

สำมะโนอุตสาหกรรม พ.ศ. 2550

ทั่วราชอาณาจักร

THE 2007 INDUSTRIAL CENSUS

WHOLE KINGDOM

คำนำ

บทสรุปสำหรับผู้บริหาร

สารบัญตาราง

สารบัญแผนภูมิ

บทที่ 1 บทนำ

- ❖ ความเป็นมา
- ❖ วัตถุประสงค์
- ❖ ขอบข่ายและคุ้มครอง
- ❖ คาบเวลาอ้างอิง
- ❖ รายการข้อมูลที่เกี่ยวข้อง
- ❖ ประโยชน์ของข้อมูล

บทที่ 2 สรุปข้อมูลที่สำคัญ

- ❖ ข้อมูลทั่วไปของสถานประกอบการอุตสาหกรรมการผลิต
- ❖ ข้อมูลสถิติที่สำคัญ จำแนกตามขนาดของสถานประกอบการและหมวดอุตสาหกรรม
- ❖ การเปรียบเทียบการดำเนินงานกิจการอุตสาหกรรมการผลิตในระยะ 10 ปี ที่ผ่านมา
- ❖ การเปรียบเทียบข้อมูลระหว่างภาค

สารบัญตารางสถิติ

- ❖ ภาค 1 ข้อมูลทั่วไปของสถานประกอบการ
 - ❖ ตอนที่ 1 จำแนกตามขนาดของสถานประกอบการ
 - ❖ ตอนที่ 2 จำแนกตามประเภทอุตสาหกรรม
- ❖ ภาค 2 ข้อมูลการดำเนินงานกิจการของสถานประกอบการ
 - ❖ ตอนที่ 1 จำแนกตามขนาดของสถานประกอบการ
 - ❖ ตอนที่ 2 จำแนกตามประเภทอุตสาหกรรม

ภาคผนวก

- ❖ ภาคผนวก ก ระเบียบวิธี
- ❖ ภาคผนวก ข คำนิยาม

คณะผู้จัดทำ CD-ROM

หน่วยงานที่เผยแพร่

ตารางสถิติในรูปแบบ Format Excel

- ❖ ภาค 1 ข้อมูลทั่วไปของสถานประกอบการ
 - ❖ ตอนที่ 1 จำแนกตามขนาดของสถานประกอบการ
 - ❖ ตอนที่ 2 จำแนกตามประเภทอุตสาหกรรม
- ❖ ภาค 2 ข้อมูลการดำเนินงานกิจการของสถานประกอบการ
 - ❖ ตอนที่ 1 จำแนกตามขนาดของสถานประกอบการ
 - ❖ ตอนที่ 2 จำแนกตามประเภทอุตสาหกรรม

หน่วยงานเจ้าของเรื่อง	สำนักสถิติเศรษฐกิจสังคมและประชามติ 1 สำนักงานสถิติแห่งชาติ ถนนหลานหลวง เขตป้อมปราบศัตรูพ่าย กทม. 10100 โทรศัพท์ 0 2281 0333 ต่อ 1210 - 1214 โทรสาร 0 2281 8617 ไปรษณีย์อิเล็กทรอนิกส์ : eindbusi@nso.go.th
Division-in-Charge	Bureau of Social - Economic and Opinion 1 National Statistical Office Larn Luang Rd., Bangkok 10100, THAILAND Tel. : +66 (0) 2281 0333 ext. 1210 - 1214 Fax : +66 (0) 2281 8617 E-mail : eindbusi@nso.go.th
หน่วยงานที่เผยแพร่	สำนักสถิติพยากรณ์ สำนักงานสถิติแห่งชาติ ถนนหลานหลวง เขตป้อมปราบศัตรูพ่าย กทม. 10100 โทรศัพท์ 0 2281 0333 ต่อ 1413 โทรสาร 0 2281 6438 ไปรษณีย์อิเล็กทรอนิกส์ : binfopub@nso.go.th
Distributed by	Statistical Forecasting Bureau, National Statistical Office Larn Luang Rd., Bangkok 10100, THAILAND Tel. : + 66 (0) 2281 0333 ext. 1413 Fax : + 66 (0) 2281 6438 E-mail : binfopub@nso.go.th
ปีที่จัดพิมพ์	2551
Published	2008
ISBN	978-974-11-2951-5

คำนำ

ข้อมูลสถิติอุตสาหกรรมการผลิต เป็นข้อมูลที่มีความสำคัญสำหรับการกำหนดนโยบายและวางแผนพัฒนาด้านเศรษฐกิจ และอุตสาหกรรมทั้งในระดับประเทศและระดับจังหวัด สำนักงานสถิติแห่งชาติ ซึ่งเป็นหน่วยงานที่รับผิดชอบในการจัดเก็บข้อมูลทั้งทางด้านเศรษฐกิจและสังคมของประเทศ จำเป็นจะต้องจัดหาข้อมูลสถิติที่เกี่ยวข้อง เพื่อให้ประเทศมีข้อมูลสถิติพื้นฐานที่สำคัญ และเพื่อให้สอดคล้องกับข้อเสนอแนะขององค์การสหประชาชาติที่เสนอแนะให้จัดทำสำมะโนทุก 10 ปี จึงกำหนดให้มีการจัดทำสำมะโนอุตสาหกรรมขึ้น ซึ่งเป็นการจัดทำครั้งที่ 3 ของประเทศไทย เพื่อให้ทุกภาคส่วน สามารถนำข้อมูล ไปใช้ประโยชน์ กล่าวคือ ภาครัฐใช้ในการวางแผน กำหนดนโยบาย และทิศทางการพัฒนาเศรษฐกิจด้านอุตสาหกรรมการผลิต ทั้งในระดับประเทศและระดับท้องถิ่น การจัดทำแผนส่งเสริมวิสาหกิจขนาดกลางและขนาดย่อม (SMEs) ใช้ในการจัดทำบัญชีประชาชาติ ใช้ประกอบการพิจารณาจัดโครงสร้างพื้นฐาน เพื่อสนับสนุนและส่งเสริม อุตสาหกรรมผลิตของประเทศได้อย่างมีประสิทธิภาพ สำหรับภาคเอกชนใช้เป็นเครื่องมือสำหรับผู้ประกอบการในการวางแผนธุรกิจ การตัดสินใจลงทุนขยายกิจการขยายสาขา การพิจารณาเปรียบเทียบกับกิจการอื่น ๆ การบริหารและควบคุมการดำเนินงานกิจการด้านต่าง ๆ ให้มีประสิทธิภาพยิ่งขึ้น และสุดท้ายภาคประชาชนใช้ในการพิจารณาประกอบการตัดสินใจเข้ามาลงทุน การศึกษาวิเคราะห์เชิงลึกเกี่ยวกับอุตสาหกรรมผลิตที่อยู่ในความสนใจ และเรื่องที่เกี่ยวข้อง

รายงานฉบับนี้ เป็นรายงานผลการเก็บรวบรวมข้อมูลรายละเอียดเกี่ยวกับการประกอบกิจการของสถานประกอบการ ซึ่งดำเนินการเก็บรวบรวมข้อมูลระหว่างเดือนกรกฎาคม - กันยายน 2550 ข้อมูลที่นำเสนอเป็นข้อมูลของสถานประกอบการที่ประกอบอุตสาหกรรมการผลิตทั่วประเทศ

ผลจากสำมะโนอุตสาหกรรม พ.ศ. 2550 มีจำนวนสถานประกอบการอุตสาหกรรมผลิตที่ตั้งอยู่ทั่วประเทศทั้งสิ้น ประมาณ 457,968 แห่ง ส่วนใหญ่ หรือ ร้อยละ 94.3 เป็นขนาดเล็กที่มีคนทำงาน 1 - 15 คน อุตสาหกรรมที่สำคัญนี้ ได้แก่ การผลิตผลิตภัณฑ์อาหารและเครื่องดื่ม (ร้อยละ 25.3) และการผลิตเครื่องแต่งกาย รวมทั้งการตกแต่งและย้อมสีขนสัตว์ (ร้อยละ 18.1) มีคนทำงานในสถานประกอบการทั้งสิ้นประมาณ 4.5 ล้านคน และการจ้างงานทั้งสิ้นประมาณ 3.8 ล้านคน โดยได้รับค่าตอบแทนเฉลี่ย ประมาณ 112,831 บาทต่อคนต่อปี สำหรับการดำเนินงานมีมูลค่าผลผลิตในภาพรวมทั้งสิ้นประมาณ 7.3 ล้านล้านบาท และมูลค่าเพิ่ม ประมาณ 1.8 ล้านล้านบาท

สำนักงานสถิติแห่งชาติ ขอขอบคุณผู้ประกอบการและผู้เกี่ยวข้องทุกฝ่ายที่ได้ให้ความร่วมมือในการให้ข้อมูล ซึ่งเป็นผลให้การปฏิบัติงานครั้งนี้สำเร็จลุล่วงไปด้วยดี

PREFACE

Manufacturing statistical data is vital for policy formulation and economic development plan of the country. The National Statistical office (NSO), as an authorized government agency, which is responsible for collecting and compiling economic and social data for various field, therefore, decides to conduct the third Industrial Census in 2007. According to the United Nations recommendation, each country should conduct the census every 10 years and these pieces of information will be disseminated to all sectors for their own can be utilized in various aspects. The government sector will use the information for economic development planning and policy making in the area of national and local production industries, Small and Medium Enterprises (SMEs) planning, National Accounts compilation and also supporting the infrastructure planning for effective production industries. The business sector will use this information as a tool for business planning of entrepreneur in expanding or branch their enterprises, comparing with business lines and managing or controlling for effective business performances. For the private sector will use this information for considering their investments, in depth analysis studies of interesting production industries and relevant matter.

This publication presents the results of the second stage, which was conducted between July – September in year 2007. The data presented the operational information of manufacturing establishments located in the **Whole Kingdom**.

The results of the 2007 Industrial Census show that there were totally 457,968 manufacturing establishments, located in the Whole Kingdom. Most of them (about 94.3 percent) were small scale establishments with 1 - 15 persons. The highlight industries were *manufacture of food products and beverages* and *manufacturing of wearing apparel; dressing and dyeing of fur* which had the high proportions, of about 25.3 and 18.1 percent respectively. For unpaid workers and employees working in manufacturing establishments, there were totally 4.5 million persons. In terms of employees, there were totally 3.8 million persons and received the annual remuneration, of about 112,831 baht per person. The manufacturing establishments in the Whole Kingdom provided value of gross output and value added, of about 7.3 million million baht and 1.8 million million baht respectively.

The National Statistical Office would like to express her sincere gratitude to all entrepreneurs and all those concerned for their kind cooperation contributing to the success of the census.

บทสรุปสำหรับผู้บริหาร

การจัดทำสำมะโนอุตสาหกรรม พ.ศ. 2550 ครั้งนี้นับเป็นครั้งที่ 3 ของประเทศไทย โดยครั้งแรกจัดทำในปี พ.ศ. 2507 และครั้งที่สอง ในปี พ.ศ. 2540 มีวัตถุประสงค์เพื่อเก็บรวบรวมข้อมูลพื้นฐานที่สำคัญทางด้านอุตสาหกรรมการผลิต ทั้งในด้านจำนวนและการกระจายตัวของสถานประกอบการ ผลประกอบการในรอบปี สำหรับข้อมูลเรื่องจำนวน และการกระจายตัวของสถานประกอบการอุตสาหกรรมประเภทต่าง ๆ นั้น ได้นำเสนอไปแล้วในรายงานผลสำมะโนอุตสาหกรรม ฉบับที่จัดทำขึ้นเพื่อเสนอผลการนับจดข้อมูลพื้นฐานของสถานประกอบการทั่วประเทศ

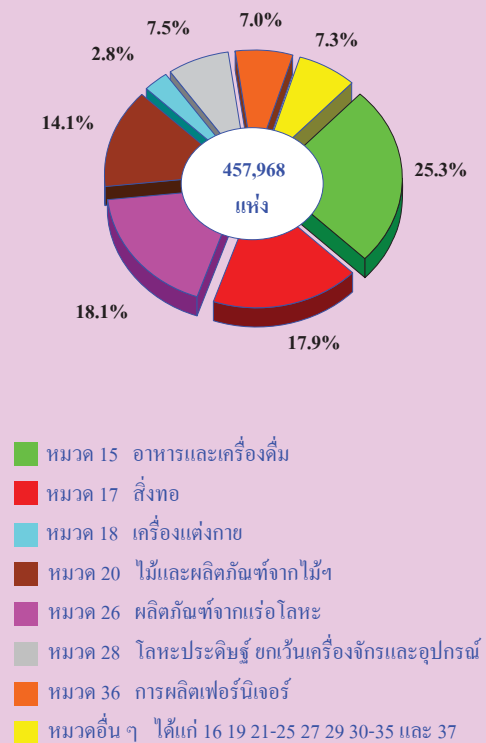
ข้อมูลสถิติที่นำเสนอในรายงานฉบับนี้เป็นรายงานผลสำมะโนอุตสาหกรรม พ.ศ. 2550 ที่ได้จากการแจงนับเพื่อเก็บข้อมูลรายละเอียดของสถานประกอบการอุตสาหกรรมการผลิตที่ดำเนินกิจการในรอบปี 2549 (1 มกราคม - 31 ธันวาคม 2549) **ทั่วประเทศ** ผลสำมะโนสรุปได้ดังนี้

จำนวนสถานประกอบการ จำแนกตามหมวด

ผลจากสำมะโนอุตสาหกรรม พ.ศ. 2550 มีจำนวนสถานประกอบการอุตสาหกรรมการผลิตทั่วประเทศทั้งสิ้น ประมาณ 457,968 แห่ง อุตสาหกรรมที่สำคัญได้แก่การผลิตอาหารและเครื่องดื่ม การผลิตเครื่องแต่งกาย และการผลิตสิ่งทอ โดยมีสถานประกอบการด้านนี้ร้อยละ 25.3 18.1 และ 17.9 ตามลำดับ นอกจากนี้อุตสาหกรรมที่สำคัญในลำดับรองลงไป ได้แก่การผลิตไม้และผลิตภัณฑ์จากไม้ (ร้อยละ 14.1)

และการผลิตโลหะประดิษฐ์ ยกเว้นเครื่องจักรและอุปกรณ์ (ร้อยละ 7.5)

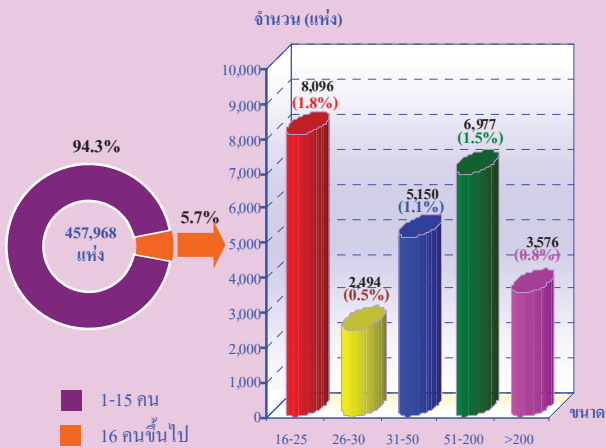
แผนภูมิ 1 ร้อยละของสถานประกอบการอุตสาหกรรม การผลิต จำแนกตามหมวดอุตสาหกรรม



ขนาดของสถานประกอบการ

สถานประกอบการส่วนใหญ่ หรือร้อยละ 94.3 เป็นขนาดเล็กที่มีคนทำงาน 1 - 15 คน มีสถานประกอบการที่มีคนทำงานมากกว่า 15 คน อยู่เพียงร้อยละ 5.7 หรือ มีจำนวน 26,293 แห่ง ในจำนวนนี้ 6,977 แห่ง มีคนทำงาน 51 - 200 คน และที่มีคนทำงานมากกว่า 200 คน มีจำนวน 3,576 แห่ง เท่านั้น

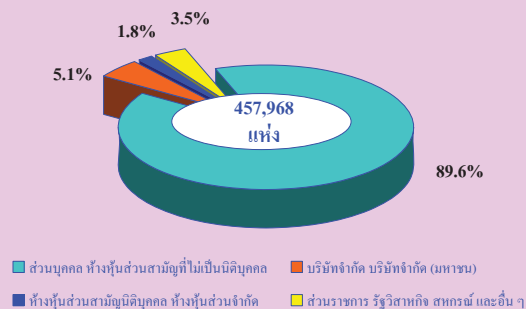
แผนภูมิ 2 จำนวนสถานประกอบการอุตสาหกรรม การผลิต จำแนกตามขนาดของสถานประกอบการ (จำนวนคนทำงาน)



รูปแบบการจัดตั้งตามกฎหมาย

สถานประกอบการส่วนใหญ่ (ร้อยละ 89.6) มีรูปแบบการจัดตั้งเป็นส่วนบุคคล หรือ ห้างหุ้นส่วนสามัญที่ไม่เป็นนิติบุคคล ส่วนที่มีรูปแบบเป็นบริษัทจำกัด บริษัทจำกัด (มหาชน) มีประมาณร้อยละ 5.1 สำหรับสถานประกอบการที่มีรูปแบบเป็นส่วนราชการ รัฐวิสาหกิจ สหกรณ์ และอื่น ๆ และห้างหุ้นส่วนสามัญ นิติบุคคล ห้างหุ้นส่วนจำกัด มีสัดส่วนประมาณร้อยละ 3.5 และ 1.8 ตามลำดับ

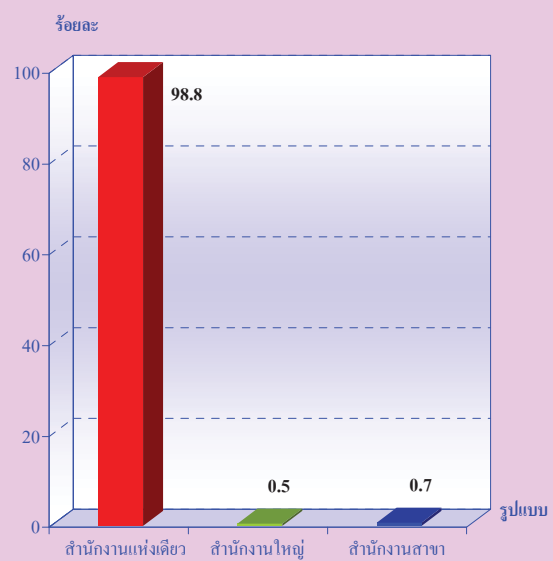
แผนภูมิ 3 ร้อยละของสถานประกอบการอุตสาหกรรม การผลิต จำแนกตามรูปแบบการจัดตั้งตามกฎหมาย



รูปแบบการจัดตั้งทางเศรษฐกิจ

สถานประกอบการที่พบในการทำสำมะโนครั้งนี้ ร้อยละ 98.8 เป็นสำนักงานแห่งเดียว ไม่มีสำนักงานใหญ่หรือสำนักงานสาขาอยู่ที่ใดอีก ร้อยละ 0.7 เป็นสำนักงานสาขา และร้อยละ 0.5 เป็นสำนักงานใหญ่

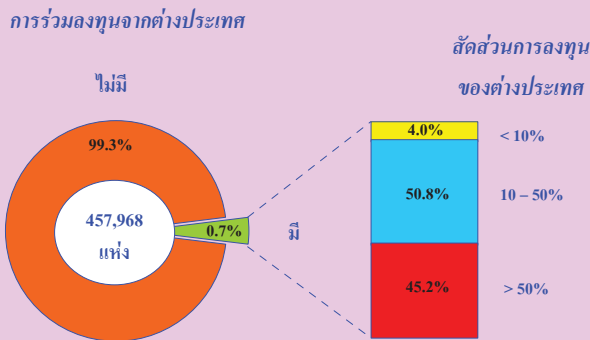
แผนภูมิ 4 ร้อยละของสถานประกอบการอุตสาหกรรม การผลิต จำแนกตามรูปแบบการจัดตั้งทางเศรษฐกิจ



การร่วมลงทุนหรือถือหุ้นของต่างประเทศ

การประกอบอุตสาหกรรมการผลิตทั่วประเทศ ส่วนใหญ่ (ร้อยละ 99.3) ไม่มีการลงทุนจากต่างประเทศ ส่วนที่มีต่างประเทศร่วมลงทุนหรือถือหุ้นในกิจการมีอยู่เพียง 3,161 แห่ง หรือร้อยละ 0.7 ในจำนวนนี้ ส่วนใหญ่ (ร้อยละ 50.8) เป็นการลงทุนจากต่างประเทศ 10 - 50% ที่มีการลงทุนจากต่างประเทศมากกว่า 50% มีประมาณร้อยละ 45.2 และที่มีการลงทุนจากต่างประเทศน้อยกว่า 10% มีประมาณร้อยละ 4.0 เท่านั้น

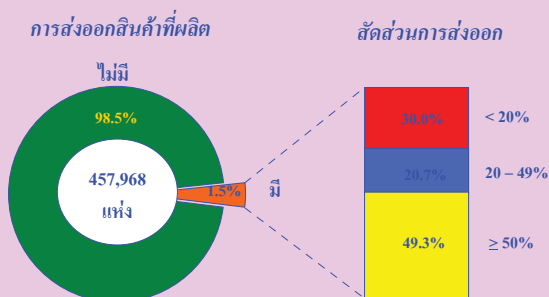
แผนภูมิ 5 ร้อยละของสถานประกอบการอุตสาหกรรม การผลิต จำแนกตามการมีต่างประเทศร่วม ลงทุนหรือถือหุ้น



การส่งออกสินค้าไปจำหน่ายต่างประเทศ

สถานประกอบการที่มีการส่งออกสินค้าไปจำหน่ายต่างประเทศมีจำนวน 6,867 แห่ง หรือร้อยละ 1.5 ในจำนวนนี้ ร้อยละ 49.3 มีมูลค่าการส่งออกมากกว่าหรือเท่ากับ 50% ของมูลค่าขายผลผลิต ร้อยละ 30.0 มีการส่งออกน้อยกว่า 20% ที่เหลืออีกประมาณร้อยละ 20.7 มีการส่งออกระหว่าง 20 - 49% ของมูลค่าขายผลผลิต

แผนภูมิ 6 ร้อยละของสถานประกอบการอุตสาหกรรม การผลิต จำแนกตามการส่งสินค้าออกไปจำหน่ายต่างประเทศ

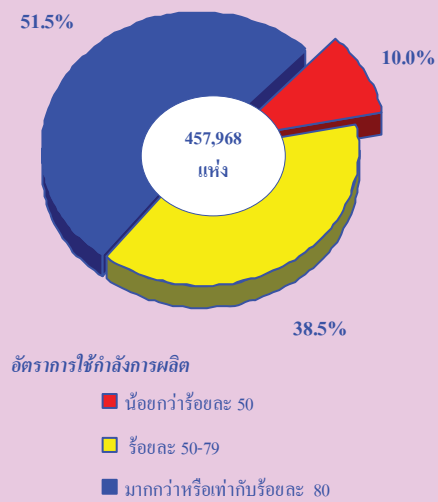


อัตราการใช้กำลังการผลิต

อัตราการใช้กำลังการผลิตในปี 2549 ของสถานประกอบการ พบว่า มีการใช้กำลังการผลิต

โดยเฉลี่ยประมาณ 73.8% โดยร้อยละ 51.5 รายงานว่ามีการใช้กำลังการผลิตมากกว่าหรือเท่ากับ 80% ที่รายงานว่ามีกำลังการผลิต 50 - 79% มีร้อยละ 38.5 ในขณะที่สถานประกอบการร้อยละ 10.0 รายงานว่ามีการใช้กำลังการผลิตน้อยกว่า 50%

แผนภูมิ 7 ร้อยละของสถานประกอบการอุตสาหกรรม การผลิต จำแนกตามอัตราการใช้กำลังการผลิต

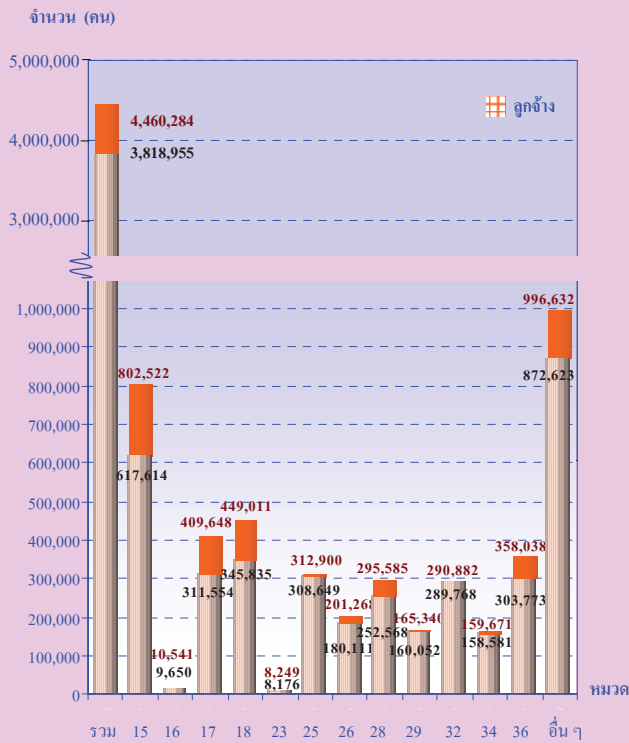


จำนวนคนทำงานและลูกจ้าง

ในปี 2549 มีคนทำงานในสถานประกอบการอุตสาหกรรมการผลิตทั่วประเทศรวมทั้งสิ้นประมาณ 4.5 ล้านคน โดยในจำนวนนี้เป็นลูกจ้างประมาณ 3.8 ล้านคน เมื่อจำแนกลูกจ้างตามประเภทอุตสาหกรรมต่าง ๆ พบว่า ประมาณร้อยละ 16.2 ทำงานในอุตสาหกรรมการผลิตผลิตภัณฑ์อาหารและเครื่องดื่ม รองลงมาอยู่ในอุตสาหกรรมการผลิตเครื่องแต่งกาย ประมาณร้อยละ 9.0 อยู่ในอุตสาหกรรมผลิตสิ่งทอและการผลิตผลิตภัณฑ์

ยางและพลาสติก มีสัดส่วนใกล้เคียงกัน คือ ประมาณร้อยละ 8.2 และ 8.1 ตามลำดับ

แผนภูมิ 8 จำนวนคนทำงานของสถานประกอบการอุตสาหกรรมการผลิตจำแนกตามหมวดอุตสาหกรรม



คนทำงาน หมายถึง เจ้าของกิจการหรือหุ้นส่วนที่ทำงาน โดยไม่ได้รับค่าจ้าง เงินเดือน และลูกจ้าง

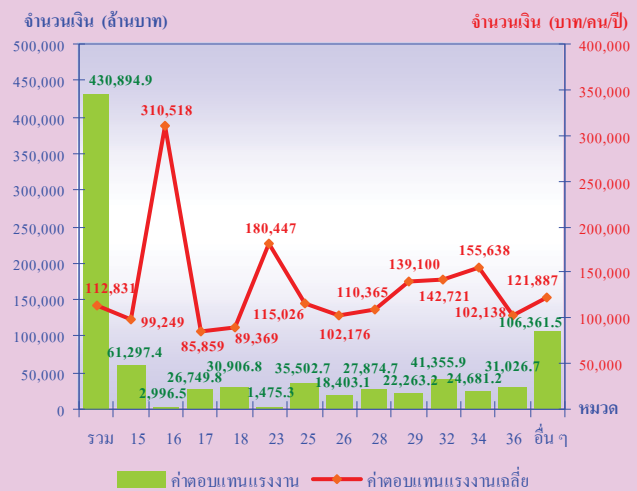
หมวดอุตสาหกรรม :

- หมวด 15 อาหาร และเครื่องดื่ม
- หมวด 16 ยาสูบ
- หมวด 17 สิ่งทอ
- หมวด 18 เครื่องแต่งกาย
- หมวด 23 ผลิตภัณฑ์ถ่าน ไม้
- หมวด 25 ผลิตภัณฑ์ยางและพลาสติก
- หมวด 26 ผลิตภัณฑ์จากแร่ โลหะ
- หมวด 28 โลหะประดิษฐ์
- หมวด 29 เครื่องจักรและอุปกรณ์
- หมวด 32 อุปกรณ์วิทยุ โทรทัศน์ และการสื่อสาร
- หมวด 34 ยานยนต์ รถพ่วงและรถกึ่งรถพ่วง
- หมวด 36 เฟอร์นิเจอร์
- หมวดอื่น ๆ ได้แก่ 19-22 24 27 30-31 33 35 และ 37

ค่าตอบแทนแรงงาน

ในปี 2549 ลูกจ้างอุตสาหกรรมการผลิตทั่วประเทศได้รับค่าตอบแทนแรงงาน รวมทั้งสิ้นประมาณ 430,894.9 ล้านบาท หรือเฉลี่ยต่อคนต่อปีประมาณ 112,831 บาท โดยลูกจ้างในอุตสาหกรรมการผลิตผลิตภัณฑ์ยาสูบ ได้รับค่าตอบแทนแรงงานเฉลี่ยต่อคนต่อปีสูงที่สุด คือ ประมาณ 310,518 บาท รองลงมา ผลิตภัณฑ์ถ่าน ไม้ และผลิตภัณฑ์ที่ได้จากการกลั่นน้ำมันปิโตรเลียม และเชื้อเพลิงประมาณ และอุตสาหกรรมการผลิตยานยนต์ รถพ่วง และรถกึ่งรถพ่วง ได้รับค่าตอบแทนแรงงานเฉลี่ยต่อคนต่อปี ประมาณ 180,447 บาท และ 155,638 บาท ตามลำดับ

แผนภูมิ 9 ค่าตอบแทนแรงงานของสถานประกอบการอุตสาหกรรมการผลิตจำแนกตามหมวดอุตสาหกรรม

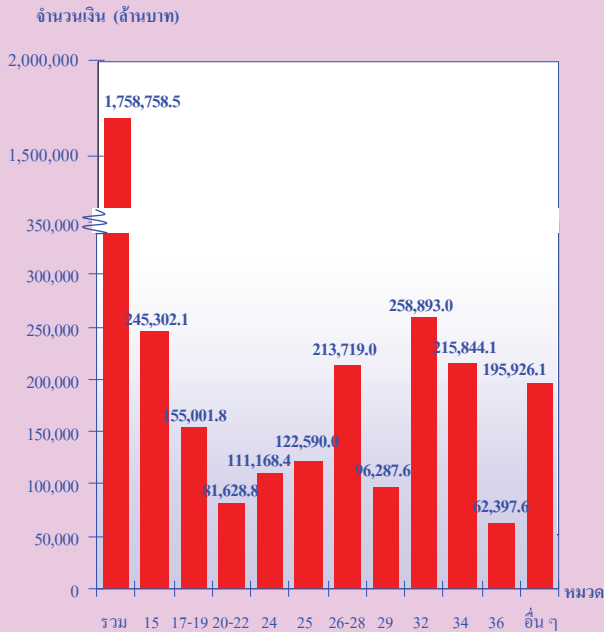


มูลค่าผลผลิต ค่าใช้จ่ายขั้นกลาง และมูลค่าเพิ่ม

การประกอบอุตสาหกรรมการผลิตทั่วประเทศ มีมูลค่าผลผลิตในปี 2549 รวมทั้งสิ้นประมาณ 7.3 ล้านล้านบาท ค่าใช้จ่ายขั้นกลางประมาณ 5.5 ล้านล้านบาท และมูลค่าเพิ่มประมาณ 1.8 ล้านล้านบาท โดยมีสัดส่วนของมูลค่าเพิ่มต่อมูลค่าผลผลิตประมาณร้อยละ 24.1

สำหรับมูลค่าผลผลิตเฉลี่ยต่อสถานประกอบการมีมูลค่าประมาณ 15.9 ล้านบาท และมูลค่าผลผลิตเฉลี่ยต่อคนทำงานมีมูลค่าประมาณ

**แผนภูมิ 10 มูลค่าเพิ่มของสถานประกอบการ
อุตสาหกรรมการผลิต จำแนกตาม
หมวดอุตสาหกรรม**



มูลค่าเพิ่ม คำนวณโดย มูลค่าผลผลิต หักด้วยค่าใช้จ่ายขั้นกลาง
มูลค่าผลผลิต หมายถึง รายรับของสถานประกอบการ
ในรอบปี 2549

ค่าใช้จ่ายขั้นกลาง หมายถึง รายจ่ายที่ใช้ในการดำเนินการ
ในขบวนการผลิตของสถานประกอบการ
ในรอบปี 2549

หมวดอุตสาหกรรม :

- หมวด 15 อาหาร และเครื่องดื่ม
- หมวด 17-19 สิ่งทอ เครื่องแต่งกาย และผลิตภัณฑ์หนังสัตว์
- หมวด 20-22 ไม้และผลิตภัณฑ์จากไม้ฯ กระดาษ และการพิมพ์
- หมวด 24 เคมีภัณฑ์ และผลิตภัณฑ์เคมีภัณฑ์
- หมวด 25 ผลิตภัณฑ์ยางและพลาสติก
- หมวด 26-28 ผลิตภัณฑ์จากแร่ โลหะ โลหะขั้นมูลฐาน และโลหะประดิษฐ์
- หมวด 29 เครื่องจักรและอุปกรณ์ ซึ่งมีได้จัดประเภทไว้ในที่อื่น
- หมวด 32 อุปกรณ์วิทยุ โทรทัศน์ และการสื่อสาร
- หมวด 34 ยานยนต์ รถพ่วงและรถกึ่งรถพ่วง
- หมวด 36 การผลิตเฟอร์นิเจอร์
- หมวดอื่น ๆ ได้แก่ 16 23 30-31 33 35 และ 37

1.6 ล้านบาท ในด้านมูลค่าเพิ่มเฉลี่ยต่อสถานประกอบการ และเฉลี่ยต่อคนทำงาน พบว่า มีมูลค่าประมาณ 3.8 ล้านบาท และ 394,315 บาท ตามลำดับ

เมื่อพิจารณามูลค่าเพิ่มตามหมวดอุตสาหกรรม พบว่า ร้อยละ 14.7 มาจากการผลิตอุปกรณ์ และเครื่องอุปกรณ์วิทยุ โทรทัศน์ และการสื่อสาร อุตสาหกรรมการผลิตอาหาร และเครื่องดื่ม (ร้อยละ 14.0) และมาจากอุตสาหกรรมการผลิตยานยนต์ รถพ่วง และรถกึ่งพ่วง และการผลิตผลิตภัณฑ์จากโลหะ โลหะขั้นมูลฐาน และโลหะประดิษฐ์ มีสัดส่วนใกล้เคียงกัน คือ ประมาณร้อยละ 12.3 และ 12.2 ตามลำดับ

**การเปรียบเทียบการดำเนินกิจการอุตสาหกรรมการผลิต
ในระยะ 10 ปีที่ผ่านมา**

เมื่อเปรียบเทียบผลจากการทำสำมะโนอุตสาหกรรม พ.ศ. 2550 กับ 2540 เป็นข้อมูลของการดำเนินกิจการในรอบปี 2549 เทียบกับปี 2539 พบว่า สถานประกอบการอุตสาหกรรมการผลิตที่มีคนทำงานตั้งแต่ 11 คนขึ้นไป มีจำนวนเพิ่มขึ้นร้อยละ 46.2 จำนวนคนทำงานเพิ่มขึ้นร้อยละ 47.5 และจำนวนคนงานเฉลี่ยต่อสถานประกอบการเพิ่มขึ้น จาก 103 คน เป็น 104 คน หรือเพิ่มขึ้นเล็กน้อย ประมาณร้อยละ 0.9

ด้านการจ้างงาน พบว่า มีจำนวนลูกจ้างเพิ่มขึ้นจาก 2.4 ล้านคน เป็น 3.5 ล้านคน หรือเพิ่มขึ้นประมาณร้อยละ 45.6 ส่วนค่าตอบแทนแรงงานที่ลูกจ้างได้รับ พบว่า มีมูลค่าเพิ่มขึ้นถึงร้อยละ 74.4 ในช่วง 10 ปีนี้

ในด้านการดำเนินกิจการ พบว่า มูลค่าผลผลิต ค่าใช้จ่ายขั้นกลาง และมูลค่าเพิ่มของอุตสาหกรรมผลิตในทั่วประเทศในช่วง 10 ปีนี้มีมูลค่าเพิ่มขึ้นร้อยละ 100.7 113.1 และ 69.0 ตามลำดับ

ตาราง 1 ข้อมูลที่สำคัญของสถานประกอบการอุตสาหกรรมการผลิตปี 2539 และ 2549

รายการข้อมูลที่สำคัญ	ปี 2539 ^{1/}	ปี 2549 ^{2/}	ร้อยละของการเปลี่ยนแปลง
จำนวนสถานประกอบการ (แห่ง)	23,677	34,625	46.2
จำนวนคนทำงาน (คน)	2,431,584	3,585,561	47.5
เฉลี่ยต่อสถานประกอบการ (คน)	102.7	103.6	0.9
จำนวนลูกจ้าง (คน)	2,413,325	3,514,962	45.6
เฉลี่ยต่อสถานประกอบการ (คน)	101.9	101.5	- 0.4
ค่าตอบแทนแรงงาน (ล้านบาท)	236,571.1	412,544.5	74.4
เฉลี่ยต่อคนต่อปี (บาท)	98,027.0	117,368.1	19.7
มูลค่าผลผลิต (ล้านบาท)	3,541,257.3	7,106,436.1	100.7
เฉลี่ยต่อสถานประกอบการ (พันบาท)	149,565.3	205,240.0	37.2
เฉลี่ยต่อคนทำงาน (พันบาท)	1,456.4	1,982.0	36.1
ค่าใช้จ่ายขั้นกลาง (ล้านบาท)	2,543,112.8	5,419,689.6	113.1
เฉลี่ยต่อสถานประกอบการ (พันบาท)	107,408.6	156,525.3	45.7
เฉลี่ยต่อคนทำงาน (พันบาท)	1,048.2	1,511.5	44.2
มูลค่าเพิ่ม (ล้านบาท)	998,144.5	1,686,746.5	69.0
เฉลี่ยต่อสถานประกอบการ (พันบาท)	42,156.7	48,714.7	15.6
เฉลี่ยต่อคนทำงาน (พันบาท)	410.5	470.4	14.6

หมายเหตุ : ^{1/} สัมมะโนอุตสาหกรรม พ.ศ. 2540 ที่วราชนาจักร กลุ่มรวม : สถานประกอบการอุตสาหกรรมการผลิตที่มีคนทำงานตั้งแต่ 10 คนขึ้นไป

^{2/} สัมมะโนอุตสาหกรรม พ.ศ. 2550 ที่วราชนาจักร เฉพาะสถานประกอบการอุตสาหกรรมการผลิตที่มีคนทำงานตั้งแต่ 11 คนขึ้นไป

สรุปและข้อเสนอแนะ

ผลจากสัมมะโนอุตสาหกรรม พ.ศ. 2550 พบว่า มีสถานประกอบการอุตสาหกรรมการผลิตในภาพรวมทั้งประเทศ ทั้งสิ้นประมาณ 457,968 แห่ง ส่วนใหญ่หรือร้อยละ 94.3 เป็นขนาดเล็กที่มีคนทำงาน 1 - 15 คน และอุตสาหกรรมที่สำคัญ ได้แก่ การผลิตอาหารและเครื่องดื่ม (ร้อยละ 25.3) คนทำงานในสถานประกอบการ มีทั้งสิ้นประมาณ 4.5 ล้านคน และการจ้างงานมีทั้งสิ้น 3.8 ล้านคน ได้รับค่าตอบแทนเฉลี่ยต่อคนต่อปีประมาณ 112,831 บาท สำหรับมูลค่าผลผลิต ค่าใช้จ่ายขั้นกลาง และมูลค่าเพิ่ม มีมูลค่าทั้งสิ้น 7.3 5.5 และ 1.8 ล้านล้านบาท ตามลำดับ

เมื่อเปรียบเทียบข้อมูลระหว่างสัมมะโนอุตสาหกรรม พ.ศ. 2550 กับ 2540 ผลสัมมะโนสะท้อนให้เห็นว่าในช่วง 10 ปีที่ผ่านมา การประกอบอุตสาหกรรมการผลิตทั่วประเทศมีการเจริญเติบโตจากจำนวนสถานประกอบการที่เพิ่มขึ้น รวมทั้งการจ้างงานและมูลค่าผลผลิตที่มีอัตราเพิ่มขึ้นนั้น ได้ส่งผลให้ระบบเศรษฐกิจโดยรวมปรับตัวดีขึ้น อย่างไรก็ตามการเจริญเติบโตของเศรษฐกิจไทยในอนาคตอย่างยั่งยืน จำเป็นต้องมุ่งเน้นการลงทุนขยายกิจการ การเพิ่มกำลังการผลิตและการจ้างงาน รวมทั้งการปรับปรุงสินค้าและบริการ เพื่อให้สามารถตอบสนองต่อความต้องการของตลาดทั้งในและต่างประเทศ

EXECUTIVE SUMMARY

The National Statistical Office (NSO) is undertaking Industrial Census in 2007. This is the third census of Thailand, after having conducted the first one in 1964 and the second in 1997. The main objective of the census is to collect basic information on manufacturing establishments, such as number, distribution and performance of establishments during the year. Prior to this report, basic information on the structure and distribution of establishment engaged in all economic activities is collected, was presented in the listing report of 2007 Industrial Census (basic information) Whole Kingdom.

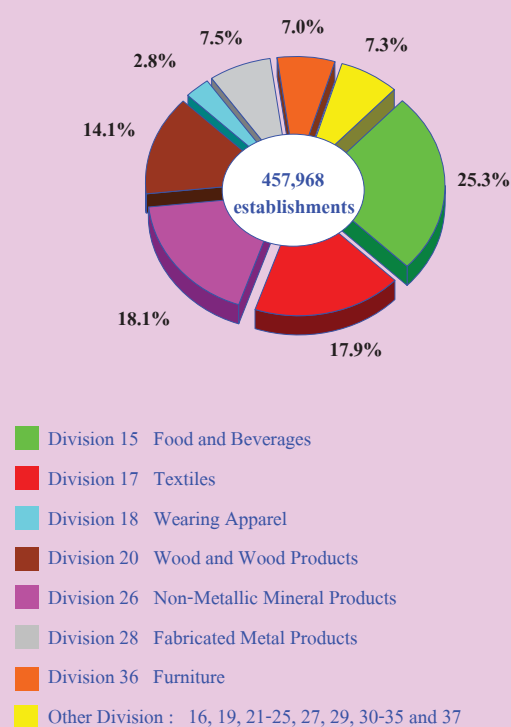
The statistical data presents the results of the 2007 Industrial Census concerning detailed information during January 1, 2006 to December 31, 2006 of manufacturing establishments, located in the **Whole Kingdom**. The main findings are as follows;

Number of establishments by division of industry

The results of the 2007 Industrial Census, show that there were totally 457,968 manufacturing establishments, located in the Whole Kingdom. The highlight industries were *manufacture of food products and beverages*, *manufacture of wearing apparel* and *manufacture of textiles*. There were about 25.3, 18.1 and 17.9 percent respectively. The followings were *manufacture of wood and product wood* (about

14.1 percent) and *manufacture of fabricated metal products* (about 7.5 percent).

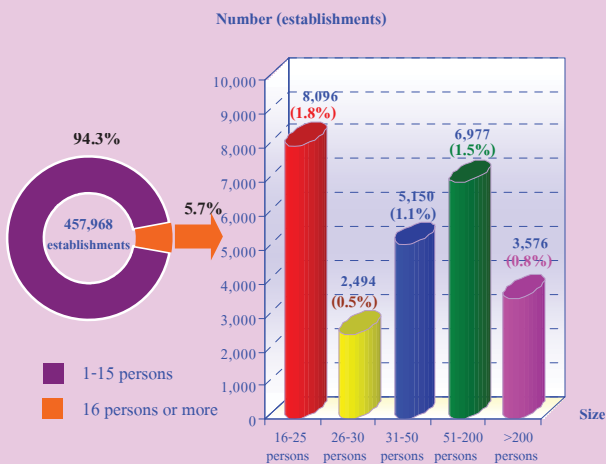
Figure 1 Percentage of manufacturing establishments by division of industry



Size of establishment

Most of manufacturing establishments or about 94.3 percent were small scale establishments with 1 - 15 persons. The establishments with over 15 persons were about 5.7 percent or 26,293 establishments. Out of these, with 51 - 200 persons were 6,977 establishments and 3,576 establishments with more than 200 persons.

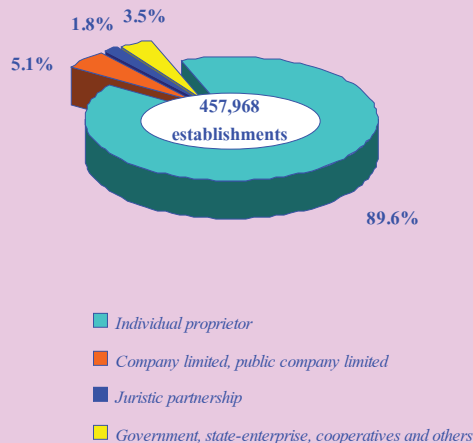
Figure 2 Number of manufacturing establishments by size of establishment (number of persons engaged)



Form of legal organization

Most of manufacturing establishments (about 89.6 percent) were individual proprietor. The establishments, which were in the form of company limited or public company limited of about 5.1 percent. For those, which were government, state enterprise cooperatives and others and juristic partnership had the proportions, of about 3.5 and 1.8 percent respectively.

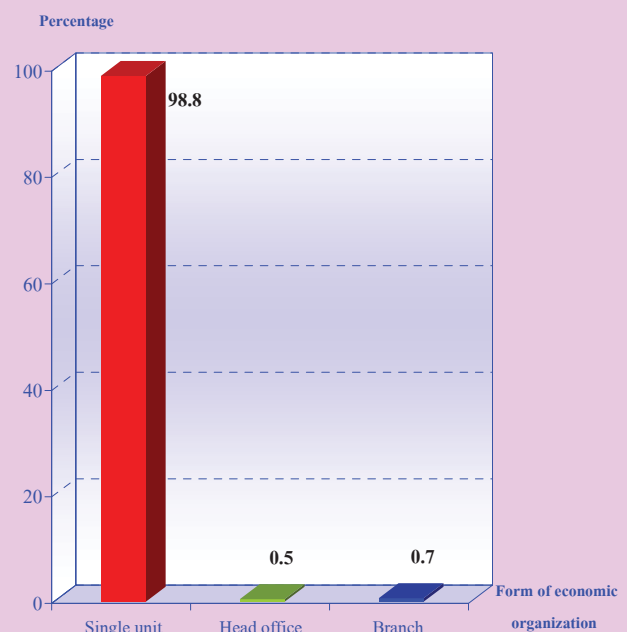
Figure 3 Percentage of manufacturing establishments by form of legal organization



Form of economic organization

The establishments found from the industrial census were single unit with the highest proportion, of about 98.8 percent. While the establishments were the branches and head offices had very small proportions, of about 0.7 and 0.5 percent respectively.

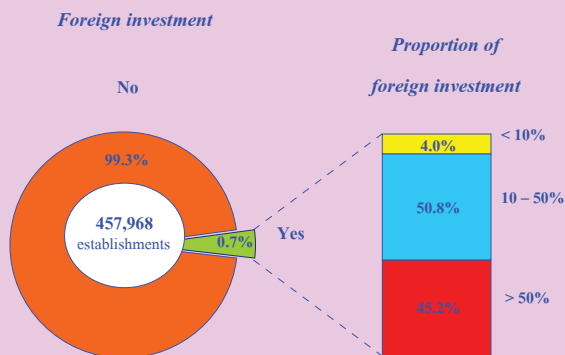
Figure 4 Percentage of manufacturing establishments by form of economic organization



Foreign investment or share holding

Most of manufacturing establishments (about 99.3 percent) in the Whole Kingdom, had no foreign investment or share holding, while the rest of about 3,161 establishments or about 0.7 percent did. Out of these, about 50.8 percent was 10 - 50% of share holding and about 45.2 percent was over 50% of share holding. The rest of only 4.0 percent was less than 10% of share holding (figure 5).

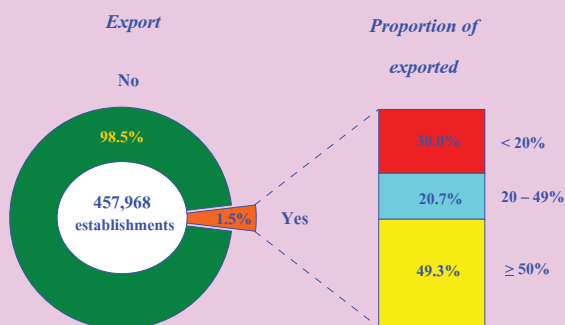
Figure 5 Percentage of manufacturing establishments by foreign investment or share holding



Export

For the export of goods of manufacturing establishments, there were only 6,867 establishments or 1.5 percent. Out of these, about 49.3 percent exported with 50% or more of the total sales of goods produced, about 30.0 percent exported less than 20%. The rest of about 20.7 percent was between 20 - 49% of export (figure 6).

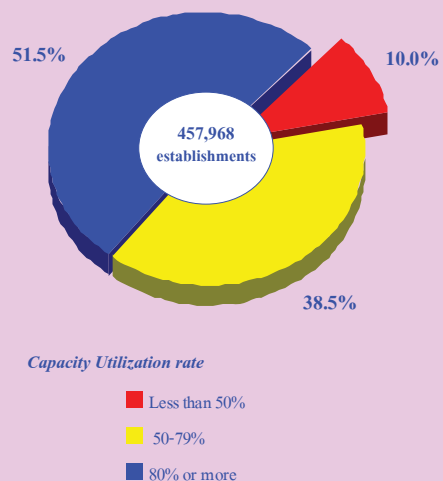
Figure 6 Percentage of manufacturing establishments by export



Capacity utilization rate

The capacity utilization rate for manufacturing establishments in 2006 was about 73.8%. The majority of manufacturing establishments (about 51.5 percent) had the capacity utilization rate at 80% or more. The establishments had capacity utilization rate of 50 - 79% was about 38.5 percent. While those with capacity utilization less than 50% was about 10.0 percent.

Figure 7 Percentage of manufacturing establishments by capacity utilization rate

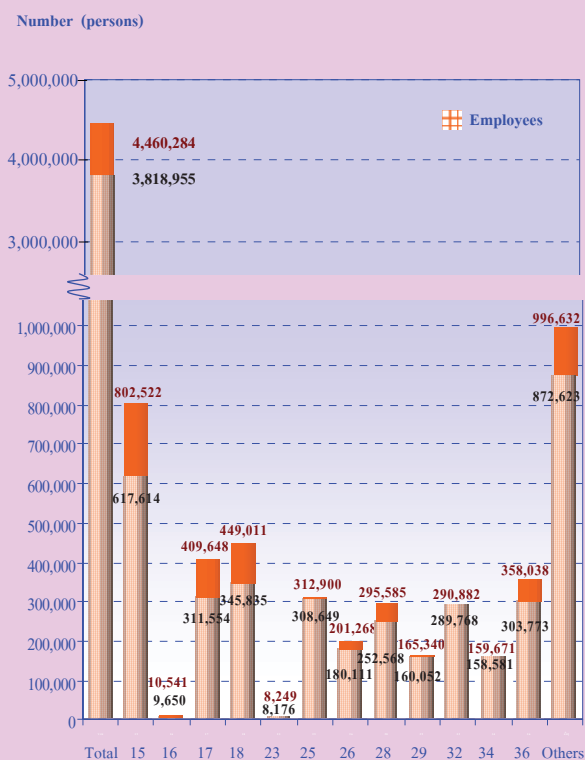


Number of persons engaged and employees

In 2006, the workers of the manufacturing establishments in the Whole Kingdom were totally 4.5 million persons. In terms of employees, there were totally 3.8 million persons. The employees worked in *manufacture of food and beverages* of about 16.2 percent. Followed by those worked in *manufacture of wearing apparel dressing and dyeing of fur* of about 9.0 percent. For the employees worked in the *manufacture of textiles*

and manufacture of rubber and plastic products were close proportions of about 8.2 and 8.1 percent respectively.

Figure 8 Number of persons engaged of manufacturing establishments by division of industry



Persons engaged refer to owner or juristic partnerships unpaid worker and employees.

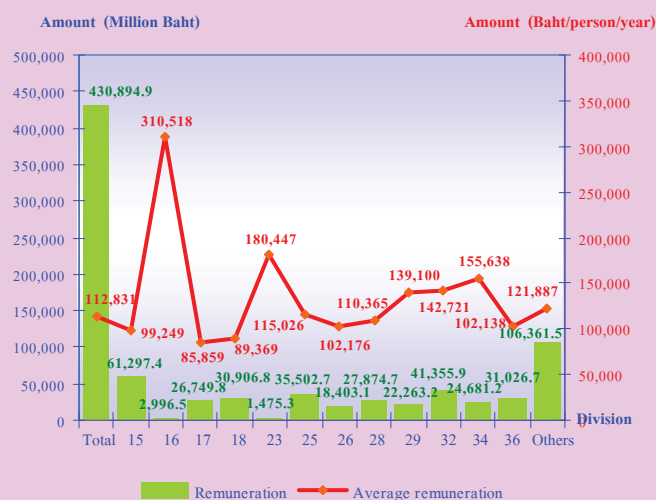
Division of industry :

- Division 15 Food and Beverages
- Division 16 Tobacco Products
- Division 17 Textiles
- Division 18 Wearing Apparel
- Division 23 Coke, Refined Petroleum Products
- Division 25 Rubber and Plastic Products
- Division 26 Non-Metallic Mineral Products
- Division 28 Fabricated metal
- Division 29 Machinery and Equipment n.e.c.
- Division 32 Radio, Television and Communication Equipment
- Division 34 Motor Vehicles, Trailers and Semi-Trailers
- Division 36 Furniture
- Other Divisions : 19-22, 24, 27, 30, 31, 33, 35 and 37

Remuneration

In 2006, the employees worked in manufacturing establishments in the Whole Kingdom received the total remuneration about 430,894.9 million baht or about 112,831 baht per person annually. The employees engaged in manufacturing of tobacco products received the highest annual remuneration of about 310,518 baht per person. Followed by those engaged in manufacture of coke, refined petroleum products and nuclear fuel and manufacture of motor vehicles, trailers and semi-trailers received the annual remuneration about 180,447 and 155,638 baht per person respectively.

Figure 9 Remuneration of manufacturing establishments by division of industry

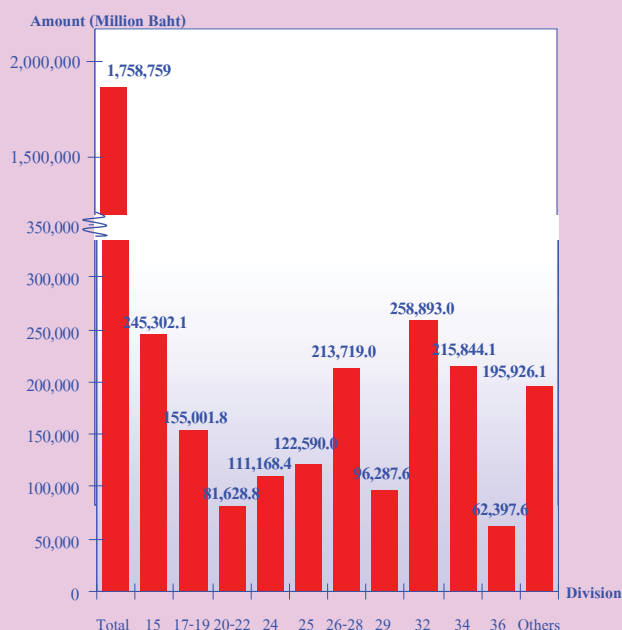


Value of gross output, intermediate consumption and value added

In 2006, the value of gross output of manufacturing establishments was totally 7.3 million baht. The value of intermediate consumption and value added were totally 5.5

million million baht and 1.8 million million baht respectively. Comparing the value added to value of gross output, it was about 24.1 percent.

Figure 10 Value added of manufacturing establishments by division of industry



Value added = Value of gross output - Intermediate consumption

Value of gross output refers to receipts of establishment in 2006

Intermediate consumption refers to all expenses on the production process of goods or services in the establishment in 2006

Division of industry :

- Division 15 Food and Beverages
- Division 17-19 Textiles, Wearing Apparel, Leather Products
- Division 20-22 Wood and Wood Products,
Paper and Paper Products and Printing
- Division 24 Chemicals and Chemical Products
- Division 25 Rubber and Plastic Products
- Division 26-28 Non-Metallic, Basic Metals and Fabricated Metal
Products
- Division 29 Machinery and Equipment n.e.c.
- Division 32 Radio, Television and Communication Equipment
and Apparatus
- Division 34 Motor Vehicles, Trailers and Semi-Trailers
- Division 36 Furniture; Manufacturing n.e.c.
- Other Divisions : 16, 23, 30, 31, 33, 35 and 37

For the average value of gross output was about 15.9 million baht per establishment and 1.6 million baht per person. In terms of the average value added, there was about 3.8 million baht per establishment and 394,315 baht per person.

Considering by division of industry, it was found that the value added was from *manufacture of radio television and communication equipment and apparatus* (about 14.7 percent) and 14.0 percent was from *manufacture of food products and beverages*. The *manufacture of motor vehicles, trailers and semi-trailers and non-metallic, basic metals and fabricated metal products* had the close proportions about 12.3 and 12.2 percent respectively.

Data comparison of manufacturing establishments during 10 years

Comparing the data of industrial census in 2007 and 1997 of which the operation period was of the year in 2006 and 1996, the results showed that number of manufacturing establishments with 11 persons or more increased by 46.2%, as well as number of persons engaged increased by 47.5% and the average number of persons engaged per establishment increased from 103 persons to 104 persons or increased by 0.9%.

In terms of employment, number of employees increased from 2.4 million persons to 3.5 million persons or increased by 45.6%. Moreover, the annual remuneration during 10 years increased by 74.4%

For the value of gross output, intermediate consumption and value added of manufacturing establishments during 10 years increased by 100.7%, 113.1% and 69.0% respectively.

Table 1 Principal data of manufacturing establishments in year 1996 and 2006

Data items	1996 ^{1/}	2006 ^{2/}	% Change
Number of establishments (Establishments)	23,677	34,625	46.2
Number of persons engaged (Persons)	2,431,584	3,585,561	47.5
<i>Average per establishment (Persons)</i>	<i>102.7</i>	<i>103.6</i>	<i>0.9</i>
Number of employees (Persons)	2,413,325	3,514,962	45.6
<i>Average per establishment (Persons)</i>	<i>101.9</i>	<i>101.5</i>	<i>- 0.4</i>
Remuneration (Million Baht)	236,571.1	412,544.5	74.4
<i>Average annual per employee (Baht)</i>	<i>98,027.0</i>	<i>117,368.1</i>	<i>19.7</i>
Value of gross output (Million Baht)	3,541,257.3	7,106,436.1	100.7
<i>Average per establishment (Thousand Baht)</i>	<i>149,565.3</i>	<i>205,240.0</i>	<i>37.2</i>
<i>Average per person (Thousand Baht)</i>	<i>1,456.4</i>	<i>1,982.0</i>	<i>36.1</i>
Intermediate consumption (Million Baht)	2,543,112.8	5,419,689.6	113.1
<i>Average per establishment (Thousand Baht)</i>	<i>107,408.6</i>	<i>156,525.3</i>	<i>45.7</i>
<i>Average per person (Thousand Baht)</i>	<i>1,048.2</i>	<i>1,511.5</i>	<i>44.2</i>
Value added (Million Baht)	998,144.5	1,686,746.5	69.0
<i>Average per establishment (Thousand Baht)</i>	<i>42,156.7</i>	<i>48,714.7</i>	<i>15.6</i>
<i>Average per person (Thousand Baht)</i>	<i>410.5</i>	<i>470.4</i>	<i>14.6</i>

Note : ^{1/} The 1997 industrial census: Whole Kingdom, Coverage : manufacturing establishments with 10 persons engaged or more.

^{2/} The 2007 industrial census: Whole Kingdom, Only manufacturing establishments with 11 persons engaged or more.

Data summary and recommendation

The results of the 2007 Industrial Census, show that there were totally 457,968 manufacturing establishments in the Whole Kingdom. Most of them were small scale establishments with 1 - 15 persons, of about 94.3 percent. The highlight industry was *manufacture of food products and beverages* (about 25.3 percent). There were totally 4.5 million persons and almost 3.8 million persons were employees. They received the annual remuneration, of about 112,831 baht per person. The manufacturing establishments in the Whole Kingdom provided value of gross output, intermediate consumption and value added 7.3, 5.5 and 1.8 million million baht respectively.

Comparing the data of industrial census in 2007 and 1997, as the result, the operation of establishments in the Whole Kingdom during 10 years was favorably growth. It was effected by the increasing in number of establishments, as well as the employment and value of gross output. Furthermore, the Thai economy continues her sustainable growth should emphasize on manufacturing development investment promotion, increasing productivity and employment and goods and services improvement in order to support the demand in the country and from abroad.

สารบัญตาราง

- ตาราง ก** จำนวนและร้อยละของสถานประกอบการอุตสาหกรรมการผลิต จำแนกตามหมวดอุตสาหกรรม
- ตาราง ข** คนทำงาน ลูกจ้าง และค่าตอบแทนแรงงาน จำแนกตามขนาดของสถานประกอบการและหมวดอุตสาหกรรม
- ตาราง ค** มูลค่าผลผลิต ค่าใช้จ่ายขั้นกลาง และมูลค่าเพิ่มของสถานประกอบการอุตสาหกรรมการผลิต จำแนกตามขนาดของสถานประกอบการ และหมวดอุตสาหกรรม
- ตาราง ง** มูลค่าผลผลิตและมูลค่าเพิ่มเฉลี่ยต่อสถานประกอบการ และต่อคนทำงาน จำแนกตามขนาดของสถานประกอบการ และหมวดอุตสาหกรรม
- ตาราง จ** ข้อมูลที่สำคัญของสถานประกอบการอุตสาหกรรมการผลิต ปี 2539 และ 2549
- ตาราง ฉ** ร้อยละของสถานประกอบการอุตสาหกรรมการผลิต จำแนกตามขนาด และภาค
- ตาราง ช** จำนวนและร้อยละของสถานประกอบการอุตสาหกรรมการผลิต จำแนกตามหมวดอุตสาหกรรม และภาค
- ตาราง ซ** ข้อมูลการดำเนินงานของสถานประกอบการอุตสาหกรรมการผลิต จำแนกตามภาค

สารบัญแผนภูมิ

แผนภูมิ ก	จำนวนสถานประกอบการอุตสาหกรรมการผลิต จำแนกตามขนาดของสถานประกอบการ (จำนวนคนทำงาน)
แผนภูมิ ข	ร้อยละของสถานประกอบการอุตสาหกรรมการผลิต จำแนกตามรูปแบบการจัดตั้งตามกฎหมาย
แผนภูมิ ค	ร้อยละของสถานประกอบการอุตสาหกรรมการผลิต จำแนกตามรูปแบบการจัดตั้งทางเศรษฐกิจ
แผนภูมิ ง	ร้อยละของสถานประกอบการอุตสาหกรรมการผลิต จำแนกตามระยะเวลาในการดำเนินกิจการ
แผนภูมิ จ	ร้อยละของสถานประกอบการอุตสาหกรรมการผลิต จำแนกตามทุนจดทะเบียน
แผนภูมิ ฉ	ร้อยละของสถานประกอบการอุตสาหกรรมการผลิต จำแนกตามการมีต่างประเทศร่วมลงทุนหรือถือหุ้น
แผนภูมิ ช	ร้อยละของสถานประกอบการอุตสาหกรรมการผลิต จำแนกตามการส่งสินค้าออกไปจำหน่ายต่างประเทศ
แผนภูมิ ซ	ร้อยละของสถานประกอบการอุตสาหกรรมการผลิต จำแนกตามประเทศที่ส่งสินค้าออกไปจำหน่าย
แผนภูมิ ฌ	ร้อยละของสถานประกอบการอุตสาหกรรมการผลิต จำแนกตามการใช้วัตถุดิบจากต่างประเทศ
แผนภูมิ ฎ	ร้อยละของสถานประกอบการอุตสาหกรรมการผลิต จำแนกตามอัตราการใช้กำลังการผลิตต่อปี 2549
แผนภูมิ ฏ	ร้อยละของสถานประกอบการอุตสาหกรรมการผลิตที่มีต่างประเทศร่วมลงทุนหรือถือหุ้น จำแนกตามสัดส่วนการร่วมลงทุน และภาค
แผนภูมิ ฐ	ร้อยละของสถานประกอบการอุตสาหกรรมการผลิตที่มีการส่งออก จำแนกตามสัดส่วนของการส่งออก และภาค
แผนภูมิ ฑ	ร้อยละของสถานประกอบการอุตสาหกรรมการผลิตที่มีการส่งออก จำแนกตามประเทศ และภาค
แผนภูมิ ท	ร้อยละของสถานประกอบการอุตสาหกรรมการผลิต ที่มีการใช้วัตถุดิบจากต่างประเทศ จำแนกตามสัดส่วนการนำเข้าวัตถุดิบ และภาค
แผนภูมิ ฒ	การใช้กำลังการผลิตโดยเฉลี่ยต่อปี 2549 ของสถานประกอบการอุตสาหกรรมการผลิต จำแนกตามภาค

บทที่ 1

บทนำ

1.1 ความเป็นมา

สำนักงานสถิติแห่งชาติได้จัดทำสำมะโนอุตสาหกรรมขึ้นเป็นครั้งแรกในปี 2507 และครั้งที่ 2 ในปี 2540 โดยมีวัตถุประสงค์เพื่อเก็บรวบรวมข้อมูลเกี่ยวกับจำนวนและลักษณะที่สำคัญของสถานประกอบการอุตสาหกรรมการผลิตทุกขนาดทั่วประเทศเพื่อใช้ประกอบในการกำหนดนโยบายและวางแผนพัฒนาการลงทุนและปรับปรุงกิจการอุตสาหกรรมการผลิตทั้งในภาครัฐและเอกชน

ในปัจจุบัน โครงสร้างการผลิตของประเทศได้เปลี่ยนแปลงจากระบบเศรษฐกิจแบบเกษตรกรรมมาเป็นระบบเศรษฐกิจแบบอุตสาหกรรมมากขึ้น นอกจากนี้จะมีอุตสาหกรรมใหม่ ๆ เกิดขึ้นจำนวนมากแล้ว ลักษณะการประกอบอุตสาหกรรมขนาดเล็ก และอุตสาหกรรมในครัวเรือนก็มีบทบาทต่อการเจริญเติบโตทางเศรษฐกิจโดยรวมของประเทศมากขึ้น ข้อมูลโครงสร้างพื้นฐานเกี่ยวกับการประกอบอุตสาหกรรมการผลิต จึงมีความสำคัญสำหรับการกำหนดนโยบายและวางแผนพัฒนาด้านเศรษฐกิจและอุตสาหกรรม ทั้งในระดับประเทศและระดับจังหวัดทำให้ความต้องการใช้ข้อมูลดังกล่าวเพิ่มมากขึ้นทั้งในภาครัฐบาลและเอกชน สำนักงานสถิติแห่งชาติ ซึ่งเป็นหน่วยงานที่รับผิดชอบในการจัดเก็บข้อมูลทั้งทางด้านเศรษฐกิจและสังคมของประเทศจำเป็นต้องจัดหาข้อมูลสถิติที่เกี่ยวข้องในเรื่องนี้

และเพื่อให้สอดคล้องกับข้อเสนอแนะขององค์การสหประชาชาติที่เสนอแนะให้จัดทำสำมะโนทุก 10 ปี สำนักงานสถิติแห่งชาติจึงกำหนดให้มีการจัดทำสำมะโนอุตสาหกรรม พ.ศ. 2550 ขึ้น ซึ่งเป็นการจัดทำสำมะโนอุตสาหกรรมครั้งที่ 3 ของประเทศไทยโดยกำหนดแผนดำเนินการเก็บรวบรวมข้อมูลเป็น 2 ขั้นตอน คือ ขั้นการเก็บรวบรวมข้อมูลพื้นฐานของสถานประกอบการทุกประเภทและขั้นการเก็บรวบรวมข้อมูลรายละเอียด ซึ่งจะเก็บรวบรวมรายละเอียดเฉพาะการประกอบอุตสาหกรรมการผลิต

1.2 วัตถุประสงค์

1.2.1 เพื่อเก็บรวบรวมข้อมูลที่สำคัญทางด้านอุตสาหกรรมการผลิต เช่น จำนวนสถานประกอบการ ประเภทอุตสาหกรรม จำนวนคนทำงาน ลูกจ้าง ค่าตอบแทนแรงงาน มูลค่าซื้อวัตถุดิบ และวัสดุประกอบในการผลิตและค่าใช้จ่ายในการดำเนินงานของสถานประกอบการ มูลค่าขายผลผลิต และรายรับของสถานประกอบการ ผลิตภัณฑ์และวัตถุดิบคงเหลือรวมทั้งมูลค่าสินทรัพย์ถาวรของสถานประกอบการ เป็นต้น

1.2.2 เพื่อใช้ในการจัดทำบัญชีประชาชาติและสร้างตารางปัจจัยการผลิตและผลผลิตของประเทศ

1.3 ขอบข่ายและคุ่มรวม

สถานประกอบการที่อยู่ในขอบข่าย สัมมะโน ได้แก่ สถานประกอบการที่ดำเนิน กิจกรรมเกี่ยวกับการผลิต ตามการจัดประเภท อุตสาหกรรมตามกิจกรรมทางเศรษฐกิจทุก ประเภทตามมาตรฐานสากล (International Standard Industrial Classification of all Economic Activities : ISIC Rev.3.0)

คุ่มรวมสถานประกอบการอุตสาหกรรม การผลิตทุกแห่งที่ตั้งอยู่ในกรุงเทพมหานคร เมืองพัทยา เขตเทศบาล และนอกเขตเทศบาล ทั่วประเทศ

1.4 คาบเวลาอ้างอิง

ข้อมูลที่เกี่ยวข้องเป็นข้อมูลของสถาน- ประกอบการที่ดำเนินกิจการในรอบ 12 เดือน (การดำเนินกิจการระหว่าง 1 มกราคม ถึง 31 ธันวาคม 2549)

1.5 รายการข้อมูลที่เกี่ยวข้อง

1.5.1 ข้อมูลทั่วไปของสถานประกอบการ ได้แก่ ชื่อ ที่ตั้ง และสถานที่ติดต่อของสถาน ประกอบการ รูปแบบการจัดตั้งตามกฎหมาย รูปแบบการจัดตั้งทางเศรษฐกิจ การมีต่างประเทศ ร่วมลงทุนหรือถือหุ้น เป็นต้น

1.5.2 คนทำงาน ลูกจ้างและค่าตอบแทน แรงงาน

1.5.3 ต้นทุนการผลิตและค่าใช้จ่ายของ สถานประกอบการ

1.5.4 ผลผลิตและรายรับของสถาน- ประกอบการ

1.5.5 สินทรัพย์ถาวรของสถาน- ประกอบการ

1.5.6 การวิจัย พัฒนา และห้องปฏิบัติการ

1.6 ประโยชน์ของข้อมูล

1.6.1 ใช้ในการวางแผน กำหนดนโยบาย และทิศทางการพัฒนาเศรษฐกิจด้านอุตสาหกรรม การผลิตทั้งในระดับประเทศและระดับท้องถิ่น การจัดทำแผนส่งเสริมวิสาหกิจขนาดกลาง และขนาดย่อม (SMEs) ใช้ในการจัดทำบัญชี ประชาชาติ ใช้ประกอบการพิจารณาจัดหา โครงสร้างพื้นฐาน เพื่อสนับสนุนและส่งเสริม อุตสาหกรรมการผลิตของประเทศได้อย่าง มีประสิทธิภาพ

1.6.2 ใช้เป็นเครื่องมือสำหรับประกอบการ ในการวางแผนธุรกิจการตัดสินใจลงทุนขยาย กิจการ ขยายสาขา การพิจารณาเปรียบเทียบกับ กิจการอื่น ๆ การบริหารและควบคุมการดำเนิน กิจการด้านต่าง ๆ ให้มีประสิทธิภาพยิ่งขึ้น

1.6.3 ใช้ในการศึกษาวิเคราะห์เชิงลึก เกี่ยวกับอุตสาหกรรมการผลิตที่อยู่ในความสนใจ และเรื่องที่เกี่ยวข้อง

บทที่ 2

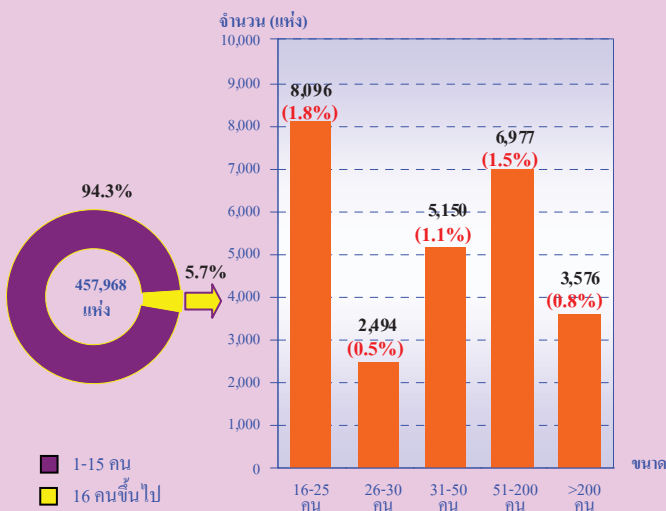
สรุปข้อมูลที่สำคัญ

2.1 ข้อมูลทั่วไปของสถานประกอบการอุตสาหกรรมการผลิต

2.1.1 จำนวนและขนาดของสถานประกอบการ

ผลจากสำมะโนอุตสาหกรรม พ.ศ. 2550 มีจำนวนสถานประกอบการอุตสาหกรรมการผลิตทั่วประเทศทั้งสิ้นประมาณ 457,968 แห่ง เป็นสถานประกอบการขนาดเล็กที่มีคนทำงาน 1 - 15 คน จำนวน 431,675 แห่ง หรือร้อยละ 94.3 สถานประกอบการที่มีคนทำงานมากกว่า 15 คน มีอยู่เพียงร้อยละ 5.7 หรือมีจำนวน 26,293 แห่งในจำนวนนี้ 6,977 แห่ง มีคนทำงาน 51 - 200 คน และที่มีคนทำงานมากกว่า 200 คน มีจำนวน 3,576 แห่ง เท่านั้น

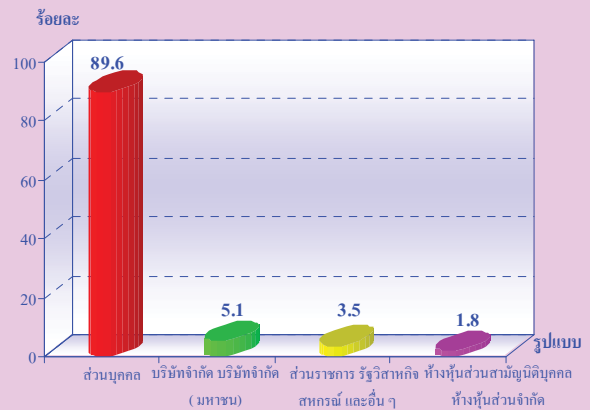
แผนภูมิ ก จำนวนสถานประกอบการอุตสาหกรรมการผลิต จำแนกตามขนาดของสถานประกอบการ (จำนวนคนทำงาน)



2.1.2 รูปแบบการจัดตั้งตามกฎหมาย

สถานประกอบการส่วนใหญ่ (ร้อยละ 89.6) มีรูปแบบการจัดตั้งเป็นส่วนบุคคล หรือห้างหุ้นส่วนสามัญที่ไม่เป็นนิติบุคคล ส่วนที่มีรูปแบบเป็นบริษัทจำกัด บริษัทจำกัด (มหาชน) มีประมาณร้อยละ 5.1 สำหรับสถานประกอบการที่มีรูปแบบเป็นส่วนราชการ รัฐวิสาหกิจ สหกรณ์ และอื่น ๆ และห้างหุ้นส่วนสามัญนิติบุคคล ห้างหุ้นส่วนจำกัด มีสัดส่วนประมาณร้อยละ 3.5 และ 1.8 ตามลำดับ

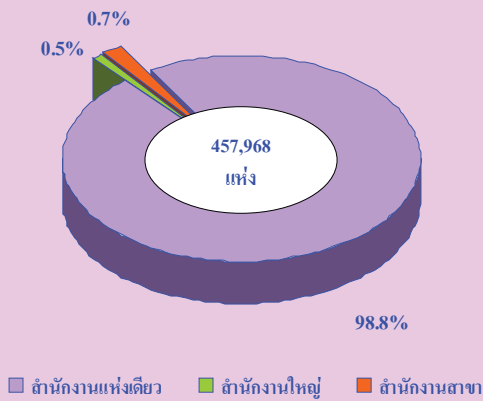
แผนภูมิ ข ร้อยละของสถานประกอบการอุตสาหกรรมการผลิต จำแนกตามรูปแบบการจัดตั้งตามกฎหมาย



2.1.3 รูปแบบการจัดตั้งทางเศรษฐกิจ

สถานประกอบการที่พบในการทำสำมะโนครั้งนี้ ร้อยละ 98.8 เป็นสำนักงานแห่งเดียว ไม่มีสำนักงานใหญ่ หรือสำนักงานสาขาอยู่ที่ใดอีก ร้อยละ 0.7 เป็นสำนักงานสาขา และร้อยละ 0.5 เป็นสำนักงานใหญ่

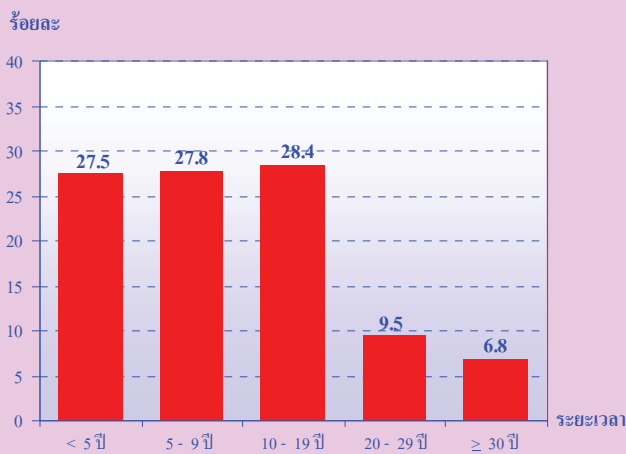
**แผนภูมิ ค ร้อยละของสถานประกอบการอุตสาหกรรม
การผลิต จำแนกตามรูปแบบการจัดตั้งทาง
เศรษฐกิจ**



2.1.4 ระยะเวลาในการดำเนินการ

สถานประกอบการการผลิตทั่วประเทศ ส่วนใหญ่ (มากกว่าร้อยละ 80.0) เป็นสถานประกอบการที่ดำเนินการมาแล้วไม่เกิน 19 ปี ในจำนวนนี้ดำเนินการน้อยกว่า 5 ปี (ร้อยละ 27.5) 5 - 9 ปี (ร้อยละ 27.8) และ 10 - 19 ปี (ร้อยละ 28.4) ส่วนที่ดำเนินการตั้งแต่ 20 ปี ขึ้นไป มีเพียงประมาณร้อยละ 16.3

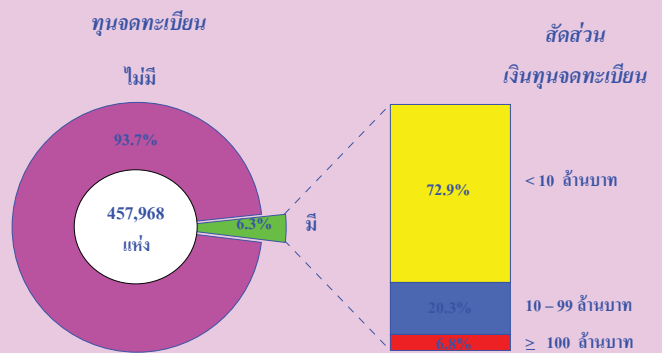
**แผนภูมิ ง ร้อยละของสถานประกอบการอุตสาหกรรม
การผลิต จำแนกตามระยะเวลาในการ
ดำเนินการ**



2.1.5 ทุนจดทะเบียน

จากแผนภูมิ จ สถานประกอบการอุตสาหกรรมการผลิตทั่วประเทศ ที่มีทุนจดทะเบียน ซึ่งมีอยู่ประมาณร้อยละ 6.3 หรือ 28,791 แห่ง ส่วนใหญ่ (ร้อยละ 72.9) มีทุนจดทะเบียนน้อยกว่า 10 ล้านบาท ที่มีทุนจดทะเบียน 10 - 99 ล้านบาท มีประมาณร้อยละ 20.3 และที่มีทุนจดทะเบียนตั้งแต่ 100 ล้านบาทขึ้นไปมีเพียงร้อยละ 6.8

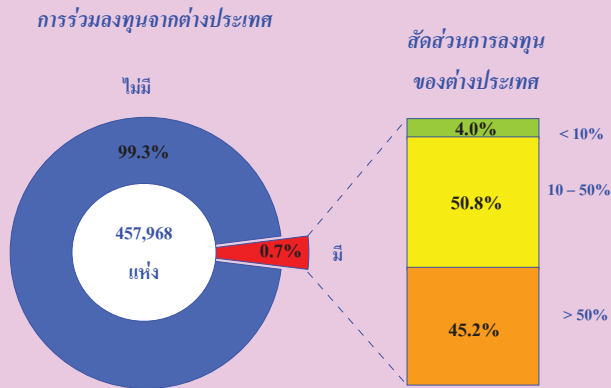
**แผนภูมิ จ ร้อยละของสถานประกอบการอุตสาหกรรม
การผลิต จำแนกตามทุนจดทะเบียน**



2.1.6 การร่วมลงทุนหรือถือหุ้นของต่างประเทศ

สถานประกอบการอุตสาหกรรมการผลิตทั่วประเทศ ส่วนใหญ่ (ร้อยละ 99.3) ไม่มีการลงทุนจากต่างประเทศ และที่มีต่างประเทศร่วมลงทุน หรือถือหุ้นในกิจการ มีอยู่เพียง 3,161 แห่ง หรือร้อยละ 0.7 ในจำนวนนี้ ส่วนใหญ่ (ร้อยละ 50.8) เป็นการลงทุนจากต่างประเทศ 10 - 50% ที่มีการลงทุนจากต่างประเทศมากกว่า 50% มีประมาณร้อยละ 45.2 และที่มีการลงทุนจากต่างประเทศน้อยกว่า 10% มีประมาณร้อยละ 4.0 เท่านั้น

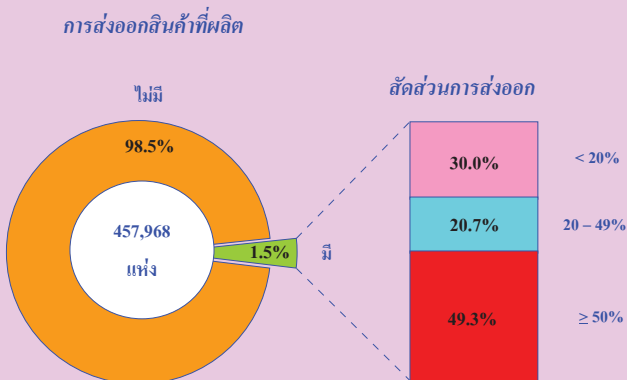
**แผนภูมิ ก ร้อยละของสถานประกอบการอุตสาหกรรม
การผลิต จำแนกตามการมีต่างประเทศ
ร่วมลงทุนหรือถือหุ้น**



**2.1.7 การส่งออกและประเทศที่ส่งสินค้า
ออกไปจำหน่ายต่างประเทศ**

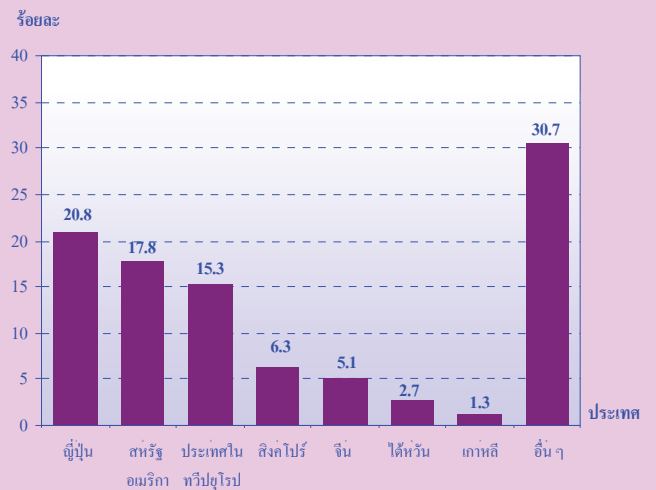
สถานประกอบการที่มีการส่งออกสินค้าไปจำหน่ายต่างประเทศมีจำนวน 6,867 แห่ง หรือร้อยละ 1.5 ในจำนวนนี้ ร้อยละ 49.3 มีมูลค่าการส่งออกมากกว่าหรือเท่ากับ 50% ของมูลค่าขายผลผลิต ร้อยละ 30.0 มีการส่งออกน้อยกว่า 20% ที่เหลืออีกประมาณร้อยละ 20.7 มีการส่งออกระหว่าง 20 - 49% ของมูลค่าขายผลผลิต

**แผนภูมิ ข ร้อยละของสถานประกอบการอุตสาหกรรม
การผลิต จำแนกตามการส่งสินค้าออกไป
จำหน่ายต่างประเทศ**



ประเทศที่มีการส่งสินค้าออกไปจำหน่ายมาก 3 อันดับแรกได้แก่ ญี่ปุ่น สหรัฐอเมริกา และประเทศในทวีปยุโรป โดยมีการส่งออกไปประมาณร้อยละ 20.8 17.8 และ 15.3 ของจำนวนที่มีการส่งออกทั้งสิ้น ตามลำดับ นอกจากนี้ยังมีประเทศอื่น ๆ ได้แก่ สิงคโปร์ จีน และไต้หวัน ในสัดส่วนเล็กน้อยเพียงไม่เกินร้อยละ 10.0 (แผนภูมิ ข)

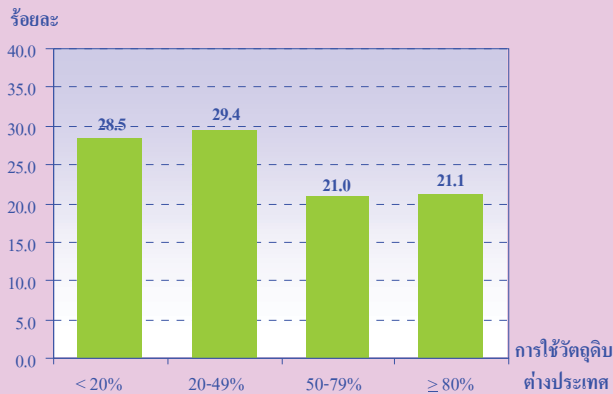
**แผนภูมิ ข ร้อยละของสถานประกอบการอุตสาหกรรม
การผลิต จำแนกตามประเทศที่ส่งสินค้า
ออกไปจำหน่าย**



2.1.8 การใช้วัตถุดิบจากต่างประเทศ

การประกอบอุตสาหกรรมการผลิตทั่วประเทศ นั้น ยังได้มีการใช้วัตถุดิบนำเข้าจากต่างประเทศด้วย โดยสถานประกอบการร้อยละ 57.9 มีการนำเข้าน้อยกว่า 50% และที่มีการนำเข้ามากกว่า 50% นั้น มีประมาณร้อยละ 42.1

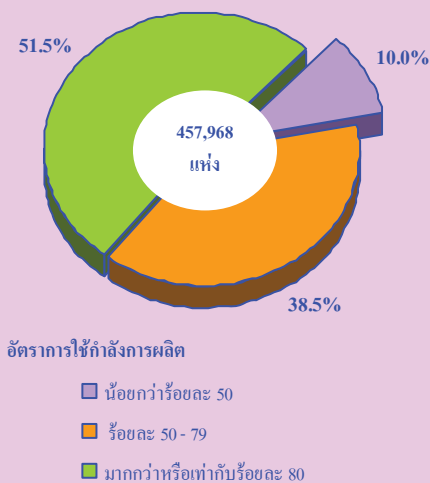
**แผนภูมิ ฅ ร้อยละของสถานประกอบการอุตสาหกรรม
การผลิต จำแนกตามการใช้วัตถุดิบจาก
ต่างประเทศ**



2.1.9 อัตราการใช้กำลังการผลิต

อัตราการใช้กำลังการผลิตต่อปี 2549 ของสถานประกอบการ พบว่า มีการใช้กำลังการผลิตโดยเฉลี่ยประมาณ 73.8% โดยร้อยละ 51.5 รายงานว่ามีการใช้กำลังการผลิตมากกว่าหรือเท่ากับ 80% ที่รายงานว่ามีกำลังการผลิต 50 - 79% มีร้อยละ 38.5 ในขณะที่สถานประกอบการร้อยละ 10.0 รายงานว่ามีการใช้กำลังการผลิตน้อยกว่า 50%

**แผนภูมิ ฅ ร้อยละของสถานประกอบการ
อุตสาหกรรมการผลิต จำแนกตาม
อัตราการใช้กำลังการผลิตต่อปี 2549**



2.1.10 หมวดอุตสาหกรรม

เมื่อพิจารณาจำนวนสถานประกอบการจำแนกตามหมวดอุตสาหกรรม (ตาราง ก) พบว่า สถานประกอบการอุตสาหกรรมการผลิตทั่วประเทศ ส่วนใหญ่ (ร้อยละ 25.3) ประกอบอุตสาหกรรมการผลิตผลิตภัณฑ์อาหารและเครื่องดื่ม การผลิตเครื่องแต่งกาย รวมทั้งการตกแต่งและย้อมสีขนสัตว์ และการผลิตสิ่งทอประมาณร้อยละ 18.1 และ 17.9 ตามลำดับ ส่วนการผลิตไม้และผลิตภัณฑ์จากไม้และไม้กึ่งอก (ยกเว้นเฟอร์นิเจอร์ รวมทั้งการผลิตสิ่งของที่ทำจากฟางและวัสดุถักสานอื่นๆ) มีสัดส่วนประมาณร้อยละ 14.1 สำหรับการประกอบอุตสาหกรรมการผลิตในหมวดอื่น ๆ นอกจากที่กล่าวข้างต้น แต่ละหมวดมีสัดส่วนต่ำกว่าร้อยละ 8.0

ตาราง ก จำนวนและร้อยละของสถานประกอบการอุตสาหกรรมการผลิต จำแนกตามหมวดอุตสาหกรรม

หมวดอุตสาหกรรม	จำนวน	ร้อยละ
รวม	457,968	100.0
การผลิตผลิตภัณฑ์อาหารและเครื่องดื่ม	115,696	25.3
การผลิตผลิตภัณฑ์ยาสูบ	515	0.1
การผลิตสิ่งทอ	82,135	17.9
การผลิตเครื่องแต่งกาย รวมทั้งการตกแต่งและซ่อมสีขนสัตว์	82,939	18.1
การฟอกและตกแต่งหนังฟอก รวมทั้งการผลิตกระเป๋าเดินทาง กระเป๋าถือ อานม้า เครื่องเทียมลาก และรองเท้า	4,681	1.0
การผลิตไม้และผลิตภัณฑ์จากไม้และไม้ก๊อ ก ยกเว้น เฟอร์นิเจอร์ รวมทั้งการผลิตสิ่งของที่ทำจากฟางและวัสดุอีกสานอื่นๆ	64,499	14.1
การผลิตกระดาษและผลิตภัณฑ์กระดาษ	1,964	0.4
การพิมพ์โฆษณา การพิมพ์ และการทำสำเนาสื่อบันทึก	5,949	1.3
การผลิตผลิตภัณฑ์ถ่าน โถก ผลิตภัณฑ์ที่ได้จากการกลั่นน้ำมันปิโตรเลียมและเชื้อเพลิงปรมาณู	109	-
การผลิตเคมีภัณฑ์และผลิตภัณฑ์เคมี	3,618	0.8
การผลิตผลิตภัณฑ์ยางและพลาสติก	4,714	1.0
การผลิตผลิตภัณฑ์จากแร่โลหะ	13,137	2.9
การผลิตโลหะขั้นมูลฐาน	1,790	0.4
การผลิตผลิตภัณฑ์ที่ทำจากโลหะประดิษฐ์ ยกเว้นเครื่องจักรและอุปกรณ์	34,308	7.5
การผลิตเครื่องจักรและอุปกรณ์ ซึ่งมีได้จัดประเภทไว้ในที่อื่น	5,050	1.1
การผลิตเครื่องจักรสำนักงาน เครื่องทำบัญชี และเครื่องคำนวณ	73	-
การผลิตเครื่องจักรและเครื่องอุปกรณ์ไฟฟ้า ซึ่งมีได้จัดประเภทไว้ในที่อื่น	1,175	0.2
การผลิตอุปกรณ์และเครื่องอุปกรณ์วิทยุ โทรทัศน์ และการสื่อสาร	753	0.2
การผลิตอุปกรณ์ที่ใช้ในทางการแพทย์ การวัดความเที่ยง และอุปกรณ์ที่ใช้ในทางทัศนศาสตร์ นาฬิกา	447	0.1
การผลิตยานยนต์ รถพ่วงและรถกึ่งรถพ่วง	1,336	0.3
การผลิตเครื่องอุปกรณ์การขนส่งอื่นๆ	865	0.2
การผลิตเฟอร์นิเจอร์ รวมทั้งการผลิตซึ่งมีได้จัดประเภทไว้ในที่อื่น	31,929	7.0
การนำผลิตภัณฑ์เก่ามาผลิตเป็นวัตถุดิบใหม่	286	0.1

หมายเหตุ : - ไม่มีข้อมูล หรือข้อมูลมีค่าเป็น 0 หรือมีข้อมูลจำนวนเล็กน้อย

2.2 ข้อมูลสถิติที่สำคัญจำแนกตามขนาดของสถานประกอบการและหมวดอุตสาหกรรม

2.2.1 คนทำงานและค่าตอบแทนแรงงาน

1) จำนวนคนทำงาน

ในปี 2549 มีคนทำงานในสถานประกอบการอุตสาหกรรมการผลิตทั่วประเทศทั้งสิ้นประมาณ 4.5 ล้านคน โดยส่วนใหญ่เป็นคนทำงานที่ปฏิบัติงานอยู่ในสถานประกอบการขนาดใหญ่ (คนทำงานมากกว่า 200 คน) ประมาณร้อยละ 52.1

หากพิจารณาตามหมวดอุตสาหกรรมพบว่า ปฏิบัติงานอยู่ในอุตสาหกรรมการผลิตผลิตภัณฑ์อาหาร และเครื่องคั้ม ร้อยละ 18.0 รองลงมาปฏิบัติงานในอุตสาหกรรมการผลิตเครื่องแต่งกาย รวมทั้งการตกแต่งและย้อมสีขนสัตว์ ร้อยละ 10.1 ส่วนที่ปฏิบัติงานอยู่ในอุตสาหกรรมการผลิตสิ่งทอและการผลิตเฟอร์นิเจอร์ รวมทั้งการผลิตซึ่งมิได้จัดประเภทไว้ในที่อื่น ประมาณร้อยละ 9.2 และ 8.0 ตามลำดับ สำหรับการประกอบอุตสาหกรรมการผลิตในหมวดอื่น ๆ นอกจากที่กล่าวข้างต้นแต่ละหมวดมีสัดส่วนของคนทำงานไม่เกินร้อยละ 8.0

2) จำนวนลูกจ้าง

ด้านการจ้างงาน พบว่า มีจำนวนลูกจ้างปฏิบัติงานอยู่ในสถานประกอบการทั้งสิ้นประมาณ 3.8 ล้านคน โดยส่วนใหญ่ (ร้อยละ 60.7) ปฏิบัติงานอยู่ในสถานประกอบการขนาดใหญ่ที่มีคนทำงานมากกว่า 200 คน

เมื่อจำแนกลูกจ้างตามหมวดอุตสาหกรรม พบว่า ประมาณร้อยละ 16.2 ทำงานอยู่ในอุตสาหกรรมการผลิตผลิตภัณฑ์อาหารและเครื่องคั้ม รองลงมาอยู่ในอุตสาหกรรมการผลิตเครื่องแต่งกาย รวมทั้ง

การตกแต่ง และย้อมสีขนสัตว์ ประมาณร้อยละ 9.0 ที่ทำงานอยู่ในอุตสาหกรรมการผลิตสิ่งทอการผลิตผลิตภัณฑ์ยางและพลาสติก และการผลิตเฟอร์นิเจอร์ รวมทั้งการผลิต ซึ่งมิได้จัดประเภทไว้ในที่อื่น มีสัดส่วนที่ใกล้เคียงกัน ประมาณร้อยละ 8.2 8.1 และ 8.0 ตามลำดับ สำหรับอุตสาหกรรมการผลิตในหมวดอื่น ๆ นอกเหนือจากที่กล่าวข้างต้น มีสัดส่วนต่ำกว่าร้อยละ 8.0

3) ค่าตอบแทนแรงงาน

ลูกจ้างที่ปฏิบัติงานในสถานประกอบการอุตสาหกรรมการผลิตทั่วประเทศได้รับค่าตอบแทนแรงงานรวมทั้งสิ้นประมาณ 430,894.9 ล้านบาท หรือเฉลี่ยต่อคนต่อปีประมาณ 112,831 บาท โดยลูกจ้างที่ปฏิบัติงานอยู่ในสถานประกอบการขนาดใหญ่ (คนทำงานมากกว่า 200 คน) ได้รับค่าตอบแทนแรงงานเฉลี่ยต่อคนต่อปีสูงที่สุดประมาณ 128,938 บาท สำหรับลูกจ้างที่ปฏิบัติงานในกิจการขนาดอื่น ๆ แต่ละขนาดได้รับค่าตอบแทนเฉลี่ยไม่เกิน 110,000 บาท ต่อคนต่อปี

เมื่อพิจารณาตามหมวดอุตสาหกรรม พบว่า ลูกจ้างที่ปฏิบัติงานในอุตสาหกรรมการผลิตผลิตภัณฑ์ยาสูบ ได้รับค่าตอบแทนเฉลี่ยต่อคนต่อปีสูงที่สุด คือ ประมาณ 310,518 บาท รองลงมา ได้แก่ ลูกจ้างในอุตสาหกรรมการผลิตผลิตภัณฑ์ถ่าน ไม้ ผลิตภัณฑ์ที่ได้จากการกลั่นน้ำมันปิโตรเลียมและเชื้อเพลิงปรมาณู ประมาณ 180,447 บาท สำหรับลูกจ้างที่ปฏิบัติงานในอุตสาหกรรมการนำผลิตภัณฑ์เก่ามาผลิตเป็นวัตถุดิบใหม่ ได้รับค่าตอบแทนแรงงานเฉลี่ยต่อคนต่อปีต่ำที่สุดประมาณ 72,367 บาท

ตาราง ข คนทำงาน ลูกจ้าง และค่าตอบแทนแรงงาน จำแนกตามขนาดของสถานประกอบการ และหมวดอุตสาหกรรม

ขนาดของสถานประกอบการ/ หมวดอุตสาหกรรม	จำนวน สถาน ประกอบ การ (แห่ง)	คนทำงาน		ลูกจ้าง		ค่าตอบแทนแรงงาน	
		จำนวน (คน)	ร้อยละ	จำนวน (คน)	ร้อยละ	มูลค่า (พันบาท)	เฉลี่ยต่อ คนต่อปี (บาท)
รวม	457,968	4,460,284	100.0	3,818,955	100.0	430,894,929.4	112,830.6
ขนาดของสถานประกอบการ							
1 – 15 คน	431,675	983,398	22.0	396,101	10.4	24,050,792.7	60,718.8
16 – 25 คน	8,096	162,980	3.7	143,617	3.8	10,063,068.2	70,068.8
26 – 30 คน	2,494	70,458	1.6	63,859	1.7	5,002,355.9	78,334.4
31 – 50 คน	5,150	205,294	4.6	194,142	5.1	17,132,648.1	88,248.0
51 – 200 คน	6,977	712,548	16.0	700,839	18.3	75,458,176.5	107,668.3
มากกว่า 200 คน	3,576	2,325,606	52.1	2,320,397	60.7	299,187,888.1	128,938.2
หมวดอุตสาหกรรม							
การผลิตผลิตภัณฑ์อาหารและเครื่องดื่ม	115,696	802,522	18.0	617,614	16.2	61,297,373.9	99,248.7
การผลิตผลิตภัณฑ์ยาสูบ	515	10,541	0.2	9,650	0.2	2,996,495.5	310,517.7
การผลิตสิ่งทอ	82,135	409,648	9.2	311,554	8.2	26,749,776.9	85,859.2
การผลิตเครื่องแต่งกาย รวมทั้งการตกแต่ง และซ่อมสืขสัตว์	82,939	449,011	10.1	345,835	9.0	30,906,761.7	89,368.5
การฟอกและตกแต่งหนังฟอก รวมทั้งการผลิตกระเป๋าเดินทาง กระเป๋าถือ อานม้า เครื่องเข็มลาก และรองเท้า	4,681	132,387	3.0	124,997	3.3	12,824,458.0	102,598.1
การผลิตไม้และผลิตภัณฑ์จากไม้และไม้ก๊อ กขกเว้น เฟอร์นิเจอร์รวมทั้งการผลิตสิ่งของที่ทำจากฟาง และวัสดุอีกสานอื่นๆ	64,499	199,201	4.5	105,322	2.8	7,679,473.9	72,914.2
การผลิตกระดาษและผลิตภัณฑ์กระดาษ	1,964	80,924	1.8	78,260	2.0	9,721,152.1	124,216.1
การพิมพ์โฆษณา การพิมพ์ และการทำสำเนาสื่อบันทึก	5,949	88,266	2.0	80,709	2.1	10,848,391.6	134,413.7
การผลิตผลิตภัณฑ์ถ่าน ไม้ก๊อ กผลิตภัณฑ์ที่ได้จากการกลั่น น้ำมันปิโตรเลียมและเชื้อเพลิงปรมาณู	109	8,249	0.2	8,176	0.2	1,475,335.6	180,447.1
การผลิตเคมีภัณฑ์และผลิตภัณฑ์เคมี	3,618	163,150	3.7	155,403	4.1	19,637,148.2	126,362.7
การผลิตผลิตภัณฑ์ยางและพลาสติก	4,714	312,900	7.0	308,649	8.1	35,502,734.0	115,026.2
การผลิตผลิตภัณฑ์จากแร่โลหะ	13,137	201,268	4.5	180,111	4.7	18,403,055.6	102,176.2
การผลิตโลหะขั้นมูลฐาน	1,790	73,380	1.6	71,474	1.9	9,023,794.9	126,252.8
การผลิตผลิตภัณฑ์ที่ทำจากโลหะประดิษฐ์ ยกเว้นเครื่องจักรและอุปกรณ์	34,308	295,585	6.6	252,568	6.6	27,874,741.6	110,365.3
การผลิตเครื่องจักรและอุปกรณ์ ซึ่งมีได้จัดประเภทไว้ในที่อื่น	5,050	165,340	3.7	160,052	4.2	22,263,236.8	139,100.0
การผลิตเครื่องจักรสำนักงาน เครื่องทำบัญชี และเครื่องคำนวณ	73	46,318	1.0	46,307	1.2	7,036,127.2	151,945.2
การผลิตเครื่องจักรและเครื่องอุปกรณ์ไฟฟ้า ซึ่งมิได้จัดประเภทไว้ในที่อื่น	1,175	123,624	2.8	122,675	3.2	16,870,659.4	137,523.2
การผลิตอุปกรณ์และเครื่องอุปกรณ์วิทยุ โทรทัศน์ และการสื่อสาร	753	290,882	6.5	289,768	7.6	41,355,915.0	142,720.8
การผลิตอุปกรณ์ที่ใช้ในทางการแพทย์ การวัดความเที่ยง และอุปกรณ์ที่ใช้ในทางทัศนศาสตร์ นาฬิกา	447	39,848	0.9	39,285	1.0	5,600,451.2	142,559.5
การผลิตยานยนต์ รถพ่วงและรถที่รถพ่วง	1,336	159,671	3.6	158,581	4.1	24,681,249.6	155,638.1
การผลิตเครื่องอุปกรณ์การขนส่งอื่นๆ	865	46,976	1.0	46,093	1.2	6,968,037.4	151,173.4
การผลิตเฟอร์นิเจอร์ รวมทั้งการผลิตซึ่งมิได้จัดประเภท ไว้ในที่อื่น	31,929	358,038	8.0	303,773	8.0	31,026,732.8	102,137.9
การนำผลิตภัณฑ์เก่ามาผลิตเป็นวัสดุขุดใหม่	286	2,558	0.1	2,098	0.1	151,826.9	72,367.4

2.2.2 มูลค่าผลผลิต ค่าใช้จ่ายชั้นกลาง และมูลค่าเพิ่ม

ในด้านการดำเนินกิจการของสถานประกอบการอุตสาหกรรมการผลิตทั่วประเทศ ในปี 2549 มีมูลค่าผลผลิตทั้งสิ้นประมาณ 7.3 ล้านล้านบาท เป็นค่าใช้จ่ายชั้นกลางประมาณ 5.5 ล้านล้านบาท และมูลค่าเพิ่มประมาณ 1.8 ล้านล้านบาท โดยมีสัดส่วนของมูลค่าเพิ่มต่อมูลค่าผลผลิต ประมาณร้อยละ 24.1

หากพิจารณาตามขนาดของสถานประกอบการ พบว่า สถานประกอบการขนาดใหญ่ (คนทำงานมากกว่า 200 คน) มีมูลค่าผลผลิต ค่าใช้จ่ายชั้นกลาง และมูลค่าเพิ่มในสัดส่วนสูงที่สุดคือ ร้อยละ 75.1 75.3 และ 74.3 ตามลำดับ อย่างไรก็ตาม สัดส่วนของมูลค่าเพิ่มต่อมูลค่าผลผลิตสูงที่สุดนั้น มาจากสถานประกอบการขนาดเล็ก (คนทำงาน 1 - 15 คน) คือ ประมาณร้อยละ 34.7

เมื่อพิจารณาตามหมวดอุตสาหกรรมต่าง ๆ พบว่า มูลค่าผลผลิตและค่าใช้จ่ายชั้นกลางของสถานประกอบการ มาจากอุตสาหกรรมการผลิตผลิตภัณฑ์อาหารและเครื่องดื่ม ประมาณร้อยละ 15.5 และ 15.9 ตามลำดับ รองลงมา มาจากอุตสาหกรรมการผลิตอุปกรณ์และเครื่องอุปกรณ์วิทยุ โทรทัศน์และการสื่อสาร ประมาณร้อยละ 12.8 และ 12.2 ตามลำดับ ในด้านมูลค่าเพิ่มของอุตสาหกรรมการผลิต พบว่า มาจากอุตสาหกรรมการผลิตอุปกรณ์และเครื่องอุปกรณ์วิทยุ โทรทัศน์และการสื่อสาร ประมาณร้อยละ 14.7 รองลงมา มาจากอุตสาหกรรมการผลิตผลิตภัณฑ์อาหาร และเครื่องดื่ม และการผลิตยานยนต์ รถพ่วง และรถกึ่งพ่วง ประมาณร้อยละ 14.0 และ 12.3 ตามลำดับ

เมื่อพิจารณาเปรียบเทียบมูลค่าเพิ่มต่อมูลค่าผลผลิตในแต่ละหมวดอุตสาหกรรม พบว่า สถานประกอบการที่ประกอบอุตสาหกรรมการผลิตผลิตภัณฑ์ยาสูบ มีสัดส่วนของมูลค่าเพิ่มต่อมูลค่าผลผลิตสูงที่สุด คือ ร้อยละ 66.3 ในขณะที่อุตสาหกรรมการผลิตผลิตภัณฑ์ถ่าน ไม้ขีด ผลิตภัณฑ์ที่ได้จากการกลั่นน้ำมัน ปิโตรเลียม และเชื้อเพลิงปรมาณู มีสัดส่วนของมูลค่าเพิ่มต่อมูลค่าผลผลิตต่ำที่สุด คือ ร้อยละ 9.0 (ตาราง ก)

ตาราง ค มูลค่าผลผลิต ค่าใช้จ่ายชั้นกลาง และมูลค่าเพิ่มของสถานประกอบการอุตสาหกรรมการผลิต
จำแนกตามขนาดของสถานประกอบการ และหมวดอุตสาหกรรม

ขนาดของสถานประกอบการ/ หมวดอุตสาหกรรม	มูลค่าผลผลิต		ค่าใช้จ่ายชั้นกลาง		มูลค่าเพิ่ม		มูลค่าเพิ่ม ต่อมูลค่า ผลผลิต (ร้อยละ)
	มูลค่า (ล้านบาท)	ร้อยละ	มูลค่า (ล้านบาท)	ร้อยละ	มูลค่า (ล้านบาท)	ร้อยละ	
รวม	7,304,514.0	100.0	5,545,755.5	100.0	1,758,758.5	100.0	24.1
ขนาดของสถานประกอบการ							
1 – 15 คน	262,360.2	3.6	171,275.8	3.1	91,084.4	5.2	34.7
16 – 25 คน	109,627.8	1.5	80,374.1	1.4	29,253.7	1.7	26.7
26 – 30 คน	60,863.8	0.8	45,040.9	0.8	15,822.9	0.9	26.0
31 – 50 คน	237,313.2	3.2	175,649.9	3.2	61,663.3	3.5	26.0
51 – 200 คน	1,151,172.8	15.8	897,615.7	16.2	253,557.2	14.4	22.0
มากกว่า 200 คน	5,483,176.0	75.1	4,175,799.0	75.3	1,307,377.1	74.3	23.8
หมวดอุตสาหกรรม							
การผลิตผลิตภัณฑ์อาหารและเครื่องดื่ม	1,128,891.1	15.5	883,589.0	15.9	245,302.1	14.0	21.7
การผลิตผลิตภัณฑ์ยาสูบ	46,356.2	0.6	15,611.9	0.3	30,744.3	1.7	66.3
การผลิตสิ่งทอ	280,976.7	3.8	214,318.7	3.9	66,658.0	3.8	23.7
การผลิตเครื่องแต่งกาย รวมทั้งการตกแต่งและซ่อมสิ่งนิตติ้ง	201,636.7	2.8	141,028.3	2.5	60,608.4	3.4	30.1
การฟอกและตกแต่งหนังฟอก รวมทั้งการผลิตกระเป๋าเดินทาง กระเป๋าถือ อานม้า เครื่องเขียนลาก และรองเท้า	90,634.6	1.2	62,899.2	1.1	27,735.4	1.6	30.6
การผลิตไม้และผลิตภัณฑ์จากไม้และไม่ถัก ยกก้อน เฟอร์นิเจอร์ รวมทั้งการผลิตสิ่งของที่ทำจากฟางและวัสดุจากสานอื่นๆ	76,763.0	1.0	56,103.2	1.0	20,659.8	1.2	26.9
การผลิตกระดาษและผลิตภัณฑ์กระดาษ	172,356.7	2.4	135,584.1	2.5	36,772.6	2.1	21.3
การพิมพ์โฆษณา การพิมพ์ และการทำสำเนาสิ่งบันทึก	83,366.7	1.1	59,170.4	1.1	24,196.3	1.4	29.0
การผลิตผลิตภัณฑ์ถ่านโค้ก ผลิตภัณฑ์ที่ได้จากการถลุง น้ำมันปิโตรเลียมและเชื้อเพลิงปรมาณู	366,160.8	5.0	333,315.9	6.0	32,844.9	1.9	9.0
การผลิตเคมีภัณฑ์และผลิตภัณฑ์เคมี	524,490.8	7.2	413,322.4	7.5	111,168.4	6.3	21.2
การผลิตผลิตภัณฑ์ยางและพลาสติก	524,041.3	7.2	401,451.3	7.2	122,590.0	7.0	23.4
การผลิตผลิตภัณฑ์จากแร่โลหะ	247,836.5	3.4	182,183.3	3.3	65,653.1	3.7	26.5
การผลิตโลหะขั้นมูลฐาน	289,772.2	4.0	236,214.5	4.3	53,557.7	3.0	18.5
การผลิตผลิตภัณฑ์ที่ทำจากโลหะประดิษฐ์ ยกเว้นเครื่องจักรและอุปกรณ์	366,765.3	5.0	272,257.2	4.9	94,508.1	5.4	25.8
การผลิตเครื่องจักรและอุปกรณ์ ซึ่งมีได้จัดประเภทไว้ในที่อื่น	416,859.1	5.7	320,571.5	5.8	96,287.6	5.5	23.1
การผลิตเครื่องจักรสำนักงาน เครื่องทำบัญชี และเครื่องคำนวณ	62,541.8	0.9	44,789.5	0.8	17,752.3	1.0	28.4
การผลิตเครื่องจักรและเครื่องอุปกรณ์ไฟฟ้า ซึ่งมีได้จัดประเภทไว้ในที่อื่น	228,306.2	3.1	173,644.9	3.1	54,661.3	3.1	23.9
การผลิตอุปกรณ์และเครื่องอุปกรณ์วิทยุ โทรทัศน์ และการสื่อสาร	937,071.4	12.8	678,178.4	12.2	258,893.0	14.7	27.6
การผลิตอุปกรณ์ที่ใช้ในทางการแพทย์ การวัดความถี่ และอุปกรณ์ที่ใช้ในทางทัศนศาสตร์ นาฬิกา	70,392.8	1.0	45,714.6	0.8	24,677.9	1.4	35.1
การผลิตยานยนต์ รถพ่วงและรถจูงรถพ่วง	815,327.0	11.2	599,482.6	10.8	215,844.1	12.3	26.5
การผลิตเครื่องอุปกรณ์การขนส่งอื่นๆ	154,636.8	2.1	120,186.5	2.2	34,450.2	2.0	22.3
การผลิตเฟอร์นิเจอร์ รวมทั้งการผลิตซึ่งมิได้จัดประเภทไว้ในที่อื่น	216,414.4	3.0	154,016.9	2.8	62,397.6	3.5	28.8
การนำผลิตภัณฑ์เก่ามาผลิตเป็นวัสดุดิบใหม่	2,916.2	-	2,121.0	-	795.2	-	27.3

หมายเหตุ : - ไม่มีข้อมูล หรือข้อมูลมีค่าเป็น 0 หรือมีข้อมูลจำนวนเล็กน้อย

2.2.3 มูลค่าผลผลิต และมูลค่าเพิ่มเฉลี่ยต่อสถานประกอบการ

จากตาราง ง แสดงให้เห็นว่า สถานประกอบการอุตสาหกรรมการผลิตทั่วประเทศ มีมูลค่าผลผลิต และมูลค่าเพิ่มเฉลี่ยต่อสถานประกอบการ ประมาณ 15.9 ล้านบาท และ 3.8 ล้านบาท ตามลำดับ

หากพิจารณาตามขนาดของสถานประกอบการ พบว่า มูลค่าผลผลิตและมูลค่าเพิ่มเฉลี่ยต่อสถานประกอบการ แปรผันตามขนาดของกิจการ กล่าวคือ สถานประกอบการขนาดเล็ก (คนทำงาน 1 - 15 คน) มีมูลค่าผลผลิต และมูลค่าเพิ่มเฉลี่ยต่อสถานประกอบการน้อยที่สุด คือ ประมาณ 607,773 บาท และ 211,002 บาท ตามลำดับ ในขณะที่สถานประกอบการขนาดใหญ่ (คนทำงานมากกว่า 200 คน) มีมูลค่าผลผลิต และมูลค่าเพิ่มเฉลี่ยต่อสถานประกอบการมากที่สุด คือ ประมาณ 1,533.3 ล้านบาท และ 365.6 ล้านบาท ตามลำดับ

เมื่อพิจารณาตามหมวดอุตสาหกรรม พบว่า อุตสาหกรรมการผลิตผลิตภัณฑ์ถ่าน ไม้กักผลิตภัณฑ์ที่ได้จากการกลั่นน้ำมันปิโตรเลียม และเชื้อเพลิงปรมาณู มีมูลค่าผลผลิตเฉลี่ยต่อสถานประกอบการมากที่สุด คือ ประมาณ 3,359.3 ล้านบาท ส่วนอุตสาหกรรมการผลิตอุปกรณ์และเครื่องอุปกรณ์วิทยุ โทรทัศน์ และการสื่อสาร มีมูลค่าเพิ่มเฉลี่ยต่อสถานประกอบการมากที่สุด ประมาณ 343.8 ล้านบาท สำหรับอุตสาหกรรมที่มีมูลค่าผลผลิตและมูลค่าเพิ่มเฉลี่ยต่อสถานประกอบการน้อยที่สุด ได้แก่ อุตสาหกรรมการผลิตไม้และผลิตภัณฑ์จากไม้และไม้ก๊อ (ยกเว้น

เฟอร์นิเจอร์ รวมทั้งการผลิตของที่ทำจากฟางและวัสดุอีกสถานอื่น ๆ) มีมูลค่าประมาณ 1.2 ล้านบาท และ 320,312 บาท ตามลำดับ

2.2.4 มูลค่าผลผลิตและมูลค่าเพิ่มเฉลี่ยต่อคนทำงาน

การประกอบอุตสาหกรรมการผลิตทั่วประเทศ โดยภาพรวมในปี 2549 มีมูลค่าผลผลิตและมูลค่าเพิ่มเฉลี่ยต่อคนทำงาน ประมาณ 1.6 ล้านบาท และ 394,315 บาท ตามลำดับ สถานประกอบการอุตสาหกรรมการผลิตขนาดใหญ่ (คนทำงานมากกว่า 200 คน) มีมูลค่าผลผลิตและมูลค่าเพิ่มเฉลี่ยต่อคนทำงานมากที่สุด ประมาณ 2.4 ล้านบาท และ 562,166 บาท ตามลำดับ ในขณะที่มูลค่าผลผลิต และมูลค่าเพิ่มเฉลี่ยต่อคนทำงานน้อยที่สุด มาจากสถานประกอบการขนาดเล็กที่มีคนทำงาน 1 - 15 คน มีมูลค่าประมาณ 266,789 บาท และ 92,622 บาท ตามลำดับ

ด้านมูลค่าผลผลิต และมูลค่าเพิ่มเฉลี่ยต่อคนทำงานในแต่ละหมวดอุตสาหกรรม พบว่า อุตสาหกรรมการผลิตผลิตภัณฑ์ถ่าน ไม้กักผลิตภัณฑ์ที่ได้จากการกลั่นน้ำมันปิโตรเลียมและเชื้อเพลิงปรมาณู มีมูลค่าผลผลิตและมูลค่าเพิ่มเฉลี่ยต่อคนทำงานมากที่สุด คือ ประมาณ 44.4 และ 4.0 ล้านบาท ตามลำดับ ในขณะที่อุตสาหกรรมการผลิตไม้และผลิตภัณฑ์จากไม้และไม้ก๊อ (ยกเว้นเฟอร์นิเจอร์ รวมทั้งการผลิตสิ่งของที่ทำจากฟาง และวัสดุอีกสถานอื่น ๆ) มีมูลค่าเพิ่มและมูลค่าเพิ่มเฉลี่ยต่อคนทำงานน้อยที่สุด คือ ประมาณ 385,354 และ 103,713 บาท ตามลำดับ

ตาราง ง มูลค่าผลผลิตและมูลค่าเพิ่มเฉลี่ยต่อสถานประกอบการและต่อคนทำงาน จำแนกตามขนาดของ
สถานประกอบการ และหมวดอุตสาหกรรม

(หน่วย : พันบาท)

ขนาดของสถานประกอบการ/ หมวดอุตสาหกรรม	มูลค่าผลผลิตเฉลี่ย		มูลค่าเพิ่มเฉลี่ย	
	ต่อสถาน- ประกอบการ	ต่อคนทำงาน	ต่อสถาน- ประกอบการ	ต่อคนทำงาน
รวม	15,949.8	1,637.7	3,840.4	394.3
ขนาดของสถานประกอบการ				
1 – 15 คน	607.8	266.8	211.0	92.6
16 – 25 คน	13,541.0	672.6	3,613.4	179.5
26 – 30 คน	24,404.1	863.8	6,344.4	224.6
31 – 50 คน	46,080.2	1,156.0	11,973.5	300.4
51 – 200 คน	164,995.4	1,615.6	36,341.9	355.8
มากกว่า 200 คน	1,533,326.6	2,357.7	365,597.6	562.2
หมวดอุตสาหกรรม				
การผลิตผลิตภัณฑ์อาหารและเครื่องดื่ม	9,757.4	1,406.7	2,120.2	305.7
การผลิตผลิตภัณฑ์ยาสูบ	90,012.0	4,397.7	59,697.7	2,916.6
การผลิตสิ่งทอ	3,420.9	685.9	811.6	162.7
การผลิตเครื่องแต่งกาย รวมทั้งการตกแต่งและซ่อมสักรีด	2,431.1	449.1	730.8	135.0
การฟอกและตกแต่งหนังฟอก รวมทั้งการผลิตกระเป๋าเดินทาง กระเป๋าคือ อานม้า เครื่องเขียนลาก และรองเท้า	19,362.2	684.6	5,925.1	209.5
การผลิตไม้และผลิตภัณฑ์จากไม้และไม้ก๊อ ก ขก เว้น เฟอร์นิเจอร์ รวมทั้งการผลิตสิ่งของที่ทำจากฟางและวัสดุจากสานอื่นๆ	1,190.1	385.4	320.3	103.7
การผลิตกระดาษและผลิตภัณฑ์กระดาษ	87,758.0	2,129.9	18,723.3	454.4
การพิมพ์โฆษณา การพิมพ์ และการทำสำเนาสื่อบันทึก	14,013.6	944.5	4,067.3	274.1
การผลิตผลิตภัณฑ์ถ่านโค้ก ผลิตภัณฑ์ที่ได้จากการถลุง น้ำมันปิโตรเลียมและเชื้อเพลิงปรมาณู	3,359,273.4	44,388.5	301,329.4	3,981.7
การผลิตเคมีภัณฑ์และผลิตภัณฑ์เคมี	144,967.1	3,214.8	30,726.5	681.4
การผลิตผลิตภัณฑ์ยางและพลาสติก	111,167.0	1,674.8	26,005.5	391.8
การผลิตผลิตภัณฑ์จากแร่โลหะ	18,865.5	1,231.4	4,997.6	326.2
การผลิตโลหะขั้นมูลฐาน	161,883.9	3,948.9	29,920.5	729.9
การผลิตผลิตภัณฑ์ที่ทำจากโลหะประดิษฐ์ ยกเว้นเครื่องจักรและอุปกรณ์	10,690.4	1,240.8	2,754.7	319.7
การผลิตเครื่องจักรและอุปกรณ์ ซึ่งมีได้จัดประเภทไว้ในที่อื่น	82,546.4	2,521.2	19,066.8	582.4
การผลิตเครื่องจักรสำนักงาน เครื่องทำบัญชี และเครื่องคำนวณ	856,737.0	1,350.3	243,182.2	383.3
การผลิตเครื่องจักรและเครื่องอุปกรณ์ไฟฟ้า ซึ่งมีได้จัดประเภทไว้ในที่อื่น	194,303.1	1,846.8	46,520.3	442.2
การผลิตอุปกรณ์และเครื่องอุปกรณ์วิทยุ โทรทัศน์ และการสื่อสาร	1,244,450.7	3,221.5	343,815.4	890.0
การผลิตอุปกรณ์ที่ใช้ในทางการแพทย์ การวัดความถี่เชิง และอุปกรณ์ที่ใช้ในทางทัศนศาสตร์ นาฬิกา	157,478.3	1,766.5	55,207.8	619.3
การผลิตยานยนต์ รถพ่วงและรถกึ่งพ่วง	610,274.7	5,106.3	161,560.0	1,351.8
การผลิตเครื่องอุปกรณืการขนส่งอื่นๆ	178,770.9	3,291.8	39,826.8	733.4
การผลิตเฟอร์นิเจอร์ รวมทั้งการผลิตซึ่งมิได้จัดประเภทไว้ในที่อื่น	6,778.0	604.4	1,954.3	174.3
การนำผลิตภัณฑ์เก่ามาผลิตเป็นวัตถุดิบใหม่	10,196.5	1,140.0	2,780.4	310.9

2.3 การเปรียบเทียบการดำเนินงานกิจการอุตสาหกรรม การผลิตในระยะ 10 ปีที่ผ่านมา

เมื่อเปรียบเทียบผลจากการทำสำมะโนอุตสาหกรรม พ.ศ. 2550 กับ 2540 เป็นข้อมูลของการดำเนินงานกิจการในรอบปี 2549 เทียบกับปี 2539 พบว่า สถานประกอบการอุตสาหกรรมการผลิตที่มีคนทำงานตั้งแต่ 11 คนขึ้นไป มีจำนวนเพิ่มขึ้นร้อยละ 46.2 จำนวนคนทำงานเพิ่มขึ้นร้อยละ 47.5 และจำนวนคนทำงานเฉลี่ยต่อสถานประกอบการเพิ่มขึ้น จาก 103 คน เป็น 104 คน หรือเพิ่มขึ้นเล็กน้อย ประมาณร้อยละ 0.9

ด้านการจ้างงาน พบว่า มีจำนวนลูกจ้างเพิ่มขึ้นจาก 2.4 ล้านคน เป็น 3.5 ล้านคนหรือเพิ่มขึ้น ประมาณร้อยละ 45.6 ส่วนค่าตอบแทนแรงงานที่ลูกจ้างได้รับ พบว่า มีมูลค่าเพิ่มขึ้นถึงร้อยละ 74.4 ในช่วง 10 ปีนี้

ในด้านการดำเนินงาน พบว่า มูลค่าผลผลิต ค่าใช้จ่ายขั้นกลาง และมูลค่าเพิ่มของอุตสาหกรรมการผลิตในทั่วประเทศในช่วง 10 ปีนี้ มีมูลค่าเพิ่มขึ้นร้อยละ 100.7 113.1 และ 69.0 ตามลำดับ

ตาราง จ ข้อมูลที่สำคัญของสถานประกอบการอุตสาหกรรมการผลิตปี 2539 และ 2549

รายการข้อมูลที่สำคัญ	ปี 2539 ^{1/}	ปี 2549 ^{2/}	ร้อยละของ การเปลี่ยนแปลง
จำนวนสถานประกอบการ (แห่ง)	23,677	34,625	46.2
จำนวนคนทำงาน (คน)	2,431,584	3,585,561	47.5
เฉลี่ยต่อสถานประกอบการ (คน)	102.7	103.6	0.9
จำนวนลูกจ้าง (คน)	2,413,325	3,514,962	45.6
เฉลี่ยต่อสถานประกอบการ (คน)	101.9	101.5	- 0.4
ค่าตอบแทนแรงงาน (ล้านบาท)	236,571.1	412,544.5	74.4
เฉลี่ยต่อคนต่อปี (บาท)	98,027.0	117,368.1	19.7
มูลค่าผลผลิต (ล้านบาท)	3,541,257.3	7,106,436.1	100.7
เฉลี่ยต่อสถานประกอบการ (พันบาท)	149,565.3	205,240.0	37.2
เฉลี่ยต่อคนทำงาน (พันบาท)	1,456.4	1,982.0	36.1
ค่าใช้จ่ายขั้นกลาง (ล้านบาท)	2,543,112.8	5,419,689.6	113.1
เฉลี่ยต่อสถานประกอบการ (พันบาท)	107,408.6	156,525.3	45.7
เฉลี่ยต่อคนทำงาน (พันบาท)	1,048.2	1,511.5	44.2
มูลค่าเพิ่ม (ล้านบาท)	998,144.5	1,686,746.5	69.0
เฉลี่ยต่อสถานประกอบการ (พันบาท)	42,156.7	48,714.7	15.6
เฉลี่ยต่อคนทำงาน (พันบาท)	410.5	470.4	14.6

หมายเหตุ : ^{1/} สำมะโนอุตสาหกรรม พ.ศ. 2540 ที่ว่าราชอาณาจักร คู่รวม : สถานประกอบการอุตสาหกรรมการผลิตที่มีคนทำงาน 10 คนขึ้นไป

^{2/} สำมะโนอุตสาหกรรม พ.ศ. 2550 ที่ว่าราชอาณาจักร เฉพาะสถานประกอบการอุตสาหกรรมการผลิตที่มีคนทำงาน 11 คนขึ้นไป

2.4 การเปรียบเทียบข้อมูลระหว่างภาค

เมื่อเปรียบเทียบข้อมูลทั่วไปของสถานประกอบการอุตสาหกรรมการผลิตที่มีคนทำงานตั้งแต่ 1 คนขึ้นไปเป็นรายภาค ผลการสำรวจที่น่าสนใจสรุปได้ดังนี้

2.4.1 จำนวนและขนาดของสถานประกอบการ

ประกอบการ

ผลจากสำมะโนอุตสาหกรรม พ.ศ. 2550 (ตาราง ฉ) แสดงให้เห็นว่า จำนวนสถานประกอบการจะแปรผกผันกับขนาดในทุกภาค กล่าวคือ สถานประกอบการขนาดใหญ่ที่สุด มีสัดส่วนน้อยที่สุด ส่วนสถานประกอบการที่มีขนาดเล็กที่สุด มีสัดส่วนสูงที่สุด

ตาราง ฉ ร้อยละของสถานประกอบการอุตสาหกรรม การผลิตจำแนกตามขนาด และภาค

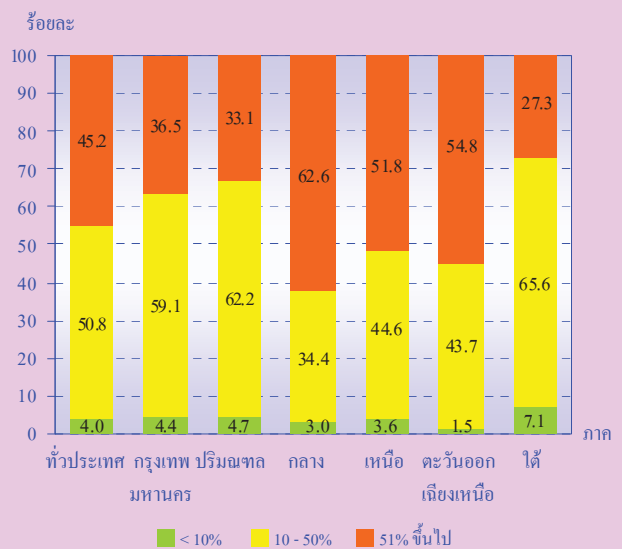
ภาค	ขนาด (คนทำงาน)		
	1 - 50 คน	51 - 200 คน	≥ 200 คน
ทั่วประเทศ	97.7	1.5	0.8
กรุงเทพมหานคร	94.7	3.8	1.5
ปริมณฑล	85.5	9.6	4.9
กลาง	94.3	3.3	2.4
เหนือ	99.3	0.5	0.2
ตะวันออกเฉียงเหนือ	99.6	0.3	0.1
ใต้	98.6	1.0	0.4

2.4.2 การร่วมลงทุนหรือถือหุ้นของต่างประเทศ

จากแผนภูมิ ฎ พบว่า สถานประกอบการในกรุงเทพมหานคร ปริมณฑล และภาคใต้ ส่วนใหญ่ เป็นการลงทุนจากต่างประเทศระหว่าง 10 - 50% และที่มีต่างประเทศร่วมลงทุน

มากกว่า 50% สูงในสัดส่วนรองลงไป ในขณะที่สถานประกอบการในภาคกลาง ภาคเหนือ และภาคตะวันออกเฉียงเหนือ ส่วนใหญ่มีต่างประเทศร่วมลงทุนมากกว่า 50% และมีสัดส่วนต่างประเทศร่วมลงทุนระหว่าง 10 - 50% สูงในสัดส่วนรองลงไป

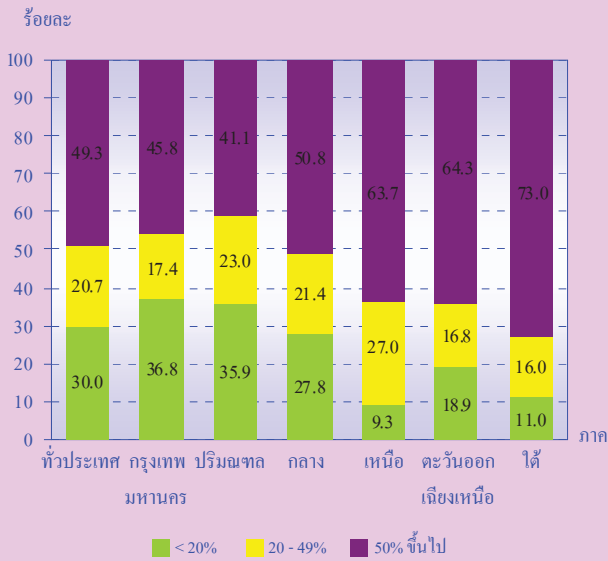
แผนภูมิ ฎ ร้อยละของสถานประกอบการอุตสาหกรรม การผลิตที่มีต่างประเทศร่วมลงทุนหรือถือหุ้น จำแนกตามสัดส่วนของการร่วมลงทุน และภาค



2.4.3 การส่งออกและประเทศที่ส่งสินค้าออกไปจำหน่ายต่างประเทศ

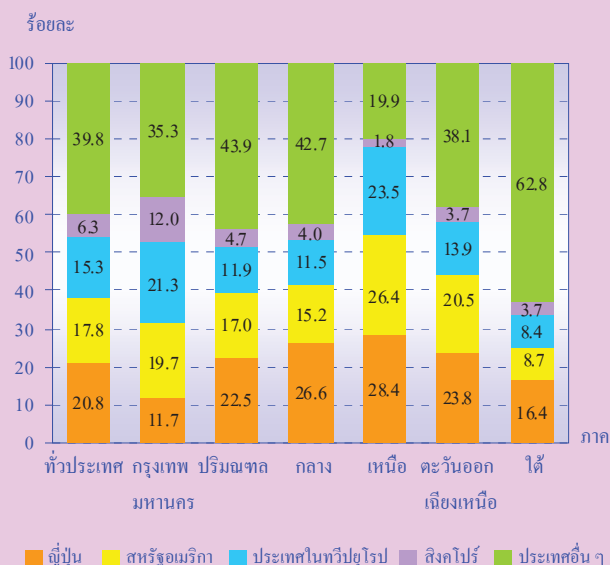
แผนภูมิ ฏ แสดงข้อมูลการส่งสินค้าออกไปจำหน่ายต่างประเทศของสถานประกอบการอุตสาหกรรมการผลิต พบว่า ทุกภาคส่วนใหญ่มีสัดส่วนของการส่งออกสินค้าไปจำหน่ายต่างประเทศมากกว่าหรือเท่ากับ 50% ของมูลค่าขายผลผลิต และมีการส่งออกน้อยกว่า 20% ในสัดส่วนรองลงมา ยกเว้นสถานประกอบการในภาคเหนือ และภาคใต้ มีสัดส่วนของการส่งออกระหว่าง 20 - 49% สูงในลำดับรองลงมา

แผนภูมิ ๓ ร้อยละของสถานประกอบการอุตสาหกรรม
การผลิตที่มีการส่งออก จำแนกตาม
สัดส่วนของการส่งออก และภาค



สำหรับประเทศที่มีการส่งสินค้าออกไปจำหน่ายในแต่ละภาคโดยมีสัดส่วนสูงใน 3 อันดับแรกนั้น จากแผนภูมิ ๓ แสดงให้เห็นว่าทุกภาคมีการส่งสินค้าออกไปยังประเทศญี่ปุ่นสูงเป็นอันดับ 1 รองลงมาเป็นสหรัฐอเมริกา และประเทศในทวีปยุโรป ตามลำดับ

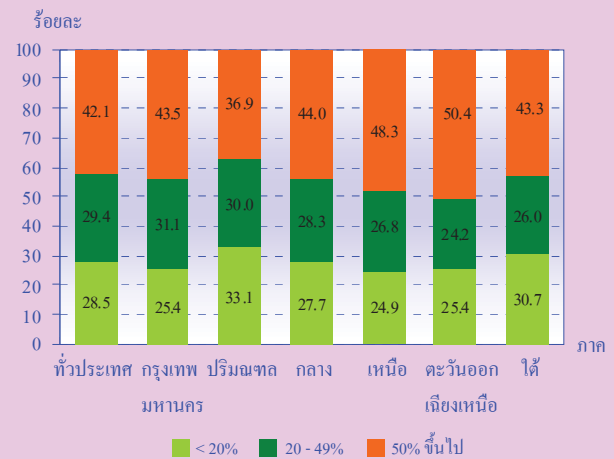
แผนภูมิ ๓ ร้อยละของสถานประกอบการอุตสาหกรรม
การผลิตที่มีการส่งออก จำแนกตามประเทศ
และภาค



2.4.4 การใช้วัตถุดิบจากต่างประเทศ

ในการประกอบอุตสาหกรรมการผลิตนั้น ยังได้มีการใช้วัตถุดิบนำเข้าจากต่างประเทศด้วย โดยสถานประกอบการอุตสาหกรรมการผลิตเกือบทุกภาค ส่วนใหญ่มีสัดส่วนการใช้วัตถุดิบนำเข้าจากต่างประเทศน้อยกว่า 50% ยกเว้นภาคตะวันออกเหนือมีสัดส่วนของการใช้วัตถุดิบนำเข้ามากกว่าหรือเท่ากับ 50% ในสัดส่วนสูงกว่า (แผนภูมิ ๓)

แผนภูมิ ๓ ร้อยละของสถานประกอบการอุตสาหกรรม
การผลิตที่มีการใช้วัตถุดิบจากต่างประเทศ
จำแนกตามสัดส่วนการนำเข้าวัตถุดิบ
และภาค

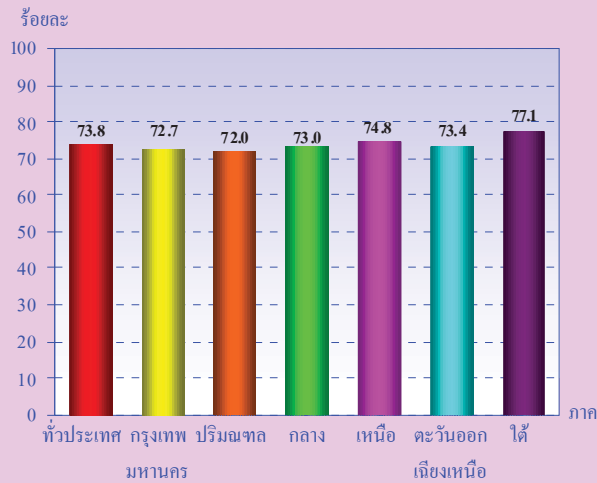


2.4.5 การใช้กำลังการผลิตเฉลี่ย

ในปี 2549 สถานประกอบการอุตสาหกรรมการผลิตทั่วประเทศ มีการใช้กำลังการผลิตโดยเฉลี่ยประมาณ 73.8% และเมื่อพิจารณาในแต่ละภาค พบว่า มีการใช้กำลังการผลิตโดยเฉลี่ยไม่แตกต่างกันมากนัก กล่าวคือ มีการใช้กำลังการผลิตโดยเฉลี่ย ระหว่าง 70 - 80% (แผนภูมิ ๓)

แผนภูมิ ๓ การใช้กำลังการผลิตโดยเฉลี่ยต่อปี 2549

ของสถานประกอบการอุตสาหกรรม การผลิต จำแนกตามภาค



2.4.6 หมวดอุตสาหกรรม

โดยภาพรวมของการประกอบอุตสาหกรรมการผลิตทั่วประเทศ พบว่า กระจุกตัวอยู่ในหมวดอุตสาหกรรม 3 - 4 ประเภท คือ การผลิตอาหาร เครื่องดื่มและยาสูบ การผลิตเครื่องแต่งกาย รวมทั้งการตกแต่งและย้อมสีขนสัตว์ การผลิตสิ่งทอ และการผลิตไม้และผลิตภัณฑ์จากไม้ และไม้ก๊อกฯ

เมื่อพิจารณาในแต่ละภาค พบว่า มีการกระจุกตัวของประเภทอุตสาหกรรมต่าง ๆ ดังนี้ การผลิตเครื่องแต่งกายฯ มีสัดส่วนของสถานประกอบการในกรุงเทพมหานคร (ร้อยละ 35.3) ภาคใต้ (ร้อยละ 28.1) และภาคกลาง (ร้อยละ 19.6) สำหรับการผลิตภัณฑ์อาหาร เครื่องดื่ม และยาสูบ กระจุกตัวอยู่ในภาคตะวันออกเฉียงเหนือ ในสัดส่วนที่สูงที่สุด (ร้อยละ 34.4) ในขณะที่ภาคเหนือ พบว่า มีสัดส่วนของการผลิตไม้ และผลิตภัณฑ์จากไม้ และไม้ก๊อกฯ (ร้อยละ 24.6) และอุตสาหกรรมการผลิตผลิตภัณฑ์จากโลหะประดิษฐ์ฯ อยู่ในเขตปริมณฑลสูงที่สุด คือ ร้อยละ 21.5

ตาราง ข จำนวนและร้อยละของสถานประกอบการอุตสาหกรรมการผลิต จำแนกตามหมวดอุตสาหกรรม และภาค

หมวดอุตสาหกรรม	ทั่วประเทศ อาณาจักร	กรุงเทพฯ มหานคร	ปริมณฑล	ภาคกลาง	ภาคเหนือ	ภาคตะวันออกเฉียงเหนือ	ภาคใต้
รวม	457,968 (100.0)	41,459 (100.0)	25,995 (100.0)	46,338 (100.0)	92,210 (100.0)	215,295 (100.0)	36,671 (100.0)
การผลิตผลิตภัณฑ์อาหาร เครื่องดื่ม และยาสูบ	116,211 (25.4)	1,937 (4.7)	2,957 (11.4)	7,433 (16.1)	20,503 (22.2)	73,983 (34.4)	9,398 (25.6)
การผลิตสิ่งทอ	82,135 (17.9)	1,227 (3.0)	1,663 (6.4)	3,031 (6.5)	10,290 (11.2)	64,811 (30.1)	1,113 (3.0)
การผลิตเครื่องแต่งกาย รวมทั้งการตกแต่ง และซ่อมสิ่งขนสัตว์	82,939 (18.1)	14,656 (35.3)	5,468 (21.0)	9,072 (19.6)	19,356 (21.0)	24,088 (11.2)	10,299 (28.1)
การฟอกและตกแต่งหนังฟอก รวมทั้งการผลิตกระเป๋า เดินทาง กระเป๋าถือ อานม้า เครื่องเข็มลาก และรองเท้า	4,681 (1.0)	2,761 (6.7)	575 (2.2)	404 (0.9)	286 (0.3)	633 (0.3)	22 (0.1)
การผลิตไม้และผลิตภัณฑ์จากไม้และไม้ก๊อก ยกเว้น เฟอร์นิเจอร์ รวมทั้งการผลิตสิ่งของที่ทำจากฟาง และวัสดุจากสานอื่นๆ	64,499 (14.1)	802 (1.9)	686 (2.6)	6,169 (13.3)	22,705 (24.6)	29,682 (13.8)	4,455 (12.2)
การผลิตกระดาษ และ ผลิตภัณฑ์กระดาษ	1,964 (0.4)	780 (1.9)	388 (1.5)	152 (0.3)	537 (0.6)	83 (-)	24 (0.1)
การพิมพ์โฆษณา การพิมพ์ และการทำสำเนาสื่อบันทึก	5,949 (1.3)	2,713 (6.5)	590 (2.3)	678 (1.5)	617 (0.6)	789 (0.4)	562 (1.5)
การผลิตผลิตภัณฑ์จากถ่านโค้ก ผลิตภัณฑ์ที่ได้จากการกลั่น น้ำมันปิโตรเลียม และเชื้อเพลิงปรมาณู และการผลิต เคมีภัณฑ์และผลิตภัณฑ์เคมี	3,727 (0.8)	665 (1.6)	833 (3.2)	619 (1.4)	450 (0.5)	914 (0.4)	246 (0.7)
การผลิตผลิตภัณฑ์ยางและพลาสติก	4,714 (1.0)	1,806 (4.4)	1,410 (5.4)	688 (1.5)	124 (0.1)	181 (0.1)	505 (1.4)
การผลิตผลิตภัณฑ์จากแร่โลหะ	13,137 (2.9)	385 (0.9)	890 (3.4)	3,106 (6.7)	3,495 (3.8)	3,678 (1.7)	1,583 (4.3)
การผลิตโลหะขั้นมูลฐาน	1,790 (0.4)	364 (0.9)	800 (3.1)	334 (0.7)	108 (0.1)	111 (0.1)	73 (0.2)
การผลิตผลิตภัณฑ์ที่ทำจากโลหะ ประดิษฐ์ ยกเว้นเครื่องจักรและอุปกรณ์	34,308 (7.5)	6,598 (15.9)	5,579 (21.5)	5,282 (11.4)	5,342 (5.8)	6,774 (3.1)	4,733 (12.9)
การผลิตเครื่องจักรและอุปกรณ์ ซึ่งมิได้จัดประเภทไว้ในที่อื่น	5,050 (1.1)	796 (1.9)	868 (3.3)	1,083 (2.3)	1,000 (1.1)	990 (0.5)	313 (0.9)
การผลิตเครื่องจักรและเครื่องอุปกรณ์ไฟฟ้า ซึ่งมีได้จัด ประเภทไว้ในที่อื่น และการผลิตเครื่องจักรสำนักงาน เครื่องทำบัญชี และเครื่องคำนวณ	1,248 (0.2)	356 (0.8)	457 (1.7)	183 (0.4)	32 (-)	44 (-)	176 (0.5)
การผลิตอุปกรณ์และเครื่องอุปกรณ์ วิทยุ โทรทัศน์ และการสื่อสาร	753 (0.2)	155 (0.4)	263 (1.0)	228 (0.5)	39 (-)	55 (-)	13 (-)
การผลิตอุปกรณ์ที่ใช้ในทางการแพทย์ การวัดความถี่เชิง และอุปกรณ์ที่ใช้ในทางทัศนศาสตร์ นาฬิกา	447 (0.1)	163 (0.4)	90 (0.3)	64 (0.1)	49 (0.1)	24 (-)	57 (0.2)
การผลิตยานยนต์ รถพ่วง และรถกึ่งรถพ่วง	1,336 (0.3)	325 (0.8)	457 (1.8)	430 (0.9)	29 (-)	46 (-)	49 (0.1)
การผลิตเครื่องอุปกรณ์การขนส่งอื่นๆ	865 (0.2)	131 (0.3)	218 (0.9)	166 (0.4)	44 (0.1)	70 (-)	236 (0.6)
การผลิตเฟอร์นิเจอร์ รวมทั้งการผลิต ซึ่งมีได้จัดประเภท ไว้ในที่อื่น	31,929 (7.0)	4,834 (11.7)	1,705 (6.6)	7,147 (15.4)	7,161 (7.8)	8,280 (3.9)	2,802 (7.6)
การนำผลิตภัณฑ์เข้ามาผลิตเป็นวัตถุดิบใหม่	286 (0.1)	5 (-)	98 (0.4)	69 (0.1)	43 (0.1)	59 (-)	12 (-)

หมายเหตุ : (1) ไม่มีข้อมูล หรือมีข้อมูลมีค่าเป็น 0 หรือมีข้อมูลจำนวนเล็กน้อย

(2) ตัวเลขในวงเล็บ คือ อัตราร้อยละ

2.4.7 ข้อมูลการดำเนินงานของสถานประกอบการอุตสาหกรรมการผลิต

เมื่อเปรียบเทียบข้อมูลการดำเนินงานของสถานประกอบการอุตสาหกรรมการผลิตในรอบปี 2549 เป็นรายภาค ผลการสำรวจสรุปได้ดังนี้

- **สถานประกอบการอุตสาหกรรมการผลิต** มีจำนวนทั้งสิ้น 457,968 แห่ง ส่วนใหญ่หรือร้อยละ 47.0 ตั้งอยู่ในภาคตะวันออกเฉียงเหนือ ภาคเหนือ ภาคกลาง กรุงเทพมหานคร และภาคใต้ มีสัดส่วนของสถานประกอบการดังกล่าว ประมาณร้อยละ 20.1 10.1 9.1 และ 8.0 ตามลำดับ สำหรับในเขตปริมณฑลมีสัดส่วนของประกอบการเพียงเล็กน้อย ประมาณร้อยละ 5.7 ของจำนวนสถานประกอบการทั้งสิ้น

- **คนทำงานซึ่งปฏิบัติงานอยู่ในสถานประกอบการ** มีจำนวนทั้งสิ้นประมาณ 4.5 ล้านคน ส่วนใหญ่ (ร้อยละ 27.8 หรือประมาณ 1.2 ล้านคน) เป็นคนทำงานในสถานประกอบการที่ตั้งอยู่ในเขตปริมณฑล ส่วนภาคกลาง กรุงเทพมหานคร และภาคตะวันออกเฉียงเหนือ มีสัดส่วนของคนทำงาน ประมาณร้อยละ 25.4 18.2 และ 14.4 ตามลำดับ สำหรับในภาคเหนือ และภาคใต้ มีสัดส่วนของคนทำงานเพียงเล็กน้อย คือ ประมาณร้อยละ 8.8 และ 5.4 ตามลำดับ

เมื่อพิจารณาจำนวนลูกจ้างที่ปฏิบัติงานอยู่ในสถานประกอบการมีจำนวนทั้งสิ้นประมาณ 3.8 ล้านคน โดยส่วนใหญ่ปฏิบัติงานอยู่ในเขตปริมณฑล (ร้อยละ 31.8 หรือประมาณ 1.2 ล้านคน) สำหรับภาคกลางและกรุงเทพมหานคร มีสัดส่วนของลูกจ้าง ประมาณร้อยละ 27.8 และ 19.9 ตามลำดับ ส่วนภาคตะวันออกเฉียงเหนือ ภาคเหนือ และภาคใต้นั้น มีสัดส่วนของลูกจ้าง

น้อยกว่าภาคอื่น ๆ คือ มีประมาณร้อยละ 9.6 5.9 และ 5.0 ของจำนวนลูกจ้างทั้งสิ้น ตามลำดับ

- **ค่าตอบแทนแรงงานของลูกจ้าง** ที่ปฏิบัติงานอยู่ในสถานประกอบการ มีมูลค่ารวมทั้งสิ้นประมาณ 430,894.9 ล้านบาท หรือเฉลี่ยประมาณ 112,831 บาทต่อคนต่อปี โดยลูกจ้างของสถานประกอบการในกรุงเทพมหานคร ได้รับค่าตอบแทนแรงงานเฉลี่ยต่อคนต่อปีสูงที่สุดประมาณ 130,639 บาท รองลงมา ได้แก่ ลูกจ้างของสถานประกอบการในภาคกลาง ประมาณ 125,261 บาท ในขณะที่ลูกจ้างของสถานประกอบการในภาคตะวันออกเฉียงเหนือ ได้รับค่าตอบแทนแรงงานเฉลี่ยต่อคนต่อปีต่ำที่สุดประมาณ 59,765 บาท

- **มูลค่าผลผลิตจากการประกอบการ** มีมูลค่าผลผลิตรวมทั้งสิ้น 7.3 ล้านล้านบาท โดยมีมูลค่าผลผลิตเฉลี่ยประมาณ 15.9 ล้านบาทต่อสถานประกอบการ และประมาณ 1.6 ล้านบาทต่อคนทำงาน สถานประกอบการในเขตปริมณฑล มีมูลค่าผลผลิตเฉลี่ยต่อสถานประกอบการสูงที่สุด คือ ประมาณ 92.9 ล้านบาท ส่วนสถานประกอบการในภาคกลาง มีมูลค่าผลผลิตเฉลี่ยต่อคนทำงานสูงที่สุด คือ ประมาณ 2.5 ล้านบาท ในขณะที่สถานประกอบการในภาคตะวันออกเฉียงเหนือมีมูลค่าผลผลิตเฉลี่ยต่อสถานประกอบการ และมูลค่าผลผลิตเฉลี่ยต่อคนทำงานต่ำที่สุด คือ ประมาณ 1.3 ล้านบาท และประมาณ 434,468 บาท ตามลำดับ

- **มูลค่าเพิ่มจากการประกอบการ** มีมูลค่าเพิ่มรวมทั้งสิ้นประมาณ 1.8 ล้านล้านบาท โดยเฉลี่ยแต่ละสถานประกอบการมีมูลค่าเพิ่มประมาณ 3.8 ล้านบาทต่อสถานประกอบการและประมาณ 394,315 บาทต่อคนทำงาน เมื่อพิจารณา

มูลค่าเพิ่มเฉลี่ยของแต่ละภาค พบว่า สถานประกอบการในเขตปริมณฑล มีมูลค่าเพิ่มเฉลี่ยต่อสถานประกอบการสูงสุดที่สุด คือ ประมาณ 23.1 ล้านบาท ในขณะที่ภาคตะวันออกเฉียงเหนือ มีมูลค่าเพิ่มเฉลี่ยต่อสถานประกอบการต่ำที่สุด คือ ประมาณ 329,559 บาท

ในด้านมูลค่าเพิ่มเฉลี่ยต่อคนทำงานในแต่ละภาค พบว่า สถานประกอบการในภาค

กลาง มีมูลค่าเพิ่มเฉลี่ยต่อคนทำงานสูงสุดที่สุด ประมาณ 580,031 บาท รองลงมา เป็นสถานประกอบการในเขตปริมณฑลและกรุงเทพมหานคร ประมาณ 482,756 บาท และ 378,757 บาท ตามลำดับ ในขณะที่สถานประกอบการในภาคเหนือมีมูลค่าเพิ่มเฉลี่ยต่อคนทำงานต่ำที่สุด ประมาณ 107,088 บาท

ตาราง ข ข้อมูลการดำเนินงานกิจการของสถานประกอบการอุตสาหกรรมการผลิต จำแนกตามภาค

รายการข้อมูล	ทั่วราชอาณาจักร	กรุงเทพมหานคร	ปริมณฑล	ภาคกลาง	ภาคเหนือ	ภาคตะวันออกเฉียงเหนือ	ภาคใต้
จำนวนสถานประกอบการ (แห่ง)	457,968	41,459	25,995	46,338	92,210	215,295	36,671
	(100.0)	(9.1)	(5.7)	(10.1)	(20.1)	(47.0)	(8.0)
จำนวนคนทำงาน (คน)	4,460,284	812,672	1,241,219	1,130,615	392,704	643,562	239,513
	(100.0)	(18.2)	(27.8)	(25.4)	(8.8)	(14.4)	(5.4)
เฉลี่ยต่อสถานประกอบการ (คน)	9.7	19.6	47.7	24.4	4.3	3.0	6.5
จำนวนลูกจ้าง (คน)	3,818,955	761,193	1,212,904	1,063,087	225,452	365,550	190,768
	(100.0)	(19.9)	(31.8)	(27.8)	(5.9)	(9.6)	(5.0)
เฉลี่ยต่อสถานประกอบการ (คน)	8.3	18.6	46.7	22.9	2.4	1.7	5.2
ค่าตอบแทนแรงงาน (ล้านบาท)	430,894.9	99,441.2	143,462.2	133,162.9	16,807.3	21,847.2	16,174.2
เฉลี่ยต่อคนต่อปี (บาท)	112,830.6	130,638.6	118,279.9	125,260.6	74,549.3	59,765.4	84,784.7
มูลค่าผลผลิต (ล้านบาท)	7,304,514.0	1,155,319.0	2,415,823.0	2,878,552.9	216,357.4	279,607.1	358,854.6
เฉลี่ยต่อสถานประกอบการ (พันบาท)	15,949.8	27,866.5	92,934.1	62,120.8	2,346.4	1,298.7	9,785.8
เฉลี่ยต่อคนทำงาน (พันบาท)	1,637.7	1,421.6	1,946.3	2,546.0	550.9	434.5	1,498.3
มูลค่าเพิ่ม (ล้านบาท)	1,758,758.5	307,805.1	599,206.5	655,791.2	42,054.0	70,952.3	82,949.4
เฉลี่ยต่อสถานประกอบการ (พันบาท)	3,840.4	7,424.3	23,050.8	14,152.3	456.1	329.6	2,262.0
เฉลี่ยต่อคนทำงาน (พันบาท)	394.3	378.8	482.8	580.0	107.1	110.2	346.3

หมายเหตุ : ตัวเลขในวงเล็บ คือ อัตราร้อยละ

CHAPTER 1

INTRODUCTION

1.1 Background

The National Statistical Office (NSO) has carried out the Industrial Census twice, in 1964 and in 1997. The main purpose is to collect the basic industrial information on industrial establishments with one person engaged or more throughout the country. The information collected will be useful for formulating policy and industrial development plan as well as for decision making in both government and private sectors.

At present, Thai economy has changed from agricultural sector to industrial sector, the operational structure of industrial establishments has then changed dramatically, new types of industrial establishments have arisen. The small size enterprises and household industry play important roles in developing and recovering the economic situation, therefore, it is necessary for government and private sectors to have up-to-date information concerning manufacturing in order to obtain the actual situation for setting up policy and development plan of the country.

One of the main duties of National Statistical Office is to produce basic statistics on the social and economic structure. The NSO then decided to carry out the third Industrial Census in 2007. According to the United Nations

recommendation, the countries should conduct the census every 10 years. In conducting the 2007 Industrial Census, the operational plan has been divided into 2 stages. The listing stage, which basic information of establishments engaged in all economic activities is collected. The enumeration stage, which detailed information of manufacturing establishments is collected.

1.2 Objectives

The objectives of collecting basic information of manufacturing establishments are as follows;

1.2.1 To collect basic information of manufacturing establishment, such as number of establishments, number of persons engaged, number of employees and remuneration, value of raw materials, parts and components purchased and other expenses, sales of good produced and other receipts, inventory and value of fixed assets etc.

1.2.2 To be use for National Account and Input - Output tables compilation.

1.3 Scope and coverage

The establishments under the scope of this census were those engaged primarily in manufacturing industry classified according to the International standard Industrial classification of all Economic Activities (ISIC : REV.3.0). The census covered all manufacturing establishments, located in fixed premises in

Bangkok, Pattaya, municipal areas and non-municipal areas throughout the country.

1.4 Reference period

All information collected refers to the operation period of establishment during January 1 to December 31, 2006

1.5 The items of data

The items of data collected are as follows;

1.5.1 General information of manufacturing establishment e.g. name, address and contact address of establishments, form of legal organization, form of economic organization, foreign investment or share holding and the country investment or share holding etc.

1.5.2 Number of persons engaged, number of employees and remuneration.

1.5.3 Cost of production and expenditure of establishment.

1.5.4 Sale of goods produced and other receipts of establishment.

1.5.5 Fixed assets of establishment.

1.5.6 Research and development and laboratory.

1.6 Utilization

1.6.1 To be used for economic development planning and policy making in the area of local and national production industries, Small and Medium Enterprises (SMEs) planning, National Account Compilation and supporting the

infrastructure planning for effective production industries.

1.6.2 To be used as the administration implication policy for private sector to understand the economic situation as a whole and to enable then in making decision in investment, improvement and development their businesses.

1.6.3 To be used by those who are interested in-depth relevant study of manufacturing situation.

CHAPTER 2

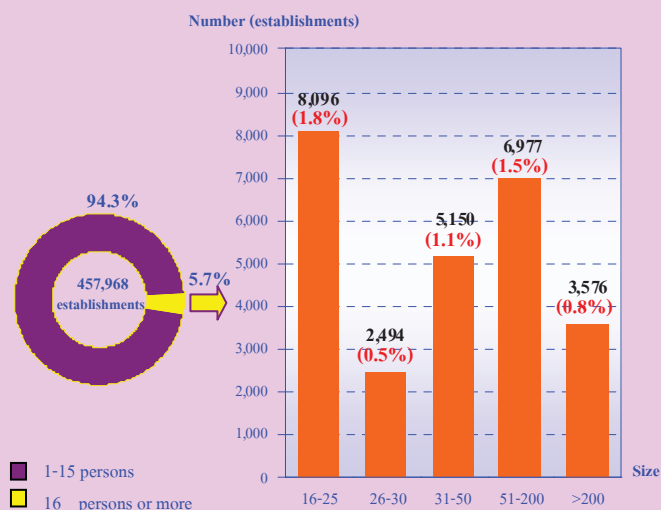
MAJOR FINDINGS

2.1 General information of manufacturing establishments

2.1.1 Number and size of establishments

The results of the 2007 Industrial Census, show that there were totally 457,968 manufacturing establishments, **located in the Whole Kingdom**. About 431,675 establishments or 94.3 percent were small scale establishments with 1 - 15 persons. The establishments with over 15 persons were about 5.7 percent or 26,293 establishments. Out of these, with 51 - 200 persons were 6,977 and 3,576 establishments with more than 200 persons.

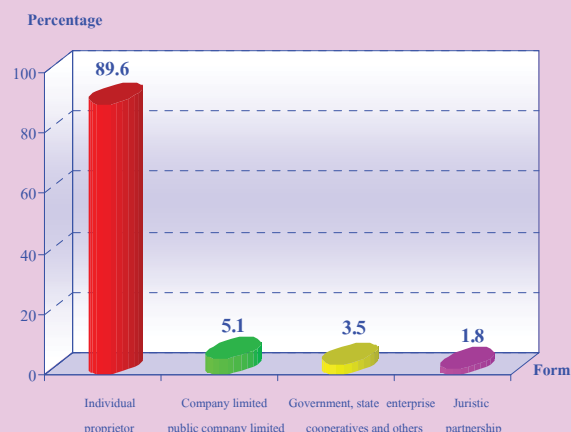
Figure A Number of manufacturing establishments by size of establishment (number of persons engaged)



2.1.2 Form of legal organization

Most of manufacturing establishments (about 89.6 percent) were individual proprietor. The establishments, which were in the form of company limited or public company limited, were about 5.1 percent. For those, which were government, state enterprise cooperatives and others and juristic partnership had the proportions, were about 3.5 and 1.8 percent respectively.

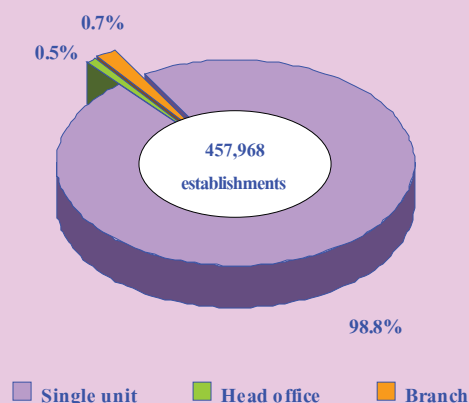
Figure B Percentage of manufacturing establishments by form of legal organization



2.1.3 Form of economic organization

The establishments found from this industrial census were single unit with the highest proportion, of about 98.8 percent. While the establishments were the branches and head offices had very small proportions, of about 0.7 and 0.5 percent respectively.

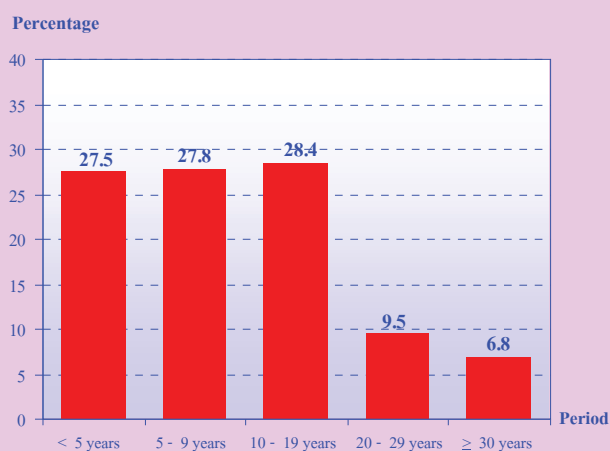
Figure C Percentage of manufacturing establishments by form of economic organization



2.1.4 Period of operation

Most of establishments in the Whole Kingdom (more than 80.0 percent) operated their business for 19 years or less. Out of these, operated for less than 5 years (about 27.5 percent). The establishments operated their business for 5 - 9 years and 10 - 19 years were about 27.8 and 28.4 percent respectively. While those, operated their business for 20 years or more was about 16.3 percent.

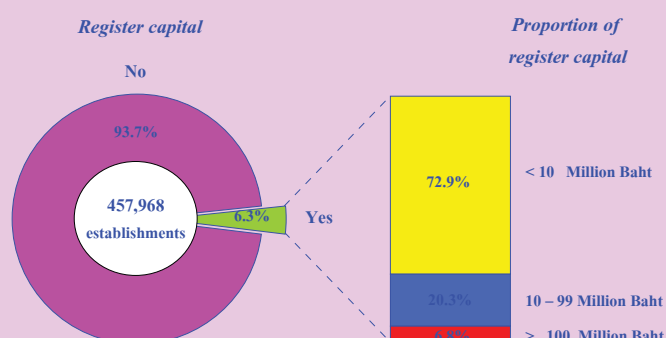
Figure D Percentage of manufacturing establishments by period of operation



2.1.5 Register capital

Figure E shows data concerning registered capital of manufacturing establishments in the Whole Kingdom, it was found that there were 28,791 establishments or about 6.3 percent. Most of them (about 72.9 percent) had less than 10 million baht of register capital. Followed by those, which had 10 - 99 million baht of register capital, were about 20.3 percent. While which had 100 million baht and over of register capital were about 6.8 percent.

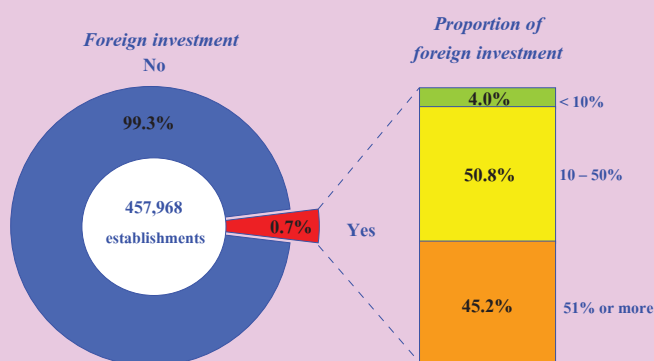
Figure E Percentage of manufacturing establishments by register capital



2.1.6 Foreign investment or share holding

Most of manufacturing establishments (about 99.3 percent) in the Whole Kingdom, had no foreign investment or share holding, while the rest of about 3,161 establishments or about 0.7 percent did. Out of these, about 50.8 percent was 10 - 50% of share holding and about 45.2 percent was over 50% of share holding. The rest of only 4.0 percent was less than 10% of share holding (figure F).

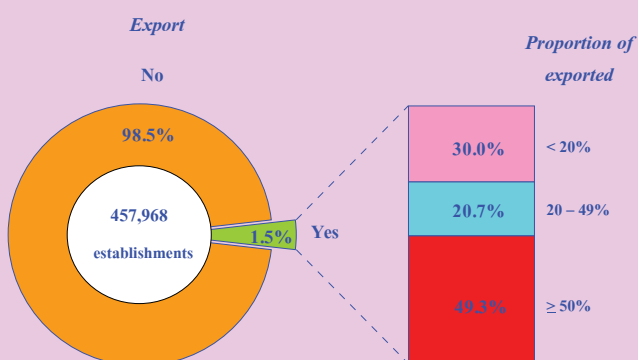
Figure F Percentage of manufacturing establishments by foreign investment or share holding



2.1.7 Export and exported country

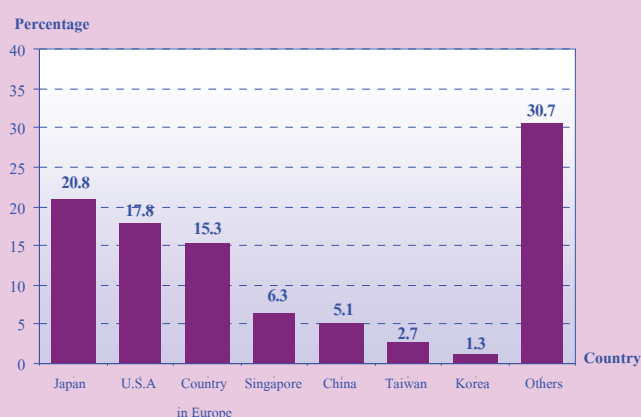
For the export of goods of manufacturing establishments, there were only 6,867 establishments or 1.5 percent. Out of these, about 49.3 percent exported with 50% or more of the total sales of goods produced, about 30.0 percent exported with 20% or less. The rest of about 20.7 percent was between 20 - 49% of export (figure E).

Figure G Percentage of manufacturing establishments by export



For the exported country, the establishments about 20.8 percent exported to Japan. Followed by those, which were U.S.A. Country in Europe, of about 17.8 and 15.3 percent respectively. The other countries such as Singapore, China and Taiwan had the proportions less than 10.0 percent (figure H).

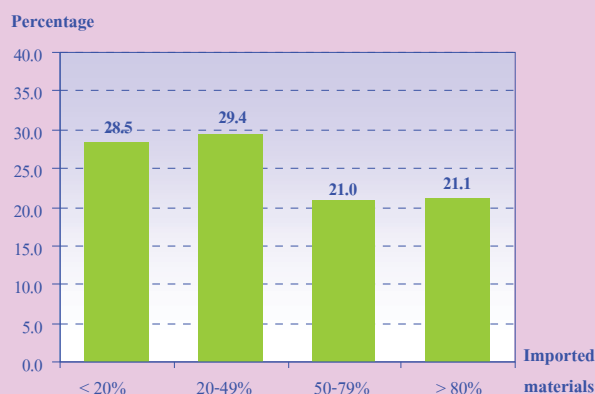
Figure H Percentage of manufacturing establishments by exported country



2.1.8 Use of imported raw materials

Data concerning imported materials of manufacturing establishments in the Whole Kingdom, most of them (about 57.9 percent) imported raw materials from abroad less than 50%. The establishments consumed materials from abroad 50% or more was about 42.1 percent.

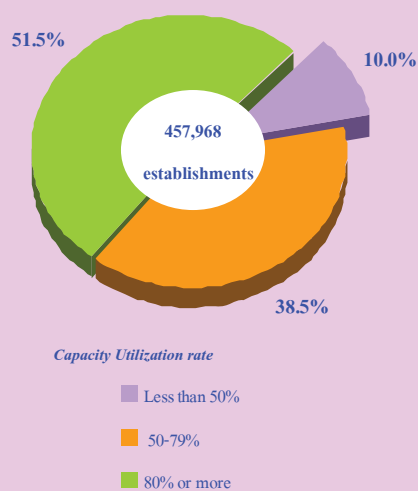
Figure I Percentage of manufacturing establishments by used of imported raw materials from abroad



2.1.9 Capacity utilization rate

The capacity utilization rate for manufacturing establishments in 2006 was about 73.8%. The majority of manufacturing establishments (about 51.5 percent) had the capacity utilization rate at 80% or more. The establishments had capacity utilization rate of 50 - 79% was about 38.5 percent. While those with capacity utilization less than 50% was about 10.0 percent.

Figure J Percentage of manufacturing establishments by capacity utilization rate in 2006



2.1.10 Division of industry

Considering the manufacturing establishments by division of industry, table A show that the highlight industries in the Whole Kingdom, were *manufacture of food products and beverages* (about 25.3 percent), *manufacture of wearing apparel; dressing and dyeing of fur and manufacture of textiles* which had the proportions of about 17.9 and 18.1 percent respectively. Moreover, the following was *manufacture of wood and of products of wood and cork, except furniture; manufacture of articles of straw and plaiting materials* (about 14.1 percent). The other divisions of industry, not mentioned above, each division had less than 8.0 percent.

Table A Number and percentage of manufacturing establishments by division of industry

Division of industry	Number	%
Total	457,968	100.0
Manufacture of food products and beverages	115,696	25.3
Manufacture of tobacco products	515	0.1
Manufacture of textiles	82,135	17.9
Manufacture of wearing apparel; dressing and dyeing of fur	82,939	18.1
Tanning and dressing of leather; manufacture of luggage handbags saddlery, harness and footwear	4,681	1.0
Manufacture of wood and of products of wood and cork, except furniture; manufacture of articles of straw and plaiting materials	64,499	14.1
Manufacture of paper and paper products	1,964	0.4
Publishing, printing and reproduction of recorded media	5,949	1.3
Manufacture of coke, refined petroleum products and nuclear fuel	109	-
Manufacture of chemicals and chemicals products	3,618	0.8
Manufacture of rubber and plastic products	4,714	1.0
Manufacture of other non-metallic mineral products	13,137	2.9
Manufacture of basic metals	1,790	0.4
Manufacture of fabricated metal products, except machinery and equipment	34,308	7.5
Manufacture of machinery and equipment n.e.c.	5,050	1.1
Manufacture of office accounting and computing machinery	73	-
Manufacture of electrical machinery and apparatus n.e.c.	1,175	0.2
Manufacture of radio, television and communication equipment and apparatus	753	0.2
Manufacture of medical, precision and optical instruments, watches and clocks	447	0.1
Manufacture of motor vehicles, trailers and semi-trailers	1,336	0.3
Manufacture of other transport equipment	865	0.2
Manufacture of furniture; manufacturing n.e.c.	31,929	7.0
Recycling	286	0.1

Note : - Nil or zero or negligible amount

2.2 Principal statistics by size of establishment and division of industry

2.2.1 Persons engaged and remuneration

1) Number of persons engaged

In 2006, the workers of the manufacturing establishments in the Whole Kingdom, were totally 4.5 million persons. Most of them (about 52.1 percent) worked in the large scale establishments with more than 200 persons.

Considering by division of industry, it was found that about 18.0 percent worked in *manufacture of food products and beverages*. Followed by those worked in *manufacture of wearing apparel; dressing and dyeing of fur* was about 10.1 percent. *Manufacture of textiles* and *manufacture of furniture, manufacturing n.e.c.* had the proportions of about 9.2 and 8.0 percent respectively. The other divisions of industry not mentioned above, each division had rather low proportion of persons engaged less than 8.0 percent.

2) Number of employees

In terms of employees of the manufacturing establishments, there were totally 3.8 million persons. About 60.7 percent worked in large scale establishments (more than 200 persons).

Considering by division of industry, it was found that about 16.2 percent of employees worked in *manufacture of food products and beverages*. Followed by those

worked in *manufacture of wearing apparel; dressing and dyeing of fur* was about 9.0 percent. *Manufacture of textiles, manufacture of rubber and plastic products* and *manufacture of furniture; manufacturing n.e.c.* had the close proportions, of about 8.2, 8.1 and 8.0 percent respectively. The other divisions of industry not mentioned above, each division had the proportion of employees less than 8.0 percent.

3) Remuneration

The employees received the total remuneration about 430,894.9 million baht or about 112,831 baht per person annually. The employees worked in the large scale establishments (more than 200 persons) received the highest annual remuneration, of about 128,938 baht per person. For employees worked in other size of establishment, each size received the annual remuneration, of less than 110,000 baht per person.

Considering by division of industry, it was found that employees worked in *manufacture of tobacco products* received the highest annual remuneration, of about 310,518 baht per person. Followed by those worked in *manufacture of coke, refined petroleum products nuclear fuel*, which was about 180,447 baht per person. While the employees worked in *recycling* received the lowest annual remuneration, of about 72,367 baht per person.

Table B Persons engaged, Employees and Remuneration by size of establishment and division of industry

Size of establishment/ Division of industry	Number of establish- ments	Persons engaged		Employees		Remuneration	
		Number (Persons)	%	Number (Persons)	%	Value (Thousand Baht)	Average annual remuneration per employee (Baht)
Total	457,968	4,460,284	100.0	3,818,955	100.0	430,894,929.4	112,830.6
Size of establishment							
1 - 15 persons	431,675	983,398	22.0	396,101	10.4	24,050,792.7	60,718.8
16 - 25 persons	8,096	162,980	3.7	143,617	3.8	10,063,068.2	70,068.8
26 - 30 persons	2,494	70,458	1.6	63,859	1.7	5,002,355.9	78,334.4
31 - 50 persons	5,150	205,294	4.6	194,142	5.1	17,132,648.1	88,248.0
51 - 200 persons	6,977	712,548	16.0	700,839	18.3	75,458,176.5	107,668.3
More than 200 persons	3,576	2,325,606	52.1	2,320,397	60.7	299,187,888.1	128,938.2
Division of industry							
Manufacture of food products and beverages	115,696	802,522	18.0	617,614	16.2	61,297,373.9	99,248.7
Manufacture of tobacco products	515	10,541	0.2	9,650	0.2	2,996,495.5	310,517.7
Manufacture of textiles	82,135	409,648	9.2	311,554	8.2	26,749,776.9	85,859.2
Manufacture of wearing apparel; dressing and dyeing of fur	82,939	449,011	10.1	345,835	9.0	30,906,761.7	89,368.5
Tanning and dressing of leather; manufacture of luggage handbags saddlery, harness and footwear	4,681	132,387	3.0	124,997	3.3	12,824,458.0	102,598.1
Manufacture of wood and of products of wood and cork, except furniture; manufacture of articles of straw and plaiting materials	64,499	199,201	4.5	105,322	2.8	7,679,473.9	72,914.2
Manufacture of paper and paper products	1,964	80,924	1.8	78,260	2.0	9,721,152.1	124,216.1
Publishing, printing and reproduction of recorded media	5,949	88,266	2.0	80,709	2.1	10,848,391.6	134,413.7
Manufacture of coke, refined petroleum products and nuclear fuel	109	8,249	0.2	8,176	0.2	1,475,335.6	180,447.1
Manufacture of chemicals and chemicals products	3,618	163,150	3.7	155,403	4.1	19,637,148.2	126,362.7
Manufacture of rubber and plastic products	4,714	312,900	7.0	308,649	8.1	35,502,734.0	115,026.2
Manufacture of other non-metallic mineral products	13,137	201,268	4.5	180,111	4.7	18,403,055.6	102,176.2
Manufacture of basic metals	1,790	73,380	1.6	71,474	1.9	9,023,794.9	126,252.8
Manufacture of fabricated metal products, except machinery and equipment	34,308	295,585	6.6	252,568	6.6	27,874,741.6	110,365.3
Manufacture of machinery and equipment n.e.c.	5,050	165,340	3.7	160,052	4.2	22,263,236.8	139,100.0
Manufacture of office accounting and computing machinery	73	46,318	1.0	46,307	1.2	7,036,127.2	151,945.2
Manufacture of electrical machinery and apparatus n.e.c.	1,175	123,624	2.8	122,675	3.2	16,870,659.4	137,523.2
Manufacture of radio, television and communication equipment and apparatus	753	290,882	6.5	289,768	7.6	41,355,915.0	142,720.8
Manufacture of medical, precision and optical instruments, watches and clocks	447	39,848	0.9	39,285	1.0	5,600,451.2	142,559.5
Manufacture of motor vehicles, trailers and semi-trailers	1,336	159,671	3.6	158,581	4.1	24,681,249.6	155,638.1
Manufacture of other transport equipment	865	46,976	1.0	46,093	1.2	6,968,037.4	151,173.4
Manufacture of furniture; manufacturing n.e.c.	31,929	358,038	8.0	303,773	8.0	31,026,732.8	102,137.9
Recycling	286	2,558	0.1	2,098	0.1	151,826.9	72,367.4

2.2.2 Value of gross output, intermediate consumption and value added

For the value of gross output of manufacturing establishments in the Whole Kingdom were totally 7.3 million million baht. The value of intermediate consumption were totally 5.5 million million baht and the value added were 1.8 million million baht. Comparing the value added to value of gross output, it was about 24.1 percent.

Considering by size of establishment, it was found that the large scale establishments (more than 200 persons) contributed the highest proportion of value of gross output, intermediate consumption and value added, of about 75.1, 75.3 and 74.3 percent respectively. Moreover, the highest value added to value of gross output, of about 34.7 percent was from the small size establishment with 1 - 15 persons.

Considering by division of industry, it was found that the value of gross output and value of intermediate consumption were from *manufacture of food products and beverages* of about 15.5 and 15.9 percent respectively. The following was from *manufacture of radio, television and communication equipment and apparatus* of about 12.8 and 12.2 percent respectively. For the value added was from *manufacture of radio, television and communication equipment and apparatus* of about 14.7 percent. The *manufacture of food products and beverages* and *manufacture of motor vehicles, trailers and semi-trailers* had the proportions of

value added of about 14.0 and 12.3 percent respectively.

Comparing value added to value of gross output in each division, it reveals that the establishments engaged in *manufacture of tobacco products*, had the highest proportion of 66.3 percent. While the establishments engaged in *manufacture of coke, refined petroleum products and nuclear fuel* had the lowest proportion of about 9.0 percent (table C).

Table C Value of gross output, intermediate consumption and value added by size of establishment and division of industry

Size of establishment/ Division of industry	Value of gross output		Intermediate consumption		Value added		Value added per Value of gross output (%)
	Value	%	Value	%	Value	%	
	(Million Baht)		(Million Baht)		(Million Baht)		
Total	7,304,514.0	100.0	5,545,755.5	100.0	1,758,758.5	100.0	24.1
Size of establishment							
1 - 15 persons	262,360.2	3.6	171,275.8	3.1	91,084.4	5.2	34.7
16 - 25 persons	109,627.8	1.5	80,374.1	1.4	29,253.7	1.7	26.7
26 - 30 persons	60,863.8	0.8	45,040.9	0.8	15,822.9	0.9	26.0
31 - 50 persons	237,313.2	3.2	175,649.9	3.2	61,663.3	3.5	26.0
51 - 200 persons	1,151,172.8	15.8	897,615.7	16.2	253,557.2	14.4	22.0
More than 200 persons	5,483,176.0	75.1	4,175,799.0	75.3	1,307,377.1	74.3	23.8
Division of industry							
Manufacture of food products and beverages	1,128,891.1	15.5	883,589.0	15.9	245,302.1	14.0	21.7
Manufacture of tobacco products	46,356.2	0.6	15,611.9	0.3	30,744.3	1.7	66.3
Manufacture of textiles	280,976.7	3.8	214,318.7	3.9	66,658.0	3.8	23.7
Manufacture of wearing apparel; dressing and dyeing of fur	201,636.7	2.8	141,028.3	2.5	60,608.4	3.4	30.1
Tanning and dressing of leather; manufacture of luggage handbags saddlery, harness and footwear	90,634.6	1.2	62,899.2	1.1	27,735.4	1.6	30.6
Manufacture of wood and of products of wood and cork, except furniture; manufacture of articles of straw and plaiting materials	76,763.0	1.0	56,103.2	1.0	20,659.8	1.2	26.9
Manufacture of paper and paper products	172,356.7	2.4	135,584.1	2.5	36,772.6	2.1	21.3
Publishing, printing and reproduction of recorded media	83,366.7	1.1	59,170.4	1.1	24,196.3	1.4	29.0
Manufacture of coke, refined petroleum products and nuclear fuel	366,160.8	5.0	333,315.9	6.0	32,844.9	1.9	9.0
Manufacture of chemicals and chemicals products	524,490.8	7.2	413,322.4	7.5	111,168.4	6.3	21.2
Manufacture of rubber and plastic products	524,041.3	7.2	401,451.3	7.2	122,590.0	7.0	23.4
Manufacture of other non-metallic mineral products	247,836.5	3.4	182,183.3	3.3	65,653.1	3.7	26.5
Manufacture of basic metals	289,772.2	4.0	236,214.5	4.3	53,557.7	3.0	18.5
Manufacture of fabricated metal products, except machinery and equipment	366,765.3	5.0	272,257.2	4.9	94,508.1	5.4	25.8
Manufacture of machinery and equipment n.e.c.	416,859.1	5.7	320,571.5	5.8	96,287.6	5.5	23.1
Manufacture of office accounting and computing machinery	62,541.8	0.9	44,789.5	0.8	17,752.3	1.0	28.4
Manufacture of electrical machinery and apparatus n.e.c.	228,306.2	3.1	173,644.9	3.1	54,661.3	3.1	23.9
Manufacture of radio, television and communication equipment and apparatus	937,071.4	12.8	678,178.4	12.2	258,893.0	14.7	27.6
Manufacture of medical, precision and optical instruments, watches and clocks	70,392.8	1.0	45,714.6	0.8	24,677.9	1.4	35.1
Manufacture of motor vehicles, trailers and semi-trailers	815,327.0	11.2	599,482.6	10.8	215,844.1	12.3	26.5
Manufacture of other transport equipment	154,636.8	2.1	120,186.5	2.2	34,450.2	2.0	22.3
Manufacture of furniture; manufacturing n.e.c.	216,414.4	3.0	154,016.9	2.8	62,397.6	3.5	28.8
Recycling	2,916.2	-	2,121.0	-	795.2	-	27.3

Note : - Nil or zero or negligible amount

2.2.3 Gross output and value added per establishment

Table D shows the average value of gross output and the average value added per establishment in the Whole kingdom, they were about 15.9 million baht and 3.8 million baht respectively.

Considering by size of establishment, it was found that the average value of gross output and average value added per establishment varied considerably in sizes of establishment : the smallest size of establishments (1 - 15 persons) had the lowest average value of gross output and average value added per establishment, of about 607,773 and 211,002 baht respectively, while the largest size (more than 200 persons) had the highest average value of gross output and average value added per establishment, of about 1,533.3 and 365.6 million baht respectively.

Considering by division of industry, it was found that establishments engaged in *manufacture of coke, refined petroleum products and nuclear fuel* had the highest average value of gross output per establishment about 3,359.3 million baht. While the establishments engaged in *manufacture of radio, television and communication equipment and apparatus* had the highest average value added per establishment about 343.8 million baht. However, those engaged in *manufacture of wood and products of wood and cork, except furniture; manufacture of articles of straw and plaiting materials* had the lowest average value of gross output and value added per establishment, of about 1.2 million baht and 320,312 baht respectively.

2.2.4 Gross output and value added per person

For the gross output and the value added per person, it appeared that the manufacturing establishments in the Whole Kingdom had the average value of gross output and average value added per person of about 1.6 million baht and 394,315 baht respectively.

Considering by size of establishment, it was found that the largest size (more than 200 persons) had the highest average value of gross output and value added per person, of about 2.4 million baht and 562,166 baht respectively. While the small scale establishments (1 - 15 persons) had the lowest average value of gross output and average value added per person, of about 266,789 baht and 92,622 baht respectively.

In terms of average value of gross output and average value added per person in each division of industry, it was found that establishments engaged in *manufacture of coke, refined petroleum products and nuclear fuel* had the highest average value of gross output and average value added per person, of about 44.4 and 4.0 million baht respectively, while the lowest average value of gross output and value added per person was from *manufacture of wood and of products of wood and cork, except furniture; manufacture of articles of straw and plaiting materials* (about 385,354 and 103,713 baht respectively).

Table D Average value of gross output and average value added by size of establishment and division of industry

(In Thousand Baht)

Size of establishment/ Division of industry	Average value of gross output		Average value added	
	Per establishment	Per person	Per establishment	Per person
Total	15,949.8	1,637.7	3,840.4	394.3
Size of establishment				
1 - 15 persons	607.8	266.8	211.0	92.6
16 - 25 persons	13,541.0	672.6	3,613.4	179.5
26 - 30 persons	24,404.1	863.8	6,344.4	224.6
31 - 50 persons	46,080.2	1,156.0	11,973.5	300.4
51 - 200 persons	164,995.4	1,615.6	36,341.9	355.8
More than 200 persons	1,533,326.6	2,357.7	365,597.6	562.2
Division of industry				
Manufacture of food products and beverages	9,757.4	1,406.7	2,120.2	305.7
Manufacture of tobacco products	90,012.0	4,397.7	59,697.7	2,916.6
Manufacture of textiles	3,420.9	685.9	811.6	162.7
Manufacture of wearing apparel; dressing and dyeing of fur	2,431.1	449.1	730.8	135.0
Tanning and dressing of leather; manufacture of luggage handbags saddlery, harness and footwear	19,362.2	684.6	5,925.1	209.5
Manufacture of wood and of products of wood and cork, except furniture; manufacture of articles of straw and plaiting materials	1,190.1	385.4	320.3	103.7
Manufacture of paper and paper products	87,758.0	2,129.9	18,723.3	454.4
Publishing, printing and reproduction of recorded media	14,013.6	944.5	4,067.3	274.1
Manufacture of coke, refined petroleum products and nuclear fuel	3,359,273.4	44,388.5	301,329.4	3,981.7
Manufacture of chemicals and chemicals products	144,967.1	3,214.8	30,726.5	681.4
Manufacture of rubber and plastic products	111,167.0	1,674.8	26,005.5	391.8
Manufacture of other non-metallic mineral products	18,865.5	1,231.4	4,997.6	326.2
Manufacture of basic metals	161,883.9	3,948.9	29,920.5	729.9
Manufacture of fabricated metal products, except machinery and equipment	10,690.4	1,240.8	2,754.7	319.7
Manufacture of machinery and equipment n.e.c.	82,546.4	2,521.2	19,066.8	582.4
Manufacture of office accounting and computing machinery	856,737.0	1,350.3	243,182.2	383.3
Manufacture of electrical machinery and apparatus n.e.c.	194,303.1	1,846.8	46,520.3	442.2
Manufacture of radio, television and communication equipment and apparatus	1,244,450.7	3,221.5	343,815.4	890.0
Manufacture of medical, precision and optical instruments, watches and clocks	157,478.3	1,766.5	55,207.8	619.3
Manufacture of motor vehicles, trailers and semi-trailers	610,274.7	5,106.3	161,560.0	1,351.8
Manufacture of other transport equipment	178,770.9	3,291.8	39,826.8	733.4
Manufacture of furniture; manufacturing n.e.c.	6,778.0	604.4	1,954.3	174.3
Recycling	10,196.5	1,140.0	2,780.4	310.9

2.3 Data comparison of manufacturing establishments during 10 years

Comparing the data of industrial census in 2007 and 1997 of which the operation period was of the year in 2006 and 1996, the results showed that number of manufacturing establishments with 11 persons engaged or more increased by 46.2%, as well as number of persons engaged increased by 47.5% and the average number of persons engaged per

establishment increased from 103 persons to 104 persons or increased by 0.9%.

In terms of employment, number of employees increased from 2.4 million persons to 3.5 million persons or increased by 45.6%. Moreover, the annual remuneration during 10 years increased by 74.4%

For the value of gross output, intermediate consumption and value added of manufacturing establishments during 10 years increased by 100.7%, 113.1% and 69.0% respectively.

Table E Principal data of manufacturing establishments in year 1996 and 2006

Data items	1996 ^{1/}	2006 ^{2/}	% Change
Number of establishments (Establishments)	23,677	34,625	46.2
Number of persons engaged (Persons)	2,431,584	3,585,561	47.5
<i>Average per establishment (Persons)</i>	102.7	103.6	0.9
Number of employees (Persons)	2,413,325	3,514,962	45.6
<i>Average per establishment (Persons)</i>	101.9	101.5	- 0.4
Remuneration (Million Baht)	236,571.1	412,544.5	74.4
<i>Average annual per employee (Baht)</i>	98,027.0	117,368.1	19.7
Value of gross output (Million Baht)	3,541,257.3	7,106,436.1	100.7
<i>Average per establishment (Thousand Baht)</i>	149,565.3	205,240.0	37.2
<i>Average per person (Thousand Baht)</i>	1,456.4	1,982.0	36.1
Intermediate consumption (Million Baht)	2,543,112.8	5,419,689.6	113.1
<i>Average per establishment (Thousand Baht)</i>	107,408.6	156,525.3	45.7
<i>Average per person (Thousand Baht)</i>	1,048.2	1,511.5	44.2
Value added (Million Baht)	998,144.5	1,686,746.5	69.0
<i>Average per establishment (Thousand Baht)</i>	42,156.7	48,714.7	15.6
<i>Average per person (Thousand Baht)</i>	410.5	470.4	14.6

Note : ^{1/} The 1997 industrial census: Whole Kingdom, Coverage : manufacturing establishments with 10 persons engaged or more.

^{2/} The 2007 industrial census: Whole Kingdom, Only manufacturing establishments with 11 persons engaged or more.

2.4 Data comparison among regions

Comparison of **the general information of manufacturing establishments** (with one person engaged or more) among regions, the major findings are as follows;

2.4.1 Number and size of establishments

The results of the 2007 Industrial Census shows that, the number of establishments varied considerably in the sizes of establishment, that is, the largest scale had the lowest proportion, the smallest scale had the highest one. It was the same pattern among regions.

Table F Percentage of manufacturing establishments by size of establishment (number of persons engaged) and region

Region	Size of establishment (persons)		
	1 - 50 persons	51 - 200 persons	≥ 200 persons
Whole Kingdom	97.7	1.5	0.8
Bangkok	94.7	3.8	1.5
Vicinity	85.5	9.6	4.9
Central	94.3	3.3	2.4
Northern	99.3	0.5	0.2
Northeastern	99.6	0.3	0.1
Southern	98.6	1.0	0.4

2.4.2 Foreign investment or share holding

Figure K shows the foreign investment or share holding of manufacturing establishments, it was found that in Bangkok,

in the Vicinity and in the Southern region, most of establishments had 10 - 50% of foreign share holding, followed by those, which were over 50% of foreign share holding. Moreover, in the Central, in the Northern and in the Northeastern regions, most of establishment had over 50% of foreign share holding, followed by those, which were 10 - 50% of share holding.

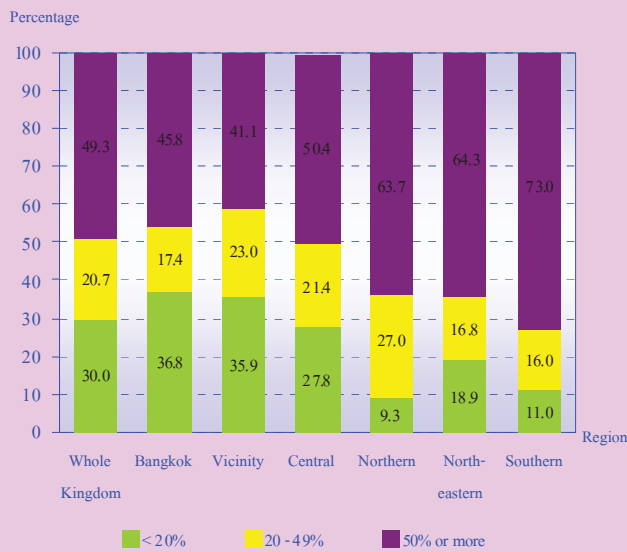
Figure K Percentage of manufacturing establishments by proportion of foreign investment or share holding and region



2.4.3 Export and exported country

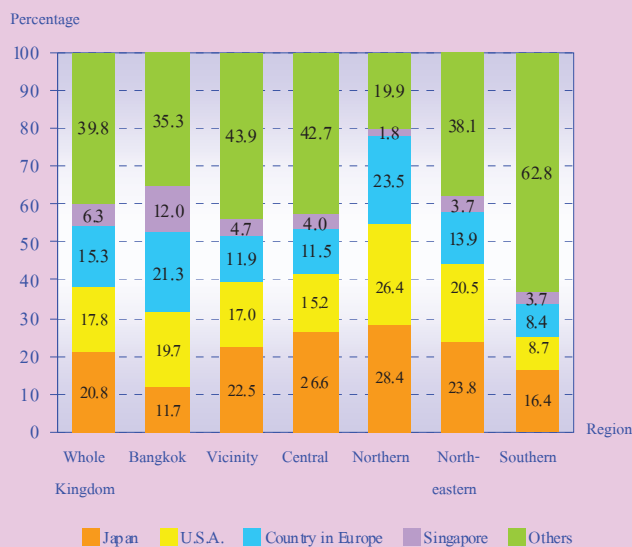
For the export of goods of manufacturing establishments from figure L reveals that most of manufacturing establishments in each region exported with 50% or more of the total sales of goods produced, followed by those, which was less than 20%. Except, those in the Northern and in the Southern regions, exported of goods with 20 - 49% higher than 20% or less.

Figure L Percentage of manufacturing establishments by proportion of export and region



For the exported country, in each region (figure M), it was found that most of them exported to Japan. Followed by those, which were U.S.A. and country in Europe.

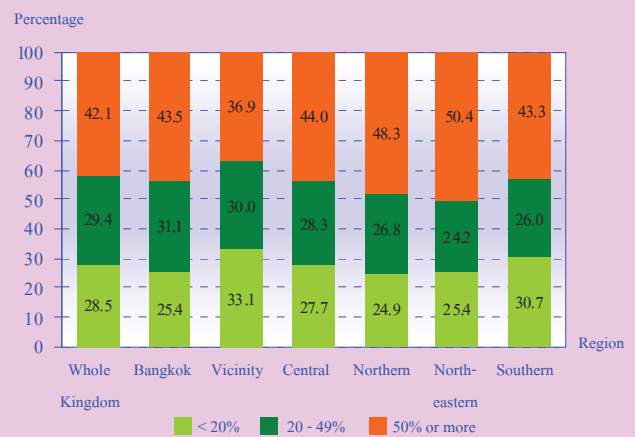
Figure M Percentage of manufacturing establishments by exported country and region



2.4.4 Use of imported raw materials

Data concerning imported raw materials (figure N), it was found that most of establishments in each region imported raw materials less than 50% or less. Except, those in the Northeastern region imported with 50% or more with higher proportion than other regions.

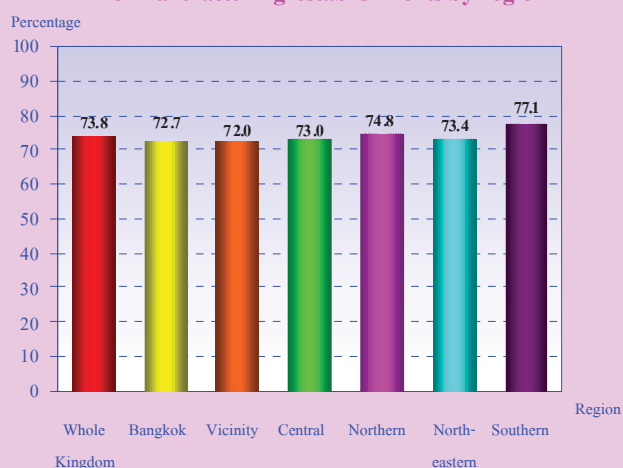
Figure N Percentage of manufacturing establishments by proportion of used of imported raw materials from abroad and region



2.4.5 Average capacity utilization

On average the capacity utilization in 2006 of manufacturing establishments in the Whole Kingdom was about 73.8%. Considering among regions, it was found that each region was not much different, they were about 70 - 80% of capacity utilization rate (figure O).

**Figure O Average capacity utilization in 2006
of manufacturing establishments by region**



2.4.6 Division of industry

Manufacturing activities of the nationwide were concentrated on 3 - 4 divisions of industry, such as *manufacture of food products, beverages and tobacco products, manufacture of wearing apparel dressing and dyeing of fur, manufacture of textiles and manufacture of wood etc.*

Considering in each region, it was found that the manufacturing establishments were concentrate on main industry are as follows; in Bangkok, in the Southern and in the Central regions, the most establishments engaged in *manufacture of wearing apparel* (about 35.3, 28.1 and 19.6 percent respectively). For the *manufacture of food products, beverages and tobacco products* were concentrated in the Northeastern region of about 34.4 percent. While in the Northern region the highest proportion was *manufacture of wood and of products of wood* (about 24.6 percent) and the in the Vicinity was in *manufacture of fabricated metal products* (about 21.5 percent).

Table G Number and percentage of manufacturing establishments by division of industry

Division of industry	Whole Kingdom	Bangkok	Vicinity	Central region	Northern region	Northeastern region	Southern region
Total	457,968	41,459	25,995	46,338	92,210	215,295	36,671
	(100.0)	(100.0)	(100.0)	(100.0)	(100.0)	(100.0)	(100.0)
Manufacture of food products beverages and tobacco products	116,211 (25.4)	1,937 (4.7)	2,957 (11.4)	7,433 (16.1)	20,503 (22.2)	73,983 (34.4)	9,398 (25.6)
Manufacture of textiles	82,135 (17.9)	1,227 (3.0)	1,663 (6.4)	3,031 (6.5)	10,290 (11.2)	64,811 (30.1)	1,113 (3.0)
Manufacture of wearing apparel; dressing and dyeing of fur	82,939 (18.1)	14,656 (35.3)	5,468 (21.0)	9,072 (19.6)	19,356 (21.0)	24,088 (11.2)	10,299 (28.1)
Tanning and dressing of leather; manufacture of luggage handbags saddlery, harness and footwear	4,681 (1.0)	2,761 (6.7)	575 (2.2)	404 (0.9)	286 (0.3)	633 (0.3)	22 (0.1)
Manufacture of wood and of products of wood and cork, except furniture; manufacture of articles of straw and plaiting materials	64,499 (14.1)	802 (1.9)	686 (2.6)	6,169 (13.3)	22,705 (24.6)	29,682 (13.8)	4,455 (12.2)
Manufacture of paper and paper products	1,964 (0.4)	780 (1.9)	388 (1.5)	152 (0.3)	537 (0.6)	83 (-)	24 (0.1)
Publishing, printing and reproduction of recorded media	5,949 (1.3)	2,713 (6.5)	590 (2.3)	678 (1.5)	617 (0.6)	789 (0.4)	562 (1.5)
Manufacture of coke, refined petroleum products and nuclear fuel and chemicals and chemicals products	3,727 (0.8)	665 (1.6)	833 (3.2)	619 (1.4)	450 (0.5)	914 (0.4)	246 (0.6)
Manufacture of rubber and plastic products	4,714 (1.0)	1,806 (4.4)	1,410 (5.4)	688 (1.5)	124 (0.1)	181 (0.1)	505 (1.4)
Manufacture of other non-metallic mineral products	13,137 (2.9)	385 (0.9)	890 (3.4)	3,106 (6.7)	3,495 (3.8)	3,678 (1.7)	1,583 (4.3)
Manufacture of basic metals	1,790 (0.4)	364 (0.9)	800 (3.1)	334 (0.7)	108 (0.1)	111 (0.1)	73 (0.2)
Manufacture of fabricated metal products, except machinery and equipment	34,308 (7.5)	6,598 (15.9)	5,579 (21.5)	5,282 (11.4)	5,342 (5.8)	6,774 (3.1)	4,733 (12.9)
Manufacture of machinery and equipment n.e.c.	5,050 (1.1)	796 (1.9)	868 (3.3)	1,083 (2.3)	1,000 (1.1)	990 (0.5)	313 (0.9)
Manufacture of office accounting and computing machinery and electrical machinery and apparatus n.e.c.	1,248 (0.2)	356 (0.8)	457 (1.7)	183 (0.4)	32 (-)	44 (-)	176 (0.5)
Manufacture of radio, television and communication equipment and apparatus	753 (0.2)	155 (0.4)	263 (1.0)	228 (0.5)	39 (-)	55 (-)	13 (-)
Manufacture of medical, precision and optical Instruments, watches and clocks	447 (0.1)	163 (0.4)	90 (0.3)	64 (0.1)	49 (0.1)	24 (-)	57 (0.2)
Manufacture of motor vehicles, trailers and semi-trailers	1,336 (0.3)	325 (0.8)	457 (1.8)	430 (0.9)	29 (-)	46 (-)	49 (0.1)
Manufacture of other transport equipment	865 (0.2)	131 (0.3)	218 (0.9)	166 (0.4)	44 (0.1)	70 (-)	236 (0.6)
Manufacture of furniture; manufacturing n.e.c.	31,929 (7.0)	4,834 (11.7)	1,705 (6.6)	7,147 (15.4)	7,161 (7.8)	8,280 (3.9)	2,802 (7.6)
Recycling	286 (0.1)	5 (-)	98 (0.4)	69 (0.1)	43 (0.1)	59 (-)	12 (-)

Note : (1) Nil or zero or negligible amount.

(2) Figures in the brackets are percentage.

2.4.7 Operation information of manufacturing establishments

Comparison of **the operation information of manufacturing establishments** among regions, the major findings are as follows;

- **Number of manufacturing establishments:** there were totally 457,968 establishments. About 47.0 percent was located in the Northeastern region, and 20.1, 10.1, 9.1 and 8.0 percent were located in the Northern, in the Central, in Bangkok and in the Southern regions respectively. In the Vicinity, had about 5.7 percent of the total establishments in the nation.

- **Persons engaged:** there were totally 4.5 million persons worked in the manufacturing establishments. About 27.8 percent or 1.2 million persons were the workers of establishment located in the Vicinity. In the Central region, in Bangkok and in the Northeastern region, there were about 25.4, 18.2 and 14.4 percent respectively. Those in the Northern and in the Southern regions had less proportions were about 8.8 and 5.4 percent respectively.

- Considering **the number of employees** it was found that, there were totally 3.8 million persons worked in manufacturing establishments. About 31.8 percent or 1.2 million persons were employees in the Vicinity. In the Central region and in Bangkok, there were proportions of employee, about 27.8 and 19.9 percent respectively. The employees in the Northeastern, in the Northern and in the

Southern regions had lower proportions than the other regions were about 9.6, 5.9 and 5.0 percent of the totals employees respectively.

- **Remuneration** of employees in manufacturing establishments throughout the country was approximately 430,894.9 million baht, or about 112,831 baht per person annually. Employees in Bangkok had the highest annual remuneration of about 130,639 baht per person. Followed by those in the Central region, which was about 125,261 baht per person. While those in the Northeastern region had the lowest annual remuneration of about 59,765 baht per person.

- **Value of gross output** of manufacturing establishments was 7.3 million million baht. On average, establishments had about 15.9 million baht of value of gross output per establishment, or about 1.6 million baht per person. Establishments located in the Vicinity had the highest average value of gross output of 92.9 million baht per establishment. The establishments located in the Central region, which had the highest average value of gross output of about 2.5 million baht per person. Those in the Northeastern region had the lowest average gross output of about 1.3 million baht per establishment or 434,468 baht per person.

- **Value added** of manufacturing establishments throughout the country was approximately 1.8 million million baht. On average, manufacturing establishments

contributed about 3.8 million baht of value added per establishment, or about 394,315 baht per person. Comparing the average value added of establishments among regions, it was observed that establishments in the Vicinity provided the highest average value added of 23.1 million baht per establishment. Establishments located in the Northeastern region had the lowest average value added about 329,559 baht per establishment.

For the average value added per person, the establishments located in the Central region had the highest average value added per person of about 580,031 baht, followed by those located in the Vicinity and in Bangkok (about 482,756 and 378,757 baht per person). While the average value added of the establishments in the Northern region had the lowest average value added per person (about 107,088 baht per person).

Table H Operation information of manufacturing establishments by region

Items of data	Whole Kingdom	Bangkok	Vicinity	Central region	Northern region	Northeastern region	Southern region
Number of establishment	457,968	41,459	25,995	46,338	92,210	215,295	36,671
	(100.0)	(9.1)	(5.7)	(10.1)	(20.1)	(47.0)	(8.0)
Number of persons engaged	4,460,284	812,672	1,241,219	1,130,615	392,704	643,562	239,513
	(100.0)	(18.2)	(27.8)	(25.4)	(8.8)	(14.4)	(5.4)
Average per establishment	9.7	19.6	47.7	24.4	4.3	3.0	6.5
Number of employees	3,818,955	761,193	1,212,904	1,063,087	225,452	365,550	190,768
	(100.0)	(19.9)	(31.8)	(27.8)	(5.9)	(9.6)	(5.0)
Average per establishment	8.3	18.6	46.7	22.9	2.4	1.7	5.2
Remuneration (Million Baht)	430,894.9	99,441.2	143,462.2	133,162.9	16,807.3	21,847.2	16,174.2
Average annual per employee (Baht)	112,830.6	130,638.6	118,279.9	125,260.6	74,549.3	59,765.4	84,784.7
Value of receipts (Million Baht)	7,304,514.0	1,155,319.0	2,415,823.0	2,878,552.9	216,357.4	279,607.1	358,854.6
Average per establishment (Thousand Baht)	15,949.8	27,866.5	92,934.1	62,120.8	2,346.4	1,298.7	9,785.8
Average per person engaged (Thousand Baht)	1,637.7	1,421.6	1,946.3	2,546.0	550.9	434.5	1,498.3
Value added (Million Baht)	1,758,758.5	307,805.1	599,206.5	655,791.2	42,054.0	70,952.3	82,949.4
Average per establishment (Thousand Baht)	3,840.4	7,424.3	23,050.8	14,152.3	456.1	329.6	2,262.0
Average per person engaged (Thousand Baht)	394.3	378.8	482.8	580.0	107.1	110.2	346.3

Note : Figures in the brackets are percentage.

ตารางสถิติ

ภาค 1 ข้อมูลทั่วไปของสถานประกอบการ

ตอนที่ 1 ข้อมูลทั่วไปของสถานประกอบการ
จำแนกตามขนาดของสถานประกอบการ

สารบัญตารางสถิติ

- ตอนที่ 1** ข้อมูลทั่วไปของสถานประกอบการ จำแนกตามขนาดของสถานประกอบการ
- ตาราง 1** จำนวนและร้อยละของสถานประกอบการอุตสาหกรรมการผลิต จำแนกตามรูปแบบการจัดตั้ง ตามกฎหมาย และขนาดของสถานประกอบการ ที่ว่าราชอาณาจักร พ.ศ. 2550
- ตาราง 2** จำนวนและร้อยละของสถานประกอบการอุตสาหกรรมการผลิต จำแนกตามรูปแบบการจัดตั้ง ทางเศรษฐกิจ และขนาดของสถานประกอบการ ที่ว่าราชอาณาจักร พ.ศ. 2550
- ตาราง 3** จำนวนและร้อยละของสถานประกอบการอุตสาหกรรมการผลิต จำแนกตามระยะเวลาในการ ดำเนินกิจการ และขนาดของสถานประกอบการ ที่ว่าราชอาณาจักร พ.ศ. 2550
- ตาราง 4** จำนวนและร้อยละของสถานประกอบการอุตสาหกรรมการผลิต จำแนกตามระยะเวลาการผลิตในปี 2549 และขนาดของสถานประกอบการ ที่ว่าราชอาณาจักร พ.ศ. 2550
- ตาราง 5** จำนวนและร้อยละของสถานประกอบการอุตสาหกรรมการผลิต จำแนกตามมูลค่าเงินทุนจดทะเบียน และขนาดของสถานประกอบการ ที่ว่าราชอาณาจักร พ.ศ. 2550
- ตาราง 6** จำนวนและร้อยละของสถานประกอบการอุตสาหกรรมการผลิต จำแนกตามสัดส่วนของการ ร่วมลงทุนหรือถือหุ้นของต่างประเทศและขนาดของสถาน- ประกอบการ ที่ว่าราชอาณาจักร พ.ศ. 2550
- ตาราง 7** จำนวนและร้อยละของสถานประกอบการอุตสาหกรรมการผลิตที่ต่างประเทศ ร่วมลงทุน จำแนกตามประเทศร่วมลงทุนหรือถือหุ้นมากที่สุดเป็นอันดับหนึ่ง และขนาดของสถานประกอบการ ที่ว่าราชอาณาจักร พ.ศ. 2550
- ตาราง 8** จำนวนและร้อยละของสถานประกอบการอุตสาหกรรมการผลิต จำแนกตามการส่งเสริมการ ลงทุนจากสำนักงานคณะกรรมการส่งเสริมการลงทุน และขนาดของสถานประกอบการ ที่ว่าราชอาณาจักร พ.ศ. 2550
- ตาราง 9** จำนวนและร้อยละของสถานประกอบการอุตสาหกรรมการผลิต จำแนกตามการส่งผลผลิต ออกไปจำหน่ายต่างประเทศ และขนาดของสถานประกอบการ ที่ว่าราชอาณาจักร พ.ศ. 2550
- ตาราง 10** จำนวนและร้อยละของสถานประกอบการอุตสาหกรรมการผลิต จำแนกตามประเทศที่มีการ ส่งผลผลิตไปจำหน่าย และขนาดของสถานประกอบการ ที่ว่าราชอาณาจักร พ.ศ. 2550
- ตาราง 11** จำนวนและร้อยละของสถานประกอบการอุตสาหกรรมการผลิต จำแนกตามการใช้วัตถุดิบจาก ต่างประเทศ และขนาดของสถานประกอบการ ที่ว่าราชอาณาจักร พ.ศ. 2550
- ตาราง 12** จำนวนและร้อยละของสถานประกอบการอุตสาหกรรมการผลิต จำแนกตามการใช้กำลังการผลิตต่อ ปี 2549 และขนาดของสถานประกอบการ ที่ว่าราชอาณาจักร พ.ศ. 2550

ตาราง 1 จำนวนและร้อยละของสถานประกอบการผลิต จำนวนตามรูปแบบการจัดตั้งตามกฎหมาย และขนาดของสถานประกอบการ ที่ราชอาณาจักร พ.ศ. 2550

TABLE 1 NUMBER AND PERCENTAGE OF MANUFACTURING ESTABLISHMENTS BY FORM OF LEGAL ORGANIZATION AND SIZE OF ESTABLISHMENT, WHOLE KINGDOM, 2007

ขนาดของสถานประกอบการ	รวม		ส่วนบุคคล		ห้างหุ้นส่วนสามัญ		บริษัทจำกัด		ส่วนราชการ		อื่นๆ				
	จำนวน	ร้อยละ	จำนวน	ร้อยละ	นิติบุคคล	ห้างหุ้นส่วนจำกัด	บริษัทจำกัด(มหาชน)	รัฐวิสาหกิจ	Cooperatives	Others	จำนวน	ร้อยละ			
	Number	%	Number	%	Juristic partnership	Company limited,	Government,	state-enterprise	Number	%	Number	%			
รวม	457,968	100.0	410,202	89.6	8,361	1.8	23,463	5.1	316	0.1	470	0.1	15,155	3.3	Total
1 - 15 คน	431,675	100.0	407,203	94.3	5,599	1.3	7,053	1.6	196	0.1	372	0.1	11,251	2.6	1 - 15 persons
16 - 25 คน	8,096	100.0	1,866	23.0	1,091	13.5	2,974	36.7	18	0.2	54	0.7	2,093	25.9	16 - 25 persons
26 - 30 คน	2,494	100.0	365	14.6	295	11.8	1,189	47.7	14	0.6	8	0.3	623	25.0	26 - 30 persons
31 - 50 คน	5,150	100.0	545	10.6	695	13.5	3,096	60.1	9	0.2	12	0.2	793	15.4	31 - 50 persons
51 - 200 คน	6,977	100.0	213	3.0	586	8.4	5,714	81.9	57	0.8	19	0.3	388	5.6	51 - 200 persons
มากกว่า 200 คน	3,576	100.0	10	0.3	95	2.7	3,437	96.1	22	0.6	5	0.1	7	0.2	More than 200 persons

ตาราง 2 จำนวนและร้อยละของสถานประกอบการอุตสาหกรรมผลิต จำแนกตามรูปแบบการจัดตั้งทางเศรษฐกิจ และขนาดของสถานประกอบการ ที่ราชอาณาจักร พ.ศ. 2550

TABLE 2 NUMBER AND PERCENTAGE OF MANUFACTURING ESTABLISHMENTS BY FORM OF ECONOMIC ORGANIZATION AND SIZE OF ESTABLISHMENT, WHOLE KINGDOM, 2007

ขนาดของสถานประกอบการ	รวม		สำนักงานเดี่ยว		สำนักงานใหญ่		สำนักงานสาขา		Size of establishment
	Total		Single unit		Head office		Branch		
	จำนวน	ร้อยละ	จำนวน	ร้อยละ	จำนวน	ร้อยละ	จำนวน	ร้อยละ	
	Number	%	Number	%	Number	%	Number	%	
รวม	457,968	100.0	452,234	98.7	2,522	0.6	3,212	0.7	Total
1 - 15 คน	431,675	100.0	430,353	99.7	589	0.1	733	0.2	1 - 15 persons
16 - 25 คน	8,096	100.0	7,612	94.0	188	2.3	296	3.7	16 - 25 persons
26 - 30 คน	2,494	100.0	2,301	92.3	95	3.8	98	3.9	26 - 30 persons
31 - 50 คน	5,150	100.0	4,494	87.3	296	5.7	360	7.0	31 - 50 persons
51 - 200 คน	6,977	100.0	5,344	76.6	719	10.3	914	13.1	51 - 200 persons
มากกว่า 200 คน	3,576	100.0	2,130	59.6	635	17.7	811	22.7	More than 200 persons

TABLE 3 NUMBER AND PERCENTAGE OF MANUFACTURING ESTABLISHMENTS BY PERIOD OF OPERATION AND SIZE OF ESTABLISHMENT, WHOLE KINGDOM, 2007

ขนาดของสถานประกอบการ	ระยะเวลาในการดำเนินงาน (ปี) Period of operation (Year)												Size of establishment
	< 5		5 - 9		10 - 19		20 - 29		≥ 30		รวม		
	จำนวน	ร้อยละ	จำนวน	ร้อยละ	จำนวน	ร้อยละ	จำนวน	ร้อยละ	จำนวน	ร้อยละ			
Number	%	Number	%	Number	%	Number	%	Number	%	Number	%		
รวม	457,968	100.0	125,937	27.5	127,317	27.8	129,864	28.4	43,613	9.5	31,238	6.8	Total
1 - 15 คน	431,675	100.0	121,432	28.1	121,070	28.1	119,310	27.6	40,646	9.4	29,218	6.8	1 - 15 persons
16 - 25 คน	8,096	100.0	2,018	24.9	2,280	28.2	2,679	33.1	666	8.2	453	5.6	16 - 25 persons
26 - 30 คน	2,494	100.0	526	21.1	706	28.3	910	36.5	213	8.5	139	5.6	26 - 30 persons
31 - 50 คน	5,150	100.0	939	18.2	1,279	24.8	2,084	40.5	555	10.8	293	5.7	31 - 50 persons
51 - 200 คน	6,977	100.0	799	11.4	1,456	20.9	3,205	45.9	920	13.2	597	8.6	51 - 200 persons
มากกว่า 200 คน	3,576	100.0	223	6.2	526	14.7	1,676	46.9	613	17.1	538	15.1	More than 200 persons

ตาราง 4 จำนวนและร้อยละของสถานประกอบการอุตสาหกรรมผลิต จำแนกตามระยะเวลาการผลิตในปี 2549 และขนาดของสถานประกอบการ ทวีราชอาณาจักร พ.ศ. 2550

TABLE 4 NUMBER AND PERCENTAGE OF MANUFACTURING ESTABLISHMENTS BY PERIOD OF OPERATION IN 2006 AND SIZE OF ESTABLISHMENT, WHOLE KINGDOM, 2007

ขนาดของสถานประกอบการ	ระยะเวลาการผลิตในปี 2549 Period of operation in 2006													รวม			
	เดือน Months			ชั่วโมง Hours perday			รวม	ร้อยละ	จำนวน	ร้อยละ	จำนวน	ร้อยละ	จำนวน		ร้อยละ		
	<3	3 - 6	7 - 9	10 - 12	<8	8 - 10										> 10	Size of establishment
จำนวน	ร้อยละ	จำนวน	ร้อยละ	จำนวน	ร้อยละ	จำนวน	ร้อยละ	จำนวน	ร้อยละ	จำนวน	ร้อยละ	จำนวน	ร้อยละ	จำนวน	ร้อยละ		
Number	%	Number	%	Number	%	Number	%	Number	%	Number	%	Number	%	Number	%		
รวม	457,968	100.0	9,373	2.0	63,894	14.0	40,206	8.8	344,494	75.2	209,216	45.7	234,439	51.2	14,312	3.1	Total
1 - 15 คน	431,675	100.0	9,160	2.1	62,598	14.5	39,227	9.1	320,689	74.3	206,691	47.9	214,207	49.6	10,776	2.5	1 - 15 persons
16 - 25 คน	8,096	100.0	107	1.3	681	8.4	529	6.5	6,779	83.8	1,284	15.9	6,452	79.7	360	4.4	16 - 25 persons
26 - 30 คน	2,494	100.0	25	1.0	174	7.0	121	4.8	2,174	87.2	368	14.8	1,966	78.8	160	6.4	26 - 30 persons
31 - 50 คน	5,150	100.0	55	1.1	224	4.3	180	3.5	4,691	91.1	495	9.6	4,229	82.1	426	8.3	31 - 50 persons
51 - 200 คน	6,977	100.0	23	0.3	165	2.4	120	1.7	6,669	95.6	336	4.8	5,328	76.4	1,313	18.8	51 - 200 persons
มากกว่า 200 คน	3,576	100.0	3	0.1	52	1.5	29	0.8	3,492	97.6	42	1.2	2,257	63.1	1,277	35.7	More than 200 persons

ตาราง 5 จำนวนและร้อยละของสถานประกอบการอุตสาหกรรมผลิต จำนวนตามมูลค่าเงินจดทะเบียน และขนาดของสถานประกอบการ ที่ราชอาณาจักร พ.ศ. 2550

TABLE 5 NUMBER AND PERCENTAGE OF MANUFACTURING ESTABLISHMENTS BY VALUE OF REGISTERED CAPITAL AND SIZE OF ESTABLISHMENT, WHOLE KINGDOM, 2007

ขนาดของสถานประกอบการ	ไม่มีทุน		มูลค่าเงินจดทะเบียน (ล้านบาท) Value of registered capital (Million baht)							มูลค่าเงินทุนจดทะเบียน										
			รวม		10 - 49		50 - 99		100 - 199		≥ 200									
	จำนวน	ร้อยละ	จำนวน	ร้อยละ	จำนวน	ร้อยละ	จำนวน	ร้อยละ	จำนวน	ร้อยละ	จำนวน	ร้อยละ								
Number	%	Number	%	Number	%	Number	%	Number	%	Number	%	Number	%	Value of registered capital (พันบาท/Thousand Baht)	Size of establishment					
รวม	457,968	100.0	429,177	93.7	28,791	6.3	11,608	40.3	9,383	32.6	4,743	16.5	1,114	3.9	958	3.3	985	3.4	2,389,534,749.0	Total
1 - 15 คน	431,675	100.0	419,616	97.2	12,059	2.8	7,894	65.5	3,656	30.3	451	3.8	12	0.1	17	0.1	26	0.2	99,730,856.7	1 - 15 persons
16 - 25 คน	8,096	100.0	4,314	53.3	3,782	46.7	1,639	43.3	1,642	43.4	439	11.6	41	1.1	11	0.3	10	0.3	482,632,466.7	16 - 25 persons
26 - 30 คน	2,494	100.0	1,104	44.3	1,390	55.7	470	33.8	611	43.9	254	18.3	30	2.2	16	1.2	9	0.6	73,713,279.0	26 - 30 persons
31 - 50 คน	5,150	100.0	1,713	33.3	3,437	66.7	891	25.9	1,521	44.3	873	25.4	76	2.2	53	1.5	23	0.7	45,863,334.5	31 - 50 persons
51 - 200 คน	6,977	100.0	1,580	22.6	5,397	77.4	655	12.1	1,677	31.1	1,974	36.6	493	9.1	365	6.8	233	4.3	459,195,468.5	51 - 200 persons
มากกว่า 200 คน	3,576	100.0	850	23.8	2,726	76.2	59	2.1	276	10.1	752	27.6	462	17.0	496	18.2	681	25.0	1,228,399,343.6	More than 200 persons

ตาราง 6 จำนวนและร้อยละของสถานประกอบการอุตสาหกรรมผลิต จำนวนตามสัดส่วนของการร่วมลงทุนหรือถือหุ้นของต่างประเทศ และขนาดของสถานประกอบการ ที่ราชอาณาจักร พ.ศ. 2550
 TABLE 6 NUMBER AND PERCENTAGE OF MANUFACTURING ESTABLISHMENTS BY PROPORTION OF FOREIGN INVESTMENT OR SHARE HOLDING AND SIZE OF ESTABLISHMENT, WHOLE KINGDOM, 2007

ขนาดของสถานประกอบการ	รวม			ไม่มีต่างประเทศ			สัดส่วนของการร่วมลงทุนหรือถือหุ้น						มูลค่าเงินลงทุน		
	รวมลงทุนหรือถือหุ้น			รวม			Proportion of foreign investment or share holding						ที่ต่างประเทศมาพร้อม		
	จำนวน	ร้อยละ	%	จำนวน	ร้อยละ	%	จำนวน	ร้อยละ	%	จำนวน	ร้อยละ	%	จำนวน	ร้อยละ	Value of foreign investment or share holding (พันบาท/Thousand Baht)
	457,968	100.0		454,807	99.3	3,161	0.7	126	4.0	1,606	50.8	1,428	45.2	815,516,592.9	Total
1 - 15 คน	431,675	100.0		431,142	99.9	533	0.1	14	2.6	315	59.2	203	38.2	2,109,627.0	1 - 15 persons
16 - 25 คน	8,096	100.0		7,891	97.5	205	2.5	8	3.9	146	71.2	51	24.9	161,586,616.6	16 - 25 persons
26 - 30 คน	2,494	100.0		2,397	96.1	97	3.9	4	4.1	67	69.1	26	26.8	1,355,571.6	26 - 30 persons
31 - 50 คน	5,150	100.0		4,837	93.9	313	6.1	12	3.8	187	59.8	114	36.4	7,474,975.3	31 - 50 persons
51 - 200 คน	6,977	100.0		5,982	85.7	995	14.3	53	5.3	486	48.9	456	45.8	80,201,488.5	51 - 200 persons
มากกว่า 200 คน	3,576	100.0		2,558	71.5	1,018	28.5	35	3.4	405	39.8	578	56.8	562,788,313.9	More than 200 persons

ตาราง 8 จำนวนและร้อยละของสถานประกอบการอุตสาหกรรมการผลิต จีแนกตามการส่งเสริมการลงทุน จากสำนักงานคณะกรรมการส่งเสริมการลงทุน และขนาดของสถานประกอบการ ทั่วประเทศ พ.ศ. 2550

TABLE 8 NUMBER AND PERCENTAGE OF MANUFACTURING ESTABLISHMENTS BY INVESTMENT PROMOTION FROM BOARD OF INVESTMENT (BOI) AND SIZE OF ESTABLISHMENT, WHOLE KINGDOM, 2007

ขนาดของสถานประกอบการ	รวม		การส่งเสริมการลงทุนจากสำนักงานคณะกรรมการส่งเสริมการลงทุน				Size of establishment
	Total		Investment promotion from Board of investment (BOI)		มี/Yes		
	จำนวน	ร้อยละ	จำนวน	ร้อยละ	จำนวน	ร้อยละ	
	Number	%	Number	%	Number	%	
รวม	457,968	100.0	452,004	98.7	5,964	1.3	Total
1 - 15 คน	431,675	100.0	430,997	99.8	678	0.2	1 - 15 persons
16 - 25 คน	8,096	100.0	7,733	95.5	363	4.5	16 - 25 persons
26 - 30 คน	2,494	100.0	2,329	93.4	165	6.6	26 - 30 persons
31 - 50 คน	5,150	100.0	4,568	88.7	582	11.3	31 - 50 persons
51 - 200 คน	6,977	100.0	5,005	71.7	1,972	28.3	51 - 200 persons
มากกว่า 200 คน	3,576	100.0	1,372	38.4	2,204	61.6	More than 200 persons

ตาราง 9 จำนวนและร้อยละของสถานประกอบการอุตสาหกรรมการผลิต จำนวนตามการส่งผลผลิตออกไปจำหน่ายต่างประเทศ และขนาดของสถานประกอบการทั่วราชอาณาจักร พ.ศ. 2550
 TABLE 9 NUMBER AND PERCENTAGE OF MANUFACTURING ESTABLISHMENTS BY EXPORT AND SIZE OF ESTABLISHMENT, WHOLE KINGDOM, 2007

ขนาดของสถานประกอบการ	รวม		ไม่มี				การส่งออก Export				มูลค่า						
			การส่งออก		รวม		<20%		20 - 49%		50 - 79%		≥80%				
	จำนวน	ร้อยละ	จำนวน	ร้อยละ	จำนวน	ร้อยละ	จำนวน	ร้อยละ	จำนวน	ร้อยละ	จำนวน	ร้อยละ	จำนวน	ร้อยละ	การส่งออก	มูลค่า	
Number	%	Number	%	Number	%	Number	%	Number	%	Number	%	Number	%	Number	%	Value	Size of establishment
รวม	457,968	100.0	451,100	98.5	6,867	1.5	2,058	30.0	1,423	20.7	1,182	17.2	2,205	32.1	2,478,202,275.8	Total	
1 - 15 คน	431,675	100.0	430,706	99.8	968	0.2	331	34.1	238	24.6	184	19.0	216	22.3	4,810,796.8	1 - 15 persons	
16 - 25 คน	8,096	100.0	7,642	94.4	454	5.6	148	32.6	122	26.9	67	14.8	117	25.7	6,386,091.2	16 - 25 persons	
26 - 30 คน	2,494	100.0	2,300	92.2	194	7.8	73	37.6	32	16.5	29	15.0	60	30.9	3,574,102.7	26 - 30 persons	
31 - 50 คน	5,150	100.0	4,443	86.3	707	13.7	237	33.5	150	21.2	115	16.3	205	29.0	24,254,680.3	31 - 50 persons	
51 - 200 คน	6,977	100.0	4,739	67.9	2,238	32.1	670	29.9	448	20.0	405	18.1	715	32.0	232,730,296.8	51 - 200 persons	
มากกว่า 200 คน	3,576	100.0	1,270	35.5	2,306	64.5	599	26.0	433	18.8	382	16.5	892	38.7	2,206,446,308.1	More than 200 persons	

ตาราง 10 จำนวนและร้อยละของสถานประกอบการอุตสาหกรรมผลิต จำนวนตามประเทศที่มีการส่งผลิต ไปจำหน่าย และขนาดของสถานประกอบการ ที่ราชอาณาจักร พ.ศ. 2550
 TABLE 10 NUMBER AND PERCENTAGE OF MANUFACTURING ESTABLISHMENTS BY EXPORTED COUNTRY OF PRODUCT AND SIZE OF ESTABLISHMENT, WHOLE KINGDOM, 2007

ขนาดของสถานประกอบการ	รวม		ประเทศที่ส่งออก										ประเทศอื่นๆ		Size of establishment						
	ไม่มี		การส่งออก		เกาหลีและไต้หวัน		ญี่ปุ่น		สิงคโปร์		จีน		สหรัฐอเมริกา			ประเทศในยุโรป		Other countries			
	จำนวน	ร้อยละ	จำนวน	ร้อยละ	จำนวน	ร้อยละ	จำนวน	ร้อยละ	จำนวน	ร้อยละ	จำนวน	ร้อยละ	จำนวน	ร้อยละ		จำนวน	ร้อยละ	จำนวน	ร้อยละ		
Number	%	Number	%	Number	%	Number	%	Number	%	Number	%	Number	%	Number	%	Number	%	Number	%		
รวม	457,968	100.0	451,100	98.5	6,867	1.5	277	4.0	1,431	20.8	432	6.3	348	5.1	1,219	17.8	1,054	15.3	2,106	30.7	Total
1 - 15 คน	431,675	100.0	430,706	99.8	968	0.2	39	4.1	145	15.0	185	19.1	15	1.5	150	15.5	221	22.8	213	22.0	1 - 15 persons
16 - 25 คน	8,096	100.0	7,642	94.4	454	5.6	20	4.4	61	13.4	25	5.5	34	7.5	74	16.3	50	11.0	190	41.9	16 - 25 persons
26 - 30 คน	2,494	100.0	2,300	92.2	194	7.8	9	4.6	36	18.6	5	2.6	17	8.8	26	13.4	26	13.4	75	38.6	26 - 30 persons
31 - 50 คน	5,150	100.0	4,443	86.3	707	13.7	25	3.5	114	16.1	40	5.7	44	6.2	103	14.6	99	14.0	282	39.9	31 - 50 persons
51 - 200 คน	6,977	100.0	4,739	67.9	2,238	32.1	84	3.8	455	20.3	110	4.9	121	5.4	375	16.8	331	14.8	762	34.0	51 - 200 persons
มากกว่า 200 คน	3,576	100.0	1,270	35.5	2,306	64.5	100	4.3	620	26.9	67	2.9	117	5.1	491	21.3	327	14.2	584	25.3	More than 200 persons

ตาราง 11 จำนวนและร้อยละของสถานประกอบการอุตสาหกรรมผลิต จำนวนตามการใช้วัตถุดิบจากต่างประเทศ และขนาดของสถานประกอบการ ที่ราชอาณาจักร พ.ศ. 2550
 TABLE 11 NUMBER AND PERCENTAGE OF MANUFACTURING ESTABLISHMENTS BY USE OF IMPORTED MATERIALS AND COMPONENTS AND SIZE OF ESTABLISHMENT, WHOLE KINGDOM, 2007

ขนาดของสถานประกอบการ	รวม		ไม่มีการใช้วัตถุดิบ		การใช้วัตถุดิบหรือวัสดุประกอบที่มาจากต่างประเทศ Use of imported materials and components										มูลค่าการใช้วัตถุดิบ	
	จำนวน	ร้อยละ	รวม		<20%		20 - 49%		50 - 79%		80 - 100%		จำนวน	ร้อยละ	Value of imported materials and components	Size of establishment
			จำนวน	ร้อยละ	จำนวน	ร้อยละ	จำนวน	ร้อยละ	จำนวน	ร้อยละ	จำนวน	ร้อยละ				
รวม	457,968	100.0	450,255	98.3	7,713	1.7	2,197	28.5	2,272	29.4	1,618	21.0	1,627	21.1	1,314,355,581.8	Total
1 - 15 คน	431,675	100.0	429,977	99.6	1,698	0.4	383	22.5	515	30.3	310	18.3	491	28.9	9,714,877.3	1 - 15 persons
16 - 25 คน	8,096	100.0	7,474	92.3	622	7.7	139	22.3	200	32.2	147	23.6	136	21.9	4,684,658.3	16 - 25 persons
26 - 30 คน	2,494	100.0	2,207	88.5	287	11.5	91	31.7	76	26.5	76	26.5	44	15.3	2,599,909.9	26 - 30 persons
31 - 50 คน	5,150	100.0	4,287	83.2	863	16.8	236	27.3	230	26.7	216	25.0	181	21.0	17,295,496.3	31 - 50 persons
51 - 200 คน	6,977	100.0	4,780	68.5	2,197	31.5	716	32.6	625	28.4	455	20.7	401	18.3	136,210,499.6	51 - 200 persons
มากกว่า 200 คน	3,576	100.0	1,530	42.8	2,046	57.2	632	30.9	626	30.6	414	20.2	374	18.3	1,143,850,140.5	More than 200 persons

ตาราง 12 จำนวนและร้อยละของสถานประกอบการอุตสาหกรรมผลิต จำนวนตามการใช้กำลังการผลิตต่อปี 2549 และขนาดของสถานประกอบการ ที่ราชอาณาจักร พ.ศ. 2550

TABLE 12 NUMBER AND PERCENTAGE OF MANUFACTURING ESTABLISHMENTS BY CAPACITY UTILIZATION RATE IN 2006 AND SIZE OF ESTABLISHMENT, WHOLE KINGDOM, 2007

ขนาดสถานประกอบการ		อัตราการใช้กำลังการผลิตต่อปี 2549 Capacity utilization rate in 2006										เฉลี่ยต่อสถาน- ประกอบการ Average per establishment	Size of establishment		
		< 50%	50 - 59%	60 - 79%	80 - 89%	90 - 99%	≥ 100								
จำนวน Number	ร้อยละ %	จำนวน Number	ร้อยละ %	จำนวน Number	ร้อยละ %	จำนวน Number	ร้อยละ %	จำนวน Number	ร้อยละ %	จำนวน Number	ร้อยละ %	จำนวน Number	ร้อยละ %	รวม Total	
รวม	100.0	45,679	10.0	46,900	10.2	129,537	28.3	87,793	19.2	45,407	9.9	102,652	22.4	73.8	Total
1 - 15 คน	100.0	44,487	10.3	45,506	10.5	121,378	28.1	80,190	18.6	41,628	9.7	98,486	22.8	73.6	1 - 15 persons
16 - 25 คน	100.0	396	4.9	579	7.2	2,707	33.4	2,060	25.4	962	11.9	1,392	17.2	76.2	16 - 25 persons
26 - 30 คน	100.0	119	4.8	161	6.4	735	29.5	711	28.5	295	11.8	473	19.0	77.3	26 - 30 persons
31 - 50 คน	100.0	268	5.2	268	5.2	1749	34.0	1,464	28.4	671	13.0	730	14.2	76.3	31 - 50 persons
51 - 200 คน	100.0	294	4.2	281	4.0	2075	29.7	2,168	31.1	1,165	16.7	994	14.3	78.4	51 - 200 persons
มากกว่า 200 คน	100.0	115	3.2	105	2.9	893	25.0	1,200	33.6	686	19.2	577	16.1	80.8	More than 200 persons

ตอนที่ 2 ข้อมูลทั่วไปของสถานประกอบการ
จำแนกตามประเภทอุตสาหกรรม

สารบัญตารางสถิติ

- ตอนที่ 2 ข้อมูลทั่วไปของสถานประกอบการ จำแนกตามประเภทอุตสาหกรรม
- ตาราง 1 จำนวนและร้อยละของสถานประกอบการอุตสาหกรรมการผลิต จำแนกตามรูปแบบการจัดตั้งตามกฎหมาย และประเภทอุตสาหกรรม ที่ราชอาณาจักร พ.ศ. 2550
- ตาราง 2 จำนวนและร้อยละของสถานประกอบการอุตสาหกรรมการผลิต จำแนกตามรูปแบบการจัดตั้งทางเศรษฐกิจ และประเภทอุตสาหกรรม ที่ราชอาณาจักร พ.ศ. 2550
- ตาราง 3 จำนวนและร้อยละของสถานประกอบการอุตสาหกรรมการผลิต จำแนกตามระยะเวลาในการดำเนินกิจการ และประเภทอุตสาหกรรม ที่ราชอาณาจักร พ.ศ. 2550
- ตาราง 4 จำนวนและร้อยละของสถานประกอบการอุตสาหกรรมการผลิต จำแนกตามระยะเวลาการผลิตในปี 2549 และประเภทอุตสาหกรรม ที่ราชอาณาจักร พ.ศ. 2550
- ตาราง 5 จำนวนและร้อยละของสถานประกอบการอุตสาหกรรมการผลิต จำแนกตามมูลค่าเงินทุนจดทะเบียน และประเภทอุตสาหกรรม ที่ราชอาณาจักร พ.ศ. 2550
- ตาราง 6 จำนวนและร้อยละของสถานประกอบการอุตสาหกรรมการผลิต จำแนกตามสัดส่วนของการร่วมลงทุนหรือถือหุ้นของต่างประเทศ และประเภทอุตสาหกรรม ที่ราชอาณาจักร พ.ศ. 2550
- ตาราง 7 จำนวนและร้อยละของสถานประกอบการอุตสาหกรรมการผลิตที่ต่างประเทศร่วมลงทุน จำแนกตามประเทศร่วมลงทุนหรือถือหุ้นมากที่สุดเป็นอันดับหนึ่ง และประเภทอุตสาหกรรม ที่ราชอาณาจักร พ.ศ. 2550
- ตาราง 8 จำนวนและร้อยละของสถานประกอบการอุตสาหกรรมการผลิต จำแนกตามการส่งเสริมการลงทุนจากสำนักงานคณะกรรมการส่งเสริมการลงทุน และประเภทอุตสาหกรรม ที่ราชอาณาจักร พ.ศ. 2550
- ตาราง 9 จำนวนและร้อยละของสถานประกอบการอุตสาหกรรมการผลิต จำแนกตามการส่งผลผลิตออกไปจำหน่ายต่างประเทศ และประเภทอุตสาหกรรม ที่ราชอาณาจักร พ.ศ. 2550
- ตาราง 10 จำนวนและร้อยละของสถานประกอบการอุตสาหกรรมการผลิต จำแนกตามประเทศที่มีการส่งผลผลิตไปจำหน่าย และประเภทอุตสาหกรรม ที่ราชอาณาจักร พ.ศ. 2550
- ตาราง 11 จำนวนและร้อยละของสถานประกอบการอุตสาหกรรมการผลิต จำแนกตามการใช้วัตถุดิบจากต่างประเทศ และประเภทอุตสาหกรรม ที่ราชอาณาจักร พ.ศ. 2550
- ตาราง 12 จำนวนและร้อยละของสถานประกอบการอุตสาหกรรมการผลิต จำแนกตามการใช้กำลังการผลิตต่อปี 2549 และประเภทอุตสาหกรรม ที่ราชอาณาจักร พ.ศ. 2550

ตาราง 1 จำนวนและร้อยละของสถานประกอบการอุตสาหกรรมการผลิต จำนวนตามการจัดตั้งตามกฎหมาย และประเภทอุตสาหกรรม ทัวราชอาณาจักร พ.ศ. 2550

TABLE 1 NUMBER AND PERCENTAGE OF MANUFACTURING ESTABLISHMENTS BY FORM OF LEGAL ORGANIZATION AND CATEGORY OF INDUSTRY, WHOLE KINGDOM, 2007

รหัส Code	ประเภทอุตสาหกรรม	รวม Total		ส่วนบุคคล Individual proprietor		หุ้นส่วนสามัญ Juristic partnership		บริษัทจำกัด Company limited, public company limited		ส่วนราชการ รัฐวิสาหกิจ Government, state-enterprise		สหกรณ์ Cooperatives		อื่นๆ Others		Category of industry
		จำนวน	ร้อยละ	จำนวน	ร้อยละ	จำนวน	ร้อยละ	จำนวน	ร้อยละ	จำนวน	ร้อยละ	จำนวน	ร้อยละ	จำนวน	ร้อยละ	
		Number	%	Number	%	Number	%	Number	%	Number	%	Number	%	Number	%	
	รวม	457,968	100.0	410,202	89.6	8,361	1.8	23,463	5.1	316	0.1	470	0.1	15,155	3.3	Total
15	การผลิตผลิตภัณฑ์อาหารและเครื่องดื่ม	115,696	100.0	106,249	91.8	1,662	1.5	2,691	2.3	85	0.1	245	0.2	4,764	4.1	Manufacture of food products and beverages
151	การผลิต การแปรรูปและการเก็บผลไม้เนื้อสัตว์ สัตว์น้ำ ผด ไม้ ผัก น้ำมันและไขมัน	12,098	100.0	10,307	85.2	136	1.1	861	7.1	54	0.5	11	0.1	728	6.0	Production, processing and preservation of meat, fish, fruit, vegetables, oils and fats
1511	การผลิตเนื้อสัตว์และผลิตภัณฑ์จากเนื้อสัตว์	4,738	100.0	4,357	92.0	26	0.6	134	2.8	48	1.0	-	-	173	3.6	Production of meat and meat products
1512	การแปรรูปและการเก็บผลไม้เนื้อสัตว์ และผลิตภัณฑ์จากสัตว์น้ำ	4,317	100.0	3,659	84.7	55	1.3	383	8.8	2	0.1	2	0.1	217	5.0	Processing and preserving of fish and fish products
1513	การแปรรูปผลไม้และผัก	2,784	100.0	2,155	77.4	38	1.4	257	9.2	4	0.1	7	0.3	324	11.6	Processing of fruit and vegetables
1514	การผลิตน้ำมันจากพืช น้ำมันจากสัตว์และไขมันจากสัตว์	259	100.0	137	52.7	17	6.5	89	34.2	-	-	2	0.8	15	5.8	Manufacture of vegetable and animal oils and fats
152	การผลิตผลิตภัณฑ์ที่ได้จากนม	976	100.0	847	86.8	11	1.1	91	9.4	10	1.0	13	1.3	4	0.4	Manufacture of dairy products
1520	การผลิตผลิตภัณฑ์ที่ได้จากนม	976	100.0	847	86.8	11	1.1	91	9.4	10	1.0	13	1.3	4	0.4	Manufacture of dairy products
153	การผลิตผลิตภัณฑ์ที่ได้จากการไม่ใช้ยีสต์ สตราชและผลิตภัณฑ์	77,014	100.0	74,068	96.1	444	0.6	591	0.8	1	-	65	0.1	1,845	2.4	Manufacture of grain mill products, starches and starch products, and prepared animal feeds
1531	การผลิตผลิตภัณฑ์ที่ได้จากการไม่ใช้ยีสต์	76,633	100.0	73,971	96.5	422	0.6	344	0.4	1	-	61	0.1	1,834	2.4	Manufacture of grain mill products
1532	การผลิตสตราและผลิตภัณฑ์จากสตรา	117	100.0	40	34.2	9	7.7	66	56.5	-	-	1	0.8	1	0.8	Manufacture of starches and starch products
1533	การผลิตอาหารสัตว์สำเร็จรูป	264	100.0	57	21.6	13	4.9	181	68.6	-	-	3	1.1	10	3.8	Manufacture of prepared animal feeds
154	การผลิตผลิตภัณฑ์อาหารอื่น ๆ	21,120	100.0	18,038	85.4	426	2.0	875	4.1	4	-	16	0.1	1,761	8.4	Manufacture of other food products
1541	การผลิตผลิตภัณฑ์ประเภทอบ	5,218	100.0	4,672	89.6	37	0.7	153	2.9	3	0.1	1	-	351	6.7	Manufacture of bakery products
1542	การผลิตน้ำตาล	558	100.0	483	86.5	14	2.5	54	9.7	-	-	-	-	7	1.3	Manufacture of sugar
1543	การผลิตโกโก้ช็อกโกแลต และขนมที่ทำจากน้ำตาล	1,121	100.0	854	76.2	11	1.0	37	3.3	-	-	1	0.1	218	19.4	Manufacture of cocoa, chocolate and sugar confectionery
1544	การผลิตมะกะโรนี เส้นบะหมี่ เส้นก๋วยเตี๋ยว เส้นหมี่ วั่นเส้น และผลิตภัณฑ์อาหารประเภทแป้งที่คล้ายกัน	5,386	100.0	5,145	95.5	39	0.7	59	1.1	-	-	-	-	143	2.7	Manufacture of macaroni, noodles, couscous and similar farinaceous products
1549	การผลิตผลิตภัณฑ์อาหารอื่น ๆ ซึ่งมีได้จัดประเภทไว้ในที่อื่น	8,837	100.0	6,884	77.9	325	3.7	572	6.5	1	-	14	0.1	1,041	11.8	Manufacture of other food products n.e.c.
155	การผลิตเครื่องดื่ม	4,488	100.0	2,989	66.6	645	14.4	272	6.1	16	0.3	140	3.1	426	9.5	Manufacture of beverages
1551	การกลั่นลำดับส่วนและการผสมสุรา รวมทั้งการผลิต เอทิลแอลกอฮอล์ที่ได้จากการหมัก	1,556	100.0	644	41.4	452	29.0	40	2.6	1	0.1	125	8.0	294	18.9	Distilling, rectifying and blending of spirits; ethylalcohol production from fermented materials
1552	การผลิตไวน์	84	100.0	33	38.8	18	21.2	10	11.9	-	-	6	7.0	18	21.1	Manufacture of wines

ตาราง 1 จำนวนและร้อยละของสถานประกอบการอุตสาหกรรมผลิต จำนวนตามรูปแบบการจัดตั้งตามกฎหมาย และประเภทอุตสาหกรรม ที่ราชอาณาจักร พ.ศ. 2550 (ต่อ)

TABLE 1 NUMBER AND PERCENTAGE OF MANUFACTURING ESTABLISHMENTS BY FORM OF LEGAL ORGANIZATION AND CATEGORY OF INDUSTRY, WHOLE KINGDOM, 2007 (Contd.)

รหัส Code	ประเภทอุตสาหกรรม												Category of industry			
	รวม Total		ส่วนบุคคล Individual proprietor		หุ้นส่วนสามัญ นิติบุคคล Juristic partnership		บริษัทจำกัด บริษัทจำกัด(มหาชน) Company limited, public company/limited		ส่วนราชการ รัฐวิสาหกิจ Government, state-enterprise		สหกรณ์ Others			อื่น ๆ Others		
	จำนวน Number	ร้อยละ %	จำนวน Number	ร้อยละ %	จำนวน Number	ร้อยละ %	จำนวน Number	ร้อยละ %	จำนวน Number	ร้อยละ %	จำนวน Number	ร้อยละ %		จำนวน Number	ร้อยละ %	
1553	การผลิตแอลกอฮอล์และเบียร์	15	100.0	5	33.3	1	6.7	8	53.3	-	-	-	-	1	6.7	Manufacture of malt liquors and malt
1554	การผลิตเครื่องดื่มที่ไม่มีแอลกอฮอล์ รวมทั้งการผลิตน้ำบรรจขวด	2,833	100.0	2,307	81.5	175	6.2	214	7.5	15	0.5	9	0.3	113	4.0	Manufacture of soft drinks;bottling of mineral waters
16	การผลิตผลิตภัณฑ์ยาสูบ	515	100.0	492	95.5	3	0.6	16	3.1	3	0.6	-	-	1	0.2	Manufacture of tobacco products
160	การผลิตผลิตภัณฑ์ยาสูบ	515	100.0	492	95.5	3	0.6	16	3.1	3	0.6	-	-	1	0.2	Manufacture of tobacco products
1600	การผลิตผลิตภัณฑ์ยาสูบ	515	100.0	492	95.5	3	0.6	16	3.1	3	0.6	-	-	1	0.2	Manufacture of tobacco products
17	การผลิตสิ่งทอ	82,135	100.0	75,908	92.4	331	0.4	1,310	1.6	23	-	9	-	4,554	5.6	Manufacture of textiles
171	การปั่น การทอ และการแต่งสำเร็จสิ่งทอ	68,543	100.0	63,708	92.9	179	0.3	735	1.1	15	-	8	-	3,899	5.7	Spinning, weaving and finishing of textiles
1711	การจัดเตรียมและการปั่นเส้นใยสิ่งทอ รวมทั้งการทอสิ่งทอ	67,514	100.0	63,010	93.3	101	0.2	535	0.8	13	-	8	-	3,847	5.7	Preparation and spinning of textile fibres; weaving of textiles
1712	การแต่งสำเร็จสิ่งทอ	1,029	100.0	697	67.8	78	7.6	200	19.4	2	0.2	-	-	52	5.0	Finishing of textiles
172	การผลิตสิ่งทออื่น ๆ	12,501	100.0	11,319	90.5	131	1.0	458	3.7	7	0.1	1	-	585	4.7	Manufacture of other textiles
1721	การผลิตสิ่งทอสำเร็จรูป ยกเว้นเครื่องแต่งกาย	6,417	100.0	5,805	90.5	65	1.0	227	3.5	1	-	1	-	318	5.0	Manufacture of made-up textile articles, except apparel
1722	การผลิตพรมและเครื่องปูลาด	2,719	100.0	2,528	93.0	2	0.1	29	1.1	1	-	-	-	159	5.8	Manufacture of carpets and rugs
1723	การผลิตเชือก สายระโยงระยาง เชือกเส้นใหญ่ และตาข่าย	1,765	100.0	1,657	93.9	24	1.4	57	3.2	5	0.3	-	-	22	1.2	Manufacture of cordage, rope, twine and netting
1729	การผลิตสิ่งทออื่น ๆ ซึ่งมีได้จัดประเภทไว้ในที่อื่น	1,600	100.0	1,329	83.1	40	2.5	144	9.0	-	-	-	-	87	5.4	Manufacture of other textiles n.e.c.
173	การผลิตเส้นและสิ่งทอที่ได้จากการถักนิตติ้งและโครเชท์	1,091	100.0	881	80.7	21	1.9	118	10.8	1	0.1	-	-	70	6.5	Manufacture of knitted and crocheted fabrics and articles
1730	การผลิตผ้า และสิ่งทอที่ได้จากการถักนิตติ้ง และโครเชท์	1,091	100.0	881	80.7	21	1.9	118	10.8	1	0.1	-	-	70	6.5	Manufacture of knitted and crocheted fabrics and articles
18	การผลิตเครื่องแต่งกาย รวมทั้งการตกแต่งและย้อมสีขนสัตว์	82,939	100.0	79,025	95.3	501	0.6	1,848	2.2	3	-	12	-	1,551	1.9	Manufacture of wearing apparel; dressing and dyeing of fur
181	การผลิตเครื่องแต่งกาย ยกเว้นเครื่องแต่งกายที่ทำจากขนสัตว์	82,906	100.0	79,000	95.3	500	0.6	1,841	2.2	3	-	12	-	1,551	1.9	Manufacture of wearing apparel, except fur apparel
1810	การผลิตเครื่องแต่งกาย ยกเว้น เครื่องแต่งกายที่ทำจากขนสัตว์	82,906	100.0	79,000	95.3	500	0.6	1,841	2.2	3	-	12	-	1,551	1.9	Manufacture of wearing apparel, except fur apparel
182	การตกแต่งและย้อมสีขนสัตว์ รวมทั้งการผลิตสิ่งทอที่ทำจากขนสัตว์	33	100.0	25	75.8	1	3.0	7	21.2	-	-	-	-	-	-	Dressing and dyeing of fur; manufacture of articles of fur
1820	การตกแต่งและย้อมสีขนสัตว์ รวมทั้งการผลิตสิ่งทอที่ทำจากขนสัตว์	33	100.0	25	75.8	1	3.0	7	21.2	-	-	-	-	-	-	Dressing and dyeing of fur; manufacture of articles of fur

ตาราง 1 จำนวนและร้อยละของสถานประกอบการอุตสาหกรรมผลิต จำนวนตามรูปแบบการจัดตั้งตามกฎหมาย และประเภทอุตสาหกรรม พ.ศ. 2550 (ต่อ)

TABLE 1 NUMBER AND PERCENTAGE OF MANUFACTURING ESTABLISHMENTS BY FORM OF LEGAL ORGANIZATION AND CATEGORY OF INDUSTRY, WHOLE KINGDOM, 2007 (Contd.)

รหัส Code	ประเภทอุตสาหกรรม												Category of industry			
	รวม Total		ส่วนบุคคล Individual proprietor		หุ้นส่วนสามัญ นิติบุคคล หุ้นส่วนจำกัด Juristic partnership		บริษัทจำกัด บริษัทจำกัด(มหาชน) Company limited, public company limited		ส่วนราชการ รัฐวิสาหกิจ Government, state-enterprise		สหกรณ์ Others Cooperatives					
	จำนวน Number	ร้อยละ %	จำนวน Number	ร้อยละ %	จำนวน Number	ร้อยละ %	จำนวน Number	ร้อยละ %	จำนวน Number	ร้อยละ %	จำนวน Number	ร้อยละ %				
19	การฟอกและตกแต่งหนังฟอก รวมทั้งการผลิตกระเป๋าค้นทาง															
	กระเป๋าค้นทาง อานม้า เครื่องขี่ขมลา และรองเท้า															
191	การฟอกและตกแต่งหนังฟอก	1,938	100.0	1,535	79.2	91	4.7	257	13.3	2	0.1	-	-	53	2.7	Tanning and dressing of leather; manufacture of luggage, handbags, saddlery and harness
1911	การฟอกและตกแต่งหนังฟอก	143	100.0	36	24.8	25	17.5	82	57.0	1	0.7	-	-	-	-	Tanning and dressing of leather
1912	การผลิตกระเป๋าค้นทาง อานม้า และสิ่งทอคล้ายกัน อานม้า และเครื่องขี่ขมลา	1,795	100.0	1,500	83.5	66	3.7	175	9.7	1	0.1	-	-	53	3.0	Manufacture of luggage, handbags and the like, saddlery and harness
192	การผลิตรองเท้า	2,743	100.0	2,249	82.0	78	2.9	396	14.4	1	-	3	0.1	15	0.6	Manufacture of footwear
1920	การผลิตรองเท้า	2,743	100.0	2,249	82.0	78	2.9	396	14.4	1	-	3	0.1	15	0.6	Manufacture of footwear
20	การผลิตไม้และผลิตภัณฑ์จากไม้และไม้ก๊อก ยานยนต์ และวัสดุอุตสาหกรรมอื่น ๆ รวมทั้งการผลิตสิ่งของที่ทำจากฟางและวัสดุอุตสาหกรรมอื่น ๆ															
201	การผลิตไม้และกาบไม้	1,868	100.0	1,509	80.8	103	5.5	247	13.2	3	0.2	1	0.1	4	0.2	Sawmilling and planing of wood
2010	การผลิตไม้และกาบไม้	1,868	100.0	1,509	80.8	103	5.5	247	13.2	3	0.2	1	0.1	4	0.2	Sawmilling and planing of wood
202	การผลิตผลิตภัณฑ์จากไม้ ไม้ก๊อก ฟาง และวัสดุอุตสาหกรรม	62,631	100.0	60,027	95.8	233	0.4	389	0.6	17	-	2	-	1,963	3.2	Manufacture of products of wood, cork, straw and plaiting materials
2021	การผลิตแผ่นไม้วีนีล รวมทั้งการผลิตไม้อัด ลามิเนต แผ่นรับ ไม้อัด และแผ่นเคลือบอื่น ๆ และแผ่นไม้อัดอื่น ๆ	246	100.0	116	47.2	21	8.5	108	43.9	-	-	-	-	1	0.4	Manufacture of veneer sheets; manufacture of plywood, laminboard, particle board and other panels and boards
2022	การผลิตเครื่องมือที่ใช้ในการก่อสร้าง และเครื่องประกอบอาคาร	1,584	100.0	1,408	88.9	78	4.9	85	5.4	-	-	1	0.1	12	0.7	Manufacture of builders' carpentry and joinery
2023	การผลิตภาชนะไม้	461	100.0	304	66.2	77	16.8	71	15.4	1	0.2	-	-	7	1.4	Manufacture of wooden containers
2029	การผลิตผลิตภัณฑ์ที่ทำจากไม้ รวมทั้งการผลิตสิ่งของที่ทำจากไม้ก๊อก ฟาง และวัสดุอุตสาหกรรม	60,340	100.0	58,199	96.5	57	0.1	125	0.2	16	-	1	-	1,942	3.2	Manufacture of other products of wood; manufacture of articles of cork, straw and plaiting materials
21	การผลิตกระดาษและผลิตภัณฑ์กระดาษ															
210	การผลิตกระดาษและผลิตภัณฑ์กระดาษ	1,964	100.0	918	46.7	167	8.5	834	42.5	-	-	1	0.1	44	2.2	Manufacture of paper and paper products
2101	การผลิตเยื่อกระดาษ กระดาษ และกระดาษแข็ง	532	100.0	291	54.8	14	2.6	196	36.8	-	-	-	-	31	5.8	Manufacture of pulp, paper and paperboard

ตาราง 1 จำนวนและร้อยละของสถานประกอบการอุตสาหกรรมผลิต จำนวนตามรูปแบบการจัดตั้งตามกฎหมาย และประเภทอุตสาหกรรม ที่ราชอาณาจักร พ.ศ. 2550 (ต่อ)

TABLE 1 NUMBER AND PERCENTAGE OF MANUFACTURING ESTABLISHMENTS BY FORM OF LEGAL ORGANIZATION AND CATEGORY OF INDUSTRY, WHOLE KINGDOM, 2007 (Contd.)

รหัส Code	ประเภทอุตสาหกรรม	รวม Total												Category of industry		
		ส่วนบุคคล Individual proprietor		หุ้นส่วนสามัญ นิติบุคคล		บริษัทจำกัด หุ้นส่วนจำกัด		บริษัทจำกัด(มหาชน) Company limited, public company limited		ส่วนราชการ รัฐวิสาหกิจ		สหกรณ์ Cooperatives			อื่น ๆ Others	
		จำนวน Number	ร้อยละ %	จำนวน Number	ร้อยละ %	จำนวน Number	ร้อยละ %	จำนวน Number	ร้อยละ %	จำนวน Number	ร้อยละ %	จำนวน Number	ร้อยละ %		จำนวน Number	ร้อยละ %
2102	การผลิตกระดาษถูกผูกและกระดาษแข็งถูกผูกและการผลิตกระดาษที่ทำจากกระดาษ และกระดาษแข็ง	859	100.0	254	29.6	115	13.4	484	56.3	-	-	1	0.1	5	0.6	Manufacture of corrugated paper and paperboard and of containers of paper and paperboard
2109	การผลิตสิ่งของอื่น ๆ ที่ทำจากกระดาษ และกระดาษแข็ง	573	100.0	373	65.1	38	6.6	154	26.9	-	-	-	-	8	1.4	Manufacture of other articles of paper and paperboard
22	การพิมพ์โฆษณา การพิมพ์และการทำหนังสือพิมพ์	5,949	100.0	3,987	67.0	653	11.0	1,304	21.9	5	0.1	-	-	-	-	Publishing, printing and reproduction of recorded media
221	การพิมพ์โฆษณา	1,020	100.0	498	48.8	141	13.8	381	37.4	-	-	-	-	-	-	Publishing
2211	การพิมพ์โฆษณาหนังสือ โบรมัศจรรย์ หนังสือเกี่ยวกับดนตรี และการพิมพ์โฆษณาอื่น ๆ	368	100.0	149	40.5	65	17.7	154	41.8	-	-	-	-	-	-	Publishing of books, brochures, musical books and other publications
2212	การพิมพ์โฆษณาหนังสือพิมพ์ วารสาร และมิติดสาร	230	100.0	39	17.0	49	21.5	141	61.5	-	-	-	-	-	-	Publishing of newspapers, journals and periodicals
2213	การพิมพ์โฆษณาฉบับสั้น	13	100.0	4	30.8	-	-	9	69.2	-	-	-	-	-	-	Publishing of recorded media
2219	การพิมพ์โฆษณาอื่น ๆ	409	100.0	306	74.8	26	6.4	77	18.8	-	-	-	-	-	-	Other publishing
222	การพิมพ์ และกิจกรรมด้านบริการที่เกี่ยวข้องกับการพิมพ์	4,901	100.0	3,475	70.9	511	10.4	910	18.6	5	0.1	-	-	-	-	Printing and service activities related to printing
2221	การพิมพ์	4,713	100.0	3,394	72.0	470	10.0	844	17.9	5	0.1	-	-	-	-	Printing
2222	กิจกรรมด้านบริการที่เกี่ยวข้องกับการพิมพ์	188	100.0	81	43.2	41	21.6	66	35.2	-	-	-	-	-	-	Service activities related to printing
223	การทำสำเนาสิ่งบันทึกข้อมูล	28	100.0	14	50.0	1	3.6	13	46.4	-	-	-	-	-	-	Reproduction of recorded media
2230	การทำสำเนาสิ่งบันทึกข้อมูล	28	100.0	14	50.0	1	3.6	13	46.4	-	-	-	-	-	-	Reproduction of recorded media
23	การผลิตผลิตภัณฑ์ค่าถ่านโค้ก ผลิตภัณฑ์ที่ได้จากการถ่าน	109	100.0	20	17.9	5	4.6	84	76.6	-	-	-	-	1	0.9	Manufacture of coke, refined petroleum products and nuclear fuel
231	การผลิตผลิตภัณฑ์ถ่านโค้ก	21	100.0	16	76.2	-	-	5	23.8	-	-	-	-	-	-	Manufacture of coke oven products
2310	การผลิตผลิตภัณฑ์ถ่านโค้ก	21	100.0	16	76.2	-	-	5	23.8	-	-	-	-	-	-	Manufacture of coke oven products
232	การผลิตผลิตภัณฑ์ที่ได้จากการถ่านน้ำมันปิโตรเลียม	88	100.0	4	4.0	5	5.7	79	89.2	-	-	-	-	1	1.1	Manufacture of refined petroleum products
2320	การผลิตผลิตภัณฑ์ที่ได้จากการถ่านน้ำมันปิโตรเลียม	88	100.0	4	4.0	5	5.7	79	89.2	-	-	-	-	1	1.1	Manufacture of refined petroleum products
24	การผลิตเคมีภัณฑ์และผลิตภัณฑ์	3,618	100.0	1,166	32.2	237	6.6	1,434	39.6	7	0.2	8	0.2	766	21.2	Manufacture of chemicals and chemical products
241	การผลิตเคมีภัณฑ์ขั้นมูลฐาน	1,400	100.0	399	28.5	83	5.9	573	41.0	3	0.2	3	0.2	339	24.2	Manufacture of basic chemicals
2411	การผลิตเคมีภัณฑ์ขั้นมูลฐาน ยกเว้นปุ๋ยและสารประกอบไนโตรเจน	357	100.0	67	18.8	28	7.8	255	71.4	-	-	-	-	7	2.0	Manufacture of basic chemicals, except fertilizers nitrogen compounds
2412	การผลิตปุ๋ยและสารประกอบไนโตรเจน	757	100.0	262	34.6	32	4.2	131	17.3	3	0.4	1	0.1	328	43.4	Manufacture of fertilizers and nitrogen compounds

ตาราง 1 จำนวนและร้อยละของสถานประกอบการอุตสาหกรรมผลิต จำนวนตามรูปแบบการจัดตั้งตามกฎหมาย และประเภทอุตสาหกรรม พ.ศ. 2550 (ต่อ)

TABLE 1 NUMBER AND PERCENTAGE OF MANUFACTURING ESTABLISHMENTS BY FORM OF LEGAL ORGANIZATION AND CATEGORY OF INDUSTRY, WHOLE KINGDOM, 2007 (Contd.)

รหัส Code	ประเภทอุตสาหกรรม	รวม		ส่วนบุคคล		หุ้นส่วนสามัญ		บริษัทจำกัด		ส่วนราชการ		อื่นๆ		Category of industry		
		จำนวน	ร้อยละ	Individual proprietor	ร้อยละ	นิติบุคคล	ร้อยละ	บริษัทจำกัด(มหาชน)	ร้อยละ	รัฐวิสาหกิจ	ร้อยละ	Cooperatives	Others			
จำนวน	ร้อยละ	จำนวน	ร้อยละ	จำนวน	ร้อยละ	จำนวน	ร้อยละ	จำนวน	ร้อยละ	จำนวน	ร้อยละ	จำนวน	ร้อยละ			
Number	%	Number	%	Number	%	Number	%	Number	%	Number	%	Number	%			
2413	การผลิตพลาสติกในขั้นต้น และยางสังเคราะห์	286	100.0	70	24.5	23	7.9	187	65.5	-	-	2	0.7	4	1.4	Manufacture of plastics in primary forms and of synthetic rubber
242	การผลิตผลิตภัณฑ์เคมีอื่น ๆ	2,186	100.0	764	34.9	153	7.0	834	38.2	4	0.2	5	0.2	426	19.5	Manufacture of other chemical products
2421	การผลิตสารฆ่าศัตรูพืชและผลิตภัณฑ์ทางการเกษตรอื่นๆ	64	100.0	4	6.3	5	7.8	50	78.1	-	-	-	-	5	7.8	Manufacture of pesticides and other agro-chemical products
2422	การผลิตสีทา น้ำมันชักเงา และสิ่งใช้ทาเคลือบ หมึกพิมพ์ และน้ำมันทาสี (mastics) ที่คล้ายกัน	302	100.0	47	15.6	40	13.2	215	71.2	-	-	-	-	-	-	Manufacture of paints, varnishes and similar coatings, printing ink and mastics
2423	การผลิตผลิตภัณฑ์ทางเภสัชกรรม เคมีภัณฑ์ที่ใช้รักษาโรค และผลิตภัณฑ์ที่ทำจากสมุนไพร	659	100.0	302	45.8	59	8.9	195	29.6	2	0.3	1	0.2	100	15.2	Manufacture of pharmaceuticals, medicinal chemicals and botanical products
2424	การผลิตสบู่และผงซักฟอก เคมีภัณฑ์ที่ใช้ในการทำความสะอาด และขี้ดอง เครื่องหอมและสิ่งปรุงแต่งสำหรับประทินร่างกาย หรือประพื้อน	709	100.0	114	16.0	39	5.6	247	34.9	1	0.1	4	0.5	304	42.9	Manufacture of soap and detergents, cleaning and polishing preparations, perfumes and toilet preparations
2429	การผลิตผลิตภัณฑ์เคมีอื่น ๆ ซึ่งมีได้จัดประเภทไว้ในที่อื่น	452	100.0	298	65.9	9	2.0	127	28.1	1	0.2	-	-	17	3.8	Manufacture of other chemical products n.e.c.
243	การผลิตเส้นใยประดิษฐ์	32	100.0	2	6.3	2	6.3	27	84.3	-	-	-	-	1	3.1	Manufacture of man-made fibres
2430	การผลิตเส้นใยประดิษฐ์	32	100.0	2	6.3	2	6.3	27	84.3	-	-	-	-	1	3.1	Manufacture of man-made fibres
25	การผลิตผลิตภัณฑ์ยางและพลาสติก	4,714	100.0	1,687	35.8	563	11.9	2,256	47.9	6	0.1	166	3.5	36	0.8	Manufacture of rubber and plastics products
251	การผลิตผลิตภัณฑ์ยาง	1,122	100.0	357	31.8	81	7.2	482	43.0	6	0.5	166	14.8	30	2.7	Manufacture of rubber products
2511	การผลิตยางนอกและยางในการหล่อดอกยางและ การซ่อมสร้างยาง	163	100.0	49	29.9	21	12.8	94	57.3	-	-	-	-	-	-	Manufacture of rubber tyres and tubes; retreading and rebuilding of rubber tyres
2519	การผลิตผลิตภัณฑ์ยางอื่น ๆ	959	100.0	308	32.2	60	6.2	388	40.5	6	0.7	166	17.3	30	3.1	Manufacture of other rubber products
252	การผลิตผลิตภัณฑ์พลาสติก	3,592	100.0	1,330	37.0	482	13.4	1,774	49.4	-	-	-	-	6	0.2	Manufacture of plastic products
2520	การผลิตผลิตภัณฑ์พลาสติก	3,592	100.0	1,330	37.0	482	13.4	1,774	49.4	-	-	-	-	6	0.2	Manufacture of plastic products
26	การผลิตผลิตภัณฑ์จากแร่โลหะ	13,137	100.0	11,069	84.3	537	4.1	1,312	10.0	99	0.7	1	-	118	0.9	Manufacture of other non-metallic mineral products
261	การผลิตแก้วและผลิตภัณฑ์แก้ว	484	100.0	367	75.7	12	2.5	100	20.6	-	-	-	-	6	1.2	Manufacture of glass and glass products
2610	การผลิตแก้วและผลิตภัณฑ์แก้ว	484	100.0	367	75.7	12	2.5	100	20.6	-	-	-	-	6	1.2	Manufacture of glass and glass products
269	การผลิตผลิตภัณฑ์แร่โลหะ ซึ่งมีได้จัดประเภทไว้ในที่อื่น	12,653	100.0	10,703	84.6	525	4.1	1,213	9.6	99	0.8	1	-	112	0.9	Manufacture of non-metallic mineral products n.e.c.
2691	การผลิตเซรามิกชนิดไม่ทนไฟ ซึ่งไม่ได้ใช้ในงานก่อสร้าง	2,021	100.0	1,675	83.0	65	3.2	150	7.4	95	4.7	-	-	35	1.7	Manufacture of non-structural non-refractory ceramic ware

ตาราง 1 จำนวนและร้อยละของสถานประกอบการอุตสาหกรรมผลิต ด้านคนงานรูปแบบการจัดตั้งตามกฎหมาย และประเภทอุตสาหกรรม ที่ราชอาณาจักร พ.ศ. 2550 (ต่อ)

TABLE 1 NUMBER AND PERCENTAGE OF MANUFACTURING ESTABLISHMENTS BY FORM OF LEGAL ORGANIZATION AND CATEGORY OF INDUSTRY, WHOLE KINGDOM, 2007 (Contd.)

รหัส Code	ประเภทอุตสาหกรรม	รวม Total		ส่วนบุคคล Individual proprietor		หุ้นส่วนสามัญ นิติบุคคล หุ้นส่วนจำกัด Juristic partnership		บริษัทจำกัด บริษัทจำกัด(มหาชน) Company limited, public company/limited		ส่วนราชการ รัฐวิสาหกิจ Government, state-enterprise		สหกรณ์ Cooperatives		อื่นๆ Others		Category of industry
		จำนวน Number	ร้อยละ %	จำนวน Number	ร้อยละ %	จำนวน Number	ร้อยละ %	จำนวน Number	ร้อยละ %	จำนวน Number	ร้อยละ %	จำนวน Number	ร้อยละ %	จำนวน Number	ร้อยละ %	
		จำนวน Number	ร้อยละ %	จำนวน Number	ร้อยละ %	จำนวน Number	ร้อยละ %	จำนวน Number	ร้อยละ %	จำนวน Number	ร้อยละ %	จำนวน Number	ร้อยละ %	จำนวน Number	ร้อยละ %	
2692	การผลิตอิฐเซรามิกชนิดทนไฟ	478	100.0	431	90.2	14	2.9	31	6.5	-	-	-	-	2	0.4	Manufacture of refractory ceramic products
2693	การผลิตอิฐทนไฟชนิดไม่ทนไฟ ซึ่งใช้กับงานก่อสร้าง	2,258	100.0	2,169	96.1	33	1.5	51	2.2	-	-	-	-	6	0.2	Manufacture of structural non-refractory clay products
2694	การผลิตซีเมนต์ ปูนขาว และปูนปลาสเตอร์	358	100.0	204	57.0	38	10.6	112	31.3	-	-	-	-	4	1.1	Manufacture of cement, lime and plaster
2695	การผลิตอิฐทนไฟจากอนกริต ซีเมนต์ และปูนปลาสเตอร์	6,416	100.0	5,343	83.3	299	4.7	712	11.1	3	-	-	-	58	0.9	Manufacture of articles of concrete, cement and plaster
2696	การตัด การขึ้นรูป และการแต่งสำเร็จหิน	1,011	100.0	848	83.8	60	5.9	94	9.3	1	0.1	1	0.1	8	0.8	Cutting, shaping and finishing of stone
2699	การผลิตอิฐทนไฟประเภทอื่น ๆ ซึ่งมีได้จัดประเภทไว้ในที่อื่น	111	100.0	33	29.7	16	14.4	62	55.9	-	-	-	-	-	-	Manufacture of other non-metallic mineral products n.e.c.
	27 การผลิตโลหะขั้นมูลฐาน	1,790	100.0	1,001	55.9	176	9.8	612	34.2	-	-	-	-	2	0.1	Manufacture of basic metals
271	การผลิตเหล็กและเหล็กกล้าขั้นมูลฐาน	605	100.0	224	37.0	74	12.2	307	50.8	-	-	-	-	-	-	Manufacture of basic iron and steel
2710	การผลิตเหล็กและเหล็กกล้าขั้นมูลฐาน	605	100.0	224	37.0	74	12.2	307	50.8	-	-	-	-	-	-	Manufacture of basic iron and steel
272	การผลิตโลหะมีค่าและโลหะอื่นที่มีน้ำหนักขุมฐาน	437	100.0	244	55.8	42	9.5	150	34.2	-	-	-	-	2	0.5	Manufacture of basic precious and non-ferrous metals
2720	การผลิตโลหะมีค่า และโลหะอื่นที่มีน้ำหนักขุมฐาน	437	100.0	244	55.8	42	9.5	150	34.2	-	-	-	-	2	0.5	Manufacture of basic precious and non-ferrous metals
273	การหล่อโลหะ	748	100.0	532	71.2	60	8.0	156	20.8	-	-	-	-	-	-	Casting of metals
2731	การหล่อเหล็กและเหล็กกล้า	192	100.0	87	45.1	28	14.7	77	40.2	-	-	-	-	-	-	Casting of iron and steel
2732	การหล่อโลหะที่มีเหล็ก	556	100.0	446	80.2	32	5.7	78	14.1	-	-	-	-	-	-	Casting of non-ferrous metals
	28 การผลิตผลิตภัณฑ์จากโลหะประดิษฐ์ ยกเว้นเครื่องจักรและอุปกรณ์	34,308	100.0	29,580	86.2	1,854	5.4	2,747	8.0	2	-	-	-	125	0.4	Manufacture of fabricated metal products, except machinery and equipment
281	การผลิตผลิตภัณฑ์ที่มีโครงสร้างเป็นโลหะ ถังน้ำ ที่เก็บน้ำ และเครื่องกำเนิดไอน้ำ	17,038	100.0	15,796	92.7	446	2.6	765	4.5	2	-	-	-	28	0.2	Manufacture of structural metal products, tanks, reservoirs and steam generators
2811	การผลิตผลิตภัณฑ์ที่มีโครงสร้างเป็นโลหะ	16,747	100.0	15,688	93.7	410	2.4	618	3.7	2	-	-	-	28	0.2	Manufacture of structural metal products
2812	การผลิตถังน้ำ ที่เก็บน้ำ และภาชนะบรรจุที่ทำจากโลหะ	265	100.0	107	40.4	31	11.7	127	47.9	-	-	-	-	-	-	Manufacture of tanks, reservoirs and containers of metal
2813	การผลิตเครื่องกำเนิดไอน้ำ ยกเว้นหม้อน้ำ (boiler) นำร้อน	26	100.0	1	3.9	5	19.2	20	76.9	-	-	-	-	-	-	Manufacture of steam generators, except central heating hot water boilers
289	การผลิตผลิตภัณฑ์โลหะประดิษฐ์อื่น ๆ รวมทั้งกิจกรรมด้านการบริการเพื่อผลิตผลิตภัณฑ์โลหะประดิษฐ์	17,270	100.0	13,784	79.8	1,407	8.1	1,982	11.5	-	-	-	-	97	0.6	Manufacture of other fabricated metal products; service activities to producers of fabricated metal products
2891	การผลิตผลิตภัณฑ์โลหะที่ทำขึ้นโดยวิธีการตี การกด การดัด การพับ และการรีดในรูปแบบต่าง ๆ รวมทั้งกิจกรรมโลหะผง	9,529	100.0	7,296	76.6	1,068	11.2	1,153	12.1	-	-	-	-	13	0.1	Forging, pressing, stamping and roll-forming of metal; powder metallurgy

ตาราง 1 จำนวนและร้อยละของสถานประกอบการอุตสาหกรรมผลิต ชิ้นแถมตามรูปแบบการจัดตั้งตามกฎหมายและประเภทอุตสาหกรรม ที่ราชอาณาจักร พ.ศ. 2550 (ต่อ)

TABLE 1 NUMBER AND PERCENTAGE OF MANUFACTURING ESTABLISHMENTS BY FORM OF LEGAL ORGANIZATION AND CATEGORY OF INDUSTRY, WHOLE KINGDOM, 2007 (Contd.)

รหัส Code	ประเภทอุตสาหกรรม										Category of industry			
	รวม Total	ส่วนบุคคล Individual proprietor	หุ้นส่วนสามัญ นิติบุคคล หุ้นส่วนจำกัด Juristic partnership	บริษัทจำกัด บริษัทจำกัด(มหาชน) Company limited, public company limited	ส่วนราชการ รัฐวิสาหกิจ Government, state-enterprise	สหกรณ์ Cooperatives	อื่นๆ Others	จำนวน Number	ร้อยละ %	จำนวน Number	ร้อยละ %	จำนวน Number	ร้อยละ %	
2892	การตกแต่งและการเคลือบโลหะ รวมทั้งการดำเนินการเกี่ยวกับ วิศวกรรมเครื่องกล โดยได้รับค่าธรรมเนียมตอบแทน หรือโดยการทำสัญญาจ้าง	4,566	100.0	4,125	90.4	170	3.7	267	5.8	-	-	3	0.1	Treatment and coating of metals; general mechanical engineering on a fee or contract basis
2893	การผลิตของมีคม เครื่องมือที่ใช้งานด้วยมือและ เครื่องมือโลหะทั่วไป	1,856	100.0	1,626	87.6	37	2.0	142	7.6	-	-	51	2.8	Manufacture of cutlery, hand tools and general hardware
2899	การผลิตผลิตภัณฑ์โลหะประเภทอื่น ๆ ซึ่งมีได้จัดประเภท ไว้เป็นอย่างอื่น	1,319	100.0	737	55.9	132	10.0	420	31.8	-	-	30	2.3	Manufacture of other fabricated metal products n.e.c.
29	การผลิตเครื่องจักรและอุปกรณ์ ซึ่งมีได้จัดประเภทไว้ในที่อื่น	5,050	100.0	3,453	68.4	307	6.1	1,283	25.4	-	-	7	0.1	Manufacture of machinery and equipment n.e.c.
291	การผลิตเครื่องจักรที่ใช้งานทั่วไป	1,163	100.0	459	39.5	121	10.4	581	49.9	-	-	2	0.2	Manufacture of general purpose machinery
2911	การผลิตเครื่องยนต์และเครื่องกังหัน ขนถ่ายเครื่องยนต์ที่ใช้กับ อากาศยาน ขนถ่ายและรถจักรยาน/รถจักรยานยนต์	164	100.0	146	89.1	4	2.4	13	7.9	-	-	1	0.6	Manufacture of engines and turbines, except aircraft, vehicle and cycle engines
2912	การผลิตเครื่องสูบลม เครื่องอัด แก๊ส และวาล์ว	232	100.0	126	54.3	11	4.7	95	41.0	-	-	-	-	Manufacture of pumps, compressors, taps and valves
2913	การผลิตเบรค (ตลับลูกปืน) เกียร์และเครื่องเกียร์ และอุปกรณ์ ที่ขับเคลื่อน	64	100.0	28	43.1	6	9.2	31	47.7	-	-	-	-	Manufacture of bearings, gears, gearing and driving elements
2914	การผลิตเตาอบ เตาเผา และเครื่องฟั่นหรือเครื่องถัดเชื้อเพลิง ของเตาเผา	58	100.0	20	34.5	5	8.6	32	55.2	-	-	1	1.7	Manufacture of ovens, furnaces and furnace burners
2915	การผลิตอุปกรณ์ที่ใช้ในการยกและการขนถ่าย	119	100.0	19	16.0	14	11.8	86	72.2	-	-	-	-	Manufacture of lifting and handling equipment
2919	การผลิตเครื่องจักรที่ใช้งานทั่วไปอื่น ๆ	526	100.0	121	23.0	81	15.4	324	61.6	-	-	-	-	Manufacture of other general purpose machinery
292	การผลิตเครื่องจักรที่ใช้เฉพาะอย่าง	3,673	100.0	2,926	79.7	170	4.6	575	15.6	-	-	2	0.1	Manufacture of special purpose machinery
2921	การผลิตเครื่องจักรที่ใช้ในการเกษตรและการป่าไม้	2,445	100.0	2,323	95.0	28	1.1	94	3.9	-	-	-	-	Manufacture of agricultural and forestry machinery
2922	การผลิตเครื่องมือกล	258	100.0	94	36.4	28	11.0	136	52.6	-	-	-	-	Manufacture of machine-tools
2923	การผลิตเครื่องจักรสำหรับโลหะกรรม	22	100.0	3	13.6	4	18.2	15	68.2	-	-	-	-	Manufacture of machinery for metallurgy
2924	การผลิตเครื่องจักรที่ใช้ในการทำเหมืองแร่ เหมืองหิน และการก่อสร้าง	172	100.0	79	46.1	42	24.2	51	29.7	-	-	-	-	Manufacture of machinery for mining, quarrying and construction
2925	การผลิตเครื่องจักรที่ใช้ในกระบวนการผลิตอาหาร เครื่องดื่ม และยาสูบ	181	100.0	105	58.0	23	12.7	53	29.3	-	-	-	-	Manufacture of machinery for food, beverage and tobacco processing

ตาราง 1 จำนวนและร้อยละของสถานประกอบการอุตสาหกรรมผลิต จำนวนตามรูปแบบการจัดตั้งตามกฎหมาย และประเภทอุตสาหกรรม ทัวราชอาณาจักร พ.ศ. 2550 (ต่อ)

TABLE 1 NUMBER AND PERCENTAGE OF MANUFACTURING ESTABLISHMENTS BY FORM OF LEGAL ORGANIZATION AND CATEGORY OF INDUSTRY, WHOLE KINGDOM, 2007 (Cont'd.)

รหัส Code	ประเภทอุตสาหกรรม	รวม												Category of industry
		ส่วนบุคคล		ห้างหุ้นส่วนสามัญ		บริษัทจำกัด		ส่วนราชการ		สหกรณ์		อื่น ๆ		
		จำนวน	ร้อยละ	จำนวน	ร้อยละ	จำนวน	ร้อยละ	จำนวน	ร้อยละ	จำนวน	ร้อยละ	จำนวน	ร้อยละ	
		Individual proprietor	Partnership	Company limited	Government, state-enterprise	Cooperatives	Others							
		จำนวน	ร้อยละ	จำนวน	ร้อยละ	จำนวน	ร้อยละ	จำนวน	ร้อยละ	จำนวน	ร้อยละ	จำนวน	ร้อยละ	
		Number	%	Number	%	Number	%	Number	%	Number	%	Number	%	
2926	การผลิตเครื่องจักรที่ใช้ในการผลิตสิ่งทอ เครื่องแต่งกาย และเครื่องหนัง	261	100.0	223	85.4	2	0.8	34	13.0	-	-	2	0.8	Manufacture of machinery for textile, apparel and leather production
2927	การผลิตอาวุธและกระสุน	13	100.0	7	53.8	2	15.4	4	30.8	-	-	-	-	Manufacture of weapons and ammunition
2929	การผลิตเครื่องจักรที่ใช้ในงานเฉพาะอย่าง อื่น ๆ	321	100.0	92	28.7	41	12.8	188	58.5	-	-	-	-	Manufacture of other special purpose machinery
293	การผลิตเครื่องใช้ในบ้านเรือน ซึ่งมีได้แก่ประเภทไว้นที่อื่น	214	100.0	68	31.8	16	7.2	128	59.6	-	-	3	1.4	Manufacture of domestic appliances n.e.c.
2930	การผลิตเครื่องใช้ในบ้านเรือน ซึ่งมีได้แก่ประเภทไว้นที่อื่น	214	100.0	68	31.8	16	7.2	128	59.6	-	-	3	1.4	Manufacture of domestic appliances n.e.c.
30	การผลิตเครื่องจักรสำนักงาน เครื่องทำบัญชี และเครื่องคำนวณ	73	100.0	5	6.9	2	2.7	66	90.4	-	-	-	-	Manufacture of office, accounting and computing machinery
3000	การผลิตเครื่องจักรสำนักงาน เครื่องทำบัญชีและเครื่องคำนวณ	73	100.0	5	6.9	2	2.7	66	90.4	-	-	-	-	Manufacture of office, accounting and computing machinery
3000	การผลิตเครื่องจักรสำนักงาน เครื่องทำบัญชี และเครื่องคำนวณ	73	100.0	5	6.9	2	2.7	66	90.4	-	-	-	-	Manufacture of office, accounting and computing machinery
31	การผลิตเครื่องจักรและเครื่องอุปกรณ์ไฟฟ้า ซึ่งมีได้แก่ประเภทไว้นที่อื่น	1,175	100.0	488	41.5	98	8.4	588	50.0	-	-	1	0.1	Manufacture of electrical machinery and apparatus n.e.c.
311	การผลิตมอเตอร์ไฟฟ้า เครื่องกำเนิดไฟฟ้า และหม้อแปลงไฟฟ้า	530	100.0	355	67.0	41	7.7	134	25.3	-	-	-	-	Manufacture of electric motors, generators and transformers
3110	การผลิตมอเตอร์ไฟฟ้า เครื่องกำเนิดไฟฟ้า และหม้อแปลงไฟฟ้า	530	100.0	355	67.0	41	7.7	134	25.3	-	-	-	-	Manufacture of electric motors, generators and transformers
312	การผลิตอุปกรณ์เพื่อการจ่ายและความคุ้มครองสายไฟฟ้า	256	100.0	52	20.2	23	8.9	181	70.9	-	-	-	-	Manufacture of electricity distribution and control apparatus
3120	การผลิตอุปกรณ์เพื่อการจ่ายและความคุ้มครองสายไฟฟ้า	256	100.0	52	20.2	23	8.9	181	70.9	-	-	-	-	Manufacture of electricity distribution and control apparatus
313	การผลิตลวดและเคเบิลที่หุ้มฉนวน	91	100.0	9	9.9	7	7.1	75	81.9	-	-	1	1.1	Manufacture of insulated wire and cable
3130	การผลิตลวดและเคเบิลที่หุ้มฉนวน	91	100.0	9	9.9	7	7.1	75	81.9	-	-	1	1.1	Manufacture of insulated wire and cable
314	การผลิตหม้อสะสมไฟฟ้า เซลล์ปฐมภูมิและแบตเตอรี่ปฐมภูมิ	40	100.0	7	17.5	3	7.5	30	75.0	-	-	-	-	Manufacture of accumulators, primary cells and primary batteries
3140	การผลิตหม้อสะสมไฟฟ้า เซลล์ปฐมภูมิ และแบตเตอรี่ปฐมภูมิ	40	100.0	7	17.5	3	7.5	30	75.0	-	-	-	-	Manufacture of accumulators, primary cells and primary batteries
315	การผลิตหลอดไฟฟ้าและเครื่องอุปกรณ์สำหรับให้แสงสว่าง	136	100.0	38	27.7	14	10.4	84	61.9	-	-	-	-	Manufacture of electric lamps
3150	การผลิตหลอดไฟฟ้าและเครื่องอุปกรณ์สำหรับให้แสงสว่าง	136	100.0	38	27.7	14	10.4	84	61.9	-	-	-	-	Manufacture of electric lamps
319	การผลิตเครื่องอุปกรณ์ไฟฟ้าอื่น ๆ ซึ่งมีได้แก่ประเภทไว้นที่อื่น	122	100.0	28	22.8	10	8.5	84	68.7	-	-	-	-	Manufacture of other electrical equipment n.e.c.
3190	การผลิตเครื่องอุปกรณ์ไฟฟ้าอื่น ๆ ซึ่งมีได้แก่ประเภทไว้นที่อื่น	122	100.0	28	22.8	10	8.5	84	68.7	-	-	-	-	Manufacture of other electrical equipment n.e.c.

ตาราง 1 จำนวนและร้อยละของสถานประกอบการอุตสาหกรรมการผลิต จำแนกตามรูปแบบการจัดตั้งตามกฎหมาย และประเภทอุตสาหกรรม ทหาราชอาณาจักร พ.ศ. 2550 (ต่อ)

TABLE 1 NUMBER AND PERCENTAGE OF MANUFACTURING ESTABLISHMENTS BY FORM OF LEGAL ORGANIZATION AND CATEGORY OF INDUSTRY, WHOLE KINGDOM, 2007 (Contd.)

รหัส Code	ประเภทอุตสาหกรรม	รวม												Category of industry
		ส่วนบุคคล		หุ้นส่วนสามัญ		บริษัทจำกัด		ส่วนราชการ		สหกรณ์		อื่น ๆ		
		จำนวน	ร้อยละ	จำนวน	ร้อยละ	จำนวน	ร้อยละ	จำนวน	ร้อยละ	จำนวน	ร้อยละ	จำนวน	ร้อยละ	
		Individual proprietor	Partnership	Company limited	Government, state-enterprise	Cooperatives	Others							
		Number	%	Number	%	Number	%	Number	%	Number	%	Number	%	
32	การผลิตอุปกรณ์และเครื่องใช้วิทยุ โทรทัศน์ และ การสื่อสาร	753	100.0	107	14.2	51	6.8	595	79.0	-	-	-	-	Manufacture of radio, television and communication equipment and apparatus
321	การผลิตหลอดอิเล็กทรอนิกส์และส่วนประกอบอิเล็กทรอนิกส์อื่น ๆ	491	100.0	16	3.3	23	4.6	452	92.1	-	-	-	-	Manufacture of electronic valves and tubes and other electronic components
3210	การผลิตหลอดอิเล็กทรอนิกส์และส่วนประกอบอิเล็กทรอนิกส์อื่น ๆ	491	100.0	16	3.3	23	4.6	452	92.1	-	-	-	-	Manufacture of electronic valves and tubes and other electronic components
322	การผลิตเครื่องส่งสัญญาณโทรทัศน์และวิทยุ และเครื่องอุปกรณ์และเครื่องรับโทรทัศน์และวิทยุ	61	100.0	18	29.5	8	13.1	35	57.4	-	-	-	-	Manufacture of television and radio transmitters and apparatus for line telephony and line telegraphy
3220	การผลิตเครื่องส่งสัญญาณโทรทัศน์และวิทยุ และเครื่องอุปกรณ์สำหรับโทรทัศน์และวิทยุ	61	100.0	18	29.5	8	13.1	35	57.4	-	-	-	-	Manufacture of television and radio transmitters and apparatus for line telephony and line telegraphy
323	การผลิตเครื่องรับโทรทัศน์และวิทยุ เครื่องบันทึกเสียงหรือภาพ หรือเครื่องขยายตัวหรือเครื่องรีโพรดิวซ์ และสินค้าที่เกี่ยวข้อง	201	100.0	73	36.3	21	10.5	107	53.2	-	-	-	-	Manufacture of television and radio receivers and associated consumer goods
3230	การผลิตเครื่องรับโทรทัศน์และวิทยุ เครื่องบันทึกเสียงหรือภาพ หรือเครื่องขยายตัวหรือเครื่องรีโพรดิวซ์ และสินค้าที่เกี่ยวข้อง	201	100.0	73	36.3	21	10.5	107	53.2	-	-	-	-	Manufacture of television and radio receivers and associated consumer goods
33	การผลิตอุปกรณ์ที่ใช้ในทางการแพทย์ การวัดความถี่ และอุปกรณ์ที่ใช้ในทางวิทยาศาสตร์ นานาพิทา	447	100.0	240	53.7	42	9.3	165	37.0	-	-	-	-	Manufacture of medical, precision and optical instruments, watches and clocks
331	การผลิตอุปกรณ์และเครื่องมือที่ใช้ในทางการแพทย์ และเครื่องมือที่ใช้ในการตรวจสอบ การทดสอบ การตรวจวัด และเครื่องมือที่ใช้ในวัดผลอื่น ๆ ยกเว้นอุปกรณ์ที่ใช้ในทางวิทยาศาสตร์	364	100.0	221	60.7	40	10.9	103	28.4	-	-	-	-	Manufacture of medical appliances and instruments and appliances for measuring, checking, testing, navigating and other purposes, except optical instruments
3311	การผลิตอุปกรณ์ที่ใช้ในทางการแพทย์และสัตวกรรม และเครื่องมือใช้ทางสัตวศาสตร์กระดูก	308	100.0	203	65.9	33	10.7	72	23.4	-	-	-	-	Manufacture of medical and surgical equipment and orthopaedic appliances
3312	การผลิตอุปกรณ์และเครื่องมือ ใช้เพื่อการวัด การตรวจสอบการทดสอบ การเดินเรือ การเดินอากาศ และใช้ในด้านอื่น ๆ ยกเว้นอุปกรณ์ควบคุมกระบวนการผลิตในทางอุตสาหกรรม	42	100.0	19	45.2	5	11.9	18	42.9	-	-	-	-	Manufacture of instruments and appliances for measuring, checking, testing, navigating and other purposes, except industrial process control equipment
3313	การผลิตอุปกรณ์ควบคุมกระบวนการผลิตในทางอุตสาหกรรม	14	100.0	-	-	1	7.1	13	92.9	-	-	-	-	Manufacture of industrial process control equipment

ตาราง 1 จำนวนและร้อยละของสถานประกอบการอุตสาหกรรมผลิต จำแนกตามรูปแบบการจัดตั้งตามกฎหมาย และประเภทอุตสาหกรรม ทัวราชอาณาจักร พ.ศ. 2550 (ต่อ)

TABLE 1 NUMBER AND PERCENTAGE OF MANUFACTURING ESTABLISHMENTS BY FORM OF LEGAL ORGANIZATION AND CATEGORY OF INDUSTRY, WHOLE KINGDOM, 2007 (Cont'd.)

รหัส Code	ประเภทอุตสาหกรรม	รวม Total										ส่วนบุคคล Individual proprietor		ห้างหุ้นส่วนสามัญ นิติบุคคล		บริษัทจำกัด บริษัทจำกัด(มหาชน)		ส่วนราชการ รัฐวิสาหกิจ		สหกรณ์ Cooperatives		อื่น ๆ Others		Category of industry
		จำนวน		ร้อยละ		จำนวน		ร้อยละ		จำนวน		ร้อยละ		จำนวน		ร้อยละ		จำนวน		ร้อยละ				
		Number	%	Number	%	Number	%	Number	%	Number	%	Number	%	Number	%	Number	%	Number	%	Number	%			
332	การผลิตอุปกรณ์ที่ใช้ในทางทัศนศาสตร์ และเครื่องอุปกรณ์ เกี่ยวกับกล้องถ่ายภาพ	52	100.0	16	30.8	2	3.8	34	65.4	-	-	-	-	-	-	-	-	-	-	-	-	Manufacture of optical instruments and photographic equipment		
3320	การผลิตอุปกรณ์ที่ใช้ในทางทัศนศาสตร์ และเครื่องอุปกรณ์ เกี่ยวกับกล้องถ่ายภาพ	52	100.0	16	30.8	2	3.8	34	65.4	-	-	-	-	-	-	-	-	-	-	-	-	Manufacture of optical instruments and photographic equipment		
333	การผลิตนาฬิกา	31	100.0	3	9.7	-	-	28	90.3	-	-	-	-	-	-	-	-	-	-	-	-	Manufacture of watches and clocks		
3330	การผลิตนาฬิกา	31	100.0	3	9.7	-	-	28	90.3	-	-	-	-	-	-	-	-	-	-	-	-	Manufacture of watches and clocks		
34	การผลิตยานยนต์ รถพ่วงและรถถังรถพ่วง	1,336	100.0	495	37.0	93	7.0	748	56.0	-	-	-	-	-	-	-	-	-	-	-	-	Manufacture of motor vehicles, trailers and semi-trailers		
341	การผลิตยานยนต์	81	100.0	21	25.9	6	7.4	54	66.7	-	-	-	-	-	-	-	-	-	-	-	-	Manufacture of motor vehicles		
3410	การผลิตยานยนต์	81	100.0	21	25.9	6	7.4	54	66.7	-	-	-	-	-	-	-	-	-	-	-	-	Manufacture of motor vehicles		
342	การผลิตตัวถัง (coachwork) สำหรับยานยนต์	201	100.0	112	55.6	21	10.2	69	34.2	-	-	-	-	-	-	-	-	-	-	-	-	Manufacture of bodies (coachwork) for motor vehicles;		
3420	การผลิตตัวถัง (coachwork) สำหรับยานยนต์ รวมทั้งการผลิตรถพ่วง และรถถังรถพ่วง	201	100.0	112	55.6	21	10.2	69	34.2	-	-	-	-	-	-	-	-	-	-	-	-	manufacture of trailers and semi-trailers		
343	การผลิตส่วนประกอบและอุปกรณ์ประกอบ สำหรับยานยนต์ และเครื่องยนต์	1,054	100.0	363	34.4	67	6.3	625	59.3	-	-	-	-	-	-	-	-	-	-	-	-	Manufacture of parts and accessories for motor vehicles and their engines		
3430	การผลิตส่วนประกอบและอุปกรณ์ประกอบสำหรับยานยนต์ และเครื่องยนต์	1,054	100.0	363	34.4	67	6.3	625	59.3	-	-	-	-	-	-	-	-	-	-	-	-	Manufacture of parts and accessories for motor vehicles and their engines		
35	การผลิตเครื่องอุปกรณ์การขนส่งอื่น ๆ	865	100.0	596	68.8	55	6.4	212	24.5	-	-	-	-	-	-	-	-	-	-	-	-	Manufacture of other transport equipment		
351	การต่อเรือและการซ่อมเรือ	432	100.0	344	79.5	33	7.6	53	12.2	-	-	-	-	-	-	-	-	-	-	-	-	Building and repairing of ships and boats		
3511	การต่อเรือและการซ่อมเรือ	406	100.0	321	79.0	31	7.7	52	12.7	-	-	-	-	-	-	-	-	-	-	-	-	Building and repairing of ships and boats		
3512	การต่อเรือและการซ่อมเรือที่ใช้เพื่อความสำราญ และการกีฬา	26	100.0	23	88.5	2	7.7	1	3.8	-	-	-	-	-	-	-	-	-	-	-	-	Building and repairing of pleasure and sporting boats		
353	การผลิตอากาศยานและยานอวกาศ	7	100.0	2	28.6	-	-	5	71.4	-	-	-	-	-	-	-	-	-	-	-	-	Manufacture of aircraft and spacecraft		
3530	การผลิตอากาศยานและยานอวกาศ	7	100.0	2	28.6	-	-	5	71.4	-	-	-	-	-	-	-	-	-	-	-	-	Manufacture of aircraft and spacecraft		
359	การผลิตเครื่องอุปกรณ์การขนส่ง ซึ่งมีได้จัดประเภทไว้ในที่อื่น	426	100.0	250	58.7	22	5.2	154	36.1	-	-	-	-	-	-	-	-	-	-	-	-	Manufacture of transport equipment n.e.c.		
3591	การผลิตรถจักรยานยนต์	318	100.0	178	56.0	17	5.3	123	38.7	-	-	-	-	-	-	-	-	-	-	-	-	Manufacture of motorcycles		
3592	การผลิตรถจักรยานสองล้อ และรถสำหรับคนพิการ	71	100.0	41	57.8	3	4.2	27	38.0	-	-	-	-	-	-	-	-	-	-	-	-	Manufacture of bicycles and invalid carriages		
3599	การผลิตเครื่องอุปกรณ์การขนส่งอื่น ๆ ซึ่งมีได้จัดประเภท ไว้ในที่อื่น	37	100.0	31	83.8	2	5.4	4	10.8	-	-	-	-	-	-	-	-	-	-	-	-	Manufacture of other transport equipment n.e.c.		

ตาราง 1 จำนวนและร้อยละของสถานประกอบการอุตสาหกรรมผลิต จำนวนตามรูปแบบการจัดตั้งตามกฎหมาย และประเภทอุตสาหกรรม ทั้งราชอาณาจักร พ.ศ. 2550 (ต่อ)

TABLE 1 NUMBER AND PERCENTAGE OF MANUFACTURING ESTABLISHMENTS BY FORM OF LEGAL ORGANIZATION AND CATEGORY OF INDUSTRY, WHOLE KINGDOM, 2007 (Contd.)

รหัส Code	ประเภทอุตสาหกรรม	รวม Total		ส่วนบุคคล Individual proprietor		หุ้นส่วนสามัญ นิติบุคคล		บริษัทจำกัด บริษัทจำกัด(มหาชน) Company limited, public company limited		ส่วนราชการ รัฐวิสาหกิจ Government, state-enterprise		สหกรณ์ Cooperatives		อื่นๆ Others		Category of industry	
		จำนวน Number	ร้อยละ %	จำนวน Number	ร้อยละ %	จำนวน Number	ร้อยละ %	จำนวน Number	ร้อยละ %	จำนวน Number	ร้อยละ %	จำนวน Number	ร้อยละ %	จำนวน Number	ร้อยละ %		
36 การผลิตเฟอร์นิเจอร์ รวมทั้งการผลิตซึ่งมีใช้ต่างประเทศ																	
ไว้ในที่อื่น																	
361	การผลิตเฟอร์นิเจอร์	31,929	100.0	28,144	88.1	511	1.6	2,045	6.4	59	0.2	23	0.1	1,146	3.6		Manufacture of furniture; manufacturing n.e.c.
		9,459	100.0	8,001	84.6	324	3.5	911	9.6	56	0.6	13	0.1	155	1.6		Manufacture of furniture
3610	การผลิตเฟอร์นิเจอร์	9,459	100.0	8,001	84.6	324	3.5	911	9.6	56	0.6	13	0.1	155	1.6		Manufacture of furniture
369	การผลิต ซึ่งมีได้ประเภทไว้ในที่อื่น	22,470	100.0	20,143	89.6	187	0.8	1,135	5.1	3	-	10	0.1	991	4.4		Manufacturing n.e.c.
3691	การผลิตเครื่องพรมทอและรูปพรณ และของที่เกี่ยวข้อง	7,834	100.0	7,078	90.4	58	0.7	671	8.6	2	-	-	-	24	0.3		Manufacture of jewellery and related articles
3692	การผลิตเครื่องดนตรี	248	100.0	232	93.6	2	0.8	7	2.8	-	-	-	-	7	2.8		Manufacture of musical instruments
3693	การผลิตเครื่องกีฬา	71	100.0	20	27.5	4	5.6	48	66.9	-	-	-	-	-	-		Manufacture of sports goods
3694	การผลิตของเล่นของเด็ก	685	100.0	527	77.0	18	2.6	114	16.7	1	0.2	-	-	24	3.5		Manufacture of games and toys
3699	การผลิตอื่น ๆ ซึ่งมีได้ประเภทไว้ในที่อื่น	13,632	100.0	12,286	90.1	106	0.8	294	2.1	-	-	10	0.1	936	6.9		Other manufacturing n.e.c.
37 การนำผลิตภัณฑ์กลับมาผลิตเป็นวัสดุรีไซเคิล																	
371	การนำเศษและของที่ใช้ไม่ได้จากโลหะมาผลิตเป็นวัสดุรีไซเคิลใหม่	286	100.0	253	88.5	8	2.8	25	8.7	-	-	-	-	-	-		Recycling
		118	100.0	110	93.2	2	1.7	6	5.1	-	-	-	-	-	-		Recycling of metal waste and scrap
3710	การนำเศษและของที่ใช้ไม่ได้จากโลหะมาผลิตเป็นวัสดุรีไซเคิลใหม่	118	100.0	110	93.2	2	1.7	6	5.1	-	-	-	-	-	-		Recycling of metal waste and scrap
372	การนำเศษและของที่ใช้ไม่ได้จากโลหะมาผลิตเป็นวัสดุรีไซเคิลใหม่	168	100.0	143	85.1	6	3.6	19	11.3	-	-	-	-	-	-		Recycling of non-metal waste and scrap
3720	การนำเศษและของที่ใช้ไม่ได้จากโลหะมาผลิตเป็นวัสดุรีไซเคิลใหม่	168	100.0	143	85.1	6	3.6	19	11.3	-	-	-	-	-	-		Recycling of non-metal waste and scrap

หมายเหตุ :- ไม่มีข้อมูล หรือข้อมูลมีค่าเป็น 0 หรือมีข้อมูลจำนวนเล็กน้อย

Note :- Nil or zero or negligible amount.

ตาราง 2 จำนวนและร้อยละของสถานประกอบการอุตสาหกรรมผลิต จำแนกตามรูปแบบการจัดตั้งทางเศรษฐกิจ และประเภทอุตสาหกรรม ทัวราชอาณาจักร พ.ศ. 2550

TABLE 2 NUMBER AND PERCENTAGE OF MANUFACTURING ESTABLISHMENTS BY FORM OF ECONOMIC ORGANIZATION AND CATEGORY OF INDUSTRY, WHOLE KINGDOM, 2007

รหัส Code	ประเภทอุตสาหกรรม						สำนักงานใหญ่						สำนักงานสาขา						Category of industry
	รวม		สำนักงานเดี่ยว		สำนักงานใหญ่		Head office		Branch		รวม		สำนักงานเดี่ยว		สำนักงานสาขา				
	จำนวน	ร้อยละ	จำนวน	ร้อยละ	จำนวน	ร้อยละ	จำนวน	ร้อยละ	จำนวน	ร้อยละ	จำนวน	ร้อยละ	จำนวน	ร้อยละ	จำนวน	ร้อยละ			
	457,968	100.0	452,234	98.7	2,522	0.6	3,212	0.7									Total		
15 การผลิตผลิตภัณฑ์อาหารและเครื่องดื่ม	115,696	100.0	114,663	99.1	343	0.3	690	0.6	Manufacture of food products and beverages								Manufacture of food products and beverages		
151 การผลิต การแปรรูปและการเก็บกอมเนื้อสัตว์ สัตว์น้ำ ผลไม้ หักน้ำมันและไขมัน	12,098	100.0	11,809	97.6	96	0.8	193	1.6	Production, processing and preservation of meat, fish, fruit, vegetables, oils and fats								Production, processing and preservation of meat, fish, fruit, vegetables, oils and fats		
1511 การผลิตเนื้อสัตว์และผลิตภัณฑ์จากเนื้อสัตว์	4,738	100.0	4,688	98.9	13	0.3	37	0.8	Production of meat and meat products								Production of meat and meat products		
1512 การแปรรูปและการเก็บกอมสัตว์น้ำ และผลิตภัณฑ์จากสัตว์น้ำ	4,317	100.0	4,218	97.7	38	0.9	61	1.4	Processing and preserving of fish and fish products								Processing and preserving of fish and fish products		
1513 การแปรรูปผลไม้และผัก	2,784	100.0	2,683	96.4	34	1.2	67	2.4	Processing of fruit and vegetables								Processing of fruit and vegetables		
1514 การผลิตน้ำมันจากพืช น้ำมันจากสัตว์และไขมันจากสัตว์	259	100.0	219	84.6	11	4.2	29	11.2	Manufacture of vegetable and animal oils and fats								Manufacture of vegetable and animal oils and fats		
152 การผลิตผลิตภัณฑ์ได้จกนม	976	100.0	950	97.4	14	1.4	12	1.2	Manufacture of dairy products								Manufacture of dairy products		
1520 การผลิตผลิตภัณฑ์ได้จกนม	976	100.0	950	97.4	14	1.4	12	1.2	Manufacture of dairy products								Manufacture of dairy products		
153 การผลิตผลิตภัณฑ์ได้จกการ โม-สียูพีช สตารซ์และผลิตภัณฑ์จากสตราร์ชและอาหารสัตว์สำเร็จรูป	77,014	100.0	76,765	99.7	76	0.1	173	0.2	Manufacture of grain mill products, starches and starch products, and prepared animal feeds								Manufacture of grain mill products, starches and starch products, and prepared animal feeds		
1531 การผลิตผลิตภัณฑ์ได้จกการ โม-สียูพีช	76,633	100.0	76,499	99.8	43	0.1	90	0.1	Manufacture of grain mill products								Manufacture of grain mill products		
1532 การผลิตสตราร์ชและผลิตภัณฑ์จากสตราร์ช	117	100.0	84	71.8	9	7.7	24	20.5	Manufacture of starches and starch products								Manufacture of starches and starch products		
1533 การผลิตอาหารสัตว์สำเร็จรูป	264	100.0	182	68.7	24	8.9	59	22.4	Manufacture of prepared animal feeds								Manufacture of prepared animal feeds		
154 การผลิตผลิตภัณฑ์อาหารอื่น ๆ	21,120	100.0	20,791	98.4	126	0.6	202	1.0	Manufacture of other food products								Manufacture of other food products		
1541 การผลิตผลิตภัณฑ์ประเภทอบ	5,218	100.0	5,159	98.9	20	0.4	39	0.7	Manufacture of bakery products								Manufacture of bakery products		
1542 การผลิตน้ำตาล	558	100.0	523	93.7	3	0.5	32	5.8	Manufacture of sugar								Manufacture of sugar		
1543 การผลิต โกโก้ ช็อกโกแลต และขนมที่ทำจากน้ำตาล	1,121	100.0	1,111	99.1	6	0.5	4	0.4	Manufacture of cocoa, chocolate and sugar confectionery								Manufacture of cocoa, chocolate and sugar confectionery		
1544 การผลิตมะกะโรนี เส้นบะหมี่ เส้นก๋วยเตี๋ยว เส้นหมี่ วุ้นเส้น และผลิตภัณฑ์อาหารประเภทแป้งที่คล้ายกัน	5,386	100.0	5,362	99.5	10	0.2	14	0.3	Manufacture of macaroni, noodles, couscous and similar farinaceous products								Manufacture of macaroni, noodles, couscous and similar farinaceous products		
1549 การผลิตผลิตภัณฑ์อาหารอื่น ๆ ซึ่งมิได้จัดประเภทไว้ในที่อื่น	8,837	100.0	8,636	97.7	87	1.0	113	1.3	Manufacture of other food products n.e.c.								Manufacture of other food products n.e.c.		
155 การผลิตเครื่องดื่ม	4,488	100.0	4,348	96.9	31	0.7	109	2.4	Manufacture of beverages								Manufacture of beverages		
1551 การกลั่น การกลั่นลำดับส่วนและการผสมสุรา รวมทั้งการผลิตเอทิลแอลกอฮอล์ที่ได้จากการหมัก	1,556	100.0	1,479	95.0	8	0.5	69	4.5	Distilling, rectifying and blending of spirits; ethylalcohol production from fermented materials								Distilling, rectifying and blending of spirits; ethylalcohol production from fermented materials		
1552 การผลิตไวน์	84	100.0	77	91.7	1	1.2	6	7.1	Manufacture of wines								Manufacture of wines		
1553 การผลิตมอลต์ธัญพืชและมอลต์	15	100.0	12	80.0	1	6.7	2	13.3	Manufacture of malt liquors and malt								Manufacture of malt liquors and malt		
1554 การผลิตเครื่องดื่มที่ไม่มีแอลกอฮอล์ รวมทั้งการผลิตน้ำแร่บรรจุขวด	2,833	100.0	2,781	98.2	21	0.7	32	1.1	Manufacture of soft drinks; bottling of mineral waters								Manufacture of soft drinks; bottling of mineral waters		

ตาราง 2 จำนวนและร้อยละของสถานประกอบการอุตสาหกรรมผลิต จำนวนตามรูปแบบการจัดตั้งทางเศรษฐกิจ และประเภทอุตสาหกรรม ทัวราชอาณาจักร พ.ศ. 2550 (ต่อ)

TABLE 2 NUMBER AND PERCENTAGE OF MANUFACTURING ESTABLISHMENTS BY FORM OF ECONOMIC ORGANIZATION AND CATEGORY OF INDUSTRY, WHOLE KINGDOM, 2007 (Contd.)

รหัส Code	ประเภทอุตสาหกรรม											
	รวม			สำนักงานใหญ่			สำนักงานสาขา			Category of industry		
	จำนวน	ร้อยละ	%	จำนวน	ร้อยละ	%	จำนวน	ร้อยละ	%	จำนวน	ร้อยละ	%
16 การผลิตผลิตภัณฑ์ยาสูบ	515	100.0		503	97.7		3	0.6		9	1.7	Manufacture of tobacco products
160 การผลิตผลิตภัณฑ์ยาสูบ	515	100.0		503	97.7		3	0.6		9	1.7	Manufacture of tobacco products
1600 การผลิตผลิตภัณฑ์ยาสูบ	515	100.0		503	97.7		3	0.6		9	1.7	Manufacture of tobacco products
17 การผลิตสิ่งทอ	82,135	100.0		81,882	99.7		100	0.1		154	0.2	Manufacture of textiles
171 การปั่น การทอ และการแต่งสำเร็จสิ่งทอ	68,543	100.0		68,428	99.8		45	0.1		70	0.1	Spinning, weaving and finishing of textiles
1711 การจัดเตรียมและการปั่นเส้นใยสิ่งทอ รวมทั้งการทอสิ่งทอ	67,514	100.0		67,424	99.9		30	-		60	0.1	Preparation and spinning of textile fibres; weaving of textiles
1712 การแต่งสำเร็จสิ่งทอ	1,029	100.0		1,004	97.6		15	1.4		10	1.0	Finishing of textiles
172 การผลิตสิ่งทออื่น ๆ	12,501	100.0		12,393	99.2		43	0.3		66	0.5	Manufacture of other textiles
1721 การผลิตสิ่งทอสำเร็จรูป ยกเว้นเครื่องแต่งกาย	6,417	100.0		6,371	99.3		21	0.3		26	0.4	Manufacture of made-up textile articles, except apparel
1722 การผลิตพรมและเครื่องปูภาค	2,719	100.0		2,708	99.6		4	0.1		7	0.3	Manufacture of carpets and rugs
1723 การผลิตเชือก สายระโยงระยาง เชือกเส้นใหญ่ และตาข่าย แห อวน	1,765	100.0		1,745	98.9		5	0.3		15	0.8	Manufacture of cordage, rope, twine and netting
1729 การผลิตสิ่งทออื่น ๆ ซึ่งมีได้จัดประเภทไว้ในที่อื่น	1,600	100.0		1,569	98.1		13	0.8		18	1.1	Manufacture of other textiles n.e.c.
173 การผลิตผ้าและสิ่งของที่ได้จากการถักนิตติ้งและโครเซทท์	1,091	100.0		1,061	97.3		12	1.1		18	1.6	Manufacture of knitted and crocheted fabrics and articles
1730 การผลิตผ้า และสิ่งของที่ได้จากการถักนิตติ้ง และโครเซทท์	1,091	100.0		1,061	97.3		12	1.1		18	1.6	Manufacture of knitted and crocheted fabrics and articles
18 การผลิตเครื่องแต่งกาย รวมทั้งการตกแต่งและย้อมสีขนสัตว์	82,939	100.0		82,417	99.4		356	0.4		166	0.2	Manufacture of wearing apparel; dressing and dyeing of fur
181 การผลิตเครื่องแต่งกาย ยกเว้นเครื่องแต่งกายที่ทำจากขนสัตว์	82,906	100.0		82,388	99.4		354	0.4		164	0.2	Manufacture of wearing apparel, except fur apparel
1810 การผลิตเครื่องแต่งกาย ยกเว้น เครื่องแต่งกายที่ทำจากขนสัตว์	82,906	100.0		82,388	99.4		354	0.4		164	0.2	Manufacture of wearing apparel, except fur apparel
182 การตกแต่งและย้อมสีขนสัตว์ รวมทั้งการผลิตสิ่งของที่ทำจากขนสัตว์	33	100.0		29	87.8		2	6.1		2	6.1	Dressing and dyeing of fur; manufacture of articles of fur
1820 การตกแต่งและย้อมสีขนสัตว์ รวมทั้งการผลิตสิ่งของที่ทำจากขนสัตว์	33	100.0		29	87.8		2	6.1		2	6.1	Dressing and dyeing of fur; manufacture of articles of fur
19 การฟอกและตกแต่งหนังฟอก รวมทั้งการผลิตกระเป๋าเดินทาง กระเป๋าถือ อานม้า เครื่องเทียมม้า และรองเท้า	4,681	100.0		4,547	97.2		53	1.1		81	1.7	Tanning and dressing of leather; manufacture of luggage, handbags, saddlery, harness and footwear
191 การฟอกและตกแต่งหนังฟอก รวมทั้งการผลิตกระเป๋าเดินทาง	1,938	100.0		1,882	97.1		25	1.3		31	1.6	Tanning and dressing of leather; manufacture of luggage,
กระเป๋าถือ อานม้า และเครื่องเทียมม้า												handbags, saddlery and harness
1911 การฟอกและตกแต่งหนังฟอก	143	100.0		126	88.1		6	4.2		11	7.7	Tanning and dressing of leather
1912 การผลิตกระเป๋าเดินทาง กระเป๋าถือ และสิ่งที่คล้ายกัน อานม้า และเครื่องเทียมม้า	1,795	100.0		1,756	97.8		19	1.1		20	1.1	Manufacture of luggage, handbags and the like, saddlery and harness
192 การผลิตรองเท้า	2,743	100.0		2,665	97.2		28	1.0		50	1.8	Manufacture of footwear
1920 การผลิตรองเท้า	2,743	100.0		2,665	97.2		28	1.0		50	1.8	Manufacture of footwear

ตาราง 2 จำนวนและร้อยละของสถานประกอบการอุตสาหกรรมผลิต จำนวนตามรูปแบบการจัดตั้งทางเศรษฐกิจ และประเภทอุตสาหกรรม พ.ศ. 2550 (ต่อ)

TABLE 2 NUMBER AND PERCENTAGE OF MANUFACTURING ESTABLISHMENTS BY FORM OF ECONOMIC ORGANIZATION AND CATEGORY OF INDUSTRY, WHOLE KINGDOM, 2007 (Contd.)

รหัส Code	ประเภทอุตสาหกรรม	รวม		สำนักงานแห่งชาติ		สำนักงานใหญ่		สำนักงานสาขา		Category of industry
		Total		Single unit		Head office		Branch		
		จำนวน Number	ร้อยละ %	จำนวน Number	ร้อยละ %	จำนวน Number	ร้อยละ %	จำนวน Number	ร้อยละ %	
26	การผลิตเหล็กกล้าและโลหะ	13,137	100.0	12,559	95.6	169	1.3	409	3.1	Manufacture of other non-metallic mineral products
261	การผลิตแก้วและผลิตภัณฑ์แก้ว	484	100.0	451	93.1	19	3.8	15	3.1	Manufacture of glass and glass products
2610	การผลิตแก้วและผลิตภัณฑ์แก้ว	484	100.0	451	93.1	19	3.8	15	3.1	Manufacture of glass and glass products
269	การผลิตผลิตภัณฑ์แร่โลหะ ซึ่งมีเหล็กประเภทไว้นที่อื่น	12,653	100.0	12,108	95.7	151	1.2	394	3.1	Manufacture of non-metallic mineral products n.e.c.
2691	การผลิตเซรามิกชนิดไมทนไฟ ซึ่งไม่ได้ใช้ในงานก่อสร้าง	2,021	100.0	1,974	97.7	14	0.7	33	1.6	Manufacture of non-structural non-refractory ceramic ware
2692	การผลิตผลิตภัณฑ์เซรามิกชนิดทนไฟ	478	100.0	468	97.9	3	0.6	7	1.5	Manufacture of refractory ceramic products
2693	การผลิตผลิตภัณฑ์กวดินชนิด ไมทนไฟ ซึ่งใช้กับงานก่อสร้าง	2,258	100.0	2,241	99.3	3	0.1	14	0.6	Manufacture of structural non-refractory clay products
2694	การผลิตซีเมนต์ ปูนขาว และปูนปลาสเตอร์	358	100.0	305	85.3	14	3.9	39	10.8	Manufacture of cement, lime and plaster
2695	การผลิตผลิตภัณฑ์จากคอนกรีต ซีเมนต์ และปูนปลาสเตอร์	6,416	100.0	6,073	94.6	89	1.4	254	4.0	Manufacture of articles of concrete, cement and plaster
2696	การตัด การขึ้นรูป และการแต่งสำเร็จหิน	1,011	100.0	962	95.1	19	1.9	30	3.0	Cutting, shaping and finishing of stone
2699	การผลิตผลิตภัณฑ์แร่โลหะอื่น ๆ ซึ่งมีเหล็กประเภทไว้นที่อื่น	111	100.0	85	76.6	9	8.1	17	15.3	Manufacture of other non-metallic mineral products n.e.c.
27	การผลิตโลหะขั้นมูลฐาน	1,790	100.0	1,644	91.8	61	3.4	85	4.8	Manufacture of basic metals
271	การผลิตเหล็กและเหล็กกล้าขั้นมูลฐาน	605	100.0	542	89.7	23	3.8	40	6.5	Manufacture of basic iron and steel
2710	การผลิตเหล็กและเหล็กกล้าขั้นมูลฐาน	605	100.0	542	89.7	23	3.8	40	6.5	Manufacture of basic iron and steel
272	การผลิตโลหะมีค่าและโลหะอื่นที่มีเหล็กขั้นมูลฐาน	437	100.0	398	91.1	15	3.4	24	5.5	Manufacture of basic precious and non-ferrous metals
2720	การผลิตโลหะมีค่า และโลหะอื่นที่มีเหล็กขั้นมูลฐาน	437	100.0	398	91.1	15	3.4	24	5.5	Manufacture of basic precious and non-ferrous metals
273	การผลิตโลหะ	748	100.0	704	94.1	23	3.0	22	2.9	Casting of metals
2731	การผลิตเหล็กและเหล็กกล้า	192	100.0	178	92.7	5	2.6	9	4.7	Casting of iron and steel
2732	การผลิตโลหะที่มีเหล็ก	556	100.0	526	94.5	18	3.2	13	2.3	Casting of non-ferrous metals
28	การผลิตผลิตภัณฑ์จากโลหะประดิษฐ์ ยกเว้นเครื่องจักรและอุปกรณ์	34,308	100.0	33,848	98.7	236	0.7	224	0.6	Manufacture of fabricated metal products, except machinery and equipment
281	การผลิตผลิตภัณฑ์ที่มีโครงสร้างเป็น โลหะ ถังน้ำ ที่เก็บน้ำ และเครื่องกำเนิดไอน้ำ	17,038	100.0	16,875	99.0	97	0.6	67	0.4	Manufacture of structural metal products, tanks, reservoirs and steam generators
2811	การผลิตผลิตภัณฑ์ที่มีโครงสร้างเป็น โลหะ	16,747	100.0	16,620	99.2	86	0.5	42	0.3	Manufacture of structural metal products
2812	การผลิตถังน้ำ ที่เก็บน้ำ และภาชนะบรรจุที่ทำจากโลหะ	265	100.0	234	88.3	8	3.0	23	8.7	Manufacture of tanks, reservoirs and containers of metal
2813	การผลิตเครื่องกำเนิดไอน้ำ ยกเว้นหม้อน้ำ (boiler) นำร้อนสำหรับ การทำความร้อนจากส่วนกลาง	26	100.0	21	80.8	3	11.5	2	7.7	Manufacture of steam generators, except central heating hot water boilers
289	การผลิตผลิตภัณฑ์โลหะประดิษฐ์อื่น ๆ รวมทั้งกิจกรรมด้านการบริการแก่ผู้ผลิตผลิตภัณฑ์โลหะประดิษฐ์	17,270	100.0	16,973	98.3	140	0.8	157	0.9	Manufacture of other fabricated metal products; service activities to producers of fabricated metal products

ตาราง 2 จำนวนและร้อยละของสถานประกอบการอุตสาหกรรมผลิต จําแนกตามรูปแบบการจัดตั้งทางเศรษฐกิจ และประเภทอุตสาหกรรม ทัวราชอาณาจักร พ.ศ. 2550 (ต่อ)
 TABLE 2 NUMBER AND PERCENTAGE OF MANUFACTURING ESTABLISHMENTS BY FORM OF ECONOMIC ORGANIZATION AND CATEGORY OF INDUSTRY, WHOLE KINGDOM, 2007 (Contd.)

รหัส Code	ประเภทอุตสาหกรรม												Category of industry
	รวม Total			สำนักงานเดี่ยว Single unit			สำนักงานใหญ่ Head office			สำนักงานสาขา Branch			
	จำนวน Number	ร้อยละ %	ร้อยละ %	จำนวน Number	ร้อยละ %	ร้อยละ %	จำนวน Number	ร้อยละ %	ร้อยละ %	จำนวน Number	ร้อยละ %	ร้อยละ %	
2891	การผลิตเหล็กหล่อที่ขึ้นโต๊ะที่ขึ้นโต๊ะที่ขึ้นโต๊ะ การกด การดัด การตีเหล็ก และการรีดในรูปแบบต่าง ๆ รวมทั้งการผสมโลหะผง	9,529	100.0	9,395	98.6	68	0.7	66	0.7	66	0.7	0.7	Forging, pressing, stamping and roll-forming of metal; powder metallurgy
2892	การผลิตและกลึงโลหะที่ขึ้นโต๊ะที่ขึ้นโต๊ะที่ขึ้นโต๊ะ การดัด การตีเหล็ก และการรีดในรูปแบบต่าง ๆ รวมทั้งการผสมโลหะผง	4,566	100.0	4,523	99.0	17	0.4	26	0.6	26	0.6	0.6	Treatment and coating of metals; general mechanical engineering on a fee or contract basis
2893	การผลิตของมีคม เครื่องมือที่ใช้งานด้วยมือและเครื่องโลหะทั่วไป	1,856	100.0	1,834	98.8	11	0.6	11	0.6	11	0.6	0.6	Manufacture of cutlery, hand tools and general hardware
2899	การผลิตเหล็กกล้าโลหะประติมากรรมอื่น ๆ ซึ่งมีได้จัดประเภทไว้ในที่อื่น	1,319	100.0	1,221	92.6	44	3.3	54	4.1	54	4.1	4.1	Manufacture of other fabricated metal products n.e.c.
29	การผลิตเครื่องจักรและอุปกรณ์ ซึ่งมีได้จัดประเภทไว้ในที่อื่น	5,050	100.0	4,774	94.5	110	2.2	166	3.3	166	3.3	3.3	Manufacture of machinery and equipment n.e.c.
291	การผลิตเครื่องจักรที่ใช้งานทั่วไป	1,163	100.0	1,041	89.5	60	5.1	63	5.4	63	5.4	5.4	Manufacture of general purpose machinery
2911	การผลิตเครื่องยนต์และเครื่องกังหัน ยกเว้นเครื่องยนต์ที่ใช้กับอากาศยาน	164	100.0	160	97.6	1	0.6	3	1.8	3	1.8	1.8	Manufacture of engines and turbines, except aircraft, vehicle and cycle engines
2912	การผลิตเครื่องสูบลม เครื่องอัด แก๊ส และวาล์ว	232	100.0	214	92.4	9	3.7	9	3.9	9	3.9	3.9	Manufacture of pumps, compressors, taps and valves
2913	การผลิตเบรค (ดรัมลูกปืน) เกียร์และเครื่องเกียร์ และอุปกรณ์ที่ใช้ขับเคลื่อน	64	100.0	47	73.4	9	14.1	8	12.5	8	12.5	12.5	Manufacture of bearings, gears, gearing and driving elements
2914	การผลิตเตาเผา และเครื่องฟนหรือเครื่องผลิตเชื้อเพลิงของเตาเผา	58	100.0	53	91.4	2	3.4	3	5.2	3	5.2	5.2	Manufacture of ovens, furnaces and furnace burners
2915	การผลิตอุปกรณ์ที่ใช้ในการยกและการขนย้าย	119	100.0	105	88.7	3	2.5	11	8.8	11	8.8	8.8	Manufacture of lifting and handling equipment
2919	การผลิตเครื่องจักรที่ใช้งานทั่วไปอื่น ๆ	526	100.0	461	87.6	36	6.9	29	5.5	29	5.5	5.5	Manufacture of other general purpose machinery
292	การผลิตเครื่องจักรที่ใช้งานเฉพาะอย่าง	3,673	100.0	3,547	96.5	35	1.0	91	2.5	91	2.5	2.5	Manufacture of special purpose machinery
2921	การผลิตเครื่องจักรที่ใช้ในการเกษตรและการป่าไม้	2,445	100.0	2,431	99.4	4	0.2	10	0.4	10	0.4	0.4	Manufacture of agricultural and forestry machinery
2922	การผลิตเครื่องมือกล	258	100.0	224	86.8	12	4.7	22	8.5	22	8.5	8.5	Manufacture of machine-tools
2923	การผลิตเครื่องจักรสำหรับโลหะกรรม	22	100.0	16	72.7	1	4.6	5	22.7	5	22.7	22.7	Manufacture of machinery for metallurgy
2924	การผลิตเครื่องจักรที่ใช้ในการทำเหมืองแร่ เหมืองหิน และการก่อสร้าง	172	100.0	152	88.4	4	2.3	16	9.3	16	9.3	9.3	Manufacture of machinery for mining, quarrying and construction
2925	การผลิตเครื่องจักรที่ใช้ในกระบวนการผลิตอาหาร เครื่องดื่ม และยาสูบ	181	100.0	169	93.4	4	2.2	8	4.4	8	4.4	4.4	Manufacture of machinery for food, beverage and tobacco processing
2926	การผลิตเครื่องจักรที่ใช้ในการผลิตสิ่งทอ เครื่องแต่งกาย และเครื่องหนัง	261	100.0	254	97.3	3	1.2	4	1.5	4	1.5	1.5	Manufacture of machinery for textile, apparel and leather production
2927	การผลิตอาวุธและกระสุน	13	100.0	10	76.9	1	7.7	2	15.4	2	15.4	15.4	Manufacture of weapons and ammunition
2929	การผลิตเครื่องจักรที่ใช้ในงานเฉพาะอย่าง อื่น ๆ	321	100.0	292	90.9	6	1.9	23	7.2	23	7.2	7.2	Manufacture of other special purpose machinery
293	การผลิตเครื่องใช้ในบ้านเรือน ซึ่งมีได้จัดประเภทไว้ในที่อื่น	214	100.0	186	86.9	15	7.0	13	6.1	13	6.1	6.1	Manufacture of domestic appliances n.e.c.
2930	การผลิตเครื่องใช้ในบ้านเรือน ซึ่งมีได้จัดประเภทไว้ในที่อื่น	214	100.0	186	86.9	15	7.0	13	6.1	13	6.1	6.1	Manufacture of domestic appliances n.e.c.
30	การผลิตเครื่องจักรสำนักงาน เครื่องทำบัญชี และเครื่องคำนวณ	73	100.0	59	80.8	7	9.6	7	9.6	7	9.6	9.6	Manufacture of office, accounting and computing machinery
300	การผลิตเครื่องจักรสำนักงาน เครื่องทำบัญชีและเครื่องคำนวณ	73	100.0	59	80.8	7	9.6	7	9.6	7	9.6	9.6	Manufacture of office, accounting and computing machinery
3000	การผลิตเครื่องจักรสำนักงาน เครื่องทำบัญชี และเครื่องคำนวณ	73	100.0	59	80.8	7	9.6	7	9.6	7	9.6	9.6	Manufacture of office, accounting and computing machinery

ตาราง 2 จำนวนและร้อยละของสถานประกอบการอุตสาหกรรมผลิต จำนวนตามรูปแบบการจัดตั้งทางเศรษฐกิจ และประเภทอุตสาหกรรม ทัวราชอาณาจักร พ.ศ. 2550 (ต่อ)

TABLE 2 NUMBER AND PERCENTAGE OF MANUFACTURING ESTABLISHMENTS BY FORM OF ECONOMIC ORGANIZATION AND CATEGORY OF INDUSTRY, WHOLE KINGDOM, 2007 (Contd.)

รหัส Code	ประเภทอุตสาหกรรม		รวม		สำนักงานเดี่ยว		สำนักงานใหญ่		สำนักงานสาขา		Category of industry
	ประเภทอุตสาหกรรม		Total		Single unit		Head office		Branch		
	จำนวน	ร้อยละ	จำนวน	ร้อยละ	จำนวน	ร้อยละ	จำนวน	ร้อยละ	จำนวน	ร้อยละ	
	Number	%	Number	%	Number	%	Number	%	Number	%	
31	การผลิตเครื่องจักรและเครื่องอุปกรณไฟฟ้า ซึ่งมีได้จัดประเภทไว้ในที่อื่น	1,175	100.0	1,051	89.4	57	4.9	67	5.7	Manufacture of electrical machinery and apparatus n.e.c.	
311	การผลิตมอเตอร์ไฟฟ้า เครื่องกำเนิดไฟฟ้า และหม้อแปลงไฟฟ้า	530	100.0	497	93.8	17	3.2	16	3.0	Manufacture of electric motors, generators and transformers	
3110	การผลิตมอเตอร์ไฟฟ้า เครื่องกำเนิดไฟฟ้า และหม้อแปลงไฟฟ้า	530	100.0	497	93.8	17	3.2	16	3.0	Manufacture of electric motors, generators and transformers	
312	การผลิตอุปกรณ์เพื่อการจ่ายและควบคุมกระแสไฟฟ้า	256	100.0	229	89.4	14	5.5	13	5.1	Manufacture of electricity distribution and control apparatus	
3120	การผลิตอุปกรณ์เพื่อการจ่ายและควบคุมกระแสไฟฟ้า	256	100.0	229	89.4	14	5.5	13	5.1	Manufacture of electricity distribution and control apparatus	
313	การผลิตลวดและเคเบิลที่หุ้มฉนวน	91	100.0	72	79.1	5	5.5	14	15.4	Manufacture of insulated wire and cable	
3130	การผลิตลวดและเคเบิลที่หุ้มฉนวน	91	100.0	72	79.1	5	5.5	14	15.4	Manufacture of insulated wire and cable	
314	การผลิตหม้อสะสมไฟฟ้า เซลล์ปฐมภูมิและแบตเตอรี่ปฐมภูมิ	40	100.0	30	75.0	4	10.0	6	15.0	Manufacture of accumulators, primary cells and primary batteries	
3140	การผลิตหม้อสะสมไฟฟ้า เซลล์ปฐมภูมิ และแบตเตอรี่ปฐมภูมิ	40	100.0	30	75.0	4	10.0	6	15.0	Manufacture of accumulators, primary cells and primary batteries	
315	การผลิตหลอดไฟฟ้าและเครื่องอุปกรณสำหรับให้แสงสว่าง	136	100.0	126	92.8	6	4.4	4	2.8	Manufacture of electric lamps	
3150	การผลิตหลอดไฟฟ้าและเครื่องอุปกรณสำหรับให้แสงสว่าง	136	100.0	126	92.8	6	4.4	4	2.8	Manufacture of electric lamps	
319	การผลิตเครื่องอุปกรณไฟฟ้าอื่น ๆ ซึ่งมีได้จัดประเภทไว้ในที่อื่น	122	100.0	97	79.5	11	9.0	14	11.5	Manufacture of other electrical equipment n.e.c.	
3190	การผลิตเครื่องอุปกรณไฟฟ้าอื่น ๆ ซึ่งมีได้จัดประเภทไว้ในที่อื่น	122	100.0	97	79.5	11	9.0	14	11.5	Manufacture of other electrical equipment n.e.c.	
32	การผลิตอุปกรณ์และเครื่องอุปกรณวิทยุ โทรทัศน์ และการสื่อสาร	753	100.0	620	82.3	54	7.2	79	10.5	Manufacture of radio, television and communication equipment and apparatus	
321	การผลิตหลอดอิเล็กทรอนิกส์และส่วนประกอบอิเล็กทรอนิกส์อื่น ๆ	491	100.0	384	78.2	39	7.9	68	13.9	Manufacture of electronic valves and tubes and other electronic components	
3210	การผลิตหลอดอิเล็กทรอนิกส์และส่วนประกอบอิเล็กทรอนิกส์อื่น ๆ	491	100.0	384	78.2	39	7.9	68	13.9	Manufacture of electronic valves and tubes and other electronic components	
322	การผลิตเครื่องส่งสัญญาณ โทรทัศน์และวิทยุ และเครื่องอุปกรณรับใช้สาย	61	100.0	55	90.2	2	3.3	4	6.5	Manufacture of television and radio transmitters and apparatus for line telephony and line telegraphy	
3220	การผลิตเครื่องส่งสัญญาณ โทรทัศน์และวิทยุ และเครื่องอุปกรณรับใช้สาย	61	100.0	55	90.2	2	3.3	4	6.5	Manufacture of television and radio transmitters and apparatus for line telephony and line telegraphy	
323	การผลิตเครื่องรับโทรทัศน์และวิทยุ เครื่องบันทึกเสียงหรือภาพ หรือเครื่องขยายเสียงโทรทัศน์หรือวิทยุ และสินค้าที่เกี่ยวข้อง	201	100.0	181	90.0	13	6.5	7	3.5	Manufacture of television and radio receivers and associated consumer goods	
3230	การผลิตเครื่องรับโทรทัศน์และวิทยุ เครื่องบันทึกเสียงหรือภาพหรือเครื่องขยายเสียงโทรทัศน์หรือวิทยุ และสินค้าที่เกี่ยวข้อง	201	100.0	181	90.0	13	6.5	7	3.5	Manufacture of television and radio receivers and associated consumer goods	

ตาราง 2 จำนวนและร้อยละของสถานประกอบการอุตสาหกรรมผลิต จําแนกตามรูปแบบการจัดตั้งทางเศรษฐกิจ และประเภทอุตสาหกรรม ทัวราชอาณาจักร พ.ศ. 2550 (ต่อ)

TABLE 2 NUMBER AND PERCENTAGE OF MANUFACTURING ESTABLISHMENTS BY FORM OF ECONOMIC ORGANIZATION AND CATEGORY OF INDUSTRY, WHOLE KINGDOM, 2007 (Contd.)

รหัส Code	ประเภทอุตสาหกรรม											
	รวม			สำนักงานเดี่ยว			สำนักงานใหญ่			สำนักงานสาขา		
	จำนวน	ร้อยละ	%	จำนวน	ร้อยละ	%	จำนวน	ร้อยละ	%	จำนวน	ร้อยละ	%
	33 การผลิตอุปกรณ์ที่ใช้ในทางการแพทย์ การวัดความถี่เชิง											
	และอุปกรณ์ที่ใช้ในทางทัศนศาสตร์ นาฬิกา											
331	การผลิตอุปกรณ์และเครื่องใช้ในทางการแพทย์ และเครื่องที่ใช้ในการวัด	447	100.0	404	90.4	23	5.1	20	4.5			
	การตรวจสอบ การทดสอบ การเดินเรือ การเดินอากาศและใช้	364	100.0	339	93.2	17	4.6	8	2.2			
	วัดประสงศ์อื่น ๆ ยกเว้นอุปกรณ์ที่ใช้ในทางทัศนศาสตร์	308	100.0	288	93.6	16	5.1	4	1.3			
	ทางทัศนศาสตร์กระดูก	42	100.0	38	90.5	1	2.4	3	7.1			
3312	การผลิตอุปกรณ์และเครื่องใช้เพื่อการวัด การตรวจสอบการทดสอบ	14	100.0	13	92.9	-	-	1	7.1			
	การเดินเรือ/การเดินอากาศและใช้ในวัดประสงศ์อื่น ๆ ยกเว้น อุปกรณ์	52	100.0	39	75.0	4	7.7	9	17.3			
	ควบคุมกระบวนการผลิตในทางอุตสาหกรรม	52	100.0	39	75.0	4	7.7	9	17.3			
3313	การผลิตอุปกรณ์ควบคุมกระบวนการผลิตในทางอุตสาหกรรม	31	100.0	26	83.9	2	6.4	3	9.7			
3330	การผลิตนาฬิกา	31	100.0	26	83.9	2	6.4	3	9.7			
34	การผลิตยานยนต์ รถพ่วงและรถกึ่งรถพ่วง	1,336	100.0	1,180	88.3	73	5.5	83	6.2			
341	การผลิตยานยนต์	81	100.0	71	87.6	5	6.2	5	6.2			
3410	การผลิตยานยนต์	81	100.0	71	87.6	5	6.2	5	6.2			
342	การผลิตตัวถัง (coachwork) สำหรับยานยนต์	201	100.0	190	94.5	3	1.5	8	4.0			
3420	การผลิตตัวถัง (coachwork) สำหรับยานยนต์ รวมทั้งการผลิตรถพ่วง	201	100.0	190	94.5	3	1.5	8	4.0			
	และรถกึ่งรถพ่วง	201	100.0	190	94.5	3	1.5	8	4.0			
343	การผลิตส่วนประกอบและอุปกรณ์ประกอบ สำหรับยานยนต์	1,054	100.0	919	87.2	65	6.2	70	6.6			
	และเครื่องยนต์	1,054	100.0	919	87.2	65	6.2	70	6.6			
3430	การผลิตส่วนประกอบและอุปกรณ์ประกอบสำหรับยานยนต์	1,054	100.0	919	87.2	65	6.2	70	6.6			
	และเครื่องยนต์	1,054	100.0	919	87.2	65	6.2	70	6.6			

ตาราง 2 จำนวนและร้อยละของสถานประกอบการอุตสาหกรรมผลิต จำนวนตามรูปแบบการจัดตั้งทางเศรษฐกิจ และประเภทอุตสาหกรรม ที่ราชอาณาจักร พ.ศ. 2550 (ต่อ)

TABLE 2 NUMBER AND PERCENTAGE OF MANUFACTURING ESTABLISHMENTS BY FORM OF ECONOMIC ORGANIZATION AND CATEGORY OF INDUSTRY, WHOLE KINGDOM, 2007 (Contd.)

รหัส Code	ประเภทอุตสาหกรรม										รวม		สำนักงานใหญ่		สำนักงานสาขา		Category of industry
	ประเภทอุตสาหกรรม					ประเภทอุตสาหกรรม					Total		Head office		Branch		
	จำนวน	ร้อยละ	จำนวน	ร้อยละ	จำนวน	ร้อยละ	จำนวน	ร้อยละ	จำนวน	ร้อยละ	จำนวน	ร้อยละ	จำนวน	ร้อยละ	จำนวน	ร้อยละ	
35	การผลิตเครื่องอุปโภคบริโภคอื่น	865	100.0	830	96.0	16	1.8	19	2.2								Manufacture of other transport equipment
3511	การต่อเรือและการซ่อมเรือ	432	100.0	425	98.4	4	0.9	3	0.7								Building and repairing of ships and boats
3511	การต่อเรือและการซ่อมเรือ	406	100.0	399	98.3	4	1.0	3	0.7								Building and repairing of ships and boats
3512	การต่อเรือและการซ่อมเรือที่ใช้เพื่อความสำราญ และการกีฬา	26	100.0	26	100.0	-	-	-	-								Building and repairing of pleasure and sporting boats
353	การผลิตอากาศยานและยานอวกาศ	7	100.0	6	85.7	1	14.3	-	-								Manufacture of aircraft and spacecraft
3530	การผลิตอากาศยาน และยานอวกาศ	7	100.0	6	85.7	1	14.3	-	-								Manufacture of aircraft and spacecraft
359	การผลิตเครื่องอุปโภคบริโภคอื่น ซึ่งมีได้จัดประเภทไว้ในที่อื่น	426	100.0	399	93.7	11	2.6	16	3.7								Manufacture of transport equipment n.e.c.
3591	การผลิตรถจักรยานยนต์	318	100.0	294	92.5	9	2.8	15	4.7								Manufacture of motorcycles
3592	การผลิตรถจักรยานสองล้อ และรถสำหรับคนพิการ	71	100.0	68	95.8	2	2.8	1	1.4								Manufacture of bicycles and invalid carriages
3599	การผลิตเครื่องอุปโภคบริโภคอื่น ๆ ซึ่งมีได้จัดประเภทไว้ในที่อื่น	37	100.0	37	100.0	-	-	-	-								Manufacture of other transport equipment n.e.c.
36	การผลิตเฟอร์นิเจอร์ รวมทั้งการผลิตซึ่งมีได้จัดประเภทไว้ในที่อื่น	31,929	100.0	31,567	98.9	197	0.6	165	0.5								Manufacture of furniture; manufacturing n.e.c.
361	การผลิตเฟอร์นิเจอร์	9,459	100.0	9,264	98.0	106	1.1	88	0.9								Manufacture of furniture
3610	การผลิตเฟอร์นิเจอร์	9,459	100.0	9,264	98.0	106	1.1	88	0.9								Manufacture of furniture
369	การผลิต ซึ่งมีได้จัดประเภทไว้ในที่อื่น	22,470	100.0	22,303	99.3	91	0.4	76	0.3								Manufacturing n.e.c.
3691	การผลิตเครื่องพรมพรมและรูปพรม และของที่เกี่ยวข้อ	7,834	100.0	7,765	99.1	42	0.5	27	0.4								Manufacture of jewellery and related articles
3692	การผลิตเครื่องดนตรี	248	100.0	246	99.2	2	0.8	-	-								Manufacture of musical instruments
3693	การผลิตเครื่องกีฬา	71	100.0	61	86.0	5	7.0	5	7.0								Manufacture of sports goods
3694	การผลิตของเล่นเกมและของเล่น	685	100.0	657	95.9	15	2.2	13	1.9								Manufacture of games and toys
3699	การผลิตอื่น ๆ ซึ่งมีได้จัดประเภทไว้ในที่อื่น	13,632	100.0	13,574	99.6	27	0.2	31	0.2								Other manufacturing n.e.c.
37	การนำผลิตภัณฑ์กลับมาผลิตเป็นวัสดุใหม่	286	100.0	278	97.2	3	1.0	5	1.8								Recycling
371	การนำเศษและของที่ใช้ไม่ได้จากโลหะมาผลิตเป็นวัสดุใหม่	118	100.0	117	99.2	1	0.8	-	-								Recycling of metal waste and scrap
3710	การนำเศษและของที่ใช้ไม่ได้จากโลหะมาผลิตเป็นวัสดุใหม่	118	100.0	117	99.2	1	0.8	-	-								Recycling of metal waste and scrap
372	การนำเศษและของที่ใช้ไม่ได้จากโลหะมาผลิตเป็นวัสดุใหม่	168	100.0	161	95.8	2	1.2	5	3.0								Recycling of non-metal waste and scrap
3720	การนำเศษและของที่ใช้ไม่ได้จากโลหะมาผลิตเป็นวัสดุใหม่	168	100.0	161	95.8	2	1.2	5	3.0								Recycling of non-metal waste and scrap

หมายเหตุ :- ไม่มีข้อมูล หรือข้อมูลค่าเป็น 0 หรือมีข้อมูลจำนวนเล็กน้อย

Note :- Nil or zero or negligible amount.

ตาราง 3 จำนวนและร้อยละของสถานประกอบการอุตสาหกรรมผลิต จำนวนตามระยะเวลาในการดำเนินงานกิจการ และประเภทอุตสาหกรรม ที่ราชอาณาจักร พ.ศ. 2550

TABLE 3 NUMBER AND PERCENTAGE OF MANUFACTURING ESTABLISHMENTS BY PERIOD OF OPERATION AND CATEGORY OF INDUSTRY, WHOLE KINGDOM, 2007

รหัส Code	ประเภทอุตสาหกรรม	ระยะเวลาในการดำเนินงานกิจการ (ปี) Period of operation (Year)												Category of industry
		รวม Total		< 5		5 - 9		10 - 19		20 - 29		≥ 30		
		จำนวน Number	ร้อยละ %	จำนวน Number	ร้อยละ %	จำนวน Number	ร้อยละ %	จำนวน Number	ร้อยละ %	จำนวน Number	ร้อยละ %	จำนวน Number	ร้อยละ %	
	รวม	457,968	100.0	125,937	27.5	127,317	27.8	129,864	28.4	43,613	9.5	31,238	6.8	Total
15	การผลิตผลิตภัณฑ์อาหารและเครื่องดื่ม	115,696	100.0	31,030	26.8	34,759	30.0	33,747	29.2	9,557	8.3	6,604	5.7	Manufacture of food products and beverages
151	การผลิต การแปรรูปและการถนอมเนื้อสัตว์ สัตว์น้ำ ผลไม้ ผัก น้ำมันและไขมัน	12,098	100.0	3,206	26.5	3,185	26.3	3,653	30.2	1,163	9.6	891	7.4	Production, processing and preservation of meat, fish, fruit, vegetables, oils and fats
1511	การผลิตเนื้อสัตว์และผลิตภัณฑ์จากเนื้อสัตว์	4,738	100.0	1,357	28.6	1,325	28.0	1,438	30.4	383	8.1	233	4.9	Production of meat and meat products
1512	การแปรรูปและการถนอมสัตว์น้ำ และผลิตภัณฑ์ จากสัตว์น้ำ	4,317	100.0	940	21.8	995	23.0	1,446	33.5	518	12.0	419	9.7	Processing and preserving of fish and fish products
1513	การแปรรูปผลไม้และผัก	2,784	100.0	828	29.8	819	29.4	712	25.6	224	8.0	200	7.2	Processing of fruit and vegetables
1514	การผลิตน้ำมันจากพืช น้ำมันจากสัตว์และไขมันจากสัตว์	259	100.0	80	30.7	46	17.6	57	21.8	38	14.6	40	15.3	Manufacture of vegetable and animal oils and fats
152	การผลิตผลิตภัณฑ์ที่ได้จากนม	976	100.0	257	26.3	265	27.2	287	29.4	113	11.5	54	5.6	Manufacture of dairy products
1520	การผลิตผลิตภัณฑ์ที่ได้จากนม	976	100.0	257	26.3	265	27.2	287	29.4	113	11.5	54	5.6	Manufacture of dairy products
153	การผลิตผลิตภัณฑ์ที่ได้จากการไม่-สัณยพืช สตวรรษและ ผลิตภัณฑ์จากสตวรรษและอาหารสัตว์สำเร็จรูป	77,014	100.0	20,049	26.0	23,872	31.0	22,881	29.7	6,074	7.9	4,138	5.4	Manufacture of grain mill products, starches and starch products, and prepared animal feeds
1531	การผลิตผลิตภัณฑ์ที่ได้จากการไม่-สัณยพืช	76,633	100.0	19,973	26.1	23,795	31.0	22,742	29.7	6,011	7.8	4,113	5.4	Manufacture of grain mill products
1532	การผลิตสตวรรษและผลิตภัณฑ์จากสตวรรษ	117	100.0	17	14.4	12	10.3	41	34.9	32	27.6	15	12.8	Manufacture of starches and starch products
1533	การผลิตอาหารสัตว์สำเร็จรูป	264	100.0	59	22.2	66	24.8	99	37.3	32	11.9	10	3.8	Manufacture of prepared animal feeds
154	การผลิตผลิตภัณฑ์อาหารอื่น ๆ	21,120	100.0	5,396	25.5	6,285	29.8	5,878	27.8	2,086	9.9	1,475	7.0	Manufacture of other food products
1541	การผลิตผลิตภัณฑ์ประเภทอบ	5,218	100.0	1,849	35.4	1,544	29.6	1,208	23.1	349	6.7	269	5.2	Manufacture of bakery products
1542	การผลิตน้ำตาล	558	100.0	40	7.2	88	15.7	135	24.2	160	28.7	135	24.2	Manufacture of sugar
1543	การผลิต โกลีโก้ ซ็อกโกแลต และขนมที่ทำจากน้ำตาล	1,121	100.0	261	23.3	362	32.3	307	27.4	92	8.2	99	8.8	Manufacture of cocoa, chocolate and sugar confectionery
1544	การผลิตมะกะโรนี เส้นมะหมี เส้นก๋วยเตี๋ยว เส้นหมี่ เส้นเส้น และผลิตภัณฑ์อาหารประเภทแป้งที่คล้ายกัน	5,386	100.0	885	16.4	1,744	32.4	1,846	34.3	572	10.6	339	6.3	Manufacture of macaroni, noodles, couscous and similar farinaceous products
1549	การผลิตผลิตภัณฑ์อาหารอื่น ๆ ซึ่งมีได้จัดประเภท ไว้ในที่อื่น	8,837	100.0	2,361	26.7	2,548	28.8	2,383	27.0	913	10.3	632	7.2	Manufacture of other food products n.e.c.
155	การผลิตเครื่องดื่ม	4,488	100.0	2,122	47.3	1,151	25.6	1,048	23.4	121	2.7	46	1.0	Manufacture of beverages
1551	การกลั่น การกลั่นลำดับส่วนและการผสมสุรา รวมทั้งการผลิต เอทิลแอลกอฮอล์ที่ได้จากการหมัก	1,556	100.0	1,181	75.9	310	19.9	41	2.6	20	1.3	4	0.3	Distilling, rectifying and blending of spirits; ethylalcohol production from fermented materials

ตาราง 3 จำนวนและร้อยละของสถานประกอบการอุตสาหกรรมผลิต จำนวนตามระยะเวลาในการดำเนินงานกิจการ และประเภทอุตสาหกรรม พ.ศ. 2550 (ต่อ)

TABLE 3 NUMBER AND PERCENTAGE OF MANUFACTURING ESTABLISHMENTS BY PERIOD OF OPERATION AND CATEGORY OF INDUSTRY, WHOLE KINGDOM, 2007 (Contd.)

รหัส Code	ประเภทอุตสาหกรรม	ระยะเวลาในการดำเนินงานกิจการ (ปี) Period of operation (Year)												Category of industry		
		< 5			5 - 9			10 - 19			20 - 29				≥ 30	
		จำนวน Number	ร้อยละ %	จำนวน Number	ร้อยละ %	จำนวน Number	ร้อยละ %	จำนวน Number	ร้อยละ %	จำนวน Number	ร้อยละ %	จำนวน Number	ร้อยละ %			
รวม Total		จำนวน Number	ร้อยละ %	จำนวน Number	ร้อยละ %	จำนวน Number	ร้อยละ %	จำนวน Number	ร้อยละ %	จำนวน Number	ร้อยละ %	จำนวน Number	ร้อยละ %	จำนวน Number	ร้อยละ %	
1552	การผลิตไวน์	84	100.0	33	39.0	39	46.7	8	9.5	3	3.6	1	1.2	1	1.2	Manufacture of wines
1553	การผลิตแอลกอฮอล์และมอลต์	15	100.0	4	26.7	3	20.0	8	53.3	-	-	-	-	-	-	Manufacture of malt liquors and malt
1554	การผลิตเครื่องดื่มที่ไม่มีแอลกอฮอล์ รวมทั้งการผลิตน้ำแร่บรรจุขวด	2,833	100.0	904	31.9	799	28.2	991	35.0	98	3.5	41	1.4	41	1.4	Manufacture of soft drinks; bottling of mineral waters
16	การผลิตผลิตภัณฑ์ยาสูบ	515	100.0	32	6.2	150	29.1	172	33.4	59	11.5	102	19.8	102	19.8	Manufacture of tobacco products
160	การผลิตผลิตภัณฑ์ยาสูบ	515	100.0	32	6.2	150	29.1	172	33.4	59	11.5	102	19.8	102	19.8	Manufacture of tobacco products
1600	การผลิตผลิตภัณฑ์ยาสูบ	515	100.0	32	6.2	150	29.1	172	33.4	59	11.5	102	19.8	102	19.8	Manufacture of tobacco products
17	การผลิตสิ่งทอ	82,135	100.0	19,210	23.4	22,388	27.3	22,870	27.8	9,244	11.3	8,423	10.2	8,423	10.2	Manufacture of textiles
171	การปั่น การทอ และการแต่งสิ่งทอ	68,543	100.0	13,411	19.6	19,284	28.1	19,464	28.4	8,411	12.3	7,973	11.6	7,973	11.6	Spinning, weaving and finishing of textiles
1711	การจัดเตรียมและการปั่นเส้นใยสิ่งทอ รวมทั้งการทอสิ่งทอ	67,514	100.0	13,105	19.4	18,959	28.1	19,193	28.5	8,333	12.3	7,924	11.7	7,924	11.7	Preparation and spinning of textile fibres; weaving of textiles
1712	การแต่งสำเร็จสิ่งทอ	1,029	100.0	306	29.7	324	31.5	272	26.4	79	7.6	49	4.8	49	4.8	Finishing of textiles
172	การผลิตสิ่งทออื่น ๆ	12,501	100.0	5,347	42.8	2,785	22.3	3,191	25.5	736	5.9	442	3.5	442	3.5	Manufacture of other textiles
1721	การผลิตสิ่งทอสำหรับรูป ภาชนะ เครื่องแต่งกาย	6,417	100.0	2,950	46.0	1,293	20.1	1,786	27.8	262	4.1	126	2.0	126	2.0	Manufacture of made-up textile articles, except apparel
1722	การผลิตพรมและเครื่องปูภาค	2,719	100.0	1,387	51.0	759	27.9	485	17.8	61	2.3	27	1.0	27	1.0	Manufacture of carpets and rugs
1723	การผลิตเชือก สายระโยงระยาง เชือกเส้นใหญ่ และตาข่าย แห อว	1,765	100.0	467	26.5	336	19.0	499	28.3	218	12.4	244	13.8	244	13.8	Manufacture of cordage, rope, twine and netting
1729	การผลิตสิ่งทออื่น ๆ ซึ่งมีได้จัดประเภทไว้ในที่อื่น	1,600	100.0	543	33.9	397	24.8	421	26.3	195	12.2	44	2.8	44	2.8	Manufacture of other textiles n.e.c.
173	การผลิตผ้าและสิ่งทอที่ได้จากการถักกัมนิตติ้งและ ไทโรเซท์	1,091	100.0	453	41.5	319	29.2	214	19.7	97	8.9	8	0.7	8	0.7	Manufacture of knitted and crocheted fabrics and articles
1730	การผลิตผ้า และสิ่งทอที่ได้จากการถักกัมนิตติ้ง และ ไทโรเซท์	1,091	100.0	453	41.5	319	29.2	214	19.7	97	8.9	8	0.7	8	0.7	Manufacture of knitted and crocheted fabrics and articles
18	การผลิตเครื่องแต่งกาย รวมทั้งการตกแต่งและย้อมสีขนสัตว์	82,939	100.0	26,688	32.2	22,885	27.6	21,333	25.7	7,947	9.6	4,087	4.9	4,087	4.9	Manufacture of wearing apparel; dressing and dyeing of fur
181	การผลิตเครื่องแต่งกาย ขกเว้นเครื่องแต่งกายที่ทำจากขนสัตว์	82,906	100.0	26,670	32.2	22,883	27.6	21,325	25.7	7,942	9.6	4,086	4.9	4,086	4.9	Manufacture of wearing apparel, except fur apparel
1810	การผลิตเครื่องแต่งกาย ขกเว้น เครื่องแต่งกายที่ทำจากขนสัตว์	82,906	100.0	26,670	32.2	22,883	27.6	21,325	25.7	7,942	9.6	4,086	4.9	4,086	4.9	Manufacture of wearing apparel, except fur apparel
182	การตกแต่งและย้อมสีขนสัตว์ รวมทั้งการผลิตสิ่งของที่ทำจากขนสัตว์	33	100.0	18	53.0	2	4.6	8	24.2	5	15.2	1	3.0	1	3.0	Dressing and dyeing of fur; manufacture of articles of fur

ตาราง 3 จำนวนและร้อยละของสถานประกอบการผลิต จำนวนตามระยะเวลาในการดำเนินงาน และประเภทอุตสาหกรรม พ.ศ. 2550 (ต่อ)

TABLE 3 NUMBER AND PERCENTAGE OF MANUFACTURING ESTABLISHMENTS BY PERIOD OF OPERATION AND CATEGORY OF INDUSTRY, WHOLE KINGDOM, 2007 (Contd.)

รหัส Code	ระยะเวลาในการดำเนินงาน (ปี) Period of operation (Year)														Category of industry
	รวม Total		< 5		5 - 9		10 - 19		20 - 29		≥ 30		จำนวน Number	ร้อยละ %	
	จำนวน Number	ร้อยละ %	จำนวน Number	ร้อยละ %	จำนวน Number	ร้อยละ %	จำนวน Number	ร้อยละ %	จำนวน Number	ร้อยละ %	จำนวน Number	ร้อยละ %			
1820 การตกแต่งและซ่อมเสื้อผ้า รวมทั้งการผลิตสิ่งของที่ทำจากขนสัตว์	33	100.0	18	53.0	2	4.6	8	24.2	5	15.2	1	3.0		Dressing and dyeing of fur; manufacture of articles of fur	
19 การฟอกและตกแต่งหนังฟอก รวมทั้งการผลิตกระเป๋าเดินทาง กระเป๋าถือ อานม้า และเครื่องเขียนฉาก	4,681	100.0	1,877	40.1	1,457	31.1	971	20.8	215	4.6	161	3.4		Tanning and dressing of leather; manufacture of luggage, handbags, saddlery, harness and footwear	
191 การฟอกและตกแต่งหนังฟอก รวมทั้งการผลิตกระเป๋าเดินทาง กระเป๋าถือ อานม้า และเครื่องเขียนฉาก	1,938	100.0	839	43.3	552	28.5	421	21.7	83	4.3	43	2.2		Tanning and dressing of leather; manufacture of luggage, handbags, saddlery and harness	
1911 การฟอกและตกแต่งหนังฟอก	143	100.0	20	14.0	28	19.2	62	43.0	18	12.6	16	11.2		Tanning and dressing of leather	
1912 การผลิตกระเป๋าเดินทาง กระเป๋าถือ และสิ่งทอคล้ายกัน														Manufacture of luggage, handbags and the like, saddlery and harness	
192 การผลิตรองเท้า	1,795	100.0	819	45.6	524	29.2	359	20.0	65	3.7	27	1.5		Manufacture of footwear	
1920 การผลิตรองเท้า	2,743	100.0	1,038	37.8	905	33.0	550	20.1	131	4.8	118	4.3		Manufacture of footwear	
20 การผลิตไม้และผลิตภัณฑ์จากไม้และไม้ก๊อก ยกเว้นเฟอร์นิเจอร์รวมทั้งการผลิตสิ่งของที่ทำจากฟางและวัสดุสุสานอื่นๆ	64,499	100.0	15,850	24.6	18,061	28.0	17,892	27.7	7,019	10.9	5,677	8.8		Manufacture of wood and of products of wood and cork, except furniture; manufacture of articles of straw and plaiting materials	
201 การเลื่อยไม้และการไสไม้	1,868	100.0	723	38.7	473	25.3	446	23.9	154	8.3	72	3.8		Sawmilling and planing of wood	
2010 การเลื่อยไม้และการไสไม้	1,868	100.0	723	38.7	473	25.3	446	23.9	154	8.3	72	3.8		Sawmilling and planing of wood	
202 การผลิตผลิตภัณฑ์จากไม้ ไม้ก๊อก ฟาง และวัสดุสุสาน	62,631	100.0	15,127	24.2	17,588	28.1	17,446	27.8	6,865	11.0	5,605	8.9		Manufacture of products of wood, cork, straw and plaiting materials	
2021 การผลิตแผ่นไม้วีเนียร์ รวมทั้งการผลิตไม้ขัด ลามิเนตอร์ดี แผ่นขึ้น ไม้ขัด และแผ่นเคลือบอื่นๆ และแผ่น ไม้ขัดอื่นๆ การผลิตเครื่องไม้ที่ใช้ในการก่อสร้าง และเครื่องประกอบอาคาร	246	100.0	53	21.5	77	31.3	82	33.3	25	10.2	9	3.7		Manufacture of veneer sheets; manufacture of plywood, laminboard, particle board and other panels and boards	
2022 การผลิตเครื่องไม้ที่ใช้ในการก่อสร้าง และเครื่องประกอบอาคาร	1,584	100.0	394	24.9	432	27.3	489	30.9	166	10.4	103	6.5		Manufacture of builders' carpentry and joinery	
2023 การผลิตงานไม้	461	100.0	149	32.3	122	26.4	150	32.5	20	4.2	21	4.6		Manufacture of wooden containers	
2029 การผลิตผลิตภัณฑ์ที่ทำจากไม้ รวมทั้งการผลิตสิ่งของที่ทำจากไม้ก๊อก ฟาง และวัสดุสุสาน	60,340	100.0	14,532	24.1	16,957	28.1	16,725	27.7	6,654	11.0	5,472	9.1		Manufacture of other products of wood; manufacture of articles of cork, straw and plaiting materials	
21 การผลิตกระดาษและผลิตภัณฑ์กระดาษ	1,964	100.0	447	22.8	507	25.8	756	38.5	156	7.9	98	5.0		Manufacture of paper and paper products	
210 การผลิตกระดาษและผลิตภัณฑ์กระดาษ	1,964	100.0	447	22.8	507	25.8	756	38.5	156	7.9	98	5.0		Manufacture of paper and paper products	
2101 การผลิตเยื่อกระดาษ กระดาษ และกระดาษแข็ง	532	100.0	125	23.4	193	36.2	161	30.3	30	5.7	23	4.4		Manufacture of pulp, paper and paperboard	

ตาราง 3 จำนวนและร้อยละของสถานประกอบการอุตสาหกรรมผลิต จำแนกตามระยะเวลาในการดำเนินงานกิจการ และประเภทอุตสาหกรรม พ.ศ. 2550 (ต่อ)

TABLE 3 NUMBER AND PERCENTAGE OF MANUFACTURING ESTABLISHMENTS BY PERIOD OF OPERATION AND CATEGORY OF INDUSTRY, WHOLE KINGDOM, 2007 (Contd.)

รหัส Code	ประเภทอุตสาหกรรม	ระยะเวลาในการดำเนินงานกิจการ (ปี) Period of operation (Year)												Category of industry						
		< 5				5 - 9				10 - 19					20 - 29				≥ 30	
		จำนวน Number	ร้อยละ %	จำนวน Number	ร้อยละ %	จำนวน Number	ร้อยละ %	จำนวน Number	ร้อยละ %	จำนวน Number	ร้อยละ %	จำนวน Number	ร้อยละ %		จำนวน Number	ร้อยละ %	จำนวน Number	ร้อยละ %		
รวม Total		จำนวน Number	ร้อยละ %	จำนวน Number	ร้อยละ %	จำนวน Number	ร้อยละ %	จำนวน Number	ร้อยละ %	จำนวน Number	ร้อยละ %	จำนวน Number	ร้อยละ %	จำนวน Number	ร้อยละ %	จำนวน Number	ร้อยละ %			
2102	การผลิตกระดาษลูกฟูก และกระดาษแข็งลูกฟูก และการผลิต ภาชนะ ที่ทำจากกระดาษ และกระดาษแข็ง	859	100.0	167	19.5	169	19.6	423	49.3	62	7.2	38	4.4					Manufacture of corrugated paper and paperboard and of containers of paper and paperboard		
2109	การผลิตสิ่งของอื่น ๆ ที่ทำจากกระดาษ และกระดาษแข็ง	573	100.0	155	27.1	146	25.5	172	30.1	63	11.0	36	6.3					Manufacture of other articles of paper and paperboard		
	22 การพิมพ์โฆษณา การพิมพ์ และการทำสำเนา สื่อบันทึก	5,949	100.0	1,511	25.4	1,241	20.9	1,951	32.8	667	11.2	578	9.7					Publishing, printing and reproduction of recorded media		
221	การพิมพ์โฆษณา	1,020	100.0	274	26.9	256	25.1	279	27.4	133	13.0	78	7.6					Publishing		
2211	การพิมพ์โฆษณาหนังสือ โบรชัวร์ หนังสือเกี่ยวกับดนตรี และการพิมพ์โฆษณาอื่น ๆ	368	100.0	81	22.0	85	23.1	122	33.2	46	12.5	34	9.2					Publishing of books, brochures, musical books and other publications		
2212	การพิมพ์โฆษณาหนังสือพิมพ์ วารสาร และนิตยสาร	230	100.0	25	10.9	90	39.1	53	23.0	40	17.4	22	9.6					Publishing of newspapers, journals and periodicals		
2213	การพิมพ์โฆษณาฉบับสื่อบันทึก	13	100.0	-	-	5	38.5	7	53.8	-	-	1	7.7					Publishing of recorded media		
2219	การพิมพ์โฆษณาอื่น ๆ	409	100.0	168	41.2	76	18.6	97	23.8	46	11.3	21	5.1					Other publishing		
222	การพิมพ์ และกิจกรรมด้านบริการที่เกี่ยวข้องกับ การพิมพ์	4,901	100.0	1,224	25.0	980	20.0	1,664	33.9	533	10.9	500	10.2					Printing and service activities related to printing		
2221	การพิมพ์	4,713	100.0	1,164	24.7	947	20.1	1,600	33.9	523	11.1	480	10.2					Printing		
2222	กิจกรรมด้านการบริการที่เกี่ยวข้องกับการพิมพ์	188	100.0	60	32.1	34	17.9	64	34.1	9	5.0	21	10.9					Service activities related to printing		
223	การทำสำเนาสื่อบันทึกข้อมูล	28	100.0	13	46.4	5	17.9	8	28.6	2	7.1	-	-					Reproduction of recorded media		
2230	การทำสำเนาสื่อบันทึกข้อมูล	28	100.0	13	46.4	5	17.9	8	28.6	2	7.1	-	-					Reproduction of recorded media		
	23 การผลิตผลิตภัณฑ์ขั้นกลาง ผลิตภัณฑ์ที่ได้จากการกลั่น น้ำมันปิโตรเลียมและเชื้อเพลิงปรมาณู	109	100.0	24	22.0	28	25.7	36	33.0	11	10.1	10	9.2					Manufacture of coke, refined petroleum products and nuclear fuel		
231	การผลิตผลิตภัณฑ์ขั้นกลาง	21	100.0	8	38.1	6	28.6	4	19.0	-	-	3	14.3					Manufacture of coke oven products		
2310	การผลิตผลิตภัณฑ์ขั้นกลาง	21	100.0	8	38.1	6	28.6	4	19.0	-	-	3	14.3					Manufacture of coke oven products		
232	การผลิตผลิตภัณฑ์ที่ได้จากการกลั่นน้ำมันปิโตรเลียม	88	100.0	16	18.2	22	25.0	32	36.4	11	12.5	7	7.9					Manufacture of refined petroleum products		
2320	การผลิตผลิตภัณฑ์ที่ได้จากการกลั่นน้ำมันปิโตรเลียม	88	100.0	16	18.2	22	25.0	32	36.4	11	12.5	7	7.9					Manufacture of refined petroleum products		
	24 การผลิตเคมีภัณฑ์และผลิตภัณฑ์	3,618	100.0	1,292	35.7	816	22.6	872	24.1	327	9.0	312	8.6					Manufacture of chemicals and chemical products		
241	การผลิตเคมีภัณฑ์ขั้นพื้นฐาน	1,400	100.0	621	44.4	297	21.2	321	22.9	99	7.1	62	4.4					Manufacture of basic chemicals		
2411	การผลิตเคมีภัณฑ์ขั้นพื้นฐาน ยกเว้นปุ๋ยและ สารประกอบไนโตรเจน	357	100.0	69	19.2	60	16.9	129	36.0	70	19.5	30	8.4					Manufacture of basic chemicals, except fertilizers nitrogen compounds		
2412	การผลิตปุ๋ยและสารประกอบไนโตรเจน	757	100.0	468	61.9	172	22.8	83	11.0	23	3.0	10	1.3					Manufacture of fertilizers and nitrogen compounds		

ตาราง 3 จำนวนและร้อยละของสถานประกอบการอุตสาหกรรมผลิต จำนวนตามระยะเวลาในการดำเนินงาน และประเภทอุตสาหกรรม พ.ศ. 2550 (ต่อ)

TABLE 3 NUMBER AND PERCENTAGE OF MANUFACTURING ESTABLISHMENTS BY PERIOD OF OPERATION AND CATEGORY OF INDUSTRY, WHOLE KINGDOM, 2007 (Contd.)

รหัส Code	ประเภทอุตสาหกรรม	ระยะเวลาในการดำเนินงาน (ปี) Period of operation (Year)												Category of industry			
		< 5			5 - 9			10 - 19			20 - 29				≥ 30		
		จำนวน Number	ร้อยละ %	จำนวน Number	ร้อยละ %	จำนวน Number	ร้อยละ %	จำนวน Number	ร้อยละ %	จำนวน Number	ร้อยละ %	จำนวน Number	ร้อยละ %				
2413	การผลิตพลาสติกขั้นต้น และยางสังเคราะห์	286	100.0	85	29.8	64	22.4	109	38.2	6	2.1	22	7.5	Manufacture of plastics in primary forms and of synthetic rubber			
242	การผลิตผลิตภัณฑ์เคมีอื่น ๆ	2,186	100.0	670	30.7	516	23.6	532	24.3	218	10.0	250	11.4	Manufacture of other chemical products			
2421	การผลิตสารฆ่าศัตรูพืชและผลิตภัณฑ์ทางการเกษตรอื่น ๆ	64	100.0	6	9.4	16	25.0	26	40.6	9	14.1	7	10.9	Manufacture of pesticides and other agro-chemical products			
2422	การผลิตสีทา น้ำมันชักเงา และสิ่งที่ใช้ทาเคลือบ หมึกพิมพ์ และน้ำมันทาไม้ (massics) พื้ดสียกัน	302	100.0	56	18.5	64	21.1	120	39.6	31	10.3	32	10.5	Manufacture of paints, varnishes and similar coatings, printing ink and mastics			
2423	การผลิตผลิตภัณฑ์ทางเภสัชกรรม เคมีภัณฑ์ที่ใช้รักษาโรค และผลิตภัณฑ์ที่ทำจากสมุนไพร	659	100.0	135	20.5	137	20.8	127	19.3	99	15.0	161	24.4	Manufacture of pharmaceuticals, medicinal chemicals and botanical products			
2424	การผลิตสบู่และผงซักฟอก เคมีภัณฑ์ที่ใช้ในการทำ ความสะอาด และขัดเงาเครื่องหอม และสิ่งปรุงแต่ง สำหรับปรับระบิร่างกาย หรือประเทืองใจ	709	100.0	313	44.1	199	28.1	132	18.6	36	5.1	29	4.1	Manufacture of soap and detergents, cleaning and polishing preparations, perfumes and toilet preparations			
2429	การผลิตผลิตภัณฑ์เคมีอื่น ๆ ซึ่งมีได้แก่ประเภทไวน์ที่อื่น	452	100.0	161	35.6	100	22.2	128	28.3	42	9.3	21	4.6	Manufacture of other chemical products n.e.c.			
243	การผลิตเส้นใยประดิษฐ์	32	100.0	-	-	3	9.3	19	59.4	10	31.3	-	-	Manufacture of man-made fibres			
2430	การผลิตเส้นใยประดิษฐ์	32	100.0	-	-	3	9.3	19	59.4	10	31.3	-	-	Manufacture of man-made fibres			
25	การผลิตผลิตภัณฑ์ยางและพลาสติก	4,714	100.0	1,017	21.6	1,153	24.4	1,943	41.2	439	9.3	163	3.5	Manufacture of rubber and plastics products			
251	การผลิตผลิตภัณฑ์ยาง	1,122	100.0	208	18.6	238	21.2	501	44.6	125	11.2	50	4.4	Manufacture of rubber products			
2511	การผลิตยางนอกและยางใน การหล่อคอกยางและ การซ่อมสร้างยาง	163	100.0	21	12.6	30	18.4	67	41.1	25	15.0	21	12.9	Manufacture of rubber tyres and tubes; retreading and rebuilding of rubber tyres			
2519	การผลิตผลิตภัณฑ์ยางอื่น ๆ	959	100.0	188	19.6	208	21.7	434	45.2	101	10.5	29	3.0	Manufacture of other rubber products			
252	การผลิตผลิตภัณฑ์พลาสติก	3,592	100.0	808	22.5	914	25.5	1,442	40.2	313	8.7	113	3.1	Manufacture of plastic products			
2520	การผลิตผลิตภัณฑ์พลาสติก	3,592	100.0	808	22.5	914	25.5	1,442	40.2	313	8.7	113	3.1	Manufacture of plastic products			
26	การผลิตผลิตภัณฑ์จากแร่โลหะ	13,137	100.0	3,484	26.5	3,109	23.7	4,604	35.0	1,107	8.4	834	6.4	Manufacture of other non-metallic mineral products			
261	การผลิตแก้วและผลิตภัณฑ์แก้ว	484	100.0	103	21.3	108	22.3	240	49.6	25	5.2	8	1.6	Manufacture of glass and glass products			
2610	การผลิตแก้วและผลิตภัณฑ์แก้ว	484	100.0	103	21.3	108	22.3	240	49.6	25	5.2	8	1.6	Manufacture of glass and glass products			
269	การผลิตผลิตภัณฑ์แร่โลหะ ซึ่งมีได้แก่ประเภทไวน์ที่อื่น	12,653	100.0	3,381	26.7	3,002	23.7	4,364	34.5	1,081	8.6	826	6.5	Manufacture of non-metallic mineral products n.e.c.			
2691	การผลิตเซรามิกชนิดไม่ทนไฟ ซึ่งไม่ได้ใช้งานก่อสร้าง	2,021	100.0	592	29.3	415	20.5	551	27.3	222	11.0	241	11.9	Manufacture of non-structural non-refractory ceramic ware			

ตาราง 3 จำนวนและร้อยละของสถานประกอบการอุตสาหกรรมผลิต จำนวนตามระยะเวลาในการดำเนินงาน และประเภทอุตสาหกรรม พ.ศ. 2550 (ต่อ)

TABLE 3 NUMBER AND PERCENTAGE OF MANUFACTURING ESTABLISHMENTS BY PERIOD OF OPERATION AND CATEGORY OF INDUSTRY, WHOLE KINGDOM, 2007 (Contd.)

รหัส Code	ประเภทอุตสาหกรรม	ระยะเวลาในการดำเนินงาน (ปี) Period of operation (Year)												Category of industry						
		< 5				5 - 9				10 - 19					20 - 29				≥ 30	
		จำนวน Number	ร้อยละ %	จำนวน Number	ร้อยละ %	จำนวน Number	ร้อยละ %	จำนวน Number	ร้อยละ %	จำนวน Number	ร้อยละ %	จำนวน Number	ร้อยละ %		จำนวน Number	ร้อยละ %	จำนวน Number	ร้อยละ %		
รวม Total		478	100.0	207	43.3	63	13.1	111	23.1	59	12.4	39	8.1	39	8.1	39	8.1	Manufacture of refractory ceramic products		
2692	การผลิตผลิตภัณฑ์เซรามิกชนิดทนไฟ																	Manufacture of structural non-refractory clay products		
2693	การผลิตผลิตภัณฑ์เซรามิกชนิด ไมทนไฟ ซึ่งใช้กับงานก่อสร้าง	2,258	100.0	518	23.0	545	24.1	746	33.0	266	11.8	182	8.1	182	8.1	182	8.1	Manufacture of structural non-refractory clay products		
2694	การผลิตซีเมนต์ปูนขาว และปูนปลาสเตอร์	358	100.0	50	14.0	58	16.2	181	50.5	14	3.9	55	15.4	55	15.4	55	15.4	Manufacture of cement, lime and plaster		
2695	การผลิตผลิตภัณฑ์จากคอนกรีต ซีเมนต์ และปูนปลาสเตอร์	6,416	100.0	1,730	27.0	1,723	26.9	2,393	37.3	414	6.4	156	2.4	156	2.4	156	2.4	Manufacture of articles of concrete, cement and plaster		
2696	การตัด การขึ้นรูป และการแต่งสำเร็จหิน	1,011	100.0	273	27.0	173	17.1	318	31.5	95	9.5	151	14.9	151	14.9	151	14.9	Cutting, shaping and finishing of stone		
2699	การผลิตผลิตภัณฑ์แร่โลหะอื่น ๆ ซึ่งมีได้จัดประเภทไว้ในที่อื่น	111	100.0	10	9.0	25	22.5	63	56.8	11	9.9	2	1.8	2	1.8	2	1.8	Manufacture of other non-metallic mineral products n.e.c.		
27	การผลิตโลหะขั้นมูลฐาน	1,790	100.0	388	21.7	367	20.5	638	35.6	241	13.5	156	8.7	156	8.7	156	8.7	Manufacture of basic metals		
271	การผลิตเหล็กและเหล็กกล้าขั้นมูลฐาน	605	100.0	151	24.9	102	16.9	187	30.9	90	14.9	75	12.4	75	12.4	75	12.4	Manufacture of basic iron and steel		
2710	การผลิตเหล็กและเหล็กกล้าขั้นมูลฐาน	605	100.0	151	24.9	102	16.9	187	30.9	90	14.9	75	12.4	75	12.4	75	12.4	Manufacture of basic iron and steel		
272	การผลิตโลหะมีค่าและโลหะอื่นที่มีขั้วเหล็กขั้นมูลฐาน	437	100.0	112	25.7	87	19.9	137	31.3	79	18.1	22	5.0	22	5.0	22	5.0	Manufacture of basic precious and non-ferrous metals		
2720	การผลิตโลหะมีค่า และโลหะอื่นที่มีขั้วเหล็กขั้นมูลฐาน	437	100.0	112	25.7	87	19.9	137	31.3	79	18.1	22	5.0	22	5.0	22	5.0	Manufacture of basic precious and non-ferrous metals		
273	การหล่อโลหะ	748	100.0	125	16.7	178	23.8	314	42.0	72	9.6	59	7.9	59	7.9	59	7.9	Casting of metals		
2731	การหล่อเหล็กและเหล็กกล้า	192	100.0	40	20.7	23	11.9	85	44.1	21	10.9	24	12.4	24	12.4	24	12.4	Casting of iron and steel		
2732	การหล่อโลหะที่มีขั้วเหล็ก	556	100.0	85	15.3	155	27.9	229	41.2	51	9.2	36	6.4	36	6.4	36	6.4	Casting of non-ferrous metals		
28	การผลิตผลิตภัณฑ์ที่ทำจากโลหะประดิษฐ์ ยกเว้นเครื่องจักรและอุปกรณ์	34,308	100.0	10,876	31.7	9,508	27.7	9,404	27.4	2,706	7.9	1,814	5.3	1,814	5.3	1,814	5.3	Manufacture of fabricated metal products, except machinery and equipment		
281	การผลิตผลิตภัณฑ์ที่มีโครงสร้างเป็นโลหะ ถังน้ำ ที่เก็บน้ำ และเครื่องกำเนิดไอน้ำ	17,038	100.0	5,682	33.3	5,026	29.5	4,630	27.2	1,194	7.0	506	3.0	506	3.0	506	3.0	Manufacture of structural metal products, tanks, reservoirs and steam generators		
2811	การผลิตผลิตภัณฑ์ที่มีโครงสร้างเป็นโลหะ	16,747	100.0	5,619	33.5	4,958	29.6	4,520	27.0	1,166	7.0	484	2.9	484	2.9	484	2.9	Manufacture of structural metal products		
2812	การผลิตถังน้ำ ที่เก็บน้ำ และภาชนะบรรจุที่ทำจากโลหะ	265	100.0	49	18.6	67	25.1	105	39.7	25	9.4	19	7.2	19	7.2	19	7.2	Manufacture of tanks, reservoirs and containers of metal		
2813	การผลิตเครื่องกำเนิดไอน้ำ ยกเว้นหม้อน้ำ (boiler) หม้อน้ำร้อน	26	100.0	13	50.0	2	7.7	5	19.3	3	11.5	3	11.5	3	11.5	3	11.5	Manufacture of steam generators, except central heating hot water boilers		
289	การผลิตผลิตภัณฑ์โลหะประดิษฐ์อื่น ๆ รวมทั้งกิจกรรมด้านการบริการแก่ผู้ผลิตผลิตภัณฑ์โลหะประดิษฐ์	17,270	100.0	5,195	30.1	4,482	26.0	4,774	27.6	1,512	8.7	1,308	7.6	1,308	7.6	1,308	7.6	Manufacture of other fabricated metal products; service activities to producers of fabricated metal products		
2891	การผลิตผลิตภัณฑ์โลหะที่สร้างขึ้น โดยวิธีการกัด การดัด การดกพิมพ์และการรีดในรูปแบบต่าง ๆ รวมทั้งการผสมโลหะผง	9,529	100.0	3,052	32.0	2,667	28.0	2,427	25.5	743	7.8	640	6.7	640	6.7	640	6.7	Forging, pressing, stamping and roll-forming of metal; powder metallurgy		

ตาราง 3 จำนวนและร้อยละของสถานประกอบการอุตสาหกรรมผลิต จัดแนกตามระยะเวลาในการดำเนินงาน และประเภทอุตสาหกรรม พ.ศ. 2550 (ต่อ)

TABLE 3 NUMBER AND PERCENTAGE OF MANUFACTURING ESTABLISHMENTS BY PERIOD OF OPERATION AND CATEGORY OF INDUSTRY, WHOLE KINGDOM, 2007 (Contd.)

รหัส Code	ประเภทอุตสาหกรรม Industry	ระยะเวลาในการดำเนินงาน (ปี) Period of operation (Year)												Category of industry						
		< 5				5 - 9				10 - 19					20 - 29				≥ 30	
		จำนวน Number	ร้อยละ %	จำนวน Number	ร้อยละ %	จำนวน Number	ร้อยละ %	จำนวน Number	ร้อยละ %	จำนวน Number	ร้อยละ %	จำนวน Number	ร้อยละ %		จำนวน Number	ร้อยละ %	จำนวน Number	ร้อยละ %		
2892	การตกแต่งและการเคลือบโลหะ รวมทั้งการดำเนินการเกี่ยวกับวิศวกรรมเครื่องกลโดยได้รับค่าธรรมเนียม	4,566	100.0	1,491	32.7	1,142	25.0	1,334	29.2	373	8.2	226	4.9					Treatment and coating of metals; general mechanical engineering on a fee or contract basis		
2893	การผลิตของมีคม เครื่องมือที่ใช้งานด้วยมือและเครื่องโลหะทั่วไป	1,856	100.0	335	18.0	406	21.9	543	29.3	246	13.2	326	17.6					Manufacture of cutlery, hand tools and general hardware		
2899	การผลิตผลิตภัณฑ์โลหะประดิษฐ์อื่น ๆ ซึ่งมิได้จัดประเภทไว้ในที่อื่น	1,319	100.0	316	23.9	266	20.2	470	35.7	150	11.4	116	8.8					Manufacture of other fabricated metal products n.e.c.		
29 การผลิตเครื่องจักรและอุปกรณ์ ซึ่งมิได้จัดประเภทไว้ในที่อื่น																				
291	การผลิตเครื่องจักรที่ใช้งานทั่วไป	5,050	100.0	1,050	20.8	1,310	25.9	1,817	36.0	590	11.7	283	5.6					Manufacture of general purpose machinery		
2911	การผลิตเครื่องยนต์และเครื่องกังหัน ขกเว้นเครื่องยนต์ที่ใช้กับอากาศยานยนต์และรถจักรยาน/รถจักรยานยนต์	164	100.0	47	28.7	38	23.2	61	37.2	13	7.9	5	3.0					Manufacture of engines and turbines, except aircraft, vehicle and cycle engines		
2912	การผลิตเครื่องสูบลม เครื่องอัด แทป และวาล์ว	232	100.0	29	12.6	46	19.9	110	47.6	29	12.6	17	7.3					Manufacture of pumps, compressors, taps and valves		
2913	การผลิตแม่แรง (ดรัมดรัม) เกียร์และเครื่องเกียร์และอุปกรณ์ที่ใช้ขับเคลื่อน	64	100.0	6	9.2	9	13.8	30	46.1	11	17.0	9	13.9					Manufacture of bearings, gears, gearing and driving elements		
2914	การผลิตเตาอบ เตาเผา และเครื่องพ่นหรือเครื่องฉีดเชื้อเพลิงของเตาเผา	58	100.0	11	19.0	13	22.4	27	46.6	6	10.3	1	1.7					Manufacture of ovens, furnaces and furnace burners		
2915	การผลิตอุปกรณ์ที่ใช้ในการยกและการขนถ่าย	119	100.0	20	17.1	50	42.1	41	34.2	7	5.8	1	0.8					Manufacture of lifting and handling equipment		
2919	การผลิตเครื่องจักรที่ใช้งานทั่วไปอื่น ๆ	526	100.0	105	19.9	124	23.5	187	35.5	78	14.8	33	6.3					Manufacture of other general purpose machinery		
292	การผลิตเครื่องจักรที่ใช้เฉพาะอย่าง	3,673	100.0	788	21.4	987	26.9	1,277	34.8	417	11.4	203	5.5					Manufacture of special purpose machinery		
2921	การผลิตเครื่องจักรที่ใช้ในการเกษตรและการป่าไม้	2,445	100.0	551	22.5	722	29.5	830	34.0	260	10.6	83	3.4					Manufacture of agricultural and forestry machinery		
2922	การผลิตเครื่องมือกล	258	100.0	67	25.9	84	32.4	68	26.3	20	7.8	20	7.6					Manufacture of machine-tools		
2923	การผลิตเครื่องจักรสำหรับโลหะกรรม	22	100.0	3	13.6	3	13.6	12	54.6	2	9.1	2	9.1					Manufacture of machinery for metallurgy		
2924	การผลิตเครื่องจักรที่ใช้ในการทำเหมืองแร่ เหมืองหินและการก่อสร้าง	172	100.0	34	19.8	41	23.8	66	38.4	18	10.5	13	7.5					Manufacture of machinery for mining, quarrying and construction		
2925	การผลิตเครื่องจักรที่ใช้ในกระบวนการผลิตอาหาร เครื่องดื่ม และยาสูบ	181	100.0	34	18.7	39	21.6	58	31.9	27	14.9	23	12.9					Manufacture of machinery for food, beverage and tobacco processing		
2926	การผลิตเครื่องจักรที่ใช้ในการผลิตสิ่งทอ เครื่องแต่งกาย และเครื่องหนัง	261	100.0	10	3.8	37	14.0	123	47.1	49	18.7	43	16.4					Manufacture of machinery for textile, apparel and leather production		

ตาราง 3 จำนวนและร้อยละของสถานประกอบการผลิต จำแนกตามระยะเวลาในการดำเนินงาน และประเภทอุตสาหกรรม พ.ศ. 2550 (ต่อ)

TABLE 3 NUMBER AND PERCENTAGE OF MANUFACTURING ESTABLISHMENTS BY PERIOD OF OPERATION AND CATEGORY OF INDUSTRY, WHOLE KINGDOM, 2007 (Contd.)

รหัส Code	ประเภทอุตสาหกรรม	ระยะเวลาในการดำเนินงาน (ปี) Period of operation (Year)												Category of industry						
		< 5				5 - 9				10 - 19					20 - 29				≥ 30	
		จำนวน Number	ร้อยละ %	จำนวน Number	ร้อยละ %	จำนวน Number	ร้อยละ %	จำนวน Number	ร้อยละ %	จำนวน Number	ร้อยละ %	จำนวน Number	ร้อยละ %		จำนวน Number	ร้อยละ %	จำนวน Number	ร้อยละ %		
2927	การผลิตอาวุธและกระสุน	13	100.0	-	-	1	7.7	5	38.4	3	23.1	4	30.8	4	30.8	Manufacture of weapons and ammunition				
2929	การผลิตเครื่องจักรที่ใช้ในงานเฉพาะอย่างอื่น ๆ	321	100.0	90	28.1	61	18.9	115	35.9	39	12.1	16	5.0	16	5.0	Manufacture of other special purpose machinery				
293	การผลิตเครื่องใช้ในบ้านเรือน ซึ่งมีได้จัดประเภทไว้ในที่อื่น	214	100.0	43	20.2	43	19.9	85	39.6	30	13.8	14	6.5	14	6.5	Manufacture of domestic appliances n.e.c.				
2950	การผลิตเครื่องใช้ในบ้านเรือน ซึ่งมีได้จัดประเภทไว้ในที่อื่น	214	100.0	43	20.2	43	19.9	85	39.6	30	13.8	14	6.5	14	6.5	Manufacture of domestic appliances n.e.c.				
30	การผลิตเครื่องจักรสำนักงาน เครื่องพิมพ์ และเครื่องคำนวณ	73	100.0	20	27.4	20	26.7	31	41.8	3	4.1	-	-	-	-	Manufacture of office, accounting and computing machinery				
300	การผลิตเครื่องจักรสำนักงาน เครื่องพิมพ์ และเครื่องคำนวณ	73	100.0	20	27.4	20	26.7	31	41.8	3	4.1	-	-	-	-	Manufacture of office, accounting and computing machinery				
3000	การผลิตเครื่องจักรสำนักงาน เครื่องพิมพ์ และเครื่องคำนวณ	73	100.0	20	27.4	20	26.7	31	41.8	3	4.1	-	-	-	-	Manufacture of office, accounting and computing machinery				
31	การผลิตเครื่องจักรและเครื่องอุปกรณ์ไฟฟ้า ซึ่งมีได้จัดประเภทไว้ในที่อื่น	1,175	100.0	246	20.9	289	24.6	476	40.5	97	8.3	67	5.7	67	5.7	Manufacture of electrical machinery and apparatus n.e.c.				
311	การผลิตมอเตอร์ไฟฟ้า เครื่องกำเนิดไฟฟ้า และหม้อแปลงไฟฟ้า	530	100.0	151	28.5	146	27.5	168	31.6	49	9.2	17	3.2	17	3.2	Manufacture of electric motors, generators and transformers				
3110	การผลิตมอเตอร์ไฟฟ้า เครื่องกำเนิดไฟฟ้า และหม้อแปลงไฟฟ้า	530	100.0	151	28.5	146	27.5	168	31.6	49	9.2	17	3.2	17	3.2	Manufacture of electric motors, generators and transformers				
312	การผลิตอุปกรณ์เพื่อการจ่ายและความคุ้มครองไฟฟ้า	256	100.0	36	14.0	59	23.2	131	51.1	10	3.9	20	7.8	20	7.8	Manufacture of electricity distribution and control apparatus				
3120	การผลิตอุปกรณ์เพื่อการจ่ายและความคุ้มครองไฟฟ้า	256	100.0	36	14.0	59	23.2	131	51.1	10	3.9	20	7.8	20	7.8	Manufacture of electricity distribution and control apparatus				
313	การผลิตลวดและเคเบิลที่หุ้มฉนวน	91	100.0	10	11.0	21	23.1	48	52.7	5	5.5	7	7.7	7	7.7	Manufacture of insulated wire and cable				
3130	การผลิตลวดและเคเบิลที่หุ้มฉนวน	91	100.0	10	11.0	21	23.1	48	52.7	5	5.5	7	7.7	7	7.7	Manufacture of insulated wire and cable				
314	การผลิตหม้อสะสมไฟฟ้า เซลล์ปฐมภูมิและแบตเตอรี่ปฐมภูมิ	40	100.0	10	25.0	11	27.5	13	32.5	1	2.5	5	12.5	5	12.5	Manufacture of accumulators, primary cells and primary batteries				
3140	การผลิตหม้อสะสมไฟฟ้า เซลล์ปฐมภูมิและแบตเตอรี่ปฐมภูมิ	40	100.0	10	25.0	11	27.5	13	32.5	1	2.5	5	12.5	5	12.5	Manufacture of accumulators, primary cells and primary batteries				
315	การผลิตหลอดไฟฟ้าและเครื่องอุปกรณ์สำหรับให้แสงสว่าง	136	100.0	21	15.3	15	11.0	66	48.2	27	19.7	8	5.8	8	5.8	Manufacture of electric lamps				
3150	การผลิตหลอดไฟฟ้าและเครื่องอุปกรณ์สำหรับให้แสงสว่าง	136	100.0	21	15.3	15	11.0	66	48.2	27	19.7	8	5.8	8	5.8	Manufacture of electric lamps				
319	การผลิตเครื่องอุปกรณ์ไฟฟ้าอื่น ๆ ซึ่งมีได้จัดประเภทไว้ในที่อื่น	122	100.0	19	15.6	37	30.3	50	41.0	6	4.9	10	8.2	10	8.2	Manufacture of other electrical equipment n.e.c.				

ตาราง 3 จำนวนและร้อยละของสถานประกอบการผลิต จำนวนตามระยะเวลาในการดำเนินงานกิจการ และประเภทอุตสาหกรรม พ.ศ. 2550 (ต่อ)

TABLE 3 NUMBER AND PERCENTAGE OF MANUFACTURING ESTABLISHMENTS BY PERIOD OF OPERATION AND CATEGORY OF INDUSTRY, WHOLE KINGDOM, 2007 (Contd.)

รหัส Code	ประเภทอุตสาหกรรม	ระยะเวลาในการดำเนินงานกิจการ (ปี) Period of operation (Year)												Category of industry	
		< 5			5 - 9			10 - 19			20 - 29				≥ 30
		จำนวน Number	ร้อยละ %	จำนวน Number	ร้อยละ %	จำนวน Number	ร้อยละ %	จำนวน Number	ร้อยละ %	จำนวน Number	ร้อยละ %	จำนวน Number	ร้อยละ %		
3190	การผลิตเครื่องอุปกรณไฟฟ้าอื่น ๆ ซึ่งมีได้ดประเภท ไว้ในที่อื่น	122	100.0	19	15.6	37	30.3	50	41.0	6	4.9	10	8.2	Manufacture of other electrical equipment n.e.c.	
32	การผลิตอุปกรณ์และเครื่องวิทยุ โทรทัศน์ และการสื่อสาร	753	100.0	180	23.9	186	24.7	310	41.1	61	8.1	17	2.2	Manufacture of radio, television and communication equipment and apparatus	
3210	การผลิตหลอดอิเล็กทรอนิกส์และส่วนประกอบ อิเล็กทรอนิกส์อื่น ๆ	491	100.0	104	21.2	124	25.3	210	42.8	39	7.9	14	2.8	Manufacture of electronic valves and tubes and other electronic components	
3210	การผลิตหลอดอิเล็กทรอนิกส์และส่วนประกอบ อิเล็กทรอนิกส์อื่น ๆ	491	100.0	104	21.2	124	25.3	210	42.8	39	7.9	14	2.8	Manufacture of electronic valves and tubes and other electronic components	
3220	การผลิตเครื่องส่งสัญญาณ โทรทัศน์และวิทยุและเครื่อง อุปกรณ์สำหรับ โทรศัพท์และโทรเลขแบบใช้สาย	61	100.0	18	29.5	23	37.7	15	24.6	3	4.9	2	3.3	Manufacture of television and radio transmitters and apparatus for line telephony and line telegraphy	
3220	การผลิตเครื่องส่งสัญญาณ โทรทัศน์และวิทยุ และเครื่อง อุปกรณ์ สำหรับ โทรศัพท์และโทรเลขแบบใช้สาย	61	100.0	18	29.5	23	37.7	15	24.6	3	4.9	2	3.3	Manufacture of television and radio transmitters and apparatus for line telephony and line telegraphy	
3230	การผลิตเครื่องรับโทรทัศน์และวิทยุ เครื่องบันทึกเสียง หรือภาพหรือเครื่องขยายเสียง วิทยุหรือ วิทยุโทรทัศน์ และสินค้าที่เกี่ยวข้อง	201	100.0	58	28.7	40	19.8	85	42.1	18	8.9	1	0.5	Manufacture of television and radio receivers and associated consumer goods	
3230	การผลิตเครื่องรับโทรทัศน์และวิทยุ เครื่องบันทึกเสียงหรือ ภาพหรือเครื่องขยายเสียง วิทยุหรือ วิทยุโทรทัศน์ และสินค้าที่เกี่ยวข้อง	201	100.0	58	28.7	40	19.8	85	42.1	18	8.9	1	0.5	Manufacture of television and radio receivers and associated consumer goods	
33	การผลิตอุปกรณ์ที่ใช้ทางการแพทย์ การวัดความถี่ และอุปกรณ์ที่ใช้ทางทัศนศาสตร์ ทัศนศึกษา และอุปกรณ์ที่ใช้ทางการแพทย์ และเครื่องใช้	447	100.0	102	22.8	89	19.8	153	34.3	54	12.1	49	11.0	Manufacture of medical, precision and optical instruments, watches and clocks	
3310	การผลิตอุปกรณ์และเครื่องใช้ในทางการแพทย์ และเครื่องใช้ ที่ใช้ในการวัด การตรวจสอบ การเดินเรือ/ การเดินอากาศและใช้ในวัตถุประสงค์อื่น ๆ ยกเว้น อุปกรณ์ที่ใช้ในทางทัศนศาสตร์	364	100.0	84	23.1	79	21.7	117	32.1	43	11.8	41	11.3	Manufacture of medical appliances and instruments and appliances for measuring, checking, testing, navigating and other purposes, except optical instruments	
3310	การผลิตอุปกรณ์ที่ใช้ในทางการแพทย์และดีดกรรม และเครื่องใช้ทางทัศนศาสตร์กระจก	308	100.0	76	24.6	61	19.9	100	32.3	32	10.5	39	12.7	Manufacture of medical and surgical equipment and orthopaedic appliances	
3310	การผลิตอุปกรณ์และเครื่องใช้เพื่อการวัด การตรวจสอบ การทดสอบการเดินเรือ/การเดินอากาศและใช้ วัตถุประสงค์อื่น ๆ ยกเว้น อุปกรณ์ควบคุมกระบวนการผลิต ในทางอุตสาหกรรม	42	100.0	1	2.4	16	38.1	12	28.5	11	26.2	2	4.8	Manufacture of instruments and appliances for measuring, checking, testing, navigating and other purposes, except industrial process control equipment	

ตาราง 3 จำนวนและร้อยละของสถานประกอบการอุตสาหกรรมผลิต จำแนกตามระยะเวลาในการดำเนินงาน และประเภทอุตสาหกรรม ทั้งราชอาณาจักร พ.ศ. 2550 (ต่อ)

TABLE 3 NUMBER AND PERCENTAGE OF MANUFACTURING ESTABLISHMENTS BY PERIOD OF OPERATION AND CATEGORY OF INDUSTRY, WHOLE KINGDOM, 2007 (Contd.)

รหัส Code	ประเภทอุตสาหกรรม	ระยะเวลาในการดำเนินงาน (ปี) Period of operation (Year)												Category of industry						
		< 5				5 - 9				10 - 19					20 - 29				≥ 30	
		จำนวน Number	ร้อยละ %	จำนวน Number	ร้อยละ %	จำนวน Number	ร้อยละ %	จำนวน Number	ร้อยละ %	จำนวน Number	ร้อยละ %	จำนวน Number	ร้อยละ %		จำนวน Number	ร้อยละ %	จำนวน Number	ร้อยละ %		
รวม Total		จำนวน Number	ร้อยละ %	จำนวน Number	ร้อยละ %	จำนวน Number	ร้อยละ %	จำนวน Number	ร้อยละ %	จำนวน Number	ร้อยละ %	จำนวน Number	ร้อยละ %	จำนวน Number	ร้อยละ %	จำนวน Number	ร้อยละ %			
3313	การผลิตอุปกรณ์ควบคุมกระบวนการผลิตในทางอุตสาหกรรม	14	100.0	7	50.0	1	7.1	6	42.9	-	-	-	-	-	-	-	-	Manufacture of industrial process control equipment		
332	การผลิตอุปกรณ์ที่ใช้ในทางทัศนศาสตร์ และเครื่องอุปกรณ์ เกี่ยวกับภาพถ่าย	52	100.0	16	30.8	5	9.6	21	40.3	3	5.8	7	13.5	7	13.5	7	13.5	Manufacture of optical instruments and photographic equipment		
3320	การผลิตอุปกรณ์ที่ใช้ในทางทัศนศาสตร์ และเครื่องอุปกรณ์ เกี่ยวกับภาพถ่าย	52	100.0	16	30.8	5	9.6	21	40.3	3	5.8	7	13.5	7	13.5	7	13.5	Manufacture of optical instruments and photographic equipment		
333	การผลิตนาฬิกา	31	100.0	2	6.5	5	16.1	15	48.4	8	25.8	1	3.2	1	3.2	1	3.2	Manufacture of watches and clocks		
3330	การผลิตนาฬิกา	31	100.0	2	6.5	5	16.1	15	48.4	8	25.8	1	3.2	1	3.2	1	3.2	Manufacture of watches and clocks		
34	การผลิตยานยนต์ รถพ่วงและรถถัง	1,336	100.0	244	18.2	297	22.2	576	43.1	112	8.4	108	8.1	108	8.1	108	8.1	Manufacture of motor vehicles, trailers and semi-trailers		
341	การผลิตยานยนต์	81	100.0	3	3.7	22	27.2	30	37.0	14	17.3	12	14.8	12	14.8	12	14.8	Manufacture of motor vehicles		
3410	การผลิตยานยนต์	81	100.0	3	3.7	22	27.2	30	37.0	14	17.3	12	14.8	12	14.8	12	14.8	Manufacture of motor vehicles		
342	การผลิตตัวถัง (coachwork) สำหรับยานยนต์ รวมทั้งการผลิตพ่วงและรถถังพ่วง	201	100.0	47	23.4	32	15.9	95	47.3	7	3.5	20	9.9	20	9.9	20	9.9	Manufacture of bodies (coachwork) for motor vehicles; manufacture of trailers and semi-trailers		
3420	การผลิตตัวถัง (coachwork) สำหรับยานยนต์ รวมทั้งการผลิต และรถถังพ่วง	201	100.0	47	23.4	32	15.9	95	47.3	7	3.5	20	9.9	20	9.9	20	9.9	Manufacture of bodies (coachwork) for motor vehicles; manufacture of trailers and semi-trailers		
343	การผลิตส่วนประกอบและอุปกรณ์ประกอบ สำหรับยานยนต์และ รถพ่วงเครื่องยนต์	1,054	100.0	194	18.4	243	23.0	451	42.8	91	8.6	76	7.2	76	7.2	76	7.2	Manufacture of parts and accessories for motor vehicles and their engines		
3430	การผลิตส่วนประกอบและอุปกรณ์ประกอบสำหรับยานยนต์ และเครื่องยนต์	1,054	100.0	194	18.4	243	23.0	451	42.8	91	8.6	76	7.2	76	7.2	76	7.2	Manufacture of parts and accessories for motor vehicles and their engines		
35	การผลิตเครื่องอุปกรณ์การขนส่งอื่นๆ	865	100.0	189	21.9	226	26.2	249	28.7	128	14.8	72	8.4	72	8.4	72	8.4	Manufacture of other transport equipment		
351	การต่อเรือและการซ่อมเรือ	432	100.0	66	15.3	123	28.5	119	27.5	79	18.3	45	10.4	45	10.4	45	10.4	Building and repairing of ships and boats		
3511	การต่อเรือและการซ่อมเรือ	406	100.0	56	13.8	113	27.8	115	28.3	78	19.2	44	10.9	44	10.9	44	10.9	Building and repairing of ships and boats		
3512	การต่อเรือและการซ่อมเรือที่ใช้เพื่อความสำราญ และการกีฬา	26	100.0	10	38.5	10	38.5	4	15.4	1	3.8	1	3.8	1	3.8	1	3.8	Building and repairing of pleasure and sporting boats		
353	การผลิตอากาศยานและยานอวกาศ	7	100.0	2	28.6	2	28.6	3	42.8	-	-	-	-	-	-	-	-	Manufacture of aircraft and spacecraft		
3530	การผลิตอากาศยาน และยานอวกาศ	7	100.0	2	28.6	2	28.6	3	42.8	-	-	-	-	-	-	-	-	Manufacture of aircraft and spacecraft		
359	การผลิตเครื่องอุปกรณ์การขนส่ง ซึ่งมีได้จัดประเภท ไว้ในที่อื่น	426	100.0	121	28.5	101	23.8	127	29.8	49	11.5	27	6.4	27	6.4	27	6.4	Manufacture of transport equipment n.e.c.		
3591	การผลิตรถจักรยานยนต์	318	100.0	108	34.0	69	21.7	96	30.2	29	9.1	16	5.0	16	5.0	16	5.0	Manufacture of motorcycles		
3592	การผลิตรถจักรยานสองล้อ และรถจักรยานพิการ ซึ่งมิได้จัดประเภท	71	100.0	9	12.2	19	27.2	22	31.0	15	21.1	6	8.5	6	8.5	6	8.5	Manufacture of bicycles and invalid carriages		
3599	การผลิตเครื่องอุปกรณ์การขนส่งอื่น ๆ ซึ่งมีได้จัดประเภท ไว้ในที่อื่น	37	100.0	5	13.5	13	35.1	9	24.4	5	13.5	5	13.5	5	13.5	5	13.5	Manufacture of other transport equipment n.e.c.		

ตาราง 3 จำนวนและร้อยละของสถานประกอบการอุตสาหกรรมผลิต จำนวนตามระยะเวลาในการดำเนินงานกิจการ และประเภทอุตสาหกรรม ทัวราชอาณาจักร พ.ศ. 2550 (ต่อ)

TABLE 3 NUMBER AND PERCENTAGE OF MANUFACTURING ESTABLISHMENTS BY PERIOD OF OPERATION AND CATEGORY OF INDUSTRY, WHOLE KINGDOM, 2007 (Contd.)

รหัส Code	ประเภทอุตสาหกรรม	ระยะเวลาในการดำเนินงานกิจการ (ปี) Period of operation (Year)														Category of industry
		รวม Total		< 5		5 - 9		10 - 19		20 - 29		≥ 30				
		จำนวน Number	ร้อยละ %	จำนวน Number	ร้อยละ %	จำนวน Number	ร้อยละ %	จำนวน Number	ร้อยละ %	จำนวน Number	ร้อยละ %	จำนวน Number	ร้อยละ %			
36	การผลิตเฟอร์นิเจอร์ รมทั้งการผลิตซึ่งได้ใช้ประเภท ไม้เนื้ออ่อน	31,929	100.0	10,015	31.4	8,405	26.3	9,015	28.2	2,869	9.0	1,624	5.1	Manufacture of furniture; manufacturing n.e.c.		
361	การผลิตเฟอร์นิเจอร์	9,459	100.0	3,190	33.7	2,579	27.3	2,532	26.8	739	7.8	418	4.4	Manufacture of furniture		
3610	การผลิตเฟอร์นิเจอร์	9,459	100.0	3,190	33.7	2,579	27.3	2,532	26.8	739	7.8	418	4.4	Manufacture of furniture		
369	การผลิต ซึ่งมิได้ใช้ประเภทไม้เนื้ออ่อน	22,470	100.0	6,825	30.4	5,826	25.9	6,483	28.8	2,130	9.5	1,206	5.4	Manufacturing n.e.c.		
3691	การผลิตเครื่องเพชรพลอยและรูปพรรณ และของที่เกี่ยวข้อง	7,834	100.0	2,229	28.4	1,919	24.5	2,734	34.9	851	10.9	102	1.3	Manufacture of jewellery and related articles		
3692	การผลิตเครื่องดนตรี	248	100.0	25	10.0	39	15.7	62	24.9	55	22.1	68	27.3	Manufacture of musical instruments		
3693	การผลิตเครื่องกีฬา	71	100.0	13	18.3	17	23.9	30	41.6	9	12.7	3	3.5	Manufacture of sports goods		
3694	การผลิตของเล่นของเด็กและของเล่น	685	100.0	283	41.3	150	21.9	194	28.3	46	6.7	12	1.8	Manufacture of games and toys		
3699	การผลิตอื่น ๆ ซึ่งมิได้ใช้ประเภทไม้เนื้ออ่อน	13,632	100.0	4,276	31.4	3,701	27.1	3,464	25.4	1,170	8.6	1,022	7.5	Other manufacturing n.e.c.		
37	การนำผลิตภัณฑ์เก่ามาผลิตเป็น วัสดุรีไซเคิลใหม่	286	100.0	165	57.8	66	23.2	49	17.2	4	1.4	1	0.4	Recycling		
371	การนำเศษและของที่ใช้ไม่ได้จำพวกโลหะมาผลิตเป็น วัสดุรีไซเคิลใหม่	118	100.0	85	71.4	13	10.9	20	16.8	1	0.9	-	-	Recycling of metal waste and scrap		
3710	การนำเศษและของที่ใช้ไม่ได้จำพวกโลหะมาผลิตเป็น วัสดุรีไซเคิลใหม่	118	100.0	85	71.4	13	10.9	20	16.8	1	0.9	-	-	Recycling of metal waste and scrap		
372	การนำเศษและของที่ใช้ไม่ได้จำพวก โลหะมาผลิตเป็น วัสดุรีไซเคิลใหม่	168	100.0	81	48.2	54	32.0	29	17.4	3	1.8	1	0.6	Recycling of non-metal waste and scrap		
3720	การนำเศษและของที่ใช้ไม่ได้จำพวก โลหะมาผลิตเป็น วัสดุรีไซเคิลใหม่	168	100.0	81	48.2	54	32.0	29	17.4	3	1.8	1	0.6	Recycling of non-metal waste and scrap		

ตาราง 4 จำนวนและร้อยละของสถานประกอบการอุตสาหกรรมผลิต จำนวนตามระยะเวลาการผลิตในปี 2549 และประเภทอุตสาหกรรม ที่ราชอาณาจักร พ.ศ. 2550 (ต่อ)

TABLE 4 NUMBER AND PERCENTAGE OF MANUFACTURING ESTABLISHMENTS BY PERIOD OF OPERATION IN 2006 AND CATEGORY OF INDUSTRY, WHOLE KINGDOM, 2007 (Contd.)

รหัส Code	ประเภทอุตสาหกรรม	รวม ระยะเวลาการผลิตในปี 2549 Period of operation in 2006														Category of industry		
		เดือน Months												ชั่วโมง Hours per day				
		<3	3-6	7-9	10-12	<8	8-10	>10	จำนวน Number	ร้อยละ %	จำนวน Number	ร้อยละ %	จำนวน Number	ร้อยละ %				
รวม	Total	จำนวน Number	ร้อยละ %	จำนวน Number	ร้อยละ %	จำนวน Number	ร้อยละ %	จำนวน Number	ร้อยละ %	จำนวน Number	ร้อยละ %	จำนวน Number	ร้อยละ %	จำนวน Number	ร้อยละ %	จำนวน Number	ร้อยละ %	
1552	การผลิตไวน์	84	100.0	5	5.9	20	23.5	4	4.7	56	65.9	33	39.3	48	57.1	3	3.6	Manufacture of wines
1553	การผลิตเครื่องดื่มแอลกอฮอล์	15	100.0	-	-	3	20.0	-	-	12	80.0	-	-	9	60.0	6	40.0	Manufacture of malt liquors and malt
1554	การผลิตเครื่องดื่มที่ไม่มีแอลกอฮอล์รวมทั้งการผลิตน้ำเบรจขวด	2,833	100.0	24	0.8	51	1.8	30	1.1	2,728	96.3	823	29.0	1,931	68.2	79	2.8	Manufacture of soft drinks; bottling of mineral waters
16	การผลิตผลิตภัณฑ์ยาสูบ	515	100.0	65	12.6	151	29.3	101	19.6	199	38.5	127	24.7	296	57.6	91	17.7	Manufacture of tobacco products
160	การผลิตผลิตภัณฑ์ยาสูบ	515	100.0	65	12.6	151	29.3	101	19.6	199	38.5	127	24.7	296	57.6	91	17.7	Manufacture of tobacco products
1600	การผลิตผลิตภัณฑ์ยาสูบ	515	100.0	65	12.6	151	29.3	101	19.6	199	38.5	127	24.7	296	57.6	91	17.7	Manufacture of tobacco products
17	การผลิตสิ่งทอ	82,135	100.0	3,384	4.1	23,885	29.1	12,267	14.9	42,599	51.9	41,367	50.4	38,264	46.6	2,504	3.0	Manufacture of textiles
171	การปั่น การทอ และการแต่งสำเร็จสิ่งทอ	68,543	100.0	3,116	4.6	21,785	31.8	10,987	16.0	32,655	47.6	35,221	51.4	31,214	45.5	2,108	3.1	Spinning, weaving and finishing of textiles
1711	การจัดเตรียมและการปั่นเส้นใยสิ่งทอ รวมทั้งการทอสิ่งทอ	67,514	100.0	3,112	4.6	21,687	32.1	10,907	16.2	31,808	47.1	34,975	51.8	30,517	45.2	2,022	3.0	Preparation and spinning of textile fibres; weaving of textiles
1712	การแต่งสำเร็จสิ่งทอ	1,029	100.0	4	0.4	98	9.5	80	7.8	847	82.3	247	24.0	696	67.6	86	8.4	Finishing of textiles
172	การผลิตสิ่งทออื่น ๆ	12,501	100.0	196	1.6	1,890	15.1	1,196	9.6	9,219	73.7	5,667	45.3	6,476	51.8	358	2.9	Manufacture of other textiles
1721	การผลิตสิ่งทอสำหรับรูปยกวันเครื่องแต่งกาย	6,417	100.0	71	1.1	942	14.7	577	9.0	4,827	75.2	2,473	38.5	3,705	57.8	239	3.7	Manufacture of made-up textile articles, except apparel
1722	การผลิตพรมและเครื่องปูลาด	2,719	100.0	82	3.0	437	16.1	327	12.0	1,873	68.9	1,455	53.5	1,260	46.3	4	0.2	Manufacture of carpets and rugs
1723	การผลิตเชือก สายระโยงระยาง เชือกเส้นใหญ่ และตาข่าย แห อวน	1,765	100.0	23	1.3	375	21.3	232	13.1	1,135	64.3	1,050	59.5	657	37.2	57	3.3	Manufacture of cordage, rope, twine and netting
1729	การผลิตสิ่งทออื่น ๆ ซึ่งมีได้ทั้งประเภทไว้บนที่อื่น	1,600	100.0	21	1.3	136	8.5	60	3.8	1,383	86.4	688	43.0	854	53.4	58	3.6	Manufacture of other textiles n.e.c.
173	การผลิตผ้าและสิ่งของที่ได้จากการถักมีดักและโครเชท์	1,091	100.0	72	6.6	210	19.2	84	7.7	725	66.5	479	43.9	574	52.6	38	3.5	Manufacture of knitted and crocheted fabrics and articles
1730	การผลิตผ้า และสิ่งของที่ได้จากการถักมีดัก และโครเชท์	1,091	100.0	72	6.6	210	19.2	84	7.7	725	66.5	479	43.9	574	52.6	38	3.5	Manufacture of knitted and crocheted fabrics and articles
18	การผลิตเครื่องแต่งกาย รวมทั้งการตกแต่งและย้อมสีขนสัตว์	82,939	100.0	1,017	1.2	7,507	9.1	7,020	8.5	67,395	81.2	31,639	38.1	47,991	57.9	3,310	4.0	Manufacture of wearing apparel; dressing and dyeing of fur
181	การผลิตเครื่องแต่งกาย ยกเว้นเครื่องแต่งกายที่ทำจากขนสัตว์	82,906	100.0	1,016	1.2	7,507	9.1	7,018	8.5	67,365	81.2	31,635	38.2	47,961	57.8	3,310	4.0	Manufacture of wearing apparel, except fur apparel
1810	การผลิตเครื่องแต่งกาย ยกเว้น เครื่องแต่งกายที่ทำจากขนสัตว์	82,906	100.0	1,016	1.2	7,507	9.1	7,018	8.5	67,365	81.2	31,635	38.2	47,961	57.8	3,310	4.0	Manufacture of wearing apparel, except fur apparel

ตาราง 4 จำนวนและร้อยละของสถานประกอบการอุตสาหกรรมผลิต จำนวนตามระยะเวลาการผลิตในปี 2549 และประเภทอุตสาหกรรม ที่ราชอาณาจักร พ.ศ. 2550 (ต่อ)

TABLE 4 NUMBER AND PERCENTAGE OF MANUFACTURING ESTABLISHMENTS BY PERIOD OF OPERATION IN 2006 AND CATEGORY OF INDUSTRY, WHOLE KINGDOM, 2007 (Contd.)

รหัส Code	ประเภทอุตสาหกรรม	ระยะเวลาการผลิตในปี 2549 Period of operation in 2006														Category of industry		
		รวม Total		เดือน Months					ชั่วโมง Hours per day									
		จำนวน Number	ร้อยละ %	< 3	3 - 6	7 - 9	10 - 12	< 8	8 - 10	> 10	จำนวน Number	ร้อยละ %	จำนวน Number	ร้อยละ %				
182	การตกแต่งและซ่อมสินค้า รวมทั้งการผลิตสิ่งของที่ทำจากขนสัตว์	33	100.0	1	3.0	-	-	2	6.1	30	90.9	4	11.8	30	88.2	-	-	Dressing and dyeing of fur; manufacture of articles of fur
1820	การตกแต่งและซ่อมสินค้า รวมทั้งการผลิตสิ่งของที่ทำจากขนสัตว์	33	100.0	1	3.0	-	-	2	6.1	30	90.9	4	11.8	30	88.2	-	-	Dressing and dyeing of fur; manufacture of articles of fur
19	การฟอกและตกแต่งหนังฟอก รวมทั้งการผลิตกระเป๋าเดินทาง กระเป๋าถือ อานม้า เครื่องขี่มกลาก และรองเท้าจากขนสัตว์	4,681	100.0	58	1.3	254	5.4	221	4.7	4,148	88.6	518	11.1	3,879	82.9	283	6.0	Tanning and dressing of leather; manufacture of luggage, handbags, saddlery, harness and footwear
191	การฟอกและตกแต่งหนังฟอก รวมทั้งการผลิตกระเป๋าเดินทาง กระเป๋าถือ อานม้า และเครื่องขี่มกลาก	1,938	100.0	46	2.4	136	7.0	121	6.2	1,636	84.4	253	13.1	1,571	81.1	113	5.8	Tanning and dressing of leather; manufacture of luggage, handbags, saddlery and harness
1911	การฟอกและตกแต่งหนังฟอก	143	100.0	-	-	-	-	1	0.7	142	99.3	3	2.1	136	95.1	4	2.8	Tanning and dressing of leather
1912	การผลิตกระเป๋าเดินทาง กระเป๋าถือ และสิ่งทูลำกันอานม้าและเครื่องขี่มกลาก	1,795	100.0	46	2.5	136	7.6	120	6.7	1,494	83.2	250	13.9	1,435	80.0	109	6.1	Manufacture of luggage, handbags and the like, saddlery and harness
192	การผลิตรองเท้า	2,743	100.0	12	0.4	118	4.3	100	3.7	2,512	91.6	265	9.7	2,308	84.1	170	6.2	Manufacture of footwear
1920	การผลิตรองเท้า	2,743	100.0	12	0.4	118	4.3	100	3.7	2,512	91.6	265	9.7	2,308	84.1	170	6.2	Manufacture of footwear
20	การผลิตไม้และผลิตภัณฑ์จากไม้และไม้ก๊อก ยานยนต์ เรือยนต์รวมทั้งการผลิตสิ่งของที่ทำจากฟาง และวัสดุพลาสติกอื่นๆ	64,499	100.0	1,768	2.7	13,682	21.2	7,909	12.3	41,139	63.8	32,858	50.9	30,750	47.7	890	1.4	Manufacture of wood and of products of wood and cork, except furniture; manufacture of articles of straw and plaiting materials
201	การเคี่ยไม้และการใส่ไม้	1,868	100.0	76	4.1	354	18.9	139	7.4	1,300	69.6	560	30.0	1,219	65.2	89	4.8	Sawmilling and planing of wood
2010	การเคี่ยไม้และการใส่ไม้	1,868	100.0	76	4.1	354	18.9	139	7.4	1,300	69.6	560	30.0	1,219	65.2	89	4.8	Sawmilling and planing of wood
202	การผลิตผลิตภัณฑ์จากไม้ ไม้ก๊อก ฟาง และวัสดุพลาสติก	62,631	100.0	1,693	2.7	13,328	21.3	7,771	12.4	39,840	63.6	32,298	51.6	29,531	47.1	802	1.3	Manufacture of products of wood, cork, straw and plaiting materials
2021	การผลิตแผ่นไม้วีเนียร์ รวมทั้งการผลิต ไม้อัด อามีนบอร์ด แผ่นรีน ไม้อัด และแผ่นเบิ้ลอื่น ๆ และแผ่นไม้ดัดอื่น ๆ	246	100.0	-	-	4	1.6	3	1.2	239	97.2	24	9.7	209	85.0	13	5.3	Manufacture of veneer sheets; manufacture of plywood, laminboard, particle board and other panels and boards
2022	การผลิตเครื่องไม้ที่ใช้ในการก่อสร้าง และเครื่องประกอบอาคาร	1,584	100.0	12	0.7	120	7.6	79	5.0	1,372	86.7	274	17.3	1,306	82.4	4	0.3	Manufacture of builders' carpentry and joinery
2023	การผลิตภาชนะไม้	461	100.0	9	2.0	8	1.7	18	3.9	426	92.4	108	23.4	352	76.4	1	0.2	Manufacture of wooden containers
2029	การผลิตผลิตภัณฑ์อื่นที่ทำจากไม้ รวมทั้งการผลิตสิ่งของที่ทำจากไม้ก๊อก ฟาง และวัสดุพลาสติก	60,340	100.0	1,672	2.8	13,195	21.9	7,671	12.7	37,802	62.6	31,892	52.9	27,664	45.8	784	1.3	Manufacture of other products of wood; manufacture of articles of cork, straw and plaiting materials

ตาราง 4 จำนวนและร้อยละของสถานประกอบการอุตสาหกรรมผลิต จำนวนตามระยะเวลาการผลิตในปี 2549 และประเภทอุตสาหกรรม ที่ราชอาณาจักร พ.ศ. 2550 (ต่อ)

TABLE 4 NUMBER AND PERCENTAGE OF MANUFACTURING ESTABLISHMENTS BY PERIOD OF OPERATION IN 2006 AND CATEGORY OF INDUSTRY, WHOLE KINGDOM, 2007 (Contd.)

รหัส Code	ประเภทอุตสาหกรรม Category of industry	ระยะเวลาการผลิตในปี 2549 Period of operation in 2006															
		ชั่วโมง Hours per day															
		เดือน Months				7 - 9				10 - 12				< 8			
จำนวน Number	ร้อยละ %	จำนวน Number	ร้อยละ %	จำนวน Number	ร้อยละ %	จำนวน Number	ร้อยละ %	จำนวน Number	ร้อยละ %	จำนวน Number	ร้อยละ %	จำนวน Number	ร้อยละ %	จำนวน Number	ร้อยละ %		
รวม Total		1,964	100.0	8	0.4	75	3.8	88	4.5	1,793	91.3	219	11.1	1,632	83.1	114	5.8
21	การผลิตกระดาษและผลิตภัณฑ์กระดาษ Manufacture of paper and paper products	1,964	100.0	8	0.4	75	3.8	88	4.5	1,793	91.3	219	11.1	1,632	83.1	114	5.8
2101	การผลิตเยื่อกระดาษ กระดาษ และกระดาษแข็ง Manufacture of pulp, paper and paperboard	532	100.0	1	0.2	46	8.6	51	9.6	434	81.6	94	17.7	395	74.2	43	8.1
2102	การผลิตกระดาษลูกฟูก และกระดาษแข็งลูกฟูก และ Manufacture of corrugated paper and paperboard of containers of paper and paperboard	859	100.0	-	-	6	0.7	1	0.1	852	99.2	40	4.7	777	90.4	42	4.9
2109	การผลิตสิ่งของอื่น ๆ ที่ทำจากกระดาษ และกระดาษแข็ง Manufacture of other articles of paper and paperboard	573	100.0	6	1.0	23	4.0	36	6.3	508	88.7	85	14.8	459	80.1	29	5.1
22	การพิมพ์โฆษณา การพิมพ์ และการทำสำเนาฉบับพิมพ์ Publishing, printing and reproduction of recorded media	5,949	100.0	48	0.8	136	2.3	191	3.2	5,573	93.7	850	14.3	4,896	82.3	203	3.4
221	การพิมพ์โฆษณา Publishing	1,020	100.0	17	1.7	16	1.6	32	3.1	956	93.6	150	14.7	812	79.7	57	5.6
2211	การพิมพ์โฆษณาหนังสือ โบรชัวร์ หนังสือเกี่ยวกับดนตรี และการพิมพ์โฆษณาอื่น ๆ Publishing of books, brochures, musical books and other publications	368	100.0	-	-	3	0.8	2	0.5	363	98.7	20	5.4	319	86.4	30	8.2
2212	การพิมพ์โฆษณาหนังสือพิมพ์ วารสาร และนิตยสาร Publishing of newspapers, journals and periodicals	230	100.0	12	5.3	1	0.4	1	0.4	216	93.9	22	9.7	200	86.8	8	3.5
2213	การพิมพ์โฆษณาลงบนสื่อฉบับพิมพ์ Publishing of recorded media	13	100.0	-	-	-	-	-	-	13	100.0	1	7.7	12	92.3	-	-
2219	การพิมพ์โฆษณาอื่น ๆ Other publishing	409	100.0	5	1.2	13	3.2	29	7.1	363	88.5	108	26.3	282	68.8	20	4.9
222	การพิมพ์ที่และกิจกรรมด้านการบริการที่เกี่ยวข้องกับ Printing and service activities related to printing	4,901	100.0	32	0.7	120	2.4	160	3.3	4,589	93.6	698	14.2	4,057	82.8	146	3.0
2221	การพิมพ์ Printing	4,713	100.0	28	0.6	117	2.5	158	3.3	4,410	93.6	680	14.4	3,902	82.8	131	2.8
2222	กิจกรรมด้านการบริการที่เกี่ยวข้องกับการพิมพ์ Service activities related to printing	188	100.0	4	2.1	3	1.6	2	1.1	179	95.2	18	9.6	155	82.9	14	7.5
223	การทำสำเนาสื่อฉบับพิมพ์ Reproduction of recorded media	28	100.0	-	-	-	-	-	-	28	100.0	2	7.1	26	92.9	-	-
2230	การทำสำเนาสื่อฉบับพิมพ์ Reproduction of recorded media	28	100.0	-	-	-	-	-	-	28	100.0	2	7.1	26	92.9	-	-
23	การผลิตผลิตภัณฑ์ถ่านโค้ก ผลิตภัณฑ์ที่ได้จากการกลั่น นํ้ามันปิโตรเลียมและเชื้อเพลิงปรมาณู Manufacture of coke, refined petroleum products and nuclear fuel	109	100.0	-	-	17	15.6	3	2.8	89	81.6	14	12.8	67	61.5	28	25.7
231	การผลิตผลิตภัณฑ์ถ่านโค้ก Manufacture of coke oven products	21	100.0	-	-	6	28.6	3	14.3	12	57.1	5	23.8	10	47.6	6	28.6
2310	การผลิตผลิตภัณฑ์ถ่านโค้ก Manufacture of coke oven products	21	100.0	-	-	6	28.6	3	14.3	12	57.1	5	23.8	10	47.6	6	28.6
232	การผลิตผลิตภัณฑ์ที่ได้จากการกลั่นนํ้ามันปิโตรเลียม Manufacture of refined petroleum products	88	100.0	-	-	11	12.5	-	-	77	87.5	9	10.2	57	64.8	22	25.0
2320	การผลิตผลิตภัณฑ์ที่ได้จากการกลั่นนํ้ามันปิโตรเลียม Manufacture of refined petroleum products	88	100.0	-	-	11	12.5	-	-	77	87.5	9	10.2	57	64.8	22	25.0

ตาราง 4 จำนวนและร้อยละของสถานประกอบการอุตสาหกรรมผลิต จำนวนตามระยะเวลาการผลิตในปี 2549 และประเภทอุตสาหกรรม ที่ราชอาณาจักร พ.ศ. 2550 (ต่อ)

TABLE 4 NUMBER AND PERCENTAGE OF MANUFACTURING ESTABLISHMENTS BY PERIOD OF OPERATION IN 2006 AND CATEGORY OF INDUSTRY, WHOLE KINGDOM, 2007 (Contd.)

รหัส Code	ประเภทอุตสาหกรรม	ระยะเวลาการผลิตในปี 2549 Period of operation in 2006														Category of industry		
		รวม Total																
		< 3		3 - 6		7 - 9		10 - 12		< 8		8 - 10		> 10				
จำนวน Number	ร้อยละ %	จำนวน Number	ร้อยละ %	จำนวน Number	ร้อยละ %	จำนวน Number	ร้อยละ %	จำนวน Number	ร้อยละ %	จำนวน Number	ร้อยละ %	จำนวน Number	ร้อยละ %	จำนวน Number	ร้อยละ %			
24	การผลิตมีภัณฑ์และผลิตภัณฑ์เคมี	3,618	100.0	131	3.6	668	18.5	181	5.0	2,639	72.9	1,093	30.2	2,205	61.0	320	8.8	Manufacture of chemicals and chemical products
241	การผลิตเคมีภัณฑ์ขั้นมูลฐาน	1,400	100.0	61	4.4	307	21.9	95	6.8	937	66.9	375	26.8	835	59.6	190	13.6	Manufacture of basic chemicals
2411	การผลิตเคมีภัณฑ์ขั้นมูลฐาน ยกเว้นปุ๋ยและสารประกอบไนโตรเจน	357	100.0	1	0.3	18	5.0	14	3.9	324	90.8	52	14.6	197	55.2	108	30.2	Manufacture of basic chemicals, except fertilizers
2412	การผลิตปุ๋ยและการประกอบไนโตรเจน	757	100.0	59	7.8	284	37.6	73	9.6	340	45.0	315	41.6	423	55.9	19	2.5	nitrogen compounds
2413	การผลิตพลาสติกในขั้นต้น และยางสังเคราะห์	286	100.0	1	0.3	5	1.8	8	2.8	273	95.1	8	2.8	215	75.2	63	22.0	Manufacture of fertilizers and nitrogen compounds
242	การผลิตผลิตภัณฑ์เคมีอื่น ๆ	2,186	100.0	70	3.2	361	16.5	87	4.0	1,669	76.3	718	32.9	1,347	61.6	121	5.5	Manufacture of plastics in primary forms and of synthetic rubber
2421	การผลิตสารฆ่าศัตรูพืชและผลิตภัณฑ์เคมีทางการเกษตรอื่น ๆ	64	100.0	-	-	3	4.7	2	3.1	59	92.2	14	21.9	48	75.0	2	3.1	Manufacture of other chemical products
2422	การผลิตสีทา น้ำมันชักเงา และสิ่งที่ใช้ทาเคลือบ หมึกพิมพ์ และน้ำยันทาไม้ (massics) ที่คล้ายกัน	302	100.0	-	-	1	0.3	5	1.7	297	98.0	31	10.3	255	84.4	16	5.3	Manufacture of pesticides and other agro-chemical products
2423	การผลิตผลิตภัณฑ์ทางเภสัชกรรม เคมีภัณฑ์ที่ใช้รักษาโรค และผลิตภัณฑ์ที่ทำความสะอาด	659	100.0	7	1.0	79	12.0	7	1.1	566	85.9	228	34.6	411	62.4	20	3.0	Manufacture of pharmaceuticals, medicinal chemicals and botanical products
2424	การผลิตสบู่และผงซักฟอก เคมีภัณฑ์ที่ใช้ในการทำความสะอาด และขัดเงา เครื่องหอม และสิ่งปรุงแต่งสำหรับประพิน	709	100.0	19	2.7	122	17.2	29	4.0	540	76.1	277	39.1	407	57.4	25	3.5	Manufacture of soaps and detergents, cleaning and polishing preparations, perfumes and toilet preparations
2429	การผลิตผลิตภัณฑ์เคมีอื่น ๆ ซึ่งมีได้จัดประเภทไว้ในที่อื่น	452	100.0	44	9.8	156	34.6	44	9.7	208	45.9	168	37.2	225	49.9	58	12.9	Manufacture of other chemical products n.e.c.
243	การผลิตเส้นใยประดิษฐ์	32	100.0	-	-	-	-	-	-	32	100.0	-	-	23	71.9	9	28.1	Manufacture of man-made fibres
2430	การผลิตเส้นใยประดิษฐ์	32	100.0	-	-	-	-	-	-	32	100.0	-	-	23	71.9	9	28.1	Manufacture of man-made fibres
25	การผลิตผลิตภัณฑ์ยางและพลาสติก	4,714	100.0	5	0.1	143	3.0	173	3.7	4,393	93.2	355	7.5	3,544	75.2	815	17.3	Manufacture of rubber and plastics products
251	การผลิตผลิตภัณฑ์ยาง	1,122	100.0	3	0.3	76	6.8	101	9.0	941	83.9	130	11.6	840	74.9	151	13.5	Manufacture of rubber products
2511	การผลิตยางนอกและยางใน การหล่อดอกยางและ การซ่อมสร้างยาง	163	100.0	-	-	-	-	11	6.9	152	93.1	10	6.1	115	70.7	38	23.2	Manufacture of rubber tyres and tubes; retreading and rebuilding of rubber tyres
2519	การผลิตผลิตภัณฑ์ยางอื่น ๆ	959	100.0	3	0.3	76	7.9	90	9.4	790	82.4	120	12.5	725	75.6	114	11.9	Manufacture of other rubber products
252	การผลิตผลิตภัณฑ์พลาสติก	3,592	100.0	2	0.1	67	1.8	72	2.0	3,452	96.1	225	6.3	2,704	75.3	663	18.4	Manufacture of plastic products
2520	การผลิตผลิตภัณฑ์พลาสติก	3,592	100.0	2	0.1	67	1.8	72	2.0	3,452	96.1	225	6.3	2,704	75.3	663	18.4	Manufacture of plastic products

ตาราง 4 จำนวนและร้อยละของสถานประกอบการอุตสาหกรรมผลิต จำนวนตามระยะเวลาการผลิตในปี 2549 และประเภทอุตสาหกรรม ที่ราชอาณาจักร พ.ศ. 2550 (ต่อ)

TABLE 4 NUMBER AND PERCENTAGE OF MANUFACTURING ESTABLISHMENTS BY PERIOD OF OPERATION IN 2006 AND CATEGORY OF INDUSTRY, WHOLE KINGDOM, 2007 (Contd.)

รหัส Code	ประเภทอุตสาหกรรม Industry	ระยะเวลาการผลิตในปี 2549 Period of operation in 2006												Category of industry	
		เดือน Months						ชั่วโมง Hours per day							
		< 3	3 - 6	7 - 9	10 - 12	< 8	8 - 10	> 10							
จำนวน Number	ร้อยละ %	จำนวน Number	ร้อยละ %	จำนวน Number	ร้อยละ %	จำนวน Number	ร้อยละ %	จำนวน Number	ร้อยละ %	จำนวน Number	ร้อยละ %	จำนวน Number	ร้อยละ %		
รวม	Total	ระยะเวลาการผลิตในปี 2549 Period of operation in 2006													
		เดือน Months						ชั่วโมง Hours per day							
		< 3	3 - 6	7 - 9	10 - 12	< 8	8 - 10	> 10							
		จำนวน	ร้อยละ	จำนวน	ร้อยละ	จำนวน	ร้อยละ	จำนวน	ร้อยละ	จำนวน	ร้อยละ	จำนวน	ร้อยละ		
		Number	%	Number	%	Number	%	Number	%	Number	%	Number	%		
26	การผลิตผลิตภัณฑ์จากแร่โลหะ	132	1.0	1,457	11.1	1,613	12.3	9,936	75.6	3,545	27.0	9,344	71.1	248	1.9
261	การผลิตแก้วและผลิตภัณฑ์แก้ว	484	100.0	18	3.7	24	4.9	442	91.2	108	22.2	350	72.4	26	5.4
2610	การผลิตแก้วและผลิตภัณฑ์แก้ว	484	100.0	18	3.7	24	4.9	442	91.2	108	22.2	350	72.4	26	5.4
269	การผลิตผลิตภัณฑ์แร่โลหะ ซึ่งมิได้จัดประเภทไว้ในที่อื่น	12,653	100.0	1,439	11.4	1,589	12.6	9,495	75.0	3,437	27.2	8,994	71.1	222	1.7
2691	การผลิตเซรามิกชนิดไม่ทนไฟ ซึ่งมิได้ใช้งานก่อสร้าง	2,021	100.0	9	0.4	212	10.5	1,909	94.4	349	17.3	1,647	81.4	26	1.3
2692	การผลิตผลิตภัณฑ์เซรามิกชนิดทนไฟ	478	100.0	2	0.5	127	26.5	307	64.3	173	36.3	286	59.8	19	3.9
2693	การผลิตผลิตภัณฑ์จากดินชนิดไม่ทนไฟ ซึ่งใช้กับงานก่อสร้าง	2,258	100.0	29	1.3	325	14.4	417	18.5	1,486	65.8	1,464	64.8	20	0.9
2694	การผลิตซีเมนต์ ปูนขาว และปูนปลาสเตอร์	358	100.0	-	-	24	6.7	7	2.0	327	91.3	69	19.2	242	67.7
2695	การผลิตผลิตภัณฑ์จากคอนกรีต ซีเมนต์ และปูนปลาสเตอร์	6,416	100.0	90	1.4	764	11.9	783	12.2	4,778	74.5	1,777	27.7	47	0.7
2696	การผลิต การขึ้นรูป และการแต่งสำเร็จหิน	1,011	100.0	-	-	70	7.0	43	4.3	897	88.7	285	28.2	20	1.9
2699	การผลิตผลิตภัณฑ์แร่โลหะอื่น ๆ ซึ่งมีได้จัดประเภทไว้ในที่อื่น	111	100.0	-	-	1	0.9	22	19.4	89	79.7	10	8.6	91	81.5
27	การผลิตโลหะขั้นมูลฐาน	1,790	100.0	17	0.9	85	4.8	56	3.1	1,633	91.2	1,65	9.2	123	6.9
271	การผลิตเหล็กและเหล็กกล้าขั้นมูลฐาน	605	100.0	9	1.4	19	3.1	8	1.3	570	94.2	49	8.1	504	83.3
2710	การผลิตเหล็กและเหล็กกล้าขั้นมูลฐาน	605	100.0	9	1.4	19	3.1	8	1.3	570	94.2	49	8.1	504	83.3
272	การผลิตโลหะมีค่าและโลหะอื่นที่มีน้ำหนักขั้นมูลฐาน	437	100.0	7	1.6	23	5.2	13	3.0	394	90.2	51	11.6	340	77.8
2720	การผลิตโลหะมีค่า และโลหะอื่นที่มีน้ำหนักขั้นมูลฐาน	437	100.0	7	1.6	23	5.2	13	3.0	394	90.2	51	11.6	340	77.8
273	การหล่อโลหะ	748	100.0	2	0.2	43	5.8	34	4.6	669	89.4	66	8.8	658	87.9
2731	การหล่อเหล็กและเหล็กกล้า	192	100.0	-	-	1	0.5	3	1.6	188	97.9	7	3.6	172	89.6
2732	การหล่อโลหะที่มีน้ำหนัก	556	100.0	2	0.3	42	7.6	31	5.6	481	86.5	59	10.6	486	87.3
28	การผลิตผลิตภัณฑ์ที่มาจากโลหะประดิษฐ์	34,308	100.0	412	1.2	2,564	7.5	1,706	5.0	29,626	86.3	6,262	18.3	27,515	80.2
281	เครื่องจักรและอุปกรณ์	17,038	100.0	223	1.3	1,604	9.4	877	5.2	14,334	84.1	3,317	19.5	13,626	80.0
2811	การผลิตผลิตภัณฑ์ที่มีโครงสร้างเป็นโลหะ	16,747	100.0	223	1.3	1,601	9.6	874	5.2	14,049	83.9	3,306	19.7	13,346	79.7
2812	การผลิตถังน้ำ ที่เก็บน้ำ และภาชนะบรรจุที่มาจากโลหะ	265	100.0	-	-	3	1.1	3	1.1	259	97.8	10	3.8	255	96.2

ตาราง 4 จำนวนและร้อยละของสถานประกอบการอุตสาหกรรมผลิต จำนวนตามระยะเวลาการผลิตในปี 2549 และประเภทอุตสาหกรรม ที่ราชอาณาจักร พ.ศ. 2550 (ต่อ)

TABLE 4 NUMBER AND PERCENTAGE OF MANUFACTURING ESTABLISHMENTS BY PERIOD OF OPERATION IN 2006 AND CATEGORY OF INDUSTRY, WHOLE KINGDOM, 2007 (Contd.)

รหัส Code	ประเภทอุตสาหกรรม	ระยะเวลาการผลิตในปี 2549 Period of operation in 2006														Category of industry		
		ชั่วโมง Hours per day																
		เดือน Months																
		<3		3-6		7-9		10-12		<8		8-10		>10				
จำนวน Number	ร้อยละ %	จำนวน Number	ร้อยละ %	จำนวน Number	ร้อยละ %	จำนวน Number	ร้อยละ %	จำนวน Number	ร้อยละ %	จำนวน Number	ร้อยละ %	จำนวน Number	ร้อยละ %	จำนวน Number	ร้อยละ %			
รวม Total																		
2813	การผลิตเครื่องกำเนิดไอน้ำยกเว้นหม้อน้ำ (boiler) นั้ร้อน	26	100.0	-	-	-	-	26	100.0	1	3.8	25	96.2	-	-		Manufacture of steam generators, except central heating hot water boilers	
289	การผลิตเหล็กกล้าโลหะประติมันอื่น ๆ รวมทั้งกิจกรรมด้านการบริการแก่ผู้ผลิตเหล็กกล้าโลหะประติมัน	17,270	100.0	189	1.1	960	5.6	829	4.8	15,292	88.5	2,946	17.1	13,888	80.4	436	2.5	Manufacture of other fabricated metal products; service activities to producers of fabricated metal products
2891	การผลิตเหล็กกล้าโลหะที่ขึ้นโดยวิธีการตี การกด การดอกลูกปืนและการรีดในรูปแบบต่าง ๆ รวมทั้งการผลิตเหล็กกล้า	9,529	100.0	41	0.4	396	4.2	349	3.7	8,742	91.7	769	8.1	8,591	90.1	169	1.8	Forging, pressing, stamping and roll-forming of metal; powder metallurgy
2892	การผลิตเหล็กกล้าโลหะ รวมทั้งการดำเนินการเกี่ยวกับวิศวกรรมเครื่องกลโดยได้รับค่าธรรมเนียมตอบแทน หรือโดยการทำสัญญาจ้าง	4,566	100.0	121	2.7	333	7.3	298	6.5	3,814	83.5	1,215	26.6	3,199	70.1	153	3.3	Treatment and coating of metals; general mechanical engineering on a fee or contract basis
2893	การผลิตของมีคม เครื่องมือที่ใช้งานด้วยมือและเครื่องมือโลหะทั่วไป	1,856	100.0	18	1.0	149	8.0	122	6.6	1,567	84.4	756	40.8	1,046	56.4	53	2.8	Manufacture of cutlery, hand tools and general hardware
2899	การผลิตเหล็กกล้าโลหะประติมันอื่น ๆ ซึ่งมีได้จัดประเภทไว้ในที่อื่น	1,319	100.0	8	0.6	82	6.2	59	4.5	1,169	88.7	206	15.6	1,052	79.8	61	4.6	Manufacture of other fabricated metal products n.e.c.
29	การผลิตเครื่องจักรและอุปกรณ์ ซึ่งมีได้จัดประเภทไว้ในที่อื่น	5,050	100.0	80	1.6	495	9.8	254	5.0	4,222	83.6	1,077	21.3	3,811	75.5	162	3.2	Manufacture of machinery and equipment n.e.c.
291	การผลิตเครื่องจักรที่ใช้งานทั่วไป	1,163	100.0	9	0.8	43	3.7	27	2.3	1,084	93.2	87	7.5	1,008	86.6	69	5.9	Manufacture of general purpose machinery
2911	การผลิตเครื่องขุดและเครื่องยกขึ้น ยกขึ้นเครื่องขุดที่ใช้กับอากาศยาน ยานยนต์และรถจักรยาน/รถจักรยานยนต์	164	100.0	-	-	22	13.6	5	2.9	137	83.5	49	29.9	111	67.7	4	2.4	Manufacture of engines and turbines, except aircraft, vehicle and cycle engines
2912	การผลิตเครื่องสูบลม เครื่องอัด แก๊ส และวาล์ว	232	100.0	-	-	7	3.0	15	6.5	210	90.5	22	9.4	196	84.3	15	6.3	Manufacture of pumps, compressors, taps and valves
2913	การผลิตเบรค (ดับเบิลเบรค) เกียร์และเครื่องเกียร์ และอุปกรณ์ที่ใช้ขับเคลื่อน	64	100.0	-	-	-	-	-	-	64	100.0	4	6.3	58	90.6	2	3.1	Manufacture of bearings, gears, gearing and driving elements
2914	การผลิตเตาอบ เตาเผา และเครื่องพ่นหรือเครื่องฉีดเชื้อเพลิงของเตาเผา	58	100.0	1	1.7	11	19.0	2	3.4	44	75.9	3	5.2	55	94.8	-	-	Manufacture of ovens, furnaces and furnace burners
2915	การผลิตอุปกรณ์ที่ใช้ในการยกและการขนถ่าย	119	100.0	-	-	3	2.5	3	2.5	113	95.0	-	-	114	95.8	5	4.2	Manufacture of lifting and handling equipment
2919	การผลิตเครื่องจักรที่ใช้งานทั่วไปอื่น ๆ	526	100.0	8	1.6	-	-	2	0.4	516	98.0	9	1.7	474	90.1	43	8.2	Manufacture of other general purpose machinery
292	การผลิตเครื่องจักรที่ใช้งานเฉพาะอย่าง	3,673	100.0	69	1.9	446	12.1	220	6.0	2,938	80.0	977	26.6	2,621	71.4	75	2.0	Manufacture of special purpose machinery
2921	การผลิตเครื่องจักรที่ใช้ในการเกษตรและการป่าไม้	2,445	100.0	67	2.8	335	13.7	142	5.8	1,901	77.7	730	29.9	1,685	68.9	30	1.2	Manufacture of agricultural and forestry machinery

ตาราง 4 จำนวนและร้อยละของสถานประกอบการการผลิต จำนวนตามระยะเวลาการผลิตในปี 2549 และประเภทอุตสาหกรรม ที่ราชอาณาจักร พ.ศ. 2550 (ต่อ)

TABLE 4 NUMBER AND PERCENTAGE OF MANUFACTURING ESTABLISHMENTS BY PERIOD OF OPERATION IN 2006 AND CATEGORY OF INDUSTRY, WHOLE KINGDOM, 2007 (Contd.)

รหัส Code	ประเภทอุตสาหกรรม	ระยะเวลาการผลิตในปี 2549 Period of operation in 2006														Category of industry		
		ชั่วโมง Hours per day																
		< 3		3 - 6		7 - 9		10 - 12		< 8		8 - 10		> 10				
จำนวน Number	ร้อยละ %	จำนวน Number	ร้อยละ %	จำนวน Number	ร้อยละ %	จำนวน Number	ร้อยละ %	จำนวน Number	ร้อยละ %	จำนวน Number	ร้อยละ %	จำนวน Number	ร้อยละ %	จำนวน Number	ร้อยละ %			
	รวม Total	258	100.0	1	0.4	26	10.1	4	1.5	227	88.0	13	5.0	238	92.3	7	2.7	Manufacture of machine-tools
2922	การผลิตเครื่องมือกล	22	100.0	-	-	-	-	-	-	22	100.0	1	4.5	21	95.5	-	-	Manufacture of machinery for metallurgy
2924	การผลิตเครื่องจักรที่ใช้ในการทำเหมืองแร่ เหมืองหิน และการก่อสร้าง	172	100.0	-	-	6	3.5	9	5.2	157	91.3	15	8.7	150	87.2	7	4.1	Manufacture of machinery for mining, quarrying and construction
2925	การผลิตเครื่องจักรที่ใช้ในกระบวนการผลิตอาหาร เครื่องดื่ม และยาสูบ	181	100.0	-	-	29	16.1	15	8.1	137	75.8	19	10.7	155	85.7	7	3.6	Manufacture of machinery for food, beverage and tobacco processing
2926	การผลิตเครื่องจักรที่ใช้ในการผลิตสิ่งทอ เครื่องแต่งกาย และเครื่องหนัง	261	100.0	-	-	40	15.4	47	18.1	173	66.5	183	70.1	74	28.4	4	1.5	Manufacture of machinery for textile, apparel and leather production
2927	การผลิตอาวุธและกระสุน	13	100.0	1	7.7	4	30.8	1	7.7	7	53.8	5	38.5	8	61.5	-	-	Manufacture of weapons and ammunition
2929	การผลิตเครื่องจักรที่ใช้ในงานเฉพาะอย่าง อื่น ๆ	321	100.0	-	-	5	1.7	2	0.6	314	97.7	11	3.4	290	90.3	20	6.3	Manufacture of other special purpose machinery
293	การผลิตเครื่องใช้ในบ้านเรือน ซึ่งมีได้แก่ประเภท ใ้ไว้ในที่อื่น	214	100.0	1	0.5	6	2.8	7	3.2	201	93.5	13	6.1	182	85.0	19	8.9	Manufacture of domestic appliances n.e.c.
2930	การผลิตเครื่องใช้ในบ้านเรือน ซึ่งมีได้แก่ประเภท ใ้ไว้ในที่อื่น	214	100.0	1	0.5	6	2.8	7	3.2	201	93.5	13	6.1	182	85.0	19	8.9	Manufacture of domestic appliances n.e.c.
30	การผลิตเครื่องจักรสำนักงาน เครื่องทำบัญชี และ เครื่องคำนวณ	73	100.0	-	-	-	-	-	-	73	100.0	3	4.1	52	71.2	18	24.7	Manufacture of office, accounting and computing machinery
3000	การผลิตเครื่องจักรสำนักงาน เครื่องทำบัญชีและ เครื่องคำนวณ	73	100.0	-	-	-	-	-	-	73	100.0	3	4.1	52	71.2	18	24.7	Manufacture of office, accounting and computing machinery
3000	การผลิตเครื่องจักรสำนักงาน เครื่องทำบัญชี และ เครื่องคำนวณ	73	100.0	-	-	-	-	-	-	73	100.0	3	4.1	52	71.2	18	24.7	Manufacture of office, accounting and computing machinery
31	การผลิตเครื่องจักรและเครื่องอุปโภคไฟฟ้า ซึ่งมีได้ จัดประเภทไว้ที่อื่น	1,175	100.0	-	-	18	1.5	21	1.8	1,136	96.7	62	5.3	1,008	85.7	106	9.0	Manufacture of electrical machinery and apparatus n.e.c.
3110	การผลิตมอเตอร์ไฟฟ้า เครื่องกำเนิดไฟฟ้า และหม้อแปลงไฟฟ้า	530	100.0	-	-	6	1.0	7	1.4	517	97.6	47	8.9	467	88.2	16	2.9	Manufacture of electric motors, generators and transformers
3110	การผลิตมอเตอร์ไฟฟ้า เครื่องกำเนิดไฟฟ้า และหม้อแปลงไฟฟ้า	530	100.0	-	-	6	1.0	7	1.4	517	97.6	47	8.9	467	88.2	16	2.9	Manufacture of electric motors, generators and transformers
3120	การผลิตอุปกรณ์เพื่อการจ่ายและความคุมกระแสไฟฟ้า	256	100.0	-	-	8	3.1	5	2.0	243	94.9	5	2.0	223	87.1	28	10.9	Manufacture of electricity distribution and control apparatus

ตาราง 4 จำนวนและร้อยละของสถานประกอบการการผลิต จำนวนตามระยะเวลาการผลิตในปี 2549 และประเภทอุตสาหกรรม ที่ราชอาณาจักร พ.ศ. 2550 (ต่อ)

TABLE 4 NUMBER AND PERCENTAGE OF MANUFACTURING ESTABLISHMENTS BY PERIOD OF OPERATION IN 2006 AND CATEGORY OF INDUSTRY, WHOLE KINGDOM, 2007 (Contd.)

รหัส Code	ประเภทอุตสาหกรรม	ระยะเวลาการผลิตในปี 2549 Period of operation in 2006														Category of industry		
		ชั่วโมง Hours per day																
		เดือน Months				< 8				8 - 10				> 10				
จำนวน Number	ร้อยละ %	จำนวน Number	ร้อยละ %	จำนวน Number	ร้อยละ %	จำนวน Number	ร้อยละ %	จำนวน Number	ร้อยละ %	จำนวน Number	ร้อยละ %	จำนวน Number	ร้อยละ %	จำนวน Number	ร้อยละ %			
รวม Total		256	100.0	-	-	8	3.1	5	2.0	243	94.9	5	2.0	223	87.1	28	10.9	Manufacture of electricity distribution and control apparatus
312	การผลิตอุปกรณ์เพื่อการจ่ายและควบคุมกระแสไฟฟ้า																	
313	การผลิตลวดและเคเบิลที่หุ้มฉนวน	91	100.0	-	-	-	-	-	-	91	100.0	-	-	71	78.0	20	22.0	Manufacture of insulated wire and cable
3130	การผลิตลวดและเคเบิลที่หุ้มฉนวน	91	100.0	-	-	-	-	-	-	91	100.0	-	-	71	78.0	20	22.0	Manufacture of insulated wire and cable
314	การผลิตหม้อสะสมไฟฟ้า เซลล์ปฐมภูมิและแบตเตอรี่ปฐมภูมิ	40	100.0	-	-	-	-	-	-	40	100.0	2	5.0	35	87.5	3	7.5	Manufacture of accumulators, primary cells and primary batteries
3140	การผลิตหม้อสะสมไฟฟ้า เซลล์ปฐมภูมิ และแบตเตอรี่ปฐมภูมิ	40	100.0	-	-	-	-	-	-	40	100.0	2	5.0	35	87.5	3	7.5	Manufacture of accumulators, primary cells and primary batteries
315	การผลิตหลอดไฟฟ้าและเครื่องอุปกรณสำหรับไฟแสงสว่าง	136	100.0	-	-	-	-	4	2.9	132	97.1	6	4.4	120	88.2	10	7.4	Manufacture of electric lamps
3150	การผลิตหลอดไฟฟ้าและเครื่องอุปกรณสำหรับไฟแสงสว่าง	136	100.0	-	-	-	-	4	2.9	132	97.1	6	4.4	120	88.2	10	7.4	Manufacture of electric lamps
319	การผลิตเครื่องอุปกรณไฟฟ้าอื่น ๆ ซึ่งมีได้จัดประเภทไว้ก่อน	122	100.0	-	-	4	3.3	4	3.6	114	93.1	1	0.8	92	75.4	29	23.8	Manufacture of other electrical equipment n.e.c.
3190	การผลิตเครื่องอุปกรณไฟฟ้าอื่น ๆ ซึ่งมีได้จัดประเภทไว้ก่อน	122	100.0	-	-	4	3.3	4	3.6	114	93.1	1	0.8	92	75.4	29	23.8	Manufacture of other electrical equipment n.e.c.
32	การผลิตอุปกรณ์และเครื่องอุปกรณวิทยุ โทรทัศน์ และการสื่อสาร	753	100.0	2	0.3	20	2.6	12	1.6	720	95.5	24	3.2	545	72.4	184	24.4	Manufacture of radio, television and communication equipment and apparatus
321	การผลิตหลอดอิเล็กทรอนิกส์และส่วนประกอบอิเล็กทรอนิกส์อื่น ๆ	491	100.0	1	0.2	4	0.8	4	0.8	482	98.2	11	2.3	316	64.3	164	33.4	Manufacture of electronic valves and tubes and other electronic components
3210	การผลิตหลอดอิเล็กทรอนิกส์และส่วนประกอบอิเล็กทรอนิกส์อื่น ๆ	491	100.0	1	0.2	4	0.8	4	0.8	482	98.2	11	2.3	316	64.3	164	33.4	Manufacture of electronic valves and tubes and other electronic components
322	การผลิตเครื่องส่งสัญญาณ โทรทัศน์และวิทยุและเครื่องอุปกรณสำหรับโทรศัพท์และโทรเลขแบบใช้สาย	61	100.0	-	-	-	-	-	-	61	100.0	1	1.6	53	86.9	7	11.5	Manufacture of television and radio transmitters and apparatus for line telephony and line telegraphy
3220	การผลิตเครื่องส่งสัญญาณ โทรทัศน์และวิทยุ และเครื่องอุปกรณสำหรับโทรศัพท์และโทรเลขแบบใช้สาย	61	100.0	-	-	-	-	-	-	61	100.0	1	1.6	53	86.9	7	11.5	Manufacture of television and radio transmitters and apparatus for line telephony and line telegraphy

ตาราง 4 จำนวนและร้อยละของสถานประกอบการอุตสาหกรรมผลิต จำนวนตามระยะเวลาการผลิตในปี 2549 และประเภทอุตสาหกรรมทั่วราชอาณาจักร พ.ศ. 2550 (ต่อ)

TABLE 4 NUMBER AND PERCENTAGE OF MANUFACTURING ESTABLISHMENTS BY PERIOD OF OPERATION IN 2006 AND CATEGORY OF INDUSTRY, WHOLE KINGDOM, 2007 (Contd.)

รหัส Code	ประเภทอุตสาหกรรม	ระยะเวลาการผลิตในปี 2549 Period of operation in 2006														Category of industry		
		รวม Total		เดือน Months				ชั่วโมง Hours per day										
		จำนวน Number	ร้อยละ %	< 3	3 - 6	7 - 9	10 - 12	< 8	8 - 10	10 - 12	13 - 15	16 - 18	> 18					
323	การผลิตเครื่องรับโทรทัศน์และวิทยุ เครื่องบันทึกเสียงหรือภาพหรือเครื่องขยายเสียง โทรทัศน์หรือวิดีโอหรือวีดิทัศน์ และสินค้าที่เกี่ยวข้อง	201	100.0	1	0.5	16	7.7	8	4.0	177	87.8	12	6.0	176	87.6	13	6.4	Manufacture of television and radio receivers and associated consumer goods
3230	การผลิตเครื่องรับโทรทัศน์และวิทยุ เครื่องบันทึกเสียงหรือภาพหรือเครื่องขยายเสียง โทรทัศน์หรือวิดีโอหรือวีดิทัศน์ และสินค้าที่เกี่ยวข้อง	201	100.0	1	0.5	16	7.7	8	4.0	177	87.8	12	6.0	176	87.6	13	6.4	Manufacture of television and radio receivers and associated consumer goods
33	การผลิตอุปกรณ์ที่ใช้ทางการแพทย์ การวัดความถี่ และอุปกรณ์ที่ใช้ในทางทัศนศาสตร์ นาฬิกา	447	100.0	1	0.2	11	2.5	13	2.9	422	94.4	112	25.1	314	70.2	21	4.7	Manufacture of medical, precision and optical instruments, watches and clocks
331	การผลิตอุปกรณ์และเครื่องมือที่ใช้ทางการแพทย์และเครื่องมือที่ใช้ในการวัด การตรวจสอบ การเดินเรือ/ การเดินอากาศและใช้ในวัตถุประสงค์อื่นๆ ยกเว้น อุปกรณ์ที่ใช้ในทางทัศนศาสตร์	364	100.0	1	0.3	11	3.0	13	3.6	339	93.1	105	28.8	253	69.5	6	1.7	Manufacture of medical appliances and instruments and appliances for measuring, checking, testing, navigating and other purposes, except optical instruments
3311	การผลิตอุปกรณ์ที่ใช้ทางการแพทย์และเครื่องมือและเครื่องมือที่ใช้ในทางทัศนศาสตร์	308	100.0	1	0.3	11	3.7	13	4.2	283	91.8	102	33.2	201	65.2	5	1.6	Manufacture of medical and surgical equipment and orthopaedic appliances
3312	การผลิตอุปกรณ์และเครื่องมือที่ใช้เพื่อการวัด การตรวจสอบ การทดสอบ การเดินเรือ/ การเดินอากาศและใช้ในวัตถุประสงค์อื่นๆ ยกเว้น อุปกรณ์ที่ใช้ในทางทัศนศาสตร์	42	100.0	-	-	-	-	-	-	42	100.0	3	7.1	39	92.9	-	-	Manufacture of instruments and appliances for measuring, checking, testing, navigating and other purposes, except industrial process control equipment
3313	การผลิตอุปกรณ์ควบคุมกระบวนการผลิตในทางอุตสาหกรรม	14	100.0	-	-	-	-	-	-	14	100.0	-	-	13	92.9	1	7.1	Manufacture of industrial process control equipment
332	การผลิตอุปกรณ์ที่ใช้ในทางทัศนศาสตร์ และเครื่องอุปกรณ์เกี่ยวกับภาพถ่าย	52	100.0	-	-	-	-	-	-	52	100.0	5	9.6	32	61.5	15	28.9	Manufacture of optical instruments and photographic equipment
3320	การผลิตอุปกรณ์ที่ใช้ในทางทัศนศาสตร์ และเครื่องอุปกรณ์เกี่ยวกับภาพถ่าย	52	100.0	-	-	-	-	-	-	52	100.0	5	9.6	32	61.5	15	28.9	Manufacture of optical instruments and photographic equipment
333	การผลิตนาฬิกา	31	100.0	-	-	-	-	-	-	31	100.0	2	6.5	29	93.5	-	-	Manufacture of watches and clocks
3330	การผลิตนาฬิกา	31	100.0	-	-	-	-	-	-	31	100.0	2	6.5	29	93.5	-	-	Manufacture of watches and clocks
34	การผลิตยานยนต์ รถพ่วงและรถบรรทุก	1,336	100.0	-	-	15	1.1	34	2.5	1,287	96.4	43	3.2	1,123	84.1	170	12.7	Manufacture of motor vehicles, trailers and semi-trailers

ตาราง 5 จำนวนและร้อยละของสถานประกอบการอุตสาหกรรมผลิต จำนวนตามมูลค่าเงินจดทะเบียน และประเภทอุตสาหกรรม ที่ราชอาณาจักร พ.ศ. 2550

TABLE 5 NUMBER AND PERCENTAGE OF MANUFACTURING ESTABLISHMENTS BY VALUE OF REGISTERED CAPITAL AND CATEGORY OF INDUSTRY, WHOLE KINGDOM, 2007

รหัส Code	มูลค่าเงินทุนจดทะเบียน (ล้านบาท) Value of registered capital (Million baht)										มูลค่าเงินทุน จดทะเบียน Value of registered capital (พันบาท/Thousand Baht)	Category of industry									
	รวม Total		ไม่มีทุน จดทะเบียน No		รวม Total		< 1		1 - 9				10 - 49		50 - 99		100 - 199		≥ 200		
	จำนวน Number	%	จำนวน Number	%	จำนวน Number	%	จำนวน Number	%	จำนวน Number	%			จำนวน Number	%	จำนวน Number	%	จำนวน Number	%	จำนวน Number	%	จำนวน Number
	457,968	100.0	429,177	93.7	28,791	6.3	11,608	40.3	9,383	32.6	4,743	16.5	1,114	3.9	958	3.3	985	3.4	2,389,534,749.0	Total	
15	115,696	100.0	111,912	96.7	3,783	3.3	1,417	37.5	1,195	31.6	737	19.5	175	4.6	135	3.6	124	3.2	166,048,980.4	Manufacture of food products and beverages	Production, processing and preservation of meat, fish, fruit, vegetables, oils and fats
151	12,098	100.0	11,290	93.3	807	6.7	185	23.0	203	25.1	239	29.6	78	9.7	55	6.8	47	5.8	67,054,283.5		fish, fruit, vegetables, oils and fats
1511	4,738	100.0	4,614	97.4	123	2.6	52	42.1	32	25.5	27	21.9	2	1.6	5	4.1	6	4.8	22,019,480.9		Production of meat and meat products
1512																					Processing and preserving of fish and fish products
	4,317	100.0	3,940	91.3	377	8.7	63	16.6	82	21.8	118	31.3	48	12.7	39	10.4	27	7.2	33,202,726.4		
1513	2,784	100.0	2,554	91.7	230	8.3	59	25.6	74	32.1	70	30.5	15	6.5	5	2.2	7	3.1	6,472,268.5		Processing of fruit and vegetables
1514	259	100.0	182	70.0	78	30.0	12	15.5	16	20.0	24	31.0	13	16.8	6	7.7	7	9.0	5,359,807.7		Manufacture of vegetable and animal oils and fats
152	976	100.0	880	90.2	96	9.8	16	16.7	34	35.4	24	25.0	10	10.4	2	2.1	10	10.4	4,730,513.7		Manufacture of dairy products
1520	976	100.0	880	90.2	96	9.8	16	16.7	34	35.4	24	25.0	10	10.4	2	2.1	10	10.4	4,730,513.7		Manufacture of dairy products
153	77,014	100.0	76,135	98.9	879	1.1	150	17.1	392	44.6	239	27.2	36	4.1	38	4.3	24	2.7	23,716,535.8		Manufacture of grain mill products, starches and starch products, and prepared animal feeds
1531	76,633	100.0	75,940	99.1	693	0.9	109	15.7	332	47.9	205	29.6	21	3.0	18	2.6	8	1.2	11,569,230.0		Manufacture of grain mill products
1532	117	100.0	66	56.4	51	43.6	5	9.8	18	35.3	3	5.9	9	17.6	10	19.6	6	11.8	3,629,591.0		Manufacture of starches and starch products
1533	264	100.0	129	48.9	135	51.1	36	26.7	42	31.1	31	23.0	6	4.4	10	7.4	10	7.4	8,517,714.8		Manufacture of prepared animal feeds
154	21,120	100.0	20,017	94.8	1,103	5.2	379	34.4	456	39.6	187	16.9	50	4.5	29	2.6	22	2.0	42,045,812.7		Manufacture of other food products
1541	5,218	100.0	5,066	97.1	152	2.9	36	23.7	60	39.5	39	25.7	11	7.2	-	-	6	3.9	24,326,102.3		Manufacture of bakery products
1542	558	100.0	522	93.5	36	6.5	13	36.1	10	27.8	4	11.1	3	8.3	2	5.6	4	11.1	1,484,700.0		Manufacture of sugar
1543	1,121	100.0	1,076	96.0	45	4.0	11	24.6	12	26.6	11	24.4	7	15.5	4	8.9	-	-	1,273,395.4		Manufacture of cocoa, chocolate and sugar confectionery
1544	5,386	100.0	5,302	98.4	84	1.6	32	38.1	32	37.9	12	14.4	4	4.8	1	1.2	3	3.6	1,491,540.1		Manufacture of macaroni, noodles, couscous and similar farinaceous products
1549	8,837	100.0	8,051	91.1	786	8.9	286	36.4	323	41.1	121	15.4	25	3.2	22	2.8	9	1.1	13,470,074.9		Manufacture of other food products n.e.c.
155	4,488	100.0	3,590	80.0	898	20.0	687	76.5	130	14.5	48	5.4	1	0.1	11	1.2	21	2.3	28,501,834.8		Manufacture of beverages
1551	1,556	100.0	1,048	67.4	508	32.6	484	95.2	10	1.9	4	0.8	-	-	2	0.4	9	1.7	7,736,892.9		Distilling, rectifying and blending of spirits;
1552	84	100.0	61	71.8	24	28.2	16	66.0	5	21.3	3	12.8	-	-	-	-	-	-	83,185.0		ethylalcohol production from fermented materials
1553	15	100.0	8	53.3	7	46.7	1	14.3	1	14.3	-	-	-	-	2	28.6	3	42.8	7,963,400.0		Manufacture of wines
1554	2,833	100.0	2,474	87.3	359	12.7	187	52.0	114	31.8	41	11.4	1	0.3	7	2.0	9	2.5	12,718,356.9		Manufacture of malt liquors and malt
																					Manufacture of soft drinks; bottling of mineral waters

ตาราง 5 จำนวนและร้อยละของสถานประกอบการอุตสาหกรรมผลิต จำนวนคนผู้ก่อตั้งทุนจดทะเบียน และประเภทอุตสาหกรรม ที่ราชอาณาจักร พ.ศ. 2550 (ต่อ)

TABLE 5 NUMBER AND PERCENTAGE OF MANUFACTURING ESTABLISHMENTS BY VALUE OF REGISTERED CAPITAL AND CATEGORY OF INDUSTRY, WHOLE KINGDOM, 2007 (Contd.)

รหัส Code	ประเภทอุตสาหกรรม	มูลค่าเงินลงทุนจดทะเบียน (ล้านบาท) Value of registered capital (Million baht)										มูลค่าเงินลงทุน จดทะเบียน Value of registered capital (พันบาท/Thousand Baht)	Category of industry								
		รวม Total		ไม่มีทุน จดทะเบียน No		รวม Total		<1		1-9				10-49		50-99		100-199		≥ 200	
		จำนวน Number	ร้อยละ %	จำนวน Number	ร้อยละ %	จำนวน Number	ร้อยละ %	จำนวน Number	ร้อยละ %	จำนวน Number	ร้อยละ %			จำนวน Number	ร้อยละ %	จำนวน Number	ร้อยละ %	จำนวน Number	ร้อยละ %	จำนวน Number	ร้อยละ %
16	การผลิตผลิตภัณฑ์ยาสูบ	515	100.0	505	98.1	10	1.9	5	50.0	-	-	-	-	-	-	-	-	-	-	28,924.3	Manufacture of tobacco products
160	การผลิตผลิตภัณฑ์ยาสูบ	515	100.0	505	98.1	10	1.9	5	50.0	-	-	-	-	-	-	-	-	-	-	28,924.3	Manufacture of tobacco products
1600	การผลิตผลิตภัณฑ์ยาสูบ	515	100.0	505	98.1	10	1.9	5	50.0	-	-	-	-	-	-	-	-	-	-	28,924.3	Manufacture of tobacco products
17	การผลิตสิ่งทอ	82,135	100.0	80,641	98.2	1,494	1.8	393	26.3	557	37.2	333	22.3	72	4.8	78	5.2	62	4.2	51,138,250.9	Manufacture of textiles
171	การปั่น การทอ และการเคลือบสิ่งทอ	68,543	100.0	67,697	98.8	846	1.2	170	20.2	309	36.6	222	26.2	45	5.3	48	5.7	51	6.0	40,094,268.4	Spinning, weaving and finishing of textiles
1711	การจัดเตรียมและการปั่นเส้นใยสิ่งทอ รวมทั้งการทอสิ่งทอ	67,514	100.0	66,938	99.1	576	0.9	78	13.5	244	42.4	155	26.9	30	5.2	29	5.0	40	7.0	30,812,701.7	Preparation and spinning of textile fibres; weaving of textiles
1712	การแต่งผ้าสิ่งทอ	1,029	100.0	760	73.9	269	26.1	92	34.1	65	24.2	67	24.9	15	5.6	19	7.1	11	4.1	9,281,566.7	Finishing of textiles
172	การผลิตสิ่งทออื่น ๆ	12,501	100.0	11,973	95.8	528	4.2	189	35.8	197	37.4	86	16.3	20	3.8	24	4.6	11	2.1	9,206,982.5	Manufacture of other textiles
1721	การผลิตสิ่งทอสำหรับรูปถ่าย เครื่องแต่งกาย	6,417	100.0	6,147	95.8	270	4.2	93	34.5	108	39.9	42	15.5	12	4.4	14	5.3	1	0.4	3,819,568.4	Manufacture of made-up textile articles, except apparel
1722	การผลิตพรมและเครื่องปูลาด	2,719	100.0	2,695	99.1	24	0.9	7	29.2	8	33.3	5	20.8	4	16.7	-	-	-	-	465,680.0	Manufacture of carpets and rugs
1723	การผลิตเชือก สายระโยงระยาง เชือกเส้นใหญ่ และสายพาน	1,765	100.0	1,698	96.2	67	3.8	21	31.3	25	37.3	11	16.4	3	4.5	3	4.5	4	6.0	1,832,004.1	Manufacture of cordage, rope, twine and netting
1729	การผลิตสิ่งทออื่น ๆ ซึ่งมีได้ดประเภทไว้ในที่อื่น	1,600	100.0	1,433	89.6	167	10.4	68	40.9	56	33.9	28	16.8	1	0.6	7	4.2	6	3.6	3,089,730.1	Manufacture of other textiles n.e.c.
173	การผลิตผ้าและสิ่งทอที่ได้จากการถักนิตติ้งและโครเชต์	1,091	100.0	970	88.9	121	11.1	33	27.3	50	41.2	25	20.7	7	5.8	6	5.0	-	-	1,837,000.0	Manufacture of knitted and crocheted fabrics and articles
1730	การผลิตผ้าและสิ่งทอที่ได้จากการถักนิตติ้ง และโครเชต์	1,091	100.0	970	88.9	121	11.1	33	27.3	50	41.2	25	20.7	7	5.8	6	5.0	-	-	1,837,000.0	Manufacture of knitted and crocheted fabrics and articles
18	การผลิตเครื่องแต่งกาย รวมทั้งการตกแต่งและย้อมสีขนสัตว์	82,939	100.0	80,755	97.4	2,184	2.6	956	43.9	888	40.6	239	11.0	51	2.3	29	1.2	21	1.0	47,230,584.5	Manufacture of wearing apparel; dressing and dyeing of fur
181	การผลิตเครื่องแต่งกาย ยกเว้นเครื่องแต่งกายที่ทำจากขนสัตว์	82,906	100.0	80,728	97.4	2,178	2.6	956	43.9	885	40.6	239	11.0	51	2.3	26	1.2	21	1.0	46,852,584.5	Manufacture of wearing apparel, except fur apparel
1810	การผลิตเครื่องแต่งกาย ยกเว้น เครื่องแต่งกายที่ทำจากขนสัตว์	82,906	100.0	80,728	97.4	2,178	2.6	956	43.9	885	40.6	239	11.0	51	2.3	26	1.2	21	1.0	46,852,584.5	Manufacture of wearing apparel, except fur apparel
182	การผลิตเครื่องแต่งกายและย้อมสีขนสัตว์ รวมทั้งการผลิตสิ่งของที่ทำจากขนสัตว์	33	100.0	27	81.8	6	18.2	-	-	3	50.0	-	-	-	-	3	50.0	-	-	378,000.0	Dressing and dyeing of fur; manufacture of articles of fur
1820	การผลิตเครื่องแต่งกายและย้อมสีขนสัตว์ รวมทั้งการผลิตสิ่งของที่ทำจากขนสัตว์	33	100.0	27	81.8	6	18.2	-	-	3	50.0	-	-	-	-	3	50.0	-	-	378,000.0	Dressing and dyeing of fur; manufacture of articles of fur
19	การฟอกและตกแต่งหนังฟอก รวมทั้งการผลิตกระเป๋าเดินทาง กระเป๋าถือ อานม้า เครื่องขี่มลา และรองเท้า	4,681	100.0	3,938	84.1	743	15.9	335	45.1	241	32.4	96	12.9	30	4.0	21	2.8	20	2.8	38,811,436.3	Tanning and dressing of leather; manufacture of luggage, handbags, saddlery, harness and footwear
191	การฟอกและตกแต่งหนังฟอก รวมทั้งการผลิตกระเป๋าเดินทาง กระเป๋าถือ อานม้า และเครื่องขี่มลา	1,938	100.0	1,621	83.6	317	16.4	114	36.0	130	41.0	52	16.4	14	4.4	7	2.2	-	-	3,272,149.2	Tanning and dressing of leather; manufacture of luggage, handbags, saddlery and harness
1911	การฟอกและตกแต่งหนังฟอก	143	100.0	48	33.3	96	66.7	17	17.7	44	45.8	23	24.0	8	8.3	4	4.2	-	-	1,614,500.0	Tanning and dressing of leather
1912	การผลิตกระเป๋าเดินทาง กระเป๋าถือ และสิ่งที่เกี่ยวข้องกับอานม้า และเครื่องขี่มลา	1,795	100.0	1,574	87.7	221	12.3	97	43.9	86	38.9	29	13.1	6	2.7	3	1.4	-	-	1,657,649.2	Manufacture of luggage, handbags and the like, saddlery and harness

ตาราง 5 จำนวนและร้อยละของสถานประกอบการอุตสาหกรรมผลิต จำนวนตามมูลค่าเงินลงทุนจดทะเบียน และประเภทอุตสาหกรรม สำหรับราชอาณาจักร พ.ศ. 2550 (ต่อ)

TABLE 5 NUMBER AND PERCENTAGE OF MANUFACTURING ESTABLISHMENTS BY VALUE OF REGISTERED CAPITAL AND CATEGORY OF INDUSTRY, WHOLE KINGDOM, 2007 (Contd.)

รหัส Code	ประเภทอุตสาหกรรม	รวม		มูลค่าเงินลงทุนจดทะเบียน (ล้านบาท) Value of registered capital (Million baht)										มูลค่าเงินลงทุน จดทะเบียน Value of registered capital (พันบาท/Thousand Baht)	Category of industry						
		ไม่มีทุน จดทะเบียน No registered		รวม Total		< 1		1 - 9		10 - 49		50 - 99				100 - 199		≥ 200			
		จำนวน Number	ร้อยละ %	จำนวน Number	ร้อยละ %	จำนวน Number	ร้อยละ %	จำนวน Number	ร้อยละ %	จำนวน Number	ร้อยละ %	จำนวน Number	ร้อยละ %			จำนวน Number	ร้อยละ %	จำนวน Number	ร้อยละ %		
192	การผลิตรองเท้า	2,743	100.0	2,317	84.5	426	15.5	222	52.1	111	26.0	44	10.2	16	3.8	14	3.3	20	4.6	35,539,287.2	Manufacture of footwear
1920	การผลิตรองเท้า	2,743	100.0	2,317	84.5	426	15.5	222	52.1	111	26.0	44	10.2	16	3.8	14	3.3	20	4.6	35,539,287.2	Manufacture of footwear
20	การผลิตไม้และผลิตภัณฑ์จากไม้และไม้เทียม เฟอร์นิเจอร์รวมทั้งการผลิตสิ่งของที่ตกแต่ง และวัสดุตกแต่งอื่น ๆ	64,499	100.0	63,635	98.7	864	1.3	294	34.0	331	38.4	178	20.6	30	3.5	15	1.7	15	1.8	43,798,559.2	Manufacture of wood and cork, except furniture; manufacture of articles of straw and plaiting materials
201	การผลิตไม้และการใช้ไม้	1,868	100.0	1,559	83.5	309	16.5	64	20.7	123	39.8	98	31.9	13	4.2	4	1.3	6	2.1	10,844,604.5	Sawmilling and planing of wood
2010	การผลิตไม้และการใช้ไม้	1,868	100.0	1,559	83.5	309	16.5	64	20.7	123	39.8	98	31.9	13	4.2	4	1.3	6	2.1	10,844,604.5	Sawmilling and planing of wood
202	การผลิตผลิตภัณฑ์จากไม้ ไม้ก๊อก ฟาง และวัสดุตกแต่ง	62,631	100.0	62,075	99.1	556	0.9	230	41.4	209	37.6	79	14.3	17	3.1	11	2.0	9	1.6	32,953,954.7	Manufacture of products of wood, cork, straw and plaiting materials
2021	การผลิตแผ่นไม้วีเนียร์ รวมทั้งการผลิตไม้อัด ลามิเนตอร์ด แผ่นขึ้นไม้อัด และแผ่นเนื้ออื่นๆ และแผ่นไม้อัดอื่นๆ	246	100.0	140	56.9	106	43.1	13	12.3	41	38.7	24	22.6	11	10.4	9	8.5	8	7.5	30,093,230.3	Manufacture of veneer sheets; manufacture of plywood, laminboard, particle board and other panels and boards
2022	การผลิตเครื่องไม้ที่ใช้ในการก่อสร้าง และเครื่อง ประกอบอาคาร	1,584	100.0	1,441	91.0	143	9.0	73	51.2	53	36.9	13	9.1	2	1.4	1	0.7	1	0.7	1,261,155.2	Manufacture of builders' carpentry and joinery
2023	การผลิตภาชนะไม้	461	100.0	317	68.8	144	31.2	77	53.8	55	37.9	12	8.3	-	-	-	-	-	-	464,550.0	Manufacture of wooden containers
2029	การผลิตผลิตภัณฑ์อื่นที่ทำจากไม้ รวมทั้งการผลิตสิ่งของ ที่ทำจากไม้ก๊อก ฟาง และวัสดุตกแต่ง	60,340	100.0	60,177	99.7	163	0.3	67	41.0	61	37.2	30	18.7	4	2.5	1	0.6	-	-	1,135,019.2	Manufacture of other products of wood; manufacture of articles of cork, straw and plaiting materials
21	การผลิตกระดาษและผลิตภัณฑ์กระดาษ	1,964	100.0	1,042	53.1	922	46.9	373	40.5	313	33.9	147	15.9	32	3.5	20	2.2	37	4.0	41,471,400.5	Manufacture of paper and paper products
210	การผลิตกระดาษและผลิตภัณฑ์กระดาษ	1,964	100.0	1,042	53.1	922	46.9	373	40.5	313	33.9	147	15.9	32	3.5	20	2.2	37	4.0	41,471,400.5	Manufacture of paper and paper products
2101	การผลิตกระดาษ กระดาษ และกระดาษแข็ง	532	100.0	357	67.1	175	32.9	75	42.9	53	30.3	20	11.4	11	6.3	4	2.3	12	6.8	20,666,144.5	Manufacture of pulp, paper and paperboard
2102	การผลิตกระดาษถูกพับ และกระดาษแข็งถูกพับ และการผลิตภาชนะที่ทำจากกระดาษ และกระดาษแข็ง	859	100.0	288	33.5	571	66.5	228	39.9	206	36.1	87	15.2	14	2.5	14	2.5	22	3.8	17,795,344.2	Manufacture of corrugated paper and paperboard and of containers of paper and paperboard
2109	การผลิตสิ่งของอื่น ๆ ที่ทำจากกระดาษ และกระดาษแข็ง	573	100.0	398	69.5	175	30.5	70	40.0	54	30.9	39	22.3	7	4.0	2	1.1	3	1.7	3,009,911.8	Manufacture of other articles of paper and paperboard
22	การพิมพ์โฆษณา การพิมพ์และการทำสำเนาสิ่งพิมพ์ การพิมพ์โฆษณา	5,949	100.0	4,053	68.1	1,896	31.9	1,079	56.9	603	31.8	166	8.8	20	1.1	17	0.9	11	0.5	137,686,111.4	Publishing, printing and reproduction of recorded media
221	การพิมพ์โฆษณา	1,020	100.0	522	51.2	498	48.8	276	55.6	156	31.4	45	9.0	5	1.0	6	1.2	9	1.8	7,172,358.3	Publishing
2211	การพิมพ์โฆษณาหนังสือ โบรชัวร์ หนังสือเกี่ยวกับดนตรี และการพิมพ์โฆษณาอื่น ๆ	368	100.0	154	41.8	214	58.2	140	65.5	49	22.9	19	8.9	2	0.9	2	0.9	2	0.9	1,641,959.4	Publishing of books, brochures, musical books and other publications
2212	การพิมพ์โฆษณาหนังสือพิมพ์ วารสาร และนิตยสาร	230	100.0	57	24.8	173	75.2	79	46.0	59	34.4	22	12.7	3	1.7	2	1.2	7	4.0	5,004,275.5	Publishing of newspapers, journals and periodicals
2213	การพิมพ์โฆษณาบนสื่ออื่นที่ การพิมพ์โฆษณาอื่น ๆ	13	100.0	4	30.8	9	69.2	8	88.9	-	-	-	-	-	-	1	11.1	-	-	147,000.0	Publishing of recorded media
2219	การพิมพ์โฆษณาอื่น ๆ	409	100.0	307	75.1	102	24.9	49	48.0	48	47.1	4	3.9	-	-	1	1.0	-	-	379,123.4	Other publishing
222	การพิมพ์และการบริการด้านการพิมพ์ที่เกี่ยวข้องกับ การพิมพ์	4,901	100.0	3,517	71.8	1,384	28.2	802	58.0	441	31.8	117	8.5	13	0.9	10	0.7	1	0.1	10,208,253.1	Printing and service activities related to printing
2221	การพิมพ์	4,713	100.0	3,433	72.8	1,280	27.2	733	57.3	411	32.1	113	8.8	13	1.0	9	0.7	1	0.1	9,865,636.4	Printing

ตาราง 5 จำนวนและร้อยละของสถานประกอบการอุตสาหกรรมผลิต จำนวนตามมูลค่าเงินจดทะเบียน และประเภทอุตสาหกรรม ทัวราชอาณาจักร พ.ศ. 2550 (ต่อ)

TABLE 5 NUMBER AND PERCENTAGE OF MANUFACTURING ESTABLISHMENTS BY VALUE OF REGISTERED CAPITAL AND CATEGORY OF INDUSTRY, WHOLE KINGDOM, 2007 (Contd.)

รหัส Code	ประเภทอุตสาหกรรม	รวม Total		ไม่มีทุน จดทะเบียน No		มูลค่าเงินจดทะเบียน (ล้านบาท) Value of registered capital (Million baht)										มูลค่าเงินทุน จดทะเบียน Value of registered capital (พันบาท/Thousand Baht)	ประเภทของอุตสาหกรรม Category of industry			
		จำนวน Number	ร้อยละ %	จำนวน Number	ร้อยละ %	<1		1-9		10-49		50-99		100-199				≥ 200		
						จำนวน Number	ร้อยละ %	จำนวน Number	ร้อยละ %	จำนวน Number	ร้อยละ %	จำนวน Number	ร้อยละ %	จำนวน Number	ร้อยละ %			จำนวน Number	ร้อยละ %	จำนวน Number
2519	การผลิตสิ่งทอสังเคราะห์	959	100.0	566	59.0	393	41.0	108	27.4	103	26.3	87	22.1	35	8.9	27	6.9	33	8.4	Manufacture of other rubber products
252	การผลิตพลาสติกแข็งพลาสติก	3,592	100.0	1,500	41.8	2,092	58.2	682	32.6	750	35.9	408	19.5	101	4.8	91	4.3	60	2.9	Manufacture of plastic products
2520	การผลิตพลาสติกแข็งพลาสติก	3,592	100.0	1,500	41.8	2,092	58.2	682	32.6	750	35.9	408	19.5	101	4.8	91	4.3	60	2.9	Manufacture of plastic products
26	การผลิตสิ่งทอจากแร่โลหะ	13,137	100.0	11,695	89.0	1,442	11.0	428	29.7	566	39.2	301	20.9	71	4.9	26	1.8	51	3.5	Manufacture of other non-metallic mineral products
261	การผลิตแก้วและผลิตภัณฑ์แก้ว	484	100.0	387	79.8	98	20.2	22	22.6	32	32.3	20	20.4	7	7.2	2	2.1	15	15.4	Manufacture of glass and glass products
2610	การผลิตแก้วและผลิตภัณฑ์แก้ว	484	100.0	387	79.8	98	20.2	22	22.6	32	32.3	20	20.4	7	7.2	2	2.1	15	15.4	Manufacture of glass and glass products
269	การผลิตผลิตภัณฑ์แก้วโลหะ ซึ่งมีได้จัดประเภทไว้ก่อน	12,653	100.0	11,308	89.4	1,345	10.6	406	30.2	534	39.7	281	20.9	64	4.7	24	1.8	36	2.7	Manufacture of non-metallic mineral products n.e.c.
2691	การผลิตเซรามิกชนิดไม่ทนไฟ ซึ่งไม่ได้ใช้ในงานก่อสร้าง	2,021	100.0	1,838	90.9	183	9.1	77	52.1	63	34.4	17	9.3	19	10.4	5	2.7	2	1.1	Manufacture of non-structural non-refractory ceramic ware
2692	การผลิตผลิตภัณฑ์เซรามิกชนิดทนไฟ	478	100.0	440	92.1	38	7.9	11	29.0	10	26.3	16	42.1	1	2.6	-	-	-	-	Manufacture of refractory ceramic products
2693	การผลิตผลิตภัณฑ์เซรามิกชนิดไม่ทนไฟ ซึ่งใช้ในงานก่อสร้าง	2,258	100.0	2,188	96.9	70	3.1	27	38.9	31	43.9	6	8.6	3	4.3	-	-	3	4.3	Manufacture of structural non-refractory clay products
2694	การผลิตซีเมนต์ ปูนขาว และปูนปลาสเตอร์	358	100.0	246	68.7	112	31.3	26	22.9	54	48.4	25	22.4	2	1.8	3	2.7	2	1.8	Manufacture of cement, lime and plaster
2695	การผลิตผลิตภัณฑ์จากคอนกรีต ซีเมนต์ และปูนปลาสเตอร์	6,416	100.0	5,659	88.2	757	11.8	222	29.3	319	42.1	156	20.6	27	3.5	9	1.2	25	3.3	Manufacture of articles of concrete, cement and plaster
2696	การผลิต การขึ้นรูป และการแต่งสำเร็จหิน	1,011	100.0	886	87.6	125	12.4	37	29.6	37	29.6	38	30.4	10	8.0	2	1.6	1	0.8	Cutting, shaping and finishing of stone
2699	การผลิตผลิตภัณฑ์แร่โลหะอื่น ๆ ซึ่งมีได้จัดประเภทไว้ก่อน	111	100.0	50	45.0	61	55.0	7	11.5	21	34.4	23	37.7	2	3.3	5	8.2	3	4.9	Manufacture of other non-metallic mineral products n.e.c.
27	การผลิตโลหะขั้นมูลฐาน	1,790	100.0	1,088	60.8	702	39.2	245	34.9	177	25.1	137	19.5	35	5.0	36	5.1	73	10.4	Manufacture of basic metals
271	การผลิตเหล็กและเหล็กกล้าขั้นมูลฐาน	605	100.0	264	43.6	341	56.4	101	29.5	78	22.7	71	20.8	20	5.9	25	7.3	47	13.8	Manufacture of basic iron and steel
2710	การผลิตเหล็กและเหล็กกล้าขั้นมูลฐาน	605	100.0	264	43.6	341	56.4	101	29.5	78	22.7	71	20.8	20	5.9	25	7.3	47	13.8	Manufacture of basic iron and steel
272	การผลิตโลหะมีค่าและโลหะอื่นที่มีค่าขั้นมูลฐาน	437	100.0	270	61.8	167	38.2	47	28.2	43	25.7	42	25.1	10	6.0	6	3.6	19	11.4	Manufacture of basic precious and non-ferrous metals
2720	การผลิตโลหะมีค่าและโลหะอื่นที่มีค่าขั้นมูลฐาน	437	100.0	270	61.8	167	38.2	47	28.2	43	25.7	42	25.1	10	6.0	6	3.6	19	11.4	Manufacture of basic precious and non-ferrous metals
273	การผลิตโลหะ	748	100.0	554	74.1	194	25.9	97	50.0	56	28.9	24	12.4	5	2.6	5	2.6	7	3.5	Casting of metals
2731	การผลิตโลหะที่มิใช่เหล็ก	192	100.0	96	50.0	96	50.0	40	41.9	30	31.1	18	18.7	-	-	1	1.0	7	7.3	Casting of iron and steel
2732	การผลิตโลหะที่มิใช่เหล็ก	556	100.0	458	82.4	98	17.6	57	58.0	26	26.6	6	6.2	5	5.1	4	4.1	-	-	Casting of non-ferrous metals
28	การผลิตผลิตภัณฑ์ที่มาจากโลหะประดิษฐ์	34,308	100.0	29,930	87.2	4,378	12.8	2,576	58.8	1,212	27.7	401	9.2	62	1.4	66	1.5	61	1.4	Manufacture of fabricated metal products, except machinery and equipment
281	การผลิตผลิตภัณฑ์ที่มีโครงสร้างเป็นโลหะ ถัง ถังน้ำ และเครื่องกำเนิดไอน้ำ	17,038	100.0	15,893	93.3	1,145	6.7	657	57.4	328	28.6	116	10.1	15	1.3	10	0.9	20	1.7	Manufacture of structural metal products, tanks, reservoirs and steam generators
2811	การผลิตผลิตภัณฑ์ที่มีโครงสร้างเป็นโลหะ	16,747	100.0	15,761	94.1	986	5.9	580	58.8	276	28.0	96	9.7	12	1.2	7	0.7	16	1.6	Manufacture of structural metal products

ตาราง 5 จำนวนและร้อยละของสถานประกอบการอุตสาหกรรมผลิต จำนวนตามมูลค่าเงินจดทะเบียน และประเภทอุตสาหกรรม ที่ราชอาณาจักร พ.ศ. 2550 (ต่อ)

TABLE 5 NUMBER AND PERCENTAGE OF MANUFACTURING ESTABLISHMENTS BY VALUE OF REGISTERED CAPITAL AND CATEGORY OF INDUSTRY, WHOLE KINGDOM, 2007 (Contd.)

รหัส Code	ประเภทอุตสาหกรรม	มูลค่าเงินจดทะเบียน (ล้านบาท) Value of registered capital (Million baht)										มูลค่าเงิน จดทะเบียน Value of registered capital (พันบาท/Thousand Baht)	Category of industry								
		รวม Total	ไม่มีทุน จดทะเบียน No		<1		1-9		10-49		50-99			100-199		≥ 200					
		จำนวน Number	ร้อยละ %	จำนวน Number	ร้อยละ %	จำนวน Number	ร้อยละ %	จำนวน Number	ร้อยละ %	จำนวน Number	ร้อยละ %	จำนวน Number	ร้อยละ %	จำนวน Number	ร้อยละ %	จำนวน Number	ร้อยละ %				
2812	การผลิตถังน้ำ ที่กักน้ำ และภาชนะบรรจุที่ทำจากโลหะ	265	100.0	129	48.7	136	51.3	70	51.8	40	29.1	17	12.5	3	2.2	3	2.2	3	2.2	12,848,750.0	Manufacture of tanks, reservoirs and containers of metal
2813	การผลิตเครื่องกำเนิดไอน้ำ ยกเว้นหม้อน้ำ (boiler) หม้อร้อน	26	100.0	3	11.5	23	88.5	7	30.4	12	52.2	3	13.0	-	-	1	4.4	-	395,400.0	Manufacture of steam generators, except central heating hot water boilers	
289	การผลิตถังเก็บก๊าซไฮโดรเจนและแก๊สอื่น ๆ รวมทั้งกิจกรรม	17,270	100.0	14,037	81.3	3,233	18.7	1,919	59.4	884	27.3	286	8.8	47	1.5	56	1.7	41	1.3	37,665,153.3	Manufacture of other fabricated metal products; service activities to producers of fabricated metal products
2891	การผลิตถังเก็บก๊าซไฮโดรเจนที่กักเก็บโดยวิธีการตี การกด การดัดขึ้นรูป และการรีดในรูปแบบต่าง	9,529	100.0	7,374	77.4	2,155	22.6	1,435	66.6	571	26.5	112	5.2	10	0.5	14	0.6	12	0.6	10,429,058.9	Forging, pressing, stamping and roll-forming of metal; powder metallurgy
2892	การผลิตและขายเครื่องโลหะ รวมทั้งการดัดขึ้น	4,566	100.0	4,155	91.0	411	9.0	217	52.8	119	29.0	61	14.8	5	1.2	7	1.7	2	0.5	3,270,384.5	Treatment and coating of metals; general mechanical engineering on a fee or contract basis
2893	การผลิตของมีคม เครื่องมือที่ใช้ในครัวเรือนและเครื่องมือช่าง	1,856	100.0	1,688	90.9	168	9.1	72	42.9	46	27.6	32	19.3	9	5.4	4	2.4	4	2.4	2,759,831.6	Manufacture of cutlery, hand tools and general hardware
2899	การผลิตถังเก็บก๊าซไฮโดรเจนและแก๊สอื่น ๆ ซึ่งมีได้จัดประเภทไว้ก่อน	1,319	100.0	820	62.2	499	37.8	194	38.9	147	29.6	80	16.1	23	4.6	31	6.2	23	4.6	21,205,878.3	Manufacture of other fabricated metal products n.e.c.
29	การผลิตเครื่องจักรและอุปกรณ์ ซึ่งมีได้จัดประเภทไว้ก่อน	5,050	100.0	3,626	71.8	1,424	28.2	546	38.4	494	34.7	235	16.5	36	2.5	50	3.5	63	4.4	447,290,974.2	Manufacture of machinery and equipment n.e.c.
291	การผลิตเครื่องจักรที่ใช้ในงานทั่วไป	1,163	100.0	524	45.1	639	54.9	256	40.1	186	29.1	103	16.1	25	3.9	31	4.9	38	5.9	427,925,120.0	Manufacture of general purpose machinery
2911	การผลิตเครื่องยนต์และเครื่องจักรอื่น ยกเว้นเครื่องยนต์ที่ใช้กับอากาศยานและรถจักรยานยนต์	164	100.0	150	91.5	14	8.5	3	21.5	4	28.6	-	-	1	7.1	5	35.7	1	7.1	98,000.0	Manufacture of engines and turbines, except aircraft, vehicle and cycle engines
2912	การผลิตเครื่องสูบลม เครื่องอัดแก๊ส และตัว	232	100.0	135	58.2	97	41.8	30	31.4	27	27.4	23	23.7	1	1.0	10	10.3	6	6.2	403,763,675.2	Manufacture of pumps, compressors, taps and valves
2913	การผลิตเบร้ง (ตลับลูกปืน) เกียร์และเครื่องจักร และอุปกรณ์ที่ใช้ขับเคลื่อน	64	100.0	36	55.4	29	44.6	7	24.6	11	36.8	7	24.6	1	3.5	2	7.0	1	3.5	1,070,525.0	Manufacture of bearings, gears, gearing and driving elements
2914	การผลิตเตาเผา และเครื่องหมั่นหรือเครื่องรีดเชื้อเพลิงของเตาเผา	58	100.0	24	41.4	34	58.6	17	50.0	11	32.4	4	11.8	2	5.8	-	-	-	-	268,000.0	Manufacture of ovens, furnaces and furnace burners
2915	การผลิตอุปกรณ์ที่ใช้ในการยกและขนถ่าย	119	100.0	29	24.4	90	75.6	43	47.7	35	38.9	5	5.6	1	1.1	1	1.1	5	5.6	3,012,421.2	Manufacture of lifting and handling equipment
2919	การผลิตเครื่องจักรที่ใช้ในงานอื่น ๆ	526	100.0	150	28.5	376	71.5	156	41.5	99	26.3	64	17.0	19	5.1	13	3.5	25	6.7	18,872,498.6	Manufacture of other general purpose machinery
292	การผลิตเครื่องจักรที่ใช้ในงานเกษตร	3,673	100.0	3,018	82.2	655	17.8	260	39.7	263	40.2	107	16.3	8	1.2	6	0.9	11	1.7	8,643,364.7	Manufacture of special purpose machinery
2921	การผลิตเครื่องจักรที่ใช้ในการเกษตรและการป่าไม้	2,445	100.0	2,333	95.4	112	4.6	44	39.4	40	35.6	26	23.2	-	-	-	-	2	1.8	1,013,398.5	Manufacture of agricultural and forestry machinery
2922	การผลิตเครื่องมือ	258	100.0	116	45.0	142	55.0	63	44.1	51	36.2	21	14.8	3	2.1	1	0.7	3	2.1	2,391,450.0	Manufacture of machine-tools
2923	การผลิตเครื่องจักรสำหรับโลหกรรม	22	100.0	8	36.4	14	63.6	4	28.6	8	57.1	2	14.3	-	-	-	-	-	-	96,400.0	Manufacture of machinery for metallurgy
2924	การผลิตเครื่องจักรที่ใช้ในการทำเหมืองแร่ เครื่องจักร และอุปกรณ์	172	100.0	95	55.2	77	44.8	35	45.7	29	37.4	9	11.7	1	1.3	-	-	3	3.9	1,733,606.7	Manufacture of machinery for mining, quarrying and construction

ตาราง 5 จำนวนและร้อยละของสถานประกอบการอุตสาหกรรมผลิต จำนวนตามมูลค่าเงินทุนจดทะเบียน และประเภทอุตสาหกรรม หัวรถเข็น พ.ศ. 2550 (ต่อ)

TABLE 5 NUMBER AND PERCENTAGE OF MANUFACTURING ESTABLISHMENTS BY VALUE OF REGISTERED CAPITAL AND CATEGORY OF INDUSTRY, WHOLE KINGDOM, 2007 (Contd.)

รหัส Code	ประเภทอุตสาหกรรม	รวม Total		มูลค่าเงินทุนจดทะเบียน (ล้านบาท) Value of registered capital (Million baht)										มูลค่าเงินทุน จดทะเบียน Value of registered capital (พันบาท/Thousand Baht)	Category of industry						
		ไม่มีทุน จดทะเบียน No จดทะเบียน		<1		1-9		10-49		50-99		100-199				≥ 200					
		จำนวน Number	ร้อยละ %	จำนวน Number	ร้อยละ %	จำนวน Number	ร้อยละ %	จำนวน Number	ร้อยละ %	จำนวน Number	ร้อยละ %	จำนวน Number	ร้อยละ %			จำนวน Number	ร้อยละ %				
2925	การผลิตเครื่องจักรที่ใช้ในกระบวนการผลิตอาหาร เครื่องดื่ม และยาสูบ	181	100.0	113	62.4	68	37.6	27	39.7	32	47.1	9	13.2	-	-	-	-	323,050.0	Manufacture of machinery for food, beverage and tobacco processing		
2926	การผลิตเครื่องจักรที่ใช้ในการผลิตสิ่งทอ เครื่องแต่งกาย และเครื่องหนัง	261	100.0	229	87.7	32	12.3	5	15.5	14	43.8	11	34.4	2	6.3	-	-	461,520.0	Manufacture of machinery for textile, apparel and leather production		
2927	การผลิตอาวุธและกระสุน	13	100.0	9	69.2	4	30.8	3	75.0	-	-	-	-	-	1	25.0	-	147,000.0	Manufacture of weapons and ammunition		
2929	การผลิตเครื่องจักรที่ใช้ในงานเฉพาะอย่างอื่น ๆ	321	100.0	115	35.8	206	64.2	79	38.5	89	43.0	29	14.1	2	1.0	4	1.9	3	1.5	2,476,939.5	Manufacture of other special purpose machinery
293	การผลิตเครื่องใช้ในบ้านเรือน ซึ่งมีได้จัดประเภทไว้ในส่วนอื่น	214	100.0	84	39.3	130	60.7	30	23.1	45	34.6	25	19.2	3	2.3	13	10.0	14	10.8	10,722,489.5	Manufacture of domestic appliances n.e.c.
2930	การผลิตเครื่องใช้ในบ้านเรือน ซึ่งมีได้จัดประเภทไว้ในส่วนอื่น	214	100.0	84	39.3	130	60.7	30	23.1	45	34.6	25	19.2	3	2.3	13	10.0	14	10.8	10,722,489.5	Manufacture of domestic appliances n.e.c.
30	การผลิตเครื่องจักรสำนักงาน เครื่องทำบัญชี และเครื่องคำนวณ	73	100.0	12	16.4	61	83.6	13	20.5	10	15.6	11	18.0	14	23.0	3	4.9	11	18.0	8,534,607.6	Manufacture of office, accounting and computing machinery
300	การผลิตเครื่องจักรสำนักงาน เครื่องทำบัญชีและเครื่องคำนวณ	73	100.0	12	16.4	61	83.6	13	20.5	10	15.6	11	18.0	14	23.0	3	4.9	11	18.0	8,534,607.6	Manufacture of office, accounting and computing machinery
3000	การผลิตเครื่องจักรสำนักงาน เครื่องทำบัญชีและเครื่องคำนวณ	73	100.0	12	16.4	61	83.6	13	20.5	10	15.6	11	18.0	14	23.0	3	4.9	11	18.0	8,534,607.6	Manufacture of office, accounting and computing machinery
31	การผลิตเครื่องจักรและเครื่องอุปโภคไฟฟ้า ซึ่งมีได้จัดประเภทไว้ก่อนหน้านี้	1,175	100.0	556	47.3	619	52.7	196	31.7	189	30.5	125	20.2	43	6.9	38	6.2	28	4.5	25,671,694.8	Manufacture of electrical machinery and apparatus n.e.c.
311	การผลิตมอเตอร์ไฟฟ้า เครื่องกำเนิดไฟฟ้า และหม้อแปลงไฟฟ้า	530	100.0	371	70.0	159	30.0	56	35.0	47	29.6	28	17.6	6	3.8	17	10.9	5	3.1	5,924,418.7	Manufacture of electric motors, generators and transformers
3110	การผลิตมอเตอร์ไฟฟ้า เครื่องกำเนิดไฟฟ้า และหม้อแปลงไฟฟ้า	530	100.0	371	70.0	159	30.0	56	35.0	47	29.6	28	17.6	6	3.8	17	10.9	5	3.1	5,924,418.7	Manufacture of electric motors, generators and transformers
312	การผลิตอุปกรณ์ที่ใช้การจ่ายและควบคุมกระแสไฟฟ้า	256	100.0	65	25.4	191	74.6	69	36.0	60	31.1	27	14.1	16	8.4	10	5.2	10	5.2	9,698,224.6	Manufacture of electricity distribution and control apparatus
3120	การผลิตอุปกรณ์ที่ใช้การจ่ายและควบคุมกระแสไฟฟ้า	256	100.0	65	25.4	191	74.6	69	36.0	60	31.1	27	14.1	16	8.4	10	5.2	10	5.2	9,698,224.6	Manufacture of electricity distribution and control apparatus
313	การผลิตลวดและเคเบิลที่หุ้มฉนวน	91	100.0	24	26.4	67	73.6	16	23.7	17	25.4	19	28.4	6	9.0	3	4.5	6	9.0	3,180,200.0	Manufacture of insulated wire and cable
3130	การผลิตลวดและเคเบิลที่หุ้มฉนวน	91	100.0	24	26.4	67	73.6	16	23.7	17	25.4	19	28.4	6	9.0	3	4.5	6	9.0	3,180,200.0	Manufacture of insulated wire and cable
314	การผลิตหม้อสะสมไฟฟ้า เซลล์ปฐมภูมิและแบตเตอรี่ปฐมภูมิ	40	100.0	13	32.5	27	67.5	2	7.4	10	37.0	7	25.9	1	3.7	2	7.4	5	18.6	3,265,633.0	Manufacture of accumulators, primary cells and primary batteries
3140	การผลิตหม้อสะสมไฟฟ้า เซลล์ปฐมภูมิและแบตเตอรี่ปฐมภูมิ	40	100.0	13	32.5	27	67.5	2	7.4	10	37.0	7	25.9	1	3.7	2	7.4	5	18.6	3,265,633.0	Manufacture of accumulators, primary cells and primary batteries
315	การผลิตหลอดไฟและเครื่องอุปโภคไฟฟ้ารับไฟแสงสว่าง	136	100.0	42	30.9	94	69.1	31	32.5	31	32.5	27	28.6	3	3.2	2	2.1	1	1.1	1,191,718.5	Manufacture of electric lamps

ตาราง 5 จำนวนและร้อยละของสถานประกอบการอุตสาหกรรมผลิต จำนวนตามมูลค่าเงินจดทะเบียน และประเภทอุตสาหกรรม ที่ราชอาณาจักร พ.ศ. 2550 (ต่อ)

TABLE 5 NUMBER AND PERCENTAGE OF MANUFACTURING ESTABLISHMENTS BY VALUE OF REGISTERED CAPITAL AND CATEGORY OF INDUSTRY, WHOLE KINGDOM, 2007 (Contd.)

รหัส Code	ประเภทอุตสาหกรรม	มูลค่าเงินทุนจดทะเบียน (ล้านบาท) Value of registered capital (Million baht)												มูลค่าเงิน จดทะเบียน Value of registered capital (พันบาท/Thousand Baht)	Category of industry						
		รวม Total		ไม่มีทุน จดทะเบียน No		รวม Total		<1		1-9		10-49				50-99		100-199		≥ 200	
		จำนวน Number	ร้อยละ %	จำนวน Number	ร้อยละ %	จำนวน Number	ร้อยละ %	จำนวน Number	ร้อยละ %	จำนวน Number	ร้อยละ %	จำนวน Number	ร้อยละ %			จำนวน Number	ร้อยละ %	จำนวน Number	ร้อยละ %	จำนวน Number	ร้อยละ %
3150	การผลิตหลอดไฟและเครื่องอุปโภคสำหรับใช้ แสงต่าง	136	100.0	42	30.9	94	69.1	31	32.5	31	32.5	27	28.6	3	3.2	2	2.1	1	1.1	1,191,718.5	Manufacture of electric lamps
319	การผลิตเครื่องอุปโภคไฟฟ้าอื่น ๆ ซึ่งมีได้ประเภท ไว้ในที่อื่น	122	100.0	42	34.4	80	65.6	23	28.4	24	30.4	17	21.2	11	13.7	4	5.0	1	1.3	2,411,500.0	Manufacture of other electrical equipment n.e.c.
3190	การผลิตเครื่องอุปโภคไฟฟ้าอื่น ๆ ซึ่งมีได้ประเภท ไว้ในที่อื่น	122	100.0	42	34.4	80	65.6	23	28.4	24	30.4	17	21.2	11	13.7	4	5.0	1	1.3	2,411,500.0	Manufacture of other electrical equipment n.e.c.
32	การผลิตอุปกรณ์และเครื่องวิทยุ โทรทัศน์ และการสื่อสาร	753	100.0	186	24.7	567	75.3	104	18.4	147	25.9	127	22.4	50	8.8	64	11.3	75	13.2	291,688,546.3	Manufacture of radio, television and communication equipment and apparatus
321	การผลิตหลอดอิเล็กทรอนิกส์และส่วนประกอบ อิเล็กทรอนิกส์อื่น ๆ	491	100.0	84	17.1	407	82.9	68	16.6	95	23.3	99	24.2	31	7.6	55	13.5	60	14.8	276,433,659.3	Manufacture of electronic valves and tubes and other electronic components
3210	การผลิตหลอดอิเล็กทรอนิกส์และส่วนประกอบ อิเล็กทรอนิกส์อื่น ๆ	491	100.0	84	17.1	407	82.9	68	16.6	95	23.3	99	24.2	31	7.6	55	13.5	60	14.8	276,433,659.3	Manufacture of electronic valves and tubes and other electronic components
322	การผลิตเครื่องส่งสัญญาณ โทรทัศน์และวิทยุและเครื่อง อุปกรณ์สำหรับโทรศัพท์และโทรเลขแบบใช้สาย	61	100.0	22	36.1	39	63.9	10	25.6	11	28.2	3	7.7	12	30.8	1	2.6	2	5.1	3,165,840.0	Manufacture of television and radio transmitters and apparatus for line telephony and line telegraphy
3220	การผลิตเครื่องส่งสัญญาณ โทรทัศน์และวิทยุ และเครื่อง อุปกรณ์ สำหรับโทรศัพท์และโทรเลขแบบใช้สาย	61	100.0	22	36.1	39	63.9	10	25.6	11	28.2	3	7.7	12	30.8	1	2.6	2	5.1	3,165,840.0	Manufacture of television and radio transmitters and apparatus for line telephony and line telegraphy
323	การผลิตเครื่องรับโทรทัศน์และวิทยุ เครื่องบันทึกเสียง หรือภาพหรือเครื่องขยายเสียง โทรทัศน์และวิทยุ เครื่องรับวิทยุ วีดิโอ โทรทัศน์ และสินค้าที่เกี่ยวข้อง	201	100.0	80	39.8	121	60.2	27	22.0	41	33.8	26	21.1	7	5.8	8	6.6	13	10.7	12,089,047.0	Manufacture of television and radio receivers and associated consumer goods
3230	การผลิตเครื่องรับโทรทัศน์และวิทยุ เครื่องบันทึกเสียง หรือภาพหรือเครื่องขยายเสียง โทรทัศน์หรือ วีดิโอ โทรทัศน์ และสินค้าที่เกี่ยวข้อง	201	100.0	80	39.8	121	60.2	27	22.0	41	33.8	26	21.1	7	5.8	8	6.6	13	10.7	12,089,047.0	Manufacture of television and radio receivers and associated consumer goods
33	การผลิตอุปกรณ์ที่ใช้ทางการแพทย์ การวัดความถี่ และอุปกรณ์ที่ใช้ทางทันตศาสตร์ นานา	447	100.0	260	58.2	187	41.8	80	42.8	44	23.5	40	21.4	3	1.6	13	7.0	7	3.7	6,258,725.1	Manufacture of medical, precision and optical instruments, watches and clocks
331	การผลิตอุปกรณ์และเครื่องมือใช้ในทางการแพทย์ และเครื่องมือ ที่ใช้ในการวัด การตรวจสอบ การทดสอบ การเดินเรือ/ การเดินอากาศและใช้ขนาดอุปประสงค์อื่นๆ ยกเว้น อุปกรณ์ที่ใช้ในทางทันตศาสตร์	364	100.0	229	62.9	135	37.1	71	52.6	32	23.7	27	20.0	-	-	4	3.0	1	0.7	1,341,125.1	Manufacture of medical appliances and instruments and appliances for measuring, checking, testing, navigating and other purposes, except optical instruments
3311	การผลิตอุปกรณ์ที่ใช้ในทางการแพทย์และศัลยกรรม และเครื่องมือใช้ทางทันตศัลยกรรม	308	100.0	207	67.0	102	33.0	57	55.7	27	26.5	15	14.8	-	-	2	2.0	1	1.0	919,725.1	Manufacture of medical and surgical equipment and orthopaedic appliances
3312	การผลิตอุปกรณ์และเครื่องมือใช้เพื่อการวัด การตรวจสอบ การทดสอบ การเดินเรือการเดินอากาศและใช้ใน วัตถุประสงค์อื่นๆ ยกเว้น อุปกรณ์ควบคุมกระบวนการ การผลิตในทางอุตสาหกรรม	42	100.0	22	52.4	20	47.6	10	51.0	5	24.5	3	14.7	-	-	2	9.8	-	-	303,400.0	Manufacture of instruments and appliances for measuring, checking, testing, navigating and other purposes, except industrial process control equipment

ตาราง 5 จำนวนและร้อยละของสถานประกอบการอุตสาหกรรมผลิต จำนวนตามมูลค่าลงทุนจดทะเบียน และประเภทอุตสาหกรรม หัวรถเข็นจักร พ.ศ. 2550 (ต่อ)

TABLE 5 NUMBER AND PERCENTAGE OF MANUFACTURING ESTABLISHMENTS BY VALUE OF REGISTERED CAPITAL AND CATEGORY OF INDUSTRY, WHOLE KINGDOM, 2007 (Contd.)

รหัส Code	ประเภทอุตสาหกรรม	มูลค่าลงทุนจดทะเบียน (ล้านบาท) Value of registered capital (Million baht)												มูลค่าลงทุน จดทะเบียน Value of registered capital (พันบาท/Thousand Baht)	Category of industry						
		รวม Total		ไม่มีทุน จดทะเบียน No registered		<1		1-9		10-49		50-99				100-199		≥ 200			
		จำนวน Number	ร้อยละ %	จำนวน Number	ร้อยละ %	จำนวน Number	ร้อยละ %	จำนวน Number	ร้อยละ %	จำนวน Number	ร้อยละ %	จำนวน Number	ร้อยละ %			จำนวน Number	ร้อยละ %	จำนวน Number	ร้อยละ %		
3313	การผลิตอุปกรณ์ควบคุมกระบวนการผลิต	14	100.0	1	7.1	13	92.9	4	30.8	-	-	9	69.2	-	-	-	-	118,000.0	Manufacture of industrial process control equipment		
332	การผลิตอุปกรณ์ที่ใช้ในทางทัศนศาสตร์ และเครื่องมืออุปกรณ์ เกี่ยวกับกล้องถ่ายภาพ	52	100.0	25	48.1	27	51.9	4	14.8	8	29.6	5	18.5	-	4	14.8	6	22.3	3,816,600.0	Manufacture of optical instruments and photographic equipment	
3320	การผลิตอุปกรณ์ที่ใช้ในทางทัศนศาสตร์ และเครื่องมืออุปกรณ์ เกี่ยวกับกล้องถ่ายภาพ	52	100.0	25	48.1	27	51.9	4	14.8	8	29.6	5	18.5	-	4	14.8	6	22.3	3,816,600.0	Manufacture of optical instruments and photographic equipment	
333	การผลิตนาฬิกา	31	100.0	6	19.4	25	80.6	5	20.0	4	16.0	8	32.0	3	12.0	5	20.0	-	1,101,000.0	Manufacture of watches and clocks	
3330	การผลิตนาฬิกา	31	100.0	6	19.4	25	80.6	5	20.0	4	16.0	8	32.0	3	12.0	5	20.0	-	1,101,000.0	Manufacture of watches and clocks	
34	การผลิตยานยนต์ รถพ่วงและรถแทรกเตอร์	1,336	100.0	578	43.3	758	56.7	168	22.1	212	28.0	173	22.9	47	6.2	70	9.2	88	11.6	109,664,176.3	Manufacture of motor vehicles, trailers and semi-trailers
341	การผลิตยานยนต์	81	100.0	26	32.1	55	67.9	12	21.8	18	32.7	12	21.8	-	-	-	-	13	23.7	33,039,100.0	Manufacture of motor vehicles
3410	การผลิตยานยนต์	81	100.0	26	32.1	55	67.9	12	21.8	18	32.7	12	21.8	-	-	-	-	13	23.7	33,039,100.0	Manufacture of motor vehicles
342	การผลิตตัวถัง (coachwork) สำหรับยานยนต์	201	100.0	120	59.7	81	40.3	32	39.7	27	33.2	15	18.5	1	1.2	2	2.5	4	4.9	2,359,093.0	Manufacture of bodies (coachwork) for motor vehicles; manufacture of trailers and semi-trailers
3420	การผลิตตัวถัง (coachwork) สำหรับยานยนต์ รวมทั้ง การผลิตรถพ่วงและรถแทรกเตอร์	201	100.0	120	59.7	81	40.3	32	39.7	27	33.2	15	18.5	1	1.2	2	2.5	4	4.9	2,359,093.0	Manufacture of bodies (coachwork) for motor vehicles; manufacture of trailers and semi-trailers
343	การผลิตส่วนประกอบและอุปกรณ์ประกอบ สำหรับ ยานยนต์และเครื่องยนต์	1,054	100.0	433	41.1	621	58.9	123	19.8	167	26.9	146	23.5	46	7.4	68	11.0	71	11.4	74,265,983.3	Manufacture of parts and accessories for motor vehicles
3430	การผลิตส่วนประกอบและอุปกรณ์ประกอบ สำหรับ ยานยนต์ และเครื่องยนต์	1,054	100.0	433	41.1	621	58.9	123	19.8	167	26.9	146	23.5	46	7.4	68	11.0	71	11.4	74,265,983.3	Manufacture of parts and accessories for motor vehicles and their engines
35	การผลิตเครื่องอุปโภคบริโภคอื่นๆ	865	100.0	617	71.3	248	28.7	75	30.3	84	33.8	47	19.0	9	3.6	12	4.8	21	8.5	10,178,739.1	Manufacture of other transport equipment
351	การต่อเรือและการซ่อมเรือ	432	100.0	349	80.8	83	19.2	28	33.8	33	39.6	9	10.9	2	2.4	4	4.8	7	8.5	2,845,766.6	Building and repairing of ships and boats
3511	การต่อเรือและการซ่อมเรือ	406	100.0	326	80.3	80	19.7	26	32.6	33	41.1	8	10.0	2	2.5	4	5.0	7	8.8	2,829,966.6	Building and repairing of ships and boats
3512	การต่อเรือและการซ่อมเรือที่ใช้เพื่อความสำราญ และกาภิฬา	26	100.0	23	88.5	3	11.5	2	66.7	-	-	1	33.3	-	-	-	-	-	-	D	Building and repairing of pleasure and sporting boats
353	การผลิตอากาศยานและยานอวกาศ	7	100.0	2	28.6	5	71.4	-	-	3	60.0	1	20.0	1	20.0	-	-	-	-	100,000.0	Manufacture of aircraft and spacecraft
3530	การผลิตอากาศยาน และยานอวกาศ	7	100.0	2	28.6	5	71.4	-	-	3	60.0	1	20.0	1	20.0	-	-	-	-	100,000.0	Manufacture of aircraft and spacecraft
359	การผลิตเครื่องอุปโภคบริโภคขนส่ง ซึ่งมีได้แก่ประเภท ไว้บนที่นอน	426	100.0	266	62.4	160	37.6	47	29.4	48	30.0	37	23.1	6	3.8	8	5.0	14	8.7	7,232,972.5	Manufacture of transport equipment n.e.c.
3591	การผลิตรถจักรยานยนต์	318	100.0	193	60.7	125	39.3	32	25.6	40	32.0	29	23.2	5	4.0	7	5.6	12	9.6	6,366,872.5	Manufacture of motorcycles
3592	การผลิตรถจักรยานสองล้อ และรถสี่ล้อรับคนพิการ	71	100.0	42	59.2	29	40.8	11	37.9	7	24.1	7	24.1	1	3.5	1	3.5	2	6.9	846,400.0	Manufacture of bicycles and invalid carriages
3599	การผลิตเครื่องอุปโภคบริโภคขนส่งอื่น ๆ ซึ่งมีได้แก่ประเภท ไว้บนที่นอน	37	100.0	31	83.8	6	16.2	4	66.6	1	16.7	1	16.7	-	-	-	-	-	-	19,700.0	Manufacture of other transport equipment n.e.c.

ตาราง 5 จำนวนและร้อยละของสถานประกอบการผลิต จำนวนตามมูลค่าเงินจดทะเบียน และประเภทอุตสาหกรรม ทั้งราชอาณาจักร พ.ศ. 2550 (ต่อ)

TABLE 5 NUMBER AND PERCENTAGE OF MANUFACTURING ESTABLISHMENTS BY VALUE OF REGISTERED CAPITAL AND CATEGORY OF INDUSTRY, WHOLE KINGDOM, 2007 (Contd.)

รหัส Code	ประเภทอุตสาหกรรม	รวม Total		มูลค่าเงินจดทะเบียน (ล้านบาท) Value of registered capital (Million baht)										มูลค่าเงินทุน จดทะเบียน Value of registered capital (พันบาท/Thousand Baht)	Category of industry						
		จำนวน Number	ร้อยละ %	<1	1-9	10-49	50-99	100-199	≥ 200	จำนวน Number	ร้อยละ %	จำนวน Number	ร้อยละ %								
36 การผลิตที่มีต่อ รวมทั้งการผลิตซึ่งใช้ชื่อประเภท																					
	พืชพันธุ์																				
361	การผลิตพืชไร่	31,929	100.0	29,521	92.5	2,408	7.5	1,095	45.5	771	32.0	351	14.6	97	4.0	75	3.1	19	0.8	231,671,304.8	Manufacture of furniture; manufacturing n.e.c.
3610	การผลิตพืชไร่	9,459	100.0	8,299	87.7	1,160	12.3	597	51.5	322	27.8	151	13.0	44	3.8	34	2.9	11	1.0	215,037,440.9	Manufacture of furniture
3610	การผลิตพืชไร่	9,459	100.0	8,299	87.7	1,160	12.3	597	51.5	322	27.8	151	13.0	44	3.8	34	2.9	11	1.0	215,037,440.9	Manufacture of furniture
369	การผลิต ซึ่งมีชื่อใช้ประเภทอื่น	22,470	100.0	21,221	94.4	1,249	5.6	498	39.9	449	36.0	200	16.0	53	4.2	41	3.3	8	0.6	16,633,863.9	Manufacturing n.e.c.
3691	การผลิตเครื่องเพชรพลอยและรูปพรรณ และของ ที่คล้ายคลึง	7,834	100.0	7,131	91.0	703	9.0	339	48.2	221	31.4	101	14.4	21	3.0	16	2.3	5	0.7	7,593,638.4	Manufacture of jewellery and related articles
3692	การผลิตเครื่องดนตรี	248	100.0	239	96.4	9	3.6	1	11.1	7	77.8	1	11.1	-	-	-	-	-	-	42,000.0	Manufacture of musical instruments
3693	การผลิตเครื่องกีฬา	71	100.0	25	34.7	47	65.3	9	19.1	13	27.7	12	25.5	2	4.3	11	23.4	-	-	1,903,709.6	Manufacture of sports goods
3694	การผลิตของเล่นและของเล่น	685	100.0	566	82.6	119	17.4	36	30.0	39	32.3	30	25.1	7	5.9	5	4.2	3	2.5	2,664,082.5	Manufacture of games and toys
3699	การผลิตอื่น ๆ ซึ่งมีชื่อใช้ประเภทอื่น	13,632	100.0	13,261	97.3	371	2.7	114	30.6	170	45.7	56	15.1	23	6.2	9	2.4	-	-	4,430,433.5	Other manufacturing n.e.c.
37 การนำผลิตภัณฑ์จากวัสดุใหม่																					
371	การนำเศษและของที่ใช้ไม่ได้จากโลหะมาผลิต เป็นวัสดุใหม่	118	100.0	110	93.2	8	6.8	5	62.5	1	12.5	1	12.5	-	-	-	-	1	12.5	258,300.0	Recycling of metal waste and scrap
3710	การนำเศษและของที่ใช้ไม่ได้จากโลหะมาผลิต เป็นวัสดุใหม่	118	100.0	110	93.2	8	6.8	5	62.5	1	12.5	1	12.5	-	-	-	-	1	12.5	258,300.0	Recycling of metal waste and scrap
372	การนำเศษและของที่ใช้ไม่ได้จากอโลหะมาผลิต เป็นวัสดุใหม่	168	100.0	147	87.5	21	12.5	7	33.3	8	38.1	3	14.3	-	-	3	14.3	-	-	381,400.0	Recycling of non-metal waste and scrap
3720	การนำเศษและของที่ใช้ไม่ได้จากอโลหะมาผลิต เป็นวัสดุใหม่	168	100.0	147	87.5	21	12.5	7	33.3	8	38.1	3	14.3	-	-	3	14.3	-	-	381,400.0	Recycling of non-metal waste and scrap

หมายเหตุ : D หมายถึง ข้อมูลที่ไม่มีเปิดเผย

Note : D means disclosure prohibited.

ตาราง 6 จำนวนและร้อยละของสถานประกอบการอุตสาหกรรมผลิต จำนวนตามสัดส่วนการลงทุนหรือถือหุ้นของต่างประเทศ และประเภทอุตสาหกรรม ที่ราชอาณาจักร พ.ศ. 2550

TABLE 6 NUMBER AND PERCENTAGE OF MANUFACTURING ESTABLISHMENTS BY PROPORTION OF FOREIGN INVESTMENT OR SHARE HOLDING AND CATEGORY OF INDUSTRY, WHOLE KINGDOM, 2007

รหัส Code	ประเภทอุตสาหกรรม	รวม Total		ไม่มีต่างประเทศ No foreign investment or share holding		สัดส่วนของการร่วมลงทุนหรือถือหุ้น Proportion of foreign investment or share holding						มูลค่าเงินลงทุน ที่ต่างประเทศมาร่วม ลงทุนหรือถือหุ้น Value of foreign investment or share holding (พันบาท/Thousand Baht)		Category of industry	
		จำนวน Number	ร้อยละ %	จำนวน Number	ร้อยละ %	< 10%		10 - 50%		> 50%		รวม Total	รวม Total		
						จำนวน Number	ร้อยละ %	จำนวน Number	ร้อยละ %	จำนวน Number	ร้อยละ %				
รวม	รวม	457,968	100.0	454,807	99.3	3,161	0.7	126	4.0	1,606	50.8	1,428	45.2	815,516,592.9	Total
15	การผลิตภัตตาคารและเครื่องดื่ม	115,696	100.0	115,479	99.8	217	0.2	21	9.7	148	68.2	48	22.1	18,545,192.2	Manufacture of food products and beverages
151	การผลิต การแปรรูปและการเก็บถนอมเนื้อสัตว์ สัตว์น้ำ ผลไม้ ผัก น้ำมันและไขมัน	12,098	100.0	12,018	99.3	79	0.7	11	13.9	50	63.3	18	22.8	2,013,116.6	Production, processing and preservation of meat, fish, fruit, vegetables, oils and fats
1511	การผลิตเนื้อสัตว์และผลิตภัณฑ์จากเนื้อสัตว์	4,738	100.0	4,730	99.8	8	0.2	2	26.7	5	60.0	1	13.3	215,030.0	Production of meat and meat products
1512	การแปรรูปและการเก็บถนอมสัตว์น้ำ และผลิตภัณฑ์ จากสัตว์น้ำ	4,317	100.0	4,280	99.1	37	0.9	5	13.6	24	64.7	8	21.7	1,117,066.6	Processing and preserving of fish and fish products
1513	การแปรรูปผลไม้และผัก	2,784	100.0	2,759	99.1	25	0.9	1	4.0	16	64.0	8	32.0	429,500.0	Processing of fruit and vegetables
1514	การผลิตน้ำมันจากพืช น้ำมันจากสัตว์และไขมันจากสัตว์	259	100.0	249	96.1	10	3.9	3	30.0	6	60.0	1	10.0	251,520.0	Manufacture of vegetable and animal oils and fats
152	การผลิตผลิตภัณฑ์ที่ได้จากนม	976	100.0	957	98.1	19	1.9	-	-	18	94.8	1	5.2	128,900.2	Manufacture of dairy products
1520	การผลิตผลิตภัณฑ์ที่ได้จากนม	976	100.0	957	98.1	19	1.9	-	-	18	94.8	1	5.2	128,900.2	Manufacture of dairy products
153	การผลิตผลิตภัณฑ์ที่ได้จากการไม่-สิริขุพืช สตรัซและ ผลิตภัณฑ์จากสตรัซ และอาหารสัตว์สัตว์รูป	77,014	100.0	76,986	100.0	28	-	2	7.1	22	78.6	4	14.3	881,070.2	Manufacture of grain mill products, starches and starch products, and prepared animal feeds
1531	การผลิตผลิตภัณฑ์ที่ได้จากการไม่-สิริขุพืช	76,633	100.0	76,620	100.0	13	-	-	-	10	76.9	3	23.1	229,230.0	Manufacture of grain mill products
1532	การผลิตสตรัซและผลิตภัณฑ์จากสตรัซ	117	100.0	112	95.7	5	4.3	-	-	5	100.0	-	-	391,162.0	Manufacture of starches and starch products
1533	การผลิตอาหารสัตว์สัตว์รูป	264	100.0	254	96.2	10	3.8	2	20.0	7	70.0	1	10.0	260,678.2	Manufacture of prepared animal feeds
154	การผลิตภัตตาคารอาหารอื่น ๆ	21,120	100.0	21,041	99.6	79	0.4	8	10.1	48	60.8	23	29.1	14,484,100.6	Manufacture of other food products
1541	การผลิตภัตตาคารประเภทอบ	5,218	100.0	5,204	99.7	14	0.3	-	-	10	71.4	4	28.6	12,276,180.0	Manufacture of bakery products
1542	การผลิตน้ำตาล	558	100.0	554	99.3	4	0.7	1	25.0	3	75.0	-	-	10,700.0	Manufacture of sugar
1543	การผลิตโกโก้ ช็อกโกแลต และขนมที่ทำจากน้ำตาล	1,121	100.0	1,115	99.5	6	0.5	2	33.3	3	50.0	1	16.7	85,645.1	Manufacture of cocoa, chocolate and sugar confectionery
1544	การผลิตมะกะโรนิ เส้นก๋วยเตี๋ยว เส้นหมี่ วัณเส้น และผลิตภัณฑ์อาหารประเภทแป้งที่คล้ายกัน	5,386	100.0	5,375	99.8	11	0.2	1	9.0	5	45.5	5	45.5	611,010.0	Manufacture of macaroni, noodles, couscous and similar farinaceous products
1549	การผลิตภัตตาคารอาหารอื่น ๆ ซึ่งมีได้จัดประเภท ไว้ในที่อื่น	8,837	100.0	8,793	99.5	44	0.5	4	9.0	27	61.7	13	29.3	1,500,565.5	Manufacture of other food products n.e.c.
155	การผลิตเครื่องดื่ม	4,488	100.0	4,477	99.8	11	0.2	-	-	9	81.8	2	18.2	1,038,004.6	Manufacture of beverages
1551	การกลั่น การกลั่นลำดับส่วนและการผสมสุรารวมทั้งการผลิต เอทิลแอลกอฮอล์ที่ได้จากการหมัก	1,556	100.0	1,554	99.9	2	0.1	-	-	2	100.0	-	-	D	Distilling, rectifying and blending of spirits; ethylalcohol production from fermented materials

ตาราง 6 จำนวนและร้อยละของสถานประกอบการอุตสาหกรรมผลิต จำนวนทุนหรือถือหุ้นของกรรมกรร่วมลงทุนหรือถือหุ้นของต่างประเทศ และประเภทอุตสาหกรรม ทัวราชอาณาจักร พ.ศ. 2550 (ต่อ)

TABLE 6 NUMBER AND PERCENTAGE OF MANUFACTURING ESTABLISHMENTS BY PROPORTION OF FOREIGN INVESTMENT OR SHARE HOLDING AND CATEGORY OF INDUSTRY, WHOLE KINGDOM, 2007 (Contd.)

รหัส Code	ประเภทอุตสาหกรรม	รวม		ไม่มีต่างประเทศ		สัดส่วนของการร่วมลงทุนหรือถือหุ้น						มูลค่าเงินบาท		Category of industry		
		รวม		รวมทุนหรือถือหุ้น		Proportion of foreign investment or share holding						ที่ต่างประเทศร่วม				
		จำนวน	ร้อยละ	จำนวน	ร้อยละ	จำนวน	ร้อยละ	จำนวน	ร้อยละ	จำนวน	ร้อยละ	จำนวน	ร้อยละ		ลงทุนหรือถือหุ้น	Value of foreign investment or share holding (พันบาท/Thousand Baht)
Number	%	Number	%	Number	%	Number	%	Number	%	Number	%	Number	%			
1552	การผลิตไวน์	84	100.0	84	100.0	-	-	-	-	-	-	-	-	-	-	Manufacture of wines
1553	การผลิตมอลต์คอกและเบียร์	15	100.0	14	93.3	1	6.7	-	-	-	-	1	100.0	-	D	Manufacture of malt liquors and malt
1554	การผลิตเครื่องดื่มที่ไม่มีแอลกอฮอล์ รวมทั้งการผลิตน้ำแร่บรรจุขวด	2,833	100.0	2,825	99.7	8	0.3	-	-	7	87.5	1	12.5	564,319.6	-	Manufacture of soft drinks; bottling of mineral waters
16	การผลิตผลิตภัณฑ์ยาสูบ	515	100.0	512	99.4	3	0.6	1	33.3	2	66.7	-	-	-	D	Manufacture of tobacco products
160	การผลิตผลิตภัณฑ์ยาสูบ	515	100.0	512	99.4	3	0.6	1	33.3	2	66.7	-	-	D	Manufacture of tobacco products	
1600	การผลิตผลิตภัณฑ์ยาสูบ	515	100.0	512	99.4	3	0.6	1	33.3	2	66.7	-	-	D	Manufacture of tobacco products	
17	การผลิตสิ่งทอ	82,135	100.0	81,974	99.8	161	0.2	9	5.6	110	68.2	42	26.2	6,314,913.6	-	Manufacture of textiles
171	การปั่น การทอ และการแต่งสำเร็จสิ่งทอ	68,543	100.0	68,461	99.9	82	0.1	4	4.9	60	73.1	18	22.0	4,322,236.8	-	Spinning, weaving and finishing of textiles
1711	การจัดเตรียมและการปั่นเส้นใยสิ่งทอ รวมทั้งการทอสิ่งทอ	67,514	100.0	67,449	99.9	65	0.1	2	3.1	50	76.8	13	20.1	3,210,694.0	-	Preparation and spinning of textile fibres; weaving of textiles
1712	การแต่งสำเร็จสิ่งทอ	1,029	100.0	1,012	98.3	17	1.7	2	11.8	10	58.8	5	29.4	1,111,542.8	-	Finishing of textiles
172	การผลิตสิ่งทออื่น ๆ ซึ่งมีได้ดัดประเภทไว้ข้างหน้า	12,501	100.0	12,446	99.6	55	0.4	4	7.3	31	55.7	20	37.0	1,826,590.8	-	Manufacture of other textiles
1721	การผลิตสิ่งทอสำเร็จรูป ยกเว้นเครื่องแต่งกาย	6,417	100.0	6,392	99.6	25	0.4	1	4.0	12	46.4	12	49.6	1,193,845.0	-	Manufacture of made-up textile articles, except apparel
1722	การผลิตพรมและเครื่องปูภาค	2,719	100.0	2,714	99.8	5	0.2	-	-	2	40.0	3	60.0	118,165.8	-	Manufacture of carpets and rugs
1723	การผลิตเชือก สายระโยงระยาง เชือกเส้นใหญ่ และตาข่าย แห อวน	1,765	100.0	1,760	99.7	5	0.3	1	20.0	3	60.0	1	20.0	42,260.0	-	Manufacture of cordage, rope, twine and netting
1729	การผลิตสิ่งทออื่น ๆ ซึ่งมีได้ดัดประเภทไว้ข้างหน้า	1,600	100.0	1,580	98.7	20	1.3	2	10.0	14	70.0	4	20.0	472,320.0	-	Manufacture of other textiles n.e.c.
173	การผลิตผ้าและสิ่งของที่ได้จากการถักนิตติ้งและโครเชต์	1,091	100.0	1,066	97.7	25	2.3	1	4.0	20	80.0	4	16.0	166,086.0	-	Manufacture of knitted and crocheted fabrics and articles
1730	การผลิตผ้า และสิ่งของที่ได้จากการถักนิตติ้ง และโครเชต์	1,091	100.0	1,066	97.7	25	2.3	1	4.0	20	80.0	4	16.0	166,086.0	-	Manufacture of knitted and crocheted fabrics and articles
18	การผลิตเครื่องแต่งกาย รวมทั้งการตกแต่งและย้อมสีขนสัตว์	82,939	100.0	82,679	99.7	260	0.3	9	3.4	80	30.7	172	65.9	2,723,571.3	-	Manufacture of wearing apparel; dressing and dyeing of fur
181	การผลิตเครื่องแต่งกายยกเว้นเครื่องแต่งกายที่ทำจากขนสัตว์	82,906	100.0	82,647	99.7	259	0.3	9	3.5	79	30.4	172	66.1	2,675,571.3	-	Manufacture of wearing apparel, except fur apparel
1810	การผลิตเครื่องแต่งกายยกเว้น เครื่องแต่งกายที่ทำจากขนสัตว์	82,906	100.0	82,647	99.7	259	0.3	9	3.5	79	30.4	172	66.1	2,675,571.3	-	Manufacture of wearing apparel, except fur apparel
182	การผลิตแต่งและย้อมสีขนสัตว์ รวมทั้งการผลิตสิ่งของที่ทำจากขนสัตว์	33	100.0	32	97.0	1	3.0	-	-	1	100.0	-	-	-	D	Dressing and dyeing of fur; manufacture of articles of fur

ตาราง 6 จำนวนและร้อยละของสถานประกอบการอุตสาหกรรมผลิต จำนวนคนงานหรือถือหุ้นของต่างประเทศ และประเภทอุตสาหกรรม ที่ราชอาณาจักร พ.ศ. 2550 (ต่อ)

TABLE 6 NUMBER AND PERCENTAGE OF MANUFACTURING ESTABLISHMENTS BY PROPORTION OF FOREIGN INVESTMENT OR SHARE HOLDING AND CATEGORY OF INDUSTRY, WHOLE KINGDOM, 2007 (Contd.)

รหัส Code	ประเภทอุตสาหกรรม	รวม		ไม่ต่างประเทศ		สัดส่วนของการร่วมลงทุนหรือถือหุ้น						มูลค่าเงินลงทุน ที่ต่างประเทศรวม		Category of industry	
		รวมลงทุนหรือถือหุ้น		รวม		< 10%		10 - 50%		> 50%		ลงทุนหรือถือหุ้น Value of foreign investment or share holding (พันบาท/Thousand Baht)			
		จำนวน Number	ร้อยละ %	จำนวน Number	ร้อยละ %	จำนวน Number	ร้อยละ %	จำนวน Number	ร้อยละ %	จำนวน Number	ร้อยละ %				
1820	การตกแต่งและอ้อมสีผ้า รวมทั้งการผลิตสิ่งของที่ทำ จากขนสัตว์	33	100.0	32	97.0	1	3.0	-	-	1	100.0	-	-	D	Dressing and dyeing of fur; manufacture of articles of fur
19	การฟอกและตกแต่งหนังฟอก รวมทั้งการผลิตกระเป๋าเดินทาง ทางกระเปาะ อานม้า เครื่องเขียนฉาก และรองเท้า	4,681	100.0	4,606	98.4	75	1.6	4	5.3	57	76.1	14	18.6	7,479,942.5	Tanning and dressing of leather; manufacture of luggage, handbags, saddlery, harness and footwear
191	การฟอกและตกแต่งหนังฟอก รวมทั้งการผลิตกระเป๋าเดินทาง กระเปาะ อานม้า และเครื่องเขียนฉาก	1,938	100.0	1,909	98.5	29	1.5	1	3.4	21	72.4	7	24.2	360,385.0	Tanning and dressing of leather; manufacture of luggage, handbags, saddlery and harness
1911	การฟอกและตกแต่งหนังฟอก	143	100.0	139	97.2	4	2.8	-	-	4	100.0	-	-	49,000.0	Tanning and dressing of leather
1912	การผลิตกระเป๋าเดินทาง กระเปาะ และสิ่งทอคล้ายกัน	1,795	100.0	1,770	98.6	25	1.4	1	4.0	17	67.9	7	28.1	311,385.0	Manufacture of luggage, handbags and the like, saddlery and harness
192	การผลิตรองเท้า	2,743	100.0	2,697	98.3	46	1.7	3	6.5	36	78.3	7	15.2	7,119,557.5	Manufacture of footwear
1920	การผลิตรองเท้า	2,743	100.0	2,697	98.3	46	1.7	3	6.5	36	78.3	7	15.2	7,119,557.5	Manufacture of footwear
20	การผลิตไม้และผลิตภัณฑ์จากไม้และไม้ก๊อก ยกเว้น เฟอร์นิเจอร์รวมทั้งการผลิตสิ่งของที่ทำจากฟาง และวัสดุอัดกันอื่นๆ	64,499	100.0	64,475	100.0	24	-	2	8.4	17	70.8	5	20.8	378,875.0	Manufacture of wood and of products of wood and cork, except furniture; manufacture of articles of straw and plaiting materials
201	การเคี่ยไม้และการไสไม้	1,868	100.0	1,863	99.7	5	0.3	1	20.0	4	80.0	-	-	57,665.0	Sawmilling and planing of wood
2010	การเคี่ยไม้และการไสไม้	1,868	100.0	1,863	99.7	5	0.3	1	20.0	4	80.0	-	-	57,665.0	Sawmilling and planing of wood
202	การผลิตผลิตภัณฑ์จากไม้ ไม้ก๊อก ฟาง และวัสดุอัดกัน	62,631	100.0	62,612	100.0	19	-	1	5.3	13	68.4	5	26.3	321,210.0	Manufacture of products of wood, cork, straw and plaiting materials
2021	การผลิตแผ่นไม้เนื้อแข็ง รวมทั้งการผลิตไม้อัด ลามิเนตบอร์ด แผ่นซีเอ็มดีเอช และแผ่นไม้อัดอื่นๆ และแผ่นไม้อัดอื่นๆ	246	100.0	241	98.0	5	2.0	-	-	2	40.0	3	60.0	234,480.0	Manufacture of veneer sheets; manufacture of plywood, laminboard, particle board and other panels and boards
2022	การผลิตเครื่องมือที่ใช้ในการก่อสร้าง และเครื่อง ประกอบอาคาร	1,584	100.0	1,583	99.9	1	0.1	1	100.0	-	-	-	-	D	Manufacture of builders' carpentry and joinery
2023	การผลิตภาชนะไม้	461	100.0	454	98.5	7	1.5	-	-	6	85.7	1	14.3	25,960.0	Manufacture of wooden containers
2029	การผลิตผลิตภัณฑ์อื่นที่ทำจากไม้ รวมทั้งการผลิตสิ่งของ ที่ทำจากไม้ก๊อก ฟาง และวัสดุอัดกัน	60,340	100.0	60,334	100.0	6	-	-	-	5	83.3	1	16.7	37,730.0	Manufacture of other products of wood; manufacture of articles of cork, straw and plaiting materials
21	การผลิตกระดาษและผลิตภัณฑ์กระดาษ	1,964	100.0	1,901	96.8	63	3.2	4	6.3	43	68.3	16	25.4	11,810,942.0	Manufacture of paper and paper products
210	การผลิตกระดาษและผลิตภัณฑ์กระดาษ	1,964	100.0	1,901	96.8	63	3.2	4	6.3	43	68.3	16	25.4	11,810,942.0	Manufacture of paper and paper products

ตาราง 6 จำนวนและร้อยละของสถานประกอบการผลิต จำแนกตามสัดส่วนของการร่วมลงทุนหรือถือหุ้นของต่างประเทศ และประเภทอุตสาหกรรม ทัวราชอาณาจักร พ.ศ. 2550 (ต่อ)

TABLE 6 NUMBER AND PERCENTAGE OF MANUFACTURING ESTABLISHMENTS BY PROPORTION OF FOREIGN INVESTMENT OR SHARE HOLDING AND CATEGORY OF INDUSTRY, WHOLE KINGDOM, 2007 (Contd.)

รหัส Code	ประเภทอุตสาหกรรม	รวม		ไม่มีต่างประเทศ		สัดส่วนของการร่วมลงทุนหรือถือหุ้น						มูลค่าเงินลงทุน ที่ต่างประเทศรวม		Category of industry	
		Total		No foreign's investment or share holding		รวม		< 10%		10- 50%		> 50%			Value of foreign investment or share holding (พันบาท/Thousand Baht)
		จำนวน Number	ร้อยละ %	จำนวน Number	ร้อยละ %	จำนวน Number	ร้อยละ %	จำนวน Number	ร้อยละ %	จำนวน Number	ร้อยละ %	จำนวน Number	ร้อยละ %		
2101	การผลิตกระดาษ กระดาษ และกระดาษแข็ง	532	100.0	514	96.6	18	3.4	-	-	13	72.2	5	27.8	6,788,150.0	Manufacture of pulp, paper and paperboard
2102	การผลิตกระดาษถูกฟู และกระดาษแข็งถูกฟู และการผลิต ภาชนะที่ทำจากกระดาษ และกระดาษแข็ง	859	100.0	831	96.7	28	3.3	3	10.7	19	67.9	6	21.4	3,857,773.0	Manufacture of corrugated paper and paperboard and of containers of paper and paperboard
2109	การผลิตสิ่งของอื่นๆ ที่ทำจากกระดาษ และกระดาษแข็ง	573	100.0	556	97.0	17	3.0	1	5.9	11	64.7	5	29.4	1,165,019.0	Manufacture of other articles of paper and paperboard
22	การพิมพ์โฆษณา การพิมพ์ และการทำสำเนาสิ่งบันทึก	5,949	100.0	5,887	99.0	62	1.0	1	1.6	50	80.6	11	17.8	863,507.2	Publishing, printing and reproduction of recorded media
221	การพิมพ์โฆษณา	1,020	100.0	979	96.0	41	4.0	-	-	37	90.2	4	9.8	428,488.2	Publishing
2211	การพิมพ์โฆษณาหนังสือ โบรชัวร์ หนังสือเกี่ยวกับดนตรี และการพิมพ์โฆษณาอื่น ๆ	368	100.0	360	97.8	8	2.2	-	-	5	62.5	3	37.5	210,263.2	Publishing of books, brochures, musical books and other publications
2212	การพิมพ์โฆษณาหนังสือพิมพ์ วารสาร และนิตยสาร	230	100.0	213	92.6	17	7.4	-	-	16	94.2	1	5.8	202,750.0	Publishing of newspapers, journals and periodicals
2213	การพิมพ์โฆษณาฉบับสิ่งบันทึก	13	100.0	12	92.3	1	7.7	-	-	1	100.0	-	-	D	Publishing of recorded media
2219	การพิมพ์โฆษณาอื่น ๆ	409	100.0	394	96.3	15	3.7	-	-	15	100.0	-	-	15,225.0	Other publishing
222	การพิมพ์ และกิจการด้านการบริการที่เกี่ยวข้องกับ การพิมพ์	4,901	100.0	4,880	99.6	21	0.4	1	4.8	13	61.9	7	33.3	435,019.0	Printing and service activities related to printing
2221	การพิมพ์	4,713	100.0	4,694	99.6	19	0.4	1	5.3	12	63.1	6	31.6	280,319.0	Printing
2222	กิจกรรมด้านการบริการที่เกี่ยวข้องกับการพิมพ์	188	100.0	186	98.9	2	1.1	-	-	1	50.0	1	50.0	D	Service activities related to printing
223	การทำสำเนาสิ่งบันทึกข้อมูล	28	100.0	28	100.0	-	-	-	-	-	-	-	-	-	Reproduction of recorded media
2230	การทำสำเนาสิ่งบันทึกข้อมูล	28	100.0	28	100.0	-	-	-	-	-	-	-	-	-	Reproduction of recorded media
23	การผลิตผลิตภัณฑ์ถ่านโค้ก ผลิตภัณฑ์ที่ได้จากการถ่าน น้ำมันปิโตรเลียมและเชื้อเพลิงปรมาณู	109	100.0	87	79.8	22	20.2	3	13.6	19	86.4	-	-	17,021,289.2	Manufacture of coke, refined petroleum products and nuclear fuel
231	การผลิตผลิตภัณฑ์ถ่านโค้ก	21	100.0	21	100.0	-	-	-	-	-	-	-	-	-	Manufacture of coke oven products
2310	การผลิตผลิตภัณฑ์ถ่านโค้ก	21	100.0	21	100.0	-	-	-	-	-	-	-	-	-	Manufacture of coke oven products
232	การผลิตผลิตภัณฑ์ที่ได้จากการถ่านน้ำมันปิโตรเลียม	88	100.0	66	75.0	22	25.0	3	13.6	19	86.4	-	-	17,021,289.2	Manufacture of refined petroleum products
2320	การผลิตผลิตภัณฑ์ที่ได้จากการถ่านน้ำมันปิโตรเลียม	88	100.0	66	75.0	22	25.0	3	13.6	19	86.4	-	-	17,021,289.2	Manufacture of refined petroleum products
24	การผลิตเคมีภัณฑ์และผลิตภัณฑ์เคมี	3,618	100.0	3,403	94.1	215	5.9	8	3.7	129	60.0	78	36.3	332,047,994.9	Manufacture of chemicals and chemical products
241	การผลิตเคมีภัณฑ์ขั้นพื้นฐาน	1,400	100.0	1,312	93.7	88	6.3	2	2.3	61	69.3	25	28.4	11,823,755.1	Manufacture of basic chemicals
2411	การผลิตเคมีภัณฑ์ขั้นพื้นฐาน ยกเว้นปุ๋ยและ สารประกอบไนโตรเจน	357	100.0	305	85.4	52	14.6	2	3.8	39	75.0	11	21.2	7,962,947.1	Manufacture of basic chemicals, except fertilizers nitrogen compounds

ตาราง 6 จำนวนและร้อยละของสถานประกอบการอุตสาหกรรมผลิต จำนวนตามสัดส่วนการลงทุนหรือถือหุ้นของต่างประเทศ และประเภทอุตสาหกรรม ทว่าราชอาณาจักร พ.ศ. 2550 (ต่อ)

TABLE 6 NUMBER AND PERCENTAGE OF MANUFACTURING ESTABLISHMENTS BY PROPORTION OF FOREIGN INVESTMENT OR SHARE HOLDING AND CATEGORY OF INDUSTRY, WHOLE KINGDOM, 2007 (Contd.)

รหัส Code	ประเภทอุตสาหกรรม	รวม		ไม่มีต่างประเทศ		สัดส่วนของการร่วมลงทุนหรือถือหุ้น						มูลค่าเงินลงทุน ที่ต่างประเทศทุกรวม		Category of industry	
		รวม		รวมลงทุนหรือถือหุ้น		Proportion of foreign investment or share holding						ลงทุนหรือถือหุ้น			
		จำนวน	ร้อยละ	จำนวน	ร้อยละ	รวม	จำนวน	ร้อยละ	จำนวน	ร้อยละ	จำนวน	ร้อยละ	จำนวน		ร้อยละ
		จำนวน	ร้อยละ	จำนวน	ร้อยละ	จำนวน	ร้อยละ	จำนวน	ร้อยละ	จำนวน	ร้อยละ	จำนวน	ร้อยละ		
		Number	%	Number	%	Number	%	Number	%	Number	%	Number	%		
2412	การผลิตปุ๋ยและสารประกอบเป็นโรจน	757	100.0	748	98.8	9	1.2	-	-	8	88.9	1	11.1	960,969.0	Manufacture of fertilizers and nitrogen compounds
2413	การผลิตพลาสติกในขั้นต้นและยางสังเคราะห์	286	100.0	259	90.6	27	9.4	-	-	14	51.9	13	48.1	2,899,839.0	Manufacture of plastics in primary forms and of synthetic rubber
242	การผลิตพลาสติกชนิดอื่น ๆ	2,186	100.0	2,064	94.4	122	5.6	5	4.1	65	53.3	52	42.6	319,327,399.8	Manufacture of other chemical products
2421	การผลิตสารกำจัดวัชพืชและผลิตภัณฑ์เคมีทางการเกษตรอื่น ๆ	64	100.0	57	89.1	7	10.9	-	-	1	14.3	6	85.7	1,193,159.0	Manufacture of pesticides and other agro-chemical products
2422	การผลิตสีทา น้ำมันชักเงา และสิ่งที่ใช้ทาเคลือบ หมึกพิมพ์ และน้ำย้อมผ้า (massics) ที่กลึงย่น	302	100.0	265	87.7	37	12.3	1	2.7	22	59.2	14	38.1	306,350,962.3	Manufacture of paints, varnishes and similar coatings, printing ink and mastics
2423	การผลิตผลิตภัณฑ์ทางเภสัชกรรม เคมีภัณฑ์ที่ใช้รักษาโรค และผลิตภัณฑ์ที่ทำจากสมุนไพร	659	100.0	644	97.7	15	2.3	1	6.7	11	73.3	3	20.0	339,440.0	Manufacture of pharmaceuticals, medicinal chemicals and botanical products
2424	การผลิตสบู่และผงซักฟอก เคมีภัณฑ์ที่ใช้ในการทำความสะอาด และขี้เถ้า เครื่องหอมและสิ่งปรุงแต่งสำหรับประทัดหรือสำอาง	709	100.0	688	97.0	21	3.0	-	-	9	42.9	12	57.1	9,221,058.0	Manufacture of soap and detergents, cleaning and polishing preparations, perfumes and toilet preparations
2429	การผลิตผลิตภัณฑ์เคมีอื่น ๆ ซึ่งมีได้จัดประเภทไว้ในที่อื่น	452	100.0	410	90.7	42	9.3	3	7.1	22	52.7	17	40.2	2,222,780.5	Manufacture of other chemical products n.e.c.
243	การผลิตเส้นใยประดิษฐ์	32	100.0	27	84.4	5	15.6	1	20.0	3	60.0	1	20.0	896,840.0	Manufacture of man-made fibres
2430	การผลิตเส้นใยประดิษฐ์	32	100.0	27	84.4	5	15.6	1	20.0	3	60.0	1	20.0	896,840.0	Manufacture of man-made fibres
25	การผลิตผลิตภัณฑ์ยางและพลาสติก	4,714	100.0	4,367	92.6	347	7.4	13	3.7	166	47.8	168	48.5	31,914,986.8	Manufacture of rubber and plastics products
251	การผลิตผลิตภัณฑ์ยาง	1,122	100.0	1,010	90.0	112	10.0	5	4.3	57	50.9	50	44.8	18,573,291.7	Manufacture of rubber products
2511	การผลิตยางนอกและยางใน การถอดดอกยางและ การซ่อมสร้างยาง	163	100.0	140	85.9	23	14.1	-	-	13	56.0	10	44.0	898,975.0	Manufacture of rubber tyres and tubes; retreading and rebuilding of rubber tyres
2519	การผลิตผลิตภัณฑ์ยางอื่น ๆ	959	100.0	870	90.7	89	9.3	5	5.6	44	49.4	40	45.0	17,674,316.7	Manufacture of other rubber products
252	การผลิตผลิตภัณฑ์พลาสติก	3,592	100.0	3,357	93.5	235	6.5	8	3.4	109	46.4	118	50.2	13,341,695.1	Manufacture of plastic products
2520	การผลิตผลิตภัณฑ์พลาสติก	3,592	100.0	3,357	93.5	235	6.5	8	3.4	109	46.4	118	50.2	13,341,695.1	Manufacture of plastic products
26	การผลิตผลิตภัณฑ์แก้วและโลหะ	13,137	100.0	13,047	99.3	90	0.7	-	-	61	67.7	29	32.3	6,757,194.0	Manufacture of other non-metallic mineral products
261	การผลิตแก้วและผลิตภัณฑ์แก้ว	484	100.0	467	96.5	17	3.5	-	-	11	64.7	6	35.3	4,064,697.0	Manufacture of glass and glass products
2610	การผลิตแก้วและผลิตภัณฑ์แก้ว	484	100.0	467	96.5	17	3.5	-	-	11	64.7	6	35.3	4,064,697.0	Manufacture of glass and glass products

ตาราง 6 จำนวนและร้อยละของสถานประกอบการอุตสาหกรรมผลิต จำนวนตามสัดส่วนของการร่วมลงทุนหรือถือหุ้นของต่างประเทศ และประเภทอุตสาหกรรม ที่ราชอาณาจักร พ.ศ. 2550 (ต่อ)

TABLE 6 NUMBER AND PERCENTAGE OF MANUFACTURING ESTABLISHMENTS BY PROPORTION OF FOREIGN INVESTMENT OR SHARE HOLDING AND CATEGORY OF INDUSTRY, WHOLE KINGDOM, 2007 (Contd.)

รหัส Code	รวม		ไม่มีต่างประเทศ		สัดส่วนของการร่วมลงทุนหรือถือหุ้น						มูลค่าเงินลงทุน ที่ต่างประเทศรวม		Category of industry	
	Total		No foreign's investment or share holding		Proportion of foreign investment or share holding						Value of foreign investment or share holding (พันบาท/Thousand Baht)			
	จำนวน Number	ร้อยละ %	จำนวน Number	ร้อยละ %	จำนวน Number	ร้อยละ %	จำนวน Number	ร้อยละ %	จำนวน Number	ร้อยละ %	จำนวน Number	ร้อยละ %		
269 การผลิตผลิตภัณฑ์แร่โลหะ ซึ่งมีได้จัดประเภทไว้ในส่วนอื่น	12,653	100.0	12,580	99.4	73	0.6	-	-	50	68.5	23	31.5	2,692,497.0	Manufacture of non-metallic mineral products n.e.c.
2691 การผลิตเซรามิกชนิดไม่ทนไฟ ซึ่งไม่ได้ใช้เงินลงทุนก่อสร้าง	2,021	100.0	2,000	99.0	21	1.0	-	-	13	61.9	8	38.1	859,720.0	Manufacture of non-structural non-refractory ceramic ware
2692 การผลิตผลิตภัณฑ์เซรามิกชนิดทนไฟ	478	100.0	475	99.4	3	0.6	-	-	-	-	3	100.0	D	Manufacture of refractory ceramic products
2693 การผลิตผลิตภัณฑ์จากดินชนิดไม่ทนไฟ ซึ่งใช้กับงานก่อสร้าง	2,258	100.0	2,257	100.0	1	-	-	-	1	100.0	-	-	D	Manufacture of structural non-refractory clay products
2694 การผลิตซีเมนต์ ปูนขาว และปูนปลาสเตอร์	358	100.0	353	98.6	5	1.4	-	-	3	60.0	2	40.0	86,600.0	Manufacture of cement, lime and plaster
2695 การผลิตผลิตภัณฑ์จากคอนกรีต ซีเมนต์ และปูนปลาสเตอร์	6,416	100.0	6,394	99.7	22	0.3	-	-	20	90.8	2	9.2	632,146.5	Manufacture of articles of concrete, cement and plaster
2696 การตัด การขึ้นรูป และการแต่งสำเร็จหิน	1,011	100.0	1,002	99.1	9	0.9	-	-	9	100.0	-	-	44,510.0	Cutting, shaping and finishing of stone
2699 การผลิตผลิตภัณฑ์แร่โลหะอื่น ๆ ซึ่งมีได้จัดประเภทไว้ในที่อื่น	111	100.0	99	89.2	12	10.8	-	-	4	33.3	8	66.7	1,018,520.5	Manufacture of other non-metallic mineral products n.e.c.
27 การผลิตโลหะขั้นมูลฐาน	1,790	100.0	1,691	94.5	99	5.5	4	4.1	48	48.7	47	47.2	23,579,755.7	Manufacture of basic metals
271 การผลิตเหล็กและเหล็กกล้าขั้นมูลฐาน	605	100.0	558	92.3	47	7.7	2	4.3	20	43.0	25	52.7	17,778,027.6	Manufacture of basic iron and steel
2710 การผลิตเหล็กและเหล็กกล้าขั้นมูลฐาน	605	100.0	558	92.3	47	7.7	2	4.3	20	43.0	25	52.7	17,778,027.6	Manufacture of basic iron and steel
272 การผลิตโลหะมีค่าและโลหะอื่นที่มีน้ำหนักขั้นมูลฐาน	437	100.0	402	92.0	35	8.0	2	5.7	20	57.1	13	37.2	4,154,935.6	Manufacture of basic precious and non-ferrous metals
2720 การผลิตโลหะมีค่า และโลหะอื่นที่มีน้ำหนักขั้นมูลฐาน	437	100.0	402	92.0	35	8.0	2	5.7	20	57.1	13	37.2	4,154,935.6	Manufacture of basic precious and non-ferrous metals
273 การหล่อโลหะ	748	100.0	731	97.7	17	2.3	-	-	8	47.1	9	52.9	1,646,792.5	Casting of metals
2731 การหล่อเหล็กและเหล็กกล้า	192	100.0	182	94.8	10	5.2	-	-	4	40.0	6	60.0	1,224,212.5	Casting of iron and steel
2732 การหล่อโลหะที่มีน้ำหนัก	556	100.0	549	98.7	7	1.3	-	-	4	57.1	3	42.9	422,580.0	Casting of non-ferrous metals
28 การผลิตผลิตภัณฑ์จากโลหะประติรูปด้วยเครื่องจักรและอุปกรณ์	34,308	100.0	34,059	99.3	249	0.7	8	3.2	135	54.3	106	42.5	24,584,046.0	Manufacture of fabricated metal products, except machinery and equipment
281 การผลิตผลิตภัณฑ์ที่มีโครงสร้างเป็นโลหะ ถังน้ำ ที่เก็บน้ำ และเครื่องกำเนิดไอน้ำ	17,038	100.0	16,991	99.7	47	0.3	3	6.4	28	59.6	16	34.0	13,542,430.9	Manufacture of structural metal products, tanks, reservoirs and steam generators
2811 การผลิตผลิตภัณฑ์ที่มีโครงสร้างเป็นโลหะ	16,747	100.0	16,714	99.8	33	0.2	1	3.0	18	54.6	14	42.4	6,654,570.9	Manufacture of structural metal products
2812 การผลิตถังน้ำ ที่เก็บน้ำ และภาชนะบรรจุที่ทำจากโลหะ	265	100.0	253	95.5	12	4.5	2	16.7	9	75.0	1	8.3	6,885,660.0	Manufacture of tanks, reservoirs and containers of metal
2813 การผลิตเครื่องกำเนิดไอน้ำ ภาชนะหม้อน้ำ (boiler) มีเรือนสำหรับทำความร้อนจากส่วนกลาง	26	100.0	24	92.3	2	7.7	-	-	1	50.0	1	50.0	D	Manufacture of steam generators, except central heating hot water boilers

ตาราง 6 จำนวนและร้อยละของสถานประกอบการอุตสาหกรรมการผลิต จำนวนตามสัดส่วนของการร่วมลงทุนหรือถือหุ้นของแต่ละประเทศ และประเภทอุตสาหกรรม พ.ศ. 2550 (ต่อ)

TABLE 6 NUMBER AND PERCENTAGE OF MANUFACTURING ESTABLISHMENTS BY PROPORTION OF FOREIGN INVESTMENT OR SHARE HOLDING AND CATEGORY OF INDUSTRY, WHOLE KINGDOM, 2007 (Contd.)

รหัส Code	ประเภทอุตสาหกรรม	รวม		ไม่มีต่างประเทศ		สัดส่วนของการร่วมลงทุนหรือถือหุ้น						มูลค่าเงินลงทุน ที่ต่างประเทศมาร่วม		Category of industry	
		รวมลงทุนหรือถือหุ้น		รวม		<10%		10 - 50%		>50%		ลงทุนหรือถือหุ้น Value of foreign investment or share holding (พันบาท/Thousand Baht)			
		จำนวน	ร้อยละ	จำนวน	ร้อยละ	จำนวน	ร้อยละ	จำนวน	ร้อยละ	จำนวน	ร้อยละ	จำนวน	ร้อยละ		
289	การผลิตผลิตภัณฑ์โลหะประติรูปอื่น ๆ รวมทั้งกิจกรรมด้านการบริการแก่ผู้ผลิตผลิตภัณฑ์โลหะประติรูป	17,270	100.0	17,068	98.8	202	1.2	5	2.5	107	53.0	90	44.5	11,041,615.1	Manufacture of other fabricated metal products; service activities to producers of fabricated metal products
2891	การผลิตผลิตภัณฑ์โลหะที่ทำขึ้น โดยวิธีการตี การกด การดอกลิ่ม และการรีดในรูปแบบต่างๆ รวมทั้งการผสมโลหะ	9,529	100.0	9,447	99.1	82	0.9	-	-	47	57.2	35	42.8	2,861,033.9	Forging, pressing, stamping and roll-forming of metal; powder metallurgy
2892	การผลิตแท่งและการหล่อโลหะ รวมทั้งการดำเนินการเกี่ยวกับวิศวกรรมเครื่องกล โดยได้รับค่าธรรมเนียมตอบแทนหรือโดยการทำสัญญาจ้าง	4,566	100.0	4,526	99.1	40	0.9	2	5.0	19	47.5	19	47.5	1,102,132.4	Treatment and coating of metals; general mechanical engineering on a fee or contract basis
2893	การผลิตของมีคม เครื่องมือที่ใช้งานด้วยมือและเครื่องมือที่ใช้งานด้วยไฟฟ้า	1,856	100.0	1,828	98.5	28	1.5	-	-	15	54.1	13	45.9	1,364,192.5	Manufacture of cutlery, hand tools and general hardware
2899	การผลิตผลิตภัณฑ์โลหะประติรูปอื่น ๆ ซึ่งมีได้จัดประเภทไว้ในที่อื่น	1,319	100.0	1,267	96.1	52	3.9	3	5.8	26	50.0	23	44.2	5,714,256.3	Manufacture of other fabricated metal products n.e.c.
29	การผลิตเครื่องจักรและอุปกรณ์ ซึ่งมีได้จัดประเภทไว้ในที่อื่น	5,050	100.0	4,791	94.9	259	5.1	14	5.2	137	53.1	108	41.7	181,872,549.6	Manufacture of machinery and equipment n.e.c.
291	การผลิตเครื่องจักรที่ใช้งานทั่วไป	1,163	100.0	1,039	89.4	124	10.6	2	1.6	60	48.6	62	49.8	175,655,912.6	Manufacture of general purpose machinery
2911	การผลิตเครื่องยนต์และเครื่องกังหัน ยกเว้นเครื่องยนต์ที่ใช้กับอากาศยาน ยานยนต์และรถจักรยานยนต์	164	100.0	160	97.6	4	2.4	-	-	2	50.0	2	50.0	214,900.0	Manufacture of engines and turbines, except aircraft, vehicle and cycle engines
2912	การผลิตเครื่องสูบลม เครื่องอัด แป้ง และข้าว	232	100.0	216	93.1	16	6.9	-	-	8	50.0	8	50.0	161,330,969.6	Manufacture of pumps, compressors, taps and valves
2913	การผลิตเบร้ง (ดรัมลูกปืน) เกียร์และเครื่องเกียร์ และอุปกรณ์ที่ใช้ขับเคลื่อน	64	100.0	60	93.7	4	6.3	-	-	2	50.0	2	50.0	466,140.0	Manufacture of bearings, gears, gearing and driving elements
2914	การผลิตเตาอบ เตาเผา และเครื่องพ่นหรือเครื่องฉีดพ่นของเตาเผา	58	100.0	43	74.1	15	25.9	-	-	15	100.0	-	-	38,240.0	Manufacture of ovens, furnaces and furnace burners
2915	การผลิตอุปกรณ์ที่ใช้ในการยกและการขนย้าย	119	100.0	104	87.4	15	12.6	-	-	6	41.4	9	58.6	2,326,095.0	Manufacture of lifting and handling equipment
2919	การผลิตเครื่องจักรที่ใช้งานทั่วไปอื่น ๆ	526	100.0	456	86.7	70	13.3	2	2.8	27	38.6	41	58.6	11,279,568.0	Manufacture of other general purpose machinery
292	การผลิตเครื่องจักรที่ใช้งานเฉพาะอย่าง	3,673	100.0	3,568	97.1	105	2.9	7	6.2	58	55.4	40	38.4	3,306,473.9	Manufacture of special purpose machinery
2921	การผลิตเครื่องจักรที่ใช้ในการเกษตรและการป่าไม้	2,445	100.0	2,436	99.6	9	0.4	-	-	2	22.2	7	77.8	405,130.0	Manufacture of agricultural and forestry machinery
2922	การผลิตเครื่องมือกล	258	100.0	223	86.1	36	13.9	6	15.5	19	53.5	11	31.0	1,826,265.0	Manufacture of machine-tools
2923	การผลิตเครื่องจักรสำหรับโลหกรรม	22	100.0	19	86.4	3	13.6	1	33.4	1	33.3	1	33.3	D	Manufacture of machinery for metallurgy

ตาราง 6 จำนวนและร้อยละของสถานประกอบการอุตสาหกรรมผลิต จำนวนตามสัดส่วนของการร่วมลงทุนหรือถือหุ้นของต่างประเทศ และประเภทอุตสาหกรรม พ.ศ. 2550 (ต่อ)

TABLE 6 NUMBER AND PERCENTAGE OF MANUFACTURING ESTABLISHMENTS BY PROPORTION OF FOREIGN INVESTMENT OR SHARE HOLDING AND CATEGORY OF INDUSTRY, WHOLE KINGDOM, 2007 (Contd.)

รหัส Code	ประเภทอุตสาหกรรม	รวม		ไม่มีต่างประเทศ		สัดส่วนของการร่วมลงทุนหรือถือหุ้น						มูลค่าเงินลงทุน ที่ต่างประเทศรวม ลงทุนหรือถือหุ้น Value of foreign investment or share holding (พันบาท/Thousand Baht)	Category of industry		
		Total		No foreign's investment or share holding		Proportion of foreign investment or share holding									
		จำนวน Number	ร้อยละ %	จำนวน Number	ร้อยละ %	จำนวน Number	ร้อยละ %	จำนวน Number	ร้อยละ %	จำนวน Number	ร้อยละ %				
2924	การผลิตเครื่องจักรที่ใช้ในการทำเหมืองแร่ เหมืองหิน และการก่อสร้าง	172	100.0	168	97.7	4	2.3	-	-	4	100.0	-	-	25,559.2	Manufacture of machinery for mining, quarrying and construction
2925	การผลิตเครื่องจักรที่ใช้ในกระบวนการผลิตอาหาร เครื่องดื่ม และยาสูบ	181	100.0	176	97.2	5	2.8	-	-	5	100.0	-	-	28,630.0	Manufacture of machinery for food, beverage and tobacco processing
2926	การผลิตเครื่องจักรที่ใช้ในการผลิตสิ่งทอ เครื่องเสงยาง และเครื่องหนัง	261	100.0	253	96.9	8	3.1	-	-	3	37.5	5	62.5	171,700.0	Manufacture of machinery for textile, apparel and leather production
2927	การผลิตอาวุธและกระสุน	13	100.0	13	100.0	-	-	-	-	-	-	-	-	-	Manufacture of weapons and ammunition
2929	การผลิตเครื่องจักรที่ใช้ในงานเฉพาะอย่างอื่น ๆ	321	100.0	280	87.2	41	12.8	-	-	24	59.8	16	40.2	841,069.7	Manufacture of other special purpose machinery
293	การผลิตเครื่องใช้ในบ้านเรือน ซึ่งมีได้จัดประเภท ไว้ในที่อื่น	214	100.0	184	86.0	30	14.0	5	16.7	19	63.3	6	20.0	2,910,163.0	Manufacture of domestic appliances n.e.c.
2930	การผลิตเครื่องใช้ในบ้านเรือน ซึ่งมีได้จัดประเภท ไว้ในที่อื่น	214	100.0	184	86.0	30	14.0	5	16.7	19	63.3	6	20.0	2,910,163.0	Manufacture of domestic appliances n.e.c.
30	การผลิตเครื่องจักรสำนักงาน เครื่องทำบัญชี และเครื่องคำนวณ	73	100.0	48	65.8	25	34.2	-	-	7	28.0	18	72.0	6,669,944.7	Manufacture of office, accounting and computing machinery
300	การผลิตเครื่องจักรสำนักงาน เครื่องทำบัญชีและ เครื่องคำนวณ	73	100.0	48	65.8	25	34.2	-	-	7	28.0	18	72.0	6,669,944.7	Manufacture of office, accounting and computing machinery
3000	การผลิตเครื่องจักรสำนักงาน เครื่องทำบัญชี และเครื่องคำนวณ	73	100.0	48	65.8	25	34.2	-	-	7	28.0	18	72.0	6,669,944.7	Manufacture of office, accounting and computing machinery
31	การผลิตเครื่องจักรและเครื่องอุปกรณไฟฟ้า ซึ่งมีได้ จัดประเภทไว้ในที่อื่น	1,175	100.0	1,037	88.3	138	11.7	5	3.6	49	35.5	84	60.9	14,647,997.3	Manufacture of electrical machinery and apparatus n.e.c.
311	การผลิตมอเตอร์ไฟฟ้า เครื่องกำเนิดไฟฟ้าและ หม้อแปลงไฟฟ้า	530	100.0	507	95.7	23	4.3	3	13.1	9	39.1	11	47.8	2,698,865.0	Manufacture of electric motors, generators and transformers
3110	การผลิตมอเตอร์ไฟฟ้า เครื่องกำเนิดไฟฟ้า และหม้อแปลงไฟฟ้า	530	100.0	507	95.7	23	4.3	3	13.1	9	39.1	11	47.8	2,698,865.0	Manufacture of electric motors, generators and transformers
312	การผลิตอุปกรณ์เพื่อการจ่ายและความคุมกระแสไฟฟ้า	256	100.0	222	86.7	34	13.3	1	2.9	6	17.7	27	79.4	7,569,845.3	Manufacture of electricity distribution and control apparatus
3120	การผลิตอุปกรณ์เพื่อการจ่ายและความคุมกระแสไฟฟ้า	256	100.0	222	86.7	34	13.3	1	2.9	6	17.7	27	79.4	7,569,845.3	Manufacture of electricity distribution and control apparatus

ตาราง 6 จำนวนและร้อยละของสถานประกอบการการผลิต จัดแกตตามีสัดส่วนของกรรมกรวมทุนหรือถือหุ้นของต่างประเทศ และประเภทอุตสาหกรรม ที่ราชอาณาจักร พ.ศ. 2550 (ต่อ)

TABLE 6 NUMBER AND PERCENTAGE OF MANUFACTURING ESTABLISHMENTS BY PROPORTION OF FOREIGN INVESTMENT OR SHARE HOLDING AND CATEGORY OF INDUSTRY, WHOLE KINGDOM, 2007 (Contd.)

รหัส Code	ประเภทอุตสาหกรรม	รวม		ไม่มีต่างประเทศ		สัดส่วนของกรรมกรวมทุนหรือถือหุ้น						มูลค่าเงินทุน ที่ต่างประเทศรวม		Category of industry	
		Total		No foreign's investment or share holding		รวม		< 10%		10 - 50%		> 50%			Value of foreign investment or share holding (พันบาท/Thousand Baht)
		จำนวน	ร้อยละ	จำนวน	ร้อยละ	จำนวน	ร้อยละ	จำนวน	ร้อยละ	จำนวน	ร้อยละ	จำนวน	ร้อยละ		
313	การผลิตวาดและเคลือบที่หุ้มถวน	91	100.0	66	72.5	25	27.5	1	4.0	9	36.0	15	60.0	1,236,478.0	Manufacture of insulated wire and cable
3130	การผลิตวาดและเคลือบที่หุ้มถวน	91	100.0	66	72.5	25	27.5	1	4.0	9	36.0	15	60.0	1,236,478.0	Manufacture of insulated wire and cable
314	การผลิตหม้อสะสมไฟฟ้า เซลล์ปฐมภูมิและ แบตเตอรี่ปฐมภูมิ	40	100.0	35	87.5	5	12.5	-	-	2	40.0	3	60.0	1,231,013.0	Manufacture of accumulators, primary cells and primary batteries
3140	การผลิตหม้อสะสมไฟฟ้า เซลล์ปฐมภูมิ และ แบตเตอรี่ปฐมภูมิ	40	100.0	35	87.5	5	12.5	-	-	2	40.0	3	60.0	1,231,013.0	Manufacture of accumulators, primary cells and primary batteries
315	การผลิตหลอดไฟและเครื่องอุปกรณสำหรับ ให้แสงสว่าง	136	100.0	121	89.0	15	11.0	-	-	10	66.7	5	33.3	230,816.0	Manufacture of electric lamps
3150	การผลิตหลอดไฟและเครื่องอุปกรณสำหรับ ให้แสงสว่าง	136	100.0	121	89.0	15	11.0	-	-	10	66.7	5	33.3	230,816.0	Manufacture of electric lamps
319	การผลิตเครื่องอุปกรณไฟฟ้าอื่น ๆ ซึ่งมีได้จัดประเภท ไว้ในที่อื่น	122	100.0	86	70.5	36	29.5	-	-	13	36.1	23	63.9	1,680,980.0	Manufacture of other electrical equipment n.e.c.
3190	การผลิตเครื่องอุปกรณไฟฟ้าอื่น ๆ ซึ่งมีได้จัดประเภท ไว้ในที่อื่น	122	100.0	86	70.5	36	29.5	-	-	13	36.1	23	63.9	1,680,980.0	Manufacture of other electrical equipment n.e.c.
32	การผลิตอุปกรณ์และเครื่องอุปกรณวิทยุ โทรทัศน์ และการสื่อสาร	753	100.0	499	66.3	254	33.7	3	1.2	73	28.7	178	70.1	69,313,338.2	Manufacture of radio, television and communication equipment and apparatus
321	การผลิตหลอดอิเล็กทรอนิกส์และส่วนประกอบ อิเล็กทรอนิกส์อื่น ๆ	491	100.0	278	56.6	213	43.4	1	0.5	66	31.0	146	68.5	56,957,186.2	Manufacture of electronic valves and tubes and other electronic components
3210	การผลิตหลอดอิเล็กทรอนิกส์และส่วนประกอบ อิเล็กทรอนิกส์อื่น ๆ	491	100.0	278	56.6	213	43.4	1	0.5	66	31.0	146	68.5	56,957,186.2	Manufacture of electronic valves and tubes and other electronic components
322	การผลิตเครื่องส่งสัญญาณโทรทัศน์และวิทยุและเครื่อง อุปกรณสำหรับโทรทัศน์และโทรเลขแบบใช้สาย	61	100.0	48	78.7	13	21.3	1	7.7	2	15.4	10	76.9	2,646,440.0	Manufacture of television and radio transmitters and apparatus for line telephony and line telegraphy
3220	การผลิตเครื่องส่งสัญญาณโทรทัศน์และวิทยุ และเครื่อง อุปกรณสำหรับโทรทัศน์และโทรเลขแบบใช้สาย	61	100.0	48	78.7	13	21.3	1	7.7	2	15.4	10	76.9	2,646,440.0	Manufacture of television and radio transmitters and apparatus for line telephony and line telegraphy
323	การผลิตเครื่องรับโทรทัศน์และวิทยุ เครื่องบันทึกเสียงหรือ ภาพหรือเครื่องขยายตัวหรือเครื่องวีดิโอหรือเครื่อง และสินค้าที่เกี่ยวข้อง	201	100.0	173	86.1	28	13.9	1	3.6	5	17.9	22	78.5	9,709,712.0	Manufacture of television and radio receivers and associated consumer goods
3230	การผลิตเครื่องรับโทรทัศน์และวิทยุ เครื่องบันทึกเสียงหรือ ภาพหรือเครื่องขยายตัวหรือเครื่องวีดิโอหรือเครื่อง และสินค้าที่เกี่ยวข้อง	201	100.0	173	86.1	28	13.9	1	3.6	5	17.8	22	78.5	9,709,712.0	Manufacture of television and radio receivers and associated consumer goods

ตาราง 6 จำนวนและร้อยละของสถานประกอบการอุตสาหกรรมผลิต จำนวนตามสัดส่วนของารวมลงทุนหรือถือหุ้นของต่างประเทศ และประเภทอุตสาหกรรม ที่ราชอาณาจักร พ.ศ. 2550 (ต่อ)

TABLE 6 NUMBER AND PERCENTAGE OF MANUFACTURING ESTABLISHMENTS BY PROPORTION OF FOREIGN INVESTMENT OR SHARE HOLDING AND CATEGORY OF INDUSTRY, WHOLE KINGDOM, 2007 (Contd.)

รหัส Code	ประเภทอุตสาหกรรม	รวม Total		ไม่มีต่างประเทศ ร่วมลงทุนหรือถือหุ้น No foreign's investment or share holding		สัดส่วนของการร่วมลงทุนหรือถือหุ้น Proportion of foreign investment or share holding						มูลค่าเงินลงทุน ที่ต่างประเทศมาร่วม ลงทุนหรือถือหุ้น Value of foreign investment or share holding (พันบาท/Thousand Baht)		Category of industry	
		จำนวน Number	ร้อยละ %	จำนวน Number	ร้อยละ %	<10%		10 - 50%		> 50%		จำนวน Number	ร้อยละ %		
						จำนวน Number	ร้อยละ %	จำนวน Number	ร้อยละ %	จำนวน Number	ร้อยละ %				
33 การผลิตอุปกรณ์ที่ใช้ในทางการแพทย์ การวัดความถี่สูง และอุปกรณ์ที่ใช้ในทางทัศนศาสตร์ นาฬิกา															
331	การผลิตอุปกรณ์และเครื่องมือที่ใช้ในการวัด การตรวจสอบ การเดินเรือ/ การเดินอากาศและใช้ในวัตถุประสงค์อื่นๆ ยกเว้น อุปกรณ์ที่ใช้ในทางทัศนศาสตร์	447	100.0	403	90.2	44	9.8	1	2.3	14	31.8	29	65.9	3,357,574.0	Manufacture of medical, precision and optical instruments, watches and clocks
		364	100.0	345	94.8	19	5.2	1	5.3	5	26.3	13	68.4	577,620.0	Manufacture of medical appliances and instruments and appliances for measuring, checking, testing, navigating and other purposes, except optical instruments
3311	การผลิตอุปกรณ์ที่ใช้ในทางการแพทย์และศัลยกรรม และเครื่องมือทางการแพทย์และเครื่องมือใช้เพื่อการวัด การตรวจสอบ	308	100.0	297	96.4	11	3.6	1	9.1	1	9.1	9	81.8	452,610.0	Manufacture of medical and surgical equipment and orthopaedic appliances
3312	การผลิตอุปกรณ์และเครื่องมือใช้เพื่อการวัด การตรวจสอบ การทดสอบการเดินเรือ/การเดินอากาศและใช้ในวัตถุประสงค์อื่นๆ ยกเว้น อุปกรณ์ควบคุมกระบวนการผลิตในทางอุตสาหกรรม	42	100.0	36	85.7	6	14.3	-	-	4	66.7	2	33.3	91,250.0	Manufacture of instruments and appliances for measuring, checking, testing, navigating and other purposes, except industrial process control equipment
3313	การผลิตอุปกรณ์ควบคุมกระบวนการผลิตในทางอุตสาหกรรม	14	100.0	12	85.7	2	14.3	-	-	-	-	2	100.0	D	Manufacture of industrial process control equipment
332	การผลิตอุปกรณ์ที่ใช้ในทางทัศนศาสตร์ และเครื่องอุปกรณ์เกี่ยวกับการถ่ายภาพ	52	100.0	40	76.9	12	23.1	-	-	4	33.3	8	66.7	2,190,344.0	Manufacture of optical instruments and photographic equipment
3320	การผลิตอุปกรณ์ที่ใช้ในทางทัศนศาสตร์ และเครื่องอุปกรณ์เกี่ยวกับภาพถ่าย	52	100.0	40	76.9	12	23.1	-	-	4	33.3	8	66.7	2,190,344.0	Manufacture of optical instruments and photographic equipment
333	การผลิตนาฬิกา	31	100.0	18	58.1	13	41.9	-	-	5	38.5	8	61.5	589,610.0	Manufacture of watches and clocks
3330	การผลิตนาฬิกา	31	100.0	18	58.1	13	41.9	-	-	5	38.5	8	61.5	589,610.0	Manufacture of watches and clocks
34 การผลิตยานยนต์ รถพ่วงและรถถังรพ่วง															
341	การผลิตยานยนต์	81	100.0	64	79.0	17	21.0	-	-	9	52.9	8	47.1	16,474,595.0	Manufacture of motor vehicles
3410	การผลิตยานยนต์	81	100.0	64	79.0	17	21.0	-	-	9	52.9	8	47.1	16,474,595.0	Manufacture of motor vehicles
342	การผลิตตัวถัง (coachwork) สำหรับยานยนต์ รวมทั้งการผลิตรถพ่วงและรถถังรพ่วง	201	100.0	199	99.0	2	1.0	-	-	1	50.0	1	50.0	D	Manufacture of bodies (coachwork) for motor vehicles; manufacture of trailers and semi-trailers
3420	การผลิตตัวถัง (coachwork) สำหรับยานยนต์ รวมทั้งการผลิตรถพ่วงและรถถังรพ่วง	201	100.0	199	99.0	2	1.0	-	-	1	50.0	1	50.0	D	Manufacture of bodies (coachwork) for motor vehicles; manufacture of trailers and semi-trailers
343	การผลิตส่วนประกอบและอุปกรณ์ประกอบ สำหรับยานยนต์ และเครื่องยนต์	1,054	100.0	848	80.5	206	19.5	5	2.4	53	25.7	148	71.9	31,740,902.7	Manufacture of parts and accessories for motor vehicles and their engines

ตาราง 6 จำนวนและร้อยละของสถานประกอบการร่วมลงทุนหรือถือหุ้นของต่างประเทศ และประเภทอุตสาหกรรม ที่ราชอาณาจักร พ.ศ. 2550 (ต่อ)

TABLE 6 NUMBER AND PERCENTAGE OF MANUFACTURING ESTABLISHMENTS BY PROPORTION OF FOREIGN INVESTMENT OR SHARE HOLDING AND CATEGORY OF INDUSTRY, WHOLE KINGDOM, 2007 (Contd.)

รหัส Code	ประเภทอุตสาหกรรม	รวม		ไม่มีต่างประเทศ		สัดส่วนของการร่วมลงทุนหรือถือหุ้น						มูลค่าเงินบาท ที่ต่างประเทศเข้าร่วม		Category of industry	
		Total		No foreign's investment or share holding		รวม		< 10%		10 - 50%		> 50%			Value of foreign investment or share holding (พันบาท/Thousand Baht)
		จำนวน	ร้อยละ	จำนวน	ร้อยละ	จำนวน	ร้อยละ	จำนวน	ร้อยละ	จำนวน	ร้อยละ	จำนวน	ร้อยละ		
3430	การผลิตส่วนประกอบและอุปกรณ์ประกอบสำหรับยานยนต์ และเครื่องยนต์	1,054	100.0	848	80.5	206	19.5	5	2.4	53	25.7	148	71.9	31,740,902.7	Manufacture of parts and accessories for motor vehicles and their engines
35	การผลิตเครื่องอุปโภคบริโภคต่าง ๆ	865	100.0	832	96.2	33	3.8	4	12.1	19	57.6	10	30.3	1,578,808.8	Manufacture of other transport equipment
351	การต่อเรือและการซ่อมเรือ	432	100.0	429	99.3	3	0.7	-	-	3	100.0	-	-	D	Building and repairing of ships and boats
3511	การต่อเรือและการซ่อมเรือ	406	100.0	403	99.3	3	0.7	-	-	3	100.0	-	-	D	Building and repairing of ships and boats
3512	การต่อเรือและการซ่อมเรือที่ใช้เพื่อความสำราญ														Building and repairing of pleasure and sporting boats
	และการกีฬา	26	100.0	26	100.0	-	-	-	-	-	-	-	-	-	
353	การผลิตอากาศยานและยานอวกาศ	7	100.0	4	57.1	3	42.9	-	-	1	33.3	2	66.7	D	Manufacture of aircraft and spacecraft
3530	การผลิตอากาศยาน และยานอวกาศ	7	100.0	4	57.1	3	42.9	-	-	1	33.3	2	66.7	D	Manufacture of aircraft and spacecraft
359	การผลิตเครื่องอุปโภคบริโภคต่าง ๆ ซึ่งมีได้จัดประเภท ไว้ในที่อื่น	426	100.0	399	93.7	27	6.3	4	14.8	15	55.6	8	29.6	1,317,538.8	Manufacture of transport equipment n.e.c.
3591	การผลิตรถจักรยานยนต์	318	100.0	293	92.1	25	7.9	4	16.0	13	52.0	8	32.0	1,293,598.8	Manufacture of motorcycles
3592	การผลิตรถจักรยานสองล้อ และรถจักรยานสามล้อ	71	100.0	69	97.2	2	2.8	-	-	2	100.0	-	-	D	Manufacture of bicycles and invalid carriages
3599	การผลิตเครื่องอุปโภคบริโภคต่าง ๆ ซึ่งมีได้จัดประเภท ไว้ในที่อื่น	37	100.0	37	100.0	-	-	-	-	-	-	-	-	-	Manufacture of other transport equipment n.e.c.
36	การผลิตเฟอร์นิเจอร์ รวมทั้งการผลิตซึ่งมีได้จัดประเภท ไว้ในที่อื่น	31,929	100.0	31,636	99.1	293	0.9	8	2.7	177	60.4	108	36.9	5,590,012.3	Manufacture of furniture, manufacturing n.e.c.
361	การผลิตเฟอร์นิเจอร์	9,459	100.0	9,409	99.5	50	0.5	2	4.0	35	70.0	13	26.0	777,573.2	Manufacture of furniture
3610	การผลิตเฟอร์นิเจอร์	9,459	100.0	9,409	99.5	50	0.5	2	4.0	35	70.0	13	26.0	777,573.2	Manufacture of furniture
369	การผลิต ซึ่งมีได้จัดประเภทไว้ในที่อื่น	22,470	100.0	22,227	98.9	243	1.1	6	2.5	142	58.4	95	39.1	4,812,439.2	Manufacturing n.e.c.
3691	การผลิตเครื่องเพชรพลอยและรูปพรรณ และของ ที่เกี่ยวเนื่อง	7,834	100.0	7,676	98.0	158	2.0	3	1.9	107	67.7	48	30.4	2,459,199.8	Manufacture of jewellery and related articles
3692	การผลิตเครื่องดนตรี	248	100.0	247	99.6	1	0.4	-	-	1	100.0	-	-	D	Manufacture of musical instruments
3693	การผลิตเครื่องกีฬา	71	100.0	51	71.8	20	28.2	-	-	10	50.0	10	50.0	746,712.2	Manufacture of sports goods
3694	การผลิตของเล่นเกมและของเล่น	685	100.0	661	96.5	24	3.5	1	4.2	10	41.7	13	54.1	765,316.5	Manufacture of games and toys
3699	การผลิตอื่น ๆ ซึ่งมีได้จัดประเภทไว้ในที่อื่น	13,632	100.0	13,592	99.7	40	0.3	2	5.0	14	35.0	24	60.0	839,410.6	Other manufacturing n.e.c.

ตาราง 6 จำนวนและร้อยละของสถานประกอบการอุตสาหกรรมผลิต จำนวนตามสัดส่วนการลงทุนหรือถือหุ้นของต่างประเทศ และประเภทอุตสาหกรรม ที่ว่าราชอาณาจักร พ.ศ. 2550 (ต่อ)

TABLE 6 NUMBER AND PERCENTAGE OF MANUFACTURING ESTABLISHMENTS BY PROPORTION OF FOREIGN INVESTMENT OR SHARE HOLDING AND CATEGORY OF INDUSTRY, WHOLE KINGDOM, 2007 (Contd.)

รหัส Code	ประเภทอุตสาหกรรม	รวม		ไม่มีต่างประเทศ		สัดส่วนของการร่วมลงทุนหรือถือหุ้น						มูลค่าเงินลงทุน ที่ต่างประเทศมาร่วม		Category of industry	
		Total		No foreign's investment or share holding		รวม		< 10%		10 - 50%		> 50%			Value of foreign investment or share holding (พันบาท/Thousand Baht)
		จำนวน Number	ร้อยละ %	จำนวน Number	ร้อยละ %	จำนวน Number	ร้อยละ %	จำนวน Number	ร้อยละ %	จำนวน Number	ร้อยละ %	จำนวน Number	ร้อยละ %		
		286	100.0	283	99.0	3	1.0	-	-	2	66.7	1	33.3	D	Recycling
371	การนำเศษและของที่ใช้ไม่ได้จำพวกโลหะมาผลิตเป็น วัตถุดิบใหม่	118	100.0	117	99.2	1	0.8	-	-	-	-	1	100.0	D	Recycling of metal waste and scrap
3710	การนำเศษและของที่ใช้ไม่ได้จำพวกโลหะมาผลิตเป็น วัตถุดิบใหม่	118	100.0	117	99.2	1	0.8	-	-	-	-	1	100.0	D	Recycling of metal waste and scrap
372	การนำเศษและของที่ใช้ไม่ได้จำพวกโลหะมาผลิตเป็น วัตถุดิบใหม่	168	100.0	166	98.8	2	1.2	-	-	2	100.0	-	-	D	Recycling of non-metal waste and scrap
3720	การนำเศษและของที่ใช้ไม่ได้จำพวกโลหะมาผลิตเป็น วัตถุดิบใหม่	168	100.0	166	98.8	2	1.2	-	-	2	100.0	-	-	D	Recycling of non-metal waste and scrap

หมายเหตุ : (1) - ไม่มีข้อมูลหรือข้อมูลมีค่าเป็น 0 หรือมีข้อมูลจำนวนเล็กน้อย

: (2) D หมายถึง ตัวเลขที่ ไม่มีเศษ

Note : (1) - Nil or zero or negligible amount.

: (2) D means disclosure prohibited.

TABLE 7 NUMBER AND PERCENTAGE OF MANUFACTURING ESTABLISHMENTS WITH FOREIGN INVESTMENT BY THE FIRST COUNTRY WITH HIGHEST SHARE HOLDING AND CATEGORY OF INDUSTRY, WHOLE KINGDOM, 2007

รหัส Code	ประเภทอุตสาหกรรม	รวม		ไม่มีการลงทุนจาก		ประเทศร่วมลงทุนหรือถือหุ้นมากที่สุดเป็นอันดับหนึ่ง The first country with highest share holding										รวม	Category of industry							
		จำนวน	ร้อยละ	จำนวน	ร้อยละ	เกาหลีและสิงคโปร์	ญี่ปุ่น	ไต้หวัน	จีน	สหรัฐอเมริกา	USA	Country in Europe	Other countries											
		Number	%	Number	%	Number	%	Number	%	Number	%	Number	%	Number	%	Number	%							
		457,968	100.0	454,807	99.3	3,161	0.7	422	13.3	1,219	38.6	462	14.6	200	6.3	166	5.3	344	10.9	347	11.0	Total		
15	การผลิตผลิตภัณฑ์อาหารและเครื่องดื่ม	115,696	100.0	115,479	99.8	217	0.2	10	4.6	73	33.6	35	16.0	19	8.9	18	8.3	40	18.5	22	10.1	Manufacture of food products and beverages		
151	การผลิต การแปรรูปและการเก็บถนอมเนื้อสัตว์ สัตว์น้ำ สด ไข่ สัตว์ นํ้ามันและไขมัน	12,098	100.0	12,018	99.3	79	0.7	4	5.1	25	31.5	21	26.5	7	8.8	2	2.5	11	13.2	10	12.4	Production, processing and preservation of meat, fish, fruit, vegetables, oils and fats		
1511	การผลิตเนื้อสัตว์และผลิตภัณฑ์จากเนื้อสัตว์	4,738	100.0	4,730	99.8	8	0.2	-	-	3	40.0	1	13.3	-	-	-	-	4	46.7	-	-	Production of meat and meat products		
1512	การแปรรูปและการเก็บถนอมสัตว์น้ำ และผลิตภัณฑ์ จากสัตว์น้ำ	4,317	100.0	4,280	99.1	37	0.9	2	5.4	11	29.9	9	24.4	4	10.9	2	5.4	2	5.4	7	18.6	Processing and preserving of fish and fish products		
1513	การแปรรูปผลไม้และผัก	2,784	100.0	2,759	99.1	25	0.9	1	4.0	10	40.0	9	36.0	1	4.0	-	-	2	8.0	2	8.0	Processing of fruit and vegetables		
1514	การผลิตนํ้ามันจากพืช นํ้ามันจากสัตว์และไขมันจากสัตว์	259	100.0	249	96.1	10	3.9	1	10.0	1	10.0	2	20.0	2	20.0	-	-	3	30.0	1	10.0	Manufacture of vegetable and animal oils and fats		
152	การผลิตผลิตภัณฑ์ที่ได้จากนม	976	100.0	957	98.0	19	2.0	-	-	-	-	2	8.6	-	-	-	-	18	91.4	-	-	Manufacture of dairy products		
1520	การผลิตผลิตภัณฑ์ที่ได้จากนม	976	100.0	957	98.0	19	2.0	-	-	-	-	2	8.6	-	-	-	-	18	91.4	-	-	Manufacture of dairy products		
153	การผลิตผลิตภัณฑ์ที่ได้จากการ ไม่ใช้ยีสต์ยีสต์ และ ผลิตภัณฑ์จากคาร์ตซ์และอาหารสัตว์สำเร็จรูป	77,014	100.0	76,986	100.0	28	-	2	7.1	10	35.7	7	25.0	2	7.1	6	21.4	1	3.7	-	-	Manufacture of grain mill products, starches and starch products, and prepared animal feeds		
1531	การผลิตผลิตภัณฑ์ที่ได้จากการ ไม่ใช้ยีสต์ยีสต์	76,633	100.0	76,620	100.0	13	-	-	-	7	53.8	3	23.1	-	-	3	23.1	-	-	-	-	Manufacture of grain mill products		
1532	การผลิตคาร์ตซ์และผลิตภัณฑ์จากคาร์ตซ์	117	100.0	112	95.7	5	4.3	1	20.0	2	40.0	1	20.0	-	-	1	20.0	-	-	-	-	Manufacture of starches and starch products		
1533	การผลิตอาหารสัตว์สำเร็จรูป	264	100.0	254	96.2	10	3.8	1	10.0	1	10.0	3	30.0	2	20.0	2	20.0	1	10.0	-	-	Manufacture of prepared animal feeds		
154	การผลิตผลิตภัณฑ์อาหารอื่น ๆ	21,120	100.0	21,041	99.6	79	0.4	4	5.0	35	44.1	4	5.0	9	11.8	6	7.6	11	13.9	10	12.6	Manufacture of other food products		
1541	การผลิตผลิตภัณฑ์ประเภทอบ	5,218	100.0	5,204	99.7	14	0.3	1	7.1	7	50.1	1	7.1	-	-	1	7.1	2	14.3	2	14.3	Manufacture of bakery products		
1542	การผลิตน้ำตาล	558	100.0	554	99.3	4	0.7	-	-	2	50.0	-	-	-	-	-	-	-	-	1	25.0	Manufacture of sugar		
1543	การผลิตโกโก้ ช็อกโกแลต และขนมที่ทำจากน้ำตาล	1,121	100.0	1,115	99.5	6	0.5	1	16.7	4	66.6	-	-	1	16.7	-	-	-	-	-	-	Manufacture of cocoa, chocolate and sugar confectionery		
1544	การผลิตมะกะโรนี เส้นก๋วยเตี๋ยว เส้นหมี่ วุ้นเส้น และผลิตภัณฑ์อาหารประเภทแป้งที่คล้ายกัน	5,386	100.0	5,375	99.8	11	0.2	-	-	9	81.8	-	-	-	-	-	-	2	18.2	-	-	Manufacture of macaroni, noodles, couscous and similar farinaceous products		
1549	การผลิตผลิตภัณฑ์อาหารอื่น ๆ ซึ่งมีได้ดัดประเภท ไว้ในที่อื่น	8,837	100.0	8,793	99.5	44	0.5	2	4.6	13	29.5	3	6.8	7	15.9	5	11.4	7	15.9	7	15.9	Manufacture of other food products n.e.c.		
155	การผลิตเครื่องดื่ม	4,488	100.0	4,477	99.8	11	0.2	-	-	3	27.3	1	9.1	1	9.1	4	36.4	-	-	2	18.1	Manufacture of beverages		
1551	การกลั่น การกลั่นลำดับส่วนและการผสมสุรา รวมทั้ง การผลิตเบียร์เอลกอฮอล์ที่ได้จากการหมัก	1,556	100.0	1,554	99.9	2	0.1	-	-	1	50.0	1	50.0	-	-	-	-	-	-	-	-	-	Distilling, rectifying and blending of spirits; ethylalcohol production from fermented materials	
1552	การผลิตไวน์	84	100.0	84	100.0	-	-	-	-	-	-	-	-	-	-	-	-	-	-	-	-	-	Manufacture of wines	
1553	การผลิตแอลกอฮอล์และมอลต์	15	100.0	14	93.3	1	6.7	-	-	-	-	-	-	-	-	-	-	-	-	1	100.0	Manufacture of malt liquors and malt		
1554	การผลิตเครื่องดื่มที่ไม่มีแอลกอฮอล์ รวมทั้งการผลิต นํ้าแร่บรรจุขวด	2,833	100.0	2,825	99.7	8	0.3	-	-	2	25.0	-	-	1	12.5	4	50.0	-	-	1	12.5	Manufacture of soft drinks; bottling of mineral waters		

ตาราง 7 จำนวนและร้อยละของสถานประกอบการอุตสาหกรรมผลิตที่ต่างประเทศลงทุน จำนวนและส่วนรวมลงทุนหรือถือหุ้นมากที่สุดเป็นอันดับหนึ่ง และประเทศอุตสาหกรรมที่รวมเข้ากัน พ.ศ. 2550 (ต่อ)

TABLE 7 NUMBER AND PERCENTAGE OF MANUFACTURING ESTABLISHMENTS WITH FOREIGN INVESTMENT BY THE FIRST COUNTRY WITH HIGHEST SHARE HOLDING AND CATEGORY OF INDUSTRY, WHOLE KINGDOM, 2007 (Contd.)

รหัส Code	ประเภทอุตสาหกรรม	รวม		ประเทศที่มีการลงทุนจาก										ประเทศอื่นๆ Other countries										
		Total		No foreign's investment		Korea and Singapore		Japan		Taiwan		China			USA		Country in Europe							
		จำนวน Number	ร้อยละ %	จำนวน Number	ร้อยละ %	จำนวน Number	ร้อยละ %	จำนวน Number	ร้อยละ %	จำนวน Number	ร้อยละ %	จำนวน Number	ร้อยละ %		จำนวน Number	ร้อยละ %	จำนวน Number	ร้อยละ %						
2221	การพิมพ์	4,713	100.0	4,694	99.6	19	0.4	5	26.2	9	47.4	3	15.8	-	-	-	-	1	5.3	1	5.3	Printing		
2222	กิจกรรมด้านบริการที่เกี่ยวกับพิมพ์	188	100.0	186	98.9	2	1.1	-	-	-	-	1	50.0	1	50.0	-	-	-	-	-	-	Service activities related to printing		
223	การที่สามเดือนที่ขงมูล	28	100.0	28	100.0	-	-	-	-	-	-	-	-	-	-	-	-	-	-	-	-	Reproduction of recorded media		
2230	การที่สามเดือนที่ขงมูล	28	100.0	28	100.0	-	-	-	-	-	-	-	-	-	-	-	-	-	-	-	-	Reproduction of recorded media		
23	การผลิตเหล็กกล้าและเหล็กกล้าที่ผ่านการกลั่น	109	100.0	87	79.8	22	20.2	-	4	18.2	-	-	4	18.2	9	40.9	1	4.5	4	18.2	4	18.2	Manufacture of coke, refined petroleum products and nuclear fuel	
231	การผลิตเหล็กกล้าขงมูล	21	100.0	21	100.0	-	-	-	-	-	-	-	-	-	-	-	-	-	-	-	-	-	Manufacture of coke oven products	
2310	การผลิตเหล็กกล้าขงมูล	21	100.0	21	100.0	-	-	-	-	-	-	-	-	-	-	-	-	-	-	-	-	-	Manufacture of coke oven products	
232	การผลิตเหล็กกล้าที่ได้จากการกลั่นน้ำมันปิโตรเลียม	88	100.0	66	75.0	22	25.0	-	4	18.2	-	-	4	18.2	9	40.9	1	4.5	4	18.2	4	18.2	Manufacture of refined petroleum products	
2320	การผลิตเหล็กกล้าที่ได้จากการกลั่นน้ำมันปิโตรเลียม	88	100.0	66	75.0	22	25.0	-	4	18.2	-	-	4	18.2	9	40.9	1	4.5	4	18.2	4	18.2	Manufacture of refined petroleum products	
24	การผลิตเคมีภัณฑ์และผลิตภัณฑ์	3,618	100.0	3,403	94.1	10	4.7	71	33.0	41	19.0	6	2.8	9	4.2	50	23.3	28	13.0	28	13.0	28	13.0	Manufacture of chemicals and chemical products
241	การผลิตเคมีภัณฑ์ขงมูลฐาน	1,400	100.0	1,312	93.7	88	6.3	2	2.3	25	28.4	21	23.9	3	3.4	6	6.8	19	21.6	12	13.6	12	13.6	Manufacture of basic chemicals
2411	การผลิตเคมีภัณฑ์ขงมูลฐาน ยกเว้นปุ๋ยและสารประกอบไนโตรเจน	357	100.0	305	85.4	52	14.6	2	3.8	10	19.2	11	21.2	3	5.8	5	9.6	13	25.0	8	15.4	8	15.4	Manufacture of basic chemicals, except fertilizers nitrogen compounds
2412	การผลิตปุ๋ยและสารประกอบไนโตรเจน	757	100.0	748	98.8	9	1.2	-	-	4	44.4	-	-	-	-	1	11.1	1	11.1	3	33.4	3	33.4	Manufacture of fertilizers and nitrogen compounds
2413	การผลิตพลาสติกในขั้นต้น และยางสังเคราะห์	286	100.0	259	90.6	27	9.4	-	-	11	40.7	10	37.0	-	-	-	-	5	18.5	1	3.8	1	3.8	Manufacture of plastics in primary forms and of synthetic rubber
242	การผลิตผลิตภัณฑ์เคมีอื่น ๆ	2,186	100.0	2,064	94.4	122	5.6	8	6.6	43	35.2	19	15.4	3	2.5	3	2.5	30	24.6	16	13.2	16	13.2	Manufacture of other chemical products
2421	การผลิตสารฆ่าเชื้อพืชและผลิตภัณฑ์เคมีทางเกษตรอื่นๆ	64	100.0	57	89.1	7	10.9	-	-	5	71.4	-	-	-	-	-	-	1	14.3	1	14.3	1	14.3	Manufacture of pesticides and other agro-chemical products
2422	การผลิตสีทาบ้านสีขงมูล และสีที่ีใช้ทาเคลือบหมึกพิมพ์ และน้ำมันทาร์ (massics) ที่กลั่น	302	100.0	265	87.8	37	12.2	2	5.4	10	27.0	8	21.6	1	2.7	1	2.7	11	29.7	4	10.9	4	10.9	Manufacture of paints, varnishes and similar coatings, printing ink and mastics
2423	การผลิตผลิตภัณฑ์ทางเภสัชกรรม เคมีภัณฑ์ที่ใช้รักษาโรค และผลิตภัณฑ์ที่จากสมุนไพร	659	100.0	644	97.7	15	2.3	2	13.3	2	13.3	-	-	-	-	1	6.7	4	26.7	6	40.0	6	40.0	Manufacture of pharmaceuticals, medicinal chemicals and botanical products
2424	การผลิตสบู่และผงซักฟอก เคมีภัณฑ์ที่ใช้ในการทำความสะอาด และขงมูล เครื่องหอมและสิ่งปรุงแต่งสำหรับประทินร่างกายหรือประทินผิว	709	100.0	688	97.0	21	3.0	1	4.8	10	47.6	1	4.8	1	4.8	-	-	7	33.2	1	4.8	1	4.8	Manufacture of soap and detergents, cleaning and polishing preparations, perfumes and toilet preparations
2429	การผลิตผลิตภัณฑ์เคมีอื่น ๆ ซึ่งมีได้จประเภที่อื่นก่อน	452	100.0	410	90.7	42	9.3	3	7.1	16	38.1	10	23.8	1	2.4	1	2.4	7	16.7	4	9.5	4	9.5	Manufacture of other chemical products n.e.c.
243	การผลิตเส้นใยประดิษฐ์	32	100.0	27	84.4	5	15.6	-	-	3	60.0	1	20.0	-	-	-	-	1	20.0	-	-	-	-	Manufacture of man-made fibres
2430	การผลิตเส้นใยประดิษฐ์	32	100.0	27	84.4	5	15.6	-	-	3	60.0	1	20.0	-	-	-	-	1	20.0	-	-	-	-	Manufacture of man-made fibres
25	การผลิตผลิตภัณฑ์ขงมูลและพลาสติก	4,714	100.0	4,367	92.6	347	7.4	38	11.0	146	42.1	63	18.2	22	6.2	8	2.3	32	9.2	38	11.0	38	11.0	Manufacture of rubber and plastics products
251	การผลิตผลิตภัณฑ์ขงมูล	1,122	100.0	1,010	90.0	112	10.0	9	8.0	35	31.4	23	20.2	2	1.8	4	3.6	14	12.6	25	22.4	25	22.4	Manufacture of rubber products

ตาราง 7 จำนวนและร้อยละของสถานประกอบการอุตสาหกรรมการผลิตที่ต่างประเทศร่วมลงทุน จำนวนและร้อยละของสถานประกอบการที่มีมูลค่าเพิ่มสูงสุดเป็นอันดับหนึ่ง และประเภทอุตสาหกรรม ที่ราชอาณาจักร พ.ศ. 2550 (ต่อ)

TABLE 7 NUMBER AND PERCENTAGE OF MANUFACTURING ESTABLISHMENTS WITH FOREIGN INVESTMENT BY THE FIRST COUNTRY WITH HIGHEST SHARE HOLDING AND CATEGORY OF INDUSTRY, WHOLE KINGDOM, 2007 (Contd.)

รหัส Code	ประเภทอุตสาหกรรม	ประเทศร่วมลงทุนหรือถือหุ้นมากที่สุดเป็นอันดับหนึ่ง The first country with highest share holding										ประเภทอื่นๆ Other countries	Category of industry									
		รวม Total		ไม่มีการลงทุนจาก No foreign's investment		รวม Total		เกาหลีและสิงคโปร์ Korea and Singapore		ญี่ปุ่น Japan				ไต้หวัน Taiwan		จีน China		สหรัฐอเมริกา USA		ประเทศในยุโรป Country in Europe		
		จำนวน Number	ร้อยละ %	จำนวน Number	ร้อยละ %	จำนวน Number	ร้อยละ %	จำนวน Number	ร้อยละ %	จำนวน Number	ร้อยละ %			จำนวน Number	ร้อยละ %	จำนวน Number	ร้อยละ %	จำนวน Number	ร้อยละ %	จำนวน Number	ร้อยละ %	
2511	การผลิตยางและพลาสติก การหล่อคอกยางและ	163	100.0	140	86.0	-	-	8	34.8	5	21.7	-	-	1	4.3	6	26.1	3	13.1	Manufacture of rubber tyres and tubes; retreading and rebuilding of rubber tyres		
2519	การผลิตพลาสติกแข็งอื่นๆ	959	100.0	870	90.7	89	9.3	9	10.1	27	30.3	18	20.2	2	2.2	3	3.4	8	9.0	Manufacture of other rubber products		
252	การผลิตพลาสติกแข็งพลาสติก	3,592	100.0	3,357	93.5	235	6.5	29	12.3	111	47.2	40	17.0	20	8.5	4	1.7	18	7.8	Manufacture of plastic products		
2520	การผลิตพลาสติกแข็งพลาสติก	3,592	100.0	3,357	93.5	235	6.5	29	12.3	111	47.2	40	17.0	20	8.5	4	1.7	18	7.8	Manufacture of plastic products		
26	การผลิตแก้วและผลิตภัณฑ์แก้ว	13,137	100.0	13,047	99.3	90	0.7	11	12.2	23	25.6	12	13.4	5	5.6	8	8.6	20	22.3	11	12.3	Manufacture of other non-metallic mineral products
261	การผลิตแก้วและผลิตภัณฑ์แก้ว	484	100.0	467	96.5	17	3.5	4	23.5	7	41.2	1	5.9	-	-	-	-	3	17.6	2	11.8	Manufacture of glass and glass products
2610	การผลิตแก้วและผลิตภัณฑ์แก้ว	484	100.0	467	96.5	17	3.5	4	23.5	7	41.2	1	5.9	-	-	-	-	3	17.6	2	11.8	Manufacture of glass and glass products
269	การผลิตผลิตภัณฑ์แก้วโลหะ ซึ่งมิได้จัดประเภทไว้ในที่อื่น	12,653	100.0	12,580	99.4	73	0.6	7	9.6	16	22.0	11	15.1	5	6.9	8	10.6	17	23.4	9	12.4	Manufacture of non-metallic mineral products n.e.c.
2691	การผลิตเซรามิกชนิดไม่ทนไฟ ซึ่งมิได้จัดไว้	2,021	100.0	2,000	99.0	21	1.0	1	4.8	8	38.0	3	14.3	2	9.5	3	14.3	3	14.3	1	4.8	Manufacture of non-structural non-refractory ceramic ware
2692	การผลิตผลิตภัณฑ์เซรามิกชนิดทนไฟ	478	100.0	475	99.4	3	0.6	-	-	1	33.3	-	-	-	-	-	-	1	33.3	1	33.4	Manufacture of refractory ceramic products
2693	การผลิตผลิตภัณฑ์เซรามิกชนิดไม่ทนไฟ ซึ่งใช้กับงานก่อสร้าง	2,258	100.0	2,257	100.0	1	-	-	-	-	-	-	-	-	-	-	-	1	100.0	-	-	Manufacture of structural non-refractory clay products
2694	การผลิตซีเมนต์ ปูนขาว และปูนปลาสเตอร์	358	100.0	353	98.6	5	1.4	-	-	1	20.0	-	-	-	-	1	20.0	2	40.0	1	20.0	Manufacture of cement, lime and plaster
2695	การผลิตผลิตภัณฑ์จากอเบร็ด ซีเมนต์ และปูนปลาสเตอร์	6,416	100.0	6,394	99.7	22	0.3	5	23.1	2	9.2	1	4.6	-	-	4	16.9	5	23.1	5	23.1	Manufacture of articles of concrete, cement and plaster
2696	การผลิต การขึ้นรูป และการแต่งสำเร็จหิน	1,011	100.0	1,002	99.1	9	0.9	-	-	-	-	6	66.7	1	11.1	-	-	2	22.2	-	-	Cutting, shaping and finishing of stone
2699	การผลิตผลิตภัณฑ์แก้วโลหะอื่น ๆ ซึ่งมิได้จัดประเภทไว้ในที่อื่น	111	100.0	99	89.2	12	10.8	1	8.3	4	33.3	1	8.3	2	16.8	-	-	3	25.0	1	8.3	Manufacture of other non-metallic mineral products n.e.c.
27	การผลิตโลหะขั้นมูลฐาน	1,790	100.0	1,691	94.5	99	5.5	9	9.1	50	50.3	13	13.2	13	13.2	-	-	5	5.1	9	9.1	Manufacture of basic metals
271	การผลิตเหล็กและเหล็กกล้าขั้นมูลฐาน	605	100.0	558	92.3	47	7.7	5	10.6	27	57.4	2	4.3	4	8.6	-	-	1	2.1	8	17.0	Manufacture of basic iron and steel
2710	การผลิตเหล็กและเหล็กกล้าขั้นมูลฐาน	605	100.0	558	92.3	47	7.7	5	10.6	27	57.4	2	4.3	4	8.6	-	-	1	2.1	8	17.0	Manufacture of basic iron and steel
272	การผลิต โลหะมีค่าและโลหะอื่นที่มีเหล็กขั้นมูลฐาน	437	100.0	402	92.0	35	8.0	3	8.6	16	45.7	8	22.9	4	11.4	-	-	3	8.6	1	2.8	Manufacture of basic precious and non-ferrous metals
2720	การผลิต โลหะมีค่า และโลหะอื่นที่มีเหล็กขั้นมูลฐาน	437	100.0	402	92.0	35	8.0	3	8.6	16	45.7	8	22.9	4	11.4	-	-	3	8.6	1	2.8	Manufacture of basic precious and non-ferrous metals
273	การหล่อโลหะ	748	100.0	731	97.7	17	2.3	1	5.9	7	41.2	3	17.6	5	29.4	-	-	1	5.9	-	-	Casting of metals
2731	การหล่อเหล็กและเหล็กกล้า	192	100.0	182	94.8	10	5.2	-	-	7	70.0	-	-	3	30.0	-	-	-	-	-	-	Casting of iron and steel
2732	การหล่อโลหะที่มีเหล็ก	556	100.0	549	98.7	7	1.3	1	14.3	-	-	3	42.9	2	28.5	-	-	1	14.3	-	-	Casting of non-ferrous metals

ตาราง 7 จำนวนและร้อยละของสถานประกอบการอุตสาหกรรมผลิตที่ต่างประเทศต่างประเภทร่วมลงทุน จำนวนตามประเทศร่วมลงทุนหรือถือหุ้นมากที่สุดเป็นอันดับหนึ่ง และประเภทอุตสาหกรรม ที่ราชอาณาจักร พ.ศ. 2550 (ต่อ)

TABLE 7 NUMBER AND PERCENTAGE OF MANUFACTURING ESTABLISHMENTS WITH FOREIGN INVESTMENT BY THE FIRST COUNTRY WITH HIGHEST SHARE HOLDING AND CATEGORY OF INDUSTRY, WHOLE KINGDOM, 2007 (Contd.)

รหัส Code	ประเภทอุตสาหกรรม	ประเทศร่วมลงทุนหรือถือหุ้นมากที่สุดเป็นอันดับหนึ่ง The first country with highest share holding												Category of industry								
		รวม Total		ไม่มีการลงทุนจาก ต่างประเทศ No foreign investment		รวม Total		เกาหลีและสิงคโปร์ Korea and Singapore		ญี่ปุ่น Japan		ไต้หวัน Taiwan			จีน China		สหรัฐอเมริกา USA		ประเทศในยุโรป Country in Europe		ประเทศอื่นๆ Other countries	
		จำนวน Number	ร้อยละ %	จำนวน Number	ร้อยละ %	จำนวน Number	ร้อยละ %	จำนวน Number	ร้อยละ %	จำนวน Number	ร้อยละ %	จำนวน Number	ร้อยละ %		จำนวน Number	ร้อยละ %	จำนวน Number	ร้อยละ %	จำนวน Number	ร้อยละ %	จำนวน Number	ร้อยละ %
28 อการผลิตผลิตภัณฑ์ที่ทำจากโลหะประดิษฐ์ ยานยนต์																						
เครื่องจักรและอุปกรณ์																						
281	การผลิตผลิตภัณฑ์ที่มีโครงสร้างเป็นโลหะ ถังน้ำ ที่เก็บน้ำ และเครื่องกำเนิดไอน้ำ	34,308	100.0	34,059	99.3	249	0.7	20	8.0	129	51.7	53	21.5	16	6.4	3	1.2	17	6.8	11	4.4	Manufacture of structural metal products, tanks, reservoirs and steam generators
2811	การผลิตผลิตภัณฑ์ที่มีโครงสร้างเป็นโลหะ	17,038	100.0	16,991	99.7	47	0.3	3	6.4	24	51.0	6	12.8	5	10.6	-	-	6	12.8	3	6.4	Manufacture of structural metal products
2812	การผลิตถังน้ำ ที่เก็บน้ำ และภาชนะบรรจุที่ทำจากโลหะ	16,747	100.0	16,714	99.8	33	0.2	3	9.0	19	57.6	6	18.2	1	3.0	-	-	2	6.1	2	6.1	Manufacture of tanks, reservoirs and containers of metal
2813	การผลิตเครื่องกำเนิดไอน้ำ ยกเว้นหม้อน้ำ (boiler) น้ำร้อน	265	100.0	253	95.5	12	4.5	-	-	3	25.0	-	-	4	33.3	-	-	4	33.3	1	8.4	Manufacture of steam generators, except central heating hot water boilers
289	การผลิตผลิตภัณฑ์โลหะประดิษฐ์อื่น ๆ รวมทั้งจักรกรรม	26	100.0	24	92.3	2	7.7	-	-	2	100.0	-	-	-	-	-	-	-	-	-	-	Manufacture of other fabricated metal products; service activities to producers of fabricated metal products
2891	ด้านการบริการแก่ผู้ผลิตผลิตภัณฑ์โลหะประดิษฐ์	17,270	100.0	17,068	98.8	202	1.2	17	8.4	105	51.8	47	23.5	11	5.4	3	1.5	11	5.4	8	4.0	Forging, pressing, stamping and roll-forming of metal; powder metallurgy
2893	การผลิตผลิตภัณฑ์โลหะที่ทำขึ้นโดยวิธีการตี การกด การดัดขึ้นรูป และการรีดในรูปแบบต่าง ๆ	9,529	100.0	9,447	99.1	82	0.9	10	12.2	38	46.3	19	23.3	6	7.3	-	-	1	1.2	8	9.7	Treatment and coating of metals; general mechanical engineering on a fee or contract basis
2899	การผลิตเครื่องจักรและอุปกรณ์ ซึ่งมิได้จัดประเภทไว้ในที่อื่น	4,566	100.0	4,526	99.1	40	0.9	1	2.5	31	77.4	6	15.1	-	-	-	-	2	5.0	-	-	Manufacture of cutlery, hand tools and general hardware
2899	การผลิตของมีคม เครื่องมือที่ใช้งานด้วยมือและเครื่องมือที่ใช้ช่าง	1,856	100.0	1,828	98.5	28	1.5	2	7.1	16	56.5	8	29.4	1	3.5	-	-	1	3.5	-	-	Manufacture of other fabricated metal products n.e.c.
29	การผลิตเครื่องจักรและอุปกรณ์ ซึ่งมิได้จัดประเภทไว้ในที่อื่น	1,319	100.0	1,267	96.1	52	3.9	4	7.7	20	38.5	14	26.9	4	7.7	3	5.8	7	13.4	-	-	Manufacture of machinery and equipment n.e.c.
291	การผลิตเครื่องจักรที่ใช้น้ำมัน	5,050	100.0	4,791	94.9	259	5.1	25	9.7	122	47.1	32	12.4	11	4.1	18	7.0	32	12.4	19	7.3	Manufacture of general purpose machinery
2911	การผลิตเครื่องจักรที่ใช้น้ำมัน	1,163	100.0	1,039	89.4	124	10.6	9	7.3	68	54.8	10	8.1	2	1.6	8	6.5	20	16.1	7	5.6	Manufacture of engines and turbines, except aircraft, vehicle and cycle engines
2912	การผลิตเครื่องยนต์และเครื่องจักรอื่น ยกเว้นเครื่องยนต์ที่ใช้กับอากาศยานยนต์และรถจักรยานยนต์	164	100.0	160	97.6	4	2.4	-	-	1	25.0	-	-	2	50.0	-	-	1	25.0	-	-	Manufacture of pumps, compressors, taps and valves
2913	การผลิตเครื่องสูบลม เครื่องอัด แก๊ส และวาล์ว	232	100.0	216	93.1	16	6.9	1	6.2	9	56.3	6	37.5	-	-	-	-	-	-	-	-	Manufacture of bearings, gears, gearing and driving elements
2913	การผลิตเบร้ง (ดับเบิลเบร้ง) เกียร์และเครื่องเกียร์ และอุปกรณ์ที่ใช้ขับเคลื่อน	64	100.0	60	93.8	4	6.2	-	-	3	75.0	1	25.0	-	-	-	-	-	-	-	-	Manufacture of ovens, furnaces and furnace burners
2914	การผลิตเตาอบ เตาเผา และเครื่องพ่นหรือเครื่องฉีด	58	100.0	43	74.1	15	25.9	3	20.0	2	13.3	-	-	-	-	1	6.7	8	53.3	1	6.7	Manufacture of lifting and handling equipment
2915	การผลิตอุปกรณ์ที่ใช้ในการยกและการขนย้าย	119	100.0	104	87.8	15	12.2	3	17.2	7	48.3	-	-	-	-	1	6.9	3	20.7	1	6.9	

ตาราง 7 จำนวนและร้อยละของสถานประกอบการอุตสาหกรรมผลิตที่ต่างประเทศลงทุน จำนวนประเทศรวมลงทุนหรือถือหุ้นมากที่สุดเป็นอันดับหนึ่ง และประเภทอุตสาหกรรม ที่รวมเข้ากัน พ.ศ. 2550 (ต่อ)

TABLE 7 NUMBER AND PERCENTAGE OF MANUFACTURING ESTABLISHMENTS WITH FOREIGN INVESTMENT BY THE FIRST COUNTRY WITH HIGHEST SHARE HOLDING AND CATEGORY OF INDUSTRY, WHOLE KINGDOM, 2007 (Contd.)

รหัส Code	ประเภทอุตสาหกรรม	ประเทศรวมลงทุนหรือถือหุ้นมากที่สุดเป็นอันดับหนึ่ง The first country with highest share holding												ประเภทอุตสาหกรรม Category of industry									
		รวม Total		ไม่มีการลงทุนจาก No foreign investment		รวม Total		เกาหลีและสิงคโปร์ Korea and Singapore		ญี่ปุ่น Japan		ไต้หวัน Taiwan			จีน China		สหรัฐอเมริกา USA		ประเทศอื่นๆ Other countries				
		จำนวน Number	ร้อยละ %	จำนวน Number	ร้อยละ %	จำนวน Number	ร้อยละ %	จำนวน Number	ร้อยละ %	จำนวน Number	ร้อยละ %	จำนวน Number	ร้อยละ %		จำนวน Number	ร้อยละ %	จำนวน Number	ร้อยละ %	จำนวน Number	ร้อยละ %			
2919	การผลิตเครื่องจักรที่ใช้งานทั่วไปอื่น ๆ	526	100.0	456	86.7	70	13.3	2	2.9	46	65.7	3	4.3	-	-	6	8.6	8	11.4	5	7.1	Manufacture of other general purpose machinery	
292	การผลิตเครื่องจักรที่ใช้งานเฉพาะอย่าง	3,673	100.0	3,568	97.1	105	2.9	17	15.7	39	37.1	19	18.4	9	8.1	6	5.7	6	5.7	10	9.3	Manufacture of special purpose machinery	
2921	การผลิตเครื่องจักรที่ใช้ในการเกษตรและการปศุสัตว์	2,445	100.0	2,436	99.6	9	0.4	1	11.1	3	33.3	-	-	-	-	5	55.6	-	-	-	-	Manufacture of agricultural and forestry machinery	
2922	การผลิตเครื่องมือกล	258	100.0	223	86.2	36	13.8	2	5.6	17	47.2	3	8.3	9	25.0	1	2.7	2	5.6	2	5.6	Manufacture of machine-tools	
2923	การผลิตเครื่องจักรสำหรับโลหะกรรม	22	100.0	19	86.4	3	13.6	1	33.3	2	66.7	-	-	-	-	-	-	-	-	-	-	Manufacture of machinery for metallurgy	
2924	การผลิตเครื่องจักรที่ใช้ในการทำเหมืองแร่	172	100.0	168	97.7	4	2.3	1	25.0	-	-	-	-	-	-	-	-	-	-	3	75.0	Manufacture of machinery for mining, quarrying and construction	
2925	การผลิตเครื่องจักรที่ใช้ในกระบวนการผลิตอาหาร เครื่องดื่ม และยาสูบ	181	100.0	176	97.2	5	2.8	2	40.0	1	20.0	1	20.0	-	-	-	-	1	20.0	-	-	Manufacture of machinery for food, beverage and tobacco processing	
2926	การผลิตเครื่องจักรที่ใช้ในการผลิตสิ่งทอ เครื่องแต่งกาย และเครื่องหนัง	261	100.0	253	96.9	8	3.1	-	-	2	25.0	3	37.5	-	-	-	-	1	12.5	2	25.0	Manufacture of machinery for textile, apparel and leather production	
2927	การผลิตอาวุธและกระสุน	13	100.0	13	100.0	-	-	-	-	-	-	-	-	-	-	-	-	-	-	-	-	-	Manufacture of weapons and ammunition
2929	การผลิตเครื่องจักรที่ใช้ในงานเฉพาะอย่างอื่น ๆ	321	100.0	280	87.2	41	12.8	10	23.3	14	34.5	12	30.4	-	-	-	-	2	4.9	3	6.9	Manufacture of other special purpose machinery	
293	การผลิตเครื่องใช้ในบ้านเรือน ซึ่งมีได้จัดประเภทไว้ในที่อื่น	214	100.0	184	86.0	30	14.0	-	-	15	50.0	3	10.0	-	-	4	13.3	6	20.0	2	6.7	Manufacture of domestic appliances n.e.c.	
2930	การผลิตเครื่องใช้ในบ้านเรือน ซึ่งมีได้จัดประเภทไว้ในที่อื่น	214	100.0	184	86.0	30	14.0	-	-	15	50.0	3	10.0	-	-	4	13.3	6	20.0	2	6.7	Manufacture of domestic appliances n.e.c.	
30	การผลิตเครื่องจักรสำนักงาน เครื่องทำบัญชี และเครื่องคำนวณ	73	100.0	48	65.8	25	34.2	7	28.0	12	48.0	2	8.0	1	4.0	1	4.0	-	-	2	8.0	Manufacture of office, accounting and computing machinery	
300	การผลิตเครื่องจักรสำนักงาน เครื่องทำบัญชี และเครื่องคำนวณ	73	100.0	48	65.8	25	34.2	7	28.0	12	48.0	2	8.0	1	4.0	1	4.0	-	-	2	8.0	Manufacture of office, accounting and computing machinery	
3000	การผลิตเครื่องจักรสำนักงาน เครื่องทำบัญชี และเครื่องคำนวณ	73	100.0	48	65.8	25	34.2	7	28.0	12	48.0	2	8.0	1	4.0	1	4.0	-	-	2	8.0	Manufacture of office, accounting and computing machinery	
31	การผลิตเครื่องจักรและเครื่องอุปกรณ์ไฟฟ้า ซึ่งมีได้จัดประเภทไว้ในที่อื่น	1,175	100.0	1,037	88.3	138	11.7	12	8.7	79	57.2	21	15.2	5	3.6	2	1.5	13	9.4	6	4.4	Manufacture of electrical machinery and apparatus n.e.c.	
311	การผลิตมอเตอร์ไฟฟ้า เครื่องกำเนิดไฟฟ้า และหม้อแปลงไฟฟ้า	530	100.0	507	95.7	23	4.3	-	-	18	78.3	1	4.3	-	-	1	4.3	3	13.1	-	-	Manufacture of electric motors, generators and transformers	
3110	การผลิตมอเตอร์ไฟฟ้า เครื่องกำเนิดไฟฟ้า และหม้อแปลงไฟฟ้า	530	100.0	507	95.7	23	4.3	-	-	18	78.3	1	4.3	-	-	1	4.3	3	13.1	-	-	Manufacture of electric motors, generators and transformers	
312	การผลิตอุปกรณ์การจ่ายและความคุ้มครองแก่ไฟฟ้า	256	100.0	222	86.7	34	13.3	7	20.6	20	58.8	2	5.9	1	2.9	-	-	2	5.9	2	5.9	Manufacture of electricity distribution and control apparatus	

ตาราง 7 จำนวนและร้อยละของสถานประกอบการอุตสาหกรรมผลิตที่ต่างประเทศร่วมลงทุน จำนวนตามประเทศร่วมลงทุนหรือถือหุ้นมากที่สุดเป็นอันดับหนึ่ง และประเภทอุตสาหกรรม ที่ว่าราชอาณาจักร พ.ศ. 2550 (ต่อ)

TABLE 7 NUMBER AND PERCENTAGE OF MANUFACTURING ESTABLISHMENTS WITH FOREIGN INVESTMENT BY THE FIRST COUNTRY WITH HIGHEST SHARE HOLDING AND CATEGORY OF INDUSTRY, WHOLE KINGDOM, 2007 (Contd.)

รหัส Code	ประเภทอุตสาหกรรม Category of industry	รวม Total		ประเทศร่วมลงทุนหรือถือหุ้นมากที่สุดเป็นอันดับหนึ่ง The first country with highest share holding										ประเภทอื่นๆ Other countries								
		ไม่มีการลงทุนจาก No foreign's investment		ต่างประเทศ Foreign's investment		รวม Total		เกาหลีใต้ Korea and Singapore		ญี่ปุ่น Japan		ไต้หวัน Taiwan			จีน China		สหรัฐอเมริกา USA		ประเทศในยุโรป Country in Europe			
		จำนวน Number	ร้อยละ %	จำนวน Number	ร้อยละ %	จำนวน Number	ร้อยละ %	จำนวน Number	ร้อยละ %	จำนวน Number	ร้อยละ %	จำนวน Number	ร้อยละ %		จำนวน Number	ร้อยละ %	จำนวน Number	ร้อยละ %	จำนวน Number	ร้อยละ %		
3120	การผลิตอุปกรณ์เพื่อการจ่ายและควบคุมกระแสไฟฟ้า	256	100.0	222	86.7	34	13.3	7	20.6	20	58.8	2	5.9	1	2.9	-	-	2	5.9	2	5.9	Manufacture of electricity distribution and control apparatus
313	การผลิตลวดและเคเบิลที่หุ้มฉนวน	91	100.0	66	72.5	25	27.5	1	4.0	16	64.0	3	12.0	2	8.0	1	4.0	1	4.0	1	4.0	Manufacture of insulated wire and cable
3130	การผลิตลวดและเคเบิลที่หุ้มฉนวน	91	100.0	66	72.5	25	27.5	1	4.0	16	64.0	3	12.0	2	8.0	1	4.0	1	4.0	1	4.0	Manufacture of insulated wire and cable
314	การผลิตหม้อสะสมไฟฟ้า ชนิดปฐมภูมิและ แบตเตอรี่ปฐมภูมิ	40	100.0	35	87.5	5	12.5	1	20.0	2	40.0	-	-	-	-	-	-	1	20.0	1	20.0	Manufacture of accumulators, primary cells and primary batteries
3140	การผลิตหม้อสะสมไฟฟ้า ชนิดปฐมภูมิ และ แบตเตอรี่ปฐมภูมิ	40	100.0	35	87.5	5	12.5	1	20.0	2	40.0	-	-	-	-	-	-	1	20.0	1	20.0	Manufacture of accumulators, primary cells and primary batteries
315	การผลิตหลอดไฟฟ้าและเครื่องอุปกรณสำหรับ ให้แสงสว่าง	136	100.0	121	89.0	15	11.0	-	-	4	26.7	8	53.2	1	6.7	-	-	1	6.7	1	6.7	Manufacture of electric lamps
3150	การผลิตหลอดไฟฟ้าและเครื่องอุปกรณสำหรับ ให้แสงสว่าง	136	100.0	121	89.0	15	11.0	-	-	4	26.7	8	53.2	1	6.7	-	-	1	6.7	1	6.7	Manufacture of electric lamps
319	การผลิตเครื่องอุปกรณไฟฟ้าอื่น ๆ ซึ่งมีได้จัดประเภท ไว้ในที่อื่น	122	100.0	86	70.5	36	29.5	3	8.3	19	52.8	7	19.4	1	2.8	-	-	5	13.9	1	2.8	Manufacture of other electrical equipment n.e.c.
3190	การผลิตเครื่องอุปกรณไฟฟ้าอื่น ๆ ซึ่งมีได้จัดประเภท ไว้ในที่อื่น	122	100.0	86	70.5	36	29.5	3	8.3	19	52.8	7	19.4	1	2.8	-	-	5	13.9	1	2.8	Manufacture of other electrical equipment n.e.c.
32	การผลิตอุปกรณ์และเครื่องอุปกรณวิทยุ โทรทัศน์ และการ์ตูน	753	100.0	499	66.3	254	33.7	60	23.6	120	47.2	30	11.8	9	3.5	9	3.5	11	4.3	16	6.1	Manufacture of radio, television and communication equipment and apparatus
321	การผลิตหลอดอิเล็กทรอนิกส์และส่วนประกอบ อิเล็กทรอนิกส์อื่น ๆ	491	100.0	278	56.6	213	43.4	52	24.4	94	44.1	30	14.1	8	3.8	8	3.8	9	4.0	13	5.8	Manufacture of electronic valves and tubes and other electronic components
3220	การผลิตหลอดอิเล็กทรอนิกส์และส่วนประกอบ อิเล็กทรอนิกส์อื่น ๆ	491	100.0	278	56.6	213	43.4	52	24.4	94	44.1	30	14.1	8	3.8	8	3.8	9	4.0	13	5.8	Manufacture of electronic valves and tubes and other electronic components
322	การผลิตเครื่องส่งสัญญาณโทรทัศน์และวิทยุและเครื่อง อุปกรณสำหรับโทรทัศน์และโทรคมนาคมไร้สาย	61	100.0	48	78.7	13	21.3	1	7.7	11	84.6	-	-	-	-	-	-	-	-	1	7.7	Manufacture of television and radio transmitters and apparatus for line telephony and line telegraphy
3220	การผลิตเครื่องส่งสัญญาณโทรทัศน์และวิทยุ และเครื่อง อุปกรณสำหรับโทรทัศน์และโทรคมนาคมไร้สาย	61	100.0	48	78.7	13	21.3	1	7.7	11	84.6	-	-	-	-	-	-	-	-	1	7.7	Manufacture of television and radio transmitters and apparatus for line telephony and line telegraphy
323	การผลิตเครื่องรับโทรทัศน์และวิทยุ เครื่องบันทึกเสียงหรือ ภาพหรือเครื่องขานตรีโพรตักซ์หรือดีวีดีหรือวีซีดี และสินค้าที่เกี่ยวข้อง	201	100.0	173	86.1	28	13.9	7	25.0	15	53.6	-	-	1	3.6	1	3.6	2	7.1	2	7.1	Manufacture of television and radio receivers and associated consumer goods

ตาราง 7 จำนวนและร้อยละของสถานประกอบการอุตสาหกรรมผลิตที่ต่างประเทศร่วมลงทุน จำนวนตามประเทศร่วมลงทุนหรือถือหุ้นมากที่สุดเป็นอันดับหนึ่ง และประเภทอุตสาหกรรม ที่ราชอาณาจักร พ.ศ. 2550 (ต่อ)

TABLE 7 NUMBER AND PERCENTAGE OF MANUFACTURING ESTABLISHMENTS WITH FOREIGN INVESTMENT BY THE FIRST COUNTRY WITH HIGHEST SHARE HOLDING AND CATEGORY OF INDUSTRY, WHOLE KINGDOM, 2007 (Contd.)

รหัส Code	ประเภทอุตสาหกรรม	รวม		ประเทศร่วมลงทุนหรือถือหุ้นมากที่สุดเป็นอันดับหนึ่ง The first country with highest share holding										Category of industry							
		จำนวน Number	ร้อยละ %	ไม่มีการลงทุนจาก No foreign investment	รวม Total	เกาหลีและสิงคโปร์ Korea and Singapore	ญี่ปุ่น Japan	ไต้หวัน Taiwan	จีน China	USA	ประเทศในยุโรป Country in Europe	ประเทศอื่นๆ Other countries									
3230	การผลิตหรือรับโทรทัศน์และวิทยุ เครื่องบันทึกเสียงหรือภาพ หรือเครื่องขยายเสียงหรือเครื่องเล่นวีซีดีหรือดีวีดีหรือเครื่องเล่นดีวีดีหรือเครื่องเล่นซีดี	201	100.0	173	86.1	28	13.9	7	25.0	15	53.6	-	1	3.6	1	3.6	2	7.1	2	7.1	Manufacture of television and radio receivers and associated consumer goods
33	การผลิตอุปกรณ์ที่ใช้ในทางการแพทย์ การจัดการขยะ และอุปกรณ์ที่ใช้ในทางเภสัชศาสตร์ นาฬิกา	447	100.0	403	90.2	44	9.8	5	11.4	17	38.6	3	6.8	-	3	6.8	8	18.2	8	18.2	Manufacture of medical, precision and optical instruments, watches and clocks
331	การผลิตอุปกรณ์และเครื่องมือทางการแพทย์ และเครื่องมือที่ใช้ในการรักษาตรวจสอบ การทดสอบ การเดินเรือ/การเดินอากาศและใช้ในวัตถุประสงค์อื่น ๆ	364	100.0	345	94.8	19	5.2	4	21.1	6	31.5	2	10.5	-	-	-	3	15.8	4	21.1	Manufacture of medical appliances and instruments and appliances for measuring, checking, testing, navigating and other purposes, except optical instruments
3311	การผลิตอุปกรณ์ที่ใช้ในทางการแพทย์และสัตวกรรม และเครื่องมือที่ใช้ในทางเภสัชศาสตร์ การตรวจสอบ	308	100.0	297	96.4	11	3.6	2	18.2	3	27.3	1	9.0	-	-	-	3	27.3	2	18.2	Manufacture of medical and surgical equipment and orthopaedic appliances
3313	การผลิตอุปกรณ์และเครื่องมือที่ใช้ในการวัด การตรวจสอบ การทดสอบ การเดินเรือ/การเดินอากาศและใช้ในวัตถุประสงค์อื่น ๆ	42	100.0	36	85.7	6	14.3	1	16.7	2	33.3	1	16.7	-	-	-	-	-	2	33.3	Manufacture of instruments and appliances for measuring, checking, testing, navigating and other purposes, except industrial process control equipment
332	การผลิตอุปกรณ์ที่ใช้ในทางทัศนศาสตร์ และเครื่องมือ	14	100.0	12	85.7	2	14.3	1	50.0	1	50.0	-	-	-	-	-	-	-	-	-	Manufacture of industrial process control equipment
3320	การผลิตอุปกรณ์ที่ใช้ในทางทัศนศาสตร์ และเครื่องมือ	52	100.0	40	76.9	12	23.1	1	8.3	6	50.0	1	8.3	-	3	25.1	1	8.3	-	-	Manufacture of optical instruments and photographic equipment
333	การผลิตนาฬิกา	52	100.0	40	76.9	12	23.1	1	8.3	6	50.0	1	8.3	-	3	25.1	1	8.3	-	-	Manufacture of optical instruments and photographic equipment
3330	การผลิตนาฬิกา	31	100.0	18	58.1	13	41.9	-	-	5	38.4	-	-	-	-	-	4	30.8	4	30.8	Manufacture of watches and clocks
34	การผลิตยานยนต์ รถพ่วงและรถถัง	31	100.0	18	58.1	13	41.9	-	-	5	38.4	-	-	-	-	-	4	30.8	4	30.8	Manufacture of watches and clocks
341	การผลิตยานยนต์	1,336	100.0	1,111	83.2	225	16.8	2	0.9	166	73.8	10	4.4	-	17	7.6	11	4.9	19	8.4	Manufacture of motor vehicles, trailers and semi-trailers
3410	การผลิตยานยนต์	81	100.0	64	79.0	17	21.0	1	5.9	13	76.4	-	-	-	1	5.9	1	5.9	1	5.9	Manufacture of motor vehicles
342	การผลิตถัง (coachwork) สำหรับยานยนต์	81	100.0	64	79.0	17	21.0	1	5.9	13	76.4	-	-	-	1	5.9	1	5.9	1	5.9	Manufacture of motor vehicles
3420	การผลิตถัง (coachwork) สำหรับยานยนต์ รวมทั้งการผลิตรถพ่วง และรถถังพ่วง	201	100.0	199	99.0	2	1.0	-	-	2	100.0	-	-	-	-	-	-	-	-	-	Manufacture of bodies (coachwork) for motor vehicles; manufacture of trailers and semi-trailers
		201	100.0	199	99.0	2	1.0	-	-	2	100.0	-	-	-	-	-	-	-	-	-	Manufacture of bodies (coachwork) for motor vehicles; manufacture of trailers and semi-trailers

ตาราง 7 จำนวนและร้อยละของสถานประกอบการอุตสาหกรรมผลิตที่ต่างประเทศร่วมลงทุน จำนวนตามประเภทร่วมลงทุน จำนวนตามประเภทร่วมลงทุนที่ผลิตเป็นอันดับหนึ่ง และประเภทอุตสาหกรรม ที่ราชอาณาจักร พ.ศ. 2550 (ต่อ)
 TABLE 7 NUMBER AND PERCENTAGE OF MANUFACTURING ESTABLISHMENTS WITH FOREIGN INVESTMENT BY THE FIRST COUNTRY WITH HIGHEST SHARE HOLDING AND CATEGORY OF INDUSTRY, WHOLE KINGDOM, 2007 (Contd.)

รหัส Code	รวม Total		ไม่มีการลงทุนจาก No foreign's investment		ประเทศร่วมลงทุนหรือถือหุ้นมากที่สุดเป็นอันดับหนึ่ง The first country with highest share holding												ประเภทอื่นๆ Other countries	Category of industry			
	จำนวน Number	ร้อยละ %	จำนวน Number	ร้อยละ %	รวม Total	เกาหลีและสิงคโปร์ Korea and Singapore		ญี่ปุ่น Japan		ไต้หวัน Taiwan		จีน China		สหรัฐอเมริกา USA		ประเทศในยุโรป Country in Europe					
						จำนวน Number	ร้อยละ %	จำนวน Number	ร้อยละ %	จำนวน Number	ร้อยละ %	จำนวน Number	ร้อยละ %	จำนวน Number	ร้อยละ %	จำนวน Number			ร้อยละ %	จำนวน Number	ร้อยละ %
343 การผลิตส่วนประกอบและอุปกรณ์ประกอบสำหรับยานยนต์ และเครื่องยนต์	1,054	100.0	848	80.5	206	19.5	1	0.5	151	73.3	10	4.9	-	-	16	7.8	10	4.9	18	8.6	Manufacture of parts and accessories for motor vehicles and their engines
3430 การผลิตส่วนประกอบและอุปกรณ์ประกอบสำหรับยานยนต์ และเครื่องยนต์	1,054	100.0	848	80.5	206	19.5	1	0.5	151	73.3	10	4.9	-	-	16	7.8	10	4.9	18	8.6	Manufacture of parts and accessories for motor vehicles and their engines
35 การผลิตเครื่องอุปโภคบริโภคแห่งอื่นๆ	865	100.0	832	96.2	33	3.8	2	6.1	18	54.5	4	12.1	-	-	2	6.1	6	18.2	1	3.0	Manufacture of other transport equipment
351 การต่อเรือและการซ่อมเรือ	432	100.0	429	99.3	3	0.7	-	-	2	66.7	-	-	-	-	-	-	-	-	1	33.3	Building and repairing of ships and boats
3511 การต่อเรือและการซ่อมเรือ	406	100.0	403	99.3	3	0.7	-	-	2	66.7	-	-	-	-	-	-	-	-	1	33.3	Building and repairing of ships and boats
3512 การต่อเรือและการซ่อมเรือที่ใช้พลังงานการลา และการกีฬา	26	100.0	26	100.0	-	-	-	-	-	-	-	-	-	-	-	-	-	-	-	-	Building and repairing of pleasure and sporting boats
353 การผลิตอากาศยานและยานอวกาศ	7	100.0	4	57.1	3	42.9	-	-	-	-	-	-	-	-	-	-	-	-	-	-	Manufacture of aircraft and spacecraft
3530 การผลิตอากาศยาน และยานอวกาศ	7	100.0	4	57.1	3	42.9	-	-	-	-	-	-	-	-	-	-	-	-	-	-	Manufacture of aircraft and spacecraft
359 การผลิตเครื่องอุปโภคบริโภคบางสิ่ง ซึ่งมีได้จัดประเภท ไว้ในที่อื่น	426	100.0	399	93.7	27	6.3	2	7.4	16	59.3	4	14.8	-	-	-	-	-	5	18.5	-	Manufacture of transport equipment n.e.c.
3591 การผลิตรถจักรยานยนต์	318	100.0	293	92.1	25	7.9	2	8.0	15	60.0	3	12.0	-	-	-	-	-	5	20.0	-	Manufacture of motorcycles
3592 การผลิตรถจักรยานสองล้อ และรถสำหรับคนพิการ	71	100.0	69	97.2	2	2.8	-	-	1	50.0	1	50.0	-	-	-	-	-	-	-	-	Manufacture of bicycles and invalid carriages
3599 การผลิตเครื่องอุปโภคบริโภคบางสิ่งอื่น ๆ ซึ่งมีได้จัดประเภท ไว้ในที่อื่น	37	100.0	37	100.0	-	-	-	-	-	-	-	-	-	-	-	-	-	-	-	-	Manufacture of other transport equipment n.e.c.
36 การผลิตเฟอร์นิเจอร์ รวมทั้งการผลิตซึ่งมิได้จัดประเภท ไว้ในที่อื่น	31,929	100.0	31,636	99.1	293	0.9	30	10.2	51	17.4	26	8.9	29	10.0	37	12.8	56	19.1	63	21.6	Manufacture of furniture; manufacturing n.e.c.
361 การผลิตเฟอร์นิเจอร์	9,459	100.0	9,409	99.5	50	0.5	5	10.0	20	40.0	4	8.0	2	4.0	4	8.0	7	14.0	8	16.0	Manufacture of furniture
3610 การผลิตเฟอร์นิเจอร์	9,459	100.0	9,409	99.5	50	0.5	5	10.0	20	40.0	4	8.0	2	4.0	4	8.0	7	14.0	8	16.0	Manufacture of furniture
369 การผลิตซึ่งมิได้จัดประเภทไว้ในที่อื่น	22,470	100.0	22,227	98.9	243	1.1	25	10.3	31	12.8	22	9.1	27	11.1	33	13.7	49	20.2	55	22.8	Manufacturing n.e.c.
3691 การผลิตเครื่องเพชรพลอยและรูปพรอบ และของ ที่เกี่ยวข้อง	7,834	100.0	7,676	98.0	158	2.0	13	8.2	13	8.2	7	4.4	18	11.6	22	14.2	39	24.7	45	28.7	Manufacture of jewellery and related articles
3692 การผลิตเครื่องดนตรี	248	100.0	247	99.6	1	0.4	-	-	-	-	-	-	-	-	-	-	-	-	-	-	Manufacture of musical instruments
3693 การผลิตเครื่องกีฬา	71	100.0	51	71.8	20	28.2	1	5.0	4	20.0	3	15.0	1	5.0	6	30.0	4	20.0	1	5.0	Manufacture of sports goods
3694 การผลิตของเล่นเกมและของเล่น	685	100.0	661	96.5	24	3.5	8	33.4	2	8.3	5	20.8	2	8.3	2	8.3	2	8.3	3	12.6	Manufacture of games and toys
3699 การผลิตอื่น ๆ ซึ่งมีได้จัดประเภทไว้ในที่อื่น	13,632	100.0	13,592	99.7	40	0.3	3	7.5	12	30.0	7	17.5	6	15.0	3	7.5	4	10.0	5	12.5	Other manufacturing n.e.c.
37 การนำผลิตภัณฑ์กลับมาผลิตเป็นวัสดุใหม่	286	100.0	283	99.0	3	1.0	-	-	1	33.3	-	-	1	33.3	-	-	-	-	1	33.4	Recycling
371 การนำเศษและของที่ใช้ไม่ได้จากภาคเกษตร เป็นวัสดุใหม่	118	100.0	117	99.2	1	0.8	-	-	1	100.0	-	-	-	-	-	-	-	-	-	-	Recycling of metal waste and scrap

ตาราง 7 จำนวนและร้อยละของสถานประกอบการอุตสาหกรรมผลิตที่ต่างประเทศรวมหรือถือหุ้นมากที่สุดเป็นอันดับหนึ่ง และประเภทอุตสาหกรรม ที่ราชอาณาจักร พ.ศ. 2550 (ต่อ)
 TABLE 7 NUMBER AND PERCENTAGE OF MANUFACTURING ESTABLISHMENTS WITH FOREIGN INVESTMENT BY THE FIRST COUNTRY WITH HIGHEST SHARE HOLDING AND CATEGORY OF INDUSTRY, WHOLE KINGDOM, 2007 (Contd.)

รหัส Code	ประเภทอุตสาหกรรม	รวม		ประเทศร่วมลงทุนหรือถือหุ้นมากที่สุดเป็นอันดับหนึ่ง The first country with highest share holding										ประเภทอื่นๆ Other countries	Category of industry					
		ไม่มีการลงทุนจาก ต่างประเทศ No foreign investment		รวม Total		เกาหลีและสิงคโปร์ Korea and Singapore		ญี่ปุ่น Japan		ไต้หวัน Taiwan		จีน China				สหรัฐอเมริกา USA		ประเทศในยุโรป Country in Europe		
		จำนวน Number	ร้อยละ %	จำนวน Number	ร้อยละ %	จำนวน Number	ร้อยละ %	จำนวน Number	ร้อยละ %	จำนวน Number	ร้อยละ %	จำนวน Number	ร้อยละ %			จำนวน Number	ร้อยละ %	จำนวน Number	ร้อยละ %	
3710	การนำเศษและของที่ใช้ไม่ได้จากโลหะมาผลิต เป็นวัตถุดิบใหม่	118	100.0	117	99.2	-	-	-	1	100.0	-	-	-	-	-	-	-	-	Recycling of metal waste and scrap	
372	การนำเศษและของที่ใช้ไม่ได้จากโลหะมาผลิต เป็นวัตถุดิบใหม่	168	100.0	166	98.8	-	-	-	-	-	-	1	50.0	-	-	-	-	1	50.0	Recycling of non-metal waste and scrap
3720	การนำเศษและของที่ใช้ไม่ได้จากโลหะมาผลิต เป็นวัตถุดิบใหม่	168	100.0	166	98.8	-	-	-	-	-	-	1	50.0	-	-	-	-	1	50.0	Recycling of non-metal waste and scrap

หมายเหตุ : - ไม่มีข้อมูล หรือมีค่าเป็น 0 หรือมีจำนวนเล็กน้อย

Note : - Nil or zero or negligible amount.

ตาราง 8 จำนวนและร้อยละของสถานประกอบการอุตสาหกรรมผลิต จำนวนตามการส่งเสริมการลงทุนจากสำนักงานคณะกรรมการส่งเสริมการลงทุน และประเภทอุตสาหกรรม พ.ศ. 2550

TABLE 8 NUMBER AND PERCENTAGE OF MANUFACTURING ESTABLISHMENTS BY INVESTMENT PROMOTION FROM BOARD OF INVESTMENT (BOI) AND CATEGORY OF INDUSTRY, WHOLE KINGDOM, 2007

รหัส Code	ประเภทอุตสาหกรรม	รวม Total		การส่งเสริมการลงทุนจากสำนักงานคณะกรรมการส่งเสริมการลงทุน Investment promotion from Board of Investment (BOI)				Category of industry
		จำนวน Number	ร้อยละ %	ไม่มี (No)		มี (Yes)		
				จำนวน Number	ร้อยละ %	จำนวน Number	ร้อยละ %	
	รวม	457,968	100.0	452,004	98.7	5,964	1.3	Total
	15 การผลิตผลิตภัณฑ์อาหารและเครื่องดื่ม	115,696	100.0	114,908	99.3	788	0.7	Manufacture of food products and beverages
151	การผลิต การแปรรูปและการเก็บถนอมเนื้อสัตว์ สัตว์น้ำ ผลไม้ น้ำมัน และไขมัน	12,098	100.0	11,720	96.9	377	3.1	Production, processing and preservation of meat, fish, fruit, vegetables, oils and fats
1511	การผลิตเนื้อสัตว์และผลิตภัณฑ์จากเนื้อสัตว์	4,738	100.0	4,705	99.3	33	0.7	Production of meat and meat products
1512	การแปรรูปและการเก็บถนอมสัตว์น้ำ และผลิตภัณฑ์จากสัตว์น้ำ	4,317	100.0	4,133	95.7	184	4.3	Processing and preserving of fish and fish products
1513	การแปรรูปผลไม้และผัก	2,784	100.0	2,644	95.0	140	5.0	Processing of fruit and vegetables
1514	การผลิตน้ำมันจากพืช น้ำมันจากสัตว์และไขมันจากสัตว์	259	100.0	239	92.3	20	7.7	Manufacture of vegetable and animal oils and fats
152	การผลิตผลิตภัณฑ์ที่ได้จากนม	976	100.0	960	98.4	16	1.6	Manufacture of dairy products
1520	การผลิตผลิตภัณฑ์ที่ได้จากนม	976	100.0	960	98.4	16	1.6	Manufacture of dairy products
153	การผลิตผลิตภัณฑ์ที่ได้จากการไม่-ลีสซิงพืช สตาร์ชและผลิตภัณฑ์จากสตาโรส และอาหารสัตว์สำเร็จรูป	77,014	100.0	76,877	99.8	137	0.2	Manufacture of grain mill products, starches and starch products, and prepared animal feeds
1531	การผลิตผลิตภัณฑ์ที่ได้จากการไม่-ลีสซิงพืช	76,633	100.0	76,558	99.9	75	0.1	Manufacture of grain mill products
1532	การผลิตสตาโรสและผลิตภัณฑ์จากสตาโรส	117	100.0	88	75.2	29	24.8	Manufacture of starches and starch products
1533	การผลิตอาหารสัตว์สำเร็จรูป	264	100.0	231	87.5	33	12.5	Manufacture of prepared animal feeds
154	การผลิตผลิตภัณฑ์อาหารอื่น ๆ	21,120	100.0	20,896	98.9	224	1.1	Manufacture of other food products
1541	การผลิตผลิตภัณฑ์ประเภทอบ	5,218	100.0	5,186	99.4	32	0.6	Manufacture of bakery products
1542	การผลิตน้ำตาล	558	100.0	516	92.5	42	7.5	Manufacture of sugar
1543	การผลิตโกโก้ ช็อกโกแลต และขนมที่ทำจากน้ำตาล	1,121	100.0	1,111	99.1	10	0.9	Manufacture of cocoa, chocolate and sugar confectionery
1544	การผลิตกะทิมี เส้นใยที่มี เส้นใยด้วย เส้นไหม ฝ้ายเส้น และผลิตภัณฑ์อาหารประเภทแป้งที่คล้ายกัน	5,386	100.0	5,357	99.5	29	0.5	Manufacture of macaroni, noodles, couscous and similar farinaceous products
1549	การผลิตผลิตภัณฑ์อาหารอื่น ๆ ซึ่งมีได้จัดประเภทไว้ในที่อื่น	8,837	100.0	8,726	98.7	111	1.3	Manufacture of other food products n.e.c.
155	การผลิตเครื่องดื่ม	4,488	100.0	4,454	99.2	34	0.8	Manufacture of beverages
1551	การกลั่น การกลั่นลำดับส่วนและการผสมสุรา รวมทั้งการผลิตเอทิลแอลกอฮอล์ที่ได้จากการหมัก	1,556	100.0	1,545	99.3	11	0.7	Distilling, rectifying and blending of spirits; ethylalcohol production from fermented materials
1552	การผลิตไวน์	84	100.0	81	96.4	3	3.6	Manufacture of wines
1553	การผลิตมอลต์กลั่นและมอลต์	15	100.0	12	80.0	3	20.0	Manufacture of malt liquors and malt
1554	การผลิตเครื่องดื่มที่ไม่มีแอลกอฮอล์ รวมทั้งการผลิตน้ำแร่บรรจุขวด	2,833	100.0	2,816	99.4	17	0.6	Manufacture of soft drinks; bottling of mineral waters

ตาราง 8 จำนวนและร้อยละของสถานประกอบการอุตสาหกรรมผลิต จำแนกตามการส่งเสริมการลงทุน ตามสำนักงานคณะกรรมการส่งเสริมการลงทุน และประเภทอุตสาหกรรม ทัวราชอาณาจักร พ.ศ. 2550 (ต่อ)

TABLE 8 NUMBER AND PERCENTAGE OF MANUFACTURING ESTABLISHMENTS BY INVESTMENT PROMOTION FROM BOARD OF INVESTMENT (BOI) AND CATEGORY OF INDUSTRY, WHOLE KINGDOM, 2007 (Contd.)

รหัส Code	ประเภทอุตสาหกรรม	รวม Total						การส่งเสริมการลงทุน Investment promotion from Board of Investment (BOI)				Category of industry
		จำนวน		ร้อยละ		ไม่มี (No)		มี (Yes)		จำนวน	ร้อยละ	
		Number	%	Number	%	Number	%					
16	การผลิตผลิตภัณฑ์ยาสูบ	515	100.0	513	99.6	2	0.4	Manufacture of tobacco products				
160	การผลิตผลิตภัณฑ์ยาสูบ	515	100.0	513	99.6	2	0.4	Manufacture of tobacco products				
1600	การผลิตผลิตภัณฑ์ยาสูบ	515	100.0	513	99.6	2	0.4	Manufacture of tobacco products				
17	การผลิตสิ่งทอ	82,135	100.0	81,846	99.6	289	0.4	Manufacture of textiles				
171	การปั่น การทอ และการแต่งสำเร็จสิ่งทอ	68,543	100.0	68,406	99.8	137	0.2	Spinning, weaving and finishing of textiles				
1711	การจัดเตรียมและการปั่นเส้นใยสิ่งทอ รวมทั้งการทอสิ่งทอ	67,514	100.0	67,393	99.8	121	0.2	Preparation and spinning of textile fibres; weaving of textiles				
1712	การแต่งสำเร็จสิ่งทอ	1,029	100.0	1,013	98.4	16	1.6	Finishing of textiles				
172	การผลิตสิ่งทออื่น ๆ	12,501	100.0	12,386	99.1	115	0.9	Manufacture of other textiles				
1721	การผลิตสิ่งทอสำเร็จรูป ยกเว้นเครื่องแต่งกาย	6,417	100.0	6,385	99.5	32	0.5	Manufacture of made-up textile articles, except apparel				
1722	การผลิตพรมและเครื่องปูลาด	2,719	100.0	2,704	99.4	15	0.6	Manufacture of carpets and rugs				
1723	การผลิตเชือก สายระโยงระยาง เชือกเส้นใหญ่ และตาข่าย แห อวน	1,765	100.0	1,735	98.3	30	1.7	Manufacture of cordage, rope, twine and netting				
1729	การผลิตสิ่งทออื่น ๆ ซึ่งมีได้จัดประเภทไว้ในที่อื่น	1,600	100.0	1,562	97.6	38	2.4	Manufacture of other textiles n.e.c.				
173	การผลิตผ้าและสิ่งของที่ได้จากการถักนิตติ้งและโครเชต์	1,091	100.0	1,054	96.6	37	3.4	Manufacture of knitted and crocheted fabrics and articles				
1730	การผลิตผ้า และสิ่งของที่ได้จากการถักนิตติ้ง และ โครเชต์	1,091	100.0	1,054	96.6	37	3.4	Manufacture of knitted and crocheted fabrics and articles				
18	การผลิตเครื่องแต่งกาย รวมทั้งการตกแต่งและย้อมสีขนสัตว์	82,939	100.0	82,373	99.3	566	0.7	Manufacture of wearing apparel; dressing and dyeing of fur				
181	การผลิตเครื่องแต่งกาย ยกเว้นเครื่องแต่งกายที่ทำจากขนสัตว์	82,906	100.0	82,346	99.3	560	0.7	Manufacture of wearing apparel, except fur apparel				
1810	การผลิตเครื่องแต่งกาย ยกเว้น เครื่องแต่งกายที่ทำจากขนสัตว์	82,906	100.0	82,346	99.3	560	0.7	Manufacture of wearing apparel, except fur apparel				
182	การผลิตแต่งและย้อมสีขนสัตว์ รวมทั้งการผลิตสิ่งของที่ทำจากขนสัตว์	33	100.0	27	81.8	6	18.2	Dressing and dyeing of fur; manufacture of articles of fur				
1820	การผลิตแต่งและย้อมสีขนสัตว์ รวมทั้งการผลิตสิ่งของที่ทำจากขนสัตว์	33	100.0	27	81.8	6	18.2	Dressing and dyeing of fur; manufacture of articles of fur				
19	การฟอกและตกแต่งหนังฟอก รวมทั้งการผลิตกระเป๋าเดินทาง กระเป๋าถือ อานม้า เครื่องขี่มกลาก และรองเท้า	4,681	100.0	4,475	95.6	206	4.4	Tanning and dressing of leather; manufacture of luggage, handbags, saddlery, harness and footwear				
191	การฟอกและตกแต่งหนังฟอก รวมทั้งการผลิตกระเป๋าเดินทาง กระเป๋าถือ อานม้า และเครื่องขี่มกลาก	1,938	100.0	1,833	94.6	105	5.4	Tanning and dressing of leather; manufacture of luggage, handbags, saddlery and harness				
1911	การฟอกและตกแต่งหนังฟอก	143	100.0	105	73.4	38	26.6	Tanning and dressing of leather				
1912	การผลิตกระเป๋าเดินทาง กระเป๋าถือ และสิ่งกีดักกัน อานม้า และเครื่องขี่มกลาก	1,795	100.0	1,728	96.2	67	3.8	Manufacture of luggage, handbags and the like, saddlery and harness				
192	การผลิตรองเท้า	2,743	100.0	2,642	96.3	101	3.7	Manufacture of footwear				
1920	การผลิตรองเท้า	2,743	100.0	2,642	96.3	101	3.7	Manufacture of footwear				

ตาราง 8 จำนวนและร้อยละของสถานประกอบการอุตสาหกรรมผลิต จำนวนและการส่งเสริมการลงทุนจากสำนักงานคณะกรรมการส่งเสริมการลงทุน และประเภทอุตสาหกรรม พ.ศ. 2550 (ต่อ)

TABLE 8 NUMBER AND PERCENTAGE OF MANUFACTURING ESTABLISHMENTS BY INVESTMENT PROMOTION FROM BOARD OF INVESTMENT (BOI) AND CATEGORY OF INDUSTRY, WHOLE KINGDOM, 2007 (Contd.)

รหัส Code	ประเภทอุตสาหกรรม	รวม Total						การส่งเสริมการลงทุนจากสำนักงานคณะกรรมการส่งเสริมการลงทุน Investment promotion from Board of Investment (BOI)						Category of industry
		ไม่มี (No)			มี (Yes)			ไม่มี (No)			มี (Yes)			
		จำนวน Number	ร้อยละ %	จำนวน Number	ร้อยละ %	จำนวน Number	ร้อยละ %	จำนวน Number	ร้อยละ %	จำนวน Number	ร้อยละ %	จำนวน Number	ร้อยละ %	
23	การผลิตผลิตภัณฑ์เส้นใยสังเคราะห์ที่ได้จากการถักเส้นใยสังเคราะห์	109	100.0	87	79.4	23	20.6	Manufacture of coke, refined petroleum products and nuclear fuel						
231	การผลิตผลิตภัณฑ์เส้นใยสังเคราะห์	21	100.0	21	100.0	-	-	Manufacture of coke oven products						
2310	การผลิตผลิตภัณฑ์เส้นใยสังเคราะห์	21	100.0	21	100.0	-	-	Manufacture of coke oven products						
232	การผลิตผลิตภัณฑ์ที่ได้จากการถักเส้นใยสังเคราะห์	88	100.0	66	74.4	23	25.6	Manufacture of refined petroleum products						
2320	การผลิตผลิตภัณฑ์ที่ได้จากการถักเส้นใยสังเคราะห์	88	100.0	66	74.4	23	25.6	Manufacture of refined petroleum products						
24	การผลิตเคมีภัณฑ์และผลิตภัณฑ์	3,618	100.0	3,196	88.3	422	11.7	Manufacture of chemicals and chemical products						
241	การผลิตเคมีภัณฑ์ขั้นพื้นฐาน	1,400	100.0	1,232	88.0	168	12.0	Manufacture of basic chemicals						
2411	การผลิตเคมีภัณฑ์ขั้นพื้นฐาน ยกเว้นปุ๋ยและสารประกอบไนโตรเจน	357	100.0	264	73.9	93	26.1	Manufacture of basic chemicals, except fertilizers nitrogen compounds						
2412	การผลิตปุ๋ยและสารประกอบไนโตรเจน	757	100.0	743	98.2	14	1.8	Manufacture of fertilizers and nitrogen compounds						
2413	การผลิตพลาสติกในขั้นต้น และยางสังเคราะห์	286	100.0	225	78.7	61	21.3	Manufacture of plastics in primary forms and of synthetic rubber						
242	การผลิตผลิตภัณฑ์เคมีอื่น ๆ	2,186	100.0	1,946	89.0	240	11.0	Manufacture of other chemical products						
2421	การผลิตสารฆ่าเชื้อพืชและผลิตภัณฑ์เคมีทางการเกษตรอื่น ๆ	64	100.0	50	78.1	14	21.9	Manufacture of pesticides and other agro-chemical products						
2422	การผลิตสีทา น้ำมันชักเงา และสิ่งที่ใช้ทาเคลือบ หมึกพิมพ์ และน้ำมันทาลาย (massics) ที่คล้ายกัน	302	100.0	255	84.4	47	15.6	Manufacture of paints, varnishes and similar coatings, printing ink and mastics						
2423	การผลิตผลิตภัณฑ์ทางเภสัชกรรม เคมีภัณฑ์ที่ใช้รักษาโรค และผลิตภัณฑ์ที่ทางการแพทย์	659	100.0	608	92.3	51	7.7	Manufacture of pharmaceuticals, medicinal chemicals and botanical products						
2424	การผลิตสบู่และผงซักฟอก เคมีภัณฑ์ที่ใช้ในการทำความสะอาด และขี้ดง เครื่องหอม และสิ่งปรุงแต่งสำหรับร่างกาย หรือประติงโอม	709	100.0	638	89.9	71	10.1	Manufacture of soap and detergents, cleaning and polishing preparations, perfumes and toilet preparations						
2429	การผลิตผลิตภัณฑ์เคมีอื่น ๆ ซึ่งมีได้จัดประเภทไว้ในที่อื่น	452	100.0	396	87.6	56	12.4	Manufacture of other chemical products n.e.c.						
243	การผลิตเส้นใยประดิษฐ์	32	100.0	18	56.2	14	43.8	Manufacture of man-made fibres						
2430	การผลิตเส้นใยประดิษฐ์	32	100.0	18	56.2	14	43.8	Manufacture of man-made fibres						
25	การผลิตผลิตภัณฑ์ยางและพลาสติก	4,714	100.0	4,107	87.1	607	12.9	Manufacture of rubber and plastics products						
251	การผลิตผลิตภัณฑ์ยาง	1,122	100.0	890	79.3	232	20.7	Manufacture of rubber products						
2511	การผลิตยางมอกและยางในการหล่อออกของและการซ่อมสร้างยาง	163	100.0	127	77.9	36	22.1	Manufacture of rubber tyres and tubes, retreading and rebuilding of rubber tyres						
2519	การผลิตผลิตภัณฑ์ยางอื่น ๆ	959	100.0	763	79.6	196	20.4	Manufacture of other rubber products						
252	การผลิตผลิตภัณฑ์พลาสติก	3,592	100.0	3,217	89.6	375	10.4	Manufacture of plastic products						
2520	การผลิตผลิตภัณฑ์พลาสติก	3,592	100.0	3,217	89.6	375	10.4	Manufacture of plastic products						

ตาราง 8 จำนวนและร้อยละของสถานประกอบการอุตสาหกรรมผลิต จำนวนตามการส่งเสริมการลงทุน และประเภทอุตสาหกรรม ส่งเสริมการลงทุน และประเภทอุตสาหกรรม พ.ศ. 2550 (ต่อ)
 TABLE 8 NUMBER AND PERCENTAGE OF MANUFACTURING ESTABLISHMENTS BY INVESTMENT PROMOTION FROM BOARD OF INVESTMENT (BOI) AND CATEGORY OF INDUSTRY, WHOLE KINGDOM, 2007 (Contd.)

รหัส Code	ประเภทอุตสาหกรรม	รวม Total						การส่งเสริมการลงทุนจากสำนักงานคณะกรรมการส่งเสริมการลงทุน Investment promotion from Board of Investment (BOI)				Category of industry
		จำนวน Number	ร้อยละ %	ไม่มี (No)		มี (Yes)		จำนวน Number	ร้อยละ %	จำนวน Number	ร้อยละ %	
				จำนวน Number	ร้อยละ %	จำนวน Number	ร้อยละ %					
26	การผลิตเหล็กกล้าและเหล็ก	13,137	100.0	12,882	98.1	255	1.9	Manufacture of other non-ferrous metal products				
261	การผลิตแก้วและผลิตภัณฑ์แก้ว	484	100.0	441	91.0	44	9.0	Manufacture of glass and glass products				
2610	การผลิตแก้วและผลิตภัณฑ์แก้ว	484	100.0	441	91.0	44	9.0	Manufacture of glass and glass products				
269	การผลิตผลิตภัณฑ์เหล็กเร็ว โลหะ ซึ่งมีได้จัดประเภทไว้ในที่อื่น	12,653	100.0	12,442	98.3	211	1.7	Manufacture of non-metallic mineral products n.e.c.				
2691	การผลิตเซรามิกชนิดไมทนไฟ ซึ่งไม่ได้จัดประเภทไว้ที่อื่น	2,021	100.0	1,919	95.0	102	5.0	Manufacture of non-structural non-refractory ceramic ware				
2692	การผลิตผลิตภัณฑ์เซรามิกชนิดทนไฟ	478	100.0	467	97.7	11	2.3	Manufacture of refractory ceramic products				
2693	การผลิตผลิตภัณฑ์จากดินชนิดไมทนไฟ ซึ่งใช้กับงานก่อสร้าง	2,258	100.0	2,243	99.3	15	0.7	Manufacture of structural non-refractory clay products				
2694	การผลิตซีเมนต์ ปูนขาว และปูนปลาสเตอร์	358	100.0	345	96.4	13	3.6	Manufacture of cement, lime and plaster				
2695	การผลิตผลิตภัณฑ์จากคอนกรีต ซีเมนต์ และปูนปลาสเตอร์	6,416	100.0	6,376	99.4	40	0.6	Manufacture of articles of concrete, cement and plaster				
2696	การผลิต การขึ้นรูป และการแต่งสำเร็จหิน	1,011	100.0	1,001	99.0	11	1.0	Cutting, shaping and finishing of stone				
2699	การผลิตผลิตภัณฑ์เหล็กเร็ว โลหะอื่น ๆ ซึ่งมีได้จัดประเภทไว้ในที่อื่น	111	100.0	91	82.0	20	18.0	Manufacture of other non-metallic mineral products n.e.c.				
27	การผลิตโลหะขั้นมูลฐาน	1,790	100.0	1,647	92.0	143	8.0	Manufacture of basic metals				
271	การผลิตเหล็กและเหล็กกล้าขั้นมูลฐาน	605	100.0	542	89.6	63	10.4	Manufacture of basic iron and steel				
2710	การผลิตเหล็กและเหล็กกล้าขั้นมูลฐาน	605	100.0	542	89.6	63	10.4	Manufacture of basic iron and steel				
272	การผลิต โลหะมีสีและ โลหะอื่นที่มีสีหรือสีขั้นมูลฐาน	437	100.0	387	88.6	50	11.4	Manufacture of basic precious and non-ferrous metals				
2720	การผลิต โลหะมีสีและ โลหะอื่นที่มีสีหรือสีขั้นมูลฐาน	437	100.0	387	88.6	50	11.4	Manufacture of basic precious and non-ferrous metals				
273	การผลิต โลหะ	748	100.0	718	96.0	30	4.0	Casting of metals				
2731	การผลิตเหล็กและเหล็กกล้า	192	100.0	175	91.1	17	8.9	Casting of iron and steel				
2732	การผลิต โลหะที่มีสีหรือสี	556	100.0	543	97.7	13	2.3	Casting of non-ferrous metals				
28	การผลิตผลิตภัณฑ์ที่ทำจากโลหะประดิษฐ์ ยกเว้นเครื่องจักรและอุปกรณ์	34,308	100.0	34,004	99.1	304	0.9	Manufacture of fabricated metal products, except machinery and equipment				
281	การผลิตผลิตภัณฑ์ที่มีโครงสร้างเป็นโลหะ ถังน้ำ ที่เก็บน้ำ และเครื่องกำเนิดไอน้ำ	17,038	100.0	16,976	99.6	62	0.4	Manufacture of structural metal products, tanks, reservoirs and steam generators				
2811	การผลิตผลิตภัณฑ์ที่มีโครงสร้างเป็นโลหะ	16,747	100.0	16,701	99.7	46	0.3	Manufacture of structural metal products				
2812	การผลิตถังน้ำ ที่เก็บน้ำ และภาชนะบรรจุที่ทำจากโลหะ	265	100.0	254	95.8	11	4.2	Manufacture of tanks, reservoirs and containers of metal				
2813	การผลิตเครื่องกำเนิดไอน้ำ ยกเว้นหม้อน้ำ (boiler) นำร้อนสำหรับ การทำความร้อนจากส่วนกลาง	26	100.0	21	80.8	5	19.2	Manufacture of steam generators, except central heating hot water boilers				
289	การผลิตผลิตภัณฑ์โลหะประดิษฐ์อื่น ๆ รวมทั้งกิจกรรม ด้านการบริการแก่ผู้ผลิตผลิตภัณฑ์โลหะประดิษฐ์	17,270	100.0	17,028	98.6	242	1.4	Manufacture of other fabricated metal products; service activities to producers of fabricated metal products				

ตาราง 8 จำนวนและร้อยละของสถานประกอบการอุตสาหกรรมผลิต จากแบบคณกรรมการส่งเสริมการลงทุน และประเภทอุตสาหกรรม ที่ราชอาณาจักร พ.ศ. 2550 (ต่อ)

TABLE 8 NUMBER AND PERCENTAGE OF MANUFACTURING ESTABLISHMENTS BY INVESTMENT PROMOTION FROM BOARD OF INVESTMENT (BOI) AND CATEGORY OF INDUSTRY, WHOLE KINGDOM, 2007 (Contd.)

รหัส Code	ประเภทอุตสาหกรรม	รวม Total				การส่งเสริมการลงทุนจากสำนักงานคณะกรรมการส่งเสริมการลงทุน Investment promotion from Board of Investment (BOI)				Category of industry
		จำนวน Number		ร้อยละ %		จำนวน Number		ร้อยละ %		
		จำนวน Number	ร้อยละ %	จำนวน Number	ร้อยละ %	จำนวน Number	ร้อยละ %			
2891	การผลิตเหล็กกล้าโลหะที่ขึ้นโดยวิธีการตี การกด การดัด การพับ และการรีดในรูปแบบต่างๆ รวมทั้งการผสมโลหะ	9,529	100.0	9,452	99.2	77	0.8	Forging, pressing, stamping and roll-forming of metal; powder metallurgy		
2892	การดัดและและการเคลือบโลหะ รวมทั้งการดำเนินการเกี่ยวกับวิศวกรรมเครื่องกลที่ใช้ระบบหมุนเวียนหรือโดยการทำด้วยช่าง	4,566	100.0	4,545	99.5	21	0.5	Treatment and coating of metals; general mechanical engineering on a fee or contract basis		
2893	การผลิตของมีคม เครื่องมือที่ใช้งานด้วยมือและเครื่องโลหะทั่วไป	1,856	100.0	1,818	98.0	38	2.0	Manufacture of cutlery, hand tools and general hardware		
2899	การผลิตผลิตภัณฑ์โลหะประดิษฐ์อื่น ๆ ซึ่งมีได้จัดประเภทไว้ในที่อื่น	1,319	100.0	1,213	92.0	106	8.0	Manufacture of other fabricated metal products n.e.c.		
29	การผลิตเครื่องจักรและอุปกรณ์ ซึ่งมีได้จัดประเภทไว้ในที่อื่น	5,050	100.0	4,701	93.1	349	6.9	Manufacture of machinery and equipment n.e.c.		
291	การผลิตเครื่องจักรที่ใช้งานทั่วไป	1,163	100.0	984	84.6	179	15.4	Manufacture of general purpose machinery		
2911	การผลิตเครื่องยนต์และเครื่องจักรกลอื่น ยกเว้นเครื่องยนต์ที่ใช้กับอากาศยาน ขนถ่ายและรถจักรยาน/จักรยานยนต์	164	100.0	158	96.3	6	3.7	Manufacture of engines and turbines, except aircraft, vehicle and cycle engines		
2912	การผลิตเครื่องสูบลม เครื่องอัด แก๊ส และวาล์ว	232	100.0	206	88.8	26	11.2	Manufacture of pumps, compressors, taps and valves		
2913	การผลิตเบร็ก (ดรัมลูกปืน) เกียร์และเครื่องเกียร์ และอุปกรณ์ที่ใช้ขับเคลื่อน	64	100.0	54	84.4	10	15.6	Manufacture of bearings, gears, gearing and driving elements		
2914	การผลิตเตาอบ เตาเผา และเครื่องพ่นหรือเครื่องฉีดเพื่อผลิตของเคลือบ	58	100.0	49	84.5	9	15.5	Manufacture of ovens, furnaces and furnace burners		
2915	การผลิตอุปกรณ์ที่ใช้ในการยกและการขนถ่าย	119	100.0	108	90.8	11	9.2	Manufacture of lifting and handling equipment		
2919	การผลิตเครื่องจักรที่ใช้งานทั่วไปอื่น ๆ	526	100.0	409	77.8	117	22.2	Manufacture of other general purpose machinery		
292	การผลิตเครื่องจักรที่ใช้งานเฉพาะอย่าง	3,673	100.0	3,537	96.3	136	3.7	Manufacture of special purpose machinery		
2921	การผลิตเครื่องจักรที่ใช้ในการเกษตรและการป่าไม้	2,445	100.0	2,430	99.4	15	0.6	Manufacture of agricultural and forestry machinery		
2922	การผลิตเครื่องมือกล	258	100.0	224	86.7	34	13.3	Manufacture of machine-tools		
2923	การผลิตเครื่องจักรสำหรับโลหะกรรม	22	100.0	14	63.6	8	36.4	Manufacture of machinery for metallurgy		
2924	การผลิตเครื่องจักรที่ใช้ในการทำเหมืองแร่ เหมืองหิน และการก่อสร้าง	172	100.0	154	89.5	18	10.5	Manufacture of machinery for mining, quarrying and construction		
2925	การผลิตเครื่องจักรที่ใช้ในกระบวนการผลิตอาหาร เครื่องดื่ม และยาสูบ	181	100.0	161	89.0	20	11.0	Manufacture of machinery for food, beverage and tobacco processing		
2926	การผลิตเครื่องจักรที่ใช้ในการผลิตสิ่งทอ เครื่องแต่งกาย และเครื่องหนัง	261	100.0	246	94.3	15	5.7	Manufacture of machinery for textile, apparel and leather production		
2927	การผลิตอาวุธและกระสุน	13	100.0	13	100.0	-	-	Manufacture of weapons and ammunition		
2929	การผลิตเครื่องจักรที่ใช้ในงานเฉพาะอย่างอื่น ๆ	321	100.0	295	91.9	26	8.1	Manufacture of other special purpose machinery		
293	การผลิตเครื่องใช้ในบ้านเรือน ซึ่งมีได้จัดประเภทไว้ในที่อื่น	214	100.0	180	84.1	34	15.9	Manufacture of domestic appliances n.e.c.		
2930	การผลิตเครื่องใช้ในบ้านเรือน ซึ่งมีได้จัดประเภทไว้ในที่อื่น	214	100.0	180	84.1	34	15.9	Manufacture of domestic appliances n.e.c.		

ตาราง 8 จำนวนและร้อยละของสถานประกอบการอุตสาหกรรมผลิต จำนวนสถานประกอบการส่งเสริมการลงทุน จากสำนักงานคณะกรรมการส่งเสริมการลงทุน และประเภทอุตสาหกรรม พ.ศ. 2550 (ต่อ)

TABLE 8 NUMBER AND PERCENTAGE OF MANUFACTURING ESTABLISHMENTS BY INVESTMENT PROMOTION FROM BOARD OF INVESTMENT (BOI) AND CATEGORY OF INDUSTRY, WHOLE KINGDOM, 2007 (Contd.)

รหัส Code	ประเภทอุตสาหกรรม	รวม Total						การส่งเสริมการลงทุนจากสำนักงานคณะกรรมการส่งเสริมการลงทุน Investment promotion from Board of Investment (BOI)						Category of industry
		จำนวน			ร้อยละ			ไม่มี (No)			มี (Yes)			
		จำนวน Number	ร้อยละ %	ร้อยละ %	จำนวน Number	ร้อยละ %	ร้อยละ %	จำนวน Number	ร้อยละ %	จำนวน Number	ร้อยละ %	ร้อยละ %		
30	การผลิตเครื่องจักรสำนักงาน เครื่องทำบัญชี และเครื่องคำนวณ	73	100.0	51	69.9	22	30.1	Manufacture of office, accounting and computing machinery						
300	การผลิตเครื่องจักรสำนักงาน เครื่องทำบัญชีและเครื่องคำนวณ	73	100.0	51	69.9	22	30.1	Manufacture of office, accounting and computing machinery						
3000	การผลิตเครื่องจักรสำนักงาน เครื่องทำบัญชี และเครื่องคำนวณ	73	100.0	51	69.9	22	30.1	Manufacture of office, accounting and computing machinery						
31	การผลิตเครื่องจักรและเครื่องอุปโภคไฟฟ้า ซึ่งมีได้จัดประเภทไว้ในที่อื่น	1,175	100.0	1,003	85.4	172	14.6	Manufacture of electrical machinery and apparatus n.e.c.						
311	การผลิตมอเตอร์ไฟฟ้า เครื่องกำเนิดไฟฟ้า และหม้อแปลงไฟฟ้า	530	100.0	493	93.0	37	7.0	Manufacture of electric motors, generators and transformers						
3110	การผลิตมอเตอร์ไฟฟ้า เครื่องกำเนิดไฟฟ้า และหม้อแปลงไฟฟ้า	530	100.0	493	93.0	37	7.0	Manufacture of electric motors, generators and transformers						
312	การผลิตอุปกรณ์เพื่อการจ่ายและความคุ้มครองแก่ไฟฟ้า	256	100.0	209	81.6	47	18.4	Manufacture of electricity distribution and control apparatus						
3120	การผลิตอุปกรณ์เพื่อการจ่ายและความคุ้มครองแก่ไฟฟ้า	256	100.0	209	81.6	47	18.4	Manufacture of electricity distribution and control apparatus						
313	การผลิตลวดและเคเบิลที่หุ้มฉนวน	91	100.0	70	76.9	21	23.1	Manufacture of insulated wire and cable						
3130	การผลิตลวดและเคเบิลที่หุ้มฉนวน	91	100.0	70	76.9	21	23.1	Manufacture of insulated wire and cable						
314	การผลิตหม้อสะสมไฟฟ้า เซลล์ปฐมภูมิ และแบตเตอรี่ปฐมภูมิ	40	100.0	27	67.5	13	32.5	Manufacture of accumulators, primary cells and primary batteries						
3140	การผลิตหม้อสะสมไฟฟ้า เซลล์ปฐมภูมิ และแบตเตอรี่ปฐมภูมิ	40	100.0	27	67.5	13	32.5	Manufacture of accumulators, primary cells and primary batteries						
315	การผลิตหลอดไฟฟ้าและเครื่องอุปกรณ์สำหรับให้แสงสว่าง	136	100.0	114	83.8	22	16.2	Manufacture of electric lamps						
3150	การผลิตหลอดไฟฟ้าและเครื่องอุปกรณ์สำหรับให้แสงสว่าง	136	100.0	114	83.8	22	16.2	Manufacture of electric lamps						
319	การผลิตเครื่องอุปโภคไฟฟ้าอื่น ๆ ซึ่งมีได้จัดประเภทไว้ในที่อื่น	122	100.0	90	73.8	32	26.2	Manufacture of other electrical equipment n.e.c.						
3190	การผลิตเครื่องอุปโภคไฟฟ้าอื่น ๆ ซึ่งมีได้จัดประเภทไว้ในที่อื่น	122	100.0	90	73.8	32	26.2	Manufacture of other electrical equipment n.e.c.						
32	การผลิตอุปกรณ์และเครื่องอุปโภควิทยุ โทรทัศน์ และการสื่อสาร	753	100.0	474	63.0	279	37.0	Manufacture of radio, television and communication equipment and apparatus						
321	การผลิตหลอดอิเล็กทรอนิกส์และส่วนประกอบอิเล็กทรอนิกส์อื่น ๆ	491	100.0	273	55.7	218	44.3	Manufacture of electronic valves and tubes and other electronic components						
3210	การผลิตหลอดอิเล็กทรอนิกส์และส่วนประกอบอิเล็กทรอนิกส์อื่น ๆ	491	100.0	273	55.7	218	44.3	Manufacture of electronic valves and tubes and other electronic components						
322	การผลิตเครื่องส่งสัญญาณ โทรทัศน์และวิทยุ และเครื่องอุปโภคและเครื่องอุปโภคสำหรับโทรเลขแบบใช้สาย	61	100.0	44	72.1	17	27.9	Manufacture of television and radio transmitters and apparatus for line telephony and line telegraphy						
3220	การผลิตเครื่องส่งสัญญาณ โทรทัศน์และวิทยุ และเครื่องอุปโภคสำหรับโทรเลขแบบใช้สาย	61	100.0	44	72.1	17	27.9	Manufacture of television and radio transmitters and apparatus for line telephony and line telegraphy						

ตาราง 8 จำนวนและร้อยละของสถานประกอบการอุตสาหกรรมผลิต จัมนกตามการส่งเสริมการลงทุนจากสำนักงานคณะกรรมการส่งเสริมการลงทุน และประเภทอุตสาหกรรม ที่ราชอาณาจักร พ.ศ. 2550 (ต่อ)
 TABLE 8 NUMBER AND PERCENTAGE OF MANUFACTURING ESTABLISHMENTS BY INVESTMENT PROMOTION FROM BOARD OF INVESTMENT (BOI) AND CATEGORY OF INDUSTRY, WHOLE KINGDOM, 2007 (Contd.)

รหัส Code	ประเภทอุตสาหกรรม	รวม Total		การลงทุนจากสำนักงานคณะกรรมการส่งเสริมการลงทุน Investment promotion from Board of Investment (BOI)				Category of industry
		จำนวน Number	ร้อยละ %	ไม่มี (No)		มี (Yes)		
				จำนวน Number	ร้อยละ %	จำนวน Number	ร้อยละ %	
323	การผลิตเครื่องรับโทรทัศน์และวิทยุ เครื่องบันทึกเสียงหรือภาพหรือเครื่องขยายเสียง หรือเครื่องรับโทรทัศน์หรือวีดิโอ หรือเครื่องบันทึกเสียงหรือภาพ หรือเครื่องขยายเสียงหรือวีดิโอ หรือวีดิโอ หรือเครื่องบันทึกเสียงหรือภาพ	201	100.0	157	78.1	44	21.9	Manufacture of television and radio receivers and associated consumer goods
3230	การผลิตเครื่องรับโทรทัศน์และวิทยุ เครื่องบันทึกเสียงหรือภาพ หรือเครื่องขยายเสียงหรือวีดิโอ หรือวีดิโอ หรือเครื่องบันทึกเสียงหรือภาพ	201	100.0	157	78.1	44	21.9	Manufacture of television and radio receivers and associated consumer goods
33	การผลิตอุปกรณ์ที่ใช้ในทางการแพทย์ การวัดความถี่ และอุปกรณ์ที่ใช้ในทางทัศนศาสตร์ นาฬิกา	447	100.0	390	87.2	57	12.8	Manufacture of medical, precision and optical instruments, watches and clocks
331	การผลิตอุปกรณ์และเครื่องใช้ในทางการแพทย์ และเครื่องใช้ที่ใช้ในการวัด	364	100.0	340	93.4	24	6.6	Manufacture of medical appliances and instruments and appliances for measuring, checking, testing, navigating and other purposes, except optical instruments
3310	การผลิตอุปกรณ์ที่ใช้ในทางการแพทย์และศัลยกรรม และเครื่องใช้ทางทัศนศาสตร์	308	100.0	289	93.8	19	6.2	Manufacture of medical and surgical equipment and orthopaedic appliances
3312	การผลิตอุปกรณ์และเครื่องใช้เพื่อการวัด การตรวจสอบการทดสอบ การเดินเรือหรือการเดินอากาศ และใช้ในวัตถุประสงค์อื่น ๆ ยกเว้นอุปกรณ์ควบคุมกระบวนการผลิตในทางอุตสาหกรรม	42	100.0	38	90.5	4	9.5	Manufacture of instruments and appliances for measuring, checking, testing, navigating and other purposes, except industrial process control equipment
3313	การผลิตอุปกรณ์ควบคุมกระบวนการผลิตในทางอุตสาหกรรม	14	100.0	13	92.9	1	7.1	Manufacture of industrial process control equipment
332	การผลิตอุปกรณ์ที่ใช้ในทางทัศนศาสตร์ และเครื่องอุปกรณ์เกี่ยวกับ	52	100.0	28	53.8	24	46.2	Manufacture of optical instruments and photographic equipment
3320	การถ่ายภาพ	52	100.0	28	53.8	24	46.2	Manufacture of optical instruments and photographic equipment
333	การผลิตนาฬิกา	31	100.0	22	71.0	9	29.0	Manufacture of watches and clocks
3330	การผลิตนาฬิกา	31	100.0	22	71.0	9	29.0	Manufacture of watches and clocks
34	การผลิตยานยนต์ รถพ่วงและรถถังรพ่วง	1,336	100.0	1,057	79.1	279	20.9	Manufacture of motor vehicles, trailers and semi-trailers
341	การผลิตยานยนต์	81	100.0	72	88.9	9	11.1	Manufacture of motor vehicles
3410	การผลิตยานยนต์	81	100.0	72	88.9	9	11.1	Manufacture of motor vehicles
342	การผลิตตัวถัง (coachwork) สำหรับยานยนต์	201	100.0	194	96.5	7	3.5	Manufacture of bodies (coachwork) for motor vehicles; manufacture of trailers and semi-trailers
3420	การผลิตตัวถัง (coachwork) สำหรับยานยนต์ รวมทั้งการผลิตรถพ่วงและรถถังรพ่วง	201	100.0	194	96.5	7	3.5	Manufacture of bodies (coachwork) for motor vehicles; manufacture of trailers and semi-trailers

ตาราง 8 จำนวนและร้อยละของสถานประกอบการอุตสาหกรรมผลิต ชิ้นแถมตามการส่งเสริมการลงทุนจากสำนักงานคณะกรรมการส่งเสริมการลงทุน และประเภทอุตสาหกรรม ที่ราชอาณาจักร พ.ศ. 2550 (ต่อ)

TABLE 8 NUMBER AND PERCENTAGE OF MANUFACTURING ESTABLISHMENTS BY INVESTMENT PROMOTION FROM BOARD OF INVESTMENT (BOI) AND CATEGORY OF INDUSTRY, WHOLE KINGDOM, 2007 (Contd.)

รหัส Code	ประเภทอุตสาหกรรม	รวม Total						การส่งเสริมการลงทุนจากสำนักงานคณะกรรมการส่งเสริมการลงทุน Investment promotion from Board of Investment (BOI)				Category of industry
		จำนวน Number		ร้อยละ %		จำนวน Number		ร้อยละ %		มี (Yes) มี (Yes)		
		จำนวน Number	ร้อยละ %	จำนวน Number	ร้อยละ %	จำนวน Number	ร้อยละ %	จำนวน Number	ร้อยละ %			
343	การผลิตส่วนประกอบและอุปกรณ์ประกอบ สำหรับยานยนต์ และเครื่องยนต์	1,054	100.0	791	75.0	263	25.0					Manufacture of parts and accessories for motor vehicles and their engines
3430	การผลิตส่วนประกอบและอุปกรณ์ประกอบสำหรับยานยนต์	1,054	100.0	791	75.0	263	25.0					Manufacture of parts and accessories for motor vehicles and their engines
35	การผลิตเครื่องอุปโภคบริโภคต่าง ๆ	865	100.0	833	96.3	32	3.7					Manufacture of other transport equipment
351	การต่อเรือและการซ่อมเรือ	432	100.0	432	100.0	-	-					Building and repairing of ships and boats
3511	การต่อเรือและการซ่อมเรือ	406	100.0	406	100.0	-	-					Building and repairing of ships and boats
3512	การต่อเรือและการซ่อมเรือที่ใช้เพื่อความสำราญ และการกีฬา	26	100.0	26	100.0	-	-					Building and repairing of pleasure and sporting boats
353	การผลิตอากาศยานและยานอวกาศ	7	100.0	4	57.1	3	42.9					Manufacture of aircraft and spacecraft
3530	การผลิตอากาศยาน และยานอวกาศ	7	100.0	4	57.1	3	42.9					Manufacture of aircraft and spacecraft
359	การผลิตเครื่องอุปโภคบริโภคต่าง ๆ ซึ่งมีได้จัดประเภทไว้ในที่อื่น	426	100.0	397	93.2	29	6.8					Manufacture of transport equipment n.e.c.
3591	การผลิตรถจักรยานยนต์	318	100.0	292	91.8	26	8.2					Manufacture of motorcycles
3592	การผลิตจักรยานสองล้อ และสี่ล้อสำหรับคนพิการ	71	100.0	69	97.2	2	2.8					Manufacture of bicycles and invalid carriages
3599	การผลิตเครื่องอุปโภคบริโภคต่าง ๆ ซึ่งมีได้จัดประเภทไว้ในที่อื่น	37	100.0	36	97.3	1	2.7					Manufacture of other transport equipment n.e.c.
36	การผลิตเฟอร์นิเจอร์ รวมทั้งการผลิตซึ่งมีได้จัดประเภทไว้ในที่อื่น	31,929	100.0	31,272	97.9	657	2.1					Manufacture of furniture; manufacturing n.e.c.
361	การผลิตเฟอร์นิเจอร์	9,459	100.0	9,252	97.8	207	2.2					Manufacture of furniture
3610	การผลิตเฟอร์นิเจอร์	9,459	100.0	9,252	97.8	207	2.2					Manufacture of furniture
369	การผลิต ซึ่งมีได้จัดประเภทไว้ในที่อื่น	22,470	100.0	22,020	98.0	450	2.0					Manufacturing n.e.c.
3691	การผลิตเครื่องเพชรพลอยและรูปพรรณ และของที่เกี่ยวข้อง	7,834	100.0	7,616	97.2	218	2.8					Manufacture of jewellery and related articles
3692	การผลิตเครื่องดนตรี	248	100.0	243	98.0	5	2.0					Manufacture of musical instruments
3693	การผลิตเครื่องกีฬา	71	100.0	38	53.5	33	46.5					Manufacture of sports goods
3694	การผลิตของเล่นเกมและของเล่น	685	100.0	618	90.3	67	9.7					Manufacture of games and toys
3699	การผลิตอื่น ๆ ซึ่งมีได้จัดประเภทไว้ในที่อื่น	13,632	100.0	13,505	99.1	127	0.9					Other manufacturing n.e.c.
37	การนำวัสดุเหลือใช้กลับมาผลิตเป็น วัสดุใหม่	286	100.0	282	98.6	4	1.4					Recycling
371	การนำเศษและของที่ไม่ได้พอกโลหะมาผลิตเป็นวัสดุใหม่	118	100.0	117	99.2	1	0.8					Recycling of metal waste and scrap
3710	การนำเศษและของที่ไม่ได้พอกโลหะมาผลิตเป็นวัสดุใหม่	118	100.0	117	99.2	1	0.8					Recycling of metal waste and scrap
372	การนำเศษและของที่ไม่ได้พอกโลหะมาผลิตเป็นวัสดุใหม่	168	100.0	165	98.2	3	1.8					Recycling of non-metal waste and scrap
3720	การนำเศษและของที่ไม่ได้พอกโลหะมาผลิตเป็นวัสดุใหม่	168	100.0	165	98.2	3	1.8					Recycling of non-metal waste and scrap

ตาราง 9 จำนวนและร้อยละของสถานประกอบการอุตสาหกรรมการผลิต ด้านตามการส่งออกผลิตภัณฑ์ไปยังต่างประเทศและประเภทอุตสาหกรรม ที่ราชอาณาจักร พ.ศ. 2550 (ต่อ)

TABLE 9 NUMBER AND PERCENTAGE OF MANUFACTURING ESTABLISHMENTS BY OF EXPORT AND CATEGORY OF INDUSTRY, WHOLE KINGDOM, 2007 (Contd.)

รหัส Code	ประเภทอุตสาหกรรม	รวม		ไม่มี		การส่งออก Export										มูลค่า การส่งออก Value of export (พันบาท/Thousand Baht)	Category of industry
		Total		No export		< 20%		20 - 49%		50 - 79%		≥ 80%					
		จำนวน Number	ร้อยละ %	จำนวน Number	ร้อยละ %	จำนวน Number	ร้อยละ %	จำนวน Number	ร้อยละ %	จำนวน Number	ร้อยละ %	จำนวน Number	ร้อยละ %				
1552	การผลิตไวน์	84	100.0	80	95.2	4	4.8	1	25.0	-	-	3	75.0	-	-	82,874.1	Manufacture of wines
1553	การผลิตเครื่องดื่มแอลกอฮอล์	15	100.0	12	80.0	3	20.0	3	100.0	-	-	-	-	-	-	D	Manufacture of malt liquors and malt
1554	การผลิตเครื่องดื่มที่ไม่มีแอลกอฮอล์ รวมทั้งการผลิตน้ำดื่มบรรจุขวด	2,833	100.0	2,814	99.3	19	0.7	9	47.4	3	15.8	3	15.8	4	21.0	4,605,141.6	Manufacture of soft drinks; bottling of mineral waters
16	การผลิตผลิตภัณฑ์ยาสูบ	515	100.0	510	99.0	5	1.0	1	20.0	-	-	1	20.0	3	60.0	3,527,094.6	Manufacture of tobacco products
160	การผลิตผลิตภัณฑ์ยาสูบ	515	100.0	510	99.0	5	1.0	1	20.0	-	-	1	20.0	3	60.0	3,527,094.6	Manufacture of tobacco products
1600	การผลิตผลิตภัณฑ์ยาสูบ	515	100.0	510	99.0	5	1.0	1	20.0	-	-	1	20.0	3	60.0	3,527,094.6	Manufacture of tobacco products
17	การผลิตสิ่งทอ	82,135	100.0	81,781	99.6	354	0.4	86	24.3	85	24.2	69	19.6	113	31.9	84,096,764.7	Manufacture of textiles
171	การปั่น การทอ และการแต่งสำเร็จสิ่งทอ	68,543	100.0	68,378	99.8	165	0.2	62	37.5	42	25.3	25	15.4	36	21.8	59,200,836.8	Spinning, weaving and finishing of textiles
1711	การจัดเตรียมและการปั่นเส้นใยสิ่งทอ รวมทั้งการทอสิ่งทอ	67,514	100.0	67,369	99.8	145	0.2	58	40.1	34	23.3	22	15.2	31	21.4	54,611,021.7	Preparation and spinning of textile fibres; weaving of textiles
1712	การแต่งสำเร็จสิ่งทอ	1,029	100.0	1,009	98.0	20	2.0	4	19.6	8	39.2	3	16.7	5	24.5	4,589,815.1	Finishing of textiles
172	การผลิตสิ่งทออื่น ๆ	12,501	100.0	12,364	98.9	137	1.1	13	9.5	35	25.4	37	27.1	52	38.0	18,287,568.2	Manufacture of other textiles
1721	การผลิตสิ่งทอสำเร็จรูป ยกเว้นเครื่องแต่งกาย	6,417	100.0	6,376	99.4	41	0.6	4	9.8	9	21.4	11	27.0	17	41.8	4,367,859.7	Manufacture of made-up textile articles, except apparel
1722	การผลิตพรมและเครื่องปูลาด	2,719	100.0	2,703	99.4	16	0.6	3	18.8	-	-	2	12.5	11	68.7	4,970,041.2	Manufacture of carpets and rugs
1723	การผลิตเชือก สายระโยงระยาง เชือกเส้นใหญ่ และตาข่ายแห อวน	1,765	100.0	1,729	98.0	36	2.0	4	11.2	18	50.0	7	19.4	7	19.4	3,434,816.7	Manufacture of cordage, rope, twine and netting
1729	การผลิตสิ่งทออื่น ๆ ซึ่งมีได้จัดประเภทไว้ในที่อื่น	1,600	100.0	1,556	97.2	44	2.8	2	4.6	8	18.2	17	38.6	17	38.6	5,514,850.6	Manufacture of other textiles n.e.c.
173	การผลิตผ้าและสิ่งทอที่ได้จากการถักนิตติ้งและโครเชต์	1,091	100.0	1,039	95.2	52	4.8	11	21.2	9	17.3	7	13.5	25	48.0	6,608,359.8	Manufacture of knitted and crocheted fabrics and articles
1730	การผลิตผ้าและสิ่งทอที่ได้จากการถักนิตติ้งและโครเชต์	1,091	100.0	1,039	95.2	52	4.8	11	21.2	9	17.3	7	13.5	25	48.0	6,608,359.8	Manufacture of knitted and crocheted fabrics and articles
18	การผลิตเครื่องแต่งกาย รวมทั้งการตกแต่งและย้อมสีขนสัตว์	82,939	100.0	82,181	99.1	758	0.9	257	33.9	88	11.6	131	17.3	281	37.2	90,197,319.9	Manufacture of wearing apparel; dressing and dyeing of fur
181	การผลิตเครื่องแต่งกาย ยกเว้นเครื่องแต่งกายที่ทำจากขนสัตว์	82,906	100.0	82,154	99.1	752	0.9	257	34.2	82	10.9	131	17.5	281	37.4	89,179,793.8	Manufacture of wearing apparel, except fur apparel
1810	การผลิตเครื่องแต่งกาย ยกเว้น เครื่องแต่งกายที่ทำจากขนสัตว์	82,906	100.0	82,154	99.1	752	0.9	257	34.2	82	10.9	131	17.5	281	37.4	89,179,793.8	Manufacture of wearing apparel, except fur apparel
182	การผลิตและย้อมสีขนสัตว์ รวมทั้งการผลิตสิ่งทอที่ทำจากขนสัตว์	33	100.0	27	81.8	6	18.2	-	-	6	100.0	-	-	-	-	1,017,526.1	Dressing and dyeing of fur; manufacture of articles of fur

ตาราง 9 จำนวนและร้อยละของสถานประกอบการอุตสาหกรรมผลิต จำนวนสถานการผลิตออกไปจำหน่ายต่างประเทศและประเภทอุตสาหกรรม ที่ราชอาณาจักร พ.ศ. 2550 (ต่อ)
TABLE 9 NUMBER AND PERCENTAGE OF MANUFACTURING ESTABLISHMENTS BY OF EXPORT AND CATEGORY OF INDUSTRY, WHOLE KINGDOM, 2007 (Contd.)

รหัส Code	ประเภทอุตสาหกรรม	รวม		ไม่มี		การส่งออก Export						มูลค่า การส่งออก Value of export (พันบาท/Thousand Baht)	Category of industry				
		Total		No export		< 20%		20 - 49%		50 - 79%				≥ 80%			
		จำนวน Number	ร้อยละ %	จำนวน Number	ร้อยละ %	จำนวน Number	ร้อยละ %	จำนวน Number	ร้อยละ %	จำนวน Number	ร้อยละ %			จำนวน Number	ร้อยละ %		
1820	การตกแต่งและย้อมสีขนสัตว์ รวมทั้งการผลิตสิ่งของที่ทำจากขนสัตว์	33	100.0	27	81.8	6	18.2	-	-	6	100.0	-	-	-	-	1,017,526.1	Dressing and dyeing of fur; manufacture of articles of fur
19	การฟอกและตกแต่งหนังฟอก รวมทั้งการผลิตกระเป๋าเดินทาง กระเป๋าถือ อานม้า เครื่องทียวมลา และรองเท้า	4,681	100.0	4,442	94.9	239	5.1	54	22.6	48	20.1	55	23.0	82	34.3	32,469,077.5	Tanning and dressing of leather; manufacture of luggage, handbags, saddlery, harness and footwear
191	การฟอกและตกแต่งหนังฟอก รวมทั้งการผลิตกระเป๋าเดินทาง กระเป๋าถือ อานม้า และเครื่องทียวมลา	1,938	100.0	1,816	93.7	122	6.3	19	15.6	33	27.0	25	20.4	45	37.0	8,398,460.9	Tanning and dressing of leather; manufacture of luggage, handbags, saddlery and harness
1911	การฟอกและตกแต่งหนังฟอก	143	100.0	103	72.0	40	28.0	9	22.5	19	47.5	4	10.0	8	20.0	2,534,810.5	Tanning and dressing of leather
1912	การผลิตกระเป๋าเดินทาง กระเป๋าถือ และสิ่งทึคล้ายกัน	1,795	100.0	1,713	95.4	82	4.6	10	12.2	14	17.1	21	25.6	37	45.1	5,863,650.4	Manufacture of luggage, handbags and the like, saddlery and harness
192	การผลิตรองเท้า	2,743	100.0	2,626	95.7	117	4.3	35	29.9	15	12.8	30	25.6	37	31.7	24,070,616.6	Manufacture of footwear
1920	การผลิตรองเท้า	2,743	100.0	2,626	95.7	117	4.3	35	29.9	15	12.8	30	25.6	37	31.7	24,070,616.6	Manufacture of footwear
20	การผลิตไม้และผลิตภัณฑ์จากไม้และไม้ก๊อกยกเว้นเฟอร์นิเจอร์รวมทั้งการผลิตสิ่งของที่ทำจากฟางและวัสดุถักสานอื่นๆ	64,499	100.0	64,141	99.4	358	0.6	48	13.5	96	26.7	94	26.3	120	33.5	19,419,072.5	Manufacture of wood and of products of wood and cork, except furniture; manufacture of articles of straw and plaiting materials
201	การตัดไม้และการไสไม้	1,868	100.0	1,793	96.0	75	4.0	19	25.3	15	20.0	26	34.7	15	20.0	6,001,288.5	Sawmilling and planing of wood
2010	การตัดไม้และการไสไม้	1,868	100.0	1,793	96.0	75	4.0	19	25.3	15	20.0	26	34.7	15	20.0	6,001,288.5	Sawmilling and planing of wood
202	การผลิตผลิตภัณฑ์จากไม้ ไม้ก๊อก ฟาง และวัสดุถักสาน	62,631	100.0	62,348	99.5	283	0.5	29	10.3	81	28.5	68	24.1	105	37.1	13,417,784.0	Manufacture of products of wood, cork, straw and plaiting materials
2021	การผลิตแผ่นไม้ก๊อก รวมทั้งการผลิตไม้อัด ลามินบอร์ด แผ่นซีไม้อัด และแผ่นไม้อัดอื่นๆ และแผ่นไม้อัดอื่นๆ	246	100.0	208	84.6	38	15.4	9	23.7	8	21.0	12	31.6	9	23.7	6,476,135.5	Manufacture of veneer sheets; manufacture of plywood, laminboard, particle board and other panels and boards
2022	การผลิตเครื่องไม้ที่ใช้ในการก่อสร้าง และเครื่องประกอบอาคาร	1,584	100.0	1,567	98.9	17	1.1	6	35.3	2	11.8	5	29.4	4	23.5	1,440,505.2	Manufacture of builders' carpentry and joinery
2023	การผลิตภาชนะไม้	461	100.0	451	97.8	10	2.2	1	10.0	1	10.0	2	20.0	6	60.0	446,285.4	Manufacture of wooden containers
2029	การผลิตผลิตภัณฑ์อื่นที่ทำจากไม้ รวมทั้งการผลิตสิ่งของที่ทำจากไม้ก๊อก ฟาง และวัสดุถักสาน	60,340	100.0	60,122	99.6	218	0.4	13	6.0	70	32.1	49	22.5	86	39.4	5,054,858.0	Manufacture of other products of wood; manufacture of articles of cork, straw and plaiting materials
21	การผลิตกระดาษและผลิตภัณฑ์กระดาษ	1,964	100.0	1,827	93.0	137	7.0	62	45.3	24	17.5	13	9.5	38	27.7	23,022,995.8	Manufacture of paper and paper products
210	การผลิตกระดาษและผลิตภัณฑ์กระดาษ	1,964	100.0	1,827	93.0	137	7.0	62	45.3	24	17.5	13	9.5	38	27.7	23,022,995.8	Manufacture of paper and paper products
2101	การผลิตเยื่อกระดาษ กระดาษ และกระดาษเย็บ	532	100.0	481	90.4	51	9.6	20	39.2	11	21.6	4	7.8	16	31.4	14,668,437.4	Manufacture of paper and paper products

ตาราง 9 จำนวนและร้อยละของสถานประกอบการผลิต จำนวนตามการส่งออกผลิตภัณฑ์จำนวนต่างประทศและประเภทอุตสาหกรรม ทัวราชอาณาจักร พ.ศ. 2550 (ต่อ)

TABLE 9 NUMBER AND PERCENTAGE OF MANUFACTURING ESTABLISHMENTS BY OF EXPORT AND CATEGORY OF INDUSTRY, WHOLE KINGDOM, 2007 (Contd.)

รหัส Code	ประเภทอุตสาหกรรม	การส่งออก										มูลค่า การส่งออก Value of export (พันบาท/Thousand Baht)	Category of industry				
		รวม					ไม่มี										
		จำนวน Number	ร้อยละ %	จำนวน Number	ร้อยละ %	รวม Total	จำนวน Number	ร้อยละ %	จำนวน Number	ร้อยละ %	จำนวน Number			ร้อยละ %			
2102	การผลิตกระดาษลูกฟูก และกระดาษแข็งลูกฟูก และการผลิตภาชนะที่ทำจากกระดาษ และกระดาษแข็ง	859	100.0	821	95.5	38	4.5	19	49.4	6	15.6	3	7.8	10	27.2	6,682,444.8	Manufacture of pulp, paper and paperboard
2109	การผลิตสิ่งของอื่น ๆ ที่ทำจากกระดาษ และกระดาษแข็ง	573	100.0	525	91.6	48	8.4	23	47.9	7	14.6	6	12.5	12	25.0	1,672,113.7	Manufacture of corrugated paper and paperboard and of containers of paper and paperboard
22	การพิมพ์โฆษณา การพิมพ์ และการทำสำเนาอื่นที่ก	5,949	100.0	5,887	99.0	62	1.0	39	62.9	14	22.6	3	4.8	6	9.7	1,933,754.3	Manufacture of other articles of paper and paperboard
221	การพิมพ์โฆษณา	1,020	100.0	1,004	98.4	16	1.6	6	37.5	2	12.5	2	12.5	6	37.5	926,994.8	Publishing, printing and reproduction of recorded media
2211	การพิมพ์โฆษณาหนังสือ โบรชัวร์ หนังสือเกี่ยวกับดนตรี และการพิมพ์โฆษณาอื่น ๆ	368	100.0	364	98.9	4	1.1	2	50.0	1	25.0	-	-	1	25.0	649,783.6	Publishing
2212	การพิมพ์โฆษณาหนังสือพิมพ์ วารสาร และนิตยสาร	230	100.0	224	97.4	6	2.6	1	16.7	1	16.7	2	33.3	2	33.3	179,120.9	Publishing of books, brochures, musical books and other publications
2213	การพิมพ์โฆษณาของฉบับบันทึก	13	100.0	13	100.0	-	-	-	-	-	-	-	-	-	-	-	Publishing of newspapers, journals and periodicals
2219	การพิมพ์โฆษณาอื่น ๆ	409	100.0	403	98.5	6	1.5	3	50.0	-	-	-	-	3	50.0	98,090.4	Publishing of recorded media
222	การพิมพ์ และกิจกรรมด้านการบริการที่เกี่ยวข้องกับ การพิมพ์	4,901	100.0	4,855	99.1	46	0.9	33	71.7	12	26.1	1	2.2	-	-	1,006,759.5	Other publishing
2221	การพิมพ์	4,713	100.0	4,669	99.1	44	0.9	31	70.4	12	27.3	1	2.3	-	-	978,683.9	Printing and service activities related to printing
2222	กิจกรรมด้านการบริการที่เกี่ยวข้องกับการพิมพ์	188	100.0	186	98.9	2	1.1	2	100.0	-	-	-	-	-	-	D	Printing
223	การทำสำเนาอื่นที่กึ่งข้อมูล	28	100.0	28	100.0	-	-	-	-	-	-	-	-	-	-	-	Service activities related to printing
2230	การทำสำเนาอื่นที่กึ่งข้อมูล	28	100.0	28	100.0	-	-	-	-	-	-	-	-	-	-	-	Reproduction of recorded media
23	การผลิตผลิตภัณฑ์อื่นที่กึ่งผลิตภัณฑ์ที่ได้จากการถนั น้ำมันปิโตรเลียมและเชื้อเพลิงปรมาญ	109	100.0	87	79.4	23	20.6	14	61.0	3	13.0	3	13.0	3	13.0	61,501,481.0	Reproduction of recorded media Manufacture of coke, refined petroleum products and nuclear fuel
231	การผลิตผลิตภัณฑ์ถ่านโค้ก	21	100.0	21	100.0	-	-	-	-	-	-	-	-	-	-	-	Manufacture of coke oven products
2310	การผลิตผลิตภัณฑ์ถ่านโค้ก	21	100.0	21	100.0	-	-	-	-	-	-	-	-	-	-	-	Manufacture of coke oven products
232	การผลิตผลิตภัณฑ์ที่ได้จากการถนัน้ำมันปิโตรเลียม	88	100.0	66	74.4	23	25.6	14	61.0	3	13.0	3	13.0	3	13.0	61,501,481.0	Manufacture of refined petroleum products
2320	การผลิตผลิตภัณฑ์ที่ได้จากการถนัน้ำมันปิโตรเลียม	88	100.0	66	74.4	23	25.6	14	61.0	3	13.0	3	13.0	3	13.0	61,501,481.0	Manufacture of refined petroleum products

ตาราง 9 จำนวนและร้อยละของสถานประกอบการอุตสาหกรรมผลิต ไปจำหน่ายต่างประเทศ และประเภทอุตสาหกรรม ที่ราชอาณาจักร พ.ศ. 2550 (ต่อ)
TABLE 9 NUMBER AND PERCENTAGE OF MANUFACTURING ESTABLISHMENTS BY OF EXPORT AND CATEGORY OF INDUSTRY, WHOLE KINGDOM, 2007 (Contd.)

รหัส Code	ประเภทอุตสาหกรรม	รวม		ไม่มี		การส่งออก Export						มูลค่า		Category of industry			
		การส่งออก		รวม		< 20%		20 - 49%		50 - 79%		≥ 80%			การส่งออก Value		
		จำนวน	ร้อยละ	จำนวน	ร้อยละ	จำนวน	ร้อยละ	จำนวน	ร้อยละ	จำนวน	ร้อยละ	จำนวน	ร้อยละ			of export	
Number	%	Number	%	Number	%	Number	%	Number	%	Number	%	(พันบาท/Thousand Baht)					
	24 การผลิตเคมีภัณฑ์และผลิตภัณฑ์เคมี	3,618	100.0	3,153	87.1	465	12.9	235	50.5	116	24.9	72	15.6	42	9.0	113,467,600.0	Manufacture of chemicals and chemical products
241	การผลิตเคมีภัณฑ์ขั้นมูลฐาน	1,400	100.0	1,230	87.8	170	12.2	89	52.5	29	17.0	30	17.6	22	12.9	61,163,981.5	Manufacture of basic chemicals
2411	การผลิตเคมีภัณฑ์ขั้นมูลฐาน ยกเว้นปุ๋ยและสารประกอบไนโตรเจน	357	100.0	260	72.7	97	27.3	57	58.9	16	16.4	11	11.3	13	13.4	13,485,747.5	Manufacture of basic chemicals, except fertilizers
2412	การผลิตปุ๋ยและสารประกอบไนโตรเจน	757	100.0	743	98.2	14	1.8	8	57.2	-	-	3	21.4	3	21.4	3,110,030.1	Manufacture of fertilizers and nitrogen compounds
2413	การผลิตพลาสติกในขั้นต้น และยางสังเคราะห์	286	100.0	227	79.4	59	20.6	24	40.7	13	22.0	16	27.1	6	10.2	44,568,203.9	Manufacture of plastics in primary forms and of synthetic rubber
242	การผลิตผลิตภัณฑ์เคมีอื่น ๆ	2,186	100.0	1,905	87.1	281	12.9	139	49.6	83	29.5	38	13.8	20	7.1	37,668,776.5	Manufacture of other chemical products
2421	การผลิตสารฆ่าศัตรูพืชและผลิตภัณฑ์เคมีทางเกษตรอื่นๆ	64	100.0	50	78.1	14	21.9	9	64.3	4	28.6	1	7.1	-	-	1,112,568.4	Manufacture of pesticides and other agro-chemical products
2422	การผลิตสีทาบ้าน น้ำมันชักเงา และสิ่งที่ใช้ทาเคลือบหมึกพิมพ์ และน้ำมันทาไม้ (masses) ที่คล้ายกัน	302	100.0	250	82.8	52	17.2	30	57.7	17	32.7	4	7.7	1	1.9	3,032,441.9	Manufacture of paints, varnishes and similar coatings, printing ink and mastics
2423	การผลิตผลิตภัณฑ์ทางเภสัชกรรม เคมีภัณฑ์ที่ใช้รักษาโรค และผลิตภัณฑ์ที่ทำจากสบู่น้ำหอม	659	100.0	597	90.6	62	9.4	40	64.5	17	27.4	2	3.2	3	4.9	2,663,720.0	Manufacture of pharmaceuticals, medicinal chemicals and botanical products
2424	การผลิตสบู่และผงซักฟอก เคมีภัณฑ์ที่ใช้ในการทำความสะอาดและขัดเงา เครื่องหอมและสิ่งปรุงแต่งสำหรับประติมากรรมหรือประติมากรรม	709	100.0	616	86.9	93	13.1	37	39.9	28	30.2	23	25.6	4	4.3	19,907,503.2	Manufacture of soap and detergents, cleaning and polishing preparations, perfumes and toilet preparations
2429	การผลิตผลิตภัณฑ์เคมีอื่น ๆ ซึ่งมีได้ประเภทไว้ในที่อื่น	452	100.0	392	86.7	60	13.3	23	38.6	17	28.2	8	13.3	12	19.9	10,952,543.0	Manufacture of other chemical products n.e.c.
243	การผลิตเส้นใยประดิษฐ์	32	100.0	18	56.3	14	43.7	6	42.8	4	28.6	4	28.6	-	-	14,634,842.1	Manufacture of man-made fibres
2430	การผลิตเส้นใยประดิษฐ์	32	100.0	18	56.3	14	43.7	6	42.8	4	28.6	4	28.6	-	-	14,634,842.1	Manufacture of man-made fibres
25 การผลิตผลิตภัณฑ์ยางและพลาสติก		4,714	100.0	4,044	85.8	670	14.2	220	32.8	151	22.5	95	14.1	205	30.6	207,146,501.1	Manufacture of rubber and plastics products
251	การผลิตผลิตภัณฑ์ยาง	1,122	100.0	874	77.9	248	22.1	31	12.5	61	24.6	52	21.0	104	41.9	158,109,576.6	Manufacture of rubber products
2511	การผลิตยางนอกและยางใน การหล่อออกยางและ การซ่อมสร้างยาง	163	100.0	126	77.3	37	22.7	6	16.3	13	35.1	11	29.7	7	18.9	26,446,595.9	Manufacture of rubber tyres and tubes; retreading and rebuilding of rubber tyres
2519	การผลิตผลิตภัณฑ์ยางอื่น ๆ	959	100.0	748	78.0	211	22.0	25	11.8	48	22.8	41	19.4	97	46.0	131,662,980.7	Manufacture of other rubber products
252	การผลิตผลิตภัณฑ์พลาสติก	3,592	100.0	3,170	88.3	422	11.7	189	44.8	90	21.3	43	10.1	101	23.8	49,036,924.5	Manufacture of plastic products
2520	การผลิตผลิตภัณฑ์พลาสติก	3,592	100.0	3,170	88.3	422	11.7	189	44.8	90	21.3	43	10.1	101	23.8	49,036,924.5	Manufacture of plastic products

ตาราง 9 จำนวนและร้อยละของสถานประกอบการอุตสาหกรรมผลิต จำแนกตามการส่งออกไปจำหน่ายต่างประเทศ และประเทศอุตสาหกรรม ทวีปอเมริกาใต้ พ.ศ. 2550 (ต่อ)
TABLE 9 NUMBER AND PERCENTAGE OF MANUFACTURING ESTABLISHMENTS BY OF EXPORT AND CATEGORY OF INDUSTRY, WHOLE KINGDOM, 2007 (Contd.)

รหัส Code	ประเภทอุตสาหกรรม	รวม		ไม่มี		การส่งออก Export										มูลค่า การส่งออก Value of export (พันบาท/Thousand Baht)	Category of industry
		การส่งออก		รวม		< 20%		20 - 49%		50 - 79%		≥ 80%					
		จำนวน Number	ร้อยละ %	จำนวน Number	ร้อยละ %	จำนวน Number	ร้อยละ %	จำนวน Number	ร้อยละ %	จำนวน Number	ร้อยละ %	จำนวน Number	ร้อยละ %				
26	การผลิตเหล็กจากแร่โลหะ	13,137	100.0	12,854	97.8	283	2.2	78	27.6	84	29.7	57	20.1	64	22.6	30,064,348.5	Manufacture of other non-metallic mineral products
261	การผลิตแก้วและผลิตภัณฑ์แก้ว	484	100.0	433	89.4	52	10.6	13	24.3	11	21.4	13	25.2	15	29.1	10,228,400.7	Manufacture of glass and glass products
2610	การผลิตแก้วและผลิตภัณฑ์แก้ว	484	100.0	433	89.4	52	10.6	13	24.3	11	21.4	13	25.2	15	29.1	10,228,400.7	Manufacture of glass and glass products
269	การผลิตเหล็กแร่โลหะ ซึ่งมีได้จัดประเภทไว้ในที่อื่น	12,653	100.0	12,422	98.2	231	1.8	66	28.6	73	31.2	44	19.0	49	21.2	19,835,947.9	Manufacture of non-metallic mineral products n.e.c.
2691	การผลิตเซรามิกชนิดไม่ทนไฟ ซึ่งไม่ได้จัดประเภทไว้ข้างต้น	2,021	100.0	1,905	94.3	116	5.7	21	18.1	35	30.2	21	18.1	39	33.6	10,545,588.3	Manufacture of non-structural non-refractory ceramic ware
2692	การผลิตผลิตภัณฑ์เซรามิกชนิดทนไฟ	478	100.0	465	97.3	13	2.7	3	23.1	5	38.5	4	30.8	1	7.6	626,831.8	Manufacture of refractory ceramic products
2693	การผลิตผลิตภัณฑ์จากหินชนิดไม่ทนไฟ ซึ่งใช้กับงานก่อสร้าง	2,258	100.0	2,245	99.4	13	0.6	10	76.9	2	15.4	1	7.7	-	-	2,567,661.2	Manufacture of structural non-refractory clay products
2694	การผลิตซีเมนต์ ปูนขาว และปูนปลาสเตอร์	358	100.0	344	96.1	14	3.9	3	21.4	4	28.6	7	50.0	-	-	1,630,708.3	Manufacture of cement, lime and plaster
2695	การผลิตผลิตภัณฑ์จากคอนกรีต ซีเมนต์ และปูนปลาสเตอร์	6,416	100.0	6,373	99.3	43	0.7	16	37.2	16	37.2	5	11.6	6	14.0	2,191,171.8	Manufacture of articles of concrete, cement and plaster
2696	การตัด การขึ้นรูป และการแต่งสำเร็จหิน	1,011	100.0	1,000	98.9	12	1.1	2	17.4	7	56.5	2	17.4	1	8.7	126,527.5	Cutting, shaping and finishing of stone
2699	การผลิตเหล็กแร่โลหะอื่น ๆ ซึ่งมีได้จัดประเภทไว้ในที่อื่น	111	100.0	90	81.1	21	18.9	11	52.4	4	19.0	4	19.1	2	9.5	2,147,458.9	Manufacture of other non-metallic mineral products n.e.c.
27	การผลิตโลหะขั้นมูลฐาน	1,790	100.0	1,637	91.5	153	8.5	55	35.9	40	26.2	24	15.7	34	22.2	51,803,510.0	Manufacture of basic metals
271	การผลิตเหล็กและเหล็กกล้าขั้นมูลฐาน	605	100.0	541	89.4	64	10.6	24	37.5	16	25.0	14	21.9	10	15.6	22,321,402.2	Manufacture of basic iron and steel
2710	การผลิตเหล็กและเหล็กกล้าขั้นมูลฐาน	605	100.0	541	89.4	64	10.6	24	37.5	16	25.0	14	21.9	10	15.6	22,321,402.2	Manufacture of basic iron and steel
272	การผลิตโลหะมีค่าและโลหะอื่นที่มีน้ำหนักขั้นมูลฐาน	437	100.0	386	88.3	51	11.7	21	41.2	13	25.5	6	11.8	11	21.5	21,192,961.9	Manufacture of basic precious and non-ferrous metals
2720	การผลิตโลหะมีค่า และโลหะอื่นที่มีน้ำหนักขั้นมูลฐาน	437	100.0	386	88.3	51	11.7	21	41.2	13	25.5	6	11.8	11	21.5	21,192,961.9	Manufacture of basic precious and non-ferrous metals
273	การผลิตโลหะ	748	100.0	710	94.9	38	5.1	10	26.3	11	29.0	4	10.5	13	34.2	8,289,145.9	Casting of metals
2731	การผลิตเหล็กและเหล็กกล้า	192	100.0	175	91.1	17	8.9	5	29.4	5	29.4	4	23.5	3	17.7	4,348,817.7	Casting of iron and steel
2732	การผลิตโลหะที่มีน้ำหนัก	556	100.0	535	96.2	21	3.8	5	23.8	6	28.6	-	-	10	47.6	3,940,328.1	Casting of non-ferrous metals
28	การผลิตผลิตภัณฑ์จากโลหะประดิษฐ์ ยานยนต์ เครื่องจักรและอุปกรณ์	34,308	100.0	33,947	98.9	361	1.1	172	47.6	95	26.3	46	12.8	48	13.3	85,438,224.0	Manufacture of fabricated metal products, except machinery and equipment
281	การผลิตผลิตภัณฑ์ที่มีโครงสร้างเป็นโลหะ ถังน้ำ ที่เก็บน้ำ และเครื่องกำเนิดไอน้ำ	17,038	100.0	16,967	99.6	71	0.4	31	43.7	23	32.4	5	7.0	12	16.9	28,034,418.8	Manufacture of structural metal products, tanks, reservoirs and steam generators
2811	การผลิตผลิตภัณฑ์ที่มีโครงสร้างเป็นโลหะ	16,747	100.0	16,695	99.7	52	0.3	20	38.5	17	32.7	5	9.6	10	19.2	15,334,091.3	Manufacture of structural metal products

ตาราง 9 จำนวนและร้อยละของสถานประกอบการอุตสาหกรรมผลิต จำนวนตามการส่งออกผลิตภัณฑ์ไปจำหน่ายต่างประเทศ และประเภทอุตสาหกรรม พ.ศ. 2550 (ต่อ)

TABLE 9 NUMBER AND PERCENTAGE OF MANUFACTURING ESTABLISHMENTS BY OF EXPORT AND CATEGORY OF INDUSTRY, WHOLE KINGDOM, 2007 (Contd.)

รหัส Code	รวม		ไม่มี		การส่งออก Export						มูลค่า		Category of industry			
	Total		การส่งออก		รวม		<20%		20 - 49%		50 - 79%			≥ 80%		Value of export
	จำนวน	ร้อยละ	จำนวน	ร้อยละ	จำนวน	ร้อยละ	จำนวน	ร้อยละ	จำนวน	ร้อยละ	จำนวน	ร้อยละ		จำนวน	ร้อยละ	
Number	%	Number	%	Number	%	Number	%	Number	%	Number	%	Number	%	Number	%	
2812	265	100.0	251	94.7	14	5.3	10	71.4	2	14.3	-	-	2	14.3	12,581,614.5	Manufacture of tanks, reservoirs and containers of metal
2813																Manufacture of steam generators, except central heating hot water boilers
289	26	100.0	21	80.8	5	19.2	1	20.0	4	80.0	-	-	-	-	118,713.0	Manufacture of other fabricated metal products; service activities to producers of fabricated metal products
2891	17,270	100.0	16,980	98.3	290	1.7	141	48.6	72	24.8	41	14.2	36	12.4	57,403,805.2	Forging, pressing, stamping and roll-forming of metal; powder metallurgy
2892	9,529	100.0	9,444	99.1	85	0.9	47	55.3	20	23.5	14	16.5	4	4.7	5,588,810.1	Treatment and coating of metals; general mechanical engineering on a fee or contract basis
2893	4,566	100.0	4,536	99.3	30	0.7	20	66.7	6	20.0	1	3.3	3	10.0	3,962,072.7	Manufacture of cutlery, hand tools and general hardware
2899	1,856	100.0	1,805	97.2	51	2.8	20	38.8	13	26.0	12	23.5	6	11.7	1,981,456.6	Manufacture of other fabricated metal products n.e.c.
29	1,319	100.0	1,195	90.6	124	9.4	54	43.7	33	26.4	14	11.3	23	18.6	45,871,465.8	Manufacture of machinery and equipment n.e.c.
291	5,050	100.0	4,645	92.0	405	8.0	170	42.1	81	20.0	76	18.9	77	19.0	260,223,341.9	Manufacture of general purpose machinery
2911	1,163	100.0	960	82.5	203	17.5	67	33.0	50	24.6	46	22.8	40	19.6	92,032,828.2	Manufacture of engines and turbines, except aircraft, vehicle and cycle engines
2912	164	100.0	158	96.3	6	3.7	6	100.0	-	-	-	-	-	-	32,450.8	Manufacture of pumps, compressors, taps and valves
2913	232	100.0	203	87.5	29	12.5	3	10.3	16	55.2	10	34.5	-	-	5,195,885.1	Manufacture of bearings, gears, gearing and driving elements
2914	64	100.0	54	84.4	10	15.6	-	-	1	10.0	1	10.0	8	80.0	12,950,057.4	Manufacture of ovens, furnaces and furnace burners
2915	58	100.0	47	81.0	11	19.0	8	72.7	-	-	-	-	3	27.3	33,563.8	Manufacture of lifting and handling equipment
2919	119	100.0	104	87.5	15	12.5	6	40.4	-	-	3	20.2	6	39.4	7,056,153.7	Manufacture of other general purpose machinery
	526	100.0	394	74.8	132	25.2	44	33.2	33	24.9	32	24.5	23	17.4	66,764,717.4	

ตาราง 9 จำนวนและร้อยละของสถานประกอบการอุตสาหกรรมผลิต จำนวนการส่งออกอุตสาหกรรม และประเภทอุตสาหกรรม พ.ศ. 2550 (ต่อ)
TABLE 9 NUMBER AND PERCENTAGE OF MANUFACTURING ESTABLISHMENTS BY OF EXPORT AND CATEGORY OF INDUSTRY, WHOLE KINGDOM, 2007 (Contd.)

รหัส Code	ประเภทอุตสาหกรรม	การส่งออก Export										มูลค่า การส่งออก Value of export (พันบาท/Thousand Baht)	Category of industry			
		รวม Total					ไม่มี การส่งออก No export									
		จำนวน Number	ร้อยละ %	จำนวน Number	ร้อยละ %	จำนวน Number	ร้อยละ %	จำนวน Number	ร้อยละ %	จำนวน Number	ร้อยละ %					
				<20%	20 - 49%	50 - 79%	≥ 80%									
292	การผลิตเครื่องจักรที่ใช้งานเฉพาะอย่าง	3,673	100.0	3,507	95.5	166	4.5	89	53.6	28	16.9	22	13.3	27	16.2	Manufacture of special purpose machinery
2921	การผลิตเครื่องจักรที่ใช้ในการเกษตรและการป่าไม้	2,445	100.0	2,416	98.8	29	1.2	18	62.1	5	17.2	-	-	6	20.7	Manufacture of agricultural and forestry machinery
2922	การผลิตเครื่องมือกล	258	100.0	219	84.7	39	15.3	30	76.9	-	-	2	5.1	7	18.0	Manufacture of machine-tools
2923	การผลิตเครื่องจักรสำหรับโลหะกรรม	22	100.0	14	63.6	8	36.4	4	50.0	3	37.5	1	12.5	-	-	Manufacture of machinery for metallurgy
2924	การผลิตเครื่องจักรที่ใช้ในการทำเหมืองแร่ เหมืองหิน และการก่อสร้าง	172	100.0	152	88.4	20	11.6	5	25.0	2	10.0	10	50.0	3	15.0	Manufacture of machinery for mining, quarrying and construction
2925	การผลิตเครื่องจักรที่ใช้ในกระบวนการผลิตอาหาร เครื่องดื่ม และยาสูบ	181	100.0	157	86.7	24	13.3	9	37.5	11	45.8	1	4.2	3	12.5	Manufacture of machinery for food, beverage and tobacco processing
2926	การผลิตเครื่องจักรที่ใช้ในการผลิตสิ่งทอ เครื่องแต่งกาย และเครื่องหนัง	261	100.0	245	93.9	16	6.1	3	18.8	4	25.0	2	12.5	7	43.7	Manufacture of machinery for textile, apparel and leather production
2927	การผลิตอาวุธและกระสุน	13	100.0	13	100.0	-	-	-	-	-	-	-	-	-	-	Manufacture of weapons and ammunition
2929	การผลิตเครื่องจักรที่ใช้ในงานเฉพาะอย่างอื่น ๆ	321	100.0	291	90.7	30	9.3	20	66.7	3	10.0	6	20.0	1	3.3	Manufacture of other special purpose machinery
293	การผลิตเครื่องใช้ในบ้านเรือน ซึ่งมีได้จัดประเภทไว้ในที่อื่น	214	100.0	179	83.6	35	16.4	14	40.0	3	8.6	8	22.9	10	28.5	Manufacture of domestic appliances n.e.c.
2930	การผลิตเครื่องใช้ในบ้านเรือน ซึ่งมีได้จัดประเภทไว้ในที่อื่น	214	100.0	179	83.6	35	16.4	14	40.0	3	8.6	8	22.9	10	28.5	Manufacture of domestic appliances n.e.c.
30	การผลิตเครื่องจักรสำนักงาน เครื่องทำบัญชี และเครื่องคำนวณ	73	100.0	49	67.1	24	32.9	1	4.2	3	12.5	8	33.3	12	50.0	Manufacture of office, accounting and computing machinery
300	การผลิตเครื่องจักรสำนักงาน เครื่องทำบัญชีและเครื่องคำนวณ	73	100.0	49	67.1	24	32.9	1	4.2	3	12.5	8	33.3	12	50.0	Manufacture of office, accounting and computing machinery
3000	การผลิตเครื่องจักรสำนักงาน เครื่องทำบัญชี และเครื่องคำนวณ	73	100.0	49	67.1	24	32.9	1	4.2	3	12.5	8	33.3	12	50.0	Manufacture of office, accounting and computing machinery
31	การผลิตเครื่องจักรและเครื่องอุปกรณไฟฟ้า ซึ่งมีได้จัดประเภทไว้ในที่อื่น	1,175	100.0	997	84.9	178	15.1	48	27.0	43	24.2	54	30.3	33	18.5	Manufacture of electrical machinery and apparatus n.e.c.
311	การผลิตมอเตอร์ไฟฟ้า เครื่องกำเนิดไฟฟ้า และหม้อแปลงไฟฟ้า	530	100.0	490	92.5	40	7.5	15	37.5	8	20.0	11	27.5	6	15.0	Manufacture of electric motors, generators and transformers

ตาราง 9 จำนวนและร้อยละของสถานประกอบการอุตสาหกรรมผลิต จำแนกตามการส่งออกทั้งหมดออกไปยังต่างประเทศ และประเภทอุตสาหกรรม พ.ศ. 2550 (ต่อ)
TABLE 9 NUMBER AND PERCENTAGE OF MANUFACTURING ESTABLISHMENTS BY OF EXPORT AND CATEGORY OF INDUSTRY, WHOLE KINGDOM, 2007 (Contd.)

รหัส Code	ประเภทอุตสาหกรรม	รวม Total		การส่งออก Export				มูลค่า การส่งออก Value of export (พันบาท/Thousand Baht)	Category of industry								
		ไม่มี No export		รวม Total		≥ 80%											
		จำนวน Number	ร้อยละ %	จำนวน Number	ร้อยละ %	จำนวน Number	ร้อยละ %			จำนวน Number	ร้อยละ %						
3110	การผลิตมอเตอร์ไฟฟ้า เครื่องกำเนิดไฟฟ้า และหม้อแปลงไฟฟ้า	530	100.0	490	92.5	40	7.5	15	37.5	8	20.0	11	27.5	6	15.0	15,178,538.2	Manufacture of electric motors, generators and transformers
312	การผลิตอุปกรณ์เพื่อการจ่ายและความคุ้มครองเสาไฟฟ้า	256	100.0	208	81.3	48	18.7	7	14.6	5	10.4	27	56.3	9	18.7	42,530,805.6	Manufacture of electricity distribution and control apparatus
3120	การผลิตอุปกรณ์เพื่อการจ่ายและความคุ้มครองเสาไฟฟ้า	256	100.0	208	81.3	48	18.7	7	14.6	5	10.4	27	56.3	9	18.7	42,530,805.6	Manufacture of electricity distribution and control apparatus
313	การผลิตลวดและเคเบิลที่หุ้มฉนวน	91	100.0	70	76.9	21	23.1	4	19.0	10	47.6	4	19.1	3	14.3	11,848,750.6	Manufacture of insulated wire and cable
3130	การผลิตลวดและเคเบิลที่หุ้มฉนวน	91	100.0	70	76.9	21	23.1	4	19.0	10	47.6	4	19.1	3	14.3	11,848,750.6	Manufacture of insulated wire and cable
314	การผลิตหม้อสะสมไฟฟ้า เซลล์ปฐมภูมิและแบตเตอรี่ปฐมภูมิ	40	100.0	27	67.5	13	32.5	2	15.4	10	76.9	-	-	1	7.7	3,554,275.2	Manufacture of accumulators, primary cells and primary batteries
3140	การผลิตหม้อสะสมไฟฟ้า เซลล์ปฐมภูมิ และแบตเตอรี่ปฐมภูมิ	40	100.0	27	67.5	13	32.5	2	15.4	10	76.9	-	-	1	7.7	3,554,275.2	Manufacture of accumulators, primary cells and primary batteries
315	การผลิตหลอดไฟฟ้าและเครื่องอุปกรณส์สำหรับให้แสงสว่าง	136	100.0	113	83.1	23	16.9	6	26.1	4	17.4	7	30.4	6	26.1	2,584,002.5	Manufacture of electric lamps
3150	การผลิตหลอดไฟฟ้าและเครื่องอุปกรณส์สำหรับให้แสงสว่าง	136	100.0	113	83.1	23	16.9	6	26.1	4	17.4	7	30.4	6	26.1	2,584,002.5	Manufacture of electric lamps
319	การผลิตเครื่องอุปกรณส์ไฟฟ้าอื่น ๆ ซึ่งมีได้ทั้งประเภทไว้ในที่อื่น	122	100.0	89	73.0	33	27.0	14	42.4	6	18.2	5	15.2	8	24.2	13,421,911.1	Manufacture of other electrical equipment n.e.c.
3190	การผลิตเครื่องอุปกรณส์ไฟฟ้าอื่น ๆ ซึ่งมีได้ทั้งประเภทไว้ในที่อื่น	122	100.0	89	73.0	33	27.0	14	42.4	6	18.2	5	15.2	8	24.2	13,421,911.1	Manufacture of other electrical equipment n.e.c.
32	การผลิตอุปกรณ์และเครื่องอุปกรณส์วิทยุ โทรทัศน์ และการสื่อสาร	753	100.0	485	64.5	268	35.5	69	25.6	49	18.3	43	16.1	107	40.0	699,378,976.6	Manufacture of radio, television and communication equipment and apparatus
321	การผลิตหลอดอิเล็กทรอนิกส์และส่วนประกอบอิเล็กทรอนิกส์อื่น ๆ	491	100.0	283	57.5	209	42.5	52	24.7	40	19.2	28	13.4	89	42.7	346,583,421.2	Manufacture of electronic valves and tubes and other electronic components
3210	การผลิตหลอดอิเล็กทรอนิกส์ และส่วนประกอบอิเล็กทรอนิกส์อื่น ๆ	491	100.0	283	57.5	209	42.5	52	24.7	40	19.2	28	13.4	89	42.7	346,583,421.2	Manufacture of electronic valves and tubes and other electronic components
322	การผลิตเครื่องส่งสัญญาณ โทรทัศน์และวิทยุและเครื่องอุปกรณส์สำหรับโทรศัพท์และโทรเลขแบบใช้สาย	61	100.0	44	72.1	17	27.9	12	70.6	1	5.9	3	17.6	1	5.9	8,039,408.0	Manufacture of television and radio transmitters and apparatus for line telephony and line telegraphy

ตาราง 9 จำนวนและร้อยละของสถานประกอบการผลิต จัดจำหน่ายต่างประเทศและประเภทอุตสาหกรรมที่ราชอาณาจักร พ.ศ. 2550 (ต่อ)
TABLE 9 NUMBER AND PERCENTAGE OF MANUFACTURING ESTABLISHMENTS BY OF EXPORT AND CATEGORY OF INDUSTRY, WHOLE KINGDOM, 2007 (Contd.)

รหัส Code	ประเภทอุตสาหกรรม	รวม		การส่งออก Export				มูลค่า การส่งออก Value of export (พันบาท/Thousand Baht)	Category of industry								
		ไม่มี		การส่งออก													
		จำนวน Number	ร้อยละ %	จำนวน Number	ร้อยละ %	จำนวน Number	ร้อยละ %			จำนวน Number	ร้อยละ %						
		รวม Total		<20%	20 - 49%	50 - 79%	≥ 80%										
		จำนวน Number	ร้อยละ %	จำนวน Number	ร้อยละ %	จำนวน Number	ร้อยละ %	จำนวน Number	ร้อยละ %								
3220	การผลิตเครื่องส่งสัญญาณ โทรทัศน์และวิทยุ และเครื่อง อุปกรณ์ สำหรับโทรทัศน์และโทรเลขแบบใช้สาย	61	100.0	44	72.1	17	27.9	12	70.6	1	5.9	3	17.6	1	5.9	8,039,408.0	Manufacture of television and radio transmitters and apparatus for line telephony and line telegraphy
323	การผลิตเครื่องรับโทรทัศน์และวิทยุ เครื่องบันทึกเสียงหรือ ภาพหรือเครื่องขยายตัวโทรทัศน์หรือวิดีโอหรือดิวีดีซี และสินค้าที่เกี่ยวข้อง	201	100.0	159	79.1	42	20.9	5	11.9	8	19.0	12	28.6	17	40.5	344,756,147.4	Manufacture of television and radio receivers and associated consumer goods
3230	การผลิตเครื่องรับโทรทัศน์และวิทยุ เครื่องบันทึกเสียงหรือ ภาพหรือเครื่องขยายตัวโทรทัศน์หรือวิดีโอหรือดิวีดีซี และสินค้าที่เกี่ยวข้อง	201	100.0	159	79.1	42	20.9	5	11.9	8	19.0	12	28.6	17	40.5	344,756,147.4	Manufacture of television and radio receivers and associated consumer goods
33	การผลิตอุปกรณ์ที่ใช้ในทางการแพทย์ การวัดความเข้ม และอุปกรณ์ที่ใช้ในทางทัศนศาสตร์ นาฬิกา	447	100.0	382	85.5	65	14.5	8	12.3	7	10.8	15	23.1	35	53.8	54,791,636.1	Manufacture of medical, precision and optical instruments, watches and clocks
331	การผลิตอุปกรณ์และเครื่องมือที่ใช้ในทางการแพทย์ และเครื่องมือ ที่ใช้ในการวัด การตรวจสอบ การเดินเรือ การเดินเรือ/ การเดินอากาศและใช้ในวัตถุประสงค์อื่น ๆ ยกเว้น อุปกรณ์ที่ใช้ในทางทัศนศาสตร์	364	100.0	337	92.6	27	7.4	4	14.8	4	14.8	9	33.3	10	37.1	4,417,655.3	Manufacture of medical appliances and instruments and appliances for measuring, checking, testing, navigating and other purposes, except optical instruments
3311	การผลิตอุปกรณ์ที่ใช้ในทางการแพทย์และสัตสกรรม และเครื่องมือทางสัตสศาสตร์กระดูก	308	100.0	287	93.2	21	6.8	2	9.5	4	19.0	7	33.3	8	38.2	3,663,106.8	Manufacture of medical and surgical equipment and orthopaedic appliances
3312	การผลิตอุปกรณ์และเครื่องมือที่ใช้เพื่อการวัด การตรวจสอบ การทดสอบ การเดินเรือการเดินอากาศและใช้ใน วัตถุประสงค์อื่น ๆ ยกเว้น อุปกรณ์ควบคุมกระบวนการ การผลิตในทางอุตสาหกรรม	42	100.0	37	88.1	5	11.9	2	40.0	-	-	1	20.0	2	40.0	750,172.6	Manufacture of instruments and appliances for measuring, checking, testing, navigating and other purposes, except industrial process control equipment
3313	การผลิตอุปกรณ์ควบคุมกระบวนการผลิตใน ทางอุตสาหกรรม	14	100.0	13	92.9	1	7.1	-	-	-	-	1	100.0	-	-	D	Manufacture of industrial process control equipment
332	การผลิตอุปกรณ์ที่ใช้ในทางทัศนศาสตร์ และเครื่องมือ เกี่ยวกับภาพถ่าย	52	100.0	25	48.1	27	51.9	4	14.8	3	11.1	6	22.2	14	51.9	37,649,697.5	Manufacture of optical instruments and photographic equipment
3320	การผลิตอุปกรณ์ที่ใช้ในทางทัศนศาสตร์ และเครื่องมือ เกี่ยวกับภาพถ่าย	52	100.0	25	48.1	27	51.9	4	14.8	3	11.1	6	22.2	14	51.9	37,649,697.5	Manufacture of optical instruments and photographic equipment
333	การผลิตนาฬิกา	31	100.0	20	64.5	11	35.5	-	-	-	-	-	-	11	100.0	12,724,283.3	Manufacture of watches and clocks
3330	การผลิตนาฬิกา	31	100.0	20	64.5	11	35.5	-	-	-	-	-	-	11	100.0	12,724,283.3	Manufacture of watches and clocks

ตาราง 9 จำนวนและร้อยละของสถานประกอบการอุตสาหกรรมผลิต จำแนกตามการส่งออกต่างประเทศ ไปจำหน่ายต่างประเทศ และประเภทอุตสาหกรรม ทัวราชอาณาจักร พ.ศ. 2550 (ต่อ)
TABLE 9 NUMBER AND PERCENTAGE OF MANUFACTURING ESTABLISHMENTS BY OF EXPORT AND CATEGORY OF INDUSTRY, WHOLE KINGDOM, 2007 (Contd.)

รหัส Code	ประเภทอุตสาหกรรม Industry	รวม Total		ไม่มี การส่งออก No export		การส่งออก Export						มูลค่า การส่งออก Value of export (พันบาท/Thousand Baht)	Category of industry				
		จำนวน Number	ร้อยละ %	จำนวน Number	ร้อยละ %	< 20%	20 - 49%	50 - 79%	≥ 80%								
		จำนวน Number	ร้อยละ %	จำนวน Number	ร้อยละ %	จำนวน Number	ร้อยละ %	จำนวน Number	ร้อยละ %								
34	การผลิตยานยนต์ รถพ่วงและรถถังรถพ่วง	1,336	100.0	1,052	78.7	284	21.3	103	36.2	72	25.4	52	18.3	57	20.1	123,512,266.5	Manufacture of motor vehicles, trailers and semi-trailers
341	การผลิตยานยนต์	81	100.0	72	88.9	9	11.1	2	22.2	5	55.6	2	22.2	-	-	41,973,843.5	Manufacture of motor vehicles
3410	การผลิตยานยนต์	81	100.0	72	88.9	9	11.1	2	22.2	5	55.6	2	22.2	-	-	41,973,843.5	Manufacture of motor vehicles
342	การผลิตตัวถัง (coachwork) สำหรับยานยนต์	201	100.0	194	96.5	7	3.5	6	85.7	1	14.3	-	-	-	-	384,352.3	Manufacture of bodies (coachwork) for motor vehicles; manufacture of trailers and semi-trailers
	รวมทั้งการผลิตรถพ่วงและรถถังรถพ่วง	201	100.0	194	96.5	7	3.5	6	85.7	1	14.3	-	-	-	-	384,352.3	Manufacture of bodies (coachwork) for motor vehicles; manufacture of trailers and semi-trailers
3420	การผลิตตัวถัง (coachwork) สำหรับยานยนต์ รวมทั้ง	201	100.0	194	96.5	7	3.5	6	85.7	1	14.3	-	-	-	-	384,352.3	Manufacture of bodies (coachwork) for motor vehicles; manufacture of trailers and semi-trailers
343	การผลิตส่วนประกอบและอุปกรณ์ประกอบ สำหรับยานยนต์และเครื่องเล่น	1,054	100.0	786	74.5	268	25.5	95	35.4	66	24.6	50	18.7	57	21.3	81,154,070.7	Manufacture of parts and accessories for motor vehicles and their engines
3430	การผลิตส่วนประกอบและอุปกรณ์ประกอบสำหรับยานยนต์และเครื่องเล่น	1,054	100.0	786	74.5	268	25.5	95	35.4	66	24.6	50	18.7	57	21.3	81,154,070.7	Manufacture of parts and accessories for motor vehicles and their engines
35	การผลิตเครื่องอุปกรณ์การขนส่งอื่นๆ	865	100.0	828	95.7	37	4.3	15	40.6	10	27.0	5	13.5	7	18.9	12,800,538.9	Manufacture of other transport equipment
351	การต่อเรือและการซ่อมเรือ	432	100.0	432	100.0	-	-	-	-	-	-	-	-	-	-	-	Building and repairing of ships and boats
3511	การต่อเรือและการซ่อมเรือ	406	100.0	406	100.0	-	-	-	-	-	-	-	-	-	-	-	Building and repairing of ships and boats
3512	การต่อเรือและการซ่อมเรือที่ใช้เพื่อความสำราญและการกีฬา	26	100.0	26	100.0	-	-	-	-	-	-	-	-	-	-	-	Building and repairing of pleasure and sporting boats
353	การผลิตอากาศยานและยานอวกาศ	7	100.0	3	42.9	4	57.1	-	-	-	-	-	-	4	100.0	882,035.7	Manufacture of aircraft and spacecraft
3530	การผลิตอากาศยาน และยานอวกาศ	7	100.0	3	42.9	4	57.1	-	-	-	-	-	-	4	100.0	882,035.7	Manufacture of aircraft and spacecraft
359	การผลิตเครื่องอุปกรณ์การขนส่ง ซึ่งมีได้แก่ประเภทไว้บนที่อื่น	426	100.0	393	92.3	33	7.7	15	45.5	10	30.3	5	15.2	3	9.0	11,918,503.2	Manufacture of transport equipment n.e.c.
3591	การผลิตรถจักรยานยนต์	318	100.0	289	90.9	29	9.1	13	44.8	9	31.0	5	17.3	2	6.9	10,431,910.0	Manufacture of motorcycles
3592	การผลิตรถจักรยานสองล้อ และรถสำหรับคนพิการ	71	100.0	68	95.8	3	4.2	2	66.7	-	-	-	-	1	33.3	D	Manufacture of bicycles and invalid carriages
3599	การผลิตเครื่องอุปกรณ์การขนส่งอื่น ๆ ซึ่งมีได้แก่ประเภทไว้บนที่อื่น	37	100.0	36	97.3	1	2.7	-	-	1	100.0	-	-	-	-	D	Manufacture of other transport equipment n.e.c.

ตาราง 9 จำนวนและร้อยละของสถานประกอบการการผลิต จำนวนตามการส่งออกประเทศ และประเภทอุตสาหกรรม ที่ราชอาณาจักร พ.ศ. 2550 (ต่อ)
TABLE 9 NUMBER AND PERCENTAGE OF MANUFACTURING ESTABLISHMENTS BY OF EXPORT AND CATEGORY OF INDUSTRY, WHOLE KINGDOM, 2007 (Contd.)

รหัส Code	ประเภทอุตสาหกรรม	รวม		ไม่มี		การส่งออก Export						มูลค่า การส่งออก Value of export (พันบาท/Thousand Baht)	Category of industry				
		การส่งออก		รวม		<20%		20 - 49%		50 - 79%				≥ 80%			
		จำนวน Number	ร้อยละ %	จำนวน Number	ร้อยละ %	จำนวน Number	ร้อยละ %	จำนวน Number	ร้อยละ %	จำนวน Number	ร้อยละ %			จำนวน Number	ร้อยละ %		
		จำนวน Number	ร้อยละ %	จำนวน Number	ร้อยละ %	จำนวน Number	ร้อยละ %	จำนวน Number	ร้อยละ %	จำนวน Number	ร้อยละ %	จำนวน Number	ร้อยละ %				
	36 การผลิตเฟอร์นิเจอร์ รวมทั้งการผลิตซึ่งมีได้จัดประเภท																
	361 การผลิตเฟอร์นิเจอร์																
	3610 การผลิตเฟอร์นิเจอร์	31,929	100.0	31,067	97.3	862	2.7	117	13.6	134	15.5	97	11.3	513	59.6	113,202,112.5	Manufacture of furniture; manufacturing n.e.c.
	369 การผลิตซึ่งมิได้จัดประเภทไว้ในที่อื่น	9,459	100.0	9,200	97.3	259	2.7	50	19.1	58	22.5	21	8.1	130	50.3	29,067,705.2	Manufacture of furniture
	3693 การผลิตเฟอร์นิเจอร์	9,459	100.0	9,200	97.3	259	2.7	50	19.1	58	22.5	21	8.1	130	50.3	29,067,705.2	Manufacture of furniture
	3699 การผลิตอื่น ๆ ซึ่งมีได้จัดประเภทไว้ในที่อื่น	22,470	100.0	21,867	97.3	603	2.7	68	11.2	76	12.6	76	12.6	383	63.6	84,134,407.3	Manufacturing n.e.c.
	3691 การผลิตเครื่องเพชรพลอยและรูปพรอบ และของ ที่เกี่ยวข้อง	7,834	100.0	7,550	96.4	284	3.6	11	3.9	22	7.9	28	9.9	222	78.3	53,546,724.6	Manufacture of jewellery and related articles
	3692 การผลิตเครื่องดนตรี	248	100.0	236	95.1	12	4.9	6	50.7	-	-	2	16.4	4	32.9	176,770.1	Manufacture of musical instruments
	3693 การผลิตเครื่องกีฬา	71	100.0	38	53.5	33	46.5	3	9.1	3	9.1	1	3.0	26	78.8	9,572,837.8	Manufacture of sports goods
	3694 การผลิตของเล่นและของเล่น	685	100.0	611	89.3	73	10.7	10	13.3	13	17.5	6	8.2	45	61.0	12,064,734.8	Manufacture of games and toys
	3699 การผลิตอื่น ๆ ซึ่งมีได้จัดประเภทไว้ในที่อื่น	13,632	100.0	13,431	98.5	201	1.5	38	18.7	38	18.9	39	19.4	86	43.0	8,773,339.9	Other manufacturing n.e.c.
	37 การนำผลิตภัณฑ์ก้ำมาผลิตเป็นวัสดุใหม่	286	100.0	282	98.6	4	1.4	-	-	-	-	1	25.0	3	75.0	390,200.7	Recycling
	371 การนำเศษและของที่ใช้ไม่ได้จำพวกโลหะมาผลิตเป็น วัสดุใหม่	118	100.0	117	99.2	1	0.8	-	-	-	-	-	-	1	100.0	270,341.3	Recycling of metal waste and scrap
	3710 การนำเศษและของที่ใช้ไม่ได้จำพวกโลหะมาผลิตเป็น วัสดุใหม่	118	100.0	117	99.2	1	0.8	-	-	-	-	-	-	1	100.0	270,341.3	Recycling of metal waste and scrap
	372 การนำเศษและของที่ใช้ไม่ได้จำพวกโลหะมาผลิตเป็น วัสดุใหม่	168	100.0	165	98.2	3	1.8	-	-	-	-	1	33.3	2	66.7	119,859.4	Recycling of non-metal waste and scrap
	3720 การนำเศษและของที่ใช้ไม่ได้จำพวกโลหะมาผลิตเป็น วัสดุใหม่	168	100.0	165	98.2	3	1.8	-	-	-	-	1	33.3	2	66.7	119,859.4	Recycling of non-metal waste and scrap

หมายเหตุ : D หมายถึง ตัวเลขที่ไม่เปิดเผย

Note : D means disclosure prohibited.

ตาราง 10 จำนวนและร้อยละของสถานประกอบการอุตสาหกรรมผลิต จำนวนตามประเทศที่มีการส่งผลิตไปจำหน่าย และประเภทอุตสาหกรรม ทัวราชอาณาจักร พ.ศ. 2550

TABLE 10 NUMBER AND PERCENTAGE OF MANUFACTURING ESTABLISHMENTS BY EXPORTED COUNTRY OF PRODUCT AND CATEGORY OF INDUSTRY, WHOLE KINGDOM, 2007

รหัส Code	ประเภทอุตสาหกรรม	ประเทศที่ส่งออก										รวม Total	ประเทศอื่น ๆ Other countries	Category of industry							
		ไม่มีการส่งออก													รวม Total						
		การส่งออก No export	รวม Total	เกาหลีและไต้หวัน Korea and Taiwan	ญี่ปุ่น Japan	สิงคโปร์ Singapore	จีน China	สหรัฐอเมริกา USA	ประเทศในยุโรป Country in Europe	จำนวน Number	ร้อยละ %										
จำนวน Number	ร้อยละ %	จำนวน Number	ร้อยละ %	จำนวน Number	ร้อยละ %	จำนวน Number	ร้อยละ %	จำนวน Number	ร้อยละ %	จำนวน Number	ร้อยละ %	จำนวน Number	ร้อยละ %	จำนวน Number	ร้อยละ %	จำนวน Number	ร้อยละ %				
457,968	100.0	451,100	98.5	6,867	1.5	277	4.0	1,431	20.8	432	6.3	348	5.1	1,219	17.8	1,054	15.3	2,106	30.7	Total	
115,696	100.0	114,823	99.2	873	0.8	54	6.2	219	25.1	56	6.4	75	8.6	159	18.2	88	10.1	222	25.4	Manufacture of food products and beverages	
12,098	100.0	11,687	96.6	411	3.4	23	5.6	112	27.2	13	3.1	30	7.3	107	26.0	60	14.6	66	16.2	Production, processing and preservation of meat, fish, fruit, vegetables, oils and fats	
4,738	100.0	4,703	99.3	35	0.7	-	-	21	60.0	-	-	-	-	-	-	9	25.7	5	14.3	Production of meat and meat products	
4,317	100.0	4,111	95.2	206	4.8	9	4.4	56	27.1	8	3.7	13	6.3	55	26.7	33	16.0	32	15.8	Processing and preserving of fish and fish products	
2,784	100.0	2,631	94.5	153	5.5	12	7.8	33	21.6	3	2.0	13	8.5	48	31.4	17	11.1	27	17.6	Processing of fruit and vegetables	
259	100.0	242	93.4	17	6.6	2	11.8	2	11.8	2	11.8	4	23.5	4	23.5	1	5.8	2	11.8	Manufacture of vegetable and animal oils and fats	
976	100.0	962	98.6	14	1.4	2	14.3	3	21.4	-	-	-	-	-	-	-	-	9	64.3	Manufacture of dairy products	
976	100.0	962	98.6	14	1.4	2	14.3	3	21.4	-	-	-	-	-	-	-	-	9	64.3	Manufacture of dairy products	
77,014	100.0	76,862	99.8	152	0.2	17	11.2	33	21.7	7	4.6	31	20.4	14	9.2	6	3.9	44	29.0	Manufacture of grain mill products, starches and starch products, and prepared animal feeds	
76,633	100.0	76,551	99.9	82	0.1	5	6.1	21	25.4	2	2.5	23	28.0	4	4.9	1	1.2	26	31.9	Manufacture of grain mill products	
117	100.0	88	75.2	29	24.8	8	27.6	7	24.1	2	6.9	2	6.9	2	6.9	5	17.2	3	10.4	Manufacture of starches and starch products	
264	100.0	223	84.5	41	15.5	4	9.8	5	12.2	3	7.3	6	14.6	8	19.5	-	-	15	36.6	Manufacture of prepared animal feeds	
21,120	100.0	20,860	98.8	260	1.2	11	4.2	66	25.4	32	12.2	13	5.0	35	13.5	18	7.0	85	32.7	Manufacture of other food products	
5,218	100.0	5,180	99.3	38	0.7	1	2.6	12	31.6	4	10.5	1	2.6	1	2.6	3	7.9	16	42.2	Manufacture of bakery products	
558	100.0	515	92.3	43	7.7	-	-	13	30.2	-	-	5	11.6	4	9.3	2	4.7	19	44.2	Manufacture of sugar	
1,121	100.0	1,109	98.9	12	1.1	-	-	6	50.0	-	-	1	8.3	-	-	1	8.3	4	33.4	Manufacture of cocoa, chocolate and sugar confectionery	
5,386	100.0	5,355	99.4	31	0.6	-	-	12	38.7	1	3.2	1	3.2	6	19.4	2	6.5	9	29.0	Manufacture of macaroni, noodles, couscous and similar farinaceous products	
8,837	100.0	8,701	98.5	136	1.5	10	7.4	23	16.9	27	19.9	5	3.7	24	17.6	10	7.4	37	27.1	Manufacture of other food products n.e.c.	
4,488	100.0	4,451	99.2	37	0.8	1	2.7	5	13.5	5	13.5	1	2.7	3	8.1	4	10.8	18	48.7	Manufacture of beverages	
1,556	100.0	1,545	99.3	11	0.7	1	9.0	2	18.2	4	36.4	-	-	-	-	-	-	4	36.4	Distilling, rectifying and blending of spirits; ethylalcohol production from fermented materials	
84	100.0	80	95.2	4	4.8	-	-	1	25.0	-	-	1	25.0	1	25.0	1	25.0	-	-	-	Manufacture of wines
15	100.0	12	80.0	3	20.0	-	-	2	66.7	-	-	-	-	-	-	-	-	1	33.3	Manufacture of malt liquors and malt	
2,833	100.0	2,814	99.3	19	0.7	-	-	-	-	1	5.3	-	-	2	10.5	3	15.8	13	68.4	Manufacture of soft drinks; bottling of mineral waters	

ตาราง 10 จำนวนและร้อยละของสถานประกอบการการผลิต จำนวนตามประเทศที่มีารส่งออกผลิตภัณฑ์ไปจำหน่าย และประเภทอุตสาหกรรม ที่ราชอาณาจักร พ.ศ. 2550 (ต่อ)

TABLE 10 NUMBER AND PERCENTAGE OF MANUFACTURING ESTABLISHMENTS BY EXPORTED COUNTRY OF PRODUCT AND CATEGORY OF INDUSTRY, WHOLE KINGDOM, 2007 (Contd.)

รหัส Code	ประเภทอุตสาหกรรม	รวม		ประเทศที่ส่งออก										Category of industry									
		ไม่มี		Exported country																			
		การส่งออก No export	รวม Total	เกาหลีและไต้หวัน Korea and Taiwan	ญี่ปุ่น Japan	สิงคโปร์ Singapore	จีน China	สหรัฐอเมริกา USA	ประเทศในยุโรป Country in Europe	ประเทศอื่น ๆ Other countries													
จำนวน Number	ร้อยละ %	จำนวน Number	ร้อยละ %	จำนวน Number	ร้อยละ %	จำนวน Number	ร้อยละ %	จำนวน Number	ร้อยละ %	จำนวน Number	ร้อยละ %	จำนวน Number	ร้อยละ %										
16	การผลิตผลิตภัณฑ์ยาสูบ	515	100.0	510	99.0	5	1.0	-	-	1	20.0	1	20.0	-	-	1	20.0	Manufacture of tobacco products					
160	การผลิตผลิตภัณฑ์ยาสูบ	515	100.0	510	99.0	5	1.0	-	-	1	20.0	1	20.0	-	-	1	20.0	Manufacture of tobacco products					
1600	การผลิตผลิตภัณฑ์ยาสูบ	515	100.0	510	99.0	5	1.0	-	-	1	20.0	1	20.0	-	-	1	20.0	Manufacture of tobacco products					
17	การผลิตสิ่งทอ	82,135	100.0	81,781	99.6	354	0.4	19	5.4	62	17.5	4	1.1	25	7.1	68	19.2	65	18.3	111	31.4	Manufacture of textiles	
171	การปั่น การทอ และการแต่งเส้นสิ่งทอ	68,543	100.0	68,378	99.8	165	0.2	16	9.7	27	16.4	3	1.8	17	10.3	28	17.0	28	17.0	46	27.8	Spinning, weaving and finishing of textiles	
1711	การจัดเตรียมและการปั่นเส้นใยสิ่งทอ รวมทั้งการทอสิ่งทอ	67,514	100.0	67,369	99.8	145	0.2	15	10.4	23	15.9	3	1.9	17	11.7	22	15.2	24	16.6	41	28.3	Preparation and spinning of textile fibres; weaving of textiles	
1712	การแต่งเส้นใยสิ่งทอ	1,029	100.0	1,009	98.0	20	2.0	1	4.9	4	21.6	-	-	-	-	6	29.4	4	19.6	5	24.5	Finishing of textiles	
172	การผลิตสิ่งทออื่น ๆ	12,501	100.0	12,364	98.9	137	1.1	3	2.2	26	19.0	1	0.7	8	5.8	22	16.1	22	16.1	55	40.1	Manufacture of other textiles	
1721	การผลิตสิ่งทอสำเร็จรูป ยกเว้นเครื่องแต่งกาย	6,417	100.0	6,376	99.4	41	0.6	2	4.9	8	19.5	-	-	3	7.3	5	12.2	7	17.1	16	39.0	Manufacture of made-up textile articles, except apparel	
1722	การผลิตพรมและเครื่องปูลาด	2,719	100.0	2,703	99.4	16	0.6	-	-	5	31.2	1	6.3	-	-	2	12.5	-	-	8	50.0	Manufacture of carpets and rugs	
1723	การผลิตเชือก สายระโยงระยาง เชือกเส้นใหญ่ และตาข่าย เหา อวน	1,765	100.0	1,729	98.0	36	2.0	-	-	9	25.0	-	-	-	-	1	2.8	-	6	16.7	20	55.5	Manufacture of cordage, rope, twine and netting
1729	การผลิตสิ่งทออื่น ๆ ซึ่งมีได้จัดประเภทไว้ในที่อื่น	1,600	100.0	1,556	97.3	44	2.7	1	2.3	4	9.1	-	-	5	11.4	14	31.7	9	20.5	11	25.0	Manufacture of other textiles n.e.c.	
173	การผลิตผ้าและสิ่งของที่ได้จากการถักนิตและโครเชท์	1,091	100.0	1,039	95.2	52	4.8	-	-	9	17.3	-	-	-	-	18	34.6	15	28.9	10	19.2	Manufacture of knitted and crocheted fabrics and articles	
1730	การผลิตผ้า และสิ่งของที่ได้จากการถักนิต และโครเชท์	1,091	100.0	1,039	95.2	52	4.8	-	-	9	17.3	-	-	-	-	18	34.6	15	28.9	10	19.2	Manufacture of knitted and crocheted fabrics and articles	
18	การผลิตเครื่องแต่งกาย รวมทั้งการตกแต่งและย้อมสีขนสัตว์	82,039	100.0	82,181	99.1	758	0.9	3	0.4	95	12.5	151	20.0	12	1.6	186	24.5	204	26.9	107	14.1	Manufacture of wearing apparel; dressing and dyeing of fur	
181	การผลิตเครื่องแต่งกาย ยกเว้นเครื่องแต่งกายที่ทำจากขนสัตว์	82,906	100.0	82,154	99.1	752	0.9	3	0.4	93	12.4	151	20.1	12	1.6	186	24.7	203	27.0	104	13.8	Manufacture of wearing apparel, except fur apparel	
1810	การผลิตเครื่องแต่งกาย ยกเว้นเครื่องแต่งกายที่ทำจากขนสัตว์	82,906	100.0	82,154	99.1	752	0.9	3	0.4	93	12.4	151	20.1	12	1.6	186	24.7	203	27.0	104	13.8	Manufacture of wearing apparel, except fur apparel	
182	การตกแต่งและย้อมสีขนสัตว์ รวมทั้งการผลิตสิ่งของที่ทำจากขนสัตว์	33	100.0	27	81.8	6	18.2	-	-	2	33.3	-	-	-	-	-	-	1	16.7	3	50.0	Dressing and dyeing of fur; manufacture of articles of fur	
1820	การตกแต่งและย้อมสีขนสัตว์ รวมทั้งการผลิตสิ่งของที่ทำจากขนสัตว์	33	100.0	27	81.8	6	18.2	-	-	2	33.3	-	-	-	-	-	-	1	16.7	3	50.0	Dressing and dyeing of fur; manufacture of articles of fur	
19	การฟอกและตกแต่งหนังฟอก รวมทั้งการผลิตกระเป๋าเดินทาง กระเป๋าถือ อานม้า เครื่องเขียนฉาก และรองเท้า	4,681	100.0	4,442	94.9	239	5.1	6	2.6	40	16.7	14	5.8	10	4.2	38	15.9	45	18.8	86	36.0	Tanning and dressing of leather; manufacture of luggage, handbags, saddlery, harness and footwear	
191	การฟอกและตกแต่งหนังฟอก รวมทั้งการผลิตกระเป๋าเดินทาง กระเป๋าถือ อานม้า และเครื่องเขียนฉาก	1,938	100.0	1,816	93.7	122	6.3	4	3.4	26	21.3	9	7.3	7	5.7	17	13.9	25	20.5	34	27.9	Tanning and dressing of leather; manufacture of luggage, handbags, saddlery and harness	

ตาราง 10 จำนวนและร้อยละของสถานประกอบการอุตสาหกรรมผลิต จำนวนตามประเภทที่มีการส่งออกผลิตภัณฑ์ไปจำหน่าย และประเทศอุตสาหกรรม ที่รวมอาณานิคม พ.ศ. 2550 (ต่อ)

TABLE 10 NUMBER AND PERCENTAGE OF MANUFACTURING ESTABLISHMENTS BY EXPORTED COUNTRY OF PRODUCT AND CATEGORY, WHOLE KINGDOM, 2007 (Contd.)

รหัส Code	ประเภทอุตสาหกรรม	รวม		ประเทศที่ส่งออก										ประเทศอื่น ๆ Other countries	Category of industry							
		ไม่มี		ประเทศในยุโรป																		
		การส่งออก No export	รวม Total	เกาหลีและไต้หวัน Korea and Taiwan	ญี่ปุ่น Japan	สิงคโปร์ Singapore	จีน China	สหรัฐอเมริกา USA	Country in Europe	ประเทศในยุโรป		ประเทศอื่น ๆ										
จำนวน Number	ร้อยละ %	จำนวน Number	ร้อยละ %	จำนวน Number	ร้อยละ %	จำนวน Number	ร้อยละ %	จำนวน Number	ร้อยละ %	จำนวน Number	ร้อยละ %	จำนวน Number	ร้อยละ %	จำนวน Number	ร้อยละ %							
1911	การฟอกและตกแต่งหนังฟอก	143	100.0	103	72.0	40	28.0	-	-	5	12.5	-	7	17.5	3	7.5	-	-	25	62.5	Tanning and dressing of leather	
1912	การผลิตกระเป๋าเดินทาง กระเป๋าถือ และสิ่งทอที่คล้ายกัน	1,795	100.0	1,713	95.4	82	4.6	4	4.9	21	25.6	9	10.9	-	14	17.1	25	30.5	9	11.0	Manufacture of luggage, handbags and the like, saddlery and harness	
192	การผลิตรองเท้า	2,743	100.0	2,626	95.7	117	4.3	2	1.7	14	12.0	5	4.3	3	2.6	21	17.9	20	17.1	52	44.4	Manufacture of footwear
1920	การผลิตรองเท้า	2,743	100.0	2,626	95.7	117	4.3	2	1.7	14	12.0	5	4.3	3	2.6	21	17.9	20	17.1	52	44.4	Manufacture of footwear
20	การผลิตไม้และผลิตภัณฑ์จากไม้และไม้กึ่งถลุง	64,499	100.0	64,141	99.4	358	0.6	15	4.2	70	19.4	5	1.4	65	18.2	81	22.6	75	21.0	47	13.2	Manufacture of wood and of products of wood and cork, except furniture; manufacture of articles of straw and plaiting materials
201	การผลิตไม้และสารที่ได้ไม้	1,868	100.0	1,793	96.0	75	4.0	1	1.3	5	6.7	2	2.7	46	61.3	-	-	9	12.0	12	16.0	Sawmilling and planing of wood
2010	การผลิตไม้และสารที่ได้ไม้	1,868	100.0	1,793	96.0	75	4.0	1	1.3	5	6.7	2	2.7	46	61.3	-	-	9	12.0	12	16.0	Sawmilling and planing of wood
202	การผลิตผลิตภัณฑ์จากไม้ ไม้กึ่งถลุง ฟาง และวัสดุเทียม	62,631	100.0	62,348	99.5	283	0.5	14	5.0	65	22.8	3	1.1	19	6.7	81	28.6	66	23.4	35	12.4	Manufacture of products of wood, cork, straw and plaiting materials
2021	การผลิตแผ่นไม้วีเนียร์ รวมทั้งการผลิตไม้อัด ลามิเนตอร์ด	246	100.0	208	84.6	38	15.4	1	2.6	1	2.6	-	-	17	44.7	4	10.5	2	5.3	13	34.3	Manufacture of veneer sheets; manufacture of plywood, laminboard, particle board and other panels and boards
2022	การผลิตเครื่องมือที่ใช้ในการก่อสร้าง และเครื่องมือ	1,584	100.0	1,567	98.9	17	1.1	1	5.9	2	11.8	2	11.8	-	-	5	29.4	4	23.5	3	17.6	Manufacture of builders' carpentry and joinery
2023	การผลิตภาชนะไม้	461	100.0	451	97.8	10	2.2	-	-	2	20.0	-	-	2	20.0	1	10.0	3	30.0	2	20.0	Manufacture of wooden containers
2029	การผลิตผลิตภัณฑ์อื่นที่ทำจากไม้ รวมทั้งการผลิตสิ่งของที่ทำจากไม้กึ่งถลุง ฟาง และวัสดุเทียม	60,340	100.0	60,122	99.6	218	0.4	12	5.5	60	27.3	1	0.5	-	-	71	32.6	57	26.2	17	7.9	Manufacture of other products of wood; manufacture of articles of cork, straw and plaiting materials
21	การผลิตกระดาษและผลิตภัณฑ์กระดาษ	1,964	100.0	1,827	93.0	137	7.0	15	11.0	17	12.4	6	4.4	10	7.3	10	7.3	11	8.0	68	49.6	Manufacture of paper and paper products
210	การผลิตกระดาษและผลิตภัณฑ์กระดาษ	1,964	100.0	1,827	93.0	137	7.0	15	11.0	17	12.4	6	4.4	10	7.3	10	7.3	11	8.0	68	49.6	Manufacture of paper and paper products
2101	การผลิตเยื่อกระดาษ กระดาษ และกระดาษแข็ง	532	100.0	481	90.4	51	9.6	2	3.9	8	15.7	2	3.9	2	3.9	3	5.9	3	5.9	31	60.8	Manufacture of pulp, paper and paperboard
2102	การผลิตกระดาษลูกฟูก และกระดาษแข็งลูกฟูก และการผลิตกระดาษที่ทำจากกระดาษ และกระดาษแข็ง	859	100.0	821	95.5	38	4.5	5	13.2	4	10.5	2	5.3	5	13.2	4	10.5	7	18.4	11	28.9	Manufacture of corrugated paper and paperboard and of containers of paper and paperboard
2109	การผลิตสิ่งของอื่น ๆ ที่ทำจากกระดาษ และกระดาษแข็ง	573	100.0	525	91.6	48	8.4	8	16.7	5	10.4	2	4.2	3	6.3	3	6.3	1	2.1	26	54.0	Manufacture of other articles of paper and paperboard
22	การพิมพ์โฆษณา การพิมพ์ และการทำสำเนาตัวอักษร	5,949	100.0	5,887	99.0	62	1.0	4	6.5	9	14.5	3	4.8	-	-	14	22.6	13	21.0	19	30.6	Publishing, printing and reproduction of recorded media
221	การพิมพ์โฆษณา	1,020	100.0	1,004	98.4	16	1.6	2	12.4	3	18.8	-	-	-	-	4	25.0	4	25.0	3	18.8	Publishing
2211	การพิมพ์โฆษณาหนังสือ นิตยสาร หนังสือเกี่ยวกับดนตรี และการพิมพ์โฆษณาอื่น ๆ	368	100.0	364	98.9	4	1.1	-	-	2	50.0	-	-	-	-	2	50.0	-	-	-	-	Publishing of books, brochures, musical books and other publications

ตาราง 10 จำนวนและร้อยละของสถานประกอบการผลิต จำนวนตามประเภทที่มีการส่งผลิตภัณฑ์ไปจำหน่าย และประเภทอุตสาหกรรม ที่ราชอาณาจักร พ.ศ. 2550 (ต่อ)

TABLE 10 NUMBER AND PERCENTAGE OF MANUFACTURING ESTABLISHMENTS BY EXPORTED COUNTRY OF PRODUCT AND CATEGORY OF INDUSTRY, WHOLE KINGDOM, 2007 (Contd.)

รหัส Code	ประเภทอุตสาหกรรม	รวม		ไม่มี		ประเทศที่ส่งออก										ประเทศอื่น ๆ Other countries	Category of industry						
		การส่งออก		ภายใน		รวม		เกาหลีและไต้หวัน		ญี่ปุ่น		สิงคโปร์		จีน				สหรัฐอเมริกา		ประเทศในยุโรป			
		จำนวน	ร้อยละ	จำนวน	ร้อยละ	จำนวน	ร้อยละ	จำนวน	ร้อยละ	จำนวน	ร้อยละ	จำนวน	ร้อยละ	จำนวน	ร้อยละ			จำนวน	ร้อยละ	จำนวน	ร้อยละ	จำนวน	ร้อยละ
2212	การพิมพ์โฆษณาหนังสือพิมพ์ วารสาร และนิตยสาร	230	100.0	224	97.4	6	2.6	-	-	-	-	-	-	-	-	2	33.3	1	16.7	3	50.0	Publishing of newspapers, journals and periodicals	
2213	การพิมพ์โฆษณาฉบับต่อเนื่อง	13	100.0	13	100.0	-	-	-	-	-	-	-	-	-	-	-	-	-	-	-	-	Publishing of recorded media	
2219	การพิมพ์โฆษณาอื่น ๆ	409	100.0	403	98.5	6	1.5	2	33.3	1	16.7	-	-	-	-	-	-	3	50.0	-	-	Other publishing	
222	การพิมพ์ และกิจกรรมด้านการบริการที่เกี่ยวข้องกับ																					Printing and service activities related to printing	
	การพิมพ์	4,901	100.0	4,855	99.1	46	0.9	2	4.3	6	13.0	3	6.5	-	-	10	21.7	9	19.7	16	34.8		
2221	การพิมพ์	4,713	100.0	4,669	99.1	44	0.9	-	-	6	13.6	3	6.8	-	-	10	22.7	9	20.5	16	36.4	Printing	
2222	กิจกรรมด้านการบริการที่เกี่ยวข้องกับการพิมพ์	188	100.0	186	98.9	2	1.1	2	100.0	-	-	-	-	-	-	-	-	-	-	-	-	Service activities related to printing	
223	การทำสำเนาสื่อบันทึกข้อมูล	28	100.0	28	100.0	-	-	-	-	-	-	-	-	-	-	-	-	-	-	-	-	Reproduction of recorded media	
2230	การทำสำเนาสื่อบันทึกข้อมูล	28	100.0	28	100.0	-	-	-	-	-	-	-	-	-	-	-	-	-	-	-	-	Reproduction of recorded media	
23	การผลิตผลิตภัณฑ์ขั้นต้นได้ผลิตภัณฑ์ที่ได้จากการถลุง																					Manufacture of coke, refined petroleum products and nuclear fuel	
	น้ำมันปิโตรเลียมและเชื้อเพลิงปรมาณู	109	100.0	87	79.4	23	20.6	-	-	-	-	3	13.0	1	4.4	-	-	-	-	-	19	82.6	
231	การผลิตผลิตภัณฑ์ขั้นต้นได้	21	100.0	21	100.0	-	-	-	-	-	-	-	-	-	-	-	-	-	-	-	-	-	Manufacture of coke oven products
2310	การผลิตผลิตภัณฑ์ขั้นต้นได้	21	100.0	21	100.0	-	-	-	-	-	-	-	-	-	-	-	-	-	-	-	-	-	Manufacture of coke oven products
232	การผลิตผลิตภัณฑ์ที่ได้จากการถลุงน้ำมันปิโตรเลียม	88	100.0	66	74.4	23	25.6	-	-	-	-	3	13.0	1	4.4	-	-	-	-	-	19	82.6	Manufacture of refined petroleum products
2320	การผลิตผลิตภัณฑ์ที่ได้จากการถลุงน้ำมันปิโตรเลียม	88	100.0	66	74.4	23	25.6	-	-	-	-	3	13.0	1	4.4	-	-	-	-	-	19	82.6	Manufacture of refined petroleum products
24	การผลิตเคมีภัณฑ์และผลิตภัณฑ์เคมี	3,618	100.0	3,153	87.1	465	12.9	19	4.2	61	13.1	22	4.7	35	7.5	22	4.7	26	5.7	280	60.1	Manufacture of chemicals and chemical products	
241	การผลิตเคมีภัณฑ์ขั้นมูลฐาน	1,400	100.0	1,230	87.8	170	12.2	10	6.1	27	15.9	7	4.1	18	10.6	5	2.9	5	2.9	98	57.5	Manufacture of basic chemicals	
2411	การผลิตเคมีภัณฑ์ขั้นมูลฐาน ยกเว้นปุ๋ยและสารประกอบไนโตรเจน	357	100.0	260	72.7	97	27.3	6	6.5	15	15.4	-	-	6	6.2	5	5.1	4	4.1	61	62.7	Manufacture of basic chemicals, except fertilizers nitrogen compounds	
2412	การผลิตปุ๋ยและสารประกอบไนโตรเจน	757	100.0	743	98.2	14	1.8	1	7.1	2	14.3	1	7.1	-	-	-	-	-	-	10	71.5	Manufacture of fertilizers and nitrogen compounds	
2413	การผลิตพลาสติกในขั้นต้น และยางสังเคราะห์	286	100.0	227	79.4	59	20.6	3	5.1	10	17.0	6	10.2	12	20.3	-	-	1	1.7	27	45.7	Manufacture of plastics in primary forms and of synthetic rubber	
242	การผลิตผลิตภัณฑ์เคมีอื่น ๆ	2,186	100.0	1,905	87.1	281	12.9	9	3.2	32	11.4	15	5.3	17	6.1	15	5.3	19	6.9	174	61.8	Manufacture of other chemical products	
2421	การผลิตสารฆ่าศัตรูพืชและผลิตภัณฑ์เคมีทาง	64	100.0	50	78.1	14	21.9	-	-	6	42.9	-	-	-	-	-	-	-	-	8	57.1	Manufacture of pesticides and other agro-chemical products	
2422	การผลิตสีทา น้ำมันชักเงา และสิ่งที่ใช้ทาเคลือบ หมึกพิมพ์ และน้ำมันทาไม้ (masses) ที่คล้ายกัน	302	100.0	250	82.8	52	17.2	3	5.8	2	3.8	6	11.5	2	3.8	3	5.8	4	7.8	32	61.5	Manufacture of paints, varnishes and similar coatings, printing ink and mastics	
2423	การผลิตผลิตภัณฑ์ทางเภสัชกรรม เคมีภัณฑ์ที่ใช้รักษาโรค และผลิตภัณฑ์ทางการแพทย์	659	100.0	597	90.6	62	9.4	-	-	4	6.5	1	1.6	5	8.1	1	1.6	1	1.6	50	80.6	Manufacture of pharmaceuticals, medicinal chemicals and botanical products	
2424	การผลิตสบู่และผงซักฟอก เคมีภัณฑ์ที่ใช้ในการทำ ความสะอาดและขัดเงา เครื่องหอมและสิ่งปรุงแต่งสำหรับ ประสิทธิภาพ หรือประทังใจ	709	100.0	616	86.9	93	13.1	-	-	13	14.0	2	2.2	5	5.4	4	4.3	11	12.3	57	61.8	Manufacture of soap and detergents, cleaning and polishing preparations, perfumes and toilet preparations	

ตาราง 10 จำนวนและร้อยละของสถานประกอบการอุตสาหกรรมผลิต จำนวนตามประเทศที่มีการส่งออกผลิตภัณฑ์ไปจำหน่าย และประเทศอุตสาหกรรม ที่รวมเอาเข้ากัน พ.ศ. 2550 (ต่อ)

TABLE 10 NUMBER AND PERCENTAGE OF MANUFACTURING ESTABLISHMENTS BY EXPORTED COUNTRY OF PRODUCT AND CATEGORY OF INDUSTRY, WHOLE KINGDOM, 2007 (Contd.)

รหัส Code	รวม Total		ไม่มี No export		ประเทศที่ส่งออก Exported country												ประเภทสินค้า Category of industry						
					เกาหลีและไต้หวัน Korea and Taiwan		ญี่ปุ่น Japan		สิงคโปร์ Singapore		จีน China		สหรัฐอเมริกา USA		ประเทศในยุโรป Country in Europe			ประเทศอื่น ๆ Other countries					
	จำนวน Number	ร้อยละ %	จำนวน Number	ร้อยละ %	จำนวน Number	ร้อยละ %	จำนวน Number	ร้อยละ %	จำนวน Number	ร้อยละ %	จำนวน Number	ร้อยละ %	จำนวน Number	ร้อยละ %	จำนวน Number	ร้อยละ %		จำนวน Number	ร้อยละ %				
2429	การผลิตผลิตภัณฑ์อื่น ๆ ซึ่งมีได้ตั้งประเภทไว้ในที่อื่น	452	100.0	392	86.7	60	13.3	6	10.0	7	11.7	6	10.0	5	8.3	7	11.7	3	5.0	26	43.3	Manufacture of other chemical products n.e.c.	
243	การผลิตเส้นใยประดิษฐ์	32	100.0	18	56.3	14	43.7	-	-	2	14.3	-	-	-	-	2	14.3	2	14.3	8	57.1	Manufacture of man-made fibres	
2430	การผลิตเส้นใยประดิษฐ์	32	100.0	18	56.3	14	43.7	-	-	2	14.3	-	-	-	-	2	14.3	2	14.3	8	57.1	Manufacture of man-made fibres	
25	การผลิตผลิตภัณฑ์พลาสติก	4,714	100.0	4,044	85.8	670	14.2	33	4.9	165	24.6	27	4.0	37	5.5	93	13.9	70	10.4	246	36.7	Manufacture of rubber and plastics products	
251	การผลิตผลิตภัณฑ์ยาง	1,122	100.0	874	77.9	248	22.1	10	4.0	59	23.8	10	4.0	25	10.1	29	11.7	19	7.7	96	38.7	Manufacture of rubber products	
2511	การผลิตยางนอกและยางใน การผลิตยางและ																						Manufacture of rubber tyres and tubes; retreading and
	การซ่อมสร้างยาง	163	100.0	126	77.3	37	22.7	-	-	8	21.6	-	-	-	-	8	21.6	1	2.7	20	54.1	rebuilding of rubber tyres	
2519	การผลิตผลิตภัณฑ์ยางอื่น ๆ	959	100.0	748	78.0	211	22.0	10	4.7	51	24.2	10	4.7	25	11.9	21	10.0	18	8.5	76	36.0	Manufacture of other rubber products	
252	การผลิตผลิตภัณฑ์พลาสติก	3,592	100.0	3,170	88.3	422	11.7	23	5.5	106	25.0	17	4.0	12	2.8	64	15.2	51	12.0	150	35.5	Manufacture of plastic products	
2520	การผลิตผลิตภัณฑ์พลาสติก	3,592	100.0	3,170	88.3	422	11.7	23	5.5	106	25.0	17	4.0	12	2.8	64	15.2	51	12.0	150	35.5	Manufacture of plastic products	
26	การผลิตผลิตภัณฑ์แร่โลหะ	13,137	100.0	12,854	97.8	283	2.2	8	2.8	45	15.9	10	3.5	14	5.0	55	19.4	44	15.6	107	37.8	Manufacture of other non-metallic mineral products	
261	การผลิตแก้วและผลิตภัณฑ์แก้ว	484	100.0	433	89.4	52	10.6	2	3.9	16	31.1	3	5.8	2	3.9	5	9.7	3	5.8	21	39.8	Manufacture of glass and glass products	
2610	การผลิตแก้วและผลิตภัณฑ์แก้ว	484	100.0	433	89.4	52	10.6	2	3.9	16	31.1	3	5.8	2	3.9	5	9.7	3	5.8	21	39.8	Manufacture of glass and glass products	
269	การผลิตผลิตภัณฑ์แร่โลหะ ซึ่งมีได้ตั้งประเภท																						Manufacture of non-metallic mineral products n.e.c.
	ไว้ในที่อื่น	12,653	100.0	12,422	98.2	231	1.8	6	2.6	29	12.6	7	2.8	12	5.2	50	21.5	41	17.7	87	37.6		
2691	การผลิตเซรามิกชนิดไม่ทนไฟ ซึ่งไม่ได้ใช้ใน																						Manufacture of non-structural non-refractory
	งานก่อสร้าง	2,021	100.0	1,905	94.3	116	5.7	4	3.4	24	20.7	1	0.9	2	1.7	40	34.5	29	25.0	16	13.8	ceramic ware	
2692	การผลิตผลิตภัณฑ์เซรามิกชนิดทนไฟ	478	100.0	465	97.3	13	2.7	-	-	1	7.7	-	-	-	-	4	30.8	3	23.1	5	38.4	Manufacture of refractory ceramic products	
2693	การผลิตผลิตภัณฑ์กานหินชนิดไม่ทนไฟ ซึ่งใช้กับ																						Manufacture of structural non-refractory clay products
	งานก่อสร้าง	2,258	100.0	2,245	99.4	13	0.6	-	-	-	-	1	7.7	1	7.7	2	15.4	1	7.7	8	61.5		
2694	การผลิตซีเมนต์ ปูนขาว และปูนปลาสเตอร์	358	100.0	344	96.1	14	3.9	-	-	-	-	-	-	4	28.6	-	-	2	14.3	8	57.1	Manufacture of cement, lime and plaster	
2695	การผลิตผลิตภัณฑ์จากอนกักริด ซีเมนต์ และ																						Manufacture of articles of concrete, cement and plaster
	ปูนปลาสเตอร์	6,416	100.0	6,373	99.3	43	0.7	-	-	-	-	-	-	5	11.7	3	7.0	4	9.3	31	72.0		
2696	การผลิตหินรูป และการแต่งสำเร็จหิน	1,011	100.0	1,000	98.9	12	1.1	-	-	-	-	3	21.7	-	-	1	8.7	1	8.7	7	60.9	Cutting, shaping and finishing of stone	
2699	การผลิตผลิตภัณฑ์จากอนกักริด ซีเมนต์ และ																						Manufacture of other non-metallic mineral
	ไว้ในที่อื่น	111	100.0	90	81.1	21	18.9	2	9.5	4	19.1	2	9.5	-	-	-	-	1	4.8	12	57.1	products n.e.c.	
27	การผลิตโลหะขั้นมูลฐาน	1,790	100.0	1,637	91.5	153	8.5	10	6.5	31	20.3	13	8.5	2	1.3	21	13.7	18	11.8	58	37.9	Manufacture of basic metals	
271	การผลิตเหล็กและเหล็กกล้าขั้นมูลฐาน	605	100.0	541	89.4	64	10.6	1	1.6	20	31.3	6	9.4	-	-	5	7.8	3	4.7	29	45.2	Manufacture of basic iron and steel	
2710	การผลิตเหล็กและเหล็กกล้าขั้นมูลฐาน	605	100.0	541	89.4	64	10.6	1	1.6	20	31.3	6	9.4	-	-	5	7.8	3	4.7	29	45.2	Manufacture of basic iron and steel	
272	การผลิตโลหะมีค่าและ โลหะอื่นที่มีค่าขั้นมูลฐาน	437	100.0	386	88.3	51	11.7	6	11.8	5	9.8	5	9.8	2	3.9	6	11.8	4	7.8	23	45.1	Manufacture of basic precious and non-ferrous metals	
2720	การผลิตโลหะมีค่า และ โลหะอื่นที่มีค่าขั้นมูลฐาน	437	100.0	386	88.3	51	11.7	6	11.8	5	9.8	5	9.8	2	3.9	6	11.8	4	7.8	23	45.1	Manufacture of basic precious and non-ferrous metals	

ตาราง 10 จำนวนและร้อยละของสถานประกอบการอุตสาหกรรมผลิต จำนวนตามประเภทที่มีการผลิตไปจำหน่าย และประเภทอุตสาหกรรม ที่ราชอาณาจักร พ.ศ. 2550 (ต่อ)

TABLE 10 NUMBER AND PERCENTAGE OF MANUFACTURING ESTABLISHMENTS BY EXPORTED COUNTRY OF PRODUCT AND CATEGORY OF INDUSTRY, WHOLE KINGDOM, 2007 (Contd.)

รหัส Code	ประเภทอุตสาหกรรม	รวม		ประเทศที่ส่งออก												ประเภทสินค้า Category of industry						
		การส่งออก		ประเทศที่ส่งออกไปยังประเทศอื่น ๆ																		
		จำนวน	ร้อยละ	รวม	ร้อยละ	เกาหลีใต้	จีน	สิงคโปร์	ญี่ปุ่น	สหรัฐอเมริกา	ประเทศในยุโรป	ประเทศอื่น ๆ										
Number	%	Number	%	Korea and Taiwan	China	Singapore	Japan	USA	Country in Europe	Other countries												
273	การหล่อโลหะ	748	100.0	710	94.9	38	5.1	3	7.9	6	15.8	2	5.3	-	-	10	26.3	11	28.9	6	15.8	Casting of metals
2731	การหล่อเหล็กและเหล็กกล้า	192	100.0	175	91.1	17	8.9	3	17.6	6	35.3	2	11.8	-	-	-	-	2	11.8	4	23.5	Casting of iron and steel
2732	การหล่อโลหะที่ไม่ใช่เหล็ก	556	100.0	535	96.2	21	3.8	-	-	-	-	-	-	-	-	10	47.6	9	42.9	2	9.5	Casting of non-ferrous metals
28	การผลิตผลิตภัณฑ์ที่ทำจากโลหะประดิษฐ์ ยกเว้น เครื่องจักรและอุปกรณ์	34,308	100.0	33,947	98.9	361	1.1	15	4.2	94	26.2	19	5.3	13	3.6	32	9.0	43	11.8	144	39.9	Manufacture of fabricated metal products, except machinery and equipment
281	การผลิตผลิตภัณฑ์ที่มีโครงสร้างเป็นโลหะ ถังน้ำ ที่เก็บน้ำ และเครื่องกำเนิดไอน้ำ	17,038	100.0	16,967	99.6	71	0.4	2	2.8	16	22.5	7	9.9	4	5.6	3	4.2	8	11.3	31	43.7	Manufacture of structural metal products, tanks, reservoirs and steam generators
2811	การผลิตผลิตภัณฑ์ที่มีโครงสร้างเป็นโลหะ	16,747	100.0	16,695	99.7	52	0.3	2	3.8	15	28.8	5	9.6	-	-	3	5.8	7	13.5	20	38.5	Manufacture of structural metal products
2812	การผลิตถังน้ำ ที่เก็บน้ำ และภาชนะบรรจุที่ทำจากโลหะ	265	100.0	251	94.7	14	5.3	-	-	1	7.1	2	14.3	3	21.4	-	-	1	7.1	7	50.1	Manufacture of tanks, reservoirs and containers of metal
2813	การผลิตเครื่องกำเนิดไอน้ำ ยกเว้นหม้อน้ำ (boiler) มีเชื้อเพลิง	26	100.0	21	80.8	5	19.2	-	-	-	-	-	-	1	20.0	-	-	-	-	4	80.0	Manufacture of steam generators, except central heating hot water boilers
289	การผลิตผลิตภัณฑ์โลหะประดิษฐ์อื่น ๆ รวมทั้งกิจกรรมด้านการบริการที่ใช้ผลิตภัณฑ์โลหะประดิษฐ์	17,270	100.0	16,980	98.3	290	1.7	13	4.5	78	27.0	12	4.1	9	3.1	29	10.1	35	12.1	113	39.1	Manufacture of other fabricated metal products; service activities to producers of fabricated metal products
2891	การผลิตผลิตภัณฑ์โลหะที่ทำงานโดยวิธีการที่ การกด การดัดขึ้นรูป และการรีดขึ้นรูปแบบต่าง ๆ รวมทั้งการผสมโลหะ	9,529	100.0	9,444	99.1	85	0.9	3	3.5	30	35.3	3	3.5	4	4.7	8	9.4	7	8.2	30	35.4	Forging, pressing, stamping and roll-forming of metal; powder metallurgy
2892	การตกแต่งและการเคลือบโลหะ รวมทั้งการดำเนินการเกี่ยวกับวิศวกรรมเครื่องกล โดยใช้คาร์บอนเนี่ยมตอบแทน หรือ โดยการทำด้วยยูเรเนียม	4,566	100.0	4,536	99.3	30	0.7	4	13.3	11	36.7	-	-	-	-	-	-	11	36.7	4	13.3	Treatment and coating of metals; general mechanical engineering on a fee or contract basis
2893	การผลิตของมีคม เครื่องมือที่ใช้งานด้วยมือและเครื่องมือช่างทั่วไป	1,856	100.0	1,805	97.2	51	2.8	1	1.9	15	29.4	3	5.9	-	-	3	5.9	3	5.9	26	51.0	Manufacture of cutlery, hand tools and general hardware
2899	การผลิตผลิตภัณฑ์โลหะประดิษฐ์อื่น ๆ ซึ่งมีได้ทั้งประเภทอื่นที่อื่น	1,319	100.0	1,195	90.6	124	9.4	5	4.0	22	17.8	6	4.9	5	4.0	18	14.6	14	11.3	54	43.4	Manufacture of other fabricated metal products n.e.c.
29	การผลิตเครื่องจักรและอุปกรณ์ ซึ่งมีได้ทั้งประเภทอื่นที่อื่น	5,050	100.0	4,645	92.0	405	8.0	12	3.0	76	18.8	21	5.2	6	1.5	37	9.2	36	8.9	216	53.4	Manufacture of machinery and equipment n.e.c.
291	การผลิตเครื่องจักรที่ใช้งานทั่วไป	1,163	100.0	960	82.5	203	17.5	8	3.9	42	20.7	14	6.9	3	1.5	20	9.8	17	8.3	99	48.9	Manufacture of general purpose machinery
2911	การผลิตเครื่องยนต์และเครื่องจักรกลอื่น ยกเว้นเครื่องยนต์ที่ใช้กับอากาศยานและเรือจักรกลอากาศยาน	164	100.0	158	96.3	6	3.7	-	-	-	-	-	-	-	-	-	-	-	-	6	100.0	Manufacture of engines and turbines, except aircraft, vehicle and cycle engines
2912	การผลิตเครื่องสูบลม เครื่องอัด แก๊ส และวาล์ว	232	100.0	203	87.5	29	12.5	1	3.5	9	31.0	1	3.5	1	3.5	-	-	-	-	17	58.5	Manufacture of pumps, compressors, taps and valves
2913	การผลิตเบรค (คลันดุกกับ) เกียร์และเครื่องจักร และอุปกรณ์ที่ใช้ขับเคลื่อน	64	100.0	54	84.4	10	15.6	-	-	-	-	-	-	-	-	8	80.0	-	-	2	20.0	Manufacture of bearings, gears, gearing and driving elements

ตาราง 10 จำนวนและร้อยละของสถานประกอบการอุตสาหกรรมผลิต จำนวนตามประเทศที่มีการส่งผลิตภัณฑ์ไปยังหน่วย และประเภทอุตสาหกรรมที่รวม พ.ศ. 2550 (ต่อ)

TABLE 10 NUMBER AND PERCENTAGE OF MANUFACTURING ESTABLISHMENTS BY EXPORTED COUNTRY OF PRODUCT AND CATEGORY OF INDUSTRY, WHOLE KINGDOM, 2007 (Cont'd.)

รหัส Code	ประเภทอุตสาหกรรม	รวม		ประเทศที่ส่งออก										ประเทศอื่น ๆ Other countries	Category of industry								
		ไม่มี		ประเทศในยุโรป																			
		จำนวน	ร้อยละ	รวม	เกาหลีและไต้หวัน	ญี่ปุ่น	สิงคโปร์	จีน	USA	Country in Europe	จำนวน	ร้อยละ	จำนวน			ร้อยละ							
2914	การผลิตเตาอบ เตาเผา และเครื่องฟั่นหรือเครื่องจืด	58	100.0	47	81.0	11	19.0	-	-	-	-	-	-	-	-	-	11	100.0	Manufacture of ovens, furnaces and furnace burners				
2915	เชื้อเพลิงของเตาเผา	119	100.0	104	87.5	15	12.5	-	-	3	20.2	1	6.7	4	26.0	4	6	40.4	Manufacture of lifting and handling equipment				
2919	การผลิตอุปกรณ์ที่ใช้ในการยกและการขนถ่าย	526	100.0	394	74.8	132	25.2	7	5.3	30	22.7	12	9.1	2	1.5	11	8.3	13	9.8	57	43.3	Manufacture of other general purpose machinery	
292	การผลิตเครื่องจักรที่ใช้ในทะเล	3,673	100.0	3,507	95.5	166	4.5	3	1.8	22	13.2	6	3.6	3	1.8	15	9.3	16	9.6	101	60.7	Manufacture of special purpose machinery	
2921	การผลิตเครื่องจักรที่ใช้ในการเกษตรและป่าไม้	2,445	100.0	2,416	98.8	29	1.2	-	-	1	3.4	-	-	2	6.9	5	17.3	1	3.4	20	69.0	Manufacture of agricultural and forestry machinery	
2922	การผลิตเครื่องมือกล	258	100.0	219	84.7	39	15.3	-	-	7	17.8	-	-	1	2.5	5	13.7	5	12.7	21	53.3	Manufacture of machine-tools	
2923	การผลิตเครื่องจักรสำหรับโลหะกรรม	22	100.0	14	63.6	8	36.4	-	-	3	37.5	3	37.5	-	-	1	12.5	-	-	1	12.5	Manufacture of machinery for metallurgy	
2924	การผลิตเครื่องจักรที่ใช้ในการทำเหมืองแร่	172	100.0	152	88.4	20	11.6	-	-	3	15.0	1	5.0	-	-	-	-	-	-	16	80.0	Manufacture of machinery for mining, quarrying and construction	
2925	การผลิตเครื่องจักรที่ใช้ในกระบวนการผลิตอาหาร เครื่องดื่ม และยาสูบ	181	100.0	157	86.7	24	13.3	-	-	2	8.3	-	-	-	-	1	4.2	4	16.7	17	70.8	Manufacture of machinery for food, beverage and tobacco processing	
2926	การผลิตเครื่องจักรที่ใช้ในการผลิตสิ่งทอ เครื่องแต่งกาย และเครื่องหนัง	261	100.0	245	93.9	16	6.1	3	18.8	1	6.3	-	-	-	2	12.5	3	18.8	7	43.6	Manufacture of machinery for textile, apparel and leather production		
2927	การผลิตอาวุธและกระสุน	13	100.0	13	100.0	-	-	-	-	-	-	-	-	-	-	-	-	-	-	-	-	Manufacture of weapons and ammunition	
2929	การผลิตเครื่องจักรที่ใช้ในงานเฉพาะอย่าง อื่น ๆ	321	100.0	291	90.7	30	9.3	-	-	5	16.7	2	6.7	-	1	3.3	3	10.0	19	63.3	Manufacture of other special purpose machinery		
293	การผลิตเครื่องใช้ในบ้านเรือน ซึ่งมีได้แก่ตู้ประภา	214	100.0	179	83.6	35	16.4	1	2.9	12	34.3	1	2.9	-	2	5.7	3	8.6	16	45.6	Manufacture of domestic appliances n.e.c.		
2930	การผลิตเครื่องใช้ในบ้านเรือน ซึ่งมีได้แก่ตู้ประภา	214	100.0	179	83.6	35	16.4	1	2.9	12	34.3	1	2.9	-	2	5.7	3	8.6	16	45.6	Manufacture of domestic appliances n.e.c.		
30	การผลิตเครื่องจักรสำนักงาน เครื่องทำบัญชี และเครื่องคำนวณ	73	100.0	49	67.1	24	32.9	5	20.8	14	58.3	-	-	2	8.3	3	12.6	-	-	-	-	Manufacture of office, accounting and computing machinery	
300	การผลิตเครื่องจักรสำนักงาน เครื่องทำบัญชีและเครื่องคำนวณ	73	100.0	49	67.1	24	32.9	5	20.8	14	58.3	-	-	2	8.3	3	12.6	-	-	-	-	Manufacture of office, accounting and computing machinery	
3000	การผลิตเครื่องจักรสำนักงาน เครื่องทำบัญชี และเครื่องคำนวณ	73	100.0	49	67.1	24	32.9	5	20.8	14	58.3	-	-	2	8.3	3	12.6	-	-	-	-	Manufacture of office, accounting and computing machinery	
31	การผลิตเครื่องจักรและเครื่องอุปกรณ์ไฟฟ้า ซึ่งมีได้แก่	1,175	100.0	997	84.9	178	15.1	5	2.8	54	30.3	19	10.7	5	2.8	13	7.3	19	10.7	63	35.4	Manufacture of electrical machinery and apparatus n.e.c.	
311	การผลิตมอเตอร์ไฟฟ้า เครื่องกำเนิดไฟฟ้า และหม้อแปลงไฟฟ้า	530	100.0	490	92.5	40	7.5	-	-	16	40.0	2	5.0	-	1	2.5	6	15.0	15	37.5	15	37.5	Manufacture of electric motors, generators and transformers
3110	การผลิตมอเตอร์ไฟฟ้า เครื่องกำเนิดไฟฟ้า และหม้อแปลงไฟฟ้า	530	100.0	490	92.5	40	7.5	-	-	16	40.0	2	5.0	-	1	2.5	6	15.0	15	37.5	15	37.5	Manufacture of electric motors, generators and transformers

ตาราง 10 จำนวนและร้อยละของสถานประกอบการการผลิต จำนวนตามประเทศที่การส่งผลิตไปจำหน่าย และประเภทอุตสาหกรรม ทวีราชอาณาจักร พ.ศ. 2550 (ต่อ)

TABLE 10 NUMBER AND PERCENTAGE OF MANUFACTURING ESTABLISHMENTS BY EXPORTED COUNTRY OF PRODUCT AND CATEGORY OF INDUSTRY, WHOLE KINGDOM, 2007 (Contd.)

รหัส Code	ประเภทอุตสาหกรรม	รวม		ไม่มี		ประเทศที่ส่งออก										Category of industry						
		รวม	การส่งออก	รวม	การส่งออก	เกาหลีและไต้หวัน	ญี่ปุ่น	สิงคโปร์	จีน	สหรัฐอเมริกา	Country in Europe	ประเทศอื่น ๆ										
จำนวน	ร้อยละ	จำนวน	ร้อยละ	จำนวน	ร้อยละ	จำนวน	ร้อยละ	จำนวน	ร้อยละ	จำนวน	ร้อยละ	จำนวน	ร้อยละ	จำนวน	ร้อยละ	จำนวน	ร้อยละ					
312	การผลิตอุปกรณ์ที่การจ่ายและความคุมกระแสไฟฟ้า	256	100.0	208	81.2	48	18.8	2	4.2	14	29.2	9	18.8	4	8.3	5	10.4	1	2.1	13	27.0	Manufacture of electricity distribution and control apparatus
3120	การผลิตอุปกรณ์เพื่อการจ่ายและความคุมกระแสไฟฟ้า	256	100.0	208	81.2	48	18.8	2	4.2	14	29.2	9	18.8	4	8.3	5	10.4	1	2.1	13	27.0	Manufacture of electricity distribution and control apparatus
313	การผลิตลวดและลวดที่หุ้มฉนวน	91	100.0	70	76.9	21	23.1	-	-	8	38.1	3	14.3	1	4.8	-	-	1	4.8	8	38.0	Manufacture of insulated wire and cable
3130	การผลิตลวดและลวดที่หุ้มฉนวน	91	100.0	70	76.9	21	23.1	-	-	8	38.1	3	14.3	1	4.8	-	-	1	4.8	8	38.0	Manufacture of insulated wire and cable
314	การผลิตหม้อสะสมไฟฟ้า เซลล์ปฐมภูมิและแบตเตอรี่ปฐมภูมิ	40	100.0	27	67.5	13	32.5	1	7.7	3	23.1	-	-	-	-	-	-	1	7.7	8	61.5	Manufacture of accumulators, primary cells and primary batteries
3140	การผลิตหม้อสะสมไฟฟ้า เซลล์ปฐมภูมิ และแบตเตอรี่ปฐมภูมิ	40	100.0	27	67.5	13	32.5	1	7.7	3	23.1	-	-	-	-	-	-	1	7.7	8	61.5	Manufacture of accumulators, primary cells and primary batteries
315	การผลิตหลอดไฟและเครื่องอุปกรณ์สำหรับให้แสงสว่าง	136	100.0	113	83.1	23	16.9	-	-	3	13.0	2	8.7	-	-	3	13.0	8	34.8	7	30.5	Manufacture of electric lamps
3150	การผลิตหลอดไฟและเครื่องอุปกรณ์สำหรับให้แสงสว่าง	136	100.0	113	83.1	23	16.9	-	-	3	13.0	2	8.7	-	-	3	13.0	8	34.8	7	30.5	Manufacture of electric lamps
319	การผลิตเครื่องอุปกรณ์ไฟฟ้าอื่น ๆ ซึ่งมีได้ัดประเภทไว้ในที่อื่น	122	100.0	89	73.0	33	27.0	2	6.1	10	30.3	3	9.1	-	-	4	12.1	2	6.1	12	36.3	Manufacture of other electrical equipment n.e.c.
3190	การผลิตเครื่องอุปกรณ์ไฟฟ้าอื่น ๆ ซึ่งมีได้ัดประเภทไว้ในที่อื่น	122	100.0	89	73.0	33	27.0	2	6.1	10	30.3	3	9.1	-	-	4	12.1	2	6.1	12	36.3	Manufacture of other electrical equipment n.e.c.
32	การผลิตอุปกรณ์และเครื่องอุปกรณ์วิทยุ โทรทัศน์ และการสื่อสาร	753	100.0	485	64.5	268	35.5	24	9.0	103	38.4	20	7.5	15	5.6	23	8.6	21	7.8	62	23.1	Manufacture of radio, television and communication equipment and apparatus
321	การผลิตหลอดอิเล็กทรอนิกส์ที่รวมกันและส่วนประกอบอิเล็กทรอนิกส์อื่น ๆ	491	100.0	283	57.5	209	42.5	20	9.6	75	36.0	20	9.6	12	5.8	19	9.1	13	6.2	50	23.7	Manufacture of electronic valves and tubes and other electronic components
3210	การผลิตหลอดอิเล็กทรอนิกส์ที่รวมกันและส่วนประกอบอิเล็กทรอนิกส์อื่น ๆ	491	100.0	283	57.5	209	42.5	20	9.6	75	36.0	20	9.6	12	5.8	19	9.1	13	6.2	50	23.7	Manufacture of electronic valves and tubes and other electronic components
322	การผลิตเครื่องส่งสัญญาณ โทรทัศน์และวิทยุและเครื่องอุปกรณ์สำหรับโทรศัพท์และ โทรเลขแบบใช้สาย	61	100.0	44	72.1	17	27.9	-	-	6	35.3	-	-	-	-	-	-	4	23.5	7	41.2	Manufacture of television and radio transmitters and apparatus for line telephony and line telegraphy
3220	การผลิตเครื่องส่งสัญญาณ โทรทัศน์และวิทยุและเครื่องอุปกรณ์สำหรับโทรศัพท์และ โทรเลขแบบใช้สาย	61	100.0	44	72.1	17	27.9	-	-	6	35.3	-	-	-	-	-	-	4	23.5	7	41.2	Manufacture of television and radio transmitters and apparatus for line telephony and line telegraphy
323	การผลิตเครื่องรับโทรทัศน์และวิทยุ เครื่องบันทึกเสียงหรือภาพหรือเครื่องขยายตัว โทรทัศน์หรือวิดีโอ โทรทัศน์และสินค้าที่เกี่ยวข้อง	201	100.0	159	79.1	42	20.9	4	9.5	22	52.4	-	-	3	7.1	4	9.5	4	9.5	5	12.0	Manufacture of television and radio receivers and associated consumer goods

ตาราง 10 จำนวนและร้อยละของประกอบการอุตสาหกรรมผลิต ชิ้นแถมตามประเทศที่มีการส่งผลิตไปจำหน่าย และประเภทอุตสาหกรรม ที่ราชอาณาจักร พ.ศ. 2550 (ต่อ)

TABLE 10 NUMBER AND PERCENTAGE OF MANUFACTURING ESTABLISHMENTS BY EXPORTED COUNTRY OF PRODUCT AND CATEGORY OF INDUSTRY, WHOLE KINGDOM, 2007 (Contd.)

รหัส Code	ประเภทอุตสาหกรรม	ประเทศที่ส่งออก Exports country														ประเภทของสินค้า Category of industry						
		รวม Total		ไม่มี No export		เกาหลีและไต้หวัน Korea and Taiwan		ญี่ปุ่น Japan		สิงคโปร์ Singapore		จีน China		สหรัฐอเมริกา USA			ประเทศในยุโรป Country in Europe		ประเทศอื่น ๆ Other countries			
		จำนวน Number	ร้อยละ %	จำนวน Number	ร้อยละ %	จำนวน Number	ร้อยละ %	จำนวน Number	ร้อยละ %	จำนวน Number	ร้อยละ %	จำนวน Number	ร้อยละ %	จำนวน Number	ร้อยละ %		จำนวน Number	ร้อยละ %	จำนวน Number	ร้อยละ %		
3230	การผลิตเครื่องรับโทรทัศน์และวิทยุ เครื่องบันทึกเสียงหรือภาพหรือเครื่องขยายตัวโทรทัศน์หรือดีวีดีโทรทัศน์ดิจิทัล และสินค้าที่เกี่ยวข้อง	201	100.0	159	79.1	4	2.0	4	9.5	-	-	3	7.1	4	9.5	4	9.5	4	9.5	5	12.0	Manufacture of television and radio receivers and associated consumer goods
33	การผลิตอุปกรณ์ที่ใช้ทางการแพทย์ การวัดความถี่ และอุปกรณ์ที่ใช้ในทางทันตศาสตร์ นาฬิกา	447	100.0	382	85.5	65	14.5	1	1.5	17	26.2	3	4.6	11	16.9	21	32.3	11	17.0	11	17.0	Manufacture of medical, precision and optical instruments, watches and clocks
331	การผลิตอุปกรณ์และเครื่องมือใช้ในทางการแพทย์ และเครื่องใช้ที่ใช้ในการวัด การตรวจสอบ การเดินเรือ/ การเดินอากาศและใช้ในด้านวิทยาศาสตร์ อวกาศ	364	100.0	337	92.6	27	7.4	-	-	4	14.8	2	7.4	1	3.7	5	18.5	9	33.3	6	22.3	Manufacture of medical appliances and instruments and appliances for measuring, checking, testing, navigating and other purposes, except optical instruments
3311	การผลิตอุปกรณ์ที่ใช้ในทางการแพทย์และสัตวกรรม และเครื่องใช้ทางสัตวศาสตร์กระดูก	308	100.0	287	93.2	21	6.8	-	-	2	9.5	1	4.8	-	-	3	14.3	9	42.9	6	28.5	Manufacture of medical and surgical equipment and orthopaedic appliances
3312	การผลิตอุปกรณ์และเครื่องมือใช้เพื่อการวัด การตรวจสอบ การทดสอบการเดินเรือ/การเดินอากาศและใช้ในวัตถุประสงค์อื่น ๆ เช่น อุปกรณ์ตรวจจับความรุนแรงการผลิตในทางอุตสาหกรรม	42	100.0	37	88.1	5	11.9	-	-	2	40.0	-	-	1	20.0	2	40.0	-	-	-	-	Manufacture of instruments and appliances for measuring, checking, testing, navigating and other purposes, except industrial process control equipment
3313	การผลิตอุปกรณ์ควบคุมระบบการผลิตในทางอุตสาหกรรม	14	100.0	13	92.9	1	7.1	-	-	-	-	1	100.0	-	-	-	-	-	-	-	-	Manufacture of industrial process control equipment
332	การผลิตอุปกรณ์ที่ใช้ในทางทัศนศาสตร์ และเครื่องอุปกรณ์เกี่ยวกับถ่ายภาพ	52	100.0	25	48.1	27	51.9	1	3.7	10	37.0	1	3.7	-	-	6	22.2	7	25.9	2	7.5	Manufacture of optical instruments and photographic equipment
3320	การผลิตอุปกรณ์ที่ใช้ในทางทัศนศาสตร์ และเครื่องอุปกรณ์เกี่ยวกับถ่ายภาพ	52	100.0	25	48.1	27	51.9	1	3.7	10	37.0	1	3.7	-	-	6	22.2	7	25.9	2	7.5	Manufacture of optical instruments and photographic equipment
333	การผลิตนาฬิกา	31	100.0	20	64.5	11	35.5	-	-	3	27.3	-	-	-	-	-	-	5	45.4	3	27.3	Manufacture of watches and clocks
3330	การผลิตนาฬิกา	31	100.0	20	64.5	11	35.5	-	-	3	27.3	-	-	-	-	-	-	5	45.4	3	27.3	Manufacture of watches and clocks
34	การผลิตยานยนต์ รถพ่วงและรถจักรยานยนต์	1,336	100.0	1,052	78.7	284	21.3	4	1.4	122	43.0	10	3.5	8	2.8	41	14.4	22	7.7	77	27.2	Manufacture of motor vehicles, trailers and semi-trailers
341	การผลิตยานยนต์	81	100.0	72	88.9	9	11.1	-	-	2	22.2	-	-	-	-	-	-	-	-	7	77.8	Manufacture of motor vehicles
3410	การผลิตยานยนต์	81	100.0	72	88.9	9	11.1	-	-	2	22.2	-	-	-	-	-	-	-	-	7	77.8	Manufacture of motor vehicles
342	การผลิตตัวถัง (coachwork) สำหรับยานยนต์	201	100.0	194	96.5	7	3.5	-	-	-	-	-	-	2	28.6	3	42.8	-	-	2	28.6	Manufacture of bodies (coachwork) for motor vehicles; manufacture of trailers and semi-trailers
3420	การผลิตตัวถัง (coachwork) สำหรับยานยนต์ รวมทั้งการผลิตรถพ่วงและรถจักรยานยนต์	201	100.0	194	96.5	7	3.5	-	-	-	-	-	-	2	28.6	3	42.8	-	-	2	28.6	Manufacture of bodies (coachwork) for motor vehicles; manufacture of trailers and semi-trailers

ตาราง 10 จำนวนและร้อยละของสถานประกอบการการผลิต จินตามณฑลประเทศที่มีการส่งออกผลิตภัณฑ์ไปจำหน่าย และประเทศอุตสาหกรรม ทวีปอเมริกาจักร พ.ศ. 2550 (ต่อ)

TABLE 10 NUMBER AND PERCENTAGE OF MANUFACTURING ESTABLISHMENTS BY EXPORTED COUNTRY OF PRODUCT AND CATEGORY OF INDUSTRY, WHOLE KINGDOM, 2007 (Contd.)

รหัส Code	ประเภทอุตสาหกรรม	รวม		ประเทศที่ส่งออก										ประเทศอื่น ๆ Other countries	Category of industry								
		ไม่มีการส่งออก		ประเทศในยุโรป																			
		จำนวน	ร้อยละ	รวม	ร้อยละ	เกาหลีและไต้หวัน	ญี่ปุ่น	สิงคโปร์	จีน	สหรัฐอเมริกา	Country in Europe	ประเทศอื่น ๆ											
Number	%	Number	%	Number	%	Number	%	Number	%	Number	%	Number	%	Number	%								
343	การผลิตส่วนประกอบและอุปกรณ์ประกอบ สำหรับยานยนต์และเครื่องยนต์	1,054	100.0	786	74.5	268	25.5	4	1.5	120	44.7	10	3.7	6	2.2	38	14.2	22	8.2	68	25.5	Manufacture of parts and accessories for motor vehicles and their engines	
3430	การผลิตส่วนประกอบและอุปกรณ์ประกอบสำหรับยานยนต์และเครื่องยนต์	1,054	100.0	786	74.5	268	25.5	4	1.5	120	44.7	10	3.7	6	2.2	38	14.2	22	8.2	68	25.5	Manufacture of parts and accessories for motor vehicles and their engines	
35	การผลิตเครื่องอุปโภคบริโภค	865	100.0	828	95.7	37	4.3	-	-	2	5.4	5	13.5	-	-	3	8.1	4	10.8	23	62.2	Manufacture of other transport equipment	
351	การต่อเรือและการซ่อมเรือ	432	100.0	432	100.0	-	-	-	-	-	-	-	-	-	-	-	-	-	-	-	-	Building and repairing of ships and boats	
3511	การต่อเรือและการซ่อมเรือ	406	100.0	406	100.0	-	-	-	-	-	-	-	-	-	-	-	-	-	-	-	-	Building and repairing of ships and boats	
3512	การต่อเรือและการซ่อมเรือที่ใช้เพื่อความสวยงาม	26	100.0	26	100.0	-	-	-	-	-	-	-	-	-	-	-	-	-	-	-	-	Building and repairing of pleasure and sporting boats	
355	การผลิตอากาศยานและยานอวกาศ	7	100.0	3	42.9	4	57.1	-	-	-	-	-	-	-	-	2	50.0	2	50.0	-	-	Manufacture of aircraft and spacecraft	
3550	การผลิตอากาศยานและยานอวกาศ	7	100.0	3	42.9	4	57.1	-	-	-	-	-	-	-	-	2	50.0	2	50.0	-	-	Manufacture of aircraft and spacecraft	
359	การผลิตเครื่องอุปโภคบริโภค ซึ่งมิได้จัดประเภทไว้ในที่อื่น	426	100.0	393	92.3	33	7.7	-	-	2	6.1	5	15.2	-	-	1	3.0	2	6.1	23	69.6	Manufacture of transport equipment n.e.c.	
3591	การผลิตรถจักรยานยนต์	318	100.0	289	90.9	29	9.1	-	-	2	6.9	5	17.2	-	-	1	3.5	-	-	21	72.4	Manufacture of motorcycles	
3592	การผลิตจักรยานสองล้อ และรถจักรยานพิการ	71	100.0	68	95.8	3	4.2	-	-	-	-	-	-	-	-	-	-	1	33.3	2	66.7	Manufacture of bicycles and invalid carriages	
3599	การผลิตเครื่องอุปโภคบริโภค ซึ่งมิได้จัดประเภทไว้ในที่อื่น	37	100.0	36	97.3	1	2.7	-	-	-	-	-	-	-	-	-	-	1	100.0	-	-	Manufacture of other transport equipment n.e.c.	
36	การผลิตเฟอร์นิเจอร์ รวมทั้งการผลิตซึ่งมิได้จัดประเภทไว้ในที่อื่น	31,929	100.0	31,067	97.3	862	2.7	24	2.8	134	15.5	20	2.3	10	1.2	307	35.6	229	26.6	138	16.0	Manufacture of furniture, manufacturing n.e.c.	
361	การผลิตเฟอร์นิเจอร์	9,459	100.0	9,200	97.3	259	2.7	9	3.5	79	30.5	11	4.2	6	2.3	81	31.3	41	15.8	32	12.4	Manufacture of furniture	
3610	การผลิตเฟอร์นิเจอร์	9,459	100.0	9,200	97.3	259	2.7	9	3.5	79	30.5	11	4.2	6	2.3	81	31.3	41	15.8	32	12.4	Manufacture of furniture	
369	การผลิต ซึ่งมิได้จัดประเภทไว้ในที่อื่น	22,470	100.0	21,867	97.3	603	2.7	15	2.5	55	9.1	9	1.5	4	0.7	226	37.5	188	31.2	106	17.5	Manufacturing n.e.c.	
3691	การผลิตเครื่องเพชรพลอยและรูปพรหม และของที่คล้ายคลึง	7,834	100.0	7,550	96.4	284	3.6	8	3.0	25	8.8	2	0.7	1	0.4	105	37.0	104	36.7	38	13.4	Manufacture of jewellery and related articles	
3692	การผลิตเครื่องดนตรี	248	100.0	236	95.1	12	4.9	-	-	-	-	-	-	-	-	6	49.3	5	42.5	1	8.2	Manufacture of musical instruments	
3693	การผลิตเครื่องกีฬา	71	100.0	38	53.5	33	46.5	-	-	5	15.2	-	-	-	-	17	51.5	5	15.2	6	18.1	Manufacture of sports goods	
3694	การผลิตของเล่นเกมและของเล่น	685	100.0	611	89.3	73	10.7	2	2.7	6	8.2	3	4.1	-	-	32	43.1	19	25.6	12	16.3	Manufacture of games and toys	
3699	การผลิตอื่น ๆ ซึ่งมิได้จัดประเภทไว้ในที่อื่น	13,632	100.0	13,431	98.5	201	1.5	5	2.5	19	9.5	4	2.0	3	1.5	66	32.8	55	27.4	49	24.3	Other manufacturing n.e.c.	
37	การนำผลิตภัณฑ์กลับมาผลิตเป็นวัสดุรีไซเคิลใหม่	286	100.0	282	98.6	4	1.4	-	-	1	25.0	-	-	2	50.0	-	-	-	-	1	25.0	Recycling	
371	การนำเศษและของทิ้งที่ไม่ได้จำพวกโลหะมาผลิตเป็นวัสดุรีไซเคิลใหม่	118	100.0	117	99.2	1	0.8	-	-	1	100.0	-	-	-	-	-	-	-	-	-	-	-	Recycling of metal waste and scrap

ตาราง 10 จำนวนและร้อยละของสถานประกอบการอุตสาหกรรมผลิต จำนวนตามประเทศที่มีการส่งผลิตภัณฑ์ไปจำหน่าย และประเภทอุตสาหกรรม ที่ราชอาณาจักร พ.ศ. 2550 (ต่อ)

TABLE 10 NUMBER AND PERCENTAGE OF MANUFACTURING ESTABLISHMENTS BY EXPORTED COUNTRY OF PRODUCT AND CATEGORY OF INDUSTRY, WHOLE KINGDOM, 2007 (Contd.)

รหัส Code	รวม Total		ไม่มี No export		ประเทศที่ส่งออก Exported country										ประเภทอุตสาหกรรม Category of industry		
	จำนวน Number	ร้อยละ %	จำนวน Number	ร้อยละ %	รวม Total	เกาหลีและไต้หวัน Korea and Taiwan	ญี่ปุ่น Japan	สิงคโปร์ Singapore		จีน China		สหรัฐอเมริกา USA		ประเทศอื่นๆ Other countries			
								จำนวน Number	ร้อยละ %	จำนวน Number	ร้อยละ %	จำนวน Number	ร้อยละ %	จำนวน Number		ร้อยละ %	จำนวน Number
3710 การนำเศษและของที่ใช้ไม่ได้จากพลาสติกเป็นวัสดุใหม่	118	100.0	117	99.2	1	0.8	-	-	1	100.0	-	-	-	-	-	-	Recycling of metal waste and scrap
372 การนำเศษและของที่ใช้ไม่ได้จากพลาสติกเป็นวัสดุใหม่	168	100.0	165	98.2	3	1.8	-	-	-	-	2	66.7	-	-	1	33.3	Recycling of non-metal waste and scrap
3720 การนำเศษและของที่ใช้ไม่ได้จากพลาสติกเป็นวัสดุใหม่	168	100.0	165	98.2	3	1.8	-	-	-	-	2	66.7	-	-	1	33.3	Recycling of non-metal waste and scrap

ตาราง 11 จำนวนและร้อยละของสถานประกอบการผลิต จำนวนการผลิต การใช้วัตถุดิบจากต่างประเทศ และประเภทอุตสาหกรรม ทวีราชอาณาจักร พ.ศ. 2550

TABLE 11. NUMBER AND PERCENTAGE OF MANUFACTURING ESTABLISHMENTS BY USE OF IMPORTED MATERIALS AND COMPONENTS AND CATEGORY OF INDUSTRY, WHOLE KINGDOM, 2007

รหัส Code	ประเภทอุตสาหกรรม	การใช้วัตถุดิบหรือวัสดุประกอบที่มาจากต่างประเทศ Use of imported materials and components										มูลค่าการนำเข้าวัตถุดิบ Value of imported materials and components (ล้านบาท/Thousand Baht)	Category of industry				
		รวม Total		ไม่มีการใช้ วัตถุดิบ No use		< 20%		20 - 49%		50 - 79%				80 - 100%			
		จำนวน Number	ร้อยละ %	จำนวน Number	ร้อยละ %	จำนวน Number	ร้อยละ %	จำนวน Number	ร้อยละ %	จำนวน Number	ร้อยละ %			จำนวน Number	ร้อยละ %		
	รวม	457,968	100.0	450,255	98.3	7,713	1.7	2,197	28.5	2,272	29.4	1,618	21.0	1,627	21.1	1,314,355,581.8	Total
15	การผลิตผลิตภัณฑ์อาหารและเครื่องดื่ม	115,696	100.0	115,040	99.4	656	0.6	303	46.1	179	27.3	90	13.7	85	12.9	62,036,953.5	Manufacture of food products and beverages
151	การผลิต การแปรรูปและการเก็บถนอมเนื้อสัตว์ สัตว์น้ำ สด ไข่ หัก น้ำมันและไขมัน	12,098	100.0	11,886	98.3	211	1.7	103	48.5	40	18.9	25	12.0	44	20.6	25,765,325.9	Production, processing and preservation of meat, fish, fruit, vegetables, oils and fats
1511	การผลิตเนื้อสัตว์และผลิตภัณฑ์จากเนื้อสัตว์	4,738	100.0	4,710	99.4	28	0.6	13	46.9	6	21.6	3	11.7	6	19.8	7,182,056.7	Production of meat and meat products
1512	การแปรรูปและการเก็บถนอมสัตว์น้ำ และผลิตภัณฑ์ จากสัตว์น้ำ	4,317	100.0	4,205	97.4	112	2.6	47	42.0	19	17.0	12	10.7	34	30.3	15,599,474.7	Processing and preserving of fish and fish products
1513	การแปรรูปผลไม้และผัก	2,784	100.0	2,724	97.8	60	2.2	37	61.7	15	25.0	7	11.6	1	1.7	1,646,745.4	Processing of fruit and vegetables
1514	การผลิตน้ำมันจากพืช น้ำมันจากสัตว์และไขมันจากสัตว์	259	100.0	248	95.8	11	4.2	5	45.4	-	-	3	27.3	3	27.3	1,337,049.1	Manufacture of vegetable and animal oils and fats
152	การผลิตผลิตภัณฑ์ที่ได้จากนม	976	100.0	934	95.7	42	4.3	15	35.4	20	48.0	4	9.5	3	7.1	8,976,697.9	Manufacture of dairy products
1520	การผลิตผลิตภัณฑ์ที่ได้จากนม	976	100.0	934	95.7	42	4.3	15	35.4	20	48.0	4	9.5	3	7.1	8,976,697.9	Manufacture of dairy products
153	การผลิตผลิตภัณฑ์ที่ได้จากการไม่-สืดยพันธ์ สตร้าและ ผลิตภัณฑ์จากสตร้าและอาหารสัตว์สำเร็จรูป	77,014	100.0	76,921	99.9	93	0.1	43	46.2	25	26.9	13	14.0	12	12.9	15,185,501.8	Manufacture of grain mill products, starches and starch products, and prepared animal feeds
1531	การผลิตผลิตภัณฑ์ที่ได้จากการไม่-สืดยพันธ์	76,633	100.0	76,620	100.0	13	-	5	38.4	3	23.1	4	30.8	1	7.7	975,301.7	Manufacture of grain mill products
1532	การผลิตสตร้าและผลิตภัณฑ์จากสตร้า	117	100.0	108	92.3	9	7.7	8	88.9	1	11.1	-	-	-	-	269,143.1	Manufacture of starches and starch products
1533	การผลิตอาหารสัตว์สำเร็จรูป	264	100.0	193	73.1	71	26.9	30	42.2	21	29.6	9	12.7	11	15.5	13,941,056.9	Manufacture of prepared animal feeds
154	การผลิตผลิตภัณฑ์อาหารอื่น ๆ	21,120	100.0	20,858	98.8	262	1.2	124	47.2	76	28.8	45	17.1	18	6.9	6,619,119.5	Manufacture of other food products
1541	การผลิตผลิตภัณฑ์ประเภทอบ	5,218	100.0	5,167	99.0	51	1.0	25	49.6	16	30.6	10	19.8	-	-	1,089,935.0	Manufacture of bakery products
1542	การผลิตน้ำตาล	558	100.0	555	99.5	3	0.5	2	66.7	1	33.3	-	-	-	-	Manufacture of sugar	
1543	การผลิตโกโก้ ช็อกโกแลต และขนมที่ทำจากน้ำตาล	1,121	100.0	1,107	98.8	14	1.2	4	28.6	7	50.0	2	14.3	1	7.1	294,310.8	Manufacture of cocoa, chocolate and sugar confectionery
1544	การผลิตมะกะโรนี เส้นบะหมี่ เส้นก๋วยเตี๋ยว เส้นหมี่ วุ้นเส้น และผลิตภัณฑ์อาหารประเภทแป้งที่คล้ายกัน อื่น ๆ ซึ่งมิได้ใช้ประเภท	5,386	100.0	5,355	99.4	31	0.6	7	22.6	10	32.3	10	32.3	4	12.8	1,233,506.5	Manufacture of macaroni, noodles, couscous and similar farinaceous products
1549	การผลิตผลิตภัณฑ์อาหารอื่น ๆ ซึ่งมิได้ใช้ประเภท ไว้ในที่อื่น	8,837	100.0	8,673	98.1	164	1.9	86	52.4	42	25.7	23	13.9	13	8.0	3,997,860.7	Manufacture of other food products n.e.c.
155	การผลิตเครื่องดื่ม	4,488	100.0	4,441	99.0	47	1.0	18	38.7	18	38.1	3	6.3	8	16.9	5,490,308.4	Manufacture of beverages
1551	การกลั่น การกลั่นลำดับส่วนและการผสมสุรา รวมทั้ง การผลิตเอทิลแอลกอฮอล์ที่ได้จากการหมัก	1,556	100.0	1,547	99.4	9	0.6	3	33.3	2	22.2	3	33.3	1	11.2	2,219,242.3	Distilling, rectifying and blending of spirits; ethylalcohol production from fermented materials
1552	การผลิตไวน์	84	100.0	79	94.0	5	6.0	2	40.0	3	60.0	-	-	-	-	52,881.9	Manufacture of wines
1553	การผลิตแอลกอฮอล์และเบียร์	15	100.0	8	53.3	7	46.7	1	14.3	-	-	-	-	6	85.7	899,238.2	Manufacture of malt liquors and malt
1554	การผลิตเครื่องดื่มที่ไม่มีแอลกอฮอล์ รวมทั้งการผลิต น้ำแร่บรรจุขวด	2,833	100.0	2,807	99.1	26	0.9	12	46.8	13	49.4	-	-	1	3.8	2,318,946.0	Manufacture of soft drinks; bottling of mineral waters

ตาราง 11 จำนวนและร้อยละของสถานประกอบการอุตสาหกรรมผลิต จำนวนตามการใช้วัตถุดิบจากต่างประเทศ และประเภทอุตสาหกรรม ที่ราชอาณาจักร พ.ศ. 2550 (ต่อ)

TABLE 11. NUMBER AND PERCENTAGE OF MANUFACTURING ESTABLISHMENTS BY USE OF IMPORTED MATERIALS AND COMPONENTS AND CATEGORY OF INDUSTRY, WHOLE KINGDOM, 2007 (Contd.)

รหัส Code	ประเภทอุตสาหกรรม	รวม						การใช้วัตถุดิบหรือวัสดุประกอบที่มาจากต่างประเทศ						มูลค่าการใช้วัตถุดิบ		Category of industry	
		รวม		ไม่มีการใช้		การใช้วัตถุดิบหรือวัสดุประกอบที่มาจากต่างประเทศ		รวม		80 - 100%		Value of imported materials and components					
		จำนวน	ร้อยละ	จำนวน	ร้อยละ	จำนวน	ร้อยละ	จำนวน	ร้อยละ	จำนวน	ร้อยละ	จำนวน	ร้อยละ	(พันบาท/Thousand Baht)			
16	การผลิตผลิตภัณฑ์ยาสูบ	515	100.0	510	99.0	5	1.0	2	40.0	3	60.0	-	-	-	-	298,300.2	Manufacture of tobacco products
160	การผลิตผลิตภัณฑ์ยาสูบ	515	100.0	510	99.0	5	1.0	2	40.0	3	60.0	-	-	-	-	298,300.2	Manufacture of tobacco products
1600	การผลิตผลิตภัณฑ์ยาสูบ	515	100.0	510	99.0	5	1.0	2	40.0	3	60.0	-	-	-	-	298,300.2	Manufacture of tobacco products
17	การผลิตสิ่งทอ	82,135	100.0	81,690	99.5	445	0.5	120	27.0	106	23.9	98	22.1	40,709,532.6	22.1	Manufacture of textiles	
171	การปั่น การทอ และการแต่งสำเร็จสิ่งทอ	68,543	100.0	68,317	99.7	226	0.3	59	26.1	60	26.4	57	25.1	29,038,540.1	25.1	Spinning, weaving and finishing of textiles	
1711	การจัดเตรียมและการปั่นเส้นใยสิ่งทอ รวมทั้งการทอสิ่งทอ	67,514	100.0	67,357	99.8	157	0.2	48	30.6	35	22.3	31	19.7	27,412,579.0	19.7	Preparation and spinning of textile fibres; weaving of textiles	
1712	การแต่งสำเร็จสิ่งทอ	1,029	100.0	960	93.3	69	6.7	11	15.9	25	35.7	20	28.4	1,626,161.0	28.4	Finishing of textiles	
172	การผลิตสิ่งทออื่น ๆ	12,501	100.0	12,350	98.8	151	1.2	46	30.4	45	29.5	35	23.2	10,084,025.1	23.2	Manufacture of other textiles	
1721	การผลิตสิ่งทอสำเร็จรูป ยกเว้นเครื่องแต่งกาย	6,417	100.0	6,347	98.9	70	1.1	17	24.2	21	29.4	16	22.8	7,081,301.1	22.8	Manufacture of made-up textile articles, except apparel	
1722	การผลิตพรมและเครื่องปูลาด	2,719	100.0	2,703	99.4	16	0.6	-	-	8	50.0	6	37.5	1,515,190.1	37.5	Manufacture of carpets and rugs	
1723	การผลิตเชือก สายระโยงระยาง เชือกเส้นใหญ่ และสายแห อวน	1,765	100.0	1,750	99.2	15	0.8	8	53.3	5	33.3	2	13.4	465,952.7	13.4	Manufacture of cordage, rope, twine and netting	
1729	การผลิตสิ่งทออื่น ๆ ซึ่งมีเจ็ดประเภทไว้ในที่อื่น	1,600	100.0	1,550	96.9	50	3.1	21	42.0	11	22.0	7	14.0	1,021,581.2	14.0	Manufacture of other textiles n.e.c.	
173	การผลิตเส้นและสิ่งทอที่ได้จากการถักนิตติ้งและ ไครยท์	1,091	100.0	1,023	93.8	68	6.2	15	22.2	16	23.7	21	30.4	1,586,967.4	23.7	Manufacture of knitted and crocheted fabrics and articles	
1730	การผลิตผ้า และสิ่งทอที่ได้จากการถักนิตติ้ง และ ไครยท์	1,091	100.0	1,023	93.8	68	6.2	15	22.2	16	23.7	21	30.4	1,586,967.4	23.7	Manufacture of knitted and crocheted fabrics and articles	
18	การผลิตเครื่องแต่งกาย รวมทั้งการตกแต่งและ	82,939	100.0	82,370	99.3	569	0.7	156	27.4	131	22.9	72	12.7	25,009,486.6	37.0	Manufacture of wearing apparel; dressing and dyeing of fur	
181	การผลิตเครื่องแต่งกาย ยกเว้นเครื่องแต่งกายที่ทำจากขนสัตว์	82,906	100.0	82,340	99.3	566	0.7	156	27.6	128	22.6	72	12.7	24,808,531.2	12.7	Manufacture of wearing apparel, except fur apparel	
1810	การผลิตเครื่องแต่งกาย ยกเว้น เครื่องแต่งกายที่ทำจากขนสัตว์	82,906	100.0	82,340	99.3	566	0.7	156	27.6	128	22.6	72	12.7	24,808,531.2	12.7	Manufacture of wearing apparel, except fur apparel	
182	การผลิตแต่งและย้อมสีขนสัตว์ รวมทั้งการผลิตสิ่งทอที่ทำจากขนสัตว์	33	100.0	30	90.9	3	9.1	-	-	3	100.0	-	-	200,955.4	-	Dressing and dyeing of fur; manufacture of articles of fur	
1820	การผลิตแต่งและย้อมสีขนสัตว์ รวมทั้งการผลิตสิ่งทอที่ทำจากขนสัตว์	33	100.0	30	90.9	3	9.1	-	-	3	100.0	-	-	200,955.4	-	Dressing and dyeing of fur; manufacture of articles of fur	
19	การฟอกและตกแต่งหนังฟอก รวมทั้งการผลิตกระเป๋าเดินทาง กระเป๋าถือ อานม้า เครื่องขี่มอเสลา และรองเท้า	4,681	100.0	4,409	94.2	272	5.8	65	23.7	124	45.6	59	21.5	15,782,042.5	9.2	Tanning and dressing of leather; manufacture of luggage, handbags, saddlery, harness and footwear	
191	การฟอกและตกแต่งหนังฟอก รวมทั้งการผลิตกระเป๋าเดินทาง กระเป๋าถือ อานม้า และเครื่องขี่มอเสลา	1,938	100.0	1,799	92.8	139	7.2	26	18.7	68	48.9	31	22.3	4,488,336.8	10.1	Tanning and dressing of leather; manufacture of luggage, handbags, saddlery and harness	
1911	การฟอกและตกแต่งหนังฟอก	143	100.0	83	58.0	60	42.0	6	10.0	32	53.3	14	23.3	2,409,603.8	13.4	Tanning and dressing of leather	

ตาราง 11 จำนวนและร้อยละของสถานประกอบการการผลิต จำนวนตามการใช้วัตถุดิบจากต่างประเทศ และประเภทอุตสาหกรรม ที่ราชอาณาจักร พ.ศ. 2550 (ต่อ)

TABLE 11. NUMBER AND PERCENTAGE OF MANUFACTURING ESTABLISHMENTS BY USE OF IMPORTED MATERIALS AND COMPONENTS AND CATEGORY OF INDUSTRY, WHOLE KINGDOM, 2007 (Contd.)

รหัส Code	รวม Total		ไม่มีการใช้ วัตถุดิบ No use		รวม Total		< 20%		20 - 49%		50 - 79%		80 - 100%		มูลค่าการนำเข้าวัตถุดิบ materials and components (พันบาท/Thousand Baht)	ประเภทของอุตสาหกรรม Category of industry
	จำนวน Number	ร้อยละ %	จำนวน Number	ร้อยละ %	จำนวน Number	ร้อยละ %	จำนวน Number	ร้อยละ %	จำนวน Number	ร้อยละ %	จำนวน Number	ร้อยละ %	จำนวน Number	ร้อยละ %		
1912 การผลิตกระดาษเย็บกระดาษ กระดาษแข็ง และสิ่งทีคล้ายกัน	1,795	100.0	1,716	95.6	79	4.4	20	25.3	36	45.6	17	21.5	6	7.6	2,078,733.0	Manufacture of luggage, handbags and the like, saddlery and harness
192 การผลิตรองเท้า	2,743	100.0	2,610	95.1	133	4.9	39	29.1	56	41.8	28	20.9	11	8.2	11,293,705.7	Manufacture of footwear
1920 การผลิตรองเท้า	2,743	100.0	2,610	95.1	133	4.9	39	29.1	56	41.8	28	20.9	11	8.2	11,293,705.7	Manufacture of footwear
20 การผลิตไม้และผลิตภัณฑ์จากไม้และไม้กึ่งดัด	64,499	100.0	64,195	99.5	304	0.5	57	18.9	57	18.8	66	21.8	123	40.5	6,233,469.5	Manufacture of wood and of products of wood and cork, except furniture; manufacture of articles of straw and plaiting materials
201 การเลื่อยไม้และการไสไม้	1,868	100.0	1,806	96.7	62	3.3	6	9.7	15	24.2	11	17.7	30	48.4	2,038,610.8	Sawmilling and planing of wood
2010 การเลื่อยไม้และการไสไม้	1,868	100.0	1,806	96.7	62	3.3	6	9.7	15	24.2	11	17.7	30	48.4	2,038,610.8	Sawmilling and planing of wood
202 การผลิตผลิตภัณฑ์จากไม้ กึ่งดัด ฟาง และวัสดุถักสาน	62,631	100.0	62,389	99.6	242	0.4	51	21.3	42	17.4	55	22.8	93	38.5	4,194,858.7	Manufacture of products of wood, cork, straw and plaiting materials
2021 การผลิตแผ่นไม้รีดรีด รวมทั้งการผลิตไม้ดัด ลามิเนตอร์ด แผ่นรีดรีด ไม้ดัด และแผ่นไม้ดัดอื่น ๆ และแผ่นไม้ดัดอื่น ๆ	246	100.0	218	88.6	28	11.4	6	21.4	8	28.6	4	14.3	10	35.7	2,015,865.9	Manufacture of veneer sheets; manufacture of plywood, laminboard, particle board and other panels and boards
2022 การผลิตเครื่องมือที่ใช้ในการก่อสร้าง และเครื่องประกอบอาคาร	1,584	100.0	1,508	95.2	76	4.8	2	2.6	5	6.6	19	25.1	50	65.7	959,923.5	Manufacture of builders' carpentry and joinery
2023 การผลิตภาชนะไม้	461	100.0	434	94.2	27	5.8	5	18.6	7	24.2	10	37.3	5	19.9	792,760.2	Manufacture of wooden containers
2029 การผลิตผลิตภัณฑ์อื่นที่ทำจากไม้ รวมทั้งการผลิตสิ่งของที่ทำจากไม้กึ่งดัด ฟาง และวัสดุถักสาน	60,340	100.0	60,229	99.8	111	0.2	38	34.7	22	20.5	22	19.9	28	24.9	426,309.1	Manufacture of other products of wood; manufacture of articles of cork, straw and plaiting materials
21 การผลิตกระดาษและผลิตภัณฑ์กระดาษ	1,964	100.0	1,797	91.5	167	8.5	39	23.4	56	33.8	45	27.0	26	15.8	15,295,199.1	Manufacture of paper and paper products
210 การผลิตกระดาษและผลิตภัณฑ์กระดาษ	1,964	100.0	1,797	91.5	167	8.5	39	23.4	56	33.8	45	27.0	26	15.8	15,295,199.1	Manufacture of paper and paper products
2101 การผลิตเยื่อกระดาษ กระดาษ และกระดาษแข็ง	532	100.0	482	90.6	50	9.4	13	26.0	16	32.0	18	36.0	3	6.0	4,991,926.8	Manufacture of pulp, paper and paperboard
2102 การผลิตกระดาษถูกปก และกระดาษแข็งถูกปก	859	100.0	807	93.9	52	6.1	16	30.8	14	26.9	14	26.9	8	15.4	8,579,893.5	Manufacture of corrugated paper and paperboard and of containers of paper and paperboard
2109 การผลิตสิ่งของอื่น ๆ ที่ทำจากกระดาษ และกระดาษแข็ง	573	100.0	508	88.7	65	11.3	10	15.4	26	40.7	13	20.1	15	23.8	1,723,378.8	Manufacture of other articles of paper and paperboard
22 การพิมพ์โฆษณา การพิมพ์ และการทำหนังสือพิมพ์	5,949	100.0	5,721	96.2	228	3.8	67	29.5	72	31.4	65	28.6	24	10.5	4,641,422.6	Publishing, printing and reproduction of recorded media
221 การพิมพ์โฆษณา	1,020	100.0	961	94.2	59	5.8	15	25.6	18	31.2	20	34.7	5	8.5	1,012,208.5	Publishing
2211 การพิมพ์โฆษณาหนังสือ โบรชัวร์ หนังสือเกี่ยวกับดนตรี และการ์ตูนพิมพ์โฆษณาอื่น ๆ	368	100.0	344	93.4	24	6.6	5	20.8	13	54.2	3	12.5	3	12.5	192,798.0	Publishing of books, brochures, musical books and other publications
2212 การพิมพ์โฆษณาหนังสือพิมพ์ วารสาร และนิตยสาร	230	100.0	207	89.9	23	10.1	7	30.0	2	8.6	14	61.4	-	-	761,075.9	Publishing of newspapers, journals and periodicals
2213 การพิมพ์โฆษณาฉบับสั้น	13	100.0	13	100.0	-	-	-	-	-	-	-	-	-	-	-	Publishing of recorded media
2219 การพิมพ์โฆษณาอื่น ๆ	409	100.0	398	97.3	11	2.7	3	27.3	3	27.3	3	27.3	2	18.1	58,334.6	Other publishing

ตาราง 11 จำนวนและร้อยละของสถานประกอบการการผลิต จำนวนและการใช้วัตถุดิบจากต่างประเทศ และประเภทอุตสาหกรรม หัวราชอาณาจักร พ.ศ. 2550 (ต่อ)

TABLE 11 NUMBER AND PERCENTAGE OF MANUFACTURING ESTABLISHMENTS BY USE OF IMPORTED MATERIALS AND COMPONENTS AND CATEGORY OF INDUSTRY, WHOLE KINGDOM, 2007 (Contd.)

รหัส Code	ประเภทอุตสาหกรรม	การนำเข้าวัตถุดิบหรือวัสดุประกอบที่มาจากต่างประเทศ Use of imported materials and components										มูลค่าการนำเข้าวัตถุดิบ Value of imported materials and components (พันบาท/Thousand Baht)	Category of industry				
		ไม่มีการใช้วัตถุดิบ No use					รวม Total										
		จำนวน ร้อยละ %	จำนวน ร้อยละ %	จำนวน ร้อยละ %	จำนวน ร้อยละ %	จำนวน ร้อยละ %	จำนวน ร้อยละ %	จำนวน ร้อยละ %	จำนวน ร้อยละ %	จำนวน ร้อยละ %	จำนวน ร้อยละ %						
222	การพิมพ์ และกิจการด้านการบริการที่เกี่ยวข้องกัน	4,901	100.0	4,734	96.6	167	3.4	52	31.1	52	30.7	45	26.9	19	11.3	3,598,757.0	Printing and service activities related to printing
2221	การพิมพ์	4,713	100.0	4,558	96.7	155	3.3	52	33.5	51	32.5	39	24.9	14	9.1	3,481,654.7	Printing
2222	กิจกรรมด้านการบริการที่เกี่ยวข้องกับการพิมพ์	188	100.0	176	93.6	12	6.4	-	-	1	8.3	6	52.3	5	39.4	117,102.3	Service activities related to printing
223	การทำสำเนาสื่อบันทึกข้อมูล	28	100.0	26	92.9	2	7.1	-	-	2	100.0	-	-	-	-	D	Reproduction of recorded media
2230	การทำสำเนาสื่อบันทึกข้อมูล	28	100.0	26	92.9	2	7.1	-	-	2	100.0	-	-	-	-	D	Reproduction of recorded media
23	การผลิตผลิตภัณฑ์จากไม้ ผลิตภัณฑ์ที่ได้จากการกลั่นน้ำมันปิโตรเลียมและเชื้อเพลิงปรมาณู	109	100.0	68	62.4	41	37.6	17	40.4	13	31.0	6	14.3	6	14.3	228,741,681.9	Manufacture of coke, refined petroleum products and nuclear fuel
231	การผลิตผลิตภัณฑ์จากไม้	21	100.0	18	85.7	3	14.3	-	-	-	-	-	-	3	100.0	D	Manufacture of coke oven products
2310	การผลิตผลิตภัณฑ์จากไม้	21	100.0	18	85.7	3	14.3	-	-	-	-	-	-	3	100.0	D	Manufacture of coke oven products
232	การผลิตผลิตภัณฑ์ที่ได้จากการกลั่นน้ำมันปิโตรเลียม	88	100.0	50	56.8	38	43.2	17	43.4	13	32.9	6	15.8	3	7.9	228,553,156.2	Manufacture of refined petroleum products
2320	การผลิตผลิตภัณฑ์ที่ได้จากการกลั่นน้ำมันปิโตรเลียม	88	100.0	50	56.8	38	43.2	17	43.4	13	32.9	6	15.8	3	7.9	228,553,156.2	Manufacture of refined petroleum products
24	การผลิตเคมีภัณฑ์และผลิตภัณฑ์	3,618	100.0	2,895	80.0	723	20.0	192	26.6	213	29.4	168	23.2	150	20.8	85,754,002.1	Manufacture of chemicals and chemical products
241	การผลิตเคมีภัณฑ์ขั้นมูลฐาน	1,400	100.0	1,149	82.1	251	17.9	71	28.4	68	26.9	71	28.3	41	16.4	39,218,124.4	Manufacture of basic chemicals
2411	การผลิตเคมีภัณฑ์ขั้นมูลฐาน ยกเว้นปุ๋ยและสารประกอบไนโตรเจน	357	100.0	226	63.3	131	36.7	34	26.2	37	27.9	42	32.1	18	13.8	15,583,689.9	Manufacture of basic chemicals, except fertilizers nitrogen compounds
2412	การผลิตปุ๋ยและสารประกอบไนโตรเจน	757	100.0	712	94.1	45	5.9	8	17.8	9	20.0	19	42.2	9	20.0	4,477,537.7	Manufacture of fertilizers and nitrogen compounds
2413	การผลิตพลาสติกในขั้นต้น และยางสังเคราะห์	286	100.0	211	73.8	75	26.2	29	38.7	22	29.3	10	13.3	14	18.7	19,156,896.8	Manufacture of plastics in primary forms and of synthetic rubber
242	การผลิตผลิตภัณฑ์เคมีอื่น ๆ	2,186	100.0	1,734	79.3	452	20.7	116	25.5	137	30.4	97	21.4	102	22.7	41,738,438.3	Manufacture of other chemical products
2421	การผลิตสารฆ่าศัตรูพืชและผลิตภัณฑ์เคมีทางการเกษตรอื่น ๆ	64	100.0	41	64.1	23	35.9	3	13.0	7	30.5	10	43.5	3	13.0	3,397,463.3	Manufacture of pesticides and other agro-chemical products
2422	การผลิตสีทา น้ำมันชักเงา และสิ่งที่ใช้ทาเคลือบ หมึกพิมพ์ และน้ำมันทาไม้ (massics) ที่คล้ายกัน	302	100.0	193	63.9	109	36.1	40	36.0	33	30.3	23	21.1	14	12.6	6,048,604.1	Manufacture of paints, varnishes and similar coatings, printing ink and mastics
2423	การผลิตผลิตภัณฑ์ทางเภสัชกรรม เคมีภัณฑ์ที่ใช้รักษาโรค และผลิตภัณฑ์ที่ทำจากสมุนไพร	659	100.0	543	82.4	116	17.6	22	19.0	24	20.7	26	22.4	44	37.9	4,104,872.4	Manufacture of pharmaceuticals, medicinal chemicals and botanical products
2424	การผลิตสบู่และผงซักฟอก เคมีภัณฑ์ที่ใช้ในการทำความสะอาด และขจัดเงา เครื่องหอม และสิ่งปรุงแต่งสำหรับประทินร่างกาย หรือประทินผิว	709	100.0	584	82.3	125	17.7	24	19.1	51	40.7	21	16.5	29	23.7	20,484,603.0	Manufacture of soap and detergents, cleaning and polishing preparations, perfumes and toilet preparations
2429	การผลิตผลิตภัณฑ์เคมีอื่น ๆ ซึ่งมีได้จัดประเภทไว้ในที่อื่น	452	100.0	374	82.6	79	17.4	27	34.4	22	28.3	17	21.7	12	15.6	7,702,893.5	Manufacture of other chemical products n.e.c.
243	การผลิตเส้นใยประดิษฐ์	32	100.0	12	37.5	20	62.5	5	25.0	8	40.0	-	-	7	35.0	4,797,439.4	Manufacture of man-made fibres
2430	การผลิตเส้นใยประดิษฐ์	32	100.0	12	37.5	20	62.5	5	25.0	8	40.0	-	-	7	35.0	4,797,439.4	Manufacture of man-made fibres

ตาราง 11 จำนวนและร้อยละของสถานประกอบการการผลิต จำนวนตามการใช้วัตถุดิบจากต่างประเทศและประเภทอุตสาหกรรม พ.ศ. 2550 (ต่อ)

TABLE 11 NUMBER AND PERCENTAGE OF MANUFACTURING ESTABLISHMENTS BY USE OF IMPORTED MATERIALS AND COMPONENTS AND CATEGORY OF INDUSTRY, WHOLE KINGDOM, 2007 (Contd.)

รหัส Code	ประเภทอุตสาหกรรม Industry	การใช้วัตถุดิบหรือวัสดุประกอบที่มาจากต่างประเทศ Use of imported materials and components										มูลค่าการนำเข้าวัตถุดิบ Value of imported materials and components (พันบาท/Thousand Baht)	Category of industry				
		รวม Total		ไม่มีการใช้ วัตถุดิบ No use		20 - 49%		50 - 79%		80 - 100%							
		จำนวน Number	ร้อยละ %	จำนวน Number	ร้อยละ %	จำนวน Number	ร้อยละ %	จำนวน Number	ร้อยละ %	จำนวน Number	ร้อยละ %						
25	การผลิตยางพาราและพลาสติก	4,714	100.0	4,059	86.1	655	13.9	252	38.5	190	29.0	116	17.6	98	14.9	42,935,185.4	Manufacture of rubber and plastics products
251	การผลิตยางพารา	1,122	100.0	912	81.3	210	18.7	69	32.6	75	35.6	36	17.1	31	14.7	19,233,981.4	Manufacture of rubber products
2511	การผลิตยางพาราแบบแผ่นและยางเส้น	163	100.0	110	67.5	53	32.5	6	11.3	28	52.9	13	24.5	6	11.3	10,635,426.5	Manufacture of rubber tyres and tubes; retreading and rebuilding of rubber tyres
2519	การผลิตยางพาราชนิดอื่น ๆ	959	100.0	802	83.6	157	16.4	63	39.8	47	29.7	23	14.6	25	15.9	8,598,554.9	Manufacture of other rubber products
252	การผลิตพลาสติกแข็ง	3,592	100.0	3,147	87.6	445	12.4	183	41.2	115	25.9	80	17.9	67	15.0	23,701,204.0	Manufacture of plastic products
2520	การผลิตพลาสติกแข็ง	3,592	100.0	3,147	87.6	445	12.4	183	41.2	115	25.9	80	17.9	67	15.0	23,701,204.0	Manufacture of plastic products
26	การผลิตแก้วและผลิตภัณฑ์แก้ว	13,137	100.0	12,875	98.0	262	2.0	77	29.4	71	27.1	84	32.0	30	11.5	10,309,411.0	Manufacture of other non-metallic mineral products
261	การผลิตแก้วและผลิตภัณฑ์แก้ว	484	100.0	438	90.4	47	9.6	3	6.4	9	19.1	30	63.8	5	10.7	3,347,332.7	Manufacture of glass and glass products
2610	การผลิตแก้วและผลิตภัณฑ์แก้ว	484	100.0	438	90.4	47	9.6	3	6.4	9	19.1	30	63.8	5	10.7	3,347,332.7	Manufacture of glass and glass products
269	การผลิตผลิตภัณฑ์เซรามิก	12,653	100.0	12,438	98.3	215	1.7	74	34.4	62	28.8	54	25.2	25	11.6	6,962,078.3	Manufacture of non-metallic mineral products n.e.c.
2691	การผลิตเซรามิก	2,021	100.0	1,948	96.4	73	3.6	26	35.6	33	45.2	9	12.3	5	6.9	658,955.8	Manufacture of non-structural non-refractory ceramic ware
2692	การผลิตเซรามิก	478	100.0	462	96.7	16	3.3	5	31.3	5	31.3	4	25.0	2	12.4	642,603.0	Manufacture of refractory ceramic products
2693	การผลิตผลิตภัณฑ์เซรามิกอื่น ๆ	2,258	100.0	2,246	99.5	12	0.5	4	33.3	4	33.3	3	25.0	1	8.4	2,845,768.7	Manufacture of structural non-refractory clay products
2694	การผลิตซีเมนต์ ปูนขาว และปูนปลาสเตอร์	358	100.0	336	93.9	22	6.1	3	13.6	4	18.2	10	45.5	5	22.7	791,858.4	Manufacture of cement, lime and plaster
2695	การผลิตผลิตภัณฑ์ซีเมนต์และปูนปลาสเตอร์	6,416	100.0	6,371	99.3	45	0.7	24	53.2	7	15.5	13	29.1	1	2.2	720,917.8	Manufacture of articles of concrete, cement and plaster
2696	การผลิตผลิตภัณฑ์ซีเมนต์และปูนปลาสเตอร์	1,011	100.0	983	97.2	28	2.8	8	28.6	5	17.9	6	21.4	9	32.1	397,552.4	Cutting, shaping and finishing of stone
2699	การผลิตผลิตภัณฑ์ซีเมนต์และปูนปลาสเตอร์	111	100.0	92	82.9	19	17.1	4	21.1	4	21.1	9	47.4	2	10.4	904,422.3	Manufacture of other non-metallic mineral products n.e.c.
27	การผลิตโลหะขั้นมูลฐาน	1,790	100.0	1,551	86.7	239	13.3	50	20.9	95	39.7	44	18.5	50	20.9	84,548,442.5	Manufacture of basic metals
271	การผลิตเหล็กและเหล็กกล้าขั้นมูลฐาน	605	100.0	499	82.5	106	17.5	18	17.0	38	35.8	20	18.9	30	28.3	56,093,749.1	Manufacture of basic iron and steel
2710	การผลิตเหล็กและเหล็กกล้าขั้นมูลฐาน	605	100.0	499	82.5	106	17.5	18	17.0	38	35.8	20	18.9	30	28.3	56,093,749.1	Manufacture of basic iron and steel
272	การผลิตโลหะมีค่าและโลหะอื่นที่มีค่าขั้นมูลฐาน	437	100.0	371	85.0	66	15.0	19	28.8	19	28.8	12	18.2	16	24.2	23,953,334.9	Manufacture of basic precious and non-ferrous metals
2720	การผลิตโลหะมีค่าและโลหะอื่นที่มีค่าขั้นมูลฐาน	437	100.0	371	85.0	66	15.0	19	28.8	19	28.8	12	18.2	16	24.2	23,953,334.9	Manufacture of basic precious and non-ferrous metals
273	การผลิตโลหะ	748	100.0	681	91.0	67	9.0	13	19.3	39	56.7	12	18.1	4	5.9	4,501,338.5	Casting of metals
2731	การผลิตเหล็กและเหล็กกล้า	192	100.0	150	78.0	42	22.0	11	25.6	24	55.8	7	16.3	1	2.3	1,957,037.9	Casting of iron and steel
2732	การผลิตโลหะมีค่า	556	100.0	531	95.5	25	4.5	2	7.9	15	59.5	5	20.7	3	11.9	2,544,320.6	Casting of non-ferrous metals
28	การผลิตผลิตภัณฑ์ทำจากโลหะและโลหะผสม	34,308	100.0	33,670	98.1	638	1.9	181	28.3	187	29.3	134	20.8	139	21.6	67,300,697.7	Manufacture of fabricated metal products, except machinery and equipment
281	การผลิตผลิตภัณฑ์ที่โครงสร้างเป็นโลหะ ถังน้ำ ที่เก็บน้ำ และเครื่องกำเนิดไอน้ำ	17,038	100.0	16,907	99.2	131	0.8	20	15.2	47	36.0	35	26.3	30	22.5	14,296,904.6	Manufacture of structural metal products, tanks, reservoirs and steam generators

ตาราง 11 จำนวนและร้อยละของสถานประกอบการอุตสาหกรรมผลิต ชิ้นแถมตามการใช้วัตถุดิบจากต่างประเทศ และประเภทอุตสาหกรรม ที่ราชอาณาจักร พ.ศ. 2550 (ต่อ)

TABLE 11. NUMBER AND PERCENTAGE OF MANUFACTURING ESTABLISHMENTS BY USE OF IMPORTED MATERIALS AND COMPONENTS AND CATEGORY OF INDUSTRY, WHOLE KINGDOM, 2007 (Contd.)

รหัส Code	ประเภทอุตสาหกรรม	ไม่มีการใช้ วัตถุดิบ										การใช้วัตถุดิบหรือวัสดุประกอบที่มาจากต่างประเทศ				มูลค่าการนำเข้าวัตถุดิบ materials and components (พันบาท/Thousand Baht)	Category of industry
		รวม Total		รวม Total		รวม Total		รวม Total		รวม Total		รวม Total		Value of imported materials and components (พันบาท/Thousand Baht)			
		จำนวน Number	ร้อยละ %	จำนวน Number	ร้อยละ %	จำนวน Number	ร้อยละ %	จำนวน Number	ร้อยละ %	จำนวน Number	ร้อยละ %	จำนวน Number	ร้อยละ %		จำนวน Number		
2811	การผลิตเหล็กกล้าที่มีโครงสร้างเป็นโลหะ	16,747	100.0	16,653	99.4	94	0.6	14	14.9	27	28.9	26	27.1	28	29.1	8,324,550.4	Manufacture of structural metal products
2812	การผลิตถังน้ำที่เก็บน้ำและภาชนะบรรจุที่ทำจากโลหะ	265	100.0	235	88.7	30	11.3	5	16.7	15	50.0	9	30.0	1	3.3	5,877,063.4	Manufacture of tanks, reservoirs and containers of metal
2813	การผลิตเครื่องกำเนิดไอน้ำ หม้อไอน้ำ (boiler) น้ำร้อน สำหรับการทำงานร้อนจากส่วนกลาง	26	100.0	19	73.1	7	26.9	1	14.3	5	71.4	-	-	1	14.3	95,290.7	Manufacture of steam generators, except central heating hot water boilers
289	การผลิตผลิตภัณฑ์โลหะประดิษฐ์อื่น ๆ รวมทั้งกิจกรรม ด้านการบริการแก่ผู้ผลิตผลิตภัณฑ์โลหะประดิษฐ์	17,270	100.0	16,763	97.1	507	2.9	161	31.7	140	27.5	99	19.4	109	21.4	53,003,793.2	Manufacture of other fabricated metal products; service activities to producers of fabricated metal products
2891	การผลิตผลิตภัณฑ์โลหะที่ขึ้น โดยวิธีการตี การกด การตอกพิมพ์ และการรีดในรูปแบบต่าง ๆ รวมทั้งการผลิตโลหะผง	9,529	100.0	9,318	97.8	211	2.2	98	46.5	50	23.6	23	10.9	40	19.0	5,116,428.4	Forging, pressing, stamping and roll-forming of metal; powder metallurgy
2892	การตกแต่งและการเคลือบโลหะ รวมทั้งการดำเนินการ เกี่ยวกับวิศวกรรมเครื่องกลโดยได้รับค่าธรรมเนียม	4,566	100.0	4,486	98.2	80	1.8	9	11.1	25	30.9	19	23.5	28	34.5	6,225,952.2	Treatment and coating of metals; general mechanical engineering on a fee or contract basis
2893	การผลิตของมีคม เครื่องมือที่ใช้งานด้วยมือและ เครื่องมือโลหะทั่วไป	1,856	100.0	1,790	96.4	66	3.6	9	13.4	16	23.9	26	38.8	16	23.9	1,036,300.4	Manufacture of cutlery, hand tools and general hardware
2899	การผลิตผลิตภัณฑ์โลหะประดิษฐ์อื่น ๆ ซึ่งมีได้จัด ประเภทไว้ในที่อื่น	1,319	100.0	1,170	88.7	149	11.3	45	29.9	49	32.8	31	20.8	25	16.5	40,625,112.2	Manufacture of other fabricated metal products n.e.c.
29	การผลิตเครื่องจักรและอุปกรณ์ซึ่งมิได้จัดประเภท ไว้ในที่อื่น	5,050	100.0	4,521	89.5	529	10.5	156	29.5	166	31.3	126	23.9	81	15.3	73,278,325.9	Manufacture of machinery and equipment n.e.c.
291	การผลิตเครื่องจักรที่ใช้งานทั่วไป	1,163	100.0	895	76.9	268	23.1	85	31.8	76	28.3	61	22.7	46	17.2	42,743,387.0	Manufacture of general purpose machinery
2911	การผลิตเครื่องยนต์และเครื่องจักรอื่น ยกเว้นเครื่องยนต์ที่ใช้ กับอากาศยานยนต์และรถจักรยานยนต์	164	100.0	157	95.7	7	4.3	-	-	1	14.3	6	85.7	-	-	289,698.9	Manufacture of engines and turbines, except aircraft, vehicle and cycle engines
2912	การผลิตเครื่องสูบลม เครื่องอัด แก๊ส และตัว การอัดแรงดัน (สลับกับปั๊ม) เกียร์และเครื่องเกียร์	232	100.0	192	82.8	40	17.2	14	35.0	22	55.0	2	5.0	2	5.0	4,212,178.7	Manufacture of pumps, compressors, taps and valves
2913	การผลิตเครื่องใช้ขับเคลื่อน และอุปกรณ์ที่ใช้ขับเคลื่อน	64	100.0	48	75.0	16	25.0	2	12.5	-	-	1	6.3	13	81.2	7,403,311.8	Manufacture of bearings, gears, gearing and driving elements
2914	การผลิตเตาอบ เตาเผา และเครื่องฟืนหรือเครื่องฟืน เชื้อเพลิงของเตาเผา	58	100.0	40	69.0	18	31.0	5	27.8	1	5.6	4	22.2	8	44.4	116,940.0	Manufacture of ovens, furnaces and furnace burners
2915	การผลิตอุปกรณ์ที่ใช้ในการยกและขนถ่าย 2919 การผลิตเครื่องจักรที่ใช้งานทั่วไปอื่น ๆ	119	100.0	88	74.2	31	25.8	13	41.9	10	32.1	4	13.0	4	13.0	3,455,997.4	Manufacture of lifting and handling equipment
292	การผลิตเครื่องจักรที่ใช้งานเฉพาะอย่าง	526	100.0	369	70.2	157	29.8	51	32.7	42	26.9	44	28.2	19	12.2	27,265,260.3	Manufacture of other general purpose machinery
2921	การผลิตเครื่องจักรที่ใช้ในการเกษตรและการป่าไม้	3,673	100.0	3,476	94.6	197	5.4	57	28.9	68	34.4	42	21.7	30	15.0	4,382,799.6	Manufacture of special purpose machinery
2922	การผลิตเครื่องมือกล	2,445	100.0	2,414	98.7	31	1.3	14	45.2	11	35.5	5	16.1	1	3.2	481,951.0	Manufacture of agricultural and forestry machinery
2923	การผลิตเครื่องจักรสำหรับโลหะกรรม	258	100.0	196	76.0	62	24.0	16	25.8	19	30.6	12	19.4	15	24.2	1,085,698.0	Manufacture of machine-tools
2923	การผลิตเครื่องจักรสำหรับโลหะกรรม	22	100.0	16	72.7	6	27.3	4	66.7	-	-	2	33.3	-	-	29,749.0	Manufacture of machinery for metallurgy

ตาราง 11 จำนวนและร้อยละของสถานประกอบการอุตสาหกรรมผลิต จำนวนกิจการใช้วัตถุดิบจากต่างประเทศ และประเภทอุตสาหกรรม ที่ราชอาณาจักร พ.ศ. 2550 (ต่อ)

TABLE 11 NUMBER AND PERCENTAGE OF MANUFACTURING ESTABLISHMENTS BY USE OF IMPORTED MATERIALS AND COMPONENTS AND CATEGORY OF INDUSTRY, WHOLE KINGDOM, 2007 (Contd.)

รหัส Code	ประเภทอุตสาหกรรม	รวม Total		การใช้วัตถุดิบหรือวัสดุประกอบที่มาจากต่างประเทศ Use of imported materials and components								มูลค่าการใช้วัตถุดิบ Value of imported materials and components (ล้านบาท/Thousand Baht)	Category of industry				
		ไม่มีการใช้ วัตถุดิบ No use		รวม Total		< 20%		20 - 49%		50 - 79%				80 - 100%			
		จำนวน Number	ร้อยละ %	จำนวน Number	ร้อยละ %	จำนวน Number	ร้อยละ %	จำนวน Number	ร้อยละ %	จำนวน Number	ร้อยละ %			จำนวน Number	ร้อยละ %		
2924	การผลิตเครื่องจักรที่ใช้ในการทำเหมืองแร่ ที่เมืองหิน และการก่อสร้าง	172	100.0	158	91.9	14	8.1	2	14.3	8	57.1	2	14.3	2	14.3	155,030.6	Manufacture of machinery for mining, quarrying and construction
2925	การผลิตเครื่องจักรที่ใช้ในกระบวนการผลิตอาหาร เครื่องดื่ม และยาสูบ	181	100.0	163	90.1	18	9.9	5	27.8	8	44.4	1	5.6	4	22.2	500,245.1	Manufacture of machinery for food, beverage and tobacco processing
2926	การผลิตเครื่องจักรที่ใช้ในการผลิตสิ่งทอ เครื่องแต่งกาย และเครื่องหนัง	261	100.0	247	94.6	14	5.4	5	35.7	2	14.3	4	28.6	3	21.4	1,570,260.3	Manufacture of machinery for textile, apparel and leather production
2927	การผลิตอาวุธและกระสุน	13	100.0	8	61.5	5	38.5	-	-	2	40.0	2	40.0	1	20.0	83,713.8	Manufacture of weapons and ammunition
2929	การผลิตเครื่องจักรที่ใช้ในงานเฉพาะอย่างอื่น ๆ	321	100.0	274	85.4	47	14.6	11	23.1	17	37.0	14	31.3	4	8.6	676,151.9	Manufacture of other special purpose machinery
293	การผลิตเครื่องใช้ในบ้านเรือน ซึ่งมีได้ตั้งประเภท ไว้ในที่อื่น	214	100.0	151	70.3	64	29.7	14	22.0	22	34.7	23	35.4	5	7.9	25,952,139.3	Manufacture of domestic appliances n.e.c.
2930	การผลิตเครื่องใช้ในบ้านเรือน ซึ่งมีได้ตั้งประเภท ไว้ในที่อื่น	214	100.0	151	70.3	64	29.7	14	22.0	22	34.7	23	35.4	5	7.9	25,952,139.3	Manufacture of domestic appliances n.e.c.
30	การผลิตเครื่องจักรสำนักงาน เครื่องทำบัญชี และเครื่องคำนวณ	73	100.0	40	54.1	34	45.9	4	11.9	11	31.4	8	23.9	11	32.8	13,763,276.6	Manufacture of office, accounting and computing machinery
300	การผลิตเครื่องจักรสำนักงาน เครื่องทำบัญชีและ เครื่องคำนวณ	73	100.0	40	54.1	34	45.9	4	11.9	11	31.4	8	23.9	11	32.8	13,763,276.6	Manufacture of office, accounting and computing machinery
3000	การผลิตเครื่องจักรสำนักงาน เครื่องทำบัญชี และเครื่องคำนวณ	73	100.0	40	54.1	34	45.9	4	11.9	11	31.4	8	23.9	11	32.8	13,763,276.6	Manufacture of office, accounting and computing machinery
31	การผลิตเครื่องจักรและเครื่องอุปกรณ์ไฟฟ้า ซึ่งมีได้ จัดประเภทไว้ในที่อื่น	1,175	100.0	851	72.4	324	27.6	72	22.2	82	25.3	80	24.7	90	27.8	63,777,909.9	Manufacture of electrical machinery and apparatus n.e.c.
311	การผลิตมอเตอร์ไฟฟ้า เครื่องกำเนิดไฟฟ้า และหม้อแปลงไฟฟ้า	530	100.0	455	85.9	75	14.1	18	24.1	24	31.0	15	20.1	19	24.8	8,508,528.7	Manufacture of electric motors, generators and transformers
3110	การผลิตมอเตอร์ไฟฟ้า เครื่องกำเนิดไฟฟ้า และหม้อแปลงไฟฟ้า	530	100.0	455	85.9	75	14.1	18	24.1	24	31.0	15	20.1	19	24.8	8,508,528.7	Manufacture of electric motors, generators and transformers
312	การผลิตอุปกรณ์เพื่อการจ่ายและควบคุมกระแสไฟฟ้า	256	100.0	181	70.8	75	29.2	15	20.3	9	12.2	23	31.0	27	36.5	25,437,175.3	Manufacture of electricity distribution and control apparatus
3120	การผลิตอุปกรณ์เพื่อการจ่ายและควบคุมกระแสไฟฟ้า	256	100.0	181	70.8	75	29.2	15	20.3	9	12.2	23	31.0	27	36.5	25,437,175.3	Manufacture of electricity distribution and control apparatus
313	การผลิตลวดและเคเบิลที่หุ้มฉนวน	91	100.0	37	40.7	54	59.3	12	22.2	9	16.7	14	25.9	19	35.2	18,538,640.5	Manufacture of insulated wire and cable
3130	การผลิตลวดและเคเบิลที่หุ้มฉนวน	91	100.0	37	40.7	54	59.3	12	22.2	9	16.7	14	25.9	19	35.2	18,538,640.5	Manufacture of insulated wire and cable
314	การผลิตหม้อสะสมไฟฟ้า เซลล์ปฐมภูมิและ แบตเตอรี่ปฐมภูมิ	40	100.0	27	67.5	13	32.5	4	30.8	1	7.7	2	15.4	6	46.1	1,137,780.9	Manufacture of accumulators, primary cells and primary batteries
3140	การผลิตหม้อสะสมไฟฟ้า เซลล์ปฐมภูมิ และ แบตเตอรี่ปฐมภูมิ	40	100.0	27	67.5	13	32.5	4	30.8	1	7.7	2	15.4	6	46.1	1,137,780.9	Manufacture of accumulators, primary cells and primary batteries

ตาราง 11 จำนวนและร้อยละของสถานประกอบการอุตสาหกรรมผลิต จำนวนตามการใช้วัตถุดิบจากต่างประเทศ และประเภทอุตสาหกรรม ที่ราชอาณาจักร พ.ศ. 2550 (ต่อ)

TABLE 11. NUMBER AND PERCENTAGE OF MANUFACTURING ESTABLISHMENTS BY USE OF IMPORTED MATERIALS AND COMPONENTS AND CATEGORY OF INDUSTRY, WHOLE KINGDOM, 2007 (Contd.)

รหัส Code	ประเภทอุตสาหกรรม	การใช้วัตถุดิบหรือใช้ประกอบที่มาจากต่างประเทศ Use of imported materials and components										มูลค่าการนำเข้าวัตถุดิบ Value of imported materials and components (พันบาท/Thousand Baht)	Category of industry				
		รวม Total		ไม่มีการใช้ วัตถุดิบ No use		< 20%		20 - 49%		50 - 79%				80 - 100%			
		จำนวน Number	ร้อยละ %	จำนวน Number	ร้อยละ %	จำนวน Number	ร้อยละ %	จำนวน Number	ร้อยละ %	จำนวน Number	ร้อยละ %			จำนวน Number	ร้อยละ %		
315	การผลิตหลอดไฟและเครื่องอุปโภคสำหรับให้แสงสว่าง	136	100.0	88	64.9	48	35.1	16	33.5	20	41.6	9	18.6	3	6.3	575,506.2	Manufacture of electric lamps
3150	การผลิตหลอดไฟและเครื่องอุปโภคสำหรับให้แสงสว่าง	136	100.0	88	64.9	48	35.1	16	33.5	20	41.6	9	18.6	3	6.3	575,506.2	Manufacture of electric lamps
319	การผลิตเครื่องอุปโภคไฟฟ้าอื่น ๆ ซึ่งมีได้จัดประเภทไว้ในที่อื่น	122	100.0	62	51.0	60	49.0	7	11.9	19	32.2	17	28.8	16	27.1	9,580,278.2	Manufacture of other electrical equipment n.e.c.
3190	การผลิตเครื่องอุปโภคไฟฟ้าอื่น ๆ ซึ่งมีได้จัดประเภทไว้ในที่อื่น	122	100.0	62	51.0	60	49.0	7	11.9	19	32.2	17	28.8	16	27.1	9,580,278.2	Manufacture of other electrical equipment n.e.c.
32	การผลิตอุปกรณ์และเครื่องอุปโภควิทยุ โทรทัศน์ และการสื่อสาร	753	100.0	404	53.7	349	46.3	44	12.6	85	24.4	89	25.5	131	37.5	312,658,249.6	Manufacture of radio, television and communication equipment and apparatus
321	การผลิตหลอดอิเล็กทรอนิกส์และส่วนประกอบอิเล็กทรอนิกส์อื่น ๆ	491	100.0	220	44.9	271	55.1	40	14.8	64	23.5	58	21.4	109	40.3	198,024,324.9	Manufacture of electronic valves and tubes and other electronic components
3210	การผลิตหลอดอิเล็กทรอนิกส์และส่วนประกอบอิเล็กทรอนิกส์อื่น ๆ	491	100.0	220	44.9	271	55.1	40	14.8	64	23.5	58	21.4	109	40.3	198,024,324.9	Manufacture of electronic valves and tubes and other electronic components
322	การผลิตเครื่องส่งสัญญาณโทรทัศน์และวิทยุและเครื่องอุปโภคสำหรับโทรทัศน์และโทรเลขแบบไร้สาย	61	100.0	47	77.0	14	23.0	1	7.1	2	14.3	6	42.9	5	35.7	4,103,227.4	Manufacture of television and radio transmitters and apparatus for line telephony and line telegraphy
3220	การผลิตเครื่องส่งสัญญาณโทรทัศน์และวิทยุและเครื่องอุปโภค สำหรับโทรทัศน์และโทรเลขแบบไร้สาย	61	100.0	47	77.0	14	23.0	1	7.1	2	14.3	6	42.9	5	35.7	4,103,227.4	Manufacture of television and radio transmitters and apparatus for line telephony and line telegraphy
323	การผลิตเครื่องรับโทรทัศน์และวิทยุ เครื่องบันทึกเสียงหรือภาพ หรือเครื่องขยายโทรทัศน์หรือเครื่องอัดวีดิทัศน์หรือเครื่องและสินค้าที่เกี่ยวข้อง	201	100.0	137	68.2	64	31.8	3	4.7	19	29.7	25	39.1	17	26.5	110,530,697.3	Manufacture of television and radio receivers and associated consumer goods
3230	การผลิตเครื่องรับโทรทัศน์และวิทยุ เครื่องบันทึกเสียงหรือภาพ หรือเครื่องขยายโทรทัศน์หรือเครื่องอัดวีดิทัศน์หรือเครื่องและสินค้าที่เกี่ยวข้อง	201	100.0	137	68.2	64	31.8	3	4.7	19	29.7	25	39.1	17	26.5	110,530,697.3	Manufacture of television and radio receivers and associated consumer goods
33	การผลิตอุปกรณ์ที่ใช้ทางการแพทย์ การจัดการความเสี่ยง และอุปกรณ์ที่ใช้ในทางทันตศาสตร์ นวัตกรรม	447	100.0	361	80.8	86	19.2	12	14.0	20	23.3	11	12.8	43	49.9	24,213,594.9	Manufacture of medical, precision and optical instruments, watches and clocks
331	การผลิตอุปกรณ์และเครื่องใช้ในทางการแพทย์ และเครื่องใช้ที่ใช้ในการวัด การตรวจสอบ การทดสอบ การเดินเรือ/การเดินอากาศและใช้ในวัตถุประสงค์อื่น ๆ ยกเว้นอุปกรณ์ที่ใช้ในทางทันตศาสตร์	364	100.0	319	87.6	45	12.4	8	17.8	15	33.3	6	13.3	16	35.6	2,142,584.0	Manufacture of medical appliances and instruments and appliances for measuring, checking, testing, navigating and other purposes, except optical instruments
3311	การผลิตอุปกรณ์ที่ใช้ทางการแพทย์และทันตกรรม และเครื่องใช้ทางทันตศาสตร์กระดูก	308	100.0	273	88.6	35	11.4	5	14.3	10	28.6	4	11.4	16	45.7	1,772,053.8	Manufacture of medical and surgical equipment and orthopaedic appliances

ตาราง 11 จำนวนและร้อยละของสถานประกอบการอุตสาหกรรมผลิต จำนวนคนงานการใช้วัตถุดิบจากต่างประเทศ และประเภทอุตสาหกรรม ทั้งราชอาณาจักร พ.ศ. 2550 (ต่อ)

TABLE 11. NUMBER AND PERCENTAGE OF MANUFACTURING ESTABLISHMENTS BY USE OF IMPORTED MATERIALS AND COMPONENTS AND CATEGORY OF INDUSTRY, WHOLE KINGDOM, 2007 (Contd.)

รหัส Code	ประเภทอุตสาหกรรม	การใช้วัตถุดิบหรือวัสดุประกอบที่มาจากต่างประเทศ Use of imported materials and components										มูลค่าการใช้วัตถุดิบ materials and components (ล้านบาท/Thousand Baht)	Category of industry				
		รวม Total		ไม่มีการใช้ วัตถุดิบ No use		<20%		20 - 49%		50 - 79%				80 - 100%			
		จำนวน Number	ร้อยละ %	จำนวน Number	ร้อยละ %	จำนวน Number	ร้อยละ %	จำนวน Number	ร้อยละ %	จำนวน Number	ร้อยละ %			จำนวน Number	ร้อยละ %		
3313	การผลิตอุปกรณ์และเครื่องมือที่ใช้เพื่อการวัด การตรวจสอบ การทดสอบ การเดินเรือ การเดินอากาศและใช้ในวัตถุประสงค์อื่น ๆ ยกเว้น อุปกรณ์ควบคุมกระบวนการผลิตในทางอุตสาหกรรม	42	100.0	34	81.0	8	19.0	2	25.0	4	50.0	2	25.0	-	-	367,396.9	Manufacture of instruments and appliances for measuring, checking, navigating and other purposes, except industrial process control equipment
3313	การผลิตอุปกรณ์ควบคุมกระบวนการผลิตในทางอุตสาหกรรม	14	100.0	12	85.7	2	14.3	1	50.0	1	50.0	-	-	-	-	D	Manufacture of industrial process control equipment
332	การผลิตอุปกรณ์ที่ใช้ในทางทัศนศาสตร์ และเครื่องมือวัดเกี่ยวกับภาพถ่าย	52	100.0	27	51.9	25	48.1	4	16.0	3	12.0	3	12.0	15	60.0	12,610,663.5	Manufacture of optical instruments and photographic equipment
3320	การผลิตอุปกรณ์ที่ใช้ในทางทัศนศาสตร์ และเครื่องมือวัดเกี่ยวกับภาพถ่าย	52	100.0	27	51.9	25	48.1	4	16.0	3	12.0	3	12.0	15	60.0	12,610,663.5	Manufacture of optical instruments and photographic equipment
333	การผลิตนาฬิกา	31	100.0	15	48.4	16	51.6	-	-	2	12.5	2	12.5	12	75.0	9,460,347.4	Manufacture of watches and clocks
3330	การผลิตนาฬิกา	31	100.0	15	48.4	16	51.6	-	-	2	12.5	2	12.5	12	75.0	9,460,347.4	Manufacture of watches and clocks
34	การผลิตยานยนต์ รถพ่วงและรถถังรพวง	1,336	100.0	958	71.7	378	28.3	118	31.3	140	37.1	63	16.7	56	14.9	96,197,484.5	Manufacture of motor vehicles, trailers and semi-trailers
341	การผลิตยานยนต์	81	100.0	55	67.9	26	32.1	11	42.3	9	34.6	6	23.1	-	-	33,395,081.8	Manufacture of motor vehicles
3410	การผลิตยานยนต์	81	100.0	55	67.9	26	32.1	11	42.3	9	34.6	6	23.1	-	-	33,395,081.8	Manufacture of motor vehicles
342	การผลิตตัวถัง (coachwork) สำหรับยานยนต์ รวมทั้งรวมทั้งการผลิตตัวถังและรถถังรพวง	201	100.0	184	91.5	17	8.5	8	47.1	5	29.4	4	23.5	-	-	282,074.3	Manufacture of bodies (coachwork) for motor vehicles; manufacture of trailers and semi-trailers
3420	การผลิตตัวถัง และรถถังรพวง	201	100.0	184	91.5	17	8.5	8	47.1	5	29.4	4	23.5	-	-	282,074.3	Manufacture of bodies (coachwork) for motor vehicles; manufacture of trailers and semi-trailers
343	การผลิตส่วนประกอบและอุปกรณ์ประกอบ สำหรับยานยนต์ และเครื่องยนต์	1,054	100.0	719	68.3	335	31.7	99	29.6	126	37.7	53	15.9	56	16.8	62,520,328.4	Manufacture of parts and accessories for motor vehicles and their engines
3430	การผลิตส่วนประกอบและอุปกรณ์ประกอบ สำหรับยานยนต์ และเครื่องยนต์	1,054	100.0	719	68.3	335	31.7	99	29.6	126	37.7	53	15.9	56	16.8	62,520,328.4	Manufacture of parts and accessories for motor vehicles and their engines
35	การผลิตเครื่องอุปโภคบริโภคอื่น ๆ	865	100.0	810	93.6	55	6.4	15	27.3	25	45.5	12	21.8	3	5.4	8,756,675.0	Manufacture of other transport equipment
351	การต่อเรือและการซ่อมเรือ	432	100.0	420	97.2	12	2.8	4	33.3	4	33.4	4	33.4	-	-	323,421.8	Building and repairing of ships and boats
3511	การต่อเรือและการซ่อมเรือ	406	100.0	394	97.0	12	3.0	4	33.3	4	33.4	4	33.4	-	-	323,421.8	Building and repairing of ships and boats
3512	การต่อเรือและการซ่อมเรือที่ใช้เพื่อความสวยงามและการกีฬา	26	100.0	26	100.0	-	-	-	-	-	-	-	-	-	-	-	Building and repairing of pleasure and sporting boats
353	การผลิตอากาศยานและยานอวกาศ	7	100.0	2	28.6	5	71.4	1	20.0	2	40.0	2	40.0	-	-	85,295.8	Manufacture of aircraft and spacecraft
3530	การผลิตอากาศยาน และยานอวกาศ	7	100.0	2	28.6	5	71.4	1	20.0	2	40.0	2	40.0	-	-	85,295.8	Manufacture of aircraft and spacecraft
359	การผลิตเครื่องอุปโภคบริโภคอื่น ๆ ซึ่งมีได้จัดประเภทไว้ในที่อื่น	426	100.0	388	91.1	38	8.9	10	26.3	19	50.0	6	15.8	3	7.9	8,327,957.4	Manufacture of transport equipment n.e.c.

ตาราง 11 จำนวนและร้อยละของสถานประกอบการการผลิต จำนวนตามการใช้วัตถุดิบจากต่างประเทศ และประเภทอุตสาหกรรม ที่ราชอาณาจักร พ.ศ. 2550 (ต่อ)

TABLE 11. NUMBER AND PERCENTAGE OF MANUFACTURING ESTABLISHMENTS BY USE OF IMPORTED MATERIALS AND COMPONENTS AND CATEGORY OF INDUSTRY, WHOLE KINGDOM, 2007 (Contd.)

รหัส Code	ประเภทอุตสาหกรรม	รวม		ไม่มีการใช้ วัตถุดิบ		การใช้วัตถุดิบหรือวัสดุประกอบที่มาจากต่างประเทศ Use of imported materials and components										มูลค่าการนำเข้าวัตถุดิบ materials and components (พันบาท/Thousand Baht)	Category of industry
		Total		No use		< 20%		20 - 49%		50 - 79%		80 - 100%					
		จำนวน Number	ร้อยละ %	จำนวน Number	ร้อยละ %	จำนวน Number	ร้อยละ %	จำนวน Number	ร้อยละ %	จำนวน Number	ร้อยละ %	จำนวน Number	ร้อยละ %				
3591	การผลิตจักรยานยนต์	318	100.0	287	90.3	31	9.7	9	29.0	13	41.9	6	19.4	3	9.7	7,554,794.3	Manufacture of motorcycles
3592	การผลิตจักรยานเสือภูเขา และรถจักรยานพับ	71	100.0	65	91.5	6	8.5	-	-	6	100.0	-	-	-	-	765,910.0	Manufacture of bicycles and invalid carriages
3599	การผลิตเครื่องอุปโภคบริโภคอื่น ๆ ที่มีได้ตั้งประเภทไว้ในที่อื่น	37	100.0	36	97.3	1	2.7	1	100.0	-	-	-	-	-	-	-	Manufacture of other transport equipment n.e.c.
36 การผลิตเฟอร์นิเจอร์ รวมทั้งการผลิตซึ่งมิได้ตั้งประเภทไว้ในที่อื่น																	
		31,929	100.0	31,174	97.6	755	2.4	198	26.2	236	31.3	174	23.0	148	19.5	32,134,008.3	Manufacture of furniture; manufacturing n.e.c.
361	การผลิตเฟอร์นิเจอร์	9,459	100.0	9,257	97.9	202	2.1	87	43.0	52	25.5	36	17.7	29	13.8	3,706,183.6	Manufacture of furniture
3610	การผลิตเฟอร์นิเจอร์	9,459	100.0	9,257	97.9	202	2.1	87	43.0	52	25.5	36	17.7	29	13.8	3,706,183.6	Manufacture of furniture
369	การผลิต ซึ่งมีได้ตั้งประเภทไว้ในที่อื่น	22,470	100.0	21,917	97.5	553	2.5	111	20.1	184	33.3	139	25.1	119	21.5	28,427,824.7	Manufacturing n.e.c.
3691	การผลิตเครื่องเพชรพลอยและรูปพรรณ และของที่เกี่ยวข้อง	7,834	100.0	7,608	97.1	226	2.9	42	18.6	54	23.9	64	28.3	66	29.2	19,096,642.7	Manufacture of jewellery and related articles
3692	การผลิตเครื่องดนตรี	248	100.0	240	96.8	8	3.2	7	87.2	-	-	1	12.8	-	-	12,368.7	Manufacture of musical instruments
3693	การผลิตเครื่องกีฬา	71	100.0	35	49.3	36	50.7	2	5.6	13	36.1	6	16.7	15	41.6	4,167,974.4	Manufacture of sports goods
3694	การผลิตของเล่นและของเล่น	685	100.0	632	92.3	53	7.7	20	38.1	17	31.4	14	26.7	2	3.8	1,577,340.1	Manufacture of games and toys
3699	การผลิตอื่น ๆ ซึ่งมีได้ตั้งประเภทไว้ในที่อื่น	13,632	100.0	13,402	98.3	230	1.7	40	17.3	101	43.7	54	23.4	36	15.6	3,573,498.9	Other manufacturing n.e.c.
	37 การนำเข้าผลิตภัณฑ์จากโลหะเป็นวัตถุดิบใหม่	286	100.0	285	99.7	1	0.3	-	-	1	100.0	-	-	-	-	D	Recycling
371	การนำเข้าเศษและของที่ไม่ได้จำพวกโลหะมาผลิตเป็นวัตถุดิบใหม่	118	100.0	117	99.2	1	0.9	-	-	1	100.0	-	-	-	-	-	Recycling of metal waste and scrap
3710	การนำเข้าเศษและของที่ไม่ได้จำพวกโลหะมาผลิตเป็นวัตถุดิบใหม่	118	100.0	117	99.2	1	0.9	-	-	1	100.0	-	-	-	-	-	Recycling of metal waste and scrap
372	การนำเข้าเศษและของที่ไม่ได้จำพวกโลหะมาผลิตเป็นวัตถุดิบใหม่	168	100.0	168	100.0	-	-	-	-	-	-	-	-	-	-	-	Recycling of non-metal waste and scrap
3720	การนำเข้าเศษและของที่ไม่ได้จำพวกโลหะมาผลิตเป็นวัตถุดิบใหม่	168	100.0	168	100.0	-	-	-	-	-	-	-	-	-	-	-	Recycling of non-metal waste and scrap

หมายเหตุ: (1) - ไม่มีข้อมูลหรือข้อมูลมีค่าเป็น 0 หรือมีข้อมูลจำนวนเล็กน้อย

: (2) D หมายถึง ตัวเลขที่ไม่ชัดเจน

Note : (1) - Nil or zero or negligible amount.

: (2) D means disclosure prohibited.

ตาราง 12 จำนวนและร้อยละของสถานประกอบการอุตสาหกรรมผลิต จำนวนตามการใช้กำลังการผลิตต่อปี 2549 และประเภทอุตสาหกรรม ทัวราชอาณาจักร พ.ศ. 2550

TABLE 12 NUMBER AND PERCENTAGE OF MANUFACTURING ESTABLISHMENTS BY CAPACITY UTILIZATION RATE IN 2006 AND CATEGORY OF INDUSTRY, WHOLE KINGDOM, 2007

รหัส Code	ประเภทอุตสาหกรรม	อัตราการใช้กำลังการผลิตต่อปี 2549 Capacity utilization rate in 2006												เฉลี่ยต่อสถาน- ประกอบการ Average per establishment	Category of industry		
		<50%		50 - 59%		60 - 79%		80 - 89%		90 - 99%		≥ 100%					
		จำนวน Number	ร้อยละ %	จำนวน Number	ร้อยละ %	จำนวน Number	ร้อยละ %	จำนวน Number	ร้อยละ %	จำนวน Number	ร้อยละ %	จำนวน Number	ร้อยละ %				
รวม	รวม	457,968	100.0	45,679	10.0	46,900	10.2	129,537	28.3	87,793	19.2	45,407	9.9	102,652	22.4	73.8	Total
		115,696	100.0	13,280	11.5	10,847	9.4	31,304	27.0	21,002	18.1	12,917	11.2	26,345	22.8	73.5	Manufacture of food products and beverages
151	การผลิตผลิตภัณฑ์อาหารและเครื่องดื่ม การผลิต การแปรรูปและการเก็บถนอมเนื้อสัตว์ สัตว์น้ำ ผลไม้ ผัก น้ำมันและไขมัน	12,098	100.0	698	5.8	903	7.5	3,284	27.1	2,558	21.1	1,514	12.5	3,142	26.0	78.1	Production, processing and preservation of meat, fish, fruit, vegetables, oils and fats
1511	การผลิตเนื้อสัตว์และผลิตภัณฑ์จากเนื้อสัตว์	4,738	100.0	196	4.1	243	5.1	1,211	25.6	1,069	22.6	621	13.1	1,397	29.5	80.7	Production of meat and meat products
1512	การแปรรูปและการเก็บถนอมสัตว์น้ำ และผลิตภัณฑ์จากสัตว์น้ำ	4,317	100.0	293	6.8	371	8.6	1,195	27.7	847	19.6	577	13.3	1,034	24.0	76.8	Processing and preserving of fish and fish products
1513	การแปรรูปผลไม้และผัก	2,784	100.0	186	6.7	271	9.8	788	28.3	580	20.8	288	10.3	672	24.1	76.3	Processing of fruit and vegetables
1514	การผลิตน้ำมันจากพืช น้ำมันจากสัตว์และไขมันจากสัตว์	259	100.0	23	8.8	17	6.5	90	34.5	63	24.1	28	10.7	40	15.4	73.3	Manufacture of vegetable and animal oils and fats
152	การผลิตผลิตภัณฑ์ที่ได้จากนม	976	100.0	93	9.5	72	7.4	271	27.8	196	20.1	124	12.7	220	22.5	75.7	Manufacture of dairy products
1520	การผลิตผลิตภัณฑ์ที่ได้จากนม	976	100.0	93	9.5	72	7.4	271	27.8	196	20.1	124	12.7	220	22.5	75.7	Manufacture of dairy products
153	การผลิตผลิตภัณฑ์ที่ได้จากการไม่-สัณยุพืช สตวรรษและผลิตภัณฑ์จากสตรซและอาหารสัตว์สำเร็จรูป	77,014	100.0	10,915	14.2	7,907	10.3	20,979	27.2	12,846	16.7	8,010	10.4	16,356	21.2	71.3	Manufacture of grain mill products, starches and starch products, and prepared animal feeds
1531	การผลิตผลิตภัณฑ์ที่ได้จากการไม่-สัณยุพืช	76,633	100.0	10,882	14.2	7,880	10.3	20,847	27.2	12,749	16.6	7,971	10.4	16,303	21.3	71.3	Manufacture of grain mill products
1533	การผลิตสตรซและผลิตภัณฑ์จากสตรซ	117	100.0	13	11.1	7	6.0	37	31.6	37	31.6	13	11.1	10	8.6	71.8	Manufacture of starches and starch products
1533	การผลิตอาหารสัตว์สำเร็จรูป	264	100.0	20	7.5	20	7.5	96	36.2	60	22.6	26	9.9	43	16.3	73.9	Manufacture of prepared animal feeds
154	การผลิตผลิตภัณฑ์อาหารอื่น ๆ	21,120	100.0	1,409	6.7	1,712	8.1	5,442	25.8	4,374	20.7	2,577	12.2	5,605	26.5	77.6	Manufacture of other food products
1541	การผลิตผลิตภัณฑ์ประเภทอบ	5,218	100.0	369	7.1	407	7.8	1,298	24.9	1,149	22.0	639	12.2	1,357	26.0	77.5	Manufacture of bakery products
1542	การผลิตน้ำตาล	558	100.0	45	8.0	28	5.0	132	23.6	167	29.8	41	7.3	147	26.3	77.1	Manufacture of sugar
1543	การผลิต โกโก้ ช็อกโกแลต และขนมที่ทำจากน้ำตาล	1,121	100.0	84	7.5	114	10.2	294	26.2	247	22.0	129	11.5	253	22.6	75.2	Manufacture of cocoa, chocolate and sugar confectionery
1544	การผลิตมะกะโรนี เส้นบะหมี่ เส้นก๋วยเตี๋ยว เส้นหมี่ คุกกี้ และผลิตภัณฑ์อาหารประเภทแป้งที่คล้ายกัน	5,386	100.0	306	5.7	465	8.6	1,302	24.2	1,103	20.5	721	13.4	1,489	27.6	78.5	Manufacture of macaroni, noodles, couscous and similar farinaceous products
1549	การผลิตผลิตภัณฑ์อาหารอื่น ๆ ซึ่งมีได้จัดประเภทไว้บนที่อื่น	8,837	100.0	606	6.9	697	7.9	2,418	27.4	1,709	19.3	1,048	11.8	2,359	26.7	77.4	Manufacture of other food products n.e.c.
155	การผลิตเครื่องดื่ม	4,488	100.0	166	3.7	253	5.6	1,328	29.6	1,027	22.9	692	15.4	1,022	22.8	79.2	Manufacture of beverages
1551	การกลั่น การกลั่นต้นฉบับส่วนและการผสมสุรา รวมทั้งการผลิตเอทิลแอลกอฮอล์ที่ได้จากการหมัก	1,556	100.0	28	1.8	115	7.4	498	32.0	363	23.3	270	17.3	282	18.2	78.4	Distilling, rectifying and blending of spirits; ethylalcohol production from fermented materials

ตาราง 12 จำนวนและร้อยละของสถานประกอบการอุตสาหกรรมผลิต จำนวนตามการใช้กำลังการผลิตต่อปี 2549 และประเภทอุตสาหกรรม ทั้งราชอาณาจักร พ.ศ. 2550 (ต่อ)

TABLE 12 NUMBER AND PERCENTAGE OF MANUFACTURING ESTABLISHMENTS BY CAPACITY UTILIZATION RATE IN 2006 AND CATEGORY OF INDUSTRY, WHOLE KINGDOM, 2007 (Contd.)

รหัส Code	ประเภทอุตสาหกรรม	อัตราการใช้กำลังการผลิตต่อปี 2549 Capacity utilization rate in 2006										เฉลี่ยต่อสถาน- ประกอบการ Average per establishment	Category of industry				
		< 50%		50 - 59%		60 - 79%		80 - 89%		90 - 99%				≥ 100%			
		จำนวน Number	ร้อยละ %	จำนวน Number	ร้อยละ %	จำนวน Number	ร้อยละ %	จำนวน Number	ร้อยละ %	จำนวน Number	ร้อยละ %			จำนวน Number	ร้อยละ %		
รวม Total		84	100.0	10	11.8	8	9.4	26	30.6	15	17.6	12	14.1	14	16.5	72.7	Manufacture of wines
1552	การผลิตไวน์	15	100.0	-	-	-	-	1	6.7	1	6.7	4	26.6	9	60.0	95.0	Manufacture of malt liquors and malt
1554	การผลิตเครื่องดื่มที่ไม่มีแอลกอฮอล์ รวมทั้งการผลิต น้ำเบียร์บรรจุขวด	2,833	100.0	127	4.5	131	4.6	803	28.3	649	22.9	407	14.4	717	25.3	79.7	Manufacture of soft drinks; bottling of mineral waters
16	การผลิตผลิตภัณฑ์ยาสูบ	515	100.0	10	1.9	36	7.0	95	18.4	132	25.6	85	16.5	158	30.6	82.7	Manufacture of tobacco products
160	การผลิตผลิตภัณฑ์ยาสูบ	515	100.0	10	1.9	36	7.0	95	18.4	132	25.6	85	16.5	158	30.6	82.7	Manufacture of tobacco products
1600	การผลิตผลิตภัณฑ์ยาสูบ	515	100.0	10	1.9	36	7.0	95	18.4	132	25.6	85	16.5	158	30.6	82.7	Manufacture of tobacco products
17	การผลิตสิ่งทอ	82,135	100.0	9,479	11.5	11,294	13.7	22,179	27.0	15,992	19.5	6,791	8.3	16,400	20.0	71.5	Manufacture of textiles
171	การทอ และการแต่งสำเร็จสิ่งทอ	68,543	100.0	8,398	12.2	9,978	14.6	17,879	26.1	13,075	19.1	5,348	7.8	13,866	20.2	71.0	Spinning, weaving and finishing of textiles
1711	การจัดเตรียมและการปั่นเส้นใยสิ่งทอ รวมทั้งการทอสิ่งทอ	67,514	100.0	8,330	12.3	9,893	14.7	17,494	25.9	12,897	19.1	5,254	7.8	13,646	20.2	71.0	Preparation and spinning of textile fibres; weaving of textiles
1712	การแต่งสำเร็จสิ่งทอ	1,029	100.0	67	6.5	85	8.3	385	37.4	179	17.4	94	9.1	219	21.3	74.9	Finishing of textiles
172	การผลิตสิ่งทออื่น ๆ	12,501	100.0	1,038	8.3	1,250	10.0	3,769	30.2	2,672	21.4	1,405	11.2	2,367	18.9	73.8	Manufacture of other textiles
1721	การผลิตสิ่งทอสำเร็จรูป ยกเว้นเครื่องแต่งกาย	6,417	100.0	414	6.4	545	8.5	2,015	31.4	1,631	25.4	769	12.0	1,043	16.3	74.3	Manufacture of made-up textile articles, except apparel
1722	การผลิตพรมและเครื่องปูลาด	2,719	100.0	192	7.0	223	8.2	930	34.2	473	17.4	268	9.9	633	23.3	75.3	Manufacture of carpets and rugs
1723	การผลิตเชือก สายระโยงระยาง เชือกเส้นใหญ่ และด้าย ห่อ อาน	1,765	100.0	266	15.1	334	18.9	445	25.2	241	13.6	120	6.8	360	20.4	68.5	Manufacture of cordage, rope, twine and netting
1729	การผลิตสิ่งทออื่น ๆ ซึ่งมีได้จัดประเภทไว้ในที่อื่น	1,600	100.0	166	10.4	148	9.3	379	23.7	328	20.5	247	15.4	331	20.7	75.0	Manufacture of other textiles n.e.c.
173	การผลิตผ้าและสิ่งทอที่ได้จากการถักนิตติ้งและโครเชต์	1,091	100.0	44	4.0	65	6.0	532	48.7	244	22.4	38	3.5	168	15.4	73.5	Manufacture of knitted and crocheted fabrics and articles
1730	การผลิตผ้า และสิ่งทอที่ได้จากการถักนิตติ้ง และโครเชต์	1,091	100.0	44	4.0	65	6.0	532	48.7	244	22.4	38	3.5	168	15.4	73.5	Manufacture of knitted and crocheted fabrics and articles
18	การผลิตเครื่องแต่งกาย รวมทั้งการตกแต่งและ ย้อมสีขนสัตว์	82,939	100.0	8,109	9.8	8,162	9.8	25,401	30.6	15,153	18.3	7,223	8.7	18,890	22.8	73.6	Manufacture of wearing apparel; dressing and dyeing of fur
181	การผลิตเครื่องแต่งกายยกเว้นเครื่องแต่งกายที่ทำ จากขนสัตว์	82,906	100.0	8,106	9.8	8,162	9.8	25,396	30.6	15,140	18.3	7,217	8.7	18,884	22.8	73.6	Manufacture of wearing apparel, except fur apparel
1810	การผลิตเครื่องแต่งกายยกเว้น เครื่องแต่งกายที่ทำ จากขนสัตว์	82,906	100.0	8,106	9.8	8,162	9.8	25,396	30.6	15,140	18.3	7,217	8.7	18,884	22.8	73.6	Manufacture of wearing apparel, except fur apparel
182	การตกแต่งและย้อมสีขนสัตว์ รวมทั้งการผลิตสิ่งของที่ทำ จากขนสัตว์	33	100.0	3	8.8	-	-	5	14.7	13	38.2	6	17.7	7	20.6	80.5	Dressing and dyeing of fur; manufacture of articles of fur
1820	การตกแต่งและย้อมสีขนสัตว์ รวมทั้งการผลิตสิ่งของที่ทำ จากขนสัตว์	33	100.0	3	8.8	-	-	5	14.7	13	38.2	6	17.7	7	20.3	80.5	Dressing and dyeing of fur; manufacture of articles of fur

ตาราง 12 จำนวนและร้อยละของสถานประกอบการอุตสาหกรรมผลิต จำนวนตามการใช้กำลังการผลิตต่อปี 2549 และประเภทอุตสาหกรรม หัวราชอาณาจักร พ.ศ. 2550 (ต่อ)

TABLE 12. NUMBER AND PERCENTAGE OF MANUFACTURING ESTABLISHMENTS BY CAPACITY UTILIZATION RATE IN 2006 AND CATEGORY OF INDUSTRY, WHOLE KINGDOM, 2007 (Contd.)

รหัส Code	ประเภทอุตสาหกรรม Category of industry	อัตราการใช้กำลังการผลิตต่อปี 2549 Capacity utilization rate in 2006										เฉลี่ยต่อสถาน- ประกอบการ Average per establishment		
		< 50%	50 - 59%	60 - 79%	80 - 89%	90 - 99%	≥ 100%							
จำนวน Number	%	จำนวน Number	%	จำนวน Number	%	จำนวน Number	%	จำนวน Number	%	จำนวน Number	%			
รวม Total		332	7.1	507	10.8	1,908	40.8	822	17.6	336	7.2	774	16.5	72.7
19 การฟอกและตกแต่งหนังฟอก รวมทั้งการผลิตกระดาษเป็นต้น														
191 การฟอกและตกแต่งหนังฟอก รวมทั้งการผลิตกระดาษเป็นต้น														
ทาง กระดาษ อานม้า เครื่องเขียนกลา และรองเท้า														
1,938	100.0	159	8.2	201	10.4	769	39.6	313	16.1	174	9.0	323	16.7	72.8
143	100.0	10	6.9	16	11.1	65	45.1	44	30.6	2	1.4	7	4.9	70.0
1911 การฟอกและตกแต่งหนังฟอก														
1912 การผลิตกระดาษเป็นต้นทาง กระดาษ เป่าอ้อ และสิ่งทีคล้ายกัน														
1,795	100.0	150	8.3	186	10.3	704	39.2	269	15.0	172	9.6	316	17.6	73.0
อานม้า และเครื่องเขียนกลา														
2,743	100.0	174	6.3	306	11.2	1,139	41.5	509	18.6	163	5.9	451	16.5	72.7
192 การผลิตรองเท้า														
2,743	100.0	174	6.3	306	11.2	1,139	41.5	509	18.6	163	5.9	451	16.5	72.7
1920 การผลิตรองเท้า														
20 การผลิตไม้และผลิตภัณฑ์จากไม้และไม้ก๊อก ยกเว้น														
เฟอร์นิเจอร์รวมทั้งการผลิตสิ่งของที่ทำจากฟาง														
และวัสดุสถานะอื่น ๆ														
64,499	100.0	6,298	9.8	6,538	10.1	15,404	23.9	12,166	18.9	6,865	10.6	17,229	26.7	75.5
1,868	100.0	167	8.9	173	9.3	586	31.4	356	19.1	225	12.0	361	19.3	74.2
201 การเลื่อยไม้และการไสไม้														
1,868	100.0	167	8.9	173	9.3	586	31.4	356	19.1	225	12.0	361	19.3	74.2
2010 การเลื่อยไม้และการไสไม้														
62,631	100.0	6,132	9.8	6,365	10.2	14,817	23.7	11,810	18.8	6,640	10.6	16,868	26.9	75.5
202 การผลิตผลิตภัณฑ์จากไม้ ไม้ก๊อก ฟาง และวัสดุสถานะ														
2021 การผลิตแผ่นไม้วีเนียร์ รวมทั้งการผลิตไม้อัด ลามิเนอริต์														
246	100.0	16	6.5	11	4.5	61	24.8	83	33.7	55	22.4	20	8.1	76.8
แผ่นชิ้น ไม้อัด และแผ่นไม้อื่น ๆ และแผ่นไม้อัดอื่น ๆ														
2022 การผลิตเครื่องมือที่ใช้ในการก่อสร้าง และเครื่อง														
ประกอบอาคาร														
1,584	100.0	79	5.0	102	6.4	469	29.6	337	21.3	286	18.0	312	19.7	78.0
461	100.0	23	5.0	35	7.6	130	28.2	105	22.8	65	14.1	103	22.3	77.7
2023 การผลิตงานไม้														
60,340	100.0	6,014	10.0	6,217	10.3	14,158	23.5	11,284	18.7	6,234	10.3	16,433	27.2	75.4
2029 การผลิตผลิตภัณฑ์อื่นที่ทำจากไม้ รวมทั้งการผลิตสิ่งของ														
ที่ทำจากไม้ก๊อก ฟาง และวัสดุสถานะ														
1,964	100.0	71	3.6	117	6.0	678	34.5	561	28.5	231	11.8	307	15.6	77.1
21 การผลิตกระดาษและผลิตภัณฑ์กระดาษ														
1,964	100.0	71	3.6	117	6.0	678	34.5	561	28.5	231	11.8	307	15.6	77.1
210 การผลิตกระดาษและผลิตภัณฑ์กระดาษ														
532	100.0	24	4.5	19	3.6	186	34.9	126	23.6	49	9.2	129	24.2	79.0
2101 การผลิตเยื่อกระดาษ กระดาษ และกระดาษแข็ง														
2102 การผลิตกระดาษถูกฟู และกระดาษแข็งถูกฟู														
859	100.0	26	3.0	33	3.8	314	36.5	278	32.4	113	13.2	95	11.1	77.0
และการผลิตงานที่ทำจากกระดาษ และกระดาษแข็ง														
573	100.0	21	3.7	65	11.3	178	31.1	158	27.5	69	12.0	83	14.4	75.6
2109 การผลิตสิ่งของอื่น ๆ ที่ทำจากกระดาษ และกระดาษแข็ง														

ตาราง 12 จำนวนและร้อยละของสถานประกอบการการผลิต จำนวนตามการใช้กำลังการผลิตต่อปี 2549 และประเภทอุตสาหกรรม ท้ราชอาณาจักร พ.ศ. 2550 (ต่อ)

TABLE 12 NUMBER AND PERCENTAGE OF MANUFACTURING ESTABLISHMENTS BY CAPACITY UTILIZATION RATE IN 2006 AND CATEGORY OF INDUSTRY, WHOLE KINGDOM, 2007 (Contd.)

รหัส Code	อัตราการใช้กำลังการผลิตต่อปี 2549 Capacity utilization rate in 2006												เฉลี่ยต่อหน่วย ประกอบกิจการ Average per establishment	Category of industry		
	< 50%		50 - 59%		60 - 79%		80 - 89%		90 - 99%		≥ 100%					
	จำนวน Number	ร้อยละ %	จำนวน Number	ร้อยละ %	จำนวน Number	ร้อยละ %	จำนวน Number	ร้อยละ %	จำนวน Number	ร้อยละ %	จำนวน Number	ร้อยละ %				
รวม Total	5,949	100.0	526	8.8	486	8.2	1,907	32.0	1,360	22.9	658	11.1	1,012	17.0	73.8	Publishing, printing and reproduction of recorded media
221 การพิมพ์โฆษณา	1,020	100.0	100	9.8	50	4.9	243	23.8	312	30.5	104	10.2	213	20.8	76.5	Publishing
2211 การพิมพ์โฆษณาหนังสือ โบรชัวร์ หนังสือเกี่ยวกับดนตรี และสารพิมพ์โฆษณาอื่น ๆ	368	100.0	37	10.0	9	2.4	98	26.5	137	37.0	27	7.3	62	16.8	76.1	Publishing of books, brochures, musical books and other publications
2212 การพิมพ์โฆษณาหนังสือพิมพ์ วารสาร และนิตยสาร	230	100.0	13	5.7	8	3.5	61	26.6	83	36.2	21	9.2	43	18.8	78.3	Publishing of newspapers, journals and periodicals
2213 การพิมพ์โฆษณาลงฉบับทันที	13	100.0	1	7.7	-	-	4	30.7	3	23.1	3	23.1	2	15.4	76.5	Publishing of recorded media
2219 การพิมพ์โฆษณาอื่น ๆ	409	100.0	49	12.0	33	8.0	80	19.5	89	21.7	54	13.2	105	25.6	75.8	Other publishing
222 การพิมพ์ และกิจกรรมด้านการบริการที่เกี่ยวข้องกับการพิมพ์	4,901	100.0	426	8.7	436	8.9	1,649	33.6	1,043	21.3	549	11.2	798	16.3	73.2	Printing and service activities related to printing
2221 การพิมพ์	4,713	100.0	403	8.5	426	9.1	1,599	33.9	990	21.0	526	11.2	770	16.3	73.3	Printing
2222 กิจกรรมด้านการบริการที่เกี่ยวข้องกับการพิมพ์	188	100.0	24	12.5	10	5.3	51	26.9	53	28.0	24	12.7	27	14.6	72.9	Service activities related to printing
223 การทำสำเนาฉบับทันทีข้อมูล	28	100.0	1	3.6	-	-	16	57.1	5	17.9	4	14.3	2	7.1	71.1	Reproduction of recorded media
2230 การทำสำเนาฉบับทันทีข้อมูล	28	100.0	1	3.6	-	-	16	57.1	5	17.9	4	14.3	2	7.1	71.1	Reproduction of recorded media
23 การผลิตผลิตภัณฑ์น้ำมันดิบ ผลิตภัณฑ์ที่ได้จากการกลั่น	109	100.0	8	7.3	18	16.4	33	30.0	31	28.2	6	5.4	14	12.7	71.5	Manufacture of coke, refined petroleum products and nuclear fuel
231 น้ำมันปิโตรเลียมและเชื้อเพลิงปรมาณู	21	100.0	4	19.1	2	9.5	6	28.6	7	33.3	-	-	2	9.5	65.8	Manufacture of coke oven products
2310 การผลิตผลิตภัณฑ์ถ่านโค้ก	21	100.0	4	19.1	2	9.5	6	28.6	7	33.3	-	-	2	9.5	65.8	Manufacture of coke oven products
2310 การผลิตผลิตภัณฑ์ถ่านโค้ก	21	100.0	4	19.1	2	9.5	6	28.6	7	33.3	-	-	2	9.5	65.8	Manufacture of coke oven products
232 การผลิตผลิตภัณฑ์ที่ได้จากการกลั่นน้ำมันปิโตรเลียม	88	100.0	4	4.6	16	18.2	27	30.1	24	26.7	6	6.8	12	13.6	72.8	Manufacture of refined petroleum products
2320 การผลิตผลิตภัณฑ์ที่ได้จากการกลั่นน้ำมันปิโตรเลียม	88	100.0	4	4.6	16	18.2	27	30.1	24	26.7	6	6.8	12	13.6	72.8	Manufacture of refined petroleum products
24 การผลิตเคมีภัณฑ์และผลิตภัณฑ์	3,618	100.0	398	11.0	304	8.4	1,044	28.9	808	22.3	398	11.0	666	18.4	73.2	Manufacture of chemicals and chemical products
241 การผลิตเคมีภัณฑ์ขั้นมูลฐาน	1,400	100.0	125	9.0	143	10.2	449	32.1	282	20.1	161	11.5	240	17.1	73.0	Manufacture of basic chemicals
2411 การผลิตเคมีภัณฑ์ขั้นมูลฐาน ยกเว้นปุ๋ยและสารประกอบไนโตรเจน	357	100.0	34	9.5	13	3.6	103	28.8	84	23.5	77	21.5	47	13.1	75.7	Manufacture of basic chemicals, except fertilizers nitrogen compounds
2412 การผลิตปุ๋ยแอมโมเนียมและสารประกอบไนโตรเจน	757	100.0	70	9.3	116	15.3	244	32.3	137	18.1	43	5.7	146	19.3	70.5	Manufacture of fertilizers and nitrogen compounds
2413 การผลิตพลาสติกในขั้นต้นและยางสังเคราะห์	286	100.0	20	7.0	14	4.9	101	35.4	61	21.4	42	14.8	47	16.5	76.2	Manufacture of plastics in primary forms and of synthetic rubber
242 การผลิตผลิตภัณฑ์เคมีอื่น ๆ	2,186	100.0	268	12.3	156	7.1	589	26.9	513	23.5	237	10.8	424	19.4	73.5	Manufacture of other chemical products
2421 การผลิตสารฆ่าศัตรูพืชและผลิตภัณฑ์เคมีการเกษตรอื่น ๆ	64	100.0	5	7.8	6	9.4	28	43.7	11	17.2	6	9.4	8	12.5	70.3	Manufacture of pesticides and other agro-chemical products
2422 การผลิตสีทา น้ำมันชักเงา และสิ่งที่ใช้ทาเคลือบ หมึกพิมพ์ และน้ำมันทาสี (mastics) ที่คล้ายกัน	302	100.0	20	6.6	8	2.6	129	42.6	90	29.7	32	10.6	24	7.9	74.2	Manufacture of paints, varnishes and similar coatings, printing ink and mastics

TABLE 12. NUMBER AND PERCENTAGE OF MANUFACTURING ESTABLISHMENTS BY CAPACITY UTILIZATION RATE IN 2006 AND CATEGORY OF INDUSTRY, WHOLE KINGDOM, 2007 (Contd.)

รหัส Code	ประเภทอุตสาหกรรม Category of industry	อัตราการใช้กำลังการผลิตต่อปี 2549 Capacity utilization rate in 2006												เฉลี่ยต่อสถาน- ประกอบการ Average per establishment		
		< 50%		50 - 59%		60 - 79%		80 - 89%		90 - 99%		≥ 100%				
		จำนวน Number	ร้อยละ %	จำนวน Number	ร้อยละ %	จำนวน Number	ร้อยละ %	จำนวน Number	ร้อยละ %	จำนวน Number	ร้อยละ %	จำนวน Number	ร้อยละ %			
รวม Total		1,790	100.0	153	8.5	162	9.1	575	32.1	417	23.3	182	10.2	301	16.8	73.8
27	การผลิตโลหะขั้นมูลฐาน	605	100.0	65	10.7	61	10.1	189	31.2	175	28.9	59	9.7	57	9.4	70.8
271	การผลิตเหล็กและเหล็กกล้าขั้นมูลฐาน	605	100.0	65	10.7	61	10.1	189	31.2	175	28.9	59	9.7	57	9.4	70.8
2710	การผลิตเหล็กและเหล็กกล้าขั้นมูลฐาน	437	100.0	27	6.2	25	5.7	152	34.7	100	22.8	42	9.6	92	21.0	75.8
272	การผลิตโลหะมีค่าและโลหะอื่นที่มีน้ำหนักขั้นมูลฐาน	437	100.0	27	6.2	25	5.7	152	34.7	100	22.8	42	9.6	92	21.0	75.8
2720	การผลิตโลหะมีค่า และโลหะอื่นที่มีน้ำหนักขั้นมูลฐาน	748	100.0	62	8.3	77	10.2	235	31.4	142	19.0	81	10.8	152	20.3	75.2
273	การผลิตโลหะ	192	100.0	32	16.8	34	17.8	55	28.4	18	9.6	24	12.3	29	15.1	69.7
2731	การผลิตเหล็กและเหล็กกล้า	556	100.0	30	5.3	42	7.6	181	32.4	124	22.2	58	10.4	123	22.1	77.0
2732	การผลิตโลหะที่มีน้ำหนัก															
28	การผลิตผลิตภัณฑ์ที่ทำจากโลหะประดิษฐ์ ยกเว้น เครื่องจักรและอุปกรณ์	34,308	100.0	2,953	8.6	3,319	9.7	11,544	33.6	6,711	19.6	2,989	8.7	6,790	19.8	73.5
281	การผลิตผลิตภัณฑ์ที่มีโครงสร้างเป็นโลหะ ถังน้ำ ที่กักน้ำ และเครื่องกำเนิดไอน้ำ	17,038	100.0	1,787	10.5	1,649	9.7	5,340	31.3	3,251	19.1	1,556	9.1	3,456	20.3	72.9
2811	การผลิตผลิตภัณฑ์ที่มีโครงสร้างเป็นโลหะ	16,747	100.0	1,770	10.6	1,632	9.7	5,245	31.3	3,145	18.8	1,528	9.1	3,428	20.5	72.9
2812	การผลิตถังน้ำ ที่เก็บน้ำ และภาชนะบรรจุที่ทำจากโลหะ	265	100.0	14	5.3	17	6.4	91	34.0	93	35.2	26	9.7	25	9.4	74.6
2813	การผลิตเครื่องกำเนิดไอน้ำ ยกเว้นหม้อน้ำ (boiler) หม้อร้อน สำหรับการทำความร้อนจากส่วนกลาง	26	100.0	3	11.5	-	-	5	19.3	13	50.0	2	7.7	3	11.5	76.2
289	การผลิตผลิตภัณฑ์โลหะประดิษฐ์อื่น ๆ รวมทั้งกิจกรรมด้านการพิมพ์ และการจัดในรูปแบบต่าง ๆ	17,270	100.0	1,168	6.8	1,670	9.7	6,204	35.9	3,460	20.0	1,433	8.3	3,335	19.3	74.0
2891	การผลิตผลิตภัณฑ์โลหะที่ขึ้น โดยวิธีการตี การกด การดัด และวิธีการอื่น ๆ	9,529	100.0	574	6.0	1,016	10.7	3,780	39.7	1,991	20.9	676	7.0	1,493	15.7	72.7
2892	การผลิตเครื่องจักรกลและเครื่องมือที่ใช้ในงานด้วยมือและเครื่องจักรกล	4,566	100.0	314	6.9	305	6.7	1,450	31.7	806	17.6	477	10.5	1,215	26.6	77.1
2893	การผลิตของมีคม เครื่องมือที่ใช้ในงานด้วยมือและเครื่องจักรกล	1,856	100.0	208	11.2	203	10.9	505	27.2	334	18.0	149	8.0	458	24.7	73.2
2899	การผลิตผลิตภัณฑ์โลหะประดิษฐ์อื่น ๆ ซึ่งมีได้จัดประเภทไว้ในที่อื่น	1,319	100.0	74	5.6	147	11.1	469	35.6	329	24.9	132	10.0	169	12.8	73.4

ตาราง 12 จำนวนและร้อยละของสถานประกอบการอุตสาหกรรมผลิต จำแนกตามการใช้กำลังการผลิตที่ 2549 และประเภทอุตสาหกรรม ที่ราชอาณาจักร พ.ศ. 2550 (ต่อ)

TABLE 12 NUMBER AND PERCENTAGE OF MANUFACTURING ESTABLISHMENTS BY CAPACITY UTILIZATION RATE IN 2006 AND CATEGORY OF INDUSTRY, WHOLE KINGDOM, 2007 (Contd.)

รหัส Code	ประเภทอุตสาหกรรม Industry	อัตราการใช้กำลังการผลิตที่ 2549 Capacity utilization rate in 2006												เฉลี่ยต่อสถาน- ประกอบการ Average per establishment	Category of industry		
		< 50%		50 - 59%		60 - 79%		80 - 89%		90 - 99%		≥ 100%					
		จำนวน Number	ร้อยละ %	จำนวน Number	ร้อยละ %	จำนวน Number	ร้อยละ %	จำนวน Number	ร้อยละ %	จำนวน Number	ร้อยละ %	จำนวน Number	ร้อยละ %				
รวม Total		จำนวน Number	ร้อยละ %	จำนวน Number	ร้อยละ %	จำนวน Number	ร้อยละ %	จำนวน Number	ร้อยละ %	จำนวน Number	ร้อยละ %	จำนวน Number	ร้อยละ %	จำนวน Number	ร้อยละ %		
29	การผลิตเครื่องจักรและอุปกรณ์ ซึ่งมีได้จัดประเภทไว้ก่อน	5,050	100.0	492	9.7	472	9.4	1,615	32.0	1,169	23.1	458	9.1	845	16.7	72.6	Manufacture of machinery and equipment n.e.c.
291	การผลิตเครื่องจักรที่ใช้งานทั่วไป	1,163	100.0	79	6.8	92	7.9	430	37.0	236	20.3	123	10.6	202	17.4	74.4	Manufacture of general purpose machinery
2911	การผลิตเครื่องยนต์และเครื่องจักรกลหนัก ยกเว้นเครื่องยนต์ที่ใช้กับอากาศยานยนต์และรถจักรยาน/รถจักรยานยนต์	164	100.0	14	8.5	12	7.2	43	26.1	14	8.5	9	5.5	73	44.2	79.9	Manufacture of engines and turbines, except aircraft, vehicle and cycle engines
2912	การผลิตเครื่องสูบลม เครื่องอัด แก๊ส และอากาศ	232	100.0	15	6.4	16	6.8	108	46.2	40	17.1	26	11.1	29	12.4	72.3	Manufacture of pumps, compressors, taps and valves
2913	การผลิตแม่พิมพ์ (คัลเลอร์) เครื่องจักร และอุปกรณ์ที่ใช้ขับเคลื่อน	64	100.0	4	6.2	2	3.1	30	46.2	14	21.1	4	6.2	11	17.2	74.5	Manufacture of bearings, gears, gearing and driving elements
2914	การผลิตเตาอบ เตาเผา และเครื่องฟั่นหรือเครื่องถักเส้นใยของตาเผา	58	100.0	3	5.2	11	19.0	15	25.8	13	22.4	8	13.8	8	13.8	72.6	Manufacture of ovens, furnaces and furnace burners
2915	การผลิตอุปกรณ์ที่ใช้ในการยกและการขนถ่าย	119	100.0	6	4.9	9	7.6	54	45.4	20	16.6	20	17.1	10	8.4	74.7	Manufacture of lifting and handling equipment
2919	การผลิตเครื่องจักรที่ใช้งานทั่วไปอื่น ๆ	526	100.0	39	7.4	42	8.0	183	34.7	136	25.8	55	10.5	72	13.6	73.8	Manufacture of other general purpose machinery
292	การผลิตเครื่องจักรที่ใช้งานเฉพาะอย่าง	3,673	100.0	404	11.0	370	10.1	1,097	29.9	887	24.1	306	8.3	610	16.6	71.7	Manufacture of special purpose machinery
2921	การผลิตเครื่องจักรที่ใช้ในการเกษตรและการป่าไม้	2,445	100.0	327	13.4	283	11.6	742	30.3	553	22.6	201	8.2	339	13.9	69.3	Manufacture of agricultural and forestry machinery
2922	การผลิตเครื่องมือกล	238	100.0	17	6.4	17	6.7	82	31.9	52	20.1	28	10.7	62	24.2	76.5	Manufacture of machine-tools
2923	การผลิตเครื่องจักรสำหรับโลหะกรรมและการก่อสร้าง	22	100.0	-	-	2	9.1	11	50.0	5	22.7	-	-	4	18.2	75.7	Manufacture of machinery for metallurgy and construction
2924	การผลิตเครื่องจักรที่ใช้ในการทำเหมืองแร่ เหมืองหิน และการทำเหมือง	172	100.0	12	7.0	7	4.0	61	35.0	48	28.1	22	12.6	23	13.3	75.1	Manufacture of machinery for mining, quarrying and construction
2925	การผลิตเครื่องจักรที่ใช้ในกระบวนการผลิตอาหาร เครื่องดื่ม และยาสูบ	181	100.0	26	14.3	20	10.9	57	31.4	47	26.2	14	7.7	17	9.5	69.1	Manufacture of machinery for food, beverage and tobacco processing
2926	การผลิตเครื่องจักรที่ใช้ในการผลิตสิ่งทอ เครื่องแต่งกาย และเครื่องหนัง	261	100.0	17	6.4	20	7.5	31	11.7	64	24.4	18	6.8	113	43.2	82.5	Manufacture of machinery for textile, apparel and leather production
2927	การผลิตอาวุธและกระสุน	13	100.0	1	7.7	1	7.7	7	53.8	2	15.4	1	7.7	1	7.7	69.0	Manufacture of weapons and ammunition
2929	การผลิตเครื่องจักรที่ใช้ในงานเฉพาะอย่างอื่น ๆ	321	100.0	5	1.6	20	6.2	106	33.0	116	36.1	23	7.2	51	15.9	77.2	Manufacture of other special purpose machinery
293	การผลิตเครื่องใช้ในครัวเรือน ซึ่งมีได้จัดประเภทไว้ในที่อื่น	214	100.0	9	4.1	11	4.9	87	40.5	46	21.5	29	13.6	33	15.4	76.9	Manufacture of domestic appliances n.e.c.
2930	การผลิตเครื่องใช้ในครัวเรือน ซึ่งมีได้จัดประเภทไว้ในที่อื่น	214	100.0	9	4.1	11	4.9	87	40.5	46	21.5	29	13.6	33	15.4	76.9	Manufacture of domestic appliances n.e.c.

ตาราง 12 จำนวนและร้อยละของสถานประกอบการอุตสาหกรรมที่ใช้กำลังการผลิตที่มี 2549 และประเภทอุตสาหกรรม ที่ราชอาณาจักร พ.ศ. 2550 (ต่อ)

TABLE 12 NUMBER AND PERCENTAGE OF MANUFACTURING ESTABLISHMENTS BY CAPACITY UTILIZATION RATE IN 2006 AND CATEGORY OF INDUSTRY, WHOLE KINGDOM, 2007 (Contd.)

รหัส Code	ประเภทอุตสาหกรรม	อัตราการใช้กำลังการผลิตที่มี 2549 Capacity utilization rate in 2006										เฉลี่ยต่อสถาน- ประกอบการ Average per establishment	Category of industry		
		< 50%		50 - 59%		60 - 79%		80 - 89%		90 - 99%				≥ 100%	
จำนวน Number	ร้อยละ %	จำนวน Number	ร้อยละ %	จำนวน Number	ร้อยละ %	จำนวน Number	ร้อยละ %	จำนวน Number	ร้อยละ %	จำนวน Number	ร้อยละ %	จำนวน Number	ร้อยละ %	จำนวน Number	ร้อยละ %
73	100.0	1	1.4	6	8.1	21	28.1	28	37.7	11	15.1	7	9.6	77.1	Manufacture of office, accounting and computing machinery
73	100.0	1	1.4	6	8.1	21	28.1	28	37.7	11	15.1	7	9.6	77.1	Manufacture of office, accounting and computing machinery
73	100.0	1	1.4	6	8.1	21	28.1	28	37.7	11	15.1	7	9.6	77.1	Manufacture of office, accounting and computing machinery
1,175	100.0	96	8.2	115	9.8	351	29.9	269	22.9	144	12.2	200	17.0	74.7	Manufacture of electrical machinery and apparatus n.e.c.
530	100.0	52	9.7	70	13.1	141	26.7	89	16.8	51	9.7	127	24.0	74.2	Manufacture of electric motors, generators and transformers
530	100.0	52	9.7	70	13.1	141	26.7	89	16.8	51	9.7	127	24.0	74.2	Manufacture of electric motors, generators and transformers
256	100.0	21	8.2	21	8.2	77	30.0	70	27.2	22	8.6	46	17.8	75.5	Manufacture of electricity distribution and control apparatus
256	100.0	21	8.2	21	8.2	77	30.0	70	27.2	22	8.6	46	17.8	75.5	Manufacture of electricity distribution and control apparatus
91	100.0	4	4.4	2	2.2	41	45.1	26	28.0	13	13.7	6	6.6	76.3	Manufacture of insulated wire and cable
91	100.0	4	4.4	2	2.2	41	45.1	26	28.0	13	13.7	6	6.6	76.3	Manufacture of insulated wire and cable
40	100.0	1	2.5	-	-	11	27.5	13	32.5	11	27.5	4	10.0	82.2	Manufacture of accumulators, primary cells and primary batteries
40	100.0	1	2.5	-	-	11	27.5	13	32.5	11	27.5	4	10.0	82.2	Manufacture of accumulators, primary cells and primary batteries
136	100.0	10	7.3	11	7.9	48	35.3	34	24.7	24	17.7	10	7.1	72.5	Manufacture of electric lamps
136	100.0	10	7.3	11	7.9	48	35.3	34	24.7	24	17.7	10	7.1	72.5	Manufacture of electric lamps
122	100.0	9	7.4	11	9.3	33	27.2	38	31.2	23	19.2	7	5.7	73.7	Manufacture of other electrical equipment n.e.c.
122	100.0	9	7.4	11	9.3	33	27.2	38	31.2	23	19.2	7	5.7	73.7	Manufacture of other electrical equipment n.e.c.

ตาราง 12 จำนวนและร้อยละของสถานประกอบการอุตสาหกรรมผลิต จำนวนตามการใช้กำลังการผลิตที่ 2549 และประเภทอุตสาหกรรม ที่ราชอาณาจักร พ.ศ. 2550 (ต่อ)

TABLE 12. NUMBER AND PERCENTAGE OF MANUFACTURING ESTABLISHMENTS BY CAPACITY UTILIZATION RATE IN 2006 AND CATEGORY OF INDUSTRY, WHOLE KINGDOM, 2007 (Contd.)

รหัส Code	ประเภทอุตสาหกรรม	อัตราการใช้กำลังการผลิตที่ 2549 Capacity utilization rate in 2006										เฉลี่ยต่อสถาน- ประกอบการ Average per establishment	Category of industry					
		< 50%		50 - 59%		60 - 79%		80 - 89%		90 - 99%				≥ 100%				
		จำนวน Number	ร้อยละ %	จำนวน Number	ร้อยละ %	จำนวน Number	ร้อยละ %	จำนวน Number	ร้อยละ %	จำนวน Number	ร้อยละ %			จำนวน Number	ร้อยละ %			
รวม Total		753	100.0	59	7.8	33	4.4	201	26.6	174	23.1	121	16.0	166	22.1	77.7	Manufacture of radio, television and communication equipment and apparatus Manufacture of electronic valves and tubes and other electronic components Manufacture of electronic valves and tubes and other electronic components Manufacture of television and radio transmitters and apparatus for line telephony and line telegraphy Manufacture of television and radio transmitters and apparatus for line telephony and line telegraphy Manufacture of television and radio receivers and associated consumer goods Manufacture of television and radio receivers and associated consumer goods	
321	การผลิตหลอดอิเล็กทรอนิกส์และส่วนประกอบอิเล็กทรอนิกส์อื่น ๆ	491	100.0	33	6.6	23	4.7	114	23.3	123	25.1	92	18.8	106	21.5	79.1		
3210	การผลิตหลอดอิเล็กทรอนิกส์และส่วนประกอบอิเล็กทรอนิกส์อื่น ๆ	491	100.0	33	6.6	23	4.7	114	23.3	123	25.1	92	18.8	106	21.5	79.1		
322	การผลิตเครื่องส่งสัญญาณโทรทัศน์และวิทยุและเครื่องอุปกรณสำหรับโทรทัศน์และโทรเลขแบบใช้สาย	61	100.0	7	11.3	-	-	25	40.3	8	13.0	11	17.7	11	18.0	17.7		
3220	การผลิตเครื่องส่งสัญญาณโทรทัศน์และวิทยุและเครื่องอุปกรณสำหรับโทรทัศน์และโทรเลขแบบใช้สาย	61	100.0	7	11.3	-	-	25	40.3	8	13.0	11	17.7	11	18.0	17.7		
323	การผลิตเครื่องรับโทรทัศน์และวิทยุ เครื่องบันทึกเสียงหรือภาพหรือเครื่องขยายตัวโทรทัศน์หรือวิดีโอโทรทัศน์ และสินค้าที่เกี่ยวข้อง	201	100.0	19	9.5	10	5.0	62	30.8	43	21.3	18	9.0	49	24.4	75.5		
3230	การผลิตเครื่องรับโทรทัศน์และวิทยุ เครื่องบันทึกเสียงหรือภาพหรือเครื่องขยายตัวโทรทัศน์หรือวิดีโอโทรทัศน์ และสินค้าที่เกี่ยวข้อง	201	100.0	19	9.5	10	5.0	62	30.8	43	21.3	18	9.0	49	24.4	75.5		
33 การผลิตอุปกรณ์ที่ใช้ทางการแพทย์ การวัดความเที่ยง และอุปกรณ์ที่ใช้ในทางทัศนศาสตร์ นาฬิกา		447	100.0	51	11.4	38	8.5	129	28.9	100	22.4	53	12.0	75	16.8	72.7		Manufacture of medical, precision and optical instruments, watches and clocks Manufacture of medical appliances and instruments and appliances for measuring, checking, testing, navigating and other purposes, except optical instruments Manufacture of medical and surgical equipment and orthopaedic appliances Manufacture of instruments and appliances for measuring, checking, testing, navigating and other purposes, except industrial process control equipment
331	การผลิตอุปกรณ์และเครื่องมือใช้ในทางการแพทย์ และเครื่องมือที่ใช้ในการวัด การตรวจสอบ การเดินเรือ/ การเดินอากาศและใช้ในวัตถุประสงค์อื่น ๆ ยกเว้นอุปกรณ์ที่ใช้ในทางทัศนศาสตร์	364	100.0	48	13.2	28	7.7	114	31.4	80	22.0	36	10.0	57	15.7	71.0		
3311	การผลิตอุปกรณ์ที่ใช้ในทางการแพทย์และเครื่องมือและเครื่องมือและเครื่องมือใช้ในทางทัศนศาสตร์	308	100.0	44	14.2	25	8.1	93	30.1	67	21.7	32	10.4	48	15.5	69.6		
3312	การผลิตอุปกรณ์และเครื่องมือใช้เพื่อการวัด การตรวจสอบ การเดินเรือ/การเดินอากาศและใช้ในวัตถุประสงค์อื่น ๆ ยกเว้น อุปกรณ์ควบคุมกระบวนการผลิตในทางอุตสาหกรรม	42	100.0	-	-	3	7.5	14	35.0	11	27.5	3	7.5	9	22.5	82.8		

ตาราง 12 จำนวนและร้อยละของสถานประกอบการอุตสาหกรรมผลิต ชิ้นแถมการใช้กำลังการผลิตต่อปี 2549 และประเภทอุตสาหกรรม พ.ศ. 2550 (ต่อ)

TABLE 12. NUMBER AND PERCENTAGE OF MANUFACTURING ESTABLISHMENTS BY CAPACITY UTILIZATION RATE IN 2006 AND CATEGORY OF INDUSTRY, WHOLE KINGDOM, 2007 (Contd.)

รหัส Code	ประเภทอุตสาหกรรม	อัตราการใช้กำลังการผลิตต่อปี 2549 Capacity utilization rate in 2006													เฉลี่ยต่อสถาน- ประกอบการ Average per establishment	Category of industry	
		< 50%		50 - 59%		60 - 79%		80 - 89%		90 - 99%		≥ 100%					
		จำนวน Number	ร้อยละ %	จำนวน Number	ร้อยละ %	จำนวน Number	ร้อยละ %	จำนวน Number	ร้อยละ %	จำนวน Number	ร้อยละ %	จำนวน Number	ร้อยละ %				
	รวม Total	14	100.0	4	28.6	-	-	7	50.0	2	14.3	1	7.1	-	-	64.3	Manufacture of industrial process control equipment
3313	การผลิตอุปกรณ์ควบคุมกระบวนการผลิตในทางอุตสาหกรรม	52	100.0	3	5.8	6	11.5	11	21.2	10	19.2	12	23.1	10	19.2	78.9	Manufacture of optical instruments and photographic equipment
332	การผลิตอุปกรณ์ที่ใช้ในทางทัศนศาสตร์ และเครื่องอุปกรณ์ เกี่ยวกับภาพถ่าย	52	100.0	3	5.8	6	11.5	11	21.2	10	19.2	12	23.1	10	19.2	78.9	Manufacture of optical instruments and photographic equipment
3330	การผลิตอุปกรณ์ที่ใช้ในทางทัศนศาสตร์ และเครื่องอุปกรณ์ เกี่ยวกับภาพถ่าย	31	100.0	-	-	4	12.9	4	12.9	10	32.3	5	16.1	8	25.8	82.2	Manufacture of watches and clocks
3330	การผลิตนาฬิกา	31	100.0	-	-	4	12.9	4	12.9	10	32.3	5	16.1	8	25.8	82.2	Manufacture of watches and clocks
34	การผลิตยานยนต์ รถพ่วงและรถถังรพ่วง	81	100.0	9	11.1	7	8.6	26	32.1	25	30.9	8	9.9	6	7.4	71.0	Manufacture of motor vehicles
341	การผลิตยานยนต์	81	100.0	9	11.1	7	8.6	26	32.1	25	30.9	8	9.9	6	7.4	71.0	Manufacture of motor vehicles
342	การผลิตตัวถัง (coachwork) สำหรับยานยนต์	201	100.0	23	11.4	11	5.4	68	33.7	59	29.2	13	6.4	28	13.9	72.3	Manufacture of bodies (coachwork) for motor vehicles; manufacture of trailers and semi-trailers
3420	การผลิตตัวถัง (coachwork) สำหรับยานยนต์ รวมทั้ง รถพ่วงและรถถังรพ่วง	201	100.0	23	11.4	11	5.4	68	33.7	59	29.2	13	6.4	28	13.9	72.3	Manufacture of bodies (coachwork) for motor vehicles; manufacture of trailers and semi-trailers
343	การผลิตส่วนประกอบและอุปกรณ์ประกอบ สำหรับยานยนต์ และเครื่องยนต์	1,054	100.0	76	7.2	56	5.3	371	35.2	266	25.2	164	15.6	121	11.5	75.2	Manufacture of parts and accessories for motor vehicles and their engines
3430	การผลิตส่วนประกอบและอุปกรณ์ประกอบสำหรับยานยนต์ และเครื่องยนต์	1,054	100.0	76	7.2	56	5.3	371	35.2	266	25.2	164	15.6	121	11.5	75.2	Manufacture of parts and accessories for motor vehicles and their engines
35	การผลิตเครื่องอุปกรณ์การขนส่งอื่นๆ	432	100.0	67	15.5	51	11.8	100	23.1	102	23.5	25	5.8	88	20.3	70.9	Manufacture of other transport equipment
351	การต่อเรือและการซ่อมเรือ	406	100.0	64	15.7	48	11.8	96	23.6	92	22.6	25	6.1	82	20.2	70.8	Building and repairing of ships and boats
3511	การต่อเรือและการซ่อมเรือ	406	100.0	64	15.7	48	11.8	96	23.6	92	22.6	25	6.1	82	20.2	70.8	Building and repairing of ships and boats
3512	การต่อเรือและการซ่อมเรือที่เข้าเพื่อความสำราญ และการกีฬา	26	100.0	3	11.5	3	11.5	4	15.4	10	38.5	-	-	6	23.1	72.7	Building and repairing of pleasure and sporting boats
353	การผลิตอากาศยานและยานอวกาศ	7	100.0	-	-	-	-	2	28.6	-	-	2	28.6	3	42.8	88.6	Manufacture of aircraft and spacecraft
3530	การผลิตอากาศยาน และยานอวกาศ	7	100.0	-	-	-	-	2	28.6	-	-	2	28.6	3	42.8	88.6	Manufacture of aircraft and spacecraft
359	การผลิตเครื่องอุปกรณ์การขนส่ง ซึ่งมีได้จัดประเภท ไว้บนที่อื่น	426	100.0	21	4.9	37	8.7	154	36.1	90	21.1	44	10.3	81	18.9	75.6	Manufacture of transport equipment n.e.c.
3591	การผลิตรถจักรยานยนต์	318	100.0	14	4.4	29	9.1	113	35.3	67	20.9	27	8.4	70	21.9	76.3	Manufacture of motorcycles

ตาราง 12 จำนวนและร้อยละของสถานประกอบการอุตสาหกรรมผลิต จำนวนตามการใช้กำลังการผลิตปี 2549 และประเภทอุตสาหกรรม ทวีราชอาณาจักร พ.ศ. 2550 (ต่อ)

TABLE 12. NUMBER AND PERCENTAGE OF MANUFACTURING ESTABLISHMENTS BY CAPACITY UTILIZATION RATE IN 2006 AND CATEGORY OF INDUSTRY, WHOLE KINGDOM, 2007 (Contd.)

รหัส Code	ประเภทอุตสาหกรรม	อัตราการใช้กำลังการผลิตปี 2549 Capacity utilization rate in 2006														เฉลี่ยต่อสถาน- ประกอบการ Average per establishment	Category of industry
		<50%		50 - 59%		60 - 79%		80 - 89%		90 - 99%		≥ 100%					
		จำนวน Number	ร้อยละ %	จำนวน Number	ร้อยละ %	จำนวน Number	ร้อยละ %	จำนวน Number	ร้อยละ %	จำนวน Number	ร้อยละ %	จำนวน Number	ร้อยละ %				
รวม Total		71	100.0	3	4.3	6	8.6	23	32.8	17	24.3	15	21.4	6	8.6	75.3	Manufacture of bicycles and invalid carriages
3592	การผลิตรถจักรยานยนต์ และรถจักรยานไฟฟ้า	37	100.0	4	10.8	2	5.4	18	48.7	6	16.2	2	5.4	5	13.5	69.5	Manufacture of other transport equipment n.e.c.
3599	การผลิตเครื่องอุปโภคบริโภคประเภทอื่น ๆ ซึ่งมีได้จัดประเภทไว้ก่อนหน้านี้																
36	การผลิตเฟอร์นิเจอร์ รวมทั้งการผลิตซึ่งมีได้จัดประเภทไว้ก่อนหน้านี้	31,929	100.0	1,958	6.1	2,819	8.8	8,999	28.2	6,336	19.9	3,572	11.2	8,247	25.8	77.1	Manufacture of furniture; manufacturing n.e.c.
361	การผลิตเฟอร์นิเจอร์	9,459	100.0	556	5.9	931	9.8	2,786	29.5	2,003	21.2	1,508	15.9	1,676	17.7	75.9	Manufacture of furniture
3610	การผลิตเฟอร์นิเจอร์	9,459	100.0	556	5.9	931	9.8	2,786	29.5	2,003	21.2	1,508	15.9	1,676	17.7	75.9	Manufacture of furniture
369	การผลิต ซึ่งมีได้จัดประเภทไว้ก่อนหน้านี้	22,470	100.0	1,401	6.2	1,888	8.4	6,213	27.7	4,333	19.3	2,064	9.2	6,571	29.2	77.6	Manufacturing n.e.c.
3691	การผลิตเครื่องเพชรพลอยและรูปพรหม และของที่เกี่ยวข้อ	7,834	100.0	259	3.3	634	8.1	2,140	27.3	1,612	20.6	819	10.4	2,370	30.3	79.7	Manufacture of jewellery and related articles
3692	การผลิตเครื่องดนตรี	248	100.0	14	5.6	21	8.4	59	23.7	46	18.5	27	10.9	82	32.9	80.2	Manufacture of musical instruments
3693	การผลิตเครื่องกีฬา	71	100.0	5	7.0	6	8.5	25	35.2	17	23.9	7	9.2	12	16.2	72.7	Manufacture of sports goods
3694	การผลิตของเล่นและของเล่น	685	100.0	43	6.1	31	4.5	303	44.3	181	26.4	36	5.3	92	13.4	73.0	Manufacture of games and toys
3699	การผลิตอื่น ๆ ซึ่งมีได้จัดประเภทไว้ก่อนหน้านี้	13,632	100.0	1,082	7.9	1,196	8.8	3,687	27.0	2,477	18.2	1,176	8.6	4,015	29.5	76.6	Other manufacturing n.e.c.
37	การนำผลิตภัณฑ์กลับมาผลิตเป็นวัสดุใหม่	286	100.0	16	5.4	21	7.5	120	42.0	50	17.4	22	7.7	57	20.0	74.1	Recycling
371	การนำเศษและของที่ไม่ได้จำพวกโลหะมาผลิตเป็นวัสดุใหม่	118	100.0	11	9.3	7	5.9	57	48.5	7	5.9	11	9.3	25	21.1	71.0	Recycling of metal waste and scrap
3710	การนำเศษและของที่ไม่ได้จำพวกโลหะมาผลิตเป็นวัสดุใหม่	118	100.0	11	9.3	7	5.9	57	48.5	7	5.9	11	9.3	25	21.1	71.0	Recycling of metal waste and scrap
372	การนำเศษและของที่ไม่ได้จำพวกโลหะมาผลิตเป็นวัสดุใหม่	168	100.0	5	3.0	14	8.5	63	37.5	43	25.4	11	6.5	32	19.1	76.3	Recycling of non-metal waste and scrap
3720	การนำเศษและของที่ไม่ได้จำพวกโลหะมาผลิตเป็นวัสดุใหม่	168	100.0	5	3.0	14	8.5	63	37.5	43	25.4	11	6.5	32	19.1	76.3	Recycling of non-metal waste and scrap

ภาค 2 ข้อมูลการดำเนินงานเชิงปฏิบัติการของสถานประกอบการ

ตอนที่ 1 ข้อมูลการดำเนินงานของสถานประกอบการ
จำแนกตามขนาดของสถานประกอบการ

สารบัญตารางสถิติ

- ตอนที่ 1 ข้อมูลการดำเนินงาน จำแนกตามขนาดของสถานประกอบการ
- ตาราง 1 สถิติมูลฐานอุตสาหกรรมการผลิตในปี 2549 จำแนกตามขนาดของสถานประกอบการ
ที่ราชอาณาจักร พ.ศ. 2550
- ตาราง 2 มูลค่าผลผลิตของสถานประกอบการอุตสาหกรรมการผลิตในปี 2549 จำแนกตามขนาดของ
สถานประกอบการ ที่ราชอาณาจักร พ.ศ. 2550
- ตาราง 3 ค่าใช้จ่ายขั้นกลางของสถานประกอบการอุตสาหกรรมการผลิตในปี 2549 จำแนกตาม
ขนาดของสถานประกอบการ ที่ราชอาณาจักร พ.ศ. 2550
- ตาราง 4 คนทำงานในสถานประกอบการอุตสาหกรรมการผลิตในปี 2549 จำแนกตามสถานภาพการ
ทำงาน เพศ และขนาดของสถานประกอบการ
ที่ราชอาณาจักร พ.ศ. 2550
- ตาราง 5 จำนวนสถานประกอบการอุตสาหกรรมการผลิต จำแนกตามจำนวนวันทำงานต่อสัปดาห์
จำนวนชั่วโมงทำงานเฉลี่ยต่อวันของลูกจ้าง และขนาดของสถานประกอบการ
ที่ราชอาณาจักร พ.ศ. 2550
- ตาราง 6 ค่าตอบแทนแรงงานในปี 2549 จำแนกตามขนาดของสถานประกอบการ
ที่ราชอาณาจักร พ.ศ. 2550
- ตาราง 7 มูลค่าวัตถุดิบและวัสดุประกอบฯ และสินค้าคงเหลือต้นปีและปลายปี 2549 จำแนกตาม
ขนาดของสถานประกอบการ ที่ราชอาณาจักร พ.ศ. 2550
- ตาราง 8 ส่วนเปลี่ยนแปลงของมูลค่าวัตถุดิบและวัสดุประกอบฯ และสินค้าคงเหลือในปี 2549 จำแนก
ตามขนาดของสถานประกอบการ ที่ราชอาณาจักร พ.ศ. 2550
- ตาราง 9 ค่าใช้จ่ายทั้งสิ้นและค่าภาษีมูลค่าเพิ่มสุทธิของสถานประกอบการอุตสาหกรรมการผลิตในปี
2549 จำแนกตามขนาดของสถานประกอบการ ที่ราชอาณาจักร พ.ศ. 2550
- ตาราง 10 รายรับทั้งสิ้นของสถานประกอบการอุตสาหกรรมการผลิตในปี 2549 จำแนกตามขนาดของ
สถานประกอบการ ที่ราชอาณาจักร พ.ศ. 2550
- ตาราง 11 มูลค่าตามบัญชีของสินทรัพย์ถาวรในปี 2549 จำแนกตามขนาดของสถานประกอบการ
ที่ราชอาณาจักร พ.ศ. 2550
- ตาราง 12 มูลค่าสินทรัพย์ถาวรที่เปลี่ยนแปลงระหว่าง มกราคม - ธันวาคม 2549 จำแนกตามขนาดของ
สถานประกอบการ ที่ราชอาณาจักร พ.ศ. 2550

ตาราง 1 สถิติฐานอุตสาหกรรมการผลิตในปี 2549 จำนวนตามขนาดของสถานประกอบการ ที่ราชอาณาจักร พ.ศ. 2550

TABLE 1 SUMMARY OF BASIC STATISTICS FOR MANUFACTURING ESTABLISHMENTS IN 2006 BY SIZE OF ESTABLISHMENT, WHOLE KINGDOM, 2007

(พันบาท In Thousand Baht)

ขนาดของสถานประกอบการ	จำนวน สถานประกอบการ Number of establishments	จำนวน คนทำงาน Number of persons engaged	ลูกจ้าง Employees		มูลค่าผลผลิต Value of gross output	ค่าใช้จ่าย ขั้นกลาง Intermediate consumption	มูลค่าเพิ่ม Value added	Size of establishment
			จำนวน Number	ค่าตอบแทน แรงงาน Remuneration				
รวม	457,968	4,460,284	3,818,955	430,894,929.4	7,304,513,965.7	5,545,755,481.3	1,758,758,484.4	Total
1 - 15 คน	431,675	983,398	396,101	24,050,792.7	262,360,218.6	171,275,847.4	91,084,371.2	1 - 15 persons
16 - 25 คน	8,096	162,980	143,617	10,063,068.2	109,627,800.3	80,374,149.2	29,253,651.1	16 - 25 persons
26 - 30 คน	2,494	70,458	63,859	5,002,355.9	60,863,833.0	45,040,937.3	15,822,895.6	26 - 30 persons
31 - 50 คน	5,150	205,294	194,142	17,132,648.1	237,313,233.1	175,649,931.3	61,663,301.8	31 - 50 persons
51 - 200 คน	6,977	712,548	700,839	75,458,176.5	1,151,172,840.0	897,615,660.3	253,557,179.6	51 - 200 persons
มากกว่า 200 คน	3,576	2,325,606	2,320,397	299,187,888.1	5,483,176,040.8	4,175,798,955.7	1,307,377,085.1	More than 200 persons

ตาราง 2 มูลค่าผลผลิตของสถานประกอบการอุตสาหกรรมผลิตในปี 2549 จำแนกตามขนาดของสถานประกอบการทั่วราชอาณาจักร พ.ศ. 2550

TABLE 2 VALUE OF GROSS OUTPUT OF MANUFACTURING ESTABLISHMENTS IN 2006 BY SIZE OF ESTABLISHMENT, WHOLE KINGDOM, 2007

(พันบาท In Thousand Baht)

จำนวน สถาน- ประกอบการ	รวม Total	มูลค่าขายผลผลิต Sales of goods produced	ขายปลีก การขายสินค้า ที่ซื้อมาจำหน่าย ในสภาพเดิม Sales of goods purchased for resale	รับจ้างเหมาทำการ ผลิตสินค้า Receipts for contract and commission work	รับบริการบำรุงรักษา ซ่อมแซมและติดตั้ง ให้แก่อาคาร ประกอบอาคารอื่น Receipts for repair and installation work etc.	เช่าอาคาร ฯลฯ และรายรับอื่น ๆ Receipts for rent on building etc.	ส่วนเปลี่ยนแปลง มูลค่าสินค้าคงเหลือ Change in value of stocks of goods	ขนาดของสถานประกอบการ Number of establishments	Size of establishment
รวม	7,304,513,965.7	6,998,749,462.8	159,518,542.9	44,974,039.5	10,586,899.0	77,499,041.3	13,185,980.1	Total	
1 - 15 คน	262,360,218.6	232,419,732.3	8,908,154.8	16,381,631.3	849,065.1	1,737,963.1	2,063,672.0	1 - 15 persons	
16 - 25 คน	109,627,800.3	103,366,030.1	3,607,118.0	1,650,734.6	448,574.7	840,217.5	-284,874.6	16 - 25 persons	
26 - 30 คน	60,863,833.0	56,868,837.7	2,815,914.0	610,174.3	67,896.1	262,536.5	238,474.4	26 - 30 persons	
31 - 50 คน	237,313,233.1	218,709,239.2	11,787,093.2	2,766,523.2	597,670.7	1,150,619.9	2,302,086.9	31 - 50 persons	
51 - 200 คน	1,151,172,840.0	1,085,660,383.0	36,123,081.7	9,210,933.0	2,430,634.5	8,381,650.8	9,366,157.0	51 - 200 persons	
มากกว่า 200 คน	5,483,176,040.8	5,301,725,240.6	96,277,181.2	14,354,043.1	6,193,057.9	65,126,053.7	-499,535.6	More than 200 persons	

ตาราง 3 ค่าใช้จ่ายขั้นกลางของสถานประกอบการอุตสาหกรรมผลิตในปี 2549 จำแนกตามขนาดของสถานประกอบการ ที่ราชอาณาจักร พ.ศ. 2550

TABLE 3 INTERMEDIATE CONSUMPTION OF MANUFACTURING ESTABLISHMENTS IN 2006 BY SIZE OF ESTABLISHMENT, WHOLE KINGDOM, 2007

		(พันบาท In Thousand Baht)										
จำนวน สถาน- ประกอบการ	รวม Total	ค่าซื้อวัตถุดิบ และวัสดุประกอบ ที่ใช้ในการผลิต	ค่าซื้อเพลิง และค่าไฟฟ้า ที่ใช้ในการผลิต	ค่าติดตั้งซ่อมแซมและ บำรุงรักษาสินค้า ที่จำหน่ายให้ลูกค้า	ค่าติดตั้งซ่อมแซมและ บำรุงรักษาเครื่องจักร เครื่องมือ	ค่าซื้อสินค้า ที่จำหน่ายหน้า ในสภาพเดิม	ค่าจ้างหมายให้ สถานประกอบการ อื่นผลิตสินค้าให้	ค่าใช้จ่ายอื่น ๆ	ส่วนเปลี่ยนแปลง มูลค่าวัตถุดิบและ วัสดุประกอบฯ คงเหลือ	Change in value of stocks of materials and components	Size of establishment	
Number of establishments	Total	Purchase of materials and components	Cost of fuels, cost of electricity used in production	Cost of repair and maintenance sales of goods of purchase	Cost of repair and maintenance of machinery and equipment	Purchase of goods for resale	Cost of contract and commission work	Other expenses	Change in value of stocks of materials and components			
รวม	457,968	5,545,755,481.3	317,695,864.2	22,561,635.3	126,831,728.2	164,211,059.4	42,334,601.1	815,132,282.7	11,054,659.9	Total		
1 - 15 คน	431,675	171,275,847.4	10,656,077.1	821,197.9	2,998,241.6	7,698,848.2	4,038,526.3	23,138,570.9	-483,599.0	1 - 15 persons		
16 - 25 คน	8,096	80,374,149.2	5,516,325.9	606,278.7	1,947,728.7	3,205,374.9	874,055.0	11,490,052.2	-147,363.7	16 - 25 persons		
26 - 30 คน	2,494	45,040,937.3	3,154,381.3	250,092.5	851,872.4	2,531,811.3	592,118.4	5,532,553.2	-340,916.3	26 - 30 persons		
31 - 50 คน	5,150	175,649,931.3	9,780,133.7	845,667.9	3,411,122.6	9,642,236.3	1,648,024.9	22,786,648.5	553,832.0	31 - 50 persons		
51 - 200 คน	6,977	897,615,660.3	53,945,946.7	4,768,577.0	20,575,289.7	29,944,556.0	9,591,233.7	134,448,089.8	6,831,105.7	51 - 200 persons		
มากกว่า 200 คน	3,576	4,175,798,955.7	234,642,999.5	15,269,821.2	97,047,473.1	111,188,232.6	25,590,642.8	617,736,368.2	4,641,601.1	More than 200 persons		

ตาราง 4 คนทำงานในสถานประกอบการอุตสาหกรรมผลิตในปี 2549 จำแนกตามสถานภาพการทำงาน เพศ และขนาดของสถานประกอบการ ทั่วราชอาณาจักร พ.ศ. 2550

TABLE 4 PERSONS ENGAGED IN MANUFACTURING ESTABLISHMENTS IN 2006 BY WORK STATUS, SEX AND SIZE OF ESTABLISHMENT, WHOLE KINGDOM, 2007

ขนาดของสถานประกอบการ Number of establishments	จำนวน Total		คนทำงานโดยไม่ได้รับค่าจ้าง/ Unpaid workers				ลูกจ้างในกรรมวิธีการผลิต Operatives				ลูกจ้างอื่นๆ Other employees				Size of establishment				
	รวม Total	ชาย Male	หญิง Female	เงินเดือน		รวม Total	ชาย Male	หญิง Female	ผู้ปฏิบัติงานที่มีฝีมือ Skill labour		รวม Total	ชาย Male	หญิง Female	ผู้ปฏิบัติงานไม่มีฝีมือ Unskill labour		รวม Total	ชาย Male	หญิง Female	
				รวม Total	ชาย Male				หญิง Female	รวม Total				ชาย Male					หญิง Female
รวม	4,460,284	2,080,844	2,379,440	641,330	273,559	367,772	3,347,779	1,583,950	1,763,829	2,260,175	1,112,685	1,147,490	1,087,603	471,265	616,338	471,176	223,335	247,841	Total
1 - 15 คน	431,675	983,398	472,477	587,297	253,808	333,490	373,291	210,337	162,954	297,518	175,248	122,270	75,772	35,089	40,683	22,810	8,332	14,478	1 - 15 persons
16 - 25 คน	8,096	162,980	74,679	19,363	5,717	13,646	128,845	63,128	65,717	89,737	47,548	42,189	39,108	15,580	23,528	14,772	5,834	8,938	16 - 25 persons
26 - 30 คน	2,494	70,458	32,300	6,599	1,729	4,870	56,822	27,801	29,021	39,279	20,556	18,723	17,543	7,245	10,298	7,037	2,770	4,267	26 - 30 persons
31 - 50 คน	5,150	205,294	102,699	11,153	3,197	7,956	166,433	87,780	78,653	110,763	62,342	48,421	55,670	25,438	30,232	27,709	11,722	15,987	31 - 50 persons
51 - 200 คน	6,977	712,548	367,544	11,709	5,490	6,219	596,447	314,955	281,492	403,129	219,288	183,841	193,318	95,667	97,651	104,392	47,099	57,293	51 - 200 persons
มากกว่า 200 คน	3,576	2,325,606	1,031,145	1,294,461	5,209	3,618	1,591	2,025,941	879,949	1,145,992	1,319,749	587,703	732,046	706,192	292,246	413,946	294,456	147,578	More than 200 persons

ตาราง 5 จำนวนสถานประกอบการอุตสาหกรรมผลิต จำนวนตามจำนวนวันทำงานต่อสัปดาห์ จำนวนชั่วโมงทำงานเฉลี่ยต่อวันของลูกจ้าง และขนาดของสถานประกอบการ ที่ราชอาณาจักร พ.ศ. 2550

TABLE 5 NUMBER OF MANUFACTURING ESTABLISHMENTS BY WORKING DAYS PER WEEK, WORKING HOURS PER DAY OF EMPLOYEES AND SIZE OF ESTABLISHMENT, WHOLE KINGDOM, 2007

ขนาดของสถานประกอบการ	ลูกจ้างในกรรมวิธีการผลิต						ลูกจ้างอื่น ๆ						Size of establishment	
	จำนวน			ลูกจ้างในกรรมวิธีการผลิต			Operatives			Other employees				
	จำนวนสถานประกอบการ	จำนวนวันทำงานต่อสัปดาห์	จำนวนชั่วโมงทำงานเฉลี่ยต่อวัน	จำนวนวันทำงานต่อสัปดาห์	จำนวนชั่วโมงทำงานเฉลี่ยต่อวัน	จำนวนวันทำงานต่อสัปดาห์	จำนวนชั่วโมงทำงานเฉลี่ยต่อวัน	จำนวนวันทำงานต่อสัปดาห์	จำนวนชั่วโมงทำงานเฉลี่ยต่อวัน	จำนวนวันทำงานต่อสัปดาห์	จำนวนชั่วโมงทำงานเฉลี่ยต่อวัน			
Number of establishments	Number of working days per week	Number of working hours per day	Number of working days per week	Number of working hours per day	Number of working days per week	Number of working hours per day	Number of working days per week	Number of working hours per day	Number of working days per week	Number of working hours per day				
รวม	457,968	19,233	83,795	14,241	16,604	97,752	2,913	2,860	23,313	900	889	25,729	455	Total
1 - 15 คน	431,675	17,060	62,449	12,529	15,197	75,310	1,531	1,405	8,742	532	596	9,886	197	1 - 15 persons
16 - 25 คน	8,096	886	5,879	762	661	6,656	210	258	2,964	131	82	3,236	35	16 - 25 persons
26 - 30 คน	2,494	204	1,899	226	158	2,083	88	82	1,116	35	26	1,203	4	26 - 30 persons
31 - 50 คน	5,150	378	4,256	310	250	4,534	160	234	2,994	72	48	3,231	21	31 - 50 persons
51 - 200 คน	6,977	442	6,111	308	227	6,138	496	484	4,827	98	79	5,225	105	51 - 200 persons
มากกว่า 200 คน	3,576	263	3,201	106	111	3,031	428	397	2,670	32	58	2,948	93	More than 200 persons

ตาราง 6 ค่าตอบแทนแรงงานในปี 2549 จำนวนตามขนาดของสถานประกอบการ ที่ราชอาณาจักร พ.ศ. 2550

TABLE 6 REMUNERATION IN 2006 BY SIZE OF ESTABLISHMENT, WHOLE KINGDOM, 2007

ขนาดของสถานประกอบการ Number of establishments	จำนวนสถาน- ประกอบการ Number of employees	จำนวนลูกจ้าง Total	ลูกจ้างในกรรมวิธิการผลิต Operatives						ลูกจ้างอื่น ๆ Other employees						รวม Total	ค่าจ้าง เงินเดือน Wages, salaries	ค่าล่วงเวลา โบนัส ฯลฯ Overtime bonus etc.	สวัสดิการและผลประโยชน์ Fringe benefits	เงินที่สถานประกอบการ จ่ายสมทบเข้ากองทุน เพื่อการประกันสังคม ฯลฯ Employer's contribution to social security	เงินที่สถานประกอบการ จ่ายสมทบเข้ากองทุน เพื่อการประกันสังคม ฯลฯ Employer's contribution to social security	Size of establishment
			รวม Total	ค่าจ้าง เงินเดือน Wages, salaries	ค่าล่วงเวลา โบนัส ฯลฯ Overtime bonus etc.	สวัสดิการและผลประโยชน์ Fringe benefits	เงินที่สถานประกอบการ จ่ายสมทบเข้ากองทุน เพื่อการประกันสังคม ฯลฯ Employer's contribution to social security	รวม Total	ค่าจ้าง เงินเดือน Wages, salaries	ค่าล่วงเวลา โบนัส ฯลฯ Overtime bonus etc.	สวัสดิการและผลประโยชน์ Fringe benefits	เงินที่สถานประกอบการ จ่ายสมทบเข้ากองทุน เพื่อการประกันสังคม ฯลฯ Employer's contribution to social security									
			รวม Total	ค่าจ้าง เงินเดือน Wages, salaries	ค่าล่วงเวลา โบนัส ฯลฯ Overtime bonus etc.	สวัสดิการและผลประโยชน์ Fringe benefits	เงินที่สถานประกอบการ จ่ายสมทบเข้ากองทุน เพื่อการประกันสังคม ฯลฯ Employer's contribution to social security	รวม Total	ค่าจ้าง เงินเดือน Wages, salaries	ค่าล่วงเวลา โบนัส ฯลฯ Overtime bonus etc.	สวัสดิการและผลประโยชน์ Fringe benefits	เงินที่สถานประกอบการ จ่ายสมทบเข้ากองทุน เพื่อการประกันสังคม ฯลฯ Employer's contribution to social security									
รวม	457,968	3,818,955	430,894,929.4	334,456,854.5	249,697,560.7	62,295,721.2	1,810,772.7	8,431,867.0	12,221,024.5	96,438,075.0	73,307,310.3	15,947,878.0	818,952.0	2,625,651.2	3,738,283.5	Total					
1 - 15 คน	431,675	396,101	24,050,792.7	21,691,970.3	20,088,412.5	636,056.2	28,392.9	320,410.7	618,698.0	2,358,822.4	2,131,004.7	114,696.3	1,714.0	11,408.2	99,999.3		1 - 15 persons				
16 - 25 คน	8,096	143,617	10,063,068.2	8,223,950.5	7,327,603.5	470,092.3	16,588.6	74,045.5	335,620.5	1,839,117.6	1,619,750.5	120,676.3	3,516.6	13,640.8	81,533.6		16 - 25 persons				
26 - 30 คน	2,494	63,859	5,002,355.9	3,905,163.7	3,424,250.6	274,281.3	8,551.5	37,270.7	160,809.6	1,097,192.2	937,359.2	100,260.9	2,185.8	10,846.2	46,540.1		26 - 30 persons				
31 - 50 คน	5,150	194,142	17,132,648.1	12,960,761.4	11,146,536.6	1,080,682.3	33,502.2	149,280.1	550,651.9	4,171,886.7	3,555,725.9	360,855.9	19,240.5	58,083.5	177,980.9		31 - 50 persons				
51 - 200 คน	6,977	700,839	75,458,176.5	56,036,524.3	44,558,751.5	7,811,055.1	215,859.3	1,094,036.1	2,356,822.2	19,421,652.2	15,817,614.9	2,393,323.5	86,315.6	385,593.6	738,804.5		51 - 200 persons				
มากกว่า 200 คน	3,576	2,320,397	299,187,888.1	231,638,484.4	163,151,806.0	52,023,554.1	1,507,878.1	6,756,823.9	8,198,422.3	67,549,403.8	49,245,855.1	12,858,065.1	705,979.7	2,146,078.8	2,593,425.1		More than 200 persons				

(พันบาท In Thousand Baht)

ตาราง 7 มูลค่าวัตถุดิบและวัสดุประกอบฯ และสินค้าคงเหลือต้นปีและปลายปี 2549 จำนวนตามขนาดของสถานประกอบการ ทวีราชอาณาจักร พ.ศ. 2550
 TABLE 7 VALUE OF STOCKS AT THE BEGINNING AND THE END OF 2006 BY SIZE OF ESTABLISHMENT, WHOLE KINGDOM, 2007

ขนาดของสถานประกอบการ Number of establishments	จำนวน สถาน- ประกอบการ Number of establishments	มูลค่า ณ ต้นปี 2549 At the beginning of 2006				มูลค่า ณ ปลายปี 2549 At the end of 2006				Size of establishment		
		รวม Total	วัตถุดิบ และ วัสดุประกอบฯ Materials and components	สินค้า ระหว่าง ผลิต Work in progress	สินค้า สำเร็จรูป Finished goods	รวม Total	วัตถุดิบ และ วัสดุประกอบฯ Materials and components	สินค้า ระหว่าง ผลิต Work in progress	สินค้า สำเร็จรูป Finished goods			
รวม	457,968	969,760,720.4	447,915,736.3	169,001,052.3	334,060,027.6	18,783,904.2	994,001,360.4	458,970,396.2	164,533,769.9	332,142,498.6	38,354,695.7	Total
1 - 15 คน	431,675	17,697,651.9	9,359,549.4	2,715,314.0	5,039,565.5	583,223.0	19,277,724.9	8,875,950.4	2,572,386.6	6,792,833.6	1,036,554.3	1 - 15 persons
16 - 25 คน	8,096	14,394,837.5	6,847,838.5	2,930,544.1	4,062,904.3	553,550.5	13,962,599.1	6,700,474.8	2,255,234.2	4,425,970.3	580,919.8	16 - 25 persons
26 - 30 คน	2,494	9,294,880.6	5,064,613.7	1,213,566.7	2,693,434.7	323,265.5	9,192,438.7	4,723,697.4	1,129,230.2	2,951,045.3	388,465.8	26 - 30 persons
31 - 50 คน	5,150	31,139,266.1	15,372,303.3	4,097,873.1	10,414,596.2	1,254,493.5	33,995,185.0	15,926,135.3	4,295,887.1	11,903,841.4	1,869,321.3	31 - 50 persons
51 - 200 คน	6,977	154,323,563.4	73,230,355.6	22,072,833.5	54,760,175.9	4,260,198.4	170,520,826.1	80,061,461.3	26,072,989.8	58,480,819.4	5,905,555.5	51 - 200 persons
มากกว่า 200 คน	3,576	742,910,521.0	338,041,075.8	135,970,920.8	257,089,351.0	11,809,173.4	747,052,586.5	342,682,677.0	128,208,042.0	247,587,988.6	28,573,878.9	More than 200 persons

(พันบาท In Thousand Baht)

ตาราง 8 ส่วนเปลี่ยนแปลงของมูลค่าวัสดุประเภทอะไหล่และวัสดุประกอบฯ และสินค้าคงเหลือในปี 2549 จำนวนตามขนาดของสถานประกอบการ ทัวราชอาณาจักร พ.ศ. 2550

TABLE 8 CHANGED IN VALUE OF STOCKS IN 2006 BY SIZE OF ESTABLISHMENT, WHOLE KINGDOM, 2007

		(พันบาท In Thousand Baht)						
ขนาดของสถานประกอบการ	จำนวน สถาน- ประกอบการ Number of establishments	ส่วนเปลี่ยนแปลงของมูลค่าวัสดุประเภทอะไหล่และวัสดุประกอบฯ และสินค้าคงเหลือ					สินค้าที่ซื้อ เข้ามา จำนวน ใน สถาน เดิม	Total
		รวม	วัสดุประเภทอะ ไหล่และ วัสดุประกอบฯ	สินค้าระหว่าง ผลิต	สินค้า สำเร็จรูป	Finished goods		
รวม	457,968	24,240,640.0	11,054,659.9	-4,467,282.4	-1,917,529.0	19,570,791.5	19,570,791.5	
1 - 15 คน	431,675	1,580,073.0	-483,599.0	-142,927.4	1,753,268.2	453,331.3	453,331.3	1 - 15 persons
16 - 25 คน	8,096	-432,238.3	-147,363.7	-675,309.9	363,065.9	27,369.4	27,369.4	16 - 25 persons
26 - 30 คน	2,494	-102,441.9	-340,916.3	-84,336.5	257,610.6	65,200.3	65,200.3	26 - 30 persons
31 - 50 คน	5,150	2,855,918.9	553,832.0	198,014.0	1,489,245.1	614,827.8	614,827.8	31 - 50 persons
51 - 200 คน	6,977	16,197,262.8	6,831,105.7	4,000,156.3	3,720,643.5	1,645,357.2	1,645,357.2	51 - 200 persons
มากกว่า 200 คน	3,576	4,142,065.5	4,641,601.1	-7,762,878.8	-9,501,362.4	16,764,705.5	16,764,705.5	More than 200 persons

ตาราง 9 ค่าใช้จ่ายทั้งสิ้นและค่าภาษีมูลค่าเพิ่มสุทธิของสถานประกอบการอุตสาหกรรมผลิตในปี 2549 จำแนกตามขนาดของสถานประกอบการ ที่ราชอาณาจักร พ.ศ. 2550

TABLE 9 TOTAL EXPENSES AND NET VALUE ADDED TAX OF MANUFACTURING ESTABLISHMENTS IN 2006 BY SIZE OF ESTABLISHMENT, WHOLE KINGDOM, 2007

(พันบาท In Thousand Baht)

จำนวน สถาน- ประกอบการ	จำนวน สถาน- ประกอบการ	รวม	ค่าซื้อวัตถุดิบ และวัสดุประกอบ ที่ใช้ในการผลิต	ค่าใช้จ่าย ในการผลิต Cost of Production	ค่าซื้อสินค้า ที่ซื้อเข้ามาจำหน่าย ในสภาพเดิม	ค่าจ้างจำหน่าย สถานที่ประกอบ การผลิตสินค้าให้ ผู้อื่นผลิตสินค้าให้	ค่าใช้จ่าย ในการขาย Cost of sale	ค่าใช้จ่าย ในการบริหาร และดำเนินงาน Administrative expense	ค่าภาษีอื่น ๆ Other taxes	ค่าภาษี มูลค่าเพิ่ม สุทธิ	Net value added tax	Size of establishment
ขนาดของสถานประกอบการ	Number of establishments	รวม	Purchase of materials and components	Cost of Production	Purchase of goods for resale	Cost of contract and commission work	Cost of sale	Administrative expense	Other taxes	Net value added tax	Total	
1 - 15 คน	431,675	377,639,317.9	121,440,786.3	16,733,748.4	7,698,848.2	4,038,526.3	4,647,594.1	21,408,594.1	201,671,220.4	139,548,194.6	288,809,751.1	1 - 15 persons
16 - 25 คน	8,096	84,708,917.2	56,586,970.1	10,005,492.5	3,205,374.9	874,055.0	2,704,325.6	8,402,983.4	2,929,715.6	5,315,433.9	288,809,751.1	16 - 25 persons
26 - 30 คน	2,494	47,641,979.7	31,787,192.0	5,515,395.4	2,531,811.3	592,118.4	1,389,065.7	3,615,226.3	2,211,170.6	850,561.1	288,809,751.1	26 - 30 persons
31 - 50 คน	5,150	179,855,482.6	128,089,929.4	19,113,632.8	9,642,236.3	1,648,024.9	6,312,367.7	14,313,872.1	735,419.4	34,255,513.7	288,809,751.1	31 - 50 persons
51 - 200 คน	6,977	940,188,166.3	651,173,073.1	125,835,388.7	29,944,556.0	9,591,233.7	29,021,145.9	76,625,432.7	17,997,336.1	18,458,197.8	288,809,751.1	51 - 200 persons
มากกว่า 200 คน	3,576	4,301,763,917.1	3,078,965,019.4	627,616,728.8	111,188,232.6	25,590,642.8	146,609,129.8	249,207,516.3	62,586,647.3	90,381,850.0	288,809,751.1	More than 200 persons

ตาราง 10 ราชรับตั้งต้นของสถานประกอบการอุตสาหกรรมผลิตในปี 2549 จำนวนตามขนาดของสถานประกอบการ ที่ราชอาณาจักร พ.ศ. 2550
 TABLE 10 TOTAL RECEIPTS OF MANUFACTURING ESTABLISHMENTS IN 2006 BY SIZE OF ESTABLISHMENT, WHOLE KINGDOM, 2007

ขนาดของสถานประกอบการ	จำนวน สถานประกอบการ Number of establishments	รวม Total	มูลค่าของผลผลิต Sales of goods produced	การขายสินค้า ที่ซื้อเข้ามาขาย ในสภาพเดิม Sales of goods purchased for resale	รับจ้าง ผลิตสินค้า Receipts for contract and commission work	บริการ ซ่อมแซม ติดตั้ง Receipts for repair and installation work done for others	รับจ้าง ให้เช่า ที่ดิน Receipts for rent on land	รับจ้าง เช่า อาคาร พร้อมที่ดิน Receipts for rent on building, vehicle, machinery and equipment	เงินปันผล Dividend	ดอกเบี้ย Interest	กำไรจากการ เปลี่ยนแปลง อัตราแลกเปลี่ยน Gain from currency exchange	รายอื่น ๆ Other receipts	Total	Size of establishment
รวม	457,968	7,366,005,179.4	6,998,749,462.8	159,518,542.9	44,974,039.5	10,586,899.0	705,686.6	3,047,732.9	23,492,892.1	12,925,315.3	37,553,299.7	74,451,308.5	Total	
1 - 15 คน	431,675	260,836,845.0	232,419,732.3	8,908,154.8	16,381,631.3	849,065.1	38,832.1	205,667.1	24,128.3	202,219.3	275,118.8	1,532,295.9	1 - 15 persons	
16 - 25 คน	8,096	110,146,411.7	103,366,030.1	3,607,118.0	1,650,734.6	448,574.7	14,342.8	352,786.5	16,940.5	72,950.1	129,503.4	487,431.0	16 - 25 persons	
26 - 30 คน	2,494	60,761,084.9	56,868,837.7	2,815,914.0	610,174.3	67,896.1	1,341.1	18,685.0	8,970.7	61,322.6	64,091.9	243,851.5	26 - 30 persons	
31 - 50 คน	5,150	235,847,217.9	218,709,239.2	11,787,093.2	2,766,523.2	597,670.7	9,303.8	160,683.3	65,119.8	190,372.5	571,275.5	989,936.6	31 - 50 persons	
51 - 200 คน	6,977	1,152,603,174.0	1,085,660,383.0	36,123,081.7	9,210,933.0	2,430,634.5	111,124.9	944,297.9	1,319,863.8	1,633,368.6	7,732,133.7	7,437,352.9	51 - 200 persons	
มากกว่า 200 คน	3,576	5,545,810,445.9	5,301,725,240.6	96,277,181.2	14,354,043.1	6,193,057.9	530,741.9	1,365,613.2	22,057,869.1	10,765,082.2	28,781,176.3	63,760,440.5	More than 200 persons	

ตาราง 11 มูลค่าตามบัญชีของสินทรัพย์ถาวรในปี 2549 จำนวนตามขนาดของสถานประกอบการ ที่ราชอาณาจักร พ.ศ. 2550
TABLE 11 BOOK VALUE OF FIXED ASSETS IN 2006 BY SIZE OF ESTABLISHMENT, WHOLE KINGDOM, 2007

ขนาดของสถานประกอบการ	จำนวนสถาน-ประกอบการ Number of establishments	มูลค่าสินทรัพย์ถาวรต้นงวด Book value of fixed assets 1 Jan. 2006										มูลค่าสินทรัพย์ถาวรปลายงวด Book value of fixed assets 31 Dec. 2006										ขนาดของสถานประกอบการ Size of establishment
		รวม Total	ที่ดิน Land	อาคารและสิ่งก่อสร้าง Building and construction	เครื่องจักร Machinery	ยานพาหนะ Vehicles	สำนักงาน Office appliances	เครื่องมือ Equipment	สินทรัพย์ ถาวรอื่น ๆ Other fixed assets	รวม Total	ที่ดิน Land	อาคารและสิ่งก่อสร้าง Building and construction	เครื่องจักร Machinery	ยานพาหนะ Vehicles	สำนักงาน Office appliances	เครื่องมือ Equipment	สินทรัพย์ ถาวรอื่น ๆ Other fixed assets	รวม Total				
																			รวม	ที่ดิน	อาคารและสิ่งก่อสร้าง	
รวม	457,968	3,089,612,278.6	465,005,061.4	716,692,156.7	1,426,455,157.9	151,868,925.2	74,179,670.2	100,597,317.8	154,213,989.4	3,276,803,252.1	562,584,806.0	825,700,934.7	1,482,148,016.2	134,468,459.8	71,297,293.4	102,452,033.1	98,151,708.8	Total				
1 - 15 คน	431,675	309,877,382.4	105,101,054.6	88,298,917.9	55,678,447.8	53,663,828.6	2,744,257.1	4,085,701.2	305,175.1	291,385,489.9	107,496,594.4	83,445,206.3	48,764,744.8	44,797,473.4	2,924,218.6	3,663,775.0	293,477.4	1 - 15 persons				
16 - 25 คน	8,096	62,913,945.4	15,244,222.0	15,199,067.5	19,845,948.8	8,302,758.5	1,262,195.7	1,226,567.8	1,833,185.1	59,262,189.6	15,071,127.5	14,478,682.7	17,979,405.9	7,269,888.4	1,186,432.6	1,043,161.8	2,233,490.6	16 - 25 persons				
26 - 30 คน	2,494	29,456,284.8	7,169,967.7	8,409,090.2	9,419,728.9	2,801,068.0	648,511.2	718,805.4	289,113.5	27,657,280.7	7,276,425.7	7,649,147.3	8,666,178.3	2,395,978.4	708,410.8	646,632.7	314,507.5	26 - 30 persons				
31 - 50 คน	5,150	96,515,716.1	22,189,629.5	24,073,048.1	34,974,233.7	9,625,024.1	2,119,009.5	2,610,600.4	924,170.7	91,290,527.0	22,285,725.4	23,887,102.8	31,122,586.3	8,419,748.0	1,968,399.9	2,368,404.6	1,238,560.0	31 - 50 persons				
51 - 200 คน	6,977	550,493,392.2	90,859,954.3	137,180,437.5	218,988,190.3	30,325,370.6	17,184,303.8	17,878,573.6	38,076,562.1	558,400,794.6	93,259,267.1	140,538,737.6	248,479,932.4	28,473,405.6	15,641,488.0	21,310,643.0	10,697,321.0	51 - 200 persons				
มากกว่า 200 คน	3,576	2,040,355,557.7	225,040,233.3	443,531,595.5	1,087,548,608.4	47,150,875.4	50,221,392.9	74,077,069.4	112,785,782.9	2,248,806,970.3	317,195,666.0	555,702,058.1	1,127,135,168.5	43,111,966.0	48,868,343.5	73,419,416.0	83,374,352.3	More than 200 persons				

(พันบาท In Thousand Baht)

ตาราง 12 มูลค่าสินทรัพย์ถาวรที่เปลี่ยนแปลงระหว่างมกราคม - ธันวาคม 2549 จำนวนตามขนาดของสถานประกอบการ ที่ราชอาณาจักร พ.ศ. 2550

TABLE 12 VALUE OF FIXED ASSETS CHANGED IN JANUARY - DECEMBER 2006 BY SIZE OF ESTABLISHMENT, WHOLE KINGDOM, 2007

(พันบาท In Thousand Baht)

	จำนวน สถาน- ประกอบการ Number of establishments	มูลค่าสินทรัพย์ ถาวรที่ซื้อหรือ ผลิตขึ้นเอง Value of new or cost producing of fixed assets	มูลค่าสินทรัพย์ ถาวรที่ขาย Value of disposal of fixed assets	ค่าโอน กรรมสิทธิ์ Ownership transfer fee	Size of establishment
รวม	457,968	315,842,830.7	37,912,101.5	12,291,963.9	Total
1 - 15 คน	431,675	8,092,642.4	302,761.6	14,011.8	1 - 15 persons
16 - 25 คน	8,096	2,991,046.2	167,596.0	310,117.3	16 - 25 persons
26 - 30 คน	2,494	1,393,255.1	145,991.9	3,102.7	26 - 30 persons
31 - 50 คน	5,150	6,950,758.4	1,238,102.2	63,601.6	31 - 50 persons
51 - 200 คน	6,977	87,541,328.5	7,950,083.2	3,422,500.3	51 - 200 persons
มากกว่า 200 คน	3,576	208,873,800.1	28,107,566.7	8,478,630.1	More than 200 persons

ตอนที่ 2 ข้อมูลการดำเนินงานของสถานประกอบการ
จำแนกตามประเภทอุตสาหกรรม

สารบัญตารางสถิติ

- ตอนที่ 2 ข้อมูลการดำเนินงานกิจการ จำแนกตามประเภทอุตสาหกรรม
- ตาราง 1 สถิติมูลฐานอุตสาหกรรมการผลิตในปี 2549 จำแนกตามประเภทอุตสาหกรรม
ทั่วราชอาณาจักร พ.ศ. 2550
- ตาราง 2 มูลค่าผลผลิตของสถานประกอบการอุตสาหกรรมการผลิตในปี 2549 จำแนกตามประเภท
อุตสาหกรรม ทั่วราชอาณาจักร พ.ศ. 2550
- ตาราง 3 ค่าใช้จ่ายขั้นกลางของสถานประกอบการอุตสาหกรรมการผลิตในปี 2549 จำแนกตาม
ประเภทอุตสาหกรรม ทั่วราชอาณาจักร พ.ศ. 2550
- ตาราง 4 คนทำงานในสถานประกอบการอุตสาหกรรมการผลิตในปี 2549 จำแนกตามสถานภาพการ
ทำงาน เพศ และประเภทอุตสาหกรรม ทั่วราชอาณาจักร พ.ศ. 2550
- ตาราง 5 จำนวนสถานประกอบการอุตสาหกรรมการผลิต จำแนกตามจำนวนวันทำงานต่อสัปดาห์
จำนวนชั่วโมงทำงานเฉลี่ยต่อวันของลูกจ้าง และประเภทอุตสาหกรรม ทั่วราชอาณาจักร
พ.ศ. 2550
- ตาราง 6 ค่าตอบแทนแรงงานในปี 2549 จำแนกตามประเภทอุตสาหกรรม ภาคใต้ พ.ศ. 2550
- ตาราง 7 มูลค่าวัตถุดิบและวัสดุประกอบฯ และสินค้าคงเหลือต้นปีและปลายปี 2549 จำแนก
ตามประเภทอุตสาหกรรม ทั่วราชอาณาจักร พ.ศ. 2550
- ตาราง 8 ส่วนเปลี่ยนแปลงของมูลค่าวัตถุดิบและวัสดุประกอบฯ และสินค้าคงเหลือในปี 2549 จำแนก
ตามประเภทอุตสาหกรรม ทั่วราชอาณาจักร พ.ศ. 2550
- ตาราง 9 ค่าใช้จ่ายทั้งสิ้นและค่าภาษีมูลค่าเพิ่มสุทธิของสถานประกอบการอุตสาหกรรมการผลิตใน
ปี 2549 จำแนกตามประเภทอุตสาหกรรม ทั่วราชอาณาจักร พ.ศ. 2550
- ตาราง 10 รายรับทั้งสิ้นของสถานประกอบการอุตสาหกรรมการผลิตในปี 2549 จำแนกตามประเภท
อุตสาหกรรม ทั่วราชอาณาจักร พ.ศ. 2550
- ตาราง 11 มูลค่าตามบัญชีของสินทรัพย์ถาวรในปี 2549 จำแนกตามประเภทอุตสาหกรรม ทั่ว
ราชอาณาจักร พ.ศ. 2550
- ตาราง 12 มูลค่าสินทรัพย์ถาวรที่เปลี่ยนแปลงระหว่าง มกราคม - ธันวาคม 2549 จำแนกตามประเภท
อุตสาหกรรม ทั่วราชอาณาจักร พ.ศ. 2550

ตาราง 1 สถิติข้อมูลอุตสาหกรรมการผลิตในปี 2549 จำแนกตามประเภทอุตสาหกรรม ที่ราชอาณาจักร พ.ศ. 2550

TABLE 1 SUMMARY OF BASIC STATISTICS FOR MANUFACTURING ESTABLISHMENTS IN 2006 BY CATEGORY OF INDUSTRY, WHOLE KINGDOM, 2007

(พันบาท In Thousand Baht)

รหัส Code	จำนวน สถานประกอบการ Number of establishments	จำนวน คนทำงาน Number of persons engaged	ลูกจ้าง Employees		มูลค่าผลิต Value of gross output	ค่าใช้จ่าย ขั้นกลาง Intermediate consumption	มูลค่าเพิ่ม Value added	Category of industry
			จำนวน Number	ค่าตอบแทน Remuneration				
รวม	457,968	4,460,284	3,818,955	430,894,929.4	7,304,513,965.7	5,545,755,481.3	1,758,758,484.4	Total
15 การผลิตผลิตภัณฑ์อาหารและเครื่องดื่ม	115,696	802,522	617,614	61,297,373.9	1,128,891,097.1	883,588,958.5	245,302,138.6	Manufacture of food products and beverages
151 การผลิต การแปรรูปและการเก็บกอมเนื้อสัตว์ สัตว์น้ำ ผด ไม้ ผัก น้ำมันและไขมัน	12,098	332,031	305,017	30,118,919.5	444,011,345.4	350,980,682.6	93,030,662.8	Production, processing and preservation of meat, fish, fruit, vegetables, oils and fats
1511 การผลิตเนื้อสัตว์และผลิตภัณฑ์จากเนื้อสัตว์	4,738	73,205	63,371	6,816,295.2	74,271,202.0	57,298,994.6	16,972,207.4	Production of meat and meat products
1512 การแปรรูปและการเก็บกอมสัตว์น้ำ และผลิตภัณฑ์จากสัตว์น้ำ	4,317	169,492	161,038	15,569,238.0	239,844,797.8	190,304,161.5	49,540,636.3	Processing and preserving of fish and fish products
1513 การแปรรูปผลไม้และผัก	2,784	75,683	67,428	6,137,468.7	58,405,637.2	45,268,376.9	13,137,260.3	Processing of fruit and vegetables
1514 การผลิตน้ำมันจากพืช น้ำมันจากสัตว์และไขมันจากสัตว์	259	13,652	13,181	1,595,917.6	71,489,708.4	58,109,149.5	13,380,558.9	Manufacture of vegetable and animal oils and fats
152 การผลิตผลิตภัณฑ์ที่ได้จากนม	976	17,420	15,765	1,777,395.0	49,279,636.9	40,081,342.2	9,198,294.8	Manufacture of dairy products
1520 การผลิตผลิตภัณฑ์ที่ได้จากนม	976	17,420	15,765	1,777,395.0	49,279,636.9	40,081,342.2	9,198,294.8	Manufacture of dairy products
153 การผลิตผลิตภัณฑ์ที่ได้จากการ ไม่-สัณยพืช สัตว์และผลิตภัณฑ์ จากสัตว์ และอาหารสัตว์สำเร็จรูป	77,014	181,953	77,480	6,512,374.1	250,251,815.8	201,061,859.0	49,189,956.8	Manufacture of grain mill products, starches and starch products, and prepared animal feeds
1531 การผลิตผลิตภัณฑ์ที่ได้จากการ ไม่-สัณยพืช	76,633	155,505	51,405	3,262,076.3	111,101,528.2	87,654,050.1	23,447,478.1	Manufacture of grain mill products
1532 การผลิตสัตว์และผลิตภัณฑ์จากสัตว์	117	8,945	8,841	998,682.4	23,266,554.0	17,877,455.0	5,389,099.0	Manufacture of starches and starch products
1533 การผลิตอาหารสัตว์สำเร็จรูป	264	17,503	17,235	2,251,615.4	115,883,733.6	95,530,354.0	20,353,379.6	Manufacture of prepared animal feeds
154 การผลิตผลิตภัณฑ์อาหารอื่น ๆ	21,120	203,826	161,923	15,310,346.7	213,100,074.4	156,844,196.8	56,255,877.6	Manufacture of other food products
1541 การผลิตผลิตภัณฑ์ประเภทอบ	5,218	42,483	32,733	3,148,749.9	31,464,157.6	23,638,014.6	7,826,143.0	Manufacture of bakery products
1542 การผลิตน้ำตาล	558	24,894	23,964	2,526,577.6	56,655,349.0	47,125,772.4	9,529,576.6	Manufacture of sugar
1543 การผลิตโกโก้ ช็อกโกแลต และขนมที่ทำจากน้ำตาล	1,121	12,170	9,668	730,492.4	6,782,101.8	4,768,533.0	2,013,568.7	Manufacture of cocoa, chocolate and sugar confectionery
1544 การผลิตกะโรนี เส้นมะหมี่ เส้นก๋วยเตี๋ยว เส้นหมี่ ฟู่นเส้น และผลิตภัณฑ์อาหารประเภทแป้งที่คล้ายกัน	5,386	39,144	28,199	2,840,282.7	25,990,439.1	19,305,602.8	6,684,836.3	Manufacture of macaroni, noodles, couscous and similar farinaceous products
1549 การผลิตผลิตภัณฑ์อาหารอื่น ๆ ซึ่งมีได้ค้ประเภทไวน์ที่อื่น	8,837	85,135	67,360	6,064,244.0	92,208,027.0	62,006,273.9	30,201,753.1	Manufacture of other food products n.e.c.
155 การผลิตเครื่องดื่ม	4,488	67,292	57,428	7,578,338.6	172,248,224.5	134,620,877.9	37,627,346.7	Manufacture of beverages
1551 การกลั่น การกลั่นแล้วส่วนและการผสมสุรา	1,556	14,667	10,239	1,528,523.6	63,317,161.2	53,260,352.8	10,056,808.4	Distilling, rectifying and blending of spirits; ethylalcohol production from fermented materials
1552 การผลิตไวน์	84	1,354	949	84,002.3	1,098,101.0	830,212.0	267,889.0	Manufacture of wines
1553 การผลิตมอดส์ค็อกเทลและมอดส์	15	2,785	2,773	497,170.1	32,560,231.4	22,525,882.2	10,034,349.2	Manufacture of malt liquors and malt
1554 การผลิตเครื่องดื่มที่ไม่มีแอลกอฮอล์ รวมทั้งการผลิต น้ำแร่บรรจุขวด	2,833	48,486	43,467	5,468,642.6	75,272,731.0	58,004,430.9	17,268,300.1	Manufacture of soft drinks; bottling of mineral waters

ตาราง 1 สถิติฐานอุตสาหกรรมการผลิตในปี 2549 จำนวนตามประเภทอุตสาหกรรม ที่ราชอาณาจักร พ.ศ. 2550 (ต่อ)

TABLE 1 SUMMARY OF BASIC STATISTICS FOR MANUFACTURING ESTABLISHMENTS IN 2006 BY CATEGORY OF INDUSTRY, WHOLE KINGDOM, 2007 (Contd.)

รหัส Code	ประเภทอุตสาหกรรม	จำนวน		ลูกจ้าง Employees		มูลค่าผลิต Value of gross output	ค่าใช้จ่าย ขั้นกลาง Intermediate consumption	มูลค่าเพิ่ม Value added	Category of industry
		จำนวน Number of establishments	จำนวน persons engaged	จำนวน Number	ค่าตอบแทน Remuneration				
16	การผลิตผลิตภัณฑ์ยาสูบ	515	10,541	9,650	2,996,495.5	46,356,204.4	15,611,918.5	30,744,285.9	Manufacture of tobacco products
160	การผลิตผลิตภัณฑ์ยาสูบ	515	10,541	9,650	2,996,495.5	46,356,204.4	15,611,918.5	30,744,285.9	Manufacture of tobacco products
1600	การผลิตผลิตภัณฑ์ยาสูบ	515	10,541	9,650	2,996,495.5	46,356,204.4	15,611,918.5	30,744,285.9	Manufacture of tobacco products
17	การผลิตสิ่งทอ	82,135	409,648	311,554	26,749,776.9	280,976,686.4	214,318,682.0	66,658,004.4	Manufacture of textiles
171	การปั่น การทอ และการแต่งสำเร็จสิ่งทอ	68,543	278,516	200,002	17,159,979.6	202,259,170.7	155,199,966.6	47,059,204.0	Spinning, weaving and finishing of textiles
1711	การจัดเตรียมและการปั่นเส้นใยสิ่งทอ รวมทั้งการทอสิ่งทอ	67,514	243,859	166,742	13,760,827.0	175,118,519.5	134,804,316.5	40,314,203.0	Preparation and spinning of textile fibres; weaving of textiles
1712	การแต่งสำเร็จสิ่งทอ	1,029	34,657	33,260	3,399,152.6	27,140,651.2	20,395,650.2	6,745,001.0	Finishing of textiles
172	การผลิตสิ่งทออื่น ๆ	12,501	99,898	81,846	7,028,591.9	64,500,591.0	48,993,800.0	15,506,790.9	Manufacture of other textiles
1721	การผลิตสิ่งทอสำเร็จรูป ยกเว้นเครื่องแต่งกาย	6,417	50,136	40,551	3,249,422.2	31,410,951.5	24,361,689.6	7,049,261.9	Manufacture of made-up textile articles, except apparel
1722	การผลิตพรมและเครื่องปูลาด	2,719	11,403	7,372	693,717.3	6,885,581.4	5,445,565.2	1,440,016.1	Manufacture of carpets and rugs
1723	การผลิตเชือก สายระโยงระยาง เชือกเส้นใหญ่ และตาข่าย แห อวน	1,765	19,965	17,902	1,391,809.9	10,554,911.4	7,782,123.8	2,772,787.6	Manufacture of cordage, rope, twine and netting
1729	การผลิตสิ่งทออื่น ๆ ซึ่งมีได้ชัดประเภทไว้ในที่อื่น	1,600	18,394	16,021	1,693,642.5	15,649,146.7	11,404,421.4	4,244,725.3	Manufacture of other textiles n.e.c.
173	การผลิตผ้าและสิ่งทอที่ได้จากการถักนิตติ้งและโครเชท์	1,091	31,233	29,706	2,561,205.4	14,216,924.8	10,124,915.3	4,092,009.4	Manufacture of knitted and crocheted fabrics and articles
1730	การผลิตผ้าและสิ่งทอที่ได้จากการถักนิตติ้ง และโครเชท์	1,091	31,233	29,706	2,561,205.4	14,216,924.8	10,124,915.3	4,092,009.4	Manufacture of knitted and crocheted fabrics and articles
18	การผลิตเครื่องแต่งกาย รวมทั้งการตกแต่งและย้อมสีขนสัตว์	82,939	449,011	345,835	30,906,761.7	201,636,703.4	141,028,295.1	60,608,408.3	Manufacture of wearing apparel; dressing and dyeing of fur
181	การผลิตเครื่องแต่งกาย ยกเว้นเครื่องแต่งกายที่ทำจากขนสัตว์	82,906	447,115	343,973	30,447,380.4	198,228,496.7	138,855,337.9	59,373,158.8	Manufacture of wearing apparel, except fur apparel
1810	การผลิตเครื่องแต่งกาย ยกเว้น เครื่องแต่งกายที่ทำจากขนสัตว์	82,906	447,115	343,973	30,447,380.4	198,228,496.7	138,855,337.9	59,373,158.8	Manufacture of wearing apparel, except fur apparel
182	การตกแต่งและย้อมสีขนสัตว์ รวมทั้งการผลิตสิ่งของที่ทำจากขนสัตว์	33	1,896	1,862	459,381.3	3,408,206.6	2,172,957.2	1,235,249.5	Dressing and dyeing of fur; manufacture of articles of fur
1820	การตกแต่งและย้อมสีขนสัตว์ รวมทั้งการผลิตสิ่งของที่ทำจากขนสัตว์	33	1,896	1,862	459,381.3	3,408,206.6	2,172,957.2	1,235,249.5	Dressing and dyeing of fur; manufacture of articles of fur
19	การฟอกและตกแต่งหนังฟอก รวมทั้งการผลิตกระเป๋าเดินทาง กระเป๋าถือ อานม้า เครื่องเทียมรถ และรองเท้า	4,681	132,387	124,997	12,824,458.0	90,634,592.0	62,899,183.4	27,735,408.7	Tanning and dressing of leather; manufacture of luggage, handbags, saddlery, harness and footwear
191	การฟอกและตกแต่งหนังฟอก รวมทั้งการผลิตกระเป๋าเดินทาง กระเป๋าถือ อานม้า และเครื่องเทียมรถ	1,938	39,519	36,131	3,593,519.8	27,772,300.8	19,740,568.2	8,031,732.6	Tanning and dressing of leather; manufacture of luggage, handbags, saddlery and harness
1911	การฟอกและตกแต่งหนังฟอก	143	9,761	9,716	928,254.7	12,467,453.0	9,252,207.5	3,215,245.5	Tanning and dressing of leather
1912	การผลิตกระเป๋าเดินทาง กระเป๋าถือ และสิ่งทอคล้ายกัน								Manufacture of luggage, handbags and the like, saddlery and harness
1913	อานม้า และเครื่องเทียมรถ	1,795	29,758	26,415	2,665,265.1	15,304,847.8	10,488,360.7	4,816,487.1	saddlery and harness
192	การผลิตรองเท้า	2,743	92,868	88,866	9,230,938.2	62,862,291.3	43,158,615.1	19,703,676.1	Manufacture of footwear
1920	การผลิตรองเท้า	2,743	92,868	88,866	9,230,938.2	62,862,291.3	43,158,615.1	19,703,676.1	Manufacture of footwear

(พันบาท In Thousand Baht)

TABLE 1 SUMMARY OF BASIC STATISTICS FOR MANUFACTURING ESTABLISHMENTS IN 2006 BY CATEGORY OF INDUSTRY, WHOLE KINGDOM, 2007 (Contd.)

(พันบาท In Thousand Baht)

รหัส Code	ประเภทอุตสาหกรรม Industry	จำนวน สถานประกอบการ Number of establishments	จำนวน คนทำงาน Number of persons engaged	ลูกจ้าง Employees		มูลค่าผลิต Value of gross output	ค่าใช้จ่าย ขั้นกลาง Intermediate consumption	มูลค่าเพิ่ม Value added	Category of industry
				จำนวน Number	ค่าตอบแทน Remuneration				
20 การผลิตไม้และผลิตภัณฑ์จากไม้และไม้กึ่งอัด									
รวมทั้งการผลิตสิ่งของที่มาจากฟางและวัสดุอีกชนิดอื่น ๆ									
201	การผลิตไม้และการไสไม้	64,499	199,201	105,322	7,679,473.9	76,762,987.3	56,103,173.6	20,659,813.7	Manufacture of wood and of products of wood and cork, except furniture; manufacture of articles of straw and plaiting materials
2010	การผลิตไม้และการไสไม้	1,868	29,153	26,500	2,171,296.7	25,155,897.9	19,046,068.0	6,109,829.9	Sawmilling and planing of wood
202	การผลิตผลิตภัณฑ์จากไม้ ไม้กึ่งอัด และวัสดุอัดกลั่น	1,868	29,153	26,500	2,171,296.7	25,155,897.9	19,046,068.0	6,109,829.9	Sawmilling and planing of wood
2021	การผลิตแผ่นไม้ไม้อัด รวมทั้งการผลิตไม้อัด ตามบอร์ด แผ่นพื้น ไม้อัด และแผ่นไม้อื่น ๆ และแผ่นไม้อัดอื่น ๆ	62,631	170,048	78,822	5,508,177.1	51,607,089.3	37,057,105.6	14,549,983.8	Manufacture of products of wood, cork, straw and plaiting materials
2022	การผลิตเครื่องไม้ที่ใช้ในการก่อสร้าง และเครื่องประกอบอาคาร	246	19,438	19,164	1,962,739.9	23,773,577.2	18,651,731.9	5,121,845.2	Manufacture of veneer sheets; manufacture of plywood, laminboard, particle board and other panels and boards
2023	การผลิตภาชนะ ไม้	1,584	12,366	9,665	803,426.6	7,361,856.0	5,015,137.2	2,346,718.8	Manufacture of builders' carpentry and joinery
2029	การผลิตผลิตภัณฑ์อื่นที่ทำจากไม้ รวมทั้งการผลิตสิ่งของที่มาจากไม้กึ่งอัด และวัสดุอัดกลั่น	461	8,419	7,844	696,238.4	6,277,793.5	4,604,027.5	1,673,766.0	Manufacture of wooden containers
21	การผลิตกระดาษและผลิตภัณฑ์กระดาษ	60,340	129,825	42,150	2,045,772.2	14,193,862.6	8,786,208.9	5,407,653.7	Manufacture of other products of wood; manufacture of articles of cork, straw and plaiting materials
210	การผลิตกระดาษและผลิตภัณฑ์กระดาษ	1,964	80,924	78,260	9,721,152.1	172,356,715.7	135,584,075.2	36,772,640.5	Manufacture of paper and paper products
2101	การผลิตเยื่อกระดาษ กระดาษ และกระดาษแข็ง	532	22,895	21,913	2,589,847.4	60,915,490.2	47,807,291.1	13,108,199.1	Manufacture of pulp, paper and paperboard
2102	การผลิตกระดาษลูกฟูก และกระดาษแข็งลูกฟูก และการผลิตภาชนะที่ทำจากกระดาษ และกระดาษแข็ง	859	43,698	42,916	5,360,592.5	84,274,668.4	67,109,514.3	17,165,154.1	Manufacture of corrugated paper and paperboard and of containers of paper and paperboard
2109	การผลิตสิ่งของอื่น ๆ ที่ทำจากกระดาษ และกระดาษแข็ง	573	14,331	13,431	1,770,712.2	27,166,557.1	20,667,269.8	6,499,287.4	Manufacture of other articles of paper and paperboard
22	การพิมพ์โฆษณา การพิมพ์ และการทำสำเนาสิ่งพิมพ์	5,949	88,266	80,709	10,848,391.6	83,366,707.5	59,170,408.7	24,196,298.9	Publishing, printing and reproduction of recorded media
221	การพิมพ์โฆษณา	1,020	27,765	26,761	3,879,526.4	29,024,107.3	20,577,678.6	8,446,428.7	Publishing
2211	การพิมพ์โฆษณาหนังสือ โบรชัวร์ หนังสือเกี่ยวกับดนตรี และการพิมพ์โฆษณาอื่น ๆ	368	11,636	11,309	1,178,509.1	11,096,748.2	7,495,912.5	3,600,835.7	Publishing of books, brochures, musical books and other publications
2212	การพิมพ์โฆษณาหนังสือพิมพ์ วารสาร และนิตยสาร	230	12,188	12,053	2,389,839.1	14,502,276.6	10,702,368.1	3,799,908.5	Publishing of newspapers, journals and periodicals
2213	การพิมพ์โฆษณาฉบับอื่น ๆ	13	718	711	66,516.0	611,518.1	463,867.9	147,650.1	Publishing of recorded media
2219	การพิมพ์โฆษณาอื่น ๆ	409	3,223	2,687	244,662.2	2,813,564.4	1,915,530.1	898,034.3	Other publishing
222	การพิมพ์ และกิจกรรมด้านการบริการที่เกี่ยวข้องกับการพิมพ์	4,901	59,579	53,045	6,831,570.3	53,525,568.8	37,988,725.0	15,536,843.9	Printing and service activities related to printing
2221	การพิมพ์	4,713	56,947	50,617	6,551,156.5	51,998,054.8	37,086,870.8	14,911,184.0	Printing
2222	กิจกรรมด้านการบริการที่เกี่ยวข้องกับการพิมพ์	188	2,633	2,428	280,413.8	1,527,514.0	901,854.1	625,659.8	Service activities related to printing
223	การทำสำเนาสิ่งพิมพ์ที่กึ่งอัด	28	921	904	137,294.9	817,031.4	604,005.1	213,026.3	Reproduction of recorded media
2230	การทำสำเนาสิ่งพิมพ์ที่กึ่งอัด	28	921	904	137,294.9	817,031.4	604,005.1	213,026.3	Reproduction of recorded media

TABLE 1 SUMMARY OF BASIC STATISTICS FOR MANUFACTURING ESTABLISHMENTS IN 2006 BY CATEGORY OF INDUSTRY, WHOLE KINGDOM, 2007 (Contd.)

(พันบาท ใน Thousand Baht)

รหัส Code	ประเภทอุตสาหกรรม	จำนวน		จ้าง		มูลค่าผลิต Value of gross output	ค่าใช้ ขั้นกลาง Intermediate consumption	มูลค่าเพิ่ม Value added	Category of industry
		สถานประกอบการ Number of establishments	คนทำงาน Number of persons engaged	จำนวน Number	ค่าตอบแทน เงิน Remuneration				
23	การผลิตผลิตภัณฑ์ขั้นต้นได้แก่ ผลิตภัณฑ์ที่ได้จากการกลั่นน้ำมันปิโตรเลียมและเชื้อเพลิงปรมาณู	109	8,249	8,176	1,475,335.6	366,160,790.0	333,315,880.2	32,844,909.7	Manufacture of coke, refined petroleum products and nuclear fuel
231	การผลิตผลิตภัณฑ์ขั้นต้นได้แก่	21	419	399	49,143.5	600,929.8	442,975.6	157,954.2	Manufacture of coke oven products
2310	การผลิตผลิตภัณฑ์ขั้นต้นได้แก่	21	419	399	49,143.5	600,929.8	442,975.6	157,954.2	Manufacture of coke oven products
232	การผลิตผลิตภัณฑ์ที่ได้จากการกลั่นน้ำมันปิโตรเลียม	88	7,830	7,777	1,426,192.1	365,559,860.2	332,872,904.6	32,686,955.6	Manufacture of refined petroleum products
2320	การผลิตผลิตภัณฑ์ที่ได้จากการกลั่นน้ำมันปิโตรเลียม	88	7,830	7,777	1,426,192.1	365,559,860.2	332,872,904.6	32,686,955.6	Manufacture of refined petroleum products
24	การผลิตผลิตภัณฑ์ขั้นต้นและผลิตภัณฑ์เคมี	3,618	163,150	155,403	19,637,148.2	524,490,785.2	413,322,357.2	111,168,428.1	Manufacture of chemicals and chemical products
241	การผลิตผลิตภัณฑ์ขั้นต้นอุตสาหกรรม	1,400	57,399	54,064	6,370,895.1	285,321,057.8	226,184,793.7	59,136,264.1	Manufacture of basic chemicals
2411	การผลิตผลิตภัณฑ์ขั้นต้นอุตสาหกรรม ยกเว้นปุ๋ยและสารประกอบไนโตรเจน	357	20,169	19,972	2,640,132.9	121,959,104.8	96,067,955.5	25,891,149.3	Manufacture of basic chemicals, except fertilizers nitrogen compounds
2412	การผลิตปุ๋ยและสารประกอบไนโตรเจน	757	16,621	13,671	780,990.4	15,849,219.9	12,172,304.3	3,676,915.6	Manufacture of fertilizers and nitrogen compounds
2413	การผลิตพลาสติกในขั้นต้นและยางสังเคราะห์	286	20,609	20,421	2,949,771.7	147,512,733.2	117,944,533.9	29,568,199.2	Manufacture of plastics in primary forms and of synthetic rubber
242	การผลิตผลิตภัณฑ์เคมีอื่น ๆ	2,186	97,958	93,566	12,283,658.8	204,659,732.1	161,174,786.7	43,484,945.3	Manufacture of other chemical products
2421	การผลิตสารฆ่าศัตรูพืชและผลิตภัณฑ์ทางการเกษตรอื่น ๆ	64	3,857	3,760	576,998.6	11,569,967.5	9,875,061.1	1,694,906.5	Manufacture of pesticides and other agro-chemical products
2422	การผลิตสีทา น้ำมันชักเงา และสิ่งที่ใช้ทาเคลือบ หมึกพิมพ์ และน้ำมันทาไม้ (mastics) ที่คล้ายกัน	302	18,229	18,097	2,633,572.5	44,698,474.2	35,419,246.9	9,279,227.2	Manufacture of paints, varnishes and similar coatings, printing ink and mastics
2423	การผลิตผลิตภัณฑ์ทางเภสัชกรรม เคมีภัณฑ์ที่ใช้รักษาโรค และผลิตภัณฑ์ที่ทำจากสมุนไพร	659	28,071	27,080	3,707,545.6	35,460,548.1	26,929,153.2	8,531,394.9	Manufacture of pharmaceuticals, medicinal chemicals and botanical products
2424	การผลิตสบู่และผงซักฟอก เคมีภัณฑ์ที่ใช้ในการทำความสะอาด และขัดเงาเครื่องหอม และสิ่งปรุงแต่งสำหรับร่างกาย หรือประทែงผิว	709	35,286	32,766	3,880,356.1	78,485,356.0	62,558,138.8	15,927,217.2	Manufacture of soap and detergents, cleaning and polishing preparations, perfumes and toilet preparations
2429	การผลิตผลิตภัณฑ์เคมีอื่น ๆ ซึ่งมีได้แต่ประเภทไว้ที่อื่น	452	12,515	11,863	1,485,186.0	34,445,386.3	26,393,186.8	8,052,199.5	Manufacture of other chemical products n.e.c.
243	การผลิตเส้นใยประดิษฐ์	32	7,793	7,773	982,594.2	34,509,995.4	25,962,776.7	8,547,218.7	Manufacture of man-made fibres
2430	การผลิตเส้นใยประดิษฐ์	32	7,793	7,773	982,594.2	34,509,995.4	25,962,776.7	8,547,218.7	Manufacture of man-made fibres
25	การผลิตผลิตภัณฑ์ยางและพลาสติก	4,714	312,900	308,649	35,502,734.0	524,041,344.4	401,451,312.2	122,590,032.2	Manufacture of rubber and plastics products
251	การผลิตผลิตภัณฑ์ยาง	1,122	108,849	107,647	12,482,337.2	284,142,370.9	219,581,710.7	64,560,660.1	Manufacture of rubber products
2511	การผลิตยางนอกและยางใน การหล่อคอกยางและการซ่อมสร้างยาง และ rebuilding of rubber tyres	163	29,251	29,128	3,667,267.4	64,518,382.7	49,264,757.0	15,253,625.7	Manufacture of rubber tyres and tubes; retreading and rebuilding of rubber tyres
2519	การผลิตผลิตภัณฑ์ยางอื่น ๆ	959	79,599	78,519	8,815,069.7	219,623,988.1	170,316,953.7	49,307,034.4	Manufacture of other rubber products
252	การผลิตผลิตภัณฑ์พลาสติก	3,592	204,050	201,001	23,020,396.8	239,898,973.5	181,869,601.4	58,029,372.1	Manufacture of plastic products
2520	การผลิตผลิตภัณฑ์พลาสติก	3,592	204,050	201,001	23,020,396.8	239,898,973.5	181,869,601.4	58,029,372.1	Manufacture of plastic products

ตาราง 1 สถิติฐานอุตสาหกรรมการผลิตในปี 2549 จำแนกตามประเภทอุตสาหกรรม ที่ราชอาณาจักร พ.ศ. 2550 (ต่อ)

TABLE 1 SUMMARY OF BASIC STATISTICS FOR MANUFACTURING ESTABLISHMENTS IN 2006 BY CATEGORY OF INDUSTRY, WHOLE KINGDOM, 2007 (Contd.)

รหัส Code	จำนวน สถานประกอบการ Number of establishments	จำนวน คนทำงาน Number of persons engaged	ลูกจ้าง Employees		มูลค่าผลิตภัณฑ์ Value of gross output	ค่าใช้จ่าย ขั้นกลาง Intermediate consumption	มูลค่าเพิ่ม Value added	Category of industry
			จำนวน Number	ค่าตอบแทน Remuneration				
26 การผลิตผลิตภัณฑ์จากแร่โลหะ	13,137	201,268	180,111	18,403,055.6	247,836,452.2	182,183,315.2	65,653,137.1	Manufacture of other non-metallic mineral products
261 การผลิตแก้วและผลิตภัณฑ์แก้ว	484	19,669	19,102	2,402,687.8	35,534,318.7	27,368,745.4	8,165,573.2	Manufacture of glass and glass products
2610 การผลิตแก้วและผลิตภัณฑ์แก้ว	484	19,669	19,102	2,402,687.8	35,534,318.7	27,368,745.4	8,165,573.2	Manufacture of glass and glass products
269 การผลิตหินแกรนิต โลหะซึ่งมีได้ประมาณไว้ในที่อื่น	12,653	181,599	161,009	16,000,367.8	212,302,133.6	154,814,569.7	57,487,563.9	Manufacture of non-metallic mineral products n.e.c.
2691 การผลิตทรายบิกนิต ไมทนไฟ ซึ่งไม่ได้ใช้ในงานก่อสร้าง	2,021	46,525	43,297	4,417,495.0	28,813,778.2	19,806,964.6	9,006,813.6	Manufacture of non-structural non-refractory ceramic ware
2692 การผลิตผลิตภัณฑ์เซรามิกชนิดทนไฟ	478	7,096	6,275	691,308.2	7,888,723.0	6,286,749.6	1,601,973.4	Manufacture of refractory ceramic products
2693 การผลิตหินแกรนิตจากหินชนิดไมทนไฟ ซึ่งใช้กึ่งงานก่อสร้าง	2,258	24,231	20,537	2,074,283.2	29,881,021.2	17,762,276.6	12,118,744.6	Manufacture of structural non-refractory clay products
2694 การผลิตซีเมนต์ ปูนขาว และปูนปลาสเตอร์	358	14,652	14,242	2,000,381.3	51,895,344.6	41,838,225.5	10,057,119.1	Manufacture of cement, lime and plaster
2695 การผลิตผลิตภัณฑ์จากคอนกรีต ซีเมนต์ และปูนปลาสเตอร์	6,416	74,151	63,405	5,509,750.0	78,811,009.2	58,539,040.7	20,271,968.5	Manufacture of articles of concrete, cement and plaster
2696 การตัด การขึ้นรูป และการแต่งสำเร็จหิน	1,011	10,036	8,472	715,370.0	6,832,600.4	4,541,745.4	2,290,855.0	Cutting, shaping and finishing of stone
2699 การผลิตหินแกรนิต โลหะอื่น ๆ ซึ่งมีได้จัดประเภทไว้ในที่อื่น	111	4,910	4,782	591,780.1	8,179,656.9	6,039,567.3	2,140,089.7	Manufacture of other non-metallic mineral products n.e.c.
27 การผลิตโลหะขั้นมูลฐาน	1,790	73,380	71,474	9,023,794.9	289,772,161.1	236,214,465.2	53,557,695.9	Manufacture of basic metals
271 การผลิตเหล็กและเหล็กกล้าขั้นมูลฐาน	605	35,056	34,611	4,770,926.5	184,066,103.1	152,341,453.2	31,724,649.8	Manufacture of basic iron and steel
2710 การผลิตเหล็กและเหล็กกล้าขั้นมูลฐาน	605	35,056	34,611	4,770,926.5	184,066,103.1	152,341,453.2	31,724,649.8	Manufacture of basic iron and steel
272 การผลิต โลหะมีค่าและโลหะอื่นที่มีน้ำหนักขั้นมูลฐาน	437	19,018	18,545	2,177,090.0	77,106,047.8	61,283,530.6	15,822,517.2	Manufacture of basic precious and non-ferrous metals
2720 การผลิต โลหะมีค่า และโลหะอื่นที่มีน้ำหนักขั้นมูลฐาน	437	19,018	18,545	2,177,090.0	77,106,047.8	61,283,530.6	15,822,517.2	Manufacture of basic precious and non-ferrous metals
273 การหล่อ โลหะ	748	19,306	18,318	2,075,778.3	28,600,010.2	22,589,481.4	6,010,528.8	Casting of metals
2731 การหล่อเหล็กและเหล็กกล้า	192	9,874	9,733	1,264,405.5	16,902,884.6	13,331,066.2	3,571,818.4	Casting of iron and steel
2732 การหล่อ โลหะที่มีน้ำหนัก	556	9,432	8,585	811,372.8	11,697,125.6	9,258,415.2	2,438,710.4	Casting of non-ferrous metals
28 การผลิตผลิตภัณฑ์จากโลหะประดิษฐ์ ยกเว้นเครื่องจักรและอุปกรณ์	34,308	295,585	252,568	27,874,741.6	366,765,342.3	272,257,199.1	94,508,143.1	Manufacture of fabricated metal products, except machinery and equipment
281 การผลิตผลิตภัณฑ์ที่มีโครงสร้างเป็นโลหะ ถังน้ำ ที่เก็บน้ำ และเครื่องกำเนิดไอน้ำ	17,038	105,170	83,050	8,709,271.2	102,337,520.0	76,057,787.6	26,279,732.4	Manufacture of structural metal products, tanks, reservoirs and steam generators
2811 การผลิตผลิตภัณฑ์ที่มีโครงสร้างเป็นโลหะ	16,747	86,259	64,365	6,414,023.3	68,537,492.2	50,076,251.2	18,461,241.0	Manufacture of structural metal products
2812 การผลิตถังน้ำ ที่เก็บน้ำ และภาชนะบรรจุที่ทำจากโลหะ	265	16,865	16,652	2,060,160.0	31,343,364.7	24,021,583.8	7,321,780.9	Manufacture of tanks, reservoirs and containers of metal
2813 การผลิตเครื่องกำเนิดไอน้ำ ภาชนะหม้อน้ำ (boiler) หม้อต้มสำหรับการทำงานร้อนจากส่วนกลาง	26	2,046	2,032	235,087.9	2,456,663.1	1,959,952.6	496,710.5	Manufacture of steam generators, except central heating hot water boilers
289 การผลิตผลิตภัณฑ์โลหะประดิษฐ์อื่น ๆ รวมทั้งกิจกรรมด้านการบริการแก่ผู้ผลิตผลิตภัณฑ์โลหะประดิษฐ์	17,270	190,415	169,518	19,165,470.5	264,427,822.2	196,199,411.5	68,228,410.7	Manufacture of other fabricated metal products; service activities to producers of fabricated metal products
2891 การผลิตผลิตภัณฑ์โลหะที่สร้างขึ้น โดยวิธีการตี การกด และการรีดในรูปแบบต่าง ๆ รวมทั้งการผลิตโลหะผง	9,529	80,933	69,681	7,266,550.4	60,718,836.6	38,603,883.4	22,114,953.2	Forging, pressing, stamping and roll-forming of metal; powder metallurgy

ตาราง 1 สถิติฐานอุตสาหกรรมการผลิตในปี 2549 จำนวนตามประเภทอุตสาหกรรม ที่ราชอาณาจักร พ.ศ. 2550 (ต่อ)

TABLE 1 SUMMARY OF BASIC STATISTICS FOR MANUFACTURING ESTABLISHMENTS IN 2006 BY CATEGORY OF INDUSTRY, WHOLE KINGDOM, 2007 (Contd.)

รหัส Code	ประเภทอุตสาหกรรม	จำนวน สถานประกอบการ Number of establishments	จำนวน คนทำงาน Number of persons engaged	ลูกจ้าง Employees		มูลค่าผลิต Value of gross output	ค่าใช้จ่าย ขั้นกลาง Intermediate consumption	มูลค่าเพิ่ม Value added	Category of industry
				จำนวน Number	ค่าตอบแทน เงิน Remuneration				
2892	การตกแต่งและการเคลือบโลหะ รวมทั้งการดำเนินการเกี่ยวกับ วิศวกรรมเครื่องกล โดยได้รับค่าธรรมเนียมคอมแพนหรือ โดยการทำสัญญาจ้าง	4,566	29,255	23,530	2,598,667.0	48,541,736.1	35,702,876.7	12,838,859.4	Treatment and coating of metals; general mechanical engineering on a fee or contract basis
2893	การผลิตของมีคม เครื่องมือที่ใช้ในครัวเรือนและเครื่องมือทั่วไป	1,856	15,962	13,512	1,398,654.0	13,018,441.6	9,274,829.4	3,743,612.1	Manufacture of cutlery, hand tools and general hardware
2899	การผลิตผลิตภัณฑ์โลหะประดิษฐ์อื่น ๆ ซึ่งมีได้ดัดประเภท ไว้ในที่อื่น	1,319	64,265	62,796	7,901,599.1	142,148,807.9	112,617,822.0	29,530,985.9	Manufacture of other fabricated metal products n.e.c.
29	การผลิตเครื่องจักรและอุปกรณ์ ซึ่งมีได้ดัดประเภทไว้ในที่อื่น	5,050	165,340	160,052	22,263,236.8	416,859,104.0	320,571,534.4	96,287,569.6	Manufacture of machinery and equipment n.e.c.
291	การผลิตเครื่องจักรที่ใช้ทั่วไป	1,163	87,692	86,798	11,910,011.3	184,090,300.2	144,075,356.8	40,014,943.4	Manufacture of general purpose machinery
2911	การผลิตเครื่องต้นเครื่องจักรกลหนัก ยกเว้นเครื่องต้นที่ใช้กับ อากาศยาน ยานยนต์และรถจักรยาน/รถจักรยานยนต์	164	2,553	2,377	241,357.5	2,930,614.9	1,871,286.8	1,059,328.1	Manufacture of engines and turbines, except aircraft, vehicle and cycle engines
2912	การผลิตเครื่องสูบลม เครื่องอัด แทบ และวาล์ว	232	8,834	8,632	1,135,190.2	23,907,577.9	18,561,335.6	5,346,242.3	Manufacture of pumps, compressors, lugs and valves
2913	การผลิตเบร้ง (คาล์วคู่ปืน) เกียร์และเครื่องเกียร์ และอุปกรณ์ที่ใช้ขับเคลื่อน	64	19,800	19,755	2,173,639.0	21,913,372.4	14,869,924.3	7,043,448.1	Manufacture of bearings, gears, gearing and driving elements
2914	การผลิตเตาอบเตาเผา และเครื่องฟั่นหรือเครื่องถึงเชื้อเพลิง ของเตาเผา	58	1,210	1,155	112,004.6	1,735,105.0	1,363,242.1	371,862.8	Manufacture of ovens, furnaces and furnace burners
2915	การผลิตอุปกรณ์ที่ใช้ในการยกและการขนถ่าย	119	7,347	7,266	1,023,884.4	14,254,298.9	12,293,349.0	1,960,950.0	Manufacture of lifting and handling equipment
2919	การผลิตเครื่องจักรที่ใช้ในงานทั่วไปอื่น ๆ	526	47,948	47,613	7,223,935.4	119,349,331.1	95,116,218.9	24,233,112.1	Manufacture of other general purpose machinery
292	การผลิตเครื่องจักรที่ใช้ในงานเฉพาะอย่าง	3,673	43,890	39,700	5,117,404.5	130,099,448.0	94,844,744.8	35,254,703.2	Manufacture of special purpose machinery
2921	การผลิตเครื่องจักรที่ใช้ในการเกษตรและการป่าไม้	2,445	11,184	8,178	784,052.9	6,488,626.4	4,205,160.5	2,283,465.9	Manufacture of agricultural and forestry machinery
2922	การผลิตเครื่องมือกล	258	10,741	10,534	1,456,476.0	21,355,271.7	16,416,510.7	4,938,761.0	Manufacture of machine-tools
2923	การผลิตเครื่องจักรสำหรับโลหะกรรม	22	769	759	102,508.0	1,501,268.6	1,209,906.6	291,362.0	Manufacture of machinery for metallurgy
2924	การผลิตเครื่องจักรที่ใช้ในการทำเหมืองแร่ เหมืองหิน และการก่อสร้าง	172	3,994	3,801	491,672.4	3,854,527.1	2,258,266.2	1,596,260.9	Manufacture of machinery for mining, quarrying and construction
2925	การผลิตเครื่องจักรที่ใช้ในกระบวนการผลิตอาหาร เครื่องดื่ม และยาสูบ	181	4,589	4,399	654,762.6	77,794,926.6	55,824,758.2	21,970,168.3	Manufacture of machinery for food, beverage and tobacco processing
2926	การผลิตเครื่องจักรที่ใช้ในการผลิตสิ่งทอ เครื่องแต่งกาย และเครื่องหนัง	261	4,138	3,745	467,076.4	4,804,421.6	3,778,714.9	1,025,706.7	Manufacture of machinery for textile, apparel and leather production
2927	การผลิตอาวุธและกระสุน	13	361	342	48,309.9	366,806.8	235,678.2	131,128.6	Manufacture of weapons and ammunition
2929	การผลิตเครื่องจักรที่ใช้ในงานเฉพาะอย่างอื่น ๆ	321	8,115	7,943	1,112,546.3	13,933,599.4	10,915,749.5	3,017,849.8	Manufacture of other special purpose machinery
293	การผลิตเครื่องใช้ในครัวเรือน ซึ่งมีได้ดัดประเภทไว้ในที่อื่น	214	33,757	33,554	5,235,821.0	102,669,355.8	81,651,432.8	21,017,923.0	Manufacture of domestic appliances n.e.c.
2930	การผลิตเครื่องใช้ในครัวเรือน ซึ่งมีได้ดัดประเภทไว้ในที่อื่น	214	33,757	33,554	5,235,821.0	102,669,355.8	81,651,432.8	21,017,923.0	Manufacture of domestic appliances n.e.c.

(พันบาท In Thousand Baht)

ตาราง 1 สถิติอุตสาหกรรมการผลิตในปี 2549 จำแนกตามประเภทอุตสาหกรรม ทัวราชอาณาจักร พ.ศ. 2550 (ต่อ)

TABLE 1 SUMMARY OF BASIC STATISTICS FOR MANUFACTURING ESTABLISHMENTS IN 2006 BY CATEGORY OF INDUSTRY, WHOLE KINGDOM, 2007 (Contd.)

(พันบาท In Thousand Baht)

รหัส Code	ประเภทอุตสาหกรรม	จำนวน สถานประกอบการ Number of establishments	จำนวน คนทำงาน Number of persons engaged	ลูกจ้าง Employees		มูลค่าผลิต Value of gross output	ค่าใช้จ่าย ขั้นกลาง Intermediate consumption	มูลค่าเพิ่ม Value added	Category of industry
				จำนวน Number	ค่าตอบแทน Remuneration				
30	การผลิตเครื่องจักรสำนักงาน เครื่องทำบัญชี และเครื่องคำนวณ	73	46,318	46,307	7,036,127.2	62,541,812.7	44,789,533.7	17,752,278.9	Manufacture of office, accounting and computing machinery
300	การผลิตเครื่องจักรสำนักงาน เครื่องทำบัญชีและเครื่องคำนวณ	73	46,318	46,307	7,036,127.2	62,541,812.7	44,789,533.7	17,752,278.9	Manufacture of office, accounting and computing machinery
3000	การผลิตเครื่องจักรสำนักงาน เครื่องทำบัญชี และเครื่องคำนวณ	73	46,318	46,307	7,036,127.2	62,541,812.7	44,789,533.7	17,752,278.9	Manufacture of office, accounting and computing machinery
31	การผลิตเครื่องจักรและเครื่องอุปกรณไฟฟ้า ซึ่งมีได้จัดประเภทไว้ในที่อื่น	1,175	123,624	122,675	16,870,659.4	228,306,205.1	173,644,884.7	54,661,320.3	Manufacture of electrical machinery and apparatus n.e.c.
311	การผลิตมอเตอร์ไฟฟ้า เครื่องกำเนิดไฟฟ้า และหม้อแปลงไฟฟ้า	530	31,856	31,269	3,802,764.1	46,338,663.3	34,858,092.6	11,480,570.7	Manufacture of electric motors, generators and transformers
3110	การผลิตมอเตอร์ไฟฟ้า เครื่องกำเนิดไฟฟ้า และหม้อแปลงไฟฟ้า	530	31,856	31,269	3,802,764.1	46,338,663.3	34,858,092.6	11,480,570.7	Manufacture of electric motors, generators and transformers
312	การผลิตอุปกรณ์เพื่อการจ่ายและควบคุมกระแสไฟฟ้า	256	31,630	31,459	4,531,059.9	69,535,553.0	52,097,276.6	17,438,276.4	Manufacture of electricity distribution and control apparatus
3120	การผลิตอุปกรณ์เพื่อการจ่ายและควบคุมกระแสไฟฟ้า	256	31,630	31,459	4,531,059.9	69,535,553.0	52,097,276.6	17,438,276.4	Manufacture of electricity distribution and control apparatus
313	การผลิตลวดและเคเบิลที่ใช้บนถนน	91	17,045	17,034	2,426,990.4	50,603,874.0	40,626,313.7	9,977,560.2	Manufacture of insulated wire and cable
3130	การผลิตลวดและเคเบิลที่ใช้บนถนน	91	17,045	17,034	2,426,990.4	50,603,874.0	40,626,313.7	9,977,560.2	Manufacture of insulated wire and cable
314	การผลิตหม้อสะสมไฟฟ้า เซลล์ปฐมภูมิและแบตเตอรี่ปฐมภูมิ	40	6,452	6,425	712,135.5	13,219,230.6	10,217,707.7	3,001,522.9	Manufacture of accumulators, primary cells and primary batteries
3140	การผลิตหม้อสะสมไฟฟ้า เซลล์ปฐมภูมิ และแบตเตอรี่ปฐมภูมิ	40	6,452	6,425	712,135.5	13,219,230.6	10,217,707.7	3,001,522.9	Manufacture of accumulators, primary cells and primary batteries
315	การผลิตหลอดไฟฟ้าและเครื่องอุปกรณสำหรับให้แสงสว่าง	136	9,369	9,273	1,228,717.9	17,810,878.4	13,026,418.1	4,784,460.3	Manufacture of electric lamps
3150	การผลิตหลอดไฟฟ้าและเครื่องอุปกรณสำหรับให้แสงสว่าง	136	9,369	9,273	1,228,717.9	17,810,878.4	13,026,418.1	4,784,460.3	Manufacture of electric lamps
319	การผลิตเครื่องอุปกรณไฟฟ้าอื่น ๆ ซึ่งมีได้จัดประเภทไว้ในที่อื่น	122	27,272	27,215	4,168,991.6	30,798,005.8	22,819,076.1	7,978,929.7	Manufacture of other electrical equipment n.e.c.
3190	การผลิตเครื่องอุปกรณไฟฟ้าอื่น ๆ ซึ่งมีได้จัดประเภทไว้ในที่อื่น	122	27,272	27,215	4,168,991.6	30,798,005.8	22,819,076.1	7,978,929.7	Manufacture of other electrical equipment n.e.c.
32	การผลิตอุปกรณ์และเครื่องอุปกรณวิทยุโทรทัศน์ และการสื่อสาร	753	290,882	289,768	41,355,915.0	937,071,429.9	678,178,423.4	258,893,006.5	Manufacture of radio, television and communication equipment and apparatus
321	การผลิตหลอดอิเล็กทรอนิกส์และส่วนประกอบอิเล็กทรอนิกส์อื่น ๆ	491	230,962	230,774	33,138,483.6	499,249,835.0	414,463,077.2	84,786,757.7	Manufacture of electronic valves and tubes and other electronic components
3210	การผลิตหลอดอิเล็กทรอนิกส์และส่วนประกอบอิเล็กทรอนิกส์อื่น ๆ	491	230,962	230,774	33,138,483.6	499,249,835.0	414,463,077.2	84,786,757.7	Manufacture of electronic valves and tubes and other electronic components
322	การผลิตเครื่องส่งสัญญาณ โทรทัศน์และวิทยุ และเครื่องอุปกรณสำหรับโทรศัพทและโทรเลขแบบใช้สาย	61	11,222	11,172	1,119,464.8	22,094,354.5	17,072,968.5	5,021,386.0	Manufacture of television and radio transmitters and apparatus for line telephony and line telegraphy
3220	การผลิตเครื่องส่งสัญญาณ โทรทัศน์และวิทยุ และเครื่องอุปกรณสำหรับโทรศัพทและโทรเลขแบบใช้สาย	61	11,222	11,172	1,119,464.8	22,094,354.5	17,072,968.5	5,021,386.0	Manufacture of television and radio transmitters and apparatus for line telephony and line telegraphy
323	การผลิตเครื่องรับ โทรทัศน์และวิทยุ เครื่องบันทึกเสียงหรือภาพ หรือเครื่องขยายเสียงหรือวิทยุโทรทัศน์ และสินค้าที่เกี่ยวข้อง	201	48,698	47,822	7,097,966.6	415,727,240.4	246,642,377.6	169,084,862.8	Manufacture of television and radio receivers and associated consumer goods

ตาราง 1 สถิติอุตสาหกรรมการผลิตในปี 2549 จําแนกตามประเภทอุตสาหกรรม ทัวราชอาณาจักร พ.ศ. 2550 (ต่อ)

TABLE 1 SUMMARY OF BASIC STATISTICS FOR MANUFACTURING ESTABLISHMENTS IN 2006 BY CATEGORY OF INDUSTRY, WHOLE KINGDOM, 2007 (Contd.)

(พันบาท In Thousand Baht)

รหัส Code	ประเภทอุตสาหกรรม	จำนวน สถานประกอบการ Number of establishments	จำนวน คนทำงาน Number of persons engaged	ลูกจ้าง Employees		มูลค่าผลิต Value of gross output	ค่าใช้ จ่าย ขั้นกลาง Intermediate consumption	มูลค่าเพิ่ม Value added	Category of industry
				จำนวน Number	ค่าตอบแทน Remuneration				
3230	การผลิตเครื่องรับโทรทัศน์และวิทยุ เครื่องบันทึกเสียงหรือภาพ หรือเครื่อง ขานดนตรีหรือเครื่องวีดิโอรีโพรดิวซิ่งและสินค้าที่เกี่ยวข้อง	201	48,698	47,822	7,097,966.6	415,727,240.4	246,642,377.6	169,084,862.8	Manufacture of television and radio receivers and associated consumer goods
33	การผลิตอุปกรณ์ที่ใช้ในทางการแพทย์ การวัดความถี่ และอุปกรณ์ที่ใช้ในทางวิศวกรรม นานา	447	39,848	39,285	5,600,451.2	70,392,522.2	45,714,649.5	24,677,872.6	Manufacture of medical, precision and optical instruments, watches and clocks
331	การผลิตอุปกรณ์และเครื่องมือใช้ทางการแพทย์ และเครื่องมือที่ใช้ใน การวัด การตรวจสอบ การทดสอบ การเดินเรือการเดินอากาศและ ใช้ในตัวประสงส์อื่น ๆ ยกเว้นอุปกรณ์ที่ใช้ในทางทัศนศาสตร์	364	10,592	10,218	1,378,858.5	8,560,893.7	6,363,321.8	2,197,571.9	Manufacture of medical appliances and instruments and appliances for measuring, checking, testing, navigating and other purposes, except optical instruments
3311	การผลิตอุปกรณ์ที่ใช้ในทางการแพทย์และศัลยกรรม และเครื่องมือใช้ทางสัตวศาสตร์กระดูก	308	8,870	8,557	1,129,197.5	6,134,632.8	4,531,214.9	1,603,417.8	Manufacture of medical and surgical equipment and or orthopaedic appliances
3312	การผลิตอุปกรณ์และเครื่องมือใช้เพื่อการวัด การตรวจสอบการทดสอบ การเดินเรือการเดินอากาศและใช้ในตัวประสงส์อื่น ๆ ยกเว้นอุปกรณ์ ควบคุมกระบวนการผลิตในทางอุตสาหกรรม	42	1,282	1,242	196,484.0	1,702,237.2	1,336,047.8	366,189.4	Manufacture of instruments and appliances for measuring, checking, testing, navigating and other purposes, except industrial process control equipment
3313	การผลิตอุปกรณ์ควบคุมกระบวนการผลิตในทางอุตสาหกรรม	14	440	420	53,177.0	724,023.8	496,059.1	227,964.6	Manufacture of industrial process control equipment
332	การผลิตอุปกรณ์ที่ใช้ในทางทัศนศาสตร์ และเครื่องมือเกี่ยวกับ การถ่ายภาพ	52	19,581	19,408	2,919,654.0	45,466,661.1	26,336,262.0	19,130,399.1	Manufacture of optical instruments and photographic equipment
3320	การผลิตอุปกรณ์ที่ใช้ในทางทัศนศาสตร์ และเครื่องมือเกี่ยวกับ การถ่ายภาพ	52	19,581	19,408	2,919,654.0	45,466,661.1	26,336,262.0	19,130,399.1	Manufacture of optical instruments and photographic equipment
333	การผลิตนาฬิกา	31	9,675	9,659	1,301,938.7	16,364,967.3	13,015,065.7	3,349,901.6	Manufacture of watches and clocks
3330	การผลิตนาฬิกา	31	9,675	9,659	1,301,938.7	16,364,967.3	13,015,065.7	3,349,901.6	Manufacture of watches and clocks
34	การผลิตยานยนต์ รถพ่วงและรถถัง	1,336	159,671	158,581	24,681,249.6	815,326,993.1	599,482,872.3	215,844,120.8	Manufacture of motor vehicles, trailers and semi-trailers
341	การผลิตยานยนต์	81	20,592	20,522	3,579,095.0	428,868,803.4	299,770,502.6	129,098,300.8	Manufacture of motor vehicles
3410	การผลิตยานยนต์	81	20,592	20,522	3,579,095.0	428,868,803.4	299,770,502.6	129,098,300.8	Manufacture of motor vehicles
342	การผลิตตัวถัง (coachwork) สำหรับยานยนต์ รวมทั้งการผลิตรถพ่วง และรถถังรถพ่วง	201	7,839	7,607	1,074,245.5	12,493,836.2	9,602,475.2	2,891,361.0	Manufacture of bodies (coachwork) for motor vehicles; manufacture of trailers and semi-trailers
3420	การผลิตตัวถัง (coachwork) สำหรับยานยนต์ รวมทั้งการผลิตรถพ่วง และรถถังรถพ่วง	201	7,839	7,607	1,074,245.5	12,493,836.2	9,602,475.2	2,891,361.0	Manufacture of bodies (coachwork) for motor vehicles; manufacture of trailers and semi-trailers
343	การผลิตส่วนประกอบและอุปกรณ์ประกอบ สำหรับยานยนต์ และเครื่องยนต์	1,054	131,240	130,452	20,027,909.0	373,964,353.6	290,109,894.5	83,854,459.1	Manufacture of parts and accessories for motor vehicles and their engines
3430	การผลิตส่วนประกอบและอุปกรณ์ประกอบ สำหรับยานยนต์ และเครื่องยนต์	1,054	131,240	130,452	20,027,909.0	373,964,353.6	290,109,894.5	83,854,459.1	Manufacture of parts and accessories for motor vehicles and their engines

ตาราง 1 สถิติฐานอุตสาหกรรมผลิตในปี 2549 จำนวนตามประเภทอุตสาหกรรม ที่ราชอาณาจักร พ.ศ. 2550 (ต่อ)

TABLE 1 SUMMARY OF BASIC STATISTICS FOR MANUFACTURING ESTABLISHMENTS IN 2006 BY CATEGORY OF INDUSTRY, WHOLE KINGDOM, 2007 (Contd.)

รหัส Code	ประเภทอุตสาหกรรม	จำนวน		ถูกจ้าง Employees		มูลค่าผลผลิต Value of gross output	ค่าใช้จ้าง ค่าตอบแทน Intermediate consumption	มูลค่าเพิ่ม Value added	Category of industry
		สถานประกอบการ Number of establishments	จำนวน Number of persons engaged	จำนวน Number	ค่าตอบแทน Remuneration				
35	การผลิตเครื่องอุปโภคบริโภคอื่น ๆ	865	46,976	46,093	6,968,037.4	154,636,760.6	120,186,522.5	34,450,238.1	Manufacture of other transport equipment
351	การต่อเรือและการซ่อมเรือ	432	6,247	5,761	632,092.6	4,725,461.5	2,778,514.0	1,946,947.5	Building and repairing of ships and boats
3511	การต่อเรือและการซ่อมเรือ	406	5,995	5,542	610,568.6	4,637,215.6	2,718,389.3	1,918,826.3	Building and repairing of ships and boats
3512	การต่อเรือและการซ่อมเรือที่ใช้เพื่อความสำราญ และการกีฬา	26	252	219	21,524.0	88,246.0	60,124.7	28,121.2	Building and repairing of pleasure and sporting boats
353	การผลิตอากาศยานและยานอวกาศ	7	817	813	124,223.9	1,021,255.0	710,876.4	310,378.6	Manufacture of aircraft and spacecraft
3530	การผลิตอากาศยาน และยานอวกาศ	7	817	813	124,223.9	1,021,255.0	710,876.4	310,378.6	Manufacture of aircraft and spacecraft
359	การผลิตเครื่องอุปโภคบริโภคอื่น ๆ ซึ่งมีได้จัดประเภทไว้ในที่อื่น	426	39,911	39,519	6,211,720.8	148,890,044.1	116,697,132.1	32,192,912.1	Manufacture of transport equipment n.e.c.
3591	การผลิตรถจักรยานยนต์	318	34,636	34,368	5,807,185.9	144,966,766.7	113,829,433.9	31,137,332.8	Manufacture of motorcycles
3592	การผลิตรถจักรยานสองล้อ และรถจักรยานพิการ	71	4,919	4,844	366,860.7	3,728,530.1	2,715,032.5	1,013,497.7	Manufacture of bicycles and invalid carriages
3599	การผลิตเครื่องอุปโภคบริโภคอื่น ๆ ซึ่งมีได้จัดประเภทไว้ในที่อื่น	37	356	307	37,674.2	194,747.3	152,665.7	42,081.6	Manufacture of other transport equipment n.e.c.
36	การผลิตเฟอร์นิเจอร์ รวมทั้งการผลิตซึ่งมิได้จัดประเภทไว้ในที่อื่น	31,929	358,038	303,773	31,026,732.8	216,414,419.0	154,016,858.1	62,397,560.9	Manufacture of furniture; manufacturing n.e.c.
361	การผลิตเฟอร์นิเจอร์	9,459	146,097	129,117	11,649,933.1	84,641,752.7	61,812,274.0	22,829,478.7	Manufacture of furniture
3610	การผลิตเฟอร์นิเจอร์	9,459	146,097	129,117	11,649,933.1	84,641,752.7	61,812,274.0	22,829,478.7	Manufacture of furniture
369	การผลิต ซึ่งมีได้จัดประเภทไว้ในที่อื่น	22,470	211,941	174,656	19,376,799.6	131,772,666.3	92,204,584.0	39,568,082.3	Manufacturing n.e.c.
3691	การผลิตเครื่องเพชรพลอยและรูปพรรณ และของที่เกี่ยวข้อง	7,834	93,338	81,598	10,262,789.2	76,364,308.0	52,862,977.5	23,501,330.6	Manufacture of jewellery and related articles
3692	การผลิตเครื่องดนตรี	248	1,700	1,165	91,575.5	497,795.7	368,252.4	129,543.3	Manufacture of musical instruments
3693	การผลิตเครื่องกีฬา	71	17,665	17,610	2,417,695.1	12,455,548.9	8,621,787.2	3,833,761.7	Manufacture of sports goods
3694	การผลิตของเล่นเกมและของเล่น	685	25,909	24,919	2,748,219.9	16,278,825.9	11,507,243.9	4,771,582.0	Manufacture of games and toys
3699	การผลิตอื่น ๆ ซึ่งมีได้จัดประเภทไว้ในที่อื่น	13,632	73,329	49,365	3,856,520.0	26,176,187.7	18,844,323.0	7,331,864.7	Other manufacturing n.e.c.
37	การผลิตขั้นที่สามผลิตเป็นวัสดุคืบใหม่	286	2,558	2,098	151,826.9	2,916,150.2	2,120,978.7	795,171.5	Recycling
371	การนำเศษและของที่เหลือไม่ได้จำพวกโลหะมาผลิตเป็นวัสดุคืบใหม่	118	719	549	38,702.5	1,299,229.5	958,336.6	340,892.9	Recycling of metal waste and scrap
3710	การนำเศษและของที่เหลือไม่ได้จำพวกโลหะมาผลิตเป็นวัสดุคืบใหม่	118	719	549	38,702.5	1,299,229.5	958,336.6	340,892.9	Recycling of metal waste and scrap
372	การนำเศษและของที่เหลือไม่ได้จำพวกโลหะมาผลิตเป็นวัสดุคืบใหม่	168	1,840	1,548	113,124.4	1,616,920.8	1,162,642.1	454,278.7	Recycling of non-metal waste and scrap
3720	การนำเศษและของที่เหลือไม่ได้จำพวกโลหะมาผลิตเป็นวัสดุคืบใหม่	168	1,840	1,548	113,124.4	1,616,920.8	1,162,642.1	454,278.7	Recycling of non-metal waste and scrap

(พันบาท) In Thousand Baht)

TABLE 2 VALUE OF GROSS OUTPUT OF MANUFACTURING ESTABLISHMENTS IN 2006 BY CATEGORY OF INDUSTRY, WHOLE KINGDOM, 2007

(พันบาท In Thousand Baht)

รหัส Code	จำนวน สถาน- ประกอบ Number of establishments	รวม Total	มูลค่าผลิต Sales of goods produced	การขาย การขายสินค้า	รับจาก ที่ซื้อเข้ามา ในสภาพเดิม Sales of goods purchased for resale	รับจาก รับจ้าง การจ้าง ผลิตสินค้า Receipts for contract and commission work	รับจาก ให้บริการ ซ่อมแซม ให้กลับ ประกอบ Receipts for repair and installation work etc.	รับจาก ให้เช่า และราย อื่น ๆ Receipts for rent on building etc. and other receipts	ส่วน เปลี่ยนแปลง มูลค่า สินค้า Change in value of stocks of goods	Category of industry
รวม	457,968	7,304,513,965.7	6,998,749,462.8	159,518,542.9	44,974,039.5	10,586,899.0	77,499,041.3	13,185,980.1	Total	
15 การผลิตผลิตภัณฑ์อาหารและเครื่องดื่ม	115,696	1,128,891,097.1	1,079,253,313.4	23,353,104.6	1,756,240.0	223,929.7	13,308,353.6	10,996,155.8	Manufacture of food products and beverages	
151 การผลิต การแปรรูปและการเก็บถนอมเนื้อสัตว์ สัตว์น้ำ ผลไม้สด น้ำมันและไขมัน	12,098	444,011,345.4	424,794,156.9	4,836,873.1	510,878.1	49,019.5	6,257,928.2	7,562,489.7	Production, processing and preservation of meat, fish, fruit, vegetables, oils and fats	
1511 การผลิตเนื้อสัตว์และผลิตภัณฑ์จากเนื้อสัตว์	4,738	74,271,202.0	70,807,244.9	891,727.6	29,059.0	877.7	2,892,451.9	-350,159.1	Production of meat and meat products	
1512 การแปรรูปและการเก็บถนอมสัตว์น้ำและผลิตภัณฑ์จากสัตว์น้ำ	4,317	239,844,797.8	227,505,027.5	2,549,037.7	447,934.9	27,323.5	2,288,312.0	7,027,162.1	Processing and preserving of fish and fish products	
1513 การแปรรูปผลไม้และผัก	2,784	58,405,637.2	55,580,577.0	1,154,524.4	30,692.0	2,191.4	385,010.6	1,252,641.7	Processing of fruit and vegetables	
1514 การผลิตน้ำมันจากพืช น้ำมันจากสัตว์และไขมันจากสัตว์	259	71,489,708.4	70,901,307.4	241,583.3	3,192.1	18,626.8	692,153.7	-367,155.0	Manufacture of vegetable and animal oils and fats	
152 การผลิตผลิตภัณฑ์ที่แต่งาน	976	49,279,636.9	49,157,190.5	413,426.8	3,661.9	15,212.0	236,913.9	-546,768.2	Manufacture of dairy products	
1520 การผลิตผลิตภัณฑ์ที่ได้จากนม	976	49,279,636.9	49,157,190.5	413,426.8	3,661.9	15,212.0	236,913.9	-546,768.2	Manufacture of dairy products	
153 การผลิตผลิตภัณฑ์ที่ได้จากการไม่ใช้ยีสต์ สารตั้งต้นและผลิตภัณฑ์จากสตาแรชและอาหารสัตว์สำเร็จรูป	77,014	250,251,815.8	235,329,246.3	10,866,362.2	1,056,584.4	89,212.0	2,031,672.0	878,738.9	Manufacture of grain mill products, starches and starch products, and prepared animal feeds	
1531 การผลิตผลิตภัณฑ์ที่ได้จากการไม่ใช้ยีสต์	76,633	111,101,528.2	104,373,213.4	4,134,430.0	1,050,472.7	20,097.1	1,068,932.7	454,382.3	Manufacture of grain mill products	
1532 การผลิตสตาแรชและผลิตภัณฑ์จากสตาแรช	117	23,266,554.0	22,068,936.0	660,452.7	731.8	-	48,433.9	487,999.7	Manufacture of starches and starch products	
1533 การผลิตอาหารสัตว์สำเร็จรูป	264	115,883,733.6	108,887,096.9	6,071,479.5	5,379.9	69,114.9	914,305.4	-63,643.0	Manufacture of prepared animal feeds	
154 การผลิตผลิตภัณฑ์อาหารอื่น ๆ	21,120	213,100,074.4	203,949,310.4	3,976,072.5	182,675.9	31,061.0	1,777,606.7	3,183,347.9	Manufacture of other food products	
1541 การผลิตผลิตภัณฑ์ประเภทอบ	5,218	31,464,157.6	30,212,057.0	486,676.1	14,942.5	2,737.1	535,043.5	212,701.3	Manufacture of bakery products	
1542 การผลิตน้ำตาล	558	56,655,349.0	54,554,811.8	667,090.0	93,564.2	12,453.6	559,810.1	767,619.3	Manufacture of sugar	
1543 การผลิตโกโก้ช็อกโกแลต และขนมที่ทำจากน้ำตาล	1,121	6,782,101.8	6,756,705.9	9,769.7	4.0	-	9,805.2	5,816.9	Manufacture of cocoa, chocolate and sugar confectionery	
1544 การผลิตกะโรวี เส้นบะหมี่ เส้นก๋วยเตี๋ยว เส้นหมี่ วุ้นเส้น และผลิตภัณฑ์ประเภทแป้งที่คล้ายกัน	5,386	25,990,439.1	24,685,726.7	1,073,507.0	351.8	-	109,596.1	121,257.5	Manufacture of macaroni, noodles, couscous and similar farinaceous products	
1549 การผลิตผลิตภัณฑ์อาหารอื่น ๆ ซึ่งมีได้จัดประเภทไว้ในที่อื่น	8,837	92,208,027.0	87,740,009.0	1,739,029.6	73,813.3	15,870.3	563,351.7	2,075,952.9	Manufacture of other food products n.e.c.	
155 การผลิตเครื่องดื่ม	4,488	172,248,224.5	166,023,409.3	3,260,370.0	2,439.6	39,425.2	3,004,232.8	-81,652.4	Manufacture of beverages	
1551 การกลั่น การกลั่นเป็นส่วนและการผสมสุรา รวมทั้งการผลิตเอทิลแอลกอฮอล์ที่ได้จากการหมัก	1,556	63,317,161.2	63,787,393.4	1,107,218.7	-	39,425.2	256,078.8	-1,872,955.0	Distilling, rectifying and blending of spirits; ethylalcohol production from fermented materials	
1552 การผลิตไวน์	84	1,098,101.0	1,040,009.4	2,058.8	-	-	96,288.9	-40,256.1	Manufacture of wines	

ตาราง 2 มูลค่าผลิตภัณฑ์ของภาคประกอบภาคอุตสาหกรรมการผลิตในปี 2549 จำแนกตามประเภทอุตสาหกรรม ทั้งราชอาณาจักร พ.ศ. 2550 (ต่อ)

TABLE 2 VALUE OF GROSS OUTPUT OF MANUFACTURING ESTABLISHMENTS IN 2006 BY CATEGORY OF INDUSTRY, WHOLE KINGDOM, 2007 (Cont'd.)

(พันบาท In Thousand Baht)

รหัส Code	ประเภทอุตสาหกรรม	จำนวน สถาน- ประกอบ Number of establishments	รวม Total	มูลค่าขายผลิต Sales of goods produced	รายรับจาก การขายสินค้า ที่ซื้อเข้ามา ในสภาพเดิม Sales of goods purchased for resale	รายรับจาก รับจ้างมาทำ ผลิตสินค้า Receipts for contract and commission work	รายรับจาก ให้บริการบำรุง ซ่อมแซมและ ติดตั้งให้ สถานที่ Receipts for repair and installation work etc.	รายรับจาก ให้เช่าอาคาร และทรัพย์สิน อื่น ๆ Receipts for rent on building etc. and other receipts	ส่วนเปลี่ยนแปลง มูลค่าสินค้า Change in value of stocks of goods	Category of industry
1553	การผลิตเครื่องดื่มแอลกอฮอล์	15	32,560,231.4	30,687,952.1	-	-	44,752.9	1,827,526.4	Manufacture of malt liquors and malt	
1554	การผลิตเครื่องดื่มที่ไม่มีแอลกอฮอล์ รวมทั้งการคือน้ำเบรยขวด	2,833	75,272,731.0	70,508,054.5	2,151,092.5	2,439.6	2,607,112.2	4,032.2	Manufacture of soft drinks; bottling of mineral waters	
16	การผลิตผลิตภัณฑ์ยาสูบ	515	46,356,204.4	45,848,523.1	2,516.0	40,446.6	285,023.1	179,695.6	Manufacture of tobacco products	
160	การผลิตผลิตภัณฑ์ยาสูบ	515	46,356,204.4	45,848,523.1	2,516.0	40,446.6	285,023.1	179,695.6	Manufacture of tobacco products	
1600	การผลิตผลิตภัณฑ์ยาสูบ	515	46,356,204.4	45,848,523.1	2,516.0	40,446.6	285,023.1	179,695.6	Manufacture of tobacco products	
17	การผลิตสิ่งทอ	82,135	280,976,686.4	263,702,460.6	4,218,429.7	27,440.5	2,986,650.7	2,475,464.5	Manufacture of textiles	
171	การปั่น การทอ และการแต่งสำเร็จสิ่งทอ	68,543	202,259,170.7	192,767,835.6	4,007,031.2	1,660,556.1	13,763.4	1,324,434.4	Spinning, weaving and finishing of textiles	
1711	การจัดเตรียมและการปั่นเส้นใยสิ่งทอ รวมทั้งการทอสิ่งทอ	67,514	175,118,519.5	167,307,625.9	3,081,867.2	1,299,039.7	7,400.3	1,447,723.1	Preparation and spinning of textile fibres; weaving of textiles	
1712	การแต่งสำเร็จสิ่งทอ	1,029	27,140,651.2	25,460,209.7	925,164.0	361,516.4	6,363.2	-123,288.8	Finishing of textiles	
172	การผลิตสิ่งทออื่น ๆ	12,501	64,500,591.0	57,856,329.1	3,440,182.2	1,692,352.7	11,277.1	1,098,453.9	Manufacture of other textiles	
1721	การผลิตสิ่งทอสำเร็จรูป ยกเว้นเครื่องแต่งกาย	6,417	31,410,951.5	26,312,083.4	2,997,429.5	1,080,680.3	7,276.6	808,326.8	Manufacture of made-up textile articles, except apparel	
1722	การผลิตพรมและครีปูลาด	2,719	6,885,581.4	6,570,925.6	219,631.1	60,226.4	2,367.1	14,741.3	Manufacture of carpets and rugs	
1723	การผลิตเชือก สายระโยงระยาง เชือกเส้นใหญ่ และตาข่ายแห อวน	1,765	10,554,911.4	10,355,373.0	50,526.8	92,480.8	475.0	8,717.9	Manufacture of cordage, rope, twine and netting	
1729	การผลิตสิ่งทออื่น ๆ ซึ่งมีได้จัดประเภทไว้ในที่อื่น	1,600	15,649,146.7	14,617,947.1	172,594.9	458,965.3	1,158.5	266,667.8	Manufacture of other textiles n.e.c.	
173	การผลิตสิ่งของที่ได้จากการถักนิตติ้งและโครเชต์	1,091	14,216,924.8	13,078,295.9	119,026.9	865,520.9	2,400.0	52,576.2	Manufacture of knitted and crocheted fabrics and articles	
1730	การผลิตผ้า และสิ่งของที่ได้จากการถักนิตติ้ง และโครเชต์	1,091	14,216,924.8	13,078,295.9	119,026.9	865,520.9	2,400.0	52,576.2	Manufacture of knitted and crocheted fabrics and articles	
18	การผลิตเครื่องแต่งกาย รวมทั้งการทอเส้นใยและย้อมสีขนสัตว์	82,939	201,636,703.4	184,264,740.9	1,995,755.0	10,219,449.3	71,865.8	3,388,629.5	Manufacture of wearing apparel; dressing and dyeing of fur	
181	การผลิตเครื่องแต่งกาย ยกเว้นเครื่องแต่งกายที่ทำจากขนสัตว์	82,906	198,228,496.7	181,195,138.0	1,775,712.4	10,216,284.3	71,865.8	3,365,002.5	Manufacture of wearing apparel, except fur apparel	
1810	การผลิตเครื่องแต่งกาย ยกเว้น เครื่องแต่งกายที่ทำจากขนสัตว์	82,906	198,228,496.7	181,195,138.0	1,775,712.4	10,216,284.3	71,865.8	3,365,002.5	Manufacture of wearing apparel, except fur apparel	
182	การตกแต่งและย้อมสีขนสัตว์ รวมทั้งการผลิตสิ่งของที่ทำจากขนสัตว์	33	3,408,206.6	3,069,602.9	220,042.6	3,165.0	-	91,769.1	Dressing and dyeing of fur; manufacture of articles of fur	
1820	การตกแต่งและย้อมสีขนสัตว์ รวมทั้งการผลิตสิ่งของที่ทำจากขนสัตว์	33	3,408,206.6	3,069,602.9	220,042.6	3,165.0	-	91,769.1	Dressing and dyeing of fur; manufacture of articles of fur	

ตาราง 2 มูลค่าผลิตของสถานประกอบการอุตสาหกรรมในปี 2549 จำแนกตามประเภทอุตสาหกรรม ที่ราชอาณาจักร พ.ศ. 2550 (ต่อ)

TABLE 2 VALUE OF GROSS OUTPUT OF MANUFACTURING ESTABLISHMENTS IN 2006 BY CATEGORY OF INDUSTRY, WHOLE KINGDOM, 2007 (Contd.)

รหัส Code	จำนวน สถาน- ประกอบ การ Number of establishments	รวม Total	มูลค่าขายผลิต Sales of goods produced	รับจาก การขายสินค้า ที่ซื้อจากราย ในสภาพเดิม Sales of goods purchased for resale	รับจาก รับจ้าง ผลิตสินค้า Receipts for contract and commission work	รับจาก ให้บริการบำรุง ซ่อมแซมและ ติดตั้ง ให้สถานที่ ประกอบ การอื่น Receipts for repair and installation work etc.	รับจาก ให้เช่าอาคาร และ วาระอื่น Receipts for rent on building etc. and other receipts	ส่วน เปลี่ยนแปลง มูลค่า สินค้า Change in value of stocks of goods	ประเภทอุตสาหกรรม Category of industry
19 การฟอกและตกแต่งหนังฟอก รวมทั้งการผลิตกระเป๋าเดินทาง									
	4,681	90,634,592.0	85,179,322.4	842,879.4	1,921,255.1	1,824,454.2	1,365,653.5	-498,972.5	Tanning and dressing of leather; manufacture of luggage, handbags, saddlery, harness and footwear
191 การฟอกและตกแต่งหนังฟอก รวมทั้งการผลิตกระเป๋าเดินทาง	1,938	27,772,300.8	25,177,073.9	212,951.4	325,308.0	1,774,765.4	227,205.6	54,996.4	Tanning and dressing of leather; manufacture of luggage, handbags, saddlery and harness
1911 การฟอกและตกแต่งหนังฟอก	143	12,467,453.0	10,659,853.5	11,601.2	34,683.8	1,774,573.6	70,072.8	-83,331.9	Tanning and dressing of leather
1912 การผลิตกระเป๋าเดินทาง กระเป๋าถือ และสิ่งทีคล้ายกัน อานม้า และเครื่องเทียมลา	1,795	15,304,847.8	14,517,220.4	201,350.2	290,624.3	191.8	157,132.8	138,328.3	Manufacture of luggage, handbags and the like, saddlery and harness
192 การผลิตรองเท้า	2,743	62,862,291.3	60,002,248.4	629,928.0	1,595,947.1	49,688.8	1,138,448.0	-553,968.9	Manufacture of footwear
1920 การผลิตรองเท้า	2,743	62,862,291.3	60,002,248.4	629,928.0	1,595,947.1	49,688.8	1,138,448.0	-553,968.9	Manufacture of footwear
20 การผลิตไม้และผลิตภัณฑ์จากไม้และไม้ก๊อก ยกเว้น ฟอรันิเจอร์ รวมทั้งการผลิตสิ่งของที่ทำการฟางและวัสดุจากอื่นๆ	64,499	76,762,987.3	72,961,282.1	2,183,173.1	460,492.3	22,165.1	646,805.5	489,069.2	Manufacture of wood and of products of wood and cork, except furniture; manufacture of articles of straw and plaiting materials
201 การเลื่อยไม้และการไสไม้	1,868	25,155,897.9	24,223,539.9	591,929.4	112,980.6	358.6	125,764.6	101,324.9	Sawmilling and planing of wood
2010 การเลื่อยไม้และการไสไม้	1,868	25,155,897.9	24,223,539.9	591,929.4	112,980.6	358.6	125,764.6	101,324.9	Sawmilling and planing of wood
202 การผลิตผลิตภัณฑ์จากไม้ ไม้ก๊อก ฟาง และวัสดุจากไม้	62,631	51,607,089.3	48,737,742.2	1,591,243.7	347,511.8	21,806.5	521,040.9	387,744.3	Manufacture of products of wood, cork, straw and plaiting materials
2021 การผลิตแผ่นไม้วีเนียร์ รวมทั้งการผลิตไม้อัด ลามิเนอรัล แผ่นชั้น ไม้อัด และแผ่นไม้อัดอื่นๆ และแผ่นไม้อัดอื่นๆ	246	23,773,577.2	22,561,425.7	1,032,628.2	12,896.6	7,619.7	214,001.4	-54,994.5	Manufacture of veneer sheets; manufacture of plywood, laminboard, particle board and other panels and boards
2022 การผลิตเครื่องมือที่ใช้ในการก่อสร้าง และเครื่องประกอบอาคาร	1,584	7,361,856.0	6,587,505.1	198,440.4	82,460.5	14,184.8	61,670.4	417,594.8	Manufacture of builders' carpentry and joinery
2023 การผลิตภาชนะไม้	461	6,277,793.5	5,972,891.7	215,172.1	67,494.0	-	9,985.1	12,250.6	Manufacture of wooden containers
2029 การผลิตผลิตภัณฑ์อื่นที่ทำการไม้ รวมทั้งการผลิตสิ่งของที่ทำการ ไม้ก๊อก ฟาง และวัสดุจากไม้	60,340	14,193,862.6	13,615,919.7	145,002.9	184,660.7	2.0	235,384.0	12,893.3	Manufacture of other products of wood; manufacture of articles of cork, straw and plaiting materials
21 การผลิตกระดาษและผลิตภัณฑ์กระดาษ	1,964	172,356,715.7	163,930,033.9	4,394,747.3	525,577.5	44,119.7	2,165,884.1	1,296,353.2	Manufacture of paper and paper products
210 การผลิตกระดาษและผลิตภัณฑ์กระดาษ	1,964	172,356,715.7	163,930,033.9	4,394,747.3	525,577.5	44,119.7	2,165,884.1	1,296,353.2	Manufacture of paper and paper products
2101 การผลิตเยื่อกระดาษ กระดาษ และกระดาษแข็ง	532	60,915,490.2	58,275,991.6	844,669.1	19,494.3	11,396.6	1,293,794.6	470,144.1	Manufacture of pulp, paper and paperboard
2102 การผลิตกระดาษถูกฟอก และกระดาษแข็งถูกฟอก และการผลิตภาชนะที่ทำการกระดาษ และกระดาษแข็ง	859	84,274,668.4	79,628,612.7	3,023,238.5	235,402.4	32,697.8	754,621.8	600,095.2	Manufacture of corrugated paper and paperboard and of containers of paper and paperboard
2109 การผลิตสิ่งของอื่นๆ ที่ทำการกระดาษ และกระดาษแข็ง	573	27,166,557.1	26,025,429.6	526,839.8	270,680.9	25.3	117,467.7	226,113.9	Manufacture of other articles of paper and paperboard

ตาราง 2 มูลค่าผลิตของสถานประกอบการอุตสาหกรรมผลิตในปี 2549 จำแนกตามประเภทอุตสาหกรรม ทวีราชอาณาจักร พ.ศ. 2550 (ต่อ)

TABLE 2 VALUE OF GROSS OUTPUT OF MANUFACTURING ESTABLISHMENTS IN 2006 BY CATEGORY OF INDUSTRY, WHOLE KINGDOM, 2007 (Contd.)

(พันบาท In Thousand Baht)

รหัส Code	ประเภทอุตสาหกรรม Industry	จำนวน สถาน- ประกอบ Number of establishments	รวม Total	มูลค่าขายผลิต Sales of goods produced	การขาย การขาย Sales of goods purchased for resale	รับจาก การซื้อ Receipts for contract and commission work	รับจาก บริการ Receipts for repair and installation work etc.	รับจาก เช่า Receipts for rent on building etc.	ส่วน เปลี่ยนแปลง มูลค่า Change in value of stocks of goods	Category of industry
22	การพิมพ์โฆษณา การพิมพ์ และการที่สำเนาสื่ออิเล็กทรอนิกส์	5,949	83,366,707.5	73,874,084.6	6,448,207.3	2,458,223.9	19,225.3	684,768.7	-117,802.3	Publishing, printing and reproduction of recorded media
221	การพิมพ์โฆษณา	1,020	29,024,107.3	24,184,245.3	4,005,347.1	348,770.2	6,891.6	399,253.1	79,600.0	Publishing
2211	การพิมพ์โฆษณาหนังสือ โบรชัวร์ หนังสือเกี่ยวกับดนตรี และสารพิมพ์โฆษณาอื่น ๆ	368	11,096,748.2	6,694,762.2	3,981,280.0	171,617.4	6,747.0	198,855.5	43,486.2	Publishing of books, brochures, musical books and other publications
2212	การพิมพ์โฆษณาหนังสือพิมพ์ วารสาร และนิตสาร	230	14,502,276.6	14,187,924.5	6,977.6	135,800.0	-	178,234.5	-6,659.9	Publishing of newspapers, journals and periodicals
2213	การพิมพ์โฆษณาหนังสืออิเล็กทรอนิกส์	13	611,518.1	591,647.3	-	-	-	18,399.5	1,471.4	Publishing of recorded media
2219	การพิมพ์โฆษณาอื่น ๆ	409	2,813,564.4	2,709,911.4	17,089.4	41,352.8	144.6	3,763.7	41,302.4	Other publishing
222	การพิมพ์ และกิจกรรมด้านการบริการที่เกี่ยวข้องกับการพิมพ์	4,901	53,525,568.8	48,881,951.1	2,442,860.2	2,098,795.3	12,333.8	280,412.5	-190,784.0	Printing and service activities related to printing
2221	การพิมพ์	4,713	51,998,054.8	47,453,577.6	2,439,222.0	2,014,351.1	12,243.8	278,083.4	-199,423.0	Printing
2222	กิจกรรมด้านการบริการที่เกี่ยวข้องกับการพิมพ์	188	1,527,514.0	1,428,373.5	3,638.2	84,444.1	90.0	2,329.1	8,639.0	Service activities related to printing
223	การทำสำเนาสื่อบันทึกข้อมูล	28	817,031.4	807,888.1	-	10,658.4	-	5,103.2	-6,618.3	Reproduction of recorded media
2230	การทำสำเนาสื่อบันทึกข้อมูล	28	817,031.4	807,888.1	-	10,658.4	-	5,103.2	-6,618.3	Reproduction of recorded media
23	การผลิตผลิตภัณฑ์จากปิโตรเลียมและเชื้อเพลิงปิโตรเลียม	109	366,160,790.0	355,451,881.1	6,968,865.8	275,575.1	1,178,549.1	1,179,825.2	1,106,093.7	Manufacture of coke, refined petroleum products and nuclear fuel
231	การผลิตผลิตภัณฑ์จากถ่านโค้ก	21	600,929.8	558,204.2	1,048.9	-	-	2,615.2	39,061.5	Manufacture of coke oven products
2310	การผลิตผลิตภัณฑ์จากถ่านโค้ก	21	600,929.8	558,204.2	1,048.9	-	-	2,615.2	39,061.5	Manufacture of coke oven products
232	การผลิตผลิตภัณฑ์ที่ได้จากการกลั่นน้ำมันปิโตรเลียม	88	365,559,860.2	354,893,676.9	6,967,816.9	275,575.1	1,178,549.1	1,177,210.0	1,067,032.2	Manufacture of refined petroleum products
2320	การผลิตผลิตภัณฑ์ที่ได้จากการกลั่นน้ำมันปิโตรเลียม	88	365,559,860.2	354,893,676.9	6,967,816.9	275,575.1	1,178,549.1	1,177,210.0	1,067,032.2	Manufacture of refined petroleum products
24	การผลิตผลิตภัณฑ์และผลิตภัณฑ์เคมี	3,618	524,490,785.2	481,695,753.5	23,046,045.2	1,292,126.8	1,566,742.3	3,995,633.8	12,894,483.7	Manufacture of chemicals and chemical products
241	การผลิตผลิตภัณฑ์ขั้นพื้นฐาน	1,400	285,321,057.8	253,315,939.9	15,879,332.6	238,438.7	1,301,017.3	2,247,995.6	12,338,333.8	Manufacture of basic chemicals
2411	การผลิตผลิตภัณฑ์ขั้นพื้นฐาน ยกเว้นปุ๋ยและสารประกอบไนโตรเจน	357	121,959,104.8	99,790,364.4	12,509,098.4	18,847.1	1,299,436.7	1,064,825.9	7,276,532.3	Manufacture of basic chemicals, except fertilizers nitrogen compounds
2412	การผลิตปุ๋ยและสารประกอบไนโตรเจน	757	15,849,219.9	14,372,034.3	1,041,689.3	52,140.9	1,566.1	53,795.4	327,994.0	Manufacture of fertilizers and nitrogen compounds
2413	การผลิตพลาสติกในขั้นต้น และยางสังเคราะห์	286	147,512,733.2	139,153,541.3	2,328,544.8	167,450.7	14.5	1,129,374.3	4,733,807.4	Manufacture of plastics in primary forms and of synthetic rubber
242	การผลิตผลิตภัณฑ์เคมีอื่น ๆ	2,186	204,659,732.1	194,235,652.6	6,490,376.1	1,052,304.0	265,725.0	1,514,981.1	1,100,693.2	Manufacture of other chemical products
2421	การผลิตสารกำจัดวัชพืชและผลิตภัณฑ์เคมีทางการเกษตรอื่น ๆ	64	11,569,967.5	9,674,973.8	871,121.0	539,186.0	12,197.2	132,517.4	339,972.1	Manufacture of pesticides and other agro-chemical products
2422	การผลิตสีทา น้ำมันชักเงา และสีที่ใช้ทาเคลือบ หมึกพิมพ์ และน้ำมันทาไม้ (mastics) ที่คล้ายกัน	302	44,698,474.2	43,159,800.4	1,023,469.0	68,876.3	299.5	216,887.4	229,141.6	Manufacture of paints, varnishes and similar coatings, printing ink and mastics

ตาราง 2 มูลค่าผลิตของสถานประกอบการอุตสาหกรรมที่รวมเข้ากัน พ.ศ. 2550 (ต่อ)

TABLE 2 VALUE OF GROSS OUTPUT OF MANUFACTURING ESTABLISHMENTS IN 2006 BY CATEGORY OF INDUSTRY, WHOLE KINGDOM, 2007 (Contd.)

(พันบาท In Thousand Baht)

รหัส Code	จำนวน สถาน- ประกอบ การ Number of establishments	รวม Total	มูลค่าผลิต Sales of goods produced	การขาย ที่ ใน Sales of goods purchased for resale	รับจาก การ รับ Receipts for contract and commission work	รับจาก บริการ ซ่อม ให้ ประกอบ Receipts for repair and installation work etc.	รับจาก เช่า และ รับ Receipts for rent on building etc. and other receipts	ส่วน มูลค่า Change in value of stocks of goods	ประเภท Category of industry
2423 การผลิตผลิตภัณฑ์ทางเภสัชกรรม เคมีภัณฑ์ที่ใช้รักษาโรค และผลิตภัณฑ์ที่ทำจากสมุนไพร	659	35,460,548.1	33,081,343.5	1,715,183.1	120,472.3	4,928.6	267,280.1	271,340.6	Manufacture of pharmaceuticals, medicinal chemicals and botanical products
2424 การผลิตตู้และแผงกระจก เคมีภัณฑ์ที่ใช้ในการทำภาชนะอาหาร และขัดล้างเครื่องหอมและสิ่งปรุงแต่งสำหรับประทินร่างกาย หรือประติงโอม	709	78,485,356.0	76,006,091.8	2,105,386.4	319,747.5	78,371.5	578,264.3	-602,505.6	Manufacture of soap and detergents, cleaning and polishing preparations, perfumes and toilet preparations
2429 การผลิตผลิตภัณฑ์เคมีอื่น ๆ ซึ่งมีได้จัดประเภทไว้ในที่อื่น	452	34,445,386.3	32,313,443.0	775,216.6	4,021.9	169,928.3	320,032.0	862,744.5	Manufacture of other chemical products n.e.c.
243 การผลิตเส้นใยประดิษฐ์	32	34,509,995.4	34,144,161.0	676,336.5	1,384.1	-	232,657.0	-544,543.3	Manufacture of man-made fibres
2430 การผลิตเส้นใยประดิษฐ์	32	34,509,995.4	34,144,161.0	676,336.5	1,384.1	-	232,657.0	-544,543.3	Manufacture of man-made fibres
25 การผลิตผลิตภัณฑ์ยางและพลาสติก	4,714	524,041,344.4	501,844,541.5	7,893,543.9	1,840,880.9	175,863.2	3,413,086.5	8,873,206.4	Manufacture of rubber and plastics products
251 การผลิตผลิตภัณฑ์ยาง	1,122	284,142,370.9	270,961,443.0	3,466,387.3	429,119.0	27,098.1	1,962,473.1	7,295,850.3	Manufacture of rubber products
2511 การผลิตยางนอกและยางใน การหล่อดอกยางและ การซ่อมสร้างยาง	163	64,518,382.7	61,400,765.0	897,880.8	307,616.9	595.7	429,253.7	1,482,270.6	Manufacture of rubber tyres and tubes; retreading and rebuilding of rubber tyres
2519 การผลิตผลิตภัณฑ์ยางอื่น ๆ	959	219,623,988.1	209,560,678.0	2,568,506.5	121,502.1	26,502.4	1,533,219.4	5,813,579.8	Manufacture of other rubber products
252 การผลิตผลิตภัณฑ์พลาสติก	3,592	239,898,973.5	230,883,098.5	4,427,156.6	1,411,761.9	148,765.1	1,450,835.5	1,577,356.0	Manufacture of plastic products
2520 การผลิตผลิตภัณฑ์พลาสติก	3,592	239,898,973.5	230,883,098.5	4,427,156.6	1,411,761.9	148,765.1	1,450,835.5	1,577,356.0	Manufacture of plastic products
26 การผลิตผลิตภัณฑ์จากแร่โลหะ	13,137	247,836,452.2	227,916,960.2	13,935,282.9	600,111.9	331,833.2	1,876,886.2	3,175,377.9	Manufacture of other non-metallic mineral products
261 การผลิตแก้วและผลิตภัณฑ์แก้ว	484	35,534,318.7	34,884,367.2	475,376.1	4,824.0	8,484.8	423,254.9	-261,988.4	Manufacture of glass and glass products
2610 การผลิตแก้วและผลิตภัณฑ์แก้ว	484	35,534,318.7	34,884,367.2	475,376.1	4,824.0	8,484.8	423,254.9	-261,988.4	Manufacture of glass and glass products
269 การผลิตเซรามิกขั้นสูงและผลิตภัณฑ์ขั้นสูง	12,653	212,302,133.6	193,032,593.0	13,459,906.8	595,287.8	323,348.5	1,453,631.2	3,437,366.3	Manufacture of non-metallic mineral products n.e.c.
2691 การผลิตเซรามิกขั้นสูงและผลิตภัณฑ์ขั้นสูง	2,021	28,813,778.2	25,532,981.7	2,639,498.1	7,276.8	902.0	202,599.3	430,520.4	Manufacture of non-structural non-refractory ceramic ware
2692 การผลิตผลิตภัณฑ์เซรามิกขั้นสูง	478	7,888,723.0	5,052,691.6	2,481,870.2	2,719.4	-	145,155.1	206,286.7	Manufacture of refractory ceramic products
2693 การผลิตผลิตภัณฑ์เซรามิกขั้นสูง	2,258	29,881,021.2	28,647,606.9	553,362.9	1,506.1	151.5	247,737.3	430,656.5	Manufacture of structural non-refractory clay products
2694 การผลิตซีเมนต์ ปูนขาว และปูนปลาสเตอร์	358	51,893,344.6	46,152,734.4	5,532,494.6	8,368.5	7,487.9	59,912.7	134,346.5	Manufacture of cement, lime and plaster
2695 การผลิตผลิตภัณฑ์จากคอนกรีต ซีเมนต์ และปูนปลาสเตอร์	6,416	78,811,009.2	73,336,560.5	1,860,591.8	562,253.0	307,623.3	695,432.8	2,048,547.7	Manufacture of articles of concrete, cement and plaster
2696 การจัดการหิน และการแต่งสำเร็จหิน	1,011	6,832,600.4	6,629,710.5	55,808.3	8,934.1	7,183.8	55,822.6	75,141.1	Cutting, shaping and finishing of stone
2699 การผลิตผลิตภัณฑ์แร่โลหะอื่น ๆ ซึ่งมีได้จัดประเภทไว้ในที่อื่น	111	8,179,656.9	7,680,307.4	336,280.9	4,229.9	-	46,971.3	111,867.5	Manufacture of other non-metallic mineral products n.e.c.

ตาราง 2 มูลค่าผลิตของสถานประกอบการอุตสาหกรรมในปี 2549 จำแนกตามประเภทอุตสาหกรรม ที่ราชอาณาจักร พ.ศ. 2550 (ต่อ)

TABLE 2. VALUE OF GROSS OUTPUT OF MANUFACTURING ESTABLISHMENTS IN 2006 BY CATEGORY OF INDUSTRY, WHOLE KINGDOM, 2007 (Contd.)

(พันบาท In Thousand Baht)

รหัส Code	จำนวน สถาน- ประกอบ การ Number of establishments	รวม Total	มูลค่าขายผลิต Sales of goods produced	การขายจาก การขายสินค้า ที่ซื้อเข้ามาขาย ในสภาพเดิม Sales of goods purchased for resale	รับจ้าง รับจ้าง ผลิตสินค้า Receipts for contract and commission work	รับจ้างการ ให้บริการบำรุงรักษา ซ่อมแซมและติดตั้ง ให้แก่สถาน ประกอบการอื่น Receipts for repair and installation work etc.	รับจ้างการ ให้เช่าอาคาร ฯลฯ และทรัพย์สินอื่น ๆ Receipts for rent and other receipts	ส่วนเปลี่ยนแปลง มูลค่าสินค้าคงเหลือ Change in value of stocks of goods	ประเภท Category of industry
27 การผลิตโลหะขั้นมูลฐาน	1,790	289,772,161.1	277,686,560.1	8,867,144.7	509,378.7	119,131.6	1,498,249.2	1,091,696.8	Manufacture of basic metals
271 การผลิตเหล็กและเหล็กกล้าขั้นมูลฐาน	605	184,066,103.1	175,360,465.8	6,537,376.3	337,955.6	20,935.2	1,172,975.3	636,394.8	Manufacture of basic iron and steel
2710 การผลิตเหล็กและเหล็กกล้าขั้นมูลฐาน	605	184,066,103.1	175,360,465.8	6,537,376.3	337,955.6	20,935.2	1,172,975.3	636,394.8	Manufacture of basic iron and steel
272 การผลิตโลหะมีค่าและโลหะอื่นที่มีเหล็กขั้นมูลฐาน	437	77,106,047.8	74,426,427.8	2,214,415.2	123,465.6	28,087.0	156,806.0	156,846.2	Manufacture of basic precious and non-ferrous metals
2720 การผลิตโลหะมีค่าและโลหะอื่นที่มีเหล็กขั้นมูลฐาน	437	77,106,047.8	74,426,427.8	2,214,415.2	123,465.6	28,087.0	156,806.0	156,846.2	Manufacture of basic precious and non-ferrous metals
273 การหล่อโลหะ	748	28,600,010.2	27,899,666.5	115,353.2	47,957.4	70,109.4	168,467.9	298,455.7	Casting of metals
2731 การหล่อเหล็กและเหล็กกล้า	192	16,902,884.6	16,257,332.3	104,053.1	8,081.4	11,576.7	161,260.2	360,580.8	Casting of iron and steel
2732 การหล่อโลหะที่มีเหล็ก	556	11,697,125.6	11,642,334.2	11,300.1	39,876.0	58,532.7	7,207.7	-62,125.1	Casting of non-ferrous metals
28 การผลิตผลิตภัณฑ์ที่ทำจากโลหะประเภทเครื่องจักร และอุปกรณ์	34,308	366,765,342.3	347,276,423.0	5,703,222.7	4,944,169.7	1,512,586.5	2,367,127.5	4,961,812.9	Manufacture of fabricated metal products, except machinery and equipment
281 การผลิตผลิตภัณฑ์ที่มีโครงสร้างเป็นโลหะ ถังน้ำ ที่เก็บน้ำ และเครื่องกำเนิดไอน้ำ	17,038	102,337,520.0	95,842,640.5	2,052,896.9	1,412,307.9	830,973.5	779,295.9	1,419,405.4	Manufacture of structural metal products, tanks, reservoirs and steam generators
2811 การผลิตผลิตภัณฑ์ที่มีโครงสร้างเป็นโลหะ	16,747	68,537,492.2	63,214,276.5	1,787,797.7	1,325,841.2	713,730.0	587,819.9	908,026.9	Manufacture of structural metal products
2812 การผลิตถังน้ำ ที่เก็บน้ำ และภาชนะบรรจุที่ทำจากโลหะ	265	31,343,364.7	30,316,339.1	194,583.7	56,505.5	109,659.1	180,580.8	485,696.5	Manufacture of tanks, reservoirs and containers of metal
2813 การผลิตเครื่องกำเนิดไอน้ำ ยกเว้นหม้อน้ำ (boiler) น้ำร้อน สำหรับการทำงานร้อนจากส่วนกลาง	26	2,456,663.1	2,312,024.8	70,515.5	29,961.2	7,584.4	10,895.2	25,682.0	Manufacture of steam generators, except central heating hot water boilers
289 การผลิตผลิตภัณฑ์โลหะประดิษฐ์อื่น ๆ รวมทั้งกิจกรรม ด้านการบริการแก่ผู้ผลิตผลิตภัณฑ์โลหะประดิษฐ์	17,270	264,427,822.2	251,433,782.5	3,650,325.8	3,531,861.8	681,613.0	1,587,831.6	3,542,407.4	Manufacture of other fabricated metal products; service activities to producers of fabricated metal products
2891 การผลิตผลิตภัณฑ์โลหะที่ทำขึ้นโดยวิธีการตี การกด การดัดงอ และการรีดในรูปแบบต่าง ๆ รวมทั้งการผลิตโลหะผง	9,529	60,718,836.6	56,864,536.1	668,370.9	2,139,413.5	314,128.0	224,248.8	508,139.4	Forging, pressing, stamping and roll-forming of metal; powder metallurgy
2892 การตกแต่งและการเคลือบโลหะ รวมทั้งการดำเนินการเกี่ยวกับ วิศวกรรมเครื่องกลโดยใช้วิธีการรวมเชื่อมแบบแทน หรือโดยการทำลึกลงข้าง	4,566	48,541,736.1	45,260,125.4	846,353.0	935,982.7	317,724.0	480,723.3	700,827.7	Treatment and coating of metals; general mechanical engineering on a fee or contract basis
2893 การผลิตของมีคม เครื่องมือที่ใช้งานด้วยมือและเครื่องโลหะทั่วไป การผลิตผลิตภัณฑ์โลหะประดิษฐ์อื่น ๆ ซึ่งมีได้ตั้งแต่ประเภท ไปจนถึงอื่น	1,856	13,018,441.6	11,637,825.0	430,565.2	131,365.0	12,038.4	85,304.4	721,343.5	Manufacture of cutlery, hand tools and general hardware
2899 การผลิตผลิตภัณฑ์โลหะประดิษฐ์อื่น ๆ ซึ่งมีได้ตั้งแต่ประเภท ไปจนถึงอื่น	1,319	142,148,807.9	137,671,296.2	1,705,036.6	325,100.5	37,722.7	797,555.1	1,612,096.8	Manufacture of other fabricated metal products n.e.c.

ตาราง 2 มูลค่าผลิตของสถานประกอบการอุตสาหกรรมในปี 2549 จำแนกตามประเภทอุตสาหกรรม ที่ราชอาณาจักร พ.ศ. 2550 (ต่อ)

TABLE 2 VALUE OF GROSS OUTPUT OF MANUFACTURING ESTABLISHMENTS IN 2006 BY CATEGORY OF INDUSTRY, WHOLE KINGDOM, 2007 (Contd.)

(พันบาท In Thousand Baht)

รหัส Code	จำนวน สถาน- ประกอบ การ Number of establishments	รวม Total	มูลค่าขายผลิต Sales of goods produced	รับจาก การขายสินค้า ที่ซื้อจากร้าน ในสภาพเดิม Sales of goods purchased for resale	รับจาก รับจ้าง ผลิตสินค้า Receipts for contract and commission work	รับจาก ให้บริการบำรุง ซ่อมแซมและ ติดตั้ง ให้สถานที่ ประกอบ การอื่น Receipts for repair and installation work etc.	รับจาก ให้เช่าอาคาร และอาคารอื่น Receipts for rent on building etc. and other receipts	ส่วน เปลี่ยนแปลง มูลค่าสินค้า คงเหลือ Change in value of stocks of goods	ประเภท Category of industry
29 การผลิตเครื่องจักรและอุปกรณ์	5,050	416,859,104.0	429,845,348.2	5,474,523.2	1,702,721.1	1,154,909.0	2,958,962.4	-24,277,559.9	Manufacture of machinery and equipment n.e.c.
291 การผลิตเครื่องจักรที่ใช้งานทั่วไป	1,163	184,090,300.2	176,317,298.0	2,954,958.6	809,462.2	553,119.0	1,373,321.3	2,082,141.1	Manufacture of general purpose machinery
2911 การผลิตเครื่องยนต์และเครื่องจักรที่ใช้กับอากาศยานยนต์และเครื่องบิน	164	2,930,614.9	2,878,679.2	1,629.5	14,724.1	16,302.1	2,14.4	19,065.7	Manufacture of engines and turbines, except aircraft, vehicle and cycle engines
2912 การผลิตเครื่องสูบลม เครื่องอัด แก๊ส และวาล์ว	232	23,907,577.9	22,658,128.3	412,125.0	68,102.1	26,101.9	87,873.1	655,247.5	Manufacture of pumps, compressors, taps and valves
2913 การผลิตเบรค (ดับเบิ้ลเบรค) เกียร์และเครื่องเกียร์ และอุปกรณ์ที่ใช้ขับเคลื่อน	64	21,913,372.4	20,934,739.5	332,391.5	30,509.1	184.0	116,037.6	499,510.7	Manufacture of bearings, gears, gearing and driving elements
2914 การผลิตเตาอบ เตาเผา และเครื่องพ่นหรือเครื่องฉีดเชื้อเพลิงของเตาเผา	58	1,735,105.0	1,662,563.4	65,885.8	269.6	9,690.3	11,027.5	-14,331.7	Manufacture of ovens, furnaces and furnace burners
2915 การผลิตอุปกรณ์ที่ใช้ในการยกและการขนถ่าย	119	14,254,298.9	12,822,833.8	551,226.1	51,947.6	209,745.2	294,359.7	324,186.5	Manufacture of lifting and handling equipment
2919 การผลิตเครื่องจักรที่ใช้งานทั่วไปอื่น ๆ	526	119,349,331.1	115,360,353.8	1,591,700.7	643,909.7	291,095.4	863,809.1	598,462.3	Manufacture of other general purpose machinery
292 การผลิตเครื่องจักรที่ใช้งานเฉพาะอย่าง	3,673	130,099,448.0	151,959,921.7	2,497,148.0	837,767.9	600,839.6	808,768.6	-26,604,997.8	Manufacture of special purpose machinery
2921 การผลิตเครื่องจักรที่ใช้ในการเกษตรและป่าไม้	2,445	6,488,626.4	5,814,111.3	559,412.0	45,787.0	40,736.8	23,198.6	5,380.8	Manufacture of agricultural and forestry machinery
2922 การผลิตเครื่องมือกล	258	21,355,271.7	19,582,265.9	536,550.4	275,135.7	155,614.8	651,855.1	153,849.8	Manufacture of machine-tools
2923 การผลิตเครื่องจักรสำหรับโลหะกรรม	22	1,501,268.6	1,421,120.0	78,438.4	-	15,000.0	8,413.8	-21,703.7	Manufacture of machinery for metallurgy
2924 การผลิตเครื่องจักรที่ใช้ในการทำเหมืองแร่ เหมืองหิน และการก่อสร้าง	172	3,854,527.1	3,472,690.1	133,450.1	49,623.1	137,947.3	42,211.9	18,604.6	Manufacture of machinery for mining, quarrying and construction
2925 การผลิตเครื่องจักรที่ใช้ในกระบวนการผลิตอาหาร เครื่องดื่ม และยาสูบ	181	77,794,926.6	104,485,836.5	103,172.4	86,259.1	15,563.8	26,000.5	-26,921,905.8	Manufacture of machinery for food, beverage and tobacco processing
2926 การผลิตเครื่องจักรที่ใช้ในการผลิตสิ่งทอ เครื่องแต่งกาย และเครื่องหนัง	261	4,804,421.6	4,674,204.6	28,012.3	16,633.2	10,225.1	7,408.9	67,937.5	Manufacture of machinery for textile, apparel and leather production
2927 การผลิตอาวุธและกระสุน	13	366,806.8	364,396.3	309.0	12.0	-	1,277.7	811.8	Manufacture of weapons and ammunition
2929 การผลิตเครื่องจักรที่ใช้งานเฉพาะอย่างอื่น ๆ	321	13,933,599.4	12,145,297.0	1,057,803.3	364,317.9	225,751.8	48,402.2	92,027.1	Manufacture of other special purpose machinery
293 การผลิตเครื่องใช้ในครัวเรือน ซึ่งมีได้ตั้งแต่ประเภท 2911 ถึง 2930	214	102,669,355.8	101,568,128.5	22,416.6	55,491.0	950.5	776,872.4	245,496.8	Manufacture of domestic appliances n.e.c.
30 การผลิตเครื่องใช้ในบ้านเรือน ซึ่งมีได้ตั้งแต่ประเภท 2911 ถึง 3000	214	102,669,355.8	101,568,128.5	22,416.6	55,491.0	950.5	776,872.4	245,496.8	Manufacture of domestic appliances n.e.c.
30 การผลิตเครื่องใช้สำนักงาน เครื่องทำบัญชี และเครื่องคำนวณ	73	62,541,812.7	60,091,866.4	711,069.6	12,750.1	11,326.1	981,017.2	733,783.4	Manufacture of office, accounting and computing machinery
300 การผลิตเครื่องใช้สำนักงาน เครื่องทำบัญชีและเครื่องคำนวณ	73	62,541,812.7	60,091,866.4	711,069.6	12,750.1	11,326.1	981,017.2	733,783.4	Manufacture of office, accounting and computing machinery
3000 การผลิตเครื่องใช้สำนักงาน เครื่องทำบัญชี และเครื่องคำนวณ	73	62,541,812.7	60,091,866.4	711,069.6	12,750.1	11,326.1	981,017.2	733,783.4	Manufacture of office, accounting and computing machinery

ตาราง 2 มูลค่าผลิตของสถานประกอบการอุตสาหกรรมที่รวมเข้ากัน พ.ศ. 2550 (ต่อ)

TABLE 2 VALUE OF GROSS OUTPUT OF MANUFACTURING ESTABLISHMENTS IN 2006 BY CATEGORY OF INDUSTRY, WHOLE KINGDOM, 2007 (Cont'd.)

(พันบาท In Thousand Baht)

รหัส Code	ประเภทอุตสาหกรรม Industry	จำนวน สถาน- ประกอบ Number of establishments	รวม Total	มูลค่าขายผลิต Sales of goods produced	รับจาก การขายสินค้า ที่ซื้อเข้ามา Sales of goods purchased for resale	รับจาก รับจ้าง Receipts for contract and commission work	รับจาก ให้บริการ ซ่อมแซม Receipts for repair and installation work etc.	รับจาก ให้เช่า และ Receipts for rent on building etc.	ส่วน เปลี่ยนแปลง มูลค่า Change in value of stocks of goods	ประเภท Category of industry
31 การผลิตเครื่องจักรและอุปกรณ์ไฟฟ้า ซึ่งมีได้										
จัดประเภทไว้ในที่อื่น										
311	การผลิตมอเตอร์ไฟฟ้า เครื่องกำเนิดไฟฟ้า และหม้อแปลงไฟฟ้า	1,175	228,306,205.1	220,019,500.5	4,140,369.5	234,598.2	669,513.9	1,597,332.2	1,644,890.7	Manufacture of electrical machinery and apparatus n.e.c.
3110	การผลิตมอเตอร์ไฟฟ้า เครื่องกำเนิดไฟฟ้า และหม้อแปลงไฟฟ้า	530	46,338,663.3	42,718,042.8	2,345,153.5	41,638.1	458,001.7	389,062.1	386,765.1	Manufacture of electric motors, generators and transformers
312	การผลิตอุปกรณ์เพื่อการจ่ายและควบคุมกระแสไฟฟ้า	530	46,338,663.3	42,718,042.8	2,345,153.5	41,638.1	458,001.7	389,062.1	386,765.1	Manufacture of electric motors, generators and transformers
3120	การผลิตอุปกรณ์เพื่อการจ่ายและควบคุมกระแสไฟฟ้า	256	69,535,553.0	68,151,247.4	302,209.8	140,104.5	177,071.1	329,363.6	435,556.7	Manufacture of electricity distribution and control apparatus
313	การผลิตลวดและเคเบิลที่หุ้มฉนวน	256	69,535,553.0	68,151,247.4	302,209.8	140,104.5	177,071.1	329,363.6	435,556.7	Manufacture of electricity distribution and control apparatus
3130	การผลิตลวดและเคเบิลที่หุ้มฉนวน	91	50,603,874.0	48,283,525.7	1,417,671.0	35,277.2	16,874.5	395,841.3	454,684.3	Manufacture of insulated wire and cable
314	การผลิตหม้อสะสมไฟฟ้า เซลล์ปฐมภูมิและแบตเตอรี่ปฐมภูมิ	91	50,603,874.0	48,283,525.7	1,417,671.0	35,277.2	16,874.5	395,841.3	454,684.3	Manufacture of insulated wire and cable
3140	การผลิตหม้อสะสมไฟฟ้า เซลล์ปฐมภูมิและแบตเตอรี่ปฐมภูมิ	40	13,219,230.6	13,053,938.4	22,791.7	-	3,716.3	83,545.6	55,238.5	Manufacture of accumulators, primary cells and primary batteries
315	การผลิตหลอดไฟและอุปกรณ์สำหรับให้แสงสว่าง	40	13,219,230.6	13,053,938.4	22,791.7	-	3,716.3	83,545.6	55,238.5	Manufacture of accumulators, primary cells and primary batteries
3150	การผลิตหลอดไฟและอุปกรณ์สำหรับให้แสงสว่าง	136	17,810,878.4	17,675,067.7	32,585.2	6,140.1	1,559.3	79,558.9	15,967.2	Manufacture of electric lamps
319	การผลิตเครื่องใช้ไฟฟ้าอื่น ๆ ซึ่งมีได้ตั้งแต่ประเภทไว้นั้นขึ้นไป	136	17,810,878.4	17,675,067.7	32,585.2	6,140.1	1,559.3	79,558.9	15,967.2	Manufacture of electric lamps
3190	การผลิตเครื่องใช้ไฟฟ้าอื่น ๆ ซึ่งมีได้ตั้งแต่ประเภทไว้นั้นขึ้นไป	122	30,798,005.8	30,137,678.5	19,958.3	11,438.3	12,291.0	319,960.7	296,678.9	Manufacture of other electrical equipment n.e.c.
3190	การผลิตเครื่องใช้ไฟฟ้าอื่น ๆ ซึ่งมีได้ตั้งแต่ประเภทไว้นั้นขึ้นไป	122	30,798,005.8	30,137,678.5	19,958.3	11,438.3	12,291.0	319,960.7	296,678.9	Manufacture of other electrical equipment n.e.c.
32 การผลิตอุปกรณ์และเครื่องใช้ไฟฟ้า โทรทัศน์										
และการสื่อสาร										
321	การผลิตหลอดอิเล็กทรอนิกส์และส่วนประกอบ	753	937,071,429.9	921,012,346.4	8,221,270.0	4,331,012.9	56,158.2	3,503,678.9	-53,036.6	Manufacture of radio, television and communication equipment and apparatus
	อิเล็กทรอนิกส์อื่น ๆ	491	499,249,835.0	487,952,674.6	2,439,141.0	4,261,098.1	27,028.5	2,784,601.9	1,785,290.8	Manufacture of electronic valves and tubes and other electronic components
3210	การผลิตหลอดอิเล็กทรอนิกส์และส่วนประกอบ	491	499,249,835.0	487,952,674.6	2,439,141.0	4,261,098.1	27,028.5	2,784,601.9	1,785,290.8	Manufacture of electronic valves and tubes and other electronic components
322	การผลิตเครื่องส่งสัญญาณ โทรทัศน์และวิทยุและเครื่องใช้	491	499,249,835.0	487,952,674.6	2,439,141.0	4,261,098.1	27,028.5	2,784,601.9	1,785,290.8	Manufacture of television and radio transmitters and apparatus for line telephony and line telegraphy
3220	การผลิตเครื่องส่งสัญญาณ โทรทัศน์และวิทยุ และเครื่องใช้	61	22,094,354.5	21,804,032.4	59,338.0	2,301.4	27,494.2	96,306.9	104,881.7	Manufacture of television and radio transmitters and apparatus for line telephony and line telegraphy
323	การผลิตเครื่องรับวิทยุ โทรทัศน์และวิทยุ เครื่องบันทึกเสียงหรือภาพหรือเครื่องขยายเสียง โทรทัศน์หรือวิทยุโทรทัศน์	61	22,094,354.5	21,804,032.4	59,338.0	2,301.4	27,494.2	96,306.9	104,881.7	Manufacture of television and radio receivers and associated consumer goods
3230	การผลิตเครื่องรับวิทยุ โทรทัศน์และวิทยุ เครื่องบันทึกเสียงหรือภาพหรือเครื่องขยายเสียง โทรทัศน์หรือวิทยุโทรทัศน์	201	415,727,240.4	411,255,639.5	5,722,791.0	67,613.4	1,635.4	622,770.2	-1,943,209.1	Manufacture of television and radio receivers and associated consumer goods

ตาราง 2 มูลค่าผลิตของสถานประกอบการอุตสาหกรรมในปี 2549 จำแนกตามประเภทอุตสาหกรรม ที่รวมภาษี พ.ศ. 2550 (ต่อ)

TABLE 2 VALUE OF GROSS OUTPUT OF MANUFACTURING ESTABLISHMENTS IN 2006 BY CATEGORY OF INDUSTRY, WHOLE KINGDOM, 2007 (Contd.)

(พันบาท In Thousand Baht)

รหัส Code	จำนวน สถาน- ประกอบ การ Number of establishments	รวม Total	มูลค่าขายผลิต Sales of goods produced	รายรับจาก การขายสินค้า ที่ซื้อมาจำหน่าย ในสภาพเดิม Sales of goods purchased for resale	รายรับจาก รับจ้างทำ การ ผลิตสินค้า Receipts for contract and commission work	รายรับจาก ให้บริการบำรุง รักษา ซ่อมแซมและติดตั้ง ให้กลับมา ประกอบการทำงาน Receipts for repair and installation work etc.	รายรับจาก ให้เช่าอาคาร ฯลฯ และทรัพย์สินอื่น ๆ Receipts for rent on building etc. and other receipts	ส่วนเปลี่ยนแปลง มูลค่าสินค้าคงเหลือ Change in value of stocks of goods	Category of industry
3230 การผลิตเครื่องรับ โทรทัศน์และวิทยุ เครื่องบันทึกเสียงหรือภาพ หรือเครื่องขยายเสียงหรือเครื่องเล่น หรือดีวีดีหรือดีวีดี และสินค้าที่เกี่ยวข้อง	201	415,727,240.4	411,255,639.5	5,722,791.0	67,613.4	1,635.4	622,770.2	-1,943,209.1	Manufacture of television and radio receivers and associated consumer goods
33 การผลิตอุปกรณ์ที่ใช้ทางการแพทย์ การวัดความถี่ และอุปกรณ์ที่ใช้ในทางทัศนศาสตร์ นาฬิกา	447	70,392,222.2	68,692,407.9	345,364.3	162,220.6	12,616.0	254,679.0	925,234.3	Manufacture of medical, precision and optical instruments, watches and clocks
331 การผลิตอุปกรณ์และเครื่องใช้ในทางการแพทย์ และเครื่องใช้ที่ใช้ใน การวัด การตรวจสอบ การทดสอบ การเดินเรือ/การเดินอากาศและ ใช้ในวัตถุประสงก์อื่น ๆ ยกเว้นอุปกรณ์ที่ใช้ในทางทัศนศาสตร์	364	8,560,893.7	8,332,408.4	116,580.6	40,853.9	5,317.5	37,528.9	28,202.4	Manufacture of medical appliances and instruments and appliances for measuring, checking, testing, navigating and other purposes, except optical instruments
3311 การผลิตอุปกรณ์ที่ใช้ในทางการแพทย์และทัศนกรรม และเครื่องใช้ ทางสัตวศาสตร์กระดูก	308	6,134,632.8	5,942,787.8	92,870.2	31,373.9	4,531.3	21,616.7	41,450.8	Manufacture of medical and surgical equipment and orthopaedic appliances
3312 การผลิตอุปกรณ์และเครื่องใช้เพื่อการวัด การตรวจสอบการทดสอบ การเดินเรือ/การเดินอากาศและใช้ในวัตถุประสงก์อื่น ๆ ยกเว้น อุปกรณ์ควบคุมกระบวนการผลิตในทางอุตสาหกรรม	42	1,702,237.2	1,665,600.3	23,710.5	9,480.0	739.3	15,642.9	-12,935.8	Manufacture of instruments and appliances for measuring, checking, testing, navigating and other purposes, except industrial process control equipment
3313 การผลิตอุปกรณ์ควบคุมกระบวนการผลิตในทางอุตสาหกรรม	14	724,023.8	724,020.2	-	-	47.0	269.3	-312.7	Manufacture of industrial process control equipment
332 การผลิตอุปกรณ์ที่ใช้ในทางทัศนศาสตร์ และเครื่องอุปกรณ์ เกี่ยวกับภาพถ่าย	52	45,466,661.1	44,287,729.0	225,273.7	66.0	-	180,775.4	772,817.1	Manufacture of optical instruments and photographic equipment
3320 การผลิตอุปกรณ์ที่ใช้ในทางทัศนศาสตร์ และเครื่องอุปกรณ์ เกี่ยวกับภาพถ่าย	52	45,466,661.1	44,287,729.0	225,273.7	66.0	-	180,775.4	772,817.1	Manufacture of optical instruments and photographic equipment
333 การผลิตนาฬิกา	31	16,364,967.3	16,072,270.6	3,510.0	121,298.7	7,298.5	36,374.7	124,214.9	Manufacture of watches and clocks
3330 การผลิตนาฬิกา	31	16,364,967.3	16,072,270.6	3,510.0	121,298.7	7,298.5	36,374.7	124,214.9	Manufacture of watches and clocks
34 การผลิตยานยนต์ รถมอเตอร์และรถจักรยานยนต์	1,336	815,326,993.1	779,461,042.6	23,123,125.6	2,974,430.6	423,336.7	27,874,671.9	-18,529,614.1	Manufacture of motor vehicles, trailers and semi-trailers
341 การผลิตยานยนต์	81	428,868,803.4	408,648,147.0	16,316,899.0	902,924.7	293,343.9	22,368,984.5	-19,661,495.7	Manufacture of motor vehicles
3410 การผลิตยานยนต์	81	428,868,803.4	408,648,147.0	16,316,899.0	902,924.7	293,343.9	22,368,984.5	-19,661,495.7	Manufacture of motor vehicles
342 การผลิตตัวถัง (coachwork) สำหรับยานยนต์									Manufacture of bodies (coachwork) for motor vehicles;
3420 การผลิตตัวถัง (coachwork) สำหรับยานยนต์ รวมทั้งการผลิต รถพ่วง และรถกึ่งพ่วง	201	12,493,836.2	12,357,317.0	25,184.4	60,542.5	4,845.3	125,661.9	-79,714.9	manufacture of trailers and semi-trailers
	201	12,493,836.2	12,357,317.0	25,184.4	60,542.5	4,845.3	125,661.9	-79,714.9	Manufacture of bodies (coachwork) for motor vehicles; manufacture of trailers and semi-trailers

ตาราง 2 มูลค่าผลิตของสถานประกอบการอุตสาหกรรมผลิตในปี 2549 จำแนกตามประเภทอุตสาหกรรม ที่ราชอาณาจักร พ.ศ. 2550 (ต่อ)

TABLE 2 VALUE OF GROSS OUTPUT OF MANUFACTURING ESTABLISHMENTS IN 2006 BY CATEGORY OF INDUSTRY, WHOLE KINGDOM, 2007 (Contd.)

(พันบาท In Thousand Baht)

รหัส Code	ประเภทอุตสาหกรรม	จำนวน สถาน- ประกอบ Number of establishments	รวม Total	มูลค่าขายผลิต Sales of goods produced	ขายปลีก Sales of goods purchased for resale	รับจ้าง Receipts for contract and commission work	รับบริการบำรุงรักษา ซ่อมแซมและติดตั้ง ให้สถานที่ ประกอบกิจการอื่น Receipts for repair and installation work etc.	รับจากการ ให้เช่าอาคาร ฯลฯ และทรัพย์สินอื่น ๆ Receipts for rent on building etc. and other receipts	ส่วนเปลี่ยนแปลง มูลค่าสินค้าคงเหลือ Change in value of stocks of goods	ประเภทอุตสาหกรรม Category of industry
343	การผลิตส่วนประกอบและอุปกรณ์รถยนต์ สำหรับยานยนต์ และเครื่องยนต์	1,054	373,964,353.6	358,455,578.5	6,781,042.2	2,010,963.4	125,147.5	5,380,025.5	1,211,596.5	Manufacture of parts and accessories for motor vehicles and their engines
3430	การผลิตส่วนประกอบและอุปกรณ์รถยนต์	1,054	373,964,353.6	358,455,578.5	6,781,042.2	2,010,963.4	125,147.5	5,380,025.5	1,211,596.5	Manufacture of parts and accessories for motor vehicles and their engines
35	การผลิตเครื่องอุปกรณ์การขนส่งอื่น ๆ	865	154,636,760.6	150,730,920.5	319,546.4	619,602.1	1,010,166.5	1,673,507.3	283,017.8	Manufacture of other transport equipment
351	การต่อเรือและการซ่อมเรือ	432	4,725,461.5	4,136,312.1	37,609.9	26,673.5	449,615.6	64,107.8	11,142.6	Building and repairing of ships and boats
3511	การต่อเรือและการซ่อมเรือ	406	4,637,215.6	4,048,354.1	37,519.9	26,664.5	449,605.6	63,984.8	11,086.6	Building and repairing of ships and boats
3512	การต่อเรือและการซ่อมเรือที่ใช้เพื่อความสำราญ และการกีฬา	26	88,246.0	87,958.0	90.0	9.0	10.0	123.0	56.0	Building and repairing of pleasure and sporting boats
353	การผลิตอากาศยานและยานอวกาศ	7	1,021,255.0	1,069,807.5	400.0	-	17,283.2	17,316.0	-83,551.8	Manufacture of aircraft and spacecraft
3530	การผลิตอากาศยาน และยานอวกาศ	7	1,021,255.0	1,069,807.5	400.0	-	17,283.2	17,316.0	-83,551.8	Manufacture of aircraft and spacecraft
359	การผลิตเครื่องอุปกรณ์การขนส่ง ซึ่งมีได้จัดประเภทไว้ในที่อื่น	426	148,890,044.1	145,524,800.9	281,536.4	592,928.6	543,267.7	1,592,083.5	355,427.0	Manufacture of transport equipment n.e.c.
3591	การผลิตรถจักรยานยนต์	318	144,966,766.7	141,621,974.3	280,471.4	583,253.7	543,267.7	1,588,630.6	349,169.0	Manufacture of motorcycles
3592	การผลิตรถจักรยานยนต์ และรถสำหรับคนพิการ	71	3,728,530.1	3,712,138.9	1,065.0	314.9	-	3,146.2	11,865.1	Manufacture of bicycles and invalid carriages
3599	การผลิตเครื่องอุปกรณ์การขนส่งอื่น ๆ ซึ่งมีได้จัดประเภท ไว้ในที่อื่น	37	194,747.3	190,687.8	-	9,360.0	-	306.7	-5,607.2	Manufacture of other transport equipment n.e.c.
36	การผลิตเฟอร์นิเจอร์ รวมทั้งการผลิตซึ่งมีได้จัดประเภท ไว้ในที่อื่น	31,929	216,414,419.0	205,295,188.9	3,878,246.8	3,874,346.5	130,966.4	1,183,339.9	2,052,330.6	Manufacture of furniture; manufacturing n.e.c.
361	การผลิตเฟอร์นิเจอร์	9,459	84,641,752.7	81,111,571.9	1,367,699.8	981,851.2	56,215.4	404,530.5	719,884.0	Manufacture of furniture
3610	การผลิตเฟอร์นิเจอร์	9,459	84,641,752.7	81,111,571.9	1,367,699.8	981,851.2	56,215.4	404,530.5	719,884.0	Manufacture of furniture
369	การผลิต ซึ่งมีได้จัดประเภทไว้ในที่อื่น	22,470	131,772,666.3	124,183,617.0	2,510,547.1	2,892,495.3	74,750.9	778,809.4	1,332,446.5	Manufacturing n.e.c.
3691	การผลิตเครื่องเพชรพลอยและรูปพรหม และของที่เกี่ยวข้อง	7,834	76,364,308.0	71,456,871.9	1,479,627.4	2,217,544.9	62,365.4	344,365.0	803,533.4	Manufacture of jewellery and related articles
3692	การผลิตเครื่องดนตรี	248	497,795.7	481,733.0	10,661.8	68.3	102.0	721.5	4,509.0	Manufacture of musical instruments
3693	การผลิตเครื่องกีฬา	71	12,455,548.9	12,201,307.8	102,095.1	6,399.5	2,038.5	64,121.0	79,587.0	Manufacture of sports goods
3694	การผลิตของเล่นเกมและของเล่น	685	16,278,825.9	15,538,739.7	209,908.1	48,402.7	394.7	199,628.5	281,752.3	Manufacture of games and toys
3699	การผลิตอื่น ๆ ซึ่งมีได้จัดประเภทไว้ในที่อื่น	13,632	26,176,187.7	24,504,964.4	708,254.6	620,079.9	9,850.4	169,973.5	163,064.8	Other manufacturing n.e.c.

ตาราง 2 มูลค่าผลิตของสถานประกอบการอุตสาหกรรมที่รวมทั่วราชอาณาจักร พ.ศ. 2550 (ต่อ)

TABLE 2 VALUE OF GROSS OUTPUT OF MANUFACTURING ESTABLISHMENTS IN 2006 BY CATEGORY OF INDUSTRY, WHOLE KINGDOM, 2007 (Contd.)

(พันบาท In Thousand Baht)

รหัส Code	จำนวน สถาน- ประกอบ Number of establishments	รวม Total	มูลค่าขายผลิต Sales of goods produced	รายรับจาก การขายสินค้า ที่ซื้อมาจำหน่าย ในสภาพเดิม Sales of goods purchased for resale	รายรับจากการ รับจ้างทำ การผลิตสินค้า Receipts for contract and commission work	รายรับจากการ ให้บริการบำรุงรักษา ซ่อมแซมและติดตั้ง ให้แก่สถาน ประกอบการอื่น Receipts for repair and installation work etc.	รายรับจากการ ให้เช่าอาคาร ฯลฯ และรายอื่น ๆ Receipts for rent on building etc. and other receipts	ส่วนเปลี่ยนแปลง มูลค่าสินค้าคงเหลือ Change in value of stocks of goods	Category of industry
37 การนำผลิตภัณฑ์แก้วมาผลิตเป็นวัตถุบ่มใหม่	286	2,916,150.2	2,714,961.1	104,299.5	-	-	1,420.0	95,469.7	Recycling
371 การนำเศษและของทิ้งที่ไม่ได้พอกโลหะมาผลิตเป็นวัตถุบ่มใหม่	118	1,299,229.5	1,096,253.5	102,066.2	-	-	1,281.0	99,628.8	Recycling of metal waste and scrap
3710 การนำเศษและของทิ้งที่ไม่ได้พอกโลหะมาผลิตเป็นวัตถุบ่มใหม่	118	1,299,229.5	1,096,253.5	102,066.2	-	-	1,281.0	99,628.8	Recycling of metal waste and scrap
372 การนำเศษและของทิ้งที่ไม่ได้พอกโลหะมาผลิตเป็นวัตถุบ่มใหม่	168	1,616,920.8	1,618,707.6	2,233.3	-	-	139.0	-4,159.1	Recycling of non-metal waste and scrap
3720 การนำเศษและของทิ้งที่ไม่ได้พอกโลหะมาผลิตเป็นวัตถุบ่มใหม่	168	1,616,920.8	1,618,707.6	2,233.3	-	-	139.0	-4,159.1	Recycling of non-metal waste and scrap

ตาราง 3 ค่าใช้จ่ายขั้นกลางของสถานประกอบการอุตสาหกรรม ที่รวมอาชกร พ.ศ. 2550

TABLE 3 INTERMEDIATE CONSUMPTION OF MANUFACTURING ESTABLISHMENTS IN 2006 BY CATEGORY OF INDUSTRY, WHOLE KINGDOM, 2007

รหัส Code	ประเภทอุตสาหกรรม	จำนวน สถาน- ประกอบการ Number of establishments	รวม Total	ค่าซื้อวัตถุดิบ และวัสดุประกอบ ที่ใช้ในการผลิต Purchase of materials and components used in production	ค่าซื้อพลังงาน และค่าไฟฟ้า ที่ใช้ในการผลิต Cost of electricity cost of production	ค่าติดตั้งซ่อมแซมและ บำรุงรักษาสิ่งจักร ที่จำหน่ายใช้ถาวร Cost of repair and maintenance of goods of purchase	ค่าซื้อสินค้า ที่ซ่อมจำหน่าย ในสภาพเดิม Purchase of goods for sale	ค่าจ้างหมายให้ สถานประกอบการ อื่นคิดสินค้าให้ Cost of contract and commission work	ค่าใช้จ่ายอื่น ๆ Other expenses	ส่วนเปลี่ยนแปลง มูลค่าวัตถุดิบและ วัสดุประกอบฯ คงเหลือ Change in value of stocks of materials and components	Category of industry												
												รวม Total	Manufacture of food products and beverages	Production, processing and preservation of meat, fish, fruit, vegetables, oils and fats	Production of meat and meat products	Processing and preserving of fish and fish products	Processing of fruit and vegetables	Manufacture of vegetable and animal oils and fats	Manufacture of dairy products	Manufacture of dairy products	Manufacture of grain mill products, starches and starch products, and prepared animal feeds	Manufacture of grain mill products	Manufacture of starches and starch products
457,968	5,545,755,481.3	4,068,042,970.3	317,695,864.2	22,561,635.3	14,814,988.7	164,211,059.4	42,334,001.1	815,132,282.7	11,054,659.9														
115,696	883,588,958.5	647,728,545.2	38,285,051.1	2,281,117.8	14,814,988.7	22,218,499.1	1,977,097.5	156,668,933.0	380,273.8														
151	การผลิต การแปรรูปและการเก็บกอมเนื้อสัตว์ สัตว์น้ำ สด ไข่ ถั่ว นม และ ไขมัน	12,098	350,980,682.6	277,683,787.3	14,226,548.9	1,221,953.3	4,793,904.3	1,830,916.3	46,875,532.6	583,970.7													
1511	การผลิตเนื้อสัตว์และผลิตภัณฑ์จากเนื้อสัตว์	4,738	57,298,994.6	43,212,308.1	2,380,619.7	55,198.5	553,369.6	1,343,328.8	8,219,533.7	-782,448.3													
1512	การแปรรูปและการเก็บกอมเนื้อสัตว์ น้ำ และผลิตภัณฑ์ จากสัตว์น้ำ	4,317	190,304,161.5	152,152,883.1	7,135,067.9	834,117.6	2,498,443.0	430,895.2	23,405,178.0	-1,320,372.5													
1513	การแปรรูปผลไม้และถั่ว	2,784	45,268,376.9	29,237,018.0	3,452,055.4	222,128.3	1,097,546.5	45,947.4	9,944,815.2	-142,625.2													
1514	การผลิตนมจากพืช นมเนื้อมันจากสัตว์ และไขมันจากสัตว์	259	58,109,149.5	53,081,578.1	1,258,806.0	110,508.9	644,545.2	10,745.0	5,306,005.6	2,829,416.7													
152	การผลิตผลิตภัณฑ์ที่ไดจากนม	976	40,081,342.2	28,345,116.5	822,956.4	17,155.8	573,322.1	14,933.8	9,551,376.3	-208,523.9													
1520	การผลิตผลิตภัณฑ์ที่ไดจากนม	976	40,081,342.2	28,345,116.5	822,956.4	17,155.8	573,322.1	14,933.8	9,551,376.3	-208,523.9													
153	การผลิตผลิตภัณฑ์ที่ไดจากนม ไม่ใช่ชีงูที่ข สดาร์และ ผลิตภัณฑ์จากสดาร์และอาหารสัตว์ที่เรีงู	77,014	201,061,859.0	162,614,597.3	8,693,137.3	283,881.9	9,851,481.2	37,879.9	16,316,610.8	-879,664.8													
1531	การผลิตผลิตภัณฑ์ที่ไดจากนม ไม่ใช่ชีงูที่ข	76,633	87,654,050.1	70,707,964.3	4,627,329.6	195,472.1	4,024,433.6	27,301.1	7,238,224.8	325,385.7													
1532	การผลิตสดาร์และผลิตภัณฑ์จากสดาร์ข	117	17,877,455.0	12,040,897.4	1,910,456.3	31,100.0	666,015.2	2,780.0	2,864,364.8	204,610.7													
1533	การผลิตอาหารสัตว์สำหรับเรีงู	264	95,530,354.0	79,865,735.5	2,155,351.4	37,309.8	5,161,032.4	7,798.8	6,214,021.2	-1,409,661.2													
154	การผลิตผลิตภัณฑ์อาหารอื่น ๆ	21,120	156,844,196.8	104,487,484.1	10,677,732.3	395,269.6	4,950,476.5	59,219.7	32,187,036.1	497,751.2													
1541	การผลิตผลิตภัณฑ์ประกอบ	5,218	23,638,014.6	15,223,390.3	1,449,502.3	123,549.4	395,420.5	3,205.8	6,294,278.3	87,136.7													
1542	การผลิตน้ำตาล	558	47,125,772.4	35,120,805.2	1,203,359.6	62,771.7	2,082,019.0	3,750.0	6,810,370.0	291,430.0													
1543	การผลิต โกโก้ ช็อกโกแลต และขนมที่ทำจากน้ำตาล	1,121	4,768,533.0	3,417,243.4	212,410.7	2,388.6	9,956.8	18,858.9	1,053,811.7	-4,078.9													
1544	การผลิตมะกะโรนีสั้นและขนมที่ทำจากแป้งเดียวกัน นึ่งขึ้น และผลิตภัณฑ์อาหารประเภทแป้งที่คล้ายกัน อื่น ๆ	5,386	19,305,602.8	11,886,812.7	2,757,245.0	54,635.1	933,038.4	93.5	3,419,339.9	196,670.8													
1549	การผลิตผลิตภัณฑ์อาหารอื่น ๆ ซึ่งมีได้ดประภท ไว้ไว้ก่อน	8,837	62,006,273.9	38,839,232.5	5,055,214.6	1,713,905.1	1,530,041.8	33,311.5	14,609,236.1	-73,407.4													
155	การผลิตเครื่องดื่ม	4,488	134,620,877.9	74,597,560.0	3,864,676.3	362,857.1	2,049,315.0	29,147.8	51,738,377.1	386,740.5													
1551	การกลั่น การกลั่นส่วนส่วนและกรรมสดารวมทั้ง การผลิตเครื่องดื่มแอลกอฮอล์ที่ได้จากนม	1,556	53,260,352.8	30,357,515.0	717,054.4	38,818.4	142,065.7	84.0	21,583,645.5	314,794.2													
1552	การผลิตไวน์	84	830,212.0	543,455.0	18,933.3	33.2	2,143.9	10.8	212,824.8	-45,861.4													
1553	การผลิตเครื่องดื่มแอลกอฮอล์	15	22,525,882.2	5,282,522.8	485,689.5	615.9	-	-	16,371,937.3	-81,178.7													
1554	การผลิตเครื่องดื่มที่ไม่มีแอลกอฮอล์ รวมทั้งการผลิต น้ำเบร่รชชชช	2,833	58,004,430.9	38,414,067.2	2,642,999.0	323,091.7	1,905,105.4	29,053.0	13,569,969.4	198,986.4													

(พันบาท In Thousand Baht)

ตาราง 3 กำไรขั้นกลางของสถานประกอบการอุตสาหกรรมที่รวมภาษีมูลค่าเพิ่มปี 2549 ด้านตามประเภทอุตสาหกรรม ที่รวมอาชาจักร พ.ศ. 2550 (ต่อ)

TABLE 3. INTERMEDIATE CONSUMPTION OF MANUFACTURING ESTABLISHMENTS IN 2006 BY CATEGORY OF INDUSTRY, WHOLE KINGDOM, 2007 (Contd.)

(พันบาท In Thousand Baht)

รหัส	ประเภทอุตสาหกรรม	จำนวนสถาน-ประกอบการ	รวม	ค่าซื้อวัตถุดิบและวัสดุประกอบที่ใช้ในการผลิต	ค่าซื้อพลังงานและค่าไฟฟ้าที่ใช้ในการผลิต	ค่าซื้อวัตถุดิบและวัสดุประกอบที่ใช้ในการผลิต	ค่าซื้อวัตถุดิบและวัสดุประกอบที่ใช้ในการผลิต	ค่าซื้อสินค้าที่ซ่อมแซมและบำรุงรักษาเครื่องจักร	ค่าซ่อมแซมและบำรุงรักษาเครื่องจักร	ค่าจ้างเหมาจ่ายให้สถานประกอบการ	ค่าใช้จ่ายอื่น ๆ	ส่วนเปลี่ยนแปลงมูลค่าวัตถุดิบและวัสดุประกอบฯ คงเหลือ	Category of industry
Code	establishments	Total	Purchase of materials and components used in production	Cost of electricity cost used in production	Cost of repair and maintenance sales of goods of purchase	Cost of repair and maintenance of machinery and equipment	Purchase of goods for resale	Cost of contract and commission work	Other expenses	Change in value of stocks of materials and components			
16	การผลิตผลิตภัณฑ์ยาสูบ	515	15,611,918.5	1,549,152.5	12,696.5	296,677.1	2,432.4	29,270.2	4,972,179.7	-549,046.9	Manufacture of tobacco products		
160	การผลิตผลิตภัณฑ์ยาสูบ	515	15,611,918.5	1,549,152.5	12,696.5	296,677.1	2,432.4	29,270.2	4,972,179.7	-549,046.9	Manufacture of tobacco products		
1600	การผลิตผลิตภัณฑ์ยาสูบ	515	15,611,918.5	1,549,152.5	12,696.5	296,677.1	2,432.4	29,270.2	4,972,179.7	-549,046.9	Manufacture of tobacco products		
17	การผลิตสิ่งทอ	82,135	214,318,682.0	25,799,226.7	1,283,106.3	5,150,144.2	6,992,394.5	5,342,649.1	34,606,701.0	-1,725,487.9	Manufacture of textiles		
171	การปั่น การทอ และการแต่งสำเร็จสิ่งทอ	68,543	155,199,966.6	21,528,780.5	1,009,409.9	3,959,927.9	4,941,084.7	2,976,681.0	22,090,851.6	-2,089,142.1	Spinning, weaving and finishing of textiles		
1711	การจัดเตรียมและทอเป็นเส้นใยสิ่งทอ รวมทั้งการทอสิ่งทอ	67,514	134,804,316.5	18,213,884.6	816,196.2	3,150,305.8	4,405,595.1	2,325,322.0	18,409,501.1	-2,055,676.3	Preparation and spinning of textile fibres; weaving of textiles		
1712	การแต่งสำเร็จสิ่งทอ	1,029	20,395,650.2	3,314,895.9	193,213.7	809,622.1	535,489.6	651,359.0	3,681,350.5	-33,465.8	Finishing of textiles		
172	การผลิตสิ่งทออื่น ๆ	12,501	48,993,800.0	30,510,307.7	3,422,239.4	959,515.8	1,961,477.8	1,468,658.4	10,767,330.1	352,562.9	Manufacture of other textiles		
1721	การผลิตสิ่งทอสำเร็จรูปยกเว้นเครื่องแต่งกาย	6,417	24,361,689.6	15,317,951.4	1,207,588.3	396,930.9	1,650,497.3	1,362,361.2	4,384,755.0	63,151.9	Manufacture of made-up textile articles, except apparel		
1722	การผลิตพรมและเครื่องปูลาด	2,719	5,445,565.2	2,923,868.5	66,511.1	235,407.1	156,142.2	34,374.5	1,745,334.9	139,344.5	Manufacture of carpets and rugs		
1723	การผลิตเชือก สายระโยงระยาง เชือกเส้นใหญ่ และตาข่าย เหนือ อาน	1,765	7,782,123.8	4,792,544.6	1,236.4	113,998.4	44,789.6	23,855.6	2,014,135.8	-78,485.0	Manufacture of cordage, rope, twine and netting		
1729	การผลิตสิ่งทออื่น ๆ ซึ่งมีได้ตั้งแต่ประเภทเส้นขึ้น	1,600	11,404,421.4	7,475,943.3	84,328.8	213,179.3	110,048.6	48,067.0	2,625,104.4	228,551.5	Manufacture of other textiles n.e.c.		
173	การผลิตเส้นและสิ่งทอที่ได้จากการถักนิตและโครเชต์	1,091	10,124,915.3	6,304,575.6	16,862.6	230,700.5	89,832.0	897,309.8	1,748,519.3	11,091.4	Manufacture of knitted and crocheted fabrics and articles		
1730	การผลิตผ้า และสิ่งทอที่ได้จากการถักนิต และ โครเชต์	1,091	10,124,915.3	6,304,575.6	16,862.6	230,700.5	89,832.0	897,309.8	1,748,519.3	11,091.4	Manufacture of knitted and crocheted fabrics and articles		
18	การผลิตเครื่องแต่งกาย รวมทั้งการตกแต่งและย้อมสีสิ่งทอ	82,939	141,028,295.1	8,718,565.7	591,435.1	2,508,926.6	3,742,685.4	5,399,886.4	20,428,916.3	482,537.6	Manufacture of wearing apparel; dressing and dyeing of fur		
181	การผลิตเครื่องแต่งกาย ยกเว้นเครื่องแต่งกายที่ทำจากขนสัตว์	82,906	138,855,337.9	8,659,669.9	585,672.9	2,422,647.5	3,526,628.5	5,378,569.2	20,142,982.0	495,286.9	Manufacture of wearing apparel, except fur apparel		
1810	การผลิตเครื่องแต่งกาย ยกเว้น เครื่องแต่งกายที่ทำจากขนสัตว์	82,906	138,855,337.9	8,659,669.9	585,672.9	2,422,647.5	3,526,628.5	5,378,569.2	20,142,982.0	495,286.9	Manufacture of wearing apparel, except fur apparel		
182	การผลิตเครื่องแต่งกายที่ทำจากขนสัตว์ รวมทั้งการผลิตสิ่งของที่ทำจากขนสัตว์	33	2,172,957.2	58,835.9	5,762.1	86,279.2	216,056.9	21,317.2	285,934.3	-12,749.3	Dressing and dyeing of fur; manufacture of articles of fur		
1820	การผลิตเครื่องแต่งกายที่ทำจากขนสัตว์ รวมทั้งการผลิตสิ่งของที่ทำจากขนสัตว์	33	2,172,957.2	58,835.9	5,762.1	86,279.2	216,056.9	21,317.2	285,934.3	-12,749.3	Dressing and dyeing of fur; manufacture of articles of fur		
19	การฟอกและตกแต่งหนังฟอก รวมทั้งการผลิตกระเป๋าเดินทาง กระเป๋าถือ อานม้า เครื่องสัมภาระ และรองเท้า	4,681	62,899,183.4	3,364,687.3	65,073.0	892,668.7	938,253.0	1,226,346.7	8,977,515.8	866,470.4	Tanning and dressing of leather; manufacture of luggage, handbags, saddlery, harness and footwear		
191	การฟอกและตกแต่งหนังฟอก รวมทั้งการผลิตกระเป๋าเดินทาง กระเป๋าถือ อานม้า และเครื่องสัมภาระ	1,938	19,740,568.2	1,167,283.5	30,312.5	241,742.8	268,200.1	292,639.2	2,864,406.3	102,869.4	Tanning and dressing of leather; manufacture of luggage, handbags, saddlery and harness		

ตาราง 3 กำไรขั้นกลางของสถานประกอบการอุตสาหกรรมที่รวมการคิดในปี 2549 ด้านตามประเภทอุตสาหกรรม ที่ราชอาณาจักร พ.ศ. 2550 (ต่อ)

TABLE 3 INTERMEDIATE CONSUMPTION OF MANUFACTURING ESTABLISHMENTS IN 2006 BY CATEGORY OF INDUSTRY, WHOLE KINGDOM, 2007 (Contd.)

รหัส Code	ประเภทอุตสาหกรรม	จำนวน สถาน- ประกอบการ Number of establishments	รวม Total	ค่าซื้อวัตถุดิบ และวัสดุประกอบฯ ที่ใช้ในการผลิต Purchase of materials and components used in production	ค่าซื้อพลังงาน และค่าไฟฟ้า ที่ใช้ในการผลิต Cost of electricity cost used in production	ค่าติดตั้งซ่อมแซมและ บำรุงรักษาเครื่องจักร ที่จำหน่ายให้ลูกค้า Cost of repair and maintenance sales of goods of purchase	ค่าซื้อสินค้า ที่ซื้อเข้ามา ในสภาพเดิม Purchase of goods for resale	ค่าจ้างเหมาจ่ายให้ สถานประกอบการ อื่นผลิตสินค้าให้ Cost of contract and commission work	ค่าใช้จ่ายอื่น ๆ Other expenses	ส่วนเปลี่ยนแปลง มูลค่าวัตถุดิบและ วัสดุประกอบฯ คงเหลือ Change in value of stocks of materials and components	Category of industry
1911	การฟอกและตกแต่งหนังฟอก	143	9,252,207.5	6,769,519.3	687,106.0	12,855.0	13,400.3	168,140.1	1,302,796.1	-170,512.6	Tanning and dressing of leather
1912	การผลิตกระเป๋าเดินทาง กระเป๋าถือ และสิ่งทีคล้ายกัน	1,795	10,488,360.7	8,209,333.8	480,177.6	17,457.5	254,799.8	124,499.1	1,561,610.2	273,382.0	Manufacture of luggage, handbags and the like, saddlery and harness
192	การผลิตรองเท้า	2,743	43,158,615.1	33,322,256.0	2,197,403.8	34,760.5	670,052.9	933,707.4	6,113,109.5	763,601.0	Manufacture of footwear
1920	การผลิตรองเท้า	2,743	43,158,615.1	33,322,256.0	2,197,403.8	34,760.5	670,052.9	933,707.4	6,113,109.5	763,601.0	Manufacture of footwear
20	การผลิตไม้และผลิตภัณฑ์จากไม้และไม้ซีก ยกเว้นเฟอร์นิเจอร์รวมทั้งการผลิตสิ่งของที่ทำจากฟางและวัสดุลักษณะอื่นๆ	64,499	56,103,173.6	39,782,082.7	3,950,088.5	453,050.6	1,904,647.2	204,391.4	9,265,341.5	869,092.0	Manufacture of wood and of products of wood and cork, except furniture; manufacture of articles of straw and plaiting materials
201	การผลิตไม้และกระป๋องไม้	1,868	19,046,068.0	14,563,336.1	1,348,838.6	157,041.4	756,628.3	34,985.3	2,432,121.8	642,600.6	Sawmilling and planing of wood
2010	การผลิตไม้และกระป๋องไม้	1,868	19,046,068.0	14,563,336.1	1,348,838.6	157,041.4	756,628.3	34,985.3	2,432,121.8	642,600.6	Sawmilling and planing of wood
202	การผลิตผลิตภัณฑ์จากไม้ ไม้กึ่งฟาง และวัสดุลักษณะอื่นๆ	62,631	37,057,105.6	25,218,746.6	2,601,249.9	296,009.2	1,148,018.9	169,406.1	6,833,219.7	226,491.4	Manufacture of products of wood, cork, straw and plaiting materials
2021	การผลิตแผ่นไม้เนื้อแข็ง รวมทั้งการผลิตไม้อัด ลามีนบอร์ด แผ่นขึ้นไม้อัด และแผ่นเนื้ออื่นๆ และแผ่นไม้อัดอื่นๆ	246	18,651,731.9	12,172,602.4	1,609,098.1	159,899.3	627,145.4	835,865.9	5,337.2	711,152.5	Manufacture of veneer sheets; manufacture of plywood, laminboard, particle board and other panels and boards
2022	การผลิตเครื่องมือที่ใช้ในการก่อสร้าง และเครื่องมือที่ทำจากไม้ กึ่งฟาง และวัสดุลักษณะอื่นๆ รวมทั้งการผลิตสิ่งของที่ทำจากไม้	1,584	5,015,137.2	3,340,621.4	218,524.1	42,840.4	113,447.4	27,406.4	769,640.6	-368,962.6	Manufacture of builders' carpentry and joinery
2029	การผลิตผลิตภัณฑ์อื่นที่ทำจากไม้ รวมทั้งการผลิตสิ่งของที่ทำจากไม้ กึ่งฟาง และวัสดุลักษณะอื่นๆ	461	4,604,027.5	3,626,192.8	168,794.0	6,576.0	18,631.3	31,781.9	694,778.8	-9,785.9	Manufacture of wooden containers
21	การผลิตกระดาษและผลิตภัณฑ์กระดาษ	60,340	8,786,208.9	6,079,329.9	604,833.7	86,693.5	159,827.4	104,880.6	1,415,864.1	-105,912.6	Manufacture of other products of wood; manufacture of articles of cork, straw and plaiting materials
2109	การผลิตกระดาษและผลิตภัณฑ์กระดาษ	1,964	135,584,075.2	87,033,324.8	13,234,721.3	1,812,741.9	5,550,655.6	550,363.7	23,001,141.1	-125,677.7	Manufacture of paper and paper products
2101	การผลิตเยื่อกระดาษ กระดาษ และกระดาษแข็ง	532	47,807,291.1	31,022,123.0	6,416,440.3	707,547.3	1,371,369.6	19,029.2	7,436,284.2	780,195.9	Manufacture of pulp, paper and paperboard
2102	การผลิตกระดาษถูกทุก และกระดาษแข็งถูกทุก	859	67,109,514.3	43,966,369.3	5,222,909.0	991,954.1	3,311,108.0	349,332.9	10,441,805.8	-634,059.1	Manufacture of corrugated paper and paperboard and of containers of paper and paperboard
2109	การผลิตสิ่งของอื่น ๆ ที่ทำจากกระดาษ และกระดาษแข็ง	573	20,667,269.8	12,044,832.5	1,595,372.1	113,240.5	868,178.1	182,001.6	5,123,051.1	-271,814.4	Manufacture of other articles of paper and paperboard
22	การพิมพ์โฆษณา การพิมพ์และการทำสำเนาอื่นที่	5,949	59,170,408.7	33,418,674.8	3,584,867.6	239,389.0	4,980,999.3	3,969,397.0	11,125,442.4	-47,081.8	Publishing, printing and reproduction of recorded media
221	การพิมพ์โฆษณา	1,020	20,577,678.6	9,806,046.9	1,433,210.5	121,297.4	2,836,040.8	2,455,732.0	3,137,671.6	44,571.3	Publishing
2211	การพิมพ์โฆษณาหนังสือ โบรชัวร์ หนังสือเกี่ยวกับดนตรี และการพิมพ์โฆษณาอื่น ๆ	368	7,495,912.5	2,705,629.2	252,410.2	34,647.4	2,819,468.3	574,684.9	926,979.3	-36,305.9	Publishing of books, brochures, musical books and other publications

(พันบาท In Thousand Baht)

ตาราง 3 ค่าใช้จ่ายกลางของสถานประกอบการอุตสาหกรรมผลิตในปี 2549 จัดแนบตามประเภทอุตสาหกรรม ทัวราชอาณาจักร พ.ศ. 2550 (ต่อ)

TABLE 3 INTERMEDIATE CONSUMPTION OF MANUFACTURING ESTABLISHMENTS IN 2006 BY CATEGORY OF INDUSTRY, WHOLE KINGDOM, 2007 (Contd.)

(พันบาท In Thousand Baht)

รหัส Code	ประเภทอุตสาหกรรม establishments	จำนวน สถาน- ประกอบ Number of	รวม Total	ค่าซื้อวัตถุดิบ และวัสดุประกอบ ที่ใช้ในการผลิต Purchase of materials and components used in production	ค่าซื้อพลังงาน และค่าไฟฟ้า ที่ใช้ในการผลิต Cost of fuels, cost of electricity used in production	ค่าซื้อซ่อมแซมและ บำรุงรักษาเครื่องจักร เครื่องมือ Cost of repair and maintenance of machinery and equipment	ค่าซื้อสินค้า ที่ซ่อมจำหน่าย ในสภาพเดิม Purchase of goods for resale	ค่าจ้างหน่วย สถานประกอบ อื่นผลิตมาให้ Cost of contract and commission work	ค่าใช้จ่ายอื่น ๆ Other expenses	ส่วนเปลี่ยนแปลง มูลค่าวัตถุดิบและ วัสดุประกอบ ณ เดิม Change in value of stocks of materials and components	Category of industry
2212	การพิมพ์โฆษณาหนังสือพิมพ์ วารสาร และนิตยสาร	230	10,702,368.1	5,140,078.0	1,023,424.5	619,514.2	5,882.8	1,866,614.7	2,033,009.8	66,828.8	Publishing of newspapers, journals and periodicals
2213	การพิมพ์โฆษณาบนสื่อบันทึก	13	463,867.9	456,288.4	4,118.3	357.5	-	1,201.3	11,359.0	9,456.6	Publishing of recorded media
2219	การพิมพ์โฆษณาอื่น ๆ	409	1,915,530.1	1,504,051.3	153,257.5	66,591.9	10,689.6	13,231.1	166,323.5	4,591.8	Other publishing
222	การพิมพ์ และกิจกรรมด้านบริการที่เกี่ยวข้อง										Printing and service activities related to printing
	กับการพิมพ์	4,901	37,988,725.0	23,292,333.7	2,092,151.8	963,194.7	2,144,958.5	1,432,534.3	7,866,689.6	-78,859.6	
2221	การพิมพ์	4,713	37,086,870.8	22,763,851.8	2,081,074.1	914,133.3	2,120,900.7	1,426,415.7	7,641,415.0	-81,953.8	Printing
2222	กิจกรรมด้านการบริการที่เกี่ยวข้องกับการพิมพ์	188	901,854.1	528,481.9	61,077.7	49,061.4	24,057.9	6,118.5	225,274.6	3,094.2	Service activities related to printing
223	การทำสำเนาสื่อบันทึกข้อมูล	28	604,005.1	320,294.2	59,505.3	9,111.2	-	81,130.8	121,081.3	-12,793.5	Reproduction of recorded media
2230	การทำสำเนาสื่อบันทึกข้อมูล	28	604,005.1	320,294.2	59,505.3	9,111.2	-	81,130.8	121,081.3	-12,793.5	Reproduction of recorded media
23	การผลิตผลิตภัณฑ์จากพลาสติก										Manufacture of coke, refined petroleum products and nuclear fuel
	น้ำมันปิโตรเลียมและเชื้อเพลิงปรมาณู	109	333,315,880.2	313,164,623.7	4,254,867.8	1,542,791.7	7,697,470.6	163,974.3	7,095,147.3	661,330.8	
231	การผลิตผลิตภัณฑ์จากถ่านโค้ก	21	442,975.6	248,250.2	44,110.9	877.5	786.7	-	46,894.8	-101,969.5	Manufacture of coke oven products
2310	การผลิตผลิตภัณฑ์จากถ่านโค้ก	21	442,975.6	248,250.2	44,110.9	877.5	786.7	-	46,894.8	-101,969.5	Manufacture of coke oven products
232	การผลิตผลิตภัณฑ์ที่ได้จากการกลั่นน้ำมันปิโตรเลียม	88	332,872,904.6	312,916,373.5	4,210,756.9	1,541,914.2	7,696,683.9	163,974.3	7,048,252.4	763,300.3	Manufacture of refined petroleum products
2320	การผลิตผลิตภัณฑ์ที่ได้จากการกลั่นน้ำมันปิโตรเลียม	88	332,872,904.6	312,916,373.5	4,210,756.9	1,541,914.2	7,696,683.9	163,974.3	7,048,252.4	763,300.3	Manufacture of refined petroleum products
24	การผลิตผลิตภัณฑ์และผลิตภัณฑ์เคมี	3,618	413,322,357.2	279,916,492.8	25,592,431.8	6,172,536.3	38,185,065.8	574,913.4	64,461,922.0	2,501,716.1	Manufacture of chemicals and chemical products
241	การผลิตผลิตภัณฑ์ขั้นพื้นฐาน	1,400	226,184,793.7	147,258,680.0	18,127,030.1	3,267,944.7	31,578,583.9	84,576.7	27,741,139.5	2,367,176.0	Manufacture of basic chemicals
2411	การผลิตผลิตภัณฑ์ขั้นพื้นฐาน ยกเว้นปุ๋ยและสารประกอบไนโตรเจน	357	96,067,955.5	47,435,126.4	8,215,758.0	1,529,466.1	25,536,227.2	40,594.4	15,228,085.1	2,006,424.6	Manufacture of basic chemicals, except fertilizers nitrogen compounds
2412	การผลิตปุ๋ยและสารประกอบไนโตรเจน	757	12,172,304.3	8,221,567.5	1,187,446.8	218,505.0	956,619.7	14,153.0	1,679,741.2	286,187.3	Manufacture of fertilizers and nitrogen compounds
2413	การผลิตพลาสติกในขั้นต้น และยางสังเคราะห์	286	117,944,533.9	91,601,986.0	8,723,825.2	224,433.7	5,085,737.0	29,829.2	10,833,313.2	74,564.1	Manufacture of plastics in primary forms and of synthetic rubber
242	การผลิตผลิตภัณฑ์เคมีอื่น ๆ	2,186	161,174,786.7	116,355,512.5	5,325,728.9	2,543,498.2	5,917,755.1	490,336.7	30,521,327.3	329,105.1	Manufacture of other chemical products
2421	การผลิตสารฆ่าเชื้อและผลิตภัณฑ์ฆ่าแมลง	64	9,875,061.1	6,999,696.5	299,123.0	175,950.2	791,035.9	8,682.7	1,608,830.6	19,348.8	Manufacture of pesticides and other agro-chemical products
2422	การผลิตสี น้ำมันชักเงา และสิ่งที่ใช้ทาเคลือบ หมึกพิมพ์ และน้ำมันทาไม้ (massics) ที่คล้ายกัน	302	35,419,246.9	26,517,740.0	1,171,363.7	501,052.0	792,931.4	43,138.3	6,381,236.2	15,405.7	Manufacture of paints, varnishes and similar coatings, printing ink and massics
2423	การผลิตผลิตภัณฑ์ทางการแพทย์ เคมีภัณฑ์ที่ใช้รักษาโรค และผลิตภัณฑ์ทำจากสมุนไพร	659	26,929,153.2	17,347,174.9	1,638,148.1	486,352.0	1,656,852.4	88,820.5	6,082,339.4	515,055.6	Manufacture of pharmaceuticals, medicinal chemicals and botanical products

ตาราง 3 ค่าใช้จ่ายขั้นกลางของสถานประกอบการอุตสาหกรรมในปี 2549 จำแนกตามประเภทอุตสาหกรรม ที่ราชอาณาจักร พ.ศ. 2550 (ต่อ)

TABLE 3 INTERMEDIATE CONSUMPTION OF MANUFACTURING ESTABLISHMENTS IN 2006 BY CATEGORY OF INDUSTRY, WHOLE KINGDOM, 2007 (Contd.)

รหัส Code	ประเภทอุตสาหกรรม establishments	จำนวน สถาน- ประกอบการ Number of	รวม Total	ค่าซื้อวัตถุดิบ และวัสดุประกอบฯ ที่ใช้ในการผลิต Purchase of materials and components	ค่าซื้อเพลิง และค่าไฟฟ้า ที่ใช้ในการผลิต Cost of fuels, cost of electricity used in production	ค่าติดตั้งซ่อมแซมและ บำรุงรักษาสินค้า ที่จำหน่ายให้ลูกค้า Cost of repair and maintenance sales of goods of purchase	ต้นทุนซ่อมแซมและ บำรุงรักษาเครื่องจักร เครื่องมือ Cost of repair and maintenance of machinery and equipment	ค่าซื้อสินค้า ที่ซื้อเข้ามาขาย ในสภาพเดิม Purchase of goods for resale	ค่าจ้างหน้าช่างให้ สถานประกอบการ อื่นคิดสินค้าให้ Cost of contract and commission work	ค่าใช้จ่ายอื่น ๆ Other expenses	ส่วนเปลี่ยนแปลง มูลค่าวัตถุดิบและ วัสดุประกอบฯ คงเหลือ Change in value of stocks of materials and components	Category of industry
2424	การผลิตสบู่และผงซักฟอก เคมีภัณฑ์ที่ใช้ในการทำความสะอาด และขจัดงาน เครื่องหอมและสิ่งปรุงแต่งสำหรับประทินร่างกาย หรือประทินผิว	709	62,558,138.8	45,270,205.2	1,605,216.5	81,662.7	1,027,871.1	1,752,315.4	331,151.1	12,044,319.3	-445,397.4	Manufacture of soap and detergents, cleaning and polishing preparations, perfumes and toilet preparations
2429	การผลิตผลิตภัณฑ์เคมีอื่น ๆ ซึ่งมีได้ตั้งประเภทไว้ในที่อื่น	452	26,393,186.8	20,220,696.0	611,877.6	85,267.1	352,272.8	924,620.0	18,544.0	4,404,601.8	224,692.4	Manufacture of other chemical products n.e.c.
243	การผลิตเส้นใยประดิษฐ์	32	25,962,776.7	16,302,300.3	2,139,672.7	76,963.2	361,093.4	688,726.9	-	6,199,455.1	-194,565.1	Manufacture of man-made fibres
2430	การผลิตเส้นใยประดิษฐ์	32	25,962,776.7	16,302,300.3	2,139,672.7	76,963.2	361,093.4	688,726.9	-	6,199,455.1	-194,565.1	Manufacture of man-made fibres
25	การผลิตผลิตภัณฑ์ยางและพลาสติก	4,714	401,451,312.2	302,032,071.4	22,775,302.1	1,291,918.1	9,679,864.9	8,804,333.0	2,596,030.9	58,297,791.9	4,026,000.1	Manufacture of rubber and plastics products
251	การผลิตผลิตภัณฑ์ยาง	1,122	219,581,710.7	176,749,820.9	10,032,919.3	242,044.0	4,435,513.3	4,771,587.4	287,160.4	25,331,954.9	2,269,289.5	Manufacture of rubber products
2511	การผลิตยางนอกและยางใน การหล่อของยางและ การซ่อมสร้างยาง	163	49,264,757.0	35,543,403.4	3,434,620.9	84,383.6	1,688,251.5	563,149.1	5,141.9	7,624,685.2	-321,121.4	Manufacture of rubber tyres and tubes; retreading and rebuilding of rubber tyres
2519	การผลิตผลิตภัณฑ์ยางอื่น ๆ	959	170,316,953.7	141,206,417.5	6,598,298.4	157,660.4	2,747,261.9	4,208,438.2	282,018.5	17,707,269.6	2,590,410.9	Manufacture of other rubber products
252	การผลิตผลิตภัณฑ์พลาสติก	3,592	181,869,601.4	125,282,250.5	12,742,382.8	1,049,874.0	5,244,351.5	4,032,745.6	2,308,870.4	32,965,837.1	1,756,710.5	Manufacture of plastic products
2520	การผลิตผลิตภัณฑ์พลาสติก	3,592	181,869,601.4	125,282,250.5	12,742,382.8	1,049,874.0	5,244,351.5	4,032,745.6	2,308,870.4	32,965,837.1	1,756,710.5	Manufacture of plastic products
26	การผลิตผลิตภัณฑ์จากแร่โลหะ	13,137	182,183,315.2	93,216,200.1	26,075,638.7	489,395.9	5,319,232.8	9,824,656.7	310,849.0	47,497,404.4	550,062.5	Manufacture of other non-metallic mineral products
261	การผลิตแก้วและผลิตภัณฑ์แก้ว	484	27,368,745.4	12,427,579.8	5,900,255.7	38,361.1	896,721.6	412,485.8	3,671.4	8,052,127.3	362,457.2	Manufacture of glass and glass products
2610	การผลิตแก้วและผลิตภัณฑ์แก้ว	484	27,368,745.4	12,427,579.8	5,900,255.7	38,361.1	896,721.6	412,485.8	3,671.4	8,052,127.3	362,457.2	Manufacture of glass and glass products
269	การผลิตผลิตภัณฑ์แร่โลหะ ซึ่งมีได้ตั้งประเภทไว้ในที่อื่น	12,653	154,814,569.7	80,788,620.3	20,175,383.0	451,034.8	4,422,511.2	9,412,170.9	307,177.7	39,445,277.1	187,605.3	Manufacture of non-metallic mineral products n.e.c.
2691	การผลิตเซรามิกชนิดไม่ทนไฟ ซึ่งไม่ได้ใช้ในงานก่อสร้าง	2,021	19,806,964.6	6,813,901.3	3,822,282.4	45,658.9	350,175.4	2,339,121.3	62,713.3	6,435,179.8	62,067.9	Manufacture of non-structural non-refractory ceramic ware
2692	การผลิตผลิตภัณฑ์เซรามิกชนิดทนไฟ	478	6,286,749.6	1,642,061.1	439,349.8	412.9	179,331.6	1,910,821.5	2,089.4	2,235,845.9	123,162.6	Manufacture of refractory ceramic products
2693	การผลิตผลิตภัณฑ์จากดินเหนียวไฟ ซึ่งใช้ในงานก่อสร้าง	2,258	17,762,276.6	6,829,407.7	3,170,193.8	8,558.0	680,554.7	399,567.8	31,291.5	6,817,188.4	174,485.3	Manufacture of structural non-refractory clay products
2694	การผลิตซีเมนต์ ปูนขาว และปูนปลาสเตอร์	358	41,838,225.5	17,732,223.1	7,465,136.0	31,437.5	1,192,010.4	2,838,724.3	3,350.1	12,653,825.2	78,481.1	Manufacture of cement, lime and plaster
2695	การผลิตผลิตภัณฑ์จากคอนกรีต ซีเมนต์ และปูนปลาสเตอร์	6,416	58,539,040.7	41,932,051.5	3,896,699.6	317,062.5	1,512,335.8	1,594,609.2	179,660.8	8,942,341.7	-164,279.6	Manufacture of articles of concrete, cement and plaster
2696	การตัด การขึ้นรูป และการแต่งสำเร็จหิน	1,011	4,541,745.4	2,636,891.9	649,200.4	38,720.7	269,301.4	23,027.9	13,411.9	906,189.2	-5,002.0	Cutting, shaping and finishing of stone
2699	การผลิตผลิตภัณฑ์แร่โลหะอื่น ๆ ซึ่งมีได้ตั้งประเภทไว้ในที่อื่น	111	6,039,567.3	3,202,083.7	732,520.9	9,184.3	238,802.0	306,298.9	14,660.6	1,454,707.0	-81,310.1	Manufacture of other non-metallic mineral products n.e.c.

(พันบาท In Thousand Baht)

ตาราง 3 ค่าใช้จ่ายขั้นกลางของสถานประกอบการอุตสาหกรรมการผลิต ในปี 2549 จำแนกตามประเภทอุตสาหกรรมทั่วราชอาณาจักร พ.ศ. 2550 (ต่อ)

TABLE 3 INTERMEDIATE CONSUMPTION OF MANUFACTURING ESTABLISHMENTS IN 2006 BY CATEGORY OF INDUSTRY, WHOLE KINGDOM, 2007 (Cont'd.)

(พันบาท In Thousand Baht)

รหัส Code	ประเภทอุตสาหกรรม	จำนวน สถาน- ประกอบ Number of establishments	รวม Total	ค่าซื้อวัตถุดิบ และวัสดุประกอบ ที่ใช้ในการผลิต Purchase of materials and components	ค่าซื้อพลังงาน และค่าไฟฟ้า ที่ใช้ในการผลิต Cost of electricity cost of production	ค่าซื้อเครื่อง จักรที่ซ่อมแซมและ บำรุงรักษา ที่จำหน่ายปลีก Cost of repair and maintenance sales of goods of purchase	ค่าซื้อสินค้า ที่ซ่อมแซมและ บำรุงรักษา ในสภาพเดิม Purchase of goods for resale	ค่าจ้างเหมาช่าง สถานที่ อื่นใดที่ Cost of contract and commission work	ค่าใช้จ่ายอื่น ๆ Other expenses	ส่วนเปลี่ยนแปลง มูลค่าวัตถุดิบและ วัสดุประกอบ คงเหลือ Change in value of stocks of materials and components	Category of industry
27	การผลิตโลหะขั้นมูลฐาน	1,790	236,214,465.2	184,941,872.7	14,184,497.2	4,898,428.1	8,497,730.6	1,011,347.5	25,523,180.2	3,214,298.3	Manufacture of basic metals
271	การผลิตเหล็กและเหล็กกล้าขั้นมูลฐาน	605	152,341,453.2	118,688,403.8	8,375,140.3	2,894,746.6	6,041,561.7	709,731.1	16,404,712.1	1,040,659.0	Manufacture of basic iron and steel
2710	การผลิตเหล็กและเหล็กกล้าขั้นมูลฐาน	605	152,341,453.2	118,688,403.8	8,375,140.3	2,894,746.6	6,041,561.7	709,731.1	16,404,712.1	1,040,659.0	Manufacture of basic iron and steel
272	การผลิตโลหะมีค่าและโลหะอื่นที่มีค่าขั้นมูลฐาน	437	61,283,530.6	51,984,264.7	3,717,153.8	815,784.9	2,239,842.9	85,622.5	4,361,420.7	1,995,992.1	Manufacture of basic precious and non-ferrous metals
2720	การผลิตโลหะมีค่า และโลหะอื่นที่มีค่าขั้นมูลฐาน	437	61,283,530.6	51,984,264.7	3,717,153.8	815,784.9	2,239,842.9	85,622.5	4,361,420.7	1,995,992.1	Manufacture of basic precious and non-ferrous metals
273	การหล่อโลหะ	748	22,589,481.4	14,269,204.2	2,092,203.1	1,187,896.5	216,325.9	215,993.9	4,757,047.3	177,647.2	Casting of metals
2731	การหล่อเหล็กและเหล็กกล้า	192	13,331,066.2	7,075,952.2	1,388,080.5	675,062.0	207,095.7	174,540.1	3,861,359.8	66,448.6	Casting of iron and steel
2732	การหล่อโลหะที่มีเหล็ก	556	9,258,415.2	7,193,251.9	704,122.7	512,834.5	9,230.3	41,453.9	895,687.5	111,198.6	Casting of non-ferrous metals
28	การผลิตผลิตภัณฑ์ที่ทำจากโลหะประดิษฐ์	34,308	272,257,199.1	196,301,283.4	14,736,280.8	6,611,137.7	5,398,533.6	2,684,880.9	46,018,247.2	1,169,684.6	Manufacture of fabricated metal products, except machinery and equipment
281	การผลิตผลิตภัณฑ์ที่มีโครงสร้างเป็นโลหะ ถังหมัก ที่หมักน้ำ และเครื่องกำเนิดไอน้ำ	17,038	76,057,787.6	52,298,421.2	3,458,178.6	202,973.7	1,506,206.8	1,050,794.6	16,406,698.7	247,476.1	Manufacture of structural metal products, tanks, reservoirs and steam generators
2811	การผลิตผลิตภัณฑ์ที่มีโครงสร้างเป็นโลหะ	16,747	50,076,251.2	33,562,621.3	2,249,216.2	151,181.8	1,282,391.1	873,235.3	11,234,362.4	234,160.4	Manufacture of structural metal products
2812	การผลิตถังหมัก ที่หมักน้ำ และภาชนะบรรจุที่ทำจากโลหะ	265	24,021,583.8	17,119,890.1	1,162,725.2	48,984.6	173,516.8	167,831.6	4,960,117.4	17,003.1	Manufacture of tanks, reservoirs and containers of metal
2813	การผลิตเครื่องกำเนิดไอน้ำ ยกเว้นหม้อน้ำ (boiler)	26	1,959,952.6	1,615,909.8	46,237.2	2,807.3	50,298.9	9,727.7	212,218.9	-3,687.3	Manufacture of steam generators, except central heating hot water boilers
289	นักร้องเครื่องจักรกลที่ประกอบขึ้นโดยโลหะ	17,270	196,199,411.5	144,002,862.2	11,278,102.2	1,473,546.4	3,892,326.8	1,634,086.3	29,611,548.5	922,208.5	Manufacture of other fabricated metal products; service activities to producers of fabricated metal products
2891	การผลิตผลิตภัณฑ์โลหะที่ทำขึ้นโดยวิธีการ การกด การดัด การขึ้นรูป และการรีดในรูปแบนต่าง ๆ	9,529	38,603,883.4	24,523,265.4	2,875,877.3	199,088.9	480,878.8	992,259.1	8,077,482.6	-401,374.6	Forging, pressing, stamping and roll-forming of metal; powder metallurgy
2892	การผลิตเครื่องจักรกลโลหะ	4,566	35,702,876.7	24,428,235.5	1,493,020.9	64,396.5	1,076,973.5	162,670.3	7,391,026.6	-268,561.5	Treatment and coating of metals; general mechanical engineering on a fee or contract basis
2893	การผลิตเครื่องมือ เครื่องมือที่ใช้ในงานฝีมือและเครื่องมือช่าง	1,856	9,274,829.4	5,145,249.2	897,751.1	77,027.9	321,833.5	169,388.6	1,867,720.1	-263,704.4	Manufacture of cutlery, hand tools and general hardware
2899	การผลิตผลิตภัณฑ์โลหะประดิษฐ์อื่น ๆ ซึ่งมีได้ประเภทไว้บนที่อื่น	1,319	112,617,822.0	89,906,112.0	6,011,452.9	1,133,033.2	2,012,641.0	309,768.3	12,275,319.1	1,855,848.9	Manufacture of other fabricated metal products n.e.c.

ตาราง 3 ค่าใช้จ่ายขั้นกลางของสถานประกอบการอุตสาหกรรม ที่รวมอาชกร พ.ศ. 2550 (ต่อ)

TABLE 3 INTERMEDIATE CONSUMPTION OF MANUFACTURING ESTABLISHMENTS IN 2006 BY CATEGORY OF INDUSTRY, WHOLE KINGDOM, 2007 (Contd.)

รหัส Code	ประเภทอุตสาหกรรม	จำนวน สถาน- ประกอบการ Number of establishments	รวม Total	ค่าซื้อวัตถุดิบ และวัสดุประกอบฯ ที่ใช้ในการผลิต Purchase of materials and components used in production	ค่าเชื้อเพลิง และค่าไฟฟ้า ที่ใช้ในการผลิต Cost of electricity, cost of fuel, and cost of power used in production	ค่าติดตั้งซ่อมแซมและ บำรุงรักษาสินค้า ที่จำหน่ายให้ลูกค้า Cost of repair and maintenance sales of goods of purchase	ค่าติดตั้งซ่อมแซมและ บำรุงรักษาเครื่องจักร เครื่องมือ เครื่องมือ Cost of repair and maintenance of machinery and equipment	ค่าซื้อสินค้า ที่ซื้อเข้ามา ในสภาพเดิม Purchase of goods for resale	ค่าจ้างเหมาจ่ายให้ สถานประกอบการ อื่นติดสินค้าให้ Cost of contract and commission work	ค่าใช้จ่ายอื่น ๆ Other expenses	ส่วนเปลี่ยนแปลง มูลค่าวัตถุดิบและ วัสดุประกอบฯ คงเหลือ Change in value of stocks of materials and components	Category of industry
30 การผลิตเครื่องจักรสำนักงาน เครื่องทำบัญชี และเครื่องคำนวณ												
300	การผลิตเครื่องจักรสำนักงาน เครื่องทำบัญชีและ เครื่องคำนวณ	73	44,789,533.7	32,545,054.0	2,180,487.8	139,765.9	1,056,537.7	199,240.5	129,303.3	9,091,256.0	552,111.4	Manufacture of office, accounting and computing machinery
3000	การผลิตเครื่องจักรสำนักงาน เครื่องทำบัญชี และเครื่องคำนวณ	73	44,789,533.7	32,545,054.0	2,180,487.8	139,765.9	1,056,537.7	199,240.5	129,303.3	9,091,256.0	552,111.4	Manufacture of office, accounting and computing machinery
31 การผลิตเครื่องจักรและเครื่องอุปกรณ์ไฟฟ้า ซึ่งมีได้ จัดประเภทไว้ในที่อื่น												
311	การผลิตมอเตอร์ไฟฟ้า เครื่องกำเนิดไฟฟ้า และหม้อแปลงไฟฟ้า	550	34,858,092.6	23,433,487.5	1,780,255.0	139,205.7	381,447.0	1,807,018.7	54,292.1	7,450,657.8	188,271.3	Manufacture of electric motors, generators and transformers
3110	การผลิตมอเตอร์ไฟฟ้า เครื่องกำเนิดไฟฟ้า และหม้อแปลงไฟฟ้า	550	34,858,092.6	23,433,487.5	1,780,255.0	139,205.7	381,447.0	1,807,018.7	54,292.1	7,450,657.8	188,271.3	Manufacture of electric motors, generators and transformers
312	การผลิตอุปกรณ์เพื่อการจ่ายและควบคุมกระแสไฟฟ้า	256	52,097,276.6	41,245,626.5	2,513,765.3	145,169.4	705,278.3	197,057.4	254,575.5	7,381,046.8	345,242.6	Manufacture of electricity distribution and control apparatus
3120	การผลิตอุปกรณ์เพื่อการจ่ายและควบคุมกระแสไฟฟ้า	256	52,097,276.6	41,245,626.5	2,513,765.3	145,169.4	705,278.3	197,057.4	254,575.5	7,381,046.8	345,242.6	Manufacture of electricity distribution and control apparatus
313	การผลิตลวดและเคเบิลที่หุ้มฉนวน	91	40,626,313.7	33,089,642.4	1,470,846.3	238,830.2	970,424.4	1,156,506.3	250,733.8	4,497,063.6	1,047,733.4	Manufacture of insulated wire and cable
3130	การผลิตลวดและเคเบิลที่หุ้มฉนวน	91	40,626,313.7	33,089,642.4	1,470,846.3	238,830.2	970,424.4	1,156,506.3	250,733.8	4,497,063.6	1,047,733.4	Manufacture of insulated wire and cable
314	การผลิตหม้อสะสมไฟฟ้า เซลล์ปฐมภูมิและ แบตเตอรี่ปฐมภูมิ	40	10,217,707.7	8,214,822.8	338,176.5	3,151.5	159,637.2	8,477.3	10,055.8	1,528,336.7	44,950.1	Manufacture of accumulators, primary cells and primary batteries
3140	การผลิตหม้อสะสมไฟฟ้า เซลล์ปฐมภูมิ และ แบตเตอรี่ปฐมภูมิ	40	10,217,707.7	8,214,822.8	338,176.5	3,151.5	159,637.2	8,477.3	10,055.8	1,528,336.7	44,950.1	Manufacture of accumulators, primary cells and primary batteries
315	การผลิตหลอดไฟและเครื่องอุปกรณ์สำหรับ ให้แสงสว่าง	136	13,026,418.1	8,199,398.3	1,042,870.0	66,028.1	192,480.8	92,954.9	98,932.7	3,372,523.7	38,770.5	Manufacture of electric lamps
3150	การผลิตหลอดไฟและเครื่องอุปกรณ์สำหรับ ให้แสงสว่าง	136	13,026,418.1	8,199,398.3	1,042,870.0	66,028.1	192,480.8	92,954.9	98,932.7	3,372,523.7	38,770.5	Manufacture of electric lamps
319	การผลิตเครื่องอุปกรณ์ไฟฟ้าอื่น ๆ ซึ่งมีได้จัดประเภท ไว้ในที่อื่น	122	22,819,076.1	16,565,661.8	1,089,312.5	246,982.2	480,648.2	33,640.6	251,593.3	4,754,767.6	603,530.2	Manufacture of other electrical equipment n.e.c.
3190	การผลิตเครื่องอุปกรณ์ไฟฟ้าอื่น ๆ ซึ่งมีได้จัดประเภท ไว้ในที่อื่น	122	22,819,076.1	16,565,661.8	1,089,312.5	246,982.2	480,648.2	33,640.6	251,593.3	4,754,767.6	603,530.2	Manufacture of other electrical equipment n.e.c.

ตาราง 3 กำไรสุทธิของสถานประกอบการอุตสาหกรรม ที่รวมอาชกร พ.ศ. 2550 (ต่อ)

TABLE 3 INTERMEDIATE CONSUMPTION OF MANUFACTURING ESTABLISHMENTS IN 2006 BY CATEGORY OF INDUSTRY, WHOLE KINGDOM, 2007 (Contd.)

รหัส	ประเภทอุตสาหกรรม	จำนวนสถานประกอบการ	รวม	ค่าซื้อวัตถุดิบและวัสดุประกอบที่ใช้ในการผลิต	ค่าซื้อพลังงานไฟฟ้าที่ใช้ในการผลิต	ค่าซื้อวัตถุดิบและวัสดุประกอบที่ใช้ในการผลิต	ค่าซื้อเครื่องจักรเครื่องมือ	ค่าซื้อสินค้าบำรุงรักษาเครื่องจักร	ค่าจ้างเหมาช่าง	ค่าใช้ของอื่น ๆ	ส่วนเปลี่ยนแปลงมูลค่าวัตถุดิบและวัสดุประกอบฯ คงเหลือ	Category of industry
32 การผลิตอุปกรณ์และเครื่องใช้ไฟฟ้า โทรทัศน์ และการสื่อสาร												
321	การผลิตหลอดอิเล็กทรอนิกส์และส่วนประกอบอิเล็กทรอนิกส์อื่น ๆ	491	414,463,077.2	326,888,034.8	19,477,263.8	2,819,273.8	10,662,672.0	2,038,166.4	2,284,383.8	52,074,351.3	1,781,068.7	Manufacture of electronic valves and tubes and other electronic components
3210	การผลิตหลอดอิเล็กทรอนิกส์และส่วนประกอบอิเล็กทรอนิกส์อื่น ๆ	491	414,463,077.2	326,888,034.8	19,477,263.8	2,819,273.8	10,662,672.0	2,038,166.4	2,284,383.8	52,074,351.3	1,781,068.7	Manufacture of electronic valves and tubes and other electronic components
322	การผลิตเครื่องส่งสัญญาณ โทรทัศน์และวิทยุ และเครื่องอุปกรณ์สำหรับโทรศัพท์และโทรเลขแบบใช้สาย	61	17,072,968.5	11,723,439.9	914,453.4	461,650.2	818,339.6	45,583.2	55,362.8	2,939,570.7	-114,568.7	Manufacture of television and radio transmitters and apparatus for line telephony and line telegraphy
3220	การผลิตเครื่องส่งสัญญาณ โทรทัศน์และวิทยุ และเครื่องอุปกรณ์ สำหรับโทรศัพท์ และโทรเลขแบบใช้สาย	61	17,072,968.5	11,723,439.9	914,453.4	461,650.2	818,339.6	45,583.2	55,362.8	2,939,570.7	-114,568.7	Manufacture of television and radio transmitters and apparatus for line telephony and line telegraphy
323	การผลิตเครื่องรับโทรทัศน์และวิทยุ เครื่องบันทึกเสียงหรือภาพ หรือเครื่องขยายรีโพรดิวซ์หรือวิดีโอรีโพรดิวซ์ และสินค้าที่เกี่ยวข้อง	201	246,642,377.6	192,815,083.7	11,700,120.3	23,982.1	16,651,603.3	5,270,819.6	1,247,065.8	17,352,920.4	-1,580,782.4	Manufacture of television and radio receivers and associated consumer goods
3230	การผลิตเครื่องรับโทรทัศน์และวิทยุ เครื่องบันทึกเสียงหรือภาพ หรือเครื่องขยายรีโพรดิวซ์หรือวิดีโอรีโพรดิวซ์ และสินค้าที่เกี่ยวข้อง	201	246,642,377.6	192,815,083.7	11,700,120.3	23,982.1	16,651,603.3	5,270,819.6	1,247,065.8	17,352,920.4	-1,580,782.4	Manufacture of television and radio receivers and associated consumer goods
33 การผลิตอุปกรณ์ที่ใช้ในทางการแพทย์ การวัดความถี่ และอุปกรณ์ที่ใช้ในทางกลศาสตร์ นาฬิกา												
331	การผลิตอุปกรณ์และเครื่องมือทางการแพทย์ และเครื่องมือที่ใช้ในการวัด การตรวจสอบ การทดสอบ การเดินเรือ/การเดินอากาศและใช้ในวัตถุประสงค์อื่น ๆ	364	6,363,321.8	4,068,100.8	324,467.6	23,420.7	130,372.4	71,182.4	79,762.4	1,694,130.9	28,115.4	Manufacture of medical appliances and instruments and appliances for measuring, checking, testing, navigating and other purposes, except optical instruments
3311	การผลิตอุปกรณ์ที่ใช้ในการแพทย์และสัตวกรรม และเครื่องมือที่ใช้ในทางกลศาสตร์การตรวจสอบ	308	4,531,214.9	2,916,129.4	218,441.0	12,874.6	97,641.9	53,628.6	20,121.9	1,283,516.6	71,139.1	Manufacture of medical and surgical equipment and orthopaedic appliances
3312	การผลิตอุปกรณ์และเครื่องมือใช้เพื่อการวัด การตรวจสอบ การเดินเรือ/การเดินอากาศและใช้ในวัตถุประสงค์อื่น ๆ ยกเว้น อุปกรณ์ควบคุมกระบวนการผลิตในทางอุตสาหกรรม	42	1,336,047.8	934,087.3	86,476.2	9,950.8	27,294.8	17,553.8	59,640.5	163,421.3	-37,623.0	Manufacture of instruments and appliances for measuring, checking, testing, navigating and other purposes, except industrial process control equipment
3313	การผลิตอุปกรณ์ควบคุมกระบวนการผลิตในทางอุตสาหกรรม	14	496,059.1	217,884.1	19,550.4	595.3	5,435.7	-	-	247,193.0	-5,400.6	Manufacture of industrial process control equipment

(พันบาท In Thousand Baht)

ตาราง 3 ค่าใช้จ่ายขั้นกลางของสถานประกอบการอุตสาหกรรมผลิตในปี 2549 จำแนกตามประเภทอุตสาหกรรม ที่ราชอาณาจักร พ.ศ. 2550 (ต่อ)

TABLE 3 INTERMEDIATE CONSUMPTION OF MANUFACTURING ESTABLISHMENTS IN 2006 BY CATEGORY OF INDUSTRY, WHOLE KINGDOM, 2007 (Cont'd.)

รหัส Code	ประเภทอุตสาหกรรม	จำนวน สถาน- ประกอบการ Number of establishments	รวม Total	ค่าซื้อวัตถุดิบ และวัสดุประกอบ ที่ใช้ในการผลิต Purchase of materials and components used in production	ค่าเชื้อเพลิง และค่าไฟฟ้า ที่ใช้ในการผลิต Cost of fuels, cost of electricity used in production	ค่าติดตั้งซ่อมแซมและ บำรุงรักษาสินค้า ที่จำหน่ายให้ลูกค้า Cost of repair and maintenance sales of goods of purchase	ค่าติดตั้งซ่อมแซมและ บำรุงรักษาเครื่องจักร เครื่องมือ Cost of repair and maintenance of machinery and equipment	ค่าซื้อสินค้า ที่ซื้อจากราย ในสภาพเดิม Purchase of goods for resale	ค่าจ้างหมายให้ สถานประกอบการ อื่นผลิตสินค้าให้ Cost of contract and commission work	ค่าใช้จ่ายอื่น ๆ Other expenses	ส่วนที่เปลี่ยนแปลง มูลค่าวัตถุดิบและ วัสดุประกอบฯ คงเหลือ Change in value of stocks of materials and components	ประเภทของอุตสาหกรรม Category of industry
332	การผลิตอุปกรณ์ที่ใช้ในทางทัศนศาสตร์ และเครื่องอุปกรณ์ เกี่ยวกับกล้องถ่ายภาพ	52	26,336,262.0	19,693,382.2	870,334.9	9,555.4	337,545.6	446,091.6	302,812.7	4,597,519.5	-79,020.0	Manufacture of optical instruments and photographic equipment
3320	การผลิตอุปกรณ์ที่ใช้ในทางทัศนศาสตร์ และเครื่องอุปกรณ์ เกี่ยวกับกล้องถ่ายภาพ	52	26,336,262.0	19,693,382.2	870,334.9	9,555.4	337,545.6	446,091.6	302,812.7	4,597,519.5	-79,020.0	Manufacture of optical instruments and photographic equipment
333	การผลิตนาฬิกา	31	13,015,065.7	11,245,472.8	235,330.1	34,286.9	158,902.3	8,500.0	25,593.4	1,438,382.6	131,402.5	Manufacture of watches and clocks
3330	การผลิตนาฬิกา	31	13,015,065.7	11,245,472.8	235,330.1	34,286.9	158,902.3	8,500.0	25,593.4	1,438,382.6	131,402.5	Manufacture of watches and clocks
34	การผลิตยานยนต์ รถพ่วงและรถจักรยานยนต์	1,336	599,482,872.3	452,086,260.3	23,557,457.2	1,164,558.7	14,782,877.1	19,451,150.2	5,025,216.4	84,362,538.8	947,186.5	Manufacture of motor vehicles, trailers and semi-trailers
341	การผลิตยานยนต์	81	299,770,502.6	244,039,643.3	2,732,359.8	132,942.4	1,386,837.7	13,312,016.1	2,245,342.4	36,758,171.5	836,810.6	Manufacture of motor vehicles
3410	การผลิตยานยนต์	81	299,770,502.6	244,039,643.3	2,732,359.8	132,942.4	1,386,837.7	13,312,016.1	2,245,342.4	36,758,171.5	836,810.6	Manufacture of motor vehicles
342	การผลิตตัวถัง (coachwork) สำหรับยานยนต์ รวมทั้งการผลิตรถพ่วงและรถจักรยานยนต์	201	9,602,475.2	6,680,716.0	598,523.2	139,254.9	212,087.6	21,156.0	140,967.4	1,283,826.5	-525,943.6	Manufacture of bodies (coachwork) for motor vehicles; manufacture of trailers and semi-trailers
3420	การผลิตตัวถัง (coachwork) สำหรับยานยนต์ รวมทั้ง การผลิตรถพ่วง และรถจักรยานยนต์	201	9,602,475.2	6,680,716.0	598,523.2	139,254.9	212,087.6	21,156.0	140,967.4	1,283,826.5	-525,943.6	Manufacture of bodies (coachwork) for motor vehicles; manufacture of trailers and semi-trailers
343	การผลิตส่วนประกอบและอุปกรณ์ประกอบ สำหรับยานยนต์และเครื่องยนต์	1,054	290,109,894.5	201,365,901.0	20,226,574.3	892,361.4	13,183,951.8	6,117,978.2	2,638,906.5	46,320,540.8	636,319.5	Manufacture of parts and accessories for motor vehicles and their engines
3430	การผลิตส่วนประกอบและอุปกรณ์ประกอบ สำหรับยานยนต์และเครื่องยนต์	1,054	290,109,894.5	201,365,901.0	20,226,574.3	892,361.4	13,183,951.8	6,117,978.2	2,638,906.5	46,320,540.8	636,319.5	Manufacture of parts and accessories for motor vehicles and their engines
35	การผลิตเครื่องอุปกรณ์การขนส่งอื่นๆ	865	120,186,522.5	89,699,040.6	15,809,443.9	393,094.3	2,666,217.2	256,966.9	1,167,202.5	10,638,030.0	443,472.9	Manufacture of other transport equipment
351	การต่อเรือและการซ่อมเรือ	432	2,778,514.0	1,631,850.4	97,503.4	11,862.9	51,319.3	32,789.7	228,867.9	763,240.2	38,919.7	Building and repairing of ships and boats
3511	การต่อเรือและการซ่อมเรือ	406	2,718,389.3	1,577,246.2	96,880.6	11,789.0	51,020.2	32,729.7	228,867.9	760,238.7	40,383.0	Building and repairing of ships and boats
3512	การต่อเรือและการซ่อมเรือที่ใช้เพื่อความสวยงาม และการกีฬา	26	60,124.7	54,604.1	622.8	73.9	299.1	60.0	-	3,001.5	-1,463.3	Building and repairing of pleasure and sporting boats
353	การผลิตอากาศยานและยานอวกาศ	7	710,876.4	189,850.4	40,481.2	33,241.6	36,918.9	200.0	-	408,964.9	-1,219.4	Manufacture of aircraft and spacecraft
3530	การผลิตอากาศยาน และยานอวกาศ	7	710,876.4	189,850.4	40,481.2	33,241.6	36,918.9	200.0	-	408,964.9	-1,219.4	Manufacture of aircraft and spacecraft
359	การผลิตเครื่องอุปกรณ์การขนส่ง ซึ่งมีได้จัดประเภท ไว้บนที่อื่น	426	116,697,132.1	87,877,339.8	15,671,459.3	347,989.9	2,577,979.0	223,977.2	938,334.6	9,465,824.9	405,772.7	Manufacture of transport equipment n.e.c.
3591	การผลิตจักรยานยนต์	318	113,829,433.9	85,586,543.4	15,586,720.7	340,768.8	2,497,501.8	222,982.7	925,451.3	8,931,851.6	262,386.3	Manufacture of motorcycles
3592	การผลิตจักรยานสองล้อ และรถจักรยานพิการ	71	2,715,032.5	2,199,592.6	71,411.1	7,166.2	76,932.1	994.5	-	516,915.3	157,979.4	Manufacture of bicycles and invalid carriages
3599	การผลิตเครื่องอุปกรณ์การขนส่งอื่น ๆ ซึ่งมีได้ จัดประเภทไว้ในที่อื่น	37	152,665.7	91,203.8	13,27.5	54.9	3,545.1	-	12,883.4	17,058.0	-14,593.0	Manufacture of other transport equipment n.e.c.

ตาราง 3 ค่าใช้จ่ายชั้นกลางของสถานประกอบการอุตสาหกรรม ปี 2549 จำนวนตามประเภทอุตสาหกรรม ทั่วประเทศ พ.ศ. 2550 (ต่อ)

TABLE 3 INTERMEDIATE CONSUMPTION OF MANUFACTURING ESTABLISHMENTS IN 2006 BY CATEGORY OF INDUSTRY, WHOLE KINGDOM, 2007 (Contd.)

(พันบาท In Thousand Baht)

รหัส Code	ประเภทอุตสาหกรรม establishments	จำนวน สถาน- ประกอบการ Number of	รวม Total	ค่าซื้อวัตถุดิบ และวัสดุประกอบ ที่ใช้ในการผลิต Purchase of materials and components	ค่าเชื้อเพลิง และค่าไฟฟ้า ที่ใช้ในการผลิต Cost of fuels, cost of electricity	ค่าซื้อซ่อมแซม บำรุงรักษา ที่จำหน่ายให้ลูกค้า Cost of repair and maintenance sales	ค่าซื้อซ่อมแซม บำรุงรักษา เครื่องมือ เครื่องไม้ เครื่องจักร Cost of repair and maintenance of machinery	ค่าซื้อสินค้า ที่ซื้อจากร้าน ในสภาพเดิม Purchase of goods for resale	ค่าจ้างนายช่าง สถานประกอบการ อื่นคิดค่าให้ Cost of contract and commission work	ค่าใช้จ่ายอื่น ๆ Other expenses	ส่วนเปลี่ยนแปลง มูลค่าวัตถุดิบและ วัสดุประกอบฯ คงเหลือ Change in value of stocks of materials and components	Category of industry
36 การผลิตเฟอร์นิเจอร์ รวมทั้งการผลิตซึ่งมีได้												
จัดประเภทไว้ที่อื่น												
361	การผลิตเฟอร์นิเจอร์	9,459	61,812,274.0	43,531,090.3	3,939,411.4	478,095.1	1,147,049.9	1,179,672.8	1,231,158.6	10,553,621.7	247,825.9	Manufacture of furniture
3610	การผลิตเฟอร์นิเจอร์	9,459	61,812,274.0	43,531,090.3	3,939,411.4	478,095.1	1,147,049.9	1,179,672.8	1,231,158.6	10,553,621.7	247,825.9	Manufacture of furniture
369	การผลิต ซึ่งมิได้จัดประเภทไว้ในที่อื่น	22,470	92,204,584.0	67,285,566.1	4,937,269.8	235,082.0	1,448,014.8	1,865,261.9	1,839,591.9	14,978,348.6	384,551.1	Manufacturing n.e.c.
3691	การผลิตเครื่องพรมทอและรูปพรหม และ ของที่เกี่ยวข้อง	7,834	52,862,977.5	41,500,333.5	2,450,189.1	139,549.9	603,902.8	1,007,537.3	1,074,612.1	6,706,801.5	619,948.7	Manufacture of jewellery and related articles
3692	การผลิตเครื่องดนตรี	248	368,252.4	245,360.0	19,670.0	378.4	22,897.1	3,739.1	480.6	81,219.5	5,492.4	Manufacture of musical instruments
3693	การผลิตเครื่องกีฬา	71	8,621,787.2	6,500,889.4	367,200.0	21,805.7	206,359.2	92,070.1	16,895.6	1,466,897.6	50,330.4	Manufacture of sports goods
3694	การผลิตของเล่นเกมของเด็ก	685	11,507,243.9	6,888,421.7	888,121.3	13,372.8	219,277.0	204,677.3	270,608.3	2,897,720.8	-125,044.7	Manufacture of games and toys
3699	การผลิตอื่น ๆ ซึ่งมีได้จัดประเภทไว้ในที่อื่น	13,632	18,844,323.0	12,150,561.5	1,212,089.4	59,975.2	395,578.8	557,238.0	476,995.2	3,825,709.2	-166,175.7	Other manufacturing n.e.c.
37	การผลิตภัณฑ์ถ้ำผลิตเป็นวัตถุดิบใหม่	286	2,120,978.7	1,564,550.6	83,257.3	3,469.6	35,515.0	101,446.0	41,953.0	310,382.4	19,595.2	Recycling
371	การนำเศษและของที่ใช้ไม่ได้จากโลหะมาผลิตเป็น วัตถุดิบใหม่	118	958,336.6	646,802.5	41,720.1	2,250.7	22,194.7	100,699.2	-	168,695.2	24,025.9	Recycling of metal waste and scrap
3710	การนำเศษและของที่ใช้ไม่ได้จากโลหะมาผลิตเป็น วัตถุดิบใหม่	118	958,336.6	646,802.5	41,720.1	2,250.7	22,194.7	100,699.2	-	168,695.2	24,025.9	Recycling of metal waste and scrap
372	การนำเศษและของที่ใช้ไม่ได้จากโลหะมาผลิต เป็นวัตถุดิบใหม่	168	1,162,642.1	917,748.1	41,537.2	1,218.9	13,320.3	746.8	41,953.0	141,687.2	-4,430.7	Recycling of non-metal waste and scrap
3720	การนำเศษและของที่ใช้ไม่ได้จากโลหะมาผลิตเป็น วัตถุดิบใหม่	168	1,162,642.1	917,748.1	41,537.2	1,218.9	13,320.3	746.8	41,953.0	141,687.2	-4,430.7	Recycling of non-metal waste and scrap

ตาราง 4 คนทำงานในสถานประกอบการอุตสาหกรรมผลิต ในปี 2549 จำแนกตามสถานภาพการทำงาน เพศ และประเภทอุตสาหกรรม ที่ราชอาณาจักร พ.ศ. 2550

TABLE 4 PERSONS ENGAGED IN MANUFACTURING ESTABLISHMENTS IN 2006 BY WORK STATUS, SEX AND CATEGORY OF INDUSTRY, WHOLE KINGDOM, 2007

รหัส Code	ประเภทอุตสาหกรรม Number of establishments	จำนวน Total						คนทำงานโดยไม่ได้รับค่าจ้าง Unpaid workers						ถูกจ้างในกรรมวิธีการผลิต Operatives						ถูกจ้างอื่น ๆ Other employees						Category of industry
		รวม Total		ชาย Male		หญิง Female		รวม Total		ชาย Male		หญิง Female		รวม Total		ชาย Male		หญิง Female		รวม Total		ชาย Male		หญิง Female		
		รวม Total	ชาย Male	หญิง Female	รวม Total	ชาย Male	หญิง Female	รวม Total	ชาย Male	หญิง Female	รวม Total	ชาย Male	หญิง Female	รวม Total	ชาย Male	หญิง Female	รวม Total	ชาย Male	หญิง Female	รวม Total	ชาย Male	หญิง Female	รวม Total	ชาย Male	หญิง Female	
รวม	457,968	4,460,284	2,080,844	2,379,440	641,330	273,559	3,67,772	3,347,779	1,583,950	1,763,829	2,260,175	1,112,685	1,147,490	1,087,603	471,265	616,338	471,176	223,335	247,841	Total	471,176	223,335	247,841	Manufacture of food products and beverages		
15 การผลิตผลิตภัณฑ์อาหารและเครื่องดื่ม	115,696	802,522	392,133	410,389	184,909	105,781	79,128	530,954	240,252	290,702	303,718	150,830	152,888	227,236	89,422	137,814	86,660	46,100	40,560	Manufacture of food products and beverages	46,100	40,560	40,560	Production, processing and preservation of meat, fish, fruit, vegetables, oils and fats		
151 การผลิต การแปรรูปและการเก็บกอมเนื้อสัตว์ สัตว์น้ำ ผลไม้ ถั่ว นม และไขนม	12,098	332,031	124,606	207,425	27,015	10,555	16,460	270,748	98,210	172,538	139,575	54,420	85,155	131,173	43,790	87,383	34,270	15,841	18,428	Production of meat and meat products	15,841	18,428	18,428	meat, fish, fruit, vegetables, oils and fats		
1511 การผลิตเนื้อสัตว์และผลิตภัณฑ์จากเนื้อสัตว์	4,738	73,205	31,155	42,050	9,834	4,399	5,435	54,297	22,864	31,433	36,954	16,082	20,873	17,343	6,783	10,560	9,074	3,892	5,182	Production of meat and meat products	3,892	5,182	5,182	Production of meat and meat products		
1512 การแปรรูปและการเก็บกอมเนื้อสัตว์น้ำ และผลิตภัณฑ์จากสัตว์น้ำ	4,317	169,492	57,418	112,074	8,456	3,335	5,120	145,674	47,079	98,596	66,315	20,950	45,365	79,360	26,129	53,231	15,363	7,004	8,360	Processing and preserving of fish and fish products	7,004	8,360	8,360	Processing and preserving of fish and fish products		
1513 การแปรรูปผลไม้และผัก	2,784	75,683	26,217	49,465	8,255	2,634	5,620	61,867	21,376	40,491	29,551	11,934	17,617	32,315	9,442	22,873	5,561	2,207	3,355	Processing of fruit and vegetables	2,207	3,355	3,355	Processing of fruit and vegetables		
1514 การผลิตน้ำมันจากพืช น้ำมันจากสัตว์และไขมันจากสัตว์	259	13,652	9,816	3,836	471	187	285	8,910	6,891	2,019	6,755	5,455	1,300	2,155	1,437	719	4,271	2,739	1,533	Manufacture of vegetable and animal oils and fats	2,739	1,533	1,533	Manufacture of vegetable and animal oils and fats		
152 การผลิตผลิตภัณฑ์ที่ได้จากนม	976	17,420	8,990	8,430	1,654	872	782	13,167	7,105	6,061	10,098	6,038	4,060	3,069	1,067	2,002	2,599	1,012	1,587	Manufacture of dairy products	1,012	1,587	1,587	Manufacture of dairy products		
1520 การผลิตผลิตภัณฑ์ที่ได้จากนม	976	17,420	8,990	8,430	1,654	872	782	13,167	7,105	6,061	10,098	6,038	4,060	3,069	1,067	2,002	2,599	1,012	1,587	Manufacture of dairy products	1,012	1,587	1,587	Manufacture of dairy products		
153 การผลิตผลิตภัณฑ์ที่ใช้ในการ ไม่-สัณยุพืช สัตว์และผลิตภัณฑ์จากสัตว์และอาหารสัตว์	77,014	181,953	125,145	56,808	104,473	74,715	29,758	67,302	45,054	22,248	42,063	30,603	11,460	25,239	14,451	10,787	10,178	5,376	4,802	Manufacture of grain mill products, starches and starch products, and prepared animal feeds	5,376	4,802	4,802	Manufacture of grain mill products, starches and starch products, and prepared animal feeds		
1531 การผลิตผลิตภัณฑ์ที่ได้จาก การ ไม่-สัณยุพืช	76,633	155,505	107,039	48,466	104,101	74,446	29,654	46,932	30,425	16,506	27,397	19,766	7,631	19,535	10,660	8,875	4,473	2,167	2,305	Manufacture of grain mill products	2,167	2,305	2,305	Manufacture of grain mill products		
1532 การผลิตสัตว์และผลิตภัณฑ์จากสัตว์	117	8,945	5,820	3,125	104	69	35	7,092	4,860	2,232	4,295	3,173	1,122	2,797	1,687	1,110	1,749	891	858	Manufacture of starches and starch products	891	858	858	Manufacture of starches and starch products		
1533 การผลิตอาหารสัตว์สำเร็จรูป	264	17,503	12,286	5,217	268	199	69	13,278	9,769	3,509	10,372	7,665	2,707	2,907	2,105	802	3,957	2,318	1,639	Manufacture of prepared animal feeds	2,318	1,639	1,639	Manufacture of prepared animal feeds		
154 การผลิตผลิตภัณฑ์อาหารอื่น ๆ	21,120	203,826	89,130	114,697	41,903	14,162	27,741	138,611	63,546	75,065	84,171	40,832	43,339	54,440	22,714	31,726	23,312	11,421	11,891	Manufacture of other food products	11,421	11,891	11,891	Manufacture of other food products		
1541 การผลิตผลิตภัณฑ์ประเภทอบ	5,218	42,483	14,706	27,776	9,749	3,259	6,490	27,350	9,538	17,813	19,983	6,815	13,168	7,368	2,723	4,645	5,383	1,910	3,473	Manufacture of bakery products	1,910	3,473	3,473	Manufacture of bakery products		
1542 การผลิตน้ำตาล	558	24,894	18,841	6,053	931	410	521	20,748	16,278	4,470	13,380	11,658	1,722	7,368	4,620	2,748	3,215	2,153	1,062	Manufacture of sugar	2,153	1,062	1,062	Manufacture of sugar		
1543 การผลิตโกโก้ ช็อกโกแลต และขนมที่ทำจากน้ำตาล	1,121	12,170	3,872	8,298	2,502	614	1,888	8,998	3,062	5,936	4,533	1,329	3,203	4,465	1,733	2,732	670	196	474	chocolate and sugar confectionery	196	474	474	chocolate and sugar confectionery		
1544 การผลิตมะกะโรนี เส้นบะหมี่ เส้นก๋วยเตี๋ยว เส้นพวุ้นเส้น และผลิตภัณฑ์อาหารประเภทแป้งที่คล้ายกัน	5,386	39,144	15,144	24,000	10,945	4,814	6,131	24,061	8,051	16,010	10,853	4,012	6,841	13,207	4,038	9,169	4,139	2,279	1,860	Manufacture of macaroni, noodles, couscous and similar farinaceous products	2,279	1,860	1,860	Manufacture of macaroni, noodles, couscous and similar farinaceous products		
1549 การผลิตผลิตภัณฑ์อาหารอื่น ๆ ซึ่งมีได้ตั้งประเภทไว้ในที่อื่น	8,837	85,135	36,566	48,569	17,776	5,065	12,710	57,454	26,618	30,837	35,422	17,017	18,405	22,032	9,600	12,432	9,905	4,883	5,022	Manufacture of other food products n.e.c.	4,883	5,022	5,022	Manufacture of other food products n.e.c.		
155 การผลิตเครื่องดื่ม	4,488	67,292	44,263	23,029	9,864	5,477	4,388	41,127	26,336	14,790	27,811	18,936	8,874	13,316	7,400	5,916	16,301	12,450	3,851	Manufacture of beverages	12,450	3,851	3,851	Manufacture of beverages		

ตาราง 4 คนทำงานในสถานประกอบการอุตสาหกรรมผลิตในปี 2549 จำแนกตามสถานภาพการทำงาน เพศ และประเภทอุตสาหกรรม ทวีราชอาณาจักร พ.ศ. 2550 (ต่อ)

TABLE 4 PERSONS ENGAGED IN MANUFACTURING ESTABLISHMENTS IN 2006 BY WORK STATUS, SEX AND CATEGORY OF INDUSTRY, WHOLE KINGDOM, 2007 (Contd.)

รหัส Code	ประเภทอุตสาหกรรม Sector	จำนวน สถาน- ประกอบ การ Number of establishments	คนทำงานโดยไม่ได้รับค่าจ้าง/ Unpaid workers						ถูกจ้างในกรรมวิธีการผลิต Operatives						ถูกจ้างอื่น ๆ Other employees						Category of industry
			รวม Total		หญิง Female		ชาย Male		รวม Total		หญิง Female		ชาย Male		รวม Total		หญิง Female		ชาย Male		
			รวม Total	ชาย Male	หญิง Female	รวม Total	ชาย Male	หญิง Female	รวม Total	ชาย Male	หญิง Female	รวม Total	ชาย Male	หญิง Female	รวม Total	ชาย Male	หญิง Female	รวม Total	ชาย Male	หญิง Female	
1551	การกลั่น การกลั่นลำดับส่วนและการผสมสุรา รวมทั้งการผลิตเอทิลแอลกอฮอล์ที่ ใช้จากกากหมัก 1552 การผลิตไวน์ 1553 การผลิตแอลกอฮอล์กลั่นและหมัก 1554 การผลิตเครื่องดื่มที่ไม่มีแอลกอฮอล์	รวม Total	ชาย Male	หญิง Female	รวม Total	ชาย Male	หญิง Female	รวม Total	ชาย Male	หญิง Female	รวม Total	ชาย Male	หญิง Female	รวม Total	ชาย Male	หญิง Female	รวม Total	ชาย Male	หญิง Female	Distilling, rectifying and blending of spirits; ethylalcohol production from fermented materials Manufacture of wines Manufacture of malt liquors and malt Manufacture of soft drinks; bottling of mineral waters Manufacture of tobacco products Manufacture of tobacco products Manufacture of tobacco products Spinning, weaving and finishing of textiles Preparation and spinning of textile fibres; weaving of textiles Finishing of textiles Manufacture of other textiles Manufacture of made-up textile articles, except apparel Manufacture of carpets and rugs Manufacture of cordage, rope, twine and netting Manufacture of other textiles n.e.c. Manufacture of knitted and crocheted fabrics and articles Manufacture of knitted and crocheted fabrics and articles Manufacture of wearing apparel; dressing and dyeing of fur Manufacture of wearing apparel, except fur apparel	
		8,809	5,858	4,428	2,676	1,752	8,711	5,167	3,544	5,707	3,662	2,045	3,004	1,505	1,499	1,528	966	561	561		
		535	820	405	143	262	810	319	491	454	140	314	357	179	178	139	73	66	66		
		1,999	786	12	8	4	2,265	1,616	649	1,472	1,117	355	793	499	294	508	375	133	133		
		48,486	32,920	15,566	5,019	2,369	29,340	19,234	10,106	20,178	14,018	6,161	9,162	5,217	3,945	14,127	11,036	3,091	3,091		
		5,651	4,889	891	425	466	7,075	3,674	3,400	2,172	1,385	787	4,902	2,289	2,614	2,576	1,552	1,023	1,023		
		10,541	5,651	4,889	891	425	7,075	3,674	3,400	2,172	1,385	787	4,902	2,289	2,614	2,576	1,552	1,023	1,023		
		10,541	5,651	4,889	891	425	7,075	3,674	3,400	2,172	1,385	787	4,902	2,289	2,614	2,576	1,552	1,023	1,023		
		409,648	107,624	302,025	98,094	6,524	91,570	289,740	92,280	172,061	56,739	115,322	117,679	35,541	82,138	21,814	8,819	12,994	12,994		
		278,516	67,112	211,405	78,514	2,502	76,012	187,017	59,004	112,084	36,863	75,222	74,933	22,141	52,791	12,985	5,606	7,379	7,379		
		243,859	49,189	194,670	77,117	1,935	75,182	156,750	42,960	113,790	90,854	25,474	65,380	65,896	17,486	48,410	9,992	4,294	5,698		
		34,657	17,923	16,734	1,397	567	830	30,267	16,044	14,223	21,231	11,389	9,037	4,655	4,382	2,993	1,312	1,681	1,681		
		99,898	32,992	66,907	18,053	3,924	14,128	75,763	26,655	49,108	46,520	16,515	30,004	29,243	10,140	19,104	6,083	2,413	3,670		
		50,136	16,526	33,610	9,585	2,409	7,177	37,854	13,083	24,771	21,156	6,873	14,283	16,699	6,210	10,488	2,697	1,035	1,662		
		3,127	8,275	4,031	402	3,629	6,940	2,536	4,404	5,826	2,392	3,434	1,115	144	971	432	190	242	242		
		19,965	7,908	12,057	2,063	838	1,225	16,853	6,622	10,231	10,536	4,369	6,317	2,254	4,063	1,048	448	600	600		
		18,394	5,430	12,965	2,373	276	2,097	14,116	4,414	9,702	2,882	6,120	5,113	1,532	3,582	1,905	740	1,165	1,165		
		31,233	7,520	23,713	1,527	98	1,430	26,960	6,622	20,339	13,457	3,361	13,503	3,261	10,243	2,746	801	1,945	1,945		
		31,233	7,520	23,713	1,527	98	1,430	26,960	6,622	20,339	13,457	3,361	13,503	3,261	10,243	2,746	801	1,945	1,945		
		449,011	99,002	350,009	103,175	23,092	80,084	318,776	68,362	250,414	247,769	51,274	196,494	71,007	17,087	53,920	27,060	7,549	19,511		
		447,115	98,113	349,001	103,141	23,072	80,069	317,373	67,710	249,663	246,639	50,760	195,878	70,734	16,949	53,785	26,601	7,332	19,269		

ตาราง 4 คนทำงานในสถานประกอบการอุตสาหกรรมผลิต ในปี 2549 จำแนกตามสถานภาพการทำงาน เพศ และประเภทอุตสาหกรรม ทั้งราชอาณาจักร พ.ศ. 2550 (ต่อ)

TABLE 4 PERSONS ENGAGED IN MANUFACTURING ESTABLISHMENTS IN 2006 BY WORK STATUS, SEX AND CATEGORY OF INDUSTRY, WHOLE KINGDOM, 2007 (Contd.)

รหัส Code	ประเภทอุตสาหกรรม Number of establishments	จำนวน สถาน- ประกอบการ Number of establishments	คนทำงานโดยไม่มีส่วนได้ส่วนเสีย/ Unpaid workers						ถูกจ้างในกรรมวิธีการผลิต Operatives						ลูกจ้างอื่น ๆ Other employees			Category of industry			
			รวม Total		หญิง Female		ชาย Male		รวม Total		หญิง Female		ชาย Male		รวม Total		ชาย Male		หญิง Female		
			รวม Total	หญิง Female	ชาย Male	รวม Total	หญิง Female	ชาย Male	รวม Total	หญิง Female	ชาย Male	รวม Total	หญิง Female	ชาย Male	รวม Total	หญิง Female	ชาย Male				
1810	การผลิตเครื่องแต่งกาย ยกเว้น เครื่องแต่งกายที่ทำจากขนสัตว์	82,906	447,115	98,113	349,001	103,141	23,072	80,069	317,373	67,710	249,663	246,639	50,760	195,878	70,734	16,949	53,785	26,601	7,332	19,269	Manufacture of wearing apparel, except fur apparel
182	การผลิตเครื่องแต่งกายและย้อมสีขนสัตว์ รวมทั้งการผลิตสิ่งของที่ทำจากขนสัตว์	33	1,896	889	1,008	34	20	15	1,403	632	751	1,130	514	616	273	138	135	459	217	242	Dressing and dyeing of fur; manufacture of articles of fur
1820	การผลิตเครื่องแต่งกายและย้อมสีขนสัตว์ รวมทั้งการผลิตสิ่งของที่ทำจากขนสัตว์	33	1,896	889	1,008	34	20	15	1,403	632	751	1,130	514	616	273	138	135	459	217	242	Dressing and dyeing of fur; manufacture of articles of fur
19	การฟอกและตกแต่งหนังฟอก รวมทั้งการผลิต กระเป๋าเดินทาง กระเป๋าถือ อานม้า เครื่องกันแดด และรองเท้า	4,681	132,387	54,206	78,181	7,390	3,713	3,677	114,641	46,737	67,904	78,981	32,809	46,172	35,660	13,928	21,732	10,356	3,756	6,600	Tanning and dressing of leather; manufacture of luggage, handbags, saddlery, harness and footwear
191	การฟอกและตกแต่งหนังฟอก รวมทั้งการผลิต กระเป๋าเดินทาง กระเป๋าถือ อานม้า และเครื่องกันแดด	1,938	39,519	15,572	23,946	3,388	1,472	1,915	32,422	12,878	19,544	23,686	9,910	13,776	8,736	2,968	5,768	3,709	1,222	2,487	Manufacture of luggage, handbags, saddlery and harness
1911	การฟอกและตกแต่งหนังฟอก	143	9,761	5,181	4,581	45	25	21	8,872	4,845	4,027	6,714	3,596	3,118	2,158	1,249	909	844	311	533	Tanning and dressing of leather
1912	การผลิตกระเป๋าเดินทาง กระเป๋าถือ และสิ่งที่คล้ายกัน อานม้า และเครื่องกันแดด	1,795	29,758	10,392	19,366	3,343	1,448	1,895	23,550	8,033	15,517	16,972	6,314	10,658	6,578	1,719	4,859	2,865	911	1,954	Manufacture of luggage, handbags and the like, saddlery and harness
192	การผลิตรองเท้า	2,743	92,868	38,634	54,235	4,003	2,241	1,762	82,219	33,859	48,360	55,295	22,899	32,396	26,924	10,960	15,964	6,647	2,534	4,113	Manufacture of footwear
1920	การผลิตรองเท้า	2,743	92,868	38,634	54,235	4,003	2,241	1,762	82,219	33,859	48,360	55,295	22,899	32,396	26,924	10,960	15,964	6,647	2,534	4,113	Manufacture of footwear
20	การผลิตไม้และผลิตภัณฑ์จากไม้และไม้ที่อัด	64,499	199,201	93,567	105,634	93,878	40,012	53,866	95,910	49,186	46,725	60,860	33,834	27,026	35,050	15,352	19,698	9,412	4,369	5,043	Manufacture of wood and of products of wood and cork, except furniture; manufacture of articles of straw and plaiting materials
201	การผลิตไม้และผลิตภัณฑ์จากไม้	1,868	29,153	18,117	11,036	2,653	1,814	839	23,760	15,015	8,745	13,757	9,184	4,573	10,003	5,831	4,172	2,740	1,288	1,452	Sawmilling and planing of wood
2010	การผลิตไม้และผลิตภัณฑ์จากไม้	1,868	29,153	18,117	11,036	2,653	1,814	839	23,760	15,015	8,745	13,757	9,184	4,573	10,003	5,831	4,172	2,740	1,288	1,452	Sawmilling and planing of wood
202	การผลิตผลิตภัณฑ์จากไม้ที่มีลักษณะ และวัสดุอัด	62,631	170,048	75,450	94,598	91,225	38,198	53,027	72,151	34,171	37,980	47,103	24,649	22,453	25,048	9,521	15,527	6,672	3,081	3,590	Manufacture of products of wood, cork, straw and plaiting materials
2021	การผลิตแผ่นไม้ที่มีรูรวมทั้งการผลิตไม้อัด	246	19,438	12,037	7,401	274	200	75	15,650	10,076	5,554	9,939	6,889	3,050	5,691	3,187	2,504	3,534	1,761	1,773	Manufacture of veneer sheets; manufacture of plywood, laminboard, particle board and other panels and boards
2022	การผลิตเครื่องมือที่ใช้ในการก่อสร้าง และเครื่องมือช่าง	1,584	12,366	8,467	3,899	2,701	2,037	665	8,633	5,955	2,679	6,952	4,961	1,991	1,682	994	687	1,032	476	556	Manufacture of builders' carpentry and joinery
2023	การผลิตภาชนะไม้	461	8,419	5,297	3,122	575	389	186	7,230	4,661	2,569	4,163	2,705	1,459	3,066	1,956	1,110	614	247	367	Manufacture of wooden containers
2029	การผลิตผลิตภัณฑ์อื่นที่ทำจากไม้ รวมทั้งการผลิตสิ่งของที่ทำจากไม้ กอ ฟาง และวัสดุอัด	60,340	129,825	49,649	80,176	87,675	35,573	52,103	40,658	13,479	27,179	26,049	10,095	15,954	14,609	3,384	11,226	1,492	598	894	Manufacture of other products of wood; manufacture of articles of cork, straw and plaiting materials

ตาราง 4 คนทำงานในสถานประกอบการอุตสาหกรรมการผลิตในปี 2549 ด้านสถานภาพการทำงาน เพศ และประเภทอุตสาหกรรม ที่ราชอาณาจักร พ.ศ. 2550 (ต่อ)

TABLE 4 PERSONS ENGAGED IN MANUFACTURING ESTABLISHMENTS IN 2006 BY WORK STATUS, SEX AND CATEGORY OF INDUSTRY, WHOLE KINGDOM, 2007 (Contd.)

รหัส Code	ประเภทอุตสาหกรรม	จำนวน สถาน- ประกอบาร	คนทำงานโดยไม่ได้รับค่าจ้าง/ เงินเดือน						ถูกจ้างในกรรมวิธีการผลิต Operatives						ถูกจ้างอื่น ๆ		Category of industry				
			รวม		Unpaid workers		รวม		รวม		รวม		รวม		รวม						
			ชาย Male	หญิง Female	ชาย Male	หญิง Female	ชาย Male	หญิง Female	ชาย Male	หญิง Female	ชาย Male	หญิง Female	ชาย Male	หญิง Female	ชาย Male	หญิง Female					
21	การผลิตกระดาษและผลิตภัณฑ์กระดาษ	1,964	47,688	33,236	2,664	1,167	1,497	66,989	41,745	25,244	46,907	29,690	17,217	20,081	12,055	8,027	11,272	4,776	6,495	Manufacture of paper and paper products	
210	การผลิตกระดาษและผลิตภัณฑ์กระดาษ	1,964	47,688	33,236	2,664	1,167	1,497	66,989	41,745	25,244	46,907	29,690	17,217	20,081	12,055	8,027	11,272	4,776	6,495	Manufacture of paper and paper products	
2101	การผลิตกระดาษ กระดาษ และกระดาษแข็ง	532	22,895	13,671	9,224	323	659	18,873	12,247	6,626	12,963	8,770	4,193	5,910	3,477	2,433	3,040	1,101	1,939	Manufacture of pulp, paper and paperboard	
2102	การผลิตกระดาษลูกฟูก และกระดาษแข็งลูกฟูก และการผลิตภาชนะที่ทำจากกระดาษ และกระดาษแข็ง	859	43,698	26,761	16,938	782	416	367	37,054	23,648	13,406	16,575	9,255	11,224	7,073	4,151	5,862	2,697	3,165	Manufacture of corrugated paper and paperboard and of containers of paper and paperboard	
2109	การผลิตสิ่งของอื่น ๆ ที่ทำจากกระดาษ และกระดาษแข็ง	573	14,331	7,256	7,074	899	428	471	11,062	5,849	5,212	4,345	3,770	2,947	1,505	1,442	2,370	979	1,391	Manufacture of other articles of paper and paperboard	
22	การพิมพ์โฆษณา การพิมพ์และการทำสำเนา	5,949	88,266	49,443	38,822	4,424	3,133	62,721	37,096	25,625	48,066	29,304	18,762	14,655	7,792	6,864	17,989	7,924	10,065	Publishing, printing and reproduction of recorded media	
221	การพิมพ์โฆษณา	1,020	27,765	14,791	12,975	1,005	680	325	19,827	10,711	9,116	15,300	8,526	6,774	4,527	2,185	2,342	6,934	3,400	3,534	Publishing
2211	การพิมพ์โฆษณาหนังสือ โปสเตอร์ หนังสือพิมพ์ กับดนตรีและการพิมพ์โฆษณาอื่น ๆ	368	11,636	5,581	6,056	327	230	97	9,798	4,725	5,073	6,584	3,284	3,300	3,214	1,441	1,773	1,511	625	886	Publishing of books, brochures, musical books and other publications
2212	การพิมพ์โฆษณาหนังสือพิมพ์ วารสาร และนิตยสาร	230	12,188	6,930	5,258	135	88	46	7,059	4,229	2,830	6,163	3,719	2,444	896	510	386	4,994	2,613	2,381	Publishing of newspapers, journals and periodicals
2213	การพิมพ์โฆษณาฉบับอื่นที่ ไม่รวมในประเภทอื่น ๆ	13	718	338	380	7	4	3	674	312	362	664	306	358	10	6	4	37	22	15	Publishing of recorded media
2219	การพิมพ์โฆษณาอื่น ๆ	409	3,223	1,942	1,281	536	357	178	2,296	1,445	851	1,889	1,217	672	407	228	179	392	140	252	Other publishing
222	การพิมพ์และการรวมด้านการบริการ ที่เกี่ยวข้องกับการพิมพ์	4,901	59,579	34,225	25,355	6,535	3,727	2,808	42,226	26,052	16,174	32,132	20,451	11,682	10,093	5,601	4,493	10,819	4,446	6,372	Printing and service activities related to printing
2221	การพิมพ์	4,713	56,947	32,411	24,535	6,330	3,619	2,712	40,138	24,491	15,647	30,402	19,156	11,246	9,736	5,335	4,401	10,479	4,302	6,177	Printing
2222	กิจกรรมด้านการบริการที่เกี่ยวข้องกับการพิมพ์	188	2,633	1,813	819	205	108	97	2,088	1,561	527	1,730	1,295	435	358	266	92	340	144	196	Service activities related to printing
223	การทำสำเนาฉบับอื่นที่ ไม่รวมในประเภทอื่น ๆ	28	921	428	493	17	17	-	668	333	335	633	327	306	35	6	29	236	78	158	Reproduction of recorded media
2230	การทำสำเนาฉบับอื่นที่ ไม่รวมในประเภทอื่น ๆ	28	921	428	493	17	17	-	668	333	335	633	327	306	35	6	29	236	78	158	Reproduction of recorded media
23	การผลิตผลิตภัณฑ์น้ำมันดิบ ผลิตภัณฑ์ จากการกลั่นน้ำมันปิโตรเลียมและ เชื้อเพลิงปรมาณู	109	8,249	5,551	2,698	73	40	33	5,666	4,241	1,425	4,782	3,640	1,143	884	602	283	2,510	1,270	1,240	Manufacture of coke and nuclear fuel
231	การผลิตผลิตภัณฑ์น้ำมันดิบ	21	419	248	171	20	15	5	343	216	127	113	74	39	230	142	88	56	17	39	Manufacture of coke oven products
2310	การผลิตผลิตภัณฑ์น้ำมันดิบ	21	419	248	171	20	15	5	343	216	127	113	74	39	230	142	88	56	17	39	Manufacture of coke oven products
232	การผลิตผลิตภัณฑ์ที่ได้จากการกลั่น น้ำมันปิโตรเลียม	88	7,830	5,303	2,527	53	25	28	5,323	4,025	1,298	4,669	3,566	1,104	654	460	195	2,454	1,253	1,201	Manufacture of refined petroleum products
2320	การผลิตผลิตภัณฑ์ที่ได้จากการกลั่น น้ำมันปิโตรเลียม	88	7,830	5,303	2,527	53	25	28	5,323	4,025	1,298	4,669	3,566	1,104	654	460	195	2,454	1,253	1,201	Manufacture of refined petroleum products

ตาราง 4 คนทำงานในสถานประกอบการอุตสาหกรรมการผลิตในปี 2549 จำแนกตามสถานภาพการทำงาน เพศ และประเภทอุตสาหกรรม IN 2006 BY WORK STATUS, SEX AND CATEGORY OF INDUSTRY, WHOLE KINGDOM, 2007 (Contd.)

รหัส Code	ประเภทอุตสาหกรรม Establishments	จำนวน สถาน- ประกอบการ Number of	คนทำงานโดยไม่ได้รับค่าจ้าง/ เงินเดือน Unpaid workers						ผู้ปฏิบัติงานที่มีฝีมือ Skill labour						ผู้ปฏิบัติงานไม่มีฝีมือ Unskill labour						ลูกจ้างอื่น ๆ Other employees		Category of industry
			รวม Total		ชาย Male		หญิง Female		รวม Total		ชาย Male		หญิง Female		รวม Total		ชาย Male		หญิง Female				
			รวม Total	ชาย Male	หญิง Female	รวม Total	ชาย Male	หญิง Female	รวม Total	ชาย Male	หญิง Female	รวม Total	ชาย Male	หญิง Female	รวม Total	ชาย Male	หญิง Female	รวม Total	ชาย Male	หญิง Female			
24	การผลิตเคมีภัณฑ์และผลิตภัณฑ์เคมี	3,618	163,150	86,053	77,097	7,746	3,543	4,203	122,224	66,426	55,798	82,530	47,561	34,969	39,693	18,864	20,829	33,180	16,085	17,095	Manufacture of chemicals and chemical products		
241	การผลิตเคมีภัณฑ์ขั้นมูลฐาน	1,400	57,399	37,730	19,668	3,335	2,166	1,168	43,635	29,451	14,184	29,480	21,286	8,194	14,155	8,165	5,990	10,429	6,113	4,316	Manufacture of basic chemicals		
2411	การผลิตเคมีภัณฑ์ขั้นมูลฐาน ยกเว้นปุ๋ยและสารประกอบไนโตรเจน	357	20,169	14,567	5,602	197	115	82	14,277	11,005	3,273	10,025	7,988	2,037	4,253	3,017	1,236	5,695	3,447	2,248	Manufacture of basic chemicals, except fertilizers nitrogen compounds		
2412	การผลิตปุ๋ยและสารประกอบไนโตรเจน	757	16,621	9,381	7,239	2,950	1,940	1,010	12,556	6,838	5,718	6,258	4,042	2,216	6,298	2,796	3,502	1,115	603	511	Manufacture of fertilizers and nitrogen compounds		
2413	การผลิตพลาสติกในขั้นต้นและยางสังเคราะห์	286	20,609	13,782	6,827	188	111	77	16,801	11,608	5,193	13,197	9,256	3,941	3,604	2,352	1,252	3,620	2,063	1,557	Manufacture of plastics in primary forms and of synthetic rubber		
242	การผลิตผลิตภัณฑ์เคมีอื่น ๆ	2,186	97,988	43,561	54,397	4,392	1,373	3,019	71,863	32,747	39,116	48,389	23,164	25,224	23,474	9,582	13,892	21,703	9,441	12,262	Manufacture of other chemical products		
2421	การผลิตสารกำจัดวัชพืชและผลิตภัณฑ์เคมีทางการเกษตรอื่น ๆ	64	3,857	2,075	1,782	97	25	72	2,406	1,316	1,090	1,505	823	682	901	493	408	1,354	734	620	Manufacture of pesticides and other agro-chemical products		
2422	การผลิตสีทา น้ำมันชักเงา และสิ่งที่ใช้ทาเคลือบ หมึกพิมพ์และน้ำย้อมผ้า (dyes) ที่ติดสีกัน	302	18,229	12,264	5,965	132	99	34	12,675	9,540	3,134	8,604	6,657	1,946	4,071	2,883	1,188	5,423	2,625	2,797	Manufacture of paints, varnishes and similar coatings, printing ink and mastics		
2423	การผลิตผลิตภัณฑ์ทางเภสัชกรรม เคมีภัณฑ์ที่ใช้รักษาโรค	659	28,071	11,179	16,893	992	480	511	20,483	7,980	12,504	14,130	5,550	8,580	6,353	2,430	3,923	6,596	2,718	3,878	Manufacture of pharmaceuticals, medicinal chemicals and botanical products		
2424	การผลิตสบู่และผงซักฟอก เคมีภัณฑ์ที่ใช้ในการทำความสะอาด และขัดเงา เครื่องหอม และสิ่งปรุงแต่ง สำหรับปรับรงกาย หรือประทังใจ	709	35,286	11,576	23,710	2,519	366	2,154	26,183	8,671	17,512	18,242	6,465	11,778	7,940	2,206	5,734	6,584	2,539	4,045	Manufacture of soap and detergents, cleaning and polishing preparations, perfumes and toilet preparations		
2429	การผลิตผลิตภัณฑ์เคมีอื่น ๆ ซึ่งมีได้ชื่อประเภท ไว้ข้างต้น	452	12,515	6,467	6,048	651	403	249	10,117	5,240	4,877	5,908	3,670	2,238	4,209	1,570	2,639	1,747	824	922	Manufacture of other chemical products n.e.c.		
243	การผลิตเส้นใยประดิษฐ์	32	7,793	4,762	3,031	20	4	16	6,726	4,228	2,498	4,662	3,111	1,551	2,064	1,117	947	1,047	530	517	Manufacture of man-made fibres		
2430	การผลิตเส้นใยประดิษฐ์	32	7,793	4,762	3,031	20	4	16	6,726	4,228	2,498	4,662	3,111	1,551	2,064	1,117	947	1,047	530	517	Manufacture of man-made fibres		
25	การผลิตผลิตภัณฑ์ยางและพลาสติก	4,714	312,900	159,181	153,719	4,251	2,610	1,642	270,949	139,811	131,139	174,208	93,511	80,697	96,742	46,300	50,442	37,699	16,760	20,939	Manufacture of rubber and plastics products		
251	การผลิตผลิตภัณฑ์ยาง	1,122	108,849	60,077	48,772	1,202	744	458	96,257	53,464	42,793	65,964	37,198	28,766	30,293	16,266	14,027	11,390	5,868	5,522	Manufacture of rubber products		
2511	การผลิตยางนอกและยางใน การห่อคอกยาง และการซ่อมรถยาง	163	29,251	20,657	8,594	123	74	49	26,096	18,805	7,291	19,049	14,104	4,946	7,047	4,702	2,346	3,032	1,778	1,254	Manufacture of rubber tyres and tubes; retreading and rebuilding of rubber tyres		
2519	การผลิตผลิตภัณฑ์ยางอื่น ๆ	959	79,599	39,420	40,179	1,079	671	409	70,161	34,659	35,502	46,915	23,094	23,820	23,246	11,565	11,682	8,358	4,090	4,268	Manufacture of other rubber products		
252	การผลิตผลิตภัณฑ์พลาสติก	3,592	204,050	99,104	104,947	3,049	1,865	1,184	174,693	86,347	88,346	108,244	56,313	51,931	66,448	30,034	36,415	26,309	10,892	15,417	Manufacture of plastic products		
2520	การผลิตผลิตภัณฑ์พลาสติก	3,592	204,050	99,104	104,947	3,049	1,865	1,184	174,693	86,347	88,346	108,244	56,313	51,931	66,448	30,034	36,415	26,309	10,892	15,417	Manufacture of plastic products		

ตาราง 4 คนทำงานในสถานประกอบการอุตสาหกรรมผลิต ในปี 2549 จำนวนสถานประกอบการทำงาน เพศ และประเภทอุตสาหกรรม ทวีปอาเซียน พ.ศ. 2550 (ต่อ)

TABLE 4 PERSONS ENGAGED IN MANUFACTURING ESTABLISHMENTS IN 2006 BY WORK STATUS, SEX AND CATEGORY OF INDUSTRY, WHOLE KINGDOM, 2007 (Contd.)

รหัส Code	ประเภทอุตสาหกรรม	จำนวน สถาน- ประกอบ establishments	คนทำงานโดยไม่ได้รับค่าจ้าง/ Unpaid workers						ลูกจ้างในกรรมสิทธิ์การผลิต Skill labour						ลูกจ้างอื่น ๆ Other employees						Category of industry
			รวม Total		ชาย Male		หญิง Female		รวม Total		ชาย Male		หญิง Female		รวม Total		ชาย Male		หญิง Female		
			รวม Total	ชาย Male	หญิง Female	รวม Total	ชาย Male	หญิง Female	รวม Total	ชาย Male	หญิง Female	รวม Total	ชาย Male	หญิง Female	รวม Total	ชาย Male	หญิง Female	รวม Total	ชาย Male	หญิง Female	
26	การผลิตเหล็กหล่อและเหล็ก	13,137	201,268	129,719	71,549	21,157	11,969	9,188	157,246	106,013	51,233	117,607	81,189	36,418	39,638	24,823	14,815	22,866	11,737	11,129	Manufacture of other non-metallic mineral products
261	การผลิตแก้วและผลิตภัณฑ์แก้ว	484	19,669	12,837	6,832	567	388	180	16,356	10,821	5,535	12,659	8,707	3,951	3,697	2,114	1,584	2,746	1,629	1,118	Manufacture of glass and glass products
2610	การผลิตแก้วและผลิตภัณฑ์แก้ว	484	19,669	12,837	6,832	567	388	180	16,356	10,821	5,535	12,659	8,707	3,951	3,697	2,114	1,584	2,746	1,629	1,118	Manufacture of glass and glass products
269	การผลิตผลิตภัณฑ์อื่น ๆ โลหะ ซึ่งมีได้จัดประเภทไว้ในที่อื่น	12,653	181,599	116,882	64,717	20,590	11,582	9,008	140,890	95,192	45,698	104,949	72,482	32,467	35,941	22,710	13,231	20,120	10,108	10,011	Manufacture of non-metallic mineral products n.e.c.
2691	การผลิตเซรามิกชนิด ไมทนไฟ																				Manufacture of non-structural non-refractory ceramic ware
	ซึ่งไม่ได้ใช้งานก่อสร้าง	2,021	46,525	24,605	21,920	3,228	1,463	1,764	38,725	21,347	17,378	30,498	16,410	14,088	8,227	4,938	3,289	4,572	1,794	2,778	Manufacture of refractory ceramic products
2692	การผลิตผลิตภัณฑ์เซรามิกชนิดทนไฟ	478	7,096	3,980	3,116	821	457	363	5,499	3,160	2,339	3,507	2,234	1,273	1,992	926	1,067	776	363	413	Manufacture of structural non-refractory ceramic products
2693	การผลิตผลิตภัณฑ์จากดินเหนียว ไมทนไฟ																				Manufacture of structural non-refractory clay products
	ซึ่งใช้กับงานก่อสร้าง	2,258	24,231	14,295	9,935	3,694	1,947	1,747	18,748	11,252	7,496	13,312	8,081	5,231	5,436	3,171	2,265	1,789	1,096	693	Manufacture of cement, lime and plaster
2694	การผลิตซีเมนต์ ปูนขาวและปูนปลาสเตอร์	358	14,652	10,309	4,343	410	223	187	11,722	8,969	2,753	9,630	7,826	1,804	2,093	1,143	950	2,519	1,117	1,403	Manufacture of articles of concrete, cement and plaster
2695	การผลิตผลิตภัณฑ์จากคอนกรีต ซีเมนต์ และปูนปลาสเตอร์	6,416	74,151	53,304	20,847	10,746	6,477	4,268	55,240	42,317	12,922	40,466	32,059	8,407	14,773	10,258	4,515	8,165	4,509	3,656	Cutting, shaping and finishing of stone
2696	การผลิตการขึ้นรูปและการแต่งสำเร็จหิน	1,011	10,036	7,305	2,731	1,564	934	630	7,247	5,737	1,510	5,032	4,141	890	2,215	1,596	620	1,225	634	591	Manufacture of other non-metallic mineral products n.e.c.
2699	การผลิตผลิตภัณฑ์อื่น ๆ โลหะอื่น ๆ ซึ่งมิได้จัดประเภทไว้ในที่อื่น	111	4,910	3,084	1,826	128	80	48	3,709	2,410	1,300	2,504	1,731	774	1,205	679	526	1,073	595	478	Manufacture of other non-metallic mineral products n.e.c.
27	การผลิตโลหะขั้นมูลฐาน	1,790	73,380	52,894	20,486	1,906	1,283	624	62,162	46,842	15,320	43,151	32,717	10,434	19,011	14,125	4,886	9,312	4,769	4,543	Manufacture of basic metals
271	การผลิตเหล็กและเหล็กกล้าขั้นมูลฐาน	605	35,056	26,696	8,360	445	329	116	29,738	23,916	5,822	19,710	15,957	3,753	10,028	7,960	2,069	4,873	2,450	2,423	Manufacture of basic iron and steel
2710	การผลิตเหล็กและเหล็กกล้าขั้นมูลฐาน	605	35,056	26,696	8,360	445	329	116	29,738	23,916	5,822	19,710	15,957	3,753	10,028	7,960	2,069	4,873	2,450	2,423	Manufacture of basic iron and steel
272	การผลิต โลหะมีค่าและ โลหะอื่นที่มีค่าเหล็ก	437	19,018	12,643	6,376	473	330	142	16,230	11,137	5,093	11,358	7,883	3,475	4,872	3,254	1,618	2,315	1,175	1,140	Manufacture of basic precious and non-ferrous metals
2720	การผลิต โลหะมีค่าและ โลหะอื่นที่มีค่าเหล็ก																				Manufacture of basic precious and non-ferrous metals
	ขั้นมูลฐาน	437	19,018	12,643	6,376	473	330	142	16,230	11,137	5,093	11,358	7,883	3,475	4,872	3,254	1,618	2,315	1,175	1,140	Manufacture of basic precious and non-ferrous metals
273	การหล่อโลหะ	748	19,306	13,555	5,751	988	623	366	16,194	11,789	4,405	12,083	8,877	3,206	4,111	1,919	2,124	1,144	980	880	Casting of metals
2731	การหล่อเหล็กและเหล็กกล้า	192	9,874	7,431	2,443	141	93	48	8,573	6,634	1,939	5,439	4,306	1,133	3,133	2,328	805	1,160	704	456	Casting of iron and steel
2732	การหล่อโลหะที่มีค่าเหล็ก	556	9,432	6,124	3,308	847	530	317	7,621	5,155	2,467	6,644	4,571	2,073	977	583	394	963	440	524	Casting of non-ferrous metals
28	การผลิตผลิตภัณฑ์ที่ทำจากโลหะประดิษฐ์	34,308	295,585	215,360	80,225	43,017	33,559	9,458	223,213	168,309	54,905	156,978	125,100	31,878	66,236	43,208	23,027	29,355	13,492	15,862	Manufacture of fabricated metal products, except machinery and equipment
	ยกเว้นเครื่องจักรและอุปกรณ์																				Manufacture of structural metal products, tanks, reservoirs and steam generators
281	การผลิตผลิตภัณฑ์ที่มีโครงสร้างเป็นโลหะ ตั้งในที่ที่อื่น และเครื่องกำเนิดไอน้ำ	17,038	105,170	83,872	21,298	22,120	18,108	4,012	73,676	61,186	12,490	56,656	47,986	8,669	17,020	13,199	3,821	9,374	4,579	4,795	

ตาราง 4 คนทำงานในสถานประกอบการอุตสาหกรรมคิดในปี 2549 จำนวนตามสถานภาพการทำงาน เพศ และประเภทอุตสาหกรรม ทั้งราชอาณาจักร พ.ศ. 2550 (ต่อ)

TABLE 4 PERSONS ENGAGED IN MANUFACTURING ESTABLISHMENTS IN 2006 BY WORK STATUS, SEX AND CATEGORY OF INDUSTRY, WHOLE KINGDOM, 2007 (Contd.)

รหัส Code	ประเภทอุตสาหกรรม Number of establishments	จำนวน สถาน- ประกอบการ Number of establishments	คนทำงานโดยไม่ได้รับค่าจ้าง/ Unpaid workers						ถูกจ้างในกรรมวิธีการผลิต Operatives						ถูกจ้างอื่น ๆ Other employees						Category of industry
			รวม Total		หญิง Female		ชาย Male		รวม Total		หญิง Female		ชาย Male		รวม Total		หญิง Female		ชาย Male		
			รวม Total	ชาย Male	หญิง Female	รวม Total	ชาย Male	หญิง Female	รวม Total	ชาย Male	หญิง Female	รวม Total	ชาย Male	หญิง Female	รวม Total	ชาย Male	หญิง Female	รวม Total	ชาย Male	หญิง Female	
2811	การผลิตเหล็กกล้าที่มีโครงสร้างเป็นโลหะ	16,747	86,259	70,126	16,134	21,894	17,938	3,956	57,577	48,991	8,587	45,474	39,470	6,004	12,104	9,521	2,583	6,788	3,197	3,591	Manufacture of structural metal products
2812	การผลิตถังน้ำ ที่ต้มน้ำ และภาชนะบรรจุ ที่ทำจากโลหะ	265	16,865	12,403	4,462	212	161	52	14,527	11,063	3,464	10,655	8,025	2,630	3,872	3,038	834	2,125	1,179	946	Manufacture of tanks, reservoirs and containers of metal
289	การผลิตเหล็กกล้าพิเศษประเภทอื่น ๆ รวมทั้ง นํ้าร้อนสำหรับการทำความร้อน	26	2,046	1,344	702	14	9	5	1,571	1,132	439	527	492	35	1,044	640	404	461	203	258	Manufacture of steam generators, except central heating hot water boilers
2891	การผลิตเหล็กกล้าพิเศษที่ใช้ผลิตถังต้มน้ำ ที่ทำงานด้วยไอน้ำ	17,270	190,415	131,488	58,927	20,897	15,451	5,445	149,538	107,123	42,415	100,322	77,114	23,208	49,216	30,009	19,206	19,980	8,914	11,067	Manufacture of other fabricated metal products; service activities to producers of fabricated metal products
2892	การผลิตเหล็กกล้าพิเศษที่ใช้ทำชิ้น โดยวิธีการ การกด การดัดขึ้นรูปและการรีดในรูปแบบต่างๆ	9,529	80,933	61,661	19,272	11,252	8,581	2,671	61,872	49,940	11,932	47,551	40,243	7,308	14,321	9,697	4,624	7,810	3,140	4,669	Forging, pressing, stamping and roll-forming of metal; powder metallurgy
2893	การผลิตเครื่องจักรและอุปกรณ์โลหะ รวมทั้งการดำเนินการ เกี่ยวกับวิศวกรรมเครื่องกล โดยได้รับการสนับสนุน	4,566	29,255	19,939	9,316	5,725	3,985	1,741	20,455	14,483	5,971	14,029	10,382	3,647	6,426	4,101	2,325	3,075	1,471	1,604	Treatment and coating of metals; general mechanical engineering on a fee or contract basis
2899	การผลิตเหล็กกล้าพิเศษประเภทอื่น ๆ ซึ่งมิได้จัดประเภทไว้ในที่อื่น	1,856	15,962	10,473	5,489	2,451	1,975	476	12,323	8,042	4,281	8,940	6,289	2,651	3,383	1,753	1,630	1,188	456	732	Manufacture of cutlery, hand tools and general hardware
29	การผลิตเครื่องจักรและอุปกรณ์โลหะ	1,319	64,265	39,415	24,850	1,469	911	558	54,888	34,657	20,231	29,803	20,200	9,603	25,086	14,457	10,628	7,907	3,846	4,061	Manufacture of other fabricated metal products n.e.c.
291	การผลิตเครื่องจักรที่ใช้ในงานทั่วไป	5,050	165,340	106,673	58,666	5,288	4,156	1,131	136,903	89,758	47,145	84,741	56,970	27,772	52,162	32,788	19,374	23,149	12,759	10,390	Manufacture of machinery and equipment n.e.c.
2911	การผลิตเครื่องยนต์และเครื่องจักรกลอื่น ยกเว้น เครื่องยนต์ที่ใช้กับอากาศยานยนต์และ รถจักรยาน/รถจักรยานยนต์	164	2,553	1,550	1,003	176	143	33	2,209	1,357	852	1,176	713	463	1,033	644	389	168	50	118	Manufacture of general purpose machinery Manufacture of engines and turbines, except aircraft, vehicle and cycle engines
2912	การผลิตเครื่องสูบลม เครื่องอัดแก๊ส และตัว หรือเครื่องฉีดพ่นของเหลว	232	8,834	5,849	2,985	202	148	54	6,833	4,788	2,045	4,497	3,464	1,033	2,336	1,324	1,012	1,799	913	887	Manufacture of pumps, compressors, taps and valves
2913	การผลิตเบรค (ดับตุ๊กปืน) เกียร์และเครื่องเกียร์ และอุปกรณ์ที่ใช้ขับเคลื่อน	64	19,800	10,685	9,116	46	35	11	18,709	9,941	8,768	5,971	3,520	2,452	12,738	6,422	6,317	1,046	709	337	Manufacture of bearings, gears, gearing and driving elements
2914	การผลิตเตาเผา และเครื่องฟ่น หรือเครื่องฉีดพ่นของเหลว	58	1,210	857	353	55	39	16	912	718	194	836	668	168	76	50	26	243	100	143	Manufacture of ovens, furnaces and furnace burners

ตาราง 4 คนทำงานในสถานประกอบการอุตสาหกรรมผลิต ในปี 2549 จำแนกตามสถานภาพการทำงาน เพศ และประเภทอุตสาหกรรม ทั้งราชอาณาจักร พ.ศ. 2550 (ต่อ)

TABLE 4 PERSONS ENGAGED IN MANUFACTURING ESTABLISHMENTS IN 2006 BY WORK STATUS, SEX AND CATEGORY OF INDUSTRY, WHOLE KINGDOM, 2007 (Contd.)

รหัส Code	ประเภทอุตสาหกรรม Number of establishments	จำนวน establishments	คนทำงานโดยไม่ได้รับค่าจ้าง/ Unpaid workers						ผู้จ้างในกรรมวิสาหกิจ/ Operatives						ผู้จ้างอื่น ๆ Other employees						Category of industry
			รวม Total		หญิง Female		ชาย Male		รวม Total		หญิง Female		ชาย Male		รวม Total		หญิง Female		ชาย Male		
			รวม Total	ชาย Male	หญิง Female	รวม Total	ชาย Male	หญิง Female	รวม Total	ชาย Male	หญิง Female	รวม Total	ชาย Male	หญิง Female	รวม Total	ชาย Male	หญิง Female	รวม Total	ชาย Male	หญิง Female	
2915	การผลิตอุปกรณ์ที่ใช้ในการยกและขนถ่าย	119	7,347	6,295	1,052	81	60	21	5,101	4,723	378	3,596	3,361	234	1,506	1,362	144	2,165	1,512	653	Manufacture of lifting and handling equipment
2919	การผลิตเครื่องจักรที่ใช้ในงานทั่วไปอื่น ๆ	526	47,948	30,856	17,092	335	227	108	40,899	26,894	14,005	24,129	15,043	9,086	16,770	11,851	4,919	6,714	3,735	2,980	Manufacture of other general purpose machinery
292	การผลิตเครื่องจักรที่ใช้ในเฉพาะอย่าง	3,673	43,890	33,457	10,433	4,190	3,398	792	33,430	27,061	6,369	24,354	20,342	4,012	9,076	6,719	2,357	6,270	2,998	3,272	Manufacture of special purpose machinery
2921	การผลิตเครื่องจักรที่ใช้ในการเกษตรและ การป่าไม้	2,445	11,184	9,018	2,166	3,006	2,578	428	6,739	5,619	1,121	4,945	4,374	572	1,794	1,245	549	1,438	822	617	Manufacture of agricultural and forestry machinery
2922	การผลิตเครื่องมือกล	258	10,741	8,392	2,349	206	159	48	8,893	7,502	1,391	4,856	4,389	467	4,037	3,113	924	1,641	731	911	Manufacture of machine-tools
2923	การผลิตเครื่องจักรสำหรับโลหะกรรม	22	769	663	106	10	6	4	664	611	53	601	553	48	63	58	5	95	46	49	Manufacture of machinery for metallurgy
2924	การผลิตเครื่องจักรที่ใช้ในการทำเหมืองแร่ เหมืองหิน และถ่านหิน	172	3,994	3,115	878	193	150	43	3,188	2,752	437	2,438	2,147	291	751	605	146	612	214	399	Manufacture of machinery for mining, quarrying and construction
2925	การผลิตเครื่องจักรที่ใช้ในกระบวนการผลิตอาหาร เครื่องดื่ม และยาสูบ	181	4,589	3,897	692	190	140	50	3,862	3,449	412	3,428	3,117	311	433	332	101	537	308	229	Manufacture of machinery for food, beverage and tobacco processing
2926	การผลิตเครื่องจักรที่ใช้ในการผลิตสิ่งทอ เครื่องแต่งกาย และเครื่องหนัง	261	4,138	1,932	2,206	393	206	187	3,412	1,615	1,797	2,808	1,293	1,515	604	322	282	333	111	222	Manufacture of machinery for textile, apparel and leather production
2927	การผลิตอาวุธและกระสุน	13	361	238	123	19	11	8	242	184	58	218	171	47	24	13	11	100	43	57	Manufacture of weapons and ammunition
2929	การผลิตเครื่องจักรที่ใช้ในงานเฉพาะอย่างอื่น ๆ	321	8,115	6,202	1,913	172	150	23	6,430	5,329	1,101	5,059	4,298	761	1,371	1,031	340	1,513	723	790	Manufacture of other special purpose machinery
293	การผลิตเครื่องใช้ในครัวเรือน ซึ่งมิได้จัดประเภทไว้ในที่อื่น	214	33,757	17,126	16,632	203	107	97	28,810	14,276	14,534	20,183	9,859	10,324	8,627	4,417	4,210	4,744	2,743	2,001	Manufacture of domestic appliances n.e.c.
2930	การผลิตเครื่องใช้ในครัวเรือน ซึ่งมิได้จัดประเภทไว้ในที่อื่น	214	33,757	17,126	16,632	203	107	97	28,810	14,276	14,534	20,183	9,859	10,324	8,627	4,417	4,210	4,744	2,743	2,001	Manufacture of domestic appliances n.e.c.
30	การผลิตเครื่องจักรสำนักงาน เครื่องทำบัญชี และเครื่องคำนวณ	73	46,318	10,005	36,313	11	8	3	40,757	7,749	33,008	21,235	3,912	17,324	19,522	3,837	15,685	5,551	2,249	3,302	Manufacture of office, accounting and computing machinery
300	การผลิตเครื่องจักรสำนักงาน เครื่องทำบัญชีและเครื่องคำนวณ	73	46,318	10,005	36,313	11	8	3	40,757	7,749	33,008	21,235	3,912	17,324	19,522	3,837	15,685	5,551	2,249	3,302	Manufacture of office, accounting and computing machinery
3000	การผลิตเครื่องจักรสำนักงาน เครื่องทำบัญชี และเครื่องคำนวณ	73	46,318	10,005	36,313	11	8	3	40,757	7,749	33,008	21,235	3,912	17,324	19,522	3,837	15,685	5,551	2,249	3,302	Manufacture of office, accounting and computing machinery
31	การผลิตเครื่องจักรและเครื่องอุปกรณ์ไฟฟ้า ซึ่งมิได้จัดประเภทไว้ในที่อื่น	1,175	123,624	49,646	73,977	949	711	238	102,950	39,864	63,086	75,356	31,544	43,812	27,595	8,320	19,275	19,724	9,071	10,653	Manufacture of electrical machinery and apparatus n.e.c.
311	การผลิตมอเตอร์ไฟฟ้า เครื่องกำเนิดไฟฟ้า และหม้อแปลงไฟฟ้า	530	31,856	14,947	16,909	587	462	124	27,313	12,447	14,866	24,077	11,167	12,909	3,237	1,280	1,957	3,956	2,037	1,918	Manufacture of electric motors, generators and transformers

ตาราง 4 คนทำงานในสถานประกอบการอุตสาหกรรมผลิตในปี 2549 จัดตามสถานภาพการทำงาน เพศ และประเภทอุตสาหกรรม ทัวราชอาณาจักร พ.ศ. 2550 (ต่อ)

TABLE 4 PERSONS ENGAGED IN MANUFACTURING ESTABLISHMENTS IN 2006 BY WORK STATUS, SEX AND CATEGORY OF INDUSTRY, WHOLE KINGDOM, 2007 (Contd.)

รหัส Code	ประเภทอุตสาหกรรม Industry	จำนวน สถาน- ประกอบการ Number of establishments	รวม Total		คนทำงานโดยไม่ได้รับค่าจ้าง/ เงินเดือน Unpaid workers				ลูกจ้างในกรรมสิทธิ์ Operatives				ลูกจ้างอื่น ๆ Other employees				Category of industry			
			รวม Total		รวม Total		รวม Total		รวม Total		รวม Total		รวม Total		รวม Total					
			ชาย Male	หญิง Female	ชาย Male	หญิง Female	ชาย Male	หญิง Female	ชาย Male	หญิง Female	ชาย Male	หญิง Female	ชาย Male	หญิง Female	ชาย Male	หญิง Female				
3110	การผลิตเครื่องไฟฟ้า เครื่องกำเนิดไฟฟ้า และหม้อแปลงไฟฟ้า	530	31,856	14,947	16,909	462	124	27,313	12,447	14,866	11,167	12,909	3,237	1,280	1,957	3,956	2,037	1,918	Manufacture of electric motors, generators and transformers	
3120	การผลิตอุปกรณ์เพื่อการจ่าย และควบคุมกระแสไฟฟ้า	256	31,630	12,147	19,484	171	51	25,831	9,658	16,173	6,964	9,442	9,424	2,694	6,731	5,629	2,369	3,260	Manufacture of electricity distribution and control apparatus	
3130	การผลิตสายเคเบิลที่มีฉนวน และสายเคเบิลที่ไม่มีฉนวน	256	31,630	12,147	19,484	171	51	25,831	9,658	16,173	6,964	9,442	9,424	2,694	6,731	5,629	2,369	3,260	Manufacture of electricity distribution and control apparatus	
3130	การผลิตสายเคเบิลที่มีฉนวน	91	17,045	6,874	10,172	11	7	14,159	5,335	8,824	4,275	5,883	4,001	1,060	2,941	2,876	1,533	1,343	Manufacture of insulated wire and cable	
3130	การผลิตสายเคเบิลที่ไม่มีฉนวน	91	17,045	6,874	10,172	11	7	14,159	5,335	8,824	4,275	5,883	4,001	1,060	2,941	2,876	1,533	1,343	Manufacture of insulated wire and cable	
3140	การผลิตหม้อสะสมไฟฟ้า เซลล์ปฐมภูมิ และแบตเตอรี่ปฐมภูมิ	40	6,452	3,572	2,880	27	19	8	5,405	3,014	2,391	2,013	1,058	2,334	1,001	1,333	1,020	539	481	Manufacture of accumulators, primary cells and primary batteries
3150	การผลิตหลอดไฟฟ้าและเครื่องอุปกรณ์สำหรับให้แสงสว่าง	40	6,452	3,572	2,880	27	19	8	5,405	3,014	2,391	2,013	1,058	2,334	1,001	1,333	1,020	539	481	Manufacture of accumulators, primary cells and primary batteries
3190	การผลิตเครื่องอุปกรณ์ไฟฟ้าอื่น ๆ ซึ่งมิได้จัดประเภทไว้ในที่อื่น	136	9,369	4,415	4,953	96	63	7,849	3,708	4,141	5,882	2,607	3,275	1,967	1,101	866	1,424	645	779	Manufacture of electric lamps
3210	การผลิตเครื่องอุปกรณ์ไฟฟ้าอื่น ๆ ซึ่งมิได้จัดประเภทไว้ในที่อื่น	122	27,272	7,692	19,580	57	41	22,394	5,703	16,691	15,762	4,518	11,244	6,632	1,185	5,447	4,821	1,948	2,872	Manufacture of other electrical equipment n.e.c.
3210	การผลิตเครื่องอุปกรณ์ไฟฟ้าอื่น ๆ ซึ่งมิได้จัดประเภทไว้ในที่อื่น	122	27,272	7,692	19,580	57	41	22,394	5,703	16,691	15,762	4,518	11,244	6,632	1,185	5,447	4,821	1,948	2,872	Manufacture of other electrical equipment n.e.c.
32	การผลิตอุปกรณ์และเครื่องอุปกรณ์วิทยุ โทรทัศน์ และการสื่อสาร	753	290,882	83,464	207,418	1,114	544	257,202	67,184	190,017	185,824	48,766	137,058	71,378	18,419	52,960	32,566	15,735	16,831	Manufacture of radio, television and communication equipment and apparatus
3210	การผลิตหลอดอิเล็กทรอนิกส์ และส่วนประกอบอิเล็กทรอนิกส์อื่น ๆ	491	230,962	65,249	165,713	188	136	205,338	52,467	152,890	163,134	41,589	121,545	42,224	10,879	31,346	25,417	12,646	12,771	Manufacture of electronic valves and tubes and other electronic components
3220	การผลิตเครื่องส่งสัญญาณ โทรทัศน์และวิทยุ และเครื่องอุปกรณ์สำหรับโทรศัพท์และโทรเลขแบบไร้สาย	491	230,962	65,249	165,713	188	136	205,338	52,467	152,890	163,134	41,589	121,545	42,224	10,879	31,346	25,417	12,646	12,771	Manufacture of electronic valves and tubes and other electronic components
3220	การผลิตเครื่องส่งสัญญาณ โทรทัศน์และวิทยุ และเครื่องอุปกรณ์สำหรับโทรศัพท์และโทรเลขแบบไร้สาย	61	11,222	2,568	8,654	50	41	9,738	2,027	7,711	3,944	1,268	2,676	5,794	759	5,035	1,434	500	934	Manufacture of television and radio transmitters and apparatus for line telephony and line telegraphy

ตาราง 4 คนทำงานในสถานประกอบการอุตสาหกรรมผลิตในปี 2549 จำแนกตามสถานภาพการทำงาน เพศ และประเภทอุตสาหกรรม พ.ร.ด. 2550 (ต่อ)

TABLE 4 PERSONS ENGAGED IN MANUFACTURING ESTABLISHMENTS IN 2006 BY WORK STATUS, SEX AND CATEGORY OF INDUSTRY, WHOLE KINGDOM, 2007 (Contd.)

รหัส Code	ประเภทอุตสาหกรรม Establishments	จำนวน Total	คนทำงานโดยไม่ได้รับค่าจ้าง/ Unpaid workers						ลูกจ้างในกรรมวิธีการผลิต Operatives						ลูกจ้างอื่น ๆ Other employees		Category of industry				
			รวม Total		เงินเดือน Unpaid workers		รวม Total		รวม Total		ผู้มีปฏิบัติงานฝีมือ Skill labour		ผู้มีปฏิบัติงานไม่มีฝีมือ Unskill labour		รวม Total						
			ชาย Male	หญิง Female	ชาย Male	หญิง Female	ชาย Male	หญิง Female	ชาย Male	หญิง Female	ชาย Male	หญิง Female	ชาย Male	หญิง Female	ชาย Male	หญิง Female					
3220	การผลิตเครื่องส่งสัญญาณ โทรทัศน์และวิทยุ และเครื่อง อุปกรณ์สำหรับ โทรศัพท์และ โทรเลขแบบใช้สาย	11,222	2,568	8,654	50	41	9	9,738	2,027	7,711	3,944	1,268	2,676	5,794	759	5,035	1,434	500	934	Manufacture of television and radio transmitters and apparatus for line telephony and line telegraphy	
323	การผลิตเครื่องรับโทรทัศน์และวิทยุ เครื่องบันทึกเสียงหรือภาพหรือเครื่องขยายตัวโทรศัพท์หรือวิทยุวีดีโอโทรศัพท์และสินค้าที่เกี่ยวข้อง	48,698	15,646	33,051	876	368	508	42,106	12,690	29,416	18,746	5,909	12,837	23,360	6,781	16,579	5,715	2,589	3,127	Manufacture of television and radio receivers and associated consumer goods	
3230	การผลิตเครื่องรับโทรทัศน์และวิทยุ เครื่องบันทึกเสียงหรือภาพ หรือเครื่องขยายตัวโทรศัพท์หรือวิทยุวีดีโอโทรศัพท์และสินค้าที่เกี่ยวข้อง	48,698	15,646	33,051	876	368	508	42,106	12,690	29,416	18,746	5,909	12,837	23,360	6,781	16,579	5,715	2,589	3,127	Manufacture of television and radio receivers and associated consumer goods	
33 การผลิตอุปกรณ์ที่ใช้ในทางแพทย์																					
การวัดความถี่ของและอุปกรณ์ที่ใช้ในทางทัศนศาสตร์ ออปติกา																					
331	การผลิตอุปกรณ์และเครื่องใช้ในทางการแพทย์ และเครื่องที่ใช้ในการวัดการตรวจตา การทดสอบการเดินเรือ การเดินอากาศ และใช้ในวัตถุประสงค์อื่น ๆ ยกเว้นอุปกรณ์ที่ใช้ในทางทัศนศาสตร์	10,592	4,875	5,717	374	276	98	8,921	4,110	4,811	6,440	3,079	3,361	2,481	1,031	1,450	1,298	489	808	Manufacture of medical appliances and instruments and appliances for measuring, checking, testing, navigating and other purposes, except optical instruments	
3311	การผลิตอุปกรณ์ที่ใช้ในทางการแพทย์และศัลยกรรม และเครื่องใช้ทางทัศนศาสตร์กระดูก	8,870	3,726	5,144	313	233	80	7,536	3,145	4,391	5,332	2,297	3,035	2,204	848	1,356	1,021	348	673	Manufacture of medical and surgical equipment and or orthopaedic appliances	
3312	การผลิตอุปกรณ์และเครื่องใช้เพื่อการวัด การตรวจสอบ การทดสอบ การเดินเรือ การเดินอากาศ และใช้ในวัตถุประสงค์อื่น ๆ ยกเว้นอุปกรณ์ควบคุมกระบวนการผลิตในทางอุตสาหกรรม	1,282	886	397	41	29	12	1,096	789	308	908	687	222	188	102	86	145	68	77	77	Manufacture of instruments and appliances for measuring, checking, testing, navigating and other purposes, except industrial process control equipment
3313	การผลิตอุปกรณ์ควบคุมกระบวนการผลิตในทางอุตสาหกรรม	440	264	176	20	14	6	289	177	112	200	96	104	89	81	8	131	73	58	58	Manufacture of industrial process control equipment
332	การผลิตอุปกรณ์ที่ใช้ในทางทัศนศาสตร์ และเครื่องอุปกรณ์เกี่ยวกับภาพถ่าย	19,581	7,187	12,394	173	73	100	18,062	6,399	11,663	10,127	3,227	6,900	7,935	3,172	4,763	1,346	715	631	631	Manufacture of optical instruments and photographic equipment
3320	การผลิตอุปกรณ์เกี่ยวกับภาพถ่าย และเครื่องมือที่ใช้ในทางทัศนศาสตร์	19,581	7,187	12,394	173	73	100	18,062	6,399	11,663	10,127	3,227	6,900	7,935	3,172	4,763	1,346	715	631	631	Manufacture of optical instruments and photographic equipment
333	การผลิตนาฬิกา	9,675	2,384	7,291	16	13	3	8,124	1,769	6,355	5,224	755	4,469	2,900	1,014	1,886	1,535	602	933	933	Manufacture of watches and clocks
3330	การผลิตนาฬิกา	9,675	2,384	7,291	16	13	3	8,124	1,769	6,355	5,224	755	4,469	2,900	1,014	1,886	1,535	602	933	933	Manufacture of watches and clocks

ตาราง 4 คนทำงานในสถานประกอบการอุตสาหกรรมผลิตในปี 2549 จำแนกตามสถานภาพการทำงาน เพศ และประเภทอุตสาหกรรม ทั้งราชอาณาจักร พ.ศ. 2550 (ต่อ)

TABLE 4 PERSONS ENGAGED IN MANUFACTURING ESTABLISHMENTS IN 2006 BY WORK STATUS, SEX AND CATEGORY OF INDUSTRY, WHOLE KINGDOM, 2007 (Contd.)

รหัส Code	ประเภทอุตสาหกรรม Number of establishments	จำนวน Total		คนทำงานโดยไม่ได้รับค่าจ้าง/ Unpaid workers				ถูกจ้างในกรรมวิธีการผลิต Operatives				ถูกจ้างอื่น ๆ Other employees				Category of industry				
		รวม Total		รวม Total		รวม Total		รวม Total		รวม Total		รวม Total		รวม Total						
		ชาย Male	หญิง Female	ชาย Male	หญิง Female	ชาย Male	หญิง Female	ชาย Male	หญิง Female	ชาย Male	หญิง Female	ชาย Male	หญิง Female	ชาย Male	หญิง Female					
34	การผลิตยานยนต์ รถพ่วงและรถถังรอกหิ้ว	1,336	159,671	113,477	46,194	1,090	752	338	133,949	102,656	74,553	28,102	31,294	23,462	7,832	24,632	14,709	9,923	Manufacture of motor vehicles, trailers and semi-trailers	
341	การผลิตยานยนต์	81	20,592	19,252	1,340	70	33	37	18,122	17,520	11,556	408	6,566	6,372	194	2,400	1,699	701	Manufacture of motor vehicles	
3410	การผลิตยานยนต์	81	20,592	19,252	1,340	70	33	37	18,122	17,520	11,556	408	6,566	6,372	194	2,400	1,699	701	Manufacture of motor vehicles	
342	การผลิตถังถัง (coachwork) สำหรับยานยนต์	201	7,839	6,427	1,412	232	146	86	6,063	5,321	3,956	409	2,107	1,774	333	1,544	960	584	Manufacture of bodies (coachwork) for motor vehicles; manufacture of trailers and semi-trailers	
3420	การผลิตถังถัง (coachwork) สำหรับยานยนต์	201	7,839	6,427	1,412	232	146	86	6,063	5,321	3,956	409	2,107	1,774	333	1,544	960	584	Manufacture of bodies (coachwork) for motor vehicles; manufacture of trailers and semi-trailers	
343	การผลิตชิ้นส่วนประกอบและอุปกรณ์ประกอบ สำหรับยานยนต์และเครื่องยนต์	1,054	131,240	87,798	43,442	788	574	214	109,764	75,174	59,858	27,285	22,621	15,316	7,305	20,688	12,050	8,638	Manufacture of parts and accessories for motor vehicles and their engines	
3430	การผลิตชิ้นส่วนประกอบและอุปกรณ์ประกอบ สำหรับยานยนต์ และเครื่องยนต์	1,054	131,240	87,798	43,442	788	574	214	109,764	75,174	59,858	27,285	22,621	15,316	7,305	20,688	12,050	8,638	Manufacture of parts and accessories for motor vehicles and their engines	
35	การผลิตเครื่องอุปโภคบริโภคขนส่งอื่นๆ	865	46,976	33,211	13,765	883	680	203	38,320	27,373	20,959	7,574	9,787	6,414	3,373	7,773	5,158	2,615	Manufacture of other transport equipment	
351	การต่อเรือและการซ่อมเรือ	432	6,247	5,133	1,115	486	386	100	5,073	4,355	3,490	608	975	865	110	688	391	297	Building and repairing of ships and boats	
3511	การต่อเรือและการซ่อมเรือ	406	5,995	4,912	1,084	453	357	96	4,863	4,167	3,414	588	861	753	108	679	387	292	Building and repairing of ships and boats	
3512	การต่อเรือและการซ่อมเรือที่ใช้เพื่อความสำราญและการกีฬา	26	252	221	31	33	29	4	210	188	76	20	114	112	2	9	4	5	Building and repairing of pleasure and sporting boats	
353	การผลิตอากาศยานและยานอวกาศ	7	817	584	233	4	4	-	692	533	159	533	159	-	-	121	47	74	Manufacture of aircraft and spacecraft	
3530	การผลิตอากาศยานและยานอวกาศ	7	817	584	233	4	4	-	692	533	159	533	159	-	-	121	47	74	Manufacture of aircraft and spacecraft	
359	การผลิตเครื่องอุปโภคบริโภคขนส่ง ซึ่งมีให้ติดประเภทไว้ในที่อื่น	426	39,911	27,494	12,417	392	289	103	32,555	22,485	16,936	6,807	8,812	5,549	3,263	6,964	4,720	2,244	Manufacture of transport equipment n.e.c.	
3591	การผลิตรถจักรยานยนต์	318	34,636	24,376	10,260	268	205	63	27,898	19,718	14,661	5,201	8,036	5,057	2,979	6,470	4,453	2,017	Manufacture of motorcycles	
3592	การผลิตรถจักรยานสองล้อ และรถจักรยานยนต์	71	4,919	2,817	2,102	75	49	26	4,411	2,542	1,869	1,585	773	489	284	433	226	207	Manufacture of bicycles and invalid carriages	
3599	การผลิตเครื่องอุปโภคบริโภคขนส่งอื่น ๆ ซึ่งมีให้ติดประเภทไว้ในที่อื่น	37	356	301	55	49	35	14	246	225	21	243	222	21	3	-	61	41	20	Manufacture of other transport equipment n.e.c.

ตาราง 4 คนทำงานในสถานประกอบการอุตสาหกรรมผลิตในปี 2549 จำแนกตามสถานภาพการทำงาน เพศ และประเภทอุตสาหกรรม พ.ศ. 2550 (ต่อ)

TABLE 4 PERSONS ENGAGED IN MANUFACTURING ESTABLISHMENTS IN 2006 BY WORK STATUS, SEX AND CATEGORY OF INDUSTRY, WHOLE KINGDOM, 2007 (Contd.)

รหัส Code	ประเภทอุตสาหกรรม	จำนวน สถาน- ประกอบการ Number of establishments	คนทำงานโดยไม่ได้รับค่าจ้าง Unpaid workers						ลูกจ้างในกรรมสิทธิ์การผลิต Operatives						ลูกจ้างอื่น ๆ Other employees						Category of industry					
			รวม Total		ชาย Male		หญิง Female		รวม Total		ชาย Male		หญิง Female		รวม Total		ชาย Male		หญิง Female							
			รวม Total	ชาย Male	หญิง Female	รวม Total	ชาย Male	หญิง Female	รวม Total	ชาย Male	หญิง Female	รวม Total	ชาย Male	หญิง Female	รวม Total	ชาย Male	หญิง Female	รวม Total	ชาย Male	หญิง Female						
36 การผลิตเพื่อมีจุดรวมทางการผลิต ซึ่งมีผลิตภัณฑ์ขั้นสุดท้าย																										
361	การผลิตเฟอร์นิเจอร์	9,459	146,097	91,284	54,813	16,980	12,618	4,362	116,411	72,589	43,822	82,472	54,445	28,027	33,939	18,144	15,795	12,706	6,077	6,629	18,589	12,857	31,446	18,589	Manufacture of furniture	
3610	การผลิตเฟอร์นิเจอร์	9,459	146,097	91,284	54,813	16,980	12,618	4,362	116,411	72,589	43,822	82,472	54,445	28,027	33,939	18,144	15,795	12,706	6,077	6,629	18,589	12,857	31,446	18,589	Manufacture of furniture	
369	การผลิต ซึ่งมีผลิตภัณฑ์ขั้นสุดท้ายอื่น	22,470	211,941	78,958	132,983	37,284	15,312	21,973	155,917	56,866	99,051	116,569	44,173	72,396	39,348	12,693	26,654	18,740	6,780	11,960	11,960	6,780	18,740	11,960	Manufacture of furniture	
3691	การผลิตเครื่องเพชรพลอยและรูปพรรณ และของที่เกี่ยวข้อ	7,834	93,338	39,421	53,917	11,740	6,396	5,344	71,111	29,467	41,645	59,618	25,126	34,492	11,493	4,341	7,152	10,486	3,558	6,928	6,928	3,558	10,486	6,928	Manufacture of jewellery and related articles	
3692	การผลิตเครื่องดนตรี	248	1,700	976	724	535	343	192	1,047	572	475	482	303	179	565	268	296	118	61	57	57	61	118	61	57	Manufacture of musical instruments
3693	การผลิตเครื่องกีฬา	71	17,665	7,430	10,235	56	31	25	16,254	6,734	9,521	9,637	3,946	5,692	6,617	2,788	3,829	1,356	666	690	690	666	1,356	666	690	Manufacture of sports goods
3694	การผลิตของเล่นเกมและของเล่น	685	25,909	7,188	18,721	990	240	750	22,089	5,850	16,239	13,868	3,792	10,076	8,221	2,058	6,163	2,830	1,098	1,733	1,733	1,098	2,830	1,733	1,733	Manufacture of games and toys
3699	การผลิตอื่น ๆ ซึ่งมีผลิตภัณฑ์ขั้นสุดท้ายอื่น	13,632	73,329	23,943	49,386	23,964	8,302	15,662	45,416	14,244	31,171	32,964	11,006	21,958	12,452	3,238	9,214	3,949	1,397	2,552	2,552	1,397	3,949	2,552	2,552	Other manufacturing n.e.c.
37	การนำผลิตภัณฑ์กลับมาผลิตเป็นวัสดุรีไซเคิลใหม่	286	2,558	1,608	950	461	275	186	1,998	1,301	697	1,209	719	491	788	582	206	100	32	68	68	32	100	32	68	Recycling
371	การนำเศษและของที่เหลือที่ไม่ได้จำพวกโลหะมาผลิต เป็นวัสดุรีไซเคิลใหม่	118	719	422	297	169	112	58	510	297	213	450	244	207	60	54	7	39	13	26	26	13	39	13	26	Recycling of metal waste and scrap
3710	การนำเศษและของที่เหลือที่ไม่ได้จำพวกโลหะมาผลิต เป็นวัสดุรีไซเคิลใหม่	118	719	422	297	169	112	58	510	297	213	450	244	207	60	54	7	39	13	26	26	13	39	13	26	Recycling of metal waste and scrap
372	การนำเศษและของที่เหลือที่ไม่ได้จำพวกโลหะมาผลิต เป็นวัสดุรีไซเคิลใหม่	168	1,840	1,186	653	291	163	128	1,487	1,004	483	759	475	284	728	529	200	61	19	42	42	19	61	19	42	Recycling of non-metal waste and scrap
3720	การนำเศษและของที่เหลือที่ไม่ได้จำพวกโลหะมาผลิต เป็นวัสดุรีไซเคิลใหม่	168	1,840	1,186	653	291	163	128	1,487	1,004	483	759	475	284	728	529	200	61	19	42	42	19	61	19	42	Recycling of non-metal waste and scrap

ตาราง 5 จำนวนสถานประกอบการอุตสาหกรรม จำนวนคนทำงานวันทำงานต่อสัปดาห์ จำนวนชั่วโมงทำงานต่อวันของลูกจ้าง และประเภทอุตสาหกรรม ที่ราชอาณาจักร พ.ศ. 2550

TABLE 5 NUMBER OF MANUFACTURING ESTABLISHMENTS BY WORKING DAYS PER WEEK, WORKING HOURS PER DAY OF EMPLOYEES AND CATEGORY OF INDUSTRY, WHOLE KINGDOM, 2007

(พันบาท In Thousand Baht)

รหัส Code	จำนวน สถาน ประกอบการ Number of establishments	ลูกจ้างในกรรมวิสาหกิจผลิต Operatives							ลูกจ้างอื่น ๆ Other employees			ประเภทอุตสาหกรรม Category of industry		
		จำนวนวันทำงานต่อสัปดาห์ Number of working days per week		จำนวนชั่วโมงทำงานต่อสัปดาห์ Number of working hours per day		จำนวนวันทำงานต่อสัปดาห์ Number of working days per week		จำนวนชั่วโมงทำงานต่อสัปดาห์ Number of working hours per day		Total				
		≤ 5	6 - 7	< 8	8 - 10	11 - 12	≤ 5	6 - 7	< 8		8 - 10		11 - 12	
	457,968	19,233	83,795	14,241	16,604	97,752	2,913	2,860	23,313	900	889	25,729	455	
	115,696	5,580	13,529	5,022	6,861	16,740	530	464	2,827	357	321	3,278	49	Manufacture of food products and beverages
151 การผลิตอาหารปรุงและเครื่องดื่มแอลกอฮอล์ สัตว์น้ำ สด ไข่ สัตว์ น้มนมและไขมัน	12,098	1,560	2,854	1,189	2,044	3,421	138	83	839	75	89	897	11	Production, processing and preservation of meat, fish, fruit, vegetables, oils and fats
1511 การผลิตเนื้อสัตว์และผลิตภัณฑ์จากเนื้อสัตว์	4,738	615	1,019	462	1,087	988	21	29	149	32	62	147	1	Production of meat and meat products
1512 การแปรรูปและการเก็บนมสดสัตว์น้ำ และผลิตภัณฑ์จากสัตว์น้ำ	4,317	562	1,064	358	686	1,262	36	20	364	27	19	387	5	Processing and preserving of fish and fish products
1513 การแปรรูปผลไม้และผัก	2,784	352	631	348	254	1,008	69	29	250	15	8	284	2	Processing of fruit and vegetables
1514 การผลิตน้ำมันจากพืช น้ำมันจากสัตว์และไขมันจากสัตว์	259	31	140	22	19	162	12	4	77	2	1	79	3	Manufacture of vegetable and animal oils and fats
152 การผลิตผลิตภัณฑ์ที่ได้จากนม	976	131	166	26	84	237	2	44	74	4	10	112	-	Manufacture of dairy products
1520 การผลิตผลิตภัณฑ์ที่ได้จากนม	976	131	166	26	84	237	2	44	74	4	10	112	-	Manufacture of dairy products
153 การผลิตผลิตภัณฑ์ที่ได้จากการไม่ใช้ยีสหรือ สารยีสและผลิตภัณฑ์ จากสตรว์ และอาหารสัตว์สำเร็จรูป	77,014	1,582	4,169	1,274	1,899	4,933	193	136	661	70	51	805	11	Manufacture of grain mill products, starches and starch products, and prepared animal feeds
1531 การผลิตผลิตภัณฑ์ที่ได้จากการไม่ใช้ยีสหรือ	76,633	1,543	3,896	1,236	1,889	4,614	172	117	460	60	51	577	9	Manufacture of grain mill products
1532 การผลิตสตรว์และผลิตภัณฑ์จากสตรว์	117	5	74	23	4	91	7	1	64	5	-	70	-	Manufacture of starches and starch products
1533 การผลิตอาหารสัตว์สำเร็จรูป	264	33	200	16	7	228	14	18	137	5	-	158	2	Manufacture of prepared animal feeds
154 การผลิตผลิตภัณฑ์อาหารอื่น ๆ	21,120	1,771	4,511	1,999	2,185	5,923	173	146	908	156	112	1,072	26	Manufacture of other food products
1541 การผลิตผลิตภัณฑ์ประเภทอบ	5,218	473	1,358	359	522	1,621	47	50	181	21	50	201	1	Manufacture of bakery products
1542 การผลิตน้ำตาล	558	42	89	34	27	121	17	7	40	6	4	38	11	Manufacture of sugar
1543 การผลิตโกโก้ ช็อกโกแลต และขนมที่ทำจากน้ำตาล	1,121	173	235	133	127	406	7	11	35	3	5	43	1	Manufacture of cocoa, chocolate and sugar confectionery
1544 การผลิตมะเยาะโรมี เส้นบะหมี่ เส้นก๋วยเตี๋ยวเส้นหมี่ ไข่ต้ม และผลิตภัณฑ์อาหารประเภทแป้งที่คล้ายกัน	4,488	539	1,829	533	650	2,227	24	55	345	51	58	392	1	Manufacture of macaroni, noodles, couscous and similar farinaceous products
1549 การผลิตผลิตภัณฑ์อาหารอื่น ๆ ซึ่งมีให้จัดประเภทไว้ในที่อื่น	5,386	228	932	460	541	1,074	5	15	70	19	19	85	-	Manufacture of other food products n.e.c.
155 การผลิตเครื่องดื่ม	8,837	856	1,898	1,013	969	2,701	97	63	582	108	35	705	13	Manufacture of beverages
1551 การถนอม การกลั่นและดื่มส่วนผสมและสารผสมสุรา รวมทั้งการผลิตเอทิลแอลกอฮอล์ที่ได้จากการหมัก	4,488	539	1,829	533	650	2,227	24	55	345	51	58	392	1	Manufacture of beverages
1552 การผลิตไวน์	1,556	131	257	98	129	354	3	5	31	-	1	35	-	Distilling, rectifying and blending of spirits; ethylalcohol production from fermented materials
1553 การผลิตเครื่องดื่มแอลกอฮอล์	84	17	24	7	15	33	-	1	8	3	2	10	-	Manufacture of wines
1554 การผลิตเครื่องดื่มที่ไม่มีแอลกอฮอล์รวมทั้งการผลิตน้ำแร่บรรจุขวด	15	3	7	2	-	11	1	4	5	-	-	9	-	Manufacture of malt liquors and malt
16 การผลิตผลิตภัณฑ์ยาสูบ	2,833	387	1,541	427	507	1,828	20	45	302	49	56	339	1	Manufacture of soft drinks; bottling of mineral waters
160 การผลิตผลิตภัณฑ์ยาสูบ	515	25	117	28	70	100	-	9	23	2	6	28	-	Manufacture of tobacco products
1600 การผลิตผลิตภัณฑ์ยาสูบ	515	25	117	28	70	100	-	9	23	2	3	28	-	Manufacture of tobacco products

ตาราง 5 จำนวนสถานประกอบการอุตสาหกรรมผลิต จำนวนคนจำนวนวันทำงานต่อสัปดาห์ จำนวนชั่วโมงทำงานต่อสัปดาห์ของลูกจ้าง และประเภทอุตสาหกรรม ทัวร พจนานุกรม พ.ศ. 2550 (ต่อ)

TABLE 5 NUMBER OF MANUFACTURING ESTABLISHMENTS BY WORKING DAYS PER WEEK, WORKING HOURS PER DAY OF EMPLOYEES AND CATEGORY OF INDUSTRY, WHOLE KINGDOM, 2007 (Contd.)

(พันบาท ใน Thousand Baht)

รหัส Code	ประเภทอุตสาหกรรม Category of industry	ลูกจ้างในกรรมวิธีการผลิต Other employees												
		จำนวน Number of establishments			ลูกจ้างในกรรมวิธีการผลิต Operatives			ลูกจ้างอื่น ๆ Other employees			จำนวนชั่วโมงทำงานต่อสัปดาห์ Number of working days per week	จำนวนชั่วโมงทำงานต่อสัปดาห์ Number of working hours per day	จำนวนชั่วโมงทำงานต่อสัปดาห์ Number of working hours per day	
		≤ 5	6	7	< 8	8 - 10	11 - 12	≤ 5	6	7				< 8
17	การผลิตสิ่งทอ Manufacture of textiles	82,135	4,940	1,376	1,777	5,804	241	80	1,331	19	23	1,380	27	
171	การปั่น การทอ และการแต่งสำเร็จสิ่งทอ	68,543	3,115	1,045	1,351	3,662	160	27	732	12	19	729	23	
1711	การผลิตเหรียญและการปั่นเส้นใยสิ่งทอ รวมทั้งการผลิตสิ่งทอ	67,514	2,567	1,016	1,289	3,143	114	14	526	10	15	518	17	
1712	การแต่งสำเร็จสิ่งทอ	1,029	51	548	29	62	520	46	13	206	2	4	211	
172	การผลิตสิ่งทออื่น ๆ	12,501	461	1,647	311	397	1,956	66	49	483	7	2	534	
1721	การผลิตสิ่งทอสำเร็จรูป ยกเว้นเครื่องแต่งกาย	6,417	325	1,074	239	272	1,342	24	36	253	5	1	292	
1722	การผลิตพรมและเครื่องปูลาด	2,719	68	121	32	71	150	-	3	16	2	2	19	
1723	การผลิตเชือก สายระโยงระยาง เชือกเส้นใหญ่ และตาข่าย แห อวน	1,765	35	134	19	33	142	13	7	55	-	-	62	
1729	การผลิตสิ่งทออื่น ๆ ซึ่งมีได้ชัดประเภทไว้ในที่อื่น	1,600	32	319	21	22	322	28	3	159	-	-	160	
173	การผลิตผ้าและสิ่งของที่ได้จากการถักนิตติ้งและโครเชต์	1,091	32	178	20	28	187	15	3	116	-	-	118	
1730	การผลิตผ้า และสิ่งของที่ได้จากการถักนิตติ้งและโครเชต์	1,091	32	178	20	28	187	15	3	116	-	-	118	
18	การผลิตเครื่องแต่งกาย รวมทั้งการผลิตเครื่องแต่งกายและย้อมสีขนสัตว์ Manufacture of wearing apparel; dressing and dyeing of fur	82,939	1,940	11,362	2,065	1,578	13,092	697	167	1,925	26	22	1,922	174
181	การผลิตเครื่องแต่งกาย ยกเว้นเครื่องแต่งกายที่ทำจากขนสัตว์	82,906	1,937	11,350	2,065	1,576	13,079	697	165	1,923	26	22	1,918	174
1810	การผลิตเครื่องแต่งกาย ยกเว้นเครื่องแต่งกายที่ทำจากขนสัตว์	82,906	1,937	11,350	2,065	1,576	13,079	697	165	1,923	26	22	1,918	174
182	การผลิตเครื่องแต่งกายและย้อมสีขนสัตว์ รวมทั้งการผลิตสิ่งของที่ทำจากขนสัตว์	33	3	12	-	2	13	-	2	2	-	-	4	
1820	การผลิตเครื่องแต่งกายและย้อมสีขนสัตว์ รวมทั้งการผลิตสิ่งของที่ทำจากขนสัตว์	33	3	12	-	2	13	-	2	2	-	-	4	
19	การฟอกและตกแต่งหนังฟอก รวมทั้งการผลิตกระเป๋าเดินทาง กระเป๋าถือ อานม้า เครื่องเขียนและรองเท้า Tanning and dressing of leather; manufacture of luggage, handbags, saddlery, harness and footwear	4,681	373	2,588	98	95	2,875	89	55	745	5	16	776	13
191	การฟอกและตกแต่งหนังฟอก รวมทั้งการผลิตกระเป๋าเดินทาง กระเป๋าถือ อานม้า และเครื่องเขียน	1,938	105	919	49	28	1,018	27	17	246	3	13	245	8
1911	การฟอกและตกแต่งหนังฟอก	143	1	138	-	1	134	4	1	89	-	-	90	
1912	การผลิตกระเป๋าเดินทาง กระเป๋าถือ และสิ่งที่เกี่ยวข้องกัน	1,795	104	781	49	27	884	23	16	157	3	13	155	8
192	การผลิตรองเท้า	2,743	268	1,670	49	68	1,857	62	38	499	2	3	531	5
1920	การผลิตรองเท้า	2,743	268	1,670	49	68	1,857	62	38	499	2	3	531	5

ตาราง 5 จำนวนสถานประกอบการอุตสาหกรรมผลิต จำนวนคนจำนวนวันทำงานต่อสัปดาห์ จำนวนชั่วโมงทำงานต่อสัปดาห์ และประเภทอุตสาหกรรม ที่ราชอาณาจักร พ.ศ. 2550 (ต่อ)

TABLE 5 NUMBER OF MANUFACTURING ESTABLISHMENTS BY WORKING DAYS PER WEEK, WORKING HOURS PER DAY OF EMPLOYEES AND CATEGORY OF INDUSTRY, WHOLE KINGDOM, 2007 (Cont'd.)

(พันบาท In Thousand Baht)

รหัส Code	ประเภทอุตสาหกรรม Number of establishments	จำนวน สถาน ประกอบการ Number of establishments							จำนวนวันทำงานต่อสัปดาห์ Number of working days per week							จำนวนชั่วโมงทำงานต่อสัปดาห์ Number of working hours per day							Category of industry				
		จำนวน สถาน ประกอบการ Number of establishments			จำนวนวันทำงานต่อสัปดาห์ Number of working days per week			จำนวนชั่วโมงทำงานต่อสัปดาห์ Number of working hours per day			จำนวนวันทำงานต่อสัปดาห์ Number of working days per week			จำนวนชั่วโมงทำงานต่อสัปดาห์ Number of working hours per day													
		≤ 5	6	7	< 8	8 - 10	11 - 12	≤ 5	6	7	< 8	8 - 10	11 - 12	≤ 5	6	7	< 8	8 - 10	11 - 12								
20	การผลิตไม้และผลิตภัณฑ์จากไม้และไม้กึ่งกึ่งไม้	64,499	1,587	3,905	973	1,255	5,182	28	69	726	29	45	776	3	Manufacture of wood and products of wood and cork, except furniture; manufacture of articles of straw and plaiting materials												
201	การผลิตไม้และกระดาษไม้	1,868	219	620	112	102	847	2	30	271	1	18	283	1	Sawmilling and planing of wood												
2010	การผลิตไม้และกระดาษไม้	1,868	219	620	112	102	847	2	30	271	1	18	283	1	Sawmilling and planing of wood												
202	การผลิตผลิตภัณฑ์จากไม้ ไม้กึ่งกึ่งไม้ และวัสดุอุตสาหกรรม	62,631	1,369	3,285	861	1,153	4,336	26	39	454	28	26	493	2	Manufacture of products of wood, cork, straw and plaiting materials												
2021	การผลิตแผ่นไม้ที่มีเนื้อไม้รวมทั้งการผลิตไม้อัด ลามิเนตอร์ด แผ่นขึ้นไม้อัด และแผ่นไม้ชนิดอื่น ๆ	246	20	155	11	14	163	9	8	91	2	-	99	2	Manufacture of veneer sheets; manufacture of plywood, laminboard, particle board and other panels and boards												
2022	การผลิตเครื่องมือที่ใช้ในการก่อสร้างและเครื่องประกอบอาคาร	1,584	127	675	80	80	801	1	6	135	6	5	142	-	Manufacture of builders' carpentry and joinery												
2023	การผลิตภาชนะไม้	461	21	241	23	27	256	2	5	105	2	8	104	-	Manufacture of wooden containers												
2029	การผลิตผลิตภัณฑ์อื่นที่มาจากไม้ รวมทั้งการผลิตสิ่งของที่ทำงานไม้กึ่งกึ่งไม้ และวัสดุอุตสาหกรรม	60,340	1,199	2,214	748	1,032	3,115	14	20	123	18	13	148	-	Manufacture of other products of wood; manufacture of articles of cork, straw and plaiting materials												
21	การผลิตกระดาษและผลิตภัณฑ์กระดาษ	1,964	74	1,281	86	71	1,335	35	32	764	4	16	780	4	Manufacture of paper and paper products												
210	การผลิตกระดาษและผลิตภัณฑ์กระดาษ	1,964	74	1,281	86	71	1,335	35	32	764	4	16	780	4	Manufacture of paper and paper products												
2101	การผลิตกระดาษ กระดาษ และกระดาษแข็ง	532	36	235	48	20	288	11	1	179	-	-	178	2	Manufacture of pulp, paper and paperboard												
2102	การผลิตกระดาษถูกผูก และกระดาษแข็งถูกผูก และการผลิตกระดาษที่ทำจากกระดาษ และกระดาษแข็ง	859	19	730	16	25	726	14	11	439	2	9	442	1	Manufacture of corrugated paper and paperboard and of containers of paper and paperboard												
2109	การผลิตสิ่งของอื่น ๆ ที่ทำจากกระดาษ และกระดาษแข็ง	573	19	316	23	27	321	10	19	146	2	6	160	1	Manufacture of other articles of paper and paperboard												
22	การพิมพ์โฆษณา การพิมพ์ และการทำสำเนาสิ่งพิมพ์ที่ถือ	5,949	249	3,422	144	122	3,628	65	190	1,430	31	11	1,637	3	Publishing, printing and reproduction of recorded media												
221	การพิมพ์โฆษณา	1,020	88	571	38	19	659	19	85	291	7	5	378	-	Publishing												
2211	การพิมพ์โฆษณาหนังสือ โปสเตอร์ หนังสือเกี่ยวกับดนตรี และการพิมพ์โฆษณาอื่น ๆ	368	30	277	2	6	302	1	35	137	1	2	171	-	Publishing of books, brochures, musical books and other publications												
2212	การพิมพ์โฆษณาหนังสือพิมพ์ วารสาร และนิตยสาร	230	45	118	6	4	164	1	48	86	2	1	135	-	Publishing of newspapers, journals and periodicals												
2213	การพิมพ์โฆษณาแบบเคลื่อนที่	13	-	8	3	-	11	-	1	2	-	-	3	-	Publishing of recorded media												
2219	การพิมพ์โฆษณาอื่น ๆ	409	13	169	27	10	182	17	1	65	4	-	70	-	Other publishing												
222	การพิมพ์ และกิจกรรมด้านการบริการที่เกี่ยวข้องกับการพิมพ์	4,901	158	2,841	94	102	2,944	47	102	1,131	12	6	1,236	3	Printing and service activities related to printing												
2221	การพิมพ์	4,713	148	2,706	93	98	2,810	39	99	1,067	12	6	1,169	3	Printing												
2222	กิจกรรมด้านการบริการที่เกี่ยวข้องกับการพิมพ์	188	11	134	2	4	135	8	3	64	-	-	67	-	Service activities related to printing												
223	การทำสำเนาสิ่งพิมพ์ที่ข้อมูล	28	4	10	12	1	25	-	4	8	12	1	23	-	Reproduction of recorded media												
2230	การทำสำเนาสิ่งพิมพ์ที่ข้อมูล	28	4	10	12	1	25	-	4	8	12	1	23	-	Reproduction of recorded media												

ตาราง 5 จำนวนสถานประกอบการอุตสาหกรรมผลิต จำนวนชั่วโมงทำงานเฉลี่ยต่อวันของลูกจ้าง และประเภทอุตสาหกรรม ที่ราชอาณาจักร พ.ศ. 2550 (ต่อ)

TABLE 5 NUMBER OF MANUFACTURING ESTABLISHMENTS BY WORKING DAYS PER WEEK, WORKING HOURS PER DAY OF EMPLOYEES AND CATEGORY OF INDUSTRY, WHOLE KINGDOM, 2007 (Contd.)

(พันบาท In Thousand Baht)

รหัส Code	จำนวน สถาน ประกอบการ Number of establishments	ลูกจ้างในกรรมวิธีการผลิต Operatives					ลูกจ้างอื่น ๆ Other employees					ประเภทอุตสาหกรรม Category of industry			
		จำนวนวันทำงานต่อสัปดาห์ Number of working days per week		จำนวนชั่วโมงทำงานเฉลี่ยต่อวัน Number of working hours per day		จำนวนวันทำงานต่อสัปดาห์ Number of working days per week		จำนวนชั่วโมงทำงานเฉลี่ยต่อวัน Number of working hours per day		Manufacture of coke, refined petroleum products and nuclear fuel					
		≤5	6-7	<8	8-10	11-12	≤5	6-7	<8		8-10		11-12		
23	การผลิตเหล็กแผ่นรีดร้อน ผลิตเหล็กที่ได้อาคารถ้ำ น้ำมันปิโตรเลียมและเชื้อเพลิงปรมาณู	109	14	74	9	6	87	4	14	58	5	3	74	-	Manufacture of coke oven products
231	การผลิตเหล็กแผ่นรีดร้อน ทั่วไป	21	3	7	2	1	11	-	-	4	-	-	4	-	Manufacture of coke oven products
2310	การผลิตเหล็กแผ่นรีดร้อน ทั่วไป	21	3	7	2	1	11	-	-	4	-	-	4	-	Manufacture of coke oven products
232	การผลิตเหล็กที่ได้อาคารถ้ำน้ำมันปิโตรเลียม	88	11	67	7	5	76	4	14	54	5	3	70	-	Manufacture of refined petroleum products
2320	การผลิตเหล็กที่ได้อาคารถ้ำน้ำมันปิโตรเลียม	88	11	67	7	5	76	4	14	54	5	3	70	-	Manufacture of refined petroleum products
24	การผลิตเคมีภัณฑ์และผลิตภัณฑ์	3,618	687	1,847	200	399	2,222	113	277	1,059	22	65	1,275	18	Manufacture of chemicals and chemical products
241	การผลิตเคมีภัณฑ์พื้นฐาน	1,400	249	775	102	159	892	75	109	401	12	37	472	13	Manufacture of basic chemicals
2411	การผลิตเคมีภัณฑ์พื้นฐานยกเว้นปุ๋ยและสารประกอบไนโตรเจน	357	47	234	28	46	240	23	56	178	5	21	208	10	Manufacture of basic chemicals, except fertilizers nitrogen compounds
2412	การผลิตปุ๋ยและสารประกอบไนโตรเจน	757	165	308	65	96	428	14	21	96	6	7	115	1	Manufacture of fertilizers and nitrogen compounds
2413	การผลิตพลาสติกโพลีเอทิลีนและยางสังเคราะห์	286	37	233	10	18	224	38	32	126	1	9	148	2	Manufacture of plastics in primary forms and of synthetic rubber
242	การผลิตผลิตภัณฑ์เคมีอื่น ๆ	2,186	435	1,047	94	236	1,302	38	163	640	7	28	777	5	Manufacture of other chemical products
2421	การผลิตสารฆ่าศัตรูพืชและผลิตภัณฑ์ทางเภสัชกรรมอื่น ๆ	64	6	50	3	9	49	1	9	31	-	3	37	-	Manufacture of pesticides and other agro-chemical products
2422	การผลิตสีน้ำมัน ด้วง และสีที่ใช้ทาเคลือบ หมึกพิมพ์ และน้ำมันทาไม้ (massives) ที่คล้ายกัน	302	63	209	12	17	264	3	42	156	3	11	189	1	Manufacture of paints, varnishes and similar coatings, printing ink and mastics
2423	การผลิตผลิตภัณฑ์ทางเภสัชกรรม เคมีภัณฑ์ที่ใช้รักษาโรค และผลิตภัณฑ์ทางการแพทย์	659	134	283	31	70	375	3	36	186	1	5	217	1	Manufacture of pharmaceuticals, medicinal chemicals and botanical products
2424	การผลิตสบู่และผงซักฟอก เคมีภัณฑ์ที่ใช้ในการทำความสะอาด และล้าง เครื่องหอม และสิ่งปรุงแต่งสำหรับปรับร่างกาย หรือประทินผิว	709	184	324	17	89	432	4	55	184	1	7	230	3	Manufacture of soap and detergents, cleaning and polishing preparations, perfumes and toilet preparations
2429	การผลิตผลิตภัณฑ์เคมีอื่น ๆ ซึ่งมีได้จัดประเภทไว้ในก่อน	452	50	181	30	51	183	27	21	83	2	2	104	-	Manufacture of other chemical products n.e.c.
243	การผลิตเส้นใยประดิษฐ์	32	2	25	4	4	27	-	5	19	3	1	26	-	Manufacture of man-made fibres
2430	การผลิตเส้นใยประดิษฐ์	32	2	25	4	4	27	-	5	19	3	1	26	-	Manufacture of man-made fibres
25	การผลิตยางธรรมชาติและพลาสติก	4,714	296	3,575	315	145	3,715	326	154	2,194	115	58	2,361	44	Manufacture of rubber and plastics products
251	การผลิตยางสังเคราะห์	1,122	76	715	197	78	859	51	55	434	90	38	526	15	Manufacture of rubber products
2511	การผลิตยางนอกและยางใน การหล่อดอกยางและการซ่อมสร้างยาง	163	6	150	4	12	143	5	8	76	-	1	81	2	Manufacture of rubber tyres and tubes; retreading and rebuilding of rubber tyres
2519	การผลิตผลิตภัณฑ์ยางอื่น ๆ	959	70	565	193	66	716	46	47	358	90	36	446	13	Manufacture of other rubber products
252	การผลิตผลิตภัณฑ์พลาสติก	3,592	220	2,860	118	66	2,857	275	99	1,760	25	20	1,835	29	Manufacture of plastic products
2520	การผลิตผลิตภัณฑ์พลาสติก	3,592	220	2,860	118	66	2,857	275	99	1,760	25	20	1,835	29	Manufacture of plastic products

ตาราง 5 จำนวนสถานประกอบการอุตสาหกรรมผลิต จำนวนคนงานจำนวนวันทำงานต่อสัปดาห์ จำนวนชั่วโมงทำงานต่อวันของลูกจ้าง และประเภทอุตสาหกรรม ที่ราชอาณาจักร พ.ศ. 2550 (ต่อ)

TABLE 5. NUMBER OF MANUFACTURING ESTABLISHMENTS BY WORKING DAYS PER WEEK, WORKING HOURS PER DAY OF EMPLOYEES AND CATEGORY OF INDUSTRY, WHOLE KINGDOM, 2007 (Contd.)

(พันบาท In Thousand Baht)

รหัส	ประเภทอุตสาหกรรม	ถูกจ้างในกรรมวิธีการผลิต											Category of industry	
		จำนวนสถานประกอบการ		จำนวนวันทำงานต่อสัปดาห์			จำนวนชั่วโมงทำงานต่อสัปดาห์			จำนวนชั่วโมงทำงานต่อวัน				
		≤5	6-7	<8	8-10	11-12	≤5	6-7	<8	8-10	11-12			
Code	Number of establishments	≤5	6	7	<8	8-10	11-12	≤5	6	7	<8	8-10	11-12	
26	การผลิตเหล็กหล่อและเหล็ก	13,137	2,158	5,474	1,394	1,648	7,309	188	1,279	87	80	1,454	20	Manufacture of other non-metallic mineral products
261	การผลิตแก้วและผลิตภัณฑ์แก้ว	484	26	255	44	25	297	3	11	95	9	5	109	1
2610	การผลิตแก้วและผลิตภัณฑ์แก้ว	484	26	255	44	25	297	3	11	95	9	5	109	1
269	การผลิตผลิตภัณฑ์เซรามิกอื่น ๆ	12,653	2,134	5,218	1,350	1,624	7,012	66	1,184	78	74	1,346	19	Manufacture of non-metallic mineral products n.e.c.
2691	การผลิตเซรามิกชนิดอื่น ๆ	2,021	165	820	100	66	1,012	7	24	136	2	2	159	1
2692	การผลิตผลิตภัณฑ์เซรามิกชนิดอื่น ๆ	478	132	91	35	27	231	-	3	32	1	-	36	-
2693	การผลิตผลิตภัณฑ์เซรามิกชนิดอื่น ๆ	2,258	503	648	356	475	1,027	5	14	67	9	12	75	3
2694	การผลิตซีเมนต์ ปูนขาว และปูนปลาสเตอร์	358	43	191	43	35	226	16	17	117	5	6	124	9
2695	การผลิตผลิตภัณฑ์จากออลิวรีต ซีเมนต์ และปูนปลาสเตอร์	6,416	1,202	3,035	713	955	3,964	31	111	677	51	46	787	6
2696	การผลิต การขึ้นรูป และการแต่งสำเร็จ	1,011	80	351	91	64	457	1	4	100	6	4	106	-
2699	การผลิตผลิตภัณฑ์อื่น ๆ	111	8	84	13	3	96	6	4	55	3	2	60	-
27	การผลิตโลหะขั้นมูลฐาน	1,790	160	1,257	59	50	1,376	50	71	571	15	4	641	12
271	การผลิตเหล็กและเหล็กกล้าขั้นมูลฐาน	605	52	468	13	10	502	21	44	270	3	-	312	5
2710	การผลิตเหล็กและเหล็กกล้าขั้นมูลฐาน	605	52	468	13	10	502	21	44	270	3	-	312	5
272	การผลิตโลหะมีค่าและโลหะอื่น ๆ	437	23	279	18	14	291	15	11	134	4	3	143	3
2720	การผลิตโลหะมีค่าและโลหะอื่น ๆ	437	23	279	18	14	291	15	11	134	4	3	143	3
273	การผลิตโลหะ	748	85	509	28	26	582	14	16	166	8	-	186	4
2731	การผลิตเหล็กและเหล็กกล้า	192	14	160	7	2	170	9	5	76	7	1	85	2
2732	การผลิตโลหะที่มีใช้เหล็ก	556	71	349	21	24	412	5	11	90	1	-	101	2
28	การผลิตผลิตภัณฑ์ที่ทำจากโลหะประดิษฐ์	34,308	2,103	16,777	967	1,118	18,524	205	300	3,490	72	101	3,734	27
281	การผลิตผลิตภัณฑ์ที่มีโครงสร้างเป็นโลหะ ตั้งแต่เหล็กกล้า และเหล็กกล้าชนิดอื่น ๆ	17,038	1,519	7,738	626	658	9,182	43	105	1,049	40	33	1,160	1
2811	การผลิตผลิตภัณฑ์ที่มีโครงสร้างเป็นโลหะ	16,747	1,507	7,500	620	650	8,935	42	102	909	40	33	1,017	1
2812	การผลิตถังรับแรงดัน	265	12	213	6	8	222	1	3	119	-	-	122	-
2813	การผลิตเครื่องกำเนิดไอน้ำ ยกเว้นหม้อน้ำ (boiler)	26	-	25	-	-	25	-	-	21	-	-	21	-
289	การผลิตผลิตภัณฑ์โลหะประดิษฐ์อื่น ๆ รวมทั้งกิจกรรมด้านการบริการของผู้ผลิตผลิตภัณฑ์โลหะประดิษฐ์	17,270	585	9,039	341	461	9,342	162	195	2,441	32	68	2,574	26
2891	การผลิตผลิตภัณฑ์โลหะที่ทำขึ้นโดยวิธีการที่แตกต่างจาก การดัดขึ้นรูป และการรีดในรูปแบบต่าง ๆ รวมทั้งกิจกรรมโลหะ	9,529	254	6,323	179	209	6,454	93	93	1,504	18	49	1,557	9

ตาราง 5 จำนวนสถานประกอบการอุตสาหกรรมผลิต จำนวนคนงานวันทำงานเฉลี่ยต่อวันของลูกจ้าง และประเภทอุตสาหกรรม ที่ราชอาณาจักร พ.ศ. 2550 (ต่อ)

TABLE 5 NUMBER OF MANUFACTURING ESTABLISHMENTS BY WORKING DAYS PER WEEK, WORKING HOURS PER DAY OF EMPLOYEES AND CATEGORY OF INDUSTRY, WHOLE KINGDOM, 2007 (Contd.)

(พันบาท In Thousand Baht)

รหัส Code	ประเภทอุตสาหกรรม	ลูกจ้างในกรรมวิธีการผลิต Operatives										Category of industry		
		ลูกจ้างในกรรมวิธีผลิตที่					ลูกจ้างอื่น ๆ Other employees							
		จำนวน สถาน ประกอบการ Number of establishments	จำนวนวันทำงานต่อสัปดาห์ Number of working days per week	จำนวนชั่วโมงทำงานเฉลี่ยต่อวัน Number of working hours per day	จำนวนวันทำงานต่อสัปดาห์ Number of working days per week	จำนวนชั่วโมงทำงานเฉลี่ยต่อวัน Number of working hours per day	จำนวนวันทำงานต่อสัปดาห์ Number of working days per week	จำนวนชั่วโมงทำงานเฉลี่ยต่อวัน Number of working hours per day	จำนวนวันทำงานต่อสัปดาห์ Number of working days per week	จำนวนชั่วโมงทำงานเฉลี่ยต่อวัน Number of working hours per day	จำนวนวันทำงานต่อสัปดาห์ Number of working days per week		จำนวนชั่วโมงทำงานเฉลี่ยต่อวัน Number of working hours per day	
		≤5	6	7	<8	8-10	11-12	≤5	6	7	<8	8-10	11-12	
2892	การผลิตและกลึงโลหะ รวมทั้งการดำเนินการเกี่ยวกับ วิศวกรรมเครื่องกล ใต้ดินค้ำรวมเบียดคอมเพน หรือโอดการที่กึ่งอยู่ข้าง	4,566	146	1,413	81	109	1,512	19	54	364	8	10	411	5
2893	การผลิตของมีคม เครื่องมือที่ใช้ในด้านเครื่องมือและเครื่องโลหะทั่วไป	1,856	95	419	46	90	455	15	6	135	1	1	135	6
2899	การผลิตผลิตภัณฑ์โลหะประดิษฐ์อื่น ๆ ซึ่งมิได้จัดประเภทไว้ในที่อื่น	1,319	89	884	35	53	920	35	41	438	5	7	471	6
29	การผลิตเครื่องจักรและอุปกรณ์ ซึ่งมิได้จัดประเภทไว้ในที่อื่น	5,050	355	2,301	195	118	2,664	69	178	1,147	22	26	1,315	6
291	การผลิตเครื่องจักรที่ใช้ในงานทั่วไป	1,163	99	840	26	8	930	27	94	499	-	3	586	4
2911	การผลิตเครื่องยนต์และเครื่องจักรอื่น ยกเว้นเครื่องยนต์ที่ใช้กับ อากาศยาน ยานยนต์และรถจักรยาน/รถจักรยานยนต์	164	5	69	11	3	81	1	4	14	-	-	18	-
2912	การผลิตเครื่องสูบลม เครื่องอัด แก๊ส และวาล์ว	232	16	154	2	1	169	2	13	80	-	1	92	-
2913	การผลิตแม่แรง (คาน์ดุกปีม) เกียร์และเครื่องเกียร์ และอุปกรณ์ที่ใช้ขับเคลื่อน	64	3	53	3	1	55	3	1	34	-	-	35	-
2914	การผลิตเตาอบ เตาเผา และเครื่องฟ่น หรือเครื่องจักรเชื่อมพลังของเตาเผา	58	2	41	2	-	45	-	2	31	-	-	33	-
2915	การผลิตอุปกรณ์ที่ใช้ในการยกและยกของ	119	18	88	1	-	102	5	20	66	-	-	86	-
2919	การผลิตเครื่องจักรที่ใช้ในงานทั่วไปอื่น ๆ	526	55	434	7	2	478	16	54	274	-	2	322	4
292	การผลิตเครื่องจักรที่ใช้ในงานเฉพาะอย่าง	3,673	235	1,310	163	99	1,574	35	63	542	22	17	608	2
2921	การผลิตเครื่องจักรที่ใช้ในการเกษตรและการป่าไม้	2,445	163	517	95	56	718	1	18	108	15	10	131	-
2922	การผลิตเครื่องมือกล	258	16	206	8	3	222	5	13	105	3	1	120	-
2923	การผลิตเครื่องจักรสำหรับโลหะกรรม	22	3	18	-	1	20	-	1	11	-	1	11	-
2924	การผลิตเครื่องจักรที่ใช้ในการทำเหมืองแร่ เหมืองหิน และการก่อสร้าง	172	11	130	9	5	137	8	9	69	3	2	79	-
2925	การผลิตเครื่องจักรที่ใช้ในกระบวนการผลิตอาหาร เครื่องดื่ม และยาสูบ	181	28	111	20	9	149	1	8	52	1	-	61	-
2926	การผลิตเครื่องจักรที่ใช้ในการผลิตสิ่งทอ เครื่องแต่งกาย และเครื่องหนัง	261	2	37	21	20	37	3	-	29	-	-	27	2
2927	การผลิตอาวุธและกระสุน	13	5	3	-	1	7	-	3	-	-	-	3	-
2929	การผลิตเครื่องจักรที่ใช้ในงานเฉพาะอย่างอื่น ๆ	321	8	288	10	5	284	17	11	168	-	3	176	-
293	การผลิตเครื่องใช้ในบ้านเรือน ซึ่งมีได้จัดประเภทไว้ในที่อื่น	214	22	151	6	11	161	7	21	105	-	5	121	-
2930	การผลิตเครื่องใช้ในบ้านเรือน ซึ่งมีได้จัดประเภทไว้ในที่อื่น	214	22	151	6	11	161	7	21	105	-	5	121	-

ตาราง 5 จำนวนสถานประกอบการอุตสาหกรรมผลิต จำนวนคนงานจำนวนวันทำงานต่อสัปดาห์ จำนวนชั่วโมงทำงานเฉลี่ยต่อวันของลูกจ้าง และประเภทอุตสาหกรรม ที่ราชอาณาจักร พ.ศ. 2550 (ต่อ)

TABLE 5 NUMBER OF MANUFACTURING ESTABLISHMENTS BY WORKING DAYS PER WEEK, WORKING HOURS PER DAY OF EMPLOYEES AND CATEGORY OF INDUSTRY, WHOLE KINGDOM, 2007 (Contd.)

(พันบาท ใน Thousand Baht)

รหัส Code	ประเภทอุตสาหกรรม	ลูกจ้างในกรรมวิธีการผลิต											Category of industry		
		จำนวน สถาน ประกอบการ		จำนวนวันทำงานต่อสัปดาห์			จำนวนชั่วโมงทำงานเฉลี่ยต่อวัน			ลูกจ้างอื่น ๆ					
		≤5	6	7	<8	8-10	11-12	≤5	6	7	<8	8-10		11-12	
30	การผลิตเครื่องจักรสำนักงาน เครื่องทำบัญชี และเครื่องคำนวณ	73	12	61	-	7	65	1	21	29	-	4	45	1	Manufacture of office, accounting and computing machinery
300	การผลิตเครื่องจักรสำนักงาน เครื่องทำบัญชีและเครื่องคำนวณ	73	12	61	-	7	65	1	21	29	-	4	45	1	Manufacture of office, accounting and computing machinery
3000	การผลิตเครื่องจักรสำนักงาน เครื่องทำบัญชีและเครื่องคำนวณ	73	12	61	-	7	65	1	21	29	-	4	45	1	Manufacture of office, accounting and computing machinery
31	การผลิตเครื่องจักรและเครื่องอุปกรณไฟฟ้า	1,175	75	843	32	18	879	53	77	468	6	9	531	11	Manufacture of electrical machinery and apparatus n.e.c.
	ซึ่งมีได้ตั้งแต่ประเภทที่ 311 ถึง 313														
311	การผลิตมอเตอร์ไฟฟ้า เครื่องกำเนิดไฟฟ้าและหม้อแปลงไฟฟ้า	530	22	308	11	5	326	10	19	128	-	4	140	3	Manufacture of electric motors, generators and transformers
3110	การผลิตมอเตอร์ไฟฟ้า เครื่องกำเนิดไฟฟ้าและหม้อแปลงไฟฟ้า	530	22	308	11	5	326	10	19	128	-	4	140	3	Manufacture of electric motors, generators and transformers
312	การผลิตอุปกรณ์เพื่อการจ่ายและควบคุมกระแสไฟฟ้า	256	25	209	14	6	227	15	18	144	2	-	160	4	Manufacture of electricity distribution and control apparatus
3120	การผลิตอุปกรณ์เพื่อการจ่ายและควบคุมกระแสไฟฟ้า	256	25	209	14	6	227	15	18	144	2	-	160	4	Manufacture of electricity distribution and control apparatus
313	การผลิตลวดและเคเบิลที่ขมวด	91	7	81	3	3	72	16	14	54	3	-	68	3	Manufacture of insulated wire and cable
3130	การผลิตลวดและเคเบิลที่ขมวด	91	7	81	3	3	72	16	14	54	3	-	68	3	Manufacture of insulated wire and cable
314	การผลิตหม้อสะสมไฟฟ้า เซลล์ปฐมภูมิและแบตเตอรี่ปฐมภูมิ	40	6	33	-	2	36	1	9	20	-	3	26	-	Manufacture of accumulators, primary cells and primary batteries
3140	การผลิตหม้อสะสมไฟฟ้า เซลล์ปฐมภูมิและแบตเตอรี่ปฐมภูมิ	40	6	33	-	2	36	1	9	20	-	3	26	-	Manufacture of accumulators, primary cells and primary batteries
315	การผลิตหลอดไฟฟ้และหลอดไฟฟ้สำหรับใช้แสงสว่าง	136	4	116	3	-	120	3	2	59	1	-	61	1	Manufacture of electric lamps
3150	การผลิตหลอดไฟฟ้และหลอดไฟฟ้สำหรับใช้แสงสว่าง	136	4	116	3	-	120	3	2	59	1	-	61	1	Manufacture of electric lamps
319	การผลิตเครื่องอุปกรณไฟฟ้าอื่น ๆ ซึ่งมิได้จัดประเภทไว้บนที่อื่น	122	12	95	1	2	98	8	15	63	-	1	77	-	Manufacture of other electrical equipment n.e.c.
3190	การผลิตเครื่องอุปกรณไฟฟ้าอื่น ๆ ซึ่งมิได้จัดประเภทไว้บนที่อื่น	122	12	95	1	2	98	8	15	63	-	1	77	-	Manufacture of other electrical equipment n.e.c.
32	การผลิตอุปกรณ์และเครื่องอุปกรณวิทยุ โทรทัศน์ และการสื่อสาร	753	65	605	20	47	570	73	73	419	4	19	461	16	Manufacture of radio, television and communication equipment and apparatus
321	การผลิตหลอดอิเล็กทรอนิกส์และส่วนประกอบอิเล็กทรอนิกส์อื่น ๆ	491	34	431	18	46	380	57	44	311	3	18	327	13	Manufacture of electronic valves and tubes and other electronic components
3210	การผลิตหลอดอิเล็กทรอนิกส์และส่วนประกอบอิเล็กทรอนิกส์อื่น ๆ	491	34	431	18	46	380	57	44	311	3	18	327	13	Manufacture of electronic valves and tubes and other electronic components
322	การผลิตเครื่องส่งสัญญาณ โทรทัศน์และวิทยุและเครื่องอุปกรณสำหรับ โทรทัศน์และโทรคมนาคมไร้สาย	61	1	45	2	-	48	-	1	32	1	-	34	-	Manufacture of television and radio transmitters and apparatus for line telephony and line telegraphy
3220	การผลิตเครื่องส่งสัญญาณ โทรทัศน์และวิทยุ และเครื่องอุปกรณสำหรับ โทรทัศน์และโทรคมนาคมไร้สาย	61	1	45	2	-	48	-	1	32	1	-	34	-	Manufacture of television and radio transmitters and apparatus for line telephony and line telegraphy
323	การผลิตเครื่องรับโทรทัศน์และวิทยุ เครื่องบันทึกเสียงหรือภาพหรือเครื่องขยายโทรทัศน์หรือวิทยุหรือดีวีดีหรือโทรทัศน์เชิงและสินค้าที่เกี่ยวข้อง	201	30	130	-	2	142	16	28	76	-	1	100	3	Manufacture of television and radio receivers and associated consumer goods

ตาราง 5 จำนวนสถานประกอบการอุตสาหกรรมผลิต จำนวนชั่วโมงทำงานต่อสัปดาห์ จำนวนชั่วโมงทำงานต่อวันของลูกจ้าง และประเภทอุตสาหกรรม ทหารราชอาณาจักร พ.ศ. 2550 (ต่อ)

TABLE 5 NUMBER OF MANUFACTURING ESTABLISHMENTS BY WORKING DAYS PER WEEK, WORKING HOURS PER DAY OF EMPLOYEES AND CATEGORY OF INDUSTRY, WHOLE KINGDOM, 2007 (Contd.)

(พันบาท In Thousand Baht)

รหัส Code	ประเภทอุตสาหกรรม Category of industry	จำนวน สถาน ประกอบการ Number of establishments	ลูกจ้างในกรรมวิธิการผลิต Operatives							ลูกจ้างอื่น ๆ Other employees			Category of industry		
			จำนวนวันทำงานต่อสัปดาห์ Number of working days per week	จำนวนชั่วโมงทำงานต่อสัปดาห์ Number of working hours per week	จำนวนวันทำงานต่อสัปดาห์ Number of working days per week	จำนวนชั่วโมงทำงานต่อสัปดาห์ Number of working hours per week	จำนวนวันทำงานต่อสัปดาห์ Number of working days per week	จำนวนชั่วโมงทำงานต่อสัปดาห์ Number of working hours per week	จำนวนวันทำงานต่อสัปดาห์ Number of working days per week	จำนวนชั่วโมงทำงานต่อสัปดาห์ Number of working hours per week					
			≤ 5	6	7	< 8	8 - 10	11 - 12	≤ 5	6	7	< 8	8 - 10	11 - 12	
3230	การผลิตเครื่องรับโทรทัศน์และวิทยุ เครื่องบันทึกเสียงหรือภาพหรือเครื่องขยายเสียง โทรทัศน์หรือวิดีโอโทรทัศน์ และสินค้าที่เกี่ยวข้อง	201	30	130	-	2	142	16	28	76	-	1	100	3	Manufacture of television and radio receivers and associated consumer goods
33	การผลิตอุปกรณ์ที่ใช้ในทางการแพทย์ การวัดความถี่ และอุปกรณ์ที่ใช้ในทางทัศนศาสตร์ นาฬิกา	447	33	229	15	9	254	14	22	133	3	1	156	-	Manufacture of medical, precision and optical instruments, watches and clocks
331	การผลิตอุปกรณ์และเครื่องมือใช้ในทางการแพทย์และเครื่องมือใช้ทางการแพทย์ การตรวจสอบ การทดสอบการเดินเรือ การเดินอากาศและใช้ในตัวประกอบอื่นๆ ยกเว้นอุปกรณ์ที่ใช้ในทางทัศนศาสตร์	364	24	166	15	7	196	2	16	89	2	1	106	-	Manufacture of medical appliances and instruments and appliances for measuring, checking, testing, navigating and other purposes, except optical instruments
3311	การผลิตอุปกรณ์ที่ใช้ในทางการแพทย์และสัตวกรรม และเครื่องมือใช้ทางสัตวศาสตร์กระดูก	308	15	121	15	6	144	1	6	67	2	-	75	-	Manufacture of medical and surgical equipment and or orthopaedic appliances
3312	การผลิตอุปกรณ์และเครื่องมือใช้เพื่อการวัด การตรวจสอบการทดสอบ การเดินเรือ การเดินอากาศ และใช้ในวัตถุประสงค์อื่น ๆ	42	5	35	-	1	39	-	6	12	-	1	17	-	Manufacture of instruments and appliances for measuring, checking, testing, navigating and other purposes, except industrial process control equipment
3313	การผลิตอุปกรณ์ควบคุมกระบวนการผลิตในทางอุตสาหกรรม	14	4	10	-	-	13	1	4	10	-	-	14	-	Manufacture of industrial process control equipment
332	การผลิตอุปกรณ์ที่ใช้ในทางทัศนศาสตร์และเครื่องมือถ่ายภาพ	52	6	38	-	2	30	12	3	21	1	1	24	-	Manufacture of optical instruments and photographic equipment
3320	การผลิตอุปกรณ์ที่ใช้ในทางทัศนศาสตร์และเครื่องมือถ่ายภาพ	52	6	38	-	2	30	12	3	21	1	1	24	-	Manufacture of optical instruments and photographic equipment
333	การผลิตนาฬิกา	31	3	25	-	-	28	-	3	23	-	-	26	-	Manufacture of watches and clocks
3330	การผลิตนาฬิกา	31	3	25	-	-	28	-	3	23	-	-	26	-	Manufacture of watches and clocks
34	การผลิตยานยนต์ รถพ่วงและรถลึงค์รถพ่วง	1,336	120	1,053	31	24	1,128	52	113	586	13	6	692	14	Manufacture of motor vehicles, trailers and semi-trailers
341	การผลิตยานยนต์	81	18	60	2	-	80	-	18	38	-	-	56	-	Manufacture of motor vehicles
3410	การผลิตยานยนต์	81	18	60	2	-	80	-	18	38	-	-	56	-	Manufacture of motor vehicles
342	การผลิตตัวถัง (coachwork) สำหรับยานยนต์ รวมทั้งการผลิตรถพ่วงและรถลึงค์รถพ่วง	201	2	173	13	5	182	1	-	56	4	1	59	-	Manufacture of bodies (coachwork) for motor vehicles; manufacture of trailers and semi-trailers
3420	การผลิตตัวถัง (coachwork) สำหรับยานยนต์	201	2	173	13	5	182	1	-	56	4	1	59	-	Manufacture of bodies (coachwork) for motor vehicles; manufacture of trailers and semi-trailers
343	การผลิตส่วนประกอบและอุปกรณ์ประกอบ สำหรับยานยนต์และเครื่องยนต์	1,054	100	820	17	19	867	51	95	492	9	5	577	14	Manufacture of parts and accessories for motor vehicles and their engines
3430	การผลิตส่วนประกอบและอุปกรณ์ประกอบ สำหรับยานยนต์ และเครื่องยนต์	1,054	100	820	17	19	867	51	95	492	9	5	577	14	Manufacture of parts and accessories for motor vehicles and their engines

ตาราง 5 จำนวนสถานประกอบการอุตสาหกรรมผลิต จำนวนชั่วโมงทำงานเฉลี่ยต่อวันของลูกจ้างและประเภทอุตสาหกรรม ที่ราชอาณาจักร พ.ศ. 2550 (ต่อ)

TABLE 5 NUMBER OF MANUFACTURING ESTABLISHMENTS BY WORKING DAYS PER WEEK, WORKING HOURS PER DAY OF EMPLOYEES AND CATEGORY OF INDUSTRY, WHOLE KINGDOM, 2007 (Contd.)

(พันบาท In Thousand Baht)

รหัส Code	ประเภทอุตสาหกรรม	จำนวน สถาน ประกอบการ		ลูกจ้างในกรรมวิสาหกิจผลิต Operatives		ลูกจ้างอื่น ๆ Other employees		Category of industry							
		จำนวนวันทำงานเฉลี่ยต่อสัปดาห์ Number of working days per week		จำนวนชั่วโมงทำงานเฉลี่ยต่อวัน Number of working hours per day		จำนวนชั่วโมงทำงานเฉลี่ยต่อวัน Number of working hours per day									
		≤ 5	6 - 7	< 8	8 - 10	11 - 12	≤ 5		6 - 7	< 8	8 - 10	11 - 12			
35	การผลิตเครื่องอุปโภคบริโภค	865	43	518	29	31	554	5	15	218	7	10	228	2	Manufacture of other transport equipment
351	การต่อเรือและการซ่อมเรือ	432	27	236	18	12	269	-	11	71	6	4	84	-	Building and repairing of ships and boats
3511	การต่อเรือและการซ่อมเรือ	406	26	225	18	11	258	-	11	70	6	4	83	-	Building and repairing of ships and boats
3512	การต่อเรือและการซ่อมเรือที่ใช้เพื่อความสวยงามและการกีฬา	26	1	11	-	1	11	-	-	1	-	-	1	-	Building and repairing of pleasure and sporting boats
353	การผลิตอากาศยานและยานอวกาศ	7	2	5	-	-	5	2	-	5	-	-	5	-	Manufacture of aircraft and spacecraft
3530	การผลิตอากาศยาน และยานอวกาศ	7	2	5	-	-	5	2	-	5	-	-	5	-	Manufacture of aircraft and spacecraft
359	การผลิตเครื่องอุปกรณ์การขนส่ง ซึ่งมีได้จัดประเภทไว้ในที่อื่น	426	14	277	11	19	280	3	5	142	1	7	139	2	Manufacture of transport equipment n.e.c.
3591	การผลิตรถจักรยานยนต์	318	7	204	6	13	201	3	5	115	1	7	112	2	Manufacture of motorcycles
3592	การผลิตรถจักรยานสองล้อ และรถจักรยานยนต์	71	2	51	4	6	51	-	-	24	-	-	24	-	Manufacture of bicycles and invalid carriages
3599	การผลิตเครื่องอุปกรณ์การขนส่งอื่น ๆ ซึ่งมีได้จัดประเภทไว้ในที่อื่น	37	4	22	1	-	27	-	-	3	-	-	3	-	Manufacture of other transport equipment n.e.c.
36	การผลิตเฟอร์นิเจอร์รวมทั้งการผลิตซึ่งมิได้จัดประเภทไว้ในที่อื่น	31,929	1,764	7,872	1,160	1,143	9,460	193	289	1,869	57	48	2,155	12	Manufacture of furniture; manufacturing n.e.c.
361	การผลิตเฟอร์นิเจอร์	9,459	793	3,877	396	391	4,622	53	75	912	20	22	977	8	Manufacture of furniture
3610	การผลิตเฟอร์นิเจอร์	9,459	793	3,877	396	391	4,622	53	75	912	20	22	977	8	Manufacture of furniture
369	การผลิตซึ่งมิได้จัดประเภทไว้ในที่อื่น	22,470	971	3,995	764	752	4,838	140	214	957	37	25	1,179	4	Manufacturing n.e.c.
3691	การผลิตเครื่องเพชรพลอยและรูปพรหม และของที่เกี่ยวข้อง	7,834	350	1,981	144	98	2,308	69	172	563	27	6	755	1	Manufacture of jewellery and related articles
3692	การผลิตเครื่องดนตรี	248	12	29	15	2	54	-	1	12	3	-	16	-	Manufacture of musical instruments
3693	การผลิตเครื่องกีฬา	71	16	50	-	8	57	1	9	27	-	2	34	-	Manufacture of sports goods
3694	การผลิตของเล่นเกมและของเล่น	685	36	211	29	12	252	12	11	88	-	2	96	1	Manufacture of games and toys
3699	การผลิตอื่น ๆ ซึ่งมีได้จัดประเภทไว้ในที่อื่น	13,632	558	1,723	577	633	2,167	58	21	267	7	15	278	2	Other manufacturing n.e.c.
37	การนำผลิตภัณฑ์ที่นำมารีไซเคิลเป็นวัสดุใหม่	286	21	165	22	18	188	2	3	24	-	-	27	-	Recycling
371	การนำเศษและของทิ้งที่ใช้ไม่ได้จากโลหะ มาผลิตเป็นวัสดุใหม่	118	5	79	1	-	85	-	2	9	-	-	11	-	Recycling of metal waste and scrap
3710	การนำเศษและของทิ้งที่ใช้ไม่ได้จากโลหะ มาผลิตเป็นวัสดุใหม่	118	5	79	1	-	85	-	2	9	-	-	11	-	Recycling of metal waste and scrap
372	การนำเศษและของทิ้งที่ใช้ไม่ได้จากโลหะ มาผลิตเป็นวัสดุใหม่	168	16	86	20	17	103	2	1	15	-	-	16	-	Recycling of non-metal waste and scrap
3720	การนำเศษและของทิ้งที่ใช้ไม่ได้จากโลหะ มาผลิตเป็นวัสดุใหม่	168	16	86	20	17	103	2	1	15	-	-	16	-	Recycling of non-metal waste and scrap

ตาราง 6 กำไรตอบแทนแรงงานในปี 2549 จำนวนตามประเภทอุตสาหกรรม ที่ราชอาณาจักร พ.ศ. 2550 (ต่อ)

TABLE 6 REMUNERATION IN 2006 BY CATEGORY OF INDUSTRY, WHOLE KINGDOM, 2007 (Contd.)

รหัส Code	ประเภทอุตสาหกรรม Industry	จำนวน establishments	จำนวน employees	อุตสาหกรรมบริการผลิต Operatives										Category of industry			
				ลูกจ้างในกรรมสิทธิ์การผลิต					ลูกจ้างอื่น ๆ Other employees								
				รวม Total	ค่าจ้าง เงินเดือน Wages, salaries	ค่าล่วงเวลา โบนัส ฯลฯ Overtime bonus etc.	ค่าจ้าง เงินเดือน Wages, salaries	ค่าล่วงเวลา โบนัส ฯลฯ Overtime bonus etc.	ค่าจ้าง เงินเดือน Wages, salaries	ค่าจ้าง เงินเดือน Wages, salaries	ค่าจ้าง เงินเดือน Wages, salaries	ค่าจ้าง เงินเดือน Wages, salaries	ค่าจ้าง เงินเดือน Wages, salaries		ค่าจ้าง เงินเดือน Wages, salaries		
155	การผลิตเครื่องดื่ม	4,488	57,428	7,578,338.6	4,404,588.6	3,309,856.8	794,863.8	20,703.1	138,138.0	140,996.9	3,173,780.0	1,967,088.1	705,243.1	51,052.9	211,775.5	238,620.4	Manufacture of beverages
1551	การต้มน้ำ การต้มน้ำดื่ม ส่วนและ การผสมเครื่องดื่ม	1,536	10,239	1,528,523.6	1,121,102.9	868,209.0	185,237.2	4,053.3	23,667.0	39,936.4	407,420.7	301,761.3	87,501.0	2,238.8	5,167.7	10,731.9	Distilling, rectifying and blending of spirits; ethylalcohol production from fermented materials
1552	การผลิตไวน์	84	949	84,002.3	56,349.9	46,515.1	7,890.6	35.0	65.1	1,844.1	27,652.3	18,401.0	8,625.8	-	-	625.6	Manufacture of wines
1553	การผลิตแอลกอฮอล์และเบียร์	15	2,773	497,170.1	297,753.8	178,577.2	103,300.5	1,166.3	3,737.4	10,972.3	199,416.4	142,090.9	53,206.9	363.0	523.3	3,232.3	Manufacture of malt liquors and malt
1554	การผลิตเครื่องดื่มที่ไม่มีแอลกอฮอล์	2,833	43,467	5,468,642.6	2,929,352.0	2,216,555.5	498,435.5	15,448.5	110,668.5	88,244.0	2,539,290.6	1,504,834.9	555,909.4	48,431.1	206,084.5	224,030.7	Manufacture of soft drinks; bottling of mineral waters
16	การผลิตผลิตภัณฑ์ยาสูบ	515	9,650	2,996,495.5	1,488,670.9	931,082.5	460,376.5	5,801.0	14,250.7	77,160.3	1,507,824.6	889,240.3	229,915.9	216,331.1	97,169.6	75,167.8	Manufacture of tobacco products
160	การผลิตผลิตภัณฑ์ยาสูบ	515	9,650	2,996,495.5	1,488,670.9	931,082.5	460,376.5	5,801.0	14,250.7	77,160.3	1,507,824.6	889,240.3	229,915.9	216,331.1	97,169.6	75,167.8	Manufacture of tobacco products
17	การผลิตสิ่งทอ	82,135	311,554	26,749,776.9	22,672,863.1	18,215,701.3	3,088,533.9	59,244.8	486,085.2	823,297.9	4,076,913.7	3,421,462.4	419,232.2	8,214.3	70,653.8	157,350.9	Manufacture of textiles
171	การปั่น การทอ และการแต่ง ผ้าสิ่งทอ	68,543	200,002	17,159,979.6	14,594,674.8	11,698,956.2	2,032,958.8	42,528.8	291,883.8	528,347.2	2,565,304.8	2,169,486.5	252,474.6	5,885.7	39,625.3	97,832.7	Spinning, weaving and finishing of textiles
1711	การเตรียมและการปั่นเส้นใยสิ่งทอ	67,514	166,742	13,760,827.0	11,813,158.1	9,477,471.0	1,607,150.0	38,426.6	265,552.6	424,558.0	1,947,668.9	1,652,822.1	184,389.4	5,744.2	30,641.6	74,071.6	Preparation and spinning of textile fibres; weaving of textiles
1712	การแต่งเส้นใยสิ่งทอ	1,029	33,260	3,399,152.6	2,781,516.7	2,221,485.2	425,808.7	4,102.2	26,331.2	103,789.3	617,635.9	516,664.4	68,085.1	141.6	8,983.8	23,761.1	Finishing of textiles
172	การผลิตสิ่งทออื่นๆ	12,501	81,846	7,028,591.9	5,960,905.9	4,816,449.7	757,919.5	8,752.7	150,058.4	227,725.6	1,067,686.0	865,577.8	136,560.8	671.7	28,697.1	36,378.6	Manufacture of other textiles
1721	การผลิตสิ่งทอสำเร็จรูป ยกเว้น เครื่องแต่งกาย	6,417	40,551	3,249,422.2	2,771,932.6	2,229,926.4	316,810.3	4,616.6	108,597.4	111,981.9	477,489.6	395,094.1	60,637.5	240.5	4,770.8	16,746.7	Manufacture of made-up textile articles, except apparel
1722	การผลิตพรมและเครื่องปูภาค	2,719	7,372	693,717.3	610,057.9	439,722.2	147,706.3	31.8	2,206.8	20,390.8	83,659.4	55,012.7	25,737.7	82.7	189.6	2,636.7	Manufacture of carpets and rugs
1723	การผลิตเชือก สายระโยงระยาง เชือกเส้นไหมและตาข่าย อวน	1,765	17,902	1,391,809.9	1,237,103.8	1,092,496.3	70,754.1	859.8	25,125.4	47,868.3	154,706.1	126,400.9	16,668.3	290.7	5,436.6	5,909.5	Manufacture of cordage, rope, twine and netting
1729	การผลิตสิ่งทออื่นๆ ซึ่งมีได้แต่ ประเภทอื่น	1,600	16,021	1,693,642.5	1,341,811.6	1,054,304.9	222,648.8	3,244.4	14,128.9	47,484.6	351,850.9	289,070.1	33,317.3	57.7	18,300.1	11,085.7	Manufacture of other textiles n.e.c.
173	การผลิตผ้าและสิ่งของที่ซัก การปักถักสิ่งและ ไตรเซท	1,091	29,706	2,561,205.4	2,117,282.5	1,700,295.5	297,655.7	7,963.3	44,142.9	67,225.1	443,923.0	386,398.1	30,396.9	1,637.0	2,331.4	23,139.6	Manufacture of knitted and crocheted fabrics and articles
1730	การผลิตผ้าและสิ่งของที่ซัก การปักถักสิ่งและ ไตรเซท	1,091	29,706	2,561,205.4	2,117,282.5	1,700,295.5	297,655.7	7,963.3	44,142.9	67,225.1	443,923.0	386,398.1	30,396.9	1,637.0	2,331.4	23,139.6	Manufacture of knitted and crocheted fabrics and articles
18	การผลิตเครื่องแต่งกาย รวมทั้ง การตกแต่งและย้อมสีขนสัตว์	82,939	345,835	30,906,761.7	25,972,737.6	21,045,457.6	3,396,262.9	197,198.2	494,637.4	839,181.5	4,934,024.1	41,338,785.2	564,353.0	12,585.6	44,501.1	173,799.2	Manufacture of wearing apparel; dressing and dyeing of fur

ตาราง 6 ค่าตอบแทนแรงงาน ปี 2549 จำนวนตามประเภทอุตสาหกรรม ที่ราชอาณาจักร พ.ศ. 2550 (ต่อ)

TABLE 6 REMUNERATION IN 2006 BY CATEGORY OF INDUSTRY, WHOLE KINGDOM, 2007 (Contd.)

รหัส Code	ประเภทอุตสาหกรรม Number of establishments	จำนวน Number of employees	จำนวนผู้จ้าง Total	รวม Total		เงินเดือน Wages, salaries		ค่าล่วงเวลา Overtime bonus etc.		สวัสดิการและผลประโยชน์ Fringe benefits		อื่นๆ Others		เงินที่สถานประกอบการ จ่ายสมทบกองทุน เพื่อการประกันสังคม ฯลฯ Employer's contribution to social security	Category of industry	
				จำนวน Number of employees	รวม Total	เงินเดือน Wages, salaries	ค่าล่วงเวลา Overtime bonus etc.	สวัสดิการและผลประโยชน์ Fringe benefits	อื่นๆ Others							
181	การผลิตเครื่องแต่งกาย	343,973	30,447,380.4	25,710,790.2	20,878,110.8	3,310,304.9	196,784.0	492,551.7	833,038.9	4,736,590.2	3,999,841.7	510,290.4	12,414.2	44,093.8	169,950.1	Manufacture of wearing apparel, except fur apparel
1810	การผลิตเครื่องแต่งกาย	343,973	30,447,380.4	25,710,790.2	20,878,110.8	3,310,304.9	196,784.0	492,551.7	833,038.9	4,736,590.2	3,999,841.7	510,290.4	12,414.2	44,093.8	169,950.1	Manufacture of wearing apparel, except fur apparel
182	การผลิตเครื่องแต่งกาย	33	459,381.3	261,947.5	167,346.8	85,958.1	414.2	2,085.7	6,142.7	197,433.9	138,943.5	54,062.6	171.4	407.3	3,849.1	Dressing and dyeing of fur; manufacture of articles of fur
1820	การผลิตเครื่องแต่งกาย	33	459,381.3	261,947.5	167,346.8	85,958.1	414.2	2,085.7	6,142.7	197,433.9	138,943.5	54,062.6	171.4	407.3	3,849.1	Dressing and dyeing of fur; manufacture of articles of fur
19	การฟอกและตกแต่งหนังสัตว์	4,681	12,824,458.0	10,717,413.5	8,097,345.5	2,135,825.7	22,034.3	94,690.9	367,517.1	2,107,044.4	1,621,634.4	365,479.3	10,445.3	37,430.9	72,054.5	Tanning and dressing of leather; manufacture of luggage, saddlery harness and footwear
191	การฟอกและตกแต่งหนังสัตว์	1,938	3,593,519.8	2,993,363.7	2,422,357.5	407,132.2	6,559.4	41,454.7	115,859.8	600,156.1	499,363.4	71,041.7	1,058.7	8,296.4	20,395.9	Tanning and dressing of leather; manufacture of luggage, saddlery and harness
1911	การฟอกและตกแต่งหนังสัตว์	143	928,254.7	801,493.3	646,288.3	107,305.5	1,120.2	14,433.5	32,345.8	126,761.4	111,511.2	9,139.3	246.3	1,219.2	4,645.5	Tanning and dressing of leather
1912	การผลิตกระเป๋าเดินทาง	1,795	2,665,265.1	2,191,870.4	1,776,069.2	299,826.7	5,439.2	27,021.3	83,514.0	473,394.7	387,852.3	61,902.4	812.4	7,077.2	15,750.5	Manufacture of luggage, handbags and the like, saddlery and harness
192	การผลิตรองเท้า	2,743	9,230,938.2	7,724,049.9	5,674,987.9	1,728,693.5	15,474.9	53,236.2	251,657.3	1,506,888.3	1,122,270.9	294,437.7	9,386.6	29,134.5	51,658.6	Manufacture of footwear
1920	การผลิตรองเท้า	2,743	9,230,938.2	7,724,049.9	5,674,987.9	1,728,693.5	15,474.9	53,236.2	251,657.3	1,506,888.3	1,122,270.9	294,437.7	9,386.6	29,134.5	51,658.6	Manufacture of footwear
20	การผลิตไม้และผลิตภัณฑ์จากไม้	64,499	7,679,473.9	6,337,453.8	5,537,510.4	507,870.2	14,717.8	51,003.8	226,351.6	1,342,020.0	1,153,771.1	104,560.9	5,385.1	11,304.8	66,998.2	Manufacture of wood and of products of wood and cork, except furniture; manufacture of articles of straw and plaiting materials
201	การผลิตไม้และกระดาษ	1,868	2,171,296.7	1,834,978.5	1,599,794.4	154,576.0	1,307.2	10,077.9	69,223.0	336,318.2	299,964.3	17,367.0	998.7	2,516.4	15,471.8	Sawmilling and planing of wood
2010	การผลิตไม้และกระดาษ	1,868	2,171,296.7	1,834,978.5	1,599,794.4	154,576.0	1,307.2	10,077.9	69,223.0	336,318.2	299,964.3	17,367.0	998.7	2,516.4	15,471.8	Sawmilling and planing of wood
202	การผลิตผลิตภัณฑ์จากไม้	62,631	5,508,177.1	4,502,475.3	3,937,716.0	353,294.2	13,410.6	40,925.9	157,128.6	1,005,701.8	853,806.8	87,193.8	4,386.4	8,788.3	51,526.4	Manufacture of products of wood, cork, straw and plaiting materials
2021	การผลิตไม้	246	1,962,739.9	1,495,159.5	1,229,769.2	183,585.7	7,255.9	13,019.0	61,529.7	467,580.3	399,441.7	45,190.6	630.0	4,852.4	17,465.6	Manufacture of veneer sheets; manufacture of plywood, laminboard, particle board and other panels and boards

(พันบาท In Thousand Baht)

ตาราง 6 ค่าตอบแทนแรงงานปี 2549 ขึ้นตามประเภทอุตสาหกรรม ที่ราชอาณาจักร พ.ศ. 2550 (ต่อ)
TABLE 6 REMUNERATION IN 2006 BY CATEGORY OF INDUSTRY, WHOLE KINGDOM, 2007 (Contd.)

รหัส Code	ประเภทอุตสาหกรรม Industry	จำนวน สถาน- ประกอบ การ Number of establishments	จำนวนผู้จ้าง รวม Total Number of employees	ค่าจ้างในกรรมวิธีการผลิต Operatives				ผู้จ้างอื่น ๆ Other employees				ประเภทอุตสาหกรรม Category of industry					
				รวม Total	ค่าจ้าง เงินเดือน Wages, salaries	ค่าล่วงเวลา โบนัส ฯลฯ Overtime bonus etc.	ค่าล่วงเวลา สวัสดิการและผลประโยชน์ อื่น ๆ Fringe benefits Others	รวม Total	ค่าจ้าง เงินเดือน Wages, salaries	ค่าล่วงเวลา โบนัส ฯลฯ Overtime bonus etc.	ค่าล่วงเวลา สวัสดิการและผลประโยชน์ อื่น ๆ Fringe benefits Others						
													จำนวน ประกอบ การ Number of establishments	จำนวนผู้จ้าง รวม Total Number of employees	จำนวนผู้จ้าง รวม Total Number of employees	จำนวนผู้จ้าง รวม Total Number of employees	
2022	การผลิตสิ่งไม้ที่ใช้ในการก่อสร้าง และเครื่องประกอบอาคาร	1,584	9,665	803,426.6	656,939.5	20,161.4	1,877.8	9,428.7	26,733.0	146,487.2	127,050.4	10,859.0	93.3	2,080.0	6,404.5	Manufacture of builders' carpentry and joinery	
2023	การผลิตกระดาษ	461	7,844	696,238.4	533,556.0	78,141.4	1,714.0	10,782.9	20,097.6	162,682.4	117,634.1	22,223.7	3,422.9	1,144.8	18,256.9	Manufacture of wooden containers	
2029	การผลิตผลิตภัณฑ์ที่ทำจากไม้ รวมทั้งการผลิตสิ่งของที่ทำจาก ไม้ก๊อก ฟาง และวัสดุประสาน	60,340	42,150	2,045,772.2	1,816,820.3	1,686,388.1	71,405.7	2,562.9	7,695.4	48,768.4	228,951.9	209,680.6	8,920.5	240.2	711.1	9,399.5	Manufacture of other products of wood/manufacture of articles of cork, straw and plaiting materials
21	การผลิตกระดาษและผลิตภัณฑ์กระดาษ	1,964	78,260	9,721,152.1	7,377,984.9	5,748,081.5	1,198,564.0	30,300.1	114,409.8	286,629.6	2,343,167.2	1,784,132.4	380,107.6	22,739.1	36,846.7	119,341.4	Manufacture of paper and paper products
210	การผลิตกระดาษและผลิตภัณฑ์กระดาษ	1,964	78,260	9,721,152.1	7,377,984.9	5,748,081.5	1,198,564.0	30,300.1	114,409.8	286,629.6	2,343,167.2	1,784,132.4	380,107.6	22,739.1	36,846.7	119,341.4	Manufacture of paper and paper products
2101	การผลิตเยื่อกระดาษ กระดาษ และกระดาษแข็ง	532	21,913	2,589,847.4	1,948,770.5	1,509,822.5	317,247.4	8,368.6	32,119.2	81,212.9	641,076.9	481,099.4	86,762.0	8,752.0	9,666.6	54,796.9	Manufacture of pulp, paper and paperboard
2102	การผลิตกระดาษคุณภาพสูงและกระดาษแข็งคุณภาพสูง และการผลิตกระดาษที่น้ำหนักกระดาษ และกระดาษแข็ง	859	42,916	5,360,592.5	4,201,022.2	3,279,785.2	693,713.2	17,098.0	50,198.0	160,227.8	1,159,570.3	915,978.4	177,779.9	5,955.9	14,222.5	45,633.7	Manufacture of corrugated paper and paperboard and of containers of paper and paperboard
2109	การผลิตสิ่งของอื่น ๆ ที่น้ำหนักกระดาษ และกระดาษแข็ง	573	13,431	1,770,712.2	1,228,192.2	958,473.8	187,603.4	4,833.5	32,092.6	45,188.9	542,520.0	387,054.6	115,565.7	8,031.3	12,957.6	18,910.8	Manufacture of other articles of paper and paperboard
22	การพิมพ์โฆษณา การพิมพ์ และ การทำสำเนาอื่นที่บันทึก	5,949	80,709	10,848,391.6	7,328,027.6	5,775,519.4	1,085,754.6	61,597.8	120,648.8	284,507.0	3,520,363.9	2,911,742.3	396,918.6	22,181.8	46,021.8	143,499.5	Publishing, printing and reproduction of recorded media
221	การพิมพ์โฆษณา	1,020	26,761	3,879,526.4	2,438,029.4	1,871,069.3	400,908.5	19,652.2	59,268.5	87,130.9	1,441,497.0	1,145,220.1	207,143.0	10,877.7	24,451.3	53,805.0	Publishing
2211	การพิมพ์โฆษณาหนังสือ โบรชัวร์ หนังสือเกี่ยวกับดนตรีและ การพิมพ์โฆษณาอื่น ๆ	368	11,309	1,178,509.1	892,767.1	699,899.9	147,283.3	4,888.8	4,191.8	36,503.2	285,742.0	244,956.9	27,797.7	642.3	475.5	11,869.6	Publishing of books, brochures, musical books and other publications
2212	การพิมพ์โฆษณาหนังสือพิมพ์ วารสาร และนิตยสาร	230	12,053	2,389,839.1	1,306,934.7	961,916.6	242,714.4	12,348.1	51,350.6	38,604.9	1,082,904.4	840,515.6	168,906.7	10,030.9	23,958.7	39,492.5	Publishing of newspapers, journals and periodicals
2213	การพิมพ์โฆษณาบนสื่ออื่นที่บันทึก	13	711	66,516.0	62,007.4	58,465.8	541.9	-	110.5	2,892.2	4,508.6	4,297.8	-	-	210.8	210.8	Publishing of recorded media
2219	การพิมพ์โฆษณาอื่น ๆ	409	2,687	244,662.2	176,320.2	150,787.0	10,368.9	2,415.2	3,615.6	9,133.6	68,341.9	55,449.8	10,438.6	204.4	17.1	2,232.0	Other publishing
222	การพิมพ์และกิจการรวมด้านการบริการที่เกี่ยวข้องกับการพิมพ์	4,901	53,045	6,831,570.3	4,798,300.1	3,827,857.6	673,564.4	41,146.2	61,290.3	194,461.6	2,033,270.2	1,726,750.6	185,644.5	10,725.3	21,545.0	88,604.9	Printing and service activities related to printing
2221	การพิมพ์	4,713	50,617	6,551,156.5	4,573,489.8	3,634,773.2	654,166.1	41,085.6	58,708.2	184,756.7	1,977,666.7	1,677,154.0	182,149.1	10,677.6	21,537.3	86,148.7	Printing
2222	กิจการรวมด้านการบริการที่เกี่ยวข้องกับการพิมพ์	188	2,428	280,413.8	224,810.2	193,064.3	19,398.2	60.6	2,582.1	9,704.9	55,603.6	49,596.6	3,495.4	47.7	7.7	2,456.2	Service activities related to printing
223	การทำสำเนาสื่ออื่นที่จับต้อง	28	904	137,294.9	91,698.1	76,612.6	11,281.8	799.4	90.0	2,914.4	45,596.8	39,771.7	4,131.1	578.9	25.5	1,089.6	Reproduction of recorded media
2230	การทำสำเนาสื่ออื่นที่จับต้อง	28	904	137,294.9	91,698.1	76,612.6	11,281.8	799.4	90.0	2,914.4	45,596.8	39,771.7	4,131.1	578.9	25.5	1,089.6	Reproduction of recorded media

(พันบาท ใน Thousand Baht)

ตาราง 6 ค่าตอบแทนแรงงานในปี 2549 จำนวนคนประเภทอุตสาหกรรม ที่ราชอาณาจักร พ.ศ. 2550 (ต่อ)

TABLE 6 REMUNERATION IN 2006 BY CATEGORY OF INDUSTRY, WHOLE KINGDOM, 2007 (Contd.)

รหัส Code	ประเภทอุตสาหกรรม Number of establishments	จำนวน Number of employees	รวม Total	ลูกจ้างในกรรมวิสาหกิจ Operatives				ลูกจ้างอื่น ๆ Other employees				Category of industry					
				จำนวน จำนวน	ค่าจ้าง เงินเดือน Wages, salaries	ค่าล่วงเวลา โบนัส ฯลฯ Overtime bonus etc.	สวัสดิการและผลประโยชน์ตอบแทน Fringe benefits ค่ารักษาพยาบาล Medical care	จำนวน จำนวน	ค่าจ้าง เงินเดือน Wages, salaries	ค่าล่วงเวลา โบนัส ฯลฯ Overtime bonus etc.	สวัสดิการและผลประโยชน์ตอบแทน Fringe benefits ค่ารักษาพยาบาล Medical care		รวม Total				
														จำนวน จำนวน	ค่าจ้าง เงินเดือน Wages, salaries	ค่าล่วงเวลา โบนัส ฯลฯ Overtime bonus etc.	สวัสดิการและผลประโยชน์ตอบแทน Fringe benefits ค่ารักษาพยาบาล Medical care
23	การผลิตเหล็กกล้าและเหล็กกล้าที่หล่อขึ้นรูป ที่ได้อาจถากถางที่มีผิวที่เตรียม และข้อเหล็กบาง	109	8,176	1,475,335.6	764,561.6	518,797.6	166,188.3	8,261.8	44,151.0	27,162.9	710,774.0	519,824.8	112,544.2	8,942.4	48,240.7	21,221.9	Manufacture of coke, refined petroleum products and nuclear fuel
231	การผลิตเหล็กกล้าที่หล่อขึ้นรูป	21	399	49,143.5	35,992.5	20,804.9	13,631.0	-	152.3	1,404.3	13,151.0	11,142.0	1,532.1	-	172.7	304.1	Manufacture of coke oven products
2310	การผลิตเหล็กกล้าที่หล่อขึ้นรูป	21	399	49,143.5	35,992.5	20,804.9	13,631.0	-	152.3	1,404.3	13,151.0	11,142.0	1,532.1	-	172.7	304.1	Manufacture of coke oven products
232	การผลิตเหล็กกล้าที่ได้อาจถากถาง ที่มีผิวที่เตรียม	88	7,777	1,426,192.1	728,569.1	497,992.7	152,557.4	8,261.8	43,998.6	25,758.7	697,622.9	508,682.8	111,012.1	8,942.4	48,068.0	20,917.8	Manufacture of refined petroleum products
2320	การผลิตเหล็กกล้าที่ได้อาจถากถาง ที่มีผิวที่เตรียม	88	7,777	1,426,192.1	728,569.1	497,992.7	152,557.4	8,261.8	43,998.6	25,758.7	697,622.9	508,682.8	111,012.1	8,942.4	48,068.0	20,917.8	Manufacture of refined petroleum products
24	การผลิตเคมีภัณฑ์และผลิตภัณฑ์เคมี	3,618	155,403	19,637,148.2	12,736,900.2	9,818,943.8	1,999,253.8	131,801.3	254,439.0	532,462.3	6,900,248.0	5,206,618.4	1,192,413.6	77,136.1	178,316.0	245,763.8	Manufacture of chemicals and chemical products
241	การผลิตเคมีภัณฑ์ขั้นพื้นฐาน	1,400	54,064	6,370,895.1	4,448,921.0	3,438,063.6	660,504.4	59,525.4	112,190.0	178,637.7	1,921,974.1	1,372,732.0	349,203.4	54,095.7	75,280.6	70,662.4	Manufacture of basic chemicals
2411	การผลิตเคมีภัณฑ์ขั้นพื้นฐาน ปุ๋ยและสารประกอบไนโตรเจน	357	19,972	2,640,132.9	1,539,738.5	1,190,148.2	233,817.0	25,753.7	27,268.6	62,750.9	1,100,394.5	774,689.3	212,674.2	35,875.6	36,653.4	40,502.0	Manufacture of basic chemicals, except fertilizers nitrogen compounds
2412	การผลิตปุ๋ยและสารประกอบไนโตรเจน	757	13,671	780,990.4	622,322.8	555,858.5	43,188.4	2,096.2	4,113.0	17,066.7	1,58,667.6	136,763.0	14,196.2	324.6	1,555.0	5,828.9	Manufacture of fertilizers and nitrogen compounds
2413	การผลิตพลาสติกขั้นพื้นฐาน และยางสังเคราะห์	286	20,421	2,949,771.7	2,286,859.8	1,692,056.9	383,498.9	31,675.5	80,808.4	98,820.1	662,912.0	461,279.7	122,333.0	17,895.5	37,072.2	24,331.5	Manufacture of plastics in primary forms and of synthetic rubber
242	การผลิตเคมีภัณฑ์เคมีอื่น ๆ	2,186	93,566	12,283,658.8	7,508,627.8	5,821,913.3	1,187,714.1	48,514.3	126,034.6	324,451.5	4,775,030.9	3,680,935.1	809,139.0	19,075.1	99,182.4	166,699.4	Manufacture of other chemical products
2421	การผลิตสารกำจัดวัชพืชและผลิตภัณฑ์ เคมีทางการเกษตรอื่น ๆ	64	3,760	576,998.6	265,655.9	200,013.2	42,518.7	1,731.5	11,312.6	10,080.0	311,342.7	226,785.0	66,587.9	1,107.0	8,057.5	8,805.1	Manufacture of pesticides and other agro-chemical products
2422	การผลิตสี น้ำมันชักเงาและสิ่งที่ใช้ทาเล็บ ที่มีส่วนผสมและน้ำมัน ทาเล็บ (nastics) ที่ดัดขึ้น	302	18,097	2,633,572.5	1,411,071.6	1,104,331.2	209,964.3	6,019.3	32,332.5	58,424.3	1,222,500.9	924,351.0	236,628.2	2,749.1	20,839.6	37,933.0	Manufacture of paints, varnishes and similar coatings, printing ink and mastics
2423	การผลิตผลิตภัณฑ์ทางการแพทย์ ที่มีส่วนผสมยาและผลิตภัณฑ์ ที่ทาตามรูปร่าง	659	27,080	3,707,545.6	2,157,365.9	1,749,212.1	292,217.4	1,561.2	23,460.6	90,914.6	1,550,179.7	1,175,285.6	293,562.4	4,202.9	20,445.5	56,883.3	Manufacture of pharmaceuticals, medicinal chemicals and biological products
2424	การผลิตสบู่และผงซักฟอก ที่มีส่วนผสมสบู่และขี้เถ้า ที่ใช้ในการทำสบู่และขี้เถ้า เครื่องหอม และสิ่งปรุงแต่งสำหรับ ประพรมร่างกาย หรือประพรม ต้นไม้	709	32,766	3,880,356.1	2,479,316.7	1,917,701.9	419,392.2	18,005.9	35,183.8	89,032.9	1,401,039.4	1,115,276.6	179,168.0	9,969.1	45,536.9	51,088.9	Manufacture of soap and detergents, cleaning and polishing preparations, perfumes and toilet preparations
2429	การผลิตเคมีภัณฑ์เคมีอื่น ๆ ซึ่งมีได้ จัดประเภทไว้ที่อื่น	452	11,863	1,485,186.0	1,195,217.8	850,655.0	223,621.4	21,196.4	23,745.1	75,999.9	289,988.2	239,236.9	33,392.4	1,046.9	4,303.0	11,989.0	Manufacture of other chemical products n.e.c.

ตาราง 6 ค่าตอบแทนแรงงานในปี 2549 จำนวนตามประเภทอุตสาหกรรม ที่ราชอาณาจักร พ.ศ. 2550 (ต่อ)
TABLE 6 REMUNERATION IN 2006 BY CATEGORY OF INDUSTRY, WHOLE KINGDOM, 2007 (Contd.)

รหัส Code	จำนวน สถาน- ประกอบ การ Number of establishments	จำนวนลูกจ้าง Number of employees	รวม Total	ลูกจ้างในกรรมสิทธิ์ Operatives				ลูกจ้างอื่น ๆ Other employees				เงินที่สถานประกอบการ จ่ายสมทบเข้ากองทุน เพื่อการประกันสังคม-ฯฯ Employer's contribution to social security	เงินที่สถานประกอบการ จ่ายสมทบเข้ากองทุน เพื่อการประกันสังคม-ฯฯ Employer's contribution to social security	ประเภทอุตสาหกรรม Category of industry			
				ค่าจ้าง เงินเดือน Wages, salaries	ค่าล่วงเวลา โบนัส-ฯฯ Overtime bonus etc.	สวัสดิการและผลประโยชน์ อื่น ๆ Fringe benefits Others	ค่าจ้าง เงินเดือน Wages, salaries	ค่าล่วงเวลา โบนัส-ฯฯ Overtime bonus etc.	สวัสดิการและผลประโยชน์ อื่น ๆ Fringe benefits Others								
				รวม Total	ค่าจ้าง เงินเดือน Wages, salaries	ค่าล่วงเวลา โบนัส-ฯฯ Overtime bonus etc.	สวัสดิการและผลประโยชน์ อื่น ๆ Fringe benefits Others	รวม Total	ค่าจ้าง เงินเดือน Wages, salaries	ค่าล่วงเวลา โบนัส-ฯฯ Overtime bonus etc.	สวัสดิการและผลประโยชน์ อื่น ๆ Fringe benefits Others						
243	การผลิเส้นใยประดิษฐ์	32	7,773	982,594.2	779,351.3	558,966.9	151,035.3	23,761.6	16,214.5	29,373.0	203,242.9	152,951.3	34,071.2	3,965.3	3,853.1	8,402.0	Manufacture of man-made fibres
2430	การผลิเส้นใยประดิษฐ์	32	7,773	982,594.2	779,351.3	558,966.9	151,035.3	23,761.6	16,214.5	29,373.0	203,242.9	152,951.3	34,071.2	3,965.3	3,853.1	8,402.0	Manufacture of man-made fibres
25	การผลิตผลิตภัณฑ์ยาง																Manufacture of rubber and plastics products
251	การผลิตผลิตภัณฑ์ยาง	4,714	308,649	35,502,734.0	27,657,219.3	20,828,222.0	5,142,504.9	151,117.0	549,543.4	985,832.0	7,845,514.7	6,186,383.1	1,145,458.5	28,222.9	191,604.3	293,845.9	Manufacture of rubber products
2511	การผลิตยางอะลาเทกซ์ การหล่อ ของยางและการซ่อมแซมยาง	1,122	107,647	12,482,337.2	10,224,468.9	7,638,012.0	1,981,593.8	106,736.0	152,054.5	346,072.5	2,257,868.2	1,664,345.0	463,649.4	13,307.0	41,922.3	74,644.5	Manufacture of rubber products
2519	การผลิตผลิตภัณฑ์ยางอื่น ๆ	163	29,128	3,667,267.4	2,935,501.6	2,071,530.6	663,827.0	30,762.6	59,638.9	109,742.4	731,765.8	477,380.4	216,772.9	7,658.9	7,534.0	22,419.7	Manufacture of rubber tyres and tubes; retreading and rebuilding of rubber tyres
252	การผลิตผลิตภัณฑ์พลาสติก	959	78,519	8,815,069.7	7,288,967.3	5,566,481.4	1,317,766.8	75,973.4	92,415.6	236,330.1	1,526,102.4	1,186,964.6	246,876.6	5,648.2	34,388.3	52,224.8	Manufacture of other rubber products
2520	การผลิตผลิตภัณฑ์พลาสติก	3,592	201,001	23,020,396.8	17,432,750.4	13,190,210.0	3,160,911.1	44,381.0	397,488.9	639,759.5	5,587,646.4	4,522,038.1	681,809.1	14,915.9	149,682.0	219,201.4	Manufacture of plastic products
2520	การผลิตผลิตภัณฑ์พลาสติก	3,592	201,001	23,020,396.8	17,432,750.4	13,190,210.0	3,160,911.1	44,381.0	397,488.9	639,759.5	5,587,646.4	4,522,038.1	681,809.1	14,915.9	149,682.0	219,201.4	Manufacture of plastic products
26	การผลิตผลิตภัณฑ์โลหะ																Manufacture of other non-metallic mineral products
261	การผลิตแก้วและผลิตภัณฑ์แก้ว	13,137	180,111	18,403,055.6	14,403,495.8	11,396,212.9	2,025,389.0	62,238.9	341,703.8	577,951.2	3,999,559.8	3,177,366.0	551,122.4	28,717.0	81,262.2	167,092.1	Manufacture of glass and glass products
2610	การผลิตแก้วและผลิตภัณฑ์แก้ว	484	19,102	2,402,687.8	1,877,628.8	1,306,768.5	403,288.2	15,408.3	85,018.9	671,444.9	525,059.1	434,928.9	59,689.9	4,041.9	10,126.7	16,271.6	Manufacture of glass and glass products
2610	การผลิตแก้วและผลิตภัณฑ์แก้ว	484	19,102	2,402,687.8	1,877,628.8	1,306,768.5	403,288.2	15,408.3	85,018.9	671,444.9	525,059.1	434,928.9	59,689.9	4,041.9	10,126.7	16,271.6	Manufacture of glass and glass products
269	การผลิตผลิตภัณฑ์โลหะ ซึ่งมีได้ จัดประเภทไว้ในที่อื่น	12,653	161,009	16,000,367.8	12,525,867.1	10,089,444.4	1,622,100.8	46,830.7	256,684.9	510,806.3	3,474,500.7	2,736,437.1	491,432.5	24,675.1	71,135.6	150,820.5	Manufacture of non-metallic mineral products n.e.c.
2691	การผลิตเซรามิกชนิดไม่เผาไฟ ซึ่งไม่ได้ใช้ในงานก่อสร้าง	2,021	43,297	4,417,495.0	3,617,861.8	2,883,257.4	504,455.5	16,199.9	92,749.7	121,199.3	799,633.3	624,574.8	135,566.5	5,162.9	9,168.8	25,160.3	Manufacture of non-structural non-refractory ceramic ware
2692	การผลิตผลิตภัณฑ์เซรามิกชนิด เผาไฟ	478	6,275	691,308.2	554,313.1	436,258.6	80,142.5	3,177.7	17,317.5	20,276.8	136,995.1	108,305.4	21,579.8	247.1	599.9	6,262.8	Manufacture of refractory ceramic products
2693	การผลิตผลิตภัณฑ์จากดิน ไม่เผาไฟ ซึ่งใช้รับน้ำหนัก	2,258	20,537	2,074,283.2	1,559,072.1	1,196,811.0	236,179.3	8,997.9	53,705.4	63,378.6	515,211.1	346,337.9	99,446.7	14,688.5	36,789.0	17,949.1	Manufacture of structural non-refractory clay products
2694	การผลิตซีเมนต์ ปูนขาวและ ปูนปลาสเตอร์	358	14,242	2,000,381.3	1,383,857.8	1,051,168.6	248,394.8	4,699.4	33,591.4	46,183.6	616,543.5	464,497.8	115,803.0	465.3	10,754.7	25,022.7	Manufacture of cement, lime and plaster
2695	การผลิตผลิตภัณฑ์จากคอนกรีต ซีเมนต์ และปูนปลาสเตอร์	6,416	63,405	5,509,750.0	4,418,583.5	3,770,465.8	427,402.4	13,644.5	28,775.7	178,297.0	1,091,166.5	943,917.9	76,834.6	3,265.6	7,050.7	60,097.6	Manufacture of articles of concrete, cement and plaster
2696	การตัด การขึ้นรูป และการแต่ง สำเร็จหิน	1,011	8,472	715,370.0	583,763.9	478,903.4	27,427.3	2,253.3	14,234.2	60,945.7	131,606.0	110,744.8	7,772.6	508.3	2,296.1	10,284.3	Cutting, shaping and finishing of stone
2699	การผลิตผลิตภัณฑ์แร่โลหะอื่น ๆ ซึ่งมิได้จัดประเภทไว้ในที่อื่น	111	4,782	591,780.1	408,434.9	272,579.7	98,098.9	718.0	16,513.0	20,525.2	183,345.2	138,058.5	34,429.2	337.5	4,476.4	6,043.7	Manufacture of other non-metallic mineral products n.e.c.

(พันบาท In Thousand Baht)

ตาราง 6 ค่าตอบแทนแรงงานในปี 2549 จำนวนคนประเภทอุตสาหกรรม ที่ราชอาณาจักร พ.ศ. 2550 (ต่อ)

TABLE 6 REMUNERATION IN 2006 BY CATEGORY OF INDUSTRY, WHOLE KINGDOM, 2007 (Contd.)

รหัส Code	ประเภทอุตสาหกรรม Sector	จำนวน สถาน- ประกอบ การ Number of establishments	จำนวนลูกจ้าง Total Number of employees	ลูกจ้างในกรรมวิสาหกิจ Operatives										รวม Total	ลูกจ้างอื่น ๆ Other employees				รวม Total	ค่าจ้าง เงินเดือน Wages, salaries etc.	ค่าล่วงเวลา โบนัส ฯลฯ Overtime bonus etc.	สวัสดิการและผลประโยชน์ตอบแทน Fringe benefits อื่น ๆ Others	เงินที่สถานประกอบการ จ่ายสมทบเข้ากองทุน เพื่อการประกันสังคมฯ Employer's contribution to social security	เงินที่สถานประกอบการ จ่ายสมทบเข้ากองทุน เพื่อการประกันสังคมฯ Employer's contribution to social security	ประเภทอุตสาหกรรม Category of industry										
				รวม		ค่าจ้าง		ค่าล่วงเวลา		สวัสดิการและผลประโยชน์ตอบแทน		Fringe benefits			เงินที่สถานประกอบการ จ่ายสมทบเข้ากองทุน เพื่อการประกันสังคมฯ		รวม									ค่าจ้าง		ค่าล่วงเวลา		สวัสดิการและผลประโยชน์ตอบแทน		Fringe benefits		เงินที่สถานประกอบการ จ่ายสมทบเข้ากองทุน เพื่อการประกันสังคมฯ	
				จำนวน	มูลค่า	จำนวน	มูลค่า	จำนวน	มูลค่า	จำนวน	มูลค่า	จำนวน	มูลค่า		จำนวน	มูลค่า	จำนวน	มูลค่า								จำนวน	มูลค่า	จำนวน	มูลค่า	จำนวน	มูลค่า	จำนวน	มูลค่า	จำนวน	มูลค่า
27	การผลิตโลหะขั้นมูลฐาน	1,790	71,474	9,023,794.9	7,032,858.8	5,072,724.5	1,341,138.2	38,466.6	266,023.7	314,505.8	1,990,936.1	1,515,454.4	326,430.9	14,922.3	59,737.7	74,390.7	Manufacture of basic metals																		
271	การผลิตเหล็กและเหล็กกล้า ขั้นมูลฐาน	605	34,611	4,770,926.5	3,677,170.0	2,552,355.4	774,955.7	25,861.5	136,027.7	187,969.8	1,093,756.6	856,857.3	152,855.5	7,193.3	38,769.5	38,080.9	Manufacture of basic iron and steel																		
2710	การผลิตเหล็กและเหล็กกล้า ขั้นมูลฐาน	605	34,611	4,770,926.5	3,677,170.0	2,552,355.4	774,955.7	25,861.5	136,027.7	187,969.8	1,093,756.6	856,857.3	152,855.5	7,193.3	38,769.5	38,080.9	Manufacture of basic iron and steel																		
272	การผลิตโลหะมีค่าและโลหะอื่นที่ มีขั้วตั้งขั้นมูลฐาน	437	18,545	2,177,090.0	1,737,908.9	1,341,791.9	283,326.4	3,313.3	45,303.2	64,174.1	439,181.1	306,163.3	101,373.8	6,076.4	8,266.0	17,301.6	Manufacture of basic precious and non-ferrous metals																		
2720	การผลิตโลหะมีค่าและโลหะอื่นที่ มีขั้วตั้งขั้นมูลฐาน	437	18,545	2,177,090.0	1,737,908.9	1,341,791.9	283,326.4	3,313.3	45,303.2	64,174.1	439,181.1	306,163.3	101,373.8	6,076.4	8,266.0	17,301.6	Manufacture of basic precious and non-ferrous metals																		
273	การหล่อโลหะ	748	18,318	2,075,778.3	1,617,780.0	1,178,577.3	282,856.2	9,291.8	84,692.8	62,361.9	457,998.4	352,433.9	72,201.6	1,652.7	12,702.1	19,008.1	Casting of metals																		
2731	การหล่อเหล็กและเหล็กกล้า	192	9,733	1,264,405.5	1,008,038.3	707,343.1	207,664.0	5,890.7	48,488.0	38,652.5	256,367.3	199,351.6	39,519.2	1,649.7	4,305.6	11,541.2	Casting of iron and steel																		
2732	การหล่อโลหะที่มีขั้วตั้ง	556	8,585	811,372.8	609,741.7	471,234.2	75,192.2	3,401.1	36,204.8	23,709.4	201,631.1	153,082.3	32,682.4	3.0	8,396.5	7,466.9	Casting of non-ferrous metals																		
28	การผลิตผลิตภัณฑ์ที่ทำจากโลหะประดิษฐ์	34,308	252,568	27,874,741.6	22,375,268.4	17,673,805.0	3,310,951.8	73,724.8	417,134.4	899,652.4	5,499,473.2	4,472,977.7	674,589.6	27,130.1	112,751.5	212,024.3	Manufacture of fabricated metal products, except machinery and equipment																		
281	การผลิตผลิตภัณฑ์ที่มีโครงสร้างเป็นโลหะ ถังน้ำ ที่กั้นน้ำและเครื่องทำน้ำไอน้ำ	17,038	83,050	8,709,271.2	7,298,368.5	5,608,401.0	1,238,563.3	29,640.6	95,132.1	326,631.5	1,410,902.7	1,140,013.3	182,024.9	9,820.8	26,395.4	52,648.3	Manufacture of structural metal products, tanks, reservoirs and steam generators																		
2811	การผลิตผลิตภัณฑ์ที่มีโครงสร้างเป็นโลหะ	16,747	64,365	6,414,023.3	5,354,058.5	4,271,527.2	785,033.6	19,799.4	80,499.3	197,199.0	1,059,964.7	868,688.1	126,090.1	6,686.4	20,027.0	38,473.1	Manufacture of structural metal products																		
2812	การผลิตถังน้ำ ที่กั้นน้ำ และภาชนะบรรจุที่ทำจากโลหะ	265	16,652	2,060,160.0	1,778,932.5	1,210,425.8	430,634.5	7,035.4	7,750.5	123,086.3	281,227.6	216,212.8	44,114.7	3,039.8	6,195.3	11,664.9	Manufacture of tanks, reservoirs and containers of metal																		
2813	การผลิตเครื่องกำเนิดไอน้ำ ยกเว้นหม้อน้ำ (boiler) หม้อน้ำร่วมกับภาชนะที่คำนวณจากส่วนกลาง	26	2,032	235,087.9	165,377.5	126,448.1	22,895.1	2,805.7	6,882.3	6,346.2	69,710.4	55,112.3	11,820.1	94.6	173.1	2,510.3	Manufacture of steam generators, except central heating hot water boilers																		
289	การผลิตผลิตภัณฑ์โลหะประดิษฐ์อื่น ๆ รวมทั้งกิจกรรมด้านบริการแก่ผู้ผลิตผลิตภัณฑ์โลหะประดิษฐ์	17,270	169,518	19,165,470.5	15,076,899.9	12,065,403.9	2,072,388.5	44,084.3	322,002.3	573,021.0	4,088,570.5	3,332,964.4	492,564.7	17,309.3	86,356.1	159,376.0	Manufacture of other fabricated metal products; service activities to producers of fabricated metal products																		
2891	การผลิตผลิตภัณฑ์โลหะที่ทำขึ้นโดยวิธีการที่กรด การตอกพิมพ์ และการรีดขึ้นรูปแบบต่างๆ รวมทั้งการผสมโลหะผง	9,529	69,681	7,366,550.4	6,076,485.7	4,952,365.5	722,493.9	22,582.9	133,145.1	245,898.4	1,190,064.7	1,010,091.6	106,372.4	2,839.5	25,576.5	45,184.8	Forging, pressing, stamping and roll-forming of metal; powder metallurgy																		

(พันบาท In Thousand Baht)

ตาราง 6 ค่าตอบแทนแรงงานในปี 2549 จำนวนตามประเภทอุตสาหกรรม ที่ราชอาณาจักร พ.ศ. 2550 (ต่อ)

TABLE 6 REMUNERATION IN 2006 BY CATEGORY OF INDUSTRY, WHOLE KINGDOM, 2007 (Contd.)

รหัส Code	ประเภทอุตสาหกรรม Number of establishments	จำนวน Number of employees	รวม Total	ลูกจ้างในกรรมวิสาหกิจ Operatives				ลูกจ้างอื่น ๆ Other employees				ประเภทอุตสาหกรรม Category of industry			
				จำนวนลูกจ้าง Number of employees	รวม Total	ค่าจ้าง เงินเดือน Wages, salaries	ค่าล่วงเวลา โบนัส ฯลฯ Overtime bonus etc.	สวัสดิการและผลประโยชน์ตอบแทน Fringe benefits		รวม Total	ค่าจ้าง เงินเดือน Wages, salaries		ค่าล่วงเวลา โบนัส ฯลฯ Overtime bonus etc.	สวัสดิการและผลประโยชน์ตอบแทน Fringe benefits	
								จำนวน Number of employees	รวม Total					ค่าจ้าง เงินเดือน Wages, salaries	ค่าล่วงเวลา โบนัส ฯลฯ Overtime bonus etc.
2892	การผลิตและการกลึงโลหะ รวมทั้งการดำเนินการเกี่ยวกับ วิศวกรรมเครื่องกล โดยได้รับ ค่าธรรมเนียนตอบแทน หรือโดยการทำสัญญาจ้าง	4,566	2,598,667.0	2,024,481.1	1,560,742.3	348,385.5	8,576.6	33,828.3	72,948.3	81,502.4	2,672.3	11,227.6	26,101.1	Treatment and coating of metals; general mechanical engineering on a fee or contract basis	
2893	การผลิตขมิ้น เครื่องมือที่ใช้ ด้วยมือและเครื่องโลหะทั่วไป	1,856	1,398,654.0	1,145,900.0	922,297.5	143,597.1	2,105.2	32,515.1	45,385.1	22,532.8	983.4	14,813.9	9,910.8	Manufacture of cutlery, hand tools and general hardware	
2899	การผลิตผลิตภัณฑ์โลหะประดิษฐ์อื่น ๆ ซึ่งมิได้ระบุไว้ในที่อื่น	1,319	7,901,599.1	5,830,033.2	4,629,998.7	857,912.0	10,819.6	122,513.7	208,789.1	282,157.2	10,814.1	34,738.1	78,179.3	Manufacture of other fabricated metal products n.e.c.	
29	การผลิตเครื่องจักรและอุปกรณ์ ซึ่งมิได้ระบุไว้ในที่อื่น	5,050	22,263,236.8	16,802,637.6	12,163,788.8	3,523,504.0	96,908.7	499,664.7	578,771.5	975,871.5	37,046.1	228,210.1	156,407.3	Manufacture of machinery and equipment n.e.c.	
291	การผลิตเครื่องจักรที่ใช้งานทั่วไป	1,163	11,910,011.3	9,229,389.1	6,572,371.6	2,049,034.7	62,307.1	251,357.0	294,318.7	498,544.9	26,311.8	149,849.6	76,619.2	Manufacture of general purpose machinery	
2911	การผลิตเครื่องยนต์และเครื่องจักร ยกเว้นเครื่องยนต์ที่ใช้รับอากาศจาก ภายนอกและรถจักรยาน/ รถจักรยานยนต์	164	2,377	241,357.5	210,957.1	164,081.6	37,125.7	29.8	2,636.3	7,083.7	4,809.0	2,189.8	890.7	Manufacture of engines and turbines, except aircraft, vehicle and cycle engines	
2912	การผลิตเครื่องสูบลม เครื่องอัดแก๊ส และวาล์ว	232	1,135,190.2	855,004.4	586,380.8	187,909.1	38,539.2	14,394.6	27,960.7	58,382.5	10,000.0	6,352.2	9,079.1	Manufacture of pumps, compressors, taps and valves	
2913	การผลิตแมริ่ง (รถบรรทุก) เกียร์ และเครื่องใช้และอุปกรณ์ที่ใช้ ขับเคลื่อน	64	2,173,639.0	2,004,333.2	1,612,496.9	280,935.6	2.5	28,833.9	82,064.3	3,290.1	2.9	38.7	7,311.9	Manufacture of bearings, gears, gearing and driving elements	
2914	การผลิตเตาอบ เตาเผา และเครื่องทำ หรือเครื่องรีดขึ้นรูปของเตาเผา	58	1,155	112,004.6	75,311.2	64,975.7	6,055.6	10.2	3,406.9	3,468.4	14.2	79.5	1,949.6	Manufacture of ovens, furnaces and furnace burners	
2915	การผลิตอุปกรณ์ที่ใช้ในการยกและ การขนถ่าย	119	1,023,884.4	625,744.9	442,280.6	140,395.9	1,030.5	22,915.9	19,121.8	75,588.5	1,618.4	4,437.8	9,650.6	Manufacture of lifting and handling equipment	
2919	การผลิตเครื่องจักรที่ใช้ ทั่วไปอื่นๆ	526	7,223,935.4	5,458,038.4	3,702,155.9	1,396,612.8	22,874.9	181,713.3	154,681.4	353,006.5	14,646.5	136,751.5	47,737.2	Manufacture of other general purpose machinery	
292	การผลิตเครื่องจักรที่ใช้ เฉพาะของ	3,673	5,117,404.5	3,807,427.7	2,954,004.5	594,506.0	17,945.3	98,834.0	142,137.9	191,937.5	5,319.6	32,658.2	38,830.8	Manufacture of special purpose machinery	
2921	การผลิตเครื่องจักรที่ใช้ในการเกษตร และการทำไม้	2,445	784,052.9	555,510.9	466,863.9	50,039.0	1,470.1	13,620.8	23,517.0	34,983.5	1,845.2	9,770.0	11,349.4	Manufacture of agricultural and forestry machinery	
2922	การผลิตเครื่องมือกล	258	1,456,476.0	1,088,331.0	856,552.5	137,219.0	11,106.2	44,581.2	38,872.1	292,792.6	1,149.4	3,703.0	8,045.4	Manufacture of machine-tools	
2923	การผลิตเครื่องจักรสำหรับ โลหะกรรม	22	102,508.0	81,199.4	56,096.4	18,984.2	645.5	1,960.3	3,513.1	1,999.7	208.5	92.0	933.0	Manufacture of machinery for metallurgy	

ตาราง 6 ค่าตอบแทนแรงงานในปี 2549 จัดแนบตามประเภทอุตสาหกรรม ทหารอากาศจักร พ.ศ. 2550 (ต่อ)

TABLE 6 REMUNERATION IN 2006 BY CATEGORY OF INDUSTRY, WHOLE KINGDOM, 2007 (Contd.)

รหัส Code	ประเภทอุตสาหกรรม Number of establishments	จำนวน Number of employees	รวม Total	ลูกจ้างในกรรมวิธีการผลิต Operatives				ลูกจ้างอื่น ๆ Other employees				Category of industry			
				จำนวน Number of employees	ค่าจ้าง Wages, salaries	ค่าล่วงเวลา Overtime bonus etc.	สวัสดิการและผลประโยชน์ตอบแทน Fringe benefits	รวม Total	ค่าจ้าง Wages, salaries	ค่าล่วงเวลา Overtime bonus etc.	สวัสดิการและผลประโยชน์ตอบแทน Fringe benefits		รวม Total		
														จำนวน Number of employees	ค่าจ้าง Wages, salaries
2924	การผลิตเครื่องจักรที่ใช้ในการทำเหมืองแร่ เหมืองหิน และกรอกแร่	172	491,672.4	380,007.4	50,678.8	671.0	6,073.1	14,551.8	111,665.1	91,074.2	14,809.9	199.5	1,378.2	4,203.4	Manufacture of machinery for mining, quarrying and construction
2925	การผลิตเครื่องจักรที่ใช้ในกระบวนการผลิตอาหาร เครื่องดื่ม และยาสูบ	181	654,762.6	548,814.5	113,965.4	1,221.4	5,294.4	17,788.8	105,948.2	88,357.2	13,426.0	221.3	869.1	3,074.5	Manufacture of machinery for food, beverage and tobacco processing
2926	การผลิตเครื่องจักรที่ใช้ในการผลิตสิ่งทอ เครื่องแต่งกาย และเครื่องหนัง	261	467,076.4	369,918.0	70,229.2	1,345.1	9,806.2	12,561.1	97,158.4	77,557.8	14,866.7	48.4	2,446.7	2,218.8	Manufacture of machinery for textile, apparel and leather production
2927	การผลิตอาวุธและกระสุน	13	48,309.9	23,932.6	20,191.1	1,714.7	1,090.0	936.9	24,377.4	20,202.3	2,346.8	-	1,097.8	730.4	Manufacture of weapons and ammunition
2929	การผลิตเครื่องจักรที่ใช้ในงานเกษตรอื่น ๆ	321	1,112,546.3	759,714.1	559,747.1	1,486.0	16,408.1	30,397.1	352,832.2	282,577.4	47,030.2	1,647.4	13,301.4	8,275.9	Manufacture of other special purpose machinery
293	การผลิตเครื่องใช้ในบ้านเรือน ซึ่งมีได้แก่ประเภทไว้ที่นอน	214	5,235,821.0	3,825,820.8	2,637,412.7	879,963.3	16,656.3	149,473.7	1,410,000.2	1,032,536.7	285,389.1	5,414.7	45,702.4	40,957.3	Manufacture of domestic appliances n.e.c.
2930	การผลิตเครื่องใช้ในบ้านเรือน ซึ่งมีได้แก่ประเภทไว้ที่นอน	214	5,235,821.0	3,825,820.8	2,637,412.7	879,963.3	16,656.3	149,473.7	1,410,000.2	1,032,536.7	285,389.1	5,414.7	45,702.4	40,957.3	Manufacture of domestic appliances n.e.c.
30	การผลิตเครื่องจักรสำนักงาน เครื่องทำบัญชีและเครื่องคำนวณ	73	7,056,127.2	5,395,367.7	2,968,313.2	1,890,719.1	32,091.9	351,831.6	1,640,759.5	1,005,515.3	509,179.9	4,757.9	23,485.9	37,820.4	Manufacture of office, accounting and computing machinery
300	การผลิตเครื่องจักรสำนักงาน เครื่องทำบัญชีและเครื่องคำนวณ	73	7,056,127.2	5,395,367.7	2,968,313.2	1,890,719.1	32,091.9	351,831.6	1,640,759.5	1,005,515.3	509,179.9	4,757.9	23,485.9	37,820.4	Manufacture of office, accounting and computing machinery
3000	การผลิตเครื่องจักรสำนักงาน เครื่องทำบัญชี และเครื่องคำนวณ	73	7,056,127.2	5,395,367.7	2,968,313.2	1,890,719.1	32,091.9	351,831.6	1,640,759.5	1,005,515.3	509,179.9	4,757.9	23,485.9	37,820.4	Manufacture of office, accounting and computing machinery
31	การผลิตเครื่องจักรและเครื่องอุปกรณ์ไฟฟ้าซึ่งมิได้จัดประเภทไว้ที่นอน	1,175	16,870,659.4	12,658,470.7	8,597,491.0	3,119,533.8	96,229.0	447,210.4	4,212,188.7	3,013,273.7	921,932.3	35,754.7	123,473.8	117,754.2	Manufacture of electrical machinery and apparatus n.e.c.
311	การผลิตมอเตอร์ไฟฟ้า เครื่องกำเนิดไฟฟ้า และหม้อแปลงไฟฟ้า	550	3,802,764.1	2,903,930.1	2,134,323.0	564,183.6	10,597.2	79,967.1	898,834.0	661,472.1	192,596.3	9,643.1	11,760.8	23,361.8	Manufacture of electric motors, generators and transformers
3110	การผลิตมอเตอร์ไฟฟ้า เครื่องกำเนิดไฟฟ้า และหม้อแปลงไฟฟ้า	550	3,802,764.1	2,903,930.1	2,134,323.0	564,183.6	10,597.2	79,967.1	898,834.0	661,472.1	192,596.3	9,643.1	11,760.8	23,361.8	Manufacture of electric motors, generators and transformers
312	การผลิตอุปกรณ์เพื่อการจ่ายและควบคุมกระแสไฟฟ้า	256	4,531,059.9	3,389,076.5	2,202,962.9	946,846.9	12,740.0	93,909.6	1,141,983.4	830,658.4	225,655.2	7,312.3	48,549.8	29,807.8	Manufacture of electricity distribution and control apparatus
3120	การผลิตอุปกรณ์เพื่อการจ่ายและควบคุมกระแสไฟฟ้า	256	4,531,059.9	3,389,076.5	2,202,962.9	946,846.9	12,740.0	93,909.6	1,141,983.4	830,658.4	225,655.2	7,312.3	48,549.8	29,807.8	Manufacture of electricity distribution and control apparatus

(พันบาท In Thousand Baht)

ตาราง 6 ค่าตอบแทนแรงงานในปี 2549 จำนวนตามประเภทอุตสาหกรรม ทัวรวมอาชกร พ.ศ. 2550 (ต่อ)
TABLE 6 REMUNERATION IN 2006 BY CATEGORY OF INDUSTRY, WHOLE KINGDOM, 2007 (Contd.)

รหัส Code	ประเภทอุตสาหกรรม Number of establishments	จำนวนลูกจ้าง Number of employees	รวม Total	ลูกจ้างในกรรมสิทธิ์คิด Operatives										รวม Total	ลูกจ้างอื่น ๆ Other employees				เงินที่สถานประกอบการ จ้างสมทบเข้ากองทุน เพื่อการประกันสังคม ฯลฯ Employer's contribution to social security	เงินที่สถานประกอบการ จ้างสมทบเข้ากองทุน เพื่อการประกันสังคม ฯลฯ Employer's contribution to social security	Category of industry
				ค่าจ้าง เงินเดือน Wages, salaries		ค่าล่วงเวลา โบนัส ฯลฯ Overtime bonus etc.		สวัสดิการและผลประโยชน์ตอบแทน Fringe benefits อื่นๆ Others		ค่าจ้าง เงินเดือน Wages, salaries		ค่าล่วงเวลา โบนัส ฯลฯ Overtime bonus etc.			สวัสดิการและผลประโยชน์ตอบแทน Fringe benefits อื่นๆ Others						
				จำนวน Total	ค่าจ้าง เงินเดือน Wages, salaries	ค่าล่วงเวลา โบนัส ฯลฯ Overtime bonus etc.	สวัสดิการและผลประโยชน์ตอบแทน Fringe benefits อื่นๆ Others	รวม Total	ค่าจ้าง เงินเดือน Wages, salaries	ค่าล่วงเวลา โบนัส ฯลฯ Overtime bonus etc.	สวัสดิการและผลประโยชน์ตอบแทน Fringe benefits อื่นๆ Others	รวม Total	ค่าจ้าง เงินเดือน Wages, salaries		ค่าล่วงเวลา โบนัส ฯลฯ Overtime bonus etc.	สวัสดิการและผลประโยชน์ตอบแทน Fringe benefits อื่นๆ Others					
313	การผลิตพลาสติกที่นุ่มนวม	91	2,426,990.4	1,716,641.4	1,311,854.8	243,519.5	23,257.9	86,831.7	51,177.6	710,349.0	481,825.9	175,147.9	5,487.9	26,777.4	21,109.8	Manufacture of insulated wire and cable					
3130	การผลิตพลาสติกที่นุ่มนวม	91	2,426,990.4	1,716,641.4	1,311,854.8	243,519.5	23,257.9	86,831.7	51,177.6	710,349.0	481,825.9	175,147.9	5,487.9	26,777.4	21,109.8	Manufacture of insulated wire and cable					
314	การผลิตหม้อต้มระบบไฟฟ้า เซลล์สุญญากาศ และแบตเตอรี่สุญญากาศ	40	712,135.5	530,743.0	405,723.6	92,862.2	2,211.4	11,057.2	18,888.7	181,392.5	149,834.8	20,144.3	1,206.4	5,320.6	4,886.3	Manufacture of accumulators, primary cells and primary batteries					
3140	การผลิตหม้อต้มระบบไฟฟ้า เซลล์สุญญากาศ และแบตเตอรี่สุญญากาศ	40	712,135.5	530,743.0	405,723.6	92,862.2	2,211.4	11,057.2	18,888.7	181,392.5	149,834.8	20,144.3	1,206.4	5,320.6	4,886.3	Manufacture of accumulators, primary cells and primary batteries					
315	การผลิตหลอดไฟให้แสงสว่างและเครื่องอุปโภค	136	1,228,717.9	914,427.0	647,820.5	205,063.2	7,869.2	22,122.8	31,551.2	314,290.9	237,453.9	52,569.3	345.2	5,154.8	18,767.8	Manufacture of electric lamps					
3150	การผลิตหลอดไฟให้แสงสว่างและเครื่องอุปโภค	136	1,228,717.9	914,427.0	647,820.5	205,063.2	7,869.2	22,122.8	31,551.2	314,290.9	237,453.9	52,569.3	345.2	5,154.8	18,767.8	Manufacture of electric lamps					
319	การผลิตเครื่องอุปโภคไฟฟ้าอื่น ๆ	122	4,168,991.6	3,203,652.7	1,894,806.3	1,067,088.5	39,553.3	114,614.5	87,620.1	965,338.9	652,028.6	255,819.3	11,759.8	25,910.5	19,820.7	Manufacture of other electrical equipment n.e.c.					
3190	การผลิตเครื่องอุปโภคไฟฟ้าอื่น ๆ	122	4,168,991.6	3,203,652.7	1,894,806.3	1,067,088.5	39,553.3	114,614.5	87,620.1	965,338.9	652,028.6	255,819.3	11,759.8	25,910.5	19,820.7	Manufacture of other electrical equipment n.e.c.					
32	การผลิตอุปกรณ์และเครื่องอุปโภควิทยุโทรทัศน์ และการสื่อสาร	753	41,355,915.0	32,991,232.1	20,986,463.3	9,386,645.0	278,024.6	1,101,394.8	1,238,704.4	8,364,682.9	5,754,628.8	1,869,102.3	42,473.6	319,392.6	379,085.6	Manufacture of radio, television and communication equipment and apparatus					
321	การผลิตหลอดอิเล็กทรอนิกส์และส่วนประกอบอิเล็กทรอนิกส์อื่นๆ	491	33,138,483.6	26,396,621.7	16,183,815.5	7,995,270.6	256,441.6	965,467.1	995,626.9	6,741,861.9	4,502,149.1	1,621,213.0	36,462.2	274,228.0	307,809.5	Manufacture of electronic valves and tubes and other electronic components					
3210	การผลิตหลอดอิเล็กทรอนิกส์และส่วนประกอบอิเล็กทรอนิกส์อื่นๆ	491	33,138,483.6	26,396,621.7	16,183,815.5	7,995,270.6	256,441.6	965,467.1	995,626.9	6,741,861.9	4,502,149.1	1,621,213.0	36,462.2	274,228.0	307,809.5	Manufacture of electronic valves and tubes and other electronic components					
322	การผลิตเครื่องส่งสัญญาณโทรทัศน์และวิทยุและเครื่องอุปโภคสำหรับโทรทัศน์และโทรศัพย์	61	1,119,464.8	964,670.8	789,941.3	110,766.1	2,863.2	31,865.8	29,234.5	154,794.1	131,770.8	13,323.9	524.4	3,185.6	5,989.4	Manufacture of television and radio transmitters and apparatus for line telephony and line telegraphy					
3220	การผลิตเครื่องส่งสัญญาณโทรทัศน์และวิทยุและเครื่องอุปโภคสำหรับโทรทัศน์และโทรศัพย์	61	1,119,464.8	964,670.8	789,941.3	110,766.1	2,863.2	31,865.8	29,234.5	154,794.1	131,770.8	13,323.9	524.4	3,185.6	5,989.4	Manufacture of television and radio transmitters and apparatus for line telephony and line telegraphy					

(พันบาท In Thousand Baht)

ตาราง 6 กำไรตอบแทนแรงงานในปี 2549 จำนวนตามประเภทอุตสาหกรรม ที่ราชอาณาจักร พ.ศ. 2550 (ต่อ)

TABLE 6 REMUNERATION IN 2006 BY CATEGORY OF INDUSTRY, WHOLE KINGDOM, 2007 (Contd.)

รหัส Code	ประเภทอุตสาหกรรม Industry	จำนวน สถาน- ประกอบ การ Number of establishments	จำนวนผู้จ้าง Number of employees	รวม Total				ผู้จ้างในกรรมวิธีการผลิต Operatives				ผู้จ้างอื่น ๆ Other employees				ประเภทอุตสาหกรรม Category of industry			
				จำนวน	ค่าจ้าง เงินเดือน	ค่าล่วงเวลา โบนัส ฯลฯ	ค่าจ้าง เงินเดือน	ค่าล่วงเวลา โบนัส ฯลฯ	จำนวน	ค่าจ้าง เงินเดือน	ค่าล่วงเวลา โบนัส ฯลฯ	ค่าจ้าง เงินเดือน	ค่าล่วงเวลา โบนัส ฯลฯ	จำนวน	ค่าจ้าง เงินเดือน		ค่าล่วงเวลา โบนัส ฯลฯ	ค่าจ้าง เงินเดือน	ค่าล่วงเวลา โบนัส ฯลฯ
				Total	Wages, salaries	Overtime bonus etc.	Total	Wages, salaries	Overtime bonus etc.	Total	Wages, salaries	Overtime bonus etc.	Total	Wages, salaries	Overtime bonus etc.		Total	Wages, salaries	Overtime bonus etc.
359	การผลิตเครื่องอุปโภคบริโภค ที่มีได้ตั้งประเภทไว้ในที่อื่น	426	39,519	6,211,720.8	4,570,634.1	3,156,791.1	1,006,126.1	24,532.8	185,754.4	197,429.7	1,641,086.7	1,060,385.2	451,845.9	17,648.4	33,656.5	77,550.6	74,700.6	Manufacture of transport equipment n.e.c.	
3591	การผลิตเครื่องอุปโภคบริโภค ที่มีได้ตั้งประเภทไว้ในที่อื่น	318	34,368	5,807,185.9	4,235,580.4	2,893,005.1	946,732.3	23,692.3	184,869.1	187,281.6	1,571,605.5	1,000,395.1	446,228.0	16,945.3	33,336.5	74,700.6	Manufacture of motorcycles		
3592	การผลิตเครื่องอุปโภคบริโภค และจากคาร์บอนกัมมันตรังสี	71	4,844	366,860.7	307,983.3	242,892.1	54,715.2	445.2	867.3	9,063.5	58,877.3	51,370.3	4,512.5	154.9	271.1	2,568.5	2,568.5	Manufacture of bicycles and invalid carriages	
3599	การผลิตเครื่องอุปโภคบริโภค ที่มีได้ตั้งประเภทไว้ในที่อื่น	37	307	37,674.2	27,070.3	20,893.9	4,678.6	395.2	18.0	1,084.6	10,603.8	8,619.8	1,105.4	548.2	49.0	281.5	281.5	Manufacture of other transport equipment n.e.c.	
36	การผลิตเครื่องอุปโภคบริโภค ที่มีได้ตั้งประเภทไว้ในที่อื่น	31,929	303,773	31,026,732.8	24,872,599.9	19,078,616.4	3,986,792.7	101,265.3	701,941.8	1,003,983.6	6,154,132.9	5,007,292.5	799,892.3	19,839.2	102,897.4	224,211.4	224,211.4	Manufacture of furniture; manufacturing n.e.c.	
361	การผลิตเครื่องอุปโภคบริโภค ที่มีได้ตั้งประเภทไว้ในที่อื่น	9,459	129,117	11,649,933.1	9,511,170.3	7,732,972.4	1,253,398.2	42,552.9	107,128.5	375,118.2	2,138,762.8	1,784,673.5	253,407.0	8,639.0	13,259.7	78,783.6	78,783.6	Manufacture of furniture	
3610	การผลิตเครื่องอุปโภคบริโภค ที่มีได้ตั้งประเภทไว้ในที่อื่น	9,459	129,117	11,649,933.1	9,511,170.3	7,732,972.4	1,253,398.2	42,552.9	107,128.5	375,118.2	2,138,762.8	1,784,673.5	253,407.0	8,639.0	13,259.7	78,783.6	78,783.6	Manufacture of furniture	
369	การผลิตที่มีให้ตั้งประเภท ไว้ในที่อื่น	22,470	174,656	19,376,799.6	15,361,429.6	11,345,644.0	2,733,394.5	58,712.4	594,813.4	628,865.3	4,015,370.1	3,222,619.0	546,485.3	11,200.2	89,637.7	145,427.8	145,427.8	Manufacturing n.e.c.	
3691	การผลิตเครื่องเพชรพลอยและ รูปพรรณ และของที่คล้ายคลึง	7,834	81,598	10,262,789.2	7,990,841.8	5,944,463.2	1,299,159.9	21,804.2	378,286.2	347,128.2	2,271,947.4	1,810,734.1	300,800.7	6,259.5	69,625.3	84,527.8	84,527.8	Manufacture of jewellery and related articles	
3692	การผลิตเครื่องดนตรี	248	1,165	91,575.5	68,928.6	54,806.0	10,948.0	26.7	1,195.8	1,952.2	22,646.9	19,426.0	2,163.5	5.0	80.4	971.9	971.9	Manufacture of musical instruments	
3693	การผลิตเครื่องกีฬา	71	17,610	2,417,695.1	2,023,355.2	1,189,640.4	684,081.8	101,544.4	63,147.6	76,331.0	394,339.9	326,314.2	52,764.4	837.8	4,033.8	10,389.8	10,389.8	Manufacture of sports goods	
3694	การผลิตของเล่นและของเล่น ที่มีให้ตั้งประเภทไว้ในที่อื่น	685	24,919	2,748,219.9	2,159,634.2	1,564,468.3	383,228.2	18,298.6	104,428.2	89,211.0	588,585.7	464,932.6	98,234.4	1,634.1	3,292.2	20,492.4	20,492.4	Manufacture of games and toys	
3699	การผลิตอื่น ๆ ที่มีให้ตั้งประเภท ไว้ในที่อื่น	13,632	49,365	3,856,520.0	3,118,669.8	2,592,266.2	355,976.6	8,428.6	47,755.6	114,242.9	737,850.2	601,212.2	92,522.3	2,463.8	12,605.9	29,045.9	29,045.9	Other manufacturing n.e.c.	
37	การผลิตที่มีให้ตั้งประเภท ในอุตสาหกรรม	286	2,098	151,826.9	137,111.0	126,460.1	3,342.8	494.8	714.2	6,099.1	14,715.9	11,624.8	1,386.1	580.0	558.9	566.2	566.2	Recycling	
371	การนำเศษและของที่เหลือมาใช้ ได้ซ้ำ	118	549	38,702.5	31,905.6	29,628.2	542.8	21.7	60.0	1,653.0	6,796.9	4,401.4	1,206.1	520.0	442.9	226.4	226.4	Recycling of metal waste and scrap	
3710	การนำเศษและของที่เหลือมาใช้ ได้ซ้ำ	118	549	38,702.5	31,905.6	29,628.2	542.8	21.7	60.0	1,653.0	6,796.9	4,401.4	1,206.1	520.0	442.9	226.4	226.4	Recycling of metal waste and scrap	
372	การนำเศษและของที่เหลือมาใช้ ได้ซ้ำ	168	1,548	113,124.4	105,205.3	96,831.9	2,800.0	473.2	654.2	4,446.1	7,919.1	7,223.3	180.0	60.0	116.0	339.7	339.7	Recycling of non-metal waste and scrap	
3720	การนำเศษและของที่เหลือมาใช้ ได้ซ้ำ	168	1,548	113,124.4	105,205.3	96,831.9	2,800.0	473.2	654.2	4,446.1	7,919.1	7,223.3	180.0	60.0	116.0	339.7	339.7	Recycling of non-metal waste and scrap	

ตาราง 7 มูลค่าวัตถุดิบและวัสดุสิ้นเปลืองที่มีและปลายปี 2549 จำนวนตามประเภทอุตสาหกรรม ที่ราชอาณาจักร พ.ศ. 2550
TABLE 7 VALUE OF STOCKS AT THE BEGINNING AND THE END OF 2006 BY CATEGORY OF INDUSTRY, WHOLE KINGDOM, 2007

รหัส Code	จำนวน สถาน- ประกอบการ Number of establishments	มูลค่า ณ ต้นปี 2549 At the beginning of 2006				มูลค่า ณ ปลายปี 2549 At the end of 2006				ประเภทอุตสาหกรรม Category of industry	
		รวม Total	วัตถุดิบ และ วัสดุประกอบ Materials and components	สินค้า ระหว่าง ผลิต Work in progress	สินค้า สำเร็จรูป Finished goods	รวม Total	วัตถุดิบ และ วัสดุประกอบ Materials and components	สินค้า ระหว่าง ผลิต Work in progress	สินค้า สำเร็จรูป Finished goods		
											สินค้านำเข้า Purchase of goods
	457,968	969,760,720.4	447,915,736.3	169,001,052.3	334,060,027.6	18,783,904.2	458,970,396.2	332,142,498.6	38,354,695.7	Total	
15 การผลิตผลิตภัณฑ์อาหารและเครื่องดื่ม	115,696	179,502,631.3	61,741,431.8	24,987,506.1	88,862,244.9	3,911,448.5	62,121,705.6	27,075,755.5	97,440,484.6	4,241,115.2	Manufacture of food products and beverages
151 การผลิต การแปรรูปและการเก็บถนอมเนื้อสัตว์ สัตว์น้ำ ผลไม้ ถั่ว น้ำมัน และไขมัน	12,098	83,185,991.2	19,538,760.5	5,660,121.1	57,513,439.2	473,670.5	20,122,731.2	6,790,377.1	63,853,556.9	565,786.4	Production, processing and preservation of meat, fish, fruit, vegetables, oils and fats
1511 การผลิตเนื้อสัตว์และผลิตภัณฑ์จากเนื้อสัตว์	4,738	5,604,531.6	3,508,179.5	893,681.1	1,178,623.8	24,047.1	2,725,731.2	640,280.2	1,087,455.8	18,457.0	Production of meat and meat products
1512 การแปรรูปและการเก็บถนอมสัตว์น้ำ และผลิตภัณฑ์จากสัตว์น้ำ	4,317	60,323,450.7	9,619,036.7	2,603,748.2	47,831,817.3	268,848.5	8,298,664.2	3,867,540.6	53,643,850.8	220,184.8	Processing and preserving of fish and fish products
1513 การแปรรูปผลไม้และผัก	2,784	7,676,069.2	1,873,826.8	1,122,387.7	4,575,099.4	104,755.4	1,731,201.5	1,686,117.2	5,129,152.1	239,614.8	Processing of fruit and vegetables
1514 การผลิตน้ำมันจากพืช น้ำมันจากสัตว์ และไขมันจากสัตว์	259	9,581,939.7	4,537,717.6	1,040,304.1	3,927,898.6	76,019.4	7,367,134.3	596,439.1	3,993,098.2	87,529.8	Manufacture of vegetable and animal oils and fats
152 การผลิตผลิตภัณฑ์ที่ได้จากนม	976	5,874,730.4	3,429,542.7	112,987.0	1,437,908.8	894,291.9	3,221,018.8	72,624.8	1,017,839.6	807,955.1	Manufacture of dairy products
1520 การผลิตผลิตภัณฑ์ที่ได้จากนม	976	5,874,730.4	3,429,542.7	112,987.0	1,437,908.8	894,291.9	3,221,018.8	72,624.8	1,017,839.6	807,955.1	Manufacture of dairy products
153 การผลิตผลิตภัณฑ์ที่ได้จากการไม่ใช้ยีสต์ สารรั้งและผลิตภัณฑ์จากคาร์บอนไดออกไซด์และอาหารสัตว์สำเร็จรูป	77,014	35,016,446.7	22,759,999.8	4,433,381.8	7,274,461.5	548,603.7	21,880,335.0	4,101,423.1	7,853,505.0	1,180.3	Manufacture of grain mill products, starches and starch products, and prepared animal feeds
1531 การผลิตผลิตภัณฑ์ที่ได้จากการไม่ใช้ยีสต์	76,633	15,784,429.2	9,296,138.4	2,425,144.9	3,805,389.1	257,756.7	9,621,524.1	2,046,242.6	4,078,628.8	817,801.6	Manufacture of grain mill products
1532 การผลิตคาร์บอนไดออกไซด์จากถ่านหิน	117	3,899,077.9	972,236.2	554,047.9	2,259,961.9	112,831.9	1,176,846.9	780,622.2	2,556,636.9	97,582.3	Manufacture of starches and starch products
1533 การผลิตอาหารสัตว์สำเร็จรูป	264	15,332,939.6	12,491,625.2	1,454,189.0	1,209,110.4	178,015.1	11,081,964.0	1,274,558.3	1,238,239.3	264,873.8	Manufacture of prepared animal feeds
154 การผลิตผลิตภัณฑ์อาหารอื่น ๆ	21,120	21,396,141.6	7,825,411.4	2,153,878.8	10,955,159.5	461,691.8	8,323,162.6	4,128,932.6	12,175,420.7	449,724.7	Manufacture of other food products
1541 การผลิตผลิตภัณฑ์ประเภทอบ	5,218	1,590,255.3	889,251.4	224,593.2	398,911.9	77,498.8	976,388.1	445,387.1	444,421.6	23,896.6	Manufacture of bakery products
1542 การผลิตน้ำตาล	558	7,829,601.7	485,800.9	18,909.8	7,035,866.1	289,025.0	777,230.9	10,223.3	7,825,789.5	275,407.3	Manufacture of sugar
1543 การผลิตโกโก้ช็อกโกแลต และขนมที่ทำจากน้ำตาล	1,121	542,049.4	360,259.1	27,346.1	153,767.9	676.3	356,180.3	29,473.9	156,497.2	1,636.1	Manufacture of cocoa, chocolate and sugar confectionery
1544 การผลิตมะโรยเส้นแบบที่มีเส้นกวนเคี้ยว เส้นหมี่ วุ้นเส้น และผลิตภัณฑ์อาหารประเภทแป้งกึ่งลักษณะ	5,386	2,690,891.9	1,577,613.6	160,121.4	944,305.2	8,851.7	1,774,284.4	201,294.8	1,020,499.5	12,741.5	Manufacture of macaroni, noodles, couscous and similar farinaceous products
1549 การผลิตผลิตภัณฑ์อาหารอื่น ๆ ซึ่งมีได้จัดประเภทไว้เป็นอื่น	8,837	8,743,343.3	4,512,486.5	1,722,908.3	2,422,308.4	85,640.1	4,439,079.0	3,442,553.6	2,728,212.9	136,043.2	Manufacture of other food products n.e.c.
155 การผลิตเครื่องดื่ม	4,488	34,029,321.5	8,187,717.5	12,627,137.4	11,681,275.9	1,533,190.6	8,574,458.0	11,982,397.8	12,540,162.5	1,237,391.2	Manufacture of beverages
1551 การกลั่น การกลั่นลำดับส่วนและการผสมสุรา รวมทั้งการผลิตแอลกอฮอล์ที่ได้จากการหมัก	1,556	25,339,943.2	1,483,125.2	12,447,933.7	9,920,498.1	1,488,386.1	1,797,919.4	11,853,388.3	8,926,864.8	1,203,609.9	Distilling, rectifying and blending of spirits; ethylalcohol production from fermented materials
1552 การผลิตไวน์	84	308,415.4	159,820.9	70,531.2	78,063.3	-	113,959.5	53,106.7	54,937.2	274.5	Manufacture of wines
1553 การผลิตแอลกอฮอล์และเบียร์	15	867,224.8	657,225.1	77,958.8	132,040.9	-	576,046.4	48,302.7	1,989,223.4	-	Manufacture of malt liquors and malt

(พันบาท In Thousand Baht)

ตาราง 7 มูลค่าวัตถุดิบและวัสดุประกอบฯ และสินค้าคงคลังต้นปีและปลายปี 2549 อิงแบบตามประเภทอุตสาหกรรม ที่ราชอาณาจักร พ.ศ. 2550 (ต่อ)

TABLE 7 VALUE OF STOCKS AT THE BEGINNING AND THE END OF 2006 BY CATEGORY OF INDUSTRY, WHOLE KINGDOM, 2007 (Contd.)

รหัส Code	จำนวน สถาน- ประกอบฯ Number of establishments	มูลค่า ณ ต้นปี 2549 At the beginning of 2006				มูลค่า ณ ปลายปี 2549 At the end of 2006				สินค้าที่ซื้อ เข้ามา Purchased of goods	Category of industry	
		รวม Total	วัตถุดิบ และ วัสดุประกอบฯ Materials and components	สินค้า ระหว่าง ผลิต Work in progress	สินค้าที่ สำเร็จรูป Finished goods	รวม Total	วัตถุดิบ และ วัสดุประกอบฯ Materials and components	สินค้า ระหว่าง ผลิต Work in progress	สินค้าที่ สำเร็จรูป Finished goods			
1911 การฟอกและตกแต่งหนังฟอก	143	3,372,925.1	1,186,361.7	1,042,315.4	1,137,180.8	7,067.2	3,119,080.6	1,015,849.2	1,286,852.5	809,001.1	7,377.9	Tanning and dressing of leather
1912 การผลิตกระเป๋าเดินทาง กระเป๋าถือ และสิ่งทำคล้ายกัน	1,795	2,197,246.2	1,080,608.7	355,426.4	760,019.9	1,191.2	2,608,956.5	1,353,990.7	355,694.3	790,334.1	108,937.4	Manufacture of luggage, handbags and the like, saddlery and harness
192 การผลิตรองเท้า	2,743	10,967,824.0	6,768,474.3	1,306,970.9	2,688,490.4	203,888.4	11,177,456.1	7,532,075.3	1,362,077.7	1,966,151.1	317,152.0	Manufacture of footwear
1920 การผลิตรองเท้า	2,743	10,967,824.0	6,768,474.3	1,306,970.9	2,688,490.4	203,888.4	11,177,456.1	7,532,075.3	1,362,077.7	1,966,151.1	317,152.0	Manufacture of footwear
20 การผลิตไม้และผลิตภัณฑ์จากไม้และไม้กึ่ง ยางวัน เฟอร์นิเจอร์รวมทั้งการผลิตสิ่งของที่มาจากพางและ วัสดุภัณฑ์อื่น ๆ	64,499	15,731,127.3	7,407,041.5	2,981,534.5	4,882,929.7	459,621.7	17,089,288.5	8,276,133.5	2,935,373.3	5,389,747.1	488.0	Manufacture of wood and of products of wood and cork, except furniture; manufacture of articles of straw and plaiting materials
201 การล่อนไม้และการไสไม้	1,868	6,381,381.1	2,904,256.8	894,118.1	2,319,019.8	263,986.5	7,125,306.6	3,546,857.3	839,487.5	2,486,361.1	252,600.6	Sawmilling and planing of wood
2010 การล่อนไม้และการไสไม้	1,868	6,381,381.1	2,904,256.8	894,118.1	2,319,019.8	263,986.5	7,125,306.6	3,546,857.3	839,487.5	2,486,361.1	252,600.6	Sawmilling and planing of wood
202 การผลิตผลิตภัณฑ์จากไม้ ไม้กึ่ง พาง และวัสดุภัณฑ์	62,631	9,349,746.2	4,502,784.8	2,087,416.4	2,563,909.8	195,635.2	9,963,981.9	4,729,276.2	2,095,885.8	2,903,386.0	235,433.9	Manufacture of products of wood, cork, straw and plaiting materials
2021 การผลิตแผ่นไม้วีเนียร์ รวมทั้งการผลิตไม้อัด ลามิเนตอร์ค แผ่นขึ้น ไม้อัด และเหนืงอื่น ๆ และแผ่น ไม้อัดอื่น ๆ	246	4,981,952.7	1,741,229.9	1,526,887.9	1,614,721.4	99,113.4	5,638,110.8	2,452,382.4	1,283,636.4	1,796,818.5	105.3	Manufacture of veneer sheets; manufacture of plywood, laminboard, particle board and other panels and boards
2022 การผลิตเครื่องไม้ที่ใช้ในการก่อสร้าง และเครื่อง ประกอบอาคาร	1,584	2,424,790.7	1,474,804.7	314,656.5	560,438.9	74,890.5	2,473,422.9	1,105,842.1	536,110.8	743,475.3	87,994.7	Manufacture of builders' carpentry and joinery
2023 การผลิตภาชนะไม้	461	514,340.7	354,271.3	30,384.0	126,055.6	3,629.8	516,805.4	344,485.3	29,090.3	139,049.3	4,180.4	Manufacture of wooden containers
2029 การผลิตผลิตภัณฑ์อื่นที่ทำจากไม้ รวมทั้งการผลิตสิ่งของ ที่ทำจากไม้กึ่ง พาง และวัสดุภัณฑ์	60,340	1,428,662.1	932,478.9	215,487.9	262,693.8	18,001.4	1,335,642.8	826,566.3	247,048.3	224,042.9	38.0	Manufacture of other products of wood; manufacture of articles of cork, straw and plaiting materials
21 การผลิตกระดาษและผลิตภัณฑ์กระดาษ	1,964	20,563,053.7	10,822,074.0	1,509,887.0	7,672,268.9	558,823.7	21,733,729.2	10,696,396.4	1,436,925.2	8,140,855.2	1,459,552.4	Manufacture of paper and paper products
2109 การผลิตกระดาษและผลิตภัณฑ์กระดาษ	1,964	20,563,053.7	10,822,074.0	1,509,887.0	7,672,268.9	558,823.7	21,733,729.2	10,696,396.4	1,436,925.2	8,140,855.2	1,459,552.4	Manufacture of paper and paper products
2101 การผลิตเยื่อกระดาษ กระดาษ และกระดาษแข็ง	532	6,999,221.0	3,294,843.5	728,900.9	2,899,396.3	76,080.4	8,249,561.0	4,075,039.3	610,094.9	3,438,621.0	125,805.7	Manufacture of pulp, paper and paperboard
2102 การผลิตกระดาษถูกพับ และกระดาษแข็งถูกพับ และ การผลิตภาชนะที่ทำจากกระดาษ และกระดาษแข็ง	859	9,204,206.5	5,027,369.4	477,562.2	3,280,229.2	419,045.6	9,170,242.6	4,393,310.3	401,068.5	3,108,028.5	1,267,835.3	Manufacture of corrugated paper and paperboard and of containers of paper and paperboard
2109 การผลิตสิ่งของอื่น ๆ ที่ทำจากกระดาษ และกระดาษแข็ง	573	4,359,626.1	2,499,861.2	303,423.9	1,492,643.4	63,697.7	4,313,925.6	2,228,046.8	425,761.8	1,594,205.6	65,911.4	Manufacture of other articles of paper and paperboard
22 การพิมพ์โฆษณา การพิมพ์และการทำสำเนาอื่นที่มี	5,949	9,931,593.9	3,706,432.4	1,188,037.6	3,779,147.4	1,257,976.5	9,766,709.7	3,659,350.6	1,145,182.0	4,132,573.1	829,604.0	Publishing, printing and reproduction of recorded media
221 การพิมพ์โฆษณา	1,020	2,450,162.0	881,968.6	340,262.5	757,726.3	470,204.6	2,574,333.3	956,540.0	301,432.4	846,163.9	500,197.1	Publishing
2211 การพิมพ์โฆษณาหนังสือ โบรชัวร์ หนังสือเกี่ยวกับดนตรี และการพิมพ์โฆษณาอื่น ๆ	368	1,131,887.9	229,174.1	169,827.6	300,896.4	431,989.8	1,139,068.2	192,868.2	99,027.0	350,191.4	496,981.6	Publishing of books, brochures, musical books and other publications
2212 การพิมพ์โฆษณาหนังสือพิมพ์ วารสาร และนิตยสาร	230	1,008,860.5	572,884.2	125,417.6	272,977.5	37,581.1	1,069,029.4	639,713.1	127,693.1	300,034.5	1,588.6	Publishing of newspapers, journals and periodicals

(พันบาท In Thousand Baht)

ตาราง 7 มูลค่าวัตถุดิบและวัสดุประกอบฯ และสินค้าคงเหลือต้นปีและปลายปี 2549 จำนวนตามประเภทอุตสาหกรรม ที่ราชอาณาจักร พ.ศ. 2550 (ต่อ)
TABLE 7 VALUE OF STOCKS AT THE BEGINNING AND THE END OF 2006 BY CATEGORY OF INDUSTRY, WHOLE KINGDOM, 2007 (Contd.)

รหัส Code	จำนวน สถาน- ประกอบการ Number of establishments	มูลค่า ณ ต้นปี 2549 At the beginning of 2006				มูลค่า ณ ปลายปี 2549 At the end of 2006				สินที่ซื้อ เข้ามา Purchased of goods	ประเภทอุตสาหกรรม Category of industry
		รวม Total	วัตถุดิบ และ วัสดุประกอบฯ Materials and components	สินค้า ระหว่าง ผลิต Work in progress	สินค้า สำเร็จรูป Finished goods	รวม Total	วัตถุดิบ และ วัสดุประกอบฯ Materials and components	สินค้า ระหว่าง ผลิต Work in progress	สินค้า สำเร็จรูป Finished goods		
2213	13	21,910.7	11,927.9	1,846.2	8,136.6	-	-	1,289.9	10,164.3	-	Publishing of recorded media
2219	409	287,502.9	67,982.4	43,171.1	175,715.7	633.7	633.7	73,422.4	185,773.6	1,626.8	Other publishing
222											Printing and service activities related to printing
2221	4,901	7,357,832.1	2,754,499.5	831,851.5	2,983,709.3	787,771.9	787,771.9	828,650.2	3,254,491.5	329,406.9	Printing
2222	4,713	7,280,503.1	2,703,683.7	821,575.3	2,968,508.2	786,735.9	786,735.9	817,913.2	3,232,100.3	327,382.9	Service activities related to printing
223	188	77,329.1	50,815.8	10,276.2	15,201.1	1,036.0	1,036.0	10,737.0	22,391.3	2,024.0	Reproduction of recorded media
2230	28	123,599.8	69,964.3	15,923.6	37,711.9	-	-	15,099.5	31,917.7	-	Reproduction of recorded media
23	109	26,942,658.7	18,716,735.6	6,742,242.5	7,497,241.7	54,438.9	54,438.9	567,054.5	8,694,515.7	70.4	Manufacture of coke, refined petroleum products and nuclear fuel
231	21	245,247.8	170,459.9	2,703.9	72,084.0	-	-	378.5	113,470.9	-	Manufacture of coke oven products
2310	21	245,247.8	170,459.9	2,703.9	72,084.0	-	-	378.5	113,470.9	-	Manufacture of coke oven products
232	88	26,697,411.0	18,546,275.6	6,715,386.6	7,425,157.8	54,438.9	54,438.9	566,676.0	8,581,044.8	70,446.7	Manufacture of refined petroleum products
2320	88	26,697,411.0	18,546,275.6	6,715,386.6	7,425,157.8	54,438.9	54,438.9	566,676.0	8,581,044.8	70,446.7	Manufacture of refined petroleum products
24	3,618	62,765,587.5	28,585,757.6	4,621,164.9	27,818,715.0	1,739,950.1	1,739,950.1	4,999,115.8	30,223,773.3	11,851,424.6	Manufacture of chemicals and chemical products
241	1,400	30,405,496.4	12,184,434.3	1,927,327.0	15,681,667.8	612,067.3	612,067.3	2,293,381.5	18,150,562.8	10,115,451.5	Manufacture of basic chemicals
2411											Manufacture of basic chemicals, except fertilizers
	357	9,451,662.8	3,622,621.2	520,154.7	4,731,752.1	577,134.8	577,134.8	906,240.3	5,019,047.4	7,180,286.3	nitrogen compounds
2412	757	1,917,943.4	1,225,816.0	180,879.6	496,971.0	14,276.9	14,276.9	250,525.8	693,018.9	76,576.7	Manufacture of fertilizers and nitrogen compounds
2413	286	19,035,890.1	7,335,097.1	1,226,292.7	10,452,944.7	20,655.6	20,655.6	1,136,615.5	12,438,496.4	2,858,588.5	Manufacture of plastics in primary forms and of synthetic rubber
242	2,186	27,087,148.8	14,547,187.0	2,084,533.1	9,335,508.0	1,119,900.7	1,119,900.7	2,380,359.5	9,559,576.7	1,700,718.9	Manufacture of other chemical products
2421											Manufacture of pesticides and other agro-chemical products
	64	2,172,559.0	1,158,760.8	90,604.1	853,675.1	69,518.9	69,518.9	139,267.2	948,300.4	266,202.6	Manufacture of paints, varnishes and similar coatings, printing ink and mastics
2422	302	6,602,006.6	3,109,186.0	442,334.8	2,799,716.3	250,769.4	250,769.4	445,790.1	2,973,257.3	302,914.8	Manufacture of pharmaceuticals, medicinal chemicals and botanical products
2423	659	4,910,529.9	2,654,710.5	680,628.0	1,299,730.8	275,460.6	275,460.6	644,720.4	1,494,290.6	388,149.0	Manufacture of soap and detergents, cleaning and polishing preparations, perfumes and toilet preparations
2424	709	9,840,490.8	5,462,499.7	583,777.8	3,442,816.0	351,397.3	351,397.3	645,187.9	2,669,431.7	460.9	

(ในพันบาท)

ตาราง 7 มูลค่าวัตถุดิบและวัสดุประกอบฯ และสินค้าคงคลังต้นปีและปลายปี 2549 จำนวนตามประเภทอุตสาหกรรม ที่ราชอาณาจักร พ.ศ. 2550 (ต่อ)

TABLE 7 VALUE OF STOCKS AT THE BEGINNING AND THE END OF 2006 BY CATEGORY OF INDUSTRY, WHOLE KINGDOM, 2007 (Contd.)

รหัส Code	จำนวน สถาน- ประกอบการ Number of establishments	มูลค่า ณ ต้นปี 2549 At the beginning of 2006				มูลค่า ณ ปลายปี 2549 At the end of 2006				สินค้าที่ซื้อ เข้ามา Purchased of goods	ประเภทอุตสาหกรรม Category of industry
		รวม Total	วัตถุดิบ และ วัสดุประกอบฯ Materials and components	สินค้า ระหว่าง ผลิต Work in progress	สินค้าที่ สำเร็จรูป Finished goods	รวม Total	วัตถุดิบ และ วัสดุประกอบฯ Materials and components	สินค้า ระหว่าง ผลิต Work in progress	สินค้าที่ สำเร็จรูป Finished goods		
2429 การผลิตผลิตภัณฑ์อื่น ๆ ซึ่งมีได้จัดประเภทไว้ในที่อื่น	452	3,561,562.6	2,162,030.0	287,208.4	939,569.6	172,754.6	2,386,722.4	505,394.0	1,474,296.7	282,586.4	Manufacture of other chemical products n.e.c.
243 การผลิตเส้นใยประดิษฐ์	32	5,272,942.3	1,854,136.3	609,284.8	2,801,539.2	7,982.0	1,659,571.2	325,374.8	2,513,633.8	35,254.2	Manufacture of man-made fibres
2430 การผลิตเส้นใยประดิษฐ์	32	5,272,942.3	1,854,136.3	609,284.8	2,801,539.2	7,982.0	1,659,571.2	325,374.8	2,513,633.8	35,254.2	Manufacture of man-made fibres
25 การผลิตผลิตภัณฑ์ยางและพลาสติก	4,714	78,042,401.4	27,787,351.2	30,102,963.9	18,581,999.2	1,570,087.2	31,813,351.2	32,557,331.1	24,007,090.9	2,563,834.5	Manufacture of rubber and plastics products
251 การผลิตผลิตภัณฑ์ยาง	1,122	47,880,740.3	12,326,405.1	24,465,619.7	10,189,751.4	898,964.1	14,595,694.7	26,676,322.2	14,692,709.7	1,481,153.7	Manufacture of rubber products
2511 การผลิตยางนอกและยางใน การถอดออกยางและ การซ่อมสร้างยาง	163	7,647,017.0	3,566,149.8	2,071,564.4	1,859,082.4	150,250.4	3,245,028.5	2,441,902.5	2,942,659.4	178,575.9	Manufacture of rubber tyres and tubes; retreading and rebuilding of rubber tyres
2519 การผลิตผลิตภัณฑ์ยางอื่น ๆ	959	40,233,723.3	8,760,255.3	22,394,055.3	8,330,698.9	748,713.7	11,350,666.2	24,234,419.6	11,750,050.3	1,302,577.8	Manufacture of other rubber products
252 การผลิตผลิตภัณฑ์พลาสติก	3,592	30,161,661.1	15,460,946.0	5,637,344.2	8,392,247.8	671,123.1	17,217,656.6	5,881,009.0	9,314,381.2	1,082,680.9	Manufacture of plastic products
2520 การผลิตผลิตภัณฑ์พลาสติก	3,592	30,161,661.1	15,460,946.0	5,637,344.2	8,392,247.8	671,123.1	17,217,656.6	5,881,009.0	9,314,381.2	1,082,680.9	Manufacture of plastic products
26 การผลิตผลิตภัณฑ์ถ่านโค้ก	13,137	27,873,988.0	12,152,321.7	3,421,513.2	10,986,428.0	1,313,725.1	12,702,384.2	4,335,295.7	13,140,377.6	1,421,370.9	Manufacture of other non-metallic mineral products
261 การผลิตแก้วและผลิตภัณฑ์แก้ว	484	4,538,136.2	1,808,863.5	367,964.2	2,145,979.3	215,329.2	2,171,320.7	416,378.3	1,992,940.8	57,965.2	Manufacture of glass and glass products
2610 การผลิตแก้วและผลิตภัณฑ์แก้ว	484	4,538,136.2	1,808,863.5	367,964.2	2,145,979.3	215,329.2	2,171,320.7	416,378.3	1,992,940.8	57,965.2	Manufacture of glass and glass products
269 การผลิตผลิตภัณฑ์เซรามิก ไว้ใช้ก่อน	12,653	23,335,851.8	10,343,458.2	3,053,548.9	8,840,448.6	1,098,396.0	10,531,063.5	3,918,917.4	11,147,436.8	1,363,405.7	Manufacture of non-metallic mineral products n.e.c.
2691 การผลิตเซรามิกชนิด ไม่นำไฟ ซึ่งไม่ได้ขึ้น งบนก่องร้าง	2,021	3,793,874.2	1,094,263.9	736,706.7	1,621,470.3	341,433.3	1,156,331.7	947,760.3	1,810,255.0	372,115.4	Manufacture of non-structural non-refractory ceramic ware
2692 การผลิตผลิตภัณฑ์เซรามิกชนิดนำไฟ	478	1,149,151.2	429,950.3	90,766.5	387,230.7	241,203.8	553,112.9	101,870.8	524,677.0	298,939.9	Manufacture of refractory ceramic products
2693 การผลิตผลิตภัณฑ์จากดินชนิด ไม่นำไฟ ซึ่งใช้กับ งบนก่องร้าง	2,258	2,931,011.2	1,307,189.6	282,896.8	1,185,028.8	155,896.0	1,481,674.9	472,842.8	1,458,441.2	123,194.1	Manufacture of structural non-refractory clay products
2694 การผลิตซีเมนต์ ปูนขาว และปูนไฮดรอกซ์	358	3,830,795.0	3,065,574.8	252,157.2	506,073.9	6,989.1	4,043,622.5	235,802.9	626,087.9	37,675.9	Manufacture of cement, lime and plaster
2695 การผลิตผลิตภัณฑ์จากคอนกรีต ซีเมนต์ และปูนไฮดรอกซ์	6,416	9,271,868.2	3,338,905.7	1,354,341.1	4,242,139.9	356,481.5	3,174,626.2	1,826,925.7	5,673,721.9	480,862.6	Manufacture of articles of concrete, cement and plaster
2696 การตัด การขึ้นรูป และการแต่งสำเร็จหิน	1,011	1,325,358.2	431,502.8	236,953.5	654,053.3	2,848.6	1,395,497.3	223,081.7	743,400.2	2,514.5	Cutting, shaping and finishing of stone
2699 การผลิตผลิตภัณฑ์เซรามิกชนิดอื่น ๆ ซึ่งมีได้จัดประเภท ไว้ในที่อื่น	111	1,033,793.8	676,071.1	99,727.1	244,451.8	13,543.8	1,064,351.2	110,633.3	310,853.6	48,103.3	Manufacture of other non-metallic mineral products n.e.c.
27 การผลิตโลหะขั้นมูลฐาน	1,790	55,687,484.6	33,097,394.8	4,491,552.5	17,686,578.1	411,959.3	59,993,479.7	48,191,214.3	18,049,603.2	812,969.1	Manufacture of basic metals
271 การผลิตเหล็กและเหล็กกล้าขั้นมูลฐาน	605	41,295,916.7	26,418,379.4	1,904,647.0	12,791,101.7	181,788.5	42,972,970.6	27,459,038.4	2,363,330.0	12,583,021.5	Manufacture of basic iron and steel
2710 การผลิตเหล็กและเหล็กกล้าขั้นมูลฐาน	605	41,295,916.7	26,418,379.4	1,904,647.0	12,791,101.7	181,788.5	42,972,970.6	27,459,038.4	2,363,330.0	12,583,021.5	Manufacture of basic iron and steel
272 การผลิตโลหะมีค่าและโลหะอื่นที่มีน้ำหนักขั้นมูลฐาน	437	11,514,670.4	5,209,222.6	1,776,051.1	4,317,944.2	211,452.5	13,667,508.7	7,205,214.7	4,718,120.0	32,199.5	Manufacture of basic precious and non-ferrous metals
2720 การผลิตโลหะมีค่า และโลหะอื่นที่มีน้ำหนักขั้นมูลฐาน	437	11,514,670.4	5,209,222.6	1,776,051.1	4,317,944.2	211,452.5	13,667,508.7	7,205,214.7	4,718,120.0	32,199.5	Manufacture of basic precious and non-ferrous metals

(หน่วย 1000 ใน Thousand Baht)

ตาราง 7 มูลค่าวัตถุดิบและวัสดุประกอบ และสินค้าคงเหลือต้นปีและปลายปี 2549 จำนวนตามประเภทอุตสาหกรรม ที่ราชอาณาจักร พ.ศ. 2550 (ต่อ)

TABLE 7 VALUE OF STOCKS AT THE BEGINNING AND THE END OF 2006 BY CATEGORY OF INDUSTRY, WHOLE KINGDOM, 2007 (Cont'd.)

รหัส Code	ประเภทอุตสาหกรรม Number of establishments	มูลค่า ณ ต้นปี 2549 At the beginning of 2006				มูลค่า ณ ปลายปี 2549 At the end of 2006				สินค้าที่ซื้อมา จำนวนใน สภาพเดิม Purchased of goods	Category of industry	
		รวม Total	วัตถุดิบ และ วัสดุประกอบ Materials and components	สินค้า ระหว่าง ผลิต Work in progress	สินค้า สำเร็จรูป Finished goods	รวม Total	วัตถุดิบ และ วัสดุประกอบ Materials and components	สินค้า ระหว่าง ผลิต Work in progress	สินค้าที่ซื้อมา จำนวนใน สภาพเดิม Purchased of goods			
273	748	2,876,897.5	1,469,792.8	810,854.3	577,532.2	18,718.2	3,353,000.4	1,647,440.0	743,909.7	748,461.8	213,188.9	Casting of metals
2731	192	1,677,537.5	877,732.0	479,753.7	303,099.9	16,951.9	2,104,566.8	944,180.5	475,946.0	471,727.9	212,712.5	Casting of iron and steel
2732	556	1,199,360.0	592,060.8	331,100.6	274,432.2	1,766.4	1,248,433.6	703,259.4	267,963.8	276,733.9	476.4	Casting of non-ferrous metals
28	34,308	50,072,809.3	28,356,105.1	8,977,857.3	11,328,071.8	1,410,775.1	56,204,306.7	29,525,789.7	10,457,343.3	13,579,858.9	2,641,314.9	Manufacture of fabricated metal products, except machinery and equipment
281	17,038	14,788,365.9	7,981,500.8	3,919,579.9	2,046,909.2	840,376.0	16,455,247.5	8,228,977.0	4,563,837.5	2,380,366.5	1,282,066.6	Manufacture of structural metal products, tanks, reservoirs and steam generators
2811	16,747	10,431,435.7	5,805,582.4	2,273,316.7	1,575,048.9	777,487.6	11,573,622.9	6,039,742.8	2,501,294.2	1,813,045.7	1,219,540.2	Manufacture of structural metal products
2812	265	4,180,316.4	2,086,446.0	1,594,757.4	469,664.7	29,448.3	4,683,016.0	2,103,449.0	2,006,264.6	548,556.8	24,745.6	Manufacture of tanks, reservoirs and containers of metal
2813	26	176,613.9	89,472.4	51,505.9	2,195.6	33,440.0	198,608.6	85,785.1	56,278.7	18,764.0	37,780.8	Manufacture of steam generators, except central heating hot water boilers
289	17,270	35,284,443.3	20,374,604.3	5,058,277.4	9,281,162.6	570,399.1	39,749,059.2	21,296,812.8	5,893,505.8	11,199,492.4	1,359.2	Manufacture of other fabricated metal products; service activities to producers of fabricated metal products
2891	9,529	5,192,475.1	2,845,527.0	1,098,176.5	1,162,847.6	85,924.0	5,299,239.9	2,444,152.4	1,249,452.7	1,495,097.7	110.5	Forging, pressing, stamping and roll-forming of metal; powder metallurgy
2892	4,566	5,505,084.2	3,896,582.9	367,743.4	1,190,680.3	50,077.6	5,937,350.4	3,628,021.4	382,398.5	1,513,179.6	413.8	Treatment and coating of metals; general mechanical engineering on a fee or contract basis
2893	1,856	2,499,399.7	785,775.7	385,430.5	1,223,773.7	104,419.8	2,957,038.7	522,071.3	366,100.7	2,010,838.7	58,028.0	Manufacture of cutlery, hand tools and general hardware
2899	1,319	22,087,484.4	12,846,718.7	3,206,927.1	5,703,861.0	329,977.6	25,555,430.2	14,702,567.7	3,895,553.9	6,180,376.4	776,932.2	Manufacture of other fabricated metal products n.e.c.
29	5,050	89,737,660.7	31,973,473.8	26,036,073.3	30,386,778.2	1,341,335.4	59,211,332.3	25,724,505.4	12,054,471.3	19,422,834.0	2,009,521.6	Manufacture of machinery and equipment n.e.c.
291	1,163	24,560,967.9	12,558,445.7	4,978,154.1	6,529,046.0	495,322.1	28,132,386.4	14,047,723.1	5,358,645.0	7,738,296.7	987,721.7	Manufacture of general purpose machinery
2911	164	639,632.7	622,346.1	723.1	16,102.6	461.0	760,469.0	724,116.6	500.0	35,411.5	-	Manufacture of engines and turbines, except aircraft, vehicle and cycle engines
2912	232	2,602,775.1	1,379,772.1	708,217.6	345,038.1	169,747.2	3,694,190.4	1,815,939.8	1,155,904.8	515,014.2	207,331.5	Manufacture of pumps, compressors, laps and valves
2913	64	1,766,716.6	399,287.3	84,879.5	1,248,027.7	34,527.0	2,152,349.7	285,409.7	132,347.5	1,685,302.5	49,290.0	Manufacture of bearings, gears, gearing and driving elements

(หน่วย:1000 ล้านบาท)

ตาราง 7 มูลค่าวัตถุดิบและวัสดุประกอบ และสินค้าคงเหลือต้นปีและปลายปี 2549 จำนวนตามประเภทอุตสาหกรรม ที่ราชอาณาจักร พ.ศ. 2550 (ต่อ)

TABLE 7 VALUE OF STOCKS AT THE BEGINNING AND THE END OF 2006 BY CATEGORY OF INDUSTRY, WHOLE KINGDOM, 2007 (Cont'd.)

รหัส Code	ประเภทอุตสาหกรรม Number of establishments	มูลค่า ณ ต้นปี 2549 At the beginning of 2006					มูลค่า ณ ปลายปี 2549 At the end of 2006					สินค้าที่ซื้อมา จำนวน Purchased of goods	Category of industry	
		รวม Total	วัตถุดิบ และ วัสดุประกอบ Materials and components	สินค้า ระหว่าง ผลิต Work in progress	สินค้าที่ สำเร็จรูป Finished goods	สินค้าที่ซื้อมา จำนวน Purchased of goods	รวม Total	วัตถุดิบ และ วัสดุประกอบ Materials and components	สินค้า ระหว่าง ผลิต Work in progress	สินค้าที่ สำเร็จรูป Finished goods	สินค้าที่ซื้อมา จำนวน Purchased of goods			
														รวม Total
2914	การผลิตเตาอบ เตาเผา และเครื่องฟืนหรือเครื่องตัดเชื้อเพลิงของเตาเผา	58	326,385.2	121,242.6	115,142.7	63,811.8	26,188.2	149,236.7	89,016.7	79,054.9	22,739.3	22,739.3	Manufacture of ovens, furnaces and furnace burners	
2915	การผลิตอุปกรณ์ที่ใช้ในการยกและยกขนย้าย	119	3,145,415.1	1,400,114.4	1,483,680.6	196,221.4	65,398.7	3,642,098.8	1,594,830.6	191,777.0	282,879.6	282,879.6	Manufacture of lifting and handling equipment	
2919	การผลิตเครื่องจักรที่ใช้กันทั่วไปอื่น ๆ	526	16,080,043.1	8,635,683.2	2,585,510.7	4,659,849.2	199,000.0	17,543,230.9	9,500,408.7	5,231,736.5	425,040.4	425,040.4	Manufacture of other general purpose machinery	
292	การผลิตเครื่องจักรที่ใช้ในเกษตรกรรม	3,673	54,457,844.0	13,286,615.5	19,830,136.7	20,575,616.6	765,475.2	20,017,894.6	5,550,391.7	8,122,483.2	893,355.7	893,355.7	Manufacture of special purpose machinery	
2922	การผลิตเครื่องมือกล	2,445	2,879,561.0	978,567.2	312,794.4	887,906.9	700,292.5	2,869,113.5	962,739.0	878,472.7	659,350.2	659,350.2	Manufacture of agricultural and forestry machinery	
2923	การผลิตเครื่องจักรสำหรับโลหะกรรม	258	1,516,186.0	575,456.8	509,209.8	423,724.8	7,794.5	1,723,327.0	628,748.1	417,961.6	14,780.6	14,780.6	Manufacture of machine-tools	
2924	การผลิตเครื่องจักรที่ใช้ในการทำเหมืองแร่ เหมืองหิน และถลุงแร่	22	185,556.0	57,413.0	53,043.7	57,371.4	17,727.9	201,964.6	95,525.3	55,631.8	14,825.2	14,825.2	Manufacture of machinery for metallurgy	
2925	การผลิตเครื่องจักรที่ใช้ในกระบวนการผลิตอาหาร เครื่องดื่ม และยาสูบ	172	363,004.3	147,765.0	71,455.6	117,359.6	26,424.0	356,917.4	89,036.0	132,845.0	11,963.0	11,963.0	Manufacture of machinery for food, beverage and tobacco processing	
2926	การผลิตเครื่องจักรที่ใช้ในการผลิตสิ่งทอ เครื่องแต่งกาย และเครื่องหนัง	181	47,214,596.6	10,524,449.3	18,321,876.4	18,364,140.9	4,130.0	12,294,248.2	2,526,006.7	5,822,647.0	135,222.7	135,222.7	Manufacture of machinery for textile, apparel and leather production	
2927	การผลิตอาวุธและกระสุน	261	802,415.8	448,637.1	127,323.1	218,349.3	8,106.3	911,031.9	489,315.7	114,728.3	269,117.2	37,870.7	37,870.7	Manufacture of weapons and ammunition
2929	การผลิตเครื่องจักรที่ใช้ในงานเฉพาะอย่าง อื่น ๆ	13	58,335.5	44,779.1	1,368.0	12,188.4	-	75,679.1	61,310.9	11,368.2	-	-	-	Manufacture of other special purpose machinery
293	การผลิตเครื่องใช้ในบ้านเรือน ซึ่งมีได้จัดประเภทไว้เป็นอื่น	321	1,438,188.9	509,548.0	433,065.7	494,575.2	1,000.0	1,585,612.9	564,944.8	534,439.8	19,343.4	19,343.4	Manufacture of domestic appliances n.e.c.	
2930	การผลิตเครื่องใช้ในบ้านเรือน ซึ่งมีได้จัดประเภทไว้เป็นอื่น	214	10,718,848.8	6,128,412.6	1,227,782.5	3,282,115.6	80,538.1	11,061,051.3	6,225,118.4	3,562,054.2	128,444.1	128,444.1	Manufacture of domestic appliances n.e.c.	
30	การผลิตเครื่องจักรสำนักงาน เครื่องบัญชี และเครื่องคำนวณ	214	10,718,848.8	6,128,412.6	1,227,782.5	3,282,115.6	80,538.1	11,061,051.3	6,225,118.4	3,562,054.2	128,444.1	128,444.1	Manufacture of office, accounting and computing machinery	
300	การผลิตเครื่องจักรสำนักงาน เครื่องทำบัญชีและเครื่องคำนวณ	73	4,475,815.4	1,985,089.2	909,571.0	1,569,553.9	11,601.3	5,761,710.2	2,537,200.6	2,285,256.7	1,914.3	1,914.3	Manufacture of office, accounting and computing machinery	
3000	การผลิตเครื่องจักรสำนักงาน เครื่องทำบัญชี และเครื่องคำนวณ	73	4,475,815.4	1,985,089.2	909,571.0	1,569,553.9	11,601.3	5,761,710.2	2,537,200.6	2,285,256.7	1,914.3	1,914.3	Manufacture of office, accounting and computing machinery	
31	การผลิตเครื่องจักรและเครื่องอุปโภคไฟฟ้า ซึ่งมีได้จัดประเภทไว้เป็นอื่น	73	4,475,815.4	1,985,089.2	909,571.0	1,569,553.9	11,601.3	5,761,710.2	2,537,200.6	2,285,256.7	1,914.3	1,914.3	Manufacture of electrical machinery and apparatus n.e.c.	
311	การผลิตมอเตอร์ไฟฟ้า เครื่องกำเนิดไฟฟ้า และหม้อแปลงไฟฟ้า	1,175	26,873,014.4	15,124,344.6	4,786,630.4	6,052,911.8	909,127.6	30,786,403.2	17,392,842.7	6,097,701.0	5,945,255.2	1,350,604.3	1,350,604.3	Manufacture of electric motors, generators and transformers
3110	การผลิตมอเตอร์ไฟฟ้า เครื่องกำเนิดไฟฟ้า และหม้อแปลงไฟฟ้า	530	5,211,372.2	3,241,970.6	843,889.1	1,089,033.3	36,479.1	5,786,408.5	3,430,241.9	1,022,371.6	1,191,346.7	142,448.3	142,448.3	Manufacture of electric motors, generators and transformers
3110	การผลิตมอเตอร์ไฟฟ้า เครื่องกำเนิดไฟฟ้า และหม้อแปลงไฟฟ้า	530	5,211,372.2	3,241,970.6	843,889.1	1,089,033.3	36,479.1	5,786,408.5	3,430,241.9	1,022,371.6	1,191,346.7	142,448.3	142,448.3	Manufacture of electric motors, generators and transformers

(หน่วย:1000 ล้านบาท)

ตาราง 7 มูลค่าวัตถุดิบและวัสดุประกอบฯ และสินค้าคงเหลือต้นปีและปลายปี 2549 จำนวนตามประเภทอุตสาหกรรม ที่ราชอาณาจักร พ.ศ. 2550 (ต่อ)

TABLE 7 VALUE OF STOCKS AT THE BEGINNING AND THE END OF 2006 BY CATEGORY OF INDUSTRY, WHOLE KINGDOM, 2007 (Cont'd.)

รหัส Code	ประเภทอุตสาหกรรม Number of establishments	มูลค่า ณ ต้นปี 2549 At the beginning of 2006					มูลค่า ณ ปลายปี 2549 At the end of 2006					สินค้าที่ซื้อมา จำนวน Purchased of goods	Category of industry
		รวม Total	วัตถุดิบ และ วัสดุประกอบฯ Materials and components	สินค้า ระหว่าง ผลิต Work in progress	สินค้า สำเร็จรูป Finished goods	สินค้าที่ซื้อมา จำนวน Purchased of goods	รวม Total	วัตถุดิบ และ วัสดุประกอบฯ Materials and components	สินค้า ระหว่าง ผลิต Work in progress	สินค้า สำเร็จรูป Finished goods	สินค้าที่ซื้อมา จำนวน Purchased of goods		
312	การผลิตอุปกรณ์เพื่อการจ่ายและควบคุมกระแสไฟฟ้า	256	8,293,376.5	4,846,223.8	1,065,820.8	1,662,878.0	718,453.9	9,074,175.8	5,191,466.4	1,353,654.5	1,650,752.0	878,302.9	Manufacture of electricity distribution and control apparatus
3120	การผลิตอุปกรณ์เพื่อการจ่ายและควบคุมกระแสไฟฟ้า	256	8,293,376.5	4,846,223.8	1,065,820.8	1,662,878.0	718,453.9	9,074,175.8	5,191,466.4	1,353,654.5	1,650,752.0	878,302.9	Manufacture of electricity distribution and control apparatus
313	การผลิตสายเคเบิลที่มีขนาด	91	7,646,399.6	3,343,420.0	2,112,640.5	2,073,119.4	117,219.7	9,148,817.3	4,391,153.4	3,013,772.3	1,621,577.5	122,314.0	Manufacture of insulated wire and cable
3130	การผลิตสายเคเบิลที่มีขนาด	91	7,646,399.6	3,343,420.0	2,112,640.5	2,073,119.4	117,219.7	9,148,817.3	4,391,153.4	3,013,772.3	1,621,577.5	122,314.0	Manufacture of insulated wire and cable
314	การผลิตหม้อสะสมไฟฟ้า เซลล์ปฐมภูมิและ แบตเตอรี่ปฐมภูมิ	40	1,067,343.3	666,004.2	93,457.6	303,548.7	4,332.8	1,167,532.0	710,954.3	129,347.1	317,842.7	9,387.9	Manufacture of accumulators, primary cells and primary batteries
3140	การผลิตหม้อสะสมไฟฟ้า เซลล์ปฐมภูมิและ แบตเตอรี่ปฐมภูมิ	40	1,067,343.3	666,004.2	93,457.6	303,548.7	4,332.8	1,167,532.0	710,954.3	129,347.1	317,842.7	9,387.9	Manufacture of accumulators, primary cells and primary batteries
315	การผลิตหลอดไฟและหลอดอุปกรณ์สำหรับใช้แสงสว่าง	136	2,007,855.8	1,211,590.4	274,635.3	512,849.7	8,780.4	2,062,593.5	1,250,360.9	150,896.5	482,392.3	178,943.8	Manufacture of electric lamps
3150	การผลิตหลอดไฟและหลอดอุปกรณ์สำหรับใช้แสงสว่าง	136	2,007,855.8	1,211,590.4	274,635.3	512,849.7	8,780.4	2,062,593.5	1,250,360.9	150,896.5	482,392.3	178,943.8	Manufacture of electric lamps
319	การผลิตเครื่องอุปกรณ์ไฟฟ้าอื่น ๆ ซึ่งมีได้จัดประเภท ไว้ในที่อื่น	122	2,646,667.0	1,815,135.6	396,187.1	411,482.7	23,861.6	3,546,876.1	2,418,665.8	427,658.8	681,344.0	19,207.5	Manufacture of other electrical equipment n.e.c.
3190	การผลิตเครื่องอุปกรณ์ไฟฟ้าอื่น ๆ ซึ่งมีได้จัดประเภท ไว้ในที่อื่น	122	2,646,667.0	1,815,135.6	396,187.1	411,482.7	23,861.6	3,546,876.1	2,418,665.8	427,658.8	681,344.0	19,207.5	Manufacture of other electrical equipment n.e.c.
32	การผลิตอุปกรณ์และเครื่องอุปกรณ์วิทยุ โทรทัศน์ และการสื่อสาร	753	68,905,438.4	33,977,115.6	17,208,528.2	17,313,325.1	406,469.4	68,938,119.4	34,062,833.2	15,306,662.8	19,213,786.0	354,837.3	Manufacture of radio, television and communication equipment and apparatus
321	การผลิตหลอดอิเล็กทรอนิกส์และส่วนประกอบ อิเล็กทรอนิกส์อื่น ๆ	491	49,408,049.4	25,880,888.8	11,074,798.9	12,111,234.9	341,156.8	52,974,408.9	27,661,927.5	11,593,565.8	13,403,535.8	315,379.8	Manufacture of electronic valves and tubes and other electronic components
3210	การผลิตหลอดอิเล็กทรอนิกส์และส่วนประกอบ อิเล็กทรอนิกส์อื่น ๆ	491	49,408,049.4	25,880,888.8	11,074,798.9	12,111,234.9	341,156.8	52,974,408.9	27,661,927.5	11,593,565.8	13,403,535.8	315,379.8	Manufacture of electronic valves and tubes and other electronic components
322	การผลิตเครื่องส่งสัญญาณโทรทัศน์และวิทยุและเครื่องอุปกรณ สำหรับโทรทัศน์และโทรคมนาคมใช้สาย	61	1,284,891.2	974,647.1	153,716.0	153,515.6	3,012.6	1,275,204.2	860,078.4	177,403.6	234,510.6	3.2	Manufacture of television and radio transmitters and apparatus for line telephony and line telegraphy
3220	การผลิตเครื่องส่งสัญญาณโทรทัศน์และวิทยุและเครื่องอุปกรณ สำหรับโทรทัศน์และโทรคมนาคมใช้สาย	61	1,284,891.2	974,647.1	153,716.0	153,515.6	3,012.6	1,275,204.2	860,078.4	177,403.6	234,510.6	3.2	Manufacture of television and radio transmitters and apparatus for line telephony and line telegraphy
323	การผลิตเครื่องรับโทรทัศน์และวิทยุ เครื่องบันทึกเสียงหรือภาพ หรือเครื่องขยายตัวโทรทัศน์หรือวิดีโอทีวีหรือวีซีดี และสินค้าที่เกี่ยวข้อง	201	18,212,497.7	7,121,609.7	5,980,013.4	5,048,574.6	62,300.0	14,688,506.2	5,540,827.3	3,535,693.4	5,575,739.5	36.2	Manufacture of television and radio receivers and associated consumer goods
3230	การผลิตเครื่องรับโทรทัศน์และวิทยุ เครื่องบันทึกเสียงหรือภาพ หรือเครื่องขยายตัวโทรทัศน์หรือวิดีโอทีวีหรือวีซีดี และสินค้าที่เกี่ยวข้อง	201	18,212,497.7	7,121,609.7	5,980,013.4	5,048,574.6	62,300.0	14,688,506.2	5,540,827.3	3,535,693.4	5,575,739.5	36.2	Manufacture of television and radio receivers and associated consumer goods

(พันบาท In Thousand Baht)

ตาราง 7 มูลค่าวัตถุดิบและวัสดุประกอบ และสินค้าคงคลังต้นปีและปลายปี 2549 จำนวนตามประเภทอุตสาหกรรม ที่ราชอาณาจักร พ.ศ. 2550 (ต่อ)

TABLE 7 VALUE OF STOCKS AT THE BEGINNING AND THE END OF 2006 BY CATEGORY OF INDUSTRY, WHOLE KINGDOM, 2007 (Contd.)

รหัส Code	ประเภทอุตสาหกรรม Sector	จำนวน สถาน- ประกอบ Number of establishments	มูลค่า ณ ต้นปี 2549 At the beginning of 2006				มูลค่า ณ ปลายปี 2549 At the end of 2006				Category of industry		
			รวม Total	วัตถุดิบ และ วัสดุประกอบ Materials and components	สินค้า ระหว่าง ผลิต Work in progress	สินค้าที่ สำเร็จรูป Finished goods	รวม Total	วัตถุดิบ และ วัสดุประกอบ Materials and components	สินค้า ระหว่าง ผลิต Work in progress	สินค้าที่ สำเร็จรูป Finished goods			
	33 การผลิตอุปกรณ์ที่ใช้ทางการแพทย์ การวัดความถี่ และอุปกรณ์ที่ใช้ทางวิทยาศาสตร์ นาฬิกา	447	7,022,441.4	3,351,651.7	1,691,635.5	1,896,323.8	82,830.4	8,028,173.6	3,432,149.6	1,797,063.8	2,692,551.0	106.4	Manufacture of medical, precision and optical instruments, watches and clocks
331	การผลิตอุปกรณ์และเครื่องมือทางการแพทย์ และเครื่อง ใช้ที่ใช้ในการวัดการควบคุมการทดสอบ การเคลื่อนเรือ/ การเคลื่อนอากาศและใช้ในวัตถุประสงค์อื่น ๆ ยกเว้น อุปกรณ์ที่ใช้ในทางทัศนศาสตร์	364	1,415,060.3	741,301.8	274,403.0	316,535.2	82,820.4	1,471,378.1	769,417.2	400,143.3	209,944.0	91.9	Manufacture of medical appliances and instruments and appliances for measuring, checking, testing, navigating and other purposes, except optical instruments
3311	การผลิตอุปกรณ์ที่ใช้ทางการแพทย์และศัลยกรรม และเครื่องมือทางทัศนศาสตร์ระดูดา	308	1,170,327.0	596,387.4	251,926.4	245,059.7	78,953.6	1,282,917.0	667,526.4	372,445.4	155,484.9	87,460.2	Manufacture of medical and surgical equipment and orthopaedic appliances
3312	การผลิตอุปกรณ์และเครื่องมือที่ใช้เพื่อการวัด การตรวจสอบ การทดสอบ การเคลื่อนเรือ/การเคลื่อนอากาศและใช้ วัตถุประสงค์อื่น ๆ ยกเว้น อุปกรณ์ควบคุม	42	222,112.8	135,835.2	12,555.5	69,925.2	3,796.9	171,554.0	98,212.1	17,388.7	51,595.6	4.4	Manufacture of instruments and appliances for measuring, checking, testing, navigating and other purposes, except industrial process control equipment
3313	การผลิตอุปกรณ์ควบคุมกระบวนการผลิตใน ทางอุตสาหกรรม	14	22,620.5	9,079.2	9,921.1	3,550.3	69.9	16,907.2	3,678.6	10,309.2	2,863.4	55.9	Manufacture of industrial process control equipment
332	การผลิตอุปกรณ์ที่ใช้ในทางทัศนศาสตร์ และเครื่องมือ เกี่ยวกับภาพถ่าย	52	4,205,749.9	1,849,152.6	945,080.0	1,411,507.4	10.0	4,899,546.9	1,770,132.5	870,044.2	2,252,579.6	6,790.7	Manufacture of optical instruments and photographic equipment
3320	การผลิตอุปกรณ์ที่ใช้ในทางทัศนศาสตร์ และเครื่องมือ เกี่ยวกับภาพถ่าย	52	4,205,749.9	1,849,152.6	945,080.0	1,411,507.4	10.0	4,899,546.9	1,770,132.5	870,044.2	2,252,579.6	6,790.7	Manufacture of optical instruments and photographic equipment
333	การผลิตนาฬิกา	31	1,401,631.2	761,197.4	472,152.5	168,281.3	-	1,657,248.6	892,599.9	526,876.3	230,027.4	7,745.0	Manufacture of watches and clocks
3330	การผลิตนาฬิกา	31	1,401,631.2	761,197.4	472,152.5	168,281.3	-	1,657,248.6	892,599.9	526,876.3	230,027.4	7,745.0	Manufacture of watches and clocks
34	การผลิตยานยนต์ รถพ่วงและรถบรรทุก	1,336	98,010,257.8	52,124,996.5	10,354,432.7	34,798,512.7	732,315.9	80,427,830.2	53,072,183.0	11,888,672.6	14,580,620.3	886,354.4	Manufacture of motor vehicles, trailers and semi-trailers
341	การผลิตยานยนต์	81	52,970,122.4	25,682,923.8	2,224,811.3	24,729,428.1	332,959.2	34,145,437.3	26,519,734.4	2,885,299.2	4,372,255.9	368,147.8	Manufacture of motor vehicles
3410	การผลิตยานยนต์	81	52,970,122.4	25,682,923.8	2,224,811.3	24,729,428.1	332,959.2	34,145,437.3	26,519,734.4	2,885,299.2	4,372,255.9	368,147.8	Manufacture of motor vehicles
342	การผลิตตัวถัง (coachwork) สำหรับยานยนต์ รวมทั้งการติดตั้งรถพ่วงและรถบรรทุก	201	2,633,968.1	1,313,158.6	757,331.4	561,071.4	2,406.6	2,028,309.5	787,215.0	516,706.9	718,450.1	5.9	Manufacture of bodies (coachwork) for motor vehicles; manufacture of trailers and semi-trailers
3420	การผลิตตัวถัง (coachwork) สำหรับยานยนต์ รวมทั้ง การติดตั้งรถพ่วง และรถบรรทุก	201	2,633,968.1	1,313,158.6	757,331.4	561,071.4	2,406.6	2,028,309.5	787,215.0	516,706.9	718,450.1	5,937.6	Manufacture of bodies (coachwork) for motor vehicles; manufacture of trailers and semi-trailers
343	การผลิตส่วนประกอบและอุปกรณ์ประกอบ สำหรับ ยานยนต์และเครื่องมือ	1,054	42,406,167.3	25,128,914.1	7,372,289.9	9,508,013.2	396,950.1	44,254,083.3	25,765,233.6	8,486,666.5	9,489,914.2	512,269.0	Manufacture of parts and accessories for motor vehicles and their engines
3430	การผลิตส่วนประกอบและอุปกรณ์ประกอบสำหรับยานยนต์ และเครื่องมือ	1,054	42,406,167.3	25,128,914.1	7,372,289.9	9,508,013.2	396,950.1	44,254,083.3	25,765,233.6	8,486,666.5	9,489,914.2	512,269.0	Manufacture of parts and accessories for motor vehicles and their engines

(พันบาท In Thousand Baht)

ตาราง 7 มูลค่าวัตถุดิบและวัสดุประกอบฯ และสินค้าคงเหลือต้นปีและปลายปี 2549 จำนวนตามประเภทอุตสาหกรรม ที่ราชอาณาจักร พ.ศ. 2550 (ต่อ)

TABLE 7 VALUE OF STOCKS AT THE BEGINNING AND THE END OF 2006 BY CATEGORY OF INDUSTRY, WHOLE KINGDOM, 2007 (Cont'd.)

รหัส Code	ประเภทอุตสาหกรรม Industry	จำนวน สถาน- ประกอบ การ Number of establishments	มูลค่า ณ ต้นปี 2549 At the beginning of 2006				มูลค่า ณ ปลายปี 2549 At the end of 2006				สินค้าที่ซื้อ เข้ามาใหม่ Purchased of goods	Category of industry	
			รวม Total	วัตถุดิบ และ วัสดุประกอบฯ Materials and components	สินค้า ระหว่าง ผลิต Work in progress	สินค้า สำเร็จรูป Finished goods	รวม Total	วัตถุดิบ และ วัสดุประกอบฯ Materials and components	สินค้า ระหว่าง ผลิต Work in progress	สินค้า สำเร็จรูป Finished goods			
	35 การผลิตเครื่องอุปโภคบริโภคภัณฑ์อื่น ๆ	865	7,138,372.1	4,082,991.2	1,307,019.2	1,662,958.2	85,403.4	7,864,862.8	4,526,464.2	1,437,025.3	1,880,479.2	20,894.1	Manufacture of other transport equipment
351	การผลิตเรือและรถจักรยานยนต์	432	363,931.2	284,164.5	61,039.6	14,753.3	3,973.8	413,993.4	323,084.2	63,321.6	23,428.9	4,158.8	Building and repairing of ships and boats
3511	การผลิตเรือและรถจักรยานยนต์	406	341,163.7	261,497.0	61,039.6	14,713.3	3,913.8	392,633.3	301,880.0	63,205.6	23,388.9	4,158.8	Building and repairing of ships and boats
3512	การผลิตเรือและรถจักรยานยนต์ที่ใช้เพื่อการค้า	26	22,767.5	22,667.5	-	40.0	60.0	21,360.2	21,204.2	116.0	40.0	-	Building and repairing of pleasure and sporting boats
353	การผลิตอากาศยานและยานอวกาศ	7	399,491.0	21,110.8	8,830.4	369,509.8	40.0	314,719.9	19,891.4	12,136.9	282,641.5	50.0	Manufacture of aircraft and spacecraft
3530	การผลิตอากาศยานและยานอวกาศ	7	399,491.0	21,110.8	8,830.4	369,509.8	40.0	314,719.9	19,891.4	12,136.9	282,641.5	50.0	Manufacture of aircraft and spacecraft
359	การผลิตเครื่องอุปโภคบริโภคภัณฑ์อื่น ๆ ที่มีได้จัดประเภทไว้ก่อนหน้านี้	426	6,374,949.8	3,777,715.9	1,237,149.2	1,278,695.1	81,389.6	7,136,149.5	4,183,488.6	1,361,566.8	1,574,408.9	16,685.2	Manufacture of transport equipment n.e.c.
3591	การผลิตรถจักรยานยนต์	318	5,498,708.6	3,154,490.4	1,160,696.9	1,102,176.8	81,344.6	6,110,263.9	3,416,876.7	1,303,940.6	1,372,819.1	16,627.5	Manufacture of motorcycles
3592	การผลิตรถจักรยานยนต์และรถจักรยานยนต์	71	829,209.3	590,364.6	63,987.8	174,811.8	45.0	999,053.8	748,344.0	50,334.3	200,317.8	57.7	Manufacture of bicycles and invalid carriages
3599	การผลิตเครื่องอุปโภคบริโภคภัณฑ์อื่น ๆ ซึ่งมีได้จัดประเภทไว้ก่อนหน้านี้	37	47,032.0	32,860.9	12,464.5	1,706.5	-	26,831.8	18,267.9	7,291.9	1,272.0	-	Manufacture of other transport equipment n.e.c.
	36 การผลิตเฟอร์นิเจอร์ รวมทั้งการผลิตซึ่งมีได้จัดประเภทไว้ก่อนหน้านี้	31,929	36,795,745.1	20,647,147.2	5,894,337.1	9,733,371.5	520,889.2	39,480,452.6	21,279,524.2	6,954,621.1	10,402,423.9	843,883.4	Manufacture of furniture; manufacturing n.e.c.
361	การผลิตเฟอร์นิเจอร์	9,459	11,976,421.0	6,372,068.9	2,332,590.3	3,169,149.0	102,612.7	12,944,130.9	6,619,894.8	2,689,226.3	3,325,810.2	309,199.6	Manufacture of furniture
3610	การผลิตเฟอร์นิเจอร์	9,459	11,976,421.0	6,372,068.9	2,332,590.3	3,169,149.0	102,612.7	12,944,130.9	6,619,894.8	2,689,226.3	3,325,810.2	309,199.6	Manufacture of furniture
369	การผลิต ซึ่งมีได้จัดประเภทไว้ก่อนหน้านี้	22,470	24,819,324.1	14,275,078.3	3,561,746.8	6,564,222.5	418,276.5	26,536,321.8	14,659,629.4	4,265,394.8	7,076,613.8	534,683.8	Manufacturing n.e.c.
3691	การผลิตเครื่องเพชรพลอยและรูปพรอบ และของที่เกี่ยวเนื่อง	7,834	15,365,051.4	9,370,395.5	1,643,386.4	4,237,020.3	114,249.3	16,788,533.5	9,990,344.2	2,053,330.1	4,459,905.4	284,953.8	Manufacture of jewellery and related articles
3692	การผลิตเครื่องดนตรี	248	51,702.3	29,683.5	9,734.0	10,572.3	1,712.6	61,703.7	35,175.9	7,862.7	15,754.4	2,910.7	Manufacture of musical instruments
3693	การผลิตเครื่องกีฬา	71	2,676,815.2	1,451,994.1	413,587.8	795,262.6	15,970.7	2,806,732.7	1,502,324.5	441,937.2	857,213.7	5,257.3	Manufacture of sports goods
3694	การผลิตของเล่นและของเล่น	685	2,358,422.1	1,175,179.9	584,035.1	538,459.4	60,747.8	2,515,129.7	1,050,135.2	816,273.2	575,899.2	72,822.0	Manufacture of games and toys
3699	การผลิตอื่น ๆ ซึ่งมีได้จัดประเภทไว้ก่อนหน้านี้	13,632	4,367,333.0	2,247,825.3	911,003.6	982,908.0	225,596.1	4,364,222.1	2,081,649.6	945,991.5	1,167,841.0	168,740.0	Other manufacturing n.e.c.
	37 การนำผลิตภัณฑ์ก้นภาชนะผลิตเป็นวัสดุรีไซเคิลใหม่	286	159,958.3	105,898.7	34,753.5	17,771.2	1,534.9	275,023.1	125,493.9	37,945.6	16,397.1	95,186.6	Recycling
371	การนำเศษและของที่ใช้ไม่ได้จากโลหะมาผลิตเป็นวัสดุรีไซเคิลใหม่	118	128,012.9	86,709.4	26,978.7	13,444.9	879.9	251,667.6	110,735.2	31,791.9	14,680.8	94,459.6	Recycling of metal waste and scrap
3710	การนำเศษและของที่ใช้ไม่ได้จากโลหะมาผลิตเป็นวัสดุรีไซเคิลใหม่	118	128,012.9	86,709.4	26,978.7	13,444.9	879.9	251,667.6	110,735.2	31,791.9	14,680.8	94,459.6	Recycling of metal waste and scrap
372	การนำเศษและของที่ใช้ไม่ได้จากโลหะมาผลิตเป็นวัสดุรีไซเคิลใหม่	168	31,945.4	19,189.4	7,774.7	4,326.3	655.0	23,355.6	14,758.7	6,153.6	1,716.3	727.0	Recycling of non-metal waste and scrap
3720	การนำเศษและของที่ใช้ไม่ได้จากโลหะมาผลิตเป็นวัสดุรีไซเคิลใหม่	168	31,945.4	19,189.4	7,774.7	4,326.3	655.0	23,355.6	14,758.7	6,153.6	1,716.3	727.0	Recycling of non-metal waste and scrap

(พันบาท In Thousand Baht)

ตาราง 8 ส่วนเปลี่ยนแปลงมูลค่าวัตถุดิบและวัสดุประเภทเกษตรกรรม และสินค้าคงเหลือในปี 2549 จินแนตามประเภทอุตสาหกรรม ที่ราชอาณาจักร พ.ศ. 2550

TABLE 8 CHANGED IN VALUE OF STOCKS IN 2006 BY CATEGORY OF INDUSTRY, WHOLE KINGDOM, 2007

(พันบาท In Thousand Baht)

รหัส Code	ประเภทอุตสาหกรรม	จำนวน สถาน- ประกอบ การ Number of establishments	ส่วนเปลี่ยนแปลงมูลค่าวัตถุดิบและวัสดุประเภทเกษตรกรรม และสินค้าคงเหลือ				Category of industry
			รวม Total	สิ้นที่ระหว่าง ผลิต Work in progress	สินค้า สำเร็จรูป Finished goods	สินค้าที่ ซื้อ เข้ามา จำนวน ใน สภาพเดิม Purchased of goods	
	รวม	457,968	24,240,640.0	-4,467,282.4	-1,917,529.0	19,570,791.5	Total
15	การผลิตผลิตภัณฑ์อาหารและเครื่องดื่ม	115,696	11,376,429.6	2,088,249.4	8,578,239.8	329,666.7	Manufacture of food products and beverages
151	การผลิต การแปรรูปและการเก็บถนอมเนื้อสัตว์	12,098	8,146,460.4	1,130,256.1	6,340,117.7	92,115.9	Production, processing and preservation of meat, fish, fruit, vegetables, oils and fats
1511	สัตว์น้ำ ผด ไม้ ผัก น้ำมันและไขมัน	4,738	-1,132,607.4	-253,401.0	-91,168.1	-5,590.1	Production of meat and meat products
1512	การผลิตเนื้อสัตว์และผลิตภัณฑ์จากเนื้อสัตว์	4,317	5,706,789.6	1,263,792.5	5,812,033.4	-48,663.8	Processing and preserving of fish and fish products
1513	การผลิต แป้ง และผัก	2,784	1,110,016.4	563,729.6	554,052.7	134,859.4	Processing of fruit and vegetables
1514	การผลิต น้ำมันจากพืช น้ำมันจากสัตว์ และไขมันจากสัตว์	259	2,462,261.7	-443,865.0	65,199.6	11,510.4	Manufacture of vegetable and animal oils and fats
152	การผลิตผลิตภัณฑ์ที่ได้จากนม	976	-755,292.1	-40,362.2	-420,069.2	-86,336.8	Manufacture of dairy products
1520	การผลิตผลิตภัณฑ์ที่ได้จากนม	976	-755,292.1	-40,362.2	-420,069.2	-86,336.8	Manufacture of dairy products
153	การผลิตผลิตภัณฑ์ที่ได้จากการไม่-สัณยพืช สัตว์ราช และผลิตภัณฑ์จากสัตว์ และอาหารสัตว์สำเร็จรูป	77,014	-925.8	-331,958.7	579,043.5	631,654.1	Manufacture of grain mill products, starches and starch products, and prepared animal feeds
1531	การผลิตผลิตภัณฑ์ที่ได้จากการไม่-สัณยพืช	76,633	779,768.0	-378,902.3	273,239.7	560,044.9	Manufacture of grain mill products
1532	การผลิตสัตว์และผลิตภัณฑ์จากสัตว์	117	692,610.3	226,574.3	276,674.9	-15,249.5	Manufacture of starches and starch products
1533	การผลิตอาหารสัตว์สำเร็จรูป	264	-1,473,304.2	-179,630.7	29,128.9	86,858.8	Manufacture of prepared animal feeds
154	การผลิตผลิตภัณฑ์อาหารอื่น ๆ	21,120	3,681,099.1	1,975,053.8	1,220,261.2	-11,967.1	Manufacture of other food products
1541	การผลิตผลิตภัณฑ์ประเภทอบ	5,218	299,838.0	220,793.9	45,509.6	-53,602.2	Manufacture of bakery products
1542	การผลิตน้ำตาล	558	1,059,049.3	-8,686.5	789,923.4	-13,617.6	Manufacture of sugar
1543	การผลิต โกลี ซ็อก โกลเด และขนมที่ทำจากน้ำตาล	1,121	1,738.0	2,127.8	2,729.3	959.8	Manufacture of cocoa, chocolate and sugar confectionery
1544	การผลิตมะกะโรนี เส้นบะหมี่ เส้นก๋วยเตี๋ยว เส้นหมี่ วุ้นเส้น และผลิตภัณฑ์อาหารประเภทแป้งที่คล้ายกัน	5,386	317,928.3	41,173.4	76,194.3	3,889.8	Manufacture of macaroni, noodles, couscous and similar farinaceous products
1549	การผลิตผลิตภัณฑ์อาหารอื่น ๆ ซึ่งมีได้ทั้งประเภทไวน์ที่ดื่ม	8,837	2,002,545.5	1,719,645.2	305,904.5	50,403.1	Manufacture of other food products n.e.c.
155	การผลิตเครื่องดื่ม	4,488	305,088.0	-644,739.6	858,886.5	-295,799.4	Manufacture of beverages
1551	การกลั่น การกลั่นลำดับส่วนและการผสมสุรา	1,556	-1,558,160.8	-594,545.4	-993,633.3	-284,776.2	Distilling, rectifying and blending of spirits; ethylalcohol production from fermented materials
1552	การผลิตไวน์	84	-86,117.5	-17,424.5	-23,106.1	274.5	Manufacture of wines
1553	การผลิตเมล็ดธัญพืชและเมล็ด	15	1,746,347.7	-29,656.1	1,857,182.4	-	Manufacture of malt liquors and malt
1554	การผลิตเครื่องดื่มที่ไม่มีแอลกอฮอล์ รวมทั้งการผลิตน้ำแร่บรรจุขวด	2,833	203,018.6	-3,113.6	18,443.5	-11,297.7	Manufacture of soft drinks; bottling of mineral waters

ตาราง 8 ส่วนเปลี่ยนแปลงของมูลค่าวัตถุดิบและวัสดุประกอบฯ และสินค้าคงเหลือในปี 2549 จำแนกตามประเภทอุตสาหกรรมทั่วราชอาณาจักร พ.ศ. 2550 (ต่อ)

TABLE 8 CHANGED IN VALUE OF STOCKS IN 2006 BY CATEGORY OF INDUSTRY, WHOLE KINGDOM, 2007 (Contd.)

(พันบาท In Thousand Baht)

รหัส Code	ประเภทอุตสาหกรรม	จำนวน สถาน- ประกอบ Number of establishments	ส่วนเปลี่ยนแปลงของมูลค่าวัตถุดิบและวัสดุประกอบฯ และสินค้าคงเหลือ Changed in value of stocks					Category of industry
			รวม Total	วัตถุดิบและ วัสดุประกอบฯ Materials and components	สินค้าระหว่าง ผลิต Work in progress	สินค้า สำเร็จรูป Finished goods	สินค้าที่ซื้อ เข้ามา จำหน่ายในสภาพเดิม Purchased of goods	
16	การผลิตผลิตภัณฑ์ยาสูบ	515	-369,351.3	-549,046.9	-13,237.0	192,934.2	-1.7	Manufacture of tobacco products
160	การผลิตผลิตภัณฑ์ยาสูบ	515	-369,351.3	-549,046.9	-13,237.0	192,934.2	-1.7	Manufacture of tobacco products
1600	การผลิตผลิตภัณฑ์ยาสูบ	515	-369,351.3	-549,046.9	-13,237.0	192,934.2	-1.7	Manufacture of tobacco products
17	การผลิตสิ่งทอ	82,135	749,976.6	-1,725,487.9	-1,112,474.1	1,673,377.5	1,914,561.1	Manufacture of textiles
171	การปั่น การทอ และการแต่งสำเร็จสิ่งทอ	68,543	-764,707.8	-2,089,142.1	-1,289,412.0	1,150,382.9	1,463,463.4	Spinning, weaving and finishing of textiles
1711	การจัดเตรียมและการปั่นเส้นใยสิ่งทอ รวมทั้งการทอสิ่งทอ	67,514	-607,953.2	-2,055,676.3	-1,312,157.2	1,254,435.7	1,505,444.7	Preparation and spinning of textile fibres; weaving of textiles
1712	การแต่งสำเร็จสิ่งทอ	1,029	-156,754.6	-33,465.8	22,745.2	-104,052.8	-41,981.3	Finishing of textiles
172	การผลิตสิ่งทออื่น ๆ	12,501	1,451,016.8	352,562.9	156,944.1	490,648.1	450,861.7	Manufacture of other textiles
1721	การผลิตสิ่งทอสำเร็จรูป ยกเว้นเครื่องแต่งกาย	6,417	871,478.8	63,151.9	134,492.5	231,647.2	442,187.1	Manufacture of made-up textile articles, except apparel
1722	การผลิตพรมและเครื่องปูลาด	2,719	154,085.8	139,344.5	-2,860.2	12,828.7	4,772.8	Manufacture of carpets and rugs
1723	การผลิตเชือก สายระโยงระยาง เชือกเส้นใหญ่ และตาข่ายแห อวน	1,765	-69,767.1	-78,485.0	-3,994.4	19,054.8	-6,342.4	Manufacture of cordage, rope, twine and netting
1729	การผลิตสิ่งทออื่น ๆ ซึ่งมีได้จัดประเภทไว้ในที่อื่น	1,600	495,219.3	228,551.5	29,306.2	227,117.4	10,244.2	Manufacture of other textiles n.e.c.
173	การผลิตเส้นและสิ่งของที่ได้จากการถักนิตติ้งและโครเชต์	1,091	63,667.6	11,091.4	19,993.8	32,346.5	236.0	Manufacture of knitted and crocheted fabrics and articles
1730	การผลิตผ้า และสิ่งของที่ได้จากการถักนิตติ้ง และโครเชต์	1,091	63,667.6	11,091.4	19,993.8	32,346.5	236.0	Manufacture of knitted and crocheted fabrics and articles
18	การผลิตเครื่องแต่งกาย รวมทั้งการตกแต่งและย้อมสีขนสัตว์	82,939	3,871,167.1	482,537.6	697,664.6	525,012.0	2,165,952.9	Manufacture of wearing apparel; dressing and dyeing of fur
181	การผลิตเครื่องแต่งกายยกเว้นเครื่องแต่งกายที่ทำจากขนสัตว์	82,906	3,860,289.4	495,286.9	691,191.2	507,859.5	2,165,951.9	Manufacture of wearing apparel, except fur apparel
1810	การผลิตเครื่องแต่งกาย ยกเว้น เครื่องแต่งกายที่ทำจากขนสัตว์	82,906	3,860,289.4	495,286.9	691,191.2	507,859.5	2,165,951.9	Manufacture of wearing apparel, except fur apparel
182	การตกแต่งและย้อมสีขนสัตว์ รวมทั้งการผลิตสิ่งของที่ทำจากขนสัตว์	33	10,877.7	-12,749.3	6,473.4	17,152.6	1.0	Dressing and dyeing of fur; manufacture of articles of fur
1820	การตกแต่งและย้อมสีขนสัตว์ รวมทั้งการผลิตสิ่งของที่ทำจากขนสัตว์	33	10,877.7	-12,749.3	6,473.4	17,152.6	1.0	Dressing and dyeing of fur; manufacture of articles of fur
19	การฟอกและตกแต่งหนังฟอก รวมทั้งการผลิตกระเป๋าเดินทาง	4,681	367,497.9	866,470.4	299,911.8	-1,020,204.9	221,320.5	Tanning and dressing of leather; manufacture of luggage, handbags, saddlery, harness and footwear
191	การฟอกและตกแต่งหนังฟอก รวมทั้งการผลิตกระเป๋าเดินทาง	1,938	157,865.9	102,869.4	244,805.0	-297,865.5	108,057.0	Tanning and dressing of leather; manufacture of luggage, handbags, saddlery and harness
1911	การฟอกและตกแต่งหนังฟอก	143	-253,844.5	-170,512.6	244,537.1	-328,179.7	310.8	Tanning and dressing of leather
1912	การผลิตกระเป๋าเดินทาง กระเป๋าถือ และสิ่งทอคล้ายกัน	1,795	411,710.3	273,382.0	267.9	30,314.2	107,746.2	Manufacture of luggage, handbags and the like, saddlery and harness
192	การผลิตรองเท้า	2,743	209,632.1	763,601.0	55,106.8	-722,339.3	113,263.6	Manufacture of footwear
1920	การผลิตรองเท้า	2,743	209,632.1	763,601.0	55,106.8	-722,339.3	113,263.6	Manufacture of footwear

ตาราง 8 ส่วนเปลี่ยนแปลงของมูลค่าวัตถุดิบและวัสดุประกอบฯ และสินค้าคงเหลือในปี 2549 จีแนกตามประเภทอุตสาหกรรมทั่วราชอาณาจักร พ.ศ. 2550 (ต่อ)

TABLE 8 CHANGED IN VALUE OF STOCKS IN 2006 BY CATEGORY OF INDUSTRY, WHOLE KINGDOM, 2007 (Contd.)

รหัส Code	ประเภทอุตสาหกรรม Industry	จำนวน สถาน- ประกอบ การ Number of establishments	ส่วนเปลี่ยนแปลงของมูลค่าวัตถุดิบและวัสดุประกอบฯ และสินค้าคงเหลือ Changed in value of stocks				ประเภทอุตสาหกรรม Category of industry	
			รวม Total	วัตถุดิบและ วัสดุประกอบฯ Materials and components	สินค้าระหว่าง ผลิต Work in progress	สินค้า สำเร็จรูป Finished goods		สินค้าที่ซื้อ เข้ามา จำหน่ายในสภาพเดิม Purchased of goods
20	การผลิตไม้และผลิตภัณฑ์จากไม้และไม้ก๊อกทวัน เฟอร์นิเจอร์ รวมทั้งการผลิตสิ่งของที่ทำจากฟางและวัสดุจากสัตว์อื่น ๆ	64,499	1,358,161.1	869,092.0	-46,161.2	506,817.5	28,412.9	Manufacture of wood and of products of wood and cork, except furniture; manufacture of articles of straw and plaiting materials
201	การเลื่อยไม้และการไสไม้	1,868	743,925.4	642,600.6	-54,630.6	167,341.3	-11,385.8	Sawmilling and planing of wood
2010	การเลื่อยไม้และการไสไม้	1,868	743,925.4	642,600.6	-54,630.6	167,341.3	-11,385.8	Sawmilling and planing of wood
202	การผลิตผลิตภัณฑ์จากไม้ ไม้ก๊อก ฟาง และวัสดุจากสัตว์อื่น ๆ	62,631	614,235.7	226,491.4	8,469.4	339,476.2	39,798.7	Manufacture of products of wood, cork, straw and plaiting materials
2021	การผลิตแผ่นไม้วีนีร์ รวมทั้งการผลิตไม้ัด ลามิเนต แผ่นรับ ไม้ัดและแผ่นไม้อื่น ๆ และแผ่นไม้อัดอื่น ๆ	246	656,158.1	711,152.5	-243,251.5	182,097.0	6,160.1	Manufacture of veneer sheets; manufacture of plywood, laminboard, particle board and other panels and boards
2022	การผลิตเครื่องไม้ที่ใช้ในการก่อสร้าง และเครื่องประกอบอาคาร	1,584	48,632.2	-368,926.6	221,454.3	183,036.4	13,104.2	Manufacture of builders' carpentry and joinery
2023	การผลิตภาชนะไม้	461	2,464.7	-9,785.9	-1,293.7	12,993.7	550.6	Manufacture of wooden containers
2029	การผลิตผลิตภัณฑ์อื่นที่ทำจากไม้ รวมทั้งการผลิตสิ่งของ ที่ทำจาก ไม้ก๊อก ฟาง และวัสดุจากสัตว์อื่น ๆ	60,340	-93,019.3	-105,912.6	31,560.4	-38,650.9	19,983.8	Manufacture of other products of wood; manufacture of articles of cork, straw and plaiting materials
21	การผลิตกระดาษและผลิตภัณฑ์กระดาษ	1,964	1,170,675.5	-125,677.7	-72,961.8	468,586.3	900,728.7	Manufacture of paper and paper products
210	การผลิตกระดาษและผลิตภัณฑ์กระดาษ	1,964	1,170,675.5	-125,677.7	-72,961.8	468,586.3	900,728.7	Manufacture of paper and paper products
2101	การผลิตกระดาษและกระดาษแข็ง	532	1,250,340.0	780,195.9	-118,805.9	539,224.8	49,725.3	Manufacture of pulp, paper and paperboard
2102	การผลิตกระดาษถูกผูก และกระดาษแข็งถูกผูก และการผลิตภาชนะ ที่ทำจากกระดาษ และกระดาษแข็ง	859	-33,963.9	-634,059.1	-76,493.7	-172,200.7	848,789.7	Manufacture of corrugated paper and paperboard and of containers of paper and paperboard
2109	การผลิตสิ่งของอื่น ๆ ที่ทำจากกระดาษ และกระดาษแข็ง	573	-45,700.6	-271,814.4	122,337.9	101,562.2	2,213.7	Manufacture of other articles of paper and paperboard
22	การพิมพ์โฆษณา การพิมพ์ และการทำสำเนาอื่น ๆ	5,949	-164,884.2	-47,081.8	-42,855.6	353,425.7	-428,372.5	Publishing, printing and reproduction of recorded media
221	การพิมพ์โฆษณา	1,020	124,171.3	44,571.3	-38,830.1	88,437.6	29,992.5	Publishing
2211	การพิมพ์โฆษณาหนังสือ โบรชัวร์ หนังสือเกี่ยวกับดนตรี และการพิมพ์โฆษณาอื่น ๆ	368	7,180.3	-36,305.9	-70,800.7	49,295.0	64,991.9	Publishing of books, brochures, musical books and other publications
2212	การพิมพ์โฆษณาหนังสือพิมพ์ วารสาร และนิตยสาร	230	60,168.9	66,828.8	2,275.5	27,057.0	-35,992.5	Publishing of newspapers, journals and periodicals
2213	การพิมพ์โฆษณาแบบสลับกัน	13	10,927.9	9,456.6	-556.3	2,027.7	-	Publishing of recorded media
2219	การพิมพ์โฆษณาอื่น ๆ	409	45,894.1	4,591.8	30,251.3	10,057.9	993.1	Other publishing
222	การพิมพ์ และกิจกรรมด้านการบริการที่เกี่ยวข้องกับการพิมพ์	4,901	-269,643.6	-78,859.6	-3,201.3	270,782.3	-458,365.0	Printing and service activities related to printing
2221	การพิมพ์	4,713	-281,376.8	-81,953.8	-3,662.1	263,592.1	-459,353.0	Printing
2222	กิจกรรมด้านการบริการที่เกี่ยวข้องกับการพิมพ์	188	11,733.1	3,094.2	460.8	7,190.2	988.0	Service activities related to printing
223	การทำสำเนาสำเนาอื่น ๆ ที่เกี่ยวข้อง	28	-19,411.9	-12,793.5	-824.1	-5,794.2	-	Reproduction of recorded media
2230	การทำสำเนาสำเนาอื่น ๆ ที่เกี่ยวข้อง	28	-19,411.9	-12,793.5	-824.1	-5,794.2	-	Reproduction of recorded media

(พันบาท In Thousand Baht)

ตาราง 8 ส่วนเปลี่ยนแปลงของมูลค่าวัตถุดิบและวัสดุประเภทอุตสาหกรรม ที่ราคาขายปลีก พ.ศ. 2550 (ต่อ)

TABLE 8 CHANGED IN VALUE OF STOCKS IN 2006 BY CATEGORY OF INDUSTRY, WHOLE KINGDOM, 2007 (Comid.)

(พันบาท In Thousand Baht)

รหัส Code	ประเภทอุตสาหกรรม Category of industry	จำนวน สถาน- ประกอบ การ Number of establishments	ส่วนเปลี่ยนแปลงของมูลค่าวัตถุดิบและวัสดุประเภทอุตสาหกรรม และสินค้าคงเหลือใน value of stocks				สินค้าที่ซื้อ เข้ามา Purchased of goods	Category of industry
			รวม Total	วัตถุดิบและ วัสดุประเภท อุตสาหกรรม Materials and components	สินค้าระหว่าง ผลิต Work in progress	สินค้า สำเร็จรูป Finished goods		
23 การผลิตผลิตภัณฑ์ถ่านโค้ก ผลิตภัณฑ์ที่ได้อีก								
การผลิตถ่านโค้ก								
231	การผลิตถ่านโค้ก	109	1,767,424.5	661,330.8	-107,188.0	1,197,273.9	16,007.8	Manufacture of coke, refined petroleum products and nuclear fuel
		21	-62,908.0	-101,969.5	-2,325.4	41,386.9	-	Manufacture of coke oven products
		21	-62,908.0	-101,969.5	-2,325.4	41,386.9	-	Manufacture of coke oven products
232	การผลิตถ่านโค้กที่ได้จากการกลั่นน้ำมันปิโตรเลียม	88	1,830,332.4	763,300.3	-104,862.6	1,155,887.0	16,007.8	Manufacture of refined petroleum products
		88	1,830,332.4	763,300.3	-104,862.6	1,155,887.0	16,007.8	Manufacture of refined petroleum products
24 การผลิตเคมีภัณฑ์และผลิตภัณฑ์เคมี								
241	การผลิตเคมีภัณฑ์ขั้นพื้นฐาน	3,618	15,396,199.8	2,501,716.1	377,950.9	2,405,058.3	10,111,474.6	Manufacture of chemicals and chemical products
		1,400	14,705,509.8	2,367,176.0	366,054.6	2,468,895.0	9,503,384.2	Manufacture of basic chemicals
		357	9,282,956.9	2,006,424.6	386,085.5	287,295.4	6,603,151.5	Manufacture of basic chemicals, except fertilizers nitrogen compounds
2412	การผลิตปุ๋ยและสารประกอบไนโตรเจน	757	614,181.3	286,187.3	69,646.2	196,048.0	62,299.8	Manufacture of fertilizers and nitrogen compounds
2413	การผลิตพลาสติกในขั้นต้น และยางสังเคราะห์	286	4,808,371.6	74,564.1	-89,677.2	1,985,551.7	2,837,933.0	Manufacture of plastics in primary forms and of synthetic rubber
242	การผลิตเคมีภัณฑ์เคมีอื่น ๆ	2,186	1,429,798.4	329,105.1	295,806.4	224,068.7	580,818.2	Manufacture of other chemical products
2421	การผลิตสารฆ่าศัตรูพืชและผลิตภัณฑ์เคมีทางการเกษตรอื่น ๆ	64	359,320.9	19,348.8	48,663.1	94,625.3	196,683.7	Manufacture of pesticides and other agro-chemical products
2422	การผลิตสีทา น้ำมันชักเงาและสีที่ใช้ทาเคลือบ หมึกพิมพ์ และน้ำมันทาไม้ (mastics) ที่เคลือบกัน	302	244,547.3	15,405.7	3,455.2	173,541.0	52,145.4	Manufacture of paints, varnishes and similar coatings, printing ink and mastics
2423	การผลิตเคมีภัณฑ์ทางเภสัชกรรม เคมีภัณฑ์ที่ใช้รักษาโรค และผลิตภัณฑ์ที่ทำจากสมุนไพร	659	786,396.2	515,055.6	-35,907.5	194,559.7	112,688.4	Manufacture of pharmaceuticals, medicinal chemicals and botanical products
2424	การผลิตสบู่และผงซักฟอก เคมีภัณฑ์ที่ใช้ในการทำความสะอาด และขัดเงา เครื่องหอมและสิ่งปรุงแต่งสำหรับประทินร่างกาย หรือประติง โคม	709	-1,047,902.9	-445,397.4	61,409.9	-773,384.3	109,468.8	Manufacture of soap and detergents, cleaning and polishing preparations, perfumes and toilet preparations
2429	การผลิตเคมีภัณฑ์เคมีอื่น ๆ ซึ่งมิได้จัดประเภทไว้ในที่อื่น	452	1,087,436.9	224,692.4	218,185.6	534,727.0	109,831.8	Manufacture of other chemical products n.e.c.
243	การผลิตเส้นใยประดิษฐ์	32	-739,108.4	-194,565.1	-283,910.0	-287,905.4	27,272.2	Manufacture of man-made fibres
2430	การผลิตเส้นใยประดิษฐ์	32	-739,108.4	-194,565.1	-283,910.0	-287,905.4	27,272.2	Manufacture of man-made fibres
25 การผลิตผลิตภัณฑ์ยางและพลาสติก								
251	การผลิตผลิตภัณฑ์ยาง	1,122	9,565,139.8	2,269,289.5	2,210,702.5	4,502,958.3	582,189.6	Manufacture of rubber and plastics products
		163	1,161,149.2	-321,121.4	370,338.2	1,083,606.9	28,325.5	Manufacture of rubber products
2511	การผลิตยางมอกและยางใน การหล่อดอกยางและการซ่อมสร้างยาง	163	1,161,149.2	-321,121.4	370,338.2	1,083,606.9	28,325.5	Manufacture of rubber tyres and tubes; retreading and rebuilding of rubber tyres
2519	การผลิตผลิตภัณฑ์ยางอื่น ๆ	959	8,403,990.7	2,590,410.9	1,840,364.3	3,419,351.4	553,864.1	Manufacture of other rubber products
252	การผลิตผลิตภัณฑ์พลาสติก	3,592	3,334,066.6	1,756,710.5	243,664.8	922,133.5	411,557.8	Manufacture of plastic products
		3,592	3,334,066.6	1,756,710.5	243,664.8	922,133.5	411,557.8	Manufacture of plastic products

ตาราง 8 ส่วนเปลี่ยนแปลงของมูลค่าวัตถุดิบและวัสดุประกอบ และสินค้าคงเหลือในปี 2549 จำนวนตามประเภทอุตสาหกรรม ที่ราชอาณาจักร พ.ศ. 2550 (ต่อ)

TABLE 8 CHANGED IN VALUE OF STOCKS IN 2006 BY CATEGORY OF INDUSTRY, WHOLE KINGDOM, 2007 (Contd.)

รหัส Code	ประเภทอุตสาหกรรม	จำนวน สถาน- ประกอบการ Number of establishments	ส่วนเปลี่ยนแปลงของมูลค่าวัตถุดิบและวัสดุประกอบ และสินค้าคงเหลือ		Changed in value of stocks		Category of industry	
			รวม Total	วัตถุดิบและ วัสดุประกอบ Materials and components	สินค้าระหว่าง ผลิต Work in progress	สินค้า สำเร็จรูป Finished goods		สินทรัพย์ที่ซื้อมา จำหน่ายในสภาพเดิม Purchased of goods
26	การผลิตเหล็กจากแร่โลหะ	13,137	3,725,440.4	550,062.5	913,782.5	2,153,949.6	107,645.8	Manufacture of other non-metallic mineral products
261	การผลิตแก้วและผลิตภัณฑ์แก้ว	484	100,468.8	362,457.2	48,414.0	-153,038.5	-157,363.9	Manufacture of glass and glass products
2610	การผลิตแก้วและผลิตภัณฑ์แก้ว	484	100,468.8	362,457.2	48,414.0	-153,038.5	-157,363.9	Manufacture of glass and glass products
269	การผลิตผลิตภัณฑ์แร่โลหะ ซึ่งมีได้จัดประเภทไว้ในที่อื่น	12,653	3,624,971.6	187,605.3	865,368.5	2,306,988.1	265,009.7	Manufacture of non-metallic mineral products n.e.c.
2691	การผลิตเซรามิกชนิด ไม่นานไฟ ซึ่งไม่ได้ใช้ในงานก่อสร้าง	2,021	492,588.3	62,067.9	211,053.6	188,784.7	30,682.1	Manufacture of non-structural non-refractory ceramic ware
2692	การผลิตผลิตภัณฑ์เซรามิกชนิดนานไฟ	478	329,449.4	123,162.6	11,104.3	137,446.3	57,736.1	Manufacture of refractory ceramic products
2693	การผลิตผลิตภัณฑ์จากดินชนิด ไม่นานไฟ ซึ่งใช้ในงานก่อสร้าง	2,258	605,141.8	174,485.3	189,946.0	273,412.4	-32,701.9	Manufacture of structural non-refractory clay products
2694	การผลิตซีเมนต์ ปูนขาว และปูนปลาสเตอร์	358	212,827.6	78,481.1	-16,354.3	120,014.0	30,686.8	Manufacture of cement, lime and plaster
2695	การผลิตผลิตภัณฑ์จากคอนกรีต ซีเมนต์ และปูนปลาสเตอร์	6,416	1,884,268.1	-164,279.6	472,584.6	1,431,582.0	144,381.1	Manufacture of articles of concrete, cement and plaster
2696	การตัด การขึ้นรูป และการแต่งสำเร็จหิน	1,011	70,139.1	-5,002.0	-13,871.8	89,347.0	-334.1	Cutting, shaping and finishing of stone
2699	การผลิตผลิตภัณฑ์แร่โลหะอื่น ๆ ซึ่งมีได้จัดประเภทไว้ในที่อื่น	111	30,557.4	-81,310.1	10,906.2	66,401.8	34,559.5	Manufacture of other non-metallic mineral products n.e.c.
27	การผลิตโลหะขั้นมูลฐาน	1,790	4,305,995.1	3,214,298.3	327,661.9	363,025.1	401,009.8	Manufacture of basic metals
271	การผลิตเหล็กและเหล็กกล้าขั้นมูลฐาน	605	1,677,053.8	1,040,659.0	458,683.0	-208,080.2	385,792.1	Manufacture of basic iron and steel
2710	การผลิตเหล็กและเหล็กกล้าขั้นมูลฐาน	605	1,677,053.8	1,040,659.0	458,683.0	-208,080.2	385,792.1	Manufacture of basic iron and steel
272	การผลิตโลหะมีค่าและโลหะอื่นที่มีเหล็กขั้นมูลฐาน	437	2,152,838.3	1,995,992.1	-64,076.5	400,175.8	-179,253.0	Manufacture of basic precious and non-ferrous metals
2720	การผลิตโลหะมีค่า และโลหะอื่นที่มีเหล็กขั้นมูลฐาน	437	2,152,838.3	1,995,992.1	-64,076.5	400,175.8	-179,253.0	Manufacture of basic precious and non-ferrous metals
273	การผลิตโลหะ	748	476,102.9	177,647.2	-66,944.6	170,929.6	194,470.7	Casting of metals
2731	การผลิตเหล็กและเหล็กกล้า	192	427,029.3	66,448.6	-3,807.8	168,627.9	195,760.6	Casting of iron and steel
2732	การผลิตโลหะที่มีเหล็ก	556	49,073.6	111,198.6	-63,136.8	2,301.7	-1,289.9	Casting of non-ferrous metals
28	การผลิตผลิตภัณฑ์ที่มาจากโลหะประดิษฐ์ ยกเว้นเครื่องจักรและอุปกรณ์	34,308	6,131,497.5	1,169,684.6	1,479,486.0	2,251,787.1	1,230,539.8	Manufacture of fabricated metal products, except machinery and equipment
281	การผลิตผลิตภัณฑ์ที่มีโครงสร้างเป็นโลหะ ถังน้ำ ที่เก็บน้ำ และเครื่องกำเนิดไอน้ำ	17,038	1,666,881.6	247,476.1	644,257.5	333,457.2	441,690.6	Manufacture of structural metal products, tanks, reservoirs and steam generators
2811	การผลิตผลิตภัณฑ์ที่มีโครงสร้างเป็นโลหะ	16,747	1,142,187.2	234,160.4	227,977.6	237,996.8	442,052.6	Manufacture of structural metal products
2812	การผลิตถังน้ำ ที่เก็บน้ำ และภาชนะบรรจุที่ทำจากโลหะ	265	502,699.6	17,003.1	411,507.2	78,892.1	-4,702.7	Manufacture of tanks, reservoirs and containers of metal
2813	การผลิตเครื่องกำเนิดไอน้ำ ยกเว้นหม้อน้ำ (boiler)	26	21,994.8	-3,687.3	4,772.8	16,568.4	4,340.8	Manufacture of steam generators, except central heating hot water boilers
289	การผลิตผลิตภัณฑ์โลหะประดิษฐ์อื่น ๆ รวมทั้งกิจกรรมด้านการบริการแก่ผู้ผลิตผลิตภัณฑ์โลหะประดิษฐ์	17,270	4,464,615.9	922,208.5	835,228.4	1,918,329.8	788,849.1	Manufacture of other fabricated metal products; service activities to producers of fabricated metal products
2891	การผลิตผลิตภัณฑ์โลหะที่ทำขึ้นโดยวิธีการตี การกด การตอกพิมพ์ และการรีดในรูปแบบต่าง ๆ รวมทั้งการผสมโลหะผง	9,529	106,764.8	-401,374.6	151,276.2	332,250.1	24,613.0	Forging, pressing, stamping and roll-forming of metal; powder metallurgy

(พันบาท In Thousand Baht)

ตาราง 8 ส่วนเปลี่ยนแปลงของมูลค่าวัตถุดิบและวัสดุประเภทอุตสาหกรรม ที่ราชอาณาจักร พ.ศ. 2550 (ต่อ)

TABLE 8 CHANGED IN VALUE OF STOCKS IN 2006 BY CATEGORY OF INDUSTRY, WHOLE KINGDOM, 2007 (Contd.)

(พันบาท In Thousand Baht)

รหัส Code	ประเภทอุตสาหกรรม Category of industry	จำนวน สถาน- ประกอบ การ Number of establishments	ส่วนเปลี่ยนแปลงของมูลค่าวัตถุดิบและวัสดุประเภทอุตสาหกรรม และสินค้าคงเหลือ					Changed in value of stocks		Category of industry
			รวม Total	วัตถุดิบและ วัสดุประเภท Material and components	สินค้าระหว่าง ผลิต Work in progress	สินค้า สำเร็จรูป Finished goods	สินค้าที่ ซื้อ มา Purchased of goods	สินค้าที่ ซื้อ มา Purchased of goods		
2892	การตกแต่งและการเคลือบโลหะ รวมทั้งการดำเนินการเกี่ยวกับวิศวกรรมเครื่องกล โดยได้รับค่าธรรมเนียมตอบแทนหรือโดยการทำสัญญาจ้าง	4,566	432,266.3	-268,561.5	14,655.2	322,499.3	363,673.3	Treatment and coating of metals; general mechanical engineering on a fee or contract basis		
2893	การผลิตของมีคม เครื่องมือที่ใช้ฟันด้วยมือและเครื่องใช้โลหะทั่วไป	1,856	457,639.1	-263,704.4	-19,329.8	787,065.0	-46,391.8	Manufacture of cutlery, hand tools and general hardware		
2899	การผลิตผลิตภัณฑ์โลหะประดิษฐ์อื่น ๆ ซึ่งมีได้จัดประเภทไว้ในที่อื่น	1,319	3,467,945.8	1,855,848.9	688,626.8	476,515.4	446,954.6	Manufacture of other fabricated metal products n.e.c.		
29	การผลิตเครื่องจักรและอุปกรณ์ ซึ่งมีได้จัดประเภทไว้ในที่อื่น	5,050	-30,526,328.3	-6,248,968.4	-13,981,602.0	-10,963,944.1	668,186.2	Manufacture of machinery and equipment n.e.c.		
291	การผลิตเครื่องจักรที่ใช้กันทั่วไป	1,163	3,571,418.5	1,489,277.4	380,490.8	1,209,250.7	492,399.6	Manufacture of general purpose machinery		
2911	การผลิตเครื่องยนต์และเครื่องจักรอื่น ยกเว้นเครื่องยนต์ที่ใช้กับอากาศยาน	164	120,836.2	101,770.5	-223.0	19,308.9	-20.2	Manufacture of engines and turbines, except aircraft, vehicle and cycle engines		
2912	การผลิตเครื่องสูบลม เครื่องอัด แก๊ส และตัว	232	1,091,415.3	436,167.7	447,687.2	169,976.1	37,584.2	Manufacture of pumps, compressors, lumps and valves		
2913	การผลิตแม่แรง (ตัวยกปูน) ลิฟท์และเครื่องยก	64	385,633.1	-113,877.6	47,468.0	437,279.7	14,763.0	Manufacture of bearings, gears, gearing and driving elements		
2914	การผลิตเตาอบ เตาเผา และเครื่องฟั่นหรือเครื่องถีดเชื้อเพลิงของเตาเผา	58	13,662.4	27,994.1	-26,125.9	15,243.2	-3,448.9	Manufacture of ovens, furnaces and furnace burners		
2915	การผลิตอุปกรณ์ที่ใช้ในการยกและการขนถ่าย	119	496,683.7	172,497.2	111,150.0	-4,444.4	217,480.9	Manufacture of lifting and handling equipment		
2919	การผลิตเครื่องจักรที่ใช้กันทั่วไปอื่น ๆ	526	1,463,187.8	864,725.5	-199,465.4	571,887.3	226,040.4	Manufacture of other general purpose machinery		
292	การผลิตเครื่องจักรที่ใช้กันเฉพาะอย่าง	3,673	-34,439,949.4	-7,834,951.6	-14,279,745.0	-12,453,133.4	127,880.6	Manufacture of special purpose machinery		
2921	การผลิตเครื่องจักรที่ใช้ในการเกษตรและการป่าไม้	2,445	-10,447.4	-15,828.2	55,757.3	-9,434.2	-40,942.3	Manufacture of agricultural and forestry machinery		
2922	การผลิตเครื่องมือกล	258	207,141.1	53,291.2	152,626.9	-5,763.2	6,986.2	Manufacture of machine-tools		
2923	การผลิตเครื่องจักรสำหรับโลหะกรรม	22	16,408.6	38,112.3	-17,061.4	-1,739.7	-2,902.7	Manufacture of machinery for metallurgy		
2924	การผลิตเครื่องจักรที่ใช้ในการทำเหมืองแร่ เหมืองหิน และการก่อสร้าง	172	-6,086.8	-24,691.5	17,580.4	15,485.3	-14,461.1	Manufacture of machinery for mining, quarrying and construction		
2925	การผลิตเครื่องจักรที่ใช้ในกระบวนการผลิตอาหาร เครื่องดื่ม และยาสูบ	181	-34,920,348.4	-7,998,442.6	-14,511,504.5	-12,541,493.9	131,092.7	Manufacture of machinery for food, beverage and tobacco processing		
2926	การผลิตเครื่องจักรที่ใช้ในการผลิตสิ่งทอ เครื่องแต่งกาย และเครื่องหนัง	261	108,616.1	40,678.6	-12,594.8	50,767.9	29,764.4	Manufacture of machinery for textile, apparel and leather production		
2927	การผลิตอาวุธและกระสุน	13	17,343.6	16,531.8	1,632.0	-820.2	-	Manufacture of weapons and ammunition		
2929	การผลิตเครื่องจักรที่ใช้ในงานเฉพาะอย่างอื่น ๆ	321	147,424.0	55,396.8	33,819.3	39,864.5	18,343.4	Manufacture of other special purpose machinery		
293	การผลิตเครื่องใช้ในบ้านเรือน ซึ่งมีได้จัดประเภทไว้ในที่อื่น	214	342,202.6	96,705.8	-82,347.9	279,938.6	47,906.1	Manufacture of domestic appliances n.e.c.		
2930	การผลิตเครื่องใช้ในบ้านเรือน ซึ่งมีได้จัดประเภทไว้ในที่อื่น	214	342,202.6	96,705.8	-82,347.9	279,938.6	47,906.1	Manufacture of domestic appliances n.e.c.		
30	การผลิตเครื่องจักรสำนักงาน เครื่องทำบัญชี และเครื่องคำนวณ	73	1,285,894.8	552,111.4	27,767.6	715,702.8	-9,686.9	Manufacture of office, accounting and computing machinery		
300	การผลิตเครื่องจักรสำนักงาน เครื่องทำบัญชีและเครื่องคำนวณ	73	1,285,894.8	552,111.4	27,767.6	715,702.8	-9,686.9	Manufacture of office, accounting and computing machinery		
3000	การผลิตเครื่องจักรสำนักงาน เครื่องทำบัญชี และเครื่องคำนวณ	73	1,285,894.8	552,111.4	27,767.6	715,702.8	-9,686.9	Manufacture of office, accounting and computing machinery		

ตาราง 8 ส่วนเปลี่ยนแปลงของมูลค่าวัตถุดิบและวัสดุประกอบ และสินค้าคงเหลือในปี 2549 จำแนกตามประเภทอุตสาหกรรม ที่ราชอาณาจักร พ.ศ. 2550 (ต่อ)

TABLE 8 CHANGED IN VALUE OF STOCKS IN 2006 BY CATEGORY OF INDUSTRY, WHOLE KINGDOM, 2007 (Contd.)

(พันบาท In Thousand Baht)

รหัส Code	ประเภทอุตสาหกรรม Industry	จำนวน สถาน- ประกอบ Number of establishments	ส่วนเปลี่ยนแปลงของมูลค่าวัตถุดิบและวัสดุประกอบ และสินค้าคงเหลือ			Changed in value of stocks		Category of industry
			รวม Total	วัตถุดิบและ วัสดุประกอบ Materials and components	สินค้าระหว่าง ผลิต Work in progress	สินค้า สำเร็จรูป Finished goods	สินค้าที่ซื้อ เข้ามา Purchased of goods	
31	การผลิตเครื่องจักรและเครื่องอุปกรณไฟฟ้า ซึ่งมีได้ตั้งประเภทไว้นั้น	1,175	3,913,388.8	2,268,498.1	1,311,070.5	-107,656.6	441,476.7	Manufacture of electrical machinery and apparatus n.e.c.
311	การผลิตมอเตอร์ไฟฟ้า เครื่องกำเนิดไฟฟ้า และหม้อแปลงไฟฟ้า	530	575,036.3	188,271.3	178,482.6	102,313.4	105,969.2	Manufacture of electric motors, generators and transformers
3110	การผลิตมอเตอร์ไฟฟ้า เครื่องกำเนิดไฟฟ้า และหม้อแปลงไฟฟ้า	530	575,036.3	188,271.3	178,482.6	102,313.4	105,969.2	Manufacture of electric motors, generators and transformers
312	การผลิตอุปกรณ์เพื่อการจ่ายและควบคุมกระแสไฟฟ้า	256	780,799.3	345,242.6	287,833.7	-12,126.0	159,849.0	Manufacture of electricity distribution and control apparatus
3120	การผลิตอุปกรณ์เพื่อการจ่ายและควบคุมกระแสไฟฟ้า	256	780,799.3	345,242.6	287,833.7	-12,126.0	159,849.0	Manufacture of electricity distribution and control apparatus
313	การผลิตสายเคเบิลที่หุ้มฉนวน	91	1,502,417.7	1,047,733.4	901,131.9	-451,541.9	5,094.3	Manufacture of insulated wire and cable
3130	การผลิตสายเคเบิลที่หุ้มฉนวน	91	1,502,417.7	1,047,733.4	901,131.9	-451,541.9	5,094.3	Manufacture of insulated wire and cable
314	การผลิตหม้อสะสมไฟฟ้า เซลล์ปฐมภูมิและแบตเตอรี่ปฐมภูมิ	40	100,188.6	44,950.1	35,889.5	14,294.0	5,055.0	Manufacture of accumulators, primary cells and primary batteries
3140	การผลิตหม้อสะสมไฟฟ้า เซลล์ปฐมภูมิและแบตเตอรี่ปฐมภูมิ	40	100,188.6	44,950.1	35,889.5	14,294.0	5,055.0	Manufacture of accumulators, primary cells and primary batteries
315	การผลิตหลอดไฟและเครื่องอุปกรณสำหรับให้แสงสว่าง	136	54,737.7	38,770.5	-123,738.7	-30,457.5	170,163.4	Manufacture of electric lamps
3150	การผลิตหลอดไฟและเครื่องอุปกรณสำหรับให้แสงสว่าง	136	54,737.7	38,770.5	-123,738.7	-30,457.5	170,163.4	Manufacture of electric lamps
319	การผลิตเครื่องอุปกรณไฟฟ้าอื่น ๆ ซึ่งมีได้ตั้งประเภทไว้นั้น	122	900,209.1	603,530.2	31,471.7	269,861.4	-4,654.2	Manufacture of other electrical equipment n.e.c.
3190	การผลิตเครื่องอุปกรณไฟฟ้าอื่น ๆ ซึ่งมีได้ตั้งประเภทไว้นั้น	122	900,209.1	603,530.2	31,471.7	269,861.4	-4,654.2	Manufacture of other electrical equipment n.e.c.
32	การผลิตอุปกรณ์และเครื่องอุปกรณวิทยุ โทรทัศน์ และการสื่อสาร	753	32,681.0	85,717.6	-1,901,865.4	1,900,460.9	-51,632.1	Manufacture of radio, television and communication equipment and apparatus
321	การผลิตหลอดอิเล็กทรอนิกส์และส่วนประกอบอิเล็กทรอนิกส์อื่น ๆ	491	3,566,359.5	1,781,068.7	518,766.9	1,292,300.9	-25,777.0	Manufacture of electronic valves and tubes and other electronic components
3210	การผลิตหลอดอิเล็กทรอนิกส์และส่วนประกอบอิเล็กทรอนิกส์อื่น ๆ	491	3,566,359.5	1,781,068.7	518,766.9	1,292,300.9	-25,777.0	Manufacture of electronic valves and tubes and other electronic components
322	การผลิตเครื่องส่งสัญญาณ โทรทัศน์และวิทยุและเครื่องอุปกรณสำหรับโทรทัศน์และโทรเลขแบบใช้สาย	61	-9,687.0	-114,568.7	23,687.6	80,995.0	199.1	Manufacture of television and radio transmitters and apparatus for line telephony and line telegraphy
3220	การผลิตเครื่องส่งสัญญาณ โทรทัศน์และวิทยุ และเครื่องอุปกรณสำหรับโทรทัศน์และโทรเลขแบบใช้สาย	61	-9,687.0	-114,568.7	23,687.6	80,995.0	199.1	Manufacture of television and radio transmitters and apparatus for line telephony and line telegraphy
323	การผลิตเครื่องรับโทรทัศน์และวิทยุ เครื่องบันทึกเสียงหรือภาพหรือเครื่องขยายเสียงหรือวิทยุหรือโทรทัศน์ และสินค้าที่เกี่ยวข้อง	201	-3,523,991.5	-1,580,782.4	-2,444,319.9	527,165.0	-26,054.2	Manufacture of television and radio receivers and associated consumer goods
3230	การผลิตเครื่องรับโทรทัศน์และวิทยุ เครื่องบันทึกเสียงหรือภาพหรือเครื่องขยายเสียงหรือวิทยุหรือโทรทัศน์ และสินค้าที่เกี่ยวข้อง	201	-3,523,991.5	-1,580,782.4	-2,444,319.9	527,165.0	-26,054.2	Manufacture of television and radio receivers and associated consumer goods
33	การผลิตอุปกรณ์ที่ใช้ในทางการแพทย์ การวัดความถี่ และอุปกรณ์ที่ใช้ในทางทัศนศาสตร์ นาฬิกา	447	1,005,732.2	80,497.9	105,428.3	796,227.1	23,578.9	Manufacture of medical, precision and optical instruments, watches and clocks
331	การผลิตอุปกรณ์และเครื่องใช้ทางการแพทย์และเครื่องใช้ทางการแพทย์ การตรวจสอบ การทดสอบ การเดินเรือ/การเดินอากาศ และใช้ในวัตถุประสงค์อื่น ๆ ยกเว้นอุปกรณ์ที่ใช้ในทางทัศนศาสตร์	364	56,317.8	28,115.4	125,740.3	-106,591.2	9,053.3	Manufacture of medical appliances and instruments and appliances for measuring, checking, testing, navigating and other purposes, except optical instruments

ตาราง 8 ส่วนเปลี่ยนแปลงของมูลค่าวัตถุดิบและวัสดุประกอบฯ และสินค้าคงเหลือในปี 2549 จำแนกตามประเภทอุตสาหกรรม ทวีราชอาณาจักร พ.ศ. 2550 (ต่อ)

TABLE 8 CHANGED IN VALUE OF STOCKS IN 2006 BY CATEGORY OF INDUSTRY, WHOLE KINGDOM, 2007 (Contd.)

รหัส Code	ประเภทอุตสาหกรรม	จำนวน สถาน- ประกอบ Number of establishments	ส่วนเปลี่ยนแปลงของมูลค่าวัตถุดิบและวัสดุประกอบฯ และสินค้าคงเหลือ				Category of industry
			รวม Total	สินค้าระหว่าง ผลิต Work in progress	สินค้า สำเร็จรูป Finished goods	สินค้าที่เข้ามา จำหน่ายในสภาพเดิม Purchased of goods	
3311	การผลิตอุปกรณ์ที่ใช้ในทางการแพทย์และศัลยกรรม และเครื่องมือใช้ทางสัตวศาสตร์กระดูก	308	112,589.9	120,519.0	-87,574.8	8,506.6	Manufacture of medical and surgical equipment and orthopaedic appliances
3312	การผลิตอุปกรณ์และเครื่องมือที่ใช้เพื่อการวัด การตรวจ สอบ การทดสอบ การเดินเรือ การเดินอากาศ และ ใช้ใน วัตถุประสงอื่น ๆ	42	-50,558.8	4,833.1	-18,329.5	560.7	Manufacture of instruments and appliances for measuring, checking, testing, navigating and other purposes, except industrial process control equipment
3313	การผลิตอุปกรณ์ควบคุมกระบวนการผลิตในทางอุตสาหกรรม	14	-5,713.4	388.1	-686.9	-14.0	Manufacture of industrial process control equipment
332	การผลิตอุปกรณ์ที่ใช้ในทางทัศนศาสตร์ และเครื่องมืออุปกรณ์เกี่ยวกับภาพถ่าย	52	693,797.0	-75,035.8	841,072.2	6,780.7	Manufacture of optical instruments and photographic equipment
3320	การผลิตอุปกรณ์ที่ใช้ในทางทัศนศาสตร์ และเครื่องมืออุปกรณ์เกี่ยวกับภาพถ่าย	52	693,797.0	-75,035.8	841,072.2	6,780.7	Manufacture of optical instruments and photographic equipment
333	การผลิตนาฬิกา	31	255,617.4	54,723.8	61,746.1	7,745.0	Manufacture of watches and clocks
3330	การผลิตนาฬิกา	31	255,617.4	54,723.8	61,746.1	7,745.0	Manufacture of watches and clocks
34	การผลิตยานยนต์ รถพ่วง และรถถังรอกพ่วง	1,336	-17,582,427.6	1,534,239.9	-20,217,892.4	154,038.5	Manufacture of motor vehicles, trailers and semi-trailers
341	การผลิตยานยนต์	81	-18,824,685.1	660,487.8	-20,357,172.1	35,188.6	Manufacture of motor vehicles
3410	การผลิตยานยนต์	81	-18,824,685.1	660,487.8	-20,357,172.1	35,188.6	Manufacture of motor vehicles
342	การผลิตตัวถัง (coachwork) สำหรับยานยนต์	201	-605,658.5	-240,624.5	157,378.7	3,530.9	Manufacture of bodies (coachwork) for motor vehicles; manufacture of trailers and semi-trailers
3420	การผลิตตัวถัง (coachwork) สำหรับยานยนต์	201	-605,658.5	-240,624.5	157,378.7	3,530.9	Manufacture of bodies (coachwork) for motor vehicles; manufacture of trailers and semi-trailers
343	การผลิตส่วนประกอบและอุปกรณ์ประกอบ	1,054	1,847,916.0	1,114,376.5	-18,098.9	115,318.9	Manufacture of parts and accessories for motor vehicles and their engines
3430	การผลิตส่วนประกอบและอุปกรณ์ประกอบสำหรับยานยนต์ และเครื่องมือยนต์	1,054	1,847,916.0	1,114,376.5	-18,098.9	115,318.9	Manufacture of parts and accessories for motor vehicles and their engines
35	การผลิตเครื่องอุปโภคบริโภคบางสิ่ง	865	726,490.8	130,006.1	217,521.0	-64,509.3	Manufacture of other transport equipment
351	การต่อเรือและการซ่อมเรือ	432	50,062.3	2,282.0	8,675.6	185.1	Building and repairing of ships and boats
3511	การต่อเรือและการซ่อมเรือ	406	51,469.6	2,166.0	8,675.6	245.1	Building and repairing of ships and boats
3512	การต่อเรือและการซ่อมเรือที่ใช้เพื่อความสวยงาม และการกีฬา	26	-1,407.3	116.0	0.0	-60.0	Building and repairing of pleasure and sporting boats
353	การผลิตอากาศยานและยานอวกาศ	7	-84,771.2	3,306.5	-86,868.3	10.0	Manufacture of aircraft and spacecraft
3530	การผลิตอากาศยาน และยานอวกาศ	7	-84,771.2	3,306.5	-86,868.3	10.0	Manufacture of aircraft and spacecraft
359	การผลิตเครื่องอุปกรณ์การขนส่งซึ่งมิได้จัดประเภทไว้ในที่อื่น	426	761,199.7	124,417.6	295,713.8	-64,704.4	Manufacture of transport equipment n.e.c.

(พันบาท In Thousand Baht)

ตาราง 8 ส่วนเปลี่ยนแปลงของมูลค่าวัตถุดิบและวัสดุประกอบฯ และสินค้าคงเหลือในปี 2549 จําแนกตามประเภทอุตสาหกรรม ทัวราชอาณาจักร พ.ศ. 2550 (ต่อ)

TABLE 8 CHANGED IN VALUE OF STOCKS IN 2006 BY CATEGORY OF INDUSTRY, WHOLE KINGDOM, 2007 (Contd.)

รหัส Code	ประเภทอุตสาหกรรม	จำนวน สถาน- ประกอบ การ Number of establishments	ส่วนเปลี่ยนแปลงของมูลค่าวัตถุดิบและวัสดุประกอบฯ และสินค้าคงเหลือ					สินค้าที่ซื้อ มา Purchased of goods	Category of industry
			รวม Total	วัตถุดิบและ วัสดุประกอบฯ Materials and components	สินค้าระหว่าง ผลิต Work in progress	สินค้า สำเร็จรูป Finished goods	สินค้าที่ซื้อ มา Purchased		
3591	การผลิตรถจักรยานยนต์	318	611,555.3	262,386.3	143,243.8	270,642.3	-64,717.1	Manufacture of motorcycles	
3592	การผลิตรถจักรยานสองล้อ และรถจักรยานพิการ	71	169,844.5	157,979.4	-13,653.6	25,506.0	12.7	Manufacture of bicycles and invalid carriages	
3599	การผลิตเครื่องอุปโภคบริโภคอื่น ๆ ซึ่งมีได้จัดประเภทไว้ในที่อื่น	37	-20,200.2	-14,593.0	-5,172.6	-434.5	-	Manufacture of other transport equipment n.e.c.	
36	การผลิตเฟอร์นิเจอร์ รวมทั้งการผลิตซึ่งมิได้จัดประเภทไว้ในที่อื่น	31,929	2,684,707.5	632,377.0	1,060,293.9	669,052.4	322,994.2	Manufacture of furniture; manufacturing n.e.c.	
361	การผลิตเฟอร์นิเจอร์	9,459	967,709.9	247,825.9	356,635.9	156,661.2	206,586.9	Manufacture of furniture	
3610	การผลิตเฟอร์นิเจอร์	9,459	967,709.9	247,825.9	356,635.9	156,661.2	206,586.9	Manufacture of furniture	
369	การผลิต ซึ่งมีได้จัดประเภทไว้ในที่อื่น	22,470	1,716,997.7	384,551.1	703,648.0	512,391.2	116,407.3	Manufacturing n.e.c.	
3691	การผลิตเครื่องเพชรพลอยและรูปพรหม และของที่เกี่ยวข้อง	7,834	1,423,482.1	619,948.7	409,943.7	222,885.2	170,704.6	Manufacture of jewellery and related articles	
3692	การผลิตเครื่องดนตรี	248	10,001.4	5,492.4	-1,871.2	5,182.1	1,198.1	Manufacture of musical instruments	
3693	การผลิตเครื่องกีฬา	71	129,917.4	50,330.4	28,349.4	61,951.1	-10,713.5	Manufacture of sports goods	
3694	การผลิตของเล่นเกมและของเล่น	685	156,707.6	-125,044.7	232,238.1	37,439.9	12,074.2	Manufacture of games and toys	
3699	การผลิตอื่น ๆ ซึ่งมีได้จัดประเภทไว้ในที่อื่น	13,632	-3,110.9	-166,175.7	34,988.0	184,933.0	-56,856.1	Other manufacturing n.e.c.	
37	การนำผลิตหรือที่กําหนดเป็นวัตถุดิบใหม่	286	115,064.8	19,595.2	3,192.1	-1,374.1	93,651.7	Recycling	
371	การนำเศษและของที่ใช้ไม่ได้จากโลหะมาผลิตเป็นวัตถุดิบใหม่	118	123,654.6	24,025.9	4,813.2	1,235.9	93,579.7	Recycling of metal waste and scrap	
3710	การนำเศษและของที่ใช้ไม่ได้จากโลหะมาผลิตเป็นวัตถุดิบใหม่	118	123,654.6	24,025.9	4,813.2	1,235.9	93,579.7	Recycling of metal waste and scrap	
372	การนำเศษและของที่ใช้ไม่ได้จากอโลหะมาผลิตเป็นวัตถุดิบใหม่	168	-8,589.8	-4,430.7	-1,621.1	-2,610.0	72.0	Recycling of non-metal waste and scrap	
3720	การนำเศษและของที่ใช้ไม่ได้จากอโลหะมาผลิตเป็นวัตถุดิบใหม่	168	-8,589.8	-4,430.7	-1,621.1	-2,610.0	72.0	Recycling of non-metal waste and scrap	

(พันบาท In Thousand Baht)

ตาราง 9 ค่าใช้จ่ายทั้งสิ้นและค่าภาษีมูลค่าเพิ่มสุทธิของสถานประกอบการอุตสาหกรรม ทวีร์ ขออาชกร พ.ศ. 2550

TABLE 9 TOTAL EXPENSES AND NET VALUE ADDED TAX OF MANUFACTURING ESTABLISHMENTS IN 2006 BY CATEGORY OF INDUSTRY, WHOLE KINGDOM, 2007

รหัส Code	จำนวน สถาน- ประกอบการ Number of establishments	รวม Total	ค่าซื้อวัตถุดิบ และวัสดุประกอบ ที่ใช้ในการผลิต Purchase of materials and components	ค่าใช้จ้าง ในการผลิต Cost of production	ค่าซื้อสินค้า ที่ซื้อเข้ามาขาย ในสภาพเดิม Purchase of goods for resale	ค่าจ้างนอกภาษี ตามประกอบกร อื่นผลิตสินค้าให้ Cost of contract and commission work	ค่าใช้จ้าง ในการขาย Cost of sale	ค่าใช้จ้าง ในการบริหาร และดำเนินงาน Administrative expense	ค่าภาษี มูลค่าเพิ่ม สุทธิ Net value added tax	ค่าภาษี มูลค่าเพิ่ม สุทธิ Net value added tax	ค่าภาษี มูลค่าเพิ่ม สุทธิ Net value added tax	Category of industry
	457,968	5,931,797,780.8	4,068,042,970.3	804,820,386.8	164,211,059.4	42,334,601.1	190,683,628.9	373,573,624.8	288,131,509.4	288,809,751.1		
	115,696	921,062,958.4	647,728,545.2	121,776,366.9	22,218,499.1	1,972,097.5	43,285,708.6	59,902,766.4	24,178,974.8	46,405,996.3		Manufacture of food products and beverages
151	12,098	357,468,351.2	277,683,787.3	35,880,480.9	4,793,904.3	1,830,916.3	17,127,565.9	19,897,231.7	254,464.8	4,632,125.2		Production, processing and preservation of meat, fish, fruit, vegetables, oils and fats
1511	4,738	57,678,524.4	43,212,308.1	5,768,497.4	553,369.6	1,343,328.8	3,080,333.2	3,666,587.8	54,099.6	707,857.3		Production of meat and meat products
1512	4,317	192,107,575.8	152,152,883.1	18,400,065.1	2,498,443.0	430,895.2	9,280,921.0	9,255,627.1	88,741.4	2,507,944.0		Processing and preserving of fish and fish products
1513	2,784	45,969,613.4	29,237,018.0	8,518,746.2	1,097,546.5	45,947.4	3,321,589.3	3,691,050.7	57,715.3	791,597.3		Processing of fruit and vegetables
1514	259	61,712,637.6	53,081,578.1	3,193,172.2	644,545.2	10,745.0	1,444,722.4	3,283,966.2	53,908.4	624,726.6		Manufacture of vegetable and animal oils and fats
152	976	40,147,463.9	28,345,116.5	3,235,877.0	573,322.1	14,933.8	4,045,350.2	3,916,635.6	16,228.9	388,582.7		Manufacture of dairy products
1520	976	40,147,463.9	28,345,116.5	3,235,877.0	573,322.1	14,933.8	4,045,350.2	3,916,635.6	16,228.9	388,582.7		Manufacture of dairy products
153	77,014	203,052,059.4	162,614,597.3	15,251,829.3	9,851,481.2	37,879.9	5,550,205.7	9,159,451.8	586,614.3	31,671,174.7		Manufacture of grain mill products, starches and starch products, and prepared animal feeds
1531	76,633	89,209,194.3	70,709,964.3	7,317,290.4	4,024,433.6	27,301.1	2,654,517.0	4,341,046.1	136,641.9	30,733,022.4		Manufacture of grain mill products
1532	117	18,379,026.4	12,040,897.4	3,138,883.3	666,015.2	2,780.0	1,336,283.1	1,180,873.8	13,293.6	455,452.4		Manufacture of starches and starch products
1533	264	95,463,838.8	79,865,735.5	4,795,655.7	5,161,032.4	7,798.8	1,559,405.6	3,637,531.9	436,678.8	482,699.9		Manufacture of prepared animal feeds
154	21,120	161,149,888.1	104,487,484.1	26,796,605.9	4,950,476.5	59,219.7	8,117,573.7	16,267,879.7	470,648.4	3,758,446.0		Manufacture of other food products
1541	5,218	25,042,223.8	15,223,390.3	2,833,545.5	395,420.5	3,205.8	1,554,322.9	4,885,558.7	146,780.1	619,890.6		Manufacture of bakery products
1542	558	48,590,864.3	35,120,805.2	6,781,644.3	2,082,019.0	3,750.0	1,674,375.4	2,907,290.3	20,980.2	1,430,808.8		Manufacture of sugar
1543	1,121	4,941,690.3	3,417,243.4	397,638.3	9,956.8	18,858.9	262,446.9	705,925.9	129,620.1	37,573.3		Manufacture of cocoa, chocolate and sugar confectionery
1544	5,386	19,641,173.0	11,886,812.7	3,955,654.0	933,038.4	93.5	1,438,239.8	1,406,439.5	20,895.0	274,837.2		Manufacture of macaroni, noodles, couscous and similar farinaceous products
1549	8,837	62,933,936.8	38,839,232.5	12,828,123.8	1,530,041.8	33,311.5	3,188,188.9	6,362,665.4	152,373.0	1,395,336.1		Manufacture of other food products n.e.c.
155	4,488	159,243,195.8	74,597,560.0	40,611,573.7	2,049,315.0	29,147.8	8,445,013.1	10,661,567.7	22,851,018.4	5,955,667.7		Manufacture of beverages
1551	1,556	72,007,903.6	30,357,515.0	18,603,700.9	142,065.7	84.0	979,302.8	4,328,168.0	17,597,067.1	4,327,706.3		Distilling, rectifying and blending of spirits; ethylalcohol production from fermented materials
1552	84	1,080,323.2	543,455.0	138,663.4	2,143.9	10.8	6,539.9	131,730.0	257,780.1	39,725.8		Manufacture of wines
1553	15	26,857,730.3	5,282,522.8	14,985,168.5	-	-	429,580.4	1,748,117.5	4,412,341.1	250,149.1		Manufacture of malt liquors and malt
1554	2,833	59,299,238.7	38,414,067.2	6,884,040.9	1,905,105.4	29,053.0	7,029,590.0	4,453,552.1	583,830.0	1,338,086.5		Manufacture of soft drinks; bottling of mineral waters

(พันบาท In Thousand Baht)

ตาราง 9 ค่าใช้จ่ายทั้งสิ้นและค่าภาษีมูลค่าเพิ่มสุทธิของสถานประกอบการอุตสาหกรรม ในปี 2549 จำแนกตามประเภทอุตสาหกรรม ที่ราชอาณาจักร พ.ศ. 2550 (ต่อ)

TABLE 9 TOTAL EXPENSES AND NET VALUE ADDED TAX OF MANUFACTURING ESTABLISHMENTS IN 2006 BY CATEGORY OF INDUSTRY, WHOLE KINGDOM, 2007 (Contd.)

(พันบาท In Thousand Baht)

รหัส Code	จำนวน สถาน- ประกอบ Number of establishments	รวม Total	ค่าซื้อวัตถุดิบ และวัสดุประกอบ ที่ใช้ในการผลิต Purchase of materials and components	ค่าใช้ข ในการผลิต Cost of production	ค่าซื้อสินค้า ที่เข้ามาจำหน่าย ในสภาพเดิม Purchase of goods for resale	ค่าใช้ข ในการผลิต Cost of sale	ค่าใช้ข ในการขาย และดำเนินงาน Administrative expense	ค่าใช้ข อื่น ๆ Other taxes	ค่าภาษี มูลค่าเพิ่ม สุทธิ Net value added tax	Category of industry
16 การผลิตผลิตภัณฑ์ยาสูบ	515	18,167,927.1	8,200,463.1	2,165,316.0	2,432.4	2,950,025.6	1,867,947.7	2,952,472.1	3,232,162.0	Manufacture of tobacco products
160 การผลิตผลิตภัณฑ์ยาสูบ	515	18,167,927.1	8,200,463.1	2,165,316.0	2,432.4	2,950,025.6	1,867,947.7	2,952,472.1	3,232,162.0	Manufacture of tobacco products
1600 การผลิตผลิตภัณฑ์ยาสูบ	515	18,167,927.1	8,200,463.1	2,165,316.0	2,432.4	2,950,025.6	1,867,947.7	2,952,472.1	3,232,162.0	Manufacture of tobacco products
17 การผลิตสิ่งทอ	82,939	222,646,888.3	133,418,972.2	47,053,204.2	6,992,394.5	7,377,735.2	17,682,450.5	4,779,482.5	5,012,348.8	Manufacture of textiles
171 การปั่น การทอ และการแต่งสิ่งทอ	68,543	161,381,124.7	96,604,088.8	37,171,827.1	4,941,084.7	2,976,681.0	11,260,637.9	4,694,506.8	3,892,144.2	Spinning, weaving and finishing of textiles
1711 การจัดเตรียมและการปั่นเส้นใยสิ่งทอ รวมทั้งการทอสิ่งทอ	67,514	140,559,040.3	85,427,835.2	31,331,165.5	4,405,595.1	2,325,322.0	9,244,734.6	4,666,069.1	3,421,384.7	Preparation and spinning of textile fibres; weaving of textiles
1712 การแต่งเส้นใยสิ่งทอ	1,029	20,822,084.4	11,176,253.7	5,840,661.7	535,489.6	651,359.0	2,015,903.3	28,437.7	470,759.5	Finishing of textiles
172 การผลิตสิ่งทออื่น ๆ	12,501	50,855,190.9	30,510,307.7	8,005,773.7	1,961,477.8	1,468,638.4	5,565,018.8	73,847.9	810,474.2	Manufacture of other textiles
1721 การผลิตสิ่งทอสำเร็จรูป ๒-วันเครื่องแต่งกาย	6,417	25,020,507.7	15,317,951.4	2,398,544.2	1,650,497.3	1,362,361.2	2,600,677.5	38,740.0	361,896.6	Manufacture of made-up textile articles, except apparel
1722 การผลิตพรมและเครื่องปูเตา	2,719	5,762,110.0	2,923,868.5	1,408,400.1	156,142.2	34,374.5	657,304.3	15,045.3	65,333.9	Manufacture of carpets and rugs
1723 การผลิตเชือก สายระโยงระยาง เชือกเส้นใหญ่ และสายเบร อวน	1,765	8,002,715.9	4,792,544.6	1,781,737.1	44,789.6	23,855.6	926,756.2	8,627.6	124,406.1	Manufacture of cordage, rope, twine and netting
1729 การผลิตสิ่งทออื่น ๆ ซึ่งมีได้ดประภทไปนที่อื่น	1,600	12,069,857.3	7,475,943.3	2,417,092.3	110,048.6	48,067.0	1,380,280.8	11,435.1	258,837.6	Manufacture of other textiles n.e.c.
173 การผลิตผ้าและสิ่งทอที่ได้จากการถักนิตติ้งและ ไครซท์	1,091	10,410,572.6	6,304,575.6	1,875,603.3	89,832.0	897,309.8	856,793.9	11,127.8	309,730.4	Manufacture of knitted and crocheted fabrics and articles
1730 การผลิตผ้าและสิ่งทอที่ได้จากการถักนิตติ้งและ ไครซท์	1,091	10,410,572.6	6,304,575.6	1,875,603.3	89,832.0	897,309.8	856,793.9	11,127.8	309,730.4	Manufacture of knitted and crocheted fabrics and articles
18 การผลิตเครื่องแต่งกาย รวมทั้งการตกแต่งและย้อมสีขนสัตว์	82,939	269,569,101.2	100,120,477.1	17,867,837.2	3,742,685.4	3,789,091.9	13,888,856.0	124,760,267.2	127,840,826.2	Manufacture of wearing apparel; dressing and dyeing of fur
181 การผลิตเครื่องแต่งกาย ยกเว้นเครื่องแต่งกายที่ทำจากขนสัตว์	82,906	267,380,967.0	98,634,454.9	17,673,534.1	3,526,628.5	5,378,569.2	13,688,146.5	124,758,364.5	127,829,020.1	Manufacture of wearing apparel, except fur apparel
1810 การผลิตเครื่องแต่งกาย ยกเว้นเครื่องแต่งกายที่ทำจากขนสัตว์	82,906	267,380,967.0	98,634,454.9	17,673,534.1	3,526,628.5	5,378,569.2	13,688,146.5	124,758,364.5	127,829,020.1	Manufacture of wearing apparel, except fur apparel
182 การตกแต่งและย้อมสีขนสัตว์ รวมทั้งการผลิตสิ่งของ ที่ทำจากขนสัตว์	33	2,188,134.2	1,486,022.2	194,303.3	216,056.9	21,317.2	200,709.4	1,902.6	11,806.1	Dressing and dyeing of fur; manufacture of articles of fur
1820 การตกแต่งและย้อมสีขนสัตว์ รวมทั้งการผลิตสิ่งของ ที่ทำจากขนสัตว์	33	2,188,134.2	1,486,022.2	194,303.3	216,056.9	21,317.2	200,709.4	1,902.6	11,806.1	Dressing and dyeing of fur; manufacture of articles of fur
19 การพอกและตกแต่งหนังรองเท้า รวมทั้งการผลิตกระเป๋าเดินทาง กระเป๋าถือ และเครื่องเขียนตา	4,681	65,494,547.5	48,301,109.1	7,102,492.5	938,253.0	1,226,346.7	5,762,861.3	119,552.4	1,826,413.1	Tanning and dressing of leather; manufacture of luggage, handbags, saddlery, harness and footwear
191 การพอกและตกแต่งหนังรองเท้า รวมทั้งการผลิตกระเป๋าเดินทาง กระเป๋าถือ และเครื่องเขียนตา	1,938	20,396,839.8	14,978,853.1	2,247,501.0	268,200.1	292,639.2	1,977,315.0	46,521.3	480,458.9	Tanning and dressing of leather; manufacture of luggage, handbags, saddlery and harness
1911 การพอกและตกแต่งหนังรองเท้า	143	9,403,509.4	6,769,519.3	1,195,425.4	13,400.3	168,140.1	1,021,957.0	21,095.8	255,757.7	Tanning and dressing of leather
1912 การผลิตกระเป๋าเดินทาง กระเป๋าถือ และสิ่งทอที่คล้ายกัน	1,795	10,993,330.4	8,209,333.8	1,052,075.8	254,799.8	124,499.1	955,558.1	25,425.5	244,701.2	Manufacture of luggage, handbags and the like, saddlery and harness
192 การผลิตรองเท้า	2,743	45,097,707.7	33,322,256.0	4,854,991.5	670,052.9	933,707.4	3,785,546.3	73,031.1	1,345,954.2	Manufacture of footwear
1920 การผลิตรองเท้า	2,743	45,097,707.7	33,322,256.0	4,854,991.5	670,052.9	933,707.4	3,785,546.3	73,031.1	1,345,954.2	Manufacture of footwear

ตาราง 9 ค่าใช้จ่ายทั้งสิ้นและค่าภาษีมูลค่าเพิ่มสุทธิของสถานประกอบการอุตสาหกรรม ที่ราชอาณาจักร พ.ศ. 2550 (ต่อ)

TABLE 9 TOTAL EXPENSES AND NET VALUE ADDED TAX OF MANUFACTURING ESTABLISHMENTS IN 2006 BY CATEGORY OF INDUSTRY, WHOLE KINGDOM, 2007 (Contd.)

(หนึ่งพัน ใน Thousand Baht)

รหัส Code	ประเภทอุตสาหกรรม	จำนวน สถาน- ประกอบการ Number of establishments	รวม Total	ค่าซื้อวัตถุดิบ และวัสดุประกอบ ที่ใช้ในการผลิต Purchase of materials and components	ค่าใช้ขาย ในการผลิต Cost of production	ค่าซื้อสินค้า ที่ซื้อเข้ามาขาย ในสภาพเดิม Purchase of goods for resale	ค่าใช้ขาย ในกรมขาย และดำเนินงาน Administrative expense	ค่าใช้ขาย ในกรมบริหาร และดำเนินงาน Cost of sale	ค่าอื่น ๆ Other taxes	ค่าภาษี มูลค่าเพิ่ม สุทธิ Net value added tax	Category of industry
64-499	การผลิตไม้และผลิตภัณฑ์ไม้และไม้กึ่งกลึง	64,499	134,669,737.0	39,782,082.7	8,457,930.6	1,904,647.2	2,837,099.9	4,900,656.7	76,582,928.4	1,415,883.8	Manufacture of wood and of products of wood and cork, except furniture; manufacture of articles of straw and plaiting materials
	รวมทั้งการผลิตกิ่งของที่ทำจากฟางและวัสดุสังเคราะห์										
201	การผลิตไม้และการไสไม้	1,868	20,126,551.2	14,563,336.1	2,501,164.3	756,628.3	34,985.3	789,835.3	47,071.4	447,444.7	Sawmilling and planing of wood
2010	การผลิตไม้และการไสไม้	1,868	20,126,551.2	14,563,336.1	2,501,164.3	756,628.3	34,985.3	789,835.3	47,071.4	447,444.7	Sawmilling and planing of wood
202	การผลิตผลิตภัณฑ์จากไม้ ไม้กึ่งกลึง ฟาง และวัสดุสังเคราะห์	62,631	114,543,185.8	25,218,746.6	5,956,766.4	1,148,018.9	169,406.1	2,047,264.6	76,535,857.0	968,439.0	Manufacture of products of wood, cork, straw and plaiting materials
2021	การผลิตแผ่นไม้วีเนียร์ รวมทั้งการผลิตไม้ขัด ลามิเนตต์ แผ่นซีเอ็มอี และแผ่นอื่น ๆ และแผ่นไม้ยัดอื่น ๆ	246	19,682,130.8	12,172,602.4	3,745,021.7	835,865.9	5,337.2	1,345,412.1	34,593.0	584,561.6	Manufacture of veneer sheets; manufacture of plywood, laminboard, particle board and other panels and boards
2022	การผลิตเครื่องใช้ที่ใช้ในการก่อสร้าง และเครื่องประกอบอาคาร	1,584	4,795,345.6	3,340,621.4	480,627.4	133,694.3	27,406.4	232,832.7	23,009.5	109,087.3	Manufacture of builders' carpentry and joinery
2023	การผลิตภาชนะ ไม้	461	4,698,034.8	3,626,192.8	420,989.4	18,631.3	31,781.9	171,616.1	18,146.1	97,252.4	Manufacture of wooden containers
2029	การผลิตผลิตภัณฑ์อื่นที่ทำจากไม้ รวมทั้งการผลิตกิ่งของที่ทำจากไม้กึ่งกลึง ฟาง และวัสดุสังเคราะห์	60,340	85,367,674.6	6,079,329.9	1,310,127.8	159,827.4	104,880.6	297,403.6	76,460,108.3	177,537.7	Manufacture of other products of wood; manufacture of articles of cork, straw and plaiting materials
21	การผลิตกระดาษและผลิตภัณฑ์กระดาษ	1,964	139,598,121.8	87,033,324.8	29,371,250.4	5,550,655.6	550,363.7	5,378,572.5	275,374.0	2,153,379.2	Manufacture of paper and paper products
210	การผลิตกระดาษและผลิตภัณฑ์กระดาษ	1,964	139,598,121.8	87,033,324.8	29,371,250.4	5,550,655.6	550,363.7	5,378,572.5	275,374.0	2,153,379.2	Manufacture of paper and paper products
2101	การผลิตเยื่อกระดาษ กระดาษ และกระดาษแข็ง	532	50,940,657.6	31,022,123.0	12,549,306.9	1,371,369.6	19,029.2	1,470,004.8	66,438.7	725,411.1	Manufacture of pulp, paper and paperboard
2102	การผลิตกระดาษถูกผูก และกระดาษแข็งถูกผูก และการผลิตกระดาษที่ทำจากกระดาษ และกระดาษแข็ง	859	67,830,864.9	43,966,369.3	12,389,848.1	3,311,108.0	349,332.9	2,485,369.1	156,630.5	1,253,053.8	Manufacture of corrugated paper and paperboard and of containers of paper and paperboard
2109	การผลิตสิ่งของอื่น ๆ ที่ทำจากกระดาษ และกระดาษแข็ง	573	20,826,599.3	12,044,832.5	4,432,095.5	868,178.1	182,001.6	1,423,198.5	52,304.9	174,914.3	Manufacture of other articles of paper and paperboard
22	การพิมพ์โฆษณา การพิมพ์ และทำสำเนาฉบับที่ตีพิมพ์	5,949	60,433,558.7	33,418,674.8	8,447,583.8	4,980,999.3	3,969,397.0	2,593,437.3	155,125.2	1,419,112.3	Publishing, printing and reproduction of recorded media
221	การพิมพ์โฆษณา	1,020	21,012,477.9	9,806,046.9	2,708,363.7	2,836,040.8	2,455,732.0	1,145,559.7	59,412.6	454,451.8	Publishing
2211	การพิมพ์โฆษณาหนังสือ โบรชัวร์ หนังสือเกี่ยวกับดนตรี และการ์ตูนที่โฆษณาอื่น ๆ	368	7,642,966.6	2,705,629.2	513,399.8	2,819,468.3	574,684.9	325,608.1	27,352.0	142,198.9	Publishing of books, brochures, musical books and other publications
2212	การพิมพ์โฆษณาหนังสือพิมพ์ วารสาร และนิตยสาร	230	10,909,456.3	5,140,078.0	1,944,695.8	5,882.8	1,866,614.7	774,453.3	14,511.3	241,614.0	Publishing of newspapers, journals and periodicals
2213	การพิมพ์โฆษณาตามฉบับอื่นที่ตีพิมพ์	13	489,893.3	456,288.4	4,746.0	-	1,201.3	1,365.2	15,534.4	32,830.6	Publishing of recorded media
2219	การพิมพ์โฆษณาอื่น ๆ	409	1,970,181.8	1,504,051.3	245,522.0	10,689.6	44,133.1	150,539.8	2,015.0	37,808.3	Other publishing
222	การพิมพ์ และกิจกรรมด้านบริการที่เกี่ยวข้องกับการพิมพ์	4,901	38,809,279.5	23,292,333.7	5,665,103.4	2,144,958.5	1,432,534.3	1,426,604.1	94,167.3	948,003.0	Printing and service activities related to printing
2221	การพิมพ์	4,713	37,874,664.5	22,763,851.8	5,483,186.7	2,120,900.7	1,426,415.7	1,371,262.6	87,673.1	904,606.9	Printing
2222	กิจกรรมด้านบริการที่เกี่ยวข้องกับการพิมพ์	188	934,615.1	528,481.9	181,916.7	24,057.9	6,118.5	55,341.5	6,494.2	43,396.1	Service activities related to printing
223	การทำสำเนาฉบับที่ข้อมูล	28	611,801.3	320,294.2	74,116.6	-	81,130.8	21,273.6	1,545.3	16,657.5	Reproduction of recorded media
2230	การทำสำเนาฉบับที่ข้อมูล	28	611,801.3	320,294.2	74,116.6	-	81,130.8	21,273.6	1,545.3	16,657.5	Reproduction of recorded media

ตาราง 9 ค่าใช้จ่ายสิ้นปีและค่าภาษีมูลค่าเพิ่มสุทธิของสถานประกอบการอุตสาหกรรม พ.ศ. 2550 (ต่อ)

TABLE 9 TOTAL EXPENSES AND NET VALUE ADDED TAX OF MANUFACTURING ESTABLISHMENTS IN 2006 BY CATEGORY OF INDUSTRY, WHOLE KINGDOM, 2007 (Contd.)

รหัส Code	จำนวน สถาน- ประกอบการ Number of establishments	รวม Total	ค่าซื้อวัตถุดิบ และวัสดุประกอบ ที่ใช้ในการผลิต Purchase of materials and components	ค่าใช้จ่าย ในการผลิต Cost of production	ค่าซื้อสินค้า ที่ซื้อมาจำหน่าย ในสภาพเดิม Purchase of goods for resale	ค่าจ้างหน้าขายให้ สถานประกอบการ อื่นผลิตสินค้าให้ Cost of contract and commission work	ค่าใช้จ่าย ในการขาย Cost of sale	ค่าใช้จ่าย ในการบริหาร และดำเนินงาน Administrative expense	ค่าภาษีอื่น ๆ Other taxes	ค่าภาษี มูลค่าเพิ่ม สุทธิ Net value added tax	ประเภทอุตสาหกรรม Category of industry
23 การผลิตผลิตภัณฑ์อันได้แก่ ผลิตภัณฑ์ที่ได้จากการถนอม											
น้ำมันปิโตรเลียมและเชื้อเพลิงปรมาณู											
231	109	349,497,951.7	313,164,623.7	8,968,076.1	7,697,470.6	163,974.3	706,623.5	7,006,089.5	11,791,093.9	2,023,288.4	Manufacture of coke, refined petroleum products and nuclear fuel
	21	348,841.2	248,250.2	66,251.5	786.7	-	10,485.9	22,496.7	570.4	6,401.7	Manufacture of coke oven products
2310	21	348,841.2	248,250.2	66,251.5	786.7	-	10,485.9	22,496.7	570.4	6,401.7	Manufacture of coke oven products
232	88	349,149,110.5	312,916,373.5	8,901,824.7	7,696,683.9	163,974.3	696,137.6	6,983,592.9	11,790,523.6	2,016,886.6	Manufacture of refined petroleum products
2320	88	349,149,110.5	312,916,373.5	8,901,824.7	7,696,683.9	163,974.3	696,137.6	6,983,592.9	11,790,523.6	2,016,886.6	Manufacture of refined petroleum products
24 การผลิตเคมีภัณฑ์และผลิตภัณฑ์											
241	3,618	426,916,864.2	279,916,492.8	53,648,309.9	38,185,065.8	574,913.4	22,441,069.1	28,663,546.7	3,487,466.6	12,383,094.3	Manufacture of chemicals and chemical products
2411	1,400	233,159,807.2	147,258,680.0	33,216,268.9	31,578,583.9	84,576.7	8,874,533.8	11,324,568.2	822,595.8	8,511,729.0	Manufacture of basic chemicals
24111	357	100,065,611.6	47,435,126.4	16,198,937.7	25,536,227.2	40,594.4	4,810,848.1	5,601,103.7	442,774.0	6,987,539.3	Manufacture of basic chemicals, except fertilizers nitrogen compounds
24112	757	12,780,293.1	8,221,567.5	2,044,226.2	956,619.7	14,153.0	456,862.9	1,073,072.4	13,791.4	165,922.1	Manufacture of fertilizers and nitrogen compounds
24113	286	120,313,902.5	91,601,986.0	14,973,104.9	5,085,737.0	29,829.2	3,606,822.8	4,650,392.2	366,030.3	1,358,267.7	Manufacture of plastics in primary forms and of synthetic rubber
24114	2,186	166,665,025.0	116,355,512.5	13,348,303.6	5,917,755.1	490,336.7	12,502,492.5	15,406,078.6	2,644,546.0	3,069,918.6	Manufacture of other chemical products
242	64	10,153,670.0	6,999,696.5	641,923.2	791,035.9	8,682.7	808,750.0	872,517.2	31,064.5	115,580.1	Manufacture of pesticides and other agro-chemical products
2421	302	38,326,637.2	26,517,740.0	3,236,040.2	792,931.4	43,138.3	1,631,359.1	3,888,314.7	2,217,113.6	645,300.0	Manufacture of paints, varnishes and similar coatings, printing ink and mastics
2422	659	28,025,074.6	17,347,174.9	2,991,429.7	1,656,852.4	88,820.5	2,604,626.5	3,249,595.5	86,575.1	919,918.6	Manufacture of pharmaceuticals, medicinal chemicals and botanical products
2423	709	63,248,104.9	45,270,205.2	4,386,932.4	1,752,315.4	33,115.1	6,164,184.6	5,077,790.6	265,525.5	1,067,524.9	Manufacture of soap and detergents, cleaning and polishing preparations, perfumes and toilet preparations
2424	452	26,911,538.2	20,220,696.0	2,091,977.9	924,620.0	18,544.0	1,293,572.3	2,317,860.7	44,267.4	321,594.9	Manufacture of other chemical products n.e.c.
2429	32	27,092,032.1	16,302,300.3	7,083,737.3	688,726.9	-	1,064,042.8	1,932,899.9	20,324.8	801,446.7	Manufacture of man-made fibres
243	32	27,092,032.1	16,302,300.3	7,083,737.3	688,726.9	-	1,064,042.8	1,932,899.9	20,324.8	801,446.7	Manufacture of man-made fibres
2430	4,714	419,125,910.2	302,032,071.4	59,953,298.9	8,804,333.0	2,596,030.9	13,007,545.7	28,757,921.5	3,974,708.8	10,801,973.8	Manufacture of rubber and plastics products
251	1,122	228,259,821.4	176,749,820.9	25,619,864.8	4,771,587.4	287,160.4	7,271,544.1	13,295,516.7	264,327.0	2,407,615.9	Manufacture of rubber products
2511	163	52,469,954.8	35,543,403.4	9,737,771.4	563,149.1	5,141.9	785,660.4	5,748,991.7	85,836.9	671,293.8	Manufacture of rubber tyres and tubes; retreading and rebuilding of rubber tyres
2519	959	175,789,866.7	141,206,417.5	15,882,093.6	4,208,438.2	282,018.5	6,485,883.7	7,546,525.0	178,490.2	1,736,322.2	Manufacture of other rubber products
252	3,592	190,866,088.7	125,282,250.5	34,333,433.9	4,032,745.6	2,308,870.4	5,736,001.7	15,462,404.8	3,710,381.8	8,394,357.9	Manufacture of plastic products
2520	3,592	190,866,088.7	125,282,250.5	34,333,433.9	4,032,745.6	2,308,870.4	5,736,001.7	15,462,404.8	3,710,381.8	8,394,357.9	Manufacture of plastic products

(พันบาท In Thousand Baht)

ตาราง 9 ค่าใช้จ่ายทั้งสิ้นและค่าภาษีมูลค่าเพิ่มสุทธิของสถานประกอบการอุตสาหกรรม ที่ราชอาณาจักร พ.ศ. 2550 (ต่อ)

TABLE 9 TOTAL EXPENSES AND NET VALUE ADDED TAX BY CATEGORY OF INDUSTRY, WHOLE KINGDOM, 2007 (Contd.)

(พันบาท In Thousand Baht)

รหัส Code	ประเภทอุตสาหกรรม	จำนวน สถาน- ประกอบการ Number of establishments	รวม Total	ค่าซื้อวัตถุดิบ และวัสดุประกอบ ที่ใช้ในการผลิต Purchase of materials and components	ค่าใช้จ่าย ในการผลิต Cost of production	ค่าใช้จ่าย ที่ซื้อเข้ามา ไม่สภาพเดิม Purchase of goods for resale	ค่าใช้จ่าย ในการขาย Cost of sale	ค่าใช้จ่าย ในการบริหาร และดำเนินงาน Administrative expense	ค่าภาษี มูลค่าเพิ่ม สุทธิ Net value added tax	ค่าภาษี มูลค่าเพิ่ม สุทธิ Net value added tax	ค่าภาษี มูลค่าเพิ่ม สุทธิ Net value added tax	Category of industry
26	การผลิตผลิตภัณฑ์จากแร่โลหะ	13,137	186,780,376.3	93,216,200.1	55,835,146.8	9,824,656.7	10,697,412.1	16,513,240.7	382,870.8	6,032,884.0	382,870.8	Manufacture of other non-metallic mineral products
261	การผลิตแก้วและผลิตภัณฑ์แก้ว	484	28,452,151.3	12,427,579.8	11,070,752.1	412,485.8	1,720,260.1	2,778,215.1	39,187.0	681,331.6	39,187.0	Manufacture of glass and glass products
2610	การผลิตแก้วและผลิตภัณฑ์แก้ว	484	28,452,151.3	12,427,579.8	11,070,752.1	412,485.8	1,720,260.1	2,778,215.1	39,187.0	681,331.6	39,187.0	Manufacture of glass and glass products
269	การผลิตผลิตภัณฑ์แร่โลหะ ที่มีได้ดัดแปลงไปในที่อื่น	12,653	158,328,225.0	80,788,620.3	44,764,394.7	9,412,170.9	8,977,152.1	13,735,025.6	343,683.8	5,351,552.4	343,683.8	Manufacture of non-metallic mineral products n.e.c.
2691	การผลิตเซรามิกชนิดไม่เผาไฟ ซึ่งไม่ได้ใช้ในโรงงานก่อสร้าง	2,021	20,262,325.3	6,813,901.3	7,439,013.3	2,339,121.3	1,111,135.4	2,463,925.6	32,515.0	411,059.5	32,515.0	Manufacture of non-structural non-refractory ceramic ware
2692	การผลิตผลิตภัณฑ์เซรามิกชนิดเผาไฟ	478	6,547,382.7	1,642,061.1	1,823,131.5	1,910,821.5	594,401.9	565,664.7	9,212.6	86,861.3	9,212.6	Manufacture of refractory ceramic products
2693	การผลิตผลิตภัณฑ์จากหินชนิดไม่เผาไฟ ซึ่งใช้ปริมาณก่อสร้าง	2,258	18,958,798.0	6,829,407.7	7,458,370.5	399,567.8	1,741,763.0	2,389,155.1	109,242.4	553,857.4	109,242.4	Manufacture of structural non-refractory clay products
2694	การผลิตซีเมนต์ ปูนขาว และปูนปลาสเตอร์	358	42,176,082.0	17,732,223.1	16,515,978.5	2,838,724.3	2,701,512.6	2,362,781.7	21,511.8	1,286,673.8	21,511.8	Manufacture of cement, lime and plaster
2695	การผลิตผลิตภัณฑ์จากอวกาศ ซีเมนต์ และปูนปลาสเตอร์	6,416	59,643,644.0	41,932,051.5	8,717,347.1	1,594,609.2	2,144,128.7	4,925,234.4	150,612.2	2,732,495.6	150,612.2	Manufacture of articles of concrete, cement and plaster
2696	การผลิตหินรูป และกรวดก่อสร้าง	1,011	4,670,695.6	2,636,891.9	1,197,690.2	23,027.9	220,120.5	569,432.9	10,120.3	76,476.2	10,120.3	Cutting, shaping and finishing of stone
2699	การผลิตผลิตภัณฑ์แร่โลหะอื่น ๆ ซึ่งไม่ได้จัดประเภทไว้ในที่อื่น	111	6,069,297.5	3,202,083.7	1,612,863.5	306,298.9	464,090.0	458,831.3	10,469.6	204,128.5	10,469.6	Manufacture of other non-metallic mineral products n.e.c.
27	การผลิตโลหะขั้นมูลฐาน	1,790	244,769,971.4	184,941,872.7	30,115,105.1	8,497,730.6	5,452,992.8	13,914,644.4	836,278.3	3,759,782.3	836,278.3	Manufacture of basic metals
271	การผลิตเหล็กและเหล็กกล้าขั้นมูลฐาน	605	156,832,437.5	118,688,403.8	17,347,286.6	6,041,561.7	709,731.1	4,046,746.5	424,262.2	2,021,202.1	424,262.2	Manufacture of basic iron and steel
2710	การผลิตเหล็กและเหล็กกล้าขั้นมูลฐาน	605	156,832,437.5	118,688,403.8	17,347,286.6	6,041,561.7	709,731.1	4,046,746.5	424,262.2	2,021,202.1	424,262.2	Manufacture of basic iron and steel
272	การผลิตโลหะมีค่าและโลหะอื่นที่มีขั้นมูลฐาน	437	64,413,635.5	51,984,264.7	6,454,103.1	2,239,842.9	85,622.5	784,358.2	167,237.6	1,144,949.2	167,237.6	Manufacture of basic precious and non-ferrous metals
2720	การผลิตโลหะมีค่า และโลหะอื่นที่มีขั้นมูลฐาน	437	64,413,635.5	51,984,264.7	6,454,103.1	2,239,842.9	85,622.5	784,358.2	167,237.6	1,144,949.2	167,237.6	Manufacture of basic precious and non-ferrous metals
273	การหล่อโลหะ	748	23,523,898.4	14,269,204.2	6,313,715.4	216,325.9	621,888.2	1,641,992.3	244,778.5	593,630.9	244,778.5	Casting of metals
2731	การหล่อเหล็กและเหล็กกล้า	192	13,839,525.7	7,075,952.2	4,812,463.6	207,095.7	174,540.1	860,852.7	233,982.6	319,377.8	233,982.6	Casting of iron and steel
2732	การหล่อโลหะที่มีขั้นสูง	556	9,684,372.7	7,193,251.9	1,501,251.8	9,230.3	41,453.9	781,139.6	10,795.9	274,253.1	10,795.9	Casting of non-ferrous metals
28	การผลิตผลิตภัณฑ์ที่มาจากโลหะประดิษฐ์	34,308	281,773,192.6	196,301,283.4	46,029,501.8	5,398,533.6	7,905,651.4	19,294,130.1	4,159,211.4	16,748,460.9	4,159,211.4	Manufacture of fabricated metal products, except machinery and equipment
281	การผลิตผลิตภัณฑ์ที่มีโครงสร้างเป็นโลหะ ดึงน้ำ ที่ดื่ม น้ำ และเครื่องใช้ครัวเรือน	17,038	80,456,058.7	52,298,421.2	13,995,031.1	1,506,206.8	1,050,794.6	6,213,992.0	2,893,310.2	2,718,084.1	2,893,310.2	Manufacture of structural metal products, tanks, reservoirs and steam generators
2811	การผลิตผลิตภัณฑ์ที่มีโครงสร้างเป็นโลหะ	16,747	54,155,657.0	33,562,621.3	9,036,473.5	1,282,391.1	873,235.3	5,027,526.8	2,823,709.3	1,716,080.8	2,823,709.3	Manufacture of structural metal products
2812	การผลิตถังน้ำ ที่ดื่ม น้ำ และภาชนะบรรจุที่มาจากโลหะ	265	24,329,210.3	17,119,890.1	4,882,745.2	173,516.8	874,869.5	1,042,038.4	68,318.8	965,259.7	68,318.8	Manufacture of tanks, reservoirs and containers of metal
2813	การผลิตเครื่องใช้ครัวเรือน ยกเว้นหม้อน้ำ (boiler)	26	1,971,191.4	1,615,909.8	75,812.3	50,298.9	73,733.5	144,426.8	1,282.2	36,743.5	1,282.2	Manufacture of steam generators, except central heating hot water boilers
289	การผลิตผลิตภัณฑ์โลหะประดิษฐ์อื่น ๆ รวมทั้งกิจกรรมด้านการบริการและผู้ผลิตผลิตภัณฑ์โลหะประดิษฐ์	17,270	201,317,135.9	144,002,862.2	32,034,470.7	3,892,326.8	5,407,348.5	13,080,138.1	1,265,901.1	14,030,376.9	1,265,901.1	Manufacture of other fabricated metal products; service activities to producers of fabricated metal products
2891	การผลิตผลิตภัณฑ์โลหะที่ทำขึ้นโดยวิธีการตี การกด การดัดกลึง และการรีดในรูปแบบต่าง ๆ รวมทั้งกิจกรรมโลหะผง	9,529	39,355,610.4	24,523,265.4	6,738,089.7	480,878.8	1,557,236.2	4,948,398.2	115,482.9	1,062,161.6	115,482.9	Forging, pressing, stamping and roll-forming of metal; powder metallurgy

ตาราง 9 ค่าใช้จ่ายเพิ่มขึ้นและค่าภาษีมูลค่าเพิ่มสุทธิของสถานประกอบการอุตสาหกรรมผลิตในปี 2549 จำนวนตามประเภทอุตสาหกรรม ทัวราชอาณาจักร พ.ศ. 2550 (ต่อ)

TABLE 9 TOTAL EXPENSES AND NET VALUE ADDED TAX OF MANUFACTURING ESTABLISHMENTS IN 2006 BY CATEGORY OF INDUSTRY, WHOLE KINGDOM, 2007 (Contd.)

รหัส Code	จำนวน สถาน- ประกอบการ Number of establishments	รวม Total	ค่าซื้อวัตถุดิบ และวัสดุประกอบๆ ที่ใช้ในการผลิต Purchase of materials and components	ค่าซื้อวัตถุดิบ ในการผลิต Cost of production	ค่าซื้อสินค้า ที่ซื้อเข้ามาขาย ในสภาพเดิม Purchase of goods for resale	ค่าจ้างเหมาช่างให้ สถานประกอบการ อื่นผลิตสินค้าให้ Cost of contract and commission work	ค่าใช้จ่าย ในการขาย Cost of sale	ค่าใช้จ่าย ในการบริหาร และดำเนินงาน Administrative expense	ค่าภาษีอื่น ๆ Other taxes	ค่าภาษี มูลค่าเพิ่ม สุทธิ Net value added tax	ประเภทอุตสาหกรรม Category of industry
2892											การเคลือบและสารเคลือบโลหะ รวมทั้งการดำเนินการเกี่ยวกับ วิศวกรรมเครื่องกล โดยได้รับค่าธรรมเนียมตอบแทน
	4,566	36,209,683.9	24,428,235.5	7,220,678.2	1,076,973.5	162,670.3	974,222.5	2,162,743.1	184,162.9	869,986.1	Treatment and coating of metals; general mechanical engineering on a fee or contract basis
2893	1,836	9,213,337.8	5,145,249.2	2,085,814.4	321,833.5	169,388.6	469,405.5	998,163.9	23,482.6	10,176,638.5	การผลิตของมีคม เครื่องมือที่ใช้ในครัวเรือนและเครื่องมือช่างทำไป ซึ่งมิได้จัดประเภทไว้ในที่อื่น
2899	1,319	116,538,499.7	89,906,112.0	15,989,888.5	2,012,641.0	309,768.3	2,406,484.3	4,970,832.9	942,772.7	1,921,590.6	การผลิตผลิตภัณฑ์โลหะประดิษฐ์อื่น ๆ ซึ่งมิได้จัดประเภทไว้ในที่อื่น
29	5,050	319,611,206.1	216,573,061.7	46,366,861.7	5,242,965.6	1,948,613.3	27,666,484.4	20,161,719.9	1,651,499.5	6,011,169.5	การผลิตเครื่องจักรและอุปกรณ์ ซึ่งมีจัดประเภทไว้ในที่อื่น
291	1,163	149,049,266.1	106,927,316.7	19,858,036.0	3,032,888.7	497,172.3	7,616,953.8	10,035,586.7	1,081,312.0	3,712,482.6	การผลิตเครื่องจักรที่ใช้ในครัวเรือน ยกเว้นเครื่องยนต์ที่ใช้
2911	164	2,443,165.6	1,445,142.1	212,386.2	2,592.5	-	4,339.6	770,060.0	8,645.1	13,577.6	การผลิตเครื่องยนต์และเครื่องจักรกลการเกษตร ยกเว้นเครื่องยนต์ที่ใช้
2912	232	19,118,884.0	12,347,999.9	2,085,272.1	344,918.6	23,829.9	3,540,076.8	752,951.1	23,535.7	190,032.8	การผลิตเครื่องยนต์สูบ เครื่องอัด แท่น และวาล์ว
2913	64	14,908,815.0	10,762,570.6	2,587,772.2	268,088.5	28,516.9	87,184.8	1,113,663.7	61,013.2	200,815.0	การผลิตเบรค (ดรัมลูกปืน) เกียร์และเกียร์เบรค และอุปกรณ์ที่ใช้ขับเคลื่อน
2914	58	1,403,664.9	917,398.4	143,422.5	59,368.6	156,611.4	17,181.5	108,758.2	924.1	8,870.4	การผลิตเตาอบ เตาเผา และเครื่องพ่นหรือเครื่องฉีด
2915	119	12,622,940.5	8,849,695.0	1,399,255.3	832,940.5	118,664.2	648,662.0	759,076.2	14,647.2	351,325.6	เชือกดึงของคานา
2919	526	98,552,096.1	72,604,510.7	13,429,922.4	1,524,979.8	169,549.8	3,319,509.2	6,531,077.4	972,546.6	2,947,861.2	การผลิตอุปกรณ์ที่ใช้ในการยกและยกของ
292	3,673	88,185,427.2	40,973,079.7	20,278,392.1	2,064,323.9	887,441.3	17,431,467.4	6,199,558.8	351,164.0	1,011,753.0	การผลิตเครื่องจักรที่ใช้ในเกษตรกรรม
2921	2,445	4,575,270.2	2,742,296.6	469,648.7	396,980.7	26,103.2	226,691.0	432,034.1	281,515.9	162,174.4	การผลิตเครื่องจักรที่ใช้ในการเกษตรและกรรม
2922	258	16,641,954.7	10,662,629.6	3,981,051.4	244,932.3	117,079.4	203,958.9	1,412,691.4	19,611.7	246,221.4	การผลิตเครื่องมือกล
2923	22	1,283,026.6	855,385.7	128,905.3	71,444.9	46,786.9	43,415.2	131,393.8	5,694.8	9,175.3	การผลิตเครื่องจักรกรรมโลหะกรรม
2924	172	2,329,855.4	998,178.0	508,929.5	110,236.7	50,094.4	181,922.4	466,660.5	13,833.8	147,729.5	การผลิตเครื่องจักรที่ใช้ในการทำเหมืองแร่ เหมืองหิน และการก่อสร้าง
2925	181	47,969,144.9	17,349,850.2	12,911,729.1	231,406.5	547,599.4	16,474,108.5	447,290.7	7,160.6	132,706.9	การผลิตเครื่องจักรที่ใช้ในกระบวนการผลิตอาหาร เครื่องดื่ม และยาสูบ
2926	261	3,928,036.9	3,176,556.1	422,703.5	50,041.4	23,104.4	37,948.6	214,042.4	3,640.4	103,239.1	การผลิตเครื่องจักรที่ใช้ในการผลิตสิ่งทอเครื่องแต่งกาย และเครื่องหนัง
2927	13	283,352.1	102,396.6	41,213.1	300.0	-	60,919.1	74,456.1	4,067.2	13,082.0	การผลิตอาวุธและกระสุน
2929	321	11,174,786.3	5,085,786.9	1,814,211.4	98,981.4	76,673.6	202,503.6	3,020,989.9	15,639.7	197,424.3	การผลิตเครื่องจักรที่ใช้ในงานเฉพาะอย่าง อื่น ๆ
293	214	82,376,512.9	68,672,665.3	6,230,433.6	145,753.1	563,999.7	2,618,063.2	3,926,574.5	219,023.5	1,286,933.9	การผลิตเครื่องใช้ในบ้านเรือน ซึ่งมีได้จัดประเภทไว้ในที่อื่น
2930	214	82,376,512.9	68,672,665.3	6,230,433.6	145,753.1	563,999.7	2,618,063.2	3,926,574.5	219,023.5	1,286,933.9	การผลิตเครื่องใช้ในบ้านเรือน ซึ่งมีได้จัดประเภทไว้ในที่อื่น

(ทั้งหมด In Thousand Baht)

ตาราง 9 ค่าใช้จ่ายทั้งสิ้นและค่าภาษีมูลค่าเพิ่มสุทธิของสถานประกอบการอุตสาหกรรม พ.ศ. 2550 (ต่อ)

TABLE 9 TOTAL EXPENSES AND NET VALUE ADDED TAX OF MANUFACTURING ESTABLISHMENTS IN 2006 BY CATEGORY OF INDUSTRY, WHOLE KINGDOM, 2007 (Contd.)

(พันบาท ใน Thousand Baht)

รหัส Code	ประเภทอุตสาหกรรม	จำนวน สถาน- ประกอบการ Number of establishments	รวม Total	ค่าซื้อวัตถุดิบ และวัสดุประกอบ ที่ใช้ในการผลิต Purchase of materials and components	ค่าใช้จ่าย ในการผลิต Cost of production	ค่าซื้อสินค้า ที่ซื้อมาจากร้าน ในสภาพเดิม Purchase of goods for resale	ค่าจ้างหน้าขายให้ สถานประกอบการ อื่นผลิตสินค้าให้ Cost of contract and commission work	ค่าใช้ขาย ในการขาย Cost of sale	ค่าใช้ขาย ในการบริหาร และดำเนินงาน Administrative expense	ค่าภาษีอื่น ๆ Other taxes	ค่าภาษี มูลค่าเพิ่ม สุทธิ Net value added tax	Category of industry
30	การผลิตเครื่องจักรสำนักงาน เครื่องทำบัญชีและเครื่องคำนวณ	73	46,133,202.1	32,545,054.0	8,575,572.7	199,240.5	129,303.3	1,107,281.6	3,560,507.3	16,242.7	1,998,542.8	Manufacture of office, accounting and computing machinery
300	การผลิตเครื่องจักรสำนักงาน เครื่องทำบัญชีและเครื่องคำนวณ	73	46,133,202.1	32,545,054.0	8,575,572.7	199,240.5	129,303.3	1,107,281.6	3,560,507.3	16,242.7	1,998,542.8	Manufacture of office, accounting and computing machinery
3000	การผลิตเครื่องจักรสำนักงาน เครื่องทำบัญชีและเครื่องคำนวณ	73	46,133,202.1	32,545,054.0	8,575,572.7	199,240.5	129,303.3	1,107,281.6	3,560,507.3	16,242.7	1,998,542.8	Manufacture of office, accounting and computing machinery
31	การผลิตเครื่องจักรและเครื่องอุปโภคไฟฟ้าซึ่งมิได้จัดประเภทไว้ที่อื่น	1,175	179,090,620.9	130,748,639.4	25,112,407.4	3,295,655.3	920,183.1	5,968,032.5	11,743,857.8	1,301,845.4	2,897,682.3	Manufacture of electrical machinery and apparatus n.e.c.
311	การผลิตมอเตอร์ไฟฟ้า เครื่องกำเนิด ไฟฟ้า และหม้อแปลงไฟฟ้า	530	35,679,205.4	23,433,487.5	6,032,401.1	1,807,018.7	54,292.1	1,125,126.6	3,191,946.5	34,932.9	804,726.7	Manufacture of electric motors, generators and transformers
3110	การผลิตมอเตอร์ไฟฟ้า เครื่องกำเนิด ไฟฟ้า และหม้อแปลงไฟฟ้า	530	35,679,205.4	23,433,487.5	6,032,401.1	1,807,018.7	54,292.1	1,125,126.6	3,191,946.5	34,932.9	804,726.7	Manufacture of electric motors, generators and transformers
312	การผลิตอุปกรณ์เพื่อการจ่ายและควบคุมกระแสไฟฟ้า	256	52,971,750.6	41,245,626.5	6,972,244.6	197,057.4	254,575.5	2,094,134.1	2,111,028.9	97,083.5	765,643.3	Manufacture of electricity distribution and control apparatus
3120	การผลิตอุปกรณ์เพื่อการจ่ายและควบคุมกระแสไฟฟ้า	256	52,971,750.6	41,245,626.5	6,972,244.6	197,057.4	254,575.5	2,094,134.1	2,111,028.9	97,083.5	765,643.3	Manufacture of electricity distribution and control apparatus
313	การผลิตวาล์วและคาน้ำดื่มที่หุ้มฉนวน	91	42,696,801.6	33,089,642.4	5,163,969.3	1,156,506.3	250,733.8	539,184.9	1,826,171.3	670,593.5	675,949.3	Manufacture of insulated wire and cable
3130	การผลิตวาล์วและคาน้ำดื่มที่หุ้มฉนวน	91	42,696,801.6	33,089,642.4	5,163,969.3	1,156,506.3	250,733.8	539,184.9	1,826,171.3	670,593.5	675,949.3	Manufacture of insulated wire and cable
314	การผลิตหม้อสะสมไฟฟ้า เซลล์ปฐมภูมิและแบตเตอรี่ปฐมภูมิ	40	10,524,078.1	8,214,822.8	1,080,318.5	8,477.3	10,055.8	155,230.9	893,719.8	161,453.0	112,633.8	Manufacture of accumulators, primary cells and primary batteries
3140	การผลิตหม้อสะสมไฟฟ้า เซลล์ปฐมภูมิ และแบตเตอรี่ปฐมภูมิ	40	10,524,078.1	8,214,822.8	1,080,318.5	8,477.3	10,055.8	155,230.9	893,719.8	161,453.0	112,633.8	Manufacture of accumulators, primary cells and primary batteries
315	การผลิตหลอดไฟฟ้ายและเครื่องอุปโภคสำหรับให้แสงสว่าง	136	13,244,472.8	8,199,398.3	2,482,752.4	92,954.9	98,932.7	668,612.6	1,643,294.3	58,527.6	191,496.5	Manufacture of electric lamps
3150	การผลิตหลอดไฟฟ้ายและเครื่องอุปโภคสำหรับให้แสงสว่าง	136	13,244,472.8	8,199,398.3	2,482,752.4	92,954.9	98,932.7	668,612.6	1,643,294.3	58,527.6	191,496.5	Manufacture of electric lamps
319	การผลิตเครื่องอุปโภคไฟฟ้าอื่น ๆ ซึ่งมีได้จัดประเภทไว้ที่อื่น	122	23,974,312.4	16,565,661.8	3,380,721.4	33,640.6	251,593.3	1,385,743.5	2,077,696.8	279,254.9	347,232.7	Manufacture of other electrical equipment n.e.c.
3190	การผลิตเครื่องอุปโภคไฟฟ้าอื่น ๆ ซึ่งมีได้จัดประเภทไว้ที่อื่น	122	23,974,312.4	16,565,661.8	3,380,721.4	33,640.6	251,593.3	1,385,743.5	2,077,696.8	279,254.9	347,232.7	Manufacture of other electrical equipment n.e.c.
32	การผลิตอุปกรณ์และเครื่องอุปโภควิทยุ โทรทัศน์ และการสื่อสาร	753	684,917,630.1	531,426,558.4	102,730,354.6	7,354,569.1	3,586,812.4	9,822,102.6	29,539,425.7	457,807.2	12,672,978.0	Manufacture of radio, television and communication equipment and apparatus
321	การผลิตหลอดอิเล็กทรอนิกส์การอนำและส่วนประกอบอิเล็กทรอนิกส์อื่น ๆ	491	420,709,085.7	326,888,034.8	62,881,027.1	2,038,166.4	2,284,383.8	6,588,398.7	19,608,072.5	421,002.4	6,644,740.8	Manufacture of electronic valves and tubes and other electronic components
3210	การผลิตหลอดอิเล็กทรอนิกส์การอนำและส่วนประกอบอิเล็กทรอนิกส์อื่น ๆ	491	420,709,085.7	326,888,034.8	62,881,027.1	2,038,166.4	2,284,383.8	6,588,398.7	19,608,072.5	421,002.4	6,644,740.8	Manufacture of electronic valves and tubes and other electronic components
322	การผลิตเครื่องส่งสัญญาณ โทรทัศน์และวิทยุ และเครื่องอุปโภคสำหรับรับฟังและ โทรเลขแบบไร้สาย	61	17,251,563.5	11,723,439.9	2,954,889.4	45,583.2	55,362.8	637,755.3	1,827,282.8	7,250.0	234,918.4	Manufacture of television and radio transmitters and apparatus for line telephony and line telegraphy
3220	การผลิตเครื่องส่งสัญญาณ โทรทัศน์และวิทยุและเครื่องอุปโภคสำหรับรับฟังและ โทรเลขแบบไร้สาย	61	17,251,563.5	11,723,439.9	2,954,889.4	45,583.2	55,362.8	637,755.3	1,827,282.8	7,250.0	234,918.4	Manufacture of television and radio transmitters and apparatus for line telephony and line telegraphy
323	การผลิตเครื่องรับโทรทัศน์และวิทยุ เครื่องบันทึกเสียงหรือภาพหรือเครื่องขยายตัว โทรดิ่งหรือตัวโอวี โทรดิ่ง และสินค้าที่เกี่ยวข้อง	201	246,956,980.9	192,815,083.7	36,894,438.0	5,270,819.6	1,247,065.8	2,595,948.7	8,104,070.4	29,554.8	5,793,318.8	Manufacture of television and radio receivers and associated consumer goods

ตาราง 9 กำไรขั้นต้นและค่าเพิ่มมูลค่าเพิ่มสุทธิของสถานประกอบการอุตสาหกรรม ที่ราคาขายปลีก พ.ศ. 2550 (ต่อ)

TABLE 9 TOTAL EXPENSES AND NET VALUE ADDED TAX OF MANUFACTURING ESTABLISHMENTS IN 2006 BY CATEGORY OF INDUSTRY, WHOLE KINGDOM, 2007 (Contd.)

(พันบาท In Thousand Baht)

รหัส Code	จำนวน สถาน- ประกอบการ Number of establishments	รวม Total	ค่าซื้อวัตถุดิบ และวัสดุประกอบที่ ใช้ในการผลิต Purchasing of materials and components	ค่าใช้ ในการผลิต Cost of production	ค่าซื้อสินค้า ที่ซื้อมาจำหน่าย ในสภาพเดิม Purchase of goods for resale	ค่าจ้าง ค่าเช่า ค่าใช้ ในการขาย Cost of sale	ค่าใช้ ในการบริการ และดำเนินงาน Administrative expense	ค่าภาษี มูลค่าเพิ่ม สุทธิ Net value added tax	ค่าภาษี อื่น ๆ Other taxes	Category of industry
3230 การผลิตเครื่องโทรทัศนและวิทยุเครื่องบันทึกเสียงหรือภาพ หรือเครื่องขยายเสียงหรือเครื่องวีซีดีหรือดีวีดีหรือเครื่อง และสินค้าที่เกี่ยวข้อง	201	246,956,980.9	192,815,083.7	36,894,438.0	5,270,819.6	1,247,065.8	8,104,070.4	29,554.8	5,793,318.8	Manufacture of television and radio receivers and associated consumer goods
33 การผลิตอุปกรณ์ที่ใช้ในทางการแพทย์ การวัดความเข้ม และอุปกรณ์ที่ใช้ในทางทัศนศาสตร์ นาฬิกา	447	46,550,731.4	35,006,955.8	5,939,242.9	525,774.0	408,168.6	3,679,125.8	169,599.7	1,462,667.2	Manufacture of medical, precision and optical instruments, watches and clocks
331 การผลิตอุปกรณ์และเครื่องใช้ในทางการแพทย์และเครื่องใช้ที่ใช้ใน การวัดความเข้มและการทดสอบการเดินเรือและการเดินอากาศและ ใช้ในวัตถุประสงค์อื่น ๆ ยกเว้นอุปกรณ์ที่ใช้ในทางทัศนศาสตร์	364	6,520,452.3	4,068,100.8	1,219,251.3	71,182.4	79,762.4	724,838.8	36,130.3	127,222.1	Manufacture of medical appliances and instruments and appliances for measuring, checking, testing, navigating and other purposes, except optical instruments
3311 การผลิตอุปกรณ์ที่ใช้ในทางการแพทย์และศัลยกรรม และเครื่องใช้ทางทัศนศาสตร์กระดูก	308	4,681,032.0	2,916,129.4	952,493.5	53,628.6	20,121.9	459,497.8	15,043.6	101,300.6	Manufacture of medical and surgical equipment and orthopaedic appliances
3312 การผลิตอุปกรณ์และเครื่องใช้เพื่อการวัด การตรวจสอบการทดสอบ การเดินเรือ การเดินอากาศและใช้ในวัตถุประสงค์อื่น ๆ	42	1,333,096.3	934,087.3	144,072.0	17,553.8	59,640.5	138,985.9	13,006.9	8,510.3	Manufacture of instruments and appliances for measuring, checking, testing, navigating and other purposes, except industrial process control equipment
3313 การผลิตอุปกรณ์ควบคุมกระบวนการผลิตในทางอุตสาหกรรม	14	506,323.9	217,884.1	122,685.8	-	31,319.0	126,355.2	8,079.8	17,411.1	Manufacture of industrial process control equipment
332 การผลิตอุปกรณ์ที่ใช้ในทางทัศนศาสตร์และเครื่องอุปกรณ์ เกี่ยวกับภาพถ่าย	52	26,829,872.9	19,693,382.2	3,757,497.9	446,091.6	302,812.7	2,073,628.3	129,193.1	1,175,252.8	Manufacture of optical instruments and photographic equipment
3320 การผลิตอุปกรณ์ที่ใช้ในทางทัศนศาสตร์และเครื่องอุปกรณ์ เกี่ยวกับภาพถ่าย	52	26,829,872.9	19,693,382.2	3,757,497.9	446,091.6	302,812.7	2,073,628.3	129,193.1	1,175,252.8	Manufacture of optical instruments and photographic equipment
333 การผลิตนาฬิกา	31	13,200,406.2	11,245,472.8	962,493.7	8,500.0	25,593.4	880,658.7	4,276.3	160,192.4	Manufacture of watches and clocks
3330 การผลิตนาฬิกา	31	13,200,406.2	11,245,472.8	962,493.7	8,500.0	25,593.4	880,658.7	4,276.3	160,192.4	Manufacture of watches and clocks
34 การผลิตยานยนต์ รถพ่วงและรถจักรยานยนต์	1,336	628,467,159.1	452,086,260.3	75,606,890.8	19,451,150.2	5,025,216.4	46,128,044.9	22,438,447.9	9,307,925.6	Manufacture of motor vehicles, trailers and semi-trailers
341 การผลิตยานยนต์	81	323,698,793.3	244,039,643.3	14,008,136.6	13,312,016.1	2,245,342.4	27,871,710.3	21,159,161.0	4,136,153.8	Manufacture of motor vehicles
3410 การผลิตยานยนต์	81	323,698,793.3	244,039,643.3	14,008,136.6	13,312,016.1	2,245,342.4	27,871,710.3	21,159,161.0	4,136,153.8	Manufacture of motor vehicles
342 การผลิตตัวถัง (coachwork) สำหรับยานยนต์ รวมทั้งการผลิต รถพ่วงและรถจักรยานยนต์	201	9,325,397.2	6,680,716.0	1,309,377.9	21,156.0	140,967.4	734,529.4	13,279.6	227,563.5	Manufacture of bodies (coachwork) for motor vehicles; manufacture of trailers and semi-trailers
3420 การผลิตตัวถัง (coachwork) สำหรับยานยนต์รวมทั้งการผลิต รถพ่วงและรถจักรยานยนต์	201	9,325,397.2	6,680,716.0	1,309,377.9	21,156.0	140,967.4	734,529.4	13,279.6	227,563.5	Manufacture of bodies (coachwork) for motor vehicles; manufacture of trailers and semi-trailers
343 การผลิตส่วนประกอบและอุปกรณ์ประกอบสำหรับยานยนต์ และเครื่องยนต์	1,054	293,442,968.6	201,365,901.0	60,289,376.5	6,117,978.2	2,638,906.5	17,521,805.2	1,266,007.3	4,944,208.3	Manufacture of parts and accessories for motor vehicles and their engines
3430 การผลิตส่วนประกอบและอุปกรณ์ประกอบสำหรับยานยนต์ และเครื่องยนต์	1,054	293,442,968.6	201,365,901.0	60,289,376.5	6,117,978.2	2,638,906.5	17,521,805.2	1,266,007.3	4,944,208.3	Manufacture of parts and accessories for motor vehicles and their engines

ตาราง 9 ค่าใช้จ่ายทั้งสิ้นและค่าภาษีมูลค่าเพิ่มสุทธิของสถานประกอบการอุตสาหกรรมในปี 2549 จัดตามประเภทอุตสาหกรรม พ.ศ. 2550 (ต่อ)

TABLE 9 TOTAL EXPENSES AND NET VALUE ADDED TAX OF MANUFACTURING ESTABLISHMENTS IN 2006 BY CATEGORY OF INDUSTRY, WHOLE KINGDOM, 2007 (Contd.)

(พันบาท ใน Thousand Baht)

รหัส	ประเภทอุตสาหกรรม	จำนวน สถาน- ประกอบการ	รวม	ค่าซื้อวัตถุดิบ และวัสดุประกอบ ที่ใช้ในการผลิต	ค่าใช้ขาย ในการผลิต	ค่าซื้อสินค้า ที่เข้ามาจำหน่าย ในสภาพเดิม	ค่าใช้ขาย ในการขาย	ค่าใช้ขาย ในการบริการ และดำเนินงาน	ค่าภาษี มูลค่าเพิ่ม	ค่าภาษี อื่น ๆ	ค่าภาษี สุทธิ	Category of industry
Code		Number of establishments	Total	Purchase of materials and components	Cost of production	Purchase of goods for resale	Cost of contract and commission work	Administrative expense	Net value added tax	Other taxes	Net value added tax	
35	การผลิตเครื่องอุปโภคบริโภคภัณฑ์	865	123,587,581.2	89,699,040.6	22,886,433.6	256,966.9	1,167,202.5	6,692,596.0	1,641,777.3	8,341,938.8	Manufacture of other transport equipment	
351	การต่อเรือและการซ่อมเรือ	432	2,890,942.2	1,631,850.4	537,299.0	32,789.7	228,867.9	390,122.1	13,729.0	73,320.9	Building and repairing of ships and boats	
3511	การต่อเรือและการซ่อมเรือ	406	2,831,448.6	1,577,246.2	535,688.7	32,729.7	228,867.9	387,472.3	13,675.7	70,949.9	Building and repairing of ships and boats	
3512	การต่อเรือและการซ่อมเรือที่ใช้เพื่อความสวยงาม และการกีฬา	26	59,493.7	54,604.1	1,610.2	60.0	-	2,649.9	53.3	2,371.0	Building and repairing of pleasure and sporting boats	
353	การผลิตอากาศยานและยานอวกาศ	7	783,767.6	189,850.4	261,535.2	200.0	-	198,139.4	60,819.8	269.1	Manufacture of aircraft and spacecraft	
3530	การผลิตอากาศยาน และยานอวกาศ	7	783,767.6	189,850.4	261,535.2	200.0	-	198,139.4	60,819.8	269.1	Manufacture of aircraft and spacecraft	
359	การผลิตเครื่องอุปโภคภัณฑ์ขนส่ง ซึ่งมีได้แก่ประเภทไว้บนที่นอน	426	119,912,871.4	87,877,339.8	22,087,599.5	223,977.2	938,334.6	6,104,334.4	1,567,228.5	8,268,348.9	Manufacture of transport equipment n.e.c.	
3591	การผลิตเครื่องนอน	318	116,808,913.8	85,586,543.4	21,650,453.5	222,982.7	925,451.3	5,887,257.5	1,562,627.1	8,219,711.5	Manufacture of motorcycles	
3592	การผลิตเครื่องนอนสองล้อ และรถจักรยานรับคนพิการ	71	2,962,261.0	2,199,592.6	412,565.8	994.5	-	205,389.4	3,678.1	44,894.3	Manufacture of bicycles and invalid carriages	
3599	การผลิตเครื่องอุปโภคภัณฑ์ขนส่งอื่น ๆ ซึ่งมีได้แก่ประเภทไว้บนที่นอน	37	141,696.6	91,203.8	24,580.2	-	12,883.4	418.4	923.3	3,743.1	Manufacture of other transport equipment n.e.c.	
36	การผลิตเฟอร์นิเจอร์ รวมทั้งการผลิตซึ่งมีได้แก่ประเภทไว้บนที่นอน	31,929	160,742,962.6	110,816,656.5	20,657,053.6	3,044,934.7	3,070,750.5	15,356,498.0	2,013,912.9	3,082,483.0	Manufacture of furniture; manufacturing n.e.c.	
361	การผลิตเฟอร์นิเจอร์	9,459	64,091,420.1	43,531,090.3	8,119,296.8	1,179,672.8	1,231,158.6	2,483,224.1	194,920.2	1,542,642.6	Manufacture of furniture	
3610	การผลิตเฟอร์นิเจอร์	9,459	64,091,420.1	43,531,090.3	8,119,296.8	1,179,672.8	1,231,158.6	2,483,224.1	194,920.2	1,542,642.6	Manufacture of furniture	
369	การผลิต ซึ่งมีได้แก่ประเภทไว้บนที่นอน	22,470	96,651,542.5	67,285,566.1	12,537,756.8	1,865,261.9	1,839,591.9	8,004,440.8	1,818,992.6	1,539,840.5	Manufacturing n.e.c.	
3691	การผลิตเครื่องเพชรพลอยและรูปพรรณ และของที่ทำขึ้นด้วยทองคำ	7,834	54,664,482.4	41,500,333.5	5,398,921.8	1,007,537.3	1,074,612.1	3,850,850.9	52,935.7	695,489.1	Manufacture of jewellery and related articles	
3692	การผลิตเครื่องดนตรี	248	376,902.0	245,360.0	82,661.7	3,739.1	480.6	36,783.2	560.7	8,921.1	Manufacture of musical instruments	
3693	การผลิตเครื่องกีฬา	71	9,010,767.3	6,500,889.4	1,083,094.6	92,070.1	16,895.6	959,872.1	14,819.3	110,671.9	Manufacture of sports goods	
3694	การผลิตของเล่นเกมและของเล่น	685	13,233,326.6	6,888,421.7	2,765,970.0	204,677.3	424,549.6	1,158,597.5	1,520,702.2	284,682.7	Manufacture of games and toys	
3699	การผลิตอื่น ๆ ซึ่งมีได้แก่ประเภทไว้บนที่นอน	13,632	19,365,864.1	12,150,561.5	3,207,108.9	557,238.0	476,995.2	1,998,336.9	229,974.7	440,075.6	Other manufacturing n.e.c.	
37	การนำวัสดุขั้นต้นกลับมาผลิตเป็นวัสดุใหม่	286	2,189,580.7	1,564,550.6	154,149.0	101,446.0	41,953.0	249,815.8	4,570.4	1,978,758.6	Recycling	
371	การนำเศษและของทิ้งที่ไม่ได้ทำจากโลหะมาผลิตเป็นวัสดุใหม่	118	1,004,921.3	646,802.5	70,249.0	100,699.2	-	171,746.4	1,157.5	1,953,354.8	Recycling of metal waste and scrap	
3710	การนำเศษและของทิ้งที่ไม่ได้ทำจากโลหะมาผลิตเป็นวัสดุใหม่	118	1,004,921.3	646,802.5	70,249.0	100,699.2	-	171,746.4	1,157.5	1,953,354.8	Recycling of metal waste and scrap	
372	การนำเศษและของทิ้งที่ไม่ได้ทำจากโลหะมาผลิตเป็นวัสดุใหม่	168	1,184,659.4	917,748.1	83,900.0	746.8	41,953.0	78,069.3	3,412.9	25,403.8	Recycling of non-metal waste and scrap	
3720	การนำเศษและของทิ้งที่ไม่ได้ทำจากโลหะมาผลิตเป็นวัสดุใหม่	168	1,184,659.4	917,748.1	83,900.0	746.8	41,953.0	78,069.3	3,412.9	25,403.8	Recycling of non-metal waste and scrap	

ตาราง 10 รายรับทั้งสิ้นของสถานประกอบการอุตสาหกรรมผลิตในปี 2549 จำแนกตามประเภทอุตสาหกรรม รวมทั้งราชอาณาจักร พ.ศ. 2550

TABLE 10 TOTAL RECEIPTS OF MANUFACTURING ESTABLISHMENTS IN 2006 BY CATEGORY OF INDUSTRY, WHOLE KINGDOM, 2007

รหัส Code	ประเภทอุตสาหกรรม	จำนวน สถาน- ประกอบ การ Number of establishments	รวม Total	มูลค่าขายผลิต goods produced	การขายสินค้า ที่ซื้อมาจำหน่าย ในสภาพเดิม Sales of goods purchased for resale	รับจ้างหมักการ ผลิตสินค้า contract and commission work	รับจ้างซ่อม ซ่อมแซม รับจ้าง repair and insulation work done for others	รับจ้างการ ให้เช่าที่ดิน Receipts for rent on land	รับจ้างการ ให้เช่า อาคาร Receipts for rent on building, vehicle, machinery and equipment	เงินปันผล Dividend	ดอกเบี้ย Interest	กำไรจากการ เปลี่ยนแปลง อัตราแลกเปลี่ยน Gain from currency exchange	รายรับอื่น ๆ Other receipts	รวม Total	ประเภทผลิตภัณฑ์ Category of industry
15	อาหารผลิตภัณฑ์อาหารและเครื่องดื่ม	115,696	1,121,811,711.7	1,079,253,313.4	23,353,104.6	1,756,240.0	223,929.7	66,626.2	498,560.0	323,766.7	1,618,662.6	1,907,714.9	12,809,793.6	12,809,793.6	Manufacture of food products and beverages
151	การผลิต การแปรรูปและการถนอมเนื้อสัตว์ สัตว์น้ำ ปลา ไก่ นม เนย และไข่	12,098	438,366,487.2	424,794,156.9	4,836,873.1	510,878.1	49,019.5	26,875.1	77,565.9	173,741.2	577,393.5	1,139,621.7	6,180,362.3	6,180,362.3	Production, processing and preservation of meat, fish, fruit, vegetables, oils and fats
1511	การผลิตเนื้อสัตว์และผลิตภัณฑ์จากเนื้อสัตว์	4,738	74,858,856.5	70,807,244.9	891,727.6	29,059.0	877.7	5,113.7	41,344.0	20,168.5	25,599.7	186,613.5	2,851,107.9	2,851,107.9	Production of meat and meat products
1512	การแปรรูปและการถนอมเนื้อสัตว์น้ำ	4,317	234,080,166.7	227,505,027.5	2,549,037.7	447,934.9	27,323.5	21,558.3	22,443.4	126,138.8	425,658.5	689,175.5	2,265,868.5	2,265,868.5	Processing and preserving of fish and fish products
1513	การผลิตน้ำนมและผลิตภัณฑ์นม	2,784	57,445,423.8	55,580,577.0	1,154,524.4	30,692.0	2,191.4	201.1	6,043.2	919.8	83,262.5	208,044.9	378,967.4	378,967.4	Processing of fruit and vegetables
1514	การผลิตน้ำมันจากพืช น้ำมันจากสัตว์และไขมันจากสัตว์	259	71,982,040.1	70,901,307.4	241,583.3	3,192.1	18,626.8	2.0	7,735.2	26,514.1	42,872.8	55,787.8	684,418.5	684,418.5	Manufacture of vegetable and animal oils and fats
152	การผลิตผลิตภัณฑ์ที่ได้อาหาร	976	49,925,223.1	49,157,190.5	413,426.8	3,661.9	15,212.0	754.0	19,779.9	1,650.0	55,571.9	40,842.1	217,134.1	217,134.1	Manufacture of dairy products
1520	การผลิตผลิตภัณฑ์ที่ได้อาหาร	976	49,925,223.1	49,157,190.5	413,426.8	3,661.9	15,212.0	754.0	19,779.9	1,650.0	55,571.9	40,842.1	217,134.1	217,134.1	Manufacture of dairy products
153	การผลิตผลิตภัณฑ์ที่ได้จากการไม่-สังเคราะห์ สารธรรมชาติและพืชอุตสาหกรรมและอาหารสัตว์	77,014	250,107,512.9	235,329,246.3	10,866,362.2	1,056,584.4	89,212.0	25,235.8	293,725.7	66,546.8	181,335.1	461,318.3	1,737,946.4	1,737,946.4	Manufacture of grain mill products, starches and starch products, and prepared animal feeds
1531	การผลิตผลิตภัณฑ์ที่ได้จากการไม่-สังเคราะห์	76,633	110,782,481.2	104,373,213.4	4,134,430.0	1,050,472.7	20,097.1	23,120.3	242,779.9	57,025.0	25,774.1	29,416.0	826,152.9	826,152.9	Manufacture of grain mill products
1532	การผลิตสารธรรมชาติและผลิตภัณฑ์จากสัตว์	117	22,836,781.3	22,068,936.0	660,452.7	731.8	-	492.2	3,823.3	9,054.0	10,435.5	38,245.3	44,610.5	44,610.5	Manufacture of starches and starch products
1533	การผลิตอาหารสัตว์	264	116,488,250.4	108,887,096.9	6,071,479.5	5,379.9	69,114.9	1,623.3	47,122.5	467.8	145,125.6	393,657.0	867,183.0	867,183.0	Manufacture of prepared animal feeds
154	การผลิตขนมขบเคี้ยว	2,120	210,629,002.2	203,949,310.4	3,976,072.5	182,675.9	31,061.0	8,904.5	55,506.8	28,181.6	448,033.8	227,153.7	1,722,099.9	1,722,099.9	Manufacture of other food products
1541	การผลิตผลิตภัณฑ์ประเภทอบ	5,218	31,315,328.5	30,212,057.0	486,676.1	14,942.5	2,737.1	2,061.3	22,066.2	13,449.7	37,985.1	10,376.2	512,977.3	512,977.3	Manufacture of bakery products
1542	การผลิตน้ำตาล	558	56,169,957.0	54,554,811.8	667,090.0	93,564.2	12,453.6	3,062.2	5,526.8	2,070.6	254,765.1	22,329.4	554,283.3	554,283.3	Manufacture of sugar
1543	การผลิตโกโก้ ช็อกโกแลต และขนมที่ทำจากน้ำตาล	1,121	6,792,523.3	6,756,705.9	9,769.7	4.0	-	768.0	1,122.3	1,240.3	8,444.0	5,786.2	8,682.9	8,682.9	Manufacture of cocoa, chocolate and sugar confectionery
1544	การผลิตมะกะโรนี เส้นพาสต้า เส้นก๋วยเตี๋ยว เส้นหมี่ ไข่เส้นและผลิตภัณฑ์อาหารประเภทแป้งที่คล้ายกัน	5,386	25,931,127.4	24,685,726.7	1,073,507.0	351.8	-	396.2	18,145.4	399.7	18,239.8	42,910.0	91,450.7	91,450.7	Manufacture of macaroni, noodles, couscous and similar farinaceous products
1549	การผลิตผลิตภัณฑ์อาหารอื่น ๆ	8,837	90,420,066.0	87,740,009.0	1,739,029.6	73,813.3	15,870.3	2,616.8	8,646.1	11,021.4	128,599.8	145,754.0	554,705.6	554,705.6	Manufacture of other food products n.e.c.

ตาราง 10. รายรับทั้งสิ้นของสถานประกอบการอุตสาหกรรมในปี 2549 จัดตามประเภทอุตสาหกรรม ทหารราชอาณาจักร พ.ศ. 2550 (ต่อ)

TABLE 10. TOTAL RECEIPTS OF MANUFACTURING ESTABLISHMENTS IN 2006 BY CATEGORY OF INDUSTRY, WHOLE KINGDOM, 2007 (Contd.)

รหัส Code	ประเภทอุตสาหกรรม Number of establishments	รวม Total	มูลค่าขายผลิต goods produced	รายรับจาก การขายสินค้า ที่ซื้อเข้ามาขาย ในสภาพเดิม Sales of goods purchased for resale	รายรับจากการ รับจ้างทำการ ผลิตสินค้า contract and commission work	รายรับจากการ บริการ ซ่อมแซม หรือติดตั้ง การซ่อมแซม repair and installation work done for others	รายรับจากการ ให้เช่าที่ดิน Receipts for rent on land	รายรับจากการ ให้เช่า อาคาร อาคารพร้อมที่ดิน Receipts for rent on building, vehicle, machinery and equipment	เงินปันผล Dividend	ดอกเบี้ย Interest	กำไรขาด เกินแปลง ขาดทุน Gain from currency exchange	รายรับอื่น ๆ Other receipts	Category of industry
155	การผลิตเครื่องดื่ม	4,488	172,783,486.2	166,023,409.3	3,260,370.0	2,439.6	39,425.2	4,856.8	51,981.8	356,328.3	38,777.0	2,952,251.0	Manufacture of beverages
1551	การกลั่น การกลั่นส่วนและกรรมรสสุรา รวมทั้งการผลิตแอลกอฮอล์ที่ ได้												Distilling, rectifying and blending of spirits; ethylalcohol production from fermented materials
	จากการหมัก	1,556	65,412,345.8	63,787,393.4	1,107,218.7	-	39,425.2	240.0	39,814.0	218,919.6	2,278.9	216,264.8	
	การผลิตไวน์	84	1,139,351.1	1,040,009.4	2,058.8	-	-	-	12.0	107.6	831.7	96,276.9	Manufacture of wines
1552	การผลิตเครื่องดื่มแอลกอฮอล์	15	30,749,924.9	30,687,952.1	-	-	-	330.6	-	16,468.8	406.8	44,752.9	Manufacture of malt liquors and malt
1554	การผลิตเครื่องดื่มที่ไม่มีแอลกอฮอล์												Manufacture of soft drinks; bottling of mineral waters
	รวมทั้งการผลิตน้ำแร่บรรจุขวด	2,833	75,481,864.4	70,508,054.5	2,151,092.5	2,439.6	-	4,286.2	12,155.8	120,832.3	35,259.6	2,594,956.4	
	16 การผลิตผลิตภัณฑ์ยาสูบ	515	46,925,542.3	45,848,523.1	2,516.0	40,446.6	-	105.0	1,908.2	520,857.4	228,051.1	283,114.9	Manufacture of tobacco products
160	การผลิตผลิตภัณฑ์ยาสูบ	515	46,925,542.3	45,848,523.1	2,516.0	40,446.6	-	105.0	1,908.2	520,857.4	228,051.1	283,114.9	Manufacture of tobacco products
1600	การผลิตผลิตภัณฑ์ยาสูบ	515	46,925,542.3	45,848,523.1	2,516.0	40,446.6	-	105.0	1,908.2	520,857.4	228,051.1	283,114.9	Manufacture of tobacco products
	17 การผลิตสิ่งทอ	82,135	280,241,728.6	263,702,460.6	7,566,240.3	4,218,429.7	27,440.5	28,656.6	142,079.7	319,568.3	994,434.3	2,844,571.0	Manufacture of textiles
171	การปั่น การทอ และการแต่งเส้นใยสิ่งทอ	68,543	202,273,785.6	192,767,835.6	4,007,031.2	1,660,556.1	13,763.4	20,921.3	106,620.5	210,020.2	744,192.0	2,378,929.5	Spinning, weaving and finishing of textiles
1711	การจัดเตรียมและการปั่นเส้นใยสิ่งทอ												Preparation and spinning of textile fibres;
	รวมทั้งการทอสิ่งทอ	67,514	174,963,989.9	167,307,625.9	3,081,867.2	1,299,039.7	7,400.3	20,921.3	93,093.8	194,061.6	714,585.0	1,881,769.5	weaving of textiles
1712	การแต่งเส้นใยสิ่งทอ	1,029	27,309,795.7	25,460,209.7	925,164.0	3,61,516.4	6,363.2	-	13,526.7	15,958.6	29,607.0	497,160.0	Finishing of textiles
172	การผลิตสิ่งทออื่น ๆ	12,501	63,721,536.5	57,856,329.1	3,440,182.2	1,692,352.7	11,277.1	7,030.0	12,383.2	66,995.4	214,908.4	389,612.7	Manufacture of other textiles
1721	การผลิตสิ่งทอสำเร็จรูป ตกหมัก เครื่องแต่งกาย	6,417	30,749,746.6	26,312,083.4	2,997,429.5	1,080,880.3	7,276.6	1,494.0	7,332.0	8,912.0	136,299.6	197,822.9	Manufacture of made-up textile articles, except apparel
1722	การผลิตผ้าเบาะและเครื่องปูเสื่อ	2,719	6,929,024.9	6,570,925.6	219,631.1	60,226.4	2,367.1	12.0	1,556.0	8,898.5	48,541.4	16,133.9	Manufacture of carpets and rugs
1723	การผลิตเชือก สายระโยงระยาง เชือกเส้นใหญ่ และตาข่าย เหนือ	1,765	10,580,438.4	10,355,373.0	50,526.8	92,480.8	473.0	5,414.0	-	25,207.8	2,570.9	47,337.9	Manufacture of cordage, rope, twine and netting
1729	การผลิตสิ่งทออื่น ๆ ซึ่งมีได้จัดประเภท ไว้ในที่อื่น	1,600	15,462,326.6	14,617,947.1	172,594.9	458,965.3	1,158.5	110.0	3,495.2	28,264.0	27,496.5	128,317.9	Manufacture of other textiles n.e.c.
173	การผลิตผ้าและสิ่งทอที่ได้จากการถักนิตติ้ง และโครเชต์	1,091	14,246,406.4	13,078,295.9	119,026.9	865,520.9	2,400.0	705.3	23,076.0	42,552.7	35,333.9	76,028.9	Manufacture of knitted and crocheted fabrics and articles
1730	การผลิตผ้า และสิ่งทอที่ได้จากการถักนิตติ้ง และโครเชต์	1,091	14,246,406.4	13,078,295.9	119,026.9	865,520.9	2,400.0	705.3	23,076.0	42,552.7	35,333.9	76,028.9	Manufacture of knitted and crocheted fabrics and articles

(พันบาท In Thousand Baht)

ตาราง 10 รายรับทั้งสิ้นของสถานประกอบการอุตสาหกรรมผลิตในปี 2549 จำแนกตามประเภทอุตสาหกรรม ทัวราชอาณาจักร พ.ศ. 2550 (ต่อ)

TABLE 10 TOTAL RECEIPTS OF MANUFACTURING ESTABLISHMENTS IN 2006 BY CATEGORY OF INDUSTRY, WHOLE KINGDOM, 2007 (Contd.)

รหัส Code	ประเภทอุตสาหกรรม establishments	จำนวน สถาน- ประกอบการ Number of	รวม Total	มูลค่าขายผลิต Sales of goods produced	รายรับจาก การขายสินค้า ที่ซื้อมาจำหน่าย ในสภาพเดิม Sales of goods purchased for resale	รายรับจากการ รับจ้างเหมาทำการ ผลิตสินค้า Receipts for contract and commission work	รายรับจากการ บริการ บำรุงรักษา ซ่อมแซมฯ Receipts for repair and installation work done for others	รายรับจากการ ให้เช่าที่ดิน Receipts for rent on land	รายรับจากการ ให้เช่าอาคาร อาคารพร้อมที่ดินทุก ชนิด Receipts for rent on building, vehicle, machinery and equipment	เงินปันผล Dividend	ดอกเบี้ย Interest	กำไรจากการ เปลี่ยนแปลง อัตราแลกเปลี่ยนฯ Gain from currency exchange	รายอื่น ๆ Other receipts	Category of industry
181	การผลิตเครื่องแต่งกาย ยกเว้นเครื่องแต่งกาย ที่ทำจากขนสัตว์	82,906	196,218,770.2	181,195,138.0	1,775,712.4	10,216,284.3	71,865.8	53,052.1	123,504.6	383,954.3	366,709.3	551,560.2	1,480,989.1	Manufacture of wearing apparel, except fur apparel
1810	การผลิตเครื่องแต่งกาย ยกเว้นเครื่องแต่งกาย ที่ทำจากขนสัตว์	82,906	196,218,770.2	181,195,138.0	1,775,712.4	10,216,284.3	71,865.8	53,052.1	123,504.6	383,954.3	366,709.3	551,560.2	1,480,989.1	Manufacture of wearing apparel, except fur apparel
182	การผลิตเครื่องแต่งกายรวมทั้งการผลิต สิ่งของที่ทำงานขนสัตว์	33	3,450,718.0	3,069,602.9	220,042.6	3,165.0	-	-	18,294.8	42,390.3	19,941.7	3,806.4	73,474.3	Dressing and dyeing of fur; manufacture of articles of fur
1820	การผลิตเครื่องแต่งกายรวมทั้งการผลิต สิ่งของที่ทำงานขนสัตว์	33	3,450,718.0	3,069,602.9	220,042.6	3,165.0	-	-	18,294.8	42,390.3	19,941.7	3,806.4	73,474.3	Dressing and dyeing of fur; manufacture of articles of fur
19	การฟอกและตกแต่งหนังฟอก รวมทั้ง การผลิตกระเป๋าเดินทาง กระเป๋าถือ	4,681	91,463,005.4	85,179,322.4	842,879.4	1,921,255.1	1,824,454.2	786.4	65,864.4	16,963.9	127,722.8	183,967.6	1,299,789.1	Tanning and dressing of leather; manufacture of luggage, handbags, saddlery, harness and footwear
191	การฟอกและตกแต่งหนังฟอก รวมทั้งการผลิต กระเป๋าเดินทาง กระเป๋าถือ อานม้า และเครื่องเทียมลา	1,938	27,771,267.6	25,177,073.9	212,951.4	325,308.0	1,774,765.4	-	2,146.1	405.8	17,911.3	35,646.2	225,059.4	Tanning and dressing of leather; manufacture of luggage, handbags, saddlery and harness
1911	การฟอกและตกแต่งหนังฟอก	143	12,581,571.9	10,659,853.5	11,601.2	34,683.8	1,774,573.6	-	1,564.6	80.0	8,076.8	22,630.2	68,508.2	Tanning and dressing of leather
1912	การผลิตกระเป๋าเดินทาง กระเป๋าถือ และสิ่ง คล้ายกับอานม้า และเครื่องเทียมลา	1,795	15,189,695.8	14,517,220.4	201,350.2	290,624.3	191.8	-	581.5	325.8	9,834.5	13,016.1	156,551.3	Manufacture of luggage, handbags and the like, saddlery and harness
192	การผลิตรองเท้า	2,743	63,691,737.7	60,002,248.4	629,928.0	1,595,947.1	49,688.8	786.4	63,718.3	16,558.2	109,811.5	148,321.4	1,074,729.7	Manufacture of footwear
1920	การผลิตรองเท้า	2,743	63,691,737.7	60,002,248.4	629,928.0	1,595,947.1	49,688.8	786.4	63,718.3	16,558.2	109,811.5	148,321.4	1,074,729.7	Manufacture of footwear
20	การผลิตไม้และผลิตภัณฑ์จากไม้และไม้กอก ยกเว้น เฟอร์นิเจอร์ รวมทั้งการผลิตสิ่งของ ที่ทำจาก ฟางและวัสดุจากอื่น ๆ	64,499	76,493,323.1	72,961,282.1	2,183,173.1	460,492.3	22,165.1	648.3	49,314.4	7,175.4	67,489.3	144,092.1	597,491.1	Manufacture of wood and of products of wood and cork, except furniture; manufacture of articles of straw and plaiting materials
201	การผลิตไม้และกาบไม้	1,868	25,110,818.6	24,223,539.9	591,929.4	112,980.6	358.6	540.0	6,360.1	232.3	15,114.8	40,358.5	119,404.5	Sawmilling and planing of wood
2010	การผลิตไม้และกาบไม้	1,868	25,110,818.6	24,223,539.9	591,929.4	112,980.6	358.6	540.0	6,360.1	232.3	15,114.8	40,358.5	119,404.5	Sawmilling and planing of wood
202	การผลิตผลิตภัณฑ์จากไม้ ไม้กอก ฟาง และวัสดุจากอื่น	62,631	51,382,504.5	48,737,742.2	1,591,243.7	347,511.8	21,806.5	108.3	42,954.3	6,943.1	52,374.5	103,733.6	478,086.6	Manufacture of products of wood, cork, straw and plaiting materials

(พันบาท In Thousand Baht)

ตาราง 10 รายรับทั้งสิ้นของสถานประกอบการอุตสาหกรรมผลิตในปี 2549 จำแนกตามประเภทอุตสาหกรรม ที่ราชอาณาจักร พ.ศ. 2550 (ต่อ)

TABLE 10 TOTAL RECEIPTS OF MANUFACTURING ESTABLISHMENTS IN 2006 BY CATEGORY OF INDUSTRY, WHOLE KINGDOM, 2007 (Contd.)

รหัส Code	ประเภทอุตสาหกรรม establishments	จำนวน สถาน- ประกอบการ Number of	รวม Total	มูลค่าขายผลิต ภัณฑ์ Sales of goods produced	การขายสินค้า ที่ซื้อมาจาก ในสภาพเดิม Sales of goods purchased for resale	รายรับจาก รับจ้างทำ การ Receipts for contract and commission work	รายรับจาก บริการ ซ่อมแซม ติดตั้ง Receipts for repair and installation work	รายรับจาก ให้เช่าที่ดิน Receipts for rent on land	รายรับจาก ให้เช่า อาคาร Receipts for rent on building, vehicle, machinery and equipment	เงินปัน ผล Dividend	ดอกเบี้ย Interest	กำไรจาก แปลง อัตรา แลกเปลี่ยน Gain from currency exchange	รายรับ อื่น ๆ Other receipts	Category of industry
2021	การผลิตไม้ แผ่น และแผ่นไม้ อัด	246	23,882,097.6	22,561,425.7	1,032,628.2	12,896.6	7,619.7	-	16,282.7	20.7	24,811.5	28,693.8	197,718.7	Manufacture of veneer sheets, manufacture of plywood, laminboard, particle board and other panels and boards
2022	การผลิตเครื่องใช้ที่ใช้ในการก่อสร้าง และเครื่องประกอบอาคาร	1,584	6,984,896.3	6,587,505.1	198,440.4	82,460.5	14,184.8	50.0	25,191.6	3,753.4	4,780.4	32,051.4	36,478.8	Manufacture of builders' carpentry and joinery
2023	การผลิตภาชนะไม้	461	6,291,705.9	5,972,891.7	215,172.1	67,494.0	-	-	-	-	3,055.7	23,107.3	9,985.1	Manufacture of wooden containers
2029	การผลิตสิ่งของที่ทำจากไม้ก๊อก ฟาง และวัสดุกระดาษ	60,340	14,223,804.7	13,615,919.7	145,002.9	184,660.7	2.0	58.3	1,480.0	3,169.0	19,727.0	19,881.1	233,904.0	Manufacture of other products of wood; manufacture of articles of cork, straw and plaiting materials
21	การผลิตกระดาษและผลิตภัณฑ์กระดาษ	1,964	182,240,808.2	163,930,033.9	4,394,747.3	525,577.5	44,119.7	172,082.3	17,667.3	8,892,929.2	237,446.1	1,877,988.1	2,148,216.8	Manufacture of paper and paper products
210	การผลิตกระดาษและผลิตภัณฑ์กระดาษ	1,964	182,240,808.2	163,930,033.9	4,394,747.3	525,577.5	44,119.7	172,082.3	17,667.3	8,892,929.2	237,446.1	1,877,988.1	2,148,216.8	Manufacture of paper and paper products
2101	การผลิตเยื่อกระดาษ กระดาษ และ กระดาษแข็ง	532	70,887,774.7	58,275,991.6	844,669.1	19,494.3	11,396.6	167,312.3	418.7	8,852,048.5	166,843.4	1,256,224.5	1,293,375.9	Manufacture of pulp, paper and paperboard
2102	การผลิตกระดาษลูกฟูก และกระดาษแข็งลูกฟูก และการผลิตภาชนะที่ทำจากกระดาษ และกระดาษแข็ง	859	84,336,440.7	79,628,612.7	3,023,238.5	235,402.4	32,697.8	4,309.0	7,962.4	24,011.6	53,028.5	580,518.4	746,659.4	Manufacture of corrugated paper and paperboard and of containers of paper and paperboard
2109	การผลิตสิ่งของอื่น ๆ ที่ทำจากกระดาษ และกระดาษแข็ง	573	27,016,592.8	26,025,429.6	526,839.8	270,680.9	25.3	461.0	9,286.1	16,869.1	17,574.2	41,245.2	108,181.6	Manufacture of other articles of paper and paperboard
22	การพิมพ์โฆษณา การพิมพ์ และการทำสำเนาด้วยอิเล็กทรอนิกส์	5,949	83,768,243.8	73,874,084.6	6,448,207.3	2,458,223.9	19,225.3	15,021.8	29,886.3	32,172.6	188,621.8	47,917.8	654,882.4	Publishing, printing and reproduction of recorded media
221	การพิมพ์โฆษณา	1,020	29,046,848.8	24,184,245.3	4,005,347.1	348,770.2	6,891.6	14,959.9	11,122.9	9,892.1	57,210.9	20,278.5	388,130.2	Publishing
2211	การพิมพ์โฆษณาหนังสือ นิตยสาร หนังสือ เกี่ยวกับดนตรี และการพิมพ์โฆษณาอื่น ๆ	368	11,119,344.0	6,694,762.2	3,981,280.0	171,617.4	6,747.0	14,839.9	8,595.4	5,855.6	36,671.6	8,714.9	190,260.0	Publishing of books, brochures, musical books and other publications
2212	การพิมพ์โฆษณาหนังสือพิมพ์ วารสาร และนิตยสาร	230	14,544,304.3	14,187,924.5	6,977.6	135,800.0	-	120.0	1,627.4	4,036.6	19,706.0	11,505.1	176,607.0	Publishing of newspapers, journals and periodicals
2213	การพิมพ์โฆษณาบนสื่อบันทึก	13	610,046.8	591,647.3	-	-	-	-	-	-	0.1	-	18,399.5	Publishing of recorded media
2219	การพิมพ์โฆษณาอื่น ๆ	409	2,773,153.7	2,709,911.4	17,089.4	41,352.8	144.6	-	900.0	-	833.2	58.5	2,863.7	Other publishing
222	การพิมพ์ และกิจกรรมด้านการบริการที่ เกี่ยวข้องกับกรพิมพ์	4,901	53,896,322.3	48,881,951.1	2,442,860.2	2,098,795.3	12,333.8	61.8	18,763.4	22,280.4	129,995.2	27,632.0	261,649.0	Printing and service activities related to printing

ตาราง 10 รายรับทั้งสิ้นของสถานประกอบการอุตสาหกรรมผลิตในปี 2549 จำแนกตามประเภทอุตสาหกรรม ที่ราชอาณาจักร พ.ศ. 2550 (ต่อ)

TABLE 10 TOTAL RECEIPTS OF MANUFACTURING ESTABLISHMENTS IN 2006 BY CATEGORY OF INDUSTRY, WHOLE KINGDOM, 2007 (Contd.)

รหัส Code	ประเภทอุตสาหกรรม establishments	จำนวน สถาน- ประกอบ Number of	รวม Total	มูลค่าขายผลิต Sales of goods produced	รายรับจาก การขายสินค้า ที่ออกมาจำหน่าย ในสหภาพ Sales of goods purchased for resale	รายรับจาก รับจ้างหน้าทำ ผลิตสินค้า contract and commission work	รายรับจาก บริการบำรุงรักษา ซ่อมแซม Receipts for repair and installation work done for others	รายรับจาก ให้เช่าที่ดิน Receipts for rent on land	รายรับจาก อาคาร Receipts for rent on building, vehicle, machinery and equipment	เงินปันผล Dividend	ดอกเบี้ย Interest	กำไรจาก เปลี่ยนแปลง อัตราแลกเปลี่ยน Gain from currency exchange	รายรับอื่น ๆ Other receipts	Category of industry
2221	การพิมพ์	4,713	52,374,097.3	47,453,577.6	2,439,222.0	2,014,351.1	12,243.8	61.8	18,360.1	22,277.8	128,823.7	25,456.2	259,723.3	Printing
	2222 กิจกรรมด้านการบริการที่เกี่ยวข้องกับ การพิมพ์	188	1,522,225.0	1,428,373.5	3,638.2	84,444.1	90.0	-	403.4	2.7	1,171.5	2,175.8	1,925.7	Service activities related to printing
223	การทำสำเนาเสียงบันทึกอัด	28	825,072.7	807,888.1	-	10,658.4	-	-	-	-	1,415.7	7.3	5,103.2	Reproduction of recorded media
2230	การทำสำเนาเสียงบันทึกอัด	28	825,072.7	807,888.1	-	10,658.4	-	-	-	-	1,415.7	7.3	5,103.2	Reproduction of recorded media
23	การผลิตผลิตภัณฑ์จากใยสังเคราะห์ ที่ได้จากการถักนิตปั่นโครเซียมและ เส้นใยปรมายู	109	371,948,334.6	355,451,881.1	6,968,865.8	275,575.1	1,178,549.1	66,582.0	66,512.8	1,204,197.5	327,137.8	5,295,720.9	1,113,312.4	Manufacture of coke, refined petroleum products and nuclear fuel
231	การผลิตผลิตภัณฑ์จากใยสังเคราะห์ ที่ได้จากการถักนิตปั่นโครเซียม	21	563,934.5	558,204.2	1,048.9	-	-	1,440.0	-	82.5	26.1	517.6	2,615.2	Manufacture of coke oven products
2310	การผลิตผลิตภัณฑ์จากใยสังเคราะห์ ที่ได้จากการถักนิตปั่นโครเซียม	21	563,934.5	558,204.2	1,048.9	-	-	1,440.0	-	82.5	26.1	517.6	2,615.2	Manufacture of coke oven products
232	การผลิตผลิตภัณฑ์จากใยสังเคราะห์ ที่ได้จากการถักนิตปั่นโครเซียม	88	371,384,400.1	354,893,676.9	6,967,816.9	275,575.1	1,178,549.1	65,142.0	66,512.8	1,204,115.0	327,111.7	5,295,203.4	1,110,697.2	Manufacture of refined petroleum products
	2320 การผลิตผลิตภัณฑ์จากใยสังเคราะห์ ที่ได้จากการถักนิตปั่นโครเซียม	88	371,384,400.1	354,893,676.9	6,967,816.9	275,575.1	1,178,549.1	65,142.0	66,512.8	1,204,115.0	327,111.7	5,295,203.4	1,110,697.2	Manufacture of refined petroleum products
24	การผลิตผลิตภัณฑ์และผลิตภัณฑ์ ที่ได้จากการถักนิตปั่นโครเซียม	3,618	520,041,840.1	481,695,753.5	23,046,045.2	1,292,126.8	1,566,742.3	48,786.5	255,309.2	2,135,813.5	963,693.8	5,297,244.8	3,740,324.6	Manufacture of chemicals and chemical products
241	การผลิตผลิตภัณฑ์พื้นฐาน	1,400	279,629,108.4	253,315,939.9	15,879,332.6	238,438.7	1,301,017.3	19,000.4	185,988.8	1,731,362.0	439,024.4	4,456,997.5	2,062,006.8	Manufacture of basic chemicals
	2411 การผลิตผลิตภัณฑ์พื้นฐานยกเว้น ปุ๋ยและสารประกอบไนโตรเจน	357	118,153,118.5	99,790,364.4	12,509,098.4	18,847.1	1,299,436.7	16,001.0	122,281.9	532,338.3	127,690.1	2,794,516.7	942,544.0	Manufacture of basic chemicals, except fertilizers nitrogen compounds
2412	การผลิตปุ๋ยและสารประกอบไนโตรเจน	757	15,640,265.3	14,372,034.3	1,041,689.3	52,140.9	1,566.1	-	3,652.0	48.0	38,232.9	80,758.5	50,143.4	Manufacture of fertilizers and nitrogen compounds
2413	การผลิตพลาสติกในขั้นต้นและ ยางสังเคราะห์	286	145,835,724.6	139,153,541.3	2,328,544.8	167,450.7	14.5	2,999.5	60,054.9	1,198,975.7	273,101.4	1,581,722.3	1,069,319.5	Manufacture of plastics in primary forms and of synthetic rubber
242	การผลิตผลิตภัณฑ์เคมีอื่น ๆ	2,186	204,795,300.7	194,235,652.6	6,490,376.1	1,052,304.0	265,725.0	29,786.1	69,320.4	362,055.4	334,763.5	509,657.0	1,445,660.7	Manufacture of other chemical products Manufacture of pesticides
	2421 การผลิตสารกำจัดวัชพืชและผลิตภัณฑ์ ทางการเกษตรอื่น ๆ	64	11,381,525.2	9,674,973.8	871,121.0	539,186.0	12,197.2	-	5,646.8	-	57,569.6	93,960.1	126,870.7	Manufacture of pesticides and other agro-chemical products
2422	การผลิตสีทา น้ำมันชักเงาและสิ่งที่ใช้ทาเคลือบ หมึกพิมพ์ และน้ำมันทาไม้ (mastics) ที่คล้ายกัน	302	44,667,439.1	43,159,800.4	1,023,469.0	68,876.3	299.5	-	3,107.8	26,608.5	37,551.1	133,947.0	213,779.6	Manufacture of paints, varnishes and similar coatings, printing ink and mastics

(พันบาท In Thousand Baht)

ตาราง 10 ราชรับทั้งสิ้นของสถานประกอบการอุตสาหกรรมผลิตในปี 2549 จำแนกตามประเภทอุตสาหกรรม ที่ราชอาณาจักร พ.ศ. 2550 (ต่อ)

TABLE 10 TOTAL RECEIPTS OF MANUFACTURING ESTABLISHMENTS IN 2006 BY CATEGORY OF INDUSTRY, WHOLE KINGDOM, 2007 (Contd.)

รหัส Code	ประเภทอุตสาหกรรม establishments	จำนวน สถาน- ประกอบการ Number of establishments	รวม Total	มูลค่าขายผลิต Sales of goods produced	รวมจาก การขายสินค้า ที่ซื้อเข้ามา ในภาค Sales of goods purchased for resale	รวมจาก รับจ้างทำ ผลิตสินค้า contract and commission work	รวมจาก บริการบำรุง ซ่อมแซม ติดตั้ง Receips for repair and installation work done for others	รวมจาก ให้เช่าที่ดิน Receips for rent on land	รวมจาก เช่าอาคาร เพื่อการ รับซื้อ Receipts for rent on building, vehicle, machinery and equipment	เงินปัน Dividend	ดอกเบี้ย Interest	กำไรจาก แลกเปลี่ยน อัตรา อัตราแลกเปลี่ยน Gain from currency exchange	รายอื่น ๆ Other receipts	Category of industry
2423	การผลิตผลิตภัณฑ์ยางสังเคราะห์รวม เคมีภัณฑ์ที่ใช้รักษาโรคและผลิตภัณฑ์ที่จากสมุนไพร	659	35,324,888.5	33,081,343.5	1,715,183.1	120,472.3	4,928.6	3,444.4	16,627.1	27,115.2	61,210.3	43,911.2	250,652.9	Manufacture of pharmaceuticals, medicinal chemicals and botanical products
2424	การผลิตสบู่และผงซักฟอก เคมีภัณฑ์ที่ใช้ในการทำความสะอาด และขัดเงา เครื่องหอม และสิ่งปรุงแต่งสำหรับประทินร่างกาย หรือประทินผิว	709	79,494,546.1	76,006,091.8	2,105,386.4	319,747.5	78,371.5	22,696.7	18,702.6	199,544.7	92,151.6	92,291.7	559,561.7	Manufacture of soap and detergents, cleaning and polishing preparations, perfumes and toilet preparations
2429	การผลิตผลิตภัณฑ์พลาสติก	452	33,926,901.8	32,313,443.0	775,216.6	4,021.9	169,928.3	3,645.0	25,236.2	108,787.0	86,281.0	145,547.0	294,795.8	Manufacture of other chemical products n.e.c.
243	การผลิตเส้นใยประดิษฐ์	32	35,617,431.0	34,144,161.0	676,336.5	1,384.1	-	-	-	42,396.1	189,905.9	330,590.3	232,657.0	Manufacture of man-made fibres
2430	การผลิตเส้นใยประดิษฐ์	32	35,617,431.0	34,144,161.0	676,336.5	1,384.1	-	-	-	42,396.1	189,905.9	330,590.3	232,657.0	Manufacture of man-made fibres
25	การผลิตผลิตภัณฑ์ยางและพลาสติก	4,714	519,051,275.5	501,844,541.5	7,893,543.9	1,840,880.9	175,863.2	73,078.6	115,160.1	280,797.8	895,408.0	2,633,853.0	3,298,148.4	Manufacture of rubber and plastics products
251	การผลิตผลิตภัณฑ์ยาง	1,122	279,176,187.5	270,961,443.0	3,466,387.3	429,119.0	27,098.1	19,464.9	30,383.1	169,408.4	447,822.9	1,692,970.9	1,932,090.0	Manufacture of rubber products
2511	การผลิตยางเอและยางในการหล่อดอกยางและการซ่อมสร้างยาง	163	63,392,292.0	61,400,765.0	897,880.8	307,616.9	595.7	1,698.1	700.0	3,645.6	254,827.8	96,008.4	428,553.7	Manufacture of rubber tyres and tubes; retreading and rebuilding of rubber tyres
2519	การผลิตผลิตภัณฑ์ยางอื่น ๆ	959	215,783,895.5	209,560,678.0	2,568,506.5	121,502.1	26,502.4	17,766.8	29,683.1	165,762.7	192,995.1	1,596,962.5	1,503,536.3	Manufacture of other rubber products
252	การผลิตผลิตภัณฑ์พลาสติก	3,592	239,875,088.0	230,883,098.5	4,427,156.6	1,411,761.9	148,765.1	53,613.8	84,777.0	111,389.5	447,585.2	940,882.1	1,366,058.4	Manufacture of plastic products
2520	การผลิตผลิตภัณฑ์พลาสติก	3,592	239,875,088.0	230,883,098.5	4,427,156.6	1,411,761.9	148,765.1	53,613.8	84,777.0	111,389.5	447,585.2	940,882.1	1,366,058.4	Manufacture of plastic products
26	การผลิตผลิตภัณฑ์จากแร่โลหะ	13,137	247,374,531.3	227,916,960.2	13,935,282.9	600,111.9	331,833.2	22,252.9	194,124.9	1,658,219.2	450,484.0	582,501.0	1,682,761.2	Manufacture of other non-metallic mineral products
261	การผลิตแก้วและผลิตภัณฑ์แก้ว	484	36,438,449.5	34,884,367.2	475,376.1	4,824.0	8,484.8	2,800.0	24,318.0	24,124.0	195,786.8	419,431.6	398,936.9	Manufacture of glass and glass products
2610	การผลิตแก้วและผลิตภัณฑ์แก้ว	484	36,438,449.5	34,884,367.2	475,376.1	4,824.0	8,484.8	2,800.0	24,318.0	24,124.0	195,786.8	419,431.6	398,936.9	Manufacture of glass and glass products
269	การผลิตผลิตภัณฑ์แร่โลหะ ซึ่งมีได้จัดประเภทไว้ในที่อื่น	12,653	210,936,081.7	193,032,593.0	13,459,906.8	595,287.8	323,348.5	19,452.9	169,806.9	1,634,095.1	254,697.2	163,069.3	1,283,824.3	Manufacture of non-metallic mineral products n.e.c.
2691	การผลิตเซรามิกดินเผา	2,021	28,458,515.7	25,532,981.7	2,639,498.1	7,276.8	902.0	1,153.6	10,969.4	9,526.7	22,129.1	42,448.4	191,629.9	Manufacture of non-structural non-refractory ceramic ware
2692	การผลิตผลิตภัณฑ์เซรามิกดินเผา	478	7,711,357.5	5,052,691.6	2,481,870.2	2,719.4	-	120.0	9,476.4	9,744.8	5,350.1	13,706.3	135,678.7	Manufacture of refractory ceramic products
2693	การผลิตผลิตภัณฑ์จากดินชนิดไม่เผา	2,258	31,072,441.0	28,647,606.9	553,362.9	1,506.1	151.5	1,684.6	53,340.0	1,595,187.5	23,246.0	1,958.2	194,397.3	Manufacture of structural non-refractory clay products

ตาราง 10 รายรับทั้งสิ้นของสถานประกอบการอุตสาหกรรมผลิตในปี 2549 จำแนกตามประเภทอุตสาหกรรม ทัวร ซออาซจักร พ.ศ. 2550 (ต่อ)

TABLE 10 TOTAL RECEIPTS OF MANUFACTURING ESTABLISHMENTS IN 2006 BY CATEGORY OF INDUSTRY, WHOLE KINGDOM, 2007 (Contd.)

รหัส Code	ประเภทอุตสาหกรรม Category of industry	จำนวน สถาน- ประกอบการ Number of establishments	รวม Total	มูลค่าขายผลิต goods produced	รายรับจาก การขายสินค้า ที่ซื้อเข้ามาขาย ในสภาพเดิม Sales of goods purchased for resale	รายรับจาก รับจ้างขนาน ผลิตสินค้า contract and commission work	รายรับจาก บริการบำรุงรักษา ซ่อมแซม repair and installation work done for others	รายรับจากการ ให้เช่าที่ดิน Receipts for rent on land	รายรับจากการ เช่าอาคาร อาคารพร้อมที่ดิน Receipts for rent on building, vehicle, machinery and equipment	เงินปันผล Dividend	ดอกเบี้ย Interest	กำไรจากการ เปลี่ยนแปลง อัตราแลกเปลี่ยน Gain from currency exchange	รายอื่น ๆ Other receipts
2694	การผลิตซีเมนต์ ปูนขาว และปูนปลาสเตอร์	358	51,827,527.4	46,152,734.4	5,532,494.6	8,368.5	7,487.9	1,344.0	14,222.2	500.0	41,581.1	23,104.2	45,690.6
2695	การผลิตผลิตภัณฑ์จากอลูมิเนียม												
2696	การผลิตปูนขาว และปูนปลาสเตอร์	6,416	76,965,757.0	73,336,560.5	1,860,591.8	562,253.0	307,623.3	14,429.7	71,326.5	19,120.0	147,765.8	21,980.0	624,106.4
2699	การผลิตเหล็กกล้าและเหล็กกล้ารีดร้อน	1,011	6,770,858.3	6,629,710.5	55,808.3	8,934.1	7,183.8	721.1	4,149.0	1.7	6,432.4	6,243.8	51,673.6
27	การผลิตโลหะขั้นมูลฐาน	1,111	8,129,624.9	7,680,307.4	336,280.9	4,229.9	-	-	6,323.5	14.4	8,192.7	53,628.5	40,647.7
271	การผลิตเหล็กและเหล็กกล้าขั้นมูลฐาน	1,790	291,784,439.7	277,686,560.1	8,867,144.7	509,378.7	119,131.6	15,084.5	48,414.0	33,101.8	320,060.1	2,735,729.0	1,449,835.2
2710	การผลิตเหล็กและเหล็กกล้าขั้นมูลฐาน	605	185,720,708.9	175,360,465.8	6,537,376.3	337,955.6	20,935.2	14,619.3	21,136.0	26,241.6	255,033.9	1,995,105.9	1,151,839.3
272	การผลิตโลหะมีค่าและโลหะอื่นที่มีไม่เหล็กขั้นมูลฐาน	605	185,720,708.9	175,360,465.8	6,537,376.3	337,955.6	20,935.2	14,619.3	21,136.0	26,241.6	255,033.9	1,995,105.9	1,151,839.3
2720	การผลิตโลหะมีค่าและโลหะอื่นที่มีไม่เหล็กขั้นมูลฐาน	437	77,520,771.1	74,426,427.8	2,214,415.2	123,465.6	28,087.0	252.0	21,874.1	3,036.4	39,744.0	528,537.1	134,932.0
273	การผลิตโลหะ	437	77,520,771.1	74,426,427.8	2,214,415.2	123,465.6	28,087.0	252.0	21,874.1	3,036.4	39,744.0	528,537.1	134,932.0
2731	การผลิตเหล็กและเหล็กกล้า	748	28,542,959.7	27,899,666.5	115,353.2	47,957.4	70,109.4	213.1	5,404.0	3,823.8	25,282.2	212,086.0	163,063.9
2732	การผลิตโลหะที่มีไม่เหล็ก	192	16,680,368.4	16,257,332.3	104,053.1	8,081.4	11,576.7	213.1	480.0	2,970.0	24,032.3	110,849.1	160,780.2
28	การผลิตผลิตภัณฑ์จากโลหะประดิษฐ์	556	11,862,591.3	11,642,334.2	11,300.1	39,876.0	58,532.7	-	4,924.0	853.8	1,249.9	101,237.0	2,283.7
281	การผลิตผลิตภัณฑ์ที่มีโครงสร้างเป็นโลหะ	34,308	365,974,183.3	347,276,423.0	5,703,222.7	4,944,169.7	1,512,586.5	60,965.5	256,175.0	689,432.3	426,148.7	2,994,107.4	2,110,952.5
2811	การผลิตถังหมักและเครื่องกำเนิดไอน้ำ	17,038	103,026,774.9	95,842,640.5	2,052,896.9	1,412,307.9	830,973.5	37,326.2	180,133.9	299,623.7	131,086.0	1,640,624.3	599,161.9
2812	การผลิตถังหมักที่มีโครงสร้างเป็นโลหะ	16,747	68,853,780.6	63,214,276.5	1,787,797.7	1,325,841.2	713,730.0	36,606.2	118,729.7	230,286.7	71,916.0	885,506.4	469,090.2
2813	การผลิตถังหมักไอน้ำ ยกเว้นหม้อน้ำ (boiler)	265	31,740,770.6	30,316,339.1	194,583.7	56,505.5	109,659.1	720.0	61,404.2	69,337.1	58,309.7	754,735.6	119,176.6
289	การผลิตโลหะขั้นมูลฐานโลหะประดิษฐ์อื่น ๆ	26	2,432,223.6	2,312,024.8	70,515.5	29,961.2	7,584.4	-	-	-	860.3	382.3	10,895.2
รวม	รวมทั้งกิจกรรมด้านการบริการแก่ผู้ผลิตผลิตภัณฑ์โลหะประดิษฐ์	17,270	262,947,408.5	251,433,782.5	3,650,325.8	3,531,861.8	681,613.0	23,639.2	76,041.1	389,808.6	295,062.7	1,353,483.1	1,511,790.5

ตาราง 10 รายรับทั้งสิ้นของสถานประกอบการอุตสาหกรรมผลิตในปี 2549 จำแนกตามประเภทอุตสาหกรรม ที่ราชอาณาจักร พ.ศ. 2550 (ต่อ)

TABLE 10 TOTAL RECEIPTS OF MANUFACTURING ESTABLISHMENTS IN 2006 BY CATEGORY OF INDUSTRY, WHOLE KINGDOM, 2007 (Contd.)

รหัส Code	ประเภทอุตสาหกรรม Category of industry	จำนวน สถาน- ประกอบการ Number of establishments	รวม Total	มูลค่าขายผลิต Sales of goods produced	รายรับจาก การขายสินค้า ที่ซื้อมาจำหน่าย ในสภาพเดิม Sales of goods purchased for resale	รายรับจาก รับจ้างทำการ ผลิตสินค้า contract and commission work	รายรับจาก บริการ ซ่อมแซม ซ่อมแซม repair and installation work done for others	รายรับจาก เช่าที่ดิน Receipts for rent on land	รายรับจาก เช่าอาคาร หรืออาคาร พร้อมที่ดิน Receipts for rent on building, vehicle, machinery and equipment	เงินปันผล Dividend	ดอกเบี้ย Interest	กำไรจากการ เปลี่ยนแปลง อัตราแลกเปลี่ยน Gain from currency exchange	รายรับอื่น ๆ	
													Other	receipts
2891	การผลิตเหล็กกล้าโลหะที่รีขึ้น โดยวิธีการตี การกด การดัดพับ และกรัดใน รูปแบบต่าง ๆ รวมทั้งผสมโลหะ 2892 การดัดและกรรมโลหะ รวมทั้งการ ดำเนินการเกี่ยวกับวิศวกรรมเครื่องกล โดยได้รับการยอมรับเป็นของตนเองหรือ โดยการทำสัญญาจ้าง 2893 การผลิตของมีคม เครื่องมือที่ใช้งานด้วยมือ และเครื่องมือต่าง ๆ 2899 การผลิตเหล็กกล้าโลหะประดิษฐ์อื่น ๆ ซึ่งมิได้จัดประเภทไว้ก่อนหน้านี้	9,529	60,468,478.6	56,864,536.1	668,370.9	2,139,413.5	314,128.0	1,139.3	9,116.2	8.9	48,302.8	208,330.4	215,132.7	
29	การผลิตเครื่องจักรและอุปกรณ์ ซึ่งมิได้จัดประเภทไว้ก่อน	4,566	48,344,053.1	45,260,125.4	846,353.0	935,982.7	317,724.0	527.0	15,760.7	71,049.5	405,339.4	464,962.6		
291	การผลิตเครื่องจักรที่ใช้งานทั่วไป	1,856	12,436,099.7	11,637,825.0	430,565.2	131,365.0	12,038.4	52.0	11,230.4	78.3	20,470.2	118,401.2	74,074.0	
2911	การผลิตเครื่องจักรที่ใช้งานทั่วไป ยกเว้น เครื่องมือที่ใช้กับอากาศยานขนาดเล็ก และรถจักรยานรถจักรยานยนต์	1,319	141,698,777.0	137,671,296.2	1,705,036.6	325,100.5	37,722.7	21,920.9	39,933.8	363,492.6	155,240.2	621,412.2	757,621.3	
2911	การผลิตเครื่องจักรที่ใช้งานทั่วไป ยกเว้น เครื่องมือที่ใช้กับอากาศยานขนาดเล็ก และรถจักรยานรถจักรยานยนต์	5,050	446,224,886.6	429,845,348.2	5,474,523.2	1,702,721.1	1,154,909.0	10,407.5	646,190.4	3,027,983.1	3,355,067.8	1,714,964.3	2,312,772.0	
2912	การผลิตเครื่องจักรที่ใช้งานทั่วไป ยกเว้น เครื่องมือที่ใช้กับอากาศยานขนาดเล็ก และรถจักรยานรถจักรยานยนต์	1,163	185,794,359.1	176,317,298.0	2,954,958.6	809,462.2	553,119.0	840.0	351,021.8	2,672,860.7	216,662.1	896,037.2	1,022,299.5	
2913	การผลิตเครื่องจักรที่ใช้งานทั่วไป ยกเว้น เครื่องมือที่ใช้กับอากาศยานขนาดเล็ก และรถจักรยานรถจักรยานยนต์	164	2,914,750.5	2,878,679.2	1,629.5	14,724.1	16,302.1	-	-	-	0.1	3,201.2	214.4	
2914	การผลิตเครื่องจักรที่ใช้งานทั่วไป ยกเว้น เครื่องมือที่ใช้กับอากาศยานขนาดเล็ก และรถจักรยานรถจักรยานยนต์	232	23,333,383.0	22,638,128.3	412,125.0	68,102.1	26,101.9	-	2,964.6	2,986.7	5,728.2	72,337.7	84,908.5	
2915	การผลิตเครื่องจักรที่ใช้งานทั่วไป ยกเว้น เครื่องมือที่ใช้กับอากาศยานขนาดเล็ก และรถจักรยานรถจักรยานยนต์	64	21,520,506.9	20,934,739.5	332,391.5	30,509.1	184.0	-	-	58,779.7	33,362.1	14,503.4	116,037.6	
2919	การผลิตเครื่องจักรที่ใช้งานทั่วไป ยกเว้น เครื่องมือที่ใช้กับอากาศยานขนาดเล็ก และรถจักรยานรถจักรยานยนต์	58	1,753,976.6	1,662,563.4	65,885.8	269.6	9,690.3	-	879.0	-	199.0	4,341.0	10,148.5	
292	การผลิตเครื่องจักรที่ใช้งานเฉพาะอย่าง	119	13,996,508.2	12,822,833.8	551,226.1	51,947.6	209,745.2	-	230,746.3	235.9	9,455.0	56,704.9	63,613.4	
2921	การผลิตเครื่องจักรที่ใช้ในการเกษตรและ การป่าไม้	526	122,275,434.0	115,360,353.8	1,591,700.7	643,909.7	291,095.4	840.0	116,432.0	2,610,858.4	167,917.8	744,949.0	747,377.1	
2921	การผลิตเครื่องจักรที่ใช้ในการเกษตรและ การป่าไม้	3,673	156,882,690.0	151,959,921.7	2,497,148.0	837,767.9	600,839.6	2,494.0	289,210.6	8,202.0	52,153.6	115,394.5	519,558.0	
2921	การผลิตเครื่องจักรที่ใช้ในการเกษตรและ การป่าไม้	2,445	6,502,351.3	5,814,111.3	559,412.0	45,787.0	40,736.8	2,489.0	2,622.4	670.0	8,527.4	7,419.3	20,576.2	

(พันบาท In Thousand Baht)

ตาราง 10 ราชรับทั้งสิ้นของสถานประกอบการอุตสาหกรรมรวมการผลิตในปี 2549 จำแนกตามประเภทอุตสาหกรรม ที่ราชอาณาจักร พ.ศ. 2550 (ต่อ)

TABLE 10 TOTAL RECEIPTS OF MANUFACTURING ESTABLISHMENTS IN 2006 BY CATEGORY OF INDUSTRY, WHOLE KINGDOM, 2007 (Contd.)

รหัส Code	ประเภทอุตสาหกรรม establishments	จำนวน สถาน- ประกอบการ Number of	รวม Total	มูลค่าขายผลิต goods produced	การขายสินค้า ที่ซื้อมาจำหน่าย ในสภาพเดิม Sales of goods purchased for resale	รายรับจาก รับจ้างทำกร ผลิตสินค้า Receipts for contract and commission work	รายรับจาก ซ่อมแซม รับบริการ ซ่อมแซม Receipts for repair and installation work done for others	รายรับจาก ให้เช่า ที่ดิน Receipts for rent on land	รายรับจาก อาคาร เช่า Receipts for rent on building, vehicle, machinery and equipment	เงินปันผล Dividend	ดอกเบี้ย Interest	กำไรจาก เปลี่ยนแปลง อัตราแลกเปลี่ยน Gain from currency exchange	รายอื่น ๆ Other receipts		Category of industry
													จำนวน	มูลค่า	
2922	การผลิตเครื่องมือกล	258	21,238,252.1	19,582,265.9	536,550.4	275,135.7	155,614.8	-	278,288.1	480.0	5,216.0	31,134.4	373,567.0		Manufacture of machine-tools
2923	การผลิตเครื่องจักรสำหรับโลหะกรรม	22	1,527,028.1	1,421,120.0	78,438.4	-	15,000.0	-	157.0	-	1,528.4	2,527.3	8,256.8		Manufacture of machinery for metallurgy
2924	การผลิตเครื่องจักรที่ใช้ในการทำเหมืองแร่	172	3,856,520.3	3,472,690.1	133,450.1	49,623.1	137,947.3	-	2,552.0	1,960.6	6,083.9	12,553.3	39,659.9		Manufacture of machinery for mining, quarrying and construction
2925	การผลิตเครื่องจักรที่ใช้ในกระบวนการผลิตอาหาร เครื่องดื่ม และยาสูบ	181	104,730,288.9	104,485,836.5	103,172.4	86,259.1	15,563.8	5.0	775.0	-	12,401.3	1,050.3	25,225.5		Manufacture of machinery for food, beverage and tobacco processing
2926	การผลิตเครื่องจักรที่ใช้ในการผลิตสิ่งทอ เครื่องหนัง และเครื่องหนัง	261	4,776,353.3	4,674,204.6	28,012.3	16,633.2	10,225.1	-	1,283.0	250.0	5,995.0	33,624.2	6,125.9		Manufacture of machinery for textile, apparel and leather production
2927	การผลิตอาวุธและกระสุน	13	366,068.0	364,396.3	309.0	12.0	-	-	-	-	73.0	-	1,277.7		Manufacture of weapons and ammunition
2929	การผลิตเครื่องจักรที่ใช้ในงานเฉพาะอย่าง อื่น ๆ	321	13,885,828.1	12,145,297.0	1,057,803.3	364,317.9	225,751.8	-	3,533.1	4,841.5	12,328.6	27,085.7	44,869.0		Manufacture of other special purpose machinery
293	การผลิตเครื่องใช้ในบ้านเรือน ซึ่งมีได้แก่ประเภทที่ใช้ในเครื่องใช้	214	103,547,637.4	101,568,128.5	22,416.6	55,491.0	950.5	7,073.5	5,957.9	346,920.3	66,252.0	703,532.7	770,914.5		Manufacture of domestic appliances n.e.c.
2930	การผลิตเครื่องใช้ในบ้านเรือน ซึ่งมีได้แก่ประเภทที่ใช้ในเครื่องใช้	214	103,547,637.4	101,568,128.5	22,416.6	55,491.0	950.5	7,073.5	5,957.9	346,920.3	66,252.0	703,532.7	770,914.5		Manufacture of domestic appliances n.e.c.
30	การผลิตเครื่องจักรสำนักงาน เครื่องใช้สำนักงาน และเครื่องคำนวณ	73	62,250,177.2	60,091,866.4	711,069.6	12,750.1	11,326.1	-	1,829.3	14,526.8	66,871.6	360,749.5	979,187.8		Manufacture of office, accounting and computing machinery
300	การผลิตเครื่องจักรสำนักงาน เครื่องใช้สำนักงาน และเครื่องคำนวณ	73	62,250,177.2	60,091,866.4	711,069.6	12,750.1	11,326.1	-	1,829.3	14,526.8	66,871.6	360,749.5	979,187.8		Manufacture of office, accounting and computing machinery
3000	การผลิตเครื่องจักรสำนักงาน เครื่องใช้สำนักงาน และเครื่องคำนวณ	73	62,250,177.2	60,091,866.4	711,069.6	12,750.1	11,326.1	-	1,829.3	14,526.8	66,871.6	360,749.5	979,187.8		Manufacture of office, accounting and computing machinery
31	การผลิตเครื่องจักรและเครื่องอุปกรณ์ไฟฟ้า ซึ่งมีได้แก่ประเภทที่ใช้ในเครื่องใช้	1,175	227,648,899.5	220,019,500.5	4,140,509.5	234,598.2	669,513.9	884.0	68,846.2	50,754.7	259,763.4	676,182.9	1,528,486.0		Manufacture of electrical machinery and apparatus n.e.c.
311	การผลิตมอเตอร์ไฟฟ้า เครื่องกำเนิดไฟฟ้า และหม้อแปลงไฟฟ้า	530	46,137,987.8	42,718,042.8	2,345,153.5	41,638.1	458,001.7	644.0	12,954.0	55.0	32,833.5	152,557.1	376,108.1		Manufacture of electric motors, generators and transformers
3110	การผลิตมอเตอร์ไฟฟ้า เครื่องกำเนิดไฟฟ้า และหม้อแปลงไฟฟ้า	530	46,137,987.8	42,718,042.8	2,345,153.5	41,638.1	458,001.7	644.0	12,954.0	55.0	32,833.5	152,557.1	376,108.1		Manufacture of electric motors, generators and transformers
312	การผลิตอุปกรณ์เพื่อการจ่าย และควบคุมกระแสไฟฟ้า	256	69,398,340.6	68,151,247.4	302,209.8	140,104.5	177,071.1	-	17,324.8	1,099.0	74,892.5	222,352.8	312,038.7		Manufacture of electricity distribution and control apparatus
3120	การผลิตอุปกรณ์เพื่อการจ่าย และควบคุมกระแสไฟฟ้า	256	69,398,340.6	68,151,247.4	302,209.8	140,104.5	177,071.1	-	17,324.8	1,099.0	74,892.5	222,352.8	312,038.7		Manufacture of electricity distribution and control apparatus

ตาราง 10 รายรับทั้งสิ้นของสถานประกอบการอุตสาหกรรมผลิตในปี 2549 จำแนกตามประเภทอุตสาหกรรมทั้งราชอาณาจักร พ.ศ. 2550 (ต่อ)

TABLE 10 TOTAL RECEIPTS OF MANUFACTURING ESTABLISHMENTS IN 2006 BY CATEGORY OF INDUSTRY, WHOLE KINGDOM, 2007 (Contd.)

รหัส Code	ประเภทอุตสาหกรรม establishments	จำนวน สถาน- ประกอบ การ Number of establishments	รวม Total	มูลค่าขายผลิต Sales of goods produced	การขายสินค้า ที่ซื้อมาจำหน่าย ในสภาพเดิม Sales of goods purchased for resale	รายรับจากการให้			รายรับอื่น ๆ Other receipts	Category of industry			
						รับจ้างทำ ผลิตสินค้า contract and commission work	บริการบำรุงรักษา ซ่อมแซมฯ repair and insulation work done for others	รับเช่าที่ดิน อาคาร Receipts for rent on land Receipts for rent on building, vehicle, machinery and equipment					
313	การผลิตและเคเบิลที่ปริมาณ	91	50,413,963.3	48,283,525.7	1,417,671.0	35,277.2	16,874.5	240.0	6,819.5	84,820.2	172,893.9	368,443.7	Manufacture of insulated wire and cable
3130	การผลิตและเคเบิลที่ปริมาณ	91	50,413,963.3	48,283,525.7	1,417,671.0	35,277.2	16,874.5	240.0	6,819.5	84,820.2	172,893.9	368,443.7	Manufacture of insulated wire and cable
314	การผลิตห่อและแผงโซลาร์เซลล์	40	13,193,879.3	13,053,938.4	22,791.7	-	3,716.3	-	-	8,965.2	20,921.9	83,545.6	Manufacture of accumulators, primary cells and primary batteries
3140	การผลิตห่อและแผงโซลาร์เซลล์	40	13,193,879.3	13,053,938.4	22,791.7	-	3,716.3	-	-	8,965.2	20,921.9	83,545.6	Manufacture of accumulators, primary cells and primary batteries
315	การผลิตหลอดไฟและเครื่องอุปกรณ์	136	17,853,255.1	17,675,067.7	32,585.2	6,140.1	1,559.3	-	10,735.2	20,896.8	10,830.1	68,823.7	Manufacture of electric lamps
3150	การผลิตหลอดไฟและเครื่องอุปกรณ์	136	17,853,255.1	17,675,067.7	32,585.2	6,140.1	1,559.3	-	10,735.2	20,896.8	10,830.1	68,823.7	Manufacture of electric lamps
319	การผลิตเครื่องอุปกรณ์ไฟฟ้าอื่น ๆ	122	30,651,473.3	30,137,678.5	19,958.3	11,438.3	12,291.0	-	434.5	37,355.2	96,627.2	319,526.2	Manufacture of other electrical equipment n.e.c.
3190	การผลิตเครื่องอุปกรณ์ไฟฟ้าอื่น ๆ	122	30,651,473.3	30,137,678.5	19,958.3	11,438.3	12,291.0	-	434.5	37,355.2	96,627.2	319,526.2	Manufacture of other electrical equipment n.e.c.
32	การผลิตอุปกรณ์และเครื่องอุปกรณ์วิทยุ	753	942,807,811.0	921,012,346.4	8,221,270.0	4,331,012.9	56,158.2	7,048.8	118,692.4	705,069.6	4,229,055.7	3,384,986.6	Manufacture of radio, television and communication equipment and apparatus
321	การผลิตหลอดอิเล็กทรอนิกส์และส่วนประกอบอิเล็กทรอนิกส์อื่น ๆ	491	502,129,336.8	487,952,674.6	2,439,141.0	4,261,098.1	27,028.5	7,048.8	112,895.7	373,104.6	3,572,566.6	2,671,706.2	Manufacture of electronic valves and tubes and other electronic components
3210	การผลิตหลอดอิเล็กทรอนิกส์	491	502,129,336.8	487,952,674.6	2,439,141.0	4,261,098.1	27,028.5	7,048.8	112,895.7	373,104.6	3,572,566.6	2,671,706.2	Manufacture of electronic valves and tubes and other electronic components
322	การผลิตเครื่องส่งสัญญาณโทรทัศน์และวิทยุและเครื่องอุปกรณ์สำหรับโทรศัพท์และโทรคมนาคมไร้สาย	61	22,041,266.6	21,804,032.4	59,338.0	2,301.4	27,494.2	-	4,038.4	4,842.4	46,951.4	92,268.5	Manufacture of television and radio transmitters and apparatus for line telephony and line telegraphy
3220	การผลิตเครื่องส่งสัญญาณโทรทัศน์และวิทยุและเครื่องอุปกรณ์สำหรับโทรศัพท์และโทรคมนาคมไร้สาย	61	22,041,266.6	21,804,032.4	59,338.0	2,301.4	27,494.2	-	4,038.4	4,842.4	46,951.4	92,268.5	Manufacture of television and radio transmitters and apparatus for line telephony and line telegraphy
323	การผลิตเครื่องรับโทรทัศน์และวิทยุ เครื่องบันทึกเสียงหรือภาพ หรือเครื่องขยายเสียงหรือวิทยุหรือโทรทัศน์	201	418,637,207.5	411,255,639.5	5,722,791.0	67,613.4	1,635.4	-	1,758.3	327,122.6	609,537.7	621,011.9	Manufacture of television and radio receivers and associated consumer goods

(พันบาท In Thousand Baht)

ตาราง 10 ารรับทั้งสิ้นของสถานประกอบการอุตสาหกรรมผลิตในปี 2549 จำแนกตามประเภทอุตสาหกรรม ที่ราชอาณาจักร พ.ศ. 2550 (ต่อ)

TABLE 10 TOTAL RECEIPTS OF MANUFACTURING ESTABLISHMENTS IN 2006 BY CATEGORY OF INDUSTRY, WHOLE KINGDOM, 2007 (Contd.)

รหัส Code	ประเภทอุตสาหกรรม Category of industry	จำนวน สถาน- ประกอบการ Number of establishments	รวม Total	มูลค่าขายผลิต Sales of goods produced	รายรับจาก การขายสินค้า ที่ซื้อเข้ามาขาย ในสภาพเดิม Sales of goods purchased for resale	รายรับจาก รับจ้างเหมาทำการ ผลิตสินค้า Receipts for contract and commission work	รายรับจาก บริการ บำรุงรักษา ซ่อมแซมฯ Receipts for repair and installation work done for others	รายรับจาก ให้เช่าที่ดิน Receipts for rent on land	รายรับจาก อาคาร อาคารพร้อมที่ดินฯ Receipts for rent on building, vehicle, machinery and equipment	เงินปันผล Dividend	ดอกเบี้ย Interest	กำไรจากการ เปลี่ยนแปลง อัตราแลกเปลี่ยนฯ Gain from currency exchange	รายอื่น ๆ Other receipts	(พันบาท In Thousand Baht)
3230	การผลิตเครื่องรับ โทรทัศน์และวิทยุ เครื่องบันทึกเสียงหรือภาพ หรือเครื่อง ขวานคีร์ โทรดิซิ่งหรือดีวีดีหรือดีวีดีซิ่ง และสินค้าที่เกี่ยวข้อง	201	418,637,207.5	411,255,639.5	5,722,791.0	67,613.4	1,635.4	-	1,758.3	30,097.7	327,122.6	609,537.7	621,011.9	
33	การผลิตอุปกรณ์ที่ใช้ในทางการแพทย์	447	69,847,650.4	68,692,407.9	345,364.3	162,220.6	12,616.0	527.0	25.0	526.8	269,215.3	110,093.5	254,654.0	
331	การผลิตอุปกรณ์และเครื่องมือใช้ในทางการแพทย์ และเครื่องมือที่ใช้ในการวัด การตรวจสอบ การทดสอบการเดินเรือ/การเดินอากาศ และใช้ในวัตถุประสงค์อื่นๆ ยกเว้นอุปกรณ์ ที่ใช้ในทางทันตศาสตร์	364	8,594,118.5	8,332,408.4	116,580.6	40,855.9	5,317.5	-	-	200.0	11,041.1	50,186.0	37,528.9	
3311	การผลิตอุปกรณ์ที่ใช้ในทางการแพทย์ และทัศนกรรมและเครื่องมือ ใช้ทาง ทัศนศาสตร์กระดูก	308	6,144,184.4	5,942,787.8	92,870.2	31,375.9	4,531.3	-	-	-	10,227.2	40,775.2	21,616.7	
3312	การผลิตอุปกรณ์และเครื่องมือ ใช้เพื่อการวัด การตรวจสอบ การทดสอบ การเดินเรือ/ การเดินอากาศและใช้ในวัตถุประสงค์อื่นๆ ยกเว้น อุปกรณ์ควบคุมกระบวนการผลิต ในทางอุตสาหกรรม	42	1,724,857.3	1,665,600.3	23,710.5	9,480.0	739.3	-	-	200.0	73.7	9,410.8	15,642.9	
3313	การผลิตอุปกรณ์ควบคุมกระบวนการผลิต ในทางอุตสาหกรรม	14	725,076.8	724,020.2	-	-	47.0	-	-	-	740.3	-	269.3	
332	การผลิตอุปกรณ์ที่ใช้ในทางทัศนศาสตร์ และเครื่องมืออุปกรณ์เกี่ยวกับภาพถ่าย	52	44,927,789.8	44,287,729.0	225,273.7	66.0	-	527.0	-	-	189,447.7	43,971.1	180,775.4	
3320	การผลิตอุปกรณ์ที่ใช้ในทางทัศนศาสตร์ และเครื่องมืออุปกรณ์เกี่ยวกับภาพถ่าย	52	44,927,789.8	44,287,729.0	225,273.7	66.0	-	527.0	-	-	189,447.7	43,971.1	180,775.4	
333	การผลิตนาฬิกา	31	16,325,742.0	16,072,270.6	3,510.0	121,298.7	7,298.5	-	25.0	326.8	68,726.5	15,936.3	36,349.7	
3330	การผลิตนาฬิกา	31	16,325,742.0	16,072,270.6	3,510.0	121,298.7	7,298.5	-	25.0	326.8	68,726.5	15,936.3	36,349.7	

ตาราง 10 รายรับทั้งสิ้นของสถานประกอบการอุตสาหกรรมผลิตในปี 2549 จำแนกตามประเภทอุตสาหกรรม ที่ราชอาณาจักร พ.ศ. 2550 (ต่อ)

TABLE 10 TOTAL RECEIPTS OF MANUFACTURING ESTABLISHMENTS IN 2006 BY CATEGORY OF INDUSTRY, WHOLE KINGDOM, 2007 (Contd.)

รหัส Code	ประเภทอุตสาหกรรม Industry	จำนวน สถาน- ประกอบ Number of establishments	รวม Total	มูลค่าขายผลิต Sales of goods produced	รายรับจาก การขายสินค้า ที่ซื้อมาจำหน่าย ในสภาพเดิม Sales of goods purchased for resale	รายรับจาก รับจ้างหน้าทำ ผลิตสินค้า contract and commission work	รายรับจาก บริการ บำรุงรักษา ซ่อมแซม Receipts for repair and installation work done for others	รายรับจาก ให้เช่าที่ดิน Receipts for rent on land	รายรับจากการ เช่า อาคาร Receipts for rent on building, vehicle, machinery and equipment	เงินปันผล Dividend	ดอกเบี้ย Interest	กำไรจากการ เปลี่ยนแปลง อัตราแลกเปลี่ยน Gain from currency exchange	รายอื่น ๆ Other receipts	Category of industry
34 การผลิตยานยนต์ รถพ่วงและ														
	รถจักรพ่วง	1,336	844,071,505.4	779,461,042.6	23,123,125.6	2,974,430.6	423,336.7	41,230.5	134,800.4	3,267,320.6	2,893,644.1	4,012,703.0	27,739,871.5	Manufacture of motor vehicles, trailers and semi-trailers
341	การผลิตยานยนต์	81	453,834,028.0	408,648,147.0	16,316,899.0	902,924.7	293,343.9	11,250.7	-	2,396,942.3	2,035,731.4	859,804.6	22,368,984.5	Manufacture of motor vehicles
3410	การผลิตยานยนต์	81	453,834,028.0	408,648,147.0	16,316,899.0	902,924.7	293,343.9	11,250.7	-	2,396,942.3	2,035,731.4	859,804.6	22,368,984.5	Manufacture of motor vehicles
342	การผลิตตัวถัง (coachwork) สำหรับยานยนต์	201	12,629,803.6	12,357,317.0	25,184.4	60,542.5	4,845.3	4,080.0	21,009.1	8,559.1	43,493.2	120.2	104,652.9	Manufacture of bodies (coachwork) for motor vehicles; manufacture of trailers and semi-trailers
3420	การผลิตตัวถัง (coachwork) สำหรับยานยนต์	201	12,629,803.6	12,357,317.0	25,184.4	60,542.5	4,845.3	4,080.0	21,009.1	8,559.1	43,493.2	120.2	104,652.9	Manufacture of bodies (coachwork) for motor vehicles; manufacture of trailers and semi-trailers
343	รวมทั้งการผลิตรถพ่วง และรถจักรพ่วง	201	12,629,803.6	12,357,317.0	25,184.4	60,542.5	4,845.3	4,080.0	21,009.1	8,559.1	43,493.2	120.2	104,652.9	Manufacture of motor vehicles; manufacture of trailers and semi-trailers
3430	รวมทั้งการผลิตรถพ่วง และรถจักรพ่วง	201	12,629,803.6	12,357,317.0	25,184.4	60,542.5	4,845.3	4,080.0	21,009.1	8,559.1	43,493.2	120.2	104,652.9	Manufacture of motor vehicles; manufacture of trailers and semi-trailers
3431	การผลิตตัวประกอบและอุปกรณ์ประกอบ	1,054	377,607,673.8	358,455,578.5	6,781,042.2	2,010,963.4	125,147.5	25,899.8	113,791.3	861,819.2	814,419.4	3,152,778.2	5,266,234.2	Manufacture of parts and accessories for motor vehicles and their engines
34310	การผลิตตัวประกอบและอุปกรณ์ประกอบ	1,054	377,607,673.8	358,455,578.5	6,781,042.2	2,010,963.4	125,147.5	25,899.8	113,791.3	861,819.2	814,419.4	3,152,778.2	5,266,234.2	Manufacture of parts and accessories for motor vehicles and their engines
34311	การผลิตตัวประกอบและอุปกรณ์ประกอบ	865	155,784,385.2	150,730,920.5	319,546.4	619,602.1	1,010,166.5	7,416.3	32,494.9	6,591.1	1,306,670.2	109,964.7	1,641,012.4	Manufacture of other transport equipment
343110	การผลิตตัวประกอบและอุปกรณ์ประกอบ	865	155,784,385.2	150,730,920.5	319,546.4	619,602.1	1,010,166.5	7,416.3	32,494.9	6,591.1	1,306,670.2	109,964.7	1,641,012.4	Manufacture of other transport equipment
343111	การผลิตตัวประกอบและอุปกรณ์ประกอบ	432	4,731,725.3	4,136,312.1	37,609.9	26,673.5	449,615.6	6,907.4	11,742.7	-	4,763.2	5,735.7	52,365.1	Building and repairing of ships and boats
3431110	การผลิตตัวประกอบและอุปกรณ์ประกอบ	432	4,731,725.3	4,136,312.1	37,609.9	26,673.5	449,615.6	6,907.4	11,742.7	-	4,763.2	5,735.7	52,365.1	Building and repairing of ships and boats
3431111	การผลิตตัวประกอบและอุปกรณ์ประกอบ	406	4,643,532.3	4,048,354.1	37,519.9	26,664.5	449,605.6	6,907.4	11,742.7	-	4,760.2	5,735.7	52,242.1	Building and repairing of pleasure boats and sporting boats
34311110	การผลิตตัวประกอบและอุปกรณ์ประกอบ	406	4,643,532.3	4,048,354.1	37,519.9	26,664.5	449,605.6	6,907.4	11,742.7	-	4,760.2	5,735.7	52,242.1	Building and repairing of pleasure boats and sporting boats
34311111	การผลิตตัวประกอบและอุปกรณ์ประกอบ	26	88,193.0	87,958.0	90.0	9.0	10.0	-	-	-	3.0	-	123.0	Manufacture of aircraft and spacecraft
343111110	การผลิตตัวประกอบและอุปกรณ์ประกอบ	26	88,193.0	87,958.0	90.0	9.0	10.0	-	-	-	3.0	-	123.0	Manufacture of aircraft and spacecraft
343111111	การผลิตตัวประกอบและอุปกรณ์ประกอบ	7	1,112,884.7	1,069,807.5	400.0	-	17,283.2	-	-	-	-	8,078.0	17,316.0	Manufacture of aircraft and spacecraft
3431111110	การผลิตตัวประกอบและอุปกรณ์ประกอบ	7	1,112,884.7	1,069,807.5	400.0	-	17,283.2	-	-	-	-	8,078.0	17,316.0	Manufacture of aircraft and spacecraft
3431111111	การผลิตตัวประกอบและอุปกรณ์ประกอบ	426	149,939,775.2	145,524,800.9	281,536.4	592,928.6	543,267.7	508.8	20,752.2	6,591.1	1,301,907.1	96,151.0	1,571,331.3	Manufacture of transport equipment n.e.c.
34311111110	การผลิตตัวประกอบและอุปกรณ์ประกอบ	426	149,939,775.2	145,524,800.9	281,536.4	592,928.6	543,267.7	508.8	20,752.2	6,591.1	1,301,907.1	96,151.0	1,571,331.3	Manufacture of transport equipment n.e.c.
34311111111	การผลิตตัวประกอบและอุปกรณ์ประกอบ	318	145,973,048.0	141,621,974.3	280,471.4	583,253.7	543,267.7	508.8	19,674.6	6,452.0	1,275,985.1	72,504.3	1,568,956.0	Manufacture of motorcycles
343111111110	การผลิตตัวประกอบและอุปกรณ์ประกอบ	318	145,973,048.0	141,621,974.3	280,471.4	583,253.7	543,267.7	508.8	19,674.6	6,452.0	1,275,985.1	72,504.3	1,568,956.0	Manufacture of motorcycles
343111111111	การผลิตตัวประกอบและอุปกรณ์ประกอบ	71	3,765,768.0	3,712,138.9	1,065.0	314.9	-	-	1,020.0	139.1	25,904.8	23,059.2	2,126.2	Manufacture of bicycles and invalid carriages
3431111111110	การผลิตตัวประกอบและอุปกรณ์ประกอบ	71	3,765,768.0	3,712,138.9	1,065.0	314.9	-	-	1,020.0	139.1	25,904.8	23,059.2	2,126.2	Manufacture of bicycles and invalid carriages
3431111111111	การผลิตตัวประกอบและอุปกรณ์ประกอบ	37	200,959.2	190,687.8	-	9,360.0	-	-	57.6	-	17.2	587.5	249.1	Manufacture of other transport equipment n.e.c.
34311111111110	การผลิตตัวประกอบและอุปกรณ์ประกอบ	37	200,959.2	190,687.8	-	9,360.0	-	-	57.6	-	17.2	587.5	249.1	Manufacture of other transport equipment n.e.c.

ตาราง 10 รายรับทั้งสิ้นของสถานประกอบการอุตสาหกรรมผลิตในปี 2549 จัดแนกตามประเภทอุตสาหกรรม ทั้งราชอาณาจักร พ.ศ. 2550 (ต่อ)

TABLE 10 TOTAL RECEIPTS OF MANUFACTURING ESTABLISHMENTS IN 2006 BY CATEGORY OF INDUSTRY, WHOLE KINGDOM, 2007 (Contd.)

รหัส Code	ประเภทอุตสาหกรรม Number of establishments	จำนวน สถาน- ประกอบการ Number of establishments	รวม Total	มูลค่าขายผลิต Sales of goods produced	การขายสินค้า ที่ซื้อเข้ามาขาย ในสภาพเดิม Sales of goods purchased for resale	รับจ้างทำ การรับจ้าง ผลิตสินค้า Receipts for contract and commission work	ซ่อมแซม บริการบำรุงรักษา ซ่อมแซม Receipts for repair and installation work done for others	เช่าที่ดิน อสังหาริมทรัพย์ Receipts for rent on land	เช่าอาคาร อาคารพร้อมที่ดิน Receipts for rent on building, vehicle, machinery and equipment	เงินปันผล Dividend	ดอกเบี้ย Interest	กำไรจากการ เปลี่ยนแปลง อัตราแลกเปลี่ยน Gain from currency exchange	รายอื่น ๆ Other receipts	Category of industry
36 การผลิตเฟอร์นิเจอร์ รวมทั้งการผลิต														
ซึ่งมีใช้หลักประเภทไม้เนื้ออ่อน														
361	การผลิตเฟอร์นิเจอร์	31,929	215,757,679.8	205,295,188.9	3,878,246.8	3,874,346.5	130,966.4	14,444.1	162,078.4	284,236.6	236,013.2	860,897.4	1,021,261.5	Manufacture of furniture; manufacturing n.e.c.
3610	การผลิตเฟอร์นิเจอร์	9,459	84,328,590.2	81,111,571.9	1,367,699.8	981,851.2	56,215.4	2,426.0	65,718.5	145,768.4	101,354.4	157,172.6	338,812.0	Manufacture of furniture
3610	การผลิตเฟอร์นิเจอร์	9,459	84,328,590.2	81,111,571.9	1,367,699.8	981,851.2	56,215.4	2,426.0	65,718.5	145,768.4	101,354.4	157,172.6	338,812.0	Manufacture of furniture
369	การผลิต ซึ่งมีใช้หลักประเภทไม้เนื้ออ่อน	22,470	131,429,089.6	124,183,617.0	2,510,547.1	2,892,495.3	74,750.9	12,018.1	96,359.9	138,468.2	134,658.8	703,724.7	682,449.5	Manufacture of furniture; manufacturing n.e.c.
3691	การผลิตเครื่องเพชรพลอยและรูปพรหมและของที่กำบัง	7,834	76,080,540.0	71,456,871.9	1,479,627.4	2,217,544.9	62,365.4	-	33,312.4	520.7	95,262.0	423,982.7	311,052.6	Manufacture of jewellery and related articles
3692	การผลิตเครื่องดนตรี	248	494,274.6	481,733.0	10,661.8	68.3	102.0	-	-	-	340.5	647.5	721.5	Manufacture of musical instruments
3693	การผลิตเครื่องกีฬา	71	12,464,474.5	12,201,307.8	102,095.1	6,399.5	2,038.5	-	14,788.6	-	11,837.1	76,675.6	49,332.4	Manufacture of sports goods
3694	การผลิตของเล่นและของเล่น	685	16,216,850.9	15,538,739.7	209,908.1	48,402.7	394.7	5,921.0	5,935.4	37,531.5	11,015.6	165,309.2	193,693.1	Manufacture of games and toys
3699	การผลิตอื่น ๆ ซึ่งมีใช้หลักประเภทไม้เนื้ออ่อน	13,632	26,172,949.7	24,304,964.4	708,254.6	620,079.9	9,850.4	6,097.2	42,323.6	100,416.1	16,203.7	37,109.8	127,649.9	Other manufacturing n.e.c.
37 การนำผลิตภัณฑ์กลับมาผลิตเป็น														
วัตถุดิบใหม่														
371	การนำเศษและของที่ใช้ไม่ได้จากโลหะ	286	2,823,728.8	2,714,961.1	104,299.5	-	-	-	-	-	3,048.2	-	1,420.0	Recycling
	ผลิตเป็นวัตถุดิบใหม่	118	1,202,630.9	1,096,253.5	102,066.2	-	-	-	-	-	3,030.2	-	1,281.0	Recycling of metal waste and scrap
3710	การนำเศษและของที่ใช้ไม่ได้จากโลหะ	118	1,202,630.9	1,096,253.5	102,066.2	-	-	-	-	-	3,030.2	-	1,281.0	Recycling of metal waste and scrap
	ผลิตเป็นวัตถุดิบใหม่	118	1,202,630.9	1,096,253.5	102,066.2	-	-	-	-	-	3,030.2	-	1,281.0	Recycling of metal waste and scrap
372	การนำเศษและของที่ใช้ไม่ได้จากโลหะ	168	1,621,097.9	1,618,707.6	2,233.3	-	-	-	-	-	18.0	-	139.0	Recycling of non-metal waste and scrap
	ผลิตเป็นวัตถุดิบใหม่	168	1,621,097.9	1,618,707.6	2,233.3	-	-	-	-	-	18.0	-	139.0	Recycling of non-metal waste and scrap

(พันบาท In Thousand Baht)

ตาราง 11 มูลค่าตามบัญชีสินทรัพย์ถาวรในปี 2549 จำแนกตามประเภทอุตสาหกรรม ที่ราชอาณาจักร พ.ศ. 2550

TABLE 11 BOOK VALUE OF FIXED ASSETS IN 2006 BY CATEGORY OF INDUSTRY, WHOLE KINGDOM, 2007

รหัส Code	ประเภทอุตสาหกรรม Number of establishments	มูลค่าสินทรัพย์ถาวรตามหมวด (พันบาท In Thousand Baht)																	
		จำนวน รวม Total	ที่ดิน Land	อาคารและ สิ่งก่อสร้าง Building and construction	เครื่องจักร Machinery	ยานพาหนะ Vehicles	เครื่องใช้ สำนักงาน Office appliances	เครื่องมือ อื่น ๆ Equipment Other	สินทรัพย์ ถาวรอื่น ๆ fixed assets	รวม Total	ที่ดิน Land	อาคารและ สิ่งก่อสร้าง Building and construction	เครื่องจักร Machinery	ยานพาหนะ Vehicles	เครื่องใช้ สำนักงาน Office appliances	เครื่องมือ อื่น ๆ Equipment Other	สินทรัพย์ ถาวรอื่น ๆ fixed assets	รวม Total	
15	การผลิตผลิตภัณฑ์อาหารและเครื่องดื่ม	457,968	3,089,612,278.6	465,605,061.4	716,692,156.7	1,426,455,157.9	151,868,925.2	74,179,670.2	100,597,317.8	154,213,989.4	3,276,803,252.1	562,584,806.0	825,700,934.7	1,482,148,016.2	134,468,459.8	71,297,293.4	102,452,033.1	98,151,708.8	3,276,803,252.1
151	การผลิต การแปรรูปและถนอมเนื้อสัตว์ เนื้อสัตว์ ใช้น้ำนม และผลิตภัณฑ์อื่น ๆ	115,696	503,207,717.6	100,537,054.2	124,344,642.2	196,376,594.3	34,227,471.6	12,518,857.6	14,205,681.5	20,997,416.2	485,635,245.9	103,921,562.7	122,989,706.1	186,728,945.4	30,626,867.6	12,544,502.4	13,808,401.6	15,015,260.1	485,635,245.9
1511	การผลิตเนื้อสัตว์ และผลิตภัณฑ์	12,098	108,004,288.7	26,254,675.8	32,720,983.1	30,818,631.9	8,197,670.2	2,745,499.4	4,143,342.1	3,123,486.2	108,064,649.4	27,883,575.6	33,192,030.3	30,653,251.3	7,288,923.7	2,602,550.8	4,241,833.3	2,502,484.3	108,064,649.4
1512	การผลิตนมจากพืช นมจากสัตว์ และผลิตภัณฑ์นมจากสัตว์	4,738	21,684,924.0	6,728,677.2	7,349,767.2	4,819,836.8	1,563,751.7	169,837.1	504,764.4	548,239.5	20,353,081.3	6,770,689.8	6,839,452.5	4,205,264.0	1,327,946.6	165,529.1	377,470.9	666,728.4	20,353,081.3
1513	การผลิตผลิตภัณฑ์ที่ทำจากนม	4,317	44,441,999.2	9,657,895.9	14,268,654.9	11,464,463.4	4,255,991.7	1,667,453.2	2,431,977.4	695,562.7	46,557,159.6	10,609,065.9	14,934,903.4	12,053,426.5	3,832,097.6	1,608,399.2	2,791,845.9	727,421.1	46,557,159.6
1520	การผลิตผลิตภัณฑ์ที่ทำจากนม	2,784	25,800,039.1	5,088,125.4	6,641,874.1	9,712,214.4	1,724,295.0	734,418.8	1,038,728.1	860,383.4	24,557,079.0	5,389,951.1	6,548,536.7	9,417,312.0	1,485,950.9	662,648.8	904,987.1	147,692.2	24,557,079.0
153	การผลิตผลิตภัณฑ์ที่ทำจากธัญพืช	259	16,077,326.4	4,779,977.3	4,460,686.9	4,822,117.3	653,631.8	173,790.3	167,872.2	1,019,250.6	16,597,329.5	4,813,868.8	4,869,137.7	4,977,248.8	642,928.6	165,973.7	167,529.3	960,642.6	16,597,329.5
1531	การผลิตผลิตภัณฑ์ที่ทำจากธัญพืช	976	10,595,978.8	1,781,646.3	3,188,052.9	4,648,879.1	509,691.0	89,331.5	233,386.2	144,991.7	10,699,359.6	1,838,367.0	3,216,286.5	4,729,887.6	494,366.8	91,207.9	199,866.4	129,377.6	10,699,359.6
1532	การผลิตผลิตภัณฑ์ที่ทำจากธัญพืช	976	10,595,978.8	1,781,646.3	3,188,052.9	4,648,879.1	509,691.0	89,331.5	233,386.2	144,991.7	10,699,359.6	1,838,367.0	3,216,286.5	4,729,887.6	494,366.8	91,207.9	199,866.4	129,377.6	10,699,359.6
1533	การผลิตผลิตภัณฑ์ที่ทำจากธัญพืช	77,014	107,190,548.4	26,299,962.1	32,398,810.9	31,171,439.4	11,997,667.3	1,701,219.0	1,487,958.9	2,133,490.9	103,392,726.0	26,893,074.0	31,603,816.7	29,193,770.0	10,566,317.7	1,703,901.9	1,383,191.1	2,048,654.7	103,392,726.0
1534	การผลิตผลิตภัณฑ์ที่ทำจากธัญพืช	76,633	73,088,100.6	20,447,185.7	21,977,593.1	18,692,552.9	9,312,898.6	601,722.6	960,739.0	1,095,408.6	69,421,558.4	20,840,839.4	21,271,054.7	16,784,750.5	8,126,711.8	575,252.5	864,743.2	958,206.4	69,421,558.4
1542	การผลิตอาหารสัตว์สำเร็จรูป	117	10,898,811.8	1,973,853.4	3,033,021.1	4,437,657.4	912,661.1	134,625.2	207,183.1	199,210.6	10,574,755.5	1,978,478.4	3,106,465.8	4,126,730.5	811,843.4	129,318.3	230,157.2	191,761.9	10,574,755.5
1543	การผลิตผลิตภัณฑ์อาหารอื่น ๆ	264	23,203,636.0	3,878,923.0	7,387,596.7	8,041,229.0	1,772,107.6	964,871.2	320,036.9	838,871.7	23,396,412.1	4,073,756.3	7,226,296.2	8,282,289.0	1,627,762.4	999,331.1	288,290.7	898,686.4	23,396,412.1
1544	การผลิตผลิตภัณฑ์อาหารอื่น ๆ	21,120	129,922,429.7	20,134,562.1	28,344,058.1	66,450,378.7	7,177,766.7	2,762,044.1	3,328,373.8	1,725,246.3	121,882,145.0	20,006,145.5	27,703,524.5	59,742,460.8	6,175,474.5	2,703,560.7	2,896,277.8	2,054,701.2	121,882,145.0
1545	การผลิตผลิตภัณฑ์ประกอบ	5,218	16,423,795.5	4,164,538.5	4,269,732.4	5,420,039.3	1,117,541.6	631,630.4	370,094.0	370,094.0	17,089,425.1	4,760,025.2	4,265,965.8	5,546,239.4	979,799.3	535,313.2	386,213.7	615,868.5	17,089,425.1
1546	การผลิตน้ำตาล	558	44,091,151.5	2,815,403.1	4,276,377.4	33,967,142.3	1,310,989.4	334,933.0	1,164,556.6	221,949.7	37,974,508.0	2,656,112.7	4,111,041.1	28,506,226.7	1,145,934.9	315,909.6	1,039,019.1	201,264.0	37,974,508.0
1547	การผลิตโกโก้และขนมที่ทำจากน้ำตาล	1,121	2,472,570.4	513,794.8	630,798.7	972,862.9	208,266.3	57,721.0	86,992.9	2,133.7	2,277,236.9	512,024.8	577,967.6	870,612.2	171,185.8	67,212.9	74,722.2	3,511.4	2,277,236.9
1548	การผลิตขนมปัง เค้ก และผลิตภัณฑ์ขนมอบ	5,386	9,864,825.5	2,794,042.5	2,873,714.1	2,743,898.8	1,061,384.8	128,678.9	231,347.1	31,759.4	9,402,667.9	2,806,355.5	2,765,843.2	2,563,321.3	898,478.3	126,096.8	213,319.6	29,253.2	9,402,667.9

TABLE 11 BOOK VALUE OF FIXED ASSETS IN 2006 BY CATEGORY OF INDUSTRY, WHOLE KINGDOM, 2007 (Contd.)

รหัส	ประเภทอุตสาหกรรม	จำนวนสถาน-ประกอบกร	มูลค่าสินทรัพย์ถาวรทั้งหมด Book value of fixed assets 1 Jan. 2006										มูลค่าสินทรัพย์ถาวรโดยหมวด Book value of fixed assets 31 Dec. 2006									
			รวม	ที่ดิน	อาคารและสิ่งก่อสร้าง	เครื่องจักร	ยานพาหนะ	เครื่องใช้สำนักงาน	เครื่องใช้	อื่น ๆ	สินทรัพย์ถาวรอื่น ๆ	รวม	ที่ดิน	อาคารและสิ่งก่อสร้าง	เครื่องจักร	ยานพาหนะ	เครื่องใช้สำนักงาน	เครื่องใช้	อื่น ๆ	สินทรัพย์ถาวรอื่น ๆ		
Code	Category of industry	Number of establishments	Total	Land	Building and construction	Machinery	Vehicles	Office appliances	Equipment	Other fixed assets	Total	Land	Building and construction	Machinery	Vehicles	Office appliances	Equipment	Other fixed assets				
1549	การผลิตเครื่องดื่มแอลกอฮอล์	8,837	57,070,086.8	9,846,783.2	16,293,415.4	23,346,435.4	3,479,584.5	1,609,080.8	1,395,477.9	1,099,309.5	55,138,307.1	9,871,627.3	15,982,706.7	22,257,061.2	2,980,076.2	1,659,028.2	1,183,003.3	1,204,804.2				
	ซึ่งมีได้แก่ประเภทอื่นที่อื่น	4,488	147,494,471.9	26,066,208.0	27,692,737.2	63,287,265.2	6,344,676.4	5,220,763.5	5,012,620.5	13,870,201.1	141,596,365.9	27,000,400.6	27,274,048.2	62,409,575.8	6,101,784.9	5,443,281.1	5,087,233.0	8,280,042.3				
1551	การกลั่น การถนอมผลิตภัณฑ์และ	1,556	46,062,005.1	10,656,442.2	9,325,335.8	14,766,332.3	489,793.2	464,201.8	537,339.8	9,822,560.0	46,556,269.6	10,933,487.0	10,056,822.9	18,917,185.1	422,509.0	505,561.3	582,773.6	5,137,930.7				
	การผสมสุรา รวมทั้งการผลิต	84	595,007.3	108,385.6	301,865.4	136,618.7	22,742.6	8,200.3	3,245.9	13,948.8	544,879.7	109,720.7	284,622.8	111,564.2	21,439.3	7,081.7	2,900.0	7,551.0				
1552	การผลิตไวน์	15	17,166,821.8	1,271,125.9	3,647,891.2	10,471,656.3	93,305.0	50,777.8	1,632,065.6	-	17,888,606.5	1,644,175.6	3,543,760.0	10,878,617.6	67,702.1	51,821.3	1,693,117.1	9,412.8				
1553	การผลิตเครื่องดื่มแอลกอฮอล์	2,833	83,670,637.7	14,030,254.2	14,417,644.9	37,912,657.9	5,738,835.6	4,697,583.6	2,839,969.1	4,033,692.2	76,606,610.1	14,313,017.3	13,388,842.5	32,502,208.8	5,590,134.5	4,878,816.7	2,808,442.3	3,125,147.9				
	รวมทั้งการผลิตน้ำเบียร์ขาด	515	5,932,397.1	871,907.1	1,511,276.1	3,128,550.1	173,850.7	52,757.2	113,118.2	80,937.7	5,250,023.0	872,248.4	1,356,587.3	2,595,912.6	186,750.6	43,754.7	100,917.1	93,852.3				
16	การผลิตเครื่องดื่มที่มิใช่แอลกอฮอล์	515	5,932,397.1	871,907.1	1,511,276.1	3,128,550.1	173,850.7	52,757.2	113,118.2	80,937.7	5,250,023.0	872,248.4	1,356,587.3	2,595,912.6	186,750.6	43,754.7	100,917.1	93,852.3				
160	การผลิตเครื่องดื่มชูกำลัง	515	5,932,397.1	871,907.1	1,511,276.1	3,128,550.1	173,850.7	52,757.2	113,118.2	80,937.7	5,250,023.0	872,248.4	1,356,587.3	2,595,912.6	186,750.6	43,754.7	100,917.1	93,852.3				
1600	การผลิตเครื่องดื่มชูกำลัง	82,135	186,494,656.1	41,865,061.4	38,377,151.1	89,300,018.3	7,274,270.2	2,719,918.4	4,169,216.8	2,429,019.9	180,265,510.5	41,306,705.4	38,508,621.4	84,581,822.8	6,693,956.1	2,727,251.0	4,484,166.3	1,962,987.6				
	รวมทั้งการผลิตเครื่องดื่มชูกำลัง	68,543	147,857,882.7	34,899,303.0	30,715,358.3	70,424,722.5	4,601,369.3	1,792,023.4	3,317,698.3	2,107,408.0	141,221,776.9	34,293,767.5	30,473,190.3	65,482,350.3	4,151,524.2	1,672,402.3	3,595,028.3	1,553,514.1				
171	การปั่น การอบ และการแต่ง	67,514	128,303,793.8	3,192,324.0	26,415,463.1	59,975,734.4	3,955,785.5	1,462,609.3	2,760,516.4	1,810,444.0	122,075,197.9	31,192,088.6	25,811,299.7	55,779,129.3	3,592,964.6	1,361,153.5	3,070,322.8	1,268,239.3				
	ผ้ารีดร้อน	1,029	19,554,088.9	2,976,062.0	4,299,895.2	10,448,988.0	645,583.8	329,414.1	557,181.9	296,963.9	19,146,579.1	3,101,678.9	4,661,890.7	9,703,221.0	558,559.6	311,248.7	524,705.5	285,274.8				
1712	การผลิตสิ่งทออื่น ๆ	12,501	32,454,537.2	6,168,127.9	6,984,517.4	15,184,387.5	2,430,348.9	743,539.0	678,994.8	264,621.7	33,057,977.6	6,190,315.8	6,994,287.1	15,602,337.9	2,330,178.8	880,399.3	706,458.7	354,000.0				
1721	การผลิตสิ่งทอสำเร็จรูป	6,417	12,749,132.1	2,573,713.6	2,959,400.7	5,216,959.1	1,359,195.4	208,244.7	280,136.1	151,482.4	12,851,500.5	2,590,436.9	3,032,563.3	5,416,236.0	1,151,422.9	215,736.3	262,512.4	182,592.6				
1722	การผลิตขนแกะและสิ่งทอ	2,719	1,792,661.8	535,017.9	673,999.8	346,388.6	139,595.9	43,476.4	44,426.9	9,756.4	1,727,641.6	534,636.8	634,919.3	327,711.3	1,38,687.0	43,252.4	36,537.4	11,897.4				
1723	การผลิตสิ่งทอและสิ่งทอที่ทำจากเส้นใยธรรมชาติและผ้า	1,765	4,260,159.7	1,014,982.0	842,658.0	2,104,774.7	169,515.4	33,572.5	74,072.2	20,584.9	3,988,674.2	1,009,074.1	821,677.9	1,880,937.9	158,424.7	31,275.5	65,534.1	21,750.0				
1729	การผลิตสิ่งทออื่น ๆ ซึ่งมีได้แก่ประเภทอื่นที่อื่น	1,600	13,652,583.7	2,044,414.4	2,508,458.9	7,516,265.1	762,042.1	458,245.5	280,359.6	82,798.0	14,490,161.3	2,056,168.1	2,505,126.6	7,977,452.7	881,644.1	590,135.2	341,874.7	137,759.9				
173	การผลิตผ้าและสิ่งทอที่ได้อากการถักโครเชต์และโครเชต์	1,091	6,182,236.2	797,630.5	1,037,275.5	3,690,908.3	242,552.0	184,355.9	172,523.7	56,990.3	5,985,755.9	822,622.1	1,041,144.0	3,497,134.5	212,253.1	174,449.5	182,679.3	55,473.5				
1730	การผลิตผ้า และสิ่งทอที่ได้อากการถักโครเชต์และโครเชต์	1,091	6,182,236.2	797,630.5	1,037,275.5	3,690,908.3	242,552.0	184,355.9	172,523.7	56,990.3	5,985,755.9	822,622.1	1,041,144.0	3,497,134.5	212,253.1	174,449.5	182,679.3	55,473.5				

ตาราง 11 มูลค่าตามบัญชีของสินทรัพย์ถาวรในปี 2549 จำแนกตามประเภทอุตสาหกรรม ที่รวมค่าซากกร พ.ศ. 2550 (ต่อ)

TABLE 11. BOOK VALUE OF FIXED ASSETS IN 2006 BY CATEGORY OF INDUSTRY, WHOLE KINGDOM, 2007 (Contd.)

รหัส Code	ประเภทอุตสาหกรรม Number of establishments	มูลค่าสินทรัพย์ถาวรต้นงวด Book value of fixed assets 1 Jan. 2006										มูลค่าสินทรัพย์ถาวรปลายงวด Book value of fixed assets 31 Dec. 2006										Category of industry
		รวม Total	ที่ดิน Land	อาคารและ สิ่งก่อสร้าง Building and construction	เครื่องจักร Machinery	ยานพาหนะ Vehicles	เครื่องใช้ สำนักงาน Office appliances	เครื่องมือ อื่น ๆ Equipment Other	สินทรัพย์ ถาวรอื่น ๆ Other fixed assets	รวม Total	ที่ดิน Land	อาคารและ สิ่งก่อสร้าง Building and construction	เครื่องจักร Machinery	ยานพาหนะ Vehicles	เครื่องใช้ สำนักงาน Office appliances	เครื่องมือ อื่น ๆ Equipment Other	สินทรัพย์ ถาวรอื่น ๆ Other fixed assets					
18 การผลิตเครื่องแต่งกาย รวมทั้ง																						
การผลิตและย้อมสีขนสัตว์																						
181	การผลิตเครื่องแต่งกาย ดนตรีเครื่อง	82,939	91,584,721.7	26,001,717.3	28,899,112.4	21,199,839.4	8,082,449.7	4,376,235.4	2,218,354.9	807,012.5	87,973,261.6	26,491,792.5	27,135,050.8	20,389,763.2	6,707,930.8	4,361,835.4	2,043,135.7	843,753.1				
82,906	การผลิตเครื่องแต่งกาย ดนตรีเครื่อง	90,522,025.5	25,737,367.3	28,556,957.3	20,965,903.4	8,038,445.2	4,328,353.3	2,159,795.2	735,203.8	86,929,731.9	26,227,381.3	26,808,977.6	20,141,762.2	6,667,437.6	4,313,658.4	1,988,133.1	782,381.7					
82,906	การผลิตเครื่องแต่งกาย ดนตรีเครื่อง	90,522,025.5	25,737,367.3	28,556,957.3	20,965,903.4	8,038,445.2	4,328,353.3	2,159,795.2	735,203.8	86,929,731.9	26,227,381.3	26,808,977.6	20,141,762.2	6,667,437.6	4,313,658.4	1,988,133.1	782,381.7					
182	การผลิตเครื่องแต่งกาย ดนตรีเครื่อง	33	1,062,696.2	264,350.0	342,155.1	233,956.0	44,004.5	47,882.1	58,559.7	71,808.8	1,043,529.7	264,411.3	326,073.2	248,001.0	40,493.2	48,177.0	55,002.5	61,371.4				
33	การผลิตเครื่องแต่งกาย ดนตรีเครื่อง	1,062,696.2	264,350.0	342,155.1	233,956.0	44,004.5	47,882.1	58,559.7	71,808.8	1,043,529.7	264,411.3	326,073.2	248,001.0	40,493.2	48,177.0	55,002.5	61,371.4					
1820	การผลิตเครื่องแต่งกาย ดนตรีเครื่อง	33	1,062,696.2	264,350.0	342,155.1	233,956.0	44,004.5	47,882.1	58,559.7	71,808.8	1,043,529.7	264,411.3	326,073.2	248,001.0	40,493.2	48,177.0	55,002.5	61,371.4				
33	การผลิตเครื่องแต่งกาย ดนตรีเครื่อง	1,062,696.2	264,350.0	342,155.1	233,956.0	44,004.5	47,882.1	58,559.7	71,808.8	1,043,529.7	264,411.3	326,073.2	248,001.0	40,493.2	48,177.0	55,002.5	61,371.4					
19 การย่อยและตกแต่งหนังสัตว์																						
รวมทั้งการผลิต กระเป๋าเดินทาง																						
กระเป๋าถือ กระเป๋าเดินทาง กระเป๋าถือ																						
4,681	การย่อยและตกแต่งหนังสัตว์ รวมทั้ง	20,038,255.0	4,317,651.8	5,808,676.7	6,563,604.5	1,693,069.5	624,946.2	670,238.2	300,068.1	19,331,620.8	4,354,700.4	5,858,866.4	6,083,186.5	1,430,084.6	638,854.0	342,663.7	342,663.7					
1,938	การย่อยและตกแต่งหนังสัตว์ รวมทั้ง	8,640,478.9	1,445,976.2	2,662,103.4	3,099,058.0	742,705.4	270,736.7	308,422.3	111,477.0	8,297,820.0	1,480,714.2	2,656,601.4	2,861,666.3	627,104.1	274,340.5	285,072.9	112,910.6					
1,938	การย่อยและตกแต่งหนังสัตว์ รวมทั้ง	8,640,478.9	1,445,976.2	2,662,103.4	3,099,058.0	742,705.4	270,736.7	308,422.3	111,477.0	8,297,820.0	1,480,714.2	2,656,601.4	2,861,666.3	627,104.1	274,340.5	285,072.9	112,910.6					
143	การย่อยและตกแต่งหนังสัตว์	4,669,382.5	607,794.6	1,395,799.0	2,153,174.5	212,349.2	146,831.0	72,133.5	81,300.8	4,590,978.7	632,414.6	1,459,577.5	2,019,810.1	190,317.2	150,564.8	49,664.6	88,630.0					
4,669,382.5	การย่อยและตกแต่งหนังสัตว์	607,794.6	1,395,799.0	2,153,174.5	212,349.2	146,831.0	72,133.5	81,300.8	4,590,978.7	632,414.6	1,459,577.5	2,019,810.1	190,317.2	150,564.8	49,664.6	88,630.0						
1,795	การย่อยและตกแต่งหนังสัตว์	3,971,096.4	838,181.6	1,266,304.5	945,883.5	530,356.2	123,905.7	236,288.9	30,176.2	3,706,841.3	848,299.7	1,196,433.9	841,856.2	436,786.9	123,775.7	235,408.4	24,280.6					
3,971,096.4	การย่อยและตกแต่งหนังสัตว์	838,181.6	1,266,304.5	945,883.5	530,356.2	123,905.7	236,288.9	30,176.2	3,706,841.3	848,299.7	1,196,433.9	841,856.2	436,786.9	123,775.7	235,408.4	24,280.6						
2,743	การผลิตกระเป๋า	11,397,776.1	2,871,675.6	3,206,573.3	3,464,546.5	950,364.1	354,209.6	361,815.9	188,591.2	11,023,800.8	2,873,986.1	3,202,855.0	3,221,520.3	802,980.5	364,513.5	328,192.4	229,753.1					
2,743	การผลิตกระเป๋า	11,397,776.1	2,871,675.6	3,206,573.3	3,464,546.5	950,364.1	354,209.6	361,815.9	188,591.2	11,023,800.8	2,873,986.1	3,202,855.0	3,221,520.3	802,980.5	364,513.5	328,192.4	229,753.1					
2,743	การผลิตกระเป๋า	11,397,776.1	2,871,675.6	3,206,573.3	3,464,546.5	950,364.1	354,209.6	361,815.9	188,591.2	11,023,800.8	2,873,986.1	3,202,855.0	3,221,520.3	802,980.5	364,513.5	328,192.4	229,753.1					
20 การผลิตไม้และผลิตภัณฑ์จากไม้																						
ไม้เนื้อแข็ง ไม้เนื้ออ่อน รวมทั้ง																						
ทั้งการผลิตสิ่งของที่ทำจากฟาง																						
และวัสดุจากอื่น ๆ																						
64,499	การผลิตไม้เนื้อแข็ง ไม้เนื้ออ่อน รวมทั้ง	56,989,982.0	12,075,154.8	17,000,680.1	19,154,889.7	5,366,411.1	988,694.4	1,183,663.3	1,220,488.6	53,488,223.8	12,246,345.5	16,415,500.0	17,843,921.1	4,576,239.6	949,564.2	1,081,048.3	375,605.0					
1,868	การผลิตไม้เนื้อแข็ง ไม้เนื้ออ่อน	9,536,589.2	2,107,720.0	3,216,655.6	2,370,220.2	1,419,147.8	153,332.7	189,540.3	79,972.6	9,030,789.6	2,109,644.0	3,137,341.2	2,121,640.8	1,292,847.1	142,436.1	163,945.5	62,935.0					
1,868	การผลิตไม้เนื้อแข็ง ไม้เนื้ออ่อน	9,536,589.2	2,107,720.0	3,216,655.6	2,370,220.2	1,419,147.8	153,332.7	189,540.3	79,972.6	9,030,789.6	2,109,644.0	3,137,341.2	2,121,640.8	1,292,847.1	142,436.1	163,945.5	62,935.0					
62,631	การผลิตไม้เนื้อแข็ง ไม้เนื้ออ่อน	47,453,392.8	9,967,434.8	13,784,024.5	16,784,669.5	3,947,263.4	835,361.7	994,123.0	1,140,516.0	44,457,434.2	10,136,701.5	13,278,158.8	15,722,280.4	3,283,392.5	807,128.2	917,102.8	312,670.0					
62,631	การผลิตไม้เนื้อแข็ง ไม้เนื้ออ่อน	47,453,392.8	9,967,434.8	13,784,024.5	16,784,669.5	3,947,263.4	835,361.7	994,123.0	1,140,516.0	44,457,434.2	10,136,701.5	13,278,158.8	15,722,280.4	3,283,392.5	807,128.2	917,102.8	312,670.0					
246	การผลิตไม้เนื้อแข็ง ไม้เนื้ออ่อน	22,705,200.3	1,858,284.9	3,608,314.8	14,572,964.0	810,878.5	230,177.6	626,370.3	998,210.2	20,991,008.2	1,920,790.9	3,599,319.7	13,771,182.8	699,034.7	233,966.5	588,525.9	178,187.7					
246	การผลิตไม้เนื้อแข็ง ไม้เนื้ออ่อน	22,705,200.3	1,858,284.9	3,608,314.8	14,572,964.0	810,878.5	230,177.6	626,370.3	998,210.2	20,991,008.2	1,920,790.9	3,599,319.7	13,771,182.8	699,034.7	233,966.5	588,525.9	178,187.7					

(พันบาท In Thousand Baht)

ตาราง 11 มูลค่าตามบัญชีของสินทรัพย์ถาวรในปี 2549 จำนวนตามประเภทอุตสาหกรรม ที่ราชอาณาจักร พ.ศ. 2550 (ต่อ)

TABLE 11 BOOK VALUE OF FIXED ASSETS IN 2006 BY CATEGORY OF INDUSTRY, WHOLE KINGDOM, 2007 (Contd.)

รหัส Code	ประเภทอุตสาหกรรม Number of establishments	มูลค่าสินทรัพย์ถาวรทั้งหมด Book value of fixed assets 1 Jan. 2006										มูลค่าสินทรัพย์ถาวรโดยขาด Book value of fixed assets 31 Dec. 2006									
		รวม Total	ที่ดิน Land	อาคารและ สิ่งก่อสร้าง Building and construction	เครื่องจักร Machinery	ยานพาหนะ Vehicles	เครื่องใช้ สำนักงาน Office appliances	เครื่องมือ อื่นๆ Equipment	สินทรัพย์ ถาวรอื่น ๆ Other fixed assets	รวม Total	ที่ดิน Land	อาคารและ สิ่งก่อสร้าง Building and construction	เครื่องจักร Machinery	ยานพาหนะ Vehicles	เครื่องใช้ สำนักงาน Office appliances	เครื่องมือ อื่นๆ Equipment	สินทรัพย์ ถาวรอื่น ๆ Other fixed assets	Category of industry			
2022	การผลิตเครื่องไม้ที่ใช้ในการก่อสร้าง	1,584	5,296,578.2	1,259,170.5	2,129,016.5	850,801.2	659,914.0	300,385.8	94,039.5	3,250.6	5,066,569.4	1,269,344.1	2,160,907.1	728,557.0	547,391.3	271,935.7	83,354.5	5,079.6	Manufacture of builders' carpentry and joinery		
2023	การผลิตยานพาหนะ	461	1,802,136.2	632,235.1	556,296.3	200,371.5	330,665.8	36,574.1	24,154.9	21,838.5	1,761,941.6	712,081.1	524,099.6	169,970.1	271,949.6	38,092.9	21,849.2	23,899.3	Manufacture of wooden containers		
2029	การผลิตผลิตภัณฑ์อื่นที่มาจากไม้ รวมทั้งยางไม้ ผลิตภัณฑ์ที่ทำจากไม้สัก ฟาง และวัสดุจากสน	60,340	17,649,478.2	6,217,744.3	7,490,396.8	1,160,532.7	2,145,805.1	268,224.1	249,558.2	117,216.7	16,637,914.9	6,234,485.5	6,993,832.4	1,052,570.4	1,765,016.9	263,133.1	223,373.2	105,503.3	Manufacture of other products of wood; manufacture of articles of cork, straw and plaiting materials		
21	การผลิตกระดาษและผลิตภัณฑ์	1,964	124,103,670.4	11,546,604.5	22,767,523.1	80,200,934.3	3,847,419.3	1,835,918.2	2,589,129.0	1,316,142.0	132,375,509.9	11,958,592.8	24,089,236.2	86,706,308.0	3,632,927.5	1,919,034.9	2,029,570.8	2,039,839.7	Manufacture of paper and paper products		
210	การผลิตกระดาษและผลิตภัณฑ์กระดาษ	1,964	124,103,670.4	11,546,604.5	22,767,523.1	80,200,934.3	3,847,419.3	1,835,918.2	2,589,129.0	1,316,142.0	132,375,509.9	11,958,592.8	24,089,236.2	86,706,308.0	3,632,927.5	1,919,034.9	2,029,570.8	2,039,839.7	Manufacture of paper and paper products		
2101	การผลิตเยื่อกระดาษ กระดาษ และกระดาษแข็ง	532	57,994,077.5	4,468,470.9	7,939,777.0	41,953,704.0	1,220,784.5	770,943.3	1,046,412.1	593,985.6	64,332,599.0	4,640,615.6	8,847,180.9	47,466,252.5	1,168,695.1	784,418.5	704,484.0	1,080,932.5	Manufacture of pulp, paper and paperboard		
2102	การผลิตกระดาษเยื่อฟุ้งและกระดาษเยื่อผูก และการผลิตกระดาษเยื่อที่ทำจากกระดาษและกระดาษแข็ง	859	51,793,114.5	5,561,856.0	11,428,305.4	30,901,869.0	2,066,586.7	738,717.3	646,473.9	449,306.2	52,260,031.6	5,617,623.5	11,904,712.8	30,881,573.3	1,965,895.5	816,506.7	583,655.2	490,064.6	Manufacture of other articles of paper and paperboard		
2109	การผลิตสิ่งของอื่น ๆ ที่ทำจากกระดาษ และกระดาษแข็ง	573	14,316,478.4	1,516,277.6	3,399,440.7	7,345,361.2	560,048.1	326,257.6	896,242.9	272,850.2	15,782,879.2	1,700,353.8	3,697,342.4	8,358,482.2	498,336.9	318,109.7	741,431.6	468,822.6	Manufacture of other articles of paper and paperboard		
22	การพิมพ์โฆษณา	5,949	49,076,530.1	12,375,977.0	10,253,030.9	19,103,210.8	3,036,292.1	1,955,462.0	1,366,268.7	986,288.6	46,702,115.7	12,398,601.0	10,130,265.7	17,596,328.3	2,564,533.3	1,881,724.4	1,288,686.9	901,976.1	Publishing, printing and reproduction of recorded media		
221	การพิมพ์โฆษณา	1,020	14,691,783.5	2,739,034.9	3,407,609.0	6,181,921.6	770,186.6	779,168.5	196,125.5	617,373.3	14,445,016.9	2,759,384.0	3,511,482.2	6,078,355.7	638,720.4	730,906.9	200,929.9	525,237.8	Publishing		
2211	การพิมพ์โฆษณาหนังสือ โบรชัวร์ หนังสือเกี่ยวกับดนตรี และการพิมพ์โฆษณาอื่น ๆ	368	3,497,861.1	516,815.0	920,481.6	1,294,711.7	216,234.9	245,929.1	64,364.3	239,324.5	3,378,121.6	521,962.9	891,033.4	1,245,984.3	183,618.7	243,406.6	67,773.6	224,342.0	Publishing of books, brochures, musical books and other publications		
2212	การพิมพ์โฆษณาหนังสือพิมพ์	230	9,517,087.3	1,984,272.3	1,990,787.5	4,175,515.9	414,020.8	478,779.3	103,224.7	370,486.9	9,694,190.2	1,993,395.1	2,264,694.9	4,250,551.6	340,323.1	442,932.0	107,374.6	294,919.0	Publishing of newspapers, journals and periodicals		
2213	การพิมพ์โฆษณาแบบสื่อบันทึก	13	391,544.7	15,111.5	77,592.0	277,873.2	14,369.0	5,073.4	1,525.6	-	282,766.0	14,952.5	73,829.2	177,419.0	10,624.9	4,533.1	1,387.4	-	Publishing of recorded media		
2219	การพิมพ์โฆษณาอื่น ๆ	409	1,285,290.4	222,836.2	418,747.8	433,820.7	125,561.9	49,386.8	27,011.0	7,926.0	1,089,939.1	229,073.5	281,924.8	404,400.8	104,153.6	40,015.3	24,394.2	5,976.8	Other publishing		
222	การพิมพ์และการรวมด้านการบริการที่เกี่ยวข้องกับการพิมพ์	4,901	33,788,625.6	9,515,261.1	6,801,379.5	12,584,375.4	2,235,445.4	1,131,270.4	1,159,403.3	361,490.5	31,616,787.6	9,517,536.0	6,575,998.9	11,073,163.9	1,897,445.8	1,103,954.9	1,078,654.8	370,033.3	Printing and service activities related to printing		
2221	การพิมพ์	4,713	32,589,357.8	9,188,150.5	6,583,779.0	12,203,946.3	2,109,495.9	1,100,995.7	1,053,902.0	349,088.5	30,429,369.1	9,191,604.8	6,364,299.8	10,664,448.2	1,795,667.0	1,075,475.8	980,627.8	357,245.6	Printing		
2222	กิจกรรมด้านการบริการที่เกี่ยวข้องกับการพิมพ์	188	1,199,267.8	327,110.6	217,600.6	380,429.1	125,949.5	30,274.7	105,501.3	12,402.0	1,187,418.6	325,931.2	211,699.2	408,715.7	101,778.8	28,479.1	98,027.0	12,787.7	Service activities related to printing		
223	การทำสำเนาสื่อบันทึกข้อมูล	28	596,121.0	121,681.0	44,042.4	336,913.8	30,600.1	45,023.0	10,739.8	7,060.8	700,311.1	121,681.0	42,784.5	444,808.6	28,367.1	46,862.6	9,102.3	6,704.9	Reproduction of recorded media		
2230	การทำสำเนาสื่อบันทึกข้อมูล	28	596,121.0	121,681.0	44,042.4	336,913.8	30,600.1	45,023.0	10,739.8	7,060.8	700,311.1	121,681.0	42,784.5	444,808.6	28,367.1	46,862.6	9,102.3	6,704.9	Reproduction of recorded media		

ตาราง 11 มูลค่าตามบัญชีของสินทรัพย์ถาวรในปี 2549 จำแนกตามประเภทอุตสาหกรรม ที่รวมอาณาจักร พ.ศ. 2550 (ต่อ)

TABLE 11 BOOK VALUE OF FIXED ASSETS IN 2006 BY CATEGORY OF INDUSTRY, WHOLE KINGDOM, 2007 (Contd.)

รหัส Code	ประเภทอุตสาหกรรม Number of establishments	มูลค่าสินทรัพย์ถาวรที่รวม Book value of fixed assets 1 Jan. 2006										มูลค่าสินทรัพย์ถาวรที่แยก Book value of fixed assets 31 Dec. 2006										สินทรัพย์ ถาวรอื่น ๆ Other fixed assets	สินทรัพย์ ถาวรอื่น ๆ Other fixed assets	Category of industry
		รวม Total	ที่ดิน Land	อาคารและ สิ่งก่อสร้าง Building and construction	เครื่องจักร Machinery	ยานพาหนะ Vehicles	สำนักงาน Office appliances	เครื่องใช้ อื่น ๆ Equipment	สินทรัพย์ ถาวรอื่น ๆ Other fixed assets	รวม Total	ที่ดิน Land	อาคารและ สิ่งก่อสร้าง Building and construction	เครื่องจักร Machinery	ยานพาหนะ Vehicles	สำนักงาน Office appliances	เครื่องใช้ อื่น ๆ Equipment	สินทรัพย์ ถาวรอื่น ๆ Other fixed assets							
23 อารผลิตเหล็กขมก้นโลก สังกัด																		Manufacture of coke, refined petroleum products and nuclear fuel						
ที่ได้อาคารถาวรที่มีบัตรเสีย																		185,082.2		9,758,530.1				
และเหล็กแปรรูป																		2,190,380.2		1,855,082.2		9,758,530.1		
109		125,005,800.2	6,419,242.9	44,310,271.7	17,743,344.9	744,504.1	2,376,877.3	13,801.8	53,273,541.2	127,369,313.5	6,745,836.4	40,835,847.1	66,968,624.9	685,012.7	2,190,380.2	1,855,082.2	9,758,530.1							
21		91,448.6	36,047.5	10,341.9	23,000.1	19,848.8	1,533.9	405.7	270.8	78,553.6	36,097.5	9,378.8	15,668.4	15,215.4	1,512.1	302.8	378.6							
21		91,448.6	36,047.5	10,341.9	23,000.1	19,848.8	1,533.9	405.7	270.8	78,553.6	36,097.5	9,378.8	15,668.4	15,215.4	1,512.1	302.8	378.6							
232																								
88		124,914,351.6	6,383,195.4	44,299,929.8	17,720,344.8	724,655.3	2,375,343.4	137,612.4	53,273,270.3	127,290,759.9	6,709,738.9	40,826,468.3	66,952,956.5	669,797.3	2,188,868.0	1,847,799.3	9,758,151.5							
88		124,914,351.6	6,383,195.4	44,299,929.8	17,720,344.8	724,655.3	2,375,343.4	137,612.4	53,273,270.3	127,290,759.9	6,709,738.9	40,826,468.3	66,952,956.5	669,797.3	2,188,868.0	1,847,799.3	9,758,151.5							
24 อารผลิตถ่านหิน																		Manufacture of chemicals and chemical products						
และผลิตภัณฑ์เคมี																		6,421,010.4		11,871,436.8		8,964,700.7		
1,400		313,441,557.8	26,028,384.5	53,897,358.1	183,747,085.3	10,123,314.5	6,636,866.7	8,508,012.7	24,500,585.8	344,228,049.0	55,450,336.8	56,682,192.8	194,697,759.5	10,140,612.0	6,421,010.4	11,871,436.8	8,964,700.7							
241		181,455,469.5	12,681,133.1	23,469,718.4	110,228,502.9	6,798,454.8	2,204,954.9	4,318,538.6	21,754,166.8	215,724,340.1	41,781,130.0	26,203,227.5	123,646,397.7	7,040,207.8	2,248,851.9	6,833,837.6	7,970,687.6							
2411		104,614,684.5	6,578,165.9	9,523,602.5	62,012,762.5	5,491,796.6	1,248,859.2	4,589,255.5	19,300,572.3	109,351,579.6	6,757,887.6	12,239,279.2	77,876,872.8	5,876,559.9	1,388,676.4	644,780.1	4,567,523.5							
2412		14,104,908.5	1,743,781.8	3,363,037.9	7,216,272.4	627,694.5	302,980.3	140,070.8	711,070.8	13,978,426.1	1,752,723.6	3,863,140.3	7,054,573.6	543,430.4	281,144.7	137,828.8	34,558.4							
2413		62,735,876.5	4,359,185.4	10,583,078.0	40,999,468.0	678,963.6	653,115.4	3,719,542.3	1,742,523.8	92,394,334.4	33,270,518.7	10,100,808.0	38,714,951.3	620,217.4	579,030.8	6,051,228.7	3,057,579.4							
242		86,495,531.5	11,766,211.6	24,933,842.8	37,039,704.3	3,216,380.1	4,201,226.0	2,645,557.6	2,692,609.1	85,453,149.0	12,089,723.9	25,027,898.7	36,948,169.4	2,992,232.6	3,951,573.2	3,509,225.4	934,325.9							
2421		12,395,650.3	380,226.3	4,656,808.6	6,283,357.5	216,622.5	167,609.0	660,123.2	30,903.2	13,279,194.9	365,905.2	4,570,663.3	6,408,750.9	230,729.4	163,999.0	1,510,570.3	28,576.7							
2422		12,974,884.2	3,083,342.8	5,125,371.4	7,749,762.6	968,437.8	384,521.3	429,862.3	233,586.1	12,240,958.0	3,112,128.9	4,601,329.2	2,624,009.5	898,371.2	358,551.3	422,012.5	224,555.3							
2423		13,306,225.1	2,230,500.8	3,962,614.2	4,449,195.9	723,377.9	496,811.7	704,709.9	739,014.6	13,178,238.0	2,375,689.7	4,021,693.2	4,595,952.4	687,819.8	496,605.2	686,595.7	313,882.0							
2424		28,413,361.5	4,010,348.4	8,116,268.7	11,400,193.8	787,189.8	2,185,579.1	379,325.0	1,534,456.7	26,769,493.4	4,094,974.5	8,536,649.4	10,860,986.7	685,491.5	1,917,681.7	436,421.7	237,287.9							
2429		19,405,410.4	2,061,793.4	3,072,779.8	12,157,194.5	520,752.1	966,704.9	471,537.2	154,648.6	19,985,264.7	2,141,025.7	3,297,563.6	12,458,469.8	489,820.7	1,014,735.9	453,625.1	130,023.9							

(พันบาท In Thousand Baht)

ตาราง 11 มูลค่าตามบัญชีของสินทรัพย์ถาวรในปี 2549 จำแนกตามประเภทอุตสาหกรรม ที่รวมตามจักร พ.ศ. 2550 (ต่อ)

TABLE 11 BOOK VALUE OF FIXED ASSETS IN 2006 BY CATEGORY OF INDUSTRY, WHOLE KINGDOM, 2007 (Contd.)

รหัส	ประเภทอุตสาหกรรม	จำนวนสถาน-ประกอบกร	มูลค่าสินทรัพย์ถาวรทั้งหมด Book value of fixed assets 1 Jan. 2006										มูลค่าสินทรัพย์ถาวรโดยหมวด Book value of fixed assets 31 Dec. 2006													
			รวม	ที่ดิน	อาคารและสิ่งก่อสร้าง	เครื่องจักร	ยานพาหนะ	เครื่องใช้สำนักงาน	เครื่องใช้สำนักงาน	อื่น ๆ	รวม	ที่ดิน	อาคารและสิ่งก่อสร้าง	เครื่องจักร	ยานพาหนะ	เครื่องใช้สำนักงาน	เครื่องใช้สำนักงาน	อื่น ๆ	รวม	ที่ดิน	อาคารและสิ่งก่อสร้าง	เครื่องจักร	ยานพาหนะ	เครื่องใช้สำนักงาน	เครื่องใช้สำนักงาน	อื่น ๆ
Code	Category of industry	Number of establishments	Total	Land	Building and construction	Machinery	Vehicles	Office appliances	Equipment	Other fixed assets	Total	Land	Building and construction	Machinery	Vehicles	Office appliances	Equipment	Other fixed assets	Total	Land	Building and construction	Machinery	Vehicles	Office appliances	Equipment	Other fixed assets
243	การผลิตขึ้นประดิษฐ์	32	45,490,556.7	1,581,039.8	5,493,797.0	36,478,828.1	1,084,799.6	230,685.9	1,543,916.5	53,809.9	43,050,559.9	1,579,482.8	5,451,066.6	34,103,192.4	1,081,171.6	220,585.3	1,528,373.9	59,687.2	43,050,559.9	1,579,482.8	5,451,066.6	34,103,192.4	1,081,171.6	220,585.3	1,528,373.9	59,687.2
2430	การผลิตขึ้นประดิษฐ์	32	45,490,556.7	1,581,039.8	5,493,797.0	36,478,828.1	1,084,799.6	230,685.9	1,543,916.5	53,809.9	43,050,559.9	1,579,482.8	5,451,066.6	34,103,192.4	1,081,171.6	220,585.3	1,528,373.9	59,687.2	43,050,559.9	1,579,482.8	5,451,066.6	34,103,192.4	1,081,171.6	220,585.3	1,528,373.9	59,687.2
25	การผลิตเหล็กขั้นสูงและพลาสติก	4,714	203,585,902.9	29,323,928.3	49,202,468.4	98,610,811.9	7,727,332.0	5,203,363.3	7,452,740.5	6,067,258.5	203,860,983.5	30,293,011.9	48,146,930.3	98,972,002.8	7,046,334.8	5,250,868.4	7,949,083.1	6,202,752.3	203,860,983.5	30,293,011.9	48,146,930.3	98,972,002.8	7,046,334.8	5,250,868.4	7,949,083.1	6,202,752.3
251	การผลิตเหล็กขั้นสูง	1,122	79,336,250.8	11,943,389.6	20,128,100.8	35,973,499.9	2,614,211.1	2,685,496.8	2,350,059.6	3,641,493.0	83,136,104.0	11,977,325.1	20,482,123.0	39,522,637.9	2,323,460.6	2,790,275.6	2,576,421.3	3,463,860.5	83,136,104.0	11,977,325.1	20,482,123.0	39,522,637.9	2,323,460.6	2,790,275.6	2,576,421.3	3,463,860.5
2511	การผลิตของนอกและขงใน การหล่อ	163	39,204,825.7	3,332,427.8	7,462,784.9	21,802,478.8	1,001,544.4	2,003,975.3	873,777.2	2,727,837.3	42,628,801.9	3,454,130.7	7,594,327.5	24,873,813.3	868,032.3	2,092,421.4	1,021,504.1	2,724,572.6	42,628,801.9	3,454,130.7	7,594,327.5	24,873,813.3	868,032.3	2,092,421.4	1,021,504.1	2,724,572.6
2519	การผลิตเหล็กขั้นสูงอื่น ๆ	959	40,131,425.2	8,610,961.8	12,665,315.9	14,171,021.1	1,612,666.7	681,521.5	1,476,282.4	913,655.7	40,507,302.2	8,523,194.5	12,887,795.5	14,648,824.6	1,455,428.4	697,854.2	1,554,917.1	739,287.9	40,507,302.2	8,523,194.5	12,887,795.5	14,648,824.6	1,455,428.4	697,854.2	1,554,917.1	739,287.9
252	การผลิตเหล็กขั้นสูงพลาสติก	3,592	124,249,652.1	17,380,538.7	29,074,567.6	62,637,312.0	5,113,120.9	2,515,866.5	5,102,680.9	2,425,765.5	120,724,879.5	18,315,686.7	27,664,807.3	59,449,364.9	4,722,874.1	2,460,592.8	5,372,661.8	2,738,891.8	120,724,879.5	18,315,686.7	27,664,807.3	59,449,364.9	4,722,874.1	2,460,592.8	5,372,661.8	2,738,891.8
2520	การผลิตเหล็กขั้นสูงพลาสติก	3,592	124,249,652.1	17,380,538.7	29,074,567.6	62,637,312.0	5,113,120.9	2,515,866.5	5,102,680.9	2,425,765.5	120,724,879.5	18,315,686.7	27,664,807.3	59,449,364.9	4,722,874.1	2,460,592.8	5,372,661.8	2,738,891.8	120,724,879.5	18,315,686.7	27,664,807.3	59,449,364.9	4,722,874.1	2,460,592.8	5,372,661.8	2,738,891.8
26	การผลิตเหล็กขั้นสูงเหล็กโลหะ	13,137	203,960,170.5	37,551,578.9	37,803,787.5	99,103,955.7	21,990,392.0	2,256,128.7	2,546,231.8	2,708,095.8	201,393,992.3	37,884,371.7	37,522,448.0	98,613,099.6	19,616,362.3	2,584,725.5	2,583,081.2	2,589,904.0	201,393,992.3	37,884,371.7	37,522,448.0	98,613,099.6	19,616,362.3	2,584,725.5	2,583,081.2	2,589,904.0
261	การผลิตแก้วและผลิตภัณฑ์แก้ว	484	39,615,915.4	9,147,022.7	8,382,992.2	20,243,276.4	692,980.4	501,909.8	388,666.3	259,067.6	39,038,689.4	8,644,914.1	7,843,631.2	20,561,420.1	639,342.1	544,448.1	461,351.9	343,581.8	39,038,689.4	8,644,914.1	7,843,631.2	20,561,420.1	639,342.1	544,448.1	461,351.9	343,581.8
2610	การผลิตแก้วและผลิตภัณฑ์แก้ว	484	39,615,915.4	9,147,022.7	8,382,992.2	20,243,276.4	692,980.4	501,909.8	388,666.3	259,067.6	39,038,689.4	8,644,914.1	7,843,631.2	20,561,420.1	639,342.1	544,448.1	461,351.9	343,581.8	39,038,689.4	8,644,914.1	7,843,631.2	20,561,420.1	639,342.1	544,448.1	461,351.9	343,581.8
269	การผลิตเหล็กขั้นสูงโลหะ	12,653	164,344,255.1	28,404,556.1	29,420,795.4	78,860,679.4	21,297,411.6	1,754,218.9	2,157,565.5	2,449,028.2	162,355,302.9	29,239,457.6	29,678,816.8	78,051,679.4	18,977,020.2	2,040,277.4	2,121,729.3	2,246,322.2	162,355,302.9	29,239,457.6	29,678,816.8	78,051,679.4	18,977,020.2	2,040,277.4	2,121,729.3	2,246,322.2
2691	การผลิตเหล็กขั้นสูงโลหะ	2,021	14,525,243.6	3,152,337.7	5,306,488.7	4,068,581.5	687,932.4	452,187.0	381,388.7	476,327.7	13,992,884.2	3,296,127.0	5,040,154.1	3,849,413.0	566,858.2	432,976.0	348,295.3	459,060.6	13,992,884.2	3,296,127.0	5,040,154.1	3,849,413.0	566,858.2	432,976.0	348,295.3	459,060.6
2692	การผลิตเหล็กขั้นสูงเหล็กกล้า	478	2,623,316.9	557,172.7	538,707.8	659,478.5	267,957.3	20,549.0	35,877.4	543,574.2	2,640,652.9	555,637.8	684,770.8	960,828.6	194,933.3	16,991.6	42,896.2	184,594.6	2,640,652.9	555,637.8	684,770.8	960,828.6	194,933.3	16,991.6	42,896.2	184,594.6
2693	การผลิตเหล็กขั้นสูงเหล็กกล้า	2,258	13,765,219.6	2,923,376.9	2,492,211.0	7,028,237.8	720,184.7	135,624.8	178,451.0	287,133.4	14,615,160.7	2,976,484.6	2,570,262.4	7,992,952.7	607,839.7	138,124.6	174,655.1	154,841.7	14,615,160.7	2,976,484.6	2,570,262.4	7,992,952.7	607,839.7	138,124.6	174,655.1	154,841.7
2694	การผลิตเหล็กขั้นสูงเหล็กกล้า	358	57,672,332.6	5,864,437.3	9,819,921.6	39,407,426.8	1,600,557.1	289,872.1	184,251.3	505,886.3	58,725,386.7	5,515,580.8	9,862,553.4	40,407,382.2	1,641,289.4	293,210.1	199,208.5	806,162.3	58,725,386.7	5,515,580.8	9,862,553.4	40,407,382.2	1,641,289.4	293,210.1	199,208.5	806,162.3
2695	การผลิตเหล็กขั้นสูงเหล็กกล้า	6,416	63,534,503.7	14,115,031.6	8,893,062.2	22,178,132.0	16,018,549.1	692,997.6	1,155,659.2	481,072.0	61,537,736.6	15,135,628.3	9,242,401.7	20,101,035.5	14,426,330.6	999,760.2	1,149,061.7	483,518.6	61,537,736.6	15,135,628.3	9,242,401.7	20,101,035.5	14,426,330.6	999,760.2	1,149,061.7	483,518.6
2696	การผลิตเหล็กขั้นสูงเหล็กกล้า	1,011	6,739,611.3	971,916.6	1,123,612.9	3,004,029.1	1,340,647.6	75,867.1	114,335.6	109,202.3	5,738,858.6	829,950.9	1,078,503.2	2,647,631.1	914,613.0	71,869.0	87,894.4	108,397.0	5,738,858.6	829,950.9	1,078,503.2	2,647,631.1	914,613.0	71,869.0	87,894.4	108,397.0
2699	การผลิตเหล็กขั้นสูงเหล็กกล้า	1,111	5,484,007.3	820,283.3	1,246,791.2	2,514,793.6	661,583.4	87,121.2	107,602.2	45,832.3	5,104,623.2	930,048.2	1,200,171.1	2,092,436.4	625,155.9	87,345.9	119,718.1	49,747.5	5,104,623.2	930,048.2	1,200,171.1	2,092,436.4	625,155.9	87,345.9	119,718.1	49,747.5

(พันบาท In Thousand Baht)

TABLE 11 BOOK VALUE OF FIXED ASSETS IN 2006 BY CATEGORY OF INDUSTRY, WHOLE KINGDOM, 2007 (Contd.)

รหัส Code	ประเภทอุตสาหกรรม Sector	จำนวน สถาน- ประกอบ Number of establishments	มูลค่าสินทรัพย์ถาวรทั้งหมด Book value of fixed assets 1 Jan. 2006										มูลค่าสินทรัพย์ถาวรโดยขาด Book value of fixed assets 31 Dec. 2006									
			รวม Total	ที่ดิน Land	อาคารและ สิ่งก่อสร้าง Building and construction	เครื่องจักร Machinery	ยานพาหนะ Vehicles	เครื่องใช้ สำนักงาน Office appliances	เครื่องมือ อื่นๆ Equipment	สินทรัพย์ ถาวรอื่น ๆ Other fixed assets	รวม Total	ที่ดิน Land	อาคารและ สิ่งก่อสร้าง Building and construction	เครื่องจักร Machinery	ยานพาหนะ Vehicles	เครื่องใช้ สำนักงาน Office appliances	เครื่องมือ อื่นๆ Equipment	สินทรัพย์ ถาวรอื่น ๆ Other fixed assets				
271	การผลิตโลหะขั้นมูลฐาน	1,790	120,918,446.4	14,144,606.5	21,685,656.9	70,160,550.5	2,839,755.0	1,445,025.5	6,665,051.9	3,977,800.1	123,773,291.7	14,189,869.9	22,714,229.1	69,504,518.2	2,607,783.1	1,533,455.9	6,595,086.3	6,628,349.3	Manufacture of basic metals			
	การผลิตเหล็กและเหล็กกล้า	605	91,215,050.4	9,655,707.2	14,766,164.9	55,582,733.3	1,599,255.7	898,800.5	5,663,538.8	3,048,849.9	92,409,858.9	9,641,768.5	15,334,805.5	53,846,688.2	1,479,341.5	932,602.5	5,628,770.0	5,545,882.8	Manufacture of basic iron and steel			
	ขั้นมูลฐาน	605	91,215,050.4	9,655,707.2	14,766,164.9	55,582,733.3	1,599,255.7	898,800.5	5,663,538.8	3,048,849.9	92,409,858.9	9,641,768.5	15,334,805.5	53,846,688.2	1,479,341.5	932,602.5	5,628,770.0	5,545,882.8	Manufacture of basic iron and steel			
272	การผลิตโลหะที่ละลายและโลหะอื่น	437	20,684,032.8	2,744,769.1	4,568,490.5	10,582,235.1	782,889.2	446,453.3	759,670.4	799,525.2	20,835,046.7	2,762,772.1	4,822,153.5	10,703,611.1	738,494.5	504,596.5	750,545.9	552,873.1	Manufacture of basic precious and non-ferrous metals			
2720	การผลิตโลหะที่ละลายและโลหะอื่น	437	20,684,032.8	2,744,769.1	4,568,490.5	10,582,235.1	782,889.2	446,453.3	759,670.4	799,525.2	20,835,046.7	2,762,772.1	4,822,153.5	10,703,611.1	738,494.5	504,596.5	750,545.9	552,873.1	Manufacture of basic precious and non-ferrous metals			
273	การหล่อโลหะ	748	9,019,363.2	1,744,130.2	2,351,001.5	3,995,582.1	457,610.0	99,771.6	241,842.7	129,423.0	10,528,386.0	1,785,329.3	2,557,270.0	4,954,218.8	389,947.1	96,256.9	215,770.4	529,593.5	Casting of metals			
2731	การหล่อเหล็กและเหล็กกล้า	192	5,291,954.3	783,522.0	1,563,241.8	2,462,546.7	185,555.9	55,597.4	114,471.2	127,019.2	6,879,179.4	817,322.5	1,773,729.3	3,443,679.7	159,674.6	54,786.1	102,622.4	527,364.8	Casting of iron and steel			
2732	การหล่อโลหะที่ไม่ใช่เหล็ก	556	3,727,408.9	960,608.2	787,759.7	1,533,035.4	272,054.2	44,174.2	127,371.5	2,405.8	3,649,206.6	968,006.8	783,540.7	1,510,539.1	230,272.5	41,470.8	113,148.0	2,228.7	Casting of non-ferrous metals			
28	การผลิตผลิตภัณฑ์จากโลหะ	34,308	155,333,400.8	30,769,937.4	36,410,538.1	64,733,181.3	12,377,503.6	3,284,273.7	5,183,383.8	2,574,582.8	157,836,890.5	32,978,278.8	36,764,257.4	63,473,320.7	10,797,879.5	3,339,484.4	5,317,633.5	5,166,036.1	Manufacture of fabricated metal products, except machinery and equipment			
	การผลิตเครื่องจักรที่มีโครงสร้างเป็นโลหะ	17,038	46,720,762.5	12,266,206.9	12,170,566.2	14,064,016.8	4,937,468.2	793,297.5	1,801,954.1	687,252.7	46,634,529.9	12,413,404.0	11,746,620.8	13,591,891.2	4,252,081.1	807,353.4	1,662,910.7	2,160,268.8	Manufacture of structural metal products, tanks, reservoirs and steam generators			
	กำเนิดไอน้ำ	16,747	35,896,109.7	10,306,946.6	9,148,743.4	9,358,140.1	4,553,611.0	637,496.6	1,329,496.5	561,675.5	35,225,453.8	10,361,348.6	8,943,731.1	8,937,757.6	3,875,723.2	649,360.9	1,220,489.0	1,237,043.5	Manufacture of structural metal products			
	เป็นโลหะ	265	10,382,218.0	1,832,841.3	2,910,244.2	4,569,737.9	340,066.3	144,980.2	458,971.1	125,377.1	10,999,648.8	1,924,651.3	2,688,395.1	4,554,150.5	338,235.8	146,571.4	424,619.4	923,025.3	Manufacture of tanks, reservoirs and containers of metal			
	บรรจุที่จากโลหะ	26	442,434.8	126,419.1	111,578.6	136,138.9	43,790.9	10,820.8	13,486.5	200.0	409,427.3	127,404.1	114,494.6	99,983.1	38,122.1	11,421.1	17,802.3	200.0	Manufacture of steam generators, except central heating hot water boilers			
	หม้อน้ำ(boiler) มีชิ้นส่วนประกอบที่วางรวมจากส่วนกลาง	17,270	108,612,638.3	18,503,730.4	24,239,971.9	50,669,164.5	7,440,035.3	2,490,976.2	3,381,429.7	1,887,330.2	111,202,360.5	20,564,874.9	25,017,636.6	49,881,429.6	6,545,798.4	2,532,131.0	3,654,722.8	3,005,767.3	Manufacture of other fabricated metal products; service activities to producers of fabricated metal products			
	รวมผลิตภัณฑ์จากโลหะประดิษฐ์อื่นๆ	9,529	42,289,064.0	8,101,710.2	9,074,376.9	18,670,909.2	3,891,811.0	903,845.0	1,328,356.0	318,055.7	41,498,287.1	8,234,472.7	9,384,046.9	17,783,022.7	3,289,511.2	912,873.0	1,428,038.6	466,322.0	Forging, pressing, stamping and roll-forming of metal; powder metallurgy			

(พันบาท In Thousand Baht)

ตาราง 11 มูลค่าตามบัญชีของสินทรัพย์ถาวรในปี 2549 จำนวนตามประเภทอุตสาหกรรม ที่ราชอาณาจักร พ.ศ. 2550 (ต่อ)

TABLE 11. BOOK VALUE OF FIXED ASSETS IN 2006 BY CATEGORY OF INDUSTRY, WHOLE KINGDOM, 2007 (Contd.)

รหัส Code	ประเภทอุตสาหกรรม Number of establishments	มูลค่าสินทรัพย์ถาวรทั้งหมด Book value of fixed assets 1 Jan. 2006										มูลค่าสินทรัพย์ถาวรโดยขาด Book value of fixed assets 31 Dec. 2006										Category of industry
		รวม Total	ที่ดิน Land	อาคารและ สิ่งก่อสร้าง Building and construction	เครื่องจักร Machinery	ยานพาหนะ Vehicles	เครื่องใช้ สำนักงาน Office appliances	เครื่องมือ อื่นๆ Equipment	สินทรัพย์ ถาวรอื่น ๆ Other fixed assets	รวม Total	ที่ดิน Land	อาคารและ สิ่งก่อสร้าง Building and construction	เครื่องจักร Machinery	ยานพาหนะ Vehicles	เครื่องใช้ สำนักงาน Office appliances	เครื่องมือ อื่นๆ Equipment	สินทรัพย์ ถาวรอื่น ๆ Other fixed assets					
2892	การตกแต่งและการเคลือบโลหะ รวมทั้งงานฉาบฉวย ที่ชักกับ วิศวกรรมเครื่องกลโดยได้รับค่า ชดเชยเงินตอบแทนหรือ โดยการทำสัญญาจ้าง	4,566	16,763,908.6	2,583,140.7	3,568,554.8	8,364,177.3	1,187,358.5	305,040.0	475,690.5	279,047.0	17,538,438.8	2,968,791.5	3,799,933.0	8,537,050.1	999,158.6	313,378.8	636,558.0	283,568.9	Treatment and coating of metals; general mechanical engineering on a fee or contract basis			
2893	การผลิตของมีคม เครื่องมือที่ใช้ ด้วยมือและเครื่องโลหะทั่วไป	1,856	6,058,682.0	977,845.9	1,478,844.9	2,663,354.0	365,960.2	214,983.9	227,131.0	130,562.2	6,171,316.2	1,004,314.5	1,568,856.3	2,685,055.3	342,687.4	207,685.8	224,639.9	138,077.1	Manufacture of cutlery, hand tools and general hardware			
2899	การผลิตเหล็กกล้าและโลหะประติรูปอื่นๆ ซึ่งมีได้ตั้งแต่ประเภท B ไปจนถึง	1,319	43,500,983.7	6,841,033.7	10,118,195.4	20,970,724.1	1,994,905.6	1,067,107.3	1,350,252.3	1,158,765.3	45,994,318.4	8,357,296.1	10,264,800.5	20,876,301.5	1,914,441.2	1,098,193.4	1,365,486.4	2,117,799.2	Manufacture of other fabricated metal products n.e.c.			
29	การผลิตเครื่องจักรและอุปกรณ์ ซึ่งมีได้ตั้งแต่ประเภท A ไปจนถึง	5,050	129,488,601.5	20,061,806.7	30,440,298.9	50,616,169.8	4,451,291.8	3,710,277.4	4,508,998.9	15,699,758.0	215,849,010.5	52,106,740.4	86,428,507.1	50,880,342.0	4,609,132.5	3,458,556.7	4,145,705.2	14,219,986.6	Manufacture of machinery and equipment n.e.c.			
291	การผลิตเครื่องจักรที่ใช้กันทั่วไป	1,163	77,475,361.4	6,872,781.5	13,886,219.3	37,248,395.9	1,991,333.7	1,991,638.3	2,541,268.0	12,943,724.5	80,127,645.2	7,467,829.7	14,790,450.6	39,298,467.8	2,327,568.8	2,093,378.1	2,496,423.9	11,653,526.3	Manufacture of general purpose machinery			
2911	การผลิตเครื่องยนต์และเครื่องจักร ยกเว้นเครื่องที่ใช้ขับเคลื่อนอากาศยาน ยานพาหนะและรถจักรยาน/	164	743,763.4	251,418.3	137,084.6	193,927.8	142,526.6	3,517.8	14,718.5	570.0	690,657.8	249,956.0	129,753.5	167,093.1	126,611.0	3,804.5	13,212.5	227.2	Manufacture of engines and turbines, except aircraft, vehicle and cycle engines			
2912	การผลิตเครื่องสูบลมเครื่องตัด เก็บไป และตัว	232	8,605,193.7	1,843,605.7	1,732,791.5	3,628,108.3	210,636.6	797,053.7	381,231.8	11,766.1	9,269,117.4	2,152,165.4	1,890,101.4	3,696,287.7	296,939.1	830,265.6	392,664.2	10,694.0	Manufacture of pumps, compressors, taps and valves			
2913	การผลิตเครื่องรับ (ตลับลูกปืน) ก้อน และเครื่องจักร และอุปกรณ์ที่ใช้ ขับเคลื่อน	64	5,813,942.4	266,438.7	1,089,611.1	3,075,963.8	150,878.5	56,010.1	23,465.7	1,151,574.6	6,982,658.4	413,001.7	1,060,661.3	3,563,133.4	547,145.7	64,839.9	22,651.0	1,311,225.5	Manufacture of bearings, gears, gearing and driving elements			
2914	การผลิตเตาเผา และเครื่องฟ่น หรือเครื่องถัดเชื้อเพลิงของ	58	658,265.5	229,054.5	167,471.8	116,299.6	90,120.0	31,769.9	22,952.8	597.0	619,472.5	229,054.5	162,126.8	98,520.3	77,674.0	30,922.2	20,633.3	541.4	Manufacture of ovens, furnaces and furnace burners			
2915	การผลิตอุปกรณ์ที่ใช้ในการยกและ การขนถ่าย	119	4,742,744.6	595,274.9	1,548,865.2	1,802,128.6	232,583.7	266,275.9	66,813.3	230,805.0	5,809,777.2	633,264.2	1,771,428.1	2,583,841.5	244,953.6	300,364.8	72,724.5	203,200.3	Manufacture of lifting and handling equipment			
2919	การผลิตเครื่องจักรที่ใช้กัน ทั่วไปอื่น ๆ	526	56,911,451.8	3,686,989.5	9,210,395.3	28,431,967.8	1,164,588.3	837,010.9	2,032,086.1	11,548,413.8	56,755,961.9	3,790,387.9	9,776,379.5	29,189,591.8	1,034,245.4	863,181.0	1,974,538.4	10,127,638.0	Manufacture of other general purpose machinery			
292	การผลิตเครื่องจักรที่ใช้กัน เฉพาะอย่าง	3,673	34,328,130.7	9,899,111.1	13,127,997.1	5,912,833.1	2,029,933.3	788,778.0	968,907.2	1,600,570.7	119,862,874.7	40,556,246.4	68,408,293.4	5,451,740.4	1,888,580.9	794,543.7	976,395.3	1,807,074.6	Manufacture of special purpose machinery			
2921	การผลิตเครื่องจักรที่ใช้ในเกษตร และการป่าไม้	2,445	4,176,345.9	1,057,384.6	1,103,692.0	952,888.4	554,005.8	131,993.6	162,172.8	214,208.7	4,239,663.8	1,111,804.0	1,085,687.6	1,045,619.9	510,808.6	139,630.2	146,909.8	199,203.7	Manufacture of agricultural and forestry machinery			
2922	การผลิตเครื่องมือกล	258	5,790,732.2	915,818.9	1,889,111.8	1,139,992.0	334,465.2	179,882.4	161,705.6	1,169,756.3	5,222,426.2	950,456.5	1,268,875.2	1,028,810.8	309,502.5	161,462.2	167,810.5	1,337,508.6	Manufacture of machine-tools			
2923	การผลิตเครื่องจักรสำหรับ โลหะกรรม	22	529,202.0	41,444.4	201,598.4	104,939.7	67,255.9	28,671.0	51,046.9	34,245.7	573,245.0	41,444.4	217,279.5	114,339.9	67,603.7	36,304.4	48,334.8	47,938.3	Manufacture of machinery for metallurgy			

(พันบาท In Thousand Baht)

ตาราง 11 มูลค่าตามบัญชีของสินทรัพย์ถาวรในปี 2549 จำแนกตามประเภทอุตสาหกรรม ทั้งราชอาณาจักร พ.ศ. 2550 (ต่อ)

TABLE 11. BOOK VALUE OF FIXED ASSETS IN 2006 BY CATEGORY OF INDUSTRY, WHOLE KINGDOM, 2007 (Contd.)

รหัส Code	ประเภทอุตสาหกรรม Number of establishments	มูลค่าสินทรัพย์ถาวรต้นงวด Book value of fixed assets 31 Dec. 2006										สินทรัพย์ Other fixed assets	สินทรัพย์ Other fixed assets	Category of industry					
		รวม Total	ที่ดิน Land	อาคารและ สิ่งก่อสร้าง Building and construction	เครื่องจักร Machinery	ยานพาหนะ Vehicles	เครื่องใช้ สำนักงาน Office appliances	เครื่องมือ อื่น ๆ Equipment	สินทรัพย์ อื่น ๆ Other	รวม Total	ที่ดิน Land				อาคารและ สิ่งก่อสร้าง Building and construction	เครื่องจักร Machinery	ยานพาหนะ Vehicles	เครื่องใช้ สำนักงาน Office appliances	เครื่องมือ อื่น ๆ Equipment
2924	การผลิตเครื่องจักรที่ใช้ในการทำเหมืองแร่	172	2,106,471.5	387,501.4	674,535.5	763,520.4	170,191.2	33,771.4	67,928.4	9,023.2	1,927,260.3	725,155.9	540,783.2	402,923.2	136,580.0	33,510.6	69,902.5	18,404.7	Manufacture of machinery for mining, quarrying and construction
2925	การผลิตเครื่องจักรที่ใช้ในกระบวนการผลิตอาหารและเครื่องดื่ม	181	13,883,707.3	6,112,276.1	6,798,695.0	546,643.8	224,258.2	77,405.2	72,871.7	51,557.3	100,159,958.8	36,310,815.8	62,990,416.8	489,977.9	207,712.7	72,159.6	65,679.5	23,196.5	Manufacture of machinery for food, beverage and tobacco processing
2926	การผลิตเครื่องจักรที่ใช้ในการผลิตสิ่งทอ	261	1,879,114.6	219,339.9	515,469.6	748,181.4	111,504.2	130,721.1	115,377.5	38,321.0	1,642,321.7	216,725.0	406,446.9	638,994.3	106,183.4	124,414.2	114,973.3	34,584.5	Manufacture of machinery for textile apparel and leather production
2927	การผลิตอาวุธและกระสุน	13	206,748.9	119,490.0	28,120.2	22,524.7	21,957.8	12,461.8	1,230.0	964.4	200,076.6	125,490.0	27,702.3	14,963.0	18,859.5	9,855.7	2,047.6	1,158.6	Manufacture of weapons and ammunition
2929	การผลิตเครื่องจักรที่ใช้ในงานเฉพาะอย่างอื่น ๆ	321	5,755,808.3	1,045,853.8	1,916,774.7	1,634,142.8	546,295.1	193,871.6	336,574.2	82,294.0	5,897,922.3	1,054,354.8	1,871,101.8	1,718,111.4	531,330.6	217,206.9	360,737.2	145,079.7	Manufacture of other special purpose machinery
293	การผลิตเครื่องใช้ในครัวเรือน	214	17,685,109.5	3,289,914.1	3,426,082.4	7,454,940.7	430,024.8	929,861.1	998,823.7	1,155,462.7	15,858,490.6	4,102,664.4	3,229,823.1	6,130,133.8	392,982.8	570,614.9	672,885.9	759,385.6	Manufacture of domestic appliances n.e.c.
2930	การผลิตเครื่องใช้ในครัวเรือน	214	17,685,109.5	3,289,914.1	3,426,082.4	7,454,940.7	430,024.8	929,861.1	998,823.7	1,155,462.7	15,858,490.6	4,102,664.4	3,229,823.1	6,130,133.8	392,982.8	570,614.9	672,885.9	759,385.6	Manufacture of domestic appliances n.e.c.
30	การผลิตเครื่องจักรสำนักงาน เครื่องทำบัญชี และเครื่องคำนวณ	73	36,603,864.5	1,219,250.6	7,080,385.6	26,437,243.0	121,931.8	817,215.8	593,086.2	334,751.5	40,454,766.5	13,686,533.3	8,280,364.9	28,840,906.1	94,358.2	861,359.1	530,043.9	479,080.9	Manufacture of office, accounting and computing machinery
3000	การผลิตเครื่องจักรสำนักงาน เครื่องทำบัญชีและเครื่องคำนวณ	73	36,603,864.5	1,219,250.6	7,080,385.6	26,437,243.0	121,931.8	817,215.8	593,086.2	334,751.5	40,454,766.5	13,686,533.3	8,280,364.9	28,840,906.1	94,358.2	861,359.1	530,043.9	479,080.9	Manufacture of office, accounting and computing machinery
3000	การผลิตเครื่องจักรสำนักงาน เครื่องทำบัญชีและเครื่องคำนวณ	73	36,603,864.5	1,219,250.6	7,080,385.6	26,437,243.0	121,931.8	817,215.8	593,086.2	334,751.5	40,454,766.5	13,686,533.3	8,280,364.9	28,840,906.1	94,358.2	861,359.1	530,043.9	479,080.9	Manufacture of office, accounting and computing machinery
31	การผลิตเครื่องใช้และเครื่องอุปโภคที่ใช้ในชีวิตประจำวัน	1,175	71,501,685.4	7,876,746.3	16,740,027.9	36,085,869.6	2,958,767.3	2,862,191.1	3,251,296.1	1,726,787.2	75,482,447.6	8,490,851.6	19,758,896.7	36,452,155.8	2,669,102.3	2,886,371.2	3,583,357.4	1,641,712.5	Manufacture of electrical machinery and apparatus n.e.c.
311	การผลิตมอเตอร์ไฟฟ้า เครื่องกำเนิดไฟฟ้าและหม้อแปลงไฟฟ้า	530	16,410,185.2	1,338,394.1	3,443,752.8	8,919,457.6	591,882.9	781,422.1	963,353.7	371,922.0	16,966,736.7	1,420,271.3	3,499,588.6	9,355,606.7	544,812.1	776,155.6	999,836.4	370,466.0	Manufacture of electric motors, generators and transformers
3110	การผลิตมอเตอร์ไฟฟ้า เครื่องกำเนิดไฟฟ้าและหม้อแปลงไฟฟ้า	530	16,410,185.2	1,338,394.1	3,443,752.8	8,919,457.6	591,882.9	781,422.1	963,353.7	371,922.0	16,966,736.7	1,420,271.3	3,499,588.6	9,355,606.7	544,812.1	776,155.6	999,836.4	370,466.0	Manufacture of electric motors, generators and transformers
312	การผลิตอุปกรณ์ไฟฟ้า	256	18,069,451.4	2,059,802.5	3,845,130.4	9,880,002.9	341,995.0	671,893.1	762,183.1	508,444.5	19,481,159.3	2,166,843.5	5,017,355.6	9,940,488.5	297,439.9	637,440.8	786,173.4	635,417.6	Distribution and control apparatus of electricity
3120	การผลิตอุปกรณ์ไฟฟ้า	256	18,069,451.4	2,059,802.5	3,845,130.4	9,880,002.9	341,995.0	671,893.1	762,183.1	508,444.5	19,481,159.3	2,166,843.5	5,017,355.6	9,940,488.5	297,439.9	637,440.8	786,173.4	635,417.6	Distribution and control apparatus of electricity
313	การผลิตลวดและแท่งที่พันลวด	91	13,494,415.7	1,103,208.6	3,277,074.2	7,390,856.9	266,087.9	450,875.5	571,714.3	434,398.4	15,330,674.9	1,153,963.0	4,762,227.4	7,606,315.6	257,990.8	806,413.5	800,655.6	243,109.1	Manufacture of insulated wire and cable

(พันบาท In Thousand Baht)

TABLE 11 BOOK VALUE OF FIXED ASSETS IN 2006 BY CATEGORY OF INDUSTRY , WHOLE KINGDOM, 2007 (Contd.)

รหัส Code	ประเภทอุตสาหกรรม Number of establishments	มูลค่าสินทรัพย์ถาวรต้นงวด Book value of fixed assets 1 Jan. 2006										มูลค่าสินทรัพย์ถาวรปลายงวด Book value of fixed assets 31 Dec. 2006										สินทรัพย์ ถาวรอื่น ๆ Other fixed assets
		รวม Total	ที่ดิน Land	อาคารและ สิ่งก่อสร้าง Building and construction	เครื่องจักร Machinery	ยานพาหนะ Vehicles	เครื่องใช้ สำนักงาน Office appliances	เครื่องมือ อื่น ๆ Equipment	สินทรัพย์ ถาวรอื่น ๆ Other fixed assets	รวม Total	ที่ดิน Land	อาคารและ สิ่งก่อสร้าง Building and construction	เครื่องจักร Machinery	ยานพาหนะ Vehicles	เครื่องใช้ สำนักงาน Office appliances	เครื่องมือ อื่น ๆ Equipment	สินทรัพย์ ถาวรอื่น ๆ Other fixed assets					
3130	การผลิตพลาสติกหุ้มฉนวน	91	13,494,415.7	1,103,208.6	3,277,074.2	7,390,856.9	266,087.9	450,875.5	571,714.3	434,598.4	15,330,674.9	1,153,963.0	4,762,227.4	7,606,315.6	257,990.8	506,413.5	800,655.6	243,109.1	Manufacture of insulated wire and cable			
314	การผลิตหม้อระดมไฟฟ้า เซลล์ ปฐมภูมิและแบตเตอรี่ปฐมภูมิ	40	4,621,893.8	537,795.2	793,098.3	2,047,890.7	485,996.7	293,324.2	354,640.3	109,148.5	4,587,972.2	540,367.0	906,772.0	1,990,773.9	427,955.2	272,977.2	338,596.9	110,530.0	Manufacture of accumulators, primary cells and primary batteries			
3140	การผลิตหม้อระดมไฟฟ้า เซลล์ ปฐมภูมิและแบตเตอรี่ปฐมภูมิ	40	4,621,893.8	537,795.2	793,098.3	2,047,890.7	485,996.7	293,324.2	354,640.3	109,148.5	4,587,972.2	540,367.0	906,772.0	1,990,773.9	427,955.2	272,977.2	338,596.9	110,530.0	Manufacture of accumulators, primary cells and primary batteries			
315	การผลิตหลอดไฟฟลูออโรซีนไครน สำหรับใช้แสงสว่าง	136	4,176,358.4	1,023,597.8	1,100,706.2	1,351,742.1	287,635.5	197,353.9	168,775.0	46,547.8	3,998,691.8	1,038,915.4	1,302,838.2	963,091.1	275,452.7	186,733.2	182,440.1	49,221.2	Manufacture of electric lamps			
3150	การผลิตหลอดไฟฟลูออโรซีนไครน สำหรับใช้แสงสว่าง	136	4,176,358.4	1,023,597.8	1,100,706.2	1,351,742.1	287,635.5	197,353.9	168,775.0	46,547.8	3,998,691.8	1,038,915.4	1,302,838.2	963,091.1	275,452.7	186,733.2	182,440.1	49,221.2	Manufacture of electric lamps			
319	การผลิตเครื่องอุปโภคบริโภคไฟฟ้าอื่น ๆ ซึ่งมิได้จัดประเภทไว้ในที่อื่น	122	14,729,380.9	1,813,948.2	4,280,266.1	6,495,919.4	985,169.2	467,322.2	430,629.7	256,126.1	15,117,212.7	2,170,491.5	4,270,114.9	6,595,880.1	865,451.6	506,650.9	475,655.1	232,968.6	Manufacture of other electrical equipment n.e.c.			
3190	การผลิตเครื่องอุปโภคบริโภคไฟฟ้าอื่น ๆ ซึ่งมิได้จัดประเภทไว้ในที่อื่น	122	14,729,380.9	1,813,948.2	4,280,266.1	6,495,919.4	985,169.2	467,322.2	430,629.7	256,126.1	15,117,212.7	2,170,491.5	4,270,114.9	6,595,880.1	865,451.6	506,650.9	475,655.1	232,968.6	Manufacture of other electrical equipment n.e.c.			
32	การผลิตอุปกรณ์และเครื่องอุปโภค วิทยุโทรทัศน์ และเครื่องเสียง	753	228,764,124.5	15,826,521.9	50,510,952.3	136,376,591.9	1,852,043.1	5,753,511.8	12,505,237.4	5,939,266.1	256,432,423.6	16,219,049.1	52,946,192.6	156,928,701.7	1,773,272.1	6,074,111.1	13,619,679.1	8,871,417.9	Manufacture of radio, television and communication equipment and apparatus			
321	การผลิตหลอดอิเล็กทรอนิกส์และ ส่วนประกอบอิเล็กทรอนิกส์อื่น ๆ	491	178,229,762.3	13,108,124.4	42,737,619.5	102,673,902.8	1,462,546.8	4,448,799.7	10,225,091.3	3,573,677.9	199,847,280.6	13,502,302.7	44,581,296.9	120,354,789.5	1,431,047.5	4,707,888.5	11,459,892.7	3,810,062.9	Manufacture of electronic valves and tubes and other electronic components			
3210	การผลิตหลอดอิเล็กทรอนิกส์และ ส่วนประกอบอิเล็กทรอนิกส์อื่น ๆ	491	178,229,762.3	13,108,124.4	42,737,619.5	102,673,902.8	1,462,546.8	4,448,799.7	10,225,091.3	3,573,677.9	199,847,280.6	13,502,302.7	44,581,296.9	120,354,789.5	1,431,047.5	4,707,888.5	11,459,892.7	3,810,062.9	Manufacture of electronic valves and tubes and other electronic components			
322	การผลิตเครื่องส่งสัญญาณโทรทัศน์ และวิทยุและเครื่องเล่นเสียง โทรทัศน์และโทรทัศน์แบบใช้สาย	61	3,110,974.0	308,372.7	636,542.9	1,847,599.6	88,218.6	76,506.7	103,913.8	49,819.7	3,607,613.0	310,263.0	732,135.4	2,282,752.0	71,246.5	75,062.9	101,968.9	34,184.2	Manufacture of television and radio transmitters and apparatus for line telephony and line telegraphy			
3220	การผลิตเครื่องส่งสัญญาณโทรทัศน์และวิทยุ และเครื่องอุปโภค สำหรับโทรทัศน์ และโทรทัศน์แบบใช้สาย	61	3,110,974.0	308,372.7	636,542.9	1,847,599.6	88,218.6	76,506.7	103,913.8	49,819.7	3,607,613.0	310,263.0	732,135.4	2,282,752.0	71,246.5	75,062.9	101,968.9	34,184.2	Manufacture of television and radio transmitters and apparatus for line telephony and line telegraphy			
323	การผลิตเครื่องรับโทรทัศน์และวิทยุ เครื่องบันทึกเสียงหรือภาพหรือเครื่อง ขยายตัวโทรทัศน์หรือวีดิโอ โทรทัศน์ และสินค้าที่เกี่ยวข้อง	201	47,423,388.2	2,410,024.9	7,136,789.9	31,855,089.5	301,277.7	1,228,205.4	2,176,232.2	2,315,768.5	52,977,530.0	2,406,483.4	7,632,760.3	34,291,160.3	270,978.2	1,291,159.6	2,057,817.5	5,027,170.8	Manufacture of television and radio receivers and associated consumer goods			

ตาราง 11 มูลค่าตามบัญชีของสินทรัพย์ถาวรในปี 2549 จำนวนตามประเภทอุตสาหกรรม ที่ราชอาณาจักร พ.ศ. 2550 (ต่อ)

TABLE 11 BOOK VALUE OF FIXED ASSETS IN 2006 BY CATEGORY OF INDUSTRY, WHOLE KINGDOM, 2007 (Contd.)

รหัส Code	ประเภทอุตสาหกรรม Number of establishments	มูลค่าสินทรัพย์ถาวรต้นงวด Book value of fixed assets 1 Jan. 2006					มูลค่าสินทรัพย์ถาวรปลายงวด Book value of fixed assets 31 Dec. 2006					สินทรัพย์ ถาวรอื่น ๆ Other fixed assets	Category of industry						
		รวม Total	ที่ดิน Land	อาคารและ สิ่งก่อสร้าง Building and construction	ยานพาหนะ Vehicles	เครื่องจักร Machinery	รวม Total	ที่ดิน Land	อาคารและ สิ่งก่อสร้าง Building and construction	ยานพาหนะ Vehicles	เครื่องจักร Machinery			เครื่องมือ อื่น ๆ Equipment					
3230	การผลิตเครื่องปรับอากาศและวิทยุ เครื่องบันทึกเสียงหรือภาพหรือ เครื่องขยายเสียง โทรทัศน์หรือวิดีโอ โทรทัศน์ และเครื่องเล่นที่คล้ายกัน	201	47,423,388.2	2,410,024.9	7,136,789.9	31,855,089.5	301,277.7	1,228,205.4	2,176,232.2	2,315,768.5	52,977,530.0	2,406,483.4	7,632,760.3	34,291,160.3	270,978.2	1,291,159.6	2,057,817.5	5,027,170.8	Manufacture of television and radio receivers and associated consumer goods
33	การผลิตอุปกรณ์ที่ใช้ในทางเกษตร การวัดความถี่และอุปกรณ์ที่ใช้ ใช้ในทางทัศนศาสตร์ นาฬิกา	447	21,321,861.4	2,174,837.8	4,511,942.1	12,615,020.5	335,158.3	617,959.6	487,320.8	579,622.3	22,614,172.9	2,560,217.9	4,596,530.2	13,093,532.0	308,510.9	625,412.3	422,025.0	1,307,944.6	Manufacture of medical, precision and optical instruments, watches and clocks
331	การผลิตอุปกรณ์และเครื่องมือใช้ในทาง เกษตร และเครื่องมือที่ใช้ใน การวัด การตรวจสอบ การทดสอบ การเดินเรือ การเดินอากาศ และใช้ ในวัตถุประสงค์อื่น ๆ ยกเว้นอุปกรณ์ ที่ใช้ในทางทัศนศาสตร์	364	2,937,290.9	476,714.2	840,067.2	1,098,962.8	176,009.6	226,352.9	96,397.9	22,786.4	3,160,962.5	491,525.9	933,445.4	1,223,778.2	1,583,322.7	245,888.4	87,347.4	20,654.5	Manufacture of medical appliances and instruments and appliances for measuring, checking, testing, navigating and other purposes, except optical instruments
3311	การผลิตอุปกรณ์ที่ใช้ในทางการเกษตร และสัตวกรรมและเครื่องมือ ทางทัศนศาสตร์การดู	308	2,449,565.7	405,187.3	759,408.8	923,657.9	117,301.6	154,761.1	69,706.7	19,542.3	2,684,166.1	419,999.0	851,668.6	1,044,922.4	1,076,535.5	179,429.7	61,860.0	18,632.8	Manufacture of medical and surgical equipment and orthopaedic appliances
3312	การตรวจสอบ การทดสอบ เครื่องใช้เพื่อการวัด การเดินอากาศ และ ใช้ในวัตถุประสงค์ อื่นๆ ยกเว้น อุปกรณ์ควบคุมระบบ การผลิตในทางอุตสาหกรรม	42	351,298.0	52,760.7	30,899.9	157,934.6	40,059.1	47,834.0	18,565.6	3,244.1	350,567.6	52,760.7	32,075.9	161,571.3	35,135.3	47,386.1	19,616.6	2,021.7	Manufacture of instruments and appliances for measuring, checking, testing, navigating and other purposes, except industrial process control equipment
3313	การผลิตอุปกรณ์ควบคุมระบบ การผลิตในทางอุตสาหกรรม	14	136,427.2	18,766.1	49,758.5	173,770.4	18,648.9	23,757.8	8,125.6	-	126,228.8	18,766.1	49,700.9	17,284.4	15,533.9	19,072.5	5,870.8	-	Manufacture of industrial process control equipment
332	การผลิตอุปกรณ์ที่ใช้ในทางทัศนศาสตร์ และเครื่องมือประเภทเดียวกัน	52	13,859,719.0	1,407,410.5	2,051,811.1	9,173,822.3	108,368.5	237,374.4	359,536.1	521,396.1	14,772,837.3	1,407,946.1	2,065,254.2	9,441,145.7	80,997.9	231,394.5	307,944.3	1,238,154.6	Manufacture of optical instruments and photographic equipment
3320	การผลิตอุปกรณ์ที่ใช้ในทางทัศนศาสตร์ และเครื่องมือประเภทเดียวกัน	52	13,859,719.0	1,407,410.5	2,051,811.1	9,173,822.3	108,368.5	237,374.4	359,536.1	521,396.1	14,772,837.3	1,407,946.1	2,065,254.2	9,441,145.7	80,997.9	231,394.5	307,944.3	1,238,154.6	Manufacture of optical instruments and photographic equipment
333	การผลิตนาฬิกา	31	4,524,851.6	290,713.2	1,620,063.8	2,342,235.4	50,780.2	154,232.3	31,386.8	35,439.9	4,680,373.1	360,745.9	1,597,830.6	2,428,608.1	69,190.3	148,129.4	26,733.3	49,135.5	Manufacture of watches and clocks
3330	การผลิตนาฬิกา	31	4,524,851.6	290,713.2	1,620,063.8	2,342,235.4	50,780.2	154,232.3	31,386.8	35,439.9	4,680,373.1	360,745.9	1,597,830.6	2,428,608.1	69,190.3	148,129.4	26,733.3	49,135.5	Manufacture of watches and clocks

(พันบาท In Thousand Baht)

ตาราง 11 มูลค่าตามบัญชีของสินทรัพย์ถาวรในปี 2549 จำแนกตามประเภทอุตสาหกรรม ที่ราชอาณาจักร พ.ศ. 2550 (ต่อ)

TABLE 11 BOOK VALUE OF FIXED ASSETS IN 2006 BY CATEGORY OF INDUSTRY, WHOLE KINGDOM, 2007 (Contd.)

รหัส Code	ประเภทอุตสาหกรรม Number of establishments	มูลค่าสินทรัพย์ถาวรตามงวด Book value of fixed assets 1 Jan. 2006										มูลค่าสินทรัพย์ถาวรตามงวด Book value of fixed assets 31 Dec. 2006										ประเภทอุตสาหกรรม Category of industry
		รวม Total	ที่ดิน Land	อาคารและ สิ่งก่อสร้าง Building and construction	เครื่องจักร Machinery	ยานพาหนะ Vehicles	สำนักงาน สำนักงาน Office appliances	อื่นๆ Equipment	สินทรัพย์ ถาวรอื่น ๆ Other fixed assets	รวม Total	ที่ดิน Land	อาคารและ สิ่งก่อสร้าง Building and construction	เครื่องจักร Machinery	ยานพาหนะ Vehicles	สำนักงาน สำนักงาน Office appliances	อื่นๆ Equipment	สินทรัพย์ ถาวรอื่น ๆ Other fixed assets					
																		รวม Total	ที่ดิน Land	อาคารและ สิ่งก่อสร้าง Building and construction	เครื่องจักร Machinery	
36	การผลิตเฟอร์นิเจอร์ รวมทั้งการผลิต ซึ่งมีผลิตภัณฑ์พลาสติก	31,929	84,071,125.3	23,127,221.2	24,542,207.1	18,718,232.2	10,248,831.3	2,874,978.6	2,702,275.3	1,857,379.5	80,595,172.3	23,561,525.0	24,491,176.1	18,032,124.2	7,626,952.9	2,905,437.7	2,647,736.8	1,330,219.5	Manufacture of furniture; manufacturing n.e.c.			
361	การผลิตเฟอร์นิเจอร์	9,459	40,735,085.0	11,747,432.9	11,282,037.8	9,650,910.2	5,413,514.8	987,003.3	1,095,240.1	558,946.0	38,359,128.6	11,857,534.7	11,357,273.7	8,914,711.6	3,477,907.2	1,032,086.0	1,128,432.5	591,183.0	Manufacture of furniture			
3610	การผลิตเฟอร์นิเจอร์	9,459	40,735,085.0	11,747,432.9	11,282,037.8	9,650,910.2	5,413,514.8	987,003.3	1,095,240.1	558,946.0	38,359,128.6	11,857,534.7	11,357,273.7	8,914,711.6	3,477,907.2	1,032,086.0	1,128,432.5	591,183.0	Manufacture of furniture			
369	การผลิตซึ่งมิได้จัดประเภท ไว้ในที่อื่น	22,470	43,336,040.2	11,379,788.3	13,260,169.3	9,067,322.0	4,833,316.5	1,887,975.3	1,607,035.2	1,298,433.5	42,236,043.7	11,703,990.3	13,133,902.4	9,117,412.6	4,149,045.8	1,873,351.7	1,519,304.3	739,056.6	Manufacturing n.e.c.			
3692	การผลิตเครื่องเพชรพลอยและ รูปพรรณของแข็งที่ก่อของ	7,834	17,161,575.9	4,166,549.8	5,848,903.7	2,836,782.2	1,641,590.9	1,013,799.4	674,463.4	979,486.6	17,171,609.4	4,379,487.6	6,037,560.9	3,429,204.9	1,282,056.5	980,778.8	628,832.5	433,688.3	Manufacture of jewellery and related articles			
3692	การผลิตเครื่องดนตรี	248	300,792.9	69,403.2	63,978.0	72,830.4	61,836.4	12,437.3	18,321.7	1,985.8	296,058.8	69,029.9	60,085.1	74,458.0	59,064.0	13,307.4	18,225.8	1,588.7	Manufacture of musical instruments			
3693	การผลิตเครื่องกีฬา	71	3,974,008.4	763,191.9	1,370,976.4	1,258,439.1	147,259.0	232,865.5	147,725.7	53,550.8	4,069,477.2	812,215.7	1,424,606.8	1,193,734.3	158,977.2	286,397.4	122,951.8	70,593.9	Manufacture of sports goods			
3694	การผลิตของเล่นและของเล่น	685	7,187,511.6	1,566,755.5	1,461,221.4	2,251,408.2	1,203,345.5	248,383.0	269,639.6	186,758.4	6,756,282.5	1,646,686.1	1,360,847.7	1,942,314.5	1,149,448.1	232,231.7	2,606,691.5	164,062.9	Manufacture of games and toys			
3699	การผลิตอื่น ๆ ซึ่งมีได้จัดประเภท ไว้ในที่อื่น	13,632	14,712,151.4	4,813,887.9	4,515,089.8	2,647,862.2	1,781,284.7	380,490.1	496,884.9	76,651.8	13,942,615.8	4,796,571.1	4,250,802.0	2,477,701.0	1,499,500.0	360,656.4	488,302.6	69,102.7	Other manufacturing n.e.c.			
37	การนำผลิตภัณฑ์ที่นำมาผลิตเป็น วัตถุดิบใหม่	286	904,754.1	342,271.7	219,720.5	167,837.3	162,287.2	8,909.0	3,678.4	50.0	834,104.7	343,913.6	206,117.3	133,626.2	139,074.3	8,170.5	3,169.9	33.0	Recycling			
371	การนำเศษและของที่เหลือที่ไม่ได้จำพวก โลหะมาผลิตเป็นวัตถุดิบใหม่	118	427,390.1	161,323.2	108,081.4	90,749.2	63,159.7	3,603.4	473.2	-	391,512.2	162,093.2	103,486.8	65,958.3	56,312.5	3,243.0	418.5	-	Recycling of metal waste and scrap			
3710	การนำเศษและของที่เหลือที่ไม่ได้จำพวก โลหะมาผลิตเป็นวัตถุดิบใหม่	118	427,390.1	161,323.2	108,081.4	90,749.2	63,159.7	3,603.4	473.2	-	391,512.2	162,093.2	103,486.8	65,958.3	56,312.5	3,243.0	418.5	-	Recycling of metal waste and scrap			
372	การนำเศษและของที่เหลือที่ไม่ได้จำพวก อโลหะมาผลิตเป็นวัตถุดิบใหม่	168	477,364.1	180,948.5	111,639.1	77,088.0	99,127.5	5,305.6	3,205.3	50.0	442,592.5	181,820.4	102,630.4	67,667.9	82,761.9	4,927.6	2,751.4	33.0	Recycling of non-metal waste and scrap			
3720	การนำเศษและของที่เหลือที่ไม่ได้จำพวก อโลหะมาผลิตเป็นวัตถุดิบใหม่	168	477,364.1	180,948.5	111,639.1	77,088.0	99,127.5	5,305.6	3,205.3	50.0	442,592.5	181,820.4	102,630.4	67,667.9	82,761.9	4,927.6	2,751.4	33.0	Recycling of non-metal waste and scrap			

(พันบาท In Thousand Baht)

ตาราง 12 มูลค่าสินทรัพย์ถาวรที่เปลี่ยนแปลงระหว่างมกราคม - ธันวาคม 2549 จำนวนตามประเภทอุตสาหกรรม ที่ราชอาณาจักร พ.ศ. 2550

TABLE 12 VALUE OF FIXED ASSETS CHANGED IN JANUARY - DECEMBER 2006 BY CATEGORY OF INDUSTRY, WHOLE KINGDOM, 2007

(พันบาท In Thousand Baht)

รหัส Code	ประเภทอุตสาหกรรม	จำนวน สถาน- ประกอบการ Number of establishments	มูลค่าสินทรัพย์ ถาวรที่ซื้อหรือ ผลิตขึ้นเอง Value of new or cost producing of fixed assets	มูลค่าสินทรัพย์ ถาวรที่ขาย Value of disposal of fixed assets	กำไร สุทธิ Ownership transfer fee	Category of industry
รวม		457,968	315,842,830.7	37,912,101.5	12,291,963.9	Total
15	การผลิตผลิตภัณฑ์อาหารและเครื่องดื่ม	115,696	25,102,053.6	3,853,199.6	1,382,869.1	Manufacture of food products and beverages
151	การผลิต การแปรรูปและการเก็บถนอมเนื้อสัตว์ สัตว์น้ำ ผลไม้ ผัก น้ำมันและไขมัน	12,098	8,825,450.6	1,056,783.7	1,086,865.1	Production, processing and preservation of meat, fish, fruit, vegetables, oils and fats
1511	การผลิตเนื้อสัตว์และผลิตภัณฑ์จากเนื้อสัตว์	4,738	653,207.9	51,436.3	806.0	Production of meat and meat products
1512	การแปรรูปและการเก็บถนอมสัตว์น้ำ และผลิตภัณฑ์จากสัตว์น้ำ	4,317	5,110,313.0	372,951.3	1,085,771.7	Processing and preserving of fish and fish products
1513	การแปรรูปผลไม้และผัก	2,784	1,705,420.6	209,820.7	271.4	Processing of fruit and vegetables
1514	การผลิตน้ำมันจากพืช น้ำมันจากสัตว์และไขมันจากสัตว์	259	1,356,509.0	422,575.4	16.0	Manufacture of vegetable and animal oils and fats
152	การผลิตผลิตภัณฑ์ที่ได้จากนม	976	527,222.5	44,595.8	-	Manufacture of dairy products
1520	การผลิตผลิตภัณฑ์ที่ได้จากนม	976	527,222.5	44,595.8	-	Manufacture of dairy products
153	การผลิตผลิตภัณฑ์ที่ได้จากการไม่ใช้ธัญพืช สัตว์และผลิตภัณฑ์จากสัตว์ และอาหารสัตว์สำเร็จรูป	77,014	3,776,926.0	632,190.1	57,945.5	Manufacture of grain mill products, starches and starch products, and prepared animal feeds
1531	การผลิตผลิตภัณฑ์ที่ได้จากการไม่ใช้ธัญพืช	76,633	1,327,196.1	215,225.8	31,795.8	Manufacture of grain mill products
1532	การผลิตสัตว์และผลิตภัณฑ์จากสัตว์	117	1,436,564.6	50,651.6	-	Manufacture of starches and starch products
1533	การผลิตอาหารสัตว์สำเร็จรูป	264	1,013,165.3	366,312.8	26,149.7	Manufacture of prepared animal feeds
154	การผลิตผลิตภัณฑ์อาหารอื่น ๆ	21,120	4,227,616.9	875,126.2	152,540.1	Manufacture of other food products
1541	การผลิตผลิตภัณฑ์ประเภทอบ	5,218	859,285.4	70,253.9	606.6	Manufacture of bakery products
1542	การผลิตน้ำตาล	558	953,370.2	172,688.7	-	Manufacture of sugar
1543	การผลิตโกโก้ ช็อกโกแลต และขนมที่ทำจากน้ำตาล	1,121	74,775.8	11,393.1	-	Manufacture of cocoa, chocolate and sugar confectionery
1544	การผลิตขนมปัง คุกกี้ และขนมปังที่คล้ายกัน	5,386	342,013.5	19,520.1	47.0	Manufacture of macaroni, noodles, couscous and similar farinaceous products
1549	การผลิตผลิตภัณฑ์อาหารอื่น ๆ ซึ่งมิได้จัดประเภทไว้ในที่อื่น	8,837	1,998,171.9	601,270.4	151,886.6	Manufacture of other food products n.e.c.
155	การผลิตเครื่องดื่ม	4,488	7,744,837.7	1,244,503.7	85,518.4	Manufacture of beverages
1551	การกลั่น การกลั่นเคี้ยว และการผสมสุรา รวมทั้งการผลิตเอทิลแอลกอฮอล์ ที่ได้จากการหมัก	1,556	2,736,375.1	325,218.4	88.0	Distilling, rectifying and blending of spirits; ethylalcohol production from fermented materials
1552	การผลิตไวน์	84	36,034.9	3,093.1	-	Manufacture of wines

ตาราง 12 มูลค่าสินทรัพย์ถาวรที่เปลี่ยนแปลงระหว่างกราคม - ธันวาคม 2549 จำนวนตามประเภทอุตสาหกรรม ที่ราชอาณาจักร พ.ศ. 2550 (ต่อ)

TABLE 12 VALUE OF FIXED ASSETS CHANGED IN JANUARY - DECEMBER 2006 BY CATEGORY OF INDUSTRY, WHOLE KINGDOM, 2007 (Cont'd.)

(พันบาท In Thousand Baht)

รหัส Code	ประเภทอุตสาหกรรม	จำนวน สถาน- ประกอบการ Number of establishments	มูลค่าสินทรัพย์ ถาวรที่ซื้อหรือ ผลิตขึ้นมา Value of new or cost producing of fixed assets	มูลค่าสินทรัพย์ ถาวรที่ขาย Value of disposal of fixed assets	ค่าโอน กรรมสิทธิ์ Ownership transfer fee	Category of industry
1553	การผลิตมอลต์ลิกเคอร์และมอลต์	15	874,155.9	82,239.4	-	Manufacture of malt liquors and malt
1554	การผลิตเครื่องดื่มที่ไม่มีแอลกอฮอล์ รวมทั้งการหัตถ์น้ำแร่บรรจุขวด	2,833	4,098,271.8	833,952.8	85,430.4	Manufacture of soft drinks; bottling of mineral waters
16	การผลิตผลิตภัณฑ์ยาสูบ	515	162,717.0	41,118.3	-	Manufacture of tobacco products
160	การผลิตผลิตภัณฑ์ยาสูบ	515	162,717.0	41,118.3	-	Manufacture of tobacco products
1600	การผลิตผลิตภัณฑ์ยาสูบ	515	162,717.0	41,118.3	-	Manufacture of tobacco products
17	การผลิตสิ่งทอ	82,135	9,627,561.6	2,015,185.1	2,024.5	Manufacture of textiles
171	การปั่น การทอ และการแต่งสำเร็จสิ่งทอ	68,543	6,118,961.5	1,694,486.4	2,024.5	Spinning, weaving and finishing of textiles
1711	การจัดเตรียมและการปั่นเส้นใยสิ่งทอ รวมทั้งการทอสิ่งทอ	67,514	4,895,648.4	1,573,478.8	2,024.5	Preparation and spinning of textile fibres; weaving of textiles
1712	การแต่งสำเร็จสิ่งทอ	1,029	1,223,313.1	121,007.6	-	Finishing of textiles
172	การผลิตสิ่งทออื่น ๆ	12,501	2,997,907.9	269,219.6	-	Manufacture of other textiles
1721	การผลิตสิ่งทอสำเร็จรูป ยกเว้นเครื่องแต่งกาย	6,417	1,139,564.7	160,306.7	-	Manufacture of made-up textile articles, except apparel
1722	การผลิตพรมและเครื่องปูลาด	2,719	161,216.2	47,129.6	-	Manufacture of carpets and rugs
1723	การผลิตเชือก สายระโยงระยาง เชือกเส้นใหญ่ และตาข่าย แห อวน	1,765	85,458.8	21,777.5	-	Manufacture of cordage, rope, twine and netting
1729	การผลิตสิ่งทออื่น ๆ ซึ่งมีได้จัดประเภทไว้ในที่อื่น	1,600	1,611,668.3	40,005.7	-	Manufacture of other textiles n.e.c.
173	การผลิตผ้าและสิ่งทอที่ได้จากการถักนิตติ้งและโครเชท์	1,091	510,692.2	51,479.1	-	Manufacture of knitted and crocheted fabrics and articles
1730	การผลิตผ้า และสิ่งทอที่ได้จากการถักนิตติ้ง และโครเชท์	1,091	510,692.2	51,479.1	-	Manufacture of knitted and crocheted fabrics and articles
18	การผลิตเครื่องแต่งกาย รวมทั้งการตกแต่งและย้อมสีขนสัตว์	82,939	4,301,613.5	276,310.0	12,972.7	Manufacture of wearing apparel; dressing and dyeing of fur
181	การผลิตเครื่องแต่งกาย ยกเว้นเครื่องแต่งกายที่ทำจากขนสัตว์	82,906	4,256,215.4	257,453.8	12,972.7	Manufacture of wearing apparel, except fur apparel
1810	การผลิตเครื่องแต่งกาย ยกเว้น เครื่องแต่งกายที่ทำจากขนสัตว์	82,906	4,256,215.4	257,453.8	12,972.7	Manufacture of wearing apparel, except fur apparel
182	การผลิตแต่งและย้อมสีขนสัตว์ รวมทั้งการผลิตสิ่งทอที่ทำจากขนสัตว์	33	45,398.2	18,856.1	-	Dressing and dyeing of fur; manufacture of articles of fur
1820	การผลิตแต่งและย้อมสีขนสัตว์ รวมทั้งการผลิตสิ่งทอที่ทำจากขนสัตว์	33	45,398.2	18,856.1	-	Dressing and dyeing of fur; manufacture of articles of fur
19	การฟอกและตกแต่งหนังฟอก รวมทั้งการผลิตกระเป๋าเดินทาง	4,681	1,345,265.0	133,860.7	116.0	Tanning and dressing of leather; manufacture of luggage, handbags, saddlery, harness and footwear
191	การฟอกและตกแต่งหนังฟอก รวมทั้งการผลิตกระเป๋าเดินทาง กระเป๋าถือ อานม้า และเครื่องเทียมตา	1,938	465,842.8	7,704.5	25.0	Tanning and dressing of leather; manufacture of luggage, handbags, saddlery and harness
1911	การฟอกและตกแต่งหนังฟอก	143	323,403.4	3,989.6	-	Tanning and dressing of leather
1912	การผลิตกระเป๋าเดินทาง กระเป๋าถือ และสิ่งทอที่คล้ายกัน อานม้า และเครื่องเทียมตา	1,795	142,439.4	3,714.8	25.0	Manufacture of luggage, handbags and the like, saddlery and harness

ตาราง 12 มูลค่าสินทรัพย์ถาวรที่เปลี่ยนแปลงระหว่างไตรมาส - ธันวาคม 2549 จำนวนตามประเภทอุตสาหกรรม ที่ราชอาณาจักร พ.ศ. 2550 (ต่อ)

TABLE 12 VALUE OF FIXED ASSETS CHANGED IN JANUARY - DECEMBER 2006 BY CATEGORY OF INDUSTRY, WHOLE KINGDOM, 2007 (Contd.)

(พันบาท In Thousand Baht)

รหัส Code	ประเภทอุตสาหกรรม Industry	จำนวน สถาน- ประกอบการ Number of establishments	มูลค่าสินทรัพย์ ถาวรที่ซื้อหรือ ผลิตขึ้นมาเอง Value of new or cost producing of fixed assets	มูลค่าสินทรัพย์ ถาวรที่ขาย Value of disposal of fixed assets	ค่าโอน กรรมสิทธิ์ Ownership transfer fee	Category of industry
192	การผลิตรองเท้า	2,743	879,422.3	126,156.2	91.0	Manufacture of footwear
1920	การผลิตรองเท้า	2,743	879,422.3	126,156.2	91.0	Manufacture of footwear
20	การผลิตไม้และผลิตภัณฑ์จากไม้และไม้ก๊อก ยกเว้น เฟอร์นิเจอร์	64,499	2,910,034.2	137,740.8	5,104.5	Manufacture of wood and of products of wood and cork, except furniture; manufacture of articles of straw and plaiting materials
	รวมทั้งการผลิตสิ่งของที่ทำจากฟางและวัสดุจากอื่น ๆ					
201	การเคาะไม้และการไสไม้	1,868	236,001.3	37,468.4	5,015.0	Sawmilling and planing of wood
2010	การเคาะไม้และการไสไม้	1,868	236,001.3	37,468.4	5,015.0	Sawmilling and planing of wood
202	การผลิตผลิตภัณฑ์จากไม้ ไม้ก๊อก ฟาง และวัสดุจากอื่น	62,631	2,674,032.9	100,272.4	89.5	Manufacture of products of wood, cork, straw and plaiting materials
2021	การผลิตแผ่นไม้มีบีวีร์ รวมทั้งการผลิตไม้อัด ลามิเนต แผ่นขึ้นไม้อัด และแผ่นไม้อัดอื่น ๆ	246	2,279,398.6	46,297.5	-	Manufacture of veneer sheets; manufacture of plywood, laminboard, particle board and other panels and boards
2022	การผลิตเครื่องไม้ที่ใช้ในการก่อสร้าง และเครื่องประกอบอาคาร	1,584	191,356.6	12,546.1	63.3	Manufacture of builders' carpentry and joinery
2023	การผลิตภาชนะไม้	461	63,901.5	5,581.0	-	Manufacture of wooden containers
2029	การผลิตผลิตภัณฑ์ที่ทำจากไม้ รวมทั้งการผลิตสิ่งของที่ทำจากไม้ก๊อก ฟาง และวัสดุจากอื่น	60,340	139,376.3	35,847.8	26.2	Manufacture of other products of wood; manufacture of articles of cork, straw and plaiting materials
21	การผลิตกระดาษและผลิตภัณฑ์กระดาษ	1,964	8,320,471.9	208,942.3	6,807,696.4	Manufacture of paper and paper products
210	การผลิตกระดาษและผลิตภัณฑ์กระดาษ	1,964	8,320,471.9	208,942.3	6,807,696.4	Manufacture of paper and paper products
2101	การผลิตเยื่อกระดาษ กระดาษ และกระดาษแข็ง	532	1,885,862.4	51,222.7	6,804,829.2	Manufacture of pulp, paper and paperboard
2102	การผลิตกระดาษถูกผูก และกระดาษแข็งถูกผูกและการผลิตภาชนะที่ทำจากกระดาษ และกระดาษแข็ง	859	4,944,712.2	121,092.2	2,760.9	Manufacture of corrugated paper and paperboard and of containers of paper and paperboard
2109	การผลิตสิ่งของอื่น ๆ ที่ทำจากกระดาษ และกระดาษแข็ง	573	1,489,897.3	36,627.4	106.3	Manufacture of other articles of paper and paperboard
22	การพิมพ์โฆษณา การพิมพ์ และการทำสำเนาอื่น ๆ	5,949	3,221,830.1	377,337.5	4,975.3	Publishing, printing and reproduction of recorded media
221	การพิมพ์โฆษณา	1,020	1,271,036.9	255,917.4	1,200.0	Publishing
2211	การพิมพ์โฆษณาหนังสือ โบรชัวร์ หนังสือเกี่ยวกับคนตรี และการพิมพ์โฆษณาอื่น ๆ	368	362,595.0	43,084.8	-	Publishing of books, brochures, musical books and other publications
2212	การพิมพ์โฆษณาหนังสือพิมพ์ วารสาร และนิตยสาร	230	843,035.1	204,911.0	-	Publishing of newspapers, journals and periodicals
2213	การพิมพ์โฆษณาลงบนสื่อบันทึก	13	3,519.4	-	-	Publishing of recorded media
2219	การพิมพ์โฆษณาอื่น ๆ	409	61,887.4	7,921.6	1,200.0	Other publishing
222	การพิมพ์ และกิจกรรมด้านการบริการที่เกี่ยวข้องกับการพิมพ์	4,901	1,788,853.1	114,499.4	3,775.3	Printing and service activities related to printing

ตาราง 12 มูลค่าสินทรัพย์ที่เปลี่ยนแปลงระหว่างกราคม - ธันวาคม 2549 จำแนกตามประเภทอุตสาหกรรม ที่ราชอาณาจักร พ.ศ. 2550 (ต่อ)

TABLE 12. VALUE OF FIXED ASSETS CHANGED IN JANUARY - DECEMBER 2006 BY CATEGORY OF INDUSTRY, WHOLE KINGDOM, 2007 (Contd.)

(พันบาท In Thousand Baht)

รหัส Code	ประเภทอุตสาหกรรม	จำนวน สถาน- ประกอบ Number of establishments	มูลค่าสินทรัพย์ ถาวรที่ซื้อหรือ ผลิตขึ้นเอง Value of new or cost producing of fixed assets	มูลค่าสินทรัพย์ ถาวรที่ขาย Value of disposal of fixed assets	ค่าโอน กรรมสิทธิ์ Ownership transfer fee	Category of industry
2221	การพิมพ์	4,713	1,613,907.7	94,916.9	3,711.3	Printing
2222	กิจกรรมด้านการบริการที่เกี่ยวข้องกับการพิมพ์	188	174,945.4	19,582.5	64.0	Service activities related to printing
223	การทำสำเนาต้นฉบับที่ข้อมู	28	161,940.0	6,920.7	-	Reproduction of recorded media
2230	การทำสำเนาต้นฉบับที่ข้อมู	28	161,940.0	6,920.7	-	Reproduction of recorded media
23	การผลิตผลิตภัณฑ์ถ่านโค้ก ผลิตภัณฑ์ที่ได้จากการถ่าน	109	14,737,603.0	123,674.2	6,002.0	Manufacture of coke, refined petroleum products and nuclear fuel
231	การผลิตผลิตภัณฑ์ถ่านโค้ก	21	2,637.6	850.7	-	Manufacture of coke oven products
2310	การผลิตผลิตภัณฑ์ถ่านโค้ก	21	2,637.6	850.7	-	Manufacture of coke oven products
232	การผลิตผลิตภัณฑ์ที่ได้จากการถ่านน้ำมันปิโตรเลียม	88	14,734,965.4	122,823.4	6,002.0	Manufacture of refined petroleum products
2320	การผลิตผลิตภัณฑ์ที่ได้จากการถ่านน้ำมันปิโตรเลียม	88	14,734,965.4	122,823.4	6,002.0	Manufacture of refined petroleum products
24	การผลิตเคมีภัณฑ์และผลิตภัณฑ์เคมี	3,618	36,701,406.4	2,790,975.0	21,305.5	Manufacture of chemicals and chemical products
241	การผลิตเคมีภัณฑ์ขั้นมูลฐาน	1,400	28,204,911.0	841,915.7	21,005.6	Manufacture of basic chemicals
2411	การผลิตเคมีภัณฑ์ขั้นมูลฐาน ยกเว้นปุ๋ยและสารประกอบไนโตรเจน	357	22,154,508.3	542,028.2	-	Manufacture of basic chemicals, except fertilizers nitrogen compounds
2412	การผลิตปุ๋ยและสารประกอบไนโตรเจน	757	1,077,205.3	35,664.7	5.6	Manufacture of fertilizers and nitrogen compounds
2413	การผลิตพลาสติกในขั้นต้น และยางสังเคราะห์	286	4,973,197.3	264,222.8	21,000.0	Manufacture of plastics in primary forms and of synthetic rubber
242	การผลิตผลิตภัณฑ์เคมีอื่น ๆ	2,186	7,968,290.2	1,930,921.3	299.9	Manufacture of other chemical products
2421	การผลิตสารฆ่าศัตรูพืชและผลิตภัณฑ์ทางการเกษตรอื่น ๆ	64	2,051,008.4	812,062.0	-	Manufacture of pesticides and other agro-chemical products
2422	การผลิตสีทา น้ำมันชักเงา และสิ่งที่ใช้ทาเคลือบหมึกพิมพ์ และน้ำมันทาสี (massics) ที่คล้ายกัน	302	718,172.6	161,858.4	0.2	Manufacture of paints, varnishes and similar coatings, printing ink and mastics
2423	การผลิตผลิตภัณฑ์ทางเภสัชกรรม เคมีภัณฑ์ที่ใช้รักษาโรคและผลิตภัณฑ์ที่ทำจากสมุนไพร	659	1,180,412.9	372,493.2	129.6	Manufacture of pharmaceuticals, medicinal chemicals and botanical products
2424	การผลิตสบู่และผงซักฟอก เคมีภัณฑ์ที่ใช้ในการทำวามสะอาด และขี้ดง เครื่องหอม และสิ่งปรุงแต่งสำหรับประทินร่างกาย หรือประทินผิว	709	2,103,814.5	399,449.0	-	Manufacture of soap and detergents, cleaning and polishing preparations, perfumes and toilet preparations
2429	การผลิตผลิตภัณฑ์เคมีอื่น ๆ ซึ่งมีได้จัดประเภทไว้ในที่อื่น	452	1,914,881.8	185,058.7	170.0	Manufacture of other chemical products n.e.c.
243	การผลิตเส้นใยประดิษฐ์	32	528,205.1	18,138.0	-	Manufacture of man-made fibres
2430	การผลิตเส้นใยประดิษฐ์	32	528,205.1	18,138.0	-	Manufacture of man-made fibres

ตาราง 12 มูลค่าสินทรัพย์ที่มีการเปลี่ยนแปลงระหว่างมกราคม - ธันวาคม 2549 จำนวนตามประเภทอุตสาหกรรม ที่ราชอาณาจักร พ.ศ. 2550 (ต่อ)

TABLE 12 VALUE OF FIXED ASSETS CHANGED IN JANUARY - DECEMBER 2006 BY CATEGORY OF INDUSTRY, WHOLE KINGDOM, 2007 (Contd.)

รหัส Code	ประเภทอุตสาหกรรม	จำนวน สถาน- ประกอบการ Number of establishments	มูลค่าสินทรัพย์ การที่ซื้อหรือ ผลิตขึ้นเอง Value of new or cost producing of fixed assets		มูลค่าสินทรัพย์ การที่ขาย Value of disposal of fixed assets		ค่าโอน กรรมสิทธิ์ Ownership transfer fee	Category of industry
			มูลค่าสินทรัพย์ การที่ซื้อหรือ ผลิตขึ้นเอง Value of new or cost producing of fixed assets	มูลค่าสินทรัพย์ การที่ขาย Value of disposal of fixed assets				
25	การผลิตผลิตภัณฑ์ยางและพลาสติก	4,714	20,973,661.6	2,170,123.7	17,616.0	Manufacture of rubber and plastics products		
251	การผลิตผลิตภัณฑ์ยาง	1,122	7,896,879.3	627,469.1	60.0	Manufacture of rubber products		
2511	การผลิตยางนอกและยางใน การหล่อดอกยางและการซ่อมสร้างยาง	163	4,058,639.2	116,918.2	-	Manufacture of rubber tyres and tubes; retreading and rebuilding of rubber tyres		
2519	การผลิตผลิตภัณฑ์ยางอื่น ๆ	959	3,838,240.1	510,550.9	60.0	Manufacture of other rubber products		
252	การผลิตผลิตภัณฑ์พลาสติก	3,592	13,076,782.3	1,542,654.6	17,556.0	Manufacture of plastic products		
2520	การผลิตผลิตภัณฑ์พลาสติก	3,592	13,076,782.3	1,542,654.6	17,556.0	Manufacture of plastic products		
26	การผลิตผลิตภัณฑ์จากแร่โลหะ	13,137	17,436,397.7	1,477,418.6	10,460.5	Manufacture of other non-metallic mineral products		
261	การผลิตแก้วและผลิตภัณฑ์แก้ว	484	4,934,676.0	336,546.7	477.0	Manufacture of glass and glass products		
2610	การผลิตแก้วและผลิตภัณฑ์แก้ว	484	4,934,676.0	336,546.7	477.0	Manufacture of glass and glass products		
269	การผลิตผลิตภัณฑ์แร่โลหะ ซึ่งมีได้จัดประเภทไว้ในที่อื่น	12,653	12,501,721.7	1,140,872.0	9,983.5	Manufacture of non-metallic mineral products n.e.c.		
2691	การผลิตเซรามิกชนิด ไมทนไฟ ซึ่งไม่ได้ใช้งานก่อสร้าง	2,021	730,041.7	213,478.7	264.0	Manufacture of non-structural non-refractory ceramic ware		
2692	การผลิตผลิตภัณฑ์เซรามิกชนิดทนไฟ	478	738,103.8	5,575.8	-	Manufacture of refractory ceramic products		
2693	การผลิตผลิตภัณฑ์จากดินเหนียว ไมทนไฟ ซึ่งใช้กับงานก่อสร้าง	2,258	2,447,589.9	51,300.1	7,610.1	Manufacture of structural non-refractory clay products		
2694	การผลิตซีเมนต์ ปูนขาว และปูนปลาสเตอร์	358	1,928,909.4	366,402.4	10.0	Manufacture of cement, lime and plaster		
2695	การผลิตผลิตภัณฑ์จากคอนกรีต ซีเมนต์ และปูนปลาสเตอร์	6,416	5,940,925.0	449,690.9	2,063.5	Manufacture of articles of concrete, cement and plaster		
2696	การผลิต การขึ้นรูป และการแต่งสำเร็จหิน	1,011	329,759.4	25,381.9	36.0	Cutting, shaping and finishing of stone		
2699	การผลิตผลิตภัณฑ์แร่โลหะอื่น ๆ ซึ่งมีได้จัดประเภทไว้ในที่อื่น	111	366,392.5	29,042.1	-	Manufacture of other non-metallic mineral products n.e.c.		
27	การผลิตโลหะขั้นมูลฐาน	1,790	11,367,250.9	597,716.5	224.0	Manufacture of basic metals		
271	การผลิตเหล็กและเหล็กกล้าขั้นมูลฐาน	605	7,319,022.0	350,913.6	144.0	Manufacture of basic iron and steel		
2710	การผลิตเหล็กและเหล็กกล้าขั้นมูลฐาน	605	7,319,022.0	350,913.6	144.0	Manufacture of basic iron and steel		
272	การผลิตโลหะมีค่าและโลหะอื่นที่มีน้ำหนักขั้นมูลฐาน	437	1,811,993.0	18,933.2	80.0	Manufacture of basic precious and non-ferrous metals		
2720	การผลิตโลหะมีค่า และโลหะอื่นที่มีน้ำหนักขั้นมูลฐาน	437	1,811,993.0	18,933.2	80.0	Manufacture of basic precious and non-ferrous metals		
273	การหล่อโลหะ	748	2,236,235.9	227,869.7	-	Casting of metals		
2731	การหล่อเหล็กและเหล็กกล้า	192	2,013,401.7	223,358.9	-	Casting of iron and steel		
2732	การหล่อโลหะที่ไม่มีเหล็ก	556	222,834.2	4,510.8	-	Casting of non-ferrous metals		
28	การผลิตผลิตภัณฑ์ที่ทำจากโลหะประดิษฐ์ ยกเว้นเครื่องจักรและอุปกรณ์	34,308	19,451,006.1	1,688,233.1	14,160.0	Manufacture of fabricated metal products, except machinery and equipment		
281	การผลิตผลิตภัณฑ์ที่มีโครงสร้างเป็น โลหะ ถังน้ำ ที่เก็บน้ำ และเครื่องกำเนิดไอน้ำ	17,038	4,788,155.1	331,831.3	679.7	Manufacture of structural metal products, tanks, reservoirs and steam generators		

(พันบาท In Thousand Baht)

ตาราง 12 มูลค่าสินทรัพย์ถาวรที่เปลี่ยนแปลงระหว่างมกราคม - ธันวาคม 2549 จำแนกตามประเภทอุตสาหกรรม ที่ราชอาณาจักร พ.ศ. 2550 (ต่อ)

TABLE 12 VALUE OF FIXED ASSETS CHANGED IN JANUARY - DECEMBER 2006 BY CATEGORY OF INDUSTRY, WHOLE KINGDOM, 2007 (Contd.)

(พันบาท In Thousand Baht)

รหัส Code	ประเภทอุตสาหกรรม	จำนวน สถาน- ประกอบการ Number of establishments	มูลค่าสินทรัพย์ ถาวรที่ซื้อหรือ ผลิตขึ้นเอง Value of new or cost producing of fixed assets	มูลค่าสินทรัพย์ ถาวรที่ขาย Value of disposal of fixed assets	ค่าโอน กรรมสิทธิ์ Ownership transfer fee	Category of industry
2811	การผลิตผลิตภัณฑ์ที่มีโครงสร้างเป็นโลหะ	16,747	2,885,909.0	230,152.1	679.7	Manufacture of structural metal products
2812	การผลิตถังน้ำ ที่เก็บน้ำ และภาชนะบรรจุที่จากโลหะ	265	1,884,482.4	89,948.7	0.0	Manufacture of tanks, reservoirs and containers of metal
2813	การผลิตเครื่องกำเนิดไอน้ำ ขั้วหม้อน้ำ (boiler) น้ำร้อนสำหรับ การทำความร้อนจากส่วนกลาง	26	17,763.7	11,730.5	-	Manufacture of steam generators, except central heating hot water boilers
289	การผลิตผลิตภัณฑ์โลหะประดิษฐ์อื่น ๆ รวมทั้งกิจกรรมด้านการบริการแก่ ผู้ผลิตผลิตภัณฑ์โลหะประดิษฐ์	17,270	14,662,851.0	1,356,401.7	13,480.3	Manufacture of other fabricated metal products; service activities to producers of fabricated metal products
2891	การผลิตผลิตภัณฑ์โลหะที่ทำขึ้น โดยวิธีการตี การกด การดัดกมพิง และการรีดในรูปแบบต่าง ๆ รวมทั้งการผสมโลหะผง	9,529	2,314,671.4	126,197.5	2,912.4	Forging, pressing, stamping and roll-forming of metal; powder metallurgy
2892	การตกแต่งและการเคลือบโลหะ รวมทั้งการดำเนินการเกี่ยวกับวิศวกรรม เครื่องกล โดยได้รับค่าธรรมเนียมตอบแทนหรือโดยการทำสัญญาจ้าง	4,566	2,495,984.9	223,966.5	340.0	Treatment and coating of metals; general mechanical engineering on a fee or contract basis
2893	การผลิตของมีคม เครื่องมือที่ใช้งานด้วยมือและเครื่องมือโลหะทั่วไป	1,856	1,426,869.7	38,480.0	-	Manufacture of cutlery, hand tools and general hardware
2899	การผลิตผลิตภัณฑ์โลหะประดิษฐ์อื่น ๆ ซึ่งมีได้จัดประเภทไว้ในที่อื่น	1,319	8,425,325.0	967,757.8	10,227.9	Manufacture of other fabricated metal products n.e.c.
29	การผลิตเครื่องจักรและอุปกรณ์ ซึ่งมีได้จัดประเภทไว้ในที่อื่น	5,050	12,682,743.1	1,263,686.5	2,390,950.7	Manufacture of machinery and equipment n.e.c.
291	การผลิตเครื่องจักรที่ใช้งานทั่วไป	1,163	7,898,077.5	780,042.0	2,245,489.1	Manufacture of general purpose machinery
2911	การผลิตเครื่องยนต์และเครื่องกังหัน ยกเว้นเครื่องยนต์ที่ใช้กับอากาศยาน ยานยนต์และรถจักรยาน/รถจักรยานยนต์	164	8,401.1	-	126,339.2	Manufacture of engines and turbines, except aircraft, vehicle and cycle engines
2912	การผลิตเครื่องสูบลม เครื่องอัด แก๊ส และวาล์ว	232	1,212,003.6	69,973.2	-	Manufacture of pumps, compressors, lps and valves
2913	การผลิตเบร้ง (ตลับลูกปืน) เกียร์และเครื่องเกียร์ และอุปกรณ์ที่ใช้ขับเคลื่อน	64	999,756.9	33,370.2	-	Manufacture of bearings, gears, gearing and driving elements
2914	การผลิตเตาอบ เตาเผา และเครื่องพ่นหรือเครื่องฉีดพ่นของเหลว	58	143,002.8	372.2	-	Manufacture of ovens, furnaces and furnace burners
2915	การผลิตอุปกรณ์ที่ใช้ในการยกและการขนย้าย	119	1,300,666.2	66,556.1	-	Manufacture of lifting and handling equipment
2919	การผลิตเครื่องจักรที่ใช้งานทั่วไปอื่น ๆ	526	4,234,246.9	609,770.2	2,119,149.9	Manufacture of other general purpose machinery
292	การผลิตเครื่องจักรที่ใช้งานเฉพาะอย่าง	3,673	3,300,774.2	232,521.1	139,184.1	Manufacture of special purpose machinery
2921	การผลิตเครื่องจักรที่ใช้ในการถลุงและการถลุงแร่	2,445	640,322.1	34,975.6	36.0	Manufacture of agricultural and forestry machinery
2922	การผลิตเครื่องมือกล	258	1,417,389.2	89,018.3	139,148.1	Manufacture of machine-tools
2923	การผลิตเครื่องจักรสำหรับโลหะกรรม	22	44,826.8	4,863.2	-	Manufacture of machinery for metallurgy
2924	การผลิตเครื่องจักรที่ใช้ในการทำเหมืองแร่ เหมืองหิน และการก่อสร้าง	172	117,306.3	2,225.0	-	Manufacture of machinery for mining, quarrying and construction
2925	การผลิตเครื่องจักรที่ใช้ในกระบวนการผลิตอาหาร เครื่องดื่ม และยาสูบ	181	181,964.8	26,786.8	-	Manufacture of machinery for food, beverage and tobacco processing

ตาราง 12 มูลค่าสินทรัพย์ถาวรที่เปลี่ยนแปลงระหว่างไตรมาส - ธันวาคม 2549 จำนวนตามประเภทอุตสาหกรรม ที่ราชอาณาจักร พ.ศ. 2550 (ต่อ)

TABLE 12 VALUE OF FIXED ASSETS CHANGED IN JANUARY - DECEMBER 2006 BY CATEGORY OF INDUSTRY, WHOLE KINGDOM, 2007 (Contd.)

(พันบาท In Thousand Baht)

รหัส Code	ประเภทอุตสาหกรรม	จำนวน สถาน- ประกอบการ Number of establishments	มูลค่าสินทรัพย์ ถาวรที่ซื้อหรือ ผลิตขึ้นเอง Value of new or cost producing of fixed assets	มูลค่าสินทรัพย์ ถาวรที่ขาย Value of disposal of fixed assets	ค่าโอน กรรมสิทธิ์ Ownership transfer-fee	Category of industry
2926	การผลิตเครื่องจักรที่ใช้ในการผลิตสิ่งทอ เครื่องแต่งกาย และเครื่องหนัง	261	27,912.5	11,080.0	-	Manufacture of machinery for textile, apparel and leather production
2927	การผลิตอาวุธและกระสุน	13	15,005.0	1,141.7	-	Manufacture of weapons and ammunition
2929	การผลิตเครื่องจักรที่ใช้ในงานโลหะอย่างอื่น ๆ	321	856,047.4	62,430.5	-	Manufacture of other special purpose machinery
293	การผลิตเครื่องใช้ในครัวเรือน ซึ่งมีได้จัดประเภทไว้ในที่อื่น	214	1,483,891.4	251,123.4	6,277.6	Manufacture of domestic appliances n.e.c.
2930	การผลิตเครื่องใช้ในครัวเรือน ซึ่งมีได้จัดประเภทไว้ในที่อื่น	214	1,483,891.4	251,123.4	6,277.6	Manufacture of domestic appliances n.e.c.
30	การผลิตเครื่องจักรสำนักงาน เครื่องทำบัญชี และเครื่องคำนวณ	73	6,194,443.8	2,196,407.8	-	Manufacture of office, accounting and computing machinery
300	การผลิตเครื่องจักรสำนักงาน เครื่องทำบัญชีและเครื่องคำนวณ	73	6,194,443.8	2,196,407.8	-	Manufacture of office, accounting and computing machinery
3000	การผลิตเครื่องจักรสำนักงาน เครื่องทำบัญชี และเครื่องคำนวณ	73	6,194,443.8	2,196,407.8	-	Manufacture of office, accounting and computing machinery
31	การผลิตเครื่องจักรและเครื่องอุปกรณไฟฟ้า ซึ่งมีได้จัดประเภทไว้ในที่อื่น	1,175	9,509,862.1	1,021,589.1	189,160.5	Manufacture of electrical machinery and apparatus n.e.c.
311	การผลิตมอเตอร์ไฟฟ้า เครื่องกำเนิดไฟฟ้า และหม้อแปลงไฟฟ้า	530	2,249,550.7	413,491.9	-	Manufacture of electric motors, generators and transformers
3110	การผลิตมอเตอร์ไฟฟ้า เครื่องกำเนิดไฟฟ้า และหม้อแปลงไฟฟ้า	530	2,249,550.7	413,491.9	-	Manufacture of electric motors, generators and transformers
312	การผลิตอุปกรณ์เพื่อการจ่ายและความควบคุมกระแสไฟฟ้า	256	4,164,307.8	405,806.6	11,739.1	Manufacture of electricity distribution and control apparatus
3120	การผลิตอุปกรณ์เพื่อการจ่ายและความควบคุมกระแสไฟฟ้า	256	4,164,307.8	405,806.6	11,739.1	Manufacture of electricity distribution and control apparatus
313	การผลิตลวดและเคเบิลที่หุ้มฉนวน	91	1,343,902.2	119,445.7	172,511.3	Manufacture of insulated wire and cable
3130	การผลิตลวดและเคเบิลที่หุ้มฉนวน	91	1,343,902.2	119,445.7	172,511.3	Manufacture of insulated wire and cable
314	การผลิตหม้อสะสมไฟฟ้า เซลล์ปฐมภูมิและแบตเตอรี่ปฐมภูมิ	40	116,861.7	1,853.0	-	Manufacture of accumulators, primary cells and primary batteries
3140	การผลิตหม้อสะสมไฟฟ้า เซลล์ปฐมภูมิและแบตเตอรี่ปฐมภูมิ	40	116,861.7	1,853.0	-	Manufacture of accumulators, primary cells and primary batteries
315	การผลิตหลอดไฟฟ้าและเครื่องอุปกรณไฟฟ้าสำหรับให้แสงสว่าง	136	302,535.8	9,813.7	-	Manufacture of electric lamps
3150	การผลิตหลอดไฟฟ้าและเครื่องอุปกรณไฟฟ้าสำหรับให้แสงสว่าง	136	302,535.8	9,813.7	-	Manufacture of electric lamps
319	การผลิตเครื่องอุปกรณไฟฟ้าอื่น ๆ ซึ่งมีได้จัดประเภทไว้ในที่อื่น	122	1,332,703.9	71,178.2	4,910.0	Manufacture of other electrical equipment n.e.c.
3190	การผลิตเครื่องอุปกรณไฟฟ้าอื่น ๆ ซึ่งมีได้จัดประเภทไว้ในที่อื่น	122	1,332,703.9	71,178.2	4,910.0	Manufacture of other electrical equipment n.e.c.
32	การผลิตอุปกรณ์และเครื่องอุปกรณวิทยุ โทรทัศน์ และการสื่อสาร	753	35,975,482.6	8,415,945.9	896.5	Manufacture of radio, television and communication equipment and apparatus
321	การผลิตหลอดอิเล็กทรอนิกส์และส่วนประกอบอิเล็กทรอนิกส์อื่น ๆ	491	29,632,771.5	7,598,673.7	890.5	Manufacture of electronic valves and tubes and other electronic components
3210	การผลิตหลอดอิเล็กทรอนิกส์ และส่วนประกอบอิเล็กทรอนิกส์อื่น ๆ	491	29,632,771.5	7,598,673.7	890.5	Manufacture of electronic valves and tubes and other electronic components
322	การผลิตเครื่องส่งสัญญาณ โทรทัศน์และวิทยุ และเครื่องอุปกรณสำหรับโทรศัพท์ และ โทรเลขแบบใช้สาย	61	2,421,077.7	106,123.4	-	Manufacture of television and radio transmitters and apparatus for line telephony and line telegraphy
3220	การผลิตเครื่องส่งสัญญาณ โทรทัศน์และวิทยุ และเครื่องอุปกรณ สำหรับ โทรศัพท์และโทรเลขแบบใช้สาย	61	2,421,077.7	106,123.4	-	Manufacture of television and radio transmitters and apparatus for line telephony and line telegraphy

ตาราง 12 มูลค่าสินทรัพย์ถาวรที่เปลี่ยนแปลงระหว่างไตรมาส - ธันวาคม 2549 จำนวนตามประเภทอุตสาหกรรม ที่ตราชอาณาจักร พ.ศ. 2550 (ต่อ)

TABLE 12 VALUE OF FIXED ASSETS CHANGED IN JANUARY - DECEMBER 2006 BY CATEGORY OF INDUSTRY, WHOLE KINGDOM, 2007 (Contd.)

(พันบาท In Thousand Baht)

รหัส Code	ประเภทอุตสาหกรรม	จำนวน สถาน- ประกอบการ Number of establishments	มูลค่าสินทรัพย์ ถาวรที่ซื้อหรือ ผลิตขึ้นเอง Value of new or cost producing of fixed assets	มูลค่าสินทรัพย์ ถาวรที่ขาย Value of disposal of fixed assets	ค่าโอน กรรมสิทธิ์ Ownership transfer fee	Category of industry
323	การผลิตเครื่องรับโทรทัศน์และวิทยุ เครื่องบันทึกเสียงหรือภาพหรือเครื่องขยายหรือโทรทัศน์หรือวีดิโอหรือโทรทัศน์และสินค้าที่เกี่ยวข้อง	201	3,921,633.4	711,148.7	6.0	Manufacture of television and radio receivers and associated consumer goods
325	การผลิตเครื่องรับโทรทัศน์และวิทยุ เครื่องบันทึกเสียงหรือภาพหรือเครื่องขยายหรือโทรทัศน์หรือวีดิโอหรือโทรทัศน์และสินค้าที่เกี่ยวข้อง	201	3,921,633.4	711,148.7	6.0	Manufacture of television and radio receivers and associated consumer goods
33	การผลิตอุปกรณ์ที่ใช้ทางการแพทย์ การวัดความถี่ และอุปกรณ์ที่ใช้ในทางทัศนศาสตร์ นาฬิกา	447	1,973,798.5	309,461.1	5.0	Manufacture of medical, precision and optical instruments, watches and clocks
331	การผลิตอุปกรณ์และเครื่องใช้ในทางการแพทย์และเครื่องใช้ที่ใช้ในการวัดการตรวจสอบ การเคลื่อนเรือ/การบินอากาศ และใช้ในส่วนประกอบอื่น ๆ ยกเว้นอุปกรณ์ที่ใช้ในทางทัศนศาสตร์	364	349,881.6	21,620.4	-	Manufacture of medical appliances and instruments and appliances for measuring, checking, testing, navigating and other purposes, except optical instruments
3311	การผลิตอุปกรณ์ที่ใช้ในทางการแพทย์และศัลยกรรม และเครื่องใช้ทางทัศนศาสตร์กระดูก	308	335,393.6	20,951.9	-	Manufacture of medical and surgical equipment and orthopaedic appliances
3312	การผลิตอุปกรณ์และเครื่องใช้เพื่อการวัด การตรวจสอบการทดสอบ การเคลื่อนเรือ/การบินอากาศ และใช้ในส่วนประกอบอื่น ๆ	42	12,308.7	177.8	-	Manufacture of instruments and appliances for measuring, checking, testing, navigating and other purposes, except industrial process control equipment
3313	การผลิตอุปกรณ์ควบคุมกระบวนการผลิตในทางอุตสาหกรรม	14	2,179.3	490.7	-	Manufacture of industrial process control equipment
332	การผลิตอุปกรณ์ที่ใช้ในทางทัศนศาสตร์ และเครื่องอุปกรณ์ถ่ายภาพ	52	1,215,887.9	207,480.7	-	Manufacture of optical instruments and photographic equipment
3320	การผลิตอุปกรณ์ที่ใช้ในทางทัศนศาสตร์ และเครื่องอุปกรณ์ถ่ายภาพ	52	1,215,887.9	207,480.7	-	Manufacture of optical instruments and photographic equipment
333	การผลิตนาฬิกา	31	408,029.0	80,360.0	5.0	Manufacture of watches and clocks
3330	การผลิตนาฬิกา	31	408,029.0	80,360.0	5.0	Manufacture of watches and clocks
34	การผลิตยานยนต์ รถพ่วงและรถกึ่งพ่วง	1,336	66,388,782.4	7,352,254.8	1,300,698.8	Manufacture of motor vehicles, trailers and semi-trailers
341	การผลิตยานยนต์	81	1,733,285.4	358,771.4	-	Manufacture of motor vehicles
3410	การผลิตยานยนต์	81	1,733,285.4	358,771.4	-	Manufacture of motor vehicles
342	การผลิตตัวถัง (coachwork) สำหรับยานยนต์ รวมทั้งการผลิตรถพ่วงและรถกึ่งรถพ่วง	201	272,770.1	28,363.3	29.5	Manufacture of bodies (coachwork) for motor vehicles; manufacture of trailers and semi-trailers
3420	การผลิตตัวถัง (coachwork) สำหรับยานยนต์ รวมทั้งการผลิตรถพ่วงและรถกึ่งรถพ่วง	201	272,770.1	28,363.3	29.5	Manufacture of bodies (coachwork) for motor vehicles; manufacture of trailers and semi-trailers
343	การผลิตส่วนประกอบและอุปกรณ์ประกอบ สำหรับยานยนต์และเครื่องยนต์	1,054	64,382,726.9	6,965,120.1	1,300,669.3	Manufacture of parts and accessories for motor vehicles and their engines
3430	การผลิตส่วนประกอบและอุปกรณ์ประกอบสำหรับยานยนต์ และเครื่องยนต์	1,054	64,382,726.9	6,965,120.1	1,300,669.3	Manufacture of parts and accessories for motor vehicles and their engines

ตาราง 12 มูลค่าสินทรัพย์ที่เปลี่ยนแปลงระหว่างมกราคม - ธันวาคม 2549 จำแนกตามประเภทอุตสาหกรรม ที่ราชอาณาจักร พ.ศ. 2550 (ต่อ)

TABLE 12. VALUE OF FIXED ASSETS CHANGED IN JANUARY - DECEMBER 2006 BY CATEGORY OF INDUSTRY, WHOLE KINGDOM, 2007 (Contd.)

(พันบาท In Thousand Baht)

รหัส Code	ประเภทอุตสาหกรรม	จำนวน สถาน- ประกอบการ Number of establishments	มูลค่าสินทรัพย์ ถาวรที่ซื้อหรือ ผลิตขึ้นเอง Value of new or cost producing of fixed assets	มูลค่าสินทรัพย์ ถาวรที่ขาย Value of disposal of fixed assets	ค่าโอน กรรมสิทธิ์ Ownership transfer fee	Category of industry
35	การผลิตเครื่องอุปโภคบริโภคขนส่งอื่น	865	2,526,114.7	947,057.6	122,960.0	Manufacture of other transport equipment
351	การต่อเรือและการซ่อมเรือ	432	208,967.6	421,331.8	2,560.0	Building and repairing of ships and boats
3511	การต่อเรือและการซ่อมเรือ	406	208,962.6	421,331.8	2,560.0	Building and repairing of ships and boats
3512	การต่อเรือและการซ่อมเรือที่ใช้เพื่อความสำราญ และการกีฬา	26	5.0	-	-	Building and repairing of pleasure and sporting boats
353	การผลิตอากาศยานและยานอวกาศ	7	125,400.0	5,400.0	120,400.0	Manufacture of aircraft and spacecraft
3530	การผลิตอากาศยาน และยานอวกาศ	7	125,400.0	5,400.0	120,400.0	Manufacture of aircraft and spacecraft
359	การผลิตเครื่องอุปโภคบริโภคขนส่ง ซึ่งมีได้จัดประเภทไว้ในที่อื่น	426	2,191,747.1	520,325.9	-	Manufacture of transport equipment n.e.c.
3591	การผลิตรถจักรยานยนต์	318	2,119,360.4	500,958.4	-	Manufacture of motorcycles
3592	การผลิตรถจักรยานสองล้อ และรถสำหรับคนพิการ	71	70,214.8	18,833.4	-	Manufacture of bicycles and invalid carriages
3599	การผลิตเครื่องอุปโภคบริโภคขนส่งอื่น ๆ ซึ่งมีได้จัดประเภทไว้ในที่อื่น	37	2,171.9	534.0	-	Manufacture of other transport equipment n.e.c.
36	การผลิตเฟอร์นิเจอร์ รวมทั้งการผลิตซึ่งมีได้จัดประเภทไว้ในที่อื่น	31,929	4,828,846.0	512,864.7	1,763.7	Manufacture of furniture; manufacturing n.e.c.
361	การผลิตเฟอร์นิเจอร์	9,459	1,655,626.5	214,204.9	900.5	Manufacture of furniture
3610	การผลิตเฟอร์นิเจอร์	9,459	1,655,626.5	214,204.9	900.5	Manufacture of furniture
369	การผลิต ซึ่งมีได้จัดประเภทไว้ในที่อื่น	22,470	3,173,219.6	298,659.7	863.2	Manufacturing n.e.c.
3691	การผลิตเครื่องพระทองและรูปพระทอง และของที่เกี่ยวข้อง	7,834	2,081,561.6	95,730.2	851.7	Manufacture of jewellery and related articles
3692	การผลิตเครื่องดนตรี	248	4,751.4	0.3	-	Manufacture of musical instruments
3693	การผลิตเครื่องกีฬา	71	268,086.1	59,205.2	-	Manufacture of sports goods
3694	การผลิตของเล่นเกมและของเล่น	685	239,614.9	46,011.7	-	Manufacture of games and toys
3699	การผลิตอื่น ๆ ซึ่งมีได้จัดประเภทไว้ในที่อื่น	13,632	579,205.6	97,712.4	11.6	Other manufacturing n.e.c.
37	การนำวัสดุเหลือใช้กลับมาผลิตเป็นวัสดุใหม่	286	103,885.0	998.9	2.0	Recycling
371	การนำเศษและของที่ใช้ไม่ได้จากโลหะมาผลิตเป็นวัสดุใหม่	118	99,855.0	346.4	-	Recycling of metal waste and scrap
3710	การนำเศษและของที่ใช้ไม่ได้จากโลหะมาผลิตเป็นวัสดุใหม่	118	99,855.0	346.4	-	Recycling of metal waste and scrap
372	การนำเศษและของที่ใช้ไม่ได้จากโลหะมาผลิตเป็นวัสดุใหม่	168	4,030.0	652.5	2.0	Recycling of non-metal waste and scrap
3720	การนำเศษและของที่ใช้ไม่ได้จากโลหะมาผลิตเป็นวัสดุใหม่	168	4,030.0	652.5	2.0	Recycling of non-metal waste and scrap

ภาคผนวก

ภาคผนวก ก

ระเบียบวิธี

1. แผนการสุ่มตัวอย่าง

1.1 สถานประกอบการที่มีจำนวนคนทำงาน 1 - 10 คน

แผนการสุ่มตัวอย่างที่ใช้เป็นแบบ Stratified Systematic Sampling โดยมีจังหวัดเป็นสตราตัม สถานประกอบการเป็นหน่วยตัวอย่าง

1) การจัดสตราตัม

จังหวัดเป็นสตราตัม รวมทั้งสิ้นมี 76 สตราตัม ในแต่ละสตราตัมได้จัดสถานประกอบการออกเป็น 127 สตราตัมย่อย ตามการจัดกิจกรรมทางเศรษฐกิจทุกประเภทตามมาตรฐานสากล (ISIC) ในระดับหมู่ย่อย และในแต่ละสตราตัมย่อยได้ทำการแบ่งออกเป็น 4 กลุ่ม ตามขนาดของสถานประกอบการ ซึ่งวัดด้วยจำนวนคนทำงาน ดังนี้

กลุ่ม	1	2	3	4
จำนวนคนทำงาน	1	2 - 3	4 - 5	6 - 10

2) การเลือกตัวอย่าง

ได้ทำการเลือกสถานประกอบการตัวอย่างในแต่ละสตราตัมย่อยและกลุ่มสถานประกอบการของแต่ละจังหวัด ด้วยวิธีการสุ่มแบบมีระบบอย่างอิสระต่อกัน ได้จำนวนสถานประกอบการตัวอย่างทั้งสิ้น 49,048 แห่ง จากทั้งสิ้น 421,850 แห่ง

1.2 สถานประกอบการที่มีจำนวนคนทำงานตั้งแต่ 11 คนขึ้นไป

กำหนดให้ทุกสถานประกอบการเป็นหน่วยตัวอย่าง โดยให้ทำการเจนนับสถานประกอบการทุกแห่งจำนวนทั้งสิ้น 39,363 แห่ง โดยได้แบ่งสถานประกอบการออกเป็น 10 กลุ่ม ตามขนาดของสถานประกอบการ ซึ่งวัดด้วยจำนวนคนทำงาน ดังนี้

กลุ่ม	5	6	7	8	9	10	11	12	13	14
จำนวนคนทำงาน	11-15	16-20	21-25	26-30	31-50	51-100	101-200	201-500	501-1,000	≥ 1,001

สรุป จำนวนสถานประกอบการที่ต้องเจนนับมีทั้งสิ้น 88,411 แห่ง จากทั้งสิ้น 461,213 แห่ง ซึ่งกระจายไปตามภาค และกลุ่มสถานประกอบการ เป็นดังนี้

ภาค	ทั้งสิ้น	กลุ่ม													
		1	2	3	4	5	6	7	8	9	10	11	12	13	14
กรุงเทพมหานคร	11,978	730	635	601	731	2,730	1,348	934	591	1,477	1,010	617	396	100	78
ปริมณฑล	13,994	782	1,304	1,056	1,26	1,584	1,202	710	735	1,573	1,489	1,046	786	300	165
กลาง	16,249	2,620	3,445	1,956	1,81	1,335	631	493	355	838	858	843	641	228	189
เหนือ	16,239	3,956	3,819	1,980	1,77	1,701	828	509	376	572	341	181	123	54	24
ตะวันออก					1,93										
เฉียงเหนือ	20,166	4,254	4,560	2,440	2	2,490	1,246	846	643	937	456	168	113	44	37
ใต้	9,785	2,316	2,667	1,329	1,08	778	340	230	138	332	247	157	105	36	29
ทั่วประเทศ	88,411	14,658	16,430	9,362	8,59	10,618	5,595	3,722	2,838	5,729	4,401	3,012	2,164	762	522

2. วิธีการประมาณผล

การเสนอผลการสำรวจ ได้เสนอผลในระดับภาค คือ กรุงเทพมหานคร ปริมณฑล (สมุทรปราการ นนทบุรี ปทุมธานี นครปฐม และสมุทรสาคร) ภาคกลาง (ยกเว้น กรุงเทพมหานคร และปริมณฑล) ภาคเหนือ ภาคตะวันออกเฉียงเหนือ และภาคใต้ สำหรับขนาดของสถานประกอบการ ซึ่งวัดด้วยจำนวนคนทำงานนั้น ในการเสนอผลได้จำแนกออกเป็น 6 ขนาด คือ

ขนาดของสถานประกอบการ	1	2	3	4	5	6
จำนวนคนทำงาน	1 - 15	16 - 25	26 - 30	31 - 50	51 - 200	≥ 201

ในการประมาณค่า กำหนดให้

$p = 1, 2, 3, \dots, n_{hijm}$ (สถานประกอบการตัวอย่าง)

$m = 1, 2, 3, \dots, 14$ (ขนาดของสถานประกอบการ)

$l = 1, 2, 3, \dots, 23$ (หมวด)

$k = 1, 2, 3, \dots, 61$ (หมู่)

$j = 1, 2, 3, \dots, 127$ (หมู่ย่อย)

$i = 1, 2, 3, \dots, A_h$ (จังหวัด)

$h = 1, 2, 3, 4, 5, 6$ (ภาค)

2.1 การประมาณค่ายอดรวมในระดับหมู่ย่อย

1) สูตรการประมาณค่ายอดรวมของลักษณะที่ต้องการศึกษา X สำหรับสถานประกอบการที่มีจำนวนคนทำงาน 1 - 10 คน ($m = 1, 2, 3, 4$) หมู่ย่อย j ภาค h คือ

$$\hat{X}_{hjm} = \sum_{i=1}^{A_h} \hat{X}_{hijm} \dots\dots\dots (1)$$

โดยที่ \hat{X}_{hijm} คือ ค่าประมาณยอดรวมของลักษณะที่ต้องการศึกษา X สำหรับขนาดของสถานประกอบการ m หมู่ย่อย j จังหวัด i ภาค h ซึ่ง

$$\hat{X}_{hijm} = \sum_{p=1}^{n_{hijm}} w_{hijm} x_{hijmp}$$

x_{hijmp} คือ ค่าของลักษณะที่ต้องการศึกษา X ของสถานประกอบการตัวอย่าง p ขนาดของสถานประกอบการ m หมู่ย่อย j จังหวัด i ภาค h

w_{hijm} คือ ค่าถ่วงน้ำหนักของขนาดของสถานประกอบการ m หมู่ย่อย j จังหวัด i ภาค h ซึ่ง

$$w_{hijm} = \frac{N_{hijm}}{n_{hijm}}$$

N_{hijm} คือ จำนวนสถานประกอบการทั้งสิ้น สำหรับขนาดของสถานประกอบการ m หมู่ย่อย j จังหวัด i ภาค h

n_{hijm} คือ จำนวนสถานประกอบการที่เจ้านับได้ทั้งสิ้น สำหรับขนาดของสถานประกอบการ m หมู่ย่อย j จังหวัด i ภาค h

A_h คือ จำนวนจังหวัดทั้งสิ้นในภาค h ซึ่ง $\sum_{h=1}^6 A_h = 76$

2) สูตรค่ายอดรวมของลักษณะที่ต้องการศึกษา X สำหรับสถานประกอบการที่มีจำนวนคนทำงานตั้งแต่ 11 คนขึ้นไป ($m = 5, 6, 7, \dots, 14$) หมู่ย่อย j ภาค h คือ

$$X_{hjm} = \sum_{i=1}^{A_h} \sum_{p=1}^{M_{hijm}} x_{hijmp} \dots\dots\dots (2)$$

โดยที่ M_{hijm} คือ จำนวนสถานประกอบการทั้งสิ้น สำหรับขนาดของสถานประกอบการ m หมู่ย่อย j จังหวัด i ภาค h

3) สูตรค่ายอดรวม และสูตรการประมาณค่ายอดรวมของลักษณะที่ต้องการศึกษา X สำหรับสถานประกอบการในหมู่ย่อย j ของแต่ละขนาดของสถานประกอบการที่ต้องการนำเสนอผล มีจำนวน 6 ขนาดในระดับภาค h และทั่วราชอาณาจักร คือ

ขนาดของสถานประกอบการ	ภาค	ตัวராชาณาจักร
1. 1 - 15 คน ($m = 1, 2, 3, 4, 5$)	$\hat{X}'_{hj1} = \sum_{m=1}^4 \hat{X}_{hjm} + X_{hj5}$	$\hat{X}'_{j1} = \sum_{h=1}^6 \hat{X}'_{hj1}$
2. 16 - 25 คน ($m = 6, 7$)	$X'_{hj2} = \sum_{m=6}^7 X_{hjm}$	$X'_{j2} = \sum_{h=1}^6 X'_{hj2}$
3. 26 - 30 คน ($m = 8$)	$X'_{hj3} = X_{hj8}$	$X'_{j3} = \sum_{h=1}^6 X'_{hj3}$
4. 31 - 50 คน ($m = 9$)	$X'_{hj4} = X_{hj9}$	$X'_{j4} = \sum_{h=1}^6 X'_{hj4}$
5. 51 - 200 คน ($m = 10, 11$)	$X'_{hj5} = \sum_{m=10}^{11} X_{hjm}$	$X'_{j5} = \sum_{h=1}^6 X'_{hj5}$
6. ≥ 201 คน ($m = 12, 13, 14$)	$X'_{hj6} = \sum_{m=12}^{14} X_{hjm}$	$X'_{j6} = \sum_{h=1}^6 X'_{hj6}$

2.2 การประมาณค่ายอดรวมในระดับหมู่

1) สูตรการประมาณค่ายอดรวมของลักษณะที่ต้องการศึกษา X สำหรับสถานประกอบการที่มีจำนวนคนทำงาน 1 - 10 คน ($m = 1, 2, 3, 4$) หมู่ k ภาค h คือ

$$\hat{X}_{hkm} = \sum_{j=1}^{A_k} \hat{X}_{hjm} \quad \dots\dots\dots (3)$$

โดยที่ A_k คือ จำนวนหมู่ย่อยทั้งสิ้นในหมู่ k

2) สูตรค่ายอดรวมของลักษณะที่ต้องการศึกษา X สำหรับสถานประกอบการที่มีจำนวนคนทำงานตั้งแต่ 11 คนขึ้นไป ($m = 5, 6, 7, \dots, 14$) หมู่ k ภาค h คือ

$$X_{hkm} = \sum_{j=1}^{A_k} X_{hjm} \quad \dots\dots\dots (4)$$

3) สูตรค่ายอดรวม และสูตรการประมาณค่ายอดรวมของลักษณะที่ต้องการศึกษา X สำหรับสถานประกอบการหมู่ k ของแต่ละขนาดของสถานประกอบการที่ต้องการนำเสนอผล มีจำนวน 6 ขนาดในระดับภาค h และตัวราชาณาจักร คือ

ขนาดของสถานประกอบการ	ภาค	ตัวராชาณาจักร
1. 1 - 15 คน ($m = 1, 2, 3, 4, 5$)	$\hat{X}'_{hk1} = \sum_{m=1}^4 \hat{X}_{hkm} + X_{hk5}$	$\hat{X}'_{k1} = \sum_{h=1}^6 \hat{X}'_{hk1}$
2. 16 - 25 คน ($m = 6, 7$)	$X'_{hk2} = \sum_{m=6}^7 X_{hkm}$	$X'_{k2} = \sum_{h=1}^6 X'_{hk2}$
3. 26 - 30 คน ($m = 8$)	$X'_{hk3} = X_{hk8}$	$X'_{k3} = \sum_{h=1}^6 X'_{hk3}$
4. 31 - 50 คน ($m = 9$)	$X'_{hk4} = X_{hk9}$	$X'_{k4} = \sum_{h=1}^6 X'_{hk4}$
5. 51 - 200 คน ($m = 10, 11$)	$X'_{hk5} = \sum_{m=10}^{11} X_{hkm}$	$X'_{k5} = \sum_{h=1}^6 X'_{hk5}$
6. ≥ 201 คน ($m = 12, 13, 14$)	$X'_{hk6} = \sum_{m=12}^{14} X_{hkm}$	$X'_{k6} = \sum_{h=1}^6 X'_{hk6}$

2.3 การประมาณค่ายอดรวมในระดับหมวด

1) สูตรการประมาณค่ายอดรวมของลักษณะที่ต้องการศึกษา X สำหรับสถานประกอบการที่มีจำนวนคนทำงาน 1–10 คน ($m = 1, 2, 3, 4$) หมวด l ภาค h คือ

$$\hat{X}_{hlm} = \sum_{k=1}^{A_l} \hat{X}_{hkm} \quad \dots\dots\dots (5)$$

โดยที่ A_l คือ จำนวนหมู่ทั้งสิ้นในหมวด l

2) สูตรค่ายอดรวมของลักษณะที่ต้องการศึกษา X สำหรับสถานประกอบการที่มีจำนวนคนทำงานตั้งแต่ 11 คนขึ้นไป ($m = 5, 6, 7, \dots, 14$) หมวด l ภาค h คือ

$$X_{hlm} = \sum_{k=1}^{A_l} X_{hkm} \quad \dots\dots\dots (6)$$

3) สูตรค่ายอดรวม และสูตรการประมาณค่ายอดรวมของลักษณะที่ต้องการศึกษา X สำหรับสถานประกอบการหมวด l ของแต่ละขนาดของสถานประกอบการที่ต้องการนำเสนอผล มีจำนวน 6 ขนาด ในระดับภาค h และตัวราชาณาจักร คือ

ขนาดของสถานประกอบการ	ภาค	ทั่วราชอาณาจักร
1. 1 - 15 คน ($m = 1, 2, 3, 4, 5$)	$\hat{X}'_{hl1} = \sum_{m=1}^4 \hat{X}_{hlm} + X_{hl5}$	$\hat{X}'_{l1} = \sum_{h=1}^6 \hat{X}'_{hl1}$
2. 16 - 25 คน ($m = 6, 7$)	$X'_{hl2} = \sum_{m=6}^7 X_{hlm}$	$X'_{l2} = \sum_{h=1}^6 X'_{hl2}$
3. 26 - 30 คน ($m = 8$)	$X'_{hl3} = X_{hl8}$	$X'_{l3} = \sum_{h=1}^6 X'_{hl3}$
4. 31 - 50 คน ($m = 9$)	$X'_{hl4} = X_{hl9}$	$X'_{l4} = \sum_{h=1}^6 X'_{hl4}$
5. 51 - 200 คน ($m = 10, 11$)	$X'_{hl5} = \sum_{m=10}^{11} X_{hlm}$	$X'_{l5} = \sum_{h=1}^6 X'_{hl5}$
6. ≥ 201 คน ($m = 12, 13, 14$)	$X'_{hl6} = \sum_{m=12}^{14} X_{hlm}$	$X'_{l6} = \sum_{h=1}^6 X'_{hl6}$

3. วิธีการเก็บรวบรวมข้อมูล

การเก็บรวบรวมข้อมูลใช้วิธีส่งเจ้าหน้าที่ ซึ่งเป็นข้าราชการและลูกจ้างของสำนักงานสถิติแห่งชาติ ออกไปทำการสัมภาษณ์เจ้าของผู้ประกอบการ หรือผู้ที่ได้รับมอบหมายให้ตอบข้อมูลของสถานประกอบการ อุตสาหกรรมการผลิต ในระหว่าง 1 กรกฎาคม - 30 กันยายน 2550

4. การประมวลผลข้อมูล

การประมวลผลข้อมูลทุกขั้นตอน และการจัดทำรายงานผลระดับจังหวัด ดำเนินการที่สำนักงานสถิติจังหวัด โดยสำนักงานสถิติแห่งชาติในส่วนกลางให้การสนับสนุนทางด้านวิชาการ เช่น การจัดทำโปรแกรมสำหรับการบันทึกข้อมูลและการประมวลผลข้อมูล และการจัดทำต้นฉบับตารางเสนอผล และรายงานผลเป็นต้น สำหรับการประมวลผลระดับภาคและทั่วประเทศ ดำเนินการที่สำนักงานสถิติแห่งชาติในส่วนกลาง

5. การปิดตัวเลข

ผลรวมของแต่ละจำนวนอาจไม่เท่ากับยอดรวม ทั้งนี้เนื่องจากการปิดเศษ

6. ความคลาดเคลื่อนของข้อมูล

ข้อมูลที่นำเสนอไว้ในรายงานฉบับนี้อาจจะมีความคลาดเคลื่อนอยู่บ้าง ความคลาดเคลื่อนดังกล่าว เป็นความคลาดเคลื่อนจากการสุ่มตัวอย่าง (Sampling error) และความคลาดเคลื่อนที่ไม่ได้เกิดจากการสุ่มตัวอย่าง (Non-Sampling error) เช่น ผู้ตอบไม่ให้ข้อมูลตามความเป็นจริง ข้อมูลในแบบสอบถาม

ไม่ครบถ้วน การลงรหัสผิดพลาดหรือการบันทึกข้อมูลผิดพลาด เป็นต้น อย่างไรก็ตามสำนักงานสถิติแห่งชาติได้พยายามควบคุมให้ข้อมูล มีความคลาดเคลื่อนน้อยที่สุด จึงขอให้ผู้ใช้ข้อมูลใช้ข้อมูลด้วยความระมัดระวังตามสมควร

7. การเสนอผลและจัดทำรายงานผล

การจัดทำรายงานผลสำมะโนอุตสาหกรรม พ.ศ. 2550 (การเก็บรวบรวมข้อมูลรายละเอียด : การเงินนับ) มีดังนี้

- 1) รายงานผลเบื้องต้น ระดับภาคและทั่วราชอาณาจักร
- 2) รายงานผลระดับจังหวัด จำนวน 75 ฉบับ
- 3) รายงานผลระดับภาคและทั่วราชอาณาจักร จำนวน 7 ฉบับ ได้แก่ รายงานผลของกรุงเทพมหานคร ปริมณฑล ภาคกลาง ภาคเหนือ ภาคตะวันออกเฉียงเหนือ ภาคใต้ และทั่วราชอาณาจักร

ภาคผนวก ข

คำนิยาม

แนวคิดและคำนิยาม

1. สถานประกอบการอุตสาหกรรมการผลิต

หมายถึง สถานประกอบการที่ดำเนินกิจการเกี่ยวกับการผลิต ซึ่งหมายถึงการเปลี่ยนรูปวัตถุดิบให้เป็นผลิตภัณฑ์ชนิดใหม่ด้วยเครื่องจักรกลหรือเคมีภัณฑ์ โดยไม่คำนึงถึงว่างานนั้นทำด้วยเครื่องจักรหรือด้วยมือหรือทำในโรงงาน โรงซ่อม หรือ เคหะสถาน หรือผลิตภัณฑ์นั้นขายส่งหรือขายปลีกก็ตาม การประกอบชิ้นส่วนของผลิตภัณฑ์ที่ผลิตขึ้นนับว่าเป็นการผลิตด้วย

2. การจำแนกประเภทอุตสาหกรรมการผลิต

ในการจัดทำสำมะโนอุตสาหกรรม พ.ศ.2550 ได้จำแนกประเภทอุตสาหกรรมการผลิตตามกิจกรรมทางเศรษฐกิจทุกประเภทตามมาตรฐานสากล (International Standard Industrial Classification of All Economic Activities ; ISIC - : Rev.3) ซึ่งอุตสาหกรรมผลิตจัดอยู่ในประเภท D : การผลิต

การจัดจำแนกโครงสร้างประเภทอุตสาหกรรมผลิต เป็นดังนี้

หมวด ได้แก่ กลุ่มอุตสาหกรรม ซึ่งแบ่งเป็นกลุ่มย่อยจากประเภท และใช้แทนด้วยเลขรหัส 2 ตัวแรกตั้งแต่รหัส 15 - 37 รวม 23 หมวด

หมู่ ได้แก่ กลุ่มอุตสาหกรรม ซึ่งแบ่งเป็นกลุ่มย่อยจากหมวด และใช้แทนด้วยเลขรหัส 3 ตัวแรก ตั้งแต่รหัส 151 - 372 รวม 61 หมู่

หมู่ย่อย ได้แก่ อุตสาหกรรมที่ได้นำมาจัดประเภทเข้าไว้ในหมู่ และใช้แทนด้วยเลขรหัส 4 ตัว ตั้งแต่รหัส 1511 - 3720 รวม 127 หมู่ย่อย

3. รูปแบบการจัดตั้งตามกฎหมาย

3.1 ส่วนบุคคล ห้างหุ้นส่วนสามัญที่ไม่เป็นนิติบุคคล

หมายถึง สถานประกอบการที่มีเจ้าของเป็นบุคคลธรรมดา คนเดียวหรือหลายคนรวมกัน และให้หมายรวมถึงห้างหุ้นส่วนสามัญที่ไม่จดทะเบียนเป็นนิติบุคคลด้วย

3.2 ห้างหุ้นส่วนสามัญนิติบุคคล ห้างหุ้นส่วนจำกัด

หมายถึง สถานประกอบการที่จัดตั้งขึ้น โดยมีบุคคลตั้งแต่ 2 คนขึ้นไปรวมทุนกันเพื่อประกอบการผลิตและมีความรับผิดชอบร่วมกัน โดยการจดทะเบียนตามกฎหมาย

3.3 บริษัทจำกัด บริษัทจำกัด (มหาชน)

บริษัทจำกัด หมายถึง สถานประกอบการที่จัดตั้งขึ้นโดยผู้ริเริ่มคนหนึ่ง และได้จดทะเบียนถูกต้องตามกฎหมาย โดยมีผู้ริเริ่มดำเนินการอย่างน้อย 7 คนขึ้นไป

บริษัทจำกัด (มหาชน) หมายถึง สถานประกอบการที่จัดตั้งขึ้นโดยการจดทะเบียนจัดตั้งบริษัท การควบบริษัท หรือการแปรสภาพบริษัท และวัตถุประสงค์ที่จะขายหุ้นต่อประชาชน โดยมีผู้ริเริ่มดำเนินการตั้งแต่ 15 คนขึ้นไป

3.4 ส่วนราชการ รัฐวิสาหกิจ

หมายถึง สถานประกอบการที่รัฐบาลเป็นเจ้าของหรือมีทุนอยู่ด้วยไม่น้อยกว่าร้อยละ 50 ของทุนทั้งหมดในที่นี้หมายรวมถึงสถานประกอบการที่ดำเนินการโดยรัฐบาลด้วย ได้แก่ เรือรบ โรงฆ่าสัตว์ องค์การพอกหนัง องค์การแก้ว เป็นต้น

3.5 สหกรณ์

หมายถึง สถานประกอบการที่จัดตั้งขึ้นในรูปของสหกรณ์ โดยจดทะเบียนถูกต้องตามกฎหมายว่าด้วยสหกรณ์ โดยมีผู้ก่อตั้งไม่น้อยกว่า 10 คน

3.6 การจัดตั้งในรูปแบบอื่น ๆ

หมายถึง สถานประกอบการที่จัดตั้งในรูปแบบอื่น ๆ นอกเหนือจากที่กล่าวแล้วข้างต้น เช่น สมาคม สโมสร กลุ่มแม่บ้าน เป็นต้น

4. รูปแบบการจัดตั้งทางเศรษฐกิจ

4.1 สำนักงานแห่งเดียว

หมายถึง สถานประกอบการที่ไม่เป็นสาขาหรือหน่วยงานย่อยของสถานประกอบการอื่น และไม่มีสาขา หรือหน่วยงานย่อยอื่น

4.2 สำนักงานใหญ่

หมายถึง สถานประกอบการที่เป็นเจ้าของและควบคุมกิจการของสถานประกอบการอื่นที่เป็นสำนักงานสาขา หรือหน่วยงานย่อย

4.3 สำนักงานสาขา

หมายถึง สถานประกอบการที่เป็นสาขาหรือหน่วยงานย่อยของสถานประกอบการอื่น

5. ทุนจดทะเบียน

ทุนจดทะเบียนหรือทุนรับอนุญาต หมายถึง ทุนดำเนินการซึ่งผู้เริ่มก่อการได้ระบุไว้เมื่อจดทะเบียนจัดตั้งเป็นนิติบุคคลหรือทุนที่ได้รับอนุญาตเมื่อจัดตั้งเป็นนิติบุคคลทุนนี้ไม่ได้แสดงถึงเงินที่ได้รับจากผู้ถือหุ้นแต่เป็นการแสดงถึงความประสงค์ของผู้เริ่มก่อการว่าจะมีทุนดำเนินการเป็นจำนวนเงินเท่าใด

6. อัตราการใช้กำลังการผลิต

หมายถึง สัดส่วนระหว่างปริมาณผลผลิตจริงกับกำลังการผลิตสูงสุด ที่สามารถผลิตได้ในช่วงเวลาหนึ่ง คำนวณโดยปริมาณการผลิตจริงหารด้วยกำลังการผลิต

7. คนทำงาน

หมายถึง คนที่ทำงานในสถานประกอบการทั้งที่ได้รับเงินเดือนและไม่ได้รับเงินเดือน ที่สถานประกอบการมีอยู่ตามปกติ รวมทั้งผู้ที่ปกติทำงานอยู่ในสถานประกอบการแห่งนี้ แต่ในวันดังกล่าว ไม่ได้มาทำงาน เนื่องจากเจ็บป่วย ลาหยุดพักผ่อน โดยได้รับค่าจ้าง/เงินเดือน

คนทำงานประกอบด้วย

7.1 คนทำงานโดยไม่ได้รับค่าจ้าง เงินเดือน

หมายถึง เจ้าของกิจการหรือหุ้นส่วนที่ทำงานให้สถานประกอบการ โดยไม่ได้รับค่าจ้าง เงินเดือน และผู้ที่อาศัยอยู่ในครัวเรือนของเจ้าของกิจการ หรือหุ้นส่วน หรือบุคคลอื่น ที่ทำงานให้กับสถานประกอบการอย่างน้อยสัปดาห์ละ 20 ชั่วโมง โดยไม่ได้รับค่าจ้างเงินเดือนเป็นประจำ

7.2 ลูกจ้างในกรรมวิธีการผลิต

หมายถึง ลูกจ้างทั้งหมดที่ทำงานเกี่ยวข้องโดยตรงกับการผลิตในขั้นตอนต่าง ๆ หรือกิจกรรมที่เกี่ยวข้องกับการผลิต โดยได้รับค่าจ้าง เงินเดือน

ผู้ปฏิบัติงานมีฝีมือ หมายถึง ผู้ที่ทำงานด้านการผลิตซึ่งเคยได้รับการฝึกฝนอบรมมาก่อนอย่างน้อย 3 เดือน หรือผู้มีประสบการณ์ในการทำงาน 5 ปีขึ้นไปในงานเฉพาะที่ทำอยู่ เช่น ช่างนาถงานดูแลเครื่องจักร ผู้ผลิต หรือติดตั้งอุปกรณ์ ผู้เดินเครื่องจักร ผู้ประกอบชิ้นส่วนต่าง ๆ เป็นต้น

ผู้ปฏิบัติงานไม่มีฝีมือ หมายถึง ผู้ที่ทำงานด้านการผลิตที่ได้รับการฝึกงานก่อนปฏิบัติงานน้อยกว่า 2 สัปดาห์ เช่น พนักงานทำความสะอาดเครื่องจักร

7.3 ลูกจ้างอื่น ๆ

หมายถึง ลูกจ้างทั้งหมดนอกเหนือจากลูกจ้างในกรรมวิธีการผลิต รวมถึงผู้ปฏิบัติงาน นักบริหาร นักวิชาการ เสมียนพนักงาน เช่น ผู้จัดการ ผู้อำนวยการ และกรรมการบริหารที่ได้รับค่าจ้าง เงินเดือน ผู้ปฏิบัติงานในห้องทดลองและนักวิจัย พนักงานพิมพ์ดีด พนักงานบัญชี และพนักงานขาย เป็นต้น

ไม่รวมคนทำงาน ดังต่อไปนี้

- (1) ผู้บริหารหรือผู้ถือหุ้นที่ได้รับเบี้ยประชุมเป็นครั้งคราว
- (2) คนทำงานของสถานประกอบการอื่นที่มาปฏิบัติงานประจำที่สถานประกอบการแห่งนี้
- (3) คนทำงานที่รับงานไปทำที่บ้านแล้วนำมาส่ง โดยไม่ได้ลงทุนซื้อวัสดุ อุปกรณ์ (หรือถ้ามีการใช้เครื่องมือส่วนตัวเล็กน้อยได้ เช่น มีด เข็ม ค้าย)
- (4) คนงานที่ทำงานเป็นระยะเวลานาน เช่น ลาไปราชการทหาร
- (5) คนที่สถานประกอบการจ้างมาทำงานเฉพาะอย่างเป็นครั้งคราว เช่น กรรมกรที่จ้างมาขนของ พนักงานเดินตลาดหรือตัวแทนจำหน่ายที่ไม่มีเงินเดือนประจำ

8. ค่าตอบแทนแรงงาน

8.1 ค่าจ้าง เงินเดือน

หมายถึง เงินที่นายจ้างหรือสถานประกอบการจ่ายให้ลูกจ้าง ในระหว่างเดือนมกราคม - เดือนธันวาคม 2549 (ก่อนหักภาษีเงินได้บุคคลธรรมดา เงินสมทบกองทุนประกันสังคมในส่วนที่ลูกจ้างต้องจ่ายค่าประกันชีวิต และรายจ่ายอื่น ๆ ของลูกจ้าง) ตามข้อตกลงการจ้างแรงงาน โดยอาจจ่ายตามเงื่อนไขของระยะเวลา หรือจ่ายตามปริมาณงาน

8.2 ค่าล่วงเวลา โบนัส เงินรางวัลพิเศษ เงินเพิ่มค่าครองชีพ ค่านายหน้า

หมายถึง เงินนอกเหนือจากค่าจ้าง เงินเดือน ที่สถานประกอบการจ่ายให้แก่ลูกจ้างเป็นค่าตอบแทนในการทำงาน

8.3 สวัสดิการและผลประโยชน์ตอบแทนอื่น ๆ

หมายถึง ผลประโยชน์ตอบแทนแรงงานที่นายจ้างหรือสถานประกอบการจ่าย หรือบริการให้แก่ลูกจ้าง ได้แก่ ค่าตอบแทนแรงงานที่จ่ายเป็นสิ่งของหรือผลผลิต และสวัสดิการที่นายจ้างจัดหาหรือบริการลูกจ้าง เช่น อาหาร เครื่องดื่ม บ้านพักคนงาน ค่าเช่าบ้าน ค่าซ่อมแซมที่อยู่อาศัย ค่ารักษาพยาบาล บริการดูแลบุตร พาหนะรับส่งมาทำงาน บันเทิงหรือสันทนาการต่าง ๆ ที่จัดให้ลูกจ้าง เป็นต้น ทั้งนี้ไม่รวมเสื้อผ้า เครื่องแบบที่ใช้เฉพาะในการปฏิบัติงาน (ค่าเสื้อผ้า เครื่องแบบที่ใช้เฉพาะในการปฏิบัติงาน ถือเป็นค่าใช้จ่ายอื่น ๆ ของสถานประกอบการ)

8.4 เงินที่สถานประกอบการจ่ายสมทบเข้ากองทุนเพื่อการประกันสังคม

หมายถึง เงินที่สถานประกอบการจ่ายสมทบเข้ากองทุนเพื่อการประกันสังคมของทั้งรัฐบาลและเอกชน เพื่อมิให้ลูกจ้างได้รับความเดือดร้อนเมื่อต้องขาดรายได้ไปบางส่วนหรือทั้งหมด อันเนื่องมาจากการเจ็บป่วยหรือประสบอันตรายทั้งในและนอกเวลาทำงาน การคลอดบุตร ทูพพลภาพ การว่างงาน ชราภาพ และเสียชีวิต เงินดังกล่าว ได้แก่ เงินสมทบกองทุนประกันสังคม กองทุนเงินทดแทน กองทุนสำรองเลี้ยงชีพ เป็นต้น

9. ค่าซื้อวัตถุดิบและวัสดุประกอบที่ใช้ในการผลิต

หมายถึง มูลค่าของวัตถุดิบและวัสดุประกอบฯ ที่สถานประกอบการจัดซื้อ หรือได้รับมาจากสำนักงานใหญ่ในระหว่างเดือนมกราคม - เดือนธันวาคม 2549 เพื่อใช้ในการผลิตโดยสถานประกอบการเอง หรือจ้างสถานประกอบการอื่นหรือผู้อื่นทำการผลิต มูลค่าดังกล่าวเป็นมูลค่าที่นำส่งถึงสถานประกอบการซึ่งรวมค่าภาษีขาเข้า ค่าขนส่ง ค่าประกันภัย ค่าบรรจุหีบห่อ เป็นต้น

10. ค่าเชื้อเพลิง

หมายถึง มูลค่าของเชื้อเพลิงทุกชนิดที่ซื้อมาเพื่อใช้เป็นเชื้อเพลิงสำหรับพลังงานและความร้อน ไม่รวม เชื้อเพลิงที่เป็นส่วนประกอบของผลิตภัณฑ์ หรือที่ใช้ในการผลิตกระแสไฟฟ้า หรือเชื้อเพลิงที่ได้จากผลพลอยได้ของกิจกรรมการผลิต เช่น ขี้เลื่อย เป็นต้น

11. ค่าไฟฟ้าที่ใช้ในการผลิต

หมายถึง มูลค่าไฟฟ้าทั้งหมดที่สถานประกอบการซื้อระหว่างเดือนมกราคม - เดือนธันวาคม 2549 รวมทั้งค่าไฟฟ้าที่ได้รับจากหน่วยพลังงานของสถานประกอบการอื่นแต่อยู่ในเครือข่ายกัน โดยจะต้องประมาณมูลค่าเหมือนกับการซื้อขายโดยปกติ

12. ค่าใช้จ่ายในการบำรุงรักษาและซ่อมแซมเครื่องจักร หรือโรงงานโดยสถานประกอบการอื่น

หมายถึง มูลค่าของค่าใช้จ่ายทั้งหมดที่ใช้ในการซ่อมแซมและบำรุงอาคาร และสินทรัพย์ถาวรอื่น ๆ เพื่อให้อยู่ในสภาพที่ดีใช้งานต่อไปได้ ทั้งนี้ให้รวมค่าใช้จ่ายในการบำรุงรักษาซ่อมแซมที่จัดทำโดยสถานประกอบการที่อยู่ในเครือข่ายกัน และให้ประมาณมูลค่าในการซ่อมแซมเหมือนกับการว่าจ้างสถานประกอบการอื่นหรือผู้อื่น

13. ค่าซื้อสินค้าที่ซื้อมาจำหน่ายในสภาพเดิม

หมายถึง มูลค่าในการซื้อสินค้าเพื่อนำมาจำหน่ายในสภาพเดิม โดยไม่มีการเปลี่ยนแปลงสภาพ

14. ค่าจ้างเหมาจ่ายให้สถานประกอบการอื่นผลิตสินค้าให้ โดยสถานประกอบการจัดหาวัสดุให้

หมายถึง จำนวนเงินที่จ่ายเป็นค่าจ้างให้กับสถานประกอบการอื่น เพื่อทำการผลิตสินค้าโดยวัตถุดิบและส่วนประกอบในการผลิตเป็นของสถานประกอบการผู้จ้าง

15. มูลค่าสินค้า วัตถุดิบและวัสดุประกอบฯ คงเหลือ

หมายถึง มูลค่าของสินค้า วัตถุดิบและวัสดุประกอบฯ ของสถานประกอบการที่ยังคงเหลืออยู่ โดยไม่คำนึงว่าจะเก็บไว้ ณ ที่ใดก็ตาม

มูลค่าคงเหลือต้นปี คือ มูลค่าของสินค้า วัตถุดิบและวัสดุประกอบฯ ที่เหลือมาจากปีก่อนเมื่อ 1 มกราคม 2549

มูลค่าคงเหลือปลายปี คือ มูลค่าของสินค้า วัตถุดิบและวัสดุประกอบฯ ที่เหลืออยู่เมื่อ 31 ธันวาคม 2549

16. ส่วนเปลี่ยนแปลงมูลค่าสินค้า วัตถุดิบและวัสดุประกอบฯ คงเหลือ

หมายถึง ผลต่างระหว่างมูลค่าคงเหลือปลายปีและมูลค่าคงเหลือต้นปี (มูลค่าปลายปี - มูลค่าต้นปี)

17. ค่าใช้จ่ายอื่น ๆ ของสถานประกอบการ

หมายถึง ค่าใช้จ่ายในการดำเนินกิจการต่าง ๆ ของสถานประกอบการ เช่น ค่าเช่าที่ดิน ค่าเช่าอาคารพร้อมที่ดินฯ ค่าเสื่อมราคาสินทรัพย์ถาวรทุกประเภท ค่าไฟฟ้า ค่าน้ำประปา ค่าไปรษณีย์ ค่าโทรเลข ค่าโทรศัพท์ ค่าทำบัญชี ค่าที่ปรึกษา ค่าดอกเบี้ยจ่าย หนี้สูญ ค่าภาษี ค่าโฆษณา ค่านายหน้า และอื่น ๆ เป็นต้น

18. มูลค่าขายผลผลิต

หมายถึง มูลค่าการจำหน่ายผลิตภัณฑ์ที่สถานประกอบการผลิตขึ้นเองและ/หรือที่สถานประกอบการอื่นผลิตให้โดยสถานประกอบการเป็นผู้จ่ายค่าวัตถุดิบ และวัสดุประกอบที่ใช้ในการผลิต ในระหว่างเดือนมกราคม - เดือนธันวาคม 2549 ทั้งนี้ให้รวมมูลค่าผลผลิตที่สถานประกอบการผลิตเพื่อใช้เอง หรือให้คนทำงาน เป็นส่วนหนึ่งของค่าตอบแทนแรงงาน ผลผลิตที่จัดส่งให้สำนักงานใหญ่ สำนักงานสาขา หรือสำนักงานขายของ โรงงานและรายรับจากการขายผลพลอยได้และเศษวัสดุ

19. รายรับจากการขายสินค้าที่ซื้อมาจำหน่ายในสภาพเดิม

หมายถึง จำนวนเงินที่สถานประกอบการได้รับจากการขายสินค้าที่ซื้อมาจำหน่ายโดยไม่มีการเปลี่ยนแปลงสภาพ

20. รายรับจากการรับจ้างเหมาทำการผลิตสินค้าให้สถานประกอบการอื่น

หมายถึง จำนวนเงินที่ได้รับจากผู้จ้างในการรับจ้างเหมาทำการผลิตสินค้า โดยผู้จ้างจัดหาวัสดุให้ถ้าเป็นการรับจ้างเหมาผลิตสินค้าให้สถานประกอบการในเครือเดียวกันจะคิดค่าบริการในการผลิตตามราคาตลาด หรือคิดจากค่าใช้จ่ายต่าง ๆ ที่เกิดขึ้นจริงในกระบวนการผลิต โดยไม่รวมค่าวัสดุที่ผู้จ้างจัดหาให้

21. รายรับจากการให้บริการ บำรุงรักษา ซ่อมแซมและติดตั้ง ให้แก่สถานประกอบการอื่น

หมายถึง จำนวนเงินที่สถานประกอบการได้รับจากการให้บริการบำรุงรักษาซ่อมแซมและติดตั้งเครื่องจักรหรือโรงงานให้กับสถานประกอบการอื่นหรือลูกค้า สำหรับค่าบริการในการให้บริการแก่สถานประกอบการอื่นในเครือเดียวกัน ให้คิดมูลค่าการบริการโดยรวมค่าแรงงาน ค่าดำเนินการ และค่าวัสดุที่ใช้ในการให้บริการ

22. รายรับอื่นๆ

หมายถึง มูลค่ารายรับอื่น ๆ ของสถานประกอบการ เช่น รายรับจากการขายกากของเสียหรือวัสดุเหลือใช้ของสถานประกอบการ และค่าขายกระแสไฟฟ้า เป็นต้น

23. มูลค่าตามบัญชีของสินทรัพย์ถาวร

หมายถึง มูลค่าสุทธิของสินทรัพย์ถาวรตามบัญชีเมื่อได้หักค่าเสื่อมราคา ค่าสึกหรอตามระยะเวลาการใช้งานถึงวันสิ้นปี สินทรัพย์ถาวร ได้แก่ ที่ดิน อาคาร เครื่องจักรและเครื่องมือ ยานพาหนะ เครื่องใช้สำนักงาน เป็นต้น มูลค่าสินทรัพย์ถาวรรวมถึงมูลค่าการต่อเติมดัดแปลง และปรับปรุงสินทรัพย์ถาวรในระหว่างเดือน มกราคม - เดือนธันวาคม 2549 เพื่อยืดอายุการใช้งาน หรือเพิ่มประสิทธิภาพการทำงาน

24. มูลค่าเพิ่ม

คำนวณโดย : มูลค่าเพิ่ม = มูลค่าผลผลิต - ค่าใช้จ่ายขั้นกลาง

มูลค่าผลผลิต หมายถึง รายรับของสถานประกอบการในรอบปี 2549 ซึ่งได้แก่

- (1) มูลค่าขายผลผลิต
- (2) รายรับจากการขายสินค้าที่ซื้อมาจำหน่ายในสภาพเดิม หักค่าซื้อสินค้าที่ซื้อมาจำหน่ายในสภาพเดิม
- (3) รายรับจากการรับจ้างเหมาทำการผลิตสินค้าให้สถานประกอบการอื่น โดยสถานประกอบการจัดหาวัสดุให้
- (4) รายรับจากการให้บริการ บำรุงรักษา ซ่อมแซม และติดตั้งให้แก่สถานประกอบการอื่น
- (5) รายรับจากการให้เช่าอาคาร อาคารพร้อมที่ดิน ยานพาหนะ เครื่องจักรและเครื่องมือ ฯลฯ และรายรับอื่น ๆ
- (6) ส่วนเปลี่ยนแปลงมูลค่าสินค้าคงเหลือ

ค่าใช้จ่ายขั้นกลาง หมายถึง รายจ่ายที่ใช้ในการดำเนินการในขบวนการผลิตของสถานประกอบการในรอบปี 2549 ซึ่งได้แก่

- (1) ค่าซื้อวัตถุดิบ และวัสดุประกอบที่ใช้ในการผลิต
- (2) ค่าใช้จ่ายในการผลิต (ค่าเชื้อเพลิง และค่าไฟฟ้าที่ใช้ในการผลิต ค่าติดตั้งซ่อมแซมและบำรุงรักษาสินค้าที่จำหน่ายให้ลูกค้า ค่าติดตั้งซ่อมแซมและบำรุงรักษาเครื่องจักร เครื่องมือฯ และค่าใช้จ่ายในการผลิตอื่น ๆ)
- (3) ค่าจ้างเหมาจ่ายให้สถานประกอบการอื่นผลิตสินค้าให้
- (4) ค่าใช้จ่ายในการขายของสถานประกอบการ (ค่าโฆษณา ค่าขนส่งสินค้าที่ขาย ค่านายหน้า ค่าประกันภัย และค่าใช้จ่ายในการขายอื่น ๆ)
- (5) ค่าใช้จ่ายในการบริหารและดำเนินงานของสถานประกอบการ (ค่าใช้จ่ายในการบริหารและดำเนินงานฯ หักด้วยค่าเช่าที่ดิน ค่าดอกเบี้ยจ่าย หนี้สูญ และขาดทุนจากการเปลี่ยนแปลงอัตราแลกเปลี่ยนฯ)
- (6) ส่วนเปลี่ยนแปลงมูลค่าวัตถุดิบและวัสดุประกอบฯ คงเหลือ

APPENDIX A

METHODOLOGY

1. Sample Design

1.1 Establishments with 1 - 10 persons engaged

The stratified systematic sampling was adopted for the survey. Each province was constituted a stratum. The sampling units were establishments.

1) Stratification

Each province was constituted a stratum. There were altogether 76 strata. Each stratum was classified by ISIC at class level into 127 sub-stratum and in each sub-stratum was divided into 4 groups according to number of persons engaged as follows :

Group	1	2	3	4
Number of persons engaged	1	2 - 3	4 - 5	6 - 10

2) Selection of Sampling Unit

The sample selection of establishments was done by systematic sampling and performed separately and independently in each sub-stratum and group of establishment. The total sample were 49,048 from 421,850 establishments.

1.2 Establishments with 11 persons engaged and over

All the establishments with 11 persons engaged and over were completely enumerated. There were 39,363 establishments which divided into 10 groups according to number of persons engaged as follows :

Group	5	6	7	8	9	10	11	12	13	14
Number of persons engaged	11-15	16-20	21-25	26-30	31-50	51-100	101-200	201-500	501-1,000	≥ 1,001

In summary, the total number of sample establishments selected for enumeration were 88,411 from 461,213 and classified by region and group as follows :

Region	Total	Group													
		1	2	3	4	5	6	7	8	9	10	11	12	13	14
Bangkok	11,978	730	635	601	731	2,730	1,348	934	591	1,477	1,010	617	396	100	78
Vicinity	13,994	782	1,304	1,056	1,262	1,584	1,202	710	735	1,573	1,489	1,046	786	300	165
Central	16,249	2,620	3,445	1,956	1,817	1,335	631	493	355	838	858	843	641	228	189
North	16,239	3,956	3,819	1,980	1,775	1,701	828	509	376	572	341	181	123	54	24
Northeast	20,166	4,254	4,560	2,440	1,932	2,490	1,246	846	643	937	456	168	113	44	37
South	9,785	2,316	2,667	1,329	1,081	778	340	230	138	332	247	157	105	36	29
Total	88,411	14,658	16,430	9,362	8,598	10,618	5,595	3,722	2,838	5,729	4,401	3,012	2,164	762	522

2. Method of Estimation

The survey results were presented at regional level. There were altogether 6 regions, namely, Bangkok, Vicinity (Samut Prakan, Nonthaburi, Pathum Thani, Nakhon Pathom and Samut Sakhon), the North, the Northeast and the South. The sizes of establishment were aggregated into 6 groups as follows :

Size of establishment	1	2	3	4	5	6
Number of persons engaged	1 - 15	16 - 25	26 - 30	31 - 50	51 - 200	≥ 201

Let

$$p = 1, 2, 3, \dots, n_{hijm} \quad (\text{sample establishment})$$

$$m = 1, 2, 3, \dots, 14 \quad (\text{size of establishment})$$

$$l = 1, 2, 3, \dots, 23 \quad (\text{division})$$

$$k = 1, 2, 3, \dots, 61 \quad (\text{group})$$

$$j = 1, 2, 3, \dots, 127 \quad (\text{class})$$

$$i = 1, 2, 3, \dots, A_h \quad (\text{province})$$

$$h = 1, 2, 3, 4, 5, 6 \quad (\text{region})$$

2.1 The estimation of total at ISIC class level

1) The estimated total number of the characteristic X of the establishments with 1 - 10 persons engaged ($m = 1, 2, 3, 4$) for the j^{th} class, h^{th} region was based on the formula :

$$\hat{X}_{hjm} = \sum_{i=1}^{A_h} \hat{X}_{hijm} \dots\dots\dots (1)$$

where \hat{X}_{hijm} is the estimated total number of the characteristic X for the m^{th} size, j^{th} class, i^{th} province, h^{th} region which

$$\hat{X}_{hijm} = \sum_{p=1}^{n_{hijm}} w_{hijm} x_{hijmp}$$

x_{hijmp} is the value of the characteristic X for the p^{th} establishment, m^{th} size, j^{th} class, i^{th} province, h^{th} region

w_{hijm} is the weighting factor of the establishments for the m^{th} size, j^{th} class, i^{th} province, h^{th} region

$$w_{hijm} = \frac{N_{hijm}}{n_{hijm}}$$

N_{hijm} is the total number of the establishments for the m^{th} size, j^{th} class, i^{th} province, h^{th} region

n_{hijm} is the total number of the sample establishments for the m^{th} size, j^{th} class, i^{th} province, h^{th} region

A_h is the total provinces in the h^{th} region, where $\sum_{h=1}^6 A_h = 76$

2) The total number of the characteristic X of the establishments with 11 persons engaged and over ($m = 5, 6, 7, \dots, 14$) for the j^{th} class, h^{th} region was based on the formula :

$$X_{hjm} = \sum_{i=1}^{A_h} \sum_{p=1}^{M_{hijm}} x_{hijmp} \dots\dots\dots (2)$$

where M_{hijm} is the total number of the establishments for the m^{th} size, j^{th} class, i^{th} province, h^{th} region

3) The total number and the estimate of the total number of the characteristic X of the establishments at the presented levels for the j^{th} class was based on the formula :

Size of establishment	Region	Whole kingdom
1. 1 - 15 persons engaged ($m = 1, 2, 3, 4, 5$)	$\hat{X}'_{hj1} = \sum_{m=1}^4 \hat{X}_{hjm} + X_{hj5}$	$\hat{X}'_{j1} = \sum_{h=1}^6 \hat{X}'_{hj1}$
2. 16 - 25 persons engaged ($m = 6, 7$)	$X'_{hj2} = \sum_{m=6}^7 X_{hjm}$	$X'_{j2} = \sum_{h=1}^6 X'_{hj2}$
3. 26 - 30 persons engaged ($m = 8$)	$X'_{hj3} = X_{hj8}$	$X'_{j3} = \sum_{h=1}^6 X'_{hj3}$
4. 31 - 50 persons engaged ($m = 9$)	$X'_{hj4} = X_{hj9}$	$X'_{j4} = \sum_{h=1}^6 X'_{hj4}$
5. 51 - 200 persons engaged ($m = 10, 11$)	$X'_{hj5} = \sum_{m=10}^{11} X_{hjm}$	$X'_{j5} = \sum_{h=1}^6 X'_{hj5}$
6. ≥ 201 persons engaged ($m = 12, 13, 14$)	$X'_{hj6} = \sum_{m=12}^{14} X_{hjm}$	$X'_{j6} = \sum_{h=1}^6 X'_{hj6}$

2.2 The estimation of total at ISIC group level

1) The estimated total number of the characteristic X of the establishments with 1 - 10 persons engaged ($m = 1, 2, 3, 4$) for the k^{th} group, h^{th} region was based on the formula :

$$\hat{X}_{hkm} = \sum_{j=1}^{A_k} \hat{X}_{hjm} \dots\dots\dots (3)$$

where A_k is the total classes in the k^{th} group

2) The total number of the characteristic X of the establishments with 11 persons engaged and over ($m = 5, 6, 7, \dots, 14$) for the k^{th} group, h^{th} region was based on the formula :

$$X_{hkm} = \sum_{j=1}^{A_k} X_{hjm} \dots\dots\dots (4)$$

3) The total number and the estimate of the total number of the characteristic X of the establishments at the presented levels for the k^{th} group was based on the formula :

Size of establishment	Region	Whole kingdom
1. 1 - 15 persons engaged ($m = 1, 2, 3, 4, 5$)	$\hat{X}'_{hk1} = \sum_{m=1}^4 \hat{X}_{hkm} + X_{hk5}$	$\hat{X}'_{k1} = \sum_{h=1}^6 \hat{X}'_{hk1}$
2. 16 - 25 persons engaged ($m = 6, 7$)	$X'_{hk2} = \sum_{m=6}^7 X_{hkm}$	$X'_{k2} = \sum_{h=1}^6 X'_{hk2}$
3. 26 - 30 persons engaged ($m = 8$)	$X'_{hk3} = X_{hk8}$	$X'_{k3} = \sum_{h=1}^6 X'_{hk3}$
4. 31 - 50 persons engaged ($m = 9$)	$X'_{hk4} = X_{hk9}$	$X'_{k4} = \sum_{h=1}^6 X'_{hk4}$
5. 51 - 200 persons engaged ($m = 10, 11$)	$X'_{hk5} = \sum_{m=10}^{11} X_{hkm}$	$X'_{k5} = \sum_{h=1}^6 X'_{hk5}$
6. ≥ 201 persons engaged ($m = 12, 13, 14$)	$X'_{hk6} = \sum_{m=12}^{14} X_{hkm}$	$X'_{k6} = \sum_{h=1}^6 X'_{hk6}$

2.3 The estimation of total at ISIC division level

1) The estimated total number of the characteristic X of the establishments with 1 - 10 persons engaged ($m = 1, 2, 3, 4$) for the l^{th} division, h^{th} region was based on the formula :

$$\hat{X}_{hlm} = \sum_{k=1}^{A_l} \hat{X}_{hkm} \dots\dots\dots (5)$$

where A_l is the total groups in the l^{th} division

2) The total number of the characteristic X of the establishments with 11 persons engaged and over ($m = 5, 6, 7, \dots, 14$) for the l^{th} division, h^{th} region was based on the formula :

$$X_{hlm} = \sum_{k=1}^{A_l} X_{hkm} \dots\dots\dots (6)$$

3) The total number and the estimate of the total number of the characteristic X of the establishments at the presented levels for the l^{th} division was based on the formula :

Size of establishment	Region	Whole kingdom
1. 1 - 15 persons engaged ($m = 1, 2, 3, 4, 5$)	$\hat{X}'_{hl1} = \sum_{m=1}^4 \hat{X}_{hlm} + X_{hl5}$	$\hat{X}'_{l1} = \sum_{h=1}^6 \hat{X}'_{hl1}$
2. 16 - 25 persons engaged ($m = 6, 7$)	$X'_{hl2} = \sum_{m=6}^7 X_{hlm}$	$X'_{l2} = \sum_{h=1}^6 X'_{hl2}$
3. 26 - 30 persons engaged ($m = 8$)	$X'_{hl3} = X_{hl8}$	$X'_{l3} = \sum_{h=1}^6 X'_{hl3}$
4. 31 - 50 persons engaged ($m = 9$)	$X'_{hl4} = X_{hl9}$	$X'_{l4} = \sum_{h=1}^6 X'_{hl4}$
5. 51 - 200 persons engaged ($m = 10, 11$)	$X'_{hl5} = \sum_{m=10}^{11} X_{hlm}$	$X'_{l5} = \sum_{h=1}^6 X'_{hl5}$
6. ≥ 201 persons engaged ($m = 12, 13, 14$)	$X'_{hl6} = \sum_{m=12}^{14} X_{hlm}$	$X'_{l6} = \sum_{h=1}^6 X'_{hl6}$

3. Data Collection

The interviewing method was employed in data collection. The enumerators who are permanent and temporary staff of the National Statistical Office were sent out to interview the owners or the entrepreneurs of manufacturing establishments during July 1 to September 30, 2007.

4. Data Processing

The information of establishments in provincial areas was processed at the provincial office with the technical supports from the central office, e.g. preparation of the software programs for data entry and tabulation, and drafting form of the report. Those data were aggregated to regions and the whole kingdom, as well as the detailed information of the establishments were processed at the central office.

5. In Round Figures

The summation of each amount may not equal to the total due to rounding.

6. Errors of the Data

Data presented in this report might be subject to sampling and non-sampling errors. For instance, errors from the imputation for missing values and non-response, intentional misreporting and errors arising at coding and data entry stages. However, the NSO tried its best to minimize such errors, thus the data should be used with appropriate cautions.

7. Data Presentation and Reporting

Results of the operational information of manufacturing establishments are presented into 3 levels of publication.

- 1) Preliminary report of the region and the whole kingdom level.
- 2) Provincial level report consists of totally 75 volumes.
- 3) Regional and Whole Kingdom level report of consists of 7 volumes, i.e. Bangkok, Vicinity, Central region, Northern region, Northeastern region, Southern region and Whole Kingdom.

APPENDIX B

DEFINITIONS

Concepts and definitions

1. Manufacturing establishments

Refer to establishments engaged in manufacturing which is defined as the mechanical or chemical transformation of substances into new products whether the work is performed by power-driven machines or by hand, whether it is done in a factory, a workshop or a home, and whether the products are sold wholesale or retail. The assembly of component parts of manufactured products is considered manufacturing.

2. Manufacturing industry classification

In conducting the 2007 Industrial Census, manufacturing industry activities are classified according to the International Standard Industrial Classification of All Economic Activities (ISIC - : Rev.3) category D : Manufacturing. The arrangement of ISIC structure are as follows;

Divisions are the sub-categories identified by the first two digits code. There are totally 23 divisions ranging from 15 - 37.

Groups are sub-divisions and identified by first three digits code. There are totally 61 groups ranging from 151 – 372.

Classes are the single industries classified in the groups and identified by four digits code. There are totally 127 classes ranging from 1511 - 3720.

3. Form of legal organization

3.1 Individual proprietor

Refers to a privately-owned establishment or an establishment owned by or organized in the form of partnership, but not registered.

3.2 Juristic partnership

Refers to an establishment which is legally registered by at least 2 persons who were bound together to form and share their responsibilities in a business.

3.3 Company limited or Public company limited

Company limited

Refers to an establishment, which was established and legally registered by an initiative group of at least 7 persons.

Public company limited

Refers to an establishment, which was established and legally registered by an initiative group of at least 15 persons.

3.4 Government or State enterprise

Refers to an establishment, which entirely owned by the government or more than 50 percent of its shares belonged to the government.

3.5 Cooperatives

Refers to an establishment, which was organized on cooperative lines and registered under the Cooperation Act. With an initiative group of not less than 10 persons.

3.6 Others

Refers to establishments other than those mentioned earlier.

4. Form of economic organization

4.1 Single unit

Refers to an establishment, which was not a branch of any establishment or which had no branch or subsidiary

4.2 Head office is a head quarter establishment, which owned or controlled their branches or subsidiary unit.

4.3 Branch or subsidiary

Refers to an establishment, which was a branch or a subsidiary of another establishment.

5. Registered capital

Refers to capital permitted by the government officials in setting up of the establishment in the form of corporation. This capital is not defined as each on delivery or ready money from the share holders but it represents how much money the establishment used to run the business

6. Capacity Utilization

Refers to the proportion of production and capacity.

7. Persons engaged

This refers to paid and unpaid workers working at the end of the pay period nearest to December of the year. It also included persons who normally worked in the establishments but were absent during the referred period due to illness or on leave with pay, but excluded those persons who were on leave for military services or one who had obtained long leave or were on strike.

Persons engaged in an establishment were classified as follow;

7.1 Unpaid workers

The owners or business partners who managed or participated in the management of establishment; all persons living in the household of any proprietors of the owners and working in the establishment at least 20 hours a week without regular pay.

7.2 Operatives

Refer to persons who were directly engaged in the production or other related activities of the establishment and received pay in terms of wages or salaries.

Skill labour refer to workers in production line who have been train at least 3 months or who have work experience at least 5 years in specific works, e.g. special in machine maintenance producers or setting equipment, machine controller and assembler etc.

Unskill labour refer to workers in production line who have been train before work at least 2 weeks, e.g. Machine tenders, worker in factories and caretakers, etc.

7.3 Other employees

Refer to all employees other than operatives as define earlier. They included administrative, technical and clerical personnel such as salaried managers and directors, laboratory and research workers, clerks, typists, book-keepers, administrative supervisors, salesmen and the like.

Excluded the persons engaged were as follows;

(1) Managers or directors paid solely for their attendance at meeting of the board of director;

(2) Persons from other establishment working at this establishment;

(3) Home workers;

(4) Persons who were on leave for military services or one who had obtained long leave or were on strike;

(5) Persons who were employed to work occasionally such as laborer and sale agents who do not receive regular pay.

8. Remuneration

8.1 Wages/salaries

Refer to all payments paid to the employees during January - December 2006, whether they were paid by monthly, weekly, daily, hourly or piece-work basis.

8.2 Overtime, bonus, special payment, cost of living allowance and commission

Refer to all payments paid to employees for an extra work.

8.3 Fringe benefits

Refer to all payments in addition to wages or salaries paid to employees such as food, beverages, lodgings, rent, medical care, transportation recreational and entertainment services, etc. Payments might be in cash or in kind.

8.4 Employer' s contribution to social security

Refers to all payments made by employers in respect of their employees, to social security schemes for the benefits received by the employees, in respect of absence from work during employment, injury, accident disability, maternity and death. Those contributions are, for example, social security fund, workmen's compensation fund and health insurance, etc.

9. Purchase of materials and components

Refer to the total value of raw materials, parts and components purchased by establishments, head office or purchasing agencies for production during January-December, 2006. It includes value of those purchased or owned by the establishment but consumed by other enterprises in making products for the establishment under contract. The value also includes cost of transportation, custom duties and other expenses related.

10. Cost of fuels

Refer to the cost of all fuels consumed for heat and power, except fuels that enter the product.

11. Cost of electricity used in production process

Refer to the total value of electricity purchased by the establishment during January - December, 2006. It also includes the value of electricity generated in generating section of other establishment in the same enterprise.

12. Cost of repair and maintenance work done by others

This covers the total cost of current repair and maintenance services on buildings and other fixed assets of the establishment. Current repair and maintenance services are those required to make good of any breakage or to keep fixed assets in proper working condition, including those of other establishments in the same enterprise.

13. Purchase of goods for resale

Refer to cost of all goods purchased to be resold without any transformation or processing.

14. Cost of contract and commission work

Refer to the total amount paid to other establishments for their work done or services rendered. Generally, materials are supplied by the customers.

15. Value of stocks

This refers to the values of stocks of goods, all materials, parts and components, owned by the establishments, regardless of where they were kept.

Value of stocks at the beginning of the year refer to the value of goods, all materials, parts and components, as of January 1, 2006.

Value of stocks at the end of the year refer to the value of goods, all materials, parts and components, as of December 31, 2006.

16. Change in value of stocks

Refer to the difference between the value of stocks at the end of the year 2006, and at the beginning of the year 2006, (Value at the end - Value at the beginning of the year)

17. Other operating expenses

Refer to other expenses paid for operating the business. It includes amounts paid for rent on land, rent on building, depreciation of all fixed assets, water supply, electricity (excluding cost of electricity used in production) postage, telegram, telephone, interest paid, bad debt, advertising, etc.

18. Sales of goods produced

Refer to the value of sales, during January 1 - December 31, 2006, of all goods produced either by the establishment itself, or by other establishments under contract and commission as well as the value of goods produced for own use or providing to employees as of fringe benefits. Included are value of

goods transferred from the producing establishment to their head office and branches or to their wholesale and retail organizations under the same ownership and value of sales of scrap and refuse.

19. Sales of goods purchased for resale

Refer to value of all goods that were resold without any transformation or processing.

20. Receipts for contract and commission work

This item includes the value of contract and commission work done for others on materials owned by them. Similar work done for other establishments of the same enterprise, should be included and valued at an estimated market price or the actual cost. Excluded is the value of material supplied to the establishment doing the contract work.

21. Receipts for repair and installation work done for others

This item covers the value, at actual invoice prices of repair, maintenance and installation work rendered to other establishments or to individual customers. Services provided to other establishments within the same enterprises include labour and overhead costs, charges for materials supplied by the establishment in the course of the work.

22. Other receipts

This item refers to the value of electricity sold by the establishment and value of the by - product sold.

23. Book value of fixed assets

Refer to the net value of fixed assets after deducting the accumulated depreciation at the end of the year. Fixed assets are land, building, machinery and equipments, vehicles and office appliances etc. Included are major additions, alternations, and improvements to fixed assets during January – December, 2006 in order to extend their normal life or raise their productivity.

24. Value added

The value added is computed as follows;

$$\text{Value added} = \text{Value of gross output} - \text{Intermediate consumption}$$

Value of gross output refers to receipts of establishment in 2006, as follows;

- (1) Sales of goods produced
- (2) Sales of goods purchased for resale minus Purchase of goods for resale
- (3) Receipts for contract and commission work

- (4) Receipts for repair and installation work done for others
- (5) Receipts for rent on building, vehicles, machinery and equipment and other receipts
- (6) Change in value of stocks of goods

Intermediate consumption refers to all expenses on the production process of goods or services in the establishment in 2006, it covers items as follows;

- (1) Purchase of raw materials and components
- (2) Cost of production (Cost of fuels and cost of electricity used in production process, cost of repair and maintenance sales of goods of purchase, cost of repair and maintenance of machinery and equipment, etc.)
- (3) Cost of contract and commission work
- (4) Cost of sale (Advertising, transportation, commission, insurance premium, etc.)
- (5) Administrative expenses (Administrative expenses minus value of rent on land, interest paid, bad debt and losses of currency exchange)
- (6) Change in value of stocks of raw materials, parts and components

รายงานสำมะโน/สำรวจอุตสาหกรรมการผลิต

REPORT OF THE MANUFACTURING INDUSTRY CENSUS/SURVEY

1. รายงานสำมะโนอุตสาหกรรม พ.ศ. 2507 ที่ว่าราชอาณาจักร
REPORT OF THE 1964 INDUSTRIAL CENSUS WHOLE KINGDOM
2. รายงานสำมะโนอุตสาหกรรม พ.ศ. 2511 พระนคร ชนบุรี สมุทรปราการ นนทบุรี และปทุมธานี
REPORT OF THE 1968 INDUSTRIAL CENSUS PHRA NAKHON, THONBURI,
SAMUT PRAKAN, NONTHABURI AND PATHUM THANI
3. รายงานสำมะโนอุตสาหกรรม พ.ศ. 2512 ที่ว่าราชอาณาจักร
REPORT OF THE 1969 INDUSTRIAL CENSUS WHOLE KINGDOM
รายงานสำมะโนอุตสาหกรรม พ.ศ. 2512 พระนคร ชนบุรี สมุทรปราการ นนทบุรี และปทุมธานี
REPORT OF THE 1969 INDUSTRIAL CENSUS PHRA NAKHON, THONBURI,
SAMUT PRAKAN, NONTHABURI AND PATHUM THANI
4. รายงานสำมะโนอุตสาหกรรม พ.ศ. 2513 พระนคร ชนบุรี สมุทรปราการ นนทบุรี และปทุมธานี
REPORT OF THE 1970 INDUSTRIAL CENSUS PHRA NAKHON, THONBURI, SAMUT PRAKAN,
NONTHABURI AND PATHUM THANI
5. รายงานสำมะโนอุตสาหกรรม พ.ศ. 2514 ที่ว่าราชอาณาจักร
REPORT OF THE 1971 INDUSTRIAL CENSUS WHOLE KINGDOM
รายงานสำมะโนอุตสาหกรรม พ.ศ. 2514 พระนคร ชนบุรี สมุทรปราการ นนทบุรี และปทุมธานี
REPORT OF THE 1971 INDUSTRIAL CENSUS PHRA NAKHON, THONBURI, SAMUT PRAKAN,
NONTHABURI AND PATHUM THANI
6. รายงานสำมะโนอุตสาหกรรม พ.ศ. 2519 ที่ว่าราชอาณาจักร
REPORT OF THE 1976 INDUSTRIAL CENSUS WHOLE KINGDOM
รายงานสำมะโน พ.ศ. 2519 กรุงเทพมหานคร นนทบุรี ปทุมธานี และสมุทรปราการ
REPORT OF THE 1976 INDUSTRIAL CENSUS BANGKOK METROPOLIS, NONTHABURI,
PATHUM THANI AND SAMUT PRAKAN
7. รายงานสำมะโนอุตสาหกรรม พ.ศ. 2521 ที่ว่าราชอาณาจักร
REPORT OF THE 1978 INDUSTRIAL CENSUS WHOLE KINGDOM
รายงานสำมะโนอุตสาหกรรม พ.ศ. 2521 กรุงเทพมหานคร นนทบุรี ปทุมธานี และสมุทรปราการ
REPORT OF THE 1978 INDUSTRIAL CENSUS BANGKOK METROPOLIS, NONTHABURI,
PATHUM THANI AND SAMUT PRAKAN
8. รายงานสำมะโนอุตสาหกรรม พ.ศ. 2523 ที่ว่าราชอาณาจักร
REPORT OF THE 1980 INDUSTRIAL CENSUS WHOLE KINGDOM

รายงานสำมะโนอุตสาหกรรม พ.ศ. 2523 กรุงเทพมหานคร นนทบุรี ปทุมธานี และสมุทรปราการ
REPORT OF THE 1980 INDUSTRIAL CENSUS BANGKOK METROPOLIS, NONTHABURI, PATHUM
THANI AND SAMUT PRAKAN

9. รายงานการสำรวจอุตสาหกรรม พ.ศ. 2526 ทั่วประเทศ
REPORT OF THE 1983 INDUSTRIAL SURVEY WHOLE KINGDOM
รายงานการสำรวจอุตสาหกรรม พ.ศ. 2526 กรุงเทพมหานคร นนทบุรี ปทุมธานี และสมุทรปราการ
REPORT OF THE 1983 INDUSTRIAL SURVEY BANGKOK METROPOLIS, NONTHABURI, PATHUM
THANI AND SAMUT PRAKAN
10. รายงานการสำรวจอุตสาหกรรม พ.ศ. 2528 ทั่วประเทศ
REPORT OF THE 1985 INDUSTRIAL SURVEY WHOLE KINGDOM
รายงานการสำรวจอุตสาหกรรม พ.ศ. 2528 กรุงเทพมหานคร นนทบุรี ปทุมธานี และสมุทรปราการ
REPORT OF THE 1985 INDUSTRIAL SURVEY BANGKOK METROPOLIS, NONTHABURI, PATHUM
THANI AND SAMUT PRAKAN
11. รายงานการสำรวจอุตสาหกรรม พ.ศ. 2530 ทั่วประเทศ
REPORT OF THE 1987 INDUSTRIAL SURVEY WHOLE KINGDOM
รายงานการสำรวจอุตสาหกรรม พ.ศ. 2530 กรุงเทพมหานคร นนทบุรี ปทุมธานี และสมุทรปราการ
REPORT OF THE 1987 INDUSTRIAL SURVEY BANGKOK METROPOLIS, NONTHABURI, PATHUM
THANI AND SAMUT PRAKAN
12. รายงานการสำรวจอุตสาหกรรม พ.ศ. 2532 ทั่วประเทศ
REPORT OF THE 1989 INDUSTRIAL SURVEY WHOLE KINGDOM
รายงานการสำรวจอุตสาหกรรม พ.ศ. 2532 กรุงเทพมหานคร นนทบุรี ปทุมธานี และสมุทรปราการ
REPORT OF THE 1989 INDUSTRIAL SURVEY BANGKOK METROPOLIS, NONTHABURI, PATHUM
THANI AND SAMUT PRAKAN
13. รายงานการสำรวจอุตสาหกรรม พ.ศ. 2533 และ 2534 ทั่วประเทศ
REPORT OF THE 1990 AND 1991 INDUSTRIAL SURVEY WHOLE KINGDOM
รายงานการสำรวจอุตสาหกรรม พ.ศ. 2533 และ 2534 กรุงเทพมหานคร นนทบุรี ปทุมธานี และสมุทรปราการ
REPORT OF THE 1990 AND 1991 INDUSTRIAL SURVEY BANGKOK METROPOLIS, NONTHABURI,
PATHUM THANI AND SAMUT PRAKAN
14. รายงานการสำรวจอุตสาหกรรม พ.ศ. 2535 ทั่วประเทศ
REPORT OF THE 1992 INDUSTRIAL SURVEY WHOLE KINGDOM
รายงานการสำรวจอุตสาหกรรม พ.ศ. 2535 กรุงเทพมหานคร นนทบุรี ปทุมธานี และสมุทรปราการ
REPORT OF THE 1992 INDUSTRIAL SURVEY BANGKOK METROPOLIS, NONTHABURI, PATHUM THANI
AND SAMUT PRAKAN

15. รายงานการสำรวจอุตสาหกรรม พ.ศ. 2537 ทั่วราชอาณาจักร
REPORT OF THE 1994 INDUSTRIAL SURVEY WHOLE KINGDOM
รายงานการสำรวจอุตสาหกรรม พ.ศ. 2537 กรุงเทพมหานคร และปริมณฑล
REPORT OF THE 1994 INDUSTRIAL SURVEY BANGKOK METROPOLIS, AND VICINITY
16. รายงานการสำรวจอุตสาหกรรม พ.ศ. 2538 ทั่วราชอาณาจักร
REPORT OF THE 1995 INDUSTRIAL SURVEY WHOLE KINGDOM
รายงานการสำรวจอุตสาหกรรม พ.ศ. 2538 กรุงเทพมหานคร และปริมณฑล
REPORT OF THE 1995 INDUSTRIAL SURVEY BANGKOK METROPOLIS, AND VICINITY
17. รายงานสำมะโนอุตสาหกรรม พ.ศ. 2540 กรุงเทพมหานคร
REPORT OF THE 1997 INDUSTRIAL CENSUS : BANGKOK METROPOLIS
รายงานสำมะโนอุตสาหกรรม พ.ศ. 2540 ปริมณฑล
REPORT OF THE 1997 INDUSTRIAL CENSUS : VICINITY
รายงานสำมะโนอุตสาหกรรม พ.ศ. 2540 ภาคกลาง
REPORT OF THE 1997 INDUSTRIAL CENSUS : CENTRAL REGION
รายงานสำมะโนอุตสาหกรรม พ.ศ. 2540 ภาคเหนือ
REPORT OF THE 1997 INDUSTRIAL CENSUS : NORTHERN REGION
รายงานสำมะโนอุตสาหกรรม พ.ศ. 2540 ภาคตะวันออกเฉียงเหนือ
REPORT OF THE 1997 INDUSTRIAL CENSUS : NORTHEASTERN REGION
รายงานสำมะโนอุตสาหกรรม พ.ศ. 2540 ภาคใต้
REPORT OF THE 1997 INDUSTRIAL CENSUS : SOUTHERN REGION
รายงานสำมะโนอุตสาหกรรม พ.ศ. 2540 ทั่วราชอาณาจักร
REPORT OF THE 1997 INDUSTRIAL CENSUS : WHOLE KINGDOM
18. รายงานการสำรวจอุตสาหกรรม พ.ศ. 2542 กรุงเทพมหานคร
REPORT OF THE 1999 INDUSTRIAL SURVEY : BANGKOK METROPOLIS
รายงานการสำรวจอุตสาหกรรม พ.ศ. 2542 ปริมณฑล
REPORT OF THE 1999 INDUSTRIAL SURVEY : VICINITY
รายงานการสำรวจอุตสาหกรรม พ.ศ. 2542 ภาคกลาง
REPORT OF THE 1999 INDUSTRIAL SURVEY : CENTRAL REGION
รายงานการสำรวจอุตสาหกรรม พ.ศ. 2542 ภาคเหนือ
REPORT OF THE 1999 INDUSTRIAL SURVEY : NORTHERN REGION
รายงานการสำรวจอุตสาหกรรม พ.ศ. 2542 ภาคตะวันออกเฉียงเหนือ
REPORT OF THE 1999 INDUSTRIAL SURVEY : NORTHEASTERN REGION
รายงานการสำรวจอุตสาหกรรม พ.ศ. 2542 ภาคใต้
REPORT OF THE 1999 INDUSTRIAL SURVEY : SOUTHERN REGION

- รายงานการสำรวจอุตสาหกรรม พ.ศ. 2542 ทั่วประเทศ
REPORT OF THE 1999 INDUSTRIAL SURVEY : WHOLE KINGDOM
19. รายงานการสำรวจอุตสาหกรรมการผลิต พ.ศ. 2543 กรุงเทพมหานคร
REPORT OF THE 2000 MANUFACTURING INDUSTRY SURVEY : BANGKOK METROPOLIS
รายงานการสำรวจอุตสาหกรรมการผลิต พ.ศ. 2543 ปริมณฑล
REPORT OF THE 2000 MANUFACTURING INDUSTRY SURVEY : VICINITY
รายงานการสำรวจอุตสาหกรรมการผลิต พ.ศ. 2543 ภาคกลาง
REPORT OF THE 2000 MANUFACTURING INDUSTRY SURVEY : CENTRAL REGION
รายงานการสำรวจอุตสาหกรรมการผลิต พ.ศ. 2543 ภาคเหนือ
REPORT OF THE 2000 MANUFACTURING INDUSTRY SURVEY : NORTHERN REGION
รายงานการสำรวจอุตสาหกรรมการผลิต พ.ศ. 2543 ภาคตะวันออกเฉียงเหนือ
REPORT OF THE 2000 MANUFACTURING INDUSTRY SURVEY : NORTHEASTERN REGION
รายงานการสำรวจอุตสาหกรรมการผลิต พ.ศ. 2543 ภาคใต้
REPORT OF THE 2000 MANUFACTURING INDUSTRY SURVEY : SOUTHERN REGION
รายงานการสำรวจอุตสาหกรรมการผลิต พ.ศ. 2543 ทั่วประเทศ
REPORT OF THE 2000 MANUFACTURING INDUSTRY SURVEY : WHOLE KINGDOM
20. รายงานการสำรวจอุตสาหกรรมการผลิต พ.ศ. 2544 กรุงเทพมหานคร
REPORT OF THE 2001 MANUFACTURING INDUSTRY SURVEY : BANGKOK METROPOLIS
รายงานการสำรวจอุตสาหกรรมการผลิต พ.ศ. 2544 ปริมณฑล
REPORT OF THE 2001 MANUFACTURING INDUSTRY SURVEY : VICINITY
รายงานการสำรวจอุตสาหกรรมการผลิต พ.ศ. 2544 ภาคกลาง
REPORT OF THE 2001 MANUFACTURING INDUSTRY SURVEY : CENTRAL REGION
รายงานการสำรวจอุตสาหกรรมการผลิต พ.ศ. 2544 ภาคเหนือ
REPORT OF THE 2001 MANUFACTURING INDUSTRY SURVEY : NORTHERN REGION
รายงานการสำรวจอุตสาหกรรมการผลิต พ.ศ. 2544 ภาคตะวันออกเฉียงเหนือ
REPORT OF THE 2001 MANUFACTURING INDUSTRY SURVEY : NORTHEASTERN REGION
รายงานการสำรวจอุตสาหกรรมการผลิต พ.ศ. 2544 ภาคใต้
REPORT OF THE 2001 MANUFACTURING INDUSTRY SURVEY : SOUTHERN REGION
รายงานการสำรวจอุตสาหกรรมการผลิต พ.ศ. 2544 ทั่วประเทศ
REPORT OF THE 2001 MANUFACTURING INDUSTRY SURVEY : WHOLE KINGDOM
21. รายงานการสำรวจอุตสาหกรรมการผลิต พ.ศ. 2546 กรุงเทพมหานคร
REPORT OF THE 2003 MANUFACTURING INDUSTRY SURVEY : BANGKOK
รายงานการสำรวจอุตสาหกรรมการผลิต พ.ศ. 2546 ปริมณฑล
REPORT OF THE 2003 MANUFACTURING INDUSTRY SURVEY : VICINITY

รายงานการสำรวจอุตสาหกรรมการผลิต พ.ศ. 2546 ภาคกลาง

REPORT OF THE 2003 MANUFACTURING INDUSTRY SURVEY : CENTRAL REGION

รายงานการสำรวจอุตสาหกรรมการผลิต พ.ศ. 2546 ภาคเหนือ

REPORT OF THE 2003 MANUFACTURING INDUSTRY SURVEY : NORTHERN REGION

รายงานการสำรวจอุตสาหกรรมการผลิต พ.ศ. 2546 ภาคตะวันออกเฉียงเหนือ

REPORT OF THE 2003 MANUFACTURING INDUSTRY SURVEY : NORTHEASTERN REGION

รายงานการสำรวจอุตสาหกรรมการผลิต พ.ศ. 2546 ภาคใต้

REPORT OF THE 2003 MANUFACTURING INDUSTRY SURVEY : SOUTHERN REGION

รายงานการสำรวจอุตสาหกรรมการผลิต พ.ศ. 2546 ทั้งราชอาณาจักร

REPORT OF THE 2003 MANUFACTURING INDUSTRY SURVEY : WHOLE KINGDOM

22. สำมะโนอุตสาหกรรม พ.ศ. 2550 (ข้อมูลพื้นฐาน : นอกเขตเทศบาล) ปริมณฑล

THE 2007 INDUSTRIAL CENSUS (BASIC INFORMATION : NON-MUNICIPAL AREA) VICINITY

สำมะโนอุตสาหกรรม พ.ศ. 2550 (ข้อมูลพื้นฐาน : นอกเขตเทศบาล) ภาคกลาง

THE 2007 INDUSTRIAL CENSUS (BASIC INFORMATION : NON-MUNICIPAL AREA) CENTRAL REGION

สำมะโนอุตสาหกรรม พ.ศ. 2550 (ข้อมูลพื้นฐาน : นอกเขตเทศบาล) ภาคเหนือ

THE 2007 INDUSTRIAL CENSUS (BASIC INFORMATION : NON-MUNICIPAL AREA) NORTHERN REGION

สำมะโนอุตสาหกรรม พ.ศ. 2550 (ข้อมูลพื้นฐาน : นอกเขตเทศบาล) ภาคตะวันออกเฉียงเหนือ

THE 2007 INDUSTRIAL CENSUS (BASIC INFORMATION : NON-MUNICIPAL AREA) NORTHEASTERN REGION

สำมะโนอุตสาหกรรม พ.ศ. 2550 (ข้อมูลพื้นฐาน : นอกเขตเทศบาล) ภาคใต้

THE 2007 INDUSTRIAL CENSUS (BASIC INFORMATION : NON-MUNICIPAL AREA) SOUTHERN REGION

สำมะโนอุตสาหกรรม พ.ศ. 2550 (ข้อมูลพื้นฐาน : นอกเขตเทศบาล) ทั้งราชอาณาจักร

THE 2007 INDUSTRIAL CENSUS (BASIC INFORMATION : NON-MUNICIPAL AREA) WHOLE KINGDOM

สำมะโนอุตสาหกรรม พ.ศ. 2550 (ข้อมูลพื้นฐาน : ในเขตเทศบาล) ปริมณฑล

THE 2007 INDUSTRIAL CENSUS (BASIC INFORMATION : MUNICIPAL AREA) VICINITY

สำมะโนอุตสาหกรรม พ.ศ. 2550 (ข้อมูลพื้นฐาน : ในเขตเทศบาล) ภาคกลาง

THE 2007 INDUSTRIAL CENSUS (BASIC INFORMATION : MUNICIPAL AREA) CENTRAL REGION

สำมะโนอุตสาหกรรม พ.ศ. 2550 (ข้อมูลพื้นฐาน : ในเขตเทศบาล) ภาคเหนือ

THE 2007 INDUSTRIAL CENSUS (BASIC INFORMATION : MUNICIPAL AREA) NORTHERN REGION

สำมะโนอุตสาหกรรม พ.ศ. 2550 (ข้อมูลพื้นฐาน : ในเขตเทศบาล) ภาคตะวันออกเฉียงเหนือ

THE 2007 INDUSTRIAL CENSUS (BASIC INFORMATION : MUNICIPAL AREA) NORTHEASTERN REGION

สำมะโนอุตสาหกรรม พ.ศ. 2550 (ข้อมูลพื้นฐาน : ในเขตเทศบาล) ภาคใต้

THE 2007 INDUSTRIAL CENSUS (BASIC INFORMATION : MUNICIPAL AREA) SOUTHERN REGION

สำมะโนอุตสาหกรรม พ.ศ. 2550 (ข้อมูลพื้นฐาน : ในเขตเทศบาล) ทั้งราชอาณาจักร

THE 2007 INDUSTRIAL CENSUS (BASIC INFORMATION : MUNICIPAL AREA) WHOLE KINGDOM

สำมะโนอุตสาหกรรม พ.ศ. 2550 (ข้อมูลพื้นฐาน) ทั่วราชอาณาจักร

THE 2007 INDUSTRIAL CENSUS (BASIC INFORMATION) WHOLE KINGDOM

23. สำมะโนอุตสาหกรรม พ.ศ. 2550 กรุงเทพมหานคร

THE 2007 INDUSTRIAL CENSUS : BANGKOK

สำมะโนอุตสาหกรรม พ.ศ. 2550 ปริมณฑล

THE 2007 INDUSTRIAL CENSUS : VICINITY

สำมะโนอุตสาหกรรม พ.ศ. 2550 ภาคกลาง

THE 2007 INDUSTRIAL CENSUS : CENTRAL REGION

สำมะโนอุตสาหกรรม พ.ศ. 2550 ภาคเหนือ

THE 2007 INDUSTRIAL CENSUS : NORTHERN REGION

สำมะโนอุตสาหกรรม พ.ศ. 2550 ภาคตะวันออกเฉียงเหนือ

THE 2007 INDUSTRIAL CENSUS : NORTHEASTERN REGION

สำมะโนอุตสาหกรรม พ.ศ. 2550 ภาคใต้

THE 2007 INDUSTRIAL CENSUS : SOUTHERN REGION

สำมะโนอุตสาหกรรม พ.ศ. 2550 ทั่วราชอาณาจักร

THE 2007 INDUSTRIAL CENSUS : WHOLE KINGDOM

คณะผู้จัดทำ CD - ROM

หน่วยงานเจ้าของเรื่อง

กลุ่มสถิติสภาพประกอบการ 1
สำนักสถิติเศรษฐกิจสังคมและประชาชาติ 1
โทร. 0 2281 0333 ต่อ 1211 - 1214

หน่วยงานผลิตและออกแบบ

กลุ่มบูรณาการข้อมูลสถิติ
สำนักสถิติพยากรณ์
โทร. 0 2281 0333 ต่อ 1415 - 1418



ตารางสถิติในรูปแบบ
Format Excel

ภาค 1 ข้อมูลทั่วไปของสถานประกอบการ

ตอนที่ 1 ข้อมูลทั่วไปของสถานประกอบการ
จำแนกตามขนาดของสถานประกอบการ

ตารางสถิติในรูปแบบ Format Excel

- ตอนที่ 1 ข้อมูลทั่วไปของสถานประกอบการ จำแนกตามขนาดของสถานประกอบการ**
- ตาราง 1** จำนวนและร้อยละของสถานประกอบการอุตสาหกรรมการผลิต จำแนกตามรูปแบบการจัดตั้ง ตามกฎหมาย และขนาดของสถานประกอบการ ที่ราชอาณาจักร พ.ศ. 2550
- ตาราง 2** จำนวนและร้อยละของสถานประกอบการอุตสาหกรรมการผลิต จำแนกตามรูปแบบการจัดตั้งทางเศรษฐกิจ และขนาดของสถานประกอบการ ที่ราชอาณาจักร พ.ศ. 2550
- ตาราง 3** จำนวนและร้อยละของสถานประกอบการอุตสาหกรรมการผลิต จำแนกตามระยะเวลาในการดำเนินงาน และขนาดของสถานประกอบการ ที่ราชอาณาจักร พ.ศ. 2550
- ตาราง 4** จำนวนและร้อยละของสถานประกอบการอุตสาหกรรมการผลิต จำแนกตามระยะเวลาการผลิตในปี 2549 และขนาดของสถานประกอบการ ที่ราชอาณาจักร พ.ศ. 2550
- ตาราง 5** จำนวนและร้อยละของสถานประกอบการอุตสาหกรรมการผลิต จำแนกตามมูลค่าเงินทุนจดทะเบียน และขนาดของสถานประกอบการ ที่ราชอาณาจักร พ.ศ. 2550
- ตาราง 6** จำนวนและร้อยละของสถานประกอบการอุตสาหกรรมการผลิต จำแนกตามสัดส่วนของการร่วมลงทุนหรือถือหุ้นของต่างประเทศและขนาดของสถานประกอบการ ที่ราชอาณาจักร พ.ศ. 2550
- ตาราง 7** จำนวนและร้อยละของสถานประกอบการอุตสาหกรรมการผลิตที่ต่างประเทศร่วมลงทุน จำแนกตามประเทศร่วมลงทุนหรือถือหุ้นมากที่สุดเป็นอันดับหนึ่ง และขนาดของสถานประกอบการ ที่ราชอาณาจักร พ.ศ. 2550
- ตาราง 8** จำนวนและร้อยละของสถานประกอบการอุตสาหกรรมการผลิต จำแนกตามการส่งเสริมการลงทุนจากสำนักงานคณะกรรมการส่งเสริมการลงทุน และขนาดของสถานประกอบการ ที่ราชอาณาจักร พ.ศ. 2550
- ตาราง 9** จำนวนและร้อยละของสถานประกอบการอุตสาหกรรมการผลิต จำแนกตามการส่งผลผลิตออกไปจำหน่ายต่างประเทศ และขนาดของสถานประกอบการ ที่ราชอาณาจักร พ.ศ. 2550
- ตาราง 10** จำนวนและร้อยละของสถานประกอบการอุตสาหกรรมการผลิต จำแนกตามประเทศที่มีการส่งผลผลิตไปจำหน่าย และขนาดของสถานประกอบการ ที่ราชอาณาจักร พ.ศ. 2550
- ตาราง 11** จำนวนและร้อยละของสถานประกอบการอุตสาหกรรมการผลิต จำแนกตามการใช้วัตถุดิบจากต่างประเทศ และขนาดของสถานประกอบการ ที่ราชอาณาจักร พ.ศ. 2550
- ตาราง 12** จำนวนและร้อยละของสถานประกอบการอุตสาหกรรมการผลิต จำแนกตามการใช้กำลังการผลิตต่อปี 2549 และขนาดของสถานประกอบการ ที่ราชอาณาจักร พ.ศ. 2550

ตอนที่ 2 ข้อมูลทั่วไปของสถานประกอบการ
จำแนกตามประเภทอุตสาหกรรม

ตารางสถิติในรูปแบบ Format Excel

- ตอนที่ 2** ข้อมูลทั่วไปของสถานประกอบการ จำแนกตามประเภทอุตสาหกรรม
- ตาราง 1** จำนวนและร้อยละของสถานประกอบการอุตสาหกรรมการผลิต จำแนกตามรูปแบบการจัดตั้ง ตามกฎหมาย และประเภทอุตสาหกรรม ที่ว่าราชอาณาจักร พ.ศ. 2550
- ตาราง 2** จำนวนและร้อยละของสถานประกอบการอุตสาหกรรมการผลิต จำแนกตามรูปแบบการจัดตั้ง ทางเศรษฐกิจ และประเภทอุตสาหกรรม ที่ว่าราชอาณาจักร พ.ศ. 2550
- ตาราง 3** จำนวนและร้อยละของสถานประกอบการอุตสาหกรรมการผลิต จำแนกตามระยะเวลาในการ ดำเนินกิจการ และประเภทอุตสาหกรรม ที่ว่าราชอาณาจักร พ.ศ. 2550
- ตาราง 4** จำนวนและร้อยละของสถานประกอบการอุตสาหกรรมการผลิต จำแนกตามระยะเวลาการ ผลิตในปี 2549 และประเภทอุตสาหกรรม ที่ว่าราชอาณาจักร พ.ศ. 2550
- ตาราง 5** จำนวนและร้อยละของสถานประกอบการอุตสาหกรรมการผลิต จำแนกตามมูลค่าเงินทุนจด ทะเบียน และประเภทอุตสาหกรรม ที่ว่าราชอาณาจักร พ.ศ. 2550
- ตาราง 6** จำนวนและร้อยละของสถานประกอบการอุตสาหกรรมการผลิต จำแนกตามสัดส่วนของการ ร่วมลงทุนหรือถือหุ้นของต่างประเทศ และประเภทอุตสาหกรรม ที่ว่าราชอาณาจักร พ.ศ. 2550
- ตาราง 7** จำนวนและร้อยละของสถานประกอบการอุตสาหกรรมการผลิตที่ต่างประเทศร่วมลงทุน จำแนกตามประเทศร่วมลงทุนหรือถือหุ้นมากที่สุดเป็นอันดับหนึ่ง และประเภทอุตสาหกรรม ที่ว่าราชอาณาจักร พ.ศ. 2550
- ตาราง 8** จำนวนและร้อยละของสถานประกอบการอุตสาหกรรมการผลิต จำแนกตามการส่งเสริมการ ลงทุนจากสำนักงานคณะกรรมการส่งเสริมการลงทุน และประเภทอุตสาหกรรม ที่ว่า ราชอาณาจักร พ.ศ. 2550
- ตาราง 9** จำนวนและร้อยละของสถานประกอบการอุตสาหกรรมการผลิต จำแนกตามการส่งผลผลิต ออกไปจำหน่ายต่างประเทศ และประเภทอุตสาหกรรม ที่ว่าราชอาณาจักร พ.ศ. 2550
- ตาราง 10** จำนวนและร้อยละของสถานประกอบการอุตสาหกรรมการผลิต จำแนกตามประเทศที่มีการ ส่งผลผลิตไปจำหน่าย และประเภทอุตสาหกรรม ที่ว่าราชอาณาจักร พ.ศ. 2550
- ตาราง 11** จำนวนและร้อยละของสถานประกอบการอุตสาหกรรมการผลิต จำแนกตามการใช้วัตถุดิบ จากต่างประเทศ และประเภทอุตสาหกรรม ที่ว่าราชอาณาจักร พ.ศ. 2550
- ตาราง 12** จำนวนและร้อยละของสถานประกอบการอุตสาหกรรมการผลิต จำแนกตามการใช้กำลังการผลิตต่อปี 2549 และประเภทอุตสาหกรรม ที่ว่าราชอาณาจักร พ.ศ. 2550

ภาค 2 ข้อมูลการดำเนินงานเชิงปฏิบัติการของสถานประกอบการ

ตอนที่ 1 ข้อมูลการดำเนินกิจการของสถานประกอบการ
จำแนกตามขนาดของสถานประกอบการ

ตารางสถิติในรูปแบบ Format Excel

- ตอนที่ 1 ข้อมูลการดำเนินงาน จำแนกตามขนาดของสถานประกอบการ
- ตาราง 1 สถิติมูลฐานอุตสาหกรรมการผลิตในปี 2549 จำแนกตามขนาดของสถานประกอบการ
ทั่วราชอาณาจักร พ.ศ. 2550
- ตาราง 2 มูลค่าผลผลิตของสถานประกอบการอุตสาหกรรมการผลิตในปี 2549 จำแนกตามขนาดของ
สถานประกอบการ ทั่วราชอาณาจักร พ.ศ. 2550
- ตาราง 3 ค่าใช้จ่ายขั้นกลางของสถานประกอบการอุตสาหกรรมการผลิตในปี 2549 จำแนกตาม
ขนาดของสถานประกอบการ ทั่วราชอาณาจักร พ.ศ. 2550
- ตาราง 4 คนทำงานในสถานประกอบการอุตสาหกรรมการผลิตในปี 2549 จำแนกตามสถานภาพการ
ทำงาน เพศ และขนาดของสถานประกอบการ
ทั่วราชอาณาจักร พ.ศ. 2550
- ตาราง 5 จำนวนสถานประกอบการอุตสาหกรรมการผลิต จำแนกตามจำนวนวันทำงานต่อสัปดาห์
จำนวนชั่วโมงทำงานเฉลี่ยต่อวันของลูกจ้าง และขนาดของสถานประกอบการ
ทั่วราชอาณาจักร พ.ศ. 2550
- ตาราง 6 ค่าตอบแทนแรงงานในปี 2549 จำแนกตามขนาดของสถานประกอบการ
ทั่วราชอาณาจักร พ.ศ. 2550
- ตาราง 7 มูลค่าวัตถุดิบและวัสดุประกอบฯ และสินค้าคงเหลือต้นปีและปลายปี 2549 จำแนกตาม
ขนาดของสถานประกอบการ ทั่วราชอาณาจักร พ.ศ. 2550
- ตาราง 8 ส่วนเปลี่ยนแปลงของมูลค่าวัตถุดิบและวัสดุประกอบฯ และสินค้าคงเหลือในปี 2549 จำแนก
ตามขนาดของสถานประกอบการ ทั่วราชอาณาจักร พ.ศ. 2550
- ตาราง 9 ค่าใช้จ่ายทั้งสิ้นและค่าภาษีมูลค่าเพิ่มสุทธิของสถานประกอบการอุตสาหกรรมการผลิตในปี
2549 จำแนกตามขนาดของสถานประกอบการ ทั่วราชอาณาจักร พ.ศ. 2550
- ตาราง 10 รายรับทั้งสิ้นของสถานประกอบการอุตสาหกรรมการผลิตในปี 2549 จำแนกตามขนาดของ
สถานประกอบการ ทั่วราชอาณาจักร พ.ศ. 2550
- ตาราง 11 มูลค่าตามบัญชีของสินทรัพย์ถาวรในปี 2549 จำแนกตามขนาดของสถานประกอบการ
ทั่วราชอาณาจักร พ.ศ. 2550
- ตาราง 12 มูลค่าสินทรัพย์ถาวรที่เปลี่ยนแปลงระหว่าง มกราคม - ธันวาคม 2549 จำแนกตามขนาดของ
สถานประกอบการ ทั่วราชอาณาจักร พ.ศ. 2550

ตอนที่ 2 ข้อมูลการดำเนินงานของสถานประกอบการ
จำแนกตามประเภทอุตสาหกรรม

ตารางสถิติในรูปแบบ Format Excel

- ตอนที่ 2** ข้อมูลการดำเนินกิจการ จำแนกตามประเภทอุตสาหกรรม
- ตาราง 1** สถิติมูลฐานอุตสาหกรรมการผลิตในปี 2549 จำแนกตามประเภทอุตสาหกรรม
ทั่วราชอาณาจักร พ.ศ. 2550
- ตาราง 2** มูลค่าผลผลิตของสถานประกอบการอุตสาหกรรมการผลิตในปี 2549 จำแนกตามประเภท
อุตสาหกรรม ทั่วราชอาณาจักร พ.ศ. 2550
- ตาราง 3** ค่าใช้จ่ายขั้นกลางของสถานประกอบการอุตสาหกรรมการผลิตในปี 2549 จำแนกตาม
ประเภทอุตสาหกรรม ทั่วราชอาณาจักร พ.ศ. 2550
- ตาราง 4** คนทำงานในสถานประกอบการอุตสาหกรรมการผลิตในปี 2549 จำแนกตามสถานภาพการ
ทำงาน เพศ และประเภทอุตสาหกรรม ทั่วราชอาณาจักร พ.ศ. 2550
- ตาราง 5** จำนวนสถานประกอบการอุตสาหกรรมการผลิต จำแนกตามจำนวนวันทำงานต่อสัปดาห์
จำนวนชั่วโมงทำงานเฉลี่ยต่อวันของลูกจ้าง และประเภทอุตสาหกรรม ทั่วราชอาณาจักร
พ.ศ. 2550
- ตาราง 6** ค่าตอบแทนแรงงานในปี 2549 จำแนกตามประเภทอุตสาหกรรม ภาคใต้ พ.ศ. 2550
- ตาราง 7** มูลค่าวัตถุดิบและวัสดุประกอบฯ และสินค้าคงเหลือต้นปีและปลายปี 2549 จำแนก
ตามประเภทอุตสาหกรรม ทั่วราชอาณาจักร พ.ศ. 2550
- ตาราง 8** ส่วนเปลี่ยนแปลงของมูลค่าวัตถุดิบและวัสดุประกอบฯ และสินค้าคงเหลือในปี 2549 จำแนก
ตามประเภทอุตสาหกรรม ทั่วราชอาณาจักร พ.ศ. 2550
- ตาราง 9** ค่าใช้จ่ายทั้งสิ้นและค่าภาษีมูลค่าเพิ่มสุทธิของสถานประกอบการอุตสาหกรรมการผลิตใน
ปี 2549 จำแนกตามประเภทอุตสาหกรรม ทั่วราชอาณาจักร พ.ศ. 2550
- ตาราง 10** รายรับทั้งสิ้นของสถานประกอบการอุตสาหกรรมการผลิตในปี 2549 จำแนกตามประเภท
อุตสาหกรรม ทั่วราชอาณาจักร พ.ศ. 2550
- ตาราง 11** มูลค่าตามบัญชีของสินทรัพย์ถาวรในปี 2549 จำแนกตามประเภทอุตสาหกรรม ทั่ว
ราชอาณาจักร พ.ศ. 2550
- ตาราง 12** มูลค่าสินทรัพย์ถาวรที่เปลี่ยนแปลงระหว่าง มกราคม - ธันวาคม 2549 จำแนกตามประเภท
อุตสาหกรรม ทั่วราชอาณาจักร พ.ศ. 2550