



สำมะโนอุตสาหกรรม พ.ศ. 2560  
ข้อมูลพื้นฐาน จังหวัดสุโขทัย

THE 2017 INDUSTRIAL CENSUS  
BASIC INFORMATION ; SUKHOTHAI PROVINCE



สำนักงานสถิติแห่งชาติ

สำนักงานสถิติแห่งชาติ  
กระทรวงดิจิทัลเพื่อเศรษฐกิจและสังคม  
NATIONAL STATISTICAL OFFICE  
MINISTRY OF DIGITAL ECONOMY AND SOCIETY

สำมะโนอุตสาหกรรม พ.ศ. 2560

ข้อมูลพื้นฐาน

จังหวัดสุโขทัย

THE 2017 INDUSTRIAL CENSUS

BASIC INFORMATION

SUKHOTHAI PROVINCE



สำนักงานสถิติแห่งชาติ

**หน่วยงานเจ้าของเรื่อง** สำนักงานสถิติจังหวัดสุโขทัย  
โทรศัพท์ 0 5561 1793  
โทรสาร 0 5561 0939  
ไปรษณีย์อิเล็กทรอนิกส์ skhothai@nso.go.th

**หน่วยงานที่เผยแพร่** สำนักสถิติพยากรณ์  
สำนักงานสถิติแห่งชาติ  
ศูนย์ราชการเฉลิมพระเกียรติ 80 พรรษาฯ  
อาคารรัฐประศาสนภักดี ชั้น 2  
ถนนแจ้งวัฒนะ เขตหลักสี่ กรุงเทพฯ 10210  
โทรศัพท์ 0 2141 7498  
โทรสาร 0 2143 8132  
ไปรษณีย์อิเล็กทรอนิกส์ binfopub@nso.go.th

**ปีที่จัดพิมพ์** 2560

**จัดพิมพ์โดย** ร้านพรเทวา

## คำนำ

ภาคอุตสาหกรรมการผลิตนับเป็นกิจกรรมทางเศรษฐกิจสาขาหนึ่งที่มีความสำคัญในการขับเคลื่อนการเจริญเติบโตทางเศรษฐกิจของประเทศ ซึ่งปัจจุบันรัฐบาลมีนโยบายด้านการพัฒนาอุตสาหกรรมที่ส่งเสริมการนำเทคโนโลยีขั้นสูงและนวัตกรรมใหม่ๆ มาใช้ปรับปรุงประสิทธิภาพการผลิตเพื่อเป็นกลไกในการขับเคลื่อนเศรษฐกิจของประเทศไทยในระยะ 20 ปีข้างหน้าตามกรอบการพัฒนาประเทศไทย 4.0 สำนักงานสถิติแห่งชาติ เป็นหน่วยงานที่รับผิดชอบในการจัดเก็บรวบรวมข้อมูลทั้งด้านเศรษฐกิจและสังคมของประเทศตระหนักถึงความสำคัญดังกล่าว จึงได้จัดทำสำมะโนอุตสาหกรรมขึ้นเพื่อให้ประเทศมีข้อมูลสถิติพื้นฐานที่สำคัญทางด้านอุตสาหกรรมการผลิตอย่างต่อเนื่อง เพื่อภาครัฐและเอกชนใช้ในการกำหนดนโยบายและวางแผนพัฒนาด้านเศรษฐกิจและอุตสาหกรรมทั้งในระดับประเทศและระดับจังหวัดเพื่อเพิ่มศักยภาพในการแข่งขันในตลาดโลก

ในการจัดทำสำมะโนอุตสาหกรรม พ.ศ. 2560 ครั้งนี้ ได้กำหนดแผนการดำเนินงานเป็น 2 ขั้นตอนคือ ขั้นการเก็บรวบรวมข้อมูลพื้นฐานหรือการนับจดสถานประกอบการทุกประเภท ซึ่งดำเนินการในปี 2559 และขั้นการเก็บรวบรวมข้อมูลรายละเอียดหรือการแจงนับสถานประกอบการในอุตสาหกรรมการผลิตดำเนินการในปี 2560

รายงานฉบับนี้ เป็นรายงานผลในขั้นตอนการเก็บรวบรวมข้อมูลพื้นฐานหรือการนับจดสถานประกอบการในปี 2559 ซึ่งจัดจำแนกประเภทสถานประกอบการตามการจัดมาตรฐานอุตสาหกรรมประเทศไทยปี 2552 (Thailand Standard Industrial Classification: TSIC 2009) ได้แก่ สถานประกอบการที่ประกอบกิจกรรมเกี่ยวกับธุรกิจทางการค้า ธุรกิจทางการบริการ การผลิต การก่อสร้าง การขนส่งทางบก และสถานที่เก็บสินค้า กิจกรรมด้านข้อมูลข่าวสารและการสื่อสาร และโรงพยาบาลเอกชน ที่ตั้งอยู่ใน **จังหวัดสุโขทัย**

สำนักงานสถิติแห่งชาติ ใคร่ขอขอบคุณผู้ประกอบการและผู้เกี่ยวข้องทุกฝ่ายที่ได้ให้ความร่วมมือในการให้ข้อมูล ซึ่งข้อมูลที่ได้จะเป็นประโยชน์สำหรับผู้ใช้อุปกรณ์และภาคเอกชนต่อไป

## บทสรุปสำหรับผู้บริหาร

เนื่องจากบริบทของประเทศไทยมีการเปลี่ยนแปลงทั้งด้านเศรษฐกิจสังคมและการเมืองที่ส่งผลกระทบต่อภาคอุตสาหกรรมทำให้โครงสร้างการดำเนินธุรกิจและอุตสาหกรรมเปลี่ยนแปลงไป เช่น วิสาหกิจขนาดกลางและขนาดย่อม (SMEs) มีอัตราการขยายตัวเพิ่มขึ้น และมีธุรกิจทางการค้า การบริการ และอุตสาหกรรมใหม่ๆ เกิดขึ้นเป็นต้น ซึ่งถือเป็นกลไกที่สำคัญต่อการเจริญเติบโตของระบบเศรษฐกิจของประเทศ ดังนั้นข้อมูลสถิติและสารสนเทศโครงสร้างชั้นพื้นฐานเกี่ยวกับการประกอบธุรกิจและอุตสาหกรรม จึงมีความสำคัญและจำเป็นสำหรับภาครัฐและเอกชนใช้ในการกำหนดนโยบายและวางแผนพัฒนาด้านเศรษฐกิจและอุตสาหกรรมทั้งในระดับประเทศและระดับท้องถิ่น เพื่อเพิ่มขีดความสามารถในการแข่งขันทางเศรษฐกิจในตลาดโลก

สำนักงานสถิติแห่งชาติ จัดทำสำมะโนอุตสาหกรรมทุก 10 ปี ตามข้อเสนอแนะขององค์การสหประชาชาติ และได้วางแผนเปลี่ยนเป็นจัดทำทุก 5 ปี เพื่อให้ประเทศไทยมีข้อมูลพื้นฐานที่สำคัญทางด้านอุตสาหกรรมการผลิตอย่างต่อเนื่องเพื่อใช้ในการวิเคราะห์และติดตามสถานการณ์ด้านเศรษฐกิจของประเทศและภูมิภาค ซึ่งที่ผ่านมาสำนักงานสถิติแห่งชาติจัดทำสำมะโนอุตสาหกรรมมาแล้ว 4 ครั้ง ในปี 2507 ปี 2550 และปี 2555 สำหรับปี 2560 เป็นการจัดทำสำมะโนอุตสาหกรรมครั้งที่ 5 ของประเทศไทย

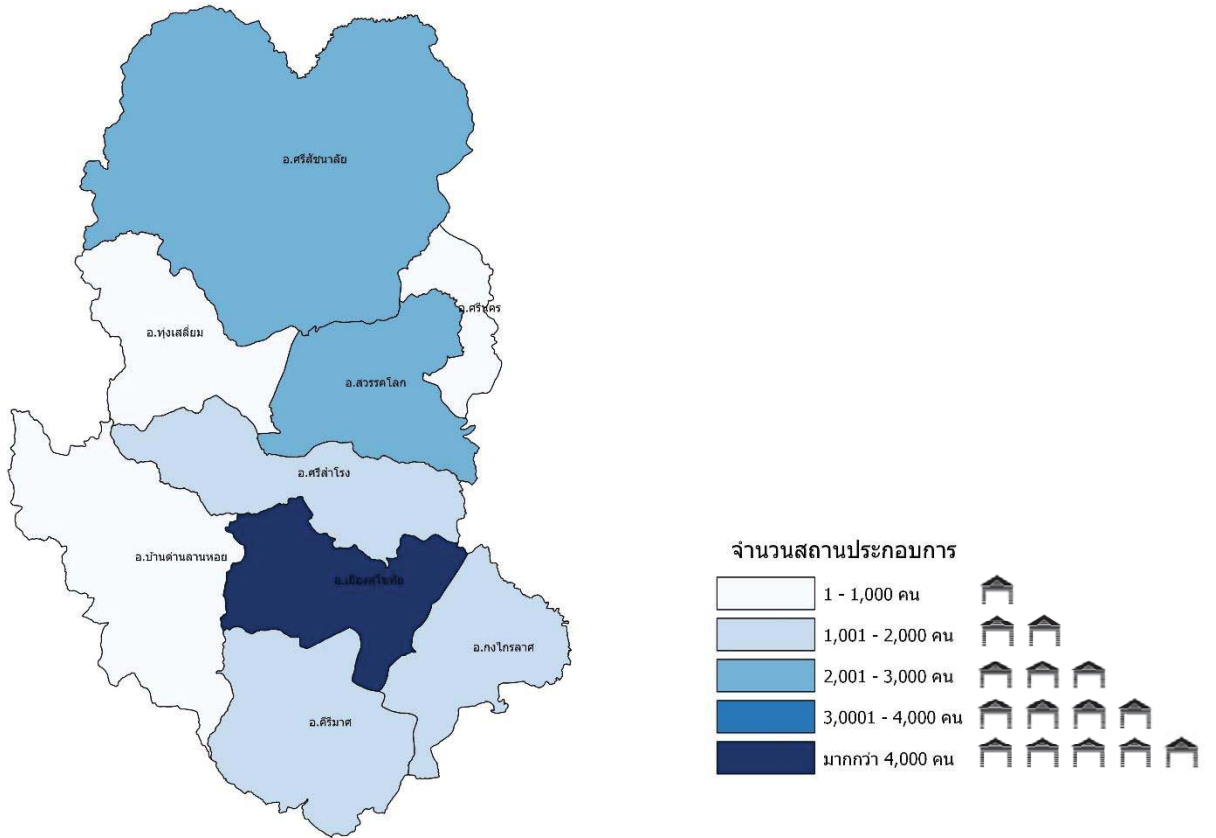
ในการจัดทำสำมะโนอุตสาหกรรม พ.ศ. 2560 ได้กำหนดแผนการดำเนินงานเป็น 2 ขั้นตอนคือ ขั้นการเก็บรวบรวมข้อมูลพื้นฐานหรือการนับจดสถานประกอบการ

ทุกประเภท ซึ่งดำเนินการในปี 2559 และขั้นการเก็บรวบรวมข้อมูลรายละเอียดหรือการแจงนับสถานประกอบการในอุตสาหกรรมการผลิต ดำเนินการในปี 2560

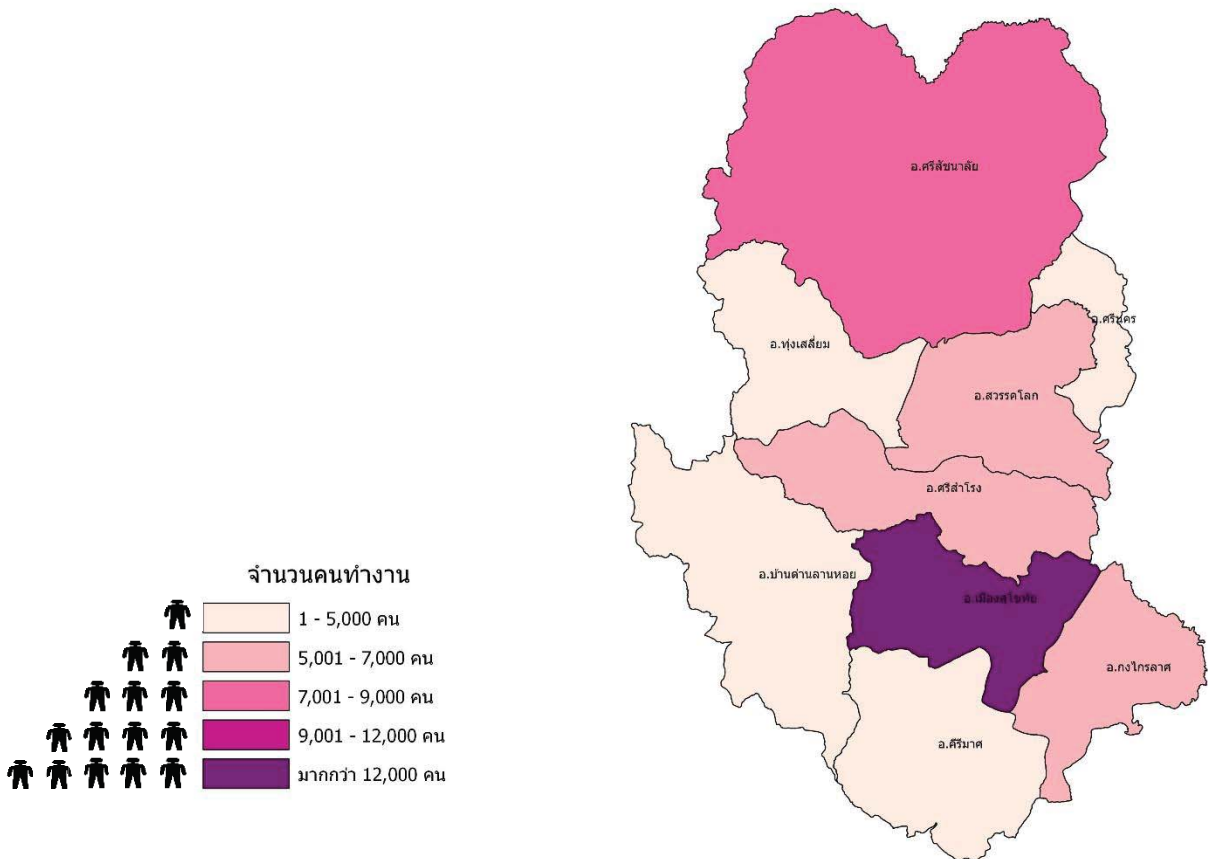
การนำเสนอผลสำมะโนในรายงานฉบับนี้ เป็นผลจากขั้นการเก็บรวบรวมข้อมูลพื้นฐานหรือการนับจดสถานประกอบการในปี 2559 ซึ่งจัดจำแนกประเภทสถานประกอบการตามการจัดประเภทมาตรฐานอุตสาหกรรมประเทศไทย ปี 2552 (Thailand Standard Industrial Classification : TSIC 2009) ได้แก่ ธุรกิจทางการค้า ธุรกิจทางการบริการ การผลิต การก่อสร้าง การขนส่งทางบกและสถานที่เก็บสินค้า กิจกรรมด้านข้อมูลข่าวสารและการสื่อสาร และกิจกรรมด้านโรงพยาบาลเอกชน ที่ตั้งอยู่ในจังหวัดสุโขทัย โดยดำเนินการเก็บรวบรวมข้อมูลสถานประกอบการในพื้นที่เขตเทศบาลระหว่างเดือนพฤษภาคม – สิงหาคม 2559 และพื้นที่นอกเขตเทศบาลระหว่างเดือนตุลาคม – ธันวาคม 2559

ผลการเก็บรวบรวมข้อมูลพื้นฐานของสถานประกอบการในจังหวัดสุโขทัย พบว่า มีสถานประกอบการจำนวนทั้งสิ้น 19,542 แห่ง ในจำนวนนี้แยกเป็นสถานประกอบการที่เก็บรวบรวมรายการข้อมูลพื้นฐานในแบบสอบถามได้ครบถ้วน จำนวน 19,338 แห่ง และสถานประกอบการที่เก็บรวบรวมรายการข้อมูลได้เพียง ชื่อ ที่ตั้ง และประเภทธุรกิจ/อุตสาหกรรม จำนวน 204 แห่ง สำหรับข้อมูลที่น่าเสนอผลในรายงานฉบับนี้จะเป็นข้อมูลของสถานประกอบการที่เก็บรวบรวมข้อมูลพื้นฐานได้ครบถ้วน จำนวน 19,338 แห่ง เท่านั้น สรุปได้ดังนี้

ความหนาแน่นของสถานประกอบการ

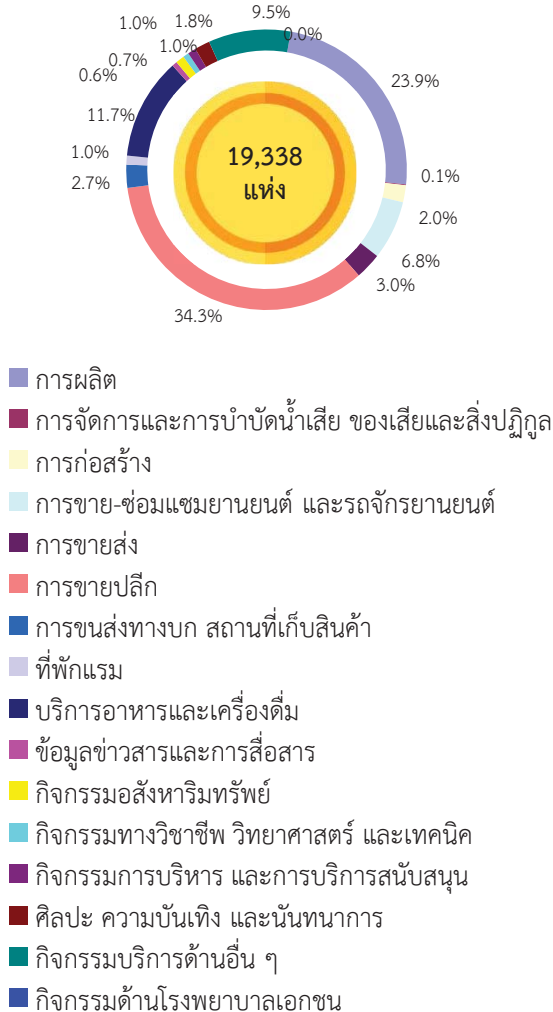


ความหนาแน่นของการจ้างงาน





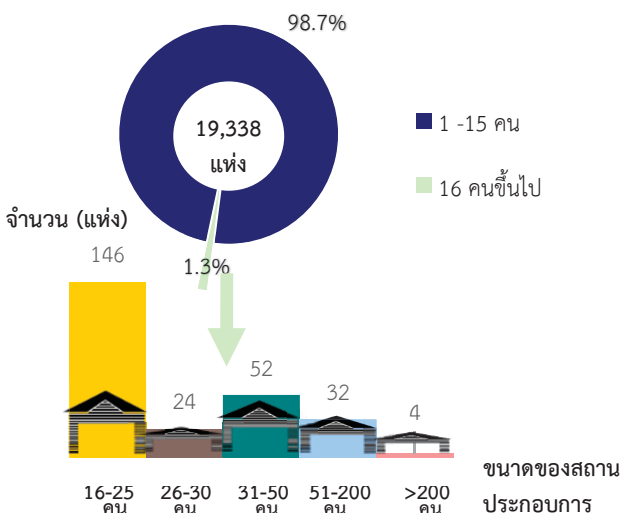
**แผนภูมิ ก ร้อยละของสถานประกอบการ  
จำแนกตามกิจกรรมทางเศรษฐกิจ**



**1. จำนวนสถานประกอบการ**

จากแผนภูมิ ก ร้อยละของสถานประกอบการ จำแนกตามกิจกรรมทางเศรษฐกิจ พบว่า จังหวัดสุโขทัย มีจำนวนสถานประกอบการทั้งสิ้น 19,338 แห่ง เมื่อพิจารณาตามกิจกรรมทางเศรษฐกิจ พบว่า ส่วนใหญ่ (ประมาณร้อยละ 34.3) ดำเนินกิจกรรมทางเศรษฐกิจด้านการขายปลีก รองลงมาเป็นการดำเนินกิจกรรมทางเศรษฐกิจในด้านการผลิต ร้อยละ 23.9 การบริการอาหารและเครื่องดื่ม ร้อยละ 11.7 ตามลำดับ กิจกรรมการบริการด้านอื่นๆ ร้อยละ 9.5 การขายส่งและการขายปลีก การซ่อมแซมยานยนต์ และจักรยานยนต์ ร้อยละ 6.8 สำหรับกิจกรรมทางเศรษฐกิจด้านการขายส่ง มีประมาณ 3.0 ส่วนการขนส่งทางบก สถานที่เก็บสินค้า มีประมาณร้อยละ 2.7 ส่วนการดำเนินกิจกรรมด้านการก่อสร้างร้อยละ 1.9 ด้านศิลปะ ความบันเทิงและนันทนาการ กิจกรรมด้านที่พักแรม กิจกรรมอสังหาริมทรัพย์ และกิจกรรมการบริหาร และการบริการสนับสนุน กิจกรรมทางวิชาชีพ วิทยาศาสตร์และเทคนิคและ กิจกรรมข้อมูลข่าวสารและการสื่อสาร การจัดการและการบำบัดน้ำเสีย ของเสียและสิ่งปฏิกูล และกิจกรรมด้านโรงพยาบาลเอกชน มีสัดส่วนต่ำกว่าร้อยละ 2.0

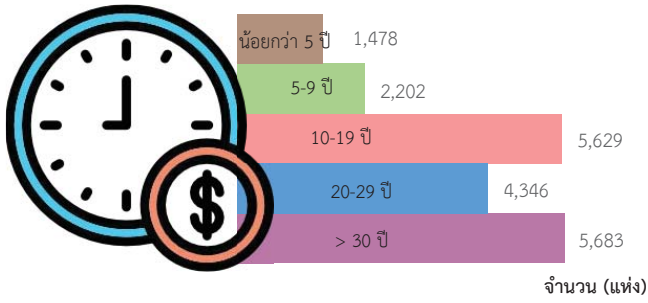
**แผนภูมิ ข จำนวนสถานประกอบการ จำแนกตาม  
ขนาดของสถานประกอบการ (จำนวน  
คนทำงาน)**



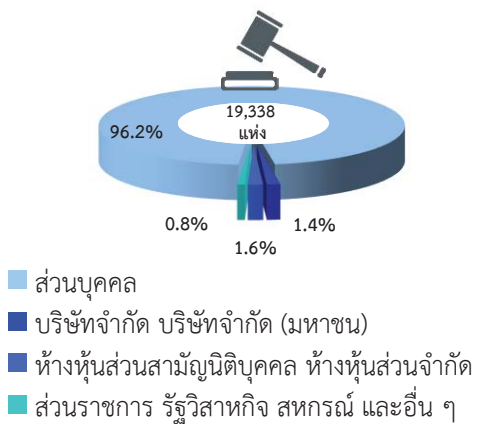
**2. ขนาดของสถานประกอบการ**

ขนาดของสถานประกอบการ ซึ่งวัดด้วยจำนวนคนทำงาน พบว่า สถานประกอบการในจังหวัดสุโขทัยทั้งสิ้น 19,338 แห่ง ส่วนใหญ่เป็นสถานประกอบการขนาดเล็ก (คนทำงาน 1-15 คน) ประมาณร้อยละ 98.7 สถานประกอบการที่มีคนทำงานตั้งแต่ 16 คนขึ้นไปมีเพียงร้อยละ 1.3 ในจำนวนนี้เป็นสถานประกอบการที่มีคนทำงาน 16-25 มีจำนวน 146 แห่ง ส่วนสถานประกอบการคนทำงานขนาด 31-50 คน 51-200 คน และ 26-30 คน มีจำนวน 52 แห่ง 32 แห่ง และ 24 แห่ง ตามลำดับ ส่วนสถานประกอบการขนาดใหญ่ที่มีคนทำงานมากกว่า 200 คนขึ้นไป มีเพียง 4 แห่ง

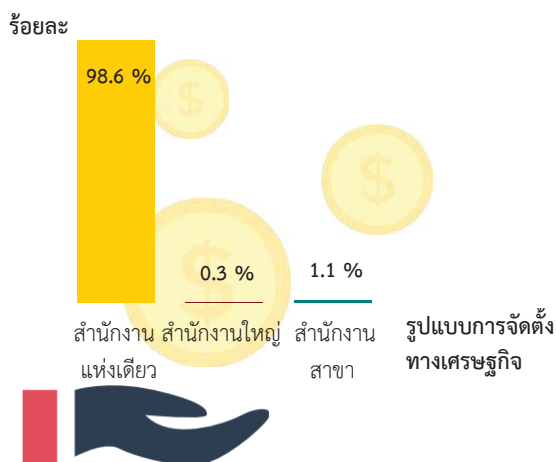
**แผนภูมิ ค จำนวนสถานประกอบการ จำแนกตาม  
ระยะเวลาการดำเนินงาน**



**แผนภูมิ ง ร้อยละของสถานประกอบการ จำแนก  
ตามรูปแบบการจัดตั้งตามกฎหมาย**



**แผนภูมิ จ ร้อยละของสถานประกอบการ จำแนก  
ตามรูปแบบการจัดตั้งทางเศรษฐกิจ**



**3. ระยะเวลาการดำเนินงาน**

สำหรับระยะเวลาในการดำเนินงาน พบว่าส่วนใหญ่ เป็นสถานประกอบการที่ดำเนินงานมาแล้วมากกว่า 30 ปี และดำเนินงานอยู่ระหว่าง 10-19 ปี มีจำนวนใกล้เคียงกัน คิดเป็นร้อยละ 29.4 และร้อยละ 29.1 ตามลำดับ ส่วนสถานประกอบการที่ดำเนินงานระหว่าง 20-29 ปี มีร้อยละ 22.5 และสถานประกอบการที่ดำเนินงานน้อยกว่า 5 ปี มีเพียงร้อยละ 7.6

**4. รูปแบบการจัดตั้งตามกฎหมาย**


สำหรับรูปแบบการจัดตั้งตามกฎหมายของสถานประกอบการที่ตั้งอยู่ในจังหวัดสุโขทัยนั้น พบว่า ส่วนใหญ่หรือประมาณร้อยละ 96.2 มีรูปแบบการจัดตั้งเป็นส่วนบุคคล สำหรับสถานประกอบการที่มีรูปแบบเป็นห้างหุ้นส่วนสามัญนิติบุคคล ห้างหุ้นส่วนจำกัด และบริษัทจำกัด บริษัทจำกัด (มหาชน) มีประมาณร้อยละ 1.6 และ 1.4 ตามลำดับ ที่เหลือเป็นสถานประกอบการที่มีรูปแบบอื่นๆ ได้แก่ ส่วนราชการ รัฐวิสาหกิจ สหกรณ์ และอื่นๆ มีประมาณร้อยละ 0.8

**5. รูปแบบการจัดตั้งทางเศรษฐกิจ**

ในด้านรูปแบบการจัดตั้งทางเศรษฐกิจของสถานประกอบการนั้น พบว่า ส่วนใหญ่สถานประกอบการมีรูปแบบการจัดตั้งทางเศรษฐกิจเป็นสำนักงานแห่งเดียวสูงถึงร้อยละ 98.6 มีรูปแบบการจัดตั้งทางเศรษฐกิจเป็นสำนักงานสาขา และสำนักงานใหญ่ เพียงร้อยละ 1.1 และร้อยละ 0.3 ตามลำดับ



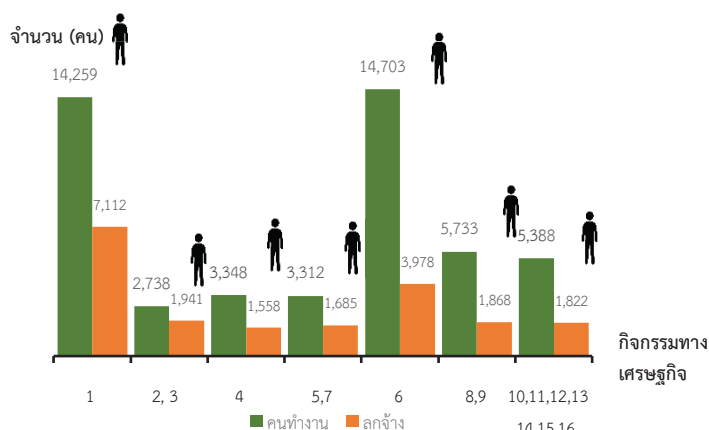
### แผนภูมิ ฉ ร้อยละของสถานประกอบการ จำแนกตาม การมีต่างประเทศร่วมลงทุนหรือถือหุ้น



### 6. การมีต่างประเทศร่วมลงทุนหรือถือหุ้น

เมื่อพิจารณาการมีต่างประเทศร่วมลงทุนหรือถือหุ้น โดยพิจารณาจากสถานประกอบการที่มีรูปแบบการจัดตั้ง ตามกฎหมายเป็นบริษัทจำกัด และบริษัทจำกัด(มหาชน) ในจังหวัดสุโขทัย จำนวนทั้งสิ้น 265 แห่ง พบว่ามี ต่างประเทศร่วมลงทุนหรือถือหุ้นเพียงร้อยละ 0.8 เท่านั้น โดยมีสัดส่วนของการลงทุนของต่างประเทศหรือถือหุ้น 10-50%

### แผนภูมิ ข จำนวนคนทำงานและลูกจ้างของสถานประกอบการ จำแนกตามกิจกรรมทาง เศรษฐกิจ



1. การผลิต
2. การจัดการและการบำบัดน้ำเสีย ของเสียและสิ่งปฏิกูล
3. การก่อสร้าง
4. การขาย-ซ่อมแซมยานยนต์ และรถจักรยานยนต์
5. การขายส่ง
6. การขายปลีก
7. การขนส่งทางบก สถานที่เก็บสินค้า
8. ที่พักแรม
9. บริการอาหารและเครื่องดื่ม
10. ข้อมูลข่าวสารและการสื่อสาร
11. กิจกรรมอสังหาริมทรัพย์
12. กิจกรรมทางวิชาชีพ วิทยาศาสตร์ และเทคนิค
13. กิจกรรมการบริหาร และการบริการสนับสนุน
14. ศิลปะ ความบันเทิง และนันทนาการ
15. กิจกรรมบริการด้านอื่น ๆ
16. กิจกรรมด้านโรงพยาบาลเอกชน

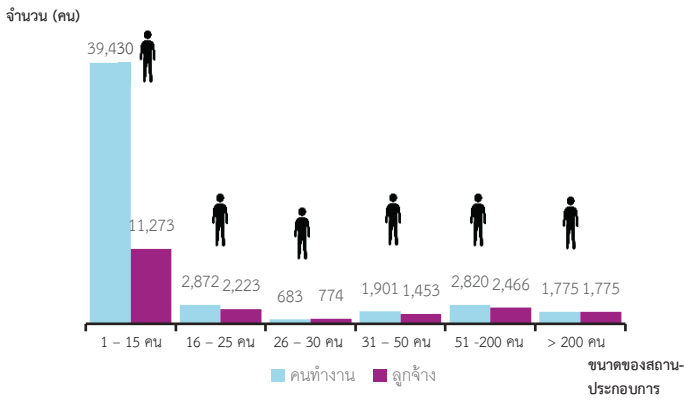
### 7. จำนวนคนทำงาน และลูกจ้าง

ในปี 2559 จังหวัดสุโขทัยมีคนทำงานในสถานประกอบการรวมลูกจ้างมีจำนวนทั้งสิ้น 49,481 คน ในจำนวนนี้ส่วนใหญ่เป็นคนที่ปฏิบัติงานในธุรกิจด้านการขายปลีกและการผลิตในสัดส่วนที่ใกล้เคียงกัน คือร้อยละ 29.7 และร้อยละ 28.8 รองลงมาปฏิบัติงานในสถานประกอบการที่เกี่ยวข้องกับการให้บริการ เช่น ที่พักแรม บริการอาหารและเครื่องดื่ม ข้อมูลข่าวสารและการสื่อสาร กิจกรรมด้านอสังหาริมทรัพย์ และกิจกรรมบริการด้านอื่นๆ ประมาณร้อยละ 10.9-11.6

ด้านการจ้างงานของสถานประกอบการ พบว่าจำนวนลูกจ้างซึ่งปฏิบัติงานอยู่ในสถานประกอบการทั้งสิ้น 19,964 คน โดยส่วนใหญ่ (ร้อยละ 35.6) ปฏิบัติงานในสถานประกอบการที่ประกอบกิจกรรมด้านการผลิต รองลงมาปฏิบัติงานอยู่ในสถานประกอบการด้านการขายปลีกมีประมาณร้อยละ 19.9 ที่เหลือปฏิบัติงานในกิจกรรมอื่นๆนอกเหนือจากที่กล่าวข้างต้น มีสัดส่วนการจ้างงานระหว่างร้อยละ 7.8-9.7

คนทำงาน หมายถึง เจ้าของกิจการหรือหุ้นส่วนที่ทำงานโดยไม่ได้รับค่าจ้าง เงินเดือน และลูกจ้าง


**แผนภูมิ ช จำนวนคนทำงานและลูกจ้าง ของสถานประกอบการ จำแนกตามขนาดของสถานประกอบการ (จำนวนคนทำงาน)**



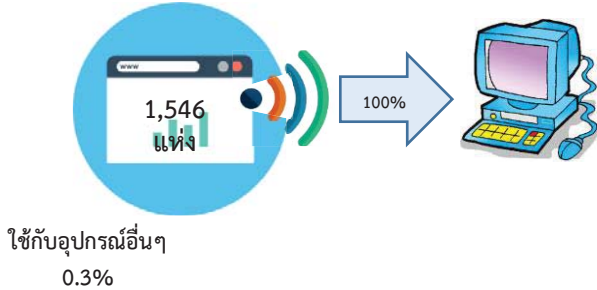
คนทำงาน หมายถึง เจ้าของกิจการหรือหุ้นส่วนที่ทำงานโดยไม่ได้รับค่าจ้างเงินเดือน และลูกจ้าง

**แผนภูมิ ฅ ร้อยละของสถานประกอบการ ที่มีการใช้คอมพิวเตอร์/อินเทอร์เน็ต ในการดำเนินกิจการ**

**คอมพิวเตอร์**



**อินเทอร์เน็ต**



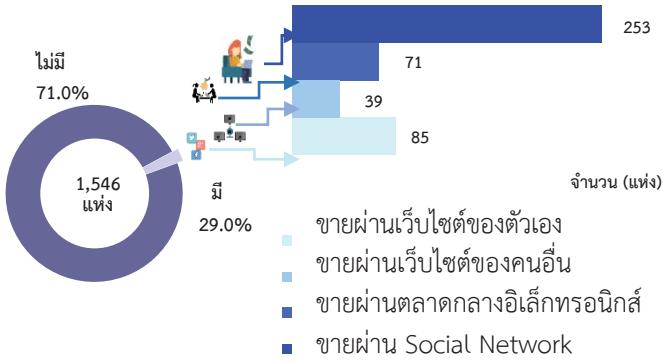
เมื่อพิจารณาขนาดของสถานประกอบการ วัตถุประสงค์ด้วยจำนวนคนทำงาน พบว่า ในปี 2559 มีคนทำงานทั้งสิ้น 49,481 คน (ร้อยละ 79.7) เป็นคนทำงานที่ปฏิบัติงานในสถานประกอบการที่มีคนทำงาน 1-15 คน รองลงมา เป็นสถานประกอบการคนทำงาน 16-25 คนและ 51-200 คน ซึ่งมีจำนวนคนทำงานใกล้เคียงกัน คือประมาณร้อยละ 5.8 และ 5.7 ตามลำดับ ส่วนสถานประกอบการคนทำงาน 26-30 คน มีจำนวนคนทำงานน้อยที่สุด ประมาณ ร้อยละ 1.4 ซึ่งสอดคล้องกับการจ้างงานของสถานประกอบการที่มีจำนวนลูกจ้างเป็นไปในลักษณะทิศทางเดียวกับจำนวนคนทำงาน

**8. การใช้คอมพิวเตอร์/อินเทอร์เน็ต ในการดำเนินกิจการ**

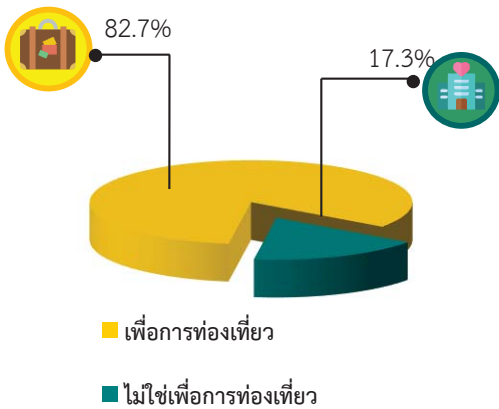
การใช้คอมพิวเตอร์ พบว่าสถานประกอบการส่วนใหญ่ ร้อยละ 92.0 ไม่มีการใช้คอมพิวเตอร์ในการดำเนินกิจการ มีเพียงร้อยละ 8.0 เท่านั้นที่ใช้คอมพิวเตอร์ในกิจการ และพบว่าส่วนใหญ่จะใช้คอมพิวเตอร์ที่สถานประกอบการในการดำเนินกิจการ คิดเป็นร้อยละ 98.6 ส่วนที่เหลืออีกร้อยละ 1.4 ใช้ที่อื่น เช่นบ้าน อินเทอร์เน็ตคาเฟ่ ฯลฯ

การใช้อินเทอร์เน็ต พบว่า สถานประกอบการที่มีการใช้เครื่องคอมพิวเตอร์ในการดำเนินการ จะมีการใช้งานอินเทอร์เน็ตในการดำเนินกิจการด้วย โดยมีการใช้งานอินเทอร์เน็ตผ่านเครื่องคอมพิวเตอร์ 100% และใช้อินเทอร์เน็ตผ่านอุปกรณ์อื่นๆ ร้อยละ 0.3

**แผนภูมิ ๘ ร้อยละของสถานประกอบการที่มีการขายสินค้าทางอินเทอร์เน็ต จำแนกตามลักษณะการขายสินค้าผ่านทางอินเทอร์เน็ต**



**แผนภูมิ ๙ ร้อยละของสถานประกอบการที่พักรแรม จำแนกตาม ลักษณะการให้บริการที่พักรแรม**



**9. การใช้อินเทอร์เน็ตในการดำเนินกิจการและการขายสินค้าหรือบริการผ่านทางอินเทอร์เน็ต**

พิจารณาสถานประกอบการที่มีการขายสินค้าหรือบริการผ่านทางอินเทอร์เน็ต (e-commerce) พบว่า สถานประกอบการในจังหวัดสุโขทัย มีเพียงร้อยละ 29.0 ที่มีการขายสินค้าทางอินเทอร์เน็ต โดยส่วนใหญ่เกินครึ่งหนึ่งเป็นการขายผ่าน Social Network (เช่น Facebook Line Instagram) จำนวน 253 แห่ง (56.5%) รองลงมา 85 แห่ง (19.0%) เป็นการขายผ่านเว็บไซต์ของตัวเอง อีก 71 แห่ง (15.8%) เป็นการขายผ่านตลาดกลางอิเล็กทรอนิกส์ (e-Marketplace) ส่วนที่เหลืออีก 39 แห่ง (8.7%) เป็นการขายผ่านเว็บไซต์ของคนอื่น (เช่น การนำ Banner ไปวางบนหน้าเว็บไซต์อื่น)

**10. จำนวนสถานประกอบการที่พักรแรม**

จากจำนวนสถานประกอบการที่พักรแรมทั้งสิ้นในจังหวัดสุโขทัย 197 แห่ง พบว่า มีลักษณะการให้บริการที่พักรแรม โดยมีวัตถุประสงค์เพื่อการท่องเที่ยว (เช่น พักผ่อน ติดต่อธุรกิจ ประชุม/สัมมนา เยี่ยมญาติ เล่นกีฬา ดูกีฬา เป็นต้น) ร้อยละ 82.7 ส่วนร้อยละ 17.3 เป็นลักษณะการให้บริการที่ไม่ใช่เพื่อการท่องเที่ยว เช่น โรงแรม มานูรูต

# สารบัญ

	หน้า	
คำนำ	ค	
บทสรุปสำหรับผู้บริหาร	จ	
สารบัญตาราง	ฅ	
<b>บทที่ 1</b>	<b>บทนำ</b>	
1.1	ความเป็นมา	1
1.2	วัตถุประสงค์	1
1.3	ประโยชน์ที่คาดว่าจะได้รับ	1
<b>บทที่ 2</b>	<b>ระเบียบวิธีสถิติ</b>	
2.1	ประชากรเป้าหมาย	3
2.2	เวลาอ้างอิง	3
2.3	คํานิยาม	3
2.4	รายการข้อมูล	10
2.5	การเก็บรวบรวมข้อมูล	10
2.6	การประมวลผลข้อมูล	11
2.7	การนำเสนอผลข้อมูล	11
<b>บทที่ 3</b>	<b>ผลการสำมะโน</b>	
3.1	จำนวนสถานประกอบการ	13
3.2	กิจกรรมทางเศรษฐกิจ	14
3.3	ขนาดของสถานประกอบการ	15
3.4	รูปแบบการจัดตั้งตามกฎหมาย	15
3.5	รูปแบบการจัดตั้งทางเศรษฐกิจ	15
3.6	การมีต่างประเทศร่วมลงทุนหรือถือหุ้น	15
3.7	คนทำงานและลูกจ้าง	18
3.8	การเปรียบเทียบข้อมูลพื้นฐานของสถานประกอบการในระยะ 5 ปี ที่ผ่านมา	19
ภาคผนวก		
ตารางสถิติ	1	

## สารบัญตาราง

	หน้า
ตาราง 3.1 จำนวนและร้อยละของสถานประกอบการ จำแนกตามอำเภอ	13
ตาราง 3.2 จำนวนและร้อยละของสถานประกอบการ จำแนกตามกิจกรรมทางเศรษฐกิจ	14
ตาราง 3.3 จำนวนและร้อยละของสถานประกอบการ จำแนกตามลักษณะของ สถานประกอบการ	15
ตาราง 3.4 จำนวนและร้อยละของสถานประกอบการ จำแนกตามกิจกรรม ทางเศรษฐกิจ และขนาดของสถานประกอบการ (จำนวนคนทำงาน)	16
ตาราง 3.5 จำนวนและร้อยละของคนทำงานและลูกจ้าง จำแนกตามขนาดของ สถานประกอบการและกิจกรรมทางเศรษฐกิจ	18
ตาราง 3.6 เปรียบเทียบจำนวนสถานประกอบการ ปี 2554 และปี 2559 จำแนกตามขนาดของสถานประกอบการและกิจกรรมทางเศรษฐกิจ	20
ตาราง 3.7 เปรียบเทียบจำนวนคนทำงาน ปี 2554 และปี 2559 จำแนกตาม ขนาดของสถานประกอบการและกิจกรรมทางเศรษฐกิจ	21

# บทที่ 1

## บทนำ

### 1.1 ความเป็นมา

สำนักงานสถิติแห่งชาติ ได้จัดทำสำมะโนอุตสาหกรรมทุก 10 ปี ตามข้อเสนอแนะขององค์การสหประชาชาติ เพื่อให้ประเทศมีข้อมูลพื้นฐานที่สำคัญทางด้านอุตสาหกรรมการผลิตมาอย่างต่อเนื่อง เนื่องจากความผันผวนของเศรษฐกิจโลกทำให้โครงสร้างการดำเนินธุรกิจและอุตสาหกรรมมีการเปลี่ยนแปลงรวดเร็วทำให้หน่วยงานหลักด้านเศรษฐกิจของประเทศ ได้แก่ สำนักงานเศรษฐกิจอุตสาหกรรม กระทรวงอุตสาหกรรม สำนักงานคณะกรรมการพัฒนาการเศรษฐกิจและสังคมแห่งชาติ ธนาคารแห่งประเทศไทย และกระทรวงพาณิชย์ มีความจำเป็นต้องใช้ข้อมูลที่ทันสมัยเพื่อใช้ในการวิเคราะห์และติดตามสถานการณ์ด้านเศรษฐกิจของประเทศและภูมิภาค จึงขอให้สำนักงานสถิติแห่งชาติ จัดทำสำมะโนอุตสาหกรรมจากทุก 10 ปี เป็นจัดทำทุก 5 ปี ประกอบกับประเทศต่างๆ ส่วนใหญ่ได้มีการจัดทำสำมะโนด้านเศรษฐกิจทุก 5 ปี ในปี 2555 สำนักงานสถิติแห่งชาติได้วางแผนปรับการจัดทำสำมะโนอุตสาหกรรม เป็นประจำทุก 5 ปี โดยบูรณาการดำเนินการไปพร้อมกับสำมะโนธุรกิจทางการค้าและธุรกิจทางการบริการ ภายใต้ชื่อ “สำมะโนธุรกิจและอุตสาหกรรม” สำมะโนอุตสาหกรรมจัดทำมาแล้ว 4 ครั้ง ในปี 2507 ปี 2540 ปี 2550 และปี 2555 สำหรับในปี 2560 จะครบรอบ 5 ปี ในการจัดทำสำมะโนอุตสาหกรรมซึ่งนับเป็นครั้งที่ 5 ของประเทศไทย

สำหรับการจัดทำสำมะโนอุตสาหกรรม พ.ศ. 2560 ได้กำหนดแผนการดำเนินงานเป็น 2 ขั้นตอน คือ ขั้นการเก็บรวบรวมข้อมูลพื้นฐานหรือการนับจุดสถานประกอบการทุกประเภท ดำเนินการในปี 2559 และขั้นการเก็บรวบรวมข้อมูลรายละเอียดหรือการแจงนับสถานประกอบการในอุตสาหกรรมการผลิต ซึ่งดำเนินการในปี 2560

### 1.2 วัตถุประสงค์

1.2.1 เพื่อเก็บรวบรวมข้อมูลพื้นฐานที่แสดงให้เห็นโครงสร้าง และการกระจายตัวของสถานประกอบการประเภทต่างๆ เช่น สถานประกอบการธุรกิจทางการค้า ธุรกิจทางการบริการ อุตสาหกรรมการผลิต การก่อสร้าง การขนส่งทางบก สถานที่เก็บสินค้า กิจกรรมด้านข้อมูลข่าวสารและการสื่อสาร และโรงพยาบาลเอกชน เป็นต้น

1.2.2 เพื่อเก็บรวบรวมรายละเอียดการดำเนินงานของสถานประกอบการเกี่ยวกับจำนวนและขนาดของสถานประกอบการ ประเภทอุตสาหกรรม จำนวนคนทำงาน ลูกจ้าง ค่าตอบแทนแรงงาน ค่าใช้จ่ายในการผลิตและดำเนินงาน มูลค่าขายผลผลิตและรายรับส่วนเปลี่ยนแปลงของวัตถุดิบ และสินค้าคงเหลือ มูลค่าสินทรัพย์ถาวรของสถานประกอบการ และข้อมูลอื่น ๆ ที่เกี่ยวข้องกับอุตสาหกรรมการผลิต

### 1.3 ประโยชน์ที่คาดว่าจะได้รับ

ข้อมูลที่ได้จะเป็นประโยชน์สำหรับผู้ใช้อข้อมูลทั้งในภาครัฐและเอกชน ดังนี้

#### ภาครัฐ :

1.3.1 ใช้ในการวางแผนและกำหนดนโยบาย พัฒนาเศรษฐกิจด้านอุตสาหกรรมการผลิตทั้งในระดับประเทศและระดับท้องถิ่น เพื่อเสริมสร้างศักยภาพของอุตสาหกรรมให้สามารถแข่งขันได้ในเวทีการค้าโลก

1.3.2 ใช้ในการจัดทำดัชนีชี้วัดภาวะเศรษฐกิจและภาวะการดำเนินกิจการ เช่น ผลิตภัณฑ์มวลรวม ตารางปัจจัยการผลิตและผลผลิตของประเทศ สัดส่วนแรงงานในภาคการผลิต การบริการ เป็นต้น

1.3.3 ใช้ในการจัดทำแผนวิเคราะห์สถานการณ์ในการส่งเสริมวิสาหกิจขนาดกลางและขนาดย่อมของประเทศ



1.3.4 ใช้ประกอบการพิจารณากำหนดนโยบาย ออกกฎหมายและมาตรการต่างๆ เพื่อส่งเสริมและกำหนดทิศทางการประกอบธุรกิจทางการค้า ธุรกิจทางการบริการ และอุตสาหกรรมการผลิต ให้เป็นไปตามแนวนโยบายที่กำหนดไว้

1.3.5 เป็นข้อมูลพื้นฐานในการวางแผนจัดทาโครงสร้างพื้นฐาน (Infrastructure) เพื่อสนับสนุนอุตสาหกรรมการผลิตของประเทศ

1.3.6 ใช้ในการพัฒนาระบบข้อมูลเพื่อการวางแผนเตือนภัยทางเศรษฐกิจและสังคม

1.3.7 ใช้ประโยชน์ในทางสถิติเพื่อจัดทำกรอบตัวอย่าง สำหรับการเก็บรวบรวมข้อมูลจากสถานประกอบการของหน่วยสถิติต่างๆ

#### ภาคเอกชน :

1.3.8 ผู้ประกอบการใช้ข้อมูลพื้นฐานและข้อมูลการดำเนินงานกิจการ เป็นเครื่องมือสำหรับการวิเคราะห์สถานการณ์ด้านเศรษฐกิจ รวมทั้งการวางแผนตัดสินใจเกี่ยวกับการลงทุนขยายกิจการ/สาขา บริหารและควบคุมการดำเนินงานในด้านต่างๆ ให้มีประสิทธิภาพยิ่งขึ้น

1.3.9 ใช้ข้อมูลเป็นมาตรฐานเพื่อเปรียบเทียบผลการดำเนินงานของตนเองกับกิจการอื่นๆ ในอุตสาหกรรมประเภทเดียวกัน หรือขนาดต่างๆ

1.3.10 สำหรับนักวิชาการ นักวิจัย และสถาบันการศึกษา นำไปศึกษาวิเคราะห์ต่อยอดสร้างนวัตกรรม เพื่อสนับสนุน ส่งเสริม และพัฒนาธุรกิจทางการค้า ธุรกิจทางการบริการ และอุตสาหกรรมการผลิตที่อยู่ในความสนใจ และเรื่องต่างๆ ที่เกี่ยวข้อง

## บทที่ 2 ระเบียบวิธีสถิติ

### 2.1 ประชากรเป้าหมาย

การสำมะโนอุตสาหกรรม พ.ศ. 2560 ขึ้นการเก็บรวบรวมข้อมูลพื้นฐานของสถานประกอบการ คุ่มรวมสถานประกอบการทั่วประเทศที่ประกอบกิจกรรมทางเศรษฐกิจตามการจัดประเภทมาตรฐานอุตสาหกรรมประเทศไทย ปี 2552 (Thailand Standard Industrial Classification: TSIC-2009) ดังนี้

- ธุรกิจการค้าและธุรกิจทางการบริการ
- การผลิต
- การก่อสร้าง
- การขนส่งทางบก และสถานที่เก็บสินค้า
- กิจกรรมด้านข้อมูลข่าวสารและการสื่อสาร
- โรงพยาบาลเอกชน

**ไม่รวม :** แผงลอยในตลาด แผงลอยและหาบเร่ และแผงลอยในศูนย์การค้า

### 2.2 เวลาอ้างอิง

ข้อมูลพื้นฐานเกี่ยวกับจำนวนและลักษณะต่าง ๆ ของสถานประกอบการที่เก็บรวบรวม เป็นข้อมูลของสถานประกอบการที่ดำเนินกิจการในปี 2559

### 2.3 คำนิยาม

**2.3.1 สถานประกอบการ** หมายถึง สถานที่หรือบางส่วนของสถานที่ที่มีที่ตั้งที่แน่นอน และมีการดำเนินกิจกรรมทางเศรษฐกิจไม่ว่ากิจกรรมนั้นจะดำเนินงานโดยบุคคลที่เป็นเจ้าของหรือควบคุมกิจการโดยนิติบุคคลก็ตาม

**2.3.2 กิจกรรมทางเศรษฐกิจ** การจัดทำสำมะโนอุตสาหกรรม พ.ศ. 2560 ได้จัดจำแนกสถานประกอบการ ตามการดำเนินกิจกรรมทางเศรษฐกิจตามการจัดประเภทมาตรฐานอุตสาหกรรมประเทศไทย ปี 2552 (Thailand Standard Industrial Classification: TSIC-2009) ดังนี้

### 1) การผลิต (หมวดย่อย 10 - 33) ได้แก่

- การเปลี่ยนรูปวัตถุดิบให้เป็นผลิตภัณฑ์ชนิดใหม่ด้วยเครื่องจักรกลหรือเคมีภัณฑ์ โดยไม่คำนึงถึงว่างานนั้นทำด้วยเครื่องจักรหรือด้วยมือหรือทำในโรงงาน โรงซ่อม หรือเคหะสถาน หรือผลิตภัณฑ์นั้นจะนำมาขายส่งหรือขายปลีกก็ตาม การประกอบชิ้นส่วนของผลิตภัณฑ์ที่ผลิตขึ้นนับว่าเป็นการผลิตด้วย รวมถึงการประกอบชิ้นส่วนของผลิตภัณฑ์จากส่วนประกอบไม่ว่าจะได้จากที่ผลิตขึ้นเองหรือซื้อมา

- การนำของเสียกลับมาใช้ใหม่ เช่น การแปรรูปของเสีย (การนำวัสดุที่ใช้แล้วกลับมาใช้ใหม่) ซึ่งรวมถึงการเปลี่ยนแปลงทางกายภาพหรือทางเคมีแต่ไม่ถือว่าเป็นส่วนหนึ่งของการผลิต วัตถุประสงค์หลักของกิจกรรมเหล่านี้ คือการบำบัดหรือการแปรรูปของเสีย

### 2) การจัดการและการบำบัดน้ำเสีย ของเสียและสิ่งปฏิกูล (หมวดย่อย 37 - 39) ได้แก่

- การดำเนินการของระบบท่อระบายของเสียหรือการบำบัดสิ่งปฏิกูล โดยการเก็บกัก การบำบัด และการกำจัดน้ำเสียและสิ่งปฏิกูล

- การเก็บ การบำบัด การจำกัดและการขนย้ายของเสียจากชุมชนหรืออุตสาหกรรม รวมถึงการดำเนินการเพื่อนำของเสียกลับมาใช้ใหม่ (เช่น การคั่ววัสดุที่สามารถนำกลับมาใช้ใหม่ได้จากขยะ)

- การบริการบำบัด เช่น การทำความสะอาดอาคารและสถานที่ พื้นดิน น้ำบนพื้นผิวดิน หรือน้ำใต้ดินที่มีสิ่งปนเปื้อน

### 3) การก่อสร้าง (หมวดย่อย 41 - 43) ได้แก่

- กิจกรรมการก่อสร้างทั่วไป และการก่อสร้างเฉพาะทางสำหรับอาคารและงานวิศวกรรมโยธา รวมถึงการก่อสร้างใหม่ การซ่อมแซม การต่อเติม และการตัดแปลง และการรื้อทำลายอาคาร การสร้าง

โดยประกอบขึ้นส่วนอาคารหรือสิ่งก่อสร้างสำเร็จรูป ณ สถานที่ก่อสร้าง และการก่อสร้างอาคารที่มีลักษณะชั่วคราว หรือสิ่งก่อสร้างด้านวิศวกรรมโยธา อุตสาหกรรมก่อสร้าง ประกอบด้วยสถานประกอบการที่ดำเนินกิจการดังต่อไปนี้

- การก่อสร้างอาคาร ทั้งที่เป็นที่อยู่อาศัยและไม่ใช่ที่อยู่อาศัย เช่น บ้านเดี่ยว บ้านอยู่อาศัยแบบหลายครอบครัว อาคารสูง การปรับปรุงอาคาร/สิ่งก่อสร้างเพื่ออยู่อาศัย การประกอบอาคารเพื่ออยู่อาศัยสำเร็จรูป ณ สถานที่ก่อสร้าง โรงงาน โรงพยาบาล โรงเรียน โรงแรม ร้านค้า อาคารสำนักงาน ห้างสรรพสินค้า โรงจอดรถ โกดังสินค้า โรงยิม ฯลฯ

- งานวิศวกรรมโยธา เช่น ทางหลวง ถนน สะพาน อุโมงค์ ทางรถไฟ สนามบิน ท่าเรือ และโครงการทางน้ำ ระบบชลประทาน ระบบระบายน้ำ สิ่งอำนวยความสะดวกทางอุตสาหกรรม ท่อส่งและสายไฟฟ้า สนามกีฬา ซึ่งหมายรวมทั้งการก่อสร้างใหม่ การต่อเติม ดัดแปลง และซ่อมแซมด้วย

- งานก่อสร้างเฉพาะทาง เช่น ส่วนประกอบของอาคารและงานวิศวกรรมโยธา โดยไม่ได้รับผิดชอบโครงการทั้งหมด งานตอกเสาเข็ม งานฐานราก งานโครงสร้าง งานคอนกรีต งานก่ออิฐ งานก่อหิน งานนั่งร้าน งานมุงหลังคา ติดตั้งลิฟต์ บันไดเลื่อน การรื้อถอน การติดตั้งกระจก การฉาบปูน การทาสี ตกแต่งอาคาร การตีผนังและปูพื้นด้วยวัสดุต่าง ๆ การขัดพื้น ฯลฯ

#### 4) การขาย - ซ่อมแซมยานยนต์และรถจักรยานยนต์ (หมวดย่อย 45) ได้แก่

การดำเนินกิจกรรมทั้งหมด (ยกเว้นการผลิตและการให้เช่า) ที่เกี่ยวข้องกับยานยนต์และจักรยานยนต์ รวมถึงรถบรรทุก เช่น การขายส่ง และขายปลีกยานยนต์ รถจักรยานยนต์ทั้งใหม่และที่ใช้แล้ว รวมทั้งการบำรุงรักษาและการซ่อมแซม การขายอะไหล่ และชิ้นส่วนอุปกรณ์สำหรับยานยนต์และจักรยานยนต์การดำเนินกิจการที่เกี่ยวข้องกับตัวแทนขายส่งหรือขายปลีก

ยานยนต์ รวมถึง การล้าง การขัดเงายานยนต์ อยู่ซ่อมรถยนต์ ฯลฯ

#### 5) การขายส่ง (หมวดย่อย 46) ได้แก่

- การขายส่งที่ดำเนินงานด้วยตนเอง หรือทำโดยได้รับค่าตอบแทนหรือตามสัญญาจ้าง (การขายเพื่อค่าคอมมิชชั่น/ค่านายหน้า) ซึ่งเกี่ยวกับการขายส่งภายในประเทศและระหว่างประเทศ (นำเข้า/ส่งออก)

- การขายส่ง คือ การขายต่อ (การขายสินค้าที่ไม่มีการเปลี่ยนแปลงสภาพสินค้า) สินค้าใหม่และที่ใช้แล้วให้แก่ผู้ขายปลีกหรือการค้าแบบธุรกิจสู่ธุรกิจ เช่น ขายให้กับผู้ใช้ในงานอุตสาหกรรม พาณิชยกรรม สถาบัน หรือผู้ใช้งานในวิชาชีพ หรือขายต่อให้กับผู้ขายส่งรายอื่นๆ หรือบุคคล/บริษัทที่ทำหน้าที่ตัวแทนหรือนายหน้าซื้อขายสินค้า ประเภทของธุรกิจที่สำคัญ ได้แก่ พ่อค้าขายส่ง คือ ผู้ขายส่งที่ดำเนินกิจการซื้อและขายสินค้าของตนเอง เช่น พ่อค้าขายส่ง ผู้แทนจำหน่ายสินค้าอุตสาหกรรม ผู้ส่งสินค้าออก ผู้นำเข้าสินค้า และการรวมกลุ่มสหกรณ์เพื่อซื้อสินค้า สาขาและสำนักงานขาย (ไม่ใช่ร้านค้าปลีก) ซึ่งมีหน่วยผลิตหรือเหมืองแร่ (ที่แยกตัวออกมาต่างหาก) เป็นผู้ควบคุมดูแล โดยมีวัตถุประสงค์เพื่อการจำหน่ายสินค้า และแทบจะไม่เคยส่งสินค้าเพื่อให้โรงงานหรือแหล่งผลิตส่งสินค้าให้โดยตรง ทั้งนี้รวมถึงนายหน้าซื้อขายสินค้า การขายเพื่อนายหน้าและตัวแทนจำหน่าย และกลุ่มผู้ประกอบการ ผู้ซื้อและกลุ่มสหกรณ์ซึ่งดำเนินการเกี่ยวกับการจำหน่ายผลิตภัณฑ์เกษตรออกสู่ตลาด ผู้ขายส่งมักทำการรวบรวมสินค้าในปริมาณมากมาคัดแยกขนาดและคัดคุณภาพสินค้า นำสินค้ามาจัดแบ่งและทำการบรรจุหีบห่อใหม่เพื่อจำหน่ายต่อ เช่น ร้านขายยาที่ดำเนินกิจกรรมเก็บสินค้า แซ่เย็น จัดส่ง และจัดวางสินค้า ทำการส่งเสริมการขายให้แก่ลูกค้าและออกแบบฉลาก

6) ขายปลีก (หมวดย่อย 47) ไม่รวม หมู่ใหญ่ 478 แผงลอยและกิจกรรม 47999 เร่ขายสินค้า ได้แก่

- การนำสินค้าใหม่และสินค้าใช้แล้วมาขายต่อให้แก่ประชาชนทั่วไป (สินค้าที่นำมาขายไม่เปลี่ยนแปลงสภาพ) เพื่อการบริโภคหรือใช้ประโยชน์ส่วนบุคคลหรือครัวเรือน โดยขายสินค้าผ่านทางช่องทางการจำหน่ายต่างๆ เช่น ร้านค้า ห้างสรรพสินค้า สหกรณ์ผู้บริโภค ฯลฯ

#### 7) การขนส่งทางบก และสถานที่เก็บสินค้า (หมวดย่อย 49 และ 52) ได้แก่

- หมวดย่อย 49 ในกิจกรรมรหัส 49201 49202 49203 49204 49209 49310 49329 49331 49332 49333 49334 และกิจกรรม 49339 ได้แก่การขนส่งผู้โดยสารทางบกอื่นๆ ที่มีตารางเวลา และที่ไม่มีตารางเวลารวมถึงการขนส่งสินค้าทางถนน

- หมวดย่อย 52 ในกิจกรรมรหัส 52101 52102 52109 และ 52291 ได้แก่ การดำเนินการเกี่ยวกับสิ่งอำนวยความสะดวกในการเก็บสินค้าทุกชนิดและสถานที่เก็บสินค้าทุกประเภท เช่น การดำเนินงานของไซโลเก็บธัญพืช สถานที่เก็บสินค้าแช่เย็น แท็งก์เก็บสินค้า สินค้าประเภทเฟอร์นิเจอร์ รถยนต์ ไม้ซุง ก๊าซและน้ำมัน สารเคมี สิ่งทอ อาหารและผลิตภัณฑ์ทางการเกษตร ฯลฯ ทั้งนี้รวมถึงการเก็บสินค้าในเขตการค้าระหว่างประเทศด้วย

#### 8) ที่พักแรม (หมวดย่อย 55) ได้แก่

- การบริการที่พักแรมชั่วคราว/ระยะสั้นแก่นักเดินทางและนักท่องเที่ยว รวมถึงการบริการ ที่พักยาวสำหรับนักเรียน/นักศึกษา พนักงาน และบุคคลอื่นที่คล้ายกัน ซึ่งบางแห่งอาจแบ่งให้บริการเฉพาะที่พัก ขณะที่บางแห่งให้บริการทั้งที่พัก อาหาร และ/หรือสิ่งอำนวยความสะดวกเพื่อนันทนาการ เช่นโรงแรม โมเต็ล หอพัก ห้องพักภายในบ้าน เกสต์เฮาส์ ที่พักแรมเยาวชน ที่พักชั่วคราว เป็นต้น

#### 9) บริการด้านอาหารและเครื่องดื่ม (หมวดย่อย 56) ไม่รวมกิจกรรม 56102 56103 56303 และ 56304 ได้แก่

- กิจกรรมการขายอาหารและเครื่องดื่มที่จัดเตรียมไว้พร้อมที่จะบริโภคได้ทันที ไม่ว่าจะเป็นร้านอาหารทั่วไป ร้านอาหารแบบบริการตนเอง เช่น ภัตตาคาร คาเฟ่ สถานที่บริการขายอาหารกลางวันและร้านขายเครื่องดื่ม เป็นต้น

#### 10) ข้อมูลข่าวสาร คอมพิวเตอร์ และการสื่อสาร (หมวดย่อย 58 – 63) ได้แก่

- กิจกรรมการจัดจำหน่ายหรือเผยแพร่หนังสือ โบรชัวร์ ใบปลิว พจนานุกรม สารานุกรม แผนที่โลก แผนที่และแผนภูมิ การจัดพิมพ์จำหน่ายหรือเผยแพร่หนังสือพิมพ์ วารสาร และนิตยสาร นามานุกรม รายชื่อและที่อยู่ทางไปรษณีย์ของผู้ที่ได้รับข้อมูลข่าวสารหรือโฆษณาเป็นประจำ รวมถึงการจัดทำซอฟต์แวร์สำเร็จรูป

- กิจกรรมการผลิตภาพยนตร์ทั้งที่ฉายและไม่ได้ฉายในโรงภาพยนตร์ ไม่ว่าจะเป็นบันทึกลงบนแผ่นฟิล์ม เทปวีดิทัศน์ หรือดิสก์ เพื่อที่จะนำไปฉายในโรงภาพยนตร์หรือเพื่อออกอากาศทางโทรทัศน์ กิจกรรมสนับสนุน เช่น การลำดับภาพยนตร์ การตัดต่อ ภาพยนตร์ การพากย์ภาพยนตร์ ฯลฯ การเผยแพร่/จำหน่ายภาพยนตร์ให้แก่อุตสาหกรรมอื่นๆ การฉายภาพยนตร์ รวมถึงการซื้อและขายสิทธิ์ การเผยแพร่/จำหน่ายภาพยนตร์ กิจกรรมการสร้างสรรคเนื้อหาและการได้มาของสิทธิ์ในการเผยแพร่และการแพร่ภาพกระจายเสียงทางวิทยุ โทรทัศน์ออกอากาศและการจัดผังรายการทางวิทยุและโทรทัศน์ ตามรายการบันเทิง รายการข่าว รายการสนทนาและที่คล้ายกัน การแพร่ภาพกระจายเสียงข้อมูลร่วมกันทั้งทางวิทยุหรือโทรทัศน์ผ่านทางเทคโนโลยีต่างๆ เช่น ทางอากาศ ทางดาวเทียม ทางเครือข่ายเคเบิล หรือทางอินเทอร์เน็ต รวมถึงการผลิตรายการ (ที่มีรูปแบบรายการที่ค่อนข้างจำกัด เช่น รายการข่าว รายการกีฬา รายการเพื่อการศึกษา หรือรายการสำหรับเยาวชน) เพื่อให้บุคคลที่สามนำรายการดังกล่าวไปแพร่ภาพกระจายเสียงให้แก่ลูกค้าเฉพาะกลุ่มซึ่งเป็นผู้บอกรับเป็นสมาชิกหรือเสียค่าธรรมเนียมเข้าชม

- กิจกรรมโทรคมนาคมและบริการที่เกี่ยวข้อง เช่น การส่งสัญญาณเสียงพูด ข้อมูล ข้อความ เสียง และภาพ ระบบการส่งสัญญาณ อาจดำเนินการโดยใช้เทคโนโลยีอย่างใดอย่างหนึ่ง หรือหลายอย่างประกอบกัน โดยไม่เกี่ยวข้องกับ ส่วนของการผลิตข้อมูล

- กิจกรรมการบริการความรู้ความชำนาญทางด้านเทคโนโลยีสารสนเทศ เช่น การเขียน การแก้ไข การทดสอบ การให้ความช่วยเหลือและแก้ไขปัญหาทางด้านซอฟต์แวร์ การวางแผนและการออกแบบระบบคอมพิวเตอร์ ซึ่งประกอบด้วยส่วนของฮาร์ดแวร์ ซอฟต์แวร์ และเทคโนโลยีการสื่อสารรวมเข้าด้วยกัน การจัดการและดำเนินการเกี่ยวกับระบบคอมพิวเตอร์ ณ สถานที่ของลูกค้า และ/หรือ สิ่งอำนวยความสะดวกในการประมวลผลข้อมูล และกิจกรรมด้านวิชาชีพและเทคนิคทางด้านคอมพิวเตอร์อื่นๆ

- กิจกรรมเว็บท่า กิจกรรมการประมวลผลข้อมูล การจัดการและการให้เช่าพื้นที่บนเครื่องแม่ข่าย (web hosting) รวมถึงกิจกรรมอื่นๆ ที่มีวัตถุประสงค์เพื่อการบริการข้อมูลเป็นหลัก

#### 11) กิจกรรมอสังหาริมทรัพย์ (หมวดย่อย 68) ได้แก่

- การซื้อหรือการขายอสังหาริมทรัพย์ การให้เช่าอสังหาริมทรัพย์ การบริการอสังหาริมทรัพย์ อื่นๆ เช่น การประเมินราคาอสังหาริมทรัพย์ หรือทำหน้าที่เป็นผู้จัดการดูแลผลประโยชน์ของคู่สัญญา (escrow agent) ด้านอสังหาริมทรัพย์ อาจดำเนินการโดยมีอสังหาริมทรัพย์เป็นของตนเองหรือเช่าจากผู้อื่นก็ได้ และอาจดำเนินการโดยได้รับค่าตอบแทนหรือสัญญาจ้าง รวมถึงการพัฒนาโครงการก่อสร้างของตนเองเพื่อให้เช่าพื้นที่

#### 12) กิจกรรมทางวิชาชีพ วิทยาศาสตร์ และเทคนิค (หมวดย่อย 69 - 74) ได้แก่

- การให้คำปรึกษาและการเป็นตัวแทน ในกิจกรรมด้านกฎหมาย คดีแพ่ง คดีอาญาหรือข้อพิพาทด้านแรงงาน รวมถึงการเตรียมเอกสารทางกฎหมาย การตรวจสอบบัญชี การเตรียมงบการเงินและการทำบัญชี

- การให้คำปรึกษาและให้ความช่วยเหลือแก่ธุรกิจและองค์กรอื่นๆ ทางด้านการบริหารจัดการ เช่น การวางแผนกลยุทธ์และองค์กร การวางแผนทางการเงินและการจัดทำงบประมาณ เป้าหมายและนโยบายทางการตลาด การกำหนดนโยบายภารกิจ แผนงานด้านทรัพยากรมนุษย์ การจัดทำรายการผลิตและจัดทำแผนควบคุม รวมถึงการควบคุมดูแลและบริหารจัดการหน่วยอื่นๆ ของบริษัท

- การบริหารด้านสถาปัตยกรรม วิศวกรรม การจัดทำแบบแปลน การตรวจสอบอาคาร การสำรวจและการทำงานที่ รวมถึงการบริการทดสอบทางกายภาพ ทางเคมี และการทดสอบเพื่อการวิเคราะห์ด้านอื่นๆ

- กิจกรรมการวิจัยพื้นฐาน เป็นการศึกษาในเชิงทฤษฎีหรือเชิงทดลอง การวิจัยประยุกต์ เป็นการศึกษาหาความรู้ใหม่ๆ และการทดลองเชิงพัฒนา เป็นการศึกษาอย่างมีระบบ ซึ่งเป็นการวิจัยและการพัฒนา การทดลองทางด้านวิทยาศาสตร์ธรรมชาติ วิศวกรรมสังคมศาสตร์ และมนุษยศาสตร์

- การสร้างสรรค์งานโฆษณาและการกำหนดรูปแบบงานโฆษณาในนิตยสาร หนังสือ วิทยุ โทรทัศน์ หรือสื่อโฆษณาอื่นๆ รวมถึงการออกแบบโครงสร้างและสถานที่จัดแสดงโฆษณา

- การให้บริการด้านวิชาชีพ วิทยาศาสตร์ และเทคนิค อื่นๆ เช่น การตกแต่งภายใน การออกแบบผลิตภัณฑ์ทางอุตสาหกรรม การถ่ายภาพ การแปลเอกสารและล่าม การบริการให้คำปรึกษาด้านสิ่งแวดล้อม ฯลฯ



### 13) กิจกรรมการบริหาร และการบริการ สนับสนุน (หมวดย่อย 77 - 82) ได้แก่

- กิจกรรมการให้เช่า มี 4 หมู่ใหญ่ คือ การให้เช่ายานยนต์ อุปกรณ์เพื่อการกีฬาและนันทนาการ เครื่องอุปกรณ์การขนส่ง เครื่องจักร และเครื่องอุปกรณ์อื่นๆ ของใช้ส่วนบุคคลและของใช้ในครัวเรือน

- กิจกรรมการจ้างงาน ตัวแทนจัดหางาน คัดเลือกนักแสดงภาพยนตร์ โทรทัศน์ และการแสดงอื่น ๆ

- กิจกรรมของตัวแทนการท่องเที่ยว การบริการสำรอง และกิจกรรมมัคคุเทศก์ กิจกรรมการขายตั๋วเข้าชมภาพยนตร์ การแสดงละคร คอนเสิร์ตและการแข่งขันกีฬา

- การบริการระบบรักษาความปลอดภัย บริการยาม และการสืบสวน

- การบริการสนับสนุนทั่วไป เช่น การทำความสะอาดภายในและภายนอกอาคารทุกประเภท เครื่องจักรอุตสาหกรรม รถไฟ รถโดยสาร เครื่องบิน ฯลฯ ตลอดจนการให้บริการออกแบบภูมิทัศน์

- การบริการด้านบริหาร สนับสนุนการดำเนินงานของสำนักงานและกิจกรรมอื่นๆ ที่สนับสนุนทางธุรกิจ เช่นการจัดประชุมและการสัมมนา การแสดงสินค้า กิจกรรมของตัวแทนจัดเก็บเงิน การบริการข้อมูลเครดิต การบรรจุหีบห่อ กิจกรรมศูนย์บริการลูกค้าทางโทรศัพท์ (call centre) การให้เช่า ตู้เก็บเอกสารส่วนตัว (mailbox)

### 14) ศิลปะ ความบันเทิง และนันทนาการ (หมวดย่อย 90 - 93) ได้แก่

- กิจกรรมการสร้างสรรค์ศิลปะ เช่น จิตรกร ช่างปั้น ช่างแกะสลัก ช่างทำพิมพ์ นักเขียน/นักหนังสือพิมพ์อิสระทุกสาขา การแสดงละครเวที คอนเสิร์ต ฯลฯ

- กิจกรรมพิพิธภัณฑ์ สวนพฤกษชาติ และสวนสัตว์ แหล่งโบราณสถาน การอนุรักษ์ทางประวัติศาสตร์ ฯลฯ

- การพนันและการเสี่ยงโชค เช่น การขายลอตเตอรี่/สลากกินแบ่งทุกประเภท

- กิจกรรมด้านการนันทนาการ ความบันเทิง และกีฬา เช่น สนามฟุตบอล สนามเทนนิส สระว่ายน้ำ ฯลฯ

### 15) กิจกรรมบริการอื่นๆ (หมวดย่อย 95 - 96) ได้แก่

- การซ่อมและบำรุงรักษาคอมพิวเตอร์ อุปกรณ์ต่อพ่วง อุปกรณ์สื่อสารโทรคมนาคม และของใช้ส่วนบุคคลและของใช้ในครัวเรือน

- กิจกรรมบริการส่วนบุคคลอื่น ๆ เช่น การบริการซักรีด และซักแห้ง ผลิตภัณฑ์สิ่งทอและขนสัตว์ การแต่งผม และการเสริมสวยอื่นๆ การทำศพ และกิจกรรมที่เกี่ยวข้อง เป็นต้น

### 16) กิจกรรมด้านโรงพยาบาลเอกชน (กิจกรรม 86101 - 86102) ได้แก่

- กิจกรรมของโรงพยาบาลทั่วไปและโรงพยาบาลเฉพาะโรค (อายุรกรรม ศัลยกรรม จิตเวช) สถานพักฟื้นสำหรับผู้ป่วยศูนย์ป้องกันโรค โรงพยาบาลโรคจิต ศูนย์ฟื้นฟู (ที่มีการรักษาทางการแพทย์) สถานพยาบาล

- กิจกรรมที่ให้บริการสำหรับผู้ป่วยในเป็นส่วนใหญ่ และทำการรักษาภายใต้คำแนะนำของแพทย์ ซึ่งประกอบด้วยบริการของคณะแพทย์และผู้ช่วยแพทย์สั่งอำนวยความสะดวกในห้องปฏิบัติการและทางด้านเทคนิค รวมทั้งการบริการทางด้านรังสีวิทยาและวิสัญญีวิทยา สิ่งอำนวยความสะดวกด้านอาหารและด้านอื่น ๆ ของโรงพยาบาล เช่น การบริหารด้านห้องฉุกเฉิน

### 2.3.3 รูปแบบการจัดตั้งตามกฎหมาย จำแนกออกเป็น 9 ประเภท ได้แก่

1) ส่วนบุคคล หมายถึง สถานประกอบการที่มีเจ้าของเป็นบุคคลธรรมดาคนเดียวหรือหลายคนรวมกัน และให้หมายรวมถึง ห้างหุ้นส่วนสามัญที่ไม่จดทะเบียนเป็นนิติบุคคลด้วย



2) **ห้างหุ้นส่วนจำกัด (หจก.)** **ห้างหุ้นส่วนสามัญนิติบุคคล (หสน.)** หมายถึง สถานประกอบการที่จัดตั้งขึ้นโดยคณะบุคคลตั้งแต่ 2 คนขึ้นไป ร่วมทุนกันเพื่อประกอบกิจการ และรับผิดชอบร่วมกันโดย จดทะเบียนถูกต้องตามกฎหมาย

**3) บริษัทจำกัด บริษัทจำกัด (มหาชน)**

- **บริษัทจำกัด : (บจก.)** หมายถึง สถานประกอบการที่จัดตั้งขึ้นโดยผู้ริเริ่มคณะหนึ่ง และได้จดทะเบียนถูกต้องตามกฎหมายโดยมีผู้ริเริ่มดำเนินการอย่างน้อย 3 คนขึ้นไป

- **บริษัทจำกัด (มหาชน) : (บมจ.)** หมายถึง สถานประกอบการที่จัดตั้งขึ้นโดยการจดทะเบียนจัดตั้งบริษัท การควบบริษัท หรือการแปรสภาพบริษัท และวัตถุประสงค์ที่จะขายหุ้นต่อประชาชน โดยมีผู้ริเริ่มดำเนินการตั้งแต่ 15 คนขึ้นไป

4) **ส่วนราชการ รัฐวิสาหกิจ** หมายถึง สถานประกอบการที่รัฐบาลเป็นเจ้าของ หรือมีทุนอยู่ด้วย ไม่น้อยกว่าร้อยละ 50 ของทุนทั้งหมด ในที่นี้ให้หมายรวมถึงสถานประกอบการที่ดำเนินการโดยรัฐบาลด้วย

5) **สหกรณ์** หมายถึง สถานประกอบการที่จัดตั้งขึ้นในรูปของสหกรณ์ โดยจดทะเบียนถูกต้องตามกฎหมายว่าด้วยสหกรณ์ โดยมีผู้ก่อตั้งไม่น้อยกว่า 10 คน

6) **กลุ่มแม่บ้าน** หมายถึง กลุ่มที่เกิดจากความต้องการของสมาชิกที่มารวมกลุ่มกันขึ้นมา เพื่อตอบสนองความต้องการของสมาชิกได้อย่างมีประสิทธิภาพ มีแนวคิดสร้างสรรค์กลุ่ม เพื่อยกระดับความเป็นอยู่ของสมาชิกให้ดียิ่งขึ้นทั้งคุณภาพชีวิต สิ่งแวดล้อม เศรษฐกิจและสังคม โดยใช้หลักการทำงานแบบมีส่วนร่วม คือร่วมคิด ร่วมทำ ร่วมตัดสินใจและร่วมพัฒนาสมาชิก

7) **สมาคม** หมายถึง การก่อตั้งสมาคมเพื่อกระทำการใดๆ อันมีลักษณะต่อเนื่องร่วมกัน และมีใช่เป็นการหาผลกำไรหรือรายได้มาแบ่งปันกัน ต้องมีข้อบังคับและจดทะเบียนตามบทบัญญัติแห่งประมวลกฎหมายนี้ โดยมีผู้ริเริ่มก่อตั้ง 3 คน

8) **มูลนิธิ** หมายถึง ทรัพย์สินที่จัดสรรไว้โดยเฉพาะสำหรับวัตถุประสงค์เพื่อการกุศล สาธารณะ การศาสนา ศิลปะ วิทยาศาสตร์ วรรณคดี การศึกษา หรือเพื่อสาธารณประโยชน์อย่างอื่น โดยมีได้มุ่งหาประโยชน์มาแบ่งปันกัน และการจัดการทรัพย์สินของมูลนิธิ ต้องมิใช่เป็นการหาผลประโยชน์เพื่อบุคคลใด

9) **อื่นๆ** หมายถึง สถานประกอบการที่จัดตั้งในรูปแบบอื่นๆ นอกจากที่กล่าวข้างต้น เช่น สโมสร ชมรมต่างๆ นิติบุคคลอาคารชุด เป็นต้น

### 2.3.4 รูปแบบการจัดตั้งทางเศรษฐกิจ

จำแนกออกเป็น 4 ประเภท ได้แก่

1) **สำนักงานแห่งเดียว** หมายถึง สถานประกอบการที่ไม่มีหน่วยงานย่อยหรือสาขาอื่นใด และไม่เป็นหน่วยงานย่อยหรือสาขาของสถานประกอบการอื่น

2) **สำนักงานใหญ่** หมายถึง สถานประกอบการที่เป็นเจ้าของ และควบคุมกิจการของสถานประกอบการอื่นที่เป็นสำนักงานสาขาหรือหน่วยงานย่อย

3) **สำนักงานสาขา** หมายถึง สถานประกอบการที่เป็นสาขา หรือหน่วยงานย่อยของสถานประกอบการอื่นที่เป็นสำนักงานใหญ่

4) **อื่นๆ** หมายถึง สถานประกอบการที่จัดตั้งในรูปแบบอื่นๆ นอกจากที่กล่าวข้างต้น

### 2.3.5 คนทำงาน

หมายถึง คนที่ทำงานในสถานประกอบการ ทั้งที่ได้รับเงินเดือนและไม่ได้รับเงินเดือนที่สถานประกอบการมีอยู่ตามปกติ รวมทั้งผู้ที่ปกติทำงานอยู่ในสถานประกอบการแห่งนี้ แต่ในวันดังกล่าวไม่ได้มาทำงาน เนื่องจากเจ็บป่วย ลาหยุด พักผ่อน โดยได้รับค่าจ้าง/เงินเดือน คนทำงานประกอบด้วย

1) **คนทำงานโดยไม่ได้รับค่าจ้างเงินเดือน** ได้แก่ เจ้าของกิจการ หุ้นส่วน หรือสมาชิกในครอบครัวที่ทำงานให้กับสถานประกอบการผู้ที่มาฝึกงาน หรือผู้ปฏิบัติงานในสถานประกอบการซึ่งมีจำนวนชั่วโมงทำงานไม่ต่ำกว่าสัปดาห์ละ 20 ชั่วโมง โดยเจ้าของหรือผู้ประกอบการอาจให้เงินอาหาร เครื่องนุ่งห่ม หรือช่วยเหลือเกื้อกูลอย่างอื่นๆ แต่ไม่ต้องรับผิดชอบในเรื่องการจ่ายค่าแรงให้ตามกฎหมายและลูกจ้าง

2) **ลูกจ้าง** ได้แก่ ผู้ที่ปฏิบัติงานให้กับสถานประกอบการ โดยได้รับเงินเดือนหรือค่าจ้างเป็นประจำตั้งแต่ระดับบริหาร นักวิชาการ เสมียน พนักงานต่างๆ เช่น ผู้จัดการ ผู้อำนวยการ ผู้ปฏิบัติงาน ในห้องทดลอง พนักงานขาย และลูกจ้างที่ทำงานในกรรมวิธีการผลิต เป็นต้น ค่าจ้างที่ได้รับอาจเป็นรายปักษ์ รายสัปดาห์ รายวัน รายชั่วโมง หรือรายชิ้นก็ได้ นอกจากนี้ยังรวมถึงผู้ที่สถานประกอบการส่งไปประจำที่สถานประกอบการอื่นด้วย เช่น พนักงานรักษาความปลอดภัย คนทำความสะอาด พนักงานขายตามห้างสรรพสินค้า เป็นต้น ไม่รวมคนทำงาน ดังต่อไปนี้

- ผู้บริหารหรือผู้ถือหุ้นที่ได้รับเบี้ยประชุมเป็นครั้งคราว

- คนทำงานของสถานประกอบการอื่นที่มาปฏิบัติงานประจำที่สถานประกอบการแห่งนี้

- คนทำงานที่รับงานไปทำที่บ้านแล้วนำมาส่งโดยไม่ได้ลงทุนซื้อวัสดุ อุปกรณ์ (แต่ถ้ามีการใช้เครื่องมือส่วนตัวเล็กน้อยได้ เช่น มีด เข็มด้าย)

- คนงานที่ทำงานเป็นระยะเวลาสั้น เช่น ลาไปรับราชการทหาร

- คนที่สถานประกอบการจ้างมาทำงานเฉพาะอย่างเป็นครั้งคราว เช่น กรรมกรที่จ้างมาขนของ พนักงานเดินตลาดหรือตัวแทนขายที่ไม่มีเงินเดือนประจำ

### 2.3.6 เครื่องคอมพิวเตอร์ คอมพิวเตอร์

หมายถึง คอมพิวเตอร์ที่สถานประกอบการมีไว้ใช้ในการดำเนินธุรกิจ และสามารถใช้งานได้ จำแนกเป็น

1) **คอมพิวเตอร์ส่วนบุคคล (Personal Computer: PC) ประกอบด้วย**

- **คอมพิวเตอร์เดสก์ท็อป (Desktop)** หมายถึง เครื่องคอมพิวเตอร์ที่ใช้ทำงานตามบ้านและสำนักงาน ซึ่งถูกออกแบบมาให้ตั้งบนโต๊ะมีการแยกชิ้นส่วนประกอบเป็น ซีพียู จอภาพ และแป้นพิมพ์ และรวมถึงคอมพิวเตอร์เดสก์ท็อปแบบออลอินวัน (All In One Desktop)

ซึ่งออกแบบมาสำหรับใช้งานแบบตั้งโต๊ะ แต่รวมเอาซีพียูผนวกเข้าไว้ร่วมกับจอภาพ

- **คอมพิวเตอร์โน้ตบุ๊ก/เน็ตบุ๊ก (Notebook/Net Book)** หมายถึง เครื่องคอมพิวเตอร์พกพาสำหรับเคลื่อนย้ายไปใช้งานในที่ต่างๆ มีน้ำหนักประมาณ 1 - 3 กิโลกรัม สามารถใช้พลังงานทั้งจากแบตเตอรี่หรือพลังงานไฟฟ้าจากการเสียบปลั๊กไฟ โดยทั่วไป Net Book จะมีขนาดหน้าจอประมาณ 10 นิ้ว และมีประสิทธิภาพการประมวลผลที่ด้อยกว่า Note Book แต่ประหยัดพลังงานมากกว่า ซึ่งเหมาะสำหรับการใช้งานเชื่อมต่อไร้สาย อินเทอร์เน็ต แอปพลิเคชัน และโปรแกรมที่ใช้ประสิทธิภาพการประมวลผลต่ำ ขณะที่ Note Book จะมีหน้าจอประมาณ 13 - 17 นิ้ว และมีประสิทธิภาพการประมวลผลด้านวิดีโอและกราฟฟิก ที่สูงกว่า Net Book โดยขึ้นอยู่กับอุปกรณ์ที่ใช้

- **แท็บเล็ตพีซี (Tablet PC)** หมายถึง คอมพิวเตอร์ชนิดพกพาที่ทำงานด้วยระบบสัมผัส (Touch Screen) มีขนาดหน้าจอระหว่าง 7 - 10 นิ้ว รองรับการทำงานเชื่อมต่อแบบไร้สาย เหมาะสำหรับใช้งานอินเทอร์เน็ต และแอปพลิเคชัน เป็นพื้นฐานเช่นเดียวกับ Net Book สำหรับประเภทของ Tablet PC นั้นมีทั้ง แบบที่มีแป้นพิมพ์ซึ่งสามารถหมุนและพับหน้าจอได้ (Convertible Tablet) และไม่มีแป้นพิมพ์แต่สั่งการด้วยแป้นพิมพ์ดิจิทัลที่อยู่บนหน้าจอ (Slate Tablet) โดยการใช้นิ้วมือสัมผัส หรือใช้ปากกา Stylus สั่งการทำงาน

- **เวิร์กสเตชัน (Workstation)** หมายถึง คอมพิวเตอร์แบบตั้งโต๊ะที่มีความสามารถในการคำนวณด้านวิศวกรรม สถาปัตยกรรม หรืองานอื่นๆ ที่เน้นการแสดงผลด้านกราฟฟิกต่างๆ เช่น การนำมาช่วยออกแบบภาพกราฟฟิกในโรงงานอุตสาหกรรมเพื่อออกแบบชิ้นส่วนใหม่ๆ เป็นต้น ซึ่งจากการที่ต้องทำงานกราฟฟิกที่มีความละเอียดสูง ทำให้เวิร์กสเตชันใช้หน่วยประมวลผลที่มีประสิทธิภาพมากกว่ารวมทั้งมีหน่วยเก็บข้อมูลสำรองจำนวนมากด้วยมีผู้ใช้บางกลุ่มเรียกเครื่องระดับเวิร์กสเตชันนี้ว่าซูเปอร์ไมโคร (Super Micro)

เพราะออกแบบมาให้ใช้งานแบบตั้งโต๊ะแต่ชิปที่ใช้ทำงานนั้นแตกต่างกันมาก เนื่องจาก เวิร์คสเตชันส่วนมากใช้ชิปประเภท RISC (Reduced Instruction Set Computer) ซึ่งเป็นชิปที่ลดจำนวนคำสั่งที่สามารถใช้สั่งงานให้เหลือเฉพาะที่จำเป็นเพื่อให้สามารถทำงานได้ด้วยความเร็วสูง

- **เทอร์มินัล (Terminal)** เป็นเครื่องคอมพิวเตอร์ที่ไม่สามารถประมวลผลข้อมูลได้ด้วยตนเอง มีความสามารถในการทำงานช้า เพราะต้องรอการประมวลผลจากเครื่องแม่ข่ายเท่านั้น เครื่องเทอร์มินัลประกอบไปด้วยจอคอมพิวเตอร์ แป้นพิมพ์ และเมาส์ เพื่อใช้ในการแสดงข้อมูลและส่งข้อมูลไปยังเครื่องแม่ข่าย ทำให้ประหยัดค่าอุปกรณ์คอมพิวเตอร์ได้อย่างมาก เครื่องเทอร์มินัลเมื่อออกจากเครื่องข่ายจะไม่สามารถทำงานได้แต่การดูแลรักษาระบบเครื่องข่ายที่ใช้เครื่องเทอร์มินัลจะง่ายกว่าระบบเครื่องข่ายที่ใช้เครื่องเวิร์คสเตชัน

- **คอมพิวเตอร์เพื่อการบริการและประมวลผลจากส่วนกลาง** หมายถึงคอมพิวเตอร์ที่ติดตั้งไว้ส่วนกลาง เพื่อควบคุมการทำงานและให้บริการคอมพิวเตอร์เครื่องอื่นๆ ได้แก่ เซิร์ฟเวอร์ (Server) เมนเฟรม(Mainframe) มินิคอมพิวเตอร์ (Minicomputer) ซุปเปอร์คอมพิวเตอร์ (Supercomputer)

### การขายสินค้าหรือบริการทางอินเทอร์เน็ต (พาณิชย์อิเล็กทรอนิกส์หรือ e-Commerce)

สถานประกอบการที่มีการขายสินค้าหรือบริการผ่านทางอินเทอร์เน็ต หรือหมายถึงการให้ลูกค้าสั่งซื้อ สั่งจอง สินค้าหรือบริการผ่านทางอินเทอร์เน็ต (ผ่านทางหน้าเว็บไซต์ Social Network Extranet EDI หรือทาง e-mail ก็ได้) ส่วนการชำระเงินหรือจัดส่งสินค้าจะทำผ่านทางช่องทางใดก็ได้

#### 2.3.7 ลักษณะที่พักแรม

1) **ที่พักเพื่อการท่องเที่ยว** คือ สถานบริการที่พักชั่วคราวสำหรับผู้เดินทางจากต่างถิ่นจากถิ่นที่อยู่อาศัยประจำในจังหวัดหนึ่งไปยังสถานที่ที่อยู่ในอีกจังหวัดหนึ่งชั่วคราว

โดยมีจุดประสงค์เพื่อท่องเที่ยว พักผ่อน เยี่ยมครอบครัว/ญาติมิตร ประชุม/สัมมนา เล่น/ดูกีฬา ประกอบพิธีทางศาสนา รวมทั้งเดินทางเพื่อไปรับการรักษาตัว หรือประกอบภาระกิจอื่นๆ ที่ไม่ใช่เพื่อการศึกษา การประกอบอาชีพหรือหารายได้ภายในสถานที่ที่บุคคลนั้นเดินทางไปเยี่ยมเยียน โดยมีบริการต่างๆ เพื่อความสะดวกของผู้ที่มาพัก และมีการคิดค่าบริการเป็นรายวัน

2) **ที่พักไม่ใช่เพื่อการท่องเที่ยว** คือ สถานบริการที่พักสำหรับบุคคลในท้องถิ่น (จังหวัด) หรือบุคคลที่เข้ามาเพื่อการศึกษา (เรียนหนังสือ) หรือทำงาน ประกอบอาชีพ/หารายได้ในจังหวัดนั้น

#### 2.4 รายการข้อมูล

สำหรับแบบสอบถามที่ใช้ในการสัมภาษณ์ และบันทึกรายละเอียดข้อมูลของสถานประกอบการที่อยู่ในข่ายการสำมะโนนี้ ประกอบด้วย

- 1) ชื่อและสถานที่ตั้งของสถานประกอบการ
- 2) ประเภทกิจกรรมทางเศรษฐกิจของสถานประกอบการ
- 3) รูปแบบการจัดตั้งตามกฎหมาย
- 4) รูปแบบการจัดตั้งทางเศรษฐกิจ
- 5) การจดทะเบียนพาณิชย์
- 6) การร่วมลงทุนหรือถือหุ้นจากต่างประเทศ
- 7) จำนวนคนทำงานและลูกจ้าง
- 8) ระยะเวลาการดำเนินกิจการ
- 9) สถานประกอบการที่พักแรม
- 10) จำนวนเตียงของโรงพยาบาล
- 11) การมีการใช้เทคโนโลยีสารสนเทศและการสื่อสาร
- 12) หมายเลขโทรศัพท์/โทรสาร/E-mail Address
- 13) สถานที่ตั้งของสำนักงานใหญ่

#### 2.5 การเก็บรวบรวมข้อมูล

2.5.1 **วิธีการเก็บรวบรวมข้อมูล** ใช้วิธีการส่งเจ้าหน้าที่ ซึ่งเป็นข้าราชการและลูกจ้างของสำนักงานสถิติแห่งชาติออกไปทำการสัมภาษณ์เจ้าของ ผู้ประกอบการหรือผู้แทนที่สถานประกอบการมอบหมายให้เป็นผู้ให้ข้อมูล

**2.5.2 คาบเวลาการปฏิบัติงาน** ขั้นการเก็บรวบรวมข้อมูลพื้นฐานหรือการนับจุด (lishing)

1) การเก็บรวบรวมข้อมูล

- กรุงเทพมหานคร ระหว่างเดือน พฤษภาคม - กันยายน 2559

- ในเขตเทศบาล ระหว่างเดือน พฤษภาคม - สิงหาคม 2559

- นอกเขตเทศบาล ระหว่างเดือน ตุลาคม - ธันวาคม 2559

2) การประมวลผลและนำเสนอผล

ข้อมูล ภายในมิถุนายน 2560

### 2.5.3 การอบรม

การอบรมการปฏิบัติงานโครงการสำมะโนอุตสาหกรรม พ.ศ. 2560 ขั้นการเก็บรวบรวมข้อมูลพื้นฐานหรือการนับจุด แยกเป็น 3 ระดับ ดังนี้

1) ระดับสถิติจังหวัด เจ้าหน้าที่โครงการ เป็นผู้อบรมชี้แจงเกี่ยวกับแผนงาน แนวทางการบริหารโครงการและวิธีการปฏิบัติงาน

2) ระดับเจ้าหน้าที่ผู้อบรม เจ้าหน้าที่โครงการเป็นผู้อบรมชี้แจงเกี่ยวกับรายละเอียดของการปฏิบัติงานในขั้นตอนต่าง ๆ เช่น วิธีการเก็บรวบรวมข้อมูล การประมวลผลข้อมูล และการนำเสนอผลข้อมูล ให้กับเจ้าหน้าที่ผู้อบรม ซึ่งเป็นข้าราชการในส่วนกลางและส่วนภูมิภาค เพื่อทำหน้าที่อบรมเจ้าหน้าที่วิชาการและเจ้าหน้าที่ผู้ปฏิบัติงานเก็บรวบรวมข้อมูล

3) ระดับเจ้าหน้าที่วิชาการและเจ้าหน้าที่ผู้ปฏิบัติงานเก็บรวบรวมข้อมูล เจ้าหน้าที่ผู้อบรมจะเป็นผู้อบรมชี้แจงเกี่ยวกับ

รายละเอียดของการปฏิบัติงานในขั้นตอนต่างๆ ให้กับเจ้าหน้าที่วิชาการ และเจ้าหน้าที่ผู้ปฏิบัติงานเก็บรวบรวมข้อมูล ซึ่งเป็นข้าราชการ พนักงานราชการ หรือลูกจ้างชั่วคราว ทั้งส่วนกลางและส่วนภูมิภาค

### 2.6 การประมวลผลข้อมูล

การประมวลผลข้อมูลทุกขั้นตอน และการจัดทำรายงานผลระดับจังหวัด ดำเนินการที่สำนักงานสถิติจังหวัด โดยสำนักงานสถิติแห่งชาติ ในส่วนกลางให้การสนับสนุนทางด้านวิชาการ เช่น การจัดทำโปรแกรมสำหรับการบันทึกข้อมูลและการประมวลผลข้อมูล และการจัดทำต้นแบบตารางเสนอผลและรายงานผล เป็นต้น สำหรับข้อมูลพื้นฐานระดับภาคและทั่วราชอาณาจักร จะทำการประมวลผลข้อมูลและจัดทำรายงานที่สำนักงานสถิติแห่งชาติในส่วนกลาง

### 2.7 การนำเสนอผลข้อมูล

การจัดทำรายงานผลสำมะโนอุตสาหกรรม พ.ศ. 2560 ขั้นการเก็บรวบรวมข้อมูลพื้นฐานหรือการนับจุด จะจัดทำรายงานผล ดังนี้

1) รายงานผลเบื้องต้น ระดับภาค และทั่วราชอาณาจักร จำนวน 6 ฉบับ ประกอบด้วย รายงานผลเบื้องต้นของปริมาณพล ภาคกลาง ภาคเหนือ ภาคตะวันออกเฉียงเหนือ ภาคใต้ และทั่วราชอาณาจักร

2) รายงานผลระดับจังหวัด รวม 77 ฉบับ

3) รายงานผลระดับภาค และทั่วราชอาณาจักร จำนวน 6 ฉบับ ประกอบด้วย รายงานผลของปริมาณพล ภาคกลาง ภาคเหนือ ภาคตะวันออกเฉียงเหนือ ภาคใต้ และทั่วราชอาณาจักร

### บทที่ 3 ผลการสำมะโน

การนำเสนอผลสำมะโนในรายงานฉบับนี้ เป็นผลจากขั้นการเก็บรวบรวมข้อมูลพื้นฐานหรือการนับจุดสถานประกอบการในปี 2559 ซึ่งจัดจำแนกประเภทสถานประกอบการตามการจัดประเภทมาตรฐานอุตสาหกรรมประเทศไทยปี 2552 (Thailand Standard Industrial Classification : TSIC 2009) ได้แก่ ธุรกิจทางการค้า ธุรกิจทางการบริการ การผลิต การก่อสร้าง การขนส่งทางบกและสถานที่เก็บสินค้า กิจกรรมด้านข้อมูลข่าวสารและการสื่อสาร และกิจกรรมด้านโรงพยาบาลเอกชน ที่ตั้งอยู่ใน **จังหวัดสุโขทัย** โดยดำเนินการเก็บรวบรวมข้อมูลสถานประกอบการในพื้นที่เขตเทศบาล ระหว่างเดือนพฤษภาคม – สิงหาคม 2559 และพื้นที่นอกเขตเทศบาลระหว่างเดือนตุลาคม – ธันวาคม 2559

ผลการเก็บรวบรวมข้อมูลพื้นฐานของสถานประกอบการในจังหวัดสุโขทัย พบว่ามีสถานประกอบการจำนวนทั้งสิ้น 19,542 แห่ง ในจำนวนนี้แยกเป็นสถานประกอบการที่เก็บรวบรวมรายการข้อมูลพื้นฐานในแบบสอบถามได้ครบถ้วน จำนวน 19,338 แห่ง และ

สถานประกอบการที่เก็บรวบรวมรายการข้อมูลได้เพียงรายการ ชื่อ ที่ตั้ง และประเภทธุรกิจ/อุตสาหกรรม จำนวน 204 แห่ง สำหรับข้อมูลที่น่าเสนอผลในรายงานฉบับนี้ จะเป็นข้อมูลของสถานประกอบการที่เก็บรวบรวมข้อมูลพื้นฐานได้ครบถ้วน จำนวน 19,338 แห่ง เท่านั้นสรุปได้ดังนี้

#### 3.1 จำนวนสถานประกอบการ

จากการเก็บรวบรวมข้อมูลพื้นฐานของสถานประกอบการที่ตั้งอยู่ในจังหวัดสุโขทัย ในเขตเทศบาลและนอกเขตเทศบาล (ตาราง 3.1) พบว่า มีจำนวนสถานประกอบการทั้งสิ้นประมาณ 19,338 แห่ง ในจำนวนนี้ส่วนใหญ่หรือประมาณร้อยละ 23.6 เป็นสถานประกอบการที่ตั้งอยู่ในอำเภอเมืองสุโขทัย รองลงมาเป็นสถานประกอบการที่ตั้งอยู่ในอำเภอสรีสัชชนาลัย ร้อยละ 14.8 ส่วนสถานประกอบการที่ตั้งอยู่ในอำเภอสรีนคร มีจำนวนน้อยที่สุด หรือประมาณร้อยละ 4.0

ตาราง 3.1 จำนวนและร้อยละของสถานประกอบการ จำแนกตามอำเภอ

อำเภอ	จำนวน	ร้อยละ
รวม	19,338	100.0
อำเภอเมืองสุโขทัย	4,566	23.6
อำเภอบ้านด่านลานหอย	1,191	6.2
อำเภอสรีมาศ	1,965	10.2
อำเภอกงไกรลาศ	1,957	10.1
อำเภอสรีสัชชนาลัย	2,865	14.8
อำเภอสรีสำโรง	2,211	11.4
อำเภอสวรรคโลก	2,445	12.6
อำเภอสรีนคร	771	4.0
อำเภอทุ่งเสลี่ยม	1,367	7.1

หมายเหตุ : - ไม่มีข้อมูล หรือข้อมูลมีค่าเป็น 0 หรือมีข้อมูลจำนวนเล็กน้อย



### 3.2 กิจกรรมทางเศรษฐกิจ

เมื่อพิจารณาตามกิจกรรมทางเศรษฐกิจ พบว่า ส่วนใหญ่ (ประมาณร้อยละ 34.3) ดำเนินธุรกิจการขายปลีก รองลงมาเป็นการดำเนินกิจการเกี่ยวกับการผลิต ร้อยละ 23.9 การบริการอาหารและเครื่องดื่มร้อยละ 11.7 ตามลำดับ กิจกรรมการบริการอื่นๆ

ร้อยละ 9.5 การขายส่งและการขายปลีก การซ่อมแซมยานยนต์ และจักรยานยนต์ ร้อยละ 6.8 สำหรับกิจกรรมทางเศรษฐกิจอื่นๆ นอกจากที่กล่าวข้างต้น แต่ละประเภที่มีสัดส่วนต่ำกว่าร้อยละ 3.0

ตาราง 3.2 จำนวนและร้อยละของสถานประกอบการ จำแนกตามกิจกรรมทางเศรษฐกิจ

กิจกรรมทางเศรษฐกิจ	จำนวน	ร้อยละ
รวม	19,338	100.0
การผลิต	4,621	23.9
การก่อสร้าง	379	2.0
การขายส่งและการขายปลีก การซ่อมแซมยานยนต์ และจักรยานยนต์	1,318	6.8
การขายส่ง	587	3.0
การขายปลีก	6,641	34.3
การขนส่งทางบก สถานที่เก็บสินค้า	513	2.7
ที่พักแรม บริการอาหารและเครื่องดื่ม	2,464	12.7
กิจกรรมอสังหาริมทรัพย์	193	1.0
กิจกรรมการบริหาร และการบริการสนับสนุน	184	1.0
ศิลปะ ความบันเทิงและนันทนาการ	340	1.8
กิจกรรมบริการอื่น ๆ	1,832	9.5
กิจกรรมอื่นๆ	266	1.4

หมายเหตุ : กิจกรรมอื่นๆ หมายถึง การจัดการและการบำบัดน้ำเสีย ของเสียและสิ่งปฏิกูล ข้อมูลข่าวสารและการสื่อสาร กิจกรรมทางวิชาชีพ วิทยาศาสตร์และเทคโนโลยี และกิจกรรมด้านโรงพยาบาลเอกชน



### 3.3 ขนาดของสถานประกอบการ

เมื่อพิจารณาขนาดของสถานประกอบการ ซึ่งวัดด้วยจำนวนคนทำงานนั้น พบว่าส่วนใหญ่ (ประมาณร้อยละ 98.7) เป็นสถานประกอบการที่มีคนทำงาน 1-15 คน สถานประกอบการที่มีคนทำงาน 16-25 คน มีประมาณร้อยละ 0.8 สำหรับสถานประกอบการที่มีคนทำงาน 26-30 คน และ 31-50 คน มีประมาณร้อยละ 0.1 และ 0.3 ตามลำดับ ส่วนสถานประกอบการที่มีคนทำงานมากกว่า 50 คนขึ้นไป มีประมาณร้อยละ 0.2

### 3.4 รูปแบบการจัดตั้งตามกฎหมาย

สำหรับรูปแบบการจัดตั้งตามกฎหมายของสถานประกอบการที่ตั้งอยู่ในจังหวัดสุโขทัยนั้น พบว่า ส่วนใหญ่หรือประมาณร้อยละ 96.2 มีรูปแบบการจัดตั้งเป็นส่วนบุคคล สำหรับสถานประกอบการที่มีรูปแบบเป็นห้างหุ้นส่วนจำกัด ห้างหุ้นส่วนสามัญนิติบุคคล และบริษัทจำกัด บริษัทจำกัด (มหาชน) มีประมาณร้อยละ 1.6 และ 1.4 ตามลำดับ ที่เหลือเป็นสถานประกอบการที่มีรูปแบบอื่นๆ ได้แก่ สหกรณ์และอื่นๆ มีสัดส่วนประมาณร้อยละ 0.7

### 3.5 รูปแบบการจัดตั้งทางเศรษฐกิจ

ในด้านรูปแบบการจัดตั้งทางเศรษฐกิจของสถานประกอบการนั้น พบว่า ส่วนใหญ่สถานประกอบการมีรูปแบบการจัดตั้งทางเศรษฐกิจเป็นสำนักงานแห่งเดียวสูงถึงร้อยละ 98.6 และมีรูปแบบการจัดตั้งทางเศรษฐกิจเป็นสำนักงานสาขา และสำนักงานใหญ่ ร้อยละ 1.1 และ 0.3 ตามลำดับ

### 3.6 การมีต่างประเทศร่วมลงทุนหรือถือหุ้น

เมื่อพิจารณาการมีต่างประเทศร่วมลงทุนหรือถือหุ้น พบว่า มีต่างประเทศร่วมลงทุนเพียงร้อยละ 0.8 เท่านั้น โดยมีสัดส่วนของการลงทุนเพียง 10-50%

ตาราง 3.3 จำนวนและร้อยละของสถานประกอบการ จำแนกตามลักษณะของสถานประกอบการ

ลักษณะของสถานประกอบการ	จำนวน	ร้อยละ
รวม	19,338	100.0
ขนาดของสถานประกอบการ (จำนวนคนทำงาน)		
1 – 15 คน	19,080	98.7
16 – 25 คน	146	0.8
26 – 30 คน	24	0.1
31 – 50 คน	52	0.3
51 – 200 คน	32	0.2
มากกว่า 200 คน	4	0.0

ตาราง 3.3 จำนวนและร้อยละของสถานประกอบการ จำแนกตามลักษณะของสถานประกอบการ (ต่อ)

ลักษณะของสถานประกอบการ	จำนวน	ร้อยละ
<b>รูปแบบการจัดตั้งตามกฎหมาย</b>		
ส่วนบุคคล	18,607	96.2
ห้างหุ้นส่วนจำกัด ห้างหุ้นส่วนสามัญนิติบุคคล	306	1.6
บริษัทจำกัด บริษัทจำกัด (มหาชน)	265	1.4
ส่วนราชการ รัฐวิสาหกิจ	5	0.0
สหกรณ์	44	0.2
อื่นๆ	96	0.5
<b>รูปแบบการจัดตั้งทางเศรษฐกิจ</b>		
สำนักงานแห่งเดียว	19,073	98.6
สำนักงานใหญ่	50	0.3
สำนักงานสาขา	215	1.1
อื่นๆ	-	-
<b>การต่างประเทศร่วมลงทุนหรือถือหุ้น</b>	<b>265</b>	<b>100.0</b>
<b>ไม่มี</b>	<b>263</b>	<b>99.2</b>
<b>มี</b>	<b>2</b>	<b>0.8</b>
น้อยกว่า 10 %	-	-
10 – 50 %	2	0.8
มากกว่า 50%	-	-

หมายเหตุ : - ไม่มีข้อมูล หรือข้อมูลมีค่าเป็น 0 หรือมีข้อมูลจำนวนเล็กน้อย

เมื่อพิจารณากิจกรรมทางเศรษฐกิจ จำแนกตามขนาดของสถานประกอบการ พบว่า ส่วนใหญ่ (ประมาณร้อยละ 98.7) เป็นสถานประกอบการขนาดเล็กที่มีคนทำงาน 1-15 คน สถานประกอบการที่มีคนทำงาน 16-25 คน มีสัดส่วนประมาณร้อยละ 0.8

สำหรับสถานประกอบการที่มีคนทำงานมากกว่า 200 คน เป็นสถานประกอบการที่ดำเนินกิจกรรมทางเศรษฐกิจด้านการผลิตและการขนส่งทางบก สถานที่เก็บสินค้า

ตาราง 3.4 จำนวนและร้อยละของสถานประกอบการ จำแนกตามกิจกรรมทางเศรษฐกิจและขนาดของสถานประกอบการ (จำนวนคนทำงาน)

กิจกรรมทางเศรษฐกิจ	รวม	ขนาดของสถานประกอบการ (จำนวนคนทำงาน)					
		1-15 คน	16-25 คน	26-30 คน	31-50 คน	51-200 คน	มากกว่า 200 คน
รวม	19,338	19,080	146	24	52	32	4
	(100.0)	(98.7)	(0.8)	(0.1)	(0.3)	(0.2)	(0.0)
การผลิต	4,621	4,519	59	12	16	12	3
	(100.0)	(97.8)	(1.3)	(0.3)	(0.3)	(0.3)	(0.1)
การจัดการและการบำบัดน้ำเสีย ของเสีย และสิ่งปฏิกูล	19	14	1	2	1	1	-
	(100.0)	(73.7)	(5.3)	(10.5)	(5.3)	(5.3)	(0.0)
การก่อสร้าง	379	354	16	1	5	3	-
	(100.0)	(93.4)	(4.2)	(0.3)	(1.3)	(0.8)	(0.0)
การขายส่งและการขายปลีก การซ่อมแซมยานยนต์ และจักรยานยนต์	1,318	1,298	9	3	2	6	-
	(100.0)	(98.5)	(0.7)	(0.2)	(0.2)	(0.5)	(0.0)
การขายส่ง	587	573	8	1	3	2	-
	(100.0)	(97.6)	(1.4)	(0.2)	(0.5)	(0.3)	(0.0)
การขายปลีก	6,641	6,602	22	1	11	5	-
	(100.0)	(99.4)	(0.3)	(0.0)	(0.2)	(0.1)	(0.0)
การขนส่งทางบก สถานที่เก็บสินค้า	513	510	1	0	1	0	1
	(100.0)	(99.4)	(0.2)	(0.0)	(0.2)	(0.0)	(0.2)
ที่พักแรม	201	190	6	-	3	2	-
	(100.0)	(94.5)	(3.0)	(0.0)	(1.5)	(1.0)	(0.0)
บริการอาหารและเครื่องดื่ม	2,263	2,255	8	-	-	-	-
	(100.0)	(99.6)	(0.4)	(0.0)	(0.0)	(0.0)	(0.0)
ข้อมูลข่าวสารและการสื่อสาร	114	112	1	-	1	-	-
	(100.0)	(98.2)	(0.9)	(0.0)	(0.9)	(0.0)	(0.0)
กิจกรรมอสังหาริมทรัพย์	193	193	-	-	-	-	-
	(100.0)	(100.0)	(0.0)	(0.0)	(0.0)	(0.0)	(0.0)
กิจกรรมทางวิชาชีพ วิทยาศาสตร์และเทคโนโลยี	130	130	-	-	-	-	-
	(100.0)	(100.0)	(0.0)	(0.0)	(0.0)	(0.0)	(0.0)
กิจกรรมการบริหาร และการบริการสนับสนุน	184	183	1	-	-	-	-
	(100.0)	(99.5)	(0.5)	(0.0)	(0.0)	(0.0)	(0.0)
ศิลปะ ความบันเทิงและนันทนาการ	340	316	12	4	8	-	-
	(100.0)	(92.9)	(3.5)	(1.2)	(2.4)	(0.0)	(0.0)
กิจกรรมบริการอื่น ๆ	1,832	1,830	2	-	-	-	-
	(100.0)	(99.9)	(0.1)	(0.0)	(0.0)	(0.0)	(0.0)
กิจกรรมด้านโรงพยาบาลเอกชน	3	1	-	-	1	1	-
	(100.0)	(33.3)	(0.0)	(0.0)	(33.3)	(33.3)	(0.0)

หมายเหตุ : (1) ตัวเลขในวงเล็บ คือ อัตราร้อยละ

(2) - ไม่มีข้อมูล หรือข้อมูลมีค่าเป็น 0 หรือมีข้อมูลจำนวนเล็กน้อย

### 3.7 คนทำงานและลูกจ้าง

#### 3.7.1 จำนวนคนทำงาน

ข้อมูลจากตาราง 3.5 แสดงให้เห็นว่าผู้ที่ทำงานที่ปฏิบัติงานในสถานประกอบการที่ตั้งอยู่ในจังหวัดสุโขทัย มีจำนวนทั้งสิ้น 49,481 คน ในจำนวนนี้ส่วนใหญ่ (ประมาณ 39,430 คน หรือร้อยละ 79.7) เป็นคนทำงานที่ปฏิบัติงานอยู่ในสถานประกอบการขนาดเล็กที่มีคนทำงาน 1-15 คน รองลงมาเป็นสถานประกอบการที่มีคนทำงาน 16-25 คนและคนทำงาน 51-200 คน ซึ่งขนาดคนทำงานใกล้เคียงกัน คือประมาณร้อยละ 5.8 และ 5.7 ตามลำดับ ส่วนสถานประกอบการขนาดกลาง (คนทำงาน 26-30 คน) มีจำนวนคนทำงานน้อยที่สุด ประมาณ ร้อยละ 1.4

เมื่อพิจารณาตามกิจกรรมทางเศรษฐกิจ พบว่า กิจกรรมทางเศรษฐกิจด้านการขายปลีกมีจำนวนคนทำงานมากที่สุด คิดเป็นร้อยละ 29.7 รองลงมาร้อยละ 28.8 เป็นกิจกรรมทางเศรษฐกิจด้านการผลิต กิจกรรมทางเศรษฐกิจด้านการบริการ อาหารและเครื่องดื่ม มีประมาณร้อยละ 9.3 ส่วนกิจกรรมที่มีจำนวนคนทำงานน้อยที่สุด มีเพียงร้อยละ 0.3 เป็นกิจกรรมทางเศรษฐกิจด้านโรงพยาบาลเอกชน

#### 3.7.2 จำนวนลูกจ้าง

ด้านการจ้างงานของสถานประกอบการ พบว่า จำนวนลูกจ้างซึ่งปฏิบัติงานอยู่ในสถานประกอบการทั้งสิ้น 19,964 คน โดยส่วนใหญ่ (ร้อยละ 56.5) ปฏิบัติงานอยู่ในสถานประกอบการขนาดเล็ก (คนทำงาน 1-15 คน) รองลงมาปฏิบัติงานอยู่ในสถานประกอบการขนาดคนทำงาน 51-200 คน และ 16-25 คน มีประมาณร้อยละ 12.4 และ 11.1 ตามลำดับ สำหรับสถานประกอบการขนาดอื่น ๆ นั้น มีสัดส่วนการจ้างงานค่อนข้างต่ำ โดยเฉพาะสถานประกอบการที่มีคนทำงาน 26-30 คน มีการจ้างงานในสัดส่วนต่ำที่สุดประมาณร้อยละ 3.9

เมื่อพิจารณาตามกิจกรรมทางเศรษฐกิจ พบว่า กิจกรรมทางเศรษฐกิจด้านการผลิตจะมีจำนวนลูกจ้างมากที่สุด คิดเป็นร้อยละ 35.6 รองลงมาร้อยละ 19.9 เป็นกิจกรรมด้านการขายปลีก ส่วนกิจกรรมอสังหาริมทรัพย์และกิจการทางเศรษฐกิจด้านการจัดการและการบำบัดน้ำเสีย ของเสียและสิ่งปฏิกูลมีจำนวนลูกจ้างต่ำสุด คือ ร้อยละ 0.3

ตาราง 3.5 จำนวนและร้อยละของคนทำงานและลูกจ้าง จำแนกตามขนาดของสถานประกอบการ และกิจกรรมทางเศรษฐกิจ

ขนาดของสถานประกอบการ/ กิจกรรมทางเศรษฐกิจ	จำนวน สถาน ประกอบการ	คนทำงาน		ลูกจ้าง	
		จำนวน	ร้อยละ	จำนวน	ร้อยละ
รวม	19,338	49,481	100	19,964	100
ขนาดของสถานประกอบการ (จำนวนคนทำงาน)					
1 - 15 คน	19,080	39,430	79.7	11,273	56.5
16 - 25 คน	146	2,872	5.8	2,223	11.1
26 - 30 คน	24	683	1.4	774	3.9
31 - 50 คน	52	1,901	3.8	1,453	7.3
51 - 200 คน	32	2,820	5.7	2,466	12.4
มากกว่า 200 คน	4	1,775	3.6	1,775	8.9

ตาราง 3.5 จำนวนและร้อยละของพนักงานและลูกจ้าง จำแนกตามขนาดของสถานประกอบการ และกิจกรรมทางเศรษฐกิจ (ต่อ)

ขนาดของสถานประกอบการ/ กิจกรรมทางเศรษฐกิจ	จำนวน สถาน ประกอบการ	คนทำงาน		ลูกจ้าง	
		จำนวน	ร้อยละ	จำนวน	ร้อยละ
กิจกรรมทางเศรษฐกิจ					
การผลิต	4,621	14,259	28.8	7,112	35.6
การจัดการและการบำบัดน้ำเสีย ของเสียและสิ่งปฏิกูล	19	312	0.6	61	0.3
การก่อสร้าง	379	2,426	4.9	1,880	9.4
การขายส่งและการขายปลีก การซ่อมแซมยานยนต์ และจักรยายนต์	1,318	3,348	6.8	1,558	7.8
การขายส่ง	587	2,339	4.7	1,283	6.4
การขายปลีก	6,641	14,703	29.7	3,978	19.9
การขนส่งทางบก สถานที่เก็บสินค้า	513	973	2.0	402	2.0
ที่พักแรม	201	1,138	2.3	797	4.0
บริการอาหารและเครื่องดื่ม	2,263	4,595	9.3	1,071	5.4
ข้อมูลข่าวสารและการสื่อสาร	114	293	0.6	148	0.7
กิจกรรมอสังหาริมทรัพย์	193	311	0.6	66	0.3
กิจกรรมทางวิชาชีพ วิทยาศาสตร์และเทคโนโลยี	130	339	0.7	155	0.8
กิจกรรมการบริหาร และการบริการสนับสนุน	184	393	0.8	120	0.6
ศิลปะ ความบันเทิงและนันทนาการ	340	1,572	3.2	1,023	5.1
กิจกรรมบริการอื่น ๆ	1,832	2,351	4.8	186	0.9
กิจกรรมด้านโรงพยาบาลเอกชน	3	129	0.3	124	0.6

### 3.8 การเปรียบเทียบข้อมูลพื้นฐานของสถาน- ประกอบการในระยะ 5 ปี ที่ผ่านมา

#### 3.8.1 จำนวนสถานประกอบการ

เมื่อเปรียบเทียบข้อมูลพื้นฐานจากการทำสำมะโนอุตสาหกรรม พ.ศ. 2560 และสำมะโนธุรกิจและอุตสาหกรรม พ.ศ. 2555 ซึ่งเป็นข้อมูลพื้นฐานปี 2559 เทียบกับปี 2554 พบว่า ในภาพรวมสถานประกอบการมีจำนวนเพิ่มขึ้นร้อยละ 18.1 โดยสถานประกอบการที่มีคนทำงานมากกว่า 50 คนขึ้นไป เพิ่มขึ้นมากที่สุดร้อยละ 63.6 สถานประกอบการขนาดกลางที่มีจำนวนคนทำงาน 26-30 คน มีการเปลี่ยนแปลงที่ลดลง

หากพิจารณาตามกิจกรรมทางเศรษฐกิจพบว่า สถานประกอบการที่ประกอบกิจกรรมทางเศรษฐกิจด้านการจัดการและการบำบัดน้ำเสีย ของเสียและสิ่งปฏิกูล มีการเปลี่ยนแปลงเพิ่มขึ้นมากที่สุดคือ ร้อยละ 28.0 รองลงมาเป็นกิจกรรมด้านการก่อสร้างเพิ่มขึ้นร้อยละ 111.7 ส่วนกิจกรรมทางวิชาชีพ วิทยาศาสตร์และเทคโนโลยี และกิจกรรมการบริหาร และการบริการสนับสนุน มีร้อยละการเปลี่ยนแปลงที่ลดลง คือ ลดลงร้อยละ 7.1 และร้อยละ 40.8 ตามลำดับ

ตาราง 3.6 เปรียบเทียบจำนวนสถานประกอบการ ปี 2554 และ ปี 2559 จำแนกตามขนาดของสถาน-  
ประกอบการและกิจกรรมทางเศรษฐกิจ

ขนาดของสถานประกอบการ/กิจกรรมทางเศรษฐกิจ	ปี 2554 <sup>1/</sup>	ปี 2559	ร้อยละการเปลี่ยนแปลง
รวม	16,368	19,338	18.1
<b>ขนาดของสถานประกอบการ (จำนวนคนทำงาน)</b>			
1 - 15 คน	16,166	19,080	18.0
16 - 25 คน	98	146	49.0
26 - 30 คน	36	24	-33.3
31 - 50 คน	46	52	13.0
มากกว่า 50 คน	22	36	63.6
<b>กิจกรรมทางเศรษฐกิจ</b>			
การผลิต	3,512	4,621	31.6
การจัดการและการบำบัดน้ำเสีย ของเสียและสิ่งปฏิกูล	5	19	280.0
การก่อสร้าง	179	379	111.7
การขายส่งและการขายปลีก การซ่อมแซมยานยนต์ และจักรยานยนต์	1,260	1,318	4.6
การขายส่ง	419	587	40.1
การขายปลีก	6,588	6,641	0.8
การขนส่งทางบก สถานที่เก็บสินค้า	392	513	30.9
ที่พักแรม บริการอาหารและเครื่องดื่ม	1,674	2,464	47.2
ข้อมูลข่าวสารและการสื่อสาร	106	114	7.5
กิจกรรมอสังหาริมทรัพย์	120	193	60.8
กิจกรรมทางวิชาชีพ วิทยาศาสตร์และเทคโนโลยี	140	130	-7.1
กิจกรรมการบริหาร และการบริการสนับสนุน	311	184	-40.8
ศิลปะ ความบันเทิงและนันทนาการ	252	340	34.9
กิจกรรมบริการอื่น ๆ	1,407	1,832	30.2
กิจกรรมด้านโรงพยาบาลเอกชน	3	3	*

หมายเหตุ : - ไม่มีข้อมูล หรือข้อมูลมีค่าเป็น 0 หรือมีข้อมูลจำนวนเล็กน้อย \* ไม่มีการเปลี่ยนแปลง

<sup>1/</sup> สัมมะโนธุรกิจและอุตสาหกรรม พ.ศ. 2555 ข้อมูลพื้นฐาน จังหวัดสุโขทัย

### 3.8.2 การจ้างงาน

ด้านการเปลี่ยนแปลงของจำนวนคนทำงานในสถานประกอบการในระยะ 5 ปี ที่ผ่านมา เมื่อเปรียบเทียบข้อมูลพื้นฐานจากการทำสำมะโนอุตสาหกรรม พ.ศ. 2560 และสำมะโนธุรกิจและอุตสาหกรรม พ.ศ. 2555 ซึ่งเป็นข้อมูลพื้นฐาน ปี 2559 เทียบกับ ปี 2554 พบว่า ในภาพรวมปี 2559 มีจำนวนคนทำงานเพิ่มขึ้นร้อยละ 26.5 เมื่อพิจารณาจำนวนคนทำงานตามขนาดของสถานประกอบการ

ส่วนใหญ่เพิ่มขึ้นจาก 5 ปีที่แล้ว สถานประกอบการขนาดใหญ่ที่มีคนทำงานมากกว่า 200 คนขึ้นไปเพิ่มมากที่สุด จำนวน 1449 คน หรือร้อยละ 444.5 สถานประกอบการที่มีคนทำงาน 26-30 คน และ 51-200 คน มีจำนวนคนทำงานลดลงร้อยละ 38.0 และร้อยละ 32.7 ตามลำดับ สถานประกอบการขนาดคนทำงาน 26-30 คน มีจำนวนคนทำงานน้อยที่สุด



หากพิจารณา คนทำงานตามกิจกรรมทางเศรษฐกิจ พบว่าส่วนใหญ่มีจำนวนคนทำงาน/การจ้างงานเพิ่มขึ้น โดยเฉพาะกิจกรรมการจัดการและการบำบัดน้ำเสีย ของเสียและสิ่งปฏิกูลเพิ่มขึ้นมากที่สุด 791.4% รองลงมาเป็นกิจกรรมการก่อสร้างมีการจ้างงานเพิ่มขึ้นร้อยละ 87.2 กิจกรรมการผลิต การบริการ

ที่พักแรม และกิจกรรมด้านโรงพยาบาลเอกชน มีการจ้างงานเพิ่มขึ้นร้อยละ 40.7-41.1 สำหรับกิจกรรมทางวิชาชีพ วิทยาศาสตร์และเทคโนโลยี กิจกรรมบริการอื่นๆ และกิจกรรมการบริการอาหารเครื่องดื่ม มีการจ้างงานลดลง

ตาราง 3.7 เปรียบเทียบจำนวนคนทำงาน ปี 2554 และ ปี 2559 จำแนกตามขนาดของสถานประกอบการ และกิจกรรมทางเศรษฐกิจ

ขนาดของสถานประกอบการ/กิจกรรมทางเศรษฐกิจ	ปี 2554 <sup>1/</sup>	ปี 2559	ร้อยละการเปลี่ยนแปลง
รวม	39,124	49,481	26.5
ขนาดของสถานประกอบการ (จำนวนคนทำงาน)			
1 - 15 คน	31,915	39,430	23.5
16 - 25 คน	1,991	2,872	44.2
26 - 30 คน	1,019	683	-33.0
31 - 50 คน	1,748	1,901	8.7
51 - 200 คน	2,125	2,820	-32.7
มากกว่า 200 คน	326	1,775	444.5
กิจกรรมทางเศรษฐกิจ			
การผลิต	10,137	14,259	40.7
การจัดการและการบำบัดน้ำเสีย ของเสียและสิ่งปฏิกูล	35	312	791.4
การก่อสร้าง	1,296	2,426	87.2
การขายส่งและการขายปลีก การซ่อมแซมยานยนต์ และจักรยานยนต์	3,178	3,348	5.3
การขายส่ง	1,756	2,339	33.2
การขายปลีก	13,146	14,703	11.8
การขนส่งทางบก สถานที่เก็บสินค้า	810	973	20.1
ที่พักแรม	4,063	5,733	41.1
บริการอาหารและเครื่องดื่ม	304	293	-3.6
ข้อมูลข่าวสารและการสื่อสาร	227	311	37.0
กิจกรรมอสังหาริมทรัพย์	318	339	6.6
กิจกรรมทางวิชาชีพ วิทยาศาสตร์และเทคโนโลยี	639	393	-38.5
กิจกรรมการบริหาร และการบริการสนับสนุน	1,287	1,572	22.1
ศิลปะ ความบันเทิงและนันทนาการ	1,777	2,351	32.3
กิจกรรมบริการอื่น ๆ	151	129	-14.6
กิจกรรมด้านโรงพยาบาลเอกชน	10,137	14,259	40.7

หมายเหตุ : - ไม่มีข้อมูล หรือข้อมูลมีค่าเป็น 0 หรือมีข้อมูลจำนวนเล็กน้อย

<sup>1/</sup> สำนะโนตุรกีจและอุตสาหกรรรม พ.ศ. 2555 ข้อมูลพื้นฐาน จังหวัดสุโขทัย

ภาคผนวก

ตารางสถิติ

---

APPENDIX

STATISTICAL TABLES

## สารบัญตารางสถิติ

		หน้า
ตาราง 1	จำนวนสถานประกอบการ จำแนกตามกิจกรรมทางเศรษฐกิจ อำเภอและตำบล	1
TABLE 1	NUMBER OF ESTABLISHMENTS BY ECONOMIC ACTIVITY, AMPHOE AND TAMBON	
ตาราง 2	จำนวนสถานประกอบการ จำแนกตามรูปแบบการจัดตั้งตามกฎหมาย อำเภอและตำบล	8
TABLE 2	NUMBER OF ESTABLISHMENTS BY FORM OF LEGAL ORGANIZATION, AMPHOE AND TAMBON	
ตาราง 3	จำนวนสถานประกอบการ จำแนกตามรูปแบบการจัดตั้งทางเศรษฐกิจ อำเภอและตำบล	17
TABLE 3	NUMBER OF ESTABLISHMENTS BY FORM OF ECONOMIC ORGANIZATION, AMPHOE AND TAMBON	
ตาราง 4	จำนวนสถานประกอบการ จำแนกตามสัดส่วนของการร่วมลงทุนหรือถือหุ้นของต่างประเทศ อำเภอและตำบล	26
TABLE 4	NUMBER OF ESTABLISHMENTS BY PROPORTION OF FOREIGN INVESTMENT OR SHARE HOLDING, AMPHOE AND TAMBON	
ตาราง 5	จำนวนสถานประกอบการ จำแนกตามขนาดของสถานประกอบการ (จำนวนคนทำงาน) อำเภอและตำบล	35
TABLE 5	NUMBER OF ESTABLISHMENTS BY SIZE OF ESTABLISHMENT (NUMBER OF PERSONS ENGAGED), AMPHOE AND TAMBON	
ตาราง 6	จำนวนคนทำงานในสถานประกอบการ จำแนกตามขนาดของสถานประกอบการ (จำนวนคนทำงาน) อำเภอและตำบล	44
TABLE 6	NUMBER OF PERSONS ENGAGED IN ESTABLISHMENTS BY SIZE OF ESTABLISHMENT (NUMBER OF PERSONS ENGAGED), AMPHOE AND TAMBON	
ตาราง 7	จำนวนสถานประกอบการ จำแนกตามขนาดของสถานประกอบการ (จำนวนลูกจ้าง) อำเภอและตำบล	53
TABLE 7	NUMBER OF ESTABLISHMENTS BY SIZE OF ESTABLISHMENT (NUMBER OF EMPLOYEES), AMPHOE AND TAMBON	
ตาราง 8	จำนวนลูกจ้างในสถานประกอบการ จำแนกตามขนาดของสถานประกอบการ (จำนวนคนทำงาน) อำเภอและตำบล	61
TABLE 8	NUMBER OF EMPLOYEES IN ESTABLISHMENTS BY SIZE OF ESTABLISHMENT (NUMBER OF PERSONS ENGAGED), AMPHOE AND TAMBON	
ตาราง 9	จำนวนของสถานประกอบการ จำแนกตามระยะเวลาการดำเนินกิจการ อำเภอและตำบล	69
TABLE 9	NUMBER OF ESTABLISHMENTS BY PERIOD OF OPERATION, AMPHOE AND TAMBON	
ตาราง 10	จำนวนสถานประกอบการที่พักแรม จำแนกลักษณะการให้บริการที่พักแรม จำนวนห้องพัก อำเภอและตำบล	77
TABLE 10	NUMBER OF ACCOMMODATION ESTABLISHMENTS BY TYPE OF SERVICE ACCOMMODATION, AMPHOE AND TAMBON	
ตาราง 11	จำนวนสถานประกอบการ จำแนกตามการมีการใช้เทคโนโลยีสารสนเทศและการสื่อสาร อำเภอและตำบล	78
TABLE 11	NUMBER OF ACCOMMODATION ESTABLISHMENTS BY TYPE OF SERVICE ACCOMMODATION, AMPHOE AND TAMBON	

## สารบัญ (ต่อ)

	หน้า
ตาราง 12 จำนวนสถานประกอบการ จำแนกตามรูปแบบการจัดตั้งตามกฎหมาย และกิจกรรมทางเศรษฐกิจ	86
TABLE 12 NUMBER OF ESTABLISHMENTS BY FORM OF LEGAL ORGANIZATION AND ECONOMIC ACTIVITY	
ตาราง 13 จำนวนสถานประกอบการ จำแนกตามรูปแบบการจัดตั้งทางเศรษฐกิจ และกิจกรรมทางเศรษฐกิจ	88
TABLE 13 NUMBER OF ESTABLISHMENTS BY FORM OF ECONOMIC ORGANIZATION AND ECONOMIC ACTIVITY	
ตาราง 14 จำนวนสถานประกอบการ จำแนกตามสัดส่วนของการร่วมลงทุนหรือถือหุ้น ของต่างประเทศ และกิจกรรมทางเศรษฐกิจ	90
TABLE 14 NUMBER OF ESTABLISHMENTS BY PROPORTION OF FOREIGN INVESTMENT OR SHARE HOLDING AND ECONOMIC ACTIVITY	
ตาราง 15 จำนวนสถานประกอบการ จำแนกตามขนาดของสถานประกอบการ (จำนวนคนทำงาน) และกิจกรรมทางเศรษฐกิจ	92
TABLE 15 NUMBER OF ESTABLISHMENTS BY SIZE OF ESTABLISHMENT (NUMBER OF PERSONS ENGAGED) AND ECONOMIC ACTIVITY	
ตาราง 16 จำนวนคนทำงานในสถานประกอบการ จำแนกตามขนาดของสถานประกอบการ (จำนวนคนทำงาน) และกิจกรรมทางเศรษฐกิจ	94
TABLE 16 NUMBER OF PERSONS ENGAGED IN ESTABLISHMENTS BY SIZE OF ESTABLISHMENT (NUMBER OF PERSONS ENGAGED) AND ECONOMIC ACTIVITY	
ตาราง 17 จำนวนสถานประกอบการ จำแนกตามขนาดของสถานประกอบการ (จำนวนลูกจ้าง) และกิจกรรมทางเศรษฐกิจ	96
TABLE 17 NUMBER OF ESTABLISHMENTS BY SIZE OF ESTABLISHMENT (NUMBER OF EMPLOYEES) AND ECONOMIC ACTIVITY	
ตาราง 18 จำนวนลูกจ้างในสถานประกอบการ จำแนกตามขนาดของสถานประกอบการ (จำนวนคนทำงาน) และกิจกรรมทางเศรษฐกิจ	98
TABLE 18 NUMBER OF EMPLOYEES IN ESTABLISHMENTS BY SIZE OF ESTABLISHMENT (NUMBER OF PERSONS ENGAGED) AND ECONOMIC ACTIVITY	
ตาราง 19 จำนวนของสถานประกอบการ จำแนกตามระยะเวลาการดำเนินงาน และกิจกรรมทางเศรษฐกิจ	100
TABLE 19 NUMBER OF ESTABLISHMENTS BY PERIOD OF OPERATION AND ECONOMIC ACTIVITY	
ตาราง 20 จำนวนสถานประกอบการ จำแนกตามการมีการใช้เทคโนโลยีสารสนเทศและการสื่อสาร และกิจกรรมทางเศรษฐกิจ	102
TABLE 20 NUMBER OF ESTABLISHMENTS BY THE USE OF INFORMATION AND COMMUNICATION TECHNOLOGY AND ECONOMIC ACTIVITY	

ตาราง 1 จำนวนสถานประกอบการ จำนวนตามกิจกรรมทางเศรษฐกิจ อำเภอและตำบล  
TABLE 1 NUMBER OF ESTABLISHMENTS BY ECONOMIC ACTIVITY, AMPHOE AND TAMBON

อำเภอ/ตำบล	จำนวน สถาน ประกอบการ Number of establishments	กิจกรรมทางเศรษฐกิจ Economic Activity												กิจกรรมอื่น ๆ Other activities	
		การผลิต Manufacturing	การก่อสร้าง Construction	การขาย- ซ่อมแซมยานยนต์ และจักรยานยนต์ Sale and repair of motor vehicles and motorcycles	การขายส่ง Wholesale trade	การขนส่ง Land transport and storage	ที่พักแรม บริการอาหาร และเครื่องดื่ม Accommodation food and beverage service activities	ข้อมูลข่าวสาร และการสื่อสาร Information and communication	กิจกรรม อสังหาริมทรัพย์ Real estate activities	กิจกรรมทางวิชาชีพ วิทยาศาสตร์และ เทคนิค Professional, scientific and technical activities	กิจกรรม และการบริการ สนับสนุน Administration and support service activities	ศิลปะ ความบันเทิง และนันทนาการ Arts, entertainment and recreation			
จังหวัดสุโขทัย	19,338	4,621	379	1,318	587	6,641	513	2,464	114	193	130	184	340	1,854	Sukhothai
อำเภอเมืองสุโขทัย	4,566	1,018	82	318	123	1,399	64	719	37	113	42	52	74	525	AmphoeMueang Sukhothai
ตำบลธานี	1,247	182	10	59	37	452	15	191	12	46	24	17	17	185	TambonThani
ตำบลบ้านสวน	480	116	11	40	11	159	6	51	5	1	4	7	4	65	TambonBan Suan
ตำบลเมืองเก่า	810	193	23	43	18	230	10	168	4	15	5	8	13	80	TambonMueang Kao
ตำบลปากแคว	407	43	5	61	13	105	1	88	3	12	2	1	9	64	TambonPak Khwae
ตำบลยางซ้าย	210	42	6	18	8	74	1	32	1	-	-	-	4	24	TambonYang Sai
ตำบลบ้านกล้วย	714	190	11	59	14	171	12	126	6	33	5	13	13	61	TambonBan Kluai
ตำบลบ้านหมูลม	264	49	7	26	11	89	7	31	6	6	2	4	6	20	TambonBan Lum
ตำบลศาลเตี้ย	145	43	7	3	3	50	3	15	-	-	-	-	8	13	TambonTan Tia
ตำบลปากพระ	92	31	2	4	4	37	1	8	-	-	-	2	-	3	TambonPak Phra
ตำบลวังทองแดง	197	129	-	5	4	32	8	9	-	-	-	-	-	10	TambonWang Thong Daeng
อำเภอบ้านด่านลานหอย	1,191	348	7	78	25	427	36	116	8	10	3	10	14	109	AmphoeBan Dan Lan Hoi
ตำบลลานหอย	352	68	3	27	11	143	6	38	2	7	2	5	5	35	TambonLan Hoi
ตำบลบ้านด่าน	152	41	-	12	1	51	7	15	4	2	1	3	1	14	TambonBan Dan
ตำบลวังตะเควรี	125	53	-	8	4	41	3	7	1	-	-	-	1	7	TambonWang Takhro
ตำบลวังน้ำขาว	241	115	-	9	4	67	7	15	-	1	-	-	2	21	TambonWang Nam Khao
ตำบลเตลิ่งชัน	131	25	1	9	1	60	5	21	-	-	-	1	1	7	TambonTaling Chan
ตำบลหนองหญ้าปล้อง	103	22	2	5	1	38	4	15	-	-	-	-	3	13	TambonNong Ya Plong
ตำบลวังลึก	87	24	1	8	3	27	4	5	1	-	-	1	1	12	TambonWang Luek
อำเภอคีรีมาศ	1,965	921	42	93	51	466	56	136	6	7	6	13	37	131	AmphoeKhiri Mat
ตำบลโตนด	392	80	13	31	16	128	7	38	-	7	4	7	16	45	TambonTanot
ตำบลทุ่งหลวง	600	425	10	20	4	68	12	23	3	-	2	3	7	23	TambonThung Luang
ตำบลบ้านบ่อ	151	84	3	2	6	31	8	6	1	-	-	-	2	8	TambonBan Boro
ตำบลสามหมอก	149	50	5	5	7	52	3	16	2	-	-	-	2	7	TambonSam Phuang
ตำบลศรีศรีรัตมาศ	126	47	1	8	5	28	4	12	-	-	-	-	3	18	TambonSi Khiri Mat
ตำบลหนองจิก	118	32	-	12	3	53	5	8	-	-	-	-	-	5	TambonNong Chik
ตำบลนาเชิงคีรี	152	79	5	8	4	31	6	5	-	-	-	2	2	10	TambonNa Choeng Khiri
ตำบลหนองนางรัง	74	20	3	4	6	20	2	9	-	-	-	1	2	7	TambonNong Krading
ตำบลบ้านน้ำพุ	143	84	-	1	-	35	5	12	-	-	-	-	-	6	TambonBan Nam Phu
ตำบลทุ่งยางเมือง	60	20	2	2	-	20	4	7	-	-	-	-	3	2	TambonThung Yang Mueang





ตาราง 1 จำนวนสถานประกอบการ จำนวนตามกิจกรรมทางเศรษฐกิจ อำเภอและตำบล (ต่อ)  
TABLE 1 NUMBER OF ESTABLISHMENTS BY ECONOMIC ACTIVITY, AMPHOE AND TAMBON (Contd.)

อำเภอ/ตำบล	จำนวน สถาน ประกอบการ Number of establishments	กิจกรรมทางเศรษฐกิจ Economic Activity											ศิลปะ ความบันเทิง และนันทนาการ Arts, entertainment and recreation	กิจกรรม อื่น ๆ Other activities		
		การผลิต Manufacturing	การก่อสร้าง Construction	การขาย- และจำหน่ายยนต์ Sale and retail trade; repair of motor vehicles and motorcycles	การขายส่ง Wholesale trade	การขนส่ง Land transport and storage	ที่พักแรม บริการอาหาร และเครื่องดื่ม Accommodation food and beverage service activities	ข้อมูลข่าวสาร และการสื่อสาร Information and communication	อสังหาริมทรัพย์ Real estate activities	กิจกรรมทางวิชาชีพ วิทยาศาสตร์และ เทคนิค Professional, scientific and technical activities	กิจกรรม การบริการ และงานบริการ สนับสนุน Administration and support service activities					
ตำบลบ้านไร่	170	51	8	7	5	6	11	2	1	1	1	1	1	2	24	TambonBan Rai
ตำบลขี้ผึ้ง	235	34	8	20	13	7	47	-	-	-	-	-	-	8	20	TambonThap Phueng
ตำบลบ้านขาม	91	16	7	5	3	7	7	-	-	-	-	-	-	4	5	TambonBan Sam
ตำบลวังใหญ่	64	8	-	3	10	1	13	-	-	-	-	-	-	-	1	TambonWang Yai
ตำบลราชนันทน์	92	25	2	4	6	2	8	1	1	1	1	1	1	1	9	TambonPao Ton Chan
อำเภอสวรรคโลก	2,445	346	41	212	110	61	357	12	21	23	30	66	246	66	246	Amphoe Sawankhalok
ตำบลเมืองสวรรคโลก	619	67	6	32	24	3	80	1	2	10	16	13	90	13	90	TambonMueang Sawankhalok
ตำบลในเมือง	402	66	12	62	15	12	58	3	6	7	4	6	36	6	36	TambonMueang
ตำบลคลองระง	126	12	1	6	17	2	28	1	6	-	1	3	14	3	14	TambonKhlong Krachong
ตำบลวังหินพาทย์	38	7	1	3	2	-	6	-	-	-	-	-	0	-	0	TambonWang Phinphat
ตำบลวังไม้หอม	168	31	2	20	12	1	22	-	-	1	3	7	18	7	18	TambonWang Mai Khon
ตำบลย่านยาว	246	49	4	31	8	5	42	3	2	2	2	7	20	7	20	TambonYan Yao
ตำบลนาทุ่ง	124	11	3	11	6	7	10	-	2	-	2	3	13	3	13	TambonNa Thung
ตำบลคลองยาง	88	3	2	7	6	5	12	-	-	-	-	1	6	1	6	TambonKhlong Yang
ตำบลเมืองบางยม	94	22	1	7	3	5	18	1	1	2	-	2	8	2	8	TambonMueang Bang Yom
ตำบลท่าทอง	55	6	-	2	6	4	12	-	-	-	-	-	3	-	3	TambonTha Thong
ตำบลปากน้ำ	141	18	3	10	2	1	25	3	1	1	-	6	11	6	11	TambonPak Nam
ตำบลป่ากุมเกาะ	143	18	2	11	3	8	22	-	1	-	1	10	9	10	9	TambonPa Kumko
ตำบลเมืองบางขลัง	100	19	3	7	4	3	9	-	-	-	-	4	11	4	11	TambonMueang Bang Khlang
ตำบลหนองกล้วย	101	17	1	3	2	5	13	-	-	-	1	4	7	4	7	TambonNong Klai
อำเภอศรีนคร	771	114	25	50	21	16	115	7	2	3	9	13	83	13	83	AmphoeSi Nakhon
ตำบลศรีนคร	368	53	14	26	4	2	62	3	2	3	6	5	49	5	49	TambonSi Nakhon
ตำบลนครเดิฐ	100	14	-	7	1	5	13	-	-	-	1	2	10	2	10	TambonNakhon Doet
ตำบลน้ำชุม	112	12	4	8	4	6	14	4	-	-	1	2	9	2	9	TambonNam Khum
ตำบลคลองมะพลับ	129	22	6	7	9	2	21	-	-	-	-	3	9	3	9	TambonKhlong Maphlap
ตำบลหนองบัว	62	13	1	2	3	1	5	-	-	-	1	1	6	1	6	TambonNong Bua
อำเภอทุ่งเสลี่ยม	1,567	276	16	96	27	42	176	12	5	10	11	12	148	12	148	AmphoeThung Saliam
ตำบลบ้านใหม่ชัยมงคล	120	19	1	8	4	5	13	2	-	-	1	-	7	-	7	TambonBan Mai Chai Mongkhon
ตำบลโพธิ์ชนะศึก	166	26	2	12	5	6	29	-	-	-	-	2	13	2	13	TambonThai Chana Suek
ตำบลทุ่งเสลี่ยม	583	134	5	46	13	7	77	8	4	6	5	3	70	3	70	TambonThung Saliam
ตำบลลาดตง	241	27	1	18	2	17	37	1	-	2	4	2	25	2	25	TambonKlang Dong
ตำบลเขาแก้วศรีสมบูรณ์	257	70	7	12	3	7	20	1	1	2	1	5	33	5	33	TambonKhaeo Kao Si Sombun
																0

ตาราง 1 จำนวนสถานประกอบการ จำนวนตามกิจกรรมทางเศรษฐกิจ อำเภอและตำบล (ต่อ)  
TABLE 1 NUMBER OF ESTABLISHMENTS BY ECONOMIC ACTIVITY, AMPHOE AND TAMBON (Contd.)

อำเภอ/ตำบล	จำนวน สถาน ประกอบการ Number of establishments	กิจกรรมทางเศรษฐกิจ Economic Activity												กิจการอื่น ๆ Other activities	ตำบล ความบันเทิง และนันทนาการ Arts, entertainment and recreation	Amphoe/Tambon
		การผลิต Manufacturing	การก่อสร้าง Construction	การขาย- ซ่อมแซมยานยนต์ และจักรยานยนต์ Sale and retail trade; repair of motor vehicles and motorcycles	การขายส่ง Wholesale trade	การค้าปลีก Retail trade	การขนส่งทางบก Land transport and storage	ที่พักแรม บริการอาหาร และเครื่องดื่ม Accommodation food and beverage service activities	ข้อมูลข่าวสาร และการสื่อสาร Information and communication	กิจกรรม อสังหาริมทรัพย์ Real estate activities	กิจกรรม วิทยาศาสตร์และ เทคนิค Professional, scientific and technical activities	กิจกรรม การบริการ และการสนับสนุน Administration and support service activities	ศิลปะ ความบันเทิง และนันทนาการ Arts, entertainment and recreation			
ในเขตเทศบาล	9,104	2,144	145	589	204	3,014	160	1,231	58	134	104	133	150	1,038	Municipal area	
อำเภอเมืองสุโขทัย	2,799	575	44	155	73	863	35	464	23	86	36	44	40	361	Amphoe/Mueang Sukhothai	
ตำบลธานี	1,247	182	10	59	37	452	15	191	12	46	24	17	17	185	TambonThani	
ตำบลบ้านสวน	321	87	6	22	8	100	3	27	3	-	4	7	3	51	TambonBan Suan	
ตำบลเมืองเก่า	517	116	17	15	14	140	5	120	2	7	3	7	7	64	TambonMueang Kao	
ตำบลบ้านกล้วย	714	190	11	59	14	171	12	126	6	33	5	13	13	61	TambonBan Klual	
อำเภอบ้านด่านลานหอย	390	62	4	30	6	169	7	54	2	7	2	6	5	36	AmphoeBan Dan Lan Hoi	
ตำบลลานหอย	259	37	3	21	5	109	2	33	2	7	2	5	4	29	TambonLan Hoi	
ตำบลคลังหิน	131	25	1	9	1	60	5	21	-	-	-	1	1	7	TambonTaling Chan	
อำเภอศรีมัท	838	466	15	36	5	150	14	49	3	7	5	10	17	61	AmphoeKhiri Mat	
ตำบลโคต	238	41	5	16	1	82	2	26	-	7	3	7	10	38	TambonTanot	
ตำบลทุ่งหลวง	600	425	10	20	4	68	12	23	3	-	2	3	7	23	TambonThung Luang	
อำเภอบางไร่	452	82	11	24	13	166	14	66	4	7	8	4	6	47	AmphoeKong Krailat	
ตำบลยาง	111	32	2	4	4	40	2	16	-	-	1	1	3	6	TambonKong	
ตำบลบ้านไร่	311	41	5	20	7	119	12	47	3	6	7	3	2	39	TambonBan Kraeng	
ตำบลกรกลาง	2	1	-	-	-	-	-	0	-	-	-	-	-	1	TambonKrai Klang	
ตำบลดงด้อย	2	-	-	-	-	1	-	0	-	-	-	-	1	0	TambonDong Dueai	
ตำบลป่าแฝก	26	8	4	-	2	6	-	3	1	1	-	-	-	1	TambonPa Faek	
อำเภอศรีสำดาลัย	1,369	443	14	92	16	405	18	170	6	8	14	20	22	141	AmphoeSi Satchanalai	
ตำบลหาดเสี้ยว	733	277	5	49	5	205	2	78	2	4	11	13	7	75	TambonHat Siao	
ตำบลหนองอ้อ	23	7	1	6	-	3	-	4	1	-	1	-	-	0	TambonNong O	
ตำบลท่าชัย	430	114	8	27	10	148	9	53	2	2	2	3	10	42	TambonTha Chai	
ตำบลศรีสำดาลัย	183	45	-	10	1	49	7	35	1	2	-	4	5	24	TambonSi Satchanalai	
อำเภอศรีสำโรง	581	84	13	42	17	225	12	73	4	4	10	13	8	76	AmphoeSi Samrong	
ตำบลคลองตาล	556	74	13	41	15	221	10	70	4	4	9	13	7	75	TambonKhlong Tan	
ตำบลวังลึก	7	2	-	1	-	-	1	2	-	-	-	-	-	1	TambonWang Luek	
ตำบลสามเรือน	4	3	-	-	1	-	-	0	-	-	-	-	-	0	TambonSam Ruean	
ตำบลบ้านนา	11	4	-	-	1	3	1	1	-	-	-	-	1	0	TambonBan Na	
ตำบลวังทอง	2	1	-	-	-	1	-	0	-	-	-	-	-	0	TambonWang Thong	
ตำบลเกาะเขาเลี้ยง	1	-	-	-	-	-	-	0	-	-	1	-	-	0	TambonKo Ta Liang	
อำเภอสวรรคโลก	1,494	202	27	136	59	581	32	200	4	9	17	23	38	166	AmphoeSawankhalok	
ตำบลเมืองสวรรคโลก	619	67	6	32	24	275	3	80	1	2	10	16	13	90	TambonMueang Sawankhalok	
ตำบลโนนเมือง	402	66	12	62	15	115	12	58	3	6	7	4	6	36	TambonNai Mueang	

ตาราง 1 จำนวนสถานประกอบการ จำนวนตามกิจกรรมทางเศรษฐกิจ อำเภอและตำบล (ต่อ)  
TABLE 1 NUMBER OF ESTABLISHMENTS BY ECONOMIC ACTIVITY, AMPHOE AND TAMBON (Contd.)

อำเภอ/ตำบล	จำนวน สถาน ประกอบการ Number of establishments	กิจกรรมทางเศรษฐกิจ Economic Activity													ศิลปะ ความบันเทิง และนันทนาการ Arts, entertainment and recreation	กิจกรรม อื่น ๆ Other activities	
		การผลิต Manufacturing	การก่อสร้าง Construction	การขาย และจำหน่าย Sale and retail trade; repair of motor vehicles and motorcycles	การขายส่ง Wholesale trade	การค้าปลีก Retail trade	การขนส่งทางบก สถานที่เก็บสินค้า Land transport and storage สถานที่เก็บสินค้า	ที่พักแรม บริการอาหาร และเครื่องดื่ม Accommodation food and beverage service activities	ข้อมูลข่าวสาร และการสื่อสาร Information and communication	กิจกรรม อสังหาริมทรัพย์ Real estate activities	กิจกรรมทางวิชาชีพ วิทยาศาสตร์และ เทคนิค Professional, scientific and technical activities	กิจกรรม การบริการ และงานบริการ สนับสนุน Administration and support service activities	กิจกรรม อื่น ๆ Other activities				
ตำบลวังพญา	21	5	1	1	1	10	-	3	-	-	-	-	-	-	-	0	
ตำบลวังไม้ขอน	121	24	1	16	6	37	1	16	-	-	-	-	-	-	2	4	14
ตำบลคลองยาง	88	3	2	7	6	46	5	12	-	-	-	-	-	-	-	1	6
ตำบลป่ากุมเกาะ	143	18	2	11	3	58	8	22	-	-	-	-	-	-	1	10	9
ตำบลเมืองบางเจตน์	100	19	3	7	4	40	3	9	-	-	-	-	-	-	-	4	11
อำเภอศรีนคร	244	41	7	17	1	95	2	36	2	2	2	2	2	2	3	4	32
ตำบลศรีนคร	244	41	7	17	1	95	2	36	2	2	2	2	2	2	3	4	32
อำเภอทุ่งเสลี่ยม	937	189	10	57	14	360	26	119	10	10	4	10	10	10	10	118	
ตำบลทุ่งเสลี่ยม	439	92	2	27	9	160	2	62	8	3	3	6	5	3	5	60	
ตำบลลาดยาง	241	27	1	18	2	105	17	37	1	-	-	2	4	2	4	25	
ตำบลเขาแก้วศรีสมบูรณ์	257	70	7	12	3	95	7	20	1	1	1	2	1	1	5	33	
นอกเขตเทศบาล	10,234	2,477	234	729	388	3,627	353	1,233	56	59	26	26	51	190	816		
อำเภอเมืองสุโขทัย	1,767	443	38	163	50	536	29	255	14	27	6	6	8	34	164		
ตำบลบ้านสวน	159	29	5	18	3	59	3	24	2	1	-	-	-	1	14		
ตำบลเมืองเก่า	293	77	6	28	4	90	5	48	2	8	2	2	1	6	16		
ตำบลป่าแค	407	43	5	61	13	105	1	88	3	12	2	2	1	9	64		
ตำบลยางซ้าย	210	42	6	18	8	74	1	32	1	-	-	-	-	4	24		
ตำบลบ้านหลุม	264	49	7	26	11	89	7	31	6	6	2	2	4	6	20		
ตำบลตาชัย	145	43	7	3	3	50	3	15	-	-	-	-	-	8	13		
ตำบลปากพระ	92	31	2	4	4	37	1	8	-	-	-	-	2	-	3		
ตำบลวังทองแดง	197	129	-	5	4	32	8	9	-	-	-	-	-	-	10		
อำเภอบ้านด่านลานหอย	801	286	3	48	19	258	29	62	6	3	1	1	4	9	73		
ตำบลลานหอย	93	31	-	6	6	34	4	5	-	-	-	-	-	1	6		
ตำบลบ้านด่าน	152	41	-	12	1	51	7	15	4	2	1	1	3	1	14		
ตำบลวังตะเคว้ง	125	53	-	8	4	41	3	7	1	-	-	-	-	1	7		
ตำบลวังน้ำขาว	241	115	-	9	4	67	7	15	-	1	-	-	-	2	21		
ตำบลหนองหญ้าปล้อง	103	22	2	5	1	38	4	15	-	-	-	-	-	3	13		
ตำบลวังลึก	87	24	1	8	3	27	4	5	1	-	-	-	1	1	12		
อำเภอศรีมัท	1,127	455	27	57	46	316	42	87	3	-	1	1	3	20	70		
ตำบลต้นต	154	39	8	15	15	46	5	12	-	-	1	1	-	6	7		
ตำบลบ้านป้อม	151	84	3	2	6	31	8	6	1	-	-	-	-	2	8		
ตำบลสวนพวง	149	50	5	5	7	52	3	16	2	-	-	-	-	2	7		

ตาราง 1 จำนวนสถานประกอบการ จำนวนตามกิจกรรมทางเศรษฐกิจ อำเภอและตำบล (ต่อ)  
TABLE 1 NUMBER OF ESTABLISHMENTS BY ECONOMIC ACTIVITY, AMPHOE AND TAMBON (Contd.)

อำเภอ/ตำบล	จำนวน สถาน ประกอบการ Number of establishments	กิจกรรมทางเศรษฐกิจ Economic Activity													กิจกรรมอื่น ๆ Other activities	
		การผลิต Manufacturing	การก่อสร้าง Construction	การขาย- ซ่อมแซมยานยนต์ และจักรยานยนต์ Sale and retail trade; repair of motor vehicles and motorcycles	การขายส่ง Wholesale trade	การค้าปลีก Retail trade	การขนส่งทางบก Land transport and storage	ที่พักแรม บริการอาหาร และเครื่องดื่ม Accommodation food and beverage service activities	ข้อมูลข่าวสาร และการสื่อสาร Information and communication activities	กิจกรรม อสังหาริมทรัพย์ Real estate activities	กิจกรรม ทางวิทยาศาสตร์ และเทคโนโลยี Professional, scientific and technical activities	กิจกรรม การบริการ และการบริการ สนับสนุน Administration and support service activities	ศิลปะ ความบันเทิง และนันทนาการ Arts, entertainment and recreation			
ตำบลศรีรัตนมาศ	126	47	1	8	5	28	4	12	-	-	-	-	-	3	18	TambonSi Khiri Mat
ตำบลหนองจิก	118	32	-	12	3	53	5	8	-	-	-	-	-	-	5	TambonNong Chik
ตำบลนาเชิงคีรี	152	79	5	8	4	31	6	5	-	-	-	-	-	2	10	TambonNa Choeng Khiri
ตำบลหนองกระดัง	74	20	3	4	6	20	2	9	-	-	-	-	-	1	7	TambonNong Krading
ตำบลบ้านนาคู	143	84	-	1	-	35	5	12	-	-	-	-	-	-	6	TambonBan Nam Phu
ตำบลทุ่งยางเมือง	60	20	2	2	-	20	4	7	-	-	-	-	-	3	2	TambonThung Yang Mueang
อำเภอทุ่งกราด	1,505	287	23	106	57	613	95	166	2	6	4	9	31	106	106	AmphoeKong Kraiat
ตำบลง	66	8	-	-	2	36	6	9	-	-	-	-	-	1	4	TambonKong
ตำบลบ้านกร่าง	50	3	1	6	-	27	1	8	-	1	1	1	-	-	1	TambonBan Krang
ตำบลไทรทอง	100	14	3	6	3	49	2	9	-	1	-	-	3	10	10	TambonKrai Nok
ตำบลไทรกลาง	113	16	-	11	1	40	19	12	1	1	-	-	-	-	12	TambonKrai Klang
ตำบลไทรโน	196	40	3	15	6	60	25	26	-	1	-	-	4	13	13	TambonKrai Nai
ตำบลดงดอย	145	41	3	3	9	61	6	10	-	-	-	-	4	8	8	TambonDong Dueai
ตำบลป่าแฝก	176	33	2	19	6	66	9	23	1	-	1	1	3	11	11	TambonPa Faek
ตำบลกมรต	136	29	-	4	6	57	15	15	-	1	-	-	3	6	6	TambonKok Raet
ตำบลท่าฉนวน	248	47	5	22	16	98	6	20	-	-	2	2	7	23	23	TambonTha Chanuan
ตำบลหนองชุม	170	40	5	12	1	75	5	14	-	1	-	-	3	14	14	TambonNong Tum
ตำบลบ้านใหม่สุขเกษม	105	16	1	8	7	44	1	20	-	-	-	-	3	4	4	TambonBan Mai Suk Kasem
อำเภอศรีสัชนาลัย	1,496	357	43	103	50	611	45	132	11	3	4	7	21	109	109	AmphoeSi Satchanalai
ตำบลป่าจัว	223	102	5	18	2	53	8	16	1	-	-	-	-	-	18	TambonPa Ngio
ตำบลแม่สำ	114	28	5	9	1	54	4	4	1	-	-	1	3	4	4	TambonMae Sam
ตำบลแม่ลิ้น	261	20	11	17	28	127	7	30	2	-	-	-	3	16	16	TambonMae Sin
ตำบลบ้านตึก	206	55	2	15	3	81	6	19	2	-	1	1	4	17	17	TambonBan Tuek
ตำบลหนองจ้อ	171	54	8	10	4	60	4	13	-	-	2	-	5	11	11	TambonNong O
ตำบลดงตู	102	23	-	5	2	45	4	13	1	-	-	2	1	6	6	TambonDong Khu
ตำบลบ้านแก่ง	175	26	6	15	5	93	3	10	2	-	-	-	3	12	12	TambonBan Kaeng
ตำบลตรังดิตร	244	49	6	14	5	98	9	27	2	3	1	3	2	25	25	TambonSarachat
อำเภอศรีสำโรง	1,630	345	62	104	77	560	54	238	5	7	3	6	36	133	133	AmphoeSi Samrong
ตำบลวังลึก	127	28	5	12	5	41	3	14	-	2	-	2	2	13	13	TambonWang Luek
ตำบลสามเรือน	200	46	6	12	7	63	5	37	-	2	-	-	5	17	17	TambonSam Ruean
ตำบลบ้านนา	54	10	4	7	-	17	-	6	-	-	-	-	5	5	5	TambonBan Na
ตำบลวังทอง	84	8	5	6	3	38	1	10	1	-	-	-	3	9	9	TambonWang Thong
ตำบลนาขุนไกร	168	58	6	5	5	62	11	16	-	-	-	-	1	4	4	TambonNa Khun Krai

ตาราง 1 จำนวนสถานประกอบการ จำนวนตามกิจกรรมทางเศรษฐกิจ อำเภอและตำบล (ต่อ)  
TABLE 1 NUMBER OF ESTABLISHMENTS BY ECONOMIC ACTIVITY, AMPHOE AND TAMBON (Contd.)

อำเภอ/ตำบล อำเภอ/ตำบล	จำนวน สถาน ประกอบการ Number of establishments	กิจกรรมทางเศรษฐกิจ Economic Activity											กิจกรรมอื่น ๆ Other activities	
		การผลิต Manufacturing	การก่อสร้าง Construction	การขายส่ง และจำหน่ายปลีก Wholesale trade and retail trade	การขาย ส่งและ ซ่อมแซมยานยนต์ และจักรยานยนต์ Sale and repair of motor vehicles and motorcycles	การขนส่ง และ การเก็บ และ จัดเก็บ Land transport and storage	ที่พักแรม บริการอาหาร และเครื่องดื่ม Accommodation food and beverage service activities	ข้อมูลข่าวสาร และการสื่อสาร Information and communication	อสังหาริมทรัพย์ Real estate activities	กิจกรรมทางวิชาชีพ วิทยาศาสตร์และ เทคนิค Professional, scientific and technical activities	กิจกรรม การบริการ และการบริการ สนับสนุน Administration and support service activities	ศิลปะ ความบันเทิง และนันทนาการ Arts, entertainment and recreation		
ตำบลเกาะตาเลี้ยง	195	41	7	11	13	61	7	36	1	1	2	2	2	13
ตำบลวัดเกาะ	150	20	4	12	7	53	4	33	-	-	-	1	3	13
ตำบลบ้านไร่	170	51	8	7	5	51	6	11	2	1	1	2	24	24
ตำบลทับผึ้ง	235	34	8	20	13	78	7	47	-	-	-	8	20	20
ตำบลบ้านข่าน	91	16	7	5	3	37	7	7	-	-	-	4	5	5
ตำบลวังใหญ่	64	8	-	3	10	28	1	13	-	-	-	-	1	1
ตำบลราชนันทน์	92	25	2	4	6	31	2	8	1	1	-	2	1	9
อำเภอสุวรรณภูมิ	951	144	14	76	51	339	29	157	8	12	6	7	28	80
ตำบลคลองระง	126	12	1	6	17	35	2	28	1	6	-	1	3	14
ตำบลวังหินพาทย์	17	2	-	2	1	9	-	3	-	-	-	-	-	0
ตำบลวังไม่ขอน	47	7	1	4	6	14	-	6	-	-	1	1	3	4
ตำบลยายขาว	246	49	4	31	8	71	5	42	3	2	2	2	7	20
ตำบลนางพิง	124	11	3	11	6	56	7	10	-	2	-	2	3	13
ตำบลเมืองบางยม	94	22	1	7	3	24	5	18	1	1	2	-	2	8
ตำบลท่าทอง	55	6	-	2	6	22	4	12	-	-	-	-	-	3
ตำบลปากน้ำ	141	18	3	10	2	60	1	25	3	1	1	-	6	11
ตำบลหนองแก้ว	101	17	1	3	2	48	5	13	-	-	-	1	4	7
อำเภอห้วยเม็ก	527	73	18	33	20	218	14	79	5	-	1	6	9	51
ตำบลศรีนคร	124	12	7	9	3	44	-	26	1	-	1	3	1	17
ตำบลนครคีรี	100	14	-	7	1	47	5	13	-	-	-	1	2	10
ตำบลน้ำขุม	112	12	4	8	4	48	6	14	4	-	-	1	2	9
ตำบลคลองมะพลับ	129	22	6	7	9	50	2	21	-	-	-	-	3	9
ตำบลหนองบัว	62	13	1	2	3	29	1	5	-	-	-	1	1	6
อำเภอทุ่งเสลี่ยม	430	87	6	39	13	176	16	57	2	1	-	1	2	30
ตำบลบ้านใหม่ชัยมงคล	120	19	1	8	4	60	5	13	2	-	-	1	-	7
ตำบลไทยชนะศึก	166	26	2	12	5	71	6	29	-	-	-	-	2	13
ตำบลทุ่งเสลี่ยม	144	42	3	19	4	45	5	15	-	1	-	-	-	10

หมายเหตุ : กิจกรรมอื่นๆ ได้แก่ การจัดการมลพิษทางน้ำเสีย ของเสียและสิ่งปฏิกูล กิจกรรมด้านโรงพยาบาล รวมทั้ง กิจกรรมบริการอื่นๆ  
 Note : Other activities e.g. Sewerage, waste management and remediation activities, Hospital, private activities and Other service activities  
 ที่มา : สำนักข้อมูลสถิติ (ข้อมูลพื้นฐาน) จังหวัดสุโขทัย สำนักงานสถิติแห่งชาติ กระทรวงดิจิทัลเพื่อเศรษฐกิจและสังคม  
 Source : The 2017 Industrial Census (Basic Information), Sukhothai Province, National Statistical Office, Ministry of Digital Economy and Society.

ตาราง 2 จำนวนสถานประกอบการ จำนวนตามรูปแบบการจัดตั้งตามกฎหมาย อำเภอและตำบล  
TABLE 2 NUMBER OF ESTABLISHMENTS BY FORM OF LEGAL ORGANIZATION, AMPHOE AND TAMBON

อำเภอ/ตำบล	จำนวน สถานประกอบการ Number of establishments	รูปแบบการจัดตั้งตามกฎหมาย				Form of legal organization		อำเภอ/Tambon
		ส่วนบุคคล Individual proprietor	ห้างหุ้นส่วนจำกัด ห้างหุ้นส่วนสามัญ นิติบุคคล Juristic partnership	บริษัทจำกัด บริษัทจำกัด (มหาชน) Company limited, Public company limited	อื่น ๆ Others			
จังหวัดสุโขทัย	19,338	18,607	306	265	160	Sukhothai		
อำเภอเมืองสุโขทัย	4,566	4,276	131	143	16	AmphoeMueang Sukhothai		
ตำบลธานี	1,247	1,139	47	59	2	TambonThani		
ตำบลบ้านสวน	480	454	14	11	1	TambonBan Suan		
ตำบลเมืองเก่า	810	792	6	10	2	TambonMueang Kao		
ตำบลปากแคว	407	373	20	11	3	TambonPak Khwae		
ตำบลยางซ้าย	210	200	3	6	1	TambonYang Sai		
ตำบลบ้านกล้วย	714	665	20	28	1	TambonBan Kluai		
ตำบลบ้านหลุม	264	239	8	15	2	TambonBan Lum		
ตำบลตาลเดี่ยว	145	140	2	3	-	TambonTan Tia		
ตำบลปากพระ	92	81	11	-	-	TambonPak Phra		
ตำบลวังทองแดง	197	193	-	-	4	TambonWang Thong Daeng		
อำเภอบ้านด่านลานหอย	1,191	1,173	10	2	6	AmphoeBan Dan Lan Hoi		
ตำบลลานหอย	352	342	5	2	3	TambonLan Hoi		
ตำบลบ้านด่าน	152	151	-	-	1	TambonBan Dan		
ตำบลวังตะคร้อ	125	124	1	-	-	TambonWang Takhiro		
ตำบลวังน้ำขาว	241	241	-	-	-	TambonWang Nam Khao		
ตำบลตลิ่งชัน	131	131	-	-	-	TambonTaling Chan		
ตำบลหนองหญ้าปล้อง	103	102	-	-	1	TambonNong Ya Plong		
ตำบลวังลึก	87	82	4	-	1	TambonWang Luek		
อำเภอคีรีมาศ	1,965	1,923	24	6	12	AmphoeKhiri Mat		
ตำบลโตนด	392	373	12	4	3	TambonTanot		
ตำบลทุ่งหลวง	600	599	1	-	-	TambonThung Luang		
ตำบลบ้านป้อม	151	149	2	-	-	TambonBan Pom		
ตำบลสามเพวง	149	147	2	-	-	TambonSam Phuang		



ตาราง 2 จำนวนสถานประกอบการ จำแนกตามรูปแบบการจัดตั้งตามกฎหมาย อำเภอและตำบล (ต่อ)

TABLE 2 NUMBER OF ESTABLISHMENTS BY FORM OF LEGAL ORGANIZATION, AMPHOE AND TAMBON (Contd.)

อำเภอ/ตำบล	จำนวน สถานประกอบการ Number of establishments	รูปแบบการจัดตั้งตามกฎหมาย Form of legal organization					Amphoe/Tambon
		ส่วนบุคคล Individual proprietor	ห้างหุ้นส่วนจำกัด ห้างหุ้นส่วนสามัญ นิติบุคคล Juristic partnership	บริษัทจำกัด บริษัทจำกัด (มหาชน) Company limited, Public company limited	อื่น ๆ Others		
ตำบลศรีศรีมาต	126	125	1	-	-	-	TambonSi Khiri Mat
ตำบลหนองจิก	118	115	1	1	-	1	TambonNong Chik
ตำบลนาเชิงคีรี	152	145	1	1	-	5	TambonNa Choeng Khiri
ตำบลหนองกระดัง	74	71	3	-	-	-	TambonNong Krading
ตำบลบ้านน้ำพุ	143	140	-	-	-	3	TambonBan Nam Phu
ตำบลทุ่งยางเมือง	60	59	1	-	-	-	TambonThung Yang Mueang
อำเภอกิ่งไทรลาค	1,957	1,894	23	17	-	23	AmphoeKong Krailat
ตำบลกง	177	172	3	-	-	2	TambonKong
ตำบลบ้านกร่าง	361	348	3	10	-	-	TambonBan Krang
ตำบลไทรนอก	100	98	1	-	-	1	TambonKrai Nok
ตำบลไทรกลาง	115	111	1	-	-	3	TambonKrai Klang
ตำบลไทรโน	196	194	-	-	-	2	TambonKrai Nai
ตำบลดงเตี้ย	147	144	1	-	-	2	TambonDong Dueai
ตำบลป่าแฝก	202	180	10	4	-	8	TambonPa Faek
ตำบลกกแรต	136	134	-	1	-	1	TambonKok Raet
ตำบลท่าฉนวน	248	243	2	1	-	2	TambonTha Chanuan
ตำบลหนองชุม	170	168	1	1	-	-	TambonNong Tum
ตำบลบ้านใหม่สุขเกษม	105	102	1	-	-	2	TambonBan Mai Suk Kasem
อำเภอศรีสังขนาสัย	2,865	2,786	21	25	-	33	AmphoeSi Satchanalai
ตำบลหาดเสี้ยว	733	708	8	15	-	2	TambonHat Siao
ตำบลป่าจั่ว	223	219	2	-	-	2	TambonPa Ngio
ตำบลแม่สำ	114	109	1	-	-	4	TambonMae Sam
ตำบลแม่ลิ้น	261	257	1	-	-	3	TambonMae Sin
ตำบลบ้านตึก	206	189	1	2	-	14	TambonBan Tuek
ตำบลหนองอ้อ	194	184	5	2	-	3	TambonNong O

ตาราง 2 จำนวนสถานประกอบการ จำนวนตามรูปแบบการจัดตั้งตามกฎหมาย อำเภอและตำบล (ต่อ)  
TABLE 2 NUMBER OF ESTABLISHMENTS BY FORM OF LEGAL ORGANIZATION, AMPHOE AND TAMBON (Contd.)

อำเภอ/ตำบล	จำนวน สถานประกอบการ Number of establishments	รูปแบบการจัดตั้งตามกฎหมาย					Form of legal organization	อำเภอ/Tambon
		ส่วนบุคคล Individual proprietor	ห้างหุ้นส่วนจำกัด ห้างหุ้นส่วนสามัญ นิติบุคคล Juristic partnership	บริษัทจำกัด บริษัทจำกัด (มหาชน) Company limited, Public company limited	อื่น ๆ Others			
ตำบลท่าชัย	430	422	3	3	2	TambonTha Chai		
ตำบลศรีสุขนาลัย	183	182	-	-	1	TambonSi Satchanalai		
ตำบลดงคู่	102	101	-	1	-	TambonDong Khu		
ตำบลบ้านแก่ง	175	172	-	1	2	TambonBan Kaeng		
ตำบลสารจิตร	244	243	-	1	-	TambonSarachat		
อำเภอศรีสำโรง	2,211	2,140	34	19	18	Amphoe Si Samrong		
ตำบลคลองตาล	556	533	8	11	4	TambonKhlong Tan		
ตำบลวังลึก	134	132	1	1	-	TambonWang Luek		
ตำบลสามเรือน	204	196	3	4	1	TambonSam Ruean		
ตำบลบ้านนา	65	65	-	-	-	TambonBan Na		
ตำบลวังทอง	86	85	1	-	-	TambonWang Thong		
ตำบลนาขุนไกร	168	159	1	-	8	TambonNa Khun Krai		
ตำบลเกาะตาเลี้ยง	196	191	4	1	-	TambonKo Ta Liang		
ตำบลวัดเกาะ	150	147	2	1	-	TambonWat Ko		
ตำบลบ้านไร่	170	169	1	-	-	TambonBan Rai		
ตำบลทับผึ้ง	235	227	6	1	1	TambonThap Phueng		
ตำบลบ้านชาน	91	86	2	-	3	TambonBan San		
ตำบลวังใหญ่	64	63	1	-	-	TambonWang Yai		
ตำบลราวตันจันทร์	92	87	4	-	1	TambonRao Ton Chan		
อำเภอสวรรคโลก	2,445	2,353	38	39	15	Amphoe Sawankhalok		
ตำบลเมืองสวรรคโลก	619	599	10	10	-	TambonMueang Sawankhalok		
ตำบลโนนเมือง	402	377	9	15	1	TambonNai Mueang		
ตำบลคลองกระจง	126	120	2	2	2	TambonKhlong Krachong		
ตำบลวังพินพาทย์	38	38	-	-	-	TambonWang Phinphat		
ตำบลวังไม้ขอน	168	161	5	2	-	TambonWang Mai Khon		

ตาราง 2 จำนวนสถานประกอบการ จำแนกตามรูปแบบการจัดตั้งตามกฎหมาย อำเภอและตำบล (ต่อ)

TABLE 2 NUMBER OF ESTABLISHMENTS BY FORM OF LEGAL ORGANIZATION, AMPHOE AND TAMBON (Contd.)

อำเภอ/ตำบล	จำนวน สถานประกอบการ Number of establishments	รูปแบบการจัดตั้งตามกฎหมาย Form of legal organization					Amphoe/Tambon
		ส่วนบุคคล Individual proprietor	ห้างหุ้นส่วนจำกัด ห้างหุ้นส่วนสามัญ นิติบุคคล Juristic partnership	บริษัทจำกัด บริษัทจำกัด (มหาชน) Company limited, Public company limited	อื่น ๆ Others		
ตำบลย่านยาว	246	235	7	3	1	TambonYan Yao	
ตำบลนาทุ่ง	124	123	-	-	1	TambonNa Thung	
ตำบลคลองยาง	88	85	-	2	1	TambonKhlong Yang	
ตำบลเมืองบางยม	94	87	1	2	4	TambonMueang Bang Yom	
ตำบลท่าทอง	55	55	-	-	-	TambonTha Thong	
ตำบลปากน้ำ	141	135	2	2	2	TambonPak Nam	
ตำบลป่ากุมเกาะ	143	139	1	1	2	TambonPa Kumko	
ตำบลเมืองบางซ่ง	100	99	1	-	-	TambonMueang Bang Khlang	
ตำบลหนองกลับ	101	100	-	-	1	TambonNong Klap	
อำเภอศรีนคร	771	731	11	1	28	AmphoeSi Nakhon	
ตำบลศรีนคร	368	352	6	1	9	TambonSi Nakhon	
ตำบลนครดีฐ	100	94	-	-	6	TambonNakhon Doet	
ตำบลน้ำชุม	112	111	1	-	-	TambonNam Khum	
ตำบลคลองมะพลับ	129	117	2	-	10	TambonKhlong Maphlap	
ตำบลหนองบัว	62	57	2	-	3	TambonNong Bua	
อำเภอทุ่งเสลี่ยม	1,367	1,331	14	13	9	AmphoeThung Saliam	
ตำบลบ้านใหม่ชัยมงคล	120	116	1	-	3	TambonBan Mai Chai Mongkhon	
ตำบลไทยชนะศึก	166	166	-	-	-	TambonThai Chana Suek	
ตำบลทุ่งเสลี่ยม	583	557	10	12	4	TambonThung Saliam	
ตำบลกลางดง	241	238	2	-	1	TambonKlang Dong	
ตำบลเขาแก้วศรีสมบูรณ์	257	254	1	1	1	TambonKhaeo Kao Si Sombun	
โมเขตเทศบาล	9,104	8,738	154	180	32	Municipal area	
อำเภอเมืองสุโขทัย	2,799	2,624	72	99	4	AmphoeMueang Sukhothai	
ตำบลธานี	1,247	1,139	47	59	2	TambonThani	
ตำบลบ้านสวน	321	312	4	5	-	TambonBan Suan	

ตาราง 2 จำนวนสถานประกอบการ จำนวนตามรูปแบบการจัดตั้งตามกฎหมาย อำเภอและตำบล (ต่อ)  
TABLE 2 NUMBER OF ESTABLISHMENTS BY FORM OF LEGAL ORGANIZATION, AMPHOE AND TAMBON (Contd.)

อำเภอ/ตำบล	จำนวน สถานประกอบการ Number of establishments	รูปแบบการจัดตั้งตามกฎหมาย					Form of legal organization	อำเภอ/Tambon
		ส่วนบุคคล Individual proprietor	ห้างหุ้นส่วนจำกัด ห้างหุ้นส่วนสามัญ นิติบุคคล Juristic partnership	บริษัทจำกัด บริษัทจำกัด (มหาชน) Company limited, Public company limited	อื่น ๆ Others			
ตำบลเมืองเก่า	517	508	1	7	1	TambonMueang Kao		
ตำบลบ้านกล้วย	714	665	20	28	1	TambonBan Kluai		
อำเภอบ้านด่านลานหอย	390	381	5	2	2	AmphoeBan Dan Lan Hoi		
ตำบลลานหอย	259	250	5	2	2	TambonLan Hoi		
ตำบลดงลิ้นจี่	131	131	-	-	-	TambonTaling Chan		
อำเภอศรีมหา	838	830	6	1	1	AmphoeKhiri Mat		
ตำบลโพนด	238	231	5	1	1	TambonTanot		
ตำบลทุ่งหลวง	600	599	1	-	-	TambonThung Luang		
อำเภอทองเือง	452	428	12	7	5	AmphoeKong Krailat		
ตำบลง	111	107	3	-	1	TambonKong		
ตำบลบ้านกร่าง	311	303	3	5	-	TambonBan Krang		
ตำบลไกรกลาง	2	1	-	-	1	TambonKrai Klang		
ตำบลดงต้อย	2	2	-	-	-	TambonDong Dueai		
ตำบลป่าแฝก	26	15	6	2	3	TambonPa Faek		
อำเภอศรีสำราญ	1,369	1,334	12	18	5	AmphoeSi Satchanalai		
ตำบลหาดเสี้ยว	733	708	8	15	2	TambonHat Siao		
ตำบลหนองอ้อ	23	22	1	-	-	TambonNong O		
ตำบลท่าชัย	430	422	3	3	2	TambonTha Chai		
ตำบลศรีสำราญ	183	182	-	-	1	TambonSi Satchanalai		
อำเภอศรีสำราญ	581	558	8	11	4	AmphoeSi Samrong		
ตำบลคลองตาล	556	533	8	11	4	TambonKlong Tan		
ตำบลวังลึก	7	7	-	-	-	TambonWang Luek		
ตำบลสามเรือน	4	4	-	-	-	TambonSam Ruean		
ตำบลบ้านนา	11	11	-	-	-	TambonBan Na		
ตำบลวังทอง	2	2	-	-	-	TambonWang Thong		
ตำบลเกาะตาเลี้ยง	1	1	-	-	-	TambonKo Ta Liang		

ตาราง 2 จำนวนสถานประกอบการ จำแนกตามรูปแบบการจัดตั้งตามกฎหมาย อำเภอและตำบล (ต่อ)

TABLE 2 NUMBER OF ESTABLISHMENTS BY FORM OF LEGAL ORGANIZATION, AMPHOE AND TAMBON (Contd.)

อำเภอ/ตำบล	จำนวน สถานประกอบการ Number of establishments	รูปแบบการจัดตั้งตามกฎหมาย Form of legal organization					Amphoe/Tambon
		ส่วนบุคคล Individual proprietor	ห้างหุ้นส่วนจำกัด ห้างหุ้นส่วนสามัญ นิติบุคคล Juristic partnership	บริษัทจำกัด บริษัทจำกัด (มหาชน) Company limited, Public company limited	อื่น ๆ Others		
อำเภอสุวรรณคโลก	1,494	1,438	22	30	4	AmphoeSawankhalok	
ตำบลเมืองสุวรรณคโลก	619	599	10	10	-	TambonMueang Sawankhalok	
ตำบลในเมือง	402	377	9	15	1	TambonNai Mueang	
ตำบลวังหินพาทย์	21	21	-	-	-	TambonWang Phinphat	
ตำบลวังไม้ขอน	121	118	1	2	-	TambonWang Mai Khon	
ตำบลคลองยาง	88	85	-	2	1	TambonKhlong Yang	
ตำบลป่ากุมเกาะ	143	139	1	1	2	TambonPa Kumko	
ตำบลเมืองบางซ่ง	100	99	1	-	-	TambonMueang Bang Khleng	
อำเภอศรีนคร	244	236	5	1	2	AmphoeSi Nakhon	
ตำบลศรีนคร	244	236	5	1	2	TambonSi Nakhon	
อำเภอทุ่งเสลี่ยม	937	909	12	11	5	AmphoeThung Saliang	
ตำบลทุ่งเสลี่ยม	439	417	9	10	3	TambonThung Saliang	
ตำบลกลางดง	241	238	2	-	1	TambonKlang Dong	
ตำบลเขาแก้วศรีสมบูรณ์	257	254	1	1	1	TambonKhaeo Kao Si Sombun	
นอกเขตเทศบาล	10,234	9,869	152	85	128	Non - municipal area	
อำเภอเมืองสุโขทัย	1,767	1,652	59	44	12	AmphoeMueang Sukhothai	
ตำบลบ้านสวน	159	142	10	6	1	TambonBan Suan	
ตำบลเมืองเก่า	293	284	5	3	1	TambonMueang Kao	
ตำบลปากแคว	407	373	20	11	3	TambonPak Khwae	
ตำบลยางซ้าย	210	200	3	6	1	TambonYang Sai	
ตำบลบ้านหลุม	264	239	8	15	2	TambonBan Lum	
ตำบลतालเตี้ย	145	140	2	3	-	TambonTan Tia	
ตำบลปากพระ	92	81	11	-	-	TambonPak Phra	
ตำบลวังทองแดง	197	193	-	-	4	TambonWang Thong Daeng	





ตาราง 2 จำนวนสถานประกอบการ จำนวนตามรูปแบบการจัดตั้งตามกฎหมาย อำเภอและตำบล (ต่อ)

TABLE 2 NUMBER OF ESTABLISHMENTS BY FORM OF LEGAL ORGANIZATION, AMPHOE AND TAMBON (Contd.)

อำเภอ/ตำบล	จำนวน สถานประกอบการ Number of establishments	รูปแบบการจัดตั้งตามกฎหมาย Form of legal organization					Amphoe/Tambon
		ส่วนบุคคล Individual proprietor	ห้างหุ้นส่วนจำกัด ห้างหุ้นส่วนสามัญ นิติบุคคล Juristic partnership	บริษัทจำกัด บริษัทจำกัด (มหาชน) Company limited, Public company limited	อื่น ๆ Others		
ตำบลแกแรต	136	134	-	1	1	TambonKok Raet	
ตำบลท่าฉนวน	248	243	2	1	2	TambonTha Chanuan	
ตำบลหนองตุ้ม	170	168	1	1	-	TambonNong Tum	
ตำบลบ้านใหม่สุขเกษม	105	102	1	-	2	TambonBan Mai Suk Kasem	
อำเภอศรีสัชนาลัย	1,496	1,452	9	7	28	AmphoeSi Satchanalai	
ตำบลป่าจั่ว	223	219	2	-	2	TambonPa Ngio	
ตำบลแม่สำ	114	109	1	-	4	TambonMae Sam	
ตำบลแม่สิน	261	257	1	-	3	TambonMae Sin	
ตำบลบ้านตึก	206	189	1	2	14	TambonBan Tuek	
ตำบลหนองอ้อ	171	162	4	2	3	TambonNong O	
ตำบลคงดู	102	101	-	1	-	TambonDong Khu	
ตำบลบ้านแก่ง	175	172	-	1	2	TambonBan Kaeng	
ตำบลสารจิตร	244	243	-	1	-	TambonSarachit	
อำเภอศรีสำโรง	1,630	1,582	26	8	14	AmphoeSi Samrong	
ตำบลวังลึก	127	125	1	1	-	TambonWang Luek	
ตำบลสามเรือน	200	192	3	4	1	TambonSam Ruean	
ตำบลบ้านนา	54	54	-	-	-	TambonBan Na	
ตำบลวังทอง	84	83	1	-	-	TambonWang Thong	
ตำบลนาขุนไกร	168	159	1	-	8	TambonNa Khun Krai	
ตำบลเกาะตาเลี้ยง	195	190	4	1	-	TambonKo Ta Liang	
ตำบลวัดเกาะ	150	147	2	1	-	TambonWat Ko	
ตำบลบ้านไร่	170	169	1	-	-	TambonBan Rai	
ตำบลทับผึ้ง	235	227	6	1	1	TambonThap Phueng	
ตำบลบ้านชาน	91	86	2	-	3	TambonBan San	
ตำบลวังใหญ่	64	63	1	-	-	TambonWang Yai	

ตาราง 2 จำนวนสถานประกอบการ จำนวนตามรูปแบบการจัดตั้งตามกฎหมาย อำเภอและตำบล (ต่อ)  
TABLE 2 NUMBER OF ESTABLISHMENTS BY FORM OF LEGAL ORGANIZATION, AMPHOE AND TAMBON (Contd.)

อำเภอ/ตำบล	จำนวน สถานประกอบการ Number of establishments	รูปแบบการจัดตั้งตามกฎหมาย				Form of legal organization	อื่น ๆ
		ส่วนบุคคล Individual proprietor	ห้างหุ้นส่วนจำกัด ห้างหุ้นส่วนสามัญ นิติบุคคล	บริษัทจำกัด บริษัทจำกัด (มหาชน)	อื่น ๆ		
ตำบลราชนครินทร์	92	87	4	-	1	Tambon Rao Ton Chan	
อำเภอสุวรรณโคตร	951	915	16	9	11	Amphoe Sawankhalok	
ตำบลคลองกระจง	126	120	2	2	2	Tambon Khlong Krachong	
ตำบลวังพิณพาทย์	17	17	-	-	-	Tambon Wang Phinphat	
ตำบลวังไม้ขอน	47	43	4	-	-	Tambon Wang Mai Khon	
ตำบลยายางาว	246	235	7	3	1	Tambon Yan Yao	
ตำบลนาพุง	124	123	-	-	1	Tambon Na Thung	
ตำบลเมืองบางยม	94	87	1	2	4	Tambon Mueang Bang Yom	
ตำบลท่าทอง	55	55	-	-	-	Tambon Tha Thong	
ตำบลปากน้ำ	141	135	2	2	2	Tambon Pak Nam	
ตำบลหนองกลับ	101	100	-	-	1	Tambon Nong Klap	
อำเภอศรีนคร	527	495	6	-	26	Amphoe Si Nakhon	
ตำบลศรีนคร	124	116	1	-	7	Tambon Si Nakhon	
ตำบลนครดีฐ	100	94	-	-	6	Tambon Nakhon Doet	
ตำบลน้ำชุม	112	111	1	-	-	Tambon Nam Khum	
ตำบลคลองมะพลับ	129	117	2	-	10	Tambon Khlong Maphlap	
ตำบลหนองบัว	62	57	2	-	3	Tambon Nong Bua	
อำเภอทุ่งเสลี่ยม	430	422	2	2	4	Amphoe Thung Saliang	
ตำบลบ้านใหม่ชัยมงคล	120	116	1	-	3	Tambon Ban Mai Chai Mongkhon	
ตำบลไทยชนะศึก	166	166	-	-	-	Tambon Thai Chana Suek	
ตำบลทุ่งเสลี่ยม	144	140	1	2	1	Tambon Thung Saliang	

หมายเหตุ : อื่นๆ เช่น ส่วนราชการ รัฐวิสาหกิจ สหกรณ์ กลุ่มแม่บ้าน สมาคม และมูลนิธิ

Note : Other e.g. Government, State-enterprises, Cooperatives, Community enterprise, Association and Foundation

ที่มา : สำนักข้อมูลสถิติกรม พ.ศ. 2560 (ข้อมูลพื้นฐาน) จังหวัดสุโขทัย สำนักงานสถิติแห่งชาติ กระทรวงดิจิทัลเพื่อเศรษฐกิจและสังคม

Source : The 2017 Industrial Census (Basic Information), Sukhothai Province, National Statistical Office, Ministry of Digital Economy and Society.

ตาราง 3 จำนวนสถานประกอบการ จำนวนตามรูปแบบการจัดตั้งทางเศรษฐกิจ อำเภอและตำบล  
TABLE 3 NUMBER OF ESTABLISHMENTS BY FORM OF ECONOMIC ORGANIZATION, AMPHOE AND TAMBON

อำเภอ/ตำบล	จำนวน สถานประกอบการ Number of establishments	รูปแบบการจัดตั้งทางเศรษฐกิจ			Form of economic organization	Amphoe/ Tambon
		สำนักงานแห่งเดียว Single unit	สำนักงานใหญ่ Head office	สำนักงานสาขา Branch		
จังหวัดสุโขทัย						Sukhothai
อำเภอเมืองสุโขทัย	19,338	19,073	50	215		Sukhothai
ตำบลธานี	4,566	4,459	20	87		AmphoeMueang Sukhothai
ตำบลบ้านสวน	1,247	1,195	13	39		TambonThani
ตำบลเมืองเก่า	480	474	1	5		TambonBan Suan
ตำบลปากแคว	810	804	2	4		TambonMueang Kao
ตำบลยางซ้าย	407	398	3	6		TambonPak Khwae
ตำบลบ้านกล้วย	210	207	-	3		TambonYang Sai
ตำบลบ้านหลุม	714	691	1	22		TambonBan Klui
ตำบลตาลเดี่ยว	264	257	-	7		TambonBan Lum
ตำบลปากพระ	145	144	-	1		TambonTan Tia
ตำบลวังทองแดง	92	92	-	-		TambonPak Phra
อำเภอบ้านด่านลานหอย	197	197	-	-		TambonWang Thong Daeng
ตำบลลานหอย	1,191	1,186	2	3		AmphoeBan Dan Lan Hoi
ตำบลบ้านด่าน	352	349	-	3		TambonLan Hoi
ตำบลวังตะคร้อ	152	152	-	-		TambonBan Dan
ตำบลวังน้ำขาว	125	125	-	-		TambonWang Takhro
ตำบลตลิ่งชัน	241	239	2	-		TambonWang Nam Khao
ตำบลหนองหญ้าปล้อง	131	131	-	-		TambonTaling Chan
ตำบลวังลึก	103	103	-	-		TambonNong Ya Plong
อำเภอคีรีมาศ	87	87	-	-		TambonWang Luek
ตำบลโนนด	1,965	1,960	-	5		AmphoeKhiri Mat
ตำบลทุ่งหลวง	392	388	-	4		TambonTanot
ตำบลบ้านป้อม	600	600	-	-		TambonThung Luang
ตำบลสามพวง	151	151	-	-		TambonBan Pom
ตำบลคีรีมาศ	149	149	-	-		TambonSam Phuang
ตำบลหนองจิก	126	126	-	-		TambonSi Khiri Mat
	118	117	-	1		TambonNong Chik

ตาราง 3 จำนวนสถานประกอบการ จำนวนตามรูปแบบการจัดตั้งทางเศรษฐกิจ อำเภอและตำบล (ต่อ)  
TABLE 3 NUMBER OF ESTABLISHMENTS BY FORM OF ECONOMIC ORGANIZATION, AMPHOE AND TAMBON (Contd.)

อำเภอ/ตำบล	จำนวน สถานประกอบการ Number of establishments	รูปแบบการจัดตั้งทางเศรษฐกิจ			อำเภอ/ Tambon
		สำนักงานเดี่ยว Single unit	สำนักงานใหญ่ Head office	สำนักงานสาขา Branch	
ตำบลนาเชิงคีรี	152	152	-	-	TambonNa Choeng Khiri
ตำบลหนองกระดัง	74	74	-	-	TambonNong Krading
ตำบลบ้านน้ำพุ	143	143	-	-	TambonBan Nam Phu
ตำบลทุ่งยางเมือง	60	60	-	-	TambonThung Yang Mueang
อำเภอทองไทร	1,957	1,939	4	14	AmphoeKong Kraiat
ตำบลทอง	177	176	1	-	TambonKong
ตำบลบ้านกร่าง	361	350	3	8	TambonBan Krang
ตำบลไทรนอก	100	100	-	-	TambonKrai Nok
ตำบลไทรกลาง	115	114	-	1	TambonKrai Klang
ตำบลไทรโน	196	196	-	-	TambonKrai Nai
ตำบลคงน้อย	147	147	-	-	TambonDong Dueai
ตำบลป่าแฝก	202	197	-	5	TambonPa Faek
ตำบลกกแรต	136	136	-	-	TambonKok Raet
ตำบลท่าฉนวน	248	248	-	-	TambonTha Chanuan
ตำบลหนองตุ้ม	170	170	-	-	TambonNong Tum
ตำบลบ้านใหม่สุขเกษม	105	105	-	-	TambonBan Mai Suk Kasem
อำเภอศรีสัชนาลัย	2,865	2,837	5	23	AmphoeSi Satchanalai
ตำบลหาดเสี้ยว	733	716	-	17	TambonHat Siao
ตำบลป่าจั่ว	223	223	-	-	TambonPa Ngio
ตำบลแม่สำ	114	114	-	-	TambonMae Sam
ตำบลแม่สิน	261	261	-	-	TambonMae Sin
ตำบลบ้านตึก	206	205	-	1	TambonBan Tuek
ตำบลหนองอ้อ	194	193	1	-	TambonNong O
ตำบลท่าชัย	430	426	2	2	TambonTha Chai
ตำบลศรีสัชนาลัย	183	183	-	-	TambonSi Satchanalai
ตำบลคงดู	102	102	-	-	TambonDong Khu
ตำบลบ้านแก่ง	175	173	1	1	TambonBan Kaeng
ตำบลสารจิต	244	241	1	2	TambonSarachat

ตาราง 3 จำนวนสถานประกอบการ จำนวนตามรูปแบบการจัดตั้งทางเศรษฐกิจ อำเภอและตำบล (ต่อ)  
TABLE 3 NUMBER OF ESTABLISHMENTS BY FORM OF ECONOMIC ORGANIZATION, AMPHOE AND TAMBON (Contd.)

อำเภอ/ตำบล	จำนวน สถานประกอบการ Number of establishments	รูปแบบการจัดตั้งทางเศรษฐกิจ			อำเภอ/ตำบล
		สำนักงานเดี่ยว Single unit	สำนักงานใหญ่ Head office	สำนักงานสาขา Branch	
อำเภอศรีสำโรง	2,211	2,180	9	22	Amphoe Si Samrong
ตำบลคลองตาล	556	536	4	16	TambonKhlong Tan
ตำบลวังลึก	134	133	-	1	TambonWang Luek
ตำบลสามเรือน	204	201	3	-	TambonSam Ruean
ตำบลบ้านนา	65	65	-	-	TambonBan Na
ตำบลวังทอง	86	86	-	-	TambonWang Thong
ตำบลนาขุนไกร	168	168	-	-	TambonNa Khun Krai
ตำบลเกาะตาเลี้ยง	196	193	1	2	TambonKo Ta Liang
ตำบลวัดเกาะ	150	148	1	1	TambonWat Ko
ตำบลบ้านไร่	170	170	-	-	TambonBan Rai
ตำบลทับผึ้ง	235	233	-	2	TambonThap Phueng
ตำบลบ้านซ่าน	91	91	-	-	TambonBan San
ตำบลวังใหญ่	64	64	-	-	TambonWang Yai
ตำบลราวต้นจันทร์	92	92	-	-	TambonRao Ton Chan
อำเภอสวรรคโลก	2,445	2,400	5	40	Amphoe Sawankhalok
ตำบลเมืองสวรรคโลก	619	602	3	14	TambonMueang Sawankhalok
ตำบลโนนเมือง	402	388	1	13	TambonNai Mueang
ตำบลคลองกระจง	126	126	-	-	TambonKhlong Krachong
ตำบลวังพัฒนาภัย	38	38	-	-	TambonWang Phinphat
ตำบลวังไม้ขอน	168	165	-	3	TambonWang Mai Khon
ตำบลย่านยาว	246	242	-	4	TambonYan Yao
ตำบลนาทุ่ง	124	124	-	-	TambonNa Thung
ตำบลคลองยาง	88	87	1	-	TambonKhlong Yang
ตำบลเมืองบางยม	94	91	-	3	TambonMueang Bang Yom
ตำบลท่าทอง	55	55	-	-	TambonTha Thong
ตำบลปากน้ำ	141	138	-	3	TambonPak Nam
ตำบลป่ากุมเกาะ	143	143	-	-	TambonPa Kumko

ตาราง 3 จำนวนสถานประกอบการ จำนวนตามรูปแบบการจัดตั้งทางเศรษฐกิจ อำเภอและตำบล (ต่อ)  
TABLE 3 NUMBER OF ESTABLISHMENTS BY FORM OF ECONOMIC ORGANIZATION, AMPHOE AND TAMBON (Contd.)

อำเภอ/ตำบล	จำนวน สถานประกอบการ Number of establishments	รูปแบบการจัดตั้งทางเศรษฐกิจ			Form of economic organization	Amphoe/ Tambon
		สำนักงานหน่วยเดียว Single unit	สำนักงานใหญ่ Head office	สำนักงานสาขา Branch		
ตำบลเมืองบางขลัง	100	100	-	-	TambonMueang Bang Khlhang	
ตำบลหนองกลับ	101	101	-	-	TambonNong Klap	
อำเภอศรีนคร	771	757	5	9	AmphoeSi Nakhon	
ตำบลศรีนคร	368	361	3	4	TambonSi Nakhon	
ตำบลนครเดิฐ	100	96	1	3	TambonNakhon Doet	
ตำบลน้ำชุม	112	111	1	-	TambonNam Khum	
ตำบลคลองมะพลับ	129	127	-	2	TambonKhlong Maphlap	
ตำบลหนองบัว	62	62	-	-	TambonNong Bua	
อำเภอทุ่งเสลี่ยม	1,367	1,355	-	12	AmphoeThung Saliam	
ตำบลบ้านใหม่ชัยมงคล	120	119	-	1	TambonBan Mai Chai Mongkhon	
ตำบลไทยชนะศึก	166	166	-	-	TambonThai Chana Suek	
ตำบลทุ่งเสลี่ยม	583	573	-	10	TambonThung Saliam	
ตำบลกลางดง	241	241	-	-	TambonKlang Dong	
ตำบลเขาแก้วศรีสมบูรณ์	257	256	-	1	TambonKhao Kao Si Sombun	
ในเขตเทศบาล	9,104	8,920	28	156	Municipal area	
อำเภอเมืองสุโขทัย	2,799	2,716	16	67	AmphoeMueang Sukhothai	
ตำบลธานี	1,247	1,195	13	39	TambonThani	
ตำบลบ้านสวน	321	317	1	3	TambonBan Suan	
ตำบลเมืองเก่า	517	513	1	3	TambonMueang Kao	
ตำบลบ้านกล้วย	714	691	1	22	TambonBan Kluai	
อำเภอบ้านด่านลานหอย	390	387	-	3	AmphoeBan Dan Lan Hoi	
ตำบลลานหอย	259	256	-	3	TambonLan Hoi	
ตำบลตลิ่งชัน	131	131	-	-	TambonTaling Chan	
อำเภอคีรีมาศ	838	836	-	2	AmphoeKhiri Mat	
ตำบลไต้นด	238	236	-	2	TambonTanot	
ตำบลทุ่งหลวง	600	600	-	-	TambonThung Luang	

ตาราง 3 จำนวนสถานประกอบการ จำนวนตามรูปแบบการจัดตั้งทางเศรษฐกิจ อำเภอและตำบล (ต่อ)  
TABLE 3 NUMBER OF ESTABLISHMENTS BY FORM OF ECONOMIC ORGANIZATION, AMPHOE AND TAMBON (Contd.)

อำเภอ/ตำบล	จำนวน สถานประกอบการ Number of establishments	รูปแบบการจัดตั้งทางเศรษฐกิจ			Form of economic organization	Amphoe/ Tambon
		สำนักงานหน่วยเดียว Single unit	สำนักงานใหญ่ Head office	สำนักงานสาขา Branch		
อำเภอคลองไทรลาด	452	443	1	8	AmphoeKong Krailat	
ตำบลกง	111	110	1	-	TambonKong	
ตำบลบ้านกร่าง	311	305	-	6	TambonBan Krang	
ตำบลไทรกลาง	2	2	-	-	TambonKrai Klang	
ตำบลคงเดียด	2	2	-	-	TambonDong Dueai	
ตำบลป่าแฝก	26	24	-	2	TambonPa Faek	
อำเภอศรีสุนาลัย	1,369	1,348	2	19	AmphoeSi Satchanalai	
ตำบลหาดเสี้ยว	733	716	-	17	TambonHat Siao	
ตำบลหนองอ้อ	23	23	-	-	TambonNong O	
ตำบลท่าชัย	430	426	2	2	TambonTha Chai	
ตำบลศรีสุนาลัย	183	183	-	-	TambonSi Satchanalai	
อำเภอศรีสำโรง	581	561	4	16	AmphoeSi Samrong	
ตำบลคลองตาล	556	536	4	16	TambonKhlong Tan	
ตำบลวังลึก	7	7	-	-	TambonWang Luek	
ตำบลสามเรือน	4	4	-	-	TambonSam Ruean	
ตำบลบ้านนา	11	11	-	-	TambonBan Na	
ตำบลวังทอง	2	2	-	-	TambonWang Thong	
ตำบลเกาะตาเลี้ยง	1	1	-	-	TambonKo Ta Liang	
อำเภอสวรรคโลก	1,494	1,460	5	29	AmphoeSawankhalok	
ตำบลเมืองสวรรคโลก	619	602	3	14	TambonMueang Sawankhalok	
ตำบลในเมือง	402	388	1	13	TambonNai Mueang	
ตำบลวังพัฒนาภัย	21	21	-	-	TambonWang Phinphat	
ตำบลวังไม้ขอน	121	119	-	2	TambonWang Mai Khon	
ตำบลคลองยาง	88	87	1	-	TambonKhlong Yang	
ตำบลป่ากุมเกาะ	143	143	-	-	TambonPa Kumko	
ตำบลเมืองบางขลัง	100	100	-	-	TambonMueang Bang Khlang	



ตาราง 3 จำนวนสถานประกอบการ จำนวนตามรูปแบบการจัดตั้งทางเศรษฐกิจ อำเภอและตำบล (ต่อ)  
TABLE 3 NUMBER OF ESTABLISHMENTS BY FORM OF ECONOMIC ORGANIZATION, AMPHOE AND TAMBON (Contd.)

อำเภอ/ตำบล	จำนวน สถานประกอบการ Number of establishments	รูปแบบการจัดตั้งทางเศรษฐกิจ			อำเภอ/ Tambon
		สำนักงานหน่วยเดียว Single unit	สำนักงานใหญ่ Head office	สำนักงานสาขา Branch	
อำเภอศรีนคร	244	242	-	2	AmphoeSi Nakhon
ตำบลศรีนคร	244	242	-	2	TambonSi Nakhon
อำเภอทุ่งเสลี่ยม	937	927	-	10	AmphoeThung Saliam
ตำบลทุ่งเสลี่ยม	439	430	-	9	TambonThung Saliam
ตำบลกลางดง	241	241	-	-	TambonKlang Dong
ตำบลเขาแก้วศรีสมบูรณ์	257	256	-	1	TambonKhae Kao Si Sombun
นอกเขตเทศบาล	10,234	10,153	22	59	Non - municipal area
อำเภอเมืองสุโขทัย	1,767	1,743	4	20	AmphoeMueang Sukhothai
ตำบลบ้านสวน	159	157	-	2	TambonBan Suan
ตำบลเมืองเก่า	293	291	1	1	TambonMueang Kao
ตำบลปากแคว	407	398	3	6	TambonPak Khwae
ตำบลยางซ้าย	210	207	-	3	TambonYang Sai
ตำบลบ้านหลุม	264	257	-	7	TambonBan Lum
ตำบลตาลเดี่ยว	145	144	-	1	TambonTan Tia
ตำบลปากพระ	92	92	-	-	TambonPak Phra
ตำบลวังทองแดง	197	197	-	-	TambonWang Thong Daeng
อำเภอบ้านด่านลานหอย	801	799	2	-	AmphoeBan Dan Lan Hoi
ตำบลลานหอย	93	93	-	-	TambonLan Hoi
ตำบลบ้านด่าน	152	152	-	-	TambonBan Dan
ตำบลวังตะคร้อ	125	125	-	-	TambonWang Takhro
ตำบลวังน้ำขาว	241	239	2	-	TambonWang Nam Khao
ตำบลหนองหญ้าปล้อง	103	103	-	-	TambonNong Ya Plong
ตำบลวังลึก	87	87	-	-	TambonWang Luek
อำเภอศรีมหา	1,127	1,124	-	3	AmphoeKhiri Mat
ตำบลไตนวด	154	152	-	2	TambonTanot
ตำบลบ้านป้อม	151	151	-	-	TambonBan Pom
ตำบลสามพวง	149	149	-	-	TambonSam Phuang

ตาราง 3 จำนวนสถานประกอบการ จำนวนตามรูปแบบการจัดตั้งทางเศรษฐกิจ อำเภอและตำบล (ต่อ)  
TABLE 3 NUMBER OF ESTABLISHMENTS BY FORM OF ECONOMIC ORGANIZATION, AMPHOE AND TAMBON (Contd.)

อำเภอ/ตำบล	จำนวน สถานประกอบการ Number of establishments	รูปแบบการจัดตั้งทางเศรษฐกิจ			อำเภอ/ ตำบล
		สำนักงานหน่วย Single unit	สำนักงานใหญ่ Head office	สำนักงานสาขา Branch	
ตำบลศรีวิชัย	126	126	-	-	TambonSi Khiri Mat
ตำบลหนองจิก	118	117	-	1	TambonNong Chik
ตำบลนาเจียงคี่	152	152	-	-	TambonNa Choeng Khiri
ตำบลหนองกระดัง	74	74	-	-	TambonNong Krading
ตำบลบ้านม่วง	143	143	-	-	TambonBan Nam Phu
ตำบลทุ่งยางเมือง	60	60	-	-	TambonThung Yang Mueang
อำเภอทองไทร	1,505	1,496	3	6	AmphoeKong Krailat
ตำบลกง	66	66	-	-	TambonKong
ตำบลบ้านกร่าง	50	45	3	2	TambonBan Krang
ตำบลไทรนอก	100	100	-	-	TambonKrai Nok
ตำบลไทรกลาง	113	112	-	1	TambonKrai Klang
ตำบลไทรโน	196	196	-	-	TambonKrai Nai
ตำบลดงเตี้ย	145	145	-	-	TambonDong Dueai
ตำบลป่าแฝก	176	173	-	3	TambonPa Faek
ตำบลกนกแรต	136	136	-	-	TambonKok Raet
ตำบลท่าฉนวน	248	248	-	-	TambonTha Chanuan
ตำบลหนองตม	170	170	-	-	TambonNong Tum
ตำบลบ้านใหม่สุขเกษม	105	105	-	-	TambonBan Mai Suk Kasem
อำเภอศรีสัชนาลัย	1,496	1,489	3	4	AmphoeSi Satchanalai
ตำบลป่าจั่ว	223	223	-	-	TambonPa Ngio
ตำบลแม่เส้า	114	114	-	-	TambonMae Sam
ตำบลแม่ตื่น	261	261	-	-	TambonMae Sin
ตำบลบ้านตึก	206	205	-	1	TambonBan Tuek
ตำบลหนองอ้อ	171	170	1	-	TambonNong O
ตำบลดงคู่	102	102	-	-	TambonDong Khu
ตำบลบ้านแก่ง	175	173	1	1	TambonBan Kaeng
ตำบลสารจิตร์	244	241	1	2	TambonSarachit

ตาราง 3 จำนวนสถานประกอบการ จำนวนตามรูปแบบการจัดตั้งทางเศรษฐกิจ อำเภอและตำบล (ต่อ)  
TABLE 3 NUMBER OF ESTABLISHMENTS BY FORM OF ECONOMIC ORGANIZATION, AMPHOE AND TAMBON (Contd.)

อำเภอ/ตำบล	จำนวน สถานประกอบการ Number of establishments	รูปแบบการจัดตั้งทางเศรษฐกิจ			อำเภอ/ Tambon
		สำนักงานเดี่ยว Single unit	สำนักงานใหญ่ Head office	สำนักงานสาขา Branch	
อำเภอศรีสำโรง	1,630	1,619	5	6	AmphoeSi Samrong
ตำบลวังลึก	127	126	-	1	TambonWang Luek
ตำบลสามเรือน	200	197	3	-	TambonSam Ruean
ตำบลบ้านนา	54	54	-	-	TambonBan Na
ตำบลวังทอง	84	84	-	-	TambonWang Thong
ตำบลนาขุนไกร	168	168	-	-	TambonNa Khun Krai
ตำบลเกาะตาเลียย	195	192	1	2	TambonKo Ta Liang
ตำบลตะเกาะ	150	148	1	1	TambonWat Ko
ตำบลบ้านไร่	170	170	-	-	TambonBan Rai
ตำบลทับผึ้ง	235	233	-	2	TambonThap Phueng
ตำบลบ้านชาน	91	91	-	-	TambonBan San
ตำบลวังใหญ่	64	64	-	-	TambonWang Yai
ตำบลราวต้นจันทร์	92	92	-	-	TambonRao Ton Chan
อำเภอสุวรรณคโกล	951	940	-	11	AmphoeSawankhalok
ตำบลคลองกระจง	126	126	-	-	TambonKhlong Krachong
ตำบลวังพันแพทย์	17	17	-	-	TambonWang Phinphat
ตำบลวังไม้ขอน	47	46	-	1	TambonWang Mai Khon
ตำบลยายขาว	246	242	-	4	TambonYan Yao
ตำบลนาทุ่ง	124	124	-	-	TambonNa Thung
ตำบลเมืองบางยม	94	91	-	3	TambonMueang Bang Yom
ตำบลท่าทอง	55	55	-	-	TambonTha Thong
ตำบลปากน้ำ	141	138	-	3	TambonPak Nam
ตำบลหนองกลับ	101	101	-	-	TambonNong Klap
อำเภอศรีนคร	527	515	5	7	AmphoeSi Nakhon
ตำบลศรีนคร	124	119	3	2	TambonSi Nakhon
ตำบลนครเด็ฐ	100	96	1	3	TambonNakhon Doet
ตำบลน้ำชุม	112	111	1	-	TambonNam Khum

ตาราง 3 จำนวนสถานประกอบการ จำนวนตามรูปแบบการจัดตั้งทางเศรษฐกิจ อำเภอและตำบล (ต่อ)  
TABLE 3 NUMBER OF ESTABLISHMENTS BY FORM OF ECONOMIC ORGANIZATION, AMPHOE AND TAMBON (Contd.)

อำเภอ/ตำบล	จำนวน สถานประกอบการ Number of establishments	รูปแบบการจัดตั้งทางเศรษฐกิจ			Form of economic organization
		สำนักงานเดี่ยว Single unit	สำนักงานใหญ่ Head office	สำนักงานสาขา Branch	
ตำบลคลองมะพลับ	129	127	-	2	TambonKhlong Maphlap
ตำบลหนองบัว	62	62	-	-	TambonNong Bua
อำเภอทุ่งเสลี่ยม	430	428	-	2	AmphoeThung Saliam
ตำบลบ้านใหม่ชัยมงคล	120	119	-	1	TambonBan Mai Chai Mongkhon
ตำบลไทยชนะศึก	166	166	-	-	TambonThai Chana Suek
ตำบลทุ่งเสลี่ยม	144	143	-	1	TambonThung Saliam

ที่มา : สำนักงานอุตสาหกรรม พ.ศ. 2560 (ข้อมูลพื้นฐาน) จังหวัดสุโขทัย สำนักงานสถิติแห่งชาติ กระทรวงดิจิทัลเพื่อเศรษฐกิจและสังคม

Source : The 2017 Industrial Census (Basic Information), Sukhothai Province, National Statistical Office, Ministry of Digital Economy and Society.

ตาราง 4 จำนวนสถานประกอบการ จำนวนตามสัดส่วนของการร่วมลงทุนหรือถือหุ้นของต่างประเทศ อำเภอและตำบล  
TABLE 4 NUMBER OF ESTABLISHMENTS BY PROPORTION OF FOREIGN INVESTMENT OR SHARE HOLDING, AMPHOE AND TAMBON

อำเภอ/ตำบล	จำนวน สถานประกอบการ Number of establishments	ไม่มีต่างประเทศ ร่วมลงทุนหรือถือหุ้น No foreign's investment or share holding	สัดส่วนของการร่วมลงทุนหรือถือหุ้น		Amphoe/Tambon
			รวม Total	< 50%	
จังหวัดสุโขทัย	265	263	2	2	Sukhothai
อำเภอเมืองสุโขทัย	143	142	1	1	AmphoeMueang Sukhothai
ตำบลธานี	59	59	-	-	TambonThani
ตำบลบ้านสวน	11	11	-	-	TambonBan Suan
ตำบลเมืองเก่า	10	10	-	-	TambonMueang Kao
ตำบลปากแคว	11	11	-	-	TambonPak Khwae
ตำบลยางซ้าย	6	6	-	-	TambonYang Sai
ตำบลบ้านกล้วย	28	27	1	1	TambonBan Kluai
ตำบลบ้านหลุม	15	15	-	-	TambonBan Lum
ตำบลศาลเตี้ย	3	3	-	-	TambonTan Tia
ตำบลปากพระ	-	-	-	-	TambonPak Phra
ตำบลวังทองแดง	-	-	-	-	TambonWang Thong Daeng
อำเภอบ้านด่านลานหอย	2	2	-	-	AmphoeBan Dan Lan Hoi
ตำบลลานหอย	2	2	-	-	TambonLan Hoi
ตำบลบ้านด่าน	-	-	-	-	TambonBan Dan
ตำบลวังตะคร้อ	-	-	-	-	TambonWang Takhro
ตำบลวังน้ำขาว	-	-	-	-	TambonWang Nam Khao
ตำบลตลิ่งชัน	-	-	-	-	TambonTaling Chan
ตำบลหนองหญ้าปล้อง	-	-	-	-	TambonNong Ya Plong
ตำบลวังลึก	-	-	-	-	TambonWang Luek
อำเภอศรีมหาศ	6	6	-	-	AmphoeKhiri Mat
ตำบลโตนด	4	4	-	-	TambonTanot
ตำบลทุ่งหลวง	-	-	-	-	TambonThung Luang
ตำบลบ้านป้อม	-	-	-	-	TambonBan Pom
ตำบลสามพวง	-	-	-	-	TambonSam Phuang
ตำบลศรีศรีมหาศ	-	-	-	-	TambonSi Khiri Mat

ตาราง 4 จำนวนสถานประกอบการ จำนวนตามสัดส่วนของการร่วมลงทุนหรือถือหุ้นของต่างประเทศ อำเภอและตำบล (ต่อ)

TABLE 4 NUMBER OF ESTABLISHMENTS BY PROPORTION OF FOREIGN INVESTMENT OR SHARE HOLDING, AMPHOE AND TAMBON (Cont.)

อำเภอ/ตำบล	จำนวน สถานประกอบการ Number of establishments	ไม่มีต่างประเทศ		สัดส่วนของการร่วมลงทุนหรือถือหุ้น Proportion of foreign investment or share holding รวม Total	Amphoe/Tambon
		จำนวน No foreign's investment or share holding	สัดส่วน < 50%		
ตำบลหนองจิก	1	1	-	-	TambonNong Chik
ตำบลนาเชิงคีรี	1	1	-	-	TambonNa Choeng Khiri
ตำบลหนองกระดัง	-	-	-	-	TambonNong Krading
ตำบลบ้านน้ำพุ	-	-	-	-	TambonBan Nam Phu
ตำบลทุ่งยางเมือง	-	-	-	-	TambonThung Yang Mueang
อำเภอกงไกรลาศ	17	16	1	1	AmphoeKong Krailat
ตำบลกง	-	-	-	-	TambonKong
ตำบลบ้านกร่าง	10	10	-	-	TambonBan Krang
ตำบลไกรนอก	-	-	-	-	TambonKrai Nok
ตำบลไกรกลาง	-	-	-	-	TambonKrai Klang
ตำบลไกรโน	-	-	-	-	TambonKrai Nai
ตำบลดงเตี้ย	-	-	-	-	TambonDong Dueai
ตำบลป่าแฝก	4	4	-	-	TambonPa Faek
ตำบลกแรต	1	1	-	-	TambonKok Raet
ตำบลท่าฉนวน	1	-	1	1	TambonTha Chanuan
ตำบลหนองชุม	1	1	-	-	TambonNong Tum
ตำบลบ้านใหม่สุขเกษม	-	-	-	-	TambonBan Mai Suk Kasem
อำเภอศรีสัชนาลัย	25	25	-	-	AmphoeSi Satchanalai
ตำบลหาดเสี้ยว	15	15	-	-	TambonHat Siao
ตำบลปัว	-	-	-	-	TambonPa Ngio
ตำบลแม่เส้า	-	-	-	-	TambonMae Sam
ตำบลแม่ดิน	-	-	-	-	TambonMae Sin
ตำบลบ้านตึก	2	2	-	-	TambonBan Tuek
ตำบลหนองอ้อ	2	2	-	-	TambonNong O
ตำบลท่าชัย	3	3	-	-	TambonTha Chai
ตำบลศรีสัชนาลัย	-	-	-	-	TambonSi Satchanalai
ตำบลดงคู่	1	1	-	-	TambonDong Khu

ตาราง 4 จำนวนสถานประกอบการ จำนวนตามสัดส่วนของการร่วมลงทุนหรือถือหุ้นของต่างประเทศ อำเภอและตำบล (ต่อ)

TABLE 4 NUMBER OF ESTABLISHMENTS BY PROPORTION OF FOREIGN INVESTMENT OR SHARE HOLDING, AMPHOE AND TAMBON (Cont.)

อำเภอ/ตำบล	จำนวน สถานประกอบการ Number of establishments	ไม่มีต่างประเทศ ร่วมลงทุนหรือถือหุ้น No foreign's investment or share holding	สัดส่วนของการร่วมลงทุนหรือถือหุ้น Proportion of foreign investment or share holding		Amphoe/Tambon
			รวม Total	< 50%	
ตำบลบ้านแก่ง	1	1	-	-	TambonBan Kaeng
ตำบลสารจิตร	1	1	-	-	TambonSarachit
อำเภอศรีสำโรง	19	19	-	-	Amphoe Si Samrong
ตำบลคลองตาล	11	11	-	-	TambonKhlong Tan
ตำบลวังลึก	1	1	-	-	TambonWang Luek
ตำบลสามเรือน	4	4	-	-	TambonSam Ruean
ตำบลบ้านนา	-	-	-	-	TambonBan Na
ตำบลวังทอง	-	-	-	-	TambonWang Thong
ตำบลนาขุนไกร	-	-	-	-	TambonNa Khun Krai
ตำบลเกาะตาเลีย้ง	1	1	-	-	TambonKo Ta Liang
ตำบลวัดเกาะ	1	1	-	-	TambonWat Ko
ตำบลบ้านไร่	-	-	-	-	TambonBan Rai
ตำบลทับผึ้ง	1	1	-	-	TambonThap Phueng
ตำบลบ้านซ่าน	-	-	-	-	TambonBan San
ตำบลวังใหญ่	-	-	-	-	TambonWang Yai
ตำบลราวต้นจันทร์	-	-	-	-	TambonRao Ton Chan
อำเภอสุวรรณคโโลก	39	39	-	-	Amphoe Sawankhalok
ตำบลเมืองสุวรรณคโโลก	10	10	-	-	TambonMueang Sawankhalok
ตำบลโนนเมือง	15	15	-	-	TambonNai Mueang
ตำบลคลองกระจง	2	2	-	-	TambonKhlong Krachong
ตำบลวังพัฒนาพิชัย	-	-	-	-	TambonWang Phinphat
ตำบลวังไม่เขื่อน	2	2	-	-	TambonWang Mai Khon
ตำบลบ้านยาว	3	3	-	-	TambonYan Yao
ตำบลนาทุ่ง	-	-	-	-	TambonNa Thung
ตำบลคลองยาง	2	2	-	-	TambonKhlong Yang
ตำบลเมืองบางยม	2	2	-	-	TambonMueang Bang Yom
ตำบลท่าทอง	-	-	-	-	TambonTha Thong

ตาราง 4 จำนวนสถานประกอบการ จำนวนตามสัดส่วนของการร่วมลงทุนหรือถือหุ้นของต่างประเทศ อำเภอและตำบล (ต่อ)  
TABLE 4 NUMBER OF ESTABLISHMENTS BY PROPORTION OF FOREIGN INVESTMENT OR SHARE HOLDING, AMPHOE AND TAMBON (Cont.)

อำเภอ/ตำบล	จำนวน สถานประกอบการ Number of establishments	ไม่มีต่างประเทศ		สัดส่วนของการร่วมลงทุนหรือถือหุ้น Proportion of foreign investment or share holding รวม Total	อำเภอ/Tambon
		จำนวน No foreign's investment or share holding	รวม Total		
ตำบลปากน้ำ	2	2	-	-	TambonPak Nam
ตำบลป่ากุมเกาะ	1	1	-	-	TambonPa Kumko
ตำบลเมืองบางขลัง	-	-	-	-	TambonMueang Bang Khlang
ตำบลหนองก้อ	-	-	-	-	TambonNong Klap
อำเภอศรีนคร	1	1	-	-	AmphoeSi Nakhon
ตำบลศรีนคร	1	1	-	-	TambonSi Nakhon
ตำบลนครเด็ญ	-	-	-	-	TambonNakhon Doet
ตำบลน้ำชุม	-	-	-	-	TambonNam Khum
ตำบลคลองมะพลับ	-	-	-	-	TambonKhlong Maphlap
ตำบลหนองบัว	-	-	-	-	TambonNong Bua
อำเภอทุ่งเสลี่ยม	13	13	-	-	AmphoeThung Saliang
ตำบลบ้านใหม่ชัยมงคล	-	-	-	-	TambonBan Mai Chai Mongkhon
ตำบลไทยชนะศึก	-	-	-	-	TambonThai Chana Suek
ตำบลทุ่งเสลี่ยม	12	12	-	-	TambonThung Saliang
ตำบลกลางดง	-	-	-	-	TambonKlang Dong
ตำบลเขาแก้วศรีสมบูรณ์	1	1	-	-	TambonKhao Kao Si Sombun
ในเขตเทศบาล	180	179	1	1	Municipal area
อำเภอเมืองสุโขทัย	99	98	1	1	AmphoeMueang Sukhothai
ตำบลธานี	59	59	-	-	TambonThani
ตำบลบ้านสวน	5	5	-	-	TambonBan Suan
ตำบลเมืองเก่า	7	7	-	-	TambonMueang Kao
ตำบลบ้านกล้วย	28	27	1	1	TambonBan Kluai
อำเภอบ้านด่านลานหอย	2	2	-	-	AmphoeBan Dan Lan Hoi
ตำบลลานหอย	2	2	-	-	TambonLan Hoi
ตำบลตลิ่งชัน	-	-	-	-	TambonTaling Chan
อำเภอศรีมหาศ	1	1	-	-	AmphoeKhiri Mat
ตำบลโตนด	1	1	-	-	TambonTanot
ตำบลทุ่งหลวง	-	-	-	-	TambonThung Luang



ตาราง 4 จำนวนสถานประกอบการ จำนวนตามสัดส่วนของการร่วมลงทุนหรือถือหุ้นของต่างประเทศ อำเภอและตำบล (ต่อ)  
TABLE 4 NUMBER OF ESTABLISHMENTS BY PROPORTION OF FOREIGN INVESTMENT OR SHARE HOLDING, AMPHOE AND TAMBON (Cont.)

อำเภอ/ตำบล	จำนวน สถานประกอบการ Number of establishments	ไม่มีต่างประเทศ ร่วมลงทุนหรือถือหุ้น No foreign's investment or share holding	สัดส่วนของการร่วมลงทุนหรือถือหุ้น Proportion of foreign investment or share holding		Amphoe/Tambon
			รวม Total	< 50%	
อำเภอกิ่งไกรลาศ	7	7	-	-	AmphoeKong Krailat
ตำบลง	-	-	-	-	TambonKong
ตำบลบ้านราษฎร์	5	5	-	-	TambonBan Krang
ตำบลไกรกลาง	-	-	-	-	TambonKrai Klang
ตำบลดงเตี้ย	-	-	-	-	TambonDong Dueai
ตำบลป่าแฝก	2	2	-	-	TambonPa Faek
อำเภอศรีสัชนาลัย	18	18	-	-	AmphoeSi Satchanalai
ตำบลหาดเสี้ยว	15	15	-	-	TambonHat Siao
ตำบลหนองอ้อ	-	-	-	-	TambonNong O
ตำบลท่าชัย	3	3	-	-	TambonTha Chai
อำเภอศรีสัชนาลัย	-	-	-	-	TambonSi Satchanalai
อำเภอศรีสำโรง	11	11	-	-	AmphoeSi Samrong
ตำบลคลองตาล	11	11	-	-	TambonKhlong Tan
ตำบลวังลึก	-	-	-	-	TambonWang Luek
ตำบลสามเรือน	-	-	-	-	TambonSam Ruean
ตำบลบ้านนา	-	-	-	-	TambonBan Na
ตำบลวังทอง	-	-	-	-	TambonWang Thong
ตำบลเกาะตาเลี้ยง	-	-	-	-	TambonKo Ta Liang
อำเภอสวรรคโลก	30	30	-	-	AmphoeSawankhalok
ตำบลเมืองสวรรคโลก	10	10	-	-	TambonMueang Sawankhalok
ตำบลในเมือง	15	15	-	-	TambonNai Mueang
ตำบลวังพินาศ	-	-	-	-	TambonWang Phinphat
ตำบลวังไม้ขอน	2	2	-	-	TambonWang Mai Khon
ตำบลคลองยาง	2	2	-	-	TambonKhlong Yang
ตำบลป่ากุมเกาะ	1	1	-	-	TambonPa Kumko
ตำบลเมืองบางขลัง	-	-	-	-	TambonMueang Bang Khlang

ตาราง 4 จำนวนสถานประกอบการ จำนวนตามสัดส่วนของการร่วมลงทุนหรือถือหุ้นของต่างประเทศ อำเภอและตำบล (ต่อ)

TABLE 4 NUMBER OF ESTABLISHMENTS BY PROPORTION OF FOREIGN INVESTMENT OR SHARE HOLDING, AMPHOE AND TAMBON (Cont.)

อำเภอ/ตำบล	จำนวน สถานประกอบการ Number of establishments	ไม่มีต่างประเทศ ร่วมลงทุนหรือถือหุ้น No foreign's investment or share holding	สัดส่วนของการร่วมลงทุนหรือถือหุ้น		Amphoe/Tambon
			รวม	Proportion of foreign investment or share holding < 50%	
อำเภอศรีนคร	1	1	1	-	AmphoeSi Nakhon
ตำบลศรีนคร	1	1	1	-	TambonSi Nakhon
อำเภอทุ่งเสลี่ยม	11	11	11	-	AmphoeThung Saliarn
ตำบลทุ่งเสลี่ยม	10	10	10	-	TambonThung Saliarn
ตำบลกลางดง	-	-	-	-	TambonKlang Dong
ตำบลเขาแก้วศรีสมบูรณ์	1	1	1	-	TambonKhae Kao Si Sombun
นอกเขตเทศบาล	85	84	84	1	Non - municipal area
อำเภอเมืองสุโขทัย	44	44	44	-	AmphoeMueang Sukhothai
ตำบลบ้านสวน	6	6	6	-	TambonBan Suan
ตำบลเมืองเก่า	3	3	3	-	TambonMueang Kao
ตำบลปากแคว	11	11	11	-	TambonPak Khwae
ตำบลยางซ้าย	6	6	6	-	TambonYang Sai
ตำบลบ้านหลุม	15	15	15	-	TambonBan Lum
ตำบลตาลเดี่ยว	3	3	3	-	TambonTan Tia
ตำบลปากพระ	-	-	-	-	TambonPak Phra
ตำบลวังทองแดง	-	-	-	-	TambonWang Thong Daeng
อำเภอบ้านด่านลานหอย	-	-	-	-	AmphoeBan Dan Lan Hoi
ตำบลลานหอย	-	-	-	-	TambonLan Hoi
ตำบลบ้านด่าน	-	-	-	-	TambonBan Dan
ตำบลวังตะคร้อ	-	-	-	-	TambonWang Takhro
ตำบลวังน้ำขาว	-	-	-	-	TambonWang Nam Khao
ตำบลหนองหญ้าปล้อง	-	-	-	-	TambonNong Ya Plong
ตำบลวังลึก	-	-	-	-	TambonWang Luek
อำเภอศรีมหาศ	5	5	5	-	AmphoeKhiri Mat
ตำบลไตนต	3	3	3	-	TambonTanot
ตำบลบ้านป้อม	-	-	-	-	TambonBan Pom

ตาราง 4 จำนวนสถานประกอบการ จำนวนตามสัดส่วนของารร่วมลงทุนหรือถือหุ้นของต่างประเทศ อำเภอและตำบล (ต่อ)

TABLE 4 NUMBER OF ESTABLISHMENTS BY PROPORTION OF FOREIGN INVESTMENT OR SHARE HOLDING, AMPHOE AND TAMBON (Cont.)

อำเภอ/ตำบล	จำนวน สถานประกอบการ Number of establishments	ไม่มีต่างประเทศ		สัดส่วนของการร่วมลงทุนหรือถือหุ้น		Amphoe/Tambon
		รวมลงทุนหรือถือหุ้น	No foreign's investment or share holding	รวม	Proportion of foreign investment or share holding < 50%	
ตำบลสามพวง	-	-	-	-	-	TambonSam Phuang
ตำบลศรีศรีมาต	-	-	-	-	-	TambonSi Khiri Mat
ตำบลหนองจิก	1	1	-	-	-	TambonNong Chik
ตำบลนาเจียงศิริ	1	1	-	-	-	TambonNa Choeng Khiri
ตำบลหนองกระดัง	-	-	-	-	-	TambonNong Krading
ตำบลบ้านม่วง	-	-	-	-	-	TambonBan Nam Phu
ตำบลทุ่งยางเมือง	-	-	-	-	-	TambonThung Yang Mueang
อำเภอองไกรลาค	10	9	1	1	1	AmphoeKong Krailat
ตำบลง	-	-	-	-	-	TambonKong
ตำบลบ้านกร่าง	5	5	-	-	-	TambonBan Krang
ตำบลไทรนอก	-	-	-	-	-	TambonKrai Nok
ตำบลไทรกลาง	-	-	-	-	-	TambonKrai Klang
ตำบลไทรโน	-	-	-	-	-	TambonKrai Nai
ตำบลดงเตี้ย	-	-	-	-	-	TambonDong Dueai
ตำบลป่าแฝก	2	2	-	-	-	TambonPa Faek
ตำบลกกระต	1	1	-	-	-	TambonKok Raet
ตำบลท่าฉนวน	1	1	-	1	1	TambonTha Chanuan
ตำบลหนองตุม	1	1	-	-	-	TambonNong Tum
ตำบลบ้านใหม่สุขเกษม	-	-	-	-	-	TambonBan Mai Suk Kasem
อำเภอศรีสำมะลัย	7	7	-	-	-	AmphoeSi Satchanalai
ตำบลป่าจัว	-	-	-	-	-	TambonPa Ngio
ตำบลแม่เส้า	-	-	-	-	-	TambonMae Sam
ตำบลแม่สิน	-	-	-	-	-	TambonMae Sin
ตำบลบ้านตึก	2	2	-	-	-	TambonBan Tuek
ตำบลหนองอ้อ	2	2	-	-	-	TambonNong O
ตำบลดงคู่	1	1	-	-	-	TambonDong Khu
ตำบลบ้านแก่ง	1	1	-	-	-	TambonBan Kaeng
ตำบลสารจิต	1	1	-	-	-	TambonSarachit

ตาราง 4 จำนวนสถานประกอบการ จำนวนตามสัดส่วนของารร่วมลงทุนหรือถือหุ้นของต่างประเทศ อำเภอและตำบล (ต่อ)

TABLE 4 NUMBER OF ESTABLISHMENTS BY PROPORTION OF FOREIGN INVESTMENT OR SHARE HOLDING, AMPHOE AND TAMBON (Cont.)

อำเภอ/ตำบล	จำนวน สถานประกอบการ Number of establishments	ไม่มีต่างประเทศ ร่วมลงทุนหรือถือหุ้น No foreign's investment or share holding	สัดส่วนของการร่วมลงทุนหรือถือหุ้น Proportion of foreign investment or share holding		Amphoe/Tambon
			รวม Total	< 50%	
อำเภอศรีลำโพง	8	8	-	-	AmphoeSi Samrong
ตำบลวังลึก	1	1	-	-	TambonWang Luek
ตำบลสามเรือน	4	4	-	-	TambonSam Ruean
ตำบลบ้านนา	-	-	-	-	TambonBan Na
ตำบลวังทอง	-	-	-	-	TambonWang Thong
ตำบลนาขุนไกร	-	-	-	-	TambonNa Khun Krai
ตำบลเกาะตาเลี้ยง	1	1	-	-	TambonKo Ta Liang
ตำบลวัดเกาะ	1	1	-	-	TambonWat Ko
ตำบลบ้านไร่	-	-	-	-	TambonBan Rai
ตำบลทับผึ้ง	1	1	-	-	TambonThap Phueng
ตำบลบ้านซ่าน	-	-	-	-	TambonBan San
ตำบลวังใหญ่	-	-	-	-	TambonWang Yai
ตำบลราวต้นจันทร์	-	-	-	-	TambonRao Ton Chan
อำเภอสุวรรณโคสิน	9	9	-	-	AmphoeSawankhalok
ตำบลคลองกระจง	2	2	-	-	TambonKhlong Krachong
ตำบลวังพินพิภพ	-	-	-	-	TambonWang Phinphat
ตำบลวังไม้ขอน	-	-	-	-	TambonWang Mai Khon
ตำบลย่านยาว	3	3	-	-	TambonYan Yao
ตำบลนาทุ่ง	-	-	-	-	TambonNa Thung
ตำบลเมืองบางยม	2	2	-	-	TambonMueang Bang Yom
ตำบลท่าทอง	-	-	-	-	TambonTha Thong
ตำบลปากน้ำ	2	2	-	-	TambonPak Nam
ตำบลหนองกัลป์	-	-	-	-	TambonNong Klap
อำเภอศรีนคร	-	-	-	-	AmphoeSi Nakhon
ตำบลศรีนคร	-	-	-	-	TambonSi Nakhon
ตำบลนครเด็ญ	-	-	-	-	TambonNakhon Doet
ตำบลน้ำชุม	-	-	-	-	TambonNam Khum

ตาราง 4 จำนวนสถานประกอบการ จำนวนตามสัดส่วนของการร่วมลงทุนหรือถือหุ้นของต่างประเทศ อำเภอและตำบล (ต่อ)  
TABLE 4 NUMBER OF ESTABLISHMENTS BY PROPORTION OF FOREIGN INVESTMENT OR SHARE HOLDING, AMPHOE AND TAMBON (Cont.)

อำเภอ/ตำบล	จำนวน สถานประกอบการ Number of establishments	สัดส่วนของการร่วมลงทุนหรือถือหุ้น		Amphoe/Tambon
		ไม่มีต่างประเทศ ร่วมลงทุนหรือถือหุ้น No foreign's investment or share holding	Proportion of foreign investment or share holding รวม Total < 50%	
ตำบลคลองมะพลับ	-	-	-	Tambon Khlong Maphlap
ตำบลหนองบัว	-	-	-	Tambon Nong Bua
อำเภอทุ่งเสลี่ยม	2	2	-	Amphoe Thung Saliang
ตำบลบ้านใหม่ชัยมงคล	-	-	-	Tambon Ban Mai Chai Mongkhon
ตำบลไทยชนะศึก	-	-	-	Tambon Thai Chana Suek
ตำบลทุ่งเสลี่ยม	2	2	-	Tambon Thung Saliang

หมายเหตุ : เฉพาะสถานประกอบการที่มีรูปแบบการจัดตั้งตามกฎหมายเป็นบริษัทจำกัด และบริษัทจำกัด (มหาชน)

Note : Only establishments which were company limited and public company limited.

ที่มา : สำนักทะเบียนพาณิชย์ กรมส่งเสริมการค้าระหว่างประเทศ กระทรวงพาณิชย์ จังหวัดสุโขทัย สำนักงานสถิติแห่งชาติ กระทรวงดิจิทัลเพื่อเศรษฐกิจและสังคม

Source : The 2017 Industrial Census (Basic Information), Sukhothai Province, National Statistical Office, Ministry of Digital Economy and Society.

ตาราง 5 จำนวนสถานประกอบการ จำแนกตามขนาดของสถานประกอบการ (จำนวนคนทำงาน) อำเภอและตำบล  
 TABLE 5 NUMBER OF ESTABLISHMENTS BY SIZE OF ESTABLISHMENT (NUMBER OF PERSONS ENGAGED), AMPHOE AND TAMBON

อำเภอ/ตำบล	จำนวน สถานประกอบการ Number of establishments	ขนาดของสถานประกอบการ (จำนวนคนทำงาน) Size of establishment (Number of persons engaged)										Amphoe/Tambon
		จำนวน										
		1 - 5	6 - 10	11- 15	16 - 20	21 - 25	26 - 30	31 - 50	51 - 100	> 100		
จังหวัดสุโขทัย	19,338	18,125	734	221	92	54	24	52	23	13	Sukhothai	
อำเภอเมืองสุโขทัย	4,566	4,124	236	98	34	21	7	26	15	5	AmphoeMueang Sukhothai	
ตำบลธานี	1,247	1,109	78	30	9	9	2	4	4	2	TambonThani	
ตำบลบ้านสวน	480	445	14	10	4	2	2	3	-	-	TambonBan Suan	
ตำบลเมืองเก่า	810	752	32	16	2	3	-	3	2	-	TambonMueang Kao	
ตำบลปากแคว	407	354	28	8	5	4	-	5	3	-	TambonPak Khwae	
ตำบลยางซ้าย	210	196	6	3	1	1	-	3	-	-	TambonYang Sai	
ตำบลบ้านกล้วย	714	637	40	17	5	1	3	5	4	2	TambonBan Kluai	
ตำบลบ้านหลุม	264	222	23	8	5	1	-	3	1	1	TambonBan Lum	
ตำบลตาเลื่อย	145	132	6	4	2	-	-	-	1	-	TambonTan Tia	
ตำบลปากพระ	92	89	3	-	-	-	-	-	-	-	TambonPak Phra	
ตำบลวังทองแดง	197	188	6	2	1	-	-	-	-	-	TambonWang Thong Daeng	
อำเภอบ้านด่านลานหอย	1,191	1,170	16	4	1	-	-	-	-	-	AmphoeBan Dan Lan Hoi	
ตำบลลานหอย	352	340	9	3	-	-	-	-	-	-	TambonLan Hoi	
ตำบลบ้านด่าน	152	150	1	-	1	-	-	-	-	-	TambonBan Dan	
ตำบลวังตะคร้อ	125	123	2	-	-	-	-	-	-	-	TambonWang Takhro	
ตำบลวังน้ำขาว	241	239	2	-	-	-	-	-	-	-	TambonWang Nam Khao	
ตำบลตลิ่งชัน	131	131	-	-	-	-	-	-	-	-	TambonTaling Chan	
ตำบลหนองหญ้าปล้อง	103	101	1	1	-	-	-	-	-	-	TambonNong Ya Plong	
ตำบลวังลึก	87	86	1	-	-	-	-	-	-	-	TambonWang Luek	
อำเภอคีรีมาศ	1,965	1,898	40	14	5	2	1	5	-	-	AmphoeKhiri Mat	
ตำบลไตนวด	392	372	11	4	4	-	-	1	-	-	TambonTanot	
ตำบลทุ่งหลวง	600	587	9	3	-	1	-	-	-	-	TambonThung Luang	
ตำบลบ้านป้อม	151	145	4	2	-	-	-	-	-	-	TambonBan Pom	
ตำบลสามพวง	149	145	3	-	-	-	-	1	-	-	TambonSam Phuang	
ตำบลศรีคีรีมาศ	126	125	1	-	-	-	-	-	-	-	TambonSi Khiri Mat	
ตำบลหนองจิก	118	113	1	-	-	1	-	3	-	-	TambonNong Chik	



ตาราง 5 จำนวนสถานประกอบการ จำแนกตามขนาดของสถานประกอบการ (จำนวนคนทำงาน) อำเภอและตำบล (ต่อ)  
TABLE 5 NUMBER OF ESTABLISHMENTS BY SIZE OF ESTABLISHMENT (NUMBER OF PERSONS ENGAGED), AMPHOE AND TAMBON (Cont.)

อำเภอ/ตำบล	จำนวน สถานประกอบการ Number of establishments	ขนาดของสถานประกอบการ (จำนวนคนทำงาน) Size of establishment (Number of persons engaged)										Amphoe/Tambon
		จำนวน										
		1 - 5	6 - 10	11- 15	16 - 20	21 - 25	26 - 30	31 - 50	51 - 100	> 100		
อำเภอศรีสำโรง	2,211	2,087	85	17	5	7	3	6	1	-	-	Amphoe Si Samrong
ตำบลคลองตาล	556	530	20	3	2	-	-	1	-	-	-	Tambon Khlong Tan
ตำบลวังลึก	134	127	5	1	-	1	-	-	-	-	-	Tambon Wang Luek
ตำบลสามเรือน	204	193	6	2	-	2	-	1	-	-	-	Tambon Sam Ruean
ตำบลบ้านนา	65	60	2	2	-	1	-	-	-	-	-	Tambon Ban Na
ตำบลวังทอง	86	84	2	-	-	-	-	-	-	-	-	Tambon Wang Thong
ตำบลนาขุนไกร	168	156	6	1	2	1	1	-	1	-	-	Tambon Na Khun Krai
ตำบลเกาะตาเลี้ยง	196	181	10	4	-	-	-	1	-	-	-	Tambon Ko Ta Liang
ตำบลวัดเกาะ	150	142	7	1	-	-	-	-	-	-	-	Tambon Wat Ko
ตำบลบ้านไร่	170	165	5	-	-	-	-	-	-	-	-	Tambon Ban Rai
ตำบลทับผึ้ง	235	217	11	2	1	1	2	1	-	-	-	Tambon Thap Phueng
ตำบลบ้านซ่าน	91	83	7	-	-	-	-	1	-	-	-	Tambon Ban San
ตำบลวังใหญ่	64	62	1	-	-	1	-	-	-	-	-	Tambon Wang Yai
ตำบลราชนันทน์จันทร์	92	87	3	1	-	-	-	1	-	-	-	Tambon Rao Ton Chan
อำเภอสวรรคโลก	2,445	2,265	114	32	11	5	4	9	3	2	2	Amphoe Sawankhalok
ตำบลเมืองสวรรคโลก	619	585	21	11	1	-	-	-	1	-	-	Tambon Mueang Sawankhalok
ตำบลโนนเมือง	402	342	38	8	5	3	-	5	-	1	-	Tambon Nai Mueang
ตำบลคลองกระจะง	126	114	8	-	2	-	-	1	1	-	-	Tambon Khlong Krachong
ตำบลวังพัฒนาภัย	38	38	-	-	-	-	-	-	-	-	-	Tambon Wang Phinphat
ตำบลวังไม้ขอน	168	154	9	3	-	1	1	-	-	-	-	Tambon Wang Mai Khon
ตำบลย่านยาว	246	228	12	2	1	1	1	1	-	-	-	Tambon Yan Yao
ตำบลนาทุ่ง	124	113	7	2	-	-	1	1	-	-	-	Tambon Na Thung
ตำบลคลองยาง	88	84	4	-	-	-	-	-	-	-	-	Tambon Khlong Yang
ตำบลเมืองบางยม	94	83	7	4	-	-	-	-	-	-	-	Tambon Mueang Bang Yom
ตำบลท่าทอง	55	53	2	-	-	-	-	-	-	-	-	Tambon Tha Thong
ตำบลปากน้ำ	141	136	2	1	-	-	1	-	1	-	-	Tambon Pak Nam



ตาราง 5 จำนวนสถานประกอบการ จำแนกตามขนาดของสถานประกอบการ (จำนวนคนทำงาน) อำเภอและตำบล (ต่อ)  
TABLE 5 NUMBER OF ESTABLISHMENTS BY SIZE OF ESTABLISHMENT (NUMBER OF PERSONS ENGAGED), AMPHOE AND TAMBON (Cont.)

อำเภอ/ตำบล	จำนวน สถานประกอบการ Number of establishments	ขนาดของสถานประกอบการ (จำนวนคนทำงาน) Size of establishment (Number of persons engaged)										Amphoe/Tambon						
		ขนาดของสถานประกอบการ (จำนวนคนทำงาน) Size of establishment (Number of persons engaged)																
		1 - 5	6 - 10	11 - 15	16 - 20	21 - 25	26 - 30	31 - 50	51 - 100	> 100								
ตำบลป่ากุมเกาะ	143	137	2	1	1	1	-	-	1	-	-	1	-	-	-	-	-	TambonPa Kumko
ตำบลเมืองบางขลัง	100	98	2	-	-	-	-	-	-	-	-	-	-	-	-	-	-	TambonMueang Bang Khlang
ตำบลหนองกล้วย	101	100	-	-	-	1	-	-	-	-	-	-	-	-	-	-	-	TambonNong Klap
อำเภอศรีนคร	771	727	31	9	9	2	-	-	1	-	-	-	-	-	-	-	-	AmphoeSi Nakhon
ตำบลศรีนคร	368	350	14	4	4	-	-	-	-	-	-	-	-	-	-	-	-	TambonSi Nakhon
ตำบลนครเดี๋ย	100	90	6	1	1	2	-	-	1	-	-	-	-	-	-	-	-	TambonNakhon Doet
ตำบลน้ำชุม	112	106	4	2	2	-	-	-	-	-	-	-	-	-	-	-	-	TambonNam Khum
ตำบลคลองมะพลับ	129	120	6	2	2	-	-	-	-	-	-	-	-	-	-	-	-	TambonKhlung Maphlap
ตำบลหนองบัว	62	61	1	-	-	-	-	-	-	-	-	-	-	-	-	-	-	TambonNong Bua
อำเภอทุ่งเสลี่ยม	1,367	1,316	37	7	7	4	2	2	1	-	-	-	-	-	-	-	-	AmphoeThung Saliang
ตำบลบ้านใหม่ชัยมงคล	120	117	1	-	-	1	1	1	-	-	-	-	-	-	-	-	-	TambonBan Mai Chai Mongkhon
ตำบลไทยชนะศึก	166	162	4	-	-	-	-	-	-	-	-	-	-	-	-	-	-	TambonThai Chana Suek
ตำบลทุ่งเสลี่ยม	583	551	22	6	6	3	1	1	-	-	-	-	-	-	-	-	-	TambonThung Saliang
ตำบลกลางดง	241	238	3	-	-	-	-	-	-	-	-	-	-	-	-	-	-	TambonKlang Dong
ตำบลเขาแก้วศรีสมบูรณ์	257	248	7	1	1	-	-	-	1	-	-	-	-	-	-	-	-	TambonKhaeo Kao Si Sombun
ในเขตเทศบาล	9,104	8,505	372	119	119	37	21	21	12	12	21	21	10	10	7	7	7	Municipal area
อำเภอเมืองสุโขทัย	2,799	2,532	148	61	61	17	17	11	6	6	11	11	9	9	4	4	4	AmphoeMueang Sukhothai
ตำบลธานี	1,247	1,109	78	30	30	9	9	9	2	2	4	4	4	4	2	2	2	TambonThani
ตำบลบ้านสวน	321	305	8	5	5	2	-	-	1	-	-	-	-	-	-	-	-	TambonBan Suan
ตำบลเมืองเก่า	517	481	22	9	9	1	1	1	-	-	2	2	1	1	-	-	-	TambonMueang Kao
ตำบลบ้านกล้วย	714	637	40	17	17	5	5	1	3	3	5	5	4	4	2	2	2	TambonBan Kluai
อำเภอบ้านด่านลานหอย	390	378	9	3	3	-	-	-	-	-	-	-	-	-	-	-	-	AmphoeBan Dan Lan Hoi
ตำบลลานหอย	259	247	9	3	3	-	-	-	-	-	-	-	-	-	-	-	-	TambonLan Hoi
ตำบลตลิ่งชัน	131	131	-	-	-	-	-	-	-	-	-	-	-	-	-	-	-	TambonTaling Chan
อำเภอศรีมหา	838	818	12	5	5	1	1	1	-	-	1	1	-	-	-	-	-	AmphoeKhiri Mat
ตำบลโตนด	238	231	3	2	2	1	1	-	-	-	-	-	-	-	-	-	-	TambonTanot
ตำบลทุ่งหลวง	600	587	9	3	3	-	-	-	-	-	-	-	-	-	-	-	-	TambonThung Luang

ตาราง 5 จำนวนสถานประกอบการ จำแนกตามขนาดของสถานประกอบการ (จำนวนคนทำงาน) อำเภอและตำบล (ต่อ)  
TABLE 5 NUMBER OF ESTABLISHMENTS BY SIZE OF ESTABLISHMENT (NUMBER OF PERSONS ENGAGED), AMPHOE AND TAMBON (Cont.)

อำเภอ/ตำบล	จำนวน สถานประกอบการ Number of establishments	ขนาดของสถานประกอบการ (จำนวนคนทำงาน) Size of establishment (Number of persons engaged)									Amphoe/Tambon	
		ขนาดของสถานประกอบการ (จำนวนคนทำงาน) Size of establishment (Number of persons engaged)										
		1 - 5	6 - 10	11- 15	16 - 20	21 - 25	26 - 30	31 - 50	51 - 100	> 100		
อำเภอท่งไทรภาค	452	407	30	8	2	2	1	1	1	1	1	AmphoeKong Kraitat
ตำบลง	111	103	4	-	1	2	-	1	-	-	-	TambonKong
ตำบลบ้านกร่าง	311	285	20	5	1	-	-	-	-	-	-	TambonBan Krang
ตำบลไทรกลาง	2	-	1	-	-	-	-	-	-	-	1	TambonKrai Klang
ตำบลงเดือย	2	1	1	-	-	-	-	-	-	-	-	TambonDong Dueai
ตำบลป่าแฝก	26	18	4	3	-	-	1	-	-	-	-	TambonPa Faek
อำเภอศรีสำราญ	1,369	1,303	44	9	6	3	3	1	1	-	-	AmphoeSi Satchanalai
ตำบลหาดเสี้ยว	733	704	21	4	3	-	1	-	-	-	-	TambonHat Siao
ตำบลหนองอ้อ	23	21	1	1	-	-	-	-	-	-	-	TambonNong O
ตำบลท่าชัย	430	404	15	4	1	3	2	1	-	-	-	TambonTha Chai
ตำบลศรีสำราญ	183	174	7	-	2	-	-	-	-	-	-	TambonSi Satchanalai
อำเภอศรีสำราญ	581	555	20	3	2	-	-	1	-	-	-	AmphoeSi Samrong
ตำบลคลองตาล	556	530	20	3	2	-	-	1	-	-	-	TambonKhlong Tan
ตำบลวังลึก	7	7	-	-	-	-	-	-	-	-	-	TambonWang Luek
ตำบลสามเรือน	4	4	-	-	-	-	-	-	-	-	-	TambonSam Ruean
ตำบลบ้านนา	11	11	-	-	-	-	-	-	-	-	-	TambonBan Na
ตำบลวังทอง	2	2	-	-	-	-	-	-	-	-	-	TambonWang Thong
ตำบลเกาะตาเลี้ยง	1	1	-	-	-	-	-	-	-	-	-	TambonKo Ta Liang
อำเภอสุวรรณโคตร	1,494	1,380	74	20	7	3	1	6	1	2	2	AmphoeSawankhalok
ตำบลเมืองสวรรคโลก	619	585	21	11	1	-	-	-	1	-	-	TambonMueang Sawankhalok
ตำบลเนินเมือง	402	342	38	8	5	3	-	5	-	1	-	TambonNai Mueang
ตำบลวังพัฒนาพิชัย	21	21	-	-	-	-	-	-	-	-	-	TambonWang Phinphat
ตำบลวังไม้ขอน	121	113	7	-	-	-	1	-	-	-	-	TambonWang Mai Khon
ตำบลคลองยาง	88	84	4	-	-	-	-	-	-	-	-	TambonKhlong Yang
ตำบลป่ากุมเกาะ	143	137	2	1	1	-	-	1	-	1	-	TambonPa Kumko
ตำบลเมืองบางขลัง	100	98	2	-	-	-	-	-	-	-	-	TambonMueang Bang Khlang

ตาราง 5 จำนวนสถานประกอบการ จำแนกตามขนาดของสถานประกอบการ (จำนวนคนทำงาน) อำเภอและตำบล (ต่อ)  
 TABLE 5 NUMBER OF ESTABLISHMENTS BY SIZE OF ESTABLISHMENT (NUMBER OF PERSONS ENGAGED), AMPHOE AND TAMBON (Cont.)

อำเภอ/ตำบล	จำนวน สถานประกอบการ Number of establishments	ขนาดของสถานประกอบการ (จำนวนคนทำงาน) Size of establishment (Number of persons engaged)										Amphoe/Tambon			
		ขนาดของสถานประกอบการ (จำนวนคนทำงาน) Size of establishment (Number of persons engaged)													
		1 - 5	6 - 10	11 - 15	16 - 20	21 - 25	26 - 30	31 - 50	51 - 100	> 100					
อำเภอศรีนคร	244	231	10	3	-	-	-	-	-	-	-	-	-	-	AmphoeSi Nakhon
ตำบลศรีนคร	244	231	10	3	-	-	-	-	-	-	-	-	-	-	TambonSi Nakhon
อำเภอทุ่งเสลี่ยม	937	901	25	7	2	1	1	1	1	1	1	1	1	1	AmphoeThung Saliam
ตำบลทุ่งเสลี่ยม	439	415	15	6	2	1	1	1	1	1	1	1	1	1	TambonThung Saliam
ตำบลกลางดง	241	238	3	-	-	-	-	-	-	-	-	-	-	-	TambonKlang Dong
ตำบลเขาแก้วศรีสมบูรณ์	257	248	7	1	-	-	-	1	-	-	-	-	-	-	TambonKhaeo Kao Si Sombun
นอกเขตเทศบาล	10,234	9,620	362	102	55	33	12	31	13	6	6	6	6	6	Non - municipal area
อำเภอเมืองสุโขทัย	1,767	1,592	88	37	17	10	1	15	6	1	1	1	1	1	AmphoeMueang Sukhothai
ตำบลบ้านสวน	159	140	6	5	2	2	1	3	-	-	-	-	-	-	TambonBan Suan
ตำบลเมืองเก่า	293	271	10	7	1	2	-	1	1	1	1	1	1	1	TambonMueang Kao
ตำบลปากแคว	407	354	28	8	5	4	-	5	3	3	3	3	3	3	TambonPak Khwae
ตำบลยางซ้าย	210	196	6	3	1	1	-	3	-	-	-	-	-	-	TambonYang Sai
ตำบลบ้านหลุม	264	222	23	8	5	1	-	3	1	1	1	1	1	1	TambonBan Lum
ตำบลตาเดียว	145	132	6	4	2	-	-	-	1	1	1	1	1	1	TambonTan Tia
ตำบลปากพระ	92	89	3	-	-	-	-	-	-	-	-	-	-	-	TambonPak Phra
ตำบลวังทองแดง	197	188	6	2	1	-	-	-	-	-	-	-	-	-	TambonWang Thong Daeng
อำเภอบ้านด่านลานหอย	801	792	7	1	1	-	-	-	-	-	-	-	-	-	AmphoeBan Dan Lan Hoi
ตำบลลานหอย	93	93	-	-	-	-	-	-	-	-	-	-	-	-	TambonLan Hoi
ตำบลบ้านด่าน	152	150	1	-	1	-	-	-	-	-	-	-	-	-	TambonBan Dan
ตำบลวังตะเควรี	125	123	2	-	-	-	-	-	-	-	-	-	-	-	TambonWang Takhro
ตำบลวังน้ำขาว	241	239	2	-	-	-	-	-	-	-	-	-	-	-	TambonWang Nam Khao
ตำบลหนองหญ้าปล้อง	103	101	1	1	-	-	-	-	-	-	-	-	-	-	TambonNong Ya Plong
ตำบลวังลึก	87	86	1	-	-	-	-	-	-	-	-	-	-	-	TambonWang Luek
อำเภอคีรีมาศ	1,127	1,080	28	9	4	1	1	4	4	1	4	4	4	4	AmphoeKhiri Mat
ตำบลโตนด	154	141	8	2	3	-	-	-	-	-	-	-	-	-	TambonTanot
ตำบลบ้านป้อม	151	145	4	2	-	-	-	-	-	-	-	-	-	-	TambonBan Pom
ตำบลสามพวง	149	145	3	-	-	-	-	1	-	-	-	-	-	-	TambonSam Phuang

ตาราง 5 จำนวนสถานประกอบการ จำแนกตามขนาดของสถานประกอบการ (จำนวนคนทำงาน) อำเภอและตำบล (ต่อ)  
TABLE 5 NUMBER OF ESTABLISHMENTS BY SIZE OF ESTABLISHMENT (NUMBER OF PERSONS ENGAGED), AMPHOE AND TAMBON (Cont.)

อำเภอ/ตำบล	จำนวน สถานประกอบการ Number of establishments	ขนาดของสถานประกอบการ (จำนวนคนทำงาน) Size of establishment (Number of persons engaged)										Amphoe/Tambon			
		จำนวน													
		1 - 5	6 - 10	11- 15	16 - 20	21 - 25	26 - 30	31 - 50	51 - 100	> 100					
ตำบลศรีศรีมัท	126	125	1	-	-	-	-	-	-	-	-	-	-	-	TambonSi Khiri Mat
ตำบลหนองจิก	118	113	1	-	-	-	-	1	-	3	-	-	-	-	TambonNong Chik
ตำบลนาเชิงคีรี	152	146	5	1	-	-	-	-	-	-	-	-	-	-	TambonNa Choeng Khiri
ตำบลหนองกระดัง	74	69	4	1	-	-	-	-	-	-	-	-	-	-	TambonNong Krading
ตำบลบ้านน้ำพุ	143	138	2	2	-	-	-	-	-	1	-	-	-	-	TambonBan Nam Phu
ตำบลทุ่งยางเมือง	60	58	-	1	1	-	-	-	-	-	-	-	-	-	TambonThung Yang Mueang
อำเภอองคราตลาด	1,505	1,413	52	17	9	8	2	3	1	3	1	-	-	-	AmphoeKong Krailat
ตำบลกง	66	63	1	1	-	-	-	1	-	-	-	-	-	-	TambonKong
ตำบลบ้านกร่าง	50	42	7	1	-	-	-	-	-	-	-	-	-	-	TambonBan Krang
ตำบลไทรนอก	100	97	-	2	-	-	1	-	-	-	-	-	-	-	TambonKrai Nok
ตำบลไทรกลาง	113	111	2	-	-	-	-	-	-	-	-	-	-	-	TambonKrai Klang
ตำบลไทรโน	196	189	6	-	1	-	-	-	-	-	-	-	-	-	TambonKrai Nai
ตำบลดงเตี้ย	145	137	6	-	1	1	-	-	-	-	-	-	-	-	TambonDong Dueai
ตำบลป่าแฝก	176	165	6	1	-	4	-	-	-	-	-	-	-	-	TambonPa Faek
ตำบลกกแรต	136	125	3	4	2	1	-	1	-	1	-	-	-	-	TambonKok Raet
ตำบลท่าฉนวน	248	234	10	-	3	-	-	-	-	-	1	-	-	-	TambonTha Chanuan
ตำบลหนองตุ้ม	170	148	10	8	2	-	-	-	-	2	-	-	-	-	TambonNong Tum
ตำบลบ้านใหม่สุขเกษม	105	102	1	-	-	1	1	-	-	1	-	-	-	-	TambonBan Mai Suk Kasem
อำเภอศรีสีฆาลัย	1,496	1,415	49	6	13	4	1	1	3	1	1	3	4	-	AmphoeSi Satchanalai
ตำบลป่าจั่ว	223	216	4	-	3	-	-	-	-	-	-	-	-	-	TambonPa Ngio
ตำบลแม่สำ	114	106	4	2	1	-	-	-	-	-	1	-	-	-	TambonMae Sam
ตำบลแม่สิน	261	245	12	2	2	-	-	-	-	-	-	-	-	-	TambonMae Sin
ตำบลบ้านตึก	206	187	3	1	6	2	1	1	1	1	1	4	-	-	TambonBan Tuek
ตำบลหนองอ้อ	171	156	11	1	1	1	-	-	1	-	1	-	-	-	TambonNong O
ตำบลดงคู่	102	100	2	-	-	-	-	-	-	-	-	-	-	-	TambonDong Khu
ตำบลบ้านแก่ง	175	169	5	-	-	1	-	-	-	-	-	-	-	-	TambonBan Kaeng
ตำบลสารจิตร์	244	236	8	-	-	-	-	-	-	-	-	-	-	-	TambonSarachit



ตาราง 5 จำนวนสถานประกอบการ จำแนกตามขนาดของสถานประกอบการ (จำนวนคนทำงาน) อำเภอและตำบล (ต่อ)  
 TABLE 5 NUMBER OF ESTABLISHMENTS BY SIZE OF ESTABLISHMENT (NUMBER OF PERSONS ENGAGED), AMPHOE AND TAMBON (Cont.)

อำเภอ/ตำบล	จำนวน สถานประกอบการ Number of establishments	ขนาดของสถานประกอบการ (จำนวนคนทำงาน) Size of establishment (Number of persons engaged)									Amphoe/Tambon	
		1 - 5	6 - 10	11- 15	16 - 20	21 - 25	26 - 30	31 - 50	51 - 100	> 100		
ตำบลคลองมะพลับ	129	120	6	2	-	-	-	-	-	-	1	TambonKhlung Maphlap
ตำบลหนองบัว	62	61	1	-	-	-	-	-	-	-	-	TambonNong Bua
อำเภอทุ่งเสลี่ยม	430	415	12	-	2	1	-	-	-	-	-	AmphoeThung Saliam
ตำบลบ้านใหม่ชัยมงคล	120	117	1	-	1	1	-	-	-	-	-	TambonBan Mai Chai Mongkhon
ตำบลไทยชนะศึก	166	162	4	-	-	-	-	-	-	-	-	TambonThai Chana Suek
ตำบลทุ่งเสลี่ยม	144	136	7	-	1	-	-	-	-	-	-	TambonThung Saliam

ที่มา : สำนักงานอุตสาหกรรม พ.ศ. 2560 (ข้อมูลพื้นฐาน) จังหวัดสุโขทัย สำนักงานสถิติแห่งชาติ กระทรวงดิจิทัลเพื่อเศรษฐกิจและสังคม

Source : The 2017 Industrial Census (Basic Information), Sukhothai Province, National Statistical Office, Ministry of Digital Economy and Society.

ตาราง 6 จำนวนคนทำงานในสถานประกอบการ จำแนกตามขนาดของสถานประกอบการ (จำนวนคนทำงาน) อำเภอและตำบล  
 TABLE 6 NUMBER OF PERSONS ENGAGED IN ESTABLISHMENTS BY SIZE OF ESTABLISHMENT (NUMBER OF PERSONS ENGAGED), AMPHOE AND TAMBON

อำเภอ/ตำบล	จำนวน คนทำงาน Number of persons engaged	ขนาดของสถานประกอบการ (จำนวนคนทำงาน) Size of establishment (Number of persons engaged)										Amphoe/Tambon
		อำเภอ/ตำบล										
		1 - 5	6 - 10	11 - 15	16 - 20	21 - 25	26 - 30	31 - 50	51 - 100	> 100		
จังหวัดสุโขทัย	49,481	31,241	5,393	2,796	1,646	1,226	683	1,901	1,530	3,065	Sukhothai	
อำเภอเมืองสุโขทัย	14,870	7,695	1,718	1,247	616	478	201	964	985	966	AmphoeMueang Sukhothai	
ตำบลธานี	4,631	2,300	565	380	160	208	58	143	242	575	TambonThani	
ตำบลบ้านสวน	1,290	772	100	132	71	47	57	111	-	-	TambonBan Suan	
ตำบลเมืองเก่า	2,119	1,331	227	204	36	67	-	117	137	-	TambonMueang Kao	
ตำบลปากแคว	1,530	682	208	99	88	90	-	179	184	-	TambonPak Khwae	
ตำบลยางซ้าย	544	327	46	34	20	22	-	95	-	-	TambonYang Sai	
ตำบลบ้านกล้วย	2,752	1,242	306	214	97	22	86	201	304	280	TambonBan Kluai	
ตำบลบ้านหลุม	1,073	409	160	100	88	22	-	118	65	111	TambonBan Lum	
ตำบลตาลเดี่ยว	410	228	39	54	36	-	-	-	53	-	TambonTan Tia	
ตำบลปากพระ	167	144	23	-	-	-	-	-	-	-	TambonPak Phra	
ตำบลวังทองแดง	354	260	44	30	20	-	-	-	-	-	TambonWang Thong Daeng	
อำเภอบ้านด่านลานหอย	2,072	1,882	120	50	20	-	-	-	-	-	AmphoeBan Dan Lan Hoi	
ตำบลลานหอย	688	578	71	39	-	-	-	-	-	-	TambonLan Hoi	
ตำบลบ้านด่าน	265	239	6	-	20	-	-	-	-	-	TambonBan Dan	
ตำบลวังตะคร้อ	217	202	15	-	-	-	-	-	-	-	TambonWang Takhro	
ตำบลวังน้ำขาว	355	341	14	-	-	-	-	-	-	-	TambonWang Nam Khao	
ตำบลตลิ่งชัน	225	225	-	-	-	-	-	-	-	-	TambonTaling Chan	
ตำบลหนองหญ้าปล้อง	189	171	7	11	-	-	-	-	-	-	TambonNong Ya Plong	
ตำบลวังลึก	133	126	7	-	-	-	-	-	-	-	TambonWang Luek	
อำเภอศรีมณฑ	3,767	2,963	296	168	87	45	30	178	-	-	AmphoeKhiri Mat	
ตำบลโตนด	923	696	75	49	71	-	-	32	-	-	TambonTanot	
ตำบลทุ่งหลวง	1,010	875	78	35	-	22	-	-	-	-	TambonThung Luang	
ตำบลบ้านป้อม	270	221	26	23	-	-	-	-	-	-	TambonBan Pom	
ตำบลสามพวง	288	234	18	-	-	-	-	36	-	-	TambonSam Phuang	
ตำบลศรีศรีมาต	175	169	6	-	-	-	-	-	-	-	TambonSi Khiri Mat	
ตำบลหนองจิก	318	178	7	-	-	23	-	110	-	-	TambonNong Chik	

TABLE 6 NUMBER OF PERSONS ENGAGED IN ESTABLISHMENTS BY SIZE OF ESTABLISHMENT (NUMBER OF PERSONS ENGAGED), AMPHOE AND TAMBON (Cont.)

อำเภอ/ตำบล	จำนวน คนทำงาน Number of persons engaged	ขนาดของสถานประกอบการ (จำนวนคนทำงาน) Size of establishment (Number of persons engaged)										Amphoe/Tambon		
		1 - 5	6 - 10	11- 15	16 - 20	21 - 25	26 - 30	31 - 50	51 - 100	> 100				
		ตำบลนาเชิงคีรี	270	218	38	14	-	-	-	-	-		-	-
ตำบลหนองกระดัง	153	107	34	12	-	-	-	-	-	-	-	-	-	TambonNong Krading
ตำบลบ้านน้ำพุ	257	189	14	24	-	-	-	30	-	-	-	-	-	TambonBan Nam Phu
ตำบลทุ่งยางเมือง	103	76	-	11	16	-	-	-	-	-	-	-	-	TambonThung Yang Mueang
อำเภอคลองไทรลาด	4,966	3,169	602	322	191	231	89	164	63	135	-	-	-	AmphoeKong Krailat
ตำบลกง	464	291	37	11	16	68	-	41	-	-	-	-	-	TambonKong
ตำบลบ้านกร่าง	864	581	191	76	16	-	-	-	-	-	-	-	-	TambonBan Krang
ตำบลไทรนอก	213	161	-	22	-	-	30	-	-	-	-	-	-	TambonKrai Nok
ตำบลไทรกลาง	327	170	22	-	-	-	-	-	-	-	135	-	-	TambonKrai Klang
ตำบลไทรโน	388	329	42	-	17	-	-	-	-	-	-	-	-	TambonKrai Nai
ตำบลดงเตี้ย	307	213	54	-	17	23	-	-	-	-	-	-	-	TambonDong Dueai
ตำบลป่าแฝก	584	331	73	54	-	97	29	-	-	-	-	-	-	TambonPa Faek
ตำบลกกแรต	372	211	20	51	33	22	-	35	-	-	-	-	-	TambonKok Raet
ตำบลท่าฉนวน	597	406	72	-	56	-	-	-	63	-	-	-	-	TambonTha Chanuan
ตำบลหนองชุม	614	299	83	108	36	-	-	88	-	-	-	-	-	TambonNong Tum
ตำบลบ้านใหม่สุขเกษม	236	177	8	-	-	21	30	-	-	-	-	-	-	TambonBan Mai Suk Kasem
อำเภอศรีสัชนาลัย	7,611	4,388	673	177	339	154	110	64	222	1,484	-	-	-	AmphoeSi Satchanalai
ตำบลหาดเสี้ยว	1,382	1,117	137	48	50	-	30	-	-	-	-	-	-	TambonHat Siao
ตำบลป่าจั่ว	378	293	31	-	54	-	-	-	-	-	-	-	-	TambonPa Ngio
ตำบลแม่ส่า	328	177	30	23	20	-	-	-	78	-	-	-	-	TambonMae Sam
ตำบลแม่สิน	576	426	90	23	37	-	-	-	-	-	-	-	-	TambonMae Sin
ตำบลบ้านตึก	2,112	305	30	11	111	42	27	32	70	1,484	-	-	-	TambonBan Tuek
ตำบลหนองอ้อ	513	295	78	27	17	22	-	-	74	-	-	-	-	TambonNong O
ตำบลท่าชัย	987	664	112	45	16	65	53	32	-	-	-	-	-	TambonTha Chai
ตำบลศรีสัชนาลัย	380	290	56	-	34	-	-	-	-	-	-	-	-	TambonSi Satchanalai
ตำบลดงคู่	172	159	13	-	-	-	-	-	-	-	-	-	-	TambonDong Khu
ตำบลบ้านแก่ง	324	261	38	-	-	25	-	-	-	-	-	-	-	TambonBan Kaeng
ตำบลสารจิตร	459	401	58	-	-	-	-	-	-	-	-	-	-	TambonSarachit



ตาราง 6 จำนวนพนักงานในสถานประกอบการ จำนวนตามขนาดของสถานประกอบการ (จำนวนคนทำงาน) อำเภอและตำบล (ต่อ)  
 TABLE 6 NUMBER OF PERSONS ENGAGED IN ESTABLISHMENTS BY SIZE OF ESTABLISHMENT (NUMBER OF PERSONS ENGAGED), AMPHOE AND TAMBON (Cont.)

อำเภอ/ตำบล	จำนวน คนทำงาน Number of persons engaged	ขนาดของสถานประกอบการ (จำนวนคนทำงาน) Size of establishment (Number of persons engaged)										Amphoe/Tambon
		1 - 5										
		1 - 5	6 - 10	11 - 15	16 - 20	21 - 25	26 - 30	31 - 50	51 - 100	> 100		
อำเภอศรีสำโรง	5,041	3,581	637	226	85	160	86	208	58	-	-	Amphoe Si Samrong
ตำบลคลองตาล	1,208	933	159	41	33	-	-	42	-	-	-	TambonKhtong Tan
ตำบลวังลึก	280	207	38	13	-	22	-	-	-	-	-	TambonWang Luek
ตำบลสามเรือน	448	300	43	28	-	42	-	35	-	-	-	TambonSam Ruean
ตำบลบ้านนา	169	104	14	26	-	25	-	-	-	-	-	TambonBan Na
ตำบลวังทอง	178	162	16	-	-	-	-	-	-	-	-	TambonWang Thong
ตำบลนาขุนไกร	469	258	47	15	36	25	30	-	58	-	-	TambonNa Khun Krai
ตำบลเกาะตาเลี้ยง	477	328	64	51	-	-	-	34	-	-	-	TambonKo Ta Liang
ตำบลวัดเกาะ	326	258	56	12	-	-	-	-	-	-	-	TambonWat Ko
ตำบลบ้านไร่	299	256	43	-	-	-	-	-	-	-	-	TambonBan Rai
ตำบลทับตั้ง	615	385	77	25	16	21	56	35	-	-	-	TambonThap Phueng
ตำบลบ้านซ่าน	229	146	52	-	-	-	-	31	-	-	-	TambonBan San
ตำบลวังใหญ่	138	106	7	-	-	25	-	-	-	-	-	TambonWang Yai
ตำบลรวาตันจันทร์	205	138	21	15	-	-	-	31	-	-	-	TambonRao Ton Chan
อำเภอสวรรคโลก	6,586	4,081	836	400	191	113	110	323	202	330	Amphoe Sawankhalok	
ตำบลเมืองสวรรคโลก	1,510	1,129	159	145	17	-	-	-	60	-	-	TambonMueang Sawankhalok
ตำบลในเมือง	1,570	681	280	99	85	67	-	168	-	190	TambonNai Mueang	
ตำบลคลองกระจง	415	191	56	-	33	-	-	47	88	-	-	TambonKhtong Krachong
ตำบลวังพินพาทย์	67	67	-	-	-	-	-	-	-	-	-	TambonWang Phinphat
ตำบลวังไม้ขอน	440	292	65	36	-	21	26	-	-	-	-	TambonWang Mai Khon
ตำบลย่านยาว	646	416	90	27	20	25	28	40	-	-	-	TambonYan Yao
ตำบลนาพุง	307	174	53	23	-	-	26	31	-	-	-	TambonNa Thung
ตำบลคลองยาง	178	149	29	-	-	-	-	-	-	-	-	TambonKhtong Yang
ตำบลเมืองบางยม	225	129	49	47	-	-	-	-	-	-	-	TambonMueang Bang Yom
ตำบลท่าทอง	103	91	12	-	-	-	-	-	-	-	-	TambonTha Thong
ตำบลปากน้ำ	324	214	15	11	-	-	30	-	54	-	-	TambonPak Nam
ตำบลป่ากุมเกาะ	446	225	16	12	16	-	-	37	-	140	TambonPa Kumko	

ตาราง 6 จำนวนคนทำงานในสถานประกอบการ จำนวนตามขนาดของสถานประกอบการ (จำนวนคนทำงาน) อำเภอและตำบล (ต่อ)

TABLE 6 NUMBER OF PERSONS ENGAGED IN ESTABLISHMENTS BY SIZE OF ESTABLISHMENT (NUMBER OF PERSONS ENGAGED), AMPHOE AND TAMBON (Cont.)

อำเภอ/ตำบล	จำนวน คนทำงาน Number of persons engaged	ขนาดของสถานประกอบการ (จำนวนคนทำงาน) Size of establishment (Number of persons engaged)										Amphoe/Tambon	
		1 - 5	6 - 10	11- 15	16 - 20	21 - 25	26 - 30	31 - 50	51 - 100	> 100			
		ตำบลเมืองบางขลัง	175	163	12	-	-	-	-	-	-		-
ตำบลหนองกล้วย	180	160	-	20	-	-	-	-	-	-	-	-	TambonNong Klap
อำเภอศรีนคร	1,824	1,254	240	113	40	27	-	-	-	150	-	-	AmphoeSi Nakhon
ตำบลศรีนคร	765	605	107	53	-	-	-	-	-	-	-	-	TambonSi Nakhon
ตำบลนครเดิฐ	283	157	47	12	40	27	-	-	-	-	-	-	TambonNakhon Doet
ตำบลน้ำชุม	221	168	31	22	-	-	-	-	-	-	-	-	TambonNam Khum
ตำบลคลองมะพลับ	453	232	45	26	-	-	-	-	-	150	-	-	TambonKhtong Maphlap
ตำบลหนองบัว	102	92	10	-	-	-	-	-	-	-	-	-	TambonNong Bua
อำเภอทุ่งเสลี่ยม	2,744	2,228	271	93	77	45	30	-	-	-	-	-	AmphoeThung Saliam
ตำบลบ้านใหม่ชัยมงคล	235	186	7	20	22	-	-	-	-	-	-	-	TambonBan Mai Chai Mongkhon
ตำบลไทยชนะศึก	271	241	30	-	-	-	-	-	-	-	-	-	TambonThai Chana Suek
ตำบลทุ่งเสลี่ยม	1,307	989	159	79	57	23	-	-	-	-	-	-	TambonThung Saliam
ตำบลกลางดง	412	387	25	-	-	-	-	-	-	-	-	-	TambonKlang Dong
ตำบลเขาแก้วศรีสมบูรณ์	519	425	50	14	-	30	-	-	-	-	-	-	TambonKhao Kaeo Si Sombun
ในเขตเทศบาล	23,714	15,229	2,745	1,514	644	474	342	778	668	1,320	-	-	Municipal area
อำเภอเมืองสุโขทัย	9,362	4,892	1,078	771	307	251	174	426	608	855	-	-	AmphoeMueang Sukhothai
ตำบลธานี	4,631	2,300	565	380	160	208	58	143	242	575	-	-	TambonThani
ตำบลบ้านสวน	698	520	54	60	34	-	30	-	-	-	-	-	TambonBan Suan
ตำบลเมืองเก่า	1,281	830	153	117	16	21	-	82	62	-	-	-	TambonMueang Kao
ตำบลบ้านกล้วย	2,752	1,242	306	214	97	22	86	201	304	280	-	-	TambonBan Kluai
อำเภอบ้านด่านลานหอย	771	661	71	39	-	-	-	-	-	-	-	-	AmphoeBan Dan Lan Hoi
ตำบลลานหอย	546	436	71	39	-	-	-	-	-	-	-	-	TambonLan Hoi
ตำบลดั่งช้าง	225	225	-	-	-	-	-	-	-	-	-	-	TambonTaling Chan
อำเภอศีร์ษะเกษ	1,530	1,300	97	62	17	22	-	32	-	-	-	-	AmphoeKhiri Mat
ตำบลโพนด	520	425	19	27	17	-	-	32	-	-	-	-	TambonTanot
ตำบลทุ่งหลวง	1,010	875	78	35	-	22	-	-	-	-	-	-	TambonThung Luang

ตาราง 6 จำนวนคนทำงานในสถานประกอบการ จำแนกตามขนาดของสถานประกอบการ (จำนวนคนทำงาน) อำเภอและตำบล (ต่อ)  
 TABLE 6 NUMBER OF PERSONS ENGAGED IN ESTABLISHMENTS BY SIZE OF ESTABLISHMENT (NUMBER OF PERSONS ENGAGED), AMPHOE AND TAMBON (Cont.)

อำเภอ/ตำบล	จำนวน คนทำงาน Number of persons engaged	ขนาดของสถานประกอบการ (จำนวนคนทำงาน) Size of establishment (Number of persons engaged)										Amphoe/Tambon
		1 - 5	6 - 10	11 - 15	16 - 20	21 - 25	26 - 30	31 - 50	51 - 100	> 100		
		อำเภอกิ่งไทรลาด	1,337	730	217	107	32	46	29	41	-	
ตำบลง	318	186	29	-	16	46	-	41	-	-	TambonKong	
ตำบลบ้านกร่าง	720	497	143	64	16	-	-	-	-	-	TambonBan Kiang	
ตำบลไทรกลาง	143	-	8	-	-	-	-	-	-	135	TambonKrai Klang	
ตำบลดงเดือย	10	2	8	-	-	-	-	-	-	-	TambonDong Dueai	
ตำบลป่าแฝก	146	45	29	43	-	29	-	-	-	-	TambonPa Faek	
อำเภอศรีสำริด	2,808	2,112	311	105	100	65	83	32	-	-	AmphoeSi Satchanalai	
ตำบลหาดเสี้ยว	1,382	1,117	137	48	50	-	30	-	-	-	TambonHat Siao	
ตำบลหนองอ้อ	59	41	6	12	-	-	-	-	-	-	TambonNong O	
ตำบลท่าชัย	987	664	112	45	16	65	53	32	-	-	TambonTha Chai	
อำเภอศรีสำริด	380	290	56	-	34	-	-	-	-	-	TambonSi Satchanalai	
อำเภอศรีสำริด	1,253	978	159	41	33	-	-	42	-	-	AmphoeSi Samrong	
ตำบลคลองตาล	1,208	933	159	41	33	-	-	42	-	-	TambonKhtong Tan	
ตำบลวังลึก	11	11	-	-	-	-	-	-	-	-	TambonWang Luek	
ตำบลสามเรือน	8	8	-	-	-	-	-	-	-	-	TambonSam Ruean	
ตำบลบ้านนา	18	18	-	-	-	-	-	-	-	-	TambonBan Na	
ตำบลวังทอง	4	4	-	-	-	-	-	-	-	-	TambonWang Thong	
ตำบลเกาะตาเตี้ย	4	4	-	-	-	-	-	-	-	-	TambonKo Ta Liang	
อำเภอสวรรคโลก	4,200	2,591	547	256	118	67	26	205	60	330	AmphoeSawankhalok	
ตำบลเมืองสวรรคโลก	1,510	1,129	159	145	17	-	-	-	60	-	TambonMueang Sawankhalok	
ตำบลในเมือง	1,570	681	280	99	85	67	-	168	-	190	TambonNai Mueang	
ตำบลวังพิณพาทย์	34	34	-	-	-	-	-	-	-	-	TambonWang Phinphat	
ตำบลวังไม้ขอน	287	210	51	-	-	-	26	-	-	-	TambonWang Mai Khon	
ตำบลคลองยาง	178	149	29	-	-	-	-	-	-	-	TambonKhtong Yang	
ตำบลป่ากุมเกาะ	446	225	16	12	16	-	-	37	-	140	TambonPa Kumko	
ตำบลเมืองบางขลัง	175	163	12	-	-	-	-	-	-	-	TambonMueang Bang Khleng	

ตาราง 6 จำนวนคนทำงานในสถานประกอบการ จำแนกตามขนาดของสถานประกอบการ (จำนวนคนทำงาน) อำเภอและตำบล (ต่อ)  
 TABLE 6 NUMBER OF PERSONS ENGAGED IN ESTABLISHMENTS BY SIZE OF ESTABLISHMENT (NUMBER OF PERSONS ENGAGED), AMPHOE AND TAMBON (Cont.)

อำเภอ/ตำบล	จำนวน คนทำงาน Number of persons engaged	ขนาดของสถานประกอบการ (จำนวนคนทำงาน) Size of establishment (Number of persons engaged)										Amphoe/Tambon			
		ขนาดของสถานประกอบการ (จำนวนคนทำงาน) Size of establishment (Number of persons engaged)													
		1 - 5	6 - 10	11 - 15	16 - 20	21 - 25	26 - 30	31 - 50	51 - 100	> 100					
อำเภอศรีนคร	517	400	77	40	-	-	-	-	-	-	-	-	-	-	AmphoeSi Nakhon
ตำบลศรีนคร	517	400	77	40	-	-	-	-	-	-	-	-	-	-	TambonSi Nakhon
อำเภอทุ่งเสลี่ยม	1,936	1,565	188	93	37	23	30	-	-	-	-	-	-	-	AmphoeThung Saliang
ตำบลทุ่งเสลี่ยม	1,005	753	113	79	37	23	-	-	-	-	-	-	-	-	TambonThung Saliang
ตำบลกลางดง	412	387	25	-	-	-	-	-	-	-	-	-	-	-	TambonKlang Dong
ตำบลเขาแก้วศรีสมบูรณ์	519	425	50	14	-	-	30	-	-	-	-	-	-	-	TambonKhae Kao Si Sombun
นอกเขตเทศบาล	25,767	16,012	2,648	1,282	1,002	752	341	1,123	862	1,745	-	-	-	-	Non - municipal area
อำเภอเมืองสุโขทัย	5,508	2,803	640	476	309	227	27	538	377	111	-	-	-	-	AmphoeMueang Sukhothai
ตำบลบ้านสวน	592	252	46	72	37	47	27	111	-	-	-	-	-	-	TambonBan Suan
ตำบลเมืองเก่า	838	501	74	87	20	46	-	35	75	-	-	-	-	-	TambonMueang Kao
ตำบลปากแคว	1,530	682	208	99	88	90	-	179	184	-	-	-	-	-	TambonPak Khwae
ตำบลยางซ้าย	544	327	46	34	20	22	-	95	-	-	-	-	-	-	TambonYang Sai
ตำบลบ้านหมูลม	1,073	409	160	100	88	22	-	118	65	111	-	-	-	-	TambonBan Lum
ตำบลตาลเดี่ยว	410	228	39	54	36	-	-	-	53	-	-	-	-	-	TambonTan Tia
ตำบลปากพระ	167	144	23	-	-	-	-	-	-	-	-	-	-	-	TambonPak Phra
ตำบลวังทองแดง	354	260	44	30	20	-	-	-	-	-	-	-	-	-	TambonWang Thong Daeng
อำเภอบ้านด่านลานหอย	1,301	1,221	49	11	20	-	-	-	-	-	-	-	-	-	AmphoeBan Dan Lan Hoi
ตำบลลานหอย	142	142	-	-	-	-	-	-	-	-	-	-	-	-	TambonLan Hoi
ตำบลบ้านดำน	265	239	6	-	20	-	-	-	-	-	-	-	-	-	TambonBan Dan
ตำบลวังตะคร้อ	217	202	15	-	-	-	-	-	-	-	-	-	-	-	TambonWang Takhro
ตำบลวังน้ำขาว	355	341	14	-	-	-	-	-	-	-	-	-	-	-	TambonWang Nam Khao
ตำบลหนองหญ้าปล้อง	189	171	7	11	-	-	-	-	-	-	-	-	-	-	TambonNong Ya Plong
ตำบลวังลึก	133	126	7	-	-	-	-	-	-	-	-	-	-	-	TambonWang Luek
อำเภอศรีมหา	2,237	1,663	199	106	70	23	30	146	-	-	-	-	-	-	AmphoeKhiri Mat
ตำบลไตนต	403	271	56	22	54	-	-	-	-	-	-	-	-	-	TambonTanot

ตาราง 6 จำนวนคนทำงานในสถานประกอบการ จำนวนตามขนาดของสถานประกอบการ (จำนวนคนทำงาน) อำเภอและตำบล (ต่อ)  
 TABLE 6 NUMBER OF PERSONS ENGAGED IN ESTABLISHMENTS BY SIZE OF ESTABLISHMENT (NUMBER OF PERSONS ENGAGED), AMPHOE AND TAMBON (Cont.)

อำเภอ/ตำบล	จำนวน คนทำงาน Number of persons engaged	ขนาดของสถานประกอบการ (จำนวนคนทำงาน) Size of establishment (Number of persons engaged)										Amphoe/Tambon		
		1 - 5	6 - 10	11- 15	16 - 20	21 - 25	26 - 30	31 - 50	51 - 100	> 100				
		ตำบลบ้านป้อม	270	221	26	23	-	-	-	-	-		-	-
ตำบลสามพวง	288	234	18	-	-	-	-	-	-	-	36	-	-	TambonSam Phuang
ตำบลศรีศรีรัต	175	169	6	-	-	-	-	-	-	-	-	-	-	TambonSi Khiri Mat
ตำบลหนองจิก	318	178	7	-	23	-	-	-	-	-	110	-	-	TambonNong Chik
ตำบลนาเชิงคีรี	270	218	38	14	-	-	-	-	-	-	-	-	-	TambonNa Choeng Khiri
ตำบลหนองกระดัง	153	107	34	12	-	-	-	-	-	-	-	-	-	TambonNong Krading
ตำบลบ้านน้ำพุ	257	189	14	24	-	-	30	-	-	-	-	-	-	TambonBan Nam Phu
ตำบลทุ่งยางเมือง	103	76	-	11	16	-	-	-	-	-	-	-	-	TambonThung Yang Mueang
อำเภอโกนเกรลาด	3,629	2,439	385	215	159	185	60	123	63	-	-	-	-	AmphoeKong Krailat
ตำบลกง	146	105	8	11	-	22	-	-	-	-	-	-	-	TambonKong
ตำบลบ้านกร่าง	144	84	48	12	-	-	-	-	-	-	-	-	-	TambonBan Krang
ตำบลไทรนอก	213	161	-	22	-	-	30	-	-	-	-	-	-	TambonKrai Nok
ตำบลไทรกลาง	184	170	14	-	-	-	-	-	-	-	-	-	-	TambonKrai Klang
ตำบลไทรโน	388	329	42	-	17	-	-	-	-	-	-	-	-	TambonKrai Nai
ตำบลดงเดือย	297	211	46	-	17	23	-	-	-	-	-	-	-	TambonDong Dueai
ตำบลป่าแฝก	438	286	44	11	-	97	-	-	-	-	-	-	-	TambonPa Faek
ตำบลกแกแรต	372	211	20	51	33	22	-	35	-	-	-	-	-	TambonKok Raet
ตำบลท่าฉนวน	597	406	72	-	56	-	-	-	63	-	-	-	-	TambonTha Chanuan
ตำบลหนองชุม	614	299	83	108	36	-	-	88	-	-	-	-	-	TambonNong Tum
ตำบลบ้านใหม่สุขเกษม	236	177	8	-	-	21	30	-	-	-	-	-	-	TambonBan Mai Suk Kasem
อำเภอศรีสำริด	4,803	2,276	362	72	239	89	27	32	222	1,484	-	-	-	AmphoeSi Satchanalai
ตำบลป่าจิว	378	293	31	-	54	-	-	-	-	-	-	-	-	TambonPa Ngio
ตำบลแม่สำ	328	177	30	23	20	-	-	-	78	-	-	-	-	TambonMae Sam
ตำบลแม่สิน	576	426	90	23	37	-	-	-	-	-	-	-	-	TambonMae Sin
ตำบลบ้านตึก	2,112	305	30	11	111	42	27	32	70	1,484	-	-	-	TambonBan Tuek
ตำบลหนองอ้อ	454	254	72	15	17	22	-	-	74	-	-	-	-	TambonNong O

ตาราง 6 จำนวนคนทำงานในสถานประกอบการ จำแนกตามขนาดของสถานประกอบการ (จำนวนคนทำงาน) อำเภอและตำบล (ต่อ)

TABLE 6 NUMBER OF PERSONS ENGAGED IN ESTABLISHMENTS BY SIZE OF ESTABLISHMENT (NUMBER OF PERSONS ENGAGED), AMPHOE AND TAMBON (Cont.)

อำเภอ/ตำบล	จำนวน คนทำงาน Number of persons engaged	ขนาดของสถานประกอบการ (จำนวนคนทำงาน) Size of establishment (Number of persons engaged)										Amphoe/Tambon			
		จำนวน													
		1 - 5	6 - 10	11- 15	16 - 20	21 - 25	26 - 30	31 - 50	51 - 100	> 100					
ตำบลคงคู่	172	159	13	-	-	-	-	-	-	-	-	-	-	-	TambonDong Khu
ตำบลบ้านแก่ง	324	261	38	-	-	25	-	-	-	-	-	-	-	-	TambonBan Kaeng
ตำบลสารจิตร	459	401	58	-	-	-	-	-	-	-	-	-	-	-	TambonSarachit
อำเภอศรีสำโรง	3,788	2,603	478	185	52	160	86	166	58	-	-	-	-	-	AmphoeSi Samrong
ตำบลวังลึก	269	196	38	13	22	-	-	-	-	-	-	-	-	-	TambonWang Luek
ตำบลสามเรือน	440	292	43	28	42	-	-	35	-	-	-	-	-	-	TambonSam Ruean
ตำบลบ้านนา	151	86	14	26	25	-	-	-	-	-	-	-	-	-	TambonBan Na
ตำบลวังทอง	174	158	16	-	-	-	-	-	-	-	-	-	-	-	TambonWang Thong
ตำบลนาขุนไกร	469	258	47	15	36	25	30	-	58	-	-	-	-	-	TambonNa Khun Krai
ตำบลเกาะตาเสือ	473	324	64	51	-	-	-	34	-	-	-	-	-	-	TambonKo Ta Liang
ตำบลวัดเกาะ	326	258	56	12	-	-	-	-	-	-	-	-	-	-	TambonWat Ko
ตำบลบ้านไร่	299	256	43	-	-	-	-	-	-	-	-	-	-	-	TambonBan Rai
ตำบลทับผึ้ง	615	385	77	25	16	21	56	35	-	-	-	-	-	-	TambonThap Phueng
ตำบลบ้านชาน	229	146	52	-	-	-	-	31	-	-	-	-	-	-	TambonBan San
ตำบลวังใหญ่	138	106	7	-	-	25	-	-	-	-	-	-	-	-	TambonWang Yai
ตำบลรวางต้นจันทร์	205	138	21	15	-	-	-	31	-	-	-	-	-	-	TambonRao Ton Chan
อำเภอสรรคโลก	2,386	1,490	289	144	73	46	84	118	142	-	-	-	-	-	AmphoeSawankhalok
ตำบลคลองกระจง	415	191	56	-	33	-	-	47	88	-	-	-	-	-	TambonKhtong Krachong
ตำบลวังหินพาศย์	33	33	-	-	-	-	-	-	-	-	-	-	-	-	TambonWang Phinphat
ตำบลวังไม้ขอน	153	82	14	36	-	21	-	-	-	-	-	-	-	-	TambonWang Mai Khon
ตำบลยายขาว	646	416	90	27	20	25	28	40	-	-	-	-	-	-	TambonYan Yao
ตำบลนาพุ่ง	307	174	53	23	-	-	26	31	-	-	-	-	-	-	TambonNa Thung
ตำบลเมืองบางยม	225	129	49	47	-	-	-	-	-	-	-	-	-	-	TambonMueang Bang Yom
ตำบลท่าทอง	103	91	12	-	-	-	-	-	-	-	-	-	-	-	TambonTha Thong
ตำบลปากน้ำ	324	214	15	11	-	-	30	-	54	-	-	-	-	-	TambonPak Nam
ตำบลหนองกล้วย	180	160	-	-	20	-	-	-	-	-	-	-	-	-	TambonNong Klap

ตาราง 6 จำนวนคนทำงานในสถานประกอบการ จำแนกตามขนาดของสถานประกอบการ (จำนวนคนทำงาน) อำเภอและตำบล (ต่อ)  
 TABLE 6 NUMBER OF PERSONS ENGAGED IN ESTABLISHMENTS BY SIZE OF ESTABLISHMENT (NUMBER OF PERSONS ENGAGED), AMPHOE AND TAMBON (Cont.)

อำเภอ/ตำบล	จำนวน คนทำงาน Number of persons engaged	ขนาดของสถานประกอบการ (จำนวนคนทำงาน) Size of establishment (Number of persons engaged)										Amphoe/Tambon		
		ขนาดของสถานประกอบการ (จำนวนคนทำงาน) Size of establishment (Number of persons engaged)												
		1 - 5	6 - 10	11 - 15	16 - 20	21 - 25	26 - 30	31 - 50	51 - 100	> 100				
อำเภอศรีนคร	1,307	854	163	73	40	-	27	-	-	-	-	-	150	AmphoeSi Nakhon
ตำบลศรีนคร	248	205	30	13	-	-	-	-	-	-	-	-	-	TambonSi Nakhon
ตำบลนครเดี๋ย	283	157	47	12	40	-	27	-	-	-	-	-	-	TambonNakhon Doet
ตำบลน้ำชุม	221	168	31	22	-	-	-	-	-	-	-	-	-	TambonNam Khum
ตำบลคลองมะพลับ	453	232	45	26	-	-	-	-	-	-	-	-	150	TambonKhlong Maphlap
ตำบลหนองบัว	102	92	10	-	-	-	-	-	-	-	-	-	-	TambonNong Bua
อำเภอทุ่งเสลี่ยม	808	663	83	-	40	22	-	-	-	-	-	-	-	AmphoeThung Saliam
ตำบลบ้านใหม่ชัยมงคล	235	186	7	-	20	22	-	-	-	-	-	-	-	TambonBan Mai Chai Mongkhon
ตำบลไทยชนะศึก	271	241	30	-	-	-	-	-	-	-	-	-	-	TambonThai Chana Suek
ตำบลทุ่งเสลี่ยม	302	236	46	-	20	-	-	-	-	-	-	-	-	TambonThung Saliam

ที่มา : สำนักงานอุตสาหกรรม พ.ศ. 2560 (ข้อมูลพื้นฐาน) จังหวัดสุโขทัย สำนักงานสถิติแห่งชาติ กระทรวงดิจิทัลเพื่อเศรษฐกิจและสังคม

Source : The 2017 Industrial Census (Basic Information), Sukhothai Province, National Statistical Office, Ministry of Digital Economy and Society.

ตาราง 7 จำนวนสถานประกอบการ จำนวนตามขนาดของสถานประกอบการ (จำนวนลูกจ้าง) อำเภอและตำบล  
TABLE 7 NUMBER OF ESTABLISHMENTS BY SIZE OF ESTABLISHMENT (NUMBER OF EMPLOYEES), AMPHOE AND TAMBON

อำเภอ/ตำบล	จำนวน สถานประกอบการ Number of establishments	ขนาดของสถานประกอบการ (จำนวนลูกจ้าง) Size of establishment (Number of employees)										Amphoe/Tambon
		1 - 5	6 - 10	11- 15	16 - 20	21 - 25	26 - 30	31 - 50	51 - 100	> 100	ไม่มี No	
จังหวัดสุโขทัย	19,338	2,594	446	140	87	26	27	38	20	12	15,948	Sukhothai
อำเภอเมืองสุโขทัย	4,566	796	154	67	35	10	9	23	12	5	3,455	AmphoeMueang Sukhothai
ตำบลธานี	1,247	296	46	21	9	4	2	5	3	2	859	TambonThani
ตำบลบ้านสวน	480	69	10	7	4	2	3	2	-	-	383	TambonBan Suan
ตำบลเมืองเก่า	810	105	18	11	3	-	-	3	2	-	668	TambonMueang Kao
ตำบลปากแคว	407	93	22	4	7	-	2	3	2	-	274	TambonPak Khwae
ตำบลยางซ้าย	210	17	6	1	1	1	-	3	-	-	181	TambonYang Sai
ตำบลบ้านกล้วย	714	132	32	7	4	3	2	4	3	2	525	TambonBan Kluai
ตำบลบ้านหลุม	264	53	12	10	4	-	-	3	1	1	180	TambonBan Lum
ตำบลตาเดียว	145	19	3	4	2	-	-	-	1	-	116	TambonTan Tia
ตำบลปากพระ	92	8	1	-	-	-	-	-	-	-	83	TambonPak Phra
ตำบลวังทองแดง	197	4	4	2	1	-	-	-	-	-	186	TambonWang Thong Daeng
อำเภอบ้านด่านลานหอย	1,191	97	10	1	1	-	-	-	-	-	1,082	AmphoeBan Dan Lan Hoi
ตำบลลานหอย	352	60	6	1	-	-	-	-	-	-	285	TambonLan Hoi
ตำบลบ้านด่าน	152	16	-	-	1	-	-	-	-	-	135	TambonBan Dan
ตำบลวังตะคร้อ	125	1	-	-	-	-	-	-	-	-	124	TambonWang Takhro
ตำบลวังน้ำขาว	241	4	1	-	-	-	-	-	-	-	236	TambonWang Nam Khao
ตำบลตลิ่งชัน	131	5	-	-	-	-	-	-	-	-	126	TambonTaling Chan
ตำบลหนองหญ้าปล้อง	103	7	2	-	-	-	-	-	-	-	94	TambonNong Ya Plong
ตำบลวังลึก	87	4	1	-	-	-	-	-	-	-	82	TambonWang Luek
อำเภอศรีมมาต	1,965	164	28	7	6	-	1	3	-	-	1,756	AmphoeKhiri Mat
ตำบลไตนต	392	87	7	3	3	-	1	-	-	-	291	TambonTanot
ตำบลทุ่งหลวง	600	31	10	-	1	-	-	-	-	-	558	TambonThung Luang
ตำบลบ้านป้อม	151	8	2	-	-	-	-	-	-	-	141	TambonBan Pom
ตำบลสามพวง	149	10	-	-	-	-	-	1	-	-	138	TambonSam Phuang
ตำบลศรีศรีมมาต	126	4	-	-	-	-	-	-	-	-	122	TambonSi Khiri Mat



ตาราง 7 จำนวนสถานประกอบการ จำแนกตามขนาดของสถานประกอบการ (จำนวนลูกจ้าง) อำเภอและตำบล (ต่อ)  
TABLE 7 NUMBER OF ESTABLISHMENTS BY SIZE OF ESTABLISHMENT (NUMBER OF EMPLOYEES), AMPHOE AND TAMBON (Cont.)

อำเภอ/ตำบล	จำนวน สถานประกอบการ Number of establishments	ขนาดของสถานประกอบการ (จำนวนลูกจ้าง) Size of establishment (Number of employees)										Amphoe/Tambon			
		ไม่มี													
		1 - 5	6 - 10	11- 15	16 - 20	21 - 25	26 - 30	31 - 50	51 - 100	> 100	No				
ตำบลหนองจิก	118	4	-	-	1	-	-	2	-	-	-	-	-	111	TambonNong Chik
ตำบลนาเชิงคีรี	152	7	4	1	-	-	-	-	-	-	-	-	-	140	TambonNa Choeng Khiri
ตำบลหนองกระดัง	74	8	3	1	-	-	-	-	-	-	-	-	-	62	TambonNong Krading
ตำบลบ้านน้ำพุ	143	4	1	2	-	-	-	-	-	-	-	-	-	136	TambonBan Nam Phu
ตำบลทุ่งยางเมือง	60	1	1	-	1	-	-	-	-	-	-	-	-	57	TambonThung Yang Mueang
อำเภออังกะกริลลาต	1,957	252	51	16	8	5	1	4	1	-	-	-	-	1,619	AmphoeKong Krailat
ตำบลกง	177	21	3	1	2	-	-	1	-	-	-	-	-	149	TambonKong
ตำบลบ้านกร่าง	361	72	14	4	-	-	-	-	-	-	-	-	-	271	TambonBan Krang
ตำบลไทรนอก	100	7	2	-	-	-	1	-	-	-	-	-	-	90	TambonKrai Nok
ตำบลไทรกลาง	115	6	-	-	-	-	-	-	-	-	-	-	-	109	TambonKrai Klang
ตำบลไทรใน	196	26	2	-	1	-	-	-	-	-	-	-	-	167	TambonKrai Nai
ตำบลดงเตอย	147	7	5	-	1	1	-	-	-	-	-	-	-	133	TambonDong Dueai
ตำบลป่าแฝก	202	32	7	1	1	3	-	-	-	-	-	-	-	158	TambonPa Faek
ตำบลกแรต	136	9	3	4	1	-	-	1	-	-	-	-	-	118	TambonKok Raet
ตำบลท่าฉนวน	248	34	4	1	1	-	-	-	1	-	-	-	-	207	TambonTha Chanuan
ตำบลหนองตุม	170	26	10	5	-	-	-	2	-	-	-	-	-	127	TambonNong Tum
ตำบลบ้านใหม่สุขเกษม	105	12	1	-	1	1	-	-	-	-	-	-	-	90	TambonBan Mai Suk Kasem
อำเภอศรีสัชชาลัย	2,865	317	54	11	14	2	3	1	3	4	-	-	-	2,456	AmphoeSi Satchanalai
ตำบลหาดเสี้ยว	733	110	6	4	2	-	1	-	-	-	-	-	-	610	TambonHat Siao
ตำบลป่าจัว	223	14	2	1	-	-	-	-	-	-	-	-	-	206	TambonPa Ngio
ตำบลแม่เต่า	114	6	4	-	1	-	-	-	1	-	-	-	-	102	TambonMae Sam
ตำบลแม่เสน	261	26	7	1	-	-	-	-	-	-	-	-	-	227	TambonMae Sin
ตำบลบ้านตึก	206	15	5	1	5	-	1	1	1	4	-	-	-	173	TambonBan Tuek
ตำบลหนองอ้อ	194	31	4	2	2	-	-	-	1	-	-	-	-	154	TambonNong O
ตำบลท่าชัย	430	40	15	1	3	1	1	-	-	-	-	-	-	369	TambonTha Chai
ตำบลศรีสัชชาลัย	183	20	4	1	1	-	-	-	-	-	-	-	-	157	TambonSi Satchanalai
ตำบลดงตุ้	102	11	-	-	-	-	-	-	-	-	-	-	-	91	TambonDong Khu
ตำบลบ้านแก่ง	175	12	3	-	-	1	-	-	-	-	-	-	-	159	TambonBan Kaeng
ตำบลสารจิตร	244	32	4	-	-	-	-	-	-	-	-	-	-	208	TambonSarachit

ตาราง 7 จำนวนสถานประกอบการ จำแนกตามขนาดของสถานประกอบการ (จำนวนลูกจ้าง) อำเภอและตำบล (ต่อ)

TABLE 7 NUMBER OF ESTABLISHMENTS BY SIZE OF ESTABLISHMENT (NUMBER OF EMPLOYEES), AMPHOE AND TAMBON (Cont.)

อำเภอ/ตำบล	จำนวน สถานประกอบการ Number of establishments	ขนาดของสถานประกอบการ (จำนวนลูกจ้าง)										ไม่มี No	Amphoe/Tambon
		Size of establishment (Number of employees)											
		1 - 5	6 - 10	11 - 15	16 - 20	21 - 25	26 - 30	31 - 50	51 - 100	> 100			
อำเภอศรีสำโรง	2,211	299	49	12	9	2	4	4	1	1	1,831	Amphoe Si Samrong	
ตำบลคลองตาล	556	103	12	3	2	-	-	1	-	-	435	TambonKhlong Tan	
ตำบลวังลึก	134	12	3	1	1	-	-	-	-	-	117	TambonWang Luek	
ตำบลสามเรือน	204	26	4	1	2	-	-	1	-	-	170	TambonSam Ruean	
ตำบลบ้านนา	65	9	2	1	1	-	-	-	-	-	52	TambonBan Na	
ตำบลวังทอง	86	10	2	-	-	-	-	-	-	-	74	TambonWang Thong	
ตำบลนขุนไกร	168	15	2	2	1	1	1	-	1	-	145	TambonNa Khun Krai	
ตำบลเกาะตาเลีย	196	24	6	1	-	-	-	1	-	-	164	TambonKo Ta Liang	
ตำบลวัดเกาะ	150	21	5	-	-	-	-	-	-	-	124	TambonWat Ko	
ตำบลบ้านไร่	170	14	3	-	-	-	-	-	-	-	153	TambonBan Rai	
ตำบลทับผึ้ง	235	42	5	2	1	1	1	1	-	-	182	TambonThap Phueng	
ตำบลบ้านซ่าน	91	12	4	-	-	-	1	-	-	-	74	TambonBan San	
ตำบลวังใหญ่	64	1	-	-	1	-	-	-	-	-	62	TambonWang Yai	
ตำบลราวต้นจันทร์	92	10	1	1	-	-	1	-	-	-	79	TambonRao Ton Chan	
อำเภอสวรรคโลก	2,445	364	64	16	10	4	8	3	3	2	1,971	Amphoe Sawankhalok	
ตำบลเมืองสวรรคโลก	619	113	12	7	-	-	-	-	1	-	486	TambonMueang Sawankhalok	
ตำบลในเมือง	402	73	27	4	5	2	4	1	-	1	285	TambonNai Mueang	
ตำบลคลองกระจง	126	12	1	1	1	-	-	1	1	-	109	TambonKhlong Krachong	
ตำบลวังพันแพทย์	38	4	-	-	-	-	-	-	-	-	34	TambonWang Phinphat	
ตำบลวังไม้ขอน	168	33	4	2	1	-	1	-	-	-	127	TambonWang Mai Khon	
ตำบลยานยาว	246	47	5	1	1	1	1	1	-	-	189	TambonYan Yao	
ตำบลนาทุ่ง	124	9	5	-	-	1	1	-	-	-	108	TambonNa Thung	
ตำบลคลองยาง	88	12	1	-	-	-	-	-	-	-	75	TambonKhlong Yang	
ตำบลเมืองบางยม	94	12	7	-	-	-	-	-	-	-	75	TambonMueang Bang Yom	
ตำบลท่าทอง	55	7	-	-	-	-	-	-	-	-	48	TambonTha Thong	
ตำบลปากน้ำ	141	12	2	-	-	-	1	-	1	-	125	TambonPak Nam	
ตำบลป่ากุมเกาะ	143	13	-	1	1	-	-	-	-	1	127	TambonPa Kumko	
ตำบลเมืองบางซึ้ง	100	10	-	-	-	-	-	-	-	-	90	TambonMueang Bang Khleng	
ตำบลหนองกล้วย	101	7	-	-	1	-	-	-	-	-	93	TambonNong Klapp	

ตาราง 7 จำนวนสถานประกอบการ จำแนกตามขนาดของสถานประกอบการ (จำนวนลูกจ้าง) อำเภอและตำบล (ต่อ)  
 TABLE 7 NUMBER OF ESTABLISHMENTS BY SIZE OF ESTABLISHMENT (NUMBER OF EMPLOYEES), AMPHOE AND TAMBON (Cont.)

อำเภอ/ตำบล	จำนวน สถานประกอบการ Number of establishments	ขนาดของสถานประกอบการ (จำนวนลูกจ้าง) Size of establishment (Number of employees)										Amphoe/Tambon		
		1 - 5	6 - 10	11 - 15	16 - 20	21 - 25	26 - 30	31 - 50	51 - 100	> 100	ไม่มี No			
อำเภอศรีนคร	771	123	24	4	1	1	-	-	-	-	-	1	617	AmphoeSi Nakhon
ตำบลศรีนคร	368	71	8	2	-	-	-	-	-	-	-	-	287	TambonSi Nakhon
ตำบลนครเดิฐ	100	12	4	1	1	1	-	-	-	-	-	-	81	TambonNakhon Doet
ตำบลน้ำชุม	112	8	6	-	-	-	-	-	-	-	-	-	98	TambonNam Khum
ตำบลคลองมะพลับ	129	25	5	1	-	-	-	-	-	-	-	1	97	TambonKhlong Maphlap
ตำบลหนองบัว	62	7	1	-	-	-	-	-	-	-	-	-	54	TambonNong Bua
อำเภอทุ่งเสลี่ยม	1,367	182	12	6	3	2	1	-	-	-	-	-	1,161	AmphoeThung Saliam
ตำบลบ้านใหม่ชัยมงคล	120	5	1	-	1	1	-	-	-	-	-	-	112	TambonBan Mai Chai Mongkhon
ตำบลไทยชนะศึก	166	16	2	-	-	-	-	-	-	-	-	-	148	TambonThai Chana Suek
ตำบลทุ่งเสลี่ยม	583	112	6	6	2	1	-	-	-	-	-	-	456	TambonThung Saliam
ตำบลกลางดง	241	14	-	-	-	-	-	-	-	-	-	-	227	TambonKlang Dong
ตำบลเขาแก้วศรีสมบูรณ์	257	35	3	-	-	-	1	-	-	-	-	-	218	TambonKhao Kaeo Si Sombun
ในเขตเทศบาล	9,104	1,481	215	77	33	11	14	14	8	6	6	6	7,245	Municipal area
อำเภอเมืองสุโขทัย	2,799	549	91	38	16	7	5	11	7	4	4	4	2,071	AmphoeMueang Sukhothai
ตำบลธานี	1,247	296	46	21	9	4	2	5	3	2	2	2	859	TambonThani
ตำบลบ้านสวน	321	49	4	2	2	-	1	-	-	-	-	-	263	TambonBan Suan
ตำบลเมืองเก่า	517	72	9	8	1	-	-	2	1	-	-	-	424	TambonMueang Kao
ตำบลบ้านกล้วย	714	132	32	7	4	3	2	4	3	2	2	2	525	TambonBan Kluai
อำเภอบ้านด่านลานหอย	390	60	6	1	-	-	-	-	-	-	-	-	323	AmphoeBan Dan Lan Hoi
ตำบลลานหอย	259	55	6	1	-	-	-	-	-	-	-	-	197	TambonLan Hoi
ตำบลตลิ่งชัน	131	5	-	-	-	-	-	-	-	-	-	-	126	TambonTaling Chan
อำเภอศรีมัท	838	83	10	3	1	-	1	-	-	-	-	-	740	AmphoeKhiri Mat
ตำบลโตนด	238	52	-	3	-	-	1	-	-	-	-	-	182	TambonTanot
ตำบลทุ่งหลวง	600	31	10	-	1	-	-	-	-	-	-	-	558	TambonThung Luang
อำเภอกงไกรลาศ	452	85	14	5	1	-	-	-	1	-	-	-	346	AmphoeKong Krailat
ตำบลกง	111	18	1	1	1	-	-	1	-	-	-	-	89	TambonKong
ตำบลบ้านกร่าง	311	58	10	3	-	-	-	-	-	-	-	-	240	TambonBan Krang
ตำบลไกรกลาง	2	1	-	-	-	-	-	-	-	-	-	-	1	TambonKrai Klang

ตาราง 7 จำนวนสถานประกอบการ จำแนกตามขนาดของสถานประกอบการ (จำนวนลูกจ้าง) อำเภอและตำบล (ต่อ)  
TABLE 7 NUMBER OF ESTABLISHMENTS BY SIZE OF ESTABLISHMENT (NUMBER OF EMPLOYEES), AMPHOE AND TAMBON (Cont.)

อำเภอ/ตำบล	จำนวน สถานประกอบการ Number of establishments	ขนาดของสถานประกอบการ (จำนวนลูกจ้าง) Size of establishment (Number of employees)										Amphoe/Tambon		
		1 - 5	6 - 10	11 - 15	16 - 20	21 - 25	26 - 30	31 - 50	51 - 100	> 100	ไม่มี No			
ตำบลดงเตี้ย	2	-	1	-	-	-	-	-	-	-	-	-	1	TambonDong Dueai
ตำบลป่าแฝก	26	8	2	1	-	-	-	-	-	-	-	-	15	TambonPa Faek
อำเภอศรีสุนาลัย	1,369	176	25	7	6	1	2	-	-	-	-	-	1,152	AmphoeSi Satchanalai
ตำบลหาดเสี้ยว	733	110	6	4	2	-	1	-	-	-	-	-	610	TambonHat Siao
ตำบลหนองอ้อ	23	6	-	1	-	-	-	-	-	-	-	-	16	TambonNong O
ตำบลท่าชัย	430	40	15	1	3	1	1	-	-	-	-	-	369	TambonTha Chai
ตำบลศรีสุนาลัย	183	20	4	1	1	-	-	-	-	-	-	-	157	TambonSi Satchanalai
อำเภอศรีสำโรง	581	105	12	3	2	-	-	-	1	-	-	-	458	AmphoeSi Samrong
ตำบลคลองตาล	556	103	12	3	2	-	-	-	1	-	-	-	435	TambonKhlong Tan
ตำบลวังลึก	7	-	-	-	-	-	-	-	-	-	-	-	7	TambonWang Luek
ตำบลสามเรือน	4	-	-	-	-	-	-	-	-	-	-	-	4	TambonSam Ruean
ตำบลบ้านนา	11	1	-	-	-	-	-	-	-	-	-	-	10	TambonBan Na
ตำบลวังทอง	2	-	-	-	-	-	-	-	-	-	-	-	2	TambonWang Thong
ตำบลเกาะตาเลี้ยง	1	1	-	-	-	-	-	-	-	-	-	-	-	TambonKo Ta Liang
อำเภอสวรรคโลก	1,494	244	43	12	6	2	5	1	1	2	1	1	1,178	AmphoeSawankhalok
ตำบลเมืองสวรรคโลก	619	113	12	7	-	-	-	-	-	1	-	-	486	TambonMueang Sawankhalok
ตำบลในเมือง	402	73	27	4	5	2	4	1	1	-	1	-	285	TambonNai Mueang
ตำบลวังหินพาทย์	21	1	-	-	-	-	-	-	-	-	-	-	20	TambonWang Phinphat
ตำบลวังไม้ทอน	121	22	3	-	-	-	1	-	-	-	-	-	95	TambonWang Mai Khon
ตำบลคลองยาง	88	12	1	-	-	-	-	-	-	-	-	-	75	TambonKhlong Yang
ตำบลป่ากุมเกาะ	143	13	-	1	1	-	-	-	-	-	1	-	127	TambonPa Kumko
ตำบลเมืองบางขลัง	100	10	-	-	-	-	-	-	-	-	-	-	90	TambonMueang Bang Khleng
อำเภอศรีนคร	244	42	5	2	-	-	-	-	-	-	-	-	195	AmphoeSi Nakhon
ตำบลศรีนคร	244	42	5	2	-	-	-	-	-	-	-	-	195	TambonSi Nakhon
อำเภอทุ่งเสลี่ยม	937	137	9	6	1	1	1	-	-	-	-	-	782	AmphoeThung Saliam
ตำบลทุ่งเสลี่ยม	439	88	6	6	1	1	-	-	-	-	-	-	337	TambonThung Saliam
ตำบลกลางดง	241	14	-	-	-	-	-	-	-	-	-	-	227	TambonKlang Dong
ตำบลเขาแก้วศรีสมบูรณ์	257	35	3	-	-	-	1	-	-	-	-	-	218	TambonKhae Kao Si Sombun

ตาราง 7 จำนวนสถานประกอบการ จำแนกตามขนาดของสถานประกอบการ (จำนวนลูกจ้าง) อำเภอและตำบล (ต่อ)  
 TABLE 7 NUMBER OF ESTABLISHMENTS BY SIZE OF ESTABLISHMENT (NUMBER OF EMPLOYEES), AMPHOE AND TAMBON (Cont.)

อำเภอ/ตำบล	จำนวน สถานประกอบการ Number of establishments	ขนาดของสถานประกอบการ (จำนวนลูกจ้าง)										Amphoe/Tambon
		Size of establishment (Number of employees)										
		1 - 5	6 - 10	11 - 15	16 - 20	21 - 25	26 - 30	31 - 50	51 - 100	> 100	ไม่มี No	
นอกเขตเทศบาล	10,234	1,113	231	63	54	15	13	24	12	6	8,703	Non - municipal area
อำเภอเมืองสุโขทัย	1,767	247	63	29	19	3	4	12	5	1	1,384	AmphoeMueang Sukhothai
ตำบลบ้านสวน	159	20	6	5	2	2	2	2	-	-	120	TambonBan Suan
ตำบลเมืองเก่า	293	33	9	3	2	-	-	1	1	-	244	TambonMueang Kao
ตำบลปากแคว	407	93	22	4	7	-	2	3	2	-	274	TambonPak Khwae
ตำบลยางซ้าย	210	17	6	1	1	1	-	3	-	-	181	TambonYang Sai
ตำบลบ้านหลุม	264	53	12	10	4	-	-	3	1	1	180	TambonBan Lum
ตำบลตาลเดี่ยว	145	19	3	4	2	-	-	-	1	-	116	TambonTan Tia
ตำบลปากพระ	92	8	1	-	-	-	-	-	-	-	83	TambonPak Phra
ตำบลวังทองแดง	197	4	4	2	1	-	-	-	-	-	186	TambonWang Thong Daeng
อำเภอบ้านด่านลานหอย	801	37	4	-	1	-	-	-	-	-	759	AmphoeBan Dan Lan Hoi
ตำบลลานหอย	93	5	-	-	-	-	-	-	-	-	88	TambonLan Hoi
ตำบลบ้านด่าน	152	16	-	-	1	-	-	-	-	-	135	TambonBan Dan
ตำบลวังตะคร้อ	125	1	-	-	-	-	-	-	-	-	124	TambonWang Takhro
ตำบลวังน้ำขาว	241	4	1	-	-	-	-	-	-	-	236	TambonWang Nam Khao
ตำบลหนองหญ้าปล้อง	103	7	2	-	-	-	-	-	-	-	94	TambonNong Ya Plong
ตำบลวังลึก	87	4	1	-	-	-	-	-	-	-	82	TambonWang Luek
อำเภอคีรีมาศ	1,127	81	18	4	5	-	-	3	-	-	1,016	AmphoeKhiri Mat
ตำบลโตนด	154	35	7	-	3	-	-	-	-	-	109	TambonTanot
ตำบลบ้านป้อม	151	8	2	-	-	-	-	-	-	-	141	TambonBan Pom
ตำบลสามพวง	149	10	-	-	-	-	-	1	-	-	138	TambonSam Phuang
ตำบลคีรีศรีมาศ	126	4	-	-	-	-	-	-	-	-	122	TambonSi Khiri Mat
ตำบลหนองจิก	118	4	-	-	1	-	-	2	-	-	111	TambonNong Chik
ตำบลนาเชิงคีรี	152	7	4	1	-	-	-	-	-	-	140	TambonNa Choeng Khiri
ตำบลหนองกระดัง	74	8	3	1	-	-	-	-	-	-	62	TambonNong Krading
ตำบลบ้านพุ	143	4	1	2	-	-	-	-	-	-	136	TambonBan Nam Phu
ตำบลทุ่งยางเมือง	60	1	1	-	1	-	-	-	-	-	57	TambonThung Yang Mueang

ตาราง 7 จำนวนสถานประกอบการ จำแนกตามขนาดของสถานประกอบการ (จำนวนลูกจ้าง) อำเภอและตำบล (ต่อ)  
 TABLE 7 NUMBER OF ESTABLISHMENTS BY SIZE OF ESTABLISHMENT (NUMBER OF EMPLOYEES), AMPHOE AND TAMBON (Cont.)

อำเภอ/ตำบล	จำนวน สถานประกอบการ Number of establishments	ขนาดของสถานประกอบการ (จำนวนลูกจ้าง) Size of establishment (Number of employees)										Amphoe/Tambon	
		ไม่มี											
		1 - 5	6 - 10	11 - 15	16 - 20	21 - 25	26 - 30	31 - 50	51 - 100	> 100	No		
อำเภอทองไทรลาด	1,505	167	37	11	7	5	1	3	1	1	-	1,273	AmphoeKong Kraitlat
ตำบลทอง	66	3	2	-	1	-	-	-	-	-	-	60	TambonKong
ตำบลบ้านกร่าง	50	14	4	1	-	-	-	-	-	-	-	31	TambonBan Krang
ตำบลไทรนอก	100	7	2	-	-	1	-	-	-	-	-	90	TambonKrai Nok
ตำบลไทรกลาง	113	5	-	-	-	-	-	-	-	-	-	108	TambonKrai Klang
ตำบลไทรใน	196	26	2	-	1	-	-	-	-	-	-	167	TambonKrai Nai
ตำบลดงเตี้ย	145	7	4	-	1	1	-	-	-	-	-	132	TambonDong Dueai
ตำบลป่าแฝก	176	24	5	-	1	3	-	-	-	-	-	143	TambonPa Faek
ตำบลกมแรต	136	9	3	4	1	-	-	1	-	-	-	118	TambonKok Raet
ตำบลท่าขนวน	248	34	4	1	1	-	-	-	1	-	-	207	TambonTha Chanuan
ตำบลหนองชุม	170	26	10	5	-	-	-	2	-	-	-	127	TambonNong Tum
ตำบลบ้านใหม่สุขเกษม	105	12	1	-	1	1	-	-	-	-	-	90	TambonBan Mai Suk Kasem
อำเภอศรีสัชนาลัย	1,496	141	29	4	8	1	1	1	3	4	1,304	AmphoeSi Satchanalai	
ตำบลป่าจัว	223	14	2	1	-	-	-	-	-	-	-	206	TambonPa Ngio
ตำบลแม่เต่า	114	6	4	-	1	-	-	-	1	-	-	102	TambonMae Sam
ตำบลแม่สิน	261	26	7	1	-	-	-	-	-	-	-	227	TambonMae Sin
ตำบลบ้านตึก	206	15	5	1	5	-	1	1	1	4	173	TambonBan Tuek	
ตำบลหนองอ้อ	171	25	4	1	2	-	-	-	1	-	-	138	TambonNong O
ตำบลดงคู่	102	11	-	-	-	-	-	-	-	-	-	91	TambonDong Khu
ตำบลบ้านแก่ง	175	12	3	-	-	1	-	-	-	-	-	159	TambonBan Kaeng
ตำบลสารจิตร	244	32	4	-	-	-	-	-	-	-	-	208	TambonSarachit
อำเภอศรีสำโรง	1,630	194	37	9	7	2	4	3	1	-	1,373	AmphoeSi Samrong	
ตำบลวังลึก	127	12	3	1	1	-	-	-	-	-	-	110	TambonWang Luek
ตำบลสามเรือน	200	26	4	1	2	-	-	1	-	-	-	166	TambonSam Ruean
ตำบลบ้านนา	54	8	2	1	1	-	-	-	-	-	-	42	TambonBan Na
ตำบลวังทอง	84	10	2	-	-	-	-	-	-	-	-	72	TambonWang Thong
ตำบลนาขุนไกร	168	15	2	2	1	1	1	-	1	-	-	145	TambonNa Khun Krai
ตำบลเกาะตาเลีย่ง	195	23	6	1	-	-	-	1	-	-	-	164	TambonKo Ta Liang

ตาราง 7 จำนวนสถานประกอบการ จำแนกตามขนาดของสถานประกอบการ (จำนวนลูกจ้าง) อำเภอและตำบล (ต่อ)  
TABLE 7 NUMBER OF ESTABLISHMENTS BY SIZE OF ESTABLISHMENT (NUMBER OF EMPLOYEES), AMPHOE AND TAMBON (Cont.)

อำเภอ/ตำบล	จำนวน สถานประกอบการ Number of establishments	ขนาดของสถานประกอบการ (จำนวนลูกจ้าง) Size of establishment (Number of employees)										Amphoe/Tambon			
		ไม่มี													
		1 - 5	6 - 10	11 - 15	16 - 20	21 - 25	26 - 30	31 - 50	51 - 100	> 100	No				
ตำบลวัดเกาะ	150	21	5	-	-	-	-	-	-	-	-	-	-	-	TambonWat Ko
ตำบลบ้านไร่	170	14	3	-	-	-	-	-	-	-	-	-	-	-	TambonBan Rai
ตำบลทับผึ้ง	235	42	5	2	1	1	1	1	1	1	1	1	1	182	TambonThap Phueng
ตำบลบ้านซ่าน	91	12	4	-	-	-	-	-	-	-	-	-	-	74	TambonBan San
ตำบลวังใหญ่	64	1	-	-	1	-	-	-	-	-	-	-	-	62	TambonWang Yai
ตำบลราวต้นจันทร์	92	10	1	1	-	-	-	-	-	-	-	-	-	79	TambonRao Ton Chan
อำเภอสวรรคโลก	951	120	21	4	4	2	3	2	2	2	2	2	2	793	AmphoeSawankhalok
ตำบลคลองกระจง	126	12	1	1	1	-	-	1	1	-	-	1	-	109	TambonKhlong Krachong
ตำบลวังพินพาทย์	17	3	-	-	-	-	-	-	-	-	-	-	-	14	TambonWang Phinphat
ตำบลวังไม้ขอน	47	11	1	2	1	-	-	-	-	-	-	-	-	32	TambonWang Mai Khon
ตำบลย่านยาว	246	47	5	1	1	1	1	1	1	1	1	1	1	189	TambonYan Yao
ตำบลนาทุ่ง	124	9	5	-	-	1	1	-	-	-	-	-	-	108	TambonNa Thung
ตำบลเมืองบางยม	94	12	7	-	-	-	-	-	-	-	-	-	-	75	TambonMueang Bang Yom
ตำบลท่าทอง	55	7	-	-	-	-	-	-	-	-	-	-	-	48	TambonTha Thong
ตำบลปากน้ำ	141	12	2	-	-	-	1	-	-	1	-	1	-	125	TambonPak Nam
ตำบลหนองกลับ	101	7	-	-	1	-	-	-	-	-	-	-	-	93	TambonNong Klap
อำเภอศรีนคร	527	81	19	2	1	1	-	-	-	1	-	-	1	422	AmphoeSi Nakhon
ตำบลศรีนคร	124	29	3	-	-	-	-	-	-	-	-	-	-	92	TambonSi Nakhon
ตำบลนครเด็ฐ	100	12	4	1	1	1	-	-	-	-	-	-	-	81	TambonNakhon Doet
ตำบลน้ำชุม	112	8	6	-	-	-	-	-	-	-	-	-	-	98	TambonNam Khum
ตำบลคลองมะพลับ	129	25	5	1	-	-	-	-	-	-	-	-	1	97	TambonKhlong Maphlap
ตำบลหนองบัว	62	7	1	-	-	-	-	-	-	-	-	-	-	54	TambonNong Bua
อำเภอทุ่งเสลี่ยม	430	45	3	-	2	1	-	-	-	-	-	-	-	379	AmphoeThung Saliam
ตำบลบ้านใหม่ชัยมงคล	120	5	1	-	1	1	-	-	-	-	-	-	-	112	TambonBan Mai Chai Mongkhon
ตำบลไทยชนะศึก	166	16	2	-	-	-	-	-	-	-	-	-	-	148	TambonThai Chana Suek
ตำบลทุ่งเสลี่ยม	144	24	-	-	1	-	-	-	-	-	-	-	-	119	TambonThung Saliam

ที่มา : สำนักงานอุตสาหกรรม พ.ศ. 2560 (ข้อมูลพื้นฐาน) จังหวัดสุโขทัย สำนักงานสถิติแห่งชาติ กระทรวงดิจิทัลเพื่อเศรษฐกิจและสังคม  
Source : The 2017 Industrial Census (Basic Information), Sukhothai Province, National Statistical Office, Ministry of Digital Economy and Society.

ตาราง 8 จำนวนลูกจ้างในสถานประกอบการ จำแนกตามขนาดของสถานประกอบการ (จำนวนคนทำงาน) อำเภอและตำบล  
TABLE 8 NUMBER OF EMPLOYEES IN ESTABLISHMENTS BY SIZE OF ESTABLISHMENT (NUMBER OF PERSONS ENGAGED), AMPHOE AND TAMBON

อำเภอ/ตำบล	จำนวนลูกจ้าง Number of employees	ขนาดของสถานประกอบการ (จำนวนคนทำงาน) Size of establishment (Number of persons engaged)										Amphoe/Tambon
		1 - 5	6 - 10	11 - 15	16 - 20	21 - 25	26 - 30	31 - 50	51 - 100	> 100		
จังหวัดสุโขทัย	19,964	4,422	4,001	2,390	1,427	1,078	591	1,718	1,408	2,929	Sukhothai	
อำเภอเมืองสุโขทัย	7,699	1,371	1,276	1,110	580	425	186	917	868	966	AmphoeMueang Sukhothai	
ตำบลธานี	2,595	513	398	331	149	195	58	143	233	575	TambonThani	
ตำบลบ้านสวน	574	105	83	112	68	46	52	108	-	-	TambonBan Suan	
ตำบลเมืองเก่า	836	165	163	186	34	40	-	115	133	-	TambonMueang Kao	
ตำบลปากแคว	900	164	163	85	85	80	-	143	180	-	TambonPak Khwae	
ตำบลยางซ้าย	238	30	40	31	20	22	-	95	-	-	TambonYang Sai	
ตำบลบ้านกล้วย	1,547	261	226	191	89	22	76	198	204	280	TambonBan Kluai	
ตำบลบ้านหลุม	699	86	124	98	80	20	-	115	65	111	TambonBan Lum	
ตำบลตาลเดี่ยว	201	32	32	48	36	-	-	-	53	-	TambonTan Tia	
ตำบลปากพระ	22	11	11	-	-	-	-	-	-	-	TambonPak Phra	
ตำบลวังทองแดง	87	4	36	28	19	-	-	-	-	-	TambonWang Thong Daeng	
อำเภอบ้านด่านลานหอย	310	171	78	43	18	-	-	-	-	-	AmphoeBan Dan Lan Hoi	
ตำบลลานหอย	181	97	51	33	-	-	-	-	-	-	TambonLan Hoi	
ตำบลบ้านด่าน	60	37	5	18	-	-	-	-	-	-	TambonBan Dan	
ตำบลวังตะคร้อ	1	1	-	-	-	-	-	-	-	-	TambonWang Takhro	
ตำบลวังน้ำขาว	17	7	10	-	-	-	-	-	-	-	TambonWang Nam Khao	
ตำบลตลิ่งชัน	8	8	-	-	-	-	-	-	-	-	TambonTaling Chan	
ตำบลหนองหญ้าปล้อง	30	14	6	10	-	-	-	-	-	-	TambonNong Ya Plong	
ตำบลวังลึก	13	7	6	-	-	-	-	-	-	-	TambonWang Luek	
อำเภอคีรีมาศ	939	293	230	148	84	40	-	144	-	-	AmphoeKhiri Mat	
ตำบลไตนต	383	178	62	45	68	-	-	30	-	-	TambonTanot	
ตำบลทุ่งหลวง	163	52	62	29	-	20	-	-	-	-	TambonThung Luang	
ตำบลบ้านป้อม	39	10	11	18	-	-	-	-	-	-	TambonBan Pom	
ตำบลสามพวง	59	10	14	-	-	-	-	35	-	-	TambonSam Phuang	
ตำบลคีรีคีรีมาศ	11	6	5	-	-	-	-	-	-	-	TambonSi Khiri Mat	
ตำบลหนองจิก	106	5	2	-	-	20	-	79	-	-	TambonNong Chik	
ตำบลนาเชิงคีรี	59	12	34	13	-	-	-	-	-	-	TambonNa Choeng Khiri	



ตาราง 8 จำนวนลูกจ้างในสถานประกอบการ จำนวนตามขนาดของสถานประกอบการ (จำนวนคนทำงาน) อำเภอและตำบล (ต่อ)  
 TABLE 8 NUMBER OF EMPLOYEES IN ESTABLISHMENTS BY SIZE OF ESTABLISHMENT (NUMBER OF PERSONS ENGAGED), AMPHOE AND TAMBON (Contd.)

อำเภอ/ตำบล	จำนวนลูกจ้าง Number of employees	ขนาดของสถานประกอบการ (จำนวนคนทำงาน) Size of establishment (Number of persons engaged)										Amphoe/Tambon			
		1 - 5	6 - 10	11- 15	16 - 20	21 - 25	26 - 30	31 - 50	51 - 100	> 100					
ตำบลหนองกระดัง	53	11	31	11	-	-	-	-	-	-	-	-	-	-	TambonNong Krading
ตำบลบ้านน้ำพุ	38	7	9	22	-	-	-	-	-	-	-	-	-	-	TambonBan Nam Phu
ตำบลทุ่งยางเมือง	28	2	-	10	16	-	-	-	-	-	-	-	-	-	TambonThung Yang Mueang
อำเภอองครักษ์	1,744	420	459	252	144	192	54	160	63	-	-	-	-	-	AmphoeKong Kraiat
ตำบลกง	167	38	27	10	14	38	-	40	-	-	-	-	-	-	TambonKong
ตำบลบ้านกร่าง	339	105	153	67	14	-	-	-	-	-	-	-	-	-	TambonBan Krang
ตำบลไทรนอก	64	15	-	20	-	-	29	-	-	-	-	-	-	-	TambonKrai Nok
ตำบลไทรกลาง	18	8	10	-	-	-	-	-	-	-	-	-	-	-	TambonKrai Klang
ตำบลไทรใน	88	46	26	-	16	-	-	-	-	-	-	-	-	-	TambonKrai Nai
ตำบลดงเตี้ย	91	8	45	-	16	22	-	-	-	-	-	-	-	-	TambonDong Dueai
ตำบลป่าแฝก	235	62	61	20	-	92	-	-	-	-	-	-	-	-	TambonPa Faek
ตำบลกมแรต	155	10	15	45	30	20	-	35	-	-	-	-	-	-	TambonKok Raet
ตำบลท่าฉนวน	203	54	52	-	34	-	-	-	-	-	-	-	-	-	TambonTha Chanuan
ตำบลหนองตุ้ม	303	45	63	90	20	-	-	85	-	-	-	-	-	-	TambonNong Tum
ตำบลบ้านใหม่สุขเกษม	81	29	7	-	-	20	25	-	-	-	-	-	-	-	TambonBan Mai Suk Kasem
อำเภอศรีษะเกษ	3,404	518	516	151	251	124	107	34	220	1,483	-	-	-	-	AmphoeSi Satchanalai
ตำบลหาคะเสียว	386	178	83	47	48	-	30	-	-	-	-	-	-	-	TambonHat Siao
ตำบลป่าจัว	59	22	25	-	12	-	-	-	-	-	-	-	-	-	TambonPa Ngio
ตำบลแม่สำ	151	10	25	20	19	-	-	-	77	-	-	-	-	-	TambonMae Sam
ตำบลแม่สิน	145	39	71	20	15	-	-	-	-	-	-	-	-	-	TambonMae Sin
ตำบลบ้านดัก	1,793	32	27	10	95	20	26	31	69	1,483	-	-	-	-	TambonBan Tuek
ตำบลหนองอ้อ	245	51	58	26	16	20	-	-	74	-	-	-	-	-	TambonNong O
ตำบลท่าชัย	316	64	95	28	15	60	51	3	-	-	-	-	-	-	TambonTha Chai
ตำบลศรีสีขันดาล	115	37	47	-	31	-	-	-	-	-	-	-	-	-	TambonSi Satchanalai
ตำบลดงคู่	24	15	9	-	-	-	-	-	-	-	-	-	-	-	TambonDong Khu
ตำบลบ้านแก่ง	77	23	30	-	-	24	-	-	-	-	-	-	-	-	TambonBan Kaeng
ตำบลสารจิตร	93	47	46	-	-	-	-	-	-	-	-	-	-	-	TambonSarachit
อำเภอศรีสำโรง	1,738	497	483	194	82	144	84	197	57	-	-	-	-	-	Amphoe Si Samrong
ตำบลคลองตาล	383	151	121	38	33	-	-	40	-	-	-	-	-	-	TambonKlong Tan

ตาราง 8 จำนวนลูกจ้างในสถานประกอบการ จำแนกตามขนาดของสถานประกอบการ (จำนวนคนทำงาน) อำเภอและตำบล (ต่อ)  
TABLE 8 NUMBER OF EMPLOYEES IN ESTABLISHMENTS BY SIZE OF ESTABLISHMENT (NUMBER OF PERSONS ENGAGED), AMPHOE AND TAMBON (Contd.)

อำเภอ/ตำบล	จำนวนลูกจ้าง Number of employees	ขนาดของสถานประกอบการ (จำนวนคนทำงาน) Size of establishment (Number of persons engaged)										Amphoe/Tambon			
		1 - 5	6 - 10	11 - 15	16 - 20	21 - 25	26 - 30	31 - 50	51 - 100	> 100					
ตำบลวังลึก	83	19	32	12	-	20	-	-	-	-	-	-	-	-	TambonWang Luek
ตำบลสามเรือน	176	44	35	24	-	40	-	33	-	-	-	-	-	-	TambonSam Ruean
ตำบลบ้านนา	71	16	12	23	-	20	-	-	-	-	-	-	-	-	TambonBan Na
ตำบลวังทอง	36	22	14	-	-	-	-	-	-	-	-	-	-	-	TambonWang Thong
ตำบลนาขุนไกร	211	19	34	14	34	24	29	-	57	-	-	-	-	-	TambonNa Khun Krai
ตำบลเกาะตาเสือ	161	47	42	41	-	-	-	31	-	-	-	-	-	-	TambonKo Ta Liang
ตำบลวัดเกาะ	91	39	42	10	-	-	-	-	-	-	-	-	-	-	TambonWat Ko
ตำบลบ้านไร่	52	20	32	-	-	-	-	-	-	-	-	-	-	-	TambonBan Rai
ตำบลทับผึ้ง	280	73	63	21	15	20	55	33	-	-	-	-	-	-	TambonThap Phueng
ตำบลบ้านชาน	95	25	40	-	-	-	-	30	-	-	-	-	-	-	TambonBan San
ตำบลวังใหญ่	23	3	-	-	-	20	-	-	-	-	-	-	-	-	TambonWang Yai
ตำบลราวตันจันทร์	76	19	16	11	-	-	-	30	-	-	-	-	-	-	TambonRao Ton Chan
อำเภอสุวรรณโคตร	2,706	604	588	321	181	109	107	266	200	330	-	-	-	-	Amphoe Sawankhalok
ตำบลเมืองสวรรคโลก	485	198	112	101	15	-	-	-	59	-	-	-	-	-	TambonMueang Sawankhalok
ตำบลในเมือง	906	122	214	85	81	65	-	149	-	190	-	-	-	-	TambonNai Mueang
ตำบลคลองกระจง	210	12	32	-	32	-	-	47	87	-	-	-	-	-	TambonKhlong Krachong
ตำบลวังหินพาทย์	8	8	-	-	-	-	-	-	-	-	-	-	-	-	TambonWang Phinphat
ตำบลวังไม้ขอน	187	60	49	32	-	20	26	-	-	-	-	-	-	-	TambonWang Mai Khon
ตำบลยายขาว	271	76	63	23	18	24	27	40	-	-	-	-	-	-	TambonYan Yao
ตำบลนาทุ่ง	126	11	41	19	-	-	25	30	-	-	-	-	-	-	TambonNa Thung
ตำบลคลองยาง	37	21	16	-	-	-	-	-	-	-	-	-	-	-	TambonKhlong Yang
ตำบลเมืองบางยม	93	16	37	40	-	-	-	-	-	-	-	-	-	-	TambonMueang Bang Yom
ตำบลท่าทอง	18	11	7	-	-	-	-	-	-	-	-	-	-	-	TambonTha Thong
ตำบลปากน้ำ	119	20	6	10	-	-	29	-	54	-	-	-	-	-	TambonPak Nam
ตำบลป่ากุมเกาะ	192	21	4	11	16	-	-	-	-	140	-	-	-	-	TambonPa Kumko
ตำบลเมืองบางขลัง	24	17	7	-	-	-	-	-	-	-	-	-	-	-	TambonMueang Bang Khlang
ตำบลหนองกลีบ	30	11	-	-	19	-	-	-	-	-	-	-	-	-	TambonNong Klap
อำเภอศรีนคร	724	236	195	98	20	-	25	-	-	150	-	-	-	-	AmphoeSi Nakhon
ตำบลศรีนคร	249	121	83	45	-	-	-	-	-	-	-	-	-	-	TambonSi Nakhon



ตาราง 8 จำนวนลูกจ้างในสถานประกอบการ จำแนกตามขนาดของสถานประกอบการ (จำนวนคนทำงาน) อำเภอและตำบล (ต่อ)  
 TABLE 8 NUMBER OF EMPLOYEES IN ESTABLISHMENTS BY SIZE OF ESTABLISHMENT (NUMBER OF PERSONS ENGAGED), AMPHOE AND TAMBON (Contd.)

อำเภอ/ตำบล	จำนวนลูกจ้าง Number of employees	ขนาดของสถานประกอบการ (จำนวนคนทำงาน) Size of establishment (Number of persons engaged)										Amphoe/Tambon	
		1 - 5	6 - 10	11 - 15	16 - 20	21 - 25	26 - 30	31 - 50	51 - 100	> 100			
อำเภอศรีสะเกษ	839	284	230	87	94	60	81	3	-	-	-	-	AmphoeSi Satchanalai
ตำบลหาดเสี้ยว	386	178	83	47	48	-	30	-	-	-	-	-	TambonHat Siao
ตำบลหนองอ้อ	22	5	5	12	-	-	-	-	-	-	-	-	TambonNong O
ตำบลท่าชัย	316	64	95	28	15	60	51	3	-	-	-	-	TambonTha Chai
อำเภอศรีสะเกษ	115	37	47	-	31	-	-	-	-	-	-	-	TambonSi Satchanalai
อำเภอศรีสะเกษ	388	156	121	38	33	-	-	40	-	-	-	-	AmphoeSi Samrong
ตำบลคลองตาล	383	151	121	38	33	-	-	40	-	-	-	-	TambonKhlong Tan
ตำบลวังลึก	-	-	-	-	-	-	-	-	-	-	-	-	TambonWang Luek
ตำบลสามเรือน	-	-	-	-	-	-	-	-	-	-	-	-	TambonSam Ruean
ตำบลบ้านนา	2	2	-	-	-	-	-	-	-	-	-	-	TambonBan Na
ตำบลวังทอง	-	-	-	-	-	-	-	-	-	-	-	-	TambonWang Thong
ตำบลเกาะตาเลี้ยง	3	3	-	-	-	-	-	-	-	-	-	-	TambonKo Ta Liang
อำเภอสุวรรณคโกล	1,748	418	392	197	112	65	26	149	59	330	-	-	AmphoeSawankhalok
ตำบลเมืองสุวรรณคโกล	485	198	112	101	15	-	-	-	59	-	-	-	TambonMueang Sawankhalok
ตำบลโนนเมือง	906	122	214	85	81	65	-	149	-	190	-	-	TambonNai Mueang
ตำบลวังพันพาย	2	2	-	-	-	-	-	-	-	-	-	-	TambonWang Phimphat
ตำบลวังไม้ขอน	102	37	39	-	-	-	26	-	-	-	-	-	TambonWang Mai Khon
ตำบลคลองยาง	37	21	16	-	-	-	-	-	-	-	-	-	TambonKhlong Yang
ตำบลปากมโน	192	21	4	11	16	-	-	-	-	140	-	-	TambonPa Kumko
ตำบลเมืองบางซ่ง	24	17	7	-	-	-	-	-	-	-	-	-	TambonMueang Bang Khleng
อำเภอศรีนคร	161	68	58	35	-	-	-	-	-	-	-	-	AmphoeSi Nakhon
ตำบลศรีนคร	161	68	58	35	-	-	-	-	-	-	-	-	TambonSi Nakhon
อำเภอทุ่งเสลี่ยม	505	232	117	73	32	23	28	-	-	-	-	-	AmphoeThung Saliam
ตำบลทุ่งเสลี่ยม	334	139	77	63	32	23	-	-	-	-	-	-	TambonThung Saliam
ตำบลกลางดง	40	32	8	-	-	-	-	-	-	-	-	-	TambonKlang Dong
ตำบลเขาแก้วศรีสมบูรณ์	131	61	32	10	-	-	28	-	-	-	-	-	TambonKhaeo Kao Si Sombun

ตาราง 8 จำนวนลูกจ้างในสถานประกอบการ จำนวนตามขนาดของสถานประกอบการ (จำนวนคนทำงาน) อำเภอและตำบล (ต่อ)  
 TABLE 8 NUMBER OF EMPLOYEES IN ESTABLISHMENTS BY SIZE OF ESTABLISHMENT (NUMBER OF PERSONS ENGAGED), AMPHOE AND TAMBON (Contd.)

อำเภอ/ตำบล	จำนวนลูกจ้าง Number of employees	ขนาดของสถานประกอบการ (จำนวนคนทำงาน) Size of establishment (Number of persons engaged)										Amphoe/Tambon
		1 - 5	6 - 10	11 - 15	16 - 20	21 - 25	26 - 30	31 - 50	51 - 100	> 100		
นอกเขตเทศบาล	10,490	1,937	2,010	1,131	830	655	296	1,033	854	1,744		Non - municipal area
อำเภอเมืองสุโขทัย	2,841	421	498	434	296	188	26	494	373	111		Amphoe/Mueang Sukhothai
ตำบลบ้านสวน	367	42	42	67	36	46	26	108	-	-		TambonBan Suan
ตำบลเมืองเก่า	327	52	50	77	20	20	-	33	75	-		TambonMueang Kao
ตำบลปากแคว	900	164	163	85	85	80	-	143	180	-		TambonPak Khwae
ตำบลยางซ้าย	238	30	40	31	20	22	-	95	-	-		TambonYang Sai
ตำบลบ้านหลุม	699	86	124	98	80	20	-	115	65	111		TambonBan Lum
ตำบลตาลเดี่ยว	201	32	32	48	36	-	-	-	53	-		TambonTan Tia
ตำบลปากพระ	22	11	11	-	-	-	-	-	-	-		TambonPak Phra
ตำบลวังทองแดง	87	4	36	28	19	-	-	-	-	-		TambonWang Thong Daeng
อำเภอบ้านด่านลานหอย	131	76	27	10	18	-	-	-	-	-		AmphoeBan Dan Lan Hoi
ตำบลลานหอย	10	10	-	-	-	-	-	-	-	-		TambonLan Hoi
ตำบลบ้านด่าน	60	37	5	-	18	-	-	-	-	-		TambonBan Dan
ตำบลวังตะคร้อ	1	1	-	-	-	-	-	-	-	-		TambonWang Takhro
ตำบลวังน้ำขาว	17	7	10	-	-	-	-	-	-	-		TambonWang Nam Khao
ตำบลหนองหญ้าปล้อง	30	14	6	10	-	-	-	-	-	-		TambonNong Ya Plong
ตำบลวังลึก	13	7	6	-	-	-	-	-	-	-		TambonWang Luek
อำเภอคีรีมาศ	589	137	154	94	70	20	-	114	-	-		AmphoeKhiri Mat
ตำบลโตนด	196	74	48	20	54	-	-	-	-	-		TambonTanot
ตำบลบ้านข่อม	39	10	11	18	-	-	-	-	-	-		TambonBan Pom
ตำบลสามพวง	59	10	14	-	-	-	-	35	-	-		TambonSam Phuang
ตำบลคีรีศรีมาศ	11	6	5	-	-	-	-	-	-	-		TambonSi Khiri Mat
ตำบลหนองจิก	106	5	2	-	-	20	-	79	-	-		TambonNong Chik
ตำบลนาเชิงคีรี	59	12	34	13	-	-	-	-	-	-		TambonNa Choeng Khiri
ตำบลหนองกระดัง	53	11	31	11	-	-	-	-	-	-		TambonNong Krading
ตำบลบ้านน้ำพุ	38	7	9	22	-	-	-	-	-	-		TambonBan Nam Phu
ตำบลทุ่งยางเมือง	28	2	-	10	16	-	-	-	-	-		TambonThung Yang Mueang

ตาราง 8 จำนวนลูกจ้างในสถานประกอบการ จำแนกตามขนาดของสถานประกอบการ (จำนวนคนทำงาน) อำเภอและตำบล (ต่อ)  
TABLE 8 NUMBER OF EMPLOYEES IN ESTABLISHMENTS BY SIZE OF ESTABLISHMENT (NUMBER OF PERSONS ENGAGED), AMPHOE AND TAMBON (Contd.)

อำเภอ/ตำบล	จำนวนลูกจ้าง Number of employees	ขนาดของสถานประกอบการ (จำนวนคนทำงาน) Size of establishment (Number of persons engaged)									Amphoe/Tambon
		1 - 5	6 - 10	11 - 15	16 - 20	21 - 25	26 - 30	31 - 50	51 - 100	> 100	
อำเภอทองไทร	1,298	294	291	186	116	174	54	120	63	-	AmphoeKong Kraitlat
ตำบลกลาง	47	10	7	10	-	20	-	-	-	-	TambonKong
ตำบลบ้านกร่าง	73	20	41	12	-	-	-	-	-	-	TambonBan Krang
ตำบลไทรนอก	64	15	-	20	-	-	29	-	-	-	TambonKrai Nok
ตำบลไทรกลาง	13	8	5	-	-	-	-	-	-	-	TambonKrai Klang
ตำบลไทรใน	88	46	26	-	16	-	-	-	-	-	TambonKrai Nai
ตำบลดงเตี้ย	84	8	38	-	16	22	-	-	-	-	TambonDong Dueai
ตำบลป่าแฝก	187	49	37	9	-	92	-	-	-	-	TambonPa Faek
ตำบลกนกแรต	155	10	15	45	30	20	-	35	-	-	TambonKok Raet
ตำบลท่าขนวน	203	54	52	-	34	-	-	-	63	-	TambonTha Chanuan
ตำบลหนองจุม	303	45	63	90	20	-	-	85	-	-	TambonNong Tum
ตำบลบ้านใหม่สุขเกษม	81	29	7	-	-	20	25	-	-	-	TambonBan Mai Suk Kasem
อำเภอศรีสัชนาลัย	2,565	234	286	64	157	64	26	31	220	1,483	AmphoeSi Satchanalai
ตำบลป่าจัว	59	22	25	-	12	-	-	-	-	-	TambonPa Ngjo
ตำบลแม่สำ	151	10	25	20	19	-	-	-	77	-	TambonMae Sam
ตำบลแม่สิน	145	39	71	20	15	-	-	-	-	-	TambonMae Sin
ตำบลบ้านตึก	1,793	32	27	10	95	20	26	31	69	1,483	TambonBan Tuek
ตำบลหนองอ้อ	223	46	53	14	16	20	-	-	74	-	TambonNong O
ตำบลดงตุ้	24	15	9	-	-	-	-	-	-	-	TambonDong Khu
ตำบลบ้านแก่ง	77	23	30	-	-	24	-	-	-	-	TambonBan Kaeng
ตำบลสารจิตร	93	47	46	-	-	-	-	-	-	-	TambonSarachit
อำเภอศรีสำโรง	1,350	341	362	156	49	144	84	157	57	-	AmphoeSi Samrong
ตำบลวังลึก	83	19	32	12	-	20	-	-	-	-	TambonWang Luek
ตำบลสามเรือน	176	44	35	24	-	40	-	33	-	-	TambonSam Ruean
ตำบลบ้านนา	69	14	12	23	-	20	-	-	-	-	TambonBan Na
ตำบลวังทอง	36	22	14	-	-	-	-	-	-	-	TambonWang Thong
ตำบลนาขุนไทร	211	19	34	14	34	24	29	-	57	-	TambonNa Khun Krai
ตำบลเกาะตาเลี้ยง	158	44	42	41	-	-	-	31	-	-	TambonKo Ta Liang

ตาราง 8 จำนวนลูกจ้างในสถานประกอบการ จำนวนตามขนาดของสถานประกอบการ (จำนวนคนทำงาน) อำเภอและตำบล (ต่อ)  
TABLE 8 NUMBER OF EMPLOYEES IN ESTABLISHMENTS BY SIZE OF ESTABLISHMENT (NUMBER OF PERSONS ENGAGED), AMPHOE AND TAMBON (Contd.)

อำเภอ/ตำบล	จำนวนลูกจ้าง Number of employees	ขนาดของสถานประกอบการ (จำนวนคนทำงาน) Size of establishment (Number of persons engaged)										Amphoe/Tambon		
		1 - 5	6 - 10	11-15	16 - 20	21 - 25	26 - 30	31 - 50	51 - 100	> 100				
ตำบลวัดเกาะ	91	39	42	10	-	-	-	-	-	-	-	-	-	TambonWat Ko
ตำบลบ้านไร่	52	20	32	-	-	-	-	-	-	-	-	-	-	TambonBan Rai
ตำบลทับผึ้ง	280	73	63	21	15	20	55	33	-	-	-	-	-	TambonThap Phueng
ตำบลบ้านข่าน	95	25	40	-	-	-	-	30	-	-	-	-	-	TambonBan San
ตำบลวังใหญ่	23	3	-	-	-	20	-	-	-	-	-	-	-	TambonWang Yai
ตำบลราวตันจันทร์	76	19	16	11	-	-	-	30	-	-	-	-	-	TambonRao Ton Chan
อำเภอสรรคโลก	958	186	196	124	69	44	81	117	141	-	-	-	-	AmphoeSawankhalok
ตำบลคลองกระจง	210	12	32	-	32	-	-	47	87	-	-	-	-	TambonKhlong Krachong
ตำบลวังหินพาทย์	6	6	-	-	-	-	-	-	-	-	-	-	-	TambonWang Phinphat
ตำบลวังไม้ขอน	85	23	10	32	-	20	-	-	-	-	-	-	-	TambonWang Mai Khon
ตำบลยายขาว	271	76	63	23	18	24	27	40	-	-	-	-	-	TambonYan Yao
ตำบลนาทุ่ง	126	11	41	19	-	-	25	30	-	-	-	-	-	TambonNa Thung
ตำบลเมืองบางยม	93	16	37	40	-	-	-	-	-	-	-	-	-	TambonMueang Bang Yom
ตำบลท่าทอง	18	11	7	-	-	-	-	-	-	-	-	-	-	TambonTha Thong
ตำบลปากน้ำ	119	20	6	10	-	-	29	-	54	-	-	-	-	TambonPak Nam
ตำบลหนองกล้วย	30	11	-	-	19	-	-	-	-	-	-	-	-	TambonNong Klap
อำเภอศรีนคร	563	168	137	63	20	-	25	-	-	-	-	-	150	AmphoeSi Nakhon
ตำบลศรีนคร	88	53	25	10	-	-	-	-	-	-	-	-	-	TambonSi Nakhon
ตำบลนครเดิฐ	119	24	39	11	20	-	25	-	-	-	-	-	-	TambonNakhon Doet
ตำบลน้ำชุม	64	19	27	18	-	-	-	-	-	-	-	-	-	TambonNam Khum
ตำบลคลองมะพลับ	265	55	36	24	-	-	-	-	-	-	-	-	150	TambonKhlong Maphlap
ตำบลหนองบัว	27	17	10	-	-	-	-	-	-	-	-	-	-	TambonNong Bua
อำเภอทุ่งเสลี่ยม	195	80	59	-	35	21	-	-	-	-	-	-	-	AmphoeThung Saliam
ตำบลบ้านใหม่ชัยมงคล	57	11	6	-	19	21	-	-	-	-	-	-	-	TambonBan Mai Chai Mongkhon
ตำบลไทยชนะศึก	47	26	21	-	-	-	-	-	-	-	-	-	-	TambonThai Chana Suek
ตำบลทุ่งเสลี่ยม	91	43	32	-	16	-	-	-	-	-	-	-	-	TambonThung Saliam

ที่มา : สำนักอุตสาหกรรม พ.ศ. 2560 (ข้อมูลพื้นฐาน) จังหวัดสุโขทัย สำนักงานสถิติแห่งชาติ กระทรวงดิจิทัลเพื่อเศรษฐกิจและสังคม

Source : The 2017 Industrial Census (Basic Information), Sukhothai Province, National Statistical Office, Ministry of Digital Economy and Society.

ตาราง 9 จำนวนของสถานประกอบการ จำนวนตามระยะเวลาการดำเนินงาน จำนวนและตำบล  
TABLE 9 NUMBER OF ESTABLISHMENTS BY PERIOD OF OPERATION , AMPHOE AND TAMBON

อำเภอ/ตำบล	จำนวน สถานประกอบการ Number of establishments	ระยะเวลาการดำเนินงาน (ปี) Period of operation (Year)					Amphoe/Tambon
		< 5	5 - 9	10 - 19	20 - 29	≥ 30	
จังหวัดสุโขทัย	19,338	5,683	4,346	5,629	2,202	1,478	Sukhothai
อำเภอเมืองสุโขทัย	4,566	1,467	948	1,315	482	354	AmphoeMueang Sukhothai
ตำบลธานี	1,247	355	211	352	164	165	TambonThani
ตำบลบ้านสวน	480	157	108	138	47	30	TambonBan Suan
ตำบลเมืองเก่า	810	290	143	242	81	54	TambonMueang Kao
ตำบลปากแคว	407	151	95	105	34	22	TambonPak Khwae
ตำบลยางซ้าย	210	64	46	65	23	12	TambonYang Sai
ตำบลบ้านกล้วย	714	232	182	177	74	49	TambonBan Kluai
ตำบลบ้านหลุม	264	90	56	84	27	7	TambonBan Lum
ตำบลศาลเตี้ย	145	56	32	39	11	7	TambonTan Tia
ตำบลปากพระ	92	26	30	28	4	4	TambonPak Phra
ตำบลวังทองแดง	197	46	45	85	17	4	TambonWang Thong Daeng
อำเภอบ้านด่านลานหอย	1,191	418	317	294	110	52	AmphoeBan Dan Lan Hoi
ตำบลลานหอย	352	133	73	88	37	21	TambonLan Hoi
ตำบลบ้านด่าน	152	52	39	38	15	8	TambonBan Dan
ตำบลวังตะคร้อ	125	50	26	39	9	1	TambonWang Takhro
ตำบลวังน้ำขาว	241	59	88	68	21	5	TambonWang Nam Khao
ตำบลตลิ่งชัน	131	64	37	20	6	4	TambonTaling Chan
ตำบลหนองหญ้าปล้อง	103	38	26	20	11	8	TambonNong Ya Plong
ตำบลวังลึก	87	22	28	21	11	5	TambonWang Luek
อำเภอคีรีมาศ	1,965	430	390	717	254	174	AmphoeKhiri Mat
ตำบลไชนัด	392	106	98	123	36	29	TambonTanot
ตำบลทุ่งหลวง	600	80	80	271	102	67	TambonThung Luang
ตำบลบ้านบ่อม	151	23	24	45	32	27	TambonBan Pom
ตำบลสามพวง	149	40	22	57	13	17	TambonSam Phuang
ตำบลศรีคีรีมาศ	126	37	27	30	18	14	TambonSi Khiri Mat
ตำบลหนองจิก	118	20	45	41	8	4	TambonNong Chik
ตำบลนาเจียงคีรี	152	36	31	58	22	5	TambonNa Choeng Khiri



ตาราง 9 จำนวนของสถานประกอบการ จำแนกตามระยะเวลาการดำเนินงาน (ต่อ)  
TABLE 9 NUMBER OF ESTABLISHMENTS BY PERIOD OF OPERATION , AMPHOE AND TAMBON (Cont.)

อำเภอ/ตำบล	จำนวน สถานประกอบการ Number of establishments	ระยะเวลาการดำเนินงาน (ปี) Period of operation (Year)					Amphoe/Tambon
		< 5	5 - 9	10 - 19	20 - 29	≥ 30	
ตำบลหนองกระดัง	74	25	15	28	3	3	TambonNong Krading
ตำบลบ้านน้ำพุ	143	36	36	49	15	7	TambonBan Nam Phu
ตำบลทุ่งยางเมือง	60	27	12	15	5	1	TambonThung Yang Mueang
อำเภอท่งไทรลาต	1,957	515	516	573	238	115	AmphoeKong Krailat
ตำบลกลาง	177	42	42	40	32	21	TambonKong
ตำบลบ้านกร่าง	361	110	122	93	21	15	TambonBan Krang
ตำบลไทรนอก	100	26	30	30	10	4	TambonKrai Nok
ตำบลไทรกลาง	115	40	26	31	15	3	TambonKrai Klang
ตำบลไทรโน	196	56	48	48	27	17	TambonKrai Nai
ตำบลดงเตี้ย	147	33	28	39	29	18	TambonDong Dueai
ตำบลป่าแฝก	202	54	64	50	24	10	TambonPa Faek
ตำบลกกแรต	136	29	33	48	20	6	TambonKok Raet
ตำบลท่าฉนวน	248	58	61	97	20	12	TambonTha Chanuan
ตำบลหนองตม	170	41	39	56	26	8	TambonNong Tum
ตำบลบ้านใหม่สุขเกษม	105	26	23	41	14	1	TambonBan Mai Suk Kasem
อำเภอศรีรัตนาลัย	2,865	807	635	818	295	310	AmphoeSi Satchanalai
ตำบลหาดเสี้ยว	733	209	107	169	77	171	TambonHat Siao
ตำบลป่าจิว	223	42	36	64	44	37	TambonPa Ngio
ตำบลแม่สำ	114	18	42	34	13	7	TambonMae Sam
ตำบลแม่สิน	261	81	94	61	17	8	TambonMae Sin
ตำบลบ้านตึก	206	24	66	74	23	19	TambonBan Tuek
ตำบลหนองอ้อ	194	47	46	63	27	11	TambonNong O
ตำบลท่าชัย	430	175	85	108	37	25	TambonTha Chai
ตำบลศรีรัตนาลัย	183	67	30	56	19	11	TambonSi Satchanalai
ตำบลดงคู่	102	18	32	47	1	4	TambonDong Khu
ตำบลบ้านแก่ง	175	56	34	55	22	8	TambonBan Kaeng
ตำบลสารจิตร	244	70	63	87	15	9	TambonSarachit

ตาราง 9 จำนวนของสถานประกอบการ จำนวนตามระยะเวลาการดำเนินงาน (ต่อ)  
 TABLE 9 NUMBER OF ESTABLISHMENTS BY PERIOD OF OPERATION , AMPHOE AND TAMBON (Cont.)

อำเภอ/ตำบล	จำนวน สถานประกอบการ Number of establishments	ระยะเวลาการดำเนินงาน (ปี) Period of operation (Year)					Amphoe/Tambon
		< 5	5 - 9	10 - 19	20 - 29	≥ 30	
อำเภอสรีสะเกษ	2,211	649	513	621	270	158	Amphoe Si Samrong
ตำบลคลองตาล	556	180	118	142	73	43	Tambon Khlong Tan
ตำบลวังลึก	134	30	23	46	23	12	Tambon Wang Luek
ตำบลสามเรือน	204	47	35	73	28	21	Tambon Sam Ruean
ตำบลบ้านนา	65	17	13	21	11	3	Tambon Ban Na
ตำบลวังทอง	86	32	15	25	11	3	Tambon Wang Thong
ตำบลนาขุนไกร	168	50	48	41	21	8	Tambon Na Khun Krai
ตำบลเกาะตาเลี้ยง	196	64	44	61	19	8	Tambon Ko Ta Liang
ตำบลวัดเกาะ	150	40	39	39	16	16	Tambon Wat Ko
ตำบลบ้านไร่	170	33	48	51	23	15	Tambon Ban Rai
ตำบลทับผึ้ง	235	77	69	56	20	13	Tambon Thap Phueng
ตำบลบ้านซ่าน	91	29	21	25	8	8	Tambon Ban San
ตำบลวังใหญ่	64	22	16	17	5	4	Tambon Wang Yai
ตำบลราวดันจันทร์	92	28	24	24	12	4	Tambon Rao Ton Chan
อำเภอสวรรคโลก	2,445	754	492	671	323	205	Amphoe Sawankhalok
ตำบลเมืองสวรรคโลก	619	154	94	171	102	98	Tambon Mueang Sawankhalok
ตำบลในเมือง	402	111	74	121	64	32	Tambon Nai Mueang
ตำบลคลองกระจง	126	40	21	49	9	7	Tambon Khlong Krachong
ตำบลวังพัฒนาพิชัย	38	15	8	10	5	-	Tambon Wang Phinphat
ตำบลวังไม้ขอน	168	48	39	47	25	9	Tambon Wang Mai Khon
ตำบลย่านยาว	246	91	50	63	22	20	Tambon Yan Yao
ตำบลนาทุ่ง	124	38	44	23	9	10	Tambon Na Thung
ตำบลคลองยาง	88	25	14	29	14	6	Tambon Khlong Yang
ตำบลเมืองบางยม	94	36	21	28	6	3	Tambon Mueang Bang Yom
ตำบลท่าทอง	55	21	11	13	7	3	Tambon Tha Thong
ตำบลปากน้ำ	141	50	36	32	14	9	Tambon Pak Nam
ตำบลป่ากุมเกาะ	143	54	36	37	14	2	Tambon Pa Kumko
ตำบลเมืองบางขลัง	100	32	24	27	16	1	Tambon Mueang Bang Khlang
ตำบลหนองกล้วย	101	39	20	21	16	5	Tambon Nong Klai

ตาราง 9 จำนวนของสถานประกอบการ จำแนกตามระยะเวลาการดำเนินงานอำเภอและตำบล (ต่อ)  
TABLE 9 NUMBER OF ESTABLISHMENTS BY PERIOD OF OPERATION , AMPHOE AND TAMBON (Cont.)

อำเภอ/ตำบล	จำนวน สถานประกอบการ Number of establishments	ระยะเวลาการดำเนินงาน (ปี) Period of operation (Year)					Amphoe/Tambon
		< 5	5 - 9	10 - 19	20 - 29	≥ 30	
อำเภอศรีนคร	771	212	180	241	78	60	AmphoeSi Nakhon
ตำบลศรีนคร	368	91	80	126	45	26	TambonSi Nakhon
ตำบลนครเด็ฐ	100	31	16	35	7	11	TambonNakhon Doet
ตำบลน้ำชุม	112	31	32	31	11	7	TambonNam Khum
ตำบลคลองมะพลับ	129	42	32	35	10	10	TambonKhlong Maphlap
ตำบลหนองบัว	62	17	20	14	5	6	TambonNong Bua
อำเภอทุ่งเสลี่ยม	1,367	431	355	379	152	50	AmphoeThung Saliam
ตำบลบ้านใหม่ชัยมงคล	120	40	39	24	12	5	TambonBan Mai Chai Mongkhon
ตำบลไทยชนะศึก	166	48	49	48	17	4	TambonThai Chana Suek
ตำบลทุ่งเสลี่ยม	583	194	139	170	60	20	TambonThung Saliam
ตำบลกลางดง	241	69	49	76	37	10	TambonKlang Dong
ตำบลเขาแก้วศรีสมบูรณ์	257	80	79	61	26	11	TambonKhae Kao Si Sombun
ในเขตเทศบาล	9,104	2,738	1,809	2,554	1,118	885	Municipal area
อำเภอเมืองสุโขทัย	2,799	879	552	759	330	279	AmphoeMueang Sukhothai
ตำบลธานี	1,247	355	211	352	164	165	TambonThani
ตำบลบ้านสวน	321	103	80	82	34	22	TambonBan Suan
ตำบลเมืองเก่า	517	189	79	148	58	43	TambonMueang Kao
ตำบลบ้านกล้วย	714	232	182	177	74	49	TambonBan Kluai
อำเภอบ้านด่านลานหอย	390	162	83	85	37	23	AmphoeBan Dan Lan Hoi
ตำบลลานหอย	259	98	46	65	31	19	TambonLan Hoi
ตำบลดั่งช้าง	131	64	37	20	6	4	TambonTaling Chan
อำเภอศรีมาศ	838	151	129	346	122	90	AmphoeKhiri Mat
ตำบลโพนด	238	71	49	75	20	23	TambonTanot
ตำบลทุ่งหลวง	600	80	80	271	102	67	TambonThung Luang
อำเภอองไกรลาศ	452	119	147	116	38	32	AmphoeKong Krailat
ตำบลกง	111	21	23	29	18	20	TambonKong
ตำบลบ้านกร่าง	311	90	111	80	18	12	TambonBan Krang
ตำบลไกรกลาง	2	-	-	1	1	-	TambonKrai Klang

ตาราง 9 จำนวนของสถานประกอบการ จำนวนตามระยะเวลาการดำเนินงาน (ต่อ)  
 TABLE 9 NUMBER OF ESTABLISHMENTS BY PERIOD OF OPERATION , AMPHOE AND TAMBON (Cont.)

อำเภอ/ตำบล	จำนวน สถานประกอบการ Number of establishments	ระยะเวลาการดำเนินงาน (ปี) Period of operation (Year)					Amphoe/Tambon
		< 5	5 - 9	10 - 19	20 - 29	≥ 30	
ตำบลคงเคียง	2	1	1	-	-	-	TambonDong Dueai
ตำบลป่าแฝก	26	7	12	6	1	-	TambonPa Faek
อำเภอศรีสำเนาสัย	1,369	457	226	341	136	209	AmphoeSi Satchanalai
ตำบลหาดเสี้ยว	733	209	107	169	77	171	TambonHat Siao
ตำบลหนองอ้อ	23	6	4	8	3	2	TambonNong O
ตำบลท่าชัย	430	175	85	108	37	25	TambonTha Chai
ตำบลศรีสำเนาสัย	183	67	30	56	19	11	TambonSi Satchanalai
อำเภอศรีสำโรง	581	191	122	148	76	44	AmphoeSi Samrong
ตำบลคลองตาล	556	180	118	142	73	43	TambonKhlong Tan
ตำบลวังลึก	7	4	2	-	1	-	TambonWang Luek
ตำบลสามเรือน	4	1	1	1	-	1	TambonSam Ruean
ตำบลบ้านนา	11	3	1	5	2	-	TambonBan Na
ตำบลวังทอง	2	2	-	-	-	-	TambonWang Thong
ตำบลเกาะตาเลีย่ง	1	1	-	-	-	-	TambonKo Ta Liang
อำเภอสวรรคโลก	1,494	420	271	425	232	146	AmphoeSawankhalok
ตำบลเมืองสวรรคโลก	619	154	94	171	102	98	TambonMueang Sawankhalok
ตำบลโนนเมือง	402	111	74	121	64	32	TambonNai Mueang
ตำบลวังพัฒนาภัย	21	8	1	7	5	-	TambonWang Phinphat
ตำบลวังไม้ขอน	121	36	28	33	17	7	TambonWang Mai Khon
ตำบลคลองยาง	88	25	14	29	14	6	TambonKhlong Yang
ตำบลป่ากุ่มเกาะ	143	54	36	37	14	2	TambonPa Kumko
ตำบลเมืองบางพลึง	100	32	24	27	16	1	TambonMueang Bang Khlang
อำเภอศรีนคร	244	58	53	74	36	23	AmphoeSi Nakhon
ตำบลศรีนคร	244	58	53	74	36	23	TambonSi Nakhon
อำเภอทุ่งเสลี่ยม	937	301	226	260	111	39	AmphoeThung Saliam
ตำบลทุ่งเสลี่ยม	439	152	98	123	48	18	TambonThung Saliam
ตำบลกลางดง	241	69	49	76	37	10	TambonKlang Dong
ตำบลเขาแก้วศรีสมบูรณ์	257	80	79	61	26	11	TambonKhaeo Kao Si Sombur

ตาราง 9 จำนวนของสถานประกอบการ จำแนกตามระยะเวลาการดำเนินงานอำเภอและตำบล (ต่อ)  
TABLE 9 NUMBER OF ESTABLISHMENTS BY PERIOD OF OPERATION , AMPHOE AND TAMBON (Cont.)

อำเภอ/ตำบล	จำนวน สถานประกอบการ Number of establishments	ระยะเวลาการดำเนินงาน (ปี) Period of operation (Year)					Amphoe/Tambon
		< 5	5 - 9	10 - 19	20 - 29	≥ 30	
นอกเขตเทศบาล	10,234	2,945	2,537	3,075	1,084	593	Non - municipal area
อำเภอเมืองสุโขทัย	1,767	588	396	556	152	75	AmphoeMueang Sukhothai
ตำบลบ้านสวน	159	54	28	56	13	8	TambonBan Suan
ตำบลเมืองเก่า	293	101	64	94	23	11	TambonMueang Kao
ตำบลปากแคว	407	151	95	105	34	22	TambonPak Khwae
ตำบลยางซ้าย	210	64	46	65	23	12	TambonYang Sai
ตำบลบ้านหมื่น	264	90	56	84	27	7	TambonBan Lum
ตำบลตาลเตี้ย	145	56	32	39	11	7	TambonTan Tia
ตำบลปากพระ	92	26	30	28	4	4	TambonPak Phra
ตำบลวังทองแดง	197	46	45	85	17	4	TambonWang Thong Daeng
อำเภอบ้านด่านลานหอย	801	256	234	209	73	29	AmphoeBan Dan Lan Hoi
ตำบลลานหอย	93	35	27	23	6	2	TambonLan Hoi
ตำบลบ้านด่าน	152	52	39	38	15	8	TambonBan Dan
ตำบลวังตะคร้อ	125	50	26	39	9	1	TambonWang Takhro
ตำบลวังน้ำขาว	241	59	88	68	21	5	TambonWang Nam Khao
ตำบลหนองหญ้าปล้อง	103	38	26	20	11	8	TambonNong Ya Plong
ตำบลวังลิ้า	87	22	28	21	11	5	TambonWang Luek
อำเภอคีรีมาศ	1,127	279	261	371	132	84	AmphoeKhiri Mat
ตำบลไต่เนด	154	35	49	48	16	6	TambonTanot
ตำบลบ้านป้อม	151	23	24	45	32	27	TambonBan Pom
ตำบลสามพวง	149	40	22	57	13	17	TambonSam Phuang
ตำบลคีรีศรีมาศ	126	37	27	30	18	14	TambonSi Khiri Mat
ตำบลหนองจิก	118	20	45	41	8	4	TambonNong Chik
ตำบลนาเชิงคีรี	152	36	31	58	22	5	TambonNa Choeng Khiri
ตำบลหนองกระดิ่ง	74	25	15	28	3	3	TambonNong Krading
ตำบลบ้านน้ำพุ	143	36	36	49	15	7	TambonBan Nam Phu
ตำบลทุ่งยางเมือง	60	27	12	15	5	1	TambonThung Yang Mueang

ตาราง 9 จำนวนของสถานประกอบการ จำแนกตามระยะเวลาการดำเนินงาน (ต่อ)  
 TABLE 9 NUMBER OF ESTABLISHMENTS BY PERIOD OF OPERATION , AMPHOE AND TAMBON (Cont.)

อำเภอ/ตำบล	จำนวน สถานประกอบการ Number of establishments	ระยะเวลาการดำเนินงาน (ปี) Period of operation (Year)					Amphoe/Tambon
		< 5	5 - 9	10 - 19	20 - 29	≥ 30	
อำเภอองคราต	1,505	396	369	457	200	83	AmphoeKong Krailat
ตำบลกง	66	21	19	11	14	1	TambonKong
ตำบลบ้านกร่าง	50	20	11	13	3	3	TambonBan Krang
ตำบลไกรนอก	100	26	30	30	10	4	TambonKrai Nok
ตำบลไกรกลาง	113	40	26	30	14	3	TambonKrai Klang
ตำบลไกรใน	196	56	48	48	27	17	TambonKrai Nai
ตำบลคงเดือย	145	32	27	39	29	18	TambonDong Dueai
ตำบลป่าแฝก	176	47	52	44	23	10	TambonPa Faek
ตำบลกกแรต	136	29	33	48	20	6	TambonKok Raet
ตำบลท่าฉนวน	248	58	61	97	20	12	TambonTha Chanuan
ตำบลหนองตุม	170	41	39	56	26	8	TambonNong Tum
ตำบลบ้านใหม่สุขเกษม	105	26	23	41	14	1	TambonBan Mai Suk Kasem
อำเภอศรีสัชนาลัย	1,496	350	409	477	159	101	AmphoeSi Satchanalai
ตำบลป้าจิว	223	42	36	64	44	37	TambonPa Ngio
ตำบลแม่สำ	114	18	42	34	13	7	TambonMae Sam
ตำบลแม่ตื่น	261	81	94	61	17	8	TambonMae Sin
ตำบลบ้านตึก	206	24	66	74	23	19	TambonBan Tuek
ตำบลหนองอ้อ	171	41	42	55	24	9	TambonNong O
ตำบลดงคู่	102	18	32	47	1	4	TambonDong Khu
ตำบลบ้านแก่ง	175	56	34	55	22	8	TambonBan Kaeng
ตำบลสารจิตร	244	70	63	87	15	9	TambonSarachit
อำเภอศรีสำโรง	1,630	458	391	473	194	114	AmphoeSi Samrong
ตำบลวังลึก	127	26	21	46	22	12	TambonWang Luek
ตำบลสามเรือน	200	46	34	72	28	20	TambonSam Ruean
ตำบลบ้านนา	54	14	12	16	9	3	TambonBan Na
ตำบลวังทอง	84	30	15	25	11	3	TambonWang Thong
ตำบลนาขุนไกร	168	50	48	41	21	8	TambonNa Khun Krai
ตำบลเกาะตาเลีย่ง	195	63	44	61	19	8	TambonKo Ta Liang

ตาราง 9 จำนวนของสถานประกอบการ จำแนกตามระยะเวลาการดำเนินงาน อำเภอและตำบล (ต่อ)  
TABLE 9 NUMBER OF ESTABLISHMENTS BY PERIOD OF OPERATION , AMPHOE AND TAMBON (Cont.)

อำเภอ/ตำบล	จำนวน สถานประกอบการ Number of establishments	ระยะเวลาการดำเนินงาน (ปี) Period of operation (Year)					Amphoe/Tambon
		< 5	5 - 9	10 - 19	20 - 29	≥ 30	
ตำบลวัดเกาะ	150	40	39	39	16	16	TambonWat Ko
ตำบลบ้านไร่	170	33	48	51	23	15	TambonBan Rai
ตำบลทับผึ้ง	235	77	69	56	20	13	TambonThap Phueng
ตำบลบ้านซ่าน	91	29	21	25	8	8	TambonBan San
ตำบลวังใหญ่	64	22	16	17	5	4	TambonWang Yai
ตำบลราวต้นจันทร์	92	28	24	24	12	4	TambonRao Ton Chan
อำเภอสวรรคโลก	951	334	221	246	91	59	AmphoeSawankhalok
ตำบลคลองกระจะง	126	40	21	49	9	7	TambonKhlong Krachong
ตำบลวังหินพาทย์	17	7	7	3	-	-	TambonWang Phinphat
ตำบลวังไม้ขอน	47	12	11	14	8	2	TambonWang Mai Khon
ตำบลย่านยาว	246	91	50	63	22	20	TambonYan Yao
ตำบลนาทุ่ง	124	38	44	23	9	10	TambonNa Thung
ตำบลเมืองบางยม	94	36	21	28	6	3	TambonMueang Bang Yom
ตำบลท่าทอง	55	21	11	13	7	3	TambonTha Thong
ตำบลปากน้ำ	141	50	36	32	14	9	TambonPak Nam
ตำบลหนองกลับ	101	39	20	21	16	5	TambonNong Klap
อำเภอศรีนคร	527	154	127	167	42	37	AmphoeSi Nakhon
ตำบลศรีนคร	124	33	27	52	9	3	TambonSi Nakhon
ตำบลนครเดิฐ	100	31	16	35	7	11	TambonNakhon Doet
ตำบลน้ำชุม	112	31	32	31	11	7	TambonNam Khum
ตำบลคลองมะพะลี้	129	42	32	35	10	10	TambonKhlong Maphlap
ตำบลหนองบัว	62	17	20	14	5	6	TambonNong Bua
อำเภอทุ่งเสลี่ยม	430	130	129	119	41	11	AmphoeThung Saliam
ตำบลบ้านใหม่ชัยมงคล	120	40	39	24	12	5	TambonBan Mai Chai Mongkhon
ตำบลไทยชนะศึก	166	48	49	48	17	4	TambonThai Chana Suek
ตำบลทุ่งเสลี่ยม	144	42	41	47	12	2	TambonThung Saliam

ที่มา : สำนักงานอุตสาหกรรม พ.ศ. 2560 (ข้อมูลพื้นฐาน) จังหวัดสุโขทัย สำนักงานสถิติแห่งชาติ กระทรวงดิจิทัลเพื่อเศรษฐกิจและสังคม

Source : The 2017 Industrial Census (Basic Information), Sukhothai Province, National Statistical Office, Ministry of Digital Economy and Society.

ตาราง 10 จำนวนสถานประกอบการที่พักแรม จำนวนลักษณะการใช้บริการที่พักแรม จำนวนห้องพัก และอำเภอ  
TABLE 10 NUMBER OF ACCOMMODATION ESTABLISHMENTS BY TYPE OF SERVICE ACCOMMODATION AND AMPHOE

อำเภอ	จำนวน สถานประกอบการที่พัก Number of accommodation establishments	ลักษณะการใช้บริการที่พักแรม/ Type of service accommodation		จำนวนห้องพัก เพื่อการท่องเที่ยว Number of rooms for travel	Amphoe/ Tambon
		ไม่ใช้เพื่อการท่องเที่ยว No travel			
		เพื่อการท่องเที่ยว Travel			
จังหวัดสุโขทัย	197	163	34	2,764	Sukhothai
อำเภอเมืองสุโขทัย	112	96	16	1,778	AmphoeMueang Sukhothai
อำเภอบ้านด่านลานหอย	1	1	-	14	AmphoeBan Dan Lan Hoi
อำเภอศรีมมาต	8	7	1	69	AmphoeKhiri Mat
อำเภอกงไกรลาศ	7	5	2	140	AmphoeKong Kraitlat
อำเภอศรีสัชนาลัย	20	14	6	147	AmphoeSi Satchanalai
อำเภอศรีสำโรง	16	10	6	168	Amphoe Si Samrong
อำเภอสวรรคโลก	20	18	2	332	Amphoe Sawankhalok
อำเภอศรีนคร	4	4	-	33	AmphoeSi Nakhon
อำเภอทุ่งเสลี่ยม	9	8	1	83	AmphoeThung Saliang
ในเขตเทศบาล	108	98	10	1,526	Municipal area
อำเภอเมืองสุโขทัย	72	63	9	955	AmphoeMueang Sukhothai
อำเภอบ้านด่านลานหอย	-	-	-	-	AmphoeBan Dan Lan Hoi
อำเภอศรีมมาต	6	6	-	64	AmphoeKhiri Mat
อำเภอกงไกรลาศ	3	3	-	127	AmphoeKong Kraitlat
อำเภอศรีสัชนาลัย	11	11	-	115	AmphoeSi Satchanalai
อำเภอศรีสำโรง	-	-	-	-	AmphoeSi Samrong
อำเภอสวรรคโลก	12	11	1	209	AmphoeSawankhalok
อำเภอศรีนคร	1	1	-	8	AmphoeSi Nakhon
อำเภอทุ่งเสลี่ยม	3	3	-	48	AmphoeThung Saliang
นอกเขตเทศบาล	89	65	24	1,238	Non - municipal area
อำเภอเมืองสุโขทัย	40	33	7	823	AmphoeMueang Sukhothai
อำเภอบ้านด่านลานหอย	1	1	-	14	AmphoeBan Dan Lan Hoi
อำเภอศรีมมาต	2	1	1	5	AmphoeKhiri Mat
อำเภอกงไกรลาศ	4	2	2	13	AmphoeKong Kraitlat
อำเภอศรีสัชนาลัย	9	3	6	32	AmphoeSi Satchanalai
อำเภอศรีสำโรง	16	10	6	168	AmphoeSi Samrong
อำเภอสวรรคโลก	8	7	1	123	AmphoeSawankhalok
อำเภอศรีนคร	3	3	-	25	AmphoeSi Nakhon
อำเภอทุ่งเสลี่ยม	6	5	1	35	AmphoeThung Saliang

หมายเหตุ : สถานประกอบการที่พักแรม หมายถึง โรงแรมและรีสอร์ท เกสต์เฮาส์ โฮสเทลที่พักแรมในชนบท (รหัส 55101 55102 และ 55103)

Note : Accommodation establishments refer to hotels and resort, guesthouses and home stays (Code 55101, 55102 and 55103)

ที่มา : สำนักงานอุตสาหกรรม พ.ศ. 2560 (ข้อมูลพื้นฐาน) จังหวัดสุโขทัย สำนักงานสถิติแห่งชาติ กระทรวงดิจิทัลเพื่อเศรษฐกิจและสังคม

Source : The 2017 Industrial Census (Basic Information), Sukhothai Province, National Statistical Office, Ministry of Digital Economy and Society.



ตาราง 11 จำนวนสถานประกอบการ จำนวนการมีการใช้เทคโนโลยีสารสนเทศและการสื่อสาร อำเภอ และตำบล  
TABLE 11 NUMBER OF ESTABLISHMENTS BY THE USE OF INFORMATION AND COMMUNICATION TECHNOLOGY, AMPHOE AND TAMBON

อำเภอ/ตำบล	จำนวน สถานประกอบการ Number of establishments	การใช้คอมพิวเตอร์				การใช้อินเทอร์เน็ต				การใช้โทรศัพท์หรือบริการผ่านทางอินเทอร์เน็ต				Amphoe/Tambon
		Use computer		Use internet		Sales of goods via internet		Social Network		Sales of goods via internet		Social Network		
		ใช้ / Use ที่สถาน ตนเอง Use own establishment	ไม่ใช้ None	ใช้ Yes	ไม่ใช้ No	ขายผ่านทางเว็บไซต์ ของตนเอง Sale through own website	ขายผ่านทางเว็บไซต์ ของคนอื่น Sale through other website	ขายผ่านตลาดกลาง อิเล็กทรอนิกส์ e-Marketplace	ขายผ่านทาง Social Network	ไม่มี	No			
จังหวัดสุโขทัย	19,338	1,519	22	17,797	1,546	17,792	85	39	71	253	18,960	Sukhothai		
อำเภอเมืองสุโขทัย	4,566	624	4	3,938	666	3,900	32	17	15	146	4,372	AmphoeMueang Sukhothai		
ตำบลธานี	1,247	239	3	1,005	246	1,001	17	5	4	46	1,183	TambonThani		
ตำบลบ้านสวน	480	59	-	421	68	412	1	1	3	13	464	TambonBan Suan		
ตำบลเมืองเก่า	810	86	-	724	101	709	7	9	3	25	770	TambonMueang Kao		
ตำบลปากแคว	407	64	1	342	75	332	1	-	-	16	390	TambonPak Khwae		
ตำบลยางซ้าย	210	12	-	198	14	196	-	-	-	2	208	TambonYang Sai		
ตำบลบ้านกล้วย	714	106	-	608	107	607	2	1	1	30	680	TambonBan Kluai		
ตำบลบ้านหลุม	264	50	-	214	45	219	2	1	2	13	248	TambonBan Lum		
ตำบลตลาดเตี้ย	145	8	-	137	9	136	2	-	2	-	141	TambonTan Tia		
ตำบลปากพระ	92	-	-	92	-	92	-	-	-	-	92	TambonPak Phra		
ตำบลวังทองแดง	197	-	-	197	1	196	-	-	-	1	196	TambonWang Thong Daeng		
อำเภอบ้านด่านลานหอย	1,191	56	-	1,135	59	1,132	1	-	-	1	1,189	AmphoeBan Dan Lan Hoi		
ตำบลลานหอย	352	45	-	307	48	304	1	-	-	1	350	TambonLan Hoi		
ตำบลบ้านด่าน	152	4	-	148	6	146	-	-	-	-	152	TambonBan Dan		
ตำบลวังตะคร้อ	125	4	-	121	2	123	-	-	-	-	125	TambonWang Takthro		
ตำบลวังน้ำขาว	241	1	-	240	-	241	-	-	-	-	241	TambonWang Nam Khao		
ตำบลดงลิ้นจี่	131	-	-	131	1	130	-	-	-	-	131	TambonTaling Chan		
ตำบลหนองหญ้าปล้อง	103	-	-	103	-	103	-	-	-	-	103	TambonNong Ya Plong		
ตำบลวังลึก	87	2	-	85	2	85	-	-	-	-	87	TambonWang Luek		
อำเภอศรีมหา	1,965	100	1	1,864	92	1,873	9	1	5	13	1,939	AmphoeKhiri Mat		
ตำบลโตนด	392	66	-	326	61	331	5	1	3	5	379	TambonTanot		
ตำบลทุ่งหลวง	600	14	-	586	14	586	3	-	-	5	592	TambonThung Luang		
ตำบลบ้านป้อม	151	4	-	147	4	147	-	-	-	2	149	TambonBan Pom		
ตำบลสามพวง	149	6	-	143	5	144	1	-	2	-	147	TambonSam Phuang		
ตำบลศรีศรีมาศ	126	1	-	125	1	125	-	-	-	-	126	TambonSi Khiri Mat		
ตำบลหนองจิก	118	1	-	117	2	116	-	-	-	-	118	TambonNong Chik		
ตำบลนาเชิงคีรี	152	1	-	151	1	151	-	-	-	1	151	TambonNa Choeng Khiri		
ตำบลหนองกระดัง	74	5	-	69	1	73	-	-	-	-	74	TambonNong Krading		

ตาราง 11 จำนวนสถานประกอบการ จำนวนตามการมีการใช้เทคโนโลยีสารสนเทศและการสื่อสาร อำเภอ และตำบล (ต่อ)  
 TABLE 11 NUMBER OF ESTABLISHMENTS BY THE USE OF INFORMATION AND COMMUNICATION TECHNOLOGY, AMPHOE AND TAMBON (Contd.)

อำเภอ/ตำบล	จำนวน สถานประกอบการ Number of establishments	การมี การใช้เทคโนโลยีสารสนเทศและการสื่อสาร / The use of information and communication technology										Amphoe/Tambon	
		การใช้คอมพิวเตอร์		การใช้อินเทอร์เน็ต		การใช้โทรศัพท์มือถือ		การขายสินค้าหรือบริการผ่านทางอินเทอร์เน็ต					
		Use computer		Use internet		Sales of goods via internet		Sales of goods via internet		Social Network			
		ใช้ / Use	ไม่ใช้	ใช้	ไม่ใช้	ของตนเอง	ของผู้อื่น	อินเทอร์เน็ต	e-Marketplace				
ที่สถาน ตนเอง	ที่อื่น	Use other place	None	Yes	No	Sale through own website	Sale through other website			No			
Use own establishment	Use other place												
ตำบลบ้านน้ำพุ	143	-	-	143	-	143	-	-	-	-	-	143	TambonBan Nam Phu
ตำบลทุ่งยางเมือง	60	2	1	57	3	57	-	-	-	-	-	60	TambonThung Yang Mueang
อำเภอองไทรลาค	1,957	75	2	1,880	77	1,880	8	9	19	1,932			AmphoeKong Krailat
ตำบลง	177	4	-	173	4	173	-	-	-	-	-	177	TambonKong
ตำบลบ้านกว้าง	361	29	-	332	27	334	5	5	8	353			TambonBan Krang
ตำบลไทรนอก	100	2	-	98	3	97	-	-	-	100			TambonKrai Nok
ตำบลไทรกลาง	115	1	-	114	4	111	-	-	-	115			TambonKrai Klang
ตำบลไทรโน	196	3	-	193	3	193	-	2	-	194			TambonKrai Nai
ตำบลดงเดือย	147	3	2	142	4	143	-	-	1	146			TambonDong Dueai
ตำบลป่าแฝก	202	14	-	188	13	189	3	1	4	195			TambonPa Faek
ตำบลกแรต	136	2	-	134	2	134	-	-	-	136			TambonKok Raet
ตำบลท่าฉนวน	248	4	-	244	5	243	-	-	1	247			TambonTha Chanuan
ตำบลหนองตม	170	8	-	162	8	162	-	3	-	164			TambonNong Tum
ตำบลบ้านใหม่สุขเกษม	105	5	-	100	4	101	-	-	-	105			TambonBan Mai Suk Kasem
อำเภอศรีสังขนาลัย	2,865	177	1	2,687	160	2,705	5	1	7	2,845			AmphoeSi Satchanalai
ตำบลหาดเสี้ยว	733	77	-	656	81	652	1	-	1	731			TambonHat Siao
ตำบลป่าจั่ว	223	2	-	221	1	222	-	-	-	223			TambonPa Ngjo
ตำบลแม่สำ	114	1	-	113	1	113	-	-	-	114			TambonMae Sam
ตำบลแม่ลิ้น	261	3	-	258	2	259	-	-	-	261			TambonMae Sin
ตำบลบ้านตึก	206	9	-	197	4	202	-	-	-	206			TambonBan Tuek
ตำบลหนองอ้อ	194	15	-	179	5	189	-	-	1	193			TambonNong O
ตำบลท่าชัย	430	36	-	394	36	394	3	1	1	421			TambonTha Chai
ตำบลศรีสังขนาลัย	183	13	-	170	12	171	-	-	1	180			TambonSi Satchanalai
ตำบลดงตู	102	4	-	98	3	99	-	-	-	101			TambonDong Khu
ตำบลบ้านแก่ง	175	9	-	166	6	169	-	-	2	173			TambonBan Kaeng
ตำบลสารจิตร	244	8	1	235	9	235	1	-	1	242			TambonSarachit
อำเภอศรีสำโรง	2,211	144	2	2,065	135	2,076	7	2	10	2,182			Amphoe Si Samrong
ตำบลดงตาด	556	74	-	482	79	477	1	-	1	548			TambonKhlong Tan

ตาราง 11 จำนวนสถานประกอบการ จำนวนตามการมีการใช้เทคโนโลยีสารสนเทศและการสื่อสาร อำเภอ และตำบล (ต่อ)  
TABLE 11 NUMBER OF ESTABLISHMENTS BY THE USE OF INFORMATION AND COMMUNICATION TECHNOLOGY, AMPHOE AND TAMBON (Contd.)

อำเภอ/ตำบล	จำนวน สถานประกอบการ Number of establishments	การมี การใช้เทคโนโลยีสารสนเทศและการสื่อสาร / The use of information and communication technology										Amphoe/Tambon			
		การใช้คอมพิวเตอร์ Use computer		การใช้อินเทอร์เน็ต Use internet		การขายสินค้าหรือบริการผ่านทางอินเทอร์เน็ต Sales of goods via internet		การขายผ่านทางเว็บไซต์ ขายผ่านทางตลาดกลาง		การขายผ่านทางเว็บไซต์ อีเล็คทรอนิกส์					
		ใช้/ Use	ไม่ใช้ None	ใช้ Yes	ไม่ใช้ No	ขายผ่านทางเว็บไซต์ ของตนเอง	ขายผ่านทางเว็บไซต์ ของผู้อื่น	Sale through own website	Sale through other website	Social Network	No				
ตำบลวังลึก	134	2	-	1	132	1	133	-	-	-	-	-	-	134	TambonWang Luek
ตำบลสามเรือน	204	12	-	10	192	10	194	3	1	3	6	198	-	198	TambonSam Ruean
ตำบลบ้านนา	65	1	-	-	64	-	65	-	-	-	-	65	-	65	TambonBan Na
ตำบลวังทอง	86	1	-	1	85	1	85	-	-	-	-	86	-	86	TambonWang Thong
ตำบลนาขุนไกร	168	-	-	1	168	1	167	-	-	-	-	168	-	168	TambonNa Khun Krai
ตำบลเกาะตาเลีย่ง	196	12	-	10	184	10	186	1	1	-	-	195	-	195	TambonKo Ta Liang
ตำบลวัดเกาะ	150	5	-	7	145	7	143	1	1	3	3	144	-	144	TambonWat Ko
ตำบลบ้านไร่	170	13	-	2	157	2	168	-	-	-	-	170	-	170	TambonBan Rai
ตำบลทับผึ้ง	235	19	1	14	215	14	221	-	-	2	4	229	-	229	TambonThap Phueng
ตำบลบ้านข่าน	91	-	-	4	91	4	87	-	-	-	-	91	-	91	TambonBan San
ตำบลวังใหญ่	64	2	-	2	62	2	62	1	1	1	1	62	-	62	TambonWang Yai
ตำบลราวต้นจันทร์	92	3	1	4	88	4	88	-	-	-	-	92	-	92	TambonRao Ton Chan
อำเภอสวรรคโลก	2,445	199	3	214	2,243	214	2,231	11	9	22	31	2,390	-	2,390	Amphoe Sawankhalok
ตำบลเมืองสวรรคโลก	619	85	-	85	534	85	534	1	1	3	12	602	-	602	TambonMueang Sawankhalok
ตำบลในเมือง	402	54	-	64	348	64	338	-	-	-	6	396	-	396	TambonNai Mueang
ตำบลคลองกระจง	126	5	-	5	121	5	121	1	1	2	-	124	-	124	TambonKhlong Krachong
ตำบลวังพันหญ้า	38	-	-	-	38	-	38	-	-	-	-	38	-	38	TambonWang Phinphat
ตำบลวังไม้ขอน	168	9	-	8	159	8	160	1	-	-	1	166	-	166	TambonWang Mai Khon
ตำบลย่านยาว	246	14	1	14	231	14	232	4	4	6	6	237	-	237	TambonYan Yao
ตำบลนาทุ่ง	124	1	-	3	123	3	121	-	1	-	1	122	-	122	TambonNa Thung
ตำบลคลองยาง	88	2	-	3	86	3	85	-	-	-	1	87	-	87	TambonKhlong Yang
ตำบลเมืองบางยม	94	8	1	11	85	11	83	3	-	6	-	87	-	87	TambonMueang Bang Yom
ตำบลท่าทอง	55	2	-	2	53	2	53	-	1	2	-	53	-	53	TambonTha Thong
ตำบลปากน้ำ	141	6	-	6	135	6	135	1	1	3	1	137	-	137	TambonPak Nam
ตำบลป่ากุมเกาะ	143	9	1	9	133	9	134	-	-	-	2	141	-	141	TambonPa Kumko
ตำบลเมืองบางซ่ง	100	2	-	2	98	2	98	-	-	-	1	99	-	99	TambonMueang Bang Khlang
ตำบลหนองกล้วย	101	2	-	2	99	2	99	-	-	-	-	101	-	101	TambonNong Klap
อำเภอศรีนคร	771	65	-	58	706	58	713	10	-	1	11	750	-	750	AmphoeSi Nakhon
ตำบลศรีนคร	368	43	-	39	325	39	329	9	-	-	11	348	-	348	TambonSi Nakhon

ตาราง 11 จำนวนสถานประกอบการที่ใช้เทคโนโลยีสารสนเทศและการสื่อสาร อำเภอ และตำบล (ต่อ)  
TABLE 11 NUMBER OF ESTABLISHMENTS BY THE USE OF INFORMATION AND COMMUNICATION TECHNOLOGY, AMPHOE AND TAMBON (Contd.)

อำเภอ/ตำบล	จำนวน สถานประกอบการ Number of establishments	การใช้คอมพิวเตอร์ / The use of computer										การใช้อินเทอร์เน็ต / The use of internet				การใช้เทคโนโลยีสารสนเทศและการสื่อสาร / The use of information and communication technology				อำเภอ/Tambon
		ใช้ / Use		ไม่ใช้ / None		ใช้ / Yes		ไม่ใช้ / No		ขายผ่านทางเว็บไซต์ / ขายผ่านตลาดกลาง / Social Network		ขายผ่านทาง ของผู้อื่น / Sale through other website		ขายผ่านทาง อิเล็กทรอนิกส์ / e-Marketplace		ไม่มี / No				
		ที่สถาน ตนเอง / Use own establishment	ที่อื่น / Use other place	None	Use	None	Use	Sale through own website	Sale through other website	Sale through other website	Sale through other website	Sale through other website	Sale through other website	Sale through other website	Sale through other website	Sale through other website				
		Use own establishment	Use other place	None	Use	None	Use	Sale through own website	Sale through other website	Sale through other website	Sale through other website	Sale through other website	Sale through other website	Sale through other website	Sale through other website	Sale through other website				
ตำบลนครเจริญ	100	6	-	94	5	95	-	-	-	-	-	-	-	-	-	-	-	TambonNakhon Doet		
ตำบลน้ำชุม	112	5	-	107	3	109	-	-	-	-	-	-	-	-	-	-	-	TambonNam Khum		
ตำบลคลองมะพลับ	129	8	-	121	9	120	1	-	1	-	1	-	-	-	-	-	-	TambonKhlong Maphlap		
ตำบลหนองบัว	62	3	-	59	2	60	-	-	-	-	-	-	-	-	-	-	-	TambonNong Bua		
อำเภอทุ่งเสลี่ยม	1,367	79	9	1,279	85	1,282	2	-	2	-	2	-	2	-	2	-	-	AmphoeThung Saliang		
ตำบลบ้านใหม่ชัยมงคล	120	6	-	114	8	112	-	-	-	-	-	-	-	-	-	-	-	TambonBan Mai Chai Mongkhon		
ตำบลไทยชนะศึก	166	7	-	159	6	160	-	-	-	-	-	-	-	-	-	-	-	TambonThai Chana Suek		
ตำบลทุ่งเสลี่ยม	583	50	9	524	54	529	2	-	2	-	2	-	2	-	2	-	-	TambonThung Saliang		
ตำบลกลางดง	241	11	-	230	13	228	-	-	-	-	-	-	-	-	-	-	-	TambonKlang Dong		
ตำบลเขาแก้วศรีสมบูรณ์	257	5	-	252	4	253	-	-	-	-	-	-	-	-	-	-	-	TambonKhaeo Kao Si Sombun		
ในเขตเทศบาล	9,104	1,028	13	8,063	1,068	8,036	54	-	54	-	54	-	22	-	148	-	-	Municipal area		
อำเภอเมืองสุโขทัย	2,799	436	3	2,360	454	2,345	26	-	26	-	26	-	9	-	90	-	-	AmphoeMueang Sukhothai		
ตำบลธานี	1,247	239	3	1,005	246	1,001	17	-	17	-	17	-	4	-	46	-	-	TambonThani		
ตำบลบ้านสวน	321	38	-	283	45	276	1	-	1	-	1	-	1	-	10	-	-	TambonBan Suan		
ตำบลเมืองเก่า	517	53	-	464	56	461	6	-	6	-	6	-	3	-	4	-	-	TambonMueang Kao		
ตำบลบ้านกล้วย	714	106	-	608	107	607	2	-	2	-	2	-	1	-	30	-	-	TambonBan Kluai		
อำเภอบ้านด่านลานหอย	390	41	-	349	48	342	1	-	1	-	1	-	-	-	1	-	-	AmphoeBan Dan Lan Hoi		
ตำบลลานหอย	259	41	-	218	47	212	1	-	1	-	1	-	-	-	1	-	-	TambonLan Hoi		
ตำบลตลิ่งชัน	131	-	-	131	1	130	-	-	-	-	-	-	-	-	-	-	-	TambonTaling Chan		
อำเภอคีรีมาศ	838	62	-	776	61	777	7	-	7	-	7	-	3	-	10	-	-	AmphoeKhiri Mat		
ตำบลเนินด	238	48	-	190	47	191	4	-	4	-	4	-	3	-	5	-	-	TambonTanot		
ตำบลทุ่งหลวง	600	14	-	586	14	586	3	-	3	-	3	-	-	-	5	-	-	TambonThung Luang		
อำเภอองครักษ์	452	35	-	417	33	419	2	-	2	-	2	-	1	-	2	-	-	AmphoeKong Kraiat		
ตำบลง	111	4	-	107	4	107	-	-	-	-	-	-	-	-	-	-	-	TambonKong		
ตำบลบ้านร่าง	311	22	-	289	20	291	-	-	-	-	-	-	-	-	2	-	-	TambonBan Krang		
ตำบลไกรกลาง	2	1	-	1	2	-	-	-	-	-	-	-	-	-	-	-	-	TambonKrai Klang		
ตำบลดงเตี้ย	2	-	-	2	-	2	-	-	-	-	-	-	-	-	-	-	-	TambonDong Dueai		
ตำบลป่าแฝก	26	8	-	18	7	19	2	-	2	-	2	-	1	-	-	-	-	TambonPa Faek		

ตาราง 11 จำนวนสถานประกอบการ จำนวนตามการมีการใช้เทคโนโลยีสารสนเทศและการสื่อสาร อำเภอ และตำบล (ต่อ)

TABLE 11 NUMBER OF ESTABLISHMENTS BY THE USE OF INFORMATION AND COMMUNICATION TECHNOLOGY, AMPHOE AND TAMBON (Contd.)

อำเภอ/ตำบล	จำนวน สถานประกอบการ Number of establishments	การใช้คอมพิวเตอร์ Use computer				การใช้อินเทอร์เน็ต Use internet				การขายสินค้าหรือบริการผ่านทางอินเทอร์เน็ต Sales of goods via internet				อำเภอ/Tambon
		ใช้ / Use		ไม่ใช้ / None		ใช้ / Yes		ไม่ใช้ / No		ช่องทาง ช่องทาง ช่องทาง ช่องทาง		ช่องทาง ช่องทาง ช่องทาง ช่องทาง		
		ที่ สถานที่ Use own establishment	อื่น ที่อื่น Use other place	None	Use	Yes	No	ของตนเอง Sale through own website	ของ คนอื่น Sale through other website	อินเทอร์เน็ต e-Marketplace	Social Network	ไม่มี No		
อำเภอศรีสัชนาลัย	1,369	129	-	1,240	132	1,237	4	1	3	9	1,355	AmphoeSi Satchanalai		
ตำบลหาดเสี้ยว	733	77	-	656	81	652	1	-	1	-	731	TambonHat Siao		
ตำบลหนองอ้อ	23	3	-	20	3	20	-	-	-	-	23	TambonNong O		
ตำบลท่าชัย	430	36	-	394	36	394	3	1	1	7	421	TambonTha Chai		
ตำบลศรีสัชนาลัย	183	13	-	170	12	171	-	-	1	2	180	TambonSi Satchanalai		
อำเภอศรีสำโรง	581	75	-	506	80	501	1	-	1	6	573	AmphoeSi Samrong		
ตำบลคลองตาล	556	74	-	482	79	477	1	-	1	6	548	TambonKhlong Tan		
ตำบลวังลึก	7	-	-	7	-	7	-	-	-	-	7	TambonWang Luek		
ตำบลสามเรือน	4	-	-	4	-	4	-	-	-	-	4	TambonSam Ruean		
ตำบลบ้านนา	11	-	-	11	-	11	-	-	-	-	11	TambonBan Na		
ตำบลวังทอง	2	-	-	2	-	2	-	-	-	-	2	TambonWang Thong		
ตำบลเกาะตาเลี้ยง	1	1	-	-	1	-	-	-	-	-	1	TambonKo Ta Liang		
อำเภอสวรรคโลก	1,494	156	1	1,337	167	1,327	2	1	3	23	1,465	AmphoeSawankhalok		
ตำบลเมืองสวรรคโลก	619	85	-	534	85	534	1	1	3	12	602	TambonMueang Sawankhalok		
ตำบลในเมือง	402	54	-	348	64	338	-	-	-	6	396	TambonNai Mueang		
ตำบลวังพัฒนาภัย	21	-	-	21	-	21	-	-	-	-	21	TambonWang Phinphat		
ตำบลวังไม้ขอน	121	4	-	117	4	117	1	-	-	1	119	TambonWang Mai Khon		
ตำบลคลองยาง	88	2	-	86	3	85	-	-	-	1	87	TambonKhlong Yang		
ตำบลป่ากุมเกาะ	143	9	1	133	9	134	-	-	-	2	141	TambonPa Kumko		
ตำบลเมืองบางขลัง	100	2	-	98	2	98	-	-	-	1	99	TambonMueang Bang Khleng		
อำเภอศรีนคร	244	31	-	213	26	218	9	-	-	5	230	AmphoeSi Nakhon		
ตำบลศรีนคร	244	31	-	213	26	218	9	-	-	5	230	TambonSi Nakhon		
อำเภอทุ่งเสลี่ยม	937	63	9	865	67	870	2	-	2	2	931	AmphoeThung Saliem		
ตำบลทุ่งเสลี่ยม	439	47	9	383	50	389	2	-	1	1	435	TambonThung Saliem		
ตำบลกลางดง	241	11	-	230	13	228	-	-	-	-	241	TambonKiang Dong		
ตำบลเขาแก้วศรีสมบูรณ์	257	5	-	252	4	253	-	-	1	1	255	TambonKhaeo Kao Si Sombun		
นอกเขตเทศบาล	10,234	491	9	9,734	478	9,756	31	22	49	105	10,081	Non - municipal area		
อำเภอเมืองสุโขทัย	1,767	188	1	1,578	212	1,555	6	3	6	56	1,700	AmphoeMueang Sukhothai		

ตาราง 11 จำนวนสถานประกอบการ จำนวนตามการมีการใช้เทคโนโลยีสารสนเทศและการสื่อสาร อำเภอ และตำบล (ต่อ)  
 TABLE 11 NUMBER OF ESTABLISHMENTS BY THE USE OF INFORMATION AND COMMUNICATION TECHNOLOGY, AMPHOE AND TAMBON (Contd.)

อำเภอ/ตำบล	จำนวน สถานประกอบการ Number of establishments	การมี การใช้เทคโนโลยีสารสนเทศและการสื่อสาร / The use of information and communication technology										Amphoe/Tambon
		การใช้คอมพิวเตอร์		การใช้อินเทอร์เน็ต		การใช้โทรศัพท์มือถือ		การขายสินค้าหรือบริการผ่านทางอินเทอร์เน็ต				
		Use computer		Use internet		Sales of goods via internet		ขายผ่านทางเว็บไซต์		ขายผ่านทาง Social Network		
		ใช้ / Use	ไม่ใช้	ใช้	ไม่ใช้	ของตนเอง	ของผู้อื่น	เว็บไซต์	อิเล็กทรอนิกส์	e-Marketplace		
ที่สถาน ตนเอง	ที่อื่น	Use other place	None	Yes	No	Sale through own website	Sale through other website			No		
Use own establishment	Use other place											
ตำบลบ้านสวน	159	21	-	-	138	23	136	-	2	3	154	TambonBan Suan
ตำบลเมืองเก่า	293	33	-	-	260	45	248	1	2	21	271	TambonMueang Kao
ตำบลปากแคว	407	64	1	-	342	75	332	1	-	16	390	TambonPak Khwae
ตำบลยางซ้าย	210	12	-	-	198	14	196	-	-	2	208	TambonYang Sai
ตำบลบ้านหลุม	264	50	-	-	214	45	219	2	1	13	248	TambonBan Lum
ตำบลศาลเตี้ย	145	8	-	-	137	9	136	2	-	-	141	TambonTan Tia
ตำบลปากพระ	92	-	-	-	92	-	92	-	-	-	92	TambonPak Phra
ตำบลวังทองแดง	197	-	-	-	197	1	196	-	-	1	196	TambonWang Thong Daeng
อำเภอบ้านด่านลานหอย	801	15	-	-	786	11	790	-	-	-	801	AmphoeBan Dan Lan Hoi
ตำบลลานหอย	93	4	-	-	89	1	92	-	-	-	93	TambonLan Hoi
ตำบลบ้านด่าน	152	4	-	-	148	6	146	-	-	-	152	TambonBan Dan
ตำบลวังตะคร้อ	125	4	-	-	121	2	123	-	-	-	125	TambonWang Takhro
ตำบลวังน้ำขาว	241	1	-	-	240	-	241	-	-	-	241	TambonWang Nam Khao
ตำบลหนองหญ้าปล้อง	103	-	-	-	103	-	103	-	-	-	103	TambonNong Ya Plong
ตำบลวังลึก	87	2	-	-	85	2	85	-	-	-	87	TambonWang Luek
อำเภอศรีมหา	1,127	38	1	-	1,088	31	1,096	2	2	3	1,121	AmphoeKhiri Mat
ตำบลไตนุด	154	18	-	-	136	14	140	1	-	-	153	TambonTanot
ตำบลบ้านป้อม	151	4	-	-	147	4	147	-	-	2	149	TambonBan Pom
ตำบลสามพวง	149	6	-	-	143	5	144	1	-	2	147	TambonSam Phuang
ตำบลศรีศรีมหา	126	1	-	-	125	1	125	-	-	-	126	TambonSi Khiri Mat
ตำบลหนองจิก	118	1	-	-	117	2	116	-	-	-	118	TambonNong Chik
ตำบลนาเชิงคีรี	152	1	-	-	151	1	151	-	-	1	151	TambonNa Choeng Khiri
ตำบลหนองกระดัง	74	5	-	-	69	1	73	-	-	-	74	TambonNong Krading
ตำบลบ้านน้ำพุ	143	-	-	-	143	-	143	-	-	-	143	TambonBan Nam Phu
ตำบลทุ่งยางเมือง	60	2	1	-	57	3	57	-	-	-	60	TambonThung Yang Mueang
อำเภอองครักษ์	1,505	40	2	-	1,463	44	1,461	6	9	17	1,485	AmphoeKong Krailat
ตำบลง	66	-	-	-	66	-	66	-	-	-	66	TambonKong
ตำบลบ้านกร่าง	50	7	-	-	43	7	43	5	5	6	44	TambonBan Krang

ตาราง 11 จำนวนสถานประกอบการ จำนวนการมีการใช้เทคโนโลยีสารสนเทศและการสื่อสาร อำเภอ และตำบล (ต่อ)  
TABLE 11 NUMBER OF ESTABLISHMENTS BY THE USE OF INFORMATION AND COMMUNICATION TECHNOLOGY, AMPHOE AND TAMBON (Contd.)

อำเภอ/ตำบล	จำนวน สถานประกอบการ Number of establishments	การใช้คอมพิวเตอร์				การใช้อินเทอร์เน็ต				การใช้โทรศัพท์หรือบริการผ่านทางอินเทอร์เน็ต				Amphoe/Tambon
		ใช้ / Use		ไม่ใช้		ใช้		ไม่ใช้		ขายผ่านทางเว็บไซต์		ขายผ่านทางอินเทอร์เน็ต		
		ที่สถาน ตนเอง	Use other place	None	Use other place	Yes	No	Sale through own website	Sale through other website	ขายผ่านตลาดกลาง	Social Network	ขายผ่านทางเว็บไซต์	ขายผ่านทางอินเทอร์เน็ต	
		Use own establishment	Use other place	None	Use other place	Yes	No	Sale through own website	Sale through other website	Sales of goods via internet	Social Network	Sales of goods via internet	Social Network	
ตำบลไทรนอก	100	2	-	98	3	97	-	-	-	-	-	-	100	TambonKrai Nok
ตำบลไทรกลาง	113	-	-	113	2	111	-	-	-	-	-	-	113	TambonKrai Klang
ตำบลไทรโน	196	3	-	193	3	193	-	-	-	2	-	-	194	TambonKrai Nai
ตำบลดงเดือย	145	3	2	140	4	141	-	-	-	-	-	1	144	TambonDong Dueai
ตำบลป่าแฝก	176	6	-	170	6	170	1	1	1	1	4	4	172	TambonPa Faek
ตำบลกนกแรต	136	2	-	134	2	134	-	-	-	-	-	-	136	TambonKok Raet
ตำบลท่าฉนวน	248	4	-	244	5	243	-	-	-	-	1	1	247	TambonTha Chanuan
ตำบลหนองชุม	170	8	-	162	8	162	-	3	-	-	5	5	164	TambonNong Tum
ตำบลบ้านใหม่สุขเกษม	105	5	-	100	4	101	-	-	-	-	-	-	105	TambonBan Mai Suk Kasem
อำเภอศรีสัชนาลัย	1,496	48	1	1,447	28	1,468	1	4	1	4	1	1	1,490	AmphoeSi Satchanalai
ตำบลป่าจั่ว	223	2	-	221	1	222	-	-	-	-	-	-	223	TambonPa Ngio
ตำบลแม่ลำ	114	1	-	113	1	113	-	-	-	-	-	-	114	TambonMae Sam
ตำบลแม่สิน	261	3	-	258	2	259	-	-	-	-	-	-	261	TambonMae Sin
ตำบลบ้านตึก	206	9	-	197	4	202	-	-	-	-	-	-	206	TambonBan Tuek
ตำบลหนองอ้อ	171	12	-	159	2	169	-	-	-	1	-	-	170	TambonNong O
ตำบลดงคู่	102	4	-	98	3	99	-	-	-	-	1	1	101	TambonDong Khu
ตำบลบ้านแก่ง	175	9	-	166	6	169	-	-	-	2	-	-	173	TambonBan Kaeng
ตำบลสารจิตร	244	8	1	235	9	235	1	1	1	1	-	-	242	TambonSarachit
อำเภอศรีสำโรง	1,630	69	2	1,559	55	1,575	6	2	9	9	14	14	1,609	AmphoeSi Samrong
ตำบลวังลึก	127	2	-	125	1	126	-	-	-	-	-	-	127	TambonWang Luek
ตำบลสามเรือน	200	12	-	188	10	190	3	1	3	6	6	6	194	TambonSam Ruean
ตำบลบ้านนา	54	1	-	53	-	54	-	-	-	-	-	-	54	TambonBan Na
ตำบลวังทอง	84	1	-	83	1	83	-	-	-	-	-	-	84	TambonWang Thong
ตำบลนาขุนไกร	168	-	-	168	1	167	-	-	-	-	-	-	168	TambonNa Khun Krai
ตำบลเกาะตาเลียง	195	11	-	184	9	186	1	-	-	-	-	-	194	TambonKo Ta Liang
ตำบลวัดเกาะ	150	5	-	145	7	143	1	-	3	3	3	3	144	TambonWat Ko
ตำบลบ้านไร่	170	13	-	157	2	168	-	-	-	-	-	-	170	TambonBan Rai
ตำบลทับผึ้ง	235	19	1	215	14	221	-	-	2	2	4	4	229	TambonThap Phueng
ตำบลบ้านซ่าน	91	-	-	91	4	87	-	-	-	-	-	-	91	TambonBan San

ตาราง 11 จำนวนสถานประกอบการ จำนวนตามการมีการใช้เทคโนโลยีสารสนเทศและการสื่อสาร อำเภอ และตำบล (ต่อ)  
 TABLE 11 NUMBER OF ESTABLISHMENTS BY THE USE OF INFORMATION AND COMMUNICATION TECHNOLOGY, AMPHOE AND TAMBON (Contd.)

อำเภอ/ตำบล	จำนวน สถานประกอบการ Number of establishments	การมี การใช้เทคโนโลยีสารสนเทศและการสื่อสาร / The use of information and communication technology										Amphoe/Tambon	
		การใช้คอมพิวเตอร์		การใช้อินเทอร์เน็ต		การใช้โทรศัพท์มือถือ		การขายสินค้าหรือบริการผ่านทางอินเทอร์เน็ต					
		Use computer		Use internet		Sales of goods via internet		Sales of goods via internet					
		ใช้ / Use	ไม่ใช้	ใช้	ไม่ใช้	ของตนเอง	ของผู้อื่น	อินเทอร์เน็ต	Social Network	No	ไม่มี		
ตำบลวังใหญ่	64	2	62	2	62	1	1	1	1	1	1	62	TambonWang Yai
ตำบลราชนาจันทร์	92	3	88	4	88	-	-	-	-	-	-	92	TambonRao Ton Chan
อำเภอสรรคโลก	951	43	906	47	904	9	19	8	19	8	8	925	AmphoeSawankhalok
ตำบลคลองกระจะง	126	5	121	5	121	1	2	-	2	-	-	124	TambonKhlong Krachong
ตำบลวังพินพาทย์	17	-	17	-	17	-	-	-	-	-	-	17	TambonWang Phinphat
ตำบลวังไม้ขอน	47	5	42	4	43	-	-	-	-	-	-	47	TambonWang Mai Khon
ตำบลย่านยาว	246	14	231	14	232	4	4	6	6	6	6	237	TambonYan Yao
ตำบลนาทุ่ง	124	1	123	3	121	-	1	-	1	1	1	122	TambonNa Thung
ตำบลเมืองบางยม	94	8	85	11	83	3	-	6	6	-	-	87	TambonMueang Bang Yom
ตำบลท่าทอง	55	2	53	2	53	-	1	2	2	-	-	53	TambonTha Thong
ตำบลปากน้ำ	141	6	135	6	135	1	1	3	3	1	1	137	TambonPak Nam
ตำบลหนองกลับ	101	2	99	2	99	-	-	-	-	-	-	101	TambonNong Klap
อำเภอศรีนคร	527	34	493	32	495	1	-	1	1	6	6	520	AmphoeSi Nakhon
ตำบลศรีนคร	124	12	112	13	111	-	-	-	-	6	6	118	TambonSi Nakhon
ตำบลนครเทวี	100	6	94	5	95	-	-	-	-	-	-	100	TambonNakhon Doet
ตำบลน้ำชุม	112	5	107	3	109	-	-	-	-	-	-	112	TambonNam Khum
ตำบลคลองมะพลับ	129	8	121	9	120	1	-	1	1	-	-	128	TambonKhlong Maphlap
ตำบลหนองบัว	62	3	59	2	60	-	-	-	-	-	-	62	TambonNong Bua
อำเภอทุ่งเสลี่ยม	430	16	414	18	412	-	-	-	-	-	-	430	AmphoeThung Saliam
ตำบลบ้านใหม่ชัยมงคล	120	6	114	8	112	-	-	-	-	-	-	120	TambonBan Mai Chai Mongkhon
ตำบลไทยชนะศึก	166	7	159	6	160	-	-	-	-	-	-	166	TambonThai Chana Suek
ตำบลทุ่งเสลี่ยม	144	3	141	4	140	-	-	-	-	-	-	144	TambonThung Saliam

ที่มา : สำนักงานอุตสาหกรรม พ.ศ. 2560 (ข้อมูลพื้นฐาน) จังหวัดสุโขทัย สำนักงานสถิติแห่งชาติ กระทรวงดิจิทัลเพื่อเศรษฐกิจและสังคม  
 Source : The 2017 Industrial Census (Basic Information), Sukhothai Province, National Statistical Office, Ministry of Digital Economy and Society.



ตาราง 12 จำนวนสถานประกอบการ จำแนกตามรูปแบบการจัดตั้งตามกฎหมาย และกิจกรรมทางเศรษฐกิจ  
TABLE 12 NUMBER OF ESTABLISHMENTS BY FORM OF LEGAL ORGANIZATION AND ECONOMIC ACTIVITY

กิจกรรมทางเศรษฐกิจ	จำนวน สถานประกอบการ Number of establishments	รูปแบบการจัดตั้งตามกฎหมาย Form of legal organization					อื่น ๆ Others	Economic activity
		ส่วนบุคคล Individual proprietor	หุ้นส่วนจำกัด หุ้นส่วนสามัญ นิติบุคคล Juristic partnership	บริษัทจำกัด บริษัทจำกัด (มหาชน) Company limited, Public company limited	รวม	Total		
การผลิต	19,338	18,607	306	265	160		Total	
การจัดการและการบำบัดน้ำเสีย ของเสียและสิ่งปฏิกูล	4,621	4,433	68	29	91	Manufacturing		
การก่อสร้าง	19	13	-	-	6	Sewerage, waste management and remediation activities		
การขายส่งและการขายปลีก การซ่อมแซมยานยนต์ และจักรยานยนต์	379	306	65	8	-	Construction		
การขายส่ง	1,318	1,262	26	29	1	Wholesale and retail trade; repair of motor vehicles and motorcycles		
การขายปลีก	587	530	25	25	7	Wholesale trade		
การขนส่งทางบก สถานีเก็บสินค้า	6,641	6,386	81	123	51	Retail trade		
ที่พักแรม	513	500	7	6	-	Land transport and storage		
บริการอาหารและเครื่องดื่ม	201	183	7	10	1	Accommodation		
ข้อมูลข่าวสารและการสื่อสาร	2,263	2,254	1	8	-	Food and beverage service activities		
กิจกรรมอสังหาริมทรัพย์	114	96	9	9	-	Information and communication		
กิจกรรมทางวิชาชีพ วิทยาศาสตร์และเทคโนโลยี	193	190	1	2	-	Real estate activities		
กิจกรรมการบริหาร และการบริการสนับสนุน	130	119	8	3	-	Professional, scientific and technical activities		
ศิลปะ ความบันเทิงและนันทนาการ	184	169	4	11	-	Administrative and support service activities		
กิจกรรมบริการอื่นๆ	340	337	1	-	2	Arts, entertainment and recreation		
กิจกรรมด้านโรงพยาบาลเอกชน	1,832	1,828	3	-	1	Other service activities		
ในเขตเทศบาล	3	1	-	2	-	Private hospital activities		
การผลิต	9,104	8,738	154	180	32	Municipal area		
การจัดการและการบำบัดน้ำเสีย ของเสียและสิ่งปฏิกูล	2,144	2,101	19	13	11	Manufacturing		
การก่อสร้าง	5	3	-	-	2	Sewerage, waste management and remediation activities		
การขายส่งและการขายปลีก การซ่อมแซมยานยนต์ และจักรยานยนต์	145	122	21	2	-	Construction		
การขายส่ง	589	545	21	23	-	Wholesale and retail trade; repair of motor vehicles and motorcycles		
การขายปลีก	204	171	18	13	2	Wholesale trade		
การขนส่งทางบก สถานีเก็บสินค้า	3,014	2,856	51	93	14	Retail trade		
ที่พักแรม	160	152	4	4	-	Land transport and storage		
บริการอาหารและเครื่องดื่ม	112	103	3	6	-	Accommodation		
ข้อมูลข่าวสารและการสื่อสาร	1,119	1,112	-	7	-	Food and beverage service activities		
	58	48	5	5	-	Information and communication		

ตาราง 12 จำนวนสถานประกอบการ จำนวนตามรูปแบบการจัดตั้งตามกฎหมาย และกิจกรรมทางเศรษฐกิจ (ต่อ)  
TABLE 12 NUMBER OF ESTABLISHMENTS BY FORM OF LEGAL ORGANIZATION AND ECONOMIC ACTIVITY (Contd.)

กิจกรรมทางเศรษฐกิจ	จำนวน สถานประกอบการ Number of establishments	รูปแบบการจัดตั้งตามกฎหมาย Form of legal organization					Economic activity
		ส่วนบุคคล Individual proprietor	หุ้นส่วนจำกัด หุ้นส่วนสามัญ นิติบุคคล Juristic partnership	บริษัทจำกัด บริษัทจำกัด (มหาชน) Company limited, Public company limited	อื่น ๆ Others		
กิจกรรมอสังหาริมทรัพย์	134	132	1	1	1	-	Real estate activities
กิจกรรมทางวิชาชีพ วิทยาศาสตร์และเทคโนโลยี	104	95	6	3	3	-	Professional, scientific and technical activities
กิจกรรมการบริหาร และบริการสนับสนุน	133	123	2	8	8	-	Administrative and support service activities
ศิลปะ ความบันเทิงและนันทนาการ	150	147	1	-	2	2	Arts, entertainment and recreation
กิจกรรมบริการอื่นๆ	1,030	1,027	2	-	1	1	Other service activities
กิจกรรมด้านโรงพยาบาลเอกชน	3	1	-	2	2	-	Private hospital activities
นอกเขตเทศบาล	10,234	9,869	152	85	128	128	Non - municipal area
การผลิต	2,477	2,332	49	16	80	80	Manufacturing
การจัดการและการบำบัดน้ำเสีย และสิ่งปฏิกูล	14	10	-	-	4	4	Sewerage, waste management and remediation activities
การก่อสร้าง	234	184	44	6	6	-	Construction
การขายส่งและการขายปลีก การซ่อมแซมยานยนต์ และจักรยานยนต์	729	717	5	6	1	1	Wholesale and retail trade; repair of motor vehicles and motorcycles
การขายส่ง	383	359	7	12	5	5	Wholesale trade
การขายปลีก	3,627	3,530	30	30	37	37	Retail trade
การขนส่งทางบก สถานีเก็บสินค้า	353	348	3	2	-	-	Land transport and storage
ที่พักแรม	89	80	4	4	1	1	Accommodation
บริการอาหารและเครื่องดื่ม	1,144	1,142	1	1	1	-	Food and beverage service activities
ข้อมูลข่าวสารและการสื่อสาร	56	48	4	4	-	-	Information and communication
กิจกรรมอสังหาริมทรัพย์	59	58	-	1	-	-	Real estate activities
กิจกรรมทางวิชาชีพ วิทยาศาสตร์และเทคโนโลยี	26	24	2	-	-	-	Professional, scientific and technical activities
กิจกรรมการบริหาร และบริการสนับสนุน	51	46	2	3	-	-	Administrative and support service activities
ศิลปะ ความบันเทิงและนันทนาการ	190	190	-	-	-	-	Arts, entertainment and recreation
กิจกรรมบริการอื่นๆ	802	801	1	-	-	-	Other service activities
กิจกรรมด้านโรงพยาบาลเอกชน	-	-	-	-	-	-	Private hospital activities

หมายเหตุ : อื่นๆ เช่น ส่วนราชการ รัฐวิสาหกิจ สหกรณ์ กลุ่มแม่บ้าน สมาคม และมูลนิธิ

Note : Other such as Government, State-enterprises, Cooperatives, Community enterprise, Association and Foundation

ที่มา : สำมะโนอุตสาหกรรม พ.ศ. 2560 (ข้อมูลพื้นฐาน) จังหวัดสุโขทัย สำนักงานสถิติแห่งชาติ กระทรวงดิจิทัลเพื่อเศรษฐกิจและสังคม

Source : The 2017 Industrial Census (Basic Information), Sukhothai Province, National Statistical Office, Ministry of Digital Economy and Society.

ตาราง 13 จำนวนสถานประกอบการ จำแนกตามรูปแบบการจัดตั้งทางเศรษฐกิจ และกิจกรรมทางเศรษฐกิจ  
TABLE 13 NUMBER OF ESTABLISHMENTS BY FORM OF ECONOMIC ORGANIZATION AND ECONOMIC ACTIVITY

กิจกรรมทางเศรษฐกิจ	จำนวน สถานประกอบการ Number of establishments	รูปแบบการจัดตั้งทางเศรษฐกิจ			Form of economic organization	Economic activity
		สำนักงานเพียงเดียว		สำนักงานใหญ่ Head office		
		สำนักงานสาขา	สำนักงานสาขา Branch			
รวม	19,338	19,073	50	215	Total	
การผลิต	4,621	4,598	12	11	Manufacturing	
การจัดการและการบำบัดน้ำเสีย ของเสียและสิ่งปฏิกูล	19	19	-	-	Sewerage, waste management and remediation activities	
การก่อสร้าง	379	377	-	2	Construction	
การขายส่งและการขายปลีก การซ่อมแซมยานยนต์ และจักรยานยนต์	1,318	1,281	11	26	Wholesale and retail trade; repair of motor vehicles and motorcycles	
การขายส่ง	587	568	4	15	Wholesale trade	
การขายปลีก	6,641	6,488	22	131	Retail trade	
การขนส่งทางบก สถานที่เก็บสินค้า	513	511	1	1	Land transport and storage	
ที่พักแรม	201	199	-	2	Accommodation	
บริการอาหารและเครื่องดื่ม	2,263	2,258	-	5	Food and beverage service activities	
ข้อมูลข่าวสารและการสื่อสาร	114	106	-	8	Information and communication	
กิจกรรมอสังหาริมทรัพย์	193	192	-	1	Real estate activities	
กิจกรรมทางวิชาชีพ วิทยาศาสตร์และเทคโนโลยี	130	127	-	3	Professional, scientific and technical activities	
กิจกรรมการบริหาร และการบริการสนับสนุน	184	176	-	8	Administrative and support service activities	
ศิลปะ ความบันเทิงและนันทนาการ	340	340	-	-	Arts, entertainment and recreation	
กิจกรรมบริการอื่นๆ	1,832	1,830	-	2	Other service activities	
กิจกรรมด้านโรงพยาบาลเอกชน	3	3	-	-	Private hospital activities	
ในเขตเทศบาล	9,104	8,920	28	156	Municipal area	
การผลิต	2,144	2,133	7	4	Manufacturing	
การจัดการและการบำบัดน้ำเสีย ของเสียและสิ่งปฏิกูล	5	5	-	-	Sewerage, waste management and remediation activities	
การก่อสร้าง	145	144	-	1	Construction	
การขายส่งและการขายปลีก การซ่อมแซมยานยนต์ และจักรยานยนต์	589	555	9	25	Wholesale and retail trade; repair of motor vehicles and motorcycles	
การขายส่ง	204	194	2	8	Wholesale trade	
การขายปลีก	3,014	2,909	9	96	Retail trade	
การขนส่งทางบก สถานที่เก็บสินค้า	160	158	1	1	Land transport and storage	
ที่พักแรม	112	111	-	1	Accommodation	

ตาราง 13 จำนวนสถานประกอบการ จำแนกตามรูปแบบการจัดตั้งทางเศรษฐกิจ และกิจกรรมทางเศรษฐกิจ (ต่อ)

TABLE 13 NUMBER OF ESTABLISHMENTS BY FORM OF ECONOMIC ORGANIZATION AND ECONOMIC ACTIVITY (Contd.)

กิจกรรมทางเศรษฐกิจ	จำนวน สถานประกอบการ Number of establishments	รูปแบบการจัดตั้งทางเศรษฐกิจ			Economic activity
		สำนักงานเดี่ยว Single unit	สำนักงานใหญ่ Head office	สำนักงานสาขา Branch	
บริการอาหารและเครื่องดื่ม	1,119	1,114	-	5	Food and beverage service activities
ข้อมูลข่าวสารและการสื่อสาร	58	54	-	4	Information and communication
กิจกรรมอสังหาริมทรัพย์	134	134	-	-	Real estate activities
กิจกรรมทางวิชาชีพ วิทยาศาสตร์และเทคโนโลยี	104	103	-	1	Professional, scientific and technical activities
กิจกรรมการบริหาร และการบริการสนับสนุน	133	125	-	8	Administrative and support service activities
ศิลปะ ความบันเทิงและนันทนาการ	150	150	-	-	Arts, entertainment and recreation
กิจกรรมบริการอื่นๆ	1,030	1,028	-	2	Other service activities
กิจกรรมด้านโรงพยาบาลเอกชน	3	3	-	-	Private hospital activities
นอกเขตเทศบาล	10,234	10,153	22	59	Non - municipal area
การผลิต	2,477	2,465	5	7	Manufacturing
การจัดการและการบำบัดน้ำเสีย ของเสียและสิ่งขี้มูล	14	14	-	-	Sewerage, waste management and remediation activities
การก่อสร้าง	234	233	-	1	Construction
การขายส่งและการขายปลีก การซ่อมแซมยานยนต์ และจักรยานยนต์	729	726	2	1	Wholesale and retail trade; repair of motor vehicles and motorcycles
การขายส่ง	383	374	2	7	Wholesale trade
การขายปลีก	3,627	3,579	13	35	Retail trade
การขนส่งทางบก สถานที่เก็บสินค้า	353	353	-	-	Land transport and storage
ที่พักแรม	89	88	-	1	Accommodation
บริการอาหารและเครื่องดื่ม	1,144	1,144	-	-	Food and beverage service activities
ข้อมูลข่าวสารและการสื่อสาร	56	52	-	4	Information and communication
กิจกรรมอสังหาริมทรัพย์	59	58	-	1	Real estate activities
กิจกรรมทางวิชาชีพ วิทยาศาสตร์และเทคโนโลยี	26	24	-	2	Professional, scientific and technical activities
กิจกรรมการบริหาร และการบริการสนับสนุน	51	51	-	-	Administrative and support service activities
ศิลปะ ความบันเทิงและนันทนาการ	190	190	-	-	Arts, entertainment and recreation
กิจกรรมบริการอื่นๆ	802	802	-	-	Other service activities
กิจกรรมด้านโรงพยาบาลเอกชน	-	-	-	-	Private hospital activities

ที่มา : สำนักข้อมูลสถิติกรม พ.ศ. 2560 (ข้อมูลพื้นฐาน) จังหวัดสุโขทัย สำนักงานสถิติแห่งชาติ กระทรวงดิจิทัลเพื่อเศรษฐกิจและสังคม

Source : The 2017 Industrial Census (Basic Information), Sukhothai Province, National Statistical Office, Ministry of Digital Economy and Society.

ตาราง 14 จำนวนสถานประกอบการ จำแนกตามสัดส่วนของกรรมสิทธิ์ของหุ้นของต่างประเทศ และกิจกรรมทางเศรษฐกิจ  
TABLE 14 NUMBER OF ESTABLISHMENTS BY PROPORTION OF FOREIGN INVESTMENT OR SHARE HOLDING AND ECONOMIC ACTIVITY

กิจกรรมทางเศรษฐกิจ	จำนวน สถานประกอบการ Number of establishments	ไม่มีต่างประเทศ		สัดส่วนของการร่วมลงทุนหรือถือหุ้น Proportion of foreign investment or share holding รวม Total	Economic activity
		จำนวน No foreign investment or share holding	จำนวน รวม Total		
รวม	265	263	2	2	Total
การผลิต	29	27	2	2	Manufacturing
การจัดการและการบำบัดน้ำเสีย ของเสียและสิ่งปฏิกูล	-	-	-	-	Sewerage, waste management and remediation activities
การก่อสร้าง	8	8	-	-	Construction
การขายส่งและการขายปลีก การซ่อมแซมยานยนต์ และจักรยานยนต์	29	29	-	-	Wholesale and retail trade; repair of motor vehicles and motorcycles
การขายส่ง	25	25	-	-	Wholesale trade
การขายปลีก	123	123	-	-	Retail trade
การขนส่งทางบก สถานีเก็บสินค้า	6	6	-	-	Land transport and storage
ที่พักแรม	10	10	-	-	Accommodation
บริการอาหารและเครื่องดื่ม	8	8	-	-	Food and beverage service activities
ข้อมูลข่าวสารและการสื่อสาร	9	9	-	-	Information and communication
กิจกรรมอสังหาริมทรัพย์	2	2	-	-	Real estate activities
กิจกรรมทางวิชาชีพ วิทยาศาสตร์และเทคโนโลยี	3	3	-	-	Professional, scientific and technical activities
กิจกรรมการบริหาร และการบริการสนับสนุน	11	11	-	-	Administrative and support service activities
ศิลปะ ความบันเทิงและนันทนาการ	-	-	-	-	Arts, entertainment and recreation
กิจกรรมบริการอื่น ๆ	-	-	-	-	Other service activities
กิจกรรมด้านโรงพยาบาลเอกชน	2	2	-	-	Private hospital activities
ในเขตเทศบาล	180	179	1	1	Municipal area
การผลิต	13	12	1	1	Manufacturing
การจัดการและการบำบัดน้ำเสีย ของเสียและสิ่งปฏิกูล	-	-	-	-	Sewerage, waste management and remediation activities
การก่อสร้าง	2	2	-	-	Construction
การขายส่งและการขายปลีก การซ่อมแซมยานยนต์ และจักรยานยนต์	23	23	-	-	Wholesale and retail trade; repair of motor vehicles and motorcycles
การขายส่ง	13	13	-	-	Wholesale trade
การขายปลีก	93	93	-	-	Retail trade
การขนส่งทางบก สถานีเก็บสินค้า	4	4	-	-	Land transport and storage
ที่พักแรม	6	6	-	-	Accommodation
บริการอาหารและเครื่องดื่ม	7	7	-	-	Food and beverage service activities
ข้อมูลข่าวสารและการสื่อสาร	5	5	-	-	Information and communication
กิจกรรมอสังหาริมทรัพย์	1	1	-	-	Real estate activities

ตาราง 14 จำนวนสถานประกอบการ จำนวนตามสัดส่วนของกรรมสิทธิ์ของต่างประเทศ และกิจกรรมทางเศรษฐกิจ  
TABLE 14 NUMBER OF ESTABLISHMENTS BY PROPORTION OF FOREIGN INVESTMENT OR SHARE HOLDING AND ECONOMIC ACTIVITY

กิจกรรมทางเศรษฐกิจ	จำนวน สถานประกอบการ Number of establishments	ไม่มีต่างประเทศ		สัดส่วนของการร่วมลงทุนหรือถือหุ้น รวม Total	Economic activity
		จำนวน No foreign's investment or share holding	สัดส่วนการลงทุนหรือถือหุ้น > 50%		
กิจกรรมทางวิชาชีพ วิทยาศาสตร์และเทคโนโลยี	3	3	-	-	Professional, scientific and technical activities
กิจกรรมการบริหาร และการบริการสนับสนุน	8	8	-	-	Administrative and support service activities
ศิลปะ ความบันเทิงและนันทนาการ	-	-	-	-	Arts, entertainment and recreation
กิจกรรมบริการอื่น ๆ	-	-	-	-	Other service activities
กิจกรรมด้านโรงพยาบาลเอกชน	2	2	-	-	Private hospital activities
นอกเขตเทศบาล	85	84	1	1	Non - municipal area
การผลิต	16	15	1	1	Manufacturing
การจัดการและการบำบัดน้ำเสีย ของเสียและสิ่งปฏิกูล	-	-	-	-	Sewerage, waste management and remediation activities
การก่อสร้าง	6	6	-	-	Construction
การขายส่งและการขายปลีก การซ่อมแซมยานยนต์ และจักรยานยนต์	6	6	-	-	Wholesale and retail trade; repair of motor vehicles and motorcycles
การขายส่ง	12	12	-	-	Wholesale trade
การขายปลีก	30	30	-	-	Retail trade
การขนส่งทางบก สถานที่เก็บสินค้า	2	2	-	-	Land transport and storage
ที่พักแรม	4	4	-	-	Accommodation
บริการอาหารและเครื่องดื่ม	1	1	-	-	Food and beverage service activities
ข้อมูลข่าวสารและการสื่อสาร	4	4	-	-	Information and communication
กิจกรรมอสังหาริมทรัพย์	1	1	-	-	Real estate activities
กิจกรรมทางวิชาชีพ วิทยาศาสตร์และเทคโนโลยี	-	-	-	-	Professional, scientific and technical activities
กิจกรรมการบริหาร และการบริการสนับสนุน	3	3	-	-	Administrative and support service activities
ศิลปะ ความบันเทิงและนันทนาการ	-	-	-	-	Arts, entertainment and recreation
กิจกรรมบริการอื่น ๆ	-	-	-	-	Other service activities
กิจกรรมด้านโรงพยาบาลเอกชน	-	-	-	-	Private hospital activities

หมายเหตุ : เฉพาะสถานประกอบการที่รูปแบบการจัดตั้งตามกฎหมายเป็นบริษัทจำกัด และบริษัทจำกัด (มหาชน)

Note : Only establishments which were company limited and public company limited.

ที่มา : สำนักข้อมูลสถิติ (ข้อมูลพื้นฐาน) จังหวัดสุโขทัย สำนักงานสถิติแห่งชาติ กระทรวงดิจิทัลเพื่อเศรษฐกิจและสังคม

Source : The 2017 Industrial Census (Basic Information), Sukhothai Province, National Statistical Office, Ministry of Digital Economy and Society.

ตาราง 15 จำนวนสถานประกอบการ จำนวนตามขนาดของสถานประกอบการ (จำนวนคนทำงาน) และกิจกรรมทางเศรษฐกิจ  
TABLE 15 NUMBER OF ESTABLISHMENTS BY SIZE OF ESTABLISHMENT (NUMBER OF PERSONS ENGAGED) AND ECONOMIC ACTIVITY

กิจกรรมทางเศรษฐกิจ	จำนวน สถานประกอบการ Number of establishments	ขนาดของสถานประกอบการ (จำนวนคนทำงาน) Size of establishment (Number of persons engaged)										Economic activity
		1 - 5	6 - 10	11 - 15	16 - 20	21 - 25	26 - 30	31 - 50	51 - 100	> 100		
รวม	19,338	18,125	734	221	92	54	24	52	23	13		Total
การผลิต	4,621	4,264	187	68	37	22	12	16	7	8		Manufacturing
การจัดการและการบำบัดน้ำเสีย ของเสียและสิ่งปฏิกูล	19	2	2	-	1	1	2	1	-	1		Sewerage, waste management and remediation activities
การก่อสร้าง	379	225	104	25	9	7	1	5	3	-		Construction
การขายปลีกและการขายปลีก การซ่อมแซมยานยนต์ และจักรยานยนต์	1,318	1,242	48	8	5	4	3	2	6	-		Wholesale and retail trade; repair of motor vehicles and motorcycles
การขายส่ง	587	498	55	20	6	2	1	3	1	1		Wholesale trade
การขายปลีก	6,641	6,387	166	49	17	5	1	11	3	2		Retail trade
การขนส่งทางบก สถานีเก็บสินค้า	513	498	10	2	-	1	-	1	-	1		Land transport and storage
ที่พักแรม	201	150	31	9	5	1	-	3	2	-		Accommodation
บริการอาหารและเครื่องดื่ม	2,263	2,170	71	14	5	3	-	-	-	-		Food and beverage service activities
ข้อมูลข่าวสารและการสื่อสาร	114	104	7	1	1	-	-	1	-	-		Information and communication
กิจกรรมอสังหาริมทรัพย์	193	190	2	1	-	-	-	-	-	-		Real estate activities
กิจกรรมทางวิชาชีพ วิทยาศาสตร์และเทคโนโลยี	130	119	9	2	-	-	-	-	-	-		Professional, scientific and technical activities
กิจกรรมการบริหาร และการบริการสนับสนุน	184	176	4	3	1	-	-	-	-	-		Administrative and support service activities
ศิลปะ ความบันเทิงและนันทนาการ	340	274	27	15	5	7	4	8	-	-		Arts, entertainment and recreation
กิจกรรมบริการอื่น ๆ	1,832	1,818	11	1	1	1	-	-	-	-		Other service activities
กิจกรรมด้านโรงพยาบาลเอกชน	3	-	1	-	-	-	-	1	1	-		Private hospital activities
ในเขตเทศบาล	9,104	8,505	372	119	37	21	12	21	10	7		Municipal area
การผลิต	2,144	2,006	81	24	12	7	6	4	1	3		Manufacturing
การจัดการและการบำบัดน้ำเสีย ของเสียและสิ่งปฏิกูล	5	3	-	-	-	-	1	-	-	1		Sewerage, waste management and remediation activities
การก่อสร้าง	145	91	36	10	1	3	-	2	2	-		Construction
การขายส่งและการขายปลีก การซ่อมแซมยานยนต์ และจักรยานยนต์	589	534	37	5	3	3	3	1	3	-		Wholesale and retail trade; repair of motor vehicles and motorcycles
การขายส่ง	204	172	14	12	3	1	-	1	1	-		Wholesale trade
การขายปลีก	3,014	2,851	101	40	11	2	1	5	1	2		Retail trade
การขนส่งทางบก สถานีเก็บสินค้า	160	151	5	1	-	1	-	1	-	1		Land transport and storage
ที่พักแรม	112	84	13	9	2	1	-	2	1	-		Accommodation
บริการอาหารและเครื่องดื่ม	1,119	1,059	48	8	3	1	-	-	-	-		Food and beverage service activities
ข้อมูลข่าวสารและการสื่อสาร	58	51	6	-	1	-	-	-	-	-		Information and communication
กิจกรรมอสังหาริมทรัพย์	134	133	1	-	-	-	-	-	-	-		Real estate activities
กิจกรรมทางวิชาชีพ วิทยาศาสตร์และเทคโนโลยี	104	95	8	1	-	-	-	-	-	-		Professional, scientific and technical activities
กิจกรรมการบริหาร และการบริการสนับสนุน	133	130	1	1	1	-	-	-	-	-		Administrative and support service activities
ศิลปะ ความบันเทิงและนันทนาการ	150	126	11	6	-	2	1	4	-	-		Arts, entertainment and recreation
กิจกรรมบริการอื่น ๆ	1,030	1,019	10	1	-	-	-	-	-	-		Other service activities
กิจกรรมด้านโรงพยาบาลเอกชน	3	-	-	1	-	-	-	1	1	-		Private hospital activities

ตาราง 15 จำนวนสถานประกอบการ จำนวนตามขนาดของสถานประกอบการ (จำนวนคนทำงาน) และกิจกรรมทางเศรษฐกิจ  
TABLE 15 NUMBER OF ESTABLISHMENTS BY SIZE OF ESTABLISHMENT (NUMBER OF PERSONS ENGAGED) AND ECONOMIC ACTIVITY

กิจกรรมทางเศรษฐกิจ	จำนวน สถานประกอบการ Number of establishments	ขนาดของสถานประกอบการ (จำนวนคนทำงาน) Size of establishment (Number of persons engaged)										Economic activity
		จำนวน										
		1 - 5	6 - 10	11- 15	16 - 20	21 - 25	26 - 30	31 - 50	51 - 100	> 100		
นอกเขตเทศบาล	10,234	9,620	362	102	55	33	12	31	13	6	6	Non - municipal area
การผลิต	2,477	2,258	106	44	25	15	6	12	6	5	Manufacturing	
การจัดการและการบำบัดน้ำเสีย ของเสียและสิ่งปฏิกูล	14	7	2	2	-	1	1	1	-	-	Sewerage, waste management and remediation activities	
การก่อสร้าง	234	134	68	15	8	4	1	3	1	-	Construction	
การขายส่งและการขายปลีก การซ่อมแซมยานยนต์ และจักรยานยนต์	729	708	11	3	2	1	-	1	3	-	Wholesale and retail trade; repair of motor vehicles and motorcycles	
การขายส่ง	383	326	41	8	3	1	1	2	-	1	Wholesale trade	
การขายปลีก	3,627	3,536	65	9	6	3	-	6	2	-	Retail trade	
การขนส่งทางบก สถานีเก็บสินค้า	353	347	5	1	-	-	-	-	-	-	Land transport and storage	
ที่พักแรม	89	66	18	-	3	-	-	1	1	-	Accommodation	
บริการอาหารและเครื่องดื่ม	1,144	1,111	23	6	2	2	-	-	-	-	Food and beverage service activities	
ข้อมูลข่าวสารและการสื่อสาร	56	53	1	1	-	-	-	1	-	-	Information and communication	
กิจกรรมอสังหาริมทรัพย์	59	57	1	1	-	-	-	-	-	-	Real estate activities	
กิจกรรมทางวิชาชีพ วิทยาศาสตร์และเทคโนโลยี	26	24	1	1	-	-	-	-	-	-	Professional, scientific and technical activities	
กิจกรรมการบริหาร และการบริการสนับสนุน	51	46	3	2	-	-	-	-	-	-	Administrative and support service activities	
ศิลปะ ความบันเทิงและนันทนาการ	190	148	16	9	5	5	3	4	-	-	Arts, entertainment and recreation	
กิจกรรมบริการอื่น ๆ	802	799	1	-	1	1	-	-	-	-	Other service activities	
กิจกรรมด้านโรงพยาบาลเอกชน	-	-	-	-	-	-	-	-	-	-	Private hospital activities	

ที่มา : สำนักข้อมูลสารสนเทศ พ.ศ. 2560 (ข้อมูลพื้นฐาน) จังหวัดสุโขทัย สำนักงานสถิติแห่งชาติ กระทรวงดิจิทัลเพื่อเศรษฐกิจและสังคม

Source : The 2017 Industrial Census (Basic Information), Sukhothai Province, National Statistical Office, Ministry of Digital Economy and Society.



ตาราง 16 จำนวนคนทำงานในสถานประกอบการ จำแนกตามขนาดของสถานประกอบการ (จำนวนคนทำงาน) และกิจกรรมทางเศรษฐกิจ  
TABLE 16 NUMBER OF PERSONS ENGAGED IN ESTABLISHMENTS BY SIZE OF ESTABLISHMENT (NUMBER OF PERSONS ENGAGED) AND ECONOMIC ACTIVITY

กิจกรรมทางเศรษฐกิจ	ขนาดของสถานประกอบการ (จำนวนคนทำงาน) Size of establishment (Number of persons engaged)										Economic activity
	จำนวน คนทำงาน Number of persons engaged	1 - 5	6 - 10	11-15	16 - 20	21 - 25	26 - 30	31 - 50	51 - 100	> 100	
รวม	49,481	31,241	5,393	2,796	1,646	1,226	683	1,901	1,530	3,065	Total
การผลิต	14,259	7,082	1,396	872	677	500	339	599	480	2,314	Manufacturing
การจัดการและการบำบัดน้ำเสีย ของเสียและสิ่งมีพิษ	312	26	12	24	-	25	59	31	-	135	Sewerage, waste management and remediation activities
การก่อสร้าง	2,426	699	741	299	164	153	27	169	174	-	Construction
การขายส่งและการขายปลีก การซ่อมยานยนต์ และจักรยานยนต์	3,348	2,187	347	99	89	92	82	74	378	-	Wholesale and retail trade; repair of motor vehicles and motorcycles
การขายส่ง	2,339	1,216	409	255	106	48	30	95	69	111	Wholesale trade
การขายปลีก	14,703	11,505	1,225	626	299	114	28	416	210	280	Retail trade
การขนส่งทางบก สถานีเก็บสินค้า	973	590	73	26	-	22	-	37	-	225	Land transport and storage
ที่พักแรม	1,138	422	229	117	83	23	-	129	135	-	Accommodation
บริการอาหารและเครื่องดื่ม	4,595	3,759	509	173	90	64	-	-	-	-	Food and beverage service activities
ข้อมูลข่าวสารและการสื่อสาร	293	167	54	11	17	-	-	44	-	-	Information and communication
กิจกรรมอสังหาริมทรัพย์	311	285	13	13	-	-	-	-	-	-	Real estate activities
กิจกรรมทางวิชาชีพ วิทยาศาสตร์และเทคโนโลยี	339	254	61	24	-	-	-	-	-	-	Professional, scientific and technical activities
กิจกรรมการบริหาร และการบริการสนับสนุน	393	308	30	38	17	-	-	-	-	-	Administrative and support service activities
ศิลปะ ความบันเทิงและนันทนาการ	1,572	527	213	193	86	162	118	273	-	-	Arts, entertainment and recreation
กิจกรรมบริการอื่น ๆ	2,351	2,214	81	15	18	23	-	-	-	-	Other service activities
กิจกรรมด้านโรงพยาบาลเอกชน	129	-	-	11	-	-	-	34	84	-	Private hospital activities
ในเขตเทศบาล	23,714	15,229	2,745	1,514	644	474	342	778	668	1,320	Municipal area
การผลิต	5,771	3,384	608	303	210	156	173	157	100	680	Manufacturing
การจัดการและการบำบัดน้ำเสีย ของเสียและสิ่งมีพิษ	169	5	-	-	-	-	29	-	-	135	Sewerage, waste management and remediation activities
การก่อสร้าง	914	260	253	124	17	65	-	73	122	-	Construction
การขายส่งและการขายปลีก การซ่อมยานยนต์ และจักรยานยนต์	1,796	1,041	274	61	53	70	82	34	181	-	Wholesale and retail trade; repair of motor vehicles and motorcycles
การขายส่ง	897	462	105	156	50	23	-	32	69	-	Wholesale trade
การขายปลีก	7,433	5,367	760	515	190	46	28	195	52	280	Retail trade
การขนส่งทางบก สถานีเก็บสินค้า	523	193	35	11	-	22	-	37	-	225	Land transport and storage
ที่พักแรม	658	249	95	117	32	23	-	82	60	-	Accommodation
บริการอาหารและเครื่องดื่ม	2,534	2,015	343	97	58	21	-	-	-	-	Food and beverage service activities
ข้อมูลข่าวสารและการสื่อสาร	143	82	44	-	17	-	-	-	-	-	Information and communication
กิจกรรมอสังหาริมทรัพย์	202	196	6	-	-	-	-	-	-	-	Real estate activities
กิจกรรมทางวิชาชีพ วิทยาศาสตร์และเทคโนโลยี	266	199	55	12	-	-	-	-	-	-	Professional, scientific and technical activities
กิจกรรมการบริหาร และการบริการสนับสนุน	273	237	6	13	17	-	-	-	-	-	Administrative and support service activities
ศิลปะ ความบันเทิงและนันทนาการ	601	224	86	79	-	48	30	134	-	-	Arts, entertainment and recreation
กิจกรรมบริการอื่น ๆ	1,405	1,315	75	15	-	-	-	-	-	-	Other service activities
กิจกรรมด้านโรงพยาบาลเอกชน	129	-	-	11	-	-	-	34	84	-	Private hospital activities

ตาราง 16 จำนวนคนทำงานในสถานประกอบการ จำแนกตามขนาดของสถานประกอบการ (จำนวนคนทำงาน) และกิจกรรมทางเศรษฐกิจ  
TABLE 16 NUMBER OF PERSONS ENGAGED IN ESTABLISHMENTS BY SIZE OF ESTABLISHMENT (NUMBER OF PERSONS ENGAGED) AND ECONOMIC ACTIVITY

กิจกรรมทางเศรษฐกิจ	จำนวน คนทำงาน Number of persons engaged	ขนาดของสถานประกอบการ (จำนวนคนทำงาน) Size of establishment (Number of persons engaged)										Economic activity
		1 - 5	6 - 10	11 - 15	16 - 20	21 - 25	26 - 30	31 - 50	51 - 100	> 100		
นอกเขตเทศบาล	25,767	16,012	2,648	1,282	1,002	752	341	1,123	862	1,745		Non - municipal area
การผลิต	8,488	3,698	788	569	467	344	166	442	380	1,634		Manufacturing
การจัดการและการบำบัดน้ำเสีย ของเสียและสิ่งมีค่า	143	21	12	24	-	25	30	31	-	-		Sewerage, waste management and remediation activities
การก่อสร้าง	1,512	439	488	175	147	88	27	96	52	-		Construction
การขายส่งและการขายปลีก การซ่อมแซมยานยนต์ และจักรยานยนต์	1,552	1,146	73	38	36	22	-	40	197	-		Wholesale and retail trade; repair of motor vehicles and motorcycles
การขายส่ง	1,442	754	304	99	56	25	30	63	-	111		Wholesale trade
การขายปลีก	7,270	6,138	465	111	109	68	-	221	158	-		Retail trade
การขนส่งทางบก สถานที่เก็บสินค้า	450	397	38	15	-	-	-	-	-	-		Land transport and storage
ที่พักแรม	480	173	134	-	51	-	-	47	75	-		Accommodation
บริการอาหารและเครื่องดื่ม	2,061	1,744	166	76	32	43	-	-	-	-		Food and beverage service activities
ข้อมูลข่าวสารและการสื่อสาร	150	85	10	11	-	-	-	44	-	-		Information and communication
กิจกรรมอสังหาริมทรัพย์	109	89	7	13	-	-	-	-	-	-		Real estate activities
กิจกรรมทางวิชาชีพ วิทยาศาสตร์และเทคโนโลยี	73	55	6	12	-	-	-	-	-	-		Professional, scientific and technical activities
กิจกรรมการบริหาร และการบริการสนับสนุน	120	71	24	25	-	-	-	-	-	-		Administrative and support service activities
ศิลปะ ความบันเทิงและนันทนาการ	971	303	127	114	86	114	88	139	-	-		Arts, entertainment and recreation
กิจกรรมบริการอื่น ๆ	946	899	6	-	18	23	-	-	-	-		Other service activities
กิจกรรมด้านโรงพยาบาลเอกชน	-	-	-	-	-	-	-	-	-	-		Private hospital activities

ที่มา : สำมะโนอุตสาหกรรม พ.ศ. 2560 (ข้อมูลพื้นฐาน) จังหวัดสุโขทัย สำนักงานสถิติแห่งชาติ กระทรวงดิจิทัลเพื่อเศรษฐกิจและสังคม

Source : The 2017 Industrial Census (Basic Information), Sukhothai Province, National Statistical Office, Ministry of Digital Economy and Society.

ตาราง 17 จำนวนสถานประกอบการ จำนวนตามขนาดของสถานประกอบการ (จำนวนลูกจ้าง) และกิจกรรมทางเศรษฐกิจ  
TABLE 17 NUMBER OF ESTABLISHMENTS BY SIZE OF ESTABLISHMENT (NUMBER OF EMPLOYEES) AND ECONOMIC ACTIVITY

กิจกรรมทางเศรษฐกิจ	จำนวน สถานประกอบการ Number of establishments	ขนาดของสถานประกอบการ (จำนวนลูกจ้าง) Size of establishment (Number of employees)										รวม Total	Economic activity
		ไม่ No											
		1 - 5	6 - 10	11 - 15	16 - 20	21 - 25	26 - 30	31 - 50	51 - 100	> 100			
รวม	19,338	2,594	446	140	87	26	27	38	20	12	15,948		
การผลิต	4,621	501	122	41	38	13	8	12	6	8	3,872	Manufacturing	
การจัดการและการบำบัดน้ำเสีย ของเสียและสิ่งปฏิกูล	19	4	1	1	-	1	-	-	-	-	12	Sewerage, waste management and remediation activities	
การก่อสร้าง	379	198	68	9	10	2	5	2	2	-	83	Construction	
การขนส่งและการขายปลีก การซ่อมแซมยานยนต์ และจักรยานยนต์	1,318	293	23	7	4	3	3	2	6	-	977	Wholesale and retail trade; repair of motor vehicles and motorcycles	
การขายส่ง	587	172	37	10	3	2	2	2	1	1	357	Wholesale trade	
การขายปลีก	6,641	738	96	42	13	2	2	10	2	2	5,734	Retail trade	
การขนส่งทางบก สถานีเก็บสินค้า	513	30	7	1	1	-	-	1	-	1	472	Land transport and storage	
ที่พักแรม	201	106	14	8	4	-	-	3	2	-	64	Accommodation	
บริการอาหารและเครื่องดื่ม	2,263	294	32	7	5	-	-	-	-	-	1,925	Food and beverage service activities	
ข้อมูลข่าวสารและการสื่อสาร	114	17	5	1	1	-	-	1	-	-	89	Information and communication	
กิจกรรมอสังหาริมทรัพย์	193	31	1	1	-	-	-	-	-	-	160	Real estate activities	
กิจกรรมทางวิชาชีพ วิทยาศาสตร์และเทคโนโลยี	130	48	5	-	-	-	-	-	-	-	77	Professional, scientific and technical activities	
กิจกรรมการบริหาร และการบริการสนับสนุน	184	26	3	3	1	-	-	-	-	-	151	Administrative and support service activities	
ศิลปะ ความบันเทิงและนันทนาการ	340	66	26	9	7	3	7	4	-	-	218	Arts, entertainment and recreation	
กิจกรรมบริการอื่น ๆ	1,852	70	5	-	-	-	-	-	-	-	1,757	Other service activities	
กิจกรรมด้านโรงพยาบาลเอกชน	3	-	1	-	-	-	-	1	1	-	-	Private hospital activities	
ไม่เขตเทศบาล	9,104	1,481	215	77	33	11	14	14	8	6	7,245	Municipal area	
การผลิต	2,144	224	48	13	13	4	4	2	-	3	1,833	Manufacturing	
การจัดการและการบำบัดน้ำเสีย ของเสียและสิ่งปฏิกูล	5	-	-	-	-	-	-	-	-	-	5	Sewerage, waste management and remediation activities	
การก่อสร้าง	145	73	23	3	3	-	1	1	2	-	39	Construction	
การขนส่งและการขายปลีก การซ่อมแซมยานยนต์ และจักรยานยนต์	589	175	20	4	2	3	3	1	3	-	378	Wholesale and retail trade; repair of motor vehicles and motorcycles	
การขายส่ง	204	69	12	7	1	1	1	-	1	-	112	Wholesale trade	
การขายปลีก	3,014	492	58	36	7	1	1	5	-	2	2,412	Retail trade	
การขนส่งทางบก สถานีเก็บสินค้า	160	16	4	-	1	-	-	1	-	1	137	Land transport and storage	
ที่พักแรม	112	58	5	8	1	-	-	2	1	-	37	Accommodation	
บริการอาหารและเครื่องดื่ม	1,119	201	19	3	3	-	-	-	-	-	893	Food and beverage service activities	
ข้อมูลข่าวสารและการสื่อสาร	58	9	4	-	1	-	-	-	-	-	44	Information and communication	
กิจกรรมอสังหาริมทรัพย์	134	22	-	-	-	-	-	-	-	-	112	Real estate activities	
กิจกรรมทางวิชาชีพ วิทยาศาสตร์และเทคโนโลยี	104	39	4	-	-	-	-	-	-	-	61	Professional, scientific and technical activities	
กิจกรรมการบริหาร และการบริการสนับสนุน	133	22	1	1	1	-	-	-	-	-	108	Administrative and support service activities	
ศิลปะ ความบันเทิงและนันทนาการ	150	25	11	2	2	4	1	-	-	-	105	Arts, entertainment and recreation	
กิจกรรมบริการอื่น ๆ	1,030	56	5	-	-	-	-	-	-	-	969	Other service activities	
กิจกรรมด้านโรงพยาบาลเอกชน	3	-	1	-	-	-	-	1	1	-	-	Private hospital activities	

ตาราง 17 จำนวนสถานประกอบการ จำแนกตามขนาดของสถานประกอบการ (จำนวนลูกจ้าง) และกิจกรรมทางเศรษฐกิจ  
TABLE 17 NUMBER OF ESTABLISHMENTS BY SIZE OF ESTABLISHMENT (NUMBER OF EMPLOYEES) AND ECONOMIC ACTIVITY

กิจกรรมทางเศรษฐกิจ	จำนวน สถานประกอบการ Number of establishments	ขนาดของสถานประกอบการ (จำนวนลูกจ้าง) Size of establishment (Number of employees)											Economic activity
		ไม่											
		1 - 5	6 - 10	11- 15	16 - 20	21 - 25	26 - 30	31 - 50	51 - 100	> 100	No		
นอกเขตเทศบาล	10,234	1,113	231	63	54	15	13	24	12	6	8,703	Non - municipal area	
การผลิต	2,477	277	74	28	25	9	4	10	6	5	2,039	Manufacturing	
การจัดการและบำบัดน้ำเสีย ของเสียและสิ่งปฏิกูล	14	4	1	1	-	1	-	-	-	-	7	Sewerage, waste management and remediation activities	
การก่อสร้าง	234	125	45	6	7	2	4	1	-	-	44	Construction	
การขายส่งและการขายปลีก การซ่อมแซมยานยนต์ และจักรยานยนต์	729	118	3	3	2	-	-	1	3	-	599	Wholesale and retail trade; repair of motor vehicles and motorcycles	
การขายส่ง	383	103	25	3	2	1	1	2	-	1	245	Wholesale trade	
การขายปลีก	3,627	246	38	6	6	1	1	5	2	-	3,322	Retail trade	
การขนส่งทางบก สถานที่เก็บสินค้า	353	14	3	1	-	-	-	-	-	-	335	Land transport and storage	
ที่พักแรม	89	48	9	-	3	-	-	1	1	-	27	Accommodation	
บริการอาหารและเครื่องดื่ม	1,144	93	13	4	2	-	-	-	-	-	1,032	Food and beverage service activities	
ข้อมูลข่าวสารและการสื่อสาร	56	8	1	1	-	-	-	1	-	-	45	Information and communication	
กิจกรรมอสังหาริมทรัพย์	59	9	1	1	-	-	-	-	-	-	48	Real estate activities	
กิจกรรมทางวิชาชีพ วิทยาศาสตร์และเทคโนโลยี	26	9	1	-	-	-	-	-	-	-	16	Professional, scientific and technical activities	
กิจกรรมการบริหาร และการบริการสนับสนุน	51	4	2	2	-	-	-	-	-	-	43	Administrative and support service activities	
ศิลปะ ความบันเทิงและนันทนาการ	190	41	15	7	1	3	3	3	-	-	113	Arts, entertainment and recreation	
กิจกรรมบริการอื่น ๆ	802	14	-	-	-	-	-	-	-	-	788	Other service activities	
กิจกรรมด้านโรงพยาบาลเอกชน	-	-	-	-	-	-	-	-	-	-	-	Private hospital activities	

ที่มา : สำนักข้อมูลสถิติกรม พ.ศ. 2560 (ข้อมูลพื้นฐาน) จังหวัดสุโขทัย สำนักงานสถิติแห่งชาติ กระทรวงดิจิทัลเพื่อเศรษฐกิจและสังคม  
Source : The 2017 Industrial Census (Basic Information), Sukhothai Province, National Statistical Office, Ministry of Digital Economy and Society.

ตาราง 18 จำนวนลูกจ้างในสถานประกอบการ จำนวนตามขนาดของสถานประกอบการ (จำนวนคนทำงาน) และกิจกรรมทางเศรษฐกิจ  
TABLE 18 NUMBER OF EMPLOYEES IN ESTABLISHMENTS BY SIZE OF ESTABLISHMENT (NUMBER OF PERSONS ENGAGED) AND ECONOMIC ACTIVITY

กิจกรรมทางเศรษฐกิจ	ขนาดของสถานประกอบการ (จำนวนคนทำงาน) Size of establishment (Number of persons engaged)										Economic activity
	1 - 5	6 - 10	11 - 15	16 - 20	21 - 25	26 - 30	31 - 50	51 - 100	> 100		
จำนวนลูกจ้าง Number of employees											
รวม	19,964	4,422	2,390	1,427	1,078	591	1,718	1,408	2,929		Total
การผลิต	7,112	872	716	578	421	316	521	378	2,313		Manufacturing
การจัดการและการบำบัดน้ำเสีย ของเสียและสิ่งมีพิษ	61	10	21	-	24	-	-	-	-		Sewerage, waste management and remediation activities
การก่อสร้าง	1,880	372	265	151	142	26	160	168	-		Construction
การขายส่งและการขายปลีก การซ่อมแซมยานยนต์ และจักรยานยนต์	1,558	500	90	85	90	82	74	375	-		Wholesale and retail trade; repair of motor vehicles and motorcycles
การขายส่ง	1,283	317	216	98	47	30	93	66	111		Wholesale trade
การขายปลีก	3,978	1,231	587	262	108	28	377	202	280		Retail trade
การขนส่งทางบก สถานีเก็บสินค้า	402	58	23	-	20	-	37	-	225		Land transport and storage
ที่พักแรม	797	178	84	78	20	-	129	135	-		Accommodation
บริการอาหารและเครื่องดื่ม	1,071	441	139	80	60	-	-	-	-		Food and beverage service activities
ข้อมูลข่าวสารและการสื่อสาร	148	28	11	17	-	-	43	-	-		Information and communication
กิจกรรมอสังหาริมทรัพย์	66	45	8	-	-	-	-	-	-		Real estate activities
กิจกรรมทางวิชาชีพ วิทยาศาสตร์และเทคโนโลยี	155	88	47	-	-	-	-	-	-		Professional, scientific and technical activities
กิจกรรมการบริหาร และการบริการสนับสนุน	120	48	35	16	-	-	-	-	-		Administrative and support service activities
ศิลปะ ความบันเทิงและนันทนาการ	1,023	127	164	62	146	109	250	-	-		Arts, entertainment and recreation
กิจกรรมบริการอื่น ๆ	186	130	56	-	-	-	-	-	-		Other service activities
กิจกรรมด้านโรงพยาบาลเอกชน	124	-	6	-	-	-	34	84	-		Private hospital activities
ในเขตเทศบาล	9,474	2,485	1,259	597	423	295	685	554	1,185		Municipal area
การผลิต	2,262	367	401	196	122	157	121	-	680		Manufacturing
การจัดการและการบำบัดน้ำเสีย ของเสียและสิ่งมีพิษ	-	-	-	-	-	-	-	-	-		Sewerage, waste management and remediation activities
การก่อสร้าง	694	133	194	15	58	-	70	118	-		Construction
การขายส่งและการขายปลีก การซ่อมแซมยานยนต์ และจักรยานยนต์	973	290	55	50	70	82	34	180	-		Wholesale and retail trade; repair of motor vehicles and motorcycles
การขายส่ง	511	138	130	45	23	-	30	66	-		Wholesale trade
การขายปลีก	2,611	823	486	179	44	28	158	46	280		Retail trade
การขนส่งทางบก สถานีเก็บสินค้า	345	22	10	-	20	-	37	-	225		Land transport and storage
ที่พักแรม	448	104	70	28	20	-	82	60	-		Accommodation
บริการอาหารและเครื่องดื่ม	671	299	76	51	20	-	-	-	-		Food and beverage service activities
ข้อมูลข่าวสารและการสื่อสาร	68	12	39	17	-	-	-	-	-		Information and communication
กิจกรรมอสังหาริมทรัพย์	34	32	2	-	-	-	-	-	-		Real estate activities
กิจกรรมทางวิชาชีพ วิทยาศาสตร์และเทคโนโลยี	124	71	43	-	-	-	-	-	-		Professional, scientific and technical activities
กิจกรรมการบริหาร และการบริการสนับสนุน	76	41	13	16	-	-	-	-	-		Administrative and support service activities
ศิลปะ ความบันเทิงและนันทนาการ	371	47	65	-	46	28	119	-	-		Arts, entertainment and recreation
กิจกรรมบริการอื่น ๆ	162	106	56	-	-	-	-	-	-		Other service activities
กิจกรรมด้านโรงพยาบาลเอกชน	124	-	6	-	-	-	34	84	-		Private hospital activities

ตาราง 18 จำนวนลูกจ้างในสถานประกอบการ จำนวนคนทำงาน และกิจกรรมทางเศรษฐกิจ  
TABLE 18 NUMBER OF EMPLOYEES IN ESTABLISHMENTS BY SIZE OF ESTABLISHMENT (NUMBER OF PERSONS ENGAGED) AND ECONOMIC ACTIVITY

กิจกรรมทางเศรษฐกิจ	จำนวนลูกจ้าง Number of employees	ขนาดของสถานประกอบการ (จำนวนคนทำงาน) Size of establishment (Number of persons engaged)										Economic activity
		1 - 5	6 - 10	11 - 15	16 - 20	21 - 25	26 - 30	31 - 50	51 - 100	> 100		
นอกเขตเทศบาล	10,490	1,937	2,010	1,131	830	655	296	1,033	854	1,744	Non - municipal area	
การผลิต	4,850	505	596	498	382	299	159	400	378	1,633	Manufacturing	
การจัดการและการบำบัดน้ำเสีย ของเสียและสิ่งปฏิกูล	61	10	21	-	24	-	-	-	-	-	Sewerage, waste management and remediation activities	
การก่อสร้าง	1,186	239	402	159	136	84	26	90	50	-	Construction	
การขายส่งและการขายปลีก การซ่อมแซมยานยนต์ และจักรยานยนต์	585	210	50	35	35	20	-	40	195	-	Wholesale and retail trade; repair of motor vehicles and motorcycles	
การขายส่ง	772	179	226	86	53	24	30	63	-	111	Wholesale trade	
การขายปลีก	1,367	408	336	101	83	64	-	219	156	-	Retail trade	
การขนส่งทางบก สถานีเก็บสินค้า	57	17	27	13	-	-	-	-	-	-	Land transport and storage	
ที่พักแรม	349	74	103	-	50	-	-	47	75	-	Accommodation	
บริการอาหารและเครื่องดื่ม	400	142	126	63	29	40	-	-	-	-	Food and beverage service activities	
ข้อมูลข่าวสารและการสื่อสาร	80	16	10	11	-	-	-	43	-	-	Information and communication	
กิจกรรมอสังหาริมทรัพย์	32	13	6	13	-	-	-	-	-	-	Real estate activities	
กิจกรรมทางวิชาชีพ วิทยาศาสตร์และเทคโนโลยี	31	17	4	10	-	-	-	-	-	-	Professional, scientific and technical activities	
กิจกรรมการบริหาร และการบริการสนับสนุน	44	7	15	22	-	-	-	-	-	-	Administrative and support service activities	
ศิลปะ ความบันเทิงและนันทนาการ	652	80	99	99	62	100	81	131	-	-	Arts, entertainment and recreation	
กิจกรรมบริการอื่น ๆ	24	24	-	-	-	-	-	-	-	-	Other service activities	
กิจกรรมด้านโรงพยาบาลเอกชน	-	-	-	-	-	-	-	-	-	-	Private hospital activities	

ที่มา : สำนักงานอุตสาหกรรม พ.ศ. 2560 (ข้อมูลพื้นฐาน) จังหวัดสุโขทัย สำนักงานสถิติแห่งชาติ กระทรวงดิจิทัลเพื่อเศรษฐกิจและสังคม

Source : The 2017 Industrial Census (Basic Information), Sukhothai Province, National Statistical Office, Ministry of Digital Economy and Society.

ตาราง 19 จำนวนของสถานประกอบการ จำนวนตามระยะเวลาการดำเนินงาน และกิจกรรมทางเศรษฐกิจ  
TABLE 19 NUMBER OF ESTABLISHMENTS BY PERIOD OF OPERATION AND ECONOMIC ACTIVITY

กิจกรรมทางเศรษฐกิจ	จำนวน สถานประกอบการ Number of establishments	ระยะเวลาการดำเนินงาน (ปี) Period of operation (Year)				Economic activity	
		< 5	5 - 9	10 - 19	20 - 29		≥ 30
รวม	19,338	5,683	4,346	5,629	2,202	1,478	Total
การผลิต	4,621	1,009	937	1,538	624	513	Manufacturing
การจัดการและการบำบัดน้ำเสีย ของเสียและสิ่งปฏิกูล	19	5	8	5	-	1	Sewerage, waste management and remediation activities
การก่อสร้าง	379	73	116	124	36	30	Construction
การขายส่งและการขายปลีก การซ่อมแซมยานยนต์ และจักรยานยนต์	1,318	398	290	403	145	82	Wholesale and retail trade; repair of motor vehicles and motorcycles
การขายส่ง	587	142	185	178	49	33	Wholesale trade
การขายปลีก	6,641	1,830	1,415	1,984	877	535	Retail trade
การขนส่งทางบก สถานที่เก็บสินค้า	513	125	151	171	51	15	Land transport and storage
ที่พักแรม	201	105	43	34	6	13	Accommodation
บริการอาหารและเครื่องดื่ม	2,263	1,119	499	427	142	76	Food and beverage service activities
ข้อมูลข่าวสารและการสื่อสาร	114	47	32	26	7	2	Information and communication
กิจกรรมอสังหาริมทรัพย์	193	61	50	61	17	4	Real estate activities
กิจกรรมทางวิชาชีพ วิทยาศาสตร์และเทคโนโลยี	130	30	27	45	16	12	Professional, scientific and technical activities
กิจกรรมการบริหาร และการบริการสนับสนุน	184	56	58	52	11	7	Administrative and support service activities
ศิลปะ ความบันเทิงและนันทนาการ	340	93	115	69	35	28	Arts, entertainment and recreation
กิจกรรมบริการอื่น ๆ	1,832	589	420	512	185	126	Other service activities
กิจกรรมด้านโรงพยาบาลเอกชน	3	1	-	-	1	1	Private hospital activities
ในเขตเทศบาล	9,104	2,738	1,809	2,554	1,118	885	Municipal area
การผลิต	2,144	450	359	691	321	323	Manufacturing
การจัดการและการบำบัดน้ำเสีย ของเสียและสิ่งปฏิกูล	5	-	3	1	-	1	Sewerage, waste management and remediation activities
การก่อสร้าง	145	29	35	50	13	18	Construction
การขายส่งและการขายปลีก การซ่อมแซมยานยนต์ และจักรยานยนต์	589	164	124	167	77	57	Wholesale and retail trade; repair of motor vehicles and motorcycles
การขายส่ง	204	47	42	70	17	28	Wholesale trade
การขายปลีก	3,014	861	608	851	408	286	Retail trade
การขนส่งทางบก สถานที่เก็บสินค้า	160	38	40	47	29	6	Land transport and storage
ที่พักแรม	112	51	28	19	2	12	Accommodation
บริการอาหารและเครื่องดื่ม	1,119	567	222	202	78	50	Food and beverage service activities
ข้อมูลข่าวสารและการสื่อสาร	58	21	14	20	2	1	Information and communication

ตาราง 19 จำนวนของสถานประกอบการ จำนวนตามระยะเวลาการดำเนินงาน และกิจกรรมทางเศรษฐกิจ (ต่อ)  
TABLE 19 NUMBER OF ESTABLISHMENTS BY PERIOD OF OPERATION AND ECONOMIC ACTIVITY (CONT)

กิจกรรมทางเศรษฐกิจ	จำนวน สถานประกอบการ Number of establishments	ระยะเวลาการดำเนินงาน (ปี) Period of operation (Year)					Economic activity
		< 5	5 - 9	10 - 19	20 - 29	≥ 30	
กิจกรรมอสังหาริมทรัพย์	134	36	30	48	17	3	Real estate activities
กิจกรรมทางวิชาชีพ วิทยาศาสตร์และเทคโนโลยี	104	22	19	36	15	12	Professional, scientific and technical activities
กิจกรรมการบริหาร และการสนับสนุน	133	44	31	42	9	7	Administrative and support service activities
ศิลปะ ความบันเทิงและนันทนาการ	150	46	49	24	18	13	Arts, entertainment and recreation
กิจกรรมบริการอื่น ๆ	1,030	361	205	286	111	67	Other service activities
กิจกรรมด้านโรงพยาบาลเอกชน	3	1	-	-	1	1	Private hospital activities
นอกเขตเทศบาล	10,234	2,945	2,537	3,075	1,084	593	Non - municipal area
การผลิต	2,477	559	578	847	303	190	Manufacturing
การจัดการและการบำบัดน้ำเสีย ของเสียและสิ่งปฏิกูล	14	5	5	4	-	-	Sewerage, waste management and remediation activities
การก่อสร้าง	234	44	81	74	23	12	Construction
การขายส่งและการขายปลีก การซ่อมแซมยานยนต์ และจักรยานยนต์	729	234	166	236	68	25	Wholesale and retail trade; repair of motor vehicles and motorcycles
การขายส่ง	383	95	143	108	32	5	Wholesale trade
การขายปลีก	3,627	969	807	1,133	469	249	Retail trade
การขนส่งทางบก สถานที่เก็บสินค้า	353	87	111	124	22	9	Land transport and storage
ที่พักแรม	89	54	15	15	4	1	Accommodation
บริการอาหารและเครื่องดื่ม	1,144	552	277	225	64	26	Food and beverage service activities
ข้อมูลข่าวสารและการสื่อสาร	56	26	18	6	5	1	Information and communication
กิจกรรมอสังหาริมทรัพย์	59	25	20	13	-	1	Real estate activities
กิจกรรมทางวิชาชีพ วิทยาศาสตร์และเทคโนโลยี	26	8	8	9	1	-	Professional, scientific and technical activities
กิจกรรมการบริหาร และการสนับสนุน	51	12	27	10	2	-	Administrative and support service activities
ศิลปะ ความบันเทิงและนันทนาการ	190	47	66	45	17	15	Arts, entertainment and recreation
กิจกรรมบริการอื่น ๆ	802	228	215	226	74	59	Other service activities
กิจกรรมด้านโรงพยาบาลเอกชน	-	-	-	-	-	-	Private hospital activities

ที่มา : สำนักข้อมูลสถิติกรุงเทพมหานคร สำนักงานสถิติแห่งชาติ กระทรวงดิจิทัลเพื่อเศรษฐกิจและสังคม  
Source : The 2017 Industrial Census (Basic Information), Sukhothai Province, National Statistical Office, Ministry of Digital Economy and Society.



ตาราง 20 จำนวนสถานประกอบการ จำนวนตามการมีการใช้เทคโนโลยีสารสนเทศและการสื่อสาร และกิจการทางเศรษฐกิจ

TABLE 20 NUMBER OF ESTABLISHMENTS BY THE USE OF INFORMATION AND COMMUNICATION TECHNOLOGY AND ECONOMIC ACTIVITY

กิจการทางเศรษฐกิจ	จำนวน สถานประกอบการ Number of establishments	การมีหรือไม่มีใช้สารสนเทศและการสื่อสาร / The use of information and communication technology				การซื้อคอมพิวเตอร์ Use computer				การใช้คอมพิวเตอร์ Use computer				การใช้อินเทอร์เน็ต Use internet				การขายสินค้าหรือบริการผ่านทางอินเทอร์เน็ต Sales of goods via internet				รวม	Economic activity
		มี		ไม่มี		ใช้		ไม่ใช้		ใช้		ไม่ใช้		ใช่		ไม่ใช่		ใช่		ไม่ใช่			
		คนงาน Use own establishment	อื่น ๆ Use other	None	Yes	Yes	No	Yes	No	Yes	No	Yes	No	Sale through own website	Other website	Sale through other website	Other website	Sale through e-Marketplace	Social Network				
รวม	19,338	1,519	22	17,797	1,546	17,792	85	39	71	253	18,960											Total	
การผลิต	4,621	157	4	4,460	164	4,457	7	6	8	37	4,572											Manufacturing	
การจัดทำและการบำบัดน้ำเสีย ของเสียและสิ่งปฏิกูล	19	2	1	16	1	18	-	-	-	-	19											Sewerage, waste management and remediation activities	
การก่อสร้าง	379	51	-	328	50	329	4	1	2	8	366											Construction	
การขายส่งและการขายปลีก การซ่อมแซมยานยนต์ และจักรยานยนต์	1,318	97	1	1,220	111	1,207	7	1	2	16	1,293											Wholesale and retail trade; repair of motor vehicles and motorcycles	
การขายส่ง	587	81	-	506	62	525	2	-	1	5	580											Wholesale trade	
การขายปลีก	6,641	491	8	6,142	489	6,152	32	11	27	84	6,519											Retail trade	
การขนส่งทางบก สถานีที่เก็บสินค้า	513	10	-	503	13	500	2	2	1	-	510											Land transport and storage	
ที่พักแรม	201	136	-	65	145	56	20	14	19	46	117											Accommodation	
บริการอาหารและเครื่องดื่ม	2,263	79	2	2,182	100	2,163	2	1	6	17	2,238											Food and beverage service activities	
ข้อมูลข่าวสารและการสื่อสาร	114	95	3	16	95	19	4	1	1	6	105											Information and communication	
กิจกรรมอสังหาริมทรัพย์	193	19	-	174	26	167	-	-	-	4	189											Real estate activities	
กิจกรรมทางวิชาชีพ วิทยาศาสตร์และเทคโนโลยี	130	95	-	35	82	48	2	1	1	7	122											Professional, scientific and technical activities	
กิจกรรมการบริหาร และการบริการสนับสนุน	184	50	-	134	47	137	2	1	-	5	177											Administrative and support service activities	
ศิลปะ ความบันเทิงและนันทนาการ	340	106	1	233	95	245	-	-	2	9	329											Arts, entertainment and recreation	
กิจกรรมบริการอื่น ๆ	1,832	47	2	1,783	63	1,769	1	-	1	9	1,821											Other service activities	
กิจกรรมด้านโรงพยาบาลเอกชน	3	3	-	-	3	-	-	-	-	-	3											Private hospital activities	
ในเขตเทศบาล	9,104	1,028	13	8,063	1,068	8,036	54	17	22	148	8,879											Municipal area	
การผลิต	2,144	98	3	2,043	103	2,041	3	1	2	26	2,115											Manufacturing	
การจัดทำและการบำบัดน้ำเสีย ของเสียและสิ่งปฏิกูล	5	1	1	3	1	4	-	-	-	-	5											Sewerage, waste management and remediation activities	
การก่อสร้าง	145	21	-	124	22	123	2	-	-	2	141											Construction	
การขายส่งและการขายปลีก การซ่อมแซมยานยนต์ และจักรยานยนต์	589	78	-	511	88	501	7	1	2	8	572											Wholesale and retail trade; repair of motor vehicles and motorcycles	
การขายส่ง	204	30	-	174	32	172	1	-	-	3	200											Wholesale trade	
การขายปลีก	3,014	376	5	2,633	389	2,625	16	3	6	62	2,930											Retail trade	
การขนส่งทางบก สถานีที่เก็บสินค้า	160	8	-	152	10	150	2	2	-	-	158											Land transport and storage	
ที่พักแรม	112	80	-	32	81	31	15	9	8	20	67											Accommodation	
บริการอาหารและเครื่องดื่ม	1,119	46	2	1,071	57	1,062	1	1	2	8	1,107											Food and beverage service activities	
ข้อมูลข่าวสารและการสื่อสาร	58	50	-	8	48	10	3	-	-	-	55											Information and communication	
กิจกรรมอสังหาริมทรัพย์	134	12	-	122	17	117	-	-	-	2	132											Real estate activities	
กิจกรรมทางวิชาชีพ วิทยาศาสตร์และเทคโนโลยี	104	78	-	26	69	35	1	-	-	4	99											Professional, scientific and technical activities	
กิจกรรมการบริหาร และการบริการสนับสนุน	133	40	-	93	38	95	2	-	-	4	127											Administrative and support service activities	
ศิลปะ ความบันเทิงและนันทนาการ	150	68	-	82	63	87	-	-	1	4	145											Arts, entertainment and recreation	
กิจกรรมบริการอื่น ๆ	1,030	39	2	989	47	983	1	-	1	5	1,023											Other service activities	
กิจกรรมด้านโรงพยาบาลเอกชน	3	3	-	-	3	-	-	-	-	-	3											Private hospital activities	

ตาราง 20 จำนวนสถานประกอบการ จำนวนคนที่มีการใช้เทคโนโลยีสารสนเทศการสื่อสาร และกิจกรรมทางเศรษฐกิจ  
 TABLE 20 NUMBER OF ESTABLISHMENTS BY THE USE OF INFORMATION AND COMMUNICATION TECHNOLOGY AND ECONOMIC ACTIVITY

กิจกรรมทางเศรษฐกิจ	จำนวน สถานประกอบการ Number of establishments	การใช้คอมพิวเตอร์ Use computer			การใช้อินเทอร์เน็ต Use internet		การขายสินค้าหรือบริการผ่านทางอินเทอร์เน็ต Sales of goods via internet					Economic activity
		ที่สถาน คนง Use own establishment	อื่น Use other	ไม่มี None	ใช้ Yes	ไม่ได้ No	ขายผ่านทางเว็บไซต์ Sale through own website	ของตนเอง Sale through other website	ขอคนอื่น Sale through e-Marketplace	ขายผ่านตลาดกลาง Social Network	ขายผ่านทาง No	
นอกเขตเทศบาล	10,234	491	9	9,734	478	9,756	31	22	49	105	10,081	Non - municipal area
การผลิต	2,477	59	1	2,417	61	2,416	4	5	6	11	2,457	Manufacturing
การจัดทำและการบำบัดน้ำเสีย ของเสียและสิ่งปฏิกูล	14	1	-	13	-	14	-	-	-	-	14	Sewerage, waste management and remediation activities
การก่อสร้าง	234	30	-	204	28	206	2	1	2	6	225	Construction
การขายส่งและการขายปลีก การซ่อมแซมยานยนต์ และจักรยานยนต์	729	19	1	709	23	706	-	-	-	8	721	Wholesale and retail trade; repair of motor vehicles and motorcycles
การขายส่ง	383	51	-	332	30	353	1	-	1	2	380	Wholesale trade
การขายปลีก	3,627	115	3	3,509	100	3,527	16	8	21	22	3,589	Retail trade
การขนส่งทางบก สถานีที่เก็บสินค้า	353	2	-	351	3	350	-	-	1	-	352	Land transport and storage
ที่พักแรม	89	56	-	33	64	25	5	5	11	26	50	Accommodation
บริการอาหารและเครื่องดื่ม	1,144	33	-	1,111	43	1,101	1	-	4	9	1,131	Food and beverage service activities
ข้อมูลข่าวสารและการสื่อสาร	56	45	3	8	47	9	1	1	1	6	50	Information and communication
กิจกรรมอสังหาริมทรัพย์	59	7	-	52	9	50	-	-	-	2	57	Real estate activities
กิจกรรมทางวิชาชีพ วิทยาศาสตร์และเทคโนโลยี	26	17	-	9	13	13	1	1	1	3	23	Professional, scientific and technical activities
กิจกรรมการบริหาร และการบริการสนับสนุน	51	10	-	41	9	42	-	1	-	1	50	Administrative and support service activities
ศิลปะ ความบันเทิงและนันทนาการ	190	38	1	151	32	158	-	-	1	5	184	Arts, entertainment and recreation
กิจกรรมบริการอื่น ๆ	802	8	-	794	16	786	-	-	-	4	798	Other service activities
กิจกรรมด้านโรงพยาบาลเอกชน	-	-	-	-	-	-	-	-	-	-	-	Private hospital activities

ที่มา : สำนักงานอุตสาหกรรม พ.ศ. 2560 (ข้อมูลพื้นฐาน) จังหวัดสุโขทัย สำนักงานสถิติแห่งชาติ กระทรวงดิจิทัลเพื่อเศรษฐกิจและสังคม

Source : The 2017 Industrial Census (Basic Information), Sukhothai Province, National Statistical Office, Ministry of Digital Economy and Society.