



สำมะโนอุตสาหกรรม พ.ศ. 2560
ข้อมูลพื้นฐาน จังหวัดอ่างทอง

THE 2017 INDUSTRIAL CENSUS
BASIC INFORMATION ; ANG THONG PROVINCE



สำนักงานสถิติแห่งชาติ

สำนักงานสถิติแห่งชาติ
กระทรวงดิจิทัลเพื่อเศรษฐกิจและสังคม
NATIONAL STATISTICAL OFFICE
MINISTRY OF DIGITAL ECONOMY AND SOCIETY

สำมะโนอุตสาหกรรม พ.ศ. 2560

ข้อมูลพื้นฐาน

จังหวัดอ่างทอง

THE 2017 INDUSTRIAL CENSUS

BASIC INFORMATION

ANGTHONG PROVINCE



สำนักงานสถิติแห่งชาติ

หน่วยงานเจ้าของเรื่อง สำนักงานสถิติจังหวัดพระนครศรีอยุธยา
โทรศัพท์ 0 3533 6584 0 3533 6585
โทรสาร 03533 6584 0 3533 6585
ไปรษณีย์อิเล็กทรอนิกส์ ayuttaya@nso.go.th

หน่วยงานที่เผยแพร่ สำนักงานสถิติพยากรณ์
สำนักงานสถิติแห่งชาติ
ศูนย์ราชการเฉลิมพระเกียรติ 80 พรรษาฯ
อาคารรัฐประศาสนภักดี ชั้น 2
ถนนแจ้งวัฒนะ เขตหลักสี่ กรุงเทพฯ 10210
โทรศัพท์ 0 2141 7498
โทรสาร 0 2143 8132
ไปรษณีย์อิเล็กทรอนิกส์ binfopub@nso.go.th

ปีที่จัดพิมพ์ 2560

จัดพิมพ์โดย ห้างหุ้นส่วนจำกัด โรงพิมพ์ศรีอยุธยา
27/88-89 หมู่ที่ 2
ตำบล ธนุ อำเภอกุทัย
จังหวัดพระนครศรีอยุธยา 13000
โทรศัพท์ 0 3533 5377 0 3533 5410 0 3533 5536
โทรสาร 0 3534 6387

คำนำ

ภาคอุตสาหกรรมการผลิตนับเป็นกิจกรรมทางเศรษฐกิจสาขาหนึ่งที่มีความสำคัญในการขับเคลื่อนการเจริญเติบโตทางเศรษฐกิจของประเทศ ซึ่งปัจจุบันรัฐบาลมีนโยบายด้านการพัฒนาอุตสาหกรรมที่ส่งเสริมการนำเทคโนโลยีขั้นสูงและนวัตกรรมใหม่ๆ มาใช้ปรับปรุงประสิทธิภาพการผลิตเพื่อเป็นกลไกในการขับเคลื่อนเศรษฐกิจของประเทศไทยในระยะ 20 ปีข้างหน้าตามกรอบการพัฒนาประเทศไทย 4.0 สำนักงานสถิติแห่งชาติ เป็นหน่วยงานที่รับผิดชอบในการจัดเก็บรวบรวมข้อมูลทั้งด้านเศรษฐกิจและสังคมของประเทศตระหนักถึงความสำคัญดังกล่าว จึงได้จัดทำสำมะโนอุตสาหกรรมขึ้นเพื่อให้ประเทศมีข้อมูลสถิติพื้นฐานที่สำคัญทางด้านอุตสาหกรรมการผลิตอย่างต่อเนื่อง เพื่อภาครัฐและเอกชนใช้ในการกำหนดนโยบายและวางแผนพัฒนาด้านเศรษฐกิจและอุตสาหกรรมทั้งในระดับประเทศและระดับจังหวัดเพื่อเพิ่มศักยภาพในการแข่งขันในตลาดโลก

ในการจัดทำสำมะโนอุตสาหกรรม พ.ศ. 2560 ครั้งนี้ ได้กำหนดแผนการดำเนินงานเป็น 2 ขั้นตอน คือ ขั้นการเก็บรวบรวมข้อมูลพื้นฐานหรือการนับจดสถานประกอบการทุกประเภท ซึ่งดำเนินการในปี 2559 และขั้นการเก็บรวบรวมข้อมูลรายละเอียดหรือการแจงนับสถานประกอบการในอุตสาหกรรมการผลิตดำเนินการในปี 2560

รายงานฉบับนี้ เป็นรายงานผลในขั้นตอนการเก็บรวบรวมข้อมูลพื้นฐานหรือการนับจดสถานประกอบการในปี 2559 ซึ่งจัดจำแนกประเภทสถานประกอบการตามการจัดมาตรฐานอุตสาหกรรมประเทศไทย ปี 2552 (Thailand Standard Industrial Classification: TSIC 2009) ได้แก่ สถานประกอบการที่ประกอบกิจกรรมเกี่ยวกับธุรกิจทางการค้า ธุรกิจทางการบริการ การผลิต การก่อสร้าง การขนส่งทางบก และสถานที่เก็บสินค้า กิจกรรมด้านข้อมูลข่าวสารและการสื่อสาร และโรงพยาบาลเอกชน ที่ตั้งอยู่ใน **จังหวัดพระนครศรีอยุธยา**

สำนักงานสถิติแห่งชาติ ใคร่ขอขอบคุณผู้ประกอบการและผู้เกี่ยวข้องทุกฝ่ายที่ได้ให้ความร่วมมือในการให้ข้อมูล ซึ่งข้อมูลที่ได้จะเป็นประโยชน์สำหรับผู้ใช้อ้างอิงข้อมูลทั้งภาครัฐบาลและภาคเอกชนต่อไป

บทสรุปสำหรับผู้บริหาร

เนื่องจากบริบทของประเทศมีการเปลี่ยนแปลงทั้งด้านเศรษฐกิจสังคมและการเมืองที่ส่งผลกระทบต่อภาคอุตสาหกรรมทำให้โครงสร้างการดำเนินธุรกิจและอุตสาหกรรมเปลี่ยนแปลงไป เช่น วิสาหกิจขนาดกลางและขนาดย่อม (SMEs) มีอัตราการขยายตัวเพิ่มขึ้น และมีธุรกิจทางการค้า การบริการ และอุตสาหกรรมใหม่ๆ เกิดขึ้นเป็นต้น ซึ่งถือเป็นกลไกที่สำคัญต่อการเจริญเติบโตของระบบเศรษฐกิจของประเทศ ดังนั้นข้อมูลสถิติและสารสนเทศโครงสร้างชั้นพื้นฐานเกี่ยวกับการประกอบธุรกิจและอุตสาหกรรม จึงมีความสำคัญและจำเป็นสำหรับภาครัฐและเอกชนใช้ในการกำหนดนโยบายและวางแผนพัฒนาด้านเศรษฐกิจและอุตสาหกรรมทั้งในระดับประเทศและระดับท้องถิ่น เพื่อเพิ่มขีดความสามารถในการแข่งขันทางเศรษฐกิจในตลาดโลก

สำนักงานสถิติแห่งชาติ จัดทำสำมะโนอุตสาหกรรมทุก 10 ปี ตามข้อเสนอแนะขององค์การสหประชาชาติ และได้วางแผนเปลี่ยนเป็นจัดทำทุก 5 ปี เพื่อให้ประเทศมีข้อมูลพื้นฐานที่สำคัญทางด้านอุตสาหกรรมการผลิตอย่างต่อเนื่องเพื่อใช้ในการวิเคราะห์และติดตามสถานการณ์ด้านเศรษฐกิจของประเทศและภูมิภาค ซึ่งที่ผ่านมาสำนักงานสถิติแห่งชาติจัดทำสำมะโนอุตสาหกรรมมาแล้ว 4 ครั้ง ในปี 2507 ปี 2540 ปี 2550 และปี 2555 สำหรับปี 2560 เป็นการจัดทำสำมะโนอุตสาหกรรมครั้งที่ 5 ของประเทศไทย

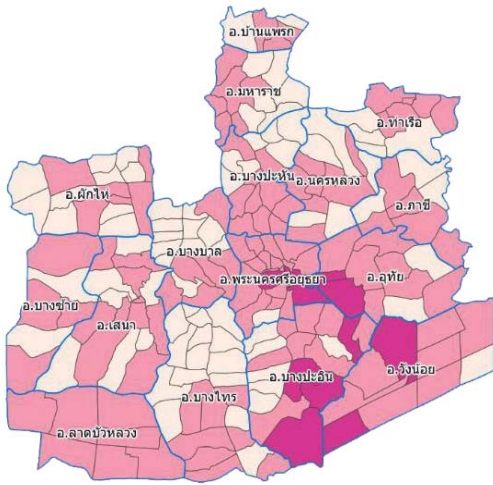
ในการจัดทำสำมะโนอุตสาหกรรม พ.ศ. 2560 ได้กำหนดแผนการดำเนินงานเป็น 2 ขั้นตอนคือ ขั้นการเก็บรวบรวมข้อมูลพื้นฐานหรือการนับจดสถานประกอบการ

ทุกประเภท ซึ่งดำเนินการในปี 2559 และขั้นการเก็บรวบรวมข้อมูลรายละเอียดหรือการแจงนับสถานประกอบการในอุตสาหกรรมการผลิต ดำเนินการในปี 2560

การนำเสนอผลสำมะโนในรายงานฉบับนี้ เป็นผลจากขั้นการเก็บรวบรวมข้อมูลพื้นฐานหรือการนับจดสถานประกอบการในปี 2559 ซึ่งจัดจำแนกประเภทสถานประกอบการตามการจัดประเภทมาตรฐานอุตสาหกรรมประเทศไทย ปี 2552 (Thailand Standard Industrial Classification : TSIC 2009) ได้แก่ ธุรกิจทางการค้า ธุรกิจทางการบริการ การผลิต การก่อสร้าง การขนส่งทางบกและสถานที่เก็บสินค้า กิจกรรมด้านข้อมูลข่าวสารและการสื่อสาร และกิจกรรมด้านโรงพยาบาลเอกชนที่ตั้งอยู่ใน **จังหวัดพระนครศรีอยุธยา** โดยดำเนินการเก็บรวบรวมข้อมูลสถานประกอบการในพื้นที่เขตเทศบาล ระหว่างเดือนพฤษภาคม – สิงหาคม 2559 และพื้นที่นอกเขตเทศบาลระหว่างเดือนตุลาคม – ธันวาคม 2559

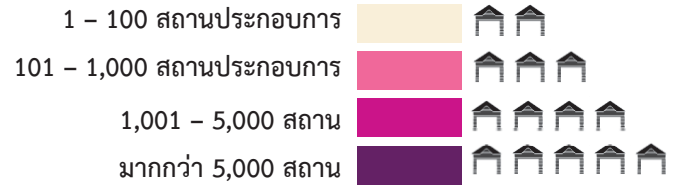
ผลการเก็บรวบรวมข้อมูลพื้นฐานของสถานประกอบการในจังหวัดพระนครศรีอยุธยา พบว่า มีสถานประกอบการจำนวนทั้งสิ้น 40,814 แห่ง ในจำนวนนี้แยกเป็นสถานประกอบการที่เก็บรวบรวมรายการข้อมูลพื้นฐานในแบบสอบถามได้ครบถ้วน จำนวน 35,478 แห่ง และสถานประกอบการที่เก็บรวบรวมรายการข้อมูลได้เพียง ชื่อที่ตั้ง และประเภทธุรกิจ/อุตสาหกรรม จำนวน 5,336 แห่ง สำหรับข้อมูลที่น่าเสนอผลในรายงานฉบับนี้จะเป็นข้อมูลของสถานประกอบการที่เก็บรวบรวมข้อมูลพื้นฐานได้ครบถ้วน จำนวน 35,478 แห่ง เท่านั้น สรุปได้ดังนี้

ความหนาแน่นของสถานประกอบการ



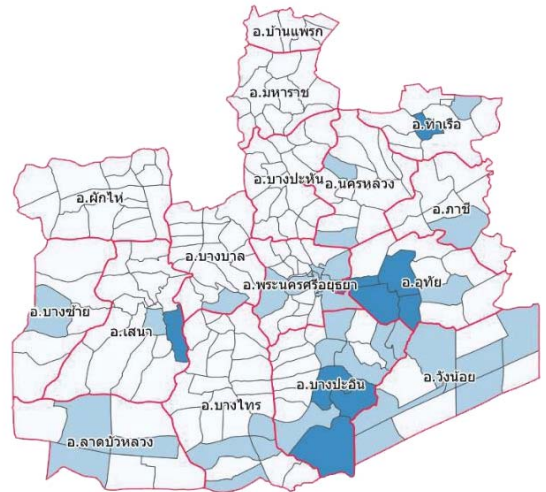

จังหวัดพระนครศรีอยุธยา

จำนวนสถานประกอบการ

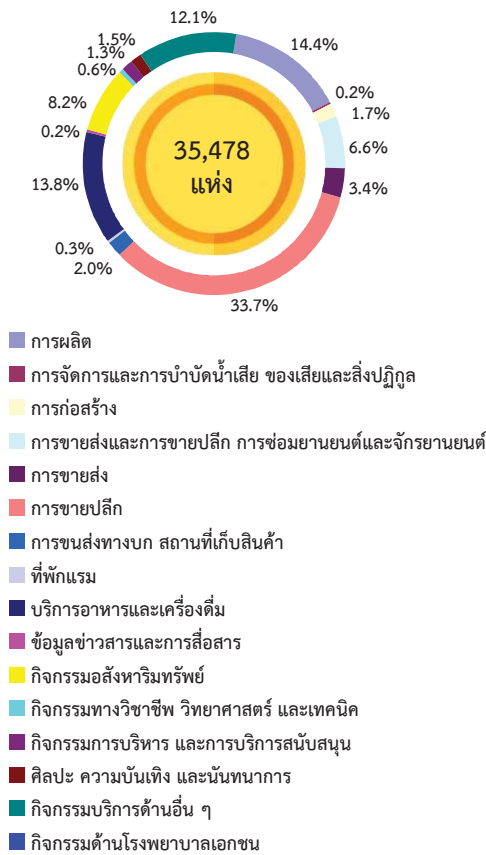


ความหนาแน่นของการจ้างงาน

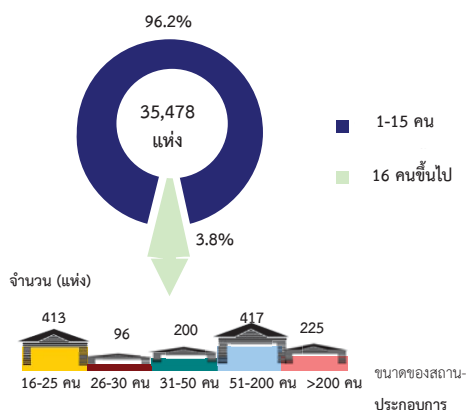
จำนวนคนทำงาน



แผนภูมิ ก ร้อยละของสถานประกอบการ จำแนกตาม
กิจกรรมทางเศรษฐกิจ



แผนภูมิ ข จำนวนสถานประกอบการ จำแนกตาม
ขนาดของสถานประกอบการ (จำนวนคนทำงาน)



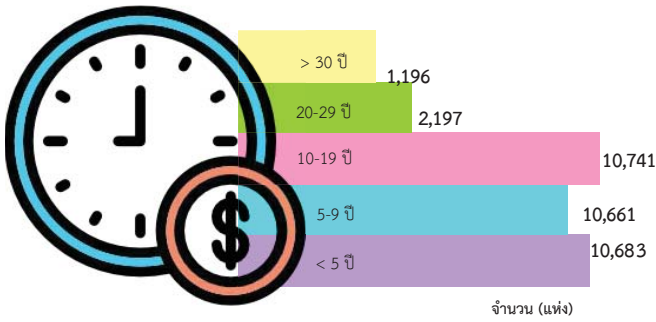
1. จำนวนสถานประกอบการ

จากการทำสำมะโนอุตสาหกรรม พ.ศ. 2560 (การเก็บรวบรวมข้อมูลพื้นฐาน) จังหวัดพระนครศรีอยุธยา มีสถานประกอบการอุตสาหกรรมการผลิต ธุรกิจการค้าและธุรกิจทางการบริการ รวมทั้งสิ้น 35,478 แห่ง เมื่อพิจารณาตามกิจกรรมทางเศรษฐกิจพบว่า สถานประกอบการส่วนใหญ่ดำเนินธุรกิจการขายปลีก ร้อยละ 33.7 รองลงมาเป็นการดำเนินกิจการเกี่ยวกับการผลิต ร้อยละ 14.4 การบริการอาหารและเครื่องดื่ม ร้อยละ 13.8 กิจกรรมการบริการอื่นๆ ร้อยละ 12.1 กิจกรรมอสังหาริมทรัพย์ ร้อยละ 8.2 สำหรับสถานประกอบการที่ดำเนินกิจกรรมทางเศรษฐกิจอื่นๆ นอกเหนือจากที่กล่าวข้างต้น ซึ่งแต่ละประเภทมีสัดส่วนต่ำกว่าร้อยละ 7.0

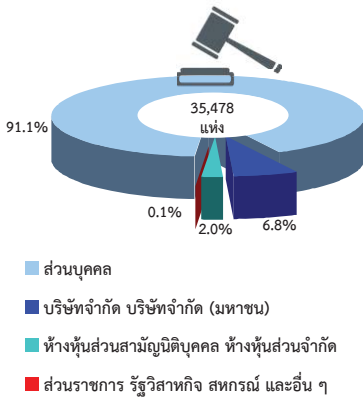
2. ขนาดของสถานประกอบการ

เมื่อพิจารณาขนาดของสถานประกอบการ ซึ่งวัดด้วยจำนวนคนทำงาน พบว่า ส่วนใหญ่ร้อยละ 96.2 เป็นสถานประกอบการที่มีคนทำงาน 1-15 คน และที่มีคนทำงาน 16 คนขึ้นไป ร้อยละ 3.8 ซึ่งในจำนวนนี้เป็นสถานประกอบการที่มีคนทำงาน 51-200 คน และขนาด 16-25 คน มีจำนวนใกล้เคียงกัน 417 แห่ง และ 413 แห่ง ตามลำดับ สถานประกอบการที่มีคนทำงานมากกว่า 200 คน 31-50 คน และ 26-30 คน มีจำนวน 225 แห่ง 200 แห่ง และ 96 แห่ง ตามลำดับ

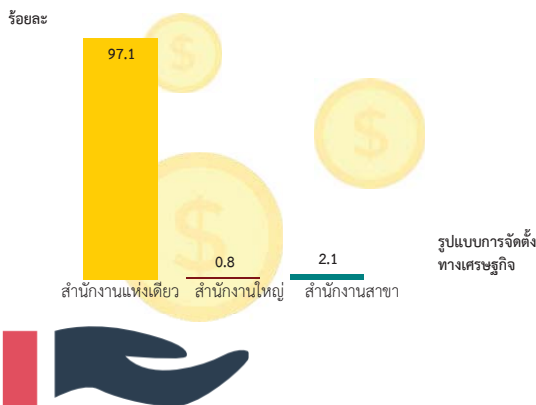
แผนภูมิ ค จำนวนสถานประกอบการ จำแนกตามระยะเวลาการดำเนินกิจการ



แผนภูมิ ง ร้อยละของสถานประกอบการ จำแนกตามรูปแบบการจัดตั้งตามกฎหมาย



แผนภูมิ จ ร้อยละของสถานประกอบการ จำแนกตามรูปแบบการจัดตั้งทางเศรษฐกิจ



3. ระยะเวลาการดำเนินกิจการ

สำหรับระยะเวลาในการดำเนินกิจการ พบว่าสถานประกอบการที่ดำเนินกิจการมาแล้วน้อยกว่า 10 ปี มีประมาณ 21,344 แห่ง (ร้อยละ 60.2) ในจำนวนนี้ดำเนินกิจการมาแล้วน้อยกว่า 5 ปี และ 5-9 ปี ประมาณ 10,683 แห่ง 10,661 แห่ง ตามลำดับ สำหรับสถานประกอบการที่ดำเนินกิจการมาแล้วตั้งแต่ 10 ปีขึ้นไป มีประมาณ 14,134 แห่ง (ร้อยละ 39.8) ในจำนวนนี้ดำเนินกิจการมาแล้ว 10-19 ปี 20-29 ปี และมากกว่า 30 ปี มีประมาณ 10,741 แห่ง 2,197 แห่ง และ 1,196 แห่ง ตามลำดับ

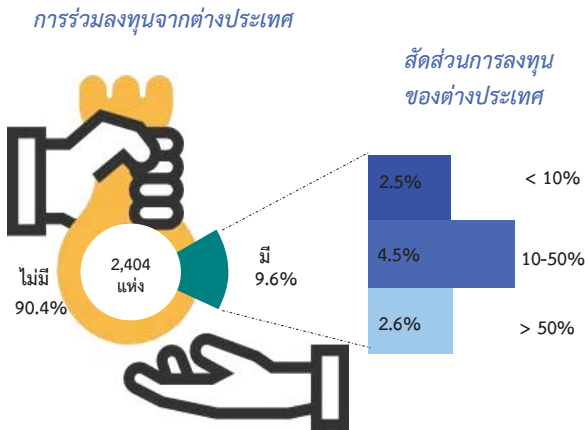
4. รูปแบบการจัดตั้งตามกฎหมาย

สำหรับรูปแบบการจัดตั้งตามกฎหมายของสถานประกอบการในจังหวัดพระนครศรีอยุธยา พบว่าส่วนใหญ่ร้อยละ 91.1 มีรูปแบบการจัดตั้งเป็นส่วนบุคคล รองลงมาเป็นสถานประกอบการที่มีรูปแบบเป็นบริษัทจำกัด บริษัทจำกัด (มหาชน) ร้อยละ 6.8 ห้างหุ้นส่วนจำกัด ห้างหุ้นส่วนสามัญนิติบุคคล ร้อยละ 2.0 ที่เหลือเป็นสถานประกอบการที่มีรูปแบบอื่นๆ ได้แก่ สหกรณ์ กลุ่มแม่บ้านและอื่นๆ ร้อยละ 0.1

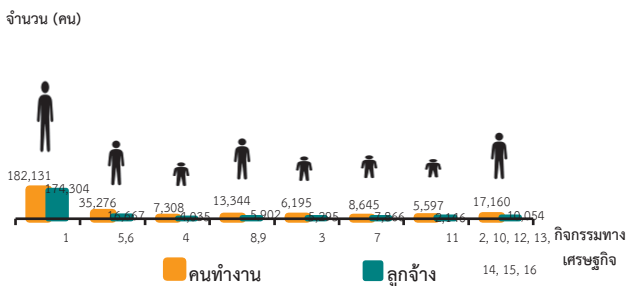
5. รูปแบบการจัดตั้งทางเศรษฐกิจ

ด้านรูปแบบการจัดตั้งทางเศรษฐกิจของสถานประกอบการพบว่า ร้อยละ 97.1 เป็นสถานประกอบการที่มีรูปแบบการจัดตั้งทางเศรษฐกิจเป็นสำนักงานแห่งเดียว รองลงมาเป็นรูปแบบการจัดตั้งทางเศรษฐกิจที่เป็นสำนักงานสาขา และสำนักงานใหญ่ ร้อยละ 2.1 และ 0.8 ตามลำดับ

แผนภูมิ ฉ ร้อยละของสถานประกอบการ จำแนกตาม การมีต่างประเทศร่วมลงทุนหรือถือหุ้น



แผนภูมิ ช จำนวนคนทำงานและลูกจ้างของสถานประกอบการ จำแนกตามกิจกรรมทางเศรษฐกิจ



1. การผลิต
2. การจัดการและการบำบัดน้ำเสีย ของเสียและสิ่งปฏิกูล
3. การก่อสร้าง
4. การขนส่งและการขายปลีก การซ่อมยานยนต์และรถจักรยานยนต์
5. การขายส่ง
6. การขายปลีก
7. การขนส่งทางบก สถานที่เก็บสินค้า
8. ที่พักแรม
9. บริการอาหารและเครื่องดื่ม
10. ข้อมูลข่าวสารและการสื่อสาร
11. กิจกรรมอสังหาริมทรัพย์
12. กิจกรรมทางวิชาชีพ วิทยาศาสตร์ และเทคนิค
13. กิจกรรมการบริหาร และการบริการสนับสนุน
14. ศิลปะ ความบันเทิง และนันทนาการ
15. กิจกรรมบริการด้านอื่น ๆ
16. กิจกรรมด้านโรงพยาบาลเอกชน

คนทำงาน หมายถึง เจ้าของกิจการหรือหุ้นส่วนที่ทำงานโดยไม่ได้รับค่าจ้าง เงินเดือน และลูกจ้าง

6. การมีต่างประเทศร่วมลงทุนหรือถือหุ้น

เมื่อพิจารณาการมีต่างประเทศร่วมลงทุนหรือถือหุ้น พบว่า สถานประกอบการส่วนใหญ่ไม่มีต่างประเทศร่วมลงทุน ร้อยละ 90.4 และมีต่างประเทศร่วมลงทุนเพียงร้อยละ 9.6 โดยมีสัดส่วนของการลงทุนน้อยกว่า 10% ร้อยละ 2.5 ระหว่าง 10-50% ร้อยละ 4.5 และมากกว่า 50% ร้อยละ 2.6

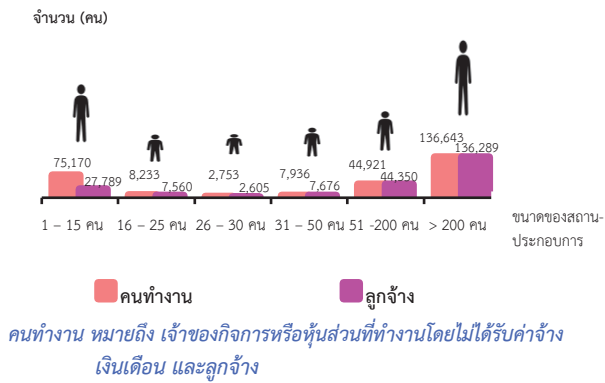
7. จำนวนคนทำงาน และลูกจ้าง

จังหวัดพระนครศรีอยุธยา มีจำนวนคนทำงานทั้งสิ้นประมาณ 275,656 คน ซึ่งในจำนวนนี้เป็นลูกจ้างประมาณ 226,269 คน คิดเป็นร้อยละ 82.1 ของคนทำงานทั้งสิ้น

ด้านคนทำงาน พบว่า ส่วนใหญ่ปฏิบัติงานในสถานประกอบการภาคการผลิต 190,367 คน (ร้อยละ 69.1) และภาคการค้าและบริการ 85,289 คน (ร้อยละ 30.9) ในจำนวนนี้ปฏิบัติงานในสถานประกอบการด้านการขายส่งและการขายปลีก 35,276 คน ด้านที่พักแรมและการบริการอาหารและเครื่องดื่ม 13,344 คน ด้านการขนส่งทางบก สถานที่เก็บสินค้า 8,645 คน ด้านการขนส่งและการขายปลีก การซ่อมยานยนต์และรถจักรยานยนต์ 7,308 คน ด้านการก่อสร้าง 6,195 คน ด้านกิจกรรมอสังหาริมทรัพย์ 5,597 คน สำหรับคนทำงานนอกเหนือจากที่กล่าวข้างต้นปฏิบัติงานในธุรกิจและบริการอื่นๆ 17,160 คน

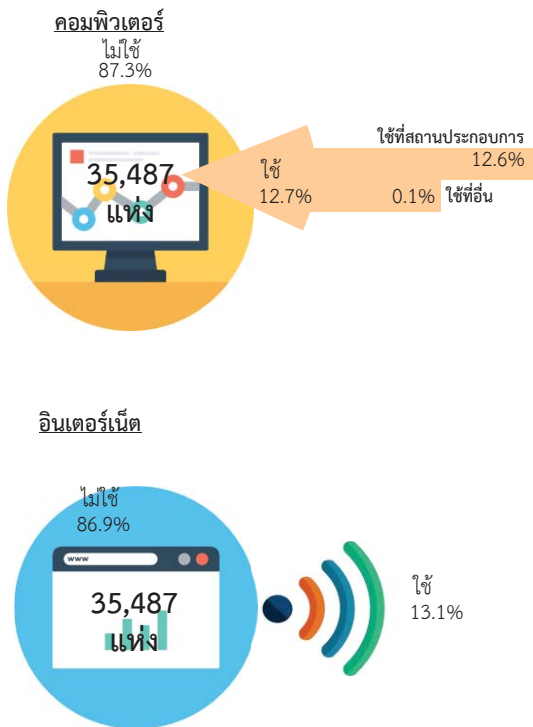
ด้านการจ้างงาน พบว่า ลูกจ้างส่วนใหญ่ปฏิบัติงานในสถานประกอบการภาคการผลิต 181,543 คน (ร้อยละ 80.2) ภาคการค้าและบริการ 44,726 คน (ร้อยละ 19.8) ในจำนวนนี้ปฏิบัติงานในสถานประกอบการด้านการขายส่งและการขายปลีก 16,667 คน ด้านการขนส่งทางบก สถานที่เก็บสินค้า 7,866 แห่ง ด้านที่พักแรมและการบริการอาหารและเครื่องดื่ม 5,902 คน ด้านการก่อสร้าง 5,295 คน ด้านการขนส่งและการขายปลีก การซ่อมยานยนต์และรถจักรยานยนต์ 4,035 คน ด้านกิจกรรมอสังหาริมทรัพย์ 2,146 คน สำหรับลูกจ้างนอกเหนือจากที่กล่าวข้างต้นปฏิบัติงานในธุรกิจการค้าและบริการอื่นๆ 10,054 คน

แผนภูมิ ซ จำนวนคนทำงานและลูกจ้าง ของสถานประกอบการ จำแนกตามขนาดของสถานประกอบการ (จำนวนคนทำงาน)



เมื่อพิจารณาตามขนาดของสถานประกอบการ ซึ่งวัดด้วยจำนวนคนทำงาน พบว่า คนทำงานส่วนใหญ่ปฏิบัติงานอยู่ในสถานประกอบการที่มีคนทำงานมากกว่า 200 คน จำนวน 136,643 คน (ร้อยละ 49.6) รองลงมาเป็นสถานประกอบการที่มีคนทำงาน 1-15 คน จำนวน 75,170 คน (ร้อยละ 27.3) คนทำงาน 51-200 คน จำนวน 44,921 คน (ร้อยละ 16.3) คนทำงาน 16-25 คน จำนวน 8,233 คน (ร้อยละ 3.0) คนทำงาน 31-50 คน จำนวน 7,936 คน (ร้อยละ 2.9) และคนทำงาน 26-30 คน จำนวน 2,753 คน (ร้อยละ 1.0) สำหรับจำนวนลูกจ้างของสถานประกอบการ ก็เป็นไปในทิศทางเดียวกับจำนวนคนทำงาน

แผนภูมิ ฅ ร้อยละของสถานประกอบการ ที่มีการใช้คอมพิวเตอร์/ อินเทอร์เน็ตในการดำเนินกิจการ

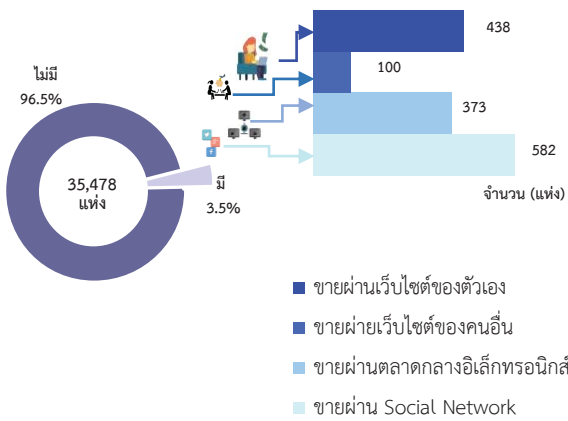


8. การใช้คอมพิวเตอร์/อินเทอร์เน็ต ในการดำเนินกิจการ

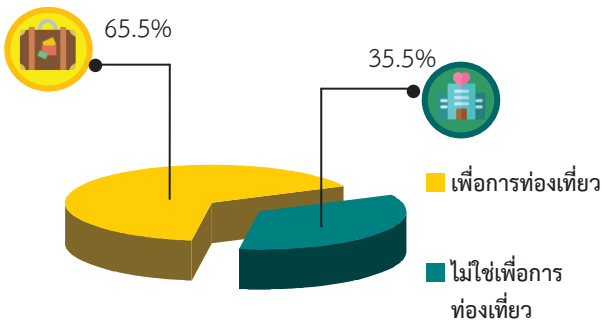
การใช้คอมพิวเตอร์ พบว่าสถานประกอบการส่วนใหญ่ ร้อยละ 87.3 ไม่มีการใช้คอมพิวเตอร์ในการดำเนินกิจการ และที่ใช้คอมพิวเตอร์ในการดำเนินกิจการมีร้อยละ 12.7 ซึ่งในจำนวนนี้ใช้คอมพิวเตอร์ที่สถานประกอบการ ร้อยละ 12.6 และมีเพียงร้อยละ 0.1 ใช้ที่อื่น เช่น บ้าน อินเทอร์เน็ตคาเฟ่ เป็นต้น

การใช้อินเทอร์เน็ต พบว่า ส่วนใหญ่ร้อยละ 86.9 ไม่ใช้อินเทอร์เน็ตในการดำเนินกิจการ และที่ใช้อินเทอร์เน็ตในการดำเนินกิจการ ร้อยละ 13.1 ซึ่งในจำนวนนี้เป็นสถานประกอบการที่มีการใช้เครื่องคอมพิวเตอร์และใช้อินเทอร์เน็ต ร้อยละ 100 และที่ไม่ใช้เครื่องคอมพิวเตอร์แต่ใช้อินเทอร์เน็ตผ่านอุปกรณ์อื่นๆ ร้อยละ 0.5

แผนภูมิ ๘ ร้อยละของสถานประกอบการที่มีการขายสินค้าทางอินเทอร์เน็ต จำแนกตามลักษณะการขายสินค้าผ่านทางอินเทอร์เน็ต



แผนภูมิ ๙ ร้อยละของสถานประกอบการที่พักรแรม จำแนกตามลักษณะการให้บริการที่พักรแรม



9. การใช้อินเทอร์เน็ตในการดำเนินกิจการและ

สถานประกอบการจังหวัดพระนครศรีอยุธยา มีการขายสินค้าหรือบริการผ่านทางอินเทอร์เน็ต (e-commerce) มีเพียงร้อยละ 3.5 พบว่า ส่วนใหญ่ขายผ่าน Social Network (เช่น Facebook Line Instagram) 582 แห่ง การขายผ่านเว็บไซต์ของตัวเอง 438 แห่ง ขายผ่านตลาดกลางอิเล็กทรอนิกส์ (e-Marketplace) 373 แห่ง และการขายผ่านเว็บไซต์ของคนอื่น 100 แห่ง

10. จำนวนสถานประกอบการที่พักรแรม

จากจำนวนสถานประกอบการที่พักรแรมทั้งสิ้นในจังหวัดจังหวัดพระนครศรีอยุธยา 113 แห่ง พบว่ามีลักษณะการให้บริการที่พักรแรมโดยมีวัตถุประสงค์เพื่อการท่องเที่ยว (เช่น พักผ่อน ติดต่อธุรกิจ ประชุม/สัมมนา เยี่ยมญาติ เล่นกีฬา ดูกีฬา เป็นต้น) ร้อยละ 65.5 ส่วนร้อยละ 35.5 เป็นลักษณะการให้บริการที่ไม่ใช่เพื่อการท่องเที่ยว (เช่น โรงแรม มานูรูต)

สารบัญ

	หน้า	
คำนำ	ค	
บทสรุปสำหรับผู้บริหาร	จ	
สารบัญตาราง	ฅ	
บทที่ 1	บทนำ	
1.1	ความเป็นมา	1
1.2	วัตถุประสงค์	1
1.3	ประโยชน์ที่คาดว่าจะได้รับ	1
บทที่ 2	ระเบียบวิธีสถิติ	
2.1	ประชากรเป้าหมาย	3
2.2	เวลาอ้างอิง	3
2.3	ค่านิยม	3
2.4	รายการข้อมูล	10
2.5	การเก็บรวบรวมข้อมูล	10
2.6	การประมวลผลข้อมูล	11
2.7	การนำเสนอผลข้อมูล	11
บทที่ 3	ผลการสัมภาษณ์	
3.1	จำนวนสถานประกอบการ	13
3.2	กิจกรรมทางเศรษฐกิจ	14
3.3	ขนาดของสถานประกอบการ	15
3.4	รูปแบบการจัดตั้งตามกฎหมาย	15
3.5	รูปแบบการจัดตั้งทางเศรษฐกิจ	15
3.6	การมีต่างประเทศร่วมลงทุนหรือถือหุ้น	15
3.7	คนทำงานและลูกจ้าง	17
3.8	การเปรียบเทียบข้อมูลพื้นฐานของสถานประกอบการในระยะ 5 ปี ที่ผ่านมา	19
ภาคผนวก	23	
ตารางสถิติ	25	

สารบัญตาราง

	หน้า
ตาราง 3.1 จำนวนและร้อยละของสถานประกอบการ จำแนกตามอำเภอ	13
ตาราง 3.2 จำนวนและร้อยละของสถานประกอบการ จำแนกตามกิจกรรมทางเศรษฐกิจ	14
ตาราง 3.3 จำนวนและร้อยละของสถานประกอบการ จำแนกตามลักษณะของสถานประกอบการ	15
ตาราง 3.4 จำนวนและร้อยละของสถานประกอบการ จำแนกตามกิจกรรมทางเศรษฐกิจ และขนาดของสถานประกอบการ (จำนวนคนทำงาน)	16
ตาราง 3.5 จำนวนและร้อยละของคนทำงานและลูกจ้าง จำแนกตามขนาดของสถานประกอบการและกิจกรรมทางเศรษฐกิจ	18
ตาราง 3.6 เปรียบเทียบจำนวนสถานประกอบการ ปี 2554 และปี 2559 จำแนกตามขนาดของสถานประกอบการและกิจกรรมทางเศรษฐกิจ	19
ตาราง 3.7 เปรียบเทียบจำนวนคนทำงาน ปี 2554 และปี 2559 จำแนกตามขนาดของสถานประกอบการและกิจกรรมทางเศรษฐกิจ	20

บทที่ 1

บทนำ

1.1 ความเป็นมา

สำนักงานสถิติแห่งชาติ ได้จัดทำสำมะโนอุตสาหกรรมทุก 10 ปี ตามข้อเสนอแนะของ องค์การสหประชาชาติ เพื่อให้ประเทศมีข้อมูลพื้นฐานที่สำคัญทางด้านอุตสาหกรรมการผลิตมาอย่างต่อเนื่อง เนื่องจากความผันผวนของเศรษฐกิจโลกทำให้โครงสร้างการดำเนินธุรกิจและอุตสาหกรรมมีการเปลี่ยนแปลงรวดเร็วทำให้หน่วยงานหลักด้านเศรษฐกิจของประเทศ ได้แก่ สำนักงานเศรษฐกิจอุตสาหกรรม กระทรวงอุตสาหกรรม สำนักงานคณะกรรมการพัฒนาการเศรษฐกิจและสังคมแห่งชาติ ธนาคารแห่งประเทศไทย และกระทรวงพาณิชย์ มีความจำเป็นต้องใช้ข้อมูล ที่ทันสมัยเพื่อใช้ในการวิเคราะห์และติดตามสถานการณ์ด้านเศรษฐกิจของประเทศและภูมิภาค จึงขอให้สำนักงานสถิติแห่งชาติ จัดทำสำมะโนอุตสาหกรรมจากทุก 10 ปี เป็นจัดทำทุก 5 ปี ประกอบกับประเทศต่างๆ ส่วนใหญ่ได้มีการจัดทำ สำมะโนด้านเศรษฐกิจทุก 5 ปี ในปี 2555 สำนักงานสถิติแห่งชาติได้วางแผนปรับการจัดทำสำมะโนอุตสาหกรรม เป็นประจำทุก 5 ปี โดยบูรณาการดำเนินการไปพร้อมกับสำมะโนธุรกิจทางการค้าและธุรกิจทางการบริการ ภายใต้ชื่อ ”สำมะโนธุรกิจและอุตสาหกรรม” สำมะโนอุตสาหกรรมจัดทำมาแล้ว 4 ครั้ง ในปี 2507 ปี 2540 ปี 2550 และปี 2555 สำหรับในปี 2560 จะครบรอบ 5 ปี ในการจัดทำสำมะโนอุตสาหกรรม ซึ่งนับเป็นครั้งที่ 5 ของประเทศไทย

สำหรับการจัดทำสำมะโนอุตสาหกรรม พ.ศ. 2560 ได้กำหนดแผนการดำเนินงานเป็น 2 ขั้นตอน คือ ขั้นการเก็บรวบรวมข้อมูลพื้นฐานหรือการนับจดสถานประกอบการทุกประเภท ดำเนินการในปี 2559 และขั้นการเก็บรวบรวมข้อมูลรายละเอียดหรือการแจงนับสถานประกอบการในอุตสาหกรรมการผลิต ซึ่งดำเนินการในปี 2560

1.2 วัตถุประสงค์

1.2.1 เพื่อเก็บรวบรวมข้อมูลพื้นฐานที่แสดงให้เห็นโครงสร้าง และการกระจายตัวของสถานประกอบการประเภทต่างๆ เช่น สถานประกอบการธุรกิจทางการค้า ธุรกิจทางการบริการ อุตสาหกรรมการผลิต การก่อสร้าง การขนส่งทางบก สถานที่เก็บสินค้า กิจกรรมด้านข้อมูลข่าวสาร และการสื่อสาร และโรงพยาบาลเอกชน เป็นต้น

1.2.2 เพื่อเก็บรวบรวมรายละเอียดการดำเนินงานของสถานประกอบการเกี่ยวกับจำนวน และขนาดของสถานประกอบการ ประเภทอุตสาหกรรม จำนวนคนทำงาน ลูกจ้าง ค่าตอบแทนแรงงาน ค่าใช้จ่ายในการผลิต และดำเนินงาน มูลค่าขายผลผลิตและรายรับส่วนเปลี่ยนแปลงของวัตถุดิบ และสินค้าคงเหลือ มูลค่าสินทรัพย์ถาวรของสถานประกอบการ และข้อมูลอื่น ๆ ที่เกี่ยวข้องกับการผลิต

1.3 ประโยชน์ที่คาดว่าจะได้รับ

ข้อมูลที่ได้จะเป็นประโยชน์สำหรับผู้ใช้อข้อมูลทั้งในภาครัฐและเอกชน ดังนี้

ภาครัฐ :

1.3.1 ใช้ในการวางแผนและกำหนดนโยบาย พัฒนาเศรษฐกิจด้านอุตสาหกรรมการผลิต ทั้งในระดับประเทศและระดับท้องถิ่น เพื่อเสริมสร้างศักยภาพของอุตสาหกรรมให้สามารถแข่งขันได้ในเวทีการค้าโลก

1.3.2 ใช้ในการจัดทำดัชนีชี้วัดภาวะเศรษฐกิจและภาวะการดำเนินกิจการ เช่น ผลิตภัณฑ์มวลรวม ตารางปัจจัยการผลิตและผลผลิตของประเทศ สัดส่วนแรงงานในภาคการผลิต การบริการ เป็นต้น

1.3.3 ใช้ในการจัดทำแผนวิเคราะห์
สถาน- การณ์ในการส่งเสริมวิสาหกิจ
ขนาดกลางและขนาดย่อมของประเทศ

1.3.4 ใช้ประกอบการพิจารณากำหนด
นโยบาย ออกกฎหมายและมาตรการต่าง ๆ
เพื่อ

ส่งเสริมและกำหนดทิศทางการประกอบธุรกิจ
ทางการค้า ธุรกิจทางการบริการ และ
อุตสาหกรรมการผลิต ให้เป็นไปตามแนวนโยบาย
ที่กำหนดไว้

1.3.5 เป็นข้อมูลพื้นฐานในการวางแผน
จัดทาโครงสร้างพื้นฐาน (Infrastructure) เพื่อ
สนับสนุนอุตสาหกรรมการผลิตของประเทศ

1.3.6 ใช้ในการพัฒนาระบบข้อมูลเพื่อ
การวางแผนเตือนภัยทางเศรษฐกิจและสังคม

1.3.7 ใช้ประโยชน์ในทางสถิติเพื่อจัดทำ
กรอบตัวอย่าง สำหรับการเก็บรวบรวมข้อมูลจาก
สถานประกอบการของหน่วยสถิติต่างๆ

ภาคเอกชน :

1.3.8 ผู้ประกอบการใช้ข้อมูลพื้นฐานและ
ข้อมูลการดำเนินกิจการ เป็นเครื่องมือสำหรับการ
วิเคราะห์สถานการณ์ด้านเศรษฐกิจ รวมทั้งการ
วางแผนตัดสินใจเกี่ยวกับการลงทุนขยายกิจการ/
สาขา บริหารและควบคุมการดำเนินกิจการในด้าน
ต่างๆ ให้มีประสิทธิภาพยิ่งขึ้น

1.3.9 ใช้ข้อมูลเป็นมาตรฐานเพื่อ
เปรียบเทียบผลการดำเนินงานของตนเองกับกิจการ
อื่นๆ ในอุตสาหกรรมประเภทเดียวกัน หรือขนาด
ต่างๆ

1.3.10 สำหรับนักวิชาการ นักวิจัย และ
สถาบันการศึกษา นำไปศึกษาวิเคราะห์ต่อยอด
สร้างนวัตกรรม เพื่อสนับสนุน ส่งเสริม และพัฒนา
ธุรกิจทางการค้า ธุรกิจทางการบริการ และ
อุตสาหกรรมการผลิตที่อยู่ในความสนใจ และเรื่องต่างๆ
ที่เกี่ยวข้อง

บทที่ 2 ระเบียบวิธีสถิติ

2.1 ประชากรเป้าหมาย

การสำมะโนอุตสาหกรรม พ.ศ. 2560
ชั้นการเก็บรวบรวมข้อมูลพื้นฐานของสถาน-
ประกอบการ คุ่มรวมสถานประกอบการ
ทั่วประเทศที่ประกอบกิจกรรมทางเศรษฐกิจ
ตามการจัดประเภทมาตรฐานอุตสาหกรรม
ประเทศไทย ปี 2552 (Thailand Standard
Industrial Classification: TSIC-2009) ดังนี้

- ธุรกิจการค้าและธุรกิจทางการบริการ
- การผลิต
- การก่อสร้าง
- การขนส่งทางบกและสถานที่เก็บสินค้า
- กิจกรรมด้านข้อมูลข่าวสารและการสื่อสาร
- โรงพยาบาลเอกชน

ไม่รวม : แผงลอยในตลาด แผงลอยและ
หาบเร่ และแผงลอยในศูนย์การค้า

2.2 เวลาอ้างอิง

ข้อมูลพื้นฐานเกี่ยวกับจำนวนและลักษณะต่าง
ๆ ของสถานประกอบการที่เก็บรวบรวม เป็นข้อมูลของ
สถานประกอบการที่ดำเนินกิจการในปี 2559

2.3 คำนิยาม

2.3.1 สถานประกอบการ หมายถึง
สถานที่หรือบางส่วนของสถานที่ที่มีที่ตั้งที่
แน่นอน และมีการดำเนินกิจกรรมทางเศรษฐกิจ
ไม่ว่ากิจกรรมนั้นจะดำเนินงานโดยบุคคลที่เป็น
เจ้าของหรือควบคุมกิจการโดยนิติบุคคลก็ตาม

2.3.2 กิจกรรมทางเศรษฐกิจ การจัดทำ
สำมะโนอุตสาหกรรม พ.ศ. 2560 ได้จัดจำแนก
สถานประกอบการ ตามการดำเนินกิจกรรมทาง
เศรษฐกิจตามการจัดประเภทมาตรฐานอุตสาหกรรม
ประเทศไทย ปี 2552 (Thailand Standard
Industrial Classification : TSIC-2009) ดังนี้

1) การผลิต (หมวดย่อย 10 - 33) ได้แก่

- การเปลี่ยนรูปวัตถุดิบให้เป็นผลิตภัณฑ์
ชนิดใหม่ด้วยเครื่องจักรกลหรือเคมีภัณฑ์ โดยไม่
คำนึงถึงว่างานนั้นทำด้วยเครื่องจักรหรือด้วยมือ
หรือทำในโรงงาน โรงซ่อม หรือเคหะสถาน หรือ
ผลิตภัณฑ์นั้นจะนำมาขายส่งหรือขายปลีกก็ตาม
การประกอบชิ้นส่วนของผลิตภัณฑ์ที่ผลิตขึ้นนับว่า
เป็นการผลิตด้วย รวมถึงการประกอบชิ้นส่วนของ
ผลิตภัณฑ์จากส่วนประกอบไม่ว่าจะได้จากที่ผลิต
ขึ้นเองหรือซื้อมา

- การนำของเสียกลับมาใช้ใหม่ เช่น
การแปรรูปของเสีย (การนำวัสดุที่ใช้แล้วกลับมาใช้
ใหม่) ซึ่งรวมถึงการเปลี่ยนแปลงทางกายภาพหรือ
ทางเคมีแต่ไม่ถือว่าเป็นส่วนหนึ่งของการผลิต
วัตถุประสงค์หลักของกิจกรรมเหล่านี้ คือการบำบัด
หรือการแปรรูปของเสีย

2) การจัดการและการบำบัดน้ำเสีย ของ เสียและสิ่งปฏิกูล (หมวดย่อย 37 - 39) ได้แก่

- การดำเนินการของระบบท่อระบาย
ของเสียหรือการบำบัดสิ่งปฏิกูล โดยการเก็บกักการ
บำบัด และการกำจัดน้ำเสียและสิ่งปฏิกูล

- การเก็บ การบำบัด การจำกัดและ
การขนย้ายของเสียจากชุมชนหรืออุตสาหกรรม
รวมถึงการดำเนินการเพื่อนำของเสียกลับมาใช้ใหม่
(เช่น การคัดวัสดุที่สามารถนำกลับมาใช้ใหม่ได้จาก
ขยะ)

- การบริการบำบัด เช่น การทำความสะอาด
สะอาดอาคารและสถานที่ พื้นดิน น้ำบนพื้นผิวดิน
หรือน้ำใต้ดินที่มีสิ่งปนเปื้อน

3) การก่อสร้าง (หมวดย่อย 41 - 43) ได้แก่

- กิจกรรมการก่อสร้างทั่วไป และการ
ก่อสร้างเฉพาะทางสำหรับอาคารและงานวิศวกรรมโยธา
รวมถึงการก่อสร้างใหม่ การซ่อมแซม การต่อเติม
และการตัดแปลง และการรื้อทำลายอาคาร การสร้าง

โดยประกอบขึ้นส่วนอาคารหรือสิ่งก่อสร้างสำเร็จรูป ณ สถานที่ก่อสร้าง และการก่อสร้างอาคารที่มีลักษณะชั่วคราว หรือสิ่งก่อสร้างด้านวิศวกรรมโยธา อุตสาหกรรมการก่อสร้าง ประกอบด้วยสถานประกอบการที่ดำเนินการดังต่อไปนี้

- การก่อสร้างอาคาร ทั้งที่เป็นที่อยู่อาศัยและไม่ใช่ที่อยู่อาศัย เช่น บ้านเดี่ยว บ้านอยู่อาศัยแบบหลายครอบครัว อาคารสูง การปรับปรุงอาคาร/สิ่งก่อสร้างเพื่ออยู่อาศัย การประกอบอาคารเพื่ออยู่อาศัยสำเร็จรูป ณ สถานที่ก่อสร้าง โรงงาน โรงพยาบาล โรงเรียน โรงแรม ร้านค้า อาคารสำนักงาน ห้างสรรพสินค้า โรงจอดรถ โกดังสินค้า โรงยิม ฯลฯ

- งานวิศวกรรมโยธา เช่น ทางหลวง ถนน สะพาน อุโมงค์ ทางรถไฟ สนามบิน ท่าเรือ และโครงการทางน้ำ ระบบชลประทาน ระบบระบายน้ำ สิ่งอำนวยความสะดวกทางอุตสาหกรรม ท่อส่งและสายไฟฟ้า สนามกีฬา ซึ่งหมายรวมทั้งการก่อสร้างใหม่ การต่อเติม ดัดแปลง และซ่อมแซมด้วย

- งานก่อสร้างเฉพาะทาง เช่น ส่วนประกอบของอาคารและงานวิศวกรรมโยธา โดยไม่ได้รับผิดชอบโครงการทั้งหมด งานตอกเสาเข็ม งานฐานราก งานโครงสร้าง งานคอนกรีต งานก่ออิฐ งานก่อหิน งานนั่งร้าน งานมุงหลังคา ติดตั้งลิฟต์ บันไดเลื่อน การรื้อถอน การติดตั้งกระจก การฉาบปูน การทาสี ตกแต่งอาคาร การติดตั้งและปูพื้นด้วยวัสดุต่าง ๆ การขัดพื้น ฯลฯ

4) การขาย - ซ่อมแซมยานยนต์และรถ จักรยานยนต์ (หมวดย่อย 45) ได้แก่

การดำเนินการทั้งหมด (ยกเว้นการผลิตและการให้เช่า) ที่เกี่ยวข้องกับยานยนต์และจักรยานยนต์ รวมถึงรถบรรทุก เช่น การขายส่งและขายปลีกยานยนต์ รถจักรยานยนต์ทั้งใหม่และที่ใช้แล้ว รวมทั้งการบำรุงรักษาและการซ่อมแซม การขายอะไหล่ และชิ้นส่วนอุปกรณ์

สำหรับยานยนต์และจักรยานยนต์การดำเนินการที่เกี่ยวข้องกับตัวแทนขายส่งหรือขายปลีกยานยนต์ รวมถึง การล้าง การขัดเงายานยนต์ อยู่ซ่อมรถยนต์ ฯลฯ

5) การขายส่ง (หมวดย่อย 46) ได้แก่

- การขายส่งที่ดำเนินงานด้วยตนเอง หรือทำโดยได้รับค่าตอบแทนหรือตามสัญญาจ้าง (การขายเพื่อค่าคอมมิชชั่น/ค่านายหน้า) ซึ่งเกี่ยวกับการขายส่งภายในประเทศและระหว่างประเทศ (นำเข้า/ส่งออก)

- การขายส่ง คือ การขายต่อ (การขายสินค้าที่ไม่มีการเปลี่ยนแปลงสภาพสินค้า) สินค้าใหม่และที่ใช้แล้วให้แก่ผู้ขายปลีกหรือการค้าแบบธุรกิจสู่ธุรกิจ เช่น ขายให้กับผู้ใช้ในงานอุตสาหกรรม พาณิชยกรรม สถาบัน หรือผู้ใช้งานในวิชาชีพ หรือขายต่อให้กับผู้ขายส่งรายอื่นๆ หรือบุคคล/บริษัทที่ทำหน้าที่ตัวแทนหรือนายหน้าซื้อขายสินค้า ประเภทของธุรกิจที่สำคัญ ได้แก่ พ่อค้าขายส่ง คือ ผู้ขายส่งที่ดำเนินการซื้อขายและขายสินค้าของตนเอง เช่น พ่อค้าขายส่ง ผู้แทนจำหน่ายสินค้าอุตสาหกรรม ผู้ส่งสินค้าออก ผู้นำเข้าสินค้า และการรวมกลุ่มสหกรณ์เพื่อซื้อสินค้า สาขาและสำนักงานขาย (ไม่ใช่ร้านค้าปลีก) ซึ่งมีหน่วยผลิตหรือเหมืองแร่ (ที่แยกตัวออกมาต่างหาก) เป็นผู้ควบคุมดูแล โดยมีวัตถุประสงค์เพื่อการจำหน่ายสินค้า และแทบจะไม่เคยส่งสินค้าเพื่อให้โรงงานหรือแหล่งผลิตส่งสินค้าให้โดยตรง ทั้งนี้รวมถึงนายหน้าซื้อขายสินค้า การขายเพื่อนายหน้าและตัวแทนจำหน่าย และกลุ่มผู้ประกอบการ ผู้ซื้อและกลุ่มสหกรณ์ซึ่งดำเนินการเกี่ยวกับการจำหน่ายผลิตภัณฑ์เกษตรออกสู่ตลาด ผู้ขายส่งมักทำการรวบรวมสินค้าในปริมาณมากมาคัดแยกขนาดและคัดคุณภาพสินค้า นำสินค้ามาจัดแบ่งและทำการบรรจุหีบห่อใหม่เพื่อจำหน่ายต่อ เช่น ร้านขายยาที่ดำเนินการกิจกรรมเก็บสินค้า แช่เย็น จัดส่ง และจัดวางสินค้า ทำการส่งเสริมการขายให้แก่ลูกค้าและออกแบบฉลาก

6) ขยายปลีก (หมวดย่อย 47) ไม่รวม หมู่ใหญ่ 478 แผงลอยและกิจกรรม 47999 เร่ขายสินค้า ได้แก่

- การนำสินค้าใหม่และสินค้าใช้แล้วมาขายต่อให้แก่ประชาชนทั่วไป (สินค้าที่นำมาขายไม่เปลี่ยนแปลงสภาพ) เพื่อการบริโภคหรือใช้ประโยชน์ส่วนบุคคลหรือครัวเรือน โดยขายสินค้าผ่านทางช่องทางการจำหน่ายต่างๆ เช่น ร้านค้า ห้างสรรพสินค้า สหกรณ์ผู้บริโภค ฯลฯ

7) การขนส่งทางบก และสถานที่เก็บสินค้า (หมวดย่อย 49 และ 52) ได้แก่

- หมวดย่อย 49 ในกิจกรรมรหัส 49201 49202 49203 49204 49209 49310 49329 49331 49332 49333 49334 และกิจกรรม 49339 ได้แก่การขนส่งผู้โดยสารทางบกอื่นๆ ที่มีตารางเวลา และที่ไม่มีตารางเวลารวมถึงการขนส่งสินค้าทางถนน

- หมวดย่อย 52 ในกิจกรรมรหัส 52101 52102 52109 และ 52291 ได้แก่ การดำเนินการเกี่ยวกับสิ่งอำนวยความสะดวกในการเก็บสินค้าทุกชนิดและสถานที่เก็บสินค้าทุกประเภท เช่น การดำเนินงานของไซโลเก็บธัญพืช สถานที่เก็บสินค้าแช่เย็น แท็งก์เก็บสินค้า สินค้าประเภทเฟอร์นิเจอร์ รถยนต์ ไม้ซุง ก๊าซและน้ำมัน สารเคมี สิ่งทอ อาหารและผลิตภัณฑ์ทางการเกษตร ฯลฯ ทั้งนี้รวมถึงการเก็บสินค้าในเขตการค้าระหว่างประเทศด้วย

8) ที่พักแรม (หมวดย่อย 55) ได้แก่

- การบริการที่พักแรมชั่วคราว/ระยะสั้นแก่นักเดินทางและนักท่องเที่ยว รวมถึงการบริการ ที่พักยาวสำหรับนักเรียน/นักศึกษา พนักงาน และบุคคลอื่นที่คล้ายกัน ซึ่งบางแห่งอาจแบ่งให้บริการเฉพาะที่พัก ขณะที่บางแห่งให้บริการทั้งที่พัก อาหาร และ/หรือสิ่งอำนวยความสะดวกเพื่อนันทนาการ เช่นโรงแรม โมเต็ล หอพัก ห้องพักภายในบ้าน เกสต์เฮาส์ ที่พักแรมเยาวชน ที่พักชั่วคราว เป็นต้น

9) บริการด้านอาหารและเครื่องดื่ม (หมวดย่อย 56) ไม่รวมกิจกรรม 56102 56103 56303 และ 56304 ได้แก่

- กิจกรรมการขายอาหารและเครื่องดื่มที่จัดเตรียมไว้พร้อมที่จะบริโภคได้ทันที ไม่ว่าจะป็นร้านอาหารทั่วไป ร้านอาหารแบบบริการตนเอง เช่น ภัตตาคาร คาเฟ่ สถานที่บริการขายอาหารกลางวันและร้านขายเครื่องดื่ม เป็นต้น

10) ข้อมูลข่าวสาร คอมพิวเตอร์ และการสื่อสาร (หมวดย่อย 58 – 63) ได้แก่

- กิจกรรมการจัดจำหน่ายหรือเผยแพร่หนังสือ โบรชัวร์ ใบปลิว พจนานุกรม สารานุกรม แผนที่โลก แผนที่และแผนภูมิ การจัดพิมพ์จำหน่ายหรือเผยแพร่หนังสือพิมพ์ วารสาร และนิตยสาร นามานุกรม รายชื่อและที่อยู่ทางไปรษณีย์ของผู้ที่ได้รับข้อมูลข่าวสารหรือโฆษณาเป็นประจำ รวมถึงการจัดทำซอฟต์แวร์สำเร็จรูป

- กิจกรรมการผลิตภาพยนตร์ทั้งที่ฉายและไม่ได้ฉายในโรงภาพยนตร์ ไม่ว่าจะบนที่กลงบนแผ่นฟิล์ม เทปวีดีทัศน์ หรือดีวีดี เพื่อที่จะนำไปฉายในโรงภาพยนตร์หรือเพื่อออกอากาศทางโทรทัศน์ กิจกรรมสนับสนุน เช่น การลำดับภาพยนตร์ การตัดต่อ ภาพยนตร์ การพากย์ภาพยนตร์ ฯลฯ การเผยแพร่/จำหน่ายภาพยนตร์ให้แก่อุตสาหกรรมอื่นๆ การฉายภาพยนตร์ รวมถึงการซื้อและขายสิทธิ์การเผยแพร่/จำหน่ายภาพยนตร์

- กิจกรรมการสร้างสรรคเนื้อหาและการได้มาของสิทธิ์ในการเผยแพร่และการแพร่ภาพกระจายเสียงทางวิทยุ โทรทัศน์ออกอากาศและการจัดผังรายการทางวิทยุและโทรทัศน์ ตามรายการบันเทิง รายการข่าว รายการสนทนาและที่คล้ายกัน การแพร่ภาพกระจายเสียงข้อมูลร่วมกันทั้งทางวิทยุหรือโทรทัศน์ผ่านทางเทคโนโลยีต่างๆ เช่น ทางอากาศ ทางดาวเทียม ทางเครือข่ายเคเบิล หรือทางอินเทอร์เน็ต รวมถึงการผลิตรายการ (ที่มีรูปแบบรายการที่ค่อนข้างจำกัด เช่น รายการข่าว รายการกีฬา รายการเพื่อการศึกษา หรือรายการสำหรับเด็ก) เพื่อให้บุคคลที่สามนำรายการดังกล่าวไปแพร่ภาพกระจายเสียงให้แก่ลูกค้าเฉพาะ

กลุ่ม ซึ่งเป็นผู้บอกรับเป็นสมาชิกหรือเสียค่าธรรมเนียมเข้าชม

- กิจกรรมโทรคมนาคมและบริการที่เกี่ยวข้อง เช่น การส่งสัญญาณเสียงพูดข้อมูลข้อความ เสียง และภาพ ระบบการส่งสัญญาณอาจดำเนินการโดยใช้เทคโนโลยีอย่างใดอย่างหนึ่งหรือหลายอย่างประกอบกัน โดยไม่เกี่ยวข้องกับส่วนของการผลิตข้อมูล

- กิจกรรมการบริการความรู้ความชำนาญทางด้านเทคโนโลยีสารสนเทศ เช่น การเขียน การแก้ไข การทดสอบ การให้ความช่วยเหลือและแก้ไขปัญหาทางด้านซอฟต์แวร์ การวางแผนและการออกแบบระบบคอมพิวเตอร์ ซึ่งประกอบด้วยส่วนของฮาร์ดแวร์ ซอฟต์แวร์ และเทคโนโลยีการสื่อสารรวมเข้าด้วยกัน การจัดการและดำเนินการเกี่ยวกับระบบคอมพิวเตอร์ ณ สถานที่ของลูกค้า และ/หรือ สิ่งอำนวยความสะดวกในการประมวลผลข้อมูล และกิจกรรมด้านวิชาชีพและเทคนิคทางด้านคอมพิวเตอร์อื่นๆ

- กิจกรรมเว็บท่า กิจกรรมการประมวลผลข้อมูล การจัดการและการให้เข้าพื้นที่บนเครื่องแม่ข่าย (web hosting) รวมถึงกิจกรรมอื่นๆ ที่มีวัตถุประสงค์เพื่อการบริการข้อมูลเป็นหลัก

11) กิจกรรมอสังหาริมทรัพย์ (หมวดย่อย 68) ได้แก่

- การซื้อหรือการขายอสังหาริมทรัพย์ การให้เช่าอสังหาริมทรัพย์ การบริการอสังหาริมทรัพย์ อื่นๆ เช่น การประเมินราคาอสังหาริมทรัพย์ หรือทำหน้าที่เป็นผู้จัดการดูแลผลประโยชน์ของคู่สัญญา (escrow agent) ด้านอสังหาริมทรัพย์ อาจดำเนินการโดยมีอสังหาริมทรัพย์เป็นของตนเองหรือเช่าจากผู้อื่นก็ได้ และอาจดำเนินการโดยได้รับค่าตอบแทนหรือสัญญาจ้าง รวมถึงการพัฒนาโครงการก่อสร้างของตนเองเพื่อให้เข้าพื้นที่

12) กิจกรรมทางวิชาชีพ วิทยาศาสตร์และเทคนิค (หมวดย่อย 69 - 74) ได้แก่

- การให้คำปรึกษาและการเป็นตัวแทน ในกิจกรรมด้านกฎหมาย คดีแพ่ง คดีอาญาหรือข้อพิพาทด้านแรงงาน รวมถึงการเตรียมเอกสารทางกฎหมาย การตรวจสอบบัญชี การเตรียมงบการเงินและการทำบัญชี

- การให้คำปรึกษาและให้ความช่วยเหลือแก่ธุรกิจและองค์กรอื่นๆ ทางด้านการบริหารจัดการ เช่น การวางแผนกลยุทธ์และองค์กร การวางแผนทางการเงินและการจัดทำงบประมาณ เป้าหมายและนโยบายทางการตลาด การกำหนดนโยบายภารกิจ แผนงานด้านทรัพยากรมนุษย์ การจัดทำรายการผลิตและจัดทำแผนควบคุม รวมถึงการควบคุมดูแลและบริหารจัดการหน่วยอื่นๆ ของบริษัท

- การบริหารด้านสถาปัตยกรรม วิศวกรรม การจัดทำแบบแปลน การตรวจสอบอาคาร การสำรวจและการทำแผนที่ รวมถึงการบริการทดสอบทางกายภาพ ทางเคมี และการทดสอบเพื่อการวิเคราะห์ด้านอื่นๆ

- กิจกรรมการวิจัยพื้นฐาน เป็นการศึกษาในเชิงทฤษฎีหรือเชิงทดลอง การวิจัยประยุกต์ เป็นการศึกษาหาความรู้ใหม่ๆ และการทดลองเชิงพัฒนา เป็นการศึกษาอย่างมีระบบ ซึ่งเป็นการวิจัยและการพัฒนา การทดลองทางด้านวิทยาศาสตร์ธรรมชาติ วิศวกรรมสังคมศาสตร์ และมนุษยศาสตร์

- การสร้างสรรค์งานโฆษณาและการกำหนดรูปแบบงานโฆษณาในนิตยสาร หนังสือ วิทยุ โทรทัศน์ หรือสื่อโฆษณาอื่นๆ รวมถึงการออกแบบโครงสร้างและสถานที่จัดแสดงโฆษณา

- การให้บริการด้านวิชาชีพ วิทยาศาสตร์ และเทคนิค อื่นๆ เช่น การตกแต่งภายใน การออกแบบผลิตภัณฑ์ทางอุตสาหกรรม การถ่ายภาพ การแปลเอกสารและล่าม การบริการให้คำปรึกษาด้านสิ่งแวดล้อม ฯลฯ

13) กิจกรรมการบริหาร และการบริการ สนับสนุน (หมวดย่อย 77 - 82) ได้แก่

- กิจกรรมการให้เช่า มี 4 หมู่ใหญ่ คือ การให้เช่ายานยนต์ อุปกรณ์เพื่อการกีฬาและ นันทนาการ เครื่องอุปกรณ์การขนส่ง เครื่องจักร และเครื่องอุปกรณ์อื่นๆ ของใช้ส่วนบุคคลและ ของใช้ในครัวเรือน

- กิจกรรมการจ้างงาน ตัวแทนจัดหางาน คัดเลือกนักแสดงภาพยนตร์ โทรทัศน์ และการแสดงอื่น ๆ

- กิจกรรมของตัวแทนการท่องเที่ยว การบริการสำรอง และกิจกรรม มัคคุเทศก์ กิจกรรมการขายตั๋วเข้าชมภาพยนตร์ การแสดงละคร คอนเสิร์ตและการแข่งขันกีฬา

- การบริการระบบรักษาความปลอดภัย บริการยาม และการสืบสวน

- การบริการสนับสนุนทั่วไป เช่น การทำความสะอาดภายในและภายนอกอาคารทุก ประเภท เครื่องจักรอุตสาหกรรม รถไฟ รถโดยสาร เครื่องบิน ฯลฯ ตลอดจนการ ให้บริการออกแบบภูมิทัศน์

- การบริการด้านบริหาร สนับสนุนการ ดำเนินงานของสำนักงานและกิจกรรมอื่นๆ ที่ สนับสนุนทางธุรกิจ เช่นการจัดประชุมและการ สัมมนา การแสดงสินค้า กิจกรรมของตัวแทน จัดเก็บเงิน การบริการข้อมูลเครดิต การบรรจุ หีบห่อ กิจกรรมศูนย์บริการลูกค้าทางโทรศัพท์ (call centre) การให้เช่า ตู้เก็บเอกสารส่วนตัว (mailbox)

14) ศิลปะ ความบันเทิง และนันทนาการ (หมวดย่อย 90 - 93) ได้แก่

- กิจกรรมการสร้างสรรคศิลปะ เช่น จิตรกร ช่างปั้น ช่างแกะสลัก ช่างทำพิมพ์ นักเขียน/นักหนังสือพิมพ์อิสระทุกสาขา การ แสดงละครเวที คอนเสิร์ต ฯลฯ

- กิจกรรมพิพิธภัณฑ์ สวนพฤกษชาติ และ สวนสัตว์ แหล่งโบราณสถาน การอนุรักษ์ทางประวัติศาสตร์ ฯลฯ

- การพนันและการเสี่ยงโชค เช่น การ ขายลอตเตอรี่/สลากกินแบ่งทุกประเภท

- กิจกรรมด้านการนันทนาการ ความ บันเทิง และกีฬา เช่น สนามฟุตบอล สนามเทนนิส สระว่ายน้ำ ฯลฯ

15) กิจกรรมบริการอื่นๆ (หมวดย่อย 95 - 96) ได้แก่

- การซ่อมและบำรุงรักษาคอมพิวเตอร์ อุปกรณ์ต่อพ่วง อุปกรณ์สื่อสารโทรคมนาคม และ ของใช้ส่วนบุคคลและของใช้ในครัวเรือน

- กิจกรรมบริการส่วนบุคคลอื่น ๆ เช่น การบริการซักรีด และซักแห้ง ผลิตภัณฑ์สิ่งทอและ ขนสัตว์ การแต่งผม และการเสริมสวยอื่นๆ การทำ ศพ และกิจกรรมที่เกี่ยวข้อง เป็นต้น

16) กิจกรรมด้านโรงพยาบาลเอกชน (กิจกรรม 86101 - 86102) ได้แก่

- กิจกรรมของโรงพยาบาลทั่วไปและ โรงพยาบาลเฉพาะโรค (อายุรกรรม ศัลยกรรม จิตเวช) สถานพักฟื้นสำหรับผู้ป่วยศูนย์ป้องกันโรค โรงพยาบาลโรคจิต ศูนย์ฟื้นฟู (ที่มีการรักษาทาง การแพทย์) สถานพยาบาล

- กิจกรรมที่ให้บริการสำหรับผู้ป่วยใน เป็นส่วนใหญ่ และทำการรักษาภายใต้คำแนะนำ ของแพทย์ ซึ่งประกอบด้วยบริการของ คณะแพทย์และผู้ช่วยแพทย์สิ่งอำนวยความสะดวก ในห้องปฏิบัติการและทางด้านเทคนิค รวมทั้งการ บริการทางด้านรังสีวิทยาและวิสัญญีวิทยา สิ่งอำนวยความสะดวกด้านอาหารและด้านอื่น ๆ ของโรงพยาบาล เช่น การบริหารด้านห้องฉุกเฉิน

2.3.3 รูปแบบการจัดตั้งตามกฎหมาย จำแนกออกเป็น 9 ประเภท ได้แก่

1) ส่วนบุคคล หมายถึง สถานประกอบการที่มีเจ้าของเป็นบุคคลธรรมดาคนเดียว หรือหลายคนรวมกัน และให้หมายรวมถึง ห้างหุ้นส่วนสามัญที่ไม่จดทะเบียนเป็นนิติบุคคลด้วย

2) **ห้างหุ้นส่วนจำกัด (หจก.)** **ห้างหุ้นส่วนสามัญนิติบุคคล (หสน.)** หมายถึง สถานประกอบการที่จัดตั้งขึ้นโดยคณะบุคคลตั้งแต่ 2 คนขึ้นไป รวมทุนกันเพื่อประกอบกิจการ และรับผิดชอบร่วมกันโดย จดทะเบียนถูกต้องตามกฎหมาย

3) บริษัทจำกัด บริษัทจำกัด (มหาชน)

- **บริษัทจำกัด : (บจก.)** หมายถึง สถานประกอบการที่จัดตั้งขึ้นโดยผู้ริเริ่มคณะหนึ่ง และได้จดทะเบียนถูกต้องตามกฎหมายโดยมีผู้ริเริ่มดำเนินการอย่างน้อย 3 คนขึ้นไป

- **บริษัทจำกัด (มหาชน) : (บมจ.)** หมายถึง สถานประกอบการที่จัดตั้งขึ้นโดยการจดทะเบียนจัดตั้งบริษัท การควบบริษัท หรือการแปรสภาพบริษัท และวัตถุประสงค์ที่จะขายหุ้นต่อประชาชน โดยมีผู้ริเริ่มดำเนินการตั้งแต่ 15 คนขึ้นไป

4) **ส่วนราชการ รัฐวิสาหกิจ** หมายถึง สถานประกอบการที่รัฐบาลเป็นเจ้าของ หรือมีทุนอยู่ด้วย ไม่น้อยกว่าร้อยละ 50 ของทุนทั้งหมด ในที่นี้ให้หมายรวมถึงสถานประกอบการที่ดำเนินการโดยรัฐบาลด้วย

5) **สหกรณ์** หมายถึง สถานประกอบการที่จัดตั้งขึ้นในรูปของสหกรณ์ โดยจดทะเบียนถูกต้องตามกฎหมายว่าด้วยสหกรณ์ โดยมีผู้ก่อตั้งไม่น้อยกว่า 10 คน

6) **กลุ่มแม่บ้าน** หมายถึง กลุ่มที่เกิดจากความต้องการของสมาชิกที่มารวมกลุ่มกันขึ้นมา เพื่อตอบสนองความต้องการของสมาชิกได้อย่างมีประสิทธิภาพ มีแนวคิดสร้างสรรค์กลุ่ม เพื่อยกระดับความเป็นอยู่ของสมาชิกให้ดียิ่งขึ้นทั้งคุณภาพชีวิต สิ่งแวดล้อม เศรษฐกิจและสังคม โดยใช้หลักการทำงานแบบมีส่วนร่วม คือร่วมคิดร่วมทำ ร่วมตัดสินใจและร่วมพัฒนาสมาชิก

7) **สมาคม** หมายถึง การก่อตั้งสมาคมเพื่อกระทำการใดๆ อันมีลักษณะต่อเนื่องร่วมกัน และมีใช่เป็นการหาผลกำไรหรือรายได้มาแบ่งปันกัน ต้องมีข้อบังคับและจดทะเบียนตามบทบัญญัติแห่งประมวลกฎหมายนี้ โดยมีผู้ริเริ่มก่อตั้ง 3 คน

8) **มูลนิธิ** หมายถึง ทรัพย์สินที่จัดสรรไว้โดยเฉพาะสำหรับวัตถุประสงค์เพื่อการกุศล สาธารณะ การศาสนา ศิลปะ วิทยาศาสตร์ วรรณคดี การศึกษา หรือเพื่อสาธารณประโยชน์อย่างอื่น โดยมีได้มุ่งหาประโยชน์มาแบ่งปันกัน และการจัดการทรัพย์สินของมูลนิธิ ต้องมิใช่เป็นการหาผลประโยชน์เพื่อบุคคลใด

9) **อื่นๆ** หมายถึง สถานประกอบการที่จัดตั้งในรูปแบบอื่นๆ นอกจากที่กล่าวข้างต้น เช่น สโมสร ชมรมต่างๆ นิติบุคคลอาคารชุด เป็นต้น

2.3.4 รูปแบบการจัดตั้งทางเศรษฐกิจ

จำแนกออกเป็น 4 ประเภท ได้แก่

1) **สำนักงานแห่งเดียว** หมายถึง สถานประกอบการที่ไม่มีหน่วยงานย่อยหรือสาขาอื่นใด และไม่เป็นหน่วยงานย่อยหรือสาขาของสถานประกอบการอื่น

2) **สำนักงานใหญ่** หมายถึง สถานประกอบการที่เป็นเจ้าของ และควบคุมกิจการของสถานประกอบการอื่นที่เป็นสำนักงานสาขาหรือหน่วยงานย่อย

3) **สำนักงานสาขา** หมายถึง สถานประกอบการที่เป็นสาขา หรือหน่วยงานย่อยของสถานประกอบการอื่นที่เป็นสำนักงานใหญ่

4) **อื่นๆ** หมายถึง สถานประกอบการที่จัดตั้งในรูปแบบอื่นๆ นอกจากที่กล่าวข้างต้น

2.3.5 คนทำงาน

หมายถึง คนที่ทำงานในสถานประกอบการ ทั้งที่ได้รับเงินเดือนและไม่ได้รับเงินเดือนที่สถานประกอบการมีอยู่ตามปกติ รวมทั้งผู้ที่ปกติทำงานอยู่ในสถานประกอบการแห่งนี้ แต่ในวันดังกล่าวไม่ได้มาทำงาน เนื่องจากเจ็บป่วย ลาหยุด พักผ่อน โดยได้รับค่าจ้าง/เงินเดือน คนทำงานประกอบด้วย

1) **คนทำงานโดยไม่ได้รับค่าจ้างเงินเดือน** ได้แก่ เจ้าของกิจการ หุ้นส่วน หรือสมาชิกในครอบครัวที่ทำงานให้กับสถานประกอบการผู้ที่มาฝึกงาน หรือผู้ปฏิบัติงานในสถานประกอบการซึ่งมีจำนวนชั่วโมงทำงานไม่ต่ำกว่าสัปดาห์ละ 20 ชั่วโมง โดยเจ้าของหรือผู้ประกอบการอาจให้เงิน อาหาร เครื่องนุ่งห่ม หรือช่วยเหลือเกื้อกูลอย่างอื่นฯ แต่ไม่ต้องรับผิดชอบในเรื่องการจ่ายค่าแรงให้ตามกฎหมาย และลูกจ้าง

2) **ลูกจ้าง** ได้แก่ ผู้ที่ปฏิบัติงานให้กับสถานประกอบการ โดยได้รับเงินเดือนหรือค่าจ้างเป็นประจำตั้งแต่ระดับบริหาร นักวิชาการ เสมียน พนักงานต่างๆ เช่น ผู้จัดการ ผู้อำนวยการ ผู้ปฏิบัติงาน ในห้องทดลอง พนักงานขาย และลูกจ้างที่ทำงานในกรรมวิธีการผลิต เป็นต้น ค่าจ้างที่ได้รับอาจเป็นรายปักษ์ รายสัปดาห์ รายวัน รายชั่วโมง หรือรายชิ้นก็ได้ นอกจากนี้ยังรวมถึงผู้ที่สถานประกอบการส่งไปประจำที่สถานประกอบการอื่นด้วย เช่น พนักงานรักษาความปลอดภัย คนทำความสะอาด พนักงานขายตามห้างสรรพสินค้า เป็นต้น ไม่รวมคนทำงาน ดังต่อไปนี้

- ผู้บริหารหรือผู้ถือหุ้นที่ได้รับเบี้ยประชุมเป็นครั้งคราว

- คนทำงานของสถานประกอบการอื่นที่มาปฏิบัติงานประจำที่สถานประกอบการแห่งนี้

- คนทำงานที่รับงานไปทำที่บ้านแล้วนำมาส่งโดยไม่ได้ลงทุนซื้อวัสดุ อุปกรณ์ (แต่ถ้ามีการใช้เครื่องมือส่วนตัวเล็กน้อยได้ เช่น มีด เข็มด้าย)

- คนงานที่ทำงานเป็นระยะเวลานาน เช่น ลาไปรับราชการทหาร

- คนที่สถานประกอบการจ้างมาทำงานเฉพาะอย่างเป็นครั้งคราว เช่น กรรมกรที่จ้างมาขนของ พนักงานเดินตลาดหรือตัวแทนขายที่ไม่มีเงินเดือนประจำ

2.3.6 เครื่องคอมพิวเตอร์ คอมพิวเตอร์

หมายถึง คอมพิวเตอร์ที่สถานประกอบการมีไว้ใช้ในการดำเนินธุรกิจ และสามารถใช้งานได้ จำแนกเป็น

1) คอมพิวเตอร์ส่วนบุคคล (Personal Computer: PC) ประกอบด้วย

- **คอมพิวเตอร์เดสก์ท็อป (Desktop)** หมายถึง เครื่องคอมพิวเตอร์ที่ใช้งานตามบ้านและสำนักงาน ซึ่งถูกออกแบบมาให้ตั้งบนโต๊ะมีการแยกชิ้นส่วนประกอบเป็น ซีพียู จอภาพ และแป้นพิมพ์ และรวมถึงคอมพิวเตอร์เดสก์ท็อปแบบออลอินวัน (All In One Desktop)

ซึ่งออกแบบมาสำหรับใช้งานแบบตั้งโต๊ะ แต่รวมเอาซีพียูผนวกเข้าไว้ร่วมกับจอภาพ

- **คอมพิวเตอร์โน้ตบุ๊ก/เน็ตบุ๊ก**

(Notebook/Net Book) หมายถึง เครื่องคอมพิวเตอร์พกพาสำหรับเคลื่อนย้ายไปใช้งานในที่ต่างๆ มีน้ำหนักประมาณ 1 - 3 กิโลกรัม สามารถใช้พลังงานทั้งจากแบตเตอรี่หรือพลังงานไฟฟ้าจากการเสียบปลั๊กไฟ โดยทั่วไป Net Book จะมีขนาดหน้าจอประมาณ 10 นิ้ว และมีประสิทธิภาพการประมวลผลที่ดีกว่า Note Book แต่ประหยัดพลังงานมากกว่า ซึ่งเหมาะสำหรับการใช้งานเชื่อมต่อไร้สาย อินเทอร์เน็ต แอปพลิเคชัน และโปรแกรมที่ใช้ประสิทธิภาพการประมวลผลต่ำ ขณะที่ Note Book จะมีหน้าจอประมาณ 13 - 17 นิ้ว และมีประสิทธิภาพการประมวลผลด้านวิดีโอและกราฟิก ที่สูงกว่า Net Book โดยขึ้นอยู่กับอุปกรณ์ที่ใช้

- **แท็บเล็ตพีซี (Tablet PC)**

หมายถึง คอมพิวเตอร์ชนิดพกพาที่ทำงานด้วยระบบสัมผัส (Touch Screen) มีขนาดหน้าจอระหว่าง 7 - 10 นิ้ว รองรับการเชื่อมต่อแบบไร้สายเหมาะสำหรับใช้งานอินเทอร์เน็ต และแอปพลิเคชัน เป็นพื้นฐานเช่นเดียวกับ Net Book สำหรับประเภทของ Tablet PC นั้นมีทั้ง แบบที่มีแป้นพิมพ์ซึ่งสามารถหมุนและพับหน้าจอได้ (Convertible Tablet) และไม่มีแป้นพิมพ์แต่สั่งการด้วยแป้นพิมพ์ดิจิทัลที่อยู่บนหน้าจอ (Slate Tablet) โดยการใช้นิ้วมือสัมผัส หรือใช้ปากกา Stylus สั่งการทำงาน

- **เวิร์คสเตชัน (Workstation)**

หมายถึง คอมพิวเตอร์แบบตั้งโต๊ะที่มีความสามารถในการคำนวณด้านวิศวกรรม สถาปัตยกรรม หรืองานอื่นๆ ที่เน้นการแสดงผลด้านกราฟิกต่างๆ เช่น การนำมาช่วยออกแบบภาพกราฟิกในโรงงานอุตสาหกรรมเพื่อออกแบบชิ้นส่วนใหม่ๆ เป็นต้น ซึ่งจากการที่ต้องทำงานกราฟิกที่มีความละเอียดสูง ทำให้เวิร์คสเตชันใช้หน่วยประมวลผลที่มีประสิทธิภาพมากรวมทั้งมีหน่วยเก็บข้อมูลสำรองจำนวนมากด้วยมีผู้ใช้บางกลุ่มเรียกเครื่องระดับเวิร์คสเตชันนี้ว่าซูเปอร์ไมโคร (Super Micro)

เพราะออกแบบมาให้ใช้งานแบบตั้งโต๊ะแต่ชิปที่ใช้ทำงานนั้นแตกต่างกันมาก เนื่องจาก เวิร์คสเตชันส่วนมากใช้ชิปประเภท RISC (Reduced Instruction Set Computer) ซึ่งเป็นชิปที่ลดจำนวนคำสั่งที่สามารถใช้สั่งงานให้เหลือเฉพาะที่จำเป็นเพื่อให้สามารถทำงานได้ด้วยความเร็วสูง

- **เทอร์มินัล (Terminal)** เป็นเครื่องคอมพิวเตอร์ที่ไม่สามารถประมวลผลข้อมูลได้ด้วยตนเอง มีความสามารถในการทำงานช้า เพราะต้องรอการประมวลผลจากเครื่องแม่ข่ายเท่านั้น เครื่องเทอร์มินัลประกอบไปด้วยจอคอมพิวเตอร์ แป้นพิมพ์ และเมาส์ เพื่อใช้ในการแสดงข้อมูลและส่งข้อมูลไปยังเครื่องแม่ข่าย ทำให้ประหยัดค่าอุปกรณ์คอมพิวเตอร์ได้อย่างมาก เครื่องเทอร์มินัลเมื่อออกจากเครื่องข่ายจะไม่สามารถทำงานได้แต่การดูแลรักษาระบบเครือข่ายที่ใช้เครื่องเทอร์มินัลจะง่ายกว่าระบบเครือข่ายที่ใช้เครื่องเวิร์คสเตชัน

- **คอมพิวเตอร์เพื่อการบริการและประมวลผลจากส่วนกลาง** หมายถึงคอมพิวเตอร์ที่ติดตั้งไว้ส่วนกลาง เพื่อควบคุมการทำงานและให้บริการคอมพิวเตอร์เครื่องอื่นๆ ได้แก่ เซิร์ฟเวอร์ (Server) เมนเฟรม(Mainframe) มินิคอมพิวเตอร์ (Minicomputer) ซุปเปอร์คอมพิวเตอร์ (Supercomputer)

การขายสินค้าหรือบริการทางอินเทอร์เน็ต (พาณิชย์อิเล็กทรอนิกส์หรือ e-Commerce)

สถานประกอบการที่มีการขายสินค้าหรือบริการผ่านทางอินเทอร์เน็ต หรือหมายถึงการให้ลูกค้าสั่งซื้อ สั่งจอง สินค้าหรือบริการผ่านทางอินเทอร์เน็ต (ผ่านทางเว็บไซต์ Social Network Extranet EDI หรือทาง e-mail ก็ได้) ส่วนการชำระเงินหรือจัดส่งสินค้าจะทำผ่านทางช่องทางใดก็ได้

2.3.7 ลักษณะที่พิกแรม

1) **ที่พิกเพื่อการท่องเที่ยว** คือ สถานบริการที่พิกชั่วคราวสำหรับผู้เดินทางจากต่างถิ่นจากถิ่นที่อยู่อาศัยประจำในจังหวัดหนึ่งไปยังสถานที่ที่อยู่ในอีกจังหวัดหนึ่งชั่วคราว

โดยมีจุดประสงค์เพื่อท่องเที่ยว พักผ่อน เยี่ยมครอบครัว/ ญาติมิตร ประชุม/สัมมนา เล่น/ดูกีฬา ประกอบพิธีทางศาสนา รวมทั้งเดินทางเพื่อไปรับการรักษาตัว หรือประกอบภาระกิจอื่นๆ ที่ไม่ใช่เพื่อการศึกษา การประกอบอาชีพหรือหารายได้ภายในสถานที่ที่บุคคลนั้นเดินทางไปเยี่ยมเยียน โดยมีบริการต่างๆ เพื่อความสะดวกของผู้ที่มาพัก และมีการคิดค่าบริการเป็นรายวัน

2) **ที่พิกไม่ใช่เพื่อการท่องเที่ยว** คือ สถานบริการที่พิกสำหรับบุคคลในท้องถิ่น (จังหวัด) หรือบุคคลที่เข้ามาเพื่อการศึกษา (เรียนหนังสือ) หรือทำงาน ประกอบอาชีพ/หารายได้ในจังหวัดนั้น

2.4 รายการข้อมูล

สำหรับแบบสอบถามที่ใช้ในการสัมภาษณ์ และบันทึกรายละเอียดข้อมูลของสถานประกอบการที่อยู่ในข่ายการสำมะโนนี้ ประกอบด้วย

- 1) ชื่อและสถานที่ตั้งของสถานประกอบการ
- 2) ประเภทกิจกรรมทางเศรษฐกิจของสถานประกอบการ
 - 3) รูปแบบการจัดตั้งตามกฎหมาย
 - 4) รูปแบบการจัดตั้งทางเศรษฐกิจ
 - 5) การจดทะเบียนพาณิชย์
 - 6) การร่วมลงทุนหรือถือหุ้นจากต่างประเทศ
 - 7) จำนวนคนทำงานและลูกจ้าง
 - 8) ระยะเวลาการดำเนินกิจการ
 - 9) สถานประกอบการที่พิกแรม
 - 10) จำนวนเตียงของโรงพยาบาล
 - 11) การมีการใช้เทคโนโลยีสารสนเทศและการสื่อสาร
 - 12) หมายเลขโทรศัพท์/โทรสาร/E-mail Address
 - 13) สถานที่ตั้งของสำนักงานใหญ่

2.5 การเก็บรวบรวมข้อมูล

2.5.1 **วิธีการเก็บรวบรวมข้อมูล** ใช้วิธีการส่งเจ้าหน้าที่ ซึ่งเป็นข้าราชการและลูกจ้างของสำนักงานสถิติแห่งชาติออกไปทำการสัมภาษณ์เจ้าของ ผู้ประกอบการหรือผู้แทนที่สถานประกอบการมอบหมายให้เป็นผู้ให้ข้อมูล

2.5.2 คาบเวลาการปฏิบัติงาน ขั้นการเก็บรวบรวมข้อมูลพื้นฐานหรือการนับจด (lishing)

1) การเก็บรวบรวมข้อมูล

- กรุงเทพมหานคร ระหว่างเดือน พฤษภาคม - กันยายน 2559

- ในเขตเทศบาล ระหว่างเดือน พฤษภาคม - สิงหาคม 2559

- นอกเขตเทศบาล ระหว่างเดือน ตุลาคม - ธันวาคม 2559

2) การประมวลผลและนำเสนอผล ข้อมูล ภายในมิถุนายน 2560

2.5.3 การอบรม

การอบรมการปฏิบัติงานโครงการสำมะโนอุตสาหกรรม พ.ศ. 2560 ขั้นการเก็บรวบรวมข้อมูลพื้นฐานหรือการนับจด แยกเป็น 3 ระดับ ดังนี้

1) ระดับสถิติจังหวัด เจ้าหน้าที่โครงการ เป็นผู้อบรมชี้แจงเกี่ยวกับแผนงาน แนวทางการบริหารโครงการและวิธีการปฏิบัติงาน

2) ระดับเจ้าหน้าที่ผู้อบรม เจ้าหน้าที่โครงการเป็นผู้อบรมชี้แจงเกี่ยวกับรายละเอียดของการปฏิบัติงานในขั้นตอนต่าง ๆ เช่น วิธีการเก็บรวบรวมข้อมูล การประมวลผลข้อมูล และการนำเสนอผลข้อมูล ให้กับเจ้าหน้าที่ผู้อบรม ซึ่งเป็นข้าราชการในส่วนกลางและส่วนภูมิภาค เพื่อทำหน้าที่อบรมเจ้าหน้าที่วิชาการและเจ้าหน้าที่ผู้ปฏิบัติงานเก็บรวบรวมข้อมูล

3) ระดับเจ้าหน้าที่วิชาการและเจ้าหน้าที่ผู้ปฏิบัติงานเก็บรวบรวมข้อมูล เจ้าหน้าที่ผู้อบรมจะเป็นผู้อบรมชี้แจงเกี่ยวกับ

รายละเอียดของการปฏิบัติงานในขั้นตอนต่างๆ ให้กับเจ้าหน้าที่วิชาการ และเจ้าหน้าที่ผู้ปฏิบัติงานเก็บรวบรวมข้อมูล ซึ่งเป็นข้าราชการ พนักงานราชการ หรือลูกจ้างชั่วคราว ทั้งส่วนกลางและส่วนภูมิภาค

2.6 การประมวลผลข้อมูล

การประมวลผลข้อมูลทุกขั้นตอน และการจัดทำรายงานผลระดับจังหวัด ดำเนินการที่สำนักงานสถิติจังหวัด โดยสำนักงานสถิติแห่งชาติ ในส่วนกลางให้การสนับสนุนทางด้านวิชาการ เช่น การจัดทำโปรแกรมสำหรับการบันทึกข้อมูลและการประมวลผลข้อมูล และการจัดทำต้นแบบตารางเสนอผลและรายงานผล เป็นต้น สำหรับข้อมูลพื้นฐานระดับภาคและทั่วราชอาณาจักร จะทำการประมวลผลข้อมูลและจัดทำรายงานที่สำนักงานสถิติแห่งชาติในส่วนกลาง

2.7 การนำเสนอผลข้อมูล

การจัดทำรายงานผลสำมะโนอุตสาหกรรม พ.ศ. 2560 ขั้นการเก็บรวบรวมข้อมูลพื้นฐานหรือการนับจด จะจัดทำรายงานผล ดังนี้

1) รายงานผลเบื้องต้น ระดับภาค และทั่วราชอาณาจักร จำนวน 6 ฉบับ ประกอบด้วย รายงานผลเบื้องต้นของปริมณฑล ภาคกลาง ภาคเหนือ ภาคตะวันออกเฉียงเหนือ ภาคใต้ และทั่วราชอาณาจักร

2) รายงานผลระดับจังหวัด รวม 77 ฉบับ

3) รายงานผลระดับภาค และทั่วราชอาณาจักร จำนวน 6 ฉบับ ประกอบด้วย รายงานผลของปริมณฑล ภาคกลาง ภาคเหนือ ภาคตะวันออกเฉียงเหนือ ภาคใต้ และทั่วราชอาณาจักร

บทที่ 3 ผลการสำมะโน

การนำเสนอผลสำมะโนในรายงานฉบับนี้ เป็นผลจากขั้นการเก็บรวบรวมข้อมูลพื้นฐานหรือการนับจุดสถานประกอบการในปี 2559 ซึ่งจัดจำแนกประเภทสถานประกอบการตามการจัดประเภทมาตรฐานอุตสาหกรรมประเทศไทยปี 2552 (Thailand Standard Industrial Classification : TSIC 2009) ได้แก่ ธุรกิจทางการค้า ธุรกิจทางการบริการ การผลิต การก่อสร้าง การขนส่งทางบกและสถานที่เก็บสินค้า กิจกรรมด้านข้อมูลข่าวสารและการสื่อสาร และกิจกรรมด้านโรงพยาบาลเอกชน ที่ตั้งอยู่ใน**จังหวัดพระนครศรีอยุธยา** โดยการเก็บรวบรวมข้อมูลสถานประกอบการในพื้นที่เขตเทศบาล ระหว่างเดือนพฤษภาคม – สิงหาคม 2559 และพื้นที่นอกเขตเทศบาลระหว่างเดือนตุลาคม – ธันวาคม 2559

ผลการเก็บรวบรวมข้อมูลพื้นฐานของสถานประกอบการในจังหวัดพระนครศรีอยุธยา พบว่า มีสถานประกอบการทั้งสิ้น 40,814 แห่ง ในจำนวนนี้แยกเป็นสถานประกอบการที่เก็บรวบรวมรายการข้อมูลพื้นฐานในแบบสอบถามได้ครบถ้วนจำนวน 35,478 แห่ง และสถานประกอบการที่เก็บรวบรวมรายการข้อมูล

ได้เพียงรายการชื่อ ที่ตั้งและประเภทธุรกิจ/อุตสาหกรรมจำนวน 5,336 แห่ง สำหรับข้อมูลที่นำเสนอผลในรายงานฉบับนี้จะเป็นข้อมูลของสถานประกอบการที่เก็บรวบรวมข้อมูลพื้นฐานได้ครบถ้วน จำนวน 35,478 แห่ง เท่านั้น สรุปได้ดังนี้

3.1 จำนวนสถานประกอบการ

จากการเก็บรวบรวมข้อมูลพื้นฐานของสถานประกอบการประเภทอุตสาหกรรมการผลิต ธุรกิจทางการค้าและธุรกิจทางการบริการ ที่ตั้งอยู่ในจังหวัดพระนครศรีอยุธยา พบว่ามีจำนวนสถานประกอบการทั้งสิ้นจำนวน 35,478 แห่งในจำนวนนี้ส่วนใหญ่ตั้งอยู่ที่อำเภอพระนครศรีอยุธยา จำนวน 6,925 แห่ง หรือร้อยละ 19.5 รองลงมาเป็นสถานประกอบการที่ตั้งอยู่ที่อำเภอบางปะอินจำนวน 6,613 แห่ง หรือร้อยละ 18.6 สำหรับอำเภอบ้านแพรกมีสถานประกอบการที่ตั้งอยู่น้อยที่สุดจำนวน 373 แห่ง หรือร้อยละ 1.0 (ตาราง 3.1)

ตาราง 3.1 จำนวนและร้อยละของสถานประกอบการ จำแนกตามอำเภอ

อำเภอ	จำนวน	ร้อยละ
รวม	35,478	100.0
อำเภอ พระนครศรีอยุธยา	6,925	19.5
อำเภอ ท่าเรือ	1,241	3.5
อำเภอ นครหลวง	1,526	4.3
อำเภอ บางไทร	1,794	5.1
อำเภอ บางบาล	1,156	3.3
อำเภอ บางปะอิน	6,613	18.6
อำเภอ บางปะหัน	1,600	4.5
อำเภอ ผักไห่	1,128	3.2
อำเภอ ภาชี	885	2.5
อำเภอ ลาดบัวหลวง	1,231	3.5
อำเภอ วังน้อย	3,911	11.0
อำเภอ เสนา	2,403	6.8

ตาราง 3.1 จำนวนและร้อยละของสถานประกอบการ จำแนกตามอำเภอ (ต่อ)

อำเภอ	จำนวน	ร้อยละ
อำเภอ บางซ้าย	563	1.6
อำเภอ อุทัย	3,403	9.6
อำเภอ महाराช	726	2.0
อำเภอ บ้านแพรก	373	1.0

หมายเหตุ : - ไม่มีข้อมูล หรือข้อมูลมีค่าเป็น 0 หรือมีข้อมูลจำนวนเล็กน้อย

3.2 กิจกรรมทางเศรษฐกิจ

เมื่อพิจารณาตามกิจกรรมทางเศรษฐกิจ พบว่า ส่วนใหญ่ดำเนินธุรกิจการขายปลีก จำนวน 11,934 แห่ง หรือร้อยละ 33.7 รองลงมาเป็นการค้าปลีก การเกี่ยวกับการผลิต จำนวน 5,110 แห่ง หรือร้อยละ 14.4 การบริการอาหารและเครื่องดื่ม จำนวน 4,905 แห่ง หรือร้อยละ 13.8 กิจกรรมการบริการอื่นๆ จำนวน 4,302 แห่ง

หรือร้อยละ 12.1 กิจกรรมอสังหาริมทรัพย์ จำนวน 2,916 แห่ง หรือร้อยละ 8.2 สำหรับสถานประกอบการที่ดำเนินกิจกรรมทางเศรษฐกิจอื่นๆ นอกเหนือจากที่กล่าวข้างต้น ซึ่งแต่ละประเภท มีสัดส่วนต่ำกว่าร้อยละ 7.0

ตาราง 3.2 จำนวนและร้อยละของสถานประกอบการ จำแนกตามกิจกรรมทางเศรษฐกิจ

กิจกรรมทางเศรษฐกิจ	จำนวน	ร้อยละ
รวม	35,478	100.0
การผลิต	5,110	14.4
การจัดการและการบำบัดน้ำเสีย ของเสียและสิ่งปฏิกูล	59	0.2
การก่อสร้าง	606	1.7
การขายส่งและการขายปลีก การซ่อมแซมยานยนต์ และจักรยานยนต์	2,354	6.6
การขายส่ง	1,200	3.4
การขายปลีก	11,934	33.7
การขนส่งทางบก สถานที่เก็บสินค้า	702	2.0
ที่พักแรม	114	0.3
บริการอาหารและเครื่องดื่ม	4,905	13.8
ข้อมูลข่าวสารและการสื่อสาร	62	0.2
กิจกรรมอสังหาริมทรัพย์	2,916	8.2
กิจกรรมทางวิชาชีพ วิทยาศาสตร์และเทคโนโลยี	217	0.6
กิจกรรมการบริหาร และการบริการสนับสนุน	461	1.3
ศิลปะ ความบันเทิงและนันทนาการ	530	1.5
กิจกรรมบริการอื่น ๆ	4,302	12.1
กิจกรรมด้านโรงพยาบาลเอกชน	6	-

หมายเหตุ : - ไม่มีข้อมูล หรือข้อมูลมีค่าเป็น 0 หรือมีข้อมูลจำนวนเล็กน้อย

3.3 ขนาดของสถานประกอบการ

เมื่อพิจารณาขนาดของสถานประกอบการ ซึ่งวัดด้วยจำนวนคนทำงานนั้น พบว่า ส่วนใหญ่ร้อยละ 96.2 เป็นสถานประกอบการที่มีคนทำงาน 1-15 คน สถานประกอบการที่มีคนทำงาน 16-25 คน และ 51-200 คน มีสัดส่วนเท่ากัน ร้อยละ 1.2 สำหรับสถานประกอบการที่มีคนทำงาน 31-50 คนและมากกว่า 200 คนมีสัดส่วนใกล้เคียงกันร้อยละ 0.5 และร้อยละ 0.6 ตามลำดับ ส่วนสถานประกอบการที่มีคนทำงาน 26-30 คน มีประมาณร้อยละ 0.3

3.4 รูปแบบการจัดตั้งตามกฎหมาย

สำหรับรูปแบบการจัดตั้งตามกฎหมายของสถานประกอบการในจังหวัดพระนครศรีอยุธยา พบว่า ส่วนใหญ่ร้อยละ 91.1 มีรูปแบบการจัดตั้งเป็นส่วนบุคคล สำหรับสถานประกอบการที่มีรูปแบบเป็นห้างหุ้นส่วนจำกัด ห้างหุ้นส่วนสามัญนิติบุคคล ร้อยละ 2.0 บริษัทจำกัด บริษัทจำกัด (มหาชน) ร้อยละ 6.8 นอกนั้นเป็นสถานประกอบการที่มีรูปแบบอื่นๆ ได้แก่ สหกรณ์และอื่นๆ ร้อยละ 0.1

3.5 รูปแบบการจัดตั้งทางเศรษฐกิจ

ด้านรูปแบบการจัดตั้งทางเศรษฐกิจของสถานประกอบการ พบว่า ร้อยละ 97.1 สถานประกอบการมีรูปแบบการจัดตั้งทางเศรษฐกิจเป็นสำนักงานแห่งเดียว สำหรับรูปแบบการจัดตั้งทางเศรษฐกิจเป็นสำนักงานสาขาและสำนักงานใหญ่ ร้อยละ 2.1 และ 2.8 ตามลำดับ

3.6 การมีต่างประเทศร่วมลงทุนหรือถือหุ้น

เมื่อพิจารณาการมีต่างประเทศร่วมลงทุนหรือถือหุ้น พบว่า สถานประกอบการส่วนใหญ่ไม่มีต่างประเทศร่วมลงทุน ร้อยละ 90.4 และมีต่างประเทศร่วมลงทุนเพียงร้อยละ 9.6 โดยมีสัดส่วนของการลงทุนน้อยกว่า 10% ร้อยละ 2.5 ระหว่าง 10-50% ร้อยละ 4.5 และมากกว่า 50% ร้อยละ 2.6

ตาราง 3.3 จำนวนและร้อยละของสถานประกอบการ จำแนกตามลักษณะของสถานประกอบการ

ลักษณะของสถานประกอบการ	จำนวน	ร้อยละ
รวม	35,478	100.0
ขนาดของสถานประกอบการ (จำนวนคนทำงาน)		
1 – 15 คน	34,127	96.2
16 – 25 คน	413	1.2
26 – 30 คน	96	0.3
31 – 50 คน	200	0.5
51 – 200 คน	417	1.2
มากกว่า 200 คน	225	0.6
รูปแบบการจัดตั้งตามกฎหมาย		
ส่วนบุคคล	32,313	91.1
ห้างหุ้นส่วนจำกัด ห้างหุ้นส่วนสามัญนิติบุคคล	699	2.0
บริษัทจำกัด บริษัทจำกัด (มหาชน)	2,404	6.8
ส่วนราชการ รัฐวิสาหกิจ	-	-
สหกรณ์	14	-
กลุ่มแม่บ้าน	47	0.1
สมาคม	1	-

ตาราง 3.3 จำนวนและร้อยละของสถานประกอบการ จำแนกตามลักษณะของสถานประกอบการ (ต่อ)

ลักษณะของสถานประกอบการ	จำนวน	ร้อยละ
รูปแบบการจัดตั้งทางเศรษฐกิจ		
สำนักงานแห่งเดียว	34,447	97.1
สำนักงานใหญ่	269	0.8
สำนักงานสาขา	762	2.1
อื่นๆ	-	-
การต่างประเทศร่วมลงทุนหรือถือหุ้น	2,404	100.0
ไม่มี	2,174	90.4
มี	230	9.6
น้อยกว่า 10 %	60	2.5
10 – 50 %	107	4.5
มากกว่า 50%	63	2.6

หมายเหตุ : - ไม่มีข้อมูล หรือข้อมูลมีค่าเป็น 0 หรือมีข้อมูลจำนวนเล็กน้อย

เมื่อพิจารณาขนาดของสถานประกอบการ วัดด้วยจำนวนคนทำงาน พบว่า ส่วนใหญ่ร้อยละ 96.2 เป็นสถานประกอบการที่มีคนทำงาน 1-15 คน ที่เหลือเป็นสถานประกอบการที่มีคนทำงาน 16 คนขึ้นไป ร้อยละ 3.8

เมื่อพิจารณากิจกรรทางเศรษฐกิจ พบว่า สถานประกอบการในเกือบทุกกิจกรรมทางเศรษฐกิจ มากกว่าร้อยละ 60.0 เป็นสถานประกอบการขนาดเล็กที่มีคนทำงาน 1-15 คน ยกเว้น สถานประกอบการที่ดำเนินกิจกรรมโรงพยาบาลส่วนใหญ่ร้อยละ 66.7 เป็นสถานประกอบการที่มีคนทำงานมากกว่า 50 คน

ตาราง 3.4 จำนวนและร้อยละของสถานประกอบการ จำแนกตามกิจกรรมทางเศรษฐกิจและขนาดของสถานประกอบการ (จำนวนคนทำงาน)

กิจกรรมทางเศรษฐกิจ	รวม	ขนาดของสถานประกอบการ (จำนวนคนทำงาน)					
		1-15 คน	16-25 คน	26-30 คน	31-50 คน	51-200 คน	มากกว่า 200 คน
รวม	35,478	34,127	413	96	200	417	225
	(100.0)	(96.2)	(1.2)	(0.3)	(0.5)	(1.2)	(0.6)
การผลิต	5,110	4,329	140	35	104	298	204
	(100.0)	(84.7)	(2.8)	(0.7)	(2.0)	(5.8)	(4.0)
การจัดการและการบำบัดน้ำเสีย ของเสีย และสิ่งปฏิกูล	59	37	5	2	5	9	1
	(100.0)	(62.7)	(8.5)	(3.4)	(8.5)	(15.2)	(1.7)
การก่อสร้าง	606	532	33	7	13	20	1
	(100.0)	(87.8)	(5.5)	(1.2)	(2.0)	(3.3)	(0.2)
การขายส่งและการขายปลีก การซ่อมแซมยานยนต์	2,354	2,316	18	7	6	7	-
	(100.0)	(98.4)	(0.8)	(0.3)	(0.2)	(0.3)	-
การขายส่ง	1,200	1,137	23	8	9	18	5
	(100.0)	(94.7)	(1.9)	(0.7)	(0.8)	(1.5)	(0.4)
การขายปลีก	11,934	11,832	66	10	13	12	1
	(100.0)	(99.1)	(0.6)	(0.1)	(0.1)	(0.1)	(0.0)
การขนส่งทางบก สถานที่เก็บสินค้า	702	626	22	8	17	22	7
	(100.0)	(89.2)	(3.1)	(1.2)	(2.4)	(3.1)	(1.0)

ตาราง 3.4 จำนวนและร้อยละของสถานประกอบการ จำแนกตามกิจกรรมทางเศรษฐกิจและขนาดของสถานประกอบการ (จำนวนคนทำงาน) (ต่อ)

กิจกรรมทางเศรษฐกิจ	รวม	ขนาดของสถานประกอบการ (จำนวนคนทำงาน)					
		1-15 คน	16-25 คน	26-30 คน	31-50 คน	51-200 คน	มากกว่า 200 คน
ที่พักแรม	114	97	7	3	2	5	-
	(100.0)	(85.1)	(6.1)	(2.6)	(1.8)	(4.4)	-
บริการอาหารและเครื่องดื่ม	4,905	4,842	44	8	9	2	-
	(100.0)	(98.7)	(0.9)	(0.2)	(0.2)	(0.0)	-
ข้อมูลข่าวสารและการสื่อสาร	62	57	3	1	-	1	-
	(100.0)	(91.9)	(4.9)	(1.6)	-	(1.6)	-
(กิจกรรมอสังหาริมทรัพย์)	2,916	2,890	12	-	9	4	1
	(100.0)	(99.1)	(0.4)	-	(0.3)	(0.2)	(0.0)
กิจกรรมทางวิชาชีพ วิทยาศาสตร์และเทคโนโลยี	217	209	2	-	1	4	1
	(100.0)	(96.3)	(0.9)	-	(0.5)	(1.8)	(0.5)
กิจกรรมการบริหาร และการบริการสนับสนุน	461	426	16	1	8	8	2
	(100.0)	(92.4)	(3.5)	(0.2)	(1.7)	(1.8)	(0.4)
ศิลปะ ความบันเทิงและนันทนาการ	530	503	14	6	2	4	1
	(100.0)	(94.9)	(2.6)	(1.1)	(0.4)	(0.8)	(0.2)
กิจกรรมบริการอื่น ๆ	4,302	4,294	7	-	1	-	-
	(100.0)	(99.8)	(0.2)	-	(0.0)	-	-
กิจกรรมด้านโรงพยาบาลเอกชน	6	-	1	-	1	3	1
	(100.0)	-	(16.6)	-	(16.7)	(50.0)	(16.7)

หมายเหตุ : (1) ตัวเลขในวงเล็บ คือ อัตราร้อยละ

(2) - ไม่มีข้อมูล หรือข้อมูลมีค่าเป็น 0 หรือมีข้อมูลจำนวนเล็กน้อย

3.7 คนทำงานและลูกจ้าง

3.7.1 จำนวนคนทำงาน

จังหวัดพระนครศรีอยุธยา มีจำนวนคนทำงาน (หมายถึง คนที่ทำงานในสถานประกอบการทั้งที่ได้รับเงินเดือนและไม่ได้รับเงินเดือน) จำนวนทั้งสิ้นประมาณ 275,656 คน ซึ่งส่วนใหญ่ปฏิบัติงานอยู่ในสถานประกอบการที่มีคนทำงานมากกว่า 200 คน ร้อยละ 49.6 รองลงมาเป็นสถานประกอบการที่มีคนทำงาน 1-15 คน ร้อยละ 27.2 คนทำงาน 51-200 คน ร้อยละ 16.3 คนทำงาน 16-25 คน ร้อยละ 3.0 คนทำงาน 31-50 คน ร้อยละ 2.9 และคนทำงาน 26-30 คน ร้อยละ 1.0

เมื่อพิจารณาตามกิจกรรมทางเศรษฐกิจ พบว่า คนทำงานที่ปฏิบัติงานในสถานประกอบการด้านการผลิตมีจำนวนคนทำงานมากที่สุด ร้อยละ 66.1 รองลงมาเป็นปฏิบัติงานในสถานประกอบการด้านการขายปลีก ร้อยละ 9.9 ด้านการบริการอาหารและเครื่องดื่ม ร้อยละ 4.3 ส่วนกิจกรรมข้อมูลข่าวสารและการสื่อสารมีคนทำงานน้อยที่สุด ร้อยละ 0.1

3.7.2 จำนวนลูกจ้าง

จังหวัดพระนครศรีอยุธยา มีจำนวนลูกจ้าง (หมายถึง ผู้ที่ปฏิบัติงานให้สถานประกอบการ โดยได้รับเงินเดือนหรือค่าจ้างเป็นประจำ) จำนวนทั้งสิ้นประมาณ 226,269 คน คิดเป็นร้อยละ 82.0 ของจำนวนคนทำงานทั้งสิ้น ส่วนใหญ่ปฏิบัติงานอยู่ในสถานประกอบการที่มีคนทำงานมากกว่า 200 คน ร้อยละ 60.2 รองลงมาปฏิบัติงานในสถานประกอบการที่มีคนทำงาน 1-15 คน ร้อยละ 12.3 คนทำงาน 51-200 คน ร้อยละ 19.6 คนทำงาน 31-50 คน ร้อยละ 3.4 คนทำงาน 16-25 คน ร้อยละ 3.3 และคนทำงาน 26-30 คน ร้อยละ 1.2

เมื่อพิจารณาตามกิจกรรมทางเศรษฐกิจ พบว่า ลูกจ้างที่ปฏิบัติงานในสถานประกอบการด้านการผลิตมีจำนวนลูกจ้างมากที่สุด ร้อยละ 77.0 รองลงมาปฏิบัติงานในธุรกิจด้านการขายปลีก ร้อยละ 4.7 ด้านการขนส่งทางบก สถานที่เก็บสินค้า ร้อยละ 3.5 ส่วนกิจกรรมข้อมูลข่าวสารและการสื่อสารมีลูกจ้างน้อยที่สุด ร้อยละ 0.1

ตาราง 3.5 จำนวนและร้อยละของพนักงานและลูกจ้าง จำแนกตามขนาดของสถานประกอบการ และกิจกรรมทางเศรษฐกิจ

ขนาดของสถานประกอบการ/กิจกรรมทางเศรษฐกิจ	จำนวน สถาน ประกอบการ	คนทำงาน		ลูกจ้าง	
		จำนวน	ร้อยละ	จำนวน	ร้อยละ
รวม	35,478	275,656	100.0	226,269	100.0
ขนาดของสถานประกอบการ (จำนวนคนทำงาน)					
1 - 15 คน	34,127	75,170	27.2	27,789	12.3
16 - 25 คน	413	8,233	3.0	7,560	3.3
26 - 30 คน	96	2,753	1.0	2,605	1.2
31 - 50 คน	200	7,936	2.9	7,676	3.4
51 - 200 คน	417	44,921	16.3	44,350	19.6
มากกว่า 200 คน	225	136,643	49.6	136,289	60.2
กิจกรรมทางเศรษฐกิจ					
การผลิต	5,110	182,131	66.1	174,304	77.0
การจัดการและการบำบัดน้ำเสีย ของเสียและสิ่งปฏิกูล	59	2,041	0.7	1,944	0.9
การก่อสร้าง	606	6,195	2.2	5,295	2.3
การขายส่งและการขายปลีก การซ่อมแซมยานยนต์ และจักรยานยนต์	2,354	7,308	2.7	4,035	1.8
การขายส่ง	1,200	8,060	2.9	6,054	2.7
การขายปลีก	11,934	27,216	9.9	10,613	4.7
การขนส่งทางบก สถานที่เก็บสินค้า	702	8,645	3.1	7,866	3.5
ที่พักแรม	114	1,366	0.5	1,158	0.5
บริการอาหารและเครื่องดื่ม	4,905	11,978	4.3	4,744	2.1
ข้อมูลข่าวสารและการสื่อสาร	62	291	0.1	215	0.1
กิจกรรมอสังหาริมทรัพย์	2,916	5,597	2.0	2,146	0.9
กิจกรรมทางวิชาชีพ วิทยาศาสตร์และเทคโนโลยี	217	1,112	0.4	775	0.3
กิจกรรมการบริหาร และการบริการสนับสนุน	461	3,453	1.3	2,738	1.2
ศิลปะ ความบันเทิงและนันทนาการ	530	2,944	1.1	2,108	0.9
กิจกรรมบริการอื่น ๆ	4,302	6,067	2.2	1,023	0.5
กิจกรรมด้านโรงพยาบาลเอกชน	6	1,252	0.5	1,251	0.6

หมายเหตุ : - ไม่มีข้อมูล หรือข้อมูลมีค่าเป็น 0 หรือมีข้อมูลจำนวนเล็กน้อย

3.8 การเปรียบเทียบข้อมูลพื้นฐานของสถานประกอบการ ในระยะ 5 ปี ที่ผ่านมา

3.8.1 จำนวนสถานประกอบการ

เมื่อเปรียบเทียบข้อมูลพื้นฐานจากการทำสำมะโนอุตสาหกรรม พ.ศ. 2560 และสำมะโนธุรกิจและอุตสาหกรรม พ.ศ. 2555 ซึ่งเป็นข้อมูลพื้นฐานปี 2559 เทียบกับปี 2554 พบว่า ภาพรวมจังหวัดพระนครศรีอยุธยา มีสถานประกอบการเพิ่มขึ้น 4,429 แห่ง หรือร้อยละ 14.3 (จาก 31,049 แห่ง ในปี 2554 เป็น 35,478 แห่ง ในปี 2559)

เมื่อพิจารณาตามขนาดของสถานประกอบการ พบว่ามีอัตราเพิ่มขึ้นในทุกขนาดของสถานประกอบการ ในจำนวนนี้ สถานประกอบการที่มีคนทำงาน 16-25 คนขึ้นไปมีสถานประกอบการเพิ่มขึ้นมากที่สุดร้อยละ 58.2 สำหรับสถานประกอบการที่มีคนทำงานมากกว่า 200 คน มีสถานประกอบการเพิ่มขึ้นน้อยที่สุด ร้อยละ 9.8

หากพิจารณาตามกิจกรรมทางเศรษฐกิจ พบว่า กิจกรรมทางเศรษฐกิจที่มีสถานประกอบการเพิ่มขึ้น มี 10 กิจกรรม ซึ่งกิจกรรมด้านการจัดการและการบำบัดน้ำเสีย ของเสียและสิ่งปฏิกูล มีการสถานประกอบการเพิ่มขึ้นมากที่สุด คือ ร้อยละ 637.5 รองลงมาเป็นกิจกรรมด้านการขายส่งเพิ่มขึ้นร้อยละ 54.8 สำหรับกิจกรรมทางเศรษฐกิจที่มีสถานประกอบการลดลงมี 5 กิจกรรม ซึ่งกิจกรรมทางข้อมูลข่าวสารและการสื่อสารลดลงมากที่สุด ร้อยละ 28.7

ตาราง 3.6 เปรียบเทียบจำนวนสถานประกอบการ ปี 2554 และ ปี 2559 จำแนกตามขนาด
ของสถานประกอบการและกิจกรรมทางเศรษฐกิจ

ขนาดของสถานประกอบการ/กิจกรรมทางเศรษฐกิจ	ปี 2554 ^{1/}	ปี 2559	ร้อยละการเปลี่ยนแปลง
รวม	31,049	35,478	14.3
ขนาดของสถานประกอบการ (จำนวนคนทำงาน)			
1 - 15 คน	30,041	34,127	13.6
16 - 25 คน	261	413	58.2
26 - 30 คน	77	96	24.7
31 - 50 คน	160	200	25
51 - 200 คน	305	417	36.7
มากกว่า 200 คน	205	225	9.8
กิจกรรมทางเศรษฐกิจ			
การผลิต	4,858	5,110	5.2
การจัดการและการบำบัดน้ำเสีย ของเสียและสิ่งปฏิกูล	8	59	637.5
การก่อสร้าง	465	606	30.3
การขายส่งและการขายปลีก การซ่อมแซมยานยนต์ และจักรยานยนต์	1,986	2,354	18.5
การขายส่ง	775	1,200	54.8
การขายปลีก	10,739	11,934	11.1
การขนส่งทางบก สถานที่เก็บสินค้า	796	702	-11.8
ที่พักแรม บริการอาหารและเครื่องดื่ม	3,922	5,019	28.0
ข้อมูลข่าวสารและการสื่อสาร	87	62	-28.7
กิจกรรมอสังหาริมทรัพย์	3,315	2,916	-12.0

ตาราง 3.6 เปรียบเทียบจำนวนสถานประกอบการ ปี 2554 และ ปี 2559 จำแนกตามขนาด
ของสถานประกอบการและกิจกรรมทางเศรษฐกิจ (ต่อ)

ขนาดของสถานประกอบการ/กิจกรรมทางเศรษฐกิจ	ปี 2554 ^{1/}	ปี 2559	ร้อยละการเปลี่ยนแปลง
กิจกรรมทางวิชาชีพ วิทยาศาสตร์ และเทคนิค	229	217	-5.2
กิจกรรมการบริหาร และการบริการสนับสนุน	481	461	-4.2
ศิลปะ ความบันเทิงและนันทนาการ	460	530	15.2
กิจกรรมบริการอื่น ๆ	2,923	4,302	47.2
กิจกรรมด้านโรงพยาบาลเอกชน	5	6	20.0

หมายเหตุ : - ไม่มีข้อมูล หรือข้อมูลมีค่าเป็น 0 หรือมีข้อมูลจำนวนเล็กน้อย

^{1/} สำนะโนธุรกิจและอุตสาหกรรม พ.ศ. 2555 ข้อมูลพื้นฐาน จังหวัดพระนครศรีอยุธยา

3.8.2 การจ้างงาน

ด้านการเปลี่ยนแปลงของจำนวนคนทำงาน (หมายถึง คนที่ทำงานในสถานประกอบการทั้งที่ได้รับเงินเดือนและไม่ได้รับเงินเดือน) ของสถานประกอบการระยะ 5 ปี ที่ผ่านมา เมื่อเปรียบเทียบข้อมูลพื้นฐานจากการทำสำมะโนอุตสาหกรรม พ.ศ. 2560 และสำมะโนธุรกิจและอุตสาหกรรม พ.ศ. 2555 ซึ่งเป็นข้อมูลพื้นฐานปี 2559 เทียบกับ ปี 2554 พบว่า ปี 2559 มีจำนวนคนทำงานเพิ่มขึ้น 6,216 คน หรือเพิ่มขึ้นร้อยละ 2.3

เมื่อพิจารณาจำนวนคนทำงานตามขนาดของสถานประกอบการ พบว่า สถานประกอบการ ทุกขนาดมีจำนวนคนทำงานเพิ่มขึ้น ยกเว้น คนทำงานในสถานประกอบการที่มีคนทำงานมากกว่า 200 คน มีคนทำงาน

ลดลงร้อยละ 14.8 สำหรับสถานประกอบการขนาด 16-25 คน มีจำนวนคนทำงานเพิ่มขึ้นมากที่สุด ร้อยละ 56.4

หากพิจารณาตามกิจกรรมทางเศรษฐกิจ พบว่า กิจกรรมทางเศรษฐกิจที่มีจำนวนคนทำงานเพิ่มขึ้นมี 12 กิจกรรม ซึ่งกิจกรรมด้านการก่อสร้างมีจำนวนคนทำงานเพิ่มขึ้นมากที่สุด คือ ร้อยละ 470.1 รองลงมาเป็นกิจกรรมด้านการขายส่งเพิ่มขึ้น ร้อยละ 89.6 สำหรับกิจกรรมทางเศรษฐกิจที่มีจำนวนคนทำงานลดลงมี 3 กิจกรรม ซึ่งกิจกรรมด้านอาหารมัตริพย์ มีจำนวนคนทำงานลดลงมากที่สุด ร้อยละ 9.1

ตาราง 3.7 เปรียบเทียบจำนวนคนทำงาน ปี 2554 และ ปี 2559 จำแนกตามขนาดของสถานประกอบการ
และกิจกรรมทางเศรษฐกิจ

ขนาดของสถานประกอบการ/กิจกรรมทางเศรษฐกิจ	ปี 2554 ^{1/}	ปี 2559	ร้อยละการเปลี่ยนแปลง
รวม	269,440	275,656	2.3
ขนาดของสถานประกอบการ (จำนวนคนทำงาน)			
1 - 15 คน	62,277	75,170	20.7
16 - 25 คน	5,264	8,233	56.4
26 - 30 คน	2,208	2,753	24.7
31 - 50 คน	6,426	7,936	23.5
51 - 200 คน	32,901	44,921	36.5
มากกว่า 200 คน	160,364	136,643	-14.8

ตาราง 3.7 เปรียบเทียบจำนวนคนทำงาน ปี 2554 และ ปี 2559 จำแนกตามขนาดของสถานประกอบการ และกิจกรรมทางเศรษฐกิจ (ต่อ)

ขนาดของสถานประกอบการ/กิจกรรมทางเศรษฐกิจ	ปี 2554 ^{1/}	ปี 2559	ร้อยละการเปลี่ยนแปลง
กิจกรรมทางเศรษฐกิจ	269,440	275,656	2.3
การผลิต	199,516	182,131	-8.7
การจัดการและการบำบัดน้ำเสีย ของเสียและสิ่งปฏิกูล	358	2,041	470.1
การก่อสร้าง	4,200	6,195	47.5
การขายส่งและการขายปลีก การซ่อมแซมยานยนต์ และจักรยายนต์	5,556	7,308	31.5
การขายส่ง	4,251	8,060	89.6
การขายปลีก	21,512	27,216	26.5
การขนส่งทางบก สถานที่เก็บสินค้า	5,367	8,645	61.1
ที่พักแรม บริการอาหารและเครื่องดื่ม	11,065	13,344	20.6
ข้อมูลข่าวสารและการสื่อสาร	312	291	-6.7
กิจกรรมอสังหาริมทรัพย์	6,155	5,597	-9.1
กิจกรรมทางวิชาชีพ วิทยาศาสตร์ และเทคนิค	612	1,112	81.7
กิจกรรมการบริหาร และการบริการสนับสนุน	3,110	3,453	11.0
ศิลปะ ความบันเทิงและนันทนาการ	2,333	2,944	26.2
กิจกรรมบริการอื่น ๆ	4,050	6,067	49.8
กิจกรรมด้านโรงพยาบาลเอกชน	1,043	1,252	20.0

หมายเหตุ : - ไม่มีข้อมูล หรือข้อมูลมีค่าเป็น 0 หรือมีข้อมูลจำนวนเล็กน้อย

^{1/} สัมมะโนธุรกิจและอุตสาหกรรม พ.ศ. 2555 ข้อมูลพื้นฐาน จังหวัดพระนครศรีอยุธยา

ภาคผนวก

ตารางสถิติ

APPENDIX

STATISTICAL TABLES

สารบัญตารางสถิติ

		หน้า
ตาราง 1	จำนวนสถานประกอบการ จำแนกตามกิจกรรมทางเศรษฐกิจ อำเภอและตำบล	27
TABLE 1	NUMBER OF ESTABLISHMENTS BY ECONOMIC ACTIVITY, AMPHOE AND TAMBON	
ตาราง 2	จำนวนสถานประกอบการ จำแนกตามรูปแบบการจัดตั้งตามกฎหมาย อำเภอและตำบล	40
TABLE 2	NUMBER OF ESTABLISHMENTS BY FORM OF LEGAL ORGANIZATION, AMPHOE AND TAMBON	
ตาราง 3	จำนวนสถานประกอบการ จำแนกตามรูปแบบการจัดตั้งทางเศรษฐกิจ อำเภอและตำบล	55
TABLE 3	NUMBER OF ESTABLISHMENTS BY FORM OF ECONOMIC ORGANIZATION, AMPHOE AND TAMBON	
ตาราง 4	จำนวนสถานประกอบการ จำแนกตามสัดส่วนของการร่วมลงทุนหรือถือหุ้นของต่างประเทศ อำเภอและตำบล	70
TABLE 4	NUMBER OF ESTABLISHMENTS BY PROPORTION OF FOREIGN INVESTMENT OR SHARE HOLDING, AMPHOE AND TAMBON	
ตาราง 5	จำนวนสถานประกอบการ จำแนกตามขนาดของสถานประกอบการ (จำนวนคนทำงาน) อำเภอและตำบล	84
TABLE 5	NUMBER OF ESTABLISHMENTS BY SIZE OF ESTABLISHMENT (NUMBER OF PERSONS ENGAGED), AMPHOE AND TAMBON	
ตาราง 6	จำนวนคนทำงานในสถานประกอบการ จำแนกตามขนาดของสถานประกอบการ (จำนวนคนทำงาน) อำเภอและตำบล	97
TABLE 6	NUMBER OF PERSONS ENGAGED IN ESTABLISHMENTS BY SIZE OF ESTABLISHMENT (NUMBER OF PERSONS ENGAGED), AMPHOE AND TAMBON	
ตาราง 7	จำนวนสถานประกอบการ จำแนกตามขนาดของสถานประกอบการ (จำนวนลูกจ้าง) อำเภอและตำบล	110
TABLE 7	NUMBER OF ESTABLISHMENTS BY SIZE OF ESTABLISHMENT (NUMBER OF EMPLOYEES), AMPHOE AND TAMBON	
ตาราง 8	จำนวนลูกจ้างในสถานประกอบการ จำแนกตามขนาดของสถานประกอบการ (จำนวนคนทำงาน) อำเภอและตำบล	121
TABLE 8	NUMBER OF EMPLOYEES IN ESTABLISHMENTS BY SIZE OF ESTABLISHMENT (NUMBER OF PERSONS ENGAGED), AMPHOE AND TAMBON	
ตาราง 9	จำนวนของสถานประกอบการ จำแนกตามระยะเวลาการดำเนินกิจการ อำเภอและตำบล	135
TABLE 9	NUMBER OF ESTABLISHMENTS BY PERIOD OF OPERATION, AMPHOE AND TAMBON	
ตาราง 10	จำนวนสถานประกอบการที่พักแรม จำแนกลักษณะการให้บริการที่พักแรม จำนวนห้องพัก อำเภอและตำบล	149
TABLE 10	NUMBER OF ACCOMMODATION ESTABLISHMENTS BY TYPE OF SERVICE ACCOMMODATION, AMPHOE AND TAMBON	
ตาราง 11	จำนวนสถานประกอบการ จำแนกตามการมีการใช้เทคโนโลยีสารสนเทศและการสื่อสาร อำเภอและตำบล	163
TABLE 11	NUMBER OF ACCOMMODATION ESTABLISHMENTS BY TYPE OF SERVICE ACCOMMODATION, AMPHOE AND TAMBON	

สารบัญตารางสถิติ (ต่อ)

		หน้า
ตาราง 12	จำนวนสถานประกอบการ จำแนกตามรูปแบบการจัดตั้งตามกฎหมาย และกิจกรรมทางเศรษฐกิจ	177
TABLE 12	NUMBER OF ESTABLISHMENTS BY FORM OF LEGAL ORGANIZATION AND ECONOMIC ACTIVITY	
ตาราง 13	จำนวนสถานประกอบการ จำแนกตามรูปแบบการจัดตั้งทางเศรษฐกิจ และกิจกรรมทางเศรษฐกิจ	179
TABLE 13	NUMBER OF ESTABLISHMENTS BY FORM OF ECONOMIC ORGANIZATION AND ECONOMIC ACTIVITY	
ตาราง 14	จำนวนสถานประกอบการ จำแนกตามสัดส่วนของการร่วมลงทุนหรือถือหุ้น ของต่างประเทศ และกิจกรรมทางเศรษฐกิจ	181
TABLE 14	NUMBER OF ESTABLISHMENTS BY PROPORTION OF FOREIGN INVESTMENT OR SHARE HOLDING AND ECONOMIC ACTIVITY	
ตาราง 15	จำนวนสถานประกอบการ จำแนกตามขนาดของสถานประกอบการ (จำนวนคนทำงาน) และ กิจกรรมทางเศรษฐกิจ	183
TABLE 15	NUMBER OF ESTABLISHMENTS BY SIZE OF ESTABLISHMENT (NUMBER OF PERSONS ENGAGED) AND ECONOMIC ACTIVITY	
ตาราง 16	จำนวนคนทำงานในสถานประกอบการ จำแนกตามขนาดของสถานประกอบการ (จำนวนคนทำงาน) และกิจกรรมทางเศรษฐกิจ	185
TABLE 16	NUMBER OF PERSONS ENGAGED IN ESTABLISHMENTS BY SIZE OF ESTABLISHMENT (NUMBER OF PERSONS ENGAGED) AND ECONOMIC ACTIVITY	
ตาราง 17	จำนวนสถานประกอบการ จำแนกตามขนาดของสถานประกอบการ (จำนวนลูกจ้าง) และกิจกรรมทางเศรษฐกิจ	187
TABLE 17	NUMBER OF ESTABLISHMENTS BY SIZE OF ESTABLISHMENT (NUMBER OF EMPLOYEES) AND ECONOMIC ACTIVITY	
ตาราง 18	จำนวนลูกจ้างในสถานประกอบการ จำแนกตามขนาดของสถานประกอบการ (จำนวนคนทำงาน) และกิจกรรมทางเศรษฐกิจ	189
TABLE 18	NUMBER OF EMPLOYEES IN ESTABLISHMENTS BY SIZE OF ESTABLISHMENT (NUMBER OF PERSONS ENGAGED) AND ECONOMIC ACTIVITY	
ตาราง 19	จำนวนของสถานประกอบการ จำแนกตามระยะเวลาการดำเนินกิจการ และกิจกรรมทางเศรษฐกิจ	191
TABLE 19	NUMBER OF ESTABLISHMENTS BY PERIOD OF OPERATION AND ECONOMIC ACTIVITY	
ตาราง 20	จำนวนสถานประกอบการ จำแนกตามการมีการใช้เทคโนโลยีสารสนเทศและการสื่อสาร และ กิจกรรมทางเศรษฐกิจ	193
TABLE 20	NUMBER OF ESTABLISHMENTS BY THE USE OF INFORMATION AND COMMUNICATION TECHNOLOGY AND ECONOMIC ACTIVITY	

ตาราง 1. จำนวนและประเภทการจ้างตามกิจกรรมทางเศรษฐกิจ อำเภอและตำบล
TABLE 1. NUMBER OF ESTABLISHMENTS BY ECONOMIC ACTIVITY, AMPHOE AND TAMBON

อำเภอ/ตำบล	จำนวน สถาน ประกอบการ Number of establishments	กิจกรรมทางเศรษฐกิจ Economic Activity														กิจกรรม ด้านสุขภาพ เอกชน Hospital private activities		
		การผลิต Manufacturing	การบริการ และการบำบัด น้ำเสีย ของเสีย และสิ่งปฏิกูล Severage, waste management and remediation activities	การก่อสร้าง Construction	การขาย- ซ่อมแซมยานยนต์ และจักรยานยนต์ Sale and repair of motor vehicles and motorcycles	การขายส่ง Wholesale trade	การค้าปลีก Retail trade	การขนส่งทางบก สถานที่เก็บสินค้า Land transport and storage	ที่พักแรม Accommodation	บริการอาหาร และเครื่องดื่ม Food and beverage service activities	ข้อมูลข่าวสาร และการสื่อสาร Information and communication	กิจกรรม อสังหาริมทรัพย์ Real estate activities	กิจกรรม ทางวิชาชีพ วิทยาศาสตร์และ เทคนิค Professional, scientific and technical activities	กิจกรรม การบริการ และการบริการ สนับสนุน Administration and support-service activities	ศิลปะ ความบันเทิง และนันทนาการ Arts, entertainment and recreation		กิจกรรมบริการอื่น ๆ Other service activities	
รวม	35,478	5,110	59	606	2,354	1,200	11,934	702	114	4,905	62	2,916	217	461	530	4,302	6	Total
อำเภอพระนครศรีอยุธยา	6,925	979	5	76	421	153	2,218	85	60	1,166	20	606	67	117	105	845	2	AmphoePhra Nakhon Si Ayutthaya
ตำบลระฆัง	131	67	1	3	50	20	302	1	15	226	1	85	12	33	16	138	-	TambonPratu Chai
ตำบลคลองข่อย	851	11	-	-	6	1	27	1	6	35	-	11	5	2	4	22	-	TambonKamang
ตำบลหัวรอ	482	85	-	3	24	21	346	1	13	124	3	65	12	21	6	127	-	TambonTha Rattanachai
ตำบลท่าพุทไธสง	108	39	-	2	23	8	227	1	2	73	1	17	7	5	11	66	-	TambonTha Ro
ตำบลไผ่สีสุก	1,065	16	-	-	11	1	31	1	2	17	-	4	2	-	-	23	-	TambonTha Wasukri
ตำบลปากกราน	183	50	-	8	77	12	301	7	2	133	1	269	9	10	24	162	-	TambonPhai Ling
ตำบลโคกทราย	169	26	2	6	11	17	61	8	1	20	1	10	-	2	1	17	-	TambonPak Kran
ตำบลสามโก้	169	92	-	2	5	2	24	4	-	9	-	2	2	2	1	4	-	TambonPhuKhao Thong
ตำบลสามโก้	169	20	-	3	9	3	80	5	-	21	-	14	1	2	-	11	-	TambonSamphao Lom
ตำบลสวนผัก	113	20	-	3	7	5	32	7	1	10	1	3	-	4	3	17	-	TambonSuan Phrik
ตำบลคลองมะเดื่อ	133	38	-	3	6	2	37	5	-	25	-	-	1	1	1	14	-	TambonKlong Makhan
ตำบลบ้านนา	303	21	-	4	27	2	59	6	1	27	-	4	2	3	4	20	-	TambonWat Tum
ตำบลคูเต่า	174	29	-	8	16	8	75	6	1	77	4	19	4	8	11	36	1	TambonBantra
ตำบลคูเต่า	137	19	-	1	10	2	46	1	-	30	-	4	-	3	2	19	-	TambonLumphli
ตำบลบ้านใหม่	321	209	1	4	9	2	43	9	-	23	-	8	-	1	1	11	-	TambonBan Mai
ตำบลบ้านเกาะ	98	8	-	7	8	4	33	4	1	19	-	7	-	-	-	7	-	TambonBan Ko
ตำบลคลองสามโก้	901	152	-	10	69	10	297	2	6	200	4	42	9	17	13	69	1	TambonKlong Suan Phu
ตำบลคลองมะเดื่อ	191	13	-	-	7	8	74	3	-	26	3	21	2	-	3	31	-	TambonKlong Sa Bua
ตำบลเกาะเรียน	88	15	-	2	8	-	21	12	3	19	-	4	-	-	1	3	-	TambonKo Ran
ตำบลบ้านน้อย	315	38	1	6	38	25	88	2	6	46	1	15	1	3	2	43	-	TambonBan Pom
ตำบลบ้านรุน	45	11	-	1	-	-	14	5	-	6	-	2	-	-	1	5	-	TambonBan Run
อำเภอท่าเรือ	1,241	119	-	14	73	23	549	8	3	192	-	44	6	9	14	187	-	AmphoeTha Ruea
ตำบลท่าเรือ	392	36	-	3	17	9	170	3	1	66	-	8	6	7	3	63	-	TambonTha Ruea
ตำบลเจ้าป่า	268	30	-	5	23	4	113	2	2	39	-	7	2	2	2	40	-	TambonChampa
ตำบลท่าหลวง	125	11	-	2	7	2	53	-	1	23	-	4	-	-	3	19	-	TambonTha Luang
ตำบลบ้านร่ม	71	10	-	1	4	3	28	-	-	8	-	2	-	-	1	14	-	TambonBan Rom
ตำบลศาลาแดง	95	10	-	1	6	2	39	1	-	14	-	6	-	-	2	14	-	TambonSala Loi
ตำบลวังเต่า	50	4	-	1	2	-	21	1	-	7	-	3	-	-	-	11	-	TambonWang Daeng
ตำบลโพธิ์เงิน	64	4	-	1	2	-	31	1	-	12	-	3	-	-	2	8	-	TambonPho En
ตำบลปากท่า	44	4	-	-	2	2	20	-	-	6	-	4	-	-	1	5	-	TambonPak Tha
ตำบลหนองขาหย่าง	64	8	-	-	3	1	37	-	-	6	-	4	-	-	-	5	-	TambonKong Khaeng
ตำบลเจ้าขนาก	68	2	-	-	7	-	37	-	-	11	-	3	-	-	-	8	-	TambonTha Chao Sanuk
อำเภอหนองหลวง	1,526	274	-	11	104	25	537	27	3	209	-	99	8	15	22	192	-	AmphoeNakhon Luang
ตำบลนครหลวง	203	24	-	1	26	-	82	-	1	36	-	7	1	3	1	21	-	TambonNakhon Luang
ตำบลท่าช้าง	281	133	-	-	8	3	77	1	-	21	-	3	3	1	1	30	-	TambonTha Chang

ตาราง 1. จำนวนตามประเภทการจ้างตามกิจกรรมทางเศรษฐกิจ อำเภอแ่ตาม (ต่อ)
TABLE 1. NUMBER OF ESTABLISHMENTS BY ECONOMIC ACTIVITY, AMPHOE AND TAMBON (Contd.)

อำเภอ/ตำบล District	จำนวน สถาน ประกอบการ Number of establishments	กิจกรรมทางเศรษฐกิจ Economic Activity													กิจกรรม ด้านสุขภาพ เอกชน Hospital private activities		
		การผลิต Manufacturing	การบริการ และการบำบัด น้ำเสีย ของเสีย และสิ่งปฏิกูล Severage, waste management and remediation activities	การก่อสร้าง Construction	การขาย- ซ่อมแซมยานยนต์ และจักรยานยนต์ Sale and repair of motor vehicles and motorcycles	การขายส่ง Wholesale trade	การขายปลีก Retail trade	การขนส่งทางบก สถานที่เก็บสินค้า Land transport and storage	บริการอาหาร และเครื่องดื่ม Food and beverage service activities	ข้อมูลข่าวสาร และการสื่อสาร Information and communication	อสังหาริมทรัพย์ Real estate activities	กิจกรรมทางวิชาชีพ วิทยาศาสตร์และ เทคนิค Professional, scientific and technical activities	กิจกรรม การบริการ และการบริหาร Administration and support service activities	ศิลปะ ความบันเทิง และนันทนาการ Arts, entertainment and recreation		กิจกรรมบริการอื่น ๆ Other service activities	
ตำบลบึงโพธิ์	201	18	-	2	2	65	4	2	38	-	11	1	5	2	38	-	TambonPhong
ตำบลบ้านทุ่ง	150	19	-	4	4	69	1	-	18	-	9	1	-	3	15	-	TambonBanChung
ตำบลปากจั่น	144	19	-	1	5	59	8	-	9	-	7	1	-	6	18	-	TambonPakChan
ตำบลบางระก้า	171	11	-	1	1	54	1	-	23	-	37	1	-	3	18	-	TambonBangRakam
ตำบลบางพระสูง	165	27	-	1	6	54	3	-	24	-	15	-	5	-	24	-	TambonBangPhraKhu
ตำบลหนองเล้า	67	9	-	2	2	21	5	-	15	-	5	-	-	3	4	-	TambonNongLae
ตำบลหนองสิง	39	4	-	2	1	20	1	-	6	-	-	-	-	1	4	-	TambonNongSing
ตำบลคลองสะอาด	54	4	-	1	4	17	3	-	10	-	3	-	1	1	9	-	TambonKlongSakae
ตำบลสามโคก	22	5	-	-	-	8	-	-	2	-	1	-	-	1	5	-	TambonSamThak
ตำบลพระนอน	29	2	-	-	1	11	-	-	7	-	1	-	-	-	6	-	TambonPhraNon
อำเภอบางโพธิ์	1,794	222	7	55	711	641	60	5	290	3	112	11	24	42	155	1	AmphoeBangSai
ตำบลบึงหว้า	188	12	-	7	4	76	2	-	32	-	11	3	6	6	17	-	TambonBangSai
ตำบลบึงเกลือ	82	8	1	4	7	27	3	-	13	-	5	-	-	3	9	-	TambonBangPhlu
ตำบลสนามชัย	119	18	-	9	3	54	4	-	21	-	1	1	1	2	3	-	TambonSanamChai
ตำบลบ้านแปง	22	1	-	1	2	12	-	-	5	-	-	-	-	-	1	-	TambonBanPaeng
ตำบลหน้าไม้	31	6	-	1	1	14	1	-	7	-	-	-	1	-	1	-	TambonNaMai
ตำบลบางอีโพ	31	3	-	1	1	11	3	-	7	-	-	-	2	-	2	-	TambonBangYiTho
ตำบลเตยออก	22	5	-	-	4	12	-	-	-	-	1	-	-	-	-	-	TambonKhaeOk
ตำบลเตยตก	17	3	-	-	2	7	-	-	5	-	-	-	-	-	-	-	TambonKhaeTok
ตำบลช้างเหล็ก	39	2	-	1	3	14	1	-	13	-	1	-	-	1	2	-	TambonChangLek
ตำบลกระแจะ	55	4	-	-	3	29	1	-	4	-	1	-	-	-	5	-	TambonKrajaeng
ตำบลบ้านกึ่ง	68	7	-	5	3	28	4	-	3	-	-	1	3	4	1	-	TambonBanKiang
ตำบลช้างน้อย	54	9	-	5	1	30	3	-	4	-	-	-	-	-	2	-	TambonChangNoi
ตำบลห้วยหมก	42	4	-	2	-	19	4	-	6	1	1	-	1	2	2	-	TambonHuayMok
ตำบลไผ่พระ	35	2	1	-	1	18	2	-	5	-	-	-	-	3	2	-	TambonPhaiPhra
ตำบลบางแก้วบุรพา	36	3	-	-	-	17	3	-	7	-	-	-	-	-	5	-	TambonKhaeKaeoBurapha
ตำบลลิ้มตรา	244	27	1	3	22	80	7	1	41	-	12	4	5	7	32	-	TambonPhaiTra
ตำบลบ้านม้า	100	18	1	3	9	29	6	1	7	-	11	-	1	3	9	-	TambonBanMa
ตำบลบ้านเกาะ	32	4	-	4	1	14	1	1	3	-	-	-	1	-	3	-	TambonBanKo
ตำบลระชาคราม	87	6	-	1	3	26	3	-	18	-	12	-	1	2	10	-	TambonRatchakham
ตำบลช้างโขง	212	35	1	3	3	38	3	-	50	-	35	1	2	3	29	-	TambonChangYoi
ตำบลโพนแดง	44	16	-	1	2	14	3	-	3	1	4	-	-	-	-	-	TambonPhoTaeng
ตำบลเชียงรากน้อย	107	6	-	6	4	36	3	1	20	-	6	-	-	1	2	-	TambonChiangRakNoi
ตำบลโคกช้าง	127	23	2	5	4	36	3	1	16	1	11	1	-	4	18	-	TambonKokChang
อำเภอบางบาล	1,156	295	1	17	119	325	46	1	123	1	21	2	10	22	90	-	AmphoeBangBan
ตำบลบางบาล	17	2	-	1	2	9	1	-	1	-	-	-	-	1	1	-	TambonBangBan
ตำบลวัดยม	22	4	-	1	2	7	2	-	4	-	-	-	-	1	1	-	TambonWatYom
ตำบลโพธิ์น้อย	59	35	-	2	-	13	1	-	6	-	-	-	-	-	2	-	TambonSaiNoi
ตำบลสะพานโพธิ์	122	19	-	2	10	38	-	-	20	-	6	1	-	1	15	-	TambonSaphanThai

ตาราง 1. จำนวนสถานประกอบการ จำนวนตามกิจกรรมทางเศรษฐกิจ อำเภอแ่ตาม (ต่อ)
TABLE 1. NUMBER OF ESTABLISHMENTS BY ECONOMIC ACTIVITY, AMPHOE AND TAMBON (Contd.)

อำเภอ/ตำบล	จำนวนสถานประกอบการ	กิจกรรมทางเศรษฐกิจ Economic Activity														กิจกรรมอื่น ๆ	กิจกรรมทั้งหมด
		การผลิต	การค้าปลีก	การก่อสร้าง	การขาย-ซ่อมแซมยานยนต์ และจักรยานยนต์	การขายส่ง	การค้าปลีก	การขนส่ง	การขนส่งทางบก	ที่พักแรม	บริการอาหารและเครื่องดื่ม	ข้อมูลข่าวสารและการสื่อสาร	อสังหาริมทรัพย์	กิจกรรมทางวิทยาศาสตร์และเทคโนโลยี	กิจกรรมการบริการและการบริการสนับสนุน		
ตำบล	Number of establishments	Manufacturing	Retail trade	Construction	Sale and repair of motor vehicles and motorcycles	Wholesale trade	Land transport	Accommodation	Food and beverage service activities	Information and communication	Real estate activities	Professional, scientific and technical activities	Administration and support service activities	Arts, entertainment and recreation	Other service activities	Hospital private activities	
ตำบลมหาพรหม	279	54	61	4	17	80	6	-	18	1	2	-	3	4	28	-	
ตำบลบางเจา	76	32	15	2	3	2	6	-	9	-	1	-	-	-	6	-	
ตำบลบ้านคั่ง	30	5	13	1	1	1	1	-	2	-	-	-	-	3	4	-	
ตำบลพระขาว	228	69	53	3	19	18	18	1	19	-	8	1	4	4	11	-	
ตำบลบ้านค้ำ	64	7	25	-	13	1	1	-	10	-	3	-	-	1	3	-	
ตำบลบางช้าง	11	4	4	-	-	-	-	-	2	-	-	-	-	-	-	-	
ตำบลคุดคู	25	2	12	1	3	1	-	-	3	-	-	-	-	1	2	-	
ตำบลบางหวาย	14	3	3	-	1	1	3	-	4	-	-	-	-	-	-	-	
ตำบลบางยาง	22	1	9	1	1	-	1	-	6	-	-	-	-	-	3	-	
ตำบลบางจัก	26	3	14	1	1	-	4	-	-	-	-	-	-	1	2	-	
ตำบลบางตะนี่ย	52	24	16	2	2	-	16	-	4	-	-	-	-	1	1	-	
ตำบลบ้านป้อม	109	31	33	1	7	5	2	-	15	-	1	-	2	3	9	-	
อำเภอบางปะอิน	6,613	803	2,091	91	417	230	136	7	1,007	13	752	36	77	70	871	2	
ตำบลบ้านสนม	895	162	287	9	39	25	21	-	133	1	87	9	9	11	98	-	
ตำบลเชิงระดมัย	1,555	93	611	15	97	92	15	3	186	2	208	11	18	12	191	-	
ตำบลบ้านโพ	123	23	30	4	4	5	4	-	28	-	16	-	1	-	8	-	
ตำบลบ้านกุด	502	151	142	8	19	6	14	1	78	1	10	2	7	6	57	-	
ตำบลบางกระสัน	509	42	152	3	22	11	17	1	80	-	103	2	5	10	61	-	
ตำบลคลองจิก	612	57	174	13	58	15	14	-	108	1	99	3	4	5	58	1	
ตำบลบ้านหน้า	181	19	42	4	10	14	5	-	24	-	38	-	3	2	20	-	
ตำบลค้อม	123	14	37	1	9	6	3	-	11	2	9	-	-	4	26	-	
ตำบลบางมะเดื่อ	53	7	18	3	3	4	3	1	8	-	3	-	-	-	5	-	
ตำบลเกาะเขื่อน	926	90	274	10	64	13	6	-	132	4	102	5	19	9	197	1	
ตำบลเกาะเกิด	45	5	20	-	4	1	1	-	6	-	1	-	1	-	6	-	
ตำบลบ้านสับ	61	6	19	1	1	-	3	-	12	-	7	-	-	-	13	-	
ตำบลบ้านแจ้ง	42	4	16	4	3	1	4	-	4	-	-	-	-	1	5	-	
ตำบลคู่ลาน	224	28	46	7	32	10	8	1	47	-	19	1	3	2	20	-	
ตำบลลิ้น	70	8	21	2	2	6	5	-	13	-	10	-	-	-	3	-	
ตำบลบ้านสร้าง	491	85	144	7	45	16	6	-	55	2	26	3	7	5	90	-	
ตำบลตลาดกรือบ	71	9	28	3	2	5	2	-	14	-	2	-	-	2	5	-	
ตำบลหนองหลวง	130	-	30	1	3	-	7	-	68	-	12	-	-	1	8	-	
อำเภอบางปะหัน	1,600	464	482	36	109	55	19	2	196	-	47	8	14	24	142	-	
ตำบลบางปะหัน	140	47	38	2	14	3	2	1	14	-	4	1	-	3	11	-	
ตำบลเขา	94	28	25	7	4	4	1	-	9	-	4	-	1	4	7	-	
ตำบลบางเคื่อง	153	71	47	1	4	-	2	-	13	-	7	-	-	1	7	-	
ตำบลเขา	85	34	17	1	7	5	1	-	8	-	4	-	2	1	5	-	
ตำบลบางยาง	59	20	24	-	3	-	-	-	5	-	1	-	-	-	6	-	
ตำบลบางเพลิง	36	1	10	2	2	2	-	-	8	-	5	1	1	-	4	-	

ตาราง 1. จำนวนสถานประกอบการ จำนวนตามกิจกรรมทางเศรษฐกิจ อำเภอแ่ตาม (ต่อ)
TABLE 1. NUMBER OF ESTABLISHMENTS BY ECONOMIC ACTIVITY, AMPHOE AND TAMBOEN (Contd.)

อำเภอ/ตำบล	จำนวนสถานประกอบการ	กิจกรรมทางเศรษฐกิจ Economic Activity												กิจกรรมอื่น ๆ	กิจกรรมด้านสุขภาพเอกชน	Amphoe/Tamboen	
		การผลิต	การบริการและการค้าปลีก	การก่อสร้าง	การขายซ่อมแซมและซื้รถจักรยานยนต์	การขายส่ง	การค้าปลีก	การขายส่ง	การขนส่งทางบก	ที่พักแ่	บริการอาหารและเครื่องดื่ม	ข้อมูลข่าวสารและการสื่อสาร	อสังหาริมทรัพย์				กิจกรรมทางวิชาชีพ
อำเภอ/ตำบล	Number of establishments	Manufacturing	Construction	Sale and repair of motor vehicles and motorcycles	Wholesale trade	Retail trade	Land transport	Accommodation	Food and beverage service activities	Information and communication	Real estate activities	Professional, scientific and technical activities	Administration and support service activities	Arts, entertainment and recreation	Other service activities	Private Hospital activities	
ตำบลสามเมือง	262	32	-	8	125	6	-	26	1	2	2	2	6	3	11	-	TambonSam Mueang
ตำบลสระขันธ์สี่	217	39	-	4	72	8	-	21	4	-	-	-	1	3	11	-	TambonPhraya Banlue
ตำบลสิงหนาท	87	8	3	4	50	6	-	7	-	-	-	-	3	-	4	-	TambonSinghanat
ตำบลตุ้มลอด	105	14	-	1	59	2	-	12	-	-	-	-	-	1	5	-	TambonKhu Salot
ตำบลคลองพระขานันสี่	79	7	5	3	50	-	-	4	-	-	-	1	1	2	3	-	TambonKlong Phraya Banlue
อำเภอวังน้อย	3,911	399	7	65	1,145	79	2	394	2	662	27	31	28	39	608	-	AmphoeWang Noi
ตำบลลาดนา	1,066	120	-	15	320	21	2	115	1	134	14	6	7	160	26	-	TambonLam Ta Sao
ตำบลบ่อคำ	22	22	3	4	61	10	-	15	-	20	1	-	1	4	26	-	TambonBo Ta Lo
ตำบลวังน้อย	140	11	-	3	50	3	-	21	-	15	1	-	1	3	18	-	TambonWang Noi
ตำบลลำไทร	508	41	2	2	209	7	-	60	-	48	2	8	8	48	22	-	TambonLam Sai
ตำบลสนับทึบ	244	38	2	4	75	14	-	40	-	29	-	2	2	-	22	-	TambonSanap Thuap
ตำบลหนองปลาไหล	1,019	56	1	24	221	13	-	72	-	339	8	7	8	230	41	-	TambonNong Pla Hai
ตำบลวังจุก	203	39	2	-	56	1	-	26	1	52	1	-	4	21	10	-	TambonWang Juk
ตำบลวังม่วง	57	6	-	2	30	4	-	4	-	4	1	1	1	4	4	-	TambonWang Muang
ตำบลชะแมบ	394	40	-	7	86	4	-	35	-	20	1	6	1	69	1	-	TambonChamaep
อำเภอเสนา	2,403	375	-	97	859	83	6	275	5	114	13	28	44	242	1	-	AmphoeSena
ตำบลเสนา	242	35	-	1	130	6	-	16	2	1	5	3	1	38	2	-	TambonSena
ตำบลบ้านแพน	77	10	-	6	28	6	-	8	-	1	-	-	-	2	-	-	TambonBan Paen
ตำบลเจ้าจืด	173	21	-	1	62	8	-	34	-	3	2	2	6	21	-	-	TambonChao Chet
ตำบลสนาม	440	75	-	17	141	5	-	63	1	15	1	11	8	41	-	-	TambonSam Nam
ตำบลบึงมะลิ	622	54	-	14	186	13	5	78	-	78	5	10	11	79	1	-	TambonBung Mali
ตำบลวังยาง	126	31	-	10	26	7	-	13	-	1	-	-	1	6	20	-	TambonWang Yang
ตำบลมะขาม	51	10	-	6	26	2	-	2	1	-	-	-	-	3	-	-	TambonMa Kha
ตำบลบ้านโพธิ์	83	12	-	6	26	5	1	7	-	8	-	1	2	8	-	-	TambonBan Pho
ตำบลรางสนธิ์	51	8	-	2	23	5	-	4	-	1	-	-	4	1	-	-	TambonRang San Thi
ตำบลบ้านกระทุ่ม	41	8	-	4	14	1	-	5	-	1	-	-	-	4	-	-	TambonBan Kham
ตำบลบ้านแกว	124	30	-	4	45	5	-	17	1	5	-	-	1	6	-	-	TambonBan Gaew
ตำบลเขาชะ	71	14	-	1	41	2	-	9	-	-	-	-	1	2	-	-	TambonChao Cha
ตำบลสามคุ่ม	117	22	-	11	48	14	-	5	-	-	-	1	-	4	-	-	TambonSam Kum
ตำบลลาดจาน	79	19	-	7	23	3	-	9	-	1	-	-	1	7	-	-	TambonLad Chan
ตำบลดอนทอง	27	3	-	1	17	1	-	1	-	-	-	-	-	4	-	-	TambonDon Thong
ตำบลบ้านหลวง	60	21	-	7	14	8	-	1	-	-	-	-	3	-	-	-	TambonBan Luang
ตำบลเจ้าเสด็จ	19	2	-	-	9	-	-	-	-	-	-	-	-	2	-	-	TambonChao Sae Det
อำเภอปางช้าง	563	74	3	25	245	23	-	58	-	10	2	6	13	49	-	-	AmphoeBang Chang
ตำบลบงช้าง	108	12	-	1	52	4	-	15	-	4	1	1	1	13	-	-	TambonBang Chang
ตำบลบึงฟ้า	92	8	2	4	36	9	-	2	-	6	1	2	1	3	-	-	TambonBung Fa
ตำบลเจ้าเฝ้า	36	3	1	-	20	4	-	4	-	-	-	-	1	2	-	-	TambonChao Faeng
ตำบลลาดกัก	103	13	-	9	44	6	-	13	-	-	-	1	3	9	-	-	TambonLad Kak

ตาราง 1. จำนวนตามประเภทการจ้างตามกิจกรรมทางเศรษฐกิจ อำเภอและตำบล (ต่อ)
TABLE 1. NUMBER OF ESTABLISHMENTS BY ECONOMIC ACTIVITY, AMPHOE AND TAMBON (Contd.)

อำเภอ/ตำบล อำเภอ/ตำบล	จำนวน สถาน ประกอบการ Number of establishments	กิจกรรมทางเศรษฐกิจ Economic Activity														กิจกรรม ด้านสุขภาพ เอกชน Hospital private activities		
		การผลิต Manufacturing	การบริการ และการบำบัด น้ำเสีย ของเสีย และสิ่งปฏิกูล Severage, waste management and remediation activities	การก่อสร้าง Construction	การขาย- ซ่อมแซมยานยนต์ และจักรยานยนต์ Sale and repair of motor vehicles and motorcycles	การขายส่ง Wholesale trade	การค้าปลีก Retail trade	การขนส่งทางบก สถานที่ให้บริการ Land transport and storage	ที่พักแรม Accommodation	บริการอาหาร และเครื่องดื่ม Food and beverage service activities	ข้อมูลข่าวสาร และการสื่อสาร Information and communication	อสังหาริมทรัพย์ Real estate activities	กิจกรรมทางวิชาชีพ วิทยาศาสตร์และ เทคนิค Professional, scientific and technical activities	กิจกรรม การบริการ และการบริการ สนับสนุน Administration and support service activities	ศิลปะ ความบันเทิง และนันทนาการ Arts, entertainment and recreation		กิจกรรมบริการอื่น ๆ Other service activities	
ตำบลโนนสูง	1,065	50	-	8	77	12	301	7	2	133	1	269	9	10	24	162	-	TambonPhai Ling
ตำบลโนนทราย	67	6	-	2	12	4	14	2	-	11	1	1	1	5	3	5	-	TambonHantra
ตำบลบ้านเกาะ	17	-	-	-	1	2	7	1	-	5	-	-	-	-	-	1	-	TambonBan Ko
ตำบลคลองนางดู	759	66	-	6	67	8	282	1	5	194	4	32	8	14	12	59	1	TambonKhlong Suan Phlu
ตำบลคลองสระบัว	82	5	-	-	2	3	31	2	-	13	3	8	1	-	1	13	-	TambonKhlong Sa Bua
ตำบลเกาะเขื่อน	11	4	-	-	2	-	2	-	-	2	-	-	-	-	-	-	-	TambonKo Rian
อำเภอท่าเรือ	686	70	-	8	39	13	286	5	2	113	-	15	6	8	6	115	-	AmphoeTha Ruea
ตำบลท่าเรือ	392	36	-	3	17	9	170	3	1	66	-	8	6	7	3	63	-	TambonTha Ruea
ตำบลจำปา	236	28	-	5	20	4	93	2	1	34	-	7	-	1	2	39	-	TambonChampa
ตำบลท่าหลวง	58	6	-	-	2	-	23	-	-	13	-	-	-	-	1	13	-	TambonTha Luang
อำเภอเสนาหวง	615	169	-	1	37	4	201	3	1	73	-	41	4	5	4	72	-	nphoekakhon Luang
ตำบลเสนาหวง	203	24	-	1	26	-	82	-	1	36	-	7	1	3	1	21	-	TambonKakhon Luang
ตำบลท่าช้าง	281	133	-	-	8	3	77	1	-	21	-	3	3	1	1	30	-	TambonTha Chang
ตำบลสระแก้ว	68	3	-	-	2	-	18	1	-	6	-	28	-	-	1	9	-	TambonBang Rakam
ตำบลบางพระศรี	12	2	-	-	-	-	5	1	-	1	-	1	-	1	1	1	-	TambonBang Phra Khru
ตำบลสามโคก	22	5	-	-	-	-	8	-	-	2	-	1	-	-	1	5	-	TambonSam Thai
ตำบลพระนอน	29	2	-	-	1	1	11	-	-	7	-	1	-	-	-	6	-	TambonPhra Non
อำเภอบางไทร	777	81	3	17	51	17	235	16	1	146	-	75	7	15	19	94	-	AmphoeBang Sai
ตำบลบางไทร	188	12	-	7	12	4	76	2	-	32	-	11	3	6	6	17	-	TambonBang Sai
ตำบลบางเหล็ก	82	8	1	4	7	2	27	3	-	13	-	5	-	3	3	9	-	TambonBang Phli
ตำบลโนนทราย	188	17	1	2	19	2	59	5	1	31	-	12	3	5	5	26	-	TambonMai Tra
ตำบลบ้านเกาะ	20	3	-	-	1	1	9	-	-	2	-	-	-	1	-	3	-	TambonBan Ko
ตำบลราชคราม	87	6	-	1	3	5	26	3	-	18	-	12	-	1	2	10	-	TambonRatchakhram
ตำบลสร้างใหญ่	212	35	1	3	9	3	38	3	-	50	-	35	1	2	3	29	-	TambonChang Yai
อำเภอบางบาล	708	173	1	11	44	95	200	17	-	74	1	9	1	6	12	64	-	AmphoeBang Ban
ตำบลบางบาล	17	2	-	1	2	-	9	1	-	1	-	-	-	-	1	1	-	TambonBang Ban
ตำบลคูขันธ์	22	4	-	1	2	-	7	2	-	4	-	-	-	-	1	1	-	TambonWat Yom
ตำบลลำไทรน้อย	59	35	-	-	2	-	13	1	-	6	-	-	-	-	-	2	-	TambonSai Noi
ตำบลสะพานไทย	122	19	-	2	10	10	38	-	-	20	-	6	1	-	1	15	-	TambonSaphan Thai
ตำบลมหาสารคาม	279	54	1	4	17	80	61	6	1	18	1	2	-	3	4	28	-	TambonMaha Phiram
ตำบลบางทองใหญ่	22	1	-	1	1	-	9	1	-	6	-	-	-	-	-	3	-	TambonBang Luang Dot
ตำบลบางหัก	26	3	-	1	1	1	14	4	-	-	-	-	-	-	1	2	-	TambonBang Hak
ตำบลบางชะม้	52	24	-	-	2	-	16	-	-	4	-	-	-	1	1	4	-	TambonBang Chahi
ตำบลบ้านคู	109	31	-	1	7	5	33	2	-	15	-	1	-	2	3	9	-	TambonBan Kum
อำเภอขามเฒ่า	4,635	599	8	58	282	170	1,538	87	5	654	7	535	30	50	51	560	1	AmphoeBang Pa-in
ตำบลบ้านเลน	895	162	4	9	39	25	287	21	3	133	1	87	9	9	11	98	-	TambonBan Len
ตำบลเชียงรากน้อย	1,555	93	1	15	97	92	611	15	3	186	2	208	11	18	12	191	-	TambonChiang Rak Noi
ตำบลบ้านกรด	502	151	-	8	19	6	142	14	1	78	1	10	2	7	6	57	-	TambonBan Krot
ตำบลบางกระสัน	509	42	-	3	22	11	152	17	1	80	-	103	2	5	10	61	-	TambonBang Krasan

ตาราง 1. จำนวนตามประเภทการจ้างตามกิจกรรมทางเศรษฐกิจ อำเภอและตำบล (ต่อ)
TABLE 1. NUMBER OF ESTABLISHMENTS BY ECONOMIC ACTIVITY, AMPHOE AND TAMBON (Contd.)

อำเภอ/ตำบล อำเภอ/ตำบล อำเภอ/ตำบล	จำนวน สถาน ประกอบการ Number of establishments	กิจกรรมทางเศรษฐกิจ Economic Activity														กิจกรรม ด้านสุขภาพ เอกชน Hospital private activities	
		การผลิต Manufacturing	การบริการ และการบำบัด น้ำเสีย ของเสีย และสิ่งปฏิกูล Severage, waste management and remediation activities	การก่อสร้าง Construction	การขาย- ซ่อมแซมยานยนต์ และจักรยานยนต์ Sale and repair of motor vehicles and motorcycles	การขายส่ง Wholesale trade	การขายปลีก Retail trade	การขนส่งทางบก สถานที่เก็บสินค้า Land transport and storage	ที่พักแรม Accommodation	บริการอาหาร และเครื่องดื่ม Food and beverage service activities	ข้อมูลข่าวสาร และการสื่อสาร Information and communication	อสังหาริมทรัพย์ Real estate activities	กิจกรรมทางวิชาชีพ วิทยาศาสตร์และ เทคนิค Professional, scientific and technical activities	กิจกรรม การบริการ และการบริการ สนับสนุน Administration and support service activities	ศิลปะ ความบันเทิง และนันทนาการ Arts, entertainment and recreation		กิจกรรมบริการอื่น ๆ Other service activities
ตำบลคลองจิก	612	57	2	13	15	174	14	-	108	1	99	3	4	5	58	1	TambonKlong Chik
ตำบลบ้านสร้าง	491	85	-	7	16	144	6	-	55	2	26	3	7	5	90	-	TambonBan Sang
ตำบลลาดคอกขี้เฒ่า	71	9	3	2	5	28	-	-	14	-	2	-	-	2	5	-	TambonTalat Kriap
อำเภอบางขัน	271	34	1	5	17	94	-	-	28	-	5	3	3	6	48	-	AmphoeBang Pahan
ตำบลบางขัน	26	5	-	1	1	13	-	-	3	-	1	-	-	1	-	-	TambonBang Pahan
ตำบลบางขัน	37	1	-	2	9	14	-	-	3	-	1	-	-	1	-	-	TambonBang Nang Ra
ตำบลขลุ่ยเมือง	208	28	4	4	25	67	-	-	22	-	4	2	3	5	41	-	TambonKhwang Mueang
อำเภอไทร	456	109	-	9	18	166	7	2	58	2	3	4	3	8	42	-	AmphoePhak Hai
ตำบลไทร	119	10	-	-	11	52	-	-	16	1	1	3	1	1	22	-	TambonPhak Hai
ตำบลอมต	52	13	-	3	2	14	1	-	8	-	1	-	-	3	5	-	TambonAmrait
ตำบลตา	64	9	-	2	6	24	-	1	1	1	1	1	2	1	4	-	TambonTa Lan
ตำบลราช	18	3	-	-	-	14	-	-	1	-	-	-	-	-	-	-	TambonChakkarat
ตำบลหนองใหญ่	166	70	-	6	4	49	5	1	16	-	-	-	-	3	10	-	TambonKlong Nam Yai
ตำบลลาดชิด	5	2	-	-	-	3	-	-	-	-	-	-	-	-	-	-	TambonLat Chit
ตำบลหน้าโคก	18	1	-	-	1	3	1	-	3	-	-	-	-	-	1	-	TambonNa Khok
ตำบลบ้านใหญ่	14	1	-	-	1	7	-	-	5	-	-	-	-	-	-	-	TambonBan Yai
อำเภอท่ง	371	30	-	1	18	149	2	1	45	2	27	1	7	4	49	-	AmphoePhachi
ตำบลท่ง	369	29	-	1	18	149	2	1	44	2	27	1	7	4	49	-	TambonPhachi
ตำบลไผ่ล้อม	2	1	-	-	-	-	-	-	1	-	-	-	-	-	-	-	TambonPhai Lom
อำเภอตาบัวทอง	414	51	1	9	19	195	6	-	48	2	5	3	6	5	22	-	AmphoeLat Bua Luang
ตำบลลาดบัวทอง	152	19	1	1	8	70	-	-	22	1	3	1	-	2	11	-	TambonLat Bua Luang
ตำบลสามเมือง	262	32	-	8	29	11	6	-	26	1	2	2	6	3	11	-	TambonSam Mueang
อำเภอวังน้อย	1,366	132	-	15	55	467	22	2	145	1	156	16	10	13	191	-	AmphoeWang Noi
ตำบลลำตาเสา	1,066	120	-	15	107	320	21	2	115	1	134	14	6	7	160	-	TambonLam Ta Sao
ตำบลตาเสาใต้	10	-	-	-	1	5	-	-	1	-	1	-	-	-	2	-	TambonTa Lo
ตำบลลำไทร	257	10	-	-	8	129	1	-	25	-	19	2	4	5	26	-	TambonLam Sai
ตำบลตะแบก	33	2	-	-	3	13	-	-	4	-	2	-	-	1	3	-	TambonChamaep
อำเภอเสนา	1,752	232	-	49	54	608	37	5	227	4	103	13	26	33	211	1	AmphoeSena
ตำบลเสนา	242	35	-	1	9	130	-	-	16	2	1	5	3	1	38	-	TambonSena
ตำบลเจ้าชัย	170	20	-	1	13	60	8	-	34	-	3	2	-	6	21	-	TambonChao Chet
ตำบลสามโคก	440	75	-	17	44	141	5	-	63	1	15	11	11	8	41	-	TambonSam Ko
ตำบลบางมะเ็ก	622	54	-	14	67	186	13	5	78	-	78	5	10	11	79	1	TambonBang Non Kho
ตำบลหัวช้าง	126	31	-	10	5	26	7	-	13	-	1	-	-	6	20	-	TambonHua Wiang
ตำบลบ้านกระทุ่ม	41	8	-	4	3	2	1	-	5	-	-	-	-	4	4	-	TambonBan Krathum
ตำบลบ้านแก่ง	92	7	-	2	4	5	3	-	15	1	5	-	1	1	6	-	TambonBan Thaeng
ตำบลเจ้าเสด็จ	19	2	-	-	3	-	-	-	3	-	-	-	-	-	2	-	TambonChao Sadek
อำเภอบางซ้าย	174	15	2	2	6	11	13	-	14	-	9	2	3	3	18	-	AmphoeBang Sai
ตำบลบางซ้าย	73	7	-	-	3	1	34	-	8	-	4	1	1	1	13	-	TambonBang Sai
ตำบลแก้วฟ้า	69	5	1	2	3	9	9	-	2	-	5	1	2	1	3	-	TambonKao Fa
ตำบลตาเสา	32	3	1	-	1	16	4	-	4	-	-	-	-	1	2	-	TambonTa Sao

ตาราง 1 จำนวนตามประเภทการ จำแนกตามกิจกรรมทางธุรกิจ อำเภอและตำบล (ต่อ)
TABLE 1 NUMBER OF ESTABLISHMENTS BY ECONOMIC ACTIVITY, AMPHOE AND TAMBON (Contd.)

อำเภอ/ตำบล Establishment	จำนวน สถาน ประกอบการ Number of establishments	กิจกรรมทางเศรษฐกิจ Economic Activity													กิจกรรม ด้านโรงพยาบาล เอกชน Hospital private activities			
		การผลิต Manufacturing	การบริการ และการบริการ น้ำเสีย ของเสีย Sewerage, waste management and remediation activities	การก่อสร้าง Construction	การขาย- ซ่อมแซมยานยนต์ และจักรยานยนต์ Sale and repair of motor vehicles and motorcycles	การค้าปลีก Wholesale trade Retail trade	การขนส่งทางบก สถานที่เก็บสินค้า Land transport and storage	ที่พักแรม Accommodation	บริการอาหาร และเครื่องดื่ม Food and beverage service activities	ข้อมูลข่าวสาร และการสื่อสาร Information and communication	กิจกรรม อสังหาริมทรัพย์ Real estate activities	กิจกรรมทางวิชาชีพ วิทยาศาสตร์และ เทคนิค Professional, scientific and technical activities	กิจกรรม การบริการ และการบริการ สนับสนุน Administration and support service activities	ศิลปะ ความบันเทิง และนันทนาการ Arts, entertainment and recreation		กิจกรรมบริการอื่น ๆ Other service activities		
อำเภออุทัย	285	20	1	7	31	15	86	3	-	46	1	16	1	8	4	46	-	AmphoeUthai
ตำบลอุทัย	285	20	1	7	31	15	86	3	-	46	1	16	1	8	4	46	-	TambonUthai
อำเภอมหาราช	263	25	-	1	21	9	110	-	2	46	-	8	1	6	3	31	-	AmphoeMaha Rat
ตำบลหัวไผ่	85	1	-	1	7	2	29	-	1	17	-	7	1	2	-	17	-	TambonHua Phai
ตำบลนารายณ์	18	1	-	-	2	1	7	-	-	4	-	-	-	1	1	1	-	TambonNaha Rai
ตำบลนันทบุรี	19	3	-	-	2	2	9	-	-	5	-	-	-	-	-	-	-	TambonNan Thoo
ตำบลไร่ขิง	49	4	-	-	2	1	25	-	-	5	-	-	-	-	-	-	-	TambonRiang Chang
ตำบลเจ้าปลวก	66	11	-	-	10	1	26	-	1	13	-	1	-	-	2	1	-	TambonChao Pluk
ตำบลกุดเขียน	26	5	-	-	2	2	14	-	-	2	-	-	-	-	-	-	-	TambonKut Phan
อำเภอบ้านแพรก	83	28	-	-	5	1	30	-	-	7	-	-	-	2	1	9	-	AmphoeBan Phraek
ตำบลบ้านแพรก	50	13	-	-	2	2	24	-	-	1	-	-	-	2	-	8	-	TambonBan Phraek
ตำบลลำพะเนียง	33	15	-	-	3	1	6	-	-	6	-	-	-	-	1	1	-	TambonSam Phaniang
นอกเขตเทศบาล	18,079	2,993	42	389	1,143	604	5,923	466	47	2,348	28	1,417	68	213	281	2,114	3	Non - municipal area
อำเภอพระนครศรีอยุธยา	2,382	630	4	52	146	73	648	67	14	333	6	114	10	27	28	229	1	AmphoePhra Nakhon Si Ayutthaya
ตำบลปากกราน	183	26	2	6	11	17	61	8	1	20	1	10	-	2	1	17	-	TambonPak Kran
ตำบลคูข่าง	147	92	-	2	5	2	24	4	-	9	-	2	-	2	1	4	-	TambonKhu Xang
ตำบลลำท่าส้ม	169	20	-	3	9	3	80	5	-	21	-	14	1	2	-	11	-	TambonSamphao Lom
ตำบลสวนพริก	113	20	-	3	7	5	32	7	1	10	1	3	-	4	3	17	-	TambonSuan Phrik
ตำบลคลองตะเคียน	133	38	-	3	6	2	37	5	-	25	-	-	1	1	1	14	-	TambonKlong Takhian
ตำบลหัวคู	174	21	-	4	27	2	59	-	1	27	-	4	2	3	4	20	-	TambonWat Tum
ตำบลหันตรา	236	23	-	6	4	4	61	4	1	66	3	18	3	3	8	31	1	TambonHantra
ตำบลอุษะพี	137	19	-	1	10	2	46	1	-	30	-	4	-	3	2	19	-	TambonUthphi
ตำบลบ้านใหม่	321	209	1	4	9	2	43	9	-	23	-	8	-	1	1	11	-	TambonBan Mai
ตำบลบ้านเกาะ	81	8	-	7	7	2	26	3	1	14	-	7	-	-	-	6	-	TambonBan Ko
ตำบลคลองสามตุ๊ก	142	86	-	4	2	2	15	1	1	6	-	10	1	3	1	10	-	TambonKlong Suan Phlu
ตำบลคลองมะขาม	109	8	-	-	5	5	43	1	-	13	-	13	1	-	2	18	-	TambonKlong Sa Bua
ตำบลเกาะเรียน	77	11	-	2	6	-	19	12	2	17	-	4	-	-	1	3	-	TambonKo Lan
ตำบลบ้านน้อย	315	38	1	6	38	25	88	2	6	46	1	15	1	3	2	43	-	TambonBan Nong
ตำบลบ้านรุน	45	11	-	1	-	-	14	5	-	6	-	2	-	-	1	5	-	TambonBan Run
อำเภอท่าเรือ	555	49	-	6	34	10	263	3	1	79	-	29	-	1	8	72	-	AmphoeTha Ruea
ตำบลเจ้าป่า	32	2	-	-	3	-	20	-	-	5	-	-	-	-	-	1	-	TambonChampa
ตำบลท่าหลวง	67	5	-	2	5	2	30	-	1	10	-	4	-	-	2	6	-	TambonTha Luang
ตำบลบ้านขอม	71	10	-	1	4	3	28	-	-	8	-	2	-	-	1	14	-	TambonBan Rom
ตำบลศาลาแดง	95	10	-	1	6	2	39	1	-	14	-	6	-	2	14	14	-	TambonSala Loi
ตำบลวังแดง	50	4	-	1	2	-	21	1	-	7	-	3	-	-	11	11	-	TambonWang Daeng
ตำบลวังเขียน	64	4	-	1	2	-	31	1	-	12	-	3	-	-	2	8	-	TambonPho En
ตำบลปากท่า	44	4	-	-	2	2	20	-	-	6	-	4	-	-	1	5	-	TambonPak Tha

ตาราง 1. จำนวนตามประเภทกิจการ จำนวนตามกิจกรรมทางเศรษฐกิจ อำเภอและตำบล (ต่อ)
TABLE 1. NUMBER OF ESTABLISHMENTS BY ECONOMIC ACTIVITY, AMPHOE AND TAMBON (Contd.)

อำเภอ/ตำบล อำเภอ/ตำบล	จำนวน สถาน ประกอบการ Number of establishments	กิจกรรมทางเศรษฐกิจ Economic Activity														กิจการ อื่น ๆ Hospital private activities		
		การผลิต Manufacturing	การบริการ และการบำบัด น้ำเสีย ของเสีย และสิ่งปฏิกูล Severage, waste management and remediation activities	การก่อสร้าง Construction	การขาย- ซ่อมแซมยานยนต์ และจักรยานยนต์ Sale and repair of motor vehicles and motorcycles	การขายส่ง Wholesale trade	การค้าปลีก Retail trade	การขนส่งทางบก สถานที่เก็บสินค้า Land transport and storage	ที่พักแรม Accommodation	บริการอาหาร และเครื่องดื่ม Food and beverage service activities	ข้อมูลข่าวสาร และการสื่อสาร Information and communication	กิจกรรม อสังหาริมทรัพย์ Real estate activities	กิจกรรมทางวิชาชีพ วิทยาศาสตร์และ เทคนิค Professional, scientific and technical activities	กิจกรรม การบริการ และการบริการ สนับสนุน Administration and support service activities	ศิลปะ ความบันเทิง และนันทนาการ Arts, entertainment and recreation		กิจกรรมบริการอื่น ๆ Other service activities	
อำเภอบางปะอิน	1,978	204	2	33	135	60	553	49	2	353	6	217	6	27	19	311	1	AmphoeBang Pa-in
ตำบลบ้านไร่	123	23	-	4	4	5	30	4	-	28	-	16	-	1	-	8	-	TambonBian Pho
ตำบลบ้านหว้า	181	19	4	10	14	42	42	5	-	24	-	38	-	3	2	20	-	TambonBian Wa
ตำบลวัดยม	123	14	1	9	6	37	37	3	-	11	2	9	-	-	4	26	-	TambonWat Yom
ตำบลบางปรองแดง	53	7	-	1	3	4	18	3	1	8	-	3	-	-	-	5	-	TambonBang Pradjaeng
ตำบลสามเมือง	926	90	-	10	64	13	274	6	-	132	4	102	5	19	9	197	1	TambonSam Ruean
ตำบลเกาะเกิด	45	5	-	-	4	1	20	1	-	6	-	1	-	1	-	6	-	TambonKo Koet
ตำบลบ้านสนับ	61	6	-	4	3	1	19	3	-	12	-	7	-	-	-	13	-	TambonBan Phlap
ตำบลบ้านม่วง	42	4	-	4	3	1	16	4	-	4	-	-	-	-	1	5	-	TambonBan Paeng
ตำบลคูจาน	224	28	-	7	32	10	46	8	1	47	-	19	1	3	2	20	-	TambonKung Jan
ตำบลดงลิ้นจี่	70	8	-	2	2	6	21	5	-	13	-	10	-	-	-	3	-	TambonDong Lian
ตำบลหนองปรือ	130	-	1	-	3	-	30	7	-	68	-	12	-	-	1	8	-	TambonNong Prui
อำเภอบางปะหัน	1,329	430	2	31	81	38	388	19	2	168	-	42	5	11	18	94	-	AmphoeBang Pahan
ตำบลสองแคว	114	42	-	1	13	2	25	2	1	11	-	3	1	-	2	11	-	TambonSang Kae
ตำบลชยา	94	28	-	7	4	4	25	1	-	9	-	4	-	1	4	7	-	TambonChaya
ตำบลสองสี	153	71	-	1	4	-	47	2	-	13	-	7	-	-	1	7	-	TambonSang Si
ตำบลเสาชิง	85	34	-	1	7	5	17	1	-	8	-	4	-	2	1	5	-	TambonSao Ching
ตำบลทางกลาง	59	20	-	-	3	-	24	-	-	5	-	1	-	-	-	6	-	TambonThang Klang
ตำบลสองหลัง	36	1	-	2	2	2	10	-	-	8	-	5	1	1	-	4	-	TambonSang Hong
ตำบลหินสั้ง	127	26	2	1	9	3	40	4	-	27	-	1	1	4	2	8	-	TambonHin Sang
ตำบลบางมารักษ์	57	8	-	-	3	3	22	-	-	15	-	1	-	1	1	4	-	TambonBang Marak
ตำบลบ้านไร่	54	11	-	-	6	-	19	-	-	11	-	1	-	2	-	4	-	TambonBan Rai
ตำบลบ้านบัว	65	11	-	-	3	1	33	2	-	9	-	-	-	-	1	5	-	TambonBan Bua
ตำบลบ้านม่วง	72	43	-	2	2	1	15	1	-	7	-	-	-	-	-	3	-	TambonBan Muang
ตำบลบ้านสี	98	40	-	2	5	5	23	1	-	12	-	2	-	-	2	6	-	TambonBan Si
ตำบลบ้านสี	136	48	-	12	6	2	34	1	-	16	-	9	-	-	3	5	-	TambonBan Si
ตำบลบ้านสี	91	24	-	1	8	5	26	1	1	1	-	1	2	1	1	11	-	TambonPhu Sam Ton
ตำบลตลาด	35	19	-	2	2	1	5	1	-	3	-	-	-	-	-	2	-	TambonTalat
ตำบลบ้านช่อ	53	4	-	1	4	4	23	2	-	5	-	4	-	-	-	6	-	TambonBan Chao
อำเภอผักไห่	672	138	7	29	35	25	238	38	-	72	-	1	-	1	29	59	-	AmphoePhak Hai
ตำบลผักไห่	13	2	-	-	2	-	7	-	-	-	-	-	-	-	-	2	-	TambonPhak Hai
ตำบลบ้านแค	141	26	7	4	5	3	50	9	-	10	-	-	-	1	8	18	-	TambonBan Kae
ตำบลลาดน้ำซึม	53	10	-	2	3	2	20	1	-	8	-	-	-	-	-	7	-	TambonLat Nam Khem
ตำบลตาขัน	1	-	-	-	1	-	-	-	-	-	-	-	-	-	-	-	-	TambonTa Khan
ตำบลท่าดินแดง	36	10	-	-	-	-	14	4	-	2	-	-	-	-	4	2	-	TambonTha Din Daeng
ตำบลดอนลาน	48	7	-	4	2	2	21	2	-	9	-	-	-	-	2	1	-	TambonDon Lan
ตำบลนาคู	51	6	-	-	4	-	27	-	-	10	-	-	-	-	3	1	-	TambonNa Khu
ตำบลคูเฒ่า	90	14	-	10	6	4	28	4	-	8	-	1	-	-	4	11	-	TambonKua

ตาราง 1. จำนวนตามประเภทการจ้างตามกิจกรรมทางเศรษฐกิจ อำเภอเสนา (ต่อ)

TABLE 1. NUMBER OF ESTABLISHMENTS BY ECONOMIC ACTIVITY, AMPHOE AND TAMBON (Contd.)

อำเภอ/ตำบล	จำนวนสถานประกอบการ	กิจกรรมทางเศรษฐกิจ Economic Activity															กิจกรรมอื่น ๆ	กิจกรรมทั้งหมด
		การผลิต	การค้าปลีก	การก่อสร้าง	การขาย-ซ่อมแซมยานยนต์ และจักรยานยนต์	การขายส่ง	การค้าปลีก	การขายส่ง	การขนส่ง	บริการอาหารและเครื่องดื่ม	ข้อมูลข่าวสารและการสื่อสาร	อสังหาริมทรัพย์	กิจกรรมทางวิชาชีพ	กิจกรรมการบริการ	ศิลปะ	ความบันเทิง		
ตำบล	Number of establishments	Manufacturing	Retail trade	Wholesale trade	Land transport and storage	Accommodation	Food and beverage service activities	Information and communication	Real estate activities	Professional, scientific and technical activities	Administration and support service activities	Arts, entertainment and recreation	Other service activities	Hospital private activities				
ตำบลลำห้วย	45	15	4	3	11	3	3	3	1	27	2	2	3	-	-	-	-	
ตำบลลำไทร	63	9	3	5	25	-	9	-	-	-	-	1	8	-	-	-	-	
ตำบลลาดชิด	75	26	3	2	20	8	8	-	-	-	5	3	-	-	-	-	-	
ตำบลหน้าโคก	56	13	2	5	15	7	5	-	-	-	-	-	3	-	-	-	-	
อำเภอเสนา	514	40	6	17	270	4	59	1	27	2	6	49	9	9	9	9	9	
ตำบลโคกม่วง	82	9	-	2	43	2	10	-	-	1	1	1	1	1	1	1	1	
ตำบลศรีม่วง	79	6	1	2	44	-	6	1	2	1	1	1	1	1	1	1	1	
ตำบลหนองไผ่	73	7	-	2	35	-	6	-	11	1	-	5	-	-	-	-	-	
ตำบลหนองม่วง	79	10	-	1	48	-	10	-	2	1	2	3	-	-	-	-	-	
ตำบลไร่ส้ม	81	5	3	3	39	-	13	-	4	1	-	11	-	-	-	-	-	
ตำบลสระบัว	76	2	-	8	35	2	7	-	7	-	-	9	-	-	-	-	-	
ตำบลพระแก้ว	44	1	-	2	26	-	7	-	-	-	-	3	-	-	-	-	-	
อำเภอลาดบัวหลวง	817	108	16	67	390	22	92	4	1	3	5	17	29	6	17	29	29	
ตำบลลาดบัวหลวง	114	10	4	12	47	3	24	-	1	1	-	-	6	-	-	-	-	
ตำบลหลักชัย	215	30	1	15	112	3	24	-	-	1	-	11	-	-	-	-	-	
ตำบลพระยาบันลือ	217	39	-	4	72	8	21	4	-	1	1	3	11	-	-	-	-	
ตำบลสิงหนาท	87	8	3	2	50	6	7	-	-	-	3	4	-	-	-	-	-	
ตำบลผู้ตลอด	105	14	1	2	59	2	12	-	-	-	-	1	5	-	-	-	-	
ตำบลคลองทรายบ้านสี	79	7	5	3	50	-	4	-	-	1	1	2	3	-	-	-	-	
อำเภอลำลูกกา	2,545	267	7	50	678	57	249	1	506	11	21	26	417	2	26	417	417	
ตำบลเอกราช	158	22	3	2	56	10	14	-	19	-	1	4	24	-	-	-	-	
ตำบลวังน้อย	140	11	3	5	50	3	21	-	15	1	-	3	18	-	-	-	-	
ตำบลลำบัว	251	31	2	11	80	6	35	-	29	-	4	3	22	-	-	-	-	
ตำบลสนับทึบ	244	38	2	7	75	14	40	-	29	-	2	22	22	-	-	-	-	
ตำบลหนอง	1,019	56	1	12	221	13	72	-	399	8	7	8	230	-	-	-	-	
ตำบลหันตะเภา	112	26	5	2	37	6	6	-	1	1	-	4	21	-	-	-	-	
ตำบลวังเตา	203	39	2	8	56	1	26	1	52	1	-	3	10	-	-	-	-	
ตำบลวังฆ้อง	57	6	2	5	30	-	4	-	4	4	1	1	4	-	-	-	-	
ตำบลสระเมฆ	361	38	7	17	73	4	31	-	18	1	6	66	66	-	-	-	-	
อำเภอเสนา	651	143	48	24	251	46	48	1	11	11	2	11	31	2	11	31	31	
ตำบลบ้านถนน	77	10	6	12	28	6	8	-	1	-	-	-	2	-	-	-	-	
ตำบลเจ้าตั้ง	3	1	-	-	2	-	-	-	-	-	-	-	-	-	-	-	-	
ตำบลศรีวิชัย	51	10	-	1	26	-	2	1	-	-	-	-	3	-	-	-	-	
ตำบลบ้านโพธิ์	83	12	6	7	26	5	7	-	8	-	1	2	8	-	-	-	-	
ตำบลรางน้ำ	51	8	-	3	23	5	4	-	1	-	-	4	1	-	-	-	-	
ตำบลบ้านถนน	32	23	-	2	3	2	2	-	-	-	-	-	1	-	-	-	-	
ตำบลเขา	71	14	-	1	41	2	9	-	-	-	-	1	2	-	-	-	-	
ตำบลสามัคคี	117	22	11	7	48	14	5	-	-	-	1	4	4	-	-	-	-	
ตำบลลาดดา	79	19	7	5	23	3	9	-	1	-	-	1	7	-	-	-	-	

ตาราง 1. จำนวนสถานประกอบการ จำนวนตามกิจกรรมทางเศรษฐกิจ อำเภอเสถียร (ต่อ)
TABLE 1. NUMBER OF ESTABLISHMENTS BY ECONOMIC ACTIVITY, AMPHOE AND TAMBON (Contd.)

อำเภอ/ตำบล	จำนวนสถานประกอบการ	กิจกรรมทางเศรษฐกิจ Economic Activity														กิจกรรมอื่น ๆ	กิจกรรมด้านสุขภาพเอกชน	Amphoe/Tambon
		การผลิต	การบริการและการค้าปลีก	การก่อสร้าง	การขาย-ซ่อมแซมยานยนต์และจักรยานยนต์	การขายส่ง	การค้าปลีก	การขายปลีก	การขนส่ง	การขนส่ง	การขนส่ง	การขนส่ง	การขนส่ง	การขนส่ง	การขนส่ง			
	Number of establishments	Manufacturing	Wholesale trade	Retail trade	Land transport and storage	Accommodation	Food and beverage service activities	Information and communication	Real estate activities	Professional, scientific and technical activities	Administration and support service activities	Arts, entertainment and recreation	Other service activities	Hospital private activities				
ตำบลหนอง	27																	
ตำบลบ้านหวง	60	21		7	2	8		1										
ตำบลบึงขี้	389	59	19	23	19	169	44		1									
ตำบลเว้าท่า	35	5	3	1	1	18	7											
ตำบลเคอ	23	3	3	2	3	10												
ตำบลเคอ	4					4												
ตำบลเคอ	103	13	3	9	3	44	13											
ตำบลหนอง	149	24	7	4	8	67	16											
ตำบลวังพัน	75	14	4	7	4	26	8											
อำเภออุทัย	3,118	363	79	30	179	83	441	5	339	19	77	37	525					
ตำบลคานาม	1,280	117	2	11	96	22	163	3	217	11	53	10	267					
ตำบลบ้านวัง	125	48		2	3	30	9		9		1	1	14					
ตำบลบ้านบึง	133	24	3	5	8	51	20		4		1	4	7					
ตำบลบ้านบึง	89	8	1	2	3	43	14		3				9					
ตำบลหนอง	61	6		2	2	35	12											
ตำบลอุทัย	336	61			17	109	44		17		2	9	58					
ตำบลเคอ	114	9	1	2	8	44	14		8		1	2	13					
ตำบลหนอง	63	11		1	2	33	7						4					
ตำบลบ้านหวง	71	5		1	1	45	10						4					
ตำบล	770	66		1	36	239	139	2	76	5	12	13	142					
ตำบลบ้าน	76	8		3	5	35	1	9	5				7					
อำเภอมหาสาร	463	79	15	6	39	15	63		19	3	8	15	38					
ตำบล	13	1		1	2	6							3					
ตำบล	45	7		1	3	20	7		1		2	3	1					
ตำบล	101	26		1	5	39	6		5		4	2	12					
ตำบล	164	31	1	3	18	6	28		10	3	1	2	19					
ตำบล	78	9		7	2	34	16		2		1	4	1					
ตำบล	62	5		4	7	32	6		1			4	2					
อำเภอบ้านแพน	290	115		5	14	10	18	1	3		5	6	22					
ตำบล	65	13		3	2	19	6		3		3	2	11					
ตำบล	55	11		4	9	2	19				2	2	4					
ตำบล	59	26		2	3	15	5					1	5					
ตำบล	70	46		1	1	11	5					1	1					
ตำบล	41	19			2	18	1						1					

ที่มา : สำนักงานคณะกรรมการกฤษฎีกา กระทรวงมหาดไทย สำนักงานสถิติแห่งชาติ กระทรวงดิจิทัลและสังคม
Source : The 2017 Industrial Census (Basic Information), Phra Nakhon Si Ayutthaya Province, National Statistical Office, Ministry of Digital Economy and Society.

ตาราง 2 จำนวนสถานประกอบการ จำนวนตามรูปแบบการจัดตั้งตามกฎหมาย อำเภอและตำบล
TABLE 2 NUMBER OF ESTABLISHMENTS BY FORM OF LEGAL ORGANIZATION, AMPHOE AND TAMBON

อำเภอ/ตำบล	จำนวน สถานประกอบการ Number of establishments	รูปแบบการจัดตั้งตามกฎหมาย Form of legal organization							Amphoe/Tambon	
		ส่วนบุคคล Individual proprietor	ห้างหุ้นส่วนจำกัด ห้างหุ้นส่วนสามัญ นิติบุคคล Juristic partnership	บริษัทจำกัด บริษัทจำกัด (มหาชน) Company limited, Public company limited	ส่วนราชการ รัฐวิสาหกิจ Government, State-enterprises	สหกรณ์ Cooperatives	กลุ่มแม่บ้าน Community enterprise	สมาคม Association		มูลนิธิ Foundation
รวม	35,478	32,313	699	2,404	-	14	47	1	-	Total
อำเภอพระนครศรีอยุธยา	6,925	6,388	125	406	-	2	4	-	-	AmphoePhra Nakhon Si Ayutthaya
ตำบลประตูชัย	970	924	13	33	-	-	-	-	-	TambonPratu Chai
ตำบลเกาะมัง	131	123	-	8	-	-	-	-	-	TambonKamang
ตำบลหอรัตนชัย	851	802	12	37	-	-	-	-	-	TambonHo Rattanachai
ตำบลหัวรอ	482	464	5	13	-	-	-	-	-	TambonHua Ro
ตำบลท่าวาสุกรี	108	104	2	2	-	-	-	-	-	TambonTha Wasukri
ตำบลไผ่ลิง	1,065	1,016	17	32	-	-	-	-	-	TambonPhai Ling
ตำบลปากกราน	183	170	3	10	-	-	-	-	-	TambonPak Kran
ตำบลคูขุดทอง	147	146	-	1	-	-	-	-	-	TambonPhukhao Thong
ตำบลลำน้ำคึม	169	167	-	2	-	-	-	-	-	TambonSamphao Lom
ตำบลสวนพริก	113	105	2	6	-	-	-	-	-	TambonSuan Phrik
ตำบลคลองตะเคียน	133	132	-	1	-	-	-	-	-	TambonKhlong Takhian
ตำบลศรีตุ้ม	174	161	2	11	-	-	-	-	-	TambonWat Tum
ตำบลหันตรา	303	264	16	22	-	-	1	-	-	TambonHantra
ตำบลมณี	137	133	2	2	-	-	-	-	-	TambonLumphli
ตำบลบ้านใหม่	321	320	1	-	-	-	-	-	-	TambonBan Mai
ตำบลบ้านเกาะ	98	89	5	4	-	-	-	-	-	TambonBan Ko
ตำบลคลองสวนพลู	901	673	29	198	-	1	-	-	-	TambonKhlong Suan Phlu
ตำบลคลองสระบัว	191	181	4	6	-	-	-	-	-	TambonKhlong Sa Bua
ตำบลเกาะเรียน	88	81	2	2	-	-	3	-	-	TambonKo Rian
ตำบลบ้านป้อม	315	289	10	15	-	-	1	-	-	TambonBan Pom
ตำบลบ้านรุน	45	44	-	1	-	-	-	-	-	TambonBan Run
อำเภอท่าเรือ	1,241	1,168	30	41	-	1	1	-	-	AmphoeTha Ruea
ตำบลท่าเรือ	392	373	8	11	-	-	-	-	-	TambonTha Ruea
ตำบลจ่าป่า	268	246	16	5	-	1	-	-	-	TambonChampa
ตำบลท่าหลวง	125	119	3	3	-	-	-	-	-	TambonTha Luang
ตำบลบ้านร่ม	71	70	-	1	-	-	-	-	-	TambonBan Rom
ตำบลศาลเตย	95	85	-	10	-	-	-	-	-	TambonSala Loi
ตำบลวังแดง	50	49	-	1	-	-	-	-	-	TambonWang Daeng
ตำบลโพธิ์เงิน	64	58	-	6	-	-	-	-	-	TambonPho En
ตำบลปากท่า	44	44	-	3	-	-	-	-	-	TambonPak Tha
ตำบลหนองขนาก	64	61	2	-	-	-	1	-	-	TambonNong Khanak
ตำบลท่าเจ้าสนุก	68	66	1	1	-	-	-	-	-	TambonTha Chao Sanuk

ตาราง 2 จำนวนสถานประกอบการ จำนวนตามรูปแบบการจัดตั้งตามกฎหมาย อำเภอและตำบล (ต่อ)
TABLE 2 NUMBER OF ESTABLISHMENTS BY FORM OF LEGAL ORGANIZATION, AMPHOE AND TAMBON (Contd.)

อำเภอ/ตำบล	จำนวน สถานประกอบการ Number of establishments	ส่วนบุคคล Individual proprietor	ห้างหุ้นส่วนจำกัด ห้างหุ้นส่วนสามัญ นิติบุคคล Juristic partnership	รูปแบบการจัดตั้งตามกฎหมาย Form of legal organization					อื่นๆ Others	Amphoe/Tambon
				บริษัทจำกัด บริษัทจำกัด (มหาชน) Company limited, Public company limited	ส่วนราชการ รัฐวิสาหกิจ Government, State-enterprises	สหกรณ์ Cooperatives	กลุ่มแม่บ้าน Community enterprise	สมาคม Association		
อำเภอนครหลวง	1,526	1,410	19	86	-	5	6	-	-	AmphoeNakhon Luang
ตำบลนครหลวง	203	185	3	14	-	1	-	-	-	TambonNakhon Luang
ตำบลท่าช้าง	281	273	1	7	-	-	-	-	-	TambonTha Chang
ตำบลบ่อโพธิ์	201	179	2	16	-	4	-	-	-	TambonBo Phong
ตำบลบ้านซึ้ง	150	144	4	1	-	-	1	-	-	TambonBan Chung
ตำบลปากจั่น	144	138	1	4	-	-	1	-	-	TambonPak Chan
ตำบลบางระกำ	171	161	1	8	-	-	1	-	-	TambonBang Rakam
ตำบลบางพระศูร	165	132	5	28	-	-	-	-	-	TambonBang Phra Khru
ตำบลแม่ลา	67	61	-	4	-	-	2	-	-	TambonMae La
ตำบลหนองปลิง	39	39	-	-	-	-	-	-	-	TambonNong Pling
ตำบลคลองงะแก	54	50	-	4	-	-	-	-	-	TambonKhlong Sakae
ตำบลสมเฒ่า	22	21	1	-	-	-	-	-	-	TambonSam Thai
ตำบลพระนอน	29	27	1	-	-	-	1	-	-	TambonPhra Non
อำเภอบางไทร	1,794	1,632	41	118	-	-	3	-	-	AmphoeBang Sai
ตำบลบางไทร	188	171	4	13	-	-	-	-	-	TambonBang Sai
ตำบลบางพลี	82	69	3	10	-	-	-	-	-	TambonBang Phli
ตำบลสนมชัย	119	109	5	5	-	-	-	-	-	TambonSanam Chai
ตำบลบ้านเป้ง	22	22	-	-	-	-	-	-	-	TambonBan Paeng
ตำบลหน้าไม้	31	29	1	1	-	-	-	-	-	TambonNa Mai
ตำบลบางยี่โท	31	29	-	1	-	-	1	-	-	TambonBang Yi Tho
ตำบลแคออก	22	19	1	1	-	-	1	-	-	TambonKhae Ok
ตำบลแคตก	17	15	1	1	-	-	-	-	-	TambonKhae Tok
ตำบลช่างเหล็ก	39	34	1	4	-	-	-	-	-	TambonChang Lek
ตำบลกระแซง	55	51	3	-	-	-	1	-	-	TambonKrachaeng
ตำบลบ้านลี้	68	62	2	4	-	-	-	-	-	TambonBan Klueang
ตำบลช่างน้อย	54	51	2	1	-	-	-	-	-	TambonChang Noi
ตำบลหอมก	42	40	-	2	-	-	-	-	-	TambonHomok
ตำบลไผ่พระ	35	34	-	1	-	-	-	-	-	TambonPhai Phra
ตำบลกนกแก้วบุรพา	36	36	-	1	-	-	-	-	-	TambonKok Kao Burapha
ตำบลไผ่ตรา	244	229	5	10	-	-	-	-	-	TambonMai Tra
ตำบลบ้านม้า	100	93	2	5	-	-	-	-	-	TambonBan Ma
ตำบลบ้านเกาะ	32	32	-	-	-	-	-	-	-	TambonBan Ko
ตำบลราชคราม	87	66	3	18	-	-	-	-	-	TambonRatchakham
ตำบลช่างใหญ่	212	192	3	17	-	-	-	-	-	TambonChang Yai
ตำบลโพธิ์แดง	44	42	2	-	-	-	-	-	-	TambonPho Taeng

ตาราง 2 จำนวนสถานประกอบการ จำนวนตามรูปแบบการจัดตั้งตามกฎหมาย อำเภอและตำบล (ต่อ)
TABLE 2 NUMBER OF ESTABLISHMENTS BY FORM OF LEGAL ORGANIZATION, AMPHOE AND TAMBON (Contd.)

อำเภอ/ตำบล	จำนวน สถานประกอบการ Number of establishments	รูปแบบการจัดตั้งตามกฎหมาย Form of legal organization										Amphoe/Tambon			
		ส่วนบุคคล Individual proprietor	หุ้นส่วนจำกัด หุ้นส่วนสามัญ นิติบุคคล Juristic partnership	บริษัทจำกัด บริษัทจำกัด (มหาชน) Company limited, Public company limited	ส่วนราชการ รัฐวิสาหกิจ Government, State-enterprises	สหกรณ์ Cooperatives	กลุ่มแม่บ้าน Community enterprise	สมาคม Association	มูลนิธิ Foundation	อื่น ๆ Others					
ตำบลเชียงรากน้อย	107	103	1	3	-	-	-	-	-	-	-	-	-	-	TambonChiang Rak Noi
ตำบลโคกช้าง	127	104	2	21	-	-	-	-	-	-	-	-	-	-	TambonKhok Chang
อำเภอบางบาล	1,156	1,115	13	27	1	1	1	1	1	1	1	1	1	1	AmphoeBang Ban
ตำบลบางบาล	17	17	-	-	-	-	-	-	-	-	-	-	-	-	TambonBang Ban
ตำบลวัดยม	22	21	-	1	-	-	-	-	-	-	-	-	-	-	TambonWat Yom
ตำบลไทรน้อย	59	59	-	-	-	-	-	-	-	-	-	-	-	-	TambonSai Noi
ตำบลสะพานไทย	122	120	-	2	-	-	-	-	-	-	-	-	-	-	TambonSaphan Thai
ตำบลมหาพรหมณ์	279	271	5	3	-	-	-	-	-	-	-	-	-	-	TambonMaha Phram
ตำบลกบเจา	76	73	-	2	-	-	-	-	-	-	-	-	-	-	TambonKop Chao
ตำบลบ้านคั่ง	30	30	-	-	-	-	-	-	-	-	-	-	-	-	TambonBan Khang
ตำบลพระขาว	228	210	5	13	-	-	-	-	-	-	-	-	-	-	TambonPhra Khao
ตำบลน้ำเต้า	64	60	2	2	-	-	-	-	-	-	-	-	-	-	TambonNam Tao
ตำบลทางช้าง	11	10	-	1	-	-	-	-	-	-	-	-	-	-	TambonThang Chang
ตำบลวัดตะกุก	25	25	-	-	-	-	-	-	-	-	-	-	-	-	TambonWat Taku
ตำบลบางหลวง	14	13	-	1	-	-	-	-	-	-	-	-	-	-	TambonBang Luang
ตำบลบางหลวงโหด	22	22	-	-	-	-	-	-	-	-	-	-	-	-	TambonBang Luang Dot
ตำบลบางหัก	26	26	-	-	-	-	-	-	-	-	-	-	-	-	TambonBang Hak
ตำบลบางชัน	52	52	-	-	-	-	-	-	-	-	-	-	-	-	TambonBang Chani
ตำบลบ้านกุ่ม	109	106	1	2	-	-	-	-	-	-	-	-	-	-	TambonBan Kum
อำเภอบางปะอิน	6,613	5,770	160	682	1	1	1	1	1	1	1	1	1	1	AmphoeBang Pa-in
ตำบลบ้านเลน	895	702	13	180	-	-	-	-	-	-	-	-	-	-	TambonBan Len
ตำบลเชียงรากน้อย	1,555	1,397	52	106	-	-	-	-	-	-	-	-	-	-	TambonChiang Rak Noi
ตำบลบ้านโพ	123	97	3	23	-	-	-	-	-	-	-	-	-	-	TambonBan Pho
ตำบลบ้านกรด	502	432	6	64	-	-	-	-	-	-	-	-	-	-	TambonBan Krot
ตำบลบางกระสั้น	509	468	7	34	-	-	-	-	-	-	-	-	-	-	TambonBang Krasan
ตำบลคลองจิก	612	505	18	89	-	-	-	-	-	-	-	-	-	-	TambonKhlong Chik
ตำบลบ้านหว้า	181	152	2	27	-	-	-	-	-	-	-	-	-	-	TambonBan Wa
ตำบลวัดยม	123	122	1	-	-	-	-	-	-	-	-	-	-	-	TambonWat Yom
ตำบลบางประแดง	53	50	1	2	-	-	-	-	-	-	-	-	-	-	TambonBang Pradaeng
ตำบลสมเือง	926	811	28	87	-	-	-	-	-	-	-	-	-	-	TambonSam Ruean
ตำบลเกาะเตี	45	43	-	1	-	-	-	-	-	-	-	-	-	-	TambonKo Koet
ตำบลบ้านพลับ	61	61	-	-	-	-	-	-	-	-	-	-	-	-	TambonBan Phlap
ตำบลบ้านเป็ง	42	41	-	1	-	-	-	-	-	-	-	-	-	-	TambonBan Paeng
ตำบลคู่ลาน	224	186	11	27	-	-	-	-	-	-	-	-	-	-	TambonKhung Lan
ตำบลคลังชัน	70	68	-	2	-	-	-	-	-	-	-	-	-	-	TambonTaling Chan

ตาราง 2 จำนวนสถานประกอบการ จำนวนตามรูปแบบการจัดตั้งตามกฎหมาย อำเภอและตำบล (ต่อ)
TABLE 2 NUMBER OF ESTABLISHMENTS BY FORM OF LEGAL ORGANIZATION, AMPHOE AND TAMBON (Contd.)

อำเภอ/ตำบล	จำนวน สถานประกอบการ Number of establishments	ส่วนบุคคล Individual proprietor	ห้างหุ้นส่วนจำกัด ห้างหุ้นส่วนสามัญ นิติบุคคล Juristic partnership	รูปแบบการจัดตั้งตามกฎหมาย Form of legal organization					สมาคม Association	มูลนิธิ Foundation	อื่น ๆ Others	Amphoe/Tambon
				บริษัทจำกัด บริษัทจำกัด (มหาชน) Company limited, Public company limited	ส่วนราชการ รัฐวิสาหกิจ Government, State-enterprises	สหกรณ์ Cooperatives	กลุ่มแม่บ้าน Community enterprise	อื่นๆ				
ตำบลบ้านสร้าง	491	439	16	36	-	-	-	-	-	-	-	TambonBan Sang
ตำบลลาดกระเทียม	71	71	-	-	-	-	-	-	-	-	-	TambonTalat Kriap
ตำบลหนองหลวง	130	125	2	3	-	-	-	-	-	-	-	TambonKhanon Luang
อำเภอบางปะหัน	1,600	1,496	24	73	-	-	-	7	-	-	-	AmphoeBang Pahan
ตำบลบางปะหัน	140	132	3	5	-	-	-	-	-	-	-	TambonBang Pahan
ตำบลชัชชัย	94	85	2	7	-	-	-	-	-	-	-	TambonKhayai
ตำบลบางเตือ	153	148	1	4	-	-	-	-	-	-	-	TambonBang Duea
ตำบลเสาชาง	85	83	-	1	-	-	-	1	-	-	-	TambonSao Thong
ตำบลเท่างกลาง	59	56	-	-	-	-	-	3	-	-	-	TambonThang Klang
ตำบลบางเพลิง	36	36	-	-	-	-	-	-	-	-	-	TambonBang Phloeng
ตำบลหันสัง	127	110	5	11	-	-	-	1	-	-	-	TambonHan Sang
ตำบลบางนงรำ	94	87	2	4	-	-	-	1	-	-	-	TambonBang Nang Ra
ตำบลท่ามิ	54	46	2	6	-	-	-	-	-	-	-	TambonTa Nim
ตำบลทับบัว	65	65	-	-	-	-	-	-	-	-	-	TambonThap Nam
ตำบลบ้านม่วง	72	69	-	3	-	-	-	-	-	-	-	TambonBan Ma
ตำบลชัชวาลย์เมือง	208	187	6	15	-	-	-	-	-	-	-	TambonKhwan Mueang
ตำบลบ้านสี	98	97	-	1	-	-	-	-	-	-	-	TambonBan Li
ตำบลโพธิ์สามต้น	136	131	1	4	-	-	-	-	-	-	-	TambonPho Sam Ton
ตำบลพุทไธ	91	82	1	8	-	-	-	-	-	-	-	TambonPhut Lao
ตำบลตาเลอม	35	34	-	-	-	-	-	1	-	-	-	TambonTan En
ตำบลบ้านเสือ	53	48	1	4	-	-	-	-	-	-	-	TambonBan Khlo
อำเภอผักไห่	1,128	1,088	12	21	-	-	-	3	4	-	-	AmphoePhak Hai
ตำบลผักไห่	132	124	-	6	-	-	-	1	1	-	-	TambonPhak Hai
ตำบลอมมฤต	52	52	-	-	-	-	-	-	-	-	-	TambonAmmarit
ตำบลบ้านแค	141	139	1	1	-	-	-	-	-	-	-	TambonBan Khae
ตำบลลาดน้ำเค็ม	53	52	-	-	-	-	-	1	-	-	-	TambonLat Nam Khem
ตำบลตาแลน	65	62	2	1	-	-	-	-	-	-	-	TambonTa Lan
ตำบลท่าดินแดง	36	36	-	-	-	-	-	-	-	-	-	TambonTha Din Daeng
ตำบลคอแลน	48	43	1	4	-	-	-	-	-	-	-	TambonDon Lan
ตำบลนาคู	51	47	-	2	-	-	-	-	-	-	-	TambonNa Khu
ตำบลกุฎี	90	90	-	-	-	-	-	-	-	-	-	TambonKudi
ตำบลสี่ทะเลเทียม	45	44	1	-	-	-	-	-	-	-	-	TambonLam Takhian
ตำบลโคกขาง	63	60	2	1	-	-	-	-	-	-	-	TambonKhok Chang
ตำบลจันทราษ	18	18	-	-	-	-	-	-	-	-	-	TambonChakkarat

ตาราง 2 จำนวนสถานประกอบการ จำนวนตามรูปแบบการจัดตั้งตามกฎหมาย อำเภอและตำบล (ต่อ)
TABLE 2 NUMBER OF ESTABLISHMENTS BY FORM OF LEGAL ORGANIZATION, AMPHOE AND TAMBON (Contd.)

อำเภอ/ตำบล	จำนวน สถานประกอบการ Number of establishments	รูปแบบการจัดตั้งตามกฎหมาย Form of legal organization										Amphoe/Tambon		
		ส่วนบุคคล Individual proprietor	หุ้นส่วนจำกัด ทั้งหุ้นส่วนสามัญ นิติบุคคล Juristic partnership	บริษัทจำกัด บริษัทจำกัด (มหาชน) Company limited, Public company limited	ส่วนราชการ รัฐวิสาหกิจ Government, State-enterprises	สหกรณ์ Cooperatives	กลุ่มแม่บ้าน Community enterprise	สมาคม Association	มูลนิธิ Foundation	อื่น ๆ Others				
อำเภอมหาสาร	726	689	17	18	-	-	-	-	-	2	-	-	-	AmphoeMaha Rat
ตำบลหัวไผ่	85	83	-	2	-	-	-	-	-	-	-	-	-	TambonHua Phai
ตำบลกระทุ่ม	13	11	1	-	-	-	-	-	-	1	-	-	-	TambonKrathum
ตำบลมหาสาร	18	15	3	-	-	-	-	-	-	-	-	-	-	TambonMaha Rat
ตำบลน้ำเต้า	19	17	2	-	-	-	-	-	-	-	-	-	-	TambonNam Tao
ตำบลบางนา	45	44	-	1	-	-	-	-	-	-	-	-	-	TambonBang Na
ตำบลโง้งช้าง	49	49	-	-	-	-	-	-	-	-	-	-	-	TambonRong Chang
ตำบลเจ้าลูก	66	62	3	1	-	-	-	-	-	-	-	-	-	TambonChao Pluk
ตำบลพิศขันธ์	26	26	-	-	-	-	-	-	-	-	-	-	-	TambonPhit Phian
ตำบลบ้านนา	101	100	1	-	-	-	-	-	-	-	-	-	-	TambonBan Na
ตำบลบ้านขวาง	164	157	4	3	-	-	-	-	-	-	-	-	-	TambonBan Khwang
ตำบลท่าเรือ	78	64	3	10	-	-	-	-	-	1	-	-	-	TambonTha To
ตำบลบ้านใหม่	62	61	-	1	-	-	-	-	-	-	-	-	-	TambonBan Mai
อำเภอบ้านแพริก	373	362	1	1	-	-	-	-	-	9	-	-	-	AmphoeBan Phraek
ตำบลบ้านแพริก	115	114	-	1	-	-	-	-	-	-	-	-	-	TambonBan Phraek
ตำบลบ้านใหม่	55	53	-	-	-	-	-	-	-	2	-	-	-	TambonBan Mai
ตำบลลำพะเนียง	92	84	1	-	-	-	-	-	-	7	-	-	-	TambonSam Phaniang
ตำบลคลองน้อย	70	70	-	-	-	-	-	-	-	-	-	-	-	TambonKlong Noi
ตำบลสองห้อง	41	41	-	-	-	-	-	-	-	-	-	-	-	TambonSong Hong
ในเขตเทศบาล	17,399	15,819	350	1,216	-	-	-	-	-	5	8	1	-	Municipal area
อำเภอพระนครศรีอยุธยา	4,543	4,126	82	333	-	-	-	-	-	1	1	-	-	AmphoePhra Nakhon Si Ayutthaya
ตำบลประตู่ชัย	970	924	13	33	-	-	-	-	-	-	-	-	-	TambonPratu Chai
ตำบลกะมัง	131	123	-	8	-	-	-	-	-	-	-	-	-	TambonKamang
ตำบลหอรัตนชัย	851	802	12	37	-	-	-	-	-	-	-	-	-	TambonHo Rattanachai
ตำบลหัวรอ	482	464	5	13	-	-	-	-	-	-	-	-	-	TambonHua Ro
ตำบลท่าวาสุกรี	108	104	2	2	-	-	-	-	-	-	-	-	-	TambonTha Wasukri
ตำบลไผ่สี	1,065	1,016	17	32	-	-	-	-	-	-	-	-	-	TambonPhai Ling
ตำบลหันตรา	67	53	4	10	-	-	-	-	-	-	-	-	-	TambonHantra
ตำบลบ้านเกาะ	17	16	1	-	-	-	-	-	-	-	-	-	-	TambonBan Ko
ตำบลคลองสวนพุด	759	538	24	196	-	-	-	-	-	-	-	-	-	TambonKlong Suan Phlu
ตำบลคลองสระบัว	82	77	3	2	-	-	-	-	-	-	-	-	-	TambonKlong Sa Bua
ตำบลเกาะเรียน	11	9	1	-	-	-	-	-	-	1	-	-	-	TambonKo Rian
อำเภอท่าเรือ	686	644	24	17	-	-	-	-	-	1	-	-	-	AmphoeTha Ruea
ตำบลท่าเรือ	392	373	8	11	-	-	-	-	-	-	-	-	-	TambonTha Ruea
ตำบลจำปา	236	215	15	5	-	-	-	-	-	1	-	-	-	TambonChampa
ตำบลท่าหลวง	58	56	1	1	-	-	-	-	-	-	-	-	-	TambonTha Luang

ตาราง 2 จำนวนสถานประกอบการ จำนวนตามรูปแบบการจัดตั้งตามกฎหมาย อำเภอและตำบล (ต่อ)
TABLE 2 NUMBER OF ESTABLISHMENTS BY FORM OF LEGAL ORGANIZATION, AMPHOE AND TAMBON (Contd.)

อำเภอ/ตำบล	จำนวน สถานประกอบการ Number of establishments	ส่วนบุคคล Individual proprietor	ห้างหุ้นส่วนจำกัด ห้างหุ้นส่วนสามัญ นิติบุคคล Juristic partnership	รูปแบบการจัดตั้งตามกฎหมาย Form of legal organization						Amphoe/Tambon	
				บริษัทจำกัด บริษัทจำกัด (มหาชน) Company limited, Public company limited	ส่วนราชการ รัฐวิสาหกิจ Government, State-enterprises	สหกรณ์ Cooperatives	กลุ่มแม่บ้าน Community enterprise	สมาคม Association	มูลนิธิ Foundation		อื่น ๆ Others
อำเภอนครหลวง	615	593		6	23		1	2			AmphoeNakhon Luang
ตำบลนครหลวง	203	185		3	14		1	-			TambonNakhon Luang
ตำบลท่าช้าง	281	273		1	7		-	-			TambonTha Chang
ตำบลบางระกำ	68	65		-	2		-	1			TambonBang Rakam
ตำบลบางพระศรี	12	12		-	-		-	-			TambonBang Phra Khru
ตำบลสมเฒ่า	22	21		-	-		-	-			TambonSam Thai
ตำบลพระนอน	29	27		1	-		-	1			TambonPhra Non
อำเภอบางโพธิ์	777	692		18	67						AmphoeBang Sai
ตำบลบางโพธิ์	188	171		4	13		-	-			TambonBang Sai
ตำบลบางพลี	82	69		3	10		-	-			TambonBang Phli
ตำบลไผ่ตง	188	174		5	9		-	-			TambonMai Tra
ตำบลบ้านเกาะ	20	20		-	-		-	-			TambonBan Ko
ตำบลราชคราม	87	66		3	18		-	-			TambonRatchakram
ตำบลช้างใหญ่	212	192		3	17		-	-			TambonChang Yai
อำเภอบางบาล	708	694		6	8						AmphoeBang Ban
ตำบลบางบาล	17	17		-	-		-	-			TambonBang Ban
ตำบลวัดยม	22	21		-	1		-	-			TambonWat Yom
ตำบลไทรน้อย	59	59		-	-		-	-			TambonSai Noi
ตำบลสะพานไทย	122	120		-	2		-	-			TambonSaphan Thai
ตำบลมหาพรหมณ์	279	271		5	3		-	-			TambonMaha Phram
ตำบลบางหลวงใต้	22	22		-	-		-	-			TambonBang Luang Dot
ตำบลบางหัก	26	26		-	-		-	-			TambonBang Hak
ตำบลบางชะนี	52	52		-	-		-	-			TambonBang Chani
ตำบลบ้านกุ่ม	109	106		1	2		-	-			TambonBan Kum
อำเภอบางปะอิน	4,635	4,014		112	509						AmphoeBang Pa-in
ตำบลบ้านเลน	895	702		13	180		-	-			TambonBan Len
ตำบลเชิงรังกน้อย	1,555	1,397		52	106		-	-			TambonChiang Rak Noi
ตำบลบ้านกรวด	502	432		6	64		-	-			TambonBan Krot
ตำบลบางกระสัน	509	468		7	34		-	-			TambonBang Krasan
ตำบลคลองจิก	612	505		18	89		-	-			TambonKhlong Chik
ตำบลบ้านสร้าง	491	439		16	36		-	-			TambonBan Sang
ตำบลลาดบัวเทียม	71	71		-	-		-	-			TambonTalat Kriap
อำเภอบางปะหัน	271	248		6	17						AmphoeBang Pahan
ตำบลบางปะหัน	26	25		-	1		-	-			TambonBang Pahan
ตำบลบางนงรำ	37	36		-	1		-	-			TambonBang Nang Ra

ตาราง 2 จำนวนสถานประกอบการ จำนวนตามรูปแบบการจัดตั้งตามกฎหมาย อำเภอและตำบล (ต่อ)
TABLE 2 NUMBER OF ESTABLISHMENTS BY FORM OF LEGAL ORGANIZATION, AMPHOE AND TAMBON (Contd.)

อำเภอ/ตำบล	จำนวน สถานประกอบการ Number of establishments	รูปแบบการจัดตั้งตามกฎหมาย Form of legal organization										Amphoe/Tambon		
		ส่วนบุคคล Individual proprietor	ห้างหุ้นส่วนจำกัด ห้างหุ้นส่วนสามัญ นิติบุคคล Juristic partnership	บริษัทจำกัด บริษัทจำกัด (มหาชน) Company limited, Public company limited	ส่วนราชการ รัฐวิสาหกิจ Government, State-enterprises	สหกรณ์ Cooperatives	กลุ่มแม่บ้าน Community enterprise	สมาคม Association	มูลนิธิ Foundation	อื่น ๆ Others				
อำเภอมหาสาร	263	252	8	3	-	-	-	-	-	-	-	-	-	AmphoeMaha Rat
ตำบลหัวไผ่	85	83	-	2	-	-	-	-	-	-	-	-	-	TambonHua Phai
ตำบลมหาสาร	18	15	3	-	-	-	-	-	-	-	-	-	-	TambonMaha Rat
ตำบลน้ำเต้า	19	17	2	-	-	-	-	-	-	-	-	-	-	TambonNam Tao
ตำบลโรงช้าง	49	49	-	-	-	-	-	-	-	-	-	-	-	TambonRong Chang
ตำบลเจ้าปลวก	66	62	3	1	-	-	-	-	-	-	-	-	-	TambonChao Pluk
ตำบลพิชัย	26	26	-	-	-	-	-	-	-	-	-	-	-	TambonPhit Phian
อำเภอบ้านแพระ	83	80	-	-	-	-	-	-	-	3	-	-	-	AmphoeBan Phraek
ตำบลบ้านแพระ	50	50	-	-	-	-	-	-	-	-	-	-	-	TambonBan Phraek
ตำบลลำพะเนียง	33	30	-	-	-	-	-	-	-	3	-	-	-	TambonSam Phiang
นอกเขตเทศบาล	18,079	16,494	349	1,188	-	-	-	-	-	9	-	-	-	Non - municipal area
อำเภอพระนครศรีอยุธยา	2,382	2,262	43	73	-	-	-	-	-	1	3	-	-	AmphoePhra Nakhon Si Ayutthaya
ตำบลปากกราน	183	170	3	10	-	-	-	-	-	-	-	-	-	TambonPak Kuan
ตำบลภูเขาทอง	147	146	-	1	-	-	-	-	-	-	-	-	-	TambonPhukhao Thong
ตำบลลำกล่ม	169	167	-	2	-	-	-	-	-	-	-	-	-	TambonSamphao Lom
ตำบลสวนพริก	113	105	2	6	-	-	-	-	-	-	-	-	-	TambonSuan Phrik
ตำบลคลองตะเคียน	133	132	-	1	-	-	-	-	-	-	-	-	-	TambonKhlong Takhian
ตำบลวัดตูม	174	161	2	11	-	-	-	-	-	-	-	-	-	TambonWat Tum
ตำบลหันตรา	236	211	12	12	-	-	-	-	-	1	-	-	-	TambonHantra
ตำบลลุมพินี	137	133	2	2	-	-	-	-	-	-	-	-	-	TambonLumphli
ตำบลบ้านใหม่	321	320	1	-	-	-	-	-	-	-	-	-	-	TambonBan Mai
ตำบลบ้านเกาะ	81	73	4	4	-	-	-	-	-	-	-	-	-	TambonBan Ko
ตำบลคลองสวนพุด	142	135	5	2	-	-	-	-	-	-	-	-	-	TambonKhlong Suan Phlu
ตำบลคลองสระบัว	109	104	1	4	-	-	-	-	-	-	-	-	-	TambonKhlong Sa Bua
ตำบลเกาะเรียน	77	72	1	2	-	-	-	-	-	2	-	-	-	TambonKo Rian
ตำบลบ้านป้อม	315	289	10	15	-	-	-	-	-	1	-	-	-	TambonBan Pom
ตำบลบ้านรุน	45	44	-	1	-	-	-	-	-	-	-	-	-	TambonBan Run
อำเภอท่าเรือ	555	524	6	24	-	-	-	-	-	-	1	-	-	AmphoeTha Ruea
ตำบลจำปา	32	31	1	-	-	-	-	-	-	-	-	-	-	TambonChampa
ตำบลท่าหวด	67	63	2	2	-	-	-	-	-	-	-	-	-	TambonTha Luang
ตำบลบ้านรอม	71	70	-	1	-	-	-	-	-	-	-	-	-	TambonBan Rom
ตำบลศาลาลอย	95	85	-	10	-	-	-	-	-	-	-	-	-	TambonSala Loi
ตำบลวังแดง	50	49	-	1	-	-	-	-	-	-	-	-	-	TambonWang Daeng
ตำบลโพธิ์เงิน	64	58	-	6	-	-	-	-	-	-	-	-	-	TambonPho En

ตาราง 2 จำนวนสถานประกอบการ จำนวนตามรูปแบบการจัดตั้งตามกฎหมาย อำเภอและตำบล (ต่อ)
TABLE 2 NUMBER OF ESTABLISHMENTS BY FORM OF LEGAL ORGANIZATION, AMPHIOE AND TAMBON (Contd.)

อำเภอ/ตำบล	จำนวน สถานประกอบการ Number of establishments	รูปแบบการจัดตั้งตามกฎหมาย Form of legal organization										Amphoe/Tambon			
		ส่วนบุคคล Individual proprietor	ห้างหุ้นส่วนจำกัด ห้างหุ้นส่วนสามัญ นิติบุคคล Juristic partnership	บริษัทจำกัด บริษัทจำกัด (มหาชน) Company limited, Public company limited	ส่วนราชการ รัฐวิสาหกิจ Government, State-enterprises	สหกรณ์ Cooperatives	กลุ่มแม่บ้าน Community enterprise	สมาคม Association	มูลนิธิ Foundation	อื่น ๆ Others					
ตำบลบ้านไผ่	64	60	2	2	-	-	-	-	-	-	-	-	-	-	Tambon Nam Tao
ตำบลทางช้าง	11	10	-	-	1	-	-	-	-	-	-	-	-	-	Tambon Thang Chang
ตำบลวัดตะกู	25	25	-	-	-	-	-	-	-	-	-	-	-	-	Tambon Wat Taku
ตำบลบางหลวง	14	13	-	-	-	-	-	-	-	-	-	-	-	-	Tambon Bang Luang
อำเภอบางปะอิน	1,978	1,756	48	173	1	1	1	1	1	1	1	1	1	1	Amphoe Bang Pa-in
ตำบลบ้านโพ	123	97	3	23	-	-	-	-	-	-	-	-	-	-	Tambon Ban Pho
ตำบลบ้านหว้า	181	152	2	27	-	-	-	-	-	-	-	-	-	-	Tambon Ban Wa
ตำบลวัดยม	123	122	1	-	-	-	-	-	-	-	-	-	-	-	Tambon Wat Yom
ตำบลบางปะแดง	53	50	1	2	-	-	-	-	-	-	-	-	-	-	Tambon Bang Pradaeng
ตำบลสามเรือน	926	811	28	87	-	-	-	-	-	-	-	-	-	-	Tambon Sam Ruean
ตำบลเกาะเกิด	45	43	-	1	-	-	-	-	-	-	-	-	-	-	Tambon Ko Koet
ตำบลบ้านพลับ	61	61	-	-	-	-	-	-	-	-	-	-	-	-	Tambon Ban Phlap
ตำบลบ้านเป้ง	42	41	-	1	-	-	-	-	-	-	-	-	-	-	Tambon Ban Paeng
ตำบลคู่งลาน	224	186	11	27	-	-	-	-	-	-	-	-	-	-	Tambon Khung Lan
ตำบลคลังหิน	70	68	-	2	-	-	-	-	-	-	-	-	-	-	Tambon Taling Chan
ตำบลหนองหลวง	130	125	2	3	-	-	-	-	-	-	-	-	-	-	Tambon Khanon Luang
อำเภอบางปะหัน	1,329	1,248	18	56	4	4	7	4	1	3	7	1	1	1	Amphoe Bang Pahan
ตำบลบางปะหัน	114	107	3	4	-	-	-	-	-	-	-	-	-	-	Tambon Bang Pahan
ตำบลชยาย	94	85	2	7	-	-	-	-	-	-	-	-	-	-	Tambon Khaiyai
ตำบลบางเตือ	153	148	1	4	-	-	-	-	-	-	-	-	-	-	Tambon Bang Duea
ตำบลเสาชาง	85	83	-	1	-	-	-	-	-	-	-	-	-	-	Tambon Sao Thong
ตำบลบางกลาง	59	56	-	-	-	-	-	-	-	-	-	-	-	-	Tambon Thang Klang
ตำบลบางพลึง	36	36	-	-	-	-	-	-	-	-	-	-	-	-	Tambon Bang Phloeng
ตำบลหินส์	127	110	5	11	-	-	-	-	-	-	-	-	-	-	Tambon Han Sang
ตำบลบางนางร้า	57	51	2	3	-	-	-	-	-	-	-	-	-	-	Tambon Bang Nang Ra
ตำบลต้ามิม	54	46	2	6	-	-	-	-	-	-	-	-	-	-	Tambon Ta Nim
ตำบลทับน้ำ	65	65	-	-	-	-	-	-	-	-	-	-	-	-	Tambon Thap Nam
ตำบลบ้านม้า	72	69	-	3	-	-	-	-	-	-	-	-	-	-	Tambon Ban Ma
ตำบลบ้านสี	98	97	-	1	-	-	-	-	-	-	-	-	-	-	Tambon Ban Li
ตำบลโพธิ์สามต้น	136	131	1	4	-	-	-	-	-	-	-	-	-	-	Tambon Pho Sam Ton
ตำบลพุดเตา	91	82	1	8	-	-	-	-	-	-	-	-	-	-	Tambon Phut Lao
ตำบลตาเอน	35	34	-	-	-	-	-	-	-	-	-	-	-	-	Tambon Tan En
ตำบลบ้านช่อ	53	48	1	4	-	-	-	-	-	-	-	-	-	-	Tambon Ban Khlo
อำเภอผักไห่	672	653	6	8	2	3	3	1	1	1	3	1	1	1	Amphoe Phak Hai
ตำบลผักไห่	13	13	-	-	-	-	-	-	-	-	-	-	-	-	Tambon Phak Hai
ตำบลบ้านแค	141	139	1	1	-	-	-	-	-	-	-	-	-	-	Tambon Ban Khae

ตาราง 2 จำนวนสถานประกอบการ จำนวนตามรูปแบบการจัดตั้งตามกฎหมาย อำเภอและตำบล (ต่อ)
TABLE 2 NUMBER OF ESTABLISHMENTS BY FORM OF LEGAL ORGANIZATION, AMPHOE AND TAMBON (Contd.)

อำเภอ/ตำบล	จำนวน สถานประกอบการ Number of establishments	รูปแบบการจัดตั้งตามกฎหมาย Form of legal organization										Amphoe/Tambon			
		ส่วนบุคคล Individual proprietor	ห้างหุ้นส่วนจำกัด หุ้นส่วนสามัญ นิติบุคคล Juristic partnership	บริษัทจำกัด บริษัทจำกัด (มหาชน) Company limited, Public company limited	ส่วนราชการ รัฐวิสาหกิจ Government, State-enterprises	สหกรณ์ Cooperatives	กลุ่มแม่บ้าน Community enterprise	สมาคม Association	มูลนิธิ Foundation	อื่น ๆ Others					
อำเภอเสนา	651	624	10	9	8	-	-	-	-	-	-	-	-	-	AmphoeSena
ตำบลบ้านแพน	77	68	5	4	-	-	-	-	-	-	-	-	-	-	TambonBan Phaen
ตำบลเจ้าเจ็ด	3	3	-	-	-	-	-	-	-	-	-	-	-	-	TambonChao Chet
ตำบลมารวิชัย	51	49	1	-	-	-	-	-	-	-	-	-	-	-	TambonMan Wichai
ตำบลบ้านโพธิ์	83	79	1	2	-	-	-	-	-	-	-	-	-	-	TambonBan Pho
ตำบลรางจรเข้	51	49	-	-	-	-	-	-	-	-	-	-	-	-	TambonBang Chorakhe
ตำบลบ้านแกว	32	31	-	1	-	-	-	-	-	-	-	-	-	-	TambonBan Thaeo
ตำบลชานนา	71	69	-	-	-	-	-	-	-	-	-	-	-	-	TambonChai Na
ตำบลสามตุ่ม	117	114	1	2	-	-	-	-	-	-	-	-	-	-	TambonSam Tum
ตำบลลาดงา	79	78	1	-	-	-	-	-	-	-	-	-	-	-	TambonLat Nga
ตำบลดอนทอง	27	26	-	-	-	-	-	-	-	-	-	-	-	-	TambonDon Thong
ตำบลบ้านหลวง	60	58	1	-	-	-	-	-	-	-	-	-	-	-	TambonBan Luang
อำเภอบางชัย	389	375	5	9	-	-	-	-	-	-	-	-	-	-	AmphoeBang Sai
ตำบลบางชัย	35	33	2	-	-	-	-	-	-	-	-	-	-	-	TambonBang Sai
ตำบลแก้วฟ้า	23	19	1	3	-	-	-	-	-	-	-	-	-	-	TambonKaeko Fa
ตำบลเต่าเล่า	4	4	-	-	-	-	-	-	-	-	-	-	-	-	TambonTao Lao
ตำบลปลายเสด็จ	103	99	2	2	-	-	-	-	-	-	-	-	-	-	TambonPlai Klat
ตำบลเทพมงคล	149	145	-	4	-	-	-	-	-	-	-	-	-	-	TambonThepphamongkhon
ตำบลวังพัฒนา	75	75	-	-	-	-	-	-	-	-	-	-	-	-	TambonWang Phatthana
อำเภออุทัย	3,118	2,591	75	452	-	-	-	-	-	-	-	-	-	-	AmphoeUthai
ตำบลคานหาม	1,280	1,023	45	212	-	-	-	-	-	-	-	-	-	-	TambonKhan Ham
ตำบลบ้านช้าง	125	83	1	41	-	-	-	-	-	-	-	-	-	-	TambonBan Chang
ตำบลสามบัณฑิต	133	115	1	17	-	-	-	-	-	-	-	-	-	-	TambonSam Bandit
ตำบลบ้านทับ	89	88	-	1	-	-	-	-	-	-	-	-	-	-	TambonBan Hip
ตำบลหนองไม้ซุง	61	60	-	1	-	-	-	-	-	-	-	-	-	-	TambonNong Mai Sung
ตำบลอุทัย	336	272	6	58	-	-	-	-	-	-	-	-	-	-	TambonUthai
ตำบลเสนา	114	108	1	5	-	-	-	-	-	-	-	-	-	-	TambonSena
ตำบลหนองน้ำส้ม	63	59	1	3	-	-	-	-	-	-	-	-	-	-	TambonNong Nam Som
ตำบลโพธิ์สาวหาญ	71	71	-	-	-	-	-	-	-	-	-	-	-	-	TambonPho Sao Han
ตำบลอนุ	770	643	14	113	-	-	-	-	-	-	-	-	-	-	TambonThanu
ตำบลข้าวเม่า	76	69	6	1	-	-	-	-	-	-	-	-	-	-	TambonKhao Mao
อำเภอมหาราช	463	437	9	15	-	-	-	-	-	-	-	-	-	-	AmphoeMaha Rat
ตำบลกระทุ่ม	13	11	1	-	-	-	-	-	-	-	-	-	-	-	TambonKrathum
ตำบลบางนา	45	44	-	1	-	-	-	-	-	-	-	-	-	-	TambonBang Na

ตาราง 2 จำนวนสถานประกอบการ จำนวนตามรูปแบบการจัดตั้งตามกฎหมาย อำเภอและตำบล (ต่อ)
TABLE 2 NUMBER OF ESTABLISHMENTS BY FORM OF LEGAL ORGANIZATION, AMPHOE AND TAMBON (Contd.)

อำเภอ/ตำบล	จำนวน สถานประกอบการ Number of establishments	รูปแบบการจัดตั้งตามกฎหมาย Form of legal organization													
		ส่วนบุคคล Individual proprietor	ห้างหุ้นส่วนจำกัด ห้างหุ้นส่วนสามัญ นิติบุคคล Juristic partnership	บริษัทจำกัด บริษัทจำกัด (มหาชน) Company limited, Public company limited	ส่วนราชการ รัฐวิสาหกิจ Government, State-enterprises	สหกรณ์ Cooperatives	กลุ่มแม่บ้าน Community enterprise	สมาคม Association	มูลนิธิ Foundation	อื่น ๆ Others	Amphoe/Tambon				
ตำบลบ้านนา	101	100	1	-	-	-	-	-	-	-	-	-	-	-	TambonBan Na
ตำบลบ้านขวาง	164	157	4	3	-	-	-	-	-	-	-	-	-	-	TambonBan Khwang
ตำบลท่าตอ	78	64	3	10	-	-	-	-	-	1	-	-	-	-	TambonTha To
ตำบลบ้านใหม่	62	61	-	1	-	-	-	-	-	-	-	-	-	-	TambonBan Mai
อำเภอบ้านแพระก	290	282	1	1	1	1	6	-	-	-	-	-	-	-	AmphoeBan Phraek
ตำบลบ้านแพระก	65	64	-	1	-	-	-	-	-	-	-	-	-	-	TambonBan Phraek
ตำบลบ้านใหม่	55	53	-	-	-	-	-	-	-	2	-	-	-	-	TambonBan Mai
ตำบลลำพะเนียง	59	54	1	-	-	-	-	-	-	4	-	-	-	-	TambonSam Phamiang
ตำบลคลองน้อย	70	70	-	-	-	-	-	-	-	-	-	-	-	-	TambonKhlong Noi
ตำบลสองห้อง	41	41	-	-	-	-	-	-	-	-	-	-	-	-	TambonSong Hong

ที่มา : สำนักงานอุตสาหกรรม พ.ศ. 2560 (ข้อมูลพื้นฐาน) จังหวัด พระนครศรีอยุธยา สำนักงานสถิติแห่งชาติ กระทรวงดิจิทัลเพื่อเศรษฐกิจและสังคม

Source : The 2017 Industrial Census (Basic Information), Phra Nakhon Si Ayutthaya Province, National Statistical Office, Ministry of Digital Economy and Society.

ตาราง 3 จำนวนสถานประกอบการ จำนวนตามรูปแบบการจัดตั้งทางเศรษฐกิจ อำเภอและตำบล
TABLE 3 NUMBER OF ESTABLISHMENTS BY FORM OF ECONOMIC ORGANIZATION, AMPHOE AND TAMBON

อำเภอ/ตำบล	จำนวน สถานประกอบการ Number of establishments	รูปแบบการจัดตั้งทางเศรษฐกิจ				Amphoe/ Tambon
		สำนักงานเดี่ยว Single unit	สำนักงานใหญ่ Head office	สำนักงานสาขา Branch	อื่นๆ Others	
รวม	35,478	34,447	269	762	Total	
อำเภอพระนครศรีอยุธยา	6,925	6,694	29	202	AmphoePhra Nakhon Si Ayutthaya	
ตำบลประตู่ชัย	970	949	1	20	TambonPratu Chai	
ตำบลละมั่ง	131	129	-	2	TambonKamang	
ตำบลห้วยจรเข้ม้า	851	836	-	15	TambonHo Rattanachai	
ตำบลหัวรอ	482	475	-	7	TambonHua Ro	
ตำบลท่าอิฐ	108	106	1	1	TambonTha Wasukri	
ตำบลไผ่ลิง	1,065	1,060	1	4	TambonPhai Ling	
ตำบลบึงกระบัง	183	181	-	2	TambonPak Kran	
ตำบลภูเขาทอง	147	147	-	-	TambonPhukhao Thong	
ตำบลบ้านเกาะ	169	169	-	-	TambonSamphao Lom	
ตำบลสวนพริก	113	113	-	-	TambonSuan Phrik	
ตำบลคลองตะเฐย	133	133	-	-	TambonKhlong Takhian	
ตำบลวัดชุม	174	171	-	3	TambonWat Tum	
ตำบลหันตรา	303	300	2	1	TambonHantra	
ตำบลลุมพินี	137	136	-	1	TambonLumphli	
ตำบลบ้านใหม่	321	321	-	-	TambonBan Mai	
ตำบลบ้านเกาะ	98	98	-	-	TambonBan Ko	
ตำบลคลองสวนพสุ	901	739	23	139	TambonKhlong Suan Phlu	
ตำบลคลองสระบัว	191	189	-	2	TambonKhlong Sa Bua	
ตำบลเกาะเรียน	88	88	-	-	TambonKo Rian	
ตำบลบ้านบึง	315	310	1	4	TambonBan Bua	
ตำบลบ้านรุน	45	44	-	1	TambonBan Run	
อำเภอท่าเรือ	1,241	1,212	2	27	AmphoeTha Ruea	
ตำบลท่าเรือ	392	384	-	8	TambonTha Ruea	
ตำบลเจ้าป่า	268	264	-	4	TambonChampa	
ตำบลท่าหลวง	125	121	-	4	TambonTha Luang	
ตำบลบ้านร่อม	71	71	-	-	TambonBan Rom	
ตำบลศาลาดอย	95	88	1	6	TambonSala Loi	
ตำบลวังแดง	50	49	-	1	TambonWang Daeng	
ตำบลโพธิ์เงิน	64	60	-	4	TambonPho En	
ตำบลปากท่า	44	44	-	-	TambonPak Tha	

ตาราง 3 จำนวนสถานประกอบการ จำนวนตามรูปแบบการจัดตั้งทางเศรษฐกิจ อำเภอและตำบล (ต่อ)
TABLE 3 NUMBER OF ESTABLISHMENTS BY FORM OF ECONOMIC ORGANIZATION, AMPHOE AND TAMBON (Contd.)

อำเภอ/ตำบล	จำนวน สถานประกอบการ Number of establishments	รูปแบบการจัดตั้งทางเศรษฐกิจ				Form of economic organization	อำเภอ/ Tambon
		สำนักงานเดี่ยว Single unit	สำนักงานใหญ่ Head office	สำนักงานสาขา Branch	อื่นๆ Others		
ตำบลหนองขาม	64						TambonNong Khanak
ตำบลท่าเจ้าสนุก	68			1			TambonTha Chao Sanuk
อำเภอนครหลวง	1,526			11			AmphoeNakhon Luang
ตำบลนครหลวง	203					5	TambonNakhon Luang
ตำบลท่าช้าง	281					2	TambonTha Chang
ตำบลอโพน	201			1		8	TambonBo Phong
ตำบลบ้านสูง	150						TambonBan Chung
ตำบลปากจั่น	144					2	TambonPak Chan
ตำบลบางระกำ	171			1		3	TambonBang Rakam
ตำบลบางพระศรี	165			9		6	TambonBang Phra Khru
ตำบลแม่ลา	67					2	TambonMae La
ตำบลหนองปลิง	39						TambonNong Pling
ตำบลคลองสะแก	54						TambonKhlong Sakae
ตำบลสามเฒ่า	22						TambonSam Thai
ตำบลพระนอน	29						TambonPhra Non
อำเภอบางไทร	1,794			3		34	AmphoeBang Sai
ตำบลบางไทร	188					10	TambonBang Sai
ตำบลบางพลี	82					1	TambonBang Phli
ตำบลสนามชัย	119						TambonSanam Chai
ตำบลบ้านแจ้ง	22						TambonBan Paeng
ตำบลท่าไม้	31						TambonNa Mai
ตำบลบางไทร	31						TambonBang Yi Tho
ตำบลแคออก	22						TambonKhae Ok
ตำบลแคตัก	17						TambonKhae Tok
ตำบลช้างเหล็ก	39						TambonChang Lek
ตำบลกระแจะ	55						TambonKrachaeng
ตำบลบ้านกึ่ง	68						TambonBan Klueng
ตำบลช้างน้อย	54						TambonChang Noi
ตำบลหอหมก	42					2	TambonHomok
ตำบลไผ่พระ	35					1	TambonPhai Phra
ตำบลกกแก้วบุรพา	36						TambonKok Kaeo Burapha
ตำบลไม้ตรา	244			2		4	TambonMai Tra
ตำบลบ้านม้า	100					2	TambonBan Ma
ตำบลบ้านเกาะ	32						TambonBan Ko

ตาราง 3 จำนวนสถานประกอบการ จำนวนตามรูปแบบการจัดตั้งทางเศรษฐกิจ อำเภอและตำบล (ต่อ)
TABLE 3 NUMBER OF ESTABLISHMENTS BY FORM OF ECONOMIC ORGANIZATION, AMPHOE AND TAMBON (Contd.)

อำเภอ/ตำบล	จำนวน สถานประกอบการ Number of establishments	รูปแบบการจัดตั้งทางเศรษฐกิจ				อำเภอ/ ตำบล
		สำนักงานเดี่ยว Single unit	สำนักงานใหญ่ Head office	สำนักงานสาขา Branch	อื่นๆ Others	
ตำบลราษีไศล	87					
ตำบลช้างใหญ่	212		84		3	TambonRatchakhram
ตำบลโพแดง	44		208		4	TambonChang Yai
ตำบลเชียงรากน้อย	107		44		-	TambonPho Taeng
ตำบลโคกช้าง	127		107		-	TambonChiang Rak Noi
อำเภอบางบาล	1,156		119	1	7	TambonKhok Chang
ตำบลบางบาล	17		1,136	6	14	AmphoeBang Ban
ตำบลวัดยม	22		17		-	TambonBang Ban
ตำบลโพธิ์น้อย	59		21		-	TambonWat Yom
ตำบลสะพานไทย	122		59		-	TambonSai Noi
ตำบลมหาพรตมณเฑียร	279		120		2	TambonSaphan Thai
ตำบลบางเจา	76		276		3	TambonMaha Phram
ตำบลบ้านค้อ	30		75		1	TambonKop Chao
ตำบลพระขาว	228		30		-	TambonBan Khlang
ตำบลน้ำเต้า	64		219		4	TambonPhra Khao
ตำบลท่าช้าง	11		62		2	TambonNam Tao
ตำบลวัดตะกุก	25		11		-	TambonThang Chang
ตำบลบึงหลวง	14		25		-	TambonWat Taku
ตำบลบึงหลวงโดด	22		14		-	TambonBang Luang
ตำบลบึงหัก	26		22		-	TambonBang Luang Dot
ตำบลบึงชะนี้	52		26		-	TambonBang Hak
ตำบลบ้านกุ่ม	109		52		-	TambonBang Chani
อำเภอบางปะอิน	6,613		107	2	206	AmphoeBang Pa-in
ตำบลบ้านเลน	895		6,365	42	23	TambonBan Len
ตำบลเชียงรากน้อย	1,555		862		10	TambonChiang Rak Noi
ตำบลบ้านโพ	123		1,507		5	TambonBan Pho
ตำบลบ้านกรูด	502		119		4	TambonBan Krot
ตำบลบางกระสั้น	509		469		2	TambonBang Krasan
ตำบลคลองจิก	612		501		3	TambonBang Krasan
ตำบลบ้านหว้า	181		579		1	TambonKhlong Chik
ตำบลวัดยม	123		172		9	TambonBan Wa
ตำบลบางปะแดง	53		123		-	TambonWat Yom
ตำบลสามเรือน	926		52		-	TambonBang Pradaeng
ตำบลเกาะเกิด	45		876		8	TambonSam Ruean
			44		-	TambonKo Koet

ตาราง 3 จำนวนสถานประกอบการ จำนวนตามรูปแบบการจัดตั้งทางเศรษฐกิจ อำเภอและตำบล (ต่อ)
TABLE 3 NUMBER OF ESTABLISHMENTS BY FORM OF ECONOMIC ORGANIZATION, AMPHOE AND TAMBON (Contd.)

อำเภอ/ตำบล	จำนวน สถานประกอบการ Number of establishments	รูปแบบการจัดตั้งทางเศรษฐกิจ				Amphoe/ Tambon
		สำนักงานเดี่ยว Single unit	สำนักงานใหญ่ Head office	สำนักงานสาขา Branch	อื่นๆ Others	
ตำบลบ้านพลับ	61		61	-	-	TambonBan Phlap
ตำบลคิ่งลาน	224		222	-	2	TambonKhung Lan
ตำบลตลิ่งชัน	70		69	-	1	TambonTaling Chan
ตำบลบ้านสร้าง	491		469	13	9	TambonBan Sang
ตำบลตลาดเกรียบ	71		71	-	-	TambonTalat Kriap
ตำบลหนองหลวง	130		127	-	3	TambonKhanon Luang
อำเภอบางปะหัน	1,600		1,571	1	28	AmphoeBang Pahan
ตำบลบางปะหัน	140		137	-	3	TambonBang Pahan
ตำบลชทาย	94		91	-	3	TambonKhayai
ตำบลบึงเตี๋ย	153		153	-	-	TambonBang Duea
ตำบลเสาธง	85		85	-	-	TambonSao Thong
ตำบลทางกลาง	59		59	-	-	TambonThang Klang
ตำบลบึงเพลิง	36		36	-	-	TambonBang Phloeng
ตำบลทัพน้ำ	127		120	-	7	TambonHan Sang
ตำบลบึงนางรำ	94		91	-	3	TambonBang Nang Ra
ตำบลตาใหม่	54		54	-	-	TambonTa Nim
ตำบลทัพน้ำ	65		65	-	-	TambonThap Nam
ตำบลบ้านม้า	72		72	-	-	TambonBan Ma
ตำบลขวัญเมือง	208		200	-	8	TambonKhwan Mueang
ตำบลบ้านสี	98		98	-	-	TambonBan Li
ตำบลโพธิ์สามต้น	136		133	-	3	TambonPho Sam Ton
ตำบลพุฒเภา	91		89	1	1	TambonPhut Lao
ตำบลตลาดอน	35		35	-	-	TambonTan En
ตำบลบ้านเรือ	53		53	-	-	TambonBan Khlo
อำเภอผักไห่	1,128		1,121	-	7	AmphoePhak Hai
ตำบลผักไห่	132		129	-	3	TambonPhak Hai
ตำบลอมฤต	52		52	-	-	TambonAmmarit
ตำบลบ้านแค	141		141	-	-	TambonBan Khae
ตำบลลาดน้ำเค็ม	53		53	-	-	TambonLat Nam Kheim
ตำบลตลาด	65		64	-	1	TambonTa Lan
ตำบลพาดินแดง	36		36	-	-	TambonTha Din Daeng
ตำบลดอนลาน	48		48	-	-	TambonDon Lan
ตำบลนาคู	51		51	-	-	TambonNa Khu
ตำบลคู่มือ	90		90	-	-	TambonKudi
ตำบลลำตะเซียน	45		45	-	-	TambonLam Takhian

ตาราง 3 จำนวนสถานประกอบการ จำนวนตามรูปแบบการจัดตั้งทางเศรษฐกิจ อำเภอและตำบล (ต่อ)
TABLE 3 NUMBER OF ESTABLISHMENTS BY FORM OF ECONOMIC ORGANIZATION, AMPHOE AND TAMBON (Contd.)

อำเภอ/ตำบล	จำนวน สถานประกอบการ Number of establishments	รูปแบบการจัดตั้งทางเศรษฐกิจ				อำเภอ/ ตำบล
		สำนักงานหนึ่งเดียว Single unit	สำนักงานใหญ่ Head office	สำนักงานสาขา Branch	อื่นๆ Others	
ตำบลบ้านแก่ง	42		42			TambonBan Paeng
ตำบลโคกช้าง	63					TambonKhok Chang
ตำบลจักราช	18					TambonChakkarat
ตำบลหนองน้ำใหญ่	166				3	TambonNong Nam Yai
ตำบลลาดชิด	80					TambonLat Chit
ตำบลหน้าโคก	74					TambonNa Khok
ตำบลบ้านใหญ่	14					TambonBan Yai
อำเภอภาชี	885		7		13	AmphoePhachi
ตำบลภาชี	369		1		9	TambonPhachi
ตำบลโคกม่วง	82				1	TambonKhok Muang
ตำบลระไธม	79					TambonRasom
ตำบลหนองน้ำใส	73		2		1	TambonNong Nam Sai
ตำบลดอนหญ้านาง	79		4		1	TambonDon Ya Nang
ตำบลไผ่ล้อม	83				1	TambonPhai Lom
ตำบลกระเจียว	76					TambonKrachio
ตำบลพระแก้ว	44					TambonPhra Kao
อำเภอตาบั่วหลวง	1,231		4		4	AmphoeLat Bua Luang
ตำบลตาบั่วหลวง	266					TambonLat Bua Luang
ตำบลเหล็กชัย	213		2			TambonLak Chai
ตำบลสามเมือง	262				3	TambonSam Mueang
ตำบลพระยาบันลือ	217		1		1	TambonPhraya Banlue
ตำบลสิงหนาท	87					TambonSinghanat
ตำบลคูสลอด	105			1		TambonKhu Salot
ตำบลคลองพระยาบันลือ	79					TambonKhlong Phraya Banlue
อำเภอวังน้อย	3,911		3		42	AmphoeWang Noi
ตำบลตาเสา	1,066				7	TambonLam Ta Sao
ตำบลบ่อตาโล่	168					TambonBo Ta Lo
ตำบลวังน้อย	140					TambonWang Noi
ตำบลลำไทร	508				20	TambonLam Sai
ตำบลสนับทึบ	244				2	TambonSanap Thuep
ตำบลพยอม	1,019		2		3	TambonPhayom
ตำบลหันตะเภา	112					TambonHan Taphao
ตำบลวังจุฬา	203				10	TambonWang Chula

ตาราง 3 จำนวนสถานประกอบการ จำนวนตามรูปแบบการจัดตั้งทางเศรษฐกิจ อำเภอและตำบล (ต่อ)
TABLE 3 NUMBER OF ESTABLISHMENTS BY FORM OF ECONOMIC ORGANIZATION, AMPHOE AND TAMBON (Contd.)

อำเภอ/ตำบล	จำนวน สถานประกอบการ Number of establishments	รูปแบบการจัดตั้งทางเศรษฐกิจ				Form of economic organization	อำเภอ/ Tambon
		สำนักงานเดี่ยว Single unit	สำนักงานใหญ่ Head office	สำนักงานสาขา Branch	อื่นๆ Others		
ตำบลบัวงาม	57		56	1		TambonKhao Ngam	
ตำบลตะแบก	394		394	-		TambonChamaeap	
อำเภอเสนา	2,403		2,378	2		AmphoeSena	
ตำบลเสนา	242		235	7		TambonSena	
ตำบลบ้านแพน	77		75	1		TambonBan Phaen	
ตำบลเจ้าเจ็ด	173		172	1		TambonChao Chet	
ตำบลสามกอก	440		438	1		TambonSam Ko	
ตำบลบางมดโค	622		610	12		TambonBang Nom Kho	
ตำบลหัวเรียง	126		126	-		TambonHua Wiang	
ตำบลสมรวิชัย	51		51	-		TambonMan Wichai	
ตำบลบ้านโพธิ์	83		83	-		TambonBan Pho	
ตำบลรางจระเข้	51		51	-		TambonRang Chorakhe	
ตำบลบ้านกระทุ่ม	41		41	-		TambonBan Kiathum	
ตำบลบ้านแฉะ	124		123	1		TambonBan Thaeo	
ตำบลชายนา	71		71	-		TambonChai Na	
ตำบลสามตุ่ม	117		117	-		TambonSam Tum	
ตำบลลาดงา	79		79	-		TambonLat Nga	
ตำบลดอนทอง	27		27	-		TambonDon Thong	
ตำบลบ้านหลวง	60		60	-		TambonBan Luang	
ตำบลเจ้าเสด็จ	19		19	-		TambonChao Sadet	
อำเภอองอาจ	563		560	3		AmphoeBang Sai	
ตำบลบางชัย	108		106	2		TambonBang Sai	
ตำบลแก้วฟ้า	92		92	-		TambonKaeo Fa	
ตำบลเตาเสา	36		36	-		TambonTao Lao	
ตำบลปลายลัด	103		102	1		TambonPlai Kiat	
ตำบลเทพมงคล	149		149	-		TambonTheppharmongkhon	
ตำบลวังพัฒนา	75		75	-		TambonWang Phatthana	
อำเภออุทัย	3,403		3,124	158		AmphoeUthai	
ตำบลคานทม	1,280		1,144	74		TambonKhan Tam	
ตำบลบ้านช้าง	125		98	22		TambonBan Chang	
ตำบลสามบึงทิศใต้	133		125	4		TambonSam Buidit	
ตำบลบ้านทับ	89		88	1		TambonBan Hap	
ตำบลหนองไม้ซุง	61		61	-		TambonNong Mai Sung	
ตำบลอุทัย	621		581	25		TambonUthai	
ตำบลเสนา	114		114	-		TambonSena	

ตาราง 3 จำนวนสถานประกอบการ จำนวนตามรูปแบบการจัดตั้งทางเศรษฐกิจ อำเภอและตำบล (ต่อ)
TABLE 3 NUMBER OF ESTABLISHMENTS BY FORM OF ECONOMIC ORGANIZATION, AMPHOE AND TAMBON (Contd.)

อำเภอ/ตำบล	จำนวน สถานประกอบการ Number of establishments	รูปแบบการจัดตั้งทางเศรษฐกิจ				Form of economic organization	อำเภอ/ Tambon
		สำนักงานเดี่ยว Single unit	สำนักงานใหญ่ Head office	สำนักงานสาขา Branch	อื่นๆ Others		
ตำบลหนองน้ํา	63		63				
ตำบลโพนสว่าง	71		71				TambonNong Nam Som
ตำบลชุม	770		703	33			TambonPho Sao Han
ตำบลบ้านเก่า	76		76				TambonThanu
อำเภอมหาราช	726		717	9			AmphoeMaha Rat
ตำบลหัวไผ่	85		83	2			TambonHua Phai
ตำบลกระทุ่ม	13		13				TambonKrathum
ตำบลมหาราช	18		18				TambonMaha Rat
ตำบลน้ำเต้า	19		19				TambonNam Tao
ตำบลวงนา	45		45				TambonBang Na
ตำบลโรงช้าง	49		49				TambonRong Chang
ตำบลเจ้าปลุก	66		65	1			TambonChao Pluk
ตำบลพิศเพิน	26		26				TambonPhit Phian
ตำบลบ้านนา	101		101				TambonBan Na
ตำบลบ้านขวาง	164		163	1			TambonBan Khwang
ตำบลท่าตอ	78		73	5			TambonTha To
ตำบลบ้านใหม่	62		62				TambonBan Mai
อำเภอบ้านแพรก	373		371	1			AmphoeBan Phraek
ตำบลบ้านแพรก	115		114	1			TambonBan Phraek
ตำบลบ้านใหม่	55		55				TambonBan Mai
ตำบลลำพะเนียง	92		91	1			TambonSam Phaniang
ตำบลคลองน้อย	70		70				TambonKhlong Noi
ตำบลสองห้อง	41		41				TambonSong Hong
ในเขตเทศบาล	17,399		16,874	68			Municipal area
อำเภอพระนครศรีอยุธยา	4,543		4,327	27			AmphoePhra Nakhon Si Ayutthaya
ตำบลประดู่ชัย	970		949	1			TambonPratu Chai
ตำบลกะมัง	131		129	2			TambonKamang
ตำบลรัตนชัย	851		836	15			TambonHo Rattanachai
ตำบลหัวรอ	482		475	7			TambonHua Ro
ตำบลพญาสุกรี	108		106	1			TambonTha Wasukri
ตำบลไผ่ลิง	1,065		1,060	4			TambonPhai Ling
ตำบลหันตรา	67		66	1			TambonHantra
ตำบลบ้านเกาะ	17		17				TambonBan Ko
ตำบลคลองสวนพูล	759		597	23			TambonKhlong Suan Phlu

ตาราง 3 จำนวนสถานประกอบการ จำนวนตามรูปแบบการจัดตั้งทางเศรษฐกิจ อำเภอและตำบล (ต่อ)
TABLE 3 NUMBER OF ESTABLISHMENTS BY FORM OF ECONOMIC ORGANIZATION, AMPHOE AND TAMBON (Contd.)

อำเภอ/ตำบล	จำนวน สถานประกอบการ Number of establishments	รูปแบบการจัดตั้งทางเศรษฐกิจ			Form of economic organization	Amphoe/ Tambon
		สำนักงานหนึ่งเดียว Single unit	สำนักงานใหญ่ Head office	สำนักงานสาขา Branch		
ตำบลคลองระบับ	82		81	-	1	TambonKhlong Sa Bua
ตำบลเกาะเรียน	11		11	-	-	TambonKo Rian
อำเภอท่าเรือ	686		672	-	14	AmphoeTha Ruea
ตำบลท่าเรือ	392		384	-	8	TambonTha Ruea
ตำบลจันทน์	236		232	-	4	TambonChampa
ตำบลท่าหลวง	58		56	-	2	TambonTha Luang
อำเภอนครหลวง	615		607	-	8	AmphoeNakhon Luang
ตำบลนครหลวง	203		198	-	5	TambonNakhon Luang
ตำบลท่าช้าง	281		279	-	2	TambonTha Chang
ตำบลบางระกำ	68		67	-	1	TambonBang Phra Khru
ตำบลบางพระศรี	12		12	-	-	TambonBang Phra Khru
ตำบลสามโคก	22		22	-	-	TambonSam Thai
ตำบลพระนอน	29		29	-	-	TambonPhra Non
อำเภอบางไทร	777		753	2	22	AmphoeBang Sai
ตำบลบางไทร	188		178	-	10	TambonBang Sai
ตำบลบางพลี	82		81	-	1	TambonBang Phli
ตำบลไม้ตรา	188		182	2	4	TambonMai Tra
ตำบลบ้านเกาะ	20		20	-	-	TambonBan Ko
ตำบลราษฏรคาม	87		84	-	3	TambonRatchakhram
ตำบลช้างใหญ่	212		208	-	4	TambonChang Yai
อำเภอบางบาล	708		700	1	7	AmphoeBang Ban
ตำบลบางบาล	17		17	-	-	TambonBang Ban
ตำบลวัดยม	22		21	1	-	TambonWat Yom
ตำบลไทรน้อย	59		59	-	-	TambonSai Noi
ตำบลสะพานไทย	122		120	-	2	TambonSaphan Thai
ตำบลมหาพรตวัฒน	279		276	-	3	TambonMaha Phram
ตำบลบางหลวงโดด	22		22	-	-	TambonBang Luang Dot
ตำบลบางหัก	26		26	-	-	TambonBang Hak
ตำบลบางชะนี	52		52	-	-	TambonBang Chani
ตำบลบ้านกุ่ม	109		107	-	2	TambonBan Kum
อำเภอบางปะอิน	4,635		4,458	34	143	AmphoeBang Pa-in
ตำบลบ้านเลน	895		862	10	23	TambonBan Len
ตำบลเขื่อนรางน้อย	1,555		1,507	5	43	TambonChiang Rak Noi

ตาราง 3 จำนวนสถานประกอบการ จำนวนตามรูปแบบการจัดตั้งทางเศรษฐกิจ อำเภอและตำบล (ต่อ)
TABLE 3 NUMBER OF ESTABLISHMENTS BY FORM OF ECONOMIC ORGANIZATION, AMPHOE AND TAMBON (Contd.)

อำเภอ/ตำบล	จำนวน สถานประกอบการ Number of establishments	รูปแบบการจัดตั้งทางเศรษฐกิจ				อำเภอ/ ตำบล
		สำนักงานเดี่ยว Single unit	สำนักงานใหญ่ Head office	สำนักงานสาขา Branch	อื่นๆ Others	
ตำบลบ้านกรวด	502		469	2	31	TambonBan Krot
ตำบลบางกระสัน	509		501	3	5	TambonBang Krasan
ตำบลคลองจิก	612		579	1	32	TambonKhlong Chik
ตำบลบ้านสร้าง	491		469	13	9	TambonBan Sang
ตำบลตลาดเกษียบ	71		71	-	-	TambonTalat Kriap
อำเภอบางปะหัน	271		263	-	8	AmphoeBang Pahan
ตำบลบางปะหัน	26		26	-	-	TambonBang Pahan
ตำบลบางม่วง	37		37	-	-	TambonBang Mueang
ตำบลขวัญเมือง	208		200	-	8	TambonKhwan Mueang
อำเภอผักไห่	456		449	-	7	AmphoePhak Hai
ตำบลผักไห่	119		116	-	3	TambonPhak Hai
ตำบลอมฤต	52		52	-	-	TambonAmmit
ตำบลตาแลน	64		63	-	1	TambonTa Lan
ตำบลจันทรา	18		18	-	-	TambonChakkarat
ตำบลหนองน้ำใหญ่	166		163	-	3	TambonNong Nam Yai
ตำบลลาดชิด	5		5	-	-	TambonLat Chit
ตำบลหน้าโคก	18		18	-	-	TambonNa Khok
ตำบลบ้านใหญ่	14		14	-	-	TambonBan Yai
อำเภอภาชี	371		360	1	10	AmphoePhachi
ตำบลภาชี	369		359	1	9	TambonPhachi
ตำบลไผ่ล้อม	2		1	-	1	TambonPhai Lom
อำเภอลาดบัวหลวง	414		411	-	3	AmphoeLat Bua Luang
ตำบลลาดบัวหลวง	152		152	-	-	TambonLat Bua Luang
ตำบลสามเมือง	262		259	-	3	TambonSam Mueang
อำเภอวังน้อย	1,366		1,355	-	11	AmphoeWang Noi
ตำบลตาเสา	1,066		1,059	-	7	TambonLam Ta Sao
ตำบลบ่อตาโล่	10		10	-	-	TambonBo Ta Lo
ตำบลลำไทร	257		253	-	4	TambonLam Sai
ตำบลชะแมบ	33		33	-	-	TambonChamaep
อำเภอเสนา	1,752		1,729	1	22	AmphoeSena
ตำบลเสนา	242		235	-	7	TambonSena
ตำบลเจ้าเจ็ด	170		169	-	1	TambonChao Chet
ตำบลสามกอ	440		438	1	1	TambonSam Ko
ตำบลบางนมโค	622		610	-	12	TambonBang Nom Kho

ตาราง 3 จำนวนสถานประกอบการ จำนวนตามรูปแบบการจัดตั้งทางเศรษฐกิจ อำเภอและตำบล (ต่อ)
TABLE 3 NUMBER OF ESTABLISHMENTS BY FORM OF ECONOMIC ORGANIZATION, AMPHOE AND TAMBON (Contd.)

อำเภอ/ตำบล	จำนวน สถานประกอบการ Number of establishments	รูปแบบการจัดตั้งทางเศรษฐกิจ				Form of economic organization	Amphoe/ Tambon
		สำนักงานเดี่ยว Single unit	สำนักงานใหญ่ Head office	สำนักงานสาขา Branch	อื่นๆ Others		
ตำบลหัวเวียง	126		126				TambonHua Wiang
ตำบลบ้านกระทุ่ม	41		41				TambonBan Krathum
ตำบลบ้านแวง	92		91	1			TambonBan Thaeo
ตำบลเจ้าเสด็จ	19		19				TambonChao Sadet
อำเภอบางซ้าย	174		172	2			AmphoeBang Sai
ตำบลบางซ้าย	73		71	2			TambonBang Sai
ตำบลแก้วฟ้า	69		69				TambonKaeo Fa
ตำบลตำเสา	32		32				TambonTao Lao
อำเภออุทัย	285		275	2			AmphoeUthai
ตำบลอุทัย	285		275	2			TambonUthai
อำเภอมหาสาร	263		260	3			AmphoeMaha Rat
ตำบลหัวไผ่	85		83	2			TambonHua Phai
ตำบลมหาสาร	18		18				TambonMaha Rat
ตำบลน้ำเต้า	19		19				TambonNam Tao
ตำบลโรงช้าง	49		49				TambonRong Chang
ตำบลเจ้าปลุก	66		65	1			TambonChao Pluk
ตำบลพิทยัง	26		26				TambonPhit Phian
อำเภอบ้านแพรง	83		83				AmphoeBan Phraek
ตำบลบ้านแพรง	50		50				TambonBan Phraek
ตำบลลำพะเนียง	33		33				TambonSam Phaniang
นอกเขตเทศบาล	18,079		17,573	201			Non - municipal area
อำเภอพระนครศรีอยุธยา	2,382		2,367	2			AmphoePhra Nakhon Si Ayutthaya
ตำบลปากกราน	183		181	2			TambonPak Kran
ตำบลอุษาคทิง	147		147				TambonPhukhao Thong
ตำบลสามเกลอ	169		169				TambonSamphao Lom
ตำบลสวนพริก	113		113				TambonSuan Phrik
ตำบลคลองตะเกรา	133		133				TambonKhlong Takhian
ตำบลวัดชุม	174		171	3			TambonWat Tum
ตำบลหันตรา	236		234	1			TambonHantra
ตำบลลุมพินี	137		136	1			TambonLumphli
ตำบลบ้านใหม่	321		321				TambonBan Mai
ตำบลบ้านเกาะ	81		81				TambonBan Ko
ตำบลคลองสวนพูล	142		142				TambonKhlong Suan Phlu

ตาราง 3 จำนวนสถานประกอบการ จำนวนตามรูปแบบการจัดตั้งทางเศรษฐกิจ อำเภอและตำบล (ต่อ)
TABLE 3 NUMBER OF ESTABLISHMENTS BY FORM OF ECONOMIC ORGANIZATION, AMPHOE AND TAMBON (Contd.)

อำเภอ/ตำบล	จำนวน สถานประกอบการ Number of establishments	รูปแบบการจัดตั้งทางเศรษฐกิจ				อำเภอ/ Tambon
		สำนักงานเดี่ยว Single unit	สำนักงานใหญ่ Head office	สำนักงานสาขา Branch	อื่นๆ Others	
ตำบลคลองสระบัว	109	108	-	1	-	TambonKhlong Sa Bua
ตำบลเกาะเรียน	77	77	-	-	-	TambonKo Rian
ตำบลบ้านข่อม	315	310	1	4	-	TambonBan Pom
ตำบลบ้านรุน	45	44	-	1	-	TambonBan Run
อำเภอท่าเรือ	555	540	2	13	-	AmphoeTha Ruea
ตำบลจ่าป่า	32	32	-	-	-	TambonChampa
ตำบลท่าหลวง	67	65	-	2	-	TambonTha Luang
ตำบลบ้านร่อม	71	71	-	-	-	TambonBan Rom
ตำบลศาลาลอย	95	88	1	6	-	TambonSala Loi
ตำบลวังแดง	50	49	-	1	-	TambonWang Daeng
ตำบลโพธิ์เงิน	64	60	-	4	-	TambonPho Eh
ตำบลปากท่า	44	44	-	-	-	TambonPak Tha
ตำบลหนองขนาก	64	64	-	-	-	TambonNong Khanak
ตำบลท่าเจ้าสนุก	68	67	1	-	-	TambonTha Chao Sanuk
อำเภอนครหลวง	911	880	11	20	-	AmphoeNakhon Luang
ตำบลบ่อโพธิ์	201	192	1	8	-	TambonBo Phong
ตำบลบ้านสูง	150	150	-	-	-	TambonBan Chung
ตำบลปากจั่น	144	142	-	2	-	TambonPak Chan
ตำบลบางระกำ	103	100	1	2	-	TambonBang Rakam
ตำบลบางพระครู	153	138	9	6	-	TambonBang Phra Khru
ตำบลแม่ลา	67	65	-	2	-	TambonMae La
ตำบลหนองปลิง	39	39	-	-	-	TambonNong Pling
ตำบลคลองสะแก	54	54	-	-	-	TambonKhlong Sakae
อำเภอบางไทร	1,017	1,004	1	12	-	AmphoeBang Sai
ตำบลสนามชัย	119	119	-	-	-	TambonSanam Chai
ตำบลบ้านแป้ง	22	22	-	-	-	TambonBan Paeng
ตำบลหน้าไม้	31	31	-	-	-	TambonNa Mai
ตำบลบางอีไทย	31	31	-	-	-	TambonBang Yi Tho
ตำบลแคออก	22	22	-	-	-	TambonKhae Ok
ตำบลแคตก	17	17	-	-	-	TambonKhae Tok
ตำบลช้างเหล็ก	39	39	-	-	-	TambonChang Lek
ตำบลกระแซง	55	55	-	-	-	TambonKrachaeng
ตำบลบ้านกล้วย	68	68	-	-	-	TambonBan Klueang
ตำบลช้างน้อย	54	54	-	-	-	TambonChang Noi

ตาราง 3 จำนวนสถานประกอบการ จำแนกตามรูปแบบการจัดตั้งทางเศรษฐกิจ อำเภอและตำบล (ต่อ)
TABLE 3 NUMBER OF ESTABLISHMENTS BY FORM OF ECONOMIC ORGANIZATION, AMPHOE AND TAMBON (Contd.)

อำเภอ/ตำบล	จำนวน สถานประกอบการ Number of establishments	รูปแบบการจัดตั้งทางเศรษฐกิจ Form of economic organization				Amphoe/ Tambon
		สำนักงานเดี่ยว Single unit	สำนักงานใหญ่ Head office	สำนักงานสาขา Branch	อื่นๆ Others	
ตำบลท่าหมอก	42				2	TambonHomok
ตำบลไผ่พระ	35				1	TambonPhai Phra
ตำบลกกแก้วบูรพา	36				-	TambonKok Kaeo Burapha
ตำบลไม้ตรา	56				-	TambonMai Tra
ตำบลบ้านม้า	100				2	TambonBan Ma
ตำบลบ้านเกาะ	12				-	TambonBan Ko
ตำบลโพแดง	44				-	TambonPho Taeng
ตำบลเชียงรากน้อย	107				-	TambonChiang Rak Noi
ตำบลโคกช้าง	127		1		7	TambonKhok Chang
อำเภอบึงบาล	448		5		7	AmphoeBang Ban
ตำบลกบเจา	76				1	TambonKop Chao
ตำบลบ้านคิ่ง	30				-	TambonBan Khlang
ตำบลพระขาว	228			5	4	TambonPhra Khao
ตำบลน้ำเต้า	64				2	TambonNam Tao
ตำบลทางช้าง	11				-	TambonThang Chang
ตำบลวัดตะกุก	25				-	TambonWat Taku
ตำบลบางหลวง	14				-	TambonBang Luang
อำเภอบึงปะอิน	1,978		8		63	AmphoeBang Pa-in
ตำบลบ้านโพ	123				4	TambonBan Pho
ตำบลบ้านหว้า	181				9	TambonBan Wa
ตำบลวัดยม	123				-	TambonWat Yom
ตำบลบางปะแดง	53				1	TambonBang Pradaeng
ตำบลสามเรือน	926			8	42	TambonSam Ruean
ตำบลเกาะกีด	45				1	TambonKo Koet
ตำบลบ้านพลับ	61				-	TambonBan Phlap
ตำบลบ้านแปง	42				-	TambonBan Paeng
ตำบลคิ่งลาน	224				2	TambonKhung Lan
ตำบลตี่ตั้งชั้น	70				1	TambonTaling Chan
ตำบลหนองหลวง	130				3	TambonKhanon Luang
อำเภอบึงปะหัน	1,329		1		20	AmphoeBang Pahan
ตำบลบางปะหัน	114				3	TambonBang Pahan
ตำบลยาย	94				3	TambonKhayai
ตำบลบางดี	153				-	TambonBang Daea
ตำบลเสาธง	85				-	TambonSao Thong

ตาราง 3 จำนวนสถานประกอบการ จำนวนตามรูปแบบการจัดตั้งทางเศรษฐกิจ อำเภอและตำบล (ต่อ)
TABLE 3 NUMBER OF ESTABLISHMENTS BY FORM OF ECONOMIC ORGANIZATION, AMPHOE AND TAMBON (Contd.)

อำเภอ/ตำบล	จำนวน สถานประกอบการ Number of establishments	รูปแบบการจัดตั้งทางเศรษฐกิจ Form of economic organization				Amphoe/ Tambon
		สำนักงานเดี่ยว Single unit	สำนักงานใหญ่ Head office	สำนักงานสาขา Branch	อื่นๆ Others	
ตำบลทางกลาง	59	-	-	-	-	TambonThang Klang
ตำบลบางเพลิง	36	-	-	-	-	TambonBang Phloeng
ตำบลหันสัง	127	-	-	-	7	TambonHan Sang
ตำบลบางนางร้า	57	-	-	-	3	TambonBang Nang Ra
ตำบลตานิ้ม	54	-	-	-	-	TambonTa Nim
ตำบลทับน้ำ	65	-	-	-	-	TambonThap Nam
ตำบลบ้านม้า	72	-	-	-	-	TambonBan Ma
ตำบลบ้านสี	98	-	-	-	-	TambonBan Li
ตำบลโพธิ์สามต้น	136	-	-	-	3	TambonPho Sam Ton
ตำบลพุดเตา	91	-	1	-	1	TambonPhut Lao
ตำบลตาลอน	35	-	-	-	-	TambonTan En
ตำบลบ้านช่อ	53	-	-	-	-	TambonBan Khlo
อำเภอพิบูลย์	672	-	-	-	-	AmphoePhak Hai
ตำบลพิบูลย์	13	-	-	-	-	TambonPhak Hai
ตำบลบ้านแค	141	-	-	-	-	TambonBan Khae
ตำบลลาดบัวเต็ง	53	-	-	-	-	TambonLat Nam Khem
ตำบลตาลาน	1	-	-	-	-	TambonTa Lan
ตำบลดอนลาน	36	-	-	-	-	TambonTha Din Daeng
ตำบลนาคู	48	-	-	-	-	TambonDon Lan
ตำบลภูมู่	51	-	-	-	-	TambonNa Khu
ตำบลลำตะเคียน	90	-	-	-	-	TambonKudi
ตำบลโคกช้าง	45	-	-	-	-	TambonLam Takhian
ตำบลลาดชิด	63	-	-	-	-	TambonKkok Chang
ตำบลหน้าโคก	75	-	-	-	-	TambonLat Chit
อำเภอพาคี	514	-	6	-	3	AmphoePhachi
ตำบลโคกม่วง	82	-	-	-	1	TambonKkok Muang
ตำบลระเิม	79	-	-	-	-	TambonRasom
ตำบลหนองน้ำใส	73	-	-	2	1	TambonNong Nam Sai
ตำบลดอนพญานาง	79	-	-	4	1	TambonDon Ya Nang
ตำบลไผ่ล้อม	81	-	-	-	-	TambonPhai Lom
ตำบลกระเจียว	76	-	-	-	-	TambonKrachio
ตำบลพระแก้ว	44	-	-	-	-	TambonPhra Kaeo

ตาราง 3 จำนวนสถานประกอบการ จำนวนตามรูปแบบการจัดตั้งทางเศรษฐกิจ อำเภอและตำบล (ต่อ)
TABLE 3 NUMBER OF ESTABLISHMENTS BY FORM OF ECONOMIC ORGANIZATION, AMPHOE AND TAMBON (Contd.)

อำเภอ/ตำบล	จำนวน สถานประกอบการ Number of establishments	รูปแบบการจัดตั้งทางเศรษฐกิจ Form of economic organization				Amphoe/ Tambon
		สำนักงานเดี่ยว Single unit	สำนักงานใหญ่ Head office	สำนักงานสาขา Branch	อื่นๆ Others	
อำเภอตาบั่วหลวง	817		4	1		AmphoeLat Bua Luang
ตำบลตาบั่วหลวง	114	-	-	-	-	TambonLat Bua Luang
ตำบลดักขี้	215	2	-	-	-	TambonLak Chai
ตำบลพระยาบันเื้อ	217	1	-	-	-	TambonPhraya Banlue
ตำบลสิงหนาท	87	-	-	-	-	TambonSinghanat
ตำบลคู้อุด	105	1	-	-	-	TambonKhu Salot
ตำบลคลองพระยาบันเื้อ	79	-	-	-	-	TambonKhlong Phraya Banlue
อำเภอวังน้อย	2,511	3	31			AmphoeWang Noi
ตำบลบ่อตาโล่	158	-	-	-	-	TambonBo Ta Lo
ตำบลวังน้อย	140	-	-	-	-	TambonWang Noi
ตำบลลำไทร	251	16	-	-	-	TambonLam Sai
ตำบลสนับทึบ	244	2	-	-	-	TambonSanap Thuep
ตำบลพยอม	1,019	2	3	-	-	TambonPhayom
ตำบลห้วยตะเภา	112	-	-	-	-	TambonHua Taphao
ตำบลวังจุฬา	203	193	-	-	-	TambonWang Chula
ตำบลสว่างาม	57	56	1	-	-	TambonKhaeng Ngam
ตำบลชะแมบ	361	361	-	-	-	TambonChamaep
อำเภอเสนา	651	1	1			AmphoeSena
ตำบลบ้านแพน	77	75	1	-	-	TambonBan Phaen
ตำบลเจ้าเจ็ด	3	3	-	-	-	TambonChao Chet
ตำบลมารวิชัย	51	51	-	-	-	TambonMan Wichai
ตำบลบ้านโพธิ์	83	83	-	-	-	TambonBan Pho
ตำบลรางจระเข้	51	51	-	-	-	TambonRang Chorakhe
ตำบลบ้านแถว	32	32	-	-	-	TambonBan Thaeo
ตำบลชยนา	71	71	-	-	-	TambonChai Na
ตำบลสามตุ่ม	117	117	-	-	-	TambonSam Tum
ตำบลลาดงา	79	79	-	-	-	TambonLat Nga
ตำบลดอนทอง	27	27	-	-	-	TambonDon Thong
ตำบลบ้านหลวง	60	60	-	-	-	TambonBan Luang
อำเภอบางซ้าย	389	388	1			AmphoeBang Sai
ตำบลบางซ้าย	35	35	-	-	-	TambonBang Sai
ตำบลแก้วฟ้า	23	23	-	-	-	TambonKao Fa
ตำบลท่าเล่า	4	4	-	-	-	TambonTao Lao
ตำบลปลายกุด	103	102	-	1	-	TambonPlai Klat

ตาราง 3 จำนวนสถานประกอบการ จำนวนตามรูปแบบการจัดตั้งทางเศรษฐกิจ อำเภอและตำบล (ต่อ)
TABLE 3 NUMBER OF ESTABLISHMENTS BY FORM OF ECONOMIC ORGANIZATION, AMPHOE AND TAMBON (Contd.)

อำเภอ/ตำบล	จำนวน สถานประกอบการ Number of establishments	รูปแบบการจัดตั้งทางเศรษฐกิจ				Amphoe/ Tambon
		สำนักงานเดี่ยว Single unit	สำนักงานใหญ่ Head office	สำนักงานสาขา Branch	อื่นๆ Others	
ตำบลเทพมงคล	149	-	-	-	-	TambonTheppamongkhon
ตำบลรุ่งพัฒนา	75	-	-	-	-	TambonWang Phatthana
อำเภออุทัย	3,118	156	113	113	113	AmphoeUthai
ตำบลคานหาม	1,280	74	62	-	-	TambonKhan Ham
ตำบลบ้านช้าง	125	22	5	-	-	TambonBan Chang
ตำบลสามัคคี	133	4	4	-	-	TambonSam Bandit
ตำบลบ้านหีบ	89	-	1	-	-	TambonBan Hip
ตำบลหนองไม้ซุง	61	-	-	-	-	TambonNong Mai Sung
ตำบลอุทัย	336	23	7	-	-	TambonUthai
ตำบลเสนา	114	-	-	-	-	TambonSena
ตำบลหนองน้ำส้ม	63	-	-	-	-	TambonNong Nam Som
ตำบลโพสาวหาญ	71	-	-	-	-	TambonPho Sao Han
ตำบลธนู	770	33	34	-	-	TambonThanu
ตำบลข้าวมา	76	-	-	-	-	TambonKhao Mao
อำเภอมหาสาร	463	457	6	6	6	AmphoeMaha Rat
ตำบลกระทุ่ม	13	-	-	-	-	TambonKrathum
ตำบลบงนา	45	-	-	-	-	TambonBang Na
ตำบลบ้านนา	101	-	-	-	-	TambonBan Na
ตำบลบ้านขวาง	164	-	1	-	-	TambonBan Khwang
ตำบลพาดอ	78	-	5	-	-	TambonTha To
ตำบลบ้านใหม่	62	-	-	-	-	TambonBan Mai
อำเภอบ้านแพรง	290	1	1	1	1	AmphoeBan Phraek
ตำบลบ้านแพรง	65	-	1	-	-	TambonBan Phraek
ตำบลบ้านใหม่	55	-	-	-	-	TambonBan Mai
ตำบลลำพะเนียง	59	1	-	-	-	TambonSam Phaniang
ตำบลคลองน้อย	70	-	-	-	-	TambonKhlong Noi
ตำบลสองห้อง	41	-	-	-	-	TambonSong Hong

ที่มา : สำนักงานอุตสาหกรรม พ.ศ. 2560 (ข้อมูลพื้นฐาน) จังหวัด พระนครศรีอยุธยา สำนักงานสถิติแห่งชาติ กระทรวงดิจิทัลเพื่อเศรษฐกิจและสังคม
Source : The 2017 Industrial Census (Basic Information), Phra Nakhon Si Ayutthaya Province, National Statistical Office, Ministry of Digital Economy and Society.

ตาราง 4 จำนวนสถานประกอบการ จำนวนตามสัดส่วนของการร่วมลงทุนหรือถือหุ้นของต่างประเทศ อำเภอและตำบล
TABLE 4 NUMBER OF ESTABLISHMENTS BY PROPORTION OF FOREIGN INVESTMENT OR SHARE HOLDING, AMPHOE AND TAMBON

อำเภอ/ตำบล	จำนวน Number of establishments	2,404	ไม่มีต่างประเทศ รวมลงทุนหรือถือหุ้น No foreign's investment or share holding		สัดส่วนของการร่วมลงทุนหรือถือหุ้น			Amphoe/Tambon
			รวม Total	< 10%	10 - 50%	> 50%		
รวม		2,404	2,174	230	60	107	63	Total
อำเภอพระนครศรีอยุธยา		406	402	4	1	2	1	AmphoePhra Nakhon Si Ayutthaya
ตำบลประตู่ชัย	33	33	33	-	-	-	-	TambonPratu Chai
ตำบลกะมัง	8	8	6	2	1	1	-	TambonKamang
ตำบลทอตันชัย	37	37	37	-	-	-	-	TambonHo Rattanachai
ตำบลหัวรอ	13	13	13	-	-	-	-	TambonHua Ro
ตำบลท่าวาสุกรี	2	2	2	-	-	-	-	TambonTha Wasukri
ตำบลไผ่ลิง	32	32	32	-	-	-	-	TambonPhai Ling
ตำบลปากกราน	10	10	10	-	-	-	-	TambonPak Kran
ตำบลภูเขาทอง	1	1	1	-	-	-	-	TambonPhukhao Thong
ตำบลสำนักม	2	2	2	-	-	-	-	TambonSamphao Lom
ตำบลสวนพริก	6	6	6	-	-	-	-	TambonSuan Phrik
ตำบลคลองชะแย้ม	1	1	1	-	-	-	-	TambonKhlong Takhian
ตำบลวัดตุ้ม	11	11	11	-	-	-	-	TambonWat Tum
ตำบลหันตรา	22	22	22	-	-	-	-	TambonHantra
ตำบลชุมพลี	2	2	2	-	-	-	-	TambonLumphli
ตำบลบ้านใหม่	-	-	-	-	-	-	-	TambonBan Mai
ตำบลบ้านเกาะ	4	4	4	-	-	-	-	TambonBan Ko
ตำบลคลองสวนพูลู	198	198	197	1	-	-	1	TambonKhlong Suan Phlu
ตำบลคลองสระบัว	6	6	6	-	-	-	-	TambonKhlong Sa Bua
ตำบลเกาะเรียน	2	2	1	1	-	1	-	TambonKo Rian
ตำบลบ้านป้อม	15	15	15	-	-	-	-	TambonBan Pom
ตำบลบ้านรุน	1	1	1	-	-	-	-	TambonBan Run
อำเภอท่าเรือ		41	40	1	-	1	-	AmphoeTha Ruea
ตำบลท่าเรือ	11	11	11	-	-	-	-	TambonTha Ruea
ตำบลจำปา	5	5	5	-	-	-	-	TambonChampa
ตำบลท่าหลวง	3	3	3	-	-	-	-	TambonTha Luang
ตำบลบ้านร่อม	1	1	1	-	-	-	-	TambonBan Rom
ตำบลศาลาเดอญ	10	10	9	1	-	1	-	TambonSala Loi
ตำบลวังแดง	1	1	1	-	-	-	-	TambonWang Daeng
ตำบลโพธิ์เงิน	6	6	6	-	-	-	-	TambonPho En
ตำบลปากท่า	3	3	3	-	-	-	-	TambonPak Tha
ตำบลหนองขนาก	-	-	-	-	-	-	-	TambonNong Khanak
ตำบลท่าเจ้าสนุก	1	1	1	-	-	-	-	TambonTha Chao Sanuk
อำเภอนครหลวง		86	76	10	-	2	8	AmphoeNakhon Luang
ตำบลนครหลวง	14	14	13	1	-	1	-	TambonNakhon Luang

ตาราง 4 จำนวนสถานประกอบการ จำนวนตามสัดส่วนของการร่วมลงทุนหรือถือหุ้นของต่างประเทศ อำเภอละและตำบล (ต่อ)
TABLE 4 NUMBER OF ESTABLISHMENTS BY PROPORTION OF FOREIGN INVESTMENT OR SHARE HOLDING, AMPHIOE AND TAMBON (Contd.)

อำเภอ/ตำบล	จำนวน สถานประกอบการ Number of establishments	ไม่มีต่างประเทศ ร่วมลงทุนหรือถือหุ้น No foreign's investment or share holding	สัดส่วนของการร่วมลงทุนหรือถือหุ้น			Amphoe/Tambon
			รวม Total	< 10%	10 - 50%	
ตำบลท่าช้าง	7	-	-	-	-	Tambon Tha Chang
ตำบลเอื้อง	16	-	-	-	-	Tambon Bo Phong
ตำบลบ้านซึ้ง	1	-	-	-	-	Tambon Ban Chung
ตำบลปากจั่น	4	-	-	-	-	Tambon Pak Chan
ตำบลบางระกำ	8	-	-	-	-	Tambon Bang Rakam
ตำบลบางพระศรี	28	9	1	8	8	Tambon Bang Phra Khru
ตำบลแม่ลา	4	-	-	-	-	Tambon Mae La
ตำบลหนองปลิง	-	-	-	-	-	Tambon Nong Pling
ตำบลคลองสะแก	4	-	-	-	-	Tambon Khlong Sakae
ตำบลสามโก้	-	-	-	-	-	Tambon Sam Thai
ตำบลพระนอน	-	-	-	-	-	Tambon Phra Non
อำเภอบางโพธิ์	118	1	1	1	1	Amphoe Bang Sai
ตำบลบางโพธิ์	13	-	-	-	-	Tambon Bang Sai
ตำบลบางพลี	10	-	-	-	-	Tambon Bang Phli
ตำบลสนามชัย	5	-	-	-	-	Tambon Sanam Chai
ตำบลบ้านเป่ง	-	-	-	-	-	Tambon Ban Paeng
ตำบลหน้าไม้	1	-	-	-	-	Tambon Na Mai
ตำบลบางอีไทย	1	-	-	-	-	Tambon Bang Yi Tho
ตำบลแคดอก	1	-	-	-	-	Tambon Khae Ok
ตำบลแคตดก	1	-	-	-	-	Tambon Khae Tok
ตำบลช้างเหล็ก	4	-	-	-	-	Tambon Chang Lek
ตำบลกระแซง	-	-	-	-	-	Tambon Krachaeng
ตำบลบ้านกึ่ง	4	-	-	-	-	Tambon Ban Klueang
ตำบลช้างน้อย	1	-	1	-	-	Tambon Chang Noi
ตำบลพยอม	2	-	-	-	-	Tambon Homok
ตำบลไผ่พระ	1	-	-	-	-	Tambon Phai Phra
ตำบลกนกแก้วบุรพา	-	-	-	-	-	Tambon Kok Kao Burapha
ตำบลไผ่ตรา	10	-	-	-	-	Tambon Mai Tra
ตำบลบ้านม้า	5	-	-	-	-	Tambon Ban Ma
ตำบลบ้านเกาะ	-	-	-	-	-	Tambon Ban Ko
ตำบลราชคราม	18	-	-	-	-	Tambon Ratchakhram
ตำบลช้างใหญ่	17	-	-	-	-	Tambon Chang Yai
ตำบลโพธิ์แดง	-	-	-	-	-	Tambon Pho Taeng
ตำบลเชียงรากน้อย	3	-	-	-	-	Tambon Chiang Rak Noi
ตำบลโคกช้าง	21	-	-	-	-	Tambon Khok Chang

ตาราง 4 จำนวนสถานประกอบการ จำนวนตามสัดส่วนของการร่วมลงทุนหรือถือหุ้นของต่างประเทศ อำเภอและตำบล (ต่อ)
TABLE 4 NUMBER OF ESTABLISHMENTS BY PROPORTION OF FOREIGN INVESTMENT OR SHARE HOLDING, AMPHOE AND TAMBON (Contd.)

อำเภอ/ตำบล	จำนวน สถานประกอบการ Number of establishments	ไม่มีต่างประเทศ ร่วมลงทุนหรือถือหุ้น No foreign's investment or share holding	สัดส่วนของการร่วมลงทุนหรือถือหุ้น			Amphoe/Tambon
			รวม Total	< 10%	10 - 50%	
อำเภอบางบาล	27	-	-	-	-	AmphoeBang Ban
ตำบลบางบาล	-	-	-	-	-	TambonBang Ban
ตำบลวัดยม	1	-	-	-	-	TambonWat Yom
ตำบลไทรน้อย	-	-	-	-	-	TambonSai Noi
ตำบลสะพานไทย	2	-	-	-	-	TambonSaphan Thai
ตำบลมหาพรหมณี	3	-	-	-	-	TambonMaha Phram
ตำบลบึงเจ้า	2	-	-	-	-	TambonKop Chao
ตำบลบ้านคั่ง	-	-	-	-	-	TambonBan Khlang
ตำบลพระขาว	13	-	-	-	-	TambonPhra Khao
ตำบลน้ำเต้า	2	-	-	-	-	TambonNam Tao
ตำบลทางช้าง	1	-	-	-	-	TambonThang Chang
ตำบลวัดตะกู	-	-	-	-	-	TambonWat Taku
ตำบลบางหลวง	1	-	-	-	-	TambonBang Luang
ตำบลบางหลวงโต	-	-	-	-	-	TambonBang Luang Dot
ตำบลบางหัก	-	-	-	-	-	TambonBang Hak
ตำบลบางพระมี	-	-	-	-	-	TambonBang Chani
ตำบลบ้านกุ่ม	2	-	-	-	-	TambonBan Kum
อำเภอบางปะอิน	682	574	16	77	15	AmphoeBang Pa-in
ตำบลบ้านเลน	180	115	65	-	-	TambonBan Len
ตำบลเข็ญราษฎร์น้อย	106	101	5	3	2	TambonChiang Rak Noi
ตำบลบ้านโพ	23	11	12	7	5	TambonBan Pho
ตำบลบ้านกรุด	64	59	5	5	-	TambonBan Krot
ตำบลบางกระสัน	34	25	9	9	1	TambonBang Krasan
ตำบลคลองจิก	89	79	10	10	5	TambonKhlong Chik
ตำบลบ้านหว้า	27	26	1	1	1	TambonBan Wa
ตำบลวัดยม	-	-	-	-	-	TambonWat Yom
ตำบลบางประแดง	2	2	-	-	-	TambonBang Pradaeng
ตำบลสามเรือน	87	-	-	-	-	TambonSam Ruean
ตำบลเกาะเกิด	1	1	-	-	-	TambonKo Koet
ตำบลบ้านพลับ	-	-	-	-	-	TambonBan Phlap
ตำบลบ้านเป้ง	1	1	-	-	-	TambonBan Paeng
ตำบลคู่กลาง	27	26	1	1	-	TambonKhung Lan
ตำบลตั้งชัน	2	2	-	-	-	TambonTaling Chan
ตำบลบ้านสร้าง	36	36	-	-	-	TambonBan Sang
ตำบลตลาดบกกระเทียม	-	-	-	-	-	TambonTalat Kriap
ตำบลหนองหลวง	3	3	-	-	-	TambonKhanon Luang
อำเภอบางปะหัน	73	72	1	1	-	AmphoeBang Pahan
ตำบลบางปะหัน	5	5	-	-	-	TambonBang Pahan
ตำบลชบาย	7	7	-	-	-	TambonKhayai

ตาราง 4 จำนวนสถานประกอบการ จำนวนตามสัดส่วนของการร่วมลงทุนหรือถือหุ้นของต่างประเทศ อำเภอละตำบล (ต่อ)
TABLE 4 NUMBER OF ESTABLISHMENTS BY PROPORTION OF FOREIGN INVESTMENT OR SHARE HOLDING, AMPHOE AND TAMBON (Contd.)

อำเภอ/ตำบล	จำนวน สถานประกอบการ Number of establishments	ไม่มีต่างประเทศ ร่วมลงทุนหรือถือหุ้น No foreign's investment or share holding	สัดส่วนของการร่วมลงทุนหรือถือหุ้น			Amphoe/Tambon
			รวม Total	< 10%	10 - 50%	
ตำบลบางดี	4	-	-	-	TambonBang Dhea	
ตำบลเสาธง	1	-	1	-	TambonSao Thong	
ตำบลทางกลาง	-	-	-	-	TambonThang Klang	
ตำบลบางหญิง	-	-	-	-	TambonBang Phloeng	
ตำบลหันสัง	11	-	-	-	TambonHan Sang	
ตำบลบางนางร้า	4	-	-	-	TambonBang Nang Ra	
ตำบลตาไม้	6	-	-	-	TambonTa Nim	
ตำบลทับน้ำ	-	-	-	-	TambonThap Nam	
ตำบลบ้านม้า	3	-	-	-	TambonBan Ma	
ตำบลขมิ้นเมือง	15	-	-	-	TambonKham Mueang	
ตำบลบ้านลี	1	-	-	-	TambonBan Li	
ตำบลโพธิ์สามต้น	4	-	-	-	TambonPho Sam Ton	
ตำบลพุทไธ	8	-	-	-	TambonPhut Lao	
ตำบลตาเลน	-	-	-	-	TambonTan En	
ตำบลบ้านซื่อ	4	-	-	-	TambonBan Khlo	
อำเภอผักไห่	21	-	-	-	AmphoePhak Hai	
ตำบลผักไห่	6	-	-	-	TambonPhak Hai	
ตำบลอมฤต	-	-	-	-	TambonAmmarit	
ตำบลบ้านแค	1	-	-	-	TambonBan Khae	
ตำบลตาต้นเค็ม	-	-	-	-	TambonLat Nam Khem	
ตำบลตาแลน	1	-	-	-	TambonTa Lan	
ตำบลท่าดินแดง	-	-	-	-	TambonTha Din Daeng	
ตำบลตองลาน	4	-	-	-	TambonDon Lan	
ตำบลนาคู	2	-	-	-	TambonNa Khu	
ตำบลกุฎี	-	-	-	-	TambonKudi	
ตำบลตาตะเตียน	-	-	-	-	TambonLam Takhian	
ตำบลโคกช้าง	1	-	-	-	TambonKhok Chang	
ตำบลจักราช	-	-	-	-	TambonChakkarat	
ตำบลหนองน้ำใหญ่	3	-	-	-	TambonNong Nam Yai	
ตำบลตาดีด	-	-	-	-	TambonLat Chit	
ตำบลหน้าโคก	3	-	-	-	TambonNa Khok	
ตำบลบ้านใหญ่	-	-	-	-	TambonBan Yai	
อำเภอภาชี	27	-	-	-	AmphoePhachi	
ตำบลภาชี	16	-	-	-	TambonPhachi	
ตำบลโคกม่วง	2	-	-	-	TambonKhok Muang	
ตำบลระเษม	-	-	-	-	TambonRasom	
ตำบลหนองน้ำใส	3	-	-	-	TambonNong Nam Sai	

ตาราง 4 จำนวนสถานประกอบการ จำนวนตามสัดส่วนของการร่วมลงทุนหรือถือหุ้นของต่างประเทศ อำเภอและตำบล (ต่อ)
TABLE 4 NUMBER OF ESTABLISHMENTS BY PROPORTION OF FOREIGN INVESTMENT OR SHARE HOLDING, AMPHOE AND TAMBON (Contd.)

อำเภอ/ตำบล	จำนวน สถานประกอบการ Number of establishments	ไม่มีต่างประเทศ ร่วมลงทุนหรือถือหุ้น No foreign's investment or share holding	สัดส่วนของการร่วมลงทุนหรือถือหุ้น			Amphoe/Tambon
			รวม Total	< 10%	10 - 50%	
ตำบลดอนหญ้านาง	3	-	-	-	TambonDon Ya Nang	
ตำบลไผ่ล้อม	1	-	-	-	TambonPhai Lom	
ตำบลกระเจียว	1	-	-	-	TambonKrachio	
ตำบลพระแม่แก้ว	1	-	-	-	TambonPhra Kao	
อำเภอลาดบัวหลวง	52	2	2	2	AmphoeLat Bua Luang	
ตำบลลาดบัวหลวง	9	2	2	2	TambonLat Bua Luang	
ตำบลหลักชัย	8	-	-	-	TambonLak Chai	
ตำบลสามเมือง	21	-	-	-	TambonSam Mueang	
ตำบลพระยาบันลือ	13	-	-	-	TambonPhraya Banlue	
ตำบลสิงหนาท	-	-	-	-	TambonSinghanat	
ตำบลคู่สุดอด	-	-	-	-	TambonKhu Salot	
ตำบลคลองพระยาบันลือ	1	-	-	-	TambonKhlong Phraya Banlue	
อำเภอวังน้อย	296	57	37	20	AmphoeWang Noi	
ตำบลลาดตาเสา	82	16	13	3	TambonLam Ta Sao	
ตำบลบ่อตาโล่	8	-	-	-	TambonBo Ta Lo	
ตำบลวังน้อย	8	1	1	-	TambonWang Noi	
ตำบลลำไทร	59	4	3	1	TambonLam Sai	
ตำบลสนับทึบ	23	7	4	3	TambonSanap Thuep	
ตำบลพยอม	41	14	13	1	TambonPhayom	
ตำบลหินตะเภา	2	2	-	-	TambonHan Taphao	
ตำบลวังจันทน์	40	27	3	10	TambonWang Chula	
ตำบลข้าวงาม	4	4	-	-	TambonKhaeng Ngam	
ตำบลชะแมบ	29	27	2	2	TambonChamaep	
อำเภอเสนา	74	1	1	-	AmphoeSena	
ตำบลเสนา	7	-	-	-	TambonSena	
ตำบลบ้านแพน	4	-	-	-	TambonBan Phaen	
ตำบลเจ้าเจ็ด	1	-	-	-	TambonChao Chet	
ตำบลสามกอ	13	-	-	-	TambonSam Ko	
ตำบลบางมดไค	39	1	1	-	TambonBang Nom Kho	
ตำบลหัววัง	-	-	-	-	TambonHua Wiang	
ตำบลมารวิชัย	-	-	-	-	TambonMan Wichai	
ตำบลบ้านโพธิ์	2	-	-	-	TambonBan Pho	
ตำบลรางจระเข้	-	-	-	-	TambonRang Chorakhe	
ตำบลบ้านกระทุ่ม	1	-	-	-	TambonBan Krathum	
ตำบลบ้านแวง	5	-	-	-	TambonBan Thaeo	
ตำบลชานา	-	-	-	-	TambonChai Na	
ตำบลสามตุ่ม	2	-	-	-	TambonSam Tum	
ตำบลลาดงา	-	-	-	-	TambonLat Nga	
ตำบลดอนทอง	-	-	-	-	TambonDon Thong	

ตาราง 4 จำนวนสถานประกอบการ จำนวนตามสัดส่วนของการร่วมลงทุนหรือถือหุ้นของต่างประเทศ อำเภอและตำบล (ต่อ)
TABLE 4 NUMBER OF ESTABLISHMENTS BY PROPORTION OF FOREIGN INVESTMENT OR SHARE HOLDING, AMPHOE AND TAMBON (Contd.)

อำเภอ/ตำบล	จำนวน สถานประกอบการ Number of establishments	ไม่ต่างประเทศ รวมลงทุนหรือถือหุ้น No foreign's investment or share holding	สัดส่วนของการร่วมลงทุนหรือถือหุ้น			Amphoe/Tambon
			รวม Total	< 10%	10 - 50%	
ตำบลบ้านหลวง	-	-	-	-	-	TambonBan Luang
ตำบลเจ้าเสด็จ	-	-	-	-	-	TambonChao Sadet
อำเภอบางชัย	11	11	45	3	39	AmphoeBang Sai
ตำบลบางชัย	2	-	-	-	-	TambonBang Sai
ตำบลแก้วฟ้า	3	-	-	-	-	TambonKao Fa
ตำบลท่าเสา	-	-	-	-	-	TambonTao Lao
ตำบลปลายกัณฑ์	2	-	-	-	-	TambonPlai Klat
ตำบลเทพมงคล	4	-	-	-	-	TambonThepphamongkhon
ตำบลวังพัฒนา	-	-	-	-	-	TambonWang Phatthana
อำเภออุทัย	471	426	45	3	3	AmphoeUthai
ตำบลคานหาม	212	192	20	2	16	TambonKhan Ham
ตำบลบ้านช้าง	41	29	12	-	12	TambonBan Chang
ตำบลสามัคคี	17	15	2	1	1	TambonSam Bandit
ตำบลบ้านทับ	1	1	-	-	-	TambonBan Hap
ตำบลหนองไม้ซุง	1	1	-	-	-	TambonNong Mai Sung
ตำบลอุทัย	77	70	7	-	7	TambonUthai
ตำบลเสนา	5	5	-	-	-	TambonSena
ตำบลหนองน้ำส้ม	3	3	-	-	-	TambonNong Nam Som
ตำบลโพนสว่างอายุ	-	-	-	-	-	TambonPho Sao Han
ตำบลธนู	113	109	4	-	4	TambonThanu
ตำบลข้าวเม่า	1	1	-	-	-	TambonKhao Mao
อำเภอมหาพรหม	18	18	-	-	-	AmphoeMaha Rat
ตำบลหัวไผ่	2	2	-	-	-	TambonHua Phai
ตำบลกระทุ่ม	-	-	-	-	-	TambonKrathum
ตำบลมหาพรหม	-	-	-	-	-	TambonMaha Rat
ตำบลน้ำเต้า	-	-	-	-	-	TambonNam Tao
ตำบลบางนา	1	1	-	-	-	TambonBang Na
ตำบลวังช้าง	-	-	-	-	-	TambonRong Chang
ตำบลเจ้าปลุก	1	1	-	-	-	TambonChao Pluk
ตำบลพิศขันธ์	-	-	-	-	-	TambonPhit Phian
ตำบลบ้านนา	-	-	-	-	-	TambonBan Na
ตำบลบ้านขวาง	3	3	-	-	-	TambonBan Khwang
ตำบลท่าตอ	10	10	-	-	-	TambonTha To
ตำบลบ้านใหม่	1	1	-	-	-	TambonBan Mai
อำเภอบ้านแพรก	1	1	-	-	-	AmphoeBan Phraek
ตำบลบ้านแพรก	1	1	-	-	-	TambonBan Phraek
ตำบลบ้านใหม่	-	-	-	-	-	TambonBan Mai

ตาราง 4 จำนวนสถานประกอบการ จำนวนตามสัดส่วนของการร่วมลงทุนหรือถือหุ้นของต่างประเทศ อำเภอละและตำบล (ต่อ)
TABLE 4 NUMBER OF ESTABLISHMENTS BY PROPORTION OF FOREIGN INVESTMENT OR SHARE HOLDING, AMPHOE AND TAMBON (Contd.)

อำเภอ/ตำบล	จำนวน สถานประกอบการ Number of establishments	ไม่มีต่างประเทศ ร่วมลงทุนหรือถือหุ้น No foreign's investment or share holding	สัดส่วนของการร่วมลงทุนหรือถือหุ้น				Amphoe/Tambon
			รวม Total	< 10%	10 - 50%	> 50%	
ตำบลสี่พระเนียง	-	-	-	-	-	TambonSam Phaniang	
ตำบลคลองน้อย	-	-	-	-	-	TambonKhlong Noi	
ตำบลสองห้อง	-	-	-	-	-	TambonSong Hong	
ในเขตเทศบาล	1,216	1,099	117	23	78	Municipal area	
อำเภอพระนครศรีอยุธยา	333	330	3	1	1	AmphoePhra Nakhon Si Ayutthaya	
ตำบลประตู่ชัย	33	33	-	-	-	TambonPratu Chai	
ตำบลกะมัง	8	6	2	1	1	TambonKamang	
ตำบลหอรัตนชัย	37	37	-	-	-	TambonHo Rattanachai	
ตำบลหัวรอ	13	13	-	-	-	TambonHua Ro	
ตำบลท่าวาสุกรี	2	2	-	-	-	TambonTha Wasukri	
ตำบลไผ่ลิง	32	32	-	-	-	TambonPhai Ling	
ตำบลพันตรา	10	10	-	-	-	TambonHantra	
ตำบลบ้านเกาะ	-	-	-	-	-	TambonBan Ko	
ตำบลคลองสวนพลู	196	195	1	-	1	TambonKhlong Suan Phlu	
ตำบลคลองกระบัว	2	2	-	-	-	TambonKhlong Sa Bua	
ตำบลเกาะเรียน	-	-	-	-	-	TambonKo Rian	
อำเภอท่าเรือ	17	17	-	-	-	AmphoeTha Ruea	
ตำบลท่าเรือ	11	11	-	-	-	TambonTha Ruea	
ตำบลจิปาถะ	5	5	-	-	-	TambonChampa	
ตำบลท่าหลวง	1	1	-	-	-	TambonTha Luang	
อำเภอนครหลวง	23	22	1	-	1	AmphoeNakhon Luang	
ตำบลนครหลวง	14	13	1	-	1	TambonNakhon Luang	
ตำบลท่าช้าง	7	7	-	-	-	TambonTha Chang	
ตำบลบางระกำ	2	2	-	-	-	TambonBang Rakam	
ตำบลบางพระศรี	-	-	-	-	-	TambonBang Phra Khru	
ตำบลสามไผ่	-	-	-	-	-	TambonSam Thai	
ตำบลพระนอน	-	-	-	-	-	TambonPhra Non	
อำเภอบางโพธิ์	67	67	-	-	-	AmphoeBang Sai	
ตำบลบางโพธิ์	13	13	-	-	-	TambonBang Sai	
ตำบลบางพลี	10	10	-	-	-	TambonBang Phli	
ตำบลไม้ตะขากำ	9	9	-	-	-	TambonMai Tra	
ตำบลบ้านเกาะ	-	-	-	-	-	TambonBan Ko	
ตำบลราชคราม	18	18	-	-	-	TambonRatchakhram	
ตำบลช้างใหญ่	17	17	-	-	-	TambonChang Yai	
อำเภอบางบาล	8	8	-	-	-	AmphoeBang Ban	
ตำบลบางบาล	-	-	-	-	-	TambonBang Ban	
ตำบลวัดยม	1	1	-	-	-	TambonWat Yom	
ตำบลไทรน้อย	-	-	-	-	-	TambonSai Noi	

ตาราง 4 จำนวนสถานประกอบการ จำนวนตามสัดส่วนของการร่วมลงทุนหรือถือหุ้นของต่างประเทศ อำเภอละเขต อำเภอและตำบล (ต่อ)
TABLE 4 NUMBER OF ESTABLISHMENTS BY PROPORTION OF FOREIGN INVESTMENT OR SHARE HOLDING, AMPHOE AND TAMBON (Contd.)

อำเภอ/ตำบล	จำนวน สถานประกอบการ Number of establishments	ไม่มีต่างประเทศ ร่วมลงทุนหรือถือหุ้น No foreign's investment or share holding	สัดส่วนของการร่วมลงทุนหรือถือหุ้น				Amphoe/Tambon
			รวม Total	< 10%	10 - 50%	> 50%	
ตำบลสะพานไทย							
ตำบลมหาพรหมณ์	2					TambonSaphan Thai	
ตำบลบางหลวงโต	3					TambonMaha Phram	
ตำบลบางหัก	-					TambonBang Luang Dot	
ตำบลบางชะนี	-					TambonBang Hak	
ตำบลบ้านกุ่ม	2					TambonBang Chani	
อำเภอบางปะอิน	509		8	71	15	AmphoeBang Pa-in	
ตำบลบ้านเลน	180		65			TambonBan Len	
ตำบลเชียงรากน้อย	106		5	2		TambonChiang Rak Noi	
ตำบลบ้านกรวด	64		5	5		TambonBan Krot	
ตำบลบางกระสัน	34		9	1	8	TambonBang Krasan	
ตำบลคลองจิก	89		10	5	5	TambonKhlong Chik	
ตำบลบ้านสร้าง	36		-	-	-	TambonBan Sang	
ตำบลตลาดกรวย	-		-	-	-	TambonTalat Kriap	
อำเภอบางปะหัน	17		-	-	-	AmphoeBang Pahan	
ตำบลบางปะหัน	1		-	-	-	TambonBang Pahan	
ตำบลบางนางร้า	1		-	-	-	TambonBang Nang Ra	
ตำบลขวัญเมือง	15		-	-	-	TambonKhwan Mueang	
อำเภอห้วย	13		-	-	-	AmphoePhak Hai	
ตำบลผักไห่	6		-	-	-	TambonPhak Hai	
ตำบลอมฤต	-		-	-	-	TambonAmmit	
ตำบลศาลาน	1		-	-	-	TambonTa Lan	
ตำบลจักราช	-		-	-	-	TambonChakkarat	
ตำบลหนองน้ำใหญ่	3		-	-	-	TambonNong Nam Yai	
ตำบลลาดชิด	-		-	-	-	TambonLat Chit	
ตำบลหน้าโคก	3		-	-	-	TambonNa Khok	
ตำบลบ้านใหญ่	-		-	-	-	TambonBan Yai	
อำเภอภาชี	17		-	-	-	AmphoePhachi	
ตำบลภาชี	16		-	-	-	TambonPhachi	
ตำบลไผ่ล้อม	1		-	-	-	TambonPhai Lom	
อำเภอลาดบัวหลวง	29		2	2	2	AmphoeLat Bua Luang	
ตำบลลาดบัวหลวง	8		2	2	2	TambonLat Bua Luang	
ตำบลสามเมือง	21		-	-	-	TambonSam Mueang	
อำเภอวังน้อย	94		16	13	3	AmphoeWang Noi	
ตำบลลำตาเสา	82		16	13	3	TambonLam Ta Sao	
ตำบลบ่อตาโล่	-		-	-	-	TambonBo Ta Lo	
ตำบลตาโพธิ์	11		-	-	-	TambonLam Sai	
ตำบลชะแมบ	1		-	-	-	TambonChamaep	

ตาราง 4 จำนวนสถานประกอบการ จำนวนตามสัดส่วนของการร่วมลงทุนหรือถือหุ้นของต่างประเทศ อำเภอและตำบล (ต่อ)
TABLE 4 NUMBER OF ESTABLISHMENTS BY PROPORTION OF FOREIGN INVESTMENT OR SHARE HOLDING, AMPHOE AND TAMBON (Contd.)

อำเภอ/ตำบล	จำนวน สถานประกอบการ Number of establishments	ไม่มีต่างประเทศ ร่วมลงทุนหรือถือหุ้น No foreign's investment or share holding	สัดส่วนของการร่วมลงทุนหรือถือหุ้น			Amphoe/Tambon
			รวม Total	< 10%	10 - 50%	
อำเภอเสนา	65	64	1	1	-	AmphoeSena
ตำบลเสนา	7	7	-	-	-	TambonSena
ตำบลจตุรพักตรพิมาน	1	1	-	-	-	TambonChao Chet
ตำบลสามโก้	13	13	-	-	-	TambonSam Ko
ตำบลบางน้ำผึ้ง	39	38	1	1	-	TambonBang Nom Kho
ตำบลหัวเวียง	-	-	-	-	-	TambonHua Wiang
ตำบลบ้านกระทุ่ม	1	1	-	-	-	TambonBan Krathum
ตำบลบ้านแก้ว	4	4	-	-	-	TambonBan Thaeo
ตำบลจตุรพักตรพิมาน	-	-	-	-	-	TambonChao Sadet
อำเภอบางซำ	2	2	-	-	-	AmphoeBang Sai
ตำบลบางซำ	2	2	-	-	-	TambonBang Sai
ตำบลแก้งฟ้า	-	-	-	-	-	TambonKaeo Fa
ตำบลท่าเสา	-	-	-	-	-	TambonTao Lao
อำเภออุทัย	19	19	-	-	-	AmphoeUthai
ตำบลอุทัย	19	19	-	-	-	TambonUthai
อำเภอมหาสารคาม	3	3	-	-	-	AmphoeMaha Rat
ตำบลหัวฝาย	2	2	-	-	-	TambonHua Phai
ตำบลมหาสารคาม	-	-	-	-	-	TambonMaha Rat
ตำบลนาดี	-	-	-	-	-	TambonNam Tao
ตำบลวังยาง	-	-	-	-	-	TambonRong Chang
ตำบลเจ้าลูก	1	1	-	-	-	TambonChao Pluk
ตำบลพิศสัย	-	-	-	-	-	TambonPhit Phian
อำเภอบ้านแพระ	-	-	-	-	-	AmphoeBan Phraek
ตำบลบ้านแพระ	-	-	-	-	-	TambonBan Phraek
ตำบลสำพะเนียง	-	-	-	-	-	TambonSam Phaniang
นอกเขตเทศบาล	1,188	1,075	113	37	47	Non - municipal area
อำเภอพระนครศรีอยุธยา	73	72	1	1	-	AmphoePhra Nakhon Si Ayutthaya
ตำบลปากกราน	10	10	-	-	-	TambonPak Kran
ตำบลภูเขาทอง	1	1	-	-	-	TambonPhukhao Thong
ตำบลสามกล่ม	2	2	-	-	-	TambonSamphao Lom
ตำบลสวนพริก	6	6	-	-	-	TambonSuan Phrik
ตำบลคลองตะเกรา	1	1	-	-	-	TambonKhlong Takhian
ตำบลวัดตูม	11	11	-	-	-	TambonWat Tum
ตำบลหันตรา	12	12	-	-	-	TambonHantra
ตำบลลุมพินี	2	2	-	-	-	TambonLumphli
ตำบลบ้านใหม่	-	-	-	-	-	TambonBan Mai
ตำบลบ้านเกาะ	4	4	-	-	-	TambonBan Ko

ตาราง 4 จำนวนสถานประกอบการ จำนวนตามสัดส่วนของการร่วมลงทุนหรือถือหุ้นของต่างประเทศ อำเภอและตำบล (ต่อ)
TABLE 4 NUMBER OF ESTABLISHMENTS BY PROPORTION OF FOREIGN INVESTMENT OR SHARE HOLDING, AMPHOE AND TAMBON (Contd.)

อำเภอ/ตำบล	จำนวน สถานประกอบการ Number of establishments	ไม่มีต่างประเทศ ร่วมลงทุนหรือถือหุ้น No foreign's investment or share holding	สัดส่วนของการร่วมลงทุนหรือถือหุ้น			Amphoe/Tambon
			รวม Total	< 10%	10 - 50%	
ตำบลคลองขาม	2	-	-	-	-	TambonKhlong Suan Phlu
ตำบลคลองสระบัว	4	-	-	-	-	TambonKhlong Sa Bua
ตำบลเกาะเรียน	2	1	1	-	1	TambonKo Rian
ตำบลบ้านเปือย	15	-	-	-	-	TambonBan Peum
ตำบลบ้านกรูด	1	-	-	-	-	TambonBan Krud
อำเภอท่าเรือ	24	1	1	1	1	AmphoeTha Ruea
ตำบลจำปา	-	-	-	-	-	TambonChampa
ตำบลท่าหลวง	2	-	-	-	-	TambonTha Luang
ตำบลบ้านอ้อม	1	-	-	-	-	TambonBan Oum
ตำบลศาลาลอย	10	9	1	-	1	TambonSala Loi
ตำบลวังแดง	1	-	-	-	-	TambonWang Daeng
ตำบลโพธิ์เงิน	6	-	-	-	-	TambonPho En
ตำบลปากท่า	3	-	-	-	-	TambonPak Tha
ตำบลหนองขาม	-	-	-	-	-	TambonNong Khanak
ตำบลท่าเจ้าสนุก	1	-	-	-	-	TambonTha Chao Sanuk
อำเภอนครหลวง	63	9	1	1	1	AmphoeNakhon Luang
ตำบลไผ่โพธิ์	16	-	-	-	-	TambonBo Phong
ตำบลบ้านจู้	1	-	-	-	-	TambonBan Chung
ตำบลปากจั่น	4	-	-	-	-	TambonPak Chan
ตำบลบางระก้า	6	-	-	-	-	TambonBang Rakam
ตำบลบางพระศรี	28	9	1	-	1	TambonBang Phra Khru
ตำบลแม่ลา	4	-	-	-	-	TambonMae La
ตำบลหนองปลิง	-	-	-	-	-	TambonNong Pling
ตำบลคลองสะแก	4	-	-	-	-	TambonKhlong Sakae
อำเภอบางไทร	51	1	1	1	1	AmphoeBang Sai
ตำบลสนามชัย	5	-	-	-	-	TambonSanam Chai
ตำบลบ้านแป้ง	-	-	-	-	-	TambonBan Paeng
ตำบลหน้าไม้	1	-	-	-	-	TambonNa Mai
ตำบลบางอีไทย	1	-	-	-	-	TambonBang Yi Tho
ตำบลแคออก	1	-	-	-	-	TambonKhae Ok
ตำบลแคตดก	1	-	-	-	-	TambonKhae Tok
ตำบลช้างเหล็ก	4	-	-	-	-	TambonChang Lek
ตำบลกระแซง	-	-	-	-	-	TambonKrachaeng
ตำบลบ้านคิง	4	-	-	-	-	TambonBan Klueang
ตำบลช้างน้อย	1	-	1	-	1	TambonChang Noi
ตำบลพยอม	2	-	-	-	-	TambonHomok
ตำบลไผ่พระ	1	-	-	-	-	TambonPhai Phra
ตำบลถนนแก้วรุพา	-	-	-	-	-	TambonKok Kao Burapha

ตาราง 4 จำนวนสถานประกอบการ จำนวนตามสัดส่วนของการร่วมลงทุนหรือถือหุ้นของต่างประเทศ อำเภอละตำบล (ต่อ)
TABLE 4 NUMBER OF ESTABLISHMENTS BY PROPORTION OF FOREIGN INVESTMENT OR SHARE HOLDING, AMPHIOE AND TAMBON (Contd.)

อำเภอ/ตำบล	จำนวน สถานประกอบการ Number of establishments	ไม่มีต่างประเทศ ร่วมลงทุนหรือถือหุ้น No foreign's investment or share holding	สัดส่วนของการร่วมลงทุนหรือถือหุ้น			Amphoe/Tambon
			รวม Total	< 10%	10 - 50%	
ตำบลไผ่ดำ	1	-	-	-	-	TambonMai Tra
ตำบลบ้านม้า	5	-	-	-	-	TambonBan Ma
ตำบลบ้านเกาะ	-	-	-	-	-	TambonBan Ko
ตำบลโพนแดง	-	-	-	-	-	TambonPho Taeng
ตำบลเข็ญรงกน้อย	3	-	-	-	-	TambonChiang Rak Noi
ตำบลโคกช้าง	21	-	-	-	-	TambonKhok Chang
อำเภอบางบาล	19	-	-	-	-	AmphoeBang Ban
ตำบลบึง	2	-	-	-	-	TambonKop Chao
ตำบลบ้านค้อ	-	-	-	-	-	TambonBan Khlang
ตำบลพระขาว	13	-	-	-	-	TambonPhra Khao
ตำบลน้ำเต้า	2	-	-	-	-	TambonNam Tao
ตำบลทางช้าง	1	-	-	-	-	TambonThang Chang
ตำบลวัดตะกุก	-	-	-	-	-	TambonWat Taku
ตำบลบางหลวง	1	-	-	-	-	TambonBang Luang
อำเภอบางปะอิน	173	-	14	8	6	AmphoeBang Pa-in
ตำบลบ้านโพ	23	-	12	7	5	TambonBan Pho
ตำบลบ้านหว้า	27	-	1	-	1	TambonBan Wa
ตำบลวัดยม	-	-	-	-	-	TambonWat Yom
ตำบลบางประแดง	2	-	-	-	-	TambonBang Pradaeng
ตำบลสามเรือน	87	-	-	-	-	TambonSam Ruean
ตำบลเกาะเกิด	1	-	-	-	-	TambonKo Koet
ตำบลบ้านพลับ	-	-	-	-	-	TambonBan Phlap
ตำบลบ้านแป้ง	1	-	-	-	-	TambonBan Paeng
ตำบลคู้งาน	27	-	1	1	-	TambonKhung Lan
ตำบลคลังขันธ์	2	-	-	-	-	TambonTaling Chan
ตำบลหนองหลวง	3	-	-	-	-	TambonKhanon Luang
อำเภอบางปะหัน	56	-	1	1	-	AmphoeBang Pahan
ตำบลบางปะหัน	4	-	-	-	-	TambonBang Pahan
ตำบลชยาย	7	-	-	-	-	TambonKhayai
ตำบลบางเต้	4	-	-	-	-	TambonBang Duea
ตำบลลาด	1	-	1	1	-	TambonSao Thong
ตำบลทางกลาง	-	-	-	-	-	TambonThang Klang
ตำบลบางเพลิง	-	-	-	-	-	TambonBang Phloeng
ตำบลพันสี	11	-	-	-	-	TambonHan Sang
ตำบลบางนางร้า	3	-	-	-	-	TambonBang Nang Ra
ตำบลตามีม	6	-	-	-	-	TambonTa Nim
ตำบลพันบัว	-	-	-	-	-	TambonThap Nam

ตาราง 4 จำนวนสถานประกอบการ จำนวนตามสัดส่วนของการร่วมลงทุนหรือถือหุ้นของต่างประเทศ อำเภอและตำบล (ต่อ)
TABLE 4 NUMBER OF ESTABLISHMENTS BY PROPORTION OF FOREIGN INVESTMENT OR SHARE HOLDING, AMPHOE AND TAMBON (Contd.)

อำเภอ/ตำบล	จำนวน สถานประกอบการ Number of establishments	ไม่มีต่างประเทศ		สัดส่วนของการร่วมลงทุนหรือถือหุ้น			Amphoe/Tambon
		จำนวน No foreign investment or share holding	รวม Total	< 10%	10 - 50%	> 50%	
ตำบลบ้านม้า	3	-	3	-	-	-	TambonBan Ma
ตำบลบ้านลี	1	-	1	-	-	-	TambonBan Li
ตำบลโพนโธ่สามต้น	4	-	4	-	-	-	TambonPho Sam Ton
ตำบลพุดเตา	8	-	8	-	-	-	TambonPhut Lao
ตำบลตาลเอน	-	-	-	-	-	-	TambonTan En
ตำบลบ้านศรี	4	-	4	-	-	-	TambonBan Khlo
อำเภอฝักไถ่	8	-	8	-	-	-	AmphoePhak Hai
ตำบลฝักไถ่	-	-	-	-	-	-	TambonPhak Hai
ตำบลบ้านแค	1	-	1	-	-	-	TambonBan Khae
ตำบลลาดน้ำเค็ม	-	-	-	-	-	-	TambonLat Nam Khem
ตำบลตาจาน	-	-	-	-	-	-	TambonTa Jan
ตำบลท่งดินแดง	-	-	-	-	-	-	TambonTha Din Daeng
ตำบลดอนลาน	4	-	4	-	-	-	TambonDon Lan
ตำบลนาคู	2	-	2	-	-	-	TambonNa Khu
ตำบลภู	-	-	-	-	-	-	TambonKudi
ตำบลลำทะเตย	-	-	-	-	-	-	TambonLam Takhian
ตำบลโคกช้าง	1	-	1	-	-	-	TambonKhok Chang
ตำบลลาดซัด	-	-	-	-	-	-	TambonLat Chit
ตำบลหน้าโคก	-	-	-	-	-	-	TambonNa Khok
อำเภอพาคี	10	-	10	-	-	-	AmphoePhachi
ตำบลโคกม่วง	2	-	2	-	-	-	TambonKhok Muang
ตำบลระเสม	-	-	-	-	-	-	TambonRasom
ตำบลหนองน้ำใส	3	-	3	-	-	-	TambonNong Nam Sai
ตำบลดอนหญาง	3	-	3	-	-	-	TambonDon Ya Nang
ตำบลไผ่ล้อม	-	-	-	-	-	-	TambonPhai Lom
ตำบลกระเจียว	1	-	1	-	-	-	TambonKrachio
ตำบลพระแก้ว	1	-	1	-	-	-	TambonPhra Kao
อำเภอลาดบัวหลวง	23	-	23	-	-	-	AmphoeLat Bua Luang
ตำบลลาดบัวหลวง	1	-	1	-	-	-	TambonLat Bua Luang
ตำบลหลักชัย	8	-	8	-	-	-	TambonLak Chai
ตำบลพระยาบันลือ	13	-	13	-	-	-	TambonPhraya Banlue
ตำบลสิงหนาท	-	-	-	-	-	-	TambonSinghanat
ตำบลผู้เสียด	-	-	-	-	-	-	TambonKhu Salot
ตำบลคลองพระยาบันลือ	1	-	1	-	-	-	TambonKhlong Phraya Banlue
อำเภอวังน้อย	202	-	41	24	17	-	AmphoeWang Noi
ตำบลบ่อคำ	8	-	8	-	-	-	TambonBo Ta Lo
ตำบลวังน้อย	8	-	1	1	-	-	TambonWang Noi
ตำบลลำไทร	48	-	4	3	1	-	TambonLam Sai

ตาราง 4 จำนวนสถานประกอบการ จำแนกตามสัดส่วนของการร่วมลงทุนหรือถือหุ้นของต่างประเทศ อำเภอและตำบล (ต่อ)
TABLE 4 NUMBER OF ESTABLISHMENTS BY PROPORTION OF FOREIGN INVESTMENT OR SHARE HOLDING, AMPHIOE AND TAMBON (Contd.)

อำเภอ/ตำบล	จำนวน สถานประกอบการ Number of establishments	ไม่มีต่างประเทศ		สัดส่วนของการร่วมลงทุนหรือถือหุ้น			Amphoe/Tambon
		รวม Total	ร่วมลงทุนหรือถือหุ้น No foreign's investment or share holding	< 10%	10 - 50%	> 50%	
ตำบลสนับทึบ	23	16	7	4	3	-	TambonSnap Thuep
ตำบลพยอม	41	27	14	13	1	-	TambonPhayom
ตำบลห้วยตะเภา	2	2	-	-	-	-	TambonHan Taphao
ตำบลวังจุฬา	40	27	13	3	10	-	TambonWang Chula
ตำบลข้าวงาม	4	4	-	-	-	-	TambonKhao Ngam
ตำบลชะแมบ	28	26	2	-	2	-	TambonChamaeap
อำเภอเสนา	9	9	-	-	-	-	AmphoeSena
ตำบลบ้านเพน	4	4	-	-	-	-	TambonBan Phaen
ตำบลเจ้าเจ็ด	-	-	-	-	-	-	TambonChao Chet
ตำบลมารวิชัย	-	-	-	-	-	-	TambonMan Wichai
ตำบลบ้านโพธิ์	2	2	-	-	-	-	TambonBan Pho
ตำบลรางจรเข้	-	-	-	-	-	-	TambonRang Chorakhe
ตำบลบ้านแมว	1	1	-	-	-	-	TambonBan Thaeo
ตำบลชานา	-	-	-	-	-	-	TambonChai Na
ตำบลสามตุ่ม	2	2	-	-	-	-	TambonSam Tum
ตำบลลาดยาง	-	-	-	-	-	-	TambonLat Nga
ตำบลดอนทอง	-	-	-	-	-	-	TambonDon Thong
ตำบลบ้านหลวง	-	-	-	-	-	-	TambonBan Luang
อำเภอบางชัย	9	9	-	-	-	-	AmphoeBang Sai
ตำบลบางชัย	-	-	-	-	-	-	TambonBang Sai
ตำบลแก้วฟ้า	3	3	-	-	-	-	TambonKao Fa
ตำบลเตาเผา	-	-	-	-	-	-	TambonTao Lao
ตำบลปลายเกลือ	2	2	-	-	-	-	TambonPlai Klat
ตำบลเทพมงคล	4	4	-	-	-	-	TambonThepphamongkhon
ตำบลวังพัฒนา	-	-	-	-	-	-	TambonWang Phatthana
อำเภออุทัย	452	407	45	3	3	39	AmphoeUthai
ตำบลคานหาม	212	192	20	2	2	16	TambonKhan Ham
ตำบลบ้านช้าง	41	29	12	-	-	12	TambonBan Chang
ตำบลสามบัณฑิต	17	15	2	1	1	-	TambonSam Bandit
ตำบลบ้านทับ	1	1	-	-	-	-	TambonBan Hip
ตำบลหนองไม้สูง	1	1	-	-	-	-	TambonNong Mai Sung
ตำบลอุทัย	58	51	7	-	-	7	TambonUthai
ตำบลเสนา	5	5	-	-	-	-	TambonSena
ตำบลหนองน้ำส้ม	3	3	-	-	-	-	TambonNong Nam Som
ตำบลโพสาวหาญ	-	-	-	-	-	-	TambonPho Sao Han
ตำบลธนู	113	109	4	-	-	4	TambonThanu
ตำบลข้าวเม่า	1	1	-	-	-	-	TambonKhao Mao

ตาราง 4 จำนวนสถานประกอบการ จำนวนตามสัดส่วนของการร่วมลงทุนหรือถือหุ้นของต่างประเทศ อำเภอและตำบล (ต่อ)
TABLE 4 NUMBER OF ESTABLISHMENTS BY PROPORTION OF FOREIGN INVESTMENT OR SHARE HOLDING, AMPHOE AND TAMBON (Contd.)

อำเภอ/ตำบล	จำนวน สถานประกอบการ Number of establishments	ไม่มีต่างประเทศ ร่วมลงทุนหรือถือหุ้น No foreign's investment or share holding	สัดส่วนของการร่วมลงทุนหรือถือหุ้น			Amphoe/Tambon
			รวม Total	< 10%	10 - 50%	
อำเภออมหาราช	15	15	-	-	-	AmphoeMaha Rat
ตำบลกระทุ่ม	-	-	-	-	-	TambonKrathum
ตำบลบางนา	1	1	-	-	-	TambonBang Na
ตำบลบ้านนา	-	-	-	-	-	TambonBan Na
ตำบลบ้านขวาง	3	3	-	-	-	TambonBan Khwang
ตำบลท่าตอ	10	10	-	-	-	TambonTha To
ตำบลบ้านใหม่	1	1	-	-	-	TambonBan Mai
อำเภอบ้านแพรก	1	1	-	-	-	AmphoeBan Phraek
ตำบลบ้านแพรก	1	1	-	-	-	TambonBan Phraek
ตำบลบ้านใหม่	-	-	-	-	-	TambonBan Mai
ตำบลลำพะเนียง	-	-	-	-	-	TambonSam Phaniang
ตำบลคลองน้อย	-	-	-	-	-	TambonKhlong Noi
ตำบลสองห้อง	-	-	-	-	-	TambonSong Hong

หมายเหตุ : เฉพาะสถานประกอบการที่มีรูปแบบการจัดตั้งตามกฎหมายเป็นบริษัท และบริษัทจำกัด (มหาชน)

Note : Only establishments which were company limited and public company limited.

ที่มา : สำมะโนอุตสาหกรรม พ.ศ. 2560 (ข้อมูลพื้นฐาน) จังหวัด พระนครศรีอยุธยา สำนักงานสถิติแห่งชาติ กระทรวงดิจิทัลเพื่อเศรษฐกิจและสังคม

Source : The 2017 Industrial Census (Basic Information), Phra Nakhon Si Ayutthaya Province, National Statistical Office, Ministry of Digital Economy and Society.

ตาราง 5 จำนวนสถานประกอบการ จำแนกตามขนาดของสถานประกอบการ (จำนวนคนทำงาน) อำเภอและตำบล
TABLE 5 NUMBER OF ESTABLISHMENTS BY SIZE OF ESTABLISHMENT (NUMBER OF PERSONS ENGAGED), AMPHIOE AND TAMBON

อำเภอ/ตำบล	จำนวน สถานประกอบการ Number of establishments	ขนาดของสถานประกอบการ (จำนวนคนทำงาน) Size of establishment (Number of persons engaged)													Total
		1 - 5	6 - 10	11- 15	16-20	21- 25	26 - 30	31 - 50	51 - 100	101- 200	201 - 500	501 - 1,000	> 1,000		
อำเภอพระนครศรีอยุธยา	35,478	31,810	1,734	583	236	177	96	200	215	202	165	40	20	1	AmphoePhra Nakhon Si Ayutthaya
ตำบลประตู่ชัย	6,925	411	116	61	40	3	20	2	20	9	4	1	-	-	TambonPratu Chai
ตำบลเกาะม่วง	131	116	3	7	1	1	-	-	1	2	-	-	-	-	TambonKamang
ตำบลเอราวัณชัย	851	793	42	7	6	1	1	-	-	1	-	-	-	-	TambonHo Rattanaichai
ตำบลหัวเวียง	482	448	24	8	-	1	1	-	-	-	-	-	-	-	TambonHua Ro
ตำบลท่าหวาดสุกรี	108	102	4	-	2	-	-	-	-	-	-	-	-	-	TambonTha Wasukri
ตำบลไผ่ลิง	1,065	990	49	10	5	-	3	4	2	-	2	-	-	-	TambonPhai Ling
ตำบลปากกราน	183	163	11	2	2	3	1	-	-	1	-	-	-	-	TambonPak Kran
ตำบลภูเขาทอง	147	139	7	1	-	-	-	-	-	-	-	-	-	-	TambonPhukhao Thong
ตำบลสามก่าลม	169	166	2	1	-	-	-	-	-	-	-	-	-	-	TambonSamphao Lom
ตำบลสวนพริก	113	104	4	2	3	-	-	-	-	-	-	-	-	-	TambonSuan Phrik
ตำบลคลองตะเคียน	133	132	1	-	-	-	-	-	-	-	-	-	-	-	TambonKhlong Takhian
ตำบลวัดชุม	174	151	18	1	1	2	1	-	-	-	-	-	-	-	TambonWat Tum
ตำบลหินตรา	303	254	25	5	8	4	1	2	4	-	-	-	-	-	TambonHantra
ตำบลชุมพลี	137	130	3	1	3	-	-	-	-	-	-	-	-	-	TambonLumphli
ตำบลบ้านใหม่	321	311	9	-	1	-	-	-	-	-	-	-	-	-	TambonBan Mai
ตำบลบ้านเกาะ	98	80	6	2	2	3	-	3	2	-	-	-	-	-	TambonBan Ko
ตำบลคลองสามนาค	901	712	102	33	13	20	6	5	5	3	1	1	-	-	TambonKhlong Suan Phlu
ตำบลคลองสระบัว	191	179	5	4	1	-	1	1	1	-	-	-	-	-	TambonKhlong Sa Bua
ตำบลเกาะเรียน	88	80	2	4	1	-	-	-	-	-	1	-	-	-	TambonKo Rian
ตำบลบ้านรุน	315	261	29	11	5	2	4	2	-	1	-	-	-	-	TambonBan Run
ตำบลบ้านรุน	45	37	4	1	1	-	-	1	1	-	-	-	-	-	TambonBan Run
อำเภอท่าเรือ	1,241	1,168	34	15	4	2	2	5	6	3	2	-	-	-	AmphoeTha Ruea
ตำบลท่าเรือ	392	373	13	4	-	-	-	1	1	-	-	-	-	-	TambonTha Ruea
ตำบลจ่าป่า	268	248	8	5	2	-	1	1	1	2	-	-	-	-	TambonChampa
ตำบลท่าหลวง	125	114	8	1	-	-	1	-	-	-	-	-	-	-	TambonTha Luang
ตำบลบ้านม่วง	71	70	-	1	-	-	-	1	-	-	-	-	-	-	TambonBan Mung
ตำบลศาลาดอย	95	85	2	2	1	-	-	1	2	-	2	-	-	-	TambonSala Loi
ตำบลวังแดง	50	49	-	-	-	-	-	-	-	1	-	-	-	-	TambonWang Daeng
ตำบลโพธิ์ดอน	64	59	1	2	-	-	-	-	2	-	-	-	-	-	TambonPho En
ตำบลปากท่า	44	41	1	1	1	-	-	-	-	-	-	-	-	-	TambonPak Tha
ตำบลหนองขนาก	64	62	1	-	1	-	-	1	-	-	-	-	-	-	TambonNong Kharak
ตำบลท่าเจ้าสนุก	68	67	-	1	-	-	-	-	-	-	-	-	-	-	TambonTha Chao Samuk
อำเภอนครหลวง	1,526	1,387	66	22	9	5	1	10	8	12	4	1	1	1	AmphoeNakhon Luang
ตำบลนครหลวง	203	183	14	1	3	-	-	1	-	1	-	-	-	-	TambonNakhon Luang
ตำบลท่าช้าง	281	268	9	4	-	-	-	-	-	-	-	-	-	-	TambonTha Chang
ตำบลเอื้อง	201	184	6	4	3	-	-	1	1	1	1	-	-	-	TambonBo Phong
ตำบลบ้านพุ้ง	150	136	11	2	-	1	-	-	-	-	-	-	-	-	TambonBan Phung
ตำบลปากจั่น	144	130	8	2	2	-	-	1	-	-	1	-	-	-	TambonPak Chan
ตำบลบางระกำ	171	160	4	1	-	1	-	2	1	2	-	-	-	-	TambonBang Rakam

ตาราง 5 จำนวนสถานประกอบการ จำแนกตามขนาดของสถานประกอบการ (จำนวนพนักงาน) อำเภอและตำบล (ต่อ)
TABLE 5 NUMBER OF ESTABLISHMENTS BY SIZE OF ESTABLISHMENT (NUMBER OF PERSONS ENGAGED), AMPHOE A

อำเภอ/ตำบล	จำนวน สถานประกอบการ Number of establishments	ขนาดของสถานประกอบการ (จำนวนคนทำงาน) Size of establishment (Number of persons engaged)											Amphoe/Tambon		
		1 - 5	6 - 10	11- 15	16 - 20	21 - 25	26 - 30	31 - 50	51 - 100	101 - 200	201 - 500	501 - 1,000		> 1,000	
ตำบลบางพระศรี	165	133	9	4	4	1	1	6	6	1	1	1	1	1	TambonBang Phra Khru
ตำบลเภา	67	62	1	-	1	-	-	1	1	1	-	-	-	-	TambonMae La
ตำบลหนองปลิง	39	36	1	1	1	-	-	-	-	-	-	-	-	-	TambonNong Pling
ตำบลคลองสะแก	54	48	1	2	2	1	1	1	1	-	-	-	-	-	TambonKhlong Sakae
ตำบลสามโคก	22	21	-	-	-	-	-	-	-	-	-	-	-	-	TambonSam Thai
ตำบลพระนอน	29	26	2	1	1	-	-	-	-	-	-	-	-	-	TambonPhra Non
อำเภอบางไทร	1,794	1,617	52	32	11	16	2	11	21	18	14	2	1	1	AmphoeBang Sai
ตำบลบางไทร	188	172	6	3	1	-	1	2	2	2	-	-	-	-	TambonBang Sai
ตำบลบางพลี	82	69	2	2	2	2	2	3	2	2	-	-	-	-	TambonBang Phli
ตำบลนาขี้	119	109	2	1	3	2	1	1	-	-	-	-	-	-	TambonSanam Chai
ตำบลบ้านแป้ง	22	19	3	-	-	-	-	-	-	-	-	-	-	-	TambonBan Paeng
ตำบลหน้าไม้	31	27	3	-	-	1	-	-	-	-	-	-	-	-	TambonNa Mai
ตำบลบางอีโต้	31	26	2	3	-	-	-	-	-	-	-	-	-	-	TambonBang Yi Tho
ตำบลเดอดอก	22	18	1	2	-	-	-	-	1	-	-	-	-	-	TambonKhae Ok
ตำบลข้างเหล็ก	17	14	2	-	-	-	-	-	-	1	-	-	-	-	TambonKhae Tok
ตำบลกระแตง	39	33	3	1	1	1	-	-	-	-	-	-	-	-	TambonChang Lek
ตำบลบ้านคิง	55	52	1	1	1	-	-	-	-	-	-	-	-	-	TambonKrachaeng
ตำบลบ้านคิง	68	60	5	5	-	2	-	-	1	-	-	-	-	-	TambonBan Klueng
ตำบลข้างน้อย	54	51	2	1	2	-	-	-	-	-	-	-	-	-	TambonChang Noi
ตำบลพ่อหมอก	42	39	-	1	1	-	-	-	-	-	2	-	-	-	TambonHomok
ตำบลไผ่พระ	35	34	-	1	-	-	-	-	-	-	-	-	-	-	TambonPhai Phra
ตำบลถนนแก้วบุรพา	36	36	-	-	-	-	-	-	-	-	-	-	-	-	TambonKok Kaeo Burapha
ตำบลไม้ตรา	244	228	6	4	1	1	-	1	1	2	1	-	-	-	TambonMai Tra
ตำบลบ้านม้า	100	95	-	1	-	2	-	-	1	-	1	-	-	-	TambonBan Ma
ตำบลบ้านเกาะ	32	30	2	-	-	-	-	-	-	-	-	-	-	-	TambonBan Ko
ตำบลราษฏรคาม	87	64	3	3	1	5	-	1	3	4	3	-	-	-	TambonRatchakham
ตำบลช้างใหญ่	212	193	2	6	2	-	-	2	3	2	2	-	-	-	TambonChang Yai
ตำบลโพแดง	44	42	2	-	-	-	-	-	-	-	-	-	-	-	TambonPho Taeng
ตำบลเชียงใหม่	107	101	3	1	1	-	-	1	1	1	-	-	-	-	TambonChiang Rak Noi
ตำบลโคกข่าง	127	105	2	1	1	1	1	1	6	7	3	-	-	-	TambonKhok Chang
อำเภอบางบาล	1,156	1,033	79	19	10	5	2	4	2	1	1	1	1	1	AmphoeBang Ban
ตำบลบางบาล	17	16	-	-	1	-	-	-	-	-	-	-	-	-	TambonBang Ban
ตำบลวัดยม	22	20	1	-	-	-	1	-	-	-	-	-	-	-	TambonWat Yom
ตำบลโพธิ์น้อย	59	48	4	3	1	1	1	1	-	-	-	-	-	-	TambonSai Noi
ตำบลสะพานไทย	122	116	3	2	1	-	-	-	-	-	-	-	-	-	TambonSaphan Thai
ตำบลมณฑาทิพนธ์	279	243	32	3	-	-	-	-	1	-	-	-	-	-	TambonMaha Phram
ตำบลนกเขา	76	72	1	2	-	1	-	-	-	-	-	-	-	-	TambonKop Chao
ตำบลบ้านคิง	30	29	-	1	-	-	-	-	-	-	-	-	-	-	TambonBan Khlung
ตำบลพระขาว	228	192	22	5	4	1	-	2	1	-	1	-	-	-	TambonPhra Khao
ตำบลน้ำตา	64	60	2	-	-	-	-	-	-	-	-	-	-	-	TambonNam Tao

ตาราง 5 จำนวนสถานประกอบการ จำแนกตามขนาดของสถานประกอบการ (จำนวนพนักงาน) อำเภอและตำบล (ต่อ)
TABLE 5 NUMBER OF ESTABLISHMENTS BY SIZE OF ESTABLISHMENT (NUMBER OF PERSONS ENGAGED), AMPHOE A

อำเภอ/ตำบล	ขนาดของสถานประกอบการ (จำนวนคนทำงาน) Size of establishment (Number of persons engaged)											Amphoe/Tambon				
	1 - 5	6 - 10	11- 15	16 - 20	21 - 25	26 - 30	31 - 50	51 - 100	101 - 200	201 - 500	501 - 1,000		> 1,000			
ตำบลท่งช้าง	11	9	1	-	-	-	-	-	-	-	-	-	-	-	-	TambonThang Chang
ตำบลวัดตะกุก	25	22	2	-	1	-	-	-	-	-	-	-	-	-	-	TambonWat Takuk
ตำบลบงหลวง	14	13	-	-	-	1	-	-	-	-	-	-	-	-	-	TambonBang Luang
ตำบลบงหลวงโสด	22	21	1	-	-	-	-	-	-	-	-	-	-	-	-	TambonBang Luang Sod
ตำบลบงหัก	26	25	1	-	-	-	-	-	-	-	-	-	-	-	-	TambonBang Huk
ตำบลบงขมิ้น	52	52	-	-	-	-	-	-	-	-	-	-	-	-	-	TambonBang Chani
ตำบลบ้านใหม่	109	95	9	3	2	-	-	-	-	-	-	-	-	-	-	TambonBan Nue
อำเภอบงพะอิน	6,613	5,842	301	126	42	39	18	37	46	69	70	16	7	7	7	AmphoeBang Pa-in
ตำบลบ้านเลน	895	707	35	18	4	3	-	6	13	46	52	9	2	2	2	TambonBan Len
ตำบลชัยราษฎร์	1,555	1,405	79	29	16	8	3	6	5	1	2	-	1	1	1	TambonChiang Rak Noi
ตำบลบ้านโพ	123	96	6	-	-	1	1	1	6	7	3	2	-	-	-	TambonBan Pho
ตำบลบ้านกรด	502	453	21	12	3	5	3	1	2	2	-	-	-	-	-	TambonBan Krot
ตำบลบงกระสุน	509	460	25	2	4	2	2	3	2	4	4	-	1	1	1	TambonBang Krasan
ตำบลคลองจิก	612	525	25	15	6	4	4	10	7	4	6	3	3	3	3	TambonKhlong Chik
ตำบลบ้านหว้า	181	156	6	5	1	1	1	3	3	2	2	2	-	-	-	TambonBan Wa
ตำบลวัดยม	123	121	2	-	-	-	-	-	-	-	-	-	-	-	-	TambonWat Yom
ตำบลบงประแดง	53	48	2	1	-	-	-	-	2	-	-	-	-	-	-	TambonBang Pradaeng
ตำบลสามเรือน	926	837	49	18	5	6	2	5	1	2	1	-	-	-	-	TambonSam Ruean
ตำบลเกาะกุด	45	41	1	2	-	-	1	-	-	-	-	-	-	-	-	TambonKo Koet
ตำบลบ้านห้วย	61	58	1	1	-	1	-	-	-	-	-	-	-	-	-	TambonBan Huay
ตำบลบ้านแปง	42	41	1	-	-	-	-	-	-	-	-	-	-	-	-	TambonBan Paeng
ตำบลคู้งาน	224	185	25	10	1	2	1	2	1	-	-	-	-	-	-	TambonKhung Lan
ตำบลดั่งขัน	70	69	1	-	-	-	-	-	-	-	-	-	-	-	-	TambonTaling Chan
ตำบลบ้านสร้าง	491	446	18	12	3	6	1	2	2	1	-	-	-	-	-	TambonBan Sang
ตำบลตลาดเกวียน	71	68	3	-	-	-	-	-	-	-	-	-	-	-	-	TambonTalat Kriap
ตำบลขอนแก่น	130	126	1	1	-	-	3	1	2	1	-	-	-	-	-	TambonKhanon Luang
อำเภอบงพะพัน	1,600	1,436	92	28	8	5	6	10	6	4	5	1	1	1	1	AmphoeBang Pahan
ตำบลบงพะพัน	140	124	12	2	-	-	1	-	-	-	1	-	-	-	-	TambonBang Pahan
ตำบลชาย	94	80	9	3	-	-	-	-	1	1	-	-	-	-	-	TambonKhayai
ตำบลบงเต็อ	153	137	7	3	1	-	2	2	1	-	-	-	-	-	-	TambonBang Duea
ตำบลเสาธง	85	77	3	4	-	-	-	-	-	-	1	-	-	-	-	TambonSao Thong
ตำบลท่งกลาง	59	53	4	1	1	-	-	-	-	-	-	-	-	-	-	TambonThang Klang
ตำบลบงพลึง	36	34	2	-	-	-	-	-	-	-	-	-	-	-	-	TambonBang Phloeng
ตำบลหันสัง	127	108	8	4	1	2	1	2	1	-	-	-	-	-	-	TambonHan Sang
ตำบลบงนางรำ	94	83	10	-	-	1	-	-	-	-	-	-	-	-	-	TambonBang Nang Ra
ตำบลตานิ้ม	54	45	2	1	2	-	-	2	1	-	1	-	-	-	-	TambonTa Nim
ตำบลพันน้ำ	65	63	1	-	-	1	-	-	-	-	-	-	-	-	-	TambonPan Nam
ตำบลบ้านม้า	72	69	1	-	-	-	1	-	-	1	-	-	-	-	-	TambonBan Ma
ตำบลชัยเรือง	208	187	13	4	2	1	1	-	-	-	-	-	-	-	-	TambonChaiwuan Mueang
ตำบลบ้านสี่	98	93	4	1	-	-	-	-	-	-	-	-	-	-	-	TambonBan Si
ตำบลโพธิ์สามต้น	136	119	8	3	-	-	-	2	2	1	1	-	-	-	-	TambonPho Sam Ton

ตาราง 5 จำนวนสถานประกอบการ จำแนกตามขนาดของสถานประกอบการ (จำนวนคนทำงาน) อำเภอและตำบล (ต่อ)
TABLE 5 NUMBER OF ESTABLISHMENTS BY SIZE OF ESTABLISHMENT (NUMBER OF PERSONS ENGAGED), AMPHOE A

อำเภอ/ตำบล	ขนาดของสถานประกอบการ (จำนวนคนทำงาน) Size of establishment (Number of persons engaged)											Amphoe/Tambon		
	จำนวน สถานประกอบการ Number of establishments	1 - 5	6 - 10	11- 15	16 - 20	21 - 25	26 - 30	31 - 50	51 - 100	101 - 200	201 - 500		501 - 1,000	> 1,000
ตำบลพุดเตา	91	82	4	1	1	-	-	-	1	-	1	-	-	TambonPhut Lao
ตำบลตลอม	35	34	1	-	-	-	-	-	-	-	-	-	-	TambonTan En
ตำบลบ้านข่อย	53	48	3	1	-	-	-	1	-	-	-	-	-	TambonBan Khlo
อำเภอผักไห่	1,128	1,063	35	15	2	3	3	6	1	6	1	1	1	AmphoePhak Hai
ตำบลผักไห่	132	123	4	2	-	-	2	-	1	-	-	-	-	TambonPhak Hai
ตำบลอมตุด	52	47	4	1	-	-	-	-	-	-	-	-	-	TambonAmmarit
ตำบลบ้านแค	141	138	2	-	1	-	-	-	-	-	-	-	-	TambonBan Khae
ตำบลคาน้ำหริ่ม	53	49	2	2	-	-	-	-	-	-	-	-	-	TambonLat Nam Khern
ตำบลตาแลน	65	60	4	1	-	-	-	-	-	-	-	-	-	TambonTa Lan
ตำบลท่าดินแดง	36	35	1	-	-	-	-	-	-	-	-	-	-	TambonTha Din Daeng
ตำบลดอนลาน	48	39	3	2	-	-	1	1	2	-	-	-	-	TambonDon Lan
ตำบลนาหว้า	51	48	1	1	-	-	1	-	-	-	-	-	-	TambonNa Khu
ตำบลมัญ	90	89	-	-	1	-	-	-	-	-	-	-	-	TambonKudi
ตำบลลำทะนะเคียน	45	43	1	1	-	-	-	-	-	-	-	-	-	TambonLam Takhian
ตำบลโคกขี้เหล็ก	63	59	1	2	-	1	-	-	-	-	-	-	-	TambonKhok Chang
ตำบลจันทราช	18	18	-	-	-	-	-	-	-	-	-	-	-	TambonChakkarat
ตำบลหนองน้ำใหญ่	166	156	5	1	-	1	-	-	3	-	-	-	-	TambonNong Nam Yai
ตำบลลาดชิด	80	72	7	1	-	-	-	-	-	-	-	-	-	TambonLat Chit
ตำบลนาโปลอง	74	73	-	1	-	-	-	-	-	-	-	-	-	TambonNa Khrok
ตำบลบ้านใหญ่	14	14	-	-	-	-	-	-	-	-	-	-	-	TambonBan Yai
อำเภอผักชี	885	832	29	9	3	2	1	5	1	1	1	1	1	AmphoePhachi
ตำบลผักชี	369	347	17	3	1	-	-	1	-	-	-	-	-	TambonPhachi
ตำบลโคกม่วง	82	78	1	-	-	1	-	-	-	1	-	-	-	TambonKhok Muang
ตำบลระโสม	79	77	-	1	-	-	1	-	-	-	-	-	-	TambonRasom
ตำบลหนองน้ำใส	73	66	1	1	1	-	-	4	-	-	-	-	-	TambonNong Nam Sai
ตำบลดอนหญาง	79	71	2	4	1	1	-	-	-	-	-	-	-	TambonDon Ya Nang
ตำบลไร่ล้อม	83	77	6	-	-	-	-	-	-	-	-	-	-	TambonPhai Lom
ตำบลกระเจียว	76	74	1	-	-	-	-	-	-	1	-	-	-	TambonKrachio
ตำบลพระแก้ว	44	42	1	-	-	-	-	-	1	-	-	-	-	TambonPha Kaeo
อำเภอตาบัวหลวง	1,231	1,123	66	13	4	3	1	10	2	6	3	1	1	AmphoeLat Bua Luang
ตำบลตาบัวหลวง	266	250	11	-	-	-	-	1	1	2	1	-	-	TambonLat Bua Luang
ตำบลห้วยขี้เหล็ก	215	196	11	4	-	1	-	2	1	-	-	-	-	TambonLak Chai
ตำบลสามเมือง	262	229	19	4	2	2	-	3	-	2	1	-	-	TambonSam Mueang
ตำบลพระยาบันลือ	217	185	20	3	1	-	1	4	-	2	1	-	-	TambonPhraya Banlue
ตำบลสิงหนาท	87	82	2	2	1	-	-	-	-	-	-	-	-	TambonSinghanat
ตำบลคูฝัด	105	105	-	-	-	-	-	-	-	-	-	-	-	TambonKhu Salot
ตำบลคลองพระยาบันลือ	79	76	3	-	-	-	-	-	-	-	-	-	-	TambonKhlong Phraya Banlue
อำเภอวังน้อย	3,911	3,515	175	43	26	15	13	41	46	24	7	5	1	AmphoeWang Noi
ตำบลลำตาเสา	1,066	952	61	11	10	10	4	6	7	5	-	-	-	TambonLam Ta Sao
ตำบลบ่อตาโล่	168	157	6	1	1	-	-	1	1	1	-	-	-	TambonBo Ta Lo
ตำบลวังน้อย	140	125	12	-	-	-	1	-	1	-	-	-	-	TambonWang Noi

ตาราง 5 จำนวนสถานประกอบการ จำแนกตามขนาดสถานประกอบการ (จำนวนพนักงาน) อำเภอและตำบล (ต่อ)
TABLE 5 NUMBER OF ESTABLISHMENTS BY SIZE OF ESTABLISHMENT (NUMBER OF PERSONS ENGAGED), AMPHOE A

อำเภอ/ตำบล	ขนาดสถานประกอบการ (จำนวนคนทำงาน) Size of establishment (Number of persons engaged)											Amphoe/Tambon		
	1 - 5	6 - 10	11- 15	16 - 20	21 - 25	26 - 30	31 - 50	51 - 100	101 - 200	201 - 500	501 - 1,000		> 1,000	
จำนวน สถานประกอบการ Number of establishments	จำนวน													
ตำบลลำไทร	508	427	40	11	2	3	3	5	8	4	3	1	1	TambonLam Sai
ตำบลสนับทึบ	244	212	6	4	2	-	8	6	8	4	1	1	-	TambonSanap Thuep
ตำบลพยอม	1,019	962	24	8	4	1	1	8	7	3	1	-	-	TambonPhayom
ตำบลห้วยตะเภา	112	106	5	-	-	-	-	1	-	-	-	-	-	TambonHua Taphao
ตำบลรังจูงา	203	159	5	3	5	1	4	10	9	5	1	1	-	TambonWang Chula
ตำบลช้างงาม	57	51	4	-	1	-	-	1	-	-	-	-	-	TambonKhao Ngam
ตำบลชะแมบ	394	364	12	5	-	-	-	3	5	2	1	2	-	TambonChamaep
อำเภอเสนา	2,403	2,175	120	51	21	12	6	5	2	4	5	1	1	AmphoeSena
ตำบลเสนา	242	227	10	3	-	2	-	-	-	-	-	-	-	TambonSena
ตำบลบ้านแพน	77	63	8	5	1	-	-	-	-	-	-	-	-	TambonBan Phaen
ตำบลเจ้าเจ็ด	173	164	5	4	-	-	-	-	-	-	-	-	-	TambonChao Chet
ตำบลสามก้อ	440	392	37	3	4	2	2	-	-	-	-	-	-	TambonSam Ko
ตำบลบางหมัก	622	566	23	8	5	4	1	4	2	4	3	1	1	TambonBang Nom Kho
ตำบลหัวมือง	126	103	7	11	5	-	-	-	-	-	-	-	-	TambonHua Wang
ตำบลกริ้ว	51	45	3	2	1	-	-	-	-	-	-	-	-	TambonMan Wichai
ตำบลบ้านโพธิ์	83	77	1	1	1	1	1	-	-	-	-	-	-	TambonBan Pho
ตำบลรางจืด	51	43	5	1	-	-	2	-	-	-	-	-	-	TambonRang Chorakhe
ตำบลบ้านกระทุ่ม	41	37	2	2	-	-	-	-	-	-	-	-	-	TambonBan Krathum
ตำบลบ้านแวง	124	122	-	-	1	-	-	1	-	-	-	-	-	TambonBan Thaso
ตำบลชายนา	71	66	2	2	-	1	-	-	-	-	-	-	-	TambonChai Na
ตำบลสนับทึบ	117	109	4	3	-	-	-	-	-	1	-	-	-	TambonSam Tum
ตำบลลาดงา	79	72	4	2	1	-	-	-	-	-	-	-	-	TambonLat Nga
ตำบลดอนทอง	27	25	1	-	1	-	-	-	-	-	-	-	-	TambonDon Thong
ตำบลบ้านหลวง	60	46	7	4	1	2	-	-	-	-	-	-	-	TambonBan Luang
ตำบลเจ้าเสด็จ	19	18	1	-	-	-	-	-	-	-	-	-	-	TambonChao Sadeet
อำเภอบางซ้าย	563	525	20	8	2	4	-	2	-	-	1	1	-	AmphoeBang Sai
ตำบลบางซ้าย	108	99	3	2	-	1	-	2	-	-	-	1	-	TambonBang Sai
ตำบลแก้วฟ้า	92	83	5	1	1	1	-	-	-	-	1	-	-	TambonKaeo Fa
ตำบลตาเสา	36	33	2	1	-	-	-	-	-	-	-	-	-	TambonTao Lao
ตำบลโนนลายกัณฑ์	103	94	5	2	-	2	-	-	-	-	-	-	-	TambonPlai Klat
ตำบลเทพมงคล	149	146	1	1	1	-	-	-	-	-	-	-	-	TambonThepphamongkhon
ตำบลรังพัฒนา	75	70	4	1	-	-	-	-	-	-	-	-	-	TambonWang Phatthana
อำเภออุทัย	3,403	2,876	184	69	27	22	18	36	48	52	48	13	10	AmphoeUthai
ตำบลคานหาม	1,280	1,063	81	26	13	8	10	18	11	23	19	4	4	TambonKhan Ham
ตำบลบ้านช้าง	125	81	3	1	1	-	2	2	11	13	7	2	2	TambonBan Chang
ตำบลสามบึงพิศิต	133	110	7	3	1	1	1	2	3	1	3	1	1	TambonSam Bandit
ตำบลบ้านหีบ	89	87	-	-	-	1	-	-	-	1	-	-	-	TambonBan Hip
ตำบลหนองไม้ซุง	61	58	-	1	1	1	-	-	-	-	-	-	-	TambonNong Mai Sung
ตำบลอุทัย	621	529	23	14	2	4	3	7	14	10	11	3	1	TambonUthai
ตำบลเสนา	114	106	4	-	2	1	-	-	1	-	-	-	-	TambonSena
ตำบลหนองน้ำส้ม	63	62	1	-	-	-	-	-	-	-	-	-	-	TambonNong Nam Som

ตาราง 5 จำนวนสถานประกอบการ จำแนกตามขนาดของสถานประกอบการ (จำนวนคนทำงาน) อำเภอและตำบล(ต่อ)
TABLE 5 NUMBER OF ESTABLISHMENTS BY SIZE OF ESTABLISHMENT (NUMBER OF PERSONS ENGAGED), AMPHOE A

อำเภอ/ตำบล	จำนวน สถานประกอบการ Number of establishments	ขนาดของสถานประกอบการ (จำนวนคนทำงาน) Size of establishment (Number of persons engaged)											Amphoe/Tambon				
		1 - 5	6 - 10	11- 15	16 - 20	21 - 25	26 - 30	31 - 50	51 - 100	101 - 200	201 - 500	501 - 1,000		> 1,000			
ตำบลโพธิ์สามพัน	71	68	2	-	1	-	-	-	-	-	-	-	-	-	-	-	TambonPho Sao Han
ตำบลชุม	770	645	58	20	7	5	2	8	4	8	4	2	4	2	-	-	TambonThanu
ตำบลข้าวเม่า	76	67	5	4	-	-	-	-	-	-	-	-	-	-	-	-	TambonKhao Mao
อำเภอมหาสาร	726	639	56	16	5	3	3	1	1	3	1	1	1	1	1	1	AmphoeMaha Rat
ตำบลหัวไผ่	85	81	3	1	-	-	-	-	-	-	-	-	-	-	-	-	TambonHua Phai
ตำบลกระทุ่ม	13	12	1	-	-	-	-	-	-	-	-	-	-	-	-	-	TambonKrathum
ตำบลมทราช	18	14	3	1	-	-	-	-	-	-	-	-	-	-	-	-	TambonMaha Rat
ตำบลน้ำเต้า	19	18	1	-	-	-	-	-	-	-	-	-	-	-	-	-	TambonNam Tao
ตำบลบงนา	45	39	4	2	-	-	-	-	-	-	-	-	-	-	-	-	TambonBang Na
ตำบลโรซัง	49	48	1	-	-	-	-	-	-	-	-	-	-	-	-	-	TambonRong Chang
ตำบลเจ้าปลุก	66	54	7	3	2	-	-	-	-	-	-	-	-	-	-	-	TambonChao Pluk
ตำบลจิตเขิน	26	23	3	-	-	-	-	-	-	-	-	-	-	-	-	-	TambonPhit Phian
ตำบลบ้านหวง	101	88	11	1	-	-	1	-	-	-	-	-	-	-	-	-	TambonBan Na
ตำบลท่าต่อ	78	57	10	3	1	1	2	1	-	-	-	-	-	-	-	-	TambonBan Khwang
ตำบลบ้านใหม่	62	57	3	1	-	-	1	-	-	-	-	-	-	-	-	-	TambonTha To
อำเภอบ้านแพริก	373	356	14	1	1	1	1	1	1	1	1	1	1	1	1	1	AmphoeBan Phraek
ตำบลบ้านแพริก	115	111	3	1	-	-	-	-	-	-	-	-	-	-	-	-	TambonBan Phraek
ตำบลบ้านใหม่	55	49	4	-	1	-	-	-	-	-	-	-	-	-	-	-	TambonBan Mai
ตำบลลำทะเนียง	92	86	6	-	-	-	-	-	-	-	-	-	-	-	-	-	TambonSam Phiang
ตำบลคลองน้อย	70	69	1	-	-	-	-	-	-	-	-	-	-	-	-	-	TambonKhong Noi
ตำบลสองห้อง	41	41	-	-	-	-	-	-	-	-	-	-	-	-	-	-	TambonSong Hong
ในเขตเทศบาล	17,399	15,613	899	292	122	88	41	75	92	81	14	8	8	8	8	8	Municipal area
อำเภอพระนครศรีอยุธยา	4,543	4,056	290	82	37	26	13	13	7	3	1	1	1	1	1	1	AmphoePhra Nakhon Si Ayutthaya
ตำบลประจักษ์	970	875	57	20	7	3	1	2	4	1	-	-	-	-	-	-	TambonPratu Chai
ตำบลมะมิ่ง	131	116	7	3	1	1	-	1	2	-	-	-	-	-	-	-	TambonKamang
ตำบลหอรัตนชัย	851	793	42	7	6	1	1	-	1	-	-	-	-	-	-	-	TambonHo Rattanachai
ตำบลหัวรอ	482	448	24	8	-	1	1	-	-	-	-	-	-	-	-	-	TambonHua Ro
ตำบลท่าหวด	108	102	4	-	2	-	-	-	-	-	-	-	-	-	-	-	TambonTha Wasukri
ตำบลไผ่ลิง	1,065	990	49	10	5	-	3	4	2	2	-	-	-	-	-	-	TambonPhai Ling
ตำบลหันตรา	67	57	5	-	2	-	-	1	2	-	-	-	-	-	-	-	TambonHantra
ตำบลบ้านเกาะ	17	16	-	-	-	-	-	-	-	-	-	-	-	-	-	-	TambonBan Ko
ตำบลคลองสามัคคี	759	575	99	31	13	20	6	5	3	1	1	1	1	1	1	1	TambonKhlong Suan Phlu
ตำบลคลองสระบัว	82	76	3	1	-	-	1	1	-	-	-	-	-	-	-	-	TambonKhlong Sa Bua
ตำบลเกาะเรียน	11	8	-	2	1	-	-	-	-	-	-	-	-	-	-	-	TambonKo Rian
อำเภอท่าเรือ	686	644	23	10	2	2	1	2	2	2	2	2	2	2	2	2	AmphoeTha Ruea
ตำบลท่าเรือ	392	373	13	4	-	-	-	1	1	-	-	-	-	-	-	-	TambonTha Ruea
ตำบลจันทา	236	217	7	5	2	1	1	1	2	-	-	-	-	-	-	-	TambonChampa
ตำบลท่าหลวง	58	54	3	1	-	-	-	-	-	-	-	-	-	-	-	-	TambonTha Luang

ตาราง 5 จำนวนสถานประกอบการ จำแนกตามขนาดของสถานประกอบการ (จำนวนคนทำงาน) อำเภอและตำบล (ต่อ)
TABLE 5 NUMBER OF ESTABLISHMENTS BY SIZE OF ESTABLISHMENT (NUMBER OF PERSONS ENGAGED), AMPHOE A

อำเภอ/ตำบล	จำนวน											Amphoe/Tambon			
	สถานประกอบการ		ขนาดของสถานประกอบการ (จำนวนคนทำงาน) Size of establishment (Number of persons engaged)												
	Number of establishments		1 - 5	6 - 10	11- 15	16 - 20	21 - 25	26 - 30	31 - 50	51 - 100	101 - 200	201 - 500	501 - 1,000	> 1,000	
ตำบลจันทราช	18			18											TambonChakkarat
ตำบลหนองน้ำใหญ่	166		5	156	1					3					TambonNong Nam Yai
ตำบลลาดชิด	5		4	1											TambonLat Chit
ตำบลหน้ะโลก	18			18											TambonNa Khok
ตำบลบ้านใหญ่	14			14											TambonBan Yai
อำเภอภาชี	371		18	348	3	1	1	1	1	1	1	1	1	1	AmphoePhachi
ตำบลภาชี	369		17	347	3	1									TambonPhachi
ตำบลไผ่ล้อม	2		1												TambonPhai Lom
อำเภอลาดบัวหลวง	414		27	368	4	2	2	2	4	1	4	2	1	1	AmphoeLat Bua Luang
ตำบลลาดบัวหลวง	152		8	139					1	1	2	1			TambonLat Bua Luang
ตำบลสามเมือง	262		19	229	4	2	2		3		2	1			TambonSam Mueang
อำเภอวังน้อย	1,228		79	1,228	17	10	10	4	6	7	5	1	1	1	AmphoeWang Noi
ตำบลลำตาเสา	1,066		61	952	11	10	10	4	6	7	5				TambonLam Ta Sao
ตำบลบ่อตาโล่	10			10											TambonBo Ta Lo
ตำบลลำไทร	257		17	234	6										TambonLam Sai
ตำบลตะแบก	33		32	1											TambonChamaep
อำเภอเสนา	1,752		85	1,594	31	15	8	3	5	2	4	3	1	1	AmphoeSena
ตำบลเสนา	242		10	227	3		2								TambonSena
ตำบลเจ้าเจ็ด	170		5	161	4										TambonChao Chet
ตำบลสามกอ	440		37	392	3	4	2								TambonSam Ko
ตำบลบึงมะโค	622		23	566	8	5	4	1	4	2	4	3	1	1	TambonBang Nom Kho
ตำบลวังเวียง	126		7	103	7	5									TambonHua Wiang
ตำบลบ้านระห่ม	41		37	2											TambonBan Krathum
ตำบลบ้านแคว	92			90					1						TambonBan Thaeo
ตำบลเจ้าเสด็จ	19		18	1											TambonChao Sadek
อำเภอบางซ้าย	174		6	162	3	1	1	1	1	1	1	1	1	1	AmphoeBang Sai
ตำบลบางซ้าย	73		69	1	1				1						TambonBang Sai
ตำบลแก้วฟ้า	69		64	3	1	1									TambonKaeo Fa
ตำบลตาเสา	32		29	2	1										TambonTao Lao
อำเภออุทัย	285		13	256	6	1	2	1	4	1	1	1	1	1	AmphoeUthai
ตำบลอุทัย	285		13	256	6	1	2	1	4	1	1	1	1	1	TambonUthai
อำเภอมหาสาร	263		18	238	5	2	1	1	1	1	1	1	1	1	AmphoeMaha Rat
ตำบลหัวไผ่	85		81	3	1										TambonHua Phai
ตำบลมหาสาร	18		14	3	1										TambonMaha Rat
ตำบลบ้านด้า	19		18	1											TambonNam Tao
ตำบลโรงช้าง	49		48	1											TambonRong Chang
ตำบลเจ้าปลุก	66		54	7	3										TambonChao Pluk
ตำบลจันทเขื่อน	26		23	3											TambonPhit Phian
อำเภอบ้านแพระ	83		79	4	1	1	1	1	1	1	1	1	1	1	AmphoeBan Phraek
ตำบลบ้านแพระ	50		49	1											TambonBan Phraek
ตำบลลำทะแยง	33		30												TambonSam Phaniang

ตาราง 5 จำนวนสถานประกอบการ จำแนกตามขนาดสถานประกอบการ (จำนวนพนักงาน) อำเภอและตำบล (ต่อ)
TABLE 5 NUMBER OF ESTABLISHMENTS BY SIZE OF ESTABLISHMENT (NUMBER OF PERSONS ENGAGED), AMPHIOE A

อำเภอ/ตำบล	จำนวน สถานประกอบการ Number of establishments	ขนาดของสถานประกอบการ (จำนวนคนทำงาน) Size of establishment (Number of persons engaged)											Amphoe/Tambon
		1 - 5	6 - 10	11- 15	16 - 20	21 - 25	26 - 30	31 - 50	51 - 100	101 - 200	201 - 500	501 - 1,000	
นอกเขตเทศบาล	18,079	16,197	835	291	114	89	55	110	84	26	12	Non - municipal area	
อำเภอพระนครศรีอยุธยา	2,382	2,167	121	34	24	14	7	2	1	-	-	AmphoePhra Nakhon Si Ayutthaya	
ตำบลปากกราน	183	163	11	2	2	3	1	1	-	-	-	TambonPak Kran	
ตำบลคูหาทอง	147	139	7	1	-	-	-	-	-	-	-	TambonPhukhao Thong	
ตำบลสามเกลอ	169	166	2	1	-	-	-	-	-	-	-	TambonSamphao Lom	
ตำบลสวนพริก	113	104	4	2	3	-	-	-	-	-	-	TambonSuan Phrik	
ตำบลคลองตะเคียน	133	132	1	-	-	-	-	-	-	-	-	TambonKhlong Takhian	
ตำบลวัดชุม	174	151	18	1	1	2	1	-	-	-	-	TambonWat Tum	
ตำบลพันดรา	236	197	20	5	6	4	1	2	-	-	-	TambonHantra	
ตำบลมทล	137	130	3	1	3	-	-	-	-	-	-	TambonLumphli	
ตำบลบ้านใหม่	321	311	9	-	1	-	-	-	-	-	-	TambonBan Mai	
ตำบลบ้านเกาะ	81	64	6	2	2	3	3	1	-	-	-	TambonBan Ko	
ตำบลคลองสามคู	142	137	3	2	-	-	-	-	-	-	-	TambonKhlong Suan Phu	
ตำบลคลองสระบัว	109	103	2	3	-	-	-	1	-	-	-	TambonKhlong Sa Bua	
ตำบลเกาะเรียน	72	72	2	2	-	-	-	-	1	-	-	TambonKo Rian	
ตำบลบ้านบ่อ	315	261	29	11	5	2	4	1	-	-	-	TambonBan Pom	
ตำบลบ้านรุน	45	37	4	1	1	-	-	1	-	-	-	TambonBan Run	
อำเภอท่าเรือ	555	524	11	5	2	2	1	3	2	-	-	AmphoeTha Ruea	
ตำบลจันท	32	31	1	-	-	-	-	-	-	-	-	TambonChampa	
ตำบลท่าหลวง	67	60	5	-	-	1	1	-	-	-	-	TambonTha Luang	
ตำบลบ้านหม้อ	71	70	-	-	-	-	-	1	-	-	-	TambonBan Rom	
ตำบลศาลาย	95	85	2	2	1	-	-	1	2	-	-	TambonSala Loi	
ตำบลวังแดง	50	49	-	-	-	-	-	-	1	-	-	TambonWang Daeng	
ตำบลโพธิ์เงิน	64	59	1	2	-	-	-	-	2	-	-	TambonPho En	
ตำบลปากท่า	44	41	1	-	1	1	-	-	-	-	-	TambonPak Tha	
ตำบลหนองขนาก	64	62	1	-	-	-	-	1	-	-	-	TambonNong Khanak	
ตำบลท่าเจ้าสนุก	68	67	-	1	-	-	-	-	-	-	-	TambonTha Chao Sanuk	
อำเภอหนองหลวง	911	812	40	15	6	4	1	8	4	1	1	AmphoeNakhon Luang	
ตำบลโพธิ์	201	184	6	4	3	-	-	1	1	1	-	TambonBo Phong	
ตำบลบ้านสูง	150	136	11	2	-	1	-	-	-	-	-	TambonBan Chung	
ตำบลปากจั่น	144	130	8	2	2	-	-	1	-	1	-	TambonPak Chan	
ตำบลบางระกำ	103	95	3	-	-	1	-	1	2	-	-	TambonBang Rakam	
ตำบลบางพระศู	153	121	9	4	-	1	-	3	6	1	1	TambonBang Phra Khru	
ตำบลแม่ลา	67	62	1	-	1	-	-	1	1	-	-	TambonMae La	
ตำบลหนองปลิง	39	36	1	1	-	1	-	-	-	-	-	TambonNong Pling	
ตำบลคลองสะแก	54	48	1	2	-	-	1	1	-	-	-	TambonKhlong Sakae	
อำเภอบางไทร	1,017	924	35	15	6	9	1	3	10	6	-	AmphoeBang Sai	
ตำบลสนามชัย	119	109	2	1	3	2	1	1	-	-	-	TambonSanam Chai	
ตำบลบ้านเป้ง	22	19	3	-	-	-	-	-	-	-	-	TambonBan Paeng	
ตำบลหน้าไม้	31	27	3	-	-	1	-	-	-	-	-	TambonNa Mai	
ตำบลบางอีไทย	31	26	2	3	-	-	-	-	-	-	-	TambonBang Yi Tho	

ตาราง 5 จำนวนสถานประกอบการ จำแนกตามขนาดของสถานประกอบการ (จำนวนคนทำงาน) อำเภอและตำบล (ต่อ)
TABLE 5 NUMBER OF ESTABLISHMENTS BY SIZE OF ESTABLISHMENT (NUMBER OF PERSONS ENGAGED), AMPHOE A

อำเภอ/ตำบล	จำนวน สถานประกอบการ Number of establishments	ขนาดของสถานประกอบการ (จำนวนคนทำงาน) Size of establishment (Number of persons engaged)											Amphoe/Tambon			
		1 - 5	6 - 10	11- 15	16 - 20	21 - 25	26 - 30	31 - 50	51 - 100	101 - 200	201 - 500	501 - 1,000		> 1,000		
ตำบลเคอตก	22	18	1	2	-	-	-	1	-	-	-	-	-	-	-	TambonKhae Ok
ตำบลเคอโตก	17	14	2	-	-	-	-	-	-	-	-	-	-	-	-	TambonKhae Tok
ตำบลช้างเหล็ก	39	33	3	1	1	1	-	-	-	-	-	-	-	-	-	TambonChang Lek
ตำบลกระแตง	55	52	1	1	1	-	-	-	-	-	-	-	-	-	-	TambonKrachaeng
ตำบลบ้านลึง	68	60	5	-	-	-	-	1	-	-	-	-	-	-	-	TambonBan Klueng
ตำบลช้างน้อย	54	51	2	1	-	-	-	-	-	-	-	-	-	-	-	TambonChang Noi
ตำบลพ่อนม	42	39	-	1	-	-	-	-	-	-	-	-	-	2	-	TambonHomok
ตำบลไผ่พระ	35	34	-	1	-	-	-	-	-	-	-	-	-	-	-	TambonPhai Phra
ตำบลกกแก้วบุรพา	36	36	-	1	-	-	-	-	-	-	-	-	-	-	-	TambonKok Kaeo Burapha
ตำบลไม้ตรา	56	53	2	1	-	-	-	-	-	-	-	-	-	-	-	TambonMai Tra
ตำบลบ้านม้า	100	95	-	1	-	-	-	-	-	-	-	-	-	1	-	TambonBan Ma
ตำบลบ้านเกาะ	12	10	2	-	-	-	-	-	-	-	-	-	-	-	-	TambonBan Ko
ตำบลโพแดง	44	42	2	-	-	-	-	-	-	-	-	-	-	-	-	TambonPho Taeng
ตำบลเชียงรากน้อย	107	101	3	1	1	-	-	-	1	-	-	-	-	-	-	TambonChiang Rak Noi
ตำบลโคกช้าง	127	105	2	1	1	1	1	6	7	3	-	-	-	-	-	TambonKrok Chang
อำเภอบางบาล	448	397	28	8	5	4	1	1	3	1	1	1	1	1	1	AmphoeBang Ban
ตำบลบึงเจา	76	72	1	2	-	-	-	-	-	-	-	-	-	-	-	TambonKop Chao
ตำบลบ้านลึง	30	29	-	1	-	-	-	-	-	-	-	-	-	-	-	TambonBan Kluang
ตำบลพระขาว	228	192	22	5	4	1	1	1	2	1	1	-	-	-	-	TambonPhra Khao
ตำบลน้ำเต้า	64	60	2	-	-	-	-	-	-	-	-	-	-	-	-	TambonNam Tao
ตำบลทรงช้าง	11	9	1	-	-	-	-	-	-	1	-	-	-	-	-	TambonThang Chang
ตำบลวัดตะกุง	25	22	2	-	-	-	-	-	-	-	-	-	-	-	-	TambonWat Taku
ตำบลบางหลวง	14	13	-	-	-	-	-	-	-	-	-	-	-	-	-	TambonBang Luang
อำเภอบางปะอิน	1,778	1,778	95	38	6	11	6	15	9	11	6	4	4	4	1	AmphoeBang Pa-in
ตำบลบ้านโพ	123	96	6	-	-	-	-	-	1	1	6	7	3	2	-	TambonBan Pho
ตำบลบ้านหว้า	181	156	6	5	-	1	1	3	2	2	2	2	2	2	-	TambonBan Wa
ตำบลวัดยม	123	121	2	-	-	-	-	-	-	-	-	-	-	-	-	TambonWat Yom
ตำบลบางประแดง	53	48	2	1	1	2	-	-	-	-	2	-	-	-	-	TambonBang Pradaeng
ตำบลสามเรือน	926	837	49	18	5	6	6	1	2	1	1	2	1	-	-	TambonSam Ruean
ตำบลเกาะเกิด	45	41	1	2	-	-	-	-	1	-	-	-	-	-	-	TambonKo Koet
ตำบลบ้านพลับ	61	58	1	1	-	-	-	-	-	-	-	-	-	-	-	TambonBan Phlap
ตำบลบ้านเป็ง	42	41	1	-	-	-	-	-	-	-	-	-	-	-	-	TambonBan Paeng
ตำบลคูลาน	224	185	25	10	1	2	-	-	-	1	-	-	-	-	-	TambonKhung Lan
ตำบลตั้งชัน	70	69	1	-	-	-	-	-	-	-	-	-	-	-	-	TambonTaling Chan
ตำบลหนองหลวง	130	126	1	1	1	-	-	-	-	-	2	-	-	-	-	TambonKhanon Luang
อำเภอบางปะหัน	1,329	1,191	74	24	6	4	5	10	6	4	5	4	5	1	1	AmphoeBang Pahan
ตำบลบางปะหัน	114	101	9	2	-	-	-	-	1	-	1	-	-	-	-	TambonBang Pahan
ตำบลเขา	94	80	9	3	-	-	-	-	-	1	-	-	-	-	-	TambonKhayai
ตำบลบางดี	153	137	7	3	1	-	-	2	1	-	-	-	-	-	-	TambonBang Daea
ตำบลเสาธง	85	77	3	4	-	-	-	-	-	-	-	-	1	-	-	TambonSao Thong
ตำบลทรางกลาง	59	53	4	1	1	-	-	-	-	-	-	-	-	-	-	TambonThang Klang

ตาราง 5 จำนวนสถานประกอบการ จำแนกตามขนาดสถานประกอบการ (จำนวนคนทำงาน) อำเภอและตำบล (ต่อ)
 TABLE 5 NUMBER OF ESTABLISHMENTS BY SIZE OF ESTABLISHMENT (NUMBER OF PERSONS ENGAGED), AMPHOE AND TAMBON (Con)

อำเภอ/ตำบล	จำนวน สถานประกอบการ Number of establishments	ขนาดของสถานประกอบการ (จำนวนคนทำงาน) Size of establishment (Number of persons engaged)											Amphoe/Tambon				
		1 - 5	6 - 10	11- 15	16 - 20	21 - 25	26 - 30	31 - 50	51 - 100	101 - 200	201 - 500	501 - 1,000		> 1,000			
ตำบลบางพลี	36	34	2	-	-	-	-	-	-	-	-	-	-	-	-	-	TambonBang Phloeng
ตำบลห้วย	127	108	8	4	1	2	1	1	2	1	-	-	-	-	-	-	TambonHua Sang
ตำบลบางม่วง	57	48	8	-	-	-	1	-	-	-	-	-	-	-	-	-	TambonBang Mang Ra
ตำบลธานี	54	45	2	1	2	-	1	-	2	1	-	-	-	-	-	-	TambonTa Ni
ตำบลทับน้ำ	65	63	1	-	-	-	-	-	-	-	-	-	-	-	-	-	TambonThap Nam
ตำบลบ้านม่วง	72	69	1	-	-	-	-	-	-	-	-	-	-	-	-	-	TambonBan Ma
ตำบลบ้านสี	98	93	4	1	-	-	-	-	-	-	-	-	-	-	-	-	TambonBan Li
ตำบลโพธิ์สามต้น	136	119	8	3	3	-	1	-	2	1	-	-	-	-	-	-	TambonPho Sam Ton
ตำบลพยุหเสา	91	82	4	1	1	-	-	-	-	-	-	-	-	-	-	-	TambonPhut Lao
ตำบลตาเอน	35	34	1	-	-	-	-	-	-	-	-	-	-	-	-	-	TambonTan En
ตำบลบ้านซ้อ	53	48	3	1	-	-	-	-	-	-	-	-	-	-	-	-	TambonBan Khlo
อำเภออู่ทอง	672	636	17	11	2	1	2	1	1	2	-	-	-	-	-	-	AmphoePhak Hai
ตำบลคันทอ	13	12	-	1	-	-	-	-	-	-	-	-	-	-	-	-	TambonPhak Hai
ตำบลบ้านแค	141	138	2	-	1	-	-	-	-	-	-	-	-	-	-	-	TambonBan Khae
ตำบลคันทอ	53	49	2	2	-	-	-	-	-	-	-	-	-	-	-	-	TambonLat Nam Khem
ตำบลตา	1	1	-	-	-	-	-	-	-	-	-	-	-	-	-	-	TambonTa Lan
ตำบลท่าดินแดง	36	35	1	-	-	-	-	-	-	-	-	-	-	-	-	-	TambonTha Din Daeng
ตำบลดอนจาน	48	39	3	2	-	-	-	-	-	-	-	-	-	-	-	-	TambonDon Jan
ตำบลนาคู	51	48	1	1	1	-	-	-	-	-	-	-	-	-	-	-	TambonNa Khu
ตำบลน้ำ	90	89	-	-	1	-	-	-	-	-	-	-	-	-	-	-	TambonKudi
ตำบลเกาะเคียม	45	43	1	1	-	-	-	-	-	-	-	-	-	-	-	-	TambonLam Takhian
ตำบลโคกขี้	63	59	1	2	-	-	-	-	-	-	-	-	-	-	-	-	TambonKhok Chang
ตำบลลาดชิด	75	68	6	1	-	-	-	-	-	-	-	-	-	-	-	-	TambonLat Chit
ตำบลหน้าโคก	56	55	-	1	-	-	-	-	-	-	-	-	-	-	-	-	TambonNa Khok
อำเภอภาชี	514	484	11	6	2	1	2	1	4	1	1	1	1	-	-	-	AmphoePhachi
ตำบลโคกม่วง	82	78	1	-	-	-	-	-	-	-	-	-	-	-	-	-	TambonKhok Muang
ตำบลระไผ่	79	77	-	1	-	-	-	-	-	-	-	-	-	-	-	-	TambonRasom
ตำบลหนองน้ำใส	73	66	1	1	1	-	-	-	-	-	-	-	-	-	-	-	TambonNong Nam Sai
ตำบลหนองยานาง	79	71	2	4	1	1	-	-	-	-	-	-	-	-	-	-	TambonDon Ya Nang
ตำบลไผ่ล้อม	81	76	5	-	-	-	-	-	-	-	-	-	-	-	-	-	TambonPhai Lom
ตำบลกระวี	76	74	1	-	-	-	-	-	-	-	-	-	-	-	-	-	TambonKrathio
ตำบลพระแก้ว	44	42	1	-	-	-	-	-	-	-	-	-	-	-	-	-	TambonPhra Kaew
อำเภอตาบั่วหลวง	817	755	39	9	2	1	1	1	6	1	2	1	1	-	-	-	AmphoeLat Bua Luang
ตำบลตาบั่วหลวง	114	111	3	-	-	-	-	-	-	-	-	-	-	-	-	-	TambonLat Bua Luang
ตำบลหลักชัย	215	196	11	4	4	-	1	-	2	1	-	-	-	-	-	-	TambonLak Chai
ตำบลพระยาศรี	217	185	20	3	1	-	1	-	4	1	-	-	-	-	-	-	TambonPhraya Banlue
ตำบลสิงหนาท	87	82	2	2	1	-	-	-	-	-	-	-	-	-	-	-	TambonSinghanat
ตำบลคูสลอด	105	105	-	-	-	-	-	-	-	-	-	-	-	-	-	-	TambonKhu Salot
ตำบลคลองพระยกบ้านสี	79	76	3	-	-	-	-	-	-	-	-	-	-	-	-	-	TambonKhlong Phraya Banlue

ตาราง 5 จำนวนสถานประกอบการ จำแนกตามขนาดของสถานประกอบการ (จำนวนพนักงาน) อำเภอและตำบล (ต่อ)
TABLE 5 NUMBER OF ESTABLISHMENTS BY SIZE OF ESTABLISHMENT (NUMBER OF PERSONS ENGAGED), AMPHOE AND TAMBON (Con)

อำเภอ/ตำบล	จำนวน สถานประกอบการ Number of establishments	ขนาดของสถานประกอบการ (จำนวนพนักงาน) Size of establishment (Number of persons engaged)												Amphoe/Tambon		
		1 - 5	6 - 10	11- 15	16 - 20	21 - 25	26 - 30	31 - 50	51 - 100	101 - 200	201 - 500	501 - 1,000	> 1,000			
อำเภอมหาสาร	463	401	38	11	3	3	3	3	1	-	-	-	-	-	-	AmphoeMaha Rat
ตำบลกระทุ่ม	13	12	1	-	-	-	-	-	-	-	-	-	-	-	-	TambonKiatthum
ตำบลบึงกา	45	39	4	2	-	-	-	-	-	-	-	-	-	-	-	TambonBang Na
ตำบลบ้านนา	101	88	11	1	-	-	1	-	-	-	-	-	-	-	-	TambonBan Na
ตำบลบ้านหวาง	164	148	9	4	2	1	-	-	-	-	-	-	-	-	-	TambonBan Khwang
ตำบลท่าต่อ	78	57	10	3	1	1	2	3	1	-	-	-	-	-	-	TambonTha To
ตำบลบ้านใหม่	62	57	3	1	-	-	1	-	-	-	-	-	-	-	-	TambonBan Mai
อำเภอบ้านแพระก	290	277	10	1	1	1	-	-	-	-	-	-	-	-	-	AmphoeBan Phraek
ตำบลบ้านแพระก	65	62	2	1	-	-	-	-	-	-	-	-	-	-	-	TambonBan Phraek
ตำบลบ้านใหม่	55	49	4	-	1	1	-	-	-	-	-	-	-	-	-	TambonBan Mai
ตำบลสำพะเนียง	59	56	3	-	-	-	-	-	-	-	-	-	-	-	-	TambonSam Phaniang
ตำบลคลองน้อย	70	69	1	-	-	-	-	-	-	-	-	-	-	-	-	TambonKlong Noi
ตำบลสองห้อง	41	41	-	-	-	-	-	-	-	-	-	-	-	-	-	TambonSong Hong

ที่มา : สำนักงานอุตสาหกรรม พ.ศ. 2560 (ข้อมูลพื้นฐาน) จังหวัด พระนครศรีอยุธยา สำนักงานสถิติแห่งชาติ กระทรวงดิจิทัลเพื่อเศรษฐกิจและสังคม

Source : The 2017 Industrial Census (Basic Information), Phra Nakhon Si Ayutthaya Province, National Statistical Office, Ministry of Digital Economy and Society.

ตาราง 6 จำนวนคนทำงานในสถานประกอบการ จำแนกตามขนาดของสถานประกอบการ (จำนวนคนทำงาน) อำเภอและตำบล
TABLE 6 NUMBER OF PERSONS ENGAGED IN ESTABLISHMENTS BY SIZE OF ESTABLISHMENT (NUMBER OF PERSONS ENGAGED), AMPHOE AND TAMBON

อำเภอ/ตำบล	จำนวน คนทำงาน Number of persons engaged	ขนาดของสถานประกอบการ (จำนวนคนทำงาน) Size of establishment (Number of persons engaged)											Amphoe/Tambon	
		1-5	6-10	11-15	16-20	21-25	26-30	31-50	51-100	101-200	201-500	501-1,000		> 1,000
รวม	275,656	54,684	13,063	7,423	4,215	4,018	2,753	7,936	15,826	29,095	47,640	29,118	59,885	Total
อำเภอพระนครศรีอยุธยา	23,803	11,296	3,087	1,460	1,060	929	575	806	1,340	1,265	1,195	790	-	AmphoePhra Nakhon Si Ayutthaya
ตำบลประตู่ชัย	2,940	1,630	436	250	123	67	26	76	222	110	-	-	-	TambonPratu Chai
ตำบลเกาะม่วง	741	226	55	40	20	25	-	-	60	315	-	-	-	TambonKamang
ตำบลลพบุรีตันชัย	2,143	1,492	309	81	104	23	29	-	-	105	-	-	-	TambonHo Rattanachai
ตำบลหัวเรือ	1,163	832	174	105	-	22	30	-	-	-	-	-	-	TambonHua Ro
ตำบลท่าซุงกรี	222	160	30	-	32	-	-	-	-	-	-	-	-	TambonTha Wasukri
ตำบลไผ่ลิง	3,170	1,582	374	127	94	-	83	175	118	-	617	-	-	TambonPhai Ling
ตำบลปากกราน	690	299	85	23	36	65	30	-	-	152	-	-	-	TambonPak Kran
ตำบลภูเขาทอง	290	228	50	12	-	-	-	-	-	-	-	-	-	TambonPhukhao Thong
ตำบลสามโก้	282	253	14	15	-	-	-	-	-	-	-	-	-	TambonSamphao Lom
ตำบลสวนพริก	300	196	29	25	50	-	-	-	-	-	-	-	-	TambonSuan Phrik
ตำบลคลองตะเคียน	176	169	7	-	-	-	-	-	-	-	-	-	-	TambonKhlong Takhian
ตำบลตุ้ม	512	272	138	12	16	45	29	-	-	-	-	-	-	TambonWat Tum
ตำบลหินตรา	1,393	462	200	60	135	92	26	81	337	-	-	-	-	TambonHantra
ตำบลลุมพลี	280	197	22	12	49	-	-	-	-	-	-	-	-	TambonLumphli
ตำบลบ้านใหม่	587	501	69	-	17	-	-	-	-	-	-	-	-	TambonBan Mai
ตำบลบ้านเกาะ	544	140	39	28	33	71	-	113	120	-	-	-	-	TambonBan Ko
ตำบลคลองสวนพุด	5,819	1,667	771	411	227	470	172	211	365	450	285	790	-	TambonKhlong Suan Phlu
ตำบลคลองสระบัว	504	294	38	50	17	-	30	36	56	-	-	-	-	TambonKhlong Sa Bua
ตำบลเกาะเรียน	531	152	14	55	17	-	-	-	-	-	293	-	-	TambonKo Rian
ตำบลบ้านป้อม	1,303	488	204	139	91	49	120	79	-	133	-	-	-	TambonBan Pom
ตำบลบ้านรุน	213	56	29	15	16	-	-	35	62	-	-	-	-	TambonBan Run
อำเภอท่าเรือ	4,064	1,898	259	186	76	47	56	205	443	440	454	-	-	AmphoeTha Ruea
ตำบลท่าเรือ	907	644	98	45	-	-	-	50	70	-	-	-	-	TambonTha Ruea
ตำบลจันทน์	1,048	408	61	64	39	-	26	37	93	320	-	-	-	TambonChampa
ตำบลท่าหลวง	301	177	57	15	-	22	30	-	-	-	-	-	-	TambonTha Luang
ตำบลบ้านรอม	146	110	-	-	-	-	-	36	-	-	-	-	-	TambonBan Rom
ตำบลเกาะเดง	844	123	20	25	17	-	-	50	155	-	454	-	-	TambonSala Loi
ตำบลศาลาลอย	199	79	-	-	-	-	-	-	-	120	-	-	-	TambonWang Daeng
ตำบลโพธิ์เต็น	247	90	6	26	-	-	-	-	125	-	-	-	-	TambonPho En
ตำบลปากท่า	123	68	10	-	20	25	-	-	-	-	-	-	-	TambonPak Tha
ตำบลหนองนก	132	93	7	-	-	-	-	32	-	-	-	-	-	TambonNong Khanak
ตำบลท่าช้าง	117	106	-	11	-	-	-	-	-	-	-	-	-	TambonTha Chao Sanuk
อำเภอนakhon Luang	11,097	2,419	500	285	150	114	30	373	658	1,625	1,187	850	2,906	AmphoeNakhon Luang
ตำบลนครหลวง	675	356	107	11	50	-	-	32	-	119	-	-	-	TambonNakhon Luang
ตำบลท่าช้าง	611	489	68	54	-	-	-	-	-	-	-	-	-	TambonTha Chang
ตำบลสองโพ	980	322	45	52	49	-	-	31	59	101	321	-	-	TambonBo Phong
ตำบลบ้านตั้ง	354	233	76	24	-	21	-	-	-	-	-	-	-	TambonBan Chung

ตาราง 6 จำนวนคนทำงานในสถานประกอบการ จำแนกตามขนาดของสถานประกอบการ (จำนวนคนทำงาน) อำเภอและตำบล (ต่อ)
TABLE 6 NUMBER OF PERSONS ENGAGED IN ESTABLISHMENTS BY SIZE OF ESTABLISHMENT (NUMBER OF PERSONS ENGAGED), AMPHIOE AND TAMBON (Contd.)

อำเภอ/ตำบล	จำนวน คนทำงาน Number of persons engaged	ขนาดของสถานประกอบการ (จำนวนคนทำงาน) Size of establishment (Number of persons engaged)											Amphoe/Tambon		
		1 - 5	6 - 10	11-15	16-20	21 - 25	26 - 30	31 - 50	51 - 100	101 - 200	201 - 500	501 - 1,000		> 1,000	
ตำบลปากน้ำ	691	226	59	27	34	-	-	35	-	-	310	-	-	-	TambonPak Chan
ตำบลบางซึก้า	815	250	34	15	-	23	-	81	312	-	-	-	-	-	TambonBang Sakam
ตำบลบางพระศูร์	5,822	232	68	49	-	23	-	116	773	-	306	850	-	2,906	TambonBang Phra Khru
ตำบลแม่ลา	570	105	6	-	17	-	-	42	-	150	250	-	-	-	TambonMae La
ตำบลหนองปลิง	106	62	7	12	-	-	-	-	-	-	-	-	-	-	TambonNong Pling
ตำบลคลองสะแก	349	76	10	27	-	30	-	36	-	170	-	-	-	-	TambonKlong Sakae
ตำบลสามโคก	51	29	-	-	22	-	-	-	-	-	-	-	-	-	TambonSam Tok
ตำบลพระนอน	73	39	20	14	-	-	-	-	-	-	-	-	-	-	TambonPhra Non
อำเภอบางไทร	11,280	2,407	361	386	191	350	54	375	2,158	1,406	3,592	-	-	-	AmphoeBang Sai
ตำบลบางโพธิ์	956	244	44	35	17	-	26	41	133	416	-	-	-	-	TambonBang Sai
ตำบลบางพลี	597	103	12	23	-	42	-	98	207	-	-	-	-	-	TambonBang Phli
ตำบลสนามชัย	351	169	13	11	56	43	28	31	-	-	-	-	-	-	TambonSanam Chai
ตำบลบ้านแป้ง	47	27	20	-	-	-	-	-	-	-	-	-	-	-	TambonBan Paeng
ตำบลบ้านไม้	90	44	21	-	-	25	-	-	-	-	-	-	-	-	TambonNa Mai
ตำบลบางซื่อ	88	37	15	36	-	-	-	-	-	-	-	-	-	-	TambonBang Yi Tho
ตำบลคลองอก	166	33	7	26	-	-	-	100	-	-	-	-	-	-	TambonKhae Ok
ตำบลแคต	132	16	14	-	-	-	-	-	102	-	-	-	-	-	TambonKhae Tok
ตำบลช่างเหล็ก	123	53	19	11	16	24	-	-	-	-	-	-	-	-	TambonChang Lek
ตำบลกระแตง	121	85	6	12	18	-	-	-	-	-	-	-	-	-	TambonKrachaeng
ตำบลบ้านกลิ้ง	263	131	36	-	-	44	-	-	52	-	-	-	-	-	TambonBan Klueng
ตำบลชัยน้อย	103	73	15	15	-	-	-	-	-	-	-	-	-	-	TambonChang Noi
ตำบลหนองนก	722	50	-	13	-	-	-	-	-	-	659	-	-	-	TambonHomok
ตำบลไร่พระ	59	48	-	11	-	-	-	-	-	-	-	-	-	-	TambonPhai Phra
ตำบลกกแก้วบุรพา	38	38	-	-	-	-	-	-	-	-	-	-	-	-	TambonKok Kaeo Burapha
ตำบลไม้ตรา	1,079	344	48	48	18	-	-	33	252	285	-	-	-	-	TambonMai Tra
ตำบลบ้านม้า	462	137	-	11	-	42	-	52	-	220	-	-	-	-	TambonBan Ma
ตำบลบ้านเกาะ	47	35	12	-	-	-	-	-	-	-	-	-	-	-	TambonBan Ko
ตำบลราชคราม	1,699	90	19	36	16	109	-	32	456	755	-	-	-	-	TambonRatchakram
ตำบลช้างใหญ่	1,274	272	12	72	33	-	-	64	203	454	-	-	-	-	TambonChang Yai
ตำบลโพธิ์แดง	86	69	17	-	-	-	-	-	-	-	-	-	-	-	TambonPho Taeng
ตำบลเชิงแรกน้อย	339	170	19	15	-	-	-	35	100	-	-	-	-	-	TambonChiang Rak Noi
ตำบลโคกช้าง	2,438	139	12	11	17	21	-	41	456	803	-	-	-	-	TambonKhok Chang
อำเภอบางบาล	4,367	1,973	557	235	174	109	56	141	144	218	760	-	-	-	AmphoeBang Ban
ตำบลบางบาล	46	30	-	-	16	-	-	-	-	-	-	-	-	-	TambonBang Ban
ตำบลวัดยม	76	43	7	-	-	-	26	-	-	-	-	-	-	-	TambonWat Yom
ตำบลโพธิ์น้อย	262	100	27	37	16	21	30	31	-	-	-	-	-	-	TambonSai Noi
ตำบลสะพานไทย	261	195	22	25	19	-	-	-	-	-	-	-	-	-	TambonSaphan Thai
ตำบลนพพราหมณ์	833	503	220	36	-	-	-	74	-	-	-	-	-	-	TambonMaha Phram
ตำบลบางเจ้า	147	91	8	26	-	22	-	-	-	-	-	-	-	-	TambonKop Chao
ตำบลบ้านคั่ง	66	55	-	11	-	-	-	-	-	-	-	-	-	-	TambonBan Kiang
ตำบลพระขาว	1,104	423	165	64	71	21	-	72	70	218	-	-	-	-	TambonPhra Khao

ตาราง 6 จำนวนคนทำงานในสถานประกอบการ จำแนกตามขนาดของสถานประกอบการ (จำนวนคนทำงาน) อำเภอและตำบล (ต่อ)
TABLE 6 NUMBER OF PERSONS ENGAGED IN ESTABLISHMENTS BY SIZE OF ESTABLISHMENT (NUMBER OF PERSONS ENGAGED), AMPHIOE AND TAMBON (Contd.)

อำเภอ/ตำบล	จำนวน คนทำงาน Number of persons engaged	ขนาดของสถานประกอบการ (จำนวนคนทำงาน) Size of establishment (Number of persons engaged)											Amphoe/Tambon				
		1 - 5	6 - 10	11-15	16-20	21 -25	26 - 30	31 - 50	51 - 100	101 - 200	201 - 500	501 - 1,000		> 1,000			
ตำบลน้ำเต้า	894	97	15	-	-	22	-	-	-	-	-	-	-	-	760	-	TambonNiam Tao
ตำบลทางช้าง	62	18	6	-	-	-	-	38	-	-	-	-	-	-	-	-	TambonThiang Chang
ตำบลวัดตะกุก	76	44	12	-	20	-	-	-	-	-	-	-	-	-	-	-	TambonWat Taku
ตำบลบางหลวง	48	25	-	-	23	-	-	-	-	-	-	-	-	-	-	-	TambonBang Luang
ตำบลบางหลวงโตด	44	37	7	-	-	-	-	-	-	-	-	-	-	-	-	-	TambonBang Luang Dot
ตำบลบางหัก	38	30	8	-	-	-	-	-	-	-	-	-	-	-	-	-	TambonBang Hak
ตำบลบางชะนี	102	102	-	-	-	-	-	-	-	-	-	-	-	-	-	-	TambonBang Chani
ตำบลบ้านใหม่	308	180	60	36	32	-	-	-	-	-	-	-	-	-	-	-	TambonBan Kum
อำเภอบางปะอิน	87,620	10,326	2,293	1,576	765	877	518	1,512	3,401	10,440	19,840	10,635	25,437	25,437	25,437	25,437	AmphoeBang Pa-in
ตำบลบ้านเลน	36,253	1,178	258	211	72	65	-	247	1,002	7,059	14,546	5,612	6,003	6,003	-	-	TambonBan Len
ตำบลเชียงรากน้อย	19,250	2,750	614	365	298	180	85	239	363	120	443	-	13,793	13,793	-	-	TambonChiang Rak Noi
ตำบลบ้านโพธิ์	4,438	161	46	-	-	22	30	50	479	1,075	845	1,730	-	-	-	-	TambonBan Pho
ตำบลบ้านกรวด	1,835	744	162	159	54	108	86	42	170	310	-	-	-	-	-	-	TambonBan Krot
ตำบลบางกระสัน	4,759	682	184	26	73	46	58	123	170	538	1,359	-	1,500	1,500	-	-	TambonBang Kasan
ตำบลคลองจิก	11,152	886	194	191	102	88	116	434	478	665	1,817	2,040	4,141	4,141	-	-	TambonKlong Chik
ตำบลบ้านหว้า	2,846	239	45	60	25	26	26	107	229	254	608	1,253	-	-	-	-	TambonBan Wa
ตำบลวัดยม	198	184	14	-	-	-	-	-	-	-	-	-	-	-	-	-	TambonWat Yom
ตำบลบางประแดง	231	92	14	12	-	-	-	-	113	-	-	-	-	-	-	-	TambonBang Pradaeng
ตำบลสามเรือน	3,300	1,617	365	233	92	138	60	185	70	318	222	-	-	-	-	-	TambonSam Ruean
ตำบลเกาะเกิด	131	69	6	29	-	27	-	-	-	-	-	-	-	-	-	-	TambonKo Koet
ตำบลบ้านลับ	124	80	7	13	-	24	-	-	-	-	-	-	-	-	-	-	TambonBan Phlap
ตำบลบ้านแก่ง	70	62	8	-	-	-	-	-	-	-	-	-	-	-	-	-	TambonBan Paeng
ตำบลคลังสาม	797	349	205	120	20	43	-	-	60	-	-	-	-	-	-	-	TambonKhung Lan
ตำบลตั้งชัน	123	116	7	-	-	-	-	-	-	-	-	-	-	-	-	-	TambonTaling Chan
ตำบลบ้านสร้าง	1,644	810	137	146	54	138	30	85	143	101	-	-	-	-	-	-	TambonBan Sang
ตำบลตลาดกริ้ว	140	119	21	-	-	-	-	-	124	-	-	-	-	-	-	-	TambonTalat Kriap
ตำบลหนองหวง	188	188	6	11	-	-	-	-	418	588	1,386	-	-	-	-	-	TambonKhanon Luang
อำเภอบางปะหัน	6,772	2,550	698	365	140	107	169	351	418	588	1,386	-	-	-	-	-	AmphoeBang Pahan
ตำบลบางปะหัน	714	222	94	28	27	-	27	-	76	170	343	-	-	-	-	-	TambonBang Pahan
ตำบลชาย	527	164	75	42	-	-	-	-	90	-	-	-	-	-	-	-	TambonKhayai
ตำบลบางเตือ	549	217	51	34	16	-	60	81	-	-	-	-	-	-	-	-	TambonBang Duea
ตำบลเสาง	495	151	20	53	-	-	-	-	-	-	271	-	-	-	-	-	TambonSao Thong
ตำบลบางกลาง	155	94	29	15	17	-	-	-	-	-	-	-	-	-	-	-	TambonThiang Klang
ตำบลบางเตือง	72	55	17	-	-	-	-	-	-	-	-	-	-	-	-	-	TambonBang Phloeng
ตำบลหัวสัง	521	181	61	47	17	44	26	72	73	-	-	-	-	-	-	-	TambonHan Sang
ตำบลบางนางร้า	246	155	70	-	21	-	-	-	-	-	-	-	-	-	-	-	TambonBang Nang Ra
ตำบลทามิม	474	83	15	15	36	-	-	67	51	-	207	-	-	-	-	-	TambonTa Nim
ตำบลหัวน้ำ	146	119	6	-	-	21	-	-	-	-	-	-	-	-	-	-	TambonThap Nam
ตำบลบ้านม้า	309	108	10	-	-	-	30	-	-	161	-	-	-	-	-	-	TambonBan Ma
ตำบลขวัญเมือง	601	373	93	52	36	21	26	-	-	-	-	-	-	-	-	-	TambonKhwan Mueang
ตำบลบ้านสี	167	120	36	11	-	-	-	-	-	-	-	-	-	-	-	-	TambonBan Li

ตาราง 6 จำนวนคนทำงานในสถานประกอบการ จำแนกตามขนาดของสถานประกอบการ (จำนวนคนทำงาน) อำเภอและตำบล (ต่อ)
TABLE 6 NUMBER OF PERSONS ENGAGED IN ESTABLISHMENTS BY SIZE OF ESTABLISHMENT (NUMBER OF PERSONS ENGAGED), AMPHIOE AND TAMBON (Contd.)

อำเภอ/ตำบล	จำนวน คนทำงาน Number of persons engaged	ขนาดของสถานประกอบการ (จำนวนคนทำงาน) Size of establishment (Number of persons engaged)												Amphoe/Tambon		
		1 - 5	6 - 10	11-15	16-20	21-25	26-30	31-50	51-100	101-200	201-500	501-1,000	> 1,000			
ตำบลวังน้อย	421	182	101	-	-	30	-	88	-	-	-	-	-	-	-	TambonWang Noi
ตำบลลำไทร	6,134	748	296	148	37	65	197	562	682	911	900	1,502	-	-	-	TambonLam Sai
ตำบลสนับทึบ	2,736	326	45	54	40	-	266	563	561	298	583	-	-	-	-	TambonSanap Thuep
ตำบลยวม	3,418	1,303	197	105	80	25	364	606	410	300	-	-	-	-	-	TambonPhayom
ตำบลห้วยตะเภา	231	163	33	-	-	-	35	-	-	-	-	-	-	-	-	TambonHua Taphao
ตำบลวังจุฬา	3,172	229	39	42	100	22	443	722	700	215	540	-	-	-	-	TambonWang Chula
ตำบลข้างงม	163	74	32	-	18	-	39	-	-	-	-	-	-	-	-	TambonKhaeo Ngam
ตำบลชะแมบ	3,517	722	93	70	-	-	133	360	286	204	1,649	-	-	-	-	TambonChamaep
อำเภอเสนา	15,593	3,531	876	667	370	268	161	501	1,765	593	6,500	593	6,500	593	6,500	AmphoeSena
ตำบลเสนา	589	430	78	39	42	-	-	-	-	-	-	-	-	-	-	TambonSena
ตำบลบ้านแพน	228	81	60	69	18	-	-	-	-	-	-	-	-	-	-	TambonBan Phaen
ตำบลเจ้าเจ็ด	402	310	37	55	-	-	-	-	-	-	-	-	-	-	-	TambonChao Chet
ตำบลสามกوة	1,183	726	251	35	69	45	57	-	-	-	-	-	-	-	-	TambonSam Ko
ตำบลบางมะโค	10,346	862	167	108	94	92	177	152	501	1,074	593	6,500	-	-	-	TambonBang Nom Kho
ตำบลหัวเมือง	407	127	54	140	86	-	-	-	-	-	-	-	-	-	-	TambonHua Wiang
ตำบลมวกวิชัย	141	76	20	28	17	-	-	-	-	-	-	-	-	-	-	TambonMan Wichai
ตำบลบ้านโพธิ์	626	104	6	14	17	21	26	-	438	-	-	-	-	-	-	TambonBan Pho
ตำบลراجงชัย	165	61	40	12	-	-	52	-	-	-	-	-	-	-	-	TambonBang Chorakhe
ตำบลบ้านกระทุ่ม	92	44	20	28	-	-	-	-	-	-	-	-	-	-	-	TambonBan Krathum
ตำบลบ้านแลง	229	177	-	-	20	-	-	32	-	-	-	-	-	-	-	TambonBan Thaeo
ตำบลชยาภา	171	106	15	26	-	24	-	-	-	-	-	-	-	-	-	TambonChai Na
ตำบลสามตุ่ม	502	180	32	37	-	-	-	-	253	-	-	-	-	-	-	TambonSam Tum
ตำบลตลาดงา	185	116	29	24	16	-	-	-	-	-	-	-	-	-	-	TambonLat Nga
ตำบลคตหนอง	67	41	10	-	16	-	-	-	-	-	-	-	-	-	-	TambonDon Thong
ตำบลบ้านหลวง	231	68	50	52	17	44	-	-	-	-	-	-	-	-	-	TambonBan Luang
ตำบลเจ้าเสด็จ	29	22	7	-	17	-	-	-	-	-	-	-	-	-	-	TambonChao Sadeet
อำเภอบางชัย	2,274	806	149	104	36	90	69	271	749	271	749	749	749	749	749	AmphoeBang Sai
ตำบลบางชัย	1,047	153	27	26	23	-	-	-	-	-	-	-	-	-	-	TambonBang Sai
ตำบลแก้วฟ้า	511	152	36	14	22	22	271	-	-	-	-	-	-	-	-	TambonKaeo Fa
ตำบลตำเสา	88	59	14	15	-	-	-	-	-	-	-	-	-	-	-	TambonTao Lao
ตำบลโคกเยล็ด	252	149	34	24	-	45	-	-	-	-	-	-	-	-	-	TambonPhai Klat
ตำบลทอหมงคล	243	201	8	14	20	-	-	-	-	-	-	-	-	-	-	TambonThepphaimongkhon
ตำบลวังพัฒนา	133	92	30	11	-	-	-	-	-	-	-	-	-	-	-	TambonWang Phatthana
อำเภออุทัย	70,121	5,156	1,391	880	487	505	522	3,660	7,720	14,400	10,464	23,540	23,540	23,540	23,540	AmphoeUthai
ตำบลคานหาม	29,622	1,913	609	348	236	187	289	838	3,382	5,810	3,237	12,090	12,090	12,090	12,090	TambonKhan Ham
ตำบลบ้านช้าง	11,133	128	22	11	20	-	60	863	1,912	2,018	1,676	4,346	4,346	4,346	4,346	TambonBan Chang
ตำบลสามพันสี่	2,700	195	51	35	17	21	30	262	130	807	-	1,064	1,064	1,064	1,064	TambonSam Bandit
ตำบลบ้านทับ	267	136	-	-	-	21	-	-	110	-	-	-	-	-	-	TambonBan Hup
ตำบลหนองไม้สูง	161	109	-	11	16	25	-	-	-	-	-	-	-	-	-	TambonNong Mai Sung
ตำบลจุทัย	10,846	973	169	171	36	90	87	995	1,563	3,262	2,104	1,100	1,100	1,100	1,100	TambonUthai

ตาราง 6 จำนวนคนทำงานในสถานประกอบการ จำแนกตามขนาดของสถานประกอบการ (จำนวนคนทำงาน) อำเภอและตำบล (ต่อ)
TABLE 6 NUMBER OF PERSONS ENGAGED IN ESTABLISHMENTS BY SIZE OF ESTABLISHMENT (NUMBER OF PERSONS ENGAGED), AMPHIOE AND TAMBON (Contd.)

อำเภอ/ตำบล	จำนวน คนทำงาน Number of persons engaged	ขนาดของสถานประกอบการ (จำนวนคนทำงาน) Size of establishment (Number of persons engaged)											Amphoe/Tambon				
		1 - 5	6 - 10	11-15	16-20	21-25	26-30	31-50	51-100	101-200	201-500	501-1,000		> 1,000			
ตำบลเสนา	337		164	26		40	21					86					TambonSena
ตำบลหนองน้ำส้ม	105		98	7													TambonNong Nam Som
ตำบลโพนสว่าง	153		116	16			21										TambonPho Sao Han
ตำบลอู่	14,601		446	254		122	119				56	616	623	2,503	3,447	4,940	TambonThanu
ตำบลข้าวเม่า	196		101	45		50											TambonKhao Mao
อำเภอมหาสาร	2,255		1,176	441		198	68				90	106					AmphoeMaha Rat
ตำบลหัวไผ่	156		123	21		12											TambonHua Phai
ตำบลกระทุ่ม	31		21	10													TambonKrathum
ตำบลนันทราช	70		33	23		14											TambonMaha Rat
ตำบลน้ำเต้า	37		31	6													TambonNam Tao
ตำบลบางนา	125		70	32		23											TambonBang Na
ตำบลโรงช้าง	81		75	6													TambonRong Chang
ตำบลเจ้าตุ๊ก	231		105	55		35											TambonChao Pluk
ตำบลพิงเทียน	61		43	18													TambonPhit Phian
ตำบลบ้านนา	288		164	89		14		21									TambonBan Na
ตำบลบ้านขวาง	472		295	69		50	33	25									TambonBan Khwang
ตำบลท่าต่อ	539		114	91		39	17	22			60	90					TambonTha To
ตำบลบ้านใหม่	164		102	21		11		30									TambonBan Mai
อำเภอบ้านแพยก	728		561	117		13	16	21									AmphoeBan Phraek
ตำบลบ้านแพยก	249		206	30		13											TambonBan Phraek
ตำบลบ้านใหม่	132		65	30		16		21									TambonBan Mai
ตำบลลำพะนียง	175		124	51													TambonSam Phainiang
ตำบลคลองน้อย	106		100	6													TambonKhlong Noi
ตำบลสองห้อง	66		66														TambonSong Hong
ในเขตเทศบาล	128,948		27,710	6,728		3,688	2,178	2,000		1,163	3,019	5,251	13,142	23,097	9,035	31,937	Municipal area
อำเภอพระนครศรีอยุธยา	16,702		7,627	2,190		1,027	649	607		370	547	1,013	980	902	790		AmphoePhra Nakhon Si Ayutthaya
ตำบลประดู่ชัย	2,940		1,630	436		250	123	67		26	76	222	110				TambonPratu Chai
ตำบลมะม่วง	741		226	55		40	20	25				60	315				TambonKamang
ตำบลอรุณชัย	2,143		1,492	309		81	104	23		29			105				TambonHo Rattanachai
ตำบลหัวเรือ	1,163		832	174		105		22		30							TambonHua Ro
ตำบลท่าสุก	222		160	30			32										TambonTha Wasuki
ตำบลไผ่ลิง	3,170		1,582	374		127	94			83	175	118		617			TambonPhai Ling
ตำบลหันตรา	424		113	42			32				49	188					TambonHantra
ตำบลบ้านเกาะ	85		25									60					TambonBan Ko
ตำบลคลองสวนพลู	5,526		1,427	748		381	227	470		172	211	365	450	285	790		TambonKhlong Suan Phlu
ตำบลคลองสระบัว	225		122	22		15				30	36						TambonKhlong Sa Bua
ตำบลเกาะเจ็ญ	63		18			28	17										TambonKo Rian
อำเภอท่าเรือ	2,016		1,086	171		124	39			26	87	163	320				AmphoeTha Ruea
ตำบลท่าเรือ	907		644	98		45					50	70					TambonTha Ruea
ตำบลจำปา	994		361	54		64	39			26	37	93	320				TambonChampa
ตำบลท่าหลวง	115		81	19		15											TambonTha Luang

ตาราง 6 จำนวนคนทำงานในสถานประกอบการ จำแนกตามขนาดของสถานประกอบการ (จำนวนคนทำงาน) อำเภอและตำบล (ต่อ)
 TABLE 6 NUMBER OF PERSONS ENGAGED IN ESTABLISHMENTS BY SIZE OF ESTABLISHMENT (NUMBER OF PERSONS ENGAGED), AMPHOE AND TAMBON (Contd.)

อำเภอ/ตำบล	จำนวน คนทำงาน Number of persons engaged	ขนาดของสถานประกอบการ (จำนวนคนทำงาน) Size of establishment (Number of persons engaged)											Amphoe/Tambon			
		1 - 5	6 - 10	11-15	16-20	21 - 25	26 - 30	31 - 50	51 - 100	101 - 200	201 - 500	501 - 1,000		> 1,000		
อำเภอศรีทลุง	1,590	1,018	205	94	22	82	119	-	-	-	-	-	-	-	-	AmphoeNakhon Luang
ตำบลนครหลวง	675	356	107	11	50	32	119	-	-	-	-	-	-	-	-	TambonNakhon Luang
ตำบลห้าง	611	489	68	54	-	-	-	-	-	-	-	-	-	-	-	TambonTha Chang
ตำบลบางระกำ	165	90	10	15	-	50	-	-	-	-	-	-	-	-	-	TambonBang Hakam
ตำบลบางพระศรี	15	15	-	-	-	-	-	-	-	-	-	-	-	-	-	TambonBang Pha Khru
ตำบลสามโคก	51	29	-	-	22	-	-	-	-	-	-	-	-	-	-	TambonSam Thai
ตำบลพระนอน	73	39	20	14	-	-	-	-	-	-	-	-	-	-	-	TambonPhra Non
อำเภอขงโพ	5,528	1,002	122	201	84	268	1,118	646	1,910	-	-	-	-	-	-	AmphoeBang Sai
ตำบลบางโพธิ์	956	244	44	35	17	41	133	416	-	-	-	-	-	-	-	TambonBang Sai
ตำบลบางพลี	597	103	12	23	42	98	112	207	-	-	-	-	-	-	-	TambonBang Phli
ตำบลไม้ตรา	977	268	35	35	18	33	51	252	-	-	-	-	-	-	-	TambonMai Tra
ตำบลบ้านเกาะ	25	25	-	-	-	-	-	-	-	-	-	-	-	-	-	TambonBan Ko
ตำบลราชคราม	1,699	90	19	36	16	109	186	456	-	-	-	-	-	-	-	TambonRatchakram
ตำบลช้างใหญ่	1,274	272	12	72	33	64	164	203	-	-	-	-	-	-	-	TambonChang Yai
อำเภอขงบาล	1,970	1,220	351	134	83	31	74	-	-	-	-	-	-	-	-	AmphoeBang Ban
ตำบลบางบาล	46	30	-	16	16	-	-	-	-	-	-	-	-	-	-	TambonBang Ban
ตำบลวัดยม	76	43	7	-	-	26	-	-	-	-	-	-	-	-	-	TambonWat Yom
ตำบลไร่ร้อย	262	100	27	37	16	21	31	-	-	-	-	-	-	-	-	TambonSai Noi
ตำบลสะพานไทย	261	195	22	25	19	-	-	-	-	-	-	-	-	-	-	TambonSaphan Thai
ตำบลมหาพรามณีย์	833	503	220	36	-	-	74	-	-	-	-	-	-	-	-	TambonMaha Phram
ตำบลบางหวังโตด	44	37	7	-	-	-	-	-	-	-	-	-	-	-	-	TambonBang Luang Dot
ตำบลบางหัก	38	30	8	-	-	-	-	-	-	-	-	-	-	-	-	TambonBang Huak
ตำบลบางชะนี	102	102	-	-	-	-	-	-	-	-	-	-	-	-	-	TambonBang Chani
ตำบลบ้านใหม่	308	180	60	36	32	-	-	-	-	-	-	-	-	-	-	TambonBan Kum
อำเภอขงปะอิน	75,033	7,169	1,570	1,098	653	625	375	1,170	2,326	8,793	18,165	7,652	25,437	6,003	13,793	AmphoeBang Pa-in
ตำบลบ้านเลน	36,253	1,178	258	211	72	247	1,002	14,546	5,612	7,059	14,546	443	-	-	-	TambonBan Len
ตำบลเซียงรามน้อย	19,250	2,750	614	365	298	180	85	239	363	120	443	-	-	-	-	TambonChiang Rak Noi
ตำบลบ้านกรด	1,835	744	162	159	108	42	86	310	170	310	-	-	-	-	-	TambonBan Krot
ตำบลบางกระสั้น	4,759	682	184	26	46	58	123	538	170	538	1,359	-	-	-	-	TambonBang Krasan
ตำบลคลองจิก	11,152	886	194	191	102	88	116	434	478	665	1,817	2,040	-	-	-	TambonKlong Chik
ตำบลบ้านสร้าง	1,644	810	137	146	54	138	85	143	143	101	-	-	-	-	-	TambonBan Sang
ตำบลตลาดกริ้ว	140	119	21	-	-	-	-	-	-	-	-	-	-	-	-	TambonTalat Kriap
อำเภอขงปาดิน	734	471	128	52	36	21	26	-	-	-	-	-	-	-	-	AmphoeBang Pahan
ตำบลบางปะหัน	56	33	23	-	-	-	-	-	-	-	-	-	-	-	-	TambonBang Pahan
ตำบลบางนางรัก	77	65	12	-	-	-	-	-	-	-	-	-	-	-	-	TambonBang Nang Ra
ตำบลขวัญเมือง	601	373	93	52	36	21	26	-	-	-	-	-	-	-	-	TambonKhwan Mueang
อำเภอผักไห่	1,276	721	132	52	23	56	292	-	-	-	-	-	-	-	-	AmphoePhak Hai
ตำบลผักไห่	361	199	28	15	-	56	63	-	-	-	-	-	-	-	-	TambonPhak Hai
ตำบลอมฤต	116	71	32	13	-	-	-	-	-	-	-	-	-	-	-	TambonAmrahit
ตำบลตาตา	153	116	25	12	-	-	-	-	-	-	-	-	-	-	-	TambonTa Lan

ตาราง 6 จำนวนคนทำงานในสถานประกอบการ จำแนกตามขนาดของสถานประกอบการ (จำนวนคนทำงาน) อำเภอและตำบล (ต่อ)
TABLE 6 NUMBER OF PERSONS ENGAGED IN ESTABLISHMENTS BY SIZE OF ESTABLISHMENT (NUMBER OF PERSONS ENGAGED), AMPHOE AND TAMBON (Contd.)

อำเภอ/ตำบล	จำนวน คนทำงาน Number of persons engaged	ขนาดของสถานประกอบการ (จำนวนคนทำงาน) Size of establishment (Number of persons engaged)											Amphoe/Tambon				
		1 - 5	6 - 10	11-15	16-20	21 - 25	26 - 30	31 - 50	51 - 100	101 - 200	201 - 500	501 - 1,000		> 1,000			
ตำบลจักราช	24																TambonChakkarat
ตำบลหนองน้ำใหญ่	549	248	37	12		23											TambonNong Nam Yai
ตำบลคชชิต	17	7	10														TambonLat Chit
ตำบลนาโคง	33																TambonNa Khok
ตำบลบ้านใหญ่	23																TambonBan Yai
อำเภอภาชี	825	604	129	41	20	31	31	144	80	575	820						AmphoePhachi
ตำบลภาชี	813	601	120	41	20	31											TambonPhachi
ตำบลไผ่ล้อม	12	3	9														TambonPhai Lom
อำเภอตาบั่วหลวง	2,611	669	195	50	33	45	144	80	575	820							AmphoeLat Bua Luang
ตำบลตาบั่วหลวง	1,038	248	59		248		35	80	296	320							TambonLat Bua Luang
ตำบลสามเมือง	1,573	421	136	50	33	45		109	279	500							TambonSam Mueang
อำเภอวังน้อย	4,914	2,142	617	235	192	240	117	250	616								AmphoeWang Noi
ตำบลลำตาเสา	4,193	1,629	493	151	192	240	117	250	616								TambonLam Ta Sao
ตำบลบ่อตาโล่	15	15															TambonBo Ta Lo
ตำบลลำไทร	645	443	118	84													TambonLam Sai
ตำบลชะแมบ	61	55	6														TambonChamaep
อำเภอเสนา	13,239	2,660	614	405	269	179	83	209	501	1,074	593	6,500					AmphoeSena
ตำบลเสนา	589	430	78	39		42											TambonSena
ตำบลเจ้าเจ็ด	399	307	37	55													TambonChao Chet
ตำบลสามกอ	1,183	726	251	35	69	45	57										TambonSam Ko
ตำบลบางมะโค	10,346	862	167	108	94	92	26	177	501	1,074	593	6,500					TambonBang Nom Kho
ตำบลวังม่วง	407	127	54	140	86												TambonHua Wang
ตำบลบ้านกระทุ่ม	92	44	20	28													TambonBan Krathum
ตำบลบ้านเสอ	194	142			20			32									TambonBan Thaeo
ตำบลเจ้าเสด็จ	29	22	7														TambonChao Sadek
อำเภอวังซำ	432	275	42	44	16	23	32	32	120	226							AmphoeBang Sai
ตำบลบางซำ	185	105	10	15		23		32									TambonBang Sai
ตำบลแก้วฟ้า	165	117	18	14	16												TambonKaeo Fa
ตำบลตาเสา	82	53	14	15													TambonTao Lao
อำเภออุทัย	1,276	506	97	70	18	43	28	168	120	226							AmphoeUthai
ตำบลอุทัย	1,276	506	97	70	18	43	28	168	120	226							TambonUthai
อำเภอมหาสาร	636	410	129	61	36												AmphoeMaha Rat
ตำบลหัวไผ่	156	123	21	12													TambonHua Phai
ตำบลมหาสาร	70	33	23	14													TambonMaha Rat
ตำบลน้ำตา	37	31	6														TambonNam Tao
ตำบลโรงช้าง	81	75	6														TambonRong Chang
ตำบลเจ้าปลุก	231	105	55	35	36												TambonChao Pluk
ตำบลจิตเทียม	61	43	18														TambonPhit Phian
อำเภอบ้านแพรง	166	130	36														AmphoeBan Phraek
ตำบลบ้านแพรง	101	91	10														TambonBan Phraek
ตำบลลำทะเมนชัย	65	39	26														TambonSam Phaniang

ตาราง 6 จำนวนพนักงานในสถานประกอบการ จำแนกตามขนาดของสถานประกอบการ (จำนวนพนักงาน) อำเภอและตำบล (ต่อ)
TABLE 6 NUMBER OF PERSONS ENGAGED IN ESTABLISHMENTS BY SIZE OF ESTABLISHMENT (NUMBER OF PERSONS ENGAGED), AMPHIOE AND TAMBON (Contd.)

อำเภอ/ตำบล	จำนวน คนทำงาน Number of persons engaged	ขนาดของสถานประกอบการ (จำนวนคนทำงาน) Size of establishment (Number of persons engaged)												Amphoe/Tambon
		1-5	6-10	11-15	16-20	21-25	26-30	31-50	51-100	101-200	201-500	501-1,000	> 1,000	
นอกเขตเทศบาล	146,708	26,974	6,335	3,735	2,037	2,018	1,590	4,917	10,575	15,933	24,543	20,083	27,948	Non - municipal area
อำเภอพระนครศรีอยุธยา	7,101	3,669	897	433	411	322	205	259	327	285	293	-	-	AmphoePhra Nakhon Si Ayutthaya
ตำบลปากกราน	690	299	85	23	36	65	30	-	-	152	-	-	-	TambonPakKran
ตำบลคู้งกาทอง	290	228	50	12	-	-	-	-	-	-	-	-	-	TambonPhukhao Thong
ตำบลลำไทร	282	253	14	15	-	-	-	-	-	-	-	-	-	TambonSamphao Lom
ตำบลสวนพริก	300	196	29	25	50	-	-	-	-	-	-	-	-	TambonSuan Phrik
ตำบลคลองตะเคียน	176	169	7	-	-	-	-	-	-	-	-	-	-	TambonKhlung Takhian
ตำบลวัดชุม	512	272	138	12	16	45	29	-	-	-	-	-	-	TambonWat Tum
ตำบลห้วยทราย	969	349	158	60	103	92	26	32	149	-	-	-	-	TambonHantra
ตำบลชุมพล	280	197	22	12	49	-	-	-	-	-	-	-	-	TambonLumphli
ตำบลบ้านใหม่	587	501	69	-	17	-	-	-	-	-	-	-	-	TambonBan Mai
ตำบลบ้านเกาะ	459	115	39	28	33	71	-	113	60	-	-	-	-	TambonBan Ko
ตำบลคลองสวนหมาก	293	240	23	30	-	-	-	-	-	-	-	-	-	TambonKhlung Suan Phlu
ตำบลคลองสระบัว	172	172	16	35	-	-	-	-	56	-	-	-	-	TambonKhlung Sa Bua
ตำบลเกาะเงิน	468	134	14	27	-	-	-	-	-	293	-	-	-	TambonKo Rian
ตำบลบ้านป้อม	1,303	488	204	139	91	49	120	79	-	133	-	-	-	TambonBan Pom
ตำบลบ้านรุน	213	56	29	15	16	-	-	35	62	-	-	-	-	TambonBan Run
อำเภอท่าเรือ	2,048	812	88	62	37	47	30	118	280	120	454	-	-	AmphoeTha Ruea
ตำบลจันทน์	54	47	7	-	-	-	-	-	-	-	-	-	-	TambonChampa
ตำบลท่าหลวง	186	96	38	-	-	22	30	-	-	-	-	-	-	TambonTha Luang
ตำบลบ้านกรอม	146	110	-	-	-	-	-	36	-	-	-	-	-	TambonBan Rom
ตำบลศาลาลอย	844	123	20	25	17	-	-	50	155	-	454	-	-	TambonSala Loi
ตำบลวังแดง	199	79	-	-	-	-	-	-	125	120	-	-	-	TambonWang Daeng
ตำบลโพธิ์เงิน	247	90	6	26	-	-	-	-	-	-	-	-	-	TambonPho En
ตำบลปากท่า	123	68	10	-	20	25	-	-	-	-	-	-	-	TambonPak Tha
ตำบลหนองขนาก	132	93	7	-	-	-	-	32	-	-	-	-	-	TambonNong Khanak
ตำบลท่าเจ้าสนุก	117	106	-	11	-	-	-	-	-	-	-	-	-	TambonTha Chao Sanuk
อำเภอนครหลวง	9,507	1,401	295	191	100	92	30	291	658	1,506	1,187	850	2,906	AmphoeNakhon Luang
ตำบลอโศก	980	322	45	52	49	21	-	31	59	101	321	-	-	TambonBo Phong
ตำบลบ้านซึ้ง	354	233	76	24	34	-	-	35	-	-	310	-	-	TambonBan Chung
ตำบลปากจั่น	691	226	59	27	-	-	-	31	100	312	-	-	-	TambonPak Chan
ตำบลบางระกำ	650	160	24	-	-	23	-	116	499	773	306	850	2,906	TambonBang Rakam
ตำบลบางพระศรี	5,807	217	68	49	-	23	-	42	-	150	250	-	-	TambonBang Phra Khru
ตำบลแม่ลา	570	105	6	-	17	-	-	-	-	-	-	-	-	TambonMae La
ตำบลหนองปลิง	106	62	7	12	-	25	-	-	-	-	-	-	-	TambonNong Pling
ตำบลคลองสะแก	349	76	10	27	-	-	30	36	-	170	-	-	-	TambonKhlung Sakae
อำเภอบางไทร	5,752	1,405	239	185	107	199	28	107	760	1,040	1,682	-	-	AmphoeBang Sai
ตำบลสนามชัย	351	169	13	11	56	43	28	31	-	-	-	-	-	TambonSanam Chai
ตำบลบ้านแป้ง	47	27	20	-	-	-	-	-	-	-	-	-	-	TambonBan Paeng
ตำบลหน้าไม้	90	44	21	-	-	25	-	-	-	-	-	-	-	TambonNa Mai

ตาราง 6 จำนวนพนักงานในสถานประกอบการ จำนวนตามขนาดของสถานประกอบการ (จำนวนคนทำงาน) อำเภอและตำบล (ต่อ)
TABLE 6 NUMBER OF PERSONS ENGAGED IN ESTABLISHMENTS BY SIZE OF ESTABLISHMENT (NUMBER OF PERSONS ENGAGED), AMPHOE AND TAMBON (Contd.)

อำเภอ/ตำบล	จำนวน คนทำงาน Number of persons engaged	ขนาดของสถานประกอบการ (จำนวนคนทำงาน) Size of establishment (Number of persons engaged)											Amphoe/Tambon				
		1 - 5	6 - 10	11-15	16 - 20	21 - 25	26 - 30	31 - 50	51 - 100	101 - 200	201 - 500	501 - 1,000		> 1,000			
ตำบลบางชีโหว่	88	37	15	36	-	-	-	-	-	-	-	-	-	-	-	-	TambonBang Yi Tho
ตำบลนาคอก	166	33	7	26	-	-	-	-	-	-	100	-	-	-	-	-	TambonKhae Ok
ตำบลเตตก	132	16	14	-	-	-	-	-	-	-	102	-	-	-	-	-	TambonKhae Tok
ตำบลช่างเหล็ก	123	53	19	11	16	24	-	-	-	-	-	-	-	-	-	-	TambonChang Lek
ตำบลกระแตง	121	85	6	12	18	-	-	-	-	-	-	-	-	-	-	-	TambonKrachaeng
ตำบลช้างมิ่ง	263	131	36	-	-	-	-	-	-	-	52	-	-	-	-	-	TambonBan Klueng
ตำบลช้างม้อย	103	73	15	15	-	-	-	-	-	-	-	-	-	-	-	-	TambonChang Noi
ตำบลห่อหมก	722	50	-	13	-	-	-	-	-	-	-	-	-	659	-	-	TambonHomok
ตำบลโพธิ์พระ	59	48	-	11	-	-	-	-	-	-	-	-	-	-	-	-	TambonPhai Phra
ตำบลกนกแก้วบุรพา	38	38	-	-	-	-	-	-	-	-	-	-	-	-	-	-	TambonKok Kaeo Burapha
ตำบลไม้ตรา	102	76	13	13	-	-	-	-	-	-	-	-	-	-	-	-	TambonMai Tra
ตำบลบ้านม้า	462	137	-	11	-	-	-	-	-	-	52	-	-	220	-	-	TambonBan Ma
ตำบลบ้านเกาะ	22	10	12	-	-	-	-	-	-	-	-	-	-	-	-	-	TambonBan Ko
ตำบลโพธิ์แดง	86	69	17	-	-	-	-	-	-	-	-	-	-	-	-	-	TambonPho Taeng
ตำบลสี่แยกกมน้อย	339	170	19	15	-	-	-	-	-	-	35	-	-	-	-	-	TambonPho Chiang Rak Noi
ตำบลโลกช้าง	2,438	139	12	11	17	21	-	-	-	-	456	938	-	803	-	-	TambonChiang Rak Noi
อำเภอหนองบัว	2,397	753	206	101	91	88	88	110	110	70	70	218	760	218	760	760	AmphoeBang Ban
ตำบลบึงเจา	147	91	8	26	-	-	-	-	-	-	-	-	-	-	-	-	TambonKop Chao
ตำบลบ้านคั่ง	66	55	-	11	-	-	-	-	-	-	-	-	-	-	-	-	TambonBan Kiklang
ตำบลพระขาว	1,104	423	165	64	71	21	-	-	-	-	72	218	-	218	-	-	TambonPhra Khao
ตำบลน้ำเต้า	894	97	15	-	-	-	-	-	-	-	-	-	-	-	760	-	TambonNam Tao
ตำบลทางช้าง	62	18	6	-	-	-	-	-	-	-	38	-	-	-	-	-	TambonThiang Chang
ตำบลวัดตะลุง	76	44	12	-	-	-	-	-	-	-	-	-	-	-	-	-	TambonWat Taku
ตำบลบางหลวง	48	25	-	-	-	-	-	-	-	-	23	-	-	-	-	-	TambonBang Luang
อำเภอบางปะอิน	12,587	3,157	723	478	112	252	143	342	342	1,075	1,647	1,675	2,983	1,675	2,983	2,983	AmphoeBang Pa-in
ตำบลบางปะแดง	4,438	161	46	-	-	22	30	50	50	479	1,075	845	1,730	845	1,730	-	TambonBan Pho
ตำบลบ้านหว้า	2,846	239	45	60	-	25	26	107	107	229	254	608	1,253	608	1,253	-	TambonBan Wa
ตำบลวัดยม	198	184	14	-	-	-	-	-	-	-	-	-	-	-	-	-	TambonWat Yom
ตำบลบางปะแดง	3,300	1,617	365	233	92	138	60	185	185	113	318	222	-	222	-	-	TambonBang Pradaeng
ตำบลเกาะเจ็ด	131	69	6	29	-	-	-	27	-	-	-	-	-	-	-	-	TambonKo Koet
ตำบลบ้านพลับ	124	92	14	12	-	-	-	-	-	-	-	-	-	-	-	-	TambonBan Phlap
ตำบลบ้านแป้ง	70	62	8	-	-	-	-	-	-	-	-	-	-	-	-	-	TambonBan Paeng
ตำบลคู่สวน	797	349	205	120	20	43	-	-	-	-	60	-	-	-	-	-	TambonKhung Lan
ตำบลตลิ่งชัน	123	116	7	-	-	-	-	-	-	-	-	-	-	-	-	-	TambonTaling Chan
ตำบลหนองหลวง	329	188	6	11	-	-	-	-	-	-	124	-	-	-	-	-	TambonKhanon Luang
อำเภอบางปะหัน	6,038	2,079	570	313	104	86	143	351	351	418	588	1,386	1,386	1,386	1,386	1,386	AmphoeBang Pahan
ตำบลบางปะหัน	658	189	71	28	-	-	27	-	-	-	-	343	-	343	-	-	TambonBang Pahan
ตำบลขยาย	527	164	75	42	-	-	-	-	-	76	170	-	-	-	-	-	TambonKhayai
ตำบลบางเตือ	549	217	51	34	16	-	60	81	81	90	-	-	-	-	-	-	TambonBang Duea
ตำบลเสาชาง	495	151	20	53	-	-	-	-	-	-	-	-	-	271	-	-	TambonSao Thong

ตาราง 6 จำนวนพนักงานในสถานประกอบการ จำนวนตามขนาดของสถานประกอบการ (จำนวนคนทำงาน) อำเภอและตำบล (ต่อ)
TABLE 6 NUMBER OF PERSONS ENGAGED IN ESTABLISHMENTS BY SIZE OF ESTABLISHMENT (NUMBER OF PERSONS ENGAGED), AMPHOE AND TAMBON (Contd.)

อำเภอ/ตำบล	จำนวน คนทำงาน Number of persons engaged	ขนาดของสถานประกอบการ (จำนวนคนทำงาน) Size of establishment (Number of persons engaged)											Amphoe/Tambon				
		1 - 5	6 - 10	11-15	16 - 20	21 - 25	26 - 30	31 - 50	51 - 100	101 - 200	201 - 500	501 - 1,000		> 1,000			
ตำบลทางกลาง	155	94	29	15	17	-	-	-	-	-	-	-	-	-	-	-	TambonThangKlang
ตำบลบางเพลิง	72	55	17	-	-	-	-	-	-	-	-	-	-	-	-	-	TambonBang Phloeng
ตำบลห้วยสัง	521	181	61	47	17	44	26	72	73	-	-	-	-	-	-	-	TambonHua Sang
ตำบลบางม่วงไร่	169	90	58	-	-	21	-	-	-	-	-	-	-	-	-	-	TambonBang Mung Ra
ตำบลตงขี้ม	474	83	15	15	36	-	-	67	51	-	207	-	-	-	-	-	TambonTa Nim
ตำบลบ้านน้ำ	146	119	6	-	-	21	-	-	-	-	-	-	-	-	-	-	TambonThap Nam
ตำบลบ้านหมี่	309	108	10	-	-	-	30	-	-	-	161	-	-	-	-	-	TambonBan Ma
ตำบลบ้านสี่	167	120	36	11	-	-	-	-	-	-	-	-	-	-	-	-	TambonBan Li
ตำบลโพธิ์สามต้น	941	232	52	40	-	-	-	67	128	-	151	271	-	-	-	-	TambonPho Sam Ton
ตำบลพุดเตา	648	154	31	13	18	-	-	32	-	106	294	-	-	-	-	-	TambonPhut Lao
ตำบลตาเอน	59	49	10	-	-	-	-	-	-	-	-	-	-	-	-	-	TambonTan En
ตำบลบ้านลือ	148	73	28	15	-	-	-	32	-	-	-	-	-	-	-	-	TambonBan Khlo
อำเภอหลักไผ่	1,552	1,009	126	143	35	48	28	47	116	-	-	-	-	-	-	-	AmphoePhak Hai
ตำบลลำไ้	31	20	-	11	-	-	-	-	-	-	-	-	-	-	-	-	TambonPhak Hai
ตำบลบ้านแค	243	211	14	28	18	-	-	-	-	-	-	-	-	-	-	-	TambonBan Khae
ตำบลคาน้ำเค็ม	120	80	12	28	-	-	-	-	-	-	-	-	-	-	-	-	TambonLat Nam Khem
ตำบลตาจาน	4	4	-	-	-	-	-	-	-	-	-	-	-	-	-	-	TambonTa Lan
ตำบลหัวดินแดง	68	58	10	-	-	-	-	-	-	-	-	-	-	-	-	-	TambonTha Din Daeng
ตำบลดอนลาน	308	69	21	27	-	-	28	47	116	-	-	-	-	-	-	-	TambonDon Lan
ตำบลนาปู่	124	76	10	15	-	23	-	-	-	-	-	-	-	-	-	-	TambonNa Khu
ตำบลกู่	151	134	-	-	17	-	-	-	-	-	-	-	-	-	-	-	TambonKudi
ตำบลลำตะเคียน	88	68	8	12	-	-	-	-	-	-	-	-	-	-	-	-	TambonLam Takhian
ตำบลโคกช้าง	137	81	6	25	-	25	-	-	-	-	-	-	-	-	-	-	TambonKhok Chang
ตำบลตาชิต	180	122	45	13	-	-	-	-	-	-	-	-	-	-	-	-	TambonLat Chit
ตำบลนาโคก	98	86	-	12	-	-	-	-	-	-	-	-	-	-	-	-	TambonNa Khok
อำเภอภาชี	2,269	724	78	71	34	44	30	153	80	150	300	605	-	-	-	-	AmphoePhachi
ตำบลโคกม่วง	1,041	109	6	-	-	21	-	-	-	-	300	605	-	-	-	-	TambonKhok Muang
ตำบลระเษม	165	124	-	11	-	-	30	-	-	-	-	-	-	-	-	-	TambonRasom
ตำบลหนองน้ำใส	302	116	6	11	16	-	-	153	-	-	-	-	-	-	-	-	TambonNong Nam Sai
ตำบลดอนห้วยนาง	206	101	15	49	18	23	-	-	-	-	-	-	-	-	-	-	TambonDon Ya Nang
ตำบลโน้เดิม	147	111	36	-	-	-	-	-	-	-	-	-	-	-	-	-	TambonPhai Lom
ตำบลกระวี	262	104	8	-	-	-	-	-	-	150	-	-	-	-	-	-	TambonKracho
ตำบลพระแก้ว	146	59	7	-	-	-	-	-	80	-	-	-	-	-	-	-	TambonPhra Kaeo
อำเภอตาบัวหลวง	2,667	1,282	295	128	36	21	27	241	85	268	284	-	-	-	-	-	AmphoeLat Bua Luang
ตำบลตาบัวหลวง	191	172	19	-	-	-	-	-	-	-	-	-	-	-	-	-	TambonLat Bua Luang
ตำบลลำชัย	688	374	85	57	-	21	-	66	85	-	-	-	-	-	-	-	TambonLak Chai
ตำบลพระยาบันลือ	1,308	342	151	41	20	-	27	175	-	268	284	-	-	-	-	-	TambonPhraya Banlue
ตำบลสิงหนาท	160	100	14	30	16	-	-	-	-	-	-	-	-	-	-	-	TambonSinghanat
ตำบลตุ้มโฮม	145	145	-	-	-	-	-	-	-	-	-	-	-	-	-	-	TambonKhu Salot
ตำบลคลองพระยาบันลือ	175	149	26	-	-	-	-	-	-	-	-	-	-	-	-	-	TambonKlong Phraya Banlue

ตาราง 6 จำนวนคนทำงานในสถานประกอบการ จัดตามขนาดของสถานประกอบการ (จำนวนคนทำงาน) อำเภอและตำบล (ต่อ)
TABLE 6 NUMBER OF PERSONS ENGAGED IN ESTABLISHMENTS BY SIZE OF ESTABLISHMENT (NUMBER OF PERSONS ENGAGED), AMPHOE AND TAMBON (Contd.)

อำเภอ/ตำบล	จำนวน คนทำงาน Number of persons engaged	ขนาดของสถานประกอบการ (จำนวนคนทำงาน) Size of establishment (Number of persons engaged)											Amphoe/Tambon			
		1 - 5	6 - 10	11-15	16 - 20	21 - 25	26 - 30	31 - 50	51 - 100	101 - 200	201 - 500	501 - 1,000		> 1,000		
อำเภอมหาราช	1,619	766	312	137	50	68	90	106	90	-	-	-	-	-	-	AmphoeMaha Rat
ตำบลกระทุ่ม	31	21	10	-	-	-	-	-	-	-	-	-	-	-	-	TambonKrathum
ตำบลบางนา	125	70	32	23	-	-	-	-	-	-	-	-	-	-	-	TambonBang Na
ตำบลบ้านนา	288	164	89	14	-	21	-	-	-	-	-	-	-	-	-	TambonBan Na
ตำบลบ้านขวาง	472	295	69	50	33	25	-	-	-	-	-	-	-	-	-	TambonBan Khwang
ตำบลท่าต่อ	539	114	91	39	17	22	60	106	90	-	-	-	-	-	-	TambonTha To
ตำบลบ้านใหม่	164	102	21	11	-	-	30	-	-	-	-	-	-	-	-	TambonBan Mai
อำเภอบ้านแพรก	562	431	81	13	16	21	-	-	-	-	-	-	-	-	-	AmphoeBan Phraek
ตำบลบ้านแพรก	148	115	20	13	-	-	-	-	-	-	-	-	-	-	-	TambonBan Phraek
ตำบลบ้านใหม่	132	65	30	-	16	21	-	-	-	-	-	-	-	-	-	TambonBan Mai
ตำบลสามเฌียง	110	85	25	-	-	-	-	-	-	-	-	-	-	-	-	TambonSam Phaniang
ตำบลคลองน้อย	106	100	6	-	-	-	-	-	-	-	-	-	-	-	-	TambonKlong Noi
ตำบลสองห้อง	66	66	-	-	-	-	-	-	-	-	-	-	-	-	-	TambonSong Hong

ที่มา : สำนักงานอุตสาหกรรม พ.ศ. 2560 (ข้อมูลพื้นฐาน) จังหวัด พระนครศรีอยุธยา สำนักงานสถิติแห่งชาติ กระทรวงดิจิทัลเพื่อเศรษฐกิจและสังคม
Source : The 2017 Industrial Census (Basic Information), Phra Nakhon Si Ayutthaya Province, National Statistical Office, Ministry of Digital Economy and Society.

ตาราง 7 จำนวนสถานประกอบการ จำแนกตามขนาดของสถานประกอบการ (จำนวนลูกจ้าง) อำเภอและตำบล
 TABLE 7 NUMBER OF ESTABLISHMENTS BY SIZE OF ESTABLISHMENT (NUMBER OF EMPLOYEES), AMPHIOE AND TAMBON

อำเภอ/ตำบล	จำนวน สถานประกอบการ Number of establishments	ขนาดของสถานประกอบการ (จำนวนลูกจ้าง) Size of establishment (Number of employees)											Total	Amphioe/Tambon	
		ไม่มี													
		1 - 5	6 - 10	11 - 15	16 - 20	21 - 25	26 - 30	31 - 50	51 - 100	101 - 200	201 - 500	501 - 1,000			> 1,000
รวม	35,478	6,410	1,167	409	244	91	115	186	215	195	149	35	19	26,243	Total
อำเภอพระนครศรีอยุธยา	6,925	1,428	266	87	49	25	22	14	22	7	4	1	-	5,000	AmphoePhra Nakhon Si Ayutthaya
ตำบลประจวบคีรีขันธ์	970	166	33	12	7	1	1	1	4	1	4	-	-	744	TambonPratu Chai
ตำบลตะนาวศรี	131	19	4	2	1	1	1	-	1	2	-	-	-	101	TambonKamang
ตำบลหนองจิก	851	185	27	3	4	1	1	-	1	-	-	-	-	629	TambonHo Rattanadhai
ตำบลหัวรอ	482	124	11	6	1	1	-	-	-	-	-	-	-	339	TambonHua Ro
ตำบลท่าหลวง	108	9	1	2	-	-	-	-	-	-	-	-	-	96	TambonTha Wasukri
ตำบลโนนสูง	198	198	29	8	4	2	2	3	2	-	-	-	-	815	TambonPhai Ling
ตำบลปากกราน	183	30	8	-	4	1	1	-	-	1	-	-	-	138	TambonPak Kuan
ตำบลม่วงเตี้ย	147	13	1	1	-	-	-	-	-	-	-	-	-	132	TambonPhukhao Thong
ตำบลบ้านไร่	169	21	1	-	-	-	-	-	-	-	-	-	-	146	TambonSamphao Lom
ตำบลสวนพริก	113	22	3	1	1	-	-	-	-	-	-	-	-	86	TambonSuan Phrik
ตำบลคลองชะแยง	133	4	-	-	-	-	-	-	-	-	-	-	-	129	TambonKhlong Takhan
ตำบลวัดตูม	174	30	12	-	1	2	1	-	-	-	-	-	-	128	TambonWat Tum
ตำบลหินตรา	303	56	22	6	6	2	1	1	4	-	-	-	-	205	TambonHantra
ตำบลสนวนพิถี	137	10	1	3	1	-	-	-	-	-	-	-	-	122	TambonLumphli
ตำบลบ้านใหม่	321	27	4	1	-	-	-	-	-	-	-	-	-	289	TambonBan Mai
ตำบลบ้านเกาะ	98	14	3	3	1	2	1	2	2	-	-	-	-	70	TambonBan Ko
ตำบลคลองสวนพริก	901	398	77	28	14	11	6	5	6	2	1	1	-	352	TambonKhlong Suan Phlu
ตำบลคลองสระบัว	191	13	5	1	-	-	2	-	1	-	-	-	-	169	TambonKhlong Sa Bua
ตำบลเกาะเรียน	88	16	4	2	1	-	-	-	-	-	1	-	-	64	TambonKo Rian
ตำบลบ้านน้อย	315	68	17	6	3	2	5	1	-	1	-	-	-	212	TambonBan Pom
ตำบลบ้านขุน	45	5	3	1	-	-	-	1	1	-	-	-	-	34	TambonBan Run
อำเภอท่าเรือ	1,241	116	28	10	5	1	2	6	5	3	2	-	-	1,063	AmphoeTha Ruea
ตำบลท่าเรือ	392	55	10	3	-	-	-	1	1	1	-	-	-	322	TambonTha Ruea
ตำบลจันทน์	268	29	8	2	2	-	1	1	1	2	-	-	-	222	TambonChampa
ตำบลท่าหลวง	125	9	5	1	1	-	1	-	-	-	-	-	-	108	TambonTha Luang
ตำบลบ้านขอม	71	2	-	-	-	-	-	1	-	-	-	-	-	68	TambonBan Rom
ตำบลท่าศาลา	95	5	2	2	1	-	1	1	2	-	-	-	-	80	TambonSala Loi
ตำบลวังแดง	50	2	-	-	-	-	-	-	-	1	-	-	-	47	TambonWang Daeng
ตำบลโพธิ์เงิน	64	4	-	2	-	-	-	1	1	-	-	-	-	56	TambonPho En
ตำบลปากท่า	44	2	1	-	1	1	-	-	-	-	-	-	-	39	TambonPak Tha
ตำบลหนองนก	64	3	1	-	-	-	-	1	-	-	-	-	-	59	TambonNong Khanak
ตำบลท่าช้าง	68	5	1	-	-	-	-	-	-	-	-	-	-	62	TambonTha Chao Sanuk
อำเภอหนองเสือ	1,526	180	47	16	6	2	5	6	9	11	4	1	1	1,238	AmphoeNakhon Luang
ตำบลนครหลวง	203	38	10	-	3	-	1	-	-	1	-	-	-	150	TambonNakhon Luang
ตำบลท่าช้าง	281	27	5	2	-	-	-	-	-	-	-	-	-	247	TambonTha Chang
ตำบลบ่อโพธิ์	201	20	6	5	-	-	1	-	2	-	1	-	-	166	TambonBo Phoeng
ตำบลบ้านสูง	150	28	6	1	-	-	-	-	-	-	-	-	-	115	TambonBan Sung
ตำบลปากจั่น	144	21	7	3	-	-	-	1	-	-	1	-	-	111	TambonPak Chan
ตำบลบางกระบือ	171	17	3	1	1	1	1	1	1	2	-	-	-	144	TambonBang Rakam
ตำบลบางพระคู	165	17	7	3	-	1	1	2	6	6	1	1	1	119	TambonBang Phra Khru
ตำบลแม่ลา	67	8	-	-	1	-	-	1	-	1	-	-	-	55	TambonMae La

ตาราง 7 จำนวนสถานประกอบการ จำนวนตามขนาดของสถานประกอบการ (จำนวนลูกจ้าง) อำเภอและตำบล (ต่อ)
TABLE 7 NUMBER OF ESTABLISHMENTS BY SIZE OF ESTABLISHMENT (NUMBER OF EMPLOYEES), AMPHIOE AND TAMBON (Contd.)

อำเภอ/ตำบล	ขนาดของสถานประกอบการ (จำนวนลูกจ้าง) Size of establishment (Number of employees)											Amphoe/Tambon				
	จำนวน															
	1 - 5	6 - 10	11 - 15	16 - 20	21 - 25	26 - 30	31 - 50	51 - 100	101 - 200	201 - 500	501 - 1,000		> 1,000	ไม่มี No		
ตำบลหนองปลิง	39	2	1	-	-	1	-	-	-	-	-	-	-	-	35	TambonMong Pling
ตำบลคลองสะแก	54	1	1	1	-	-	1	1	-	-	1	-	-	-	48	TambonKhlung Sakae
ตำบลสามโก้	22	-	-	1	-	-	-	-	-	-	-	-	-	-	21	TambonSam Thai
ตำบลพระชนม	29	1	1	-	-	-	-	-	-	-	-	-	-	-	27	TambonPhra Non
อำเภอบึงพระ	1,794	302	46	11	19	3	7	15	11	10	-	-	-	-	1,348	AmphoeBang Sai
ตำบลบึงไทร	188	31	6	1	1	1	1	2	1	1	-	-	-	-	143	TambonBang Sai
ตำบลบางลี่	82	13	2	2	2	2	3	2	3	-	-	-	-	-	58	TambonBang Phli
ตำบลสนนชัย	119	20	2	1	4	-	1	1	-	-	-	-	-	-	90	TambonSanam Chai
ตำบลบ้านบึง	22	4	1	-	-	-	-	-	-	-	-	-	-	-	17	TambonBan Paeng
ตำบลหน้าไม้	31	5	1	-	1	-	-	-	-	-	-	-	-	-	24	TambonNa Mai
ตำบลบึงยี่โถ	31	2	5	-	-	-	-	-	-	-	-	-	-	-	24	TambonBang Yi Tho
ตำบลหนองกอก	22	4	2	1	-	-	-	-	1	-	-	-	-	-	14	TambonKhae Ok
ตำบลหนองคอก	17	1	1	-	-	-	-	-	1	-	-	-	-	-	14	TambonKhae Tok
ตำบลช่างเหล็ก	39	9	2	1	-	1	-	-	-	-	-	-	-	-	26	TambonChang Lek
ตำบลกระเมย	55	13	1	-	-	-	-	-	-	-	-	-	-	-	41	TambonKrachaeng
ตำบลบ้านกึ่ง	68	25	1	-	2	-	-	1	-	-	-	-	-	-	39	TambonBan Klueng
ตำบลช้างน้อย	54	7	1	-	-	-	-	-	-	-	-	-	-	-	46	TambonChang Noi
ตำบลหอยหมก	42	6	1	-	-	-	-	-	-	-	-	-	-	-	33	TambonHomok
ตำบลไทรพระ	35	6	1	-	-	-	-	-	-	-	-	-	-	-	28	TambonPhai Phra
ตำบลคอกแก้วบุรพา	36	2	-	-	-	-	-	-	-	-	2	-	-	-	34	TambonKok Kaeso Burapha
ตำบลไม้ตรา	244	49	6	1	1	-	-	2	1	1	-	-	-	-	182	TambonMai Tra
ตำบลบ้านแก้ว	100	12	1	2	-	-	-	1	-	-	-	-	-	-	83	TambonBan Ma
ตำบลบ้านเกาะ	32	5	-	-	-	-	-	-	-	-	-	-	-	-	27	TambonBan Ko
ตำบลราชคราม	87	7	4	1	4	1	1	2	4	2	2	-	-	-	59	TambonRatchakham
ตำบลช้างใหญ่	212	36	5	3	-	2	2	2	3	1	-	-	-	-	159	TambonChang Yai
ตำบลโพนแดง	44	3	2	-	-	-	-	-	-	-	-	-	-	-	39	TambonPho Taeng
ตำบลเข็ญรังน้อย	107	21	2	-	-	-	1	-	1	-	-	-	-	-	82	TambonChiang Rak Noi
ตำบลโคกช้าง	127	21	1	-	2	-	-	2	7	6	-	-	-	-	86	TambonKhook Chang
อำเภอบึงบาล	1,156	197	37	14	9	2	2	3	1	1	1	1	-	-	889	AmphoeBang Ban
ตำบลบึงปลา	17	2	-	1	-	-	-	-	-	-	-	-	-	-	14	TambonBang Ban
ตำบลวัดยม	22	4	-	-	-	1	-	-	-	-	-	-	-	-	17	TambonWat Yom
ตำบลโพธิ์น้อย	59	6	3	2	1	1	1	-	-	-	-	-	-	-	45	TambonSai Noi
ตำบลสะพานไทย	122	10	3	1	1	-	-	-	-	-	-	-	-	-	107	TambonSaphan Thai
ตำบลมหาพรหมณี	279	65	13	1	-	-	-	1	-	-	-	-	-	-	199	TambonMaha Phram
ตำบลบึง	76	3	1	1	1	-	-	-	-	-	-	-	-	-	70	TambonKop Chao
ตำบลบ้านคั่ง	30	3	1	-	-	-	-	-	-	-	-	-	-	-	26	TambonBan Khleng
ตำบลพระขาว	228	48	11	5	3	-	1	2	-	1	-	-	-	-	157	TambonPhra Khao
ตำบลหน้าไม้	64	13	-	-	1	-	-	-	-	-	-	-	-	-	49	TambonNam Tao
ตำบลทางช้าง	11	2	-	-	-	-	-	1	-	-	-	-	-	-	8	TambonThang Chang
ตำบลวัดข่อย	25	6	-	-	1	-	-	-	-	-	-	-	-	-	18	TambonWat Taku
ตำบลบึงหลวง	14	1	-	-	1	-	-	-	-	-	-	-	-	-	12	TambonBang Luang
ตำบลบึงหลวงใต้	22	1	-	-	-	-	-	-	-	-	-	-	-	-	21	TambonBang Luang Dot
ตำบลบึงหมัก	26	-	1	-	-	-	-	-	-	-	-	-	-	-	25	TambonBang Hak
ตำบลบึงตะมุ	52	5	-	-	-	-	-	-	-	-	-	-	-	-	47	TambonBang Chani
ตำบลบ้านกุ่ม	109	28	4	3	-	-	-	-	-	-	-	-	-	-	74	TambonBan Kum

ตาราง 7 จำนวนสถานประกอบการ จำนวนตามขนาดของสถานประกอบการ (จำนวนลูกจ้าง) อำเภอและตำบล (ต่อ)
TABLE 7 NUMBER OF ESTABLISHMENTS BY SIZE OF ESTABLISHMENT (NUMBER OF EMPLOYEES), AMPHIOE AND TAMBON (Contd.)

อำเภอ/ตำบล	ขนาดของสถานประกอบการ (จำนวนลูกจ้าง) Size of establishment (Number of employees)													Amphoe/Tambon	
	1 - 5	6 - 10	11 - 15	16 - 20	21 - 25	26 - 30	31 - 50	51 - 100	101 - 200	201 - 500	501 - 1,000	> 1,000	ไม่มี No		
อำเภอบางเขิน	6,613	1,557	237	81	56	14	21	39	50	72	61	11	6	4,408	AmphoeBang Paein
ตำบลบ้านเลน	895	191	33	5	4	1	1	8	20	49	44	5	1	533	TambonBan Len
ตำบลเข็ญราษฎร์	1,555	503	57	22	18	4	4	4	5	2	1	-	1	934	TambonChiang Rak Noi
ตำบลบ้านโพธิ์	123	12	3	-	-	1	1	2	5	7	3	2	-	87	TambonBan Pho
ตำบลบ้านกวด	502	79	19	11	5	2	3	1	2	2	-	-	-	378	TambonBan Kot
ตำบลบางกรวย	509	69	15	1	5	1	2	3	2	4	4	-	1	402	TambonBang Krasan
ตำบลคลองจิก	612	108	26	12	6	1	5	9	7	4	6	3	3	422	TambonKlong Chik
ตำบลบ้านหว้า	181	29	7	2	-	2	-	4	3	2	2	1	-	129	TambonBan Wa
ตำบลวัดขี้ม	123	8	1	-	-	-	-	-	-	-	-	-	-	114	TambonWat Yom
ตำบลบางประแดง	53	6	2	-	-	-	-	1	1	-	-	-	-	43	TambonBang Pradaeng
ตำบลสามเรือน	926	306	31	13	7	1	4	3	1	2	1	-	-	557	TambonSam Ruean
ตำบลเกาะยอ	45	5	-	2	1	-	-	-	-	-	-	-	-	37	TambonKo Koet
อำเภอบางปะหัน	1,600	221	55	20	8	3	8	6	6	3	5	-	-	1,265	AmphoeBang Pahan
ตำบลบางปะหัน	140	24	6	2	-	1	-	-	-	-	1	-	-	106	TambonBang Pahan
ตำบลชาย	94	16	5	2	-	-	-	-	1	1	-	-	-	69	TambonKhaiyai
ตำบลบางดี	153	13	9	1	-	-	2	2	1	-	-	-	-	125	TambonBang Dua
ตำบลสาธิต	85	17	3	1	-	-	-	-	-	-	1	-	-	63	TambonSao Thong
ตำบลท่ากลาง	59	5	1	1	1	-	-	-	-	-	-	-	-	51	TambonThang Klang
ตำบลบางเหล็ก	36	2	2	-	-	-	-	-	-	-	-	-	-	32	TambonBang Phloeng
ตำบลหัวสิง	127	15	7	-	2	1	1	1	1	-	-	-	-	99	TambonHan Sang
ตำบลบางนกร้า	94	20	5	-	1	-	-	-	-	-	-	-	-	68	TambonBang Nang Ra
ตำบลคานัม	54	8	1	2	1	-	2	1	-	-	1	-	-	38	TambonTa Nim
ตำบลทับน้ำ	65	5	-	-	1	-	-	-	-	-	-	-	-	59	TambonThap Nam
ตำบลบ้านม้า	72	2	-	-	-	-	1	-	-	-	-	-	-	68	TambonBan Ma
ตำบลวังเมือง	208	56	4	5	2	1	-	-	-	1	-	-	-	139	TambonKhwang Mueang
ตำบลโพธิ์สามต้น	136	22	1	3	-	-	1	1	2	1	1	-	-	104	TambonPho Sam Ton
ตำบลพุดเตา	91	8	2	2	-	-	1	-	1	-	1	-	-	76	TambonPhut Lao
ตำบลคากลอง	35	2	1	-	-	-	-	-	-	-	-	-	-	32	TambonTan En
ตำบลบ้านซื่อ	53	2	3	1	-	-	-	1	-	-	-	-	-	46	TambonBan Khlo
อำเภอปากไห้	1,128	132	22	9	3	2	2	2	5	-	-	-	-	951	AmphoePhak Hai
ตำบลกักไ้	132	21	3	1	-	1	1	-	1	-	-	-	-	104	TambonPhak Hai
ตำบลอมฤต	52	6	2	1	-	-	-	-	-	-	-	-	-	43	TambonAmmarit
ตำบลบ้านแค	141	20	-	-	1	-	-	-	-	-	-	-	-	120	TambonBan Khae
ตำบลคาน้ำดื่ม	53	7	-	2	-	-	-	-	-	-	-	-	-	44	TambonLat Nam Khem
ตำบลคานาน	65	14	2	-	-	-	-	-	-	-	-	-	-	49	TambonTa Lan
ตำบลท่าดินแดง	36	6	1	-	-	-	-	-	-	-	-	-	-	29	TambonTha Din Daeng
ตำบลดอนลาน	48	6	3	1	-	-	1	2	1	-	-	-	-	34	TambonDon Lan
ตำบลนาขู	51	1	1	1	1	-	-	-	-	-	-	-	-	47	TambonNa Khu
ตำบลกุย	90	13	-	1	-	-	-	-	-	-	-	-	-	76	TambonKudi
ตำบลลำตะคอง	45	3	1	-	-	-	-	-	-	-	-	-	-	41	TambonLam Takhlan
ตำบลโกลข้าง	63	4	1	1	-	1	-	-	-	-	-	-	-	56	TambonKhook Chang
ตำบลจันทรา	18	-	-	-	-	-	-	-	-	-	-	-	-	18	TambonChakkarat
ตำบลหนองน้ำใหญ่	166	9	4	-	1	-	-	-	3	-	-	-	-	149	TambonNong Nam Yai

ตาราง 7 จำนวนสถานประกอบการ จำแนกตามขนาดของสถานประกอบการ (จำนวนลูกจ้าง) อำเภอและตำบล (ต่อ)
TABLE 7 NUMBER OF ESTABLISHMENTS BY SIZE OF ESTABLISHMENT (NUMBER OF EMPLOYEES), AMPHIOE AND TAMBON (Contd.)

อำเภอ/ตำบล	ขนาดของสถานประกอบการ (จำนวนลูกจ้าง) Size of establishment (Number of employees)											Amphoe/Tambon			
	จำนวน														
	1 - 5	6 - 10	11 - 15	16 - 20	21 - 25	26 - 30	31 - 50	51 - 100	101 - 200	201 - 500	501 - 1,000		> 1,000	ไม่มี No	
ตำบลชาติชุม	80	11	4	-	-	-	-	-	-	-	-	-	-	65	TambonLat Chit
ตำบลหน้าโคก	74	10	-	1	-	-	-	-	-	-	-	-	-	63	TambonNa Khok
ตำบลบ้านใหญ่	14	1	-	-	-	-	-	-	-	-	-	-	-	13	TambonBan Yai
อำเภอท่ง	885	82	20	5	4	3	3	1	1	1	1	1	1	764	AmphoePhachi
ตำบลท่ง	369	48	8	2	1	-	-	-	-	-	-	-	-	309	TambonPhachi
ตำบลโคกม่วง	82	4	-	-	1	-	-	-	-	-	-	-	-	75	TambonKhok Muang
ตำบลระโสม	79	5	1	-	-	1	-	-	-	-	-	-	-	72	TambonRasom
ตำบลหนองไผ่	73	12	1	1	-	1	-	-	-	-	-	-	-	55	TambonNong Nam Sai
ตำบลดอนหญ้านาง	79	3	4	2	2	-	-	-	-	-	-	-	-	68	TambonDon Ya Nang
ตำบลไผ่ล้อม	83	4	4	-	-	-	-	-	-	-	-	-	-	75	TambonPhai Lom
ตำบลกระเจียว	76	4	1	-	-	-	-	-	-	1	-	-	-	70	TambonKrachio
ตำบลพระแก้ว	44	2	1	-	-	-	-	-	-	1	-	-	-	40	TambonPhra Kao
อำเภอตาบัวหลวง	1,231	298	34	11	3	2	3	8	2	6	3	-	-	861	AmphoeLat Bua Luang
ตำบลตาบัวหลวง	266	46	4	-	-	-	-	1	2	1	-	-	-	211	TambonLat Bua Luang
ตำบลเหล็กชัย	215	62	5	3	1	-	-	2	1	-	-	-	-	141	TambonLak Chai
ตำบลสมเมือง	262	70	12	3	2	2	1	2	2	1	-	-	-	167	TambonSam Mueang
ตำบลพระยาบันลือ	217	76	3	3	-	2	-	3	-	2	1	-	-	121	TambonPhraya Banlue
ตำบลสิงหนาท	87	7	2	2	-	-	-	-	-	-	-	-	-	76	TambonSinghat
ตำบลผู้ฮอด	105	20	-	-	-	-	-	-	-	-	-	-	-	85	TambonKhu Salot
ตำบลคองพระยานคร	79	17	2	-	-	-	-	-	-	-	-	-	-	60	TambonKlong Phraya Banlue
อำเภอวังน้อย	3,911	590	114	33	27	12	12	41	45	25	6	5	1	3,000	AmphoeWang Noi
ตำบลตาเสา	1,066	191	41	9	11	8	4	6	7	5	-	-	-	784	TambonTa Sao
ตำบลอู่ตาล	168	7	5	1	1	-	-	1	1	1	-	-	-	151	TambonO Ta Lo
ตำบลวังน้อย	140	12	9	-	1	1	-	-	1	-	-	-	-	116	TambonWang Noi
ตำบลไทร	508	115	22	7	4	1	3	5	8	4	3	1	1	334	TambonLam Sai
ตำบลน้ำทับ	244	35	4	3	2	-	-	7	7	4	1	1	-	180	TambonNan Tap
ตำบลหินเผา	1,019	81	16	7	4	1	1	8	7	3	1	-	-	890	TambonPhayom
ตำบลวังซาว	112	9	2	-	-	-	-	1	-	-	-	-	-	100	TambonHua Taphao
ตำบลวังงม	203	18	3	3	4	1	3	10	9	5	1	1	-	145	TambonWang Chula
ตำบลระแมบ	394	118	10	2	-	-	-	2	5	3	-	2	-	49	TambonKhae Ngam
อำเภอเสนา	2,403	405	78	41	21	7	3	4	2	4	5	1	1	1,831	AmphoeSena
ตำบลเสนา	242	51	7	2	2	-	-	-	-	-	-	-	-	180	TambonSena
ตำบลบ้านแพน	77	9	8	5	1	-	-	-	-	-	-	-	-	54	TambonBan Phaen
ตำบลเจ้าเจ็ด	173	39	3	3	-	-	-	-	-	-	-	-	-	128	TambonChao Chet
ตำบลมะกอก	440	93	11	11	3	1	1	-	-	-	-	-	-	328	TambonSam Ko
ตำบลบงมะเี	622	131	18	7	6	3	1	4	2	4	3	1	1	441	TambonBang Nom Kho
ตำบลหัวช้าง	126	9	7	9	4	-	-	-	-	-	-	-	-	97	TambonHua Wiang
ตำบลมารวิชัย	51	6	2	-	-	-	-	-	-	-	-	-	-	41	TambonMan Wichai
ตำบลบ้านโพธิ์	83	10	1	2	1	-	-	-	-	-	1	-	-	68	TambonBan Pho
ตำบลรางจระเข้	51	6	4	1	-	2	-	-	-	-	-	-	-	38	TambonBang Chorakhe
ตำบลบ้านกระทุ่ม	41	4	3	1	-	-	-	-	-	-	-	-	-	33	TambonBan Krathum
ตำบลบ้านแวง	124	16	-	-	1	-	-	-	-	-	-	-	-	106	TambonBan Thaeo
ตำบลชานนา	71	3	2	-	-	-	-	-	-	-	-	-	-	66	TambonChai Na

ตาราง 7 จำนวนสถานประกอบการ จำนวนตามขนาดของสถานประกอบการ (จำนวนลูกจ้าง) อำเภอและตำบล (ต่อ)
TABLE 7 NUMBER OF ESTABLISHMENTS BY SIZE OF ESTABLISHMENT (NUMBER OF EMPLOYEES), AMPHIOE AND TAMBON (Contd.)

อำเภอ/ตำบล	ขนาดของสถานประกอบการ (จำนวนลูกจ้าง) Size of establishment (Number of employees)											Amphoe/Tambon			
	1-5	6-10	11-15	16-20	21-25	26-30	31-50	51-100	101-200	201-500	501-1,000		>1,000	ไม่มี No	
ตำบลชุมพู่	117	11	3	2	-	-	-	-	-	-	1	-	100	TambonSam Tum	
ตำบลลาดยาง	79	11	3	2	-	-	-	-	-	-	-	-	63	TambonLat Nga	
ตำบลดอนทอง	27	-	1	1	-	-	-	-	-	-	-	-	25	TambonDon Thong	
ตำบลบ้านหนอง	60	5	5	2	2	-	-	-	-	-	-	-	46	TambonBan Luang	
ตำบลเจ้าตั้ง	19	1	1	-	-	-	-	-	-	-	-	-	17	TambonChao Sadet	
อำเภอบางชัย	563	47	14	5	4	1	1	1	1	1	1	1	488	AmphoeBang Sai	
ตำบลงาช้าง	108	6	3	1	1	1	1	-	-	-	-	-	94	TambonBang Sai	
ตำบลแก้วฟ้า	92	11	3	1	1	-	-	-	-	-	-	-	75	TambonKao Fa	
ตำบลเต่า	36	1	1	1	-	-	-	-	-	-	-	-	33	TambonTao Lao	
ตำบลสายดี	103	13	2	1	2	-	-	-	-	-	-	-	85	TambonPlai Klai	
ตำบลเทพมงคล	149	10	1	1	1	-	-	-	-	-	-	-	136	TambonThepphiamongkhon	
ตำบลวังพัฒนา	75	6	4	-	-	-	-	-	-	-	-	-	65	TambonWang Phatthana	
อำเภออุทัย	3,403	698	122	50	28	14	21	35	44	52	46	13	10	2,270	AmphoeUthai
ตำบลคานหาม	1,280	315	45	23	9	9	18	10	22	19	4	4	4	793	TambonKhan Ham
ตำบลบ้านช้าง	125	9	2	-	1	3	10	12	7	2	2	2	74	TambonBan Chang	
ตำบลสมนังสิต	133	19	5	1	2	1	2	3	1	3	-	-	95	TambonSam Bandit	
ตำบลบ้านทับ	89	7	-	-	1	-	-	-	-	1	-	-	80	TambonBan Hap	
ตำบลหนองไทรง	61	2	1	1	1	-	-	-	-	-	-	-	56	TambonNong Mai Sung	
ตำบลอุทัย	621	106	19	6	4	2	4	8	12	10	11	3	1	435	TambonUthai
ตำบลสนา	114	11	1	1	3	-	-	-	1	-	-	-	98	TambonSena	
ตำบลหนองน้ำส้ม	63	6	1	-	-	-	-	-	-	-	-	-	56	TambonNong Nam Som	
ตำบลโคกแสหวาย	71	3	-	-	1	-	-	-	-	-	-	-	67	TambonPho Sao Han	
ตำบลยุ	770	216	43	17	6	3	4	4	8	6	6	4	2	451	TambonThanu
ตำบลหัวม้า	76	4	5	2	-	-	-	-	-	-	-	-	65	TambonKhaeo Mao	
อำเภอมหาสารคาม	125	38	14	2	3	2	3	1	1	1	1	1	538	AmphoeMaha Rat	
ตำบลหัวไร่	85	21	1	1	-	-	-	-	-	-	-	-	62	TambonHua Phai	
ตำบลกระทุ่ม	13	2	-	-	-	-	-	-	-	-	-	-	11	TambonKrathum	
ตำบลมหาสารคาม	18	7	2	1	-	-	-	-	-	-	-	-	8	TambonMaha Rat	
ตำบลน้ำเต้า	19	5	-	-	-	-	-	-	-	-	-	-	14	TambonNam Tao	
ตำบลบางนา	45	5	3	1	-	-	-	-	-	-	-	-	36	TambonBang Na	
ตำบลโรงช้าง	49	2	-	-	-	-	-	-	-	-	-	-	47	TambonRong Chang	
ตำบลเจ้าปู่	66	14	6	3	-	-	-	-	-	-	-	-	43	TambonChao Pluk	
ตำบลศรีโพธิ์	26	6	-	-	-	-	-	-	-	-	-	-	20	TambonPhit Phiam	
ตำบลบ้านนา	101	14	8	1	1	-	-	-	-	-	-	-	77	TambonBan Na	
ตำบลบ้านขวาง	164	31	6	5	1	1	-	-	-	-	-	-	121	TambonBan Khwang	
ตำบลหัวคอก	78	12	10	2	1	1	2	3	1	-	-	-	46	TambonTha To	
ตำบลบ้านใหม่	62	6	2	-	-	-	1	-	-	-	-	-	53	TambonBan Mai	
อำเภอบ้านแพ้ว	373	32	9	2	1	1	1	1	1	1	1	1	329	AmphoeBan Phraek	
ตำบลบ้านแพ้ว	115	14	2	1	-	-	-	-	-	-	-	-	98	TambonBan Phraek	
ตำบลบ้านใหม่	55	5	3	1	-	-	-	-	-	-	-	-	45	TambonBan Mai	
ตำบลลำทะนิง	92	7	4	-	-	-	-	-	-	-	-	-	81	TambonSam Phaniang	
ตำบลคลองน้อย	70	5	-	-	-	-	-	-	-	-	-	-	65	TambonKlong Noi	
ตำบลสองห้อง	41	1	-	-	-	-	-	-	-	-	-	-	40	TambonSong Hong	
ในเขตเทศบาล	17,399	3,615	598	205	129	46	50	67	84	88	69	10	7	12,431	Municipal area
อำเภอพระนครศรีอยุธยา	4,543	1,110	187	63	32	16	13	10	17	5	3	1	3,086	AmphoePhra Nakhon Si Ayutthaya	
ตำบลประจักษ์	970	166	33	12	7	1	1	1	4	1	-	-	744	TambonPratut Chai	
ตำบลมะม่วง	131	19	4	2	1	1	-	-	1	2	-	-	101	TambonKamang	

ตาราง 7 จำนวนสถานประกอบการ จำนวนตามขนาดของสถานประกอบการ (จำนวนลูกจ้าง) อำเภอและตำบล (ต่อ)
TABLE 7 NUMBER OF ESTABLISHMENTS BY SIZE OF ESTABLISHMENT (NUMBER OF EMPLOYEES), AMPHIOE AND TAMBON (Contd.)

อำเภอ/ตำบล	ขนาดของสถานประกอบการ (จำนวนลูกจ้าง) Size of establishment (Number of employees)											Amphoe/Tambon	
	จำนวนสถานประกอบการ (จำนวนลูกจ้าง) No												
อำเภอ/ตำบล	1 - 5	6 - 10	11 - 15	16 - 20	21 - 25	26 - 30	31 - 50	51 - 100	101 - 200	201 - 500	501 - 1,000	> 1,000	ไม่มี
อำเภอ/ตำบล	จำนวน	จำนวน	จำนวน	จำนวน	จำนวน	จำนวน	จำนวน	จำนวน	จำนวน	จำนวน	จำนวน	จำนวน	จำนวน
อำเภอ/ตำบล	Number of establishments	Number of establishments	Number of establishments	Number of establishments	Number of establishments	Number of establishments	Number of establishments	Number of establishments	Number of establishments	Number of establishments	Number of establishments	Number of establishments	Number of establishments
ตำบลอู่ตะเภา	851	185	27	3	4	1	1	-	1	-	-	-	629
ตำบลหัวรอ	482	124	11	6	1	-	-	-	-	-	-	-	339
ตำบลท่ากุด	108	9	1	2	-	-	-	-	-	-	-	-	96
ตำบลโนนสูง	1,065	198	29	8	4	2	2	3	2	2	-	-	815
ตำบลหินทราย	67	15	4	2	-	-	-	1	2	-	-	-	43
ตำบลบ้านเกาะ	17	1	-	-	-	-	-	-	1	-	-	-	15
ตำบลคลองสามัคคี	759	383	76	26	14	11	6	5	6	2	1	-	228
ตำบลคลองระบับ	82	8	1	-	-	-	2	-	-	-	-	-	70
ตำบลเกาะรัตน	11	2	1	1	1	-	-	-	-	-	-	-	6
อำเภอท่าเรือ	686	84	19	6	2	-	1	2	2	-	-	-	568
ตำบลท่าเรือ	392	55	10	3	-	-	1	1	1	-	-	-	322
ตำบลท่าเรือ	236	26	8	2	2	-	1	1	2	-	-	-	193
ตำบลท่าเรือ	58	3	1	1	-	-	-	-	-	-	-	-	53
อำเภอหนองหลวง	615	17	3	4	-	-	1	1	1	-	-	-	522
ตำบลหนองหลวง	203	38	10	-	3	-	1	-	1	-	-	-	150
ตำบลท่าช้าง	281	27	5	2	-	-	-	-	247	-	-	-	247
ตำบลบางระกำ	68	-	1	1	-	-	1	-	-	-	-	-	65
ตำบลบางระกำ	12	-	-	-	-	-	-	-	-	-	-	-	12
ตำบลประโคน	22	-	-	-	1	-	-	-	-	-	-	-	21
ตำบลประโคน	29	1	1	-	-	-	-	-	-	-	-	-	27
อำเภอวังไทร	777	126	23	5	8	2	5	10	12	5	-	-	576
ตำบลวังไทร	188	31	6	1	1	1	1	2	1	1	-	-	143
ตำบลบางลี่	82	13	2	-	2	-	2	2	3	-	-	-	58
ตำบลโนนทราย	188	36	6	-	1	-	-	2	1	1	-	-	140
ตำบลบ้านเกาะ	20	3	-	-	-	-	-	-	-	-	-	-	17
ตำบลทรายขาว	87	7	4	1	4	1	1	2	4	2	-	-	59
ตำบลวังไทร	212	36	5	3	-	-	2	2	3	1	-	-	159
อำเภอหนองบัว	708	121	24	8	2	2	1	-	1	-	-	-	549
ตำบลหนองบัว	17	2	-	1	-	-	-	-	-	-	-	-	14
ตำบลวัดยม	22	4	-	-	-	1	-	-	-	-	-	-	17
ตำบลโพธิ์น้อย	59	6	3	2	1	1	1	-	-	-	-	-	45
ตำบลสะพานไทย	122	10	3	1	1	-	-	-	-	-	-	-	107
ตำบลนาหวาย	279	65	13	1	-	-	-	1	-	-	-	-	199
ตำบลบางหลวง	22	1	-	-	-	-	-	-	-	-	-	-	21
ตำบลบางลี่	26	-	1	-	-	-	-	-	-	-	-	-	25
ตำบลบางลี่	52	5	-	-	-	-	-	-	-	-	-	-	47
ตำบลบ้านกุ่ม	109	28	4	3	-	-	-	-	-	-	-	-	74
อำเภอวังน้อย	4,635	1,080	168	58	45	9	16	28	38	61	8	6	3,063
ตำบลบ้านเลน	895	191	33	5	4	1	1	8	20	44	5	1	533
ตำบลวังน้อย	1,555	503	57	22	18	4	4	5	5	2	1	-	934
ตำบลบ้านกุด	502	79	19	11	5	2	3	1	2	2	-	-	378
ตำบลบางกรวย	509	69	15	1	5	1	2	3	2	4	-	-	402
ตำบลคลองจิก	612	108	26	12	6	1	5	9	7	6	3	3	422
ตำบลบ้านสร้าง	491	117	18	7	7	-	1	3	2	-	-	-	336

ตาราง 7 จำนวนสถานประกอบการ จำนวนตามขนาดสถานประกอบการ (จำนวนลูกจ้าง) อำเภอและตำบล (ต่อ)
TABLE 7 NUMBER OF ESTABLISHMENTS BY SIZE OF ESTABLISHMENT (NUMBER OF EMPLOYEES), AMPHIOE AND TAMBON (Contd.)

อำเภอ/ตำบล	ขนาดสถานประกอบการ (จำนวนลูกจ้าง) Size of establishment (Number of employees)												Amphoe/Tambon			
	จำนวน															
	1 - 5	6 - 10	11 - 15	16 - 20	21 - 25	26 - 30	31 - 50	51 - 100	101 - 200	201 - 500	501 - 1,000	> 1,000		ไม่มี No		
ตำบลลาดบัวขาว	71	13	-	-	-	-	-	-	-	-	-	-	-	-	58	TambonTalat Kliao
อำเภอบางพระ	271	70	6	5	2	1	-	-	-	-	-	-	-	-	187	AmphoeBang Pahan
ตำบลบางปะหัน	37	4	1	-	-	-	-	-	-	-	-	-	-	-	21	TambonBang Pahan
ตำบลบางม่วง	208	56	5	5	2	1	-	-	-	-	-	-	-	-	27	TambonBang Nang Ra
อำเภอพิบูลย์	456	55	11	2	1	1	1	4	-	-	-	-	-	-	381	AmphoePhak Hai
ตำบลคึก	119	20	2	1	-	1	1	-	-	-	-	-	-	-	93	TambonPhak Hai
ตำบลอมฤต	52	6	2	1	-	-	-	-	-	-	-	-	-	-	43	TambonAmmarit
ตำบลคชาน	64	13	2	-	-	-	-	-	-	-	-	-	-	-	49	TambonTa Lan
ตำบลจักราช	18	-	-	-	-	-	-	-	-	-	-	-	-	-	18	TambonChakkarat
ตำบลหนองบัวใหญ่	166	9	4	-	1	-	-	3	-	-	-	-	-	-	149	TambonNong Nam Yai
ตำบลลาดชิด	5	1	1	-	-	-	-	-	-	-	-	-	-	-	3	TambonLat Chit
ตำบลหนองไผ่	18	5	-	-	-	-	-	-	-	-	-	-	-	-	13	TambonNai Khok
ตำบลบ้านใหม่	14	1	-	-	-	-	-	-	-	-	-	-	-	-	13	TambonBan Yai
อำเภอท่าวุ้ง	371	48	9	2	1	-	1	-	-	-	-	-	-	-	310	AmphoePhachi
ตำบลท่าวุ้ง	369	48	8	2	1	-	1	-	-	-	-	-	-	-	309	TambonPhachi
ตำบลใหม่	2	-	1	-	-	-	-	-	-	-	-	-	-	-	1	TambonPhai Lom
อำเภอลาดบัวหลวง	414	107	15	3	2	1	3	1	4	2	4	2	1	274	AmphoeLat Bua Luang	
ตำบลลาดบัวหลวง	152	37	3	-	-	-	1	1	2	1	-	-	-	-	107	TambonLat Bua Luang
ตำบลสามเมือง	262	70	12	3	2	2	1	2	2	1	-	-	-	-	167	TambonSam Mueang
อำเภอวังน้อย	1,366	269	45	14	11	8	4	6	7	5	5	5	5	997	AmphoeWang Noi	
ตำบลลาดเขา	1,066	191	41	9	11	8	4	6	7	5	-	-	-	-	784	TambonLam Ta Sao
ตำบลอู่ตะเภา	10	-	-	-	-	-	-	-	-	-	-	-	-	-	10	TambonBo Ta Lo
ตำบลไผ่	257	74	4	5	-	-	-	-	-	-	-	-	-	-	174	TambonLam Sai
ตำบลชะแมบ	33	4	-	-	-	-	-	-	-	-	-	-	-	-	29	TambonChamaep
อำเภอสนม	1,752	343	50	25	16	4	3	4	2	4	3	1	1	1,296	AmphoeSena	
ตำบลสนม	242	51	7	2	2	-	-	-	-	-	-	-	-	-	180	TambonSena
ตำบลแจ้งเกิด	170	39	3	3	-	-	-	-	-	-	-	-	-	-	125	TambonChao Chet
ตำบลสามก้อ	440	93	11	3	3	1	1	-	-	-	-	-	-	-	328	TambonSam Ko
ตำบลบางไม้	622	131	18	7	6	3	1	4	2	4	3	1	1	441	TambonBang Nom Kho	
ตำบลหัวซิ่ง	126	9	7	9	4	-	-	-	-	-	-	-	-	-	97	TambonHua Wiang
ตำบลบ้านกระทุ่ม	41	4	3	1	-	-	-	-	-	-	-	-	-	-	33	TambonBan Khathum
ตำบลบ้านแวง	92	15	1	-	1	-	-	-	-	-	-	-	-	-	75	TambonBan Thaeo
ตำบลเจ้าแคว	19	1	1	-	-	-	-	-	-	-	-	-	-	-	17	TambonChao Sadet
อำเภอบางชัย	174	14	3	3	1	1	1	1	1	1	1	1	1	152	AmphoeBang Sai	
ตำบลบางชัย	73	5	1	1	-	-	-	-	-	-	-	-	-	-	64	TambonBang Sai
ตำบลแก้วฟ้า	69	8	1	1	-	-	-	-	-	-	-	-	-	-	59	TambonKao Fa
ตำบลตะกั่ว	32	1	1	1	-	-	-	-	-	-	-	-	-	-	29	TambonTao Lao
อำเภออุทัย	285	60	11	3	3	2	3	1	1	1	1	1	1	201	AmphoeUthai	
ตำบลอุทัย	285	60	11	3	3	2	3	1	1	1	1	1	1	201	TambonUthai	
อำเภอมหาสาร	263	55	9	5	1	1	1	1	1	1	1	1	1	194	AmphoeMaha Rat	
ตำบลหัวไผ่	85	21	1	1	-	-	-	-	-	-	-	-	-	-	62	TambonHua Phai
ตำบลมหาชัย	18	7	2	1	-	-	-	-	-	-	-	-	-	-	8	TambonMaha Rat
ตำบลน้ำเต้า	19	5	-	-	-	-	-	-	-	-	-	-	-	-	14	TambonNam Tao
ตำบลไร่ช้าง	49	2	-	-	-	-	-	-	-	-	-	-	-	-	47	TambonRong Chang

ตาราง 7 จำนวนสถานประกอบการ จำนวนตามขนาดของสถานประกอบการ (จำนวนลูกจ้าง) อำเภอและตำบล (ต่อ)
TABLE 7 NUMBER OF ESTABLISHMENTS BY SIZE OF ESTABLISHMENT (NUMBER OF EMPLOYEES), AMPHIOE AND TAMBON (Contd.)

อำเภอ/ตำบล	ขนาดของสถานประกอบการ (จำนวนลูกจ้าง) Size of establishment (Number of employees)											อำเภอ/ตำบล		
	1 - 5	6 - 10	11 - 15	16 - 20	21 - 25	26 - 30	31 - 50	51 - 100	101 - 200	201 - 500	501 - 1,000		> 1,000	ไม่มี No
ตำบลเจ้าปลู	66	14	6	3	-	-	-	-	-	-	-	-	43	TambonChao Pluk
ตำบลซัดเขิน	26	6	-	-	-	-	-	-	-	-	-	-	20	TambonPhit Phian
อำเภอบ้านแพระ	83	7	1	-	-	-	-	-	-	-	-	-	75	AmphoeBan Phraek
ตำบลบ้านแพะ	50	4	-	-	-	-	-	-	-	-	-	-	46	TambonBan Phraek
ตำบลเกาะช้าง	33	3	1	-	-	-	-	-	-	-	-	-	29	TambonSam Phiang
เมืองเทพา	18,079	2,795	569	204	115	45	119	131	107	80	25	12	13,812	Non - municipal area
อำเภอพระนครศรีอยุธยา	2,382	318	79	24	17	9	4	5	2	1	-	-	1,914	AmphoePhra Nakhon Si Ayutthaya
ตำบลปกากราม	183	30	8	4	4	1	1	-	-	-	-	-	138	TambonPak Kian
ตำบลภูเขาทอง	147	13	1	1	-	-	-	-	-	-	-	-	132	TambonPhukhao Thong
ตำบลไกรแก้ว	169	21	1	-	-	-	-	-	-	-	-	-	146	TambonSamphao Lom
ตำบลสวนเรือก	113	22	3	1	1	-	-	-	-	-	-	-	86	TambonSuan Phrik
ตำบลคลองตะเคียน	133	4	-	-	-	-	-	-	-	-	-	-	129	TambonKlong Takhian
ตำบลวัดตม	174	30	12	-	1	2	1	-	-	-	-	-	128	TambonWat Tum
ตำบลหินตรา	236	41	18	4	6	2	1	2	-	-	-	-	162	TambonHantra
ตำบลขุนเฒ่า	137	10	1	3	1	-	-	-	-	-	-	-	122	TambonLumphli
ตำบลบ้านใหม่	321	27	4	1	-	-	-	-	-	-	-	-	289	TambonBan Mai
ตำบลบ้านเกาะ	81	13	3	3	1	2	1	1	-	-	-	-	55	TambonBan Ko
ตำบลคลองสวนมฤ	142	15	1	2	-	-	-	-	-	-	-	-	124	TambonKlong Suan Phlu
ตำบลคลองสระบัว	109	5	4	-	-	-	-	1	-	-	-	-	99	TambonKlong Sa Bua
ตำบลเกาะเรียน	77	14	3	1	-	-	-	-	-	1	-	-	58	TambonKo Rian
ตำบลบ้านขี้ม	68	17	6	3	3	2	5	1	1	-	-	-	212	TambonBan Pom
ตำบลบ้านจวน	45	5	3	1	-	-	-	1	1	-	-	-	34	TambonBan Run
อำเภอท่าเรือ	555	32	9	4	3	1	4	3	1	2	-	-	495	AmphoeTha Ruea
ตำบลเจ้าท่า	32	3	-	-	-	-	-	-	-	-	-	-	29	TambonChampa
ตำบลท่าหลวง	67	6	4	-	1	-	1	-	-	-	-	-	55	TambonTha Luang
ตำบลบ้านข่อม	71	2	-	-	-	-	1	-	-	-	-	-	68	TambonBan Rom
ตำบลท่าศาลา	95	5	2	2	1	-	1	2	-	2	-	-	80	TambonSala Loi
ตำบลวังแดง	50	2	-	-	-	-	-	1	1	-	-	-	47	TambonWang Daeng
ตำบลโพธิ์เงิน	64	4	-	2	-	-	-	1	1	-	-	-	56	TambonPho En
ตำบลปากท่า	44	2	1	-	1	1	-	-	-	-	-	-	39	TambonPak Tha
ตำบลหนองนก	64	3	1	-	-	-	1	-	-	-	-	-	59	TambonNong Khanak
ตำบลท่าเจ้าสนุก	68	5	1	-	-	-	-	-	-	-	-	-	62	TambonTha Chao Sanuk
อำเภอหนองหลวง	911	114	30	13	2	4	5	9	10	4	1	1	716	AmphoeNakhon Luang
ตำบลไผ่	201	20	6	5	-	1	-	2	-	1	-	-	166	TambonPhong
ตำบลบ้านซุง	150	28	6	1	-	-	-	-	-	-	-	-	115	TambonBan Sung
ตำบลปากจั่น	144	21	7	3	-	-	1	-	1	-	-	-	111	TambonPak Chan
ตำบลบึงระก้า	103	17	2	-	1	-	1	1	2	-	-	-	79	TambonBang Rakam
ตำบลบึงพระศรี	153	17	7	3	-	1	1	6	6	1	1	1	107	TambonBang Phra Khu
ตำบลแม่ลา	67	8	-	-	1	-	1	-	1	-	-	-	55	TambonMae La
ตำบลหนองลิง	39	2	1	-	-	1	-	-	-	-	-	-	35	TambonNong Pling
ตำบลคลองสะแก	54	1	1	1	-	1	1	-	1	-	-	-	48	TambonKlong Sakae
อำเภอบางไทร	1,017	176	23	6	11	1	2	5	6	5	-	-	772	AmphoeBang Sai
ตำบลนขั้ว	119	20	2	1	4	-	1	-	-	-	-	-	90	TambonSanam Chai
ตำบลบ้านแป้ง	22	4	1	-	-	-	-	-	-	-	-	-	17	TambonBan Paeng

ตาราง 7 จำนวนสถานประกอบการ จำนวนตามขนาดของสถานประกอบการ (จำนวนลูกจ้าง) อำเภอและตำบล (ต่อ)
TABLE 7 NUMBER OF ESTABLISHMENTS BY SIZE OF ESTABLISHMENT (NUMBER OF EMPLOYEES), AMPHIOE AND TAMBON (Contd.)

อำเภอ/ตำบล	ขนาดของสถานประกอบการ (จำนวนลูกจ้าง) Size of establishment (Number of employees)											Amphoe/Tambon			
	1 - 5	6 - 10	11 - 15	16 - 20	21 - 25	26 - 30	31 - 50	51 - 100	101 - 200	201 - 500	501 - 1,000		> 1,000	ไม่มี No	
ตำบลน้ำเฒ่า	31	5	1	-	1	-	-	-	-	-	-	-	-	24	TambonNai Meua
ตำบลบางยี่โท	31	2	5	-	-	-	-	-	-	-	-	-	-	24	TambonBang Yi Tho
ตำบลเขตก	22	4	2	1	-	-	-	1	-	-	-	-	-	14	TambonKhae Ok
ตำบลเขตก	17	1	1	-	-	-	-	1	-	-	-	-	-	14	TambonKhae Tok
ตำบลช่างเหล็ก	39	9	2	1	-	1	-	-	-	-	-	-	-	26	TambonChang Lek
ตำบลกระเมง	55	13	-	1	-	-	-	-	-	-	-	-	-	41	TambonKrachaeng
ตำบลบ้านกึ่ง	68	25	1	-	2	-	-	1	-	-	-	-	-	39	TambonBan Kiang
ตำบลช่างน้อย	54	7	1	-	-	-	-	-	-	-	-	-	-	46	TambonChang Noi
ตำบลหอยหมก	42	6	1	-	-	-	-	-	-	2	-	-	-	33	TambonHomok
ตำบลโพธิ์พระ	35	6	1	-	-	-	-	-	-	-	-	-	-	28	TambonPhai Phra
ตำบลถนนแก้วบูรพา	36	2	-	-	-	-	-	-	-	-	-	-	-	34	TambonKok Kaeo Burapha
ตำบลน้ำเต้า	56	13	-	1	-	-	-	-	-	-	-	-	-	42	TambonMai Tra
ตำบลบ้านแก้ว	100	12	1	2	-	1	-	-	-	1	-	-	-	83	TambonBan Ma
ตำบลบ้านเกาะ	12	2	-	-	-	-	-	-	-	-	-	-	-	10	TambonBan Ko
ตำบลโพธิ์แดง	44	3	2	-	-	-	-	-	-	-	-	-	-	39	TambonPho Taeng
ตำบลเขียงรักน้อย	107	21	2	-	-	1	-	1	-	-	-	-	-	82	TambonChiang Rak Noi
ตำบลโคกช้าง	127	21	1	-	2	-	2	7	6	2	-	-	-	86	TambonKok Chang
อำเภอบางบาล	448	76	13	6	7	1	3	1	11	6	1	1	340	AmphoeBang Ban	
ตำบลบตา	76	3	1	1	1	-	-	-	-	-	-	-	-	70	TambonKop Chao
ตำบลบ้านคิ่ง	30	3	1	-	-	-	-	-	-	-	-	-	-	26	TambonBan Kiang
ตำบลระหว	228	48	11	5	3	1	2	-	1	1	-	-	-	157	TambonPhra Khao
ตำบลบ้านขี้	64	13	-	-	1	-	-	-	-	1	-	-	-	49	TambonBan Xoi
ตำบลทางช้าง	11	2	-	-	-	-	1	-	-	-	-	-	-	8	TambonThang Chang
ตำบลวัดชัย	25	6	-	-	1	-	-	-	-	-	-	-	-	18	TambonWat Chai
ตำบลบางหลวง	14	1	-	-	1	-	-	-	-	-	-	-	-	12	TambonBang Luang
อำเภอบางปะอิน	1,978	477	69	23	11	5	5	12	11	6	3	3	1,345	AmphoeBang Pa-in	
ตำบลบ้านโพ	123	3	3	-	1	1	1	2	7	3	2	-	-	87	TambonBan Pho
ตำบลบ้านหว้า	181	29	7	2	-	2	4	3	2	2	1	-	-	129	TambonBan Wa
ตำบลวัดยม	123	8	1	-	-	-	-	-	-	-	-	-	-	114	TambonWat Yom
ตำบลบางประแดง	55	6	2	-	-	-	-	1	1	-	-	-	-	43	TambonBang Pradaeng
ตำบลสามเรือน	926	306	31	13	7	1	4	3	2	1	-	-	-	557	TambonSam Ruean
ตำบลเกาะเกิด	45	5	-	2	1	-	-	-	-	-	-	-	-	37	TambonKo Koet
ตำบลบ้านแหลม	61	3	1	1	1	-	-	-	-	-	-	-	-	56	TambonBan Phlap
ตำบลบ้านแก่ง	42	3	1	-	-	-	-	-	-	-	-	-	-	38	TambonBan Paeng
ตำบลคูแลน	224	61	22	5	2	1	-	1	-	-	-	-	-	132	TambonKulan
ตำบลคลังหิน	70	9	1	-	-	-	-	-	-	-	-	-	-	60	TambonTaling Chan
ตำบลหนองหลวง	130	35	1	-	-	-	-	1	1	-	-	-	-	92	TambonNong Luang
อำเภอบางปะหัน	1,329	151	49	15	6	2	8	6	3	5	5	5	1,078	AmphoeBang Pahan	
ตำบลบางปะหัน	114	20	5	2	-	1	-	-	-	1	-	-	-	85	TambonBang Pahan
ตำบลยาย	94	16	5	2	-	-	-	1	1	-	-	-	-	69	TambonYaiyai
ตำบลบางดี	153	13	9	1	-	-	2	1	-	-	-	-	-	125	TambonBang Dea
ตำบลเขาวง	85	17	3	1	-	-	-	-	-	1	-	-	-	63	TambonSao Thong
ตำบลบางกลาง	59	5	1	1	1	-	-	-	-	-	-	-	-	51	TambonThang Klang
ตำบลบางเพลิง	36	2	2	-	-	-	-	-	-	-	-	-	-	32	TambonBang Phoeng
ตำบลหินส์	127	15	7	-	2	1	1	1	-	-	-	-	-	99	TambonHan Sang
ตำบลบางน้ำ	57	10	5	-	1	-	-	-	-	-	-	-	-	41	TambonBang Nang Ra

ตาราง 7 จำนวนสถานประกอบการ จำนวนตามขนาดของสถานประกอบการ (จำนวนลูกจ้าง) อำเภอและตำบล (ต่อ)
TABLE 7 NUMBER OF ESTABLISHMENTS BY SIZE OF ESTABLISHMENT (NUMBER OF EMPLOYEES), AMPHIOE AND TAMBON (Contd.)

อำเภอ/ตำบล	ขนาดของสถานประกอบการ (จำนวนลูกจ้าง) Size of establishment (Number of employees)											Amphoe/Tambon		
	1 - 5	6 - 10	11 - 15	16 - 20	21 - 25	26 - 30	31 - 50	51 - 100	101 - 200	201 - 500	501 - 1,000		> 1,000	ไม่มี No
ตำบลกัมมิ์	54	8	1	2	1	-	2	1	-	-	-	-	38	TambonTa Nim
ตำบลหัวน้ำ	65	5	-	-	1	-	-	-	-	-	-	-	59	TambonThap Nam
ตำบลบ้านม้า	72	2	-	-	-	1	-	-	1	-	-	-	68	TambonBan Ma
ตำบลบ้านสี่	98	4	4	-	-	-	-	-	-	-	-	-	90	TambonBan Si
ตำบลโพนธ์สามต้น	136	22	1	3	-	-	1	2	1	-	-	-	104	TambonPho Sam Ton
ตำบลพุกเตา	91	8	2	2	-	-	1	-	1	-	-	-	76	TambonPhut Lao
ตำบลคตลอน	35	2	1	-	-	-	-	-	-	-	-	-	32	TambonTan En
ตำบลบ้านซ้อ	53	2	3	1	-	-	-	1	-	-	-	-	46	TambonBan Khlo
อำเภอคำใต้	672	77	11	7	2	1	1	2	1	-	-	-	570	AmphoePhak Hai
ตำบลกักไถ่	13	1	1	-	-	-	-	-	-	-	-	-	11	TambonPhak Hai
ตำบลบ้านแค	141	20	-	-	1	-	-	-	-	-	-	-	120	TambonBan Khae
ตำบลตาขัน	53	7	-	2	-	-	-	-	-	-	-	-	44	TambonLat Nam Khem
ตำบลตาแลน	1	1	-	-	-	-	-	-	-	-	-	-	-	TambonTa Lan
ตำบลตาดีนแดง	36	6	1	-	-	-	-	-	-	-	-	-	29	TambonTha Din Daeng
ตำบลคตลอน	48	6	3	1	-	-	1	2	1	-	-	-	34	TambonDon Lan
ตำบลนาทุ	51	1	1	1	1	-	-	-	-	-	-	-	47	TambonNa Khu
ตำบลนาฎี	90	13	-	1	-	-	-	-	-	-	-	-	76	TambonKudi
ตำบลตาตะเข้	45	3	1	-	-	-	-	-	-	-	-	-	41	TambonLam Takhian
ตำบลโคกช้าง	63	4	1	1	-	-	-	-	-	-	-	-	56	TambonKok Chang
ตำบลตาตืด	75	10	3	-	-	-	-	-	-	-	-	-	62	TambonLat Chit
ตำบลนาโถก	56	5	-	1	-	-	-	-	-	-	-	-	50	TambonNa Khok
อำเภอท่ง	514	34	11	3	3	2	3	1	1	1	1	-	454	AmphoePhachi
ตำบลโคกม่วง	82	4	-	-	1	-	-	-	-	1	-	-	75	TambonKok Muang
ตำบลระเษม	79	5	1	-	-	-	1	-	-	-	-	-	72	TambonRasom
ตำบลหนองน้ำใส	73	12	1	1	-	-	1	3	-	-	-	-	55	TambonNong Nam Sai
ตำบลหนองหญ้าขาว	79	3	4	2	2	-	-	-	-	-	-	-	68	TambonDon Ya Nang
ตำบลโน้ส้อม	81	4	3	-	-	-	-	-	-	-	-	-	74	TambonPhai Lom
ตำบลจารจิว	76	4	1	-	-	-	-	-	1	-	-	-	70	TambonKachio
ตำบลพระแก้ว	44	2	1	-	-	-	-	-	1	-	-	-	40	TambonPhra Kaeo
อำเภอลาดบัวหลวง	817	191	19	8	1	-	2	5	1	2	1	-	587	AmphoeLat Bua Luang
ตำบลลาดบัวหลวง	114	9	1	-	-	-	-	-	-	-	-	-	104	TambonLat Bua Luang
ตำบลลำซัย	215	62	5	3	1	-	-	2	1	-	-	-	141	TambonLak Chai
ตำบลพระยาบันลือ	217	76	9	3	-	-	2	3	2	1	-	-	121	TambonPhraya Banlue
ตำบลสิงหนาท	87	7	2	2	-	-	-	-	-	-	-	-	76	TambonSinghanat
ตำบลคู้อุด	105	20	-	-	-	-	-	-	-	-	-	-	85	TambonKhu Sukt
ตำบลคลองพระยาบันลือ	79	17	2	-	-	-	-	-	-	-	-	-	60	TambonKlong Phraya Banlue
อำเภอวังน้อย	2,545	321	69	19	16	4	8	35	38	20	6	1	2,003	AmphoeWang Noi
ตำบลบ่อคาไล	158	7	5	1	1	-	-	1	1	1	-	-	141	TambonBo Ka Lai
ตำบลวังน้อย	140	12	9	-	1	1	-	-	1	-	-	-	116	TambonWang Noi
ตำบลลำไทร	41	18	2	2	4	1	3	5	8	4	3	1	160	TambonLam Sai
ตำบลนันทิ์	244	35	4	3	2	-	-	7	7	4	1	1	180	TambonSanap Thuep
ตำบลพยอม	1,019	81	16	7	4	1	1	8	7	3	1	-	890	TambonPhayom
ตำบลหินะเนก	112	9	2	1	-	-	-	1	-	-	-	-	100	TambonHan Taphao
ตำบลวังจุฬา	203	18	3	3	4	1	3	10	9	5	1	1	145	TambonWang Chula
ตำบลวังงาม	57	4	2	1	-	-	-	1	-	-	-	-	49	TambonKhae Ngam

ตาราง 7 จำนวนสถานประกอบการ จำนวนตามขนาดของสถานประกอบการ (จำนวนลูกจ้าง) อำเภอละตำบล (ต่อ)

TABLE 7 NUMBER OF ESTABLISHMENTS BY SIZE OF ESTABLISHMENT (NUMBER OF EMPLOYEES), AMPHIOE AND TAMBON (Contd.)

อำเภอ/ตำบล	ขนาดของสถานประกอบการ (จำนวนลูกจ้าง) Size of establishment (Number of employees)												Amphoe/Tambon		
	จำนวน													ไม่มี	
	สถานประกอบการ Number of establishments												No		
	1 - 5	6 - 10	11 - 15	16 - 20	21 - 25	26 - 30	31 - 50	51 - 100	101 - 200	201 - 500	501 - 1,000	> 1,000		No	
ตำบลเขาเมฆ	361	114	10	2	-	-	1	2	5	3	-	2	-	222	
อำเภอเสนา	651	28	16	5	3	3	1	2	5	3	2	2	2	535	
ตำบลบ้านนา	77	9	8	5	1	-	-	-	-	-	-	-	-	54	
ตำบลจังฮี	3	-	-	-	-	-	-	-	-	-	-	-	-	3	
ตำบลมารวิชัย	51	6	2	2	-	-	-	-	-	-	-	-	-	41	
ตำบลบ้านโพธิ์	83	10	-	1	2	1	-	-	-	-	1	-	-	68	
ตำบลรางจระเข้	51	6	4	1	-	2	-	-	-	-	-	-	-	38	
ตำบลบ้านแวง	32	1	-	-	-	-	-	-	-	-	-	-	-	31	
ตำบลขาม	71	3	2	-	-	-	-	-	-	-	-	-	-	66	
ตำบลสามต้น	117	11	3	2	-	-	-	-	-	-	1	-	-	100	
ตำบลตาบะ	79	11	3	2	-	-	-	-	-	-	-	-	-	63	
ตำบลหนอง	27	-	1	1	-	-	-	-	-	-	-	-	-	25	
ตำบลบ้านหวง	60	5	5	2	2	-	-	-	-	-	-	-	-	46	
อำเภอเบญจชัย	389	11	4	2	4	1	1	1	4	1	1	1	1	336	
ตำบลยางซ้าย	35	1	2	-	-	-	-	-	-	-	-	-	-	30	
ตำบลแก้วฟ้า	23	3	2	-	1	-	-	-	-	-	1	-	-	16	
ตำบลตลาด	4	-	-	-	-	-	-	-	-	-	-	-	-	4	
ตำบลปลายดัก	103	13	2	1	2	-	-	-	-	-	-	-	-	85	
ตำบลหนองแดง	149	10	1	1	1	-	-	-	-	-	-	-	-	136	
ตำบลวังขอนขาว	75	6	4	-	-	-	-	-	-	-	-	-	-	65	
อำเภออุทัย	3,118	638	111	47	25	14	19	32	44	51	45	13	10	2,069	
ตำบลแคนห่ม	1,280	315	45	23	9	9	9	18	10	22	19	4	4	793	
ตำบลบ้านช้าง	125	9	2	-	1	-	3	3	10	12	7	2	2	74	
ตำบลสามัคคี	133	19	5	1	2	2	1	2	3	1	3	-	1	95	
ตำบลบ้านทับ	89	7	-	1	-	-	-	-	-	1	-	-	-	80	
ตำบลหนองไผ่	61	2	1	1	1	-	-	-	-	-	-	-	-	56	
ตำบลสูงใหญ่	336	46	8	3	1	2	2	5	12	9	10	3	1	234	
ตำบลสนา	114	11	1	-	3	-	-	-	1	-	-	-	-	98	
ตำบลหนองน้ำส้ม	63	6	1	-	-	-	-	-	-	-	-	-	-	56	
ตำบลโพธิ์ทรายขาว	71	3	-	-	1	-	-	-	-	-	-	-	-	67	
ตำบลขุ	770	216	43	17	6	3	4	4	8	6	6	4	2	451	
ตำบลวังเก่า	76	4	5	2	-	-	-	-	-	-	-	-	-	65	
อำเภอมหา Rat	463	70	29	9	2	2	3	3	1	-	-	-	-	344	
ตำบลระแงง	13	2	-	-	-	-	-	-	-	-	-	-	-	11	
ตำบลยาง	45	5	3	1	-	-	-	-	-	-	-	-	-	36	
ตำบลบ้านนา	101	14	8	1	1	-	-	-	-	-	-	-	-	77	
ตำบลบ้านหวาง	164	31	6	5	-	1	1	-	-	-	-	-	-	121	
ตำบลท่าบ่อ	78	12	10	2	1	1	2	3	1	-	-	-	-	46	
ตำบลบ้านใหม่	62	6	2	-	-	1	-	-	-	-	-	-	-	53	
อำเภอบ้านแพรก	290	25	8	2	-	1	-	-	-	-	-	-	-	254	
ตำบลบ้านแพรก	65	10	2	1	-	-	-	-	-	-	-	-	-	52	
ตำบลบ้านใหม่	55	5	3	1	-	1	-	-	-	-	-	-	-	45	
ตำบลเกาะน้อย	59	4	3	-	-	-	-	-	-	-	-	-	-	52	
ตำบลคลองน้อย	70	5	-	-	-	-	-	-	-	-	-	-	-	65	
ตำบลสองห้อง	41	1	-	-	-	-	-	-	-	-	-	-	-	40	

ที่มา : สำนักงานยุทธศาสตร์กรม พ.ศ. 2560 (ข้อมูลพื้นฐาน) จังหวัด พระนครศรีอยุธยา สำนักงานสถิติแห่งชาติ กระทรวงดิจิทัลเพื่อเศรษฐกิจและสังคม

Source : The 2017 Industrial Census (Basic Information), Phra Nakhon Si Ayutthaya Province, National Statistical Office, Ministry of Digital Economy and Society.

ตาราง 8 จำนวนผู้จ้างในสถานประกอบการ จำแนกตามขนาดของสถานประกอบการ (จำนวนคนทำงาน) อำเภอและตำบล
TABLE 8 NUMBER OF EMPLOYEES IN ESTABLISHMENTS BY SIZE OF ESTABLISHMENT (NUMBER OF PERSONS ENGAGED), AMPHOE AND TAMBON

อำเภอ/ตำบล	จำนวน ถูกจ้าง Number of employees	ขนาดของสถานประกอบการ (จำนวนคนทำงาน) Size of establishment (Number of persons engaged)											Amphoe/Tambon	
		1 - 5	6 - 10	11- 15	16 - 20	21 - 25	26 - 30	31 - 50	51 - 100	101 - 200	201 - 500	501 - 1,000		> 1,000
รวม	226,269	11,182	10,067	6,540	3,848	3,712	2,605	7,676	15,547	28,803	47,370	29,060	59,859	Total
อำเภอพระนครศรีอยุธยา	13,764	2,517	2,325	1,265	950	854	550	767	1,327	1,237	1,182	790	-	AmphoePhra Nakhon Si Ayutthaya
ตำบลประชัญชัย	1,342	293	257	212	94	60	25	74	218	109	-	-	-	TambonPretu Chai
ตำบลมะม่วง	509	33	38	33	18	21	-	-	58	308	-	-	-	TambonKamang
ตำบลหอรัตนชัย	863	299	246	73	99	23	28	-	-	95	-	-	-	TambonHo Rattanachai
ตำบลหัวรอ	473	191	132	100	-	20	30	-	-	-	-	-	-	TambonHua Ro
ตำบลท่าสุกกรี	61	21	11	-	29	-	-	-	-	-	-	-	-	TambonTha Wasukri
ตำบลไผ่ลิง	1,782	326	283	114	90	-	74	161	118	-	616	-	-	TambonPhai Ling
ตำบลปากกราน	424	67	59	20	36	62	30	-	-	150	-	-	-	TambonPak Kian
ตำบลภูเขาทอง	64	23	30	11	-	-	-	-	-	-	-	-	-	TambonPhukhao Thong
ตำบลสำราญ	59	34	12	13	-	-	-	-	-	-	-	-	-	TambonSamphao Lom
ตำบลสวนพริก	114	42	20	13	39	-	-	-	-	-	-	-	-	TambonSuan Phrik
ตำบลคลองตะเคียน	11	6	5	-	-	-	-	-	-	-	-	-	-	TambonKhlong Takhian
ตำบลวัดตูม	249	46	103	10	16	45	29	-	-	-	-	-	-	TambonWat Tum
ตำบลหันตรา	985	121	168	46	127	82	25	79	337	-	-	-	-	TambonHantira
ตำบลชุมพล	91	18	15	12	46	-	-	-	-	-	-	-	-	TambonLumphli
ตำบลบ้านใหม่	113	45	53	-	15	-	-	-	-	-	-	-	-	TambonBan Mai
ตำบลบ้านเกาะ	393	21	31	22	30	65	-	108	116	-	-	-	-	TambonBan Ko
ตำบลคลองสวนพูล	4,671	767	650	370	198	429	171	208	363	445	280	790	-	TambonKhlong Suan Phlu
ตำบลคลองสระบัว	200	21	25	43	-	-	26	30	55	-	-	-	-	TambonKhlong Sa Bua
ตำบลเกาะเรียน	395	33	12	47	17	-	-	-	-	-	286	-	-	TambonKo Rian
ตำบลบ้านป้อม	819	106	154	116	81	47	112	73	-	130	-	-	-	TambonBan Pom
ตำบลบ้านรุน	146	4	21	10	15	-	-	34	62	-	-	-	-	TambonBan Run
อำเภอท่าเรือ	2,301	237	205	172	72	45	54	200	427	438	451	-	-	AmphoeTha Ruea
ตำบลท่าเรือ	345	105	81	42	-	-	-	47	70	-	-	-	-	TambonTha Ruea
ตำบลจำปา	668	62	44	56	35	-	26	35	92	318	-	-	-	TambonChampa
ตำบลท่าหลวง	122	19	41	14	-	20	28	-	-	-	-	-	-	TambonTha Luang
ตำบลบ้านร่อม	42	6	-	-	-	-	-	36	-	-	-	-	-	TambonBan Rom
ตำบลศาลาเสวย	728	13	18	24	17	-	-	50	155	-	451	-	-	TambonSala Loi
ตำบลวังแดง	124	4	-	-	-	-	-	-	-	120	-	-	-	TambonWang Daeng
ตำบลโพธิ์เงิน	145	4	5	26	-	-	-	-	110	-	-	-	-	TambonPho En
ตำบลปากท่า	60	5	10	-	20	25	-	-	-	-	-	-	-	TambonPak Tha
ตำบลหนองขนาก	46	8	6	-	-	-	-	32	-	-	-	-	-	TambonNong Khanak
ตำบลท่าจันทน์	21	11	-	10	-	-	-	-	-	-	-	-	-	TambonTha Chao Sanuk

ตาราง 8 จำนวนผู้จ้างในสถานประกอบการ จำแนกตามขนาดของสถานประกอบการ (จำนวนคนทำงาน) อำเภอและตำบล (ต่อ)
TABLE 8 NUMBER OF EMPLOYEES IN ESTABLISHMENTS BY SIZE OF ESTABLISHMENT (NUMBER OF PERSONS ENGAGED), AMPHIOE AND TAMBON (Contd.)

อำเภอ/ตำบล	จำนวน ลูกจ้าง Number of employees	ขนาดของสถานประกอบการ (จำนวนคนทำงาน) Size of establishment (Number of persons engaged)											Amphioe/Tambon	
		1 - 5	6 - 10	11- 15	16 - 20	21 - 25	26 - 30	31 - 50	51 - 100	101 - 200	201 - 500	501 - 1,000		> 1,000
อำเภอนครหลวง	8,771	304	383	240	141	98	30	366	655	1,612	1,186	850	2,906	AmphoeNakhon Luang
ตำบลนครหลวง	358	64	87	10	50	-	-	30	-	117	-	-	-	TambonNakhon Luang
ตำบลท่าช้าง	134	41	47	46	-	-	-	-	-	-	-	-	-	TambonTha Chang
ตำบลเอื้อง	678	39	40	47	44	-	-	30	58	100	320	-	-	TambonBo Phong
ตำบลบ้านซุง	125	39	55	16	-	15	-	-	-	-	-	-	-	TambonBan Chung
ตำบลปากจั่น	499	51	50	23	30	-	-	35	-	-	310	-	-	TambonPak Chan
ตำบลบางระกำ	577	26	28	15	-	16	-	80	100	312	-	-	-	TambonBang Rakam
ตำบลบางพระศรี	5,595	24	58	48	-	23	-	113	497	770	306	850	2,906	TambonBang Phra Khru
ตำบลแม่ลา	472	15	5	-	17	-	-	42	-	143	250	-	-	TambonMae La
ตำบลหนองสิง	42	3	5	10	-	24	-	-	-	-	-	-	-	TambonNong Pling
ตำบลคลองมะเถ	262	1	-	25	-	-	30	36	-	170	-	-	-	TambonKlong Sakae
ตำบลสามโก้	20	-	-	-	-	20	-	-	-	-	-	-	-	TambonSam Thai
ตำบลพระนอน	9	1	8	-	-	-	-	-	-	-	-	-	-	TambonPhra Non
อำเภอบางไทร	9,088	500	287	316	176	327	51	358	1,380	2,131	3,562	-	-	AmphoeBang Sai
ตำบลบางไทร	735	45	37	32	16	-	25	40	130	-	410	-	-	TambonBang Sai
ตำบลบางพลี	497	22	10	20	-	40	-	95	110	200	-	-	-	TambonBang Phli
ตำบลสนามชัย	201	32	11	10	52	39	26	31	-	-	-	-	-	TambonSanam Chai
ตำบลบ้านแป้ง	18	2	16	-	-	-	-	-	-	-	-	-	-	TambonBan Paeng
ตำบลหน้าไม้	45	8	17	-	-	20	-	-	-	-	-	-	-	TambonNa Mai
ตำบลบางยี่ไข	48	6	12	30	-	-	-	-	-	-	-	-	-	TambonBang Yi Tho
ตำบลเคอออก	139	8	6	25	-	-	-	-	100	-	-	-	-	TambonKhae Ok
ตำบลแคต	112	-	12	-	-	-	-	-	-	100	-	-	-	TambonKhae Tok
ตำบลช่างเหล็ก	78	14	15	10	15	24	-	-	-	-	-	-	-	TambonChang Lek
ตำบลกระแตง	40	20	4	1	15	-	-	-	-	-	-	-	-	TambonKrachaeng
ตำบลบ้านกึ่ง	159	46	23	-	-	40	-	-	50	-	-	-	-	TambonBan Klueng
ตำบลช้างน้อย	26	12	14	-	-	-	-	-	-	-	-	-	-	TambonChang Noi
ตำบลท่าหมาก	672	8	-	12	-	-	-	-	-	-	652	-	-	TambonHomok
ตำบลไผ่พระ	23	13	-	10	-	-	-	-	-	-	-	-	-	TambonPhai Phra
ตำบลกนกแก้วรุพา	2	2	-	-	-	-	-	-	-	-	-	-	-	TambonKok Kao Burapha
ตำบลไม้ตรา	805	94	40	42	17	-	-	32	50	250	280	-	-	TambonMai Tra
ตำบลบ้านม้า	348	28	-	10	-	40	-	-	50	-	220	-	-	TambonBan Ma
ตำบลบ้านเกาะ	15	5	10	-	-	-	-	-	-	-	-	-	-	TambonBan Ko
ตำบลราชคราม	1,583	9	15	30	15	104	-	30	180	450	750	-	-	TambonRatchakham
ตำบลช้างใหญ่	1,031	57	10	64	30	-	-	60	160	200	450	-	-	TambonChang Yai
ตำบลไผ่แดง	20	6	14	-	-	-	-	-	-	-	-	-	-	TambonPho Taeng
ตำบลเข็ญรอกน้อย	183	32	11	10	-	-	-	30	100	-	-	-	-	TambonChiang Rak Noi
ตำบลโคกช้าง	2,308	31	10	10	16	20	-	40	450	931	800	-	-	TambonKok Chang

ตาราง 8 จำนวนผู้จ้างในสถานประกอบการ จำแนกตามขนาดของสถานประกอบการ (จำนวนคนทำงาน) อำเภอและตำบล (ต่อ)
TABLE 8 NUMBER OF EMPLOYEES IN ESTABLISHMENTS BY SIZE OF ESTABLISHMENT (NUMBER OF PERSONS ENGAGED), AMPHIOE AND TAMBON (Contd.)

อำเภอ/ตำบล	จำนวน ลูกจ้าง Number of employees	ขนาดของสถานประกอบการ (จำนวนคนทำงาน) Size of establishment (Number of persons engaged)											Amphioe/Tambon	
		1 - 5	6 - 10	11- 15	16 - 20	21 - 25	26 - 30	31 - 50	51 - 100	101 - 200	201 - 500	501 - 1,000		> 1,000
อำเภอบางบาล	2,455	320	381	211	160	100	49	135	122	-	217	760	-	AmphoeBang Ban
ตำบลบางบาล	19	4	-	-	15	-	-	-	-	-	-	-	-	TambonBang Ban
ตำบลวัดยม	38	9	5	-	-	-	24	-	-	-	-	-	-	TambonWat Yom
ตำบลไทรน้อย	149	11	14	34	15	20	25	30	-	-	-	-	-	TambonSai Noi
ตำบลสะพานไทย	72	16	17	23	16	-	-	-	-	-	-	-	-	TambonSaphan Thai
ตำบลมหาพรหมณ์	364	106	155	31	-	-	-	-	72	-	-	-	-	TambonMaha Phram
ตำบลกบเจา	54	5	5	24	-	20	-	-	-	-	-	-	-	TambonKop Chao
ตำบลบ้านคั่ง	18	8	-	10	-	-	-	-	-	-	-	-	-	TambonBan Khlang
ตำบลพระขาว	660	77	106	55	65	20	70	217	50	-	-	-	-	TambonPhra Khao
ตำบลน้ำเต้า	811	21	10	-	-	20	-	-	-	-	-	760	-	TambonNam Tao
ตำบลทางช้าง	43	3	5	-	-	-	-	35	-	-	-	-	-	TambonThang Chang
ตำบลวัดตะกุก	38	9	10	-	19	-	-	-	-	-	-	-	-	TambonWat Taku
ตำบลบางหลวง	24	4	-	-	-	20	-	-	-	-	-	-	-	TambonBang Luang
ตำบลบางหลวงโหด	5	-	5	-	-	-	-	-	-	-	-	-	-	TambonBang Luang Dot
ตำบลงัก	6	-	6	-	-	-	-	-	-	-	-	-	-	TambonBang Hak
ตำบลงะงิม	9	9	-	-	-	-	-	-	-	-	-	-	-	TambonBang Chani
ตำบลบ้านกุ่ม	145	38	43	34	30	-	-	-	-	-	-	-	-	TambonBan Kum
อำเภอบางปะอิน	79,054	2,724	1,899	1,431	724	814	499	1,475	3,352	10,357	19,727	10,618	25,434	AmphoeBang Pa-in
ตำบลบ้านเลน	35,125	318	224	187	68	62	240	240	983	6,988	14,455	5,600	6,000	TambonBan Len
ตำบลเชียงรากน้อย	17,206	883	505	339	290	172	82	229	359	119	435	-	13,793	TambonChiang Rak Noi
ตำบลบ้านโพ	4,286	23	38	-	-	22	30	50	474	1,075	844	1,730	-	TambonBan Pho
ตำบลบ้านกรด	1,233	175	144	153	52	103	86	40	170	310	-	-	-	TambonBan Krot
ตำบลบางกระสัน	4,170	132	156	24	71	45	57	123	170	538	1,354	-	1,500	TambonBang Krasan
ตำบลคลองจิก	10,401	197	172	171	98	83	116	433	472	663	1,815	2,040	4,141	TambonKhlong Chik
ตำบลบ้านห้วย	2,636	61	39	54	-	24	25	104	226	250	605	1,248	-	TambonBan Wa
ตำบลวัดยม	18	12	6	-	-	-	-	-	-	-	-	-	-	TambonWat Yom
ตำบลบางประแดง	143	11	12	10	-	-	-	-	110	-	-	-	-	TambonBang Pradaeng
ตำบลสามเรือน	2,015	491	284	202	82	125	56	173	69	314	219	-	-	TambonSam Ruesan
ตำบลเกาะเกิด	58	10	-	28	-	-	20	-	-	-	-	-	-	TambonKo Koet
ตำบลบ้านพลับ	38	2	5	11	-	20	-	-	-	-	-	-	-	TambonBan Phlap
ตำบลบ้านเป็ง	12	6	6	-	-	-	-	-	-	-	-	-	-	TambonBan Paeng
ตำบลคู่ลาน	511	110	170	111	20	41	-	-	59	-	-	-	-	TambonKhung Lan
ตำบลลิ้นจี่	29	22	7	-	-	-	-	-	-	-	-	-	-	TambonTaling Chan
ตำบลบ้านสร้าง	961	207	113	131	43	117	27	83	140	100	-	-	-	TambonBan Sang
ตำบลตลาดเกรียบ	32	17	15	-	-	-	-	-	-	-	-	-	-	TambonTalat Kriap
ตำบลหนองหลวง	180	47	3	10	-	-	-	-	120	-	-	-	-	TambonKhanon Luang

ตาราง 8 จำนวนผู้จ้างในสถานประกอบการ จำแนกตามขนาดของสถานประกอบการ (จำนวนคนทำงาน) อำเภอและตำบล (ต่อ)
TABLE 8 NUMBER OF EMPLOYEES IN ESTABLISHMENTS BY SIZE OF ESTABLISHMENT (NUMBER OF PERSONS ENGAGED), AMPHOE AND TAMBON (Contd.)

อำเภอ/ตำบล	จำนวน ลูกจ้าง Number of employees	ขนาดของสถานประกอบการ (จำนวนคนทำงาน) Size of establishment (Number of persons engaged)											Amphoe/Tambon		
		1 - 5	6 - 10	11- 15	16 - 20	21 - 25	26 - 30	31 - 50	51 - 100	101 - 200	201 - 500	501 - 1,000		> 1,000	
ตำบลโคกม่วง	924	7	2	-	-	20	-	-	-	-	-	295	600	-	TambonKkok Muang
ตำบลระเมาะ	47	10	-	10	-	-	27	-	-	-	-	-	-	-	TambonRasom
ตำบลหนองน้ำใส	186	17	4	7	15	-	-	143	-	-	-	-	-	-	TambonNong Nam Sai
ตำบลดอนหวาง	101	7	13	44	17	20	-	-	-	-	-	-	-	-	TambonDon Ya Nang
ตำบลน้ำล้อม	43	6	37	-	-	-	-	-	-	-	-	-	-	-	TambonPhai Lom
ตำบลกระเจียว	164	9	7	-	-	-	-	-	148	-	-	-	-	-	TambonKrachlo
ตำบลพระแก้ว	88	6	6	-	-	-	-	-	76	-	-	-	-	-	TambonPhra Kaeo
อำเภอลาดบัวหลวง	3,640	490	378	156	58	64	26	365	165	835	1,103	320	320	320	AmphoeLat Bua Luang
ตำบลลาดบัวหลวง	866	76	60	-	-	-	-	35	80	295	320	-	-	-	TambonLat Bua Luang
ตำบลหลักชัย	381	100	66	48	-	19	-	63	85	-	-	-	-	-	TambonLak Chai
ตำบลสามเมือง	1,258	141	111	47	33	45	-	102	279	500	500	-	-	-	TambonSam Mueang
ตำบลพระยาบันลือ	999	105	109	40	10	26	-	165	261	283	-	-	-	-	TambonPhraya BanLue
ตำบลสิงหนาท	62	14	12	21	15	-	-	-	-	-	-	-	-	-	TambonSinghanat
ตำบลคู้อุด	32	32	-	-	-	-	-	-	-	-	-	-	-	-	TambonKhu Salot
ตำบลคลองพระยาบันลือ	42	22	20	-	-	-	-	-	-	-	-	-	-	-	TambonKlong Phraya BanLue
อำเภอวังน้อย	19,591	1,132	1,151	523	468	340	341	1,754	3,422	3,362	1,924	3,672	1,502	1,502	AmphoeWang Noi
ตำบลตาเสา	2,825	381	418	127	185	231	114	250	505	614	-	-	-	-	TambonLam Ta Sao
ตำบลบ่อคำไล่	299	15	42	13	16	-	-	48	55	110	-	-	-	-	TambonBo Ta Lo
ตำบลวังน้อย	233	17	87	-	19	-	22	-	88	-	-	-	-	-	TambonWang Noi
ตำบลลำไทร	5,500	179	252	136	37	62	85	195	559	682	911	900	1,502	1,502	TambonLam Sai
ตำบลสนับทึบ	2,438	59	38	51	36	-	-	257	555	561	298	583	-	-	TambonSanap Thuep
ตำบลพยอม	2,236	174	159	99	78	25	28	362	602	409	300	-	-	-	TambonPhayom
ตำบลหินตะเภา	71	16	21	-	-	-	-	34	-	-	-	-	-	-	TambonHan Taphao
ตำบลวังงูหา	2,922	31	36	42	82	22	92	443	719	700	215	540	-	-	TambonWang Chula
ตำบลข้าวงาม	85	7	25	-	15	-	-	38	-	-	-	-	-	-	TambonKhao Ngam
ตำบลชะแมบ	2,982	253	73	55	-	-	-	127	339	286	200	1,649	-	-	TambonChamaep
อำเภอเสนา	12,318	685	620	589	340	230	154	203	152	497	1,755	593	6,500	6,500	AmphoeSena
ตำบลเสนา	211	75	60	36	-	40	-	-	-	-	-	-	-	-	TambonSena
ตำบลบ้านแพน	149	15	52	64	18	-	-	-	-	-	-	-	-	-	TambonBan Phaen
ตำบลเจ้าจัต	132	65	18	49	-	-	-	-	-	-	-	-	-	-	TambonChao Chet
ตำบลสามกอ	477	136	159	30	59	40	53	-	-	-	-	-	-	-	TambonSam Ko
ตำบลบางนมโค	9,676	242	139	103	87	90	26	173	152	497	1,074	593	6,500	6,500	TambonBang Nom Kho
ตำบลหัวเวียง	264	21	35	127	81	-	-	-	-	-	-	-	-	-	TambonHua Wiang
ตำบลมารวิชัย	59	12	9	23	15	-	-	-	-	-	-	-	-	-	TambonMan Wichai
ตำบลบ้านโพธิ์	528	17	5	14	16	20	25	-	-	-	431	-	-	-	TambonBan Pho
ตำบลรางจระเข้	102	12	29	11	-	-	50	-	-	-	-	-	-	-	TambonRang Chorakhe

ตาราง 8 จำนวนผู้จ้างในสถานประกอบการ จำแนกตามขนาดของสถานประกอบการ (จำนวนคนทำงาน) อำเภอและตำบล (ต่อ)
TABLE 8 NUMBER OF EMPLOYEES IN ESTABLISHMENTS BY SIZE OF ESTABLISHMENT (NUMBER OF PERSONS ENGAGED), AMPHOE AND TAMBON (Contd.)

อำเภอ/ตำบล	จำนวน ถูกจ้าง Number of employees	ขนาดของสถานประกอบการ (จำนวนคนทำงาน) Size of establishment (Number of persons engaged)											Amphoe/Tambon				
		1 - 5	6 - 10	11- 15	16 - 20	21 - 25	26 - 30	31 - 50	51 - 100	101 - 200	201 - 500	501 - 1,000		> 1,000			
ตำบลบ้านขวาง	207	53	54	45	30	25	-	-	-	-	-	-	-	-	-	-	TambonBan Khwang
ตำบลท่าตอ	436	30	80	35	17	21	59	104	90	-	-	-	-	-	-	-	TambonTha To
ตำบลบ้านใหม่	57	10	11	10	-	-	26	-	-	-	-	-	-	-	-	-	TambonBan Mai
อำเภอบ้านแพระก	198	65	84	13	15	21	-	-	-	-	-	-	-	-	-	-	AmphoeBan Phraek
ตำบลบ้านแพระก	59	28	18	13	-	-	-	-	-	-	-	-	-	-	-	-	TambonBan Phraek
ตำบลบ้านใหม่	71	8	27	-	15	21	-	-	-	-	-	-	-	-	-	-	TambonBan Mai
ตำบลลำพะเนียง	52	13	39	-	-	-	-	-	-	-	-	-	-	-	-	-	TambonSam Phanang
ตำบลคลองน้อย	12	12	-	-	-	-	-	-	-	-	-	-	-	-	-	-	TambonKhlong Noi
ตำบลสองห้อง	4	4	-	-	-	-	-	-	-	-	-	-	-	-	-	-	TambonSong Hong
โมเขตเทศบาล	104,932	6,347	5,232	3,311	2,008	1,866	1,122	2,928	5,187	13,010	22,964	9,023	31,934	9,023	790	31,934	Municipal area
อำเภอพระนครศรีอยุธยา	10,171	1,955	1,653	913	575	553	354	522	1,003	957	896	790	790	790	790	790	AmphoePhra Nakhon Si Ayutthaya
ตำบลประต้าย	1,342	293	257	212	94	60	25	74	218	109	-	-	-	-	-	-	TambonPratu Chai
ตำบลกะมัง	509	33	38	33	18	21	-	-	58	308	-	-	-	-	-	-	TambonKamang
ตำบลพ้อตันชัย	863	299	246	73	99	23	28	-	-	95	-	-	-	-	-	-	TambonHo Rattanachai
ตำบลศรีร้อ	473	191	132	100	-	20	30	-	-	-	-	-	-	-	-	-	TambonHua Ro
ตำบลท่ากาศูกรี	61	21	11	-	29	-	-	-	-	-	-	-	-	-	-	-	TambonTha Wasukri
ตำบลไผ่ลิ่ง	1,782	326	283	114	90	-	74	161	118	-	616	-	-	-	-	-	TambonPhai Ling
ตำบลพันตรา	341	37	37	-	30	-	-	49	188	-	-	-	-	-	-	-	TambonHantra
ตำบลบ้านเกาะ	59	1	-	-	-	-	-	-	58	-	-	-	-	-	-	-	TambonBan Ko
ตำบลคลองสวนพุด	4,602	740	632	346	198	429	171	208	363	445	280	790	790	790	790	790	TambonKhlong Suan Phlu
ตำบลคลองสระบัว	95	9	17	13	-	-	26	30	-	-	-	-	-	-	-	-	TambonKhlong Sa Bua
ตำบลเกาะเรียน	44	5	-	22	17	-	-	-	-	-	-	-	-	-	-	-	TambonKo Rian
อำเภอท่าเรือ	1,033	167	131	112	35	26	26	82	162	318	-	-	-	-	-	-	AmphoeTha Ruea
ตำบลท่าเรือ	345	105	81	42	-	-	-	47	70	-	-	-	-	-	-	-	TambonTha Ruea
ตำบลจำปา	660	58	40	56	35	-	26	35	92	318	-	-	-	-	-	-	TambonChampa
ตำบลท่าหลวง	28	4	10	14	-	-	-	-	-	-	-	-	-	-	-	-	TambonTha Luang
อำเภอนครหลวง	595	106	151	71	50	20	-	80	-	117	-	-	-	-	-	-	AmphoeNakhon Luang
ตำบลนครหลวง	358	64	87	10	50	-	-	30	-	117	-	-	-	-	-	-	TambonNakhon Luang
ตำบลท่าช้าง	134	41	47	46	-	-	-	-	-	-	-	-	-	-	-	-	TambonTha Chang
ตำบลบางระกำ	74	-	9	15	-	-	-	50	-	-	-	-	-	-	-	-	TambonBang Rakam
ตำบลบางพระศูฐ	-	-	-	-	-	-	-	-	-	-	-	-	-	-	-	-	TambonBang Phra Khru
ตำบลสามโคก	20	-	-	-	-	20	-	-	-	-	-	-	-	-	-	-	TambonSam Thai
ตำบลพระนอน	9	1	8	-	-	-	-	-	-	-	-	-	-	-	-	-	TambonPhra Non
อำเภอบางไทร	4,615	213	102	176	78	144	25	257	630	1,100	1,890	-	-	-	-	-	AmphoeBang Sai
ตำบลบางไทร	735	45	37	32	16	-	25	40	130	410	-	-	-	-	-	-	TambonBang Sai
ตำบลบางพลี	497	22	10	20	-	40	-	95	110	200	-	-	-	-	-	-	TambonBang Phli

ตาราง 8 จำนวนผู้จ้างในสถานประกอบการ จำแนกตามขนาดของสถานประกอบการ (จำนวนคนทำงาน) อำเภอและตำบล (ต่อ)
TABLE 8 NUMBER OF EMPLOYEES IN ESTABLISHMENTS BY SIZE OF ESTABLISHMENT (NUMBER OF PERSONS ENGAGED), AMPHOE AND TAMBON (Contd.)

อำเภอ/ตำบล	จำนวน ลูกจ้าง Number of employees	ขนาดของสถานประกอบการ (จำนวนคนทำงาน) Size of establishment (Number of persons engaged)											Amphoe/Tambon		
		1 - 5	6 - 10	11- 15	16 - 20	21 - 25	26 - 30	31 - 50	51 - 100	101 - 200	201 - 500	501 - 1,000		> 1,000	
อำเภอลาดบัวหลวง	2,091	200	155	47	33	45	137	80	574	820	-	-	-	-	AmphoeLat Bua Luang
ตำบลลาดบัวหลวง	833	59	44	-	-	-	35	80	295	320	-	-	-	-	TambonLat Bua Luang
ตำบลสามเมือง	1,258	141	111	47	33	45	102	-	279	500	-	-	-	-	TambonSam Mueang
อำเภอดงขี้เหล็ก	3,121	498	518	206	185	231	250	505	614	-	-	-	-	-	AmphoeWang Noi
ตำบลลาดตาขาว	2,825	381	418	127	185	231	250	505	614	-	-	-	-	-	TambonLam Ta Sao
ตำบลบ่อตาก้อ	-	-	-	-	-	-	-	-	-	-	-	-	-	-	TambonBo Ta Lo
ตำบลลำไทร	280	106	95	79	-	-	-	-	-	-	-	-	-	-	TambonLam Sai
ตำบลชะแมบ	16	11	5	-	-	-	-	-	-	-	-	-	-	-	TambonChanaeap
อำเภอเสนา	10,895	577	435	369	246	170	203	152	497	1,074	593	6,500	-	-	AmphoeSena
ตำบลเสนา	211	75	60	36	40	40	-	-	-	-	-	-	-	-	TambonSena
ตำบลเจ้าเจ็ด	132	65	18	49	-	-	-	-	-	-	-	-	-	-	TambonChao Chet
ตำบลสามกอ	477	136	159	30	59	40	53	-	-	-	-	-	-	-	TambonSam Ko
ตำบลบางนมโค	9,676	242	139	103	87	90	173	152	497	1,074	593	6,500	-	-	TambonBang Nom Kho
ตำบลหัวเวียง	264	21	35	127	81	-	-	-	-	-	-	-	-	-	TambonHua Wiang
ตำบลบ้านกระทุ่ม	48	6	18	24	-	-	-	-	-	-	-	-	-	-	TambonBan Krathum
ตำบลบ้านแถว	80	31	-	19	-	-	30	-	-	-	-	-	-	-	TambonBan Thaeo
ตำบลเจ้าแสด	7	1	6	-	-	-	-	-	-	-	-	-	-	-	TambonChao Sadet
อำเภอบางซ้าย	151	22	26	37	15	21	30	30	30	30	30	30	30	30	AmphoeBang Sai
ตำบลบางซ้าย	84	10	9	14	-	21	-	-	-	-	-	-	-	-	TambonBang Sai
ตำบลแก้วฟ้า	44	9	10	10	15	-	-	-	-	-	-	-	-	-	TambonKaeo Fa
ตำบลเตาเต่า	23	3	7	13	-	-	-	-	-	-	-	-	-	-	TambonTao Lao
อำเภออุทัย	859	132	77	67	17	40	27	159	115	225	225	225	225	225	AmphoeUthai
ตำบลอุทัย	859	132	77	67	17	40	27	159	115	225	225	225	225	225	TambonUthai
อำเภอมหาสาร	251	81	86	57	27	-	-	-	-	-	-	-	-	-	AmphoeMaha Rat
ตำบลหัวไผ่	51	24	15	12	-	-	-	-	-	-	-	-	-	-	TambonHua Phai
ตำบลมหาสาร	44	12	19	13	-	-	-	-	-	-	-	-	-	-	TambonMaha Rat
ตำบลน้ำเต้า	13	9	4	-	-	-	-	-	-	-	-	-	-	-	TambonNam Tao
ตำบลโรงช้าง	6	1	5	-	-	-	-	-	-	-	-	-	-	-	TambonRong Chang
ตำบลเจ้าปลุก	116	26	31	32	27	-	-	-	-	-	-	-	-	-	TambonChao Pluk
ตำบลพิศเพียง	21	9	12	-	-	-	-	-	-	-	-	-	-	-	TambonPhit Phian
อำเภอบ้านแพระก	22	8	14	-	-	-	-	-	-	-	-	-	-	-	AmphoeBan Phraek
ตำบลบ้านแพระก	5	5	-	-	-	-	-	-	-	-	-	-	-	-	TambonBan Phraek
ตำบลเกาะน้อย	17	3	14	-	-	-	-	-	-	-	-	-	-	-	TambonSam Phiang
นอกเขตเทศบาล	121,337	4,835	4,835	3,229	1,840	1,846	4,748	10,360	15,793	24,406	20,037	27,925	27,925	27,925	Non - municipal area
อำเภอพระนครศรีอยุธยา	3,593	562	672	352	375	301	196	245	280	286	286	286	286	286	AmphoePhra Nakhon Si Ayutthaya
ตำบลปากกราน	424	67	59	20	36	62	30	-	150	-	-	-	-	-	TambonPak Kian

ตาราง 8 จำนวนผู้จ้างในสถานประกอบการ จำแนกตามขนาดของสถานประกอบการ (จำนวนคนทำงาน) อำเภอและตำบล (ต่อ)
TABLE 8 NUMBER OF EMPLOYEES IN ESTABLISHMENTS BY SIZE OF ESTABLISHMENT (NUMBER OF PERSONS ENGAGED), AMPHOE AND TAMBON (Contd.)

อำเภอ/ตำบล	จำนวน ผู้จ้าง Number of employees	ขนาดของสถานประกอบการ (จำนวนคนทำงาน) Size of establishment (Number of persons engaged)											Amphoe/Tambon				
		1 - 5	6 - 10	11- 15	16 - 20	21 - 25	26 - 30	31 - 50	51 - 100	101 - 200	201 - 500	501 - 1,000		> 1,000			
ตำบลบางอีไทย	48	6	12	30	-	-	-	-	-	-	-	-	-	-	-	-	TambonBang Yi Tho
ตำบลเขาคอก	139	8	6	25	-	-	-	-	100	-	-	-	-	-	-	-	TambonKhae Ok
ตำบลแคตค	112	-	12	-	-	-	-	-	-	100	-	-	-	-	-	-	TambonKhae Tok
ตำบลช้างเหล็ก	78	14	15	10	15	24	-	-	-	-	-	-	-	-	-	-	TambonChang Lek
ตำบลกระแจะ	40	20	4	1	15	-	-	-	-	-	-	-	-	-	-	-	TambonKrachaeng
ตำบลบ้านกึ่ง	159	46	23	-	-	40	-	-	50	-	-	-	-	-	-	-	TambonBan Klueng
ตำบลช้างน้อย	26	12	14	-	-	-	-	-	-	-	-	-	-	-	-	-	TambonChang Noi
ตำบลห่อหมก	672	8	-	12	-	-	-	-	-	-	652	-	-	-	-	-	TambonHomok
ตำบลไผ่พระ	23	13	-	10	-	-	-	-	-	-	-	-	-	-	-	-	TambonPhai Phra
ตำบลกนกแก้วบุรพา	2	2	-	-	-	-	-	-	-	-	-	-	-	-	-	-	TambonKok Kao Burapha
ตำบลไม้ตรา	41	19	10	12	-	-	-	-	-	-	-	-	-	-	-	-	TambonMai Tra
ตำบลบ้านม้า	348	28	-	10	-	40	-	-	50	-	-	220	-	-	-	-	TambonBan Ma
ตำบลบ้านเกาะ	10	-	10	-	-	-	-	-	-	-	-	-	-	-	-	-	TambonBan Ko
ตำบลโพแดง	20	6	14	-	-	-	-	-	-	-	-	-	-	-	-	-	TambonPho Taeng
ตำบลเชียงรากน้อย	183	32	11	10	-	-	-	30	100	-	-	-	-	-	-	-	TambonChiang Rak Noi
ตำบลโคกช้าง	2,308	31	10	10	16	20	-	40	450	931	800	-	-	-	-	-	TambonKhok Chang
อำเภอบางบาล	1,648	127	136	89	84	80	105	105	50	217	760	-	-	-	-	-	AmphoeBang Ban
ตำบลบึงเจ้า	54	5	24	-	20	-	-	-	-	-	-	-	-	-	-	-	TambonKop Chao
ตำบลบ้านคั่ง	18	8	-	10	-	-	-	-	-	-	-	-	-	-	-	-	TambonBan Khlang
ตำบลพระขาว	660	77	106	55	65	20	70	50	50	-	217	-	-	-	-	-	TambonPhra Khao
ตำบลน้ำเต้า	811	21	10	-	-	20	-	-	-	-	760	-	-	-	-	-	TambonNam Tao
ตำบลทางช้าง	43	3	5	-	-	-	-	35	-	-	-	-	-	-	-	-	TambonThang Chang
ตำบลวัดตะกู	38	9	10	-	19	-	-	-	-	-	-	-	-	-	-	-	TambonWat Taku
ตำบลบางหลวง	24	4	-	-	-	20	-	-	-	-	-	-	-	-	-	-	TambonBang Luang
อำเภอบางปะอิน	9,926	795	570	426	102	232	131	327	1,058	1,639	1,668	2,978	-	-	-	-	AmphoeBang Pa-in
ตำบลบ้านโพ	4,286	23	38	-	22	22	30	50	474	1,075	844	1,730	-	-	-	-	TambonBan Pho
ตำบลบ้านหว้า	2,636	61	39	54	-	24	25	104	226	250	605	1,248	-	-	-	-	TambonBan Wa
ตำบลวัดยม	18	12	6	-	-	-	-	-	-	-	-	-	-	-	-	-	TambonWat Yom
ตำบลบางประแดง	143	11	12	10	-	-	-	-	110	-	-	-	-	-	-	-	TambonBang Pradaeng
ตำบลสามเรือน	2,015	491	284	202	82	125	56	173	69	314	219	-	-	-	-	-	TambonSam Ruan
ตำบลเกาะเกิด	58	10	-	28	-	-	20	-	-	-	-	-	-	-	-	-	TambonKo Koet
ตำบลบ้านพลับ	38	2	5	11	-	20	-	-	-	-	-	-	-	-	-	-	TambonBan Phlap
ตำบลบ้านเป่ง	12	6	6	-	-	-	-	-	-	-	-	-	-	-	-	-	TambonBan Paeng
ตำบลคู้งลาน	511	110	170	111	20	41	-	-	59	-	-	-	-	-	-	-	TambonKhung Lan
ตำบลคู้ลิ้น	29	22	7	-	-	-	-	-	-	-	-	-	-	-	-	-	TambonTaling Chan
ตำบลหนองหลวง	180	47	3	10	-	-	-	-	120	-	-	-	-	-	-	-	TambonKhanon Luang

ตาราง 8 จำนวนผู้จ้างในสถานประกอบการ จำแนกตามขนาดของสถานประกอบการ (จำนวนคนทำงาน) อำเภอและตำบล (ต่อ)
TABLE 8 NUMBER OF EMPLOYEES IN ESTABLISHMENTS BY SIZE OF ESTABLISHMENT (NUMBER OF PERSONS ENGAGED), AMPHOE AND TAMBON (Cont'd.)

อำเภอ/ตำบล	จำนวน ลูกจ้าง Number of employees	ขนาดของสถานประกอบการ (จำนวนคนทำงาน) Size of establishment (Number of persons engaged)											Amphoe/Tambon		
		1 - 5	6 - 10	11- 15	16 - 20	21 - 25	26 - 30	31 - 50	51 - 100	101 - 200	201 - 500	501 - 1,000		> 1,000	
อำเภอบึงพะพัน	3,949	308	406	250	89	80	134	336	399	572	1,375	-	-	-	AmphoeBang Pahan
ตำบลบึงพะพัน	483	40	51	27	-	-	25	-	-	-	340	-	-	-	TambonBang Pahan
ตำบลขยาย	346	35	45	36	-	-	-	-	69	161	-	-	-	-	TambonKhayai
ตำบลบางเดื่อ	341	33	41	30	15	-	58	79	85	-	-	-	-	-	TambonBang Duea
ตำบลเสาดง	343	41	12	21	-	-	-	-	-	-	269	-	-	-	TambonSao Thong
ตำบลทางกลาง	58	11	15	15	17	-	-	-	-	-	-	-	-	-	TambonThang Klang
ตำบลบางเพลิง	19	7	12	-	-	-	-	-	-	-	-	-	-	-	TambonBang Phloeng
ตำบลหินส์	311	18	40	38	10	40	25	70	70	-	-	-	-	-	TambonHan Sang
ตำบลบางนงรำ	87	18	49	-	-	20	-	-	-	-	-	-	-	-	TambonBang Nang Ra
ตำบลตานิ้ม	389	21	6	13	32	-	-	60	50	-	207	-	-	-	TambonTa Nim
ตำบลทับน้ำ	35	11	4	-	-	20	-	-	-	-	-	-	-	-	TambonThap Nam
ตำบลบ้านม้า	193	2	5	-	-	-	26	-	-	160	-	-	-	-	TambonBan Ma
ตำบลบ้านสี	47	9	28	10	-	-	-	-	-	-	-	-	-	-	TambonBan Li
ตำบลโพธิ์สามต้น	719	37	36	35	-	-	-	65	125	151	270	-	-	-	TambonPho Sam Ton
ตำบลพุดเตา	487	17	25	11	15	-	-	30	-	100	289	-	-	-	TambonPhut Lao
ตำบลตาเลอน	14	5	9	-	-	-	-	-	-	-	-	-	-	-	TambonTan En
ตำบลบ้านซื่อ	77	3	28	14	-	-	-	32	-	-	-	-	-	-	TambonBan Khlo
อำเภอฝักไถ่	614	137	89	129	32	44	27	46	110	-	-	-	-	-	AmphoePhak Hai
ตำบลฝักไถ่	11	1	-	10	-	-	-	-	-	-	-	-	-	-	TambonPhak Hai
ตำบลบ้านแค	64	38	9	-	17	-	-	-	-	-	-	-	-	-	TambonBan Khae
ตำบลลาดน้ำเค็ม	48	13	9	26	-	-	-	-	-	-	-	-	-	-	TambonLat Nam Khern
ตำบลตาเสา	1	1	-	-	-	-	-	-	-	-	-	-	-	-	TambonTa Lan
ตำบลท่าดินแดง	17	9	8	-	-	-	-	-	-	-	-	-	-	-	TambonTha Din Daeng
ตำบลดอนลาน	232	8	17	24	-	-	27	46	110	-	-	-	-	-	TambonDon Lan
ตำบลนาคู	48	3	10	15	-	20	-	-	-	-	-	-	-	-	TambonNa Khu
ตำบลคูเฒ่า	41	26	-	-	15	-	-	-	-	-	-	-	-	-	TambonKudi
ตำบลลาดตะเคียน	20	5	5	10	-	-	-	-	-	-	-	-	-	-	TambonLat Takhian
ตำบลโคกข้าง	58	6	5	23	-	24	-	-	-	-	-	-	-	-	TambonKok Chang
ตำบลลาดชิต	52	16	26	10	-	-	-	-	-	-	-	-	-	-	TambonLat Chit
ตำบลหน้าโคก	22	11	-	11	-	-	-	-	-	-	-	-	-	-	TambonNa Khok
อำเภอภาชี	1,546	62	62	61	32	40	27	143	76	148	295	600	600	600	AmphoePhachi
ตำบลโคกม่วง	924	7	2	-	-	20	-	-	-	-	295	-	-	-	TambonKok Muang
ตำบลสระไสน	47	10	-	10	-	-	27	-	-	-	-	-	-	-	TambonRasom
ตำบลหนองน้ำใส	186	17	4	7	15	-	-	143	-	-	-	-	-	-	TambonNong Nam Sai
ตำบลดอนหญ้านาง	101	7	13	44	17	20	-	-	-	-	-	-	-	-	TambonDon Ya Nang
ตำบลไผ่ล้อม	36	6	30	-	-	-	-	-	-	-	-	-	-	-	TambonPhai Lom
ตำบลกระเจียว	164	9	7	-	-	-	-	-	-	148	-	-	-	-	TambonKrachio
ตำบลพระแก้ว	88	6	6	-	-	-	-	-	76	-	-	-	-	-	TambonPhra Kaeo

ตาราง 8 จำนวนผู้จ้างในสถานประกอบการ จำแนกตามขนาดของสถานประกอบการ (จำนวนคนทำงาน) อำเภอและตำบล (ต่อ)
TABLE 8 NUMBER OF EMPLOYEES IN ESTABLISHMENTS BY SIZE OF ESTABLISHMENT (NUMBER OF PERSONS ENGAGED), AMPHOE AND TAMBON (Contd.)

อำเภอ/ตำบล	ขนาดของสถานประกอบการ (จำนวนคนทำงาน) Size of establishment (Number of persons engaged)											Amphoe/Tambon		
	จำนวน ลูกจ้าง Number of employees	1 - 5	6 - 10	11- 15	16 - 20	21 - 25	26 - 30	31 - 50	51 - 100	101 - 200	201 - 500		501 - 1,000	> 1,000
อำเภอลาดบัวหลวง	1,549	290	223	109	25	19	26	228	85	261	283	-	-	AmphoeLat Bua Luang
ตำบลลาดบัวหลวง	33	17	16	-	-	-	-	-	-	-	-	-	-	TambonLat Bua Luang
ตำบลหลักชัย	381	100	66	48	-	19	-	63	85	-	-	-	-	TambonLak Chai
ตำบลพระยาบันลือ	999	105	109	40	10	-	26	165	-	261	283	-	-	TambonPhraya Banlue
ตำบลสิงหนาท	62	14	12	21	15	-	-	-	-	-	-	-	-	TambonSinghanat
ตำบลคู้อุด	32	-	-	-	-	-	-	-	-	-	-	-	-	TambonKhu Salot
ตำบลคลองพระยาบันลือ	42	22	20	-	-	-	-	-	-	-	-	-	-	TambonKlong Phraya Banlue
อำเภอมัญเอย	16,470	634	633	317	283	109	227	1,504	2,917	2,748	1,924	3,672	1,502	AmphoeWang Noi
ตำบลดอกลี	299	15	42	13	16	-	-	48	55	110	-	-	-	TambonBo Ta Lo
ตำบลวังน้อย	233	17	87	-	19	-	22	-	88	-	-	-	-	TambonWang Noi
ตำบลลำไทร	5,220	73	157	57	37	62	85	195	559	682	911	900	1,502	TambonLam Sai
ตำบลสนับทึบ	2,438	59	38	51	36	-	-	257	555	561	298	583	-	TambonSanap Thuep
ตำบลพยอม	2,236	174	159	99	78	25	28	362	602	409	300	-	-	TambonPhayom
ตำบลหันตะเภา	71	16	21	-	-	-	-	34	-	-	-	-	-	TambonHan Taphao
ตำบลวังจุฬา	2,922	31	36	42	82	22	92	443	719	700	215	540	-	TambonWang Chula
ตำบลช้างงาม	85	7	25	-	15	-	-	38	-	-	-	-	-	TambonKhaeng Ngam
ตำบลชะแมบ	2,866	242	68	55	-	-	-	127	339	286	200	1,649	-	TambonChamaep
อำเภอเสนา	1,423	108	185	220	94	60	75	-	-	-	681	-	-	AmphoeSena
ตำบลบ้านแหวน	149	15	52	64	18	-	-	-	-	-	-	-	-	TambonBan Phaen
ตำบลเข้าเจ็ด	-	-	-	-	-	-	-	-	-	-	-	-	-	TambonChao Chet
ตำบลมารวิชัย	59	12	9	23	15	-	-	-	-	-	-	-	-	TambonMar Wichai
ตำบลบ้านโพธิ์	528	17	5	14	16	20	25	-	-	-	431	-	-	TambonBan Pho
ตำบลรางจระเข้	102	12	29	11	-	-	50	-	-	-	-	-	-	TambonRang Chorakhe
ตำบลบ้านแถว	2	2	-	-	-	-	-	-	-	-	-	-	-	TambonBan Thaeo
ตำบลชานา	23	5	8	10	-	-	-	-	-	-	-	-	-	TambonChai Na
ตำบลสามตุ่ม	322	18	21	33	-	-	-	-	-	-	250	-	-	TambonSam Tum
ตำบลลาดงา	87	25	25	22	15	-	-	-	-	-	-	-	-	TambonLat Nga
ตำบลดอนทอง	24	-	9	-	15	-	-	-	-	-	-	-	-	TambonDon Thong
ตำบลบ้านหลวง	127	2	27	43	15	40	-	-	-	-	-	-	-	TambonBan Luang
อำเภอบางชัย	1,324	64	82	56	20	60	-	33	-	-	270	739	-	AmphoeBang Sai
ตำบลบึงชัย	794	3	9	10	-	-	-	33	-	-	-	739	-	TambonBang Sai
ตำบลแก้วฟ้า	312	6	16	-	-	20	-	-	-	-	270	-	-	TambonKaeo Fa
ตำบลเตาเผา	-	-	-	-	-	-	-	-	-	-	-	-	-	TambonTao Lao
ตำบลลายก๊กลัด	107	22	23	22	-	-	-	-	-	-	-	-	-	TambonPlai Klat
ตำบลเทพมงคล	60	18	8	14	20	-	-	-	-	-	-	-	-	TambonThepphamongkhon
ตำบลวังพัฒนา	51	15	26	10	-	-	-	-	-	-	-	-	-	TambonWang Phatthana

ตาราง 8 จำนวนผู้จ้างในสถานประกอบการ จำแนกตามขนาดของสถานประกอบการ (จำนวนคนทำงาน) อำเภอและตำบล (ต่อ)
TABLE 8 NUMBER OF EMPLOYEES IN ESTABLISHMENTS BY SIZE OF ESTABLISHMENT (NUMBER OF PERSONS ENGAGED), AMPHOE AND TAMBON (Contd.)

อำเภอ/ตำบล	จำนวน ลูกจ้าง Number of employees	ขนาดของสถานประกอบการ (จำนวนคนทำงาน) Size of establishment (Number of persons engaged)											อำเภอ/Tambon	
		1 - 5	6 - 10	11 - 15	16 - 20	21 - 25	26 - 30	31 - 50	51 - 100	101 - 200	201 - 500	501 - 1,000		> 1,000
อำเภออุทัย	64,329	996	998	715	416	428	471	1,172	3,581	7,499	14,098	10,438	23,517	AmphoeUthai
ตำบลคานหมาม	27,831	470	465	307	201	178	276	655	822	3,348	5,795	3,227	12,087	TambonKhan Ham
ตำบลบ้านช้าง	10,951	20	19	10	20	-	58	72	845	1,889	2,006	1,674	4,338	TambonBan Chang
ตำบลสามบึงคีต	2,487	33	41	32	16	20	28	84	253	120	798	-	1,062	TambonSam Bandit
ตำบลบ้านหีบ	141	12	-	-	-	20	-	-	-	109	-	-	-	TambonBan Hiep
ตำบลหนองไม้สูง	49	4	-	10	15	20	-	-	-	-	-	-	-	TambonNong Mai Sung
ตำบลอุทัย	9,055	77	49	84	17	44	57	123	978	1,417	3,016	2,096	1,097	TambonUthai
ตำบลเสนา	185	21	22	-	37	20	-	-	85	-	-	-	-	TambonSena
ตำบลหนองน้ำส้ม	21	15	6	-	-	-	-	-	-	-	-	-	-	TambonNong Nam Som
ตำบลโพธิ์สาวหาญ	31	3	8	-	-	20	-	-	-	-	-	-	-	TambonPho Sao Han
ตำบลงิ้ว	13,497	337	354	229	110	106	52	238	598	616	2,483	3,441	4,933	TambonThanu
ตำบลข้าวเม่า	81	4	34	43	-	-	-	-	-	-	-	-	-	TambonKhao Mao
อำเภอมหาราช	873	140	218	123	47	66	85	104	90	-	-	-	-	AmphoeMaha Rat
ตำบลกระทุ่ม	4	4	-	-	-	-	-	-	-	-	-	-	-	TambonKrathum
ตำบลบางนา	48	13	14	21	-	-	-	-	-	-	-	-	-	TambonBang Na
ตำบลบ้านนา	121	30	59	12	-	20	-	-	-	-	-	-	-	TambonBan Na
ตำบลบ้านขวาง	207	53	54	45	30	25	-	-	-	-	-	-	-	TambonBan Khwang
ตำบลท่าดอ	436	30	80	35	17	21	59	104	90	-	-	-	-	TambonTha To
ตำบลบ้านใหม่	57	10	11	10	-	-	26	-	-	-	-	-	-	TambonBan Mai
อำเภอบ้านแพรก	176	57	70	13	15	21	-	-	-	-	-	-	-	AmphoeBan Phraek
ตำบลบ้านแพรก	54	23	18	13	-	-	-	-	-	-	-	-	-	TambonBan Phraek
ตำบลบ้านใหม่	71	8	27	-	15	21	-	-	-	-	-	-	-	TambonBan Mai
ตำบลลำพะเนียง	35	10	25	-	-	-	-	-	-	-	-	-	-	TambonSam Phaniang
ตำบลคลองน้อย	12	12	-	-	-	-	-	-	-	-	-	-	-	TambonKlong Noi
ตำบลสองห้อง	4	4	-	-	-	-	-	-	-	-	-	-	-	TambonSong Hong

ที่มา : สำนักงานอุตสาหกรรม พ.ศ. 2560 (ข้อมูลพื้นฐาน) จังหวัดพระนครศรีอยุธยา สำนักงานสถิติแห่งชาติ กระทรวงดิจิทัลเพื่อเศรษฐกิจและสังคม

Source : The 2017 Industrial Census (Basic Information), Phra Nakhon Si Ayutthaya Province, National Statistical Office, Ministry of Digital Economy and Society.

ตาราง 9 จำนวนของสถานประกอบการ จำนวนตามระยะเวลาที่ดำเนินการดำเนินงาน อำเภอและตำบล
TABLE 9 NUMBER OF ESTABLISHMENTS BY PERIOD OF OPERATION, AMPHOE AND TAMBON

อำเภอ/ตำบล	จำนวน สถานประกอบการ Number of establishments	ระยะเวลาการดำเนินงาน (ปี) Period of operation (Year)						Total
		< 5	5 - 9	10 - 19	20 - 29	≥ 30	Amphoe/Tambon	
รวม	35,478	10,683	10,661	10,741	2,197	1,196	261	AmphoePhra Nakhon Si Ayutthaya
อำเภอพระนครศรีอยุธยา	6,925	1,837	2,205	2,190	432	261	53	TambonPratu Chai
ตำบลประตู่ชัย	970	264	269	309	75	53	2	TambonKamang
ตำบลมะม่วง	131	21	63	43	2	2	49	TambonHo Rattanachai
ตำบลหอรุณชัย	851	211	288	254	49	49	83	TambonHua Ro
ตำบลหัวรอ	482	125	85	145	44	83	10	TambonTha Wasukri
ตำบลท่าวีตสุกรี	108	29	22	35	12	10	-	TambonPhai Ling
ตำบลไผ่ลิง	1,065	179	567	317	2	-	1	TambonPak Kuan
ตำบลปากกราน	183	48	72	53	9	1	-	TambonPhukhao Thong
ตำบลอุทุมพรทอง	147	11	49	84	3	-	-	TambonSamphao Lom
ตำบลสามกุ่ม	169	34	70	65	-	-	3	TambonSuan Phrik
ตำบลสวนพริก	113	34	24	42	10	3	5	TambonKhlong Takhian
ตำบลคลองตะเียน	133	30	33	50	15	5	10	TambonWat Tum
ตำบลวัดชุม	174	76	42	41	5	10	6	TambonHantra
ตำบลหันตรา	303	47	155	82	13	6	4	TambonLumphli
ตำบลชุมพล	137	42	28	47	16	4	7	TambonBan Mai
ตำบลบ้านใหม่	321	43	48	146	77	7	4	TambonBan Ko
ตำบลบ้านเกาะ	98	12	46	31	5	4	9	TambonKhlong Suan Phlu
ตำบลคลองสวนพลู	901	400	204	224	64	9	3	TambonKhlong Sa Bua
ตำบลคลองสระบัว	191	73	53	53	9	4	8	TambonBan Pong
ตำบลเกาะเรียน	88	21	14	45	4	4	-	TambonBan Run
ตำบลบ้านป้อม	315	123	64	103	17	8	90	AmphoeTha Ruea
ตำบลบ้านรุน	45	14	9	21	1	-	48	TambonTha Ruea
อำเภอท่าเรือ	1,241	401	282	350	118	90	17	TambonChampa
ตำบลท่าเรือ	392	99	97	102	46	48	7	TambonTha Luang
ตำบลจันทา	268	97	54	70	30	17	1	TambonBan Rom
ตำบลท่าหลวง	125	35	36	41	6	7	5	TambonSala Loi
ตำบลบ้านร่ม	71	23	15	29	3	1	3	TambonWang Daeng
ตำบลศาลาเดอญ	95	30	15	33	12	5	4	TambonPho En
ตำบลวังแดง	50	21	6	17	3	3	2	TambonPak Tha
ตำบลโพธิ์เงิน	64	30	10	17	3	4	-	TambonNong Khanak
ตำบลปากท่า	44	14	9	14	5	2	3	TambonTha Chao Sanuk
ตำบลหนองขนาก	64	26	16	14	8	-		
ตำบลท่าช้างสนุก	68	26	24	13	2	3		

ตาราง 9 จำนวนของสถานประกอบการ จำนวนตามระยะเวลาที่ดำเนินการตั้งขึ้นกิจการ อำเภอและตำบล (ต่อ)
TABLE 9 NUMBER OF ESTABLISHMENTS BY PERIOD OF OPERATION, AMPHOE AND TAMBON (Contd.)

อำเภอ/ตำบล	จำนวน สถานประกอบการ Number of establishments	ระยะเวลาการดำเนินงาน (ปี) Period of operation (Year)					Amphoe/Tambon
		< 5	5 - 9	10 - 19	20 - 29	≥ 30	
อำเภอนครหลวง	1,526	481	345	440	129	131	AmphoeNakhon Luang
ตำบลนครหลวง	203	58	41	71	14	19	TambonNakhon Luang
ตำบลท่าช้าง	281	62	58	43	35	83	TambonTha Chang
ตำบลบ่อโพธิ์	201	63	64	65	9	-	TambonBo Phong
ตำบลบ้านทุ่ง	150	64	25	49	7	5	TambonBan Chung
ตำบลปากจั่น	144	44	26	59	10	5	TambonPak Chan
ตำบลบางระกำ	171	61	49	44	11	6	TambonBang Rakam
ตำบลบางพระคัง	165	63	41	43	18	-	TambonBang Phra Khu
ตำบลแม่ลา	67	18	12	24	7	6	TambonMae La
ตำบลหนองปลิง	39	14	6	16	3	-	TambonNong Pling
ตำบลคลองสะแก	54	13	7	16	12	6	TambonKhlong Sakae
ตำบลสามโคก	22	10	5	5	1	1	TambonSam Thai
ตำบลพระนอน	29	11	11	5	2	-	TambonPhra Non
อำเภอบางไทร	1,794	511	503	654	105	21	AmphoeBang Sai
ตำบลบางไทร	188	70	47	52	15	4	TambonBang Sai
ตำบลบางพลี	82	25	23	27	7	-	TambonBang Phli
ตำบลสนามชัย	119	34	41	42	1	1	TambonSanam Chai
ตำบลบ้านเป็ง	22	3	15	4	-	-	TambonBan Paeng
ตำบลหน้าไม้	31	12	14	5	-	-	TambonNa Mai
ตำบลบางอีไทย	31	4	7	17	3	-	TambonBang Yi Tho
ตำบลนอก	22	9	8	5	-	-	TambonKhae Ok
ตำบลนาค	17	10	2	3	2	-	TambonKhae Tok
ตำบลช่างเหล็ก	39	10	7	17	4	1	TambonChang Lek
ตำบลกระแซง	55	9	21	25	-	-	TambonKriachaeng
ตำบลบ้านกึ่ง	68	16	22	30	-	-	TambonBan Klueng
ตำบลช้างน้อย	54	10	35	8	1	-	TambonChang Noi
ตำบลห่มหมาก	42	10	8	21	3	-	TambonHomok
ตำบลไผ่พระ	35	10	11	13	-	1	TambonPhai Phra
ตำบลถนนแก้วบูรพา	36	6	14	15	1	-	TambonKok Kaeo Burapha
ตำบลไม้ตรา	244	97	51	71	20	5	TambonMai Tra
ตำบลบ้านม้า	100	25	26	44	5	-	TambonBan Ma
ตำบลบ้านเกาะ	32	5	7	17	3	-	TambonBan Ko
ตำบลราชคราม	87	17	19	38	11	2	TambonRatchakhram
ตำบลช้างใหญ่	212	75	39	73	18	7	TambonChang Yai
ตำบลโพแดง	44	5	5	34	-	-	TambonPho Taeng
ตำบลเชิงรังกน้อย	107	16	58	32	1	-	TambonChiang Rak Noi
ตำบลโคกช้าง	127	33	23	61	10	-	TambonKhok Chang

ตาราง 9 จำนวนของสถานประกอบการ จำนวนตามระยะเวลาที่ดำเนินการตั้งขึ้นกิจการ อำเภอและตำบล (ต่อ)
TABLE 9 NUMBER OF ESTABLISHMENTS BY PERIOD OF OPERATION, AMPHOE AND TAMBON (Contd.)

อำเภอ/ตำบล	จำนวน สถานประกอบการ Number of establishments	ระยะเวลาการดำเนินงาน (ปี) / Period of operation (Year)					Amphoe/Tambon
		< 5	5 - 9	10 - 19	20 - 29	≥ 30	
อำเภอบางบาล	1,156	332	229	370	136	89	AmphoeBang Ban
ตำบลบางบาล	17	3	1	4	8	1	TambonBang Ban
ตำบลวัดยม	22	2	3	10	5	2	TambonWat Yom
ตำบลโพธิ์น้อย	59	8	11	15	9	16	TambonSai Noi
ตำบลสะพานโพธิ์	122	54	27	28	11	2	TambonSaphan Thai
ตำบลมหาพรหมณ์	279	102	92	70	8	7	TambonMaha Phram
ตำบลบางเสา	76	12	5	22	21	16	TambonKop Chao
ตำบลบ้านคลัง	30	3	2	20	2	3	TambonBan Khlang
ตำบลพระขาว	228	55	30	96	33	14	TambonPhra Khao
ตำบลน้ำเต้า	64	25	14	10	10	5	TambonNam Tao
ตำบลทางช้าง	11	3	3	4	1	-	TambonThang Chang
ตำบลวัดตะกุ่ม	25	6	5	9	3	2	TambonWat Taku
ตำบลบางหลวง	14	6	-	7	1	-	TambonBang Luang
ตำบลบางหลวงโหด	22	8	5	9	-	-	TambonBang Luang Dot
ตำบลบางหัก	26	5	8	11	2	-	TambonBang Hek
ตำบลบางชะมี	52	12	4	18	6	12	TambonBang Chani
ตำบลบ้านกุ่ม	109	28	19	37	16	9	TambonBan Kum
อำเภอบางปะอิน	6,613	2,441	1,986	1,815	273	98	AmphoeBang Pa-in
ตำบลบ้านเลน	895	248	229	353	48	17	TambonBan Len
ตำบลเชียงรากน้อย	1,555	662	400	369	82	42	TambonChiang Rak Noi
ตำบลบ้านโพ	123	15	49	56	3	-	TambonBan Pho
ตำบลบ้านกรวด	502	137	207	128	22	8	TambonBang Krot
ตำบลบางกระสัน	509	159	157	179	13	1	TambonBang Krasan
ตำบลคลองจิก	612	204	235	143	25	5	TambonKhlong Chik
ตำบลบ้านหัว	181	49	40	82	10	-	TambonBan Wa
ตำบลวัดยม	123	29	25	36	24	9	TambonWat Yom
ตำบลบางประแดง	53	13	17	20	-	3	TambonBang Pradaeng
ตำบลสามเรือน	926	421	338	152	13	2	TambonSam Ruean
ตำบลเกาะเกิด	45	10	16	11	7	1	TambonKo Koet
ตำบลบ้านพลับ	61	24	11	25	1	-	TambonBan Phlap
ตำบลบ้านเป่ง	42	12	8	15	5	2	TambonBan Paeng
ตำบลคันจาน	224	87	93	41	2	1	TambonKhung Lan
ตำบลตลิ่งชัน	70	4	32	34	-	-	TambonTaling Chan
ตำบลบ้านสร้าง	491	276	83	110	15	7	TambonBan Sang
ตำบลลาดกระเทียม	71	-	26	45	-	-	TambonTalat Kriap
ตำบลชนอนหลวง	130	91	20	16	3	-	TambonKhanon Luang

ตาราง 9 จำนวนของสถานประกอบการ จำนวนตามระยะเวลาที่ดำเนินการตั้งขึ้นกิจการ อำเภอและตำบล (ต่อ)
TABLE 9 NUMBER OF ESTABLISHMENTS BY PERIOD OF OPERATION, AMPHOE AND TAMBON (Contd.)

อำเภอ/ตำบล	จำนวน สถานประกอบการ Number of establishments	ระยะเวลาการดำเนินงานกิจการ (ปี) Period of operation (Year)					Amphoe/Tambon
		< 5	5 - 9	10 - 19	20 - 29	≥ 30	
อำเภอบางปะหัน	1,600	412	321	519	192	156	AmphoeBang Pahan
ตำบลบางปะหัน	140	35	34	31	14	26	TambonBang Pahan
ตำบลชัชชัย	94	29	13	19	18	15	TambonKhayai
ตำบลบางเตือ	153	33	24	69	23	4	TambonBang Duea
ตำบลเสาชาง	85	29	23	28	2	3	TambonSao Thong
ตำบลทางกลาง	59	12	10	24	6	7	TambonThang Klang
ตำบลบางเพลิง	36	7	9	16	3	1	TambonBang Phloeng
ตำบลหันสัง	127	35	21	48	18	5	TambonHan Sang
ตำบลบางม่วงรำ	94	30	29	27	4	4	TambonBang Nang Ra
ตำบลตาโม้ม	54	26	5	17	4	2	TambonTa Nim
ตำบลทับน้ำ	65	13	14	26	7	5	TambonThap Nam
ตำบลบ้านม่วง	72	10	10	15	10	27	TambonBan Ma
ตำบลขวงวังเมือง	208	70	54	50	19	15	TambonKhwang Mueang
ตำบลบ้านสี	98	13	15	46	18	6	TambonBan Li
ตำบลโพธิ์สามต้น	136	31	25	34	29	17	TambonPho Sam Ton
ตำบลพุฒเภา	91	24	15	32	11	9	TambonPhut Lao
ตำบลตาเลน	35	2	5	14	5	9	TambonTan En
ตำบลบ้านขลื่อ	53	13	15	23	1	1	TambonBan Khlo
อำเภอผักไห่	1,128	208	367	432	81	40	AmphoePhak Hai
ตำบลผักไห่	132	34	32	34	22	10	TambonPhak Hai
ตำบลจอมตุต	52	8	19	23	2	-	TambonAmmarit
ตำบลบ้านแค	141	20	44	69	8	-	TambonBan Khae
ตำบลลาดน้ำเค็ม	53	11	16	18	6	2	TambonLat Nam Khem
ตำบลตาถนน	65	20	20	25	-	-	TambonTa Lan
ตำบลท่าดินแดง	36	1	16	19	-	-	TambonTha Din Daeng
ตำบลดอนจาน	48	6	6	23	9	4	TambonDon Jan
ตำบลนาหว้า	51	17	14	18	-	2	TambonNa Khu
ตำบลกุฎี	90	14	26	44	4	2	TambonKudi
ตำบลลำตะตะเยิน	45	7	16	19	3	-	TambonLam Takhian
ตำบลโคกช้าง	63	10	15	29	5	4	TambonKhok Chang
ตำบลจักราช	18	10	3	4	-	1	TambonChakkarat
ตำบลหนองน้ำใหญ่	166	17	98	43	6	2	TambonNong Nam Yai
ตำบลลาดชิด	80	5	16	39	8	12	TambonLat Chit
ตำบลหน้าโคก	74	22	24	22	5	1	TambonNa Khok
ตำบลบ้านใหญ่	14	6	2	3	3	-	TambonBan Yai
อำเภอภาชี	885	296	209	277	47	56	AmphoePhachi
ตำบลภาชี	369	95	92	115	29	38	TambonPhachi
ตำบลโคกม่วง	82	34	15	25	5	3	TambonKhok Muang

ตาราง 9 จำนวนของสถานประกอบการ จำนวนตามระยะเวลาที่ดำเนินการตั้งขึ้นกิจการ อำเภอและตำบล (ต่อ)
TABLE 9 NUMBER OF ESTABLISHMENTS BY PERIOD OF OPERATION, AMPHOE AND TAMBON (Contd.)

อำเภอ/ตำบล	จำนวน สถานประกอบการ Number of establishments	ระยะเวลาการดำเนินงาน (ปี) / Period of operation (Year)					Amphoe/Tambon
		< 5	5 - 9	10 - 19	20 - 29	≥ 30	
ตำบลระเมาะ	79	23	19	22	5	10	TambonRasom
ตำบลหนองน้ำใส	73	21	23	26	1	2	TambonNong Nam Sai
ตำบลดอนหญ้าบาง	79	39	16	21	3	-	TambonDon Ya Nang
ตำบลไผ่ล้อม	83	36	19	25	2	1	TambonPhai Lom
ตำบลกระเจียว	76	36	16	20	2	2	TambonKrachio
ตำบลพระแก้ว	44	12	9	23	-	-	TambonPhra Kaeo
อำเภอลาดบัวหลวง	1,231	288	420	485	28	10	AmphoeLat Bua Luang
ตำบลลาดบัวหลวง	266	56	101	105	3	1	TambonLat Bua Luang
ตำบลหลักชัย	215	50	86	75	4	-	TambonLak Chai
ตำบลสามเมือง	262	57	98	85	14	8	TambonSam Mueang
ตำบลพระยาบันลือ	217	59	43	110	5	-	TambonPhraya Banlue
ตำบลสิ่งทอ	87	14	39	34	-	-	TambonSinghanat
ตำบลคูสุดอด	105	31	26	45	2	1	TambonKhu Salot
ตำบลคลองพระยาบันลือ	79	21	27	31	-	-	TambonKhlong Phraya Banlue
อำเภอลำทะเมนชัย	3,911	1,051	1,777	1,059	24	-	AmphoeWang Noi
ตำบลลำตาเสา	1,066	427	449	183	7	-	TambonLam Ta Sao
ตำบลบ่อตาโล่	168	36	38	89	5	-	TambonBo Ta Lo
ตำบลวังน้อย	140	57	37	45	1	-	TambonWang Noi
ตำบลลำไทร	508	81	181	243	3	-	TambonLam Sai
ตำบลสนับทึบ	244	79	87	76	2	-	TambonSanap Thuep
ตำบลพยอม	1,019	211	628	176	4	-	TambonPhayom
ตำบลหันตะเภา	112	38	49	24	1	-	TambonHan Taphao
ตำบลวังจุฬา	203	23	79	101	-	-	TambonWang Chula
ตำบลสว่างงาม	57	18	17	22	-	-	TambonKhaeng Ngam
ตำบลชะแมบ	394	81	212	100	1	-	TambonChamaep
อำเภอเสนา	2,403	518	566	877	302	140	AmphoeSena
ตำบลเสนา	242	45	33	91	46	27	TambonSena
ตำบลบ้านแพน	77	14	22	31	6	4	TambonBan Phaen
ตำบลเจ้าเจ็ด	173	38	47	55	20	13	TambonChao Chet
ตำบลเสม็ด	440	111	116	140	52	21	TambonSam Ko
ตำบลบางนาค	622	125	198	245	42	12	TambonBang Nom Kho
ตำบลหัวแย่ง	126	30	23	38	30	5	TambonHua Wiang
ตำบลมารวิชัย	51	5	8	22	10	6	TambonMan Wichai
ตำบลบ้านโพธิ์	83	19	12	41	10	1	TambonBan Pho
ตำบลรางจร่ง	51	6	3	30	9	3	TambonRang Chorakhe

ตาราง 9 จำนวนของสถานประกอบการ จำนวนตามระยะเวลาที่ดำเนินการตั้งขึ้นกิจการ อำเภอและตำบล (ต่อ)
TABLE 9 NUMBER OF ESTABLISHMENTS BY PERIOD OF OPERATION, AMPHOE AND TAMBON (Contd.)

อำเภอ/ตำบล	ระยะเวลาการดำเนินงานกิจการ (ปี) Period of operation (Year)					Amphoe/Tambon		
	จำนวน สถานประกอบการ Number of establishments	< 5	5 - 9	10 - 19	20 - 29		≥ 30	
ตำบลบ้านกระทุ่ม	41			4	17	7	1	TambonBan Kriathum
ตำบลบ้านแฉะ	124	12		38	39	12	4	TambonBan Thaeo
ตำบลชายนา	71	16		7	27	13	8	TambonChai Na
ตำบลสามตุ่ม	117	23		16	48	16	14	TambonSam Tum
ตำบลลาดงา	79	18		15	19	14	13	TambonLat Nga
ตำบลดอนทอง	27	7		4	8	7	1	TambonDon Thong
ตำบลบ้านหลวง	60	14		15	19	6	6	TambonBan Luang
ตำบลเจ้าเสด็จ	19	4		5	7	2	1	TambonChao Sadet
อำเภอบึงข้าย	563	166	110	205	205	59	23	AmphoeBang Sai
ตำบลบึงข้าย	108	43	23	25	36	14	3	TambonBang Sai
ตำบลแก้วฟ้า	92	21	19	36	11	11	5	TambonKaeo Fa
ตำบลเต่าเสา	36	10	11	10	2	2	3	TambonTao Lao
ตำบลปลายลาด	103	20	24	38	13	13	8	TambonPlai Klat
ตำบลเทพมงคล	149	46	19	72	10	10	2	TambonThepphamongkhon
ตำบลวังพัฒนา	75	26	14	24	9	9	2	TambonWang Phatthana
อำเภออุทัย	3,403	1,425	1,027	733	733	182	36	AmphoeUthai
ตำบลคานหาม	1,280	525	452	230	230	68	5	TambonKhan Ham
ตำบลบ้านช้าง	125	32	44	30	30	14	5	TambonBan Chang
ตำบลสามัคคี	133	56	33	35	35	8	1	TambonSam Bandit
ตำบลบ้านหีบ	89	27	28	26	26	6	2	TambonBan Hiep
ตำบลหนองไม้ซุง	61	18	11	22	22	5	5	TambonNong Mai Sung
ตำบลอุทัย	621	322	192	82	82	21	4	TambonUthai
ตำบลเสนา	114	41	36	27	27	6	4	TambonSena
ตำบลหนองน้ำส้ม	63	18	16	24	24	3	2	TambonNong Nam Som
ตำบลโพนสาวหาญ	71	25	11	24	24	7	4	TambonPho Sao Han
ตำบลจัญ	770	331	191	203	203	42	3	TambonThanu
ตำบลข้ามเภา	76	30	13	30	30	2	1	TambonKhao Mao
อำเภอมหาสาร	726	240	185	229	229	44	28	AmphoeMaha Rat
ตำบลหัวไผ่	85	32	25	16	16	7	5	TambonHua Phai
ตำบลกระทุ่ม	13	5	2	5	5	-	1	TambonKriathum
ตำบลมหาพรหม	18	4	3	5	5	3	3	TambonMaha Rat
ตำบลน้ำเต้า	19	9	8	2	2	-	-	TambonNam Tao
ตำบลบึงนา	45	8	13	18	18	3	3	TambonBang Na
ตำบลวังช้าง	49	11	10	14	14	6	8	TambonRong Chang
ตำบลเจ้าปลุก	66	16	20	28	28	2	-	TambonChao Pluk
ตำบลพิศเพียง	26	8	5	10	10	3	-	TambonPhit Phian
ตำบลบ้านนา	101	38	21	36	36	5	1	TambonBan Na

ตาราง 9 จำนวนของสถานประกอบการ จำนวนตามระยะเวลาที่ดำเนินการตั้งขึ้นกิจการ อำเภอและตำบล (ต่อ)
 TABLE 9 NUMBER OF ESTABLISHMENTS BY PERIOD OF OPERATION, AMPHOE AND TAMBON (Contd.)

อำเภอ/ตำบล	จำนวน สถานประกอบการ Number of establishments	ระยะเวลาการดำเนินงาน (ปี) / Period of operation (Year)					Amphoe/Tambon
		< 5	5 - 9	10 - 19	20 - 29	≥ 30	
ตำบลบ้านขวาง	164	81	32	50	1	-	TambonBan Khwang
ตำบลท่าตอ	78	17	24	29	5	3	TambonTha To
ตำบลบ้านใหม่	62	11	22	16	9	4	TambonBan Mai
อำเภอบ้านแพรก	373	76	129	106	45	17	AmphoeBan Phraek
ตำบลบ้านแพรก	115	42	23	25	16	9	TambonBan Phraek
ตำบลบ้านใหม่	55	6	35	11	3	-	TambonBan Mai
ตำบลลำทะเนียง	92	5	59	28	-	-	TambonSam Phaniang
ตำบลคลองน้อย	70	6	10	30	18	6	TambonKhlong Noi
ตำบลสองห้อง	41	17	2	12	8	2	TambonSong Hong
ในเขตเทศบาล	17,399	5,315	5,265	5,038	1,058	723	Municipal area
อำเภอพระนครศรีอยุธยา	4,543	1,257	1,544	1,321	214	207	AmphoePhra Nakhon Si Ayutthaya
ตำบลประตู่ชัย	970	264	269	309	75	53	TambonPratu Chai
ตำบลละมั่ง	131	21	63	43	2	2	TambonKamang
ตำบลท่าอรัญชัย	851	211	288	254	49	49	TambonHo Rattanachai
ตำบลหัวรอ	482	125	85	145	44	83	TambonHua Ro
ตำบลท่าวาสุกรี	108	29	22	35	12	10	TambonTha Wasukri
ตำบลไผ่ลิง	1,065	179	567	317	2	-	TambonPhai Ling
ตำบลหันตรา	67	13	41	11	2	-	TambonHantra
ตำบลบ้านเกาะ	17	-	10	3	1	3	TambonBan Ko
ตำบลคลองสวนพูล	759	373	184	176	23	3	TambonKhlong Suan Phlu
ตำบลคลองสระบัว	82	40	14	22	4	2	TambonKhlong Sa Bua
ตำบลเกาะเรียน	11	2	1	6	-	2	TambonKo Rian
อำเภอท่าเรือ	686	194	162	190	72	68	AmphoeTha Ruea
ตำบลท่าเรือ	392	99	97	102	46	48	TambonTha Ruea
ตำบลจำปา	236	84	47	66	24	15	TambonChampa
ตำบลท่าหลวง	58	11	18	22	2	5	TambonTha Luang
อำเภอนครหลวง	615	161	140	145	61	108	AmphoeNakhon Luang
ตำบลนครหลวง	203	58	41	71	14	19	TambonNakhon Luang
ตำบลท่าช้าง	281	62	58	43	35	83	TambonTha Chang
ตำบลบางระกำ	68	14	23	18	8	5	TambonBang Rakam
ตำบลบางพระศรี	12	6	2	3	1	-	TambonBang Phra Khru
ตำบลสามโก้	22	10	5	5	1	1	TambonSam Thai
ตำบลพระนอน	29	11	11	5	2	-	TambonPhra Non
อำเภอบางไทร	777	265	168	259	68	17	AmphoeBang Sai
ตำบลบางไทร	188	70	47	52	15	4	TambonBang Sai
ตำบลบางพลี	82	25	23	27	7	-	TambonBang Phli

ตาราง 9 จำนวนของสถานประกอบการ จำนวนตามระยะเวลาที่ดำเนินการด้านกิจการ อำเภอและตำบล (ต่อ)
TABLE 9 NUMBER OF ESTABLISHMENTS BY PERIOD OF OPERATION, AMPHOE AND TAMBON (Contd.)

อำเภอ/ตำบล	จำนวน สถานประกอบการ Number of establishments	ระยะเวลาการดำเนินงานด้านกิจการ (ปี) Period of operation (Year)					Amphoe/Tambon
		< 5	5 - 9	10 - 19	20 - 29	≥ 30	
ตำบลไม้ตรา	188	75	38	56	15	4	TambonMai Tra
ตำบลบ้านเกาะ	20	3	2	13	2	-	TambonBan Ko
ตำบลราชคราม	87	17	19	38	11	2	TambonRatchakhram
ตำบลช้างใหญ่	212	75	39	73	18	7	TambonChang Yai
อำเภอบางบาล	708	222	170	202	65	49	AmphoeBang Ban
ตำบลบางบาล	17	3	1	4	8	1	TambonBang Ban
ตำบลวัดยม	22	2	3	10	5	2	TambonWat Yom
ตำบลโพธิ์น้อย	59	8	11	15	9	16	TambonSai Noi
ตำบลสะพานไทย	122	54	27	28	11	2	TambonSaphan Thai
ตำบลมหาพรหมณ์	279	102	92	70	8	7	TambonMaha Phram
ตำบลบางหลวงโดด	22	8	5	9	-	-	TambonBang Luang Dot
ตำบลบางหัก	26	5	8	11	2	-	TambonBang Hak
ตำบลบางพระ	52	12	4	18	6	12	TambonBang Chani
ตำบลบ้านกุ่ม	109	28	19	37	16	9	TambonBan Kum
อำเภอบางปะอิน	4,635	1,686	1,337	1,327	205	80	AmphoeBang Pa-in
ตำบลบ้านเนิน	895	248	229	353	48	17	TambonBan Len
ตำบลเชียงรากน้อย	1,555	662	400	369	82	42	TambonChiang Rak Noi
ตำบลบ้านกรุด	502	137	207	128	22	8	TambonBan Krot
ตำบลบางกระสีน	509	159	157	179	13	1	TambonBang Krasan
ตำบลคลองจิก	612	204	235	143	25	5	TambonKhlong Chik
ตำบลบ้านสร้าง	491	276	83	110	15	7	TambonBan Sang
ตำบลตลาดเกรียบ	71	-	26	45	-	-	TambonTalat Kriap
อำเภอบางปะหัน	271	88	74	70	23	16	AmphoeBang Pahan
ตำบลบางปะหัน	26	6	6	11	3	-	TambonBang Pahan
ตำบลบางนางร้า	37	12	14	9	1	1	TambonBang Nang Ra
ตำบลขวัญเมือง	208	70	54	50	19	15	TambonKhwan Mueang
อำเภอท่าเรือ	456	101	173	138	31	13	AmphoePhak Hai
ตำบลตึกไห่	119	31	26	33	20	9	TambonPhak Hai
ตำบลอมฤต	52	8	19	23	2	-	TambonAmarit
ตำบลตลาดาน	64	20	20	24	-	-	TambonTa Lan
ตำบลจักราช	18	10	3	4	-	1	TambonChakkarat
ตำบลหนองน้ำใหญ่	166	17	98	43	6	2	TambonNong Nam Yai
ตำบลลาดชิด	5	1	-	3	-	1	TambonLat Chit
ตำบลหน้าโคก	18	8	5	5	-	-	TambonNa Khok
ตำบลบ้านใหญ่	14	6	2	3	3	-	TambonBan Yai
อำเภอภาชี	371	96	92	116	29	38	AmphoePhachi
ตำบลภาชี	369	95	92	115	29	38	TambonPhachi
ตำบลไม้ล้อม	2	1	-	1	-	-	TambonPhai Lom

ตาราง 9 จำนวนของสถานประกอบการ จำนวนตามระยะเวลาที่ดำเนินกิจการ อำเภอและตำบล (ต่อ)
TABLE 9 NUMBER OF ESTABLISHMENTS BY PERIOD OF OPERATION, AMPHOE AND TAMBON (Contd.)

อำเภอ/ตำบล	จำนวน สถานประกอบการ Number of establishments	ระยะเวลาการดำเนินงาน (ปี) Period of operation (Year)					Amphoe/Tambon
		< 5	5 - 9	10 - 19	20 - 29	≥ 30	
อำเภอลาดบัวหลวง	414	82	159	151	14	8	AmphoeLat Bua Luang
ตำบลลาดบัวหลวง	152	25	61	66	-	-	TambonLat Bua Luang
ตำบลสามเมือง	262	57	98	85	14	8	TambonSam Mueang
อำเภอลำทะเมนชัย	1,366	466	571	319	10	-	AmphoeWang Noi
ตำบลลำทะเมนชัย	1,066	427	449	183	7	-	TambonLam Ta Sao
ตำบลบ่อตาโล่	10	-	4	6	-	-	TambonBo Ta Lo
ตำบลลำไทร	257	39	105	110	3	-	TambonLam Sai
ตำบลชะแมบ	33	-	13	20	-	-	TambonChamaep
อำเภอเสนา	1,752	392	456	618	204	82	AmphoeSena
ตำบลเสนา	242	45	33	91	46	27	TambonSena
ตำบลแจ้งเจ็ด	170	38	46	53	20	13	TambonChao Chet
ตำบลสามก่อก	440	111	116	140	52	21	TambonSam Ko
ตำบลบางนาค	622	125	198	245	42	12	TambonBang Nom Kho
ตำบลหัวเวียง	126	30	23	38	30	5	TambonHua Wiang
ตำบลบ้านกระทุ่ม	41	12	4	17	7	1	TambonBan Krathum
ตำบลบ้านแถว	92	27	31	27	5	2	TambonBan Thaeo
ตำบลแจ้งเสด็จ	19	4	5	7	2	1	TambonChao Sadet
อำเภอบางซ้าย	174	50	44	48	22	10	AmphoeBang Sai
ตำบลบางซ้าย	73	26	21	14	9	3	TambonBang Sai
ตำบลแก้วฟ้า	69	15	13	25	11	5	TambonKaeo Fa
ตำบลตำเสา	32	9	10	9	2	2	TambonTao Lao
อำเภออุทัย	285	160	76	35	11	3	AmphoeUthai
ตำบลอุทัย	285	160	76	35	11	3	TambonUthai
อำเภอมหาสารคาม	263	80	71	75	21	16	AmphoeMaha Rat
ตำบลหัวไผ่	85	32	25	16	7	5	TambonHua Phai
ตำบลมหาสารคาม	18	4	3	5	3	3	TambonMaha Rat
ตำบลน้ำเต้า	19	9	8	2	-	-	TambonNam Tao
ตำบลวังช้าง	49	11	10	14	6	8	TambonRong Chang
ตำบลเจ้าปลุก	66	16	20	28	2	-	TambonChao Pluk
ตำบลพิศเพียง	26	8	5	10	3	-	TambonPhit Phian
อำเภอบ้านแพระ	83	15	28	24	8	8	AmphoeBan Phraek
ตำบลบ้านแพระ	50	14	6	14	8	8	TambonBan Phraek
ตำบลชะเง้อ	33	1	22	10	-	-	TambonSam Phaniang

ตาราง 9 จำนวนของสถานประกอบการ จำนวนตามระยะเวลาที่ดำเนินการตั้งขึ้นกิจการ อำเภอและตำบล (ต่อ)
TABLE 9 NUMBER OF ESTABLISHMENTS BY PERIOD OF OPERATION, AMPHOE AND TAMBON (Contd.)

อำเภอ/ตำบล	จำนวน สถานประกอบการ Number of establishments	ระยะเวลาการดำเนินงาน (ปี) Period of operation (Year)					Amphoe/Tambon
		< 5	5 - 9	10 - 19	20 - 29	≥ 30	
นอกเขตเทศบาล	18,079	5,368	5,396	5,703	1,139	473	Non - municipal area
อำเภอพระนครศรีอยุธยา	2,382	580	661	869	218	54	AmphoePhra Nakhon Si Ayutthaya
ตำบลปากกราน	183	48	72	53	9	1	TambonPak Kuan
ตำบลขุนทอง	147	11	49	84	3	-	TambonPhukhao Thong
ตำบลสำราญ	169	34	70	65	-	-	TambonSamphao Lom
ตำบลสวนพริก	113	34	24	42	10	3	TambonSuan Phrik
ตำบลคลองตะเคียน	133	30	33	50	15	5	TambonKhlong Takhian
ตำบลวัดตูม	174	76	42	41	5	10	TambonWat Tum
ตำบลหันตรา	236	34	114	71	11	6	TambonHantra
ตำบลชุมพลี	137	42	28	47	16	4	TambonLumphli
ตำบลบ้านใหม่	321	43	48	146	77	7	TambonBan Mai
ตำบลบ้านเกาะ	81	12	36	28	4	1	TambonBan Ko
ตำบลคลองสวนพุด	142	27	20	48	41	6	TambonKhlong Suan Phlu
ตำบลคลองสระบัว	109	33	39	31	5	1	TambonKhlong Sa Bua
ตำบลเกาะเรียน	77	19	13	39	4	2	TambonKo Rian
ตำบลบ้านน้อย	315	123	64	103	17	8	TambonBan Nong
ตำบลบ้านรุน	45	14	9	21	1	-	TambonBan Run
อำเภอท่าเรือ	555	207	120	160	46	22	AmphoeTha Ruea
ตำบลจ่าป่า	32	13	7	4	6	2	TambonChampa
ตำบลท่าหลวง	67	24	18	19	4	2	TambonTha Luang
ตำบลบ้านร่อม	71	23	15	29	3	1	TambonBan Rom
ตำบลศาลาลัย	95	30	15	33	12	5	TambonSala Loi
ตำบลวังแดง	50	21	6	17	3	3	TambonWang Daeng
ตำบลโพธิ์ไอน	64	30	10	17	3	4	TambonPho En
ตำบลปากท่า	44	14	9	14	5	2	TambonPak Tha
ตำบลหนองขนาก	64	26	16	14	8	-	TambonNong Khanak
ตำบลท่าเจ้าสนุก	68	26	24	13	2	3	TambonTha Chao Sanuk
อำเภอนครหลวง	911	320	205	295	68	23	AmphoeNakhon Luang
ตำบลเอื้อง	201	63	64	65	9	-	TambonBo Phong
ตำบลบ้านสูง	150	64	25	49	7	5	TambonBan Sung
ตำบลปากจั่น	144	44	26	59	10	5	TambonPak Chan
ตำบลบางระกำ	103	47	26	26	3	1	TambonBang Rakam
ตำบลบางพระศรี	153	57	39	40	17	-	TambonBang Phra Khru
ตำบลแม่ลา	67	18	12	24	7	6	TambonMae La
ตำบลหนองปลิง	39	14	6	16	3	-	TambonNong Pling
ตำบลคลองสะแก	54	13	7	16	12	6	TambonKhlong Sakae

ตาราง 9 จำนวนของสถานประกอบการ จำนวนตามระยะเวลาการดำเนินงาน (ต่อ)
 TABLE 9 NUMBER OF ESTABLISHMENTS BY PERIOD OF OPERATION, AMPHOE AND TAMBON (Cont'd.)

อำเภอ/ตำบล	จำนวน สถานประกอบการ Number of establishments	ระยะเวลาการดำเนินงาน (ปี) Period of operation (Year)					Amphoe/Tambon
		< 5	5 - 9	10 - 19	20 - 29	≥ 30	
อำเภอขงโพ	1,017	246	335	395	37	4	AmphoeBang Sai
ตำบลสนามชัย	119	34	41	42	1	1	TambonSanam Chai
ตำบลบ้านบึง	22	3	15	4	-	-	TambonBan Paeng
ตำบลหน้าไม้	31	12	14	5	-	-	TambonNa Mai
ตำบลบางอีโพ	31	4	7	17	3	-	TambonBang Yi Tho
ตำบลแคออก	22	9	8	5	-	-	TambonKhae Ok
ตำบลแคต	17	10	2	3	2	-	TambonKhae Tok
ตำบลช้างเหล็ก	39	10	7	17	4	1	TambonChang Lek
ตำบลกระเซิง	55	9	21	25	-	-	TambonKrachaeng
ตำบลบ้านกึ่ง	68	16	22	30	-	-	TambonBan Klueng
ตำบลข้างน้อย	54	10	35	8	1	-	TambonChang Noi
ตำบลท่าหมก	42	10	8	21	3	-	TambonHomok
ตำบลไผ่พระ	35	10	11	13	-	1	TambonPhai Phra
ตำบลกแกวบูรพา	36	6	14	15	1	-	TambonKok Kao Burapha
ตำบลโน้ตธา	56	22	13	15	5	1	TambonMai Tra
ตำบลบ้านม้า	100	25	26	44	5	-	TambonBan Ma
ตำบลบ้านเกาะ	12	2	5	4	1	-	TambonBan Ko
ตำบลโพแดง	44	5	5	34	-	-	TambonPho Taeng
ตำบลเชียงรากน้อย	107	16	58	32	1	-	TambonChiang Rak Noi
ตำบลโคกช้าง	127	33	23	61	10	-	TambonKhok Chang
อำเภอบางบาล	448	110	59	168	71	40	AmphoeBang Ban
ตำบลบางเจา	76	12	5	22	21	16	TambonKop Chao
ตำบลบ้านคิ่ง	30	3	2	20	2	3	TambonBan Khlang
ตำบลพระขาว	228	55	30	96	33	14	TambonPhra Khao
ตำบลน้ำเต้า	64	25	14	10	10	5	TambonNam Tao
ตำบลทางช้าง	11	3	3	4	1	-	TambonThang Chang
ตำบลวัดตะกู	25	6	5	9	3	2	TambonWat Taku
ตำบลบางหลวง	14	6	-	7	1	-	TambonBang Luang
อำเภอบางปะอิน	1,978	755	649	488	68	18	AmphoeBang Pa-in
ตำบลบ้านโพ	123	15	49	56	3	-	TambonBan Pho
ตำบลบ้านหว้า	181	49	40	82	10	-	TambonBan Wa
ตำบลวัดยม	123	29	25	36	24	9	TambonWat Yom
ตำบลบางประแดง	53	13	17	20	-	3	TambonBang Pradaeng
ตำบลสามเรือน	926	421	338	152	13	2	TambonSam Ruean
ตำบลเกาะเกิด	45	10	16	11	7	1	TambonKo Koet
ตำบลบ้านพลับ	61	24	11	25	1	-	TambonBan Phlap

ตาราง 9 จำนวนของสถานประกอบการ จำนวนตามระยะเวลาการดำเนินงานกิจการ อำเภอและตำบล (ต่อ)
 TABLE 9 NUMBER OF ESTABLISHMENTS BY PERIOD OF OPERATION, AMPHOE AND TAMBON (Cont'd.)

อำเภอ/ตำบล	จำนวน สถานประกอบการ Number of establishments	ระยะเวลาการดำเนินงานกิจการ (ปี) Period of operation (Year)					Amphoe/Tambon
		< 5	5 - 9	10 - 19	20 - 29	≥ 30	
ตำบลบ้านเป็ง	42	12	8	15	5	2	TambonBan Paeng
ตำบลคู้งาน	224	87	93	41	2	1	TambonKhung Lan
ตำบลดงสิงห์	70	4	32	34	-	-	TambonTaling Chan
ตำบลขอนแก่นหลวง	130	91	20	16	3	-	TambonKhanon Luang
อำเภอบางปะหัน	1,329	324	247	449	169	140	AmphoeBang Pahan
ตำบลบางปะหัน	114	29	28	20	11	26	TambonBang Pahan
ตำบลชยชัย	94	29	13	19	18	15	TambonKhayai
ตำบลบางเตือ	153	33	24	69	23	4	TambonBang Duea
ตำบลเสาชาง	85	29	23	28	2	3	TambonSao Thong
ตำบลทางกลาง	59	12	10	24	6	7	TambonThang Klang
ตำบลบางเพลิง	36	7	9	16	3	1	TambonBang Phloeng
ตำบลหันสัง	127	35	21	48	18	5	TambonHan Sang
ตำบลบางม่วงรำ	57	18	15	18	3	3	TambonBang Nang Ra
ตำบลตานิ้ม	54	26	5	17	4	2	TambonTa Nim
ตำบลทับน้ำ	65	13	14	26	7	5	TambonThap Nam
ตำบลบ้านม่วง	72	10	10	15	10	27	TambonBan Ma
ตำบลบ้านสี	98	13	15	46	18	6	TambonBan Li
ตำบลโพธิ์สามต้น	136	31	25	34	29	17	TambonPho Sam Ton
ตำบลพุกเถา	91	24	15	32	11	9	TambonPhut Lao
ตำบลตาเลน	35	2	5	14	5	9	TambonTan Eh
ตำบลบ้านช่อ	53	13	15	23	1	1	TambonBan Khlo
อำเภอผักไห่	672	107	194	294	50	27	AmphoePhak Hai
ตำบลผักไห่	13	3	6	1	2	1	TambonPhak Hai
ตำบลบ้านแค	141	20	44	69	8	-	TambonBan Khae
ตำบลลาดน้ำเต้า	53	11	16	18	6	2	TambonLat Nam Khern
ตำบลตาจาน	1	-	-	1	-	-	TambonTa Lan
ตำบลทาดินแดง	36	1	16	19	-	-	TambonTha Din Daeng
ตำบลดอนลาน	48	6	6	23	9	4	TambonDon Lan
ตำบลนาตุ	51	17	14	18	-	2	TambonNa Khu
ตำบลถั่ว	90	14	26	44	4	2	TambonKudi
ตำบลไร่ตะเฒ่า	45	7	16	19	3	-	TambonLam Takhian
ตำบลโคกช้าง	63	10	15	29	5	4	TambonKhok Chang
ตำบลลาดชิด	75	4	16	36	8	11	TambonLat Chit
ตำบลหน้าโคก	56	14	19	17	5	1	TambonNa Khok

ตาราง 9 จำนวนของสถานประกอบการ จำนวนตามระยะเวลาการดำเนินงาน (ต่อ)
TABLE 9 NUMBER OF ESTABLISHMENTS BY PERIOD OF OPERATION, AMPHOE AND TAMBON (Cont'd.)

อำเภอ/ตำบล	จำนวน สถานประกอบการ Number of establishments	ระยะเวลาการดำเนินงาน (ปี) Period of operation (Year)					Amphoe/Tambon
		< 5	5 - 9	10 - 19	20 - 29	≥ 30	
อำเภอภาษี	514	200	117	161	18	18	AmphoePhachi
ตำบลโคกม่วง	82	34	15	25	5	3	TambonKhok Muang
ตำบลระเมาะ	79	23	19	22	5	10	TambonRasom
ตำบลหนองน้ำใส	73	21	23	26	1	2	TambonNong Nam Sai
ตำบลดอนหญ้านาง	79	39	16	21	3	-	TambonDon Ya Nang
ตำบลไม้ล้อม	81	35	19	24	2	1	TambonPhai Lom
ตำบลกระเจียว	76	36	16	20	2	2	TambonKrachio
ตำบลพระแก้ว	44	12	9	23	-	-	TambonPhra Kaeo
อำเภอลาดบัวหลวง	817	206	261	334	14	2	AmphoeLat Bua Luang
ตำบลลาดบัวหลวง	114	31	40	39	3	1	TambonLat Bua Luang
ตำบลหลักชัย	215	50	86	75	4	-	TambonLak Chai
ตำบลพระยาบันลือ	217	59	43	110	5	-	TambonPhraya Banlue
ตำบลสิงหนาท	87	14	39	34	-	-	TambonSinghanat
ตำบลคูสุลุด	105	31	26	45	2	1	TambonKhu Salot
ตำบลคลองพระยกน้ำสี่	79	21	27	31	-	-	TambonKhlong Phraya Banlue
อำเภอวังน้อย	2,545	585	1,206	740	14	-	AmphoeWang Noi
ตำบลบ่อตาโล่	158	36	34	83	5	-	TambonBo Ta Lo
ตำบลวังน้อย	140	57	37	45	1	-	TambonWang Noi
ตำบลลำไทร	251	42	76	133	-	-	TambonLam Sai
ตำบลสนับทึบ	244	79	87	76	2	-	TambonSanap Thuiep
ตำบลพยอม	1,019	211	628	176	4	-	TambonPhayom
ตำบลหัวตะเภา	112	38	49	24	1	-	TambonHan Taphao
ตำบลวังจุก	203	23	79	101	-	-	TambonWang Chula
ตำบลวังมก	57	18	17	22	-	-	TambonKhao Ngam
ตำบลชะแมบ	361	81	199	80	1	-	TambonChamaep
อำเภอเสนา	651	126	110	259	98	58	AmphoeSena
ตำบลบ้านแพน	77	14	22	31	6	4	TambonBan Phaen
ตำบลจันท	3	-	1	2	-	-	TambonChao Chet
ตำบลมารวิชัย	51	5	8	22	10	6	TambonMan Wichai
ตำบลบ้านโพธิ์	83	19	12	41	10	1	TambonBan Pho
ตำบลรางจระเข้	51	6	3	30	9	3	TambonRang Chorakhe
ตำบลบ้านแกว	32	4	7	12	7	2	TambonBan Thaeo
ตำบลชานา	71	16	7	27	13	8	TambonChai Na
ตำบลสามตุ่ม	117	23	16	48	16	14	TambonSam Tum
ตำบลตาตง	79	18	15	19	14	13	TambonLat Nga

ตาราง 9 จำนวนของสถานประกอบการ จำนวนตามระยะเวลาดำเนินงานกิจการ อำเภอและตำบล (ต่อ)
TABLE 9 NUMBER OF ESTABLISHMENTS BY PERIOD OF OPERATION, AMPHOE AND TAMBON (Cont'd.)

อำเภอ/ตำบล	จำนวน สถานประกอบการ Number of establishments	ระยะเวลาการดำเนินงานกิจการ (ปี) Period of operation (Year)					Amphoe/Tambon
		< 5	5 - 9	10 - 19	20 - 29	≥ 30	
ตำบลต่อทอง	27	7	4	8	7	1	Tambon Don Thong
ตำบลบ้านหลวง	60	14	15	19	6	6	Tambon Ban Luang
อำเภอบางชัย	389	116	66	157	37	13	Amphoe Bang Sai
ตำบลบางชัย	35	17	2	11	5	-	Tambon Bang Sai
ตำบลแก้วฟ้า	23	6	6	11	-	-	Tambon Kao Fa
ตำบลเต่าเต่า	4	1	1	1	-	1	Tambon Tao Lao
ตำบลปลายถัด	103	20	24	38	13	8	Tambon Plai Klat
ตำบลพวงมดล	149	46	19	72	10	2	Tambon Thepphamongkhon
ตำบลวังพัฒนา	75	26	14	24	9	2	Tambon Wang Phatthana
อำเภออุทัย	3,118	1,265	951	698	171	33	Amphoe Uthai
ตำบลคานหาม	1,280	525	452	230	68	5	Tambon Khan Ham
ตำบลบ้านช้าง	125	32	44	30	14	5	Tambon Ban Chang
ตำบลสามัคคีคีติ	133	56	33	35	8	1	Tambon Sam Bandit
ตำบลบ้านทับ	89	27	28	26	6	2	Tambon Ban Hip
ตำบลหนองไม้ซุง	61	18	11	22	5	5	Tambon Nong Mai Sung
ตำบลอุทัย	336	162	116	47	10	1	Tambon Uthai
ตำบลเสนา	114	41	36	27	6	4	Tambon Sena
ตำบลหนองน้ำส้ม	63	18	16	24	3	2	Tambon Nong Nam Som
ตำบลโพนเสาวหาญ	71	25	11	24	7	4	Tambon Pho Sao Han
ตำบลงู	770	331	191	203	42	3	Tambon Thanu
ตำบลข้าวเม่า	76	30	13	30	2	1	Tambon Khao Mao
อำเภอมหาสาร	463	160	114	154	23	12	Amphoe Maha Rat
ตำบลกระทุ่ม	13	5	2	5	-	1	Tambon Krathum
ตำบลบางนา	45	8	13	18	3	3	Tambon Bang Na
ตำบลบ้านนา	101	38	21	36	5	1	Tambon Ban Na
ตำบลบ้านขวาง	164	81	32	50	1	-	Tambon Ban Khwang
ตำบลท่าตอ	78	17	24	29	5	3	Tambon Tha To
ตำบลบ้านใหม่	62	11	22	16	9	4	Tambon Ban Mai
อำเภอบ้านแพระ	290	61	101	82	37	9	Amphoe Ban Phraeak
ตำบลบ้านแพระ	65	28	17	11	8	1	Tambon Ban Phraeak
ตำบลบ้านใหม่	55	6	35	11	3	-	Tambon Ban Mai
ตำบลลำพะเนียง	59	4	37	18	-	-	Tambon Sam Phaniang
ตำบลคลองน้อย	70	6	10	30	18	6	Tambon Khlong Noi
ตำบลสองห้อง	41	17	2	12	8	2	Tambon Song Hong

ที่มา : สำนักงานอุตสาหกรรม พ.ศ. 2560 (ข้อมูลพื้นฐาน) จังหวัด พระนครศรีอยุธยา สำนักงานสถิติแห่งชาติ กระทรวงดิจิทัลเพื่อเศรษฐกิจและสังคม

Source : The 2017 Industrial Census (Basic Information), Phra Nakhon Si Ayutthaya Province, National Statistical Office, Ministry of Digital Economy and Society.

ตาราง 10 จำนวนสถานประกอบการที่พักแรม จำนวนห้องพัก จำนวนห้องพัก อำเภอและตำบล
TABLE 10 NUMBER OF ACCOMMODATION ESTABLISHMENTS BY TYPE OF SERVICE ACCOMMODATION, AMPHOE AND TAMBON

อำเภอ/ตำบล	จำนวน สถานประกอบการที่พัก accommodation establishments	ลักษณะการให้บริการที่พักแรม/ Type of service accommodation		จำนวนห้องพัก เพื่อการท่องเที่ยว Number of rooms for travel	Amphoe/ Tambon
		เพื่อการท่องเที่ยว Travel	ไม่ใช่เพื่อการท่องเที่ยว No travel		
รวม	113	74	39	2,128	Total
อำเภอพระนครศรีอยุธยา	59	49	10	1,329	AmphoePhra Nakhon Si Ayutthaya
ตำบลประจักษ์	15	13	2	126	TambonPratu Chai
ตำบลกษมิ่ง	6	6	-	499	TambonKamang
ตำบลหอรัตนชัย	12	12	-	273	TambonHo Rattanachai
ตำบลหัวรอ	2	2	-	55	TambonHua Ro
ตำบลท่าวาสุกรี	2	2	-	23	TambonTha Wasukri
ตำบลไผ่ลิง	2	2	-	92	TambonPhai Ling
ตำบลปากกราน	1	-	1	-	TambonPak Kran
ตำบลภูเขาทอง	-	-	-	-	TambonPhukhao Thong
ตำบลสำเภาล่ม	-	-	-	-	TambonSamphao Lorn
ตำบลสวนพริก	1	-	1	-	TambonSuan Phrik
ตำบลคลองตงเขียว	-	-	-	-	TambonKhlong Taikhan
ตำบลวัดตุ้ม	1	1	-	10	TambonWat Tum
ตำบลหันตรา	1	-	1	-	TambonHantra
ตำบลอุ่มพืด	-	-	-	-	TambonLumphli
ตำบลบ้านใหม่	-	-	-	-	TambonBan Mai
ตำบลบ้านเกาะ	1	1	-	20	TambonBan Ko
ตำบลคลองสวนพญ	6	4	2	114	TambonKhlong Suan Phlu
ตำบลคลองสระบัว	-	-	-	-	TambonKhlong Sa Bua
ตำบลเกาะเรียน	3	2	1	39	TambonKo Rian
ตำบลบ้านป้อม	6	4	2	78	TambonBan Pom
ตำบลบ้านรุน	-	-	-	-	TambonBan Run
อำเภอท่าเรือ	3	-	3	-	AmphoeTha Ruea
ตำบลท่าเรือ	1	-	1	-	TambonTha Ruea
ตำบลเจ้าป่า	1	-	1	-	TambonChampa
ตำบลท่าหลวง	1	-	1	-	TambonTha Luang
ตำบลบ้านร่ม	-	-	-	-	TambonBan Rom
ตำบลศาลาเออย	-	-	-	-	TambonSala Loi
ตำบลวังแดง	-	-	-	-	TambonWang Daeng
ตำบลโพธิ์เงิน	-	-	-	-	TambonPho En
ตำบลปากฟ้า	-	-	-	-	TambonPak Tha
ตำบลหนองขนาก	-	-	-	-	TambonNong Khanak
ตำบลท่าเจ้าสนุก	-	-	-	-	TambonTha Chao Sanuk

ตาราง 10 จำนวนสถานประกอบการที่พักแรม จำนวนห้องพัก จำนวนห้องพัก อำเภอและตำบล (ต่อ)
TABLE 10 NUMBER OF ACCOMMODATION ESTABLISHMENTS BY TYPE OF SERVICE ACCOMMODATION, AMPHOE AND TAMBON (Contd.)

อำเภอ/ตำบล	จำนวน สถานประกอบการที่พัก accommodation establishments	ลักษณะการให้บริการที่พักแรม/ Type of service accommodation		จำนวนห้องพัก เพื่อการท่องเที่ยว Number of rooms for travel	Amphoe/ Tambon
		เพื่อการท่องเที่ยว Travel	ไม่ใช่เพื่อการท่องเที่ยว No travel		
อำเภอนครหลวง	3	2	1	98	AmphoeNakhon Luang
ตำบลนครหลวง	1	1	-	78	TambonNakhon Luang
ตำบลท่าช้าง	-	-	-	-	TambonTha Chang
ตำบลอโพนง	2	1	1	20	TambonBo Phong
ตำบลบ้านม่วง	-	-	-	-	TambonBan Chung
ตำบลปากจั่น	-	-	-	-	TambonPak Chan
ตำบลบางระกำ	-	-	-	-	TambonBang Rakam
ตำบลบางพระศรี	-	-	-	-	TambonBang Phra Khru
ตำบลเมลา	-	-	-	-	TambonMae La
ตำบลหนองปลิง	-	-	-	-	TambonNong Pling
ตำบลคลองสะแก	-	-	-	-	TambonKhlong Sakae
ตำบลสามโคก	-	-	-	-	TambonSam Thai
ตำบลพระนอน	-	-	-	-	TambonPhra Non
อำเภอบางไทร	5	4	1	51	AmphoeBang Sai
ตำบลบางไทร	-	-	-	-	TambonBang Sai
ตำบลบางพลี	-	-	-	-	TambonBang Phli
ตำบลสนามชัย	-	-	-	-	TambonSanam Chai
ตำบลบ้านบึง	-	-	-	-	TambonBan Paeng
ตำบลหน้าไม้	-	-	-	-	TambonMa Mai
ตำบลบางยี่โท	-	-	-	-	TambonBang Yi Tho
ตำบลแคออก	-	-	-	-	TambonKhae Ok
ตำบลแคตก	-	-	-	-	TambonKhae Tok
ตำบลช่วงเหล็ก	-	-	-	-	TambonChang Lek
ตำบลกระแซง	-	-	-	-	TambonKrachaeng
ตำบลบ้านลี้	-	-	-	-	TambonBan Klueng
ตำบลช้างน้อย	-	-	-	-	TambonChang Noi
ตำบลท่าหมาก	-	-	-	-	TambonHomok
ตำบลไผ่พระ	-	-	-	-	TambonPhai Phra
ตำบลกนกแก้วบุรพา	-	-	-	-	TambonKok Kao Burapha
ตำบลไม้ตรา	1	1	-	6	TambonMai Tra
ตำบลบ้านม้า	1	1	-	10	TambonBan Ma
ตำบลบ้านเกาะ	1	1	1	-	TambonBan Ko
ตำบลราชคราม	-	-	-	-	TambonRatchakhram
ตำบลช้างใหญ่	-	-	-	-	TambonChang Yai
ตำบลโพแดง	-	-	-	-	TambonPho Taeng
ตำบลเชียงรากน้อย	1	1	-	25	TambonChiang Rak Noi
ตำบลโคกช้าง	1	1	-	10	TambonKhok Chang

ตาราง 10 จำนวนสถานประกอบการที่พักแรม จำนวนห้องพัก แยกแยะตามประเภท จำนวนห้องพัก อำเภอและตำบล (ต่อ)
TABLE 10 NUMBER OF ACCOMMODATION ESTABLISHMENTS BY TYPE OF SERVICE ACCOMMODATION, AMPHOE AND TAMBON (Contd.)

อำเภอ/ตำบล	จำนวน สถานประกอบการที่พัก accommodation establishments	ลักษณะการให้บริการที่พักแรม/ Type of service accommodation		จำนวนห้องพัก เพื่อการท่องเที่ยว Number of rooms for travel	Amphoe/ Tambon
		เพื่อการท่องเที่ยว Travel	ไม่ใช่เพื่อการท่องเที่ยว No travel		
อำเภอบางบาล	1	-	1	-	AmphoeBang Ban
ตำบลบางบาล	-	-	-	-	TambonBang Ban
ตำบลวัดยม	-	-	-	-	TambonWat Yom
ตำบลไทรน้อย	-	-	-	-	TambonSai Noi
ตำบลสะพานไทย	-	-	-	-	TambonSaphan Thai
ตำบลมหาพรหมณี	-	-	-	-	TambonMaha Phram
ตำบลกบเจา	-	-	-	-	TambonKop Chao
ตำบลบ้านคู้	-	-	-	-	TambonBan Kiang
ตำบลพระขาว	1	-	1	-	TambonPhra Khao
ตำบลน้ำเต้า	-	-	-	-	TambonNam Tao
ตำบลทางช้าง	-	-	-	-	TambonThang Chang
ตำบลวัดตะกู	-	-	-	-	TambonWat Taku
ตำบลบางหลวง	-	-	-	-	TambonBang Luang
ตำบลบางหลวงโต	-	-	-	-	TambonBang Luang Dot
ตำบลบางหัก	-	-	-	-	TambonBang Hak
ตำบลบางชะนี	-	-	-	-	TambonBang Chani
ตำบลบ้านกุ่ม	-	-	-	-	TambonBan Kum
อำเภอบางปะอิน	7	3	4	46	AmphoeBang Pa-in
ตำบลบ้านเลน	-	-	-	-	TambonBan Len
ตำบลเชียงรากน้อย	3	-	3	-	TambonChiang Rak Noi
ตำบลบ้านโพ	-	-	-	-	TambonBan Pho
ตำบลบ้านกรด	1	1	-	10	TambonBan Krot
ตำบลบางกระสัน	1	1	-	12	TambonBang Krasan
ตำบลคลองจิก	-	-	-	-	TambonKhlong Chik
ตำบลบ้านหว้า	-	-	-	-	TambonBan Wa
ตำบลวัดยม	-	-	-	-	TambonWat Yom
ตำบลบางประแดง	1	-	1	-	TambonBang Pradaeng
ตำบลสามเรือน	-	-	-	-	TambonSam Ruean
ตำบลเกาะเกิด	-	-	-	-	TambonKo Koet
ตำบลบ้านกล้วย	-	-	-	-	TambonBan Phlap
ตำบลบ้านแป้ง	-	-	-	-	TambonBan Paeng
ตำบลคู่กลาง	1	1	-	24	TambonKhung Lan
ตำบลดิ่งชัน	-	-	-	-	TambonTaling Chan
ตำบลบ้านสร้าง	-	-	-	-	TambonBan Sang
ตำบลลาดเกาะเทียม	-	-	-	-	TambonTalat Kriap
ตำบลชนอนหลวง	-	-	-	-	TambonKhanon Luang

ตาราง 10 จำนวนสถานประกอบการที่พักแรม จำนวนห้องพักแรม จำนวนห้องพัก อำเภอและตำบล (ต่อ)
TABLE 10 NUMBER OF ACCOMMODATION ESTABLISHMENTS BY TYPE OF SERVICE ACCOMMODATION, AMPHOE AND TAMBON (Contd.)

อำเภอ/ตำบล	จำนวน สถานประกอบการที่พัก accommodation establishments	ลักษณะการให้บริการที่พักแรม/ Type of service accommodation		จำนวนห้องพัก เพื่อการท่องเที่ยว Number of rooms for travel	Amphoe/ Tambon
		เพื่อการท่องเที่ยว Travel	ไม่ใช่เพื่อการท่องเที่ยว No travel		
อำเภอบางปะหัน					
ตำบลบางปะหัน	2	-	2	-	Amphoe Bang Pahan
ตำบลยาย	1	-	1	-	Tambon
ตำบลบางเตือ	-	-	-	-	Tambon
ตำบลเสาธง	-	-	-	-	Tambon
ตำบลท่งกลาง	-	-	-	-	Tambon
ตำบลบางเพลิง	-	-	-	-	Tambon
ตำบลหันสัง	-	-	-	-	Tambon
ตำบลบางนางรำ	-	-	-	-	Tambon
ตำบลตาโม	-	-	-	-	Tambon
ตำบลบ้านน้ำ	-	-	-	-	Tambon
ตำบลบ้านม้า	-	-	-	-	Tambon
ตำบลขวัญเมือง	-	-	-	-	Tambon
ตำบลบ้านสี	-	-	-	-	Tambon
ตำบลโพธิ์สามต้น	-	-	-	-	Tambon
ตำบลพุฒเสา	1	-	1	-	Tambon
ตำบลตาเลน	-	-	-	-	Tambon
ตำบลบ้านเรือ	-	-	-	-	Tambon
อำเภอผักไห่	2	1	1	5	Amphoe Phak Hai
ตำบลผักไห่	-	-	-	-	Tambon
ตำบลอมฤต	-	-	-	-	Tambon
ตำบลบ้านแค	-	-	-	-	Tambon
ตำบลลาดน้ำเค็ม	-	-	-	-	Tambon
ตำบลตาแลน	1	-	1	-	Tambon
ตำบลท่าดินแดง	-	-	-	-	Tambon
ตำบลตอยแลน	-	-	-	-	Tambon
ตำบลนาดู	-	-	-	-	Tambon
ตำบลกุฎี	-	-	-	-	Tambon
ตำบลลำตะเคียน	-	-	-	-	Tambon
ตำบลโคกช้าง	-	-	-	-	Tambon
ตำบลจักราช	-	-	-	-	Tambon
ตำบลหนองน้ำใหญ่	1	1	-	5	Tambon
ตำบลลาดชิด	-	-	-	-	Tambon
ตำบลหน้าโคก	-	-	-	-	Tambon
ตำบลบ้านใหญ่	-	-	-	-	Tambon
อำเภอภาชี	2	2	-	43	Amphoe Phachi
ตำบลภาชี	1	1	-	25	Tambon
ตำบลโคกม่วง	-	-	-	-	Tambon

ตาราง 10 จำนวนสถานประกอบการที่พักแรม จำนวนห้องพัก จำนวนห้องพัก อำเภอและตำบล (ต่อ)
TABLE 10 NUMBER OF ACCOMMODATION ESTABLISHMENTS BY TYPE OF SERVICE ACCOMMODATION, AMPHOE AND TAMBON (Contd.)

อำเภอ/ตำบล	จำนวน สถานประกอบการที่พัก accommodation establishments	ลักษณะการให้บริการที่พักแรม/ Type of service accommodation		จำนวนห้องพัก เพื่อการท่องเที่ยว Number of rooms for travel	Amphoe/ Tambon
		เพื่อการท่องเที่ยว Travel	ไม่ใช่เพื่อการท่องเที่ยว No travel		
ตำบลระเิม	1	1	-	18	TambonRasom
ตำบลหนองน้ำใส	-	-	-	-	TambonNong Nam Sai
ตำบลดอนหญ้านาง	-	-	-	-	TambonDon Ya Nang
ตำบลไผ่ล้อม	-	-	-	-	TambonPhai Lom
ตำบลกระเจียว	-	-	-	-	TambonKraehio
ตำบลพระแก้ว	-	-	-	-	TambonPhra Kaeo
อำเภอตำบลบัวหลวง	-	-	-	-	AmphoeLat Bua Luang
ตำบลลาดบัวหลวง	-	-	-	-	TambonLat Bua Luang
ตำบลหลักชัย	-	-	-	-	TambonLak Chai
ตำบลสามเมือง	-	-	-	-	TambonSam Mueang
ตำบลพระยาบันลือ	-	-	-	-	TambonPhraya Banlue
ตำบลสิงหนาท	-	-	-	-	TambonSinghanat
ตำบลคูสลอด	-	-	-	-	TambonKhu Salot
ตำบลคลองพระยาบันลือ	-	-	-	-	TambonKhlong Phraya Banlue
อำเภอวังน้อย	2	2	2	-	AmphoeWang Noi
ตำบลลำตาเสา	2	2	2	-	TambonLam Ta Sao
ตำบลบ่อตาโล่	-	-	-	-	TambonBo Ta Lo
ตำบลรังน้อย	-	-	-	-	TambonWang Noi
ตำบลลำไทร	-	-	-	-	TambonLam Sai
ตำบลสนับทึบ	-	-	-	-	TambonSanap Thuep
ตำบลพยอม	-	-	-	-	TambonPhayom
ตำบลหันตะเภา	-	-	-	-	TambonHan Taphao
ตำบลวังจุก	-	-	-	-	TambonWang Chula
ตำบลขวางนา	-	-	-	-	TambonKhao Ngam
ตำบลชะแมบ	-	-	-	-	TambonChamaep
อำเภอเสนา	6	2	4	11	AmphoeSena
ตำบลเสนา	-	-	-	-	TambonSena
ตำบลบ้านเพน	-	-	-	-	TambonBan Phaen
ตำบลเจ้าเจ็ด	-	-	-	-	TambonChao Chet
ตำบลสามก้อ	-	-	-	-	TambonSam Ko
ตำบลบางนมโค	5	1	4	9	TambonBang Nom Kro
ตำบลหัวเวียง	-	-	-	-	TambonHua Wiang
ตำบลมารวิชัย	-	-	-	-	TambonMan Wichai
ตำบลบ้านโพธิ์	1	1	-	2	TambonBan Pho
ตำบลรางจรเข้	-	-	-	-	TambonRang Chorakhe
ตำบลบ้านกระทุ่ม	-	-	-	-	TambonBan Krathum
ตำบลบ้านแถม	-	-	-	-	TambonBan Thaeo

ตาราง 10 จำนวนสถานประกอบการที่พักแรม จำนวนห้องพัก แยกแยะตามประเภท ประเภทที่พักแรม จำนวนห้องพัก แยกแยะตามตำบล (ต่อ)
TABLE 10 NUMBER OF ACCOMMODATION ESTABLISHMENTS BY TYPE OF SERVICE ACCOMMODATION, AMPHOE AND TAMBON (Contd.)

อำเภอ/ตำบล	จำนวน สถานประกอบการที่พัก accommodation establishments	ลักษณะการให้บริการที่พักแรม/ Type of service accommodation		จำนวนห้องพัก เพื่อการท่องเที่ยว Number of rooms for travel	Amphoe/ Tambon
		เพื่อการท่องเที่ยว Travel	ไม่ใช่เพื่อการท่องเที่ยว No travel		
ตำบลชยนา	-	-	-	-	TambonChai Na
ตำบลสามตุ่ม	-	-	-	-	TambonSam Tum
ตำบลลาดงา	-	-	-	-	TambonLat Nga
ตำบลอมทอง	-	-	-	-	TambonDon Thong
ตำบลบ้านหวง	-	-	-	-	TambonBan Luang
ตำบลเจ้าเสด็จ	-	-	-	-	TambonChao Sadet
อำเภอบางซำ	-	-	-	-	AmphoeBang Sai
ตำบลบางซำ	-	-	-	-	TambonBang Sai
ตำบลแก้วฟ้า	-	-	-	-	TambonKaeo Fa
ตำบลตาเล่า	-	-	-	-	TambonTao Lao
ตำบลปลายกุด	-	-	-	-	TambonPlai Kat
ตำบลเทพมงคล	-	-	-	-	TambonThepphamongkhon
ตำบลวังพัฒนา	-	-	-	-	TambonWang Phatthana
อำเภออุทัย	16	9	7	520	AmphoeUthai
ตำบลคานหาม	4	1	3	7.5	TambonKhan Ham
ตำบลบ้านช้าง	-	-	-	-	TambonBan Chang
ตำบลสามัคคี	-	-	-	-	TambonSam Bendit
ตำบลบ้านทับ	1	1	-	40	TambonBan Hip
ตำบลหนองไม้ซุง	-	-	-	-	TambonNong Mai Sung
ตำบลอุทัย	1	-	1	-	TambonUthai
ตำบลเสนา	-	-	-	-	TambonSena
ตำบลหนองน้ำส้ม	-	-	-	-	TambonNong Nam Som
ตำบลโหล่สาวทวย	-	-	-	-	TambonPho Sao Han
ตำบลธนู	9	7	2	405	TambonThanu
ตำบลข้าวเม่า	1	-	1	-	TambonKhao Mao
อำเภอมหาสาร	5	2	3	25	AmphoeMaha Rat
ตำบลหัวไผ่	1	-	1	-	TambonHua Phai
ตำบลกระทุ่ม	-	-	-	-	TambonKrathum
ตำบลมหาสาร	-	-	-	-	TambonMaha Rat
ตำบลน้ำเต้า	-	-	-	-	TambonNam Tao
ตำบลบางนา	-	-	-	-	TambonBang Na
ตำบลโรงช้าง	-	-	-	-	TambonRong Chang
ตำบลเจ้าปลุก	1	1	-	5	TambonChao Pluk
ตำบลพิชิตเจริญ	-	-	-	-	TambonPhit Phian
ตำบลบ้านนา	1	-	1	-	TambonBan Na
ตำบลบ้านหวาง	1	1	-	20	TambonBan Khwang
ตำบลท่าตอ	1	-	1	-	TambonTha To
ตำบลบ้านใหม่	-	-	-	-	TambonBan Mai

ตาราง 10 จำนวนสถานประกอบการที่พักแรม จำนวนห้องพักให้บริการที่พักแรม จำนวนห้องพัก จำนวนห้องพัก อำเภอและตำบล (ต่อ)
TABLE 10 NUMBER OF ACCOMMODATION ESTABLISHMENTS BY TYPE OF SERVICE ACCOMMODATION, AMPHOE AND TAMBON (Contd.)

อำเภอ/ตำบล	จำนวน สถานประกอบการที่พัก accommodation establishments	ลักษณะการให้บริการที่พักแรม/ Type of service accommodation		จำนวนห้องพัก เพื่อการท่องเที่ยว Number of rooms for travel	Amphoe/ Tambon
		เพื่อการท่องเที่ยว Travel	ไม่ใช่เพื่อการท่องเที่ยว No travel		
อำเภอบ้านแพรง		-	-	-	AmphoeBan Phraek
ตำบลบ้านแพรง		-	-	-	TambonBan Phraek
ตำบลบ้านใหม่		-	-	-	TambonBan Mai
ตำบลลำพะนียง		-	-	-	TambonSam Phaniang
ตำบลคลองน้อย		-	-	-	TambonKhlong Noi
ตำบลสองห้อง		-	-	-	TambonSong Hong
ในเขตเทศบาล	66	49	17	1,332	Municipal area
อำเภอพระนครศรีอยุธยา	45	41	4	1,182	AmphoePhra Nakhon Si Ayutthaya
ตำบลประตูชัย	15	13	2	126	TambonPratu Chai
ตำบลกะมัง	6	6	-	499	TambonKamang
ตำบลอรัญชัย	12	12	-	273	TambonHo Rattanachai
ตำบลหัวรอ	2	2	-	55	TambonHua Ro
ตำบลท่าวาสุกรี	2	2	-	23	TambonTha Wasukri
ตำบลไผ่ลิง	2	2	-	92	TambonPhai Ling
ตำบลหันตรา	-	-	-	-	TambonHantra
ตำบลบ้านเกาะ	-	-	-	-	TambonBan Ko
ตำบลคลองสวนพสุ	5	3	2	92	TambonKhlong Suan Phlu
ตำบลคลองสระบัว	-	-	-	-	TambonKhlong Sa Bua
ตำบลเกาะเรียน	1	1	-	22	TambonKo Rian
อำเภอท่าเรือ	2	-	2	-	AmphoeTha Ruea
ตำบลท่าเรือ	1	-	1	-	TambonTha Ruea
ตำบลจิปา	1	-	1	-	TambonChampa
ตำบลท่าหลวง	-	-	-	-	TambonTha Luang
อำเภอนครหลวง	1	1	-	78	AmphoeNakhon Luang
ตำบลนครหลวง	1	1	-	78	TambonNakhon Luang
ตำบลท่าช้าง	-	-	-	-	TambonTha Chang
ตำบลบางระกำ	-	-	-	-	TambonBang Rakam
ตำบลบางพระศรี	-	-	-	-	TambonBang Phra Khru
ตำบลสามเฒ่า	-	-	-	-	TambonSam Thai
ตำบลพระนอน	-	-	-	-	TambonPhra Non
อำเภอบางโพธิ์	1	1	-	6	AmphoeBang Sai
ตำบลบางโพธิ์	1	1	-	6	TambonBang Sai
ตำบลไผ่เตา	-	-	-	-	TambonBang Phli
ตำบลไผ่ตรา	1	1	-	6	TambonMai Tra
ตำบลบ้านเกาะ	-	-	-	-	TambonBan Ko

ตาราง 10 จำนวนสถานประกอบการที่พักแรม จำนวนห้องพัก แยกแยะตามประเภท ประเภทที่พักแรม จำนวนห้องพัก แยกแยะตามตำบล (ต่อ)
TABLE 10 NUMBER OF ACCOMMODATION ESTABLISHMENTS BY TYPE OF SERVICE ACCOMMODATION, AMPHOE AND TAMBON (Contd.)

อำเภอ/ตำบล	จำนวน สถานประกอบการที่พัก accommodation establishments	ลักษณะการให้บริการที่พักแรม/ Type of service accommodation		จำนวนห้องพัก เพื่อการท่องเที่ยว Number of rooms for travel	Amphoe/ Tambon
		เพื่อการท่องเที่ยว Travel	ไม่ใช่เพื่อการท่องเที่ยว No travel		
ตำบลราชคราม	-	-	-	-	TambonRatchakham
ตำบลช้างใหญ่	-	-	-	-	TambonChang Yai
อำเภอบางบาล	-	-	-	-	AmphoeBang Ban
ตำบลบางบาล	-	-	-	-	TambonBang Ban
ตำบลวัดยม	-	-	-	-	TambonWat Yom
ตำบลโพธิ์น้อย	-	-	-	-	TambonSai Noi
ตำบลสะพานไทย	-	-	-	-	TambonSaphan Thai
ตำบลมหาพรหมณี	-	-	-	-	TambonMaha Phram
ตำบลบางหลวงโตด	-	-	-	-	TambonBang Luang Dot
ตำบลบางหัก	-	-	-	-	TambonBang Hak
ตำบลบางขะมี	-	-	-	-	TambonBang Chani
ตำบลบ้านม่วง	-	-	-	-	TambonBan Mueang
อำเภอบางปะอิน	5	2	3	22	AmphoeBang Pa-in
ตำบลบ้านเลน	-	-	-	-	TambonBan Len
ตำบลเชียงรากน้อย	3	-	3	-	TambonChiang Rak Noi
ตำบลบ้านกรด	1	1	-	10	TambonBan Krot
ตำบลบางกระสั้น	1	1	-	12	TambonBang Krasan
ตำบลคลองจิก	-	-	-	-	TambonKhlong Chik
ตำบลบ้านสร้าง	-	-	-	-	TambonBan Sang
ตำบลตลาดแกเรียบ	-	-	-	-	TambonTalat Klaiap
อำเภอบางปะหัน	-	-	-	-	AmphoeBang Pahan
ตำบลบางปะหัน	-	-	-	-	TambonBang Pahan
ตำบลบางนางร้า	-	-	-	-	TambonBang Nang Ra
ตำบลขวัญเมือง	-	-	-	-	TambonKhwan Mueang
อำเภอผักไห่	2	1	1	5	AmphoePhak Hai
ตำบลผักไห่	-	-	-	-	TambonPhak Hai
ตำบลอมตุด	-	-	-	-	TambonAmmarit
ตำบลตาลาน	1	-	1	-	TambonTa Lan
ตำบลจักราช	-	-	-	-	TambonChakkarat
ตำบลหนองน้ำใหญ่	1	1	-	5	TambonNong Nam Yai
ตำบลลาดชิด	-	-	-	-	TambonLat Chit
ตำบลหน้าโคก	-	-	-	-	TambonNa Khok
ตำบลบ้านใหญ่	-	-	-	-	TambonBan Yai
อำเภอภาชี	1	1	-	25	AmphoePhachi
ตำบลภาชี	1	1	-	25	TambonPhachi
ตำบลไผ่ล้อม	-	-	-	-	TambonPhai Lom
อำเภอตาบัวหลวง	-	-	-	-	AmphoeLat Bua Luang
ตำบลลาดบัวหลวง	-	-	-	-	TambonLat Bua Luang
ตำบลสามเมือง	-	-	-	-	TambonSam Mueang

ตาราง 10 จำนวนสถานประกอบการที่พักแรม จำแนกลักษณะการใช้บริการที่พักแรม จำนวนห้องพัก อำเภอและตำบล (ต่อ)
TABLE 10 NUMBER OF ACCOMMODATION ESTABLISHMENTS BY TYPE OF SERVICE ACCOMMODATION, AMPHOE AND TAMBON (Contd.)

อำเภอ/ตำบล	จำนวน สถานประกอบการที่พัก accommodation establishments	ลักษณะการใช้บริการที่พักแรม/ Type of service accommodation		จำนวนห้องพัก เพื่อการท่องเที่ยว Number of rooms for travel	Amphoe/ Tambon
		เพื่อการท่องเที่ยว Travel	ไม่ใช่เพื่อการท่องเที่ยว No travel		
อำเภอวังน้อย					
ตำบลตาเสา	2	-	2	-	AmphoeWang Noi
ตำบลโศภิตา	2	-	2	-	TambonLam Ta Sao
ตำบลลำไทร	-	-	-	-	TambonBo Ta Lo
ตำบลชะแมบ	-	-	-	-	TambonLam Sai
อำเภอเสนา	5	1	4	9	TambonChamaep
ตำบลเสนา	-	-	-	-	AmphoeSena
ตำบลเจ้าเจ็ด	-	-	-	-	TambonSena
ตำบลสามกอ	-	-	-	-	TambonChao Chet
ตำบลบงนมโค	5	1	4	9	TambonSam Ko
ตำบลหัวเวียง	-	-	-	-	TambonBang Nom Kho
ตำบลบ้านกระทุ่ม	-	-	-	-	TambonHua Wiang
ตำบลบ้านแวง	-	-	-	-	TambonBan Krathum
ตำบลเจ้าเสด็จ	-	-	-	-	TambonBan Thaeo
อำเภอบางซ้าย					TambonChao Sadet
ตำบลบางซ้าย	-	-	-	-	AmphoeBang Sai
ตำบลแก้วฟ้า	-	-	-	-	TambonBang Sai
ตำบลตาเสา	-	-	-	-	TambonKaeo Fa
อำเภออุทัย					TambonTao Lao
ตำบลอุทัย	-	-	-	-	AmphoeUthai
อำเภอมหาสาร	2	1	1	5	TambonUthai
ตำบลหัวไผ่	1	-	1	-	AmphoeMaha Rat
ตำบลมหาสาร	-	-	-	-	TambonHua Phai
ตำบลน้ำเต้า	-	-	-	-	TambonMaha Rat
ตำบลโรงช้าง	-	-	-	-	TambonNam Tao
ตำบลเจ้าปลุก	1	1	-	5	TambonRong Chang
ตำบลพิศขันธ์	-	-	-	-	TambonChao Pluk
อำเภอบ้านแพระก					TambonPhit Phian
ตำบลบ้านแพระก	-	-	-	-	AmphoeBan Phraek
ตำบลลำพะเนียง	-	-	-	-	TambonBan Phraek
นอกเขตเทศบาล	47	25	22	796	TambonSam Phaniang
อำเภอพระนครศรีอยุธยา	14	8	6	147	Non - municipal area
ตำบลปากกราน	1	-	1	-	AmphoePhra Nakhon Si Ayutthaya
ตำบลอุษงทอง	-	-	-	-	TambonPak Kian
ตำบลสำเภาส้ม	-	-	-	-	TambonPhukhao Thong
ตำบลสวนพริก	1	-	1	-	TambonSamphao Lom
					TambonSuan Phrik

ตาราง 10 จำนวนสถานประกอบการที่พักแรม จำนวนห้องพัก จำนวนห้องพัก อำเภอและตำบล (ต่อ)
TABLE 10 NUMBER OF ACCOMMODATION ESTABLISHMENTS BY TYPE OF SERVICE ACCOMMODATION, AMPHOE AND TAMBON (Contd.)

อำเภอ/ตำบล	จำนวน สถานประกอบการที่พัก accommodation establishments	ลักษณะการให้บริการที่พักแรม/ Type of service accommodation		จำนวนห้องพัก เพื่อการท่องเที่ยว Number of rooms for travel	Amphoe/ Tambon
		เพื่อการท่องเที่ยว Travel	ไม่ใช่เพื่อการท่องเที่ยว No travel		
ตำบลคลองเตยเขิน	-	-	-	-	TambonKhlong Takhian
ตำบลวัดตม	1	1	-	10	TambonWat Tum
ตำบลหันตรา	1	-	1	-	TambonHanttra
ตำบลอุ้มพิลา	-	-	-	-	TambonLumphli
ตำบลบ้านใหม่	-	-	-	-	TambonBan Mai
ตำบลบ้านเกาะ	1	1	-	20	TambonBan Ko
ตำบลคลองสวนพุด	1	1	-	22	TambonKhlong Suan Phlu
ตำบลคลองสระบัว	-	-	-	-	TambonKhlong Sa Bua
ตำบลเกาะเรียน	2	1	1	17	TambonKo Rian
ตำบลบ้านป้อม	6	4	2	78	TambonBan Pom
ตำบลบ้านรุน	-	-	-	-	TambonBan Run
อำเภอท่าเรือ	1	-	1	-	Amphoe Tha Ruea
ตำบลเจ้าป่า	-	-	-	-	TambonChampa
ตำบลท่าหลวง	1	-	1	-	TambonTha Luang
ตำบลบ้านร่อม	-	-	-	-	TambonBan Rom
ตำบลศาลาลอย	-	-	-	-	TambonSala Loi
ตำบลวังแดง	-	-	-	-	TambonWang Daeng
ตำบลโพธิ์เงิน	-	-	-	-	TambonPho En
ตำบลปากท่า	-	-	-	-	TambonPak Tha
ตำบลหนองขนาก	-	-	-	-	TambonNong Khanak
ตำบลท่าเจ้าสนุก	-	-	-	-	TambonTha Chao Sanuk
อำเภอนครหลวง	2	1	1	20	Amphoe Nakhon Luang
ตำบลอโพนาง	2	1	1	20	TambonAo Phong
ตำบลบ้านสูง	-	-	-	-	TambonBan Sung
ตำบลปากจั่น	-	-	-	-	TambonPak Chan
ตำบลบางระกำ	-	-	-	-	TambonBang Rakam
ตำบลบางพระศู	-	-	-	-	TambonBang Phra Khru
ตำบลแม่ลา	-	-	-	-	TambonMae La
ตำบลหนองปลิง	-	-	-	-	TambonNong Pling
ตำบลคลองสะแก	-	-	-	-	TambonKhlong Sakae
อำเภอบางไทร	4	3	1	45	Amphoe Bang Sai
ตำบลสนามชัย	-	-	-	-	TambonSanam Chai
ตำบลบ้านบึง	-	-	-	-	TambonBan Paeng
ตำบลหน้าไม้	-	-	-	-	TambonNa Mai
ตำบลบางยี่เห	-	-	-	-	TambonBang Yi Tho
ตำบลแคตอก	-	-	-	-	TambonKhae Ok
ตำบลแคตก	-	-	-	-	TambonKhae Tok
ตำบลช่างเหล็ก	-	-	-	-	TambonChang Lek

ตาราง 10 จำนวนสถานประกอบการที่พักแรม จำนวนห้องพัก แยกแยะตามประเภท จำนวนห้องพัก แยกแยะตามตำบล (ต่อ)
TABLE 10 NUMBER OF ACCOMMODATION ESTABLISHMENTS BY TYPE OF SERVICE ACCOMMODATION, AMPHOE AND TAMBON (Contd.)

อำเภอ/ตำบล	จำนวน สถานประกอบการที่พัก accommodation establishments	ลักษณะการให้บริการที่พักแรม/ Type of service accommodation		จำนวนห้องพัก เพื่อการท่องเที่ยว Number of rooms for travel	Amphoe/ Tambon
		เพื่อการท่องเที่ยว Travel	ไม่ใช่เพื่อการท่องเที่ยว No travel		
ตำบลกระแซง	-	-	-	-	TambonKrachaeng
ตำบลบ้านมั่ง	-	-	-	-	TambonBan Klueang
ตำบลช้างน้อย	-	-	-	-	TambonChang Noi
ตำบลห้อยหมอก	-	-	-	-	TambonHomok
ตำบลไผ่พระ	-	-	-	-	TambonPhai Phra
ตำบลกกแก้วบูรพา	-	-	-	-	TambonKok Kao Burapha
ตำบลไม้ตรา	-	-	-	-	TambonMai Tra
ตำบลบ้านม้า	1	-	-	10	TambonBan Ma
ตำบลบ้านเกาะ	1	-	1	-	TambonBan Ko
ตำบลโพแดง	-	-	-	-	TambonPho Taeng
ตำบลเชียงรากน้อย	1	1	-	25	TambonChiang Rak Noi
ตำบลโคกช้าง	1	1	-	10	TambonKok Chang
อำเภอบางบาล	1	-	1	-	AmphoeBang Ban
ตำบลกบเจา	-	-	-	-	TambonKop Chao
ตำบลบ้านคั่ง	-	-	-	-	TambonBan Khlang
ตำบลพระขาว	1	-	1	-	TambonPhra Khao
ตำบลน้ำเต้า	-	-	-	-	TambonNam Tao
ตำบลทางช้าง	-	-	-	-	TambonThang Chang
ตำบลวัดตะกุก	-	-	-	-	TambonWat Taku
ตำบลบางหลวง	-	-	-	-	TambonBang Luang
อำเภอบางปะอิน	2	1	1	24	AmphoeBang Pa-in
ตำบลบ้านโพ	-	-	-	-	TambonBan Pho
ตำบลบ้านหว้า	-	-	-	-	TambonBan Wa
ตำบลวัดยม	-	-	-	-	TambonWat Yom
ตำบลบางปรุงแดง	1	-	1	-	TambonBang Pradaeng
ตำบลสามเรือน	-	-	-	-	TambonSam Ruean
ตำบลเกาะเกิด	-	-	-	-	TambonKo Koet
ตำบลบ้านพลับ	-	-	-	-	TambonBan Phlap
ตำบลบ้านบึง	-	-	-	-	TambonBan Paeng
ตำบลคู่ลาน	1	1	-	24	TambonKhung Lan
ตำบลคลังขี้	-	-	-	-	TambonTaling Chan
ตำบลหนองหลวง	-	-	-	-	TambonKhanon Luang
อำเภอบางปะหัน	2	-	2	-	AmphoeBang Pahan
ตำบลบางปะหัน	1	-	1	-	TambonBang Pahan
ตำบลยาย	-	-	-	-	TambonKhayai
ตำบลบางเดื่อ	-	-	-	-	TambonBang Duea
ตำบลเสาธง	-	-	-	-	TambonSao Thong

ตาราง 10 จำนวนสถานประกอบการที่พักแรม จำแนกลักษณะการให้บริการที่พักรวม จำนวนห้องพัก อำเภอและตำบล (ต่อ)
TABLE 10 NUMBER OF ACCOMMODATION ESTABLISHMENTS BY TYPE OF SERVICE ACCOMMODATION, AMPHIOE AND TAMBON (Contd.)

อำเภอ/ตำบล	จำนวน สถานประกอบการที่พัก Number of accommodation establishments	ลักษณะการให้บริการที่พักแรม/ Type of service accommodation		จำนวนห้องพัก เพื่อการท่องเที่ยว Number of rooms for travel	Amphoe/ Tambon
		เพื่อการท่องเที่ยว Travel	ไม่ใช่เพื่อการท่องเที่ยว No travel		
ตำบลบางเสด็จ	-	-	-	-	TambonThang Klang
ตำบลหันส์	-	-	-	-	TambonBang Phloeng
ตำบลบางม่วง	-	-	-	-	TambonHan Sang
ตำบลตาเนิม	-	-	-	-	TambonBang Nang Ra
ตำบลบ้านน้ำ	-	-	-	-	TambonTa Nim
ตำบลบ้านม้า	-	-	-	-	TambonThap Nam
ตำบลบ้านสี	-	-	-	-	TambonBan Ma
ตำบลโพธิ์สามต้น	-	-	-	-	TambonBan Li
ตำบลพเพลา	-	-	-	-	TambonPho Sam Ton
ตำบลตาเถน	1	-	1	-	TambonPhut Lao
ตำบลบ้านเสือ	-	-	-	-	TambonTan En
อำเภอห้วยไผ่	-	-	-	-	TambonBan Khlo
ตำบลสักไผ่	-	-	-	-	AmphoePhak Hai
ตำบลบ้านแค	-	-	-	-	TambonPhak Hai
ตำบลลาดน้ำเค็ม	-	-	-	-	TambonBan Khae
ตำบลตาแลน	-	-	-	-	TambonLat Nam Khem
ตำบลท่าดินแดง	-	-	-	-	TambonTa Lan
ตำบลดอนลาน	-	-	-	-	TambonTha Din Daeng
ตำบลนาฏ	-	-	-	-	TambonDon Lan
ตำบลคูฎี	-	-	-	-	TambonNa Khu
ตำบลลำทะเตียน	-	-	-	-	TambonKudi
ตำบลโคกช้าง	-	-	-	-	TambonLam Takhian
ตำบลลาดจืด	-	-	-	-	TambonKhok Chang
ตำบลหน้าโคก	-	-	-	-	TambonLat Chit
อำเภอภาชี	1	-	1	-	TambonNa Khok
ตำบลโคกม่วง	-	-	-	-	AmphoePhachi
ตำบลระเฒ่า	1	-	1	-	TambonKhok Muang
ตำบลหนองน้ำใส	-	-	-	-	TambonRasom
ตำบลดอนหญ้านาง	-	-	-	-	TambonNong Nam Sai
ตำบลไผ่ล้อม	-	-	-	-	TambonDon Ya Nang
ตำบลกระเจิว	-	-	-	-	TambonPhai Lom
ตำบลพระแก้ว	-	-	-	-	TambonKrachlo
อำเภอตาบัวหลวง	-	-	-	-	TambonPhra Keao
ตำบลลาดบัวหลวง	-	-	-	-	AmphoeLat Bua Luang
ตำบลหลักชัย	-	-	-	-	TambonLat Bua Luang
ตำบลพระยาบันเฝ้า	-	-	-	-	TambonLak Chai
ตำบลสิงหนาท	-	-	-	-	TambonPhraya Banlue
	-	-	-	-	TambonSinghanat

ตาราง 10 จำนวนสถานประกอบการที่พักแรม จำแนกลักษณะการให้บริการที่พักแรม จำนวนห้องพัก อำเภอและตำบล (ต่อ)

TABLE 10 NUMBER OF ACCOMMODATION ESTABLISHMENTS BY TYPE OF SERVICE ACCOMMODATION, AMPHIOE AND TAMBON (Contd.)

อำเภอ/ตำบล	จำนวน สถานประกอบการที่พัก accommodation establishments	ลักษณะการให้บริการที่พักแรม/ Type of service accommodation		จำนวนห้องพัก เพื่อมาท่องเที่ยว Number of rooms for travel	Amphoe/ Tambon
		เพื่อการท่องเที่ยว Travel	ไม่ใช่เพื่อการท่องเที่ยว No travel		
ตำบลคูสลอด	-	-	-	-	TambonKhu Salot
ตำบลคลองพระยาบันลือ	-	-	-	-	TambonKhlong Phraya Bantlue
อำเภอวังน้อย	-	-	-	-	AmphoeWang Noi
ตำบลบึงคาโล	-	-	-	-	TambonBo Ta Lo
ตำบลวังน้อย	-	-	-	-	TambonWang Noi
ตำบลลำไทร	-	-	-	-	TambonLam Sai
ตำบลสนับทึบ	-	-	-	-	TambonSanap Thuep
ตำบลเขยอ	-	-	-	-	TambonPhayom
ตำบลหินตะเภา	-	-	-	-	TambonHan Taphao
ตำบลวังจุฬา	-	-	-	-	TambonWang Chula
ตำบลสว่างาม	-	-	-	-	TambonKhao Ngam
ตำบลชะแมบ	-	-	-	-	TambonChamaep
อำเภอเสนา	1	1	-	2	AmphoeSena
ตำบลบ้านแพน	-	-	-	-	TambonBan Phaen
ตำบลเจ้าเจ็ด	-	-	-	-	TambonChao Chet
ตำบลมกรวิชัย	-	-	-	-	TambonMan Wichai
ตำบลบ้านโพธิ์	1	1	-	2	TambonBan Pho
ตำบลรางจรนง	-	-	-	-	TambonRang Chorakhe
ตำบลบ้านแกว	-	-	-	-	TambonBan Thaeo
ตำบลชยนา	-	-	-	-	TambonChai Na
ตำบลสามตุ่ม	-	-	-	-	TambonSam Tum
ตำบลลาดงา	-	-	-	-	TambonLat Nga
ตำบลดอนทอง	-	-	-	-	TambonDon Thong
ตำบลบ้านหลวง	-	-	-	-	TambonBan Luang
อำเภอบางซ้าย	-	-	-	-	AmphoeBang Sai
ตำบลบางซ้าย	-	-	-	-	TambonBang Sai
ตำบลแก้วฟ้า	-	-	-	-	TambonKao Fa
ตำบลเตาเถ้า	-	-	-	-	TambonTao Lao
ตำบลปลายลัด	-	-	-	-	TambonPlai Klat
ตำบลเทพมงคล	-	-	-	-	TambonThepphiamongkhon
ตำบลวังพัฒนา	-	-	-	-	TambonWang Phatthana
อำเภออุทัย	16	9	7	520	AmphoeUthai
ตำบลคานหม	4	1	3	75	TambonKhan Harn
ตำบลบ้านช้าง	-	-	-	-	TambonBan Chang
ตำบลสามบึงเตีต	-	-	-	-	TambonSam Bandit
ตำบลบ้านทับ	1	1	-	40	TambonBan Hup
ตำบลหนองไม้ซุง	-	-	-	-	TambonNong Mai Sung

ตาราง 10 จำนวนสถานประกอบการที่พักแรม จำแนกลักษณะการให้บริการที่พักแรม จำนวนห้องพัก อำเภอและตำบล (ต่อ)
TABLE 10 NUMBER OF ACCOMMODATION ESTABLISHMENTS BY TYPE OF SERVICE ACCOMMODATION, AMPHIOE AND TAMBON (Contd.)

อำเภอ/ตำบล	จำนวน สถานประกอบการที่พัก accommodation establishments	ลักษณะการให้บริการที่พักแรม/ Type of service accommodation		จำนวนห้องพัก เพื่อการท่องเที่ยว Number of rooms for travel	Amphoe/ Tambon
		เพื่อการท่องเที่ยว Travel	ไม่ใช่เพื่อการท่องเที่ยว No travel		
ตำบลอุทัย	1	-	-	1	TambonUthai
ตำบลเสนา	-	-	-	-	TambonSena
ตำบลหนองน้ำส้ม	-	-	-	-	TambonNong Nam Som
ตำบลโพธิ์เสาวทัญญู	-	-	-	-	TambonPho Sao Han
ตำบลชัช	9	7	-	405	TambonThanu
ตำบลข้าวเม่า	1	-	-	-	TambonKhao Mao
อำเภอมหาสาร	3	1	-	20	AmphoeMaha Rat
ตำบลกระทุ่ม	-	-	-	-	TambonKathum
ตำบลบางนา	-	-	-	-	TambonBang Na
ตำบลบ้านนา	1	-	-	1	TambonBan Na
ตำบลบ้านขวาง	1	1	-	20	TambonBan Khwang
ตำบลท่าตอ	1	-	-	-	TambonTha To
ตำบลบ้านใหม่	-	-	-	-	TambonBan Mai
อำเภอบ้านแพrak	-	-	-	-	AmphoeBan Phraek
ตำบลบ้านแพrak	-	-	-	-	TambonBan Phraek
ตำบลบ้านใหม่	-	-	-	-	TambonBan Mai
ตำบลลำพะเนียง	-	-	-	-	TambonSam Phaniang
ตำบลคลองน้อย	-	-	-	-	TambonKlong Noi
ตำบลสองห้อง	-	-	-	-	TambonSong Hong

หมายเหตุ : สถานประกอบการที่พักแรม หมายถึง โรงแรมและรีสอร์ท เกสต์เฮาส์ โฮสเทลที่พักแรมในชุมชน (รหัส 55101 55102 และ 55103)

Note : Accommodation establishments refer to hotels and resort, guesthouses and home stays (Code 55101, 55102 and 55103)

ที่มา : สำนักงานอุตสาหกรรม พ.ศ. 2560 (ข้อมูลพื้นฐาน) จังหวัด พระนครศรีอยุธยา สำนักงานสถิติแห่งชาติ กระทรวงดิจิทัลเพื่อเศรษฐกิจและสังคม

Source : The 2017 Industrial Census (Basic Information), Phra Nakhon Si Ayutthaya Province, National Statistical Office, Ministry of Digital Economy and Society.

ตาราง 11 จำนวนสถานประกอบการ จำนวนตามการมีเทคโนโลยีสารสนเทศและการสื่อสาร อำเภอ และตำบล
TABLE 11 NUMBER OF ESTABLISHMENTS BY THE USE OF INFORMATION AND COMMUNICATION TECHNOLOGY, AMPHOE AND TAMBON

อำเภอ/ตำบล	จำนวน สถานประกอบการ Number of establishments	การใช้คอมพิวเตอร์ Use computer		การใช้อินเทอร์เน็ต Use internet		การมีเทคโนโลยีสารสนเทศและการสื่อสาร / The use of information and communication technology				การขายสินค้าหรือบริการผ่านทางอินเทอร์เน็ต Sales of goods via internet				อำเภอ/Tambon
		ใช้/ Use	อื่น Use other place	ใช้ Yes	ไม่ใช้ None	ใช้ Yes	ไม่ใช้ No	ของตนเอง Own website	ช่องทาง อื่น Other website	ผ่านทางเว็บไซต์ Sale through own website	ช่องทาง กลาง e-Marketplace	ผ่านทาง Social Network	ไม่มี No	
อำเภอพระนครศรีอยุธยา	35,478	4,464	35	30,979	4,648	30,830	438	100	373	582	34,245	Total		
ตำบลประจักษ์	6,925	976	-	5,949	1,106	5,819	123	21	100	162	6,587	AmphoePhra Nakhon Si Ayutthaya		
ตำบลมะม่วง	970	79	-	891	77	893	17	3	2	6	948	TambonPratu Chai		
ตำบลพอธารณชัย	131	26	-	105	39	92	-	-	-	-	131	TambonKamang		
ตำบลหัวรอ	482	119	-	732	121	730	12	2	2	13	830	TambonHo Rattanachai		
ตำบลพิกุลทอง	108	35	-	447	39	443	12	5	23	3	445	TambonHua Ro		
ตำบลไผ่ลิง	1,065	4	-	104	4	104	-	-	-	-	108	TambonTha Wasukri		
ตำบลปากกราน	183	189	-	876	243	822	2	-	-	-	1,063	TambonPhai Ling		
ตำบลเขาทอง	147	25	-	158	21	162	-	2	3	-	178	TambonPak Kran		
ตำบลสามโก้	169	19	-	150	26	143	-	-	-	-	147	TambonPhukhao Thong		
ตำบลสวนพริก	113	11	-	102	15	98	1	-	-	11	101	TambonSuan Phrik		
ตำบลคลองชะแยง	133	1	-	132	1	132	-	-	-	-	132	TambonKhlong Takhian		
ตำบลวัดชุม	174	13	-	161	13	161	4	3	-	6	168	TambonWat Tum		
ตำบลหันตรา	303	60	-	243	46	257	3	2	4	4	298	TambonHantra		
ตำบลชุมพวง	137	2	-	135	2	135	1	-	-	-	136	TambonLumphli		
ตำบลบ้านใหม่	321	2	-	319	18	303	-	-	-	-	321	TambonBan Mai		
ตำบลบ้านเกาะ	98	11	-	87	11	87	3	-	-	-	95	TambonBan Ko		
ตำบลคลองสามฟู้	901	304	-	597	339	562	57	3	59	116	693	TambonKhlong Suan Phlu		
ตำบลคลองสระบัว	191	14	-	177	14	177	3	-	2	2	186	TambonKhlong Sa Bua		
ตำบลเกาะเรียน	88	6	-	82	6	82	-	1	-	-	87	TambonKo Rian		
ตำบลบ้านน้อย	315	52	-	263	66	249	7	-	5	-	307	TambonBan Nong		
ตำบลบ้านรุน	45	2	-	43	1	44	1	-	-	-	44	TambonBan Run		
อำเภอท่าเรือ	1,241	76	-	1,165	68	1,173	10	1	-	4	1,231	AmphoeTha Ruea		
ตำบลท่าเรือ	392	22	-	370	19	373	3	-	-	-	389	TambonTha Ruea		
ตำบลจิปาก	268	24	-	244	24	244	2	-	-	-	266	TambonChampa		
ตำบลท่าหลวง	125	8	-	117	7	118	-	-	-	-	125	TambonTha Luang		
ตำบลบ้านร่อม	71	1	-	70	1	70	-	-	-	-	71	TambonBan Rom		
ตำบลศาลคย	95	9	-	86	5	90	1	-	-	1	94	TambonSala Loi		
ตำบลวังแดง	50	1	-	49	1	49	-	-	-	-	50	TambonWang Daeng		
ตำบลโพธิ์เงิน	64	7	-	57	7	57	1	-	-	-	63	TambonPho En		
ตำบลท่าฟ้า	44	3	-	41	3	41	3	1	-	3	41	TambonPak Tha		
ตำบลหนองนก	64	-	-	64	-	64	-	-	-	-	64	TambonNong Khanak		
ตำบลท่าเจ้าสนุก	68	1	-	67	1	67	-	-	-	-	68	TambonTha Chao Sanuk		

ตาราง 11 จำนวนสถานประกอบการ จำนวนตามการมีการใช้เทคโนโลยีสารสนเทศและการสื่อสาร อำเภอ และตำบล (ต่อ)
TABLE 11 NUMBER OF ESTABLISHMENTS BY THE USE OF INFORMATION AND COMMUNICATION TECHNOLOGY, AMPHOE AND TAMBON (Cont'd.)

อำเภอ/ตำบล Number of establishments	การใช้อินเทอร์เน็ต Use internet		การใช้คอมพิวเตอร์ Use computer		การมีการใช้เทคโนโลยีสารสนเทศและการสื่อสาร / The use of information and communication technology						อำเภอ/ตำบล Amphoe/Tambon
	จำนวน Number of establishments	ใช้ / Use	ใช้ Yes	ไม่ใช้ None	การซื้อสินค้าหรือบริการผ่านทางอินเทอร์เน็ต Sales of goods via internet		ขายผ่านทางเว็บไซต์ Sale through other website		ขายผ่านทางโซเชียลเน็ตเวิร์ก Social Network		
					ที่สถานประกอบการ Use own establishment	อื่น ๆ Use other place	ของตนเอง Sale through own website	ของผู้อื่น Sale through other website	อินเทอร์เน็ต e-Marketplace	โซเชียลเน็ตเวิร์ก Social Network	
อำเภอห้วยหลวง	1,526	87	1,439	84	1,442	15	4	2	8	1,509	AmphoeNakhon Luang
ตำบลนครหลวง	203	14	189	13	190	1	1	-	1	202	TambonNakhon Luang
ตำบลท่าช้าง	281	5	276	5	276	1	-	-	-	280	TambonTha Chang
ตำบลบ่อโพธิ์	201	13	188	13	188	1	-	-	-	200	TambonBo Phong
ตำบลบ้านทุ่ง	150	5	145	5	145	-	-	-	-	150	TambonBan Chung
ตำบลปากจั่น	144	6	138	6	138	1	-	-	2	142	TambonPak Chan
ตำบลบงระก้า	171	6	165	6	165	2	1	-	1	169	TambonBang Rakam
ตำบลบางพระศูร	165	27	138	27	138	4	-	-	2	160	TambonBang Phra Khru
ตำบลแม่ลา	67	5	62	5	62	3	-	2	-	64	TambonMae La
ตำบลหนองลิ้ง	39	-	39	-	39	-	-	-	-	39	TambonNong Pling
ตำบลคลองสะแก	54	4	50	3	51	2	2	-	2	52	TambonKhlong Sakae
ตำบลสามโก้	22	1	21	1	21	-	-	-	-	22	TambonSam Thai
ตำบลพระนอน	29	1	28	-	29	-	-	-	-	29	TambonPhra Non
อำเภอแก่งโพธิ์	1,794	202	1,582	216	1,578	11	5	7	95	1,684	AmphoeBang Sai
ตำบลบางโพธิ์	188	29	154	34	154	5	-	-	30	158	TambonBang Sai
ตำบลบางลี่	82	12	70	12	70	3	-	-	-	79	TambonBang Phli
ตำบลสนามชัย	119	4	115	4	115	-	-	-	-	119	TambonSarnam Chai
ตำบลบ้านแก่ง	22	-	22	-	22	-	-	-	-	22	TambonBan Paeng
ตำบลหน้าไม้	31	-	30	1	30	-	-	-	-	31	TambonNa Mai
ตำบลบางอีโต้	31	2	29	6	25	-	-	-	6	25	TambonBang Yi Tho
ตำบลนาคอก	22	-	20	2	20	-	-	-	-	22	TambonKhae Ok
ตำบลแคดก	17	2	15	2	15	-	-	-	1	16	TambonKhae Tok
ตำบลช่างเหล็ก	39	8	30	8	31	-	-	-	5	34	TambonChang Lek
ตำบลกระแจะ	55	3	52	3	52	-	-	-	-	55	TambonKrachaeng
ตำบลบ้านกั้ง	68	5	63	5	63	-	-	-	-	68	TambonBan Klueng
ตำบลช้างน้อย	54	3	51	2	52	-	-	-	-	54	TambonChang Noi
ตำบลอู่หมาก	42	2	40	2	40	2	-	-	2	40	TambonHomok
ตำบลไผ่พระ	35	3	32	3	32	-	-	-	2	33	TambonPhai Phra
ตำบลกกแก้วบุรพา	36	1	35	1	35	-	-	-	-	36	TambonKok Kao Burapha
ตำบลไม้ตรา	244	35	209	35	209	-	1	-	17	227	TambonMai Tra
ตำบลบ้านม้า	100	9	91	9	91	-	-	-	5	95	TambonBan Ma
ตำบลบ้านเกาะ	32	1	30	4	28	-	-	-	4	28	TambonBan Ko
ตำบลจระเข้	87	20	67	20	67	1	-	1	3	82	TambonRatchakham
ตำบลช้างใหญ่	212	25	187	25	187	-	-	5	-	207	TambonChang Yai
ตำบลโพแดง	44	2	42	2	42	-	1	-	-	43	TambonPho Taeng
ตำบลเข็ญราษฎร์	107	7	100	7	100	-	3	1	-	103	TambonChang Rak Noi
ตำบลโคกช้าง	127	29	98	29	98	-	-	-	20	107	TambonKhok Chang

ตาราง 11 จำนวนสถานประกอบการ จำนวนตามการมีเทคโนโลยีสารสนเทศและการสื่อสาร อำเภอ และตำบล (ต่อ)
TABLE 11 NUMBER OF ESTABLISHMENTS BY THE USE OF INFORMATION AND COMMUNICATION TECHNOLOGY, AMPHOE AND TAMBON (Cont'd.)

อำเภอ/ตำบล	จำนวน สถานประกอบการ Number of establishments	การใช้คอมพิวเตอร์ Use computer			การใช้อินเทอร์เน็ต Use internet		การใช้เทคโนโลยีสารสนเทศและการสื่อสาร / The use of information and communication technology					อำเภอ/Tambon
		ใช้/ Use	ไม่ใช้ None	ใช้ Yes	ไม่ใช้ No	การขายสินค้าหรือบริการผ่านทางอินเทอร์เน็ต Sales of goods via internet						
						ที่สถาน Use own establishment	ที่อื่น Use other place	ผ่านช่องทาง Own website	ผ่านช่องทาง อื่น Other website	ผ่านช่องทาง โซเชียลมีเดีย Social Network	ผ่านช่องทาง อื่น Other	
อำเภอบางบาล	1,156	73	2	1,081	100	1,056	7	-	10	3	1,142	Amphoe/Bang Ban
ตำบลบางบาล	17	-	-	17	-	17	-	-	-	-	17	Tambon/Bang Ban
ตำบลวัดยม	22	1	-	21	1	21	-	-	-	-	22	Tambon/Wat Yom
ตำบลไทรน้อย	59	-	-	59	1	58	-	-	-	-	59	Tambon/Sai Noi
ตำบลสะพานไทย	122	11	-	111	12	110	1	-	1	-	121	Tambon/Saphan Thai
ตำบลมหาพรามณ์	279	17	1	261	36	243	4	-	6	1	271	Tambon/Maha Phram
ตำบลกบเจา	76	4	-	72	6	70	-	-	-	1	75	Tambon/Kop Chao
ตำบลบ้านคั่ง	30	-	-	30	4	26	-	-	-	-	30	Tambon/Ban Kiang
ตำบลพระขาว	228	31	-	197	30	198	1	-	1	1	226	Tambon/Phra Khao
ตำบลหน้าตา	64	3	-	61	3	61	-	-	-	-	64	Tambon/Nam Tao
ตำบลทางช้าง	11	1	-	10	1	10	-	-	-	-	11	Tambon/Thang Chang
ตำบลวัดตะกุก	25	-	-	25	-	25	-	-	-	-	25	Tambon/Wat Taku
ตำบลบางหลวง	14	1	-	13	1	13	-	-	1	-	13	Tambon/Bang Luang
ตำบลบางหลวงโตด	22	-	-	22	-	22	-	-	-	-	22	Tambon/Bang Luang Dot
ตำบลบางหัก	26	-	-	26	-	26	-	-	-	-	26	Tambon/Bang Hak
ตำบลบางชะม้	109	3	1	105	4	105	1	-	-	1	108	Tambon/Bang Kum
อำเภอบางปะอิน	6,613	1,123	1	5,489	1,134	5,479	110	8	58	148	6,314	Amphoe/Bang Pa-in
ตำบลบ้านเลน	895	277	-	618	278	617	3	-	-	1	891	Tambon/Ban Len
ตำบลเชียงรากน้อย	1,555	222	-	1,333	186	1,369	14	2	10	16	1,522	Tambon/Chiang Rak Noi
ตำบลบ้านโพ	123	28	-	95	29	94	-	-	-	-	123	Tambon/Ban Pho
ตำบลบ้านกรด	502	106	-	396	78	424	36	-	-	3	463	Tambon/Ban Krot
ตำบลบางกระสัน	509	48	-	461	54	455	3	1	-	1	504	Tambon/Bang Krasan
ตำบลคลองจิก	612	142	-	470	107	505	22	5	-	4	583	Tambon/Khlong Chik
ตำบลบ้านหว้า	181	35	-	146	35	146	-	-	-	-	181	Tambon/Ban Wa
ตำบลวัดยม	123	4	-	119	-	123	-	-	-	-	123	Tambon/Wat Yom
ตำบลบางประแดง	53	3	-	50	3	50	-	-	-	-	53	Tambon/Bang Pradaeang
ตำบลสามเรือน	926	153	-	773	214	712	22	-	29	79	799	Tambon/Sam Ruean
ตำบลเกาะเกิด	45	2	-	43	2	43	1	-	-	-	44	Tambon/Ko Koet
ตำบลบ้านลับ	61	2	-	59	2	59	-	-	-	-	61	Tambon/Ban Phlap
ตำบลบ้านแม่	42	1	-	41	1	41	-	-	-	-	42	Tambon/Ban Paeng
ตำบลวังลาน	224	35	-	189	36	188	2	-	1	1	221	Tambon/Wang Lan
ตำบลตั้งชัน	70	5	-	65	11	59	-	-	-	-	70	Tambon/Ting Chan
ตำบลบ้านสร้าง	491	51	1	439	87	404	6	-	18	43	434	Tambon/Ban Sang
ตำบลตลาดกริ้ว	71	4	-	67	6	65	-	-	-	-	71	Tambon/Talat Kriap
ตำบลหนองหลวง	130	5	-	125	5	125	1	-	-	-	129	Tambon/Nong Luang

ตาราง 11 จำนวนสถานประกอบการ จำนวนตามการมีเทคโนโลยีสารสนเทศและการสื่อสาร อำเภอ และตำบล (ต่อ)
TABLE 11 NUMBER OF ESTABLISHMENTS BY THE USE OF INFORMATION AND COMMUNICATION TECHNOLOGY, AMPHOE AND TAMBON (Cont'd.)

อำเภอ/ตำบล	จำนวน สถานประกอบการ Number of establishments	การใช้คอมพิวเตอร์ Use computer		การใช้อินเทอร์เน็ต Use internet		การใช้เทคโนโลยีสารสนเทศและการสื่อสาร / The use of information and communication technology					อำเภอ/Tambon	
		ใช้ / Use	อื่น Use other place	ใช้ Yes	ไม่มีใช้ None	การขายสินค้าหรือบริการผ่านทางอินเทอร์เน็ต Sales of goods via internet						
						ที่สถาน Use own establishment	ไม่ใช้ No	ของตนเอง Sale through own website	ผ่านทางเว็บไซต์ Sale through other website	ผ่านตลาดกลาง e-Marketplace		ผ่านทาง Social Network
อำเภอขงเข่ง	1,600	93	1	1,506	86	1,514	27	21	12	8	1,560	AmphoeBiang Pahang
ตำบลบางขัน	140	10	-	130	10	130	3	3	2	1	136	TambonBiang Pahang
ตำบลเขา	94	10	-	84	9	85	1	-	-	1	92	TambonKhayai
ตำบลบางเต็	153	4	1	148	3	150	-	-	-	1	152	TambonBang Dua
ตำบลเสนา	85	1	-	84	1	84	-	-	-	-	85	TambonSao Thong
ตำบลทางกลาง	59	-	-	59	-	59	-	-	-	-	59	TambonThang Klang
ตำบลบางพลึง	36	-	-	36	-	36	-	-	-	-	36	TambonBang Phloeng
ตำบลหนึ่ง	127	20	-	107	19	108	7	7	6	-	115	TambonHan Sang
ตำบลบางม่วง	94	6	-	88	3	91	6	7	1	5	87	TambonBang Nang Ra
ตำบลธานี	54	1	-	53	1	53	-	-	-	-	54	TambonTa Nim
ตำบลบ้านน้ำ	65	-	-	65	-	65	-	-	-	-	65	TambonThap Nam
ตำบลบ้านม่วง	72	3	-	69	3	69	-	-	-	-	72	TambonBan Ma
ตำบลขงเข่ง	208	17	-	191	17	191	6	4	3	-	198	TambonKhan Mueang
ตำบลบ้าน	98	-	-	98	-	98	-	-	-	-	98	TambonBan Li
ตำบลโพน	136	5	-	131	5	131	3	-	-	-	133	TambonPho Sam Ton
ตำบลบ้าน	91	10	-	81	9	82	1	-	-	-	90	TambonPhut Lao
ตำบล	35	-	-	35	-	35	-	-	-	-	35	TambonTan En
ตำบลบ้าน	53	6	-	47	6	47	-	-	-	-	53	TambonBan Khlo
อำเภอผักไห่	1,128	56	-	1,072	53	1,075	8	-	-	2	1,118	AmphoePhak Hai
ตำบลผัก	132	15	-	117	14	118	7	-	-	2	123	TambonPhak Hai
ตำบล	52	2	-	50	3	49	-	-	-	-	52	TambonAmmarit
ตำบลบ้าน	141	8	-	133	6	135	-	-	-	-	141	TambonBan Khae
ตำบลบ้าน	53	-	-	53	3	50	-	-	-	-	53	TambonLat Nam Khem
ตำบล	65	1	-	64	1	64	1	-	-	-	64	TambonTa Lan
ตำบลบ้าน	36	-	-	36	-	36	-	-	-	-	36	TambonTha Din Daeng
ตำบล	48	3	-	45	3	45	-	-	-	-	48	TambonDon Lan
ตำบล	51	3	-	48	3	48	-	-	-	-	51	TambonNa Khu
ตำบล	90	3	-	87	-	90	-	-	-	-	90	TambonKudi
ตำบล	45	1	-	44	1	44	-	-	-	-	45	TambonLam Takhan
ตำบล	63	6	-	57	4	59	-	-	-	-	63	TambonKhok Chang
ตำบล	18	-	-	18	-	18	-	-	-	-	18	TambonChakkarat
ตำบล	166	10	-	156	10	156	-	-	-	-	166	TambonNong Nam Yai
ตำบล	80	1	-	79	-	80	-	-	-	-	80	TambonLat Chit
ตำบล	74	3	-	71	5	69	-	-	-	-	74	TambonNa Khok
ตำบล	14	-	-	14	-	14	-	-	-	-	14	TambonBan Yai
อำเภอ	885	65	-	820	70	815	5	-	7	2	875	AmphoePhachi
ตำบล	369	38	-	331	41	328	4	-	5	2	362	TambonPhachi
ตำบล	82	2	-	80	3	79	-	-	2	-	80	TambonKhok Muang

ตาราง 11 จำนวนสถานประกอบการ จำนวนตามการมีเทคโนโลยีสารสนเทศและการสื่อสาร อำเภอ และตำบล (ต่อ)
TABLE 11 NUMBER OF ESTABLISHMENTS BY THE USE OF INFORMATION AND COMMUNICATION TECHNOLOGY, AMPHOE AND TAMBON (Cont'd.)

อำเภอ/ตำบล Number of establishments	การใช้คอมพิวเตอร์ Use computer			การใช้อินเทอร์เน็ต Use internet		การใช้ข้อมูลข่าวสาร / The use of information and communication technology						อำเภอ/Tambon	
	ที่สถาน ตนเอง Use own establishment	ใช้ / Use		ใช้ Yes	ไม่ใช้ No	ขายผ่านทางเว็บไซต์ ของตนเอง Sale through own website		ขายผ่านทางเว็บไซต์ ของผู้อื่น Sale through other website		ขายผ่านทาง อินเทอร์เน็ต Social Network			
		ใช้ Use	ไม่ใช้ None			ขายผ่านทางเว็บไซต์ ของตนเอง Sale through own website	ขายผ่านทางเว็บไซต์ ของผู้อื่น Sale through other website	ขายผ่านทาง อินเทอร์เน็ต Social Network	ไม่มี No				
ตำบลระแงง	3	-	76	3	76	-	-	-	-	-	-	79	TambonRasom
ตำบลหนองน้ำใส	11	-	62	10	63	-	-	-	-	-	-	73	TambonNong Nam Sai
ตำบลดอนหญ้านาง	7	-	72	7	72	-	-	-	-	-	-	79	TambonDon Ya Nang
ตำบลไผ่ล้อม	1	-	82	3	80	1	-	-	-	-	-	82	TambonPhai Lom
ตำบลกระเจียว	1	-	75	3	73	-	-	-	-	-	-	76	TambonKrachio
ตำบลพระแก้ว	2	-	42	-	44	-	-	-	-	-	-	44	TambonPhra Kaeo
อำเภอรัตนวาปี	117	4	1,110	123	1,108	3	4	1	1	1	1	1,222	AmphoeLat Bua Luang
ตำบลลาดบัวหลวง	13	-	253	22	244	-	-	-	-	-	-	266	TambonLat Bua Luang
ตำบลดงสักขี	27	4	184	24	191	-	3	-	-	-	-	212	TambonLak Chai
ตำบลสามเมือง	33	-	229	30	232	3	-	1	-	-	-	258	TambonSam Mueang
ตำบลพระยาบันลือ	31	-	186	30	187	-	1	-	1	-	-	215	TambonPhraya Banlue
ตำบลสิงหนาท	-	-	87	-	87	-	-	-	-	-	-	87	TambonSinghanat
ตำบลคูเต่า	11	-	94	15	90	-	-	-	-	-	-	105	TambonKhu Salot
ตำบลคลองพระยาบันลือ	2	-	77	2	77	-	-	-	-	-	-	79	TambonKlong Phraya Banlue
อำเภอวังน้อย	536	14	3,361	544	3,367	1	3	2	3	2	3	3,906	AmphoeWang Noi
ตำบลลาดเขา	177	-	889	150	916	-	1	1	1	1	2	1,064	TambonLam Ta Sao
ตำบลบ่อท่าไต้	11	1	156	13	155	-	-	-	-	-	-	168	TambonBo Ta Lo
ตำบลวังน้อย	10	1	129	10	130	-	-	-	-	-	-	139	TambonWang Noi
ตำบลลำไทร	145	11	352	177	331	-	1	1	1	1	1	507	TambonLam Sai
ตำบลสนับทึบ	28	-	216	19	225	-	-	-	-	-	-	244	TambonSanap Thuep
ตำบลพยอม	88	-	931	75	944	1	-	-	-	-	-	1,018	TambonPhayom
ตำบลหันตะเภา	4	-	108	4	108	-	-	-	-	-	-	112	TambonHan Taphao
ตำบลวังจันทน์	42	1	160	75	128	-	-	-	-	-	-	203	TambonWang Chula
ตำบลช้างงาม	3	-	54	1	56	-	-	-	-	-	-	57	TambonKhao Ngam
ตำบลตะแบก	28	-	366	20	374	-	-	-	-	-	-	394	TambonChamaep
อำเภอเสนา	243	2	2,158	212	2,191	13	7	29	26	29	26	2,553	AmphoeSena
ตำบลเสนา	17	-	225	15	227	9	-	2	3	2	3	230	TambonSena
ตำบลบ้านแพน	11	-	66	7	70	-	-	-	-	-	-	77	TambonBan Phaen
ตำบลเจ้าเจ็ด	6	-	167	5	168	1	-	2	1	2	1	169	TambonChao Chet
ตำบลสามโคก	51	-	389	51	389	-	-	8	1	8	1	432	TambonSam Ko
ตำบลบางมด	126	-	496	103	519	3	6	16	21	16	21	597	TambonBang Nom Kho
ตำบลหัวเวียง	6	-	120	6	120	-	-	-	-	-	-	126	TambonHua Wiang
ตำบลกริ้วชัย	2	-	49	2	49	-	-	-	-	-	-	51	TambonMan Wichai
ตำบลบ้านโพธิ์	5	-	78	3	80	-	-	-	-	-	-	83	TambonBan Pho
ตำบลรางจระเข้	2	-	49	1	50	-	-	-	-	-	-	51	TambonRang Chorakhe
ตำบลบ้านกระทุ่ม	1	-	40	2	39	-	-	-	-	-	-	41	TambonBan Krathum

ตาราง 11 จำนวนสถานประกอบการ จำนวนตามการมีการใช้เทคโนโลยีสารสนเทศและการสื่อสาร อำเภอ และตำบล (ต่อ)
TABLE 11 NUMBER OF ESTABLISHMENTS BY THE USE OF INFORMATION AND COMMUNICATION TECHNOLOGY, AMPHOE AND TAMBON (Cont'd.)

อำเภอ/ตำบล Number of establishments	การใช้คอมพิวเตอร์ Use computer			การใช้อินเทอร์เน็ต Use internet		การมี การใช้เทคโนโลยีสารสนเทศและการสื่อสาร / The use of information and communication technology						อำเภอ/Tambon	
	ที่สถาน ตนเอง Use own establishment	ใช้ / Use		ใช้ Yes	ไม่ใช่ No	ขายผ่านทางเว็บไซต์ ของตนเอง Sale through own website		ขายผ่านทางเว็บไซต์ ของผู้อื่น Sale through other website		ขายผ่านทาง อินเทอร์เน็ต Social Network			
		ไม่มี None	มี Yes			ไม่มี No	มี Yes	ไม่มี No	มี Yes	ไม่มี No			
ตำบลบ้านฉาง	124	9	-	115	9	115	-	1	1	-	-	123	TambonBan Thaeo
ตำบลชานนา	71	-	1	70	1	70	-	-	-	-	-	71	TambonChai Na
ตำบลสามตุ่ม	117	4	-	113	4	113	-	-	-	-	-	117	TambonSam Tum
ตำบลลาดกา	79	1	1	77	1	78	-	-	-	-	-	79	TambonLat Nga
ตำบลดอนทอง	27	-	-	27	-	27	-	-	-	-	-	27	TambonDon Thong
ตำบลบ้านหลวง	60	1	-	59	1	59	-	-	-	-	-	60	TambonBan Luang
ตำบลเจ้าเสด็จ	19	1	-	18	1	18	-	-	-	-	-	19	TambonChao Sadet
อำเภอบางชัย	563	19	-	544	14	549	3	3	1	3	3	559	AmphoeBang Sai
ตำบลบางชัย	108	6	-	102	3	105	3	3	1	3	3	104	TambonBang Sai
ตำบลแก้วฟ้า	92	3	-	89	3	89	-	-	-	-	-	92	TambonKaeo Fa
ตำบลเต่าเล่า	36	1	-	35	1	35	-	-	-	-	-	36	TambonTao Lao
ตำบลปลยกลัด	103	1	-	102	1	102	-	-	-	-	-	103	TambonPlai Klat
ตำบลเทพมงคล	149	7	-	142	6	143	-	-	-	-	-	149	TambonThepPhamongkhon
ตำบลรังพิพัฒนา	75	1	-	74	-	75	-	-	-	-	-	75	TambonWang Phatthana
อำเภออุทัย	3,403	735	-	2,668	786	2,617	95	26	143	109	109	3,101	AmphoeUthai
ตำบลคานาม	1,280	337	-	943	354	926	48	22	78	55	55	1,129	TambonKhan Ham
ตำบลบ้านช้าง	125	42	-	83	42	83	6	-	4	1	1	116	TambonBan Chang
ตำบลสามนั้งพิต	133	23	-	110	23	110	2	2	-	3	3	128	TambonSam Bandit
ตำบลบ้านหับ	89	2	-	87	2	87	-	-	-	-	-	89	TambonBan Hap
ตำบลหนองไม้พุง	61	3	-	58	3	58	-	-	-	-	-	61	TambonNong Mai Sung
ตำบลอุทัย	621	132	-	489	133	488	12	-	14	1	1	595	TambonUthai
ตำบลเสนา	114	6	-	108	6	108	-	-	-	-	-	114	TambonSena
ตำบลหนองน้ำส้ม	63	4	-	59	4	59	-	-	-	-	-	63	TambonNong Nam Som
ตำบลโพธิ์สามทาม	71	-	-	71	-	71	-	-	-	-	-	71	TambonPho Seo Han
ตำบลอนุ	770	179	-	591	213	557	27	3	46	49	49	660	TambonThanu
ตำบลข้าวมา	76	7	-	69	6	70	-	1	1	-	-	75	TambonKhao Mao
อำเภอมหาสาร	726	57	1	668	46	680	6	-	1	8	8	712	AmphoeMaha Rat
ตำบลหัวไผ่	85	5	-	80	3	82	2	-	-	-	-	83	TambonHua Phai
ตำบลกระทุ่ม	13	-	-	13	-	13	-	-	-	-	-	13	TambonKrathum
ตำบลมหาสาร	18	3	-	15	1	17	-	-	-	-	-	18	TambonMaha Rat
ตำบลน้ำเต้า	19	2	-	17	2	17	-	-	-	2	2	17	TambonNam Tao
ตำบลบางมา	45	4	-	41	3	42	1	-	1	-	-	44	TambonBang Ma
ตำบลโรงช้าง	49	-	-	49	-	49	-	-	-	-	-	49	TambonRong Chang
ตำบลเจ้าปลุก	66	1	-	65	1	65	-	-	-	-	-	66	TambonChao Pluk
ตำบลพิชิตเพ็ญ	26	1	-	25	-	26	-	-	-	-	-	26	TambonPhit Phian
ตำบลบ้านนา	101	3	-	98	3	98	-	-	-	-	-	101	TambonBan Na

ตาราง 11 จำนวนสถานประกอบการ จำนวนตามการมีเทคโนโลยีสารสนเทศและการสื่อสาร อำเภอ และตำบล (ต่อ)
TABLE 11 NUMBER OF ESTABLISHMENTS BY THE USE OF INFORMATION AND COMMUNICATION TECHNOLOGY, AMPHOE AND TAMBON (Cont'd)

อำเภอ/ตำบล Number of establishments	การใช้อินเทอร์เน็ต Use internet		การใช้คอมพิวเตอร์ Use computer		การมีการใช้เทคโนโลยีสารสนเทศและการสื่อสาร / The use of information and communication technology						อำเภอ/Tambon	
	จำนวน Number of establishments	ใช้ / Use	ใช้ Yes	ไม่ใช้ No	ไม่ใช้ None	การขายสินค้าหรือบริการผ่านทางอินเทอร์เน็ต Sales of goods via internet		การขายผ่านทางเว็บไซต์ Sale through other website		ขายผ่านทางโซเชียลเน็ตเวิร์ก Social Network		ไม่มี No
						ของตนเอง Use own establishment	อื่น Use other place	ของตนเอง Sale through own website	อื่น other website			
ตำบลบ้านขวาง	164	21	143	16	148	-	-	-	-	-	164	TambonBan Khwang
ตำบลท่าต้อ	78	17	60	17	61	3	-	-	6	-	69	TambonTha To
ตำบลบ้านใหม่	62	-	62	-	62	-	-	-	-	-	62	TambonBan Mai
อำเภอบ้านแพรง	373	6	367	6	367	1	-	-	-	-	372	AmphoeBan Phraek
ตำบลบ้านแพรง	115	4	111	4	111	1	-	-	-	-	114	TambonBan Phraek
ตำบลบ้านใหม่	55	1	54	1	54	-	-	-	-	-	55	TambonBan Mai
ตำบลลำแพะเมือง	92	1	91	1	91	-	-	-	-	-	92	TambonSam Phaniang
ตำบลคลองน้อย	70	-	70	-	70	-	-	-	-	-	70	TambonKhlong Noi
ตำบลสองห้อง	41	-	41	-	41	-	-	-	-	-	41	TambonSong Hong
ในเขตเทศบาล	17,399	2,500	14,899	2,557	14,842	249	36	174	290	138	16,771	Municipal area
อำเภอพระนครศรีอยุธยา	4,543	771	3,772	876	3,667	102	15	88	138	45	4,251	AmphoePhra Nakhon Si Ayutthaya
ตำบลประตูลี้	970	79	891	77	893	17	3	2	6	-	948	TambonPratu Chai
ตำบลมะม่วง	131	26	105	39	92	-	-	-	-	-	131	TambonKamang
ตำบลระพีราชัย	851	119	732	121	730	12	2	2	13	-	830	TambonHo Rattanachai
ตำบลหัวรอ	482	35	447	39	443	12	5	23	3	-	445	TambonHua Ro
ตำบลท่าวาสุกรี	108	4	104	4	104	-	-	-	-	-	108	TambonTha Wasukri
ตำบลไฉฉิ่ง	1,065	189	876	243	822	2	-	-	-	-	1,063	TambonPhai Ling
ตำบลหันตรา	67	20	47	13	54	1	1	1	1	-	66	TambonHantra
ตำบลบ้านเกาะ	17	1	16	1	16	-	-	-	-	-	17	TambonBan Ko
ตำบลคลองสามฟู้	759	289	470	330	429	56	3	58	113	-	555	TambonKhlong Suan Phlu
ตำบลคลองสระบัว	82	8	74	8	74	2	-	2	2	-	78	TambonKhlong Sa Bua
ตำบลเกาะโพธิ์	11	1	10	1	10	-	-	1	-	-	10	TambonKo Rian
อำเภอท่าเรือ	686	48	638	45	641	5	-	-	-	-	681	AmphoeTha Ruea
ตำบลท่าเรือ	392	22	370	19	373	3	-	-	-	-	389	TambonTha Ruea
ตำบลจันทน์	236	24	212	24	212	2	-	-	-	-	234	TambonChampa
ตำบลท่าหลวง	58	2	56	2	56	-	-	-	-	-	58	TambonTha Luang
อำเภออมลนครหลวง	615	22	593	20	595	2	1	-	1	-	613	AmphoeNakhon Luang
ตำบลนครหลวง	203	14	189	13	190	1	1	-	1	-	202	TambonNakhon Luang
ตำบลท่าช้าง	281	5	276	5	276	1	-	-	-	-	280	TambonTha Chang
ตำบลบึงระบัว	68	1	67	1	67	-	-	-	-	-	68	TambonBang Rakam
ตำบลบางพระศรุต	12	-	12	-	12	-	-	-	-	-	12	TambonBang Phra Khru
ตำบลสามโคก	22	1	21	1	21	-	-	-	-	-	22	TambonSam Thai
ตำบลพระนอน	29	1	28	-	29	-	-	-	-	-	29	TambonPhra Non
อำเภอบางไทร	777	111	661	118	659	9	-	6	45	722	AmphoeBang Sai	
ตำบลบางไทร	188	29	154	34	154	5	-	-	30	-	158	TambonBang Sai
ตำบลบางพลี	82	12	70	12	70	3	-	-	-	-	79	TambonBang Phli

ตาราง 11 จำนวนสถานประกอบการ จำนวนตามการมีเทคโนโลยีสารสนเทศและการสื่อสาร อำเภอ และตำบล (ต่อ)
TABLE 11 NUMBER OF ESTABLISHMENTS BY THE USE OF INFORMATION AND COMMUNICATION TECHNOLOGY, AMPHOE AND TAMBON (Cont'd.)

อำเภอ/ตำบล Number of establishments	การใช้คอมพิวเตอร์ Use computer			การใช้อินเทอร์เน็ต Use internet		การใช้ข้อมูลข่าวสาร / The use of information and communication technology					อำเภอ/Tambon		
	จำนวน Number of establishments	ใช้ / Use	ที่ไม่ใช้ / Not use	ใช้ / Yes	ที่ไม่ใช้ / No	การขายสินค้าหรือบริการผ่านทางอินเทอร์เน็ต Sales of goods via internet							
						ที่สถานประกอบการ Use own establishment	ที่อื่น Use other place	ผ่านทางเว็บไซต์ Sale through own website	ช่องทางอื่น Sale through other website	ผ่านตลาดกลาง e-Marketplace		ผ่านทาง Social Network	
													ไม่มี No
ตำบลไร่รา	188	25	163	25	163	-	-	-	-	-	10	178	TambonMai Tra
ตำบลบ้านเกาะ	20	-	20	2	18	-	-	-	-	-	2	18	TambonBan Ko
ตำบลจรูญ	87	20	67	20	67	1	82	1	3	82	3	82	TambonRatchakhram
ตำบลช้างใหญ่	212	25	187	25	187	-	-	-	-	-	5	207	TambonChang Yai
อำเภอบางบาล	708	33	673	55	653	6	673	8	1	698	1	698	AmphoeBang Ban
ตำบลบางบาล	17	-	17	-	17	-	-	-	-	-	-	17	TambonBang Ban
ตำบลวัดยม	22	1	21	1	21	-	-	-	-	-	-	22	TambonWat Yom
ตำบลไทรน้อย	59	-	59	1	58	-	-	-	-	-	-	59	TambonSai Noi
ตำบลสะพานไทย	122	11	111	12	110	1	121	1	-	121	-	121	TambonSaphan Thai
ตำบลมหาพรหมณ์	279	17	261	36	243	4	271	6	1	271	1	271	TambonMaha Phram
ตำบลบางหลวงโตด	22	-	22	-	22	-	-	-	-	-	-	22	TambonBang Luang Dot
ตำบลบางหัก	26	-	26	-	26	-	-	-	-	-	-	26	TambonBang Hak
ตำบลบางชะบี	52	1	51	1	51	-	-	-	-	-	-	52	TambonBang Chani
ตำบลบ้านไร่	109	3	105	4	105	1	108	1	-	108	-	108	TambonBan Rai
อำเภอบางปะอิน	4,635	850	3,784	796	3,839	84	4,468	28	68	4,468	68	4,468	AmphoeBang Pa-in
ตำบลบ้านเลน	895	277	618	278	617	3	891	-	-	891	-	891	TambonBan Len
ตำบลเชิงระกมชัย	1,555	222	1,333	186	1,369	14	1,522	2	10	1,522	16	1,522	TambonChiang Rak Noi
ตำบลบ้านกรด	502	106	396	78	424	36	463	-	3	463	3	463	TambonBan Kot
ตำบลบางกระสัน	509	48	461	54	451	3	504	1	-	504	4	504	TambonBang Krasan
ตำบลคลองจิก	612	142	470	107	505	22	583	5	-	583	4	583	TambonKhlong Chik
ตำบลบ้านสร้าง	491	51	439	87	404	6	434	-	18	434	43	434	TambonBan Sang
ตำบลตลาดกริ้ว	71	4	67	6	65	-	71	-	-	71	-	71	TambonTalat Kriap
อำเภอบางปะหัน	271	20	251	19	252	6	261	4	3	261	-	261	AmphoeBang Pahran
ตำบลบางปะหัน	26	2	24	2	24	-	26	-	-	26	-	26	TambonBang Pahran
ตำบลบางม่วง	37	1	36	-	37	-	37	-	-	37	-	37	TambonBang Mueang
ตำบลขวัญเมือง	208	17	191	17	191	6	198	4	3	198	-	198	TambonKhwan Mueang
อำเภอผักไห่	456	29	427	31	425	7	447	-	2	447	2	447	AmphoePhak Hai
ตำบลผักไห่	119	13	106	13	106	6	111	-	2	111	2	111	TambonPhak Hai
ตำบลอมต	52	2	50	3	49	-	52	-	-	52	-	52	TambonAmmit
ตำบลตาแล	64	1	63	1	63	1	63	-	-	63	-	63	TambonTa Lan
ตำบลจีรว	18	-	18	-	18	-	18	-	-	18	-	18	TambonChakkarat
ตำบลหนองน้ำใหญ่	166	10	156	10	156	-	166	-	-	166	-	166	TambonNong Nam Yai
ตำบลลาดชิด	5	-	5	-	5	-	5	-	-	5	-	5	TambonLat Chit
ตำบลหน้าโลก	18	3	15	4	14	-	18	-	-	18	-	18	TambonNa Khok
ตำบลบ้านใหญ่	14	-	14	-	14	-	14	-	-	14	-	14	TambonBan Yai
อำเภอภาชี	371	38	333	41	330	4	364	-	5	364	2	364	AmphoePhachi
ตำบลภาชี	369	38	331	41	328	4	362	5	5	362	2	362	TambonPhachi
ตำบลไผ่ล้อม	2	-	2	-	2	-	2	-	-	2	-	2	TambonPhai Lom

ตาราง 11 จำนวนสถานประกอบการ จำนวนตามการมีเทคโนโลยีสารสนเทศและการสื่อสาร อำเภอ และตำบล (ต่อ)
TABLE 11 NUMBER OF ESTABLISHMENTS BY THE USE OF INFORMATION AND COMMUNICATION TECHNOLOGY, AMPHOE AND TAMBON (Cont'd.)

อำเภอ/ตำบล	จำนวน สถานประกอบการ Number of establishments	การใช้คอมพิวเตอร์ Use computer		การใช้อินเทอร์เน็ต Use internet		การใช้เทคโนโลยีสารสนเทศและการสื่อสาร / The use of information and communication technology				อำเภอ/Tambon		
		ใช้ / Use		ไม่ใช้ / No		ขายผ่านทางเว็บไซต์ Sales of goods via internet		ขายผ่านทาง Social Network				
		ที่สถาน ตนเอง Use own establishment	อื่น Use other place	ใช้ Yes	ไม่ใช้ No	ของตนเอง Sale through own website	ของผู้อื่น Sale through other website	อิเล็กทรอนิกส์ e-Marketplace	เครือข่าย Network			
อำเภอลาดบัวหลวง	414	45	-	369	51	363	3	-	1	-	410	Amphoe Lat Bua Luang
ตำบลลาดบัวหลวง	152	12	-	140	21	131	-	-	-	-	152	Tambon Lat Bua Luang
ตำบลสามเมือง	262	33	-	229	30	232	3	-	1	-	258	Tambon Sam Mueang
อำเภอดงขี้เหล็ก	1,366	253	2	1,111	257	1,109	-	-	1	-	1,364	Amphoe Wang Noi
ตำบลลำตาเสา	1,066	177	-	889	150	916	-	-	1	-	1,064	Tambon Lam Ta Sao
ตำบลบ่อตาโล่	10	-	-	10	-	10	-	-	-	-	10	Tambon Bo Ta Lo
ตำบลลำไทร	257	75	2	180	107	150	-	-	-	-	257	Tambon Lam Sai
ตำบลชะแมบ	33	1	-	32	-	33	-	-	-	-	33	Tambon Chamaep
อำเภอเสนา	1,752	217	-	1,535	192	1,560	13	7	29	-	1,702	Amphoe Sena
ตำบลเสนา	242	17	-	225	15	227	9	-	2	3	230	Tambon Sena
ตำบลเจ้าเจ็ด	170	6	-	164	5	165	1	-	2	1	166	Tambon Chao Chet
ตำบลสามกบ	440	51	-	389	51	389	-	-	8	1	432	Tambon Sam Ko
ตำบลบางมะโค	622	126	-	496	103	519	3	6	16	21	597	Tambon Bang Nom Kho
ตำบลหัวเวียง	126	6	-	120	6	120	-	-	-	-	126	Tambon Hua Wiang
ตำบลบ้านกระทุ่ม	41	1	-	40	2	39	-	-	-	-	41	Tambon Ban Krathum
ตำบลบ้านแวง	92	9	-	83	9	83	-	-	1	-	91	Tambon Ban Thaeo
ตำบลเจ้าเสด็จ	19	1	-	18	1	18	-	-	-	-	19	Tambon Chao Sadet
อำเภอบางซ้าย	174	6	-	168	3	171	2	-	1	2	171	Amphoe Bang Sai
ตำบลบางซ้าย	73	5	-	68	2	71	2	-	1	2	70	Tambon Bang Sai
ตำบลแก้วฟ้า	69	-	-	69	-	69	-	-	-	-	69	Tambon Kao Fa
ตำบลตำเสา	32	1	-	31	1	31	-	-	-	-	32	Tambon Tao Lao
อำเภออุทัย	285	45	-	240	46	239	4	-	4	1	277	Amphoe Uthai
ตำบลอุทัย	285	45	-	240	46	239	4	-	4	1	277	Tambon Uthai
อำเภอทราษ	263	12	-	251	7	256	2	-	-	2	259	Amphoe Maha Rat
ตำบลหัวไผ่	85	5	-	80	3	82	2	-	-	-	83	Tambon Hua Phai
ตำบลนพราช	18	3	-	15	1	17	-	-	-	-	18	Tambon Maha Rat
ตำบลนันท	19	2	-	17	2	17	-	-	-	2	17	Tambon Nam Tao
ตำบลโรงช้าง	49	-	-	49	-	49	-	-	-	-	49	Tambon Rong Chang
ตำบลเจ้าปลุก	66	1	-	65	1	65	-	-	-	-	66	Tambon Chao Pluk
ตำบลพิทเพ็ญ	26	1	-	25	-	26	-	-	-	-	26	Tambon Phit Phian
อำเภอบ้านแพรก	83	-	-	83	-	83	-	-	-	-	83	Amphoe Ban Phraek
ตำบลบ้านแพรก	50	-	-	50	-	50	-	-	-	-	50	Tambon Ban Phraek
ตำบลลำพะเมียง	33	-	-	33	-	33	-	-	-	-	33	Tambon Sam Phiang

ตาราง 11 จำนวนสถานประกอบการ จำนวนตามการมีเทคโนโลยีสารสนเทศและการสื่อสาร อำเภอ และตำบล (ต่อ)
TABLE 11 NUMBER OF ESTABLISHMENTS BY THE USE OF INFORMATION AND COMMUNICATION TECHNOLOGY, AMPHOE AND TAMBON (Contd.)

อำเภอ/ตำบล Number of establishments	จำนวน สถานประกอบการ Number of establishments	การใช้คอมพิวเตอร์ Use computer		การใช้อินเทอร์เน็ต Use internet		การใช้เทคโนโลยีสารสนเทศและการสื่อสาร / The use of information and communication technology				Amphoe/Tambon		
		ใช้ / Use	ไม่ใช้ / None	ใช้ / Yes	ไม่ใช้ / No	การขายสินค้าหรือบริการผ่านทางอินเทอร์เน็ต Sales of goods via internet						
						ที่สถานประกอบการ Use own establishment	ที่อื่น Use other place	ของตนเอง Own website	ของตัวแทน Sale through other website		ผ่านทางเว็บไซต์ Sale through own website	ของผู้อื่น Sale through other website
นอกเขตเทศบาล	18,079	1,964	25	16,090	2,091	15,988	189	64	199	292	17,474	Non - municipal area
อำเภอพระนครศรีอยุธยา	2,382	205	-	2,177	230	2,152	21	6	12	24	2,336	AmphoePhra Nakhon Si Ayutthaya
ตำบลป่ากรบ	183	25	-	158	21	162	-	2	3	-	178	TambonPak Kran
ตำบลคูหาทอง	147	2	-	145	4	143	-	-	-	-	147	TambonPhukhao Thong
ตำบลสามโก้	169	19	-	150	26	143	-	-	-	-	169	TambonSamphao Lom
ตำบลสวนพริก	113	11	-	102	15	98	1	-	-	11	101	TambonSuan Phrik
ตำบลคลองชะเย็น	133	1	-	132	1	132	-	-	-	1	132	TambonKhlong Takhian
ตำบลวัดชุม	174	13	-	161	13	161	4	3	-	6	168	TambonWat Tum
ตำบลหันตรา	236	40	-	196	33	203	2	1	3	3	232	TambonHantra
ตำบลมณี	137	2	-	135	2	135	1	-	-	-	136	TambonLumphli
ตำบลบ้านใหม่	321	2	-	319	18	303	-	-	-	-	321	TambonBan Mai
ตำบลบ้านเกาะ	81	10	-	71	10	71	3	-	-	-	78	TambonBan Ko
ตำบลคลองสามคู	142	15	-	127	9	133	1	-	1	3	138	TambonKhlong Suan Phlu
ตำบลคลองสระบัว	109	6	-	103	6	103	1	-	-	-	108	TambonKhlong Sa Bua
ตำบลเกาะเรียน	77	5	-	72	5	72	-	-	-	-	77	TambonKo Rian
ตำบลบ้านน้อย	315	52	-	263	66	249	7	-	5	-	307	TambonBan Pom
ตำบลบ้านรุน	45	2	-	43	1	44	1	-	-	-	44	TambonBan Run
อำเภอท่าเรือ	555	28	-	527	23	532	5	1	-	4	550	AmphoeTha Ruea
ตำบลจันทา	32	-	-	32	-	32	-	-	-	-	32	TambonChampa
ตำบลท่าหลวง	67	6	-	61	5	62	-	-	-	-	67	TambonTha Luang
ตำบลบ้านร่อม	71	1	-	70	1	70	-	-	-	-	71	TambonBan Rom
ตำบลศาลาลอย	95	9	-	86	5	90	1	-	-	1	94	TambonSala Loi
ตำบลวังแดง	50	1	-	49	1	49	-	-	-	-	50	TambonWang Daeng
ตำบลโพธิ์เงิน	64	7	-	57	7	57	1	-	-	-	63	TambonPho En
ตำบลปากท่า	44	3	-	41	3	41	3	1	-	3	41	TambonPak Tha
ตำบลหนองนาแก	64	-	-	64	-	64	-	-	-	-	64	TambonNong Khanak
ตำบลท่าช้างสนุก	68	1	-	67	1	67	-	-	-	-	68	TambonTha Chao Sanuk
อำเภอนครหลวง	911	65	-	846	64	847	13	3	2	7	896	AmphoeNakhon Luang
ตำบลอโศก	201	13	-	188	13	188	1	-	-	-	200	TambonBo Phong
ตำบลบ้านจู่	150	5	-	145	5	145	-	-	-	-	150	TambonBan Chung
ตำบลปากจั่น	144	6	-	138	6	138	1	-	-	2	142	TambonPak Chan
ตำบลบางระกำ	103	5	-	98	5	98	2	1	-	1	101	TambonBang Rakam
ตำบลบางพระศรุต	153	27	-	126	27	126	4	-	-	2	148	TambonBang Phra Khru
ตำบลแม่ลา	67	5	-	62	5	62	3	-	2	-	64	TambonMae La
ตำบลหนองปลิง	39	-	-	39	-	39	-	-	-	-	39	TambonNong Pling
ตำบลคลองสะแก	54	4	-	50	3	51	2	2	-	2	52	TambonKhlong Sakae

ตาราง 11 จำนวนสถานประกอบการ จำนวนตามการมีการใช้เทคโนโลยีสารสนเทศและการสื่อสาร อำเภอ และตำบล (ต่อ)
TABLE 11 NUMBER OF ESTABLISHMENTS BY THE USE OF INFORMATION AND COMMUNICATION TECHNOLOGY, AMPHOE AND TAMBON (Contd.)

อำเภอ/ตำบล	จำนวน สถานประกอบการ Number of establishments	การมีการใช้เทคโนโลยีสารสนเทศและการสื่อสาร / The use of information and communication technology										Amphoe/Tambon					
		การใช้คอมพิวเตอร์ Use computer					การใช้อินเทอร์เน็ต Use internet						การขายสินค้าหรือบริการผ่านทางอินเทอร์เน็ต Sales of goods via internet				
		ใช้ / Use		ไม่ใช้ / None		ใช้ / Yes	ไม่ใช้ / No	ขายผ่านทางเว็บไซต์ ของตนเอง Sale through own website		ขายผ่านทางเว็บไซต์ ของผู้อื่น Sale through other website			ขายผ่านทาง Social Network	ไม่มี No			
		ที่สถาน ตนเอง Use own establishment	อื่น Use other place	ใช้ / Yes	ไม่ใช้ / None			2	1	2	1						
อำเภอบางโพธิ์	1,017	91	5	921	98	919	2	5	1	50	962	AmphoeBang Sai					
ตำบลนามชัย	119	4	-	115	4	115	-	-	-	-	119	TambonSanam Chai					
ตำบลบ้านแป้ง	22	-	-	22	-	22	-	-	-	-	22	TambonBan Paeng					
ตำบลหน้าไม้	31	-	1	30	1	30	-	-	-	-	31	TambonNa Mai					
ตำบลบางสีโท	31	2	-	29	6	25	-	-	-	6	25	TambonBang Yi Tho					
ตำบลเดออก	22	-	2	20	2	20	-	-	-	-	22	TambonKhae Ok					
ตำบลนาค	17	2	-	15	2	15	-	-	-	1	16	TambonKhae Tok					
ตำบลช้างเหล็ก	39	8	1	30	8	31	-	-	-	5	34	TambonChang Lek					
ตำบลกระแต	55	3	-	52	3	52	-	-	-	-	55	TambonKhae Chaeng					
ตำบลบ้านสิง	68	5	-	63	5	63	-	-	-	-	68	TambonBan Klueng					
ตำบลช้างน้อย	54	3	-	51	2	52	-	-	-	-	54	TambonChang Noi					
ตำบลโพธิ์หมก	42	2	-	40	2	40	2	-	-	2	40	TambonHomok					
ตำบลไผ่พระ	35	3	-	32	3	32	-	-	-	2	33	TambonPhai Phra					
ตำบลกกแก้วบุรพา	36	1	-	35	1	35	-	-	-	-	36	TambonKok Kaeo Burapha					
ตำบลไม้ตรา	56	10	-	46	10	46	-	1	-	7	49	TambonMai Tra					
ตำบลบ้านม้า	100	9	-	91	9	91	-	-	-	5	95	TambonBan Ma					
ตำบลบ้านเกาะ	12	1	1	10	2	10	-	-	-	2	10	TambonBan Ko					
ตำบลโพแดง	44	2	-	42	2	42	-	1	-	-	43	TambonPho Taeng					
ตำบลเชียงรากน้อย	107	7	-	100	7	100	-	3	1	-	103	TambonChiang Rak Noi					
ตำบลโคกข้าง	127	29	-	98	29	98	-	-	-	20	107	TambonKok Chang					
อำเภอบางบาล	448	40	-	408	45	403	1	-	2	2	444	AmphoeBang Ban					
ตำบลบางเจ	76	4	-	72	6	70	-	-	-	1	75	TambonKop Chao					
ตำบลบ้านคั่ง	30	-	-	30	4	26	-	-	-	-	30	TambonBan Khleng					
ตำบลพระขาว	228	31	-	197	30	198	1	-	1	1	226	TambonPhra Khao					
ตำบลน้ำเต้า	64	3	-	61	3	61	-	-	-	-	64	TambonNam Tao					
ตำบลท่าช้าง	11	1	-	10	1	10	-	-	-	-	11	TambonThang Chang					
ตำบลวัดตะกู	25	-	-	25	-	25	-	-	-	-	25	TambonWat Taku					
ตำบลบางหลวง	14	1	-	13	1	13	-	-	1	-	13	TambonBang Luang					
อำเภอบางปะอิน	1,978	273	-	1,705	338	1,640	26	-	30	80	1,846	AmphoeBang Pa-in					
ตำบลบ้านโพ	123	28	-	95	29	94	-	-	-	-	123	TambonBan Pho					
ตำบลบ้านหว้า	181	35	-	146	35	146	-	-	-	-	181	TambonBan Wa					
ตำบลวัดยม	123	4	-	119	-	123	-	-	-	-	123	TambonWat Yom					
ตำบลบางประแดง	53	3	-	50	3	50	-	-	-	-	53	TambonBang Pradeang					
ตำบลสามเรือน	926	153	-	773	214	712	22	-	29	79	799	TambonSam Ruean					
ตำบลเกาะเกิด	45	2	-	43	2	43	1	-	-	-	44	TambonKo Koet					

ตาราง 11 จำนวนสถานประกอบการ จำนวนตามการมีการใช้เทคโนโลยีสารสนเทศและการสื่อสาร อำเภอ และตำบล (ต่อ)
TABLE 11 NUMBER OF ESTABLISHMENTS BY THE USE OF INFORMATION AND COMMUNICATION TECHNOLOGY, AMPHOE AND TAMBON (Contd.)

อำเภอ/ตำบล Number of establishments	การมีการใช้เทคโนโลยีสารสนเทศและการสื่อสาร / The use of information and communication technology										Amphoe/Tambon					
	การใช้คอมพิวเตอร์ Use computer					การใช้อินเทอร์เน็ต Use internet						การขายสินค้าหรือบริการผ่านทางอินเทอร์เน็ต Sales of goods via internet				
	ใช้ / Use		ไม่ใช้ None		ใช้ Yes	ไม่ใช้ No	ขายผ่านทางเว็บไซต์ ของตนเอง Sale through own website		ขายผ่านทางเว็บไซต์ ของผู้อื่น Sale through other website			ขายผ่านทาง Social Network		ไม่มี No		
	ที่สถาน ตนเอง Use own establishment	อื่น Use other place	ใช้ Yes	ไม่ใช้ None			ใช้ Yes	ไม่ใช้ No	ใช้ Yes	ไม่ใช้ No		ใช้ Yes	ไม่ใช้ No			
ตำบลบ้านห้วย	61	2	-	59	2	59	-	-	-	-	-	61	TambonBan Huay			
ตำบลบ้านเป้ง	42	1	-	41	1	41	-	-	-	-	-	42	TambonBan Paeng			
ตำบลคู้งแลน	224	35	-	189	36	188	2	-	1	1	221	70	TambonKhung Lan			
ตำบลดงขี้เหล็ก	70	5	-	65	11	59	-	-	-	-	-	70	TambonTaling Chan			
ตำบลหนองหลวง	130	5	-	125	5	125	1	-	-	-	-	129	TambonKhanon Luang			
อำเภอบางพระ	1,329	73	1	1,255	67	1,262	21	17	9	8	1,299	8	AmphoeBang Pahan			
ตำบลบงพะพัน	114	8	-	106	8	106	3	3	2	1	110	110	TambonBang Pahan			
ตำบลขย	94	10	-	84	9	85	1	-	-	1	92	92	TambonKhayai			
ตำบลบางเต้	153	4	1	148	3	150	-	-	-	1	152	152	TambonBang Tea			
ตำบลเสง	85	1	-	84	1	84	-	-	-	-	85	85	TambonSao Thong			
ตำบลทางกลาง	59	-	-	59	-	59	-	-	-	-	59	59	TambonThang Klang			
ตำบลบางพลึง	36	-	-	36	-	36	-	-	-	-	36	36	TambonBang Phloeng			
ตำบลห้วย	127	20	-	107	19	108	7	7	6	-	115	115	TambonHan Sang			
ตำบลบางจรัญ	57	5	-	52	3	54	6	7	1	5	50	50	TambonBang Nang Ra			
ตำบลดามื่น	54	1	-	53	1	53	-	-	-	-	54	54	TambonTa Nim			
ตำบลบ้านน้ำ	65	-	-	65	-	65	-	-	-	-	65	65	TambonThap Nam			
ตำบลบ้านน้ำ	72	3	-	69	3	69	-	-	-	-	72	72	TambonBan Na			
ตำบลบ้านสี	98	-	-	98	-	98	-	-	-	-	98	98	TambonBan Li			
ตำบลโพธิ์สามต้น	136	5	-	131	5	131	3	-	-	-	133	133	TambonPho Sam Ton			
ตำบลพุนเภา	91	10	-	81	9	82	1	-	-	-	90	90	TambonPhut Lao			
ตำบลตาดอน	35	-	-	35	-	35	-	-	-	-	35	35	TambonTan En			
ตำบลบ้านซ้อ	53	6	-	47	6	47	-	-	-	-	53	53	TambonBan Kho			
อำเภอขี้เหล็ก	672	27	-	645	22	650	1	-	-	-	671	671	AmphoePhak Hai			
ตำบลกู่ไผ่	13	2	-	11	1	12	1	-	-	-	12	12	TambonPhak Hai			
ตำบลบ้านแค	141	8	-	133	6	135	-	-	-	-	141	141	TambonBan Khae			
ตำบลลาดน้ำเค็ม	53	-	-	53	3	50	-	-	-	-	53	53	TambonLat Nam Khern			
ตำบลลาดาน	1	-	-	1	-	1	-	-	-	-	1	1	TambonTa Lan			
ตำบลตาดอน	36	-	-	36	-	36	-	-	-	-	36	36	TambonTha Din Daeng			
ตำบลดอนลาน	48	3	-	45	3	45	-	-	-	-	48	48	TambonDon Lan			
ตำบลนาคู	51	3	-	48	3	48	-	-	-	-	51	51	TambonNa Khu			
ตำบลมี	90	3	-	87	-	90	-	-	-	-	90	90	TambonKudi			
ตำบลลำตะเคียน	45	1	-	44	1	44	-	-	-	-	45	45	TambonLam Takhian			
ตำบลโคกข่าง	63	6	-	57	4	59	-	-	-	-	63	63	TambonKhok Chang			
ตำบลลาดชิด	75	1	-	74	-	75	-	-	-	-	75	75	TambonLat Chit			
ตำบลหน้าโคก	56	-	-	56	1	55	-	-	-	-	56	56	TambonNa Khok			
อำเภอขามเฒ่า	514	27	-	487	29	485	1	-	-	2	511	511	AmphoePhachi			
ตำบลโคกม่วง	82	2	-	80	3	79	-	-	2	2	80	80	TambonKhok Muang			
ตำบลระโสม	79	3	-	76	3	76	-	-	-	-	79	79	TambonRasom			

ตาราง 11 จำนวนสถานประกอบการ จำนวนตามการมีการใช้เทคโนโลยีสารสนเทศและการสื่อสาร อำเภอ และตำบล (ต่อ)
TABLE 11 NUMBER OF ESTABLISHMENTS BY THE USE OF INFORMATION AND COMMUNICATION TECHNOLOGY, AMPHOE AND TAMBON (Contd.)

อำเภอ/ตำบล	จำนวน สถานประกอบการ Number of establishments	การมีการใช้เทคโนโลยีสารสนเทศและการสื่อสาร / The use of information and communication technology										Amphoe/Tambon					
		การใช้คอมพิวเตอร์ Use computer					การใช้อินเทอร์เน็ต Use internet						การขายสินค้าหรือบริการผ่านทางอินเทอร์เน็ต Sales of goods via internet				
		ใช้ / Use		ไม่ใช้ None		ไม่มี No	ใช้ Yes		ไม่ใช้ No		ขายผ่านทางเว็บไซต์ ของตนเอง Sale through own website		ขายผ่านทาง อินเทอร์เน็ต Social Network		ไม่มี No		
		ที่สถาน ตนเอง Use own establishment	อื่น ที่อื่น Use other place	ใช้ Use	ไม่ใช้ None		ใช้ Yes	ไม่ใช้ No	ขายผ่านทางเว็บไซต์ ของตนเอง Sale through own website	ขายผ่านทาง อินเทอร์เน็ต Social Network							
ตำบลหนองบัว	73	11	-	62	10	63	-	-	-	-	-	-	73	TambonNong Nam Sai			
ตำบลดอนห้วยนาง	79	7	-	72	7	72	-	-	-	-	-	-	79	TambonDon Ya Nang			
ตำบลไผ่ล้อม	81	1	-	80	3	78	1	-	-	-	-	-	80	TambonPhai Lom			
ตำบลกระเจียว	76	1	-	75	3	73	-	-	-	-	-	-	76	TambonKaohio			
ตำบลพระแก้ว	44	2	-	42	-	44	-	-	-	-	-	-	44	TambonPhra Kaeo			
อำเภอลาดบัวหลวง	817	72	4	741	72	745	4	1	1	1	1	1	812	AmphoeLat Bua Luang			
ตำบลลาดบัวหลวง	114	1	-	113	1	113	-	-	-	-	-	-	114	TambonLat Bua Luang			
ตำบลหลักชัย	215	27	4	184	24	191	3	-	-	-	-	-	212	TambonLak Chai			
ตำบลพระยาบันลือ	217	31	-	186	30	187	-	-	-	-	-	-	215	TambonPhraya Banlue			
ตำบลสิงหนาท	87	-	-	87	-	87	-	-	-	-	-	-	87	TambonSinghanat			
ตำบลคูุดอด	105	11	-	94	15	90	-	-	-	-	-	-	105	TambonKhu Salot			
ตำบลคลองพระยาบันลือ	79	2	-	77	2	77	-	-	-	-	-	-	79	TambonKhong Phraya Banlue			
อำเภอวังน้อย	2,545	283	12	2,250	287	2,258	1	2	1	1	1	1	2,542	AmphoeWang Noi			
ตำบลเอื้องคำ	158	11	1	146	13	145	-	-	-	-	-	-	158	TambonBo Ta Lo			
ตำบลวังน้อย	140	10	1	129	10	130	-	-	-	-	-	-	139	TambonWang Noi			
ตำบลลำไทร	251	70	9	172	70	181	-	-	-	-	-	-	250	TambonLam Sai			
ตำบลสนับทึบ	244	28	-	216	19	225	-	-	-	-	-	-	244	TambonSanap Thuep			
ตำบลช่อม	1,019	88	-	931	75	944	1	-	-	-	-	-	1,018	TambonPhayom			
ตำบลห้วยตะเภา	112	4	-	108	4	108	-	-	-	-	-	-	112	TambonHan Taphao			
ตำบลวังจุก	203	42	1	160	75	128	-	-	-	-	-	-	203	TambonWang Chula			
ตำบลวังงาม	57	3	-	54	1	56	-	-	-	-	-	-	57	TambonKhaio Ngam			
ตำบลชะแมบ	361	27	-	334	20	341	-	-	-	-	-	-	361	TambonChamaep			
อำเภอเสนา	651	26	2	623	20	631	-	-	-	-	-	-	651	AmphoeSena			
ตำบลบ้านแพน	77	11	-	66	7	70	-	-	-	-	-	-	77	TambonBan Phaen			
ตำบลเจ้าเจ็ด	3	-	-	3	-	3	-	-	-	-	-	-	3	TambonChao Chet			
ตำบลมารวิชัย	51	2	-	49	2	49	-	-	-	-	-	-	51	TambonMan Wichai			
ตำบลบ้านไผ่	83	5	-	78	3	80	-	-	-	-	-	-	83	TambonBan Pho			
ตำบลรางจรเข้	51	2	-	49	1	50	-	-	-	-	-	-	51	TambonRang Chorakhe			
ตำบลบ้านแห้ว	32	-	-	32	-	32	-	-	-	-	-	-	32	TambonBan Thaeo			
ตำบลชานา	71	-	1	70	1	70	-	-	-	-	-	-	71	TambonChai Na			
ตำบลสามัคคี	117	4	-	113	4	113	-	-	-	-	-	-	117	TambonSam Tum			
ตำบลลาด	79	1	1	77	1	78	-	-	-	-	-	-	79	TambonLat Nga			
ตำบลหนอง	27	-	-	27	-	27	-	-	-	-	-	-	27	TambonDon Thong			
ตำบลบ้านหลวง	60	1	-	59	1	59	-	-	-	-	-	-	60	TambonBan Luang			
อำเภอบางชัย	389	13	-	376	11	378	1	1	1	1	1	1	388	AmphoeBang Sai			
ตำบลบางชัย	35	1	-	34	1	34	-	-	-	-	-	-	34	TambonBang Sai			

ตาราง 11 จำนวนสถานประกอบการ จำนวนตามการมีการใช้เทคโนโลยีสารสนเทศและการสื่อสาร อำเภอ และตำบล (ต่อ)
TABLE 11 NUMBER OF ESTABLISHMENTS BY THE USE OF INFORMATION AND COMMUNICATION TECHNOLOGY, AMPHOE AND TAMBON (Contd.)

อำเภอ/ตำบล Number of establishments	การมีการใช้เทคโนโลยีสารสนเทศและการสื่อสาร / The use of information and communication technology										Amphoe/Tambon					
	การใช้คอมพิวเตอร์ Use computer					การใช้อินเทอร์เน็ต Use internet						การขายสินค้าหรือบริการผ่านทางอินเทอร์เน็ต Sales of goods via internet				
	ใช้ / Use		ไม่ใช้ None		ใช้ / Yes	ไม่ใช้ No	ขายผ่านทางเว็บไซต์ ของตนเอง Sale through own website		ขายผ่านทางเว็บไซต์ ของผู้อื่น Sale through other website			ขายผ่านทาง โซเชียลเน็ตเวิร์ก Social Network		ไม่มี No		
	ที่สถาน ตนเอง Use own establishment	อื่น ที่อื่น Use other place	None	Yes			Sale through own website	Sale through other website	Sale through Social Network	No						
ตำบลแก้วฟ้า	23	3	-	20	3	-	20	-	-	-	-	23	TambonKaeo Fa			
ตำบลเตาเผา	4	-	-	4	-	-	4	-	-	-	-	4	TambonTao Lao			
ตำบลโคกสะอาด	103	1	-	102	1	-	102	-	-	-	-	103	TambonPlai Klai			
ตำบลหนองกุด	149	7	-	142	6	-	143	-	-	-	-	149	TambonThepphaphongkhon			
ตำบลวังขี้เหล็ก	75	1	-	74	-	-	75	-	-	-	-	75	TambonWang Phatthana			
อำเภออุทัย	3,118	690	-	2,428	740	-	2,378	91	26	139	108	2,824	AmphoeUthai			
ตำบลคานาม	1,280	337	-	943	354	-	926	48	22	78	55	1,129	TambonKhan Ham			
ตำบลบ้านช้าง	125	42	-	83	42	-	83	6	-	4	1	116	TambonBan Chang			
ตำบลสามัคคี	133	23	-	110	23	-	110	2	-	-	3	128	TambonSam Bandit			
ตำบลบ้านทับ	89	2	-	87	2	-	87	-	-	-	-	89	TambonBan Hup			
ตำบลหนองน้ำใส	61	3	-	58	3	-	58	-	-	-	-	61	TambonNong Mai Sung			
ตำบลจันท	336	87	-	249	87	-	249	8	-	10	-	318	TambonUthai			
ตำบลเสนา	114	6	-	108	6	-	108	-	-	-	-	114	TambonSena			
ตำบลหนองน้ำส้ม	63	4	-	59	4	-	59	-	-	-	-	63	TambonNong Nam Som			
ตำบลโพธิ์สามหมู่	770	179	-	71	-	-	71	-	-	-	-	71	TambonPho Sao Han			
ตำบลอู่	76	7	-	69	6	-	69	27	3	46	49	660	TambonThanu			
ตำบลบ้านป่า	463	45	1	417	39	-	424	4	1	1	6	453	AmphoeMaha Rat			
ตำบลกระทุ่ม	13	-	-	13	-	-	13	-	-	-	-	13	TambonKathum			
ตำบลบางนา	45	4	-	41	3	-	42	1	-	1	-	44	TambonBang Na			
ตำบลบ้านนา	101	3	-	98	3	-	98	-	-	-	-	101	TambonBan Na			
ตำบลบ้านขวาง	164	21	-	143	16	-	148	-	-	-	-	164	TambonBan Khwang			
ตำบลท่าเรือ	78	17	1	60	17	-	61	3	-	-	6	69	TambonTha To			
ตำบลบ้านใหม่	62	-	-	62	-	-	62	-	-	-	-	62	TambonBan Mai			
อำเภอบ้านแพรก	290	6	-	284	6	-	284	1	-	-	-	289	AmphoeBan Phraek			
ตำบลบ้านแพรก	65	4	-	61	4	-	61	1	-	-	-	64	TambonBan Phraek			
ตำบลบ้านใหม่	55	1	-	54	1	-	54	-	-	-	-	55	TambonBan Mai			
ตำบลลำทะเมนชัย	59	1	-	58	1	-	58	-	-	-	-	59	TambonSam Phantiang			
ตำบลคลองน้อย	70	-	-	70	-	-	70	-	-	-	-	70	TambonKhlong Noi			
ตำบลสองห้อง	41	-	-	41	-	-	41	-	-	-	-	41	TambonSong Hong			

ที่มา : สำนักงานอุตสาหกรรม พ.ศ. 2560 (ข้อมูลพื้นฐาน) จังหวัด พระนครศรีอยุธยา สำนักงานสถิติแห่งชาติ กระทรวงดิจิทัลเพื่อเศรษฐกิจและสังคม

Source : The 2017 Industrial Census (Basic Information), Phra Nakhon Si Ayutthaya Province, National Statistical Office, Ministry of Digital Economy and Society.

ตาราง 12 จำนวนสถานประกอบการ จำนวนตามรูปแบบการจัดตั้งตามกฎหมาย และกิจกรรมทางเศรษฐกิจ
TABLE 12 NUMBER OF ESTABLISHMENTS BY FORM OF LEGAL ORGANIZATION AND ECONOMIC ACTIVITY

กิจกรรมทางเศรษฐกิจ	รูปแบบการจัดตั้งตามกฎหมาย Form of legal organization										Economic activity
	จำนวน สถานประกอบการ Number of establishments	ส่วนบุคคล Individual proprietor	ห้างหุ้นส่วนจำกัด หุ้นส่วนสามัญ นิติบุคคล Juristic partnership	บริษัทจำกัด บริษัทจำกัด (มหาชน) Company limited, Public company/limited	ส่วนราชการ รัฐวิสาหกิจ Government, State-enterprises	สหกรณ์ Cooperatives	กลุ่มแม่บ้าน Community enterprise	สมาคม Association	มูลนิธิ Foundation	อื่น ๆ Others	
รวม	35,478	32,313	699	2,404	-	14	47	1	-	-	Total
การผลิต	5,110	3,953	191	923	-	3	40	-	-	-	- Manufacturing
การจัดการและการบำบัดน้ำเสีย ของเสียและสิ่งปฏิกูล	59	34	6	19	-	-	-	-	-	-	- Sewerage, waste management and remediation activities
การก่อสร้าง	606	427	83	96	-	-	-	-	-	-	- Construction
การขายส่งและการขายปลีก การซ่อมยานยนต์ และจักรยานยนต์	2,354	2,154	62	138	-	-	-	-	-	-	- Wholesale and retail trade; repair of motor vehicles and motorcycles
การขายส่ง	1,200	1,002	48	149	-	-	1	-	-	-	- Wholesale trade
การขายปลีก	11,934	11,152	170	599	-	7	6	-	-	-	- Retail trade
การขนส่งทางบก สถานที่เก็บสินค้า	702	552	55	95	-	-	-	-	-	-	- Land transport and storage
ที่พักแรม	114	87	9	18	-	-	-	-	-	-	- Accommodation
บริการอาหารและเครื่องดื่ม	4,905	4,791	6	108	-	-	-	-	-	-	- Food and beverage service activities
ข้อมูลข่าวสารและการสื่อสาร	62	50	3	9	-	-	-	-	-	-	- Information and communication
กิจกรรมอสังหาริมทรัพย์	2,916	2,805	22	87	-	2	-	-	-	-	- Real estate activities
กิจกรรมทางวิชาชีพ วิทยาศาสตร์และเทคโนโลยี	217	184	11	22	-	-	-	-	-	-	- Professional, scientific and technical activities
กิจกรรมการบริหาร และการบริการสนับสนุน	461	354	22	84	-	1	-	-	-	-	- Administrative and support service activities
ศิลปะ ความบันเทิงและนันทนาการ	530	514	-	15	-	-	-	1	-	-	- Arts, entertainment and recreation
กิจกรรมบริการอื่น ๆ	4,302	4,254	11	36	-	1	-	-	-	-	- Other service activities
กิจกรรมด้านโรงพยาบาลเอกชน	6	-	-	6	-	-	-	-	-	-	- Private hospital activities
ในเขตเทศบาล	17,399	15,819	350	1,216	-	5	8	1	-	-	Municipal area
การผลิต	2,117	1,632	98	380	-	-	7	-	-	-	- Manufacturing
การจัดการและการบำบัดน้ำเสีย ของเสียและสิ่งปฏิกูล	17	6	4	7	-	-	-	-	-	-	- Sewerage, waste management and remediation activities
การก่อสร้าง	217	136	31	50	-	-	-	-	-	-	- Construction
การขายส่งและการขายปลีก การซ่อมยานยนต์ และจักรยานยนต์	1,211	1,101	32	78	-	-	-	-	-	-	- Wholesale and retail trade; repair of motor vehicles and motorcycles
การขายส่ง	596	503	23	70	-	-	5	1	-	-	- Wholesale trade
การขายปลีก	6,011	5,552	91	362	-	-	-	-	-	-	- Retail trade
การขายส่งทางบก สถานที่เก็บสินค้า	236	160	31	45	-	-	-	-	-	-	- Land transport and storage
ที่พักแรม	67	54	6	7	-	-	-	-	-	-	- Accommodation
บริการอาหารและเครื่องดื่ม	2,557	2,470	1	86	-	-	-	-	-	-	- Food and beverage service activities
ข้อมูลข่าวสารและการสื่อสาร	34	27	-	7	-	-	-	-	-	-	- Information and communication
กิจกรรมอสังหาริมทรัพย์	1,499	1,447	14	38	-	-	-	-	-	-	- Real estate activities
กิจกรรมทางวิชาชีพ วิทยาศาสตร์และเทคโนโลยี	149	130	5	14	-	-	-	-	-	-	- Professional, scientific and technical activities
กิจกรรมการบริหาร และการบริการสนับสนุน	248	205	11	32	-	-	-	-	-	-	- Administrative and support service activities
ศิลปะ ความบันเทิงและนันทนาการ	249	238	-	10	-	-	-	-	-	-	- Arts, entertainment and recreation
กิจกรรมบริการอื่น ๆ	2,188	2,158	3	27	-	-	-	-	-	-	- Other service activities
กิจกรรมด้านโรงพยาบาลเอกชน	3	-	-	3	-	-	-	-	-	-	- Private hospital activities

ตาราง 12 จำนวนสถานประกอบการ จำนวนตามรูปแบบการจัดตั้งตามกฎหมาย และกิจกรรมทางเศรษฐกิจ (ต่อ)
TABLE 12 NUMBER OF ESTABLISHMENTS BY FORM OF LEGAL ORGANIZATION AND ECONOMIC ACTIVITY (Contd.)

กิจกรรมทางเศรษฐกิจ	รูปแบบการจัดตั้งตามกฎหมาย										Form of legal organization	Economic activity
	จำนวน สถานประกอบการ Number of establishments	ส่วนบุคคล Individual proprietor	หุ้นส่วนจำกัด ทั้งหุ้นส่วนจำกัด ทั้งหุ้นส่วนสามัญ นิติบุคคล Juristic partnership	บริษัทจำกัด บริษัทจำกัด (มหาชน) Company limited, Public company limited	ส่วนราชการ รัฐวิสาหกิจ Government, State-enterprises	สหกรณ์ Cooperatives	กลุ่มแม่บ้าน Community enterprise	สมาคม Association	มูลนิธิ Foundation	อื่น ๆ Others		
นอกเขตเทศบาล	18,079	16,494	349	1,188	-	9	39	-	-	-	Non - municipal area	
การผลิต	2,993	2,321	93	543	-	3	33	-	-	-	-	- Manufacturing
การจัดทำและการบำบัดน้ำเสีย ของเสียและสิ่งไม่เกิด	42	28	2	12	-	-	-	-	-	-	-	- Sewerage, waste management and remediation activities
การก่อสร้าง	389	291	52	46	-	-	-	-	-	-	-	- Construction
การขายส่งและการขายปลีก การซ่อมแซมยานยนต์ และจักรยานยนต์	1,143	1,053	30	60	-	-	-	-	-	-	-	- Wholesale and retail trade; repair of motor vehicles and motorcycles
การขายส่ง	604	499	25	79	-	-	1	-	-	-	-	- Wholesale trade
การขายปลีก	5,923	5,600	79	237	-	2	5	-	-	-	-	- Retail trade
การขนส่งทางบก สถานที่เก็บสินค้า	466	392	24	50	-	-	-	-	-	-	-	- Land transport and storage
ที่พักแรม	47	33	3	11	-	-	-	-	-	-	-	- Accommodation
บริการอาหารและเครื่องดื่ม	2,348	2,321	5	22	-	-	-	-	-	-	-	- Food and beverage service activities
ข้อมูลข่าวสารและการสื่อสาร	28	23	3	2	-	-	-	-	-	-	-	- Information and communication
กิจกรรมอสังหาริมทรัพย์	1,417	1,358	8	49	-	2	-	-	-	-	-	- Real estate activities
กิจกรรมทางวิชาชีพ วิทยาศาสตร์และเทคโนโลยี	68	54	6	8	-	-	-	-	-	-	-	- Professional, scientific and technical activities
กิจกรรมการบริหาร และการบริการสนับสนุน	213	149	11	52	-	1	-	-	-	-	-	- Administrative and support service activities
ศิลปะ ความบันเทิงและนันทนาการ	281	276	-	5	-	-	-	-	-	-	-	- Arts, entertainment and recreation
กิจกรรมบริการอื่น ๆ	2,114	2,096	8	9	-	1	-	-	-	-	-	- Other service activities
กิจกรรมด้านโรงพยาบาลเอกชน	3	-	-	3	-	-	-	-	-	-	-	- Private hospital activities

ที่มา : สำนักข้อมูลสารสนเทศ พ.ศ. 2560 (ข้อมูลพื้นฐาน) จังหวัด พระนครศรีอยุธยา สำนักงานสถิติแห่งชาติ กระทรวงดิจิทัลเพื่อเศรษฐกิจและสังคม

Source : The 2017 Industrial Census (Basic Information), Phra Nakhon Si Ayutthaya Province, National Statistical Office, Ministry of Digital Economy and Society.

ตาราง 13 จำนวนสถานประกอบการ จำนวนตามรูปแบบการจัดตั้งทางเศรษฐกิจ และกิจกรรมทางเศรษฐกิจ
TABLE 13 NUMBER OF ESTABLISHMENTS BY FORM OF ECONOMIC ORGANIZATION AND ECONOMIC ACTIVITY

กิจกรรมทางเศรษฐกิจ	จำนวน สถานประกอบการ Number of establishments	รูปแบบการจัดตั้งทางเศรษฐกิจ Form of economic organization				Economic activity
		สำนักงานเดี่ยว Single unit	สำนักงานใหญ่ Head office	สำนักงานสาขา Branch	อื่นๆ Others	
รวม	35,478	34,447	269	762	Total	
การผลิต	5,110	4,850	146	114	- Manufacturing	
การจัดการและการบำบัดน้ำเสีย ของเสียและสิ่งปฏิกูล	59	54	3	2	- Sewerage, waste management and remediation activities	
การก่อสร้าง	606	592	6	8	- Construction	
การขายส่งและการขายปลีก การซ่อมยานยนต์ และจักรยานยนต์	2,354	2,308	15	31	- Wholesale and retail trade; repair of motor vehicles and motorcycles	
การขายส่ง	1,200	1,159	11	30	- Wholesale trade	
การขายปลีก	11,934	11,492	39	403	- Retail trade	
การขนส่งทางบก สถานีเก็บสินค้า		667	9	26	- Land transport and storage	
ที่พักแรม	114	114	-	-	- Accommodation	
บริการอาหารและเครื่องดื่ม	4,905	4,811	6	88	- Food and beverage service activities	
ข้อมูลข่าวสารและการสื่อสาร	62	55	-	7	- Information and communication	
กิจกรรมอสังหาริมทรัพย์	2,916	2,883	14	19	- Real estate activities	
กิจกรรมทางวิชาชีพ วิทยาศาสตร์และเทคโนโลยี	217	215	1	1	- Professional, scientific and technical activities	
กิจกรรมการบริหาร และการบริการสนับสนุน	461	428	14	19	- Administrative and support service activities	
ศิลปะ ความบันเทิงและนันทนาการ	530	525	-	5	- Arts, entertainment and recreation	
กิจกรรมบริการอื่น ๆ	4,302	4,290	5	7	- Other service activities	
กิจกรรมด้านโรงพยาบาลเอกชน	6	4	-	2	- Private hospital activities	
ในเขตเทศบาล	17,999	16,874	68	457	Municipal area	
การผลิต	2,117	2,038	25	54	- Manufacturing	
การจัดการและการบำบัดน้ำเสีย ของเสียและสิ่งปฏิกูล	17	15	2	-	- Sewerage, waste management and remediation activities	
การก่อสร้าง	217	211	3	3	- Construction	
การขายส่งและการขายปลีก การซ่อมยานยนต์ และจักรยานยนต์	1,211	1,183	7	21	- Wholesale and retail trade; repair of motor vehicles and motorcycles	
การขายส่ง	596	583	4	9	- Wholesale trade	
การขายปลีก	6,011	5,744	12	255	- Retail trade	
การขนส่งทางบก สถานีเก็บสินค้า	236	223	2	11	- Land transport and storage	
ที่พักแรม	67	67	-	-	- Accommodation	
บริการอาหารและเครื่องดื่ม	2,557	2,482	1	74	- Food and beverage service activities	
ข้อมูลข่าวสารและการสื่อสาร	34	29	-	5	- Information and communication	
กิจกรรมอสังหาริมทรัพย์	1,499	1,489	6	4	Real estate activities	
กิจกรรมทางวิชาชีพ วิทยาศาสตร์และเทคโนโลยี	149	147	1	1	- Professional, scientific and technical activities	
กิจกรรมการบริหาร และการบริการสนับสนุน	248	235	4	9	- Administrative and support service activities	
ศิลปะ ความบันเทิงและนันทนาการ	249	244	-	5	- Arts, entertainment and recreation	
กิจกรรมบริการอื่น ๆ	2,188	2,183	1	4	- Other service activities	
กิจกรรมด้านโรงพยาบาลเอกชน	3	1	-	2	- Private hospital activities	

ตาราง 13 จำนวนสถานประกอบการ จำนวนตามรูปแบบการจัดตั้งทางเศรษฐกิจ และกิจกรรมทางเศรษฐกิจ (ต่อ)
TABLE 13 NUMBER OF ESTABLISHMENTS BY FORM OF ECONOMIC ORGANIZATION AND ECONOMIC ACTIVITY (Contd.)

กิจกรรมทางเศรษฐกิจ	จำนวน สถานประกอบการ Number of establishments	รูปแบบการจัดตั้งทางเศรษฐกิจ Form of economic organization				Economic activity
		สำนักงานเดี่ยว Single unit	สำนักงานใหญ่ Head office	สำนักงานสาขา Branch	อื่นๆ Others	
นอกเขตเทศบาล	18,079	17,573	201	305	-	Non - municipal area
การผลิต	2,993	2,812	121	60	-	-
การจัดกิจกรรมและการบำบัดน้ำเสีย ของเสียและสิ่งปฏิกูล	42	39	1	-	-	- Sewerage, waste management and remediation activities
การก่อสร้าง	389	381	3	5	-	- Construction
การขายส่งและการขายปลีก การซ่อมแซมยานยนต์ และจักรยานยนต์	1,143	1,125	8	10	-	- Wholesale and retail trade; repair of motor vehicles and motorcycles
การขายส่ง	604	576	7	21	-	- Wholesale trade
การขายปลีก	5,923	5,748	27	148	-	- Retail trade
การขนส่งทางบก สถานที่เก็บสินค้า	466	444	7	15	-	- Land transport and storage
ที่พักแรม	47	47	-	-	-	- Accommodation
บริการอาหารและเครื่องดื่ม	2,348	2,329	5	14	-	- Food and beverage service activities
ข้อมูลข่าวสารและการสื่อสาร	28	26	-	2	-	- Information and communication
กิจกรรมอสังหาริมทรัพย์	1,417	1,394	8	15	-	- Real estate activities
กิจกรรมทางวิชาชีพ วิทยาศาสตร์และเทคโนโลยี	68	68	-	-	-	- Professional, scientific and technical activities
กิจกรรมการบริหาร และการบริการสนับสนุน	213	193	10	10	-	- Administrative and support service activities
ศิลปะ ความบันเทิงและนันทนาการ	281	281	-	-	-	- Arts, entertainment and recreation
กิจกรรมบริการอื่น ๆ	2,114	2,107	4	3	-	- Other service activities
กิจกรรมด้านโรงพยาบาลเอกชน	3	3	-	-	-	- Private hospital activities

ที่มา : สำนักงานอุตสาหกรรม พ.ศ. 2560 (ข้อมูลพื้นฐาน) จังหวัด พระนครศรีอยุธยา สำนักงานสถิติแห่งชาติ กระทรวงดิจิทัลเพื่อเศรษฐกิจและสังคม

Source : The 2017 Industrial Census (Basic Information), Phra Nakhon Si Ayutthaya Province, National Statistical Office, Ministry of Digital Economy and Society.

ตาราง 14 จำนวนสถานประกอบการ จำแนกตามสัดส่วนของการร่วมลงทุนหรือถือหุ้นของต่างประเทศ และกิจกรรมทางเศรษฐกิจ
TABLE 14 NUMBER OF ESTABLISHMENTS BY PROPORTION OF FOREIGN INVESTMENT OR SHARE HOLDING AND ECONOMIC ACTIVITY

กิจกรรมทางเศรษฐกิจ	จำนวน สถานประกอบการ Number of establishments	สัดส่วนของการร่วมลงทุนหรือถือหุ้น		รวม Total	Economic activity
		ไม่มีต่างประเทศ ร่วมลงทุนหรือถือหุ้น No foreign's investment or share holding	10 - 50%		
รวม	2,404	2,174	230	107	63
การผลิต	923	730	193	95	57 Manufacturing
การจัดการและการบำบัดน้ำเสีย ของเสียและสิ่งปฏิกูล	19	15	4	1	1 Sewerage, waste management and remediation activities
การก่อสร้าง	96	88	8	-	1 Construction
การขายส่งและการขายปลีก การซ่อมยานยนต์ และจักรยานยนต์	138	137	1	-	- Wholesale and retail trade, repair of motor vehicles and motorcycles
การขายส่ง	149	141	8	4	2 Wholesale trade
การขายปลีก	599	596	3	-	1 Retail trade
การขนส่งทางบก สถานที่เก็บสินค้า	95	87	8	2	1 Land transport and storage
ที่พักแรม	18	16	2	1	- Accommodation
บริการอาหารและเครื่องดื่ม	108	108	-	-	- Food and beverage service activities
ข้อมูลข่าวสารและการสื่อสาร	9	9	-	-	- Information and communication
กิจกรรมอสังหาริมทรัพย์	87	86	1	1	- Real estate activities
กิจกรรมทางวิชาชีพ วิทยาศาสตร์และเทคโนโลยี	22	22	-	-	- Professional, scientific and technical activities
กิจกรรมการบริหาร และการบริการสนับสนุน	84	82	2	2	- Administrative and support service activities
ศิลปะ ความบันเทิงและนันทนาการ	15	15	-	-	- Arts, entertainment and recreation
กิจกรรมบริการอื่น ๆ	36	36	-	-	- Other service activities
กิจกรรมด้านโรงพยาบาลเอกชน	6	6	-	-	- Private hospital activities
ในเขตเทศบาล	1,216	1,099	117	78	16 Municipal area
การผลิต	380	283	97	68	15 Manufacturing
การจัดการและการบำบัดน้ำเสีย ของเสียและสิ่งปฏิกูล	7	5	2	1	1 Sewerage, waste management and remediation activities
การก่อสร้าง	50	46	4	-	- Construction
การขายส่งและการขายปลีก การซ่อมยานยนต์ และจักรยานยนต์	78	78	-	-	- Wholesale and retail trade, repair of motor vehicles and motorcycles
การขายส่ง	70	64	6	4	- Wholesale trade
การขายปลีก	362	362	-	-	- Retail trade
การขนส่งทางบก สถานที่เก็บสินค้า	45	40	5	4	- Land transport and storage
ที่พักแรม	7	5	2	1	- Accommodation
บริการอาหารและเครื่องดื่ม	86	86	-	-	- Food and beverage service activities
ข้อมูลข่าวสารและการสื่อสาร	7	7	-	-	- Information and communication
กิจกรรมอสังหาริมทรัพย์	38	38	-	-	- Real estate activities
กิจกรรมทางวิชาชีพ วิทยาศาสตร์และเทคโนโลยี	14	14	-	-	- Professional, scientific and technical activities
กิจกรรมการบริหาร และการบริการสนับสนุน	32	31	1	1	- Administrative and support service activities
ศิลปะ ความบันเทิงและนันทนาการ	10	10	-	-	- Arts, entertainment and recreation
กิจกรรมบริการอื่น ๆ	27	27	-	-	- Other service activities
กิจกรรมด้านโรงพยาบาลเอกชน	3	3	-	-	- Private hospital activities

ตาราง 14 จำนวนสถานประกอบการ จำแนกตามสัดส่วนของการร่วมลงทุนหรือถือหุ้นของต่างประเทศ และกิจกรรมทางเศรษฐกิจ (ต่อ)
TABLE 14 NUMBER OF ESTABLISHMENTS BY PROPORTION OF FOREIGN INVESTMENT OR SHARE HOLDING AND ECONOMIC ACTIVITY (Contd.)

กิจกรรมทางเศรษฐกิจ	จำนวน สถานประกอบการ Number of establishments	สัดส่วนของการร่วมลงทุนหรือถือหุ้น		รวม Total	Economic activity
		ไม่มีต่างประเทศ ร่วมลงทุนหรือถือหุ้น No foreign's investment or share holding	10 - 50%		
นอกเขตเทศบาล	1,188	1,075	113	37	47
การผลิต	543	447	96	27	42 Manufacturing
การจัดการและการบำบัดน้ำเสีย ของเสียและสิ่งมีคุณค่า	12	10	2	2	- Sewerage, waste management and remediation activities
การก่อสร้าง	46	42	4	3	1 Construction
การขายส่งและการขายปลีก การซ่อมแซมยานยนต์ และจักรยานยนต์	60	59	1	1	- Wholesale and retail trade, repair of motor vehicles and motorcycles
การขายส่ง	79	77	2	-	2 Wholesale trade
การขายปลีก	237	234	3	2	1 Retail trade
การขนส่งทางบก สถานีเก็บสินค้า	50	47	3	1	1 Land transport and storage
ที่พักแรม	11	11	-	-	- Accommodation
บริการอาหารและเครื่องดื่ม	22	22	-	-	- Food and beverage service activities
ข้อมูลข่าวสารและการสื่อสาร	2	2	-	-	- Information and communication
กิจกรรมอสังหาริมทรัพย์	49	48	1	-	- Real estate activities
กิจกรรมทางวิชาชีพ วิทยาศาสตร์และเทคโนโลยี	8	8	-	-	- Professional, scientific and technical activities
กิจกรรมการบริหาร และการบริการสนับสนุน	52	51	1	1	- Administrative and support service activities
ศิลปะ ความบันเทิงและนันทนาการ	5	5	-	-	- Arts, entertainment and recreation
กิจกรรมบริการอื่น ๆ	9	9	-	-	- Other service activities
กิจกรรมด้านโรงพยาบาลเอกชน	3	3	-	-	- Private hospital activities

หมายเหตุ : เฉพาะสถานประกอบการที่มีรูปแบบการจัดตั้งตามกฎหมายเป็นบริษัทจำกัด และบริษัทจำกัด (มหาชน)

Note : Only establishments which were company limited and public company limited.

ที่มา : สำนักข้อมูลสถิติฐานาน พ.ศ. 2560 (ข้อมูลพื้นฐาน) จังหวัด พระนครศรีอยุธยา สำนักงานสถิติแห่งชาติ กระทรวงดิจิทัลเพื่อเศรษฐกิจและสังคม

Source : The 2017 Industrial Census (Basic Information), Phra Nakhon Si Ayutthaya Province, National Statistical Office, Ministry of Digital Economy and Society.

ตาราง 15 จำนวนสถานประกอบการ จำนวนตามขนาดของสถานประกอบการ (จำนวนคนทำงาน) และกิจกรรมทางเศรษฐกิจ
TABLE 15 NUMBER OF ESTABLISHMENTS BY SIZE OF ESTABLISHMENT (NUMBER OF PERSONS ENGAGED) AND ECONOMIC ACTIVITY

กิจกรรมทางเศรษฐกิจ	ขนาดของสถานประกอบการ (จำนวนคนทำงาน) Size of establishment (Number of persons engaged)													Economic activity
	จำนวน สถานประกอบการ Number of establishments	1 - 5	6 - 10	11 - 15	16 - 20	21 - 25	26 - 30	31 - 50	51 - 100	101 - 200	201 - 500	501 - 1,000	> 1,000	
รวม	35,478	31,810	1,734	583	236	177	96	200	215	202	165	40	20	Total
การผลิต	5,110	3,731	422	176	68	72	35	104	147	151	150	34	20	Manufacturing
การจัดการและกรับบำบัดน้ำเสีย ของเสียและสิ่งปฏิกูล	59	28	3	6	3	2	2	5	1	8	1	-	-	- Sewerage, waste management and remediation activities
การก่อสร้าง	606	349	138	45	19	14	7	13	9	11	1	-	-	- Construction
การขายส่งและการขายปลีก การซ่อมแซมยานยนต์ และจักรยานยนต์	2,354	2,166	125	25	14	4	7	6	4	3	-	-	-	- Wholesale and retail trade; repair of motor vehicles and motorcycles
การขายส่ง	1,200	954	163	20	17	6	8	9	12	6	5	-	-	- Wholesale trade
การขายปลีก	11,934	11,283	394	155	44	22	10	13	6	6	1	-	-	- Retail trade
การขนส่งทางบก สถานีที่เก็บสินค้า	702	573	31	22	16	6	8	17	18	4	2	5	-	- Land transport and storage
ที่พักแรม	114	59	27	11	5	2	3	2	3	2	-	-	-	- Accommodation
บริการอาหารและเครื่องดื่ม	4,905	4,575	212	55	26	18	8	9	2	-	-	-	-	- Food and beverage service activities
ข้อมูลข่าวสารและการสื่อสาร	62	54	1	2	-	3	1	-	1	-	-	-	-	- Information and communication
กิจกรรมอสังหาริมทรัพย์	2,916	2,832	50	8	3	9	-	9	2	2	-	-	-	- Real estate activities
กิจกรรมทางวิชาชีพ วิทยาศาสตร์และเทคโนโลยี	217	194	11	4	2	-	-	1	3	1	1	-	-	- Professional, scientific and technical activities
กิจกรรมการบริหาร และการบริการสนับสนุน	461	363	50	13	6	10	1	8	4	4	2	-	-	- Administrative and support service activities
ศิลปะ ความบันเทิงและนันทนาการ	550	407	67	29	6	8	6	2	2	2	1	-	-	- Arts, entertainment and recreation
กิจกรรมบริการอื่น ๆ	4,302	4,242	40	12	7	-	-	1	-	-	-	-	-	- Other service activities
กิจกรรมด้านโรงพยาบาลเอกชน	6	-	-	-	-	1	-	1	1	2	-	1	-	- Private hospital activities
ในเขตเทศบาล	17,399	15,613	899	292	122	88	41	75	74	92	81	14	8	Municipal area
การผลิต	2,117	1,539	198	77	31	34	14	30	43	61	72	10	8	Manufacturing
การจัดการและกรับบำบัดน้ำเสีย ของเสียและสิ่งปฏิกูล	17	4	-	4	1	1	1	2	-	3	1	-	-	- Sewerage, waste management and remediation activities
การก่อสร้าง	217	118	46	19	4	10	2	7	4	7	-	-	-	- Construction
การขายส่งและการขายปลีก การซ่อมแซมยานยนต์ และจักรยานยนต์	1,211	1,096	78	16	10	2	4	1	2	2	-	-	-	- Wholesale and retail trade; repair of motor vehicles and motorcycles
การขายส่ง	596	474	81	9	9	2	3	6	4	6	2	-	-	- Wholesale trade
การขายปลีก	6,011	5,632	243	86	24	8	4	5	4	4	1	-	-	- Retail trade
การขนส่งทางบก สถานีที่เก็บสินค้า	236	168	18	12	10	3	4	8	7	1	2	3	-	- Land transport and storage
ที่พักแรม	67	39	16	3	2	1	1	1	2	2	-	-	-	- Accommodation
บริการอาหารและเครื่องดื่ม	2,557	2,358	124	34	17	11	6	6	1	-	-	-	-	- Food and beverage service activities
ข้อมูลข่าวสารและการสื่อสาร	34	28	-	1	-	3	1	-	1	-	-	-	-	- Information and communication
กิจกรรมอสังหาริมทรัพย์	1,499	1,460	23	3	2	6	-	2	1	1	1	-	-	- Real estate activities
กิจกรรมทางวิชาชีพ วิทยาศาสตร์และเทคโนโลยี	149	134	7	3	1	-	-	-	2	1	1	-	-	- Professional, scientific and technical activities
กิจกรรมการบริหาร และการบริการสนับสนุน	248	210	19	3	2	5	1	4	2	1	1	-	-	- Administrative and support service activities
ศิลปะ ความบันเทิงและนันทนาการ	249	205	21	13	4	2	-	1	1	2	-	-	-	- Arts, entertainment and recreation
กิจกรรมบริการอื่น ๆ	2,188	2,148	25	9	5	-	-	1	-	-	-	-	-	- Other service activities
กิจกรรมด้านโรงพยาบาลเอกชน	3	-	-	-	-	-	-	1	-	1	-	1	-	- Private hospital activities

ตาราง 15 จำนวนสถานประกอบการ จำนวนตามขนาดของสถานประกอบการ (จำนวนคนทำงาน) และกิจกรรมทางเศรษฐกิจ (ต่อ)
TABLE 15 NUMBER OF ESTABLISHMENTS BY SIZE OF ESTABLISHMENT (NUMBER OF PERSONS ENGAGED) AND ECONOMIC ACTIVITY (Contd.)

กิจกรรมทางเศรษฐกิจ	จำนวน สถานประกอบการ Number of establishments	ขนาดของสถานประกอบการ (จำนวนคนทำงาน) Size of establishment (Number of persons engaged)											Economic activity	
		1 - 5	6 - 10	11 - 15	16 - 20	21 - 25	26 - 30	31 - 50	51 - 100	101 - 200	201 - 500	501 - 1,000		> 1,000
นอกเขตเทศบาล	18,079	16,197	835	291	114	89	55	125	141	110	84	26	12	Non - municipal area
การผลิต	2,993	2,192	224	99	37	38	21	74	104	90	78	24	12	12 Manufacturing
การค้าปลีกและการค้าส่ง	42	24	3	2	2	1	1	3	1	5	-	-	-	- Sewerage, waste management and remediation activities
การค้าก่อสร้าง	389	231	92	26	15	4	5	6	5	4	1	-	-	- Construction
การขายส่งและการขายปลีก การซ่อมยานยนต์ และจักรยานยนต์	1,143	1,070	47	9	4	2	3	5	2	1	-	-	-	- Wholesale and retail trade; repair of motor vehicles and motorcycles
การขายส่ง	604	480	82	11	8	4	5	3	8	-	3	-	-	- Wholesale trade
การขายปลีก	5,923	5,651	151	69	20	14	6	8	2	2	-	-	-	- Retail trade
การขนส่งทางบก สถานีที่เก็บสินค้า	466	405	13	10	6	3	4	9	11	3	-	2	-	- Land transport and storage
ที่พักแรม	47	20	11	8	3	1	2	1	1	-	-	-	-	- Accommodation
บริการอาหารและเครื่องดื่ม	2,348	2,217	88	21	9	7	2	3	1	-	-	-	-	- Food and beverage service activities
ข้อมูลข่าวสารและการสื่อสาร	28	26	1	1	-	-	-	-	-	-	-	-	-	- Information and communication
กิจกรรมอสังหาริมทรัพย์	1,417	1,372	27	5	1	3	-	7	1	1	-	-	-	- Real estate activities
กิจกรรมทางวิชาชีพ วิทยาศาสตร์และเทคโนโลยี	68	60	4	1	1	-	-	1	1	-	-	-	-	- Professional, scientific and technical activities
กิจกรรมการบริหาร และการบริการสนับสนุน	213	153	31	10	4	5	-	4	2	3	1	-	-	- Administrative and support service activities
ศิลปะ ความบันเทิงและนันทนาการ	281	202	46	16	2	6	6	1	1	-	1	-	-	- Arts, entertainment and recreation
กิจกรรมบริการอื่น ๆ	2,114	2,094	15	3	2	-	-	-	-	-	-	-	-	- Other service activities
กิจกรรมด้านโรงพยาบาลเอกชน	3	-	-	-	-	1	-	-	1	1	-	-	-	- Private hospital activities

ที่มา : สำนักงานอุตสาหกรรม พ.ศ. 2560 (ข้อมูลพื้นฐาน) จังหวัด พระนครศรีอยุธยา สำนักงานสถิติแห่งชาติ กระทรวงดิจิทัลเพื่อเศรษฐกิจและสังคม
Source : The 2017 Industrial Census (Basic Information), Phra Nakhon Si Ayutthaya Province, National Statistical Office, Ministry of Digital Economy and Society.

ตาราง 16 จำนวนพนักงานในสถานประกอบการ จำแนกตามขนาดของสถานประกอบการ (จำนวนคนทำงาน) และกิจกรรมทางเศรษฐกิจ
TABLE 16 NUMBER OF PERSONS ENGAGED IN ESTABLISHMENTS BY SIZE OF ESTABLISHMENT (NUMBER OF PERSONS ENGAGED) AND ECONOMIC ACTIVITY

กิจกรรมทางเศรษฐกิจ	ขนาดของสถานประกอบการ (จำนวนคนทำงาน) Size of establishment (Number of persons engaged)											Economic activity	
	1 - 5	6 - 10	11- 15	16 - 20	21 - 25	26 - 30	31 - 50	51 - 100	101 - 200	201 - 500	501 - 1,000		> 1,000
รวม	275,656	13,063	7,423	4,215	4,018	2,753	7,936	15,826	29,095	47,640	29,118	59,885	Total
การผลิต	182,131	3,213	2,263	1,239	1,647	1,014	4,181	11,195	21,968	43,748	24,571	59,885	Manufacturing
การค้าปลีกและการค้าส่ง	2,041	74	72	50	43	54	190	86	1,195	250	-	-	Retail trade
การก่อสร้าง	6,195	1,052	570	328	307	197	477	699	1,206	300	-	-	Construction
การขนส่งและโทรคมนาคม	7,308	4,577	315	257	94	202	238	271	459	-	-	-	Wholesale and retail trade; repair of motor vehicles and motorcycles
การขายปลีก	8,060	2,492	260	310	132	229	388	811	955	1,253	-	-	Wholesale trade
การขายส่ง	27,216	18,601	1,989	764	513	289	484	416	894	300	-	-	Retail trade
ที่พักแรม	8,645	801	241	290	139	235	709	1,196	502	500	3,757	-	Land transport and storage
บริการอาหารและเครื่องดื่ม	1,566	186	144	93	42	84	79	206	315	-	-	-	Accommodation
บริการสุขภาพและการสื่อสาร	11,978	8,194	677	464	409	226	345	119	-	-	-	-	Food and beverage service activities
กิจกรรมก่อสร้าง	291	97	29	-	69	29	-	58	-	-	-	-	Information and communication
กิจกรรมการค้าปลีก	5,597	3,937	95	50	204	-	322	112	295	201	-	-	Real estate activities
กิจกรรมการบริการ	1,112	401	48	33	-	-	35	164	150	202	-	-	Professional, scientific and technical activities
ศิลปะ ความบันเทิงและนันทนาการ	3,453	721	170	105	221	30	316	268	632	593	-	-	Administrative and support service activities
กิจกรรมบริการอื่น ๆ	2,944	874	370	111	174	164	82	140	215	293	-	-	Arts, entertainment and recreation
กิจกรรมด้านโรงพยาบาลเอกชน	6,067	5,463	291	146	121	-	46	-	-	-	-	-	Other service activities
กิจกรรมด้านโรงพยาบาลของรัฐ	1,252	-	-	-	24	-	44	85	309	-	790	-	Private hospital activities
ในเขตเทศบาล	128,948	6,728	3,688	2,178	2,000	1,163	3,019	5,251	13,142	23,097	9,035	31,937	Municipal area
การผลิต	79,402	3,108	977	556	783	399	1,233	3,192	8,875	20,731	6,128	31,937	Manufacturing
การค้าปลีกและการค้าส่ง	931	13	49	16	22	28	67	486	250	-	-	-	Sewerage, waste management and remediation activities
การก่อสร้าง	2,586	362	284	67	216	57	266	296	733	-	-	-	Construction
การขนส่งและโทรคมนาคม	3,969	2,377	199	191	50	112	48	136	301	-	-	-	Wholesale and retail trade; repair of motor vehicles and motorcycles
การขายปลีก	4,313	1,272	617	168	44	83	252	229	955	570	-	-	Wholesale trade
การขายส่ง	14,747	9,779	1,094	409	191	110	187	282	570	300	-	-	Retail trade
ที่พักแรม	4,480	266	147	181	68	118	331	507	101	500	2,117	-	Land transport and storage
บริการอาหารและเครื่องดื่ม	831	118	128	37	21	28	32	114	315	-	-	-	Accommodation
บริการสุขภาพและการสื่อสาร	6,790	4,450	416	305	250	169	238	63	-	-	-	-	Food and beverage service activities
กิจกรรมก่อสร้าง	219	49	14	-	69	29	-	58	-	-	-	-	Information and communication
กิจกรรมการค้าปลีก	2,873	2,001	177	34	133	-	81	52	160	201	-	-	Real estate activities
กิจกรรมการบริการ	825	260	47	17	-	-	113	150	202	-	-	-	Professional, scientific and technical activities
ศิลปะ ความบันเทิงและนันทนาการ	1,539	408	157	36	108	30	162	157	101	343	-	-	Administrative and support service activities
กิจกรรมบริการอื่น ๆ	1,159	403	169	74	45	-	32	52	215	-	-	-	Arts, entertainment and recreation
กิจกรรมด้านโรงพยาบาลเอกชน	3,270	2,844	182	86	-	-	46	-	-	-	-	-	Other service activities
กิจกรรมด้านโรงพยาบาลของรัฐ	1,014	-	-	-	-	-	44	-	180	-	790	-	Private hospital activities

ตาราง 16 จำนวนคนทำงานในสถานประกอบการ จำนวนคนของสถานประกอบการ (จำนวนคนทำงาน) และกิจกรรมทางเศรษฐกิจ (ต่อ)
TABLE 16 NUMBER OF PERSONS ENGAGED IN ESTABLISHMENTS BY SIZE OF ESTABLISHMENT (NUMBER OF PERSONS ENGAGED) AND ECONOMIC ACTIVITY (Contd.)

กิจกรรมทางเศรษฐกิจ	ขนาดของสถานประกอบการ (จำนวนคนทำงาน) Size of establishment (Number of persons engaged)													Economic activity
	1 - 5	6 - 10	11- 15	16 - 20	21 - 25	26 - 30	31 - 50	51 - 100	101 - 200	201 - 500	501 - 1,000	> 1,000		
จำนวนคนทำงาน Number of persons engaged	146,708	6,335	3,755	2,037	2,018	1,590	4,917	10,575	15,953	24,543	20,083	27,948	27,948	
นอกเขตเทศบาล													Non - municipal area	
การผลิต	102,729	4,099	1,286	683	864	615	2,948	8,003	13,093	23,017	18,443	27,948	Manufacturing	
การจัดกรรมและการบำบัดน้ำเสีย ของเสียและสิ่งปฏิกูล	1,110	27	23	34	21	26	123	86	709	-	-	-	- Sewerage, waste management and remediation activities	
การก่อสร้าง	3,609	697	326	261	91	140	211	403	473	300	-	-	- Construction	
การขายส่งและการขายปลีก การซ่อมแซมยานยนต์ และจักรยานยนต์	3,339	2,200	340	66	44	90	190	135	158	-	-	-	- Wholesale and retail trade; repair of motor vehicles and motorcycles	
การขายส่ง	3,747	1,220	137	142	88	146	136	582	-	683	-	-	- Wholesale trade	
การขายปลีก	12,469	8,822	1,141	895	322	179	297	134	324	-	1,640	-	- Retail trade	
การขนส่งทางบก สถานีเก็บสินค้า	4,165	535	128	109	71	117	378	689	401	-	-	-	- Land transport and storage	
ที่พักแรม	535	68	107	55	21	56	47	92	-	-	-	-	- Accommodation	
บริการอาหารและเครื่องดื่ม	5,188	3,744	645	159	159	57	107	56	-	-	-	-	- Food and beverage service activities	
ข้อมูลข่าวสารและการสื่อสาร	72	48	15	-	-	-	-	-	-	-	-	-	- Information and communication	
กิจกรรมอสังหาริมทรัพย์	2,724	1,936	204	16	71	-	241	60	135	-	-	-	- Real estate activities	
กิจกรรมทางวิชาชีพ วิทยาศาสตร์และเทคโนโลยี	287	141	32	16	-	-	35	51	-	-	-	-	- Professional, scientific and technical activities	
กิจกรรมการบริหาร และการจัดการสนับสนุน	1,914	313	240	69	113	-	154	111	531	250	-	-	- Administrative and support service activities	
ศิลปะ ความบันเทิงและนันทนาการ	1,785	471	352	37	129	164	50	88	-	293	-	-	- Arts, entertainment and recreation	
กิจกรรมบริการอื่น ๆ	2,797	2,619	109	34	35	-	-	-	-	-	-	-	- Other service activities	
กิจกรรมด้านโรงพยาบาลเอกชน	238	-	-	-	24	-	-	85	129	-	-	-	- Private hospital activities	

ที่มา : สำนักข้อมูลทางกรม พ.ศ. 2560 (ข้อมูลพื้นฐาน) จังหวัด พระนครศรีอยุธยา สำนักงานสถิติแห่งชาติ กระทรวงดิจิทัลเพื่อเศรษฐกิจและสังคม

Source : The 2017 Industrial Census (Basic Information), Phra Nakhon Si Ayutthaya Province, National Statistical Office, Ministry of Digital Economy and Society.

ตาราง 17 จำนวนสถานประกอบการ จำนวนตามขนาดของสถานประกอบการ (จำนวนลูกจ้าง) และกิจกรรมทางเศรษฐกิจ
TABLE 17 NUMBER OF ESTABLISHMENTS BY SIZE OF ESTABLISHMENT (NUMBER OF EMPLOYEES) AND ECONOMIC ACTIVITY

กิจกรรมทางเศรษฐกิจ	จำนวน สถานประกอบการ Number of establishments	ขนาดของสถานประกอบการ (จำนวนลูกจ้าง) Size of establishment (Number of employees)													Economic activity
		ไม่													
		1 - 5	6 - 10	11 - 15	16 - 20	21 - 25	26 - 30	31 - 50	51 - 100	101 - 200	201 - 500	501 - 1,000	> 1,000	No	
รวม	35,478	6,410	1,167	409	244	91	115	186	215	195	149	35	19	26,243	Total
การผลิต	5,110	876	296	116	89	35	43	104	147	155	135	30	19	3,065	Manufacturing
การจัดการและการบำบัดน้ำเสีย ของเสียและสิ่งปฏิกูล	59	11	8	3	2	1	4	3	2	7	1	-	-	17	Sewerage, waste management and remediation activities
การก่อสร้าง	606	277	107	27	22	5	10	8	14	4	1	-	-	131	Construction
การขายส่งและการขายปลีก การซ่อมแซมยานยนต์ และจักรยานยนต์	2,354	912	66	12	12	2	8	6	3	3	-	-	-	1,330	Wholesale and retail trade; repair of motor vehicles and motorcycles
การขายส่ง	1,200	479	95	18	11	5	6	9	12	5	5	-	-	555	Wholesale trade
การขายปลีก	11,934	1,710	265	133	36	13	11	11	7	5	1	-	-	9,742	Retail trade
การขนส่งทางบก สถานีเก็บสินค้า	702	92	31	15	13	3	11	18	15	3	3	4	-	494	Land transport and storage
ที่พักแรม	114	49	29	3	6	2	2	1	3	2	-	-	-	17	Accommodation
บริการอาหารและเครื่องดื่ม	4,905	919	122	39	21	12	9	6	2	-	-	-	-	3,775	Food and beverage service activities
ข้อมูลข่าวสารและการสื่อสาร	62	12	1	2	-	3	1	-	1	-	-	-	-	42	Information and communication
กิจกรรมอสังหาริมทรัพย์	2,916	431	31	4	7	3	5	5	1	3	-	-	-	2,426	Real estate activities
กิจกรรมทางวิชาชีพ วิทยาศาสตร์และเทคโนโลยี	217	63	6	2	-	-	-	3	1	2	-	-	-	140	Professional, scientific and technical activities
กิจกรรมการบริหาร และการบริการสนับสนุน	461	110	32	10	9	2	2	8	4	3	2	-	-	279	Administrative and support service activities
ศิลปะ ความบันเทิงและนันทนาการ	530	154	51	17	11	4	3	2	2	1	1	-	-	284	Arts, entertainment and recreation
กิจกรรมบริการอื่น ๆ	4,302	315	27	8	5	-	-	1	-	-	-	-	-	3,946	Other service activities
กิจกรรมด้านโรงพยาบาลเอกชน	6	-	-	-	-	1	-	1	1	2	-	1	-	-	Private hospital activities
ในเขตเทศบาล	17,399	3,615	598	205	129	46	50	67	84	88	69	10	7	12,431	Municipal area
การผลิต	2,117	434	138	49	41	19	14	31	47	67	61	7	7	1,202	Manufacturing
การจัดการและการบำบัดน้ำเสีย ของเสียและสิ่งปฏิกูล	17	2	2	3	-	1	2	1	1	2	1	-	-	2	Sewerage, waste management and remediation activities
การก่อสร้าง	217	102	36	10	12	1	4	5	9	1	-	-	-	37	Construction
การขายส่งและการขายปลีก การซ่อมแซมยานยนต์ และจักรยานยนต์	1,211	485	43	5	9	2	4	2	1	2	-	-	-	658	Wholesale and retail trade; repair of motor vehicles and motorcycles
การขายส่ง	596	243	48	8	7	3	2	5	5	5	2	-	-	268	Wholesale trade
การขายปลีก	6,011	1,159	158	79	17	4	4	4	5	3	1	-	-	4,577	Retail trade
การขนส่งทางบก สถานีเก็บสินค้า	236	39	21	7	8	1	7	6	7	-	3	2	-	135	Land transport and storage
ที่พักแรม	67	30	14	-	3	1	1	-	2	2	-	-	-	14	Accommodation
บริการอาหารและเครื่องดื่ม	2,557	572	73	23	12	10	7	4	1	-	-	-	-	1,855	Food and beverage service activities
ข้อมูลข่าวสารและการสื่อสาร	34	5	-	1	-	3	1	-	1	-	-	-	-	23	Information and communication
กิจกรรมอสังหาริมทรัพย์	1,499	206	15	1	6	1	1	2	-	2	-	-	-	1,265	Real estate activities
กิจกรรมทางวิชาชีพ วิทยาศาสตร์และเทคโนโลยี	149	40	3	1	-	-	-	1	1	2	-	-	-	101	Professional, scientific and technical activities
กิจกรรมการบริหาร และการบริการสนับสนุน	248	56	13	2	6	-	2	3	3	-	1	-	-	162	Administrative and support service activities
ศิลปะ ความบันเทิงและนันทนาการ	249	62	18	10	4	-	1	1	1	1	-	-	-	151	Arts, entertainment and recreation
กิจกรรมบริการอื่น ๆ	2,188	180	16	6	4	-	-	1	-	-	-	-	-	1,981	Other service activities
กิจกรรมด้านโรงพยาบาลเอกชน	3	-	-	-	-	-	-	-	-	-	-	1	-	-	Private hospital activities

ตาราง 17 จำนวนสถานประกอบการ จำนวนตามขนาดของสถานประกอบการ (จำนวนลูกจ้าง) และกิจกรรมทางเศรษฐกิจ (ต่อ)
TABLE 17 NUMBER OF ESTABLISHMENTS BY SIZE OF ESTABLISHMENT (NUMBER OF EMPLOYEES) AND ECONOMIC ACTIVITY (Contd.)

กิจกรรมทางเศรษฐกิจ	ขนาดของสถานประกอบการ (จำนวนลูกจ้าง) Size of establishment (Number of employees)													Economic activity	
	จำนวน												ไม่มี No		
	1 - 5	6 - 10	11 - 15	16 - 20	21 - 25	26 - 30	31 - 50	51 - 100	101 - 200	201 - 500	501 - 1,000	> 1,000			
จำนวน สถานประกอบการ Number of establishments	18,079	2,795	569	204	115	45	65	119	131	107	80	25	12	13,812	Non - municipal area
การผลิต	2,993	442	158	67	48	16	29	73	100	88	74	23	12	1,863	Manufacturing
การจัดการและการบำบัดน้ำเสียของเสียและสิ่งปฏิกูล	42	9	6	-	2	-	2	2	1	5	-	-	-	15	Severage, waste management and remediation activities
การก่อสร้าง	389	175	71	17	10	4	6	3	5	3	1	-	-	94	Construction
การขายส่งและการขายปลีก การซ่อมแซมยานยนต์ และจักรยานยนต์	1,143	427	23	7	3	-	4	4	2	1	-	-	-	672	Wholesale and retail trade; repair of motor vehicles and motorcycles
การขายส่ง	604	236	47	10	4	2	4	4	7	-	3	-	-	287	Wholesale trade
การขายปลีก	5,923	551	107	54	19	9	7	7	2	2	-	-	-	5,165	Retail trade
การขนส่งทางบก สถานีที่เก็บสินค้า	466	53	10	8	5	2	4	12	8	3	-	2	-	359	Land transport and storage
ที่พักแรม	47	19	15	3	3	1	1	1	1	-	-	-	-	3	Accommodation
บริการอาหารและเครื่องดื่ม	2,348	347	49	16	9	2	2	2	1	-	-	-	-	1,920	Food and beverage service activities
ข้อมูลข่าวสารและการสื่อสาร	28	7	1	1	-	-	-	-	-	-	-	-	-	19	Information and communication
กิจกรรมอสังหาริมทรัพย์	1,417	225	16	3	1	2	4	3	1	1	-	-	-	1,161	Real estate activities
กิจกรรมทางวิชาชีพ วิทยาศาสตร์และเทคโนโลยี	68	23	3	1	-	-	-	2	-	-	-	-	-	39	Professional, scientific and technical activities
กิจกรรมการบริหาร และการบริการสนับสนุน	213	54	19	8	3	2	-	5	1	3	1	-	-	117	Administrative and support service activities
ศิลปะ ความบันเทิงและนันทนาการ	281	92	33	7	7	4	2	1	1	-	1	-	-	133	Arts, entertainment and recreation
กิจกรรมบริการอื่น ๆ	2,114	135	11	2	1	-	-	-	-	-	-	-	-	1,965	Other service activities
กิจกรรมด้านโรงพยาบาลเอกชน	3	-	-	-	-	1	-	-	1	1	-	-	-	-	Private hospital activities

ที่มา : สำนักข้อมูลทางกรม พ.ศ. 2560 (ข้อมูลพื้นฐาน) จังหวัด พระนครศรีอยุธยา สำนักงานสถิติแห่งชาติ กระทรวงดิจิทัลเพื่อเศรษฐกิจและสังคม

Source : The 2017 Industrial Census (Basic Information), Phra Nakhon Si Ayutthaya Province, National Statistical Office, Ministry of Digital Economy and Society.

ตาราง 18 จำนวนผู้จ้างสถานประกอบการ จำนวนตามขนาดสถานประกอบการ (จำนวนทั้งงาน) และกิจกรรมทางเศรษฐกิจ
TABLE 18 NUMBER OF EMPLOYEES IN ESTABLISHMENTS BY SIZE OF ESTABLISHMENT (NUMBER OF PERSONS ENGAGED) AND ECONOMIC ACTIVITY

Table with 14 columns: Economic activity, 1-5, 6-10, 11-15, 16-20, 21-25, 26-30, 31-50, 51-100, 101-200, 201-500, 501-1,000, >1,000. Rows include various economic activities like Manufacturing, Wholesale trade, Retail trade, etc.

จำนวน
ผู้จ้าง
Number of
employees

ขนาดสถานประกอบการ (จำนวนทั้งงาน)
Size of establishment (Number of persons engaged)

กิจกรรมทางเศรษฐกิจ
Economic activity

ตาราง 19 จำนวนของสถานประกอบการ จำนวนตามระยะเวลาการดำเนินงานกิจการ และกิจกรรมทางเศรษฐกิจ
TABLE 19 NUMBER OF ESTABLISHMENTS BY PERIOD OF OPERATION AND ECONOMIC ACTIVITY

กิจกรรมทางเศรษฐกิจ	ระยะเวลาการดำเนินงานกิจการ (ปี) Period of operation (Year)						รวม	Total
	< 5	5 - 9	10 - 19	20 - 29	≥ 30	Economic activity		
จำนวน สถานประกอบการ Number of establishments	จำนวน							
รวม	35,478	10,683	10,661	10,741	2,197	1,196	Total	
การผลิต	5,110	909	1,132	1,950	724	395	Manufacturing	
การจัดการและการบำบัดน้ำเสีย ของเสียและสิ่งปฏิกูล	59	11	22	25	1	-	Sewerage, waste management and remediation activities	
การก่อสร้าง	606	133	159	236	55	23	Construction	
การขายส่งและการขายปลีก การซ่อมแซมยานยนต์ และจักรยานยนต์	2,354	778	826	597	111	42	Wholesale and retail trade; repair of motor vehicles and motorcycles	
การขายส่ง	1,200	364	368	388	52	28	Wholesale trade	
การขายปลีก	11,934	3,555	3,319	3,865	729	466	Retail trade	
การขนส่งทางบก สถานีเก็บสินค้า	702	110	200	300	69	23	Land transport and storage	
ที่พักแรม	114	36	30	39	6	3	Accommodation	
บริการอาหารและเครื่องดื่ม	4,905	2,178	1,387	1,070	182	88	Food and beverage service activities	
ข้อมูลข่าวสารและการสื่อสาร	62	30	21	11	-	-	Information and communication	
กิจกรรมอสังหาริมทรัพย์	2,916	344	1,313	1,158	79	22	Real estate activities	
กิจกรรมทางวิชาชีพ วิทยาศาสตร์และเทคโนโลยี	217	66	64	64	13	10	Professional, scientific and technical activities	
กิจกรรมการบริหาร และการบริการสนับสนุน	461	177	156	112	12	4	Administrative and support service activities	
ศิลปะ ความบันเทิงและนันทนาการ	530	137	193	133	30	37	Arts, entertainment and recreation	
กิจกรรมบริการอื่น ๆ	4,302	1,855	1,470	790	132	55	Other service activities	
กิจกรรมด้านโรงพยาบาลเอกชน	6	-	1	3	2	-	Private hospital activities	
ในเขตเทศบาล	17,399	5,315	5,265	5,038	1,058	723	Municipal area	
การผลิต	2,117	425	529	726	248	189	Manufacturing	
การจัดการและการบำบัดน้ำเสีย ของเสียและสิ่งปฏิกูล	17	2	7	7	1	-	Sewerage, waste management and remediation activities	
การก่อสร้าง	217	54	56	80	19	8	Construction	
การขายส่งและการขายปลีก การซ่อมแซมยานยนต์ และจักรยานยนต์	1,211	362	422	323	70	34	Wholesale and retail trade; repair of motor vehicles and motorcycles	
การขายส่ง	596	179	179	180	35	23	Wholesale trade	
การขายปลีก	6,011	1,826	1,652	1,823	381	329	Retail trade	
การขนส่งทางบก สถานีเก็บสินค้า	236	53	66	90	22	5	Land transport and storage	
ที่พักแรม	67	24	16	19	5	3	Accommodation	
บริการอาหารและเครื่องดื่ม	2,557	1,102	762	528	104	61	Food and beverage service activities	
ข้อมูลข่าวสารและการสื่อสาร	34	16	10	8	-	-	Information and communication	
กิจกรรมอสังหาริมทรัพย์	1,499	172	601	659	53	14	Real estate activities	
กิจกรรมทางวิชาชีพ วิทยาศาสตร์และเทคโนโลยี	149	38	44	48	10	9	Professional, scientific and technical activities	
กิจกรรมการบริหาร และการบริการสนับสนุน	248	84	88	66	7	3	Administrative and support service activities	
ศิลปะ ความบันเทิงและนันทนาการ	249	70	94	56	17	12	Arts, entertainment and recreation	
กิจกรรมบริการอื่น ๆ	2,188	908	739	424	84	33	Other service activities	
กิจกรรมด้านโรงพยาบาลเอกชน	3	-	-	1	2	-	Private hospital activities	

ตาราง 19 จำนวนของสถานประกอบการ จำนวนตามระยะเวลาการดำเนินงาน และกิจกรรมทางเศรษฐกิจ (ต่อ)
TABLE 19 NUMBER OF ESTABLISHMENTS BY PERIOD OF OPERATION AND ECONOMIC ACTIVITY (Contd.)

กิจกรรมทางเศรษฐกิจ	ระยะเวลาการดำเนินงาน (ปี) Period of operation (Year)						จำนวน สถานประกอบการ Number of establishments	Economic activity
	< 5	5 - 9	10 - 19	20 - 29	≥ 30			
นอกเขตเทศบาล	18,079	5,368	5,396	5,703	1,139	473	Non - municipal area	
การผลิต	2,993	484	603	1,224	476	206	Manufacturing	
การจัดการและการบำบัดน้ำเสีย ของเสียและสิ่งปฏิกูล	42	9	15	18	-	-	- Sewerage, waste management and remediation activities	
การก่อสร้าง	389	79	103	156	36	15	Construction	
การขายส่งและการขายปลีก การซ่อมแซมยานยนต์ และจักรยานยนต์	1,143	416	404	274	41	8	Wholesale and retail trade; repair of motor vehicles and motorcycles	
การขายส่ง	604	185	189	208	17	5	Wholesale trade	
การขายปลีก	5,923	1,729	1,667	2,042	348	137	Retail trade	
การขนส่งทางบก สถานที่เก็บสินค้า	466	57	134	210	47	18	Land transport and storage	
ที่พักแรม	47	12	14	20	1	-	Accommodation	
บริการอาหารและเครื่องดื่ม	2,348	1,076	625	542	78	27	Food and beverage service activities	
ข้อมูลข่าวสารและการสื่อสาร	28	14	11	3	-	-	Information and communication	
กิจกรรมอสังหาริมทรัพย์	1,417	172	712	499	26	8	Real estate activities	
กิจกรรมทางวิชาชีพ วิทยาศาสตร์และเทคโนโลยี	68	28	20	16	3	1	Professional, scientific and technical activities	
กิจกรรมการบริหาร และการบริการสนับสนุน	213	93	68	46	5	1	Administrative and support service activities	
ศิลปะ ความบันเทิงและนันทนาการ	281	67	99	77	13	25	Arts, entertainment and recreation	
กิจกรรมบริการอื่น ๆ	2,114	947	731	366	48	22	Other service activities	
กิจกรรมด้านโรงพยาบาลเอกชน	3	-	1	2	-	-	Private hospital activities	

ที่มา : สำนักข้อมูลทางกรม พ.ศ. 2560 (ข้อมูลพื้นฐาน) จังหวัด พระนครศรีอยุธยา สำนักงานสถิติแห่งชาติ กระทรวงดิจิทัลเพื่อเศรษฐกิจและสังคม

Source : The 2017 Industrial Census (Basic Information), Phra Nakhon Si Ayutthaya Province, National Statistical Office, Ministry of Digital Economy and Society.

ตาราง 20 จำนวนสถานประกอบการ จำนวนตามวิธีการใช้เทคโนโลยีสารสนเทศและการสื่อสาร และกิจกรรมทางเศรษฐกิจ
TABLE 20 NUMBER OF ESTABLISHMENTS BY THE USE OF INFORMATION AND COMMUNICATION TECHNOLOGY AND ECONOMIC ACTIVITY

กิจกรรมทางเศรษฐกิจ Economic activity	จำนวน สถานประกอบการ Number of establishments	การใช้คอมพิวเตอร์ Use computer				การใช้อินเทอร์เน็ต Use internet		การขายสินค้าหรือบริการผ่านเทคโนโลยีสารสนเทศ Sales of goods via internet				Total
		ที่สถาน ตบถ Use own establishment		ที่อื่น Use other place		ใช่ Yes	ไม่ใช่ No	ของตนเอง Sale through own website	ของตนเอง Sale through other website	สื่อโซเชียลมีเดีย e-Marketplace	โซเชียลเน็ตเวิร์ก Social Network	
		จำนวน Number	ร้อยละ %	จำนวน Number	ร้อยละ %	จำนวน Number	ร้อยละ %	จำนวน Number	ร้อยละ %	จำนวน Number	ร้อยละ %	
รวม	35,478	4,464	30,979	4,648	30,830	438	100	373	582	34,245		
การผลิต	5,110	1,130	3,975	1,085	4,025	86	25	90	114	4,858		
การจัดทำและการบำบัดน้ำเสีย ของเสียและสิ่งปฏิกูล	59	22	37	19	40	1	1	1	2	55		
การก่อสร้าง	606	169	437	156	450	7	1	9	15	577		
การขายส่งและการขายปลีก การซ่อมแซมยานยนต์ และจักรยานยนต์	2,354	261	2,092	261	2,093	9	7	22	42	2,294		
การขายส่ง	1,200	219	981	200	1,000	17	6	19	24	1,150		
การขายปลีก	11,934	1,123	10,807	1,132	10,802	203	19	99	182	11,508		
การขายส่งทาง สถานที่เก็บสินค้า	702	127	575	116	586	10	4	8	6	680		
ที่พักแรม	114	88	26	87	27	12	5	11	10	87		
บริการอาหารและเครื่องดื่ม	4,905	269	4,631	300	4,605	40	2	28	65	4,784		
ข้อมูลข่าวสารและการสื่อสาร	62	50	12	50	12	6	-	5	2	49		
กิจกรรมก่อสร้างที่อื่น	2,916	303	2,605	426	2,490	14	6	18	33	2,851		
กิจกรรมทางวิชาชีพ วิทยาศาสตร์และเทคโนโลยี	217	148	69	132	85	4	2	9	19	187		
กิจกรรมบริการ และการบริการสนับสนุน	461	212	245	191	270	12	17	37	28	394		
ศิลปะ ความบันเทิงและนันทนาการ	530	206	317	202	328	3	1	10	8	509		
กิจกรรมบริการอื่น ๆ	4,302	131	4,170	285	4,017	11	3	6	31	4,260		
กิจกรรมด้านโรงพยาบาลเอกชน	6	6	-	6	-	3	1	1	1	2		
ในเขตเทศบาล	17,599	2,500	14,889	2,557	14,842	249	36	174	290	16,771		
การผลิต	2,117	498	1,619	495	1,622	36	6	34	56	2,015		
การจัดทำและการบำบัดน้ำเสีย ของเสียและสิ่งปฏิกูล	17	8	9	8	9	-	-	-	1	16		
การก่อสร้าง	217	82	135	79	138	2	1	5	7	204		
การขายส่งและการขายปลีก การซ่อมแซมยานยนต์ และจักรยานยนต์	1,211	160	1,050	154	1,057	5	3	8	13	1,189		
การขายส่ง	596	108	488	98	498	6	2	8	13	574		
การขายปลีก	6,011	714	5,293	715	5,296	134	7	54	113	5,742		
การขายส่งทาง สถานที่เก็บสินค้า	236	65	171	60	176	3	1	2	2	229		
ที่พักแรม	67	47	20	47	20	4	3	5	5	57		
บริการอาหารและเครื่องดื่ม	2,557	190	2,366	190	2,367	30	2	22	30	2,484		
ข้อมูลข่าวสารและการสื่อสาร	34	26	8	26	8	4	4	-	3	27		
กิจกรรมก่อสร้างที่อื่น	1,499	191	1,308	212	1,287	8	5	3	11	1,475		
กิจกรรมทางวิชาชีพ วิทยาศาสตร์และเทคโนโลยี	149	95	54	81	68	2	1	8	10	130		
กิจกรรมบริการ และการบริการสนับสนุน	248	114	130	101	147	5	1	11	17	219		
ศิลปะ ความบันเทิงและนันทนาการ	249	120	129	116	133	3	-	5	1	240		
กิจกรรมบริการอื่น ๆ	2,188	79	2,109	172	2,016	5	3	5	10	2,170		
กิจกรรมด้านโรงพยาบาลเอกชน	3	3	-	3	-	2	1	1	1	-		
นอกเขตเทศบาล	18,079	1,964	16,090	2,091	15,988	189	64	199	292	17,474		
การผลิต	2,993	632	2,356	590	2,403	50	19	56	58	2,843		
การจัดทำและการบำบัดน้ำเสีย ของเสียและสิ่งปฏิกูล	42	14	28	11	31	1	1	1	1	39		
การก่อสร้าง	389	87	302	77	312	5	-	4	8	373		
การขายส่งและการขายปลีก การซ่อมแซมยานยนต์ และจักรยานยนต์	1,143	101	1,042	107	1,036	4	4	14	29	1,105		
การขายส่ง	604	111	493	102	502	11	4	11	11	576		

ตาราง 20 จำนวนสถานประกอบการ จำนวนคนที่มีการใช้เทคโนโลยีสารสนเทศและการสื่อสาร และกิจกรรมทางเศรษฐกิจ (ต่อ)
TABLE 20 NUMBER OF ESTABLISHMENTS BY THE USE OF INFORMATION AND COMMUNICATION TECHNOLOGY AND ECONOMIC ACTIVITY (Contd.)

กิจกรรมทางเศรษฐกิจ Economic activity	จำนวน สถานประกอบการ Number of establishments	การใช้คอมพิวเตอร์ Use computer		การใช้อินเทอร์เน็ต Use internet		การขายสินค้าหรือบริการผ่านทางอินเทอร์เน็ต Sales of goods via internet				Economic activity		
		ที่สถาน คามง Use own establishment	ที่อื่น Use other place	ใช่ Yes	ไม่ใช่ No	ขายผ่านทางเว็บไซต์ Sale through own website	ขายผ่านทางเว็บไซต์ Sale through other website	ขายผ่านตลาดกลาง อิเล็กทรอนิกส์ e-Marketplace	ผ่านทาง Social Network			
											จำนวน establishments	จำนวน establishments
การขายปลีก	5,923	409	-	5,514	417	5,506	69	12	45	69	5,766	Retail trade
การขายส่งทาง ที่ปลีก	466	62	-	404	56	410	7	3	6	4	451	Land transport and storage
บริการอาหารและเครื่องดื่ม	47	41	-	6	40	7	8	2	6	5	30	Accommodation
ข้อมูลข่าวสารและการสื่อสาร	2,348	79	4	2,265	110	2,238	10	-	6	35	2,300	Food and beverage service activities
กิจกรรมก่อสร้าง	28	24	-	4	24	4	2	-	2	2	22	Information and communication
กิจกรรมก่อสร้าง กิจกรรมการวิจัยและพัฒนา	1,417	112	8	1,297	214	1,203	6	1	15	22	1,376	Real estate activities
กิจกรรมการบริการ และการใช้การขนส่ง	68	53	-	15	51	17	2	1	1	9	57	Professional, scientific and technical activities
ศิลปะ ความบันเทิงและนันทนาการ	213	98	-	115	90	123	7	16	26	11	175	Administrative and support service activities
กิจกรรมบริการอื่น ๆ	281	86	7	188	86	195	-	1	5	7	269	Arts, entertainment and recreation
กิจกรรมบริการอื่น ๆ	2,114	52	1	2,061	113	2,001	6	-	1	21	2,090	Other service activities
กิจกรรมด้านโรงพยาบาล	3	3	-	-	3	-	1	-	-	-	2	Private hospital activities

ที่มา : สำนักข้อมูลทางทะเบียน พ.ศ. 2560 (ข้อมูลพื้นฐาน) จังหวัด พระนครศรีอยุธยา สำนักงานสถิติแห่งชาติ กระทรวงดิจิทัลเพื่อเศรษฐกิจและสังคม
Source : The 2017 Industrial Census (Basic Information), Phra Nakhon Si Ayutthaya Province, National Statistical Office, Ministry of Digital Economy and Society.