



สำมะโนอุตสาหกรรม พ.ศ. 2560
ข้อมูลพื้นฐาน จังหวัดสิงห์บุรี

THE 2017 INDUSTRIAL CENSUS
BASIC INFORMATION ; SING BURI PROVINCE



สำนักงานสถิติแห่งชาติ

สำนักงานสถิติแห่งชาติ
กระทรวงดิจิทัลเพื่อเศรษฐกิจและสังคม
NATIONAL STATISTICAL OFFICE
MINISTRY OF DIGITAL ECONOMY AND SOCIETY

สำมะโนอุตสาหกรรม พ.ศ. 2560

ข้อมูลพื้นฐาน

จังหวัดสิงห์บุรี

THE 2017 INDUSTRIAL CENSUS

BASIC INFORMATION

SING BURI PROVINCE



สำนักงานสถิติแห่งชาติ

หน่วยงานเจ้าของเรื่อง สำนักงานสถิติจังหวัดสิงห์บุรี
โทรศัพท์ 0 3650 7191
โทรสาร 0 3650 7192
ไปรษณีย์อิเล็กทรอนิกส์ singburi@nso.go.th

หน่วยงานที่เผยแพร่ สำนักสถิติพยากรณ์
สำนักงานสถิติแห่งชาติ
ศูนย์ราชการเฉลิมพระเกียรติ 80 พรรษาฯ
อาคารรัฐประศาสนภักดี ชั้น 2
ถนนแจ้งวัฒนะ เขตหลักสี่ กรุงเทพฯ 10210
โทรศัพท์ 0 2141 7498
โทรสาร 0 2143 8132
ไปรษณีย์อิเล็กทรอนิกส์ binfopub@nso.go.th

ปีที่จัดพิมพ์ 2560

จัดพิมพ์โดย โรงพิมพ์บุญยไพศาลเจริญ

คำนำ

ภาคอุตสาหกรรมการผลิตนับเป็นกิจกรรมทางเศรษฐกิจสาขาหนึ่งที่มีความสำคัญในการขับเคลื่อนการเจริญเติบโตทางเศรษฐกิจของประเทศ ซึ่งปัจจุบันรัฐบาลมีนโยบายด้านการพัฒนาอุตสาหกรรมที่ส่งเสริมการนำเทคโนโลยีขั้นสูงและนวัตกรรมใหม่ๆ มาใช้ปรับปรุงประสิทธิภาพการผลิตเพื่อเป็นกลไกในการขับเคลื่อนเศรษฐกิจของประเทศไทยในระยะ 20 ปีข้างหน้าตามกรอบการพัฒนาประเทศไทย 4.0 สำนักงานสถิติแห่งชาติ เป็นหน่วยงานที่รับผิดชอบในการจัดเก็บรวบรวมข้อมูลทั้งด้านเศรษฐกิจและสังคมของประเทศตระหนักถึงความสำคัญดังกล่าว จึงได้จัดทำสำมะโนอุตสาหกรรมขึ้นเพื่อให้ประเทศมีข้อมูลสถิติพื้นฐานที่สำคัญทางด้านอุตสาหกรรมการผลิตอย่างต่อเนื่อง เพื่อภาครัฐและเอกชนใช้ในการกำหนดนโยบายและวางแผนพัฒนาด้านเศรษฐกิจและอุตสาหกรรมทั้งในระดับประเทศและระดับจังหวัดเพื่อเพิ่มศักยภาพในการแข่งขันในตลาดโลก

ในการจัดทำสำมะโนอุตสาหกรรม พ.ศ. 2560 ครั้งนี้ ได้กำหนดแผนการดำเนินงานเป็น 2 ขั้นตอน คือ ขั้นการเก็บรวบรวมข้อมูลพื้นฐานหรือการนับจุดสถานประกอบการทุกประเภท ซึ่งดำเนินการในปี 2559 และขั้นการเก็บรวบรวมข้อมูลรายละเอียดหรือการแจงนับสถานประกอบการในอุตสาหกรรมการผลิตดำเนินการในปี 2560

รายงานฉบับนี้ เป็นรายงานผลในขั้นตอนการเก็บรวบรวมข้อมูลพื้นฐานหรือการนับจุดสถานประกอบการในปี 2559 ซึ่งจัดจำแนกประเภทสถานประกอบการตามการจัดมาตรฐานอุตสาหกรรมประเทศไทยปี 2552 (Thailand Standard Industrial Classification: TSIC 2009) ได้แก่ สถานประกอบการที่ประกอบกิจกรรมเกี่ยวกับธุรกิจทางการค้า ธุรกิจทางการบริการ การผลิต การก่อสร้าง การขนส่งทางบก และสถานที่เก็บสินค้า กิจกรรมด้านข้อมูลข่าวสารและการสื่อสาร และโรงพยาบาลเอกชน ที่ตั้งอยู่ในจังหวัดสิงห์บุรี

สำนักงานสถิติแห่งชาติ ใคร่ขอขอบคุณผู้ประกอบการและผู้เกี่ยวข้องทุกฝ่ายที่ได้ให้ความร่วมมือในการให้ข้อมูล ซึ่งข้อมูลที่ได้จะเป็นประโยชน์สำหรับผู้ใช้อ้างอิงข้อมูลทั้งภาครัฐบาลและภาคเอกชนต่อไป

บทสรุปสำหรับผู้บริหาร

เนื่องจากบริบทของประเทศไทยมีการเปลี่ยนแปลงทั้งด้านเศรษฐกิจสังคมและการเมืองที่ส่งผลกระทบต่อภาคอุตสาหกรรมทำให้โครงสร้างการดำเนินธุรกิจและอุตสาหกรรมเปลี่ยนแปลงไป เช่น วิสาหกิจขนาดกลางและขนาดย่อม (SMEs) มีอัตราการขยายตัวเพิ่มขึ้น และมีธุรกิจทางการค้า การบริการ และอุตสาหกรรมใหม่ๆ เกิดขึ้นเป็นต้น ซึ่งถือเป็นกลไกที่สำคัญต่อการเจริญเติบโตของระบบเศรษฐกิจของประเทศ ดังนั้นข้อมูลสถิติและสารสนเทศโครงสร้างชั้นพื้นฐานเกี่ยวกับการประกอบธุรกิจและอุตสาหกรรม จึงมีความสำคัญและจำเป็นสำหรับภาครัฐและเอกชนใช้ในการกำหนดนโยบายและวางแผนพัฒนาด้านเศรษฐกิจและอุตสาหกรรมทั้งในระดับประเทศและระดับท้องถิ่น เพื่อเพิ่มขีดความสามารถในการแข่งขันทางเศรษฐกิจในตลาดโลก

สำนักงานสถิติแห่งชาติ จัดทำสำมะโนอุตสาหกรรมทุก 10 ปี ตามข้อเสนอแนะขององค์การสหประชาชาติ และได้วางแผนเปลี่ยนเป็นจัดทำทุก 5 ปี เพื่อให้ประเทศไทยมีข้อมูลพื้นฐานที่สำคัญทางด้านอุตสาหกรรมการผลิตอย่างต่อเนื่องเพื่อใช้ในการวิเคราะห์และติดตามสถานการณ์ด้านเศรษฐกิจของประเทศและภูมิภาค ซึ่งที่ผ่านมาสำนักงานสถิติแห่งชาติจัดทำสำมะโนอุตสาหกรรมมาแล้ว 4 ครั้ง ในปี 2507 ปี 2550 และปี 2555 สำหรับปี 2560 เป็นการจัดทำสำมะโนอุตสาหกรรมครั้งที่ 5 ของประเทศไทย

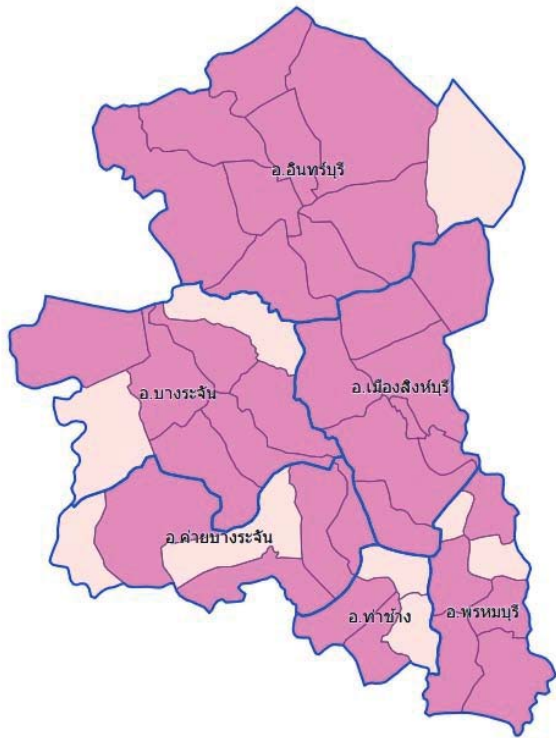
ในการจัดทำสำมะโนอุตสาหกรรม พ.ศ. 2560 ได้กำหนดแผนการดำเนินงานเป็น 2 ขั้นตอนคือ ขั้นการเก็บรวบรวมข้อมูลพื้นฐานหรือการนับจดสถานประกอบการ

ทุกประเภท ซึ่งดำเนินการในปี 2559 และขั้นการเก็บรวบรวมข้อมูลรายละเอียดหรือการแจงนับสถานประกอบการในอุตสาหกรรมการผลิต ดำเนินการในปี 2560


การนำเสนอผลสำมะโนในรายงานฉบับนี้ เป็นผลจากขั้นการเก็บรวบรวมข้อมูลพื้นฐานหรือการนับจดสถานประกอบการในปี 2559 ซึ่งจัดจำแนกประเภทสถานประกอบการตามการจัดประเภทมาตรฐานอุตสาหกรรมประเทศไทย ปี 2552 (Thailand Standard Industrial Classification : TSIC 2009) ได้แก่ ธุรกิจทางการค้า ธุรกิจทางการบริการ การผลิต การก่อสร้าง การขนส่งทางบกและสถานที่เก็บสินค้า กิจกรรมด้านข้อมูลข่าวสารและการสื่อสาร และกิจกรรมด้านโรงพยาบาลเอกชน ที่ตั้งอยู่ใน จังหวัดสิงห์บุรี โดยดำเนินการเก็บรวบรวมข้อมูลสถานประกอบการในพื้นที่เขตเทศบาลระหว่างเดือนพฤษภาคม – สิงหาคม 2559 และพื้นที่นอกเขตเทศบาลระหว่างเดือนตุลาคม – ธันวาคม 2559

ผลการเก็บรวบรวมข้อมูลพื้นฐานของสถานประกอบการในจังหวัดสิงห์บุรี พบว่า มีสถานประกอบการจำนวนทั้งสิ้น 9,354 แห่ง ในจำนวนนี้แยกเป็นสถานประกอบการที่เก็บรวบรวมรายการข้อมูลพื้นฐานในแบบสอบถามได้ครบถ้วน จำนวน 9,283 แห่ง และสถานประกอบการที่เก็บรวบรวมรายการข้อมูลได้เพียง ชื่อ ที่ตั้ง และประเภทธุรกิจ/อุตสาหกรรม จำนวน 71 แห่ง สำหรับข้อมูลที่น่าเสนอผลในรายงานฉบับนี้จะเป็นข้อมูลของสถานประกอบการที่เก็บรวบรวมข้อมูลพื้นฐานได้ครบถ้วน จำนวน 9,283 แห่ง เท่านั้น สรุปได้ดังนี้


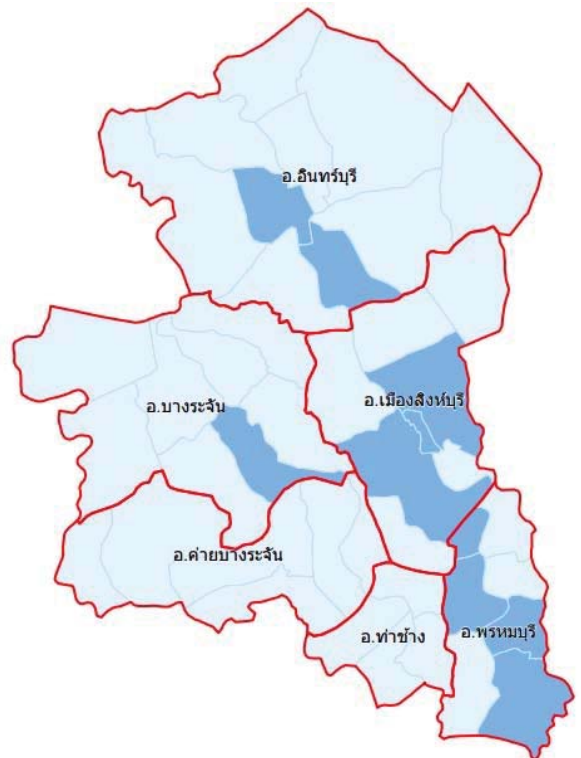
ความหนาแน่นของสถานประกอบการ



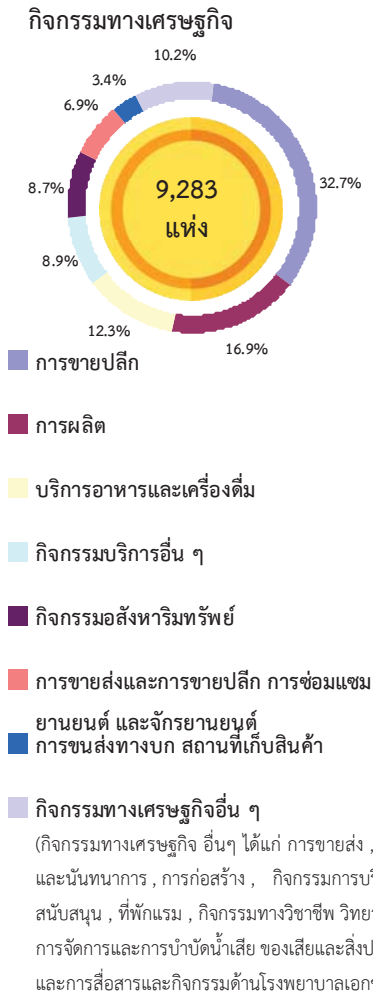
จังหวัดสิงห์บุรี



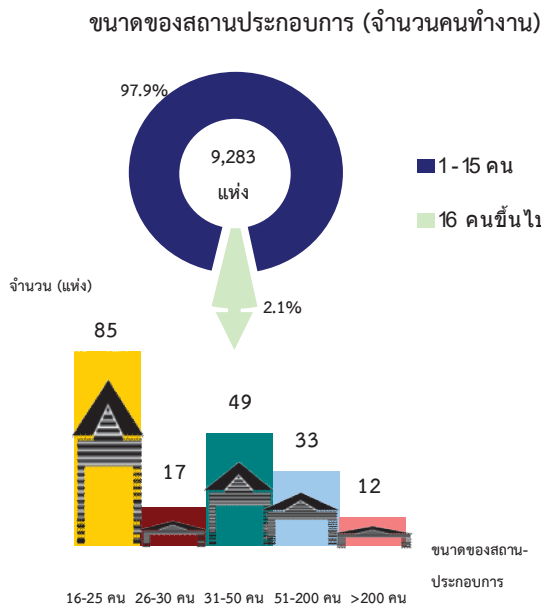
ความหนาแน่นของการจ้างงาน



แผนภูมิ ก ร้อยละของสถานประกอบการ จำแนกตาม



แผนภูมิ ข จำนวนสถานประกอบการ จำแนกตาม



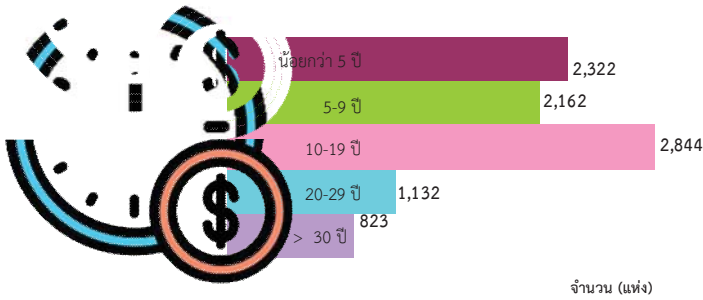
1. จำนวนสถานประกอบการ

ผลจากการจัดเก็บข้อมูลพื้นฐานโครงการสำมะโนอุตสาหกรรม พ.ศ. 2560 พบว่า จำนวนสถานประกอบการทั้งสิ้นประมาณ 9,283 แห่ง ในจังหวัดสิงห์บุรี จำแนกตามกิจกรรมทางเศรษฐกิจ ส่วนใหญ่ประกอบกิจกรรมทางเศรษฐกิจ การขายปลีก มีจำนวน 3,037 แห่ง คิดเป็นร้อยละ 32.7 รongลงมา คือ การผลิต มีจำนวน 1,565 แห่ง คิดเป็นร้อยละ 16.9 บริการอาหารและเครื่องดื่ม มีจำนวน 1,141 แห่ง คิดเป็นร้อยละ 12.3 กิจกรรมบริการอื่น ๆ มีจำนวน 830 แห่ง คิดเป็นร้อยละ 8.9 กิจกรรมอสังหาริมทรัพย์ มีจำนวน 807 แห่ง คิดเป็นร้อยละ 8.7 การขายส่งและการขายปลีก การซ่อมแซม ยานยนต์ และจักรยานยนต์ มีจำนวน 642 แห่ง คิดเป็นร้อยละ 6.9 การขนส่งทางบก สถานที่เก็บสินค้า มีจำนวน 318 แห่ง คิดเป็นร้อยละ 3.4 สำหรับกิจกรรมทางเศรษฐกิจอื่น ๆ นอกเหนือจากที่กล่าวข้างต้น มีสัดส่วนต่ำกว่าร้อยละ 3.0

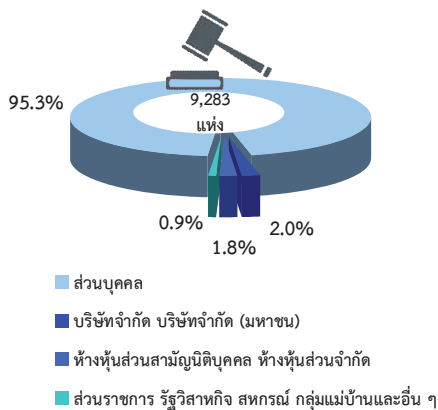
2. ขนาดของสถานประกอบการ

เมื่อพิจารณาขนาดของสถานประกอบการ (จำนวนคนทำงาน) พบว่า จากจำนวนสถานประกอบการทั้งสิ้นประมาณ 9,283 แห่ง ในจังหวัดสิงห์บุรี สถานประกอบการที่มีคนทำงาน 1-15 คน มีจำนวนมากที่สุด มีจำนวน 9,087 แห่ง คิดเป็นร้อยละ 97.9 และที่เหลือ คือสถานประกอบการที่มีจำนวนคนทำงานตั้งแต่ 16 คนขึ้นไป จำนวน 196 แห่ง คิดเป็นร้อยละ 2.1 โดยมีสถานประกอบการที่มีคนทำงาน 16-25 คน มีจำนวน 85 แห่ง จำนวนคนทำงาน 26-30 คน มีจำนวน 17 แห่ง จำนวนคนทำงาน 31-50 คน มีจำนวน 49 แห่ง จำนวนคนทำงาน 51-200 มีจำนวน 33 แห่ง และจำนวนคนทำงานมากกว่า 200 คนขึ้นไป จำนวน 12 แห่ง

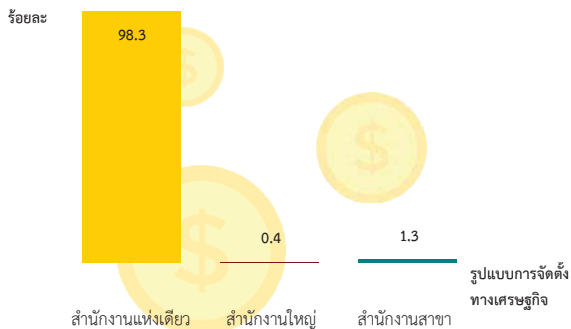
แผนภูมิ ค จำนวนสถานประกอบการ จำแนกตามระยะเวลาการดำเนินงาน



แผนภูมิ ง ร้อยละของสถานประกอบการ จำแนกตามรูปแบบการจัดตั้งตามกฎหมาย



แผนภูมิ จ ร้อยละของสถานประกอบการ จำแนกตามรูปแบบการจัดตั้งทางเศรษฐกิจ



3. ระยะเวลาการดำเนินงาน

เมื่อพิจารณาระยะเวลาการดำเนินงานจากสถานประกอบการในจังหวัดสิงห์บุรี ทั้งสิ้นประมาณ 9,283 แห่ง พบว่า ส่วนใหญ่มีระยะเวลาในการดำเนินงาน 10-19 ปี มีจำนวน 2,844 แห่ง รองลงมา มีระยะเวลาในการดำเนินงานน้อยกว่า 5 ปี มีจำนวน 2,322 แห่ง มีระยะเวลาในการดำเนินงาน 5-9 ปี มีจำนวน 2,162 แห่ง มีระยะเวลาในการดำเนินงาน 20-29 ปี มีจำนวน 1,132 แห่ง และสถานประกอบการที่มีระยะเวลาในการดำเนินงานตั้งแต่ 30 ปีขึ้นไป มีจำนวน 823 แห่ง

4. รูปแบบการจัดตั้งตามกฎหมาย

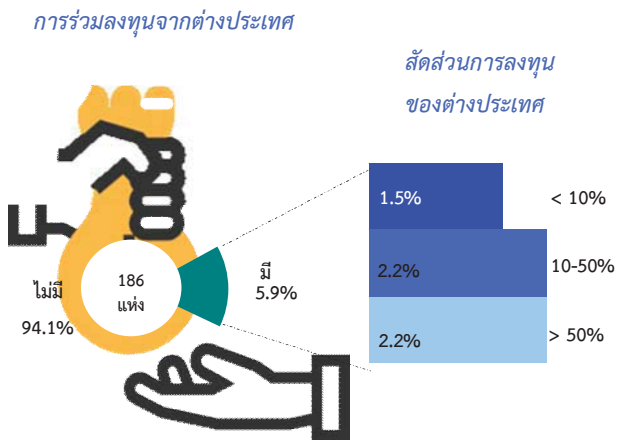
รูปแบบการจัดตั้งตามกฎหมายของสถานประกอบการในจังหวัดสิงห์บุรี ทั้งสิ้นประมาณ 9,283 แห่ง พบว่า ส่วนใหญ่เป็นสถานประกอบการส่วนบุคคล มีจำนวน 8,845 แห่ง คิดเป็นร้อยละ 95.3 รองลงมา เป็นบริษัทจำกัด บริษัทจำกัด(มหาชน) มีจำนวน 186 แห่ง คิดเป็นร้อยละ 2.0 ห้างหุ้นส่วนสามัญนิติบุคคล ห้างหุ้นส่วนจำกัด มีจำนวน 165 แห่ง คิดเป็นร้อยละ 1.8 และส่วนราชการ รัฐวิสาหกิจ สหกรณ์ กลุ่มแม่บ้านและอื่น ๆ จำนวน 87 แห่ง คิดเป็นร้อยละ 0.9

5. รูปแบบการจัดตั้งทางเศรษฐกิจ

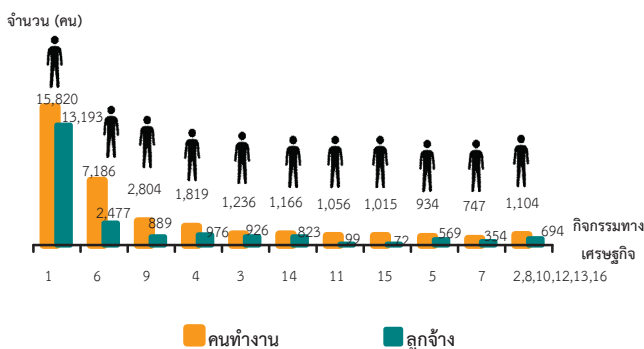
รูปแบบการจัดตั้งทางเศรษฐกิจ ของสถานประกอบการในจังหวัดสิงห์บุรี ทั้งสิ้นประมาณ 9,283 แห่ง พบว่าส่วนใหญ่เป็นสำนักงานแห่งเดียว มีจำนวน 9,125 แห่ง คิดเป็นร้อยละ 98.3 รองลงมา เป็นสำนักงานสาขา มีจำนวน 121 แห่ง คิดเป็นร้อยละ 1.3 และสำนักงานใหญ่ มีจำนวน 37 แห่ง คิดเป็นร้อยละ 0.4 ตามลำดับ



แผนภูมิ ฉ ร้อยละของสถานประกอบการ จำแนกตาม การมีต่างประเทศร่วมลงทุนหรือถือหุ้น



แผนภูมิ ช จำนวนคนทำงานและลูกจ้างของสถานประกอบการ จำแนกตามกิจกรรมทางเศรษฐกิจ



1. การผลิต
2. การจัดการและการบำบัดน้ำเสีย ของเสียและสิ่งปฏิกูล
3. การก่อสร้าง
4. การขาย-ซ่อมแซมยานยนต์ และรถจักรยานยนต์
5. การขายส่ง
6. การขายปลีก
7. การขนส่งทางบก สถานีเก็บสินค้า
8. ที่พักแรม
9. บริการอาหารและเครื่องดื่ม
10. ข้อมูลข่าวสารและการสื่อสาร
11. กิจกรรมอสังหาริมทรัพย์
12. กิจกรรมทางวิชาชีพ วิทยาศาสตร์ และเทคนิค
13. กิจกรรมการบริหาร และการบริการสนับสนุน
14. ศิลปะ ความบันเทิง และนันทนาการ
15. กิจกรรมบริการด้านอื่น ๆ
16. กิจกรรมด้านโรงพยาบาลเอกชน

คนทำงาน หมายถึง เจ้าของกิจการหรือหุ้นส่วนที่ทำงานโดยไม่ได้รับค่าจ้าง เงินเดือน และลูกจ้าง

6. การมีต่างประเทศร่วมลงทุนหรือถือหุ้น

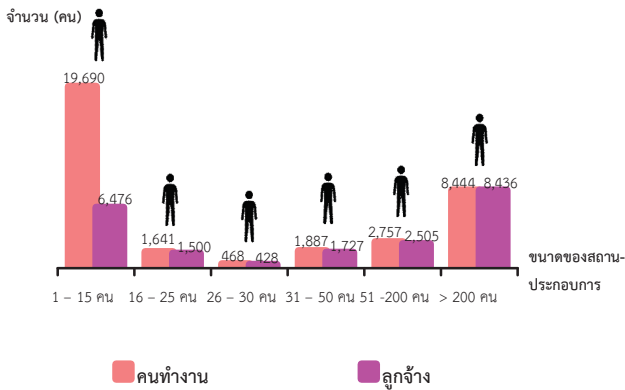
หากพิจารณาถึงข้อมูลของการมีส่วนร่วมในการลงทุนของต่างประเทศนั้น พบว่า จากจำนวนสถานประกอบการทั้งสิ้นประมาณ 9,283 แห่ง เป็นสถานประกอบการที่มีรูปแบบการจัดตั้งเป็นบริษัทจำกัด บริษัทจำกัด(มหาชน) 186 แห่ง(ร้อยละ 2.0) ซึ่งในจำนวนนี้ เป็นสถานประกอบการที่มีต่างประเทศร่วมลงทุนหรือถือหุ้น เพียง 11 แห่ง(ร้อยละ 5.9) เท่านั้น ซึ่งสถานประกอบการที่มีต่างประเทศร่วมลงทุนมากกว่า 50% และ 10-50% มีสัดส่วนเท่ากัน คือร้อยละ 2.2 ที่เหลือร่วมลงทุนน้อยกว่า 10% คิดเป็นร้อยละ 1.5

7. จำนวนคนทำงาน และลูกจ้าง

จำนวนคนทำงานของสถานประกอบการในจังหวัดสิงห์บุรี ทั้งสิ้นประมาณ 34,887 คน จำแนกตามกิจกรรมทางเศรษฐกิจ พบว่า ส่วนใหญ่ทำงานอยู่ในกิจกรรมการผลิต จำนวน 15,820 คน คิดเป็น ร้อยละ 45.4 รองลงมาทำงานอยู่ในกิจกรรมการขายปลีก จำนวน 7,186 คน คิดเป็นร้อยละ 20.6 และทำงานในกิจกรรมบริการอาหารและเครื่องดื่ม จำนวน 2,804 คน คิดเป็นร้อยละ 8.0 และที่เหลือเป็นคนทำงานในสถานประกอบการที่ประกอบกิจกรรมทางเศรษฐกิจประเภทอื่นๆ นอกเหนือจากที่กล่าวข้างต้น มีสัดส่วนต่ำกว่าร้อยละ 6.0

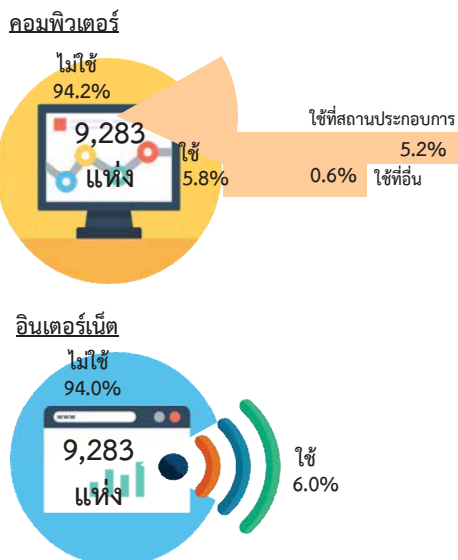
จำนวนลูกจ้างของสถานประกอบการในจังหวัดสิงห์บุรี ทั้งสิ้นประมาณ 21,072 คน จำแนกตามกิจกรรมทางเศรษฐกิจ พบว่า ส่วนใหญ่เป็นลูกจ้างในกิจกรรมการผลิต จำนวน 13,193 คน คิดเป็นร้อยละ 62.6 รองลงมาเป็นลูกจ้างในกิจกรรมการขายปลีก จำนวน 2,477 คน คิดเป็นร้อยละ 11.8 และเป็นลูกจ้างในกิจกรรมการขายส่งและการขายปลีก การซ่อมแซมยานยนต์ และจักรยานยนต์ จำนวน 976 คน คิดเป็นร้อยละ 4.6 และที่เหลือเป็นลูกจ้างในสถานประกอบการที่ประกอบกิจกรรมทางเศรษฐกิจประเภทอื่น ๆ มีสัดส่วนต่ำกว่าร้อยละ 4.5

แผนภูมิ ข จำนวนคนทำงานและลูกจ้าง ของสถานประกอบการ
จำแนกตามขนาดของสถานประกอบการ
(จำนวนคนทำงาน)



คนทำงาน หมายถึง เจ้าของกิจการหรือหุ้นส่วนที่ทำงานโดยไม่ได้รับค่าจ้าง
เงินเดือน และลูกจ้าง

แผนภูมิ ฅ ร้อยละของสถานประกอบการ ที่มีการใช้คอมพิวเตอร์/
อินเทอร์เน็ต ในการดำเนินกิจการ



จำนวนคนทำงานของสถานประกอบการใน
จังหวัดสิงห์บุรี ทั้งสิ้นประมาณ 34,887 คน จำแนกตาม
ขนาดของสถานประกอบการ(จำนวนคนทำงาน) สามลำดับ
แรก พบว่า ทำงานอยู่ในสถานประกอบการที่มีขนาด
คนทำงาน 1-15 คน มีจำนวน 19,690 คน คิดเป็นร้อยละ
56.5 รองลงมาทำงานอยู่ในสถานประกอบการที่มีขนาด
คนทำงาน มากกว่า 200 คนขึ้นไป มีจำนวน 8,444 คน
คิดเป็นร้อยละ 24.2 และทำงานอยู่ในสถานประกอบการที่
มีขนาดคนทำงาน 51-200 คน มีจำนวน 2,757 คน คิดเป็น
ร้อยละ 7.9 ตามลำดับ


จำนวนลูกจ้างของสถานประกอบการในจังหวัด
สิงห์บุรี ทั้งสิ้นประมาณ 21,072 คน จำแนกตามขนาดของ
สถานประกอบการ(จำนวนคนทำงาน) สามลำดับแรก
พบว่า เป็นลูกจ้างอยู่ในสถานประกอบการที่มีขนาด
คนทำงาน มากกว่า 200 คนขึ้นไป มีจำนวน 8,436 คน
คิดเป็น ร้อยละ 40.0 รองลงมาเป็นลูกจ้างอยู่ในสถาน
ประกอบการที่มีขนาดคนทำงาน 1-15 คน มีจำนวน
6,476 คน คิดเป็นร้อยละ 30.7 และเป็นลูกจ้างอยู่ในสถาน
ประกอบการที่มีขนาดคนทำงาน 51-200 คน มีจำนวน
2,505 คน คิดเป็นร้อยละ 11.9 ตามลำดับ

8. การใช้คอมพิวเตอร์/อินเทอร์เน็ต ในการดำเนินกิจการ

การใช้คอมพิวเตอร์ พบว่า สถานประกอบการใน
จังหวัดสิงห์บุรี ทั้งสิ้นประมาณ 9,283 แห่ง ส่วนใหญ่ไม่ใช้
คอมพิวเตอร์ในการดำเนินกิจการ มีจำนวน 8,747 แห่ง คิด
เป็นร้อยละ 94.2 และใช้คอมพิวเตอร์ในการดำเนินกิจการ
มีจำนวนเพียง 536 แห่ง คิดเป็นร้อยละ 5.8 ในจำนวนนี้ ใช้
ที่สถานประกอบการเอง จำนวน 478 แห่ง คิดเป็นร้อยละ
5.2 และใช้ที่สถานที่อื่น จำนวน 58 แห่ง คิดเป็นร้อยละ
0.6

ใช้อินเทอร์เน็ต พบว่า สถานประกอบการใน
จังหวัดสิงห์บุรี ทั้งสิ้นประมาณ 9,283 แห่ง ส่วนใหญ่ไม่ใช้
อินเทอร์เน็ตในการดำเนินกิจการ มีจำนวน 8,722 แห่ง คิด
เป็นร้อยละ 94.0 และใช้อินเทอร์เน็ตในการดำเนินกิจการ มี
จำนวนเพียง 561 แห่ง คิดเป็นร้อยละ 6.0

แผนภูมิ ร้อยละของสถานประกอบการที่มีการขายสินค้าทางอินเทอร์เน็ต จำแนกตามลักษณะการขายสินค้าผ่านทางอินเทอร์เน็ต

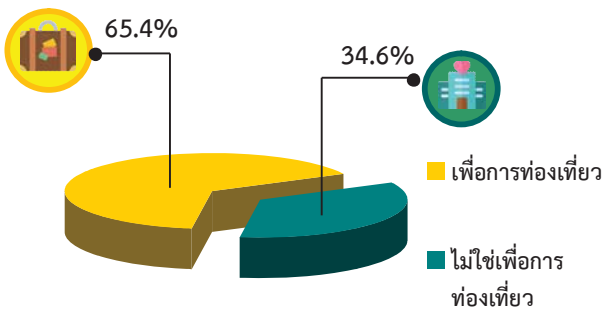


หมายเหตุ : สามารถตอบได้มากกว่า 1 ข้อ

9. การใช้อินเทอร์เน็ตในการดำเนินกิจการและการขายสินค้าหรือบริการผ่านทางอินเทอร์เน็ต

การขายสินค้าหรือบริการผ่านอินเทอร์เน็ตพบว่า สถานประกอบการในจังหวัดสิงห์บุรี ทั้งสิ้นประมาณ 9,283 แห่ง ส่วนใหญ่ไม่มีการขายสินค้าหรือบริการผ่านทางอินเทอร์เน็ต มีจำนวน 8,885 แห่ง คิดเป็นร้อยละ 95.7 และมีการขายสินค้าหรือบริการผ่านทางอินเทอร์เน็ต มีจำนวนเพียง 398 แห่ง คิดเป็นร้อยละ 4.3 ในจำนวนนี้ ขายผ่านเว็บไซต์ของตัวเอง จำนวน 73 แห่ง ขายผ่านเว็บไซต์ของคนอื่น จำนวน 19 แห่ง ขายผ่านตลาดกลางอิเล็กทรอนิกส์ จำนวน 30 แห่ง และขายผ่าน Social Network จำนวน 308 แห่ง

แผนภูมิ ร้อยละของสถานประกอบการที่พักรแรม จำแนกตามลักษณะการให้บริการที่พักรแรม



10. จำนวนสถานประกอบการที่พักรแรม

จำนวนสถานประกอบการที่พักรแรมในจังหวัดสิงห์บุรี จำแนกตามลักษณะการให้บริการที่พักรแรมทั้งหมด 52 แห่ง พบว่า ส่วนใหญ่ให้บริการเพื่อการท่องเที่ยว จำนวน 34 แห่ง คิดเป็นร้อยละ 65.4 และไม่ใช่เพื่อการท่องเที่ยว จำนวน 18 แห่ง คิดเป็นร้อยละ 34.6

สารบัญ

	หน้า	
คำนำ	ค	
บทสรุปสำหรับผู้บริหาร	จ	
สารบัญตาราง	ฐ	
บทที่ 1	บทนำ	
1.1	ความเป็นมา	1
1.2	วัตถุประสงค์	1
1.3	ประโยชน์ที่คาดว่าจะได้รับ	1
บทที่ 2	ระเบียบวิธีสถิติ	
2.1	ประชากรเป้าหมาย	3
2.2	เวลาอ้างอิง	3
2.3	ค่านิยาม	3
2.4	รายการข้อมูล	10
2.5	การเก็บรวบรวมข้อมูล	10
2.6	การประมวลผลข้อมูล	11
2.7	การนำเสนอผลข้อมูล	11
บทที่ 3	ผลการสำมะโน	
3.1	จำนวนสถานประกอบการ	12
3.2	กิจกรรมทางเศรษฐกิจ	13
3.3	ขนาดของสถานประกอบการ	14
3.4	รูปแบบการจัดตั้งตามกฎหมาย	14
3.5	รูปแบบการจัดตั้งทางเศรษฐกิจ	14
3.6	การมีต่างประเทศร่วมลงทุนหรือถือหุ้น	14
3.7	คนทำงานและลูกจ้าง	17
3.8	การเปรียบเทียบข้อมูลพื้นฐานของสถานประกอบการในระยะ 5 ปี ที่ผ่านมา	18
ภาคผนวก		21
ตารางสถิติ		25

สารบัญตาราง

	หน้า
ตาราง 3.1 จำนวนและร้อยละของสถานประกอบการ จำแนกตามอำเภอ	12
ตาราง 3.2 จำนวนและร้อยละของสถานประกอบการ จำแนกตามกิจกรรมทางเศรษฐกิจ	13
ตาราง 3.3 จำนวนและร้อยละของสถานประกอบการ จำแนกตามลักษณะของสถานประกอบการ	14
ตาราง 3.4 จำนวนและร้อยละของสถานประกอบการ จำแนกตามกิจกรรมทางเศรษฐกิจ และขนาดของสถานประกอบการ (จำนวนคนทำงาน)	16
ตาราง 3.5 จำนวนและร้อยละของคนทำงานและลูกจ้าง จำแนกตามขนาดของสถานประกอบการและกิจกรรมทางเศรษฐกิจ	17
ตาราง 3.6 เปรียบเทียบจำนวนสถานประกอบการ ปี 2554 และปี 2559 จำแนกตามขนาดของสถานประกอบการและกิจกรรมทางเศรษฐกิจ	19
ตาราง 3.7 เปรียบเทียบจำนวนคนทำงาน ปี 2554 และปี 2559 จำแนกตามขนาดของสถานประกอบการและกิจกรรมทางเศรษฐกิจ	20

บทที่ 1

บทนำ

1.1 ความเป็นมา

สำนักงานสถิติแห่งชาติ ได้จัดทำสำมะโนอุตสาหกรรมทุก 10 ปี ตามข้อเสนอแนะขององค์การสหประชาชาติ เพื่อให้ประเทศมีข้อมูลพื้นฐานที่สำคัญทางด้านอุตสาหกรรมการผลิตมาอย่างต่อเนื่อง เนื่องจากความผันผวนของเศรษฐกิจโลกทำให้โครงสร้างการดำเนินธุรกิจและอุตสาหกรรมมีการเปลี่ยนแปลงรวดเร็วทำให้หน่วยงานหลักด้านเศรษฐกิจของประเทศ ได้แก่ สำนักงานเศรษฐกิจอุตสาหกรรม กระทรวงอุตสาหกรรม สำนักงานคณะกรรมการพัฒนาการเศรษฐกิจและสังคมแห่งชาติ ธนาคารแห่งประเทศไทย และกระทรวงพาณิชย์ มีความจำเป็นต้องใช้ข้อมูลที่ทันสมัยเพื่อใช้ในการวิเคราะห์และติดตามสถานการณ์ด้านเศรษฐกิจของประเทศและภูมิภาค จึงขอให้สำนักงานสถิติแห่งชาติจัดทำสำมะโนอุตสาหกรรมจากทุก 10 ปี เป็นจัดทำทุก 5 ปี ประกอบกับประเทศต่างๆ ส่วนใหญ่ได้มีการจัดทำสำมะโนด้านเศรษฐกิจทุก 5 ปี ในปี 2555 สำนักงานสถิติแห่งชาติได้วางแผนปรับการจัดทำสำมะโนอุตสาหกรรม เป็นประจำทุก 5 ปี โดยบูรณาการดำเนินการไปพร้อมกับสำมะโนธุรกิจทางการค้าและธุรกิจทางการบริการ ภายใต้ชื่อ ”สำมะโนธุรกิจและอุตสาหกรรม” สำมะโนอุตสาหกรรมจัดทำมาแล้ว 4 ครั้ง ในปี 2507 ปี 2540 ปี 2550 และปี 2555 สำหรับในปี 2560 จะครบรอบ 5 ปี ในการจัดทำสำมะโนอุตสาหกรรมซึ่งนับเป็นครั้งที่ 5 ของประเทศไทย

สำหรับการจัดทำสำมะโนอุตสาหกรรม พ.ศ. 2560 ได้กำหนดแผนการดำเนินงานเป็น 2 ขั้นตอน คือ ขั้นการเก็บรวบรวมข้อมูลพื้นฐานหรือ

การนับจุดสถานประกอบการทุกประเภท ดำเนินการในปี 2559 และขั้นการเก็บรวบรวมข้อมูลรายละเอียดหรือการแจงนับสถานประกอบการในอุตสาหกรรมการผลิตซึ่งดำเนินการในปี 2560

1.2 วัตถุประสงค์

1.2.1 เพื่อเก็บรวบรวมข้อมูลพื้นฐานที่แสดงให้เห็นโครงสร้าง และการกระจายตัวของสถานประกอบการประเภทต่างๆ เช่น สถาน-ประกอบการธุรกิจทางการค้า ธุรกิจทางการบริการ อุตสาหกรรมการผลิต การก่อสร้าง การขนส่งทางบก สถานที่เก็บสินค้า กิจกรรมด้านข้อมูลข่าวสารและการสื่อสาร และโรงพยาบาลเอกชน เป็นต้น

1.2.2 เพื่อเก็บรวบรวมรายละเอียดการดำเนินงานของสถานประกอบการเกี่ยวกับจำนวนและขนาดของสถานประกอบการ ประเภทอุตสาหกรรม จำนวนคนทำงาน ลูกจ้าง ค่าตอบแทนแรงงาน ค่าใช้จ่ายในการผลิตและดำเนินงาน มูลค่าขายผลผลิต และรายรับ ส่วนเปลี่ยนแปลงของวัตถุดิบ และสินค้าคงเหลือมูลค่าสินทรัพย์ถาวรของสถานประกอบการ และข้อมูลอื่น ๆ ที่เกี่ยวข้องกับการผลิต

1.3 ประโยชน์ที่คาดว่าจะได้รับ

ข้อมูลที่ได้จะเป็นประโยชน์สำหรับผู้ใช้อ้างอิงข้อมูลทั้งในภาครัฐและเอกชน ดังนี้

ภาครัฐ :

1.3.1 ใช้ในการวางแผนและกำหนดนโยบายพัฒนาเศรษฐกิจด้านอุตสาหกรรมการผลิตทั้งในระดับประเทศและระดับท้องถิ่น เพื่อเสริมสร้างศักยภาพของอุตสาหกรรมให้สามารถแข่งขันได้ในเวทีการค้าโลก

1.3.2 ใช้ในการจัดทำดัชนีชี้วัดภาวะเศรษฐกิจและภาวะการดำเนินงาน เช่น ผลผลิตสัมพัทธ์มวลรวม ตารางปัจจัยการผลิตและผลผลิตของประเทศ สัดส่วนแรงงานในภาคการผลิตและบริการ เป็นต้น

1.3.3 ใช้ในการจัดทำแผนวิเคราะห์สถานการณ์ในการส่งเสริมวิสาหกิจขนาดกลางและขนาดย่อมของประเทศ

1.3.4 ใช้ประกอบการพิจารณากำหนดนโยบาย ออกกฎหมายและมาตรการต่างๆ เพื่อส่งเสริมและกำหนดทิศทางการประกอบธุรกิจทางการค้า ธุรกิจทางการบริการ และอุตสาหกรรมการผลิต ให้เป็นไปตามแนวนโยบายที่กำหนดไว้

1.3.5 เป็นข้อมูลพื้นฐานในการวางแผนจัดหาโครงสร้างพื้นฐาน (Infrastructure) เพื่อสนับสนุนอุตสาหกรรมการผลิตของประเทศ

1.3.6 ใช้ในการพัฒนาระบบข้อมูลเพื่อการวางแผนเตือนภัยทางเศรษฐกิจและสังคม

1.3.7 ใช้ประโยชน์ในทางสถิติเพื่อจัดทำกรอบตัวอย่าง สำหรับการเก็บรวบรวมข้อมูลจากสถานประกอบการของหน่วยสถิติต่างๆ

ภาคเอกชน :

1.3.8 ผู้ประกอบการใช้ข้อมูลพื้นฐานและข้อมูลการดำเนินงาน เป็นเครื่องมือสำหรับการวิเคราะห์สถานการณ์ด้านเศรษฐกิจ รวมทั้งการวางแผนตัดสินใจเกี่ยวกับการลงทุนขยายกิจการ/สาขาบริหารและควบคุมการดำเนินงานในด้านต่างๆ ให้มีประสิทธิภาพยิ่งขึ้น

1.3.9 ใช้ข้อมูลเป็นมาตรฐานเพื่อเปรียบเทียบผลการดำเนินงานของตนเองกับกิจการอื่นๆ ในอุตสาหกรรมประเภทเดียวกัน หรือขนาดต่างๆ

1.3.10 สำหรับนักวิชาการ นักวิจัย และสถาบันการศึกษา นำไปศึกษาวิเคราะห์ต่อยอด สร้างนวัตกรรม เพื่อสนับสนุน ส่งเสริม และพัฒนาธุรกิจทางการค้า ธุรกิจทางการบริการ และอุตสาหกรรมการผลิตที่อยู่ในความสนใจ และเรื่องต่างๆ ที่เกี่ยวข้อง

บทที่ 2

ระเบียบวิธีสถิติ

2.1 ประชากรเป้าหมาย

การสำมะโนอุตสาหกรรม พ.ศ. 2560 ขึ้นการเก็บรวบรวมข้อมูลพื้นฐานของสถานประกอบการ คัมรวมสถานประกอบการ ทั่วประเทศที่ประกอบกิจกรรมทางเศรษฐกิจ ตามการจัดประเภทมาตรฐานอุตสาหกรรมประเทศไทย ปี 2552 (Thailand Standard Industrial Classification: TSIC-2009) ดังนี้

- ธุรกิจการค้าและธุรกิจทางการบริการ
- การผลิต
- การก่อสร้าง
- การขนส่งทางบก และสถานที่เก็บสินค้า
- กิจกรรมด้านข้อมูลข่าวสารและการสื่อสาร
- โรงพยาบาลเอกชน

ไม่รวม : แผงลอยในตลาด แผงลอยและหาบเร่ และแผงลอยในศูนย์การค้า

2.2 เวลาอ้างอิง

ข้อมูลพื้นฐานเกี่ยวกับจำนวนและลักษณะต่าง ๆ ของสถานประกอบการที่เก็บรวบรวม เป็นข้อมูลของสถานประกอบการที่ดำเนินกิจการในปี 2559

2.3 คำนิยาม

2.3.1 สถานประกอบการ หมายถึง สถานที่หรือบางส่วนของสถานที่ที่มีที่ตั้งที่แน่นอน และมีการดำเนินกิจกรรมทางเศรษฐกิจ ไม่ว่าจะกิจกรรมนั้นจะดำเนินงานโดยบุคคลที่เป็นเจ้าของหรือควบคุมกิจการโดยนิติบุคคลก็ตาม

2.3.2 กิจกรรมทางเศรษฐกิจ การจัดทำสำมะโนอุตสาหกรรม พ.ศ. 2560 ได้จัดจำแนกสถานประกอบการ ตามการดำเนินกิจกรรมทางเศรษฐกิจ ตามการจัดประเภทมาตรฐานอุตสาหกรรมประเทศไทย ปี 2 5 5 2 (Thailand Standard Industrial Classification: TSIC-2009) ดังนี้

1) การผลิต (หมวดย่อย 10 - 33) ได้แก่

- การเปลี่ยนรูปวัตถุดิบให้เป็นผลิตภัณฑ์ชนิดใหม่ด้วยเครื่องจักรกลหรือเคมีภัณฑ์ โดยไม่คำนึงถึงว่างานนั้นทำด้วยเครื่องจักรหรือด้วยมือ หรือทำในโรงงาน โรงซ่อม หรือเคหะสถาน หรือผลิตภัณฑ์นั้นจะนำมาขายส่งหรือขายปลีกก็ตาม การประกอบชิ้นส่วนของผลิตภัณฑ์ที่ผลิตขึ้นนับว่าเป็นการผลิตด้วย รวมถึงการประกอบชิ้นส่วนของผลิตภัณฑ์จากส่วนประกอบไม่ว่าจะได้จากที่ผลิตขึ้นเองหรือซื้อมา

- การนำของเสียกลับมาใช้ใหม่ เช่น การแปรรูปของเสีย (การนำวัสดุที่ใช้แล้วกลับมาใช้ใหม่) ซึ่งรวมถึงการเปลี่ยนแปลงทางกายภาพหรือทางเคมีแต่ไม่ถือว่าเป็นส่วนหนึ่งของการผลิต วัตถุประสงค์หลักของกิจกรรมเหล่านี้ คือการบำบัดหรือการแปรรูปของเสีย

2) การจัดการและการบำบัดน้ำเสีย ของเสีย และสิ่งปฏิกูล (หมวดย่อย 37 - 39) ได้แก่

- การดำเนินการของระบบท่อระบายของเสียหรือการบำบัดสิ่งปฏิกูล โดยการเก็บกักการบำบัด และการกำจัดน้ำเสียและสิ่งปฏิกูล

- การเก็บ การบำบัด การกำจัดและการขนย้ายของเสียจากชุมชนหรืออุตสาหกรรม รวมถึงการดำเนินการเพื่อนำของเสียกลับมาใช้ใหม่ (เช่น การตัดวัสดุที่สามารถนำกลับมาใช้ใหม่ได้จากขยะ)

- การบริการบำบัด เช่น การทำความสะอาดอาคารและสถานที่ พื้นดิน น้ำบนพื้นผิวดินหรือน้ำใต้ดินที่มีสิ่งปนเปื้อน

3) การก่อสร้าง (หมวดย่อย 41 - 43) ได้แก่

- กิจกรรมการก่อสร้างทั่วไป และการก่อสร้างเฉพาะทางสำหรับอาคารและงานวิศวกรรมโยธา รวมถึงการก่อสร้างใหม่ การซ่อมแซม การต่อเติม และการดัดแปลง และการรื้อทำลายอาคาร การสร้างโดยประกอบชิ้นส่วนอาคารหรือสิ่งก่อสร้างสำเร็จรูป ณ สถานที่ก่อสร้าง และการก่อสร้างอาคารที่มีลักษณะ

ชั่วคราว หรือสิ่งก่อสร้างด้านวิศวกรรมโยธา
อุตสาหกรรมก่อสร้างประกอบด้วยสถาน
ประกอบการที่ดำเนินกิจการดังต่อไปนี้

- การก่อสร้างอาคาร ทั้งที่เป็นที่อยู่
อาศัยและไม่ใช่ที่อยู่อาศัย เช่น บ้านเดี่ยว บ้านอยู่
อาศัยแบบหลายครอบครัว อาคารสูง การปรับปรุง
อาคาร/สิ่งก่อสร้างเพื่ออยู่อาศัย การประกอบอาคาร
เพื่ออยู่อาศัยสำเร็จรูป ณ สถานที่ก่อสร้าง โรงงาน
โรงพยาบาล โรงเรียน โรงแรม ร้านค้า อาคารสำนักงาน
ห้างสรรพสินค้า โรงจอดรถ โกดังสินค้า โรงยิม ฯลฯ

- งานวิศวกรรมโยธา เช่น ทางหลวง ถนน
สะพาน อุโมงค์ ทางรถไฟ สนามบิน ท่าเรือ และ
โครงการทางน้ำ ระบบชลประทาน ระบบระบายน้ำ สิ่ง
อำนวยความสะดวกทางอุตสาหกรรม ท่อส่งและ
สายไฟฟ้า สนามกีฬา ซึ่งหมายรวมทั้งการก่อสร้างใหม่
การต่อเติม ดัดแปลง และซ่อมแซมด้วย

- งาน ก่อ ส รั ้าง เฉพาะ ทาง เช่น
ส่วนประกอบของอาคารและงานวิศวกรรมโยธาโดย
ไม่ได้รับผิดชอบโครงการทั้งหมด งานตอกเสาเข็ม งาน
ฐานราก งานโครงสร้าง งานคอนกรีต งานก่ออิฐ งาน
ก่อหิน งานนั่งร้าน งานมุงหลังคา ติดตั้งลิฟต์ บันได
เลื่อน การรื้อถอน การติดตั้งกระจก การฉาบปูน การ
ทาสี ตกแต่งอาคาร การติดตั้งและปูพื้นด้วยวัสดุต่าง
ๆ การขัดพื้น ฯลฯ

4) การขาย - ซ่อมแซมยานยนต์และรถ จักรยานยนต์ (หมวดย่อย 45) ได้แก่

การดำเนินกิจกรรมทั้งหมด (ยกเว้นการ
ผลิตและการให้เช่า) ที่เกี่ยวข้องกับยานยนต์และ
จักรยานยนต์ รวมถึงรถบรรทุก เช่น การขายส่ง และ
ขายปลีกยานยนต์ รถจักรยานยนต์ทั้งใหม่และที่ใช้
แล้ว รวมทั้งการบำรุงรักษาและซ่อมแซม การขาย
อะไหล่ และชิ้นส่วนอุปกรณ์สำหรับยานยนต์และจัก
ยานยนต์การดำเนินกิจการที่เกี่ยวข้องกับตัวแทนขาย
ส่งหรือขายปลีกยานยนต์ รวมถึง การล้าง การขัดเงา
ยานยนต์ อู่ซ่อมรถยนต์ ฯลฯ

5) การขายส่ง (หมวดย่อย 46) ได้แก่

- การขายส่งที่ดำเนินงานด้วยตนเองหรือ
ทำโดยได้รับค่าตอบแทนหรือตามสัญญาจ้าง (การขาย
เพื่อค่าคอมมิชชั่น/ค่านายหน้า) ซึ่งเกี่ยวกับการขายส่ง
ภายในประเทศและระหว่างประเทศ (นำเข้า/ส่งออก)

- การขายส่ง คือ การขายต่อ (การขาย
สินค้าที่ไม่มีการเปลี่ยนแปลงสภาพสินค้า) สินค้าใหม่
และที่ใช้แล้วให้แก่ผู้ขายปลีกหรือการค้าแบบธุรกิจสุ
ธุรกิจ เช่น ขายให้กับผู้ใช้ในงานอุตสาหกรรม พาณิชย
กรรม สถาบัน หรือผู้ใช้งานในวิชาชีพ หรือขายต่อให้กับ
ผู้ขายส่งรายอื่นๆ หรือบุคคล/บริษัทที่ทำหน้าที่ตัวแทน
หรือนายหน้าซื้อขายสินค้า ประเภทของธุรกิจที่สำคัญ
ได้แก่ พ่อค้าขายส่ง คือ ผู้ขายส่งที่ดำเนินกิจการซื้อและ
ขายสินค้าของตนเอง เช่น พ่อค้าขายส่ง ผู้แทนจำหน่าย
สินค้าอุตสาหกรรม ผู้ส่งสินค้าออก ผู้นำเข้าสินค้า และ
การรวมกลุ่มสหกรณ์เพื่อซื้อสินค้า สาขาและสำนักงาน
ขาย (ไม่ใช่ร้านค้าปลีก) ซึ่งมีหน่วยผลิตหรือเหมืองแร่
(ที่แยกตัวออกมาต่างหาก) เป็นผู้ควบคุมดูแล โดยมี
วัตถุประสงค์เพื่อการจำหน่ายสินค้า และแทบจะไม่เคย
ส่งสินค้าเพื่อให้โรงงานหรือแหล่งผลิตส่งสินค้าให้
โดยตรง ทั้งนี้รวมถึงนายหน้าซื้อขายสินค้า การขายเพื่อ
นายหน้าและตัวแทนจำหน่าย และกลุ่มผู้ประกอบการ ผู้
ซื้อและกลุ่มสหกรณ์ซึ่งดำเนินการเกี่ยวกับการจำหน่าย
ผลิตภัณฑ์เกษตรออกสู่ตลาด ผู้ขายส่งมักทำการ
รวบรวมสินค้าในปริมาณมากมาคัดแยกขนาดและคัด
คุณภาพสินค้า นำสินค้ามาจัดแบ่งและทำการบรรจุหีบ
ห่อใหม่เพื่อจำหน่ายต่อ เช่น ร้านขายยาที่ดำเนิน
กิจกรรมเก็บสินค้า แข่เย็น จัดส่ง และจัดวางสินค้า ทำ
การส่งเสริมการขายให้แก่ลูกค้าและออกแบบฉลาก

6) ขายปลีก (หมวดย่อย 47) ไม่รวม หมู่ใหญ่ 478
แผงลอยและกิจกรรม 47999 เรขายสินค้า ได้แก่

- การนำสินค้าใหม่และสินค้าใช้แล้วมาขาย
ต่อให้แก่ประชาชนทั่วไป (สินค้าที่นำมาขายไม่
เปลี่ยนแปลงสภาพ) เพื่อการบริโภคหรือใช้ประโยชน์
ส่วนบุคคลหรือครัวเรือน โดยขายสินค้าผ่านทางช่อง

ทางการจำหน่ายต่างๆ เช่น ร้านค้า ห้างสรรพสินค้า สหกรณ์ผู้บริโภค ฯลฯ

7) การขนส่งทางบก และสถานที่เก็บสินค้า (หมวดย่อย 49 และ 52) ได้แก่

- หมวดย่อย 49 ในกิจกรรมรหัส 49201 49202 49203 49204 49209 49310 49329 49331 49332 49333 49334 และกิจกรรม 49339 ได้แก่ การขนส่งผู้โดยสารทางบกอื่นๆ ที่มีตารางเวลา และที่ไม่มี ตารางเวลา รวมถึงการขนส่งสินค้าทางถนน

- หมวดย่อย 52 ในกิจกรรมรหัส 52101 52102 52109 และ 52291 ได้แก่ การดำเนินการเกี่ยวกับสิ่งอำนวยความสะดวกในการเก็บสินค้าทุก ชนิดและสถานที่เก็บสินค้าทุกประเภท เช่น การดำเนินงานของไซโลเก็บธัญพืช สถานที่เก็บสินค้าแช่เย็น แท็งก์เก็บสินค้า สินค้าประเภทเฟอร์นิเจอร์ รถยนต์ ไม้ซุง ก๊าซและน้ำมัน สารเคมี สิ่งทอ อาหารและผลิตภัณฑ์ทางการเกษตร ฯลฯ ทั้งนี้รวมถึงการเก็บ สินค้าในเขตการค้าระหว่างประเทศด้วย

8) ที่พักแรม (หมวดย่อย 55) ได้แก่

- การบริการที่พักแรมชั่วคราว/ระยะสั้นแก่นักเดินทางและนักท่องเที่ยว รวมถึงการบริการ ที่พัก ระยะเวลาสำหรับนักเรียน/นักศึกษา พนักงาน และบุคคลอื่นที่คล้ายกัน ซึ่งบางแห่งอาจแบ่งให้บริการเฉพาะที่ ที่พัก ขณะที่ยังบางแห่งให้บริการทั้งที่พัก อาหาร และ/หรือสิ่งอำนวยความสะดวกเพื่อนันทนาการ เช่น โรงแรม โมเต็ล หอพัก ห้องพักภายในบ้าน เกสต์เฮาส์ ที่พักแรมเยาวชน ที่พักชั่วคราว เป็นต้น

9) บริการด้านอาหารและเครื่องดื่ม (หมวดย่อย 56) ไม่รวมกิจกรรม 56102 56103 56303 และ 56304 ได้แก่

- กิจกรรมการขายอาหารและเครื่องดื่ม ที่จัดเตรียมไว้พร้อมที่จะบริโภคได้ทันที ไม่ว่าจะเป็นร้านอาหารทั่วไป ร้านอาหารแบบบริการตนเอง เช่น ภัตตาคาร คาเฟ่ สถานที่บริการขายอาหารกลางวัน และร้านขายเครื่องดื่ม เป็นต้น

10) ข้อมูลข่าวสาร คอมพิวเตอร์ และการสื่อสาร (หมวดย่อย 58 – 63) ได้แก่

- กิจกรรมการจัดจำหน่ายหรือเผยแพร่หนังสือ โบรชัวร์ ใบปลิว พจนานุกรม สารานุกรม แผนที่โลก แผนที่และแผนภูมิ การจัดพิมพ์จำหน่ายหรือเผยแพร่หนังสือพิมพ์ วารสาร และนิตยสาร นามานุกรม รายชื่อและที่อยู่ทางไปรษณีย์ของผู้ที่ได้รับข้อมูล ข่าวสารหรือโฆษณาเป็นประจำ รวมถึงการจัดทำซอฟต์แวร์สำเร็จรูป

- กิจกรรมการผลิตภาพยนตร์ทั้งที่ฉายและไม่ได้ฉายในโรงภาพยนตร์ ไม่ว่าจะบนที่กลงบนแผ่นฟิล์ม เทปวีดิทัศน์ หรือดีวีดี เพื่อที่จะนำไปฉายในโรงภาพยนตร์หรือเพื่อออกอากาศทางโทรทัศน์ กิจกรรมสนับสนุน เช่น การลำดับภาพยนตร์ การตัดต่อ ภาพยนตร์ การพากย์ภาพยนตร์ ฯลฯ การเผยแพร่/จำหน่ายภาพยนตร์ให้แก่อุตสาหกรรมอื่นๆ การฉายภาพยนตร์ รวมถึงการซื้อและขายสิทธิ์ การเผยแพร่/จำหน่ายภาพยนตร์

- กิจกรรมการสร้างสรรค์เนื้อหาและการได้มาของสิทธิ์ในการเผยแพร่และการแพร่ภาพกระจายเสียงทางวิทยุ โทรทัศน์ออกอากาศและการจัดผังรายการทางวิทยุและโทรทัศน์ ตามรายการบันเทิง รายการข่าว รายการสนทนาและที่คล้ายกัน การแพร่ภาพกระจายเสียงข้อมูลร่วมกันทั้งทางวิทยุหรือโทรทัศน์ผ่านทางเทคโนโลยีต่างๆ เช่น ทางอากาศ ทางดาวเทียม ทางเครือข่ายเคเบิล หรือทางอินเทอร์เน็ต รวมถึงการผลิตรายการ (ที่มีรูปแบบรายการที่ค่อนข้างจำกัด เช่น รายการข่าว รายการกีฬา รายการเพื่อการศึกษา หรือรายการสำหรับเด็ก) เพื่อให้บุคคลที่สามนำรายการดังกล่าวไปแพร่ภาพกระจายเสียงให้แก่ลูกค้าเฉพาะกลุ่ม ซึ่งเป็นผู้บอกรับเป็นสมาชิกหรือเสียค่าธรรมเนียมเข้าชม

- กิจกรรมโทรคมนาคมและบริการที่เกี่ยวข้อง เช่น การส่งสัญญาณเสียงพูดข้อมูล ข้อความเสียง และภาพ ระบบการส่งสัญญาณอาจดำเนินการโดย

ใช้เทคโนโลยีอย่างใดอย่างหนึ่งหรือหลายอย่างประกอบกัน โดยไม่เกี่ยวข้องกับส่วนของการผลิตข้อมูล

- กิจกรรมการบริการความรู้ความชำนาญทางด้านเทคโนโลยีสารสนเทศ เช่น การเขียน การแก้ไข การทดสอบ การให้ความช่วยเหลือและแก้ไขปัญหาทางด้านซอฟต์แวร์ การวางแผนและการออกแบบระบบคอมพิวเตอร์ ซึ่งประกอบด้วยส่วนของฮาร์ดแวร์ ซอฟต์แวร์ และเทคโนโลยีการสื่อสารรวมเข้าด้วยกัน การจัดการและดำเนินการเกี่ยวกับระบบคอมพิวเตอร์ ณ สถานที่ของลูกค้า และ/หรือ สิ่งอำนวยความสะดวกในการประมวลผลข้อมูล และกิจกรรมด้านวิชาชีพและเทคนิคทางด้านคอมพิวเตอร์อื่นๆ

- กิจกรรมเว็บท่า กิจกรรมการประมวลผลข้อมูล การจัดการและการให้เข้าพื้นที่บนเครื่องแม่ข่าย (web hosting) รวมถึงกิจกรรมอื่นๆ ที่มีวัตถุประสงค์เพื่อการบริการข้อมูลเป็นหลัก

11) กิจกรรมอสังหาริมทรัพย์ (หมวดย่อย 68) ได้แก่

- การซื้อหรือการขายอสังหาริมทรัพย์ การให้เช่าอสังหาริมทรัพย์ การบริการอสังหาริมทรัพย์ อื่นๆ เช่น การประเมินราคาอสังหาริมทรัพย์ หรือทำหน้าที่เป็นผู้จัดการดูแลผลประโยชน์ของคู่สัญญา (escrow agent) ด้านอสังหาริมทรัพย์ อาจดำเนินการโดยมืออสังหาริมทรัพย์เป็นของตนเองหรือเช่าจากผู้อื่นก็ได้ และอาจดำเนินการโดยได้รับค่าตอบแทนหรือสัญญาจ้าง รวมถึงการพัฒนาโครงการก่อสร้างของตนเองเพื่อให้เช่าพื้นที่

12) กิจกรรมทางวิชาชีพ วิทยาศาสตร์และเทคนิค (หมวดย่อย 69 - 74) ได้แก่

- การให้คำปรึกษาและการเป็นตัวแทนในกิจกรรมด้านกฎหมาย คดีแพ่ง คดีอาญาหรือข้อพิพาทด้านแรงงาน รวมถึงการเตรียมเอกสารทางกฎหมาย การตรวจสอบบัญชี การเตรียมงบการเงิน และการทำบัญชี

- การให้คำปรึกษาและให้ความช่วยเหลือแก่ธุรกิจและองค์กรอื่นๆ ทางด้านการบริหารจัดการ เช่น การวางแผนกลยุทธ์และองค์กร การวางแผนทางการเงินและการจัดทำงบประมาณเป้าหมายและนโยบายทางการตลาด การกำหนดนโยบายภารกิจ แผนงานด้านทรัพยากรมนุษย์ การจัดตารางการผลิตและจัดทำแผนควบคุม รวมถึงการควบคุมดูแลและบริหารจัดการหน่วยอื่นๆ ของบริษัท

- การบริหารด้านสถาปัตยกรรม วิศวกรรม การจัดทำแบบแปลน การตรวจสอบอาคาร การสำรวจและการทำแผนที่ รวมถึงการบริการทดสอบทางกายภาพทางเคมี และการทดสอบเพื่อการวิเคราะห์ด้านอื่นๆ

- กิจกรรมการวิจัยพื้นฐาน เป็นการศึกษาในเชิงทฤษฎีหรือเชิงทดลอง การวิจัยประยุกต์ เป็นการศึกษาหาความรู้ใหม่ๆ และการทดลองเชิงพัฒนา เป็นการศึกษาอย่างมีระบบ ซึ่งเป็นการวิจัยและการพัฒนา การทดลองทางด้านวิทยาศาสตร์ธรรมชาติ วิศวกรรมสังคมศาสตร์ และมนุษยศาสตร์

- การสร้างสร้งงานโฆษณาและการกำหนดรูปแบบงานโฆษณาในนิตยสาร หนังสือ วิทยุ โทรทัศน์ หรือสื่อโฆษณาอื่นๆ รวมถึงการออกแบบโครงสร้างและสถานที่จัดแสดงโฆษณา

- การให้บริการด้านวิชาชีพ วิทยาศาสตร์ และเทคนิค อื่นๆ เช่น การตกแต่งภายในการออกแบบผลิตภัณฑ์ทางอุตสาหกรรมการถ่ายภาพ การแปลเอกสารและล่าม การบริการให้คำปรึกษาด้านสิ่งแวดล้อม ฯลฯ

13) กิจกรรมการบริหาร และการบริการสนับสนุน (หมวดย่อย 77 - 82) ได้แก่

- กิจกรรมการให้เช่า มี 4 หมู่ใหญ่ คือ การให้เช่ายานยนต์ อุปกรณ์เพื่อการกีฬาและนันทนาการ เครื่องอุปโภคบริโภคขนส่ง เครื่องจักรและเครื่องอุปโภค อื่นๆ ของใช้ส่วนบุคคลและของใช้ในครัวเรือน

- กิจกรรมการจ้างงาน ตัวแทนจัดหางาน คัดเลือกนักแสดงภาพยนตร์ โทรทัศน์ และการแสดง อื่น ๆ

- กิจกรรมของตัวแทนการท่องเที่ยว การ
จัดนำเที่ยว การบริการสำรอง และกิจกรรมมัคคุเทศก์
กิจกรรมการขายตัวเข้าชมภาพยนตร์ การแสดงละคร
คอนเสิร์ตและการแข่งขันกีฬา

- การบริการระบบรักษาความปลอดภัย
บริการยาม และการสืบสวน

- การบริการสนับสนุนทั่วไป เช่น การทำ
ความสะอาดภายในและภายนอกอาคารทุกประเภท
เครื่องจักรอุตสาหกรรม รถไฟ รถโดยสาร เครื่องบิน
 ฯลฯ ตลอดจนการให้บริการออกแบบภูมิทัศน์

- การบริการด้านบริหาร สนับสนุนการ
ดำเนินงานของสำนักงานและกิจกรรมอื่นๆ ที่
สนับสนุนทางธุรกิจ เช่นการจัดประชุมและการ
สัมมนา การแสดงสินค้า กิจกรรมของตัวแทนจัดเก็บ
เงิน การบริการข้อมูลเครดิต การบรรจุหีบห่อ
กิจกรรมศูนย์บริการลูกค้าทางโทรศัพท์ (call centre)
การให้เช่า ตู้เก็บเอกสารส่วนตัว (mailbox)

14) ศิลปะ ความบันเทิง และนันทนาการ
(หมวดย่อย 90 - 93) ได้แก่

- กิจกรรมการสร้างสรรค์ศิลปะ เช่น จิตร
กร ช่างปั้น ช่างแกะสลัก ช่างทำพิมพ์ นักเขียน/
นักหนังสือพิมพ์อิสระทุกสาขา การแสดงละครเวที
คอนเสิร์ต ฯลฯ

- กิจกรรมพิพิธภัณฑ์ สวนพฤกษชาติและ
สวนสัตว์ แหล่งโบราณสถาน การอนุรักษ์ทาง
ประวัติศาสตร์ ฯลฯ

- การพนันและการเสี่ยงโชค เช่น การ
ขายลอตเตอรี่/สลากกินแบ่งทุกประเภท

- กิจกรรมด้านการนันทนาการ ความ
บันเทิง และกีฬา เช่น สนามฟุตบอล สนามเทนนิส
สระว่ายน้ำ ฯลฯ

**15) กิจกรรมบริการอื่นๆ (หมวดย่อย 95 -
96) ได้แก่**

- การซ่อมและบำรุงรักษาคอมพิวเตอร์
อุปกรณ์ต่อพ่วง อุปกรณ์สื่อสารโทรคมนาคม และของใช้
ส่วนบุคคลและของใช้ในครัวเรือน

- กิจกรรมบริการส่วนบุคคลอื่น ๆ เช่น
การบริการซักรีด และซักแห้ง ผลิตภัณฑ์สิ่งทอและขน
สัตว์ การแต่งผม และการเสริมสวยอื่นๆ การทำศพ และ
กิจกรรมที่เกี่ยวข้อง เป็นต้น

**16) กิจกรรมด้านโรงพยาบาลเอกชน (กิจกรรม
86101 - 86102) ได้แก่**

- กิจกรรมของโรงพยาบาลทั่วไปและ
โรงพยาบาลเฉพาะโรค (อายุรกรรม ศัลยกรรม จิตเวช)
สถานพักฟื้นสำหรับผู้ป่วยศูนย์ป้องกันโรค โรงพยาบาล
โรคจิต ศูนย์ฟื้นฟู (ที่มีการรักษาทางการแพทย์)
สถานพยาบาล

- กิจกรรมที่ให้บริการสำหรับผู้ป่วยในเป็น
ส่วนใหญ่ และทำการรักษาภายใต้คำแนะนำของแพทย์
ซึ่งประกอบด้วยบริการของคณะแพทย์และผู้ช่วย
แพทย์สิ่งอำนวยความสะดวกในห้องปฏิบัติการและ
ทางด้านเทคนิค รวมทั้งการบริการทางด้านรังสีวิทยา
และวิสัญญีวิทยา สิ่งอำนวยความสะดวกด้านอาหาร
และด้านอื่น ๆ ของโรงพยาบาล เช่น การบริหารด้านห้อง
ฉุกเฉิน

**2.3.3 รูปแบบการจัดตั้งตามกฎหมาย จำแนก
ออกเป็น 9 ประเภท ได้แก่**

1) ส่วนบุคคล หมายถึง สถานประกอบการที่มี
เจ้าของเป็นบุคคลธรรมดาคนเดียวหรือหลายคนรวมกัน
และให้หมายรวมถึง ห้างหุ้นส่วนสามัญที่ไม่จดทะเบียน
เป็นนิติบุคคลด้วย

**2) ห้างหุ้นส่วนจำกัด (หจก.) ห้างหุ้นส่วน
สามัญนิติบุคคล (หสน.)** หมายถึง สถานประกอบการที่
จัดตั้งขึ้นโดยคณะบุคคลตั้งแต่ 2 คนขึ้นไป รวมทุนกันเพื่อ
ประกอบกิจการ และรับผิดชอบร่วมกันโดยจดทะเบียน
ถูกต้องตามกฎหมาย

3) บริษัทจำกัด บริษัทจำกัด (มหาชน)

- **บริษัทจำกัด : (บจก.)** หมายถึง สถาน
ประกอบการที่จัดตั้งขึ้นโดยผู้ริเริ่มคณะหนึ่ง และได้จด

ทะเบียนถูกต้องตามกฎหมายโดยมีผู้เริ่มดำเนินการอย่างน้อย 3 คนขึ้นไป

- บริษัทจำกัด (มหาชน) : (บมจ.)

หมายถึง สถานประกอบการที่จัดตั้งขึ้นโดยการจดทะเบียนจัดตั้งบริษัท การควบบริษัท หรือการแปรสภาพบริษัท และวัตถุประสงค์ที่จะขายหุ้นต่อประชาชน โดยมีผู้เริ่มดำเนินการตั้งแต่ 15 คนขึ้นไป

4) ส่วนราชการ รัฐวิสาหกิจ หมายถึง สถานประกอบการที่รัฐบาลเป็นเจ้าของ หรือมีทุนอยู่ด้วย ไม่น้อยกว่าร้อยละ 50 ของทุนทั้งหมด ในที่นี้ให้หมายรวมถึงสถานประกอบการที่ดำเนินการโดยรัฐบาลด้วย

5) สหกรณ์ หมายถึง สถานประกอบการที่จัดตั้งขึ้นในรูปของสหกรณ์ โดยจดทะเบียนถูกต้องตามกฎหมายว่าด้วยสหกรณ์ โดยมีผู้ก่อตั้งไม่น้อยกว่า 10 คน

6) กลุ่มแม่บ้าน หมายถึง กลุ่มที่เกิดจากความต้องการของสมาชิกที่มารวมกลุ่มกันขึ้นมา เพื่อตอบสนองความต้องการของสมาชิกได้อย่างมีประสิทธิภาพ มีแนวคิดสร้างสรรค์กลุ่ม เพื่อยกระดับความเป็นอยู่ของสมาชิกให้ดียิ่งขึ้นทั้งคุณภาพชีวิต สิ่งแวดล้อม เศรษฐกิจและสังคม โดยใช้หลักการทำงานแบบมีส่วนร่วม คือร่วมคิด ร่วมทำ ร่วมตัดสินใจและร่วมพัฒนาสมาชิก

7) สมาคม หมายถึง การก่อตั้งสมาคมเพื่อกระทำการใดๆ อันมีลักษณะต่อเนื่องร่วมกันและมีใช่เป็นการหลอกลำหรือรายได้มาแบ่งปันกัน ต้องมีข้อบังคับและจดทะเบียนตามบทบัญญัติแห่งประมวลกฎหมายนี้ โดยมีผู้เริ่มก่อตั้ง 3 คน

8) มูลนิธิ หมายถึง ทรัพย์สินที่จัดสรรไว้โดยเฉพาะสำหรับวัตถุประสงค์เพื่อการกุศลสาธารณะ การศาสนา ศิลปะ วิทยาศาสตร์ วรรณคดี การศึกษา หรือเพื่อสาธารณประโยชน์อย่างอื่น โดยมีได้มุ่งหาประโยชน์มาแบ่งปันกัน และการจัดการทรัพย์สินของมูลนิธิ ต้องมีใช่เป็นการหลอกลประโยชน์เพื่อบุคคลใด

9) อื่นๆ หมายถึง สถานประกอบการที่จัดตั้งในรูปแบบอื่นๆ นอกจากที่กล่าวข้างต้น เช่น สโมสร ชมรมต่างๆ นิติบุคคลอาคารชุด เป็นต้น

2.3.4 รูปแบบการจัดตั้งทางเศรษฐกิจ

จำแนกออกเป็น 4 ประเภท ได้แก่

1) สำนักงานแห่งเดียว หมายถึง สถานประกอบการที่ไม่มีหน่วยงานย่อยหรือสาขาอื่นใด และไม่เป็นหน่วยงานย่อยหรือสาขาของสถานประกอบการอื่น

2) สำนักงานใหญ่ หมายถึง สถานประกอบการที่เป็นเจ้าของ และควบคุมกิจการของสถานประกอบการอื่นที่เป็นสำนักงานสาขาหรือหน่วยงานย่อย

3) สำนักงานสาขา หมายถึง สถานประกอบการที่เป็นสาขา หรือหน่วยงานย่อยของสถานประกอบการอื่นที่เป็นสำนักงานใหญ่

4) อื่นๆ หมายถึง สถานประกอบการที่จัดตั้งในรูปแบบอื่นๆ นอกจากที่กล่าวข้างต้น

2.3.5 คนทำงาน

หมายถึง คนที่ทำงานในสถานประกอบการ ทั้งที่ ได้รับเงินเดือนและไม่ได้รับเงินเดือนที่สถานประกอบการมีอยู่ตามปกติ รวมทั้งผู้ที่ปกติทำงานอยู่ในสถานประกอบการแห่งนี้ แต่ในวันดังกล่าว ไม่ได้มาทำงาน เนื่องจากเจ็บป่วย ลาหยุด พักผ่อน โดยได้รับค่าจ้าง/เงินเดือน คนทำงานประกอบด้วย

1) คนทำงานโดยไม่ได้รับค่าจ้างเงินเดือน ได้แก่ เจ้าของกิจการ หุ่นส่วน หรือสมาชิกในครอบครัวที่ทำงานให้กับสถานประกอบการผู้ที่มาฝึกงาน หรือผู้ปฏิบัติงานในสถานประกอบการซึ่งมีจำนวนชั่วโมงทำงานไม่ต่ำกว่าสัปดาห์ละ 20 ชั่วโมง โดยเจ้าของหรือผู้ประกอบการอาจให้เงิน อาหาร เครื่องนุ่งห่ม หรือช่วยเหลือเกื้อกูลอย่างอื่น ๆ แต่ไม่ต้องรับผิดชอบในเรื่องการจ่ายค่าแรงให้ตามกฎหมายและลูกจ้าง

2) ลูกจ้าง ได้แก่ ผู้ที่ปฏิบัติงานให้กับสถานประกอบการ โดยได้รับเงินเดือนหรือค่าจ้างเป็นประจำ ตั้งแต่ระดับบริหาร นักวิชาการ เสมียน พนักงานต่างๆ เช่น ผู้จัดการ ผู้อำนวยการ ผู้ปฏิบัติงาน ในห้องทดลอง พนักงานขาย และลูกจ้างที่ทำงานในกรรมวิธีการผลิต เป็นต้น ค่าจ้างที่ได้รับอาจเป็นรายปักษ์ รายสัปดาห์ รายวัน รายชั่วโมง หรือรายชิ้นก็ได้ นอกจากนี้ยังรวมถึง

ผู้ที่สถานประกอบการส่งไปประจำที่สถานประกอบการอื่นด้วย เช่น พนักงานรักษาความปลอดภัย คนทำความสะอาด พนักงานขายตามห้างสรรพสินค้า เป็นต้น ไม่รวมคนทำงาน ดังต่อไปนี้

- ผู้บริหารหรือผู้ถือหุ้นที่ได้รับเบี้ยประชุมเป็นครั้งคราว

- คนทำงานของสถานประกอบการอื่นที่มาปฏิบัติงานประจำที่สถานประกอบการแห่งนี้

- คนทำงานที่รับงานไปทำที่บ้านแล้วนำมาส่งโดยไม่ได้ลงทุนซื้อวัสดุ อุปกรณ์ (แต่ถ้ามีการใช้เครื่องมือส่วนตัวเล็กน้อยได้ เช่น มีด เข็มด้าย)

- คนงานที่ทำงานเป็นระยะเวลานาน เช่น ลาไปรับราชการทหาร

- คนที่สถานประกอบการจ้างมาทำงานเฉพาะอย่างเป็นครั้งคราว เช่น กรรมกร ที่จ้างมาขนของ พนักงานเดินตลาดหรือตัวแทนขายที่ไม่มีเงินเดือนประจำ

2.3.6 เครื่องคอมพิวเตอร์ คอมพิวเตอร์

หมายถึง คอมพิวเตอร์ที่สถานประกอบการมีไว้ใช้ในการดำเนินธุรกิจ และสามารถใช้งานได้ จำแนกเป็น

1) คอมพิวเตอร์ส่วนบุคคล

(Personal Computer: PC) ประกอบด้วย

- คอมพิวเตอร์เดสก์ท็อป (Desktop) หมายถึง เครื่องคอมพิวเตอร์ที่ใช้งานตามบ้านและสำนักงาน ซึ่งถูกออกแบบมาให้ตั้งบนโต๊ะมีการแยกชิ้นส่วนประกอบเป็น ซีพียู จอภาพ และแป้นพิมพ์ และรวมถึงคอมพิวเตอร์เดสก์ท็อปแบบออลอินวัน (All In One Desktop) ซึ่งออกแบบมาสำหรับใช้งานแบบตั้งโต๊ะ แต่รวมเอาซีพียูผนวกเข้าไว้ร่วมกับจอภาพ

- คอมพิวเตอร์โน้ตบุ๊ก/เน็ตบุ๊ก (Notebook/Net Book) หมายถึง เครื่องคอมพิวเตอร์พกพาสำหรับเคลื่อนย้ายไปใช้งานในที่ต่างๆ มีน้ำหนักประมาณ 1 - 3 กิโลกรัม สามารถใช้พลังงานทั้งจากแบตเตอรี่หรือพลังงานไฟฟ้าจากการเสียบปลั๊กไฟ

โดยทั่วไป Net Book จะมีขนาดหน้าจอประมาณ 10 นิ้ว และมีประสิทธิภาพการประมวลผลที่ดีน้อยกว่า Note Book แต่ประหยัดพลังงานมากกว่า ซึ่งเหมาะสำหรับการใช้งานเชื่อมต่อไร้สาย อินเทอร์เน็ต แอปพลิเคชัน และโปรแกรมที่ใช้ประสิทธิภาพการประมวลผลต่ำ ขณะที่ Note Book จะมีหน้าจอประมาณ 13 - 17 นิ้ว และมีประสิทธิภาพการประมวลผลด้านวิดีโอ และกราฟฟิก ที่สูงกว่า Net Book โดยขึ้นอยู่กับอุปกรณ์ที่ใช้

- แท็บเล็ตพีซี (Tablet PC) หมายถึง คอมพิวเตอร์ชนิดพกพาที่ทำงานด้วยระบบสัมผัส (Touch Screen) มีขนาดหน้าจอระหว่าง 7 - 10 นิ้ว รองรับการทำงานเชื่อมต่อแบบไร้สาย เหมาะสำหรับการใช้งาน อินเทอร์เน็ต และแอปพลิเคชัน เป็นพื้นฐานเช่นเดียวกับ Net Book สำหรับประเภทของ Tablet PC นั้นมีทั้งแบบที่มีแป้นพิมพ์ซึ่งสามารถหมุนและพับหน้าจอได้ (Convertible Tablet) และไม่มีแป้นพิมพ์แต่สั่งการด้วยแป้นพิมพ์ดิจิทัลที่อยู่บนหน้าจอ (Slate Tablet) โดยการใช้นิ้วมือสัมผัส หรือใช้ปากกาสไตลัส (Stylus) สั่งการทำงาน

- เวิร์คสเตชัน (Workstation) หมายถึง คอมพิวเตอร์แบบตั้งโต๊ะที่มีความสามารถในการคำนวณด้านวิศวกรรม สถาปัตยกรรม หรืองานอื่นๆ ที่เน้นการแสดงผลด้านกราฟฟิกต่างๆ เช่น การนำมาช่วยออกแบบภาพกราฟฟิกในโรงงานอุตสาหกรรมเพื่อออกแบบชิ้นส่วนใหม่ๆ เป็นต้น ซึ่งจากการที่ต้องทำงานกราฟฟิกที่มีความละเอียดสูงทำให้เวิร์คสเตชันใช้หน่วยประมวลผลที่มีประสิทธิภาพมากกว่าทั้งมีหน่วยเก็บข้อมูลสำรองจำนวนมากด้วยมีผู้ใช้บางกลุ่มเรียกเครื่องระดับเวิร์คสเตชันนี้ว่าซูเปอร์ไมโคร (Super Micro) เพราะออกแบบมาให้ใช้งานแบบตั้งโต๊ะแต่ชิปที่ใช้ทำงานนั้นแตกต่างกันมาก เนื่องจาก เวิร์คสเตชันส่วนมากใช้ชิปประเภท RISC (Reduced Instruction Set Computer) ซึ่งเป็นชิปที่ลดจำนวนคำสั่งที่สามารถใช้สั่งงานให้เหลือเฉพาะที่จำเป็นเพื่อให้สามารถทำงานได้ด้วยความเร็วสูง

- เทอร์มินัล (Terminal) เป็นเครื่องคอมพิวเตอร์ที่ไม่สามารถประมวลผลข้อมูลได้ด้วยตนเอง มีความสามารถในการทำงานช้า เพราะต้องรอการ

ประมวลผลจากเครื่องแม่ข่ายเท่านั้น เครื่องเทอร์มินัล ประกอบไปด้วยจอคอมพิวเตอร์ แป้นพิมพ์ และเมาส์ เพื่อใช้ในการแสดงข้อมูลและส่งข้อมูลไปยังเครื่องแม่ข่าย ทำให้ประหยัดค่าอุปกรณ์คอมพิวเตอร์ได้อย่างมาก เครื่องเทอร์มินัลเมื่อออกจากเครื่องข่ายจะไม่สามารถทำงานได้แต่การดูแลรักษาระบบเครือข่ายที่ใช้เครื่องเทอร์มินัลจะง่ายกว่าระบบเครือข่ายที่ใช้เครื่องเวิร์คสเตชัน

- **คอมพิวเตอร์เพื่อการบริการและประมวลผลจากส่วนกลาง** หมายถึง คอมพิวเตอร์ที่ติดตั้งไว้ส่วนกลาง เพื่อควบคุมการทำงานและให้บริการคอมพิวเตอร์เครื่องอื่นๆ ได้แก่ เซิร์ฟเวอร์ (Server) เมนเฟรม(Mainframe) มินิคอมพิวเตอร์ (Minicomputer) ซุปเปอร์คอมพิวเตอร์ (Supercomputer)

การขายสินค้าหรือบริการทางอินเทอร์เน็ต (พาณิชย์อิเล็กทรอนิกส์หรือ e-Commerce)

สถานประกอบการที่มีการขายสินค้าหรือบริการผ่านทางอินเทอร์เน็ต หรือหมายถึง การให้ลูกค้าสั่งซื้อ สั่งจอง สินค้าหรือบริการผ่านทางอินเทอร์เน็ต (ผ่านทางเว็บไซต์ Social Network Extranet EDI หรือทาง e-mail ก็ได้) ส่วนการชำระเงินหรือจัดส่งสินค้าจะทำผ่านทางช่องทางใดก็ได้

2.3.7 ลักษณะที่พิกแรม

1) **ที่พิกไม่ใช้เพื่อการท่องเที่ยว** คือ สถานบริการที่พิกชั่วคราวสำหรับผู้เดินทางจากต่างถิ่น จากถิ่นที่อยู่อาศัยประจำในจังหวัดหนึ่งไปยังสถานที่ที่อยู่ในอีกจังหวัดหนึ่งชั่วคราว โดยมีจุดประสงค์เพื่อท่องเที่ยว พักผ่อน เยี่ยมครอบครัว/ญาติมิตร ประชุม/สัมมนา เล่น/ดูกีฬาประกอบพิธีทางศาสนา รวมทั้งเดินทางเพื่อไปรับการรักษาตัว หรือประกอบภารกิจอื่นๆ ที่ไม่ใช่เพื่อการศึกษา การประกอบอาชีพหรือหารายได้ภายในสถานที่ที่บุคคลนั้นเดินทางไปเยี่ยมเยียน โดยมีบริการต่างๆ เพื่อความสะดวกของผู้ที่มาพักและมีการคิดค่าบริการเป็นรายวัน

2) **ที่พิกไม่ใช้เพื่อการท่องเที่ยว** คือ สถานบริการที่พิกสำหรับบุคคลในท้องถิ่น (จังหวัด) หรือบุคคลที่เข้ามาเพื่อการศึกษา (เรียนหนังสือ) หรือทำงาน ประกอบอาชีพหารายได้ในจังหวัดนั้น

2.4 รายการข้อมูล

สำหรับแบบสอบถามที่ใช้ในการสัมภาษณ์ และบันทึกรายละเอียดข้อมูลของสถานประกอบการที่อยู่ในข่ายการสำมะโนนี้ ประกอบด้วย

- 1) ชื่อและสถานที่ตั้งของสถานประกอบการ
- 2) ประเภทกิจกรรมทางเศรษฐกิจของสถานประกอบการ
- 3) รูปแบบการจัดตั้งตามกฎหมาย
- 4) รูปแบบการจัดตั้งทางเศรษฐกิจ
- 5) การจดทะเบียนพาณิชย์
- 6) การร่วมลงทุนหรือถือหุ้นจากต่างประเทศ
- 7) จำนวนคนทำงานและลูกจ้าง
- 8) ระยะเวลาการดำเนินงาน
- 9) สถานประกอบการที่พิกแรม
- 10) จำนวนเตียงของโรงพยาบาล
- 11) การมีผู้ใช้เทคโนโลยีสารสนเทศและการสื่อสาร
- 12) หมายเลขโทรศัพท์/โทรสาร/E-mail Address
- 13) สถานที่ตั้งของสำนักงานใหญ่

2.5 การเก็บรวบรวมข้อมูล

2.5.1 **วิธีการเก็บรวบรวมข้อมูล** ใช้วิธีการส่งเจ้าหน้าที่ ซึ่งเป็นข้าราชการและลูกจ้างของสำนักงานสถิติแห่งชาติออกไปทำการสัมภาษณ์ เจ้าของผู้ประกอบการหรือผู้แทนที่สถานประกอบการมอบหมายให้เป็นผู้ให้ข้อมูล

2.5.2 **คาบเวลาการปฏิบัติงาน** ขั้นการเก็บรวบรวมข้อมูลพื้นฐานหรือการนับจด (listing)

- 1) การเก็บรวบรวมข้อมูล

• กรุงเทพมหานคร ระหว่างเดือนพฤษภาคม

- กันยายน 2559

- ในเขตเทศบาล ระหว่างเดือนพฤษภาคม - สิงหาคม 2559
- นอกเขตเทศบาล ระหว่างเดือน ตุลาคม - ธันวาคม 2559

2) การประมวลผลและนำเสนอผลข้อมูล
ภายในมิถุนายน 2560

2.5.3 การอบรม

การอบรมการปฏิบัติงานโครงการสำมะโนอุตสาหกรรม พ.ศ. 2560 ขึ้นการเก็บรวบรวมข้อมูลพื้นฐานหรือการนับจุด แยกเป็น 3 ระดับ ดังนี้

1) ระดับสถิติจังหวัด เจ้าหน้าที่โครงการ เป็นผู้อบรมชี้แจงเกี่ยวกับแผนงาน แนวทางการบริหารโครงการและวิธีการปฏิบัติงาน

2) ระดับเจ้าหน้าที่ผู้อบรม เจ้าหน้าที่โครงการเป็นผู้อบรมชี้แจงเกี่ยวกับรายละเอียดของการปฏิบัติงานในขั้นตอนต่าง ๆ เช่น วิธีการเก็บรวบรวมข้อมูล การประมวลผลข้อมูล และการนำเสนอผลข้อมูล ให้กับเจ้าหน้าที่ผู้อบรม ซึ่งเป็นข้าราชการในส่วนกลางและส่วนภูมิภาค เพื่อทำหน้าที่อบรมเจ้าหน้าที่วิชาการและเจ้าหน้าที่ผู้ปฏิบัติงานเก็บรวบรวมข้อมูล

3) ระดับเจ้าหน้าที่วิชาการและเจ้าหน้าที่ผู้ปฏิบัติงานเก็บรวบรวมข้อมูล เจ้าหน้าที่ผู้อบรมจะเป็นผู้อบรมชี้แจงเกี่ยวกับรายละเอียดของการปฏิบัติงานในขั้นตอนต่างๆ ให้กับเจ้าหน้าที่วิชาการ และเจ้าหน้าที่ผู้ปฏิบัติงานเก็บรวบรวมข้อมูล

ซึ่งเป็นข้าราชการ พนักงานราชการ หรือลูกจ้างชั่วคราว ทั้งส่วนกลางและส่วนภูมิภาค

2.6 การประมวลผลข้อมูล

การประมวลผลข้อมูลทุกขั้นตอน และการจัดทำรายงานผลระดับจังหวัด ดำเนินการที่สำนักงานสถิติจังหวัด โดยสำนักงานสถิติแห่งชาติในส่วนกลางให้การสนับสนุนทางด้านวิชาการ เช่น การจัดทำโปรแกรมสำหรับการบันทึกข้อมูลและการประมวลผลข้อมูล และการจัดทำต้นแบบตารางเสนอผลและรายงานผล เป็นต้น สำหรับข้อมูลพื้นฐานระดับภาคและทั่วราชอาณาจักร จะทำการประมวลผลข้อมูลและจัดทำรายงานที่สำนักงานสถิติแห่งชาติในส่วนกลาง

2.7 การนำเสนอผลข้อมูล

การจัดทำรายงานผลสำมะโนอุตสาหกรรม พ.ศ. 2560 ขึ้นการเก็บรวบรวมข้อมูลพื้นฐานหรือการนับจุด จะจัดทำรายงานผล ดังนี้

1) รายงานผลเบื้องต้น ระดับภาค และทั่วราชอาณาจักร จำนวน 6 ฉบับ ประกอบด้วย รายงานผลเบื้องต้นของปริมณฑล ภาคกลาง ภาคเหนือ ภาคตะวันออกเฉียงเหนือ ภาคใต้ และทั่วราชอาณาจักร

2) รายงานผลระดับจังหวัด รวม 77 ฉบับ

3) รายงานผลระดับภาค และทั่วราชอาณาจักร จำนวน 6 ฉบับ ประกอบด้วย รายงานผลของ ปริมณฑล ภาคกลาง ภาคเหนือ ภาคตะวันออกเฉียงเหนือ ภาคใต้ และทั่วราชอาณาจักร

บทที่ 3 ผลการสำมะโน

การนำเสนอผลสำมะโนในรายงานฉบับนี้เป็นผลจากขั้นการเก็บรวบรวมข้อมูลพื้นฐานหรือการนับจด สถานประกอบการในปี 2559 ซึ่งจัดจำแนกประเภทสถานประกอบการตามการจัดประเภทมาตรฐานอุตสาหกรรมประเทศไทย ปี 2552 (Thailand Standard Industrial Classification : TSIC 2009) ได้แก่ ธุรกิจทางการค้า ธุรกิจทางการบริการ การผลิต การก่อสร้าง การขนส่งทางบกและสถานที่เก็บสินค้า กิจกรรมด้านข้อมูลข่าวสารและการสื่อสาร และกิจกรรมด้านโรงพยาบาลเอกชน ที่ตั้งอยู่ใน จังหวัดสิงห์บุรี โดยดำเนินการเก็บรวบรวมข้อมูลสถานประกอบการในพื้นที่เขตเทศบาล ระหว่างเดือนพฤษภาคม – สิงหาคม 2559 และพื้นที่นอกเขตเทศบาลระหว่างเดือนตุลาคม – ธันวาคม 2559

ผลการเก็บรวบรวมข้อมูลพื้นฐานของสถานประกอบการในจังหวัดสิงห์บุรี พบว่า มีสถานประกอบการ จำนวนทั้งสิ้น 9,354 แห่ง ในจำนวนนี้แยกเป็นสถานประกอบการที่เก็บรวบรวมรายการข้อมูลพื้นฐานในแบบสอบถามได้ครบถ้วน จำนวน 9,283 แห่ง และสถานประกอบการที่เก็บ

รวบรวมรายการข้อมูลได้เพียงรายการ ชื่อ ที่ตั้ง และประเภทธุรกิจ/อุตสาหกรรม จำนวน 71 แห่ง สำหรับข้อมูลที่นำเสนอผลในรายงานฉบับนี้จะ เป็นข้อมูลของสถานประกอบการที่เก็บรวบรวมข้อมูลพื้นฐานได้ครบถ้วน จำนวน 9,283 แห่ง เท่านั้น สรุปได้ดังนี้

3.1 จำนวนสถานประกอบการ

จำนวนสถานประกอบการในจังหวัดสิงห์บุรี ทั้งหมด 9,283 แห่ง จำแนกตามอำเภอ ทั้งหมด 6 อำเภอ พบว่า อำเภอเมืองสิงห์บุรี มีจำนวนสถานประกอบการ 2,889 แห่ง คิดเป็นร้อยละ 31.1 อำเภอบางระจัน มีจำนวนสถานประกอบการ 1,268 แห่ง คิดเป็นร้อยละ 13.7 อำเภอค่ายบางระจัน มีจำนวนสถานประกอบการ 1,076 แห่ง คิดเป็นร้อยละ 11.6 อำเภอพรหมบุรี มีจำนวนสถานประกอบการ 1,148 แห่ง คิดเป็นร้อยละ 12.4 อำเภอท่าช้าง มีจำนวนสถานประกอบการ 595 แห่ง คิดเป็นร้อยละ 6.4 และอำเภออินทร์บุรี มีจำนวนสถานประกอบการ 2,307 แห่ง คิดเป็นร้อยละ 24.8

ตาราง 3.1 จำนวนและร้อยละของสถานประกอบการ จำแนกตามอำเภอ

อำเภอ	จำนวน	ร้อยละ
รวม	9,283	100.0
อำเภอเมืองสิงห์บุรี	2,889	31.1
อำเภอบางระจัน	1,268	13.7
อำเภอค่ายบางระจัน	1,076	11.6
อำเภอพรหมบุรี	1,148	12.4
อำเภอท่าช้าง	595	6.4
อำเภออินทร์บุรี	2,307	24.8

3.2 กิจกรรมทางเศรษฐกิจ

เมื่อพิจารณาสถานประกอบการจำแนกตามกิจกรรมทางเศรษฐกิจ พบว่า จากจำนวนสถานประกอบการทั้งสิ้นประมาณ 9,283 แห่ง ในจังหวัดสิงห์บุรี ผู้ประกอบการส่วนใหญ่ประกอบกิจการประเภท การขายปลีก มีจำนวน 3,037 แห่ง คิดเป็นร้อยละ 32.7 รองลงมา คือ การผลิต มีจำนวน 1,565 แห่ง คิดเป็นร้อยละ 16.9 บริการอาหารและเครื่องดื่ม มีจำนวน 1,141 แห่ง คิดเป็นร้อยละ 12.3

กิจกรรมบริการอื่น ๆ มีจำนวน 830 แห่ง คิดเป็นร้อยละ 8.9 กิจกรรมอสังหาริมทรัพย์ มีจำนวน 807 แห่ง คิดเป็นร้อยละ 8.7 การขายส่งและการขายปลีก การซ่อมแซมยานยนต์ และจักรยานยนต์ มีจำนวน 642 แห่ง คิดเป็นร้อยละ 6.9 สำหรับสถานประกอบการที่ประกอบกิจกรรมทางเศรษฐกิจประเภทอื่นๆ นอกเหนือจากที่กล่าวข้างต้น แต่ละประเภทมีสัดส่วนต่ำกว่าร้อยละ 4.0

ตาราง 3.2 จำนวนและร้อยละของสถานประกอบการ จำแนกตามกิจกรรมทางเศรษฐกิจ

กิจกรรมทางเศรษฐกิจ	จำนวน	ร้อยละ
รวม	9,283	100.0
การผลิต	1,565	16.9
การจัดการและการบำบัดน้ำเสีย ของเสียและสิ่งปฏิกูล	24	0.3
การก่อสร้าง	208	2.3
การขายส่งและการขายปลีก การซ่อมแซมยานยนต์ และจักรยานยนต์	642	6.9
การขายส่ง	235	2.5
การขายปลีก	3,037	32.7
การขนส่งทางบก สถานที่เก็บสินค้า	318	3.4
ที่พักแรม	59	0.6
บริการอาหารและเครื่องดื่ม	1,141	12.3
ข้อมูลข่าวสารและการสื่อสาร	10	0.1
กิจกรรมอสังหาริมทรัพย์	807	8.7
กิจกรรมทางวิชาชีพ วิทยาศาสตร์และเทคโนโลยี	56	0.6
กิจกรรมการบริหาร และการบริการสนับสนุน	138	1.5
ศิลปะ ความบันเทิงและนันทนาการ	212	2.3
กิจกรรมบริการอื่น ๆ	830	8.9
กิจกรรมด้านโรงพยาบาลเอกชน	1	-

หมายเหตุ : - ไม่มีข้อมูล หรือข้อมูลมีค่าเป็น 0 หรือมีข้อมูลจำนวนเล็กน้อย

3.3 ขนาดของสถานประกอบการ

เมื่อพิจารณาขนาดของสถานประกอบการ (จำนวนคนทำงาน) จากจำนวนสถานประกอบการทั้งสิ้นประมาณ 9,283 แห่ง ในจังหวัดสิงห์บุรี พบว่าส่วนใหญ่เป็นสถานประกอบการที่มีคนทำงาน 1-15 คน มีจำนวน 9,087 แห่ง คิดเป็นร้อยละ 97.9 รองลงมาคือ สถานประกอบการที่มีคนทำงาน 16-25 คน มีจำนวน 85 แห่ง คิดเป็นร้อยละ 0.9 สถานประกอบการที่มีคนทำงาน 31-50 คน มีจำนวน 49 แห่ง คิดเป็นร้อยละ 0.5 สถานประกอบการที่มีคนทำงาน 51-200 คน มีจำนวน 33 แห่ง คิดเป็นร้อยละ 0.4 สถานประกอบการที่มีคนทำงาน 26-30 คน มีจำนวน 17 แห่ง คิดเป็นร้อยละ 0.2 และสถานประกอบการที่มีคนทำงานมากกว่า 200 คนขึ้นไป มีจำนวน 12 แห่ง คิดเป็นร้อยละ 0.1 ตามลำดับ

3.4 รูปแบบการจัดตั้งตามกฎหมาย

ส่วนใหญ่เป็นสถานประกอบการส่วนบุคคล มีจำนวน 8,845 แห่ง คิดเป็นร้อยละ 95.3 รองลงมาเป็นบริษัทจำกัด บริษัทจำกัด(มหาชน) มีจำนวน 186 แห่ง คิดเป็นร้อยละ 2.0 ห้างหุ้นส่วนสามัญนิติบุคคล ห้างหุ้นส่วนจำกัด มีจำนวน 165 แห่ง คิดเป็นร้อยละ 1.8 และส่วนราชการ รัฐวิสาหกิจสหกรณ์กลุ่มแม่บ้านและอื่น ๆ จำนวน 87 แห่ง คิดเป็นร้อยละ 0.9

ตาราง 3.3 จำนวนและร้อยละของสถานประกอบการ จำแนกตามลักษณะของสถานประกอบการ

ลักษณะของสถานประกอบการ	จำนวน	ร้อยละ
รวม	9,283	100.0
ขนาดของสถานประกอบการ (จำนวนคนทำงาน)	9,283	100.0
1 – 15 คน	9,087	97.9
16 – 25 คน	85	0.9
26 – 30 คน	17	0.2
31 – 50 คน	49	0.5
51 – 200 คน	33	0.4
มากกว่า 200 คน	12	0.1

3.5 รูปแบบการจัดตั้งทางเศรษฐกิจ

รูปแบบการจัดตั้งทางเศรษฐกิจของสถานประกอบการในจังหวัดสิงห์บุรี ทั้งสิ้นประมาณ 9,283 แห่ง พบว่า ส่วนใหญ่เป็นสำนักงานแห่งเดียว มีจำนวน 9,125 แห่ง คิดเป็นร้อยละ 98.3 รองลงมาเป็นสำนักงานสาขา มีจำนวน 121 แห่ง คิดเป็นร้อยละ 1.3 และสำนักงานใหญ่ มีจำนวน 37 แห่ง คิดเป็นร้อยละ 0.4 ตามลำดับ

3.6 การมีต่างประเทศร่วมลงทุนหรือถือหุ้น

สถานประกอบการที่มีการร่วมลงทุนหรือถือหุ้นของต่างประเทศ ที่มีรูปแบบการจัดตั้งเป็นบริษัทจำกัดและบริษัทจำกัด(มหาชน) ทั้งหมด 186 แห่ง พบว่า ส่วนใหญ่ไม่มีการร่วมลงทุนจากต่างประเทศ มีจำนวน 175 แห่ง คิดเป็นร้อยละ 94.1 และมีสถานประกอบการที่มีต่างประเทศร่วมลงทุน มีจำนวน 11 แห่ง คิดเป็น ร้อยละ 5.9 ในจำนวนนี้เป็นการลงทุนจากต่างประเทศ 10-50% มีจำนวน 4 แห่ง คิดเป็นร้อยละ 2.2 มากกว่า 50% มีจำนวน 4 แห่ง คิดเป็นร้อยละ 2.2 และน้อยกว่า 10% จำนวน 3 แห่งคิดเป็นร้อยละ 1.5 ตามลำดับ

ตาราง 3.3 จำนวนและร้อยละของสถานประกอบการ จำแนกตามลักษณะของสถานประกอบการ(ต่อ)

ลักษณะของสถานประกอบการ	จำนวน	ร้อยละ
รูปแบบการจัดตั้งตามกฎหมาย	9,283	100.0
ส่วนบุคคล	8,845	95.3
ห้างหุ้นส่วนจำกัด ห้างหุ้นส่วนสามัญนิติบุคคล	165	1.8
บริษัทจำกัด บริษัทจำกัด (มหาชน)	186	2.0
ส่วนราชการ รัฐวิสาหกิจ	2	-
สหกรณ์	4	0.1
กลุ่มแม่บ้าน	78	0.8
อื่นๆ	3	-
รูปแบบการจัดตั้งทางเศรษฐกิจ	9,283	100.0
สำนักงานแห่งเดียว	9,125	98.3
สำนักงานใหญ่	37	0.4
สำนักงานสาขา	121	1.3
การต่างประเทศร่วมลงทุนหรือถือหุ้น	186	100.0
ไม่มี	175	94.1
มี	11	5.9
น้อยกว่า 10 %	3	1.5
10 – 50 %	4	2.2
มากกว่า 50%	4	2.2

หมายเหตุ : - ไม่มีข้อมูล หรือข้อมูลมีค่าเป็น 0 หรือมีข้อมูลจำนวนเล็กน้อย

ขนาดของสถานประกอบการเมื่อวัดด้วยจำนวนคนทำงาน พบว่า ส่วนใหญ่ ร้อยละ 97.9 เป็นสถานประกอบการที่มีคนทำงาน 1-15 คน สถานประกอบการที่มีคนทำงาน 16 คนขึ้นไป มีเพียงร้อยละ 2.1 ในจำนวนนี้เป็น คนทำงาน 16-25 คน ร้อยละ 0.9 คนทำงาน 26-30 คน ร้อยละ 0.2 คนทำงาน 31-50 คน ร้อยละ 0.5 คนทำงาน 51-200 คน ร้อยละ 0.4 และมากกว่า 200 คน ร้อยละ 0.1

หากพิจารณาตามกิจกรรมทางเศรษฐกิจ พบว่า ส่วนใหญ่ สถานประกอบการมากกว่าร้อยละ 90.0 ในทุกประเภทกิจกรรมทางเศรษฐกิจ เป็นสถานประกอบการที่มีคนทำงาน 1-15 คน ยกเว้น สถานประกอบการที่ดำเนินกิจกรรมโรงพยาบาลเอกชนที่เป็นสถานประกอบการที่มีคนทำงานมากกว่า 50 คน

ตาราง 3.4 จำนวนและร้อยละของสถานประกอบการ จำแนกตามกิจกรรมทางเศรษฐกิจและขนาดของสถานประกอบการ (จำนวนคนทำงาน)

กิจกรรมทางเศรษฐกิจ	รวม	ขนาดของสถานประกอบการ (จำนวนคนทำงาน)					
		1-15 คน	16-25 คน	26-30 คน	31-50 คน	51-200 คน	มากกว่า 200 คน
รวม	9,283	9,087	85	17	49	33	12
	(100.0)	(97.9)	(0.9)	(0.2)	(0.5)	(0.4)	(0.1)
การผลิต	1,565	1,465	38	8	25	18	11
	(100.0)	(93.6)	(2.4)	(0.5)	(1.6)	(1.2)	(0.7)
การจัดการและการบำบัดน้ำเสีย ของเสีย และสิ่งปฏิกูล	24	24	-	-	-	-	-
	(100.0)	(100.0)	-	-	-	-	-
การก่อสร้าง	208	198	6	-	4	-	-
	(100.0)	(95.2)	(2.9)	-	(1.9)	-	-
การขายส่งและการขายปลีก การซ่อมแซมยานยนต์ และจักรยายนต์	642	630	6	1	1	4	-
	(100.0)	(98.1)	(0.9)	(0.2)	(0.2)	(0.6)	-
การขายส่ง	235	228	4	-	2	1	-
	(100.0)	(97.0)	(1.7)	-	(0.9)	(0.4)	-
การขายปลีก	3,037	3,007	15	4	7	3	1
	(100.0)	(99.1)	(0.5)	(0.1)	(0.2)	(0.1)	-
การขนส่งทางบก สถานที่เก็บสินค้า	318	311	4	1	2	-	-
	(100.0)	(97.8)	(1.3)	(0.3)	(0.6)	-	-
ที่พักแรม	59	55	2	-	1	1	-
	(100.0)	(93.2)	(3.4)	-	(1.7)	(1.7)	-
บริการอาหารและเครื่องดื่ม	1,141	1,134	3	-	2	2	-
	(100.0)	(99.3)	(0.3)	-	(0.2)	(0.2)	-
ข้อมูลข่าวสารและการสื่อสาร	10	10	-	-	-	-	-
	(100.0)	(100.0)	-	-	-	-	-
กิจกรรมอสังหาริมทรัพย์	807	805	1	-	-	1	-
	(100.0)	(99.8)	(0.1)	-	-	(0.1)	-
กิจกรรมทางวิชาชีพ วิทยาศาสตร์และเทคโนโลยี	56	56	-	-	-	-	-
	(100.0)	(100.0)	-	-	-	-	-
กิจกรรมการบริหาร และการบริการสนับสนุน	138	136	-	-	1	1	-
	(100.0)	(98.6)	-	-	(0.7)	(0.7)	-
ศิลปะ ความบันเทิงและนันทนาการ	212	198	6	3	4	1	-
	(100.0)	(93.4)	(2.8)	(1.4)	(1.9)	(0.5)	-
กิจกรรมบริการอื่น ๆ	830	830	-	-	-	-	-
	(100.0)	(100.0)	-	-	-	-	-
กิจกรรมด้านโรงพยาบาลเอกชน	1	-	-	-	-	1	-
	(100.0)	-	-	-	-	(100.0)	-

หมายเหตุ : - ไม่มีข้อมูล หรือข้อมูลมีค่าเป็น 0 หรือมีข้อมูลจำนวนเล็กน้อย

3.7 คนทำงานและลูกจ้าง

3.7.1 จำนวนคนทำงาน

จำแนกตามขนาดของสถานประกอบการ (จำนวนคนทำงาน) ของสถานประกอบการในจังหวัดสิงห์บุรี ทั้งสิ้นประมาณ 34,887 คน พบว่า สามลำดับแรก ทำงานอยู่ในสถานประกอบการที่มีคนทำงาน 1-15 คน มีจำนวน 19,690 คน คิดเป็นร้อยละ 56.5 รองลงมาทำงานอยู่ในสถานประกอบการที่มีคนทำงาน มากกว่า 200 คนขึ้นไป มีจำนวน 8,444 คน คิดเป็นร้อยละ 24.2 และทำงานอยู่ในสถานประกอบการที่มีคนทำงาน 51-200 คน มีจำนวน 2,757 คน คิดเป็นร้อยละ 7.9 ตามลำดับ

เมื่อพิจารณาตามกิจกรรมทางเศรษฐกิจของสถานประกอบการในจังหวัดสิงห์บุรี ทั้งสิ้นประมาณ 34,887 คน พบว่า สามลำดับแรก เป็นคนทำงานที่ปฏิบัติงานในกิจกรรมการผลิต มีจำนวน 15,820 คน คิดเป็นร้อยละ 45.4 รองลงมาปฏิบัติงานในกิจกรรมการขายปลีก มีจำนวน 7,186 คน คิดเป็นร้อยละ 20.6 และปฏิบัติงานในกิจกรรมบริการอาหารและเครื่องดื่ม มีจำนวน 2,804 คน คิดเป็นร้อยละ 8.0 ตามลำดับ

3.7.2 จำนวนลูกจ้าง

จำแนกตามขนาดของสถานประกอบการ (จำนวนคนทำงาน) สถานประกอบการในจังหวัดสิงห์บุรี ทั้งสิ้นประมาณ 21,072 คน พบว่า สามลำดับแรก เป็นลูกจ้างที่ปฏิบัติงานในสถานประกอบการที่มีคนทำงาน มากกว่า 200 คนขึ้นไป มีจำนวน 8,436 คน คิดเป็นร้อยละ 40.0 รองลงมา เป็นลูกจ้างที่ปฏิบัติงานในสถานประกอบการที่มีคนทำงาน 1-15 คน มีจำนวน 6,476 คน คิดเป็นร้อยละ 30.7 และเป็นลูกจ้างที่ปฏิบัติงานในสถานประกอบการที่มีคนทำงาน 51-200 คน มีจำนวน 2,505 คน คิดเป็นร้อยละ 11.9 ตามลำดับ

เมื่อพิจารณาตามกิจกรรมทางเศรษฐกิจของสถานประกอบการในจังหวัดสิงห์บุรี ทั้งสิ้นประมาณ 21,072 คน พบว่า สามลำดับแรก เป็นลูกจ้างที่ปฏิบัติงานในกิจกรรมการผลิต มีจำนวน 13,193 คน คิดเป็นร้อยละ 62.6 รองลงมาเป็นลูกจ้างที่ปฏิบัติงานในกิจกรรมการขายปลีก มีจำนวน 2,477 คน คิดเป็นร้อยละ 11.8 และเป็นลูกจ้างที่ปฏิบัติงานในกิจกรรมการขายส่งและการขายปลีก การซ่อมแซมยานยนต์ และจักรยานยนต์ มีจำนวน 976 คน คิดเป็นร้อยละ 4.6 ตามลำดับ

ตาราง 3.5 จำนวนและร้อยละของคนทำงานและลูกจ้าง จำแนกตามขนาดของสถานประกอบการและ กิจกรรมทางเศรษฐกิจ

ขนาดของสถานประกอบการ/กิจกรรมทางเศรษฐกิจ	จำนวนสถานประกอบการ	คนทำงาน		ลูกจ้าง	
		จำนวน	ร้อยละ	จำนวน	ร้อยละ
รวม	9,283	34,887	100.0	21,072	100.0
ขนาดของสถานประกอบการ (จำนวนคนทำงาน)	9,283	34,887	100.0	21,072	100.0
1 - 15 คน	9,087	19,690	56.5	6,476	30.7
16 - 25 คน	85	1,641	4.7	1,500	7.1
26 - 30 คน	17	468	1.3	428	2.1
31 - 50 คน	49	1,887	5.4	1,727	8.2
51 - 200 คน	33	2,757	7.9	2,505	11.9
มากกว่า 200 คน	12	8,444	24.2	8,436	40.0

ตาราง 3.5 จำนวนและร้อยละของพนักงานและลูกจ้าง จำแนกตามขนาดของสถานประกอบการและ
กิจกรรมทางเศรษฐกิจ(ต่อ)

ขนาดของสถานประกอบการ/กิจกรรมทางเศรษฐกิจ	จำนวนสถาน ประกอบการ	คนทำงาน		ลูกจ้าง	
		จำนวน	ร้อยละ	จำนวน	ร้อยละ
กิจกรรมทางเศรษฐกิจ	9,283	34,887	100.0	21,072	100.0
การผลิต	1,565	15,820	45.4	13,193	62.6
การจัดการและการบำบัดน้ำเสีย ของเสียและสิ่งปฏิกูล	24	102	0.3	57	0.3
การก่อสร้าง	208	1,236	3.6	926	4.4
การขายส่งและการขายปลีก การซ่อมแซมยานยนต์ และจักรยานยนต์	642	1,819	5.2	976	4.6
การขายส่ง	235	934	2.7	569	2.7
การขายปลีก	3,037	7,186	20.6	2,477	11.8
การขนส่งทางบก สถานที่เก็บสินค้า	318	747	2.1	354	1.7
ที่พักแรม	59	321	0.9	234	1.1
บริการอาหารและเครื่องดื่ม	1,141	2,804	8.0	889	4.2
ข้อมูลข่าวสารและการสื่อสาร	10	28	0.1	16	0.1
กิจกรรมอสังหาริมทรัพย์	807	1,056	3.0	99	0.5
กิจกรรมทางวิชาชีพ วิทยาศาสตร์และเทคโนโลยี	56	97	0.3	23	0.1
กิจกรรมการบริหาร และการบริการสนับสนุน	138	436	1.3	244	1.1
ศิลปะ ความบันเทิงและนันทนาการ	212	1,166	3.3	823	3.9
กิจกรรมบริการอื่น ๆ	830	1,015	2.9	72	0.3
กิจกรรมด้านโรงพยาบาลเอกชน	1	120	0.3	120	0.6

3.8 การเปรียบเทียบข้อมูลพื้นฐานของสถาน- ประกอบการในระยะ 5 ปี ที่ผ่านมา

3.8.1 จำนวนสถานประกอบการ

เมื่อเปรียบเทียบข้อมูลพื้นฐานจากการทำ
สำมะโนอุตสาหกรรม พ.ศ. 2560 และสำมะโน
ธุรกิจและอุตสาหกรรม พ.ศ. 2555 ซึ่งเป็นข้อมูล
พื้นฐาน ปี 2559 เทียบกับปี 2554 พบว่า ใน
ภาพรวมจำนวนสถานประกอบการ เพิ่มขึ้น
ร้อยละ 2.6 และเมื่อพิจารณาตามขนาดของสถาน
ประกอบการ จะเห็นได้ว่า สถานประกอบการมี
คนทำงาน 31-50 คน และ 1-15คน มีจำนวน
เพิ่มขึ้น ร้อยละ 16.7 และ 2.7 ตามลำดับ ส่วน

สถานประกอบการขนาดคนทำงาน 51-200 คน
26-30 คน และ 16-25 คน มีจำนวนลดลง และ
สถานประกอบการที่มีคนทำงานมากกว่า 200 คน
มีจำนวนเท่าเดิม หากพิจารณาตามกิจกรรมทาง
เศรษฐกิจ พบว่า จำนวนสถานประกอบการส่วน
ใหญ่เพิ่มขึ้น ในจำนวนนี้ กิจกรรมการก่อสร้าง
เพิ่มขึ้นมากที่สุดร้อยละ 46.5 สำหรับจำนวน
สถานประกอบการที่ลดลงมากที่สุด คือ กิจกรรม
ข้อมูลข่าวสารและการสื่อสาร ลดลง ร้อยละ
79.2

ตาราง 3.6 เปรียบเทียบจำนวนสถานประกอบการ ปี 2554 และ ปี 2559 จำแนกตามขนาดของสถาน-
ประกอบการและกิจกรรมทางเศรษฐกิจ

ขนาดของสถานประกอบการ/กิจกรรมทางเศรษฐกิจ	ปี 2554 ^{1/}	ปี 2559	ร้อยละการเปลี่ยนแปลง
รวม	9,046	9,283	2.6
ขนาดของสถานประกอบการ (จำนวนคนทำงาน)	9,046	9,283	2.6
1 - 15 คน	8,845	9,087	2.7
16 - 25 คน	91	85	-6.6
26 - 30 คน	19	17	-10.5
31 - 50 คน	42	49	16.7
51 - 200 คน	37	33	-10.8
มากกว่า 200 คน	12	12	-
กิจกรรมทางเศรษฐกิจ	9,046	9,283	2.6
การผลิต	1,556	1,565	0.6
การจัดการและการบำบัดน้ำเสีย ของเสียและสิ่งปฏิกูล	53	24	-54.7
การก่อสร้าง	142	208	46.5
การขายส่งและการขายปลีก การซ่อมแซมยานยนต์ และจักรยานยนต์	638	642	0.6
การขายส่ง	168	235	39.9
การขายปลีก	3,077	3,037	-1.3
การขนส่งทางบก สถานที่เก็บสินค้า	345	318	-7.8
ที่พักแรม บริการอาหารและเครื่องดื่ม	1,070	1,200	12.1
ข้อมูลข่าวสารและการสื่อสาร	48	10	-79.2
กิจกรรมอสังหาริมทรัพย์	773	807	4.4
กิจกรรมทางวิชาชีพ วิทยาศาสตร์และเทคโนโลยี	48	56	16.7
กิจกรรมการบริหาร และการบริการสนับสนุน	193	138	-28.5
ศิลปะ ความบันเทิงและนันทนาการ	177	212	19.8
กิจกรรมบริการอื่น ๆ	757	830	9.6
กิจกรรมด้านโรงพยาบาลเอกชน	1	1	-

หมายเหตุ : - ไม่มีข้อมูล หรือข้อมูลมีค่าเป็น 0 หรือมีข้อมูลจำนวนเล็กน้อย

^{1/} สัมมะโนธุรกิจและอุตสาหกรรม พ.ศ. 2555 ข้อมูลพื้นฐาน จังหวัดสิงห์บุรี

3.8.2 การจ้างงาน

ด้านการเปลี่ยนแปลงของจำนวนคนทำงาน
ในสถานประกอบการในระยะ 5 ปี ที่ผ่านมา เมื่อ
เปรียบเทียบข้อมูลพื้นฐานจากการทำสำมะโน
อุตสาหกรรม พ.ศ. 2560 และสำมะโนธุรกิจและ
อุตสาหกรรม พ.ศ. 2555 ซึ่งเป็นข้อมูลพื้นฐาน
ปี 2559 เทียบกับ ปี 2554 พบว่า ในภาพรวม
จำนวนคนทำงานเพิ่มขึ้น ร้อยละ 5.7 และเมื่อ
พิจารณาตามขนาดของสถานประกอบการ จะเห็น
ได้ว่า สถานประกอบการมีคนทำงาน 31-50 คน
มากกว่า 200 คน และ 1-15 คน มีจำนวนเพิ่มขึ้น

ร้อยละ 14.6 14.4 และ 8.2 ตามลำดับ ส่วน
สถานประกอบการขนาดอื่นๆ มีจำนวนคนทำงาน
ลดลง

หากพิจารณาตามกิจกรรมทางเศรษฐกิจ
พบว่า จำนวนคนทำงานส่วนใหญ่เพิ่มขึ้น และ
กิจกรรมที่เพิ่มขึ้นมากที่สุด คือกิจกรรมการ
ก่อสร้าง เพิ่มขึ้น ร้อยละ 37.1 สำหรับกิจกรรมที่มี
จำนวนคนทำงานลดลงมากที่สุด คือ กิจกรรม
ข้อมูลข่าวสารและการสื่อสาร ลดลงร้อยละ 66.7

ตาราง 3.7 เปรียบเทียบจำนวนคนทำงาน ปี 2554 และ ปี 2559 จำแนกตามขนาดของสถานประกอบการ
และกิจกรรมทางเศรษฐกิจ

ขนาดของสถานประกอบการ/กิจกรรมทางเศรษฐกิจ	ปี 2554 ^{1/}	ปี 2559	ร้อยละการเปลี่ยนแปลง
รวม	33,002	34,887	5.7
ขนาดของสถานประกอบการ (จำนวนคนทำงาน)	33,002	34,887	5.7
1 - 15 คน	18,195	19,690	8.2
16 - 25 คน	1,780	1,641	-7.8
26 - 30 คน	541	468	-13.5
31 - 50 คน	1,647	1,887	14.6
51 - 200 คน	3,457	2,757	-20.2
มากกว่า 200 คน	7,382	8,444	14.4
กิจกรรมทางเศรษฐกิจ	33,002	34,887	5.7
การผลิต	15,177	15,820	4.2
การจัดการและการบำบัดน้ำเสีย ของเสียและสิ่งปฏิกูล	145	102	-29.7
การก่อสร้าง	922	1,236	34.1
การขายส่งและการขายปลีก การซ่อมแซมยานยนต์ และจักรยายนต์	1,644	1,819	10.6
การขายส่ง	837	934	11.6
การขายปลีก	6,736	7,186	6.7
การขนส่งทางบก สถานที่เก็บสินค้า ที่พักแรม บริการอาหารและเครื่องดื่ม	2,740	3,125	14.1
ข้อมูลข่าวสารและการสื่อสาร	84	28	-66.7
กิจกรรมอสังหาริมทรัพย์	895	1,056	18.0
กิจกรรมทางวิชาชีพ วิทยาศาสตร์และเทคโนโลยี	83	97	16.9
กิจกรรมการบริหาร และการบริการสนับสนุน	573	436	-23.9
ศิลปะ ความบันเทิงและนันทนาการ	1,215	1,166	-4.0
กิจกรรมบริการอื่น ๆ	934	1,015	8.7
กิจกรรมด้านโรงพยาบาลเอกชน	141	120	-14.9

หมายเหตุ : ^{1/} สัมมะโนธุรกิจและอุตสาหกรรม พ.ศ. 2555 ข้อมูลพื้นฐาน จังหวัดสิงห์บุรี

ภาคผนวก

ตารางสถิติ

APPENDIX

STATISTICAL TABLES

สารบัญตารางสถิติ

		หน้า
ตาราง 1	จำนวนสถานประกอบการ จำแนกตามกิจกรรมทางเศรษฐกิจ อำเภอและตำบล	25
TABLE 1	NUMBER OF ESTABLISHMENTS BY ECONOMIC ACTIVITY, AMPHOE AND TAMBON	
ตาราง 2	จำนวนสถานประกอบการ จำแนกตามรูปแบบการจัดตั้งตามกฎหมาย อำเภอและตำบล	29
TABLE 2	NUMBER OF ESTABLISHMENTS BY FORM OF LEGAL ORGANIZATION, AMPHOE AND TAMBON	
ตาราง 3	จำนวนสถานประกอบการ จำแนกตามรูปแบบการจัดตั้งทางเศรษฐกิจ อำเภอและตำบล	34
TABLE 3	NUMBER OF ESTABLISHMENTS BY FORM OF ECONOMIC ORGANIZATION, AMPHOE AND TAMBON	
ตาราง 4	จำนวนสถานประกอบการ จำแนกตามสัดส่วนของการร่วมลงทุนหรือถือหุ้นของต่างประเทศ อำเภอและตำบล	39
TABLE 4	NUMBER OF ESTABLISHMENTS BY PROPORTION OF FOREIGN INVESTMENT OR SHARE HOLDING, AMPHOE AND TAMBON	
ตาราง 5	จำนวนสถานประกอบการ จำแนกตามขนาดของสถานประกอบการ (จำนวนคนทำงาน) อำเภอและตำบล	44
TABLE 5	NUMBER OF ESTABLISHMENTS BY SIZE OF ESTABLISHMENT (NUMBER OF PERSONS ENGAGED), AMPHOE AND TAMBON	
ตาราง 6	จำนวนคนทำงานในสถานประกอบการ จำแนกตามขนาดของสถานประกอบการ (จำนวนคนทำงาน) อำเภอและตำบล	48
TABLE 6	NUMBER OF PERSONS ENGAGED IN ESTABLISHMENTS BY SIZE OF ESTABLISHMENT (NUMBER OF PERSONS ENGAGED), AMPHOE AND TAMBON	
ตาราง 7	จำนวนสถานประกอบการ จำแนกตามขนาดของสถานประกอบการ (จำนวนลูกจ้าง) อำเภอและตำบล	52
TABLE 7	NUMBER OF ESTABLISHMENTS BY SIZE OF ESTABLISHMENT (NUMBER OF EMPLOYEES), AMPHOE AND TAMBON	
ตาราง 8	จำนวนลูกจ้างในสถานประกอบการ จำแนกตามขนาดของสถานประกอบการ (จำนวนคนทำงาน) อำเภอและตำบล	56
TABLE 8	NUMBER OF EMPLOYEES IN ESTABLISHMENTS BY SIZE OF ESTABLISHMENT (NUMBER OF PERSONS ENGAGED), AMPHOE AND TAMBON	
ตาราง 9	จำนวนของสถานประกอบการ จำแนกตามระยะเวลาการดำเนินกิจการ อำเภอและตำบล	60
TABLE 9	NUMBER OF ESTABLISHMENTS BY PERIOD OF OPERATION, AMPHOE AND TAMBON	
ตาราง 10	จำนวนสถานประกอบการที่พักแรม จำแนกลักษณะการให้บริการที่พักแรม จำนวนห้องพัก อำเภอและตำบล	65
TABLE 10	NUMBER OF ACCOMMODATION ESTABLISHMENTS BY TYPE OF SERVICE ACCOMMODATION, AMPHOE AND TAMBON	
ตาราง 11	จำนวนสถานประกอบการ จำแนกตามการมีการใช้เทคโนโลยีสารสนเทศและการสื่อสาร อำเภอและตำบล	70
TABLE 11	NUMBER OF ACCOMMODATION ESTABLISHMENTS BY TYPE OF SERVICE ACCOMMODATION, AMPHOE AND TAMBON	

สารบัญตารางสถิติ (ต่อ)

		หน้า
ตาราง 12	จำนวนสถานประกอบการ จำแนกตามรูปแบบการจัดตั้งตามกฎหมาย และกิจกรรมทางเศรษฐกิจ	74
TABLE 12	NUMBER OF ESTABLISHMENTS BY FORM OF LEGAL ORGANIZATION AND ECONOMIC ACTIVITY	
ตาราง 13	จำนวนสถานประกอบการ จำแนกตามรูปแบบการจัดตั้งทางเศรษฐกิจ และกิจกรรมทางเศรษฐกิจ	76
TABLE 13	NUMBER OF ESTABLISHMENTS BY FORM OF ECONOMIC ORGANIZATION AND ECONOMIC ACTIVITY	
ตาราง 14	จำนวนสถานประกอบการ จำแนกตามสัดส่วนของการร่วมลงทุนหรือถือหุ้น ของต่างประเทศ และกิจกรรมทางเศรษฐกิจ	78
TABLE 14	NUMBER OF ESTABLISHMENTS BY PROPORTION OF FOREIGN INVESTMENT OR SHARE HOLDING AND ECONOMIC ACTIVITY	
ตาราง 15	จำนวนสถานประกอบการ จำแนกตามขนาดของสถานประกอบการ (จำนวนคนทำงาน) และ กิจกรรมทางเศรษฐกิจ	80
TABLE 15	NUMBER OF ESTABLISHMENTS BY SIZE OF ESTABLISHMENT (NUMBER OF PERSONS ENGAGED) AND ECONOMIC ACTIVITY	
ตาราง 16	จำนวนคนทำงานในสถานประกอบการ จำแนกตามขนาดของสถานประกอบการ (จำนวนคนทำงาน) และกิจกรรมทางเศรษฐกิจ	82
TABLE 16	NUMBER OF PERSONS ENGAGED IN ESTABLISHMENTS BY SIZE OF ESTABLISHMENT (NUMBER OF PERSONS ENGAGED) AND ECONOMIC ACTIVITY	
ตาราง 17	จำนวนสถานประกอบการ จำแนกตามขนาดของสถานประกอบการ (จำนวนลูกจ้าง) และกิจกรรมทางเศรษฐกิจ	84
TABLE 17	NUMBER OF ESTABLISHMENTS BY SIZE OF ESTABLISHMENT (NUMBER OF EMPLOYEES) AND ECONOMIC ACTIVITY	
ตาราง 18	จำนวนลูกจ้างในสถานประกอบการ จำแนกตามขนาดของสถานประกอบการ (จำนวนคนทำงาน) และกิจกรรมทางเศรษฐกิจ	86
TABLE 18	NUMBER OF EMPLOYEES IN ESTABLISHMENTS BY SIZE OF ESTABLISHMENT (NUMBER OF PERSONS ENGAGED) AND ECONOMIC ACTIVITY	
ตาราง 19	จำนวนของสถานประกอบการ จำแนกตามระยะเวลาการดำเนินกิจการ และกิจกรรมทางเศรษฐกิจ	88
TABLE 19	NUMBER OF ESTABLISHMENTS BY PERIOD OF OPERATION AND ECONOMIC ACTIVITY	
ตาราง 20	จำนวนสถานประกอบการ จำแนกตามการมีการใช้เทคโนโลยีสารสนเทศและการสื่อสาร และ กิจกรรมทางเศรษฐกิจ	90
TABLE 20	NUMBER OF ESTABLISHMENTS BY THE USE OF INFORMATION AND COMMUNICATION TECHNOLOGY AND ECONOMIC ACTIVITY	

ตาราง 1 จำนวนสถานประกอบการ จำนวนตามกิจกรรมทางเศรษฐกิจ อำเภอและตำบล (ต่อ)
TABLE 1 NUMBER OF ESTABLISHMENTS BY ECONOMIC ACTIVITY, AMPHOE AND TAMBON (Cont.)

อำเภอ/ตำบล	จำนวนสถานประกอบการ Number of establishments	กิจกรรมทางเศรษฐกิจ Economic Activity														ศิลปะ และนันทนาการ Arts, entertainment and recreation	กิจการบริการอื่น ๆ Other service activities
		การผลิต Manufacturing	การจัดการ น้ำเสีย และสิ่งปฏิกูล Sewerage, waste management and remediation activities	การก่อสร้าง Construction	การขาย- ซ่อมแซมยานยนต์ และจักรยานยนต์ Sale and repair of motor vehicles and motorcycles	การขายส่ง Wholesale trade	การขายปลีก Retail trade	การขนส่งทางบก สถานที่เก็บสินค้า Land transport and storage	ที่พักแรม Accommodation	บริการอาหาร และเครื่องดื่ม food and beverage service activities	ข้อมูลข่าวสาร และการสื่อสาร Information and communication	กิจกรรม อสังหาริมทรัพย์ Real estate activities	กิจกรรมทางวิชาชีพ วิทยาศาสตร์และ เทคนิค Professional, scientific and technical activities	การบริหาร และการบริการ สนับสนุน Administration and support service activities			
อำเภอท่าช้าง	595	109	6	14	34	5	187	28	3	57	-	62	3	12	23	52	
ตำบลดอนสมอ	296	52	6	4	20	2	97	21	1	30	-	11	3	6	8	35	
ตำบลโพธิ์ประจักษ์	135	23	-	6	5	1	40	4	-	13	-	28	-	1	7	7	
ตำบลวิหารขาว	67	7	-	2	2	-	22	3	2	3	-	21	-	1	2	2	
ตำบลพิบูลทอง	97	27	-	2	7	-	28	-	-	11	-	2	-	4	6	8	
อำเภออินทร์บุรี	2,507	442	6	59	116	48	723	106	11	261	2	274	13	28	39	179	
ตำบลอินทร์บุรี	607	112	-	5	32	12	222	7	3	92	-	26	10	14	5	67	
ตำบลประศุก	149	24	1	3	8	8	45	8	1	13	-	27	-	-	4	7	
ตำบลห้วยยา	291	47	1	12	12	3	85	23	1	30	-	37	-	3	8	29	
ตำบลวังทราย	200	38	-	11	6	5	50	23	-	17	-	35	-	2	4	9	
ตำบลสีน้ําร้าย	133	20	-	4	6	2	40	11	-	11	1	24	-	2	1	11	
ตำบลท่างาม	205	28	1	8	16	5	63	10	4	26	-	32	-	2	3	7	
ตำบลน้ำตาล	192	30	1	6	12	3	47	4	1	23	-	57	-	-	2	6	
ตำบลหนองน	312	82	-	3	18	4	91	11	1	26	1	29	2	3	9	32	
ตำบลห้วยชัน	145	37	2	7	4	3	54	6	-	14	-	6	1	2	2	7	
ตำบลโพธิ์ชัย	73	24	-	-	2	3	26	3	-	9	-	1	-	-	1	4	
ในเขตเทศบาล	4,097	591	11	56	286	86	1,405	93	29	590	4	220	44	96	86	499	
อำเภอเมืองสิงห์บุรี	1,730	203	-	13	140	50	580	17	17	279	3	92	21	51	27	236	
ตำบลบางพุทรา	884	100	-	1	30	13	379	9	5	132	1	27	16	25	15	131	
ตำบลบางมัญ	579	71	-	8	75	32	143	6	9	84	1	43	4	21	11	71	
ตำบลวังงิ้ว	50	5	-	2	14	1	11	-	1	9	-	2	-	-	-	5	
ตำบลคันไผ่	187	21	-	2	20	2	40	2	2	46	1	19	1	4	1	25	
ตำบลบางกระเบื้อง	30	6	-	-	1	2	7	-	-	8	-	1	-	1	-	4	
อำเภอบางระจัน	726	107	1	12	54	11	288	15	3	108	-	21	6	14	16	70	
ตำบลสิงห์	125	20	-	4	8	1	42	3	-	14	-	8	1	1	5	18	
ตำบลโคกไผ่	297	45	-	4	26	4	123	2	1	41	-	11	4	8	6	22	
ตำบลเจียงลัด	116	14	-	2	9	1	43	4	2	31	-	-	-	1	3	6	
ตำบลโพธิ์ตาก	188	28	1	2	11	5	80	6	-	22	-	2	1	4	2	24	
อำเภอค่ายบางระจัน	169	35	-	3	11	2	46	5	1	13	1	4	3	5	9	31	
ตำบลโพธิ์ไชย	169	35	-	3	11	2	46	5	1	13	1	4	3	5	9	31	
อำเภอพรหมบุรี	370	52	3	7	27	8	110	8	5	56	-	44	2	2	8	38	
ตำบลพรหมบุรี	219	34	1	4	21	7	64	4	5	34	-	25	1	-	5	14	
ตำบลบางน้ำผึ้ง	151	18	2	3	6	1	46	4	-	22	-	19	1	2	3	24	

ตาราง 1 จำนวนสถานประกอบการ จำนวนตามกิจกรรมทางเศรษฐกิจ อำเภอและตำบล (ต่อ)

TABLE 1 NUMBER OF ESTABLISHMENTS BY ECONOMIC ACTIVITY, AMPHOE AND TAMBON (Cont.)

อำเภอ/ตำบล	จำนวนสถานประกอบการ Number of establishments	กิจกรรมทางเศรษฐกิจ Economic Activity														ศิลปะ ความบันเทิง และนันทนาการ Arts, entertainment and recreation	กิจการบริการอื่น ๆ Other service activities
		การผลิต Manufacturing	การจัดทำ และการบำบัด น้ำเสียของเสีย และสิ่งปฏิกูล Sewerage, waste management and remediation activities	การก่อสร้าง Construction	การขาย- ซ่อมแซมยานยนต์ และจักรยานยนต์ Sale and repair of motor vehicles and motorcycles	การขายส่ง Wholesale trade	การขายปลีก Retail trade	การขนส่งทางบก สถานที่เก็บสินค้า Land transport and storage	ที่พักแรม Accommodation	บริการอาหาร และเครื่องดื่ม food and beverage service activities	ข้อมูลข่าวสาร และการสื่อสาร Information and communication	กิจกรรม อสังหาริมทรัพย์ Real estate activities	กิจกรรมทางวิชาชีพ วิทยาศาสตร์และ เทคนิค Professional, scientific and technical activities	กิจกรรม การบริหาร และการบริการ สนับสนุน Administration and support service activities			
อำเภอท่าวุ้ง	393	79	6	6	27	4	125	21	1	41	13	3	10	14	43	AmphoeTha Chang	
ตำบลถนนเสมอ	296	52	6	4	20	2	97	21	1	30	11	3	6	8	35	TambonThon Samo	
ตำบลพิบูลทอง	97	27	-	2	7	2	28	-	-	11	2	-	4	6	8	TambonPhikun Thong	
อำเภออินทร์บุรี	709	115	1	15	27	11	256	27	2	93	46	9	14	12	81	AmphoeIn Buri	
ตำบลอินทร์บุรี	418	68	-	3	15	8	171	4	1	63	9	9	11	4	52	TambonIn Buri	
ตำบลทับยา	291	47	1	12	12	3	85	23	1	30	37	-	3	8	29	TambonThap Ya	
นอกเขตเทศบาล	5,186	974	13	152	356	149	1,632	225	30	551	587	12	42	126	331	Non - municipal area	
อำเภอเมืองสิงห์บุรี	1,159	190	5	35	114	34	362	34	7	154	93	4	11	26	89	AmphoeMueang Sing Buri	
ตำบลบางน้อย	103	18	-	5	13	2	32	5	1	17	3	-	2	2	3	TambonBang Mueang	
ตำบลโคกขจร	123	25	4	12	12	1	33	1	1	14	15	-	1	3	13	TambonPhok Ruam	
ตำบลม่วงหมู่	166	26	-	5	14	5	54	5	1	30	10	1	1	3	11	TambonMueang Mu	
ตำบลหัวไผ่	152	22	3	7	10	4	52	6	1	8	23	-	1	2	12	TambonHua Phai	
ตำบลคันไร่	311	59	2	7	42	14	81	6	2	37	23	3	3	4	28	TambonTon Pho	
ตำบลจักรสีห์	138	10	-	2	12	4	51	4	-	26	10	-	1	7	11	TambonChaksi	
ตำบลบางกระบือ	166	30	-	5	11	4	59	7	1	22	9	-	2	5	11	TambonBang Krabue	
อำเภอบางระจัน	542	84	-	18	49	14	227	32	1	50	23	-	3	11	29	AmphoeBang Rachan	
ตำบลสิงห์	32	4	-	1	8	-	11	-	-	5	1	-	-	-	1	TambonSing	
ตำบลไม้ดัด	99	19	-	7	7	-	41	3	-	10	5	-	-	-	7	TambonMai Dat	
ตำบลจึงลัด	28	2	-	2	2	2	17	-	1	1	-	-	-	-	2	TambonChoenng Klat	
ตำบลโพชนไก่	18	2	-	2	2	2	6	-	-	2	-	-	-	1	1	TambonPho Chon Kai	
ตำบลแม่ลา	61	13	-	3	3	2	23	1	-	7	2	-	-	3	4	TambonMae La	
ตำบลบ้านจ่า	108	17	-	4	10	3	39	14	-	5	8	-	1	2	5	TambonBan Cha	
ตำบลท่งหิน	122	17	-	1	9	3	50	11	-	13	7	-	2	5	4	TambonPhak Than	
ตำบลสระแจง	74	10	-	8	8	1	40	3	-	7	-	-	-	-	5	TambonSa Chaeng	
อำเภอท่าวุ้ง	907	141	2	28	74	29	329	45	9	102	40	4	7	36	60	AmphoeTha Chang	
ตำบลโพทะเล	150	19	-	3	14	11	54	12	-	18	9	-	-	2	8	TambonPho Thale	
ตำบลบางระจัน	312	46	2	15	21	11	127	5	1	28	12	2	3	14	24	TambonBang Rachan	
ตำบลโพนทราย	122	20	-	4	9	-	45	6	1	21	2	-	-	5	9	TambonPho Sangkho	
ตำบลท่าข้าม	201	41	-	2	16	5	56	9	7	22	14	2	4	13	10	TambonTha Kham	
ตำบลค้อทราย	53	5	-	3	5	-	23	6	-	5	1	-	-	1	4	TambonKho Sai	
ตำบลหนองกระทุ่ม	69	10	-	1	9	2	24	7	-	8	2	-	-	1	5	TambonNong Krathum	

ตาราง 1 จำนวนสถานประกอบการ จำนวนตามกิจกรรมทางเศรษฐกิจ อำเภอและตำบล (ต่อ)

TABLE 1 NUMBER OF ESTABLISHMENTS BY ECONOMIC ACTIVITY, AMPHOE AND TAMBON (Cont.)

อำเภอ/ตำบล	จำนวนสถานประกอบการ	กิจกรรมทางเศรษฐกิจ Economic Activity														กิจกรรมบริการอื่น ๆ	ศิลปะ ความบันเทิง และนันทนาการ Arts, entertainment and recreation	Amphoe/Tambon
		การผลิต	การก่อสร้าง	การขายส่ง และจำหน่ายยนต์	การขายปลีก	การขนส่งทางบก	ที่พักแรม	บริการอาหาร และเครื่องดื่ม	ข้อมูลข่าวสาร และการสื่อสาร	กิจกรรม อสังหาริมทรัพย์	กิจกรรม วิทยาศาสตร์และเทคนิค	กิจกรรม บริการสนับสนุน	ศิลปะ ความบันเทิง และนันทนาการ	กิจกรรมบริการสนับสนุน	กิจกรรมบริการอื่น ๆ			
	Number of establishments	Manufacturing	Construction	Wholesale trade	Retail trade	Land transport and storage	Accommodation	food and beverage service activities	Information and communication	Real estate activities	Professional, scientific and technical activities	Administration and support service activities	Arts, entertainment and recreation	Other service activities				
อำเภอพรหมบุรี	778	202	1	19	23	28	2	61	1	154	1	5	17	46	AmphoePhrom Buri			
ตำบลพระงาม	201	78	-	6	1	4	-	10	-	36	-	-	4	15	TambonPhra Ngam			
ตำบลบ้านหม้อ	303	65	-	8	12	10	1	30	1	51	-	1	9	17	TambonBan Mo			
ตำบลบ้านแป้ง	100	21	1	2	5	3	-	7	-	32	-	3	-	6	TambonBan Paeng			
ตำบลหัวป่า	71	16	-	1	-	2	-	4	-	24	-	1	2	5	TambonHua Pa			
ตำบลโรงช้าง	103	22	-	2	5	9	1	10	-	11	-	-	2	3	TambonRong Chang			
อำเภอท่าช้าง	202	30	-	8	7	7	2	16	-	49	-	2	9	9	AmphoeTha Chang			
ตำบลโพธิ์ประทับช้าง	135	23	-	6	5	4	-	13	-	28	-	1	7	7	TambonPho Prachak			
ตำบลวิหารขาว	67	7	-	2	2	3	2	3	-	21	-	1	2	2	TambonWihan Khao			
อำเภออินทร์บุรี	1,598	327	5	44	89	79	9	168	2	228	4	14	27	98	AmphoeIn Buri			
ตำบลอินทร์บุรี	189	44	-	2	17	3	2	29	-	17	1	3	1	15	TambonIn Buri			
ตำบลประจักษ์	149	24	1	3	8	8	1	13	-	27	-	-	4	7	TambonPrasak			
ตำบลไร่ราช	200	38	-	11	6	23	-	17	-	35	-	2	4	9	TambonRai Raj			
ตำบลอินทร์ร้าย	133	20	-	4	6	11	-	11	1	24	-	2	1	11	TambonIn Raj			
ตำบลสว่าง	205	28	1	8	16	10	4	26	-	32	-	2	3	7	TambonSawang			
ตำบลน้ำตาด	192	30	1	6	12	4	1	23	-	57	-	-	2	6	TambonNam Tad			
ตำบลหนอง	312	82	-	3	18	11	1	26	1	29	2	3	9	32	TambonNong			
ตำบลหัวขี้	145	37	2	7	4	6	-	14	-	6	1	2	2	7	TambonHua Chi			
ตำบลโพธิ์ชัย	73	24	-	-	2	3	-	9	-	1	-	-	1	4	TambonPho Chai			

ที่มา : สำนักงานอุตสาหกรรม พ.ศ. 2560 (ข้อมูลพื้นฐาน) จังหวัด สิงห์บุรี สำนักงานสถิติแห่งชาติ กระทรวงดิจิทัลเพื่อเศรษฐกิจและสังคม

Source : The 2017 Industrial Census (Basic Information), Sing Buri Province, National Statistical Office, Ministry of Digital Economy and Society.

ตาราง 2 จำนวนสถานประกอบการ จำแนกตามรูปแบบการจัดตั้งตามกฎหมาย อำเภอและตำบล

TABLE 2 NUMBER OF ESTABLISHMENTS BY FORM OF LEGAL ORGANIZATION, AMPHOE AND TAMBON

อำเภอ/ตำบล	จำนวน สถานประกอบการ Number of establishments	ส่วนบุคคล Individual proprietor	รูปแบบการจัดตั้งตามกฎหมาย				Form of legal organization				Amphoe/Tambon
			ห้างหุ้นส่วนจำกัด ห้างหุ้นส่วนสามัญ นิติบุคคล	บริษัทจำกัด บริษัทจำกัด (มหาชน)	ส่วนราชการ รัฐวิสาหกิจ Government, State-enterprises	สหกรณ์ Cooperatives	กลุ่มแม่บ้าน Community enterprise	อื่น ๆ Others			
จังหวัดสิงห์บุรี	9,283	8,845	165	186	2	4	78	3	Sing Buri		
อำเภอเมืองสิงห์บุรี	2,889	2,714	68	90	1	1	13	2	AmphoeMueang Sing Buri		
ตำบลบางพุทรา	884	820	27	34	-	1	-	2	TambonBang Phutsa		
ตำบลบางมัย	682	627	19	35	-	-	1	-	TambonBang Man		
ตำบลโพทรวม	123	121	1	1	-	-	-	-	TambonPhok Ruam		
ตำบลม่วงหมู่	216	207	5	3	-	-	1	-	TambonMuang Mu		
ตำบลหัวไผ่	152	148	1	-	-	-	3	-	TambonHua Phai		
ตำบลต้นโพธิ์	498	465	11	16	1	-	5	-	TambonTon Pho		
ตำบลจรัลสีห์	138	135	1	-	-	-	2	-	TambonChaksi		
ตำบลบางกระบือ	196	191	3	1	-	-	1	-	TambonBang Krabue		
อำเภอบางระจัน	1,268	1,223	21	19	-	1	4	-	AmphoeBang Rachan		
ตำบลสิงห์	157	152	4	-	-	1	-	-	TambonSing		
ตำบลไม้ดัด	396	381	6	9	-	-	-	-	TambonMai Dat		
ตำบลเชิงกลัด	144	140	2	2	-	-	-	-	TambonChoeng Klat		
ตำบลโพชนไก่	206	195	3	8	-	-	-	-	TambonPho Chon Kai		
ตำบลแม่ลา	61	58	2	-	-	-	1	-	TambonMae La		
ตำบลบ้านเก่า	108	104	1	-	-	-	3	-	TambonBan Cha		
ตำบลพัททัน	122	120	2	-	-	-	-	-	TambonPhak Than		
ตำบลสระแจง	74	73	1	-	-	-	-	-	TambonSa Chaeng		
อำเภอค่ายบางระจัน	1,076	1,038	20	4	-	-	13	1	AmphoeKhai Bang Rachan		
ตำบลโพทะเล	150	144	3	1	-	-	2	-	TambonPho Thale		
ตำบลบางระจัน	312	300	5	2	-	-	5	-	TambonBang Rachan		
ตำบลโพสังโฆ	291	279	9	1	-	-	2	-	TambonPho Sangkho		
ตำบลท่าข้าม	201	195	1	-	-	-	4	1	TambonTha Kham		
ตำบลคอทราย	53	52	1	-	-	-	-	-	TambonKho Sai		
ตำบลหนองกระทุ่ม	69	68	1	-	-	-	-	-	TambonNong Krathum		

ตาราง 2 จำนวนสถานประกอบการ จำแนกตามรูปแบบการจัดตั้งตามกฎหมาย อำเภอและตำบล (ต่อ)

TABLE 2 NUMBER OF ESTABLISHMENTS BY FORM OF LEGAL ORGANIZATION, AMPHOE AND TAMBON (Cont.)

อำเภอ/ตำบล	จำนวน สถานประกอบการ Number of establishments	ส่วนบุคคล Individual proprietor	ห้างหุ้นส่วนจำกัด		รูปแบบการจัดตั้งตามกฎหมาย		Form of legal organization				อื่น ๆ Others
			ห้างหุ้นส่วนจำกัด นิติบุคคล	ห้างหุ้นส่วนสามัญ นิติบุคคล	บริษัทจำกัด (มหาชน)	ส่วนราชการ รัฐวิสาหกิจ	สหกรณ์ Cooperatives	กลุ่มแม่บ้าน Community enterprise			
อำเภอพรหมบุรี	1,148	1,088	18	30	1	11	-	1	-	-	AmphoePhrom Buri
ตำบลพระงาม	201	198	-	3	-	-	-	-	-	-	TambonPhra Ngam
ตำบลพรหมบุรี	219	206	9	2	-	2	-	-	-	-	TambonPhrom Buri
ตำบลบางน้ำเชี่ยว	151	138	5	5	1	2	-	1	-	-	TambonBang Nam Chiao
ตำบลบ้านหม้อ	303	283	2	15	-	3	-	-	-	-	TambonBan Mo
ตำบลบ้านแป้ง	100	97	1	1	-	1	-	-	-	-	TambonBan Paeng
ตำบลหัวป่า	71	70	-	1	-	-	-	-	-	-	TambonHua Pa
ตำบลโรงช้าง	103	96	1	3	-	3	-	-	-	-	TambonRong Chang
อำเภอท่าช้าง	595	573	12	2	-	8	-	-	-	-	AmphoeTha Chang
ตำบลถนนเสมอ	296	285	8	1	-	2	-	-	-	-	TambonThon Samo
ตำบลโพประทับช้าง	135	132	1	-	-	2	-	-	-	-	TambonPho Prachak
ตำบลวิหารขาว	67	62	1	1	-	3	-	-	-	-	TambonWihan Khao
ตำบลพิภุคทอง	97	94	2	-	-	1	-	-	-	-	TambonPhikun Thong
อำเภออินทร์บุรี	2,307	2,209	26	41	1	29	1	1	-	-	AmphoeIn Buri
ตำบลอินทร์บุรี	607	588	6	13	-	-	-	-	-	-	TambonIn Buri
ตำบลประศุก	149	144	-	-	-	5	-	-	-	-	TambonPrasuk
ตำบลทับยา	291	280	8	-	-	3	-	-	-	-	TambonThap Ya
ตำบลจี่วราย	200	196	2	-	-	2	-	-	-	-	TambonNgio Rai
ตำบลชีน้ำร้าย	133	128	1	-	-	4	-	-	-	-	TambonChi Nam Rai
ตำบลท่างม	205	186	8	5	-	5	-	1	-	-	TambonTha Ngam
ตำบลน้ำตาด	192	174	1	16	-	-	1	-	-	-	TambonNamtan
ตำบลทองเอน	312	302	-	4	-	6	-	-	-	-	TambonThong Eh
ตำบลหัวขี้	145	141	-	2	-	2	-	-	-	-	TambonHuai Chan
ตำบลโพธิ์ชัย	73	70	-	1	-	2	-	-	-	-	TambonPho Chai

ตาราง 2 จำนวนสถานประกอบการ จำแนกตามรูปแบบการจัดตั้งตามกฎหมาย อำเภอและตำบล (ต่อ)

TABLE 2 NUMBER OF ESTABLISHMENTS BY FORM OF LEGAL ORGANIZATION, AMPHOE AND TAMBON (Cont.)

อำเภอ/ตำบล	จำนวน สถานประกอบการ Number of establishments	รูปแบบการจัดตั้งตามกฎหมาย							อื่น ๆ
		ส่วนบุคคล Individual proprietor	หุ้นส่วนจำกัด หุ้นส่วนสามัญ นิติบุคคล Juristic partnership	บริษัทจำกัด บริษัทจำกัด (มหาชน) Company limited, Public company limited	ส่วนราชการ รัฐสภา Government, State-enterprises	สหกรณ์ Cooperatives	กลุ่มแม่บ้าน Community enterprise		
ในเขตเทศบาล	4,097	3,887	101	93	1	2	11	2	Municipal area
อำเภอเมืองสิงห์บุรี	1,730	1,615	47	64	1	1	-	2	AmphoeMueang Sing Buri
ตำบลบางพุทรา	884	820	27	34	-	1	-	2	TambonBang Phutsa
ตำบลบางมยุ	579	542	14	23	-	-	-	-	TambonBang Man
ตำบลม่วงหมู่	50	47	2	1	-	-	-	-	TambonMuang Mu
ตำบลต้นโพธิ์	187	177	3	6	1	-	-	-	TambonTon Pho
ตำบลบางกระบือ	30	29	1	-	-	-	-	-	TambonBang Krabue
อำเภอบางระจัน	726	700	11	15	-	-	-	-	AmphoeBang Rachan
ตำบลสิงห์	125	122	3	-	-	-	-	-	TambonSing
ตำบลไม้ตัด	297	285	4	8	-	-	-	-	TambonMai Dat
ตำบลเจียงลัด	116	114	1	1	-	-	-	-	TambonChoeng Klat
ตำบลโพชนไก่	188	179	3	6	-	-	-	-	TambonPho Chon Kai
อำเภอดำรงราษฎร์	169	159	8	1	-	-	1	-	AmphoeKhai Bang Rachan
ตำบลโพธิ์ไธ	169	159	8	1	-	-	1	-	TambonPho Sangkho
อำเภอพรหมบุรี	370	344	14	7	-	1	4	-	AmphoePhrom Buri
ตำบลพรหมบุรี	219	206	9	2	-	-	2	-	TambonPhrom Buri
ตำบลบางน้ำเชี่ยว	151	138	5	5	-	1	2	-	TambonBang Nam Chiao
อำเภอท่าช้าง	393	379	10	1	-	-	3	-	AmphoeTha Chang
ตำบลถนนสมอ	296	285	8	1	-	-	2	-	TambonThon Samo
ตำบลพิบูลทอง	97	94	2	-	-	-	1	-	TambonPhikun Thong
อำเภออินทร์บุรี	709	690	11	5	-	-	3	-	AmphoeIn Buri
ตำบลอินทร์บุรี	418	410	3	5	-	-	-	-	TambonIn Buri
ตำบลทัพยา	291	280	8	-	-	-	3	-	TambonThap Ya

ตาราง 2 จำนวนสถานประกอบการ จำแนกตามรูปแบบการจัดตั้งตามกฎหมาย อำเภอและตำบล (ต่อ)

TABLE 2 NUMBER OF ESTABLISHMENTS BY FORM OF LEGAL ORGANIZATION, AMPHOE AND TAMBON (Cont.)

อำเภอ/ตำบล	จำนวน สถานประกอบการ Number of establishments	รูปแบบการจัดตั้งตามกฎหมาย							อื่น ๆ Others
		ส่วนบุคคล Individual proprietor	หุ้นส่วนจำกัด หุ้นส่วนสามัญ นิติบุคคล Juristic partnership	บริษัทจำกัด บริษัทจำกัด (มหาชน) Company limited, Public company limited	ส่วนราชการ รัฐวิสาหกิจ Government, State-enterprises	สหกรณ์ Cooperatives	กลุ่มแม่บ้าน Community enterprise		
นอกเขตเทศบาล	5,186	4,958	64	93	1	2	67	1	Non - municipal area
อำเภอเมืองสิงห์บุรี	1,159	1,099	21	26	-	-	13	-	AmphoeMueang Sing Buri
ตำบลบางมัญ	103	85	5	12	-	-	1	-	TambonBang Man
ตำบลโพทรวม	123	121	1	1	-	-	-	-	TambonPhok Ruam
ตำบลม่วงหมู่	166	160	3	2	-	-	1	-	TambonMuang Mu
ตำบลหัวไผ่	152	148	1	-	-	-	3	-	TambonHua Phai
ตำบลต้นโพธิ์	311	288	8	10	-	-	5	-	TambonTon Pho
ตำบลจักรสีห์	138	135	1	-	-	-	2	-	TambonChaksi
ตำบลบางกระบือ	166	162	2	1	-	-	1	-	TambonBang Krabue
อำเภอบางระจัน	542	523	10	4	-	1	4	-	AmphoeBang Rachan
ตำบลสิงห์	32	30	1	-	-	1	-	-	TambonSing
ตำบลไม้ดัด	99	96	2	1	-	-	-	-	TambonMai Dat
ตำบลเชิงกลัด	28	26	1	1	-	-	-	-	TambonChoeng Klat
ตำบลโพชนไก่	18	16	-	2	-	-	-	-	TambonPho Chon Kai
ตำบลแม่ลา	61	58	2	-	-	-	1	-	TambonMae La
ตำบลบ้านเจ้า	108	104	1	-	-	-	3	-	TambonBan Cha
ตำบลพักพัน	122	120	2	-	-	-	-	-	TambonPhak Than
ตำบลสระแจง	74	73	1	-	-	-	-	-	TambonSa Chaeng
อำเภอค่ายบางระจัน	907	879	12	3	-	-	12	1	AmphoeKhai Bang Rachan
ตำบลโพทะเล	150	144	3	1	-	-	2	-	TambonPho Thale
ตำบลบางระจัน	312	300	5	2	-	-	5	-	TambonBang Rachan
ตำบลโพสังโฆ	122	120	1	-	-	-	1	-	TambonPho Sangkho
ตำบลท่าข้าม	201	195	1	-	-	-	4	1	TambonTha Kham
ตำบลคอทราย	53	52	1	-	-	-	-	-	TambonKho Sai
ตำบลหนองกระทุ่ม	69	68	1	-	-	-	-	-	TambonNong Krathum

ตาราง 2 จำนวนสถานประกอบการ จำแนกตามรูปแบบการจัดตั้งตามกฎหมาย อำเภอและตำบล (ต่อ)

TABLE 2 NUMBER OF ESTABLISHMENTS BY FORM OF LEGAL ORGANIZATION, AMPHOE AND TAMBON (Cont.)

อำเภอ/ตำบล	จำนวน สถานประกอบการ Number of establishments	ส่วนบุคคล Individual proprietor	ห้างหุ้นส่วนจำกัด		บริษัทจำกัด		รูปแบบการจัดตั้งตามกฎหมาย		Form of legal organization			อื่น ๆ Others
			ห้างหุ้นส่วนสามัญ นิติบุคคล	นิติบุคคล	บริษัทจำกัด (มหาชน)	Company limited, Public company limited	ส่วนราชการ รัฐวิสาหกิจ	สหกรณ์	กลุ่มแม่บ้าน Community enterprise			
อำเภอพรหมบุรี	778	744	4	23	-	-	-	7	-	-	-	AmphoePhrom Buri
ตำบลพระงาม	201	198	-	3	-	-	-	-	-	-	-	TambonPhra Ngam
ตำบลบ้านหม้อ	303	283	2	15	-	-	-	3	-	-	-	TambonBan Mo
ตำบลบ้านแปง	100	97	1	1	-	-	-	1	-	-	-	TambonBan Paeng
ตำบลหัวป่า	71	70	-	1	-	-	-	-	-	-	-	TambonHua Pa
ตำบลโรงช้าง	103	96	1	3	-	-	-	3	-	-	-	TambonRong Chang
อำเภอท่าช้าง	202	194	2	1	-	-	-	5	-	-	-	AmphoeTha Chang
ตำบลโพธิ์ประจักษ์	135	132	1	-	-	-	-	2	-	-	-	TambonPho Prachak
ตำบลวิหารขาว	67	62	1	1	-	-	-	3	-	-	-	TambonWihan Khao
อำเภออินทร์บุรี	1,598	1,519	15	36	1	1	1	26	1	1	1	AmphoeIn Buri
ตำบลอินทร์บุรี	189	178	3	8	-	-	-	-	-	-	-	TambonIn Buri
ตำบลประตึก	149	144	-	-	-	-	-	5	-	-	-	TambonPrasuk
ตำบลวังทราย	200	196	2	-	-	-	-	2	-	-	-	TambonNgio Rai
ตำบลชันน้ำร้าย	133	128	1	-	-	-	-	4	-	-	-	TambonChi Nam Rai
ตำบลท่างาม	205	186	8	5	-	-	-	5	1	-	-	TambonTha Ngam
ตำบลน้ำตาด	192	174	1	16	-	-	-	-	-	-	-	TambonNamtan
ตำบลทองเอน	312	302	-	4	-	-	-	6	-	-	-	TambonThong En
ตำบลหัวขี้	145	141	-	2	-	-	-	2	-	-	-	TambonHuai Chan
ตำบลโพธิ์ชัย	73	70	-	1	-	-	-	2	-	-	-	TambonPho Chai

ที่มา : สำนักอุตสาหกรรมการ พ.ศ. 2560 (ข้อมูลพื้นฐาน) จังหวัด สิงห์บุรี สำนักงานสถิติแห่งชาติ กระทรวงดิจิทัลเพื่อเศรษฐกิจและสังคม

Source : The 2017 Industrial Census (Basic Information), Sing Buri Province, National Statistical Office, Ministry of Digital Economy and Society.

ตาราง 3 จำนวนสถานประกอบการ จำนวนตามรูปแบบการจัดตั้งทางเศรษฐกิจ อำเภอและตำบล

TABLE 3 NUMBER OF ESTABLISHMENTS BY FORM OF ECONOMIC ORGANIZATION, AMPHIOE AND TAMBON

อำเภอ/ตำบล	จำนวน สถานประกอบการ Number of establishments	รูปแบบการจัดตั้งทางเศรษฐกิจ Form of economic organization				Amphoe/ Tambon
		สำนักงานเดี่ยว Single unit	สำนักงานใหญ่ Head office	สำนักงานสาขา Branch	อื่นๆ Others	
จังหวัดสิงห์บุรี	9,283	9,125	37	121	-	Sing Buri
อำเภอเมืองสิงห์บุรี	2,889	2,809	12	68	-	AmphoeMueang Sing Buri
ตำบลบางพุทรา	884	845	7	32	-	TambonBang Phutsa
ตำบลบางมัญ	682	656	2	24	-	TambonBang Man
ตำบลโพทรวรม	123	123	-	-	-	TambonPhok Ruam
ตำบลม่วงหมู่	216	213	2	1	-	TambonMuang Mu
ตำบลหัวไผ่	152	152	-	-	-	TambonHua Phai
ตำบลต้นโพธิ์	498	486	1	11	-	TambonTon Pho
ตำบลจักรสิทธิ์	138	138	-	-	-	TambonChaksi
ตำบลบางกระบือ	196	196	-	-	-	TambonBang Krabue
อำเภอบางระจัน	1,268	1,254	8	6	-	AmphoeBang Rachan
ตำบลสิงห์	157	156	-	1	-	TambonSing
ตำบลไม้ตัด	396	392	-	4	-	TambonMai Dat
ตำบลเจิงกัณฑ์	144	140	4	-	-	TambonChoeng Klat
ตำบลโพชนไก่	206	202	4	-	-	TambonPho Chon Kai
ตำบลแม่ลา	61	60	-	1	-	TambonMae La
ตำบลบ้านจำ	108	108	-	-	-	TambonBan Cha
ตำบลพิทักษ์	122	122	-	-	-	TambonPhak Than
ตำบลสระแจง	74	74	-	-	-	TambonSa Chaeng
อำเภอค่ายบางระจัน	1,076	1,072	-	4	-	AmphoeKhai Bang Rachan
ตำบลโพทะเล	150	150	-	-	-	TambonPho Thale
ตำบลบางระจัน	312	311	-	1	-	TambonBang Rachan
ตำบลโพสังโฆ	291	288	-	3	-	TambonPho Sangkho
ตำบลท่าข้าม	201	201	-	-	-	TambonTha Kham
ตำบลคอทราย	53	53	-	-	-	TambonKho Sai
ตำบลหนองกระทุ่ม	69	69	-	-	-	TambonNong Krathum

ตาราง 3 จำนวนสถานประกอบการ จำนวนตามรูปแบบการจัดตั้งทางเศรษฐกิจ อำเภอและตำบล (ต่อ)

TABLE 3 NUMBER OF ESTABLISHMENTS BY FORM OF ECONOMIC ORGANIZATION, AMPHOE AND TAMBON (Cont.)

อำเภอ/ตำบล	จำนวน สถานประกอบการ Number of establishments	รูปแบบการจัดตั้งทางเศรษฐกิจ Form of economic organization				อำเภอ/ Tambon
		สำนักงานเดี่ยว Single unit	สำนักงานใหญ่ Head office	สำนักงานสาขา Branch	อื่นๆ Others	
อำเภอพรหมบุรี	1,148	1,126	8	14	-	AmphoePhrom Buri
ตำบลพระงาม	201	201	-	-	-	TambonPhra Ngam
ตำบลพรหมบุรี	219	211	6	2	-	TambonPhrom Buri
ตำบลบางน้ำเชี่ยว	151	150	-	1	-	TambonBang Nam Chiao
ตำบลบ้านหม้อ	303	295	1	7	-	TambonBan Mo
ตำบลบ้านแป้ง	100	100	-	-	-	TambonBan Paeng
ตำบลหัวป่า	71	71	-	-	-	TambonHua Pa
ตำบลโรงช้าง	103	98	1	4	-	TambonRong Chang
อำเภอท่าช้าง	595	592	1	2	-	AmphoeTha Chang
ตำบลลอนสมอ	296	294	-	2	-	TambonThon Samo
ตำบลโพธิ์ระจักษ์	135	135	-	-	-	TambonPho Prachak
ตำบลวิหารขวา	67	67	-	-	-	TambonWihan Khao
ตำบลพิบูลทอง	97	96	1	-	-	TambonPhikun Thong
อำเภออินทร์บุรี	2,307	2,272	8	27	-	AmphoeIn Buri
ตำบลอินทร์บุรี	607	596	3	8	-	TambonIn Buri
ตำบลประตึก	149	149	-	-	-	TambonPrasuk
ตำบลทับยา	291	289	1	1	-	TambonThap Ya
ตำบลสังวราย	200	200	-	-	-	TambonNgao Rai
ตำบลสีน้ำร้าย	133	133	-	-	-	TambonChi Nam Rai
ตำบลท่างาม	205	196	4	5	-	TambonTha Ngam
ตำบลน้ำตาคล	192	183	-	9	-	TambonNamtan
ตำบลทองเอน	312	309	-	3	-	TambonThong En
ตำบลห้วยชัน	145	144	-	1	-	TambonHuai Chan
ตำบลโพธิ์ชัย	73	73	-	-	-	TambonPho Chai

ตาราง 3 จำนวนสถานประกอบการ จำนวนตามรูปแบบการจัดตั้งทางเศรษฐกิจ อำเภอและตำบล (ต่อ)

TABLE 3 NUMBER OF ESTABLISHMENTS BY FORM OF ECONOMIC ORGANIZATION, AMPHOE AND TAMBON (Cont.)

อำเภอ/ตำบล	จำนวน สถานประกอบการ Number of establishments	รูปแบบการจัดตั้งทางเศรษฐกิจ Form of economic organization				อำเภอ/ Tambon
		สำนักงานเดี่ยว Single unit	สำนักงานใหญ่ Head office	สำนักงานสาขา Branch	อื่นๆ Others	
ในเขตเทศบาล	4,097	4,000	26	71	-	Municipal area
อำเภอเมืองสิงห์บุรี	1,730	1,668	9	53	-	AmphoeMueang Sing Buri
ตำบลบางพุทรา	884	845	7	32	-	TambonBang Phutsa
ตำบลบางมัญ	579	561	1	17	-	TambonBang Man
ตำบลม่วงหมี่	50	49	-	1	-	TambonMuang Mu
ตำบลต้นโพธิ์	187	183	1	3	-	TambonTon Pho
ตำบลบางกระบือ	30	30	-	-	-	TambonBang Krabue
อำเภอบางระจัน	726	715	8	3	-	AmphoeBang Rachan
ตำบลสิงห์	125	125	-	-	-	TambonSing
ตำบลไม้ตัด	297	294	-	3	-	TambonMai Dat
ตำบลเจ็ทก๊อ	116	112	4	-	-	TambonChoeng Klat
ตำบลโพธิ์ไม้	188	184	4	-	-	TambonPho Chon Kai
อำเภอค่ายบางระจัน	169	166	-	3	-	AmphoeKhai Bang Rachan
ตำบลโพธิ์สังเวย	169	166	-	3	-	TambonPho Sangkho
อำเภอพรหมบุรี	370	361	6	3	-	AmphoePhrom Buri
ตำบลพรหมบุรี	219	211	6	2	-	TambonPhrom Buri
ตำบลบางน้ำเชี่ยว	151	150	-	1	-	TambonBang Nam Chiao
อำเภอท่าช้าง	393	390	1	2	-	AmphoeTha Chang
ตำบลอนสมอ	296	294	-	2	-	TambonThon Samo
ตำบลพิบูลทอง	97	96	1	-	-	TambonPhikun Thong
อำเภออินทร์บุรี	709	700	2	7	-	AmphoeIn Buri
ตำบลอินทร์บุรี	418	411	1	6	-	TambonIn Buri
ตำบลทับยา	291	289	1	1	-	TambonThap Ya

ตาราง 3 จำนวนสถานประกอบการ จำแนกตามรูปแบบการจัดตั้งทางเศรษฐกิจ อำเภอและตำบล (ต่อ)

TABLE 3 NUMBER OF ESTABLISHMENTS BY FORM OF ECONOMIC ORGANIZATION, AMPHIOE AND TAMBON (Cont.)

อำเภอ/ตำบล	จำนวน สถานประกอบการ	รูปแบบการจัดตั้งทางเศรษฐกิจ Form of economic organization				Amphoe/ Tambon
		สำนักงานเพียงเดียว Single unit	สำนักงานใหญ่ Head office	สำนักงานสาขา Branch	อื่นๆ Others	
นออกเขตเทศบาล	5,186	5,125	11	50	-	Non - municipal area
อำเภอเมืองสิงห์บุรี	1,159	1,141	3	15	-	AmphoeMueang Sing Buri
ตำบลบางมัญ	103	95	1	7	-	TambonBang Man
ตำบลโพธิ์รวม	123	123	-	-	-	TambonPhok Ruam
ตำบลม่วงหมู่	166	164	2	-	-	TambonMuang Mu
ตำบลหัวไผ่	152	152	-	-	-	TambonHua Phai
ตำบลต้นโพธิ์	311	303	-	8	-	TambonTon Pho
ตำบลจักรสีห์	138	138	-	-	-	TambonChaksi
ตำบลบางกระบือ	166	166	-	-	-	TambonBang Krabue
อำเภอบางระจัน	542	539	-	3	-	AmphoeBang Rachan
ตำบลสิงห์	32	31	-	1	-	TambonSing
ตำบลไม้ดัด	99	98	-	1	-	TambonMai Dat
ตำบลเชิงกลัด	28	28	-	-	-	TambonChoeng Klat
ตำบลโพธิ์ไวก่	18	18	-	-	-	TambonPho Chon Kai
ตำบลแม่ลา	61	60	-	1	-	TambonMae La
ตำบลบ้านจำ	108	108	-	-	-	TambonBan Cha
ตำบลพักทัน	122	122	-	-	-	TambonPhak Than
ตำบลสระแจง	74	74	-	-	-	TambonSa Chaeng
อำเภอค่ายบางระจัน	907	906	-	1	-	AmphoeKhai Bang Rachan
ตำบลโพทะเล	150	150	-	-	-	TambonPho Thale
ตำบลบางระจัน	312	311	-	1	-	TambonBang Rachan
ตำบลโพธิ์สังเวย	122	122	-	-	-	TambonPho Sangkho
ตำบลท่าข้าม	201	201	-	-	-	TambonTha Kham
ตำบลคอทราย	53	53	-	-	-	TambonKho Sai
ตำบลหนองกระทุ่ม	69	69	-	-	-	TambonNong Krathum

ตาราง 3 จำนวนสถานประกอบการ จำแนกตามรูปแบบการจัดตั้งทางเศรษฐกิจ อำเภอและตำบล (ต่อ)

TABLE 3 NUMBER OF ESTABLISHMENTS BY FORM OF ECONOMIC ORGANIZATION, AMPHIOE AND TAMBON (Cont.)

อำเภอ/ตำบล	จำนวน สถานประกอบการ Number of establishments	รูปแบบการจัดตั้งทางเศรษฐกิจ Form of economic organization				Amphoe/ Tambon
		สำนักงานเดี่ยว Single unit	สำนักงานใหญ่ Head office	สำนักงานสาขา Branch	อื่นๆ Others	
อำเภอพรหมบุรี	778	765	2	11	-	AmphoePhrom Buri
ตำบลพระงาม	201	201	-	-	-	TambonPhra Ngam
ตำบลบ้านหม้อ	303	295	1	7	-	TambonBan Mo
ตำบลบ้านแป้ง	100	100	-	-	-	TambonBan Paeng
ตำบลหัวป่า	71	71	-	-	-	TambonHua Pa
ตำบลโรงช้าง	103	98	1	4	-	TambonRong Chang
อำเภอท่าช้าง	202	202	-	-	-	AmphoeTha Chang
ตำบลโพธิ์ระจักษ์	135	135	-	-	-	TambonPho Prachak
ตำบลอิทธิราช	67	67	-	-	-	TambonWihan Khao
อำเภออินทร์บุรี	1,598	1,572	6	20	-	AmphoeIn Buri
ตำบลอินทร์บุรี	189	185	2	2	-	TambonIn Buri
ตำบลระศึก	149	149	-	-	-	TambonPrasuk
ตำบลจันทรวาย	200	200	-	-	-	TambonNgio Rai
ตำบลชันน้ำราย	133	133	-	-	-	TambonChi Nam Rai
ตำบลท่างาม	205	196	4	5	-	TambonTha Ngam
ตำบลน้ำตาล	192	183	-	9	-	TambonNamtan
ตำบลทองเอน	312	309	-	3	-	TambonThong En
ตำบลห้วยชัน	145	144	-	1	-	TambonHuai Chan
ตำบลโพธิ์ชัย	73	73	-	-	-	TambonPho Chai

ที่มา : สำนักข้อมูลพื้นฐาน พ.ศ. 2560 (ข้อมูลพื้นฐาน) จังหวัด สิงห์บุรี สำนักงานสถิติแห่งชาติ กระทรวงดิจิทัลเพื่อเศรษฐกิจและสังคม

Source : The 2017 Industrial Census (Basic Information), Sing Buri Province, National Statistical Office, Ministry of Digital Economy and Society.

ตาราง 4 จำนวนสถานประกอบการ จำแนกตามสัดส่วนของการร่วมลงทุนหรือถือหุ้นของต่างประเทศ อำเภอและตำบล

TABLE 4 NUMBER OF ESTABLISHMENTS BY PROPORTION OF FOREIGN INVESTMENT OR SHARE HOLDING, AMPHOE AND TAMBON

อำเภอ/ตำบล	จำนวน สถานประกอบการ Number of establishments	ไม่มีต่างประเทศ		สัดส่วนของการร่วมลงทุนหรือถือหุ้น			Amphoe/Tambon
		ร่วมลงทุนหรือถือหุ้น No foreign's investment or share holding	รวม Total	< 10%	10 - 50%	> 50%	
จังหวัดสิงห์บุรี	186	175	11	3	4	4	Sing Buri
อำเภอเมืองสิงห์บุรี	90	88	2	-	1	1	AmphoeMueang Sing Buri
ตำบลบางพุทรา	34	33	1	-	1	-	TambonBang Phutsa
ตำบลบางมัญ	35	35	-	-	-	-	TambonBang Man
ตำบลโพทรวรม	1	-	1	-	-	1	TambonPhok Ruam
ตำบลม่วงหมุ่	3	3	-	-	-	-	TambonMuang Mu
ตำบลหัวไผ่	-	-	-	-	-	-	TambonHua Phai
ตำบลต้นโพธิ์	16	16	-	-	-	-	TambonTon Pho
ตำบลจักษ์สิทธิ์	-	-	-	-	-	-	TambonChaksi
ตำบลบางกระบือ	1	1	-	-	-	-	TambonBang Krabue
อำเภอบางระจัน	19	19	-	-	-	-	AmphoeBang Rachan
ตำบลสิงห์	-	-	-	-	-	-	TambonSing
ตำบลเชิงกลัด	2	2	-	-	-	-	TambonChoeng Klat
ตำบลโพชนไก่	8	8	-	-	-	-	TambonPho Chon Kai
ตำบลแม่ลา	-	-	-	-	-	-	TambonMae La
ตำบลบ้านเจ้า	-	-	-	-	-	-	TambonBan Cha
ตำบลพิภักทัน	-	-	-	-	-	-	TambonPhak Than
ตำบลสระแจง	-	-	-	-	-	-	TambonSa Chaeng
อำเภอค่ายบางระจัน	4	4	-	-	-	-	AmphoeKhai Bang Rachan
ตำบลโพทะเล	1	1	-	-	-	-	TambonPho Thale
ตำบลบางระจัน	2	2	-	-	-	-	TambonBang Rachan
ตำบลโพสังข์	1	1	-	-	-	-	TambonPho Sangkho
ตำบลท่าข้าม	-	-	-	-	-	-	TambonTha Kham
ตำบลคอทราย	-	-	-	-	-	-	TambonKho Sai
ตำบลหนองกระทุ่ม	-	-	-	-	-	-	TambonNong Krathum

ตาราง 4 จำนวนสถานประกอบการ จำนวนตามสัดส่วนของการร่วมลงทุนหรือถือหุ้นของต่างประเทศ อำเภอและตำบล (ต่อ)
TABLE 4 NUMBER OF ESTABLISHMENTS BY PROPORTION OF FOREIGN INVESTMENT OR SHARE HOLDING, AMPHOE AND TAMBON (Cont.)

อำเภอ/ตำบล	จำนวน สถานประกอบการ Number of establishments	ไม่มีต่างประเทศ		สัดส่วนของการร่วมลงทุนหรือถือหุ้น			Amphoe/Tambon
		รวม	รวม	< 10%	10 - 50%	> 50%	
		รวม	No foreign's investment or share holding	Total	Proportion of foreign investment or share holding		
อำเภอพรหมบุรี	30	28	2	2	-	AmphoePhrom Buri	
ตำบลพระงาม	3	3	-	-	-	TambonPhra Ngam	
ตำบลพรหมบุรี	2	2	-	-	-	TambonPhrom Buri	
ตำบลบางน้ำเชี่ยว	5	4	1	1	-	TambonBang Nam Chiao	
ตำบลบ้านหม้อ	15	14	1	1	-	TambonBan Mo	
ตำบลบ้านแป้ง	1	1	-	-	-	TambonBan Paeng	
ตำบลหัวป่า	1	1	-	-	-	TambonHua Pa	
ตำบลโรงช้าง	3	3	-	-	-	TambonRong Chang	
อำเภอท่าช้าง	2	2	-	-	-	AmphoeTha Chang	
ตำบลอนสมอ	1	1	-	-	-	TambonThon Samo	
ตำบลโพธิ์ระจักษ์	-	-	-	-	-	TambonPho Prachak	
ตำบลวิหารขาว	1	1	-	-	-	TambonWihan Khao	
ตำบลพิบูลทอง	-	-	-	-	-	TambonPhikun Thong	
อำเภออินทร์บุรี	41	34	7	3	1	AmphoeIn Buri	
ตำบลอินทร์บุรี	13	13	-	-	-	TambonIn Buri	
ตำบลประศุก	-	-	-	-	-	TambonPrasuk	
ตำบลทับยา	-	-	-	-	-	TambonThap Ya	
ตำบลวังราย	-	-	-	-	-	TambonNgio Rai	
ตำบลชี่น้ำร่าย	-	-	-	-	-	TambonChi Nam Rai	
ตำบลท่าข้าม	5	5	-	-	-	TambonTha Ngam	
ตำบลน้ำตาต	16	9	7	3	1	TambonNamtan	
ตำบลทองเอน	4	4	-	-	-	TambonThong En	
ตำบลหัวซัน	2	2	-	-	-	TambonHuai Chan	
ตำบลโพธิ์ชัย	1	1	-	-	-	TambonPho Chai	

ตาราง 4 จำนวนสถานประกอบการ จำแนกตามสัดส่วนของการร่วมลงทุนหรือถือหุ้นของต่างประเทศ อำเภอและตำบล (ต่อ)

TABLE 4 NUMBER OF ESTABLISHMENTS BY PROPORTION OF FOREIGN INVESTMENT OR SHARE HOLDING, AMPHOE AND TAMBON (Cont.)

อำเภอ/ตำบล	จำนวน สถานประกอบการ Number of establishments	ไม่มีต่างประเทศ		สัดส่วนของการร่วมลงทุนหรือถือหุ้น			Amphoe/Tambon
		รวม	ร่วมลงทุนหรือถือหุ้น No foreign's investment or share holding	< 10%	10 - 50%	> 50%	
ในเขตเทศบาล	93	2	91	-	2	-	Municipal area
อำเภอเมืองสิงห์บุรี	64	1	63	-	1	-	AmphoeMueang Sing Buri
ตำบลบางพุทรา	34	1	33	-	1	-	TambonBang Phutsa
ตำบลบางมัญ	23	-	23	-	-	-	TambonBang Man
ตำบลวงษ์ใหญ่	1	-	1	-	-	-	TambonMuang Mu
ตำบลต้นโพธิ์	6	-	6	-	-	-	TambonTon Pho
ตำบลบางกระบือ	-	-	-	-	-	-	TambonBang Krabue
อำเภอบางระจัน	15	-	15	-	-	-	AmphoeBang Rachan
ตำบลสิงห์	-	-	-	-	-	-	TambonSing
ตำบลไม้ตัด	8	-	8	-	-	-	TambonMai Dat
ตำบลเจ๊กก๊าด	1	-	1	-	-	-	TambonChoeng Klat
ตำบลโพชนไก่	6	-	6	-	-	-	TambonPho Chon Kai
อำเภอค่ายบางระจัน	1	-	1	-	-	-	AmphoeKhai Bang Rachan
ตำบลโพสังโฆ	1	-	1	-	-	-	TambonPho Sangkho
อำเภอพรหมบุรี	7	1	6	-	1	-	AmphoePhrom Buri
ตำบลพรหมบุรี	2	-	2	-	-	-	TambonPhrom Buri
ตำบลบางน้ำเชี่ยว	5	1	4	-	1	-	TambonBang Nam Chiao
อำเภอท่าช้าง	1	-	1	-	-	-	AmphoeTha Chang
ตำบลอนสมอ	1	-	1	-	-	-	TambonThon Samo
ตำบลพิบูลทอง	-	-	-	-	-	-	TambonPhikun Thong
อำเภออินทร์บุรี	5	-	5	-	-	-	AmphoeIn Buri
ตำบลอินทร์บุรี	5	-	5	-	-	-	TambonIn Buri
ตำบลทับยา	-	-	-	-	-	-	TambonThap Ya

ตาราง 4 จำนวนสถานประกอบการ จำแนกตามสัดส่วนของการร่วมลงทุนหรือถือหุ้นของต่างประเทศ อำเภอและตำบล (ต่อ)

TABLE 4 NUMBER OF ESTABLISHMENTS BY PROPORTION OF FOREIGN INVESTMENT OR SHARE HOLDING, AMPHOE AND TAMBON (Cont.)

อำเภอ/ตำบล	จำนวน สถานประกอบการ Number of establishments	ไม่มีต่างประเทศ		สัดส่วนของการร่วมลงทุนหรือถือหุ้น			Amphoe/Tambon
		รวม Total	No foreign's investment or share holding	Proportion of foreign investment or share holding			
				< 10%	10 - 50%	> 50%	
นอกราชเทศบาล	93	84	9	3	2	4	Non - municipal area
อำเภอเมืองสิงห์บุรี	26	25	1	-	-	1	AmphoeMueang Sing Buri
ตำบลบางมัญ	12	12	-	-	-	-	TambonBang Man
ตำบลโพธิ์งาม	1	-	1	-	-	1	TambonPhok Ruam
ตำบลม่วงหมื่น	2	2	-	-	-	-	TambonMuang Mu
ตำบลหัวไผ่	-	-	-	-	-	-	TambonHua Phai
ตำบลต้นโพธิ์	10	10	-	-	-	-	TambonTon Pho
ตำบลจักรสีห์	-	-	-	-	-	-	TambonChaksi
ตำบลบางกระบือ	1	1	-	-	-	-	TambonBang Krabue
อำเภอบางระจัน	4	4	-	-	-	-	AmphoeBang Rachan
ตำบลสิงห์	-	-	-	-	-	-	TambonSing
ตำบลไม้ดัด	1	1	-	-	-	-	TambonMai Dat
ตำบลเชิงกลัด	1	1	-	-	-	-	TambonChoeng Klat
ตำบลโพชนไก่	2	2	-	-	-	-	TambonPho Chon Kai
ตำบลแม่ลา	-	-	-	-	-	-	TambonMae La
ตำบลบ้านเจ้า	-	-	-	-	-	-	TambonBan Cha
ตำบลพิทักษ์	-	-	-	-	-	-	TambonPhak Than
ตำบลสระแจง	-	-	-	-	-	-	TambonSa Chaeng
อำเภอค่ายบางระจัน	3	3	-	-	-	-	AmphoeKhai Bang Rachan
ตำบลโพทะเล	1	1	-	-	-	-	TambonPho Thale
ตำบลบางระจัน	2	2	-	-	-	-	TambonBang Rachan
ตำบลโพธิ์สังข์	-	-	-	-	-	-	TambonPho Sangkho
ตำบลท่าข้าม	-	-	-	-	-	-	TambonTha Kham
ตำบลคอทราย	-	-	-	-	-	-	TambonKho Sai
ตำบลหนองกระทุ่ม	-	-	-	-	-	-	TambonNong Krathum

ตาราง 4 จำนวนสถานประกอบการ จำแนกตามสัดส่วนของการร่วมลงทุนหรือถือหุ้นของต่างประเทศ อำเภอและตำบล (ต่อ)

TABLE 4 NUMBER OF ESTABLISHMENTS BY PROPORTION OF FOREIGN INVESTMENT OR SHARE HOLDING, AMPHOE AND TAMBON (Cont.)

อำเภอ/ตำบล	จำนวน สถานประกอบการ Number of establishments	ไม่มีต่างประเทศ		สัดส่วนของการร่วมลงทุนหรือถือหุ้น			Amphoe/Tambon
		รวม Total	ร่วมลงทุนหรือถือหุ้น No foreign's investment or share holding	Proportion of foreign investment or share holding			
				< 10%	10 - 50%	> 50%	
อำเภอพรหมบุรี	23	1	22	-	1	-	AmphoePhrom Buri
ตำบลพระงาม	3	-	3	-	-	-	TambonPhra Ngam
ตำบลบ้านหม้อ	15	1	14	-	1	-	TambonBan Mo
ตำบลบ้านแป้ง	1	-	1	-	-	-	TambonBan Paeng
ตำบลหัวป่า	1	-	1	-	-	-	TambonHua Pa
ตำบลโรงช้าง	3	-	3	-	-	-	TambonRong Chang
อำเภอท่าช้าง	1	-	1	-	-	-	AmphoeTha Chang
ตำบลโพธิ์ระจักษ์	-	-	-	-	-	-	TambonPho Prachak
ตำบลวิหารขาว	1	-	1	-	-	-	TambonWihan Khao
อำเภออินทร์บุรี	36	7	29	3	1	3	AmphoeIn Buri
ตำบลอินทร์บุรี	8	-	8	-	-	-	TambonIn Buri
ตำบลประดุก	-	-	-	-	-	-	TambonPrasuk
ตำบลสังวราย	-	-	-	-	-	-	TambonNgio Rai
ตำบลซินน้ำราย	-	-	-	-	-	-	TambonChi Nam Rai
ตำบลท่างาม	5	-	5	-	-	-	TambonTha Ngam
ตำบลน้ำตาด	16	7	9	3	1	3	TambonNamtan
ตำบลทองเอน	4	-	4	-	-	-	TambonThong En
ตำบลหัวซัน	2	-	2	-	-	-	TambonHuai Chan
ตำบลโพธิ์ชัย	1	-	1	-	-	-	TambonPho Chai

หมายเหตุ : เฉพาะสถานประกอบการที่มีรูปแบบการจัดตั้งตามกฎหมายเป็นบริษัทจำกัด และบริษัทจำกัด (มหาชน)

Note : Only establishments which were company limited and public company limited.

ที่มา : สำนักอุตสาหกรรมการ พ.ศ. 2560 (ข้อมูลพื้นฐาน) จังหวัด สิงห์บุรี สำนักงานสถิติแห่งชาติ กระทรวงดิจิทัลเพื่อเศรษฐกิจและสังคม

Source : The 2017 Industrial Census (Basic Information), Sing Buri Province, National Statistical Office, Ministry of Digital Economy and Society.

ตาราง 5 จำนวนสถานประกอบการ จำนวนตามขนาดของสถานประกอบการ (จำนวนพนักงาน) อำเภอและตำบล
TABLE 5 NUMBER OF ESTABLISHMENTS BY SIZE OF ESTABLISHMENT (NUMBER OF PERSONS ENGAGED), AMPHOE AND TAMBON

อำเภอ/ตำบล	จำนวน สถานประกอบการ Number of establishments	ขนาดของสถานประกอบการ (จำนวนคนทำงาน) Size of establishment (Number of persons engaged)											Amphoe/Tambon		
		1 - 5	6 - 10	11-15	16 - 20	21 - 25	26 - 30	31 - 50	51 - 100	101 - 200	201 - 500	501 - 1,000		> 1,000	
จังหวัดสิงห์บุรี	9,283	8,514	436	137	59	26	17	49	26	7	5	5	2	2	Sing Buri
อำเภอเมืองสิงห์บุรี	2,889	2,620	161	42	22	10	6	13	12	1	2	2	1	-	AmphoeMueang Sing Buri
ตำบลบางพุทรา	884	817	41	11	4	-	2	3	5	-	1	-	-	-	TambonBang Phutsa
ตำบลบางมณี	682	599	42	17	5	5	3	5	6	-	-	-	-	-	TambonBang Man
ตำบลโคกกรวม	123	117	3	1	-	-	-	1	-	-	1	-	-	-	TambonPhok Ruam
ตำบลม่วงหมู่	216	191	18	3	2	-	-	1	1	-	-	-	-	-	TambonMuang Mu
ตำบลหัวไผ่	152	142	6	2	1	1	-	-	-	-	-	-	-	-	TambonHua Phai
ตำบลต้นโพธิ์	498	442	35	7	8	2	-	3	-	1	-	-	-	-	TambonTon Pho
ตำบลจันทรี	138	132	4	-	-	1	1	-	-	-	-	-	-	-	TambonChaksi
ตำบลบางกระบือ	196	180	12	1	2	1	-	-	-	-	-	-	-	-	TambonBang Krabue
อำเภอบางระจัน	1,268	1,186	47	15	7	2	1	7	1	1	1	1	1	-	AmphoeBang Rachan
ตำบลสิงห์	157	148	6	2	-	1	-	-	-	-	-	-	-	-	TambonSing
ตำบลโนนดัด	396	375	13	3	1	1	-	1	1	-	1	-	-	-	TambonMai Dat
ตำบลเชิงลาด	144	131	8	2	2	-	1	-	-	-	-	-	-	-	TambonChoeng Klat
ตำบลโพธิ์ชนไก่	206	193	7	2	1	-	-	2	-	1	-	-	-	-	TambonPho Chon Kai
ตำบลเนินลา	61	50	4	4	1	-	-	2	-	-	-	-	-	-	TambonMae La
ตำบลบ้านจ่า	108	100	5	1	1	-	-	1	-	-	-	-	-	-	TambonBan Cha
ตำบลกักทัน	122	116	3	1	1	-	-	1	-	-	-	-	-	-	TambonPhak Than
ตำบลสระแจง	74	73	1	-	-	-	-	-	-	-	-	-	-	-	TambonSa Chaeng
อำเภอค่ายบางระจัน	1,076	990	52	13	7	3	3	5	2	1	-	-	-	-	AmphoeKhai Bang Rachan
ตำบลโพทะเล	150	141	5	1	1	-	-	2	-	-	-	-	-	-	TambonPho Thale
ตำบลบางระจัน	312	289	13	4	1	2	2	-	-	1	-	-	-	-	TambonBang Rachan
ตำบลโพธิ์สังข์	291	258	17	6	4	-	1	3	2	-	-	-	-	-	TambonPho Sangkho
ตำบลพ่อกัน	201	193	7	1	-	-	-	-	-	-	-	-	-	-	TambonTha Kham
ตำบลคอทราย	53	49	4	-	-	-	-	-	-	-	-	-	-	-	TambonKho Sai
ตำบลหนองกระทุ่ม	69	60	6	1	1	1	-	-	-	-	-	-	-	-	TambonNong Krathum
อำเภอพรหมบุรี	1,148	1,051	45	16	9	5	1	8	6	3	1	2	1	1	AmphoePhrom Buri
ตำบลพระงาม	201	192	4	3	1	-	-	-	-	1	-	-	-	-	TambonPhra Ngam
ตำบลพรหมบุรี	219	197	11	3	2	2	-	2	2	-	-	-	-	-	TambonPhrom Buri
ตำบลบางน้ำเชี่ยว	151	140	5	4	-	-	-	1	-	-	-	-	-	1	TambonBang Nam Chiao
ตำบลบ้านหม้อ	303	267	18	4	3	2	-	3	4	1	1	-	-	-	TambonBan Mo
ตำบลบ้านเป็ง	100	93	3	2	2	-	-	-	-	-	-	-	-	-	TambonBan Paeng
ตำบลหัวป่า	71	69	-	-	-	1	-	-	-	-	-	-	-	1	TambonHua Pa
ตำบลวังช้าง	103	93	4	-	1	-	1	2	-	1	-	-	-	1	TambonPong Chang

ตาราง 5 จำนวนสถานประกอบการ จำนวนตามขนาดของสถานประกอบการ (จำนวนคนทำงาน) อำเภอและตำบล (ต่อ)
 TABLE 5 NUMBER OF ESTABLISHMENTS BY SIZE OF ESTABLISHMENT (NUMBER OF PERSONS ENGAGED), AMPHOE AND TAMBON (Cont.)

อำเภอ/ตำบล	จำนวน สถานประกอบการ Number of establishments	ขนาดของสถานประกอบการ (จำนวนคนทำงาน) Size of establishment (Number of persons engaged)											Amphoe/Tambon			
		1 - 5	6 - 10	11 - 15	16 - 20	21 - 25	26 - 30	31 - 50	51 - 100	101 - 200	201 - 500	501 - 1,000		> 1,000		
อำเภอท่าช้าง	595	36	16	1	1	1	1	4	-	-	-	-	-	-	-	AmphoeTha Chang
ตำบลอสมอ	296	14	6	-	-	-	-	3	-	-	-	-	-	-	-	TambonThon Samo
ตำบลโพธิ์ประจักษ์	135	11	5	-	-	-	-	-	-	-	-	-	-	-	-	TambonPho Prachak
ตำบลวิหารขาว	67	3	3	1	1	-	-	-	-	-	-	-	-	-	-	TambonWihan Khao
ตำบลพิบูลทอง	97	8	2	-	-	-	-	1	-	-	-	-	-	-	-	TambonPhikun Thong
อำเภออินทร์บุรี	2,307	95	35	13	5	5	12	5	1	1	3	1	1	1	1	AmphoeIn Buri
ตำบลอินทร์บุรี	607	18	6	2	-	3	2	2	-	-	-	-	-	-	-	TambonIn Buri
ตำบลประศุกา	149	7	2	3	-	-	1	-	-	-	-	-	-	-	-	TambonPrasuk
ตำบลทับยา	291	10	8	2	-	-	2	-	-	-	-	-	-	-	-	TambonThap Ya
ตำบลจรัญราย	200	12	3	1	-	-	1	-	-	-	-	-	-	-	-	TambonNgio Rai
ตำบลชีน้ำร้าย	133	2	-	-	-	2	1	-	-	-	-	-	-	-	-	TambonChi Nam Rai
ตำบลท่าข้าม	205	174	19	4	1	3	1	1	-	-	-	-	-	-	-	TambonTha Ngam
ตำบลน้ำตาเล	192	167	11	6	-	-	1	2	-	1	3	1	-	-	-	TambonNamtan
ตำบลทองอน	312	293	8	5	2	-	2	2	-	1	-	-	-	-	-	TambonThong En
ตำบลช่วยขึ้น	145	134	8	-	2	-	2	1	-	-	-	-	-	-	-	TambonHui Chan
ตำบลโพธิ์ชัย	73	-	1	-	-	-	-	-	-	1	-	-	-	-	-	TambonPho Chai
ในเขตเทศบาล	4,097	3,765	70	23	8	9	18	9	2	2	2	1	1	1	1	Municipal area
อำเภอเมืองสิงห์บุรี	1,730	1,570	29	12	4	3	6	5	1	1	1	1	1	1	1	AmphoeMueang Sing Buri
ตำบลบางพุทรา	884	817	11	4	-	2	3	5	-	1	-	-	-	-	-	TambonBang Phutsa
ตำบลบางมณี	579	520	14	4	4	1	2	-	-	-	-	-	-	-	-	TambonBang Man
ตำบลม่วงหมู่	50	40	1	1	-	-	1	-	-	-	-	-	-	-	-	TambonMuang Mu
ตำบลต้นโพธิ์	187	164	3	2	-	-	-	-	-	1	-	-	-	-	-	TambonTon Pho
ตำบลบางกระบือ	30	29	-	1	-	-	-	-	-	-	-	-	-	-	-	TambonBang Krabue
อำเภอบางระจัน	726	685	9	3	2	1	2	1	1	1	1	1	1	1	1	AmphoeBang Rachan
ตำบลสิงห์	125	118	2	-	1	-	-	-	-	-	-	-	-	-	-	TambonSing
ตำบลไม้ดัด	297	284	3	1	1	-	1	1	-	1	-	-	-	-	-	TambonMai Dat
ตำบลเจ็ดเสมียน	116	105	2	2	-	1	-	-	-	-	-	-	-	-	-	TambonChoeng Klat
ตำบลโพธิ์ขนเ้า	188	178	2	-	-	-	1	-	-	1	-	-	-	-	-	TambonPho Chon Kai
อำเภอค่ายบางระจัน	169	145	6	3	-	1	1	1	-	-	-	-	-	-	-	AmphoeKhai Bang Rachan
ตำบลโพธิ์สังเ้า	169	145	6	3	-	1	1	1	-	1	-	-	-	-	-	TambonPho Sangkho
อำเภอพรหมบุรี	370	337	7	2	2	-	3	2	-	-	-	-	-	-	1	AmphoePhrom Buri
ตำบลพรหมบุรี	219	197	3	2	2	-	2	2	-	2	-	-	-	-	-	TambonPhrom Buri
ตำบลบางน้ำเชี่ยว	151	140	5	4	-	-	1	-	-	-	-	-	-	-	1	TambonBang Nam Chiao
อำเภอท่าช้าง	393	358	8	-	-	1	4	-	-	-	-	-	-	-	-	AmphoeTha Chang
ตำบลอสมอ	296	272	14	6	-	-	3	-	-	-	-	-	-	-	-	TambonThon Samo
ตำบลพิบูลทอง	97	86	2	-	-	-	1	-	-	-	-	-	-	-	-	TambonPhikun Thong

ตาราง 5 จำนวนสถานประกอบการ จำนวนตามขนาดของสถานประกอบการ (จำนวนพนักงาน) อำเภอและตำบล (ต่อ)
 TABLE 5 NUMBER OF ESTABLISHMENTS BY SIZE OF ESTABLISHMENT (NUMBER OF PERSONS ENGAGED), AMPHOE AND TAMBON (Cont.)

อำเภอ/ตำบล	จำนวน สถานประกอบการ	ขนาดของสถานประกอบการ (จำนวนคนทำงาน) Size of establishment (Number of persons engaged)										Amphoe/Tambon					
		1 - 5	6 - 10	11 - 15	16 - 20	21 - 25	26 - 30	31 - 50	51 - 100	101 - 200	201 - 500		501 - 1,000	> 1,000			
อำเภออินทร์บุรี	709	670	20	11	3	-	3	2	-	-	-	-	-	-	-	-	AmphoeIn Buri
ตำบลอินทร์บุรี	418	401	10	3	1	-	3	-	-	-	-	-	-	-	-	-	TambonIn Buri
ตำบลทับยา	291	269	10	8	2	-	-	2	-	-	-	-	-	-	-	-	TambonThap Ya
นอกเขตเทศบาล	5,186	4,749	246	67	36	18	8	31	17	5	3	5	1	1	1	1	Non - municipal area
อำเภอเมืองสิงห์บุรี	1,159	1,050	62	13	10	6	3	7	7	1	1	1	1	1	1	1	AmphoeMueang Sing Buri
ตำบลบางน้อย	103	79	8	3	1	1	2	3	6	-	-	-	-	-	-	-	TambonBang Nua
ตำบลโพธิ์กรวม	123	117	3	1	-	-	-	1	-	-	1	-	-	-	-	-	TambonPhok Ruam
ตำบลม่วงชุม	166	151	11	2	1	-	-	-	1	-	-	-	-	-	-	-	TambonMuang Chu
ตำบลหัวไผ่	152	142	6	2	1	1	-	-	-	-	-	-	-	-	-	-	TambonHua Phai
ตำบลต้นโพธิ์	311	278	18	4	6	2	-	3	-	-	-	-	-	-	-	-	TambonTon Pho
ตำบลจันทร์สิทธิ์	138	132	4	-	-	1	1	-	-	-	-	-	-	-	-	-	TambonChaksi
ตำบลบางกระบือ	166	151	12	1	1	1	-	-	-	-	-	-	-	-	-	-	TambonBang Krabue
อำเภอบางระจัน	542	501	26	6	4	-	-	5	-	-	-	-	-	-	-	-	AmphoeBang Rachan
ตำบลสิงห์	32	30	2	-	-	-	-	-	-	-	-	-	-	-	-	-	TambonSing
ตำบลไม้ดัด	99	91	8	-	-	-	-	-	-	-	-	-	-	-	-	-	TambonMai Dat
ตำบลจิงลัด	28	26	2	-	-	-	-	-	-	-	-	-	-	-	-	-	TambonChoeng Klät
ตำบลโพชนไก่	18	15	1	-	1	-	-	1	-	-	-	-	-	-	-	-	TambonPho Chon Kai
ตำบลแฉะ	61	50	4	4	1	-	-	2	-	-	-	-	-	-	-	-	TambonMa La
ตำบลบ้านจ่า	108	100	5	1	1	-	-	1	-	-	-	-	-	-	-	-	TambonBan Cha
ตำบลสักพัน	122	116	3	1	1	-	-	1	-	-	-	-	-	-	-	-	TambonPhak Than
ตำบลสระแจง	74	73	1	-	-	-	-	-	-	-	-	-	-	-	-	-	TambonSa Chaeng
อำเภอคำชะอี	907	845	40	7	4	3	2	4	1	1	1	1	1	1	1	1	AmphoeKhai Bang Rachan
ตำบลโพทะเล	150	141	5	1	1	-	-	2	-	-	-	-	-	-	-	-	TambonPho Thale
ตำบลบางระจัน	312	289	13	4	1	2	2	-	1	-	-	-	-	-	-	-	TambonBang Rachan
ตำบลสิงห์ชัย	122	113	5	-	1	-	-	2	1	-	-	-	-	-	-	-	TambonPho Sangkho
ตำบลท่าข้าม	201	193	7	1	-	-	-	-	-	-	-	-	-	-	-	-	TambonTha Kham
ตำบลคอราย	53	49	4	-	-	-	-	-	-	-	-	-	-	-	-	-	TambonKho Sai
ตำบลหนองกระทุ่ม	69	60	6	1	1	1	-	-	-	-	-	-	-	-	-	-	TambonNong Krathum
อำเภอพรหมบุรี	778	714	29	9	7	3	1	5	4	3	1	2	1	2	1	1	AmphoePhrom Buri
ตำบลพระงาม	201	192	4	3	1	-	-	-	-	1	-	-	-	-	-	-	TambonPhra Ngam
ตำบลบ้านหม้อ	303	267	18	4	3	2	-	3	4	1	1	-	-	-	-	-	TambonBan Mo
ตำบลบ้านแป้ง	100	93	3	2	2	-	-	-	-	-	-	-	-	-	-	-	TambonBan Paeng
ตำบลหัวป่า	71	69	-	-	-	1	-	-	-	-	-	-	-	-	1	-	TambonHua Pa
ตำบลวังช้าง	103	93	4	-	-	-	1	2	-	1	-	-	-	1	-	-	TambonWang Chang

ตาราง 5 จำนวนสถานประกอบการ จำนวนคนงานของสถานประกอบการ (จำนวนพนักงาน) อำเภอและตำบล (ต่อ)
TABLE 5 NUMBER OF ESTABLISHMENTS BY SIZE OF ESTABLISHMENT (NUMBER OF PERSONS ENGAGED), AMPHOE AND TAMBON (Cont.)

อำเภอ/ตำบล	จำนวน สถานประกอบการ Number of establishments	ขนาดของสถานประกอบการ (จำนวนคนทำงาน) Size of establishment (Number of persons engaged)											Amphoe/Tambon				
		1 - 5	6 - 10	11 - 15	16 - 20	21 - 25	26 - 30	31 - 50	51 - 100	101 - 200	201 - 500	501 - 1,000		> 1,000			
อำเภอท่าช้าง	202	178	14	8	1	1	-	-	-	-	-	-	-	-	-	-	Amphoe Tha Chang
ตำบลโพธิ์ประจักษ์	135	119	11	5	-	-	-	-	-	-	-	-	-	-	-	-	Tambon Pho Prachak
ตำบลวิหารขาว	67	59	3	3	1	1	-	-	-	-	-	-	-	-	-	-	Tambon Wihan Khao
อำเภออินทร์บุรี	1,598	1,461	75	24	10	5	2	10	5	1	3	1	1	1	1	1	Amphoe In Buri
ตำบลอินทร์บุรี	189	175	8	3	1	-	-	2	-	-	-	-	-	-	-	-	Tambon In Buri
ตำบลประศุก	149	136	7	2	3	-	-	1	-	-	-	-	-	-	-	-	Tambon Prasuk
ตำบลวังทราย	200	183	12	3	1	-	-	1	-	-	-	-	-	-	-	-	Tambon Ngao Rai
ตำบลสินธุ์ราษฎร์	133	128	2	-	-	2	-	1	-	-	-	-	-	-	-	-	Tambon Chi Nam Rai
ตำบลท่างาม	205	174	19	4	1	3	2	1	1	-	-	-	-	-	-	-	Tambon Tha Ngam
ตำบลน้ำเตา	192	167	11	6	-	-	-	1	2	-	1	-	-	-	1	-	Tambon Namtan
ตำบลทองเอน	312	293	8	5	2	-	-	2	1	1	-	-	-	-	-	-	Tambon Thong En
ตำบลหัวซัน	145	134	8	-	-	2	-	1	-	-	-	-	-	-	-	-	Tambon Hui Chan
ตำบลโพธิ์ชัย	73	71	-	1	-	-	-	-	-	1	-	-	-	-	-	-	Tambon Pho Chai

ที่มา : สำนักอุตสาหกรรมการ พ.ศ. 2560 (ข้อมูลพื้นฐาน) จังหวัด สิงห์บุรี สำนักงานสถิติแห่งชาติ กระทรวงดิจิทัลเพื่อเศรษฐกิจและสังคม

Source : The 2017 Industrial Census (Basic Information), Sing Buri Province, National Statistical Office, Ministry of Digital Economy and Society.

ตาราง 6 จำนวนคนทำงานในสถานประกอบการ จำนวนคนงานของสถานประกอบการ (จำนวนคนทำงาน) อำเภอและตำบล (ต่อ)
TABLE 6 NUMBER OF PERSONS ENGAGED IN ESTABLISHMENTS BY SIZE OF ESTABLISHMENT (NUMBER OF PERSONS ENGAGED), AMPHOE AND TAMBON (Cont.)

อำเภอ/ตำบล	จำนวน คนทำงาน Number of persons engaged	ขนาดของสถานประกอบการ (จำนวนคนทำงาน) Size of establishment (Number of persons engaged)											Amphoe/Tambon					
		1 - 5	6 - 10	11 - 15	16 - 20	21 - 25	26 - 30	31 - 50	51 - 100	101 - 200	201 - 500	501 - 1,000		> 1,000				
อำเภออินทร์บุรี	1,608	1,101	145	142	55	84	81	-	-	-	-	-	-	-	-	-	-	AmphoeIn Buri
ตำบลอินทร์บุรี	893	677	70	42	20	84	-	-	-	-	-	-	-	-	-	-	-	TambonIn Buri
ตำบลทับยา	715	424	75	100	35	-	81	-	-	-	-	-	-	-	-	-	-	TambonThap Ya
นอกเขตเทศบาล	21,523	8,080	1,806	832	647	221	1,218	1,246	860	4,296	1,287	-	-	-	-	-	-	Non - municipal area
อำเภอเมืองสิงห์บุรี	3,820	1,794	452	160	176	82	279	477	262	262	262	-	-	-	-	-	-	AmphoeMueang Sing Buri
ตำบลบางน้อย	891	167	57	36	20	56	110	420	-	-	-	-	-	-	-	-	-	TambonBang Man
ตำบลโพธิ์กรวม	526	185	20	15	-	-	44	-	-	262	-	-	-	-	-	-	-	TambonPhok Ruam
ตำบลม่วงหมู่	428	242	86	27	16	-	-	57	-	-	-	-	-	-	-	-	-	TambonMuang Mu
ตำบลหัวไผ่	325	215	40	26	20	-	-	-	-	-	-	-	-	-	-	-	-	TambonHua Phai
ตำบลต้นโพธิ์	957	521	120	44	104	-	125	-	-	-	-	-	-	-	-	-	-	TambonTon Pho
ตำบลจักรสีห์	300	221	32	-	-	26	-	-	-	-	-	-	-	-	-	-	-	TambonChaksi
ตำบลบางกระบือ	393	243	97	12	16	-	25	-	-	-	-	-	-	-	-	-	-	TambonBang Krabue
อำเภอบางระจัน	1,403	877	199	76	76	-	175	-	-	-	-	-	-	-	-	-	-	AmphoeBang Rachan
ตำบลสิงห์	79	65	14	-	-	-	-	-	-	-	-	-	-	-	-	-	-	TambonSing
ตำบลไม่ติด	226	167	59	-	-	-	-	-	-	-	-	-	-	-	-	-	-	TambonMai Dat
ตำบลเชิงลาด	54	40	14	-	-	-	-	-	-	-	-	-	-	-	-	-	-	TambonChoeng Klat
ตำบลโพชนไก่	89	26	10	-	20	-	33	-	-	-	-	-	-	-	-	-	-	TambonPho Chon Kai
ตำบลแม่ลา	245	75	28	53	18	-	71	-	-	-	-	-	-	-	-	-	-	TambonMae La
ตำบลบ้านจ่า	290	184	44	11	20	-	31	-	-	-	-	-	-	-	-	-	-	TambonBan Cha
ตำบลทัพทัน	295	203	22	12	18	-	40	-	-	-	-	-	-	-	-	-	-	TambonPhak Than
ตำบลระแงง	125	117	8	-	-	-	-	-	-	-	-	-	-	-	-	-	-	TambonSa Chaeng
อำเภอค่ายบางระจัน	2,434	1,472	292	87	80	55	181	66	135	-	-	-	-	-	-	-	-	AmphoeKhai Bang Rachan
ตำบลโพทะเล	404	244	38	13	20	-	89	-	-	-	-	-	-	-	-	-	-	TambonPho Thale
ตำบลบางระจัน	933	534	98	48	20	55	-	-	135	-	-	-	-	-	-	-	-	TambonBang Rachan
ตำบลโพสังข์	404	193	33	-	20	-	92	66	-	-	-	-	-	-	-	-	-	TambonPho Sangkho
ตำบลท่าข้าม	386	328	47	11	-	-	-	-	-	-	-	-	-	-	-	-	-	TambonTha Kham
ตำบลคอกทราย	107	76	31	-	-	-	-	-	-	-	-	-	-	-	-	-	-	TambonKho Sai
ตำบลหนองกระทุ่ม	200	97	45	15	20	23	-	-	-	-	-	-	-	-	-	-	-	TambonNong Krathum
อำเภอพรหมบุรี	4,498	1,207	204	111	126	27	220	353	362	1,600	222	-	-	-	-	-	-	AmphoePhrom Buri
ตำบลพระงาม	534	334	27	35	17	-	-	-	121	-	-	-	-	-	-	-	-	TambonPhra Ngam
ตำบลบ้านหม้อ	1,555	463	122	51	54	-	135	353	111	222	-	-	-	-	-	-	-	TambonBan Mo
ตำบลบ้านแป้ง	220	136	20	25	39	-	-	-	-	-	-	-	-	-	-	-	-	TambonBan Paeng
ตำบลหัวป่า	1,026	104	-	-	22	-	-	-	-	900	-	-	-	-	-	-	-	TambonHua Pa
ตำบลโง้งช้าง	1,163	170	35	-	16	-	85	-	130	-	-	-	-	-	-	-	-	TambonRong Chang

ตาราง 6 จำนวนคนทำงานในสถานประกอบการ จำนวนตามขนาดของสถานประกอบการ (จำนวนคนทำงาน) อำเภอและตำบล (ต่อ)
TABLE 6 NUMBER OF PERSONS ENGAGED IN ESTABLISHMENTS BY SIZE OF ESTABLISHMENT (NUMBER OF PERSONS ENGAGED), AMPHOE AND TAMBON (Cont.)

อำเภอ/ตำบล	จำนวน คนทำงาน Number of persons engaged	ขนาดของสถานประกอบการ (จำนวนคนทำงาน) Size of establishment (Number of persons engaged)											Amphoe/Tambon				
		1 - 5	6 - 10	11 - 15	16 - 20	21 - 25	26 - 30	31 - 50	51 - 100	101 - 200	201 - 500	501 - 1,000		> 1,000			
อำเภอท่าช้าง	543	301	103	102	16	21	-	-	-	-	-	-	-	-	-	-	AmphoeTha Chang
ตำบลโพธิ์ประจักษ์	368	221	81	66	-	-	-	-	-	-	-	-	-	-	-	-	TambonPho Prachak
ตำบลวิหารขาว	175	80	22	36	16	21	-	-	-	-	-	-	-	-	-	-	TambonWihan Khao
อำเภออินทร์บุรี	8,825	2,429	556	296	173	116	57	363	350	126	376	2,696	1,287	1,287	1,287	1,287	AmphoeIn Buri
ตำบลอินทร์บุรี	498	312	60	37	18	-	-	71	-	-	-	-	-	-	-	-	TambonIn Buri
ตำบลประดู่	383	223	52	26	51	-	-	31	-	-	-	-	-	-	-	-	TambonPrasuk
ตำบลจันทรวาย	455	282	87	36	16	-	-	34	-	-	-	-	-	-	-	-	TambonNgio Rai
ตำบลชีน้ำร้าย	307	202	15	-	-	50	-	40	-	-	-	-	-	-	-	-	TambonChi Nam Rai
ตำบลท่าแกม	752	307	141	52	17	66	57	31	81	-	-	-	-	-	-	-	TambonTha Ngam
ตำบลน้ำตาด	4,941	263	86	70	-	-	-	33	130	-	376	2,696	1,287	1,287	1,287	1,287	TambonNamtan
ตำบลทองเอน	909	457	54	64	34	-	-	88	86	126	-	-	-	-	-	-	TambonThong En
ตำบลห้วยชัน	390	257	61	-	37	-	-	35	-	-	-	-	-	-	-	-	TambonHuai Chan
ตำบลโพธิ์ชัย	190	126	-	11	-	-	-	-	53	-	-	-	-	-	-	-	TambonPho Chai

ที่มา : สำนักอุตสาหกรรมการ พ.ศ. 2560 (ข้อมูลพื้นฐาน) จังหวัด สิงห์บุรี สำนักงานสถิติแห่งชาติ กระทรวงดิจิทัลเพื่อเศรษฐกิจและสังคม
Source : The 2017 Industrial Census (Basic Information), Sing Buri Province, National Statistical Office, Ministry of Digital Economy and Society.

ตาราง 7 จำนวนสถานประกอบการ จำแนกตามขนาดของสถานประกอบการ (จำนวนลูกจ้าง) อำเภอและตำบล
TABLE 7 NUMBER OF ESTABLISHMENTS BY SIZE OF ESTABLISHMENT (NUMBER OF EMPLOYEES), AMPHOE AND TAMBON

อำเภอ/ตำบล	จำนวน สถานประกอบการ Number of establishments	ขนาดของสถานประกอบการ (จำนวนลูกจ้าง) Size of establishment (Number of employees)											Amphoe/Tambon		
		จำนวน													
		1 - 5	6 - 10	11 - 15	16 - 20	21 - 25	26 - 30	31 - 50	51 - 100	101 - 200	201 - 500	501 - 1,000		> 1,000	ไม่ มี
จังหวัดสิงห์บุรี	9,283	1,473	273	92	46	24	18	35	23	7	5	5	2	7,280	Sing Buri
อำเภอเมืองสิงห์บุรี	2,889	547	103	31	17	10	5	9	10	1	2	-	-	2,154	AmphoeMueang Sing Buri
ตำบลบางพุทรา	884	182	20	9	2	2	2	1	3	-	1	-	-	662	TambonBang Phutsa
ตำบลบางมัญ	682	169	29	13	4	5	2	4	6	-	-	-	-	450	TambonBang Man
ตำบลโพทรวม	123	16	-	1	-	-	-	1	-	-	1	-	-	104	TambonPhok Ruam
ตำบลม่วงหมู่	216	27	15	3	-	-	1	-	1	-	-	-	-	169	TambonMuang Mu
ตำบลหัวไผ่	152	16	3	1	1	1	-	-	-	-	-	-	-	130	TambonHua Phai
ตำบลต้นโพธิ์	498	104	23	3	8	-	-	3	-	1	-	-	-	356	TambonTon Pho
ตำบลจันทรี	138	15	2	-	1	1	-	-	-	-	-	-	-	119	TambonChaksi
ตำบลบงกระป๋อง	196	18	11	1	1	1	-	-	-	-	-	-	-	164	TambonBang Krabue
อำเภอบางระจัน	1,268	185	27	10	6	2	3	4	1	1	1	1	1	1,028	AmphoeBang Rachan
ตำบลสิงห์	157	21	4	1	1	-	-	-	-	-	-	-	-	130	TambonSing
ตำบลไม้ดัด	396	51	10	1	1	1	1	-	1	-	1	-	-	329	TambonMai Dat
ตำบลเจิงลัด	144	30	2	3	1	1	-	-	-	-	-	-	-	107	TambonChoeng Klat
ตำบลโพชนไก่	206	26	3	1	1	-	-	2	-	1	-	-	-	172	TambonPho Chon Kai
ตำบลแม่ลา	61	7	1	3	1	-	-	2	-	-	-	-	-	47	TambonMae La
ตำบลบ้านจำ	108	22	5	-	1	-	1	-	-	-	-	-	-	79	TambonBan Cha
ตำบลทัพทัน	122	15	2	1	-	-	1	-	-	-	-	-	-	103	TambonPhak Than
ตำบลสระแจง	74	13	-	-	-	-	-	-	-	-	-	-	-	61	TambonSa Chaeng
อำเภอค่ายางระจัน	1,076	187	30	7	5	4	1	5	1	1	1	1	1	835	AmphoeKhai Bang Rachan
ตำบลโพทะเล	150	20	4	-	1	-	-	2	-	-	-	-	-	123	TambonPho Thale
ตำบลบางระจัน	312	55	10	1	2	3	-	-	-	1	-	-	-	240	TambonBang Rachan
ตำบลโพสังไย	291	57	7	5	1	-	1	3	1	-	-	-	-	216	TambonPho Sangkho
ตำบลท่าข้าม	201	40	3	-	-	-	-	-	-	-	-	-	-	158	TambonTha Kham
ตำบลทราย	53	7	2	-	-	-	-	-	-	-	-	-	-	44	TambonKho Sai
ตำบลหนองกระทุ่ม	69	8	4	1	1	1	-	-	-	-	-	-	-	54	TambonNong Krathum
อำเภอพรหมบุรี	1,148	151	30	13	7	1	3	6	6	3	1	2	1	924	AmphoePhrom Buri
ตำบลพระงาม	201	26	3	1	1	-	-	-	-	1	-	-	-	169	TambonPhra Ngam
ตำบลพรหมบุรี	219	32	8	2	1	-	2	-	2	-	-	-	-	172	TambonPhrom Buri
ตำบลบางน้ำเชี่ยว	151	22	5	2	-	-	-	1	-	-	-	-	1	120	TambonBang Nam Chiao
ตำบลบ้านหม้อ	303	42	8	5	2	1	-	3	4	1	1	-	-	236	TambonBan Mo
ตำบลบ้านแปง	100	8	3	2	2	-	-	-	-	-	-	-	-	85	TambonBan Paeng
ตำบลหัวป่า	71	8	-	-	1	-	-	-	-	-	-	1	-	61	TambonHua Pa
ตำบลโรงช้าง	103	13	3	1	-	-	1	2	-	1	-	-	-	81	TambonRong Chang

ตาราง 7 จำนวนสถานประกอบการ จำนวนตามขนาดของสถานประกอบการ (จำนวนลูกจ้าง) อำเภอและตำบล (ต่อ)

TABLE 7 NUMBER OF ESTABLISHMENTS BY SIZE OF ESTABLISHMENT (NUMBER OF EMPLOYEES), AMPHOE AND TAMBON (Cont.)

อำเภอ/ตำบล	จำนวน สถานประกอบการ Number of establishments	ขนาดของสถานประกอบการ (จำนวนลูกจ้าง) Size of establishment (Number of employees)											Amphoe/Tambon				
		จำนวน															
		1 - 5	6 - 10	11 - 15	16 - 20	21 - 25	26 - 30	31 - 50	51 - 100	101 - 200	201 - 500	501 - 1,000		> 1,000	ไม่ มี No		
อำเภอท่าวุ้ง	595	73	24	8	1	-	2	1	-	-	-	-	-	-	-	486	AmphoeTha Chang
ตำบลดอนสมอ	296	27	11	1	-	-	2	-	-	-	-	-	-	-	-	255	TambonThon Samo
ตำบลโพประจักษ์	135	31	4	4	-	-	-	-	-	-	-	-	-	-	-	96	TambonPho Prachak
ตำบลเวียงยาว	67	4	5	2	1	-	-	-	-	-	-	-	-	-	-	55	TambonWihan Khao
ตำบลพิบูลทอง	97	11	4	1	-	-	-	-	-	-	-	-	-	-	-	80	TambonPhikun Thong
อำเภออินทร์บุรี	2,307	330	59	23	10	7	4	10	1	5	1	3	1	1	1,853	AmphoeIn Buri	
ตำบลอินทร์บุรี	607	97	9	4	2	3	-	2	-	-	-	-	-	-	490	TambonIn Buri	
ตำบลประศุก	149	17	4	2	2	-	1	-	-	-	-	-	-	-	123	TambonPrasuk	
ตำบลห้วยยา	291	35	10	1	1	-	-	2	-	-	-	-	-	-	242	TambonThap Ya	
ตำบลจรัญราย	200	23	7	2	-	-	1	-	-	-	-	-	-	-	167	TambonNgio Rai	
ตำบลเขื่อนไร่ชัย	133	15	1	-	-	2	-	-	-	-	-	-	-	-	114	TambonChi Nam Rai	
ตำบลท่าข้าม	205	33	11	3	2	2	2	1	-	1	-	-	-	-	150	TambonTha Ngam	
ตำบลน้ำตาด	192	27	8	5	-	-	-	1	2	2	1	3	1	1	144	TambonNamtan	
ตำบลทองเอน	312	39	3	4	2	-	-	2	-	1	1	-	-	-	260	TambonThong En	
ตำบลห้วยซัน	145	30	6	1	1	-	-	1	-	-	-	-	-	-	106	TambonHual Chan	
ตำบลโพชัย	73	14	-	1	-	-	-	-	-	1	-	-	-	-	57	TambonPho Chai	
ในเขตเทศบาล	4,097	691	122	43	10	10	10	8	2	6	2	2	1	1	3,188	Municipal area	
อำเภอเมืองสิงห์บุรี	1,730	380	62	23	5	4	2	2	1	3	1	1	1	1	1,241	AmphoeMueang Sing Buri	
ตำบลบางพุทรา	884	182	20	9	2	2	2	1	1	3	-	-	-	-	662	TambonBang Phutsa	
ตำบลบางมัญ	579	142	23	12	3	3	1	1	-	-	-	-	-	-	394	TambonBang Man	
ตำบลม่วงหมู่	50	11	7	1	-	-	1	-	-	-	-	-	-	-	30	TambonMuang Mu	
ตำบลต้นโพธิ์	187	42	12	1	2	-	-	-	-	-	1	-	-	-	129	TambonTon Pho	
ตำบลบางกระบือ	30	3	-	-	1	-	-	-	-	-	-	-	-	-	26	TambonBang Krabue	
อำเภอบางระจัน	726	89	11	6	2	1	1	1	1	1	1	1	1	1	610	AmphoeBang Rachan	
ตำบลสิงห์	125	10	3	1	1	-	-	-	-	-	-	-	-	-	110	TambonSing	
ตำบลไม้ดัด	297	30	5	1	1	1	1	-	-	1	-	-	-	-	256	TambonMai Dat	
ตำบลเชิงกลัด	116	25	1	3	1	1	-	-	-	-	-	-	-	-	85	TambonChoeng Klat	
ตำบลโพชนไก่	188	24	2	1	-	-	-	1	-	-	1	-	-	-	159	TambonPho Chon Kai	
อำเภอดำรงราษฎร์	169	39	6	5	-	-	1	1	-	-	-	-	-	-	117	AmphoeKhai Bang Rachan	
ตำบลโพสังโฆ	169	39	6	5	-	-	1	1	-	-	-	-	-	-	117	TambonPho Sangkho	
อำเภอพรหมบุรี	370	54	13	4	-	-	2	1	-	-	-	-	-	1	292	AmphoePhrom Buri	
ตำบลพรหมบุรี	219	32	8	2	1	-	2	-	-	2	-	-	-	-	172	TambonPhrom Buri	
ตำบลบางน้ำเชี่ยว	151	22	5	2	-	-	-	1	-	-	-	-	-	-	120	TambonBang Nam Chiao	

ตาราง 7 จำนวนสถานประกอบการ จำแนกตามขนาดของสถานประกอบการ (จำนวนลูกจ้าง) อำเภอและตำบล (ต่อ)
TABLE 7 NUMBER OF ESTABLISHMENTS BY SIZE OF ESTABLISHMENT (NUMBER OF EMPLOYEES), AMPHOE AND TAMBON (Cont.)

อำเภอ/ตำบล	จำนวน สถานประกอบการ Number of establishments	ขนาดของสถานประกอบการ (จำนวนลูกจ้าง) Size of establishment (Number of employees)											Amphoe/Tambon				
		ไม่ใช้															
		1 - 5	6 - 10	11 - 15	16 - 20	21 - 25	26 - 30	31 - 50	51 - 100	101 - 200	201 - 500	501 - 1,000		> 1,000			
อำเภอท่ง	393	38	15	2	-	-	2	1	-	-	-	-	-	-	-	335	AmphoeTha Chang
ตำบลอนสมอ	296	27	11	1	-	-	2	-	-	-	-	-	-	-	-	255	TambonThon Samo
ตำบลพิบูลทอง	97	11	4	1	-	-	-	1	-	-	-	-	-	-	-	80	TambonPhikun Thong
อำเภออินทร์บุรี	709	91	15	3	3	-	-	-	-	-	-	-	-	-	-	593	AmphoeIn Buri
ตำบลอินทร์บุรี	418	56	5	2	3	-	-	-	-	-	-	-	-	-	-	351	TambonIn Buri
ตำบลห้วยยา	291	35	10	1	1	-	-	2	-	-	-	-	-	-	242	TambonThap Ya	
นอกเขตเทศบาล	5,186	782	151	49	14	8	27	17	5	3	5	1	4,092	Non - municipal area			
อำเภอเมืองสิงห์บุรี	1,159	167	41	8	5	1	7	7	-	1	-	-	913	AmphoeMueang Sing Buri			
ตำบลบางมัญ	103	27	6	1	2	1	3	6	-	-	-	-	56	TambonBang Man			
ตำบลโพทนม	123	16	-	1	-	-	1	-	-	1	-	-	104	TambonPhok Ruam			
ตำบลม่วงหมู่	166	16	8	2	-	-	-	1	-	-	-	-	139	TambonMuang Mu			
ตำบลหัวไผ่	152	16	3	1	1	-	-	-	-	-	-	-	130	TambonHua Phai			
ตำบลต้นโพธิ์	311	62	11	2	6	-	-	3	-	-	-	-	227	TambonTon Pho			
ตำบลจักรสิทธิ์	138	15	2	-	1	1	-	-	-	-	-	-	119	TambonChaksi			
ตำบลบางกระบือ	166	15	11	1	1	1	-	-	-	-	-	-	138	TambonBang Krabue			
อำเภอบางระจัน	542	96	16	4	-	2	3	-	-	-	-	-	418	AmphoeBang Rachan			
ตำบลสิงห์	32	11	1	-	-	-	-	-	-	-	-	-	20	TambonSing			
ตำบลไม้ดัด	99	21	5	-	-	-	-	-	-	-	-	-	73	TambonMai Dat			
ตำบลเชิงกลัด	28	5	1	-	-	-	-	-	-	-	-	-	22	TambonChoeng Klat			
ตำบลโพชนไก่	18	2	1	-	1	-	1	-	-	-	-	-	13	TambonPho Chon Kai			
ตำบลแม่ลา	61	7	1	3	1	1	2	-	-	-	-	-	47	TambonMae La			
ตำบลบ้านจำ	108	22	5	-	1	1	-	-	-	-	-	-	79	TambonBan Cha			
ตำบลพิกัน	122	15	2	1	-	1	-	-	-	-	-	-	103	TambonPhak Than			
ตำบลสระแจง	74	13	-	-	-	-	-	-	-	-	-	-	61	TambonSa Chaeng			
อำเภอคำบางระจัน	907	148	24	2	4	-	4	1	1	-	-	-	718	AmphoeKhai Bang Rachan			
ตำบลโพทะเล	150	20	4	-	1	-	-	2	-	-	-	-	123	TambonPho Thale			
ตำบลบางระจัน	312	55	10	1	2	3	-	-	1	-	-	-	240	TambonBang Rachan			
ตำบลโพสังโฆ	122	18	1	-	1	-	2	-	-	-	-	-	99	TambonPho Sangkho			
ตำบลท่าข้าม	201	40	3	-	-	-	-	-	-	-	-	-	158	TambonTha Kham			
ตำบลอทราย	53	7	2	-	-	-	-	-	-	-	-	-	44	TambonKho Sai			
ตำบลหนองกระทุ่ม	69	8	4	1	1	1	-	-	-	-	-	-	54	TambonNong Krathum			

ตาราง 7 จำนวนสถานประกอบการ จำนวนตามขนาดของสถานประกอบการ (จำนวนลูกจ้าง) อำเภอและตำบล (ต่อ)

TABLE 7 NUMBER OF ESTABLISHMENTS BY SIZE OF ESTABLISHMENT (NUMBER OF EMPLOYEES), AMPHOE AND TAMBON (Cont.)

อำเภอ/ตำบล	จำนวน สถานประกอบการ Number of establishments	ขนาดของสถานประกอบการ (จำนวนลูกจ้าง) Size of establishment (Number of employees)											Amphoe/Tambon		
		ไม่ใช้													
		1 - 5	6 - 10	11 - 15	16 - 20	21 - 25	26 - 30	31 - 50	51 - 100	101 - 200	201 - 500	501 - 1,000		> 1,000	
อำเภอพรหมบุรี	778	97	17	9	6	1	1	5	4	3	1	2	-	632	AmphoePhrom Buri
ตำบลพระงาม	201	26	3	1	1	-	-	-	-	1	-	-	-	169	TambonPhra Ngam
ตำบลบ้านหม้อ	303	42	8	5	2	1	-	3	4	1	1	-	-	236	TambonBan Mo
ตำบลบ้านแก่ง	100	8	3	2	2	-	-	-	-	-	-	-	-	85	TambonBan Paeng
ตำบลหัวป่า	71	8	-	-	1	-	-	-	-	-	-	1	-	61	TambonHua Pa
ตำบลโรงช้าง	103	13	3	1	-	1	2	-	-	1	-	1	-	81	TambonRong Chang
อำเภอท่าช้าง	202	35	9	6	1	-	-	-	-	-	-	-	-	151	AmphoeTha Chang
ตำบลโพประจักษ์	135	31	4	4	-	-	-	-	-	-	-	-	-	96	TambonPho Prachak
ตำบลวิหคาวัว	67	4	5	2	1	-	-	-	-	-	-	-	-	55	TambonWihan Khao
อำเภออินทร์บุรี	1,598	239	44	20	8	4	4	8	5	1	1	3	1	1,260	AmphoeIn Buri
ตำบลอินทร์บุรี	189	41	4	2	1	-	-	2	-	-	-	-	-	139	TambonIn Buri
ตำบลประศุก	149	17	4	2	2	1	-	-	-	-	-	-	-	123	TambonPrasuk
ตำบลวังราย	200	23	7	2	-	-	1	-	-	-	-	-	-	167	TambonNgio Rai
ตำบลชันน้ำรัย	133	15	1	-	-	2	-	1	-	-	-	-	-	114	TambonChi Nam Rai
ตำบลท่างาม	205	33	11	3	2	2	2	1	1	-	-	-	-	150	TambonTha Ngam
ตำบลน้ำตาล	192	27	8	5	-	-	1	1	2	-	1	3	1	144	TambonNamtan
ตำบลทองนอน	312	39	3	4	2	-	-	2	1	1	-	-	-	260	TambonThong Eh
ตำบลห้วยชัน	145	30	6	1	1	-	-	1	-	-	-	-	-	106	TambonHuai Chan
ตำบลโพธิ์ชัย	73	14	-	1	-	-	-	-	1	-	-	-	-	57	TambonPho Chai

ที่มา : สำนักอุตสาหกรรมการ พ.ศ. 2560 (ข้อมูลพื้นฐาน) จังหวัด สิงห์บุรี สำนักงานสถิติแห่งชาติ กระทรวงดิจิทัลเพื่อเศรษฐกิจและสังคม

Source : The 2017 Industrial Census (Basic Information), Sing Buri Province, National Statistical Office, Ministry of Digital Economy and Society.

ตาราง 8 จำนวนลูกจ้างในสถานประกอบการ จำแนกตามขนาดของสถานประกอบการ (จำนวนคนทำงาน) อำเภอและตำบล
TABLE 8 NUMBER OF EMPLOYEES IN ESTABLISHMENTS BY SIZE OF ESTABLISHMENT (NUMBER OF PERSONS ENGAGED), AMPHIOE AND TAMBON

อำเภอ/ตำบล	จำนวน											Amphoe/Tambon		
	ขนาดของสถานประกอบการ (จำนวนคนทำงาน) Size of establishment (Number of persons engaged)													
ลูกจ้าง Number of employees	1 - 5	6 - 10	11 - 15	16 - 20	21 - 25	26 - 30	31 - 50	51 - 100	101 - 200	201 - 500	501 - 1,000	> 1,000		
จังหวัดสิงห์บุรี	21,072	2,549	2,428	1,499	973	527	428	1,727	1,633	872	1,564	4,296	2,576	Sing Buri
อำเภอเมืองสิงห์บุรี	4,766	933	915	461	368	215	151	467	664	120	472	-	-	AmphoeMueang Sing Buri
ตำบลบางพุทรา	1,232	277	210	128	69	-	49	100	189	-	210	-	-	TambonBang Phutsa
ตำบลบางมัญ	1,595	310	244	183	80	109	78	173	418	-	-	-	-	TambonBang Man
ตำบลโพธิ์กรวม	356	25	14	12	-	-	-	43	-	-	262	-	-	TambonPhok Ruam
ตำบลม่วงหมู่	301	38	114	33	30	-	-	29	57	-	-	-	-	TambonMuang Mu
ตำบลหัวไผ่	128	32	32	24	19	21	-	-	-	-	-	-	-	TambonHua Phai
ตำบลคันไผ่	877	191	194	71	139	40	-	122	-	120	-	-	-	TambonTon Pho
ตำบลจันทน์สีห์	95	28	23	-	20	24	-	-	-	-	-	-	-	TambonChaksi
ตำบลบางกระบือ	182	32	84	10	31	25	-	-	-	-	-	-	-	TambonBang Krabue
อำเภอบางระจัน	1,831	315	254	170	120	44	22	223	60	129	494	-	-	AmphoeBang Rachan
ตำบลสิงห์	114	34	37	23	-	20	-	-	-	-	-	-	-	TambonSing
ตำบลไม้ดัด	816	89	71	31	17	24	-	30	60	-	494	-	-	TambonMai Dat
ตำบลเชิงลาด	167	52	36	26	31	-	22	-	-	129	-	-	-	TambonChoeng Klat
ตำบลโพชนไก่	315	42	33	25	20	-	-	66	-	-	-	-	-	TambonPho Chon Kai
ตำบลเมลา	155	9	17	45	17	-	-	67	-	-	-	-	-	TambonMae La
ตำบลบ้านเจ้า	139	41	38	10	20	-	-	30	-	-	-	-	-	TambonBan Cha
ตำบลท่าหิน	102	30	17	10	15	-	-	30	-	-	-	-	-	TambonPhak Than
ตำบลสระแจง	23	18	5	-	-	-	-	-	-	-	-	-	-	TambonSa Chaeng
อำเภอกำแพงระจัน	1,416	330	280	144	106	64	76	216	65	135	-	-	-	AmphoeKhai Bang Rachan
ตำบลโพทะเล	187	41	31	10	18	-	-	87	-	-	-	-	-	TambonPho Thale
ตำบลบางระจัน	493	122	81	43	20	42	50	-	-	135	-	-	-	TambonBang Rachan
ตำบลโพสังโฆ	483	76	70	68	49	-	26	129	65	-	-	-	-	TambonPho Sangkho
ตำบลท่าข้าม	119	72	37	10	-	-	-	-	-	-	-	-	-	TambonTha Kham
ตำบลคอทราย	31	7	24	-	-	-	-	-	-	-	-	-	-	TambonKho Sai
ตำบลหนองกระทุ่ม	103	12	37	13	19	22	-	-	-	-	-	-	-	TambonNong Krathum
อำเภอพรหมบุรี	5,235	267	261	165	148	73	26	326	496	362	222	1,600	1,289	AmphoePhrom Buri
ตำบลพรงาม	238	46	22	32	17	-	-	-	-	121	-	-	-	TambonPhra Ngam
ตำบลพรหมบุรี	389	51	62	28	33	12	-	60	143	-	-	-	-	TambonPhrom Buri
ตำบลบางน้ำเชี่ยว	1,446	44	32	35	-	-	-	46	-	-	-	-	1,289	TambonBang Nam Chiao
ตำบลบ้านหม้อ	1,118	65	98	47	46	41	-	135	353	111	222	-	-	TambonBan Mo
ตำบลบ้านแปง	96	18	18	23	37	-	-	-	-	-	-	-	-	TambonBan Paeng
ตำบลหัวป่า	931	11	-	-	20	-	-	-	-	-	-	900	-	TambonHua Pa
ตำบลรางช้าง	1,017	32	29	-	15	-	26	85	-	130	-	700	-	TambonRong Chang

ตาราง 8 จำนวนลูกจ้างในสถานประกอบการ จำแนกตามขนาดของสถานประกอบการ (จำนวนคนทำงาน) อำเภอและตำบล (ต่อ)

TABLE 8 NUMBER OF EMPLOYEES IN ESTABLISHMENTS BY SIZE OF ESTABLISHMENT (NUMBER OF PERSONS ENGAGED), AMPHIOE AND TAMBON (Cont.)

อำเภอ/ตำบล	จำนวน											Amphoe/Tambon	
	ขนาดของสถานประกอบการ (จำนวนคนทำงาน) Size of establishment (Number of persons engaged)												
ลูกจ้าง Number of employees	1 - 5	6 - 10	11 - 15	16 - 20	21 - 25	26 - 30	31 - 50	51 - 100	101 - 200	201 - 500	501 - 1,000	> 1,000	
อำเภอท่าช้าง	603	178	174	15	20	26	65	-	-	-	-	-	AmphoeTha Chang
ตำบลอนสมอ	219	58	61	-	-	26	30	-	-	-	-	-	TambonThon Samo
ตำบลโพธิ์ประจักษ์	178	61	61	-	-	-	-	-	-	-	-	-	TambonPho Prachak
ตำบลวิหารขาว	94	18	32	15	20	-	-	-	-	-	-	-	TambonWihan Khao
ตำบลกุดทอง	112	41	20	-	-	-	35	-	-	-	-	-	TambonPhikun Thong
อำเภออินทร์บุรี	7,221	540	385	216	111	127	430	348	126	376	2,696	1,287	AmphoeIn Buri
ตำบลอินทร์บุรี	511	162	72	38	71	73	71	-	-	-	-	-	TambonIn Buri
ตำบลประตึก	174	29	24	48	-	-	30	-	-	-	-	-	TambonPrasuk
ตำบลขี้ยา	287	61	70	32	-	-	75	-	-	-	-	-	TambonThap Ya
ตำบลไร่ขาว	180	36	32	15	-	-	30	-	-	-	-	-	TambonNgio Rai
ตำบลชีน้ำร้าย	129	30	-	-	48	-	39	-	-	-	-	-	TambonChi Nam Rai
ตำบลท่าแกม	465	61	48	17	63	54	31	81	-	-	-	-	TambonTha Ngam
ตำบลน้ำตาด	4,713	52	68	-	-	-	32	130	-	376	2,696	1,287	TambonNamtan
ตำบลทองเอน	491	60	60	32	-	-	87	86	126	-	-	-	TambonThong En
ตำบลห้วยชัน	184	63	-	34	-	-	35	-	-	-	-	-	TambonHuai Chan
ตำบลโพธิ์ชัย	87	25	11	-	-	-	-	51	-	-	-	-	TambonPho Chai
ในเขตเทศบาล	6,754	995	747	361	140	221	541	392	249	704	-	1,289	Municipal area
อำเภอเมืองสิงห์บุรี	2,565	618	323	198	84	74	192	189	120	210	-	-	AmphoeMueang Sing Buri
ตำบลบางพุทรา	1,232	277	128	69	-	49	100	189	-	210	-	-	TambonBang Phutsa
ตำบลบางมีชัย	836	250	152	60	84	25	63	-	-	-	-	-	TambonBang Man
ตำบลม่วงหมู่	116	15	10	15	-	-	29	-	-	-	-	-	TambonMuang Mu
ตำบลต้นโพธิ์	360	71	33	38	-	-	-	-	120	-	-	-	TambonTon Pho
ตำบลบางกระบือ	21	5	-	16	-	-	-	-	-	-	-	-	TambonBang Krabue
อำเภอบางระจัน	1,216	152	105	48	44	22	63	60	129	494	-	-	AmphoeBang Rachan
ตำบลสิงห์	85	17	23	-	20	-	-	-	-	-	-	-	TambonSing
ตำบลไม้ดัด	736	56	31	17	24	-	30	60	-	494	-	-	TambonMai Dat
ตำบลสิงห์ดัด	147	43	26	31	-	22	-	-	-	-	-	-	TambonChoeng Klat
ตำบลโพธิ์ชนไก่	248	36	25	-	-	-	33	-	129	-	-	-	TambonPho Chon Kai
อำเภอค่ายบางระจัน	262	49	68	30	-	26	40	-	-	-	-	-	AmphoeKhai Bang Rachan
ตำบลโพธิ์สิงโฆ	262	49	68	30	-	26	40	-	-	-	-	-	TambonPho Sangkho
อำเภอพรหมบุรี	1,835	95	63	33	12	-	106	143	-	-	-	1,289	AmphoePhrom Buri
ตำบลพรหมบุรี	389	51	28	33	12	-	60	143	-	-	-	-	TambonPhrom Buri
ตำบลบางน้ำเชี่ยว	1,446	44	35	-	-	-	46	-	-	-	-	1,289	TambonBang Nam Chiao
อำเภอท่าช้าง	331	60	81	-	-	26	65	-	-	-	-	-	AmphoeTha Chang
ตำบลอนสมอ	219	44	61	-	-	26	30	-	-	-	-	-	TambonThon Samo
ตำบลกุดทอง	112	16	20	-	-	-	35	-	-	-	-	-	TambonPhikun Thong

ตาราง 8 จำนวนลูกจ้างในสถานประกอบการ จำแนกตามขนาดของสถานประกอบการ (จำนวนคนทำงาน) อำเภอและตำบล (ต่อ)
TABLE 8 NUMBER OF EMPLOYEES IN ESTABLISHMENTS BY SIZE OF ESTABLISHMENT (NUMBER OF PERSONS ENGAGED), AMPHIOE AND TAMBON (Cont.)

อำเภอ/ตำบล	จำนวน ลูกจ้าง Number of employees	ขนาดของสถานประกอบการ (จำนวนคนทำงาน) Size of establishment (Number of persons engaged)										Amphoe/Tambon					
		1 - 5	6 - 10	11-15	16 - 20	21 - 25	26 - 30	31 - 50	51 - 100	101 - 200	201 - 500		501 - 1,000	> 1,000			
อำเภออินทร์บุรี	545	141	97	107	52	-	73	75	-	-	-	-	-	-	-	-	AmphoeIn Buri
ตำบลอินทร์บุรี	258	80	48	37	20	-	73	-	-	-	-	-	-	-	-	-	TambonIn Buri
ตำบลทับยา	287	61	49	70	32	-	-	75	-	-	-	-	-	-	-	-	TambonThap Ya
นอกเขตเทศบาล	14,318	1,434	1,433	752	612	387	207	1,186	1,241	623	860	4,296	1,287	-	-	-	Non - municipal area
อำเภอเมืองสิงห์บุรี	2,201	315	358	138	170	131	77	275	475	-	262	-	-	-	-	-	AmphoeMueang Sing Buri
ตำบลบางมัญ	759	60	42	31	20	25	53	110	418	-	-	-	-	-	-	-	TambonBang Man
ตำบลโพธิ์งาม	356	25	14	12	-	-	-	43	-	-	262	-	-	-	-	-	TambonPhok Ruam
ตำบลม่วงหมู่	185	23	67	23	15	-	-	-	57	-	-	-	-	-	-	-	TambonMuang Mu
ตำบลหัวไร่	128	32	32	24	19	21	-	-	-	-	-	-	-	-	-	-	TambonHua Phai
ตำบลคันหนือ	517	120	96	38	101	40	-	122	-	-	-	-	-	-	-	-	TambonTon Pho
ตำบลจันทรีสิทธิ์	95	28	23	-	-	20	24	-	-	-	-	-	-	-	-	-	TambonChaksi
ตำบลบางกระบือ	161	27	84	10	15	25	-	-	-	-	-	-	-	-	-	-	TambonBang Krabue
อำเภอบางระจัน	615	163	155	65	72	-	-	160	-	-	-	-	-	-	-	-	AmphoeBang Rachan
ตำบลลิ้นฟ้า	29	17	12	-	-	-	-	-	-	-	-	-	-	-	-	-	TambonSing
ตำบลไม้ดัด	80	33	47	-	-	-	-	-	-	-	-	-	-	-	-	-	TambonMai Dat
ตำบลเชิงลาด	20	9	11	-	-	-	-	-	-	-	-	-	-	-	-	-	TambonChoeng Klat
ตำบลโพธิ์มน้ำ	67	6	8	-	20	-	-	33	-	-	-	-	-	-	-	-	TambonPho Chon Kai
ตำบลแม่ลา	155	9	17	45	17	-	-	67	-	-	-	-	-	-	-	-	TambonMae La
ตำบลบ้านเจ้า	139	41	38	10	20	-	-	30	-	-	-	-	-	-	-	-	TambonBan Cha
ตำบลกัททัน	102	30	17	10	15	-	-	30	-	-	-	-	-	-	-	-	TambonPhak Than
ตำบลสระแจง	23	18	5	-	-	-	-	-	-	-	-	-	-	-	-	-	TambonSa Chaeng
อำเภอกำแพงแสน	1,154	281	231	76	76	64	50	176	65	135	-	-	-	-	-	-	AmphoeKhai Bang Rachan
ตำบลโพทะเล	187	41	31	10	18	-	-	87	-	-	-	-	-	-	-	-	TambonPho Thale
ตำบลบางระจัน	493	122	81	43	20	42	50	-	-	135	-	-	-	-	-	-	TambonBang Rachan
ตำบลโพสังข์	221	27	21	-	19	-	-	89	65	-	-	-	-	-	-	-	TambonPho Sangkho
ตำบลท่าข้าม	119	72	37	10	-	-	-	-	-	-	-	-	-	-	-	-	TambonTha Khram
ตำบลคอทราย	31	7	24	-	-	-	-	-	-	-	-	-	-	-	-	-	TambonKho Sai
ตำบลหนองกระทุ่ม	103	12	37	13	19	22	-	-	-	-	-	-	-	-	-	-	TambonNong Krathum
อำเภอพรหมบุรี	3,400	172	167	102	115	61	26	220	353	362	222	1,600	-	-	-	-	AmphoePhrom Buri
ตำบลพระงาม	238	46	22	32	17	-	-	-	-	121	-	-	-	-	-	-	TambonPhra Ngam
ตำบลบ้านหม้อ	1,118	65	98	47	46	41	-	135	353	111	222	-	-	-	-	-	TambonBan Mo
ตำบลบ้านแปง	96	18	18	23	37	-	-	-	-	-	-	-	-	-	-	-	TambonBan Paeng
ตำบลหัวป่า	931	11	-	-	-	20	-	-	-	-	-	900	-	-	-	-	TambonHua Pa
ตำบลรางช้าง	1,017	32	29	-	15	-	26	85	-	130	-	700	-	-	-	-	TambonRong Chang

ตาราง 8 จำนวนลูกจ้างในสถานประกอบการ จำแนกตามขนาดของสถานประกอบการ (จำนวนคนทำงาน) อำเภอและตำบล (ต่อ)

TABLE 8 NUMBER OF EMPLOYEES IN ESTABLISHMENTS BY SIZE OF ESTABLISHMENT (NUMBER OF PERSONS ENGAGED), AMPHIOE AND TAMBON (Cont.)

อำเภอ/ตำบล	จำนวน ลูกจ้าง Number of employees	ขนาดของสถานประกอบการ (จำนวนคนทำงาน) Size of establishment (Number of persons engaged)											Amphoe/Tambon				
		1 - 5	6 - 10	11 - 15	16 - 20	21 - 25	26 - 30	31 - 50	51 - 100	101 - 200	201 - 500	501 - 1,000		> 1,000			
อำเภอท่าช้าง	272	65	79	93	15	20	-	-	-	-	-	-	-	-	-	-	AmphoeTha Chang
ตำบลโพธิ์ประจักษ์	178	56	61	61	-	-	-	-	-	-	-	-	-	-	-	-	TambonPho Prachak
ตำบลวิหารขาว	94	9	18	32	15	20	-	-	-	-	-	-	-	-	-	-	TambonWihan Khao
อำเภออินทร์บุรี	6,676	438	443	278	164	111	54	355	348	126	376	2,696	1,287	-	-	-	AmphoeIn Buri
ตำบลอินทร์บุรี	253	82	47	35	18	-	-	71	-	-	-	-	-	-	-	-	TambonIn Buri
ตำบลประศุก	174	29	43	24	48	-	-	30	-	-	-	-	-	-	-	-	TambonPrasuk
ตำบลจันทรวาย	180	36	67	32	15	-	-	30	-	-	-	-	-	-	-	-	TambonNgio Rai
ตำบลชีน้ำร้าย	129	30	12	-	-	48	-	39	-	-	-	-	-	-	-	-	TambonChi Nam Rai
ตำบลท่างาม	465	61	110	48	17	63	54	31	81	-	-	-	-	-	-	-	TambonTha Ngam
ตำบลนาคลาด	4,713	52	72	68	-	-	-	32	130	-	376	2,696	1,287	-	-	-	TambonNamtan
ตำบลสองแคว	491	60	40	60	32	-	-	87	86	126	-	-	-	-	-	-	TambonThong En
ตำบลหัวขันธ์	184	63	52	-	34	-	-	35	-	-	-	-	-	-	-	-	TambonHuai Chan
ตำบลโพธิ์ชัย	87	25	-	11	-	-	-	-	51	-	-	-	-	-	-	-	TambonPho Chai

ที่มา : สำนักงานอุตสาหกรรม พ.ศ. 2560 (ข้อมูลพื้นฐาน) จังหวัด สิงห์บุรี สำนักงานสถิติแห่งชาติ กระทรวงดิจิทัลเพื่อเศรษฐกิจและสังคม

Source : The 2017 Industrial Census (Basic Information), Sing Buri Province, National Statistical Office, Ministry of Digital Economy and Society.

ตาราง 9 จำนวนของสถานประกอบการธุรกิจ จำแนกตามระยะเวลาการดำเนินงาน และขนาดของสถานประกอบการ

TABLE 9 NUMBER OF BUSINESS ESTABLISHMENTS BY PERIOD OF OPERATION AND SIZE OF ESTABLISHMENT

อำเภอ/ตำบล	จำนวน สถานประกอบการ Number of establishments	ระยะเวลาการดำเนินงาน (ปี) Period of operation (Year)					Amphoe/Tambon
		< 5	5 - 9	10 - 19	20 - 29	≥ 30	
จังหวัดสิงห์บุรี	9,283	2,322	2,162	2,844	1,132	823	Sing Buri
อำเภอเมืองสิงห์บุรี	2,889	769	649	789	366	316	AmphoeMueang Sing Buri
ตำบลบางพุทรา	884	201	184	183	121	195	TambonBang Phutsa
ตำบลบางมัญ	682	215	133	189	90	55	TambonBang Man
ตำบลโพทรวน	123	29	19	49	18	8	TambonPhok Ruam
ตำบลม่วงชุม	216	46	63	75	19	13	TambonMuang Mu
ตำบลหัวไผ่	152	31	45	55	15	6	TambonHua Phai
ตำบลต้นโพธิ์	498	152	123	148	56	19	TambonTon Pho
ตำบลจักรสีห์	138	40	43	32	17	6	TambonChaksi
ตำบลบางกระบือ	196	55	39	58	30	14	TambonBang Krabue
อำเภอบางระจัน	1,268	369	298	364	153	84	AmphoeBang Rachan
ตำบลสิงห์	157	46	34	48	20	9	TambonSing
ตำบลไม้ดัด	396	133	102	96	46	19	TambonMai Dat
ตำบลเชิงลาด	144	66	23	30	16	9	TambonChoeng Klat
ตำบลโพชนไก่	206	52	30	62	33	29	TambonPho Chon Kai
ตำบลแม่ลา	61	12	22	18	5	4	TambonMae La
ตำบลบ้านเจ้า	108	21	31	36	14	6	TambonBan Cha
ตำบลพิทกัม	122	22	34	53	10	3	TambonPhak Than
ตำบลสระแจง	74	17	22	21	9	5	TambonSa Chaeng
อำเภอค่ายบางระจัน	1,076	271	299	364	96	46	AmphoeKhai Bang Rachan
ตำบลโพทะเล	150	33	41	59	13	4	TambonPho Thale
ตำบลบางระจัน	312	72	97	123	14	6	TambonBang Rachan
ตำบลโพสังข์	291	90	76	77	31	17	TambonPho Sangkho
ตำบลท่าข้าม	201	50	54	62	23	12	TambonTha Kham
ตำบลคอทราย	53	17	10	20	3	3	TambonKho Sai
ตำบลหนองกระทุ่ม	69	9	21	23	12	4	TambonNong Krathum

ตาราง 9 จำนวนของสถานประกอบการธุรกิจ จำนวนตามระยะเวลาการดำเนินงาน และขนาดของสถานประกอบการ (ต่อ)
TABLE 9 NUMBER OF BUSINESS ESTABLISHMENTS BY PERIOD OF OPERATION AND SIZE OF ESTABLISHMENT (Cont.)

อำเภอ/ตำบล	จำนวน สถานประกอบการ Number of establishments	ระยะเวลาการดำเนินงาน (ปี) Period of operation (Year)					Amphoe/Tambon
		< 5	5 - 9	10 - 19	20 - 29	≥ 30	
อำเภอพรหมบุรี	1,148	243	259	432	129	85	AmphoePhrom Buri
ตำบลพวงาม	201	37	24	106	19	15	TambonPhra Ngam
ตำบลพรหมบุรี	219	69	42	63	18	27	TambonPhrom Buri
ตำบลบางน้ำเชี่ยว	151	42	41	40	14	14	TambonBang Nam Chiao
ตำบลบ้านหม้อ	303	49	94	107	41	12	TambonBan Mo
ตำบลบ้านแป้ง	100	18	18	42	14	8	TambonBan Paeng
ตำบลหัวป่า	71	10	17	31	7	6	TambonHua Pa
ตำบลโรงช้าง	103	18	23	43	16	3	TambonRong Chang
อำเภอท่าช้าง	595	121	137	191	88	58	AmphoeTha Chang
ตำบลดอนสมอ	296	70	50	87	49	40	TambonThon Samo
ตำบลโพประจักษ์	135	16	38	51	21	9	TambonPho Prachak
ตำบลวิทรขาว	67	10	18	31	8	-	TambonWihan Khao
ตำบลพิศุทอง	97	25	31	22	10	9	TambonPhikun Thong
อำเภออินทร์บุรี	2,307	549	520	704	300	234	AmphoeIn Buri
ตำบลอินทร์บุรี	607	133	126	165	82	101	TambonIn Buri
ตำบลประศุก	149	23	40	58	23	5	TambonPrasuk
ตำบลทับยา	291	73	51	85	50	32	TambonThap Ya
ตำบลจรัญราย	200	45	47	77	20	11	TambonNgio Rai
ตำบลสีน้ำร้าย	133	15	34	54	24	6	TambonChi Nam Rai
ตำบลท่างาม	205	72	45	57	21	10	TambonTha Ngam
ตำบลน้ำตาด	192	37	52	57	29	17	TambonNamtan
ตำบลทองเอน	312	85	73	87	27	40	TambonThong En
ตำบลห้วยชัน	145	46	37	40	16	6	TambonHuai Chan
ตำบลโพธิ์ชัย	73	20	15	24	8	6	TambonPho Chai

ตาราง 9 จำนวนของสถานประกอบการธุรกิจ จำแนกตามระยะเวลาการดำเนินงาน และขนาดของสถานประกอบการ (ต่อ)
TABLE 9 NUMBER OF BUSINESS ESTABLISHMENTS BY PERIOD OF OPERATION AND SIZE OF ESTABLISHMENT (Cont.)

อำเภอ/ตำบล	จำนวน สถานประกอบการ Number of establishments	ระยะเวลาการดำเนินงาน (ปี) Period of operation (Year)					Amphoe/Tambon
		< 5	5 - 9	10 - 19	20 - 29	≥ 30	
ในเขตเทศบาล	4,097	1,151	815	1,044	556	531	Municipal area
อำเภอเมืองสิงห์บุรี	1,730	492	356	405	229	248	AmphoeMueang Sing Buri
ตำบลบางพุทรา	884	201	184	183	121	195	TambonBang Phutsa
ตำบลบางมัญ	579	194	116	146	79	44	TambonBang Man
ตำบลม่วงหมี่	50	22	8	15	4	1	TambonMuang Mu
ตำบลต้นโพธิ์	187	63	44	53	20	7	TambonTon Pho
ตำบลบางกระบือ	30	12	4	8	5	1	TambonBang Krabue
อำเภอบางระจัน	726	243	130	191	103	59	AmphoeBang Rachan
ตำบลสิงห์	125	35	21	41	19	9	TambonSing
ตำบลไม้ดัด	297	108	63	72	40	14	TambonMai Dat
ตำบลเชิงกลัด	116	51	19	24	15	7	TambonChoeng Klat
ตำบลโพชนไก่	188	49	27	54	29	29	TambonPho Chon Kai
อำเภอค่ายบางระจัน	169	57	40	37	21	14	AmphoeKhai Bang Rachan
ตำบลโพสังโฆ	169	57	40	37	21	14	TambonPho Sangkho
อำเภอพรหมบุรี	370	111	83	103	32	41	AmphoePhrom Buri
ตำบลพรหมบุรี	219	69	42	63	18	27	TambonPhrom Buri
ตำบลบางน้ำเชี่ยว	151	42	41	40	14	14	TambonBang Nam Chiao
อำเภอท่าช้าง	393	95	81	109	59	49	AmphoeTha Chang
ตำบลดอนสมอ	296	70	50	87	49	40	TambonThon Samo
ตำบลพิศทอง	97	25	31	22	10	9	TambonPhikun Thong
อำเภออินทร์บุรี	709	153	125	199	112	120	AmphoeIn Buri
ตำบลอินทร์บุรี	418	80	74	114	62	88	TambonIn Buri
ตำบลทับยา	291	73	51	85	50	32	TambonThap Ya

ตาราง 9 จำนวนของสถานประกอบการธุรกิจ จำแนกตามระยะเวลาการดำเนินงาน และขนาดของสถานประกอบการ (ต่อ)
TABLE 9 NUMBER OF BUSINESS ESTABLISHMENTS BY PERIOD OF OPERATION AND SIZE OF ESTABLISHMENT (Cont.)

อำเภอ/ตำบล	จำนวน สถานประกอบการ Number of establishments	ระยะเวลาการดำเนินงาน (ปี) Period of operation (Year)					Amphoe/Tambon
		< 5	5 - 9	10 - 19	20 - 29	≥ 30	
นอกเขตเทศบาล	5,186	1,171	1,347	1,800	576	292	Non - municipal area
อำเภอเมืองสิงห์บุรี	1,159	277	293	384	137	68	AmphoeMueang Sing Buri
ตำบลบางมัญ	103	21	17	43	11	11	TambonBang Man
ตำบลโพธิ์รวม	123	29	19	49	18	8	TambonPhok Ruam
ตำบลม่วงหมู่	166	24	55	60	15	12	TambonMuang Mu
ตำบลหัวไผ่	152	31	45	55	15	6	TambonHua Phai
ตำบลต้นโพธิ์	311	89	79	95	36	12	TambonTon Pho
ตำบลจักรสีห์	138	40	43	32	17	6	TambonChaksi
ตำบลบางกระบือ	166	43	35	50	25	13	TambonBang Krabue
อำเภอบางระจัน	542	126	168	173	50	25	AmphoeBang Rachan
ตำบลสิงห์	32	11	13	7	1	-	TambonSing
ตำบลไม้ดัด	99	25	39	24	6	5	TambonMai Dat
ตำบลเชิงกลัด	28	15	4	6	1	2	TambonChoeng Klat
ตำบลโพธิ์ชนไก่	18	3	3	8	4	-	TambonPho Chon Kai
ตำบลแม่ลา	61	12	22	18	5	4	TambonMae La
ตำบลบ้านจำ	108	21	31	36	14	6	TambonBan Cha
ตำบลท่าข้าม	122	22	34	53	10	3	TambonPhak Than
ตำบลสระแจง	74	17	22	21	9	5	TambonSa Chaeng
อำเภอค่ายบางระจัน	907	214	259	327	75	32	AmphoeKhai Bang Rachan
ตำบลโพธิ์ทะเล	150	33	41	59	13	4	TambonPho Thale
ตำบลบางระจัน	312	72	97	123	14	6	TambonBang Rachan
ตำบลโพธิ์สังไห่	122	33	36	40	10	3	TambonPho Sangkho
ตำบลท่าข้าม	201	50	54	62	23	12	TambonTha Kham
ตำบลคอกทราย	53	17	10	20	3	3	TambonKho Sai
ตำบลหนองกระทุ่ม	69	9	21	23	12	4	TambonNong Krathum

ตาราง 9 จำนวนของสถานประกอบการธุรกิจ จำแนกตามระยะเวลาการดำเนินงาน และขนาดของสถานประกอบการ (ต่อ)
TABLE 9 NUMBER OF BUSINESS ESTABLISHMENTS BY PERIOD OF OPERATION AND SIZE OF ESTABLISHMENT (Cont.)

อำเภอ/ตำบล	จำนวน สถานประกอบการ Number of establishments	ระยะเวลาการดำเนินงาน (ปี) Period of operation (Year)					Amphoe/Tambon
		< 5	5 - 9	10 - 19	20 - 29	≥ 30	
อำเภอพรหมบุรี	778	132	176	329	97	44	AmphoePhrom Buri
ตำบลพระงาม	201	37	24	106	19	15	TambonPhra Ngam
ตำบลบ้านหม้อ	303	49	94	107	41	12	TambonBan Mo
ตำบลบ้านแปง	100	18	18	42	14	8	TambonBan Paeng
ตำบลหัวป่า	71	10	17	31	7	6	TambonHua Pa
ตำบลโรงช้าง	103	18	23	43	16	3	TambonRong Chang
อำเภอท่าช้าง	202	26	56	82	29	9	AmphoeTha Chang
ตำบลโพธิ์ประจักษ์	135	16	38	51	21	9	TambonPho Prachak
ตำบลวิหารขาว	67	10	18	31	8	-	TambonWihan Khao
อำเภออินทร์บุรี	1,598	396	395	505	188	114	AmphoeIn Buri
ตำบลอินทร์บุรี	189	53	52	51	20	13	TambonIn Buri
ตำบลประตึก	149	23	40	58	23	5	TambonPrasuk
ตำบลจันทรวาย	200	45	47	77	20	11	TambonNgio Rai
ตำบลสีนํ้าราย	133	15	34	54	24	6	TambonChi Nam Rai
ตำบลท่างาม	205	72	45	57	21	10	TambonTha Ngam
ตำบลน้ำตาด	192	37	52	57	29	17	TambonNamtan
ตำบลทองเอน	312	85	73	87	27	40	TambonThong En
ตำบลห้วยชัน	145	46	37	40	16	6	TambonHuai Chan
ตำบลโพธิ์ชัย	73	20	15	24	8	6	TambonPho Chai

ที่มา : สำนักอุตสาหกรรมการ พ.ศ. 2560 (ข้อมูลพื้นฐาน) จังหวัด สิงห์บุรี สำนักงานสถิติแห่งชาติ กระทรวงดิจิทัลเพื่อเศรษฐกิจและสังคม

Source : The 2017 Industrial Census (Basic Information), Sing Buri Province, National Statistical Office, Ministry of Digital Economy and Society.

ตาราง 10 จำนวนสถานประกอบการที่พักแรม จำนวนห้องพัก แรม จำนวนห้องพัก อำเภอและตำบล
 TABLE 10 NUMBER OF ACCOMMODATION ESTABLISHMENTS BY TYPE OF SERVICE ACCOMMODATION, AMPHOE AND TAMBON

อำเภอ/ตำบล	จำนวน สถานประกอบการที่พัก Number of accommodation establishments	ลักษณะการให้บริการที่พักแรม/ Type of service accommodation		จำนวนห้องพัก เพื่อการท่องเที่ยว Number of rooms for travel	อำเภอ/ Tambon
		ไม่ใช้เพื่อการท่องเที่ยว No travel			
		เพื่อการท่องเที่ยว Travel	No travel		
จังหวัดสิงห์บุรี					
อำเภอเมืองสิงห์บุรี	52	34	18	622	Sing Buri
ตำบลบางพุทรา	22	14	8	443	AmphoeMueang Sing Buri
ตำบลบางมัญ	5	4	1	109	TambonBang Phutsa
ตำบลโพทรวรม	8	2	6	94	TambonBang Man
ตำบลม่วงหมู่	1	1	-	13	TambonPhok Ruam
ตำบลหัวไผ่	2	1	1	39	TambonMuang Mu
ตำบลต้นโพธิ์	1	1	-	5	TambonHua Phai
ตำบลจักรสีห์	4	4	-	175	TambonTon Pho
ตำบลบางกระบือ	-	-	-	-	TambonChaksi
	1	1	-	8	TambonBang Krabue
อำเภอบางระจัน	4	2	2	24	AmphoeBang Rachan
ตำบลสิงห์	-	-	-	-	TambonSing
ตำบลไม้ดัด	1	1	-	14	TambonMai Dat
ตำบลเชิงกลัด	3	1	2	10	TambonChoeng Klat
ตำบลโพชนไก่	-	-	-	-	TambonPho Chon Kai
ตำบลแม่ลา	-	-	-	-	TambonMae La
ตำบลบ้านจ่า	-	-	-	-	TambonBan Cha
ตำบลพัททัน	-	-	-	-	TambonPhak Than
ตำบลสระแจง	-	-	-	-	TambonSa Chaeng
อำเภอค่ายบางระจัน	10	6	4	48	AmphoeKhai Bang Rachan
ตำบลโพทะเล	-	-	-	-	TambonPho Thale
ตำบลบางระจัน	1	-	1	-	TambonBang Rachan
ตำบลโพธิ์สังเวย	2	2	-	19	TambonPho Sangkho
ตำบลท่าข้าม	7	4	3	29	TambonTha Kham
ตำบลคอทราย	-	-	-	-	TambonKho Sai
ตำบลหนองกระทุ่ม	-	-	-	-	TambonNong Krathum

ตาราง 10 จำนวนสถานประกอบการที่พักแรม จำแนกลักษณะการให้บริการที่ที่พักแรม จำนวนห้องพัก อำเภอและตำบล (ต่อ)
TABLE 10 NUMBER OF ACCOMMODATION ESTABLISHMENTS BY TYPE OF SERVICE ACCOMMODATION, AMPHOE AND TAMBON (Cont.)

อำเภอ/ตำบล	จำนวน สถานประกอบการที่พัก Number of accommodation establishments	ลักษณะการให้บริการที่ที่พักแรม/ Type of service accommodation		จำนวนห้องพัก เพื่อการท่องเที่ยว Number of rooms for travel	Amphoe/ Tambon
		เพื่อการท่องเที่ยว Travel	ไม่ใช่เพื่อการท่องเที่ยว No travel		
อำเภอพรหมบุรี	4	3	1	34	AmphoePhrom Buri
ตำบลพระงาม	-	-	-	-	TambonPhra Ngam
ตำบลพรหมบุรี	2	2	-	20	TambonPhrom Buri
ตำบลบางม่วงเขียว	-	-	-	-	TambonBang Nam Chiao
ตำบลบ้านหม้อ	1	-	1	-	TambonBan Mo
ตำบลบ้านแปง	-	-	-	-	TambonBan Paeng
ตำบลหัวป่า	-	-	-	-	TambonHua Pa
ตำบลโรงช้าง	1	1	-	14	TambonRong Chang
อำเภอท่าช้าง	2	2	-	6	AmphoeTha Chang
ตำบลดอนสมอ	-	-	-	-	TambonThon Samo
ตำบลโพธิ์ประจักษ์	-	-	-	-	TambonPho Prachak
ตำบลวิหารขาว	2	2	-	6	TambonWihan Khao
ตำบลพิภูลทอง	-	-	-	-	TambonPhikun Thong
อำเภออินทร์บุรี	10	7	3	67	AmphoeIn Buri
ตำบลอินทร์บุรี	2	1	1	5	TambonIn Buri
ตำบลประศุก	1	-	1	-	TambonPrasuk
ตำบลทับยา	1	1	-	3	TambonThap Ya
ตำบลวังทราย	-	-	-	-	TambonNgio Rai
ตำบลชื่อน้ำร้าย	-	-	-	-	TambonChi Nam Rai
ตำบลท่างาม	4	3	1	45	TambonTha Ngam
ตำบลน้ำตาล	1	1	-	4	TambonNamtan
ตำบลทองเอน	1	1	-	10	TambonThong En
ตำบลหัวชัน	-	-	-	-	TambonHuai Chan
ตำบลโพธิ์ชัย	-	-	-	-	TambonPho Chai

ตาราง 10 จำนวนสถานประกอบการที่พักแรม จำนวนห้องพัก จำนวนห้องพัก อำเภอและตำบล (ต่อ)
TABLE 10 NUMBER OF ACCOMMODATION ESTABLISHMENTS BY TYPE OF SERVICE ACCOMMODATION, AMPHOE AND TAMBON (Cont.)

อำเภอ/ตำบล	จำนวน สถานประกอบการที่พัก accommodation establishments	ลักษณะการให้บริการที่พักแรม/ Type of service accommodation		จำนวนห้องพัก เพื่อการท่องเที่ยว Number of rooms for travel	Amphoe/ Tambon
		เพื่อการท่องเที่ยว			
		Travel	No travel		
ในเขตเทศบาล	22	14	8	363	Municipal area
อำเภอเมืองสิงห์บุรี	15	9	6	321	AmphoeMueang Sing Buri
ตำบลบางพุทรา	5	4	1	109	TambonBang Phutsa
ตำบลบางมัญ	7	2	5	94	TambonBang Man
ตำบลวงษ์ใหญ่	1	1	-	39	TambonMuang Mu
ตำบลต้นโพธิ์	2	2	-	79	TambonTon Pho
ตำบลบางกระบือ	-	-	-	-	TambonBang Krabue
อำเภอบางระจัน	3	1	2	14	AmphoeBang Rachan
ตำบลสิงห์	-	-	-	-	TambonSing
ตำบลไม้ดัด	1	1	-	14	TambonMai Dat
ตำบลเชิงกลัด	2	-	2	-	TambonChoeng Klat
ตำบลโพชนไก่	-	-	-	-	TambonPho Chon Kai
อำเภอค่ายบางระจัน	1	1	-	5	AmphoeKhai Bang Rachan
ตำบลโพสังโฆ	1	1	-	5	TambonPho Sangkho
อำเภอพรหมบุรี	2	2	-	20	AmphoePhrom Buri
ตำบลพรหมบุรี	2	2	-	20	TambonPhrom Buri
ตำบลบางน้ำเชี่ยว	-	-	-	-	TambonBang Nam Chiao
อำเภอท่าช้าง	-	-	-	-	AmphoeTha Chang
ตำบลดอนสมอ	-	-	-	-	TambonThon Samo
ตำบลพิบูลทอง	-	-	-	-	TambonPhikun Thong
อำเภออินทร์บุรี	1	1	-	3	AmphoeIn Buri
ตำบลอินทร์บุรี	-	-	-	-	TambonIn Buri
ตำบลทับยา	1	1	-	3	TambonThap Ya

ตาราง 10 จำนวนสถานประกอบการที่พักแรม จำนวนห้องพัก จำนวนห้องพัก อำเภอและตำบล (ต่อ)
TABLE 10 NUMBER OF ACCOMMODATION ESTABLISHMENTS BY TYPE OF SERVICE ACCOMMODATION, AMPHOE AND TAMBON (Cont.)

อำเภอ/ตำบล	จำนวน สถานประกอบการที่พัก Number of accommodation establishments	ลักษณะการให้บริการที่พักแรม/ Type of service accommodation		จำนวนห้องพัก เพื่อการท่องเที่ยว Number of rooms for travel	Amphoe/ Tambon
		ไม่ใช้เพื่อการท่องเที่ยว No travel			
		เพื่อการท่องเที่ยว Travel	No travel		
นอกเขตเทศบาล	30	20	10	259	Non - municipal area
อำเภอเมืองสิงห์บุรี	7	5	2	122	AmphoeMueang Sing Buri
ตำบลบางมัญ	1	-	1	-	TambonBang Man
ตำบลโพทวารม	1	1	-	13	TambonPhok Ruam
ตำบลม่วงหมู่	1	-	1	-	TambonMuang Mu
ตำบลหัวไผ่	1	1	-	5	TambonHua Phai
ตำบลต้นโพธิ์	2	2	-	96	TambonTon Pho
ตำบลจักรสีห์	-	-	-	-	TambonChaksi
ตำบลบางกระบือ	1	1	-	8	TambonBang Krabue
อำเภอบางระจัน	1	1	-	10	AmphoeBang Rachan
ตำบลสิงห์	-	-	-	-	TambonSing
ตำบลไม้ดัด	-	-	-	-	TambonMai Dat
ตำบลเชิงกลัด	1	1	-	10	TambonChoeng Klat
ตำบลโพชนไก่	-	-	-	-	TambonPho Chon Kai
ตำบลแม่ลา	-	-	-	-	TambonMae La
ตำบลบ้านจำ	-	-	-	-	TambonBan Cha
ตำบลพักทัน	-	-	-	-	TambonPhak Than
ตำบลสระแจง	-	-	-	-	TambonSa Chaeng
อำเภอค่ายบางระจัน	9	5	4	43	AmphoeKhai Bang Rachan
ตำบลโพทะเล	-	-	-	-	TambonPho Thale
ตำบลบางระจัน	1	-	1	-	TambonBang Rachan
ตำบลโพสังโฆ	1	1	-	14	TambonPho Sangkho
ตำบลท่าข้าม	7	4	3	29	TambonTha Kham
ตำบลคองทราย	-	-	-	-	TambonKho Sai
ตำบลหนองกระทุ่ม	-	-	-	-	TambonNong Krathum

ตาราง 10 จำนวนสถานประกอบการที่พักแรม จำนวนห้องพัก จำนวนห้องพัก อำเภอและตำบล (ต่อ)
TABLE 10 NUMBER OF ACCOMMODATION ESTABLISHMENTS BY TYPE OF SERVICE ACCOMMODATION, AMPHOE AND TAMBON (Cont.)

อำเภอ/ตำบล	จำนวน สถานประกอบการที่พัก Number of accommodation establishments	ลักษณะการให้บริการที่พักแรม/ Type of service accommodation		จำนวนห้องพัก เพื่อการท่องเที่ยว Number of rooms for travel	Amphoe/ Tambon
		เพื่อการท่องเที่ยว			
		Travel	No travel		
อำเภอพรหมบุรี	2	1	1	14	AmphoePhrom Buri
ตำบลพระงาม	-	-	-	-	TambonPhra Ngam
ตำบลบ้านหม้อ	1	-	1	-	TambonBan Mo
ตำบลบ้านแป้ง	-	-	-	-	TambonBan Paeng
ตำบลหัวป่า	-	-	-	-	TambonHua Pa
ตำบลโรงช้าง	1	1	-	14	TambonRong Chang
อำเภอท่าช้าง	2	2	-	6	AmphoeTha Chang
ตำบลโพธิ์ระจิกษ์	-	-	-	-	TambonPho Prachak
ตำบลวิหารขาว	2	2	-	6	TambonWihan Khao
อำเภออินทร์บุรี	9	6	3	64	AmphoeIn Buri
ตำบลอินทร์บุรี	2	1	1	5	TambonIn Buri
ตำบลประศุก	1	-	1	-	TambonPrasuk
ตำบลจันทรวาย	-	-	-	-	TambonNgio Rai
ตำบลชันน้ำราย	-	-	-	-	TambonChi Nam Rai
ตำบลท่างาม	4	3	1	45	TambonTha Ngam
ตำบลน้ำตาตาด	1	1	-	4	TambonNamtan
ตำบลทองเอน	1	1	-	10	TambonThong En
ตำบลหัวขັນ	-	-	-	-	TambonHuai Chan
ตำบลโพธิ์ชัย	-	-	-	-	TambonPho Chai

หมายเหตุ : สถานประกอบการที่พักแรม หมายถึง โรงแรมและรีสอร์ท โฮสเทลที่พักแรมในชนบท (รหัส 55101 55102 และ 55103)

Note : Accommodation establishments refer to hotels and resort, guesthouses and home stays (Code 55101, 55102 and 55103)

ที่มา : สำนักข้อมูลสถิติ (ข้อมูลพื้นฐาน) จังหวัด สิงห์บุรี สำนักงานสถิติแห่งชาติ กระทรวงดิจิทัลเพื่อเศรษฐกิจและสังคม

Source : The 2017 Industrial Census (Basic Information), Sing Buri Province, National Statistical Office, Ministry of Digital Economy and Society.

ตาราง 11 จำนวนสถานประกอบการ จำนวนตามที่มีการใช้เทคโนโลยีสารสนเทศและการสื่อสาร อำเภอ และตำบล
TABLE 11 NUMBER OF ESTABLISHMENTS BY THE USE OF INFORMATION AND COMMUNICATION TECHNOLOGY, AMPHOE AND TAMBON

อำเภอ/ตำบล	จำนวน สถานประกอบการ Number of establishments	การมี การใช้เทคโนโลยีสารสนเทศและการสื่อสาร / The use of information and communication technology										Amphoe/Tambon
		การใช้คอมพิวเตอร์					การใช้อินเทอร์เน็ต					
		ใช้ / Use		ไม่ใช้		ไม่ใช้ No	ใช้		ไม่ใช้		ไม่ใช้ No	
		ที่สถาน ตนเอง Use own establishment	อื่น ที่อื่น Use other place	ใช้ Yes	ไม่ใช้ No		ใช้ Yes	ไม่ใช้ No				
การขายสินค้าหรือบริการผ่านทางอินเทอร์เน็ต		การขายผ่านทางเว็บไซต์		การขายผ่านทางเว็บไซต์		การขายผ่านทางเว็บไซต์		การขายผ่านทางอินเทอร์เน็ต		Social Network		
Sales of goods via internet	ขายผ่านตลาดกลาง	ขายผ่านเว็บไซต์	ขายผ่านทางเว็บไซต์	ขายผ่านทางเว็บไซต์	ขายผ่านทางเว็บไซต์	ขายผ่านทางอินเทอร์เน็ต						
จังหวัดสิงห์บุรี	9,283	478	58	8,747	561	8,722	73	19	30	308	8,885	Sing Buri
อำเภอเมืองสิงห์บุรี	2,889	214	37	2,638	264	2,625	38	10	15	157	2,691	AmphoeMueang Sing Buri
ตำบลบางพุทรา	884	103	34	747	150	734	5	3	2	103	773	TambonBang Phutsa
ตำบลบางมัญ	682	66	-	616	61	621	16	2	5	20	645	TambonBang Man
ตำบลโพธิ์รวม	123	1	-	122	1	122	-	-	-	-	123	TambonPhok Ruam
ตำบลม่วงหมู่	216	13	-	203	3	213	-	2	-	-	214	TambonMuang Mu
ตำบลหัวไผ่	152	1	-	151	2	150	-	-	-	2	150	TambonHua Phai
ตำบลตั้งโพธิ์	498	26	3	469	39	459	17	3	8	27	457	TambonTon Pho
ตำบลจักรสีห์	138	1	-	137	3	135	-	-	-	2	136	TambonChaksi
ตำบลบางกระบือ	196	3	-	193	5	191	-	-	-	3	193	TambonBang Krabue
อำเภอค่ายบางระจัน	1,268	37	8	1,223	34	1,234	3	1	5	20	1,243	AmphoeBang Rachan
ตำบลสิงห์	157	4	-	153	4	153	-	-	-	2	155	TambonSing
ตำบลไม้ดัด	396	12	-	384	11	385	1	1	1	3	390	TambonMai Dat
ตำบลเจียงลัด	144	9	8	127	9	135	-	-	2	6	138	TambonChoeng Klat
ตำบลโพธิ์ชนไก่	206	5	-	201	4	202	-	-	1	4	202	TambonPho Chon Kai
ตำบลแม่ลา	61	1	-	60	2	59	-	-	1	3	58	TambonMae La
ตำบลบ้านจ่า	108	3	-	105	2	106	1	-	-	-	107	TambonBan Cha
ตำบลพิทักษ์	122	1	-	121	1	121	1	-	-	-	121	TambonPhak Than
ตำบลระแงง	74	2	-	72	1	73	-	-	-	2	72	TambonSa Chaeng
อำเภอค่ายบางระจัน	1,076	49	7	1,020	78	998	8	-	2	63	1,004	AmphoeKhai Bang Rachan
ตำบลโพทะเล	150	5	-	145	5	145	3	-	1	-	146	TambonPho Thale
ตำบลบางระจัน	342	15	2	295	33	279	1	-	-	26	286	TambonBang Rachan
ตำบลโพสังโฆ	291	16	5	270	18	273	2	-	-	13	276	TambonPho Sangkho
ตำบลท่าข้าม	201	10	-	191	18	183	1	-	1	21	178	TambonTha Kham
ตำบลคอทราย	53	2	-	51	3	50	-	-	-	3	50	TambonKho Sai
ตำบลหนองกระทุ่ม	69	1	-	68	1	68	1	-	-	-	68	TambonNong Krathum
อำเภอพรหมบุรี	1,148	58	4	1,086	65	1,083	12	5	2	22	1,109	AmphoePhrom Buri
ตำบลพระงาม	201	5	-	196	6	195	-	-	-	2	199	TambonPhra Ngam
ตำบลพรหมบุรี	219	10	4	205	10	209	-	2	2	1	214	TambonPhrom Buri
ตำบลบางน้ำเชี่ยว	151	7	-	144	6	145	2	-	-	-	149	TambonBang Nam Chiao
ตำบลบ้านหม้อ	303	22	-	281	22	281	8	2	-	7	287	TambonBan Mo
ตำบลบ้านแปง	100	4	-	96	5	95	-	-	-	1	99	TambonBan Paeng
ตำบลหัวป่า	71	2	-	69	2	69	1	-	-	1	69	TambonHua Pa
ตำบลโรงช้าง	103	8	-	95	14	89	1	1	-	10	92	TambonRong Chang

ตาราง 11 จำนวนสถานประกอบการ จำนวนตามที่มีการใช้เทคโนโลยีสารสนเทศและการสื่อสาร อำเภอ และตำบล (ต่อ)
TABLE 11 NUMBER OF ESTABLISHMENTS BY THE USE OF INFORMATION AND COMMUNICATION TECHNOLOGY, AMPHOE AND TAMBON (Cont.)

อำเภอ/ตำบล	จำนวน สถานประกอบการ Number of establishments	การใช้อินเทอร์เน็ต				การใช้อินเทอร์เน็ต				การขายสินค้าหรือบริการผ่านทางอินเทอร์เน็ต				อำเภอ/Tambon
		ใช้ / Use		ไม่ใช้ / None		ใช้ / Yes		ไม่ใช้ / No		ขายผ่านทางเว็บไซต์ / Sale through website		ขายผ่านทางอินเทอร์เน็ต / Social Network		
		ที่สถาน ตนเอง Use own establishment	อื่น Use other place	None	Yes	Yes	No	Sale through own website	Sale through other website	Sale through e-Marketplace	Social Network	No		
อำเภอท่าช้าง	595	17	-	578	16	579	-	-	-	-	7	588	AmphoeTha Chang	
ตำบลอนสมอ	296	9	-	287	7	289	-	-	-	-	3	293	TambonThon Samo	
ตำบลโพธิ์ประจักษ์	135	1	-	134	1	134	-	-	-	-	-	135	TambonPho Prachak	
ตำบลอิทรารวณ	67	3	-	64	3	64	-	-	-	-	3	64	TambonWihan Khao	
ตำบลพิบูลทอง	97	4	-	93	5	92	-	-	-	-	1	96	TambonPhikun Thong	
อำเภออินทร์บุรี	2,307	103	2	2,202	104	2,203	12	3	6	39	2,250	AmphoeIn Buri		
ตำบลอินทร์บุรี	607	20	-	587	17	590	3	1	4	1	598	TambonIn Buri		
ตำบลประศุก	149	1	-	148	1	148	-	-	-	1	148	TambonPrasuk		
ตำบลทับยา	291	7	-	284	6	285	1	-	-	2	289	TambonThap Ya		
ตำบลวังราย	200	6	-	194	6	194	1	1	-	3	195	TambonNgio Rai		
ตำบลชี่นรีราษฎร์	133	8	1	124	10	123	-	-	-	10	123	TambonChi Nam Rai		
ตำบลท่าแกม	205	21	-	184	21	184	5	-	1	4	196	TambonTha Ngam		
ตำบลน้ำตาด	192	20	1	171	21	171	-	-	-	3	189	TambonNamtan		
ตำบลทองเอน	342	13	-	299	14	298	2	-	-	7	304	TambonThong En		
ตำบลห้วยซัน	145	4	-	141	4	141	-	1	1	5	138	TambonHuai Chan		
ตำบลโพธิ์ชัย	73	3	-	70	4	69	-	-	-	3	70	TambonPho Chai		
ในเขตเทศบาล	4,097	261	51	3,785	285	3,812	17	9	10	154	3,915	Municipal area		
อำเภอเมืองสิงห์บุรี	1,730	174	34	1,522	207	1,523	10	5	5	129	1,587	AmphoeMueang Sing Buri		
ตำบลบางพุทรา	884	103	34	747	150	734	5	3	2	103	773	TambonBang Phutsa		
ตำบลบางมัญ	579	49	-	530	44	535	5	2	3	18	555	TambonBang Man		
ตำบลม่วงหมู่	50	10	-	40	-	50	-	-	-	-	50	TambonMuang Mu		
ตำบลต้นโพธิ์	187	12	-	175	13	174	-	-	-	8	179	TambonTon Pho		
ตำบลบางกระบือ	30	-	-	30	-	30	-	-	-	-	30	TambonBang Krabue		
อำเภอบางระจัน	726	23	8	695	20	706	1	1	2	7	716	AmphoeBang Rachan		
ตำบลสิงห์	125	-	-	125	-	125	-	-	-	-	125	TambonSing		
ตำบลไม้ดัด	297	11	-	286	11	286	1	1	1	3	291	TambonMai Dat		
ตำบลเจิงลาด	116	7	8	101	5	111	-	-	1	1	115	TambonChoeng Klat		
ตำบลโพธิ์ไวก	188	5	-	183	4	184	-	-	-	3	185	TambonPho Chon Kai		
อำเภอคำบางระจัน	169	16	5	148	16	153	2	-	-	10	157	AmphoeKhai Bang Rachan		
ตำบลโพธิ์สังเวย	169	16	5	148	16	153	2	-	-	10	157	TambonPho Sangkho		
อำเภอพรหมบุรี	370	17	4	349	16	354	2	2	2	1	363	AmphoePhrom Buri		
ตำบลพรหมบุรี	219	10	4	205	10	209	-	2	2	1	214	TambonPhrom Buri		
ตำบลบางน้ำเชี่ยว	151	7	-	144	6	145	2	-	-	-	149	TambonBang Nam Chiao		

ตาราง 11 จำนวนสถานประกอบการ จำนวนตามที่มีการใช้เทคโนโลยีสารสนเทศและการสื่อสาร อำเภอ และตำบล (ต่อ)
TABLE 11 NUMBER OF ESTABLISHMENTS BY THE USE OF INFORMATION AND COMMUNICATION TECHNOLOGY, AMPHOE AND TAMBON (Cont.)

อำเภอ/ตำบล	จำนวน สถานประกอบการ Number of establishments	การใช้อินเทอร์เน็ต			การใช้คอมพิวเตอร์			การมี การใช้เทคโนโลยีสารสนเทศและการสื่อสาร / The use of information and communication technology						อำเภอ/Tambon
		ใช้ / Use		ไม่ใช้	ใช้		ไม่ใช้	การขายสินค้าหรือบริการผ่านทางอินเทอร์เน็ต			Sales of goods via internet			
		ที่สถาน ตนเอง Use own establishment	ที่อื่น Use other place	None	Yes	No	Yes	No	ของตนเอง Own website	ของตนเอง Other website	ผ่านช่องทาง อื่น Other	ผ่านช่องทาง โซเชียล เน็ตเวิร์ก Social Network	ไม่มี No	
อำเภอท่าช้าง	393	13	-	380	12	381	-	-	-	-	4	389	AmphoeTha Chang	
ตำบลดอนสมอ	296	9	-	287	7	289	-	-	-	-	3	293	TambonThon Samo	
ตำบลพิศุกทอง	97	4	-	93	5	92	-	-	-	-	1	96	TambonPhikun Thong	
อำเภออินทร์บุรี	709	18	-	691	14	695	2	1	1	1	3	703	AmphoeIn Buri	
ตำบลอินทร์บุรี	418	11	-	407	8	410	1	1	1	1	1	414	TambonIn Buri	
ตำบลทับยา	291	7	-	284	6	285	1	-	-	2	2	289	TambonThap Ya	
นอกเขตเทศบาล	5,186	217	7	4,962	276	4,910	56	10	20	154	28	4,970	Non - municipal area	
อำเภอเมืองสิงห์บุรี	1,159	40	3	1,116	57	1,102	28	5	10	28	2	1,104	AmphoeMueang Sing Buri	
ตำบลบึงมะยม	103	17	-	86	17	86	11	-	2	2	2	90	TambonBang Man	
ตำบลโพธิ์กรวม	123	1	-	122	1	122	-	-	-	-	-	123	TambonPhok Ruam	
ตำบลม่วงหมู่	166	3	-	163	3	163	-	2	-	-	-	164	TambonMuang Mu	
ตำบลหัวไผ่	152	1	-	151	2	150	-	-	-	2	2	150	TambonHua Phai	
ตำบลต้นโพธิ์	311	14	3	294	26	285	17	3	8	19	278	278	TambonTon Pho	
ตำบลจันทรี	138	1	-	137	3	135	-	-	-	2	2	136	TambonChaksi	
ตำบลบางกระบือ	166	3	-	163	5	161	-	-	-	3	3	163	TambonBang Krabue	
อำเภอบางระจัน	542	14	-	528	14	528	2	-	3	13	527	AmphoeBang Rachan		
ตำบลสิงห์	32	4	-	28	4	28	-	-	-	2	2	30	TambonSing	
ตำบลไม้ดัด	99	1	-	98	-	99	-	-	-	-	-	99	TambonMai Dat	
ตำบลเจิงลาด	28	2	-	26	4	24	-	-	1	5	23	23	TambonChoeng Klat	
ตำบลโพชนไก่	18	-	-	18	-	18	-	-	1	1	1	17	TambonPho Chon Kai	
ตำบลแม่ลา	61	1	-	60	2	59	-	-	1	3	58	58	TambonMae La	
ตำบลบ้านจ่า	108	3	-	105	2	106	1	-	-	-	-	107	TambonBan Cha	
ตำบลพิทกัน	122	1	-	121	1	121	1	-	-	-	-	121	TambonPhak Than	
ตำบลระแงง	74	2	-	72	1	73	-	-	-	2	72	72	TambonSa Chaeng	
อำเภอค่ายบางระจัน	907	33	2	872	62	845	6	-	2	53	847	AmphoeKhai Bang Rachan		
ตำบลโพทะเล	150	5	-	145	5	145	3	-	1	-	-	146	TambonPho Thale	
ตำบลบางระจัน	312	15	2	295	33	279	1	-	-	26	286	286	TambonBang Rachan	
ตำบลโพสังข์	122	-	-	122	2	120	-	-	-	-	3	119	TambonPho Sangkho	
ตำบลท่าข้าม	201	10	-	191	18	183	1	-	1	21	178	178	TambonTha Kham	
ตำบลอทราย	53	2	-	51	3	50	-	-	-	3	50	50	TambonKho Sai	
ตำบลหนองกระทุ่ม	69	1	-	68	1	68	1	-	-	-	68	68	TambonNong Krathum	

ตาราง 11 จำนวนสถานประกอบการ จำนวนตามที่มีการใช้เทคโนโลยีสารสนเทศและการสื่อสาร อำเภอ และตำบล (ต่อ)
TABLE 11 NUMBER OF ESTABLISHMENTS BY THE USE OF INFORMATION AND COMMUNICATION TECHNOLOGY, AMPHOE AND TAMBON (Cont.)

อำเภอ/ตำบล	จำนวน สถานประกอบการ Number of establishments	การใช้อินเทอร์เน็ต			การใช้คอมพิวเตอร์			การมี การใช้เทคโนโลยีสารสนเทศและการสื่อสาร / The use of information and communication technology						อำเภอ/Tambon
		ใช้ / Use		ไม่ใช้	ใช้		ไม่ใช้	การขายสินค้าหรือบริการผ่านทางอินเทอร์เน็ต			Sales of goods via internet			
		ที่สถาน ตนเอง Use own establishment	ที่อื่น Use other place	None	Yes	No	ขายผ่านทางเว็บไซต์ Sale through own website	ขายผ่าน อินเทอร์เน็ต e-Marketplace	ขายผ่านทาง Social Network	ไม่มี				
อำเภอพรหมบุรี	778	41	-	737	49	729	10	3	-	21	746	AmphoePhrom Buri		
ตำบลพระงาม	201	5	-	196	6	195	-	-	-	2	199	TambonPhra Ngam		
ตำบลบ้านหม้อ	303	22	-	281	22	281	8	2	-	7	287	TambonBan Mo		
ตำบลบ้านแม่เปิน	100	4	-	96	5	95	-	-	-	1	99	TambonBan Paeng		
ตำบลหัวป่า	71	2	-	69	2	69	1	-	-	1	69	TambonHua Pa		
ตำบลโรงช้าง	103	8	-	95	14	89	1	1	-	10	92	TambonRong Chang		
อำเภอท่าช้าง	202	4	-	198	4	198	-	-	-	3	199	AmphoeTha Chang		
ตำบลโพประทับช้าง	135	1	-	134	1	134	-	-	-	-	135	TambonPho Prachak		
ตำบลศรีทรายขาว	67	3	-	64	3	64	-	-	-	3	64	TambonWihan Khao		
อำเภออินทร์บุรี	1,598	85	2	1,511	90	1,508	10	2	5	36	1,547	AmphoeIn Buri		
ตำบลอินทร์บุรี	189	9	-	180	9	180	2	-	3	-	184	TambonIn Buri		
ตำบลประศุก	149	1	-	148	1	148	-	-	-	1	148	TambonPrasuk		
ตำบลจรัญราย	200	6	-	194	6	194	1	1	-	3	195	TambonNgio Rai		
ตำบลชีน้ำร้าย	133	8	1	124	10	123	-	-	-	10	123	TambonChi Nam Rai		
ตำบลท่างาม	205	21	-	184	21	184	5	-	1	4	196	TambonTha Ngam		
ตำบลนาคาล	192	20	1	171	21	171	-	-	-	3	189	TambonNamtan		
ตำบลทองเอน	312	13	-	299	14	298	2	-	-	7	304	TambonThong En		
ตำบลหัวขັນ	145	4	-	141	4	141	-	1	1	5	138	TambonHwai Chan		
ตำบลโพธิ์ชัย	73	3	-	70	4	69	-	-	-	3	70	TambonPho Chai		

ที่มา : สำนักงานอุตสาหกรรม พ.ศ. 2560 (ข้อมูลพื้นฐาน) จังหวัด สิงห์บุรี สำนักงานสถิติแห่งชาติ กระทรวงดิจิทัลเพื่อเศรษฐกิจและสังคม

Source : The 2017 Industrial Census (Basic Information), Sing Buri Province, National Statistical Office, Ministry of Digital Economy and Society.

ตาราง 12 จำนวนสถานประกอบการ จัดตั้งตามกฎหมาย และกิจกรรมทางเศรษฐกิจ

TABLE 12 NUMBER OF ESTABLISHMENTS BY FORM OF LEGAL ORGANIZATION AND ECONOMIC ACTIVITY

กิจกรรมทางเศรษฐกิจ	รูปแบบการจัดตั้งตามกฎหมาย Form of legal organization										Total	Economic activity
	จำนวน Number of establishments	ส่วนบุคคล Individual proprietor	ห้างหุ้นส่วนจำกัด ห้างหุ้นส่วนสามัญ นิติบุคคล Juristic partnership	บริษัทจำกัด บริษัทจำกัด (มหาชน) Company limited, Public company limited	ส่วนราชการ รัฐวิสาหกิจ Government, State-enterprises	สหกรณ์ Cooperatives	กลุ่มแม่บ้าน Community enterprise	สมาคม Association	มูลนิธิ Foundation	อื่น ๆ Others		
รวม	9,283	8,845	165	186	2	4	78	-	-	3	Total	
การผลิต	1,565	1,417	27	48	1	-	72	-	-	-	Manufacturing	
การจัดการและการบำบัดน้ำเสีย ของเสียและสิ่งปฏิกูล	24	20	-	2	-	-	2	-	-	-	Sewerage, waste management and remediation activities	
การก่อสร้าง	208	184	19	5	-	-	-	-	-	-	Construction	
การขายส่งและการขายปลีก การซ่อมแซมยานยนต์	642	609	18	15	-	-	-	-	-	-	Wholesale and retail trade; repair of motor vehicles and motorcycles	
การขายส่ง	235	214	10	10	-	-	1	-	-	-	Wholesale trade	
การขายปลีก	3,037	2,889	65	74	1	4	2	-	-	2	Retail trade	
การขนส่งทางบก สถานีเก็บสินค้า	318	302	12	4	-	-	-	-	-	-	Land transport and storage	
ที่พักแรม	59	52	1	6	-	-	-	-	-	-	Accommodation	
บริการอาหารและเครื่องดื่ม	1,141	1,130	4	6	-	-	-	-	-	1	Food and beverage service activities	
ข้อมูลข่าวสารและการสื่อสาร	10	8	-	2	-	-	-	-	-	-	Information and communication	
กิจกรรมอสังหาริมทรัพย์	807	802	1	4	-	-	-	-	-	-	Real estate activities	
กิจกรรมทางวิชาชีพ วิทยาศาสตร์และเทคโนโลยี	56	52	2	2	-	-	-	-	-	-	Professional, scientific and technical activities	
กิจกรรมการบริหาร และการบริการสนับสนุน	138	127	4	7	-	-	-	-	-	-	Administrative and support service activities	
ศิลปะ ความบันเทิงและนันทนาการ	212	210	2	2	-	-	-	-	-	-	Arts, entertainment and recreation	
กิจกรรมบริการอื่น ๆ	830	829	-	-	-	-	1	-	-	-	Other service activities	
กิจกรรมด้านโรงพยาบาลเอกชน	1	-	-	1	-	-	-	-	-	-	Private hospital activities	
ในเขตเทศบาล	4,097	3,887	101	93	1	2	11	-	-	2	Municipal area	
การผลิต	591	557	12	11	1	-	10	-	-	-	Manufacturing	
การจัดการและการบำบัดน้ำเสีย ของเสียและสิ่งปฏิกูล	11	11	-	-	-	-	-	-	-	-	Sewerage, waste management and remediation activities	
การก่อสร้าง	56	43	9	4	-	-	-	-	-	-	Construction	
การขายส่งและการขายปลีก การซ่อมแซมยานยนต์	286	269	13	4	-	-	-	-	-	-	Wholesale and retail trade; repair of motor vehicles and motorcycles	
การขายส่ง	86	73	7	6	-	-	-	-	-	-	Wholesale trade	
การขายปลีก	1,405	1,309	45	47	-	2	1	-	-	1	Retail trade	
การขนส่งทางบก สถานีเก็บสินค้า	93	83	6	4	-	-	-	-	-	-	Land transport and storage	
ที่พักแรม	29	25	-	4	-	-	-	-	-	-	Accommodation	
บริการอาหารและเครื่องดื่ม	590	583	3	3	-	-	-	-	-	1	Food and beverage service activities	
ข้อมูลข่าวสารและการสื่อสาร	4	2	-	2	-	-	-	-	-	-	Information and communication	
กิจกรรมอสังหาริมทรัพย์	220	219	1	-	-	-	-	-	-	-	Real estate activities	
กิจกรรมทางวิชาชีพ วิทยาศาสตร์และเทคโนโลยี	44	40	2	2	-	-	-	-	-	-	Professional, scientific and technical activities	
กิจกรรมการบริหาร และการบริการสนับสนุน	96	89	2	5	-	-	-	-	-	-	Administrative and support service activities	
ศิลปะ ความบันเทิงและนันทนาการ	86	85	1	-	-	-	-	-	-	-	Arts, entertainment and recreation	
กิจกรรมบริการอื่น ๆ	499	499	-	-	-	-	-	-	-	-	Other service activities	
กิจกรรมด้านโรงพยาบาลเอกชน	1	-	-	1	-	-	-	-	-	-	Private hospital activities	

ตาราง 12 จำนวนสถานประกอบการ จำแนกตามรูปแบบการจัดตั้งตามกฎหมาย และกิจกรรมทางเศรษฐกิจ (ต่อ)
TABLE 12 NUMBER OF ESTABLISHMENTS BY FORM OF LEGAL ORGANIZATION AND ECONOMIC ACTIVITY (Cont.)

กิจกรรมทางเศรษฐกิจ	รูปแบบการจัดตั้งตามกฎหมาย Form of legal organization											Economic activity
	จำนวน Number of establishments	ส่วนบุคคล Individual proprietor	ห้างหุ้นส่วนจำกัด ห้างหุ้นส่วนสามัญ นิติบุคคล	บริษัทจำกัด บริษัทจำกัด (มหาชน)	ส่วนราชการ รัฐวิสาหกิจ Government, State-enterprises	สหกรณ์ Cooperatives	กลุ่มแม่บ้าน Community enterprise	สมาคม Association	มูลนิธิ Foundation	อื่น ๆ Others	Non - municipal area	
การผลิต	5,186	4,958	64	93	1	2	67	-	-	1	1	Non - municipal area
การผลิตและการบำบัดน้ำเสีย ของเสียและสิ่งปฏิกูล	974	860	15	37	-	-	62	-	-	-	-	Manufacturing
การก่อสร้าง	13	9	-	2	-	-	2	-	-	-	-	Sewerage, waste management and remediation activities
การขายส่งและการขายปลีก การซ่อมแซมยานยนต์ และจักรยานยนต์	152	141	10	1	-	-	-	-	-	-	-	Construction
การขายส่ง	356	340	5	11	-	-	-	-	-	-	-	Wholesale and retail trade; repair of motor vehicles and motorcycles
การขายปลีก	149	141	3	4	-	-	1	-	-	-	-	Wholesale trade
การขนส่งทางบก สถานีเก็บสินค้า	1,632	1,580	20	27	1	2	1	-	-	-	1	Retail trade
ที่พักแรม	225	219	6	-	-	-	-	-	-	-	-	Land transport and storage
บริการอาหารและเครื่องดื่ม	30	27	1	2	-	-	-	-	-	-	-	Accommodation
ข้อมูลข่าวสารและการสื่อสาร	551	547	1	3	-	-	-	-	-	-	-	Food and beverage service activities
กิจกรรมอสังหาริมทรัพย์	6	6	-	-	-	-	-	-	-	-	-	Information and communication
กิจกรรมทางวิชาชีพ วิทยาศาสตร์และเทคโนโลยี	587	583	-	4	-	-	-	-	-	-	-	Real estate activities
กิจกรรมการบริหาร และการบริการสนับสนุน	12	12	-	-	-	-	-	-	-	-	-	Professional, scientific and technical activities
ศิลปะ ความบันเทิงและนันทนาการ	42	38	2	2	-	-	-	-	-	-	-	Administrative and support service activities
กิจกรรมบริการอื่น ๆ	126	125	1	-	-	-	-	-	-	-	-	Arts, entertainment and recreation
กิจกรรมด้านโรงพยาบาลเอกชน	331	330	-	-	-	-	-	-	-	-	1	Other service activities
	-	-	-	-	-	-	-	-	-	-	-	Private hospital activities

ที่มา : สำนักงานอุตสาหกรรม พ.ศ. 2560 (ข้อมูลพื้นฐาน) จังหวัด สิงห์บุรี สำนักงานสถิติแห่งชาติ กระทรวงดิจิทัลเพื่อเศรษฐกิจและสังคม

Source : The 2017 Industrial Census (Basic Information), Sing Buri Province, National Statistical Office, Ministry of Digital Economy and Society.

ตาราง 13 จำนวนสถานประกอบการ จำนวนตามรูปแบบการจัดตั้งทางเศรษฐกิจ และกิจกรรมทางเศรษฐกิจ

TABLE 13 NUMBER OF ESTABLISHMENTS BY FORM OF ECONOMIC ORGANIZATION AND ECONOMIC ACTIVITY

กิจกรรมทางเศรษฐกิจ	รูปแบบการจัดตั้งทางเศรษฐกิจ				Form of economic organization	Economic activity	
	จำนวน Number of establishments	สำนักงานเดี่ยว Single unit	สำนักงานใหญ่				อื่นๆ Others
			Head office	Branch			
รวม	9,283	9,125	37	121	Total		
การผลิต	1,565	1,542	5	18	Manufacturing		
การจัดการและการบำบัดน้ำเสีย ของเสียและสิ่งปฏิกูล	24	24	-	-	Sewerage, waste management and remediation activities		
การก่อสร้าง	208	208	-	-	Construction		
การขายส่งและการขายปลีก การซ่อมแซมยานยนต์ และจักรยานยนต์	642	621	6	15	Wholesale and retail trade; repair of motor vehicles and motorcycles		
การขายส่ง	235	228	2	5	Wholesale trade		
การขายปลีก	3,037	2,953	16	68	Retail trade		
การขนส่งทางบก สถานที่เก็บสินค้า	318	314	2	2	Land transport and storage		
ที่พักแรม	59	58	1	-	Accommodation		
บริการอาหารและเครื่องดื่ม	1,141	1,133	2	6	Food and beverage service activities		
ข้อมูลข่าวสารและการสื่อสาร	10	8	-	2	Information and communication		
กิจกรรมอสังหาริมทรัพย์	807	806	-	1	Real estate activities		
กิจกรรมทางวิชาชีพ วิทยาศาสตร์และเทคโนโลยี	56	56	-	-	Professional, scientific and technical activities		
กิจกรรมการบริหาร และการบริการสนับสนุน	138	132	2	4	Administrative and support service activities		
ศิลปะ ความบันเทิงและนันทนาการ	212	212	-	-	Arts, entertainment and recreation		
กิจกรรมบริการอื่น ๆ	830	829	1	-	Other service activities		
กิจกรรมด้านโรงพยาบาลเอกชน	1	1	-	-	Private hospital activities		
ในเขตเทศบาล	4,097	4,000	26	71	Municipal area		
การผลิต	591	581	5	5	Manufacturing		
การจัดการและการบำบัดน้ำเสีย ของเสียและสิ่งปฏิกูล	11	11	-	-	Sewerage, waste management and remediation activities		
การก่อสร้าง	56	56	-	-	Construction		
การขายส่งและการขายปลีก การซ่อมแซมยานยนต์ และจักรยานยนต์	286	278	2	6	Wholesale and retail trade; repair of motor vehicles and motorcycles		
การขายส่ง	86	81	1	4	Wholesale trade		
การขายปลีก	1,405	1,347	12	46	Retail trade		
การขนส่งทางบก สถานที่เก็บสินค้า	93	91	1	1	Land transport and storage		
ที่พักแรม	29	28	1	-	Accommodation		
บริการอาหารและเครื่องดื่ม	590	584	2	4	Food and beverage service activities		
ข้อมูลข่าวสารและการสื่อสาร	4	2	-	2	Information and communication		
กิจกรรมอสังหาริมทรัพย์	220	220	-	-	Real estate activities		
กิจกรรมทางวิชาชีพ วิทยาศาสตร์และเทคโนโลยี	44	44	-	-	Professional, scientific and technical activities		
กิจกรรมการบริหาร และการบริการสนับสนุน	96	92	1	3	Administrative and support service activities		
ศิลปะ ความบันเทิงและนันทนาการ	86	86	-	-	Arts, entertainment and recreation		
กิจกรรมบริการอื่น ๆ	499	498	1	-	Other service activities		
กิจกรรมด้านโรงพยาบาลเอกชน	1	1	-	-	Private hospital activities		

ตาราง 13 จำนวนสถานประกอบการ จำแนกตามรูปแบบการจัดตั้งทางเศรษฐกิจ และกิจกรรมทางเศรษฐกิจ (ต่อ)
TABLE 13 NUMBER OF ESTABLISHMENTS BY FORM OF ECONOMIC ORGANIZATION AND ECONOMIC ACTIVITY (Cont.)

กิจกรรมทางเศรษฐกิจ	จำนวน สถานประกอบการ Number of establishments	รูปแบบการจัดตั้งทางเศรษฐกิจ				Form of economic organization	Economic activity
		สำนักงานเดี่ยว Single unit	สำนักงานใหญ่ Head office	สำนักงานสาขา Branch	อื่นๆ Others		
นอกเขตเทศบาล	5,186	5,125	11	50	-	Non - municipal area	
การผลิต	974	961	-	13	-	Manufacturing	
การจัดการและการบำบัดน้ำเสีย ของเสียและสิ่งปฏิกูล	13	13	-	-	-	Sewerage, waste management and remediation activities	
การก่อสร้าง	152	152	-	-	-	Construction	
การขายส่งและการขายปลีก การซ่อมแซมยานยนต์ และจักรยานยนต์	356	343	4	9	-	Wholesale and retail trade; repair of motor vehicles and motorcycles	
การขายส่ง	149	147	1	1	-	Wholesale trade	
การขายปลีก	1,632	1,606	4	22	-	Retail trade	
การขนส่งทางบก สถานที่เก็บสินค้า ที่พักแรม	225	223	1	1	-	Land transport and storage	
บริการอาหารและเครื่องดื่ม	30	30	-	-	-	Accommodation	
ข้อมูลข่าวสารและการสื่อสาร	551	549	-	2	-	Food and beverage service activities	
กิจกรรมอสังหาริมทรัพย์	6	6	-	-	-	Information and communication	
กิจกรรมทางวิชาชีพ วิทยาศาสตร์และเทคโนโลยี	587	586	-	1	-	Real estate activities	
กิจกรรมการบริหาร และบริการสนับสนุน	12	12	-	-	-	Professional, scientific and technical activities	
ศิลปะ ความบันเทิงและนันทนาการ	42	40	1	1	-	Administrative and support service activities	
กิจกรรมบริการอื่น ๆ	126	126	-	-	-	Arts, entertainment and recreation	
กิจกรรมด้านโรงพยาบาลเอกชน	331	331	-	-	-	Other service activities	
	-	-	-	-	-	Private hospital activities	

ที่มา : สำนักงานอุตสาหกรรม พ.ศ. 2560 (ข้อมูลพื้นฐาน) จังหวัด สิงห์บุรี สำนักงานสถิติแห่งชาติ กระทรวงดิจิทัลเพื่อเศรษฐกิจและสังคม
Source : The 2017 Industrial Census (Basic Information), Sing Buri Province, National Statistical Office, Ministry of Digital Economy and Society.

ตาราง 14 จำนวนสถานประกอบการ จำนวนตามสัดส่วนของการร่วมลงทุนหรือถือหุ้นของต่างชาติ และกิจกรรมทางเศรษฐกิจ

TABLE 14 NUMBER OF ESTABLISHMENTS BY PROPORTION OF FOREIGN INVESTMENT OR SHARE HOLDING AND ECONOMIC ACTIVITY

กิจกรรมทางเศรษฐกิจ	จำนวน สถานประกอบการ	ไม่มีต่างชาติ			สัดส่วนของการร่วมลงทุนหรือถือหุ้น			Economic activity
		จำนวน establishments	ร่วมลงทุนหรือถือหุ้น		Proportion of foreign investment or share holding			
			No foreign's investment or share holding	< 10%	10 - 50%	> 50%		
รวม	186	175	3	4	11	4	4	Total
การผลิต	48	39	1	4	9	4	4	Manufacturing
การจัดการและการบำบัดน้ำเสีย ของเสียและสิ่งปฏิกูล	2	1	1	-	1	-	-	Sewerage, waste management and remediation activities
การก่อสร้าง	5	5	-	-	-	-	-	Construction
การขายส่งและการขายปลีก การซ่อมแซมยานยนต์ และจักรยานยนต์	15	15	-	-	-	-	-	Wholesale and retail trade; repair of motor vehicles and motorcycles
การขายส่ง	10	10	-	-	-	-	-	Wholesale trade
การขายปลีก	74	74	-	-	-	-	-	Retail trade
การขนส่งทางบก สถานที่เก็บสินค้า	4	4	-	-	-	-	-	Land transport and storage
ที่พักแรม	6	6	-	-	-	-	-	Accommodation
บริการอาหารและเครื่องดื่ม	6	6	-	-	-	-	-	Food and beverage service activities
ข้อมูลข่าวสารและการสื่อสาร	2	2	-	-	-	-	-	Information and communication
กิจกรรมอสังหาริมทรัพย์	4	3	1	-	1	-	-	Real estate activities
กิจกรรมทางวิชาชีพ วิทยาศาสตร์และเทคโนโลยี	2	2	-	-	-	-	-	Professional, scientific and technical activities
กิจกรรมการบริหาร และการบริการสนับสนุน	7	7	-	-	-	-	-	Administrative and support service activities
ศิลปะ ความบันเทิงและนันทนาการ	-	-	-	-	-	-	-	Arts, entertainment and recreation
กิจกรรมบริการอื่น ๆ	-	-	-	-	-	-	-	Other service activities
กิจกรรมด้านโรงพยาบาลเอกชน	1	1	-	-	-	-	-	Private hospital activities
ในเขตเทศบาล	93	91	2	2	2	2	2	Municipal area
การผลิต	11	9	-	-	2	2	-	Manufacturing
การจัดการและการบำบัดน้ำเสีย ของเสียและสิ่งปฏิกูล	-	-	-	-	-	-	-	Sewerage, waste management and remediation activities
การก่อสร้าง	4	4	-	-	-	-	-	Construction
การขายส่งและการขายปลีก การซ่อมแซมยานยนต์ และจักรยานยนต์	4	4	-	-	-	-	-	Wholesale and retail trade; repair of motor vehicles and motorcycles
การขายส่ง	6	6	-	-	-	-	-	Wholesale trade
การขายปลีก	47	47	-	-	-	-	-	Retail trade
การขนส่งทางบก สถานที่เก็บสินค้า	4	4	-	-	-	-	-	Land transport and storage
ที่พักแรม	4	4	-	-	-	-	-	Accommodation
บริการอาหารและเครื่องดื่ม	3	3	-	-	-	-	-	Food and beverage service activities
ข้อมูลข่าวสารและการสื่อสาร	2	2	-	-	-	-	-	Information and communication
กิจกรรมอสังหาริมทรัพย์	-	-	-	-	-	-	-	Real estate activities
กิจกรรมทางวิชาชีพ วิทยาศาสตร์และเทคโนโลยี	2	2	-	-	-	-	-	Professional, scientific and technical activities
กิจกรรมการบริหาร และการบริการสนับสนุน	5	5	-	-	-	-	-	Administrative and support service activities
ศิลปะ ความบันเทิงและนันทนาการ	-	-	-	-	-	-	-	Arts, entertainment and recreation
กิจกรรมบริการอื่น ๆ	-	-	-	-	-	-	-	Other service activities
กิจกรรมด้านโรงพยาบาลเอกชน	1	1	-	-	-	-	-	Private hospital activities

ตาราง 14 จำนวนสถานประกอบการ จำแนกตามสัดส่วนของการร่วมลงทุนหรือถือหุ้นของต่างประเทศ และกิจกรรมทางเศรษฐกิจ (ต่อ)

TABLE 14 NUMBER OF ESTABLISHMENTS BY PROPORTION OF FOREIGN INVESTMENT OR SHARE HOLDING AND ECONOMIC ACTIVITY (Cont.)

กิจกรรมทางเศรษฐกิจ	จำนวน สถานประกอบการ	ไม่มีต่างประเทศ		สัดส่วนของการร่วมลงทุนหรือถือหุ้น			Economic activity
		จำนวน establishments	No foreign's investment or share holding	Proportion of foreign investment or share holding			
				< 10%	10 - 50%	> 50%	
นอกเขตเทศบาล	93	84	9	3	2	4	Non - municipal area
การผลิต	37	30	7	1	2	4	Manufacturing
การจัดการและการบำบัดน้ำเสีย ของเสียและสิ่งปฏิกูล	2	1	1	1	-	-	Sewerage, waste management and remediation activities
การก่อสร้าง	1	1	-	-	-	-	Construction
การขายส่งและการขายปลีก การซ่อมแซมยานยนต์ และจักรยานยนต์	11	11	-	-	-	-	Wholesale and retail trade; repair of motor vehicles and motorcycles
การขายส่ง	4	4	-	-	-	-	Wholesale trade
การขายปลีก	27	27	-	-	-	-	Retail trade
การขนส่งทางบก สถานที่เก็บสินค้า	-	-	-	-	-	-	Land transport and storage
ที่พักแรม	2	2	-	-	-	-	Accommodation
บริการอาหารและเครื่องดื่ม	3	3	-	-	-	-	Food and beverage service activities
ข้อมูลข่าวสารและการสื่อสาร	-	-	-	-	-	-	Information and communication
กิจกรรมอสังหาริมทรัพย์	4	3	1	1	-	-	Real estate activities
กิจกรรมทางวิชาชีพ วิทยาศาสตร์และเทคโนโลยี	-	-	-	-	-	-	Professional, scientific and technical activities
กิจกรรมการบริหาร และการบริการสนับสนุน	2	2	-	-	-	-	Administrative and support service activities
ศิลปะ ความบันเทิงและนันทนาการ	-	-	-	-	-	-	Arts, entertainment and recreation
กิจกรรมบริการอื่น ๆ	-	-	-	-	-	-	Other service activities
กิจกรรมด้านโรงพยาบาลเอกชน	-	-	-	-	-	-	Private hospital activities

หมายเหตุ : เฉพาะสถานประกอบการที่มีรูปแบบการจัดตั้งตามกฎหมายเป็นบริษัทจำกัด และบริษัทจำกัด (มหาชน)

Note : Only establishments which were company limited and public company limited.

ที่มา : สำนักงานอุตสาหกรรม พ.ศ. 2560 (ข้อมูลพื้นฐาน) จังหวัด สิงห์บุรี สำนักงานสถิติแห่งชาติ กระทรวงดิจิทัลเพื่อเศรษฐกิจและสังคม

Source : The 2017 Industrial Census (Basic Information), Sing Buri Province, National Statistical Office, Ministry of Digital Economy and Society.

ตาราง 15 จำนวนสถานประกอบการ จำแนกตามขนาดของสถานประกอบการ (จำนวนพนักงาน) และกิจกรรมทางเศรษฐกิจ
TABLE 15 NUMBER OF ESTABLISHMENTS BY SIZE OF ESTABLISHMENT (NUMBER OF PERSONS ENGAGED) AND ECONOMIC ACTIVITY

กิจกรรมทางเศรษฐกิจ	จำนวน สถานประกอบการ Number of establishments	ขนาดของสถานประกอบการ (จำนวนคนทำงาน) Size of establishment (Number of persons engaged)											Economic activity	
		1 - 5	6 - 10	11 - 15	16 - 20	21 - 25	26 - 30	31 - 50	51 - 100	101 - 200	201 - 500	501 - 1,000		> 1,000
		8,514	436	137	59	26	17	49	26	7	5	5		2
การผลิต	1,565	124	42	28	10	8	25	12	6	4	5	5	2	Manufacturing
การจัดการและการบำบัดน้ำเสีย ของเสียและสิ่งปฏิกูล	24	5	2	-	-	-	-	-	-	-	-	-	-	Sewerage, waste management and remediation activities
การก่อสร้าง	208	51	16	1	5	-	4	-	-	-	-	-	-	Construction
การขายส่งและการขายปลีก การซ่อมแซมยานยนต์ และจักรยานยนต์	642	29	11	3	3	1	1	4	-	-	-	-	-	Wholesale and retail trade; repair of motor vehicles and motorcycles
การขายส่ง	235	201	4	1	3	-	2	1	-	-	-	-	-	Wholesale trade
การขายปลีก	3,037	2,885	33	14	1	4	7	3	-	1	-	-	-	Retail trade
การขนส่งทางบก สถานีเก็บสินค้า	318	298	10	3	3	1	2	-	-	-	-	-	-	Land transport and storage
ที่พักแรม	59	50	3	2	2	-	1	1	-	-	-	-	-	Accommodation
บริการอาหารและเครื่องดื่ม	1,141	1,074	51	9	3	-	2	2	-	-	-	-	-	Food and beverage service activities
ข้อมูลข่าวสารและการสื่อสาร	10	9	1	-	-	-	-	-	-	-	-	-	-	Information and communication
กิจกรรมอสังหาริมทรัพย์	807	796	8	1	-	-	1	1	-	-	-	-	-	Real estate activities
กิจกรรมทางวิชาชีพ วิทยาศาสตร์และเทคโนโลยี	56	56	-	-	-	-	-	-	-	-	-	-	-	Professional, scientific and technical activities
กิจกรรมการบริหาร และการบริการสนับสนุน	138	127	7	2	-	-	1	1	-	-	-	-	-	Administrative and support service activities
ศิลปะ ความบันเทิงและนันทนาการ	212	156	30	4	2	3	4	1	-	-	-	-	-	Arts, entertainment and recreation
กิจกรรมบริการอื่น ๆ	830	825	5	-	-	-	-	-	-	-	-	-	-	Other service activities
กิจกรรมด้านโรงพยาบาลเอกชน	1	-	-	-	-	-	-	-	1	-	-	-	-	Private hospital activities
ในเขตเทศบาล	4,097	3,765	190	70	23	9	18	9	2	2	2	1	1	Municipal area
การผลิต	591	505	41	15	8	4	7	4	1	1	-	-	-	Manufacturing
การจัดการและการบำบัดน้ำเสีย ของเสียและสิ่งปฏิกูล	11	9	1	-	-	-	-	-	-	-	-	-	-	Sewerage, waste management and remediation activities
การก่อสร้าง	56	34	11	6	1	-	3	-	-	-	-	-	-	Construction
การขายส่งและการขายปลีก การซ่อมแซมยานยนต์ และจักรยานยนต์	286	256	17	9	2	1	-	1	-	-	-	-	-	Wholesale and retail trade; repair of motor vehicles and motorcycles
การขายส่ง	86	70	11	2	1	1	-	1	-	-	-	-	-	Wholesale trade
การขายปลีก	1,405	1,321	51	20	6	1	2	1	-	1	-	-	-	Retail trade
การขนส่งทางบก สถานีเก็บสินค้า	93	83	4	3	1	-	1	-	-	-	-	-	-	Land transport and storage
ที่พักแรม	29	24	1	1	2	-	-	1	-	-	-	-	-	Accommodation
บริการอาหารและเครื่องดื่ม	590	555	27	6	-	-	1	1	-	-	-	-	-	Food and beverage service activities
ข้อมูลข่าวสารและการสื่อสาร	4	3	1	-	-	-	-	-	-	-	-	-	-	Information and communication
กิจกรรมอสังหาริมทรัพย์	220	215	4	-	-	-	-	1	-	-	-	-	-	Real estate activities
กิจกรรมทางวิชาชีพ วิทยาศาสตร์และเทคโนโลยี	44	44	-	-	-	-	-	-	-	-	-	-	-	Professional, scientific and technical activities
กิจกรรมการบริหาร และการบริการสนับสนุน	96	90	5	1	-	-	-	-	-	-	-	-	-	Administrative and support service activities
ศิลปะ ความบันเทิงและนันทนาการ	86	61	12	6	2	-	3	-	-	-	-	-	-	Arts, entertainment and recreation
กิจกรรมบริการอื่น ๆ	499	495	4	-	-	-	-	-	-	-	-	-	-	Other service activities
กิจกรรมด้านโรงพยาบาลเอกชน	1	-	-	-	-	-	-	-	1	-	-	-	-	Private hospital activities

ตาราง 15 จำนวนสถานประกอบการ จำแนกตามขนาดของสถานประกอบการ (จำนวนคนทำงาน) และกิจกรรมทางเศรษฐกิจ (ต่อ)

TABLE 15 NUMBER OF ESTABLISHMENTS BY SIZE OF ESTABLISHMENT (NUMBER OF PERSONS ENGAGED) AND ECONOMIC ACTIVITY (Cont.)

กิจกรรมทางเศรษฐกิจ	จำนวน สถานประกอบการ Number of establishments	ขนาดของสถานประกอบการ (จำนวนคนทำงาน) Size of establishment (Number of persons engaged)											Economic activity	
		1 - 5	6 - 10	11 - 15	16 - 20	21 - 25	26 - 30	31 - 50	51 - 100	101 - 200	201 - 500	501 - 1,000		> 1,000
		4,749	246	67	36	18	8	31	17	5	3	5		1
นอกเขตเทศบาล	5,186	4,749	246	67	36	18	8	31	17	5	3	5	1	Non - municipal area
การผลิต	974	83	27	20	6	4	18	8	5	5	3	5	1	Manufacturing
การจัดการและกำจัดน้ำเสีย ของเสียและสิ่งปฏิกูล	13	8	1	-	-	-	-	-	-	-	-	-	-	Sewerage, waste management and remediation activities
การก่อสร้าง	152	97	40	10	4	-	1	-	-	-	-	-	-	Construction
การขายส่งและการขายปลีก การซ่อมแซมยานยนต์ และจักรยานยนต์	356	12	2	2	1	2	1	1	3	-	-	-	-	Wholesale and retail trade; repair of motor vehicles and motorcycles
การขายส่ง	149	12	2	-	2	-	1	1	1	-	-	-	-	Wholesale trade
การขายปลีก	1,632	38	13	8	-	2	5	2	2	-	-	-	-	Retail trade
การขนส่งทางบก สถานีเก็บสินค้า	225	6	-	2	1	-	1	-	-	-	-	-	-	Land transport and storage
ที่พักแรม	30	26	2	1	-	-	1	-	-	-	-	-	-	Accommodation
บริการอาหารและเครื่องดื่ม	551	519	24	3	3	-	1	1	1	-	-	-	-	Food and beverage service activities
ข้อมูลข่าวสารและการสื่อสาร	6	6	-	-	-	-	-	-	-	-	-	-	-	Information and communication
กิจกรรมอสังหาริมทรัพย์	587	581	4	1	-	1	-	-	-	-	-	-	-	Real estate activities
กิจกรรมทางวิชาชีพ วิทยาศาสตร์และเทคโนโลยี	12	12	-	-	-	-	-	-	-	-	-	-	-	Professional, scientific and technical activities
กิจกรรมการบริหาร และการบริการสนับสนุน	42	37	2	1	-	-	1	1	1	-	-	-	-	Administrative and support service activities
ศิลปะ ความบันเทิงและนันทนาการ	126	95	18	6	2	2	1	1	1	-	-	-	-	Arts, entertainment and recreation
กิจกรรมบริการอื่น ๆ	331	330	1	-	-	-	-	-	-	-	-	-	-	Other service activities
กิจกรรมด้านโรงพยาบาลเอกชน	-	-	-	-	-	-	-	-	-	-	-	-	-	Private hospital activities

ที่มา : สำนักทะเบียนราษฎร พ.ศ. 2560 (ข้อมูลพื้นฐาน) จังหวัด สิงห์บุรี สำนักงานสถิติแห่งชาติ กระทรวงดิจิทัลเพื่อเศรษฐกิจและสังคม

Source : The 2017 Industrial Census (Basic Information), Sing Buri Province, National Statistical Office, Ministry of Digital Economy and Society.

ตาราง 16 จำนวนคนทำงานในสถานประกอบการ จำแนกตามขนาดของสถานประกอบการ (จำนวนคนทำงาน) และกิจกรรมทางเศรษฐกิจ

TABLE 16 NUMBER OF PERSONS ENGAGED IN ESTABLISHMENTS BY SIZE OF ESTABLISHMENT (NUMBER OF PERSONS ENGAGED) AND ECONOMIC ACTIVITY

กิจกรรมทางเศรษฐกิจ	จำนวน คนทำงาน Number of persons engaged	ขนาดของสถานประกอบการ (จำนวนคนทำงาน) Size of establishment (Number of persons engaged)											Economic activity	
		1 - 5	6 - 10	11 - 15	16 - 20	21 - 25	26 - 30	31 - 50	51 - 100	101 - 200	201 - 500	501 - 1,000		> 1,000
		14,759	3,205	1,726	1,053	588	468	1,887	1,885	872	1,571	4,296		2,577
รวม	34,887	14,759	3,205	1,726	1,053	588	468	1,887	1,885	872	1,571	4,296	2,577	Total
การผลิต	15,820	2,587	924	541	501	233	217	968	868	752	1,356	4,296	2,577	Manufacturing
การจัดการและการบำบัดน้ำเสีย ของเสียและสิ่งปฏิกูล	102	40	36	26	-	-	-	-	-	-	-	-	-	Sewerage, waste management and remediation activities
การก่อสร้าง	1,236	396	365	200	18	110	-	147	-	-	-	-	-	Construction
การขายส่งและการขายปลีก การซ่อมแซมยานยนต์ และจักรยานยนต์	1,819	1,020	215	135	51	67	28	35	268	-	-	-	-	Wholesale and retail trade; repair of motor vehicles and motorcycles
การขายส่ง	934	459	175	51	19	70	-	90	70	-	-	-	-	Wholesale trade
การขายปลีก	7,186	5,064	648	412	252	21	112	261	201	-	215	-	-	Retail trade
การขนส่งทางบก สถานีเก็บสินค้า	747	449	78	39	51	23	26	81	-	-	-	-	-	Land transport and storage
ที่พักแรม	321	140	19	23	34	-	-	43	62	-	-	-	-	Accommodation
บริการอาหารและเครื่องดื่ม	2,804	2,037	357	110	50	-	-	72	178	-	-	-	-	Food and beverage service activities
ข้อมูลข่าวสารและการสื่อสาร	28	18	10	-	-	-	-	-	-	-	-	-	-	Information and communication
กิจกรรมอสังหาริมทรัพย์	1,056	870	62	11	-	22	-	-	91	-	-	-	-	Real estate activities
กิจกรรมทางวิชาชีพ วิทยาศาสตร์และเทคโนโลยี	97	97	-	-	-	-	-	-	-	-	-	-	-	Professional, scientific and technical activities
กิจกรรมการบริหาร และการบริการสนับสนุน	436	252	46	22	-	-	-	35	81	-	-	-	-	Administrative and support service activities
ศิลปะ ความบันเทิงและนันทนาการ	1,166	349	236	156	77	42	85	155	66	-	-	-	-	Arts, entertainment and recreation
กิจกรรมบริการอื่น ๆ	1,015	981	34	-	-	-	-	-	-	-	-	-	-	Other service activities
กิจกรรมด้านโรงพยาบาลเอกชน	120	-	-	-	-	-	-	-	-	120	-	-	-	Private hospital activities
ในเขตเทศบาล	13,364	6,679	1,399	894	406	181	247	669	639	249	711	1,290	1,290	Municipal area
การผลิต	4,308	1,014	306	203	140	95	109	262	264	129	496	-	-	Manufacturing
การจัดการและการบำบัดน้ำเสีย ของเสียและสิ่งปฏิกูล	43	20	8	15	-	-	-	-	-	-	-	-	-	Sewerage, waste management and remediation activities
การก่อสร้าง	402	90	82	76	18	23	-	113	-	-	-	-	-	Construction
การขายส่งและการขายปลีก การซ่อมแซมยานยนต์ และจักรยานยนต์	807	452	130	112	34	21	-	-	58	-	-	-	-	Wholesale and retail trade; repair of motor vehicles and motorcycles
การขายส่ง	368	173	86	27	19	21	-	42	-	-	-	-	-	Wholesale trade
การขายปลีก	3,525	2,367	362	250	108	21	55	79	68	-	215	-	-	Retail trade
การขนส่งทางบก สถานีเก็บสินค้า	294	147	35	39	16	-	26	31	-	-	-	-	-	Land transport and storage
ที่พักแรม	179	65	7	11	34	-	-	-	62	-	-	-	-	Accommodation
บริการอาหารและเครื่องดื่ม	1,496	1,107	187	74	-	-	-	32	96	-	-	-	-	Food and beverage service activities
ข้อมูลข่าวสารและการสื่อสาร	20	10	10	-	-	-	-	-	-	-	-	-	-	Information and communication
กิจกรรมอสังหาริมทรัพย์	369	247	31	-	-	-	-	-	91	-	-	-	-	Real estate activities
กิจกรรมทางวิชาชีพ วิทยาศาสตร์และเทคโนโลยี	76	76	-	-	-	-	-	-	-	-	-	-	-	Professional, scientific and technical activities
กิจกรรมการบริหาร และการบริการสนับสนุน	212	168	33	11	-	-	-	-	-	-	-	-	-	Administrative and support service activities
ศิลปะ ความบันเทิงและนันทนาการ	503	129	94	76	37	-	57	110	-	-	-	-	-	Arts, entertainment and recreation
กิจกรรมบริการอื่น ๆ	642	614	28	-	-	-	-	-	-	-	-	-	-	Other service activities
กิจกรรมด้านโรงพยาบาลเอกชน	120	-	-	-	-	-	-	-	-	120	-	-	-	Private hospital activities

ตาราง 16 จำนวนคนทำงานในสถานประกอบการ จำแนกตามขนาดของสถานประกอบการ (จำนวนคนทำงาน) และกิจกรรมทางเศรษฐกิจ (ต่อ)

TABLE 16 NUMBER OF PERSONS ENGAGED IN ESTABLISHMENTS BY SIZE OF ESTABLISHMENT (NUMBER OF PERSONS ENGAGED) AND ECONOMIC ACTIVITY (Cont.)

กิจกรรมทางเศรษฐกิจ	จำนวน คนทำงาน Number of persons engaged	ขนาดของสถานประกอบการ (จำนวนคนทำงาน) Size of establishment (Number of persons engaged)											Economic activity	
		ขนาดของสถานประกอบการ (จำนวนคนทำงาน) Size of establishment (Number of persons engaged)												
		1 - 5	6 - 10	11 - 15	16 - 20	21 - 25	26 - 30	31 - 50	51 - 100	101 - 200	201 - 500	1 - 1,000		> 1,000
นอกเขตเทศบาล	21,523	8,080	1,806	832	647	407	221	1,218	1,246	623	860	4,296	1,287	Non - municipal area
การผลิต	11,512	1,573	618	338	361	138	108	706	604	623	860	4,296	1,287	Manufacturing
การจัดการและการบำบัดน้ำเสีย ของเสียและสิ่งปฏิกูล	59	20	28	11	-	-	-	-	-	-	-	-	-	Sewerage, waste management and remediation activities
การก่อสร้าง	834	306	283	124	-	87	-	34	-	-	-	-	-	Construction
การขายส่งและการขายปลีก การซ่อมแซมยานยนต์ และจักรยานยนต์	1,012	568	85	23	17	46	28	35	210	-	-	-	-	Wholesale and retail trade; repair of motor vehicles and motorcycles
การขายส่ง	566	286	89	24	-	49	-	48	70	-	-	-	-	Wholesale trade
การขายปลีก	3,661	2,697	286	162	144	-	57	182	133	-	-	-	-	Retail trade
การขนส่งทางบก สถานที่เก็บสินค้า	453	302	43	-	35	23	-	50	-	-	-	-	-	Land transport and storage
ที่พักแรม	142	75	12	12	-	-	-	43	-	-	-	-	-	Accommodation
บริการอาหารและเครื่องดื่ม	1,308	930	170	36	50	-	-	40	82	-	-	-	-	Food and beverage service activities
ข้อมูลข่าวสารและการสื่อสาร	8	8	-	-	-	-	-	-	-	-	-	-	-	Information and communication
กิจกรรมอสังหาริมทรัพย์	687	623	31	11	-	22	-	-	-	-	-	-	-	Real estate activities
กิจกรรมทางวิชาชีพ วิทยาศาสตร์และเทคโนโลยี	21	21	-	-	-	-	-	-	-	-	-	-	-	Professional, scientific and technical activities
กิจกรรมการบริหาร และการบริการสนับสนุน	224	84	13	11	-	-	-	35	81	-	-	-	-	Administrative and support service activities
ศิลปะ ความบันเทิงและนันทนาการ	663	220	142	80	40	42	28	45	66	-	-	-	-	Arts, entertainment and recreation
กิจกรรมบริการอื่น ๆ	373	367	6	-	-	-	-	-	-	-	-	-	-	Other service activities
กิจกรรมด้านโรงพยาบาลเอกชน	-	-	-	-	-	-	-	-	-	-	-	-	-	Private hospital activities

ที่มา : สำนักข้อมูลสารสนเทศ พ.ศ. 2560 (ข้อมูลพื้นฐาน) จังหวัด สิงห์บุรี สำนักงานสถิติแห่งชาติ กระทรวงดิจิทัลเพื่อเศรษฐกิจและสังคม

Source : The 2017 Industrial Census (Basic Information), Sing Buri Province, National Statistical Office, Ministry of Digital Economy and Society.

ตาราง 17 จำนวนสถานประกอบการ จำนวนตามขนาดของสถานประกอบการ (จำนวนลูกจ้าง) และกิจกรรมทางเศรษฐกิจ
TABLE 17 NUMBER OF ESTABLISHMENTS BY SIZE OF ESTABLISHMENT (NUMBER OF EMPLOYEES) AND ECONOMIC ACTIVITY

กิจกรรมทางเศรษฐกิจ	จำนวน สถานประกอบการ Number of establishments	ขนาดของสถานประกอบการ (จำนวนลูกจ้าง) Size of establishment (Number of employees)											รวม Total	Economic activity	
		ไม่													
		1 - 5	6 - 10	11- 15	16 - 20	21 - 25	26 - 30	31 - 50	51 - 100	101 - 200	201 - 500	501 - 1,000			> 1,000
การผลิต	9,283	1,473	273	92	46	24	18	35	23	7	5	5	2	7,280	Manufacturing
การจัดการและการบำบัดน้ำเสีย ของเสียและสิ่งปฏิกูล	1,565	307	79	30	18	12	7	19	11	6	4	5	2	1,065	Sewerage, waste management and remediation activities
การก่อสร้าง	208	113	30	7	4	2	3	1	-	-	-	-	-	48	Construction
การขายส่งและการขายปลีก การซ่อมแซมยานยนต์ และจักรยานยนต์	642	150	24	7	2	2	1	1	4	-	-	-	-	451	Wholesale and retail trade; repair of motor vehicles and motorcycles
การขายส่ง	235	83	12	3	2	2	-	2	1	-	-	-	-	130	Wholesale trade
การขายปลีก	3,037	361	57	26	11	2	2	6	3	-	1	-	-	2,568	Retail trade
การขนส่งทางบก สถานีเก็บสินค้า	318	47	8	2	2	2	1	1	-	-	-	-	-	255	Land transport and storage
ที่พักแรม	59	29	3	2	1	-	-	1	1	-	-	-	-	22	Accommodation
บริการอาหารและเครื่องดื่ม	1,141	208	21	4	1	-	1	1	1	-	-	-	-	904	Food and beverage service activities
ข้อมูลข่าวสารและการสื่อสาร	10	3	1	-	-	-	-	-	-	-	-	-	-	6	Information and communication
กิจกรรมอสังหาริมทรัพย์	807	20	4	1	1	-	-	-	-	-	-	-	-	781	Real estate activities
กิจกรรมทางวิชาชีพ วิทยาศาสตร์และเทคโนโลยี	56	11	-	-	-	-	-	-	-	-	-	-	-	45	Professional, scientific and technical activities
กิจกรรมการบริหาร และการบริการสนับสนุน	138	35	4	1	-	-	-	1	1	-	-	-	-	96	Administrative and support service activities
ศิลปะ ความบันเทิงและนันทนาการ	212	67	24	8	4	2	3	2	1	-	-	-	-	101	Arts, entertainment and recreation
กิจกรรมบริการอื่น ๆ	830	32	3	-	-	-	-	-	-	-	-	-	-	795	Other service activities
กิจกรรมด้านโรงพยาบาลเอกชน	1	-	-	-	-	-	-	-	-	1	-	-	-	-	Private hospital activities
ในเขตเทศบาล	4,097	691	122	43	14	10	10	8	6	2	2	1	1	3,188	Municipal area
การผลิต	591	105	24	10	3	5	3	4	3	1	1	-	-	431	Manufacturing
การจัดการและการบำบัดน้ำเสีย ของเสียและสิ่งปฏิกูล	11	2	1	-	-	-	-	-	-	-	-	-	-	8	Sewerage, waste management and remediation activities
การก่อสร้าง	56	22	10	2	1	1	2	1	-	-	-	-	-	17	Construction
การขายส่งและการขายปลีก การซ่อมแซมยานยนต์ และจักรยานยนต์	286	69	16	6	1	-	-	-	1	-	-	-	-	193	Wholesale and retail trade; repair of motor vehicles and motorcycles
การขายส่ง	86	36	5	2	2	-	-	1	-	-	-	-	-	40	Wholesale trade
การขายปลีก	1,405	204	31	14	6	2	-	1	1	-	1	-	-	1,145	Retail trade
การขนส่งทางบก สถานีเก็บสินค้า	93	19	5	2	-	1	1	-	-	-	-	-	-	65	Land transport and storage
ที่พักแรม	29	13	2	1	1	-	-	-	1	-	-	-	-	11	Accommodation
บริการอาหารและเครื่องดื่ม	590	132	10	2	-	-	1	-	-	-	-	-	-	445	Food and beverage service activities
ข้อมูลข่าวสารและการสื่อสาร	4	3	1	-	-	-	-	-	-	-	-	-	-	-	Information and communication
กิจกรรมอสังหาริมทรัพย์	220	13	2	-	-	-	-	-	-	-	-	-	-	205	Real estate activities
กิจกรรมทางวิชาชีพ วิทยาศาสตร์และเทคโนโลยี	44	8	-	-	-	-	-	-	-	-	-	-	-	36	Professional, scientific and technical activities
กิจกรรมการบริหาร และการบริการสนับสนุน	96	19	2	1	-	-	-	-	-	-	-	-	-	74	Administrative and support service activities
ศิลปะ ความบันเทิงและนันทนาการ	86	22	11	3	-	1	3	1	-	-	-	-	-	45	Arts, entertainment and recreation
กิจกรรมบริการอื่น ๆ	499	24	2	-	-	-	-	-	-	-	-	-	-	473	Other service activities
กิจกรรมด้านโรงพยาบาลเอกชน	1	-	-	-	-	-	-	-	-	1	-	-	-	-	Private hospital activities

ตาราง 17 จำนวนสถานประกอบการ จำนวนตามขนาดของสถานประกอบการ (จำนวนลูกจ้าง) และกิจกรรมทางเศรษฐกิจ (ต่อ)

TABLE 17 NUMBER OF ESTABLISHMENTS BY SIZE OF ESTABLISHMENT (NUMBER OF EMPLOYEES) AND ECONOMIC ACTIVITY (Cont.)

กิจกรรมทางเศรษฐกิจ	จำนวน สถานประกอบการ Number of establishments	ขนาดของสถานประกอบการ (จำนวนลูกจ้าง) Size of establishment (Number of employees)											Economic activity		
		ไม่มี													
		1 - 5	6 - 10	11- 15	16 - 20	21 - 25	26 - 30	31 - 50	51 - 100	101 - 200	201 - 500	1 - 1,000		> 1,000	No
นอกเขตเทศบาล	5,186	782	151	49	32	14	8	27	17	5	3	5	1	4,092	Non - municipal area
การผลิต	974	202	55	20	15	7	4	15	8	5	3	5	1	634	Manufacturing
การจัดการและการบำบัดน้ำเสีย ของเสียและสิ่งปฏิกูล	13	5	2	1	-	-	-	-	-	-	-	-	-	5	Sewerage, waste management and remediation activities
การก่อสร้าง	152	91	20	5	3	1	1	-	-	-	-	-	-	31	Construction
การขายส่งและการขายปลีก การซ่อมแซมยานยนต์ และจักรยานยนต์	356	81	8	1	1	2	1	1	3	-	-	-	-	258	Wholesale and retail trade; repair of motor vehicles and motorcycles
การขายส่ง	149	47	7	1	-	2	-	1	1	-	-	-	-	90	Wholesale trade
การขายปลีก	1,632	157	26	12	5	-	2	5	2	-	-	-	-	1,423	Retail trade
การขนส่งทางบก สถานีเก็บสินค้า	225	28	3	-	2	1	-	1	-	-	-	-	-	190	Land transport and storage
ที่พักแรม	30	16	1	1	-	-	-	1	-	-	-	-	-	11	Accommodation
บริการอาหารและเครื่องดื่ม	551	76	11	2	1	-	-	1	1	-	-	-	-	459	Food and beverage service activities
ข้อมูลข่าวสารและการสื่อสาร	6	-	-	-	-	-	-	-	-	-	-	-	-	6	Information and communication
กิจกรรมอสังหาริมทรัพย์	587	7	2	1	1	-	-	-	-	-	-	-	-	576	Real estate activities
กิจกรรมทางวิชาชีพ วิทยาศาสตร์และเทคโนโลยี	12	3	-	-	-	-	-	-	-	-	-	-	-	9	Professional, scientific and technical activities
กิจกรรมการบริหาร และการบริการสนับสนุน	42	16	2	-	-	-	-	1	1	-	-	-	-	22	Administrative and support service activities
ศิลปะ ความบันเทิงและนันทนาการ	126	45	13	5	4	1	-	1	1	-	-	-	-	56	Arts, entertainment and recreation
กิจกรรมบริการอื่น ๆ	331	8	1	-	-	-	-	-	-	-	-	-	-	322	Other service activities
กิจกรรมด้านโรงพยาบาลเอกชน	-	-	-	-	-	-	-	-	-	-	-	-	-	-	Private hospital activities

ที่มา : สำนักข้อมูลสถิติกรม พ.ศ. 2560 (ข้อมูลพื้นฐาน) จังหวัด สิงห์บุรี สำนักงานสถิติแห่งชาติ กระทรวงดิจิทัลเพื่อเศรษฐกิจและสังคม

Source : The 2017 Industrial Census (Basic Information), Sing Buri Province, National Statistical Office, Ministry of Digital Economy and Society.

ตาราง 18 จำนวนลูกจ้างในสถานประกอบการ จำแนกตามขนาดของสถานประกอบการ (จำนวนคนทำงาน) และกิจกรรมทางเศรษฐกิจ

TABLE 18 NUMBER OF EMPLOYEES IN ESTABLISHMENTS BY SIZE OF ESTABLISHMENT (NUMBER OF PERSONS ENGAGED) AND ECONOMIC ACTIVITY

กิจกรรมทางเศรษฐกิจ	จำนวนลูกจ้าง Number of employees	ขนาดของสถานประกอบการ (จำนวนคนทำงาน) Size of establishment (Number of persons engaged)											Economic activity	
		จำนวน												
		1 - 5	6 - 10	11 - 15	16 - 20	21 - 25	26 - 30	31 - 50	51 - 100	101 - 200	201 - 500	501 - 1,000		> 1,000
รวม	21,072	2,549	2,428	1,499	973	527	428	1,727	1,633	872	1,564	4,296	2,576	Total
การผลิต	13,193	525	703	446	457	190	197	892	805	752	1,354	4,296	2,576	Manufacturing
การจัดการและการบำบัดน้ำเสีย ของเสียและสิ่งมีปฏิกล	57	12	24	21	-	-	-	-	-	-	-	-	-	Sewerage, waste management and remediation activities
การก่อสร้าง	926	206	293	177	17	104	-	129	-	-	-	-	-	Construction
การขายส่งและการขายปลีก การซ่อมแซมยานยนต์ และจักรยานยนต์	976	250	167	119	47	64	28	35	266	-	-	-	-	Wholesale and retail trade; repair of motor vehicles and motorcycles
การขายส่ง	569	150	130	48	16	67	-	88	70	-	-	-	-	Wholesale trade
การขายปลีก	2,477	616	495	376	243	20	102	214	201	-	210	-	-	Retail trade
การขนส่งทางบก สถานีเก็บสินค้า	354	81	64	33	49	22	25	80	-	-	-	-	-	Land transport and storage
ที่พักแรม	234	63	17	22	32	-	-	40	60	-	-	-	-	Accommodation
บริการอาหารและเครื่องดื่ม	889	348	248	94	44	-	-	70	85	-	-	-	-	Food and beverage service activities
ข้อมูลข่าวสารและการสื่อสาร	16	6	10	-	-	-	-	-	-	-	-	-	-	Information and communication
กิจกรรมอสังหาริมทรัพย์	99	25	43	11	-	20	-	-	-	-	-	-	-	Real estate activities
กิจกรรมทางวิชาชีพ วิทยาศาสตร์และเทคโนโลยี	23	23	-	-	-	-	-	-	-	-	-	-	-	Professional, scientific and technical activities
กิจกรรมการบริหาร และการบริการสนับสนุน	244	71	36	21	-	-	-	35	81	-	-	-	-	Administrative and support service activities
ศิลปะ ความบันเทิงและนันทนาการ	823	129	170	131	68	40	76	144	65	-	-	-	-	Arts, entertainment and recreation
กิจกรรมบริการอื่น ๆ	72	44	28	-	-	-	-	-	-	-	-	-	-	Other service activities
กิจกรรมด้านโรงพยาบาลเอกชน	120	-	-	-	-	-	-	-	-	120	-	-	-	Private hospital activities
ในเขตเทศบาล	6,754	1,115	995	747	361	140	221	541	392	249	704	-	1,289	Municipal area
การผลิต	3,122	167	212	147	116	59	97	209	203	129	494	-	1,289	Manufacturing
การจัดการและการบำบัดน้ำเสีย ของเสียและสิ่งมีปฏิกล	14	4	-	10	-	-	-	-	-	-	-	-	-	Sewerage, waste management and remediation activities
การก่อสร้าง	310	39	66	66	17	23	-	99	-	-	-	-	-	Construction
การขายส่งและการขายปลีก การซ่อมแซมยานยนต์ และจักรยานยนต์	412	112	99	97	30	18	-	-	56	-	-	-	-	Wholesale and retail trade; repair of motor vehicles and motorcycles
การขายส่ง	228	66	59	27	16	20	-	40	-	-	-	-	-	Wholesale trade
การขายปลีก	1,272	305	259	224	105	20	48	33	68	-	210	-	-	Retail trade
การขนส่งทางบก สถานีเก็บสินค้า	167	35	29	33	15	-	25	30	-	-	-	-	-	Land transport and storage
ที่พักแรม	140	32	6	10	32	-	-	-	60	-	-	-	-	Accommodation
บริการอาหารและเครื่องดื่ม	435	211	125	64	-	-	-	30	5	-	-	-	-	Food and beverage service activities
ข้อมูลข่าวสารและการสื่อสาร	16	6	10	-	-	-	-	-	-	-	-	-	-	Information and communication

ตาราง 18 จำนวนผู้จ้างในสถานประกอบการ จำแนกตามขนาดของสถานประกอบการ (จำนวนคนทำงาน) และกิจกรรมทางเศรษฐกิจ (ต่อ)
TABLE 18 NUMBER OF EMPLOYEES IN ESTABLISHMENTS BY SIZE OF ESTABLISHMENT (NUMBER OF PERSONS ENGAGED) AND ECONOMIC ACTIVITY (Cont.)

กิจกรรมทางเศรษฐกิจ	จำนวน ลูกจ้าง Number of employees	ขนาดของสถานประกอบการ (จำนวนคนทำงาน) Size of establishment (Number of persons engaged)											Economic activity				
		ขนาดของสถานประกอบการ (จำนวนคนทำงาน) Size of establishment (Number of persons engaged)															
		1 - 5	6 - 10	11 - 15	16 - 20	21 - 25	26 - 30	31 - 50	51 - 100	101 - 200	201 - 500	501 - 1,000		> 1,000			
กิจกรรมอสังหาริมทรัพย์	41	16	25	-	-	-	-	-	-	-	-	-	-	-	-	-	Real estate activities
กิจกรรมทางวิชาชีพ วิทยาศาสตร์และเทคโนโลยี	17	-	-	-	-	-	-	-	-	-	-	-	-	-	-	-	Professional, scientific and technical activities
กิจกรรมการบริหาร และการบริการสนับสนุน	74	37	26	11	-	-	-	-	-	-	-	-	-	-	-	-	Administrative and support service activities
ศิลปะ ความบันเทิงและนันทนาการ	333	37	57	58	30	-	51	100	-	-	-	-	-	-	-	-	Arts, entertainment and recreation
กิจกรรมบริการอื่น ๆ	53	31	22	-	-	-	-	-	-	-	-	-	-	-	-	-	Other service activities
กิจกรรมด้านโรงพยาบาลเอกชน	120	-	-	-	-	-	-	-	-	120	-	-	-	-	-	-	Private hospital activities
นอกเขตเทศบาล	14,318	1,434	1,433	752	612	387	207	1,186	1,241	623	860	4,296	1,287	1,287	1,287	1,287	Non - municipal area
การผลิต	10,071	358	491	299	341	131	100	683	602	623	860	4,296	1,287	1,287	1,287	1,287	Manufacturing
การจัดการและการบำบัดน้ำเสีย ของเสียและสิ่งมีพิษ	43	8	24	11	-	-	-	-	-	-	-	-	-	-	-	-	Sewerage, waste management and remediation activities
การก่อสร้าง	616	167	227	111	-	81	-	30	-	-	-	-	-	-	-	-	Construction
การขายส่งและการขายปลีก การซ่อมแซมยานยนต์ และจักรยานยนต์	564	138	68	22	17	46	28	35	210	-	-	-	-	-	-	-	Wholesale and retail trade; repair of motor vehicles and motorcycles
การขายส่ง	341	84	71	21	-	47	-	48	70	-	-	-	-	-	-	-	Wholesale trade
การขายปลีก	1,205	311	236	152	138	-	54	181	133	-	-	-	-	-	-	-	Retail trade
การขนส่งทางบก สถานีเก็บสินค้า	187	46	35	-	34	22	-	50	-	-	-	-	-	-	-	-	Land transport and storage
ที่พักแรม	94	31	11	12	-	-	-	40	-	-	-	-	-	-	-	-	Accommodation
บริการอาหารและเครื่องดื่ม	454	137	123	30	44	-	-	40	80	-	-	-	-	-	-	-	Food and beverage service activities
ข้อมูลข่าวสารและการสื่อสาร	-	-	-	-	-	-	-	-	-	-	-	-	-	-	-	-	Information and communication
กิจกรรมอสังหาริมทรัพย์	58	9	18	11	-	20	-	-	-	-	-	-	-	-	-	-	Real estate activities
กิจกรรมทางวิชาชีพ วิทยาศาสตร์และเทคโนโลยี	6	-	-	-	-	-	-	-	-	-	-	-	-	-	-	-	Professional, scientific and technical activities
กิจกรรมการบริหาร และการบริการสนับสนุน	170	34	10	10	-	-	-	35	81	-	-	-	-	-	-	-	Administrative and support service activities
ศิลปะ ความบันเทิงและนันทนาการ	490	92	113	73	38	40	25	44	65	-	-	-	-	-	-	-	Arts, entertainment and recreation
กิจกรรมบริการอื่น ๆ	19	13	6	-	-	-	-	-	-	-	-	-	-	-	-	-	Other service activities
กิจกรรมด้านโรงพยาบาลเอกชน	-	-	-	-	-	-	-	-	-	-	-	-	-	-	-	-	Private hospital activities

ที่มา : สำนักข้อมูลสารสนเทศ พ.ศ. 2560 (ข้อมูลพื้นฐาน) จังหวัด สิงห์บุรี สำนักงานสถิติแห่งชาติ กระทรวงดิจิทัลเพื่อเศรษฐกิจและสังคม

Source : The 2017 Industrial Census (Basic Information), Sing Buri Province, National Statistical Office, Ministry of Digital Economy and Society.

ตาราง 19 จำนวนของสถานประกอบการ จำนวนตามระยะเวลาการดำเนินงาน และกิจกรรมทางเศรษฐกิจ
TABLE 19 NUMBER ESTABLISHMENTS BY PERIOD OF OPERATION AND ECONOMIC ACTIVITY

กิจกรรมทางเศรษฐกิจ	จำนวน สถานประกอบการ Number of establishments	ระยะเวลาการดำเนินงาน (ปี) Period of operation (Year)					Total	Economic activity
		< 5	5 - 9	10 - 19	20 - 29	≥ 30		
รวม	9,283	2,322	2,162	2,844	1,132	823		
การผลิต	1,565	307	308	559	237	154	Manufacturing	
การจัดการและการบำบัดน้ำเสีย ของเสียและสิ่งปฏิกูล	24	2	10	9	2	1	Sewerage, waste management and remediation activities	
การก่อสร้าง	208	38	40	80	37	13	Construction	
การขายส่งและการขายปลีก การซ่อมแซมยานยนต์ และจักรยานยนต์	642	175	167	180	76	44	Wholesale and retail trade, repair of motor vehicles and motorcycles	
การขายส่ง	235	47	54	89	27	18	Wholesale trade	
การขายปลีก	3,037	749	684	897	361	346	Retail trade	
การขนส่งทางบก สถานที่เก็บสินค้า	318	53	103	103	38	21	Land transport and storage	
ที่พักแรม	59	29	19	5	3	3	Accommodation	
บริการอาหารและเครื่องดื่ม	1,141	463	245	261	102	70	Food and beverage service activities	
ข้อมูลข่าวสารและการสื่อสาร	10	2	5	3	-	-	Information and communication	
กิจกรรมอสังหาริมทรัพย์	807	92	208	311	135	61	Real estate activities	
กิจกรรมทางวิชาชีพ วิทยาศาสตร์และเทคโนโลยี	56	13	7	14	12	10	Professional, scientific and technical activities	
กิจกรรมการบริหาร และการบริการสนับสนุน	138	41	49	33	9	6	Administrative and support service activities	
ศิลปะ ความบันเทิงและนันทนาการ	212	50	60	65	24	13	Arts, entertainment and recreation	
กิจกรรมบริการอื่น ๆ	830	261	203	235	69	62	Other service activities	
กิจกรรมด้านโรงพยาบาลเอกชน	1	-	-	-	-	1	Private hospital activities	
ในเขตเทศบาล	4,097	1,151	815	1,044	556	531	Municipal area	
การผลิต	591	126	107	172	102	84	Manufacturing	
การจัดการและการบำบัดน้ำเสีย ของเสียและสิ่งปฏิกูล	11	-	3	6	1	1	Sewerage, waste management and remediation activities	
การก่อสร้าง	56	13	12	14	14	3	Construction	
การขายส่งและการขายปลีก การซ่อมแซมยานยนต์ และจักรยานยนต์	286	78	51	77	45	35	Wholesale and retail trade, repair of motor vehicles and motorcycles	
การขายส่ง	86	18	19	23	14	12	Wholesale trade	
การขายปลีก	1,405	358	268	342	187	250	Retail trade	
การขนส่งทางบก สถานที่เก็บสินค้า	93	16	23	27	15	12	Land transport and storage	
ที่พักแรม	29	13	9	3	1	3	Accommodation	

ตาราง 19 จำนวนของสถานประกอบการ จำนวนตามระยะเวลาการดำเนินงาน และกิจกรรมทางเศรษฐกิจ (ต่อ)
TABLE 19 NUMBER ESTABLISHMENTS BY PERIOD OF OPERATION AND ECONOMIC ACTIVITY (Cont.)

กิจกรรมทางเศรษฐกิจ	จำนวน สถานประกอบการ Number of establishments	ระยะเวลาการดำเนินงาน (ปี) Period of operation (Year)					Economic activity
		< 5	5 - 9	10 - 19	20 - 29	≥ 30	
บริการอาหารและเครื่องดื่ม	590	256	87	140	62	45	Food and beverage service activities
ข้อมูลข่าวสารและการสื่อสาร	4	1	1	2	-	-	Information and communication
กิจกรรมอสังหาริมทรัพย์	220	29	55	68	43	25	Real estate activities
กิจกรรมทางวิชาชีพ วิทยาศาสตร์และเทคโนโลยี	44	10	5	12	10	7	Professional, scientific and technical activities
กิจกรรมการบริหาร และการสนับสนุน	96	31	31	23	6	5	Administrative and support service activities
ศิลปะ ความบันเทิงและนันทนาการ	86	27	22	23	9	5	Arts, entertainment and recreation
กิจกรรมบริการอื่น ๆ	499	175	122	112	47	43	Other service activities
กิจกรรมด้านโรงพยาบาลเอกชน	1	-	-	-	-	1	Private hospital activities
นอกเขตเทศบาล	5,186	1,171	1,347	1,800	576	292	Non - municipal area
การผลิต	974	181	201	387	135	70	Manufacturing
การจัดการและการบำบัดน้ำเสีย ของเสียและสิ่งปฏิกูล	13	2	7	3	1	-	Sewerage, waste management and remediation activities
การก่อสร้าง	152	25	28	66	23	10	Construction
การขายส่งและการขายปลีก การซ่อมแซมยานยนต์ และจักรยานยนต์	356	97	116	103	31	9	Wholesale and retail trade; repair of motor vehicles and motorcycles
การขายส่ง	149	29	35	66	13	6	Wholesale trade
การขายปลีก	1,632	391	416	555	174	96	Retail trade
การขนส่งทางบก สถานที่เก็บสินค้า	225	37	80	76	23	9	Land transport and storage
ที่พักแรม	30	16	10	2	2	-	Accommodation
บริการอาหารและเครื่องดื่ม	551	207	158	121	40	25	Food and beverage service activities
ข้อมูลข่าวสารและการสื่อสาร	6	1	4	1	-	-	Information and communication
กิจกรรมอสังหาริมทรัพย์	587	63	153	243	92	36	Real estate activities
กิจกรรมทางวิชาชีพ วิทยาศาสตร์และเทคโนโลยี	12	3	2	2	2	3	Professional, scientific and technical activities
กิจกรรมการบริหาร และการสนับสนุน	42	10	18	10	3	1	Administrative and support service activities
ศิลปะ ความบันเทิงและนันทนาการ	126	23	38	42	15	8	Arts, entertainment and recreation
กิจกรรมบริการอื่น ๆ	331	86	81	123	22	19	Other service activities
กิจกรรมด้านโรงพยาบาลเอกชน	-	-	-	-	-	-	Private hospital activities

ที่มา : สำนักอุตสาหกรรมการ พ.ศ. 2560 (ข้อมูลพื้นฐาน) จังหวัด สิงห์บุรี สำนักงานสถิติแห่งชาติ กระทรวงดิจิทัลเพื่อเศรษฐกิจและสังคม

Source : The 2017 Industrial Census (Basic Information), Sing Buri Province, National Statistical Office, Ministry of Digital Economy and Society.

ตาราง 20 จำนวนสถานประกอบการ จำนวนตามการมี การใช้เทคโนโลยีสารสนเทศและการสื่อสาร และกิจกรรมทางเศรษฐกิจ (ต่อ)
TABLE 20 NUMBER OF ESTABLISHMENTS BY THE USE OF INFORMATION AND COMMUNICATION TECHNOLOGY AND ECONOMIC ACTIVITY (Cont.)

กิจกรรมทางเศรษฐกิจ	จำนวน สถานประกอบการ Number of establishments	การมี การใช้เทคโนโลยีสารสนเทศและการสื่อสาร / The use of information and communication technology						การขายสินค้าหรือบริการผ่านทางอินเทอร์เน็ต				Economic activity
		การใช้คอมพิวเตอร์		การใช้อินเทอร์เน็ต		Sales of goods via internet		Social Network		ไม่มี		
		ใช้ / Use	ไม่ใช้	ใช้	ไม่ใช้	ขายผ่านทางเว็บไซต์	ของผู้อื่น	อิเล็กทรอนิกส์	e-Marketplace			
		ที่สถาน ตนเอง Use own establishment	ที่อื่น Use other place	Yes	No	Sale through own website	Sale through other website	No				
ข้อมูลข่าวสารและการสื่อสาร	4	3	-	1	3	1	-	-	-	1	3	Information and communication
กิจกรรมอสังหาริมทรัพย์	220	2	4	214	2	218	-	-	-	2	218	Real estate activities
กิจกรรมทางวิชาชีพ วิทยาศาสตร์และเทคโนโลยี	44	20	1	23	16	28	-	1	-	4	39	Professional, scientific and technical activities
กิจกรรมการบริหาร และการบริการสนับสนุน	96	19	-	77	16	80	1	-	-	7	88	Administrative and support service activities
ศิลปะ ความบันเทิงและนันทนาการ	86	21	-	65	18	68	-	1	-	6	79	Arts, entertainment and recreation
กิจกรรมบริการอื่น ๆ	499	7	8	484	21	478	-	-	2	17	480	Other service activities
กิจกรรมด้านโรงพยาบาลเอกชน	1	1	-	-	1	-	-	-	-	1	-	Private hospital activities
นอกเขตเทศบาล	5,186	217	7	4,962	276	4,910	56	10	20	154	4,970	Non - municipal area
การผลิต	974	68	1	905	81	893	15	4	7	45	909	Manufacturing
การจัดการและการบำบัดน้ำเสีย ของเสียและสิ่งปฏิกูล	13	2	-	11	2	11	-	-	-	1	12	Sewerage, waste management and remediation activities
การก่อสร้าง	152	5	-	147	8	144	1	-	-	4	147	Construction
การขายส่งและการขายปลีก การซ่อมแซมยานยนต์ และจักรยานยนต์	356	19	1	336	24	332	12	1	2	12	331	Wholesale and retail trade; repair of motor vehicles and motorcycles
การขายส่ง	149	4	-	145	6	143	2	-	1	5	142	Wholesale trade
การขายปลีก	1,632	48	3	1,581	59	1,573	14	4	5	27	1,594	Retail trade
การขนส่งทางบก สถานที่เก็บสินค้า	225	4	-	221	6	219	-	-	-	4	221	Land transport and storage
ที่พักแรม	30	13	-	17	15	15	3	-	1	13	14	Accommodation
บริการอาหารและเครื่องดื่ม	551	11	-	540	18	533	3	-	3	9	538	Food and beverage service activities
ข้อมูลข่าวสารและการสื่อสาร	6	3	-	3	3	3	-	-	-	3	3	Information and communication
กิจกรรมอสังหาริมทรัพย์	587	5	-	582	6	581	1	-	-	1	585	Real estate activities
กิจกรรมทางวิชาชีพ วิทยาศาสตร์และเทคโนโลยี	12	6	-	6	8	4	1	1	-	4	6	Professional, scientific and technical activities
กิจกรรมการบริหาร และการบริการสนับสนุน	42	7	-	35	7	35	4	-	-	3	35	Administrative and support service activities
ศิลปะ ความบันเทิงและนันทนาการ	126	17	2	107	26	100	-	-	-	18	108	Arts, entertainment and recreation
กิจกรรมบริการอื่น ๆ	331	5	-	326	7	324	-	-	1	5	325	Other service activities
กิจกรรมด้านโรงพยาบาลเอกชน	-	-	-	-	-	-	-	-	-	-	-	Private hospital activities

ที่มา : สำนักงานอุตสาหกรรม พ.ศ. 2560 (ข้อมูลพื้นฐาน) จังหวัด สิงห์บุรี สำนักงานสถิติแห่งชาติ กระทรวงดิจิทัลเพื่อเศรษฐกิจและสังคม

Source : The 2017 Industrial Census (Basic Information), Sing Buri Province, National Statistical Office, Ministry of Digital Economy and Society.