



สำมะโนอุตสาหกรรม พ.ศ. 2560  
ข้อมูลพื้นฐาน จังหวัดสุรินทร์

THE 2017 INDUSTRIAL CENSUS  
BASIC INFORMATION ; SURIN PROVINCE



สำนักงานสถิติแห่งชาติ

สำนักงานสถิติแห่งชาติ  
กระทรวงดิจิทัลเพื่อเศรษฐกิจและสังคม  
NATIONAL STATISTICAL OFFICE  
MINISTRY OF DIGITAL ECONOMY AND SOCIETY

สำมะโนอุตสาหกรรม พ.ศ. 2560

ข้อมูลพื้นฐาน

จังหวัดสุรินทร์

THE 2017 INDUSTRIAL CENSUS

BASIC INFORMATION

SURIN PROVINCE



สำนักงานสถิติแห่งชาติ

**หน่วยงานเจ้าของเรื่อง** สำนักงานสถิติจังหวัดสุรินทร์  
โทรศัพท์ 0 4451 1931  
โทรสาร 0 4451 6062  
ไปรษณีย์อิเล็กทรอนิกส์ surin@nso.go.th

**หน่วยงานที่เผยแพร่** สำนักสถิติพยากรณ์  
สำนักงานสถิติแห่งชาติ  
ศูนย์ราชการเฉลิมพระเกียรติ 80 พรรษาฯ  
อาคารรัฐประศาสนภักดี ชั้น 2  
ถนนแจ้งวัฒนะ เขตหลักสี่ กรุงเทพฯ 10210  
โทรศัพท์ 0 2141 7498  
โทรสาร 0 2143 8132  
ไปรษณีย์อิเล็กทรอนิกส์ binfopub@nso.go.th

**ปีที่จัดพิมพ์** 2560

**จัดพิมพ์โดย** ร้านศูนย์ถ่ายเอกสารนิธิต

## คำนำ

ภาคอุตสาหกรรมการผลิตนับเป็นกิจกรรมทางเศรษฐกิจสาขาหนึ่งที่มีความสำคัญในการขับเคลื่อนการเจริญเติบโตทางเศรษฐกิจของประเทศ ซึ่งปัจจุบันรัฐบาลมีนโยบายด้านการพัฒนาอุตสาหกรรมที่ส่งเสริมการนำเทคโนโลยีขั้นสูงและนวัตกรรมใหม่ๆ มาใช้ปรับปรุงประสิทธิภาพการผลิตเพื่อเป็นกลไกในการขับเคลื่อนเศรษฐกิจของประเทศไทยในระยะ 20 ปีข้างหน้าตามกรอบการพัฒนาประเทศไทย 4.0 สำนักงานสถิติแห่งชาติ เป็นหน่วยงานที่รับผิดชอบในการจัดเก็บรวบรวมข้อมูลทั้งด้านเศรษฐกิจและสังคมของประเทศตระหนักถึงความสำคัญดังกล่าว จึงได้จัดทำสำมะโนอุตสาหกรรมขึ้นเพื่อให้ประเทศมีข้อมูลสถิติพื้นฐานที่สำคัญทางด้านอุตสาหกรรมการผลิตอย่างต่อเนื่อง เพื่อภาครัฐและเอกชนใช้ในการกำหนดนโยบายและวางแผนพัฒนาด้านเศรษฐกิจและอุตสาหกรรมทั้งในระดับประเทศและระดับจังหวัดเพื่อเพิ่มศักยภาพในการแข่งขันในตลาดโลก

ในการจัดทำสำมะโนอุตสาหกรรม พ.ศ. 2560 ครั้งนี้ ได้กำหนดแผนการดำเนินงานเป็น 2 ขั้นตอน คือ ขั้นการเก็บรวบรวมข้อมูลพื้นฐานหรือการนับจดสถานประกอบการทุกประเภท ซึ่งดำเนินการในปี 2559 และขั้นการเก็บรวบรวมข้อมูลรายละเอียดหรือการแจงนับสถานประกอบการในอุตสาหกรรมการผลิตดำเนินการในปี 2560

รายงานฉบับนี้ เป็นรายงานผลในขั้นตอนการเก็บรวบรวมข้อมูลพื้นฐานหรือการนับจดสถานประกอบการในปี 2559 ซึ่งจัดจำแนกประเภทสถานประกอบการตามการจัดมาตรฐานอุตสาหกรรมประเทศไทย ปี 2552 (Thailand Standard Industrial Classification: TSIC 2009) ได้แก่ สถานประกอบการที่ประกอบกิจกรรมเกี่ยวกับธุรกิจทางการค้า ธุรกิจทางการบริการ การผลิต การก่อสร้าง การขนส่งทางบก และสถานที่เก็บสินค้า กิจกรรมด้านข้อมูลข่าวสารและการสื่อสาร และโรงพยาบาลเอกชน ที่ตั้งอยู่ในจังหวัดสุรินทร์

สำนักงานสถิติแห่งชาติ ใคร่ขอขอบคุณผู้ประกอบการและผู้เกี่ยวข้องทุกฝ่ายที่ได้ให้ความร่วมมือในการให้ข้อมูล ซึ่งข้อมูลที่ได้จะเป็นประโยชน์สำหรับผู้ใช้อ้างอิงทั้งภาครัฐบาลและภาคเอกชนต่อไป

## บทสรุปสำหรับผู้บริหาร

เนื่องจากบริบทของประเทศมีการเปลี่ยนแปลงทั้งด้านเศรษฐกิจสังคมและการเมืองที่ส่งผลกระทบต่อภาคอุตสาหกรรมทำให้โครงสร้างการดำเนินธุรกิจและอุตสาหกรรมเปลี่ยนแปลงไป เช่น วิสาหกิจขนาดกลางและขนาดย่อม (SMEs) มีอัตราการขยายตัวเพิ่มขึ้น และมีธุรกิจทางการค้า การบริการ และอุตสาหกรรมใหม่ๆ เกิดขึ้นเป็นต้น ซึ่งถือเป็นกลไกที่สำคัญต่อการเจริญเติบโตของระบบเศรษฐกิจของประเทศ ดังนั้นข้อมูลสถิติและสารสนเทศโครงสร้างชั้นพื้นฐานเกี่ยวกับการประกอบธุรกิจและอุตสาหกรรม จึงมีความสำคัญและจำเป็นสำหรับภาครัฐและเอกชนใช้ในการกำหนดนโยบายและวางแผนพัฒนาด้านเศรษฐกิจและอุตสาหกรรมทั้งในระดับประเทศและระดับท้องถิ่น เพื่อเพิ่มขีดความสามารถในการแข่งขันทางเศรษฐกิจในตลาดโลก

สำนักงานสถิติแห่งชาติ จัดทำสำมะโนอุตสาหกรรมทุก 10 ปี ตามข้อเสนอแนะขององค์การสหประชาชาติ และได้วางแผนเปลี่ยนเป็นจัดทำทุก 5 ปี เพื่อให้ประเทศมีข้อมูลพื้นฐานที่สำคัญทางด้านอุตสาหกรรมการผลิตอย่างต่อเนื่องเพื่อใช้ในการวิเคราะห์และติดตามสถานการณ์ด้านเศรษฐกิจของประเทศและภูมิภาค ซึ่งที่ผ่านมาสำนักงานสถิติแห่งชาติจัดทำสำมะโนอุตสาหกรรมมาแล้ว 4 ครั้ง ในปี 2507 ปี 2550 และปี 2555 สำหรับปี 2560 เป็นการจัดทำสำมะโนอุตสาหกรรมครั้งที่ 5 ของประเทศไทย

ในการจัดทำสำมะโนอุตสาหกรรม พ.ศ. 2560 ได้กำหนดแผนการดำเนินงานเป็น 2 ขั้นตอนคือ ขั้นการเก็บรวบรวมข้อมูลพื้นฐานหรือการนับจดสถานประกอบการ

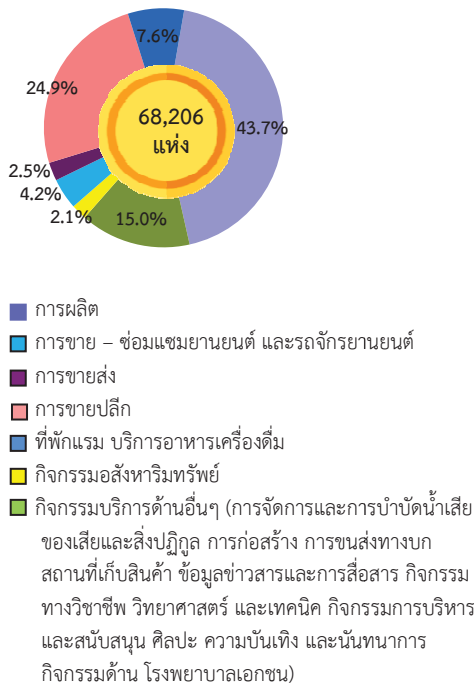
ทุกประเภท ซึ่งดำเนินการในปี 2559 และขั้นการเก็บรวบรวมข้อมูลรายละเอียดหรือการแจงนับสถานประกอบการในอุตสาหกรรมการผลิต ดำเนินการในปี 2560

การนำเสนอผลสำมะโนในรายงานฉบับนี้ เป็นผลจากขั้นการเก็บรวบรวมข้อมูลพื้นฐานหรือการนับจดสถานประกอบการในปี 2559 ซึ่งจัดจำแนกประเภทสถานประกอบการตามการจัดประเภทมาตรฐานอุตสาหกรรมประเทศไทย ปี 2552 (Thailand Standard Industrial Classification : TSIC 2009) ได้แก่ ธุรกิจทางการค้า ธุรกิจทางการบริการ การผลิต การก่อสร้าง การขนส่งทางบกและสถานที่เก็บสินค้า กิจกรรมด้านข้อมูลข่าวสารและการสื่อสาร และกิจกรรมด้านโรงพยาบาลเอกชน ที่ตั้งอยู่ใน **จังหวัดสุรินทร์** โดยดำเนินการเก็บรวบรวมข้อมูลสถานประกอบการในพื้นที่เขตเทศบาลระหว่างเดือนพฤษภาคม – สิงหาคม 2559 และพื้นที่นอกเขตเทศบาลระหว่างเดือนตุลาคม – ธันวาคม 2559

ผลการเก็บรวบรวมข้อมูลพื้นฐานของสถานประกอบการในจังหวัดสุรินทร์ พบว่า มีสถานประกอบการจำนวนทั้งสิ้น 68,215 แห่ง ในจำนวนนี้แยกเป็นสถานประกอบการที่เก็บรวบรวมรายการข้อมูลพื้นฐานในแบบสอบถามได้ครบถ้วน จำนวน 68,206 แห่ง และสถานประกอบการที่เก็บรวบรวมรายการข้อมูลได้เพียง ชื่อ ที่ตั้ง และประเภทธุรกิจ/อุตสาหกรรม จำนวน 9 แห่ง สำหรับข้อมูลที่น่าเสนอผลในรายงานฉบับนี้จะเป็นข้อมูลของสถานประกอบการที่เก็บรวบรวมข้อมูลพื้นฐานได้ครบถ้วน จำนวน 68,206 แห่ง เท่านั้น สรุปได้ดังนี้



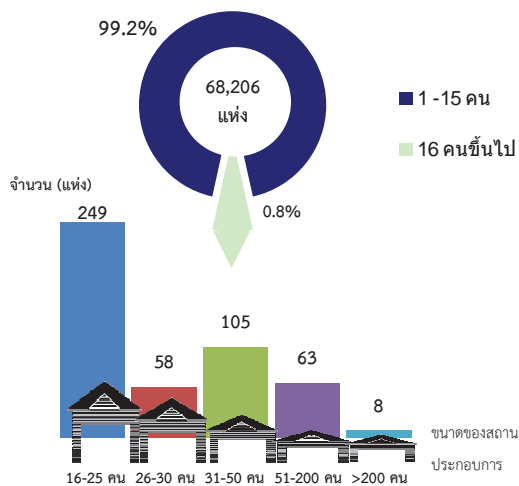
แผนภูมิ ก ร้อยละของสถานประกอบการ จำแนกตาม  
กิจกรรมทางเศรษฐกิจ



### 1. จำนวนสถานประกอบการ

ผลการสำมะโนอุตสาหกรรม พ.ศ. 2560 พบว่า สถานประกอบการในจังหวัดสุรินทร์ มีจำนวนทั้งสิ้น 68,206 แห่ง เมื่อพิจารณาตามกิจกรรมทางเศรษฐกิจ ส่วนใหญ่เป็นกิจกรรมด้านการผลิต ร้อยละ 43.7 รองลงมา คือ กิจกรรมด้านการขายปลีก ร้อยละ 24.9 ลำดับสามกิจกรรมบริการด้านอื่นๆ (การจัดการและการบำบัดน้ำเสียของเสียและสิ่งปฏิกูล การก่อสร้าง การขนส่งทางบก สถานที่เก็บสินค้า ข้อมูลข่าวสารและการสื่อสาร กิจกรรมทางวิชาชีพ วิทยาศาสตร์ และเทคนิค กิจกรรมการบริหารและสนับสนุน ศิลปะ ความบันเทิง และนันทนาการ กิจกรรมด้าน โรงพยาบาลเอกชน) ร้อยละ 15.0 กิจกรรมด้านที่พักแรม/กิจกรรมด้านบริการอาหารและเครื่องดื่ม ร้อยละ 7.6 การขาย- ซ่อมแซมยานยนต์ และรถจักรยานยนต์ ร้อยละ 4.2 กิจกรรมการขายส่ง ร้อยละ 2.5 และกิจกรรมอสังหาริมทรัพย์ ร้อยละ 2.1

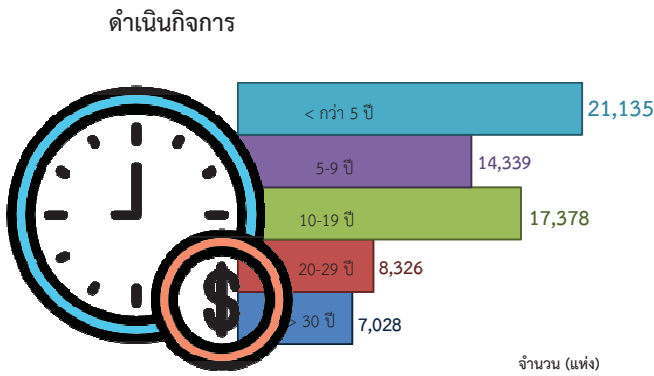
แผนภูมิ ข จำนวนสถานประกอบการ จำแนกตาม  
ขนาดของสถานประกอบการ (จำนวนคนทำงาน)



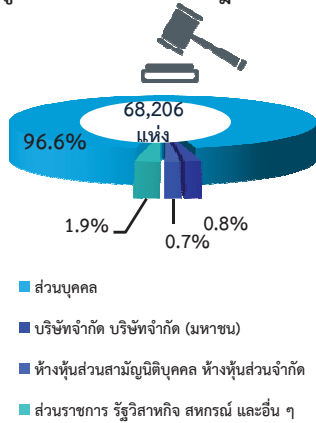
### 2. ขนาดของสถานประกอบการ

สถานประกอบการในจังหวัดสุรินทร์ ที่มีคนทำงานตั้งแต่ 1 คนขึ้นไปมีจำนวนทั้งสิ้น 68,206 แห่ง ในจำนวนนี้ส่วนใหญ่เป็นสถานประกอบการขนาดเล็กที่มีคนทำงาน 1 – 15 คน จำนวน 67,723 แห่ง คิดเป็นร้อยละ 99.2 รองลงมา คือ สถานประกอบการที่มีคนทำงาน 16 – 25 คน จำนวน 249 แห่ง หรือร้อยละ 0.4 สถานประกอบการที่มีคนทำงาน 31 – 50 คน จำนวน 105 คน หรือร้อยละ 0.2 สถานประกอบการที่มีคนทำงาน 51 – 200 คน และสถานประกอบการที่มีคนทำงาน 26 -30 คน มีจำนวนใกล้เคียงกันคือจำนวน 63 แห่ง และจำนวน 58 แห่ง หรือร้อยละ 0.1

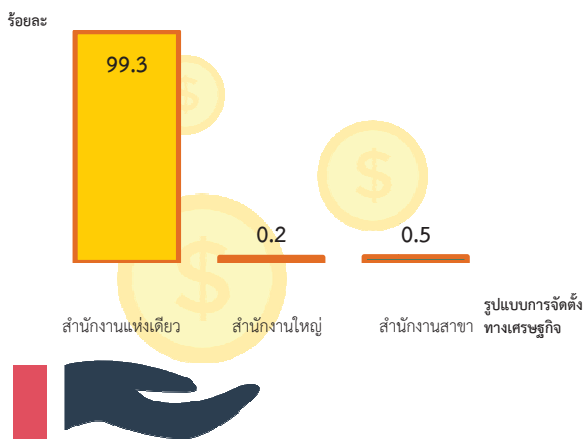
แผนภูมิ ค จำนวนสถานประกอบการ จำแนกตามระยะเวลาการ



แผนภูมิ ง ร้อยละของสถานประกอบการ จำแนกตามรูปแบบการจัดตั้งตามกฎหมาย



แผนภูมิ จ ร้อยละของสถานประกอบการ จำแนกตามรูปแบบการจัดตั้งทางเศรษฐกิจ



### 3. ระยะเวลาการดำเนินกิจการ

เมื่อพิจารณาระยะเวลาในการดำเนินกิจการพบว่า สถานประกอบการในจังหวัดสุรินทร์ส่วนใหญ่ดำเนินกิจการน้อยกว่า 5 ปี จำนวน 21,135 แห่ง หรือร้อยละ 31.0 รองลงมา ระยะเวลาดำเนินกิจการระหว่าง 10 -19 ปี จำนวน 17,378 แห่ง หรือร้อยละ 25.5 ระยะเวลาดำเนินกิจการระหว่าง 5 – 9 ปี จำนวน 14,339 แห่ง หรือร้อยละ 21.0 ระยะเวลาดำเนินกิจการระหว่าง 20 -29 ปี จำนวน 8,326 แห่ง หรือร้อยละ 12.2 ส่วนสถานประกอบการที่ดำเนินกิจการมากกว่า 30 ปี มีจำนวน 7,028 แห่ง หรือ ร้อยละ 10.3 ตามลำดับ

### 4. รูปแบบการจัดตั้งตามกฎหมาย

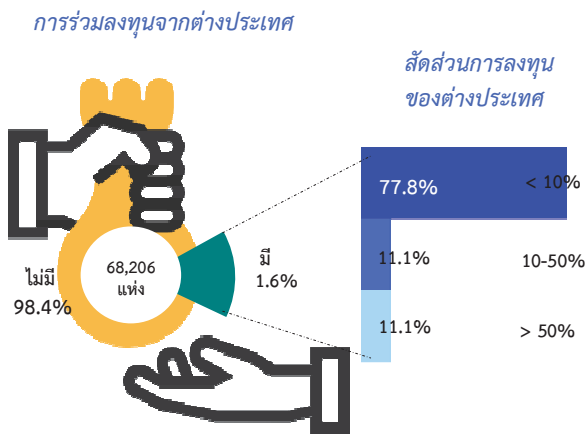
เมื่อพิจารณารูปแบบการจัดตั้งตามกฎหมายในจังหวัดสุรินทร์ พบว่า ส่วนใหญ่มีรูปแบบการจัดตั้งเป็นแบบส่วนบุคคล ร้อยละ 96.6 รองลงมา มีรูปแบบการจัดตั้งเป็นแบบส่วนราชการ รัฐวิสาหกิจ สหกรณ์ (กลุ่มแม่บ้าน การรวมกลุ่ม) และอื่นๆ ร้อยละ 1.9 มีรูปแบบการจัดตั้งเป็นแบบบริษัทจำกัด บริษัทจำกัด (มหาชน) ร้อยละ 0.8 ส่วนการจัดตั้งแบบห้างหุ้นส่วนสามัญนิติบุคคล ห้างหุ้นส่วนจำกัด มีร้อยละ 0.7 ตามลำดับ

### 5. รูปแบบการจัดตั้งทางเศรษฐกิจ

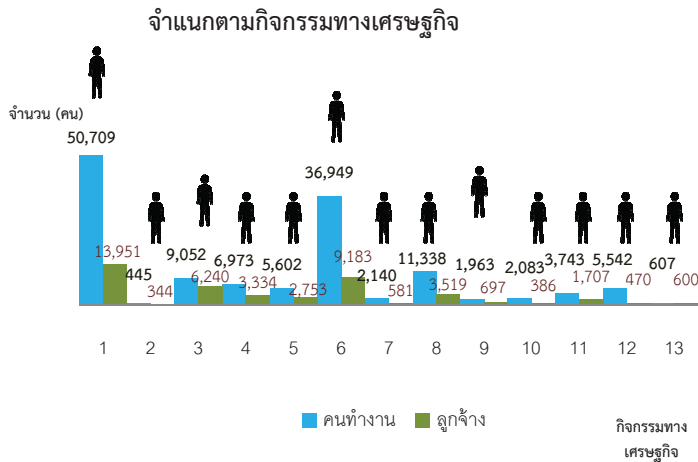
สำหรับรูปแบบการจัดตั้งทางเศรษฐกิจของสถานประกอบการในจังหวัดสุรินทร์ พบว่า สถานประกอบการส่วนใหญ่มีรูปแบบการจัดตั้งทางเศรษฐกิจเป็นแบบสำนักงานแห่งเดียว ร้อยละ 99.3 มีรูปแบบการจัดตั้งทางเศรษฐกิจเป็นแบบสำนักงานสาขา ร้อยละ 0.5 ส่วนรูปแบบการจัดตั้งทางเศรษฐกิจที่เป็นสำนักงานใหญ่ มีเพียงเล็กน้อย ร้อยละ 0.2



แผนภูมิ ฉ ร้อยละของสถานประกอบการ จำแนกตาม การมีต่างประเทศร่วมลงทุนหรือถือหุ้น



แผนภูมิ ช จำนวนคนทำงานและลูกจ้างของสถานประกอบการ



1. การผลิต
2. การจัดการและการบำบัดน้ำเสีย ของเสียและสิ่งปฏิกูล
3. การก่อสร้าง
4. การขาย-ซ่อมแซมยานยนต์ และรถจักรยานยนต์
5. การขายส่ง
6. การขายปลีก
7. การขนส่งทางบก สถานที่เก็บสินค้า
8. ที่พักแรม/บริการอาหารและเครื่องดื่ม
9. ข้อมูลข่าวสารและการสื่อสาร/กิจกรรมทางวิชาชีพ วิทยาศาสตร์ และเทคนิค  
กิจกรรมการบริหาร และการบริการสนับสนุน
10. กิจกรรมอสังหาริมทรัพย์
11. ศิลปะ ความบันเทิง และนันทนาการ
12. กิจกรรมบริการด้านอื่น ๆ
13. กิจกรรมด้านโรงพยาบาลเอกชน

คนทำงาน หมายถึง เจ้าของกิจการหรือหุ้นส่วนที่ทำงานโดยไม่ได้รับค่าจ้าง เงินเดือน และลูกจ้าง

6. การมีต่างประเทศร่วมลงทุนหรือถือหุ้น

เมื่อพิจารณาการมีต่างประเทศร่วมลงทุนหรือถือหุ้นนั้น พบว่า ร้อยละ 98.4 ไม่มีการร่วมลงทุนหรือถือหุ้นจากต่างประเทศ และร้อยละ 1.6 มีการร่วมลงทุนหรือถือหุ้นจากต่างประเทศ โดยสัดส่วนของการลงทุนหรือถือหุ้นจากต่างประเทศ ส่วนใหญ่ถือหุ้นน้อยกว่าร้อยละ 10 คิดเป็นร้อยละ 77.8 ถูถือหุ้นร้อยละ 10 – 50 และมากกว่า ร้อยละ 50 มีสัดส่วนเท่ากัน คือร้อยละ 11.1

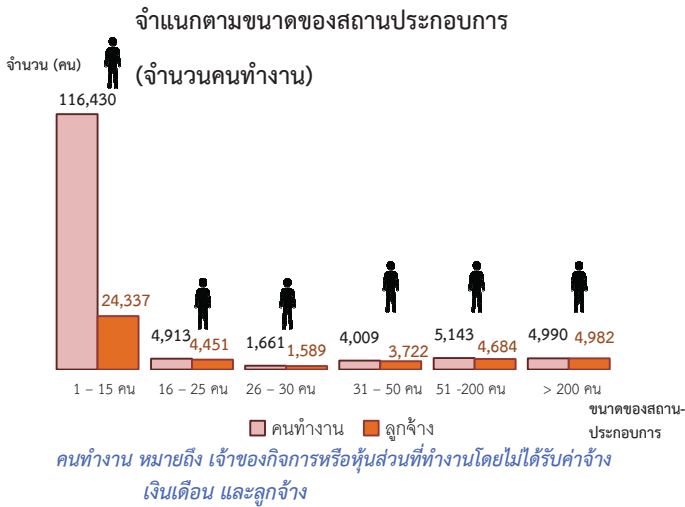
7. จำนวนคนทำงาน และลูกจ้าง

จากข้อมูลจำนวนคนทำงานของจังหวัดสุรินทร์ พบว่า มีจำนวนคนทำงานทั้งสิ้น 137,146 คน ส่วนใหญ่เป็นคนที่ปฏิบัติงานในด้านการผลิต จำนวน 50,709 คน รองลงมาปฏิบัติงานด้านการขายปลีก จำนวน 36,949 คน ปฏิบัติงานด้านที่พักแรม/ด้านบริการอาหารและเครื่องดื่ม จำนวน 11,338 คน ปฏิบัติงานด้านการก่อสร้าง จำนวน 9,052 คน ปฏิบัติงานด้านการขาย-ซ่อมแซมยานยนต์ และรถจักรยานยนต์ จำนวน 6,973 คน

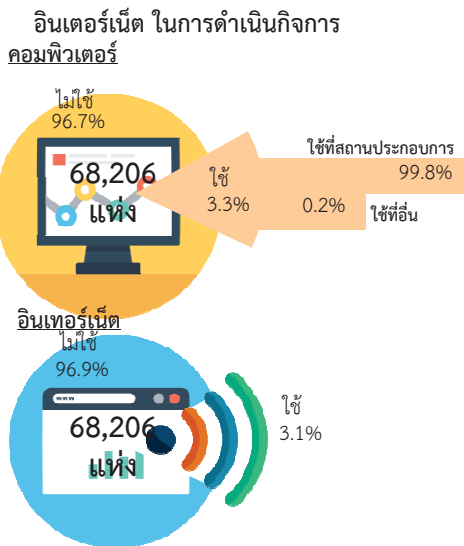
เมื่อพิจารณาคนทำงานตามขนาดของสถานประกอบการ พบว่า ส่วนใหญ่เป็นคนที่ปฏิบัติงานอยู่ในสถานประกอบการขนาดเล็ก (คนทำงาน 1 -15 คน) จำนวน 116,430 คน รองลงมา เป็นคนที่ทำงาน 51 – 200 คน จำนวน 5,143 คน เป็นคนที่ทำงานที่ปฏิบัติงานอยู่ในสถานประกอบการขนาดใหญ่ (คนทำงานมากกว่า 200 คน ) จำนวน 4,990 คน

ด้านการจ้างงาน พบว่า จำนวนลูกจ้างของจังหวัดสุรินทร์มีคนที่ทำงานทั้งสิ้น จำนวน 43,765 คน ส่วนใหญ่เป็นลูกจ้างที่ปฏิบัติงานอยู่ในสถานประกอบการด้านการผลิตมากที่สุด จำนวน 13,951 คน รองลงมาคือ ลูกจ้างที่ปฏิบัติงานอยู่ในสถานประกอบการด้านการขายปลีก จำนวน 9,183 คน ลูกจ้างที่ปฏิบัติงานอยู่ในสถานประกอบการด้านการก่อสร้าง จำนวน 6,240 คน ลูกจ้างที่ปฏิบัติงานอยู่ในสถานประกอบการด้านที่พักแรม/บริการอาหารและเครื่องดื่ม จำนวน 3,519 คน

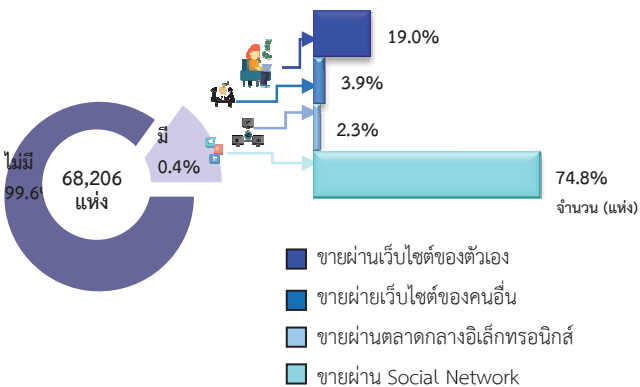
แผนภูมิ ข จำนวนคนทำงานและลูกจ้าง ของสถานประกอบการ



แผนภูมิ ฉ ร้อยละของสถานประกอบการ ที่มีการใช้คอมพิวเตอร์/



แผนภูมิ ช ร้อยละของสถานประกอบการที่มีการขายสินค้าทางอินเทอร์เน็ต จำแนกตามลักษณะการขายสินค้าผ่านทางอินเทอร์เน็ต



เมื่อพิจารณา ลูกจ้างตามขนาดของสถานประกอบการ พบว่า ลูกจ้างส่วนใหญ่ปฏิบัติงานอยู่ในสถานประกอบการขนาดเล็ก (คนทำงาน 1 – 15 คน) จำนวน 24,337 คน รองลงมา เป็นลูกจ้างที่อยู่ในสถานประกอบการขนาดใหญ่ (คนทำงานมากกว่า 200 คน) จำนวน 4,982 คน ลูกจ้างที่มีคนทำงาน 51 – 200 คน จำนวน 4,684 คน ลูกจ้างที่มีคนทำงาน 16 – 25 คน จำนวน 4,451 คน ลูกจ้างที่มีคนทำงาน 31 – 50 คน จำนวน 3,722 คน และลูกจ้างที่มีคนทำงาน 26 -30 คน จำนวน 1,589 คน

8. การใช้คอมพิวเตอร์/อินเทอร์เน็ต ในการดำเนินกิจการ

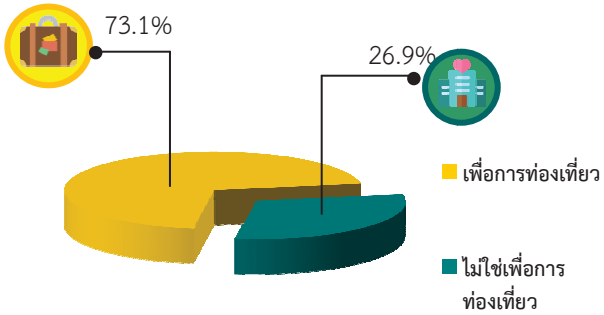
การใช้คอมพิวเตอร์ พบว่า สถานประกอบการส่วนใหญ่ไม่ใช้คอมพิวเตอร์ ร้อยละ 96.7 ใช้คอมพิวเตอร์ ร้อยละ 3.3 ซึ่งสถานประกอบการที่ใช้คอมพิวเตอร์ใช้ที่สถานประกอบการ คิดเป็นร้อยละ 99.8 และสถานประกอบการใช้คอมพิวเตอร์ที่อื่น คิดเป็นร้อยละ 0.2

การใช้อินเทอร์เน็ต พบว่า สถานประกอบการส่วนใหญ่ไม่ใช้อินเทอร์เน็ต ร้อยละ 96.9 ใช้อินเทอร์เน็ต ร้อยละ 3.1

9. การใช้อินเทอร์เน็ตในการดำเนินกิจการและการขายสินค้าหรือบริการผ่านทางอินเทอร์เน็ต

เมื่อพิจารณาการขายสินค้าหรือบริการผ่านทางอินเทอร์เน็ตของสถานประกอบการในจังหวัดสุรินทร์ พบว่า สถานประกอบการส่วนใหญ่ไม่มีการขายสินค้าหรือบริการผ่านทางอินเทอร์เน็ต ร้อยละ 99.6 ส่วนที่มีการขายสินค้าหรือบริการผ่านทางอินเทอร์เน็ต ร้อยละ 0.4 ซึ่งสถานประกอบการส่วนใหญ่ขายสินค้าหรือบริการผ่านทางอินเทอร์เน็ต โดยขายผ่าน Social Network ร้อยละ 74.8 รองลงมาขายผ่านเว็บไซต์ของตัวเอง ร้อยละ 19.0 ขายผ่านเว็บไซต์ของคนอื่น ร้อยละ 3.9 และขายผ่านตลาดกลางอิเล็กทรอนิกส์ ร้อยละ 2.3

แผนภูมิ ๘ ร้อยละของสถานประกอบการที่พักรแรม จำแนกตาม  
ลักษณะการให้บริการที่พักรแรม



10. จำนวนสถานประกอบการที่พักรแรม

เมื่อพิจารณาสถานประกอบการที่พักรแรมของจังหวัดสุรินทร์ จำนวน 186 แห่ง พบว่า สถานประกอบการที่พักรแรมส่วนใหญ่ ใช้เพื่อการท่องเที่ยว จำนวน 136 แห่ง คิดเป็นร้อยละ 73.1 ส่วนที่ไม่ใช่เพื่อการท่องเที่ยวมีเพียง 50 แห่ง คิดเป็นร้อยละ 26.9 เท่านั้น

# สารบัญ

	หน้า
คำนำ	ค
บทสรุปสำหรับผู้บริหาร	จ
สารบัญตาราง	ฐ
<b>บทที่ 1</b>	<b>บทนำ</b>
	1.1 ความเป็นมา 1
	1.2 วัตถุประสงค์ 1
	1.3 ประโยชน์ที่คาดว่าจะได้รับ 1
<b>บทที่ 2</b>	<b>ระเบียบวิธีสถิติ</b>
	2.1 ประชากรเป้าหมาย 3
	2.2 เวลาอ้างอิง 3
	2.3 คำนินยาม 3
	2.4 รายการข้อมูล 10
	2.5 การเก็บรวบรวมข้อมูล 10
	2.6 การประมวลผลข้อมูล 11
	2.7 การนำเสนอผลข้อมูล 11
<b>บทที่ 3</b>	<b>ผลการสำมะโน</b>
	3.1 จำนวนสถานประกอบการ 13
	3.2 กิจกรรมทางเศรษฐกิจ 14
	3.3 ขนาดของสถานประกอบการ 15
	3.4 รูปแบบการจัดตั้งตามกฎหมาย 15
	3.5 รูปแบบการจัดตั้งทางเศรษฐกิจ 15
	3.6 การมีต่างประเทศร่วมลงทุนหรือถือหุ้น 15
	3.7 คนทำงานและลูกจ้าง 17
	3.8 การเปรียบเทียบข้อมูลพื้นฐานของสถานประกอบการในระยะ 5 ปี ที่ผ่านมา 19
ภาคผนวก	21
ตารางสถิติ	23

## สารบัญตาราง

	หน้า
ตาราง 3.1 จำนวนและร้อยละของสถานประกอบการ จำแนกตามอำเภอ	13
ตาราง 3.2 จำนวนและร้อยละของสถานประกอบการ จำแนกตามกิจกรรมทางเศรษฐกิจ	14
ตาราง 3.3 จำนวนและร้อยละของสถานประกอบการ จำแนกตามลักษณะของสถานประกอบการ	15
ตาราง 3.4 จำนวนและร้อยละของสถานประกอบการ จำแนกตามกิจกรรมทางเศรษฐกิจ และขนาดของสถานประกอบการ (จำนวนคนทำงาน)	17
ตาราง 3.5 จำนวนและร้อยละของคนทำงานและลูกจ้าง จำแนกตามขนาดของสถานประกอบการและกิจกรรมทางเศรษฐกิจ	18
ตาราง 3.6 เปรียบเทียบจำนวนสถานประกอบการ ปี 2554 และปี 2559 จำแนกตามขนาดของสถานประกอบการและกิจกรรมทางเศรษฐกิจ	19
ตาราง 3.7 เปรียบเทียบจำนวนคนทำงาน ปี 2554 และปี 2559 จำแนกตามขนาดของสถานประกอบการและกิจกรรมทางเศรษฐกิจ	20

# บทที่ 1

## บทนำ

### 1.1 ความเป็นมา

สำนักงานสถิติแห่งชาติ ได้จัดทำสำมะโนอุตสาหกรรมทุก 10 ปี ตามข้อเสนอแนะขององค์การสหประชาชาติ เพื่อให้ประเทศมีข้อมูลพื้นฐานที่สำคัญทางด้านอุตสาหกรรมการผลิตมาอย่างต่อเนื่อง เนื่องจากความผันผวนของเศรษฐกิจโลกทำให้โครงสร้างการดำเนินธุรกิจและอุตสาหกรรมมีการเปลี่ยนแปลงรวดเร็วทำให้หน่วยงานหลักด้านเศรษฐกิจของประเทศ ได้แก่ สำนักงานเศรษฐกิจอุตสาหกรรม กระทรวงอุตสาหกรรม สำนักงานคณะกรรมการพัฒนาการเศรษฐกิจและสังคมแห่งชาติ ธนาคารแห่งประเทศไทย และกระทรวงพาณิชย์ มีความจำเป็นต้องใช้ข้อมูลที่ทันสมัยเพื่อใช้ในการวิเคราะห์และติดตามสถานการณ์ด้านเศรษฐกิจของประเทศและภูมิภาค จึงขอให้สำนักงานสถิติแห่งชาติ จัดทำสำมะโนอุตสาหกรรมจากทุก 10 ปี เป็นจัดทำทุก 5 ปี ประกอบกับประเทศต่างๆ ส่วนใหญ่ได้มีการจัดทำสำมะโนด้านเศรษฐกิจทุก 5 ปี ในปี 2555 สำนักงานสถิติแห่งชาติได้วางแผนปรับการจัดทำสำมะโนอุตสาหกรรม เป็นประจำทุก 5 ปี โดยบูรณาการดำเนินการไปพร้อมกับสำมะโนธุรกิจทางการค้าและธุรกิจทางการบริการ ภายใต้ชื่อ “สำมะโนธุรกิจและอุตสาหกรรม” สำมะโนอุตสาหกรรมจัดทำมาแล้ว 4 ครั้ง ในปี 2507 ปี 2540 ปี 2550 และปี 2555 สำหรับในปี 2560 จะครบรอบ 5 ปี ในการจัดทำสำมะโนอุตสาหกรรมซึ่งนับเป็นครั้งที่ 5 ของประเทศไทย

สำหรับการจัดทำสำมะโนอุตสาหกรรม พ.ศ. 2560 ได้กำหนดแผนการดำเนินงานเป็น 2 ขั้นตอน คือ ขั้นการเก็บรวบรวมข้อมูลพื้นฐานหรือการนับจุดสถานประกอบการทุกประเภท ดำเนินการในปี 2559 และขั้นการเก็บรวบรวมข้อมูลรายละเอียดหรือการแจงนับสถานประกอบการในอุตสาหกรรมการผลิตซึ่งดำเนินการในปี 2560

### 1.2 วัตถุประสงค์

1.2.1 เพื่อเก็บรวบรวมข้อมูลพื้นฐานที่แสดงให้เห็นโครงสร้าง และการกระจายตัวของสถานประกอบการประเภทต่างๆ เช่น สถานประกอบการธุรกิจทางการค้า ธุรกิจทางการบริการ อุตสาหกรรมการผลิต การก่อสร้าง การขนส่งทางบก สถานที่เก็บสินค้า กิจกรรมด้านข้อมูลข่าวสารและการสื่อสาร และโรงพยาบาลเอกชน เป็นต้น

1.2.2 เพื่อเก็บรวบรวมรายละเอียดการดำเนินงานของสถานประกอบการเกี่ยวกับจำนวนและขนาดของสถานประกอบการ ประเภทอุตสาหกรรม จำนวนคนทำงาน ลูกจ้าง ค่าตอบแทนแรงงาน ค่าใช้จ่ายในการผลิตและดำเนินงาน มูลค่าขายผลผลิตและรายรับส่วนเปลี่ยนแปลงของวัตถุดิบ และสินค้าคงเหลือ มูลค่าสินทรัพย์ถาวรของสถานประกอบการ และข้อมูลอื่นๆ ที่เกี่ยวข้องกับการผลิต

### 1.3 ประโยชน์ที่คาดว่าจะได้รับ

ข้อมูลที่ได้จะเป็นประโยชน์สำหรับผู้ใช้อ้างอิงข้อมูลทั้งในภาครัฐและเอกชน ดังนี้

#### ภาครัฐ :

1.3.1 ใช้ในการวางแผนและกำหนดนโยบาย พัฒนาเศรษฐกิจด้านอุตสาหกรรมการผลิตทั้งในระดับประเทศและระดับท้องถิ่น เพื่อเสริมสร้างศักยภาพของอุตสาหกรรมให้สามารถแข่งขันได้ในเวทีการค้าโลก

1.3.2 ใช้ในการจัดทำดัชนีชี้วัดภาวะเศรษฐกิจและภาวะการดำเนินกิจการ เช่น ผลิตภัณฑ์มวลรวม ตารางปัจจัยการผลิตและผลผลิตของประเทศ สัดส่วนแรงงานในภาคการผลิต การบริการ เป็นต้น

1.3.3 ใช้ในการจัดทำแผนวิเคราะห์สถานการณ์ในการส่งเสริมวิสาหกิจขนาดกลางและขนาดย่อมของประเทศ

1.3.4 ใช้ประกอบการพิจารณากำหนดนโยบาย ออกกฎหมายและมาตรการต่างๆ เพื่อส่งเสริมและกำหนดทิศทางการประกอบธุรกิจทางการค้า ธุรกิจทางการบริการ และอุตสาหกรรมการผลิต ให้เป็นไปตามแนวนโยบายที่กำหนดไว้

1.3.5 เป็นข้อมูลพื้นฐานในการวางแผนจัดทาโครงสร้างพื้นฐาน (Infrastructure) เพื่อสนับสนุนอุตสาหกรรมการผลิตของประเทศ

1.3.6 ใช้ในการพัฒนาระบบข้อมูลเพื่อการวางแผนเตือนภัยทางเศรษฐกิจและสังคม

1.3.7 ใช้ประโยชน์ในทางสถิติเพื่อจัดทำกรอบตัวอย่าง สำหรับการเก็บรวบรวมข้อมูลจากสถานประกอบการของหน่วยสถิติต่างๆ

#### ภาคเอกชน :

1.3.8 ผู้ประกอบการใช้ข้อมูลพื้นฐานและข้อมูลการดำเนินกิจการ เป็นเครื่องมือสำหรับการวิเคราะห์สถานการณ์ด้านเศรษฐกิจ รวมทั้งการวางแผนตัดสินใจเกี่ยวกับการลงทุนขยายกิจการ/สาขา บริหารและควบคุมการดำเนินกิจการในด้านต่างๆ ให้มีประสิทธิภาพยิ่งขึ้น

1.3.9 ใช้ข้อมูลเป็นมาตรฐานเพื่อเปรียบเทียบผลการดำเนินงานของตนเองกับกิจการอื่นๆ ในอุตสาหกรรมประเภทเดียวกัน หรือขนาดต่างๆ

1.3.10 สำหรับนักวิชาการ นักวิจัย และสถาบันการศึกษา นำไปศึกษาวิเคราะห์ต่อยอดสร้างนวัตกรรม เพื่อสนับสนุน ส่งเสริม และพัฒนาธุรกิจทางการค้า ธุรกิจทางการบริการ และอุตสาหกรรมการผลิตที่อยู่ในความสนใจ และเรื่องต่างๆ ที่เกี่ยวข้อง

## บทที่ 2 ระเบียบวิธีสถิติ

### 2.1 ประชากรเป้าหมาย

การสำมะโนอุตสาหกรรม พ.ศ. 2560  
ชั้นการเก็บรวบรวมข้อมูลพื้นฐานของสถาน-  
ประกอบการ คุ่มรวมสถานประกอบการ  
ทั่วประเทศที่ประกอบกิจกรรมทางเศรษฐกิจ  
ตามการจัดประเภทมาตรฐานอุตสาหกรรม  
ประเทศไทย ปี 2552 (Thailand Standard  
Industrial Classification: TSIC-2009) ดังนี้

- ธุรกิจทางการค้าและธุรกิจทางการบริการ
- การผลิต
- การก่อสร้าง
- การขนส่งทางบก และสถานที่เก็บสินค้า
- กิจกรรมด้านข้อมูลข่าวสารและการสื่อสาร
- โรงพยาบาลเอกชน

**ไม่รวม :** แผงลอยในตลาด แผงลอยและ  
หาบเร่ และแผงลอยในศูนย์การค้า

### 2.2 เวลาอ้างอิง

ข้อมูลพื้นฐานเกี่ยวกับจำนวนและลักษณะ  
ต่าง ๆ ของสถานประกอบการที่เก็บรวบรวม เป็นข้อมูล  
ของสถานประกอบการที่ดำเนินกิจการในปี 2559

### 2.3 คำนิยาม

**2.3.1 สถานประกอบการ** หมายถึง  
สถานที่หรือบางส่วนของสถานที่ที่มีที่ตั้งที่  
แน่นอน และมีการดำเนินกิจกรรมทางเศรษฐกิจ  
ไม่ว่ากิจกรรมนั้นจะดำเนินงานโดยบุคคลที่เป็น  
เจ้าของหรือควบคุมกิจการโดยนิติบุคคลก็ตาม

**2.3.2 กิจกรรมทางเศรษฐกิจ** การจัดทำ  
สำมะโนอุตสาหกรรม พ.ศ. 2560 ได้จัดจำแนก  
สถานประกอบการ ตามการดำเนินกิจกรรมทาง  
เศรษฐกิจตามการจัดประเภทมาตรฐาน  
อุตสาหกรรมประเทศไทย ปี 2552 (Thailand  
Standard Industrial Classification: TSIC-  
2009) ดังนี้

### 1) การผลิต (หมวดย่อย 10 - 33) ได้แก่

- การเปลี่ยนรูปวัตถุดิบให้เป็นผลิตภัณฑ์  
ชนิดใหม่ด้วยเครื่องจักรกลหรือเคมีภัณฑ์ โดยไม่  
คำนึงถึงว่างานนั้นทำด้วยเครื่องจักรหรือด้วยมือ  
หรือทำในโรงงาน โรงซ่อม หรือเคหะสถาน หรือ  
ผลิตภัณฑ์นั้นจะนำมาขายส่งหรือขายปลีกก็ตาม  
การประกอบชิ้นส่วนของผลิตภัณฑ์ที่ผลิตขึ้นนับว่า  
เป็นการผลิตด้วย รวมถึงการประกอบชิ้นส่วนของ  
ผลิตภัณฑ์จากส่วนประกอบไม่ว่าจะได้จากที่ผลิต  
ขึ้นเองหรือซื้อมา

- การนำของเสียกลับมาใช้ใหม่ เช่น  
การแปรรูปของเสีย (การนำวัสดุที่ใช้แล้วกลับมาใช้  
ใหม่) ซึ่งรวมถึงการเปลี่ยนแปลงทางกายภาพหรือ  
ทางเคมีแต่ไม่ถือว่าเป็นส่วนหนึ่งของการผลิต  
วัตถุประสงค์หลักของกิจกรรมเหล่านี้ คือการบำบัด  
หรือการแปรรูปของเสีย

### 2) การจัดการและการบำบัดน้ำเสีย ของ เสียและสิ่งปฏิกูล (หมวดย่อย 37 - 39) ได้แก่

- การดำเนินการของระบบท่อระบาย  
ของเสียหรือการบำบัดสิ่งปฏิกูล โดยการเก็บกักการ  
บำบัด และการกำจัดน้ำเสียและสิ่งปฏิกูล

- การเก็บ การบำบัด การกำจัดและ  
การขนย้ายของเสียจากชุมชนหรืออุตสาหกรรม  
รวมถึงการดำเนินการเพื่อนำของเสียกลับมาใช้ใหม่  
(เช่น การคัดวัสดุที่สามารถนำกลับมาใช้ใหม่ได้จาก  
ขยะ)

- การบริการบำบัด เช่น การทำความสะอาด  
สะอาดอาคารและสถานที่ พื้นดิน น้ำบนพื้นผิวดิน  
หรือน้ำใต้ดินที่มีสิ่งปนเปื้อน

### 3) การก่อสร้าง (หมวดย่อย 41 - 43) ได้แก่

- กิจกรรมการก่อสร้างทั่วไป และการ  
ก่อสร้างเฉพาะทางสำหรับอาคารและงานวิศวกรรมโยธา  
รวมถึงการก่อสร้างใหม่ การซ่อมแซม การต่อเติม  
และการตัดแปลง และการรื้อทำลายอาคาร การสร้าง



โดยประกอบขึ้นส่วนอาคารหรือสิ่งก่อสร้างสำเร็จรูป ณ สถานที่ก่อสร้าง และการก่อสร้างอาคารที่มีลักษณะชั่วคราว หรือสิ่งก่อสร้างด้านวิศวกรรมโยธา อุตสาหกรรมการก่อสร้าง ประกอบด้วยสถานประกอบการที่ดำเนินกิจการดังต่อไปนี้

- การก่อสร้างอาคาร ทั้งที่เป็นที่อยู่อาศัยและไม่ใช่ที่อยู่อาศัย เช่น บ้านเดี่ยว บ้านอยู่อาศัยแบบหลายครอบครัว อาคารสูง การปรับปรุงอาคาร/สิ่งก่อสร้างเพื่ออยู่อาศัย การประกอบอาคารเพื่ออยู่อาศัยสำเร็จรูป ณ สถานที่ก่อสร้าง โรงงาน โรงพยาบาล โรงเรียน โรงแรม ร้านค้า อาคารสำนักงาน ห้างสรรพสินค้า โรงจอดรถ โกดังสินค้า โรงยิม ฯลฯ

- งานวิศวกรรมโยธา เช่น ทางหลวง ถนน สะพาน อุโมงค์ ทางรถไฟ สนามบิน ท่าเรือ และโครงการทางน้ำ ระบบชลประทาน ระบบระบายน้ำ สิ่งอำนวยความสะดวกทางอุตสาหกรรม ท่อส่งและสายไฟฟ้า สนามกีฬา ซึ่งหมายรวมทั้งการก่อสร้างใหม่ การต่อเติม ดัดแปลง และซ่อมแซมด้วย

- งานก่อสร้างเฉพาะทาง เช่น ส่วนประกอบของอาคารและงานวิศวกรรมโยธา โดยไม่ได้รับผิดชอบโครงการทั้งหมด งานตอกเสาเข็ม งานฐานราก งานโครงสร้าง งานคอนกรีต งานก่ออิฐ งานก่อหิน งานนั่งร้าน งานมุงหลังคา ติดตั้งลิฟต์ บันไดเลื่อน การรื้อถอน การติดตั้งกระฉก การฉาบปูน การทาสี ตกแต่งอาคาร การติดตั้งและปูพื้นด้วยวัสดุต่าง ๆ การขัดพื้น ฯลฯ

#### 4) การขาย - ซ่อมแซมยานยนต์และรถจักรยานยนต์ (หมวดย่อย 45) ได้แก่

การดำเนินกิจกรรมทั้งหมด (ยกเว้นการผลิตและการให้เช่า) ที่เกี่ยวข้องกับยานยนต์และจักรยานยนต์ รวมถึงรถบรรทุก เช่น การขายส่งและขายปลีกยานยนต์ รถจักรยานยนต์ทั้งใหม่และที่ใช้แล้ว รวมทั้งการบำรุงรักษาและการซ่อมแซม การขายอะไหล่ และชิ้นส่วนอุปกรณ์

สำหรับยานยนต์และจักรยานยนต์การดำเนินกิจการที่เกี่ยวข้องกับตัวแทนขายส่งหรือขายปลีกยานยนต์ รวมถึง การล้าง การขัดเงายานยนต์ อยู่ซ่อมรถยนต์ ฯลฯ

#### 5) การขายส่ง (หมวดย่อย 46) ได้แก่

- การขายส่งที่ดำเนินงานด้วยตนเอง หรือทำโดยได้รับค่าตอบแทนหรือตามสัญญาจ้าง (การขายเพื่อค่าคอมมิชชั่น/ค่านายหน้า) ซึ่งเกี่ยวกับการขายส่งภายในประเทศและระหว่างประเทศ (นำเข้า/ส่งออก)

- การขายส่ง คือ การขายต่อ (การขายสินค้าที่ไม่มีการเปลี่ยนแปลงสภาพสินค้า) สินค้าใหม่และที่ใช้แล้วให้แก่ผู้ขายปลีกหรือการค้าแบบธุรกิจสู่ธุรกิจ เช่น ขายให้กับผู้ใช้ในงานอุตสาหกรรม พาณิชยกรรม สถาบัน หรือผู้ใช้งานในวิชาชีพ หรือขายต่อให้กับผู้ขายส่งรายอื่น ๆ หรือบุคคล/บริษัทที่ทำหน้าที่ตัวแทนหรือนายหน้าซื้อขายสินค้า ประเภทของธุรกิจที่สำคัญ ได้แก่ พ่อค้าขายส่ง คือ ผู้ขายส่งที่ดำเนินกิจการซื้อและขายสินค้าของตนเอง เช่น พ่อค้าขายส่ง ผู้แทนจำหน่ายสินค้าอุตสาหกรรม ผู้ส่งสินค้าออก ผู้นำเข้าสินค้า และการรวมกลุ่มสหกรณ์เพื่อซื้อสินค้า สาขาและสำนักงานขาย (ไม่ใช่ร้านค้าปลีก) ซึ่งมีหน่วยผลิตหรือเหมืองแร่ (ที่แยกตัวออกมาต่างหาก) เป็นผู้ควบคุมดูแล โดยมีวัตถุประสงค์เพื่อการจำหน่ายสินค้า และแทบจะไม่เคยส่งสินค้าเพื่อให้โรงงานหรือแหล่งผลิตส่งสินค้าให้โดยตรง ทั้งนี้รวมถึงนายหน้าซื้อขายสินค้า การขายเพื่อนายหน้าและตัวแทนจำหน่าย และกลุ่มผู้ประกอบการ ผู้ซื้อและกลุ่มสหกรณ์ซึ่งดำเนินการเกี่ยวกับการจำหน่ายผลิตภัณฑ์เกษตรออกสู่ตลาด ผู้ขายส่งมักทำการรวบรวมสินค้าในปริมาณมากมาคัดแยกขนาดและคัดคุณภาพสินค้า นำสินค้ามาจัดแบ่งและทำการบรรจุหีบห่อใหม่เพื่อจำหน่ายต่อ เช่น ร้านขายยาที่ดำเนินกิจกรรมเก็บสินค้า แข่เย็น จัดส่ง และจัดวางสินค้า ทำการส่งเสริมการขายให้แก่ลูกค้าและออกแบบฉลาก

6) ขยายปลีก (หมวดย่อย 47) ไม่รวม หมูใหญ่ 478 แผงลอยและกิจกรรม 47999 เรขายสินค้า ได้แก่

- การนำสินค้าใหม่และสินค้าใช้แล้วมาขายต่อให้แก่ประชาชนทั่วไป (สินค้าที่นำมาขายไม่เปลี่ยนแปลงสภาพ) เพื่อการบริโภคหรือใช้ประโยชน์ส่วนบุคคลหรือครัวเรือน โดยขายสินค้าผ่านทางช่องทางการจำหน่ายต่างๆ เช่น ร้านค้า ห้างสรรพสินค้า สหกรณ์ผู้บริโภค ฯลฯ

7) การขนส่งทางบก และสถานที่เก็บสินค้า (หมวดย่อย 49 และ 52) ได้แก่

- หมวดย่อย 49 ในกิจกรรมรหัส 49201 49202 49203 49204 49209 49310 49329 49331 49332 49333 49334 และกิจกรรม 49339 ได้แก่การขนส่งผู้โดยสารทางบกอื่นๆ ที่มีตารางเวลา และที่ไม่มีตารางเวลารวมถึงการขนส่งสินค้าทางถนน

- หมวดย่อย 52 ในกิจกรรมรหัส 52101 52102 52109 และ 52291 ได้แก่ การดำเนินการเกี่ยวกับสิ่งอำนวยความสะดวกในการเก็บสินค้าทุกชนิดและสถานที่เก็บสินค้าทุกประเภท เช่น การดำเนินงานของไซโลเก็บธัญพืช สถานที่เก็บสินค้าแช่เย็น แห้งเก็บสินค้า สินค้าประเภทเฟอร์นิเจอร์ รถยนต์ ไม้ซุง ก๊าซและน้ำมัน สารเคมี สิ่งทอ อาหารและผลิตภัณฑ์ทางการเกษตร ฯลฯ ทั้งนี้รวมถึงการเก็บสินค้าในเขตการค้าระหว่างประเทศด้วย

8) ที่พักแรม (หมวดย่อย 55) ได้แก่

- การบริการที่พักแรมชั่วคราว/ระยะสั้นแก่นักเดินทางและนักท่องเที่ยว รวมถึงการบริการ ที่พักยาวสำหรับนักเรียน/นักศึกษา พนักงาน และบุคคลอื่นที่คล้ายกัน ซึ่งบางแห่งอาจแบ่งให้บริการเฉพาะที่พัก ขณะที่บางแห่งให้บริการทั้งที่พัก อาหาร และ/หรือสิ่งอำนวยความสะดวกเพื่อนันทนาการ เช่นโรงแรม โมเต็ล หอพัก ห้องพักภายในบ้าน เกสต์เฮาส์ ที่พักแรมเยาวชน ที่พักชั่วคราว เป็นต้น

9) บริการด้านอาหารและเครื่องดื่ม (หมวดย่อย 56) ไม่รวมกิจกรรม 56102 56103 56303 และ 56304 ได้แก่

- กิจกรรมการขายอาหารและเครื่องดื่มที่จัดเตรียมไว้พร้อมที่จะบริโภคได้ทันที ไม่ว่าจะป็นร้านอาหารทั่วไป ร้านอาหารแบบบริการตนเอง เช่น ภัตตาคาร คาเฟ่ สถานที่บริการขายอาหารกลางวันและร้านขายเครื่องดื่ม เป็นต้น

10) ข้อมูลข่าวสาร คอมพิวเตอร์ และการสื่อสาร (หมวดย่อย 58 – 63) ได้แก่

- กิจกรรมการจัดจำหน่ายหรือเผยแพร่หนังสือ โบรชัวร์ ใบปลิว พจนานุกรม สารานุกรม แผนที่โลก แผนที่และแผนภูมิ การจัดพิมพ์จำหน่ายหรือเผยแพร่หนังสือพิมพ์ วารสาร และนิตยสาร นามานุกรม รายชื่อและที่อยู่ทางไปรษณีย์ของผู้ที่ได้รับข้อมูลข่าวสารหรือโฆษณาเป็นประจำ รวมถึงการจัดทำซอฟต์แวร์สำเร็จรูป

- กิจกรรมการผลิตภาพยนตร์ทั้งที่ฉายและไม่ได้ฉายในโรงภาพยนตร์ ไม่ว่าจะบันทึกลงบนแผ่นฟิล์ม เทปวีดีทัศน์ หรือดีวีดี เพื่อที่จะนำไปฉายในโรงภาพยนตร์หรือเพื่อออกอากาศทางโทรทัศน์ กิจกรรมสนับสนุน เช่น การลำดับภาพยนตร์ การตัดต่อ ภาพยนตร์ การพากย์ภาพยนตร์ ฯลฯ การเผยแพร่/จำหน่ายภาพยนตร์ให้แก่อุตสาหกรรมอื่นๆ การฉายภาพยนตร์ รวมถึงการซื้อและขายสิทธิ์การเผยแพร่/จำหน่ายภาพยนตร์

- กิจกรรมการสร้างสรรค์เนื้อหาและการได้มาของสิทธิ์ในการเผยแพร่และการแพร่ภาพกระจายเสียงทางวิทยุ โทรทัศน์ออกอากาศและการจัดผังรายการทางวิทยุและโทรทัศน์ ตามรายการบันเทิง รายการข่าว รายการสนทนาและที่คล้ายกัน การแพร่ภาพกระจายเสียงข้อมูลร่วมกันทั้งทางวิทยุหรือโทรทัศน์ผ่านทางเทคโนโลยีต่างๆ เช่น ทางอากาศ ทางดาวเทียม ทางเครือข่ายเคเบิล หรือทางอินเทอร์เน็ต รวมถึงการผลิตรายการ (ที่มีรูปแบบรายการที่ค่อนข้างจำกัด เช่น รายการข่าว รายการกีฬา รายการเพื่อการศึกษา หรือรายการ

สำหรับเยาวชน) เพื่อให้บุคคลที่สามนำรายการดังกล่าวไปแพร่ภาพกระจายเสียงให้แก่ลูกค้าเฉพาะกลุ่ม ซึ่งเป็นผู้บอกรับเป็นสมาชิกหรือเสียค่าธรรมเนียมเข้าชม

- กิจกรรมโทรคมนาคมและบริการที่เกี่ยวข้อง เช่น การส่งสัญญาณเสียงพูด ข้อมูลข้อความ เสียง และภาพ ระบบการส่งสัญญาณ อาจดำเนินการโดยใช้เทคโนโลยีอย่างใดอย่างหนึ่งหรือหลายอย่างประกอบกัน โดยไม่เกี่ยวข้องกับส่วนของการผลิตข้อมูล

- กิจกรรมการบริการความรู้ความชำนาญทางด้านเทคโนโลยีสารสนเทศ เช่น การเขียน การแก้ไข การทดสอบ การให้ความช่วยเหลือและแก้ไขปัญหาทางด้านซอฟต์แวร์ การวางแผนและการออกแบบระบบคอมพิวเตอร์ ซึ่งประกอบด้วยส่วนของฮาร์ดแวร์ ซอฟต์แวร์ และเทคโนโลยีการสื่อสารรวมเข้าด้วยกัน การจัดการและดำเนินการเกี่ยวกับระบบคอมพิวเตอร์ ณ สถานที่ของลูกค้า และ/หรือ สิ่งอำนวยความสะดวกในการประมวลผลข้อมูล และกิจกรรมด้านวิชาชีพและเทคนิคทางด้านคอมพิวเตอร์อื่นๆ

- กิจกรรมเว็บท่า กิจกรรมการประมวลผลข้อมูล การจัดการและการให้เข้าพื้นที่บนเครื่องแม่ข่าย (web hosting) รวมถึงกิจกรรมอื่นๆ ที่มีวัตถุประสงค์เพื่อการบริการข้อมูลเป็นหลัก

**11) กิจกรรมอสังหาริมทรัพย์ (หมวดย่อย 68) ได้แก่**

- การซื้อหรือการขายอสังหาริมทรัพย์ การให้เช่าอสังหาริมทรัพย์ การบริการอสังหาริมทรัพย์ อื่นๆ เช่น การประเมินราคาอสังหาริมทรัพย์ หรือทำหน้าที่เป็นผู้จัดการดูแลผลประโยชน์ของคู่สัญญา (escrow agent) ด้านอสังหาริมทรัพย์ อาจดำเนินการโดยมีอสังหาริมทรัพย์เป็นของตนเองหรือเช่าจากผู้อื่นก็ได้ และอาจดำเนินการโดยได้รับค่าตอบแทนหรือสัญญาจ้าง รวมถึงการพัฒนาโครงการก่อสร้างของตนเองเพื่อให้เข้าพื้นที่

**12) กิจกรรมทางวิชาชีพ วิทยาศาสตร์ และเทคนิค (หมวดย่อย 69 - 74) ได้แก่**

- การให้คำปรึกษาและการเป็นตัวแทน ในกิจกรรมด้านกฎหมาย คดีแพ่ง คดีอาญาหรือข้อพิพาทด้านแรงงาน รวมถึงการเตรียมเอกสารทางกฎหมาย การตรวจสอบบัญชี การเตรียมงบการเงินและการทำบัญชี

- การให้คำปรึกษาและให้ความช่วยเหลือแก่ธุรกิจและองค์กรอื่นๆ ทางด้านการบริหารจัดการ เช่น การวางแผนกลยุทธ์และองค์กร การวางแผนทางการเงินและการจัดทำงบประมาณ เป้าหมายและนโยบายทางการตลาด การกำหนดนโยบายภารกิจ แผนงานด้านทรัพยากรมนุษย์ การจัดทำรายการผลิตและจัดทำแผนควบคุม รวมถึงการควบคุมดูแลและบริหารจัดการหน่วยอื่นๆ ของบริษัท

- การบริหารด้านสถาปัตยกรรม วิศวกรรม การจัดทำแบบแปลน การตรวจสอบอาคาร การสำรวจและการทำแผนที่ รวมถึงการบริการทดสอบทางกายภาพ ทางเคมี และการทดสอบเพื่อการวิเคราะห์ด้านอื่นๆ

- กิจกรรมการวิจัยพื้นฐาน เป็นการศึกษาในเชิงทฤษฎีหรือเชิงทดลอง การวิจัยประยุกต์ เป็นการศึกษาหาความรู้ใหม่ๆ และการทดลองเชิงพัฒนา เป็นการศึกษาอย่างมีระบบ ซึ่งเป็นการวิจัยและการพัฒนา การทดลองทางด้านวิทยาศาสตร์ธรรมชาติ วิศวกรรมสังคมศาสตร์ และมนุษยศาสตร์

- การสร้างสรรค์งานโฆษณาและการกำหนดรูปแบบงานโฆษณาในนิตยสาร หนังสือ วิทยุ โทรทัศน์ หรือสื่อโฆษณาอื่นๆ รวมถึงการออกแบบโครงสร้างและสถานที่จัดแสดงโฆษณา

- การให้บริการด้านวิชาชีพ วิทยาศาสตร์ และเทคนิค อื่นๆ เช่น การตกแต่งภายใน การออกแบบผลิตภัณฑ์ทางอุตสาหกรรม การถ่ายภาพ การแปลเอกสารและล่าม การบริการให้คำปรึกษาด้านสิ่งแวดล้อม ฯลฯ

### 13) กิจกรรมการบริหาร และการบริการ สนับสนุน (หมวดย่อย 77 - 82) ได้แก่

- กิจกรรมการให้เช่า มี 4 หมู่ใหญ่ คือ การให้เช่ายานยนต์ อุปกรณ์เพื่อการกีฬาและ นันทนาการ เครื่องอุปกรณ์การขนส่ง เครื่องจักร และเครื่องอุปกรณ์อื่นๆ ของใช้ส่วนบุคคลและ ของใช้ในครัวเรือน

- กิจกรรมการจ้างงาน ตัวแทนจัดหางาน คัดเลือกนักแสดงภาพยนตร์ โทรทัศน์ และ การแสดงอื่น ๆ

- กิจกรรมของตัวแทนการท่องเที่ยว การจัดหาเที่ยว การบริการสำรอง และกิจกรรม มัคคุเทศก์ กิจกรรมการขายตั๋วเข้าชมภาพยนตร์ การแสดงละคร คอนเสิร์ตและการแข่งขันกีฬา

- การบริการระบบรักษาความปลอดภัย บริการยาม และการสืบสวน

- การบริการสนับสนุนทั่วไป เช่น การทำความสะอาดภายในและภายนอกอาคารทุก ประเภท เครื่องจักรอุตสาหกรรม รถไฟ รถโดยสาร เครื่องบิน ฯลฯ ตลอดจนการ ให้บริการออกแบบภูมิทัศน์

- การบริการด้านบริหาร สนับสนุนการ ดำเนินงานของสำนักงานและกิจกรรมอื่นๆ ที่ สนับสนุนทางธุรกิจ เช่นการจัดประชุมและการ สัมมนา การแสดงสินค้า กิจกรรมของตัวแทน จัดเก็บเงิน การบริการข้อมูลเครดิต การบรรจุ หีบห่อ กิจกรรมศูนย์บริการลูกค้าทางโทรศัพท์ (call centre) การให้เช่า ตู้เก็บเอกสารส่วนตัว (mailbox)

### 14) ศิลปะ ความบันเทิง และนันทนาการ (หมวดย่อย 90 - 93) ได้แก่

- กิจกรรมการสร้างสรรคศิลปะ เช่น จิตรกร ช่างปั้น ช่างแกะสลัก ช่างทำพิมพ์ นักเขียน/นักหนังสือพิมพ์อิสระทุกสาขา การ แสดงละครเวที คอนเสิร์ต ฯลฯ

- กิจกรรมพิพิธภัณฑ์ สวนพฤกษชาติ และ สวนสัตว์ แหล่งโบราณสถาน การอนุรักษ์ทางประวัติศาสตร์ ฯลฯ

- การพนันและการเสี่ยงโชค เช่น การ ขายลอตเตอรี่/สลากกินแบ่งทุกประเภท

- กิจกรรมด้านการนันทนาการ ความ บันเทิง และกีฬา เช่น สนามฟุตบอล สนามเทนนิส สระว่ายน้ำ ฯลฯ

### 15) กิจกรรมบริการอื่นๆ (หมวดย่อย 95 - 96) ได้แก่

- การซ่อมและบำรุงรักษาคอมพิวเตอร์ อุปกรณ์ต่อพ่วง อุปกรณ์สื่อสารโทรคมนาคม และ ของใช้ส่วนบุคคลและของใช้ในครัวเรือน

- กิจกรรมบริการส่วนบุคคลอื่น ๆ เช่น การบริการซักรีด และซักแห้ง ผลิตภัณฑ์สิ่งทอและ ขนสัตว์ การแต่งผม และการเสริมสวยอื่นๆ การทำ ศพ และกิจกรรมที่เกี่ยวข้อง เป็นต้น

### 16) กิจกรรมด้านโรงพยาบาลเอกชน (กิจกรรม 86101 - 86102) ได้แก่

- กิจกรรมของโรงพยาบาลทั่วไปและ โรงพยาบาลเฉพาะโรค (อายุรกรรม ศัลยกรรม จิตเวช) สถานพักฟื้นสำหรับผู้ป่วยศูนย์ป้องกันโรค โรงพยาบาลโรคจิต ศูนย์ฟื้นฟู (ที่มีการรักษาทาง การแพทย์) สถานพยาบาล

- กิจกรรมที่ให้บริการสำหรับผู้ป่วยใน เป็นส่วนใหญ่ และทำการรักษาภายใต้คำแนะนำ ของแพทย์ ซึ่งประกอบด้วยบริการของ คณะแพทย์และผู้ช่วยแพทย์สิ่งอำนวยความสะดวก ในห้องปฏิบัติการและทางด้านเทคนิค รวมทั้งการ บริการทางด้านรังสีวิทยาและวิสัญญีวิทยา สิ่งอำนวยความสะดวกด้านอาหารและด้านอื่น ๆ ของโรงพยาบาล เช่น การบริหารด้านห้องฉุกเฉิน

### 2.3.3 รูปแบบการจัดตั้งตามกฎหมาย จำแนกออกเป็น 9 ประเภท ได้แก่

1) ส่วนบุคคล หมายถึง สถาน- ประกอบการที่มีเจ้าของเป็นบุคคลธรรมดาคนเดียว หรือหลายคนรวมกัน และให้หมายรวมถึง ห้างหุ้นส่วนสามัญที่ไม่จดทะเบียนเป็นนิติบุคคลด้วย

2) **ห้างหุ้นส่วนจำกัด (หจก.)** **ห้างหุ้นส่วนสามัญนิติบุคคล (หสน.)** หมายถึง สถานประกอบการที่จัดตั้งขึ้นโดยคณะบุคคลตั้งแต่ 2 คนขึ้นไป รวมทุนกันเพื่อประกอบกิจการ และรับผิดชอบร่วมกันโดย จดทะเบียนถูกต้องตามกฎหมาย

**3) บริษัทจำกัด บริษัทจำกัด (มหาชน)**

- **บริษัทจำกัด : (บจก.)** หมายถึง สถานประกอบการที่จัดตั้งขึ้นโดยผู้ริเริ่มคณะหนึ่ง และได้จดทะเบียนถูกต้องตามกฎหมายโดยมีผู้ริเริ่มดำเนินการอย่างน้อย 3 คนขึ้นไป

- **บริษัทจำกัด (มหาชน) : (บมจ.)** หมายถึง สถานประกอบการที่จัดตั้งขึ้นโดยการจดทะเบียนจัดตั้งบริษัท การควบบริษัท หรือการแปรสภาพบริษัท และวัตถุประสงค์ที่จะขายหุ้นต่อประชาชน โดยมีผู้ริเริ่มดำเนินการตั้งแต่ 15 คนขึ้นไป

4) **ส่วนราชการ รัฐวิสาหกิจ** หมายถึง สถานประกอบการที่รัฐบาลเป็นเจ้าของ หรือมีทุนอยู่ด้วย ไม่น้อยกว่าร้อยละ 50 ของทุนทั้งหมด ในที่นี้ให้หมายรวมถึงสถานประกอบการที่ดำเนินการโดยรัฐบาลด้วย

5) **สหกรณ์** หมายถึง สถานประกอบการที่จัดตั้งขึ้นในรูปของสหกรณ์ โดยจดทะเบียนถูกต้องตามกฎหมายว่าด้วยสหกรณ์ โดยมีผู้ก่อตั้งไม่น้อยกว่า 10 คน

6) **กลุ่มแม่บ้าน** หมายถึง กลุ่มที่เกิดจากความต้องการของสมาชิกที่มารวมกลุ่มกันขึ้นมา เพื่อตอบสนองความต้องการของสมาชิกได้อย่างมีประสิทธิภาพ มีแนวคิดสร้างสรรค์กลุ่ม เพื่อยกระดับความเป็นอยู่ของสมาชิกให้ดียิ่งขึ้นทั้งคุณภาพชีวิต สิ่งแวดล้อม เศรษฐกิจและสังคม โดยใช้หลักการทำงานแบบมีส่วนร่วม คือร่วมคิดร่วมทำ ร่วมตัดสินใจและร่วมพัฒนาสมาชิก

7) **สมาคม** หมายถึง การก่อตั้งสมาคมเพื่อกระทำการใดๆ อันมีลักษณะต่อเนื่องร่วมกัน และมีใช่เป็นการหาผลกำไรหรือรายได้มาแบ่งปันกัน ต้องมีข้อบังคับและจดทะเบียนตามบทบัญญัติแห่งประมวลกฎหมายนี้ โดยมีผู้ริเริ่มก่อตั้ง 3 คน

8) **มูลนิธิ** หมายถึง ทรัพย์สินที่จัดสรรไว้โดยเฉพาะสำหรับวัตถุประสงค์เพื่อการกุศล สาธารณะ การศาสนา ศิลปะ วิทยาศาสตร์ วรรณคดี การศึกษา หรือเพื่อสาธารณประโยชน์อย่างอื่น โดยมีได้มุ่งหาประโยชน์มาแบ่งปันกัน และการจัดการทรัพย์สินของมูลนิธิ ต้องมิใช่เป็นการหาผลประโยชน์เพื่อบุคคลใด

9) **อื่นๆ** หมายถึง สถานประกอบการที่จัดตั้งในรูปแบบอื่นๆ นอกจากที่กล่าวข้างต้น เช่น สโมสร ชมรมต่างๆ นิติบุคคลอาคารชุด เป็นต้น

**2.3.4 รูปแบบการจัดตั้งทางเศรษฐกิจ**

จำแนกออกเป็น 4 ประเภท ได้แก่

1) **สำนักงานแห่งเดียว** หมายถึง สถานประกอบการที่ไม่มีหน่วยงานย่อยหรือสาขาอื่นใด และไม่เป็นหน่วยงานย่อยหรือสาขาของสถานประกอบการอื่น

2) **สำนักงานใหญ่** หมายถึง สถานประกอบการที่เป็นเจ้าของ และควบคุมกิจการของสถานประกอบการอื่นที่เป็นสำนักงานสาขาหรือหน่วยงานย่อย

3) **สำนักงานสาขา** หมายถึง สถานประกอบการที่เป็นสาขา หรือหน่วยงานย่อยของสถานประกอบการอื่นที่เป็นสำนักงานใหญ่

4) **อื่นๆ** หมายถึง สถานประกอบการที่จัดตั้งในรูปแบบอื่นๆ นอกจากที่กล่าวข้างต้น

**2.3.5 คนทำงาน**

หมายถึง คนที่ทำงานในสถานประกอบการ ทั้งที่ได้รับเงินเดือนและไม่ได้รับเงินเดือนที่สถานประกอบการมีอยู่ตามปกติ รวมทั้งผู้ที่ปกติทำงานอยู่ในสถานประกอบการแห่งนี้ แต่ในวันดังกล่าวไม่ได้มาทำงาน เนื่องจากเจ็บป่วย ลาหยุด พักผ่อน โดยได้รับค่าจ้าง/เงินเดือน คนทำงานประกอบด้วย

1) **คนทำงานโดยไม่ได้รับค่าจ้าง เงินเดือน** ได้แก่ เจ้าของกิจการ หุ้นส่วน หรือสมาชิกในครอบครัวที่ทำงานให้กับสถานประกอบการผู้ที่มาฝึกงาน หรือผู้ปฏิบัติงานในสถานประกอบการซึ่งมีจำนวนชั่วโมงทำงานไม่ต่ำกว่าสัปดาห์ละ 20 ชั่วโมง โดยเจ้าของหรือผู้ประกอบการอาจให้เงินอาหาร เครื่องนุ่งห่ม หรือช่วยเหลือเกื้อกูลอย่างอื่น ๆ แต่ไม่ต้องรับผิดชอบในเรื่องการจ่ายค่าแรงให้ตามกฎหมายและลูกจ้าง

2) ลูกจ้าง ได้แก่ ผู้ที่ปฏิบัติงานให้กับสถานประกอบการ โดยได้รับเงินเดือนหรือค่าจ้างเป็นประจำตั้งแต่ระดับบริหาร นักวิชาการ เสมียน พนักงานต่างๆ เช่น ผู้จัดการ ผู้อำนวยการ ผู้ปฏิบัติงาน ในห้องทดลอง พนักงานขาย และลูกจ้างที่ทำงานในกรรมวิธีการผลิต เป็นต้น ค่าจ้างที่ได้รับอาจเป็นรายปักษ์ รายสัปดาห์ รายวัน รายชั่วโมง หรือรายชิ้นก็ได้ นอกจากนี้ยังรวมถึงผู้ที่สถานประกอบการส่งไปประจำที่สถานประกอบการอื่นด้วย เช่น พนักงานรักษาความปลอดภัย คนทำความสะอาด พนักงานขายตามห้างสรรพสินค้า เป็นต้น ไม่รวมคนทำงาน ดังต่อไปนี้

- ผู้บริหารหรือผู้ถือหุ้นที่ได้รับเบี้ยประชุมเป็นครั้งคราว

- คนทำงานของสถานประกอบการอื่นที่มาปฏิบัติงานประจำที่สถานประกอบการแห่งนี้

- คนทำงานที่รับงานไปทำที่บ้านแล้วนำมาส่งโดยไม่ได้ลงทุนซื้อวัสดุ อุปกรณ์ (แต่ถ้ามีการใช้เครื่องมือส่วนตัวเล็กน้อยได้ เช่น มีด เข็มด้าย)

- คนงานที่ทำงานเป็นระยะเวลานาน เช่น ลาไปรับราชการทหาร

- คนที่สถานประกอบการจ้างมาทำงานเฉพาะอย่างเป็นประจำ เช่น กรรมกรที่จ้างมาขนของ พนักงานเดินตลาดหรือตัวแทนขายที่ไม่มีเงินเดือนประจำ

### 2.3.6 เครื่องคอมพิวเตอร์ คอมพิวเตอร์

หมายถึง คอมพิวเตอร์ที่สถานประกอบการมีไว้ใช้ในการดำเนินธุรกิจ และสามารถใช้งานได้ จำแนกเป็น

1) คอมพิวเตอร์ส่วนบุคคล (Personal Computer: PC) ประกอบด้วย

- คอมพิวเตอร์เดสก์ท็อป (Desktop) หมายถึง เครื่องคอมพิวเตอร์ที่ใช้งานตามบ้านและสำนักงาน ซึ่งถูกออกแบบมาให้ตั้งบนโต๊ะมีการแยกชิ้นประกอบเป็น ซีพียู จอภาพ และแป้นพิมพ์ และรวมถึงคอมพิวเตอร์เดสก์ท็อปแบบออลอินวัน (All In One Desktop)

ซึ่งออกแบบมาสำหรับใช้งานแบบตั้งโต๊ะ แต่รวมเอาซีพียูผนวกเข้าไว้ร่วมกับจอภาพ

- คอมพิวเตอร์โน้ตบุ๊ก/เน็ตบุ๊ก

(Notebook/Net Book) หมายถึง เครื่องคอมพิวเตอร์พกพาสำหรับเคลื่อนย้ายไปใช้งานในที่ต่างๆ มีน้ำหนักประมาณ 1 - 3 กิโลกรัม สามารถใช้พลังงานทั้งจากแบตเตอรี่หรือพลังงานไฟฟ้าจากการเสียบปลั๊กไฟ โดยทั่วไป Net Book จะมีขนาดหน้าจอประมาณ 10 นิ้ว และมีประสิทธิภาพการประมวลผลที่ดีกว่า Note Book แต่ประหยัดพลังงานมากกว่า ซึ่งเหมาะสำหรับการใช้งานเชื่อมต่อไร้สาย อินเทอร์เน็ต แอปพลิเคชัน และโปรแกรมที่ใช้ประสิทธิภาพการประมวลผลต่ำ ขณะที่ Note Book จะมีหน้าจอประมาณ 13 - 17 นิ้ว และมีประสิทธิภาพการประมวลผลด้านวิดีโอและกราฟฟิก ที่สูงกว่า Net Book โดยขึ้นอยู่กับอุปกรณ์ที่ใช้

- แท็บเล็ตพีซี (Tablet PC)

หมายถึง คอมพิวเตอร์ชนิดพกพาที่ทำงานด้วยระบบสัมผัส (Touch Screen) มีขนาดหน้าจอระหว่าง 7 - 10 นิ้ว รองรับการเชื่อมต่อแบบไร้สายเหมาะสำหรับการใช้งานอินเทอร์เน็ต และแอปพลิเคชัน เป็นพื้นฐานเช่นเดียวกับ Net Book สำหรับประเภทของ Tablet PC นั้นมีทั้ง แบบที่มีแป้นพิมพ์ซึ่งสามารถหมุนและพับหน้าจอได้ (Convertible Tablet) และไม่มีแป้นพิมพ์แต่สั่งการด้วยแป้นพิมพ์ดิจิทัลที่อยู่บนหน้าจอ (Slate Tablet) โดยการใช้นิ้วมือสัมผัส หรือใช้ปากกา Stylus สั่งการทำงาน

- เวิร์คสเตชัน (Workstation)

หมายถึง คอมพิวเตอร์แบบตั้งโต๊ะที่มีความสามารถในการคำนวณด้านวิศวกรรม สถาปัตยกรรม หรืองานอื่นๆ ที่เน้นการแสดงผลด้านกราฟฟิกต่างๆ เช่น การนำมาช่วยออกแบบภาพกราฟฟิกในโรงงานอุตสาหกรรมเพื่อออกแบบชิ้นส่วนใหม่ๆ เป็นต้น ซึ่งจากการที่ต้องทำงานกราฟฟิกที่มีความละเอียดสูง ทำให้เวิร์คสเตชันใช้หน่วยประมวลผลที่มีประสิทธิภาพมากกว่ารวมทั้งมีหน่วยเก็บข้อมูลสำรองจำนวนมากด้วยมีผู้ใช้บางกลุ่มเรียกเครื่องระดับเวิร์คสเตชันนี้ว่าซูเปอร์ไมโคร (Super Micro)

เพราะออกแบบมาให้ใช้งานแบบตั้งโต๊ะแต่ชิปที่ใช้ทำงานนั้นแตกต่างกันมาก เนื่องจาก เวิร์คสแตชันส่วนมากใช้ชิปประเภท RISC (Reduced Instruction Set Computer) ซึ่งเป็นชิปที่ลดจำนวนคำสั่งที่สามารถใช้สั่งงานให้เหลือเฉพาะที่จำเป็นเพื่อให้สามารถทำงานได้ด้วยความเร็วสูง

- **เทอร์มินัล (Terminal)** เป็นเครื่องคอมพิวเตอร์ที่ไม่สามารถประมวลผลข้อมูลได้ด้วยตนเอง มีความสามารถในการทำงานช้า เพราะต้องรอการประมวลผลจากเครื่องแม่ข่ายเท่านั้น เครื่องเทอร์มินัลประกอบไปด้วยจอคอมพิวเตอร์ แป้นพิมพ์ และเมาส์ เพื่อใช้ในการแสดงข้อมูลและส่งข้อมูลไปยังเครื่องแม่ข่าย ทำให้ประหยัดค่าอุปกรณ์คอมพิวเตอร์ได้อย่างมาก เครื่องเทอร์มินัลเมื่อออกจากเครื่องข่ายจะไม่สามารถทำงานได้แต่การดูแลรักษาระบบเครือข่ายที่ใช้เครื่องเทอร์มินัลจะง่ายกว่าระบบเครือข่ายที่ใช้เครื่องเวิร์คสแตชัน

- **คอมพิวเตอร์เพื่อการบริการและประมวลผลจากส่วนกลาง** หมายถึงคอมพิวเตอร์ที่ติดตั้งไว้ส่วนกลาง เพื่อควบคุมการทำงานและให้บริการคอมพิวเตอร์เครื่องอื่นๆ ได้แก่ เซิร์ฟเวอร์ (Server) เมนเฟรม(Mainframe) มินิคอมพิวเตอร์ (Minicomputer) ซุปเปอร์คอมพิวเตอร์ (Supercomputer)

### 2.3.7 การขายสินค้าหรือบริการทางอินเทอร์เน็ต (พาณิชย์อิเล็กทรอนิกส์หรือ e-Commerce)

สถานประกอบการที่มีการขายสินค้าหรือบริการผ่านทางอินเทอร์เน็ต หรือหมายถึงการให้ลูกค้าสั่งซื้อ ส่งจอบ สินค้าหรือบริการผ่านทางอินเทอร์เน็ต (ผ่านทางหน้าเว็บไซต์ Social Network Extranet EDI หรือทาง e-mail ก็ได้) ส่วนการชำระเงินหรือจัดส่งสินค้าจะทำผ่านทางช่องทางใดก็ได้

### 2.3.8 ลักษณะที่พักแรม

1) **ที่พักเพื่อการท่องเที่ยว** คือ สถานบริการที่พักชั่วคราวสำหรับผู้เดินทางจากต่างถิ่นจากถิ่นที่อยู่อาศัยประจำในจังหวัดหนึ่งไปยังสถานที่ที่อยู่ในอีกจังหวัดหนึ่งชั่วคราว

โดยมีจุดประสงค์เพื่อท่องเที่ยว พักผ่อน เยี่ยมครอบครัว/ญาติมิตร ประชุม/สัมมนา เล่น/ดูกีฬา ประกอบพิธีทางศาสนา รวมทั้งเดินทางเพื่อไปรับการรักษาตัว หรือประกอบภาระกิจอื่นๆ ที่ไม่ใช่เพื่อการศึกษา การประกอบอาชีพหรือหารายได้ภายในสถานที่ที่บุคคลนั้นเดินทางไปเยี่ยมเยียน โดยมีบริการต่างๆ เพื่อความสะดวกของผู้ที่มาพัก และมีการคิดค่าบริการเป็นรายวัน

2) **ที่พักไม่ใช่เพื่อการท่องเที่ยว** คือ สถานบริการที่พักสำหรับบุคคลในท้องถิ่น (จังหวัด) หรือบุคคลที่เข้ามาเพื่อการศึกษา (เรียนหนังสือ) หรือทำงาน ประกอบอาชีพ/หารายได้ในจังหวัดนั้น

## 2.4 รายการข้อมูล

สำหรับแบบสอบถามที่ใช้ในการสัมภาษณ์ และบันทึกรายละเอียดข้อมูลของสถานประกอบการที่อยู่ในข่ายการสำมะโนนี้ ประกอบด้วย

- 1) ชื่อและสถานที่ตั้งของสถานประกอบการ
- 2) ประเภทกิจกรรมทางเศรษฐกิจของสถานประกอบการ
  - 3) รูปแบบการจัดตั้งตามกฎหมาย
  - 4) รูปแบบการจัดตั้งทางเศรษฐกิจ
  - 5) การจดทะเบียนพาณิชย์
  - 6) การร่วมลงทุนหรือถือหุ้นจากต่างประเทศ
  - 7) จำนวนคนทำงานและลูกจ้าง
  - 8) ระยะเวลาการดำเนินกิจการ
  - 9) สถานประกอบการที่พักแรม
  - 10) จำนวนเตียงของโรงพยาบาล
  - 11) การมีการใช้เทคโนโลยีสารสนเทศและการสื่อสาร
  - 12) หมายเลขโทรศัพท์/โทรสาร/E-mail Address
  - 13) สถานที่ตั้งของสำนักงานใหญ่

## 2.5 การเก็บรวบรวมข้อมูล

2.5.1 **วิธีการเก็บรวบรวมข้อมูล** ใช้วิธีการส่งเจ้าหน้าที่ ซึ่งเป็นข้าราชการและลูกจ้างของสำนักงานสถิติแห่งชาติออกไปทำการสัมภาษณ์เจ้าของ ผู้ประกอบการหรือผู้แทนที่สถานประกอบการมอบหมายให้เป็นผู้ให้ข้อมูล

**2.5.2 คาบเวลาการปฏิบัติงาน** ขั้นการเก็บรวบรวมข้อมูลพื้นฐานหรือการนับจุด (lishing)

1) การเก็บรวบรวมข้อมูล

- กรุงเทพมหานคร ระหว่างเดือน พฤษภาคม - กันยายน 2559
- ในเขตเทศบาล ระหว่างเดือน พฤษภาคม - สิงหาคม 2559
- นอกเขตเทศบาล ระหว่างเดือน ตุลาคม - ธันวาคม 2559

2) การประมวลผลและนำเสนอผล ข้อมูล ภายในมิถุนายน 2560

### 2.5.3 การอบรม

การอบรมการปฏิบัติงานโครงการสำมะโนอุตสาหกรรม พ.ศ. 2560 ขั้นการเก็บรวบรวมข้อมูลพื้นฐานหรือการนับจุด แยกเป็น 3 ระดับ ดังนี้

1) ระดับสถิติจังหวัด เจ้าหน้าที่โครงการ เป็นผู้อบรมชี้แจงเกี่ยวกับแผนงาน แนวทางการบริหารโครงการและวิธีการปฏิบัติงาน

2) ระดับเจ้าหน้าที่ผู้อบรม เจ้าหน้าที่โครงการเป็นผู้อบรมชี้แจงเกี่ยวกับรายละเอียดของการปฏิบัติงานในขั้นตอนต่าง ๆ เช่น วิธีการเก็บรวบรวมข้อมูล การประมวลผลข้อมูล และการนำเสนอผลข้อมูล ให้กับเจ้าหน้าที่ผู้อบรม ซึ่งเป็นข้าราชการในส่วนกลางและส่วนภูมิภาค เพื่อทำหน้าที่อบรมเจ้าหน้าที่วิชาการและเจ้าหน้าที่ผู้ปฏิบัติงานเก็บรวบรวมข้อมูล

3) ระดับเจ้าหน้าที่วิชาการและเจ้าหน้าที่ผู้ปฏิบัติงานเก็บรวบรวมข้อมูล เจ้าหน้าที่ผู้อบรมจะเป็นผู้อบรมชี้แจงเกี่ยวกับ

รายละเอียดของการปฏิบัติงานในขั้นตอนต่างๆ ให้กับเจ้าหน้าที่วิชาการ และเจ้าหน้าที่ผู้ปฏิบัติงานเก็บรวบรวมข้อมูล ซึ่งเป็นข้าราชการ พนักงานราชการ หรือลูกจ้างชั่วคราว ทั้งส่วนกลางและส่วนภูมิภาค

### 2.6 การประมวลผลข้อมูล

การประมวลผลข้อมูลทุกขั้นตอน และการจัดทำรายงานผลระดับจังหวัด ดำเนินการที่สำนักงานสถิติจังหวัด โดยสำนักงานสถิติแห่งชาติ ในส่วนกลางให้การสนับสนุนทางด้านวิชาการ เช่น การจัดทำโปรแกรมสำหรับการบันทึกข้อมูลและการประมวลผลข้อมูล และการจัดทำต้นแบบตารางเสนอผลและรายงานผล เป็นต้น สำหรับข้อมูลพื้นฐานระดับภาคและทั่วราชอาณาจักร จะทำการประมวลผลข้อมูลและจัดทำรายงานที่สำนักงานสถิติแห่งชาติในส่วนกลาง

### 2.7 การนำเสนอผลข้อมูล

การจัดทำรายงานผลสำมะโนอุตสาหกรรม พ.ศ. 2560 ขั้นการเก็บรวบรวมข้อมูลพื้นฐานหรือการนับจุด จะจัดทำรายงานผล ดังนี้

1) รายงานผลเบื้องต้น ระดับภาค และทั่วราชอาณาจักร จำนวน 6 ฉบับ ประกอบด้วย รายงานผลเบื้องต้นของปริมาณพล ภาคกลาง ภาคเหนือ ภาคตะวันออกเฉียงเหนือ ภาคใต้ และทั่วราชอาณาจักร

2) รายงานผลระดับจังหวัด รวม 77 ฉบับ

3) รายงานผลระดับภาค และทั่วราชอาณาจักร จำนวน 6 ฉบับ ประกอบด้วย รายงานผลของปริมาณพล ภาคกลาง ภาคเหนือ ภาคตะวันออกเฉียงเหนือ ภาคใต้ และทั่วราชอาณาจักร



### บทที่ 3 ผลการสำมะโน

การนำเสนอผลสำมะโนในรายงานฉบับนี้ เป็นผลจากขั้นการเก็บรวบรวมข้อมูลพื้นฐานหรือการนับจุด สถานประกอบการในปี 2559 ซึ่งจัดจำแนกประเภทสถานประกอบการตามการจัดประเภทมาตรฐานอุตสาหกรรมประเทศไทย ปี 2552 (Thailand Standard Industrial Classification : TSIC 2009) ได้แก่ ธุรกิจทางการค้า ธุรกิจทางการบริการ การผลิต การก่อสร้าง การขนส่งทางบกและสถานที่เก็บสินค้า กิจกรรมด้านข้อมูลข่าวสารและการสื่อสาร และกิจกรรมด้านโรงพยาบาลเอกชน ที่ตั้งอยู่ใน จังหวัดสุรินทร์ โดยดำเนินการเก็บรวบรวมข้อมูลสถานประกอบการพื้นที่ในเขตเทศบาล ระหว่างเดือนพฤษภาคม – สิงหาคม 2559 และพื้นที่นอกเขตเทศบาล ระหว่างเดือนตุลาคม – ธันวาคม 2559

ผลการเก็บรวบรวมข้อมูลพื้นฐานของสถานประกอบการในจังหวัดสุรินทร์ พบว่ามีสถานประกอบการ

จำนวนทั้งสิ้น 68,215 แห่ง ในจำนวนนี้แยกเป็นสถานประกอบการที่เก็บรวบรวมรายการข้อมูลพื้นฐานในแบบสอบถามได้ครบถ้วน จำนวน 68,206 แห่ง และสถานประกอบการที่เก็บรวบรวมรายการข้อมูลได้เพียงชื่อที่ตั้ง และประเภทธุรกิจ/อุตสาหกรรม จำนวน 9 แห่ง สำหรับข้อมูลที่นำเสนอผลในรายงานฉบับนี้จะเป็นข้อมูลของสถานประกอบการที่เก็บรวบรวมข้อมูลพื้นฐานได้ครบถ้วน จำนวน 68,206 แห่ง เท่านั้น สรุปได้ดังนี้

#### 3.1 จำนวนสถานประกอบการ

ผลการสำมะโนอุตสาหกรรม พ.ศ. 2560 พบว่า สถานประกอบการในจังหวัดสุรินทร์ มีจำนวนทั้งสิ้น 68,206 แห่ง อำเภอที่มีสถานประกอบการมากที่สุด คืออำเภอเมือง มีจำนวน 14,384 แห่ง หรือร้อยละ 21.1 รองลงมาอำเภอศีขรภูมิ จำนวน 7,968 แห่ง ร้อยละ 11.7 อำเภอปราสาท จำนวน 7,031 แห่ง ร้อยละ 10.3

ตาราง 3.1 จำนวนและร้อยละของสถานประกอบการ จำแนกตามอำเภอ

อำเภอ	จำนวน	ร้อยละ
รวม	68,206	100.0
อำเภอเมืองสุรินทร์	14,384	21.1
อำเภอชุมพลบุรี	3,505	5.1
อำเภอท่าตูม	5,379	7.9
อำเภอจอมพระ	2,371	3.5
อำเภอปราสาท	7,031	10.3
อำเภอกาบเชิง	3,329	4.9
อำเภอรัตนบุรี	3,952	5.8
อำเภอสนม	1,748	2.6
อำเภอศีขรภูมิ	7,968	11.7
อำเภอสังขะ	5,143	7.5
อำเภอลำดวน	2,483	3.6
อำเภอสำโรงทาบ	2,636	3.8
อำเภอบัวเขต	1,245	1.8
อำเภอพนมดงรัก	1,397	2.1
อำเภอศรีณรงค์	1,453	2.1
อำเภอเขวาสินรินทร์	2,693	4.0
อำเภอโนนนารายณ์	1,489	2.2

หมายเหตุ : -- ไม่มีข้อมูล หรือข้อมูลมีค่าเป็น 0 หรือมีข้อมูลจำนวนเล็กน้อย

### 3.2 กิจกรรมทางเศรษฐกิจ

เมื่อพิจารณาสถานประกอบการจำแนกตามกิจกรรมทางเศรษฐกิจ พบว่า สถานประกอบการในจังหวัดสุรินทร์ ส่วนใหญ่เป็นกิจกรรมด้านการผลิต ร้อยละ 43.7 รองลงมา คือ กิจกรรมด้านการขายปลีก ร้อยละ 24.9 ลำดับสาม กิจกรรมด้านที่พักแรมและด้านบริการอาหารและเครื่องดื่ม ร้อยละ 7.6 กิจกรรมบริการด้านอื่นๆ (เช่น การซ่อมเครื่องใช้อิเล็กทรอนิกส์ในครัวเรือน ร้านเสริมสวย ร้านซักรีด กิจกรรมโหราศาสตร์และไสยศาสตร์) ร้อยละ 6.5 การขายส่งและการขายปลีก การซ่อมแซมยานยนต์ และรถจักรยานยนต์ ร้อยละ 4.2

กิจกรรมการก่อสร้าง ร้อยละ 3.1 กิจกรรมการขนส่ง ร้อยละ 2.5 กิจกรรมอสังหาริมทรัพย์ ร้อยละ 2.1 กิจกรรมการขนส่งทางบกสถานที่เก็บสินค้า และกิจกรรมศิลปะ ความบันเทิงและนันทนาการมีสัดส่วนเท่ากันคือร้อยละ 2.0 กิจกรรมด้านข้อมูลข่าวสารและการสื่อสาร/กิจกรรมทางวิชาชีพ วิทยาศาสตร์และเทคโนโลยี/กิจกรรมการบริการ และการบริการสนับสนุน ร้อยละ 1.3 และกิจกรรมด้านการจัดการและการบำบัดน้ำเสีย ของเสียและสิ่งปฏิกูล ร้อยละ 0.1 ตามลำดับ

ตาราง 3.2 จำนวนและร้อยละของสถานประกอบการ จำแนกตามกิจกรรมทางเศรษฐกิจ

กิจกรรมทางเศรษฐกิจ	จำนวน	ร้อยละ
<b>รวม</b>	<b>68,206</b>	<b>100.0</b>
การผลิต	29,812	43.7
การจัดการและการบำบัดน้ำเสีย ของเสียและสิ่งปฏิกูล	74	0.1
การก่อสร้าง	2,092	3.1
การขายส่งและการขายปลีก การซ่อมแซมยานยนต์ และจักรยานยนต์	2,893	4.2
การขายส่ง	1,683	2.5
การขายปลีก	16,980	24.9
การขนส่งทางบก สถานที่เก็บสินค้า ที่พักแรม บริการอาหารและเครื่องดื่ม	5,183	7.6
ข้อมูลข่าวสารและการสื่อสาร กิจกรรมทางวิชาชีพ วิทยาศาสตร์และเทคโนโลยี กิจกรรมการบริการ และการบริการสนับสนุน	913	1.3
กิจกรรมอสังหาริมทรัพย์	1,415	2.1
ศิลปะ ความบันเทิงและนันทนาการ	1,345	2.0
กิจกรรมบริการอื่น ๆ	4,454	6.5
กิจกรรมด้านโรงพยาบาลเอกชน	2	--

หมายเหตุ : -- ไม่มีข้อมูล หรือข้อมูลมีค่าเป็น 0 หรือมีข้อมูลจำนวนเล็กน้อย

### 3.3 ขนาดของสถานประกอบการ

สถานประกอบการในจังหวัดสุรินทร์ ที่มีคนทำงานตั้งแต่ 1 คนขึ้นไปมีจำนวนทั้งสิ้น 68,206 แห่ง ในจำนวนนี้ส่วนใหญ่เป็นสถานประกอบการขนาดเล็กที่มีคนทำงาน 1 – 15 คน จำนวน 67,723 แห่ง คิดเป็น ร้อยละ 99.2 รองลงมา คือ สถานประกอบการที่มีคนทำงาน 16 – 25 คน จำนวน 249 แห่ง หรือร้อยละ 0.4 สถานประกอบการที่มีคนทำงาน 31 – 50 คน จำนวน 105 คน หรือร้อยละ 0.2 สถานประกอบการที่มีคนทำงาน 51 – 200 คน และสถานประกอบการที่มีคนทำงาน 26 - 30 คน มีจำนวนใกล้เคียงกันคือจำนวน 63 แห่ง และจำนวน 58 แห่ง หรือร้อยละ 0.1

### 3.4 รูปแบบการจัดตั้งตามกฎหมาย

เมื่อพิจารณารูปแบบการจัดตั้งตามกฎหมายในจังหวัดสุรินทร์ พบว่า ส่วนใหญ่มีรูปแบบการจัดตั้งเป็นแบบส่วนบุคคล ร้อยละ 96.6 รองลงมา มีรูปแบบการจัดตั้งเป็นแบบส่วนราชการ รัฐวิสาหกิจ สหกรณ์และอื่นๆ (กลุ่มแม่บ้าน การรวมกลุ่ม) ร้อยละ 1.9 มีรูปแบบการจัดตั้งเป็นแบบบริษัทจำกัด บริษัทจำกัด (มหาชน)

ร้อยละ 0.8 ส่วนการจัดตั้งแบบห้างหุ้นส่วนสามัญนิติบุคคล ห้างหุ้นส่วนจำกัด มีร้อยละ 0.7 ตามลำดับ

### 3.5 รูปแบบการจัดตั้งทางเศรษฐกิจ

สำหรับรูปแบบการจัดตั้งทางเศรษฐกิจของสถานประกอบการในจังหวัดสุรินทร์ พบว่า สถานประกอบการส่วนใหญ่มีรูปแบบการจัดตั้งทางเศรษฐกิจเป็นแบบสำนักงานแห่งเดียว ร้อยละ 99.3 มีรูปแบบการจัดตั้งทางเศรษฐกิจเป็นแบบสำนักงานสาขา ร้อยละ 0.5 ส่วนรูปแบบการจัดตั้งทางเศรษฐกิจที่เป็นสำนักงานใหญ่ ร้อยละ 0.2

### 3.6 การมีต่างประเทศร่วมลงทุนหรือถือหุ้น

เมื่อพิจารณาการมีต่างประเทศร่วมลงทุนหรือถือหุ้นนั้น พบว่า ร้อยละ 98.4 ไม่มีการร่วมลงทุนหรือถือหุ้นจากต่างประเทศ และร้อยละ 1.6 มีการร่วมลงทุนหรือถือหุ้นจากต่างประเทศ โดยสัดส่วนของการลงทุนหรือถือหุ้นจากต่างประเทศส่วนใหญ่ถือหุ้นน้อยกว่าร้อยละ 10 คิดเป็นร้อยละ 77.8 ถือหุ้นร้อยละ 10 – 50 และมากกว่า ร้อยละ 50 มีสัดส่วนเท่ากัน คือร้อยละ 11.1

ตาราง 3.3 จำนวนและร้อยละของสถานประกอบการ จำแนกตามลักษณะของสถานประกอบการ

ลักษณะของสถานประกอบการ	จำนวน	ร้อยละ
<b>รวม</b>	<b>68,206</b>	<b>100.0</b>
<b>ขนาดของสถานประกอบการ (จำนวนคนทำงาน)</b>		
1 – 15 คน	67,723	99.2
16 – 25 คน	249	0.4
26 – 30 คน	58	0.1
31 – 50 คน	105	0.2
51 – 200 คน	63	0.1
มากกว่า 200 คน	8	--
<b>รูปแบบการจัดตั้งตามกฎหมาย</b>		
ส่วนบุคคล	65,883	96.6
ห้างหุ้นส่วนจำกัด ห้างหุ้นส่วนสามัญนิติบุคคล	490	0.7
บริษัทจำกัด บริษัทจำกัด (มหาชน)	547	0.8
ส่วนราชการ รัฐวิสาหกิจ สหกรณ์		
กลุ่มแม่บ้าน สมาคม มูลนิธิและอื่นๆ	1,286	1.9

ตาราง 3.3 จำนวนและร้อยละของสถานประกอบการ จำแนกตามลักษณะของสถานประกอบการ (ต่อ)

ลักษณะของสถานประกอบการ	จำนวน	ร้อยละ
<b>รูปแบบการจัดตั้งทางเศรษฐกิจ</b>		
สำนักงานแห่งเดียว	67,719	99.3
สำนักงานใหญ่	117	0.2
สำนักงานสาขา	370	0.5
<b>การต่างประเทศร่วมลงทุนหรือถือหุ้น</b>	<b>547</b>	<b>100.0</b>
<b>ไม่มี</b>	<b>538</b>	<b>98.4</b>
<b>มี</b>	<b>9</b>	<b>1.6</b>
น้อยกว่า 10 %	7	77.8
มากกว่า 10 %	2	22.2

เมื่อพิจารณากิจกรรทางเศรษฐกิจ จำแนกตามขนาดของสถานประกอบการ พบว่า มากกว่าร้อยละ 80.0 ของสถานประกอบการในทุกประเภทกิจกรรมทางเศรษฐกิจ เป็นสถานประกอบการขนาดเล็ก ที่มีคนทำงาน 1 – 15 คน

โดยเฉพาะสถานประกอบการที่ดำเนินกิจกรรมทางด้านกิจกรรมบริการอื่นๆ เป็นสถานประกอบการที่มีคนทำงาน 1 – 15 คน ทุกสถานประกอบการ ยกเว้น กิจกรรมด้านโรงพยาบาลเอกชน ที่มีคนทำงานมากกว่า 200 คน

ตาราง 3.4 จำนวนและร้อยละของสถานประกอบการ จำแนกตามกิจกรรมทางเศรษฐกิจ และขนาดของสถานประกอบการ (จำนวนคนทำงาน)

กิจกรรมทางเศรษฐกิจ	รวม	ขนาดของสถานประกอบการ (จำนวนคนทำงาน)					
		1-15 คน	16-25 คน	26-30 คน	31-50 คน	51-200 คน	มากกว่า 200 คน
รวม	68,206	67,723	249	58	105	63	8
	(100.0)	99.2	0.4	0.1	0.2	0.1	--
การผลิต	29,812	29,631	80	31	40	27	3
	(100.0)	99.4	0.3	0.1	0.1	0.1	--
การจัดการและการบำบัดน้ำเสีย ของเสีย และสิ่งปฏิกูล	74	66	2	2	4	-	-
	(100.0)	89.2	2.7	2.7	5.4	-	-
การก่อสร้าง	2,092	2,044	30	3	9	6	-
	(100.0)	97.8	1.4	0.1	0.4	0.3	-
การขายส่งและการขายปลีก การซ่อมแซมยานยนต์ และจักรยายนต์	2,893	2,864	11	4	6	7	1
	(100.0)	99.0	0.4	0.1	0.2	0.3	--
การขายส่ง	1,683	1,650	14	3	10	6	-
	(100.0)	98.0	0.8	0.2	0.6	0.4	-
การขายปลีก	16,980	16,886	54	5	23	10	2
	(100.0)	99.5	0.3	--	0.1	0.1	--
การขนส่งทางบก สถานที่เก็บสินค้า	1,360	1,349	8	-	3	-	-
	(100.0)	99.2	0.6	-	0.2	-	-
ที่พักแรม /บริการอาหารและเครื่องดื่ม	5,183	5,143	24	4	8	4	-
	(100.0)	99.2	0.5	0.1	0.1	0.1	-
ข้อมูลข่าวสารและการสื่อสาร กิจกรรมทางวิชาชีพ วิทยาศาสตร์และเทคโนโลยี กิจกรรมการบริหาร และการ บริการสนับสนุน	913	905	7	1	-	-	-
	(100.0)	99.1	0.8	0.1	-	-	-
กิจกรรมอสังหาริมทรัพย์	1,415	1,412	2	1	-	-	-
	(100.0)	99.8	0.1	0.1	-	-	-
ศิลปะ ความบันเทิงและนันทนาการ	1,345	1,320	17	3	2	3	-
	(100.0)	98.1	1.3	0.2	0.2	0.2	-
กิจกรรมบริการอื่น ๆ	4,454	4,453	-	1	-	-	-
	(100.0)	100.0	-	--	-	-	-
กิจกรรมด้านโรงพยาบาลเอกชน	2	-	-	-	-	-	2
	(100.0)	-	-	-	-	-	100.0

### 3.7 คนทำงานและลูกจ้าง

#### 3.7.1 จำนวนคนทำงาน

เมื่อพิจารณาถึงจำนวนคนทำงาน พบว่าจังหวัดสุรินทร์มีคนทำงานทั้งสิ้น 137,146 คน ส่วนใหญ่เป็นคนทำงานที่ปฏิบัติงานอยู่ในสถานประกอบการขนาดเล็ก (คนทำงาน 1 – 15 คน) คิดเป็นร้อยละ 84.9 รองลงมาคือ คนทำงานที่

ปฏิบัติงานอยู่ในสถานประกอบการขนาด 51 – 200 คน ร้อยละ 3.8

สำหรับคนทำงานที่ปฏิบัติงานอยู่ในกิจกรรมทางเศรษฐกิจประเภทต่าง ๆ นั้น พบว่า ส่วนใหญ่เป็นคนที่ปฏิบัติงานในด้านการผลิต คิดเป็นร้อยละ 37.0 รองลงมาปฏิบัติงานด้านการขายปลีก ร้อยละ 27.0 และปฏิบัติงานในกิจกรรมด้านที่พักแรม บริการอาหารและเครื่องดื่ม ร้อยละ 8.3

### 3.7.2 จำนวนลูกจ้าง

ด้านการจ้างงานของสถานประกอบการ พบว่า มีจำนวนลูกจ้างที่ปฏิบัติงานอยู่ในสถานประกอบการ จำนวนทั้งสิ้น 43,765 คน ส่วนใหญ่ปฏิบัติงานอยู่ในสถานประกอบการขนาดเล็ก (คนทำงาน 1 – 15 คน) ร้อยละ 55.6 และลูกจ้างในสถานประกอบการขนาดใหญ่ (คนทำงานมากกว่า 200 คน) ร้อยละ 11.4

หากพิจารณาตามกิจกรรมทางเศรษฐกิจ พบว่า มีลูกจ้างที่ปฏิบัติงานอยู่ในสถานประกอบการด้านการผลิตมากที่สุด ร้อยละ 31.9 รองลงมาคือลูกจ้างที่ปฏิบัติงานในสถานประกอบการด้านการขายปลีก ร้อยละ 21.0 และปฏิบัติงานในสถานประกอบการด้านการก่อสร้าง ร้อยละ 14.2

ตาราง 3.5 จำนวนและร้อยละของพนักงานและลูกจ้าง จำแนกตามขนาดของสถานประกอบการและกิจกรรมทางเศรษฐกิจ

ขนาดของสถานประกอบการ/กิจกรรมทางเศรษฐกิจ	จำนวนสถานประกอบการ	คนทำงาน		ลูกจ้าง	
		จำนวน	ร้อยละ	จำนวน	ร้อยละ
<b>รวม</b>	<b>68,206</b>	<b>137,146</b>	<b>100.0</b>	<b>43,765</b>	<b>100.0</b>
<b>ขนาดของสถานประกอบการ (จำนวนคนทำงาน)</b>					
1 - 15 คน	67,723	116,430	84.9	24,337	55.6
16 - 25 คน	249	4,913	3.6	4,451	10.2
26 - 30 คน	58	1,661	1.2	1,589	3.6
31 - 50 คน	105	4,009	2.9	3,722	8.5
51 - 200 คน	63	5,143	3.8	4,684	10.7
มากกว่า 200 คน	8	4,990	3.6	4,982	11.4
<b>กิจกรรมทางเศรษฐกิจ</b>					
การผลิต	29,812	50,709	37.0	13,951	31.9
การจัดการและการบำบัดน้ำเสีย ของเสียและสิ่งปฏิกูล	74	445	0.3	344	0.8
การก่อสร้าง	2,092	9,052	6.6	6,240	14.2
การขายส่งและการขายปลีก การซ่อมแซมยานยนต์ และจักรยายนต์	2,893	6,973	5.1	3,334	7.6
การขายส่ง	1,683	5,602	4.1	2,753	6.3
การขายปลีก	16,980	36,949	27.0	9,183	21.0
การขนส่งทางบก สถานที่เก็บสินค้า	1,360	2,140	1.6	581	1.3
ที่พักแรม บริการอาหารและเครื่องดื่ม	5,183	11,338	8.3	3,519	8.0
ข้อมูลข่าวสารและการสื่อสาร กิจกรรมทางวิชาชีพ วิทยาศาสตร์และเทคโนโลยี กิจกรรมการบริหาร และการบริการสนับสนุน	913	1,963	1.4	697	1.6
กิจกรรมอสังหาริมทรัพย์	1,415	2,083	1.5	386	0.9
ศิลปะ ความบันเทิงและนันทนาการ	1,345	3,743	2.7	1,707	3.9
กิจกรรมบริการอื่น ๆ	4,454	5,542	4.0	470	1.1
กิจกรรมด้านโรงพยาบาลเอกชน	2	607	0.4	600	1.4

หมายเหตุ : - ไม่มีข้อมูล หรือข้อมูลมีค่าเป็น 0 หรือมีข้อมูลจำนวนเล็กน้อย

### 3.8 การเปรียบเทียบข้อมูลพื้นฐานของสถาน- ประกอบการในระยะ 5 ปี ที่ผ่านมา

#### 3.8.1 จำนวนสถานประกอบการ

เมื่อเปรียบเทียบข้อมูลพื้นฐานจากการทำสำมะโน  
อุตสาหกรรม พ.ศ. 2560 และสำมะโนธุรกิจและ  
อุตสาหกรรม พ.ศ. 2555 ซึ่งเป็นข้อมูลพื้นฐานปี 2559  
เทียบกับปี 2554 พบว่า จังหวัดสุรินทร์มีขนาดสถาน  
ประกอบการเพิ่มขึ้นทุกขนาดของสถานประกอบการ  
เพิ่มขึ้นร้อยละ 34.7 ซึ่งเพิ่มขึ้นในสถานประกอบการที่มี  
คนทำงานที่ปฏิบัติงานอยู่ในสถานประกอบ 31-50 คน

มากที่สุด ร้อยละ 75.0

หากพิจารณาตามกิจกรรมทางเศรษฐกิจ พบว่า  
จังหวัดสุรินทร์ส่วนใหญ่มีขนาดสถานประกอบการใน  
ทุกประเภทกิจกรรมทางเศรษฐกิจเพิ่มขึ้น กิจกรรมที่  
เพิ่มขึ้นมากที่สุดคือ กิจกรรมด้านศิลปะ ความบันเทิง  
ร้อยละ 460.4 ส่วนกิจกรรมด้านข้อมูลข่าวสาร  
การสื่อสาร กิจกรรมทางวิชาชีพ วิทยาศาสตร์และ  
เทคนิค กิจกรรมการบริหาร และการบริการสนับสนุน  
ลดลงร้อยละ 40.7

ตาราง 3.6 เปรียบเทียบจำนวนสถานประกอบการ ปี 2554 และ ปี 2559 จำแนกตามขนาดของสถาน-  
ประกอบการและกิจกรรมทางเศรษฐกิจ

ขนาดของสถานประกอบการ/กิจกรรมทางเศรษฐกิจ	ปี 2554 <sup>1/</sup>	ปี 2559	ร้อยละการเปลี่ยนแปลง
รวม	50,609	68,206	34.7
ขนาดของสถานประกอบการ (จำนวนคนทำงาน)			
1 - 15 คน	50,260	67,723	34.7
16 - 25 คน	202	249	23.3
26 - 30 คน	39	58	48.7
31 - 50 คน	60	105	75.0
51 - 200 คน	40	63	57.5
มากกว่า 200 คน	8	8	-
กิจกรรมทางเศรษฐกิจ			
การผลิต	21,261	29,812	40.2
การจัดการและการบำบัดน้ำเสีย ของเสียและสิ่งปฏิกูล	30	74	146.7
การก่อสร้าง	1,188	2,092	76.1
การขายส่งและการขายปลีก การซ่อมแซมยานยนต์ และจักรยายนต์	2,352	2,893	23.0
การขายส่ง	1,178	1,683	42.9
การขายปลีก	15,023	16,980	13.0
การขนส่งทางบก สถานที่เก็บสินค้า	1,069	1,360	27.2
ที่พักแรม /บริการอาหารและเครื่องดื่ม	3,602	5,183	43.9
ข้อมูลข่าวสาร การสื่อสาร กิจกรรมทางวิชาชีพ วิทยาศาสตร์และเทคนิค กิจกรรมการบริหาร และการ บริการสนับสนุน	1,539	913	-40.7
กิจกรรมอสังหาริมทรัพย์	693	1,415	104.2
ศิลปะ ความบันเทิงและนันทนาการ	240	1,345	460.4
กิจกรรมบริการอื่น ๆ	2,432	4,454	83.1
กิจกรรมด้านโรงพยาบาลเอกชน	2	2	-

หมายเหตุ : - ไม่มีข้อมูล หรือข้อมูลมีค่าเป็น 0 หรือมีข้อมูลจำนวนเล็กน้อย

<sup>1/</sup> สำมะโนธุรกิจและอุตสาหกรรม พ.ศ. 2555 ข้อมูลพื้นฐาน จังหวัดสุรินทร์

### 3.8.2 การจ้างงาน

ด้านการเปลี่ยนแปลงของจำนวนคนทำงานในสถานประกอบการในระยะ 5 ปี ที่ผ่านมา เมื่อเปรียบเทียบข้อมูลพื้นฐานจากการทำสำมะโนอุตสาหกรรม พ.ศ. 2560 และสำมะโนธุรกิจและอุตสาหกรรม พ.ศ. 2555 ซึ่งเป็นข้อมูลพื้นฐาน ปี 2559 เทียบกับ ปี 2554 พบว่า จังหวัดสุรินทร์มีจำนวนคนทำงานเพิ่มขึ้น ร้อยละ 37.3 ส่วนใหญ่เพิ่มขึ้นเป็นผู้ปฏิบัติงานอยู่ในสถานประกอบการที่มีคนทำงาน 31 – 50 คน ร้อยละ 79.2

หากพิจารณาตามกิจกรรมทางเศรษฐกิจ พบว่า จังหวัดสุรินทร์มีจำนวนคนทำงานจำแนกตามกิจกรรมทางเศรษฐกิจเพิ่มขึ้น กิจกรรมทางเศรษฐกิจที่ผู้ปฏิบัติงานเพิ่มขึ้นมากที่สุดคือ การจัดการและการบำบัดน้ำเสีย ของเสียและสิ่งปฏิกูล ร้อยละ 709.1 ส่วนกิจกรรมด้านข้อมูลข่าวสาร การสื่อสาร กิจกรรมทางวิชาชีพ วิทยาศาสตร์และเทคโนโลยี กิจกรรมการบริหาร และการบริการสนับสนุน ลดลง ร้อยละ 46.7

ตาราง 3.7 เปรียบเทียบจำนวนคนทำงาน ปี 2554 และ ปี 2559 จำแนกตามขนาดของสถานประกอบการ และกิจกรรมทางเศรษฐกิจ

ขนาดของสถานประกอบการ/กิจกรรมทางเศรษฐกิจ	ปี 2554 <sup>1/</sup>	ปี 2559	ร้อยละการเปลี่ยนแปลง
รวม	99,902	137,146	37.3
ขนาดของสถานประกอบการ (จำนวนคนทำงาน)			
1 - 15 คน	85,083	116,430	36.8
16 - 25 คน	4,005	4,913	22.7
26 - 30 คน	1,122	1,661	48.0
31 - 50 คน	2,237	4,009	79.2
51 - 200 คน	3,237	5,143	58.9
มากกว่า 200 คน	4,218	4,990	18.3
กิจกรรมทางเศรษฐกิจ			
การผลิต	35,665	50,709	42.2
การจัดการและการบำบัดน้ำเสีย ของเสียและสิ่งปฏิกูล	55	445	709.1
การก่อสร้าง	5,481	9,052	65.2
การขายส่งและการขายปลีก การซ่อมแซมยานยนต์ และจักรยานยนต์	5,448	6,973	28.0
การขายส่ง	3,839	5,602	45.9
การขายปลีก	29,819	36,949	23.9
การขนส่งทางบก สถานที่เก็บสินค้า	1,593	2,140	34.3
ที่พักแรม และบริการอาหารและเครื่องดื่ม	8,477	11,338	33.8
ข้อมูลข่าวสาร การสื่อสาร กิจกรรมทางวิชาชีพ วิทยาศาสตร์และเทคโนโลยี กิจกรรมการบริหาร และการบริการสนับสนุน	3,682	1,963	-46.7
กิจกรรมอสังหาริมทรัพย์	952	2,083	118.8
ศิลปะ ความบันเทิงและนันทนาการ	1,193	3,743	213.8
กิจกรรมบริการอื่น ๆ	3,133	5,542	76.9
กิจกรรมด้านโรงพยาบาลเอกชน	565	607	7.4

หมายเหตุ : - ไม่มีข้อมูล หรือข้อมูลมีค่าเป็น 0 หรือมีข้อมูลจำนวนเล็กน้อย

<sup>1/</sup> สำมะโนธุรกิจและอุตสาหกรรม พ.ศ. 2555 ข้อมูลพื้นฐาน จังหวัดสุรินทร์



ภาคผนวก

ตารางสถิติ

---

APPENDIX

STATISTICAL TABLES

## สารบัญตารางสถิติ

		หน้า
ตาราง 1	จำนวนสถานประกอบการ จำแนกตามกิจกรรมทางเศรษฐกิจ อำเภอและตำบล	25
TABLE 1	NUMBER OF ESTABLISHMENTS BY ECONOMIC ACTIVITY, AMPHOE AND TAMBON	
ตาราง 2	จำนวนสถานประกอบการ จำแนกตามรูปแบบการจัดตั้งตามกฎหมาย อำเภอและตำบล	31
TABLE 2	NUMBER OF ESTABLISHMENTS BY FORM OF LEGAL ORGANIZATION, AMPHOE AND TAMBON	
ตาราง 3	จำนวนสถานประกอบการ จำแนกตามรูปแบบการจัดตั้งทางเศรษฐกิจ อำเภอและตำบล	40
TABLE 3	NUMBER OF ESTABLISHMENTS BY FORM OF ECONOMIC ORGANIZATION, AMPHOE AND TAMBON	
ตาราง 4	จำนวนสถานประกอบการ จำแนกตามสัดส่วนของการร่วมลงทุนหรือถือหุ้นของต่างประเทศ อำเภอและตำบล	49
TABLE 4	NUMBER OF ESTABLISHMENTS BY PROPORTION OF FOREIGN INVESTMENT OR SHARE HOLDING, AMPHOE AND TAMBON	
ตาราง 5	จำนวนสถานประกอบการ จำแนกตามขนาดของสถานประกอบการ (จำนวนคนทำงาน) อำเภอและตำบล	59
TABLE 5	NUMBER OF ESTABLISHMENTS BY SIZE OF ESTABLISHMENT (NUMBER OF PERSONS ENGAGED), AMPHOE AND TAMBON	
ตาราง 6	จำนวนคนทำงานในสถานประกอบการ จำแนกตามขนาดของสถานประกอบการ (จำนวนคนทำงาน) อำเภอและตำบล	69
TABLE 6	NUMBER OF PERSONS ENGAGED IN ESTABLISHMENTS BY SIZE OF ESTABLISHMENT (NUMBER OF PERSONS ENGAGED), AMPHOE AND TAMBON	
ตาราง 7	จำนวนสถานประกอบการ จำแนกตามขนาดของสถานประกอบการ (จำนวนลูกจ้าง) อำเภอและตำบล	76
TABLE 7	NUMBER OF ESTABLISHMENTS BY SIZE OF ESTABLISHMENT (NUMBER OF EMPLOYEES), AMPHOE AND TAMBON	
ตาราง 8	จำนวนลูกจ้างในสถานประกอบการ จำแนกตามขนาดของสถานประกอบการ (จำนวนคนทำงาน) อำเภอและตำบล	82
TABLE 8	NUMBER OF EMPLOYEES IN ESTABLISHMENTS BY SIZE OF ESTABLISHMENT (NUMBER OF PERSONS ENGAGED), AMPHOE AND TAMBON	
ตาราง 9	จำนวนของสถานประกอบการ จำแนกตามระยะเวลาการดำเนินกิจการ อำเภอและตำบล	87
TABLE 9	NUMBER OF ESTABLISHMENTS BY PERIOD OF OPERATION, AMPHOE AND TAMBON	
ตาราง 10	จำนวนสถานประกอบการที่พักแรม จำแนกลักษณะการให้บริการที่พักแรม จำนวนห้องพัก อำเภอและตำบล	98
TABLE 10	NUMBER OF ACCOMMODATION ESTABLISHMENTS BY TYPE OF SERVICE ACCOMMODATION, AMPHOE AND TAMBON	
ตาราง 11	จำนวนสถานประกอบการ จำแนกตามการมีการใช้เทคโนโลยีสารสนเทศและการสื่อสาร อำเภอและตำบล	108
TABLE 11	NUMBER OF ACCOMMODATION ESTABLISHMENTS BY TYPE OF SERVICE ACCOMMODATION, AMPHOE AND TAMBON	

## สารบัญตารางสถิติ (ต่อ)

		หน้า
ตาราง 12	จำนวนสถานประกอบการ จำแนกตามรูปแบบการจัดตั้งตามกฎหมาย และกิจกรรมทางเศรษฐกิจ	116
TABLE 12	NUMBER OF ESTABLISHMENTS BY FORM OF LEGAL ORGANIZATION AND ECONOMIC ACTIVITY	
ตาราง 13	จำนวนสถานประกอบการ จำแนกตามรูปแบบการจัดตั้งทางเศรษฐกิจ และกิจกรรมทางเศรษฐกิจ	117
TABLE 13	NUMBER OF ESTABLISHMENTS BY FORM OF ECONOMIC ORGANIZATION AND ECONOMIC ACTIVITY	
ตาราง 14	จำนวนสถานประกอบการ จำแนกตามสัดส่วนของการร่วมลงทุนหรือถือหุ้น ของต่างประเทศ และกิจกรรมทางเศรษฐกิจ	118
TABLE 14	NUMBER OF ESTABLISHMENTS BY PROPORTION OF FOREIGN INVESTMENT OR SHARE HOLDING AND ECONOMIC ACTIVITY	
ตาราง 15	จำนวนสถานประกอบการ จำแนกตามขนาดของสถานประกอบการ (จำนวนคนทำงาน) และ กิจกรรมทางเศรษฐกิจ	119
TABLE 15	NUMBER OF ESTABLISHMENTS BY SIZE OF ESTABLISHMENT (NUMBER OF PERSONS ENGAGED) AND ECONOMIC ACTIVITY	
ตาราง 16	จำนวนคนทำงานในสถานประกอบการ จำแนกตามขนาดของสถานประกอบการ (จำนวนคนทำงาน) และกิจกรรมทางเศรษฐกิจ	120
TABLE 16	NUMBER OF PERSONS ENGAGED IN ESTABLISHMENTS BY SIZE OF ESTABLISHMENT (NUMBER OF PERSONS ENGAGED) AND ECONOMIC ACTIVITY	
ตาราง 17	จำนวนสถานประกอบการ จำแนกตามขนาดของสถานประกอบการ (จำนวนลูกจ้าง) และกิจกรรมทางเศรษฐกิจ	121
TABLE 17	NUMBER OF ESTABLISHMENTS BY SIZE OF ESTABLISHMENT (NUMBER OF EMPLOYEES) AND ECONOMIC ACTIVITY	
ตาราง 18	จำนวนลูกจ้างในสถานประกอบการ จำแนกตามขนาดของสถานประกอบการ (จำนวนคนทำงาน) และกิจกรรมทางเศรษฐกิจ	122
TABLE 18	NUMBER OF EMPLOYEES IN ESTABLISHMENTS BY SIZE OF ESTABLISHMENT (NUMBER OF PERSONS ENGAGED) AND ECONOMIC ACTIVITY	
ตาราง 19	จำนวนของสถานประกอบการ จำแนกตามระยะเวลาการดำเนินกิจการ และกิจกรรมทางเศรษฐกิจ	123
TABLE 19	NUMBER OF ESTABLISHMENTS BY PERIOD OF OPERATION AND ECONOMIC ACTIVITY	
ตาราง 20	จำนวนสถานประกอบการ จำแนกตามการมีการใช้เทคโนโลยีสารสนเทศและการสื่อสาร และ กิจกรรมทางเศรษฐกิจ	124
TABLE 20	NUMBER OF ESTABLISHMENTS BY THE USE OF INFORMATION AND COMMUNICATION TECHNOLOGY AND ECONOMIC ACTIVITY	

ตาราง 1 จำนวนสถานประกอบการ จำแนกตามกิจกรรมทางเศรษฐกิจ อำเภอและตำบล  
TABLE 1 NUMBER OF ESTABLISHMENTS BY ECONOMIC ACTIVITY, AMPHOE AND TAMBON

อำเภอ/ตำบล	จำนวน สถาน ประกอบการ Number of establishments	กิจกรรมทางเศรษฐกิจ Economic Activity														กิจกรรม ด้าน โรงพยาบาล Hospital private activities		
		การผลิต Manufacturing	การขุด และทำ น้ำเสีย Sewerage, waste management and remediation activities	การก่อสร้าง Construction	การขาย และ ซ่อมแซม รถจักรยานยนต์ Sale and repair of motor vehicles and motorcycles	การขายส่ง Wholesale trade	การขายปลีก Retail trade	การขนส่ง สินค้า Land transport and storage	ที่พักรับ Accommodation	บริการอาหาร และเครื่องดื่ม food and beverage service activities	ข้อมูลข่าวสาร และการสื่อสาร Information and communication	กิจกรรม อสังหาริมทรัพย์ Real estate activities	กิจกรรมทางวิชาชีพ และเทคนิค Professional, scientific and technical activities	กิจกรรม การบริการ และการบริหาร สนับสนุน Administration and support service activities	ศิลปะ การแสดง และนันทนาการ Arts, entertainment and recreation		กิจกรรมบริการอื่น ๆ Other service activities	
<b>จังหวัดสุรินทร์</b>	<b>68,206</b>	<b>29,812</b>	<b>74</b>	<b>2,092</b>	<b>2,893</b>	<b>1,683</b>	<b>16,980</b>	<b>1,360</b>	<b>190</b>	<b>4,993</b>	<b>340</b>	<b>1,415</b>	<b>230</b>	<b>343</b>	<b>1,345</b>	<b>4,454</b>	<b>2</b>	<b>Surin</b>
<b>อำเภอเมืองสุรินทร์</b>	<b>14,384</b>	<b>4,307</b>	<b>9</b>	<b>462</b>	<b>796</b>	<b>385</b>	<b>3,849</b>	<b>182</b>	<b>51</b>	<b>1,470</b>	<b>93</b>	<b>1,022</b>	<b>105</b>	<b>133</b>	<b>268</b>	<b>1,250</b>	<b>2</b>	<b>AmphoeMueang Surin</b>
ตำบลในเมือง	3,267	300	-	25	231	106	1,101	10	18	553	34	234	84	77	25	467	2	TambonHaj Mueang
ตำบลตั้งธง	293	159	-	12	12	5	53	11	-	17	-	-	2	-	4	18	-	TambonTang Chai
ตำบลเขื่อนขาม	412	268	-	12	8	6	71	15	1	10	-	1	-	1	5	14	-	TambonPha Ram
ตำบลนาดี	555	181	-	16	32	16	172	16	-	50	1	3	1	1	14	52	-	TambonKa Di
ตำบลท่าสว่าง	644	192	-	46	28	15	232	12	7	42	4	4	2	1	16	50	-	TambonTha Sawang
ตำบลสลักไถ่	540	73	-	32	60	20	189	6	7	70	2	24	1	2	10	44	-	TambonSalak Dai
ตำบลตาช้อง	793	486	-	57	18	19	117	9	-	39	-	6	-	-	15	27	-	TambonTa Ong
ตำบลลำโรง	494	253	-	20	15	14	100	9	-	27	5	-	-	2	20	29	-	TambonSamrong
ตำบลนกใหญ่	540	153	8	27	39	25	150	2	3	46	2	24	-	1	8	52	-	TambonKae Yai
ตำบลนอกเมือง	2,002	127	-	24	126	28	436	10	14	263	16	664	13	29	27	225	-	TambonNok Mueang
ตำบลคอใต้	377	86	-	24	23	12	124	6	1	52	1	4	-	2	12	30	-	TambonKho Kho
ตำบลสาย	825	583	1	6	21	6	116	4	-	36	2	-	1	2	17	30	-	TambonSawai
ตำบลผดุง	527	118	-	38	48	23	161	14	7	52	2	16	-	3	12	33	-	TambonChiang
ตำบลเทพย์	411	127	-	19	21	16	140	5	-	31	6	2	1	4	16	23	-	TambonThenni
ตำบลนาบัว	462	165	-	17	23	13	123	14	-	41	4	10	-	2	14	36	-	TambonNa Bua
ตำบลเมืองพิ	734	464	-	10	21	18	137	6	-	31	4	3	-	3	13	24	-	TambonMueang Thi
ตำบลสาม	379	145	-	20	16	10	98	14	-	31	4	2	-	-	15	24	-	TambonRam
ตำบลสุราษฎร์	272	89	-	19	10	9	85	4	-	20	-	8	-	-	7	21	-	TambonBu Ruesi
ตำบลตรมแสง	334	145	-	13	11	13	100	1	-	19	2	2	-	2	6	20	-	TambonTrasaeng
ตำบลแสงพัน	263	52	-	22	27	9	84	3	-	30	3	14	-	1	6	12	-	TambonSalaeng Phan
ตำบลนาเกาะ	260	141	-	3	6	2	60	11	-	10	1	1	-	-	6	19	-	TambonKa Ko
<b>อำเภอชุมพลบุรี</b>	<b>3,505</b>	<b>1,731</b>	<b>7</b>	<b>284</b>	<b>152</b>	<b>58</b>	<b>721</b>	<b>74</b>	<b>11</b>	<b>201</b>	<b>15</b>	<b>14</b>	<b>7</b>	<b>7</b>	<b>56</b>	<b>167</b>	<b>-</b>	<b>AmphoeChumphon Buri</b>
ตำบลชุมพลบุรี	494	85	1	44	28	11	181	3	3	60	8	7	6	6	6	45	-	TambonChumphon Buri
ตำบลนาหนองไผ่	440	264	-	9	11	7	90	14	-	15	1	2	-	1	14	12	-	TambonKa Nong Phai
ตำบลโพธิ์ตาก	480	294	1	25	13	3	79	15	-	26	2	-	-	-	3	19	-	TambonPhai Khla
ตำบลศรีณรงค์	336	153	1	41	11	6	72	9	1	17	1	-	-	-	9	15	-	TambonSi Narong
ตำบลตะเภา	433	220	-	87	22	4	58	12	-	14	-	-	-	-	5	11	-	TambonYawuek
ตำบลเมืองบัว	505	322	1	24	15	10	75	3	1	22	3	2	-	-	5	22	-	TambonMueang Bua
ตำบลสร้อย	243	92	-	18	12	5	64	9	-	19	-	3	-	-	6	15	-	TambonSa khut
ตำบลสารเมือง	420	222	1	30	34	11	59	7	5	24	-	-	1	-	6	20	-	TambonKrabueang
ตำบลหนองเรือ	154	79	2	6	6	1	43	2	1	4	-	-	-	-	2	8	-	TambonNong Reua

ตาราง 1 จำนวนสถานประกอบการ จำแนกตามกิจกรรมทางเศรษฐกิจ อำเภอและตำบล (ต่อ)

TABLE 1 NUMBER OF ESTABLISHMENTS BY ECONOMIC ACTIVITY, AMPHOE AND TAMBON (Contd.)

อำเภอ/ตำบล	จำนวน สถาน ประกอบการ Number of establishments	กิจกรรมทางเศรษฐกิจ Economic Activity														กิจกรรม ด้านสุขภาพ Hospital private activities	
		การผลิต Manufacturing	การจ้าง และกำจัด น้ำเสีย ของเสีย และสิ่งปฏิกูล Sewerage, waste management and remediation activities	การก่อสร้าง Construction	การขาย- ซ่อมแซม และรักษา รถจักรยานยนต์ Sale and repair of motor vehicles and motorcycles	การขาย Wholesale trade	การขายปลีก Retail trade	การขนส่ง สินค้า Land transport and storage	ที่พักแรม Accommodation	บริการ อาหารและ เครื่องดื่ม Food and beverage service activities	ข้อมูล และการสื่อสาร Information and communication	กิจกรรม อสังหาริมทรัพย์ Real estate activities	กิจกรรมทาง วิทยาศาสตร์ และ เทคนิค Professional, scientific and technical activities	การบริหาร และการบริการ สนับสนุน Administration and support service activities	ศิลปะ การแสดง และนันทนาการ Arts, entertainment and recreation		บริการอื่น ๆ Other service activities
<b>อำเภอท่าตูม</b>	<b>5,379</b>	<b>3,132</b>	<b>11</b>	<b>124</b>	<b>153</b>	<b>119</b>	<b>1,037</b>	<b>98</b>	<b>18</b>	<b>279</b>	<b>19</b>	<b>10</b>	<b>15</b>	<b>72</b>	<b>253</b>	-	<b>Amphoe Tha Tum</b>
ตำบลท่าตูม	1,094	382	1	24	49	32	318	8	6	123	5	9	11	17	84	-	Tambon Tha Tum
ตำบลกระโพ	607	302	1	10	26	7	162	18	8	34	3	1	-	4	26	-	Tambon Krapho
ตำบลพรมเทพ	771	611	-	30	13	5	72	6	-	7	2	-	1	5	17	-	Tambon Phrom Thep
ตำบลโพธิ์ตาก	635	464	2	8	11	17	63	12	-	20	2	-	-	14	20	-	Tambon Phon Khrok
ตำบลเมืองเก่า	342	140	-	8	20	10	106	5	2	27	2	-	1	8	12	-	Tambon Mueang Kae
ตำบลสนะ	408	255	5	8	10	8	68	1	1	14	2	-	-	4	22	-	Tambon Na
ตำบลหนองบัว	260	124	1	4	5	17	53	14	-	14	2	-	1	6	22	-	Tambon Nong Bua
ตำบลบัวบก	383	220	1	5	4	11	83	8	1	14	-	-	1	4	29	-	Tambon Bua Khok
ตำบลหนองนอ	407	281	-	10	5	4	62	11	-	15	-	-	1	7	11	-	Tambon Nong Methi
ตำบลทุ่งลาด	472	353	-	17	10	8	50	5	-	15	1	-	-	3	10	-	Tambon Thung Kula
<b>อำเภอชุมพวง</b>	<b>2,371</b>	<b>887</b>	<b>1</b>	<b>89</b>	<b>116</b>	<b>60</b>	<b>674</b>	<b>57</b>	<b>4</b>	<b>192</b>	<b>17</b>	<b>9</b>	<b>10</b>	<b>64</b>	<b>175</b>	-	<b>Amphoe Chom Phra</b>
ตำบลจอมพระ	493	83	-	9	46	16	197	3	1	65	8	9	7	6	40	-	Tambon Chom Phra
ตำบลเมืองสี	369	147	1	13	11	7	93	11	3	30	1	-	3	9	35	-	Tambon Muang Sing
ตำบลกระหาด	222	140	-	2	8	2	38	10	-	8	-	-	-	5	7	-	Tambon Khat
ตำบลพวง	393	201	-	17	9	12	90	6	-	25	3	-	-	10	19	-	Tambon Phuang
ตำบลหนองนันท	229	66	-	23	11	6	56	5	-	19	-	-	-	13	29	-	Tambon Nong Nant
ตำบลบ้านสี	171	66	-	2	4	5	52	6	-	17	-	-	-	4	15	-	Tambon Ban Si
ตำบลมะขาม	163	48	-	10	12	6	49	5	-	10	3	-	-	5	15	-	Tambon Ma Kha
ตำบลชุมแสง	178	92	-	7	2	1	42	8	-	6	1	-	-	9	8	-	Tambon Chum Saeng
ตำบลบ้านสุข	153	44	-	6	13	5	57	3	-	12	1	-	-	3	7	-	Tambon Ban Suk
<b>อำเภอประจักษ์</b>	<b>7,031</b>	<b>2,884</b>	<b>1</b>	<b>281</b>	<b>361</b>	<b>145</b>	<b>1,821</b>	<b>229</b>	<b>36</b>	<b>519</b>	<b>45</b>	<b>13</b>	<b>29</b>	<b>161</b>	<b>433</b>	-	<b>Amphoe Prasat</b>
ตำบลวังนอ	967	154	-	41	85	24	344	11	14	118	14	9	15	12	104	-	Tambon Wang No
ตำบลพนอ	430	284	-	6	10	6	77	12	-	16	-	-	1	2	15	-	Tambon Phan
ตำบลโพธิ์	227	87	-	7	12	4	60	17	-	12	1	-	1	7	18	-	Tambon Phi
ตำบลเรือ	564	231	-	7	34	12	151	21	-	40	9	3	2	9	32	-	Tambon Rue
ตำบลวังน	210	66	-	9	9	3	75	-	-	19	-	-	-	6	23	-	Tambon Wang
ตำบลนา	378	182	-	7	9	8	96	11	1	20	1	-	1	13	27	-	Tambon Na
ตำบลหนองใหญ่	320	122	-	9	12	10	98	15	-	27	-	-	-	9	15	-	Tambon Nong Yai
ตำบลโคกยาง	620	286	-	44	17	16	131	25	-	32	2	-	3	19	42	-	Tambon Kok Yang
ตำบลโคกสะอาด	560	328	-	9	18	8	121	13	-	32	1	-	-	10	19	-	Tambon Kok Sa-at
ตำบลบ้านโพธิ์	283	136	-	12	14	4	58	12	1	22	1	-	1	9	13	-	Tambon Ban Phi
ตำบลโคกสนวน	438	160	1	45	23	3	110	27	-	24	2	-	-	19	23	-	Tambon Kok Sun
ตำบลเขื่อนลิ่ง	288	65	-	10	19	5	108	6	9	25	2	1	1	10	15	-	Tambon Khuean Ling
ตำบลประจักษ์	368	224	-	19	17	8	55	8	-	7	1	-	-	6	19	-	Tambon Prasat
ตำบลธานี	349	150	-	19	20	10	85	22	1	18	1	-	2	6	15	-	Tambon Thanee

ตาราง 1 จำนวนสถานประกอบการ จำแนกตามกิจกรรมทางเศรษฐกิจ อำเภอและตำบล (ต่อ)

TABLE 1 NUMBER OF ESTABLISHMENTS BY ECONOMIC ACTIVITY, AMPHOE AND TAMBON (Contd.)

อำเภอ/ตำบล	จำนวน สถาน ประกอบการ Number of establishments	กิจกรรมทางเศรษฐกิจ Economic Activity														กิจกรรม ด้านสุขภาพ Hospital private activities		
		การผลิต Manufacturing	การจ้าง และกำจัด น้ำเสีย ของเสีย และสิ่งปฏิกูล Sewerage, waste management and remediation activities	การก่อสร้าง Construction	การขาย- ซ่อมแซมรถยนต์ และจักรยานยนต์ Sale and repair of motor vehicles and motorcycles	การขาย Wholesale trade	การขายปลีก Retail trade	การขนส่ง สินค้า Land transport and storage	ที่พักแรม Accommodation	บริการอาหาร และเครื่องดื่ม food and beverage service activities	ข้อมูลข่าวสาร และสื่อสาร Information and communication	กิจกรรม อสังหาริมทรัพย์ Real estate activities	กิจกรรมทางวิชาชีพ วิทยาศาสตร์ และเทคนิค Professional, scientific and technical activities	การบริหาร และการบริการ สนับสนุน Administration and support service activities	ศิลปะ ความบันเทิง และนันทนาการ Arts, entertainment and recreation		กิจกรรมบริการอื่น ๆ Other service activities	
ตำบลบ้านหลวง	410	111	-	16	36	9	121	6	10	60	3	7	-	2	4	25	-	TambonBan Phluang
ตำบลคันศรจรนวด	241	133	-	11	10	5	40	11	-	12	2	2	-	-	9	6	-	TambonKantuat Ramuan
ตำบลคนตา	164	61	-	7	6	3	44	6	-	18	1	1	-	-	4	13	-	TambonSamut
ตำบลประจักษ์	214	104	-	3	10	7	47	6	-	17	4	-	-	-	7	9	-	TambonPhatthaburi
<b>อำเภอท่ง</b>	<b>3,329</b>	<b>1,054</b>	<b>3</b>	<b>46</b>	<b>131</b>	<b>71</b>	<b>1,349</b>	<b>75</b>	<b>15</b>	<b>268</b>	<b>11</b>	<b>34</b>	<b>6</b>	<b>15</b>	<b>61</b>	<b>190</b>	-	<b>AmphoeKap Choeng</b>
ตำบลบางเจ็ท	642	301	-	14	33	4	154	12	-	53	4	4	2	4	15	42	-	TambonKap Choeng
ตำบลคัน	347	232	1	2	8	5	53	4	-	22	-	-	-	-	8	12	-	TambonKhu Tan
ตำบลบ้าน	1,309	156	1	10	37	35	854	18	12	78	4	23	2	3	9	67	-	TambonDan
ตำบลจรนวด	492	142	-	9	26	15	149	17	2	62	3	3	1	5	13	45	-	TambonNaengmut
ตำบลโคกมะเคียน	292	78	-	6	20	7	97	21	-	35	-	-	1	1	13	13	-	TambonKrok Takhan
ตำบลตะเคียน	247	145	1	5	7	5	42	3	1	18	-	4	-	2	3	11	-	TambonTakhian
<b>อำเภอรัตนบุรี</b>	<b>3,932</b>	<b>1,811</b>	<b>7</b>	<b>116</b>	<b>156</b>	<b>97</b>	<b>975</b>	<b>63</b>	<b>16</b>	<b>243</b>	<b>20</b>	<b>35</b>	<b>22</b>	<b>18</b>	<b>76</b>	<b>297</b>	-	<b>AmphoeRattanaBuri</b>
ตำบลรัตนบุรี	803	163	-	11	55	14	289	7	12	96	7	23	17	9	17	83	-	TambonRattanaBuri
ตำบลตา	224	76	-	12	7	4	63	8	1	14	-	4	2	3	7	23	-	TambonThat
ตำบลนา	255	160	-	6	4	1	54	1	-	10	-	-	-	-	3	16	-	TambonKae
ตำบลดอนเจด	379	210	1	17	9	7	83	6	-	17	5	-	-	-	1	23	-	TambonDon Raet
ตำบลหนองบัวทอง	213	129	-	6	5	5	45	5	-	9	-	-	-	1	2	6	-	TambonNong Bua Thong
ตำบลหนองบัวบาน	461	251	2	16	14	24	91	6	-	14	-	1	-	2	10	30	-	TambonNong Bua Ban
ตำบลไผ่	324	109	-	12	18	18	80	9	3	30	-	3	2	1	7	32	-	TambonPhai
ตำบลบึง	293	115	2	13	13	7	78	4	-	21	2	2	1	1	8	26	-	TambonBoet
ตำบลน้ำเขียว	238	155	-	3	5	5	43	4	-	3	2	1	-	-	4	13	-	TambonNam Khiao
ตำบลตาขาม	263	136	1	11	7	4	59	9	-	10	1	-	-	-	8	17	-	TambonKut Kha Khim
ตำบลยางสว่าง	165	103	-	2	6	3	33	2	-	4	-	-	-	-	4	8	-	TambonYang Sawang
ตำบลบัวใหญ่	334	204	1	7	13	5	57	2	-	15	3	1	-	1	5	20	-	TambonThap Yai
<b>อำเภอสนม</b>	<b>1,748</b>	<b>781</b>	<b>8</b>	<b>30</b>	<b>69</b>	<b>46</b>	<b>483</b>	<b>18</b>	<b>2</b>	<b>135</b>	<b>15</b>	<b>12</b>	<b>8</b>	<b>7</b>	<b>40</b>	<b>94</b>	-	<b>AmphoeSanom</b>
ตำบลสนม	495	197	-	10	24	17	129	3	-	53	3	3	6	4	9	37	-	TambonSanom
ตำบลโพธิ์	263	133	-	6	13	8	66	-	-	15	2	-	-	1	6	13	-	TambonPhon Ko
ตำบลหนองรัง	100	23	8	-	1	4	44	1	-	5	2	2	-	2	3	5	-	TambonKong Rakhang
ตำบลนาวน	115	29	-	4	5	4	50	3	-	11	1	-	-	-	4	4	-	TambonKa Nuan
ตำบลคน	368	161	-	3	18	7	111	8	2	26	4	4	2	-	10	12	-	TambonKhaen
ตำบลวัง	238	165	-	2	3	2	37	-	-	10	1	1	-	-	3	14	-	TambonHua Ngua
ตำบลหนองอี้อย	169	73	-	5	5	4	46	3	-	15	2	2	-	-	5	9	-	TambonKong I Yo
<b>อำเภอศีขรภูมิ</b>	<b>7,968</b>	<b>4,632</b>	<b>4</b>	<b>133</b>	<b>250</b>	<b>192</b>	<b>1,487</b>	<b>177</b>	<b>4</b>	<b>432</b>	<b>22</b>	<b>39</b>	<b>16</b>	<b>29</b>	<b>149</b>	<b>402</b>	-	<b>AmphoeSikhoraphum</b>
ตำบลระแงง	1,012	302	-	4	82	33	294	12	3	127	5	14	13	22	10	91	-	TambonRa-ngaeang
ตำบลศรี	331	160	-	2	9	4	88	14	-	28	1	2	-	-	8	15	-	TambonTruern
ตำบลจารพัต	1,405	1,097	1	12	23	7	130	43	-	35	3	2	1	4	16	31	-	TambonCharaphat

ตาราง 1 จำนวนสถานประกอบการ จำแนกตามกิจกรรมทางเศรษฐกิจ อำเภอและตำบล (ต่อ)  
 TABLE 1 NUMBER OF ESTABLISHMENTS BY ECONOMIC ACTIVITY, AMPHOE AND TAMBON (Contd.)

อำเภอ/ตำบล	จำนวน สถาน ประกอบการ Number of establishments	กิจกรรมทางเศรษฐกิจ Economic Activity													กิจกรรม ด้านสุขภาพ Hospital private activities		
		การผลิต Manufacturing	การจ้าง และกำจัด น้ำเสีย ของเสีย และสิ่งปฏิกูล Sewerage, waste management and remediation activities	การก่อสร้าง Construction	การขาย- ซ่อมแซม และรักษา รถจักรยานยนต์ Sale and repair of motor vehicles and motorcycles	การขนส่ง Wholesale trade	การขายปลีก Retail trade	การขนส่งทาง บก Land transport and storage	ที่พักแรม Accommodation	บริการอาหาร และเครื่องดื่ม food and beverage service activities	ข้อมูลข่าวสาร และสื่อสาร Information and communication	กิจกรรม อสังหาริมทรัพย์ Real estate activities	กิจกรรมทาง วิชาชีพ Professional, scientific and technical activities	กิจกรรม บริการ การบริการ และการบริการ สนับสนุน Administration and support service activities		ศิลปะ ความบันเทิง และนันทนาการ Arts, entertainment and recreation	กิจกรรมบริการอื่น ๆ Other service activities
ตำบลยาง	295	78	-	9	18	15	105	4	-	27	1	5	-	7	26	-	TambonYang
ตำบลนาค	909	632	-	8	20	17	126	11	-	41	3	1	-	9	41	-	TambonTaen
ตำบลหนองบัว	416	275	-	8	7	6	68	7	-	13	1	2	-	11	18	-	TambonNong Bua
ตำบลตาชะเมะ	320	155	-	4	12	9	67	9	-	15	1	5	-	17	26	-	TambonKhalamae
ตำบลหนองเหล็ก	652	430	-	17	16	4	111	17	-	22	-	1	1	14	19	-	TambonNong Lek
ตำบลหนองขาว	296	140	1	16	10	8	72	4	-	19	2	1	-	8	15	-	TambonNong Khivao
ตำบลยาง	827	566	2	19	13	12	117	12	-	20	1	1	-	12	49	-	TambonChang Pi
ตำบลทวาย	306	87	-	10	10	46	92	8	-	15	2	4	-	3	29	-	TambonKut Wai
ตำบลทวายใหญ่	161	52	-	10	7	13	42	3	1	16	-	-	1	10	6	-	TambonKhwao Yai
ตำบลยาง	404	292	-	9	5	4	42	16	-	13	2	-	-	6	15	-	TambonNa Rung
ตำบลตรมไพร	422	291	-	2	10	9	65	6	-	12	-	1	-	12	14	-	TambonTrom Phrai
ตำบลไทรทอง	212	75	-	3	8	5	68	11	-	29	-	-	-	6	7	-	TambonPhak Mai
<b>อำเภอสังขะ</b>	<b>5,143</b>	<b>1,869</b>	<b>10</b>	<b>110</b>	<b>129</b>	<b>129</b>	<b>1,580</b>	<b>122</b>	<b>11</b>	<b>409</b>	<b>29</b>	<b>52</b>	<b>11</b>	<b>119</b>	<b>426</b>	-	<b>AmphoeSangkha</b>
ตำบลสังขะ	924	164	4	7	88	25	358	14	6	113	8	16	9	8	91	-	TambonSangkha
ตำบลหนองเตก	308	108	1	4	11	2	97	13	-	28	-	-	-	12	32	-	TambonKhon Taek
ตำบลตม	335	124	-	7	14	12	99	6	-	19	1	2	-	12	37	-	TambonDom
ตำบลพระแก้ว	414	181	-	8	11	5	125	7	-	34	2	2	-	7	29	-	TambonPhra Kao
ตำบลบ้านจารย์	364	163	1	12	13	6	88	11	-	26	-	3	1	7	30	-	TambonBan Chan
ตำบลตรมใหม่	562	302	-	15	17	20	114	17	1	28	4	-	-	11	33	-	TambonKathiam
ตำบลสะทาด	475	267	-	9	9	6	110	10	-	14	2	2	-	14	30	-	TambonSakat
ตำบลตม	422	117	1	11	6	6	173	10	-	34	1	7	-	14	27	-	TambonTa Tum
ตำบลทับัน	413	170	1	8	17	19	107	5	-	30	5	5	1	9	36	-	TambonThap Than
ตำบลตาชบ	388	114	-	3	11	4	86	12	1	11	1	2	-	8	19	-	TambonTa Khong
ตำบลเทพรักษา	311	90	2	8	12	9	112	14	-	24	-	5	-	7	37	-	TambonBan Chop
<b>อำเภอสามชัย</b>	<b>2,483</b>	<b>1,502</b>	<b>-</b>	<b>109</b>	<b>69</b>	<b>56</b>	<b>386</b>	<b>65</b>	<b>1</b>	<b>119</b>	<b>6</b>	<b>6</b>	<b>4</b>	<b>29</b>	<b>125</b>	-	<b>AmphoeLamduan</b>
ตำบลโคกหวน	786	396	-	35	42	18	146	18	1	48	3	3	3	10	60	-	TambonLamduan
ตำบลโคกเหนือ	385	231	-	15	5	10	64	13	-	21	1	1	-	3	21	-	TambonChok Nuea
ตำบลโคก	613	485	-	31	6	5	48	7	-	14	1	1	-	3	12	-	TambonU Lok
ตำบลตราม	434	277	-	16	4	16	58	19	-	13	1	1	-	9	17	-	TambonTram Dom
ตำบลตรมใหญ่	265	113	-	12	12	7	70	8	-	23	-	-	1	4	15	-	TambonTrapiang Tia

ตาราง 1 จำนวนสถานประกอบการ จำแนกตามกิจกรรมทางเศรษฐกิจ อำเภอและตำบล (ต่อ)

TABLE 1 NUMBER OF ESTABLISHMENTS BY ECONOMIC ACTIVITY, AMPHOE AND TAMBON (Contd.)

อำเภอ/ตำบล	จำนวน สถาน ประกอบการ Number of establishments	กิจกรรมทางเศรษฐกิจ Economic Activity														กิจกรรม ด้านสุขภาพ Hospital private activities		
		การผลิต Manufacturing	การจ้าง และกำจัด น้ำเสีย ของเสีย และสิ่งปฏิกูล Sewerage, waste management and remediation activities	การก่อสร้าง Construction	การขาย- ซ่อมแซมรถยนต์ และจักรยานยนต์ Sale and repair of motor vehicles and motorcycles	การขาย Wholesale trade	การขายปลีก Retail trade	การขนส่ง สินค้า Land transport and storage	ที่พักแรม Accommodation	บริการอาหาร และเครื่องดื่ม food and beverage service activities	ข้อมูลข่าวสาร และสื่อสาร Information and communication	กิจกรรม อสังหาริมทรัพย์ Real estate activities	กิจกรรมทางวิชาชีพ วิทยาศาสตร์ เทคนิค Professional, scientific and technical activities	การบริหาร และการบริการ สนับสนุน Administration and support service activities	ศิลปะ การแสดง และนันทนาการ Arts, entertainment and recreation		กิจกรรมอื่น ๆ Other service activities	
<b>อำเภอสังขละบุรี</b>	<b>2,636</b>	<b>1,256</b>	<b>3</b>	<b>79</b>	<b>90</b>	<b>140</b>	<b>553</b>	<b>43</b>	<b>13</b>	<b>171</b>	<b>15</b>	<b>13</b>	<b>6</b>	<b>14</b>	<b>62</b>	<b>178</b>	-	<b>AmphoeSamrong Thap</b>
ตำบลตำบอง	481	284	1	4	23	7	73	3	11	30	5	6	1	4	7	22	-	TambonSamrong Thap
ตำบลหนองไผ่ล้อม	481	114	-	30	27	14	160	7	-	51	3	1	5	2	15	52	-	TambonNong Phai Lom
ตำบลกรงอม	268	145	2	2	6	10	48	12	-	16	2	-	-	1	4	20	-	TambonKra-om
ตำบลหนองชะ	362	250	-	7	9	5	40	4	1	12	-	-	-	5	6	23	-	TambonNong Cha
ตำบลศรีสุข	209	45	-	3	2	82	43	4	-	16	1	-	-	-	4	9	-	TambonSi Suk
ตำบลเกาะแก้ว	201	94	-	2	5	8	46	5	1	11	2	1	-	1	11	14	-	TambonKo Kao
ตำบลเสม็ด	178	92	-	12	6	4	43	3	-	6	1	3	-	-	5	3	-	TambonMuen Si
ตำบลเจียง	202	135	-	9	4	1	32	-	-	9	-	-	-	-	5	7	-	TambonSarnet
ตำบลละโน	134	62	-	7	5	3	29	3	-	10	-	1	-	1	1	13	-	TambonSano
ตำบลประดู่	120	35	-	3	3	6	39	2	-	10	1	1	-	1	4	15	-	TambonPradu
<b>อำเภอสังขละบุรี</b>	<b>1,245</b>	<b>341</b>	<b>1</b>	<b>53</b>	<b>71</b>	<b>51</b>	<b>451</b>	<b>26</b>	<b>1</b>	<b>105</b>	<b>4</b>	<b>15</b>	<b>5</b>	<b>7</b>	<b>36</b>	<b>78</b>	-	<b>AmphoeBuachet</b>
ตำบลวังตาด	444	93	-	13	36	17	154	5	1	45	2	9	5	6	11	47	-	TambonBuachet
ตำบลตะเคา	179	64	-	14	3	4	64	9	-	10	-	1	-	1	2	7	-	TambonSadao
ตำบลศรีวัด	193	37	-	6	14	14	81	4	-	19	-	2	-	-	8	8	-	TambonCharat
ตำบลคาง	143	59	1	10	3	4	47	5	-	8	-	1	-	-	3	2	-	TambonTa Wang
ตำบลอาโพน	167	45	-	5	11	10	60	3	-	15	-	1	-	-	9	8	-	TambonAphon
ตำบลบ้านจูน	119	43	-	5	4	2	45	-	-	8	2	1	-	-	3	6	-	TambonSamphao Lun
<b>อำเภอพนมดงรัก</b>	<b>1,397</b>	<b>487</b>	<b>5</b>	<b>43</b>	<b>69</b>	<b>41</b>	<b>410</b>	<b>59</b>	<b>4</b>	<b>123</b>	<b>7</b>	<b>13</b>	<b>4</b>	<b>10</b>	<b>22</b>	<b>100</b>	-	<b>AmphoePhanom Dong Rak</b>
ตำบลกักต	495	146	2	17	28	21	160	11	1	55	2	2	4	4	9	33	-	TambonBakdai
ตำบลโคกลาง	261	122	-	8	10	3	65	16	-	14	3	4	-	-	1	15	-	TambonKhok Klang
ตำบลจันท	304	126	-	10	14	5	78	16	1	19	1	4	-	-	7	22	-	TambonChik Daek
ตำบลคาง	337	93	3	8	17	12	107	16	2	35	1	3	-	5	5	30	-	TambonTa Miang
<b>อำเภอศรีณรงค์</b>	<b>1,453</b>	<b>552</b>	<b>1</b>	<b>41</b>	<b>71</b>	<b>27</b>	<b>412</b>	<b>27</b>	<b>1</b>	<b>127</b>	<b>10</b>	<b>13</b>	<b>1</b>	<b>8</b>	<b>49</b>	<b>113</b>	-	<b>AmphoeSi Narong</b>
ตำบลมรรค์	358	105	1	15	17	8	111	12	1	39	3	6	1	2	10	27	-	TambonMarong
ตำบลเจนนม	303	142	-	14	17	3	73	4	-	16	3	2	-	2	5	22	-	TambonChaen Waen
ตำบลตรวจ	298	91	-	4	10	8	91	8	-	31	-	3	-	1	19	32	-	TambonTruat
ตำบลหนองวง	210	89	-	5	13	3	54	2	-	17	1	-	-	2	9	15	-	TambonNong Waeng
ตำบลศรีสุข	284	125	-	3	14	5	83	1	-	24	3	2	-	1	6	17	-	TambonSi Suk
<b>อำเภอเขาชะเมา</b>	<b>2,693</b>	<b>1,820</b>	<b>2</b>	<b>48</b>	<b>53</b>	<b>29</b>	<b>454</b>	<b>26</b>	<b>2</b>	<b>115</b>	<b>6</b>	<b>7</b>	<b>3</b>	<b>6</b>	<b>56</b>	<b>66</b>	-	<b>AmphoeKhao Sinarin</b>
ตำบลเขาชะเมา	724	424	-	9	19	6	174	7	-	44	3	2	2	4	10	20	-	TambonKhao Sinarin
ตำบลวัง	283	186	-	7	8	1	38	6	2	13	-	1	-	-	11	10	-	TambonBueng
ตำบลตาก	828	655	-	13	6	6	83	9	-	21	2	2	-	-	16	15	-	TambonTa Kuk
ตำบลปราสาททอง	597	437	1	8	6	10	89	2	-	19	1	-	1	1	9	13	-	TambonPrasat Thong



ตาราง 1 จำนวนสถานประกอบการ จำแนกตามกิจกรรมทางเศรษฐกิจ อำเภอและตำบล (ต่อ)  
 TABLE 1 NUMBER OF ESTABLISHMENTS BY ECONOMIC ACTIVITY, AMPHOE AND TAMBON (Contd.)

อำเภอ/ตำบล	จำนวน สถาน establishments	กิจกรรมทางเศรษฐกิจ Economic Activity													กิจกรรม ด้านสุขภาพ Hospital private activities		
		การผลิต Manufacturing	การจ้าง และกำจัด น้ำเสีย ของเสีย และสิ่งปฏิกูล Sewerage, waste management and remediation activities	การก่อสร้าง Construction	การขาย- ซ่อมแซมรถยนต์ และจักรยานยนต์ Sale and repair of motor vehicles and motorcycles	การขาย Wholesale trade	การขายปลีก Retail trade	การขนส่ง Land transport and storage	ที่พักรับ Accommodation	บริการอาหาร และเครื่องดื่ม food and beverage service activities	ข้อมูลข่าวสาร และการสื่อสาร Information and communication	กิจกรรม อสังหาริมทรัพย์ Real estate activities	กิจกรรมทางวิชาชีพ เทคนิค Professional, scientific and technical activities	กิจกรรม การบริการ และการบริการ สนับสนุน Administration and support service activities		ศิลปะ สันทนาการ และนันทนาการ Arts, entertainment and recreation	กิจกรรมบริการอื่น ๆ Other service activities
ตำบลบ้านแร่	261	118	1	11	14	6	2	-	18	-	2	-	1	10	8	-	TambonBan Rae
<b>อำเภอโพนทราย</b>	<b>1,489</b>	<b>766</b>	<b>1</b>	<b>44</b>	<b>46</b>	<b>37</b>	<b>19</b>	<b>-</b>	<b>85</b>	<b>6</b>	<b>12</b>	<b>-</b>	<b>3</b>	<b>25</b>	<b>107</b>	<b>-</b>	<b>AmphoeNon Narai</b>
ตำบลหนองหลวง	296	130	1	15	9	7	3	-	24	2	6	-	2	3	31	-	TambonNong Luang
ตำบลคำม	191	101	-	3	5	8	1	-	8	-	1	-	-	3	11	-	TambonKham Phong
ตำบลโนน	328	201	-	8	11	9	6	-	10	-	3	-	-	2	19	-	TambonNon
ตำบลสระบัว	229	100	-	8	9	8	3	-	17	1	-	-	-	6	13	-	TambonSawiang
ตำบลหนองพ	445	234	-	10	12	5	6	-	26	3	2	-	1	11	33	-	TambonNong Thep

ที่มา : สำนักข้อมูลทางสถิติ กรมการปกครอง กระทรวงมหาดไทย สำนักงานสถิติแห่งชาติ กระทรวงดิจิทัลเพื่อเศรษฐกิจและสังคม  
 Source : The 2017 Industrial Census (Basic Information), Surin Province, National Statistical Office, Ministry of Digital Economy and Society.

ตาราง 2 จำนวนสถานประกอบการ จำนวนตามรูปแบบการจัดตั้งตามกฎหมาย อำเภอและตำบล  
TABLE 2 NUMBER OF ESTABLISHMENTS BY FORM OF LEGAL ORGANIZATION, AMPHOE AND TAMBON

อำเภอ/ตำบล	จำนวน สถานประกอบการ Number of establishments	รูปแบบการจัดตั้งตามกฎหมาย Form of legal organization							Amphoe/Tambon
		ส่วนบุคคล Individual proprietor	ห้างหุ้นส่วนจำกัด ห้างหุ้นส่วนสามัญ นิติบุคคล Juristic partnership	บริษัทจำกัด บริษัทจำกัด (มหาชน) Company limited, Public company limited	ส่วนราชการ รัฐวิสาหกิจ Government, State-enterprises	สหกรณ์ Cooperatives	กลุ่มแม่บ้าน Community enterprise	สมาคม มูลนิธิอื่น ๆ Association Foundation Others	
<b>จังหวัดสุรินทร์</b>	<b>68,206</b>	<b>65,883</b>	<b>490</b>	<b>547</b>	<b>6</b>	<b>137</b>	<b>1,111</b>	<b>32</b>	<b>Surin</b>
<b>อำเภอเมืองสุรินทร์</b>	<b>14,384</b>	<b>13,666</b>	<b>227</b>	<b>343</b>	<b>4</b>	<b>16</b>	<b>123</b>	<b>5</b>	<b>AmphoeMueang Surin</b>
ตำบลโนนเมือง	3,267	2,978	102	178	1	5	3	-	TambonNai Mueang
ตำบลตั้งใจ	293	287	1	1	-	-	2	2	TambonTang Chai
ตำบลพืชมราม	412	406	1	1	-	-	4	-	TambonPhia Ram
ตำบลนาดี	555	547	2	1	-	-	5	-	TambonNa Di
ตำบลท่าสว่าง	644	628	1	-	-	2	13	-	TambonTha Sawang
ตำบลสลักไถ่	540	472	16	47	-	-	5	-	TambonSalak Dai
ตำบลตาอ็อง	793	769	6	1	-	5	12	-	TambonTa Ong
ตำบลสำโรง	494	489	1	1	-	-	3	-	TambonSamrong
ตำบลแกใหญ่	540	503	11	18	-	2	6	-	TambonKae Yai
ตำบลหนองเมือง	2,002	1,918	36	41	3	-	4	-	TambonNok Mueang
ตำบลคอโค	377	359	4	5	-	-	8	1	TambonKho Kho
ตำบลสวาย	825	814	-	-	-	1	10	-	TambonSawai
ตำบลเจียง	527	480	19	25	-	-	3	-	TambonChiangiang
ตำบลพนมมีร์	411	397	2	4	-	-	8	-	TambonTherimi
ตำบลนาบัว	462	441	11	4	-	1	5	-	TambonNa Bua
ตำบลเมืองที	734	720	-	-	-	-	13	1	TambonMueang Thi
ตำบลราม	379	373	4	2	-	-	-	-	TambonRam
ตำบลบุฤาษี	272	264	1	3	-	-	4	-	TambonBu Ruesi

ตาราง 2 จำนวนสถานประกอบการ จำนวนตามรูปแบบการจัดตั้งตามกฎหมาย อำเภอและตำบล (ต่อ)  
TABLE 2 NUMBER OF ESTABLISHMENTS BY FORM OF LEGAL ORGANIZATION, AMPHOE AND TAMBON (Contd.)

อำเภอ/ตำบล	จำนวน สถานประกอบการ Number of establishments	รูปแบบการจัดตั้งตามกฎหมาย Form of legal organization							Amphoe/Tambon	
		ส่วนบุคคล Individual proprietor	ห้างหุ้นส่วนจำกัด ห้างหุ้นส่วนสามัญ นิติบุคคล Juristic partnership	บริษัทจำกัด บริษัทจำกัด (มหาชน) Company limited, Public company limited	ส่วนราชการ รัฐวิสาหกิจ Government, State-enterprises	สหกรณ์ Cooperatives	กลุ่มแม่บ้าน Community enterprise	สมาคม มูลนิธิอื่น ๆ Association Foundation Others		
ตำบลตระแสง	334	320	-	2	-	-	-	11	1	TambonTrasaeng
ตำบลแสงพันน์	263	244	9	9	-	-	-	1	-	TambonSalaeng Phan
ตำบลกาเกาะ	260	257	-	-	-	-	-	3	-	TambonKa Ko
<b>อำเภอชุมพลบุรี</b>	<b>3,505</b>	<b>3,401</b>	<b>19</b>	<b>11</b>	<b>-</b>	<b>-</b>	<b>3</b>	<b>67</b>	<b>4</b>	<b>AmphoeChumphon Buri</b>
ตำบลชุมพลบุรี	494	481	4	5	-	-	2	2	-	TambonChumphon Buri
ตำบลนาหนองไผ่	440	434	2	-	-	-	-	2	2	TambonNa Nong Phai
ตำบลโพรงตาล	480	470	-	-	-	-	-	10	-	TambonPhrai khla
ตำบลศรีณรงค์	336	322	1	-	-	-	-	12	1	TambonSi Narong
ตำบลยะวีค	433	423	-	-	-	-	1	9	-	TambonYavuek
ตำบลเมืองบัว	505	486	5	1	-	-	-	13	-	TambonMueang Bua
ตำบลสระซุด	243	234	-	1	-	-	-	7	1	TambonSa khut
ตำบลกระเบื้อง	420	407	7	4	-	-	-	2	-	TambonKrabueang
ตำบลหนองเรือ	154	144	-	-	-	-	-	10	-	TambonNong Ruea
<b>อำเภอท่าตูม</b>	<b>5,379</b>	<b>5,222</b>	<b>27</b>	<b>25</b>	<b>-</b>	<b>-</b>	<b>3</b>	<b>97</b>	<b>5</b>	<b>AmphoeTha Tum</b>
ตำบลท่าตูม	1,094	1,057	9	20	-	-	-	8	-	TambonTha Tum
ตำบลกระโพ	607	593	1	-	-	-	-	13	-	TambonKapho
ตำบลพรมเทพ	771	750	4	-	-	-	1	15	1	TambonPhrom Thep
ตำบลโพ้นครก	635	633	1	1	-	-	-	-	-	TambonPhon Khrok
ตำบลเมืองนก	342	336	1	1	-	-	-	2	2	TambonMueang Kae
ตำบลปะ	408	379	5	-	-	-	-	22	2	TambonBa

ตาราง 2 จำนวนสถานประกอบการ จำนวนตามรูปแบบการจัดตั้งตามกฎหมาย อำเภอและตำบล (ต่อ)  
TABLE 2 NUMBER OF ESTABLISHMENTS BY FORM OF LEGAL ORGANIZATION, AMPHOE AND TAMBON (Contd.)

อำเภอ/ตำบล	จำนวน สถานประกอบการ Number of establishments	รูปแบบการจัดตั้งตามกฎหมาย Form of legal organization							Amphoe/Tambon	
		ส่วนบุคคล Individual proprietor	ห้างหุ้นส่วนจำกัด ห้างหุ้นส่วนสามัญ นิติบุคคล Juristic partnership	บริษัทจำกัด บริษัทจำกัด (มหาชน) Company limited, Public company limited	ส่วนราชการ รัฐวิสาหกิจ Government, State-enterprises	สหกรณ์ Cooperatives	กลุ่มแม่บ้าน Community enterprise	สมาคม มูลนิธิอื่น ๆ Association Foundation Others		
ตำบลหนองบัว	260	240	1	3	-	-	-	16	-	TambonNong Bua
ตำบลบัวโคก	383	366	-	-	-	1	-	16	-	TambonBua Khok
ตำบลหนองเมธี	407	404	1	-	-	1	-	1	-	TambonNong Methi
ตำบลทุ่งกุลา	472	464	4	-	-	-	-	4	-	TambonThung Kula
<b>อำเภอจอมพระ</b>	<b>2,371</b>	<b>2,259</b>	<b>24</b>	<b>8</b>	<b>1</b>	<b>14</b>	<b>4</b>	<b>61</b>	<b>4</b>	<b>AmphoeChom Phra</b>
ตำบลจอมพระ	493	453	21	8	-	7	-	4	-	TambonChom Phra
ตำบลเมืองลิ้น	369	355	-	-	-	6	-	8	-	TambonMueang Ling
ตำบลกระหาด	222	214	-	-	1	-	-	6	1	TambonKrahat
ตำบลบุแกรง	393	385	-	-	-	-	-	5	3	TambonBu Kraeng
ตำบลหนองสนิษ	229	219	1	-	-	-	-	9	-	TambonNong Sanit
ตำบลบ้านฝ่อ	171	170	1	-	-	-	-	-	-	TambonBan Phue
ตำบลคู่มะวี	163	151	-	-	-	-	-	12	-	TambonLum Rawi
ตำบลชุมแสง	178	165	1	-	-	1	-	11	-	TambonChum Saeng
ตำบลเป็นสุข	153	147	-	-	-	-	-	6	-	TambonPen Suk
<b>อำเภอปราสาท</b>	<b>7,031</b>	<b>6,722</b>	<b>54</b>	<b>62</b>	<b>1</b>	<b>13</b>	<b>171</b>	<b>8</b>	<b>8</b>	<b>AmphoePrasat</b>
ตำบลกั้งแอน	967	891	26	33	1	2	-	14	-	TambonKang Aen
ตำบลตาขอ	430	421	-	-	-	2	-	7	-	TambonThamo
ตำบลโพธิ์	227	224	-	-	-	-	-	3	-	TambonPhai
ตำบลปรีอ	564	546	3	4	-	4	-	7	-	TambonPrue
ตำบลทุ่งมน	210	205	-	-	-	-	-	5	-	TambonThung Mon

ตาราง 2 จำนวนสถานประกอบการ จำนวนตามรูปแบบการจัดตั้งตามกฎหมาย อำเภอและตำบล (ต่อ)  
TABLE 2 NUMBER OF ESTABLISHMENTS BY FORM OF LEGAL ORGANIZATION, AMPHOE AND TAMBON (Contd.)

อำเภอ/ตำบล	จำนวน สถานประกอบการ Number of establishments	รูปแบบการจัดตั้งตามกฎหมาย Form of legal organization							Amphoe/Tambon	
		ส่วนบุคคล Individual proprietor	ห้างหุ้นส่วนจำกัด ห้างหุ้นส่วนสามัญ นิติบุคคล Juristic partnership	บริษัทจำกัด บริษัทจำกัด (มหาชน) Company limited, Public company limited	ส่วนราชการ รัฐวิสาหกิจ Government, State-enterprises	สหกรณ์ Cooperatives	กลุ่มแม่บ้าน Community enterprise	สมาคม มูลนิธิ,อื่น ๆ Association Foundation Others		
ตำบลตาบะ	378	355	2	3	-	-	-	18	-	TambonTa Bao
ตำบลหนองใหญ่	320	297	1	3	-	-	-	19	-	TambonNong Yai
ตำบลโคกยาง	620	591	5	-	-	-	-	24	-	TambonKhok Yang
ตำบลโคกสะอาด	560	543	1	-	-	-	1	15	-	TambonKhok Sa-at
ตำบลบ้านไทร	283	272	1	-	-	-	-	10	-	TambonBan Sai
ตำบลโคกนาสาม	438	431	1	1	-	-	-	5	-	TambonChok Na Sam
ตำบลเชื้อเพลิง	288	272	3	4	-	-	-	8	1	TambonChuea Phloeng
ตำบลปราสาททอง	368	358	1	-	-	-	1	8	-	TambonPrasat Thanong
ตำบลตานี	349	343	-	2	-	-	-	4	-	TambonTa Ni
ตำบลบ้านพลอง	410	378	8	11	-	-	1	12	-	TambonBan Phluang
ตำบลกันตวรรจระมวล	241	228	2	1	-	-	1	2	7	TambonKantuat Ramuan
ตำบลสมุด	164	157	-	-	-	-	1	6	-	TambonSamut
ตำบลประทุษ	214	210	-	-	-	-	-	4	-	TambonPrathat Bu
<b>อำเภอทาบึง</b>	<b>3,329</b>	<b>3,258</b>	<b>10</b>	<b>7</b>	<b>-</b>	<b>-</b>	<b>15</b>	<b>37</b>	<b>2</b>	<b>AmphoeKap Choeng</b>
ตำบลทาบึง	642	629	2	2	-	-	3	5	1	TambonKap Choeng
ตำบลคูตัน	347	332	-	-	-	-	5	10	-	TambonKhu Tan
ตำบลด่าน	1,309	1,290	6	4	-	-	4	5	-	TambonDan
ตำบลแม่มนุด	492	479	2	-	-	-	2	9	-	TambonNaengmut
ตำบลโคกตะเคียน	292	285	-	1	-	-	-	5	1	TambonKhok Takhian
ตำบลตะเคียน	247	243	-	-	-	-	1	3	-	TambonTakhian

ตาราง 2 จำนวนสถานประกอบการ จำนวนตามรูปแบบการจัดตั้งตามกฎหมาย อำเภอและตำบล (ต่อ)  
TABLE 2 NUMBER OF ESTABLISHMENTS BY FORM OF LEGAL ORGANIZATION, AMPHOE AND TAMBON (Contd.)

อำเภอ/ตำบล	จำนวน สถานประกอบการ Number of establishments	รูปแบบการจัดตั้งตามกฎหมาย Form of legal organization							Amphoe/Tambon
		ส่วนบุคคล Individual proprietor	หุ้นส่วนจำกัด หุ้นส่วนสามัญ นิติบุคคล Juristic partnership	บริษัทจำกัด บริษัทจำกัด (มหาชน) Company limited, Public company,limited	ส่วนราชการ รัฐวิสาหกิจ Government, State-enterprises	สหกรณ์ Cooperatives	กลุ่มแม่บ้าน Community enterprise	สมาคม มูลนิธิอื่น ๆ Association Foundation Others	
<b>อำเภอรัตนบุรี</b>	<b>3,952</b>	<b>3,821</b>	<b>19</b>	<b>21</b>	<b>-</b>	<b>12</b>	<b>77</b>	<b>2</b>	<b>AmphoeRattanaBuri</b>
ตำบลรัตนบุรี	803	764	9	16	-	4	10	-	TambonRattanaBuri
ตำบลธาตุ	224	218	2	-	-	-	4	-	TambonThat
ตำบลแก	255	248	1	-	-	-	6	-	TambonKae
ตำบลจอมแรม	379	373	-	-	-	1	5	-	TambonDon Raet
ตำบลหนองบัวทอง	213	209	1	-	-	-	3	-	TambonNong Bua Thong
ตำบลหนองบัวบาน	461	446	-	-	-	2	13	-	TambonNong Bua Ban
ตำบลไผ่	324	308	3	5	-	2	4	2	TambonPhai
ตำบลงิ้ว	293	285	-	-	-	3	5	-	TambonBoet
ตำบลน้ำเขียว	238	232	2	-	-	-	4	-	TambonNam Khiao
ตำบลกุยเต๋ม	263	253	1	-	-	-	9	-	TambonKut Kha Khim
ตำบลยางสว่าง	165	156	-	-	-	-	9	-	TambonYang Sawang
ตำบลทับใหญ่	334	329	-	-	-	-	5	-	TambonThap Yai
<b>อำเภอสนม</b>	<b>1,748</b>	<b>1,676</b>	<b>9</b>	<b>8</b>	<b>-</b>	<b>1</b>	<b>54</b>	<b>-</b>	<b>AmphoeSanom</b>
ตำบลสนม	495	474	6	6	-	-	9	-	TambonSanom
ตำบลโพธิ์โก	263	251	2	-	-	1	9	-	TambonPhon Ko
ตำบลหนองจระเข้ม	100	97	-	-	-	-	3	-	TambonNong Rakhang
ตำบลนาวน	115	104	1	1	-	-	9	-	TambonNa Nuan
ตำบลแคน	368	360	-	1	-	-	7	-	TambonKhaen
ตำบลหัววัง	238	226	-	-	-	-	12	-	TambonHua Ngua

ตาราง 2 จำนวนสถานประกอบการ จำนวนตามรูปแบบการจัดตั้งตามกฎหมาย อำเภอและตำบล (ต่อ)  
TABLE 2 NUMBER OF ESTABLISHMENTS BY FORM OF LEGAL ORGANIZATION, AMPHOE AND TAMBON (Contd.)

อำเภอ/ตำบล	จำนวน สถานประกอบการ Number of establishments	รูปแบบการจัดตั้งตามกฎหมาย Form of legal organization										Amphoe/Tambon
		ส่วนบุคคล Individual proprietor	ห้างหุ้นส่วนจำกัด		บริษัทจำกัด		ส่วนราชการ รัฐวิสาหกิจ Government, State-enterprises	สหกรณ์ Cooperatives	กลุ่มแม่บ้าน Community enterprise	สมาคม มูลนิธิ อื่น ๆ		
			ห้างหุ้นส่วนสามัญ นิติบุคคล Juristic partnership	บริษัทจำกัด บริษัทจำกัด (มหาชน) Company limited, Public company limited	สมาคม Association	มูลนิธิ Foundation				Others		
ตำบลหนองฮี้อย	169	164	-	-	-	-	-	-	5	-	-	TambonNong I Yo
<b>อำเภอศรีขรภูมิ</b>	<b>7,968</b>	<b>7,802</b>	<b>23</b>	<b>23</b>	<b>23</b>	<b>-</b>	<b>9</b>	<b>111</b>	<b>111</b>	<b>-</b>	<b>-</b>	<b>AmphoeSikhoraphum</b>
ตำบลระแงง	1,012	969	9	21	-	-	2	11	-	-	-	TambonRa-ngaeang
ตำบลศรีม	331	329	-	-	-	-	-	2	-	-	-	TambonTruem
ตำบลจารพัต	1,405	1,397	4	1	-	-	-	3	-	-	-	TambonCharaphat
ตำบลยาง	295	282	2	-	-	-	2	9	-	-	-	TambonYang
ตำบลนดล	909	870	3	1	-	-	1	34	-	-	-	TambonTaen
ตำบลหนองบัว	416	408	-	-	-	-	2	6	-	-	-	TambonNong Bua
ตำบลคละมะเมี	320	317	-	-	-	-	-	3	-	-	-	TambonKhalamae
ตำบลหนองเหล็ก	652	651	-	-	-	-	-	1	-	-	-	TambonNong Lek
ตำบลหนองงาว	296	280	1	-	-	-	2	13	-	-	-	TambonNong Khwao
ตำบลช้าง	827	822	-	-	-	-	-	5	-	-	-	TambonChang Pi
ตำบลคหวาย	306	297	2	-	-	-	-	7	-	-	-	TambonKut Wai
ตำบลขาวใหญ่	161	151	2	-	-	-	-	8	-	-	-	TambonKhwao Yai
ตำบลนารุ่ง	404	397	-	-	-	-	-	7	-	-	-	TambonNa Rung
ตำบลตรมไพร	422	422	-	-	-	-	-	-	-	-	-	TambonTrom Phrai
ตำบลผักไหม	212	210	-	-	-	-	-	2	-	-	-	TambonPhak Mai
<b>อำเภอสังขะ</b>	<b>5,143</b>	<b>5,019</b>	<b>26</b>	<b>17</b>	<b>-</b>	<b>-</b>	<b>16</b>	<b>65</b>	<b>65</b>	<b>-</b>	<b>-</b>	<b>AmphoeSangkha</b>
ตำบลสังขะ	924	892	18	13	-	-	-	1	-	-	-	TambonSangkha
ตำบลขอนแก่น	308	304	-	-	-	-	1	3	-	-	-	TambonKhon Taek

ตาราง 2 จำนวนสถานประกอบการ จำนวนตามรูปแบบการจัดตั้งตามกฎหมาย อำเภอและตำบล (ต่อ)  
TABLE 2 NUMBER OF ESTABLISHMENTS BY FORM OF LEGAL ORGANIZATION, AMPHOE AND TAMBON (Contd.)

อำเภอ/ตำบล	จำนวน สถานประกอบการ Number of establishments	รูปแบบการจัดตั้งตามกฎหมาย Form of legal organization							Amphoe/Tambon
		ส่วนบุคคล Individual proprietor	หุ้นส่วนจำกัด หุ้นส่วนสามัญ นิติบุคคล Juristic partnership	บริษัทจำกัด บริษัทจำกัด (มหาชน) Company limited, Public company,limited	ส่วนราชการ รัฐวิสาหกิจ Government, State-enterprises	สหกรณ์ Cooperatives	กลุ่มแม่บ้าน Community enterprise	สมาคม มูลนิธิอื่น ๆ Association Foundation Others	
ตำบลคม	335	323	2	1	-	5	4	-	TambonDom
ตำบลพระแก้ว	414	411	-	-	-	-	3	-	TambonPhra Kaeo
ตำบลบ้านจารย์	364	354	1	-	-	-	9	-	TambonBan chan
ตำบลกระเทียม	562	540	-	-	-	3	19	-	TambonKriathiam
ตำบลสะภาค	475	470	1	-	-	-	4	-	TambonSakat
ตำบลตาชุม	422	415	-	1	-	-	6	-	TambonTa Tum
ตำบลทับทัน	413	398	2	-	-	4	9	-	TambonThap Than
ตำบลตาแดง	227	226	-	-	-	-	1	-	TambonTa Khong
ตำบลบ้านซบ	388	380	2	2	-	2	2	-	TambonBan Chop
ตำบลเทพรักษา	311	306	-	-	-	1	4	-	TambonThep Raksa
<b>อำเภอลำดวน</b>	<b>2,483</b>	<b>2,436</b>	<b>9</b>	<b>2</b>	<b>-</b>	<b>3</b>	<b>32</b>	<b>1</b>	<b>AmphoeLamduan</b>
ตำบลลำดวน	786	768	6	2	-	2	7	1	TambonLamduan
ตำบลโชคเหนือ	385	378	-	-	-	1	6	-	TambonChok Nuea
ตำบลอุโลก	613	597	3	-	-	-	13	-	TambonU Lok
ตำบลตราดม	434	431	-	-	-	-	3	-	TambonTram Dom
ตำบลตระปึงต้อย	265	262	-	-	-	-	3	-	TambonTrapiang Tia
<b>อำเภอสำโรงทาบ</b>	<b>2,636</b>	<b>2,581</b>	<b>10</b>	<b>8</b>	<b>-</b>	<b>7</b>	<b>30</b>	<b>-</b>	<b>AmphoeSamrong Thap</b>
ตำบลสำโรงทาบ	481	473	1	4	-	-	3	-	TambonSamrong Thap
ตำบลหนองไผ่ล้อม	481	470	6	4	-	1	-	-	TambonNong Phai Lom
ตำบลกระออม	268	263	-	-	-	2	3	-	TambonKra-om



ตาราง 2 จำนวนสถานประกอบการ จำนวนตามรูปแบบการจัดตั้งตามกฎหมาย อำเภอและตำบล (ต่อ)  
TABLE 2 NUMBER OF ESTABLISHMENTS BY FORM OF LEGAL ORGANIZATION, AMPHOE AND TAMBON (Contd.)

อำเภอ/ตำบล	จำนวน สถานประกอบการ Number of establishments	รูปแบบการจัดตั้งตามกฎหมาย Form of legal organization							Amphoe/Tambon	
		ส่วนบุคคล Individual proprietor	หุ้นส่วนจำกัด หุ้นส่วนสามัญ นิติบุคคล Juristic partnership	บริษัทจำกัด บริษัทจำกัด (มหาชน) Company limited, Public company limited	ส่วนราชการ รัฐวิสาหกิจ Government, State-enterprises	สหกรณ์ Cooperatives	กลุ่มแม่บ้าน Community enterprise	สมาคม มูลนิธิอื่น ๆ Association Foundation Others		
ตำบลหนองชะ	362	358	-	-	-	-	-	4	-	TambonNong Ha
ตำบลศรีสุข	209	203	-	-	-	-	4	2	-	TambonSi Suk
ตำบลเกาะแก้ว	201	187	1	-	-	-	-	13	-	TambonKo Kaeo
ตำบลห่มจันทร์	178	175	2	-	-	-	-	1	-	TambonMuen Si
ตำบลเสม็ด	202	202	-	-	-	-	-	-	-	TambonSamet
ตำบลละโน	134	131	-	-	-	-	-	3	-	TambonSano
ตำบลประดู่	120	119	-	-	-	-	-	1	-	TambonPradu
<b>อำเภอบัวเขต</b>	<b>1,245</b>	<b>1,183</b>	<b>16</b>	<b>4</b>	<b>-</b>	<b>-</b>	<b>12</b>	<b>29</b>	<b>1</b>	<b>AmphoeBuachet</b>
ตำบลบัวเขต	444	422	10	4	-	-	6	1	1	TambonBuachet
ตำบลเสเดา	179	170	2	-	-	-	1	6	-	TambonSadao
ตำบลจรัส	193	187	-	-	-	-	1	5	-	TambonCharat
ตำบลตาวั่ง	143	132	2	-	-	-	3	6	-	TambonTa Wang
ตำบลอาโพน	167	162	1	-	-	-	-	4	-	TambonAphon
ตำบลสำเภาสูง	119	110	1	-	-	-	1	7	-	TambonSamphao Lun
<b>อำเภอพนมดงรัก</b>	<b>1,397</b>	<b>1,347</b>	<b>6</b>	<b>2</b>	<b>-</b>	<b>-</b>	<b>2</b>	<b>40</b>	<b>-</b>	<b>AmphoePhanom Dong Rak</b>
ตำบลบักไถ่	495	475	5	1	-	-	2	12	-	TambonBakdai
ตำบลโคกกลาง	261	248	-	1	-	-	-	12	-	TambonKhok Klang
ตำบลจึกแตก	304	289	-	-	-	-	-	15	-	TambonChik Daek
ตำบลตาเมียง	337	335	1	-	-	-	-	1	-	TambonTa Miang

ตาราง 2 จำนวนสถานประกอบการ จำนวนตามรูปแบบการจัดตั้งตามกฎหมาย อำเภอและตำบล (ต่อ)  
TABLE 2 NUMBER OF ESTABLISHMENTS BY FORM OF LEGAL ORGANIZATION, AMPHOE AND TAMBON (Contd.)

อำเภอ/ตำบล	จำนวน สถานประกอบการ Number of establishments	รูปแบบการจัดตั้งตามกฎหมาย Form of legal organization						Amphoe/Tambon	
		ส่วนบุคคล Individual proprietor	หุ้นส่วนจำกัด หุ้นส่วนสามัญ นิติบุคคล Juristic partnership	บริษัทจำกัด บริษัทจำกัด (มหาชน) Company limited, Public company limited	ส่วนราชการ รัฐวิสาหกิจ Government, State-enterprises	สหกรณ์ Cooperatives	กลุ่มแม่บ้าน Community enterprise		สมาคม มูลนิธิอื่น ๆ Association Foundation Others
<b>อำเภอศรีมรณังค์</b>	<b>1,453</b>	<b>1,412</b>	<b>2</b>	<b>1</b>	<b>-</b>	<b>3</b>	<b>35</b>	<b>-</b>	<b>AmphoeSi Narong</b>
ตำบลนรณรงค์	358	349	1	-	-	-	8	-	TambonNarong
ตำบลแจนแวน	303	291	1	-	-	3	8	-	TambonChaen Waen
ตำบลตรวจ	298	291	-	-	-	-	7	-	TambonTruat
ตำบลหนองแวง	210	205	-	1	-	-	4	-	TambonNong Waeng
ตำบลศรีสุข	284	276	-	-	-	-	8	-	TambonSi Suk
<b>อำเภอเขวาสินรินทร์</b>	<b>2,693</b>	<b>2,661</b>	<b>7</b>	<b>5</b>	<b>-</b>	<b>5</b>	<b>15</b>	<b>-</b>	<b>AmphoeKhwaosinarin</b>
ตำบลเขวาสินรินทร์	724	713	3	3	-	4	1	-	TambonKhwaosinarin
ตำบลบึง	283	275	-	2	-	-	6	-	TambonBueng
ตำบลตึก	828	825	1	-	-	1	1	-	TambonTa Kuk
ตำบลปราสาททอง	597	594	-	-	-	-	3	-	TambonPrasat Thong
ตำบลบ้านแร่	261	254	3	-	-	-	4	-	TambonBan Rae
<b>อำเภอโนนนาเรย์</b>	<b>1,489</b>	<b>1,417</b>	<b>2</b>	<b>-</b>	<b>-</b>	<b>3</b>	<b>67</b>	<b>-</b>	<b>AmphoeNon Narai</b>
ตำบลหนองหลวง	296	282	1	-	-	2	11	-	TambonNong Luang
ตำบลคำฝาง	191	174	-	-	-	-	17	-	TambonKham Phong
ตำบลโนน	328	308	1	-	-	-	19	-	TambonNon
ตำบลระเวียง	229	217	-	-	-	-	12	-	TambonRawiang
ตำบลหนองเทพ	445	436	-	-	-	1	8	-	TambonNong Thep

ที่มา : สำนักข้อมูลสารสนเทศ พ.ศ. 2560 (ข้อมูลพื้นฐาน) จังหวัด สุรินทร์ สำนักงานสถิติแห่งชาติ กระทรวงดิจิทัลเพื่อเศรษฐกิจและสังคม  
Source : The 2017 Industrial Census (Basic Information), Surin Province, National Statistical Office, Ministry of Digital Economy and Society.

ตาราง 3 จำนวนสถานประกอบการ จำนวนตามรูปแบบการจัดตั้งทางเศรษฐกิจ อำเภอและตำบล  
TABLE 3 NUMBER OF ESTABLISHMENTS BY FORM OF ECONOMIC ORGANIZATION, AMPHOE AND TAMBON

อำเภอ/ตำบล	จำนวน สถานประกอบการ Number of establishments	รูปแบบการจัดตั้งทางเศรษฐกิจ Form of economic organization			Amphoe/ Tambon
		สำนักงานเดี่ยว Single unit	สำนักงานใหญ่ Head office	สำนักงานสาขา Branch	
จังหวัดสุรินทร์	68,206	67,719	117	370	Surin
อำเภอเมืองสุรินทร์	14,384	14,135	67	182	AmphoeMueang Surin
ตำบลในเมือง	3,267	3,130	27	110	TambonNai Mueang
ตำบลตั้งใจ	293	293	-	-	TambonTang Chai
ตำบลเพ็ชราม	412	411	1	-	TambonPhia Ram
ตำบลนาดี	555	554	-	1	TambonNa Di
ตำบลท่าสว่าง	644	644	-	-	TambonTha Sawang
ตำบลสลักไถ่	540	498	6	36	TambonSalak Dai
ตำบลตาอ้อ	793	792	-	1	TambonTa Ong
ตำบลสำโรง	494	494	-	-	TambonSamrong
ตำบลแกใหญ่	540	524	13	3	TambonKae Yai
ตำบลนอกเมือง	2,002	1,981	6	15	TambonNok Mueang
ตำบลคอโค	377	374	1	2	TambonKho Kho
ตำบลสวาย	825	825	-	-	TambonSawai
ตำบลเหมียง	527	514	3	10	TambonChaniang
ตำบลเทพนมัย	411	410	1	-	TambonThenmi
ตำบลนบบัว	462	458	2	2	TambonNa Bua
ตำบลเมืองที	734	734	-	-	TambonMueang Thi
ตำบลราม	379	379	-	-	TambonRam
ตำบลบุภาชี	272	270	1	1	TambonBu Ruesi

ตาราง 3 จำนวนสถานประกอบการ จำนวนตามรูปแบบการจัดตั้งทางเศรษฐกิจ อำเภอและตำบล (ต่อ)  
TABLE 3 NUMBER OF ESTABLISHMENTS BY FORM OF ECONOMIC ORGANIZATION, AMPHOE AND TAMBON (Contd.)

อำเภอ/ตำบล	จำนวน สถานประกอบการ Number of establishments	รูปแบบการจัดตั้งทางเศรษฐกิจ Form of economic organization			Amphoe/ Tambon
		สำนักงานใหญ่ Head office	สำนักงานเดี่ยว Single unit	สำนักงานสาขา Branch	
ตำบลตระแสง	334	-	334	-	TambonTrasaeng
ตำบลแสงพันธ์	263	6	256	1	TambonSalaeng Phan
ตำบลกาเกาะ	260	-	260	-	TambonKa Ko
<b>อำเภอชุมพลบุรี</b>	<b>3,505</b>	<b>3</b>	<b>3,494</b>	<b>8</b>	<b>AmphoeChumphon Buri</b>
ตำบลชุมพลบุรี	494	-	486	8	TambonChumphon Buri
ตำบลนาหนองไผ่	440	-	440	-	TambonNa Nong Phai
ตำบลไพรขลา	480	-	480	-	TambonPhrai khla
ตำบลศรีณรงค์	336	1	335	-	TambonSi Narong
ตำบลยะวี	433	2	431	-	TambonYawuek
ตำบลเมืองบัว	505	-	505	-	TambonMueang Bua
ตำบลสระซูด	243	-	243	-	TambonSa khut
ตำบลกระเบื้อง	420	-	420	-	TambonKrabueang
ตำบลหนองเรือ	154	-	154	-	TambonNong Ruea
<b>อำเภอท่าตูม</b>	<b>5,379</b>	<b>1</b>	<b>5,360</b>	<b>18</b>	<b>AmphoeTha Tum</b>
ตำบลท่าตูม	1,094	1	1,079	14	TambonTha Tum
ตำบลกระโพ	607	-	607	-	TambonKrapho
ตำบลพรมเทพ	771	-	771	-	TambonPhrom Thep
ตำบลโพนครก	635	-	635	-	TambonPhon Khrok
ตำบลเมืองแก	342	-	339	3	TambonMueang Kae
ตำบลปะ	408	-	408	-	TambonBa
ตำบลหนองบัว	260	-	259	1	TambonNong Bua
ตำบลบัวโคก	383	-	383	-	TambonBua Khok
ตำบลหนองเมธี	407	-	407	-	TambonNong Methi
ตำบลทุ่งกุลา	472	-	472	-	TambonThung Kula
<b>อำเภอจอมพระ</b>	<b>2,371</b>	<b>8</b>	<b>2,353</b>	<b>10</b>	<b>AmphoeChom Phra</b>
ตำบลจอมพระ	493	6	477	10	TambonChom Phra
ตำบลเมืองสิง	369	-	369	-	TambonMueang Ling

ตาราง 3 จำนวนสถานประกอบการ จำนวนตามรูปแบบการจัดตั้งทางเศรษฐกิจ อำเภอและตำบล (ต่อ)  
TABLE 3 NUMBER OF ESTABLISHMENTS BY FORM OF ECONOMIC ORGANIZATION, AMPHOE AND TAMBON (Contd.)

อำเภอ/ตำบล	จำนวน สถานประกอบการ Number of establishments	รูปแบบการจัดตั้งทางเศรษฐกิจ Form of economic organization			Amphoe/ Tambon
		สำนักงานเดี่ยว Single unit	สำนักงานใหญ่ Head office	สำนักงานสาขา Branch	
ตำบลกระหาด	222	222	-	-	TambonKrahat
ตำบลบุแกรง	393	392	1	-	TambonBu Kraeng
ตำบลหนองสนิท	229	228	1	-	TambonNong Sanit
ตำบลบ้านฝื่อ	171	171	-	-	TambonBan Phue
ตำบลลุ่มรวี	163	163	-	-	TambonLum Rawi
ตำบลชุมแสง	178	178	-	-	TambonChum Saeng
ตำบลเป็นสุข	153	153	-	-	TambonPen Suk
<b>อำเภอปราสาท</b>	<b>7,031</b>	<b>6,986</b>	<b>9</b>	<b>36</b>	<b>AmphoePrasat</b>
ตำบลกึ่งแอน	967	935	3	29	TambonKang Aen
ตำบลทมอ	430	430	-	-	TambonThamo
ตำบลไพล	227	227	-	-	TambonPhlai
ตำบลปรีอ	564	560	3	1	TambonPrue
ตำบลทุ่งมน	210	210	-	-	TambonThung Mon
ตำบลตาเบา	378	377	1	-	TambonTa Bao
ตำบลหนองใหญ่	320	320	-	-	TambonNong Yai
ตำบลโคกยาง	620	620	-	-	TambonKhok Yang
ตำบลโคกสะอาด	560	559	1	-	TambonKhok Sa-at
ตำบลบ้านไพร	283	283	-	-	TambonBan Sai
ตำบลไชยวัฒนาสาม	438	438	-	-	TambonChok Na Sam
ตำบลเขื่อนพิบูลย์	288	287	-	1	TambonChuea Phloeng

ตาราง 3 จำนวนสถานประกอบการ จำนวนตามรูปแบบการจัดตั้งทางเศรษฐกิจ อำเภอและตำบล (ต่อ)  
TABLE 3 NUMBER OF ESTABLISHMENTS BY FORM OF ECONOMIC ORGANIZATION, AMPHOE AND TAMBON (Contd.)

อำเภอ/ตำบล	จำนวน สถานประกอบการ Number of establishments	รูปแบบการจัดตั้งทางเศรษฐกิจ Form of economic organization			Amphoe/ Tambon
		สำนักงานเดี่ยว Single unit	สำนักงานใหญ่ Head office	สำนักงานสาขา Branch	
ตำบลปราสาททอง	368	367	1	-	TambonPrasat Thanong
ตำบลตาไม้	349	348	-	1	TambonTa Ni
ตำบลบ้านพลวง	410	406	-	4	TambonBan PhLuang
ตำบลกันตวงจระมวด	241	241	-	-	TambonKantuat Ramuan
ตำบลสมุด	164	164	-	-	TambonSamut
ตำบลประทัดบุ	214	214	-	-	TambonPrathat Bu
<b>อำเภอกาบเชิง</b>	<b>3,329</b>	<b>3,316</b>	<b>3</b>	<b>10</b>	<b>AmphoeKap Choeng</b>
ตำบลกาบเชิง	642	637	-	5	TambonKap Choeng
ตำบลคูต้น	347	346	1	-	TambonKhu Tan
ตำบลด่าน	1,309	1,304	1	4	TambonDan
ตำบลแม่ฆมุต	492	491	-	1	TambonNaengmut
ตำบลโคกตะเคียน	292	291	1	-	TambonKhok Takhian
ตำบลตะเคียน	247	247	-	-	TambonTakhian
<b>อำเภอรัตนบุรี</b>	<b>3,952</b>	<b>3,930</b>	<b>3</b>	<b>19</b>	<b>AmphoeRattanaburi</b>
ตำบลรัตนบุรี	803	786	2	15	TambonRattanaburi
ตำบลธาตุ	224	223	1	-	TambonThat
ตำบลแก	255	255	-	-	TambonKae
ตำบลดอนแรด	379	379	-	-	TambonDon Raet
ตำบลหนองบัวทอง	213	213	-	-	TambonNong Bua Thong
ตำบลหนองบัวบาน	461	461	-	-	TambonNong Bua Ban

ตาราง 3 จำนวนสถานประกอบการ จำนวนตามรูปแบบการจัดตั้งทางเศรษฐกิจ อำเภอและตำบล (ต่อ)  
TABLE 3 NUMBER OF ESTABLISHMENTS BY FORM OF ECONOMIC ORGANIZATION, AMPHOE AND TAMBON (Contd.)

อำเภอ/ตำบล	จำนวน สถานประกอบการ Number of establishments	รูปแบบการจัดตั้งทางเศรษฐกิจ Form of economic organization			Amphoe/ Tambon
		สำนักงานเดี่ยว Single unit	สำนักงานใหญ่ Head office	สำนักงานสาขา Branch	
ตำบลไผ่	324	323	-	1	TambonPhai
ตำบลเบ็ด	293	290	-	3	TambonBoet
ตำบลน้ำเขียว	238	238	-	-	TambonNam Khiao
ตำบลกุตุขคิม	263	263	-	-	TambonKut Kha Khim
ตำบลยางสว่าง	165	165	-	-	TambonYang Sawang
ตำบลทับใหญ่	334	334	-	-	TambonThap Yai
<b>อำเภอสนม</b>	<b>1,748</b>	<b>1,739</b>	<b>2</b>	<b>7</b>	<b>AmphoeSanom</b>
ตำบลสนม	495	489	1	5	TambonSanom
ตำบลโพนโก	263	263	-	-	TambonPhon Ko
ตำบลหนองรังผึ้ง	100	100	-	-	TambonNong Rakhang
ตำบลนาวน	115	115	-	-	TambonNa Nuan
ตำบลแคน	368	367	-	1	TambonKhaen
ตำบลหัววัง	238	238	-	-	TambonHua Ngua
ตำบลหนองฮี้อย	169	167	1	1	TambonNong I Yo
<b>อำเภอศรีขรภูมิ</b>	<b>7,968</b>	<b>7,940</b>	<b>11</b>	<b>17</b>	<b>AmphoeSikhoraphum</b>
ตำบลระแงง	1,012	991	4	17	TambonRa-ngaeng
ตำบลตรีม	331	331	-	-	TambonTruem
ตำบลจารพัต	1,405	1,404	1	-	TambonCharaphat
ตำบลยาง	295	292	3	-	TambonYang
ตำบลแตด	909	909	-	-	TambonTaen

ตาราง 3 จำนวนสถานประกอบการ จำนวนตามรูปแบบการจัดตั้งทางเศรษฐกิจ อำเภอและตำบล (ต่อ)  
TABLE 3 NUMBER OF ESTABLISHMENTS BY FORM OF ECONOMIC ORGANIZATION, AMPHOE AND TAMBON (Contd.)

อำเภอ/ตำบล	จำนวน สถานประกอบการ Number of establishments	รูปแบบการจัดตั้งทางเศรษฐกิจ Form of economic organization			Amphoe/ Tambon
		สำนักงานเดี่ยว Single unit	สำนักงานใหญ่ Head office	สำนักงานสาขา Branch	
ตำบลหนองบัว	416	415	1	-	TambonNong Bua
ตำบลคาละแมะ	320	320	-	-	TambonKhalamae
ตำบลหนองเหล็ก	652	652	-	-	TambonNong Lek
ตำบลหนองขาม	296	294	2	-	TambonNong Khwao
ตำบลช้างปี	827	827	-	-	TambonChang Pi
ตำบลคูทหวาย	306	306	-	-	TambonKut Wai
ตำบลขวาวใหญ่	161	161	-	-	TambonKhwao Yai
ตำบลนากรุ่ง	404	404	-	-	TambonNa Rung
ตำบลตรมไพร	422	422	-	-	TambonTrom Phrai
ตำบลฝักไหม	212	212	-	-	TambonPhak Mai
<b>อำเภอสังขะ</b>	<b>5,143</b>	<b>5,104</b>	<b>7</b>	<b>32</b>	<b>AmphoeSangkha</b>
ตำบลสังขะ	924	897	2	25	TambonSangkha
ตำบลขอนแก่น	308	308	-	-	TambonKhon Taek
ตำบลดม	335	334	-	1	TambonDorn
ตำบลพระแก้ว	414	413	1	-	TambonPhra Kao
ตำบลบ้านจารย์	364	364	-	-	TambonBan chan
ตำบลกระเทียม	562	561	1	-	TambonKriathiam
ตำบลสะกาด	475	475	-	-	TambonSakat
ตำบลตาตุ่ม	422	421	1	-	TambonTa Tum
ตำบลทับทัน	413	413	-	-	TambonThap Than



ตาราง 3 จำนวนสถานประกอบการ จำนวนตามรูปแบบการจัดตั้งทางเศรษฐกิจ อำเภอและตำบล (ต่อ)  
TABLE 3 NUMBER OF ESTABLISHMENTS BY FORM OF ECONOMIC ORGANIZATION, AMPHOE AND TAMBON (Contd.)

อำเภอ/ตำบล	จำนวน สถานประกอบการ Number of establishments	รูปแบบการจัดตั้งทางเศรษฐกิจ Form of economic organization			Amphoe/ Tambon
		สำนักงานเดี่ยว Single unit	สำนักงานใหญ่ Head office	สำนักงานสาขา Branch	
ตำบลตาก	227	227	-	-	TambonTa Khong
ตำบลบ้านขบ	388	383	1	4	TambonBan Chop
ตำบลเทพรักษา	311	308	1	2	TambonThep Raksa
<b>อำเภอลำดวน</b>	<b>2,483</b>	<b>2,477</b>	<b>2</b>	<b>4</b>	<b>AmphoeLamduan</b>
ตำบลลำดวน	786	781	1	4	TambonLamduan
ตำบลโชคเหนือ	385	385	-	-	TambonChok Nuea
ตำบลอุโลก	613	612	1	-	TambonU Lok
ตำบลตรังคม	434	434	-	-	TambonTram Dom
ตำบลตระเปียงเตีย	265	265	-	-	TambonTripiang Tia
<b>อำเภอสำโรงทาบ</b>	<b>2,636</b>	<b>2,624</b>	<b>1</b>	<b>11</b>	<b>AmphoeSamrong Thap</b>
ตำบลสำโรงทาบ	481	476	1	4	TambonSamrong Thap
ตำบลหนองไผ่ล้อม	481	474	-	7	TambonNong Phai Lom
ตำบลกระออม	268	268	-	-	TambonKra-om
ตำบลหนองฮะ	362	362	-	-	TambonNong Ha
ตำบลศรีสุข	209	209	-	-	TambonSi Suk
ตำบลเกาะแก้ว	201	201	-	-	TambonKo Kaeo
ตำบลหมื่นศรี	178	178	-	-	TambonMuen Si
ตำบลเสม็ด	202	202	-	-	TambonSamet
ตำบลสะโน	134	134	-	-	TambonSano
ตำบลประดู่	120	120	-	-	TambonPradu

ตาราง 3 จำนวนสถานประกอบการ จำนวนตามรูปแบบการจัดตั้งทางเศรษฐกิจ อำเภอและตำบล (ต่อ)  
TABLE 3 NUMBER OF ESTABLISHMENTS BY FORM OF ECONOMIC ORGANIZATION, AMPHOE AND TAMBON (Contd.)

อำเภอ/ตำบล	จำนวน สถานประกอบการ Number of establishments	รูปแบบการจัดตั้งทางเศรษฐกิจ Form of economic organization			Amphoe/ Tambon
		สำนักงานเดี่ยว Single unit	สำนักงานใหญ่ Head office	สำนักงานสาขา Branch	
<b>อำเภอบัวเขต</b>	<b>1,245</b>	<b>1,238</b>	-	<b>7</b>	<b>AmphoeBuachet</b>
ตำบลบัวเขต	444	438	-	6	TambonBuachet
ตำบลสะเดา	179	179	-	-	TambonSadao
ตำบลจรัส	193	193	-	-	TambonCharat
ตำบลตาวัง	143	143	-	-	TambonTa Wang
ตำบลอาโพน	167	166	-	1	TambonAphon
ตำบลลำภาดุน	119	119	-	-	TambonSamphao Lun
<b>อำเภอพนมดงรัก</b>	<b>1,397</b>	<b>1,396</b>	-	<b>1</b>	<b>AmphoePhanom Dong Rak</b>
ตำบลบักได	495	494	-	1	TambonBakdai
ตำบลโคกกลาง	261	261	-	-	TambonKhok Klang
ตำบลจ๊กแดก	304	304	-	-	TambonChik Daek
ตำบลตาเมียง	337	337	-	-	TambonTa Miang
<b>อำเภอศรีณรงค์</b>	<b>1,453</b>	<b>1,453</b>	-	-	<b>AmphoeSi Narong</b>
ตำบลนรงค์	358	358	-	-	TambonNarong
ตำบลแจนแวน	303	303	-	-	TambonChaen Waen
ตำบลตรวง	298	298	-	-	TambonTruat
ตำบลหนองแวง	210	210	-	-	TambonNong Waeng
ตำบลศรีสุข	284	284	-	-	TambonSi Suk
<b>อำเภอขวาศิรินทร</b>	<b>2,693</b>	<b>2,687</b>	-	<b>6</b>	<b>AmphoeKhwao Sinarin</b>
ตำบลขวาศิรินทร	724	718	-	6	TambonKhwao Sinarin

ตาราง 3 จำนวนสถานประกอบการ จำนวนตามรูปแบบการจัดตั้งทางเศรษฐกิจ อำเภอและตำบล (ต่อ)  
TABLE 3 NUMBER OF ESTABLISHMENTS BY FORM OF ECONOMIC ORGANIZATION, AMPHOE AND TAMBON (Contd.)

อำเภอ/ตำบล	จำนวน สถานประกอบการ Number of establishments	รูปแบบการจัดตั้งทางเศรษฐกิจ Form of economic organization			Amphoe/ Tambon
		สำนักงานเดี่ยว Single unit	สำนักงานใหญ่ Head office	สำนักงานสาขา Branch	
ตำบลบึง	283	283	-	-	TambonBueng
ตำบลตากูก	828	828	-	-	TambonTa Kuk
ตำบลปรางสาทอง	597	597	-	-	TambonPrasat Thong
ตำบลบ้านแร่	261	261	-	-	TambonBan Rae
<b>อำเภอโนนนารายณ์</b>	<b>1,489</b>	<b>1,487</b>	-	<b>2</b>	<b>AmphoeNon Narai</b>
ตำบลหนองหลวง	296	294	-	2	TambonNong Luang
ตำบลคำฝาง	191	191	-	-	TambonKham Phong
ตำบลโนน	328	328	-	-	TambonNon
ตำบลระเวียง	229	229	-	-	TambonRawiang
ตำบลหนองเทพ	445	445	-	-	TambonNong Thep

ที่มา : สำนักอุตสาหกรรม พ.ศ. 2560 (ข้อมูลพื้นฐาน) จังหวัด สุรินทร์ สำนักงานสถิติแห่งชาติ กระทรวงดิจิทัลเพื่อเศรษฐกิจและสังคม

Source : The 2017 Industrial Census (Basic Information), Surin Province, National Statistical Office, Ministry of Digital Economy and Society.

ตาราง 4 จำนวนสถานประกอบการ จำนวนตามสัดส่วนของการร่วมลงทุนหรือถือหุ้นของต่างประเทศไทย อำเภอและตำบล

TABLE 4 NUMBER OF ESTABLISHMENTS BY PROPORTION OF FOREIGN INVESTMENT OR SHARE HOLDING, AMPHOE AND TAMBON

อำเภอ/ตำบล	จำนวน สถานประกอบการ Number of establishments	ไม่มีต่างประเทศ		สัดส่วนของการร่วมลงทุนหรือถือหุ้น		Amphoe/Tambon
		รวมลงทุนหรือถือหุ้น	No foreign's investment or share holding	รวม Total	Proportion of foreign investment or share holding < 10% > 10%	
จังหวัดสุรินทร์	547	538	9	7	2	Surin
อำเภอเมืองสุรินทร์	343	338	5	5	-	AmphoeMueang Surin
ตำบลในเมือง	178	175	3	3	-	TambonNai Mueang
ตำบลตั้งใจ	1	1	-	-	-	TambonTang Chai
ตำบลเพ็ชราม	1	1	-	-	-	TambonPhia Ram
ตำบลนาดี	1	1	-	-	-	TambonNa Di
ตำบลท่าวาง	-	-	-	-	-	TambonTha Sawang
ตำบลลัดใต้	47	47	-	-	-	TambonSalak Dai
ตำบลตาอ่อง	1	1	-	-	-	TambonTa Ong
ตำบลลำโรง	1	1	-	-	-	TambonSamrong
ตำบลเกาะใหญ่	18	18	-	-	-	TambonKae Yai
ตำบลนอกเมือง	41	41	-	-	-	TambonNok Mueang
ตำบลคอโค	5	5	-	-	-	TambonKho Kho
ตำบลสวาย	-	-	-	-	-	TambonSawai
ตำบลนียง	25	24	1	1	-	TambonChaniang
ตำบลเทนเม็ย	4	3	1	1	-	TambonThenmi
ตำบลนาบัว	4	4	-	-	-	TambonNa Bua
ตำบลเมืองที	-	-	-	-	-	TambonMueang Thi

ตาราง 4 จำนวนสถานประกอบการ จำนวนตามสัดส่วนของการร่วมลงทุนหรือถือหุ้นของต่างประเทศ อำเภอและตำบล (ต่อ)  
 TABLE 4 NUMBER OF ESTABLISHMENTS BY PROPORTION OF FOREIGN INVESTMENT OR SHARE HOLDING, AMPHOE AND TAMBON (Contd.)

อำเภอ/ตำบล	จำนวน สถานประกอบการ Number of establishments	ไม่มีต่างประเทศ ร่วมลงทุนหรือถือหุ้น No foreign's investment or share holding	สัดส่วนของการร่วมลงทุนหรือถือหุ้น		Amphoe/Tambon
			< 10%	> 10%	
			รวม Total		
ตำบลราม	2	2	-	-	TambonRam
ตำบลบุฤาษี	3	3	-	-	TambonBu Ruesi
ตำบลตระแสง	2	2	-	-	TambonTrasaeng
ตำบลแสงพันซ์	9	9	-	-	TambonSalaeng Phan
ตำบลกาเกาะ	-	-	-	-	TambonKa Ko
<b>อำเภอชุมพลบุรี</b>	<b>11</b>	<b>11</b>	-	-	<b>AmphoeChumphon Buri</b>
ตำบลชุมพลบุรี	5	5	-	-	TambonChumphon Buri
ตำบลนาหนองไผ่	-	-	-	-	TambonNa Nong Phai
ตำบลไพรขลา	-	-	-	-	TambonPhrai khla
ตำบลศรีณรงค์	-	-	-	-	TambonSi Narong
ตำบลยะวีกา	-	-	-	-	TambonYawuek
ตำบลเมืองบัว	1	1	-	-	TambonMueang Bua
ตำบลสระซุด	1	1	-	-	TambonSa khut
ตำบลกระเบื้อง	4	4	-	-	TambonKrabeueang
ตำบลหนองเรือ	-	-	-	-	TambonNong Ruea
<b>อำเภอท่าตูม</b>	<b>25</b>	<b>25</b>	-	-	<b>AmphoeTha Tum</b>
ตำบลท่าตูม	20	20	-	-	TambonTha Tum
ตำบลกระโพ	-	-	-	-	TambonKrapo

ตาราง 4 จำนวนสถานประกอบการ จำนวนตามสัดส่วนของการร่วมลงทุนหรือถือหุ้นของต่างประเทศ อำเภอและตำบล (ต่อ)  
 TABLE 4 NUMBER OF ESTABLISHMENTS BY PROPORTION OF FOREIGN INVESTMENT OR SHARE HOLDING, AMPHOE AND TAMBON (Contd.)

อำเภอ/ตำบล	จำนวน สถานประกอบการ Number of establishments	ไม่มีต่างประเทศ ร่วมลงทุนหรือถือหุ้น No foreign's investment or share holding	สัดส่วนของการร่วมลงทุนหรือถือหุ้น Proportion of foreign investment or share holding		Amphoe/Tambon
			< 10%	> 10%	
			รวม Total		
ตำบลพรหมเทพ	-	-	-	-	TambonPhrom Thep
ตำบลโพธิ์นครรัก	1	1	-	-	TambonPhon Khrok
ตำบลเมืองแก	1	1	-	-	TambonMueang Kae
ตำบลปะทะ	-	-	-	-	TambonBa
ตำบลหนองบัว	3	3	-	-	TambonNong Bua
ตำบลบัวโคก	-	-	-	-	TambonBua Khok
ตำบลหนองมี	-	-	-	-	TambonNong Methi
ตำบลทุ่งกุล	-	-	-	-	TambonThung Kula
<b>อำเภอจอมพระ</b>	<b>8</b>	<b>8</b>	-	-	<b>AmphoeChom Phra</b>
ตำบลจอมพระ	8	8	-	-	TambonChom Phra
ตำบลเมืองสิง	-	-	-	-	TambonMueang Ling
ตำบลกระหาด	-	-	-	-	TambonKrahat
ตำบลขุนเภา	-	-	-	-	TambonBu Kraeng
ตำบลหนองสนธิ	-	-	-	-	TambonNong Sanit
ตำบลบ้านฝ้อ	-	-	-	-	TambonBan Phue
ตำบลลุ่มระวี	-	-	-	-	TambonLum Rawi
ตำบลชุมแสง	-	-	-	-	TambonChum Saeng
ตำบลเป็นสุข	-	-	-	-	TambonPen Suk

ตาราง 4 จำนวนสถานประกอบการ จำนวนตามสัดส่วนของการร่วมลงทุนหรือถือหุ้นของต่างประเทศ อำเภอและตำบล (ต่อ)  
 TABLE 4 NUMBER OF ESTABLISHMENTS BY PROPORTION OF FOREIGN INVESTMENT OR SHARE HOLDING, AMPHOE AND TAMBON (Contd.)

อำเภอ/ตำบล	จำนวน สถานประกอบการ Number of establishments	ไม่มีต่างประเทศ		สัดส่วนของการร่วมลงทุนหรือถือหุ้น		Amphoe/Tambon
		รวมลงทุนหรือถือหุ้น No foreign's investment or share holding	รวม Total	< 10%	> 10%	
อำเภอปราสาท	62	61	1	-	1	AmphoePrasat
ตำบลกิ่งแอน	33	33	-	-	-	TambonKang Aen
ตำบลพยอม	-	-	-	-	-	TambonThamo
ตำบลไพล	-	-	-	-	-	TambonPhlai
ตำบลบรีอ	4	4	-	-	-	TambonPrue
ตำบลทุ่งมน	-	-	-	-	-	TambonThung Mon
ตำบลตาเบา	3	3	-	-	-	TambonTa Bao
ตำบลหนองใหญ่	3	3	-	-	-	TambonNong Yai
ตำบลโคกยาง	-	-	-	-	-	TambonKhok Yang
ตำบลโคกสะอาด	-	-	-	-	-	TambonKhok Sa-at
ตำบลบ้านไทร	-	-	-	-	-	TambonBan Sai
ตำบลโคกนาสาม	1	1	-	-	-	TambonChok Na Sam
ตำบลเชื้อเพลิง	4	3	1	-	1	TambonChuea Phloeng
ตำบลปราสาททอง	-	-	-	-	-	TambonPrasat Thanong
ตำบลตานี	2	2	-	-	-	TambonTa Ni
ตำบลบ้านพลวง	11	11	-	-	-	TambonBan Phluang
ตำบลกันตรวงระมวล	1	1	-	-	-	TambonKantuat Ramuan
ตำบลสมุด	-	-	-	-	-	TambonSamut

ตาราง 4 จำนวนสถานประกอบการ จำนวนตามสัดส่วนของการร่วมลงทุนหรือถือหุ้นของต่างประเทศ อำเภอและตำบล (ต่อ)  
 TABLE 4 NUMBER OF ESTABLISHMENTS BY PROPORTION OF FOREIGN INVESTMENT OR SHARE HOLDING, AMPHOE AND TAMBON (Contd.)

อำเภอ/ตำบล	จำนวน สถานประกอบการ Number of establishments	ไม่มีต่างประเทศ		สัดส่วนของการร่วมลงทุนหรือถือหุ้น		Amphoe/Tambon
		รวมลงทุนหรือถือหุ้น		Proportion of foreign investment or share holding		
		No foreign's investment or share holding	รวม Total	< 10%	> 10%	
ตำบลประทีป	-	-	-	-	-	TambonPrathat Bu
<b>อำเภอกาบเชิง</b>	<b>7</b>	<b>7</b>	-	-	-	<b>AmphoeKap Choeng</b>
ตำบลกาบเชิง	2	2	-	-	-	TambonKap Choeng
ตำบลคูต้น	-	-	-	-	-	TambonKhu Tan
ตำบลตาบ	4	4	-	-	-	TambonDan
ตำบลแม่ฆตุ	-	-	-	-	-	TambonNaengmut
ตำบลโคกตะเคียน	1	1	-	-	-	TambonKhok Takhian
ตำบลตะเคียน	-	-	-	-	-	TambonTakhian
<b>อำเภอรัตนบุรี</b>	<b>21</b>	<b>21</b>	-	-	-	<b>AmphoeRattanaburi</b>
ตำบลรัตนบุรี	16	16	-	-	-	TambonRattanaburi
ตำบลธาตุ	-	-	-	-	-	TambonThat
ตำบลแม่	-	-	-	-	-	TambonKae
ตำบลดอนแรต	-	-	-	-	-	TambonDon Raet
ตำบลหนองบัวทอง	-	-	-	-	-	TambonNong Bua Thong
ตำบลหนองบัวบาน	-	-	-	-	-	TambonNong Bua Ban
ตำบลไผ่	5	5	-	-	-	TambonPhai
ตำบลเป็ด	-	-	-	-	-	TambonBoet
ตำบลน้ำเขียว	-	-	-	-	-	TambonNam Khiao



ตาราง 4 จำนวนสถานประกอบการ จำนวนตามสัดส่วนของการร่วมลงทุนหรือถือหุ้นของต่างประเทศ อำเภอและตำบล (ต่อ)  
 TABLE 4 NUMBER OF ESTABLISHMENTS BY PROPORTION OF FOREIGN INVESTMENT OR SHARE HOLDING, AMPHOE AND TAMBON (Contd.)

อำเภอ/ตำบล	จำนวน สถานประกอบการ Number of establishments	ไม่มีต่างประเทศ ร่วมลงทุนหรือถือหุ้น No foreign's investment or share holding	สัดส่วนของการร่วมลงทุนหรือถือหุ้น Proportion of foreign investment or share holding		Amphoe/Tambon
			< 10%	> 10%	
			รวม Total		
ตำบลคูคาตีมี	-	-	-	-	TambonKut Kha Khim
ตำบลยางสว่าง	-	-	-	-	TambonYang Sawang
ตำบลทับใหญ่	-	-	-	-	TambonThap Yai
<b>อำเภอสนม</b>	<b>8</b>	<b>8</b>	-	-	<b>AmphoeSanom</b>
ตำบลสนม	6	6	-	-	TambonSanom
ตำบลโพธิ์โก	-	-	-	-	TambonPhon Ko
ตำบลหนองระฆัง	-	-	-	-	TambonNong Rakhang
ตำบลนาวน	1	1	-	-	TambonNa Nuan
ตำบลแคน	1	1	-	-	TambonKhaen
ตำบลหัวงัว	-	-	-	-	TambonHua Ngua
ตำบลหนองอีโย	-	-	-	-	TambonNong I Yo
<b>อำเภอศรีขรภูมิ</b>	<b>23</b>	<b>23</b>	-	-	<b>AmphoeSikhoraphum</b>
ตำบลระแงง	21	21	-	-	TambonRa-ngaeng
ตำบลศรีม	-	-	-	-	TambonTriuem
ตำบลจารพัด	1	1	-	-	TambonCharaphat
ตำบลยาง	-	-	-	-	TambonYang
ตำบลแสด	1	1	-	-	TambonTaen
ตำบลหนองบัว	-	-	-	-	TambonNong Bua

ตาราง 4 จำนวนสถานประกอบการ จำนวนตามสัดส่วนของการร่วมลงทุนหรือถือหุ้นของต่างประเทศ อำเภอและตำบล (ต่อ)  
 TABLE 4 NUMBER OF ESTABLISHMENTS BY PROPORTION OF FOREIGN INVESTMENT OR SHARE HOLDING, AMPHOE AND TAMBON (Contd.)

อำเภอ/ตำบล	จำนวน สถานประกอบการ Number of establishments	ไม่มีต่างประเทศ ร่วมลงทุนหรือถือหุ้น No foreign's investment or share holding	สัดส่วนของการร่วมลงทุนหรือถือหุ้น Proportion of foreign investment or share holding		Amphoe/Tambon
			< 10%	> 10%	
			รวม Total		
ตำบลคละมะเะ	-	-	-	-	TambonKhalamae
ตำบลหนองเหล็ก	-	-	-	-	TambonNong Lek
ตำบลหนองขวาง	-	-	-	-	TambonNong Khwao
ตำบลข้างปี่	-	-	-	-	TambonChang Pi
ตำบลคูหาหวาย	-	-	-	-	TambonKut Wai
ตำบลขามาวใหญ่	-	-	-	-	TambonKhwao Yai
ตำบลนารุง	-	-	-	-	TambonNa Rung
ตำบลตรมไพร	-	-	-	-	TambonTrom Phrai
ตำบลผำใหม่	-	-	-	-	TambonPhak Mai
<b>อำเภอสังขะ</b>	<b>17</b>	<b>17</b>	-	-	<b>AmphoeSangkha</b>
ตำบลสังขะ	13	13	-	-	TambonSangkha
ตำบลขอนแก่น	-	-	-	-	TambonKhon Taek
ตำบลดม	1	1	-	-	TambonDom
ตำบลพระแก้ว	-	-	-	-	TambonPhra Kaeo
ตำบลบ้านจารย์	-	-	-	-	TambonBan chan
ตำบลกระเทียม	-	-	-	-	TambonKrathiam
ตำบลสะกาด	-	-	-	-	TambonSakat
ตำบลตาชุม	1	1	-	-	TambonTa Tum

ตาราง 4 จำนวนสถานประกอบการ จำนวนตามสัดส่วนของการร่วมลงทุนหรือถือหุ้นของต่างประเทศ อำเภอและตำบล (ต่อ)  
 TABLE 4 NUMBER OF ESTABLISHMENTS BY PROPORTION OF FOREIGN INVESTMENT OR SHARE HOLDING, AMPHOE AND TAMBON (Contd.)

อำเภอ/ตำบล	จำนวน สถานประกอบการ Number of establishments	ไม่มีต่างประเทศ ร่วมลงทุนหรือถือหุ้น No foreign's investment or share holding	สัดส่วนของการร่วมลงทุนหรือถือหุ้น Proportion of foreign investment or share holding		อำเภอ/Tambon
			< 10%	> 10%	
			รวม Total		
ตำบลทับทัน	-	-	-	-	TambonThap Than
ตำบลตาตง	-	-	-	-	TambonTa Khong
ตำบลบ้านซบ	2	2	-	-	TambonBan Chop
ตำบลเทพารักษ์	-	-	-	-	TambonThap Raksa
<b>อำเภอลำดวน</b>	<b>2</b>	<b>2</b>	-	-	<b>AmphoeLamduan</b>
ตำบลลำดวน	2	2	-	-	TambonLamduan
ตำบลโคกเหนือ	-	-	-	-	TambonChok Nuea
ตำบลอุโลก	-	-	-	-	TambonU Lok
ตำบลศรีดาม	-	-	-	-	TambonTram Dom
ตำบลตระพังเตี้ย	-	-	-	-	TambonTrapiang Tia
<b>อำเภอสำโรงทาบ</b>	<b>8</b>	<b>8</b>	-	-	<b>AmphoeSamrong Thap</b>
ตำบลลำโรงทาบ	4	4	-	-	TambonSamrong Thap
ตำบลหนองไผ่ล้อม	4	4	-	-	TambonNong Phai Lom
ตำบลกระออม	-	-	-	-	TambonKra-om
ตำบลหนองชะ	-	-	-	-	TambonNong Ha
ตำบลศรีสุข	-	-	-	-	TambonSi Suk
ตำบลเกาะแก้ว	-	-	-	-	TambonKo Kaeo
ตำบลหมื่นศรี	-	-	-	-	TambonMuen Si

ตาราง 4 จำนวนสถานประกอบการ จำนวนตามสัดส่วนของการร่วมลงทุนหรือถือหุ้นของต่างประเทศ อำเภอและตำบล (ต่อ)

TABLE 4 NUMBER OF ESTABLISHMENTS BY PROPORTION OF FOREIGN INVESTMENT OR SHARE HOLDING, AMPHOE AND TAMBON (Contd.)

อำเภอ/ตำบล	จำนวน สถานประกอบการ Number of establishments	ไม่มีต่างประเทศ		สัดส่วนของการร่วมลงทุนหรือถือหุ้น		Amphoe/Tambon
		รวมลงทุนหรือถือหุ้น		Proportion of foreign investment or share holding		
		No foreign's investment or share holding	รวม Total	< 10%	> 10%	
ตำบลเสม็ด	-	-	-	-	-	TambonSamet
ตำบลละหาน	-	-	-	-	-	TambonSano
ตำบลประจักษ์	-	-	-	-	-	TambonPradu
<b>อำเภอบัวเชด</b>	<b>4</b>	<b>4</b>	<b>-</b>	<b>-</b>	<b>-</b>	<b>AmphoeBuachet</b>
ตำบลบึงเขต	4	4	-	-	-	TambonBuachet
ตำบลละหาน	-	-	-	-	-	TambonSadao
ตำบลจรัส	-	-	-	-	-	TambonCharat
ตำบลตาวัง	-	-	-	-	-	TambonTa Wang
ตำบลอาโพน	-	-	-	-	-	TambonAphon
ตำบลลำภาลิน	-	-	-	-	-	TambonSamphao Lun
<b>อำเภอพนมดงรัก</b>	<b>2</b>	<b>2</b>	<b>-</b>	<b>-</b>	<b>-</b>	<b>AmphoePhanom Dong Rak</b>
ตำบลบ้านไผ่	1	1	-	-	-	TambonBakdai
ตำบลโคกกลาง	1	1	-	-	-	TambonKhok Klang
ตำบลจันทบุรี	-	-	-	-	-	TambonChik Daek
ตำบลตาเมียง	-	-	-	-	-	TambonTa Miang
<b>อำเภอศรีณรงค์</b>	<b>1</b>	<b>-</b>	<b>1</b>	<b>-</b>	<b>1</b>	<b>AmphoeSi Narong</b>
ตำบลธงชัย	-	-	-	-	-	TambonNarong
ตำบลแคนแวน	-	-	-	-	-	TambonChaen Waen

ตาราง 4 จำนวนสถานประกอบการ จำนวนตามสัดส่วนของการร่วมลงทุนหรือถือหุ้นของต่างประเทศ อำเภอและตำบล (ต่อ)

TABLE 4 NUMBER OF ESTABLISHMENTS BY PROPORTION OF FOREIGN INVESTMENT OR SHARE HOLDING, AMPHOE AND TAMBON (Contd.)

อำเภอ/ตำบล	จำนวน สถานประกอบการ Number of establishments	ไม่มีต่างประเทศ		สัดส่วนของการร่วมลงทุนหรือถือหุ้น		Amphoe/Tambon
		รวมลงทุนหรือถือหุ้น	No foreign's investment or share holding	รวม	Total	
				< 10%	> 10%	
ตำบลตรวจ	-	-	-	-	-	TambonTruat
ตำบลหนองแวง	1	-	-	1	1	TambonNong Waeng
ตำบลศรีสุข	-	-	-	-	-	TambonSi Suk
<b>อำเภอเขวาสินรินทร์</b>	<b>5</b>	<b>3</b>	<b>3</b>	<b>2</b>	<b>2</b>	<b>AmphoeKhwaosinarin</b>
ตำบลเขวาสินรินทร์	3	3	3	-	-	TambonKhwaosinarin
ตำบลบึง	2	-	-	2	2	TambonBueng
ตำบลตาตุก	-	-	-	-	-	TambonTa Kuk
ตำบลปราสาททอง	-	-	-	-	-	TambonPrasat Thong
ตำบลบ้านแร่	-	-	-	-	-	TambonBan Rae
<b>อำเภอโนนทรายผล</b>	<b>-</b>	<b>-</b>	<b>-</b>	<b>-</b>	<b>-</b>	<b>AmphoeNon Narai</b>
ตำบลหนองหลวง	-	-	-	-	-	TambonNong Luang
ตำบลค่าง	-	-	-	-	-	TambonKham Phong
ตำบลโนน	-	-	-	-	-	TambonNon
ตำบลระเวียง	-	-	-	-	-	TambonRawiang
ตำบลหนองเทพ	-	-	-	-	-	TambonNong Thep

หมายเหตุ : เฉพาะสถานประกอบการที่มีรูปแบบการจัดตั้งตามกฎหมายเป็นบริษัทจำกัด และบริษัทจำกัด (มหาชน)

Note : Only establishments which were company limited and public company limited.

ที่มา : สำนักงานอุตสาหกรรม พ.ศ. 2560 (ข้อมูลพื้นฐาน) จังหวัด สุรินทร์ สำนักงานสถิติแห่งชาติ กระทรวงดิจิทัลเพื่อเศรษฐกิจและสังคม

Source : The 2017 Industrial Census (Basic Information), Surin Province, National Statistical Office, Ministry of Digital Economy and Society.

ตาราง 5 จำนวนสถานประกอบการ จำแนกตามขนาดของสถานประกอบการ (จำนวนคนทำงาน) อำเภอและตำบล  
 TABLE 5 NUMBER OF ESTABLISHMENTS BY SIZE OF ESTABLISHMENT (NUMBER OF PERSONS ENGAGED), AMPHOE AND TAMBON

อำเภอ/ตำบล	จำนวน สถานประกอบการ Number of establishments	ขนาดของสถานประกอบการ (จำนวนคนทำงาน) Size of establishment (Number of persons engaged)										Amphoe/Tambon
		1 - 5	6 - 10	11- 15	16 - 20	21 - 25	26 - 30	31 - 50	51 - 100	101 - 200	> 200	
จังหวัดสุรินทร์	68,206	65,608	1,593	522	154	95	58	105	48	15	8	Surin
อำเภอเมืองสุรินทร์	14,384	13,458	518	177	67	50	25	44	28	11	6	AmphoeMueang Surin
ตำบลในเมือง	3,267	2,884	233	65	26	20	8	12	10	5	4	TambonNai Mueang
ตำบลตั้งใจ	293	288	4	1	-	-	-	-	-	-	-	TambonTang Chai
ตำบลเพ็ชราม	412	405	5	2	-	-	-	-	-	-	-	TambonPhia Raim
ตำบลนาดี	555	536	13	4	-	1	-	1	-	-	-	TambonNa Di
ตำบลท่าสว่าง	644	618	17	5	-	2	-	1	1	-	-	TambonTha Sawang
ตำบลสลักไถ่	540	479	24	19	7	2	4	4	-	1	-	TambonSalak Dai
ตำบลตาช้อง	793	766	12	7	2	1	1	-	4	-	-	TambonTa Ong
ตำบลสำโรง	494	475	8	9	1	1	-	-	-	-	-	TambonSamrong
ตำบลแกใหญ่	540	496	16	8	6	3	1	1	6	2	1	TambonKae Yai
ตำบลนอกเมือง	2,002	1,883	68	19	12	6	1	6	4	2	1	TambonNok Mueang
ตำบลอคโค	377	351	18	4	-	2	1	1	-	-	-	TambonKho Kho
ตำบลสาย	825	811	10	2	-	2	-	-	-	-	-	TambonSawai
ตำบลเดียง	527	469	23	12	5	4	4	10	-	-	-	TambonChiang
ตำบลเทพมีย์	411	395	9	2	-	-	2	2	1	-	-	TambonThenmi
ตำบลนาบัว	462	439	12	6	1	4	-	-	-	-	-	TambonNa Bua
ตำบลเมืองที	734	724	10	-	-	-	-	-	-	-	-	TambonMueang Thi
ตำบลราม	379	368	5	3	-	1	-	1	1	-	-	TambonRam

ตาราง 5 จำนวนสถานประกอบการ จำนวนตามขนาดของสถานประกอบการ (จำนวนคนทำงาน) อำเภอและตำบล (ต่อ)  
 TABLE 5 NUMBER OF ESTABLISHMENTS BY SIZE OF ESTABLISHMENT (NUMBER OF PERSONS ENGAGED), AMPHOE AND TAMBON (Contd.)

อำเภอ/ตำบล	จำนวน สถานประกอบการ Number of establishments	ขนาดของสถานประกอบการ (จำนวนคนทำงาน) Size of establishment (Number of persons engaged)										Amphoe/Tambon			
		1 - 5	6 - 10	11- 15	16 - 20	21 - 25	26 - 30	31 - 50	51 - 100	101 - 200	> 200				
ตำบลบุดูชี	272	255	9	3	2	-	2	1	-	-	-	-	-	-	TambonBu Ruesi
ตำบลตระแสง	334	325	8	-	-	-	1	-	-	-	-	-	-	-	TambonTrasaeng
ตำบลแสงพันธ์	263	233	13	5	5	1	-	4	1	1	-	-	-	-	TambonSalaeng Phan
ตำบลกาเกาะ	260	258	1	1	-	-	-	-	-	-	-	-	-	-	TambonKa Ko
<b>อำเภอชุมพลบุรี</b>	<b>3,505</b>	<b>3,380</b>	<b>88</b>	<b>21</b>	<b>5</b>	<b>5</b>	<b>1</b>	<b>4</b>	<b>4</b>	<b>1</b>	<b>1</b>	<b>1</b>	<b>1</b>	<b>1</b>	<b>AmphoeChumphon Buri</b>
ตำบลชุมพลบุรี	494	469	20	3	-	1	-	1	-	-	-	-	-	-	TambonChumphon Buri
ตำบลนาหนองไผ่	440	428	10	2	-	-	-	-	-	-	-	-	-	-	TambonNa Nong Phai
ตำบลโพธิ์ขลา	480	466	7	3	1	2	-	1	-	-	-	-	-	-	TambonPhrai khla
ตำบลศรีณรงค์	336	325	6	5	-	-	-	-	-	-	-	-	-	-	TambonSi Narong
ตำบลยี่งัว	433	415	14	2	2	-	-	-	-	-	-	-	-	-	TambonYawuek
ตำบลเมืองบัว	505	494	8	1	1	-	-	1	-	-	-	-	-	-	TambonMueang Bua
ตำบลสระซุด	243	238	4	-	-	1	-	-	-	-	-	-	-	-	TambonSa khut
ตำบลกระเบื้อง	420	397	14	5	1	1	-	1	-	1	-	1	-	-	TambonKrabueang
ตำบลหนองเรือ	154	148	5	-	-	-	1	-	-	-	-	-	-	-	TambonNong Ruea
<b>อำเภอท่าตูม</b>	<b>5,379</b>	<b>5,227</b>	<b>84</b>	<b>28</b>	<b>16</b>	<b>3</b>	<b>8</b>	<b>10</b>	<b>2</b>	<b>1</b>	<b>1</b>	<b>1</b>	<b>1</b>	<b>1</b>	<b>AmphoeTha Tum</b>
ตำบลท่าตูม	1,094	1,058	19	11	2	1	-	1	1	1	-	1	-	-	TambonTha Tum
ตำบลกระโพ	607	594	9	-	3	-	1	-	-	-	-	-	-	-	TambonKapho
ตำบลพรหมเทพ	771	752	16	1	1	-	-	1	-	-	-	-	-	-	TambonPhrom Thep
ตำบลโพธิ์ตรรก	635	633	1	-	-	-	1	-	-	-	-	-	-	-	TambonPhon Khrok





ตาราง 5 จำนวนสถานประกอบการ จำแนกตามขนาดของสถานประกอบการ (จำนวนคนทำงาน) อำเภอและตำบล (ต่อ)  
 TABLE 5 NUMBER OF ESTABLISHMENTS BY SIZE OF ESTABLISHMENT (NUMBER OF PERSONS ENGAGED), AMPHOE AND TAMBON (Contd.)

อำเภอ/ตำบล	จำนวน สถานประกอบการ Number of establishments	ขนาดของสถานประกอบการ (จำนวนคนทำงาน) Size of establishment (Number of persons engaged)										Amphoe/Tambon			
		1 - 5	6 - 10	11 - 15	16 - 20	21 - 25	26 - 30	31 - 50	51 - 100	101 - 200	> 200				
ตำบลไพล	227	223	2	2	-	-	-	-	-	-	-	-	-	-	TambonPhlai
ตำบลปรีอ	564	541	14	5	1	1	-	1	-	-	-	1	-	-	TambonPru
ตำบลทุ่งมน	210	202	5	3	-	-	-	-	-	-	-	-	-	-	TambonThung Mon
ตำบลตาเบา	378	363	11	2	-	-	-	2	-	-	-	-	-	-	TambonTa Bao
ตำบลหนองใหญ่	320	309	5	6	-	-	-	-	-	-	-	-	-	-	TambonNong Yai
ตำบลโคกยาง	620	601	17	-	1	-	-	-	-	1	-	-	-	-	TambonKrok Yang
ตำบลโคกสะอาด	560	550	4	5	1	-	-	-	-	-	-	-	-	-	TambonKrok Sa-at
ตำบลบ้านไทร	283	280	2	1	-	-	-	-	-	-	-	-	-	-	TambonBan Sai
ตำบลโคกนาสาม	438	429	5	2	-	-	-	2	-	-	-	-	-	-	TambonChok Na Sam
ตำบลเชื้อเพลิง	288	270	9	5	3	-	-	-	-	-	-	1	-	-	TambonChuea Phloeng
ตำบลปราสาททอง	368	362	4	1	1	-	-	-	-	-	-	-	-	-	TambonPrasat Thanong
ตำบลตานี	349	337	9	2	-	1	-	-	-	-	-	-	-	-	TambonTa Ni
ตำบลบ้านพลวง	410	373	20	11	2	2	-	2	-	-	-	-	-	-	TambonBan Phluang
ตำบลกั้นตวนจระเข้	241	235	3	3	-	-	-	-	-	-	-	-	-	-	TambonKantuan Ramuan
ตำบลสนุด	164	161	2	1	-	-	-	-	-	-	-	-	-	-	TambonSamut
ตำบลประทีป	214	210	3	1	-	-	-	-	-	-	-	-	-	-	TambonPrathat Bu
<b>อำเภอกาบเชิง</b>	<b>3,329</b>	<b>3,259</b>	<b>49</b>	<b>12</b>	<b>3</b>	<b>3</b>	<b>-</b>	<b>1</b>	<b>4</b>	<b>1</b>	<b>-</b>	<b>-</b>	<b>-</b>	<b>-</b>	<b>AmphoeKap Choeng</b>
ตำบลกาบเชิง	642	623	13	5	-	-	1	-	-	-	-	-	-	-	TambonKap Choeng
ตำบลดุดัน	347	335	5	2	2	-	-	2	1	-	-	-	-	-	TambonKhu Tan



ตาราง 5 จำนวนสถานประกอบการ จำนวนตามขนาดของสถานประกอบการ (จำนวนคนทำงาน) อำเภอและตำบล (ต่อ)  
 TABLE 5 NUMBER OF ESTABLISHMENTS BY SIZE OF ESTABLISHMENT (NUMBER OF PERSONS ENGAGED), AMPHOE AND TAMBON (Contd.)

อำเภอ/ตำบล	จำนวน สถานประกอบการ Number of establishments	ขนาดของสถานประกอบการ (จำนวนคนทำงาน) Size of establishment (Number of persons engaged)										Amphoe/Tambon			
		1 - 5	6 - 10	11 - 15	16 - 20	21 - 25	26 - 30	31 - 50	51 - 100	101 - 200	> 200				
ตำบลโพธิ์โก	263	255	5	3	-	-	-	-	-	-	-	-	-	-	TambonPhon Ko
ตำบลหนองระดัง	100	99	-	1	-	-	-	-	-	-	-	-	-	-	TambonNong Rakhang
ตำบลนนวน	115	110	4	-	-	-	1	-	-	-	-	-	-	-	TambonNa Nuan
ตำบลแคน	368	362	4	2	-	-	-	-	-	-	-	-	-	-	TambonKhaen
ตำบลหัวงัว	238	233	3	-	1	1	-	-	-	-	-	-	-	-	TambonHua Ngua
ตำบลหนองฮือ	169	164	5	-	-	-	-	-	-	-	-	-	-	-	TambonNong I Yo
<b>อำเภอศรีขรภูมิ</b>	<b>7,968</b>	<b>7,782</b>	<b>118</b>	<b>44</b>	<b>8</b>	<b>6</b>	<b>3</b>	<b>4</b>	<b>3</b>	<b>-</b>	<b>-</b>	<b>-</b>	<b>-</b>	<b>-</b>	<b>AmphoeSikhorphum</b>
ตำบลระแงง	1,012	951	43	13	2	1	-	1	1	-	-	-	-	-	TambonRa-ngaeang
ตำบลตรี	331	328	2	1	-	-	-	-	-	-	-	-	-	-	TambonTruem
ตำบลจารพัต	1,405	1,390	8	3	2	-	1	1	1	-	-	-	-	-	TambonCharaphat
ตำบลยาง	295	284	6	2	1	1	-	1	-	-	-	-	-	-	TambonYang
ตำบลแตล	909	886	15	6	-	1	-	-	1	-	-	-	-	-	TambonTaen
ตำบลหนองบัว	416	411	4	1	-	-	-	-	-	-	-	-	-	-	TambonNong Bua
ตำบลศาละแมะ	320	312	7	1	-	-	-	-	-	-	-	-	-	-	TambonKhalamae
ตำบลหนองเหล็ก	652	649	2	-	-	-	1	-	-	-	-	-	-	-	TambonNong Lek
ตำบลหนองขาว	296	283	9	4	-	-	-	-	-	-	-	-	-	-	TambonNong Khwao
ตำบลช้างปี	827	812	9	2	1	2	-	-	1	-	-	-	-	-	TambonChang Pi
ตำบลคูทวาย	306	297	4	4	1	-	-	-	-	-	-	-	-	-	TambonKut Wai
ตำบลขาวใหญ่	161	152	1	6	1	-	-	1	-	-	-	-	-	-	TambonKhwao Yai

ตาราง 5 จำนวนสถานประกอบการ จำแนกตามขนาดของสถานประกอบการ (จำนวนคนทำงาน) อำเภอและตำบล (ต่อ)  
 TABLE 5 NUMBER OF ESTABLISHMENTS BY SIZE OF ESTABLISHMENT (NUMBER OF PERSONS ENGAGED), AMPHOE AND TAMBON (Contd.)

อำเภอ/ตำบล	จำนวน สถานประกอบการ Number of establishments	ขนาดของสถานประกอบการ (จำนวนคนทำงาน) Size of establishment (Number of persons engaged)											Amphoe/Tambon		
		1 - 5	6 - 10	11- 15	16 - 20	21 - 25	26 - 30	31 - 50	51 - 100	101 - 200	> 200				
		ตำบลนารุ่ง	404	397	5	1	-	-	1	-	-	-		-	-
ตำบลตรมไพร	422	420	1	-	-	1	-	-	-	-	-	-	-	-	TambonTrom Phrai
ตำบลสีกันใหม่	212	210	2	-	-	-	-	-	-	-	-	-	-	-	TambonPhak Mai
<b>อำเภอสังขะ</b>	<b>5,143</b>	<b>4,985</b>	<b>94</b>	<b>41</b>	<b>8</b>	<b>4</b>	<b>3</b>	<b>5</b>	<b>3</b>	<b>-</b>	<b>-</b>	<b>-</b>	<b>-</b>	<b>-</b>	<b>AmphoeSangkha</b>
ตำบลสังขะ	924	867	35	10	5	2	1	1	3	-	-	-	-	-	TambonSangkha
ตำบลขอนแก่น	308	302	4	1	-	-	-	1	-	-	-	-	-	-	TambonKhon Taek
ตำบลดม	335	327	3	3	1	-	-	1	-	-	-	-	-	-	TambonDom
ตำบลพระแก้ว	414	406	6	2	-	-	-	-	-	-	-	-	-	-	TambonPhra Kaeo
ตำบลบ้านจรรย์	364	353	5	5	-	1	-	-	-	-	-	-	-	-	TambonBan chan
ตำบลกระเทียม	562	547	8	6	-	-	1	-	-	-	-	-	-	-	TambonKathiam
ตำบลสะกาด	475	464	7	3	-	1	-	-	-	-	-	-	-	-	TambonSakat
ตำบลตาตุม	422	411	6	5	-	-	-	-	-	-	-	-	-	-	TambonTa Tum
ตำบลทับทัน	413	407	1	3	2	-	-	-	-	-	-	-	-	-	TambonThap Than
ตำบลตาตง	227	226	-	1	-	-	-	-	-	-	-	-	-	-	TambonTa Khong
ตำบลบ้านขบ	388	371	15	1	-	-	-	1	-	-	-	-	-	-	TambonBan Chop
ตำบลเทพรักษา	311	304	4	1	-	-	1	1	-	-	-	-	-	-	TambonThep Raksa
<b>อำเภอลำดวน</b>	<b>2,483</b>	<b>2,417</b>	<b>48</b>	<b>11</b>	<b>3</b>	<b>1</b>	<b>1</b>	<b>-</b>	<b>2</b>	<b>-</b>	<b>-</b>	<b>-</b>	<b>-</b>	<b>-</b>	<b>AmphoeLamduan</b>
ตำบลลำดวน	786	765	18	3	-	-	-	-	-	-	-	-	-	-	TambonLamduan
ตำบลโชคเหนือ	385	374	7	1	2	-	-	-	1	-	-	-	-	-	TambonChok Nuea

ตาราง 5 จำนวนสถานประกอบการ จำแนกตามขนาดของสถานประกอบการ (จำนวนคนทำงาน) อำเภอและตำบล (ต่อ)  
 TABLE 5 NUMBER OF ESTABLISHMENTS BY SIZE OF ESTABLISHMENT (NUMBER OF PERSONS ENGAGED), AMPHOE AND TAMBON (Contd.)

อำเภอ/ตำบล	จำนวน สถานประกอบการ Number of establishments	ขนาดของสถานประกอบการ (จำนวนคนทำงาน) Size of establishment (Number of persons engaged)										Amphoe/Tambon		
		1 - 5	6 - 10	11- 15	16 - 20	21 - 25	26 - 30	31 - 50	51 - 100	101 - 200	> 200			
ตำบลอุโลก	613	600	6	4	-	1	1	1	-	1	-	-	-	TambonU Lok
ตำบลรัตนคม	434	422	10	1	1	-	-	-	-	-	-	-	-	TambonTiam Dom
ตำบลตระเียงเตี้ย	265	256	7	2	-	-	-	-	-	-	-	-	-	TambonTtapiang Tia
<b>อำเภอสำโรงทาบ</b>	<b>2,636</b>	<b>2,553</b>	<b>53</b>	<b>18</b>	<b>7</b>	<b>2</b>	<b>2</b>	<b>1</b>	<b>2</b>	<b>1</b>	<b>-</b>	<b>-</b>	<b>-</b>	<b>AmphoeSamrong Thap</b>
ตำบลลำโรงทาบ	481	469	9	3	-	-	-	-	-	-	-	-	-	TambonSamrong Thap
ตำบลหนองไผ่ล้อม	481	464	12	2	3	-	-	-	-	-	-	-	-	TambonNong Phai Lom
ตำบลกระออม	268	263	5	-	-	-	-	-	-	-	-	-	-	TambonKra-om
ตำบลหนองชะ	362	356	2	2	1	-	-	1	-	-	-	-	-	TambonNong Ha
ตำบลศรีสุข	209	198	8	1	2	-	-	-	-	-	-	-	-	TambonSi Suk
ตำบลเกาะแก้ว	201	190	5	5	1	-	-	-	-	-	-	-	-	TambonKo Kaeo
ตำบลหมื่นศรี	178	168	1	5	-	2	-	1	1	-	-	-	-	TambonMuen Si
ตำบลเสม็ด	202	198	4	-	-	-	-	-	-	-	-	-	-	TambonSamet
ตำบลสะโน	134	130	4	-	-	-	-	-	-	-	-	-	-	TambonSano
ตำบลประดู่	120	117	3	-	-	-	-	-	-	-	-	-	-	TambonPradu
<b>อำเภอบัวเขต</b>	<b>1,245</b>	<b>1,193</b>	<b>39</b>	<b>9</b>	<b>-</b>	<b>1</b>	<b>1</b>	<b>2</b>	<b>1</b>	<b>-</b>	<b>-</b>	<b>-</b>	<b>-</b>	<b>AmphoeBuachet</b>
ตำบลบัวเขต	444	430	10	4	-	-	-	-	-	-	-	-	-	TambonBuachet
ตำบลเสเดา	179	175	2	-	-	-	2	-	-	-	-	-	-	TambonSadao
ตำบลจรัส	193	186	6	1	-	-	-	-	-	-	-	-	-	TambonCharat
ตำบลตาวั่ง	143	132	7	3	-	-	-	-	1	-	-	-	-	TambonTa Wang

ตาราง 5 จำนวนสถานประกอบการ จำแนกตามขนาดของสถานประกอบการ (จำนวนคนทำงาน) อำเภอและตำบล (ต่อ)  
 TABLE 5 NUMBER OF ESTABLISHMENTS BY SIZE OF ESTABLISHMENT (NUMBER OF PERSONS ENGAGED), AMPHOE AND TAMBON (Contd.)

อำเภอ/ตำบล	จำนวน สถานประกอบการ Number of establishments	ขนาดของสถานประกอบการ (จำนวนคนทำงาน) Size of establishment (Number of persons engaged)										Amphoe/Tambon			
		1 - 5	6 - 10	11- 15	16 - 20	21 - 25	26 - 30	31 - 50	51 - 100	101 - 200	> 200				
ตำบลอาโพน	167	159	7	1	-	-	-	-	-	-	-	-	-	-	TambonAphon
ตำบลลำภาภูมิ	119	111	7	-	-	1	-	-	-	-	-	-	-	-	TambonSamphao Lun
<b>อำเภอพนมดงรัก</b>	<b>1,397</b>	<b>1,358</b>	<b>26</b>	<b>9</b>	<b>2</b>	<b>1</b>	<b>1</b>	<b>1</b>	<b>1</b>	<b>1</b>	<b>1</b>	<b>1</b>	<b>1</b>	<b>1</b>	<b>AmphoePhanom Dong Rak</b>
ตำบลอภัยไถ่	495	478	14	3	-	-	-	-	-	-	-	-	-	-	TambonBakdai
ตำบลโคกกลาง	261	252	5	3	-	-	1	-	-	-	-	-	-	-	TambonKhok Klang
ตำบลจีกแตก	304	298	4	2	-	-	-	-	-	-	-	-	-	-	TambonChik Daek
ตำบลตาเมียง	337	330	3	1	-	2	1	-	-	-	-	-	-	-	TambonTa Miang
<b>อำเภอศรีณรงค์</b>	<b>1,453</b>	<b>1,407</b>	<b>28</b>	<b>11</b>	<b>1</b>	<b>1</b>	<b>2</b>	<b>3</b>	<b>1</b>	<b>1</b>	<b>1</b>	<b>1</b>	<b>1</b>	<b>1</b>	<b>AmphoeSi Narong</b>
ตำบลณรงค์	358	345	10	2	-	-	-	1	-	-	-	-	-	-	TambonNarong
ตำบลแสงแวน	303	294	7	-	-	-	1	1	-	-	-	-	-	-	TambonChaen Waen
ตำบลตรวง	298	288	7	2	1	-	-	-	-	-	-	-	-	-	TambonTruat
ตำบลหนองแวง	210	202	3	3	1	-	1	-	-	-	-	-	-	-	TambonNong Waeng
ตำบลศรีสุข	284	278	1	4	-	-	-	1	-	-	-	-	-	-	TambonSi Suk
<b>อำเภอเขวาสินรินทร์</b>	<b>2,693</b>	<b>2,646</b>	<b>28</b>	<b>9</b>	<b>4</b>	<b>1</b>	<b>1</b>	<b>1</b>	<b>1</b>	<b>3</b>	<b>1</b>	<b>1</b>	<b>1</b>	<b>1</b>	<b>AmphoeKhwaosinarin</b>
ตำบลเขวาสินรินทร์	724	708	10	5	1	-	-	-	-	-	-	-	-	-	TambonKhwaosinarin
ตำบลบึง	283	276	4	1	1	-	-	1	-	-	-	-	-	-	TambonBueng
ตำบลตาตุก	828	823	3	1	-	-	1	-	-	-	-	-	-	-	TambonTa Kuk
ตำบลปราสาททอง	597	589	5	1	2	-	-	-	-	-	-	-	-	-	TambonPrasat Thong
ตำบลบ้านแร่	261	250	6	1	1	-	1	-	-	3	-	-	-	-	TambonBan Rae

ตาราง 5 จำนวนสถานประกอบการ จำแนกตามขนาดของสถานประกอบการ (จำนวนคนทำงาน) อำเภอและตำบล (ต่อ)  
 TABLE 5 NUMBER OF ESTABLISHMENTS BY SIZE OF ESTABLISHMENT (NUMBER OF PERSONS ENGAGED), AMPHOE AND TAMBON (Contd.)

อำเภอ/ตำบล	จำนวน สถานประกอบการ Number of establishments	ขนาดของสถานประกอบการ (จำนวนคนทำงาน) Size of establishment (Number of persons engaged)										Amphoe/Tambon	
		1 - 5	6 - 10	11- 15	16 - 20	21 - 25	26 - 30	31 - 50	51 - 100	101 - 200	> 200		
อำเภอโนนนาราช	1,489	1,438	33	11	2	1	3	1	-	-	-	-	AmphoeNon Narai
ตำบลหนองหลวง	296	277	12	4	2	-	1	-	-	-	-	-	TambonNong Luang
ตำบลคำฝาง	191	187	4	-	-	-	-	-	-	-	-	-	TambonKham Phong
ตำบลโนน	328	323	4	1	-	-	-	-	-	-	-	-	TambonNon
ตำบลระเวียง	229	217	8	1	-	1	2	-	-	-	-	-	TambonRawiang
ตำบลหนองเทพ	445	434	5	5	-	-	-	1	-	-	-	-	TambonNong Thep

ที่มา : สำนักอุตสาหกรม พ.ศ. 2560 (ข้อมูลพื้นฐาน) จังหวัด สุรินทร์ สำนักงานสถิติแห่งชาติ กระทรวงดิจิทัลเพื่อเศรษฐกิจและสังคม  
 Source : The 2017 Industrial Census (Basic Information), Surin Province, National Statistical Office, Ministry of Digital Economy and Society.

ตาราง 6 จำนวนคนทำงานในสถานประกอบการ จำนวนตามขนาดของสถานประกอบการ (จำนวนคนทำงาน) อำเภอและตำบล  
 TABLE 6 NUMBER OF PERSONS ENGAGED IN ESTABLISHMENTS BY SIZE OF ESTABLISHMENT (NUMBER OF PERSONS ENGAGED), AMPHOE AND TAMBON

อำเภอ/ตำบล	จำนวน คนทำงาน Number of persons engaged	ขนาดของสถานประกอบการ (จำนวนคนทำงาน) Size of establishment (Number of persons engaged)											Amphoe/Tambon
		1 - 5	6 - 10	11 - 15	16 - 20	21 - 25	26 - 30	31 - 50	51 - 100	101 - 200	> 200		
<b>จังหวัดสุรินทร์</b>	<b>137,146</b>	<b>97,995</b>	<b>11,932</b>	<b>6,503</b>	<b>2,770</b>	<b>2,143</b>	<b>1,661</b>	<b>4,009</b>	<b>3,113</b>	<b>2,030</b>	<b>4,990</b>	<b>Surin</b>	
<b>อำเภอเมืองสุรินทร์</b>	<b>37,293</b>	<b>21,447</b>	<b>3,866</b>	<b>2,188</b>	<b>1,202</b>	<b>1,132</b>	<b>711</b>	<b>1,702</b>	<b>1,815</b>	<b>1,564</b>	<b>1,666</b>	<b>AmphoeMueang Surin</b>	
ตำบลในเมือง	12,411	5,722	1,764	835	463	454	227	456	678	657	1,155	TambonNai Mueang	
ตำบลตั้งใจ	425	386	27	12	-	-	-	-	-	-	-	TambonTang Chai	
ตำบลพิชัยราม	537	474	40	23	-	-	-	-	-	-	-	TambonPhia Ram	
ตำบลนาดี	1,009	812	84	44	21	48	-	36	51	-	-	TambonNa Di	
ตำบลท่าสว่าง	1,215	899	127	56	46	-	-	161	-	-	-	TambonTha Sawang	
ตำบลลำไถ	1,919	862	182	239	46	115	189	-	-	-	-	TambonSalak Dai	
ตำบลตาช้อง	1,568	1,078	84	86	37	21	30	-	232	-	-	TambonTa Ong	
ตำบลลำโรง	849	649	58	101	20	21	-	-	-	-	-	TambonSamrong	
ตำบลนาใหญ่	2,228	809	114	102	106	69	27	32	396	263	310	TambonKae Yai	
ตำบลนอกเมือง	5,218	3,054	510	229	222	136	28	234	280	324	201	TambonNok Mueang	
ตำบลคอโค	839	556	130	52	-	43	26	32	-	-	-	TambonKho Kho	
ตำบลสวย	1,160	1,015	76	23	-	46	-	-	-	-	-	TambonSawai	
ตำบลเขม็ง	1,795	802	173	143	89	93	110	385	-	-	-	TambonChaniang	
ตำบลทนมัย	876	579	65	25	-	60	75	72	-	-	-	TambonThenmi	
ตำบลนาบัว	884	608	95	72	16	93	-	-	-	-	-	TambonNa Bua	
ตำบลเมืองที	1,044	975	69	-	-	-	-	-	-	-	-	TambonMueang Thi	
ตำบลราม	749	558	35	38	22	41	55	-	-	-	-	TambonRam	
ตำบลญาติ	622	369	71	35	38	50	-	-	-	-	-	TambonBu Ruesi	
ตำบลตระแสง	600	513	58	-	-	29	-	-	-	-	-	TambonTrasaeng	
ตำบลแสงพันธ์	979	378	98	62	86	21	-	152	51	131	-	TambonSalaeng Phan	
ตำบลภาเกา	366	349	6	11	-	-	-	-	-	-	-	TambonKa Ko	
<b>อำเภอชุมพลบุรี</b>	<b>6,472</b>	<b>5,024</b>	<b>656</b>	<b>256</b>	<b>87</b>	<b>116</b>	<b>30</b>	<b>153</b>	<b>-</b>	<b>150</b>	<b>-</b>	<b>AmphoeChumphon Buri</b>	
ตำบลชุมพลบุรี	1,054	814	145	41	-	22	-	32	-	-	-	TambonChumphon Buri	
ตำบลนาหนองไผ่	695	601	71	23	-	-	-	-	-	-	-	TambonNa Nong Phai	
ตำบลโพธิ์เตา	858	678	51	34	18	46	-	31	-	-	-	TambonPhrai khla	





ตาราง 6 จำนวนคนทำงานในสถานประกอบการ จำนวนตามขนาดของสถานประกอบการ (จำนวนคนทำงาน) อำเภอและตำบล (ต่อ)

TABLE 6 NUMBER OF PERSONS ENGAGED IN ESTABLISHMENTS BY SIZE OF ESTABLISHMENT (NUMBER OF PERSONS ENGAGED), AMPHOE AND TAMBON (Contd.)

อำเภอ/ตำบล	จำนวน คนทำงาน Number of persons engaged	ขนาดของสถานประกอบการ (จำนวนคนทำงาน) Size of establishment (Number of persons engaged)											Amphoe/Tambon
		1 - 5	6 - 10	11 - 15	16 - 20	21 - 25	26 - 30	31 - 50	51 - 100	101 - 200	> 200		
		<b>อำเภอปราสาท</b>	<b>10,147</b>	<b>1,268</b>	<b>834</b>	<b>190</b>	<b>181</b>	-	<b>543</b>	<b>136</b>	<b>209</b>	<b>3,324</b>	
ตำบลกิ่งเขื่อน	2,944	383	230	109	-	-	278	136	108	-	TambonKang Aen		
ตำบลหมอ	570	23	-	-	-	-	-	-	-	-	TambonThamo		
ตำบลโพธิ์	368	12	28	-	-	-	-	-	-	-	TambonPhlai		
ตำบลเปือย	2,295	110	60	16	23	-	42	-	-	1,322	TambonPrue		
ตำบลทุ่งมน	367	36	34	-	-	-	-	-	-	-	TambonThung Mon		
ตำบลตาภา	659	85	22	-	-	-	66	-	-	-	TambonTa Bao		
ตำบลหนองใหญ่	587	41	67	-	-	-	-	-	-	-	TambonNong Yai		
ตำบลโคกยาง	1,098	123	-	17	-	-	-	-	101	-	TambonKhok Yang		
ตำบลโคกสะอาด	883	32	66	-	21	-	-	-	-	-	TambonKhok Sa-at		
ตำบลบ้านโพธิ์	410	12	11	-	-	-	-	-	-	-	TambonBan Sai		
ตำบลเขื่อนสาม	748	36	22	-	-	-	80	-	-	-	TambonChok Na Sam		
ตำบลเขื่อนเหล็ก	2,624	67	63	-	66	-	-	-	-	2,002	TambonChuea Phloeng		
ตำบลปราสาททอง	602	31	12	16	-	-	-	-	-	-	TambonPrasat Thonong		
ตำบลธานี	607	70	26	-	25	-	-	-	-	-	TambonTa Ni		
ตำบลบ้านพลวง	1,118	150	136	32	46	-	77	-	-	-	TambonBan Phluang		
ตำบลกันตวงระฆัง	367	21	34	-	-	-	-	-	-	-	TambonKantuat Ramuar		
ตำบลสมุด	250	14	12	-	-	-	-	-	-	-	TambonSamut		
ตำบลประทุษ	335	22	11	-	-	-	-	-	-	-	TambonPrathat Bu		
<b>อำเภอท่ง</b>	<b>5,750</b>	<b>354</b>	<b>157</b>	<b>60</b>	-	<b>30</b>	<b>153</b>	<b>68</b>	-	-	<b>AmphoeKap Choeng</b>		
ตำบลกานเชิง	1,037	99	65	-	-	30	-	-	-	-	TambonKap Choeng		
ตำบลตุ้ม	695	37	23	40	-	-	63	68	-	-	TambonKhu Tan		
ตำบลตัน	2,252	132	11	20	-	-	40	-	-	-	TambonDan		
ตำบลแม่จูด	818	40	-	-	-	-	50	-	-	-	TambonNaengmut		
ตำบลโคกตะเคียน	495	25	45	-	-	-	-	-	-	-	TambonKhok Takhian		
ตำบลตะเคียน	453	21	13	-	-	-	-	-	-	-	TambonTakhian		
อำเภอรัตนบุรี	7,521	759	363	280	121	112	166	63	-	-	AmphoeRattanaaburi		



ตาราง 6 จำนวนคนทำงานในสถานประกอบการ จำแนกตามขนาดของสถานประกอบการ (จำนวนคนทำงาน) อำเภอและตำบล (ต่อ)  
 TABLE 6 NUMBER OF PERSONS ENGAGED IN ESTABLISHMENTS BY SIZE OF ESTABLISHMENT (NUMBER OF PERSONS ENGAGED), AMPHOE AND TAMBON (Contd.)

อำเภอ/ตำบล	จำนวน คนทำงาน Number of persons engaged	ขนาดของสถานประกอบการ (จำนวนคนทำงาน) Size of establishment (Number of persons engaged)										Amphoe/Tambon			
		1 - 5	6 - 10	11- 15	16 - 20	21 - 25	26 - 30	31 - 50	51 - 100	101 - 200	> 200				
ตำบลหนองเหล็ก	800	754	16	-	-	-	30	-	-	-	-	-	-	-	TambonNong Lek
ตำบลหนองขาว	536	421	66	49	-	-	-	-	-	-	-	-	-	-	TambonNong Khwao
ตำบลข่างี้	1,256	1,030	70	29	43	-	-	64	-	-	-	-	-	-	TambonChang Pi
ตำบลคูหาหวาย	541	447	25	52	17	-	-	-	-	-	-	-	-	-	TambonKut Wai
ตำบลขาวใหญ่	356	223	9	71	18	-	-	-	-	-	-	-	-	-	TambonKhwao Yai
ตำบลนารุ่ง	619	542	32	15	-	-	30	-	-	-	-	-	-	-	TambonNa Rung
ตำบลตรมโพธิ์	600	573	6	-	21	-	-	-	-	-	-	-	-	-	TambonTrom Phai
ตำบลฝักไหม	297	282	15	-	-	-	-	-	-	-	-	-	-	-	TambonPhak Mai
<b>อำเภอสังขะ</b>	<b>9,661</b>	<b>7,732</b>	<b>713</b>	<b>529</b>	<b>88</b>	<b>83</b>	<b>193</b>	<b>181</b>	-	-	-	-	-	-	<b>AmphoeSangkha</b>
ตำบลสังขะ	2,330	1,547	266	123	46	27	50	181	-	-	-	-	-	-	TambonSangkha
ตำบลจอมเตตา	534	455	33	15	-	-	31	-	-	-	-	-	-	-	TambonKhon Taek
ตำบลตม	582	451	24	39	18	-	50	-	-	-	-	-	-	-	TambonDom
ตำบลพระแก้ว	685	620	43	22	-	-	-	-	-	-	-	-	-	-	TambonPhra Kaeo
ตำบลบ้านจารย์	629	499	41	68	21	-	-	-	-	-	-	-	-	-	TambonBan chan
ตำบลกระเทียม	945	772	66	81	-	26	-	-	-	-	-	-	-	-	TambonKrathiam
ตำบลสะกาด	729	619	52	37	21	-	-	-	-	-	-	-	-	-	TambonSakat
ตำบลตาชุม	804	700	42	62	-	-	-	-	-	-	-	-	-	-	TambonTa Tum
ตำบลหัวพัน	688	610	6	38	-	-	-	-	-	-	-	-	-	-	TambonThap Than
ตำบลตาตง	367	352	-	15	-	-	-	-	-	-	-	-	-	-	TambonTa Khong
ตำบลบ้านซบ	755	598	111	15	-	-	31	-	-	-	-	-	-	-	TambonBan Chop
ตำบลเทพรักษา	613	509	29	14	-	30	31	-	-	-	-	-	-	-	TambonThep Raksa
<b>อำเภอลำดวน</b>	<b>3,819</b>	<b>3,057</b>	<b>374</b>	<b>138</b>	<b>54</b>	<b>25</b>	<b>28</b>	<b>143</b>	-	-	-	-	-	-	<b>AmphoeLamduan</b>
ตำบลลำดวน	1,244	1,069	139	36	-	-	-	-	-	-	-	-	-	-	TambonLamduan
ตำบลโคกเหนือ	620	455	56	11	38	-	-	60	-	-	-	-	-	-	TambonChok Nuea
ตำบลคูเฒ่า	926	689	45	56	25	28	-	83	-	-	-	-	-	-	TambonU Lok
ตำบลคราดม	620	511	80	13	16	-	-	-	-	-	-	-	-	-	TambonTram Dom
ตำบลตระเนียงเตี้ย	409	333	54	22	-	-	-	-	-	-	-	-	-	-	TambonTraplang Tia

ตาราง 6 จำนวนคนทำงานในสถานประกอบการ จำนวนตามขนาดของสถานประกอบการ (จำนวนคนทำงาน) อำเภอและตำบล (ต่อ)  
 TABLE 6 NUMBER OF PERSONS ENGAGED IN ESTABLISHMENTS BY SIZE OF ESTABLISHMENT (NUMBER OF PERSONS ENGAGED), AMPHOE AND TAMBON (Contd.)

อำเภอ/ตำบล	จำนวน คนทำงาน Number of persons engaged	ขนาดของสถานประกอบการ (จำนวนคนทำงาน) Size of establishment (Number of persons engaged)											Amphoe/Tambon
		1 - 5	6 - 10	11 - 15	16 - 20	21 - 25	26 - 30	31 - 50	51 - 100	101 - 200	> 200		
		<b>อำเภอสีโรงแทง</b>	<b>4,939</b>	<b>397</b>	<b>228</b>	<b>119</b>	<b>43</b>	-	<b>63</b>	<b>51</b>	-	-	
ตำบลสีโรงแทง	773	63	37	-	-	-	-	-	-	-	-	-	TambonSamrong Thap
ตำบลหนองไผ่ล้อม	1,033	90	24	50	-	-	-	-	-	-	-	-	TambonNong Phai Lom
ตำบลกระออม	405	39	-	-	-	-	-	-	-	-	-	-	TambonKra-om
ตำบลหนองชะ	673	13	30	16	-	-	32	-	-	-	-	-	TambonNong Ha
ตำบลศรีสุข	520	61	13	37	-	-	-	-	-	-	-	-	TambonSi Suk
ตำบลเกาะแก้ว	413	44	67	16	-	-	-	-	-	-	-	-	TambonKo Keao
ตำบลหมื่นศรี	417	7	57	-	43	-	31	51	-	-	-	-	TambonMuen Si
ตำบลเสม็ด	312	31	-	-	-	-	-	-	-	-	-	-	TambonSamet
ตำบลละโน	211	30	-	-	-	-	-	-	-	-	-	-	TambonSano
ตำบลประดู่	182	19	-	-	-	-	-	-	-	-	-	-	TambonPradu
อำเภอบัวเต็ง	2,543	298	110	-	22	59	39	-	-	-	-	-	AmphoeBuachet
ตำบลบัวเต็ง	879	78	49	-	-	-	-	-	-	-	-	-	TambonBuachet
ตำบลสะดา	371	13	-	-	-	59	-	-	-	-	-	-	TambonSadao
ตำบลจรัส	364	50	11	-	-	-	-	-	-	-	-	-	TambonCharat
ตำบลคว้ง	338	51	39	-	-	-	39	-	-	-	-	-	TambonTa Wang
ตำบลอโพน	330	55	11	-	-	-	-	-	-	-	-	-	TambonAphon
ตำบลลำจาน	261	51	-	-	22	-	-	-	-	-	-	-	TambonSamphao Lun
<b>อำเภอพนมดงรัก</b>	<b>2,364</b>	<b>187</b>	<b>112</b>	-	<b>42</b>	<b>30</b>	<b>45</b>	-	-	-	-	-	<b>AmphoePhanom Dong R</b>
ตำบลบ้านไผ่	859	103	34	-	-	-	-	-	-	-	-	-	TambonBakdai
ตำบลโคกกลาง	454	36	37	-	-	-	45	-	-	-	-	-	TambonKhok Klang
ตำบลจันทน์	473	29	30	-	-	-	-	-	-	-	-	-	TambonChik Daek
ตำบลตาเมียง	578	19	11	-	42	30	-	-	-	-	-	-	TambonTa Miang
<b>อำเภอศีขรบุรี</b>	<b>2,616</b>	<b>215</b>	<b>147</b>	<b>16</b>	<b>25</b>	<b>60</b>	<b>121</b>	-	-	-	-	-	<b>AmphoeSi Narong</b>
ตำบลรางค์	687	71	30	-	-	-	40	-	-	-	-	-	TambonNarong
ตำบลเงาแว่น	533	53	-	-	-	30	37	-	-	-	-	-	TambonChaen Waen
ตำบลตรวจ	520	57	26	-	25	-	-	-	-	-	-	-	TambonTruat
ตำบลหนองแวง	386	24	39	16	-	30	-	-	-	-	-	-	TambonNong Waeng

ตาราง 6 จำนวนคนทำงานในสถานประกอบการ จำนวนตามขนาดของสถานประกอบการ (จำนวนคนทำงาน) อำเภอและตำบล (ต่อ)  
 TABLE 6 NUMBER OF PERSONS ENGAGED IN ESTABLISHMENTS BY SIZE OF ESTABLISHMENT (NUMBER OF PERSONS ENGAGED), AMPHOE AND TAMBON (Contd.)

อำเภอ/ตำบล	จำนวน คนทำงาน Number of persons engaged	ขนาดของสถานประกอบการ (จำนวนคนทำงาน) Size of establishment (Number of persons engaged)										Amphoe/Tambon	
		1 - 5	6 - 10	11 - 15	16 - 20	21 - 25	26 - 30	31 - 50	51 - 100	101 - 200	> 200		
ตำบลศรีสุข	490	384	10	52	-	-	-	44	-	-	-	-	TambonSi Suk
<b>อำเภอเขวาสินรินทร์</b>	<b>4,106</b>	<b>3,467</b>	<b>204</b>	<b>108</b>	<b>71</b>	<b>21</b>	<b>26</b>	<b>46</b>	<b>163</b>	-	-	-	<b>AmphoeKhwaosinarin</b>
ตำบลเขวาสินรินทร์	1,164	1,014	73	60	17	-	-	-	-	-	-	-	TambonKhwaosinarin
ตำบลบึง	459	357	27	12	17	-	-	46	-	-	-	-	TambonBueng
ตำบลตาตุก	1,026	965	22	13	-	-	26	-	-	-	-	-	TambonTa Kuk
ตำบลปราสาททอง	846	764	33	12	37	-	-	-	-	-	-	-	TambonPrasat Thong
ตำบลบ้านแร่	611	367	49	11	-	21	-	-	163	-	-	-	TambonBan Rae
<b>อำเภอโนนนา-ray</b>	<b>2,655</b>	<b>2,041</b>	<b>270</b>	<b>152</b>	<b>36</b>	<b>21</b>	<b>90</b>	<b>45</b>	-	-	-	-	<b>AmphoeNon Nalai</b>
ตำบลหนองควง	614	409	83	56	36	-	30	-	-	-	-	-	TambonNong Luang
ตำบลค่าง	306	266	40	-	-	-	-	-	-	-	-	-	TambonKham Phong
ตำบลโนน	510	460	36	14	-	-	-	-	-	-	-	-	TambonNon
ตำบลระวีชัย	465	297	72	15	-	21	60	-	-	-	-	-	TambonRawiang
ตำบลหนองพวง	760	609	39	67	-	-	-	45	-	-	-	-	TambonNong Thep

ที่มา : สำนักงานสถิติกรม พ.ศ. 2560 (ข้อมูลพื้นฐาน) จังหวัดสุรินทร์ สำนักงานสถิติแห่งชาติ กระทรวงดิจิทัลเพื่อเศรษฐกิจและสังคม  
 Source : The 2017 Industrial Census (Basic Information), Surin Province, National Statistical Office, Ministry of Digital Economy and Society.

ตาราง 7 จำนวนสถานประกอบการ จำแนกตามขนาดของสถานประกอบการ (จำนวนลูกจ้าง) อำเภอและตำบล  
TABLE 7 NUMBER OF ESTABLISHMENTS BY SIZE OF ESTABLISHMENT (NUMBER OF EMPLOYEES), AMPHOE AND TAMBON

อำเภอ/ตำบล	จำนวน สถานประกอบการ Number of establishments	ขนาดของสถานประกอบการ (จำนวนลูกจ้าง) Size of establishment (Number of employees)											อำเภอ/Tambon
		ไม่											
		1 - 5	6 - 10	11 - 15	16 - 20	21 - 25	26 - 30	31 - 50	51 - 100	101 - 200	> 200	No	
<b>จังหวัดสุรินทร์</b>	<b>68,206</b>	<b>5,845</b>	<b>1,027</b>	<b>289</b>	<b>148</b>	<b>51</b>	<b>72</b>	<b>81</b>	<b>35</b>	<b>15</b>	<b>7</b>	<b>60,636</b>	Surin
<b>อำเภอเมืองสุรินทร์</b>	<b>14,384</b>	<b>1,894</b>	<b>353</b>	<b>105</b>	<b>71</b>	<b>28</b>	<b>29</b>	<b>36</b>	<b>21</b>	<b>12</b>	<b>5</b>	<b>11,850</b>	AmphoeMueang Surin
ตำบลในเมือง	3,267	837	146	55	28	9	8	11	9	5	4	2,155	TambonNai Mueang
ตำบลตั้งใจ	293	13	2	-	-	-	-	-	-	-	-	278	TambonTang Chai
ตำบลเขี้ยวาม	412	13	4	-	-	-	-	-	-	-	-	395	TambonPhia Ram
ตำบลนาดี	555	44	5	1	1	-	-	1	-	-	-	503	TambonNa Di
ตำบลท่าสว่าง	644	59	11	-	2	-	1	1	-	-	-	570	TambonTha Sawang
ตำบลสตึกใต้	540	105	24	12	4	3	3	4	-	1	-	384	TambonSalak Dai
ตำบลตาอ้อ	793	68	7	5	1	-	1	1	3	-	-	707	TambonTa Ong
ตำบลสำโรง	494	33	8	1	2	-	-	-	-	-	-	450	TambonSamrong
ตำบลเกาะใหญ่	540	66	13	5	4	3	1	1	6	2	1	438	TambonKae Yai
ตำบลนอกเมือง	2,002	311	50	8	10	4	3	3	2	3	-	1,608	TambonNok Mueang
ตำบลคอโค	377	53	10	2	2	1	1	-	-	-	-	308	TambonKho Kho
ตำบลสาย	825	30	6	-	1	1	-	-	-	-	-	787	TambonSawai
ตำบลเขม้นียง	527	66	18	4	7	5	3	7	-	-	-	417	TambonChaniang
ตำบลพนมมี	411	18	7	1	-	-	3	1	1	-	-	380	TambonThermi
ตำบลนาบัว	462	32	9	5	2	2	-	-	-	-	-	412	TambonNa Bua
ตำบลเมืองดี	734	39	2	-	-	-	-	-	-	-	-	693	TambonMueang Thi
ตำบลราม	379	27	4	1	1	-	-	2	-	-	-	344	TambonRam
ตำบลบุตาชี	272	11	9	1	2	-	2	1	-	-	-	246	TambonBu Ruesi
ตำบลตระแสง	334	35	4	-	-	-	1	-	-	-	-	294	TambonTasaeng
ตำบลแสงพันซ์	263	29	13	4	4	-	2	3	-	1	-	207	TambonSalaeng Phan
ตำบลเกาะ	260	5	1	-	-	-	-	-	-	-	-	254	TambonKa Ko
<b>อำเภอชุมพลบุรี</b>	<b>3,505</b>	<b>285</b>	<b>62</b>	<b>8</b>	<b>6</b>	<b>2</b>	<b>3</b>	<b>2</b>	<b>-</b>	<b>1</b>	<b>-</b>	<b>3,136</b>	AmphoeChumphon Buri
ตำบลชุมพลบุรี	494	68	11	3	1	-	1	-	-	-	-	410	TambonChumphon Buri
ตำบลนาหนองไผ่	440	32	5	-	-	-	-	-	-	-	-	403	TambonNa Nong Phai
ตำบลไพรขลา	480	13	7	-	2	1	1	-	-	-	-	456	TambonPhrai khla
ตำบลศรีณรงค์	336	29	6	1	-	-	-	-	-	-	-	300	TambonSi Narong
ตำบลยงวิภา	433	52	8	3	1	-	-	-	-	-	-	369	TambonYawuek
ตำบลเมืองบัว	505	20	7	1	-	-	-	1	-	-	-	476	TambonMueang Bua

ตาราง 7 จำนวนสถานประกอบการ จำแนกตามขนาดของสถานประกอบการ (จำนวนลูกจ้าง) อำเภอและตำบล (ต่อ)  
TABLE 7 NUMBER OF ESTABLISHMENTS BY SIZE OF ESTABLISHMENT (NUMBER OF EMPLOYEES), AMPHOE AND TAMBON (Contd.)

อำเภอ/ตำบล	จำนวน สถานประกอบการ Number of establishments	ขนาดของสถานประกอบการ (จำนวนลูกจ้าง) Size of establishment (Number of employees)											Amphoe/Tambon			
		ไม่														
		1 - 5	6 - 10	11 - 15	16 - 20	21 - 25	26 - 30	31 - 50	51 - 100	101 - 200	> 200	No				
ตำบลสระบุรี	243	15	2	-	1	-	-	-	-	-	-	-	-	-	225	TambonSa khut
ตำบลกระเบื้อง	420	47	13	-	1	1	-	-	-	-	-	1	-	-	356	TambonKrabueang
ตำบลหนองเรือ	154	9	3	-	-	-	-	1	-	-	-	-	-	-	141	TambonNong Ruea
<b>อำเภอท่าตูม</b>	<b>5,379</b>	<b>295</b>	<b>50</b>	<b>16</b>	<b>11</b>	<b>2</b>	<b>10</b>	<b>6</b>	<b>2</b>	<b>1</b>	<b>1</b>	<b>1</b>	<b>1</b>	<b>4,986</b>	<b>AmphoeTha Tum</b>	
ตำบลท่าตูม	1,094	108	12	7	1	-	-	-	1	1	1	-	-	963	TambonTha Tum	
ตำบลกระโพ	607	31	5	1	2	-	1	-	-	-	-	-	-	567	TambonKrapo	
ตำบลพระบาท	771	28	7	-	-	-	-	-	1	-	-	-	-	735	TambonPhrom Thep	
ตำบลโพนครก	635	9	1	-	-	-	1	-	-	-	-	-	-	624	TambonPhon Khrok	
ตำบลเมืองนก	342	43	4	2	1	-	1	-	-	-	-	-	-	291	TambonMueang Kae	
ตำบลปะ	408	13	4	1	2	1	2	3	-	-	-	-	-	382	TambonPa	
ตำบลหนองบัว	260	12	3	3	-	-	3	-	-	-	-	-	-	239	TambonNong Bua	
ตำบลบัวโคก	383	14	6	2	4	1	2	1	-	-	-	-	-	352	TambonBua Khok	
ตำบลหนองเมธี	407	18	2	-	1	-	-	-	-	-	-	-	-	386	TambonNong Methi	
ตำบลทุ่งกลา	472	19	6	-	-	-	-	-	-	-	-	-	-	447	TambonThung Kula	
<b>อำเภอจอมพระ</b>	<b>2,371</b>	<b>267</b>	<b>44</b>	<b>11</b>	<b>3</b>	<b>3</b>	<b>2</b>	<b>4</b>	<b>2</b>	<b>1</b>	<b>2</b>	<b>1</b>	<b>2</b>	<b>2,035</b>	<b>AmphoeChom Phra</b>	
ตำบลจอมพระ	493	105	13	8	2	-	1	3	1	1	-	-	-	360	TambonChom Phra	
ตำบลเมืองสิง	369	30	3	-	1	2	1	1	1	-	-	-	-	330	TambonMueang Sing	
ตำบลกระหาด	222	17	1	-	-	-	-	-	-	-	-	-	-	204	TambonKrahat	
ตำบลบุแกรง	393	24	6	-	-	-	-	-	-	-	-	-	-	363	TambonBu Graeng	
ตำบลหนองสนธิ	229	27	11	1	-	-	-	-	-	-	-	-	-	190	TambonNong Sanit	
ตำบลบ้านฝ้อ	171	17	1	-	-	-	-	-	-	-	-	-	-	153	TambonBan Phu	
ตำบลสัมฤทธิ์	163	18	3	2	-	1	-	-	-	-	-	-	-	139	TambonLum Rawi	
ตำบลชุมแสง	178	11	5	-	-	-	-	-	-	-	-	-	-	162	TambonChum Saeng	
ตำบลเป็นสุข	153	18	1	-	-	-	-	-	-	-	-	-	-	134	TambonPen Suk	
<b>อำเภอปราสาท</b>	<b>7,031</b>	<b>747</b>	<b>121</b>	<b>32</b>	<b>10</b>	<b>3</b>	<b>3</b>	<b>12</b>	<b>1</b>	<b>1</b>	<b>1</b>	<b>1</b>	<b>2</b>	<b>6,099</b>	<b>AmphoePrasat</b>	
ตำบลกันแอม	967	257	33	10	5	-	2	6	-	1	-	-	-	653	TambonKang Aen	
ตำบลหนอง	430	10	2	-	-	-	-	-	-	-	-	-	-	418	TambonThamo	
ตำบลไพล	227	9	-	2	-	-	-	-	-	-	-	-	-	216	TambonPhlai	
ตำบลปวี	564	41	8	5	-	1	-	1	-	-	-	-	1	507	TambonPue	
ตำบลทุ่งมน	210	12	4	-	-	-	-	-	-	-	-	-	-	194	TambonThung Mon	



ตาราง 7 จำนวนสถานประกอบการ จำแนกตามขนาดของสถานประกอบการ (จำนวนลูกจ้าง) อำเภอและตำบล (ต่อ)  
TABLE 7 NUMBER OF ESTABLISHMENTS BY SIZE OF ESTABLISHMENT (NUMBER OF EMPLOYEES), AMPHOE AND TAMBON (Contd.)

อำเภอ/ตำบล	จำนวน สถานประกอบการ Number of establishments	ขนาดของสถานประกอบการ (จำนวนลูกจ้าง) Size of establishment (Number of employees)											Amphoe/Tambon			
		ไม่														
		1 - 5	6 - 10	11 - 15	16 - 20	21 - 25	26 - 30	31 - 50	51 - 100	101 - 200	> 200	No				
ตำบลตาเบา	378	20	10	-	-	-	1	1	-	-	-	-	-	-	346	TambonTa Bao
ตำบลหนองใหญ่	320	27	6	1	-	-	-	-	-	-	-	-	-	-	286	TambonNong Yai
ตำบลโคกยาง	620	60	8	1	-	-	-	-	1	-	-	-	-	-	550	TambonKhok Yang
ตำบลโคกสะอาด	560	26	3	1	1	-	-	-	-	-	-	-	-	-	529	TambonKhok Sa-at
ตำบลบ้านไร่	283	26	1	-	-	-	-	-	-	-	-	-	-	-	256	TambonBan Sai
ตำบลโคกนาทม	438	35	5	-	-	-	-	2	-	-	-	-	-	-	396	TambonChok Na Sam
ตำบลเชียงสิง	288	23	11	1	3	-	-	-	-	-	-	1	-	-	249	TambonChuea Phloeng
ตำบลปราสาทนาง	368	30	3	1	-	-	-	-	-	-	-	-	-	-	334	TambonPrasat Thanong
ตำบลธานี	349	28	6	1	-	1	-	-	-	-	-	-	-	-	313	TambonTa Ni
ตำบลบ้านพลวง	410	100	12	8	1	1	-	2	-	-	-	-	-	-	286	TambonBan Phluang
ตำบลก้นตลุงระมวล	241	22	5	-	-	-	-	-	-	-	-	-	-	-	214	TambonKantuat Ramuan
ตำบลสมุด	164	11	1	1	-	-	-	-	-	-	-	-	-	-	151	TambonSamut
ตำบลประจักษ์	214	10	3	-	-	-	-	-	-	-	-	-	-	-	201	TambonPrathat Bu
<b>อำเภอทาบอง</b>	<b>3,329</b>	<b>204</b>	<b>20</b>	<b>10</b>	<b>3</b>	<b>2</b>	<b>3</b>	<b>1</b>	<b>1</b>	<b>1</b>	<b>3</b>	<b>1</b>	<b>1</b>	<b>3,086</b>		<b>AmphoeKap Choeng</b>
ตำบลทาบอง	642	40	6	4	-	1	-	-	-	-	-	-	-	-	591	TambonKap Choeng
ตำบลตุ้ม	347	10	5	1	2	1	1	1	1	1	1	1	1	1	326	TambonKhu Tan
ตำบลตัน	1,309	79	4	1	1	-	-	1	-	-	-	-	-	-	1,223	TambonDan
ตำบลแฉ่ง	492	39	2	-	-	-	-	1	-	-	-	-	-	-	450	TambonNaengmut
ตำบลโคกสะอาด	292	13	2	3	-	-	-	-	-	-	-	-	-	-	274	TambonKhok Takhian
ตำบลตะเคียน	247	23	1	1	-	-	-	-	-	-	-	-	-	-	222	TambonTakhian
<b>อำเภอรัตนบุรี</b>	<b>3,952</b>	<b>324</b>	<b>60</b>	<b>20</b>	<b>10</b>	<b>3</b>	<b>4</b>	<b>1</b>	<b>1</b>	<b>6</b>	<b>3</b>	<b>1</b>	<b>1</b>	<b>3,524</b>		<b>AmphoeRattanaburi</b>
ตำบลรัตนบุรี	803	159	26	4	1	2	-	1	-	2	-	-	-	-	610	TambonRattanaburi
ตำบลธาตุ	224	23	2	1	-	-	-	-	-	-	-	1	-	-	197	TambonThat
ตำบลแกล	255	9	3	3	-	-	-	1	-	-	-	-	-	-	239	TambonKae
ตำบลอมแต	379	13	3	-	1	1	-	-	-	-	-	-	-	-	361	TambonDon Raet
ตำบลหนองบัวทอง	213	4	3	-	-	-	-	1	-	-	-	-	-	-	205	TambonNong Bua Thong
ตำบลหนองบัวบาน	461	26	5	3	2	1	1	-	-	-	1	-	-	-	424	TambonNong Bua Ban
ตำบลไผ่	324	35	6	3	4	2	1	1	1	1	1	1	1	1	272	TambonPhai
ตำบลเบ็ด	293	17	7	1	-	-	-	-	-	-	-	-	-	-	268	TambonBoet
ตำบลน้ำเต้า	238	6	2	1	1	-	-	-	-	-	-	-	-	-	228	TambonNam Khiao

ตาราง 7 จำนวนสถานประกอบการ จำแนกตามขนาดของสถานประกอบการ (จำนวนลูกจ้าง) อำเภอและตำบล (ต่อ)  
TABLE 7 NUMBER OF ESTABLISHMENTS BY SIZE OF ESTABLISHMENT (NUMBER OF EMPLOYEES), AMPHOE AND TAMBON (Contd.)

อำเภอ/ตำบล	จำนวน สถานประกอบการ Number of establishments	ขนาดของสถานประกอบการ (จำนวนลูกจ้าง) Size of establishment (Number of employees)											Amphoe/Tambon			
		ไม่														
		1 - 5	6 - 10	11 - 15	16 - 20	21 - 25	26 - 30	31 - 50	51 - 100	101 - 200	> 200	No				
ตำบลอุทัยธานี	263	12	1	1	-	1	1	-	-	-	-	-	-	-	247	TambonKut Kha Khim
ตำบลยางสว่าง	165	5	-	-	1	-	-	-	-	-	-	-	-	-	159	TambonYang Sawang
ตำบลทับใหญ่	334	15	2	3	-	-	-	-	-	-	-	-	-	-	314	TambonThap Yai
<b>อำเภอสนม</b>	<b>1,748</b>	<b>122</b>	<b>25</b>	<b>3</b>	<b>1</b>	<b>1</b>	<b>1</b>	<b>1</b>	<b>1</b>	<b>1</b>	<b>1</b>	<b>1</b>	<b>1</b>	<b>1,595</b>	<b>AmphoeSanom</b>	
ตำบลสนม	495	54	9	2	-	-	-	-	-	-	-	-	-	-	430	TambonSanom
ตำบลโพธิ์โก	263	17	5	1	-	-	-	-	-	-	-	-	-	-	240	TambonPhon Ko
ตำบลหนองรัง	100	2	1	-	-	-	-	-	-	-	-	-	-	-	97	TambonNong Rakhang
ตำบลนาบวม	115	11	1	-	-	-	-	-	-	-	-	-	-	-	102	TambonNa Nuan
ตำบลแคน	368	26	5	-	-	-	-	-	-	-	-	-	-	-	337	TambonKhaen
ตำบลหัวบัว	238	3	2	-	1	1	-	-	-	-	-	-	-	-	231	TambonHua Bua
ตำบลหนองเอื้อง	169	9	2	-	-	-	-	-	-	-	-	-	-	-	158	TambonNong I Yo
<b>อำเภอศรีขรภูมิ</b>	<b>7,968</b>	<b>421</b>	<b>68</b>	<b>17</b>	<b>12</b>	<b>1</b>	<b>4</b>	<b>2</b>	<b>2</b>	<b>1</b>	<b>2</b>	<b>2</b>	<b>1</b>	<b>7,441</b>	<b>AmphoeSikhorphum</b>	
ตำบลระแงง	1,012	184	26	6	3	-	1	-	-	-	-	-	-	-	791	TambonRa-ngang
ตำบลศรีม	331	11	1	-	-	-	-	-	-	-	-	-	-	-	319	TambonTruem
ตำบลจารพัช	1,405	26	4	3	1	-	1	-	-	-	1	-	-	-	1,369	TambonCharaphat
ตำบลยาง	295	23	4	-	2	-	-	-	-	-	-	-	-	-	266	TambonYang
ตำบลเตล	909	43	7	-	1	-	-	-	-	-	-	-	-	-	858	TambonTaen
ตำบลหนองบัว	416	12	2	-	-	-	-	-	-	-	-	-	-	-	402	TambonNong Bua
ตำบลเกาะมะ	320	13	6	-	-	-	-	-	-	-	-	-	-	-	301	TambonKhalamae
ตำบลหนองเหล็ก	652	6	-	-	-	-	1	-	-	-	-	-	-	-	645	TambonNong Lek
ตำบลหนองขากา	296	25	6	1	-	-	-	-	-	-	-	-	-	-	264	TambonNong Khwao
ตำบลช้างปี	827	18	5	2	2	1	-	-	-	1	-	-	-	-	798	TambonChang Pi
ตำบลกุดหวาย	306	14	-	3	1	-	-	-	-	-	-	-	-	-	288	TambonKut Wai
ตำบลขวาวใหญ่	161	9	5	1	1	-	-	-	-	-	1	-	-	-	144	TambonKhwao Yai
ตำบลนุ่ง	404	14	1	1	-	-	1	-	-	-	-	-	-	-	387	TambonNa Rung
ตำบลตรมโพธิ์	422	18	-	-	1	-	-	-	-	-	-	-	-	-	403	TambonTrom Phrae
ตำบลฝักใหม่	212	5	1	-	-	-	-	-	-	-	-	-	-	-	206	TambonPhak Mai
<b>อำเภอสังขะ</b>	<b>5,143</b>	<b>419</b>	<b>62</b>	<b>21</b>	<b>9</b>	<b>2</b>	<b>5</b>	<b>2</b>	<b>2</b>	<b>2</b>	<b>2</b>	<b>2</b>	<b>1</b>	<b>4,621</b>	<b>AmphoeSangkha</b>	
ตำบลสังขะ	924	161	21	7	5	1	1	1	1	2	1	1	1	725	TambonSangkha	
ตำบลจอมเตก	308	11	3	1	-	-	1	-	-	-	-	-	-	-	292	TambonKhon Taek
ตำบลดม	335	22	3	2	1	-	-	-	-	1	-	-	-	-	306	TambonDom
ตำบลพระแก้ว	414	13	4	-	-	-	-	-	-	-	-	-	-	-	397	TambonPhra Kao
ตำบลบ้านจารย์	364	19	4	1	1	-	-	-	-	-	-	-	-	-	339	TambonBan Chan
ตำบลกระเทียม	562	43	6	3	-	1	-	-	-	-	-	-	-	-	509	TambonKrathiam

ตาราง 7 จำนวนสถานประกอบการ จำแนกตามขนาดของสถานประกอบการ (จำนวนลูกจ้าง) อำเภอและตำบล (ต่อ)  
 TABLE 7 NUMBER OF ESTABLISHMENTS BY SIZE OF ESTABLISHMENT (NUMBER OF EMPLOYEES), AMPHOE AND TAMBON (Contd.)

อำเภอ/ตำบล	จำนวน สถานประกอบการ Number of establishments	ขนาดของสถานประกอบการ (จำนวนลูกจ้าง) Size of establishment (Number of employees)											Amphoe/Tambon			
		ไม่														
		1 - 5	6 - 10	11 - 15	16 - 20	21 - 25	26 - 30	31 - 50	51 - 100	101 - 200	> 200	No				
ตำบลสะเทิน	475	15	5	1	1	-	-	-	-	-	-	-	-	-	453	Tambon Sakat
ตำบลตาชุม	422	34	5	2	-	-	-	-	-	-	-	-	-	-	381	Tambon Ta Tum
ตำบลทับทัน	413	19	2	2	1	-	-	-	-	-	-	-	-	-	389	Tambon Thap Than
ตำบลตาคล	227	15	1	-	-	-	-	-	-	-	-	-	-	-	211	Tambon Ta Khong
ตำบลบ้านขบ	388	51	6	1	-	-	1	-	-	-	-	-	-	-	329	Tambon Ban Chop
ตำบลเทพพิทักษ์	311	16	2	1	-	-	2	-	-	-	-	-	-	-	290	Tambon Thep Raksa
<b>อำเภอลำดวน</b>	<b>2,483</b>	<b>120</b>	<b>36</b>	<b>4</b>	<b>1</b>	<b>1</b>	<b>1</b>	<b>2</b>	<b>1</b>	<b>1</b>	<b>2</b>	<b>1</b>	<b>1</b>	<b>2,319</b>	<b>Amphoe Lamduan</b>	
ตำบลลำดวน	786	71	12	1	-	-	-	-	-	-	-	-	-	-	702	Tambon Lamduan
ตำบลโคกเหนือ	385	10	6	1	-	-	-	1	-	-	-	-	-	-	367	Tambon Chok Nuea
ตำบลคูเฒ่า	613	15	4	2	-	1	1	-	-	-	-	-	-	-	589	Tambon U Lok
ตำบลรัตน	434	15	7	-	-	-	-	-	-	-	-	-	-	-	412	Tambon Triam Dom
ตำบลตระโป่งเสียว	265	9	7	-	-	-	-	-	-	-	-	-	-	-	249	Tambon Tripiang Tia
<b>อำเภอสำโรงทาบ</b>	<b>2,636</b>	<b>220</b>	<b>31</b>	<b>14</b>	<b>4</b>	<b>1</b>	<b>1</b>	<b>1</b>	<b>1</b>	<b>1</b>	<b>1</b>	<b>1</b>	<b>1</b>	<b>2,365</b>	<b>Amphoe Samrong Thap</b>	
ตำบลสำโรงทาบ	481	36	3	2	-	-	-	-	-	-	-	-	-	-	440	Tambon Samrong Thap
ตำบลหนองไม้ล้อม	481	91	6	4	1	-	-	-	-	-	-	-	-	-	379	Tambon Nong Phai Lom
ตำบลกระยอม	268	12	3	-	-	-	-	-	-	-	-	-	-	-	253	Tambon Kriam
ตำบลหนองชะ	362	9	1	3	-	-	-	-	-	-	-	-	-	-	349	Tambon Nong Ha
ตำบลศรีสุข	209	30	2	1	1	-	-	-	-	-	-	-	-	-	175	Tambon Si Suk
ตำบลเกาะแก้ว	201	14	5	4	-	-	-	-	-	-	-	-	-	-	178	Tambon Ko Kaeo
ตำบลหมื่นศรี	178	6	5	-	2	-	1	-	-	-	-	-	-	-	163	Tambon Muen Si
ตำบลเสม็ด	202	7	2	-	-	-	-	-	-	-	-	-	-	-	193	Tambon Samet
ตำบลสะโน	134	9	3	-	-	-	-	-	-	-	-	-	-	-	122	Tambon Sano
ตำบลประดู่	120	6	1	-	-	-	-	-	-	-	-	-	-	-	113	Tambon Pradu
<b>อำเภอบัวเชด</b>	<b>1,245</b>	<b>152</b>	<b>19</b>	<b>5</b>	<b>1</b>	<b>2</b>	<b>1</b>	<b>1</b>	<b>1</b>	<b>1</b>	<b>1</b>	<b>1</b>	<b>1</b>	<b>1,065</b>	<b>Amphoe Buachet</b>	
ตำบลบัวเชด	444	75	9	2	-	-	-	-	-	-	-	-	-	-	358	Tambon Buachet
ตำบลสะตา	179	18	-	-	-	2	-	-	-	-	-	-	-	-	159	Tambon Sadao
ตำบลจรัส	193	14	4	-	-	-	-	-	-	-	-	-	-	-	175	Tambon Charat
ตำบลทาวัง	143	15	2	3	-	-	1	-	-	-	-	-	-	-	122	Tambon Ta Wang
ตำบลอาโพน	167	17	3	-	-	-	-	-	-	-	-	-	-	-	147	Tambon Aphon
ตำบลลำปำ	119	13	1	-	1	-	-	-	-	-	-	-	-	-	104	Tambon Lamphao Lun
<b>อำเภอพนมดงรัก</b>	<b>1,397</b>	<b>110</b>	<b>18</b>	<b>1</b>	<b>2</b>	<b>1</b>	<b>1</b>	<b>1</b>	<b>1</b>	<b>1</b>	<b>1</b>	<b>1</b>	<b>1</b>	<b>1,264</b>	<b>Amphoe Phanom Dong Rak</b>	
ตำบลปักไผ่	495	44	12	-	-	-	-	-	-	-	-	-	-	-	439	Tambon Pak Mai

ตาราง 7 จำนวนสถานประกอบการ จำแนกตามขนาดของสถานประกอบการ (จำนวนลูกจ้าง) อำเภอและตำบล (ต่อ)  
 TABLE 7 NUMBER OF ESTABLISHMENTS BY SIZE OF ESTABLISHMENT (NUMBER OF EMPLOYEES), AMPHOE AND TAMBON (Contd.)

อำเภอ/ตำบล	จำนวน สถานประกอบการ Number of establishments	ขนาดของสถานประกอบการ (จำนวนลูกจ้าง) Size of establishment (Number of employees)											Amphoe/Tambon				
		ไม่															
		1 - 5	6 - 10	11 - 15	16 - 20	21 - 25	26 - 30	31 - 50	51 - 100	101 - 200	> 200	No					
ตำบลโคกกลาง	261	16	3	-	-	-	-	-	-	-	-	1	-	-	-	241	TambonKhok Klang
ตำบลจันทก	304	24	1	1	-	-	-	-	-	-	-	-	-	-	-	278	TambonChik Daek
ตำบลตาเมียง	337	26	2	-	2	-	1	-	-	-	-	-	-	-	-	306	TambonTa Miang
<b>อำเภอศรีณรงค์</b>	<b>1,453</b>	<b>80</b>	<b>16</b>	<b>9</b>	<b>-</b>	<b>1</b>	<b>2</b>	<b>3</b>	<b>1</b>	<b>-</b>	<b>-</b>	<b>3</b>	<b>-</b>	<b>-</b>	<b>-</b>	<b>1,342</b>	<b>AmphoeSi Narong</b>
ตำบลฉะลุง	358	35	2	2	-	-	-	-	-	-	-	1	-	-	-	318	TambonNarong
ตำบลเจนนวน	303	21	4	-	-	-	1	-	-	-	-	1	-	-	-	276	TambonChaen Vaen
ตำบลตรวจ	298	12	5	1	-	1	-	-	-	-	-	-	-	-	-	279	TambonTruat
ตำบลหนองแวง	210	4	3	3	-	-	1	-	-	-	-	-	-	-	-	199	TambonNong Waeng
ตำบลศรีสุข	284	8	2	3	-	-	-	-	1	-	-	-	-	-	-	270	TambonSi Suk
<b>อำเภอเขวาสินรินทร์</b>	<b>2,693</b>	<b>119</b>	<b>18</b>	<b>6</b>	<b>2</b>	<b>1</b>	<b>-</b>	<b>3</b>	<b>1</b>	<b>-</b>	<b>-</b>	<b>3</b>	<b>-</b>	<b>-</b>	<b>-</b>	<b>2,543</b>	<b>AmphoeKhao Sinarin</b>
ตำบลเขวาสินรินทร์	724	56	7	3	-	-	-	-	-	-	-	-	-	-	-	658	TambonKhao Sinarin
ตำบลบึง	283	15	4	1	-	-	-	-	1	-	-	-	-	-	-	262	TambonBueng
ตำบลตาตุก	828	18	1	1	-	-	-	-	1	-	-	-	-	-	-	807	TambonTa Kuk
ตำบลปราสาททอง	597	18	2	1	1	-	-	-	-	-	-	-	-	-	-	575	TambonPrasat Thong
ตำบลบ้านแร่	261	12	4	-	1	-	-	-	-	-	-	2	-	-	-	241	TambonBan Rae
<b>อำเภอโนนทรายดิน</b>	<b>1,489</b>	<b>66</b>	<b>24</b>	<b>7</b>	<b>3</b>	<b>-</b>	<b>3</b>	<b>1</b>	<b>-</b>	<b>-</b>	<b>-</b>	<b>1</b>	<b>-</b>	<b>-</b>	<b>-</b>	<b>1,385</b>	<b>AmphoeNon Narai</b>
ตำบลหนองกลาง	296	20	7	3	2	-	1	-	-	-	-	-	-	-	-	263	TambonNong Luang
ตำบลค้ำฝาง	191	15	4	-	-	-	-	-	-	-	-	-	-	-	-	172	TambonKham Phong
ตำบลโนน	328	9	3	1	-	-	-	-	-	-	-	-	-	-	-	315	TambonNon
ตำบลจระเวียง	229	8	6	1	1	-	2	-	-	-	-	-	-	-	-	211	TambonRawiang
ตำบลหนองพวง	445	14	4	2	-	-	-	-	-	-	-	1	-	-	-	424	TambonNong Thap

ที่มา : สำนักงานศกพกรม พ.ศ. 2560 (ข้อมูลพื้นฐาน) จังหวัด สุรินทร์ สำนักงานสถิติแห่งชาติ กระทรวงดิจิทัลเพื่อเศรษฐกิจและสังคม  
 Source : The 2017 Industrial Census (Basic Information), Surin Province, National Statistical Office, Ministry of Digital Economy and Society.

ตาราง 8 จำนวนผู้จ้างในสถานประกอบการ จำนวนตามขนาดของสถานประกอบการ (จำนวนพนักงาน) อำเภอและตำบล  
TABLE 8 NUMBER OF EMPLOYEES IN ESTABLISHMENTS BY SIZE OF ESTABLISHMENT (NUMBER OF PERSONS ENGAGED), AMPHOE AND TAMBON

อำเภอ/ตำบล	จำนวน ลูกจ้าง Number of employees	ขนาดของสถานประกอบการ (จำนวนพนักงาน) Size of establishment (Number of persons engaged)											Amphoe/Tambon
		1 - 5	6 - 10	11 - 15	16 - 20	21 - 25	26 - 30	31 - 50	51 - 100	101 - 200	> 200		
<b>จังหวัดสุรินทร์</b>	<b>43,765</b>	<b>10,104</b>	<b>8,813</b>	<b>5,420</b>	<b>2,445</b>	<b>2,006</b>	<b>1,589</b>	<b>3,722</b>	<b>2,677</b>	<b>2,007</b>	<b>4,982</b>	<b>Surin</b>	
<b>อำเภอเมืองสุรินทร์</b>	<b>17,457</b>	<b>3,307</b>	<b>2,982</b>	<b>1,918</b>	<b>1,063</b>	<b>1,054</b>	<b>682</b>	<b>1,599</b>	<b>1,651</b>	<b>1,543</b>	<b>1,658</b>	<b>AmphoeMueang Surin</b>	
ตำบลในเมือง	7,539	1,446	1,395	750	421	419	219	437	659	645	1,148	TambonNai Mueang	
ตำบลตั้งใจ	53	28	15	10	-	-	-	-	-	-	-	TambonTang Chai	
ตำบลสี่ขาม	67	21	26	20	-	-	-	-	-	-	-	TambonPha Ram	
ตำบลนาดี	238	64	66	41	-	20	-	47	-	-	-	TambonNa Di	
ตำบลท่าสว่าง	351	98	98	35	-	40	-	30	50	-	-	TambonTha Sawang	
ตำบลสตึก	1,165	209	149	211	98	44	110	155	-	189	-	TambonSalak Dai	
ตำบลตาช้อง	553	121	62	67	30	20	28	-	225	-	-	TambonTa Ong	
ตำบลสำโรง	204	45	28	91	20	20	-	-	-	-	-	TambonSamrong	
ตำบลนาใหญ่	1,484	129	90	86	99	64	26	31	393	256	310	TambonKae Yai	
ตำบลหนองเมือง	2,310	515	383	200	180	129	27	199	154	323	200	TambonNok Mueang	
ตำบลอโศก	323	85	97	46	-	40	25	30	-	-	-	TambonKho Klio	
ตำบลราย	167	54	50	20	-	43	-	-	-	-	-	TambonSawai	
ตำบลอนิง	1,013	115	134	125	84	89	104	362	-	-	-	TambonChiang	
ตำบลหนองมี	319	43	53	23	-	89	59	71	70	-	-	TambonTherimi	
ตำบลนาบัว	304	65	75	63	15	86	-	-	-	-	-	TambonNa Bua	
ตำบลเมืองพิ	106	62	44	-	-	-	-	-	-	-	-	TambonMueang Thi	
ตำบลราม	221	48	30	33	-	20	-	40	50	-	-	TambonRam	
ตำบลภูเขา	255	24	60	32	35	-	55	49	-	-	-	TambonBu Ruesi	
ตำบลระแงง	146	72	45	-	-	-	29	-	-	-	-	TambonTaseng	
ตำบลแสงจันทร์	620	58	78	55	81	20	-	148	50	130	-	TambonSalang Phan	
ตำบลเกาะ	19	5	4	10	-	-	-	-	-	-	-	TambonKa Ko	
<b>อำเภอชุมพลบุรี</b>	<b>1,717</b>	<b>479</b>	<b>510</b>	<b>217</b>	<b>81</b>	<b>107</b>	<b>29</b>	<b>145</b>	<b>-</b>	<b>149</b>	<b>-</b>	<b>AmphoeChumphon Buri</b>	
ตำบลชุมพลบุรี	311	116	107	38	-	20	-	30	-	-	-	TambonChumphon Buri	
ตำบลนาหนองไผ่	119	46	53	20	-	-	-	-	-	-	-	TambonNa Nong Phai	
ตำบลโพธิ์กลาง	178	21	37	30	16	44	-	30	-	-	-	TambonPhai Kha	
ตำบลรัตนัง	129	53	33	43	-	-	-	-	-	-	-	TambonSi Narong	
ตำบลยงวิภา	236	88	88	26	34	-	-	-	-	-	-	TambonYawuek	
ตำบลเมืองบัว	157	42	49	10	15	-	-	41	-	-	-	TambonMueang Bua	
ตำบลระชา	68	27	21	-	-	20	-	-	-	-	-	TambonSa Khut	
ตำบลกระเบื้อง	445	74	89	50	16	23	-	44	-	149	-	TambonKabueng	
ตำบลหนองเรือ	74	12	33	-	-	-	29	-	-	-	-	TambonNong Ruea	
<b>อำเภอท่าตูม</b>	<b>2,293</b>	<b>512</b>	<b>416</b>	<b>266</b>	<b>254</b>	<b>63</b>	<b>217</b>	<b>338</b>	<b>120</b>	<b>107</b>	<b>-</b>	<b>AmphoeTha Tum</b>	
ตำบลท่าตูม	646	197	106	97	29	20	-	33	57	107	-	TambonTha Tum	
ตำบลกระโพ	170	44	47	-	53	-	26	-	-	-	-	TambonKapho	
ตำบลพรมเทพ	157	42	73	-	2	-	-	40	-	-	-	TambonPhrom Thep	

ตาราง 8 จำนวนผู้จ้างในสถานประกอบการ จำนวนตามขนาดของสถานประกอบการ (จำนวนพนักงาน) อำเภอและตำบล (ต่อ)  
 TABLE 8 NUMBER OF EMPLOYEES IN ESTABLISHMENTS BY SIZE OF ESTABLISHMENT (NUMBER OF PERSONS ENGAGED), AMPHIOE AND TAMBON (Contd.)

อำเภอ/ตำบล	จำนวน ลูกจ้าง Number of employees	ขนาดของสถานประกอบการ (จำนวนพนักงาน) Size of establishment (Number of persons engaged)											Amphoe/Tambon		
		1 - 5	6 - 10	11- 15	16 - 20	21 - 25	26 - 30	31 - 50	51 - 100	101 - 200	> 200				
		ตำบลโคกโพธิ์	56	20	7	-	-	-	29	-	-	-		-	-
ตำบลเมืองเก่า	208	81	29	34	34	-	-	-	-	-	-	-	-	-	TambonMueang Kae
ตำบลตะ	328	27	7	30	49	-	78	137	-	-	-	-	-	-	TambonBa
ตำบลหนองบัว	184	23	27	46	-	-	28	60	-	-	-	-	-	-	TambonNong Bua
ตำบลโคกโพธิ์	374	26	37	41	70	43	56	38	63	-	-	-	-	-	TambonBua Khok
ตำบลหนองเมธี	79	28	24	10	17	-	-	-	-	-	-	-	-	-	TambonNong Meethi
ตำบลทุ่งเตา	91	24	59	8	-	-	-	-	-	-	-	-	-	-	TambonThung Kula
<b>อำเภอหนองพระ</b>	<b>1,541</b>	<b>469</b>	<b>395</b>	<b>179</b>	<b>49</b>	<b>83</b>	<b>51</b>	<b>196</b>	<b>119</b>	-	-	-	-	-	<b>AmphoeChom Phra</b>
ตำบลจอมพระ	668	167	117	99	49	20	60	156	60	-	-	-	-	-	TambonChom Phra
ตำบลเมืองสิง	293	68	37	-	-	63	26	40	59	-	-	-	-	-	TambonMueang Sing
ตำบลกระพาด	44	24	20	-	-	-	-	-	-	-	-	-	-	-	TambonKrahat
ตำบลขุนเณร	101	56	45	-	-	-	-	-	-	-	-	-	-	-	TambonBu Kraeng
ตำบลหนองเสมิง	157	46	78	33	-	-	-	-	-	-	-	-	-	-	TambonNong Semeng
ตำบลบ้านดู่	34	27	7	-	-	-	-	-	-	-	-	-	-	-	TambonBan Du
ตำบลคูระวี	118	29	37	27	-	-	25	-	-	-	-	-	-	-	TambonLum Rawi
ตำบลขุนแสง	68	22	26	20	-	-	-	-	-	-	-	-	-	-	TambonChum Saeng
ตำบลบ้านดู่	58	30	28	-	-	-	-	-	-	-	-	-	-	-	TambonPen Suk
<b>อำเภอปราสาท</b>	<b>7,291</b>	<b>1,287</b>	<b>940</b>	<b>649</b>	<b>173</b>	<b>166</b>	-	<b>520</b>	<b>24</b>	<b>208</b>	<b>108</b>	<b>3,324</b>	-	-	<b>AmphoePrasat</b>
ตำบลกันเกรา	1,446	448	296	203	100	-	-	267	24	108	-	-	-	-	TambonKang Aen
ตำบลหนอง	38	18	20	-	-	-	-	-	-	-	-	-	-	-	TambonThamo
ตำบลลาด	50	19	5	26	-	-	-	-	-	-	-	-	-	-	TambonPhlai
ตำบลวีธ	1,577	58	76	45	15	22	-	39	-	-	-	1,322	-	-	TambonPrue
ตำบลทุ่งมน	63	16	28	19	-	-	-	-	-	-	-	-	-	-	TambonThung Mon
ตำบลตาบ	182	39	62	20	-	-	-	61	-	-	-	-	-	-	TambonTa Bao
ตำบลหนองใหญ่	124	49	23	52	-	-	-	-	-	-	-	-	-	-	TambonNong Yai
ตำบลโคกสะอาด	307	101	91	-	15	-	-	-	-	100	-	-	-	-	TambonKhok Yang
ตำบลบ้านโพธิ์	66	46	10	10	-	-	-	-	-	-	-	-	-	-	TambonKhok Srat
ตำบลโคกเสมิง	186	65	23	20	-	-	-	78	-	-	-	-	-	-	TambonBan Sai
ตำบลโคกสะอาด	2,212	46	55	49	-	60	-	-	-	-	-	2,002	-	-	TambonChok Na Sam
ตำบลปราสาทพนม	98	57	16	10	15	-	-	-	-	-	-	-	-	-	TambonChuea Phloeng
ตำบลตาดี	130	33	50	23	-	24	-	-	-	-	-	-	-	-	TambonPrasat Thamong
ตำบลบ้านดง	526	165	114	104	28	40	-	75	-	-	-	-	-	-	TambonTa Ni
ตำบลกันเกรา	93	44	19	30	-	-	-	-	-	-	-	-	-	-	TambonBan Phluang
ตำบลตะ	53	30	12	11	-	-	-	-	-	-	-	-	-	-	TambonKantual Rarmuan
ตำบลโพธิ์	47	20	17	10	-	-	-	-	-	-	-	-	-	-	TambonSamut
<b>อำเภอกาบเชิง</b>	<b>1,064</b>	<b>358</b>	<b>257</b>	<b>147</b>	<b>57</b>	-	<b>29</b>	<b>149</b>	<b>67</b>	-	-	-	-	-	<b>AmphoeKap Choeng</b>

ตาราง 8 จำนวนผู้จ้างในสถานประกอบการ จำนวนตามขนาดของสถานประกอบการ (จำนวนพนักงาน) อำเภอและตำบล (ต่อ)  
 TABLE 8 NUMBER OF EMPLOYEES IN ESTABLISHMENTS BY SIZE OF ESTABLISHMENT (NUMBER OF PERSONS ENGAGED), AMPHIOE AND TAMBON (Contd.)

อำเภอ/ตำบล	จำนวน ลูกจ้าง Number of employees	ขนาดของสถานประกอบการ (จำนวนพนักงาน) Size of establishment (Number of persons engaged)											Amphoe/Tambon		
		จำนวน													
		1 - 5	6 - 10	11 - 15	16 - 20	21 - 25	26 - 30	31 - 50	51 - 100	101 - 200	> 200				
ตำบลสามสิงห์	229	69	71	60	-	-	29	-	-	-	-	-	-	-	TambonKap Choeng
ตำบลตุ้ม	239	19	33	21	38	-	-	61	67	-	-	-	-	-	TambonKhu Tan
ตำบลท่า	296	138	89	11	19	-	-	39	-	-	-	-	-	-	TambonDan
ตำบลแม่สุธา	136	60	27	-	-	-	-	49	-	-	-	-	-	-	TambonNaengnut
ตำบลโคกตะเคียน	90	27	20	43	-	-	-	-	-	-	-	-	-	-	TambonKhok Takhian
ตำบลตะเคียน	74	45	17	12	-	-	-	-	-	-	-	-	-	-	TambonTakhian
<b>อำเภอรัตนบุรี</b>	<b>2,120</b>	<b>547</b>	<b>578</b>	<b>309</b>	<b>236</b>	<b>117</b>	<b>108</b>	<b>163</b>	<b>62</b>	-	-	-	-	-	<b>AmphoeRatanaburi</b>
ตำบลรัตนบุรี	727	258	260	82	46	50	-	31	-	-	-	-	-	-	TambonRatanaburi
ตำบลลาด	153	42	17	32	-	-	-	62	-	-	-	-	-	-	TambonThat
ตำบลแปก	115	12	29	25	15	-	-	34	-	-	-	-	-	-	TambonKae
ตำบลดอนเต	103	23	39	-	16	-	25	-	-	-	-	-	-	-	TambonDon Raet
ตำบลหนองบัวทอง	67	5	16	10	-	-	-	36	-	-	-	-	-	-	TambonNong Bua Thong
ตำบลหนองบัวบาน	199	49	47	37	37	-	29	-	-	-	-	-	-	-	TambonNong Bua Ban
ตำบลไผ่	359	56	60	58	56	67	-	62	-	-	-	-	-	-	TambonPhai
ตำบลบัว	111	30	56	10	15	-	-	-	-	-	-	-	-	-	TambonBoet
ตำบลน้ำเขียว	66	14	19	-	33	-	-	-	-	-	-	-	-	-	TambonNam Khiao
ตำบลตุ้มขมิ	101	14	19	14	-	-	54	-	-	-	-	-	-	-	TambonKut Kha Khim
ตำบลยางสว่าง	30	11	1	-	18	-	-	-	-	-	-	-	-	-	TambonYang Sawang
ตำบลทับใหญ่	89	33	15	41	-	-	-	-	-	-	-	-	-	-	TambonThap Yai
<b>อำเภอสำโรง</b>	<b>566</b>	<b>195</b>	<b>228</b>	<b>74</b>	<b>16</b>	<b>24</b>	<b>29</b>	-	-	-	-	-	-	-	<b>AmphoeSamorn</b>
ตำบลสนม	204	72	109	23	-	-	-	-	-	-	-	-	-	-	TambonSamorn
ตำบลบ้านโคก	87	35	31	21	-	-	-	-	-	-	-	-	-	-	TambonPhon Ko
ตำบลหนองระดัง	12	2	-	10	-	-	-	-	-	-	-	-	-	-	TambonNong Rakhang
ตำบลนาบ	69	16	24	-	-	-	29	-	-	-	-	-	-	-	TambonNa Nuan
ตำบลเนิน	87	47	20	20	-	-	-	-	-	-	-	-	-	-	TambonKhaen
ตำบลหัววัง	62	7	15	-	16	24	-	-	-	-	-	-	-	-	TambonHua Ngua
ตำบลหนองอี	45	16	29	-	-	-	-	-	-	-	-	-	-	-	TambonNong Yo
<b>อำเภอศีขรภูมิ</b>	<b>2,503</b>	<b>697</b>	<b>593</b>	<b>408</b>	<b>139</b>	<b>121</b>	<b>86</b>	<b>104</b>	<b>155</b>	-	-	-	-	-	<b>AmphoeSiKhoraphum</b>
ตำบลระแงง	843	294	252	116	39	20	-	30	92	-	-	-	-	-	TambonRaeng
ตำบลศรี	34	24	-	10	-	-	-	-	-	-	-	-	-	-	TambonTriem
ตำบลจาท	213	40	36	35	33	-	29	40	-	-	-	-	-	-	TambonCharaphat
ตำบลยาง	134	48	35	15	16	20	-	-	-	-	-	-	-	-	TambonYang
ตำบลเต	170	58	58	34	20	-	-	-	-	-	-	-	-	-	TambonTae
ตำบลหนองบัว	47	18	19	10	-	-	-	-	-	-	-	-	-	-	TambonNong Bua
ตำบลทะเลมะ	80	27	43	10	-	-	-	-	-	-	-	-	-	-	TambonKhalamae
ตำบลหนองเหล็ก	43	10	5	-	-	-	28	-	-	-	-	-	-	-	TambonNong Lek
ตำบลหนองยาว	119	38	40	41	-	-	-	-	-	-	-	-	-	-	TambonNong Kwao

ตาราง 8 จำนวนผู้จ้างในสถานประกอบการ จำนวนตามขนาดของสถานประกอบการ (จำนวนพนักงาน) อำเภอและตำบล (ต่อ)  
TABLE 8 NUMBER OF EMPLOYEES IN ESTABLISHMENTS BY SIZE OF ESTABLISHMENT (NUMBER OF PERSONS ENGAGED), AMPHIOE AND TAMBON (Contd.)

อำเภอ/ตำบล	จำนวน ลูกจ้าง Number of employees	ขนาดของสถานประกอบการ (จำนวนพนักงาน) Size of establishment (Number of persons engaged)											Amphoe/Tambon
		1 - 5	6 - 10	11- 15	16 - 20	21 - 25	26 - 30	31 - 50	51 - 100	101 - 200	> 200		
ตำบลช้างม่ี่	231	37	47	25	18	41	-	-	63	-	-	-	TambonChang Pi
ตำบลอุทวิทย	90	22	18	34	16	-	-	-	-	-	-	-	TambonKut Wai
ตำบลจวนใหญ่	127	9	3	64	17	-	34	-	-	-	-	-	TambonKhvao Yai
ตำบลม่วง	91	28	20	14	-	-	29	-	-	-	-	-	TambonNa Rung
ตำบลจวนโพ	59	35	4	-	-	20	-	-	-	-	-	-	TambonTom Phai
ตำบลกักโซ	22	9	13	-	-	-	-	-	-	-	-	-	TambonPhak Mai
<b>อำเภอสังข</b>	<b>2,310</b>	<b>742</b>	<b>521</b>	<b>433</b>	<b>131</b>	<b>85</b>	<b>80</b>	<b>190</b>	<b>128</b>	-	-	-	<b>AmphoeSangkha</b>
ตำบลสังข	934	282	206	113	84	45	26	50	128	-	-	-	TambonSangkha
ตำบลจอมเต	91	20	27	14	-	-	-	30	-	-	-	-	TambonKhon Taek
ตำบลตม	155	35	20	34	16	-	-	50	-	-	-	-	TambonDom
ตำบลพระแก้ว	67	19	28	20	-	-	-	-	-	-	-	-	TambonPhra Klao
ตำบลบ้านจารย์	114	33	32	29	-	20	-	-	-	-	-	-	TambonBan Chan
ตำบลกระเทียม	203	83	34	61	-	-	25	-	-	-	-	-	TambonKathiam
ตำบลสะกาด	114	25	35	34	-	20	-	-	-	-	-	-	TambonSakat
ตำบลจวน	141	55	29	57	-	-	-	-	-	-	-	-	TambonTa Tum
ตำบลพันัน	103	38	-	34	31	-	-	-	-	-	-	-	TambonThap Than
ตำบลตาตง	42	33	-	9	-	-	-	-	-	-	-	-	TambonTa Khong
ตำบลบ้านขบ	223	91	88	14	-	-	-	30	-	-	-	-	TambonBan Chop
ตำบลเทพรัรักษา	123	28	22	14	-	-	29	30	-	-	-	-	TambonThap Raksa
<b>อำเภอลำดวน</b>	<b>803</b>	<b>222</b>	<b>276</b>	<b>90</b>	<b>25</b>	<b>22</b>	<b>27</b>	-	<b>141</b>	-	-	-	<b>AmphoeLamduan</b>
ตำบลลำดวน	278	139	108	31	-	-	-	-	-	-	-	-	TambonLamduan
ตำบลโชนพื่อ	141	20	37	-	25	-	-	-	59	-	-	-	TambonChok Nuea
ตำบลอุโลก	230	23	38	38	-	22	27	-	82	-	-	-	TambonU Lok
ตำบลศรีทม	80	25	54	1	-	-	-	-	-	-	-	-	TambonTriam Dom
ตำบลกระเบื้องศิลป์	74	15	39	20	-	-	-	-	-	-	-	-	TambonTriapang Tia
<b>อำเภอสำโรงทาบ</b>	<b>1,092</b>	<b>387</b>	<b>267</b>	<b>210</b>	<b>106</b>	<b>40</b>	-	<b>32</b>	<b>50</b>	-	-	-	<b>AmphoeSamrong Thap</b>
ตำบลสำโรงทาบ	131	61	34	36	-	-	-	-	-	-	-	-	TambonSamrong Thap
ตำบลหนองไม้ส้ม	314	173	71	24	46	-	-	-	-	-	-	-	TambonNong Phai Lom
ตำบลกระอม	48	17	31	-	-	-	-	-	-	-	-	-	TambonKra-om
ตำบลหนองชะ	63	13	6	28	14	-	-	2	-	-	-	-	TambonNong Cha
ตำบลศรีสุ	120	54	22	10	34	-	-	-	-	-	-	-	TambonSi Suk
ตำบลเกาะแก้ว	129	23	32	62	12	-	-	-	-	-	-	-	TambonKo Kaeo
ตำบลพันันศรี	182	7	5	50	-	40	-	30	50	-	-	-	TambonMuen Si
ตำบลเสด็จ	36	12	24	-	-	-	-	-	-	-	-	-	TambonSamet
ตำบลตะโน	47	21	26	-	-	-	-	-	-	-	-	-	TambonSano
ตำบลประจู่	22	6	16	-	-	-	-	-	-	-	-	-	TambonPradu
<b>อำเภอบัวเชด</b>	<b>657</b>	<b>234</b>	<b>213</b>	<b>96</b>	-	<b>20</b>	<b>56</b>	<b>38</b>	-	-	-	-	<b>AmphoeBuachet</b>



ตาราง 8 จำนวนผู้จ้างในสถานประกอบการ จำนวนตามขนาดของสถานประกอบการ (จำนวนพนักงาน) อำเภอละตำบล (ต่อ)  
TABLE 8 NUMBER OF EMPLOYEES IN ESTABLISHMENTS BY SIZE OF ESTABLISHMENT (NUMBER OF PERSONS ENGAGED), AMPHIOE AND TAMBON (Contd.)

อำเภอ/ตำบล	จำนวน ลูกจ้าง Number of employees	ขนาดของสถานประกอบการ (จำนวนพนักงาน) Size of establishment (Number of persons engaged)										Amphoe/Tambon			
		1 - 5	6 - 10	11 - 15	16 - 20	21 - 25	26 - 30	31 - 50	51 - 100	101 - 200	> 200				
ตำบลบัวเชด	239	128	69	42	-	-	-	-	-	-	-	-	-	-	TambonBuachet
ตำบลเสนา	100	35	9	-	-	-	-	-	-	56	-	-	-	-	TambonSadao
ตำบลงิ้ว	64	17	37	10	-	-	-	-	-	-	-	-	-	-	TambonCharat
ตำบลตำบัก	130	17	38	37	-	-	-	-	-	-	38	-	-	-	TambonTa Wang
ตำบลอโพน	65	27	31	7	-	-	-	-	-	-	-	-	-	-	TambonAphon
ตำบลสามกฐน	59	10	29	-	-	20	-	-	-	-	-	-	-	-	TambonSamphao Lun
<b>อำเภอพนมดงรัก</b>	<b>505</b>	<b>196</b>	<b>126</b>	<b>70</b>	-	<b>40</b>	-	-	-	<b>29</b>	<b>44</b>	-	-	-	<b>AmphoePhanom Dong Rak</b>
ตำบลป่าไผ่	192	76	86	30	-	-	-	-	-	-	-	-	-	-	TambonBakdai
ตำบลโคกกลาง	99	25	16	14	-	-	-	-	-	-	44	-	-	-	TambonKok Klang
ตำบลจันทก	75	50	9	16	-	-	-	-	-	-	-	-	-	-	TambonChik Daek
ตำบลตามิ่ง	139	45	15	10	-	40	-	-	-	29	-	-	-	-	TambonTa Miang
<b>อำเภอศีขรนิกร</b>	<b>635</b>	<b>141</b>	<b>147</b>	<b>133</b>	<b>15</b>	<b>24</b>	<b>57</b>	<b>118</b>	-	<b>39</b>	<b>36</b>	-	-	-	<b>AmphoeSi Narong</b>
ตำบลบรัง	160	52	41	28	-	-	-	-	-	-	-	-	-	-	TambonBorong
ตำบลเจมแนม	150	41	45	-	-	-	28	-	-	-	-	-	-	-	TambonChaen Waen
ตำบลตรวง	104	19	38	23	-	24	-	-	-	-	-	-	-	-	TambonTruat
ตำบลหนองแขง	107	13	14	36	15	-	29	-	-	-	-	-	-	-	TambonNong Waeng
ตำบลศรีสุข	114	16	9	46	-	-	-	43	-	-	-	-	-	-	TambonSi Suk
<b>อำเภอเขวาสินรินทร์</b>	<b>784</b>	<b>217</b>	<b>158</b>	<b>95</b>	<b>64</b>	<b>20</b>	<b>24</b>	<b>46</b>	<b>160</b>	-	-	-	-	-	<b>AmphoeKhao Sinarin</b>
ตำบลเขวาสินรินทร์	231	101	62	53	15	-	-	-	-	-	-	-	-	-	TambonKhao Sinarin
ตำบลวัง	120	26	23	10	15	-	-	-	-	-	46	-	-	-	TambonBueng
ตำบลจุก	93	38	19	12	-	-	24	-	-	-	-	-	-	-	TambonTa Kuk
ตำบลปราสาททอง	94	24	26	10	34	-	-	-	-	-	-	-	-	-	TambonPrasat Thong
ตำบลบ้านไร่	246	28	28	10	-	20	-	-	-	-	160	-	-	-	TambonBan Rai
<b>อำเภอโนนาราช</b>	<b>627</b>	<b>114</b>	<b>206</b>	<b>126</b>	<b>36</b>	<b>20</b>	<b>85</b>	<b>40</b>	-	-	-	-	-	-	<b>AmphoeNon Narai</b>
ตำบลหนองทอง	202	29	57	53	36	-	27	-	-	-	-	-	-	-	TambonNong Luang
ตำบลค้าง	56	21	35	-	-	-	-	-	-	-	-	-	-	-	TambonKham Phong
ตำบลโนน	65	19	32	14	-	-	-	-	-	-	-	-	-	-	TambonNon
ตำบลระวีง	168	16	60	14	-	20	58	-	-	-	-	-	-	-	TambonRawiang
ตำบลหนองเทพ	136	29	22	45	-	-	-	40	-	-	-	-	-	-	TambonNong Thep

ที่มา : สำนักงานอุตสาหกรรม พ.ศ. 2560 (ข้อมูลพื้นฐาน) จังหวัด สุรินทร์ สำนักงานสถิติแห่งชาติ กระทรวงดิจิทัลเพื่อเศรษฐกิจและสังคม  
Source : The 2017 Industrial Census (Basic Information), Surin Province, National Statistical Office, Ministry of Digital Economy and Society.

ตาราง 9 จำนวนของสถานประกอบการ จำแนกตามระยะเวลาการดำเนินงาน อำเภอและตำบล

TABLE 9 NUMBER OF ESTABLISHMENTS BY PERIOD OF OPERATION ,AMPHOE AND TAMBON

อำเภอ/ตำบล	จำนวน สถานประกอบการ Number of establishments	ระยะเวลาการดำเนินงาน (ปี) Period of operation (Year)				Amphoe/Tambon
		< 5	5 - 9	10 - 19	20 - 29	
<b>จังหวัดสุรินทร์</b>	<b>68,206</b>	<b>21,135</b>	<b>14,339</b>	<b>17,378</b>	<b>8,326</b>	<b>Surin</b>
<b>อำเภอเมืองสุรินทร์</b>	<b>14,384</b>	<b>4,852</b>	<b>3,229</b>	<b>3,503</b>	<b>1,481</b>	<b>AmphoeMueang Surin</b>
ตำบลโนนเมือง	3,267	1,228	664	867	265	TambonNai Mueang
ตำบลตั้งใจ	293	72	49	96	19	TambonTang Chai
ตำบลเพ็ญราม	412	51	83	117	99	TambonPhia Ram
ตำบลนาดี	555	190	117	134	71	TambonNa Di
ตำบลท่าสว่าง	644	227	190	155	49	TambonTha Sawang
ตำบลสถึกไต่	540	266	127	104	24	TambonSalak Dai
ตำบลตาอ้อ	793	176	104	173	149	TambonTa Ong
ตำบลสำโรง	494	156	93	114	74	TambonSamrong
ตำบลแกใหญ่	540	159	133	146	72	TambonKae Yai
ตำบลนอกเมือง	2,002	886	648	380	63	TambonNok Mueang
ตำบลคอโค	377	159	76	93	28	TambonKho Kho
ตำบลสวาย	825	167	111	188	170	TambonSawai
ตำบลเหมียง	527	190	133	141	36	TambonChiang
ตำบลเทนมีย์	411	124	102	107	46	TambonThenmi
ตำบลนาบัว	462	122	121	117	45	TambonNa Bua

ตาราง 9 จำนวนของสถานประกอบการ จำแนกตามระยะเวลาการดำเนินงาน (ต่อ)  
 TABLE 9 NUMBER OF ESTABLISHMENTS BY PERIOD OF OPERATION ,AMPHOE AND TAMBON (Contd.)

อำเภอ/ตำบล	จำนวน สถานประกอบการ Number of establishments	ระยะเวลาการดำเนินงาน (ปี) Period of operation (Year)					Amphoe/Tambon
		< 5	5 - 9	10 - 19	20 - 29	≥ 30	
ตำบลเมืองที	734	182	109	179	123	141	TambonMueang Thi
ตำบลรวม	379	129	95	97	24	34	TambonRam
ตำบลภูเก้า	272	78	82	75	25	12	TambonBu Ruesi
ตำบลตระแสง	334	135	58	77	41	23	TambonTrasaeng
ตำบลเสด็จพันธ์	263	94	70	56	35	8	TambonSalaeng Phan
ตำบลกาเกาะ	260	61	64	87	23	25	TambonKa Ko
<b>อำเภอชุมพลบุรี</b>	<b>3,505</b>	<b>1,105</b>	<b>832</b>	<b>907</b>	<b>387</b>	<b>274</b>	<b>AmphoeChumphon Buri</b>
ตำบลชุมพลบุรี	494	193	158	99	29	15	TambonChumphon Buri
ตำบลนาหนองไผ่	440	111	65	151	63	50	TambonNa Nong Phai
ตำบลไพรขลา	480	84	99	177	75	45	TambonPhrai khla
ตำบลศรีณรงค์	336	142	72	84	26	12	TambonSi Narong
ตำบลชะวี	433	132	82	90	52	77	TambonYawuek
ตำบลเมืองบัว	505	120	189	114	55	27	TambonMueang Bua
ตำบลสระซุด	243	102	63	51	17	10	TambonSa khut
ตำบลกระเบื้อง	420	186	71	104	35	24	TambonKrabueang
ตำบลหนองเรือ	154	35	33	37	35	14	TambonNong Ruea

ตาราง 9 จำนวนของสถานประกอบการ จำนวนตามระยะเวลาการดำเนินงาน (ต่อ)  
 TABLE 9 NUMBER OF ESTABLISHMENTS BY PERIOD OF OPERATION ,AMPHOE AND TAMBON (Contd.)

อำเภอ/ตำบล	จำนวน สถานประกอบการ Number of establishments	ระยะเวลาการดำเนินงาน (ปี) Period of operation (Year)				Amphoe/Tambon	
		< 5	5 - 9	10 - 19	20 - 29		≥ 30
<b>อำเภอท่าตูม</b>	<b>5,379</b>	<b>1,335</b>	<b>827</b>	<b>1,508</b>	<b>1,052</b>	<b>657</b>	<b>AmphoeTha Tum</b>
ตำบลท่าตูม	1,094	362	195	259	169	109	TambonTha Tum
ตำบลกระโพ	607	254	90	135	72	56	TambonKrapho
ตำบลพรหมเทพ	771	62	77	226	262	144	TambonPhrom Thep
ตำบลโพพนครภ	635	99	89	253	140	54	TambonPhon Khrok
ตำบลเมืองแก	342	130	60	89	39	24	TambonMueang Kae
ตำบลปะ	408	99	44	92	87	86	TambonBa
ตำบลหนองบัว	260	76	57	76	30	21	TambonNong Bua
ตำบลบัวโคก	383	102	58	109	57	57	TambonBua Khok
ตำบลหนองเมธี	407	83	50	98	109	67	TambonNong Methi
ตำบลทุ่งกุลา	472	68	107	171	87	39	TambonThung Kula
<b>อำเภอจอมพระ</b>	<b>2,371</b>	<b>713</b>	<b>517</b>	<b>626</b>	<b>253</b>	<b>262</b>	<b>AmphoeChom Phra</b>
ตำบลจอมพระ	493	170	107	113	51	52	TambonChom Phra
ตำบลเมืองสิง	369	97	90	100	30	52	TambonMueang Ling
ตำบลกระหาด	222	47	31	53	42	49	TambonKrahat
ตำบลขุนเกรง	393	91	95	128	31	48	TambonBu Kraeng
ตำบลหนองสนธิ	229	74	51	69	21	14	TambonNong Sanit
ตำบลบ้านฝื่อ	171	68	32	42	23	6	TambonBan Phue

ตาราง 9 จำนวนของสถานประกอบการ จำแนกตามระยะเวลาการดำเนินงาน (ต่อ)  
 TABLE 9 NUMBER OF ESTABLISHMENTS BY PERIOD OF OPERATION ,AMPHOE AND TAMBON (Contd.)

อำเภอ/ตำบล	จำนวน สถานประกอบการ Number of establishments	ระยะเวลาการดำเนินงาน (ปี) Period of operation (Year)				Amphoe/Tambon	
		< 5	5 - 9	10 - 19	20 - 29		≥ 30
ตำบลคูมระวี	163	53	40	49	16	5	TambonLum Rawi
ตำบลชุมแสง	178	51	34	39	34	20	TambonChum Saeng
ตำบลเป็นสุข	153	62	37	33	5	16	TambonPen Suk
<b>อำเภอปราสาท</b>	<b>7,031</b>	<b>2,094</b>	<b>1,606</b>	<b>2,036</b>	<b>787</b>	<b>508</b>	<b>AmphoePrasat</b>
ตำบลแก้งแอน	967	395	220	239	64	49	TambonKang Aen
ตำบลทมอ	430	70	74	150	76	60	TambonThamo
ตำบลไพล	227	58	64	77	16	12	TambonPhlai
ตำบลปรีอ	564	169	152	148	57	38	TambonPrue
ตำบลทุ่งมน	210	53	44	73	29	11	TambonThung Mon
ตำบลตาเบา	378	100	73	118	50	37	TambonTa Bao
ตำบลหนองใหญ่	320	108	106	79	20	7	TambonNong Yai
ตำบลโคกยาง	620	217	133	180	58	32	TambonKhok Yang
ตำบลโคกสะอาด	560	118	127	229	64	22	TambonKhok Sa-at
ตำบลบ้านไทร	283	69	49	79	48	38	TambonBan Sai
ตำบลโคกนาสาม	438	107	93	134	66	38	TambonChok Na Sam
ตำบลเชื้อเพลิง	288	100	77	67	32	12	TambonChuea Phloeng
ตำบลปราสาทพนง	368	96	115	103	32	22	TambonPrasat Thanong

ตาราง 9 จำนวนของสถานประกอบการ จำแนกตามระยะเวลาการดำเนินงาน อำเภอและตำบล (ต่อ)  
 TABLE 9 NUMBER OF ESTABLISHMENTS BY PERIOD OF OPERATION ,AMPHOE AND TAMBON (Contd.)

อำเภอ/ตำบล	จำนวน สถานประกอบการ Number of establishments	ระยะเวลาการดำเนินงาน (ปี) Period of operation (Year)					Amphoe/Tambon
		< 5	5 - 9	10 - 19	20 - 29	≥ 30	
ตำบลทานี	349	98	82	90	42	37	TambonTa Ni
ตำบลบ้านพลวง	410	159	86	99	40	26	TambonBan Phluang
ตำบลกันตวจระมวล	241	45	37	64	58	37	TambonKantuat Ramuan
ตำบลสมุด	164	68	28	44	13	11	TambonSamut
ตำบลประจักษ์ตูปู	214	64	46	63	22	19	TambonPrathat Bu
<b>อำเภอกาบเชิง</b>	<b>3,329</b>	<b>1,589</b>	<b>663</b>	<b>520</b>	<b>259</b>	<b>298</b>	<b>AmphoeKap Choeng</b>
ตำบลกาบเชิง	642	208	119	143	68	104	TambonKap Choeng
ตำบลคูต้น	347	69	51	77	69	81	TambonKhu Tan
ตำบลด่าน	1,309	944	221	84	35	25	TambonDan
ตำบลแม่ขาม	492	218	122	91	37	24	TambonNaengmut
ตำบลโคกตะเคียน	292	87	105	69	26	5	TambonKhok Takhian
ตำบลตะเคียน	247	63	45	56	24	59	TambonTakhian
อำเภอรัตนบุรี	3,952	1,197	995	1,063	421	276	AmphoeRattanaburi
ตำบลรัตนบุรี	803	280	204	194	78	47	TambonRattanaburi
ตำบลธาตุ	224	52	64	81	19	8	TambonThat
ตำบลแก	255	69	51	69	24	42	TambonKae
ตำบลดอนแรด	379	117	95	106	48	13	TambonDon Raet

ตาราง 9 จำนวนของสถานประกอบการ จำแนกตามระยะเวลาการดำเนินงาน (ปี) อำเภอและตำบล (ต่อ)  
 TABLE 9 NUMBER OF ESTABLISHMENTS BY PERIOD OF OPERATION ,AMPHOE AND TAMBON (Contd.)

อำเภอ/ตำบล	จำนวน สถานประกอบการ Number of establishments	ระยะเวลาการดำเนินงาน (ปี) Period of operation (Year)				Amphoe/Tambon	
		< 5	5 - 9	10 - 19	20 - 29		≥ 30
ตำบลหนองบัวทอง	213	54	108	40	7	4	TambonNong Bua Thong
ตำบลหนองบัวบาน	461	172	103	81	62	43	TambonNong Bua Ban
ตำบลไผ่	324	120	73	68	38	25	TambonPhai
ตำบลเจ็ด	293	102	56	80	37	18	TambonBoet
ตำบลน้ำเขียว	238	44	53	104	28	9	TambonNam Khiao
ตำบลตุ๊กตาพิมพ์	263	73	52	70	34	34	TambonKut Kha Khim
ตำบลยางสว่าง	165	27	65	57	13	3	TambonYang Sawang
ตำบลทับใหญ่	334	87	71	113	33	30	TambonThap Yai
<b>อำเภอสนม</b>	<b>1,748</b>	<b>615</b>	<b>408</b>	<b>413</b>	<b>185</b>	<b>127</b>	<b>AmphoeSanom</b>
ตำบลสนม	495	150	124	125	51	45	TambonSanom
ตำบลโพธิ์โก	263	101	43	68	24	27	TambonPhon Ko
ตำบลหนองระดัง	100	45	20	25	6	4	TambonNong Rakhang
ตำบลนานวน	115	45	29	31	8	2	TambonNa Nuan
ตำบลแคน	368	139	89	83	46	11	TambonKhaen
ตำบลหัวแก้ว	238	62	62	45	37	32	TambonHua Ngua
ตำบลหนองอีโย	169	73	41	36	13	6	TambonNong I Yo

ตาราง 9 จำนวนของสถานประกอบการ จำแนกตามระยะเวลาการดำเนินงาน อำเภอและตำบล (ต่อ)  
 TABLE 9 NUMBER OF ESTABLISHMENTS BY PERIOD OF OPERATION ,AMPHOE AND TAMBON (Contd.)

อำเภอ/ตำบล	จำนวน สถานประกอบการ Number of establishments	ระยะเวลาการดำเนินงาน (ปี) Period of operation (Year)					Amphoe/Tambon
		< 5	5 - 9	10 - 19	20 - 29	≥ 30	
<b>อำเภอศรีขรภูมิ</b>	<b>7,968</b>	<b>1,946</b>	<b>1,501</b>	<b>2,150</b>	<b>1,268</b>	<b>1,103</b>	<b>AmphoeSikhoraphum</b>
ตำบลระแงง	1,012	344	210	219	136	103	TambonRa-ngaeng
ตำบลศรีม	331	97	62	83	38	51	TambonTruem
ตำบลจารพัต	1,405	266	148	267	298	426	TambonCharaphat
ตำบลยาง	295	113	63	62	37	20	TambonYang
ตำบลเตล	909	144	172	337	177	79	TambonTaen
ตำบลหนองบัว	416	95	87	136	72	26	TambonNong Bua
ตำบลคาละแมะ	320	105	65	75	29	46	TambonKhalamae
ตำบลหนองเหล็ก	652	136	107	229	119	61	TambonNong Lek
ตำบลหนองขาว	296	73	55	97	44	27	TambonNong Khwao
ตำบลข่างปี	827	173	176	187	139	152	TambonChang Pi
ตำบลคูทวาย	306	100	80	81	35	10	TambonKut Wai
ตำบลขาวใหญ่	161	39	77	35	7	3	TambonKhwao Yai
ตำบลนาไร่	404	92	91	173	41	7	TambonNa Rung
ตำบลตรมไพร	422	85	64	110	82	81	TambonTrom Phrai
ตำบลฝักไหม	212	84	44	59	14	11	TambonPhak Mai
<b>อำเภอสังขะ</b>	<b>5,143</b>	<b>1,870</b>	<b>1,158</b>	<b>1,243</b>	<b>532</b>	<b>340</b>	<b>AmphoeSangkha</b>
ตำบลสังขะ	924	367	214	222	74	47	TambonSangkha



ตาราง 9 จำนวนของสถานประกอบการ จำแนกตามระยะเวลาการดำเนินงาน (ปี) อำเภอและตำบล (ต่อ)  
 TABLE 9 NUMBER OF ESTABLISHMENTS BY PERIOD OF OPERATION ,AMPHOE AND TAMBON (Contd.)

อำเภอ/ตำบล	จำนวน สถานประกอบการ Number of establishments	ระยะเวลาการดำเนินงาน (ปี) Period of operation (Year)					Amphoe/Tambon
		< 5	5 - 9	10 - 19	20 - 29	≥ 30	
ตำบลขอนแก่น	308	129	71	63	31	14	TambonKhon Taek
ตำบลดม	335	147	64	75	30	19	TambonDom
ตำบลพระแก้ว	414	198	94	65	33	24	TambonPhra Kaeo
ตำบลบ้านจารย์	364	98	86	107	43	30	TambonBan chan
ตำบลกระเทียม	562	127	113	172	93	57	TambonKrathiam
ตำบลสะกาด	475	149	111	123	58	34	TambonSakat
ตำบลตาตุ่ม	422	161	108	102	36	15	TambonTa Tum
ตำบลทับทัน	413	152	70	88	50	53	TambonThap Than
ตำบลตาแดง	227	72	60	51	29	15	TambonTa Khong
ตำบลบ้านซบ	388	144	87	106	35	16	TambonBan Chop
ตำบลเทพรักษา	311	126	80	69	20	16	TambonThep Raksa
<b>อำเภอลำดวน</b>	<b>2,483</b>	<b>602</b>	<b>365</b>	<b>604</b>	<b>419</b>	<b>493</b>	<b>AmphoeLamduan</b>
ตำบลลำดวน	786	211	131	170	120	154	TambonLamduan
ตำบลโศคน้อย	385	112	50	102	69	52	TambonChok Nuea
ตำบลอุโลก	613	87	66	163	129	168	TambonU Lok
ตำบลรัตม	434	101	61	100	74	98	TambonTram Dom
ตำบลตระเปียงเตีย	265	91	57	69	27	21	TambonTraapiang Tia

ตาราง 9 จำนวนของสถานประกอบการ จำนวนตามระยะเวลาการดำเนินงาน อำเภอและตำบล (ต่อ)  
 TABLE 9 NUMBER OF ESTABLISHMENTS BY PERIOD OF OPERATION ,AMPHOE AND TAMBON (Contd.)

อำเภอ/ตำบล	จำนวน สถานประกอบการ Number of establishments	ระยะเวลาการดำเนินงาน (ปี) Period of operation (Year)				Amphoe/Tambon	
		< 5	5 - 9	10 - 19	20 - 29		≥ 30
<b>อำเภอสำโรงทาบ</b>	<b>2,636</b>	<b>735</b>	<b>550</b>	<b>753</b>	<b>282</b>	<b>316</b>	<b>AmphoeSamrong Thap</b>
ตำบลสำโรงทาบ	481	113	77	95	55	141	TambonSamrong Thap
ตำบลหนองไผ่ล้อม	481	145	100	128	62	46	TambonNong Phai Lom
ตำบลกระออม	268	58	58	91	28	33	TambonKra-om
ตำบลหนองชะ	362	101	91	138	26	6	TambonNong Ha
ตำบลศรีสุข	209	77	46	56	18	12	TambonSi Suk
ตำบลเกาะแก้ว	201	49	48	57	21	26	TambonKo Kao
ตำบลหมื่นศรี	178	51	23	46	30	28	TambonMuen Si
ตำบลเสม็ด	202	51	47	81	18	5	TambonSamet
ตำบลสะโน	134	53	26	31	11	13	TambonSano
ตำบลประดู่	120	37	34	30	13	6	TambonPradu
<b>อำเภอบัวเขต</b>	<b>1,245</b>	<b>456</b>	<b>351</b>	<b>304</b>	<b>93</b>	<b>41</b>	<b>AmphoeBuachet</b>
ตำบลบัวเขต	444	187	100	101	41	15	TambonBuachet
ตำบลสะเตา	179	57	52	45	16	9	TambonSadao
ตำบลจรัส	193	81	58	39	9	6	TambonCharat
ตำบลตาวั่ง	143	41	48	43	11	-	TambonTa Wang
ตำบลอโพน	167	52	57	46	8	4	TambonAphon

ตาราง 9 จำนวนของสถานประกอบการ จำแนกตามระยะเวลาการดำเนินงาน (ต่อ)  
 TABLE 9 NUMBER OF ESTABLISHMENTS BY PERIOD OF OPERATION ,AMPHOE AND TAMBON (Contd.)

อำเภอ/ตำบล	จำนวน สถานประกอบการ Number of establishments	ระยะเวลาการดำเนินงาน (ปี) Period of operation (Year)					Amphoe/Tambon
		< 5	5 - 9	10 - 19	20 - 29	≥ 30	
ตำบลลำภาดูน	119	38	36	30	8	7	TambonSamphao Lun
<b>อำเภอพนมดงรัก</b>	<b>1,397</b>	<b>504</b>	<b>315</b>	<b>358</b>	<b>111</b>	<b>109</b>	<b>AmphoePhanom Dong Rak</b>
ตำบลปักไผ่	495	217	116	119	32	11	TambonBakdai
ตำบลโคกกลาง	261	80	62	61	20	38	TambonKhok Klang
ตำบลจิกแตก	304	92	55	80	30	47	TambonChik Daek
ตำบลตาเมียง	337	115	82	98	29	13	TambonTa Miang
<b>อำเภอศรีณรงค์</b>	<b>1,453</b>	<b>487</b>	<b>327</b>	<b>361</b>	<b>164</b>	<b>114</b>	<b>AmphoeSi Narong</b>
ตำบลณรงค์	358	142	90	84	30	12	TambonNarong
ตำบลแจนแวน	303	64	61	92	56	30	TambonChaen Waen
ตำบลตรวจ	298	114	71	75	20	18	TambonTruat
ตำบลหนองแวง	210	77	48	54	14	17	TambonNong Waeng
ตำบลศรีสุข	284	90	57	56	44	37	TambonSi Suk
<b>อำเภอเขวาสินรินทร์</b>	<b>2,693</b>	<b>516</b>	<b>326</b>	<b>604</b>	<b>514</b>	<b>733</b>	<b>AmphoeKhwao Sinarin</b>
ตำบลเขวาสินรินทร์	724	170	102	143	103	206	TambonKhwao Sinarin
ตำบลบึง	283	53	29	79	71	51	TambonBueng
ตำบลตาบูก	828	117	62	170	183	296	TambonTa Kuk
ตำบลปราสาททอง	597	107	76	135	121	158	TambonPrasat Thong

ตาราง 9 จำนวนของสถานประกอบการ จำแนกตามระยะเวลาการดำเนินงาน อําเภอและตำบล (ต่อ)  
 TABLE 9 NUMBER OF ESTABLISHMENTS BY PERIOD OF OPERATION ,AMPHOE AND TAMBON (Contd.)

อำเภอ/ตำบล	จำนวน สถานประกอบการ Number of establishments	ระยะเวลาการดำเนินงาน (ปี) Period of operation (Year)				Amphoe/Tambon	
		< 5	5 - 9	10 - 19	20 - 29		≥ 30
ตำบลบ้านแร่	261	69	57	77	36	22	TambonBan Rae
<b>อำเภอโพนทรายณ์</b>	<b>1,489</b>	<b>519</b>	<b>369</b>	<b>425</b>	<b>118</b>	<b>58</b>	<b>AmphoeNon Narai</b>
ตำบลหนองหลวง	296	111	66	79	20	20	TambonNong Luang
ตำบลคำผง	191	84	48	48	9	2	TambonKham Phong
ตำบลโนน	328	117	94	95	19	3	TambonNon
ตำบลระเวียง	229	63	63	79	15	9	TambonRawiang
ตำบลหนองเทพ	445	144	98	124	55	24	TambonNong Thep

ที่มา : สำมะโนอุตสาหกรรม พ.ศ. 2560 (ข้อมูลพื้นฐาน) จังหวัด สุรินทร์ สำนักงานสถิติแห่งชาติ กระทรวงดิจิทัลเพื่อเศรษฐกิจและสังคม  
 Source : The 2017 Industrial Census (Basic Information), Surin Province, National Statistical Office, Ministry of Digital Economy and Society.

ตาราง 10 จำนวนสถานประกอบการที่พักแรม จำนวนลักษณะการให้บริการที่พักแรม จำนวนห้องพัก อำเภอและตำบล  
 TABLE 10 NUMBER OF ACCOMMODATION ESTABLISHMENTS BY TYPE OF SERVICE ACCOMMODATION, AMPHOE AND TAMBON

อำเภอ/ตำบล	จำนวน สถานประกอบการที่พัก Number of accommodation establishments	ลักษณะการให้บริการที่พักแรม/ Type of service accommodation		จำนวนห้องพัก เพื่อการท่องเที่ยว Number of rooms for travel	Amphoe/ Tambon
		เพื่อการท่องเที่ยว Travel	ไม่ใช่เพื่อการท่องเที่ยว No travel		
จังหวัดสุรินทร์	186	136	50	2,248	Surin
อำเภอเมืองสุรินทร์	50	36	14	1,232	AmphoeMueang Surin
ตำบลโนนเมือง	18	13	5	773	TambonNai Mueang
ตำบลตั้งใจ	-	-	-	-	TambonTang Chai
ตำบลเพ็ชราม	1	1	-	8	TambonPhia Ram
ตำบลนาดี	-	-	-	-	TambonNa Di
ตำบลท่าสว่าง	-	-	-	-	TambonTha Sawang
ตำบลสลักไถ่	7	7	-	76	TambonSalak Dai
ตำบลตาอ่อง	-	-	-	-	TambonTa Ong
ตำบลสำโรง	-	-	-	-	TambonSamrong
ตำบลแกใหญ่	3	2	1	18	TambonKae Yai
ตำบลนอกเมือง	13	8	5	292	TambonNok Mueang
ตำบลคอโค	1	-	1	-	TambonKho Kho
ตำบลสวาย	-	-	-	-	TambonSawai
ตำบลเจียง	7	5	2	65	TambonChiang
ตำบลเขนมี	-	-	-	-	TambonThenmi
ตำบลนาบัว	-	-	-	-	TambonNa Bua
ตำบลเมืองที	-	-	-	-	TambonMueang Thi

ตาราง 10 จำนวนสถานประกอบการที่พักแรม จำนวนลักษณะการให้บริการที่พักแรม จำนวนห้องพัก อำเภอและตำบล (ต่อ)  
 TABLE 10 NUMBER OF ACCOMMODATION ESTABLISHMENTS BY TYPE OF SERVICE ACCOMMODATION, AMPHOE AND TAMBON (Contd.)

อำเภอ/ตำบล	จำนวน สถานประกอบการที่พัก accommodation establishments	ลักษณะการให้บริการที่พักแรม/ Type of service accommodation		จำนวนห้องพัก เพื่อการท่องเที่ยว Number of rooms for travel	Amphoe/ Tambon
		เพื่อการท่องเที่ยว Travel	ไม่ใช่เพื่อการท่องเที่ยว No travel		
ตำบลราม	-	-	-	-	TambonRam
ตำบลบุฤๅษี	-	-	-	-	TambonBu Ruesi
ตำบลตระแสง	-	-	-	-	TambonTrasaeng
ตำบลแสงพันซ์	-	-	-	-	TambonSalaeng Phan
ตำบลกาเกาะ	-	-	-	-	TambonKa Ko
<b>อำเภอชุมพลบุรี</b>	<b>11</b>	<b>9</b>	<b>2</b>	<b>99</b>	<b>AmphoeChumphon Buri</b>
ตำบลชุมพลบุรี	3	3	-	28	TambonChumphon Buri
ตำบลนาหนองไผ่	-	-	-	-	TambonNa Nong Phai
ตำบลไพรขลา	-	-	-	-	TambonPhrai khla
ตำบลศรีณรงค์	1	1	-	6	TambonSi Narong
ตำบละวีภัก	-	-	-	-	TambonYawuek
ตำบลเมืองบัว	1	1	-	15	TambonMueang Bua
ตำบลสระขุด	-	-	-	-	TambonSa khut
ตำบลกระเบื้อง	5	3	2	33	TambonKrabueang
ตำบลหนองเรือ	1	1	-	17	TambonNong Ruea
<b>อำเภอท่าตูม</b>	<b>18</b>	<b>13</b>	<b>5</b>	<b>86</b>	<b>AmphoeTha Tum</b>
ตำบลท่าตูม	6	3	3	34	TambonTha Tum
ตำบลกระโพ	8	8	-	43	TambonKrapo
ตำบลพรมเทพ	-	-	-	-	TambonPhrom Thep

ตาราง 10 จำนวนสถานประกอบการที่พักแรม จำนวนลักษณะการให้บริการที่พักแรม จำนวนห้องพัก อำเภอและตำบล (ต่อ)  
 TABLE 10 NUMBER OF ACCOMMODATION ESTABLISHMENTS BY TYPE OF SERVICE ACCOMMODATION, AMPHOE AND TAMBON (Contd.)

อำเภอ/ตำบล	จำนวน สถานประกอบการที่พัก Number of accommodation establishments	ลักษณะการให้บริการที่พักแรม/ Type of service accommodation		จำนวนห้องพัก เพื่อการท่องเที่ยว Number of rooms for travel	Amphoe/ Tambon
		เพื่อการท่องเที่ยว Travel	ไม่ใช่เพื่อการท่องเที่ยว No travel		
ตำบลโนนศรี	-	-	-	-	TambonPhon Khrok
ตำบลเมืองแก	2	1	1	6	TambonMueang Kae
ตำบลปะ	1	-	1	-	TambonBa
ตำบลหนองบัว	-	-	-	-	TambonNong Bua
ตำบลบัวโคก	1	1	-	3	TambonBua Khok
ตำบลหนองเมธี	-	-	-	-	TambonNong Methi
ตำบลทุ่งเถา	-	-	-	-	TambonThung Kula
<b>อำเภอจอมพระ</b>	<b>1</b>	-	<b>1</b>	-	<b>AmphoeChom Phra</b>
ตำบลจอมพระ	1	-	1	-	TambonChom Phra
ตำบลเมืองสิง	-	-	-	-	TambonMueang Ling
ตำบลกระหาด	-	-	-	-	TambonKrahat
ตำบลบุแกรง	-	-	-	-	TambonBu Kraeng
ตำบลหนองสนธิ	-	-	-	-	TambonNong Sanit
ตำบลบ้านดือ	-	-	-	-	TambonBan Phue
ตำบลสุระวี	-	-	-	-	TambonLum Rawi
ตำบลชุมแสง	-	-	-	-	TambonChum Saeng
ตำบลเป็นสุข	-	-	-	-	TambonPen Suk

ตาราง 10 จำนวนสถานประกอบการที่พักแรม จำนวนลักษณะการให้บริการที่พักแรม จำนวนห้องพัก อำเภอและตำบล (ต่อ)  
 TABLE 10 NUMBER OF ACCOMMODATION ESTABLISHMENTS BY TYPE OF SERVICE ACCOMMODATION, AMPHOE AND TAMBON (Contd.)

อำเภอ/ตำบล	จำนวน สถานประกอบการที่พัก Number of accommodation establishments	ลักษณะการให้บริการที่พักแรม/ Type of service accommodation		จำนวนห้องพัก เพื่อการท่องเที่ยว Number of rooms for travel	Amphoe/ Tambon
		เพื่อการท่องเที่ยว Travel	ไม่ใช่เพื่อการท่องเที่ยว No travel		
อำเภอปราสาท	36	31	5	360	AmphoePrasat
ตำบลกิ่งแอน	14	11	3	193	TambonKang Aen
ตำบลพมอ	-	-	-	-	Tambon Thamo
ตำบลไหล	-	-	-	-	TambonPhlai
ตำบลบ่อบัว	-	-	-	-	TambonPrue
ตำบลทุ่งมน	-	-	-	-	TambonThung Mon
ตำบลตาบา	1	1	-	12	TambonTa Bao
ตำบลหนองใหญ่	-	-	-	-	TambonNong Yai
ตำบลโคกยาง	-	-	-	-	TambonKhok Yang
ตำบลโคกสะอาด	-	-	-	-	TambonKhok Sa-at
ตำบลบ้านไทร	1	1	-	10	TambonBan Sai
ตำบลโพนคณาสาม	-	-	-	-	TambonChok Na Sam
ตำบลเชื้อเพลิง	9	8	1	9	TambonChuea Phloeng
ตำบลปราสาททอง	-	-	-	-	TambonPrasat Thanong
ตำบลตานี	1	-	1	-	TambonTa Ni
ตำบลบ้านพลวง	10	10	-	136	TambonBan Phluang
ตำบลกันตวงระมวล	-	-	-	-	TambonKantuat Ramuan
ตำบลสมุด	-	-	-	-	TambonSamut
ตำบลประทุพ	-	-	-	-	TambonPrathat Bu



ตาราง 10 จำนวนสถานประกอบการที่พักแรม จำนวนลักษณะการให้บริการที่พักแรม จำนวนห้องพัก อำเภอและตำบล (ต่อ)  
 TABLE 10 NUMBER OF ACCOMMODATION ESTABLISHMENTS BY TYPE OF SERVICE ACCOMMODATION, AMPHOE AND TAMBON (Contd.)

อำเภอ/ตำบล	จำนวน สถานประกอบการที่พัก Number of accommodation establishments	ลักษณะการให้บริการที่พักแรม/ Type of service accommodation		จำนวนห้องพัก เพื่อการท่องเที่ยว Number of rooms for travel	Amphoe/ Tambon
		เพื่อการท่องเที่ยว Travel	ไม่ใช่เพื่อการท่องเที่ยว No travel		
<b>อำเภอกาบเชิง</b>	<b>15</b>	<b>6</b>	<b>9</b>	<b>74</b>	<b>AmphoeKap Choeng</b>
ตำบลกาบเชิง	-	-	-	-	TambonKap Choeng
ตำบลตุ้ม	-	-	-	-	TambonKhu Tan
ตำบลด่าน	12	6	6	74	TambonDan
ตำบลแม่หนอง	2	-	2	-	TambonNaengmut
ตำบลโคกตะเคียน	-	-	-	-	TambonKhok Takhian
ตำบลตะเคียน	1	-	1	-	TambonTakhian
<b>อำเภอรัตนบุรี</b>	<b>16</b>	<b>13</b>	<b>3</b>	<b>95</b>	<b>AmphoeRattanaaburi</b>
ตำบลรัตนบุรี	12	10	2	72	TambonRattanaaburi
ตำบลธาตุ	1	-	1	-	TambonThat
ตำบลแก	-	-	-	-	TambonKae
ตำบลดอนแรด	-	-	-	-	TambonDon Raet
ตำบลหนองบัวทอง	-	-	-	-	TambonNong Bua Thong
ตำบลหนองบัวบาน	-	-	-	-	TambonNong Bua Ban
ตำบลไผ่	3	3	-	23	TambonPhai
ตำบลเบ็ด	-	-	-	-	TambonBoet
ตำบลน้ำเขียว	-	-	-	-	TambonNam Khiao
ตำบลกุขาศิม	-	-	-	-	TambonKut Kha Khim
ตำบลยางสว่าง	-	-	-	-	TambonYang Sawang

ตาราง 10 จำนวนสถานประกอบการที่พักแรม จำนวนลักษณะการให้บริการที่พักแรม จำนวนห้องพัก อำเภอและตำบล (ต่อ)  
 TABLE 10 NUMBER OF ACCOMMODATION ESTABLISHMENTS BY TYPE OF SERVICE ACCOMMODATION, AMPHOE AND TAMBON (Contd.)

อำเภอ/ตำบล	จำนวน สถานประกอบการที่พัก Number of accommodation establishments	ลักษณะการให้บริการที่พักแรม/ Type of service accommodation		จำนวนห้องพัก เพื่อการท่องเที่ยว Number of rooms for travel	Amphoe/ Tambon
		เพื่อการท่องเที่ยว Travel	ไม่ใช่เพื่อการท่องเที่ยว No travel		
ตำบลทับใหญ่	-	-	-	-	TambonThap Yai
<b>อำเภอสนม</b>	<b>2</b>	<b>1</b>	<b>1</b>	<b>6</b>	<b>AmphoeSanom</b>
ตำบลสนม	-	-	-	-	TambonSanom
ตำบลโพธิ์โก	-	-	-	-	TambonPhon Ko
ตำบลหนองระฆัง	-	-	-	-	TambonNong Rakhang
ตำบลนาวน	-	-	-	-	TambonNa Nuan
ตำบลแคน	2	1	1	6	TambonKhaen
ตำบลหัวงัว	-	-	-	-	TambonHua Ngua
ตำบลหนองอีโย	-	-	-	-	TambonNong I Yo
<b>อำเภอศรีขรภูมิ</b>	<b>4</b>	<b>3</b>	<b>1</b>	<b>39</b>	<b>AmphoeSikhaphum</b>
ตำบลระแงง	3	2	1	29	TambonRa-ngaeang
ตำบลศรีม	-	-	-	-	TambonTruem
ตำบลจารีพัฑ	-	-	-	-	TambonCharaphat
ตำบลยาง	-	-	-	-	TambonYang
ตำบลเตล	-	-	-	-	TambonTaen
ตำบลหนองบัว	-	-	-	-	TambonNong Bua
ตำบลคาละแมะ	-	-	-	-	TambonKhalamae
ตำบลหนองเหล็ก	-	-	-	-	TambonNong Lek
ตำบลหนองขาว	-	-	-	-	TambonNong Khwao

ตาราง 10 จำนวนสถานประกอบการที่พักแรม จำนวนลักษณะการให้บริการที่พักแรม จำนวนห้องพัก อำเภอและตำบล (ต่อ)  
TABLE 10 NUMBER OF ACCOMMODATION ESTABLISHMENTS BY TYPE OF SERVICE ACCOMMODATION, AMPHOE AND TAMBON (Contd.)

อำเภอ/ตำบล	จำนวน สถานประกอบการที่พัก accommodation establishments	ลักษณะการให้บริการที่พักแรม/ Type of service accommodation		จำนวนห้องพัก เพื่อการท่องเที่ยว Number of rooms for travel	Amphoe/ Tambon
		เพื่อการท่องเที่ยว Travel	ไม่ใช่เพื่อการท่องเที่ยว No travel		
ตำบลช้างม่ี่	-	-	-	-	TambonChang Pi
ตำบลคูหาวย	-	-	-	-	TambonKut Wai
ตำบลขวาวใหญ่	1	1	-	10	TambonKhwao Yai
ตำบลนางู	-	-	-	-	TambonNa Rung
ตำบลตรมไพร	-	-	-	-	TambonTrom Phrai
ตำบลฝักไหม	-	-	-	-	TambonPhak Mai
<b>อำเภอสังขะ</b>	<b>11</b>	<b>7</b>	<b>4</b>	<b>121</b>	<b>AmphoeSangkha</b>
ตำบลสังขะ	6	6	-	111	TambonSangkha
ตำบลขอนแก่น	-	-	-	-	TambonKhon Taek
ตำบลตม	-	-	-	-	TambonDom
ตำบลพระแก้ว	-	-	-	-	TambonPhra Kaeo
ตำบลบ้านจารย์	-	-	-	-	TambonBan chan
ตำบลกระเทียม	1	1	-	10	TambonKrathiam
ตำบลสะกาด	-	-	-	-	TambonSakat
ตำบลตาตม	-	-	-	-	TambonTa Tum
ตำบลทับทัน	-	-	-	-	TambonThap Than
ตำบลตาตง	1	-	1	-	TambonTa Khong
ตำบลบ้านซบ	3	-	3	-	TambonBan Chop

ตาราง 10 จำนวนสถานประกอบการที่พักแรม จำนวนลักษณะการให้บริการที่พักแรม จำนวนห้องพัก จำนวนห้องพัก อำเภอและตำบล (ต่อ)  
 TABLE 10 NUMBER OF ACCOMMODATION ESTABLISHMENTS BY TYPE OF SERVICE ACCOMMODATION, AMPHOE AND TAMBON (Contd.)

อำเภอ/ตำบล	จำนวน สถานประกอบการที่พัก Number of accommodation establishments	ลักษณะการให้บริการที่พักแรม/ Type of service accommodation		จำนวนห้องพัก เพื่อการท่องเที่ยว Number of rooms for travel	Amphoe/ Tambon
		เพื่อการท่องเที่ยว Travel	ไม่ใช่เพื่อการท่องเที่ยว No travel		
ตำบลเทพรักษา	-	-	-	-	TambonThep Raksa
<b>อำเภอลำदान</b>	<b>1</b>	-	<b>1</b>	-	<b>AmphoeLamduan</b>
ตำบลลำदान	1	-	1	-	TambonLamduan
ตำบลโชคเหนือ	-	-	-	-	TambonChok Nuea
ตำบลอุโลก	-	-	-	-	TambonU Lok
ตำบลตำดม	-	-	-	-	TambonTiram Dom
ตำบลตระเปียงเตีย	-	-	-	-	TambonTapiang Tia
<b>อำเภอสำโรงทาบ</b>	<b>13</b>	<b>11</b>	<b>2</b>	<b>63</b>	<b>AmphoeSamrong Thap</b>
ตำบลสำโรงทาบ	11	10	1	57	TambonSamrong Thap
ตำบลหนองไผ่ล้อม	-	-	-	-	TambonNong Phai Lom
ตำบลกระออม	-	-	-	-	TambonKra-om
ตำบลหนองชะ	1	-	1	-	TambonNong Ha
ตำบลศรีสุข	-	-	-	-	TambonSi Suk
ตำบลเกาะแก้ว	1	1	-	6	TambonKo Kaeo
ตำบลหมื่นศรี	-	-	-	-	TambonMuen Si
ตำบลเสม็ด	-	-	-	-	TambonSamet
ตำบลสะโน	-	-	-	-	TambonSano
ตำบลประดู่	-	-	-	-	TambonPradu

ตาราง 10 จำนวนสถานประกอบการที่พักแรม จำนวนลักษณะการให้บริการที่พักแรม จำนวนห้องพัก อำเภอและตำบล (ต่อ)  
TABLE 10 NUMBER OF ACCOMMODATION ESTABLISHMENTS BY TYPE OF SERVICE ACCOMMODATION, AMPHOE AND TAMBON (Contd.)

อำเภอ/ตำบล	จำนวน สถานประกอบการที่พัก Number of accommodation establishments	ลักษณะการให้บริการที่พักแรม/ Type of service accommodation		จำนวนห้องพัก เพื่อการท่องเที่ยว Number of rooms for travel	Amphoe/ Tambon
		เพื่อการท่องเที่ยว Travel	ไม่ใช่เพื่อการท่องเที่ยว No travel		
อำเภอบัวเขต	1	1	-	7	AmphoeBuachet
ตำบลบัวเขต	1	1	-	7	TambonBuachet
ตำบลสะเดา	-	-	-	-	TambonSadao
ตำบลจรัส	-	-	-	-	TambonCharat
ตำบลตาม่วง	-	-	-	-	TambonTa Wang
ตำบลอาโพน	-	-	-	-	TambonAphon
ตำบลสามก่า	-	-	-	-	TambonSamphao Lun
<b>อำเภอพนมดงรัก</b>	<b>4</b>	<b>2</b>	<b>2</b>	<b>25</b>	<b>AmphoePhanom Dong Rak</b>
ตำบลบักได	1	-	1	-	TambonBakdai
ตำบลโคกกลาง	-	-	-	-	TambonKhok Klang
ตำบลจีกแตก	1	1	-	5	TambonChik Daek
ตำบลตาเมียง	2	1	1	20	TambonTa Miang
<b>อำเภอศรีณรงค์</b>	<b>1</b>	<b>1</b>	<b>-</b>	<b>6</b>	<b>AmphoeSi Narong</b>
ตำบลณรงค์	1	1	-	6	TambonNarong
ตำบลจันทวน	-	-	-	-	TambonChaen Waen
ตำบลตรวจ	-	-	-	-	TambonTruat
ตำบลหนองแวง	-	-	-	-	TambonNong Waeng
ตำบลศรีสุข	-	-	-	-	TambonSi Suk
อำเภอเฉลิมพระเกียรติ	2	2	-	35	AmphoeKhwaosinathit

ตาราง 10 จำนวนสถานประกอบการที่พักแรม จำนวนลักษณะการให้บริการที่พักแรม จำนวนห้องพัก อำเภอและตำบล (ต่อ)  
TABLE 10 NUMBER OF ACCOMMODATION ESTABLISHMENTS BY TYPE OF SERVICE ACCOMMODATION, AMPHOE AND TAMBON (Contd.)

อำเภอ/ตำบล	จำนวน สถานประกอบการที่พัก Number of accommodation establishments	ลักษณะการให้บริการที่พักแรม/ Type of service accommodation		จำนวนห้องพัก เพื่อการท่องเที่ยว Number of rooms for travel	Amphoe/ Tambon
		เพื่อการท่องเที่ยว Travel	ไม่ใช่เพื่อการท่องเที่ยว No travel		
อำเภอเขวาสินรินทร์	2	2	-	35	AmphoeKhwao Sinarin
ตำบลบึง	2	2	-	35	TambonBueng
ตำบลตาตุก	-	-	-	-	TambonTa Kuk
ตำบลปราสาททอง	-	-	-	-	TambonPrasat Thong
ตำบลบ้านแร่	-	-	-	-	TambonBan Rae
อำเภอโนนนารายณ์	-	-	-	-	AmphoeNon Narai
ตำบลหนองหลวง	-	-	-	-	TambonNong Luang
ตำบลคำผง	-	-	-	-	TambonKham Phong
ตำบลโนน	-	-	-	-	TambonNon
ตำบลระเวียง	-	-	-	-	TambonRawiang
ตำบลหนองเทพ	-	-	-	-	TambonNong Thep

หมายเหตุ : สถานประกอบการที่พักแรม หมายถึง โรงแรมและรีสอร์ท โฮสเทลที่พักแรมในชนบท (รหัส 55101 55102 และ 55103)

Note : Accommodation establishments refer to hotels and resort, guesthouses and home stays (Code 55101, 55102 and 55103)

ที่มา : สำนักอุตสาหกรรมการท่องเที่ยว (ข้อมูลพื้นฐาน) จังหวัด สุรินทร์ สำนักงานสถิติแห่งชาติ กระทรวงดิจิทัลและสังคม

Source : The 2017 Industrial Census (Basic Information), Surin Province, National Statistical Office, Ministry of Digital Economy and Society.

ตาราง 11 จำนวนสถานประกอบการ จำนวนคนที่มีรายใช้เทคโนโลยีสารสนเทศและการสื่อสาร อำเภอและตำบล  
TABLE 11 NUMBER OF ESTABLISHMENTS BY THE USE OF INFORMATION AND COMMUNICATION TECHNOLOGY, AMPHOE AND TAMBON

อำเภอ/ตำบล Establishment	จำนวน สถานประกอบการ Number of establishments	กรณีที่ใช้เทคโนโลยีสารสนเทศและการสื่อสาร / The use of information and communication technology						การขายสินค้าผ่านทางอินเทอร์เน็ต Sales of goods via internet				อำเภอ/ตำบล Amphoe/Tambon
		การใช้คอมพิวเตอร์ Use computer			ใช้อินเทอร์เน็ต Use internet			ขายผ่านทางเว็บไซต์ Sale through other website		ขายผ่านทาง Social Network		
		ที่สถาน ของ Use own establishment	ใช้ / Use	ไม่มี None	ใช่ Yes	ไม่ใช่ No	ขายผ่านทาง เว็บไซต์ Sale through own website	ขายผ่านทาง Social Network	ไม่มี No			
<b>จังหวัดสุรินทร์</b>	<b>68,206</b>	<b>2,274</b>	<b>5</b>	<b>65,927</b>	<b>2,125</b>	<b>66,081</b>	<b>10</b>	<b>6</b>	<b>193</b>	<b>67,948</b>	Surin	
<b>อำเภอเมืองสุรินทร์</b>	<b>14,384</b>	<b>1,063</b>	<b>1</b>	<b>13,320</b>	<b>1,192</b>	<b>13,192</b>	<b>8</b>	<b>1</b>	<b>112</b>	<b>14,227</b>	AmphoeMueang Surin	
ตำบลเมือง	3,267	634	1	2,632	578	2,689	6	1	36	3,208	TambonNai Mueang	
ตำบลจัง	293	2	-	291	1	292	-	-	-	293	TambonTang Chai	
ตำบลชีวาน	412	2	-	410	-	412	-	-	-	412	TambonPha Ram	
ตำบลชาติ	555	11	-	544	6	549	-	-	1	554	TambonNa Di	
ตำบลท่าสว่าง	644	5	-	639	5	639	-	-	1	643	TambonTha Sawang	
ตำบลสตึก	540	71	-	469	44	496	-	-	11	522	TambonSalak Dai	
ตำบลตาบ้อง	793	8	-	785	7	786	-	-	1	790	TambonTa Ong	
ตำบลบ้านไร่	494	9	-	485	7	487	-	-	1	493	TambonSamrong	
ตำบลนาโพธิ์	540	27	-	513	25	515	-	-	4	534	TambonKae Yai	
ตำบลหนองเมือง	2,002	182	-	1,820	425	1,577	2	-	48	1,950	TambonNok Mueang	
ตำบลค้อ	377	8	-	369	9	368	-	-	4	373	TambonKho Kho	
ตำบลตาบ	825	9	-	816	7	818	-	-	3	822	TambonSawai	
ตำบลเมือง	527	47	-	480	43	484	6	-	-	521	TambonChanlang	
ตำบลนาขมิ้น	411	9	-	402	8	403	-	-	-	411	TambonThiemli	
ตำบลนาบัว	462	7	-	455	4	458	-	-	-	462	TambonNa Bua	
ตำบลเมือง	734	6	-	728	6	728	-	-	-	734	TambonMueang Thi	
ตำบลตาบ	379	9	-	370	5	374	-	-	1	378	TambonRam	
ตำบลปะตู	272	5	-	267	1	271	-	-	-	272	TambonBu Ruesi	
ตำบลตระนง	334	2	-	332	2	332	-	-	-	334	TambonTasaeng	
ตำบลสงทัน	263	9	-	254	8	255	1	-	1	261	TambonSalaeng Phan	
ตำบลตาบ	260	1	-	259	1	259	-	-	-	260	TambonKa Ko	
<b>อำเภอชุมพลบุรี</b>	<b>3,505</b>	<b>78</b>	<b>-</b>	<b>3,427</b>	<b>60</b>	<b>3,445</b>	<b>-</b>	<b>-</b>	<b>2</b>	<b>3,503</b>	AmphoeChumphon Buri	

ตาราง 11 จำนวนสถานประกอบการ จำนวนคนที่มีการใช้เทคโนโลยีสารสนเทศและการสื่อสาร อำเภอและตำบล (ต่อ)

TABLE 11 NUMBER OF ESTABLISHMENTS BY THE USE OF INFORMATION AND COMMUNICATION TECHNOLOGY, AMPHOE AND TAMBON (Contd.)

อำเภอ/ตำบล Establishments	จำนวน สถานประกอบการ Number of establishments	การใช้คอมพิวเตอร์ Use computer				การใช้อินเทอร์เน็ต Use internet		การมีเว็บไซต์ The use of information and communication technology				การขายสินค้าทางอินเทอร์เน็ต Sales of goods via internet			Amphoe/Tambon
		ใช้ / Use		ไม่ใช้ / None		ใช่ / Yes	ไม่ใช่ / No	ขายผ่านทางเว็บไซต์ ของตนเอง Sale through own website		ขายผ่านทางเว็บไซต์ ของผู้อื่น Sale through other website		ขายผ่านทาง สื่อโซเชียล Social Network	ไม่มี No		
		ที่สถาน เอง Use own establishment	อื่น Use other place	None	None										
ตำบลชุมพลบุรี	494	45	-	449	40	454	-	-	-	-	2	492	TambonChumphon Buri		
ตำบลเขาสมอไร่	440	16	-	424	6	434	-	-	-	-	-	440	TambonHa Nong Phai		
ตำบลโพธิ์ตาก	480	3	-	477	2	478	-	-	-	-	-	480	TambonPhai Takha		
ตำบลศรีณรงค์	336	2	-	334	2	334	-	-	-	-	-	336	TambonSi Narong		
ตำบลเยนีก	433	1	-	432	-	433	-	-	-	-	-	433	TambonYenuek		
ตำบลเมืองบัว	505	4	-	501	4	501	-	-	-	-	-	505	TambonMuang Bua		
ตำบลสระลาด	243	-	-	243	-	243	-	-	-	-	-	243	TambonSa Khut		
ตำบลสระบัว	420	7	-	413	6	414	-	-	-	-	-	420	TambonKabueng		
ตำบลหนองเรือ	154	-	-	154	-	154	-	-	-	-	-	154	TambonNong Ruea		
<b>อำเภอท่าตูม</b>	<b>5,379</b>	<b>110</b>	<b>-</b>	<b>5,269</b>	<b>92</b>	<b>5,287</b>	<b>2</b>	<b>-</b>	<b>-</b>	<b>28</b>	<b>25</b>	<b>5,349</b>	<b>Amphoe Tha Tum</b>		
ตำบลชุม	1,094	73	-	1,021	63	1,031	-	-	-	-	25	1,069	TambonTha Tum		
ตำบลกระโพ	607	9	-	598	8	599	1	-	-	1	605	605	TambonKrapho		
ตำบลพระบาท	771	4	-	767	2	769	-	-	-	-	-	771	TambonPhrom Thep		
ตำบลเนินทราย	635	4	-	631	2	633	-	-	-	1	634	634	TambonPhon Khrok		
ตำบลเมืองเก่า	342	5	-	337	5	337	-	-	-	1	341	341	TambonMuang Kae		
ตำบลปะ	408	3	-	405	3	405	-	-	-	-	-	408	TambonPa		
ตำบลหนองบัว	260	6	-	254	5	255	1	-	-	-	-	259	TambonNong Bua		
ตำบลบัวโคก	383	3	-	380	2	381	-	-	-	-	-	383	TambonBua Khok		
ตำบลหนองดี	407	2	-	405	2	405	-	-	-	-	-	407	TambonNong Methi		
ตำบลทุ่งตา	472	1	-	471	-	472	-	-	-	-	-	472	TambonThung Kula		
<b>อำเภอจอมพระ</b>	<b>2,371</b>	<b>84</b>	<b>-</b>	<b>2,287</b>	<b>64</b>	<b>2,307</b>	<b>-</b>	<b>-</b>	<b>-</b>	<b>3</b>	<b>8</b>	<b>2,360</b>	<b>Amphoe Chom Phra</b>		
ตำบลจอมพระ	493	59	-	434	44	449	-	-	-	2	3	488	TambonChom Phra		
ตำบลเมืองสิง	369	7	-	362	1	368	-	-	-	-	1	368	TambonMuang Sing		
ตำบลระชาด	222	-	-	222	-	222	-	-	-	-	-	222	TambonRachad		
ตำบลแวง	393	4	-	389	4	389	-	-	-	-	-	393	TambonBua Kaeng		



ตาราง 11 จำนวนสถานประกอบการ จำนวนคนที่มีรายได้เพิ่มขึ้นได้สารพัดประเภทกิจการ อำเภอและตำบล (ต่อ)  
 TABLE 11 NUMBER OF ESTABLISHMENTS BY THE USE OF INFORMATION AND COMMUNICATION TECHNOLOGY, AMPHOE AND TAMBON (Contd.)

อำเภอ/ตำบล Use own establishment	จำนวน สถานประกอบการ Number of establishments	การใช้คอมพิวเตอร์ Use computer			การมีรายได้เพิ่มขึ้นได้สารพัดประเภทกิจการ / The use of information and communication technology			การขายสินค้าผ่านทางอินเทอร์เน็ต Sales of goods via internet				Amphoe/Tambon	
		ที่สถาน เอง Use own establishment	ใช้ / Use		ไม่ใช้ None	ใช้ Yes	ไม่ใช้ No	ขายผ่านทางเว็บไซต์ ของตนเอง Sale through own website	ขายผ่านทางเว็บไซต์ ของผู้อื่น Sale through other website	ขายผ่านทาง อิเล็กทรอนิกส์ e-Marketplace	ขายผ่านทาง Social Network		ไม่มี No
			ที่ อื่น Use other place	ใช้ Use									
ตำบลเอราวัณ	229	3	-	226	-	229	-	-	-	-	-	229	TambonKong Sanit
ตำบลบ้านฝาง	171	3	-	168	5	166	-	-	1	-	-	170	TambonBan Phu
ตำบลบ้านไร่	163	3	-	160	4	159	-	-	-	1	-	162	TambonLum Ravi
ตำบลบ้านดง	178	3	-	175	3	175	-	-	-	1	-	177	TambonChum Saeng
ตำบลบ้านดง	153	2	-	151	3	150	-	-	-	2	-	151	TambonPen Suk
<b>อำเภอประจักษ์</b>	<b>7,031</b>	<b>195</b>	<b>2</b>	<b>6,834</b>	<b>149</b>	<b>6,882</b>	<b>3</b>	<b>-</b>	<b>-</b>	<b>7</b>	<b>-</b>	<b>7,021</b>	<b>AmphoePrasat</b>
ตำบลบ้านดง	967	86	2	879	75	892	1	-	-	5	-	961	TambonKang Aen
ตำบลบ้านดง	430	-	-	430	2	428	-	-	-	2	-	428	TambonThamo
ตำบลบ้านดง	227	1	-	226	1	226	-	-	-	-	-	227	TambonPhlai
ตำบลบ้านดง	564	24	-	540	19	545	1	-	-	-	-	563	TambonPue
ตำบลบ้านดง	210	2	-	208	1	209	-	-	-	-	-	210	TambonThung Men
ตำบลบ้านดง	378	4	-	374	2	376	-	-	-	-	-	378	TambonTa Bao
ตำบลบ้านดง	320	-	-	320	-	320	-	-	-	-	-	320	TambonNong Yai
ตำบลบ้านดง	620	7	-	613	4	616	-	-	-	-	-	620	TambonKhok Yang
ตำบลบ้านดง	560	3	-	557	-	560	-	-	-	-	-	560	TambonKhok Sa-at
ตำบลบ้านดง	283	2	-	281	1	282	-	-	-	-	-	283	TambonBan Sai
ตำบลบ้านดง	438	11	-	427	9	429	-	-	-	-	-	438	TambonChok Na Sam
ตำบลบ้านดง	288	11	-	277	8	280	1	-	-	-	-	287	TambonChuea Phoeng
ตำบลบ้านดง	368	2	-	366	2	366	-	-	-	-	-	368	TambonPrasat Thangong
ตำบลบ้านดง	349	5	-	344	3	346	-	-	-	-	-	349	TambonTa Ni
ตำบลบ้านดง	410	30	-	380	17	393	-	-	-	-	-	410	TambonBan Phuang
ตำบลบ้านดง	241	4	-	237	3	238	-	-	-	-	-	241	TambonKamuat Namuan
ตำบลบ้านดง	164	1	-	163	1	163	-	-	-	-	-	164	TambonSamut
ตำบลบ้านดง	214	2	-	212	1	213	-	-	-	-	-	214	TambonPrathat Bu
<b>อำเภอประจักษ์</b>	<b>3,329</b>	<b>76</b>	<b>-</b>	<b>3,253</b>	<b>61</b>	<b>3,268</b>	<b>-</b>	<b>-</b>	<b>-</b>	<b>8</b>	<b>-</b>	<b>3,321</b>	<b>AmphoeKap Choeng</b>

ตาราง 11 จำนวนสถานประกอบการ จำนวนตามการมีหรือไม่มีระบบเทคโนโลยีสารสนเทศ (ต่อ)

TABLE 11 NUMBER OF ESTABLISHMENTS BY THE USE OF INFORMATION AND COMMUNICATION TECHNOLOGY, AMPHOE AND TAMBON (Contd.)

อำเภอ/ตำบล	จำนวน สถานประกอบการ Number of establishments	การมีคอมพิวเตอร์ Use computer				การมีอินเทอร์เน็ต Use internet			การมีหรือไม่มีระบบเทคโนโลยีสารสนเทศ Sales of goods via internet				อำเภอ/ตำบล			
		ใช้ / Use		ไม่มี / None		ใช้ / Yes	ไม่มี / No	ขายผ่านทางเว็บไซต์ ของตนเอง / Sale through own website		ขายผ่านทางเว็บไซต์ ของผู้อื่น / Sale through other website		ขายผ่านทาง อิเล็กทรอนิกส์ e-Marketplace		ขายผ่านทาง Social Network		
		ที่สถาน ของ Use own establishment	ที่อื่น Use other place	ไม่มี / None	ใช้ / Yes	ไม่มี / No	ไม่มี / No	ไม่มี / No	ไม่มี / No	ไม่มี / No	ไม่มี / No	ไม่มี / No		ไม่มี / No	ไม่มี / No	ไม่มี / No
ตำบลบางเจ็ด	642	21	-	621	20	622	-	-	-	-	-	-	-	-	642	TambonKap Choeng
ตำบลคูขันธ์	347	4	-	343	-	347	-	-	-	-	-	-	-	-	347	TambonKhu Tan
ตำบลบ้าน	1,309	26	-	1,283	23	1,286	-	-	-	-	-	-	4	1,305	TambonDan	
ตำบลนางรุด	492	15	-	477	11	481	-	-	-	-	-	-	-	492	TambonNgaengnut	
ตำบลสีทองเค	292	5	-	287	3	289	-	-	-	-	-	-	1	291	TambonSiKhot Takhan	
ตำบลตะเคียน	247	5	-	242	4	243	-	-	-	-	-	-	3	244	TambonTakhan	
<b>อำเภอรัตนบุรี</b>	<b>3,952</b>	<b>120</b>	<b>-</b>	<b>3,832</b>	<b>98</b>	<b>3,854</b>	<b>1</b>	<b>2</b>	<b>3</b>	<b>3,946</b>	<b>-</b>	<b>-</b>	<b>3</b>	<b>3,946</b>	<b>AmphoeRatanaburi</b>	
ตำบลรัตนบุรี	803	81	-	722	69	734	1	2	-	800	-	-	-	800	TambonRatanaburi	
ตำบลเสาตุ	224	4	-	220	2	222	-	-	-	224	-	-	-	224	TambonThat	
ตำบลเสก	255	1	-	254	1	254	-	-	-	255	-	-	-	255	TambonKae	
ตำบลดอนทราย	379	4	-	375	4	375	-	-	-	379	-	-	-	379	TambonDon Raet	
ตำบลหนองบัวทอง	213	1	-	212	1	212	-	-	-	213	-	-	-	213	TambonNong Bua Thong	
ตำบลหนองบัวบาน	461	5	-	456	4	457	-	-	-	461	-	-	-	461	TambonNong Bua Ban	
ตำบลโนน	324	9	-	315	7	317	-	-	-	324	-	-	-	324	TambonPhai	
ตำบลบัว	293	8	-	285	5	288	-	-	-	291	-	-	2	291	TambonBoet	
ตำบลน้ำเขียว	238	-	-	238	-	238	-	-	-	238	-	-	-	238	TambonNam Khiao	
ตำบลสุทนต์	263	2	-	261	1	262	-	-	-	262	-	-	1	262	TambonKut Kha Khim	
ตำบลยางสว่าง	165	1	-	164	-	165	-	-	-	165	-	-	-	165	TambonYang Sawang	
ตำบลบัวใหญ่	334	4	-	330	4	330	-	-	-	334	-	-	-	334	TambonBua Yai	
<b>อำเภอเสนา</b>	<b>1,748</b>	<b>36</b>	<b>2</b>	<b>1,710</b>	<b>30</b>	<b>1,718</b>	<b>-</b>	<b>-</b>	<b>-</b>	<b>1,748</b>	<b>-</b>	<b>-</b>	<b>-</b>	<b>1,748</b>	<b>AmphoeSanom</b>	
ตำบลเสนา	495	22	2	471	18	477	-	-	-	495	-	-	-	495	TambonSanom	
ตำบลโนนโค	263	3	-	260	3	260	-	-	-	263	-	-	-	263	TambonPhon Ko	
ตำบลหนองรัง	100	2	-	98	2	98	-	-	-	100	-	-	-	100	TambonNong Rakhang	
ตำบลนา	115	-	-	115	-	115	-	-	-	115	-	-	-	115	TambonNa Nuan	

ตาราง 11 จำนวนสถานประกอบการ จำนวนคนที่มีรายใช้เทคโนโลยีสารสนเทศและการสื่อสาร อำเภอและตำบล (ต่อ)  
 TABLE 11 NUMBER OF ESTABLISHMENTS BY THE USE OF INFORMATION AND COMMUNICATION TECHNOLOGY, AMPHOE AND TAMBON (Contd.)

อำเภอ/ตำบล Use own establishment	จำนวน สถานประกอบการ Number of establishments	การมีใช้เทคโนโลยีสารสนเทศและการสื่อสาร / The use of information and communication technology				การขายสินค้าผ่านทางอินเทอร์เน็ต Sales of goods via internet				ตำบล Tambon	
		การใช้คอมพิวเตอร์ Use computer		การใช้อินเทอร์เน็ต Use internet		ขายผ่านทางเว็บไซต์ Sale through other website	ขายผ่านทางเว็บไซต์ Sale through own website	ขายผ่านทางเว็บไซต์ Sale through other website	ขายผ่านทาง Social Network		
		ใช้ / Use	ไม่ใช้ / None	ใช่ / Yes	ไม่ใช่ / No						
ตำบลหนอง	368	5	363	3	365	-	-	-	-	368	TambonKhaen
ตำบลหัวบัว	238	2	236	2	236	-	-	-	-	238	TambonHua Nua
ตำบลหนองอีลอก	169	2	167	2	167	-	-	-	-	169	TambonKlong I Yo
<b>อำเภอศรีนครินทร์</b>	<b>7,968</b>	<b>142</b>	<b>7,826</b>	<b>94</b>	<b>7,874</b>	<b>2</b>	<b>2</b>	<b>5</b>	<b>11</b>	<b>7,961</b>	<b>AmphoeSikhoraphum</b>
ตำบลหนอง	1,012	82	930	52	960	2	-	2	-	1,008	TambonBangseng
ตำบลศรีบัว	331	9	322	6	325	-	-	-	-	331	TambonTruem
ตำบลสารพัด	1,405	7	1,398	7	1,398	-	-	1	-	1,404	TambonCharaphat
ตำบลหนอง	295	10	285	6	289	-	-	-	-	295	TambonYang
ตำบลตลาด	909	6	903	6	903	-	-	-	-	909	TambonTaen
ตำบลหนองบัว	416	3	413	1	415	-	-	-	-	416	TambonKong Bua
ตำบลตลาดมะ	320	2	318	2	318	-	-	-	1	319	TambonKhalamae
ตำบลหนองพืด	652	2	650	1	651	-	-	-	-	652	TambonKong Lek
ตำบลหนองขาว	296	4	292	3	293	-	-	-	-	296	TambonKong Khwao
ตำบลช้างปี่	827	3	824	2	825	-	-	1	-	826	TambonChang Pi
ตำบลตลาดขาว	306	2	304	2	304	-	-	-	-	306	TambonKut Wai
ตำบลยาวใหญ่	161	4	157	4	157	-	-	-	-	161	TambonKhwao Yai
ตำบลหนอง	404	2	402	2	402	-	-	-	-	404	TambonNa Rung
ตำบลหนองโพธิ์	422	3	419	-	422	-	-	-	-	422	TambonTom Phrai
ตำบลลำไย	212	3	209	-	212	-	-	-	-	212	TambonPhak Mai
<b>อำเภอสังขะ</b>	<b>5,143</b>	<b>121</b>	<b>5,022</b>	<b>101</b>	<b>5,042</b>	<b>3</b>	<b>2</b>	<b>11</b>	<b>6</b>	<b>5,129</b>	<b>AmphoeSangkha</b>
ตำบลสังขะ	924	62	862	61	863	2	-	-	-	916	TambonSangkha
ตำบลหนองเตก	308	2	306	-	308	-	-	-	-	308	TambonKion Taek
ตำบล	335	4	331	2	333	-	-	3	-	332	TambonDom
ตำบลหนองบัว	414	3	411	2	412	-	-	-	-	414	TambonPhra Kaeo
ตำบลบ้านจารย์	364	-	364	1	363	-	-	-	-	364	TambonBan Chan

ตาราง 11 จำนวนสถานประกอบการ จำนวนตามการมีหรือไม่มีใช้เทคโนโลยีสารสนเทศและการสื่อสาร อำเภอและตำบล (ต่อ)  
 TABLE 11 NUMBER OF ESTABLISHMENTS BY THE USE OF INFORMATION AND COMMUNICATION TECHNOLOGY, AMPHOE AND TAMBON (Contd.)

อำเภอ/ตำบล Establishment	จำนวน สถานประกอบการ Number of establishments	การมีหรือไม่มีใช้คอมพิวเตอร์ Use computer				การมีหรือไม่มีใช้เทคโนโลยีสารสนเทศและการสื่อสาร / The use of information and communication technology				การขายสินค้าหรือบริการทางอินเทอร์เน็ต Sales of goods via internet				อำเภอ/ตำบล Amphoe/Tambon	
		ใช้ / Use		ไม่มี / None		ใช้ / Yes		ไม่มี / No		ขายผ่านทางเว็บไซต์ Sale through other website		ขายผ่านทาง Social Network			ไม่มี No
		ที่สถาน เอง Use own establishment	อื่น Use other place	ไม่มี None	ไม่มี None	ขายผ่านทาง เว็บไซต์ Sale through own website	ขายผ่านทาง เว็บไซต์ Sale through other website	ขายผ่านทาง อินเทอร์เน็ต e-Marketplace	ไม่มี No						
ตำบลระพีพัน	562	6	-	556	-	5	557	-	-	-	1	-	-	561	TambonKraihiam
ตำบลสกลา	475	8	-	467	-	4	471	-	-	-	-	-	-	475	TambonSakat
ตำบลตาชุม	422	1	-	421	-	1	421	-	-	-	-	-	-	422	TambonTia Tum
ตำบลทับทัน	413	12	-	401	-	8	405	-	-	-	-	-	-	413	TambonThap Than
ตำบลตาข	227	6	-	221	-	2	225	-	-	-	-	-	-	227	TambonTia Klong
ตำบลบ้านข	388	16	-	372	-	14	374	1	-	-	1	-	-	386	TambonBan Chop
ตำบลพริกข	311	1	-	310	-	1	310	-	-	-	-	-	-	311	TambonThap Raksa
<b>อำเภอตาข</b>	<b>2,483</b>	<b>49</b>	<b>-</b>	<b>2,434</b>	<b>-</b>	<b>40</b>	<b>2,443</b>	<b>-</b>	<b>-</b>	<b>1</b>	<b>3</b>	<b>-</b>	<b>2,479</b>	<b>AmphoeLamduan</b>	
ตำบลสำท	786	36	-	750	-	35	751	-	-	-	-	-	-	785	TambonLamduan
ตำบลโคกหม	385	3	-	382	-	3	382	-	-	-	1	-	-	384	TambonChok Muea
ตำบลคูโลก	613	2	-	611	-	1	612	-	-	-	-	-	-	613	TambonU Lok
ตำบลศรีข	434	7	-	427	-	1	433	-	-	-	-	-	-	434	TambonTram Don
ตำบลตระป	265	1	-	264	-	-	265	-	-	-	2	-	-	263	TambonTraplang Tia
<b>อำเภอสำโรงท</b>	<b>2,636</b>	<b>71</b>	<b>-</b>	<b>2,565</b>	<b>-</b>	<b>55</b>	<b>2,581</b>	<b>-</b>	<b>-</b>	<b>-</b>	<b>-</b>	<b>-</b>	<b>2,636</b>	<b>AmphoeSamrong Thap</b>	
ตำบลสำโรงท	481	17	-	464	-	17	464	-	-	-	-	-	-	481	TambonSamrong Thap
ตำบลหนองไ	481	36	-	445	-	28	453	-	-	-	-	-	-	481	TambonNong Phai Lom
ตำบลตระอ	268	5	-	263	-	2	266	-	-	-	-	-	-	268	TambonKraom
ตำบลหนอง	362	-	-	362	-	-	362	-	-	-	-	-	-	362	TambonNong Ha
ตำบลศรีสุ	209	2	-	207	-	1	208	-	-	-	-	-	-	209	TambonSi Suk
ตำบลเกาะแก้ว	201	6	-	195	-	2	199	-	-	-	-	-	-	201	TambonKo Kao
ตำบลศรีห	178	1	-	177	-	1	177	-	-	-	-	-	-	178	TambonWuen Si
ตำบลศรีเจ	202	-	-	202	-	-	202	-	-	-	-	-	-	202	TambonSamet
ตำบลตะไ	134	1	-	133	-	1	133	-	-	-	-	-	-	134	TambonSano
ตำบลประตุ	120	3	-	117	-	3	117	-	-	-	-	-	-	120	TambonPradu
<b>อำเภอบัวเช</b>	<b>1,245</b>	<b>40</b>	<b>-</b>	<b>1,205</b>	<b>-</b>	<b>24</b>	<b>1,221</b>	<b>-</b>	<b>-</b>	<b>-</b>	<b>1</b>	<b>-</b>	<b>1,243</b>	<b>AmphoeBuechet</b>	

ตาราง 11 จำนวนสถานประกอบการ จำนวนที่มีการใช้เทคโนโลยีสารสนเทศและการสื่อสาร อำเภอและตำบล (ต่อ)

TABLE 11 NUMBER OF ESTABLISHMENTS BY THE USE OF INFORMATION AND COMMUNICATION TECHNOLOGY, AMPHOE AND TAMBON (Contd.)

อำเภอ/ตำบล Number of establishments	จำนวน สถานประกอบการ Number of establishments	กรณีที่ใช้เทคโนโลยีสารสนเทศและการสื่อสาร / The use of information and communication technology				กรณีที่ใช้เทคโนโลยีสารสนเทศและการสื่อสาร / The use of information and communication technology									
		กรณีใช้คอมพิวเตอร์ Use computer		กรณีใช้อินเทอร์เน็ต Use internet		กรณีขายสินค้าผ่านทางอินเทอร์เน็ต Sales of goods via internet		กรณีขายสินค้าผ่านทางอินเทอร์เน็ต Sales of goods via internet							
		ที่สถาน เอง Use own establishment	ใช้ / Use อื่น Use other place	ใช้ Yes	ไม่ใช้ No	ขายผ่านทางเว็บไซต์ ของตนเอง Sale through own website	ขายผ่านทางเว็บไซต์ ของผู้อื่น Sale through other website	ผ่านตลาดกลาง อิเล็กทรอนิกส์ e-Marketplace	ผ่านช่องทาง Social Network						
ตำบลบัวตอง	444	35	-	409	19	425	-	-	-	-	-	-	-	444	TambonBuaChet
ตำบลหนอง	179	-	-	179	1	178	-	-	-	1	-	-	1	178	TambonSadao
ตำบลวัง	193	1	-	192	1	192	-	-	-	-	-	-	-	193	TambonCharat
ตำบลท่าวัง	143	1	-	142	-	143	-	-	-	-	-	-	-	143	TambonTa Wang
ตำบลเอราวัณ	167	-	-	167	-	167	-	-	-	-	-	-	-	167	TambonAphon
ตำบลบ้านสูง	119	3	-	116	3	116	-	-	-	1	-	-	-	118	TambonSamphao Lun
<b>อำเภอหนองบัว</b>	<b>1,397</b>	<b>16</b>	-	<b>1,381</b>	<b>12</b>	<b>1,385</b>	<b>1</b>	-	-	<b>1</b>	-	-	<b>1</b>	<b>1,395</b>	<b>AmphoePhanom Dong Rak</b>
ตำบลบัวโคก	495	9	-	486	5	490	1	-	-	-	-	-	-	494	TambonBakdai
ตำบลสีคิ้วกลาง	261	4	-	257	3	258	-	-	-	-	-	-	-	261	TambonKhok Klang
ตำบลสีเสียด	304	2	-	302	2	302	-	-	-	-	-	-	1	303	TambonChik Diak
ตำบลตามิ่ง	337	1	-	336	2	335	-	-	-	-	-	-	-	337	TambonTa Miang
<b>อำเภอรัตนวาปี</b>	<b>1,453</b>	<b>22</b>	-	<b>1,431</b>	<b>16</b>	<b>1,437</b>	-	-	-	-	-	-	<b>1</b>	<b>1,452</b>	<b>AmphoeSi Narong</b>
ตำบลสมรศักดิ์	358	5	-	353	5	353	-	-	-	-	-	-	-	358	TambonNarong
ตำบลหนองแวน	303	5	-	298	3	300	-	-	-	-	-	-	-	303	TambonChaien Waiem
ตำบลทราย	298	-	-	298	-	298	-	-	-	-	-	-	-	298	TambonTuaat
ตำบลหนองแวง	210	5	-	205	3	207	-	-	-	-	-	-	1	209	TambonNong Waeng
ตำบลศรีสุข	284	7	-	277	5	279	-	-	-	-	-	-	-	284	TambonSi Suk
อำเภอเขาชะเมา	2,693	36	-	2,657	22	2,671	1	-	-	-	-	-	2	2,690	AmphoeKhwao Sathin
ตำบลเขาชะเมา	724	13	-	711	7	717	-	-	-	-	-	-	1	723	TambonKhwao Sathin
ตำบลวัง	283	5	-	278	5	278	1	-	-	-	-	-	-	282	TambonBuang
ตำบลป่า	828	13	-	815	7	821	-	-	-	-	-	-	1	827	TambonTa Kuk
ตำบลประจักษ์	597	3	-	594	2	595	-	-	-	-	-	-	-	597	TambonPrasat Thong
ตำบลบ้านไร่	261	2	-	259	1	260	-	-	-	-	-	-	-	261	TambonBan Rai

ตาราง 11 จำนวนสถานประกอบการ จำนวนตามการมีหรือไม่มีใช้สารสนเทศและการสื่อสาร อำเภอและตำบล (ต่อ)  
 TABLE 11 NUMBER OF ESTABLISHMENTS BY THE USE OF INFORMATION AND COMMUNICATION TECHNOLOGY, AMPHOE AND TAMBON (Contd.)

อำเภอ/ตำบล Number of establishments	การมีหรือไม่มีใช้สารสนเทศและการสื่อสาร / The use of information and communication technology										
	การใช้คอมพิวเตอร์ Use computer		การใช้อินเทอร์เน็ต Use internet		ขายผ่านทางเว็บไซต์ Sales of goods via internet		การขายสินค้าผ่านทางอินเทอร์เน็ต Sales of goods via internet			อำเภอ/ตำบล Amphoe/Tambon	
	ที่สถาน ตนเอง Use own establishment	ใช้ / Use อื่น Use other place	ใช้ Yes	ไม่ใช้ No	ขายผ่านทาง เว็บไซต์ Sale through own website	ขายผ่านทาง เว็บไซต์ Sale through other website	ขายผ่านทาง เว็บไซต์ e-Marketplace	ขายผ่านทาง Social Network	ไม่มี No		
<b>อำเภอรัตนวาปี</b>	<b>15</b>	<b>-</b>	<b>1,474</b>	<b>15</b>	<b>1,474</b>	<b>-</b>	<b>-</b>	<b>-</b>	<b>1</b>	<b>1,488</b>	<b>Amphoe Non Nari</b>
ตำบลหนองทราย	3	-	293	3	293	-	-	-	-	296	Tambon Thong Luang
ตำบลคำม่วง	2	-	189	2	189	-	-	-	-	191	Tambon Khiam Phong
ตำบลโนน	-	-	328	-	328	-	-	-	-	328	Tambon Non
ตำบลมะขาม	1	-	228	1	228	-	-	-	-	229	Tambon Rawiang
ตำบลหนองหญ้า	9	-	436	9	436	-	-	-	1	444	Tambon Thong Thiep

ที่มา : สำนักงานสถิติแห่งชาติ (ข้อมูลพื้นฐาน) จังหวัดสุรินทร์ สำนักงานสถิติแห่งชาติ กระทรวงดิจิทัลเพื่อเศรษฐกิจและสังคม  
 Source : The 2017 Industrial Census (Basic Information), Surin Province, National Statistical Office, Ministry of Digital Economy and Society.

ตาราง 12 จำนวนสถานประกอบการ จำแนกตามรูปแบบการจัดตั้งตามกฎหมาย และกิจกรรมทางเศรษฐกิจ  
TABLE 12 NUMBER OF ESTABLISHMENTS BY FORM OF LEGAL ORGANIZATION AND ECONOMIC ACTIVITY

กิจกรรมทางเศรษฐกิจ	จำนวน สถานประกอบการ Number of establishments	ส่วนบุคคล Individual proprietor	รูปแบบการจัดตั้งตามกฎหมาย Form of legal organization						รวม Total	เศรษฐกิจ Economic activity
			ห้างหุ้นส่วนจำกัด ห้างหุ้นส่วนสามัญ นิติบุคคล Partnership Juristic partnership	บริษัทจำกัด บริษัทจำกัด (มหาชน) Company limited, Public company limited	ส่วนราชการ รัฐวิสาหกิจ Government, State-enterprises	สหกรณ์ Cooperatives	กลุ่มแม่บ้าน Community enterprise	สมาคม มูลนิธิอื่น ๆ Association Foundation Others		
การผลิต	68,206	65,883	490	547	6	137	1,111	32	Manufacturing	
การจัดการและการบำบัดน้ำเสีย ของเสียและสิ่งปฏิกูล	29,812	29,177	65	76	2	13	475	4	Manufacturing	
การก่อสร้าง	74	58	1	-	-	1	14	-	Sewerage, waste management and remediation activities	
การก่อสร้าง	2,092	1,972	99	20	-	-	1	-	Construction	
การขายส่งและการขายปลีก การซ่อมแซมยานยนต์ และจักรยานยนต์	2,893	2,762	60	71	-	-	-	-	Wholesale and retail trade; repair of motor vehicles and motorcycles	
การขายส่ง	1,683	1,562	48	47	1	11	13	1	Wholesale trade	
การขายปลีก	16,980	15,877	162	227	1	111	576	26	Retail trade	
การขนส่งทางบก สถานีเก็บสินค้า	1,360	1,327	12	19	-	-	2	-	Land transport and storage	
ที่พักแรม	190	177	6	6	1	-	-	-	Accommodation	
บริการอาหารและเครื่องดื่ม	4,993	4,959	5	28	-	-	1	-	Food and beverage service activities	
ข้อมูลข่าวสารและการสื่อสาร	340	315	15	7	1	-	2	-	Information and communication	
กิจกรรมอสังหาริมทรัพย์	1,415	1,394	5	13	-	1	2	-	Real estate activities	
กิจกรรมทางวิชาชีพ วิทยาศาสตร์และเทคโนโลยี	230	220	5	5	-	-	-	-	Professional, scientific and technical activities	
กิจกรรมการบริหาร และการบริการสนับสนุน	343	315	5	23	-	-	-	-	Administrative and support service activities	
ศิลปะ ความบันเทิงและนันทนาการ	1,345	1,334	1	2	-	-	7	1	Arts, entertainment and recreation	
กิจกรรมบริการอื่น ๆ	4,454	4,434	1	1	-	-	18	-	Other service activities	
กิจกรรมด้านโรงพยาบาลเอกชน	2	-	-	2	-	-	-	-	Private hospital activities	

ที่มา : สานะไม้อุตสาหกรรม พ.ศ. 2560 (ข้อมูลพื้นฐาน) จังหวัด สุรินทร์ สำนักงานสถิติแห่งชาติ กระทรวงดิจิทัลเพื่อเศรษฐกิจและสังคม  
Source : The 2017 Industrial Census (Basic Information), Surin Province, National Statistical Office, Ministry of Digital Economy and Society.

ตาราง 13 จำนวนสถานประกอบการ จำแนกตามรูปแบบการจัดตั้งทางเศรษฐกิจ และกิจกรรมทางเศรษฐกิจ

TABLE 13 NUMBER OF ESTABLISHMENTS BY FORM OF ECONOMIC ORGANIZATION AND ECONOMIC ACTIVITY

กิจกรรมทางเศรษฐกิจ	จำนวน สถานประกอบการ Number of establishments	รูปแบบการจัดตั้งทางเศรษฐกิจ			Form of economic organization	Economic activity
		จำนวน Single unit	สำนักงานใหญ่ Head office	สำนักงานสาขา Branch		
<b>รวม</b>	<b>68,206</b>	<b>67,719</b>	<b>117</b>	<b>370</b>	<b>Total</b>	
การผลิต	29,812	29,771	21	20	Manufacturing	
การจัดการและการบำบัดน้ำเสีย ของเสียและสิ่งมีค่า	74	74	-	-	Severage, waste management and remediation activities	
การก่อสร้าง	2,092	2,086	3	3	Construction	
การขายส่งและการขายปลีก การซ่อมแซมยานยนต์ และจักรยานยนต์	2,893	2,813	21	59	Wholesale and retail trade; repair of motor vehicles and motorcycles	
การขายส่ง	1,683	1,645	9	29	Wholesale trade	
การขายปลีก	16,980	16,735	37	208	Retail trade	
การขนส่งทางบก สถานที่เก็บสินค้า	1,360	1,348	6	6	Land transport and storage	
ที่พักแรม	190	186	3	1	Accommodation	
บริการอาหารและเครื่องดื่ม	4,993	4,962	8	23	Food and beverage service activities	
ข้อมูลข่าวสารและการสื่อสาร	340	333	2	5	Information and communication	
กิจกรรมอสังหาริมทรัพย์	1,415	1,413	-	2	Real estate activities	
กิจกรรมทางวิชาชีพ วิทยาศาสตร์และเทคโนโลยี	230	227	1	2	Professional, scientific and technical activities	
กิจกรรมการบริหาร และการบริการสนับสนุน	343	331	3	9	Administrative and support service activities	
ศิลปะ ความบันเทิงและนันทนาการ	1,345	1,345	-	-	Arts, entertainment and recreation	
กิจกรรมบริการอื่น ๆ	4,454	4,448	3	3	Other service activities	
กิจกรรมด้านโรงพยาบาลเอกชน	2	2	-	-	Private hospital activities	

ที่มา : สำนักงานอุตสาหกรรม พ.ศ. 2560 (ข้อมูลพื้นฐาน) จังหวัด สุรินทร์ สำนักงานสถิติแห่งชาติ กระทรวงดิจิทัลเพื่อเศรษฐกิจและสังคม

Source : The 2017 Industrial Census (Basic Information), Surin Province, National Statistical Office, Ministry of Digital Economy and Society.



ตาราง 14 จำนวนสถานประกอบการ จำนวนตามสัดส่วนของกรรมสิทธิ์ของต่างชาติ และกิจกรรมทางเศรษฐกิจ  
TABLE 14 NUMBER OF ESTABLISHMENTS BY PROPORTION OF FOREIGN INVESTMENT OR SHARE HOLDING AND ECONOMIC ACTIVITY

กิจกรรมทางเศรษฐกิจ	จำนวน สถานประกอบการ Number of establishments	สัดส่วนของกรรมสิทธิ์ของต่างชาติ		Economic activity
		ไม่มีต่างประเทศ ร่วมลงทุนหรือถือหุ้น No foreign's investment or share holding	สัดส่วนของกรรมสิทธิ์ของต่างชาติ Proportion of foreign investment or share holding	
		รวม Total	< 10%	> 10%
<b>รวม</b>	<b>547</b>	<b>538</b>	<b>7</b>	<b>2</b>
การผลิต	76	73	2	1
การจัดการและการบำบัดน้ำเสีย ของเสียและสิ่งปฏิกูล	-	-	-	-
การก่อสร้าง	20	19	1	-
การขายส่งและการขายปลีก การซ่อมแซมยานยนต์ และจักรยานยนต์	71	71	-	-
การขายส่ง	47	47	-	-
การขายปลีก	227	224	3	-
การขนส่งทางบก สถานที่เก็บสินค้า	19	18	-	1
ที่พักแรม	6	6	-	-
บริการอาหารและเครื่องดื่ม	28	27	1	-
ข้อมูลข่าวสารและการสื่อสาร	7	7	-	-
กิจกรรมอสังหาริมทรัพย์	13	13	-	-
กิจกรรมทางวิชาชีพ วิทยาศาสตร์และเทคโนโลยี	5	5	-	-
กิจกรรมการบริหาร และการบริการสนับสนุน	23	23	-	-
ศิลปะ ความบันเทิงและนันทนาการ	2	2	-	-
กิจกรรมบริการอื่น ๆ	1	1	-	-
กิจกรรมด้านโรงพยาบาลเอกชน	2	2	-	-

หมายเหตุ : เฉพาะสถานประกอบการที่มีรูปแบบการจัดตั้งตามกฎหมายเป็นบริษัทจำกัด และบริษัทจำกัด (มหาชน)

Note : Only establishments which were company limited and public company limited.

ที่มา : สำนักข้อมูลสถิติกรม พ.ศ. 2560 (ข้อมูลพื้นฐาน) จังหวัด สุรินทร์ สำนักงานสถิติแห่งชาติ กระทรวงดิจิทัลเพื่อเศรษฐกิจและสังคม

Source : The 2017 Industrial Census (Basic Information), Surin Province, National Statistical Office, Ministry of Digital Economy and Society.

ตาราง 15 จำนวนสถานประกอบการ จำแนกตามขนาดของสถานประกอบการ (จำนวนคนทำงาน) และกิจกรรมทางเศรษฐกิจ  
TABLE 15 NUMBER OF ESTABLISHMENTS BY SIZE OF ESTABLISHMENT (NUMBER OF PERSONS ENGAGED) AND ECONOMIC ACTIVITY

กิจกรรมทางเศรษฐกิจ	จำนวน สถานประกอบการ Number of establishments	ขนาดของสถานประกอบการ (จำนวนคนทำงาน) - Size of establishment (Number of persons engaged)										Economic activity
		1 - 5	6 - 10	11- 15	16 - 20	21 - 25	26 - 30	31 - 50	51 - 100	101 - 200	> 200	
<b>รวม</b>	<b>68,206</b>	<b>65,608</b>	<b>1,593</b>	<b>522</b>	<b>154</b>	<b>95</b>	<b>58</b>	<b>105</b>	<b>48</b>	<b>15</b>	<b>8</b>	Total
การผลิต	29,812	29,211	294	126	48	32	31	40	26	1	3	Manufacturing
การจัดการและการบำบัดน้ำเสีย ของเสียและสิ่งปฏิกูล	74	4	1	2	-	-	2	4	-	-	-	Sewerage, waste management and remediation activities
การก่อสร้าง	2,092	349	108	16	14	3	3	9	3	3	-	Construction
การขายส่งและการขายปลีก การซ่อมแซมยานยนต์ และจักรยานยนต์	2,893	2,794	87	23	10	1	4	6	5	2	1	Wholesale and retail trade; repair of motor vehicles and motorcycles
การขายส่ง	1,683	1,509	106	35	7	7	3	10	4	2	-	Wholesale trade
การขายปลีก	16,980	16,271	450	165	40	14	5	23	5	5	2	Retail trade
การขนส่งทางบก สถานีเก็บสินค้า	1,360	1,323	20	6	2	6	-	3	-	-	-	Land transport and storage
ที่พักแรม	190	153	19	6	3	2	-	5	1	1	-	Accommodation
บริการอาหารและเครื่องดื่ม	4,993	4,791	145	29	11	8	4	3	1	1	-	Food and beverage service activities
ข้อมูลข่าวสารและการสื่อสาร	340	326	9	3	1	-	1	-	-	-	-	Information and communication
กิจกรรมอสังหาริมทรัพย์	1,415	1,393	18	1	2	-	1	-	-	-	-	Real estate activities
กิจกรรมทางวิชาชีพ วิทยาศาสตร์และเทคโนโลยี	230	213	15	-	2	-	-	-	-	-	-	Professional, scientific and technical activities
กิจกรรมการบริหาร และการบริการสนับสนุน	343	326	13	-	2	-	-	-	-	-	-	Administrative and support service activities
ศิลปะ ความบันเทิงและนันทนาการ	1,345	1,261	44	15	8	9	3	2	3	-	-	Arts, entertainment and recreation
กิจกรรมบริการอื่น ๆ	4,454	4,429	20	4	-	-	1	-	-	-	-	Other service activities
กิจกรรมด้านโรงพยาบาลเอกชน	2	-	-	-	-	-	-	-	-	-	2	Private hospital activities

ที่มา : สำนักข้อมูลสารสนเทศ พ.ศ. 2560 (ข้อมูลพื้นฐาน) จังหวัด สุรินทร์ สำนักงานสถิติแห่งชาติ กระทรวงดิจิทัลเพื่อเศรษฐกิจและสังคม

Source : The 2017 Industrial Census (Basic Information), Surin Province, National Statistical Office, Ministry of Digital Economy and Society.

ตาราง 16 จำนวนคนทำงานในสถานประกอบการ จำแนกตามขนาดของสถานประกอบการ (จำนวนคนทำงาน) และกิจกรรมทางเศรษฐกิจ  
 TABLE 16 NUMBER OF PERSONS ENGAGED IN ESTABLISHMENTS BY SIZE OF ESTABLISHMENT (NUMBER OF PERSONS ENGAGED) AND ECONOMIC ACTIVITY

กิจกรรมทางเศรษฐกิจ	ขนาดของสถานประกอบการ (จำนวนคนทำงาน) Size of establishment (Number of persons engaged)											Economic activity
	1 - 5	6 - 10	11 - 15	16 - 20	21 - 25	26 - 30	31 - 50	51 - 100	101 - 200	> 200	Total	
รวม	137,146	97,995	11,932	6,503	2,770	2,143	1,661	4,009	3,113	2,030	4,990	Total
การผลิต	50,709	37,201	2,298	1,629	880	733	894	1,522	1,729	189	3,634	Manufacturing
การจัดการและการบำบัดน้ำเสีย ของเสียและสิ่งปฏิกูล	445	124	31	14	39	-	57	180	-	-	-	Severage, waste management and remediation activities
การก่อสร้าง	9,052	3,727	2,509	1,262	282	306	86	329	169	382	-	Construction
การขายส่งและการขายปลีก การซ่อมแซมยานยนต์ และจักรยานยนต์	6,973	4,493	637	290	184	21	109	235	371	313	320	Wholesale and retail trade; repair of motor vehicles and motorcycles
การขายส่ง	5,602	3,110	809	443	120	159	86	380	230	265	-	Wholesale trade
การขายปลีก	36,949	28,102	3,434	2,057	707	325	142	889	283	581	429	Retail trade
การขนส่งทางบก สถานีเก็บสินค้า	2,140	1,641	146	73	39	131	-	110	-	-	-	Land transport and storage
ที่พักรวม	1,150	377	144	77	56	44	-	184	78	190	-	Accommodation
บริการอาหารและเครื่องดื่ม	10,188	7,950	1,055	378	191	186	111	117	90	110	-	Food and beverage service activities
ข้อมูลข่าวสารและการสื่อสาร	655	505	66	36	19	-	29	-	-	-	-	Information and communication
กิจกรรมอสังหาริมทรัพย์	2,083	1,873	133	11	36	-	30	-	-	-	-	Real estate activities
กิจกรรมทางวิชาชีพ วิทยาศาสตร์และเทคโนโลยี	552	410	110	-	32	-	-	-	-	-	-	Professional, scientific and technical activities
กิจกรรมการบริหาร และการบริการสนับสนุน	756	585	95	-	34	42	-	-	-	-	-	Administrative and support service activities
ศิลปะ ความบันเทิงและนันทนาการ	3,743	2,587	311	185	151	196	87	63	163	-	-	Arts, entertainment and recreation
กิจกรรมบริการอื่น ๆ	5,542	5,310	154	48	-	-	30	-	-	-	-	Other service activities
กิจกรรมด้านโรงพยาบาลเอกชน	607	-	-	-	-	-	-	-	-	-	607	Private hospital activities

ที่มา : สำมะโนอุตสาหกรรม พ.ศ. 2560 (ข้อมูลพื้นฐาน) จังหวัด สุรินทร์ สำนักงานสถิติแห่งชาติ กระทรวงดิจิทัลเพื่อเศรษฐกิจและสังคม

Source : The 2017 Industrial Census (Basic Information), Surin Province, National Statistical Office, Ministry of Digital Economy and Society.

ตาราง 17 จำนวนสถานประกอบการ จำแนกตามขนาดของสถานประกอบการ (จำนวนลูกจ้าง) และกิจกรรมทางเศรษฐกิจ  
TABLE 17 NUMBER OF ESTABLISHMENTS BY SIZE OF ESTABLISHMENT (NUMBER OF EMPLOYEES) AND ECONOMIC ACTIVITY

กิจกรรมทางเศรษฐกิจ	จำนวน สถานประกอบการ Number of establishments	ขนาดของสถานประกอบการ (จำนวนลูกจ้าง)											รวม	Economic activity
		Size of establishment (Number of employees)												
		1 - 5	6 - 10	11 - 15	16 - 20	21 - 25	26 - 30	31 - 50	51 - 100	101 - 200	> 200	ไม่ มี No		
รวม	68,206	5,845	1,027	289	148	51	72	81	35	15	7	60,636	Total	
การผลิต	29,812	991	219	91	50	24	33	34	19	1	3	28,347	Manufacturing	
การจัดการและการบำบัดน้ำเสีย ของเสียและสิ่งปฏิกูล	74	27	2	1	2	-	2	4	-	-	-	36	Severages, waste management and remediation activities	
การค้าปลีก	2,092	868	251	24	20	3	7	6	2	2	-	909	Construction	
การขายส่งและการขายปลีก การซ่อมแซมยานยนต์ และจักรยานยนต์	2,893	593	62	16	9	2	3	5	4	2	1	2,196	Wholesale and retail trade; repair of motor vehicles and motorcycles	
การขายส่ง	1,683	322	75	17	7	2	6	8	3	2	-	1,241	Wholesale trade	
การขายปลีก	16,980	1,404	256	100	26	9	11	15	4	6	1	15,148	Retail trade	
การขนส่งทางบก สถานีที่เก็บสินค้า	1,360	93	15	3	6	1	-	3	-	-	-	1,239	Land transport and storage	
ที่พักแรม	190	83	13	3	5	1	1	3	1	1	-	79	Accommodation	
บริการอาหารและเครื่องดื่ม	4,993	558	67	19	9	7	3	1	1	1	-	4,327	Food and beverage service activities	
ข้อมูลข่าวสารและการสื่อสาร	340	44	8	2	1	-	1	-	-	-	-	284	Information and communication	
กิจกรรมอสังหาริมทรัพย์	1,415	156	8	1	1	-	1	-	-	-	-	1,248	Real estate activities	
กิจกรรมทางวิชาชีพ วิทยาศาสตร์และเทคโนโลยี	230	58	6	2	-	-	-	-	-	-	-	164	Professional, scientific and technical activities	
กิจกรรมการบริหาร และการบริการสนับสนุน	343	67	6	-	3	1	-	-	-	-	-	266	Administrative and support service activities	
ศิลปะ ความบันเทิงและนันทนาการ	1,345	397	27	10	9	1	3	2	1	-	-	895	Arts, entertainment and recreation	
กิจกรรมบริการอื่น ๆ	4,454	184	12	-	-	-	1	-	-	-	-	4,257	Other service activities	
กิจกรรมด้านโรงพยาบาลเอกชน	2	-	-	-	-	-	-	-	-	-	2	-	Private hospital activities	

ที่มา : สำนักงานอุตสาหกรรม พ.ศ. 2560 (ข้อมูลพื้นฐาน) จังหวัด สุรินทร์ สำนักงานสถิติแห่งชาติ กระทรวงดิจิทัลเพื่อเศรษฐกิจและสังคม

Source : The 2017 Industrial Census (Basic Information), Surin Province, National Statistical Office, Ministry of Digital Economy and Society.

ตาราง 18 จำนวนลูกจ้างในสถานประกอบการ จำแนกตามขนาดของสถานประกอบการ (จำนวนคนทำงาน) และกิจกรรมทางเศรษฐกิจ  
TABLE 18 NUMBER OF EMPLOYEES IN ESTABLISHMENTS BY SIZE OF ESTABLISHMENT (NUMBER OF PERSONS ENGAGED) AND ECONOMIC ACTIVITY

กิจกรรมทางเศรษฐกิจ	ขนาดของสถานประกอบการ (จำนวนคนทำงาน) Size of establishment (Number of persons engaged)										Economic activity	
	1 - 5	6 - 10	11 - 15	16 - 20	21 - 25	26 - 30	31 - 50	51 - 100	101 - 200	> 200		
<b>จำนวนลูกจ้าง</b> Number of employees	<b>43,765</b>	<b>10,104</b>	<b>8,813</b>	<b>5,420</b>	<b>2,445</b>	<b>2,006</b>	<b>1,589</b>	<b>3,722</b>	<b>2,677</b>	<b>2,007</b>	<b>4,982</b>	<b>Total</b>
การผลิต	13,951	1,683	1,793	1,437	817	694	857	1,436	1,411	189	3,634	Manufacturing
การจัดการและการบำบัดน้ำเสีย ของเสียและสิ่งปฏิกูล	344	38	27	13	37	-	53	176	-	-	-	Sewerage, waste management and remediation activities
การก่อสร้าง	6,240	1,642	1,996	1,117	260	285	80	316	165	379	-	Construction
การขายส่งและการขายปลีก การซ่อมแซมยานยนต์ และจักรยานยนต์	3,334	1,066	527	261	173	20	106	224	327	310	320	Wholesale and retail trade; repair of motor vehicles and motorcycles
การขายส่ง	2,753	586	620	366	103	145	83	363	226	261	-	Wholesale trade
การขายปลีก	9,183	2,278	2,240	1,566	608	300	136	823	229	575	428	Retail trade
การขนส่งทางบก สถานีเก็บสินค้า	581	150	102	65	33	125	-	106	-	-	-	Land transport and storage
ที่พักแรม	829	138	116	66	52	41	-	158	75	183	-	Accommodation
บริการอาหารและเครื่องดื่ม	2,690	913	756	306	151	175	107	88	84	110	-	Food and beverage service activities
ข้อมูลข่าวสารและการสื่อสาร	215	73	59	35	19	-	29	-	-	-	-	Information and communication
กิจกรรมอสังหาริมทรัพย์	386	223	92	9	33	-	29	-	-	-	-	Real estate activities
กิจกรรมทางวิชาชีพ วิทยาศาสตร์และเทคโนโลยี	220	111	82	-	27	-	-	-	-	-	-	Professional, scientific and technical activities
กิจกรรมการบริหาร และการบริการสนับสนุน	262	120	67	-	34	41	-	-	-	-	-	Administrative and support service activities
ศิลปะ ความบันเทิงและนันทนาการ	1,707	768	231	157	98	180	81	32	160	-	-	Arts, entertainment and recreation
กิจกรรมบริการอื่น ๆ	470	315	105	22	-	-	28	-	-	-	-	Other service activities
กิจกรรมด้านโรงพยาบาลเอกชน	600	-	-	-	-	-	-	-	-	-	600	Private hospital activities

ที่มา : สำนักงานอุตสาหกรรม พ.ศ. 2560 (ข้อมูลพื้นฐาน) จังหวัด สุรินทร์ สำนักงานสถิติแห่งชาติ กระทรวงดิจิทัลเพื่อเศรษฐกิจและสังคม  
Source : The 2017 Industrial Census (Basic Information), Surin Province, National Statistical Office, Ministry of Digital Economy and Society.

ตาราง 19 จำนวนของสถานประกอบการ จำนวนตามระยะเวลาการดำเนินงานกิจการ และกิจกรรมทางเศรษฐกิจ  
TABLE 19 NUMBER OF ESTABLISHMENTS BY PERIOD OF OPERATION AND ECONOMIC ACTIVITY

กิจกรรมทางเศรษฐกิจ	จำนวน สถานประกอบการ Number of establishments	ระยะเวลาการดำเนินงานกิจการ (ปี) Period of operation (Year)					Economic activity
		< 5	5 - 9	10 - 19	20 - 29	≥ 30	
<b>รวม</b>	<b>68,206</b>	<b>21,135</b>	<b>14,339</b>	<b>17,378</b>	<b>8,326</b>	<b>7,028</b>	<b>Total</b>
การผลิต	29,812	5,695	5,188	8,477	5,297	5,155	Manufacturing
การจัดการและการบำบัดน้ำเสีย ของเสียและสิ่งปฏิกูล	74	23	23	22	5	1	Sewerage, waste management and remediation activities
การก่อสร้าง	2,092	602	675	617	148	50	Construction
การขายส่งและการขายปลีก การซ่อมแซมยานยนต์ และจักรยานยนต์	2,893	1,092	780	740	195	86	Wholesale and retail trade; repair of motor vehicles and motorcycles
การขายส่ง	1,683	631	465	394	126	67	Wholesale trade
การขายปลีก	16,980	6,100	3,839	4,275	1,717	1,049	Retail trade
การขนส่งทางบก สถานีที่เก็บสินค้า	1,360	449	374	395	103	39	Land transport and storage
ที่พักแรม	190	102	46	32	3	7	Accommodation
บริการอาหารและเครื่องดื่ม	4,993	2,958	933	735	226	141	Food and beverage service activities
ข้อมูลข่าวสารและการสื่อสาร	340	198	105	30	4	3	Information and communication
กิจกรรมอสังหาริมทรัพย์	1,415	588	452	313	51	11	Real estate activities
กิจกรรมทางวิชาชีพ วิทยาศาสตร์และเทคโนโลยี	230	66	54	80	18	12	Professional scientific and technical activities
กิจกรรมการบริหาร และการบริการสนับสนุน	343	170	88	64	16	5	Administrative and support service activities
ศิลปะ ความบันเทิงและนันทนาการ	1,345	445	430	358	72	40	Arts, entertainment and recreation
กิจกรรมบริการอื่น ๆ	4,454	2,016	886	846	345	361	Other service activities
กิจกรรมด้านโรงพยาบาลเอกชน	2	-	1	-	-	1	Private hospital activities

ที่มา : สำนักข้อมูลทางกรม พ.ศ. 2560 (ข้อมูลพื้นฐาน) จังหวัด สุรินทร์ สำนักงานสถิติแห่งชาติ กระทรวงดิจิทัลเพื่อเศรษฐกิจและสังคม

Source : The 2017 Industrial Census (Basic Information), Surin Province, National Statistical Office, Ministry of Digital Economy and Society.

ตาราง 20 จำนวนสถานประกอบการ จำนวนตามมีการใช้เทคโนโลยีสารสนเทศและสื่อสาร และกิจกรรมทางเศรษฐกิจ  
TABLE 20 NUMBER OF ESTABLISHMENTS BY THE USE OF INFORMATION AND COMMUNICATION TECHNOLOGY AND ECONOMIC ACTIVITY

กิจกรรมทางเศรษฐกิจ	จำนวน สถานประกอบการ Number of establishments	การมีผู้ใช้เทคโนโลยีสารสนเทศและสื่อสาร / The use of information and communication technology				การซื้อสินค้าผ่านช่องทางอินเทอร์เน็ต				Economic activity	
		การใช้คอมพิวเตอร์		Use Internet		Sales of goods via Internet		Social Network			
		Use computer		ใช่	ไม่ใช่	ขายผ่านทางเว็บไซต์	ซื้อผ่านเว็บไซต์	Social Network	No		
		ใช้ / Use	ไม่ใช้ / None	Yes	No	ของตนเอง	อื่นที่พบที่ e-Marketplace	Sale through other website	Sale through other website		
รวม	68,206	5	65,927	2,125	66,081	49	10	6	193	67,948	Total
การผลิต	29,812	1	29,637	151	29,661	8	1	-	17	29,786	Manufacturing
การจัดการและการบำบัดน้ำเสีย ของเสียและสิ่งปฏิกูล	74	-	74	-	74	-	-	-	-	74	Sewerage, waste management and remediation activities
การก่อสร้าง	2,092	30	2,062	28	2,064	3	-	-	2	2,087	Construction
การขายส่งและการขายปลีก การซ่อมแซมยานยนต์ และจักรยานยนต์	2,893	146	2,747	130	2,763	3	-	1	27	2,862	Wholesale and retail trade; repair of motor vehicles and motorcycles
การขายส่ง	1,683	111	1,572	80	1,603	7	-	1	12	1,663	Wholesale trade
การขายปลีก	16,980	616	16,361	516	16,464	17	5	4	57	16,897	Retail trade
การขนส่งทางบก สถานีเก็บสินค้า	1,360	21	1,339	16	1,344	-	-	-	2	1,358	Land transport and storage
ที่พักแรม	190	63	127	79	111	2	2	-	8	178	Accommodation
บริการอาหารและเครื่องดื่ม	4,993	120	4,873	137	4,856	3	-	-	20	4,970	Food and beverage service activities
ข้อมูลข่าวสารและการสื่อสาร	340	294	46	278	62	-	-	-	10	330	Information and communication
กิจกรรมอสังหาริมทรัพย์	1,415	100	1,314	331	1,084	1	1	-	17	1,396	Real estate activities
กิจกรรมทางวิชาชีพ วิทยาศาสตร์และเทคโนโลยี	230	137	93	101	129	1	-	-	-	229	Professional, scientific and technical activities
กิจกรรมการบริหาร และการบริการสนับสนุน	343	97	246	87	256	3	-	-	10	330	Administrative and support service activities
ศิลปะ ความบันเทิงและนันทนาการ	1,345	291	1,054	115	1,230	1	1	-	4	1,339	Arts, entertainment and recreation
กิจกรรมบริการอื่น ๆ	4,454	72	4,382	74	4,380	-	-	-	7	4,447	Other service activities
กิจกรรมด้านโรงพยาบาลเอกชน	2	2	-	2	-	-	-	-	-	2	Private hospital activities

ที่มา : สำมะโนอุตสาหกรรม พ.ศ. 2560 (ข้อมูลพื้นฐาน) จังหวัด สุรินทร์ สำนักงานสถิติแห่งชาติ กระทรวงดิจิทัลเพื่อเศรษฐกิจและสังคม  
Source : The 2017 Industrial Census (Basic Information), Surin Province, National Statistical Office, Ministry of Digital Economy and Society.