



สำมะโนอุตสาหกรรม พ.ศ. 2560
ข้อมูลพื้นฐาน จังหวัดสุราษฎร์ธานี

THE 2017 INDUSTRIAL CENSUS
BASIC INFORMATION ; SURAT THANI PROVINCE



สำนักงานสถิติแห่งชาติ

สำนักงานสถิติแห่งชาติ
กระทรวงดิจิทัลเพื่อเศรษฐกิจและสังคม
NATIONAL STATISTICAL OFFICE
MINISTRY OF DIGITAL ECONOMY AND SOCIETY

สำมะโนธุรกิจและอุตสาหกรรม พ.ศ. 2560

ข้อมูลพื้นฐาน

จังหวัดสุราษฎร์ธานี

THE 2017 INDUSTRIAL CENSUS

BASIC INFORMATION

SURAT THANI PROVINCE



สำนักงานสถิติแห่งชาติ

หน่วยงานเจ้าของเรื่อง	สำนักงานสถิติจังหวัดสุราษฎร์ธานี โทรศัพท์ 0 7727 2580 โทรสาร 0 7728 3044 ไปรษณีย์อิเล็กทรอนิกส์ surat@nso.go.th
หน่วยงานที่เผยแพร่	สำนักสถิติพยากรณ์ สำนักงานสถิติแห่งชาติ ศูนย์ราชการเฉลิมพระเกียรติ 80 พรรษาฯ อาคารรัฐประศาสนภักดี ชั้น 2 ถนนแจ้งวัฒนะ เขตหลักสี่ กรุงเทพฯ 10210 โทรศัพท์ 0 2141 7498 โทรสาร 0 2143 8132 ไปรษณีย์อิเล็กทรอนิกส์ binfopub@nso.go.th
ปีที่จัดพิมพ์	2560
จัดพิมพ์โดย	สำนักงานสถิติจังหวัดสุราษฎร์ธานี

คำนำ

ภาคอุตสาหกรรมการผลิตนับเป็นกิจกรรมทางเศรษฐกิจสาขาหนึ่งที่มีความสำคัญในการขับเคลื่อนการเจริญเติบโตทางเศรษฐกิจของประเทศ ซึ่งปัจจุบันรัฐบาลมีนโยบายด้านการพัฒนาอุตสาหกรรมที่ส่งเสริมการนำเทคโนโลยีขั้นสูงและนวัตกรรมใหม่ๆ มาใช้ปรับปรุงประสิทธิภาพการผลิตเพื่อเป็นกลไกในการขับเคลื่อนเศรษฐกิจของประเทศไทยในระยะ 20 ปีข้างหน้าตามกรอบการพัฒนาประเทศไทย 4.0 สำนักงานสถิติแห่งชาติ เป็นหน่วยงานที่รับผิดชอบในการจัดเก็บรวบรวมข้อมูลทั้งด้านเศรษฐกิจและสังคมของประเทศตระหนักถึงความสำคัญดังกล่าว จึงได้จัดทำสำมะโนอุตสาหกรรมขึ้นเพื่อให้ประเทศมีข้อมูลสถิติพื้นฐานที่สำคัญทางด้านอุตสาหกรรมผลิตอย่างต่อเนื่อง เพื่อภาครัฐและเอกชนใช้ในการกำหนดนโยบายและวางแผนพัฒนาด้านเศรษฐกิจและอุตสาหกรรมทั้งในระดับประเทศและระดับจังหวัดเพื่อเพิ่มศักยภาพในการแข่งขันในตลาดโลก

ในการจัดทำสำมะโนอุตสาหกรรม พ.ศ. 2560 ครั้งนี้ ได้กำหนดแผนการดำเนินงานเป็น 2 ขั้นตอนคือ ขั้นการเก็บรวบรวมข้อมูลพื้นฐานหรือการนับจดสถานประกอบการทุกประเภท ซึ่งดำเนินการในปี 2559 และขั้นการเก็บรวบรวมข้อมูลรายละเอียดหรือการแจงนับสถานประกอบการในอุตสาหกรรมผลิตดำเนินการในปี 2560

รายงานฉบับนี้ เป็นรายงานผลในขั้นตอนการเก็บรวบรวมข้อมูลพื้นฐานหรือการนับจดสถานประกอบการในปี 2559 ซึ่งจัดจำแนกประเภทสถานประกอบการตามการจัดมาตรฐานอุตสาหกรรมประเทศไทยปี 2552 (Thailand Standard Industrial Classification: TSIC 2009) ได้แก่ สถานประกอบการที่ประกอบกิจกรรมเกี่ยวกับธุรกิจทางการค้า ธุรกิจทางการบริการ การผลิต การก่อสร้าง การขนส่งทางบก และสถานที่เก็บสินค้า กิจกรรมด้านข้อมูลข่าวสารและการสื่อสาร และโรงพยาบาลเอกชน ที่ตั้งอยู่ใน **จังหวัดสุราษฎร์ธานี**

สำนักงานสถิติแห่งชาติ ใคร่ขอขอบคุณผู้ประกอบการและผู้เกี่ยวข้องทุกฝ่ายที่ได้ให้ความร่วมมือในการให้ข้อมูล ซึ่งข้อมูลที่ได้จะเป็นประโยชน์สำหรับผู้ใช้อุปกรณ์ทั้งภาครัฐบาลและภาคเอกชนต่อไป

บทสรุปสำหรับผู้บริหาร

เนื่องจากบริบทของประเทศไทยมีการเปลี่ยนแปลงทั้งด้านเศรษฐกิจสังคมและการเมืองที่ส่งผลกระทบต่อภาคอุตสาหกรรมทำให้โครงสร้างการดำเนินธุรกิจและอุตสาหกรรมเปลี่ยนแปลงไป เช่น วิสาหกิจขนาดกลางและขนาดย่อม (SMEs) มีอัตราการขยายตัวเพิ่มขึ้น และมีธุรกิจทางการค้า การบริการ และอุตสาหกรรมใหม่ๆ เกิดขึ้น เป็นต้น ซึ่งถือเป็นกลไกที่สำคัญต่อการเจริญเติบโตของระบบเศรษฐกิจของประเทศ ดังนั้น ข้อมูลสถิติและสารสนเทศโครงสร้างชั้นพื้นฐานเกี่ยวกับการประกอบธุรกิจและอุตสาหกรรม จึงมีความสำคัญและจำเป็นสำหรับภาครัฐและเอกชนใช้ในการกำหนดนโยบายและวางแผนพัฒนาด้านเศรษฐกิจและอุตสาหกรรมทั้งในระดับประเทศและระดับท้องถิ่น เพื่อเพิ่มขีดความสามารถในการแข่งขันทางเศรษฐกิจในตลาดโลก

สำนักงานสถิติแห่งชาติ จัดทำสำมะโนอุตสาหกรรมทุก 10 ปี ตามข้อเสนอแนะขององค์การสหประชาชาติ และได้วางแผนเปลี่ยนเป็นจัดทำทุก 5 ปี เพื่อให้ประเทศไทยมีข้อมูลพื้นฐานที่สำคัญทางด้านอุตสาหกรรม การผลิตอย่างต่อเนื่อง เพื่อใช้ในการวิเคราะห์และติดตามสถานการณ์ด้านเศรษฐกิจของประเทศและภูมิภาค ซึ่งที่ผ่านมาสำนักงานสถิติแห่งชาติจัดทำสำมะโนอุตสาหกรรมมาแล้ว 4 ครั้ง ในปี 2507 ปี 2550 และปี 2555 สำหรับปี 2560 เป็นการจัดทำสำมะโนอุตสาหกรรมครั้งที่ 5 ของประเทศไทย

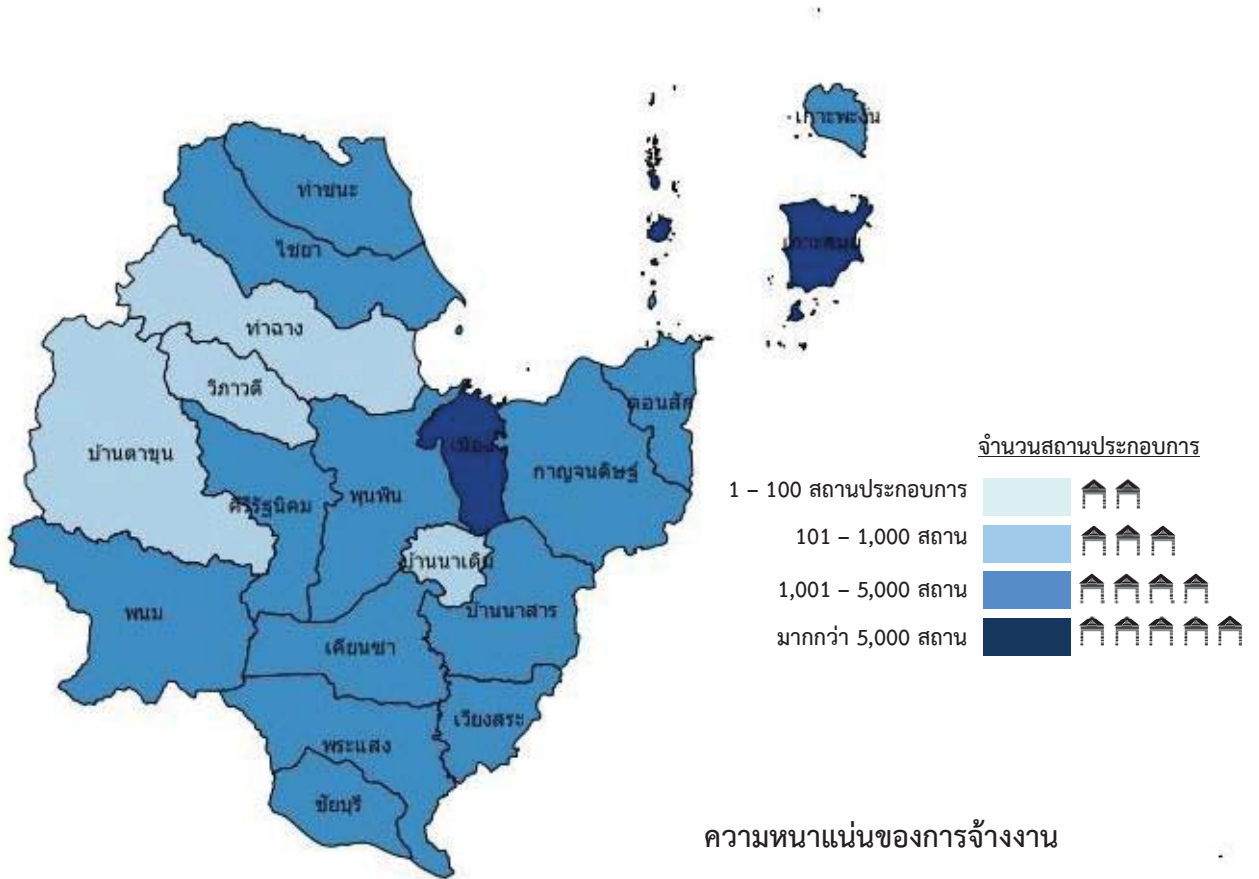
ในการจัดทำสำมะโนอุตสาหกรรม พ.ศ. 2560 ได้กำหนดแผนการดำเนินงานเป็น 2 ขั้นตอนคือ ขั้นการเก็บรวบรวมข้อมูลพื้นฐานหรือการนับจดสถานประกอบการทุกประเภท ซึ่งดำเนินการในปี 2559

และขั้นการเก็บรวบรวม ข้อมูลรายละเอียดหรือการแจงนับสถานประกอบการในอุตสาหกรรมการผลิต ดำเนินการในปี 2560

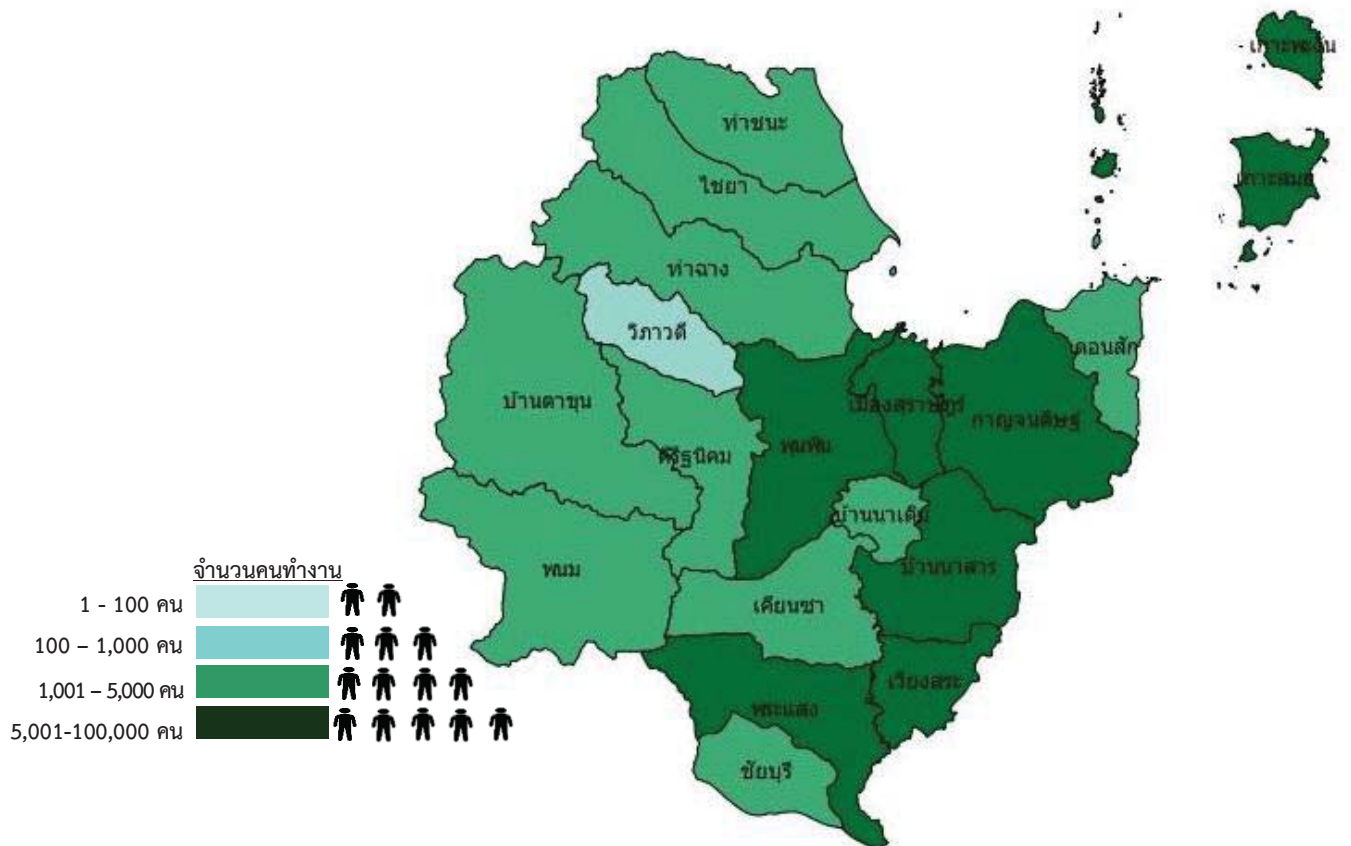
การนำเสนอผลสำมะโนในรายงานฉบับนี้ เป็นผลจากขั้นการเก็บรวบรวมข้อมูลพื้นฐานหรือการนับจด สถานประกอบการในปี 2559 ซึ่งจัดจำแนกประเภท สถานประกอบการตามการจัดประเภทมาตรฐานอุตสาหกรรมประเทศไทย ปี 2552 (Thailand Standard Industrial Classification : TSIC 2009) ได้แก่ ธุรกิจทางการค้า ธุรกิจทางการบริการ การผลิต การก่อสร้าง การขนส่งทางบกและสถานที่เก็บสินค้า กิจกรรมด้าน ข้อมูลข่าวสารและการสื่อสาร และกิจกรรมด้านโรงพยาบาลเอกชน ที่ตั้งอยู่ใน **จังหวัดสุราษฎร์ธานี** โดยดำเนินการเก็บรวบรวมข้อมูลสถานประกอบการในพื้นที่เขตเทศบาล ระหว่างเดือน พฤษภาคม - สิงหาคม 2559 และพื้นที่ นอกเขตเทศบาลระหว่างเดือนตุลาคม - ธันวาคม 2559

ผลการเก็บรวบรวมข้อมูลพื้นฐานของสถานประกอบการในจังหวัดสุราษฎร์ธานี พบว่ามีสถานประกอบการทั้งสิ้น 55,066 แห่ง ในจำนวนนี้แยกเป็นสถานประกอบการที่เก็บรวบรวมรายการข้อมูลพื้นฐานในแบบสอบถามได้ครบถ้วน จำนวน 51,273 แห่ง และสถานประกอบการที่เก็บรวบรวมรายการข้อมูลได้เพียง ชื่อ ที่ตั้ง และประเภทธุรกิจ/อุตสาหกรรม จำนวน 3,793 แห่ง สำหรับข้อมูลที่น่าเสนอผลในรายงานฉบับนี้จะเป็นข้อมูลของสถานประกอบการที่เก็บรวบรวมข้อมูลพื้นฐานได้ครบถ้วน จำนวน 51,273 แห่ง เท่านั้น สรุปได้ดังนี้

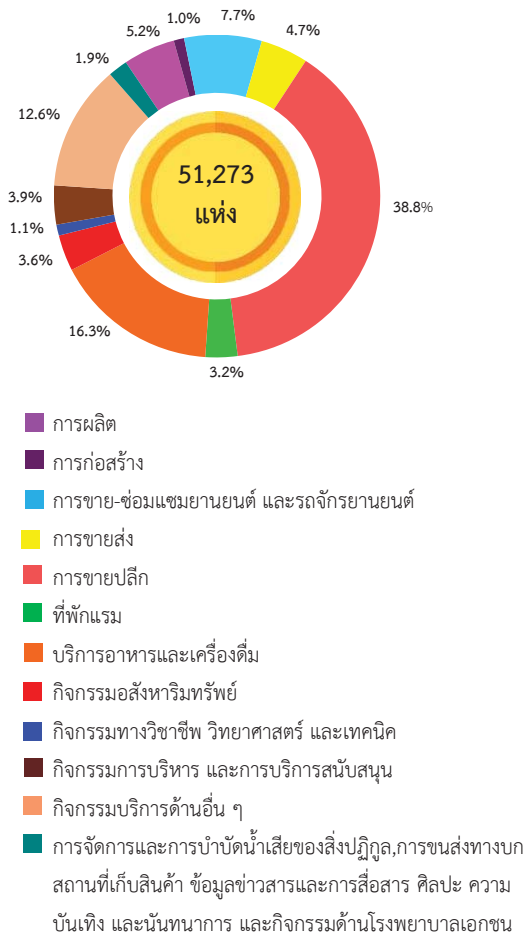
ความหนาแน่นของสถานประกอบการในจังหวัดสุราษฎร์ธานี



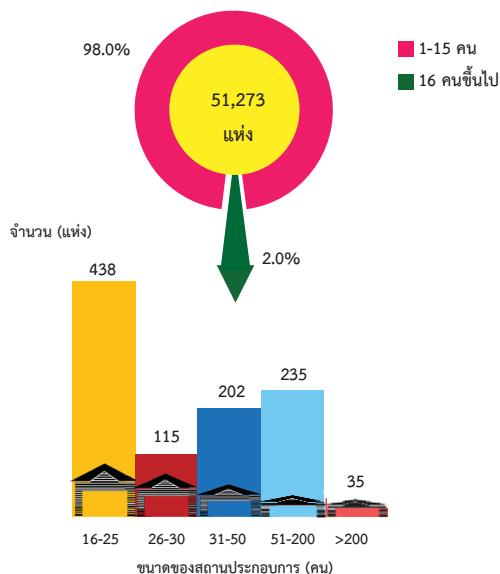
ความหนาแน่นของการจ้างงาน



แผนภูมิ ก ร้อยละของสถานประกอบการ จำแนกตาม
กิจกรรมทางเศรษฐกิจ



แผนภูมิ ข จำนวนสถานประกอบการ จำแนกตาม
ขนาดของสถานประกอบการ (จำนวนคนทำงาน)



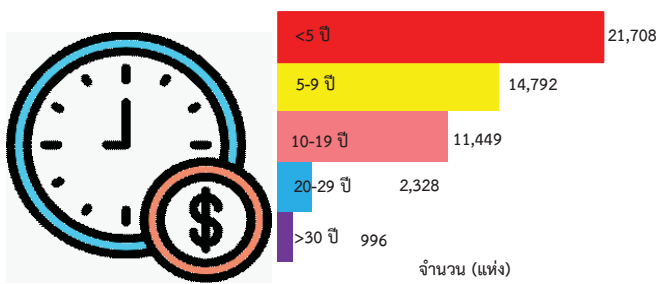
1. จำนวนสถานประกอบการ

จังหวัดสุราษฎร์ธานีมีสถานประกอบการทั้งสิ้น 51,273 แห่ง พบว่าจำนวนสถานประกอบการที่มีกิจกรรมทางเศรษฐกิจมากที่สุดคือ การขายปลีก คิดเป็นร้อยละ 38.8 รองลงมาเป็นการบริการอาหารและเครื่องดื่มร้อยละ 16.3 และกิจกรรมอื่น ๆ คิดเป็นร้อยละ 12.6 ส่วนกิจกรรมทางเศรษฐกิจที่มีไม่ถึงร้อยละ 10 ได้แก่ การผลิต การก่อสร้าง การขายส่ง และการขายปลีก การซ่อมแซมยานยนต์และจักรยานยนต์ การขายส่ง การขนส่งทางบก สถานที่เก็บสินค้า ที่พักแรม ข้อมูลข่าวสาร และการสื่อสารกิจกรรมอสังหาริมทรัพย์ กิจกรรมทางวิชาชีพวิทยาศาสตร์และเทคโนโลยี กิจกรรมการบริหาร และการบริการสนับสนุน ศิลปะ ความบันเทิงและนันทนาการ ส่วนกิจกรรมที่มีจำนวนสถานประกอบการน้อยที่สุด คือ กิจกรรมด้านโรงพยาบาลเอกชน และการจัดการบำบัดน้ำเสียและปฏิบัติการ

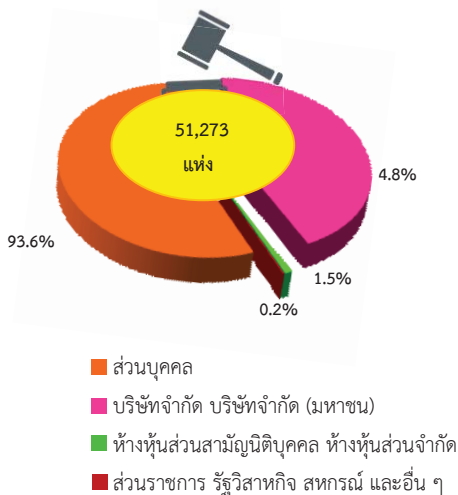
2. ขนาดของสถานประกอบการ

สถานประกอบการทั้งสิ้น 51,273 แห่ง จำแนกตามขนาดของสถานประกอบการพบว่า ส่วนใหญ่เป็นสถานประกอบการที่มีขนาดคนทำงานตั้งแต่ 1 - 15 คน มีจำนวนสถานประกอบการจำนวน 50,248 แห่ง หรือร้อยละ 98.0 และสถานประกอบการขนาด 16 คนขึ้นไป มีสถานประกอบการจำนวน 1,025 แห่ง คิดเป็นร้อยละ 2.0 โดยสถานประกอบการขนาด 16 - 25 คน มีสถานประกอบการขนาด 51 - 200 คน จำนวน 235 แห่ง (ร้อยละ 0.5) สถานประกอบการขนาด 31 - 50 คน จำนวน 202 แห่ง (ร้อยละ 0.4) สถานประกอบการขนาด 26 - 30 คน จำนวน 115 แห่ง (ร้อยละ 0.2) และสถานประกอบการขนาดมากกว่า 200 คน จำนวน 35 แห่ง (ร้อยละ 0.1) ตามลำดับ

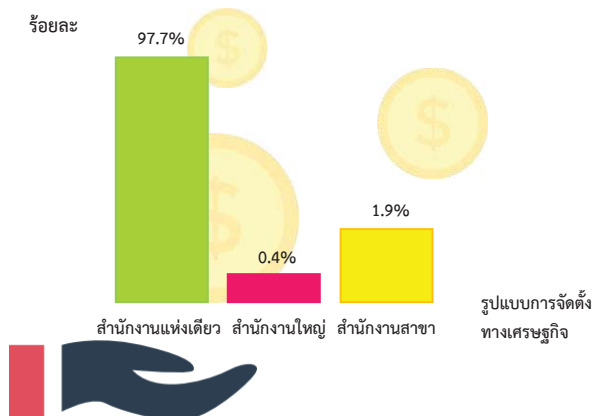
แผนภูมิ ค จำนวนสถานประกอบการ จำแนกตามระยะเวลาการดำเนินงาน



แผนภูมิ ง ร้อยละของสถานประกอบการ จำแนกตามรูปแบบการจัดตั้งตามกฎหมาย



แผนภูมิ จ ร้อยละของสถานประกอบการ จำแนกตามรูปแบบการจัดตั้งทางเศรษฐกิจ



3. ระยะเวลาการดำเนินงาน

เมื่อจำแนกจำนวนสถานประกอบการตามระยะเวลาการดำเนินงาน พบว่าสถานประกอบการที่มีระยะเวลาการดำเนินงานน้อยกว่า 5 ปี มีจำนวนสถานประกอบการมากที่สุดคือ 21,708 แห่ง รองลงมา คือ สถานประกอบการที่มีระยะเวลาดำเนินงาน 5 - 9 ปี 10 - 19 ปี และ 20 - 29 ปี คือ 14,792 แห่ง 11,449 แห่ง และ 2,328 แห่งตามลำดับ ส่วนสถานประกอบการที่มีเวลาดำเนินการมากกว่า 30 ปี มีจำนวนสถานประกอบการน้อยที่สุด คือ 996 แห่ง

4. รูปแบบการจัดตั้งตามกฎหมาย

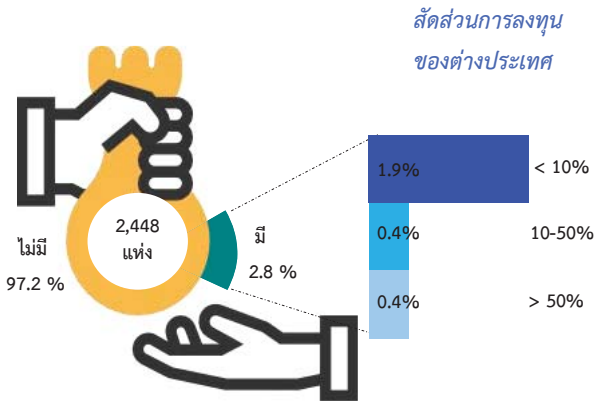
สถานประกอบการในจังหวัดสุราษฎร์ธานีเมื่อจำแนกตามรูปแบบการจัดตั้งตามกฎหมายพบว่า ส่วนใหญ่มีรูปแบบการจัดตั้งตามกฎหมายเป็นส่วนบุคคลจำนวน 47,973 แห่ง หรือร้อยละ 93.6 รองลงมาเป็นสถานประกอบการที่มีรูปแบบจัดตั้งในรูปแบบของบริษัทจำกัด บริษัทจำกัด (มหาชน) จำนวน 2,448 แห่ง (ร้อยละ 4.8) ห้างหุ้นส่วนจำกัด ห้างหุ้นส่วนสามัญนิติบุคคลจำนวน 773 แห่ง (ร้อยละ 1.5) ส่วนรูปแบบการจัดตั้งตามกฎหมายที่มีจำนวนไม่ถึงร้อยละ 1 ได้แก่ ส่วนราชการ รัฐวิสาหกิจ สหกรณ์ กลุ่มแม่บ้านสมาคม และอื่น ๆ

5. รูปแบบการจัดตั้งทางเศรษฐกิจ

สถานประกอบการส่วนใหญ่ร้อยละ 97.7 มีรูปแบบการจัดตั้งทางเศรษฐกิจในรูปแบบของสำนักงานแห่งเดียว ส่วนที่เป็นสำนักงานสาขาคิดเป็นร้อยละ 1.9 สำหรับการ จัดตั้งทางเศรษฐกิจในรูปแบบสำนักงานใหญ่คิดเป็น ร้อยละ 0.4

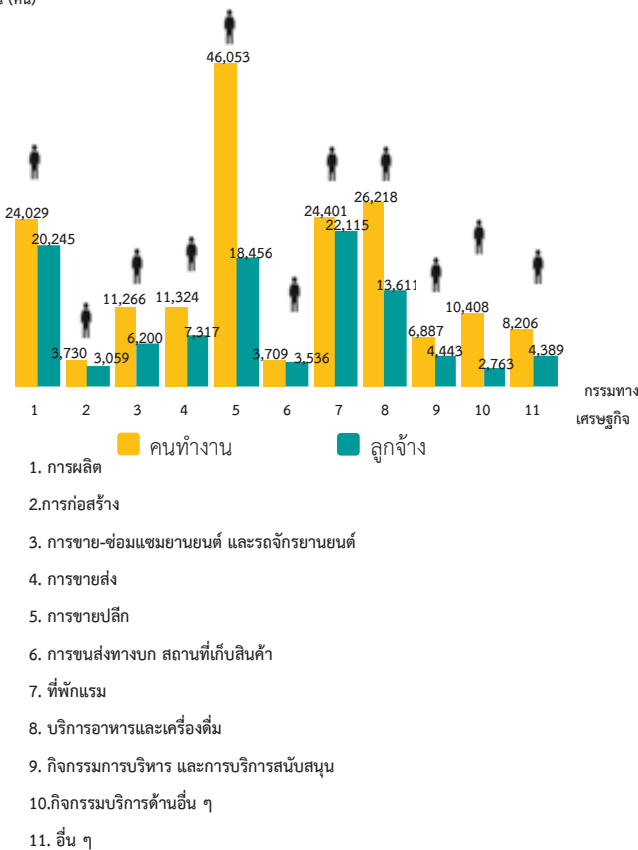
แผนภูมิ ฉ ร้อยละของสถานประกอบการ จำแนกตาม
การมีต่างประเทศร่วมลงทุนหรือถือหุ้น

การร่วมลงทุนจากต่างประเทศ



แผนภูมิ ช จำนวนคนทำงานและลูกจ้างของสถานประกอบการ
จำแนกตามกิจกรรมทางเศรษฐกิจ

จำนวน (คน)



คนทำงาน หมายถึง เจ้าของกิจการหรือหุ้นส่วนที่ทำงานโดยไม่ได้รับค่าจ้าง
เงินเดือน และลูกจ้าง

6. การมีต่างประเทศร่วมลงทุนหรือถือหุ้น

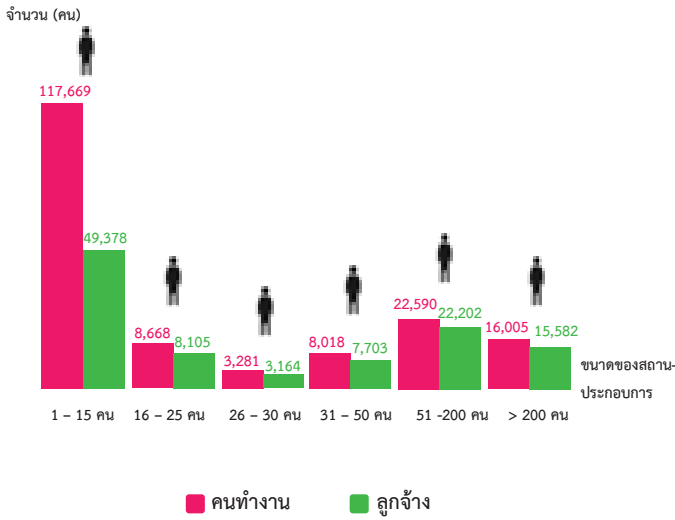
จากผลการสำรวจพบว่าสถานประกอบการในจังหวัดสุราษฎร์ธานี ไม่มีต่างประเทศร่วมลงทุนหรือถือหุ้นคิดเป็นร้อยละ 97.2 ส่วนที่มีต่างประเทศร่วมลงทุนหรือถือหุ้นคิดเป็นร้อยละ 2.8 โดยสถานประกอบการส่วนใหญ่ที่มีต่างประเทศร่วมลงทุนหรือถือหุ้นน้อยกว่า 10% คิดเป็นร้อยละ 68.1 รองลงมาคือ ร่วมลงทุนหรือถือหุ้น 10 - 50% และร่วมลงทุนมากกว่า 50% คิดเป็นร้อยละ 15.9

7. จำนวนคนทำงาน และลูกจ้าง

หากพิจารณาจำนวนคนทำงาน จำแนกตามกิจกรรมทางเศรษฐกิจ พบว่าส่วนใหญ่ปฏิบัติงานอยู่ในสถานประกอบการที่ดำเนินกิจกรรมทางเศรษฐกิจประเภทการขายปลีกจำนวน 46,053 แห่ง (ร้อยละ 26.1) รองลงมาเป็นบริการอาหารและเครื่องดื่มจำนวน 26,218 แห่ง (ร้อยละ 14.9) ที่พักแรมจำนวน 24,401 แห่ง (ร้อยละ 13.8) และการผลิตจำนวน 24,029 แห่ง (ร้อยละ 13.6) ตามลำดับสำหรับสถานประกอบการอื่น ๆ มีจำนวนคนทำงานไม่ถึงร้อยละ 10 ของจำนวนคนทำงานทั้งสิ้น

สำหรับจำนวนลูกจ้างปรากฏว่า ส่วนใหญ่เป็นสถานประกอบการประเภทที่พักแรมจำนวน 22,115 แห่ง (ร้อยละ 20.8) รองลงมาคือประเภทการผลิตจำนวน 20,245 แห่ง (ร้อยละ 19.1) การขายปลีกจำนวน 18,456 แห่ง (ร้อยละ 17.4) และบริการอาหารและเครื่องดื่มจำนวน 13,611 แห่ง (ร้อยละ 12.8) ตามลำดับ

แผนภูมิ ซ จำนวนคนทำงานและลูกจ้าง ของสถานประกอบการ
จำแนกตามขนาดของสถานประกอบการ
(จำนวนคนทำงาน)



คนทำงาน หมายถึง เจ้าของกิจการหรือหุ้นส่วนที่ทำงานโดยไม่ได้รับค่าจ้าง
เงินเดือน และลูกจ้าง


เมื่อพิจารณาตามขนาดของสถานประกอบการพบว่าส่วนใหญ่เป็นสถานประกอบการที่มีขนาดคนทำงานตั้งแต่ 1 - 15 คน มีสถานประกอบการจำนวน 117,669 คน (ร้อยละ 66.8) รองลงมาคือสถานประกอบการขนาดตั้งแต่ 51 - 200 คน จำนวน 22,590 คน (ร้อยละ 12.8) และสถานประกอบการขนาดมากกว่า 200 คน มีจำนวน 16,005 คน (ร้อยละ 9.1)

ด้านการจ้างงานของสถานประกอบการเป็นสถานประกอบการที่มีขนาดคนทำงานตั้งแต่ 1 - 15 คนมากที่สุด คือ มีลูกจ้างจำนวน 49,378 คน (ร้อยละ 46.5) รองลงมาคือสถานประกอบการขนาดตั้งแต่ 51 - 200 คน จำนวน 22,202 คน (ร้อยละ 20.9) และสถานประกอบการมากกว่า 200 คน จำนวน 15,582 คน (ร้อยละ 14.7) สำหรับสถานประกอบการที่มีขนาดจำนวนคนทำงานน้อยที่สุดคือ สถานประกอบการขนาด 26 - 30 คน (ร้อยละ 3.0)

แผนภูมิ ฅ ร้อยละของสถานประกอบการ ที่มีการใช้คอมพิวเตอร์/

อินเทอร์เน็ต ในการดำเนินกิจการ

คอมพิวเตอร์



อินเทอร์เน็ต

ไม่ใช้

83.2 %



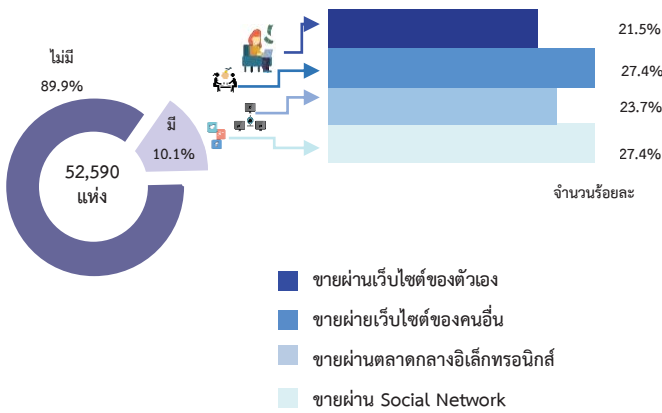
ใช้
16.8 %

8. การใช้คอมพิวเตอร์/อินเทอร์เน็ต ในการดำเนินกิจการ

สถานประกอบการส่วนใหญ่ในจังหวัดสุราษฎร์ธานี ไม่ใช้คอมพิวเตอร์ คิดเป็นร้อยละ 84.0 ส่วนสถานประกอบการที่ใช้คอมพิวเตอร์ คิดเป็นร้อยละ 16.0 โดยใช้คอมพิวเตอร์ที่สถานประกอบการ ร้อยละ 15.8 และใช้ที่อื่นร้อยละ 0.2

ด้านการใช้อินเทอร์เน็ต พบว่า ส่วนใหญ่ไม่ใช้อินเทอร์เน็ตในการดำเนินธุรกิจ คิดเป็นร้อยละ 83.2 สถานประกอบการที่ใช้อินเทอร์เน็ต คิดเป็นร้อยละ 16.8

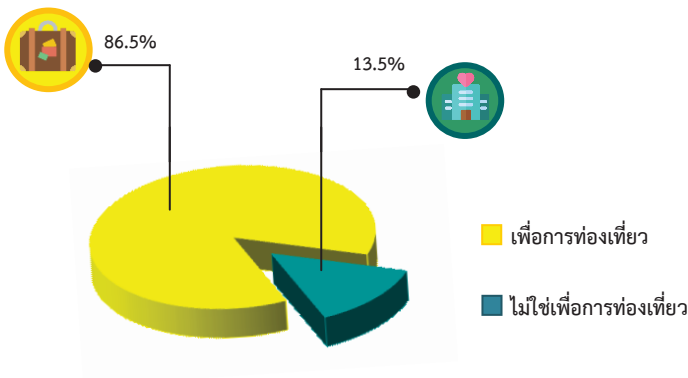
แผนภูมิ ๘ ร้อยละของสถานประกอบการที่มีการขายสินค้าทางอินเทอร์เน็ต จำแนกตามลักษณะการขายสินค้าผ่านทางอินเทอร์เน็ต



9. การใช้อินเทอร์เน็ตในการดำเนินกิจการและการขายสินค้าหรือบริการผ่านทางอินเทอร์เน็ต

สถานประกอบการส่วนใหญ่ไม่มีการขายสินค้าหรือบริการผ่านทางอินเทอร์เน็ต คิดเป็นร้อยละ 89.9 ส่วนที่มีการขายสินค้าหรือบริการผ่านทางอินเทอร์เน็ต คิดเป็นร้อยละ 10.1 โดยจะมีการขายสินค้าผ่าน Social Network และขายผ่านเว็บไซต์ของคนอื่น ๆ มากที่สุด คิดเป็นร้อยละ 27.4 รองลงมาคือขายผ่านตลาดกลางอิเล็กทรอนิกส์ คิดเป็นร้อยละ 23.7 และขายผ่านเว็บไซต์ตัวเองน้อยที่สุด คิดเป็นร้อยละ 21.5

แผนภูมิ ๙ ร้อยละของสถานประกอบการที่พักรแรม จำแนกตามลักษณะการให้บริการที่พักรแรม



10. จำนวนสถานประกอบการที่พักรแรม

สถานประกอบการที่พักรแรมในจังหวัดสุราษฎร์ธานี มีทั้งสิ้น 1,612 แห่ง ส่วนใหญ่ให้บริการเพื่อการท่องเที่ยว คิดเป็นร้อยละ 86.5 ส่วนไม่ใช่เพื่อการท่องเที่ยวมีจำนวนร้อยละ 13.5

สารบัญ

	หน้า
คำนำ	ค
บทสรุปสำหรับผู้บริหาร	จ
สารบัญตาราง	ฐ
บทที่ 1	บทนำ
	1.1 ความเป็นมา 1
	1.2 วัตถุประสงค์ 1
	1.3 ประโยชน์ที่คาดว่าจะได้รับ 1
บทที่ 2	ระเบียบวิธีสถิติ
	2.1 ประชากรเป้าหมาย 3
	2.2 เวลาอ้างอิง 3
	2.3 คำนียาม 3
	2.4 รายการข้อมูล 11
	2.5 การเก็บรวบรวมข้อมูล 11
	2.6 การประมวลผลข้อมูล 12
	2.7 การนำเสนอผลข้อมูล 12
บทที่ 3	ผลการสำมะโน
	3.1 จำนวนสถานประกอบการ 13
	3.2 กิจกรรมทางเศรษฐกิจ 14
	3.3 ขนาดของสถานประกอบการ 15
	3.4 รูปแบบการจัดตั้งตามกฎหมาย 15
	3.5 รูปแบบการจัดตั้งทางเศรษฐกิจ 16
	3.6 การมีต่างประเทศร่วมลงทุนหรือถือหุ้น 16
	3.7 คนทำงานและลูกจ้าง 18
	3.8 การเปรียบเทียบข้อมูลพื้นฐานของสถานประกอบการในระยะ 5 ปี ที่ผ่านมา 20
ภาคผนวก ตารางสถิติ	
สารบัญตารางสถิติ	24

สารบัญตาราง

	หน้า
ตาราง 3.1 จำนวนและร้อยละของสถานประกอบการ จำแนกตามอำเภอ	14
ตาราง 3.2 จำนวนและร้อยละของสถานประกอบการ จำแนกตามกิจกรรมทางเศรษฐกิจ	15
ตาราง 3.3 จำนวนและร้อยละของสถานประกอบการ จำแนกตามลักษณะของสถานประกอบการ	16
ตาราง 3.4 จำนวนและร้อยละของสถานประกอบการ จำแนกตามกิจกรรมทางเศรษฐกิจ และขนาดของสถานประกอบการ (จำนวนคนทำงาน)	17
ตาราง 3.5 จำนวนและร้อยละของคนทำงานและลูกจ้าง จำแนกตามขนาดของสถานประกอบการและกิจกรรมทางเศรษฐกิจ	19
ตาราง 3.6 เปรียบเทียบจำนวนสถานประกอบการ ปี 2554 และปี 2559 จำแนกตามขนาดของสถานประกอบการและกิจกรรมทางเศรษฐกิจ	20
ตาราง 3.7 เปรียบเทียบจำนวนคนทำงาน ปี 2554 และปี 2559 จำแนกตามขนาดของสถานประกอบการและกิจกรรมทางเศรษฐกิจ	21

บทที่ 1

บทนำ

1.1 ความเป็นมา

สำนักงานสถิติแห่งชาติ ได้จัดทำสำมะโนอุตสาหกรรมทุก 10 ปี ตามข้อเสนอแนะขององค์การสหประชาชาติ เพื่อให้ประเทศมีข้อมูลพื้นฐานที่สำคัญทางด้านอุตสาหกรรมการผลิตมาอย่างต่อเนื่อง เนื่องจากความผันผวนของเศรษฐกิจโลกทำให้โครงสร้างการดำเนินธุรกิจและอุตสาหกรรมมีการเปลี่ยนแปลงรวดเร็วทำให้หน่วยงานหลักด้านเศรษฐกิจของประเทศ ได้แก่ สำนักงานเศรษฐกิจอุตสาหกรรม กระทรวงอุตสาหกรรม สำนักงานคณะกรรมการพัฒนาการเศรษฐกิจและสังคมแห่งชาติ ธนาคารแห่งประเทศไทย และกระทรวงพาณิชย์ มีความจำเป็นต้องใช้ข้อมูลที่ทันสมัยเพื่อใช้ในการวิเคราะห์และติดตามสถานการณ์ด้านเศรษฐกิจของประเทศและภูมิภาค จึงขอให้สำนักงานสถิติแห่งชาติ จัดทำสำมะโนอุตสาหกรรมจากทุก 10 ปี เป็นจัดทำทุก 5 ปี ประกอบกับประเทศต่างๆ ส่วนใหญ่ได้มีการจัดทำสำมะโนด้านเศรษฐกิจทุก 5 ปี ในปี 2555 สำนักงานสถิติแห่งชาติได้วางแผนปรับการจัดทำสำมะโนอุตสาหกรรม เป็นประจำทุก 5 ปี โดยบูรณาการดำเนินการไปพร้อมกับสำมะโนธุรกิจทางการค้าและธุรกิจทางการบริการ ภายใต้ชื่อ “สำมะโนธุรกิจและอุตสาหกรรม” สำมะโนอุตสาหกรรมจัดทำมาแล้ว 4 ครั้ง ในปี 2507 ปี 2540 ปี 2550 และปี 2555 สำหรับในปี 2560 จะครบรอบ 5 ปี ในการจัดทำสำมะโนอุตสาหกรรมซึ่งนับเป็นครั้งที่ 5 ของประเทศไทย

สำหรับการจัดทำสำมะโนอุตสาหกรรม พ.ศ. 2560 ได้กำหนดแผนการดำเนินงานเป็น

2 ขั้นตอน คือ ขั้นการเก็บรวบรวมข้อมูลพื้นฐานหรือการนับจดสถานประกอบการทุกประเภท ดำเนินการในปี 2559 และขั้นการเก็บรวบรวมข้อมูลรายละเอียดหรือการแจงนับสถานประกอบการในอุตสาหกรรมการผลิต ซึ่งดำเนินการในปี 2560

1.2 วัตถุประสงค์

1.2.1 เพื่อเก็บรวบรวมข้อมูลพื้นฐานที่แสดงให้เห็นโครงสร้าง และการกระจายตัวของสถานประกอบการประเภทต่างๆ เช่น สถานประกอบการธุรกิจทางการค้า ธุรกิจทางการบริการ อุตสาหกรรมการผลิต การก่อสร้าง การขนส่งทางบก สถานที่เก็บสินค้า กิจกรรมด้านข้อมูลข่าวสารและการสื่อสาร และโรงพยาบาลเอกชน เป็นต้น

1.2.2 เพื่อเก็บรวบรวมรายละเอียดการดำเนินงานของสถานประกอบการเกี่ยวกับจำนวนและขนาดของสถานประกอบการ ประเภทอุตสาหกรรม จำนวนคนทำงาน ลูกจ้าง ค่าตอบแทนแรงงาน ค่าใช้จ่ายในการผลิต และดำเนินงาน มูลค่าขายผลผลิตและรายรับส่วนเปลี่ยนแปลงของวัตถุดิบ และสินค้าคงเหลือ มูลค่าสินทรัพย์ถาวรของสถานประกอบการ และข้อมูลอื่น ๆ ที่เกี่ยวข้องกับอุตสาหกรรมการผลิต

1.3 ประโยชน์ที่คาดว่าจะได้รับ

ข้อมูลที่ได้จะเป็นประโยชน์สำหรับผู้ใช้อข้อมูลทั้งในภาครัฐและเอกชน ดังนี้

ภาครัฐ :

1.3.1 ใช้ในการวางแผนและกำหนดนโยบาย พัฒนาเศรษฐกิจด้านอุตสาหกรรมการผลิตทั้งในระดับประเทศและระดับท้องถิ่น เพื่อเสริมสร้างศักยภาพของอุตสาหกรรมให้สามารถแข่งขันได้ในเวทีการค้าโลก

1.3.2 ใช้ในการจัดทำดัชนีชี้วัดภาวะเศรษฐกิจและภาวะการดำเนินงาน เช่น ผลิตภัณฑ์มวลรวม ตารางปัจจัยการผลิตและผลผลิตของประเทศ สัดส่วนแรงงานในภาคการผลิต การบริการ เป็นต้น

1.3.3 ใช้ในการจัดทำแผนวิเคราะห์สถานการณ์ในการส่งเสริมวิสาหกิจขนาดกลางและขนาดย่อมของประเทศ

1.3.4 ใช้ประกอบการพิจารณากำหนดนโยบาย ออกกฎหมายและมาตรการต่างๆ เพื่อส่งเสริมและกำหนดทิศทางการประกอบธุรกิจทางการค้า ธุรกิจทางการบริการ และอุตสาหกรรมการผลิต ให้เป็นไปตามแนวนโยบายที่กำหนดไว้

1.3.5 เป็นข้อมูลพื้นฐานในการวางแผนจัดทำโครงสร้างพื้นฐาน (Infrastructure) เพื่อสนับสนุนอุตสาหกรรมการผลิตของประเทศ

1.3.6 ใช้ในการพัฒนาระบบข้อมูลเพื่อการวางแผนเตือนภัยทางเศรษฐกิจและสังคม

1.3.7 ใช้ประโยชน์ในทางสถิติเพื่อจัดทำกรอบตัวอย่าง สำหรับการเก็บรวบรวมข้อมูลจากสถานประกอบการของหน่วยสถิติต่างๆ

ภาคเอกชน :

1.3.8 ผู้ประกอบการใช้ข้อมูลพื้นฐานและข้อมูลการดำเนินงาน เป็นเครื่องมือสำหรับการวิเคราะห์สถานการณ์ด้านเศรษฐกิจ รวมทั้งการวางแผนตัดสินใจเกี่ยวกับการลงทุนขยายกิจการ/สาขา บริหารและควบคุมการดำเนินงานในด้านต่างๆ ให้มีประสิทธิภาพยิ่งขึ้น

1.3.9 ใช้ข้อมูลเป็นมาตรฐานเพื่อเปรียบเทียบผลการดำเนินงานของตนเองกับกิจการอื่นๆ ในอุตสาหกรรมประเภทเดียวกัน หรือขนาดต่างๆ

1.3.10 สำหรับนักวิชาการ นักวิจัย และสถาบันการศึกษา นำไปศึกษาวิเคราะห์ต่อยอดสร้างนวัตกรรม เพื่อสนับสนุน ส่งเสริม และพัฒนาธุรกิจทางการค้า ธุรกิจทางการบริการ และอุตสาหกรรมการผลิตที่อยู่ในความสนใจ และเรื่องต่างๆ ที่เกี่ยวข้อง

บทที่ 2 ระเบียบวิธีสถิติ

2.1 ประชากรเป้าหมาย

การสำมะโนอุตสาหกรรม พ.ศ. 2560 ขึ้นการเก็บรวบรวมข้อมูลพื้นฐานของสถานประกอบการ คุ่มรวมสถานประกอบการทั่วประเทศที่ประกอบกิจกรรมทางเศรษฐกิจตามการจัดประเภทมาตรฐานอุตสาหกรรมประเทศไทย ปี 2552 (Thailand Standard Industrial Classification: TSIC-2009) ดังนี้

- ธุรกิจทางการค้าและธุรกิจทางการบริการ
- การผลิต
- การก่อสร้าง
- การขนส่งทางบก และสถานที่เก็บสินค้า
- กิจกรรมด้านข้อมูลข่าวสารและการสื่อสาร
- โรงพยาบาลเอกชน

ไม่รวม : แผงลอยในตลาด แผงลอยและหาบเร่ และแผงลอยในศูนย์การค้า

2.2 เวลาอ้างอิง

ข้อมูลพื้นฐานเกี่ยวกับจำนวนและลักษณะต่าง ๆ ของสถานประกอบการที่เก็บรวบรวม เป็นข้อมูลของสถานประกอบการที่ดำเนินกิจการในปี 2559

2.3 คำนิยาม

2.3.1 สถานประกอบการ หมายถึง สถานที่หรือบางส่วนของสถานที่ที่มีที่ตั้งที่แน่นอน และมีการดำเนินกิจกรรมทางเศรษฐกิจไม่ว่ากิจกรรมนั้นจะดำเนินงานโดยบุคคลที่เป็นเจ้าของหรือควบคุมกิจการโดยนิติบุคคลก็ตาม

2.3.2 กิจกรรมทางเศรษฐกิจ การจัดทำสำมะโนอุตสาหกรรม พ.ศ. 2560 ได้จัดจำแนกสถานประกอบการ ตามการดำเนินกิจกรรมทางเศรษฐกิจตามการจัดประเภทมาตรฐานอุตสาหกรรมประเทศไทย ปี 2552 (Thailand Standard Industrial Classification: TSIC-2009) ดังนี้

1) การผลิต (หมวดย่อย 10 - 33) ได้แก่

- การเปลี่ยนรูปวัตถุดิบให้เป็นผลิตภัณฑ์ชนิดใหม่ด้วยเครื่องจักรกลหรือเคมีภัณฑ์ โดยไม่คำนึงถึงว่างานนั้นทำด้วยเครื่องจักรหรือด้วยมือหรือทำในโรงงาน โรงซ่อม หรือเคหะสถาน หรือผลิตภัณฑ์นั้นจะนำมาขายส่งหรือขายปลีกก็ตาม การประกอบชิ้นส่วนของผลิตภัณฑ์ที่ผลิตขึ้นนับว่าเป็นการผลิตด้วย รวมถึงการประกอบชิ้นส่วนของผลิตภัณฑ์จากส่วนประกอบไม่ว่าจะได้จากที่ผลิตขึ้นเองหรือซื้อมา

- การนำของเสียกลับมาใช้ใหม่ เช่น การแปรรูปของเสีย (การนำวัสดุที่ใช้แล้วกลับมาใช้ใหม่) ซึ่งรวมถึงการเปลี่ยนแปลงทางกายภาพหรือทางเคมีแต่ไม่ถือว่าเป็นส่วนหนึ่งของการผลิต วัตถุประสงค์หลักของกิจกรรมเหล่านี้ คือการบำบัดหรือการแปรรูปของเสีย

2) การจัดการและการบำบัดน้ำเสีย ของเสียและสิ่งปฏิกูล (หมวดย่อย 37 - 39) ได้แก่

- การดำเนินการของระบบท่อระบายของเสียหรือการบำบัดสิ่งปฏิกูล โดยการเก็บกักการบำบัด และการกำจัดน้ำเสียและสิ่งปฏิกูล

- การเก็บ การบำบัด การกำจัดและการขนย้ายของเสียจากชุมชนหรืออุตสาหกรรม รวมถึงการดำเนินการเพื่อนำของเสียกลับมาใช้ใหม่ (เช่น การคัดวัสดุที่สามารถนำกลับมาใช้ใหม่ได้จากขยะ)

- การบริการบำบัด เช่น การทำความสะอาดสะอาดอาคารและสถานที่ พื้นดิน น้ำบนพื้นผิวดินหรือน้ำใต้ดินที่มีสิ่งปนเปื้อน

3) การก่อสร้าง (หมวดย่อย 41 - 43) ได้แก่

- กิจกรรมการก่อสร้างทั่วไป และการก่อสร้างเฉพาะทางสำหรับอาคารและงานวิศวกรรมโยธา รวมถึงการก่อสร้างใหม่ การซ่อมแซม การต่อเติม

และการตัดแปลง และการรื้อทำลายอาคาร การสร้าง โดยประกอบขึ้นส่วนอาคารหรือสิ่งก่อสร้าง สำเร็จรูป ณ สถานที่ก่อสร้าง และการก่อสร้าง อาคารที่มีลักษณะชั่วคราว หรือสิ่งก่อสร้างด้าน วิศวกรรมโยธา อุตสาหกรรมก่อสร้าง ประกอบด้วยสถานประกอบการที่ดำเนินกิจการ ดังต่อไปนี้

- การก่อสร้างอาคาร ทั้งที่เป็นที่อยู่อาศัยและไม่ใช่ที่อยู่อาศัย เช่น บ้านเดี่ยว บ้านอยู่อาศัยแบบหลายครอบครัว อาคารสูง การปรับปรุงอาคาร/สิ่งก่อสร้างเพื่ออยู่อาศัย การประกอบอาคารเพื่ออยู่อาศัยสำเร็จรูป ณ สถานที่ก่อสร้าง โรงงาน โรงพยาบาล โรงเรียน โรงแรม ร้านค้า อาคารสำนักงาน ห้างสรรพสินค้า โรงจอดรถ โกดังสินค้า โรงยิม ฯลฯ

- งานวิศวกรรมโยธา เช่น ทางหลวง ถนน สะพาน อุโมงค์ ทางรถไฟ สนามบิน ท่าเรือ และโครงการทางน้ำ ระบบชลประทาน ระบบระบายน้ำ สิ่งอำนวยความสะดวกทาง อุตสาหกรรม ท่อส่งและสายไฟฟ้า สนามกีฬา ซึ่งหมายรวมทั้งการก่อสร้างใหม่ การต่อเติม ตัดแปลง และซ่อมแซมด้วย

- งานก่อสร้างเฉพาะทาง เช่น ส่วนประกอบของอาคารและงานวิศวกรรมโยธา โดยไม่ได้รับผิดชอบโครงการทั้งหมด งานตอกเสาเข็ม งานฐานราก งานโครงสร้าง งานคอนกรีต งานก่ออิฐ งานก่อหิน งานนั่งร้าน งาน มุงหลังคา ติดตั้งลิฟต์ บันไดเลื่อน การรื้อถอน การติดตั้งกระฉก การฉาบปูน การทาสี ตกแต่ง อาคาร การติดตั้งและปูพื้นด้วยวัสดุต่าง ๆ การ ขัดพื้น ฯลฯ

4) การขาย - ซ่อมแซมยานยนต์และรถ จักรยานยนต์ (หมวดย่อย 45) ได้แก่

การดำเนินกิจกรรมทั้งหมด (ยกเว้น การผลิตและการให้เช่า) ที่เกี่ยวข้องกับยานยนต์ และจักรยานยนต์ รวมถึงรถบรรทุก เช่น การขายส่ง และขายปลีกยานยนต์ รถจักรยานยนต์ทั้งใหม่ และที่ใช้แล้ว รวมทั้งการบำรุงรักษาและการ ซ่อมแซม การขายอะไหล่ และชิ้นส่วนอุปกรณ์

สำหรับยานยนต์และจักรยานยนต์การดำเนินกิจการ ที่เกี่ยวข้องกับตัวแทนขายส่งหรือขายปลีกยานยนต์ รวมถึง การล้าง การขัดเงายานยนต์ อยู่ซ่อมรถยนต์ ฯลฯ

5) การขายส่ง (หมวดย่อย 46) ได้แก่

- การขายส่งที่ดำเนินงานด้วยตนเอง หรือทำโดยได้รับค่าตอบแทนหรือตามสัญญาจ้าง (การขายเพื่อค่าคอมมิชชั่น/ค่านายหน้า) ซึ่งเกี่ยวกับการขายส่งภายในประเทศและระหว่าง ประเทศ (นำเข้า/ส่งออก)

- การขายส่ง คือ การขายต่อ (การขายสินค้าที่ไม่มีการเปลี่ยนแปลงสภาพสินค้า) สินค้าใหม่และที่ใช้แล้วให้แก่ผู้ขายปลีกหรือการค้า แบบธุรกิจสู่ธุรกิจ เช่น ขายให้กับผู้ใช้ในงาน อุตสาหกรรม พาณิชยกรรม สถาบัน หรือผู้ใช้งาน ในวิชาชีพ หรือขายต่อให้กับผู้ขายส่งรายอื่นๆ หรือ บุคคล/บริษัทที่ทำหน้าที่ตัวแทนหรือนายหน้าซื้อ ขายสินค้า ประเภทของธุรกิจที่สำคัญ ได้แก่ พ่อค้า ขายส่ง คือ ผู้ขายส่งที่ดำเนินกิจการซื้อและขาย สินค้าของตนเอง เช่น พ่อค้าขายส่ง ผู้แทนจำหน่าย สินค้าอุตสาหกรรม ผู้ส่งสินค้าออก ผู้นำเข้าสินค้า และการรวมกลุ่มสหกรณ์เพื่อซื้อสินค้า สาขาและ สำนักงานขาย (ไม่ใช่ร้านค้าปลีก) ซึ่งมีหน่วยผลิต หรือเหมืองแร่ (ที่แยกตัวออกมาต่างหาก) เป็นผู้ ควบคุมดูแล โดยมีวัตถุประสงค์เพื่อการจำหน่าย สินค้า และแทบจะไม่เคยส่งสินค้าเพื่อให้โรงงาน หรือแหล่งผลิตส่งสินค้าให้โดยตรง ทั้งนี้รวมถึง นายหน้าซื้อขายสินค้า การขายเพื่อนายหน้าและ ตัวแทนจำหน่าย และกลุ่มผู้ประกอบการ ผู้ซื้อและ กลุ่มสหกรณ์ซึ่งดำเนินการเกี่ยวกับการจำหน่าย ผลิตภัณฑ์เกษตรออกสู่ตลาด ผู้ขายส่งมักทำการ รวบรวมสินค้าในปริมาณมากมาคัดแยกขนาดและ คัดคุณภาพสินค้า นำสินค้ามาจัดแบ่งและทำการ บรรจุหีบห่อใหม่เพื่อจำหน่ายต่อ เช่น ร้านขายยาที่ ดำเนินกิจกรรมเก็บสินค้า แข่เย็น จัดส่ง และจัด วางสินค้า ทำการส่งเสริมการขายให้แก่ลูกค้าและ ออกแบบฉลาก

6) ขายปลีก (หมวดย่อย 47) ไม่รวม หมู่ใหญ่ 478 แผงลอยและกิจกรรม 47999 เรขายสินค้า ได้แก่

- การนำสินค้าใหม่และสินค้าใช้แล้วมาขายต่อให้แก่ประชาชนทั่วไป (สินค้าที่นำมาขายไม่เปลี่ยนแปลงสภาพ) เพื่อการบริโภคหรือใช้ประโยชน์ส่วนบุคคลหรือครัวเรือน โดยขายสินค้าผ่านทางช่องทางการจำหน่ายต่างๆ เช่น ร้านค้า ห้างสรรพสินค้า สหกรณ์ผู้บริโภค ฯลฯ

7) การขนส่งทางบก และสถานที่เก็บสินค้า (หมวดย่อย 49 และ 52) ได้แก่

- หมวดย่อย 49 ในกิจกรรมรหัส 49201 49202 49203 49204 49209 49310 49329 49331 49332 49333 49334 และกิจกรรม 49339 ได้แก่การขนส่งผู้โดยสารทางบกอื่นๆ ที่มีตารางเวลา และที่ไม่มีตารางเวลารวมถึงการขนส่งสินค้าทางถนน

- หมวดย่อย 52 ในกิจกรรมรหัส 52101 52102 52109 และ 52291 ได้แก่ การดำเนินการเกี่ยวกับสิ่งอำนวยความสะดวกในการเก็บสินค้าทุกชนิดและสถานที่เก็บสินค้าทุกประเภท เช่น การดำเนินงานของไซโลเก็บธัญพืช สถานที่เก็บสินค้าแช่เย็น แท็งก์เก็บสินค้า สินค้าประเภทเฟอร์นิเจอร์ รถยนต์ ไม้ซุง ก๊าซและน้ำมัน สารเคมี สิ่งทอ อาหารและผลิตภัณฑ์ทางการเกษตร ฯลฯ ทั้งนี้รวมถึงการเก็บสินค้าในเขตการค้าระหว่างประเทศด้วย

8) ที่พักแรม (หมวดย่อย 55) ได้แก่

- การบริการที่พักแรมชั่วคราว/ระยะสั้นแก่นักเดินทางและนักท่องเที่ยว รวมถึงการบริการ ที่พักยาวสำหรับนักเรียน/นักศึกษา พนักงาน และบุคคลอื่นที่คล้ายกัน ซึ่งบางแห่งอาจแบ่งให้บริการเฉพาะที่พัก ขณะที่บางแห่งให้บริการทั้งที่พัก อาหาร และ/หรือสิ่งอำนวยความสะดวกเพื่อนันทนาการ เช่น โรงแรม โมเต็ล หอพัก ห้องพักภายในบ้าน เกสต์เฮาส์ ที่พักแรมเยาวชน ที่พักชั่วคราว เป็นต้น

9) บริการด้านอาหารและเครื่องดื่ม (หมวดย่อย 56) ไม่รวมกิจกรรม 56102 56103 56303 และ 56304 ได้แก่

- กิจกรรมการขายอาหารและเครื่องดื่ม ที่จัดเตรียมไว้พร้อมที่จะบริโภคได้ทันที ไม่ว่าจะเป็นร้านอาหารทั่วไป ร้านอาหารแบบ

บริการตนเอง เช่น ภัตตาคาร คาเฟ่ สถานที่บริการขายอาหารกลางวันและร้านขายเครื่องดื่ม เป็นต้น

10) ข้อมูลข่าวสาร คอมพิวเตอร์ และการสื่อสาร (หมวดย่อย 58 – 63) ได้แก่

- กิจกรรมการจัดจำหน่ายหรือเผยแพร่หนังสือ โบรชัวร์ ใบปลิว พจนานุกรม สารานุกรม แผนที่โลก แผนที่และแผนภูมิ การจัดพิมพ์จำหน่ายหรือเผยแพร่หนังสือพิมพ์ วารสาร และนิตยสาร นามานุกรม รายชื่อและที่อยู่ทางไปรษณีย์ของผู้ที่ได้รับข้อมูลข่าวสารหรือโฆษณาเป็นประจำ รวมถึงการจัดทำซอฟต์แวร์สำเร็จรูป

- กิจกรรมการผลิตภาพยนตร์ทั้งที่ฉายและไม่ได้ฉายในโรงภาพยนตร์ ไม่ว่าจะบันทึกลงบนแผ่นฟิล์ม เทปวีดีทัศน์ หรือดิสก์ เพื่อที่จะนำไปฉายในโรงภาพยนตร์หรือเพื่อออกอากาศทางโทรทัศน์ กิจกรรมสนับสนุน เช่น การลำดับภาพยนตร์ การตัดต่อ ภาพยนตร์ การพากย์ภาพยนตร์ ฯลฯ การเผยแพร่/จำหน่ายภาพยนตร์ให้แก่อุตสาหกรรมอื่นๆ การฉายภาพยนตร์ รวมถึงการซื้อและขายสิทธิ์การเผยแพร่/จำหน่ายภาพยนตร์

- กิจกรรมการสร้างสรรค์เนื้อหาและการได้มาของสิทธิ์ในการเผยแพร่และการแพร่ภาพกระจายเสียงทางวิทยุ โทรทัศน์ออกอากาศและการจัดผังรายการทางวิทยุและโทรทัศน์ ตามรายการบันเทิง รายการข่าว รายการสนทนาและที่คล้ายกัน การแพร่ภาพกระจายเสียงข้อมูลร่วมกันทั้งทางวิทยุหรือโทรทัศน์ผ่านทางเทคโนโลยีต่างๆ เช่น ทางอากาศ ทางดาวเทียม ทางเครือข่ายเคเบิล หรือทางอินเทอร์เน็ต รวมถึงการผลิตรายการ (ที่มีรูปแบบรายการที่ค่อนข้างจำกัด เช่น รายการข่าว รายการกีฬา รายการเพื่อการศึกษา หรือรายการสำหรับเด็ก) เพื่อให้บุคคลที่สามนำรายการดังกล่าวไปแพร่ภาพกระจายเสียงให้แก่ลูกค้าเฉพาะกลุ่ม ซึ่งเป็นผู้บอกรับเป็นสมาชิกหรือเสียค่าธรรมเนียมเข้าชม

- กิจกรรมโทรคมนาคมและบริการที่เกี่ยวข้อง เช่น การส่งสัญญาณเสียงพูดข้อมูลข้อความ เสียง และภาพ ระบบการส่งสัญญาณอาจดำเนินการโดยใช้เทคโนโลยีอย่างใดอย่างหนึ่งหรือหลายอย่างประกอบกัน โดยไม่เกี่ยวข้องกับส่วนของการผลิตข้อมูล

- กิจกรรมการบริการความรู้ความชำนาญทางด้านเทคโนโลยีสารสนเทศ เช่น การเขียน การแก้ไข การทดสอบ การให้ความช่วยเหลือและแก้ไขปัญหาทางด้านซอฟต์แวร์ การวางแผนและการออกแบบระบบคอมพิวเตอร์ ซึ่งประกอบด้วยส่วนของฮาร์ดแวร์ ซอฟต์แวร์ และเทคโนโลยีการสื่อสารรวมเข้าด้วยกัน การจัดการและดำเนินการเกี่ยวกับระบบคอมพิวเตอร์ ณ สถานที่ของลูกค้า และ/หรือ สิ่งอำนวยความสะดวกในการประมวลผลข้อมูล และกิจกรรมด้านวิชาชีพและเทคนิคทางด้านคอมพิวเตอร์อื่นๆ

- กิจกรรมเว็บท่า กิจกรรมการประมวลผลข้อมูล การจัดการและการให้เข้าพื้นที่บนเครื่องแม่ข่าย (web hosting) รวมถึงกิจกรรมอื่นๆ ที่มีวัตถุประสงค์เพื่อการบริการข้อมูลเป็นหลัก

11) กิจกรรมอสังหาริมทรัพย์ (หมวดย่อย 68) ได้แก่

- การซื้อหรือการขายอสังหาริมทรัพย์ การให้เช่าอสังหาริมทรัพย์ การบริการอสังหาริมทรัพย์ อื่นๆ เช่น การประเมินราคาอสังหาริมทรัพย์ หรือทำหน้าที่เป็นผู้จัดการดูแลผลประโยชน์ของคู่สัญญา (escrow agent) ด้านอสังหาริมทรัพย์ อาจดำเนินการโดยมีอสังหาริมทรัพย์เป็นของตนเองหรือเช่าจากผู้อื่นก็ได้ และอาจดำเนินการโดยได้รับค่าตอบแทนหรือสัญญาจ้าง รวมถึงการพัฒนาโครงการก่อสร้างของตนเองเพื่อให้เช่าพื้นที่

12) กิจกรรมทางวิชาชีพ วิทยาศาสตร์ และเทคนิค (หมวดย่อย 69 - 74) ได้แก่

- การให้คำปรึกษาและการเป็นตัวแทนในกิจกรรมด้านกฎหมาย คดีแพ่ง คดีอาญาหรือ ข้อพิพาทด้านแรงงาน รวมถึงการเตรียมเอกสารทางกฎหมาย การตรวจสอบบัญชี การเตรียมงบการเงินและการทำบัญชี

- การให้คำปรึกษาและให้ความช่วยเหลือแก่ธุรกิจและองค์กรอื่นๆ ทางด้านการบริหารจัดการ เช่น การวางแผนกลยุทธ์และ

องค์กร การวางแผนทางการเงินและการจัดทำงบประมาณเป้าหมายและนโยบายทางการตลาด การกำหนดนโยบายภารกิจ แผนงานด้านทรัพยากรมนุษย์ การจัดตารางการผลิตและจัดทำแผนควบคุม รวมถึงการควบคุมดูแลและบริหารจัดการหน่วยอื่นๆ ของบริษัท

- การบริหารด้านสถาปัตยกรรม วิศวกรรม การจัดทำแบบแปลน การตรวจสอบอาคาร การสำรวจและการทำแผนที่ รวมถึงการบริการทดสอบทางกายภาพ ทางเคมี และการทดสอบเพื่อการวิเคราะห์ด้านอื่นๆ

- กิจกรรมการวิจัยพื้นฐาน เป็นการศึกษาในเชิงทฤษฎีหรือเชิงทดลอง การวิจัยประยุกต์ เป็นการศึกษาหาความรู้ใหม่ๆ และการทดลองเชิงพัฒนา เป็นการศึกษาอย่างมีระบบ ซึ่งเป็นการวิจัยและการพัฒนา การทดลองทางด้านวิทยาศาสตร์ธรรมชาติ วิศวกรรมสังคมศาสตร์ และมนุษยศาสตร์

- การสร้างสรรค์งานโฆษณาและการกำหนดรูปแบบงานโฆษณาในนิตยสาร หนังสือ วิทยุ โทรทัศน์ หรือสื่อโฆษณาอื่นๆ รวมถึงการออกแบบโครงสร้างและสถานที่จัดแสดงโฆษณา

- การให้บริการด้านวิชาชีพ วิทยาศาสตร์ และเทคนิค อื่นๆ เช่น การตกแต่งภายในการออกแบบผลิตภัณฑ์ทางอุตสาหกรรม การถ่ายภาพ การแปลเอกสารและล่าม การบริการให้คำปรึกษาด้านสิ่งแวดล้อม ฯลฯ

13) กิจกรรมการบริหาร และการบริการสนับสนุน (หมวดย่อย 77 - 82) ได้แก่

- กิจกรรมการให้เช่า มี 4 หมู่ใหญ่ คือ การให้เช่ายานยนต์ อุปกรณ์เพื่อการกีฬาและนันทนาการ เครื่องอุปกรณ์การขนส่ง เครื่องจักรและเครื่องอุปกรณ์อื่นๆ ของใช้ส่วนบุคคลและของใช้ในครัวเรือน

- กิจกรรมการจ้างงาน ตัวแทนจัดหางาน คัดเลือกนักแสดงภาพยนตร์ โทรทัศน์ และการแสดงอื่น ๆ

- กิจกรรมของตัวแทนการท่องเที่ยว การจัดนำเที่ยว การบริการสำรอง และกิจกรรม

มัคคุเทศก์ กิจกรรมการขายตั๋วเข้าชมภาพยนตร์ การแสดงละคร คอนเสิร์ตและการแข่งขันกีฬา

- การบริการระบบรักษาความปลอดภัย บริการยาม และการสืบสวน

- การบริการสนับสนุนทั่วไป เช่น การทำความสะอาดภายในและภายนอกอาคารทุกประเภท เครื่องจักรอุตสาหกรรม รถไฟ รถโดยสาร เครื่องบิน ฯลฯ ตลอดจนการให้บริการออกแบบภูมิทัศน์

- การบริการด้านบริหาร สนับสนุนการดำเนินงานของสำนักงานและกิจกรรมอื่นๆ ที่สนับสนุนทางธุรกิจ เช่นการจัดประชุมและการสัมมนา การแสดงสินค้า กิจกรรมของตัวแทนจัดเก็บเงิน การบริการข้อมูลเครดิต การบรรจุหีบห่อ กิจกรรมศูนย์บริการลูกค้าทางโทรศัพท์ (call centre) การให้เช่า ตู้เก็บเอกสารส่วนตัว (mailbox)

14) ศิลปะ ความบันเทิง และนันทนาการ (หมวดย่อย 90 - 93) ได้แก่

- กิจกรรมการสร้างสรรค์ศิลปะ เช่น จิตรกร ช่างปั้น ช่างแกะสลัก ช่างทำพิมพ์ นักเขียน/นักหนังสือพิมพ์อิสระทุกสาขา การแสดงละครเวที คอนเสิร์ต ฯลฯ

- กิจกรรมพิพิธภัณฑ์ สวนพฤกษชาติ และ สวนสัตว์ แหล่งโบราณสถาน การอนุรักษ์ทางประวัติศาสตร์ ฯลฯ

- การพนันและการเสี่ยงโชค เช่น การขายลอตเตอรี่/สลากกินแบ่งทุกประเภท

- กิจกรรมด้านการนันทนาการ ความบันเทิง และกีฬา เช่น สนามฟุตบอล สนามเทนนิส สระว่ายน้ำ ฯลฯ

15) กิจกรรมบริการอื่นๆ (หมวดย่อย 95 - 96) ได้แก่

- การซ่อมและบำรุงรักษา คอมพิวเตอร์ อุปกรณ์ต่อพ่วง อุปกรณ์สื่อสาร โทรคมนาคม และของใช้ส่วนบุคคลและของใช้ในครัวเรือน

- กิจกรรมบริการส่วนบุคคลอื่น ๆ เช่น การบริการซักรีด และซักแห้ง ผลิตภัณฑ์สิ่ง

ทอและขนสัตว์ การแต่งผม และการเสริมสวยอื่นๆ การทำศพ และกิจกรรมที่เกี่ยวข้อง เป็นต้น

16) กิจกรรมด้านโรงพยาบาลเอกชน (กิจกรรม 86101 - 86102) ได้แก่

- กิจกรรมของโรงพยาบาลทั่วไปและโรงพยาบาลเฉพาะโรค (อายุรกรรม ศัลยกรรม จิตเวช) สถานพักฟื้นสำหรับผู้ป่วยศูนย์ป้องกันโรค โรงพยาบาลโรคจิต ศูนย์ฟื้นฟู (ที่มีการรักษาทางการแพทย์) สถานพยาบาล

- กิจกรรมที่ให้บริการสำหรับผู้ป่วยในเป็นส่วนใหญ่ และทำการรักษาภายใต้คำแนะนำของแพทย์ ซึ่งประกอบด้วยบริการของคณะแพทย์และผู้ช่วยแพทย์สั่งอำนวยความสะดวกในห้องปฏิบัติการและทางด้านเทคนิค รวมทั้งการบริการทางด้านรังสีวิทยาและวิสัญญีวิทยา สิ่งอำนวยความสะดวกด้านอาหารและด้านอื่น ๆ ของโรงพยาบาล เช่น การบริหารด้านห้องฉุกเฉิน

2.3.3 รูปแบบการจัดตั้งตามกฎหมาย จำแนกออกเป็น 9 ประเภท ได้แก่

1) ส่วนบุคคล หมายถึง สถานประกอบการที่มีเจ้าของเป็นบุคคลธรรมดาคนเดียวหรือหลายคนรวมกัน และให้หมายรวมถึงห้างหุ้นส่วนสามัญที่ไม่จดทะเบียนเป็นนิติบุคคลด้วย

2) ห้างหุ้นส่วนจำกัด (หจก.) ห้างหุ้นส่วนสามัญนิติบุคคล (หสน.) หมายถึง สถานประกอบการที่จัดตั้งขึ้นโดยคณะบุคคลตั้งแต่ 2 คนขึ้นไป รวมทุนกันเพื่อประกอบกิจการ และรับผิดชอบร่วมกันโดย จดทะเบียนถูกต้องตามกฎหมาย

3) บริษัทจำกัด บริษัทจำกัด (มหาชน)

- **บริษัทจำกัด :** (บจก.) หมายถึง สถานประกอบการที่จัดตั้งขึ้นโดยผู้ริเริ่มคนหนึ่ง และได้จดทะเบียนถูกต้องตามกฎหมายโดยมีผู้ริเริ่มดำเนินการอย่างน้อย 3 คนขึ้นไป

- **บริษัทจำกัด (มหาชน) :** (บมจ.) หมายถึง สถานประกอบการที่จัดตั้งขึ้นโดยการจดทะเบียนจัดตั้งบริษัท การควบบริษัท หรือการแปรสภาพบริษัท และวัตถุประสงค์ที่จะขายหุ้นต่อประชาชน โดยมีผู้ริเริ่มดำเนินการตั้งแต่ 15 คนขึ้นไป

4) ส่วนราชการ รัฐวิสาหกิจ หมายถึง สถานประกอบการที่รัฐบาลเป็นเจ้าของ หรือมีทุนอยู่ด้วย ไม่น้อยกว่าร้อยละ 50 ของทุนทั้งหมด ในที่นี้ให้หมายรวมถึงสถานประกอบการที่ดำเนินการโดยรัฐบาลด้วย

5) สหกรณ์ หมายถึง สถานประกอบการที่จัดตั้งขึ้นในรูปของสหกรณ์ โดยจดทะเบียนถูกต้องตามกฎหมายว่าด้วยสหกรณ์ โดยมีผู้ก่อตั้ง ไม่น้อยกว่า 10 คน

6) กลุ่มแม่บ้าน หมายถึง กลุ่มที่เกิดจากความต้องการของสมาชิกที่มารวมกลุ่มกันขึ้นมา เพื่อตอบสนองความต้องการของสมาชิกได้อย่างมีประสิทธิภาพ มีแนวคิดสร้างสรรค์กลุ่ม เพื่อยกระดับความเป็นอยู่ของสมาชิกให้ดียิ่งขึ้นทั้งคุณภาพชีวิต สิ่งแวดล้อม เศรษฐกิจและสังคม โดยใช้หลักการทำงานแบบมีส่วนร่วม คือร่วมคิด ร่วมทำ ร่วมตัดสินใจและร่วมพัฒนาสมาชิก

7) สมาคม หมายถึง การก่อตั้งสมาคมเพื่อกระทำการใดๆ อันมีลักษณะต่อเนื่องร่วมกัน และมีใช้เป็นการหาผลกำไรหรือรายได้มาแบ่งปันกัน ต้องมีข้อบังคับ และจดทะเบียนตามบทบัญญัติแห่งประมวลกฎหมายนี้ โดยมีผู้ริเริ่มก่อตั้ง 3 คน

8) มูลนิธิ หมายถึง ทรัพย์สินที่จัดสรรไว้โดยเฉพาะสำหรับวัตถุประสงค์เพื่อการกุศล สาธารณะ การศาสนา ศิลปะ วิทยาศาสตร์ วรรณคดี การศึกษา หรือเพื่อสาธารณประโยชน์อย่างอื่น โดยมีได้มุ่งหาประโยชน์มาแบ่งปันกัน และการจัดการทรัพย์สินของมูลนิธิ ต้องมีใช้เป็นการหาผลประโยชน์เพื่อบุคคลใด

9) อื่นๆ หมายถึง สถานประกอบการที่จัดตั้งในรูปแบบอื่นๆ นอกจากที่กล่าวข้างต้น เช่น สโมสร ชมรมต่างๆ นิติบุคคลอาคารชุด เป็นต้น

2.3.4 รูปแบบการจัดตั้งทางเศรษฐกิจ

จำแนกออกเป็น 4 ประเภท ได้แก่

1) สำนักงานแห่งเดียว หมายถึง สถานประกอบการที่ไม่มีหน่วยงานย่อยหรือสาขาอื่นใด และไม่เป็นหน่วยงานย่อยหรือสาขาของสถานประกอบการอื่น

2) สำนักงานใหญ่ หมายถึง สถานประกอบการที่เป็นเจ้าของ และควบคุมกิจการของสถานประกอบการอื่นที่เป็นสำนักงานสาขาหรือหน่วยงานย่อย

3) สำนักงานสาขา หมายถึง สถานประกอบการที่เป็นสาขา หรือหน่วยงานย่อยของสถานประกอบการอื่นที่เป็นสำนักงานใหญ่

4) อื่นๆ หมายถึง สถานประกอบการที่จัดตั้งในรูปแบบอื่นๆ นอกจากที่กล่าวข้างต้น

2.3.5 คนทำงาน

หมายถึง คนที่ทำงานในสถานประกอบการ ทั้งที่ได้รับเงินเดือนและไม่ได้รับเงินเดือนที่สถานประกอบการมีอยู่ตามปกติ รวมทั้งผู้ที่ปกติทำงานอยู่ในสถานประกอบการแห่งนี้ แต่ในวันดังกล่าวไม่ได้มาทำงาน เนื่องจากเจ็บป่วย ลาหยุด พักผ่อน โดยได้รับค่าจ้าง/เงินเดือน คนทำงานประกอบด้วย

1) คนทำงานโดยไม่ได้รับค่าจ้าง เงินเดือน ได้แก่ เจ้าของกิจการ หุ้นส่วน หรือสมาชิกในครอบครัวที่ทำงานให้กับสถานประกอบการผู้ที่มาฝึกงาน หรือผู้ปฏิบัติงานในสถานประกอบการซึ่งมีจำนวนชั่วโมงทำงานไม่ต่ำกว่าสัปดาห์ละ 20 ชั่วโมง โดยเจ้าของหรือผู้ประกอบการอาจให้เงินอาหาร เครื่องนุ่งห่ม หรือช่วยเหลือเกื้อกูลอย่างอื่น ๆ แต่ไม่ต้องรับผิดชอบในเรื่องการจ่ายค่าแรงให้ตามกฎหมายและลูกจ้าง

2) ลูกจ้าง ได้แก่ ผู้ที่ปฏิบัติงานให้กับสถานประกอบการ โดยได้รับเงินเดือนหรือค่าจ้างเป็นประจำตั้งแต่ระดับบริหาร นักวิชาการ เสมียน พนักงานต่างๆ เช่น ผู้จัดการ ผู้อำนวยการ ผู้ปฏิบัติงาน ในห้องทดลอง พนักงานขาย และลูกจ้างที่ทำงานในกรรมวิธีการผลิต เป็นต้น ค่าจ้างที่ได้รับอาจเป็นรายปักษ์ รายสัปดาห์ รายวัน รายชั่วโมง หรือรายชิ้นก็ได้ นอกจากนี้ยังรวมถึงผู้ที่สถานประกอบการส่งไปประจำที่สถานประกอบการอื่นด้วย เช่น พนักงานรักษาความปลอดภัย คนทำความสะอาด พนักงานขายตามห้างสรรพสินค้า เป็นต้น ไม่รวมคนทำงานดังต่อไปนี้

- ผู้บริหารหรือผู้ถือหุ้นที่ได้รับเบี้ยประชุมเป็นครั้งคราว

- คนทำงานของสถานประกอบการอื่นที่มาปฏิบัติงานประจำที่สถานประกอบการแห่งนี้
- คนทำงานที่รับงานไปทำที่บ้านแล้วนำมาส่งโดยไม่ได้ลงทุนซื้อวัสดุ อุปกรณ์ (แต่ถ้ามีการใช้เครื่องมือส่วนตัวเล็กน้อยได้ เช่น มีด เข็มด้าย)
- คนงานที่ทำงานเป็นระยะเวลานาน เช่น ลาไปรับราชการทหาร
- คนที่สถานประกอบการจ้างมาทำงานเฉพาะอย่างเป็นครั้งคราว เช่น กรรมกรที่จ้างมาขนของ พนักงานเดินตลาดหรือตัวแทนขายที่ไม่มีเงินเดือนประจำ

2.3.6 เครื่องคอมพิวเตอร์ คอมพิวเตอร์

หมายถึง คอมพิวเตอร์ที่สถานประกอบการมีไว้ใช้ในการดำเนินธุรกิจ และสามารถใช้งานได้ จำแนกเป็น

1) คอมพิวเตอร์ส่วนบุคคล (Personal Computer: PC) ประกอบด้วย

- **คอมพิวเตอร์เดสก์ท็อป (Desktop)** หมายถึง เครื่องคอมพิวเตอร์ที่ใช้ตามบ้านและสำนักงาน ซึ่งถูกออกแบบมาให้ตั้งบนโต๊ะมีการแยกชิ้นส่วนประกอบเป็น ซีพียู จอภาพ และแป้นพิมพ์ และรวมถึงคอมพิวเตอร์เดสก์ท็อปแบบออลอินวัน (All In One Desktop) ซึ่งออกแบบมาสำหรับใช้งานแบบตั้งโต๊ะ แต่รวมเอาซีพียูผนวกเข้าไว้ร่วมกับจอภาพ

- **คอมพิวเตอร์โน้ตบุ๊ก/เน็ตบุ๊ก (Notebook/Netbook)** หมายถึง เครื่องคอมพิวเตอร์พกพาสำหรับเคลื่อนย้ายไปใช้งานในที่ต่างๆ มีน้ำหนักประมาณ 1 - 3 กิโลกรัม สามารถใช้พลังงานทั้งจากแบตเตอรี่หรือพลังงานไฟฟ้าจากการเสียบปลั๊กไฟ โดยทั่วไป Netbook จะมีขนาดหน้าจอประมาณ 10 นิ้ว และมีประสิทธิภาพการประมวลผลที่ดีกว่า Notebook แต่ประหยัดพลังงานมากกว่า ซึ่งเหมาะสำหรับการทำงานเชื่อมต่อไร้สาย อินเทอร์เน็ต แอปพลิเคชัน และโปรแกรมที่ใช้ประสิทธิภาพการประมวลผลต่ำ ขณะที่ Note book จะมีหน้าจอประมาณ 13 - 17 นิ้ว และมีประสิทธิภาพการประมวลผลด้านวิดีโอ และกราฟฟิก ที่สูงกว่า Netbook โดยขึ้นอยู่กับอุปกรณ์ที่ใช้

- **แท็บเล็ตพีซี (Tablet PC)** หมายถึง คอมพิวเตอร์ชนิดพกพาที่ทำงานด้วยระบบสัมผัส (Touch Screen) มีขนาดหน้าจอระหว่าง 7 - 10 นิ้ว รองรับการทำงานเชื่อมต่อแบบไร้สาย เหมาะสำหรับการใช้งานอินเทอร์เน็ต และแอปพลิเคชันเป็นพื้นฐานเช่นเดียวกับ Netbook สำหรับประเภทของ Tablet PC นั้นมีทั้ง แบบที่มีแป้นพิมพ์ซึ่งสามารถหมุนและพับหน้าจอได้ (Convertible Tablet) และไม่มีแป้นพิมพ์แต่สั่งการด้วยแป้นพิมพ์ดิจิทัลที่อยู่บนหน้าจอ (Slate Tablet) โดยการใช้นิ้วมือสัมผัส หรือใช้ปากกา Stylus สั่งการทำงาน

- เวิร์คสเตชัน (Workstation)

หมายถึง คอมพิวเตอร์แบบตั้งโต๊ะที่มีความสามารถในการคำนวณด้านวิศวกรรม สถาปัตยกรรม หรืองานอื่นๆที่เน้นการแสดงผลด้านกราฟฟิกต่างๆ เช่น การนำมาช่วยออกแบบภาพกราฟฟิกในโรงงานอุตสาหกรรมเพื่อออกแบบชิ้นส่วนใหม่ๆ เป็นต้นซึ่งจากการที่ต้องทำงานกราฟฟิกที่มีความละเอียดสูงทำให้เวิร์คสเตชันใช้หน่วยประมวลผลที่มีประสิทธิภาพมากกว่ารวมทั้งมีหน่วยเก็บข้อมูลสำรองจำนวนมากด้วยมีผู้ใช้บางกลุ่มเรียกเครื่องระดับเวิร์คสเตชันนี้ว่าซูเปอร์ไมโคร (Super Micro) เพราะออกแบบมาให้ใช้งานแบบตั้งโต๊ะแต่ชิปที่ใช้ทำงานนั้นแตกต่างกันมาก เนื่องจาก เวิร์คสเตชันส่วนมากใช้ชิปประเภท RISC (Reduced Instruction Set Computer) ซึ่งเป็นชิปที่ลดจำนวนคำสั่งที่สามารถใช้สั่งงานให้เหลือเฉพาะที่จำเป็นเพื่อให้สามารถทำงานได้ด้วยความเร็วสูง

- **เทอร์มินัล (Terminal)** เป็นเครื่องคอมพิวเตอร์ที่ไม่สามารถประมวลผลข้อมูลได้ด้วยตนเอง มีความสามารถในการทำงานช้า เพราะต้องรอการประมวลผลจากเครื่องแม่ข่ายเท่านั้น เครื่องเทอร์มินัลประกอบไปด้วยจอคอมพิวเตอร์ แป้นพิมพ์ และเมาส์ เพื่อใช้ในการแสดงข้อมูลและส่งข้อมูลไปยังเครื่องแม่ข่าย ทำให้ประหยัดค่าอุปกรณ์คอมพิวเตอร์ได้อย่างมาก เครื่องเทอร์มินัลเมื่อออกจากเครือข่ายจะไม่สามารถทำงานได้แต่การดูแลรักษาระบบเครือข่ายที่ใช้เครื่องเทอร์มินัลจะง่ายกว่าระบบเครือข่ายที่ใช้เครื่องเวิร์คสเตชัน

- คอมพิวเตอร์เพื่อการบริการและประมวลผลจากส่วนกลาง หมายถึงคอมพิวเตอร์ที่ติดตั้งไว้ส่วนกลาง เพื่อควบคุมการทำงานและให้บริการคอมพิวเตอร์เครื่องอื่นๆ ได้แก่ เซิร์ฟเวอร์ (Server) เมนเฟรม(Mainframe) นิคอมพิวเตอร์ (Minicomputer) ซุปเปอร์คอมพิวเตอร์ (Supercomputer)

การขายสินค้าหรือบริการทางอินเทอร์เน็ต (พาณิชย์อิเล็กทรอนิกส์หรือ e-Commerce)

สถานประกอบการที่มีการขายสินค้าหรือบริการผ่านทางอินเทอร์เน็ต หรือหมายถึงการให้ลูกค้าสั่งซื้อ สั่งจอง สินค้าหรือบริการผ่านทางอินเทอร์เน็ต (ผ่านทางเว็บไซต์ Social Network Extranet EDI หรือทาง e-mail ก็ได้) ส่วนการชำระเงินหรือจัดส่งสินค้าจะทำผ่านทางช่องทางใดก็ได้

2.3.7 ลักษณะที่พักแรม

1) ที่พักแรมเพื่อการท่องเที่ยว คือ สถาน-บริการที่พักรั่วคราวสำหรับผู้เดินทางจากต่างถิ่น จากถิ่นที่อยู่อาศัยประจำในจังหวัดหนึ่งไปยังสถานที่ที่อยู่ในอีกจังหวัดหนึ่งชั่วคราว โดยมีจุดประสงค์เพื่อท่องเที่ยว พักผ่อน เยี่ยมครอบครัว/ ญาติมิตร ประชุม/สัมมนา เล่น/ดูกีฬาประกอบพิธีทางศาสนา รวมทั้งเดินทางเพื่อไปรับการรักษาตัว หรือประกอบภาระกิจอื่นๆ ที่ไม่ใช่เพื่อการศึกษา การประกอบอาชีพหรือหารายได้ภายในสถานที่ที่บุคคลนั้นเดินทางไปเยี่ยมเยียน โดยมีบริการต่างๆ เพื่อความสะดวกของผู้ที่มาพักและมีบริการคิดค่าบริการเป็นรายวัน

2) ที่พักแรมไม่ใช่เพื่อการท่องเที่ยว คือ สถานบริการที่พักรั่วคราวสำหรับบุคคลในท้องถิ่น (จังหวัด) หรือบุคคลที่เข้ามาเพื่อการศึกษา (เรียนหนังสือ) หรือทำงาน ประกอบอาชีพ/หารายได้ในจังหวัดนั้น

2.4 รายการข้อมูล

สำหรับแบบสอบถามที่ใช้ในการสัมภาษณ์ และบันทึกรายละเอียดข้อมูลของสถานประกอบการที่อยู่ในข่ายการสำมะโนนี้ ประกอบด้วย

- 1) ชื่อและสถานที่ตั้งของสถานประกอบการ
- 2) ประเภทกิจกรรมทางเศรษฐกิจของสถานประกอบการ
- 3) รูปแบบการจัดตั้งตามกฎหมาย
- 4) รูปแบบการจัดตั้งทางเศรษฐกิจ
- 5) การจดทะเบียนพาณิชย์
- 6) การร่วมลงทุนหรือถือหุ้นจากต่างประเทศ
- 7) จำนวนคนทำงานและลูกจ้าง
- 8) ระยะเวลาการดำเนินกิจการ
- 9) สถานประกอบการที่พักแรม
- 10) จำนวนเตียงของโรงพยาบาล
- 11) การมีการใช้เทคโนโลยีสารสนเทศและการสื่อสาร
- 12) หมายเลขโทรศัพท์/โทรสาร/E-mail Address
- 13) สถานที่ตั้งของสำนักงานใหญ่

2.5 การเก็บรวบรวมข้อมูล

2.5.1 วิธีการเก็บรวบรวมข้อมูล ใช้วิธีการส่งเจ้าหน้าที่ ซึ่งเป็นข้าราชการและลูกจ้างของสำนักงานสถิติแห่งชาติออกไปทำการสัมภาษณ์เจ้าของ ผู้ประกอบการหรือผู้แทนที่สถานประกอบการมอบหมายให้เป็นผู้ให้ข้อมูล

2.5.2 คาบเวลาการปฏิบัติงาน ขั้นการเก็บรวบรวมข้อมูลพื้นฐานหรือการนับจด (listing)

- 1) การเก็บรวบรวมข้อมูล
 - กรุงเทพมหานคร ระหว่างเดือน พฤษภาคม - กันยายน 2559
 - ในเขตเทศบาล ระหว่างเดือน พฤษภาคม - สิงหาคม 2559
 - นอกเขตเทศบาล ระหว่างเดือน ตุลาคม - ธันวาคม 2559

2) การประมวลผลและนำเสนอผลข้อมูล ภายในมิถุนายน 2560

2.5.3 การอบรม

การอบรมการปฏิบัติงานโครงการสำมะโนอุตสาหกรรม พ.ศ. 2560 ขั้นการเก็บรวบรวมข้อมูลพื้นฐานหรือการนับจด แยกเป็น 3 ระดับ ดังนี้

1) ระดับสถิติจังหวัด เจ้าหน้าที่โครงการ เป็นผู้อบรมชี้แจงเกี่ยวกับแผนงาน แนวทางการบริหารโครงการและวิธีการปฏิบัติงาน

2) ระดับเจ้าหน้าที่ผู้อบรม เจ้าหน้าที่โครงการเป็นผู้อบรมชี้แจงเกี่ยวกับรายละเอียดของการปฏิบัติงานในขั้นตอนต่าง ๆ เช่น วิธีการเก็บรวบรวมข้อมูล การประมวลผลข้อมูล และการนำเสนอผลข้อมูล ให้กับเจ้าหน้าที่ผู้อบรม ซึ่งเป็นข้าราชการในส่วนกลางและส่วนภูมิภาค เพื่อทำหน้าที่อบรมเจ้าหน้าที่วิชาการและเจ้าหน้าที่ผู้ปฏิบัติงานเก็บรวบรวมข้อมูล

3) ระดับเจ้าหน้าที่วิชาการและเจ้าหน้าที่ผู้ปฏิบัติงานเก็บรวบรวมข้อมูล เจ้าหน้าที่ผู้อบรมจะเป็นผู้อบรมชี้แจงเกี่ยวกับรายละเอียดของการปฏิบัติงานในขั้นตอนต่างๆ ให้กับเจ้าหน้าที่วิชาการ และเจ้าหน้าที่ผู้ปฏิบัติงานเก็บรวบรวมข้อมูล ซึ่งเป็นข้าราชการ พนักงานราชการ หรือลูกจ้างชั่วคราว ทั้งส่วนกลางและส่วนภูมิภาค

2.6 การประมวลผลข้อมูล

การประมวลผลข้อมูลทุกขั้นตอน และการจัดทำรายงานผลระดับจังหวัด ดำเนินการที่

สำนักงานสถิติจังหวัด โดยสำนักงานสถิติแห่งชาติ ในส่วนกลางให้การสนับสนุนทางด้านวิชาการ เช่น การจัดทำโปรแกรมสำหรับการบันทึกข้อมูลและการประมวลผลข้อมูล และการจัดทำต้นแบบตารางเสนอผลและรายงานผล เป็นต้น สำหรับข้อมูลพื้นฐานระดับภาคและทั่วราชอาณาจักร จะทำการประมวลผลข้อมูลและจัดทำรายงานที่สำนักงานสถิติแห่งชาติในส่วนกลาง

2.7 การนำเสนอผลข้อมูล

การจัดทำรายงานผลสำมะโนอุตสาหกรรม พ.ศ. 2560 ชั้นการเก็บรวบรวมข้อมูลพื้นฐานหรือการนับจุด จะจัดทำรายงานผล ดังนี้

1) รายงานผลเบื้องต้น ระดับภาค และทั่วราชอาณาจักร จำนวน 6 ฉบับ ประกอบด้วย รายงานผลเบื้องต้นของปริมาตร ภาคกลาง ภาคเหนือ ภาคตะวันออกเฉียงเหนือ ภาคใต้ และทั่วราชอาณาจักร

2) รายงานผลระดับจังหวัด รวม 77 ฉบับ

3) รายงานผลระดับภาค และทั่วราชอาณาจักร จำนวน 6 ฉบับ ประกอบด้วย รายงานผลของปริมาตร ภาคกลาง ภาคเหนือ ภาคตะวันออกเฉียงเหนือ ภาคใต้ และทั่วราชอาณาจักร

บทที่ 3 ผลการสำมะโน

การนำเสนอผลสำมะโนในรายงานฉบับนี้เป็นผลจากขั้นการเก็บรวบรวมข้อมูลพื้นฐานหรือการนับจด สถานประกอบการในปี 2559 ซึ่งจัดจำแนกประเภทสถานประกอบการตามการจัดประเภทมาตรฐานอุตสาหกรรมประเทศไทย ปี 2552 (Thailand Standard Industrial Classification : TSIC 2009) ได้แก่ ธุรกิจทางการค้า ธุรกิจทางการบริการ การผลิต การก่อสร้าง การขนส่งทางบกและสถานที่เก็บสินค้า กิจกรรมด้านข้อมูลข่าวสารและการสื่อสาร และกิจกรรมด้านโรงพยาบาลเอกชน ที่ตั้งอยู่ในจังหวัดสุราษฎร์ธานีโดยดำเนินการเก็บรวบรวมข้อมูลสถานประกอบการในพื้นที่เขตเทศบาล ระหว่างเดือนพฤษภาคม – สิงหาคม 2559 และพื้นที่นอกเขตเทศบาลระหว่างเดือนตุลาคม – ธันวาคม 2559

ผลการเก็บรวบรวมข้อมูลพื้นฐานของสถานประกอบการในจังหวัดสุราษฎร์ธานีพบว่า มีสถานประกอบการจำนวนทั้งสิ้น 55,066 แห่ง ในจำนวนนี้แยกเป็นสถานประกอบการที่เก็บรวบรวมรายการข้อมูลพื้นฐานในแบบสอบถามได้ครบถ้วนจำนวน 51,273 แห่ง และสถานประกอบการที่เก็บ

รวบรวมรายการข้อมูลได้เพียงรายการ ชื่อ ที่ตั้ง และประเภทธุรกิจ/อุตสาหกรรม จำนวน 3,793 แห่ง สำหรับข้อมูลที่น่าเสนอผลในรายงานฉบับนี้จะเป็นข้อมูลของสถานประกอบการที่เก็บรวบรวมข้อมูลพื้นฐานได้ครบถ้วน จำนวน 51,273 แห่ง เท่านั้น สรุปได้ดังนี้

3.1 จำนวนสถานประกอบการ

จังหวัดสุราษฎร์ธานีมีสถานประกอบการที่สามารถนำเสนอรายงานผลได้ทั้งสิ้น 51,273 แห่ง อำเภอที่มีสถานประกอบการมากกว่าอำเภออื่น ๆ อย่างชัดเจน 2 อำเภอ คืออำเภอเมืองสุราษฎร์ธานี คิดเป็นร้อยละ 22.1 และ อำเภอเกาะสมุย คิดเป็นร้อยละ 19.5 ส่วนอำเภออื่น ๆ มีจำนวนสถานประกอบการไม่ถึงร้อยละ 10 เช่นอำเภอพุนพิน คิดเป็นร้อยละ 7.3 อำเภอกาญจนดิษฐ์ คิดเป็นร้อยละ 6.6 อำเภอเกาะพะงัน คิดเป็นร้อยละ 5.9 เป็นต้น ส่วนอำเภอที่มีสถานประกอบการน้อยที่สุดได้ ได้แก่ อำเภอวิภาวดี คิดเป็นร้อยละ 0.7 อำเภอบ้านตาขุน คิดเป็นร้อยละ 1.3 และอำเภอบ้านนาเดิม คิดเป็นร้อยละ 1.6

ตาราง 3.1 จำนวนและร้อยละของสถานประกอบการ จำแนกตามอำเภอ

อำเภอ	จำนวน	ร้อยละ
รวม	51,273	100.0
อำเภอเมืองสุราษฎร์ธานี	11,323	22.1
อำเภอกาญจนดิษฐ์	3,390	6.6
อำเภอดอนสัก	1,069	2.1
อำเภอเกาะสมุย	10,010	19.5
อำเภอเกาะพะงัน	3,031	5.9
อำเภอไชยา	1,679	3.3
อำเภอท่าชนะ	1,672	3.3
อำเภอคีรีรัฐนิคม	1,226	2.4
อำเภอบ้านตาขุน	677	1.3
อำเภอพนม	1,651	3.2
อำเภอท่าฉาง	960	1.9
อำเภอบ้านนาสาร	2,629	5.1
อำเภอบ้านนาเดิม	840	1.6
อำเภอเคียนซา	1,343	2.6
อำเภอเวียงสระ	2,419	4.7
อำเภอพระแสง	2,214	4.3
อำเภอพุนพิน	3,753	7.3
อำเภอชัยบุรี	1,029	2.0
อำเภอวิภาวดี	358	0.7

3.2 กิจกรรมทางเศรษฐกิจ

จังหวัดสุราษฎร์ธานีมีสถานประกอบการทั้งสิ้น 51,273 แห่ง ส่วนใหญ่ประกอบกิจกรรมทางเศรษฐกิจ การขายปลีก คิดเป็นร้อยละ 38.8 รองลงมาเป็นการบริการอาหารและเครื่องดื่มร้อยละ 16.3 และกิจกรรมอื่นๆ คิดเป็นร้อยละ 12.6 ส่วนกิจกรรมทางเศรษฐกิจที่มีจำนวนไม่ถึงร้อยละ 10 ได้แก่ การผลิต การก่อสร้าง การขายส่งและการขายปลีก การซ่อมแซมยานยนต์และจักรยานยนต์

การขายส่งการขนส่งทางบก สถานที่เก็บสินค้าที่พักแรม ข้อมูลข่าวสาร และการสื่อสาร กิจกรรมอสังหาริมทรัพย์ กิจกรรมทางวิชาชีพ วิทยาศาสตร์และเทคโนโลยี กิจกรรมการบริหาร และการบริการสนับสนุน ศิลปะ ความบันเทิง และนันทนาการ ส่วนกิจกรรมทางเศรษฐกิจที่มีสถานประกอบการน้อยที่สุด คือ โรงพยาบาลเอกชน และการจัดการบำบัดน้ำเสียและสิ่งปฏิกูล

ตาราง 3.2 จำนวนและร้อยละของสถานประกอบการ จำแนกตามกิจกรรมทางเศรษฐกิจ

กิจกรรมทางเศรษฐกิจ	จำนวน	ร้อยละ
รวม	51,273	100.0
การผลิต	2,669	5.2
การจัดการและการบำบัดน้ำเสีย ของเสียและสิ่งปฏิกูล	15	-
การก่อสร้าง	514	1.0
การขนส่งและการขายปลีก การซ่อมแซมยานยนต์ และจักรยานยนต์	3,962	7.7
การขายส่ง	2,431	4.7
การขายปลีก	19,907	38.8
การขนส่งทางบก สถานที่เก็บสินค้า	224	0.4
ที่พักแรม	1,616	3.2
บริการอาหารและเครื่องดื่ม	8,355	16.3
ข้อมูลข่าวสารและการสื่อสาร	336	0.7
กิจกรรมอสังหาริมทรัพย์	1,841	3.6
กิจกรรมทางวิชาชีพ วิทยาศาสตร์และเทคนิค	543	1.1
กิจกรรมการบริหาร และการบริการสนับสนุน	1,987	3.9
ศิลปะ ความบันเทิงและนันทนาการ	403	0.8
กิจกรรมบริการอื่น ๆ	6,459	12.6
กิจกรรมด้านโรงพยาบาลเอกชน	11	-

หมายเหตุ : - ไม่มีข้อมูล หรือข้อมูลมีค่าเป็น 0 หรือมีข้อมูลจำนวนเล็กน้อย

3.3 ขนาดของสถานประกอบการ

จากสถานประกอบการมีทั้งสิ้น 51,273 แห่งนั้นพบว่าสถานประกอบการขนาดของตั้งแต่ 1-15 คน มีจำนวนมากที่สุดคือ 50,248 แห่ง หรือร้อยละ 98.0 รองลงมาคือ สถานประกอบการขนาด 16-25 คน มีจำนวน 438 แห่ง (ร้อยละ 0.9) 51-200 คน จำนวน 235 แห่ง (ร้อยละ 0.5) 31-50 คน จำนวน 202 แห่ง (ร้อยละ 0.4) 26-30 คน จำนวน 115 แห่ง (ร้อยละ 0.2) และมากกว่า 200 คน จำนวน 35 แห่ง (ร้อยละ 0.1) ตามลำดับ

จากรูปแบบการจัดตั้งตามกฎหมายมีสถานประกอบการ 51,273 แห่ง พบว่า ส่วนใหญ่มีรูปแบบการจัดตั้งตามกฎหมายเป็นส่วนบุคคล 47,973 แห่ง หรือร้อยละ 93.6 ซึ่งรูปแบบบริษัทจำกัด บริษัทจำกัด (มหาชน) 2,448 แห่ง (ร้อยละ 4.8) และห้างหุ้นส่วนจำกัด ห้างหุ้นส่วนสามัญนิติบุคคล 773 แห่ง (ร้อยละ 1.5)

3.4 รูปแบบการจัดตั้งตามกฎหมาย

ส่วนรูปแบบการจัดตั้งตามกฎหมายที่มีไม่ถึงร้อยละ 1 ได้แก่ ส่วนราชการ รัฐวิสาหกิจ สหกรณ์ กลุ่มแม่บ้านสมาคม และอื่น ๆ

3.5 รูปแบบการจัดตั้งทางเศรษฐกิจ

จากรูปการจัดตั้งทางเศรษฐกิจมีสถานประกอบการ 51,273 แห่ง พบว่า ส่วนใหญ่เป็นแบบสำนักงานแห่งเดียว 50,110 แห่ง คิดเป็นร้อยละ 97.7 รองลงมาคือ การจัดตั้งทางเศรษฐกิจแบบสำนักงานสาขา และสำนักงานใหญ่ คิดเป็นร้อยละ 1.9 และ 0.4 ตามลำดับ

3.6 การมีต่างประเทศร่วมลงทุนหรือถือหุ้น

สถานประกอบการที่มีต่างประเทศร่วมลงทุน หรือถือหุ้นมีทั้งสิ้น 2,448 แห่ง ส่วนใหญ่ไม่มีต่างประเทศร่วมลงทุน หรือถือหุ้นคิดเป็นร้อยละ 97.2 ส่วนสถานประกอบการต่างประเทศร่วมลงทุนหรือถือหุ้นคิดเป็นร้อยละ 2.8

ตาราง 3.3 จำนวนและร้อยละของสถานประกอบการ จำแนกตามลักษณะของสถานประกอบการ

ลักษณะของสถานประกอบการ	จำนวน	ร้อยละ
รวม	51,273	100.0
ขนาดของสถานประกอบการ (จำนวนคนทำงาน)		
1 – 15 คน	50,248	98.0
16 – 25 คน	438	0.9
26 – 30 คน	115	0.2
31 – 50 คน	202	0.4
51 – 200 คน	235	0.5
มากกว่า 200 คน	35	0.1
รูปแบบการจัดตั้งตามกฎหมาย		
ส่วนบุคคล	47,973	93.6
ห้างหุ้นส่วนจำกัด ห้างหุ้นส่วนสามัญนิติบุคคล	773	1.5
บริษัทจำกัด บริษัทจำกัด (มหาชน)	2,448	4.8
ส่วนราชการ รัฐวิสาหกิจ	5	0.0
สหกรณ์	39	0.1
กลุ่มแม่บ้าน	23	-
สมาคม	10	-
อื่นๆ	2	-
รูปแบบการจัดตั้งทางเศรษฐกิจ		
สำนักงานแห่งเดียว	50,110	97.7
สำนักงานใหญ่	192	0.4
สำนักงานสาขา	970	1.9
อื่นๆ	1	-

ตาราง 3.3 จำนวนและร้อยละของสถานประกอบการ จำแนกตามลักษณะของสถานประกอบการ (ต่อ)

ลักษณะของสถานประกอบการ	จำนวน	ร้อยละ
การมีต่างประเทศร่วมลงทุนหรือถือหุ้น		
ไม่มี	2,379	97.2
มี	69	2.8
น้อยกว่า 10 %	47	1.9
10 – 50 %	11	0.4
มากกว่า 50%	11	0.4

หมายเหตุ : - ไม่มีข้อมูล หรือข้อมูลมีค่าเป็น 0 หรือมีข้อมูลจำนวนเล็กน้อย

เมื่อพิจารณากิจกรรมทางเศรษฐกิจ จำแนกตามขนาดของสถานประกอบการ พบว่า ส่วนใหญ่เป็นสถานประกอบการขนาด ตั้งแต่ 1-15 คน มีจำนวน 50,248 แห่ง หรือ

ร้อยละ 98.0 ซึ่งมีกิจกรรมทางเศรษฐกิจเป็นการขายปลีกมากที่สุดคือ 19,764 แห่ง รองลงมาเป็นการบริการอาหารและเครื่องดื่ม 8,226 แห่ง และกิจกรรมอื่นๆ 6,442 แห่ง

ตาราง 3.4 จำนวนและร้อยละของสถานประกอบการ จำแนกตามกิจกรรมทางเศรษฐกิจและขนาดของสถานประกอบการ (จำนวนคนทำงาน)

กิจกรรมทางเศรษฐกิจ	รวม	ขนาดของสถานประกอบการ (จำนวนคนทำงาน)					
		1-15 คน	16-25 คน	26-30 คน	31-50 คน	51-200 คน	มากกว่า 200 คน
รวม	51,273 (100.0)	50,248 (98.0)	438 (0.8)	115 (0.2)	202 (0.4)	235 (0.5)	35 (0.1)
การผลิต	2,669 (100.0)	2,502 (93.7)	51 (1.9)	11 (0.4)	38 (1.4)	52 (2.0)	15 (0.6)
การจัดการและการบำบัดน้ำเสีย ของเสีย และสิ่งปฏิกูล	15 (100.0)	14 (93.3)	1 (6.7)	-	-	-	-
การก่อสร้าง	514 (100.0)	466 (90.7)	24 (4.7)	8 (1.5)	10 (1.9)	5 (1.0)	1 (0.2)
การขายส่งและการขายปลีก การซ่อมแซมยานยนต์ และจักรยานยนต์	3,962 (100.0)	3,918 (98.9)	16 (0.4)	8 (0.2)	12 (0.3)	8 (0.2)	-
การขายส่ง	2,431 (100.0)	2,351 (96.7)	45 (1.8)	5 (0.2)	14 (0.6)	16 (0.7)	-
การขายปลีก	19,907 (100.0)	19,764 (99.3)	73 (0.4)	14 (0.1)	24 (0.1)	27 (0.1)	5 (0.1)
การขนส่งทางบก สถานที่เก็บสินค้า	224 (100.0)	184 (82.2)	12 (5.4)	7 (3.1)	11 (4.9)	7 (3.1)	3 (1.3)

ตาราง 3.4 จำนวนและร้อยละของสถานประกอบการ จำแนกตามกิจกรรมทางเศรษฐกิจและขนาด
ของสถานประกอบการ (จำนวนคนทำงาน) (ต่อ)

กิจกรรมทางเศรษฐกิจ	รวม	ขนาดของสถานประกอบการ (จำนวนคนทำงาน)					
		1-15 คน	16-25 คน	26-30 คน	31-50 คน	51-200 คน	มากกว่า 200 คน
ที่พักแรม	1,616	1,326	92	40	54	95	9
	(100.0)	(82.1)	(5.7)	(2.5)	(3.3)	(5.9)	(0.5)
บริการอาหารและเครื่องดื่ม	8,355	8,226	85	11	29	4	-
	(100.0)	(98.5)	(1.0)	(0.1)	(0.4)	-	-
ข้อมูลข่าวสารและการสื่อสาร	336	332	1	-	2	1	-
	(100.0)	(98.8)	(0.3)	-	(0.6)	(0.3)	-
กิจกรรมอสังหาริมทรัพย์	1,841	1,838	1	1	-	1	-
	(100.0)	(99.7)	(0.1)	(0.1)	-	(0.1)	-
กิจกรรมทางวิชาชีพ วิทยาศาสตร์และเทคโนโลยี	543	542	-	1	-	-	-
	(100.0)	(99.8)	-	(0.2)	-	-	-
กิจกรรมการบริหาร และการบริการสนับสนุน	1,987	1,952	16	2	4	12	1
	(100.0)	(98.2)	(0.8)	(0.1)	(0.2)	(0.6)	(0.1)
ศิลปะ ความบันเทิงและนันทนาการ	403	391	8	2	1	1	-
	(100.0)	(97.1)	(2.0)	(0.5)	(0.2)	(0.2)	-
กิจกรรมบริการอื่น ๆ	6,459	6,442	10	4	3	-	-
	(100.0)	(99.7)	(0.2)	(0.1)	-	-	-
กิจกรรมด้านโรงพยาบาลเอกชน	11	-	3	1	-	6	1
	(100.0)	-	(27.3)	(9.1)	-	(54.5)	(9.1)

หมายเหตุ : (1) ตัวเลขในวงเล็บ คือ อัตราร้อยละ

(2) - ไม่มีข้อมูล หรือข้อมูลมีค่าเป็น 0 หรือมีข้อมูลจำนวนเล็กน้อย

3.7 คนทำงานและลูกจ้าง

3.7.1 จำนวนคนทำงาน

เมื่อพิจารณาจำนวนคนทำงานทั้งสิ้น 176,231 คน พบว่าสถานประกอบการขนาดตั้งแต่ 1 - 15 คน มีจำนวนคนทำงานสูงกว่าสถานประกอบการขนาดอื่น ๆ คือ 117,669 แห่ง หรือ ร้อยละ 66.8 รองลงมาเป็นสถานประกอบการขนาด 51 - 200 คน จำนวน 22,590 แห่ง (ร้อยละ 12.8) และมากกว่า 200 คน จำนวน 16,005 แห่ง (ร้อยละ 9.1) ส่วนสถานประกอบการขนาดที่มีจำนวนคนทำงานต่ำที่สุด คือ สถานประกอบการขนาด 26 - 30คน จำนวน 3,281 แห่ง หรือร้อยละ 1.9

3.7.2 จำนวนลูกจ้าง

เมื่อพิจารณาจำนวนลูกจ้างทั้งสิ้น 106,134 คน พบว่า ขนาดของสถานประกอบการตั้งแต่ 1 - 15 คน มีจำนวนลูกจ้างสูงกว่าขนาดสถานประกอบการอื่น ๆ คือ 49,378 แห่ง หรือ ร้อยละ 46.5 รองลงมาเป็นขนาดสถานประกอบการ 51 - 200 คน จำนวน 22,202 แห่ง (ร้อยละ 20.9) และมากกว่า 200 คน จำนวน 15,582 แห่ง (ร้อยละ 14.7) ส่วนขนาดของสถานประกอบการที่มีจำนวนคนทำงานต่ำที่สุดคือขนาดสถานประกอบการ 26-30 คน จำนวน 3,164 แห่ง หรือร้อยละ 3.0

ตาราง 3.5 จำนวนและร้อยละของพนักงานและลูกจ้าง จำแนกตามขนาดของสถานประกอบการ และกิจกรรมทางเศรษฐกิจ

ขนาดของสถานประกอบการ/กิจกรรมทางเศรษฐกิจ	จำนวน สถาน ประกอบการ	คนทำงาน		ลูกจ้าง	
		จำนวน	ร้อยละ	จำนวน	ร้อยละ
รวม	51,273	176,231	100.0	106,134	100.0
ขนาดของสถานประกอบการ (จำนวนคนทำงาน)					
1 - 15 คน	50,248	117,669	66.8	49,378	46.5
16 - 25 คน	438	8,668	4.9	8,105	7.6
26 - 30 คน	115	3,281	1.9	3,164	3.0
31 - 50 คน	202	8,018	4.5	7,703	7.3
51 - 200 คน	235	22,590	12.8	22,202	20.9
มากกว่า 200 คน	35	16,005	9.1	15,582	14.7
กิจกรรมทางเศรษฐกิจ					
การผลิต	2,669	24,029	13.6	20,245	19.1
การจัดการและการบำบัดน้ำเสีย ของเสียและสิ่งปฏิกูล	15	102	0.1	74	0.1
การก่อสร้าง	514	3,730	2.1	3,059	2.9
การขายส่งและการขายปลีก การซ่อมแซมยานยนต์ และจักรยานยนต์	3,962	11,266	6.4	6,200	5.8
การขายส่ง	2,431	11,324	6.4	7,317	6.9
การขายปลีก	19,907	46,053	26.1	18,456	17.4
การขนส่งทางบก สถานที่เก็บสินค้า	224	3,709	2.1	3,536	3.3
ที่พักแรม	1,616	24,401	13.8	22,111	20.8
บริการอาหารและเครื่องดื่ม	8,355	26,218	14.9	13,611	12.8
ข้อมูลข่าวสารและการสื่อสาร	336	820	0.5	407	0.4
กิจกรรมอสังหาริมทรัพย์	1,841	3,018	1.7	907	0.9
กิจกรรมทางวิชาชีพ วิทยาศาสตร์และเทคโนโลยี	543	1,550	0.9	784	0.7
กิจกรรมการบริหาร และการบริการสนับสนุน	1,987	6,887	3.9	4,443	4.2
ศิลปะ ความบันเทิงและนันทนาการ	403	1,436	0.8	942	0.9
กิจกรรมบริการอื่น ๆ	6,459	10,408	5.9	2,763	2.6
กิจกรรมด้านโรงพยาบาลเอกชน	11	1,280	0.7	1,279	1.2

3.8 การเปรียบเทียบข้อมูลพื้นฐานของสถาน- สถานประกอบการในระยะ 5 ปี ที่ผ่านมา

3.8.1 จำนวนสถานประกอบการ

เมื่อเปรียบเทียบข้อมูลพื้นฐานจากการทำสำมะโนอุตสาหกรรม พ.ศ. 2560 และสำมะโนธุรกิจและอุตสาหกรรม พ.ศ.2555 ซึ่งเป็นข้อมูลพื้นฐาน ปี 2559 เทียบกับปี 2554 พบว่า สถานประกอบการที่มีจำนวนคนทำงานมากกว่า 200 คน เพิ่มขึ้นมากที่สุดร้อยละ 288.9 รองลงมาคือ สถานประกอบการที่มีคนทำงานตั้งแต่

26 - 30 คน เพิ่มขึ้นร้อยละ 173.8 และคนทำงานตั้งแต่ 16 - 25 คน เพิ่มขึ้นร้อยละ 157.6

หากพิจารณากิจกรรมทางเศรษฐกิจพบว่า จำนวนสถานประกอบการจากปี 2554 ถึงปี 2559 สถานประกอบการที่ดำเนินกิจการด้านข้อมูลข่าวสารและการสื่อสารเพิ่มขึ้นมากที่สุด ร้อยละ 304.8 มีเพียงสถานประกอบการที่ดำเนินกิจการด้านกิจกรรมทางวิชาชีพ วิทยาศาสตร์และเทคนิคที่ลดลงร้อยละ 6.1

ตาราง 3.6 เปรียบเทียบจำนวนสถานประกอบการ ปี 2554 และ ปี 2559 จำแนกตามขนาด
ของสถานประกอบการและกิจกรรมทางเศรษฐกิจ

ขนาดของสถานประกอบการ/กิจกรรมทางเศรษฐกิจ	ปี 2554 ^{1/}	ปี 2559	ร้อยละการเปลี่ยนแปลง
รวม	40,928	51,273	25.3
ขนาดของสถานประกอบการ (จำนวนคนทำงาน)			
1 - 15 คน	40,496	50,248	24.1
16 - 25 คน	170	438	157.6
26 - 30 คน	42	115	173.8
31 - 50 คน	112	202	80.4
51 - 200 คน	99	235	137.4
มากกว่า 200 คน	9	35	288.9
กิจกรรมทางเศรษฐกิจ			
การผลิต	2,553	2,669	4.5
การจัดการและการบำบัดน้ำเสีย ของเสียและสิ่งปฏิกูล	6	15	150.0
การก่อสร้าง	-	514	-
การขายส่งและการขายปลีก การซ่อมแซมยานยนต์ และจักรยานยนต์	3,599	3,962	10.1
การขายส่ง	1,982	2,431	22.7
การขายปลีก	18,818	19,907	5.8
การขนส่งทางบก สถานที่เก็บสินค้า	-	224	-
ที่พักแรม	1,332	1,616	21.3
บริการอาหารและเครื่องดื่ม	6,023	8,355	38.7
ข้อมูลข่าวสารและการสื่อสาร	83	336	304.8
กิจกรรมอสังหาริมทรัพย์	1,244	1,841	48.0

ตาราง 3.6 เปรียบเทียบจำนวนสถานประกอบการ ปี 2554 และ ปี 2559 จำแนกตามขนาด
ของสถานประกอบการและกิจกรรมทางเศรษฐกิจ (ต่อ)

กิจกรรมทางเศรษฐกิจ	ปี 2554 ^{1/}	ปี 2559	ร้อยละการเปลี่ยนแปลง
กิจกรรมทางวิชาชีพ วิทยาศาสตร์และเทคโนโลยี	578	543	-6.1
กิจกรรมการบริหาร และการบริการสนับสนุน	1584	1,987	25.4
ศิลปะ ความบันเทิงและนันทนาการ	351	403	14.8
กิจกรรมบริการอื่น ๆ	5393	6,459	19.8
กิจกรรมด้านโรงพยาบาลเอกชน	-	11	-

หมายเหตุ : - ไม่มีข้อมูล หรือข้อมูลมีค่าเป็น 0 หรือมีข้อมูลจำนวนเล็กน้อย

^{1/} สำนะโนธุรกิจและอุตสาหกรรม พ.ศ. 2555 ข้อมูลพื้นฐาน จังหวัดสุราษฎร์ธานี

3.8.2 การจ้างงาน

ด้านการเปลี่ยนแปลงของจำนวนคนทำงานในสถานประกอบการในระยะ 5 ปีที่ผ่านมา เมื่อเปรียบเทียบข้อมูลพื้นฐานจากการทำสำมะโนอุตสาหกรรม พ.ศ. 2560 และสำมะโนธุรกิจและอุตสาหกรรม พ.ศ. 2555 ซึ่งเป็นข้อมูลพื้นฐานปี 2559 เทียบกับ ปี 2554 พบว่าสถานประกอบการมีการจ้างงานเพิ่มขึ้นทุกขนาดสถานประกอบการโดยเฉพาะขนาดของสถานประกอบการที่มากกว่า 200 คนเพิ่มขึ้นที่สุทธร้อยละ 562.3 รองลงมาคือ สถานประกอบการขนาด 26 - 30 คน เพิ่มขึ้นร้อยละ 180.2 ส่วน สถานประกอบการขนาด 16 -25 คน และ

51 - 200 คน เพิ่มขึ้นร้อยละ 154.6 และ 125.3 ตามลำดับ สำหรับสถานประกอบการขนาด 1 - 15 คน เพิ่มขึ้นน้อยที่สุดร้อยละ 4.4

สำหรับการเปลี่ยนแปลงของกิจกรรมทางเศรษฐกิจพบว่า กิจกรรมเกี่ยวกับที่พักแรมเพิ่มขึ้นสูงที่สุดคือ ร้อยละ 1,731.9 รองลงมาเป็นการจัดการ และการบำบัดน้ำเสีย ของเสีย และสิ่งปฏิกูลเพิ่มขึ้นร้อยละ 1,600.0 ข้อมูลข่าวสารและการสื่อสารเพิ่มขึ้นร้อยละ 888.0 ส่วนกิจกรรมที่เพิ่มขึ้นน้อยที่สุดคือ กิจกรรมบริการอื่น ๆ ร้อยละ 93.0

ตาราง 3.7 เปรียบเทียบจำนวนคนทำงาน ปี 2554 และ ปี 2559 จำแนกตามขนาด
ของสถานประกอบการและกิจกรรมทางเศรษฐกิจ

ขนาดของสถานประกอบการ/กิจกรรมทางเศรษฐกิจ	ปี 2554 ^{1/}	ปี 2559	ร้อยละการเปลี่ยนแปลง
รวม	134,047	176,231	31.5
ขนาดของสถานประกอบการ (จำนวนคนทำงาน)			
1 - 15 คน	112,687	117,669	4.4
16 - 25 คน	3,405	8,668	154.6
26 - 30 คน	1,171	3,281	180.2
31 - 50 คน	4,340	8,018	84.7
51 - 200 คน	10,027	22,590	125.3
มากกว่า 200 คน	2,417	16,005	562.3
กิจกรรมทางเศรษฐกิจ			

ตาราง 3.7 เปรียบเทียบจำนวนคนทำงาน ปี 2554 และ ปี 2559 จำแนกตามขนาด
ของสถานประกอบการและกิจกรรมทางเศรษฐกิจ (ต่อ)

กิจกรรมทางเศรษฐกิจ	ปี 2554 ^{1/}	ปี 2559	ร้อยละการเปลี่ยนแปลง
การผลิต	2,553	24,029	841.2
การจัดการและการบำบัดน้ำเสีย ของเสียและสิ่งปฏิกูล	6	102	1,600.0
การขายส่ง	1,982	11,324	471.35
การขายปลีก	18,818	46,053	144.7
การขนส่งทางบก สถานีเก็บสินค้า	-	3,709	-
ที่พักแรม	1,332	24,401	1,731.9
บริการอาหารและเครื่องดื่ม	6,023	26,218	335.3
ข้อมูลข่าวสารและการสื่อสาร	83	820	888.0
กิจกรรมอสังหาริมทรัพย์	1,244	3,018	142.6
กิจกรรมทางวิชาชีพ วิทยาศาสตร์และเทคโนโลยี	578	1,550	168.2
กิจกรรมการบริหาร และการบริการสนับสนุน	1,584	6,887	334.8
ศิลปะ ความบันเทิงและนันทนาการ	351	1,436	309.1
กิจกรรมบริการอื่น ๆ	5,393	10,408	93.0
กิจกรรมด้านโรงพยาบาลเอกชน	-	1,280	-

หมายเหตุ : - ไม่มีข้อมูล หรือข้อมูลมีค่าเป็น 0 หรือมีข้อมูลจำนวนเล็กน้อย

^{1/} สำนะโนธุรกิจและอุตสาหกรรม พ.ศ. 2555 ข้อมูลพื้นฐาน จังหวัดสุราษฎร์ธานี

ภาคผนวก

ตารางสถิติ

APPENDIX

STATISTICAL TABLES

สารบัญตารางสถิติ

		หน้า
ตาราง 1	จำนวนสถานประกอบการ จำแนกตามกิจกรรมทางเศรษฐกิจ อำเภอและตำบล	27
TABLE 1	NUMBER OF ESTABLISHMENTS BY ECONOMIC ACTIVITY, AMPHOE AND TAMBON	
ตาราง 2	จำนวนสถานประกอบการ จำแนกตามรูปแบบการจัดตั้งตามกฎหมาย อำเภอและตำบล	32
TABLE 2	NUMBER OF ESTABLISHMENTS BY FORM OF LEGAL ORGANIZATION, AMPHOE AND TAMBON	
ตาราง 3	จำนวนสถานประกอบการ จำแนกตามรูปแบบการจัดตั้งทางเศรษฐกิจ อำเภอและตำบล	38
TABLE 3	NUMBER OF ESTABLISHMENTS BY FORM OF ECONOMIC ORGANIZATION, AMPHOE AND TAMBON	
ตาราง 4	จำนวนสถานประกอบการ จำแนกตามสัดส่วนของการร่วมลงทุนหรือถือหุ้นของต่างประเทศ อำเภอและตำบล	44
TABLE 4	NUMBER OF ESTABLISHMENTS BY PROPORTION OF FOREIGN INVESTMENT OR SHARE HOLDING, AMPHOE AND TAMBON	
ตาราง 5	จำนวนสถานประกอบการ จำแนกตามขนาดของสถานประกอบการ (จำนวนคนทำงาน) อำเภอและตำบล	50
TABLE 5	NUMBER OF ESTABLISHMENTS BY SIZE OF ESTABLISHMENT (NUMBER OF PERSONS ENGAGED), AMPHOE AND TAMBON	
ตาราง 6	จำนวนคนทำงานในสถานประกอบการ จำแนกตามขนาดของสถานประกอบการ (จำนวนคนทำงาน) อำเภอและตำบล	57
TABLE 6	NUMBER OF PERSONS ENGAGED IN ESTABLISHMENTS BY SIZE OF ESTABLISHMENT (NUMBER OF PERSONS ENGAGED), AMPHOE AND TAMBON	
ตาราง 7	จำนวนสถานประกอบการ จำแนกตามขนาดของสถานประกอบการ (จำนวนลูกจ้าง) อำเภอและตำบล	63
TABLE 7	NUMBER OF ESTABLISHMENTS BY SIZE OF ESTABLISHMENT (NUMBER OF EMPLOYEES), AMPHOE AND TAMBON	
ตาราง 8	จำนวนลูกจ้างในสถานประกอบการ จำแนกตามขนาดของสถานประกอบการ (จำนวนคนทำงาน) อำเภอและตำบล	70
TABLE 8	NUMBER OF EMPLOYEES IN ESTABLISHMENTS BY SIZE OF ESTABLISHMENT (NUMBER OF PERSONS ENGAGED), AMPHOE AND TAMBON	
ตาราง 9	จำนวนของสถานประกอบการ จำแนกตามระยะเวลาการดำเนินกิจการ อำเภอและตำบล	76
TABLE 9	NUMBER OF ESTABLISHMENTS BY PERIOD OF OPERATION, AMPHOE AND TAMBON	
ตาราง 10	จำนวนสถานประกอบการที่พักแรม จำแนกลักษณะการให้บริการที่พักแรม จำนวนห้องพัก อำเภอและตำบล	83
TABLE 10	NUMBER OF ACCOMMODATION ESTABLISHMENTS BY TYPE OF SERVICE ACCOMMODATION, AMPHOE AND TAMBON	

สารบัญตารางสถิติ (ต่อ)

		หน้า
ตาราง 11	จำนวนสถานประกอบการ จำแนกตามการมีเทคโนโลยีสารสนเทศและการสื่อสาร อำเภอและตำบล	91
TABLE 11	NUMBER OF ACCOMMODATION ESTABLISHMENTS BY TYPE OF SERVICE ACCOMMODATION, AMPHOE AND TAMBON	
ตาราง 12	จำนวนสถานประกอบการ จำแนกตามรูปแบบการจัดตั้งตามกฎหมายและกิจกรรมทางเศรษฐกิจ	99
TABLE 12	NUMBER OF ESTABLISHMENTS BY FORM OF LEGAL ORGANIZATION AND ECONOMIC ACTIVITY	
ตาราง 13	จำนวนสถานประกอบการ จำแนกตามรูปแบบการจัดตั้งทางเศรษฐกิจและกิจกรรมทางเศรษฐกิจ	100
TABLE 13	NUMBER OF ESTABLISHMENTS BY FORM OF ECONOMIC ORGANIZATION AND ECONOMIC ACTIVITY	
ตาราง 14	จำนวนสถานประกอบการ จำแนกตามสัดส่วนของการร่วมลงทุนหรือถือหุ้นของต่างประเทศ และกิจกรรมทางเศรษฐกิจ	101
TABLE 14	NUMBER OF ESTABLISHMENTS BY PROPORTION OF FOREIGN INVESTMENT OR SHARE HOLDING AND ECONOMIC ACTIVITY	
ตาราง 15	จำนวนสถานประกอบการ จำแนกตามขนาดของสถานประกอบการ (จำนวนคนทำงาน) และกิจกรรมทางเศรษฐกิจ	102
TABLE 15	NUMBER OF ESTABLISHMENTS BY SIZE OF ESTABLISHMENT (NUMBER OF PERSONS ENGAGED) AND ECONOMIC ACTIVITY	
ตาราง 16	จำนวนคนทำงานในสถานประกอบการ จำแนกตามขนาดของสถานประกอบการ (จำนวนคนทำงาน) และกิจกรรมทางเศรษฐกิจ	103
TABLE 16	NUMBER OF PERSONS ENGAGED IN ESTABLISHMENTS BY SIZE OF ESTABLISHMENT (NUMBER OF PERSONS ENGAGED) AND ECONOMIC ACTIVITY	
ตาราง 17	จำนวนสถานประกอบการ จำแนกตามขนาดของสถานประกอบการ (จำนวนลูกจ้าง) และกิจกรรมทางเศรษฐกิจ	104
TABLE 17	NUMBER OF ESTABLISHMENTS BY SIZE OF ESTABLISHMENT (NUMBER OF EMPLOYEES) AND ECONOMIC ACTIVITY	
ตาราง 18	จำนวนลูกจ้างในสถานประกอบการ จำแนกตามขนาดของสถานประกอบการ (จำนวนคนทำงาน) และกิจกรรมทางเศรษฐกิจ	105
TABLE 18	NUMBER OF EMPLOYEES IN ESTABLISHMENTS BY SIZE OF ESTABLISHMENT (NUMBER OF PERSONS ENGAGED) AND ECONOMIC ACTIVITY	
ตาราง 19	จำนวนของสถานประกอบการ จำแนกตามระยะเวลาการดำเนินกิจการ และกิจกรรมทางเศรษฐกิจ	106
TABLE 19	NUMBER OF ESTABLISHMENTS BY PERIOD OF OPERATION AND ECONOMIC ACTIVITY	
ตาราง 20	จำนวนสถานประกอบการ จำแนกตามการมีเทคโนโลยีสารสนเทศและการสื่อสาร และกิจกรรมทางเศรษฐกิจ	107
TABLE 20	NUMBER OF ESTABLISHMENTS BY THE USE OF INFORMATION AND COMMUNICATION TECHNOLOGY AND ECONOMIC ACTIVITY	

ตาราง 1 จำนวนสถานประกอบการ จำนวนภาคกิจกรรมทางเศรษฐกิจ อำเภอและตำบล
TABLE 1 NUMBER OF ESTABLISHMENTS BY ECONOMIC ACTIVITY, AMPHOE AND TAMBON

อำเภอ/ตำบล	จำนวนสถานประกอบการ Number of establishments	กิจกรรมทางเศรษฐกิจ Economic Activity													กิจกรรม ด้านรัฐบาล Hospital private activities		
		การผลิต Manufacturing	การจัดการน้ำเสียของเสียและสิ่งปฏิกูล Sewerage, waste management and remediation activities	การก่อสร้าง Construction	การขาย-ซ่อมแซมยานยนต์และจักรยานยนต์ Sale and retail trade, repair of motor vehicles and motorcycles	การขายส่ง Wholesale trade	การขายปลีก Retail trade	การขนส่งทางบก สถานที่เก็บสินค้า Land transport and storage	ที่พักรวม Accommodation	บริการอาหารและเครื่องดื่ม Food and beverage service activities	ข้อมูลข่าวสารและการสื่อสาร Information and communication	อสังหาริมทรัพย์ Real estate activities	กิจกรรมทางวิชาชีพ วิทยาศาสตร์และเทคโนโลยี Professional, scientific and technical activities	กิจกรรมการบริหารและการจัดการสนับสนุน Administration and support service activities		ศิลปะ ความบันเทิง และนันทนาการ Arts, entertainment and recreation	กิจกรรมบริการอื่น ๆ Other service activities
รวม	51,273	2,669	15	514	3,962	2,431	19,907	224	1,616	8,355	336	1,841	543	1,987	403	6,459	11 Surat Thani
อำเภอเมืองสุราษฎร์ธานี	11,323	925	4	154	908	390	3,771	97	138	1,864	79	732	217	331	91	1,620	2 AmphoeMueang Surat Thani
ตำบลตลาด	3,129	241	-	19	102	79	1,304	26	23	520	17	124	66	112	43	452	1 TambonTalat
ตำบลมะขามต้น	4,077	296	2	71	442	96	1,211	29	73	691	33	173	110	132	25	692	1 TambonMakham Tia
ตำบลทับปด	615	35	1	26	76	29	196	10	19	122	4	5	9	12	2	69	- TambonWat Pradu
ตำบลชุมพล	1,346	54	-	4	71	17	345	4	6	235	15	393	9	37	1	155	- TambonKhun Thale
ตำบลบางใหม่	133	8	-	2	12	6	51	-	2	31	1	1	1	3	-	15	- TambonBang Bai Mai
ตำบลบางชนะ	53	26	-	-	-	1	24	-	-	2	-	-	-	-	-	-	- TambonBang Chana
ตำบลคลองน้อย	120	8	-	3	20	10	41	-	3	21	1	1	1	4	-	7	- TambonKhlong Noi
ตำบลบางไร่	70	17	-	2	-	27	16	-	-	4	-	1	-	-	-	3	- TambonBang Sai
ตำบลบางโพธิ์	69	36	-	1	1	11	13	-	-	2	-	1	1	-	-	3	- TambonBang Pho
ตำบลบางกุ้ง	1,555	115	1	26	180	103	536	27	12	229	8	33	20	29	17	219	- TambonBang Kung
ตำบลคลองมะกอก	156	89	-	-	4	11	34	1	-	7	-	-	-	2	3	5	- TambonKhlong Chanak
อำเภอกาญจนบุรี	3,390	227	2	28	314	184	1,498	17	21	459	30	69	29	90	30	392	- AmphoeKanchanadit
ตำบลท่าพุน้ำ	425	36	-	2	30	6	185	2	5	79	7	6	2	7	3	56	- TambonTha Thong Mai
ตำบลท่าทอง	151	7	-	2	2	6	81	-	-	23	2	-	-	6	1	21	- TambonTha Thong
ตำบลท่ามะเดื่อ	578	47	-	4	55	12	246	-	5	80	2	3	14	24	7	79	- TambonKadae
ตำบลทุ่ง	211	30	-	6	29	13	75	1	3	18	-	6	3	6	-	21	- TambonThung Kong
ตำบลกรูด	242	13	-	3	20	22	118	-	-	11	3	15	3	6	-	28	- TambonKut
ตำบลช้างซ้าย	296	11	-	1	35	24	139	-	-	28	9	4	1	7	1	36	- TambonChang Sai
ตำบลพลาหาราต	176	15	-	1	20	9	69	-	3	33	-	2	1	2	-	19	- TambonPhai Wat
ตำบลบ่อร้อน	220	1	-	2	18	17	103	7	-	17	2	13	2	8	5	26	- TambonPa Ron
ตำบลคลองมะกอก	236	16	-	4	22	9	111	-	2	38	2	6	1	5	2	18	- TambonThukhan Thong
ตำบลช้างงา	222	11	-	-	17	7	97	-	2	47	-	1	2	5	1	32	- TambonChang Kiwa
ตำบลท่าอุแท	331	19	1	1	41	21	145	4	1	42	-	6	1	10	4	35	- TambonTha U Thae
ตำบลทุ่งรัง	103	7	1	3	7	12	36	2	-	21	2	5	-	1	-	6	- TambonThung Rang
ตำบลคลองมะเดื่อ	199	14	-	-	18	26	93	1	-	22	1	2	-	3	4	15	- TambonKhlong Sa
อำเภอดอนสัก	1,069	49	-	4	83	60	511	2	35	146	7	16	15	18	7	116	- AmphoeDon Sak
ตำบลดอนสัก	609	29	-	3	46	34	257	2	29	98	3	2	11	8	7	80	- TambonDon Sak
ตำบลชคราม	42	-	-	1	5	1	29	-	1	5	-	-	-	-	-	-	- TambonChonlakhram
ตำบลชัยคราม	34	1	-	-	2	7	19	-	-	3	-	-	-	-	-	2	- TambonChayakhram
ตำบลปากพริก	384	19	-	-	30	18	206	-	5	40	4	14	4	10	-	34	- TambonPak Phraek
อำเภอเกาะสมุย	10,010	286	1	98	398	131	2,920	24	682	2,387	46	491	90	776	119	1,556	5 AmphoeKo Samui
ตำบลอ่างทอง	788	32	-	5	46	21	298	2	13	189	9	17	9	38	4	105	- TambonAng Thong

ตาราง 1 จำนวนสถานประกอบการ จำนวนภาคกิจกรรมทางเศรษฐกิจ อำเภอและตำบล (ต่อ)
TABLE 1 NUMBER OF ESTABLISHMENTS BY ECONOMIC ACTIVITY, AMPHOE AND TAMBON (Contd.)

จำนวน สถาน ประกอบการ Number of establishments	กิจกรรมทางเศรษฐกิจ Economic Activity														Amphoe/Tambon		
	การผลิต Manufacturing	การจัดการ น้ำเสียของเสีย และสิ่งปฏิกูล Sewerage, waste management and remediation activities	การก่อสร้าง Construction	การขาย- ซ่อมแซมยานยนต์ และจักรยานยนต์ Sale and repair of motor vehicles and motorcycles	การขายส่ง Wholesale trade	การขายปลีก Retail trade	การขนส่งทางบก สถานที่เก็บสินค้า Land transport and storage	ที่พักรวม Accommodation	บริการอาหาร และเครื่องดื่ม food and beverage service activities	ข้อมูลข่าวสาร และการสื่อสาร Information and communication	กิจกรรม อสังหาริมทรัพย์ Real estate activities	กิจกรรมทางวิชาชีพ วิทยาศาสตร์และ เทคนิค Professional, scientific and technical activities	กิจกรรม การบริการ และการจัดการ สนับสนุน Administration and support service activities	ศิลปะ ความบันเทิง และนันทนาการ Arts, entertainment and recreation		กิจกรรมบริการอื่น ๆ Other service activities	กิจกรรม ด้านโรงพยาบาล เอกชน Hospital private activities
ตำบลลิปะน้อย	323	-	-	2	14	99	1	11	74	1	8	2	18	1	44	-	TambonLiPa Noi
ตำบลดู่ลิงาม	293	1	6	6	10	93	1	12	56	1	10	3	13	4	27	-	TambonDuing Nam
ตำบลทวนเมือง	262	-	6	6	9	79	1	16	64	2	5	3	5	10	24	-	TambonThuan Mueang
ตำบลมะเริง	2,279	-	-	13	15	549	12	172	601	6	188	16	165	30	369	-	TambonMaerit
ตำบลยี่สุต	5,117	-	-	39	44	1,577	7	377	1,185	21	236	44	470	58	817	5	TambonBo Phut
ตำบลเม่นบัว	948	-	-	27	18	225	-	81	218	6	27	13	67	12	170	-	TambonMaenam
อำเภอเกาะพะงัน	3,031	-	19	93	17	797	2	479	666	19	77	20	216	42	534	3	AmphoeKo Pha-ngan
ตำบลเกาะพะงัน	1,339	-	11	51	13	385	-	166	301	7	42	11	84	13	225	1	TambonKo Pha-ngan
ตำบลบ้านใต้	941	-	3	27	4	231	1	169	208	5	19	5	65	7	187	2	TambonBan Tai
ตำบลเกาะคำ	751	-	5	15	-	181	1	144	157	7	16	4	67	22	122	-	TambonKo Tao
อำเภอไชยา	1,679	-	27	146	108	793	3	25	215	9	26	8	39	11	154	-	AmphoeChaiya
ตำบลตาตึกเขา	446	-	9	44	11	223	1	62	62	1	3	4	9	6	62	-	TambonTalat Chaiya
ตำบลพุนเรียง	213	-	2	10	19	99	-	3	40	2	1	-	7	2	10	-	TambonPhum Reang
ตำบลเสียด	222	-	2	23	9	82	1	6	38	1	8	1	1	1	22	-	TambonSamet
ตำบลเวียง	217	-	4	36	7	89	-	7	33	1	-	1	8	-	16	-	TambonWiang
ตำบลทุ่ง	88	-	1	9	6	45	-	14	14	-	-	-	1	-	8	-	TambonThung
ตำบลบัว	168	-	6	14	11	64	-	4	18	1	12	1	10	1	13	-	TambonPa We
ตำบลชะคราม	61	-	-	4	6	38	1	4	2	-	-	-	-	1	5	-	TambonTakrop
ตำบลมีถ้ำ	130	-	2	15	19	71	-	4	4	2	2	1	2	-	8	-	TambonMo Thai
ตำบลปากพญา	134	-	-	1	20	82	-	-	4	1	-	-	1	-	10	-	TambonPak Mak
อำเภอท่าชนะ	1,672	-	11	166	132	838	4	9	195	20	33	4	38	7	150	-	AmphoeTha Chana
ตำบลห้วยชะ	360	-	1	17	8	194	1	3	54	5	3	2	7	1	39	-	TambonTha Chana
ตำบลหนอง	263	-	1	38	15	123	1	3	23	3	3	2	12	1	29	-	TambonSamo Thong
ตำบลประสารห์	651	-	9	64	71	315	-	-	74	10	11	-	18	3	50	-	TambonPrasong
ตำบลคันธุลี	118	-	-	-	9	74	2	-	6	-	2	-	-	-	10	-	TambonKhan Thuli
ตำบลวัง	73	-	-	-	4	47	-	-	7	-	2	-	-	-	4	-	TambonWang
ตำบลคลองพญา	207	-	-	-	25	85	-	3	31	2	12	-	1	2	18	-	TambonKlong Pha
อำเภอศรีวิบูลย์	1,226	-	12	131	94	631	-	7	105	7	19	12	35	7	114	-	AmphoeKhiri Rat Nikhom
ตำบลท่าขอน	250	-	4	25	12	131	-	1	20	1	-	5	13	7	22	-	TambonTha Khanon
ตำบลบ้านยาง	73	-	1	8	4	47	-	-	2	-	2	-	1	2	4	-	TambonBan Yang
ตำบลน้ำตก	116	-	-	17	12	59	-	-	9	-	3	-	1	-	8	-	TambonNam Hak
ตำบลละปะ	77	-	-	-	7	46	-	-	2	-	-	-	1	-	9	-	TambonKlapao
ตำบลท่ากระดาน	107	-	2	15	9	44	-	-	10	2	5	1	2	1	9	-	TambonTha Kradan
ตำบลบ้านยาว	147	-	-	1	16	67	-	-	24	-	4	2	1	-	16	-	TambonBan Yao

ตาราง 1 จำนวนสถานประกอบการ จำนวนภาคกิจกรรมทางเศรษฐกิจ อำเภอและตำบล (ต่อ)
TABLE 1 NUMBER OF ESTABLISHMENTS BY ECONOMIC ACTIVITY, AMPHOE AND TAMBON (Contd.)

จำนวน สถาน ประกอบการ Number of establishments	กิจกรรมทางเศรษฐกิจ Economic Activity														อำเภอ/Tambon		
	การผลิต Manufacturing	การจัดการ และการบำบัด น้ำเสีย ของเสีย และสิ่งปฏิกูล Sewerage, waste management and remediation activities	การก่อสร้าง Construction	การขาย- ซ่อมแซมยานยนต์ และจักรยานยนต์ Sale and repair of motor vehicles and motorcycles	การขายส่ง Wholesale trade	การขายปลีก Retail trade	การขนส่งทางบก สถานที่เก็บสินค้า Land transport and storage	ที่พักแรม Accommodation	บริการอาหาร และเครื่องดื่ม food and beverage service activities	ข้อมูลข่าวสาร และการสื่อสาร Information and communication	กิจกรรม อสังหาริมทรัพย์ Real estate activities	กิจกรรม วิทยาศาสตร์และเทคโนโลยี Professional, scientific and technical activities	กิจกรรม การบริการ และการจัดการ สนับสนุน Administration and support service activities	ศิลปะ ความบันเทิง และนันทนาการ Arts, entertainment and recreation		กิจกรรมบริการอื่น ๆ Other service activities	กิจกรรม ด้านโรงพยาบาล เอกชน Hospital private activities
358	7	-	1	7	8	56	-	-	9	-	1	1	1	1	6	-	TambonTham Sing Khon
677	31	-	3	37	26	181	-	6	29	4	4	3	15	3	40	-	TambonBan Thammip
426	22	-	-	67	24	298	1	19	111	9	8	9	25	2	73	-	AmphoeBan Ta Khun
93	-	-	-	51	15	170	1	6	72	3	5	9	23	2	47	-	TambonKhaow Wong
33	-	-	-	6	5	50	-	3	8	-	3	-	-	-	18	-	TambonPhasang
125	7	-	-	2	1	20	-	-	4	-	-	-	-	-	4	-	TambonPhu Thai
1,651	57	-	16	163	159	722	6	65	159	17	38	13	73	5	158	-	TambonKhaow Phang
259	12	-	1	22	23	127	-	2	24	2	-	1	9	2	34	-	AmphoePhanom
727	30	-	10	89	76	293	6	7	76	5	25	9	27	3	71	-	TambonTon Yuan
264	3	-	2	8	13	92	-	54	28	10	-	2	29	-	23	-	TambonKlong Sok
70	4	-	-	6	10	39	-	-	6	-	-	-	-	-	5	-	TambonPhu Thuean
81	4	-	2	11	4	40	-	1	4	-	1	-	3	-	11	-	TambonPhung Kan
250	4	-	1	27	33	131	-	1	21	-	12	1	5	-	14	-	TambonKlong Char-un
960	75	-	9	84	62	468	7	4	106	3	33	4	11	6	88	-	AmphoeTha Chang
123	14	-	-	6	2	62	1	-	14	1	1	2	2	1	17	-	TambonTha Chang
225	33	-	4	27	19	82	3	4	26	-	7	-	3	1	16	-	TambonTha Khoel
163	10	-	-	15	10	81	2	-	13	-	16	3	3	2	11	-	TambonKlong Sai
116	5	-	3	10	6	60	-	-	14	2	-	1	2	1	12	-	TambonKhaow Than
203	11	-	2	14	13	106	1	-	19	-	9	1	1	1	25	-	TambonSawiat
130	2	-	-	12	12	77	-	-	20	-	-	-	-	-	7	-	TambonPak Chalul
2,629	127	1	16	242	184	1,170	7	19	403	11	46	25	62	14	302	-	AmphoeBan Na Sen
1,042	50	-	4	100	25	464	4	11	207	5	2	16	26	8	120	-	TambonNa San
171	17	-	1	15	22	62	1	2	20	1	3	1	5	-	22	-	TambonPhu Phi
278	11	-	6	23	19	112	1	1	33	1	15	5	14	3	34	-	TambonThung Tao
153	11	1	1	13	9	72	-	-	25	-	-	-	2	-	19	-	TambonLamphun
98	3	-	-	9	16	46	-	-	13	-	-	-	-	-	11	-	TambonTha Chi
164	4	-	1	6	14	79	-	3	26	2	10	-	4	-	15	-	TambonKhuang Si
100	4	-	-	12	4	55	-	-	12	-	-	-	-	-	13	-	TambonKhuang Suban
73	6	-	-	5	11	37	-	-	7	-	-	-	-	-	7	-	TambonKlong Prap
219	10	-	1	17	24	104	2	-	26	-	2	3	3	1	26	-	TambonKlong Phu
232	8	-	2	36	23	90	-	-	23	1	14	-	5	-	30	-	TambonThung Tao Mali
99	3	-	-	6	17	49	-	2	11	1	-	-	3	2	5	-	TambonPhoeng Phun Sap
840	36	-	4	79	72	373	2	14	132	2	11	7	15	4	89	-	AmphoeBan Na Doem
451	23	-	3	49	25	185	2	9	75	2	-	6	10	3	59	-	TambonBan Na

ตาราง 1 จำนวนสถานประกอบการ จำนวนตามกิจกรรมทางเศรษฐกิจ อำเภอและตำบล (ต่อ)
TABLE 1 NUMBER OF ESTABLISHMENTS BY ECONOMIC ACTIVITY, AMPHOE AND TAMBON (Contd.)

จำนวน สถาน ประกอบการ Number of establishments	กิจกรรมทางเศรษฐกิจ Economic Activity														กิจกรรม บริการอื่น ๆ Other service activities	กิจกรรม ด้านโรงพยาบาล เอกชน Hospital private activities	
	การผลิต Manufacturing	การค้าปลีก และการค้าส่ง น้ำดื่ม ของเสีย และสิ่งปฏิกูล Sewerage, waste management and remediation activities	การก่อสร้าง Construction	การขาย- ซ่อมแซมยานยนต์ และจักรยานยนต์ Sale and repair of motor vehicles and motorcycles	การขายส่ง Wholesale trade	การค้าปลีก Retail trade	การขนส่งทางบก สถานที่เก็บสินค้า Land transport and storage	ที่พักแรม Accommodation	บริการอาหาร และเครื่องดื่ม food and beverage service activities	ข้อมูลข่าวสาร และการสื่อสาร Information and communication	กิจกรรม อสังหาริมทรัพย์ Real estate activities	กิจกรรมทางวิชาชีพ วิทยาศาสตร์และ เทคนิค Professional, scientific and technical activities	กิจกรรม การบริหาร และการบริการ สนับสนุน Administration and support service activities	ศิลปะ ความบันเทิง และนันทนาการ Arts, entertainment and recreation			
ตำบลหัวเรือ	6	-	-	7	9	51	-	3	25	-	2	-	1	-	7	-	TambonTha Ruea
ตำบลหัวพันโท	83	-	1	8	12	39	-	2	7	-	4	1	2	-	4	-	TambonSap Thawi
ตำบลนาดี	195	-	-	15	26	98	-	-	25	-	5	-	2	1	19	-	TambonKa Tai
ตำบลหนองสา	1,343	-	8	138	149	648	1	1	154	11	11	8	25	6	145	-	AmphoeKhan Sa
ตำบลเสนา	267	-	3	31	17	117	-	-	43	5	2	3	6	1	26	-	TambonKhan Sa
ตำบลทุ่งพระ	418	-	1	40	39	220	1	-	34	-	3	4	9	2	52	-	TambonPhuang Phromkhan
ตำบลเขาออก	71	-	1	8	7	35	-	-	13	-	-	-	-	1	5	-	TambonKhae Tok
ตำบลอัญมณี	118	-	-	12	32	55	-	1	9	-	-	-	-	-	9	-	TambonAanyakhawait
ตำบลบ้านดง	469	-	3	47	54	221	-	-	55	6	6	1	10	2	53	-	TambonBan Sadet
ตำบลบ้านดง	2,419	-	27	242	159	1,099	7	25	367	18	26	20	51	6	279	1	AmphoeWiang Sa
ตำบลวังพระ	584	-	10	95	20	236	3	10	104	4	6	7	13	1	55	-	TambonWiang Sa
ตำบลหนอง	1,136	-	10	78	58	544	4	4	183	9	4	12	23	2	159	1	TambonBan Song
ตำบลหนอง	198	-	4	12	26	92	-	2	28	1	5	-	5	-	22	-	TambonKlong Chanuan
ตำบลวังหลวง	312	-	4	33	33	140	-	5	32	3	8	1	7	2	26	-	TambonThung Luang
ตำบลเขาหิน	189	-	2	24	22	87	-	4	20	1	3	-	3	1	17	-	TambonKhae Niphan
ตำบลหนอง	2,214	-	21	209	182	1,160	9	16	228	15	54	20	46	10	154	-	AmphoePrasaeng
ตำบลอิน	913	-	1	16	52	405	6	5	117	7	41	16	30	4	71	-	TambonPan
ตำบลอิน	178	-	-	16	19	111	-	-	9	3	4	-	3	2	7	-	TambonSin Pun
ตำบลวัง	607	-	2	56	45	324	3	7	70	4	2	4	7	3	53	-	TambonBang Suwan
ตำบลวัง	178	-	1	17	18	110	-	1	9	-	7	-	1	-	10	-	TambonSai Khueng
ตำบลวัง	136	-	-	12	31	80	-	-	7	1	-	-	-	-	1	-	TambonSin Charoen
ตำบลวัง	136	-	2	10	12	87	-	-	14	-	-	-	3	-	8	-	TambonSai Sopha
ตำบล	66	-	-	5	5	43	-	2	2	-	-	-	2	-	4	-	TambonSai Khu
ตำบล	3,753	-	5	43	225	1,486	35	50	525	23	100	30	101	30	406	-	AmphoePhunphin
ตำบล	1,038	-	2	15	27	476	8	9	133	6	12	16	30	7	124	-	TambonTha Kham
ตำบล	125	-	2	16	8	64	-	2	11	2	2	-	2	1	10	-	TambonTha Sathon
ตำบล	197	-	6	11	19	62	2	-	15	-	2	-	2	1	19	-	TambonLi Luek
ตำบล	165	-	2	23	8	82	-	1	12	-	2	3	3	1	17	-	TambonBang Maduea
ตำบล	73	-	-	6	7	30	-	2	6	1	13	1	1	-	1	-	TambonBang Duean
ตำบล	287	-	1	3	20	111	7	9	42	3	6	1	7	3	29	-	TambonTha Rong Chang
ตำบล	133	-	-	13	17	72	-	5	9	1	-	-	2	2	11	-	TambonKut
ตำบล	193	-	3	27	14	49	2	5	34	-	18	-	3	3	20	-	TambonPhunphin
ตำบล	83	-	-	8	5	45	-	-	8	2	3	-	2	-	8	-	TambonBang Ngon
ตำบล	81	-	2	10	6	42	-	-	8	-	-	-	2	-	5	-	TambonSi Michai
ตำบล	89	-	1	-	7	34	-	-	4	-	1	-	-	1	12	-	TambonNam Rop

ตาราง 1 จำนวนสถานประกอบการ จำนวนภาคกิจกรรมทางเศรษฐกิจ อำเภอและตำบล (ต่อ)
TABLE 1 NUMBER OF ESTABLISHMENTS BY ECONOMIC ACTIVITY, AMPHOE AND TAMBON (Contd.)

จำนวน สถาน ประกอบการ อำเภอ/ตำบล Number of establishments Amphoe/Tambon	กิจกรรมทางเศรษฐกิจ Economic Activity														
	การผลิต Manufacturing	การก่อสร้าง และการบำบัด น้ำเสีย และสิ่งปฏิกูล Construction Sewerage, waste management and remediation activities	การขาย- ซ่อมแซมรถยนต์ และจักรยานยนต์ Sale and repair of motor vehicles and motorcycles	การขายส่ง Wholesale trade	การขายปลีก Retail trade	การขนส่งทางบก สถานที่เก็บสินค้า Land transport and storage	ที่พักรับ Accommodation	บริการอาหาร และเครื่องดื่ม food and beverage service activities	ข้อมูลข่าวสาร และการสื่อสาร Information and communication	กิจกรรม อสังหาริมทรัพย์ Real estate activities	กิจกรรมทางวิชาชีพ วิทยาศาสตร์และ เทคนิค Professional, scientific and technical activities	กิจกรรม การบริการ และการจัดการ สนับสนุน Administration and support service activities	ศิลปะ ความบันเทิง และนันทนาการ Arts, entertainment and recreation	กิจกรรมบริการอื่น ๆ Other service activities	กิจกรรม ด้านโรงพยาบาล เอกชน Hospital private activities
293	16	-	2	23	83	2	1	74	1	3	3	6	-	39	-
ตำบลห้วย 352	18	1	4	7	91	6	10	77	3	18	3	29	4	46	-
ตำบลหนองบัว 343	14	-	4	19	110	8	6	53	3	18	2	10	3	38	-
ตำบลเขาค้อ 133	8	-	-	2	51	-	4	27	-	4	1	2	3	16	-
ตำบลตะพาน 168	7	-	-	36	84	-	1	12	1	-	-	1	2	11	-
อำเภอชัยบุรี 1,029	52	1	15	85	509	-	5	104	7	22	9	28	5	102	-
ตำบลหนองปรือ 500	32	-	7	32	222	-	4	69	3	7	4	18	4	54	-
ตำบลชัยบุรี 311	15	1	7	21	132	-	1	29	3	15	5	9	1	35	-
ตำบลหนองน้อย 128	2	-	-	13	96	-	-	4	1	-	-	1	-	8	-
ตำบลไร่ทอง 90	3	-	1	19	57	-	-	2	-	-	-	-	-	5	-
อำเภอวิภาวดี 358	5	-	2	14	215	-	2	29	3	29	3	7	1	27	-
ตำบลตะกั่วใต้ 127	-	-	1	7	73	-	1	11	1	14	-	-	1	12	-
ตำบลตะกั่วเหนือ 231	5	-	1	7	142	-	1	18	2	15	3	7	-	15	-

ที่มา : สำนักงานสภาพัฒนาการเศรษฐกิจและสังคมแห่งชาติ (สศช.) จังหวัดสุราษฎร์ธานี สำนักงานสถิติแห่งชาติ กระทรวงดิจิทัลเพื่อเศรษฐกิจและสังคม
Source : The 2017 Industrial Census (Basic Information), Surat Thani Province, National Statistical Office, Ministry of Digital Economy and Society.

ตาราง 2 จำนวนสถานประกอบการ จัดตั้งตามกฎหมาย อำเภอและตำบล
TABLE 2 NUMBER OF ESTABLISHMENTS BY FORM OF LEGAL ORGANIZATION, AMPHIOE AND TAMBON

อำเภอ/ตำบล	จำนวน สถานประกอบการ Number of establishments	รูปแบบการจัดตั้งตามกฎหมาย Form of legal organization										Amphoe/Tambon
		ส่วนบุคคล Individual proprietor	ห้างหุ้นส่วนจำกัด ห้างหุ้นส่วนสามัญ นิติบุคคล Juristic partnership	บริษัทจำกัด บริษัทจำกัด (มหาชน) Company limited, Public company limited	2,448	ส่วนราชการ รัฐวิสาหกิจ Government, State-enterprises	5	39	กลุ่มแม่บ้าน Community enterprise	สมาคม Association	อื่น ๆ Others	
รวม	51,273	47,973	773	2,448	39	23	10	3	10	2	Surat Thani	
อำเภอเมืองสุราษฎร์ธานี	11,323	10,328	277	709	1	4	1	3	-	-	AmphoeMueang Surat Thani	
ตำบลตลาด	3,129	2,900	58	167	1	1	-	2	-	-	TambonTalat	
ตำบลมะขามเตี้ย	4,077	3,658	117	300	-	1	1	-	-	-	TambonMakham Tia	
ตำบลวัดประดู่	615	522	27	66	-	-	-	-	-	-	TambonWat Pradu	
ตำบลขุนทะเล	1,346	1,315	5	25	-	-	-	1	-	-	TambonKhun Thale	
ตำบลบางโป้ง	133	128	3	1	-	1	-	-	-	-	TambonBang Bai Mai	
ตำบลบางขนะ	53	53	-	-	-	-	-	-	-	-	TambonBang Chana	
ตำบลคลองน้อย	120	114	3	3	-	-	-	-	-	-	TambonKhlong Noi	
ตำบลบางไทร	70	69	-	1	-	-	-	-	-	-	TambonBang Sai	
ตำบลบางโพธิ์	69	69	-	-	-	-	-	-	-	-	TambonBang Pho	
ตำบลบางกุ้ง	1,555	1,344	64	146	-	1	-	-	-	-	TambonBang Kung	
ตำบลคลองนกนา	156	156	-	-	-	-	-	-	-	-	TambonKhlong Chanak	
อำเภอกาญจนดิษฐ์	3,390	3,267	53	65	-	4	1	-	-	-	AmphoeKanchanadit	
ตำบลท่าทองใหม่	425	415	3	7	-	-	-	-	-	-	TambonTha Thong Mai	
ตำบลท่าทอง	151	151	-	-	-	-	-	-	-	-	TambonTha Thong	
ตำบลกะแตะ	578	565	1	11	-	1	-	-	-	-	TambonKadae	
ตำบลทุ่งกง	211	194	6	11	-	-	-	-	-	-	TambonThung Kong	
ตำบลกรูด	242	222	19	1	-	-	-	-	-	-	TambonKrut	
ตำบลช้างซ้าย	296	289	5	1	-	1	-	-	-	-	TambonChang Sai	
ตำบลพลายวาส	176	158	5	12	-	1	-	-	-	-	TambonPhlai Wat	
ตำบลปำร้อน	220	216	3	1	-	-	-	-	-	-	TambonPa Ron	
ตำบลตะเคียนทอง	236	225	5	5	-	-	1	-	-	-	TambonTakhian Thong	
ตำบลช้างขวา	222	220	-	2	-	-	-	-	-	-	TambonChang Khwa	
ตำบลท่าอุแท	331	314	6	11	-	-	-	-	-	-	TambonTha U Thae	
ตำบลทุ่งรัง	103	100	-	3	-	-	-	-	-	-	TambonThung Rang	

ตาราง 2 จำนวนสถานประกอบการ จำนวนตามรูปแบบการจัดตั้งตามกฎหมาย อำเภอและตำบล (ต่อ)

TABLE 2 NUMBER OF ESTABLISHMENTS BY FORM OF LEGAL ORGANIZATION, AMPHOE AND TAMBON (Contd.)

อำเภอ/ตำบล	จำนวน สถานประกอบการ Number of establishments	รูปแบบการจัดตั้งตามกฎหมาย Form of legal organization										Amphoe/Tambon		
		ส่วนบุคคล Individual proprietor	ห้างหุ้นส่วนจำกัด ห้างหุ้นส่วนสามัญ นิติบุคคล Juristic partnership	บริษัทจำกัด บริษัทจำกัด (มหาชน) Company limited, Public company limited	ส่วนราชการ รัฐวิสาหกิจ Government, State-enterprises	สหกรณ์ Cooperatives	กลุ่มแม่บ้าน Community enterprise	สมาคม Association	อื่น ๆ Others					
ตำบลคลองสระ	199	198	-	-	-	-	1	-	-	-	-	-	-	TambonKhlong Sa
อำเภอดอนสัก	1,069	1,034	16	19	-	-	-	-	-	-	-	-	-	AmphoeDon Sak
ตำบลดอนสัก	609	583	12	14	-	-	-	-	-	-	-	-	-	TambonDon Sak
ตำบลศคราม	42	41	1	-	-	-	-	-	-	-	-	-	-	TambonChonlakhram
ตำบลไชยคราม	34	32	-	2	-	-	-	-	-	-	-	-	-	TambonChaiyakhram
ตำบลปากแพรก	384	378	3	3	-	-	-	-	-	-	-	-	-	TambonPak Phraek
อำเภอเกาะสมุย	10,010	8,910	226	870	-	-	3	1	-	-	-	-	-	AmphoeKo Samui
ตำบลอ่างทอง	788	728	24	34	-	-	2	-	-	-	-	-	-	TambonAng Thong
ตำบลลิปะน้อย	323	296	11	16	-	-	-	-	-	-	-	-	-	TambonLipa Noi
ตำบลตลิ่งงาม	293	256	8	28	-	-	-	1	-	-	-	-	-	TambonTaling Ngam
ตำบลหน้าเมือง	262	237	8	17	-	-	-	-	-	-	-	-	-	TambonNa Mueang
ตำบลมะเร็ต	2,279	2,111	27	141	-	-	-	-	-	-	-	-	-	TambonMaret
ตำบลบ่อสุต	5,117	4,445	122	549	-	-	1	-	-	-	-	-	-	TambonBo Phut
ตำบลแม่น้ำ	948	837	26	85	-	-	-	-	-	-	-	-	-	TambonMaenam
อำเภอเกาะพะงัน	3,031	2,794	28	208	-	-	-	-	-	-	1	-	-	AmphoeKo Pha-ngan
ตำบลเกาะพะงัน	1,339	1,263	14	61	-	-	-	-	-	-	1	-	-	TambonKo Pha-ngan
ตำบลบ้านใต้	941	878	3	60	-	-	-	-	-	-	-	-	-	TambonBan Tai
ตำบลเกาะเต่า	751	653	11	87	-	-	-	-	-	-	-	-	-	TambonKo Tao
อำเภอไชยา	1,679	1,617	16	41	-	-	2	2	1	-	-	-	-	AmphoeChaiya
ตำบลตลาดไชยา	446	431	6	9	-	-	-	-	-	-	-	-	-	TambonTalat Chaiya
ตำบลพุมเรียง	213	208	1	2	-	-	-	1	1	-	-	-	-	TambonPhum Rieng
ตำบลเสียด	222	216	3	2	-	-	-	1	1	-	-	-	-	TambonSanet
ตำบลเวียง	217	192	4	21	-	-	-	-	-	-	-	-	-	TambonWiang
ตำบลทุ่ง	88	86	1	1	-	-	-	-	-	-	-	-	-	TambonThung
ตำบลป่าว	168	166	-	2	-	-	-	-	-	-	-	-	-	TambonPa We
ตำบลตะกรับ	61	59	-	-	-	-	2	-	-	-	-	-	-	TambonTakrop

ตาราง 2 จำนวนสถานประกอบการ จำนวนตามรูปแบบการจัดตั้งตามกฎหมาย อำเภอและตำบล (ต่อ)
 TABLE 2 NUMBER OF ESTABLISHMENTS BY FORM OF LEGAL ORGANIZATION, AMPHIOE AND TAMBON (Contd.)

อำเภอ/ตำบล	จำนวน สถานประกอบการ Number of establishments	รูปแบบการจัดตั้งตามกฎหมาย Form of legal organization										Amphoe/Tambon	
		ส่วนบุคคล Individual	หุ้นส่วนจำกัด หุ้นส่วนสามัญ นิติบุคคล Juristic partnership	บริษัทจำกัด บริษัทจำกัด (มหาชน) Company limited, Public company limited	ส่วนราชการ รัฐวิสาหกิจ Government, State-enterprises	สหกรณ์ Cooperatives	กลุ่มแม่บ้าน Community enterprise	สมาคม Association	อื่น ๆ Others				
ตำบลโม่งไผ่	130	127	-	-	3	-	-	-	-	-	-	-	Tambon Mo Thai
ตำบลปากหมาก	134	132	1	1	1	-	-	-	-	-	-	-	Tambon Pak Mak
อำเภอท่าชนะ	1,672	1,633	11	23	23	-	-	-	-	2	3	-	Amphoe Tha Chana
ตำบลท่าชนะ	360	344	5	7	7	-	-	-	-	2	2	-	Tambon Tha Chana
ตำบลสมทอง	263	253	4	6	6	-	-	-	-	-	-	-	Tambon Samo Thong
ตำบลประแสง	651	644	1	5	5	-	-	-	-	-	1	-	Tambon Prasong
ตำบลคันธุลี	118	117	1	-	-	-	-	-	-	-	-	-	Tambon Khan Thuli
ตำบลวัง	73	73	-	-	-	-	-	-	-	-	-	-	Tambon Wang
ตำบลคลองพา	207	202	-	5	5	-	-	-	-	-	-	-	Tambon Khlong Pha
อำเภอศรีรัฐนิคม	1,226	1,199	5	20	20	-	-	-	-	1	1	-	Amphoe Khiri Rat Nikhom
ตำบลท่าขนอน	250	233	1	15	15	-	-	-	-	1	-	-	Tambon Tha Khanon
ตำบลบ้านยาง	73	73	-	-	-	-	-	-	-	-	-	-	Tambon Ban Yang
ตำบลน้ำหัก	116	116	-	-	-	-	-	-	-	-	-	-	Tambon Nam Hak
ตำบลกะเป่า	77	77	-	-	-	-	-	-	-	-	-	-	Tambon Kapao
ตำบลท่ากระดาน	107	106	-	1	1	-	-	-	-	-	-	-	Tambon Tha Kradan
ตำบลย่านยาว	147	146	1	-	-	-	-	-	-	-	-	-	Tambon Yan Yao
ตำบลถ้ำสิงขร	98	92	2	3	3	-	-	-	-	-	1	-	Tambon Tham Sing Khon
ตำบลบ้านท่ามะเ็ย	358	356	1	1	1	-	-	-	-	-	-	-	Tambon Ban Thamniap
อำเภอบ้านตาขุน	677	636	5	32	32	-	-	-	-	1	3	-	Amphoe Ban Ta Khun
ตำบลเขาวง	426	392	5	29	29	-	-	-	-	-	-	-	Tambon Khao Wong
ตำบลพะแสง	93	92	-	1	1	-	-	-	-	-	-	-	Tambon Phasaeng
ตำบลพรุไทย	33	31	-	-	-	-	-	-	-	-	2	-	Tambon Phru Thai
ตำบลเขาพัง	125	121	-	2	2	-	-	-	-	1	1	-	Tambon Khao Phang
อำเภอพนม	1,651	1,622	9	14	14	-	-	-	-	-	5	1	Amphoe Phanom
ตำบลพนม	259	256	1	-	-	-	-	-	-	-	2	-	Tambon Phanom
ตำบลต้นยวน	727	708	7	9	9	-	-	-	-	-	2	1	Tambon Ton Yuan

ตาราง 2 จำนวนสถานประกอบการ จำนวนตามรูปแบบการจัดตั้งตามกฎหมาย อำเภอและตำบล (ต่อ)

TABLE 2 NUMBER OF ESTABLISHMENTS BY FORM OF LEGAL ORGANIZATION, AMPHOE AND TAMBON (Contd.)

อำเภอ/ตำบล	จำนวน สถานประกอบการ Number of establishments	รูปแบบการจัดตั้งตามกฎหมาย Form of legal organization								Amphoe/Tambon	
		ส่วนบุคคล Individual proprietor	หุ้นส่วนจำกัด หุ้นส่วนสามัญ นิติบุคคล Juristic partnership	บริษัทจำกัด บริษัทจำกัด (มหาชน) Company limited, Public company limited	ส่วนราชการ รัฐวิสาหกิจ Government, State-enterprises	สหกรณ์ Cooperatives	กลุ่มแม่บ้าน Community enterprise	สมาคม Association	อื่น ๆ Others		
ตำบลคลองเตก	264	262	1	1	-	-	-	-	-	-	TambonKhlong Sok
ตำบลเขลียง	70	67	-	2	-	-	-	1	-	-	TambonPhlu Thuean
ตำบลพังกาญจน์	81	81	-	-	-	-	-	-	-	-	TambonPhang Kan
ตำบลคลองชะอุ่น	250	248	-	2	-	-	-	-	-	-	TambonKhlong Cha-un
อำเภอท่าม่วง	960	926	9	21	-	-	-	3	-	1	AmphoeTha Chang
ตำบลท่าช้าง	123	121	2	-	-	-	-	-	-	-	TambonTha Chang
ตำบลท่าเคย	225	219	2	2	-	-	-	1	-	1	TambonTha Khoei
ตำบลคลองไทร	163	155	-	8	-	-	-	-	-	-	TambonKhlong Sai
ตำบลชงอาน	116	112	-	4	-	-	-	-	-	-	TambonKhao Than
ตำบลเสวีต	203	189	5	7	-	-	-	2	-	-	TambonSawiat
ตำบลปากฉลุย	130	130	-	-	-	-	-	-	-	-	TambonPak Chalui
อำเภอบ้านนาสาร	2,629	2,559	18	46	-	-	-	4	1	1	AmphoeBan Na San
ตำบลนาสาร	1,042	1,007	10	21	-	-	-	3	-	1	TambonNa San
ตำบลพรุพี	171	165	2	4	-	-	-	-	-	-	TambonPhru Phi
ตำบลทุ่งเตา	278	272	1	5	-	-	-	-	-	-	TambonThung Tao
ตำบลลำพูน	153	151	1	-	-	-	-	-	1	-	TambonLamphun
ตำบลท่าชี	98	98	-	-	-	-	-	-	-	-	TambonTha Chi
ตำบลควนศรี	164	156	2	6	-	-	-	-	-	-	TambonKhuani Si
ตำบลควนสุบรรณ	100	96	1	2	-	-	-	1	-	-	TambonKhuani Suban
ตำบลคลองปราบ	73	69	-	4	-	-	-	-	-	-	TambonKhlong Prap
ตำบลน้ำพุ	219	214	1	4	-	-	-	-	-	-	TambonNam Phu
ตำบลทุ่งเตาใหม่	232	232	-	-	-	-	-	-	-	-	TambonThung Tao Mai
ตำบลเพิ่มพูนทรัพย์	99	99	-	-	-	-	-	-	-	-	TambonPhoem Phun Sap
อำเภอบ้านนาเดิม	840	819	2	17	-	-	-	1	-	-	AmphoeBan Na Doem
ตำบลบ้านนา	451	435	1	14	-	-	-	1	-	-	TambonBan Na
ตำบลท่าเรือ	111	107	1	3	-	-	-	-	-	-	TambonTha Ruesa

ตาราง 2 จำนวนสถานประกอบการ จำนวนตามรูปแบบการจัดตั้งตามกฎหมาย อำเภอและตำบล (ต่อ)

TABLE 2 NUMBER OF ESTABLISHMENTS BY FORM OF LEGAL ORGANIZATION, AMPHIOE AND TAMBON (Contd.)

อำเภอ/ตำบล	จำนวน สถานประกอบการ Number of establishments	รูปแบบการจัดตั้งตามกฎหมาย Form of legal organization										Amphoe/Tambon
		ส่วนบุคคล Individual	ห้างหุ้นส่วนจำกัด ห้างหุ้นส่วนสามัญ นิติบุคคล	บริษัทจำกัด บริษัทจำกัด (มหาชน)	ส่วนราชการ รัฐวิสาหกิจ Government, State-enterprises	สหกรณ์ Cooperatives	กลุ่มแม่บ้าน Community enterprise	สมาคม Association	อื่น ๆ Others			
		proprietor	partnership	Company limited, Public company limited								
ตำบลบางมะต่อ	165	162	-	3	-	-	-	-	-	-	-	TambonBang Maduea
ตำบลบางเดือน	73	68	2	3	-	-	-	-	-	-	-	TambonBang Duean
ตำบลท่าโรงช้าง	287	248	7	30	-	1	-	-	1	-	-	TambonTha Rong Chang
ตำบลกรูด	133	133	-	-	-	-	-	-	-	-	-	TambonKrut
ตำบลพุนพิน	193	174	3	16	-	-	-	-	-	-	-	TambonPhunphin
ตำบลบางอน	83	81	-	2	-	-	-	-	-	-	-	TambonBang Ngon
ตำบลศรีวิชัย	81	75	3	3	-	-	-	-	-	-	-	TambonSi Wichai
ตำบลนารอบ	89	88	-	1	-	-	-	-	-	-	-	TambonNam Rop
ตำบลมะลวน	293	282	5	5	1	-	-	-	-	-	-	TambonMaluan
ตำบลหัวเตย	352	300	6	43	-	1	1	-	1	-	-	TambonHua Toei
ตำบลหนองไทร	343	313	5	25	-	-	-	-	-	-	-	TambonNong Sai
ตำบลเขาหัวควาย	133	128	1	4	-	-	-	-	-	-	-	TambonKhao Hua Khwai
ตำบลตะปาน	168	166	-	1	-	-	-	-	1	-	-	TambonTapan
อำเภอชัยบุรี	1,029	993	6	27	2	-	-	1	-	-	-	AmphoeChai Buri
ตำบลสองแพรก	500	483	4	12	-	-	-	-	1	-	-	TambonSong Phraek
ตำบลชัยบุรี	311	299	2	8	2	-	-	-	-	-	-	TambonChai Buri
ตำบลคลองน้อย	128	128	-	-	-	-	-	-	-	-	-	TambonKhlong Noi
ตำบลไทรทอง	90	83	-	7	-	-	-	-	-	-	-	TambonSai Thong
อำเภอวิภาวดี	358	354	1	1	-	-	-	-	2	-	-	AmphoeVibhavadi
ตำบลตะกุกใต้	127	127	-	-	-	-	-	-	-	-	-	TambonTakuk Tai
ตำบลตะกุกเหนือ	231	227	1	1	-	-	-	-	2	-	-	TambonTakuk Nuea

ที่มา : สำนักข้อมูลสารกรม พ.ศ. 2560 (ข้อมูลพื้นฐาน) จังหวัด สุราษฎร์ธานี สำนักงานสถิติแห่งชาติ กระทรวงดิจิทัลเพื่อเศรษฐกิจและสังคม

Source : The 2017 Industrial Census (Basic Information), Surat Thani Province, National Statistical Office, Ministry of Digital Economy and Society.

ตาราง 3 จำนวนสถานประกอบการ จำนวนตามรูปแบบการจัดตั้งทางเศรษฐกิจ อำเภอและตำบล
TABLE 3 NUMBER OF ESTABLISHMENTS BY FORM OF ECONOMIC ORGANIZATION, AMPHOE AND TAMBON

อำเภอ/ตำบล	จำนวน สถานประกอบการ	รูปแบบการจัดตั้งทางเศรษฐกิจ Form of economic organization				อำเภอ/Tambon
		สำนักงานเดี่ยว Single unit	สำนักงานใหญ่ Head office	สำนักงานสาขา Branch	อื่นๆ Others	
	Number of establishments					
รวม	51,273	50,110	192	970	1 Surat Thani	
อำเภอเมืองสุราษฎร์ธานี	11,323	10,963	95	265	-	AmphoeMueang Surat Thani
ตำบลลาด	3,129	3,051	12	66	-	TambonTalat
ตำบลมะขามเตี้ย	4,077	3,860	74	143	-	TambonMakham Tia
ตำบลวัดประดู่	615	583	5	27	-	TambonWat Pradu
ตำบลขุนทะเล	1,346	1,333	1	12	-	TambonKhun Thale
ตำบลบางโป๊ะ	133	132	1	-	-	TambonBang Bai Mai
ตำบลบางชนะ	53	53	-	-	-	TambonBang Chana
ตำบลคลองน้อย	120	120	-	-	-	TambonKhlong Noi
ตำบลบางโพธิ์	70	70	-	-	-	TambonBang Sai
ตำบลบางโพธิ์	69	69	-	-	-	TambonBang Pho
ตำบลบางกุ้ง	1,555	1,536	2	17	-	TambonBang Kung
ตำบลคลองฉนาก	156	156	-	-	-	TambonKhlong Chanak
อำเภอกาญจนาดิษฐ์	3,390	3,350	6	34	-	AmphoeKanchanadit
ตำบลท่าทองใหม่	425	418	-	7	-	TambonTha Thong Mai
ตำบลท่าทอง	151	151	-	-	-	TambonTha Thong
ตำบลกะแตะ	578	570	-	8	-	TambonKadae
ตำบลทุ่งกง	211	209	1	1	-	TambonThung Kong
ตำบลกรูด	242	240	1	1	-	TambonKrut
ตำบลช้างซ้าย	296	294	1	1	-	TambonChang Sai
ตำบลพลาวาส	176	167	1	8	-	TambonPhai Wat
ตำบลปรัอน	220	218	1	1	-	TambonPa Ron
ตำบลตะเสียนทอง	236	235	-	1	-	TambonTakhian Thong
ตำบลช้างขวา	222	222	-	-	-	TambonChang Khwa
ตำบลท่าอุแท	331	325	1	5	-	TambonTha U Thae

ตาราง 3 จำนวนสถานประกอบการ จำนวนตามรูปแบบการจัดตั้งทางเศรษฐกิจ อำเภอและตำบล (ต่อ)
TABLE 3 NUMBER OF ESTABLISHMENTS BY FORM OF ECONOMIC ORGANIZATION, AMPHOE AND TAMBON (Contd.)

อำเภอ/ตำบล	จำนวน สถานประกอบการ	รูปแบบการจัดตั้งทางเศรษฐกิจ Form of economic organization					อำเภอ/ Tambon
		สำนักงานเพียงเดียว Single unit	สำนักงานใหญ่ Head office	สำนักงานสาขา Branch	อื่นๆ Others		
	Number of establishments						
ตำบลทุ่งรัง	103		103	-	-	-	TambonThung Rang
ตำบลคลองสระ	199		198	-	1	-	TambonKhlong Sa
อำเภอดอนสัก	1,069		1,058	1	10	-	AmphoeDon Sak
ตำบลดอนสัก	609		600	-	9	-	TambonDon Sak
ตำบลชลคราม	42		42	-	-	-	TambonChonlakhram
ตำบลไชยคราม	34		32	1	1	-	TambonChalyakhram
ตำบลปากแพรว	384		384	-	-	-	TambonPak Phraek
อำเภอเกาะสมุย	10,010		9,683	32	294	1	AmphoeKo Samui
ตำบลอ่างทอง	788		775	1	12	-	TambonAng Thong
ตำบลลิปะน้อย	323		315	-	8	-	TambonLipa Noi
ตำบลดงลิงงาม	293		282	1	9	1	TambonTaling Ngam
ตำบลหน้าเมือง	262		250	1	11	-	TambonNa Mueang
ตำบลมะเริงต์	2,279		2,238	3	38	-	TambonMaret
ตำบลบ่อหุด	5,117		4,915	22	180	-	TambonBo Phut
ตำบลแม่น้ำ	948		908	4	36	-	TambonMaenam
อำเภอเกาะพะงัน	3,031		2,981	2	48	-	AmphoeKo Pha-ngan
ตำบลเกาะพะงัน	1,339		1,317	1	21	-	TambonKo Pha-ngan
ตำบลบ้านใต้	941		921	-	20	-	TambonBan Tai
ตำบลเกาะเต่า	751		743	1	7	-	TambonKo Tao
อำเภอไชยา	1,679		1,636	4	39	-	AmphoeChaiya
ตำบลตลาดไชยา	446		435	-	11	-	TambonTalat Chaiya
ตำบลพุมเรียง	213		212	-	1	-	TambonPhum Riang
ตำบลเสม็ด	222		213	3	6	-	TambonSamet
ตำบลเวียง	217		198	1	18	-	TambonWiang
ตำบลทุ่ง	88		87	-	1	-	TambonThung
ตำบลป่าวง	168		168	-	-	-	TambonPa We

ตาราง 3 จำนวนสถานประกอบการ จำนวนตามรูปแบบการจัดตั้งทางเศรษฐกิจ อำเภอและตำบล (ต่อ)
TABLE 3 NUMBER OF ESTABLISHMENTS BY FORM OF ECONOMIC ORGANIZATION, AMPHOE AND TAMBON (Contd.)

อำเภอ/ตำบล	จำนวน สถานประกอบการ	รูปแบบการจัดตั้งทางเศรษฐกิจ Form of economic organization				อำเภอ/Tambon
		สำนักงานเดี่ยว Single unit	สำนักงานใหญ่ Head office	สำนักงานสาขา Branch	อื่นๆ Others	
	Number of establishments					
ตำบลตะกรับ	61		61	-	-	TambonTakriop
ตำบลโนนชัย	130		129	1	-	TambonMo Thai
ตำบลปากหมาก	134		133	1	-	TambonPak Mak
อำเภอท่าชนะ	1,672		1,662	10	-	AmphoeTha Chana
ตำบลท่าชนะ	360		355	5	-	TambonTha Chana
ตำบลสมอทอง	263		262	1	-	TambonSamo Thong
ตำบลประสังข์	651		650	1	-	TambonPrasong
ตำบลคันธุลี	118		118	-	-	TambonKhan Thuli
ตำบลวัง	73		73	-	-	TambonWang
ตำบลคลองพา	207		204	-	3	TambonKhlong Pha
อำเภอศรีรัฐนิคม	1,226		1,214	1	11	AmphoeKhiri Rat Nikhom
ตำบลท่าขนอน	250		241	-	9	TambonTha Khanon
ตำบลบ้านยาง	73		73	-	-	TambonBan Yang
ตำบลน้ำหัก	116		116	-	-	TambonNam Hak
ตำบลกะเปา	77		77	-	-	TambonKapao
ตำบลท่ากระดาน	107		107	-	-	TambonTha Kradan
ตำบลย่านยาว	147		146	-	1	TambonYan Yao
ตำบลถ้ำสิงขร	98		97	1	-	TambonTham Sing Khon
ตำบลบ้านท่ามะยม	358		357	-	1	TambonBan Thamniap
อำเภอบ้านตาขุน	677		648	1	28	AmphoeBan Ta Khun
ตำบลเขาวง	426		398	1	27	TambonKhao Wong
ตำบลพะแสง	93		92	-	1	TambonPhasaeng
ตำบลพู่ไทย	33		33	-	-	TambonPhru Thai
ตำบลเขาพัง	125		125	-	-	TambonKha Phang
อำเภอพนม	1,651		1,644	3	4	AmphoePhanom
ตำบลพนม	259		257	2	-	TambonPhanom

ตาราง 3 จำนวนสถานประกอบการ จำนวนตามรูปแบบการจัดตั้งทางเศรษฐกิจ อำเภอและตำบล (ต่อ)
TABLE 3 NUMBER OF ESTABLISHMENTS BY FORM OF ECONOMIC ORGANIZATION, AMPHOE AND TAMBON (Contd.)

อำเภอ/ตำบล	จำนวน สถานประกอบการ	รูปแบบการจัดตั้งทางเศรษฐกิจ Form of economic organization					อำเภอ/Tambon
		สำนักงานเดี่ยว Single unit	สำนักงานใหญ่ Head office	สำนักงานสาขา Branch	อื่นๆ Others		
	Number of establishments						
ตำบลต้นยวน	727	724	-	3	-	TambonTon Yuan	
ตำบลคลองศก	264	263	-	1	-	TambonKhlong Sok	
ตำบลพลูเสื่อน	70	70	-	-	-	TambonPhlu Thuean	
ตำบลพังมายุ้ง	81	80	1	-	-	TambonPhang Kan	
ตำบลคลองพะอูน	250	250	-	-	-	TambonKhlong Cha-un	
อำเภอท่าช้าง	960	952	3	5	-	AmphoeTha Chang	
ตำบลท่าช้าง	123	123	-	-	-	TambonTha Chang	
ตำบลท่าเคย	225	222	2	1	-	TambonTha Khoei	
ตำบลคลองไทร	163	163	-	-	-	TambonKhlong Sai	
ตำบลเขาก้าน	116	115	1	-	-	TambonKhao Than	
ตำบลเสียว	203	199	-	4	-	TambonSawiat	
ตำบลปากฉลุย	130	130	-	-	-	TambonPak Chalui	
อำเภอบ้านนาสาร	2,629	2,604	2	23	-	AmphoeBan Na San	
ตำบลนาสาร	1,042	1,031	1	10	-	TambonNa San	
ตำบลพรุพี	171	168	-	3	-	TambonPhru Phi	
ตำบลทุ่งเตา	278	276	-	2	-	TambonThung Tao	
ตำบลลำพูน	153	153	-	-	-	TambonLamphun	
ตำบลท่าชี	98	98	-	-	-	TambonTha Chi	
ตำบลควนศรี	164	161	1	2	-	TambonKhuani Si	
ตำบลควนสุบรรณ	100	100	-	-	-	TambonKhuani Suban	
ตำบลคลองปราบ	73	69	-	4	-	TambonKhlong Prap	
ตำบลน้ำพุ	219	217	-	2	-	TambonNam Phu	
ตำบลทุ่งเตาใหม่	232	232	-	-	-	TambonThung Tao Mai	
ตำบลเพิ่มพูนทรัพย์	99	99	-	-	-	TambonPhoem Phun Sap	
อำเภอบ้านนาเดิม	840	827	2	11	-	AmphoeBan Na Doem	
ตำบลบ้านนา	451	438	2	11	-	TambonBan Na	

ตาราง 3 จำนวนสถานประกอบการ จำนวนตามรูปแบบการจัดตั้งทางเศรษฐกิจ อำเภอและตำบล (ต่อ)
TABLE 3 NUMBER OF ESTABLISHMENTS BY FORM OF ECONOMIC ORGANIZATION, AMPHOE AND TAMBON (Contd.)

อำเภอ/ตำบล	จำนวน สถานประกอบการ	รูปแบบการจัดตั้งทางเศรษฐกิจ Form of economic organization				อำเภอ/ Tambon
		สำนักงานเดี่ยว Single unit	สำนักงานใหญ่ Head office	สำนักงานสาขา Branch	อื่นๆ Others	
	Number of establishments					
ตำบลท่าเรือ	111		111	-	-	TambonTha Ruea
ตำบลทรัพย์ทวี	83		83	-	-	TambonSap Thawi
ตำบลนาใต้	195		195	-	-	TambonNa Tai
อำเภอเสนาชา	1,343		1,337	1	5	AmphoeKhan Sa
ตำบลเคียนซา	267		266	-	1	TambonKhan Sa
ตำบลพ่วงพรมคร	418		414	1	3	TambonPhuang Phromkhon
ตำบลเขาตอก	71		71	-	-	TambonKhao Tok
ตำบลอรัญคณาวัรี	118		118	-	-	TambonAranyakhawari
ตำบลบ้านเสด็จ	469		468	-	1	TambonBan Sadet
อำเภอเวียงสระ	2,419		2,346	13	60	AmphoeWiang Sa
ตำบลเวียงสระ	584		547	4	33	TambonWiang Sa
ตำบลบ้านส้อง	1,136		1,121	3	12	TambonBan Song
ตำบลคลองฉนวน	198		195	-	3	TambonKhong Chanuan
ตำบลทุ่งหลวง	312		301	5	6	TambonThung Luang
ตำบลเขานินพันธ์	189		182	1	6	TambonKhao Niphon
อำเภอพระแสง	2,214		2,191	1	22	AmphoePrasaeng
ตำบลอิน	913		904	-	9	TambonI Pan
ตำบลสินโน	178		177	-	1	TambonSin Pun
ตำบลบางสวรรค์	607		596	-	11	TambonBang Sawan
ตำบลโพธิ์ซึ้ง	178		177	-	1	TambonSai Khueng
ตำบลสินเจริญ	136		135	1	-	TambonSin Charoen
ตำบลโพธิ์ไธยา	136		136	-	-	TambonSai Sopha
ตำบลสาธุ	66		66	-	-	TambonSa Khu
อำเภอพนม	3,753		3,630	23	100	AmphoePhumphin
ตำบลท่าข้าม	1,038		991	4	43	TambonTha Kham
ตำบลท่าสะทอน	125		125	-	-	TambonTha Sathon

ตาราง 3 จำนวนสถานประกอบการ จำนวนตามรูปแบบการจัดตั้งทางเศรษฐกิจ อำเภอและตำบล (ต่อ)
TABLE 3 NUMBER OF ESTABLISHMENTS BY FORM OF ECONOMIC ORGANIZATION, AMPHOE AND TAMBON (Contd.)

อำเภอ/ตำบล	จำนวน สถานประกอบการ	รูปแบบการจัดตั้งทางเศรษฐกิจ				อำเภอ/Tambon
		สำนักงานเดี่ยว Single unit	สำนักงานใหญ่ Head office	สำนักงานสาขา Branch	อื่นๆ Others	
	Number of establishments					
ตำบลลิเล็ด	197		196	1	-	TambonLi Lek
ตำบลบางมะเตือ	165		162	2	1	TambonBang Maduea
ตำบลบางเดือน	73		73	-	-	TambonBang Duean
ตำบลท่าโรงช้าง	287		256	2	29	TambonTha Rong Chang
ตำบลกฐิต	133		132	1	-	TambonKriut
ตำบลพุนพิน	193		185	3	5	TambonPhumphin
ตำบลบางอน	83		83	-	-	TambonBang Ngon
ตำบลศรีวิชัย	81		78	-	3	TambonSi Wichai
ตำบลนารอบ	89		88	-	1	TambonNam Rop
ตำบลมะสวน	293		287	2	4	TambonMaluan
ตำบลหัวตย	352		337	5	10	TambonHua Toei
ตำบลหนองไทร	343		336	3	4	TambonNong Sai
ตำบลเขาพิศราย	133		133	-	-	TambonKhao Hua Khwai
ตำบลตะปาน	168		168	-	-	TambonTapan
อำเภอชัยบุรี	1,029		1,027	2	-	AmphoeChai Buri
ตำบลสองแพรก	500		499	1	-	TambonSong Phraek
ตำบลชัยบุรี	311		311	-	-	TambonChai Buri
ตำบลคลองน้อย	128		128	-	-	TambonKhlong Noi
ตำบลไพรทอง	90		89	1	-	TambonSai Thong
อำเภออียภาติ	358		357	-	1	AmphoeVibhavadi
ตำบลตะกุกใต้	127		127	-	-	TambonTakuk Tai
ตำบลตะกุกเหนือ	231		230	-	1	TambonTakuk Nuea

ที่มา : สำนักงานอุตสาหกรรม พ.ศ. 2560 (ข้อมูลพื้นฐาน) จังหวัด สุราษฎร์ธานี สำนักงานสถิติแห่งชาติ กระทรวงดิจิทัลเพื่อเศรษฐกิจและสังคม

Source : The 2017 Industrial Census (Basic Information), Surat Thani Province, National Statistical Office, Ministry of Digital Economy and Society.

ตาราง 4 จำนวนสถานประกอบการ จำนวนตามสัดส่วนของการร่วมลงทุนหรือถือหุ้นของต่างประเทศ อำเภอและตำบล

TABLE 4 NUMBER OF ESTABLISHMENTS BY PROPORTION OF FOREIGN INVESTMENT OR SHARE HOLDING, AMPHOE AND TAMBON

อำเภอ/ตำบล	จำนวน สถานประกอบการ Number of establishments	สัดส่วนของการร่วมลงทุนหรือถือหุ้น			รวม Total	อำเภอ/Tambon
		ไม่มีต่างประเทศ ร่วมลงทุนหรือถือหุ้น No foreign's investment or share holding	สัดส่วนของการร่วมลงทุนหรือถือหุ้น Proportion of foreign investment or share holding			
			< 10%	10 - 50%		
รวม	2,448	2,379	69	47	11	11 Surat Thani
อำเภอเมืองสุราษฎร์ธานี	709	693	16	15	-	1 AmphoeMueang Surat Thani
ตำบลลาดาด	167	167	-	-	-	TambonTalat
ตำบลมะขามเตี้ย	300	294	6	6	-	TambonMakhiam Tia
ตำบลวัดประดู่	66	66	-	-	-	TambonWat Pradu
ตำบลขุนทะเล	25	21	4	4	-	TambonKhun Thale
ตำบลบงใบไม้	1	1	-	-	-	TambonBang Bai Mai
ตำบลบงขะชะ	-	-	-	-	-	TambonBang Chana
ตำบลคลองน้อย	3	3	-	-	-	TambonKhlong Noi
ตำบลบางไพร	1	1	-	-	-	TambonBang Sai
ตำบลบงโพธิ์	-	-	-	-	-	TambonBang Pho
ตำบลบงกุ้ง	146	140	6	5	-	1 TambonBang Kung
ตำบลคลองนาก	-	-	-	-	-	TambonKhlong Chanak
อำเภอกาญจนดิษฐ์	65	65	-	-	-	AmphoeKanchanadit
ตำบลท่าทองใหม่	7	7	-	-	-	TambonTha Thong Mai
ตำบลท่าทอง	-	-	-	-	-	TambonTha Thong
ตำบลกะเนาะ	11	11	-	-	-	TambonKadae
ตำบลทุ่งกง	11	11	-	-	-	TambonThung Kong
ตำบลกรูด	1	1	-	-	-	TambonKrut
ตำบลช้างซ้าย	1	1	-	-	-	TambonChang Sai
ตำบลพลาภาส	12	12	-	-	-	TambonPhlai Wat
ตำบลป่าร้อน	1	1	-	-	-	TambonPa Ron
ตำบลตะเคียนทอง	5	5	-	-	-	TambonTakhian Thong

ตาราง 4 จำนวนสถานประกอบการ จัดแนตามสัดส่วนของการร่วมลงทุนหรือถือหุ้นของต่างประเทศ อำเภอและตำบล (ต่อ)

TABLE 4 NUMBER OF ESTABLISHMENTS BY PROPORTION OF FOREIGN INVESTMENT OR SHARE HOLDING, AMPHOE AND TAMBON (Contd.)

อำเภอ/ตำบล	จำนวน สถานประกอบการ	สัดส่วนของการร่วมลงทุนหรือถือหุ้น			Amphoe/Tambon	
		ไม่มีต่างประเทศ	สัดส่วนของการร่วมลงทุนหรือถือหุ้น			
			รวมลงทุนหรือถือหุ้น	Proportion of foreign investment or share holding		
Number of establishments	No foreign's investment or share holding	< 10%	10 - 50%	> 50%		
ตำบลช้างขวา	2	2	-	-	TambonChang Khwa	
ตำบลท่าอุเทน	11	11	-	-	TambonTha U Thae	
ตำบลทุ่งรัง	3	3	-	-	TambonThung Rang	
ตำบลคลองสระ	-	-	-	-	TambonKhlong Sa	
อำเภอดอนสัก	19	19	-	-	AmphoeDon Sak	
ตำบลดอนสัก	14	14	-	-	TambonDon Sak	
ตำบลชศศคราม	-	-	-	-	TambonChonlakhram	
ตำบลไชยคราม	2	2	-	-	TambonChaiyakhram	
ตำบลปากแพรก	3	3	-	-	TambonPak Phraek	
อำเภอเกาะสมุย	870	833	37	18	10	AmphoeKo Samui
ตำบลอ่างทอง	34	33	1	1	1	TambonAng Thong
ตำบลลิปะน้อย	16	16	-	-	-	TambonLipa Noi
ตำบลดงยาง	28	27	1	1	-	TambonTaling Ngam
ตำบลหน้าเมือง	17	17	-	-	-	TambonNa Mueang
ตำบลมะเร็ด	141	118	23	12	7	TambonMaret
ตำบลอนุตุต	549	545	4	3	1	TambonBo Phut
ตำบลแม่น้ำ	85	77	8	2	1	TambonMaenam
ตำบลเวียง	21	19	2	2	-	TambonWieng
ตำบลทุ่ง	1	1	-	-	-	TambonThung
ตำบลป่าเว	2	2	-	-	-	TambonPa We
ตำบลตะกรบ	-	-	-	-	-	TambonTakrop
ตำบลโนนไถ่	3	3	-	-	-	TambonMo Thai
ตำบลปากหมาก	1	1	-	-	-	TambonPak Mak

ตาราง 4 จำนวนสถานประกอบการ จำนวนตามสัดส่วนของการร่วมลงทุนหรือถือหุ้นของต่างประเทศ อำเภอและตำบล (ต่อ)
TABLE 4 NUMBER OF ESTABLISHMENTS BY PROPORTION OF FOREIGN INVESTMENT OR SHARE HOLDING, AMPHOE AND TAMBON (Contd.)

อำเภอ/ตำบล	จำนวน สถานประกอบการ Number of establishments	สัดส่วนของการร่วมลงทุนหรือถือหุ้น		รวม Total	Amphoe/Tambon
		ไม่มีต่างประเทศ ร่วมลงทุนหรือถือหุ้น No foreign's investment or share holding	Proportion of foreign investment or share holding		
			< 10%	10 - 50%	> 50%
อำเภอท่าชนะ	23		-		AmphoeTha Chana
ตำบลท่าชนะ	7		-		TambonTha Chana
ตำบลสมอทอง	6		-		TambonSamo Thong
ตำบลประสงค	5		-		TambonPrasong
ตำบลคันธุลี	-		-		TambonKhan Thuli
ตำบลวัง	-		-		TambonWang
ตำบลคลองพา	5		-		TambonKhlong Pha
อำเภอศรีรัฐนิคม	20		2	2	AmphoeKhiri Rat Nikhom
ตำบลท่าขนอน	15		-		TambonTha Khanon
ตำบลบ้านยาง	-		-		TambonBan Yang
ตำบลน้ำหัก	-		-		TambonNam Hak
ตำบลทะเลปา	-		-		TambonKapao
ตำบลท่ากระดาน	1		-		TambonTha Kradan
ตำบลต้นยวน	9		-		TambonTon Yuan
ตำบลคลองศก	1		-		TambonKhlong Sok
ตำบลพญูเอน	2		-		TambonPhlu Thuean
ตำบลพังกาญจน์	-		-		TambonPhang Kan
ตำบลคลองพะอูน	2		-		TambonKhlong Cha-un
อำเภอท่าฉาง	21		1	1	AmphoeTha Chang
ตำบลท่าฉาง	-		-		TambonTha Chang
อำเภอพนม	14		-		AmphoePhanom
ตำบลพนม	-		-		TambonPhanom

ตาราง 4 จำนวนสถานประกอบการ จัดแนกตามสัดส่วนของการร่วมลงทุนหรือถือหุ้นของต่างประเทศ อำเภอและตำบล (ต่อ)

TABLE 4 NUMBER OF ESTABLISHMENTS BY PROPORTION OF FOREIGN INVESTMENT OR SHARE HOLDING, AMPHOE AND TAMBON (Contd.)

อำเภอ/ตำบล	จำนวน สถานประกอบการ Number of establishments	สัดส่วนของการร่วมลงทุนหรือถือหุ้น		อำเภอ/Tambon	
		ไม่มีต่างประเทศ ร่วมลงทุนหรือถือหุ้น No foreign's investment or share holding	Proportion of foreign investment or share holding		
			< 10%	10 - 50%	
				> 50%	
		รวม Total			
ตำบลท่าเคย	2	2	-	-	TambonTha Khoei
ตำบลคลองไทร	8	8	-	-	TambonKhlong Sai
ตำบลเขาถ่าน	4	3	1	-	TambonKhao Than
ตำบลเสวยียด	7	7	-	-	TambonSawiat
ตำบลปากกล้วย	-	-	-	-	TambonPak Chalui
อำเภอบ้านนาสาร	46	46	-	-	AmphoeBan Na San
ตำบลนาสาร	21	21	-	-	TambonNa San
ตำบลพรุพี	4	4	-	-	TambonPhru Phi
ตำบลทุ่งเตา	5	5	-	-	TambonThung Tao
ตำบลลำพูน	-	-	-	-	TambonLamphun
ตำบลพ่วงพรมคร	4	4	-	-	TambonPhuang Phromkhon
ตำบลเขาตอก	-	-	-	-	TambonKhao Tok
ตำบลอรังค์คามวารี	1	1	-	-	TambonAranyakhawwari
ตำบลบ้านเสด็จ	1	1	-	-	TambonBan Sadet
อำเภอยะยงระ	99	99	-	-	AmphoeWiang Sa
ตำบลเวียงสระ	47	47	-	-	TambonWiang Sa
ตำบลบ้านส้อง	21	21	-	-	TambonBan Song
ตำบลคลองจนวน	4	4	-	-	TambonKhlong Chanuan
ตำบลทุ่งหลวง	14	14	-	-	TambonThung Luang
ตำบลเขาหินปูน	13	13	-	-	TambonKhao Niphan
ตำบลบ้านนา	14	14	-	-	TambonBan Na
ตำบลท่าเรือ	3	2	1	-	TambonTha Ruea

ตาราง 4 จำนวนสถานประกอบการ จำนวนตามสัดส่วนของการร่วมลงทุนหรือถือหุ้นของต่างประเทศ อำเภอและตำบล (ต่อ)

TABLE 4 NUMBER OF ESTABLISHMENTS BY PROPORTION OF FOREIGN INVESTMENT OR SHARE HOLDING, AMPHOE AND TAMBON (Contd.)

อำเภอ/ตำบล	จำนวน สถานประกอบการ Number of establishments	ไม่มีต่างประเทศ		สัดส่วนของการร่วมลงทุนหรือถือหุ้น			Amphoe/Tambon
		รวม No foreign's investment or share holding	รวม Total	< 10%	10 - 50%	> 50%	
ตำบลทรัพย์ทวี	-	-	-	-	-	-	Tambon Sap Thawi
ตำบลนาใต้	-	-	-	-	-	-	Tambon Na Tai
อำเภอเคียนซา	9	9	9	-	-	-	Amphoe Khian Sa
ตำบลเคียนซา	3	3	3	-	-	-	Tambon Khian Sa
อำเภอพระแสง	39	39	39	-	-	-	Amphoe Prasaeng
ตำบลอินัน	15	15	15	-	-	-	Tambon In Pan
ตำบลสินโน	1	1	1	-	-	-	Tambon Sin Pun
ตำบลเสด็จ	3	3	3	-	-	-	Tambon Li Lek
ตำบลบางมะเดื่อ	3	3	3	-	-	-	Tambon Bang Maduea
ตำบลบางเดือน	3	3	3	-	-	-	Tambon Bang Duean
ตำบลท่าโรงช้าง	30	30	30	-	-	-	Tambon Tha Rong Chang
ตำบลกรูด	-	-	-	-	-	-	Tambon Krut
ตำบลพุนพิน	16	16	16	-	-	-	Tambon Phunphin
ตำบลบางอน	2	2	2	-	-	-	Tambon Bang Ngon
ตำบลศรีวิชัย	3	3	3	-	-	-	Tambon Si Wichai
ตำบลน้ำรอบ	1	1	1	-	-	-	Tambon Nam Rop
ตำบลมะสวน	5	5	5	-	-	-	Tambon Maluan
ตำบลหัวเตย	43	43	43	-	-	-	Tambon Hua Toei
ตำบลหนองไทร	25	25	25	-	-	-	Tambon Nong Sai
ตำบลเขาหัวควาย	4	4	4	-	-	-	Tambon Khao Hua Khwai
ตำบลตะป่าน	1	1	1	-	-	-	Tambon Tapan
อำเภอชัยบุรี	27	27	27	-	-	-	Amphoe Chai Buri

ตาราง 4 จำนวนสถานประกอบการ จำนวนตามสัดส่วนของการร่วมลงทุนหรือถือหุ้นของต่างประเทศ อำเภอและตำบล (ต่อ)

TABLE 4 NUMBER OF ESTABLISHMENTS BY PROPORTION OF FOREIGN INVESTMENT OR SHARE HOLDING, AMPHOE AND TAMBON (Contd.)

อำเภอ/ตำบล	จำนวน สถานประกอบการ Number of establishments	ไม่มีต่างประเทศ		สัดส่วนของการร่วมลงทุนหรือถือหุ้น			Amphoe/Tambon
		รวม No foreign's investment or share holding	รวม Total	< 10%	10 - 50%	> 50%	
ตำบลสองแพรก	12	12	-	-	-	TambonSong Phraek	
ตำบลชัยบุรี	8	8	-	-	-	TambonChai Buri	
ตำบลคลองน้อย	-	-	-	-	-	TambonKhlong Noi	
ตำบลไทรทอง	7	7	-	-	-	TambonSai Thong	
อำเภอวิภาวดี	1	1	-	-	-	AmphoeVibhavadi	
ตำบลตะกุกใต้	-	-	-	-	-	TambonTakuk Tai	
ตำบลตะกุกเหนือ	1	1	-	-	-	TambonTakuk Nuea	

หมายเหตุ : เฉพาะสถานประกอบการที่มีรูปแบบการจัดตั้งตามกฎหมายเป็นบริษัทจำกัด และบริษัทจำกัด (มหาชน)

Note : Only establishments which were company limited and public company limited.

ที่มา : สำนักอุตสาหกรรมการผลิต (ข้อมูลพื้นฐาน) จังหวัด สุราษฎร์ธานี สำนักงานสถิติแห่งชาติ กระทรวงดิจิทัลเพื่อเศรษฐกิจและสังคม

Source : The 2017 Industrial Census (Basic Information), Surat Thani Province, National Statistical Office, Ministry of Digital Economy and Society.

ตาราง 5 จำนวนสถานประกอบการ จำนวนตามขนาดของสถานประกอบการ (จำนวนคนทำงาน) อำเภอและตำบล
TABLE 5 NUMBER OF ESTABLISHMENTS BY SIZE OF ESTABLISHMENT (NUMBER OF PERSONS ENGAGED), AMPHOE AND TAMBON

อำเภอ/ตำบล	ขนาดของสถานประกอบการ (จำนวนคนทำงาน) Size of establishment (Number of persons engaged)													Amphoe/Tambon
	จำนวน													
	สถานประกอบการ													
Number of establishments	1 - 5	6 - 10	11- 15	16 - 20	21 - 25	26 - 30	31 - 50	51 - 100	101 - 200	201 - 500	501 - 1,000	> 1,000		
	รวม	51,273	46,677	2,821	750	291	147	115	202	155	80	29	3	3 Surat Thani
อำเภอเมืองสุราษฎร์ธานี	11,323	10,211	699	174	75	45	23	43	33	13	6	1	- AmphoeMueang Surat Thani	
ตำบลตลาด	3,129	2,855	183	33	19	15	5	8	4	4	2	1	- TambonTalat	
ตำบลมะขามเตี้ย	4,077	3,607	293	89	32	17	8	14	11	4	2	-	- TambonMaikham Tia	
ตำบลวัดประดู่	615	536	35	16	9	6	3	2	6	1	1	-	- TambonWat Pradu	
ตำบลขุนทะเล	1,346	1,310	19	8	2	3	-	3	1	-	-	-	- TambonKhun Thale	
ตำบลบางโป้ง	133	128	3	1	1	-	-	-	-	-	-	-	- TambonBang Bai Mai	
ตำบลบางชนะ	53	50	3	-	-	-	-	-	-	-	-	-	- TambonBang Chana	
ตำบลคลองน้อย	120	110	7	2	-	-	1	-	-	-	-	-	- TambonKhong Noi	
ตำบลบางโพธิ์	70	68	2	-	-	-	-	-	-	-	-	-	- TambonBang Sai	
ตำบลบางโพธิ์	69	69	-	-	-	-	-	-	-	-	-	-	- TambonBang Pho	
ตำบลบางกุ้ง	1,555	1,322	154	25	12	4	6	16	11	4	1	-	- TambonBang Kung	
ตำบลคลองนกนา	156	156	-	-	-	-	-	-	-	-	-	-	- TambonKhong Chanak	
อำเภอกาญจนดิษฐ์	3,390	3,226	102	18	13	4	8	7	9	2	-	-	1 AmphoeKanchanadit	
ตำบลท่าทองใหม่	425	410	11	-	1	-	1	1	1	-	-	-	- TambonTha Thong Mai	
ตำบลท่าทอง	151	151	-	-	-	-	-	-	-	-	-	-	- TambonTha Thong	
ตำบลกะแต	578	554	19	2	3	-	-	-	-	-	-	-	- TambonKadae	
ตำบลทุ่งกง	211	190	12	2	1	1	1	2	2	-	-	-	- TambonThung Kong	
ตำบลกรูด	242	233	5	1	1	-	1	-	1	-	-	-	- TambonKrut	
ตำบลช้างซ้าย	296	292	4	-	-	-	-	-	-	-	-	-	- TambonChang Sai	
ตำบลเสวยวาส	176	157	10	2	-	-	2	-	3	1	-	-	1 TambonPhai Wat	
ตำบลปำร้อน	220	214	5	-	-	-	-	1	-	-	-	-	- TambonPa Ron	
ตำบลตะเคียนทอง	236	218	11	3	2	1	1	-	-	-	-	-	- TambonTakhian Thong	

ตาราง 5 จำนวนสถานประกอบการ จำนวนตามขนาดของสถานประกอบการ (จำนวนคนทำงาน) อำเภอและตำบล (ต่อ)
TABLE 5 NUMBER OF ESTABLISHMENTS BY SIZE OF ESTABLISHMENT (NUMBER OF PERSONS ENGAGED), AMPHOE AND TAMBON (Contd.)

อำเภอ/ตำบล	ขนาดของสถานประกอบการ (จำนวนคนทำงาน) Size of establishment (Number of persons engaged)											Amphoe/Tambon				
	จำนวนสถานประกอบการ															
	1 - 5	6 - 10	11-15	16 - 20	21 - 25	26 - 30	31 - 50	51 - 100	101 - 200	201 - 500	501 - 1,000		> 1,000			
ตำบลช้างขวา	222	211	8	-	1	-	1	-	1	-	-	-	-	-	-	TambonChang Khwa
ตำบลท่าอุเมท	331	304	12	8	4	1	-	1	-	1	-	-	-	-	-	TambonTha U Thae
ตำบลทุ่งรัง	103	99	1	-	-	-	-	2	1	-	-	-	-	-	-	TambonThung Rang
ตำบลคลองสระ	199	193	4	-	-	-	-	1	1	-	-	-	-	-	-	TambonKhlong Sa
อำเภอดอนสัก	1,069	1,023	27	4	6	5	-	2	1	-	1	-	1	-	-	AmphoeDon Sak
ตำบลดอนสัก	609	570	22	4	5	4	-	2	1	-	1	-	1	-	-	TambonDon Sak
ตำบลชคราม	42	41	-	-	1	-	-	-	-	-	-	-	-	-	-	TambonChonlakhram
ตำบลไชยคราม	34	33	-	-	-	-	-	1	-	-	-	-	-	-	-	TambonChaiyakhram
ตำบลปากแพรก	384	379	5	-	-	-	-	-	-	-	-	-	-	-	-	TambonPak Phraek
อำเภอเกาะสมุย	10,010	8,514	810	250	114	50	53	94	78	37	9	1	-	-	-	AmphoeKo Samui
ตำบลอ่างทอง	788	716	51	11	4	1	-	1	3	1	-	-	-	-	-	TambonAng Thong
ตำบลลิปะน้อย	323	281	18	10	4	5	1	3	1	-	-	-	-	-	-	TambonLipa Noi
ตำบลตลิ่งงาม	293	241	34	8	3	2	-	5	-	-	-	-	-	-	-	TambonTaling Ngam
ตำบลหน้าเมือง	262	225	24	3	1	1	2	3	3	-	-	-	-	-	-	TambonNa Mueang
ตำบลมะรือต	2,279	2,028	161	39	19	7	3	10	6	6	-	-	-	-	-	TambonMaret
ตำบลบ่อสุต	5,117	4,190	447	161	77	32	44	68	61	27	9	1	-	-	-	TambonBo Phut
ตำบลแม่น้ำ	948	833	75	18	6	2	3	4	4	3	-	-	-	-	-	TambonMaenam
อำเภอเกาะพะงัน	3,031	2,283	566	121	33	10	11	6	1	-	-	-	-	-	-	AmphoeKo Pha-ngan
ตำบลเกาะพะงัน	1,339	1,120	161	44	6	2	4	2	-	-	-	-	-	-	-	TambonKo Pha-ngan
ตำบลบ้านใต้	941	667	201	40	18	5	5	4	1	-	-	-	-	-	-	TambonBan Tai
ตำบลเกาะเต่า	751	496	204	37	9	3	2	-	-	-	-	-	-	-	-	TambonKo Tao
อำเภอไชยา	1,679	1,601	53	11	1	4	4	3	2	-	-	-	-	-	-	AmphoeChaiya
ตำบลตลาดไชยา	446	428	13	4	-	1	-	-	-	-	-	-	-	-	-	TambonTalat Chaiy

ตาราง 5 จำนวนสถานประกอบการ จำแนกตามขนาดของสถานประกอบการ (จำนวนคนทำงาน) อำเภอและตำบล (ต่อ)
TABLE 5 NUMBER OF ESTABLISHMENTS BY SIZE OF ESTABLISHMENT (NUMBER OF PERSONS ENGAGED), AMPHOE AND TAMBON (Contd.)

อำเภอ/ตำบล	จำนวน สถานประกอบการ	ขนาดของสถานประกอบการ (จำนวนคนทำงาน) Size of establishment (Number of persons engaged)											Amphoe/Tambon			
		Number of establishments														
		1 - 5	6 - 10	11-15	16 - 20	21 - 25	26 - 30	31 - 50	51 - 100	101 - 200	201 - 500	501 - 1,000		> 1,000		
ตำบลชุมเรียง	213	206	4	2	-	-	-	-	-	1	-	-	-	-	-	TambonPhum Riang
ตำบลสนมัต	222	208	10	-	-	-	2	2	-	-	-	-	-	-	-	TambonSamet
ตำบลเวียง	217	199	11	2	-	1	2	1	1	-	-	-	-	-	-	TambonWiang
ตำบลทุ่ง	88	87	1	-	-	-	-	-	-	-	-	-	-	-	-	TambonThung
ตำบลป่าหว	168	158	6	1	1	2	-	-	-	-	-	-	-	-	-	TambonPa We
ตำบลตะกรบ	61	61	-	-	-	-	-	-	-	-	-	-	-	-	-	TambonTakrop
ตำบลโมถ่าย	130	125	3	2	-	-	-	-	-	-	-	-	-	-	-	TambonMo Thai
ตำบลปากหมาก	134	129	5	-	-	-	-	-	-	-	-	-	-	-	-	TambonPak Mak
อำเภอท่าชนะ	1,672	1,633	32	2	1	-	-	-	3	1	-	-	-	-	-	AmphoeTha Chana
ตำบลท่าชนะ	360	348	9	2	1	-	-	-	-	-	-	-	-	-	-	TambonTha Chana
ตำบลสมทอง	263	255	7	-	-	-	-	-	1	-	-	-	-	-	-	TambonSamo Thong
ตำบลประสงค์	651	641	7	-	-	-	-	-	2	1	-	-	-	-	-	TambonPrasong
ตำบลต้นตุ้	118	115	3	-	-	-	-	-	-	-	-	-	-	-	-	TambonKhan Thuli
ตำบลวัง	73	73	-	-	-	-	-	-	-	-	-	-	-	-	-	TambonWang
ตำบลคลองพา	207	201	6	-	-	-	-	-	-	-	-	-	-	-	-	TambonKhlong Pha
อำเภอกีร์รัฐนิคม	1,226	1,192	20	7	3	-	1	2	2	-	1	-	-	-	-	AmphoeKhiri Rat Nikhom
ตำบลท่าขนอน	250	238	9	1	1	-	-	-	-	-	-	-	-	-	-	TambonTha Khanon
ตำบลบ้านยาง	73	73	-	-	-	-	-	-	-	-	-	-	-	-	-	TambonBan Yang
ตำบลน้ำหัก	116	113	1	2	-	-	-	-	-	-	-	-	-	-	-	TambonNam Hak
ตำบลกะเปา	77	74	2	1	-	-	-	-	-	-	-	-	-	-	-	TambonKapao
ตำบลท่ากระดาน	107	104	2	1	-	-	-	-	-	-	-	-	-	-	-	TambonTha Kradan
ตำบลย่านยาว	147	146	-	1	-	-	-	-	-	-	-	-	-	-	-	TambonYan Yao
ตำบลลำสิงขร	98	89	4	-	2	-	-	-	2	-	1	-	-	-	-	TambonTham Sing Khon

ตาราง 5 จำนวนสถานประกอบการ จำนวนตามขนาดของสถานประกอบการ (จำนวนคนทำงาน) อำเภอและตำบล (ต่อ)
TABLE 5 NUMBER OF ESTABLISHMENTS BY SIZE OF ESTABLISHMENT (NUMBER OF PERSONS ENGAGED), AMPHOE AND TAMBON (Contd.)

อำเภอ/ตำบล	ขนาดของสถานประกอบการ (จำนวนคนทำงาน) Size of establishment (Number of persons engaged)											Amphoe/Tambon				
	จำนวนสถานประกอบการ															
	1 - 5	6 - 10	11 - 15	16 - 20	21 - 25	26 - 30	31 - 50	51 - 100	101 - 200	201 - 500	501 - 1,000		> 1,000			
ตำบลบ้านท่ามะยม	358	2	1	-	-	-	-	-	-	-	-	-	-	-	-	TambonBan Thamniap
อำเภอบ้านตาขุน	677	33	9	1	1	1	1	-	-	1	-	-	-	-	-	AmphoeBan Ta Khun
ตำบลชวาง	426	398	6	-	1	1	-	-	-	-	-	-	-	-	-	TambonKhao Wong
ตำบลพะแสง	93	-	-	-	-	-	-	-	-	-	-	-	-	-	-	TambonPhasaeng
ตำบลพรุไทย	33	32	1	-	-	-	-	-	-	-	-	-	-	-	-	TambonPhru Thai
ตำบลเขาพัง	125	108	12	3	1	-	-	-	-	1	-	-	-	-	-	TambonKhao Phang
อำเภอพนม	1,651	1,576	60	10	2	-	2	-	-	1	-	-	-	-	-	AmphoePhanom
ตำบลพนม	259	255	4	-	-	-	-	-	-	-	-	-	-	-	-	TambonPhanom
ตำบลต้นยวน	727	693	24	7	1	-	1	-	-	1	-	-	-	-	-	TambonTon Yuan
ตำบลคลองตก	264	237	24	2	1	-	-	-	-	-	-	-	-	-	-	TambonKhlong Sok
ตำบลพลูเถื่อน	70	67	3	-	-	-	-	-	-	-	-	-	-	-	-	TambonPhlu Thuean
ตำบลพังกยงัน	81	80	1	-	-	-	-	-	-	-	-	-	-	-	-	TambonPhang Kan
ตำบลคลองชะอุ่น	250	244	4	1	-	-	1	-	-	-	-	-	-	-	-	TambonKhlong Cha-un
อำเภอท่าแซะ	960	913	19	8	3	4	2	3	-	5	3	-	-	-	-	AmphoeTha Chang
ตำบลท่าฉาง	123	123	-	-	-	-	-	-	-	-	-	-	-	-	-	TambonTha Chang
ตำบลท่าเคย	225	213	7	2	-	2	-	1	-	-	-	-	-	-	-	TambonTha Khoei
ตำบลคลองไทร	163	153	4	-	1	-	-	-	-	2	3	-	-	-	-	TambonKhlong Sai
ตำบลเขาถ่าน	116	112	-	1	1	-	-	-	-	2	-	-	-	-	-	TambonKhao Than
ตำบลเสวีชัย	203	183	7	5	1	2	2	2	-	1	-	-	-	-	-	TambonSawiat
ตำบลปากหลุย	130	129	1	-	-	-	-	-	-	-	-	-	-	-	-	TambonPak Chalui
อำเภอบ้านนาสาร	2,629	2,524	68	19	4	1	1	6	5	-	1	-	-	-	-	AmphoeBan Na San
ตำบลนาสาร	1,042	1,000	32	7	1	-	-	1	1	-	-	-	-	-	-	TambonNa San
ตำบลพรุพี	171	157	6	4	-	-	-	2	2	-	-	-	-	-	-	TambonPhru Phi

ตาราง 5 จำนวนสถานประกอบการ จำนวนตามขนาดของสถานประกอบการ (จำนวนคนทำงาน) อำเภอและตำบล (ต่อ)
TABLE 5 NUMBER OF ESTABLISHMENTS BY SIZE OF ESTABLISHMENT (NUMBER OF PERSONS ENGAGED), AMPHOE AND TAMBON (Contd.)

อำเภอ/ตำบล	จำนวน สถานประกอบการ	ขนาดของสถานประกอบการ (จำนวนคนทำงาน) Size of establishment (Number of persons engaged)											Amphoe/Tambon				
		Number of establishments															
		1 - 5	6 - 10	11- 15	16 - 20	21 - 25	26 - 30	31 - 50	51 - 100	101 - 200	201 - 500	501 - 1,000		> 1,000			
ตำบลคลองฉนวน	198	194	1	-	-	-	1	1	1	-	-	-	-	-	-	-	TambonKhlong Chanuan
ตำบลทุ่งหลวง	312	289	9	7	3	-	-	1	1	1	1	1	1	-	-	-	TambonThung Luang
ตำบลเขานิพันธ์	189	175	6	2	2	-	-	1	1	1	1	-	-	-	1	-	TambonKhao Niphon
อำเภอพระแสง	2,214	2,115	54	22	5	3	-	-	5	8	2	-	-	-	-	-	AmphoePrasaeng
ตำบลอิน	913	872	26	9	2	3	-	-	1	-	-	-	-	-	-	-	TambonI Pan
ตำบลสินปูน	178	177	-	-	-	-	-	-	1	-	-	-	-	-	-	-	TambonSin Pun
ตำบลบางสวรรค์	607	569	20	7	3	-	-	-	3	4	1	-	-	-	-	-	TambonBang Sawan
ตำบลไทรซิ่ง	178	176	1	-	-	-	-	-	-	-	1	-	-	-	-	-	TambonSai Khueng
ตำบลสินเจริญ	136	129	6	-	-	-	-	-	-	-	-	-	-	-	-	-	TambonSin Charoen
ตำบลไทรโสภา	136	135	1	-	-	-	-	-	-	-	-	-	-	-	-	-	TambonSai Sopha
ตำบลสาตุ	66	57	-	6	-	-	-	-	-	-	3	-	-	-	-	-	TambonSa Khu
อำเภอพุนพิน	3,753	3,466	154	49	15	5	22	5	12	8	5	1	1	1	1	1	AmphoePhunphin
ตำบลท่าข้าม	1,038	958	54	9	5	3	2	4	-	1	2	-	-	-	-	-	TambonTha Kham
ตำบลท่าสะทอน	125	116	3	1	-	1	-	-	1	2	1	-	-	-	-	-	TambonTha Sathon
ตำบลลิเล็ด	197	192	4	-	-	-	-	1	-	-	-	-	-	-	-	-	TambonLi Lek
ตำบลบางมะตือ	165	158	6	-	-	-	-	1	-	-	-	-	-	-	-	-	TambonBang Maduea
ตำบลบางเต็อน	73	70	-	-	1	-	-	-	2	-	-	-	-	-	-	-	TambonBang Duean
ตำบลท่าโรงช้าง	287	265	14	1	-	-	2	-	1	3	-	-	-	-	-	-	TambonTha Rong Chang
ตำบลกรูด	133	130	2	1	-	-	-	-	-	-	-	-	-	-	-	-	TambonKrut
ตำบลพุนพิน	193	170	11	3	-	4	-	3	-	1	1	-	-	-	-	-	TambonPhunphin
ตำบลบางนอน	83	81	2	-	-	-	-	-	-	-	-	-	-	-	-	-	TambonBang Ngon
ตำบลศรีวิชัย	81	75	4	2	-	-	-	-	-	-	-	-	-	-	-	-	TambonSi Wichai
ตำบลน้ำรอบ	89	86	2	1	-	-	-	-	-	-	-	-	-	-	-	-	TambonNam Rop

ตาราง 5 จำนวนสถานประกอบการ จำนวนตามขนาดของสถานประกอบการ (จำนวนคนทำงาน) อำเภอและตำบล (ต่อ)
TABLE 5 NUMBER OF ESTABLISHMENTS BY SIZE OF ESTABLISHMENT (NUMBER OF PERSONS ENGAGED), AMPHOE AND TAMBON (Contd.)

อำเภอ/ตำบล	ขนาดของสถานประกอบการ (จำนวนคนทำงาน) Size of establishment (Number of persons engaged)											Amphoe/Tambon			
	จำนวนสถานประกอบการ (Number of establishments)														
	1 - 5	6 - 10	11 - 15	16 - 20	21 - 25	26 - 30	31 - 50	51 - 100	101 - 200	201 - 500	501 - 1,000		> 1,000		
ตำบลมะลวน	293	273	8	6	1	1	1	1	2	-	1	-	-	-	TambonMaluan
ตำบลหันตย	352	297	21	14	6	6	-	5	2	1	-	-	-	-	TambonHua Toei
ตำบลหนองไทร	343	305	17	10	2	-	1	4	3	-	-	1	-	-	TambonNong Sai
ตำบลเขาหัวควาย	133	127	1	1	-	-	1	2	1	-	-	-	-	-	TambonKhao Hua Khwai
ตำบลตะปาน	168	163	5	-	-	-	-	-	-	-	-	-	-	-	TambonTapan
อำเภอชัยบุรี	1,029	998	24	3	1	-	2	-	1	-	-	-	-	-	AmphoeChai Buri
ตำบลสองแพรก	500	481	14	2	1	-	2	-	-	-	-	-	-	-	TambonSong Phraek
ตำบลชัยบุรี	311	302	7	1	-	-	-	-	1	-	-	-	-	-	TambonChai Buri
ตำบลคลองน้อย	128	126	2	-	-	-	-	-	-	-	-	-	-	-	TambonKhong Noi
ตำบลไทรทอง	90	89	1	-	-	-	-	-	-	-	-	-	-	-	TambonSai Thong
อำเภอวิภาวดี	358	354	4	-	-	-	-	-	-	-	-	-	-	-	AmphoeVibhavadi
ตำบลตะกุกใต้	127	126	1	-	-	-	-	-	-	-	-	-	-	-	TambonTakuk Tai
ตำบลตะกุกเหนือ	231	228	3	-	-	-	-	-	-	-	-	-	-	-	TambonTakuk Nuea

ที่มา : สำนักข้อมูลสารสนเทศ พ.ศ. 2560 (ข้อมูลพื้นฐาน) จังหวัด สุราษฎร์ธานี สำนักงานสถิติแห่งชาติ กระทรวงดิจิทัลเพื่อเศรษฐกิจและสังคม

Source : The 2017 Industrial Census (Basic Information), Surat Thani Province, National Statistical Office, Ministry of Digital Economy and Society.

ตาราง 6 จำนวนคนทำงานในสถานประกอบการ จำแนกตามขนาดของสถานประกอบการ (จำนวนคนทำงาน) อำเภอและตำบล
 TABLE 6 NUMBER OF PERSONS ENGAGED IN ESTABLISHMENTS BY SIZE OF ESTABLISHMENT (NUMBER OF PERSONS ENGAGED), AMPHOE AND TAMBON

อำเภอ/ตำบล	จำนวน คนทำงาน Number of persons engaged	ขนาดของสถานประกอบการ (จำนวนคนทำงาน) Size of establishment (Number of persons engaged)											Amphoe/Tambon	
		1 - 5	6 - 10	11-15	16 - 20	21 - 25	26 - 30	31 - 50	51 - 100	101 - 200	201 - 500	501 - 1,000		> 1,000
		86,932	21,197	9,540	5,285	3,383	3,281	8,018	11,235	11,355	7,655	2,130		6,220
รวม	176,231	86,932	21,197	9,540	5,285	3,383	3,281	8,018	11,235	11,355	7,655	2,130	6,220	Surat Thani
อำเภอเมืองสุราษฎร์ธานี	37,378	18,988	5,276	2,235	1,336	1,045	664	1,591	2,334	1,731	1,478	700	-	AmphoeMueang Surat Thani
ตำบลตลาด	10,426	5,589	1,350	421	336	351	141	278	250	558	452	700	-	TambonTalat
ตำบลมะขามเตี้ย	13,552	6,637	2,204	1,125	573	378	233	514	853	509	526	-	-	TambonMaikham Tia
ตำบลวัดประตู่	2,962	1,177	298	228	173	147	90	69	415	115	250	-	-	TambonWat Pradu
ตำบลขุนทะเล	2,384	1,878	129	100	32	71	-	120	54	-	-	-	-	TambonKhun Thale
ตำบลบางโพงไม้	286	239	20	11	16	-	-	-	-	-	-	-	-	TambonBang Bai Mai
ตำบลบางชนะ	85	66	19	-	-	-	-	-	-	-	-	-	-	TambonBang Chana
ตำบลคลองน้อย	308	197	54	27	-	-	30	-	-	-	-	-	-	TambonKhlung Noi
ตำบลงิ้วพร	145	130	15	-	-	-	-	-	-	-	-	-	-	TambonBang Sai
ตำบลบางโพธิ์	86	86	-	-	-	-	-	-	-	-	-	-	-	TambonBang Pho
ตำบลบางกุ้ง	6,877	2,722	1,187	323	206	98	170	610	762	549	250	-	-	TambonBang Kung
ตำบลคลองนกนา	267	267	-	-	-	-	-	-	-	-	-	-	-	TambonKhlung Chanak
อำเภอกาญจนดิษฐ์	9,372	5,507	742	222	229	85	234	261	702	270	-	-	1,120	AmphoeKanchanadit
ตำบลท่าทองใหม่	1,046	771	85	-	20	-	30	40	100	-	-	-	-	TambonTha Thong Mai
ตำบลท่าทอง	219	219	-	-	-	-	-	-	-	-	-	-	-	TambonTha Thong
ตำบลกะแต	1,222	1,013	134	24	51	-	-	-	-	-	-	-	-	TambonKadae
ตำบลทุ่ง	714	313	92	26	20	21	30	75	137	-	-	-	-	TambonThung Kong
ตำบลวิรุฒ	632	474	37	11	20	-	30	-	60	-	-	-	-	TambonKrut
ตำบลช้างซ้าย	583	551	32	-	-	-	-	-	-	-	-	-	-	TambonChang Sai
ตำบลพลายวาส	1,925	241	82	24	-	-	60	-	248	150	-	-	1,120	TambonPhlai Wat
ตำบลป่าร้อน	360	291	37	-	-	-	-	32	-	-	-	-	-	TambonPa Ron
ตำบลตะเคียนทอง	561	360	75	38	36	22	30	-	-	-	-	-	-	TambonTakhian Thong
ตำบลช้างวา	444	285	53	-	16	-	28	-	62	-	-	-	-	TambonChang Khwa
ตำบลท่าอุเทน	968	530	82	99	66	21	-	50	-	120	-	-	-	TambonTha U Thae
ตำบลทุ่งรัง	295	127	9	-	-	-	-	64	95	-	-	-	-	TambonThung Rang
ตำบลคลองสระ	403	332	24	-	-	21	26	-	-	-	-	-	-	TambonKhlung Sa
อำเภอดอนสัก	2,751	1,863	205	54	112	117	-	90	60	-	250	-	-	AmphoeDon Sak
ตำบลดอนสัก	1,930	1,116	169	54	95	96	-	90	60	-	250	-	-	TambonDon Sak

ตาราง 6 จำนวนคนทำงานในสถานประกอบการ จำแนกตามขนาดของสถานประกอบการ (จำนวนคนทำงาน) อำเภอและตำบล (ต่อ)
 TABLE 6 NUMBER OF PERSONS ENGAGED IN ESTABLISHMENTS BY SIZE OF ESTABLISHMENT (NUMBER OF PERSONS ENGAGED), AMPHOE AND TAMBON (Contd.)

อำเภอ/ตำบล	ขนาดของสถานประกอบการ (จำนวนคนทำงาน) Size of establishment (Number of persons engaged)											Amphoe/Tambon				
	จำนวนคนทำงาน															
	1 - 5	6 - 10	11 - 15	16 - 20	21 - 25	26 - 30	31 - 50	51 - 100	101 - 200	201 - 500	501 - 1,000		> 1,000			
ตำบลคันฉุ่ย	214	192	22	-	-	-	-	-	-	-	-	-	-	-	-	TambonKhan Thuli
ตำบลวัง	94	94	-	-	-	-	-	-	-	-	-	-	-	-	-	TambonWang
ตำบลคลองหา	396	351	45	-	-	-	-	-	-	-	-	-	-	-	-	TambonKhlong Pha
อำเภอดงรัก	2,740	2,154	145	79	51	30	81	200	-	-	-	-	-	-	-	AmphoeKhiri Rat Nikhom
ตำบลพยอม	552	430	65	11	16	30	-	-	-	-	-	-	-	-	-	TambonTha Khanon
ตำบลบ้านยาง	98	98	-	-	-	-	-	-	-	-	-	-	-	-	-	TambonBan Yang
ตำบลน้ำหัก	232	204	6	22	-	-	-	-	-	-	-	-	-	-	-	TambonNam Hak
ตำบลกะเปา	182	159	12	11	-	-	-	-	-	-	-	-	-	-	-	TambonKapao
ตำบลพาทกระดาน	192	165	16	11	-	-	-	-	-	-	-	-	-	-	-	TambonTha Kradan
ตำบลย่านยาว	239	228	-	11	-	-	-	-	-	-	-	-	-	-	-	TambonYan Yao
ตำบลกั้งสิงขร	511	166	29	-	35	-	81	200	-	-	-	-	-	-	-	TambonTham Sing Khon
ตำบลบ้านท่ามะเ็ย	734	704	17	13	-	-	-	-	-	-	-	-	-	-	-	TambonBan Thamniap
อำเภอบ้านตาขุน	1,832	1,212	237	111	20	22	30	200	-	-	-	-	-	-	-	AmphoeBan Ta Khun
ตำบลเขวง	1,088	822	142	72	-	30	-	-	-	-	-	-	-	-	-	TambonKhao Wong
ตำบลพะแสง	149	149	-	-	-	-	-	-	-	-	-	-	-	-	-	TambonPhasaeng
ตำบลพรุไทย	41	35	6	-	-	-	-	-	-	-	-	-	-	-	-	TambonPhru Thai
ตำบลเข่างัง	554	206	89	39	20	-	-	200	-	-	-	-	-	-	-	TambonKhao Phang
อำเภอยวม	3,593	2,790	430	129	36	56	-	152	-	-	-	-	-	-	-	AmphoePhanom
ตำบลนวม	497	473	24	-	-	-	-	-	-	-	-	-	-	-	-	TambonPhanom
ตำบลต้นยาง	1,616	1,141	184	89	20	30	-	152	-	-	-	-	-	-	-	TambonTon Yuan
ตำบลคลองตง	751	538	170	27	16	-	-	-	-	-	-	-	-	-	-	TambonKhlong Sok
ตำบลพสุเอน	159	140	19	-	-	-	-	-	-	-	-	-	-	-	-	TambonPhlu Thuean
ตำบลวังกัญจน์	136	130	6	-	-	-	-	-	-	-	-	-	-	-	-	TambonPhang Kan
ตำบลคลองจะอูน	434	368	27	13	-	26	-	-	-	-	-	-	-	-	-	TambonKhlong Cha-un
อำเภอยาง	3,573	1,430	141	101	52	91	112	690	900	-	-	-	-	-	-	AmphoeTha Chang
ตำบลพ่าง	176	176	-	-	-	-	-	-	-	-	-	-	-	-	-	TambonTha Chang
ตำบลท่าเคย	519	361	52	27	-	48	31	-	-	-	-	-	-	-	-	TambonTha Khoei
ตำบลคลองไทร	1,520	228	26	-	16	-	-	350	900	-	-	-	-	-	-	TambonKhlong Sai

ตาราง 6 จำนวนคนทำงานในสถานประกอบการ จำแนกตามขนาดของสถานประกอบการ (จำนวนคนทำงาน) อำเภอและตำบล (ต่อ)
 TABLE 6 NUMBER OF PERSONS ENGAGED IN ESTABLISHMENTS BY SIZE OF ESTABLISHMENT (NUMBER OF PERSONS ENGAGED), AMPHOE AND TAMBON (Contd.)

อำเภอ/ตำบล	ขนาดของสถานประกอบการ (จำนวนคนทำงาน) Size of establishment (Number of persons engaged)													Amphoe/Tambon	
	จำนวนคนทำงาน														
	1 - 5	6 - 10	11 - 15	16 - 20	21 - 25	26 - 30	31 - 50	51 - 100	101 - 200	201 - 500	501 - 1,000	> 1,000			
ตำบลเขาฉกรรจ์	430	200	-	12	16	-	-	-	-	202	-	-	-	-	TambonKhaeo Than
ตำบลเสวีชัย	744	288	56	62	20	43	56	81	-	138	-	-	-	-	TambonSawiat
ตำบลปากคลอง	184	177	7	-	-	-	-	-	-	-	-	-	-	-	TambonPak Chalui
อำเภอบ้านนาสาร	5,997	4,282	509	238	76	21	26	277	337	-	231	-	-	-	AmphoeBan Na San
ตำบลนาสาร	2,250	1,794	236	89	20	-	-	50	61	-	-	-	-	-	TambonNa San
ตำบลพรุพี	558	234	44	54	-	-	-	96	130	-	-	-	-	-	TambonPhru Phi
ตำบลทุ่งตา	525	400	58	12	-	-	-	-	55	-	-	-	-	-	TambonThung Tao
ตำบลลำพูน	247	237	10	-	-	-	-	-	-	-	-	-	-	-	TambonLamphun
ตำบลพาวัง	211	185	15	11	-	-	-	-	-	-	-	-	-	-	TambonTha Chi
ตำบลควนศรี	416	228	33	23	20	21	-	-	91	-	-	-	-	-	TambonKhuan Si
ตำบลควนสุบรรณ	481	149	24	11	16	-	-	50	-	231	-	-	-	-	TambonKhuan Suban
ตำบลคลองปราบ	274	130	17	-	20	-	26	81	-	-	-	-	-	-	TambonKlong Prap
ตำบลน้ำพุ	440	382	31	27	-	-	-	-	-	-	-	-	-	-	TambonNam Phu
ตำบลทุ่งตาใหม่	370	354	16	-	-	-	-	-	-	-	-	-	-	-	TambonThung Tao Mai
ตำบลพื้นที่นุพันธ์	225	189	25	11	-	-	-	-	-	-	-	-	-	-	TambonPhoem Phun Sap
อำเภอบ้านนาเดิม	1,591	1,410	118	38	-	25	-	-	-	-	-	-	-	-	AmphoeBan Na Doem
ตำบลบ้านนา	940	842	61	12	-	25	-	-	-	-	-	-	-	-	TambonBan Na
ตำบลท่าเรือ	209	174	35	-	-	-	-	-	-	-	-	-	-	-	TambonTha Ruea
ตำบลทรัพย์ทวี	158	127	16	15	-	-	-	-	-	-	-	-	-	-	TambonSap Thawi
ตำบลนาใต้	284	267	6	11	-	-	-	-	-	-	-	-	-	-	TambonNa Tai
อำเภอเคียนซา	2,348	2,022	73	23	16	22	-	90	102	-	-	-	-	-	AmphoeKhan Sa
ตำบลเคียนซา	684	454	38	-	-	-	-	90	102	-	-	-	-	-	TambonKhan Sa
ตำบลวังงมคร	663	651	-	12	-	-	-	-	-	-	-	-	-	-	TambonPhuang Phromkhon
ตำบลเขาตอก	86	86	-	-	-	-	-	-	-	-	-	-	-	-	TambonKhaeo Tok
ตำบลอรัญคณาจารย์	217	179	-	-	-	16	-	-	-	-	-	-	-	-	TambonAranyakhawari
ตำบลบ้านเสด็จ	698	652	35	11	-	-	-	-	-	-	-	-	-	-	TambonBan Sadeet
อำเภอเวียงสระ	10,244	4,020	514	472	229	72	52	370	432	582	501	-	3,000	-	AmphoeWiang Sa
ตำบลเวียงสระ	2,388	1,050	228	199	107	25	26	148	52	302	251	-	-	-	TambonWiang Sa
ตำบลบ้านอ้อย	2,523	1,928	158	163	33	47	-	94	100	-	-	-	-	-	TambonBan Song

ตาราง 6 จำนวนคนทำงานในสถานประกอบการ จำแนกตามขนาดของสถานประกอบการ (จำนวนคนทำงาน) อำเภอและตำบล (ต่อ)
 TABLE 6 NUMBER OF PERSONS ENGAGED IN ESTABLISHMENTS BY SIZE OF ESTABLISHMENT (NUMBER OF PERSONS ENGAGED), AMPHOE AND TAMBON (Contd.)

อำเภอ/ตำบล	ขนาดของสถานประกอบการ (จำนวนคนทำงาน) Size of establishment (Number of persons engaged)													Amphoe/Tambon	
	จำนวนคนทำงาน														
	1 - 5	6 - 10	11-15	16 - 20	21 - 25	26 - 30	31 - 50	51 - 100	101 - 200	201 - 500	501 - 1,000	> 1,000			
ตำบลคลองฉนวน	456	274	6	-	-	26	50	100	-	-	-	-	-	-	TambonKhong Chanuan
ตำบลทุ่งหลวง	1,193	470	70	84	49	-	40	100	130	250	-	-	-	-	TambonThung Luang
ตำบลเขานิพันธ์	3,684	298	52	26	40	-	38	80	150	-	-	-	3,000	-	TambonKhao Niphon
อำเภอยะแสง	6,369	3,634	401	277	92	67	-	323	1,148	427	-	-	-	-	AmphoePrasang
ตำบลอินัน	1,983	1,530	189	109	36	67	-	52	-	-	-	-	-	-	TambonPan
ตำบลสินปุน	437	352	-	-	-	-	-	85	-	-	-	-	-	-	TambonSin Pun
ตำบลบางสวรรค์	2,164	944	157	89	56	-	-	186	530	202	-	-	-	-	TambonBang Sawan
ตำบลโพธิ์รัง	464	233	6	-	-	-	-	-	-	225	-	-	-	-	TambonSai Khueng
ตำบลสินเจริญ	518	275	43	-	-	-	-	-	200	-	-	-	-	-	TambonSin Charoen
ตำบลโพธิ์เสภา	190	184	6	-	-	-	-	-	-	-	-	-	-	-	TambonSai Sopha
ตำบลสาตุ	613	116	-	79	-	-	-	-	418	-	-	-	-	-	TambonSa Khu
อำเภอยุพิน	16,321	6,272	1,141	624	269	342	150	809	1,340	1,501	900	2,100	-	-	AmphoePhumphin
ตำบลพ่าขัน	3,765	1,832	412	118	100	73	60	170	200	800	-	-	-	-	TambonTha Kham
ตำบลท่าสะทอน	876	153	25	15	-	22	-	51	400	210	-	-	-	-	TambonTha Sathon
ตำบลไล่ไต้	381	320	30	-	-	-	-	31	-	-	-	-	-	-	TambonLi Lek
ตำบลบางมะเดื่อ	356	266	40	-	-	-	-	50	-	-	-	-	-	-	TambonBang Maduea
ตำบลบางเดือน	246	109	-	-	16	-	-	121	-	-	-	-	-	-	TambonBang Duean
ตำบลท่าโรงช้าง	3,407	543	108	13	-	-	-	60	490	-	-	-	2,100	-	TambonTha Rong Chang
ตำบลภูต	282	256	14	12	-	-	-	-	-	-	-	-	-	-	TambonKrut
ตำบลนพิน	1,038	309	81	34	-	87	-	107	130	290	-	-	-	-	TambonPhumphin
ตำบลบางอน	147	135	12	-	-	-	-	-	-	-	-	-	-	-	TambonBang Ngon
ตำบลศรีวิชัย	211	155	29	27	-	-	-	-	-	-	-	-	-	-	TambonSi Wichai
ตำบลน้ำรอบ	189	166	12	11	-	-	-	-	-	-	-	-	-	-	TambonNam Rop
ตำบลมะลวน	946	429	55	82	16	21	30	112	-	201	-	-	-	-	TambonMaluan
ตำบลพันตย	1,580	564	154	177	100	139	-	120	120	-	-	-	-	-	TambonHua Toei
ตำบลหนองไพร	2,200	571	129	123	37	-	30	275	-	-	900	-	-	-	TambonNong Sai
ตำบลเขาหัวควาย	378	179	6	12	-	-	30	81	-	-	-	-	-	-	TambonKhao Hua Khwai
ตำบลตะปาน	319	285	34	-	-	-	-	-	-	-	-	-	-	-	TambonTapan
อำเภอย้ายบุรี	2,093	1,757	171	38	16	-	56	55	-	-	-	-	-	-	AmphoeChai Buri

ตาราง 6 จำนวนคนทำงานในสถานประกอบการ จำแนกตามขนาดของสถานประกอบการ (จำนวนคนทำงาน) อำเภอและตำบล (ต่อ)
 TABLE 6 NUMBER OF PERSONS ENGAGED IN ESTABLISHMENTS BY SIZE OF ESTABLISHMENT (NUMBER OF PERSONS ENGAGED), AMPHOE AND TAMBON (Contd.)

อำเภอ/ตำบล	ขนาดของสถานประกอบการ (จำนวนคนทำงาน) Size of establishment (Number of persons engaged)											Amphoe/Tambon	
	1 - 5	6 - 10	11- 15	16 - 20	21 - 25	26 - 30	31 - 50	51 - 100	101 - 200	201 - 500	501 - 1,000		> 1,000
จำนวน คนทำงาน Number of persons engaged													
ตำบลสองแพรก	951	98	26	16	16	56	-	-	-	-	-	-	TambonSong Phraek
ตำบลชัยบุรี	451	50	12	-	-	-	-	55	-	-	-	-	TambonChai Buri
ตำบลคลองน้อย	184	17	-	-	-	-	-	-	-	-	-	-	TambonKhlong Noi
ตำบลไทรทอง	171	6	-	-	-	-	-	-	-	-	-	-	TambonSai Thong
อำเภอมวกดี	565	29	-	-	-	-	-	-	-	-	-	-	AmphoeVibhavadi
ตำบลตะกั่วไต้	182	10	-	-	-	-	-	-	-	-	-	-	TambonTakuk Tai
ตำบลตะกั่วเหนือ	383	19	-	-	-	-	-	-	-	-	-	-	TambonTakuk Nuea

ที่มา : สำนักงานอุตสาหกรรม พ.ศ. 2560 (ข้อมูลพื้นฐาน) จังหวัด สุราษฎร์ธานี สำนักงานสถิติแห่งชาติ กระทรวงดิจิทัลเพื่อเศรษฐกิจและสังคม

Source : The 2017 Industrial Census (Basic Information), Surat Thani Province, National Statistical Office, Ministry of Digital Economy and Society.

ตาราง 7 จำนวนสถานประกอบการ จำนวนตามขนาดของสถานประกอบการ (จำนวนลูกจ้าง) อำเภอและตำบล
TABLE 7 NUMBER OF ESTABLISHMENTS BY SIZE OF ESTABLISHMENT (NUMBER OF EMPLOYEES), AMPHOE AND TAMBON

อำเภอ/ตำบล	จำนวน สถานประกอบการ Number of establishments	ขนาดของสถานประกอบการ (จำนวนลูกจ้าง) Size of establishment (Number of employees)											Amphoe/Tambon		
		ไม่มี													
		1 - 5	6 - 10	11- 15	16 - 20	21 - 25	26 - 30	31 - 50	51 - 100	101 - 200	201 - 500	501 - 1,000		> 1,000	
รวม	51,273	12,828	1,874	570	247	125	117	183	150	76	25	3	3	35,072	Surat Thani
อำเภอเมืองสุราษฎร์ธานี	11,323	2,828	472	147	59	35	25	40	32	13	5	1	-	7,666	AmphoeMueang Surat Thani
ตำบลตลาด	3,129	878	99	29	13	12	6	7	4	4	1	1	-	2,075	TambonTalat
ตำบลมะขามเตี้ย	4,077	1,122	217	69	30	10	8	14	10	4	2	-	-	2,591	TambonMakham Tia
ตำบลวัดประดู่	615	179	26	16	8	6	4	1	6	1	1	-	-	367	TambonWat Pradu
ตำบลขุนทะเล	1,346	123	11	7	-	3	-	3	1	-	-	-	-	1,198	TambonKhun Thale
ตำบลบางโป้ง	133	30	2	1	-	-	-	-	-	-	-	-	-	100	TambonBang Bai Mai
ตำบลบางชนะ	53	4	-	-	-	-	-	-	-	-	-	-	-	49	TambonBang Chana
ตำบลคลองน้อย	120	29	4	2	-	-	1	-	-	-	-	-	-	84	TambonKhlong Noi
ตำบลบางไทร	70	7	1	-	-	-	-	-	-	-	-	-	-	62	TambonBang Sai
ตำบลบางโพธิ์	69	7	-	-	-	-	-	-	-	-	-	-	-	62	TambonBang Pho
ตำบลบางกุ้ง	1,555	448	112	23	8	4	6	15	11	4	1	-	-	923	TambonBang Kung
ตำบลคลองนกนา	156	1	-	-	-	-	-	-	-	-	-	-	-	155	TambonKhlong Chanak
อำเภอกาญจนดิษฐ์	3,390	404	61	15	7	5	10	3	9	2	-	-	1	2,873	AmphoeKanchanadit
ตำบลท่าทองใหม่	425	55	6	-	1	-	1	1	1	-	-	-	-	360	TambonTha Thong Mai
ตำบลท่าทอง	151	8	-	-	-	-	-	-	-	-	-	-	-	143	TambonTha Thong
ตำบลกะเนาะ	578	108	13	3	1	-	-	-	-	-	-	-	-	453	TambonKadae
ตำบลทุ่งกง	211	35	10	1	1	1	2	1	2	-	-	-	-	158	TambonThung Kong
ตำบลกรูด	242	23	2	-	1	-	1	-	1	-	-	-	-	214	TambonKrut
ตำบลช้างซ้าย	296	16	2	-	-	-	-	-	-	-	-	-	-	278	TambonChang Sai
ตำบลพลายวาส	176	21	8	2	-	-	2	-	3	1	-	-	1	138	TambonPhlai Wat
ตำบลป่าอ่อน	220	13	3	-	-	-	1	-	-	-	-	-	-	203	TambonPa Ron
ตำบลตะเคียนทอง	236	34	4	2	1	2	-	-	-	-	-	-	-	193	TambonTakhian Thong
ตำบลช้างขวา	222	15	3	1	-	-	1	-	1	-	-	-	-	201	TambonChang Khwa

ตาราง 7 จำนวนสถานประกอบการ จำนวนตามขนาดของสถานประกอบการ (จำนวนลูกจ้าง) อำเภอและตำบล (ต่อ)
TABLE 7 NUMBER OF ESTABLISHMENTS BY SIZE OF ESTABLISHMENT (NUMBER OF EMPLOYEES), AMPHOE AND TAMBON (Contd.)

อำเภอ/ตำบล	จำนวน สถานประกอบการ	ขนาดของสถานประกอบการ (จำนวนลูกจ้าง) Size of establishment (Number of employees)											Amphoe/Tambon				
		ไม่มี															
		1 - 5	6 - 10	11-15	16 - 20	21 - 25	26 - 30	31 - 50	51 - 100	101 - 200	201 - 500	501 - 1,000		> 1,000			
ตำบลท่ายาง	331	54	9	6	2	-	-	1	-	-	1	-	-	-	-	258	TambonTha U Thae
ตำบลทุ่งรัง	103	8	1	-	-	2	-	1	-	-	-	-	-	-	-	91	TambonThung Rang
ตำบลคลองสระ	199	14	-	-	-	2	-	-	-	-	-	-	-	-	-	183	TambonKhlong Sa
อำเภอตอสัก	1,069	180	17	3	6	4	1	1	1	1	1	-	-	-	-	855	AmphoeDon Sak
ตำบลดอนสัก	609	111	15	3	4	4	1	1	1	1	1	-	-	-	-	468	TambonDon Sak
ตำบลชดคราม	42	7	-	-	1	-	-	-	-	-	-	-	-	-	-	34	TambonChonlakhram
ตำบลไชยคราม	34	4	-	-	1	-	-	-	-	-	-	-	-	-	-	29	TambonChaiyakhrum
ตำบลปากแพรก	384	58	2	-	-	-	-	-	-	-	-	-	-	-	-	324	TambonPak Phraek
อำเภอเกาะสมุย	10,010	3,803	646	203	106	50	50	86	79	34	9	1	-	-	-	4,943	AmphoeKo Samui
ตำบลอ่างทอง	788	372	37	9	4	-	-	1	3	1	-	-	-	-	-	361	TambonAng Thong
ตำบลลิปะน้อย	323	57	20	6	4	6	-	3	1	-	-	-	-	-	-	226	TambonLipa Noi
ตำบลคลังงาม	293	105	27	4	3	2	-	5	-	-	-	-	-	-	-	147	TambonTaling Ngam
ตำบลหน้าเมือง	262	64	18	3	2	-	2	3	3	-	-	-	-	-	-	167	TambonNa Mueang
ตำบลมะเร็ต	2,279	848	109	28	15	8	3	9	5	6	-	-	-	-	-	1,248	TambonMaret
ตำบลบ่อผุด	5,117	2,082	377	138	73	32	42	61	63	24	9	1	-	-	-	2,215	TambonBo Phut
ตำบลแม่ไม้	948	275	58	15	5	2	3	4	4	3	-	-	-	-	-	579	TambonMaenam
อำเภอเกาะพะงัน	3,031	1,509	292	76	31	9	9	5	1	-	-	-	-	-	-	1,099	AmphoeKo Pha-ngan
ตำบลเกาะพะงัน	1,339	557	92	22	5	2	4	1	-	-	-	-	-	-	-	656	TambonKo Pha-ngan
ตำบลบ้านใต้	941	499	102	24	17	4	3	4	1	-	-	-	-	-	-	287	TambonBan Tai
ตำบลเกาะเต่า	751	453	98	30	9	3	2	-	-	-	-	-	-	-	-	156	TambonKo Tao
อำเภอไชยา	1,679	340	30	8	3	3	3	2	2	-	-	-	-	-	-	1,288	AmphoeChaiya
ตำบลลาดไชยา	446	99	5	3	1	-	-	-	-	-	-	-	-	-	-	338	TambonTalat Chaiya
ตำบลพุนเรียง	213	25	4	1	-	-	-	-	1	-	-	-	-	-	-	182	TambonPhum Rieng
ตำบลเสม็ด	222	48	5	-	-	1	2	1	-	-	-	-	-	-	-	165	TambonSamet

ตาราง 7 จำนวนสถานประกอบการ จำนวนตามขนาดของสถานประกอบการ (จำนวนลูกจ้าง) อำเภอและตำบล (ต่อ)
TABLE 7 NUMBER OF ESTABLISHMENTS BY SIZE OF ESTABLISHMENT (NUMBER OF EMPLOYEES), AMPHOE AND TAMBON (Contd.)

อำเภอ/ตำบล	จำนวน สถานประกอบการ	ขนาดของสถานประกอบการ (จำนวนลูกจ้าง) Size of establishment (Number of employees)											Amphoe/Tambon				
		ไม่มี															
		1 - 5	6 - 10	11-15	16 - 20	21 - 25	26 - 30	31 - 50	51 - 100	101 - 200	201 - 500	501 - 1,000		> 1,000			
ตำบลเชียง	217	53	8	1	1	1	1	1	1	1	1	1	1	1	1	151	TambonWiang
ตำบลทุ่ง	88	12	1	-	-	-	-	-	-	-	-	-	-	-	-	75	TambonThung
ตำบลป่าหว	168	40	2	1	2	1	-	-	-	-	-	-	-	-	-	122	TambonPa We
ตำบลตะกรบ	61	8	-	-	-	-	-	-	-	-	-	-	-	-	-	53	TambonTakrop
ตำบลโนนชัย	130	34	3	2	-	-	-	-	-	-	-	-	-	-	-	91	TambonMo Thai
ตำบลปากหมาก	134	21	2	-	-	-	-	-	-	-	-	-	-	-	-	111	TambonPak Mak
อำเภอท่าวนระ	1,672	318	12	1	-	-	-	-	-	-	-	3	1	-	-	1,337	AmphoeTha Chana
ตำบลท่าชนะ	360	63	2	1	-	-	-	-	-	-	-	-	-	-	-	294	TambonTha Chana
ตำบลสมอทอง	263	81	1	-	-	-	-	-	-	-	-	1	-	-	-	180	TambonSamo Thong
ตำบลประสงค	651	130	4	-	-	-	-	-	-	-	-	2	1	-	-	514	TambonPrasong
ตำบลคันตุล	118	9	2	-	-	-	-	-	-	-	-	-	-	-	-	107	TambonKhan Thuli
ตำบลวัง	73	4	-	-	-	-	-	-	-	-	-	-	-	-	-	69	TambonWang
ตำบลคลองพา	207	31	3	-	-	-	-	-	-	-	-	-	-	-	-	173	TambonKhlong Pha
อำเภอศรีรัตนค	1,226	202	14	5	-	-	-	-	-	2	1	-	-	-	-	1,002	AmphoeKhiri Rat Nikhom
ตำบลท่าขนอน	250	63	6	1	-	-	-	-	-	1	-	-	-	-	-	179	TambonTha Khanon
ตำบลบ้านยาง	73	6	-	-	-	-	-	-	-	-	-	-	-	-	-	67	TambonBan Yang
ตำบลน้ำทิ	116	19	2	-	-	-	-	-	-	-	-	-	-	-	-	95	TambonNam Hak
ตำบลกะเปา	77	11	1	-	-	-	-	-	-	-	-	-	-	-	-	65	TambonKapao
ตำบลท่ากระดาน	107	2	2	1	-	-	-	-	-	-	-	-	-	-	-	102	TambonTha Kradan
ตำบลย่านยาว	147	21	1	-	-	-	-	-	-	-	-	-	-	-	-	125	TambonYan Yao
ตำบลถ้ำสิงขร	98	9	2	2	-	-	-	-	-	1	1	-	-	-	-	83	TambonTham Sing Khon
ตำบลบ้านหันเียบ	358	71	-	1	-	-	-	-	-	-	-	-	-	-	-	286	TambonBan Thamiap
อำเภอบ้านตาขุน	677	263	15	9	1	2	-	-	-	-	-	-	1	-	-	386	AmphoeBan Ta Khun
ตำบลเขวง	426	183	10	6	-	2	-	-	-	-	-	-	-	-	-	225	TambonKhao Wong

ตาราง 7 จำนวนสถานประกอบการ จำนวนตามขนาดของสถานประกอบการ (จำนวนลูกจ้าง) อำเภอและตำบล (ต่อ)
 TABLE 7 NUMBER OF ESTABLISHMENTS BY SIZE OF ESTABLISHMENT (NUMBER OF EMPLOYEES), AMPHOE AND TAMBON (Contd.)

อำเภอ/ตำบล	จำนวน สถานประกอบการ	ขนาดของสถานประกอบการ (จำนวนลูกจ้าง) Size of establishment (Number of employees)											Amphoe/Tambon					
		ไม่มี																
		1 - 5	6 - 10	11- 15	16 - 20	21 - 25	26 - 30	31 - 50	51 - 100	101 - 200	201 - 500	501 - 1,000		> 1,000				
ตำบลพะแสง	93	16	-	-	-	-	-	-	-	-	-	-	-	-	-	-	77	TambonPhasaeng
ตำบลพรุไทย	33	3	-	-	-	-	-	-	-	-	-	-	-	-	-	-	30	TambonPhru Thai
ตำบลเข่าพัง	125	61	5	3	1	-	-	-	-	-	-	-	1	-	-	-	54	TambonKhao Phang
อำเภอพนม	1,651	319	31	3	1	-	-	2	-	-	-	-	1	-	-	-	1,294	AmphoePhanom
ตำบลพนม	259	43	-	-	-	-	-	-	-	-	-	-	-	-	-	-	216	TambonPhanom
ตำบลต้นยวน	727	121	21	2	1	-	-	1	-	-	-	-	1	-	-	-	580	TambonTon Yuan
ตำบลคลองศก	264	83	8	-	-	-	-	-	-	-	-	-	-	-	-	-	173	TambonKhlong Sok
ตำบลพุดเดือน	70	15	-	-	-	-	-	-	-	-	-	-	-	-	-	-	55	TambonPhlu Thuean
ตำบลพังงาญวน	81	14	-	-	-	-	-	-	-	-	-	-	-	-	-	-	67	TambonPhang Kan
ตำบลคลองชะอุ่น	250	43	2	1	-	-	-	1	-	-	-	-	-	-	-	-	203	TambonKhlong Cha-un
อำเภอท่าม่วง	960	113	15	6	2	1	3	1	2	3	2	2	2	-	-	-	812	AmphoeTha Chang
ตำบลท่ากลาง	123	9	-	-	-	-	-	-	-	-	-	-	-	-	-	-	114	TambonTha Chang
ตำบลท่าแค	225	41	5	2	-	-	1	-	-	-	-	-	-	-	-	-	176	TambonTha Khoei
ตำบลคลองไทร	163	13	1	-	1	-	-	-	-	-	2	2	2	-	-	-	144	TambonKhlong Sai
ตำบลเขากัน	116	12	1	1	-	-	-	-	2	-	-	-	-	-	-	-	100	TambonKhao Than
ตำบลเสวีชัย	203	23	8	3	1	1	2	1	2	1	-	-	-	-	-	-	163	TambonSawiat
ตำบลปากดูลย์	130	15	-	-	-	-	-	-	-	-	-	-	-	-	-	-	115	TambonPak Chalui
อำเภอบ้านนาสาร	2,629	378	42	11	4	2	-	-	6	4	1	-	-	-	-	-	2,181	AmphoeBan Na San
ตำบลนเสาร	1,042	214	16	5	1	-	-	-	1	1	-	-	-	-	-	-	804	TambonNa San
ตำบลพรุพี	171	13	5	3	-	-	-	-	2	2	-	-	-	-	-	-	146	TambonPhru Phi
ตำบลทุ่งเตา	278	31	5	-	-	-	-	-	-	-	-	-	-	-	-	-	242	TambonThung Tao
ตำบลลำพูน	153	8	-	-	-	-	-	-	-	-	-	-	-	-	-	-	145	TambonLamphun
ตำบลท่าชี	98	11	2	-	-	-	-	-	-	-	-	-	-	-	-	-	85	TambonTha Chi
ตำบลควนศรี	164	21	4	1	1	1	-	-	1	1	-	-	-	-	-	-	135	TambonKuan Si

ตาราง 7 จำนวนสถานประกอบการ จำแนกตามขนาดของสถานประกอบการ (จำนวนลูกจ้าง) อำเภอและตำบล (ต่อ)
 TABLE 7 NUMBER OF ESTABLISHMENTS BY SIZE OF ESTABLISHMENT (NUMBER OF EMPLOYEES), AMPHOE AND TAMBON (Contd.)

อำเภอ/ตำบล	จำนวน สถานประกอบการ	ขนาดของสถานประกอบการ (จำนวนลูกจ้าง) Size of establishment (Number of employees)											Amphoe/Tambon					
		ไม่มี																
		1 - 5	6 - 10	11-15	16 - 20	21 - 25	26 - 30	31 - 50	51 - 100	101 - 200	201 - 500	501 - 1,000		> 1,000				
ตำบลควนสุบรรณ	100	12	3	-	1	-	-	1	-	-	-	1	-	-	-	-	82	TambonKhuang Suban
ตำบลคลองปราบ	73	10	2	-	1	1	-	2	-	-	-	-	-	-	-	-	57	TambonKhlong Prap
ตำบลน้ำพุ	219	26	2	2	-	-	-	-	-	-	-	-	-	-	-	-	189	TambonNam Phu
ตำบลทุ่งเตาใหม่	232	22	1	-	-	-	-	-	-	-	-	-	-	-	-	-	209	TambonThung Tao Mai
ตำบลเนินพูนทรัพย์	99	10	2	-	-	-	-	-	-	-	-	-	-	-	-	-	87	TambonPhoem Phun Sap
อำเภอบ้านนาเดิม	840	144	12	2	-	1	-	-	-	-	-	-	-	-	-	-	681	AmphoeBan Na Doem
ตำบลบ้านนา	451	97	5	1	-	1	-	-	-	-	-	-	-	-	-	-	347	TambonBan Na
ตำบลท่าเรือ	111	26	3	-	-	-	-	-	-	-	-	-	-	-	-	-	82	TambonTha Ruea
ตำบลทรัพย์ทวี	83	8	2	1	-	-	-	-	-	-	-	-	-	-	-	-	72	TambonSap Thawi
ตำบลนาใต้	195	13	2	-	-	-	-	-	-	-	-	-	-	-	-	-	180	TambonNa Tai
อำเภอคีชนา	1,343	148	4	2	-	1	-	4	-	-	-	-	-	-	-	-	1,184	AmphoeKhan Sa
ตำบลเคียนซา	267	47	1	-	-	-	-	4	-	-	-	-	-	-	-	-	215	TambonKhan Sa
ตำบลวังพรมคร	418	45	-	1	-	-	-	-	-	-	-	-	-	-	-	-	372	TambonPhuang Phromkhon
ตำบลเขาคอก	71	1	-	-	-	-	-	-	-	-	-	-	-	-	-	-	70	TambonKhao Tok
ตำบลอรัญคามวารี	118	6	-	1	-	1	-	-	-	-	-	-	-	-	-	-	110	TambonAryakhawwari
ตำบลบ้านเสด็จ	469	49	3	-	-	-	-	-	-	-	-	-	-	-	-	-	417	TambonBan Sadet
อำเภอเวียงสระ	2,419	555	56	30	7	3	2	8	5	4	2	2	1	1	1,746	AmphoeWiang Sa		
ตำบลเวียงสระ	584	173	26	12	3	1	2	3	1	2	1	2	1	1	360	TambonWiang Sa		
ตำบลบ้านอ้อ	1,136	283	14	10	2	1	1	2	1	1	1	1	1	1	823	TambonBan Song		
ตำบลคลองขนวน	198	21	-	-	-	1	-	1	1	1	1	1	1	1	174	TambonKhlong Chanuan		
ตำบลทุ่งหลวง	312	45	10	6	-	-	-	1	1	1	1	1	1	1	247	TambonThung Luang		
ตำบลเขาน้ำพัน	189	33	6	2	2	-	-	1	1	1	1	1	1	1	142	TambonKhao Niphan		
อำเภอพระแสง	2,214	326	42	11	6	1	1	2	3	9	1	1	1	1	1,813	AmphoePrasaeng		
ตำบลอับัน	913	145	22	4	3	1	-	1	-	-	-	-	-	-	737	TambonI Pan		

ตาราง 7 จำนวนสถานประกอบการ จำนวนตามขนาดของสถานประกอบการ (จำนวนลูกจ้าง) อำเภอและตำบล (ต่อ)
 TABLE 7 NUMBER OF ESTABLISHMENTS BY SIZE OF ESTABLISHMENT (NUMBER OF EMPLOYEES), AMPHOE AND TAMBON (Contd.)

อำเภอ/ตำบล	ขนาดของสถานประกอบการ (จำนวนลูกจ้าง) Size of establishment (Number of employees)													Amphoe/Tambon
	จำนวน													
	สถานประกอบการ													
Number of establishments	1 - 5	6 - 10	11- 15	16 - 20	21 - 25	26 - 30	31 - 50	51 - 100	101 - 200	201 - 500	501 - 1,000	> 1,000	ไม่มี	No
	ตำบลสินปุน	178	31	-	-	-	-	-	1	-	-	-	-	
ตำบลบางสวรรค์	607	81	14	4	3	-	-	1	2	5	-	-	497	TambonBang Sawan
ตำบลไทรซิง	178	23	-	-	-	-	-	-	-	-	1	-	154	TambonSai Khueng
ตำบลสินเจริญ	136	23	3	-	-	-	-	-	-	1	-	-	109	TambonSin Charoen
ตำบลไทรโสภา	136	14	-	-	-	-	-	-	-	-	-	-	122	TambonSai Sopa
ตำบลสาตุ	66	9	3	3	-	-	-	-	-	3	-	-	48	TambonSa Khu
อำเภอหนองหิน	3,753	782	102	36	14	8	21	10	9	4	1	1	2,757	AmphoePhunphin
ตำบลท่าข้าม	1,038	281	31	8	5	2	2	4	1	2	-	-	702	TambonTha Kham
ตำบลท่าสะทอน	125	8	3	1	-	1	-	1	2	1	-	-	108	TambonTha Sathon
ตำบลสีเส็ด	197	27	3	-	-	-	1	-	-	-	-	-	166	TambonLi Lek
ตำบลบางมะเดื่อ	165	23	1	-	-	-	-	-	-	-	-	-	140	TambonBang Maduea
ตำบลบางเดือน	73	11	-	1	-	-	-	1	1	-	-	-	59	TambonBang Duean
ตำบลท่าโรงช้าง	287	80	8	1	-	-	-	2	3	-	-	1	191	TambonTha Rong Chang
ตำบลกรูด	133	13	2	-	-	-	-	-	-	-	-	-	118	TambonKrut
ตำบลพุนพิน	193	45	5	3	1	1	-	3	1	1	-	-	133	TambonPhunphin
ตำบลบางอน	83	9	-	-	-	-	-	-	-	-	-	-	74	TambonBang Ngon
ตำบลศรีวิชัย	81	22	3	1	-	-	-	-	-	-	-	-	55	TambonSi Wichai
ตำบลน้ำรอบ	89	17	1	-	-	-	-	-	-	-	-	-	71	TambonNam Rop
ตำบลมะลวน	293	39	5	4	2	-	1	2	1	1	-	-	239	TambonMaluan
ตำบลหัวเตย	352	91	20	11	4	4	-	5	2	1	-	-	214	TambonHua Toei
ตำบลหนองไทร	343	77	18	5	2	-	3	2	3	-	1	-	232	TambonNong Sai
ตำบลเขาหัวควาย	133	11	-	1	-	-	1	2	1	-	-	-	117	TambonKhao Hua Khwai
ตำบลตะป่าน	168	28	2	-	-	-	-	-	-	-	-	-	138	TambonTapan
อำเภอชัยบุรี	1,029	177	10	2	-	-	2	1	-	-	-	-	837	AmphoeChai Buri

ตาราง 7 จำนวนสถานประกอบการ จำนวนตามขนาดของสถานประกอบการ (จำนวนลูกจ้าง) อำเภอและตำบล (ต่อ)
TABLE 7 NUMBER OF ESTABLISHMENTS BY SIZE OF ESTABLISHMENT (NUMBER OF EMPLOYEES), AMPHOE AND TAMBON (Contd.)

อำเภอ/ตำบล	จำนวน สถานประกอบการ Number of establishments	ขนาดของสถานประกอบการ (จำนวนลูกจ้าง) Size of establishment (Number of employees)											Amphoe/Tambon			
		1 - 5	6 - 10	11- 15	16 - 20	21 - 25	26 - 30	31 - 50	51 - 100	101 - 200	201 - 500	501 - 1,000		> 1,000		
														ไม่มี No		
ตำบลสองแพรก	500	119	5	2	-	-	2	-	-	-	-	-	-	-	372	TambonSong Phraek
ตำบลชัยบุรี	311	38	4	-	-	-	-	1	-	-	-	-	-	-	268	TambonChai Buri
ตำบลคลองน้อย	128	7	-	-	-	-	-	-	-	-	-	-	-	-	121	TambonKhlong Noi
ตำบลไทรทอง	90	13	1	-	-	-	-	-	-	-	-	-	-	-	76	TambonSai Thong
อำเภออัมภักดี	358	39	1	-	-	-	-	-	-	-	-	-	-	-	318	AmphoeVibhavadi
ตำบลตะกุกใต้	127	7	1	-	-	-	-	-	-	-	-	-	-	-	119	TambonTakuk Tai
ตำบลตะกุกเหนือ	231	32	-	-	-	-	-	-	-	-	-	-	-	-	199	TambonTakuk Nuea

ที่มา : สำนักงานอุตสาหกรรม พ.ศ. 2560 (ข้อมูลพื้นฐาน) จังหวัด สุราษฎร์ธานี สำนักงานสถิติแห่งชาติ กระทรวงดิจิทัลเพื่อเศรษฐกิจและสังคม

Source : The 2017 Industrial Census (Basic Information), Surat Thani Province, National Statistical Office, Ministry of Digital Economy and Society.

ตาราง 8 จำนวนลูกจ้างในสถานประกอบการ จำแนกตามขนาดของสถานประกอบการ (จำนวนคนทำงาน) อำเภอและตำบล
TABLE 8 NUMBER OF EMPLOYEES IN ESTABLISHMENTS BY SIZE OF ESTABLISHMENT (NUMBER OF PERSONS ENGAGED), AMPHIOE AND TAMBON

อำเภอ/ตำบล	จำนวน ลูกจ้าง Number of employees	ขนาดของสถานประกอบการ (จำนวนคนทำงาน) Size of establishment (Number of persons engaged)											Amphoe/Tambon	
		1 - 5	6 - 10	11 - 15	16 - 20	21 - 25	26 - 30	31 - 50	51 - 100	101 - 200	201 - 500	501 - 1,000		> 1,000
รวม	106,134	23,151	17,533	8,694	4,970	3,135	3,164	7,703	11,090	11,112	7,345	2,130	6,107	Surat Thani
อำเภอเมืองสุราษฎร์ธานี	22,482	5,345	4,429	2,063	1,259	996	655	1,511	2,330	1,721	1,473	700	-	AmphoeMueang Surat Thani
ตำบลตลาด	5,931	1,540	1,045	392	310	320	138	239	249	548	450	700	-	TambonTalat
ตำบลมะขามเตี้ย	8,505	2,096	1,871	1,027	532	360	228	508	851	509	523	-	-	TambonMakham Tia
ตำบลวัดประดู่	2,116	372	269	218	172	147	90	68	415	115	250	-	-	TambonWat Pradu
ตำบลขุนทะเล	689	230	101	83	30	71	-	120	54	-	-	-	-	TambonKhun Thale
ตำบลบางไม้	91	51	15	10	15	-	-	-	-	-	-	-	-	TambonBang Bai Mai
ตำบลบางชนะ	13	1	12	-	-	-	-	-	-	-	-	-	-	TambonBang Chana
ตำบลคลองน้อย	146	44	47	25	-	-	30	-	-	-	-	-	-	TambonKlong Noi
ตำบลบางไทร	25	13	12	-	-	-	-	-	-	-	-	-	-	TambonBang Sai
ตำบลบางโพธิ์	13	13	-	-	-	-	-	-	-	-	-	-	-	TambonBang Pho
ตำบลบางกุ้ง	4,949	981	1,057	308	200	98	169	576	761	549	250	-	-	TambonBang Kung
ตำบลคลองนกนา	4	4	-	-	-	-	-	-	-	-	-	-	-	TambonKlong Chanak
อำเภอกาญจนดิษฐ์	4,381	759	581	198	216	65	225	254	693	270	-	-	1,120	AmphoeKanchanadit
ตำบลท่าทองใหม่	343	87	66	-	20	-	30	40	100	-	-	-	-	TambonTha Thong Mai
ตำบลท่าทอง	16	16	-	-	-	-	-	-	-	-	-	-	-	TambonTha Thong
ตำบลกะแต	431	246	115	22	48	-	-	-	-	-	-	-	-	TambonKadae
ตำบลทุ่งกง	465	80	81	25	18	21	30	74	136	-	-	-	-	TambonThung Kong
ตำบลกรูด	162	29	21	7	20	-	28	-	57	-	-	-	-	TambonKrut
ตำบลช้างซ้าย	51	28	23	-	-	-	-	-	-	-	-	-	-	TambonChang Sai
ตำบลพลาโยส	1,707	38	72	24	-	-	60	-	243	150	-	-	1,120	TambonPhlai Wat
ตำบลปารอน	79	19	30	-	-	-	-	30	-	-	-	-	-	TambonPa Ron
ตำบลตะเคียนทอง	203	46	44	34	33	22	24	-	-	-	-	-	-	TambonTakhian Thong
ตำบลช้างขวา	178	29	44	-	15	-	28	-	62	-	-	-	-	TambonChang Khwa
ตำบลท่าอุแท	491	102	70	86	62	1	-	50	-	120	-	-	-	TambonTha U Thae
ตำบลทุ่งรัง	180	18	7	-	-	-	-	60	95	-	-	-	-	TambonThung Rang

ตาราง 8 จำนวนลูกจ้างในสถานประกอบการ จำนวนตามขนาดของสถานประกอบการ (จำนวนคนทำงาน) อำเภอและตำบล (ต่อ)
TABLE 8 NUMBER OF EMPLOYEES IN ESTABLISHMENTS BY SIZE OF ESTABLISHMENT (NUMBER OF PERSONS ENGAGED), AMPHOE AND TAMBON (Contd.)

อำเภอ/ตำบล	ขนาดของสถานประกอบการ (จำนวนคนทำงาน) Size of establishment (Number of persons engaged)											Amphoe/Tambon		
	จำนวน ลูกจ้าง Number of employees	1 - 5	6 - 10	11 - 15	16 - 20	21 - 25	26 - 30	31 - 50	51 - 100	101 - 200	201 - 500		501 - 1,000	> 1,000
ตำบลคลองสระ	75	21	8	-	-	21	25	-	-	-	-	-	-	TambonKhong Sa
อำเภอดอนสัก	1,107	301	165	44	105	110	-	74	58	-	250	-	-	AmphoeDon Sak
ตำบลดอนสัก	937	193	139	44	89	90	-	74	58	-	250	-	-	TambonDon Sak
ตำบลชลคราม	28	12	-	-	16	-	-	-	-	-	-	-	-	TambonChonlakhram
ตำบลไชยคราม	24	4	-	-	-	20	-	-	-	-	-	-	-	TambonChaiyakhram
ตำบลปากแพรก	118	92	26	-	-	-	-	-	-	-	-	-	-	TambonPak Phraek
อำเภอเกาะสมุย	37,621	7,107	5,605	2,967	2,010	1,115	1,464	3,688	5,750	5,020	2,365	530	-	AmphoeKo Samui
ตำบลอ่างทอง	1,579	639	362	128	71	20	-	48	181	130	-	-	-	TambonAng Thong
ตำบลลิปะน้อย	760	94	144	115	72	115	25	115	80	-	-	-	-	TambonLiPa Noi
ตำบลดิ่งงาม	802	205	219	88	59	49	-	182	-	-	-	-	-	TambonTaling Ngam
ตำบลหน้าเมือง	787	128	160	35	16	20	56	137	235	-	-	-	-	TambonNa Mueang
ตำบลมะเร็ต	5,150	1,553	1,023	444	331	160	80	415	401	743	-	-	-	TambonMaet
ตำบลบ่อสุต	26,045	3,926	3,183	1,931	1,358	704	1,220	2,621	4,564	3,643	2,365	530	-	TambonBo Phut
ตำบลแม่น้ำ	2,498	562	514	226	103	47	83	170	289	504	-	-	-	TambonMaenam
อำเภอเกาะพะงัน	8,212	2,342	3,180	1,344	573	211	296	204	62	-	-	-	-	AmphoeKo Pha-ngan
ตำบลเกาะพะงัน	2,584	959	878	455	104	48	108	32	-	-	-	-	-	TambonKo Pha-ngan
ตำบลบ้านใต้	3,038	738	1,099	433	310	96	128	172	62	-	-	-	-	TambonBan Tai
ตำบลเกาะเต่า	2,590	645	1,203	456	159	67	60	-	-	-	-	-	-	TambonKo Tao
อำเภอไชยา	1,519	637	310	130	18	86	82	111	145	-	-	-	-	AmphoeChaiya
ตำบลตลาดใหญ่	276	140	69	47	-	20	-	-	-	-	-	-	-	TambonTalat Chaiya
ตำบลพุมเรียง	186	55	30	21	-	-	-	-	80	-	-	-	-	TambonPhum Riang
ตำบลเสม็ด	268	96	58	-	-	-	52	62	-	-	-	-	-	TambonSamet
ตำบลเวียง	377	122	64	25	-	22	30	49	65	-	-	-	-	TambonWiang
ตำบลทุ่ง	36	28	8	-	-	-	-	-	-	-	-	-	-	TambonThung
ตำบลป่าหวาย	165	56	35	12	18	44	-	-	-	-	-	-	-	TambonPa We
ตำบลตะกรบ	21	21	-	-	-	-	-	-	-	-	-	-	-	TambonTakrop

ตาราง 8 จำนวนลูกจ้างในสถานประกอบการ จำนวนตามขนาดของสถานประกอบการ (จำนวนคนทำงาน) อำเภอและตำบล (ต่อ)
TABLE 8 NUMBER OF EMPLOYEES IN ESTABLISHMENTS BY SIZE OF ESTABLISHMENT (NUMBER OF PERSONS ENGAGED), AMPHOE AND TAMBON (Contd.)

อำเภอ/ตำบล	ขนาดของสถานประกอบการ (จำนวนคนทำงาน) Size of establishment (Number of persons engaged)											Amphoe/Tambon		
	จำนวน ลูกจ้าง Number of employees	1 - 5	6 - 10	11 - 15	16 - 20	21 - 25	26 - 30	31 - 50	51 - 100	101 - 200	201 - 500		501 - 1,000	> 1,000
ตำบลเขาขาม	252	27	-	10	15	-	-	-	-	200	-	-	-	TambonKhao Than
ตำบลเสวีต	432	39	48	59	20	22	56	50	-	138	-	-	-	TambonSawiat
ตำบลปากคุด	25	20	5	-	-	-	-	-	-	-	-	-	-	TambonPak Chalui
อำเภอบ้านนาสาร	2,218	678	408	220	74	21	25	276	285	-	231	-	-	AmphoeBan Na San
ตำบลนาสาร	786	384	188	85	18	-	-	50	61	-	-	-	-	TambonNa San
ตำบลพรุฬ	324	18	31	50	-	-	-	96	129	-	-	-	-	TambonPhru Phi
ตำบลทุ่งตา	110	46	50	10	-	-	-	-	4	-	-	-	-	TambonThung Tao
ตำบลลำพูน	15	15	-	-	-	-	-	-	-	-	-	-	-	TambonLamphun
ตำบลท้อ	47	25	12	10	-	-	-	-	-	-	-	-	-	TambonTha Chi
ตำบลควนศรี	224	42	29	21	20	21	-	-	91	-	-	-	-	TambonKhuan Si
ตำบลควนสมบูรณ์	350	22	21	10	16	-	-	50	-	231	-	-	-	TambonKhuan Suban
ตำบลคลองปราบ	161	19	17	-	20	-	25	80	-	-	-	-	-	TambonKhong Prap
ตำบลน้ำพุ	99	47	26	26	-	-	-	-	-	-	-	-	-	TambonNam Phu
ตำบลทุ่งตาใหม่	56	43	13	-	-	-	-	-	-	-	-	-	-	TambonThung Tao Mai
ตำบลเพิ่มพูนทรัพย์	46	17	21	8	-	-	-	-	-	-	-	-	-	TambonPhoem Phun Sap
อำเภอบ้านนาเดิม	404	249	94	36	-	25	-	-	-	-	-	-	-	AmphoeBan Na Doem
ตำบลบ้านนา	265	175	53	12	-	25	-	-	-	-	-	-	-	TambonBan Na
ตำบลท่าเรือ	56	34	22	-	-	-	-	-	-	-	-	-	-	TambonTha Ruea
ตำบลทรัพย์ทวี	44	17	13	14	-	-	-	-	-	-	-	-	-	TambonSap Thawi
ตำบลนาใต้	39	23	6	10	-	-	-	-	-	-	-	-	-	TambonNa Tai
อำเภอเคียนซา	597	296	54	22	15	21	-	89	100	-	-	-	-	AmphoeKhan Sa
ตำบลเคียนซา	299	83	27	-	-	-	-	89	100	-	-	-	-	TambonKhan Sa
ตำบลพ่วงพระนคร	102	90	-	12	-	-	-	-	-	-	-	-	-	TambonPhuang Phomkhon
ตำบลเขาตอก	1	1	-	-	-	-	-	-	-	-	-	-	-	TambonKhao Tok
ตำบลอรุณคาวารี	55	19	-	-	15	21	-	-	-	-	-	-	-	TambonAranyakhmwa
ตำบลบ้านเสด็จ	140	103	27	10	-	-	-	-	-	-	-	-	-	TambonBan Sadej

ตาราง 8 จำนวนลูกจ้างในสถานประกอบการ จำแนกตามขนาดของสถานประกอบการ (จำนวนคนทำงาน) อำเภอและตำบล (ต่อ)
TABLE 8 NUMBER OF EMPLOYEES IN ESTABLISHMENTS BY SIZE OF ESTABLISHMENT (NUMBER OF PERSONS ENGAGED), AMPHOE AND TAMBON (Contd.)

อำเภอ/ตำบล	จำนวน ลูกจ้าง Number of employees	ขนาดของสถานประกอบการ (จำนวนคนทำงาน) Size of establishment (Number of persons engaged)											Amphoe/Tambon		
		1 - 5	6 - 10	11 - 15	16 - 20	21 - 25	26 - 30	31 - 50	51 - 100	101 - 200	201 - 500	501 - 1,000		> 1,000	
ตำบลมะลวน	576	74	47	78	16	20	30	-	111	-	200	-	-	-	TambonMaluan
ตำบลหัวเตย	1,154	197	128	162	93	129	-	205	120	120	-	-	-	-	TambonHua Toei
ตำบลหนองไทร	1,771	170	112	115	36	-	30	133	275	-	-	900	-	-	TambonNong Sai
ตำบลเขาหัวควาย	222	24	5	12	-	-	30	81	70	-	-	-	-	-	TambonKhao Hua Khwai
ตำบลตะพาน	92	65	27	-	-	-	-	-	-	-	-	-	-	-	TambonTapan
อำเภอชัยบุรี	578	304	119	33	15	-	52	-	55	-	-	-	-	-	AmphoeChai Buri
ตำบลสองแพรก	340	182	68	23	15	-	52	-	-	-	-	-	-	-	TambonSong Phraek
ตำบลชัยบุรี	181	76	40	10	-	-	-	-	55	-	-	-	-	-	TambonChai Buri
ตำบลคลองน้อย	17	12	5	-	-	-	-	-	-	-	-	-	-	-	TambonKhlong Noi
ตำบลไพรทอง	40	34	6	-	-	-	-	-	-	-	-	-	-	-	TambonSai Thong
อำเภอวิภาวดี	89	66	23	-	-	-	-	-	-	-	-	-	-	-	AmphoeVibhavadi
ตำบลตะกุกใต้	19	11	8	-	-	-	-	-	-	-	-	-	-	-	TambonTakuk Tai
ตำบลตะกุกเหนือ	70	55	15	-	-	-	-	-	-	-	-	-	-	-	TambonTakuk Nuea

ที่มา : สำนักงานอุตสาหกรรม พ.ศ. 2560 (ข้อมูลพื้นฐาน) จังหวัด สุราษฎร์ธานี สำนักงานสถิติแห่งชาติ กระทรวงดิจิทัลเพื่อเศรษฐกิจและสังคม

Source : The 2017 Industrial Census (Basic Information), Surat Thani Province, National Statistical Office, Ministry of Digital Economy and Society.

ตาราง 9 จำนวนของสถานประกอบการธุรกิจ จำแนกตามระยะเวลาการดำเนินงาน และขนาดของสถานประกอบการ
 TABLE 9 NUMBER OF BUSINESS ESTABLISHMENTS BY PERIOD OF OPERATION AND SIZE OF ESTABLISHMENT

อำเภอ/ตำบล	จำนวน สถานประกอบการ Number of establishments	ระยะเวลาการดำเนินงาน (ปี) Period of operation (Year)					Amphoe/Tambon
		< 5	5 - 9	10 - 19	20 - 29	≥ 30	
		21,708	14,792	11,449	2,328	996	
รวม	51,473	14,792	11,449	2,328	996	Surat Thani	
อำเภอเมืองสุราษฎร์ธานี	11,323	3,126	2,459	645	357	AmphoeMueang Surat Thani	
ตำบลตลาด	3,129	740	843	333	278	TambonTalat	
ตำบลมะขามเตี้ย	4,077	1,138	752	162	43	TambonMakham Tia	
ตำบลวัดประดู่	615	220	171	26	5	TambonWat Pradu	
ตำบลขุนทะเล	1,346	343	152	21	4	TambonKhun Thale	
ตำบลบางไม้	133	27	29	4	-	TambonBang Bai Mai	
ตำบลบางชนะ	53	14	6	3	1	TambonBang Chana	
ตำบลคลองน้อย	120	44	21	-	-	TambonKhlong Noi	
ตำบลบางไทร	70	19	27	3	1	TambonBang Sai	
ตำบลบางโพธิ์	69	6	18	19	14	TambonBang Pho	
ตำบลบางกุ้ง	1,555	507	387	57	10	TambonBang Kung	
ตำบลคลองนก	156	53	53	17	1	TambonKhlong Chanak	
อำเภอกาญจนดิษฐ์	3,390	1,072	856	160	42	AmphoeKanchanadit	
ตำบลท่าทองใหม่	425	193	113	9	1	TambonTha Thong Mai	
ตำบลท่าทอง	151	29	50	8	4	TambonTha Thong	
ตำบลกะแต	578	168	167	22	6	TambonKadae	
ตำบลทุ่งกง	211	94	37	9	3	TambonThung Kong	
ตำบลกรูด	242	125	76	17	-	TambonKrut	
ตำบลช้างซ้าย	296	163	89	15	-	TambonChang Sai	
ตำบลพลาวาส	176	36	30	9	5	TambonPhlai Wat	
ตำบลปารอน	220	54	51	14	3	TambonPa Ron	
ตำบลตะเคียนทอง	236	50	74	17	2	TambonTakhian Thong	
ตำบลช้างควา	222	46	49	13	3	TambonChang Khwa	

ตาราง 9 จำนวนของสถานประกอบการธุรกิจ จำแนกตามระยะเวลาการดำเนินงาน และขนาดของสถานประกอบการ (ต่อ)

TABLE 9 NUMBER OF BUSINESS ESTABLISHMENTS BY PERIOD OF OPERATION AND SIZE OF ESTABLISHMENT (Contd.)

อำเภอ/ตำบล	จำนวน สถานประกอบการ Number of establishments	ระยะเวลาการดำเนินงาน (ปี) Period of operation (Year)					Amphoe/Tambon
		< 5	5 - 9	10 - 19	20 - 29	≥ 30	
ตำบลท่าอุเทน	331	157	75	72	15	12	TambonTha U Thae
ตำบลโพธิ์	103	65	20	13	3	2	TambonThung Rang
ตำบลคลองสระ	199	109	45	35	9	1	TambonKhlong Sa
อำเภอดอนสัก	1,069	314	336	339	57	23	AmphoeDon Sak
ตำบลอนสัก	609	137	234	197	27	14	TambonDon Sak
ตำบลชคราม	42	15	4	17	6	-	TambonChonlakhram
ตำบลไชยคราม	34	14	10	8	1	1	TambonChaiyakhram
ตำบลปากแพรก	384	148	88	117	23	8	TambonPak Phraek
อำเภอเกาะสมุย	10,010	5,197	2,813	1,587	331	82	AmphoeKo Samui
ตำบลอ่างทอง	788	329	240	167	40	12	TambonAng Thong
ตำบลลิปะน้อย	323	180	88	36	13	6	TambonLipa Noi
ตำบลลิ้งงาม	293	138	87	57	8	3	TambonTaling Ngam
ตำบลหน้าเมือง	262	133	59	50	14	6	TambonNa Mueang
ตำบลมะเร็ต	2,279	961	708	501	90	19	TambonMaret
ตำบลบ่อผุด	5,117	2,921	1,397	629	140	30	TambonBo Phut
ตำบลแม่ไม้	948	535	234	147	26	6	TambonMaenam
อำเภอเกาะพะงัน	3,031	1,099	1,018	884	23	7	AmphoeKo Pha-ngan
ตำบลเกาะพะงัน	1,339	519	462	341	14	3	TambonKo Pha-ngan
ตำบลบ้านใต้	941	379	293	264	4	1	TambonBan Tai
ตำบลเกาะเต่า	751	201	263	279	5	3	TambonKo Tao
อำเภอไชยา	1,679	573	497	405	112	92	AmphoeChaiya
ตำบลลาดไชยา	446	148	70	119	42	67	TambonTalat Chaiya
ตำบลพุมเรียง	213	61	51	70	19	12	TambonPhum Riang
ตำบลเสม็ด	222	61	83	59	12	7	TambonSamet

ตาราง 9 จำนวนของสถานประกอบการธุรกิจ จำแนกตามระยะเวลาการดำเนินงาน และขนาดของสถานประกอบการ (ต่อ)

TABLE 9 NUMBER OF BUSINESS ESTABLISHMENTS BY PERIOD OF OPERATION AND SIZE OF ESTABLISHMENT (Contd.)

อำเภอ/ตำบล	จำนวน สถานประกอบการ Number of establishments	ระยะเวลาการดำเนินงาน (ปี) Period of operation (Year)					Amphoe/Tambon
		< 5	5 - 9	10 - 19	20 - 29	≥ 30	
ตำบลเวียง	217	105	54	40	14	4	TambonWiang
ตำบลทุ่ง	88	30	26	22	9	1	TambonThung
ตำบลป่าแวง	168	54	99	13	2	-	TambonPa We
ตำบลตะกรบ	61	20	12	26	3	-	TambonTakrop
ตำบลโนนไผ่	130	57	54	19	-	-	TambonMo Thai
ตำบลปากหมาก	134	37	48	37	11	1	TambonPak Mak
อำเภอท่าชนะ	1,672	658	531	405	56	22	AmphoeTha Chana
ตำบลท่าชนะ	360	129	103	95	26	7	TambonTha Chana
ตำบลสมอทอง	263	73	86	94	6	4	TambonSamo Thong
ตำบลประสังข์	651	292	212	123	15	9	TambonPrasong
ตำบลคันธุลี	118	45	30	35	6	2	TambonKhan Thuli
ตำบลวัง	73	36	18	16	3	-	TambonWang
ตำบลคลองพา	207	83	82	42	-	-	TambonKhlong Pha
อำเภอศรีรัตนคัม	1,226	507	382	280	45	12	AmphoeKhiri Rat Nikhom
ตำบลท่าขนอน	250	107	83	51	8	1	TambonTha Khanon
ตำบลบ้านยาง	73	34	15	11	11	2	TambonBan Yang
ตำบลน้ำหัก	116	46	38	30	2	-	TambonNam Hak
ตำบลกะเปา	77	34	19	19	3	2	TambonKepao
ตำบลท่ากระดาน	107	48	27	23	9	-	TambonTha Kradan
ตำบลย่านยาว	147	77	29	36	5	-	TambonYan Yao
ตำบลเจ้าสิงพร	98	19	38	39	1	1	TambonTham Sing Khon
ตำบลบ้านท่ามะยม	358	142	133	71	6	6	TambonBan Thammayap
อำเภอบ้านตาขุน	677	365	186	114	8	4	AmphoeBan Ta Khun
ตำบลเขาวง	426	218	119	77	8	4	TambonKhao Wong

ตาราง 9 จำนวนของสถานประกอบการธุรกิจ จำแนกตามระยะเวลาการดำเนินงาน และขนาดของสถานประกอบการ (ต่อ)

TABLE 9 NUMBER OF BUSINESS ESTABLISHMENTS BY PERIOD OF OPERATION AND SIZE OF ESTABLISHMENT (Contd.)

อำเภอ/ตำบล	จำนวน สถานประกอบการ Number of establishments	ระยะเวลาการดำเนินงาน (ปี) Period of operation (Year)					Amphoe/Tambon
		< 5	5 - 9	10 - 19	20 - 29	≥ 30	
ตำบลพะนง	93	46	25	22	-	-	TambonPhasaeng
ตำบลพรุไทย	33	19	11	3	-	-	TambonPhru Thai
ตำบลเขaping	125	82	31	12	-	-	TambonKhao Phang
อำเภอพนม	1,651	527	681	397	44	2	AmphoePhanom
ตำบลพนม	259	52	98	108	1	-	TambonPhanom
ตำบลต้นยวน	727	299	253	138	35	2	TambonTon Yuan
ตำบลคลองศก	264	69	127	64	4	-	TambonKhlong Sok
ตำบลพุดเดือน	70	30	28	12	-	-	TambonPhlu Thuean
ตำบลวังยางญาน	81	16	46	17	2	-	TambonPhang Kan
ตำบลคลองพะอูน	250	61	129	58	2	-	TambonKhlong Cha-un
อำเภอท่าช้าง	960	430	193	251	62	24	AmphoeTha Chang
ตำบลท่าช้าง	123	59	19	36	7	2	TambonTha Chang
ตำบลท่าเคย	225	98	42	66	8	11	TambonTha Khoei
ตำบลคลองไทร	163	69	43	36	11	4	TambonKhlong Sai
ตำบลเขาก้าน	116	49	27	28	11	1	TambonKhao Than
ตำบลเสวียด	203	91	36	61	9	6	TambonSawiat
ตำบลปากลุย	130	64	26	24	16	-	TambonPak Chalui
อำเภอบ้านนาสาร	2,629	1,112	637	627	153	100	AmphoeBan Na San
ตำบลนาสาร	1,042	405	245	245	72	75	TambonNa San
ตำบลพรุพี	171	80	42	30	13	6	TambonPhru Phi
ตำบลทุ่งเตา	278	114	81	75	3	5	TambonThung Tao
ตำบลลำพูน	153	43	20	81	7	2	TambonLamphun
ตำบลท่าชี	98	57	22	10	5	4	TambonTha Chi
ตำบลควนศรี	164	76	39	36	10	3	TambonKuan Si

TABLE 9 NUMBER OF BUSINESS ESTABLISHMENTS BY PERIOD OF OPERATION AND SIZE OF ESTABLISHMENT (Contd.)

อำเภอ/ตำบล	จำนวน สถานประกอบการ Number of establishments	ระยะเวลาการดำเนินงาน (ปี) Period of operation (Year)					Amphoe/Tambon
		< 5	5 - 9	10 - 19	20 - 29	≥ 30	
ตำบลควนสุบรรณ	100	49	22	17	10	2	TambonKhuang Suban
ตำบลคลองปราบ	73	28	22	18	4	1	TambonKhlong Prap
ตำบลน้ำพุ	219	103	66	36	14	-	TambonNam Phu
ตำบลทุ่งเตาใหม่	232	113	56	53	10	-	TambonThung Tao Mai
ตำบลเพิ่มพูนทรัพย์	99	44	22	26	5	2	TambonPhoem Phun Sap
อำเภอบ้านนาเดิม	840	271	279	258	21	11	AmphoeBan Na Doem
ตำบลบ้านนา	451	132	176	118	16	9	TambonBan Na
ตำบลท่าเรือ	111	25	31	53	1	1	TambonTha Ruea
ตำบลทรัพย์ทวี	83	28	12	39	3	1	TambonSap Thawi
ตำบลนาไต่	195	86	60	48	1	-	TambonNa Tai
อำเภอเชียมชา	1,343	645	366	276	44	12	AmphoeKhian Sa
ตำบลเตยหนา	267	120	95	34	15	3	TambonKhian Sa
ตำบลพวงพรมศรี	418	204	108	98	6	2	TambonPhuang Phromkhon
ตำบลเขตก	71	27	15	20	6	3	TambonKhao Tok
ตำบลอรัญคามวารี	118	44	40	26	4	4	TambonAranyakhawwari
ตำบลบ้านเสด็จ	469	250	108	98	13	-	TambonBan Sadet
อำเภอเวียงสระ	2,419	1,058	548	538	183	92	AmphoeWiang Sa
ตำบลเวียงสระ	584	285	112	137	40	10	TambonWiang Sa
ตำบลบ้านส้อง	1,136	417	288	246	109	76	TambonBan Song
ตำบลของฉนวน	198	112	44	39	3	-	TambonKhlong Chanuan
ตำบลทุ่งหลวง	312	153	66	75	14	4	TambonThung Luang
ตำบลเขาหินปูน	189	91	38	41	17	2	TambonKhao Niphon
อำเภอพระแสง	2,214	867	684	543	94	26	AmphoePrasaeng
ตำบลอับัน	913	364	235	247	48	19	TambonI Pan

ตาราง 9 จำนวนของสถานประกอบการธุรกิจ จำแนกตามระยะเวลาการดำเนินงาน และขนาดของสถานประกอบการ (ต่อ)

TABLE 9 NUMBER OF BUSINESS ESTABLISHMENTS BY PERIOD OF OPERATION AND SIZE OF ESTABLISHMENT (Contd.)

อำเภอ/ตำบล	จำนวน สถานประกอบการ Number of establishments	ระยะเวลาการดำเนินงาน (ปี) Period of operation (Year)					Amphoe/Tambon
		< 5	5 - 9	10 - 19	20 - 29	≥ 30	
ตำบลสินปุน	178	61	57	54	5	1	TambonSin Pun
ตำบลบางสวรรค์	607	274	206	105	18	4	TambonBang Sawan
ตำบลไพรีซิง	178	65	57	39	16	1	TambonSai Khueng
ตำบลสินเจริญ	136	28	67	40	1	-	TambonSin Charoen
ตำบลไพโรโสภา	136	67	31	31	6	1	TambonSai Sopha
ตำบลสาตุ	66	8	31	27	-	-	TambonSa Khu
อำเภอพุนพิน	3,753	1,533	983	897	259	81	AmphoePhunphin
ตำบลท่าข้าม	1,038	373	261	246	112	46	TambonTha Kham
ตำบลท่าสะท้อน	125	60	21	39	3	2	TambonTha Sathon
ตำบลสี่เส็ด	197	37	44	69	37	10	TambonLi Lek
ตำบลบางมะเดื่อ	165	55	53	41	12	4	TambonBang Maduea
ตำบลบางเดือน	73	21	25	23	3	1	TambonBang Duean
ตำบลท่าโรงช้าง	287	142	91	36	17	1	TambonTha Rong Chang
ตำบลกรุงด	133	56	29	31	13	4	TambonKrut
ตำบลพุนพิน	193	88	50	47	7	1	TambonPhunphin
ตำบลบางอน	83	35	26	15	4	3	TambonBang Ngon
ตำบลศรีวิชัย	81	23	33	24	1	-	TambonSi Wichai
ตำบลน้ำรอบ	89	21	26	29	12	1	TambonNam Rop
ตำบลมะลวน	293	128	86	71	6	2	TambonMaluan
ตำบลหัวตย	352	187	80	64	15	6	TambonHua Toei
ตำบลหนองไทร	343	163	87	79	14	-	TambonNong Sai
ตำบลเขาหัวควาย	133	72	22	36	3	-	TambonKhao Hua Khwai
ตำบลตะปาน	168	72	49	47	-	-	TambonTapan
อำเภอชัยบุรี	1,029	415	335	253	20	6	AmphoeChai Buri

TABLE 9 NUMBER OF BUSINESS ESTABLISHMENTS BY PERIOD OF OPERATION AND SIZE OF ESTABLISHMENT (Contd.)

อำเภอ/ตำบล	จำนวน สถานประกอบการ Number of establishments	ระยะเวลาการดำเนินงาน (ปี) Period of operation (Year)					Amphoe/Tambon
		< 5	5 - 9	10 - 19	20 - 29	≥ 30	
ตำบลสองแคว	500	209	149	129	10	3	TambonSong Phraek
ตำบลชัยบุรี	311	128	107	65	8	3	TambonChai Buri
ตำบลคลองน้อย	128	51	45	32	-	-	TambonKhlong Noi
ตำบลไทรทอง	90	27	34	27	2	-	TambonSai Thong
อำเภอวิภาวดี	358	141	125	80	11	1	AmphoeVibhavadi
ตำบลตะกุกใต้	127	48	42	36	1	-	TambonTakuk Tai
ตำบลตะกุกเหนือ	231	93	83	44	10	1	TambonTakuk Nuea

ที่มา : สำนักงานอุตสาหกรรม พ.ศ. 2560 (ข้อมูลพื้นฐาน) จังหวัด สุราษฎร์ธานี สำนักงานสถิติแห่งชาติ กระทรวงดิจิทัลเพื่อเศรษฐกิจและสังคม

Source : The 2017 Industrial Census (Basic Information), Surat Thani Province, National Statistical Office, Ministry of Digital Economy and Society.

ตาราง 10 จำนวนสถานประกอบการที่พักแรม จำนวนลักษณะการให้บริการที่พักแรม จำนวนห้องพัก อำเภอและตำบล

TABLE 10 NUMBER OF ACCOMMODATION ESTABLISHMENTS BY TYPE OF SERVICE ACCOMMODATION, AMPHOE AND TAMBON

อำเภอ/ตำบล	จำนวน สถานประกอบการที่พัก Number of accommodation establishments	ลักษณะการให้บริการที่พักแรม/ Type of service accommodation		จำนวนห้องพัก เพื่อการท่องเที่ยว Number of rooms for travel	อำเภอ/ Tambon
		เพื่อการท่องเที่ยว Travel	ไม่ใช่เพื่อการท่องเที่ยว No travel		
รวม	1,612	1,394	218	41,058	Surat Thani
อำเภอเมืองสุราษฎร์ธานี	137	71	66	3,130	AmphoeMueang Surat Thani
ตำบลลาด	23	15	8	632	TambonTalat
ตำบลมะขามเตี้ย	72	27	45	1,518	TambonMakham Tia
ตำบลวัดประดู่	19	9	10	397	TambonWat Pradu
ตำบลขุนทะเล	6	5	1	93	TambonKhun Thale
ตำบลบางไผ่	2	1	1	5	TambonBang Bai Mai
ตำบลบางชนะ	-	-	-	-	TambonBang Chana
ตำบลคลองน้อย	3	3	-	24	TambonKhlong Noi
ตำบลบางไทร	-	-	-	-	TambonBang Sai
ตำบลบางโพธิ์	-	-	-	-	TambonBang Pho
ตำบลบางกุ้ง	12	11	1	461	TambonBang Kung
ตำบลคลองฉนาก	-	-	-	-	TambonKhlong Chanak
อำเภอกาญจนดิษฐ์	20	12	8	174	AmphoeKanchanadit
ตำบลท่าทองใหม่	5	1	4	14	TambonTha Thong Mai
ตำบลท่าทอง	-	-	-	-	TambonTha Thong
ตำบลกะแตะ	4	4	-	59	TambonKadae
ตำบลทุ่งกง	3	1	2	20	TambonThung Kong
ตำบลกรูด	-	-	-	-	TambonKrut
ตำบลช้างซ้าย	-	-	-	-	TambonChang Sai
ตำบลพลาวาส	3	3	-	39	TambonPhlai Wat

TABLE 10 NUMBER OF ACCOMMODATION ESTABLISHMENTS BY TYPE OF SERVICE ACCOMMODATION, AMPHOE AND TAMBON (Contd.)

อำเภอ/ตำบล	จำนวน สถานประกอบการที่พัก	ลักษณะการให้บริการที่พักแรม/ Type of service accommodation		จำนวนห้องพัก เพื่อการท่องเที่ยว Number of rooms for travel	อำเภอ/ Tambon
		เพื่อการท่องเที่ยว Travel	ไม่ใช่เพื่อการท่องเที่ยว No travel		
ตำบลป้าร้อน	-	-	-	-	TambonPa Ron
ตำบลตะเคียนทอง	2	1	1	8	TambonTakhian Thong
ตำบลช้างขวา	2	2	-	34	TambonChang Khwa
ตำบลท่าอุแท	1	-	1	-	TambonTha U Thae
ตำบลทุ่งรัง	-	-	-	-	TambonThung Rang
ตำบลคลองสระ	-	-	-	-	TambonKhlong Sa
อำเภอดอนสัก	35	31	4	278	AmphoeDon Sak
ตำบลดอนสัก	29	25	4	194	TambonDon Sak
ตำบลชคราม	1	1	-	3	TambonChonlakhram
ตำบลไชยคราม	-	-	-	-	TambonChaiyakhram
ตำบลปากแพรก	5	5	-	81	TambonPak Phraek
อำเภอเกาะสมุย	682	634	48	23,010	AmphoeKo Samui
ตำบลอ่างทอง	13	11	2	339	TambonAng Thong
ตำบลลิปะน้อย	11	10	1	345	TambonLipa Noi
ตำบลดลิ่งงาม	12	10	2	129	TambonTaling Ngam
ตำบลหน้าเมือง	16	14	2	415	TambonNa Mueang
ตำบลมะเร็ด	172	164	8	4,397	TambonMaret
ตำบลอู่ผุด	377	351	26	15,721	TambonBo Phut
ตำบลแม่น้ำ	81	74	7	1,664	TambonMaenam
อำเภอเกาะพะงัน	479	479	-	11,897	AmphoeKo Pha-ngan
ตำบลเกาะพะงัน	166	166	-	3,465	TambonKo Pha-ngan

ตาราง 10 จำนวนสถานประกอบการที่พักแรม จำนวนที่พักแรม จำนวนห้องพัก อำเภอและตำบล (ต่อ)
 TABLE 10 NUMBER OF ACCOMMODATION ESTABLISHMENTS BY TYPE OF SERVICE ACCOMMODATION, AMPHOE AND TAMBON (Contd.)

อำเภอ/ตำบล	จำนวน สถานประกอบการที่พัก	ลักษณะการให้บริการที่พักแรม/ Type of service accommodation		จำนวนห้องพัก เพื่อการท่องเที่ยว Number of rooms for travel	อำเภอ/ Tambon
		เพื่อการท่องเที่ยว Travel	ไม่ใช่เพื่อการท่องเที่ยว No travel		
ตำบลบ้านใต้	169		169	-	4,514
ตำบลเกาะเต่า	144		144	-	3,918
อำเภอไชยา	25		18	7	251
ตำบลตลาดไชยา	1		1	-	8
ตำบลพุนเรียง	3		2	1	20
ตำบลเสม็ด	6		5	1	82
ตำบลเวียง	7		3	4	30
ตำบลทุ่ง	-		-	-	-
ตำบลป่าแว	4		3	1	60
ตำบลตะกรบ	4		4	-	51
ตำบลโน้มถ้าย	-		-	-	-
ตำบลปากหมาก	-		-	-	-
อำเภอท่าชนะ	9		9	-	97
ตำบลท่าชนะ	3		3	-	38
ตำบลสมอทอง	3		3	-	29
ตำบลประสงค์	-		-	-	-
ตำบลคันธุลี	-		-	-	-
ตำบลวัง	-		-	-	-
ตำบลคลองพา	3		3	-	30
อำเภอคีรีรัฐนิคม	7		7	-	97
ตำบลท่าขนอน	1		1	-	16

TABLE 10 NUMBER OF ACCOMMODATION ESTABLISHMENTS BY TYPE OF SERVICE ACCOMMODATION, AMPHOE AND TAMBON (Contd.)

อำเภอ/ตำบล	จำนวน สถานประกอบการที่พัก Number of accommodation establishments	ลักษณะการให้บริการที่พักแรม/ Type of service accommodation		จำนวนห้องพัก เพื่อการท่องเที่ยว Number of rooms for travel	อำเภอ/ Tambon
		เพื่อการท่องเที่ยว Travel	ไม่ใช่เพื่อการท่องเที่ยว No travel		
ตำบลบ้านยาง	-	-	-	-	TambonBan Yang
ตำบลน้ำหัก	-	-	-	-	TambonNam Hak
ตำบลกะเปา	-	-	-	-	TambonKapao
ตำบลท่ากระดาน	-	-	-	-	TambonTha Kradan
ตำบลย่านยาว	-	-	-	-	TambonYan Yao
ตำบลถ้ำสิงขร	-	-	-	-	TambonTham Sing Khon
ตำบลบ้านท่ามะยม	6	6	-	81	TambonBan Thammiaop
อำเภอบ้านตาขุน	19	17	2	474	AmphoeBan Ta Khun
ตำบลเขาวง	6	5	1	95	TambonKhao Wong
ตำบลพะแสง	3	3	-	57	TambonPhasaeng
ตำบลพรุไทย	-	-	-	-	TambonPhru Thai
ตำบลเข่าพัง	10	9	1	322	TambonKhao Phang
อำเภอพนม	65	59	6	725	AmphoePhanom
ตำบลพนม	2	-	2	-	TambonPhanom
ตำบลต้นยวน	7	5	2	53	TambonTon Yuan
ตำบลคลองศก	54	54	-	672	TambonKhlong Sok
ตำบลพยุห์เดือน	-	-	-	-	TambonPhlu Thuean
ตำบลพังกัญญาณ์	1	-	1	-	TambonPhang Kan
ตำบลคลองพะอูน	1	-	1	-	TambonKhlong Cha-un
อำเภอท่าฉาง	4	-	4	-	AmphoeTha Chang
ตำบลท่าฉาง	-	-	-	-	TambonTha Chang

ตาราง 10 จำนวนสถานประกอบการที่พักแรม จำนวนห้องพักแรม จำนวนห้องพัก อำเภอและตำบล (ต่อ)
 TABLE 10 NUMBER OF ACCOMMODATION ESTABLISHMENTS BY TYPE OF SERVICE ACCOMMODATION, AMPHOE AND TAMBON (Contd.)

อำเภอ/ตำบล	จำนวน สถานประกอบการที่พัก Number of accommodation establishments	ลักษณะการให้บริการที่พักแรม/ Type of service accommodation		จำนวนห้องพัก เพื่อการท่องเที่ยว Number of rooms for travel	อำเภอ/ Tambon
		เพื่อการท่องเที่ยว Travel	ไม่ใช่เพื่อการท่องเที่ยว No travel		
ตำบลท่าเคย	4	-	4	-	Tambon Tha Khoei
ตำบลคลองไทร	-	-	-	-	Tambon Khlong Sai
ตำบลเขากำน	-	-	-	-	Tambon Khao Than
ตำบลเสวยียด	-	-	-	-	Tambon Sawiat
ตำบลปากกลอย	-	-	-	-	Tambon Pak Chalui
อำเภอบ้านนาสาร	19	13	6	157	Amphoe Ban Na San
ตำบลนาสาร	11	7	4	82	Tambon Na San
ตำบลพรุพี	2	-	2	-	Tambon Phru Phi
ตำบลทุ่งเตา	1	1	-	8	Tambon Thung Tao
ตำบลลำพูน	-	-	-	-	Tambon Lamphun
ตำบลท่าชี	-	-	-	-	Tambon Tha Chi
ตำบลควนศรี	3	3	-	48	Tambon Khuan Si
ตำบลควนสุบรรณ	-	-	-	-	Tambon Khuan Suban
ตำบลคลองปราบ	-	-	-	-	Tambon Khlong Prap
ตำบลน้ำพุ	-	-	-	-	Tambon Nam Phu
ตำบลทุ่งเตาใหม่	-	-	-	-	Tambon Thung Tao Mai
ตำบลเพิ่มพูนทรัพย์	2	2	-	19	Tambon Phoem Phun Sap
อำเภอบ้านนาเดิม	14	7	7	71	Amphoe Ban Na Doem
ตำบลบ้านนา	9	2	7	27	Tambon Ban Na
ตำบลท่าเรือ	3	3	-	42	Tambon Tha Ruea
ตำบลทรัพย์ทวี	2	2	-	2	Tambon Sap Thawi

TABLE 10 NUMBER OF ACCOMMODATION ESTABLISHMENTS BY TYPE OF SERVICE ACCOMMODATION, AMPHOE AND TAMBON (Contd.)

อำเภอ/ตำบล	จำนวน สถานประกอบการที่พัก	ลักษณะการให้บริการที่พักแรม/ Type of service accommodation		จำนวนห้องพัก เพื่อการท่องเที่ยว Number of rooms for travel	อำเภอ/ Tambon
		เพื่อการท่องเที่ยว Travel	ไม่ใช่เพื่อการท่องเที่ยว No travel		
ตำบลนาใต้	-	-	-	-	TambonNa Tai
อำเภอศีขรชน	1	1	-	15	AmphoeKhan Sa
ตำบลเคียนซา	-	-	-	-	TambonKhan Sa
ตำบลม่วงพรมคร	-	-	-	-	TambonPhuang Phromkhon
ตำบลเขาคอก	-	-	-	-	TambonKhao Tok
ตำบลอรุณคามวารี	1	1	-	15	TambonAranykhamwari
ตำบลบ้านเสด็จ	-	-	-	-	TambonBan Sadet
อำเภอเวียงสระ	24	6	18	58	AmphoeWiang Sa
ตำบลเวียงสระ	9	3	6	38	TambonWiang Sa
ตำบลบ้านส้อง	4	1	3	6	TambonBan Song
ตำบลคลองฉนวน	2	1	1	10	TambonKhlong Chanuan
ตำบลทุ่งหลวง	5	1	4	4	TambonThung Luang
ตำบลเขานินพันธ์	4	-	4	-	TambonKhao Niphan
อำเภอพระแสง	16	5	11	66	AmphoePrasaeng
ตำบลอปีน	5	3	2	44	TambonI Pan
ตำบลลินปุม	1	1	-	10	TambonSin Pun
ตำบลบางสวรรค์	7	1	6	12	TambonBang Sawan
ตำบลไทรซิง	1	-	1	-	TambonSai Khueng
ตำบลสินเจริญ	-	-	-	-	TambonSin Charoen
ตำบลไพรโสภา	-	-	-	-	TambonSai Sopha
ตำบลสาตุ	2	-	2	-	TambonSa Khu

ตาราง 10 จำนวนสถานประกอบการที่พักแรม จำนวนที่พักแรม จำนวนห้องพัก อำเภอและตำบล (ต่อ)
 TABLE 10 NUMBER OF ACCOMMODATION ESTABLISHMENTS BY TYPE OF SERVICE ACCOMMODATION, AMPHOE AND TAMBON (Contd.)

อำเภอ/ตำบล	จำนวน สถานประกอบการที่พัก Number of accommodation establishments	ลักษณะการให้บริการที่พักแรม/ Type of service accommodation		จำนวนห้องพัก เพื่อการท่องเที่ยว Number of rooms for travel	อำเภอ/ Tambon
		เพื่อการท่องเที่ยว Travel	ไม่ใช่เพื่อการท่องเที่ยว No travel		
อำเภอพุนพิน	49	24	25	552	AmphoePhumphin
ตำบลท่าข้าม	8	2	6	29	TambonTha Kham
ตำบลท่าสะทอน	2	1	1	15	TambonTha Sathon
ตำบลสีเส็ด	-	-	-	-	TambonLi Lek
ตำบลบางมะเดื่อ	1	-	1	-	TambonBang Maduea
ตำบลบางเคียน	2	-	2	-	TambonBang Duean
ตำบลท่าโรงช้าง	9	4	5	238	TambonTha Rong Chang
ตำบลกรูด	-	-	-	-	TambonKrut
ตำบลพุนพิน	5	1	4	23	TambonPhumphin
ตำบลบางงอน	-	-	-	-	TambonBang Ngon
ตำบลศรีวิชัย	-	-	-	-	TambonSi Wichai
ตำบลน้ารอบ	-	-	-	-	TambonNam Rop
ตำบลมะวาน	1	-	1	-	TambonMaluan
ตำบลหัวดอย	10	8	2	151	TambonHua Toei
ตำบลหนองไทร	6	3	3	32	TambonNong Sai
ตำบลเขาหัวควาย	4	4	-	54	TambonKhao Hua Khwai
ตำบลตะปาน	1	1	-	10	TambonTapan
อำเภอชัยบุรี	5	-	5	-	AmphoeChai Buri
ตำบลสองแพรก	4	-	4	-	TambonSong Phraek
ตำบลชัยบุรี	1	-	1	-	TambonChai Buri
ตำบลคลองน้อย	-	-	-	-	TambonKhlong Noi

ตาราง 10 จำนวนสถานประกอบการที่พักแรม จำนวนห้องพักแรม จำนวนห้องพัก อำเภอและตำบล (ต่อ)
 TABLE 10 NUMBER OF ACCOMMODATION ESTABLISHMENTS BY TYPE OF SERVICE ACCOMMODATION, AMPHOE AND TAMBON (Contd.)

อำเภอ/ตำบล	จำนวน สถานประกอบการที่พัก Number of accommodation establishments	ลักษณะการให้บริการที่พักแรม/ Type of service accommodation		จำนวนห้องพัก เพื่อการท่องเที่ยว Number of rooms for travel	อำเภอ/ Tambon
		เพื่อการท่องเที่ยว Travel	ไม่ใช่เพื่อการท่องเที่ยว No travel		
ตำบลไพรทอง	-	-	-	-	TambonSai Thong
อำเภอวิภาวดี	2	1	1	6	AmphoeVibhavadi
ตำบลตะกุกใต้	1	1	-	6	TambonTakuk Tai
ตำบลตะกุกเหนือ	1	-	1	-	TambonTakuk Nuea

หมายเหตุ : สถานประกอบการที่พักแรม หมายถึง โรงแรมและรีสอร์ท ภาสค์เฮาส์ โฮมสเตย์ที่พักแรมในชนบท (รหัส 55101 55102 และ 55103)

Note : Accommodation establishments refer to hotels and resort, guesthouses and home stays (Code 55101, 55102 and 55103)

ที่มา : สำมะโนอุตสาหกรรม พ.ศ. 2560 (ข้อมูลพื้นฐาน) จังหวัด สุราษฎร์ธานี สำนักงานสถิติแห่งชาติ กระทรวงดิจิทัลเพื่อเศรษฐกิจและสังคม

Source : The 2017 Industrial Census (Basic Information), Surat Thani Province, National Statistical Office, Ministry of Digital Economy and Society.

ตาราง 11 จำนวนสถานประกอบการ จำนวนตามการมีเทคโนโลยีสารสนเทศและการสื่อสาร อำเภอ และตำบล

TABLE 11 NUMBER OF ESTABLISHMENTS BY THE USE OF INFORMATION AND COMMUNICATION TECHNOLOGY, AMPHOE AND TAMBON

อำเภอ/ตำบล	จำนวน สถานประกอบการ Number of establishments	การมีการใช้เทคโนโลยีสารสนเทศและการสื่อสาร / The use of information and communication technology									
		การใช้คอมพิวเตอร์ Use computer		การใช้อินเทอร์เน็ต Use internet		การขายสินค้าหรือบริการผ่านทางอินเทอร์เน็ต Sales of goods via internet		การขายผ่านทางเว็บไซต์ ขายผ่านโซเชียลมีเดีย Social Network		การขายผ่านทางเว็บไซต์ ขายผ่านตลาดกลาง อีเล็คทอนิกส์ e-Marketplace	
		ใช้ / Use	ไม่ใช้ None	ใช้ Yes	ไม่ใช้ No	ขายผ่านทางเว็บไซต์ ของตนเอง Sale through own website	ขายผ่านทางเว็บไซต์ ของผู้อื่น Sale through other website	ขายผ่านทาง Social Network	ไม่มี No	ไม่มี No	ไม่มี No
รวม	51,273	8,079	43,074	8,603	42,670	1,147	1,462	1,263	1,464	47,254	Surat Thani
อำเภอเมืองสุราษฎร์ธานี	11,323	1,801	9,449	2,049	9,274	210	114	319	305	10,575	AmphoeMueang Surat Thani
ตำบลลาด	3,129	468	2,592	472	2,657	59	14	18	71	2,996	TambonTalat
ตำบลชะครามเตี้ย	4,077	832	3,242	1,085	2,992	134	96	300	218	3,492	TambonMakham Tia
ตำบลวัดประดู่	615	139	476	139	476	12	4	-	8	596	TambonWat Pradu
ตำบลชุมพล	1,346	25	1,320	25	1,321	2	-	-	2	1,343	TambonKhun Thale
ตำบลบางไม้	133	5	128	5	128	-	-	-	1	132	TambonBang Bai Mai
ตำบลบางชะ	53	-	53	-	53	-	-	-	-	53	TambonBang Chana
ตำบลคลองน้อย	120	10	110	5	115	-	-	-	-	120	TambonKhlong Noi
ตำบลบางไพร	70	2	68	-	70	-	-	-	-	70	TambonBang Sai
ตำบลบางโพธิ์	69	-	69	-	69	-	-	-	-	69	TambonBang Pho
ตำบลบางกุ้ง	1,555	316	1,239	315	1,240	3	-	1	5	1,548	TambonBang Kung
ตำบลคลองนกนา	156	4	152	3	153	-	-	-	-	156	TambonKhlong Chanak
อำเภอกาญจนดิษฐ์	3,390	245	3,144	224	3,166	3	1	2	7	3,379	AmphoeKanchanadit
ตำบลท่าทองใหม่	425	27	398	23	402	1	1	-	-	424	TambonTha Thong Mai
ตำบลท่าทอง	151	1	150	1	150	-	-	-	-	151	TambonTha Thong
ตำบลเกาะตะ	578	70	508	68	510	1	-	-	2	576	TambonKadae
ตำบลทุ่ง	211	19	192	19	192	-	-	-	-	211	TambonThung Kong
ตำบลกรูด	242	16	226	16	226	-	-	-	-	242	TambonKrut

ตาราง 11 จำนวนสถานประกอบการ จำนวนตามการมีเทคโนโลยีสารสนเทศและการสื่อสาร อำเภอ และตำบล (ต่อ)

TABLE 11 NUMBER OF ESTABLISHMENTS BY THE USE OF INFORMATION AND COMMUNICATION TECHNOLOGY, AMPHOE AND TAMBON (Contd.)

อำเภอ/ตำบล	จำนวน สถานประกอบการ Number of establishments	การมีเทคโนโลยีสารสนเทศและการสื่อสาร / The use of information and communication technology										Amphoe/Tambon	
		การใช้คอมพิวเตอร์ Use computer		การใช้อินเทอร์เน็ต Use internet		การขายสินค้าหรือบริการผ่านทางอินเทอร์เน็ต Sales of goods via internet		การขายผ่านทางเว็บไซต์ Sale through own website		การขายผ่านทางโซเชียลเน็ตเวิร์ก Social Network			
		ใช้ / Use	ไม่ใช้ None	ใช้ Yes	ไม่ใช้ No	ขายผ่านทางเว็บไซต์ Sale through own website	ของตนเอง Sale through other website	ของผู้อื่น Social Network	ไม่ใช้ No				
ตำบลช้างซ้าย	296	15	281	15	281	-	-	-	-	-	-	296	TambonChang Sai
ตำบลเสลาภาค	176	9	167	9	167	1	-	-	-	-	-	175	TambonPhlai Wat
ตำบลป่าบอน	220	10	210	9	211	-	-	-	-	-	-	220	TambonPa Bon
ตำบลตะเคียนทอง	236	15	221	10	226	-	-	-	-	-	-	236	TambonTakhian Thong
ตำบลช้างขวา	222	10	212	9	213	-	-	-	-	-	-	222	TambonChang Khwa
ตำบลท่าอุเทน	331	39	291	34	297	-	2	5	324	-	-	324	TambonTha U Thae
ตำบลทุ่งรัง	103	3	100	3	100	-	-	-	-	-	-	103	TambonThung Rang
ตำบลคลองสระ	199	11	188	8	191	-	-	-	-	-	-	199	TambonKhlong Sa
อำเภอดอนสัก	1,069	87	972	103	966	12	1	8	5	1,051	601	1,051	AmphoeDon Sak
ตำบลดอนสัก	609	42	557	44	565	8	-	4	-	601	-	601	TambonDon Sak
ตำบลชดศราม	42	7	35	13	29	2	1	3	-	38	-	38	TambonChonlakhaim
ตำบลโพธิ์ตราม	34	6	28	10	24	1	-	1	1	33	-	33	TambonChaiyakhram
ตำบลปากแพรง	384	32	352	36	348	1	-	-	4	379	-	379	TambonPak Phraek
อำเภอกោះสมุย	10,010	2,818	7,184	2,731	7,279	614	705	482	628	8,253	602	8,253	AmphoeKo Samui
ตำบลอ่างทอง	788	176	612	205	583	27	48	92	98	602	-	602	TambonAng Thong
ตำบลลิปะน้อย	323	50	273	51	272	2	-	-	-	321	-	321	TambonLi Pa Noi
ตำบลดงลิ้นจี่	293	48	244	70	223	13	9	37	19	239	-	239	TambonDong Ling
ตำบลหน้าเมือง	262	64	196	67	195	7	24	42	5	219	-	219	TambonNa Mueang
ตำบลมะรุ่ย	2,279	616	1,660	645	1,634	127	196	81	242	1,784	-	1,784	TambonMarui
ตำบลบ่อผุด	5,117	1,610	3,505	1,431	3,686	397	375	171	264	4,229	-	4,229	TambonBo Phut

ตาราง 11 จำนวนสถานประกอบการ จำนวนตามการมีเทคโนโลยีสารสนเทศและการสื่อสาร อำเภอ และตำบล (ต่อ)

TABLE 11 NUMBER OF ESTABLISHMENTS BY THE USE OF INFORMATION AND COMMUNICATION TECHNOLOGY, AMPHOE AND TAMBON (Contd.)

อำเภอ/ตำบล	จำนวน สถานประกอบการ Number of establishments	การใช้อินเทอร์เน็ต				การมีเทคโนโลยีสารสนเทศและการสื่อสาร / The use of information and communication technology				การขายสินค้าหรือบริการผ่านทางอินเทอร์เน็ต				อำเภอ/Tambon
		Use computer		Use internet		Sales of goods via internet		e-Marketplace		Sales of goods via internet		Social Network		
		ใช้ / Use	ไม่ใช้ / None	ใช้ / Yes	ไม่ใช้ / No	ขายผ่านทางเว็บไซต์	ของดาวน์	Sale through other website	เว็บไซต์ทริบลิคัล	เว็บไซต์ทริบลิคัล	ขายผ่านทาง	ไม่มี / No		
ตำบลแม่น้ำ	948	254	694	262	686	41	53	59	-	859	-	TambonMaenam		
อำเภอดงหลวง	3,031	703	2,326	435	2,596	59	475	-	10	2,532	10	AmphoeKo Phangan		
ตำบลเกาะช้าง	1,339	242	1,096	210	1,129	11	149	-	9	1,170	9	TambonKo Phangan		
ตำบลบ้านใต้	941	233	708	135	806	31	169	-	1	768	1	TambonBan Tai		
ตำบลเกาะคำ	751	228	522	90	661	17	157	-	-	594	-	TambonKo Tao		
อำเภอไชยา	1,679	85	1,592	66	1,613	-	4	2	4	1,672	4	AmphoeChaiya		
ตำบลหาดไชยา	446	40	404	45	401	-	-	-	-	446	-	TambonTalat Chaiya		
ตำบลพุนเรียง	213	1	212	1	212	-	-	1	-	212	-	TambonPhum Rieng		
ตำบลเสม็ด	222	11	211	11	211	-	4	1	4	216	4	TambonSamet		
ตำบลเวียง	217	-	217	-	217	-	-	-	-	217	-	TambonWiang		
ตำบลทุ่ง	88	10	78	4	84	-	-	-	-	88	-	TambonThung		
ตำบลป่าหว	168	5	163	1	167	-	-	-	-	168	-	TambonPa We		
ตำบลถาวร	61	4	57	-	61	-	-	-	-	61	-	TambonTakop		
ตำบลไม้ฝาย	130	2	128	1	129	-	-	-	-	130	-	TambonMo Thai		
ตำบลป่าหนาก	134	12	122	3	131	-	-	-	-	134	-	TambonPak Mak		
อำเภอท่าชนะ	1,672	233	1,438	515	1,157	11	2	119	2	1,540	2	AmphoeTha Chana		
ตำบลท่าชนะ	360	31	329	32	328	9	-	-	2	349	2	TambonTha Chana		
ตำบลเมืองทอง	263	39	223	54	209	-	2	-	-	261	-	TambonSamo Thong		
ตำบลประจักษ์	651	116	535	382	269	1	-	79	-	572	-	TambonPrasong		

ตาราง 11 จำนวนสถานประกอบการ จำนวนตามการมีเทคโนโลยีสารสนเทศและการสื่อสาร อำเภอ และตำบล (ต่อ)

TABLE 11 NUMBER OF ESTABLISHMENTS BY THE USE OF INFORMATION AND COMMUNICATION TECHNOLOGY, AMPHOE AND TAMBON (Contd.)

อำเภอ/ตำบล	จำนวน สถานประกอบการ Number of establishments	การมีเครื่องคอมพิวเตอร์ / The use of information and communication technology											
		การใช้คอมพิวเตอร์ Use computer		การใช้อินเทอร์เน็ต Use internet		การขายสินค้าหรือบริการผ่านทางอินเทอร์เน็ต Sales of goods via internet		การขายผ่านทางเว็บไซต์ Sale through other website		การขายผ่านทางโซเชียลเน็ตเวิร์ก Social Network			
		ใช้ / Use	ไม่ใช้ / None	ใช่ / Yes	ไม่ใช่ / No	ขายผ่านทางเว็บไซต์ Sale through own website	ของตนเอง other website	โซเชียลเน็ตเวิร์ก Social Network	ไม่มี / No				
ตำบลคันเฐี่	118	7	-	111	7	111	1	-	-	1	-	117	TambonKhan Thuli
ตำบลวัง	73	39	-	34	39	34	-	-	39	-	-	34	TambonWang
ตำบลคลองพา	207	1	-	206	1	206	-	-	-	-	-	207	TambonKlong Pha
อำเภอกิ่งศรีวิชัย	1,226	174	-	1,052	369	857	3	5	5	33	5	1,182	AmphoeKhiri Rat Nikhom
ตำบลท่าขอน	250	45	-	205	46	204	1	2	1	1	-	248	TambonTha Khanon
ตำบลบ้านยาง	73	12	-	61	12	61	-	-	12	12	-	61	TambonBan Yang
ตำบลน้ำตก	116	14	-	102	81	35	-	-	5	5	-	111	TambonNam Hak
ตำบลกะเปา	77	10	-	67	1	76	-	-	-	-	-	77	TambonKapao
ตำบลท่ากระดาน	107	17	-	90	42	65	-	-	-	-	1	106	TambonTha Kradan
ตำบลบ้านยาว	147	6	-	141	6	141	-	-	-	-	-	147	TambonBan Yao
ตำบลเจ้าสิงห์	98	19	-	79	17	81	1	3	-	-	4	90	TambonTham Sing Khon
ตำบลบ้านท่ามะปราง	358	51	-	307	164	194	1	-	15	15	-	342	TambonBan Thamniap
อำเภอบ้านคา	677	166	-	511	168	509	22	66	89	135	100	540	AmphoeBan Ta Khun
ตำบลขวง	426	124	-	302	126	300	20	42	60	60	100	324	TambonKhao Wong
ตำบลเขาแดง	93	6	-	87	6	87	-	-	2	2	-	91	TambonPhaseng
ตำบลทุ่งไทย	33	-	-	33	-	33	-	-	-	-	-	33	TambonPhru Thai
ตำบลเขาพัง	125	36	-	89	36	89	2	24	27	33	92	92	TambonKhao Phang
อำเภอพนม	1,651	235	12	1,404	285	1,366	10	60	-	23	1,560	1,560	AmphoePhanom
ตำบลพนม	259	12	-	247	13	246	-	-	-	-	-	259	TambonPhanom

ตาราง 11 จำนวนสถานประกอบการ จำนวนตามการมีเทคโนโลยีสารสนเทศและการสื่อสาร อำเภอ และตำบล (ต่อ)

TABLE 11 NUMBER OF ESTABLISHMENTS BY THE USE OF INFORMATION AND COMMUNICATION TECHNOLOGY, AMPHOE AND TAMBON (Contd.)

อำเภอ/ตำบล	จำนวน Number of establishments	การมีเทคโนโลยีสารสนเทศและการสื่อสาร / The use of information and communication technology		การใช้คอมพิวเตอร์		การใช้อินเทอร์เน็ต		การใช้โทรศัพท์		การขายสินค้าหรือบริการผ่านทางอินเทอร์เน็ต		อำเภอ/Tambon	
		ที่สถานี ตนเอง Use own establishment	ใช้ / Use	ใช้ / Use	ใช้ / Use	ใช้ / Yes	ไม่ใช้ / No	ใช้ / Yes	ไม่ใช้ / No	ขายผ่านทางเว็บไซต์ ของตนเอง Sale through own website	ขายผ่านทางเว็บไซต์ ของผู้อื่น Sale through other website		ขายผ่านทาง Social Network
ตำบลสันเขื่อน	727	83	1	643	111	616	1	2	-	-	2	724	TambonTon Yuan
ตำบลคลองทอก	264	129	11	124	139	125	9	21	60	-	21	176	TambonKlong Sok
ตำบลสูงเนิน	70	2	-	68	-	70	-	-	-	-	-	70	TambonPhlu Thuean
ตำบลพิมาย	81	1	-	80	1	80	-	-	-	-	-	81	TambonPhang Kan
ตำบลคลองขี้เหล็ก	250	8	-	242	21	229	-	-	-	-	-	250	TambonKlong Chai-un
อำเภอท่าเสา	960	100	1	859	85	875	3	9	2	51	9	898	AmphoeTha Chang
ตำบลท่าช้าง	123	3	1	119	5	118	-	4	-	-	4	119	TambonTha Chang
ตำบลท่าแค	225	13	-	212	5	220	-	-	-	-	-	225	TambonTha Khoei
ตำบลคลองไทร	163	51	-	112	51	112	3	-	2	51	-	110	TambonKlong Sai
ตำบลเขาจันทน์	116	11	-	105	11	105	-	4	-	-	4	112	TambonKhao Than
ตำบลเสียว	203	22	-	181	13	190	-	1	-	-	1	202	TambonSawiat
ตำบลป่าอ้อ	130	-	-	130	-	130	-	-	-	-	-	130	TambonPak Chalui
อำเภอบ้านนาสาร	2,629	204	1	2,424	184	2,445	7	9	1	-	9	2,613	AmphoeBan Na San
ตำบลนาสาร	1,042	111	1	930	107	935	1	-	-	-	-	1,041	TambonNa San
ตำบลพยุห์	171	7	-	164	6	165	-	-	-	-	-	171	TambonPhru Phi
ตำบลทุ่งตา	278	34	-	244	30	248	2	-	-	-	-	276	TambonThung Tao
ตำบลลำพูน	153	-	-	153	-	153	-	-	-	-	-	153	TambonLamphun
ตำบลท่าซิว	98	-	-	98	-	98	-	-	-	-	-	98	TambonTha Chui
ตำบลนาครี	164	21	-	143	15	149	2	-	-	-	9	153	TambonKuan Si

ตาราง 11 จำนวนสถานประกอบการ จำนวนตามการมีเทคโนโลยีสารสนเทศและการสื่อสาร อำเภอ และตำบล (ต่อ)

TABLE 11 NUMBER OF ESTABLISHMENTS BY THE USE OF INFORMATION AND COMMUNICATION TECHNOLOGY, AMPHOE AND TAMBON (Contd.)

อำเภอ/ตำบล	จำนวน สถานประกอบการ Number of establishments	การใช้คอมพิวเตอร์ Use computer		การใช้โทรศัพท์ Use internet		การใช้อินเทอร์เน็ต Use internet		การมีเทคโนโลยีสารสนเทศและการสื่อสาร / The use of information and communication technology				Amphoe/Tambon	
		ที่ตั้ง สถานที่ Use own establishment	ใช้ / Use	ใช้ / Use	ใช้ / Use	Sales of goods via internet		Sales of goods via internet		Social Network	No		
						ของตนเอง Use own establishment	ที่อื่น Use other place	ใช้ / Use	ไม่ใช้ / No				ขายผ่านทางเว็บไซต์ Sale through own website
ตำบลควนสุบรรณ	100	2	-	98	1	99	2	1	-	-	-	98	TambonKhuuan Suban
ตำบลคลองปราบ	73	1	-	72	1	72	-	-	-	-	-	73	TambonKlong Prap
ตำบลน้ำพุ	219	14	-	205	14	205	-	-	-	-	-	219	TambonNam Phu
ตำบลทุ่งตึกใหม่	232	11	-	221	7	225	-	-	-	-	-	232	TambonThung Tao Mai
ตำบลเข้มน้ำพุทรัพย์	99	3	-	96	3	96	-	-	-	-	-	99	TambonPhoem Phu Sap
อำเภอบ้านนาเดิม	840	56	-	784	57	783	1	-	-	1	-	838	AmphoeBan Na Doem
ตำบลบ้านนา	451	48	-	403	48	403	1	-	-	1	-	449	TambonBan Na
ตำบลท่าเรือ	111	3	-	108	3	108	-	-	-	-	-	111	TambonTha Ruea
ตำบลทรายขี้น้ำ	83	1	-	82	2	81	-	-	-	-	-	83	TambonSap Thawi
ตำบลนาไคร้	195	4	-	191	4	191	-	-	-	-	-	195	TambonNa Tai
อำเภอเคียนซา	1,343	50	1	1,292	51	1,292	-	-	-	-	-	1,343	AmphoeKhan Sa
ตำบลเข้มน้ำ	267	25	-	242	26	241	-	-	-	-	-	267	TambonKhan Sa
ตำบลวังพรมศร	418	4	1	413	5	413	-	-	-	-	-	418	TambonPhuang Phromkhan
ตำบลเขาตอก	71	-	-	71	-	71	-	-	-	-	-	71	TambonKha Tok
ตำบลศรีวิชัยนาครี	118	-	-	118	-	118	-	-	-	-	-	118	TambonArayakhawari
ตำบลบ้านเสด็จ	469	21	-	448	20	449	-	-	-	-	-	469	TambonBan Sadet
อำเภอเมืองสระ	2,419	356	1	2,062	481	1,938	142	17	116	299	2022	2,022	AmphoeWiang Sa
ตำบลเวียงสระ	584	134	-	450	167	417	68	6	25	109	458	458	TambonWiang Sa
ตำบลบ้านส้อง	1,136	129	-	1,007	200	936	6	3	63	112	965	965	TambonBan Song

ตาราง 11 จำนวนสถานประกอบการ จำนวนตามการมีเทคโนโลยีสารสนเทศและการสื่อสาร อำเภอ และตำบล (ต่อ)

TABLE 11 NUMBER OF ESTABLISHMENTS BY THE USE OF INFORMATION AND COMMUNICATION TECHNOLOGY, AMPHOE AND TAMBON (Contd.)

อำเภอ/ตำบล	จำนวน สถานประกอบการ Number of establishments	การใช้คอมพิวเตอร์		การใช้โทรศัพท์		การใช้อินเทอร์เน็ต		การมีเทคโนโลยีสารสนเทศและการสื่อสาร / The use of information and communication technology		การขายสินค้าหรือบริการผ่านทางอินเทอร์เน็ต		Amphoe/Tambon	
		ที่สถานี ตนเอง Use own establishment	อื่น Use other place	ใช้ / Use	อื่น Use other place	ใช้	ไม่ใช้ None	ใช้	ไม่ใช้ No	Sales of goods via internet			
										ขายผ่านทางเว็บไซต์ ของตนเอง Sale through own website	ขายผ่านทางเว็บไซต์ ของผู้อื่น Social Network		
ตำบลคลองมอญ	198	6	-	192	6	192	2	4	4	4	4	194	TambonKhlong Chanuan
ตำบลทุ่งหลวง	312	52	1	259	65	247	43	3	9	52	253	253	TambonThung Luang
ตำบลเขาชัยวัน	189	35	-	154	43	146	23	1	15	22	152	152	TambonKhaao Niphan
อำเภอพระแสง	2,214	185	1	2,028	200	2,014	6	1	5	2	2,201	2,201	AmphoePhasaeng
ตำบลอิน	913	94	-	819	133	780	5	-	3	2	903	903	TambonPan
ตำบลสินปุน	178	31	-	147	6	172	1	1	1	-	176	176	TambonSin Pun
ตำบลบางสวรรค์	607	47	-	560	47	560	-	-	1	-	606	606	TambonBang Sawan
ตำบลโพธิ์รัง	178	2	1	175	3	175	-	-	-	-	178	178	TambonSai Khueng
ตำบลสินเจริญ	136	3	-	133	3	133	-	-	-	-	136	136	TambonSin Charoen
ตำบลไพรโคก	136	3	-	133	3	133	-	-	-	-	136	136	TambonSai Sopha
ตำบลสาธุ	66	5	-	61	5	61	-	-	-	-	66	66	TambonSa Khu
อำเภอพนมไพร	3,753	352	3	3,398	272	3,481	33	5	12	10	3,709	3,709	AmphoePhunphin
ตำบลท่าข้าม	1,038	60	3	975	44	994	3	-	4	3	1,030	1,030	TambonTha Kham
ตำบลท่าชะฮ้อน	125	9	-	116	10	115	-	-	-	-	125	125	TambonTha Sathon
ตำบลลิ้นเตี้ย	197	5	-	192	3	194	-	-	-	-	197	197	TambonLi Lek
ตำบลบางมะเดื่อ	165	10	-	155	8	157	-	-	-	-	165	165	TambonBang Maduea
ตำบลบางเดียม	73	4	-	69	4	69	-	-	-	-	73	73	TambonBang Dyeam
ตำบลท่าวังช้าง	287	62	-	225	34	253	1	1	2	1	285	285	TambonTha Rang Chh
ตำบลภูวด	133	4	-	129	4	129	-	-	-	-	133	133	TambonKrut

ตาราง 11 จำนวนสถานประกอบการ จำนวนตามการมีเทคโนโลยีสารสนเทศและการสื่อสาร อำเภอ และตำบล (ต่อ)

TABLE 11 NUMBER OF ESTABLISHMENTS BY THE USE OF INFORMATION AND COMMUNICATION TECHNOLOGY, AMPHOE AND TAMBON (Contd.)

อำเภอ/ตำบล	จำนวน สถานประกอบการ Number of establishments	การใช้คอมพิวเตอร์		การใช้โทรศัพท์		การใช้อินเทอร์เน็ต		การใช้เทคโนโลยีสารสนเทศและการสื่อสาร / The use of information and communication technology		การขายสินค้าหรือบริการผ่านทางอินเทอร์เน็ต		Amphoe/Tambon	
		Use computer		Use telephone		Use internet		Sales of goods via internet		Sales of goods via internet			
		ใช้ / Use	ไม่ใช้ / None	ใช้ / Yes	ไม่ใช้ / No	ใช้ / Yes	ไม่ใช้ / No	ขายผ่านทางเว็บไซต์ / Sale through website	ขายผ่านทางโซเชียลเน็ตเวิร์ก / Social Network	ขายผ่านทางเว็บไซต์ / Sale through website	ขายผ่านทางโซเชียลเน็ตเวิร์ก / Social Network		
ตำบลพุนพิน	193	20	-	173	19	174	-	-	-	-	-	193	TambonPhunphin
ตำบลบางนอน	83	2	-	81	2	81	-	-	-	-	-	83	TambonBang Ngon
ตำบลศรีวิชัย	81	6	-	75	4	77	-	-	-	-	-	81	TambonSi Wichai
ตำบลน้ำร้อน	89	6	-	83	2	87	-	-	-	-	-	89	TambonNam Rop
ตำบลมะลวน	293	15	-	278	16	277	2	3	6	6	6	287	TambonMaluan
ตำบลวังค้อ	352	89	-	263	73	279	24	1	-	-	-	327	TambonHua Toei
ตำบลหนองไทร	343	53	-	290	42	301	3	-	-	-	-	340	TambonNong Sai
ตำบลเขาหัวควาย	133	6	-	127	6	127	-	-	-	-	-	133	TambonKhao Hua Khwai
ตำบลตะปาน	168	1	-	167	1	167	-	-	-	-	-	168	TambonTapan
อำเภอชัยบุรี	1,029	211	3	815	310	719	11	3	24	10	989	AmphoeChai Buri	
ตำบลสองแพรก	500	171	3	326	278	222	11	3	24	10	460	TambonSong Phraek	
ตำบลชัยบุรี	311	32	-	279	30	281	-	-	-	-	-	311	TambonChai Buri
ตำบลคลองน้อย	128	8	-	120	2	126	-	-	-	-	-	128	TambonKlong Noi
ตำบลโพธิ์ทอง	90	-	-	90	-	90	-	-	-	-	-	90	TambonSai Thong
อำเภอวิภาวดี	358	18	-	340	18	340	-	-	1	-	-	357	AmphoeVibhavadi
ตำบลยกใต้	127	1	-	126	1	126	-	-	-	-	-	127	TambonTakuk Tai
ตำบลยกเหนือ	231	17	-	214	17	214	-	-	1	-	-	230	TambonTakuk Nuea

ที่มา : สำนักอุตสาหกรรมการ พ.ศ. 2560 (ข้อมูลพื้นฐาน) จังหวัด สุราษฎร์ธานี สำนักงานสถิติแห่งชาติ กระทรวงดิจิทัลเพื่อเศรษฐกิจและสังคม

Source : The 2017 Industrial Census (Basic Information), Surat Thani Province, National Statistical Office, Ministry of Digital Economy and Society.

ตาราง 12 จำนวนสถานประกอบการ จำนวนทุนผู้ประกอบการทั้งหมด และกิจกรรมทางเศรษฐกิจ
TABLE 12 NUMBER OF ESTABLISHMENTS BY FORM OF LEGAL ORGANIZATION AND ECONOMIC ACTIVITY

กิจกรรมทางเศรษฐกิจ	รูปแบบการจัดตั้งสถานประกอบการ Form of legal organization										รวม	Economic activity
	จำนวน สถานประกอบการ Number of establishments	ส่วนบุคคล Individual proprietor	ห้างหุ้นส่วนจำกัด ห้างหุ้นส่วนสามัญ นิติบุคคล Juristic partnership	บริษัทจำกัด บริษัทจำกัด (มหาชน) Company limited, Public company limited	2,448	5	39	23	10	2		
การผลิต	51,273	47,973	773	2,448	-	3	11	-	-	1	Manufacturing	
การค้าปลีกและค้าส่ง	2,669	2,401	81	172	-	3	11	-	-	1	Wholesale and retail trade; repair of motor vehicles and motorcycles	
การก่อสร้าง	15	10	1	1	-	-	3	-	-	-	Construction	
การซ่อมแซมและกรรขณบดก การซ่อมแซมยานยนต์ และกรรขณบดก	514	361	76	77	-	-	-	-	-	-	Wholesale and retail trade; repair of motor vehicles and motorcycles	
กรรขณบดก	3,962	3,697	61	204	-	-	-	-	-	-	Wholesale trade	
กรรขณบดก	2,431	2,130	87	194	-	15	5	-	-	-	Wholesale trade	
กรรขณบดก	19,907	18,777	249	859	2	16	4	-	-	-	Retail trade	
กรรขณบดก	224	117	29	77	-	1	-	-	-	-	Land transport and storage	
ที่พ้แรม	1,616	1,318	43	252	1	2	-	-	-	-	Accommodation	
นทรการทรและครอช้	8,355	8,196	24	133	-	1	-	-	-	-	Food and beverage service activities	
ชอู่อการและการรอร	336	307	7	21	1	-	-	-	-	-	Information and communication	
กรรขณบดก	1,841	1,758	10	72	-	1	-	-	-	-	Real estate activities	
กรรขณบดก	543	479	13	51	-	-	-	-	-	-	Professional, scientific and technical activities	
กรรขณบดก	1,987	1,656	80	251	-	-	-	-	-	-	Administrative and support service activities	
คิลปะ ความบันเทิงและนันทนาการ	403	346	4	42	1	-	-	-	10	-	Arts, entertainment and recreation	
กรรขณบดก	6,459	6,420	7	32	-	-	-	-	-	-	Other service activities	
กรรขณบดก	11	-	1	10	-	-	-	-	-	-	Private hospital activities	

ที่มา : สำนักข้อมูลทางกรม พ.ศ. 2560 (ข้อมูลพื้นฐาน) จังหวัด สุราษฎร์ธานี สำนักงานสถิติแห่งชาติ กระทรวงดิจิทัลเพื่อเศรษฐกิจและสังคม

Source : The 2017 Industrial Census (Basic Information), Surat Thani Province, National Statistical Office, Ministry of Digital Economy and Society.

ตาราง 13 จำนวนสถานประกอบการ จำนวนตามรูปแบบการจัดตั้งทางเศรษฐกิจ และกิจกรรมทางเศรษฐกิจ
TABLE 13 NUMBER OF ESTABLISHMENTS BY FORM OF ECONOMIC ORGANIZATION AND ECONOMIC ACTIVITY

กิจกรรมทางเศรษฐกิจ	รูปแบบการจัดตั้งทางเศรษฐกิจ Form of economic organization				รวม	Economic activity
	จำนวน สถานประกอบการ Number of establishments	สำนักงานเดี่ยว Single unit	สำนักงานใหญ่ Head office	สำนักงานสาขา Branch		
	51,273	50,110	192	970	1	Total
การผลิต	2,669	2,620	17	32	-	- Manufacturing
การจัดการและการบำบัดน้ำเสีย ของเสียและสิ่งมีค่า	15	15	-	-	-	- Sewerage, waste management and remediation activities
การก่อสร้าง	514	491	12	11	-	- Construction
การขายส่งและการขายปลีก การซ่อมแซมยานยนต์ และจักรยานยนต์	3,962	3,833	20	109	-	- Wholesale and retail trade; repair of motor vehicles and motorcycles
การขายส่ง	2,431	2,347	15	69	-	- Wholesale trade
การขายปลีก	19,907	19,292	66	549	-	- Retail trade
การขนส่งทางบก สถานที่เก็บสินค้า	224	196	4	24	-	- Land transport and storage
ที่พักแรม	1,616	1,604	7	5	-	- Accommodation
บริการอาหารและเครื่องดื่ม	8,355	8,275	18	62	-	- Food and beverage service activities
ข้อมูลข่าวสารและการสื่อสาร	336	324	3	9	-	- Information and communication
กิจกรรมอสังหาริมทรัพย์	1,841	1,820	6	14	1	1 Real estate activities
กิจกรรมทางวิชาชีพ วิทยาศาสตร์และเทคโนโลยี	543	533	4	6	-	- Professional, scientific and technical activities
กิจกรรมการบริหาร และการบริการสนับสนุน	1,987	1,911	12	64	-	- Administrative and support service activities
ศิลปะ ความบันเทิงและนันทนาการ	403	397	1	5	-	- Arts, entertainment and recreation
กิจกรรมบริการอื่น ๆ	6,459	6,444	7	8	-	- Other service activities
กิจกรรมด้านโรงพยาบาลเอกชน	11	8	-	3	-	- Private hospital activities

ที่มา : สำนักข้อมูลสารสนเทศ ๒.๕๖๐ (ข้อมูลพื้นฐาน) จังหวัด สุราษฎร์ธานี สำนักงานสถิติแห่งชาติ กระทรวงดิจิทัลเพื่อเศรษฐกิจและสังคม

Source : The 2017 Industrial Census (Basic Information), Surat Thani Province, National Statistical Office, Ministry of Digital Economy and Society.

ตาราง 14 จำนวนสถานประกอบการ จำนวนตามสัดส่วนของการร่วมลงทุนหรือถือหุ้นของต่างประเทศ และกิจกรรมทางเศรษฐกิจ
TABLE 14 NUMBER OF ESTABLISHMENTS BY PROPORTION OF FOREIGN INVESTMENT OR SHARE HOLDING AND ECONOMIC ACTIVITY

กิจกรรมทางเศรษฐกิจ	จำนวน สถานประกอบการ Number of establishments	ไม่มีต่างประเทศ		สัดส่วนของการร่วมลงทุนหรือถือหุ้น			Economic activity
		ร่วมลงทุนหรือถือหุ้น No foreign's investment or share holding	รวม Total	Proportion of foreign investment or share holding		Total	
				< 10%	10 - 50%		
รวม	2,448	2,379	69	47	11	11	Total
การผลิต	172	166	6	4	-	2	Manufacturing
การจัดการและการบำบัดน้ำเสีย ของเสียและสิ่งปฏิกูล	1	1	-	-	-	-	Sewerage, waste management and remediation activities
การก่อสร้าง	77	77	-	-	-	-	Construction
การขายส่งและการขายปลีก การซ่อมแซมยานยนต์ และจักรยานยนต์	204	202	2	2	-	-	Wholesale and retail trade; repair of motor vehicles and motorcycles
การขายส่ง	194	191	3	3	-	-	Wholesale trade
การขายปลีก	859	842	17	14	2	1	Retail trade
การขนส่งทางบก สถานที่เก็บสินค้า	77	76	1	1	-	-	Land transport and storage
ที่พักแรม	252	235	17	10	6	1	Accommodation
บริการอาหารและเครื่องดื่ม	133	127	6	-	1	5	Food and beverage service activities
ข้อมูลข่าวสารและการสื่อสาร	21	19	2	2	-	-	Information and communication
กิจกรรมอสังหาริมทรัพย์	72	69	3	1	1	1	Real estate activities
กิจกรรมทางวิชาชีพ วิทยาศาสตร์และเทคโนโลยี	51	50	1	1	-	-	Professional, scientific and technical activities
กิจกรรมการบริหาร และการบริการสนับสนุน	251	245	6	6	-	-	Administrative and support service activities
ศิลปะ ความบันเทิงและนันทนาการ	42	38	4	3	1	-	Arts, entertainment and recreation
กิจกรรมบริการอื่น ๆ	32	31	1	-	-	1	Other service activities
กิจกรรมด้านโรงพยาบาลเอกชน	10	10	-	-	-	-	Private hospital activities

หมายเหตุ : เฉพาะสถานประกอบการที่มีรูปแบบการจัดตั้งตามกฎหมายเป็นบริษัทจำกัด และบริษัทจำกัด (มหาชน)

Note : Only establishments which were company limited and public company limited.

ที่มา : สำนักข้อมูลสถิติกรม พ.ศ. 2560 (ข้อมูลพื้นฐาน) จังหวัด สุราษฎร์ธานี สำนักงานสถิติแห่งชาติ กระทรวงดิจิทัลเพื่อเศรษฐกิจและสังคม

Source : The 2017 Industrial Census (Basic Information), Surat Thani Province, National Statistical Office, Ministry of Digital Economy and Society.

ตาราง 15 จำนวนสถานประกอบการ จำนวนคนงานของสถานประกอบการ (จำนวนคนทำงาน) และกิจกรรมทางเศรษฐกิจ
TABLE 15 NUMBER OF ESTABLISHMENTS BY SIZE OF ESTABLISHMENT (NUMBER OF PERSONS ENGAGED) AND ECONOMIC ACTIVITY

กิจกรรมทางเศรษฐกิจ	จำนวน สถานประกอบการ Number of establishments	ขนาดของสถานประกอบการ (จำนวนคนทำงาน) Size of establishment (Number of persons engaged)											Economic activity	
		1 - 5	6 - 10	11-15	16 - 20	21 - 25	26 - 30	31 - 50	51 - 100	101 - 200	201 - 500	501 - 1,000		> 1,000
รวม	51,273	46,677	2,821	750	291	147	115	202	155	80	29	3	3	Total
การผลิต	2,669	2,278	174	50	31	20	11	38	31	21	12	-	-	3 Manufacturing
การจัดการและการบำบัดน้ำเสีย ของเสียและสิ่งปฏิกูล	15	6	7	1	1	-	-	-	-	-	-	-	-	- Sewerage, waste management and remediation activities
การก่อสร้าง	514	364	78	24	15	9	8	10	4	1	1	-	-	- Construction
การขายส่งและการขายปลีก การซ่อมแซมยานยนต์ และจักรยานยนต์	3,962	3,637	237	44	11	5	8	12	7	1	-	-	-	- Wholesale and retail trade; repair of motor vehicles and motorcycles
การขายส่ง	2,431	2,008	265	78	32	13	5	14	12	4	-	-	-	- Wholesale trade
การขายปลีก	19,907	18,996	608	160	44	29	14	24	15	12	5	-	-	- Retail trade
การขนส่งทางบก สถานีเก็บสินค้า	224	141	21	22	8	4	7	11	6	1	2	1	-	- Land transport and storage
ที่พักแรม	1,616	779	400	147	67	25	40	54	63	32	9	-	-	- Accommodation
บริการอาหารและเครื่องดื่ม	8,355	7,368	705	153	57	28	11	29	4	-	-	-	-	- Food and beverage service activities
ข้อมูลข่าวสารและการสื่อสาร	336	318	10	4	-	1	-	2	-	1	-	-	-	- Information and communication
กิจกรรมอสังหาริมทรัพย์	1,841	1,803	33	2	1	-	1	-	1	-	-	-	-	- Real estate activities
กิจกรรมทางวิชาชีพ วิทยาศาสตร์และเทคโนโลยี	543	490	46	6	-	-	1	-	-	-	-	-	-	- Professional, scientific and technical activities
กิจกรรมการบริหาร และการบริการสนับสนุน	1,987	1,826	97	29	9	7	2	4	7	5	-	1	-	- Administrative and support service activities
ศิลปะ ความบันเทิงและนันทนาการ	403	341	36	14	6	2	2	1	1	-	-	-	-	- Arts, entertainment and recreation
กิจกรรมบริการอื่น ๆ	6,459	6,322	104	16	7	3	4	3	-	-	-	-	-	- Other service activities
กิจกรรมด้านโรงพยาบาลเอกชน	11	-	-	-	2	1	1	-	4	2	-	1	-	- Private hospital activities

ที่มา : สำนวนอุตสาหกรรม พ.ศ. 2560 (ข้อมูลพื้นฐาน) จังหวัด สุราษฎร์ธานี สำนักงานสถิติแห่งชาติ กระทรวงดิจิทัลเพื่อเศรษฐกิจและสังคม

Source : The 2017 Industrial Census (Basic Information), Surat Thani Province, National Statistical Office, Ministry of Digital Economy and Society.

ตาราง 16 จำนวนคนทำงานในสถานประกอบการ จำนวนตามขนาดของสถานประกอบการ (จำนวนคนทำงาน) และกิจกรรมทางเศรษฐกิจ
 TABLE 16 NUMBER OF PERSONS ENGAGED IN ESTABLISHMENTS BY SIZE OF ESTABLISHMENT (NUMBER OF PERSONS ENGAGED) AND ECONOMIC ACTIVITY

กิจกรรมทางเศรษฐกิจ	ขนาดของสถานประกอบการ (จำนวนคนทำงาน) Size of establishment (Number of persons engaged)											รวม	Economic activity
	1 - 5	6 - 10	11 - 15	16 - 20	21 - 25	26 - 30	31 - 50	51 - 100	101 - 200	201 - 500	501 - 1,000		
จำนวนคนทำงาน Number of persons engaged													
รวม	176,231	21,197	9,540	5,285	3,383	3,281	8,018	11,235	11,355	7,655	2,130	6,220	Total
การผลิต	24,029	4,485	1,310	645	571	460	322	1,537	2,165	3,154	3,160	-	6,220 Manufacturing
การจัดการและยกบ้าน/น้ำเสีย ของสิ่งปลูกสร้าง	102	12	57	13	20	-	-	-	-	-	-	-	- Sewerage, waste management and remediation activities
การค้าปลีก	3,790	969	620	308	269	208	230	416	260	200	250	-	- Construction
การขายส่งและการขายปลีก การซ่อมยานยนต์ และจักรยานยนต์	11,266	7,272	1,719	568	193	115	234	479	536	150	-	-	- Wholesale and retail trade; repair of motor vehicles and motorcycles
การขายส่ง	11,324	5,345	2,004	970	575	294	140	509	855	632	-	-	- Wholesale trade
การขายปลีก	46,053	32,796	4,596	1,989	778	651	389	946	1,024	1,656	1,228	-	- Retail trade
การขายส่งทางบก สถานีเก็บสินค้า	3,709	316	163	295	140	94	207	442	442	110	600	900	- Land transport and storage
ที่พักแรม	24,401	2,547	3,087	1,902	1,240	575	1,129	2,278	4,762	4,464	2,417	-	- Accommodation
บริการอาหารและเครื่องดื่ม	26,218	15,722	5,206	1,925	1,037	654	318	1,049	307	-	-	-	- Food and beverage service activities
ข้อมูลข่าวสารและการสื่อสาร	820	482	88	47	-	23	-	65	-	115	-	-	- Information and communication
กิจกรรมอสังหาริมทรัพย์	3,018	2,640	240	23	20	-	30	-	65	-	-	-	- Real estate activities
กิจกรรมทางวิชาชีพ วิทยาศาสตร์และเทคโนโลยี	1,550	1,112	333	78	-	-	27	-	-	-	-	-	- Professional, scientific and technical activities
กิจกรรมการบริหาร และการบริการสนับสนุน	6,887	3,558	742	379	161	166	57	152	505	637	-	530	- Administrative and support service activities
ศิลปะ ความบันเทิงและนันทนาการ	1,436	653	285	183	108	44	56	50	57	-	-	-	- Arts, entertainment and recreation
กิจกรรมบริการอื่น ๆ	10,408	9,023	747	215	137	75	116	95	-	-	-	-	- Other service activities
กิจกรรมด้านโรงพยาบาลเอกชน	1,280	-	-	-	36	24	26	-	257	237	-	700	- Private hospital activities

ที่มา : สำนักข้อมูลทางกรม พ.ศ. 2560 (ข้อมูลพื้นฐาน), จังหวัด สุราษฎร์ธานี สำนักงานสถิติแห่งชาติ กระทรวงดิจิทัลเพื่อเศรษฐกิจและสังคม

Source : The 2017 Industrial Census (Basic Information), Surat Thani Province, National Statistical Office, Ministry of Digital Economy and Society.

ตาราง 17 จำนวนสถานประกอบการ จำนวนตามขนาดของสถานประกอบการ (จำนวนลูกจ้าง) และกิจกรรมทางเศรษฐกิจ
TABLE 17 NUMBER OF ESTABLISHMENTS BY SIZE OF ESTABLISHMENT (NUMBER OF EMPLOYEES) AND ECONOMIC ACTIVITY

กิจกรรมทางเศรษฐกิจ	จำนวน สถานประกอบการ Number of establishments	ขนาดของสถานประกอบการ (จำนวนลูกจ้าง) Size of establishment (Number of employees)											Economic activity	
		ไม่ใ้												
		1 - 5	6 - 10	11-15	16 - 20	21 - 25	26 - 30	31 - 50	51 - 100	101 - 200	201 - 500	501 - 1,000		> 1,000
รวม	51,273	12,828	1,874	570	247	125	117	183	150	76	25	3	35,072	Total
การผลิต	2,669	655	105	50	25	18	15	37	26	22	10	-	3	1,703 Manufacturing
การจัดการและการบำบัดน้ำเสีย ของเสียและสิ่งมีมูลค่า	15	5	-	1	-	-	-	-	-	-	-	-	-	4. Sewerage, waste management and remediation activities
กาบก่อสร้าง	514	231	62	19	13	7	7	10	3	1	1	-	-	160 Construction
การขายส่งและการขายปลีก การซ่อมแซมยานยนต์ และจักรยานยนต์	3,962	1,369	157	32	5	5	8	10	7	1	-	-	-	2,368 Wholesale and retail trade; repair of motor vehicles and motorcycles
การขายส่ง	2,431	1,065	190	50	24	8	7	13	11	3	-	-	-	1,060 Wholesale trade
การขายปลีก	19,907	3,716	462	137	41	19	14	22	16	11	3	-	-	15,466 Retail trade
การขนส่งทางบก สถานที่เก็บสินค้า	224	74	17	23	5	4	8	10	6	1	2	1	-	73 Land transport and storage
ที่พักแรม	1,616	821	283	97	62	28	31	53	65	29	9	-	-	138 Accommodation
บริการอาหารและเครื่องดื่ม	8,355	2,549	395	104	46	21	18	21	4	-	-	-	-	5,197 Food and beverage service activities
ข้อมูลข่าวสารและการสื่อสาร	336	43	10	4	1	-	-	2	-	1	-	-	-	275 Information and communication
กิจกรรมอสังหาริมทรัพย์	1,841	335	18	1	1	-	1	-	1	-	-	-	-	1,484 Real estate activities
กิจกรรมทางวิชาชีพ วิทยาศาสตร์และเทคโนโลยี	543	215	25	5	-	-	1	-	-	-	-	-	-	297 Professional, scientific and technical activities
กิจกรรมการบริหาร และการบริการสนับสนุน	1,987	750	69	23	8	7	2	4	6	5	-	1	-	1,112 Administrative and support service activities
ศิลปะ ความบันเทิงและนันทนาการ	403	123	24	11	6	3	1	1	1	-	-	-	-	233 Arts, entertainment and recreation
กิจกรรมบริการอื่น ๆ	6,459	877	52	14	7	4	3	-	-	-	-	-	-	5,502 Other service activities
กิจกรรมด้านโรงพยาบาลเอกชน	11	-	-	-	2	1	1	-	4	2	-	1	-	- Private hospital activities

ที่มา : สำนักข้อมูลทางสถิติ พ.ศ. 2560 (ข้อมูลพื้นฐาน) จังหวัด สุราษฎร์ธานี สำนักงานสถิติแห่งชาติ กระทรวงดิจิทัลเพื่อเศรษฐกิจและสังคม

Source : The 2017 Industrial Census (Basic Information), Surat Thani Province, National Statistical Office, Ministry of Digital Economy and Society.

ตาราง 18 จำนวนผู้จ้างในสถานประกอบการ จำแนกตามขนาดของสถานประกอบการ (จำนวนคนทำงาน) และกิจกรรมทางเศรษฐกิจ

TABLE 18 NUMBER OF EMPLOYEES IN ESTABLISHMENTS BY SIZE OF ESTABLISHMENT (NUMBER OF PERSONS ENGAGED) AND ECONOMIC ACTIVITY

กิจกรรมทางเศรษฐกิจ	จำนวนผู้จ้าง	ขนาดของสถานประกอบการ (จำนวนคนทำงาน) Size of establishment (Number of persons engaged)											Economic activity	
		จำนวน												
		1 - 5	6 - 10	11 - 15	16 - 20	21 - 25	26 - 30	31 - 50	51 - 100	101 - 200	201 - 500	501 - 1,000		> 1,000
รวม	106,134	23,151	17,533	8,694	4,970	3,135	3,164	7,703	11,090	11,112	7,345	2,130	6,107	Total
การผลิต	20,245	1,262	1,023	592	544	445	308	1,512	2,147	3,148	3,157	-	6,107	Manufacturing
การจัดการและการบำบัดน้ำเสีย ของเสียและสิ่งปฏิกูล	74	5	39	10	20	-	-	-	-	-	-	-	-	Sewerage, waste management and remediation activities
การก่อสร้าง	3,059	482	538	271	252	199	197	412	258	200	250	-	-	Construction
การขายส่งและการขายปลีก การซ่อมแซมยานยนต์ และจักรยานยนต์	6,200	2,607	1,458	526	174	92	226	432	535	150	-	-	-	Wholesale and retail trade; repair of motor vehicles and motorcycles
การขายส่ง	7,317	2,117	1,620	873	528	280	137	487	845	430	-	-	-	Wholesale trade
การขายปลีก	18,456	6,342	4,061	1,872	723	586	387	892	1,020	1,648	925	-	-	Retail trade
การขนส่งทางบก สถานที่เก็บสินค้า	3,536	180	149	285	135	91	205	439	442	110	600	900	900	Land transport and storage
ที่พักแรม	22,111	1,424	2,438	1,656	1,164	526	1,092	2,247	4,709	4,442	2,413	-	-	Accommodation
บริการอาหารและเครื่องดื่ม	13,611	4,514	4,159	1,744	978	594	305	1,015	302	-	-	-	-	Food and beverage service activities
ข้อมูลข่าวสารและการสื่อสาร	407	75	85	47	-	20	-	65	-	115	-	-	-	Information and communication
กิจกรรมอสังหาริมทรัพย์	907	569	203	21	20	-	29	-	65	-	-	-	-	Real estate activities
กิจกรรมทางวิชาชีพ วิทยาศาสตร์และเทคโนโลยี	784	430	264	63	-	-	27	-	-	-	-	-	-	Professional, scientific and technical activities
กิจกรรมการบริหาร และการบริการสนับสนุน	4,443	1,300	640	360	156	162	57	152	454	632	-	530	530	Administrative and support service activities
ศิลปะ ความบันเทิงและนันทนาการ	942	223	227	178	108	44	55	50	57	-	-	-	-	Arts, entertainment and recreation
กิจกรรมบริการอื่น ๆ	2,763	1,621	629	196	132	72	113	-	-	-	-	-	-	Other service activities
กิจกรรมด้านโรงพยาบาลเอกชน	1,279	-	-	-	36	24	26	-	256	237	-	700	700	Private hospital activities

ที่มา : สำนักอุตสาหกรรม พ.ศ. 2560 (ข้อมูลพื้นฐาน) จังหวัด สุราษฎร์ธานี สำนักงานสถิติแห่งชาติ กระทรวงดิจิทัลเพื่อเศรษฐกิจและสังคม

Source : The 2017 Industrial Census (Basic Information), Surat Thani Province, National Statistical Office, Ministry of Digital Economy and Society.

ตาราง 19 จำนวนของสถานประกอบการธุรกิจ จำนวนตามระยะเวลาการดำเนินงานกิจการ และกิจกรรมทางเศรษฐกิจ
TABLE 19 NUMBER OF BUSINESS ESTABLISHMENTS BY PERIOD OF OPERATION AND ECONOMIC ACTIVITY

กิจกรรมทางเศรษฐกิจ	จำนวน สถานประกอบการ Number of establishments	ระยะเวลาการดำเนินงานกิจการ (ปี) Period of operation (Year)					Economic activity
		< 5	5 - 9	10 - 19	20 - 29	≥ 30	
รวม	51,273	21,708	14,792	11,449	2,328	996	Total
การผลิต	2,669	792	742	751	261	123	Manufacturing
การจัดการและการบำบัดน้ำเสีย ของเสียและสิ่งปฏิกูล	15	4	6	4	-	1	1 Sewerage, waste management and remediation activities
การก่อสร้าง	514	218	149	118	21	8	Construction
การขายส่งและการขายปลีก การซ่อมแซมยานยนต์ และจักรยานยนต์	3,962	1,401	1,327	1,008	159	67	Wholesale and retail trade; repair of motor vehicles and motorcycles
การขายส่ง	2,431	915	783	590	104	39	Wholesale trade
การขายปลีก	19,907	7,577	5,499	5,178	1,127	526	Retail trade
การขนส่งทางบก สถานที่เก็บสินค้า	224	75	48	74	19	8	Land transport and storage
ที่พักแรม	1,616	385	504	627	76	24	Accommodation
บริการอาหารและเครื่องดื่ม	8,355	4,584	2,132	1,269	267	103	Food and beverage service activities
ข้อมูลข่าวสารและการสื่อสาร	336	127	166	40	3	-	Information and communication
กิจกรรมอสังหาริมทรัพย์	1,841	754	623	378	64	22	Real estate activities
กิจกรรมทางวิชาชีพ วิทยาศาสตร์และเทคโนโลยี	543	228	155	125	30	5	Professional, scientific and technical activities
กิจกรรมการบริหาร และการบริการสนับสนุน	1,987	865	686	381	42	13	Administrative and support service activities
ศิลปะ ความบันเทิงและนันทนาการ	403	174	125	80	16	8	Arts, entertainment and recreation
กิจกรรมบริการอื่น ๆ	6,459	3,606	1,844	825	136	48	Other service activities
กิจกรรมด้านโรงพยาบาลเอกชน	11	3	3	1	3	1	Private hospital activities

ที่มา : สำมะโนอุตสาหกรรม พ.ศ. 2560 (ข้อมูลพื้นฐาน) จังหวัด สุราษฎร์ธานี สำนักงานสถิติแห่งชาติ กระทรวงดิจิทัลเพื่อเศรษฐกิจและสังคม

Source : The 2017 Industrial Census (Basic Information), Surat Thani Province, National Statistical Office, Ministry of Digital Economy and Society.

ตาราง 20 จำนวนสถานประกอบการ จำนวนตามที่มีการใช้เทคโนโลยีสารสนเทศและการสื่อสาร และกิจกรรมทางเศรษฐกิจ

TABLE 20 NUMBER OF ESTABLISHMENTS BY THE USE OF INFORMATION AND COMMUNICATION TECHNOLOGY AND ECONOMIC ACTIVITY

กิจกรรมทางเศรษฐกิจ Economic activity	จำนวน สถานประกอบการ Number of establishments	การมีกำลังคนใช้สารสนเทศและการสื่อสาร / The use of information and communication technology				การมีกำลังคนใช้เทคโนโลยีสารสนเทศและการสื่อสาร / The use of information and communication technology				Total
		การใช้คอมพิวเตอร์ Use computer	การใช้คอมพิวเตอร์ Use internet	การใช้คอมพิวเตอร์ Use internet	การใช้คอมพิวเตอร์ Use internet	การขายสินค้าหรือบริการผ่านทางอินเทอร์เน็ต Sales of goods via internet	การขายสินค้าหรือบริการผ่านทางอินเทอร์เน็ต Sales of goods via internet	การขายสินค้าหรือบริการผ่านทางอินเทอร์เน็ต Sales of goods via internet	การขายสินค้าหรือบริการผ่านทางอินเทอร์เน็ต Sales of goods via internet	
		ใช้ / Use	ไม่ใช้ / Not use	ใช้ / Use	ไม่ใช้ / Not use	ผ่านทางเว็บไซต์ Through website	ผ่านทางเว็บไซต์ Through website	ผ่านทางเว็บไซต์ Through website	ผ่านทางเว็บไซต์ Through website	
		ที่สถาน ของ Use own establishment	ที่อื่น Use other place	Yes	No	ของตนเอง Own	ของตนเอง Own	ของตนเอง Own	ของตนเอง Own	
รวม	51,273	8,079	120	43,074	8,603	42,670	1,147	1,462	1,263	47,254
การผลิต	2,669	381	7	2,281	388	2,281	43	18	48	56
การจัดทำและการบำบัดน้ำเสีย ของเสียและสิ่งปฏิกูล	15	3	-	12	2	13	-	-	-	-
การก่อสร้าง	514	156	2	356	170	344	20	11	23	30
การขายส่งและการขายปลีก การซ่อมยานยนต์ และจักรยานยนต์	3,962	469	1	3,492	602	3,360	53	33	112	86
การขายส่ง	2,431	441	4	1,986	393	2,038	32	19	57	47
การขายปลีก	19,907	2,194	50	17,663	2,516	17,391	299	118	390	430
การขนส่งทางบก สถานที่เก็บสินค้า	224	91	1	132	90	134	15	7	11	8
ที่พักรวม	1,616	1,271	5	340	1,125	491	374	825	212	173
บริการอาหารและเครื่องดื่ม	8,355	689	12	7,654	771	7,584	97	146	133	144
ข้อมูลข่าวสารและการสื่อสาร	336	272	11	53	277	59	14	10	16	32
กิจกรรมอสังหาริมทรัพย์	1,841	246	4	1,591	246	1,595	29	44	26	61
กิจกรรมทางวิชาชีพ วิทยาศาสตร์และเทคโนโลยี	543	384	3	156	371	172	17	14	20	65
กิจกรรมการบริการ และการบริการสนับสนุน	1,987	994	1	992	970	1,017	120	173	118	187
ศิลปะ วัฒนธรรม และนันทนาการ	403	149	2	252	160	243	17	24	10	21
กิจกรรมบริการอื่น ๆ	6,459	328	17	6,114	511	5,948	16	19	87	123
กิจกรรมด้านโรงพยาบาลเอกชน	11	11	-	-	11	-	1	1	-	1

ที่มา : สำนักข้อมูลสารสนเทศ พ.ศ. 2560 (ข้อมูลพื้นฐาน) จังหวัด สุราษฎร์ธานี สำนักงานสถิติแห่งชาติ กระทรวงดิจิทัลเพื่อเศรษฐกิจและสังคม

Source : The 2017 Industrial Census (Basic Information), Surat Thani Province, National Statistical Office, Ministry of Digital Economy and Society.