

สำมะโนอุตสาหกรรม พ.ศ. 2550

จังหวัดนราธิวาส

THE 2007 INDUSTRIAL CENSUS

NARATHIWAT PROVINCE



E1005F5000000P67B1

สำนักงานสถิติจังหวัดนราธิวาส

สำนักงานสถิติแห่งชาติ

กระทรวงเทคโนโลยีสารสนเทศและการสื่อสาร

NATIONAL STATISTICAL OFFICE

MINISTRY OF INFORMATION AND COMMUNICATION TECHNOLOGY



**คำนำ**

**บทสรุปสำหรับผู้บริหาร**

**สารบัญตาราง**

**บทที่ 1 บทนำ**

- ❖ ความเป็นมา
- ❖ วัตถุประสงค์
- ❖ ขอบข่ายและคุ้มครอง
- ❖ คาบเวลาอ้างอิง
- ❖ รายการข้อมูลที่เกี่ยวข้อง
- ❖ ประโยชน์ของข้อมูล

**บทที่ 2 สรุปข้อมูลที่สำคัญ**

- ❖ ข้อมูลทั่วไปของสถานประกอบการอุตสาหกรรมการผลิต
- ❖ ข้อมูลสถิติที่สำคัญ จำแนกตามขนาดของสถานประกอบการและหมวดอุตสาหกรรม

**สารบัญตารางสถิติ**

- ❖ ภาค 1 ข้อมูลทั่วไปของสถานประกอบการ
  - ❖ ตอนที่ 1 จำแนกตามอำเภอ
  - ❖ ตอนที่ 2 จำแนกตามขนาดของสถานประกอบการ
  - ❖ ตอนที่ 3 จำแนกตามหมวดอุตสาหกรรม
- ❖ ภาค 2 ข้อมูลการดำเนินงานกิจการของสถานประกอบการ
  - ❖ ตอนที่ 1 จำแนกตามขนาดของสถานประกอบการ
  - ❖ ตอนที่ 2 จำแนกตามหมวดอุตสาหกรรม

**ภาคผนวก**

- ❖ ภาคผนวก ก ระเบียบวิธี
- ❖ ภาคผนวก ข คำนิยาม

**คณะผู้จัดทำ CD-ROM**

**หน่วยงานที่เผยแพร่**

**ตารางสถิติในรูปแบบ Format Excel**

- ❖ ภาค 1 ข้อมูลทั่วไปของสถานประกอบการ
  - ❖ ตอนที่ 1 จำแนกตามอำเภอ
  - ❖ ตอนที่ 2 จำแนกตามขนาดของสถานประกอบการ
  - ❖ ตอนที่ 3 จำแนกตามประเภทอุตสาหกรรม
- ❖ ภาค 2 ข้อมูลการดำเนินงานกิจการของสถานประกอบการ
  - ❖ ตอนที่ 1 จำแนกตามขนาดของสถานประกอบการ
  - ❖ ตอนที่ 2 จำแนกตามประเภทอุตสาหกรรม

**หน่วยงานที่เผยแพร่**

สำนักสถิติพยากรณ์ สำนักงานสถิติแห่งชาติ  
ศูนย์ราชการเฉลิมพระเกียรติ 80 พรรษา  
อาคาร B ชั้น 2 ถ.แจ้งวัฒนะ เขตหลักสี่  
กรุงเทพมหานคร 10120  
โทรศัพท์ 0 2143 1323  
โทรสาร 0 2143 8132  
ไปรษณีย์อิเล็กทรอนิกส์ : binfopub@nso.go.th

**หรือ**

สำนักงานสถิติจังหวัดนราธิวาส  
ศาลากลางหลังใหม่(ชั้น4) ถนนศูนย์ราชการ  
อำเภอเมือง จังหวัดนราธิวาส 96000  
โทร. 0 7364 2624  
โทรสาร 0 7364 2625  
ไปรษณีย์อิเล็กทรอนิกส์:naratwat@nso.go.th

**Distributed by**

Statistical Forecasting Bureau, National Statistical Office,  
The Government Complex,  
Building B, 2<sup>nd</sup> Floor, Chaeng Wattana Rd.,  
Laksi, Bangkok 10210, THAILAND  
Tel. : + 66 2143 1323  
Fax : + 66 2143 8132  
E-mail: binfopub@nso.go.th  
<http://www.nso.go.th>

**Or**

Narathiwat Provincial Statistical Office City Hall Bldg.  
4 th Floor, Soonrachakam Rd.,  
Muang , Narathiwat 96000, Thailand  
Tel. +66 7364 2624  
Fax +66 7364 2625  
Email: naratwat@nso.go.th  
<http://narathiwat.nso.go.th>

**ปีที่จัดพิมพ์**

2553

**Published**

2010

**ISBN 978-974-11-3016-0**

## คำนำ

ข้อมูลสถิติอุตสาหกรรมการผลิต เป็นข้อมูลที่มีความสำคัญสำหรับการกำหนดนโยบายและวางแผนพัฒนาด้านเศรษฐกิจ และอุตสาหกรรมทั้งในระดับประเทศและระดับจังหวัด สำนักงานสถิติแห่งชาติ ซึ่งเป็นหน่วยงานที่รับผิดชอบในการจัดเก็บข้อมูลทั้งทางด้านเศรษฐกิจและสังคมของประเทศ จำเป็นจะต้องจัดหาข้อมูลสถิติที่เกี่ยวข้อง เพื่อให้ประเทศมีข้อมูลสถิติพื้นฐานที่สำคัญ และเพื่อให้สอดคล้องกับข้อเสนอแนะขององค์การสหประชาชาติที่เสนอแนะให้จัดทำสำมะโนทุก 10 ปี จึงกำหนดให้มีการจัดทำสำมะโนอุตสาหกรรมขึ้น ซึ่งเป็นการจัดทำครั้งที่ 3 ของประเทศไทย เพื่อให้ทุกภาคสามารถนำข้อมูลไปใช้ประโยชน์ กล่าวคือภาครัฐใช้ในการวางแผน กำหนดนโยบาย และทิศทางการพัฒนาเศรษฐกิจด้านอุตสาหกรรมการผลิต ทั้งในระดับประเทศและระดับท้องถิ่น การจัดทำแผนส่งเสริมวิสาหกิจขนาดกลางและขนาดย่อม (SMEs) ใช้ในการจัดทำบัญชีประชาชาติ ใช้ประกอบการพิจารณาจัดโครงสร้างพื้นฐาน เพื่อสนับสนุนและส่งเสริมอุตสาหกรรมผลิตของประเทศได้อย่างมีประสิทธิภาพ สำหรับภาคเอกชนใช้เป็นเครื่องมือสำหรับผู้ประกอบการในการวางแผนธุรกิจ การตัดสินใจลงทุนขยายกิจการขยายสาขา การพิจารณาเปรียบเทียบกับกิจการอื่น ๆ การบริหารและควบคุมการดำเนินงานกิจการด้านต่าง ๆ ให้มีประสิทธิภาพยิ่งขึ้น และสุดท้ายภาคประชาชนใช้ในการพิจารณาประกอบการตัดสินใจเข้ามาลงทุน การศึกษาวิเคราะห์เชิงลึกเกี่ยวกับอุตสาหกรรมผลิตที่อยู่ในความสนใจ และเรื่องที่เกี่ยวข้อง

ในการจัดทำสำมะโนอุตสาหกรรมครั้งนี้ ได้ดำเนินการเก็บรวบรวมข้อมูลเป็น 2 ขั้นตอนคือ ขั้นการเก็บรวบรวมข้อมูลพื้นฐานของสถานประกอบการทุกประเภท และขั้นการเก็บรวบรวมข้อมูลรายละเอียด ซึ่งจะเก็บรวบรวมรายละเอียดเฉพาะการประกอบอุตสาหกรรมผลิต

รายงานฉบับนี้ เป็นรายงานผลการเก็บรวบรวมข้อมูลรายละเอียดเกี่ยวกับการประกอบกิจการของสถานประกอบการ ซึ่งดำเนินการเก็บรวบรวมข้อมูลระหว่างเดือนกรกฎาคม – กันยายน 2550 ข้อมูลที่นำเสนอเป็นข้อมูลของสถานประกอบการที่มีคนทำงานตั้งแต่ 1 คนขึ้นไป ที่ประกอบอุตสาหกรรมผลิตที่ตั้งอยู่ในเขตเทศบาล และนอกเขตเทศบาลของจังหวัดนครราชสีมา

สำนักงานสถิติแห่งชาติ ขอขอบคุณผู้ประกอบการและผู้เกี่ยวข้องทุกฝ่ายที่ได้ให้ความร่วมมือในการให้ข้อมูล ซึ่งเป็นผลให้การปฏิบัติงานครั้งนี้สำเร็จลุล่วงไปด้วยดี



## บทสรุปสำหรับผู้บริหาร

ปัจจุบันโครงสร้างการผลิตของประเทศไทยได้เปลี่ยนแปลงจากระบบเศรษฐกิจแบบเกษตรกรรมมาเป็นระบบเศรษฐกิจแบบอุตสาหกรรมมากขึ้น นอกจากนี้จะมีอุตสาหกรรมใหม่ๆ เกิดขึ้นจำนวนมากแล้ว ลักษณะการประกอบอุตสาหกรรมขนาดเล็กและอุตสาหกรรมในครัวเรือนก็มีบทบาทต่อการเจริญเติบโตทางเศรษฐกิจโดยรวมของประเทศมากขึ้น สำนักงานสถิติแห่งชาติ ในฐานะเป็นหน่วยงานที่รับผิดชอบในการเก็บรวบรวมข้อมูลทั้งทางด้านเศรษฐกิจและสังคมของประเทศ จึงกำหนดให้มีการจัดทำสำมะโนอุตสาหกรรม พ.ศ. 2550 ขึ้น ซึ่งนับเป็นครั้งที่ 3 ของประเทศไทย โดยครั้งแรกจัดทำในปี พ.ศ. 2507 และครั้งที่สองในปี พ.ศ. 2540

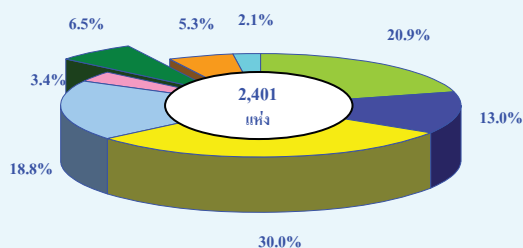
ในการจัดทำสำมะโนอุตสาหกรรมครั้งนี้ได้ดำเนินการเก็บรวบรวมข้อมูลเป็น 2 ขั้นตอนคือ ขั้นการเก็บรวบรวมข้อมูลพื้นฐานของสถานประกอบการทุกประเภท และขั้นการเก็บรวบรวมข้อมูลรายละเอียด ซึ่งจะเก็บรวบรวมรายละเอียดเฉพาะการประกอบอุตสาหกรรมการผลิต

สำหรับรายงานผลสำมะโนอุตสาหกรรม พ.ศ. 2550 ฉบับนี้เป็นผลการเก็บรวบรวมข้อมูลรายละเอียดเกี่ยวกับการประกอบกิจการของสถานประกอบการในปี 2549 ซึ่งดำเนินการเก็บรวบรวมข้อมูลระหว่างเดือนกรกฎาคม - กันยายน พ.ศ. 2550 ข้อมูลที่นำเสนอเป็นข้อมูลของสถานประกอบการที่มีคนทำงานตั้งแต่ 1 คนขึ้นไป ที่ประกอบอุตสาหกรรมการผลิตที่ตั้งอยู่ในเขตเทศบาลและนอกเขตเทศบาลของจังหวัด นครราชสีมา ซึ่งสรุปได้ดังนี้

### 1. จำนวนสถานประกอบการ

ผลสำรวจจาก สำมะโนอุตสาหกรรม พ.ศ. 2550 จังหวัดนครราชสีมา มีจำนวนสถานประกอบการทั้งสิ้น 2,401 แห่ง โดยมีอุตสาหกรรมการผลิตที่สำคัญ ได้แก่ อุตสาหกรรมการผลิตเครื่องแต่งกาย รวมทั้งการตกแต่งและซ่อมสีขนสัตว์ มีจำนวน 720 แห่ง หรือร้อยละ 30.0 รองลงมา อุตสาหกรรมการผลิตผลิตภัณฑ์อาหารและเครื่องดื่ม อุตสาหกรรมการผลิตไม้และผลิตภัณฑ์จากไม้และไม้ก๊อก ขกเว้น เฟอร์นิเจอร์ รวมทั้งการผลิตสิ่งของที่ทำจากฟางและวัสดุภัณฑ์อื่น ๆ โดยมีสถานประกอบการด้านนี้จำนวน 501 และ 451 แห่ง หรือร้อยละ 20.9 และ 18.8 ตามลำดับ

แผนภูมิ ก ร้อยละของสถานประกอบการอุตสาหกรรม การผลิต จำแนกตามหมวดอุตสาหกรรม

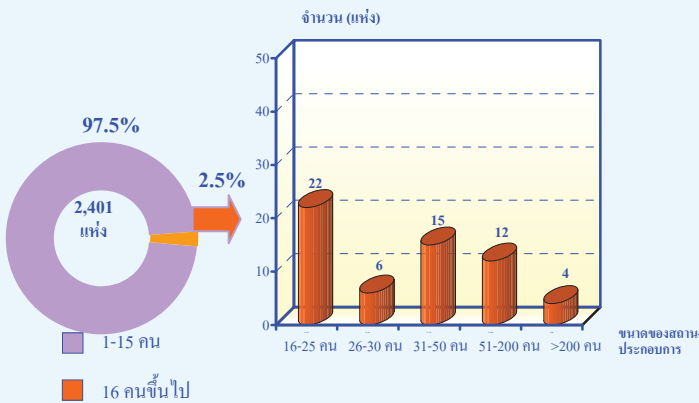


- หมวด 15-16 การผลิตผลิตภัณฑ์อาหาร เครื่องดื่ม และผลิตภัณฑ์ยาสูบ
- หมวด 17 การผลิตสิ่งทอ
- หมวด 18 การผลิตเครื่องแต่งกาย รวมทั้งการตกแต่งและซ่อมสีขนสัตว์
- หมวด 20 การผลิตไม้และผลิตภัณฑ์จากไม้และไม้ก๊อก ขกเว้น เฟอร์นิเจอร์
- หมวด 26 การผลิตผลิตภัณฑ์จากแร่โลหะ
- หมวด 28 การผลิตผลิตภัณฑ์ที่ทำจากโลหะประดิษฐ์ ขกเว้นเครื่องจักรและอุปกรณ์
- หมวด 36 การผลิตเฟอร์นิเจอร์ รวมทั้งการผลิตซึ่งมิได้จัดประเภทไว้ในที่อื่น
- หมวด 19,21-25,27,29,30-35 และ 37 อุตสาหกรรมการผลิตอื่นๆ

## 2. ขนาดของสถานประกอบการ

สถานประกอบการส่วนใหญ่ 2,342 แห่ง หรือ ร้อยละ 97.5 เป็นสถานประกอบการขนาดเล็กที่มีคนทำงาน 1 – 15 คน สถานประกอบการที่มีคนทำงานมากกว่า 15 คน มีเพียง 59 แห่ง หรือร้อยละ 2.5 ในจำนวนนี้ 12 แห่ง มีคนทำงาน 51–200 คน และที่มีคนทำงานมากกว่า 200 คน มีจำนวน 4 แห่ง เท่านั้น

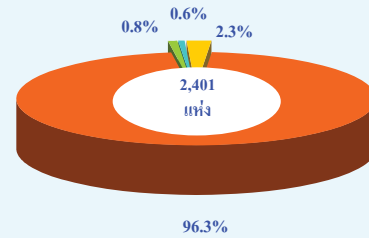
**แผนภูมิ ข** จำนวนสถานประกอบการอุตสาหกรรมผลิตจำแนกตามขนาดของสถานประกอบการ (จำนวนคนทำงาน)



## 3. รูปแบบการจัดตั้งตามกฎหมาย

สถานประกอบการส่วนใหญ่ 2,311 แห่ง หรือร้อยละ 96.3 มีรูปแบบการจัดตั้งเป็นส่วนบุคคล ส่วนสถานประกอบการที่มีรูปแบบเป็นห้างหุ้นส่วนจำกัด ห้างหุ้นส่วนสามัญนิติบุคคล และบริษัทจำกัด บริษัทจำกัด (มหาชน) มีจำนวน 18 และ 15 แห่ง หรือร้อยละ 0.8 และ 0.6 ตามลำดับ สำหรับส่วนราชการ รัฐวิสาหกิจ สหกรณ์ และอื่น ๆ มีจำนวน 57 แห่ง หรือร้อยละ 2.3

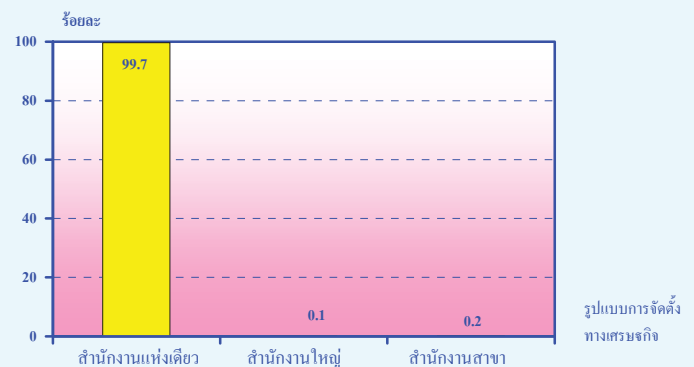
**แผนภูมิ ค** ร้อยละของสถานประกอบการอุตสาหกรรมผลิตจำแนกตามรูปแบบการจัดตั้งตามกฎหมาย



## 4. รูปแบบการจัดตั้งทางเศรษฐกิจ

สถานประกอบการส่วนใหญ่ 2,393 แห่ง หรือร้อยละ 99.7 มีรูปแบบการจัดตั้งเป็นสำนักงานแห่งเดียว รองลงมาเป็นสำนักงานสาขาและสำนักงานใหญ่ จำนวน 5 และ 3 แห่งหรือ ร้อยละ 0.2 และ 0.1 ตามลำดับ

**แผนภูมิ ง** ร้อยละของสถานประกอบการอุตสาหกรรมผลิตจำแนกตามรูปแบบการจัดตั้งทางเศรษฐกิจ


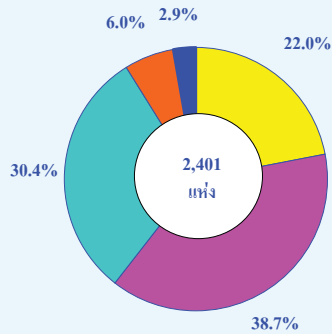


## 5. ระยะเวลาในการดำเนินงาน

สถานประกอบการส่วนใหญ่ 930 แห่ง หรือร้อยละ 38.7 มีระยะเวลาดำเนินการ 5-9 ปี รองลงมา 10 – 19 ปี มี 730 แห่งหรือ ร้อยละ 30.4 และดำเนินการ ตั้งแต่ 30 ปีขึ้นไป มีเพียง 69 แห่ง หรือ ร้อยละ 2.9 เท่านั้น

**แผนภูมิ จ ร้อยละของสถานประกอบการอุตสาหกรรมการผลิต**

**จำแนกตามระยะเวลาในการดำเนินงาน**

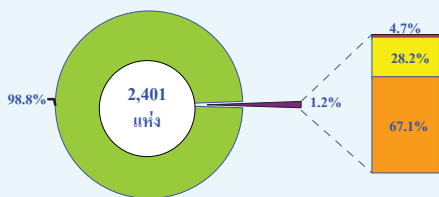


**6. ทุนจดทะเบียน**

สถานประกอบการในจังหวัดนครราชสีมา ส่วนใหญ่ 2,373 แห่งหรือร้อยละ 98.8 ไม่มีทุนจดทะเบียน ส่วนที่มีทุนจดทะเบียนมีเพียง 28 แห่ง หรือร้อยละ 1.2 ในจำนวนที่มีทุนจดทะเบียนส่วนใหญ่มีทุนน้อยกว่า 1 ล้านบาท มีจำนวน 11 แห่ง หรือร้อยละ 38.8

**แผนภูมิ ฉ ร้อยละของสถานประกอบการอุตสาหกรรมการผลิต**

**จำแนกตามทุนจดทะเบียน**

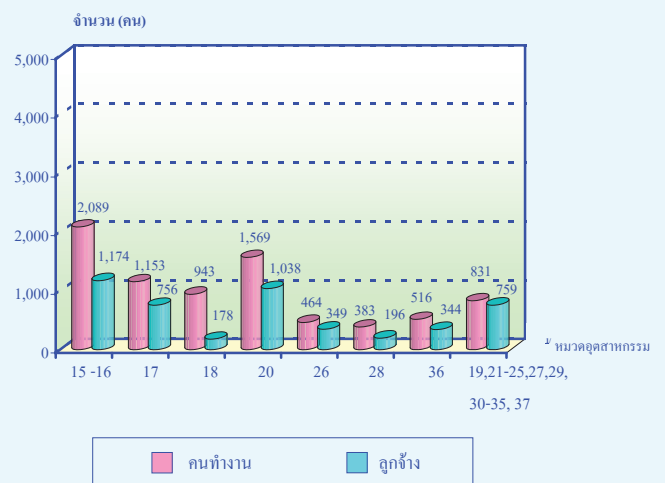


**7. จำนวนคนทำงาน และลูกจ้าง**

ในปี 2549 มีจำนวนคนทำงานในสถานประกอบการอุตสาหกรรมการผลิตในจังหวัดนครราชสีมา รวมทั้งสิ้นประมาณ 7,949 คน

ในจำนวนนี้เป็นลูกจ้างประมาณ 4,794 คน เมื่อพิจารณาลูกจ้างตามหมวดอุตสาหกรรมต่าง ๆ พบว่า ส่วนใหญ่ 1,174 คนหรือร้อยละ 24.5 ทำงานในอุตสาหกรรมการผลิต ผลิตภัณฑ์อาหาร และเครื่องดื่ม รองลงมาอยู่ในอุตสาหกรรมการผลิตไม้และผลิตภัณฑ์จากไม้<sup>4</sup> ประมาณ 1,038 คน หรือร้อยละ 21.6 และอยู่ในอุตสาหกรรมผลิตสิ่งทอ มีประมาณ 756 หรือร้อยละ 15.8

**แผนภูมิ ข จำนวนคนทำงานและลูกจ้าง ของสถานประกอบการอุตสาหกรรมการผลิต จำแนกตามหมวดอุตสาหกรรม**

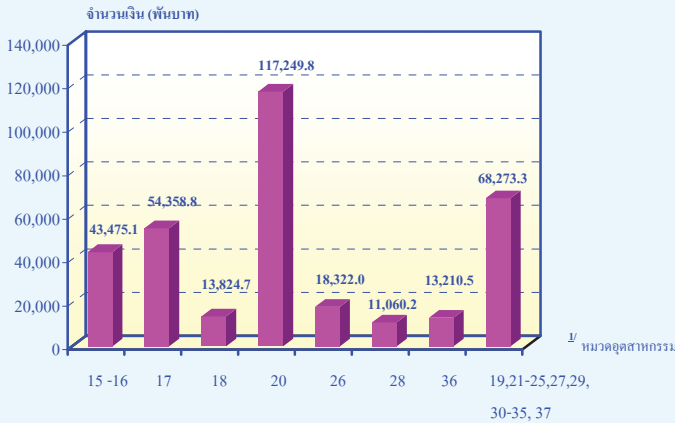


หมายเหตุ : คนทำงาน หมายถึง เจ้าของกิจการห้างหุ้นส่วน คนทำงานโดยไม่ได้รับค่าจ้าง เงินเดือน และลูกจ้าง

**8. ค่าตอบแทนแรงงาน**

ในปี 2549 ลูกจ้างอุตสาหกรรมการผลิตของจังหวัดนครราชสีมา ได้รับค่าตอบแทนแรงงานรวมทั้งสิ้นประมาณ 339.9 ล้านบาท หรือเฉลี่ยต่อคนต่อปีประมาณ 70,912 บาท โดยลูกจ้าง ในอุตสาหกรรมการผลิตไม้และผลิตภัณฑ์จากไม้<sup>4</sup> และการผลิตผลิตภัณฑ์ยางและพลาสติก ได้รับค่าตอบแทนแรงงานเฉลี่ยต่อคนต่อปีสูงกว่าอุตสาหกรรมผลิตหมวดอื่น ๆ ประมาณ 112,957 และ 97,262 บาท ตามลำดับ ส่วนอุตสาหกรรมผลิตเครื่องแต่งกาย รวมทั้งการตกแต่งและซ่อมสีขนสัตว์ได้รับค่าตอบแทนแรงงานเฉลี่ยต่อคนต่อปีสูงในลำดับรองลงมา ประมาณ 77,667 บาท

**แผนภูมิ ข ค่าตอบแทนแรงงาน จำแนกตามหมวดอุตสาหกรรม**



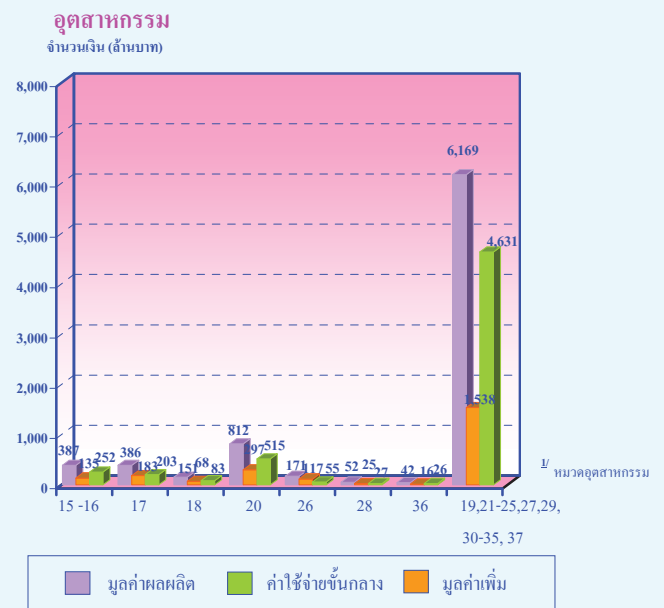
**9. มูลค่าผลผลิต ค่าใช้จ่าย ชั้นกลางและมูลค่าเพิ่ม**

การประกอบอุตสาหกรรมการผลิตใน จังหวัดนครราชสีมา มีมูลค่าผลิตในปี 2549 รวมทั้งสิ้น ประมาณ 8,172 ล้านบาท จำแนกเป็นค่าใช้จ่ายชั้นกลาง ประมาณ 5,855 ล้านบาท และมูลค่าเพิ่มประมาณ 2,317 ล้านบาท โดยมีสัดส่วนของมูลค่าเพิ่มต่อมูลค่าผลผลิตประมาณร้อยละ 0.3

สำหรับมูลค่าผลผลิตเฉลี่ยต่อสถานประกอบการ มีมูลค่าประมาณ 340.3 ล้านบาท และมูลค่าผลผลิตเฉลี่ยต่อคนทำงานมีมูลค่าประมาณ 102.8 ล้านบาท ในด้านมูลค่าเพิ่มเฉลี่ยต่อสถานประกอบการ และเฉลี่ยต่อคนทำงาน พบว่า มีมูลค่าประมาณ 96.5 ล้านบาท และ 29.1 ล้านบาท ตามลำดับ

เมื่อพิจารณามูลค่าเพิ่มตามหมวดอุตสาหกรรม พบว่า ส่วนใหญ่ ร้อยละ 66.1 มาจากการผลิตผลิตภัณฑ์ยางและพลาสติก รองลงมา ร้อยละ 12.8 มาจากอุตสาหกรรมการผลิตไม้และผลิตภัณฑ์จากไม้ฯ

**แผนภูมิ ฅ มูลค่าผลผลิต ค่าใช้จ่ายชั้นกลางและมูลค่าเพิ่มของสถานประกอบการอุตสาหกรรมการผลิต จำแนกตามหมวดอุตสาหกรรม**



หมายเหตุ : 1/ หมวดอุตสาหกรรม

- หมวด 15-16 การผลิตผลิตภัณฑ์อาหารเครื่องดื่ม และผลิตภัณฑ์ชาสุขภาพ
- หมวด 17 การผลิตสิ่งทอ
- หมวด 18 การผลิตเครื่องแต่งกาย รวมทั้งการตกแต่งและซ่อมสิ่งกันสัตว์
- หมวด 20 การผลิตไม้และผลิตภัณฑ์จากไม้และไม้ก๊อก ยกเว้น เฟอร์นิเจอร์
- หมวด 26 การผลิตผลิตภัณฑ์จากแร่โลหะ
- หมวด 28 การผลิตผลิตภัณฑ์ที่ทำจากโลหะประดิษฐ์ ยกเว้นเครื่องจักรและอุปกรณ์
- หมวด 36 การผลิตเฟอร์นิเจอร์ รวมทั้งการผลิตซึ่งมิได้จัดประเภทไว้ในที่อื่น
- หมวด 19,21-25,27,29,30-35 และ37 อุตสาหกรรมการผลิตอื่นๆ

**10. สรุปและข้อเสนอแนะ**

ผลจากสำมะโนอุตสาหกรรม พ.ศ. 2550 พบว่า สถานประกอบการอุตสาหกรรมการผลิตใน จังหวัดนครราชสีมา มีทั้งสิ้นประมาณ 2,401 แห่ง ส่วนใหญ่หรือร้อยละ 97.5 เป็นขนาดเล็กที่มีคนทำงาน 1 – 15 คน และอุตสาหกรรมที่สำคัญในจังหวัดนครราชสีมา ได้แก่ การผลิตผลิตภัณฑ์อาหารและเครื่องดื่ม (ร้อยละ 26.3) มีจำนวนคนทำงานในสถานประกอบการ ทั้งสิ้นประมาณ 7,949 คน และมีลูกจ้างทั้งสิ้น 4,794 คน ส่วนใหญ่สถานประกอบการจะไม่มีกิจการจ้างงานเพิ่ม เนื่องจากสถานการณ์ความไม่สงบในพื้นที่จังหวัดนครราชสีมา



## สารบัญตาราง

- ตาราง ก จำนวนและร้อยละของสถานประกอบการอุตสาหกรรมการผลิต จำแนกตามอำเภอ
- ตาราง ข จำนวนและร้อยละของสถานประกอบการอุตสาหกรรมการผลิต จำแนกตามลักษณะของสถานประกอบการ
- ตาราง ค จำนวนและร้อยละของสถานประกอบการอุตสาหกรรมการผลิต จำแนกตามหมวดอุตสาหกรรม
- ตาราง ง จำนวนและร้อยละของพนักงาน ลูกจ้าง และค่าตอบแทนแรงงาน จำแนกตามขนาดของสถานประกอบการ และหมวดอุตสาหกรรม
- ตาราง จ มูลค่าผลผลิต และมูลค่าเพิ่มของสถานประกอบการอุตสาหกรรมการผลิต จำแนกตามขนาดของสถานประกอบการ และหมวดอุตสาหกรรม
- ตาราง ฉ มูลค่าผลผลิต และมูลค่าเพิ่มเฉลี่ยต่อสถานประกอบการ และต่อพนักงาน จำแนกตามขนาดของสถานประกอบการ และหมวดอุตสาหกรรม

# บทที่ 1

## บทนำ

### 1.1 ความเป็นมา

สำนักงานสถิติแห่งชาติได้จัดทำสำมะโนอุตสาหกรรมขึ้นเป็นครั้งแรกในปี 2507 และครั้งที่ 2 ในปี 2540 โดยมีวัตถุประสงค์เพื่อเก็บรวบรวมข้อมูลเกี่ยวกับจำนวนและลักษณะที่สำคัญของสถานประกอบการอุตสาหกรรมการผลิตทุกขนาดทั่วประเทศเพื่อใช้ประกอบในการกำหนดนโยบายและวางแผนพัฒนาการลงทุนและปรับปรุงกิจการอุตสาหกรรมการผลิตทั้งในภาครัฐและเอกชน

ในปัจจุบัน โครงสร้างการผลิตของประเทศได้เปลี่ยนแปลงจากระบบเศรษฐกิจแบบเกษตรกรรมมาเป็นระบบเศรษฐกิจแบบอุตสาหกรรมมากขึ้น นอกจากนี้จะมีอุตสาหกรรมใหม่ ๆ เกิดขึ้นจำนวนมากแล้ว ลักษณะการประกอบอุตสาหกรรมขนาดเล็กและอุตสาหกรรมในครัวเรือนก็มีบทบาทต่อการเจริญเติบโตทางเศรษฐกิจโดยรวมของประเทศมากขึ้น ข้อมูลโครงสร้างพื้นฐานเกี่ยวกับการประกอบอุตสาหกรรมการผลิต จึงมีความสำคัญสำหรับการกำหนดนโยบายและวางแผนพัฒนา ด้านเศรษฐกิจและอุตสาหกรรม ทั้งในระดับประเทศและระดับจังหวัดทำให้ความต้องการใช้ข้อมูลดังกล่าวเพิ่มมากขึ้น ทั้งในภาครัฐบาลและเอกชน สำนักงานสถิติแห่งชาติ ซึ่งเป็นหน่วยงานที่รับผิดชอบในการจัดเก็บข้อมูลทั้งทางด้านเศรษฐกิจและสังคมของประเทศ

จำเป็นจะต้องจัดหาข้อมูลสถิติที่เกี่ยวข้องในเรื่องนี้ เพื่อให้สอดคล้องกับข้อเสนอแนะขององค์การสหประชาชาติ ที่เสนอแนะให้จัดทำสำมะโนทุก 10 ปี สำนักงานสถิติแห่งชาติ จึงกำหนดให้มีการจัดทำสำมะโนอุตสาหกรรม พ.ศ. 2550 ขึ้น ซึ่งเป็นการจัดทำสำมะโนอุตสาหกรรม ครั้งที่ 3 ของประเทศไทย โดยกำหนดแผนเน้นการเก็บรวบรวมข้อมูลเป็น 2 ขั้นตอน คือ ขั้นการเก็บรวบรวมข้อมูลพื้นฐานของสถานประกอบการทุกประเภท และขั้นการเก็บรวบรวมข้อมูลรายละเอียด ซึ่งจะเก็บรวบรวมรายละเอียดเฉพาะการประกอบอุตสาหกรรมการผลิต

### 1.2 วัตถุประสงค์

1.2.1 เพื่อเก็บรวบรวมข้อมูลที่สำคัญทางด้านอุตสาหกรรมการผลิต เช่น จำนวนสถานประกอบการประเภทอุตสาหกรรม จำนวนคนทำงาน ลูกจ้าง ค่าตอบแทนแรงงาน มูลค่าซื้อวัตถุดิบและวัสดุประกอบในการผลิตและค่าใช้จ่ายในการดำเนินงานของสถานประกอบการ มูลค่าขายผลผลิต และรายรับของสถานประกอบการ ผลิตภัณฑ์และวัตถุดิบคงเหลือ รวมทั้งมูลค่าสินทรัพย์ถาวรของสถานประกอบการ เป็นต้น ข้อมูลเหล่านี้จะเป็นประโยชน์สำหรับภาครัฐใช้พิจารณาประกอบการกำหนดนโยบายเพื่อพัฒนาและส่งเสริมการลงทุนในภาคอุตสาหกรรมการผลิตของประเทศ

1.2.2 เพื่อใช้ในการจัดทำบัญชีประชาชาติ และสร้างตารางปัจจัยการผลิตและผลผลิตของประเทศ

### 1.3 ขอบข่ายและกลุ่มรวม

**ขอบข่ายในการเก็บรวบรวมข้อมูล** ได้แก่ สถานประกอบการที่ดำเนินกิจกรรมเกี่ยวกับการผลิต ตามการจัดประเภทอุตสาหกรรมตามกิจกรรมทางเศรษฐกิจทุกประเภทตามมาตรฐานสากล (International Standard Industrial Classification of all Economic Activities : ISIC Rev.3.0)

**กลุ่มรวม** สถานประกอบการอุตสาหกรรมการผลิตที่มีคนทำงานตั้งแต่ 1 คนขึ้นไปที่ตั้งอยู่ในเขตเทศบาล และนอกเขตเทศบาลของจังหวัดนครราชสีมา

### 1.4 คาบเวลาอ้างอิง

ข้อมูลเกี่ยวกับจำนวนและลักษณะต่าง ๆ ของสถานประกอบการที่เก็บรวบรวมเป็นข้อมูลของสถานประกอบการที่ดำเนินกิจการในรอบ 12 เดือน (การดำเนินกิจการระหว่าง 1 มกราคม ถึง 31 ธันวาคม 2549)

### 1.5 รายการข้อมูลที่เก็บรวบรวม

1.5.1 ข้อมูลทั่วไปของสถานประกอบการ ได้แก่ ชื่อ ที่ตั้ง และสถานที่ติดต่อของสถานประกอบการ รูปแบบการจัดตั้งตามกฎหมาย รูปแบบการจัดตั้งทางเศรษฐกิจ การมีต่างประเทศร่วมลงทุนหรือถือหุ้นเป็นต้น

1.5.2 คนทำงาน ลูกจ้างและค่าตอบแทนแรงงาน

1.5.3 ต้นทุนการผลิตและค่าใช้จ่ายของสถานประกอบการ

1.5.4 ผลผลิตและรายรับของสถานประกอบการ

1.5.5 สินทรัพย์ถาวรของสถานประกอบการ

1.5.6 การวิจัย พัฒนา และห้องปฏิบัติการ

### 1.6 ประโยชน์ของข้อมูล

1.6.1 ใช้ในการวางแผน กำหนดนโยบาย และทิศทางการพัฒนาเศรษฐกิจด้านอุตสาหกรรม การผลิตทั้งในระดับประเทศและระดับท้องถิ่น การจัดทำแผนส่งเสริมวิสาหกิจขนาดกลางและขนาดย่อม (SMEs) ใช้ในการจัดทำบัญชีประชาชาติ ใช้ประกอบการพิจารณาจัดหาโครงสร้างพื้นฐาน เพื่อสนับสนุนและส่งเสริมอุตสาหกรรมการผลิตของประเทศได้อย่างมีประสิทธิภาพ

1.6.2 ใช้เป็นเครื่องมือสำหรับผู้ประกอบการ ในการวางแผนธุรกิจ การตัดสินใจลงทุนขยายกิจการ ขยายสาขา การพิจารณาเปรียบเทียบกับกิจการอื่น ๆ การบริหารและควบคุมการดำเนินงานด้านต่าง ๆ ให้มีประสิทธิภาพยิ่งขึ้น

1.6.3 ใช้ในการพิจารณาประกอบการตัดสินใจเข้ามาลงทุน การศึกษาวิเคราะห์เชิงลึกเกี่ยวกับอุตสาหกรรมการผลิตที่อยู่ในความสนใจ และเรื่องที่เกี่ยวข้อง

## บทที่ 2

### สรุปข้อมูลที่สำคัญ

#### 2.1 ข้อมูลทั่วไปของสถานประกอบการอุตสาหกรรมการผลิต

##### 2.1.1 จำนวนสถานประกอบการ

สถานประกอบการในจังหวัดนราธิวาสมีทั้งสิ้น 2,401 แห่ง โดยส่วนใหญ่ตั้งอยู่ในอำเภอสุคีรินมากที่สุด มีจำนวน 575 แห่ง หรือคิดเป็นร้อยละ 23.9 รองลงมาคือ อำเภอเมืองนราธิวาส มีสถานประกอบการทั้งสิ้น 448 แห่ง หรือคิดเป็นร้อยละ 18.7 อำเภอสุไหงโก-ลก มีจำนวน 332 แห่ง หรือคิดเป็นร้อยละ 13.4 อำเภอบาเจาะ มีจำนวน 292 แห่งหรือคิดเป็นร้อยละ 12.2 ส่วนอำเภอที่มีสถานประกอบการน้อยที่สุด คือ อำเภอจะแนะ มีจำนวนเพียง 8 แห่ง หรือคิดเป็นร้อยละ 0.3 ของสถานประกอบการทั้งหมดในจังหวัด

ตาราง ก จำนวนและร้อยละของสถานประกอบการอุตสาหกรรมการผลิต จำแนกตามอำเภอ

| อำเภอ         | จำนวน | ร้อยละ |
|---------------|-------|--------|
| รวม           | 2,401 | 100.0  |
| เมืองนราธิวาส | 448   | 18.7   |
| ตากใบ         | 128   | 5.3    |
| บาเจาะ        | 292   | 12.2   |
| ช้างอ         | 71    | 3.0    |
| ระแงะ         | 126   | 5.3    |
| รือเสาะ       | 42    | 1.7    |
| ศรสาคร        | 125   | 5.2    |
| แว้ง          | 116   | 4.8    |
| สุคีริน       | 575   | 23.9   |
| สุไหงโก-ลก    | 322   | 13.4   |
| สุไหงปาดี     | 116   | 4.8    |
| จะแนะ         | 8     | 0.3    |
| เจาะไอร้อง    | 33    | 1.4    |

### 2.1.2 ขนาดของสถานประกอบการ

จากสถานประกอบการอุตสาหกรรมการผลิตทั้งหมด เมื่อจำแนกตามขนาดของสถานประกอบการ พบว่า ส่วนใหญ่เป็นสถานประกอบการขนาดย่อม (คนทำงาน 1 - 50 คน) มีจำนวนมากถึง 2,342 แห่ง คิดเป็นร้อยละ 97.5 รองลงมาคือ สถานประกอบการขนาดกลาง (คนทำงาน 51 - 200 คน) มีจำนวน 12 แห่ง คิดเป็นร้อยละ 0.5 และสถานประกอบการขนาดใหญ่ (คนทำงาน 200 คนขึ้นไป) มีจำนวน 4 แห่ง คิดเป็นร้อยละ 0.2

### 2.1.2 รูปแบบการจัดตั้งตามกฎหมาย

สำหรับรูปแบบการจัดตั้งของสถานประกอบการส่วนใหญ่ เป็นการจัดตั้งแบบส่วนบุคคล มากที่สุด มีจำนวน 2,311 แห่ง หรือคิดเป็นร้อยละ 96.3 รองลงมาเป็นสถานประกอบการที่จัดตั้งในรูปแบบอื่น ๆ เช่น การรวมกลุ่มของชุมชนหมู่บ้าน มีจำนวน 56 แห่ง หรือคิดเป็นร้อยละ 2.3 ส่วนรูปแบบการจัดตั้งที่เป็นห้างหุ้นส่วนจำกัด ห้างหุ้นส่วนนิติบุคคล และบริษัทจำกัด บริษัทจำกัด(มหาชน) มีอัตราที่ใกล้เคียงกัน (ห้างหุ้นส่วนจำกัด ห้างหุ้นส่วนนิติบุคคล ร้อยละ 18 และ บริษัทจำกัด บริษัทจำกัด(มหาชน) ร้อยละ 15 และในรูปแบบส่วนราชการ รัฐวิสาหกิจ มีอัตราน้อยที่สุด มีเพียง 1 แห่ง เท่านั้น

### 2.1.4 รูปแบบการจัดตั้งทางเศรษฐกิจ

รูปแบบการจัดตั้งของสถานประกอบการส่วนใหญ่เป็นสำนักงานแห่งเดียว มีจำนวนมากถึง 2,393 แห่ง หรือคิดเป็นร้อยละ 99.7 เป็นสำนักงานสาขา จำนวน 5 แห่ง หรือคิดเป็นร้อยละ 0.2 และสำนักงานใหญ่ จำนวน 3 แห่ง หรือคิดเป็นร้อยละ 0.1

### 2.1.5 ระยะเวลาในการดำเนินกิจการ

เมื่อพิจารณาถึงระยะเวลาในการดำเนินกิจการของสถานประกอบการแล้ว พบว่า ส่วนใหญ่ดำเนินกิจการระหว่าง 5-9 ปี มากที่สุด โดยมีจำนวนสูงถึง 930 แห่ง หรือคิดเป็นร้อยละ 38.7 รองลงมาคือดำเนินกิจการระหว่าง 10-19 ปี มีจำนวน 730 แห่ง หรือคิดเป็นร้อยละ 30.4 สถานประกอบการที่ดำเนินกิจการน้อยกว่า 5 ปี มีจำนวน 143 แห่ง หรือคิดเป็นร้อยละ 5.9 ในขณะที่สถานประกอบการที่ดำเนินกิจการตั้งแต่ 30 ปีขึ้นไป มีจำนวน 69 แห่ง หรือคิดเป็นร้อยละ 2.9 ของสถานประกอบการทั้งหมด



ตาราง ข จำนวนและร้อยละของสถานประกอบการอุตสาหกรรมการผลิต จำแนกตามลักษณะของสถาน-  
ประกอบการ

| ลักษณะของสถานประกอบการ                       | จำนวน        | ร้อยละ       |
|--|--------------|--------------|
| <b>รวม</b>                                   | <b>2,401</b> | <b>100.0</b> |
| <b>ขนาดของสถานประกอบการ</b>                  |              |              |
| 1 – 15 คน                                    | 2,342        | 97.5         |
| 16 – 25 คน                                   | 22           | 0.9          |
| 26 – 30 คน                                   | 6            | 0.2          |
| 31 – 50 คน                                   | 15           | 0.6          |
| 51 – 200 คน                                  | 12           | 0.5          |
| มากกว่า 200 คน                               | 4            | 0.2          |
| <b>รูปแบบการจัดตั้งตามกฎหมาย</b>             |              |              |
| ส่วนบุคคล                                    | 2,311        | 96.3         |
| ห้างหุ้นส่วนจำกัด ห้างหุ้นส่วนสามัญนิติบุคคล | 18           | 0.8          |
| บริษัทจำกัด บริษัทจำกัด(มหาชน)               | 15           | 0.6          |
| ส่วนราชการ รัฐวิสาหกิจ                       | 1            | 0.0          |
| สหกรณ์                                       | -            | -            |
| อื่น ๆ                                       | 56           | 2.3          |
| <b>รูปแบบการจัดตั้งทางเศรษฐกิจ</b>           |              |              |
| สำนักงานแห่งเดียว                            | 2,393        | 99.7         |
| สำนักงานใหญ่                                 | 3            | 0.1          |
| สำนักงานสาขา                                 | 5            | 0.2          |
| <b>ระยะเวลาในการดำเนินกิจการ</b>             |              |              |
| น้อยกว่า 5 ปี                                | 529          | 22.0         |
| 5 – 9 ปี                                     | 930          | 38.7         |
| 10 – 19 ปี                                   | 730          | 30.4         |
| 20 – 29 ปี                                   | 143          | 6.0          |
| ตั้งแต่ 30 ปีขึ้นไป                          | 69           | 2.9          |

## 2.1.6 หมวดอุตสาหกรรม

เมื่อจำแนกตามหมวดอุตสาหกรรมแล้วพบว่า ส่วนใหญ่เป็นอุตสาหกรรมการผลิตเครื่องแต่งกายรวมทั้งการตกแต่งย้อมสีขนสัตว์ โดยมีจำนวนสูงถึง 720 แห่ง คิดเป็นร้อยละ 30.0 รองลงมาคือ การผลิตผลิตภัณฑ์อาหารและเครื่องดื่ม มีจำนวน 501 แห่ง หรือคิดเป็นร้อยละ 20.9 อุตสาหกรรมการผลิตไม้

และผลิตภัณฑ์จากไม้ มีจำนวน 451 แห่ง หรือร้อยละ 18.8 ส่วนที่เหลืออีกร้อยละ 30.3 กระจายตามอุตสาหกรรมการผลิตอื่น ๆ เช่น การผลิตสิ่งทอ การผลิตผลิตภัณฑ์ที่ทำจากโลหะประดิษฐ์ ยกเว้นเครื่องจักรและอุปกรณ์ การผลิตเฟอร์นิเจอร์ รวมทั้งการผลิตซึ่งมิได้จัดประเภทไว้ในที่อื่น

**ตาราง ค จำนวนและร้อยละของสถานประกอบการอุตสาหกรรมการผลิต จำแนกตามหมวดอุตสาหกรรม**

| หมวดอุตสาหกรรม  | จำนวน | ร้อยละ |
|---|-------|--------|
| รวม   | 2,401 | 100    |
| การผลิตผลิตภัณฑ์อาหารและเครื่องดื่ม                                     | 501   | 20.9   |
| การผลิตสิ่งทอ   | 312   | 13.0   |
| การผลิตเครื่องแต่งกาย รวมทั้งการตกแต่งและย้อมสีขนสัตว์                  | 720   | 30.0   |
| การฟอกและตกแต่งหนังฟอก รวมทั้งการผลิตกระเป๋าเดินทาง                     |       |        |
| กระเป๋าถือ อานม้า เครื่องเทียมลาก และรองเท้า                            | 1     | 0.0    |
| การผลิตไม้และผลิตภัณฑ์จากไม้และไม้ก๊อกลง ขกเว้น เฟอร์นิเจอร์            |       |        |
| รวมทั้งการผลิตสิ่งของที่ทำจากฟางและวัสดุอีกสถานอื่นๆ                    | 451   | 18.8   |
| การผลิตกระดาษและผลิตภัณฑ์กระดาษ   | 4     | 0.2    |
| การพิมพ์โฆษณา การพิมพ์ และการทำสำเนาสื่อบันทึก                          | 13    | 0.5    |
| การผลิตเคมีภัณฑ์และผลิตภัณฑ์เคมี  | 4     | 0.2    |
| การผลิตผลิตภัณฑ์ยางและพลาสติก   | 4     | 0.2    |
| การผลิตผลิตภัณฑ์จากแร่โลหะ  | 82    | 3.4    |
| การผลิตผลิตภัณฑ์ที่ทำจากโลหะประดิษฐ์ ยกเว้นเครื่องจักรและอุปกรณ์        | 156   | 6.5    |
| การผลิตเครื่องจักรและอุปกรณ์ ซึ่งมีได้จัดประเภทไว้ในที่อื่น             | 10    | 0.4    |
| การผลิตเครื่องจักรและเครื่องอุปกรณ์ไฟฟ้า ซึ่งมีได้จัดประเภทไว้ในที่อื่น | 4     | 0.2    |
| การผลิตอุปกรณ์ที่ใช้ในทางการแพทย์ การวัดความถี่ขง                       |       |        |
| และอุปกรณ์ที่ใช้ในทางทัศนศาสตร์ นาฬิกา                                  | 10    | 0.4    |
| การผลิตยานยนต์ รถพ่วงและรถกึ่งรถพ่วง                                    | 1     | 0.0    |
| การผลิตเครื่องอุปกรณ์การขนส่งอื่นๆ                                      | 1     | 0.0    |
| การผลิตเฟอร์นิเจอร์ รวมทั้งการผลิตซึ่งมิได้จัดประเภทไว้ในที่อื่น        | 127   | 5.3    |

## 2.2 ข้อมูลสถิติที่สำคัญจำแนกตามขนาดของ สถานประกอบการ และหมวดอุตสาหกรรม

### 2.2.1 คนทำงานและค่าตอบแทนแรงงาน

#### 1) จำนวนคนทำงาน

จำนวนคนทำงานในสถานประกอบการทั้งสิ้น 7,949 คน ส่วนใหญ่ เป็นสถานประกอบการที่มีคนทำงาน 1 – 15 คน จำนวน 4,458 คน คิดเป็นร้อยละ 56.1 รองลงมาเป็นคนทำงานที่อยู่ในสถานประกอบการที่มีขนาด คนทำงานมากกว่า 200 คน มีคนทำงาน 1,265 คน คิดเป็นร้อยละ 15.9 และคนทำงานที่มีจำนวนน้อยที่สุด อยู่ในสถานประกอบการที่มีขนาด 51 – 200 คน มีจำนวน 1,052 คน คิดเป็นร้อยละ 13.2 ตามลำดับ

หากพิจารณาตามหมวดอุตสาหกรรมพบว่า จังหวัดนครราชสีมาคนทำงานในอุตสาหกรรมการผลิตผลิตภัณฑ์อาหารและเครื่องดื่ม มากที่สุดคือ 2,089 คิดเป็นร้อยละ 26.3 รองลงมาคือคนทำงานในอุตสาหกรรมการผลิตผลไม้และผลิตภัณฑ์จากไม้ และไม้ก๊อก ยกเว้นเฟอร์นิเจอร์ รวมทั้งการผลิตสิ่งของที่มาจากฟางและวัสดุจากสานอื่น ๆ จำนวน 1,569 คน หรือคิดเป็นร้อยละ 19.8 คนทำงานในอุตสาหกรรมการผลิตสิ่งทอ จำนวน 1,153 หรือคิดเป็นร้อยละ 14.5 ตามลำดับ

#### 2) จำนวนลูกจ้าง

จำนวนลูกจ้างของสถานประกอบการมีจำนวนทั้งสิ้น 4,797 คน ส่วนใหญ่ปฏิบัติงานอยู่ในสถานประกอบการที่มีขนาด คนทำงาน 1- 15 คน จำนวน 1,433 คน คิดเป็นร้อยละ 29.9 รองลงมาคือปฏิบัติงานอยู่ในสถานประกอบการที่มีขนาดคนทำงานมากกว่า 200 คน จำนวน 1,265 คน คิดเป็นร้อยละ 26.4 ส่วนสถานประกอบการที่มีคนทำงาน 16 – 25 มีจำนวนเพียง 420 คน หรือคิดเป็นร้อยละ 8.8 ตามลำดับ

เมื่อพิจารณาตามหมวดอุตสาหกรรมการผลิตพบว่า ส่วนใหญ่ลูกจ้างจะปฏิบัติงานอยู่ใน

อุตสาหกรรมการผลิตผลิตภัณฑ์อาหารและเครื่องดื่ม จำนวน 1,174 คน หรือคิดเป็นร้อยละ 24.5 รองลงมาปฏิบัติงานอยู่ในอุตสาหกรรมการผลิตผลไม้และผลิตภัณฑ์จากไม้และไม้ก๊อก ยกเว้น เฟอร์นิเจอร์ รวมทั้งการผลิตสิ่งของที่มาจากฟางและวัสดุจากสานอื่น ๆ จำนวน 1,038 คน หรือคิดเป็นร้อยละ 21.6 ปฏิบัติงานในอุตสาหกรรมการผลิตสิ่งทอ จำนวน 756 คน หรือคิดเป็นร้อยละ 15.8 และอีกร้อยละ 38.1 ปฏิบัติงานอยู่ในสถานประกอบการอื่น ๆ เช่น การผลิตผลิตภัณฑ์ยางและพลาสติก การผลิตผลิตภัณฑ์จากแร่โลหะ

#### 3) ค่าตอบแทนแรงงาน

ค่าตอบแทนแรงงานเฉลี่ยต่อคนต่อปีของลูกจ้างในจังหวัดนครราชสีมา เท่ากับ 70,912 บาท โดยค่าตอบแทนแรงงานที่เฉลี่ยสูงที่สุด คือแรงงานที่ปฏิบัติงานอยู่ในสถานประกอบการที่มีขนาดคนทำงานมากกว่า 200 คน มีค่าตอบแทนเฉลี่ย 92,874 บาท รองลงมาคือ สถานประกอบการที่มีคนทำงาน 51 – 200 คน ได้รับค่าตอบแทนแรงงาน 92,560 บาท ส่วนสถานประกอบการที่มีขนาดคนทำงาน 1 – 15 คน ได้รับค่าตอบแทนน้อยที่สุดคือ 46,814 บาท

เมื่อพิจารณาตามหมวดอุตสาหกรรมการผลิตพบว่า ค่าตอบแทนแรงงานสูงที่สุดอยู่ในอุตสาหกรรมการผลิตไม้และผลิตภัณฑ์จากไม้และไม้ก๊อก ยกเว้น เฟอร์นิเจอร์ รวมทั้งการผลิตสิ่งของที่มาจากฟางและวัสดุจากสานอื่น ๆ โดยมีค่าตอบแทนเท่ากับ 112,957 บาท รองลงมาคืออุตสาหกรรมการผลิตผลิตภัณฑ์ยางและพลาสติก ได้รับค่าตอบแทนเฉลี่ย 97,262 บาท อุตสาหกรรมการผลิตเครื่องแต่งกาย รวมทั้งการตกแต่งและซ่อมสีขนสัตว์ ได้รับค่าตอบแทนเฉลี่ย 77,667 บาท ส่วนอุตสาหกรรมการผลิตผลิตภัณฑ์เคมีและผลิตภัณฑ์เคมี ได้รับค่าตอบแทนน้อยที่สุดคือ 33,683 บาท

ตาราง ง จำนวนและร้อยละของพนักงาน ลูกจ้าง และค่าตอบแทนแรงงาน จำแนกตามขนาดของสถานประกอบการ และหมวดอุตสาหกรรม

| ขนาดของสถานประกอบการ/<br>หมวดอุตสาหกรรม  | จำนวน<br>สถาน-<br>ประกอบ<br>การ | คนทำงาน      |              | ลูกจ้าง      |              | ค่าตอบแทน<br>แรงงาน |                               |
|--|---------------------------------|--------------|--------------|--------------|--------------|---------------------|-------------------------------|
|  |                                 | จำนวน        | ร้อยละ       | จำนวน        | ร้อยละ       | มูลค่า<br>(ล้านบาท) | เฉลี่ยต่อ<br>คนต่อปี<br>(บาท) |
| <b>รวม</b><br><b>ขนาดของสถานประกอบการ</b>  | <b>2,401</b>                    | <b>7,949</b> | <b>1,000</b> | <b>4,794</b> | <b>1,000</b> | <b>339,954</b>      | <b>7,012</b>                  |
| 1 – 15 คน  | 2,342                           | 4,458        | 56.1         | 1,433        | 29.9         | 67,084              | 46,814                        |
| 16 – 25 คน   | 22                              | 460          | 5.8          | 420          | 8.8          | 24,840              | 59,143                        |
| 26 – 30 คน   | 6                               | 164          | 2.1          | 147          | 3.0          | 8,088               | 54,678                        |
| 31 – 50 คน   | 15                              | 550          | 6.9          | 520          | 10.9         | 29,113              | 55,986                        |
| 51 – 200 คน  | 12                              | 1,052        | 13.2         | 1,009        | 21.0         | 93,393              | 92,560                        |
| มากกว่า 200 คน   | 4                               | 1,265        | 15.9         | 1,265        | 26.4         | 117,486             | 92,874                        |
| <b>หมวดอุตสาหกรรม</b>  |                                 |              |              |              |              |                     |                               |
| การผลิตผลิตภัณฑ์อาหารและเครื่องดื่ม  | 501                             | 2,089        | 26.3         | 1,174        | 24.5         | 43,475              | 37,032                        |
| การผลิตสิ่งทอ  | 312                             | 1,153        | 14.5         | 756          | 15.8         | 54,359              | 71,903                        |
| การผลิตเครื่องแต่งกาย รวมทั้งการตกแต่งและซ่อมสิ่งของ   | 720                             | 943          | 11.9         | 178          | 3.7          | 13,825              | 77,667                        |
| การฟอกและตกแต่งหนังฟอก รวมทั้งการผลิตกระเป๋าเดินทาง<br>กระเป๋าถือ อานม้า เครื่องเขียนลาก และรองเท้า                | 1                               | 2            | 0.0          | -            | -            | -                   | -                             |
| การผลิต ไม้และผลิตภัณฑ์จากไม้และไม้ก๊อก ยกเว้น เฟอร์นิเจอร์<br>รวมทั้งการผลิตสิ่งของที่ทำจากฟางและวัสดุจากสานอื่นๆ | 451                             | 1,569        | 19.8         | 1,088        | 21.6         | 117,250             | 112,957                       |
| การผลิตกระดาษและผลิตภัณฑ์กระดาษ  | 4                               | 9            | 0.1          | 4            | 0.1          | 147                 | 36,850                        |
| การพิมพ์โฆษณา การพิมพ์ และการทำสำเนาสื่อบันทึก   | 13                              | 63           | 0.8          | 42           | 0.9          | 2,252               | 53,624                        |
| การผลิตเคมีภัณฑ์และผลิตภัณฑ์เคมี   | 4                               | 49           | 0.6          | 41           | 0.9          | 1,381               | 33,683                        |
| การผลิตผลิตภัณฑ์ยางและพลาสติก  | 4                               | 657          | 8.2          | 653          | 13.6         | 63,512              | 97,262                        |
| การผลิตผลิตภัณฑ์จากแร่ โลหะ  | 82                              | 464          | 5.8          | 349          | 7.3          | 18,322              | 52,499                        |
| การผลิตผลิตภัณฑ์ที่ทำจากโลหะประดิษฐ์ ยกเว้นเครื่องจักรและอุปกรณ์   | 156                             | 383          | 4.8          | 196          | 4.1          | 11,060              | 56,430                        |
| การผลิตเครื่องจักรและอุปกรณ์ ซึ่งมีได้จัดประเภทไว้ในที่อื่น  | 10                              | 30           | 0.4          | 17           | 0.3          | 980                 | 57,671                        |
| การผลิตเครื่องจักรและอุปกรณ์ไฟฟ้า ซึ่งมีได้จัดประเภทไว้ในที่อื่น   | 4                               | 5            | 0.1          | -            | -            | -                   | -                             |
| การผลิตอุปกรณ์ที่ใช้ในทางการแพทย์ การวัดความเที่ยง<br>และอุปกรณ์ที่ใช้ในทางทัศนศาสตร์ นาฬิกา                       | 10                              | 11           | 0.1          | -            | -            | -                   | -                             |
| การผลิตยานยนต์ รถพ่วงและรถกึ่งรถพ่วง   | 1                               | 4            | 0.1          | 2            | 0.0          | D                   | D                             |
| การผลิตเครื่องอุปโภคบริโภคอื่น ๆ   | 1                               | 1            | 0.0          | -            | -            | -                   | -                             |
| การผลิตเฟอร์นิเจอร์ รวมทั้งการผลิตซึ่งมิได้จัดประเภทไว้ในที่อื่น   | 127                             | 516          | 6.5          | 344          | 7.2          | 13,211              | 38,403                        |

## 2.2.2 มูลค่าผลผลิตและมูลค่าเพิ่ม

มูลค่าผลผลิตทั้งสิ้นในจังหวัดนครราชสีมา เท่ากับ 8,172 ล้านบาท โดยมูลค่าผลผลิตที่สูงคือ 6,484 ล้านบาท หรือร้อยละ 79.3 อยู่ในสถานประกอบการที่มีคนทำงานมากกว่า 200 คน

ส่วนมูลค่าเพิ่มของสถานประกอบการทั้งสิ้น เท่ากับ 2,317 ล้านบาท มูลค่าเพิ่มที่สูงที่สุดอยู่ในสถานประกอบการที่มีคนทำงานมากกว่า 200 คน เช่นกัน โดยมีมูลค่าเพิ่มเท่ากับ 1,664 ล้านบาท

### ตาราง จ มูลค่าผลผลิต และมูลค่าเพิ่มของสถานประกอบการอุตสาหกรรมการผลิต จำแนกตามขนาดของสถานประกอบการ และหมวดอุตสาหกรรม

(หน่วย : ล้านบาท)

| ขนาดของสถานประกอบการ/<br>หมวดอุตสาหกรรม   | มูลค่าผลผลิต   |              | มูลค่าเพิ่ม    |              | มูลค่าเพิ่มต่อ<br>มูลค่า<br>ผลผลิต |
|---|----------------|--------------|----------------|--------------|------------------------------------|
|   | มูลค่า         | ร้อยละ       | มูลค่า         | ร้อยละ       | (ร้อยละ)                           |
| <b>รวม</b>  | <b>8,172.2</b> | <b>100.0</b> | <b>2,317.2</b> | <b>100.0</b> | <b>0.3</b>                         |
| <b>ขนาดของสถานประกอบการ</b>   |                |              |                |              |                                    |
| 1 – 15 คน   | 481.1          | 5.9          | 212.9          | 9.2          | 0.4                                |
| 16 – 25 คน  | 90.2           | 1.1          | 37.7           | 1.6          | 0.4                                |
| 26 – 30 คน  | 21.0           | 0.3          | 8.9            | 0.4          | 0.4                                |
| 31 – 50 คน  | 307.5          | 3.8          | 94.2           | 4.1          | 0.3                                |
| 51 – 200 คน   | 788.2          | 9.6          | 299.2          | 12.9         | 0.4                                |
| มากกว่า 200 คน  | 6,484.1        | 79.3         | 1,664.3        | 71.8         | 0.3                                |
| <b>หมวดอุตสาหกรรม</b>   |                |              |                |              |                                    |
| การผลิตผลิตภัณฑ์อาหารและเครื่องดื่ม   | 387.2          | 4.7          | 135.5          | 5.8          | 0.3                                |
| การผลิตสิ่งทอ   | 386.2          | 4.7          | 183.3          | 7.9          | 0.5                                |
| การผลิตเครื่องแต่งกาย รวมทั้งการตกแต่งและซ่อมสืงานสัตว์   | 150.7          | 1.8          | 67.6           | 2.9          | 0.8                                |
| การฟอกและตกแต่งหนังฟอก รวมทั้งการผลิตกระเป๋าเดินทาง<br>กระเป๋าถือ อานม้า เครื่องเทียมลาก และรองเท้า               | D              | D            | D              | D            | D                                  |
| การผลิตไม้และผลิตภัณฑ์จากไม้และไม้ก๊อก ยกเว้น เฟอร์นิเจอร์<br>รวมทั้งการผลิตสิ่งของที่ทำจากฟางและวัสดุจากสานอื่นๆ | 812.2          | 9.9          | 296.8          | 12.8         | 0.4                                |
| การผลิตกระดาษและผลิตภัณฑ์กระดาษ   | 0.2            | 0.0          | 0.0            | 0.0          | 0.0                                |
| การพิมพ์โฆษณา การพิมพ์ และการทำสำเนาสื่อบันทึก  | 8.1            | 0.1          | 2.8            | 0.1          | 0.3                                |
| การผลิตเคมีภัณฑ์และผลิตภัณฑ์เคมี  | 3.5            | 0.4          | 1.6            | 0.1          | 0.3                                |
| การผลิตผลิตภัณฑ์ยางและพลาสติก   | 6,151.2        | 75.3         | 1,531.3        | 66.1         | 0.2                                |
| การผลิตผลิตภัณฑ์จากแร่โลหะ  | 171.3          | 2.1          | 54.8           | 2.4          | 0.3                                |
| การผลิตผลิตภัณฑ์ที่ทำจากโลหะประดิษฐ์ ยกเว้นเครื่องจักรและอุปกรณ์  | 52.0           | 0.6          | 24.5           | 1.1          | 0.5                                |
| การผลิตเครื่องจักรและอุปกรณ์ ซึ่งมีได้จัดประเภทไว้ในที่อื่น   | 2.7            | 0.0          | 1.1            | 0.1          | 0.5                                |
| การผลิตเครื่องจักรและเครื่องอุปกรณ์ไฟฟ้า ซึ่งมีได้จัดประเภทไว้ในที่อื่น   | 1.5            | 0.0          | 0.6            | 0.0          | 0.6                                |
| การผลิตอุปกรณ์ที่ใช้ในทางการแพทย์ การวัดความเที่ยง<br>และอุปกรณ์ที่ใช้ในทางทัศนศาสตร์ นาฬิกา                      | 1.0            | 0.0          | 0.4            | 0.0          | 0.4                                |
| การผลิตยานยนต์ รถพ่วงและรถกึ่งรถพ่วง  | D              | D            | D              | D            | D                                  |
| การผลิตเครื่องอุปกรณ์การขนส่งอื่นๆ  | D              | D            | D              | D            | D                                  |
| การผลิตเฟอร์นิเจอร์ รวมทั้งการผลิตซึ่งมิได้จัดประเภทไว้ในที่อื่น  | 42.4           | 0.4          | 16.1           | 0.7          | 0.4                                |



### 2.2.3 มูลค่าผลผลิตเฉลี่ย

มูลค่าผลผลิตเฉลี่ยต่อสถานประกอบการ เท่ากับ 3.40 ล้านบาท มูลค่าผลผลิตเฉลี่ยส่วนใหญ่ อยู่ในสถานประกอบการที่มีคนทำงานมากกว่า 200 คน เท่ากับ 1,621.03 ล้านบาท และอยู่ใน อุตสาหกรรมการผลิตผลิตภัณฑ์ยางและพลาสติก มากที่สุด คือ 1,537.81 ล้านบาท

### 2.2.4 มูลค่าเพิ่มเฉลี่ย

มูลค่าเพิ่มเฉลี่ยต่อสถานประกอบ มีค่าเท่ากับ 0.97 ล้านบาท โดยสถานประกอบการที่มีมูลค่าเพิ่มเฉลี่ยสูงที่สุดอยู่ในสถานประกอบการที่มีคนทำงานมากกว่า 200 คน มีมูลค่าเท่ากับ 416.08 ล้านบาท และอยู่ในหมวดอุตสาหกรรมการผลิตผลิตภัณฑ์ยางและพลาสติก มากที่สุด คือ 2.33 ล้านบาท

ตาราง จ มูลค่าผลผลิต และมูลค่าเพิ่มเฉลี่ยต่อสถานประกอบการ และต่อคนทำงาน จำแนกตามขนาดของสถานประกอบการ และหมวดอุตสาหกรรม

(หน่วย : ล้านบาท)

| ขนาดของสถานประกอบการ/<br>หมวดอุตสาหกรรม   | มูลค่าผลผลิตเฉลี่ย    |                | มูลค่าเพิ่มเฉลี่ย     |              |
|---|-----------------------|----------------|-----------------------|--------------|
|   | ต่อสถาน-<br>ประกอบการ | ต่อคนทำงาน     | ต่อสถาน-<br>ประกอบการ | ต่อคนทำงาน   |
| <b>รวม</b>  | <b>3,403.6</b>        | <b>1,028.1</b> | <b>965.1</b>          | <b>291.5</b> |
| <b>ขนาดของสถานประกอบการ</b>   |                       |                |                       |              |
| 1 – 15 คน   | 205.4                 | 108.0          | 90.9                  | 47.8         |
| 16 – 25 คน  | 4,102.1               | 196.2          | 1,714.0               | 82.0         |
| 26 – 30 คน  | 3,504.1               | 128.2          | 1,491.8               | 54.6         |
| 31 – 50 คน  | 20,502.5              | 559.2          | 6,280.2               | 171.3        |
| 51 – 200 คน   | 65,681.0              | 749.2          | 24,930.7              | 217.8        |
| มากกว่า 200 คน  | 1,621,033.2           | 5,125.8        | 416,083.5             | 1,315.7      |
| <b>หมวดอุตสาหกรรม</b>   |                       |                |                       |              |
| การผลิตผลิตภัณฑ์อาหารและเครื่องดื่ม   | 772.8                 | 185.3          | 270.4                 | 64.9         |
| การผลิตสิ่งทอ   | 1,237.9               | 335.0          | 587.6                 | 159.0        |
| การผลิตเครื่องแต่งกาย รวมทั้งการตกแต่งและซ่อมเสื้อผ้า   | 209.3                 | 159.8          | 93.8                  | 71.6         |
| การฟอกและตกแต่งหนังฟอก รวมทั้งการผลิตกระเป๋าเดินทาง กระเป๋าถือ อานม้า เครื่องเย็บปัก และรองเท้า                 | D                     | D              | D                     | D            |
| การผลิตไม้และผลิตภัณฑ์จากไม้และไม้ก๊อกขี้เหล็กเฟอร์นิเจอร์ รวมทั้งการผลิตสิ่งของที่ทำจากฟางและวัสดุจากสานอื่น ๆ | 1,801.0               | 517.7          | 658.1                 | 189.2        |
| การผลิตกระดาษและผลิตภัณฑ์กระดาษ   | 70.5                  | 31.3           | 17.3                  | 7.7          |
| การพิมพ์โฆษณา การพิมพ์ และการทำสำเนาสื่อบันทึก  | 624.7                 | 128.9          | 213.8                 | 44.1         |
| การผลิตเคมีภัณฑ์และผลิตภัณฑ์เคมี  | 883.0                 | 72.1           | 407.1                 | 33.2         |
| การผลิตผลิตภัณฑ์ยางและพลาสติก   | 1,537,810.5           | 9,362.6        | 382,832.4             | 2,330.8      |
| การผลิตผลิตภัณฑ์จากแร่ โลหะ   | 2,090.0               | 369.3          | 668.1                 | 118.1        |
| การผลิตผลิตภัณฑ์ที่ทำจากโลหะประดิษฐ์ ขวานเครื่องจักรและอุปกรณ์  | 333.3                 | 135.7          | 157.2                 | 64.0         |
| การผลิตเครื่องจักรและอุปกรณ์ ซึ่งมีได้จัดประเภทไว้ในที่อื่น   | 268.4                 | 89.5           | 114.5                 | 38.2         |
| การผลิตเครื่องจักรและอุปกรณ์ไฟฟ้า ซึ่งมีได้จัดประเภทไว้ในที่อื่น  | 380.8                 | 304.6          | 143.6                 | 114.9        |
| การผลิตอุปกรณ์ที่ใช้ในการแพทย์ การวัดความเที่ยง และอุปกรณ์ที่ใช้ในทางทัศนศาสตร์ นาฬิกา                          | 100.8                 | 91.7           | 40.6                  | 36.9         |
| การผลิตยานยนต์ รถพ่วงและรถกึ่งรถพ่วง  | D                     | D              | D                     | D            |
| การผลิตเครื่องอุปโภคบริโภคอื่น ๆ  | D                     | D              | D                     | D            |
| การผลิตเฟอร์นิเจอร์ รวมทั้งการผลิตซึ่งมีได้จัดประเภทไว้ในที่อื่น  | 334.3                 | 82.3           | 126.5                 | 31.1         |

# ตารางสถิติ

# ภาค 1 ข้อมูลทั่วไปของสถานประกอบการ

ตอนที่ 1 ข้อมูลทั่วไปของสถานประกอบการ  
จำแนกตามอำเภอ

## สารบัญตารางสถิติ

- ตอนที่ 1 ข้อมูลทั่วไปของสถานประกอบการ จำแนกตามอำเภอ
- ตาราง 1 จำนวนและร้อยละของสถานประกอบการอุตสาหกรรมการผลิต จำแนกตามรูปแบบการจัดตั้งตามกฎหมาย และอำเภอ
- ตาราง 2 จำนวนและร้อยละของสถานประกอบการอุตสาหกรรมการผลิต จำแนกตามรูปแบบการจัดตั้งทางเศรษฐกิจ และอำเภอ
- ตาราง 3 จำนวนและร้อยละของสถานประกอบการอุตสาหกรรมการผลิต จำแนกตามระยะเวลาในการดำเนินกิจการ และอำเภอ
- ตาราง 4 จำนวนและร้อยละของสถานประกอบการอุตสาหกรรมการผลิต จำแนกตามระยะเวลาการผลิตในปี 2549 และอำเภอ
- ตาราง 5 มูลค่าเงินลงทุนจดทะเบียน จำนวนและร้อยละของสถานประกอบการอุตสาหกรรมผลิต จำแนกตามมูลค่าทุนจดทะเบียน และอำเภอ
- ตาราง 6 มูลค่าเงินทุนที่ต่างประเทศร่วมลงทุนหรือถือหุ้น จำนวนและร้อยละของสถานประกอบการอุตสาหกรรมการผลิต จำแนกตามสัดส่วนของการร่วมลงทุนหรือถือหุ้นของต่างประเทศ และอำเภอ
- ตาราง 7 จำนวนและร้อยละของสถานประกอบการอุตสาหกรรมการผลิตที่ต่างประเทศร่วมลงทุน จำแนกตามประเทศร่วมลงทุนหรือถือหุ้นมากที่สุดเป็นอันดับหนึ่ง และอำเภอ
- ตาราง 7.1 จำนวนและร้อยละของสถานประกอบการอุตสาหกรรมการผลิตที่ต่างประเทศร่วมลงทุน จำแนกตามประเทศร่วมลงทุนหรือถือหุ้นมากที่สุดเป็นอันดับสอง และอำเภอ
- ตาราง 7.2 จำนวนและร้อยละของสถานประกอบการอุตสาหกรรมการผลิตที่ต่างประเทศร่วมลงทุน จำแนกตามประเทศร่วมลงทุนหรือถือหุ้นมากที่สุดเป็นอันดับสาม และอำเภอ
- ตาราง 8 จำนวนและร้อยละของสถานประกอบการอุตสาหกรรมการผลิต จำแนกตามการส่งเสริมการลงทุน จากสำนักงานคณะกรรมการส่งเสริมการลงทุน และอำเภอ
- ตาราง 9 มูลค่าการส่งออกจำนวนและร้อยละของสถานประกอบการอุตสาหกรรมการผลิต จำแนกตามร้อยละของการส่งออกผลผลิตออกไปจำหน่ายต่างประเทศ และอำเภอ
- ตาราง 10 จำนวนและร้อยละของสถานประกอบการอุตสาหกรรมการผลิต จำแนกตามประเทศที่มีการส่งผลผลิตไปจำหน่าย และอำเภอ
- ตาราง 11 มูลค่าการใช้วัตถุดิบหรือวัสดุประกอบการผลิตที่มาจากต่างประเทศ จำนวนและร้อยละของสถานประกอบการอุตสาหกรรมการผลิต จำแนกตามการใช้วัตถุดิบฯ และอำเภอ
- ตาราง 12 จำนวนและร้อยละของสถานประกอบการอุตสาหกรรมการผลิต จำแนกตามอัตราการใช้กำลังการผลิตต่อปี 2549 และอำเภอ



ตาราง 1 จำนวนและร้อยละของสถานประกอบการอุตสาหกรรมผลิต จำแนกตามรูปแบบการจัดตั้งตามกฎหมาย และอำเภอ

TABLE 1 NUMBER AND PERCENTAGE OF MANUFACTURING ESTABLISHMENTS BY FORM OF LEGAL ORGANIZATION AND AMPHOE

| อำเภอ         | จำนวนสถานประกอบการ       |        | ส่วนบุคคล             |        | ห้างหุ้นส่วนสามัญ    |        | บริษัทจำกัด                             |        | ส่วนราชการ                   |        | สหกรณ์       |        | อื่น ๆ |        |
|---------------|--------------------------|--------|-----------------------|--------|----------------------|--------|---|--------|------------------------------|--------|--------------|--------|--------|--------|
|               | Number of establishments |        | Individual proprietor |        | Juristic partnership |        | Company limited, public company limited |        | Government, state-enterprise |        | Cooperatives |        | Others |        |
|               | จำนวน                    | ร้อยละ | จำนวน                 | ร้อยละ | จำนวน                | ร้อยละ | จำนวน                                   | ร้อยละ | จำนวน                        | ร้อยละ | จำนวน        | ร้อยละ | จำนวน  | ร้อยละ |
|               | Number                   | %      | Number                | %      | Number               | %      | Number                                  | %      | Number                       | %      | Number       | %      | Number | %      |
| รวม           | 2,401                    | 100.0  | 2,311                 | 96.3   | 18                   | 0.8    | 15                                      | 0.6    | 1                            | 0.0    | -            | -      | 56     | 2.3    |
| เมืองนราธิวาส | 448                      | 18.7   | 431                   | 96.2   | 5                    | 1.1    | 6                                       | 1.3    | 1                            | 0.2    | -            | -      | 5      | 1.1    |
| ตากใบ         | 128                      | 5.3    | 122                   | 95.3   | -                    | -      | 1                                       | 0.8    | -                            | -      | -            | -      | 5      | 3.9    |
| บาเจาะ        | 292                      | 12.2   | 288                   | 98.4   | -                    | -      | -                                       | -      | -                            | -      | -            | -      | 5      | 1.6    |
| ช้างอ         | 71                       | 3.0    | 67                    | 95.3   | -                    | -      | 1                                       | 1.9    | -                            | -      | -            | -      | 2      | 2.8    |
| ระแงะ         | 126                      | 5.2    | 121                   | 96.1   | 3                    | 2.4    | 1                                       | 0.8    | -                            | -      | -            | -      | 1      | 0.8    |
| รือเสาะ       | 42                       | 1.7    | 32                    | 76.1   | 4                    | 9.6    | 2                                       | 4.8    | -                            | -      | -            | -      | 4      | 9.6    |
| ศรีสาคร       | 125                      | 5.2    | 111                   | 88.8   | -                    | -      | -                                       | -      | -                            | -      | -            | -      | 14     | 11.2   |
| แว้ง          | 116                      | 4.8    | 111                   | 95.7   | -                    | -      | 1                                       | 0.9    | -                            | -      | -            | -      | 4      | 3.4    |
| สุคีริน       | 575                      | 23.9   | 571                   | 99.3   | -                    | -      | -                                       | -      | -                            | -      | -            | -      | 4      | 0.7    |
| สุโหงโกลก     | 322                      | 13.4   | 315                   | 97.8   | 6                    | 1.9    | 1                                       | 0.3    | -                            | -      | -            | -      | -      | -      |
| สุโหงปาตี     | 116                      | 4.8    | 109                   | 94.0   | -                    | -      | 1                                       | 0.9    | -                            | -      | -            | -      | 6      | 5.2    |
| จะแนะ         | 8                        | 0.3    | 7                     | 87.0   | -                    | -      | 1                                       | 13.0   | -                            | -      | -            | -      | -      | -      |
| เจาะไอร้อง    | 33                       | 1.4    | 26                    | 81.0   | -                    | -      | -                                       | -      | -                            | -      | -            | -      | 6      | 19.1   |

ที่มา : สำมะโนอุตสาหกรรม พ.ศ.2550 จังหวัด นราธิวาส สำนักงานสถิติแห่งชาติ กระทรวงเทคโนโลยีสารสนเทศและการสื่อสาร

Source : The 2007 Industrial Census, Narathiwat Province, National Statistical Office, Ministry of Information and Communication Technology

ตาราง 2 จำนวนและร้อยละของสถานประกอบการอุตสาหกรรมผลิต จำแนกตามรูปแบบการจัดตั้งทางเศรษฐกิจ และอำเภอ

TABLE 2 NUMBER AND PERCENTAGE OF MANUFACTURING ESTABLISHMENTS BY FORM OF ECONOMIC ORGANIZATION AND AMPHOC

| อำเภอ         | จำนวนสถานประกอบการ       |          |          | สำนักงานหนึ่งเดียว |          |          | สำนักงานใหญ่ |          |                   | สำนักงานสาขา |          |          | Amphoe |
|---------------|--------------------------|----------|----------|--------------------|----------|----------|--------------|----------|-------------------|--------------|----------|----------|--------|
|               | Number of establishments |          | ร้อยละ % | Single unit        |          | ร้อยละ % | Head office  |          | ร้อยละ %          | Branch       |          | ร้อยละ % |        |
|               | จำนวน Number             | ร้อยละ % |          | จำนวน Number       | ร้อยละ % |          | จำนวน Number | ร้อยละ % |                   | จำนวน Number | ร้อยละ % |          |        |
| รวม           | 2,401                    | 100.0    | 2,393    | 99.7               | 3        | 0.1      | 5            | 0.2      | Total             |              |          |          |        |
| เมืองนราธิวาส | 448                      | 18.7     | 446      | 99.6               | 1        | 0.2      | 1            | 0.2      | Mueang Narathiwat |              |          |          |        |
| ตากใบ         | 128                      | 5.3      | 128      | 100.0              | -        | -        | -            | -        | Tak Bai           |              |          |          |        |
| บาเจาะ        | 292                      | 12.2     | 292      | 100.0              | -        | -        | -            | -        | Bacho             |              |          |          |        |
| ช้าง          | 71                       | 3.0      | 71       | 100.0              | -        | -        | -            | -        | Yi - ngo          |              |          |          |        |
| ระแงะ         | 126                      | 5.2      | 125      | 99.2               | 1        | 0.8      | -            | -        | Rangae            |              |          |          |        |
| เรือเตาะ      | 42                       | 1.7      | 41       | 97.6               | -        | -        | 1            | 2.4      | Rueso             |              |          |          |        |
| ศรีสาคร       | 125                      | 5.2      | 125      | 100.0              | -        | -        | -            | -        | Si Sakhon         |              |          |          |        |
| แว้ง          | 116                      | 4.8      | 115      | 99.1               | -        | -        | 1            | 0.9      | Waeng             |              |          |          |        |
| สุคีริน       | 575                      | 23.9     | 575      | 100.0              | -        | -        | -            | -        | Sukhirin          |              |          |          |        |
| สุโหงโกลก     | 322                      | 13.4     | 321      | 99.7               | 1        | 0.3      | -            | -        | Sungai Kolok      |              |          |          |        |
| สุโหงปาดี     | 116                      | 4.8      | 115      | 99.1               | -        | -        | 1            | 0.9      | Sungai Padi       |              |          |          |        |
| จะแนะ         | 8                        | 0.3      | 7        | 87.0               | -        | -        | 1            | 13.0     | Chanae            |              |          |          |        |
| เจาะไอร้อง    | 33                       | 1.4      | 33       | 100.0              | -        | -        | -            | -        | Ai-Rong           |              |          |          |        |

ที่มา : สำมะโนอุตสาหกรรม พ.ศ.2550 จังหวัด นราธิวาส สำนักงานสถิติแห่งชาติ กระทรวงเทคโนโลยีสารสนเทศและการสื่อสาร

Source : The 2007 Industrial Census, Narathiwat Province, National Statistical Office, Ministry of Information and Communication Technology

ตาราง 3 จำนวนและร้อยละของสถานประกอบการอุตสาหกรรมผลิต จำแนกตามระยะเวลาในการดำเนินการ และอำเภอ

TABLE 3 NUMBER AND PERCENTAGE OF MANUFACTURING ESTABLISHMENTS BY PERIOD OF OPERATION AND AMPHOE

| อำเภอ         | ระยะเวลาในการดำเนินการ (ปี) Period of operation (Year) |        |       |        |       |        |         |        |         |        |       |        |                   |  | Amphoe |
|---------------|--|--------|-------|--------|-------|--------|---------|--------|---------|--------|-------|--------|-------------------|--|--------|
|               | จำนวนสถานประกอบการ                                     |        | < 5   |        | 5 - 9 |        | 10 - 19 |        | 20 - 29 |        | >= 30 |        | Total             |  |        |
|               | จำนวน  | ร้อยละ | จำนวน | ร้อยละ | จำนวน | ร้อยละ | จำนวน   | ร้อยละ | จำนวน   | ร้อยละ | จำนวน | ร้อยละ |                   |  |        |
| Number        | %  | Number | %     | Number | %     | Number | %       | Number | %       | Number | %     |        |                   |  |        |
| รวม           | 2,401  | 100.0  | 529   | 22.0   | 930   | 38.8   | 730     | 30.4   | 143     | 5.9    | 69    | 2.9    |                   |  |        |
| เมืองนราธิวาส | 448  | 18.7   | 62    | 13.9   | 133   | 29.7   | 184     | 41.2   | 39      | 8.8    | 29    | 6.5    | Mueang Narathiwat |  |        |
| ตากใบ         | 128  | 5.3    | 9     | 6.9    | 51    | 39.9   | 58      | 45.0   | 6       | 4.9    | 4     | 3.3    | Tak Bai           |  |        |
| บาเจาะ        | 292  | 12.2   | 28    | 9.4    | 155   | 53.0   | 94      | 32.3   | 12      | 4.0    | 4     | 1.4    | Bacho             |  |        |
| ช้างอ         | 71   | 3.0    | 5     | 6.4    | 23    | 33.1   | 34      | 48.6   | 8       | 11.9   | -     | -      | Yi - ngo          |  |        |
| ระแงะ         | 126  | 5.2    | 4     | 2.9    | 35    | 28.1   | 62      | 49.2   | 11      | 8.5    | 14    | 11.4   | Rangae            |  |        |
| รือเสาะ       | 42   | 1.7    | 1     | 2.4    | 25    | 59.5   | 16      | 38.2   | -       | -      | -     | -      | Rueso             |  |        |
| ศรีสาคร       | 125  | 5.2    | 25    | 19.8   | 82    | 65.7   | 18      | 14.4   | -       | -      | -     | -      | Si Sakhon         |  |        |
| แว้ง          | 116  | 4.8    | 42    | 36.3   | 33    | 28.8   | 41      | 35.0   | -       | -      | -     | -      | Waeng             |  |        |
| สุคีริน       | 575  | 23.9   | 270   | 47.0   | 131   | 22.8   | 144     | 25.0   | 22      | 3.9    | 8     | 1.4    | Sukhirin          |  |        |
| สุโหงโกลก     | 322  | 13.4   | 34    | 10.5   | 171   | 53.0   | 68      | 21.3   | 44      | 13.7   | 5     | 1.5    | Sungai Kolok      |  |        |
| สุโหงปาดี     | 116  | 4.8    | 32    | 27.9   | 75    | 65.1   | 8       | 7.1    | -       | -      | -     | -      | Sungai Padi       |  |        |
| จะแนะ         | 8  | 0.3    | -     | -      | 1     | 13.0   | 3       | 34.2   | -       | -      | 4     | 52.8   | Chanee            |  |        |
| เจาะไอร้อง    | 33   | 1.4    | 18    | 56.5   | 14    | 43.5   | -       | -      | -       | -      | -     | -      | Ai-Rong           |  |        |

ที่มา : สำมะโนอุตสาหกรรม พ.ศ.2550 จังหวัด นราธิวาส สำนักงานสถิติแห่งชาติ กระทรวงเทคโนโลยีสารสนเทศและการสื่อสาร

Source : The 2007 Industrial Census, Narathiwat Province, National Statistical Office, Ministry of Information and Communication Technology

ตาราง 4 จำนวนและร้อยละของสถานประกอบการอุตสาหกรรมผลิต ขั้วแบตเตอรี่ระยะเวลาการผลิตในปี 2549 และอำเภอ

TABLE 4 NUMBER AND PERCENTAGE OF MANUFACTURING ESTABLISHMENTS BY PERIOD OF OPERATION IN 2006 AND AMPHOE

| อำเภอ         | ระยะเวลาการผลิต Period of operation in 2006 |        |              |        |       |        |                       |        |       |        |       |        |       |        | Amphoe |      |                   |
|---------------|---|--------|--------------|--------|-------|--------|-----------------------|--------|-------|--------|-------|--------|-------|--------|--------|------|-------------------|
|               | จำนวนสถานประกอบการ                          |        | เดือน Months |        |       |        | ชั่วโมง Hours per day |        |       |        |       |        |       |        |        |      |                   |
|               | จำนวน                                       | ร้อยละ | จำนวน        | ร้อยละ | จำนวน | ร้อยละ | จำนวน                 | ร้อยละ | จำนวน | ร้อยละ | จำนวน | ร้อยละ | จำนวน | ร้อยละ |        |      |                   |
|               | จำนวน                                       | %      | จำนวน        | %      | จำนวน | %      | จำนวน                 | %      | จำนวน | %      | จำนวน | %      | จำนวน | %      | จำนวน  | %    |                   |
| รวม           | 2,401                                       | 100.0  | 11           | 0.5    | 150   | 6.2    | 78                    | 3.3    | 2,162 | 90.1   | 1,231 | 51.3   | 1,084 | 45.2   | 86     | 3.6  | Total             |
| เมืองนราธิวาส | 448   | 18.7   | -            | -      | 13    | 2.9    | 17                    | 3.9    | 417   | 93.2   | 250   | 55.9   | 195   | 43.6   | 2      | 0.5  | Mueang Narathiwat |
| ตากใบ         | 128   | 5.3    | -            | -      | 17    | 13.7   | 11                    | 8.4    | 100   | 77.9   | 46    | 36.2   | 81    | 63.0   | 1      | 0.8  | Tak Bai           |
| บาเจาะ        | 292   | 12.2   | -            | -      | 27    | 9.2    | -                     | -      | 265   | 90.8   | 203   | 69.5   | 62    | 21.2   | 27     | 9.4  | Bacho             |
| ช้างอ         | 71  | 3.0    | -            | -      | -     | -      | -                     | -      | 71    | 100.0  | 3     | 3.8    | 68    | 96.2   | -      | -    | Yi - ngo          |
| ระแงะ         | 126   | 5.2    | 6            | 4.7    | -     | -      | -                     | -      | 121   | 95.3   | 54    | 42.4   | 73    | 57.6   | -      | -    | Rangae            |
| รือเสาะ       | 42  | 1.7    | 1            | 2.4    | -     | -      | -                     | -      | 41    | 97.6   | 40    | 95.2   | -     | -      | 2      | 4.8  | Rueso             |
| ศรีสาคร       | 125   | 5.2    | -            | -      | 1     | 0.8    | 1                     | 0.8    | 123   | 98.4   | 125   | 100.0  | -     | -      | -      | -    | Si Sakhon         |
| แว้ง          | 116   | 4.8    | -            | -      | -     | -      | 1                     | 0.9    | 115   | 99.1   | 15    | 13.0   | 96    | 82.7   | 5      | 4.3  | Waeng             |
| สุคีริน       | 575   | 23.9   | -            | -      | 35    | 6.0    | -                     | -      | 540   | 94.0   | 294   | 51.1   | 281   | 48.9   | -      | -    | Sukhirin          |
| สุโหงโกลก     | 322   | 13.4   | -            | -      | 35    | 10.9   | 34                    | 10.5   | 253   | 78.6   | 125   | 39.0   | 191   | 59.5   | 5      | 1.6  | Sungai Kolok      |
| สุโหงปาดี     | 116   | 4.8    | -            | -      | 7     | 6.4    | 4                     | 3.3    | 105   | 90.3   | 61    | 52.4   | 12    | 10.3   | 43     | 37.3 | Sungai Padi       |
| จะแนะ         | 8   | 0.3    | 4            | 52.8   | -     | -      | -                     | -      | 4     | 47.2   | -     | -      | 8     | 100.0  | -      | -    | Chanae            |
| เจาะร้อง      | 33  | 1.4    | -            | -      | 14    | 44.1   | 10                    | 31.9   | 8     | 24.0   | 15    | 46.1   | 18    | 53.9   | -      | -    | Ai-Rong           |

ที่มา : สำมะโนอุตสาหกรรม พ.ศ.2550 จังหวัด นราธิวาส สำนักงานสถิติแห่งชาติ กระทรวงเทคโนโลยีสารสนเทศและการสื่อสาร

Source : The 2007 Industrial Census, Narathiwat Province, National Statistical Office, Ministry of Information and Communication Technology

ตาราง 5 มูลค่าเงินลงทุนจดทะเบียน จำนวนและร้อยละของสถานประกอบการอุตสาหกรรมการผลิต จำนวนตามมูลค่าทุนจดทะเบียน และอำเภอ  
TABLE 5 VALUE OF REGISTERED CAPITAL, NUMBER AND PERCENTAGE OF MANUFACTURING ESTABLISHMENTS BY VALUE OF REGISTERED CAPITAL AND AMPHOE

| อำเภอ         | จำนวนสถานประกอบการ       |        |       | ไม่มีทุนจดทะเบียน              |        |      | มูลค่าทุนจดทะเบียน (ล้านบาท) Registered capital (Million baht) |        |       |        |       |        |       |        |         |        | มูลค่าเงินทุนจดทะเบียน Registered capital |        | Amphoe |         |        |         |        |               |               |                   |             |
|---------------|--------------------------|--------|-------|--------------------------------|--------|------|--|--------|-------|--------|-------|--------|-------|--------|---------|--------|---|--------|--------|---------|--------|---------|--------|---------------|---------------|-------------------|-------------|
|               | Number of establishments |        | %     | No value of registered capital |        | %    | <1   |        | 1-9   |        | 10-49 |        | 50-99 |        | 100-199 |        | 200-499                                   |        |        | 500-999 |        | >=1,000 |        |               |               |                   |             |
|               | จำนวน                    | ร้อยละ |       | จำนวน                          | ร้อยละ |      | จำนวน  | ร้อยละ | จำนวน | ร้อยละ | จำนวน | ร้อยละ | จำนวน | ร้อยละ | จำนวน   | ร้อยละ | จำนวน                                     | ร้อยละ |        | จำนวน   | ร้อยละ | จำนวน   | ร้อยละ | จำนวน         | ร้อยละ        |                   |             |
| รวม           | 2,401                    | 100.0  | 2,373 | 98.8                           | 28     | 1.2  | 11   | 38.8   | 8     | 28.2   | 8     | 28.2   | 8     | 28.2   | -       | -      | -   | -      | -      | -       | -      | -       | 1      | 4.7           | 5,558,400,000 | Total             |             |
| เมืองนราธิวาส | 448                      | 18.7   | 438   | 97.8                           | 10     | 2.2  | 1  | 10.0   | 6     | 60.0   | 3     | 30.0   | -     | -      | -       | -      | -   | -      | -      | -       | -      | -       | -      | -             | 117,100,000   | Mueang Narathiwat |             |
| ตากใบ         | 128                      | 5.3    | 127   | 99.2                           | 1      | 0.8  | -  | -      | -     | -      | 1     | 100.0  | -     | -      | -       | -      | -   | -      | -      | -       | -      | -       | -      | -             | 10,000,000    | Tak Bai           |             |
| บางเจาะ       | 292                      | 12.2   | 292   | 100.0                          | -      | -    | -  | -      | -     | -      | -     | -      | -     | -      | -       | -      | -   | -      | -      | -       | -      | -       | -      | -             | -             | -                 | Bacho       |
| ซีงอ          | 71                       | 3.0    | 69    | 98.1                           | 1      | 1.9  | -  | -      | -     | -      | -     | -      | -     | -      | -       | -      | -   | -      | -      | -       | -      | 1       | 100.0  | 5,333,200,000 | Yi - ngo      |                   |             |
| ระแงะ         | 126                      | 5.2    | 122   | 96.8                           | 4      | 3.2  | 3  | 75.0   | -     | -      | 1     | 25.0   | -     | -      | -       | -      | -   | -      | -      | -       | -      | -       | -      | -             | 10,300,000    | Rangae            |             |
| รือเสาะ       | 42                       | 1.7    | 37    | 88.0                           | 5      | 12.0 | 4  | 80.0   | -     | -      | 1     | 20.0   | -     | -      | -       | -      | -   | -      | -      | -       | -      | -       | -      | -             | 35,250,000    | Rueso             |             |
| ศรีสาคร       | 125                      | 5.2    | 125   | 100.0                          | -      | -    | -  | -      | -     | -      | -     | -      | -     | -      | -       | -      | -   | -      | -      | -       | -      | -       | -      | -             | -             | -                 | Si Sakhoon  |
| แว้ง          | 116                      | 4.8    | 116   | 100.0                          | -      | -    | -  | -      | -     | -      | -     | -      | -     | -      | -       | -      | -   | -      | -      | -       | -      | -       | -      | -             | -             | -                 | Waeng       |
| สุคีริน       | 575                      | 23.9   | 575   | 100.0                          | -      | -    | -  | -      | -     | -      | -     | -      | -     | -      | -       | -      | -   | -      | -      | -       | -      | -       | -      | -             | -             | -                 | Sukhirin    |
| สุโหงโกลก     | 322                      | 13.4   | 315   | 97.8                           | 7      | 2.2  | 3  | 42.9   | 2     | 28.6   | 2     | 28.6   | -     | -      | -       | -      | -   | -      | -      | -       | -      | -       | -      | -             | 52,550,000    | Sungai Kolok      |             |
| สุไหงปาดี     | 116                      | 4.8    | 116   | 100.0                          | -      | -    | -  | -      | -     | -      | -     | -      | -     | -      | -       | -      | -   | -      | -      | -       | -      | -       | -      | -             | -             | -                 | Sungai Padi |
| จะแนะ         | 8                        | 0.3    | 8     | 100.0                          | -      | -    | -  | -      | -     | -      | -     | -      | -     | -      | -       | -      | -   | -      | -      | -       | -      | -       | -      | -             | -             | -                 | Chanac      |
| ตะไคร้อรง     | 33                       | 1.4    | 33    | 100.0                          | -      | -    | -  | -      | -     | -      | -     | -      | -     | -      | -       | -      | -   | -      | -      | -       | -      | -       | -      | -             | -             | -                 | Ai-Rong     |

ที่มา : สำมะโนอุตสาหกรรม พ.ศ.2550 จังหวัด นราธิวาส สำนักงานสถิติแห่งชาติ กระทรวงเทคโนโลยีสารสนเทศและการสื่อสาร

Source : The 2007 Industrial Census, Narathiwat Province, National Statistical Office, Ministry of Information and Communication Technology.

ตาราง 6 มูลค่าเงินลงทุนที่ต่างประเทศร่วมลงทุนหรือถือหุ้น จำนวนและร้อยละของสถานประกอบการอุตสาหกรรมผลิต จำแนกตามสัดส่วนของการร่วมลงทุนหรือถือหุ้นของต่างประเทศ และอำเภอ

TABLE 6 VALUE OF FOREIGN INVESTMENT OR SHARE HOLDING, NUMBER AND PERCENTAGE OF MANUFACTURING ESTABLISHMENTS BY PROPORTION

OF FOREIGN INVESTMENT OR SHARE HOLDING AND AMPHOE

| อำเภอ                    | จำนวนสถาน-<br>ประกอบการ |        | ไม่มีต่างประเทศ         |        | สัดส่วนของการร่วมลงทุนหรือถือหุ้น                 |         | มูลค่าเงินลงทุนที่ต่างประเทศ |        | Amphoe                                       |                   |
|--------------------------|-------------------------|--------|-------------------------|--------|---|---------|------------------------------|--------|--|-------------------|
|                          | จำนวน                   | ร้อยละ | ร่วมลงทุนหรือถือหุ้น    |        | Proportion of foreign investment or share holding |         | มารวมลงทุนหรือถือหุ้น        |        |  |                   |
|                          |                         |        | No foreign's investment | รวม    | <10%  | '10-50% |                              | >50%   |  |                   |
| Number of establishments | จำนวน                   | ร้อยละ | จำนวน                   | ร้อยละ | จำนวน   | ร้อยละ  | จำนวน                        | ร้อยละ | Value of foreign investment or share holding |                   |
| รวม                      | 2,401                   | 100.0  | 2,399                   | 99.9   | 2   | 0.1     | -                            | -      | 14,700,000                                   | Total             |
| เมืองนราธิวาส            | 448                     | 18.7   | 447                     | 99.8   | 1   | 0.2     | -                            | -      | 12,300,000                                   | Mueang Narathiwat |
| ตากใบ                    | 128                     | 5.3    | 128                     | 100.0  | -   | -       | -                            | -      | -  | Tak Bai           |
| บาเจาะ                   | 292                     | 12.2   | 292                     | 100.0  | -   | -       | -                            | -      | -  | Bacho             |
| ช้าง                     | 71                      | 3.0    | 71                      | 100.0  | -   | -       | -                            | -      | -  | Yi - ngo          |
| ระแงะ                    | 126                     | 5.2    | 126                     | 100.0  | -   | -       | -                            | -      | -  | Rangae            |
| เรือเสาะ                 | 42                      | 1.7    | 42                      | 100.0  | -   | -       | -                            | -      | -  | Rueso             |
| ศรีสาคร                  | 125                     | 5.2    | 125                     | 100.0  | -   | -       | -                            | -      | -  | Si Sakhon         |
| แว้ง                     | 116                     | 4.8    | 116                     | 100.0  | -   | -       | -                            | -      | -  | Waeng             |
| สุคีริน                  | 575                     | 23.9   | 575                     | 100.0  | -   | -       | -                            | -      | -  | Sukhirin          |
| สุไหงโกลก                | 322                     | 13.4   | 321                     | 99.7   | 1   | 0.3     | -                            | -      | 2,400,000                                    | Sungai Kolok      |
| สุไหงปาดี                | 116                     | 4.8    | 116                     | 100.0  | -   | -       | -                            | -      | -  | Sungai Padi       |
| จะแนะ                    | 8                       | 0.3    | 8                       | 100.0  | -   | -       | -                            | -      | -  | Chanae            |
| เจาะไอร้อง               | 33                      | 1.4    | 33                      | 100.0  | -   | -       | -                            | -      | -  | Ai-Rong           |

ที่มา : สำมะโนอุตสาหกรรม พ.ศ.2550 จังหวัด นราธิวาส สำนักงานสถิติแห่งชาติ กระทรวงเทคโนโลยีสารสนเทศและการสื่อสาร  
Source : The 2007 Industrial Census, Narathiwat Province, National Statistical Office, Ministry of Information and Communication Technology

ตาราง 7 จำนวนและร้อยละของสถานประกอบการอุตสาหกรรมผลิตที่ต่างประเทศรวมลงทุน จำนวนตามประเภทรวมลงทุนหรือถือหุ้นมากที่สุดเป็นอันดับหนึ่ง และอันดับสอง

TABLE 7 NUMBER AND PERCENTAGE OF MANUFACTURING ESTABLISHMENTS WITH FOREIGN INVESTMENT BY THE FIRST COUNTRY WITH HIGHEST SHARE HOLDING AND AMPHOE

| อำเภอ         | จำนวนสถานประกอบการ       |        | ไม่มีการลงทุนจาก        |        | มีการลงทุนจาก             |        | ประเทศรวมลงทุนหรือถือหุ้นมากที่สุดเป็นอันดับหนึ่ง The first country with highest share holding |        |        |        |         |        |         |        |          |        | Amphoe |       |        |              |        |               |        |             |                   |
|---------------|--------------------------|--------|-------------------------|--------|---------------------------|--------|--|--------|--------|--------|---------|--------|---------|--------|----------|--------|--------|-------|--------|--------------|--------|---------------|--------|-------------|-------------------|
|               | Number of establishments |        | No foreign's investment |        | With foreign's investment |        | ต่างประทศ  |        | เกาหลี |        | ญี่ปุ่น |        | ไต้หวัน |        | สิงคโปร์ |        |        | จีน   |        | สหรัฐอเมริกา |        | ประเทศในยุโรป |        | ประเทศอื่นๆ |                   |
|               | จำนวน                    | ร้อยละ | จำนวน                   | ร้อยละ | จำนวน                     | ร้อยละ | จำนวน  | ร้อยละ | จำนวน  | ร้อยละ | จำนวน   | ร้อยละ | จำนวน   | ร้อยละ | จำนวน    | ร้อยละ |        | จำนวน | ร้อยละ | จำนวน        | ร้อยละ | จำนวน         | ร้อยละ | จำนวน       | ร้อยละ            |
| รวม           | 2,401                    | 100.0  | 2,399                   | 99.9   | 2                         | 0.1    | 2  | 0.1    | -      | -      | -       | -      | 1       | 50.0   | -        | -      | -      | -     | -      | -            | -      | -             | 1      | 50.0        | Total             |
| เมืองบราชีวาส | 448                      | 18.7   | 447                     | 99.8   | 1                         | 0.2    | 1  | 0.2    | -      | -      | -       | -      | 1       | 100.0  | -        | -      | -      | -     | -      | -            | -      | -             | -      | -           | Mueang Narathiwat |
| ตากใบ         | 128                      | 5.3    | 128                     | 100.0  | -                         | -      | -  | -      | -      | -      | -       | -      | -       | -      | -        | -      | -      | -     | -      | -            | -      | -             | -      | -           | Tak Bai           |
| บาเจาะ        | 292                      | 12.2   | 292                     | 100.0  | -                         | -      | -  | -      | -      | -      | -       | -      | -       | -      | -        | -      | -      | -     | -      | -            | -      | -             | -      | -           | Bacho             |
| ชัยอ          | 71                       | 3.0    | 71                      | 100.0  | -                         | -      | -  | -      | -      | -      | -       | -      | -       | -      | -        | -      | -      | -     | -      | -            | -      | -             | -      | -           | Yi - ngo          |
| ระแงะ         | 126                      | 5.2    | 126                     | 100.0  | -                         | -      | -  | -      | -      | -      | -       | -      | -       | -      | -        | -      | -      | -     | -      | -            | -      | -             | -      | -           | Rangae            |
| รือเสาะ       | 42                       | 1.7    | 42                      | 100.0  | -                         | -      | -  | -      | -      | -      | -       | -      | -       | -      | -        | -      | -      | -     | -      | -            | -      | -             | -      | -           | Rueso             |
| ศรีสาคร       | 125                      | 5.2    | 125                     | 100.0  | -                         | -      | -  | -      | -      | -      | -       | -      | -       | -      | -        | -      | -      | -     | -      | -            | -      | -             | -      | -           | Si Sakhon         |
| แว้ง          | 116                      | 4.8    | 116                     | 100.0  | -                         | -      | -  | -      | -      | -      | -       | -      | -       | -      | -        | -      | -      | -     | -      | -            | -      | -             | -      | -           | Waeng             |
| สุคีริน       | 575                      | 23.9   | 575                     | 100.0  | -                         | -      | -  | -      | -      | -      | -       | -      | -       | -      | -        | -      | -      | -     | -      | -            | -      | -             | -      | -           | Sukhirin          |
| สุโหงโกลก     | 322                      | 13.4   | 321                     | 99.7   | 1                         | 0.3    | 1  | 0.3    | -      | -      | -       | -      | -       | -      | -        | -      | -      | -     | -      | -            | -      | -             | 1      | 100.0       | Sungai Kolok      |
| สุโหงปัตถ์    | 116                      | 4.8    | 116                     | 100.0  | -                         | -      | -  | -      | -      | -      | -       | -      | -       | -      | -        | -      | -      | -     | -      | -            | -      | -             | -      | -           | Sungai Padi       |
| จะแนะ         | 8                        | 0.3    | 8                       | 100.0  | -                         | -      | -  | -      | -      | -      | -       | -      | -       | -      | -        | -      | -      | -     | -      | -            | -      | -             | -      | -           | Chanac            |
| เจาะไอร้อง    | 33                       | 1.4    | 33                      | 100.0  | -                         | -      | -  | -      | -      | -      | -       | -      | -       | -      | -        | -      | -      | -     | -      | -            | -      | -             | -      | -           | Ai-Rong           |

ที่มา : สำมะโนอุตสาหกรรม พ.ศ.2550 จังหวัด นราธิวาส สำนักงานสถิติแห่งชาติ กระทรวงเทคโนโลยีสารสนเทศและการสื่อสาร

Source : The 2007 Industrial Census, Narathiwat Province, National Statistical Office, Ministry of Information and Communication Technology

ตาราง 7.1 จำนวนและร้อยละของสถานประกอบการผลิตที่ตั้งประเภทร่วมลงทุน จำนวนตามประเภทร่วมลงทุนหรือถือหุ้นมากที่สุดเป็นอันดับสอง และอันดับ

TABLE 7.1 NUMBER AND PERCENTAGE OF MANUFACTURING ESTABLISHMENTS WITH FOREIGN INVESTMENT BY THE SECOND COUNTRY WITH HIGHEST SHARE HOLDING AND AMPHOE

| อำเภอ         | จำนวนสถานประกอบการ       |        | ไม่มีการลงทุนจาก        |        | มีการลงทุนจาก             |        | ประเทศร่วมลงทุนหรือถือหุ้นมากที่สุดเป็นอันดับสอง The second country with highest share holding |        |         |        |         |        |          |        |       |        | Amphoe |              |        |               |        |              |        |                   |              |
|---------------|--------------------------|--------|-------------------------|--------|---------------------------|--------|--|--------|---------|--------|---------|--------|----------|--------|-------|--------|--------|--------------|--------|---------------|--------|--------------|--------|-------------------|--------------|
|               | Number of establishments |        | No foreign's investment |        | With foreign's investment |        | เกาหลี   |        | ญี่ปุ่น |        | ไต้หวัน |        | สิงคโปร์ |        | จีน   |        |        | สหรัฐอเมริกา |        | ประเทศในยุโรป |        | ประเทศอื่น ๆ |        |                   |              |
|               | จำนวน                    | ร้อยละ | จำนวน                   | ร้อยละ | จำนวน                     | ร้อยละ | จำนวน  | ร้อยละ | จำนวน   | ร้อยละ | จำนวน   | ร้อยละ | จำนวน    | ร้อยละ | จำนวน | ร้อยละ |        | จำนวน        | ร้อยละ | จำนวน         | ร้อยละ | จำนวน        | ร้อยละ | จำนวน             | ร้อยละ       |
| รวม           | 2,401                    | 100.0  | 2,399                   | 99.9   | 2                         | 0.1    | -  | -      | -       | -      | -       | -      | -        | -      | -     | -      | -      | -            | -      | -             | -      | 2            | 100.0  | Total             |              |
| เมืองนราธิวาส | 448                      | 18.7   | 447                     | 99.8   | 1                         | 0.2    | -  | -      | -       | -      | -       | -      | -        | -      | -     | -      | -      | -            | -      | -             | -      | 1            | 100.0  | Mueang Narathiwat |              |
| ตากใบ         | 128                      | 5.3    | 128                     | 100.0  | -                         | -      | -  | -      | -       | -      | -       | -      | -        | -      | -     | -      | -      | -            | -      | -             | -      | -            | -      | -                 | Tak Bai      |
| บาเจาะ        | 292                      | 12.2   | 292                     | 100.0  | -                         | -      | -  | -      | -       | -      | -       | -      | -        | -      | -     | -      | -      | -            | -      | -             | -      | -            | -      | -                 | Bacho        |
| ชิง           | 71                       | 3.0    | 71                      | 100.0  | -                         | -      | -  | -      | -       | -      | -       | -      | -        | -      | -     | -      | -      | -            | -      | -             | -      | -            | -      | -                 | Yi - ngo     |
| ระแงะ         | 126                      | 5.2    | 126                     | 100.0  | -                         | -      | -  | -      | -       | -      | -       | -      | -        | -      | -     | -      | -      | -            | -      | -             | -      | -            | -      | -                 | Rangae       |
| ริโอสาะ       | 42                       | 1.7    | 42                      | 100.0  | -                         | -      | -  | -      | -       | -      | -       | -      | -        | -      | -     | -      | -      | -            | -      | -             | -      | -            | -      | -                 | Rueso        |
| ศรีสาคร       | 125                      | 5.2    | 125                     | 100.0  | -                         | -      | -  | -      | -       | -      | -       | -      | -        | -      | -     | -      | -      | -            | -      | -             | -      | -            | -      | -                 | Si Sakhon    |
| แว้ง          | 116                      | 4.8    | 116                     | 100.0  | -                         | -      | -  | -      | -       | -      | -       | -      | -        | -      | -     | -      | -      | -            | -      | -             | -      | -            | -      | -                 | Waeng        |
| สุคีริน       | 575                      | 23.9   | 575                     | 100.0  | -                         | -      | -  | -      | -       | -      | -       | -      | -        | -      | -     | -      | -      | -            | -      | -             | -      | -            | -      | -                 | Sukhirin     |
| สุไหงโก-ลก    | 322                      | 13.4   | 321                     | 99.7   | 1                         | 0.3    | -  | -      | -       | -      | -       | -      | -        | -      | -     | -      | -      | -            | -      | -             | -      | -            | 1      | 100.0             | Sungai Kolok |
| สุไหงปาดี     | 116                      | 4.8    | 116                     | 100.0  | -                         | -      | -  | -      | -       | -      | -       | -      | -        | -      | -     | -      | -      | -            | -      | -             | -      | -            | -      | -                 | Sungai Padi  |
| จะนะ          | 8                        | 0.3    | 8                       | 100.0  | -                         | -      | -  | -      | -       | -      | -       | -      | -        | -      | -     | -      | -      | -            | -      | -             | -      | -            | -      | -                 | Chanae       |
| เจาะไอร้อง    | 33                       | 1.4    | 33                      | 100.0  | -                         | -      | -  | -      | -       | -      | -       | -      | -        | -      | -     | -      | -      | -            | -      | -             | -      | -            | -      | -                 | Ai-Rong      |

ที่มา : สำมะโนอุตสาหกรรม พ.ศ.2550 จังหวัด นราธิวาส สำนักงานสถิติแห่งชาติ กระทรวงเทคโนโลยีสารสนเทศและการสื่อสาร

Source : The 2007 Industrial Census, Narathiwat Province, National Statistical Office, Ministry of Information and Communication Technology



ตาราง 7.2 จำนวนและร้อยละของสถานประกอบการอุตสาหกรรมผลิต ที่ต่างประเทศร่วมลงทุน จำนวนตามประเทศร่วมลงทุนหรือถือหุ้นมากที่สุดเป็นอันดับสาม และอำเภอ

TABLE 7.2 NUMBER AND PERCENTAGE OF MANUFACTURING ESTABLISHMENTS WITH FOREIGN INVESTMENT BY THE THIRD COUNTRY WITH HIGHEST SHARE HOLDING AND AMPHOE

| อำเภอ         | จำนวนสถานประกอบการ       |        | ไม่มีการลงทุนจาก        |        | มีการลงทุนจาก             |        | ประเทศร่วมลงทุนหรือถือหุ้นมากที่สุดเป็นอันดับสาม The third country with highest share holding |        |         |        |         |        |          |        |       |        | Amphoe |              |        |               |        |             |                   |              |
|---------------|--------------------------|--------|-------------------------|--------|---------------------------|--------|---|--------|---------|--------|---------|--------|----------|--------|-------|--------|--------|--------------|--------|---------------|--------|-------------|-------------------|--------------|
|               | Number of establishments |        | No foreign's investment |        | With foreign's investment |        | เกาหลี  |        | ญี่ปุ่น |        | ไต้หวัน |        | สิงคโปร์ |        | จีน   |        |        | สหรัฐอเมริกา |        | ประเทศในยุโรป |        | ประเทศอื่นๆ |                   |              |
|               | จำนวน                    | ร้อยละ | จำนวน                   | ร้อยละ | จำนวน                     | ร้อยละ | จำนวน   | ร้อยละ | จำนวน   | ร้อยละ | จำนวน   | ร้อยละ | จำนวน    | ร้อยละ | จำนวน | ร้อยละ |        | จำนวน        | ร้อยละ | จำนวน         | ร้อยละ | จำนวน       | ร้อยละ            |              |
| รวม           | 2,401                    | 100.0  | 2,399                   | 99.9   | 2                         | 0.1    | -   | -      | -       | -      | -       | -      | -        | -      | -     | -      | -      | -            | -      | -             | 2      | 100.0       | Total             |              |
| เมืองนราธิวาส | 448                      | 18.7   | 447                     | 99.8   | 1                         | 0.2    | -   | -      | -       | -      | -       | -      | -        | -      | -     | -      | -      | -            | -      | -             | 1      | 100.0       | Mueang Narathiwat |              |
| ตากใบ         | 128                      | 5.3    | 128                     | 100.0  | -                         | -      | -   | -      | -       | -      | -       | -      | -        | -      | -     | -      | -      | -            | -      | -             | -      | -           | -                 | Tak Bai      |
| บาเจาะ        | 292                      | 12.2   | 292                     | 100.0  | -                         | -      | -   | -      | -       | -      | -       | -      | -        | -      | -     | -      | -      | -            | -      | -             | -      | -           | -                 | Bacho        |
| ช้าง          | 71                       | 3.0    | 71                      | 100.0  | -                         | -      | -   | -      | -       | -      | -       | -      | -        | -      | -     | -      | -      | -            | -      | -             | -      | -           | -                 | Yi - ngo     |
| ระแงะ         | 126                      | 5.2    | 126                     | 100.0  | -                         | -      | -   | -      | -       | -      | -       | -      | -        | -      | -     | -      | -      | -            | -      | -             | -      | -           | -                 | Rangae       |
| รือเสาะ       | 42                       | 1.7    | 42                      | 100.0  | -                         | -      | -   | -      | -       | -      | -       | -      | -        | -      | -     | -      | -      | -            | -      | -             | -      | -           | -                 | Rueso        |
| ศรีสาคร       | 125                      | 5.2    | 125                     | 100.0  | -                         | -      | -   | -      | -       | -      | -       | -      | -        | -      | -     | -      | -      | -            | -      | -             | -      | -           | -                 | Si Sakhon    |
| แว้ง          | 116                      | 4.8    | 116                     | 100.0  | -                         | -      | -   | -      | -       | -      | -       | -      | -        | -      | -     | -      | -      | -            | -      | -             | -      | -           | -                 | Waeng        |
| สุคีริน       | 575                      | 23.9   | 575                     | 100.0  | -                         | -      | -   | -      | -       | -      | -       | -      | -        | -      | -     | -      | -      | -            | -      | -             | -      | -           | -                 | Sukhirin     |
| สุโหงโกลก     | 322                      | 13.4   | 321                     | 99.7   | 1                         | 0.3    | -   | -      | -       | -      | -       | -      | -        | -      | -     | -      | -      | -            | -      | -             | -      | 1           | 100.0             | Sungai Kolok |
| สุโหงปาดี     | 116                      | 4.8    | 116                     | 100.0  | -                         | -      | -   | -      | -       | -      | -       | -      | -        | -      | -     | -      | -      | -            | -      | -             | -      | -           | -                 | Sungai Padi  |
| จะแนะ         | 8                        | 0.3    | 8                       | 100.0  | -                         | -      | -   | -      | -       | -      | -       | -      | -        | -      | -     | -      | -      | -            | -      | -             | -      | -           | -                 | Chamae       |
| เจาะไอร้อง    | 33                       | 1.4    | 33                      | 100.0  | -                         | -      | -   | -      | -       | -      | -       | -      | -        | -      | -     | -      | -      | -            | -      | -             | -      | -           | -                 | Ai-Rong      |

ที่มา : สำมะโนอุตสาหกรรม พ.ศ.2550 จังหวัด นราธิวาส สำนักงานสถิติแห่งชาติ กระทรวงเทคโนโลยีสารสนเทศและการสื่อสาร

Source : The 2007 Industrial Census, Narathiwat Province, National Statistical Office, Ministry of Information and Communication Technology

ตาราง 8 จำนวนและร้อยละของสถานประกอบการอุตสาหกรรมผลิตจำแนกตามการส่งเสริมการลงทุน จากสำนักงานคณะกรรมการส่งเสริมการลงทุน และอำเภอ

TABLE 8 NUMBER AND PERCENTAGE OF MANUFACTURING ESTABLISHMENTS BY INVESTMENT PROMOTION FROM BOARD OF INVESTMENT(BOI) AND AMPHOE

| อำเภอ         | จำนวนสถานประกอบการ       |             | การส่งเสริมการลงทุนจากสำนักงานคณะกรรมการส่งเสริมการลงทุน |             |                 |             | Amphoe            |
|---------------|--------------------------|-------------|--|-------------|-----------------|-------------|-------------------|
|               | Number of establishments |             | Investment promotion from board of investment (BOI)      |             |                 |             |                   |
|               | จำนวน<br>Number          | ร้อยละ<br>% | จำนวน<br>Number  | ร้อยละ<br>% | จำนวน<br>Number | ร้อยละ<br>% |                   |
| รวม           | 2,401                    | 100.0       | 2,396  | 99.8        | 5               | 0.2         | Total             |
| เมืองนราธิวาส | 448                      | 18.7        | 447  | 99.8        | 1               | 0.2         | Mueang Narathiwat |
| ตากใบ         | 128                      | 5.3         | 128  | 100.0       | -               | -           | Tak Bai           |
| บาเจาะ        | 292                      | 12.2        | 292  | 100.0       | -               | -           | Bacho             |
| ช้าง          | 71                       | 3.0         | 71   | 100.0       | -               | -           | Yi - ngo          |
| ระแงะ         | 126                      | 5.2         | 125  | 99.2        | 1               | 0.8         | Rangae            |
| รือเสาะ       | 42                       | 1.7         | 40   | 95.2        | 2               | 4.8         | Rueso             |
| ศรีสาคร       | 125                      | 5.2         | 125  | 100.0       | -               | -           | Si Sakhon         |
| แว้ง          | 116                      | 4.8         | 116  | 100.0       | -               | -           | Waeng             |
| สุคีริน       | 575                      | 23.9        | 575  | 100.0       | -               | -           | Sukhirin          |
| สุโหงโกลก     | 322                      | 13.4        | 321  | 99.7        | 1               | 0.3         | Sungai Kolok      |
| สุโหงปาดี     | 116                      | 4.8         | 116  | 100.0       | -               | -           | Sungai Padi       |
| จะแนะ         | 8                        | 0.3         | 8  | 100.0       | -               | -           | Chanee            |
| เจาะไอร้อง    | 33                       | 1.4         | 33   | 100.0       | -               | -           | Ai-Rong           |

ที่มา : สำมะโนอุตสาหกรรม พ.ศ.2550 จังหวัด นราธิวาส สำนักงานสถิติแห่งชาติ กระทรวงเทคโนโลยีสารสนเทศและการสื่อสาร

Source : The 2007 Industrial Census, Narathiwat Province, National Statistical Office, Ministry of Information and Communication Technology

TABLE 9 VALUE OF EXPORT, NUMBER AND PERCENTAGE OF MANUFACTURING ESTABLISHMENTS BY PERCENTAGE OF EXPORT AND AMPHOE

| อำเภอ        | จำนวนสถานประกอบการ |        | ร้อยละการส่งออก      |        |        |        |        |        |        |        |        |        | มูลค่าการส่งออก<br>Value of export | Amphoe |        |        |               |                   |
|--------------|--------------------|--------|----------------------|--------|--------|--------|--------|--------|--------|--------|--------|--------|------------------------------------|--------|--------|--------|---------------|-------------------|
|              | ไม่มีการส่งออก     |        | Percentage of export |        |        |        |        |        |        |        |        |        |                                    |        |        |        |               |                   |
|              | จำนวน              | ร้อยละ | < 10                 | 10-19  | 20-29  | 30-39  | 40-49  | 50-59  | 60-69  | 70-79  | 80-89  | 90-99  |                                    |        | 100    |        |               |                   |
|              | จำนวน              | ร้อยละ | จำนวน                | ร้อยละ | จำนวน  | ร้อยละ | จำนวน  | ร้อยละ | จำนวน  | ร้อยละ | จำนวน  | ร้อยละ | จำนวน                              | ร้อยละ | จำนวน  | ร้อยละ |               |                   |
|              | Number             | %      | Number               | %      | Number | %      | Number | %      | Number | %      | Number | %      | Number                             | %      | Number | %      |               |                   |
| รวม          | 2,401              | 100.0  | 2,396                | 99.8   | 5      | 0.2    | -      | -      | -      | -      | 1      | 20.0   | -                                  | -      | 1      | 20.0   | 5,554,598,302 | Total             |
| เมืองมวกะผิว | 448                | 18.7   | 447                  | 99.8   | 1      | 0.2    | -      | -      | -      | -      | -      | -      | -                                  | -      | 1      | 100.0  | 2,012,603,062 | Mueang Narathiwat |
| ตากใบ        | 128                | 5.3    | 128                  | 100.0  | -      | -      | -      | -      | -      | -      | -      | -      | -                                  | -      | -      | -      | -             | Tak Bai           |
| บางจะ        | 292                | 12.2   | 292                  | 100.0  | -      | -      | -      | -      | -      | -      | -      | -      | -                                  | -      | -      | -      | -             | Bacho             |
| ชิง          | 71                 | 3.0    | 71                   | 100.0  | -      | -      | -      | -      | -      | -      | -      | -      | -                                  | -      | -      | -      | -             | Yi - ngo          |
| ระแงะ        | 126                | 5.2    | 125                  | 99.2   | 1      | 0.8    | -      | -      | -      | -      | -      | -      | -                                  | -      | 1      | 100.0  | 132,165,105   | Rangae            |
| ร้องตะ       | 42                 | 1.7    | 40                   | 95.2   | 2      | 4.8    | -      | -      | -      | -      | -      | 1      | 50.0                               | -      | -      | -      | 3,383,106,327 | Rueso             |
| ศรีสาคร      | 125                | 5.2    | 125                  | 100.0  | -      | -      | -      | -      | -      | -      | -      | -      | -                                  | -      | -      | -      | -             | Si Sakhon         |
| แว้ง         | 116                | 4.8    | 116                  | 100.0  | -      | -      | -      | -      | -      | -      | -      | -      | -                                  | -      | -      | -      | -             | Waeng             |
| สุคีริน      | 575                | 23.9   | 575                  | 100.0  | -      | -      | -      | -      | -      | -      | -      | -      | -                                  | -      | -      | -      | -             | Sukhirin          |
| สุโงโกล-ลก   | 322                | 13.4   | 321                  | 99.7   | 1      | 0.3    | -      | -      | -      | -      | 1      | 100.0  | -                                  | -      | -      | -      | 26,723,808    | Sungai Kolok      |
| สุโงมปรีดี   | 116                | 4.8    | 116                  | 100.0  | -      | -      | -      | -      | -      | -      | -      | -      | -                                  | -      | -      | -      | -             | Sungai Padi       |
| จะนะ         | 8                  | 0.3    | 8                    | 100.0  | -      | -      | -      | -      | -      | -      | -      | -      | -                                  | -      | -      | -      | -             | Chanai            |
| เกาะลันตา    | 33                 | 1.4    | 33                   | 100.0  | -      | -      | -      | -      | -      | -      | -      | -      | -                                  | -      | -      | -      | -             | Ai-Rong           |

ที่มา : สำนักอุตสาหกรรม พ.ศ.2550 จังหวัด มวกะผิว สำนักงานสถิติแห่งชาติ กระทรวงเทคโนโลยีสารสนเทศและการสื่อสาร

Source : The 2007 Industrial Census, Narathiwat Province, National Statistical Office, Ministry of Information and Communication Technology

ตาราง 10 จำนวนและร้อยละของสถานประกอบการอุตสาหกรรมการผลิต จำแนกตามประเทศที่มีการส่งผลผลิตไปจำหน่าย และอำเภอ

TABLE 10 NUMBER AND PERCENTAGE OF MANUFACTURING ESTABLISHMENTS BY EXPORTED COUNTRY OF PRODUCT AND AMPHOE

| อำเภอ                    | จำนวนสถานประกอบการ ไม่มีการส่งออก |        | มีการส่งออก |        | ประเทศที่ส่งออก Exported country |         |         |           |       |              |                   |                 |        |        | Amphoe |       |        |       |                   |
|--------------------------|-----------------------------------|--------|-------------|--------|----------------------------------|---------|---------|-----------|-------|--------------|-------------------|-----------------|--------|--------|--------|-------|--------|-------|-------------------|
|                          | จำนวน                             | ร้อยละ | จำนวน       | ร้อยละ | เกาหลี                           | ญี่ปุ่น | ไต้หวัน | สิงคโปร์  | จีน   | สหรัฐอเมริกา | Country in Europe | Other countries | จำนวน  | ร้อยละ |        | จำนวน | ร้อยละ |       |                   |
| Number of establishments | No export                         | Export | Number      | %      | Korea                            | Japan   | Taiwan  | Singapore | China | USA          | Country in Europe | Other countries | Number | %      | Number | %     |        |       |                   |
| รวม                      | 2,401                             | 100.0  | 2,396       | 99.8   | 5                                | 0.2     | 1       | 20.0      | 1     | 20.0         | 1                 | 20.0            | 2      | 40.0   | -      | -     | 1      | 20.0  | Total             |
| เมืองนราธิวาส            | 448                               | 18.7   | 447         | 99.8   | 1                                | 0.2     | -       | -         | -     | -            | -                 | -               | -      | -      | -      | -     | -      | -     | Mueang Narathiwat |
| ตากใบ                    | 128                               | 5.3    | 128         | 100.0  | -                                | -       | -       | -         | -     | -            | -                 | -               | -      | -      | -      | -     | -      | -     | Tak Bai           |
| บาเจาะ                   | 292                               | 12.2   | 292         | 100.0  | -                                | -       | -       | -         | -     | -            | -                 | -               | -      | -      | -      | -     | -      | -     | Bacho             |
| ช้าง                     | 71                                | 3.0    | 71          | 100.0  | -                                | -       | -       | -         | -     | -            | -                 | -               | -      | -      | -      | -     | -      | -     | Yi - ngo          |
| ระแงะ                    | 126                               | 5.2    | 125         | 99.2   | 1                                | 0.8     | -       | -         | -     | -            | 1                 | 100.0           | -      | -      | -      | -     | -      | -     | Rangae            |
| รือเสาะ                  | 42                                | 1.7    | 40          | 95.2   | 2                                | 4.8     | 1       | 50.0      | -     | -            | -                 | -               | 1      | 50.0   | -      | -     | -      | -     | Rueso             |
| ศรีสาคร                  | 125                               | 5.2    | 125         | 100.0  | -                                | -       | -       | -         | -     | -            | -                 | -               | -      | -      | -      | -     | -      | -     | Si Sakhon         |
| แว้ง                     | 116                               | 4.8    | 116         | 100.0  | -                                | -       | -       | -         | -     | -            | -                 | -               | -      | -      | -      | -     | -      | -     | Waeng             |
| สุคีริน                  | 575                               | 23.9   | 575         | 100.0  | -                                | -       | -       | -         | -     | -            | -                 | -               | -      | -      | -      | -     | -      | -     | Sukhirin          |
| สุโหงโกลก                | 322                               | 13.4   | 321         | 99.7   | 1                                | 0.3     | -       | -         | -     | -            | -                 | -               | -      | -      | -      | -     | 1      | 100.0 | Sungai Kolok      |
| สุโหงปัตถ์               | 116                               | 4.8    | 116         | 100.0  | -                                | -       | -       | -         | -     | -            | -                 | -               | -      | -      | -      | -     | -      | -     | Sungai Padi       |
| จะแนะ                    | 8                                 | 0.3    | 8           | 100.0  | -                                | -       | -       | -         | -     | -            | -                 | -               | -      | -      | -      | -     | -      | -     | Chanee            |
| เจาะไอร้อง               | 33                                | 1.4    | 33          | 100.0  | -                                | -       | -       | -         | -     | -            | -                 | -               | -      | -      | -      | -     | -      | -     | Ai-Rong           |

ที่มา : สำนักอุตสาหกรรม พ.ศ.2550 จังหวัด นราธิวาส  
 Source : The 2007 Industrial Census, Narathiwat Province, National Statistical Office, Ministry of Information and Communication Technology

ตาราง 11 มูลค่าการใช้วัตถุดิบหรือวัสดุประกอบการผลิตที่มาจากต่างประเทศ จำนวนและร้อยละของสถานประกอบการผลิต จำแนกตามการใช้วัตถุดิบฯ และอำเภอ

TABLE 11 VALUE OF IMPORTED MATERIALS AND COMPONENTS, NUMBER AND PERCENTAGE OF MANUFACTURING ESTABLISHMENTS BY USE OF IMPORTED MATERIALS AND COMPONENTS AND AMPHOE

| อำเภอ      | จำนวนสถานประกอบการ |        | ร้อยละของวัตถุดิบหรือวัสดุประกอบ ที่มาจากต่างประเทศ Percentage of use of imported materials and components |        |       |        |       |        |       |        |       |        | มูลค่าการใช้วัตถุดิบฯ |        |       |        |       |        |       |        |       |        |       |        |       |            |  |                   |            |
|------------|--------------------|--------|--|--------|-------|--------|-------|--------|-------|--------|-------|--------|-----------------------|--------|-------|--------|-------|--------|-------|--------|-------|--------|-------|--------|-------|------------|--|-------------------|------------|
|            | ไม่มีการใช้        |        | รวม  |        | < 10  |        | 10-19 |        | 20-29 |        | 30-39 |        | 40-49                 |        | 50-59 |        | 60-69 |        | 70-79 |        | 80-89 |        | 90-99 |        | 100   |            | Value of imported materials and components | Amphoe            |            |
|            | จำนวน              | ร้อยละ | จำนวน  | ร้อยละ | จำนวน | ร้อยละ | จำนวน | ร้อยละ | จำนวน | ร้อยละ | จำนวน | ร้อยละ | จำนวน                 | ร้อยละ | จำนวน | ร้อยละ | จำนวน | ร้อยละ | จำนวน | ร้อยละ | จำนวน | ร้อยละ | จำนวน | ร้อยละ | จำนวน | ร้อยละ     |  |                   |            |
| รวม        | 2,401              | 100.0  | 2,392  | 99.6   | 9     | 0.4    | 1     | 11.6   | -     | -      | 3     | 34.9   | 1                     | 11.6   | -     | -      | 3     | 30.2   | 1     | 11.6   | -     | -      | -     | -      | -     | -          |  |                   | 93,849,958 |
| เมืองบรบือ | 448                | 18.7   | 448  | 100.0  | -     | -      | -     | -      | -     | -      | -     | -      | -                     | -      | -     | -      | -     | -      | -     | -      | -     | -      | -     | -      | -     | -          | -  | Mueang Narathiwat |            |
| ตากใบ      | 128                | 5.3    | 125  | 97.7   | 3     | 2.3    | -     | -      | 2     | 66.7   | -     | -      | -                     | -      | -     | -      | 1     | 33.3   | -     | -      | -     | -      | -     | -      | -     | -          | 503,000                                    | Tak Bai           |            |
| บางจะ      | 292                | 12.2   | 292  | 100.0  | -     | -      | -     | -      | -     | -      | -     | -      | -                     | -      | -     | -      | -     | -      | -     | -      | -     | -      | -     | -      | -     | -          | -  | Bacho             |            |
| บึง        | 71                 | 3.0    | 71   | 100.0  | -     | -      | -     | -      | -     | -      | -     | -      | -                     | -      | -     | -      | -     | -      | -     | -      | -     | -      | -     | -      | -     | -          | -  | Yi - ngo          |            |
| ระแงะ      | 126                | 5.2    | 125  | 99.2   | 1     | 0.8    | -     | -      | -     | -      | -     | -      | -                     | -      | -     | -      | 1     | 100.0  | -     | -      | -     | -      | -     | -      | -     | -          | 63,270,343                                 | Rangee            |            |
| ศรีสาคร    | 42                 | 1.7    | 41   | 97.6   | 1     | 2.4    | 1     | 100.0  | -     | -      | -     | -      | -                     | -      | -     | -      | -     | -      | -     | -      | -     | -      | -     | -      | -     | 19,273,432 | Rueso                                      |                   |            |
| แว้ง       | 116                | 4.8    | 115  | 99.1   | 1     | 0.9    | -     | -      | -     | -      | 1     | 100.0  | -                     | -      | -     | -      | -     | -      | -     | -      | -     | -      | -     | -      | -     | -          | 90,000                                     | Si Sakhon         |            |
| สุคีริน    | 575                | 23.9   | 575  | 100.0  | -     | -      | -     | -      | -     | -      | -     | -      | -                     | -      | -     | -      | -     | -      | -     | -      | -     | -      | -     | -      | -     | -          | -  | Waeng             |            |
| สุโงโกะ-ลก | 322                | 13.4   | 319  | 99.2   | 3     | 0.8    | -     | -      | 1     | 38.5   | -     | -      | -                     | -      | -     | -      | 2     | 61.5   | -     | -      | -     | -      | -     | -      | -     | -          | -  | Sukhirin          |            |
| สุไหงปาตี  | 116                | 4.8    | 116  | 100.0  | -     | -      | -     | -      | -     | -      | -     | -      | -                     | -      | -     | -      | -     | -      | -     | -      | -     | -      | -     | -      | -     | -          | 10,713,183                                 | Sungai Kolok      |            |
| จะนะ       | 8                  | 0.3    | 8  | 100.0  | -     | -      | -     | -      | -     | -      | -     | -      | -                     | -      | -     | -      | -     | -      | -     | -      | -     | -      | -     | -      | -     | -          | -  | Sungai Padit      |            |
| เกาะโดรง   | 33                 | 1.4    | 33   | 100.0  | -     | -      | -     | -      | -     | -      | -     | -      | -                     | -      | -     | -      | -     | -      | -     | -      | -     | -      | -     | -      | -     | -          | -  | Chanee            |            |
|            |                    |        |  |        |       |        |       |        |       |        |       |        |                       |        |       |        |       |        |       |        |       |        |       |        |       |            |  | -                 | Ai-Rong    |

ที่มา : สำมะโนอุตสาหกรรม พ.ศ.2550 จังหวัด นราธิวาส สำนักงานสถิติแห่งชาติ กระทรวงเทคโนโลยีสารสนเทศและการสื่อสาร  
 Source : The 2007 Industrial Census, Narathiwat Province, National Statistical Office, Ministry of Information and Communication Technology

ตาราง 12 จำนวนและร้อยละของสถานประกอบการอุตสาหกรรมผลิต ด้านเกษตรตามอัตราการใช้กำลังการผลิตต่อปี 2549 และอำเภอ

TABLE 12 NUMBER AND PERCENTAGE OF MANUFACTURING ESTABLISHMENTS BY PERCENTAGE OF CAPACITY UTILIZATION IN 2006 AND AMPHOE

| อำเภอ         | อัตราการใช้กำลังการผลิตต่อปี 2549 Percentage of capacity utilization in 2006 |             |                 |             |                 |             |                 |             |                 |             |                 |             |                 | เฉลี่ยต่อสถาน-<br>ประกอบการ<br>Average per<br>establishment | Amphoe |             |                 |             |                 |             |                 |             |                 |             |                   |              |
|---------------|--|-------------|-----------------|-------------|-----------------|-------------|-----------------|-------------|-----------------|-------------|-----------------|-------------|-----------------|---|--------|-------------|-----------------|-------------|-----------------|-------------|-----------------|-------------|-----------------|-------------|-------------------|--------------|
|               | จำนวนสถานประกอบการ   |             | <10             |             | 10-19           |             | 20-29           |             | 30-39           |             | 40-49           |             | 50-59           |   |        | 60-69       |                 | 70-79       |                 | 80-89       |                 | 90-99       |                 | >= 100      |                   |              |
|               | จำนวน<br>Number  | ร้อยละ<br>% | จำนวน<br>Number | ร้อยละ<br>% | จำนวน<br>Number | ร้อยละ<br>% | จำนวน<br>Number | ร้อยละ<br>% | จำนวน<br>Number | ร้อยละ<br>% | จำนวน<br>Number | ร้อยละ<br>% | จำนวน<br>Number |   |        | ร้อยละ<br>% | จำนวน<br>Number | ร้อยละ<br>% | จำนวน<br>Number | ร้อยละ<br>% | จำนวน<br>Number | ร้อยละ<br>% | จำนวน<br>Number | ร้อยละ<br>% | จำนวน<br>Number   | ร้อยละ<br>%  |
| รวม           | 2,401  | 100.0       | 1               | 0.0         | -               | -           | 26              | 1.1         | 8               | 0.3         | 111             | 4.6         | 132             | 5.5   | 87     | 3.6         | 126             | 5.2         | 176             | 7.3         | 163             | 6.8         | 1,571           | 65.5        | 88.6              | Total        |
| เมืองนราธิวาส | 448  | 18.7        | -               | -           | -               | -           | -               | -           | -               | -           | -               | 16          | 3.6             | 7   | 1.5    | 14          | 3.2             | 9           | 2.1             | 105         | 23.5            | 296         | 66.2            | 94.9        | Mueang Narathiwat |              |
| ตากใบ         | 128  | 5.3         | -               | -           | -               | -           | -               | -           | -               | -           | -               | 10          | 7.6             | -   | -      | 8           | 5.9             | 11          | 8.5             | 15          | 12.0            | 85          | 66.1            | 92.2        | Tak Bai           |              |
| บาต๊ะ         | 292  | 12.2        | -               | -           | -               | 1           | 0.3             | -           | -               | -           | -               | 1           | 0.3             | 25  | 8.5    | 4           | 1.4             | 55          | 18.8            | 9           | 3.0             | 198         | 67.7            | 91.7        | Bacho             |              |
| ซีงอ          | 71   | 3.0         | -               | -           | -               | -           | -               | -           | -               | -           | -               | -           | -               | -   | -      | 9           | 12.6            | 32          | 45.0            | 1           | 1.4             | 29          | 41.1            | 87.1        | Yi - ngo          |              |
| ระแงะ         | 126  | 5.2         | -               | -           | -               | -           | -               | -           | -               | -           | -               | -           | -               | -   | -      | 1           | 0.8             | -           | -               | -           | -               | 125         | 99.2            | 99.8        | Rangae            |              |
| เรือสะ        | 42   | 1.7         | -               | -           | -               | -           | -               | -           | -               | -           | -               | 1           | 2.4             | -   | -      | 1           | 2.4             | -           | -               | 10          | 24.4            | 31          | 73.2            | 97.6        | Rueso             |              |
| ศรีสาคร       | 125  | 5.2         | -               | -           | -               | -           | -               | -           | -               | -           | -               | -           | -               | -   | -      | 10          | 7.7             | 7           | 5.5             | 6           | 5.1             | 102         | 81.6            | 96.3        | Si Sakthon        |              |
| แว้ง          | 116  | 4.8         | 1               | 0.9         | -               | -           | -               | -           | -               | -           | -               | -           | -               | 10  | 8.6    | 4           | 3.1             | 35          | 30.2            | -           | -               | 66          | 57.3            | 88.8        | Waeng             |              |
| สุคีริน       | 575  | 23.9        | -               | -           | -               | 25          | 4.3             | -           | -               | -           | 14              | 2.5         | 1               | 0.2   | 9      | 1.6         | 3               | 0.5         | 12              | 2.0         | -               | -           | 511             | 88.9        | 93.8              | Sukhirin     |
| สุไหงโก-ลก    | 322  | 13.4        | -               | -           | -               | -           | -               | -           | 8               | 2.4         | 65              | 20.3        | 47              | 14.7  | 29     | 9.0         | 23              | 7.3         | 15              | 4.6         | 15              | 4.8         | 119             | 37.0        | 72.4              | Sungai Kolok |
| สุไหงปาดี     | 116  | 4.8         | -               | -           | -               | -           | -               | -           | -               | -           | 21              | 18.4        | 44              | 37.8  | 1      | 0.9         | 47              | 40.4        | 1               | 0.9         | 1               | 0.9         | 1               | 0.9         | 57.8              | Sungai Padi  |
| จะนะ          | 8  | 0.3         | -               | -           | -               | -           | -               | -           | -               | -           | -               | -           | -               | -   | -      | -           | -               | -           | -               | -           | -               | -           | 8               | 100.0       | 100.0             | Chanee       |
| เกาะไอร่อง    | 33   | 1.4         | -               | -           | -               | -           | -               | -           | -               | -           | 10              | 32.2        | 13              | 41.1  | 6      | 19.1        | 3               | 7.7         | -               | -           | -               | -           | -               | -           | 50.4              | AI-Rong      |

ที่มา : สำนักอุตสาหกรรมการผลิต กรมการปกครอง กระทรวงมหาดไทย สำนักงานสถิติแห่งชาติ กระทรวงเทคโนโลยีสารสนเทศและการสื่อสาร

Source : The 2007 Industrial Census, Narathiwat Province, National Statistical Office, Ministry of Information and Communication Technology

ตอนที่ 2 ข้อมูลทั่วไปของสถานประกอบการ  
จำแนกตามขนาดของสถานประกอบการ

## สารบัญตารางสถิติ

|           |  |
|-----------|--|
| ตอนที่ 2  | ข้อมูลทั่วไปของสถานประกอบการ จำแนกตามขนาดของสถานประกอบการ  |
| ตาราง 1   | จำนวนและร้อยละของสถานประกอบการอุตสาหกรรมการผลิต จำแนกตามรูปแบบการจัดตั้งตามกฎหมาย และขนาดของสถานประกอบการ  |
| ตาราง 2   | จำนวนและร้อยละของสถานประกอบการอุตสาหกรรมการผลิต จำแนกตามรูปแบบการจัดตั้งทางเศรษฐกิจ และขนาดของสถานประกอบการ  |
| ตาราง 3   | จำนวนและร้อยละของสถานประกอบการอุตสาหกรรมการผลิต จำแนกตามระยะเวลาในการดำเนินกิจการ และขนาดของสถานประกอบการ  |
| ตาราง 4   | จำนวนและร้อยละของสถานประกอบการอุตสาหกรรมการผลิต จำแนกตามระยะเวลาการผลิตในปี 2549 และขนาดของสถานประกอบการ   |
| ตาราง 5   | มูลค่าเงินลงทุนจดทะเบียน จำนวนและร้อยละของสถานประกอบการอุตสาหกรรมการผลิต จำแนกตามมูลค่าทุนจดทะเบียน และขนาดของสถานประกอบการ  |
| ตาราง 6   | มูลค่าเงินทุนที่ต่างประเทศร่วมลงทุนหรือถือหุ้นจำนวนและร้อยละของสถานประกอบการอุตสาหกรรมการผลิต จำแนกตามสัดส่วนของการร่วมลงทุนหรือถือหุ้นของต่างประเทศ และขนาดของสถานประกอบการ |
| ตาราง 7   | จำนวนและร้อยละของสถานประกอบการอุตสาหกรรมการผลิตที่ต่างประเทศร่วมลงทุน จำแนกตามประเทศร่วมลงทุนหรือถือหุ้นมากที่สุดเป็นอันดับหนึ่ง และขนาดของสถานประกอบการ                     |
| ตาราง 7.1 | จำนวนและร้อยละของสถานประกอบการอุตสาหกรรมการผลิตที่ต่างประเทศร่วมลงทุน จำแนกตามประเทศร่วมลงทุนหรือถือหุ้นมากที่สุดเป็นอันดับสอง และขนาดของสถานประกอบการ                       |
| ตาราง 7.2 | จำนวนและร้อยละของสถานประกอบการอุตสาหกรรมการผลิตที่ต่างประเทศร่วมลงทุน จำแนกตามประเทศร่วมลงทุนหรือถือหุ้นมากที่สุดเป็นอันดับสาม และขนาดของสถานประกอบการ                       |
| ตาราง 8   | จำนวนและร้อยละของสถานประกอบการอุตสาหกรรมการผลิตจำแนกตามการส่งเสริมการลงทุน จากสำนักงานคณะกรรมการส่งเสริมการลงทุน และขนาดของสถานประกอบการ                                     |
| ตาราง 9   | มูลค่าการส่งออก จำนวนและร้อยละของสถานประกอบการอุตสาหกรรมการผลิต จำแนกตามร้อยละของการส่งออกผลผลิตออกไปจำหน่ายต่างประเทศ และขนาดของสถานประกอบการ                               |
| ตาราง 10  | จำนวนและร้อยละของสถานประกอบการอุตสาหกรรมการผลิต จำแนกตามประเทศที่มีการส่งผลผลิตไปจำหน่าย และขนาดของสถานประกอบการ   |
| ตาราง 11  | มูลค่าการใช้วัตถุดิบหรือวัสดุประกอบการผลิตที่มาจากต่างประเทศ จำนวนและร้อยละของสถานประกอบการอุตสาหกรรมการผลิต จำแนกตามการใช้วัตถุดิบฯ และขนาดของสถานประกอบการ                 |
| ตาราง 12  | จำนวนและร้อยละของสถานประกอบการอุตสาหกรรมการผลิต จำแนกตามอัตราการใช้กำลังการผลิตต่อปี 2549 และขนาดของสถานประกอบการ  |



ตาราง 1 จำนวนและร้อยละของสถานประกอบการผลิตจำแนกตามรูปแบบการจัดตั้งตามกฎหมาย และขนาดของสถานประกอบการ

TABLE 1 NUMBER AND PERCENTAGE OF MANUFACTURING ESTABLISHMENTS BY FORM OF LEGAL ORGANIZATION AND SIZE OF ESTABLISHMENT

| ขนาดของสถานประกอบการ     | จำนวนสถาน-ประกอบกร |        | ส่วนบุคคล  |        | ห้างหุ้นส่วนสามัญ |        | บริษัทจำกัด        |        | ส่วนราชการ  |        | สหกรณ์           |        | อื่นๆ  |        |
|--------------------------|--------------------|--------|------------|--------|-------------------|--------|--------------------|--------|-------------|--------|------------------|--------|--------|--------|
|                          | จำนวน              | ร้อยละ | Individual | %      | นิติบุคคล         | %      | บริษัทจำกัด(มหาชน) | %      | รัฐวิสาหกิจ | %      | Cooperatives     | %      | Others | %      |
| Number of establishments | จำนวน              | ร้อยละ | proprietor | %      | ห้างหุ้นส่วนจำกัด | %      | Company limited,   | %      | Government, | %      | state-enterprise | %      |        | %      |
|                          | จำนวน              | ร้อยละ | จำนวน      | ร้อยละ | จำนวน             | ร้อยละ | จำนวน              | ร้อยละ | จำนวน       | ร้อยละ | จำนวน            | ร้อยละ | จำนวน  | ร้อยละ |
| รวม                      | 2,401              | 100.0  | 2,311      | 96.3   | 18                | 0.8    | 15                 | 0.6    | 1           | 0.0    | -                | -      | 56     | 2.3    |
| Total                    |                    |        |            |        |                   |        |                    |        |             |        |                  |        |        |        |
| 1 - 15 คน                | 2,342              | 97.5   | 2,299      | 98.2   | 13                | 0.6    | 5                  | 0.2    | -           | -      | -                | -      | 25     | 1.1    |
| 1 - 15 persons           |                    |        |            |        |                   |        |                    |        |             |        |                  |        |        |        |
| 16 - 25 คน               | 22                 | 0.9    | 7          | 31.8   | 2                 | 9.1    | 4                  | 18.2   | -           | -      | -                | -      | 9      | 40.9   |
| 16 - 25 persons          |                    |        |            |        |                   |        |                    |        |             |        |                  |        |        |        |
| 26 - 30 คน               | 6                  | 0.2    | 3          | 50.0   | 1                 | 16.7   | -                  | -      | -           | -      | -                | -      | 2      | 33.3   |
| 26 - 30 persons          |                    |        |            |        |                   |        |                    |        |             |        |                  |        |        |        |
| 31 - 50 คน               | 15                 | 0.6    | 2          | 13.3   | 1                 | 6.7    | 1                  | 6.7    | -           | -      | -                | -      | 11     | 73.3   |
| 31 - 50 persons          |                    |        |            |        |                   |        |                    |        |             |        |                  |        |        |        |
| 51 - 200 คน              | 12                 | 0.5    | -          | -      | -                 | -      | 2                  | 16.7   | 1           | 8.3    | -                | -      | 9      | 75.0   |
| 51 - 200 persons         |                    |        |            |        |                   |        |                    |        |             |        |                  |        |        |        |
| มากกว่า 200 คน           | 4                  | 0.2    | -          | -      | 1                 | 25.0   | 3                  | 75.0   | -           | -      | -                | -      | -      | -      |
| More than 200 persons    |                    |        |            |        |                   |        |                    |        |             |        |                  |        |        |        |

ที่มา : สำมะโนอุตสาหกรรม พ.ศ.2550 จังหวัด นราธิวาส สำนักงานสถิติแห่งชาติ กระทรวงเทคโนโลยีสารสนเทศและการสื่อสาร

Source : The 2007 Industrial Census, Narathiwat Province, National Statistical Office, Ministry of Information and Communication Technology

ตาราง 2 จำนวนและร้อยละของสถานประกอบการอุตสาหกรรมผลิต จำนวนการจัดตั้งทางเศรษฐกิจ และขนาดของสถานประกอบการ

TABLE 2 NUMBER AND PERCENTAGE OF MANUFACTURING ESTABLISHMENTS BY FORM OF ECONOMIC ORGANIZATION AND SIZE OF ESTABLISHMENT

| ขนาดของสถานประกอบการ | จำนวนสถานประกอบการ       |        |   | สำนักงานเดี่ยว |        |   | สำนักงานใหญ่ |        |   | สำนักงานสาขา |        |   |                       |
|----------------------|--------------------------|--------|---|----------------|--------|---|--------------|--------|---|--------------|--------|---|-----------------------|
|                      | Number of establishments |        |   | Single unit    |        |   | Head office  |        |   | Branch       |        |   |                       |
|                      | จำนวน                    | ร้อยละ | % | จำนวน          | ร้อยละ | % | จำนวน        | ร้อยละ | % | จำนวน        | ร้อยละ | % |                       |
| รวม                  | 2,401                    | 100.0  |   | 2,393          | 99.7   |   | 3            | 0.1    |   | 5            | 0.2    |   | Total                 |
| 1 - 15 คน            | 2,342                    | 0.9    |   | 2,341          | 100.0  |   | 1            | 0.0    |   | -            | -      |   | 1 - 15 persons        |
| 16 - 25 คน           | 22                       | 0.3    |   | 19             | 86.4   |   | 1            | 4.6    |   | 2            | 9.1    |   | 16 - 25 persons       |
| 26 - 30 คน           | 6                        | 0.6    |   | 6              | 100.0  |   | -            | -      |   | -            | -      |   | 26 - 30 persons       |
| 31 - 50 คน           | 15                       | 0.5    |   | 15             | 100.0  |   | -            | -      |   | -            | -      |   | 31 - 50 persons       |
| 51 - 200 คน          | 12                       | 0.2    |   | 10             | 83.3   |   | 1            | 8.3    |   | 1            | 8.3    |   | 51 - 200 persons      |
| มากกว่า 200 คน       | 4                        | 0.0    |   | 2              | 50.0   |   | -            | -      |   | 2            | 50.0   |   | More than 200 persons |

ที่มา : สำมะโนอุตสาหกรรม พ.ศ.2550 จังหวัด นราธิวาส

สำนักงานสถิติแห่งชาติ กระทรวงเทคโนโลยีสารสนเทศและการสื่อสาร

Source : The 2007 Industrial Census, Narathiwat

Province, National Statistical Office, Ministry of Information and Communication Technology

ตาราง 3 จำนวนและร้อยละของสถานประกอบการผลิต จำแนกตามระยะเวลาในการดำเนินการ และขนาดของสถานประกอบการ

TABLE 3 NUMBER AND PERCENTAGE OF MANUFACTURING ESTABLISHMENTS BY PERIOD OF OPERATION AND SIZE OF ESTABLISHMENT

| ขนาดของสถานประกอบการ | จำนวนสถานประกอบการ                                     |        |        |        |         |        |         |        |        |        | Size of establishment |     |                       |
|----------------------|--|--------|--------|--------|---------|--------|---------|--------|--------|--------|-----------------------|-----|-----------------------|
|                      | ระยะเวลาในการดำเนินการ (ปี) Period of operation (Year) |        |        |        |         |        |         |        |        |        |                       |     |                       |
|                      | < 5  |        | 5 - 9  |        | 10 - 19 |        | 20 - 29 |        | >= 30  |        |                       |     |                       |
| จำนวน                | ร้อยละ   | จำนวน  | ร้อยละ | จำนวน  | ร้อยละ  | จำนวน  | ร้อยละ  | จำนวน  | ร้อยละ | จำนวน  | ร้อยละ                |     |                       |
| Number               | %  | Number | %      | Number | %       | Number | %       | Number | %      | Number | %                     |     |                       |
| รวม                  | 2,401  | 100.0  | 529    | 22.0   | 930     | 38.8   | 730     | 30.4   | 143    | 5.9    | 69                    | 2.9 | Total                 |
| 1 - 15 คน            | 2,342  | 97.5   | 524    | 22.4   | 907     | 38.8   | 708     | 30.3   | 137    | 5.8    | 66                    | 2.8 | 1 - 15 persons        |
| 16 - 25 คน           | 22   | 0.9    | 3      | 13.6   | 6       | 27.3   | 10      | 45.5   | 1      | 4.6    | 2                     | 9.1 | 16 - 25 persons       |
| 26 - 30 คน           | 6  | 0.2    | -      | -      | 2       | 33.3   | 3       | 50.0   | 1      | 16.7   | -                     | -   | 26 - 30 persons       |
| 31 - 50 คน           | 15   | 0.6    | 1      | 6.7    | 8       | 53.3   | 5       | 33.3   | 1      | 6.7    | -                     | -   | 31 - 50 persons       |
| 51 - 200 คน          | 12   | 0.5    | -      | -      | 6       | 50.0   | 4       | 33.3   | 1      | 8.3    | 1                     | 8.3 | 51 - 200 persons      |
| มากกว่า 200 คน       | 4  | 0.2    | 1      | 25.0   | 1       | 25.0   | -       | -      | 2      | 50.0   | -                     | -   | More than 200 persons |

ที่มา : สำมะโนอุตสาหกรรม พ.ศ.2550 จังหวัด นราธิวาส สำนักงานสถิติแห่งชาติ กระทรวงเทคโนโลยีสารสนเทศและการสื่อสาร

Source : The 2007 Industrial Census, Narathiwat Province, National Statistical Office, Ministry of Information and Communication Technology

ตาราง 4 จำนวนและร้อยละของสถานประกอบการอุตสาหกรรมผลิต จำแนกตามระยะเวลาการผลิตในปี 2549 และขนาดของสถานประกอบการ

TABLE 4 NUMBER AND PERCENTAGE OF MANUFACTURING ESTABLISHMENTS BY PERIOD OF OPERATION IN 2006 AND SIZE OF ESTABLISHMENT

| ขนาดของสถานประกอบการ | ระยะเวลาการผลิต Period of operation in 2006 |        |              |        |       |                       |       |        |       |        |       |                       |        |      |    |      |                       |
|----------------------|---|--------|--------------|--------|-------|-----------------------|-------|--------|-------|--------|-------|-----------------------|--------|------|----|------|-----------------------|
|                      | จำนวนสถานประกอบการ                          |        | เดือน Months |        |       | ชั่วโมง Hours per day |       |        |       |        |       | Size of establishment |        |      |    |      |                       |
|                      | จำนวน                                       | ร้อยละ | จำนวน        | ร้อยละ | จำนวน | ร้อยละ                | จำนวน | ร้อยละ | จำนวน | ร้อยละ | จำนวน |                       | ร้อยละ |      |    |      |                       |
| Number               | %   | Number | %            | Number | %     | Number                | %     | Number | %     | Number | %     | Number                | %      |      |    |      |                       |
| รวม                  | 2,401                                       | 100.0  | 11           | 0.5    | 150   | 6.2                   | 78    | 3.3    | 2,162 | 90.1   | 1,231 | 51.3                  | 1,084  | 45.2 | 86 | 3.6  | Total                 |
| 1 - 15 คน            | 2,342                                       | 97.5   | 9            | 0.4    | 146   | 6.2                   | 72    | 3.1    | 2,115 | 90.3   | 1,198 | 51.2                  | 1,062  | 45.4 | 82 | 3.5  | 1 - 15 persons        |
| 16 - 25 คน           | 22  | 0.9    | -            | -      | 2     | 9.1                   | 5     | 22.7   | 15    | 68.2   | 12    | 54.6                  | 10     | 45.5 | -  | -    | 16 - 25 persons       |
| 26 - 30 คน           | 6   | 0.2    | -            | -      | 1     | 16.7                  | -     | -      | 5     | 83.3   | 3     | 50.0                  | 3      | 50.0 | -  | -    | 26 - 30 persons       |
| 31 - 50 คน           | 15  | 0.6    | -            | -      | 1     | 6.7                   | 1     | 6.7    | 13    | 86.7   | 12    | 80.0                  | 2      | 13.3 | 1  | 6.7  | 31 - 50 persons       |
| 51 - 200 คน          | 12  | 0.5    | 2            | 16.7   | -     | -                     | -     | -      | 10    | 83.3   | 6     | 50.0                  | 6      | 50.0 | -  | -    | 51 - 200 persons      |
| มากกว่า 200 คน       | 4   | 0.2    | -            | -      | -     | -                     | -     | -      | 4     | 100.0  | -     | -                     | 1      | 25.0 | 3  | 75.0 | More than 200 persons |

ที่มา : สำมะโนอุตสาหกรรม พ.ศ.2550 จังหวัด นราธิวาส สำนักงานสถิติแห่งชาติ กระทรวงเทคโนโลยีสารสนเทศและการสื่อสาร

Source : The 2007 Industrial Census, Narathiwat Province, National Statistical Office, Ministry of Information and Communication Technology

ตาราง 5 มูลค่าเงินจดทะเบียน จำนวนและร้อยละของสถานประกอบการผลิต อุตสาหกรรมจดทะเบียน และขนาดของสถานประกอบการ

TABLE 5 VALUE OF REGISTERED CAPITAL, NUMBER AND PERCENTAGE OF MANUFACTURING ESTABLISHMENTS BY VALUE OF REGISTERED CAPITAL AND SIZE OF ESTABLISHMENT

| ขนาดของสถานประกอบการ | จำนวนสถานประกอบการ |             | มูลค่าทุนจดทะเบียน (ล้านบาท) Registered capital (Million baht) |             |                 |             |                 |             |                 |             |                 |             | มูลค่าเงินทุนจดทะเบียน |             |                 |             |                 |             |                 |             |                       |                       |
|----------------------|--------------------|-------------|--|-------------|-----------------|-------------|-----------------|-------------|-----------------|-------------|-----------------|-------------|------------------------|-------------|-----------------|-------------|-----------------|-------------|-----------------|-------------|-----------------------|-----------------------|
|                      | ไม่มีทุนจดทะเบียน  |             | รวม Total  |             | < 1             |             | 1-9             |             | 10-49           |             | 50-99           |             | 100-199                |             | 200-499         |             | 500-999         |             | ≥1,000          |             |                       |                       |
|                      | จำนวน<br>Number    | ร้อยละ<br>% | จำนวน<br>Number  | ร้อยละ<br>% | จำนวน<br>Number | ร้อยละ<br>% | จำนวน<br>Number | ร้อยละ<br>% | จำนวน<br>Number | ร้อยละ<br>% | จำนวน<br>Number | ร้อยละ<br>% | จำนวน<br>Number        | ร้อยละ<br>% | จำนวน<br>Number | ร้อยละ<br>% | จำนวน<br>Number | ร้อยละ<br>% | จำนวน<br>Number | ร้อยละ<br>% | Registered<br>capital | Size of establishment |
| รวม                  | 2,401              | 100.0       | 2,373  | 98.8        | 28              | 1.2         | 11              | 38.8        | 8               | 28.2        | 8               | 28.2        | -                      | -           | -               | -           | -               | -           | -               | -           | 5,558,400,000         | Total                 |
| 1 - 15 คน            | 2,342              | 97.5        | 2,324  | 99.2        | 18              | 0.8         | 10              | 54.6        | 6               | 32.7        | 1               | 5.5         | -                      | -           | -               | -           | -               | -           | -               | -           | 5,358,950,000         | 1 - 15 persons        |
| 16 - 25 คน           | 22                 | 0.9         | 18   | 81.8        | 4               | 18.2        | 1               | 25.0        | 1               | 25.0        | 2               | 50.0        | -                      | -           | -               | -           | -               | -           | -               | -           | 76,100,000            | 16 - 25 persons       |
| 26 - 30 คน           | 6                  | 0.2         | 5  | 83.3        | 1               | 16.7        | -               | -           | -               | -           | 1               | 100.0       | -                      | -           | -               | -           | -               | -           | -               | -           | 10,000,000            | 26 - 30 persons       |
| 31 - 50 คน           | 15                 | 0.6         | 13   | 86.7        | 2               | 13.3        | -               | -           | 1               | 50.0        | 1               | 50.0        | -                      | -           | -               | -           | -               | -           | -               | -           | 35,000,000            | 31 - 50 persons       |
| 51 - 200 คน          | 12                 | 0.5         | 11   | 91.7        | 1               | 8.3         | -               | -           | -               | -           | 1               | 100.0       | -                      | -           | -               | -           | -               | -           | -               | -           | 10,000,000            | 51 - 200 persons      |
| มากกว่า 200 คน       | 4                  | 0.2         | 2  | 50.0        | 2               | 50.0        | -               | -           | -               | -           | 2               | 100.0       | -                      | -           | -               | -           | -               | -           | -               | -           | 68,350,000            | More than 200 persons |

ที่มา : สำนักอุตสาหกรรม พ.ศ.2550 อังหวัค นครราชสีมา สำนักงานสถิติแห่งชาติ กระทรวงเทคโนโลยีสารสนเทศและการสื่อสาร

Source : The 2007 Industrial Census, Narathiwat Province, National Statistical Office, Ministry of Information and Communication Technology

ตาราง 6 มูลค่าเงินลงทุนที่ต่างประเทศรวมลงทุนหรือถือหุ้น จำนวนและร้อยละของสถานประกอบการอุตสาหกรรมผลิต จำแนกตามสัดส่วนของการร่วมลงทุนหรือถือหุ้นของต่างประเทศและขนาดของสถานประกอบการ

TABLE 6 VALUE OF FOREIGN INVESTMENT OR SHARE HOLDING, NUMBER AND PERCENTAGE OF MANUFACTURING ESTABLISHMENTS BY PROPORTION OF FOREIGN INVESTMENT OR SHARE HOLDING AND SIZE OF ESTABLISHMENT

| ขนาดของสถานประกอบการ  | ไม่มีต่างประเทศ |        | สัดส่วนของการร่วมลงทุนหรือถือหุ้น                 |        | มูลค่าเงินลงทุนที่ต่างประเทศ |        |
|-----------------------|-----------------|--------|---|--------|------------------------------|--------|
|                       | รวม             |        | Proportion of foreign investment or share holding |        | มารวมลงทุนหรือถือหุ้น        |        |
|                       | จำนวน           | ร้อยละ | จำนวน   | ร้อยละ | จำนวน                        | ร้อยละ |
| จำนวนสถานประกอบการ    | 2,401           | 100.0  | 2,399   | 99.9   | 2                            | 0.1    |
| จำนวน                 | 2,342           | 97.5   | 2,342   | 100.0  | -                            | -      |
| ร้อยละ                | 22              | 0.9    | 20  | 90.9   | 2                            | 9.1    |
| จำนวน                 | 6               | 0.2    | 6   | 100.0  | -                            | -      |
| ร้อยละ                | 15              | 0.6    | 15  | 100.0  | -                            | -      |
| จำนวน                 | 12              | 0.5    | 12  | 100.0  | -                            | -      |
| ร้อยละ                | 4               | 0.2    | 4   | 100.0  | -                            | -      |
| รวม                   | 2,401           | 100.0  | 2,399   | 99.9   | 2                            | 0.1    |
| 1 - 15 คน             | 2,342           | 97.5   | 2,342   | 100.0  | -                            | -      |
| 16 - 25 คน            | 22              | 0.9    | 20  | 90.9   | 2                            | 9.1    |
| 26 - 30 คน            | 6               | 0.2    | 6   | 100.0  | -                            | -      |
| 31 - 50 คน            | 15              | 0.6    | 15  | 100.0  | -                            | -      |
| 51 - 200 คน           | 12              | 0.5    | 12  | 100.0  | -                            | -      |
| มากกว่า 200 คน        | 4               | 0.2    | 4   | 100.0  | -                            | -      |
| รวม                   | 14,700,000      |        | 14,700,000  |        | -                            | -      |
| 1 - 15 persons        | -               |        | -   |        | -                            | -      |
| 16 - 25 persons       | 14,700,000      |        | 14,700,000  |        | -                            | -      |
| 26 - 30 persons       | -               |        | -   |        | -                            | -      |
| 31 - 50 persons       | -               |        | -   |        | -                            | -      |
| 51 - 200 persons      | -               |        | -   |        | -                            | -      |
| More than 200 persons | -               |        | -   |        | -                            | -      |

ที่มา : สำนักงานสถิติแห่งชาติ กระทรวงเทคโนโลยีสารสนเทศและการสื่อสาร  
 Source : The 2007 Industrial Census, Narathiwat Province, National Statistical Office, Ministry of Information and Communication Technology.

ตาราง 7 จำนวนและร้อยละของสถานประกอบการอุตสาหกรรมผลิต ที่ต่างประเทศรวมลงทุน จำนวนตามประเทศ รวมลงทุนหรือถือหุ้นมากที่สุดเป็นอันดับหนึ่ง และขนาดของสถานประกอบการ

TABLE 7 NUMBER AND PERCENTAGE OF MANUFACTURING ESTABLISHMENTS WITH FOREIGN INVESTMENT BY THE FIRST COUNTRY WITH HIGHEST SHARE HOLDING AND SIZE OF ESTABLISHMENT

| ขนาดของสถานประกอบการ | จำนวนสถานประกอบการ       |        | ไม่มีการลงทุนจาก |        | มีการลงทุนจาก |        | ประเทศรวมลงทุนหรือถือหุ้นมากที่สุดเป็นอันดับหนึ่ง The first country with highest share holding |        |         |        |          |        |       |        |              |        | Size of establishment |       |        |              |        |                       |
|----------------------|--------------------------|--------|------------------|--------|---------------|--------|--|--------|---------|--------|----------|--------|-------|--------|--------------|--------|-----------------------|-------|--------|--------------|--------|-----------------------|
|                      | Number of establishments |        | ต่างประเทศ       |        | ต่างประเทศ    |        | ญี่ปุ่น  |        | ไต้หวัน |        | สิงคโปร์ |        | จีน   |        | สหรัฐอเมริกา |        |                       | ยุโรป |        | ประเทศอื่น ๆ |        |                       |
|                      | จำนวน                    | ร้อยละ | จำนวน            | ร้อยละ | จำนวน         | ร้อยละ | จำนวน  | ร้อยละ | จำนวน   | ร้อยละ | จำนวน    | ร้อยละ | จำนวน | ร้อยละ | จำนวน        | ร้อยละ |                       | จำนวน | ร้อยละ | จำนวน        | ร้อยละ |                       |
| รวม                  | 2,401                    | 100.0  | 2,399            | 99.9   | 2             | 0.1    | -  | -      | -       | -      | 1        | 50.0   | -     | -      | -            | -      | -                     | -     | -      | 1            | 50.0   | Total                 |
| 1 - 15 คน            | 2,342                    | 97.5   | 2,342            | 100.0  | -             | -      | -  | -      | -       | -      | -        | -      | -     | -      | -            | -      | -                     | -     | -      | -            | -      | 1 - 15 persons        |
| 16 - 25 คน           | 22                       | 0.9    | 20               | 90.9   | 2             | 9.1    | -  | -      | -       | 1      | 50.0     | -      | -     | -      | -            | -      | -                     | -     | -      | 1            | 50.0   | 16 - 25 persons       |
| 26 - 30 คน           | 6                        | 0.2    | 6                | 100.0  | -             | -      | -  | -      | -       | -      | -        | -      | -     | -      | -            | -      | -                     | -     | -      | -            | -      | 26 - 30 persons       |
| 31 - 50 คน           | 15                       | 0.6    | 15               | 100.0  | -             | -      | -  | -      | -       | -      | -        | -      | -     | -      | -            | -      | -                     | -     | -      | -            | -      | 31 - 50 persons       |
| 51 - 200 คน          | 12                       | 0.5    | 12               | 100.0  | -             | -      | -  | -      | -       | -      | -        | -      | -     | -      | -            | -      | -                     | -     | -      | -            | -      | 51 - 200 persons      |
| มากกว่า 200 คน       | 4                        | 0.2    | 4                | 100.0  | -             | -      | -  | -      | -       | -      | -        | -      | -     | -      | -            | -      | -                     | -     | -      | -            | -      | More than 200 persons |

ที่มา : สำนักอุตสาหกรรม พ.ศ.2550 จังหวัด นราธิวาส สำนักงานสถิติแห่งชาติ กระทรวงเทคโนโลยีสารสนเทศและการสื่อสาร

Source : The 2007 Industrial Census, Nanthawat Province, National Statistical Office, Ministry of Information and Communication Technology

ตาราง 7.1 จำนวนและร้อยละของสถานประกอบการอุตสาหกรรมผลิต ที่ตั้งประเทศร่วมลงทุน จำนวนตามประเทศร่วมลงทุนหรือถือหุ้นมากที่สุดเป็นอันดับสอง และขนาดของสถานประกอบการ

TABLE 7.1 NUMBER AND PERCENTAGE OF MANUFACTURING ESTABLISHMENTS WITH FOREIGN INVESTMENT BY THE SECOND COUNTRY WITH HIGHEST SHARE HOLDING AND SIZE OF ESTABLISHMENT

| ขนาดของสถานประกอบการ | จำนวนสถานประกอบการ       |        | ไม่มีการลงทุนจาก        |        | มีการลงทุนจาก             |        | ประเทศร่วมลงทุนหรือถือหุ้นมากที่สุดเป็นอันดับสอง The second country with highest share holding |         |         |          |     |              |                   |                 |              |        | Size of establishment |                       |
|----------------------|--------------------------|--------|-------------------------|--------|---------------------------|--------|--|---------|---------|----------|-----|--------------|-------------------|-----------------|--------------|--------|-----------------------|-----------------------|
|                      | Number of establishments |        | No foreign's investment |        | With foreign's investment |        | เกาหลี   | ญี่ปุ่น | ไต้หวัน | สิงคโปร์ | จีน | สหรัฐอเมริกา | ประเทศในยุโรป     |                 | ประเทศอื่น ๆ |        |                       |                       |
|                      | จำนวน                    | ร้อยละ | จำนวน                   | ร้อยละ | จำนวน                     | ร้อยละ |  |         |         |          |     |              | Country in Europe | Other countries | จำนวน        | ร้อยละ |                       | จำนวน                 |
| รวม                  | 2,401                    | 100.0  | 2,399                   | 99.9   | 2                         | 0.1    | -  | -       | -       | -        | -   | -            | -                 | -               | -            | 2      | 100.0                 | Total                 |
| 1 - 15 คน            | 2,342                    | 97.5   | 2,342                   | 100.0  | -                         | -      | -  | -       | -       | -        | -   | -            | -                 | -               | -            | -      | -                     | 1 - 15 persons        |
| 16 - 25 คน           | 22                       | 0.9    | 20                      | 90.9   | 2                         | 9.1    | -  | -       | -       | -        | -   | -            | -                 | -               | -            | 2      | 100.0                 | 16 - 25 persons       |
| 26 - 30 คน           | 6                        | 0.2    | 6                       | 100.0  | -                         | -      | -  | -       | -       | -        | -   | -            | -                 | -               | -            | -      | -                     | 26 - 30 persons       |
| 31 - 50 คน           | 15                       | 0.6    | 15                      | 100.0  | -                         | -      | -  | -       | -       | -        | -   | -            | -                 | -               | -            | -      | -                     | 31 - 50 persons       |
| 51 - 200 คน          | 12                       | 0.5    | 12                      | 100.0  | -                         | -      | -  | -       | -       | -        | -   | -            | -                 | -               | -            | -      | -                     | 51 - 200 persons      |
| มากกว่า 200 คน       | 4                        | 0.2    | 4                       | 100.0  | -                         | -      | -  | -       | -       | -        | -   | -            | -                 | -               | -            | -      | -                     | More than 200 persons |

ที่มา : สำนักอุตสาหกรรม พ.ศ.2550 จังหวัด นราธิวาส สำนักงานสถิติแห่งชาติ กระทรวงเทคโนโลยีสารสนเทศและการสื่อสาร

Source : The 2007 Industrial Census, Narathiwat Province, National Statistical Office, Ministry of Information and Communication Technology



ตาราง 7.2 จำนวนและร้อยละของสถานประกอบการอุตสาหกรรมผลิต ที่ต่างประเทศร่วมลงทุน จำนวนตามประเภทร่วมลงทุนหรือถือหุ้นมากที่สุดเป็นอันดับสาม และขนาดของสถานประกอบการ

TABLE 7.2 NUMBER AND PERCENTAGE OF MANUFACTURING ESTABLISHMENTS WITH FOREIGN INVESTMENT BY THE THIRD COUNTRY WITH HIGHEST SHARE HOLDING AND SIZE OF ESTABLISHMENT

| ขนาดของสถานประกอบการ | จำนวนสถานประกอบการ       |        | ไม่มีการลงทุนจาก        |        | มีการลงทุนจาก             |        | ประเทศร่วมลงทุนหรือถือหุ้นมากที่สุดเป็นอันดับสาม The third country with highest share holding |        |         |        |         |        |          |        |       |        | Size of establishment |        |               |        |              |        |                       |
|----------------------|--------------------------|--------|-------------------------|--------|---------------------------|--------|---|--------|---------|--------|---------|--------|----------|--------|-------|--------|-----------------------|--------|---------------|--------|--------------|--------|-----------------------|
|                      | Number of establishments |        | No foreign's investment |        | With foreign's investment |        | เกาหลี  |        | ญี่ปุ่น |        | ไต้หวัน |        | สิงคโปร์ |        | จีน   |        | สหรัฐอเมริกา          |        | ประเทศในยุโรป |        | ประเทศอื่น ๆ |        |                       |
|                      | จำนวน                    | ร้อยละ | จำนวน                   | ร้อยละ | จำนวน                     | ร้อยละ | จำนวน   | ร้อยละ | จำนวน   | ร้อยละ | จำนวน   | ร้อยละ | จำนวน    | ร้อยละ | จำนวน | ร้อยละ | จำนวน                 | ร้อยละ | จำนวน         | ร้อยละ | จำนวน        | ร้อยละ |                       |
| รวม                  | 2,401                    | 100.0  | 2,399                   | 99.9   | 2                         | 0.1    | -   | -      | -       | -      | -       | -      | -        | -      | -     | -      | -                     | -      | -             | -      | 2            | 100.0  | Total                 |
| 1 - 15 คน            | 2,342                    | 97.5   | 2,342                   | 100.0  | -                         | -      | -   | -      | -       | -      | -       | -      | -        | -      | -     | -      | -                     | -      | -             | -      | -            | -      | 1 - 15 persons        |
| 16 - 25 คน           | 22                       | 0.9    | 20                      | 90.9   | 2                         | 9.1    | -   | -      | -       | -      | -       | -      | -        | -      | -     | -      | -                     | -      | -             | -      | 2            | 100.0  | 16 - 25 persons       |
| 26 - 30 คน           | 6                        | 0.2    | 6                       | 100.0  | -                         | -      | -   | -      | -       | -      | -       | -      | -        | -      | -     | -      | -                     | -      | -             | -      | -            | -      | 26 - 30 persons       |
| 31 - 50 คน           | 15                       | 0.6    | 15                      | 100.0  | -                         | -      | -   | -      | -       | -      | -       | -      | -        | -      | -     | -      | -                     | -      | -             | -      | -            | -      | 31 - 50 persons       |
| 51 - 200 คน          | 12                       | 0.5    | 12                      | 100.0  | -                         | -      | -   | -      | -       | -      | -       | -      | -        | -      | -     | -      | -                     | -      | -             | -      | -            | -      | 51 - 200 persons      |
| มากกว่า 200 คน       | 4                        | 0.2    | 4                       | 100.0  | -                         | -      | -   | -      | -       | -      | -       | -      | -        | -      | -     | -      | -                     | -      | -             | -      | -            | -      | More than 200 persons |

ที่มา : สำมะโนอุตสาหกรรม พ.ศ.2550 จังหวัด นราธิวาส สำนักงานสถิติแห่งชาติ กระทรวงเทคโนโลยีสารสนเทศและการสื่อสาร

Source : The 2007 Industrial Census, Narathiwat Province, National Statistical Office, Ministry of Information and Communication Technology

ตาราง 8 จำนวนและร้อยละของสถานประกอบการอุตสาหกรรมผลิต จำนวนตามการส่งเสริมการลงทุน จากสำนักงานคณะกรรมการส่งเสริมการลงทุน และขนาดของสถานประกอบการ

TABLE 8 NUMBER AND PERCENTAGE OF MANUFACTURING ESTABLISHMENTS BY INVESTMENT PROMOTION FROM BOARD OF INVESTMENT (BOI) AND SIZE OF ESTABLISHMENT

| ขนาดของสถานประกอบการ | จำนวนสถานประกอบการ       |        |   |        | การส่งเสริมการลงทุนจากสำนักงานคณะกรรมการส่งเสริมการลงทุน |        |         |        | Size of establishment |
|----------------------|--------------------------|--------|---|--------|--|--------|---------|--------|-----------------------|
|                      | Number of establishments |        | Investment promotion from board of investment (BOI) |        | ไม่มี(No)  |        | มี(Yes) |        |                       |
|                      | จำนวน                    | ร้อยละ | จำนวน   | ร้อยละ | จำนวน  | ร้อยละ | จำนวน   | ร้อยละ |                       |
|                      | Number                   | %      | Number  | %      | Number   | %      | Number  | %      |                       |
| รวม                  | 2,401                    | 100.0  | 2,396   | 99.8   | 5  | 0.2    |         |        | Total                 |
| 1 - 15 คน            | 2,342                    | 97.5   | 2,342   | 100.0  | -  | -      | -       | -      | 1 - 15 persons        |
| 16 - 25 คน           | 22                       | 0.9    | 22  | 100.0  | -  | -      | -       | -      | 16 - 25 persons       |
| 26 - 30 คน           | 6                        | 0.2    | 6   | 100.0  | -  | -      | -       | -      | 26 - 30 persons       |
| 31 - 50 คน           | 15                       | 0.6    | 15  | 100.0  | -  | -      | -       | -      | 31 - 50 persons       |
| 51 - 200 คน          | 12                       | 0.5    | 11  | 91.7   | 1  | 8.3    | 1       | 8.3    | 51 - 200 persons      |
| มากกว่า 200 คน       | 4                        | 0.2    | -   | -      | 4  | 100.0  | -       | -      | More than 200 persons |

ที่มา : สำมะโนอุตสาหกรรม พ.ศ.2550 จังหวัด นราธิวาส

สำนักงานสถิติแห่งชาติ กระทรวงเทคโนโลยีสารสนเทศและการสื่อสาร

Source : The 2007 Industrial Census, Narathiwat Province, National Statistical Office, Ministry of Information and Communication Technology

ตาราง 9 มูลค่าการส่งออก จำนวนและร้อยละของสถานประกอบการอุตสาหกรรมผลิต จำนวนตามร้อยละของการส่งออกผลิตภัณฑ์ไปจำหน่ายต่างประเทศ และขนาดของสถานประกอบการ

TABLE 9 VALUE OF EXPORT, NUMBER AND PERCENTAGE OF MANUFACTURING ESTABLISHMENTS BY PERCENTAGE OF EXPORT AND SIZE OF ESTABLISHMENT

| ขนาดของ<br>สถานประกอบการ | จำนวนสถานประกอบการ |            | ร้อยละการส่งออก Percentage of export |            |            |            |            |            |            |            |            |            | มูลค่าการส่งออก<br>Value of export | Size of establishment |            |            |            |            |            |            |            |            |            |            |               |               |                       |
|--------------------------|--------------------|------------|--------------------------------------|------------|------------|------------|------------|------------|------------|------------|------------|------------|------------------------------------|-----------------------|------------|------------|------------|------------|------------|------------|------------|------------|------------|------------|---------------|---------------|-----------------------|
|                          | ที่มีการส่งออก     |            | <10                                  |            | 10-19      |            | 20-29      |            | 30-39      |            | 40-49      |            |                                    |                       | 50-59      |            | 60-69      |            | 70-79      |            | 80-89      |            | 90-99      |            | 100           |               |                       |
|                          | จำนวน<br>ร้อยละ    | จำนวน<br>% | จำนวน<br>%                           | จำนวน<br>% | จำนวน<br>% | จำนวน<br>% | จำนวน<br>% | จำนวน<br>% | จำนวน<br>% | จำนวน<br>% | จำนวน<br>% | จำนวน<br>% |                                    |                       | จำนวน<br>% | จำนวน<br>% | จำนวน<br>% | จำนวน<br>% | จำนวน<br>% | จำนวน<br>% | จำนวน<br>% | จำนวน<br>% | จำนวน<br>% | จำนวน<br>% | จำนวน<br>%    | จำนวน<br>%    |                       |
| รวม                      | 2,401              | 100.0      | 2,396                                | 99.8       | 5          | 0.2        | -          | -          | -          | -          | -          | -          | -                                  | -                     | -          | -          | -          | -          | -          | -          | -          | -          | -          | -          | 5,554,598,302 | Total         |                       |
| 1 - 15 คน                | 2,342              | 97.5       | 2,342                                | 100.0      | -          | -          | -          | -          | -          | -          | -          | -          | -                                  | -                     | -          | -          | -          | -          | -          | -          | -          | -          | -          | -          | -             | -             | 1 - 15 persons        |
| 16 - 25 คน               | 22                 | 0.9        | 22                                   | 100.0      | -          | -          | -          | -          | -          | -          | -          | -          | -                                  | -                     | -          | -          | -          | -          | -          | -          | -          | -          | -          | -          | -             | -             | 16 - 25 persons       |
| 26 - 30 คน               | 6                  | 0.2        | 6                                    | 100.0      | -          | -          | -          | -          | -          | -          | -          | -          | -                                  | -                     | -          | -          | -          | -          | -          | -          | -          | -          | -          | -          | -             | -             | 26 - 30 persons       |
| 31 - 50 คน               | 15                 | 0.6        | 15                                   | 100.0      | -          | -          | -          | -          | -          | -          | -          | -          | -                                  | -                     | -          | -          | -          | -          | -          | -          | -          | -          | -          | -          | -             | -             | 31 - 50 persons       |
| 51 - 200 คน              | 12                 | 0.5        | 11                                   | 91.7       | 1          | 8.3        | -          | -          | -          | -          | -          | -          | -                                  | -                     | -          | -          | -          | -          | -          | -          | -          | -          | -          | 1          | 100.0         | 132,165,105   | 51 - 200 persons      |
| มากกว่า 200 คน           | 4                  | 0.2        | -                                    | -          | 4          | 100.0      | -          | -          | -          | -          | -          | -          | -                                  | -                     | -          | -          | -          | -          | -          | -          | -          | -          | -          | 1          | 25.0          | 5,422,433,197 | More than 200 persons |

ที่มา : สำนักอุตสาหกรรม พ.ศ.2550 จังหวัด นราธิวาส สำนักงานสถิติแห่งชาติ กระทรวงเทคโนโลยีสารสนเทศและการสื่อสาร

Source : The 2007 Industrial Census, Narathiwat Province, National Statistical Office, Ministry of Information and Communication Technology

ตาราง 10 จำนวนและร้อยละของสถานประกอบการอุตสาหกรรมผลิต จำนวนตามประเทศที่มีการส่งผลิตไปจำหน่าย และขนาดของสถานประกอบการ

TABLE 10 NUMBER AND PERCENTAGE OF MANUFACTURING ESTABLISHMENTS BY EXPORTED COUNTRY OF PRODUCT AND SIZE OF ESTABLISHMENT

| ขนาดของสถานประกอบการ | จำนวนสถานประกอบการ |        | ไม่มีการส่งออก |        | มีการส่งออก |        | ประเทศที่ส่งออก Exported country |         |         |           |       |              |                   |                 |        |   | Size of establishment |      |                       |
|----------------------|--------------------|--------|----------------|--------|-------------|--------|----------------------------------|---------|---------|-----------|-------|--------------|-------------------|-----------------|--------|---|-----------------------|------|-----------------------|
|                      | จำนวน              | ร้อยละ | จำนวน          | ร้อยละ | จำนวน       | ร้อยละ | เกาหลี                           | ญี่ปุ่น | ไต้หวัน | สิงคโปร์  | จีน   | สหรัฐอเมริกา | Country in Europe | Other countries |        |   |                       |      |                       |
|                      | Number             | %      | Number         | %      | Number      | %      | Korea                            | Japan   | Taiwan  | Singapore | China | USA          | Number            | %               | Number | % |                       |      |                       |
| รวม                  | 2,401              | 100.0  | 2,396          | 99.8   | 5           | 0.2    | 1                                | 1       | 20.0    | -         | -     | 2            | 40.0              | -               | -      | - | 1                     | 20.0 | Total                 |
| 1 - 15 คน            | 2,342              | 97.5   | 2,342          | 100.0  | -           | -      | -                                | -       | -       | -         | -     | -            | -                 | -               | -      | - | -                     | -    | 1 - 15 persons        |
| 16 - 25 คน           | 22                 | 0.9    | 22             | 100.0  | -           | -      | -                                | -       | -       | -         | -     | -            | -                 | -               | -      | - | -                     | -    | 16 - 25 persons       |
| 26 - 30 คน           | 6                  | 0.2    | 6              | 100.0  | -           | -      | -                                | -       | -       | -         | -     | -            | -                 | -               | -      | - | -                     | -    | 26 - 30 persons       |
| 31 - 50 คน           | 15                 | 0.6    | 15             | 100.0  | -           | -      | -                                | -       | -       | -         | -     | -            | -                 | -               | -      | - | -                     | -    | 31 - 50 persons       |
| 51 - 200 คน          | 12                 | 0.5    | 11             | 91.7   | 1           | 8.3    | -                                | -       | -       | -         | 1     | 100.0        | -                 | -               | -      | - | -                     | -    | 51 - 200 persons      |
| มากกว่า 200 คน       | 4                  | 0.2    | -              | -      | 4           | 100.0  | 1                                | 25.0    | 1       | 25.0      | 1     | 25.0         | -                 | -               | -      | - | 1                     | 25.0 | More than 200 persons |

ที่มา : สำนักอุตสาหกรรม พ.ศ.2550 จังหวัด นราธิวาส สำนักงานสถิติแห่งชาติ กระทรวงเทคโนโลยีสารสนเทศและการสื่อสาร

Source : The 2007 Industrial Census, Narathiwat Province, National Statistical Office, Ministry of Information and Communication Technology

ตาราง 11 มูลค่าการนำเข้าวัตถุดิบหรือวัสดุประกอบการผลิตที่มาจากต่างประเทศ จำนวนและร้อยละของสถานประกอบการอุตสาหกรรมผลิต จำแนกตามการใช้วัตถุดิบฯ และขนาดของสถานประกอบการ

TABLE 11 VALUE OF IMPORTED MATERIALS AND COMPONENTS, NUMBER AND PERCENTAGE OF MANUFACTURING ESTABLISHMENTS BY USE OF IMPORTED MATERIALS AND COMPONENTS AND SIZE OF ESTABLISHMENT

| ขนาดของ<br>สถานประกอบการ | จำนวนสถานประกอบการ |               | ร้อยละของวัตถุดิบหรือวัสดุประกอบ ที่มาจากต่างประเทศ Percentage of use of imported materials and components |             |             |             |             |             |             |             |             |             | มูลค่าการนำเข้า |  |                       |   |            |                       |
|--------------------------|--------------------|---------------|--|-------------|-------------|-------------|-------------|-------------|-------------|-------------|-------------|-------------|-----------------|--|-----------------------|---|------------|-----------------------|
|                          | จำนวน<br>โรงงาน    | ร้อยละ<br>รวม | <10  | 10-19       | 20-29       | 30-39       | 40-49       | 50-59       | 60-69       | 70-79       | 80-89       | 90-99       | 100             | วัตถุดิบฯ  | Size of establishment |   |            |                       |
|                          | จำนวน<br>โรงงาน    | ร้อยละ<br>รวม | Number<br>%  | Number<br>% | Number<br>% | Number<br>% | Number<br>% | Number<br>% | Number<br>% | Number<br>% | Number<br>% | Number<br>% | Number<br>%     | Value of imported<br>materials and<br>components |                       |   |            |                       |
| รวม                      | 2,401              | 100.0         | 2,392  | 99.6        | 9           | 0.4         | 1           | 11.6        | -           | -           | 3           | 34.9        | 1               | 11.6   | -                     | - | 93,849,958 | Total                 |
| 1 - 15 คน                | 2,342              | 97.5          | 2,336  | 99.8        | 6           | 0.2         | -           | -           | -           | -           | 2           | 35.7        | 1               | 17.9   | -                     | - | 660,200    | 1 - 15 persons        |
| 16 - 25 คน               | 22                 | 0.9           | 22   | 100.0       | -           | -           | -           | -           | -           | -           | -           | -           | -               | -  | -                     | - | -          | 16 - 25 persons       |
| 26 - 30 คน               | 6                  | 0.2           | 6  | 100.0       | -           | -           | -           | -           | -           | -           | -           | -           | -               | -  | -                     | - | -          | 26 - 30 persons       |
| 31 - 50 คน               | 15                 | 0.6           | 15   | 100.0       | -           | -           | -           | -           | -           | -           | -           | -           | -               | -  | -                     | - | -          | 31 - 50 persons       |
| 51 - 200 คน              | 12                 | 0.5           | 11   | 91.7        | 1           | 8.3         | -           | -           | -           | -           | -           | -           | -               | 1  | 100.0                 | - | 63,270,343 | 51 - 200 persons      |
| มากกว่า 200 คน           | 4                  | 0.2           | 2  | 50.0        | 2           | 50.0        | 1           | 50.0        | -           | -           | -           | -           | -               | -  | -                     | - | 29,919,415 | More than 200 persons |

ที่มา : สำนักงานอุตสาหกรรม พ.ศ.2550 จังหวัด นราธิวาส สำนักงานสถิติแห่งชาติ กระทรวงเทคโนโลยีสารสนเทศและการสื่อสาร

Source : The 2007 Industrial Census, Narathiwat Province, National Statistical Office, Ministry of Information and Communication Technology

ตาราง 12 จำนวนและร้อยละของสถานประกอบการอุตสาหกรรมผลิต จำนวนตามอัตราการใช้กำลังการผลิตต่อปี 2549 และขนาดของสถานประกอบการ

TABLE 12 NUMBER AND PERCENTAGE OF MANUFACTURING ESTABLISHMENTS BY PERCENTAGE OF CAPACITY UTILIZATION IN 2006 AND SIZE OF ESTABLISHMENT

| ขนาดของ<br>สถานประกอบการ | อัตราการใช้กำลังการผลิตต่อปี 2549 Percentage of capacity utilization in 2006 |        |       |        |       |        |       |        |       |        |       |        |       | เฉลี่ยต่อสถาน-<br>ประกอบการ<br>Average per<br>establishment |        |       |        |       |        |       |        |       |        |       |        |                       |
|--------------------------|--|--------|-------|--------|-------|--------|-------|--------|-------|--------|-------|--------|-------|---|--------|-------|--------|-------|--------|-------|--------|-------|--------|-------|--------|-----------------------|
|                          | จำนวนสถานประกอบการ   |        | <10   |        | 10-19 |        | 20-29 |        | 30-39 |        | 40-49 |        | 50-59 |   | 60-69  |       | 70-79  |       | 80-89  |       | 90-99  |       | >= 100 |       |        |                       |
|                          | จำนวน  | ร้อยละ | จำนวน | ร้อยละ | จำนวน | ร้อยละ | จำนวน | ร้อยละ | จำนวน | ร้อยละ | จำนวน | ร้อยละ | จำนวน |   | ร้อยละ | จำนวน | ร้อยละ | จำนวน | ร้อยละ | จำนวน | ร้อยละ | จำนวน | ร้อยละ | จำนวน | ร้อยละ |                       |
| รวม                      | 2,401  | 100.0  | 1     | 0.0    | -     | -      | 26    | 1.07   | 8     | 0.3    | 111   | 4.6    | 132   | 5.5   | 87     | 3.6   | 126    | 5.2   | 176    | 7.3   | 163    | 6.8   | 1,571  | 65.5  | 88.6   | Total                 |
| 1 - 15 คน                | 2,342  | 97.5   | 1     | 0.0    | -     | -      | 26    | 1.10   | 8     | 0.3    | 110   | 4.7    | 130   | 5.6   | 82     | 3.5   | 118    | 5.0   | 172    | 7.4   | 161    | 6.9   | 1,534  | 65.5  | 88.6   | 1 - 15 persons        |
| 16 - 25 คน               | 22   | 0.9    | -     | -      | -     | -      | -     | -      | 1     | 4.6    | -     | -      | 2     | 9.1   | 2      | 9.1   | 1      | 4.6   | 4      | 18.2  | 1      | 4.6   | 11     | 50.0  | 83.9   | 16 - 25 persons       |
| 26 - 30 คน               | 6  | 0.2    | -     | -      | -     | -      | -     | -      | -     | -      | -     | -      | -     | -   | -      | -     | -      | -     | -      | -     | -      | -     | 6      | 100.0 | 100.0  | 26 - 30 persons       |
| 31 - 50 คน               | 15   | 0.6    | -     | -      | -     | -      | -     | -      | -     | -      | -     | -      | -     | 2   | 13.3   | 4     | 26.7   | -     | -      | -     | 1      | 6.7   | 8      | 53.3  | 86.7   | 31 - 50 persons       |
| 51 - 200 คน              | 12   | 0.5    | -     | -      | -     | -      | -     | -      | -     | -      | -     | -      | -     | -   | -      | -     | 1      | 8.3   | -      | -     | -      | -     | 11     | 91.7  | 97.5   | 51 - 200 persons      |
| มากกว่า 200 คน           | 4  | 0.2    | -     | -      | -     | -      | -     | -      | -     | -      | -     | -      | -     | 1   | 25.0   | 2     | 50.0   | -     | -      | -     | -      | -     | 1      | 25.0  | 76.8   | More than 200 persons |

ที่มา : สำนักอุตสาหกรรม พ.ศ.2550 จังหวัด นราธิวาส สำนักงานสถิติแห่งชาติ กระทรวงเทคโนโลยีสารสนเทศและการสื่อสาร

Source : The 2007 Industrial Census, Narathiwat Province, National Statistical Office, Ministry of Information and Communication Technology

ตอนที่ 3 ข้อมูลทั่วไปของสถานประกอบการ  
จำแนกตามหมวดอุตสาหกรรม

## สารบัญตารางสถิติ

- ตอนที่ 3 ข้อมูลทั่วไปของสถานประกอบการ จำแนกตามหมวดอุตสาหกรรม**
- ตาราง 1** จำนวนและร้อยละของสถานประกอบการอุตสาหกรรมการผลิต จำแนกตามรูปแบบการจัดตั้งตามกฎหมาย และหมวดอุตสาหกรรม
- ตาราง 2** จำนวนและร้อยละของสถานประกอบการอุตสาหกรรมการผลิต จำแนกตามรูปแบบการจัดตั้งทางเศรษฐกิจ และหมวดอุตสาหกรรม
- ตาราง 3** จำนวนและร้อยละของสถานประกอบการอุตสาหกรรมการผลิต จำแนกตามระยะเวลาในการดำเนินงาน และหมวดอุตสาหกรรม
- ตาราง 4** จำนวนและร้อยละของสถานประกอบการอุตสาหกรรมการผลิต จำแนกตามระยะเวลาการผลิตในปี 2549 และหมวดอุตสาหกรรม
- ตาราง 5** มูลค่าเงินลงทุนจดทะเบียน จำนวนและร้อยละของสถานประกอบการอุตสาหกรรมการผลิต จำแนกตามมูลค่าทุนจดทะเบียน และหมวดอุตสาหกรรม
- ตาราง 6** มูลค่าเงินทุนที่ต่างประเทศร่วมลงทุนหรือถือหุ้นจำนวนและร้อยละของสถานประกอบการอุตสาหกรรมการผลิต จำแนกตามสัดส่วนของการร่วมลงทุนหรือถือหุ้นของต่างประเทศ และหมวดอุตสาหกรรม
- ตาราง 7** จำนวนและร้อยละของสถานประกอบการอุตสาหกรรมการผลิตที่ต่างประเทศร่วมลงทุน จำแนกตามประเทศร่วมลงทุนหรือถือหุ้นมากที่สุดเป็นอันดับหนึ่ง และหมวดอุตสาหกรรม
- ตาราง 7.1** จำนวนและร้อยละของสถานประกอบการอุตสาหกรรมการผลิตที่ต่างประเทศร่วมลงทุน จำแนกตามประเทศร่วมลงทุนหรือถือหุ้นมากที่สุดเป็นอันดับสอง และหมวดอุตสาหกรรม
- ตาราง 7.2** จำนวนและร้อยละของสถานประกอบการอุตสาหกรรมการผลิตที่ต่างประเทศร่วมลงทุน จำแนกตามประเทศร่วมลงทุนหรือถือหุ้นมากที่สุดเป็นอันดับสาม และหมวดอุตสาหกรรม
- ตาราง 8** จำนวนและร้อยละของสถานประกอบการอุตสาหกรรมการผลิต จำแนกตามการส่งเสริมการลงทุน จากสำนักงานคณะกรรมการส่งเสริมการลงทุน และหมวดอุตสาหกรรม
- ตาราง 9** มูลค่าการส่งออก จำนวนและร้อยละของสถานประกอบการอุตสาหกรรมการผลิต จำแนกตามร้อยละของการส่งออกผลผลิตออกไปจำหน่ายต่างประเทศและหมวดอุตสาหกรรม
- ตาราง 10** จำนวนและร้อยละของสถานประกอบการอุตสาหกรรมการผลิต จำแนกตามประเทศที่มีการส่งผลผลิตไปจำหน่าย และหมวดอุตสาหกรรม
- ตาราง 11** มูลค่าการใช้วัตถุดิบหรือวัสดุประกอบการผลิตที่มาจากต่างประเทศ จำนวนและร้อยละของสถานประกอบการอุตสาหกรรมการผลิตจำแนกตามการใช้วัตถุดิบฯ และหมวดอุตสาหกรรม
- ตาราง 12** จำนวนและร้อยละของสถานประกอบการอุตสาหกรรมการผลิต จำแนกตามอัตราการใช้กำลังการผลิตต่อปี 2549 และหมวดอุตสาหกรรม



ตาราง 1 จำนวนและร้อยละของสถานประกอบการอุตสาหกรรมผลิต จำแนกตามรูปแบบการจัดตั้งตามกฎหมาย และหมวดอุตสาหกรรม

TABLE 1 NUMBER AND PERCENTAGE OF MANUFACTURING ESTABLISHMENTS BY FORM OF LEGAL ORGANIZATION AND DIVISION OF INDUSTRY

| รหัส<br>Code | จำนวนสถาน-<br>ประกอบการ<br>Number of<br>establishments                                 | ส่วนบุคคล<br>Individual<br>proprietor |              | หุ้นส่วนสามัญ<br>นิติบุคคล<br>หุ้นส่วนจำกัด<br>Juristic partnership |             | บริษัทจำกัด<br>บริษัทจำกัด(มหาชน)<br>Company limited,<br>public company limited |             | ส่วนราชการ<br>รัฐวิสาหกิจ<br>Government,<br>state-enterprise |             | สหกรณ์<br>Cooperatives | อื่น ๆ<br>Others |           |            |   |
|--------------|--|---------------------------------------|--------------|---|-------------|---|-------------|--|-------------|------------------------|------------------|-----------|------------|---|
|              |  | จำนวน<br>Number                       | ร้อยละ<br>%  | จำนวน<br>Number   | ร้อยละ<br>% | จำนวน<br>Number   | ร้อยละ<br>% | จำนวน<br>Number  | ร้อยละ<br>% | จำนวน<br>Number        | ร้อยละ<br>%      |           |            |   |
|              | <b>รวม</b>   | <b>2,401</b>                          | <b>100.0</b> | <b>2,311</b>  | <b>96.3</b> | <b>18</b>   | <b>0.8</b>  | <b>15</b>  | <b>0.6</b>  | <b>1</b>               | <b>0.0</b>       | <b>56</b> | <b>2.3</b> | <b>Total</b>  |
| 15           | การผลิตเครื่องใช้ไฟฟ้าและเครื่องใช้ไฟฟ้า   | 501                                   | 20.9         | 477   | 95.2        | 6   | 1.2         | 2  | 0.4         | -                      | -                | 16        | 3.2        | Manufacture of food products and beverages  |
| 17           | การผลิตสิ่งทอ  | 312                                   | 13.0         | 295   | 94.6        | -   | -           | -  | -           | -                      | -                | 17        | 5.5        | Manufacture of textiles   |
| 18           | การผลิตเครื่องแต่งกาย  | 720                                   | 30.0         | 717   | 99.6        | -   | -           | -  | -           | -                      | -                | 3         | 0.4        | Manufacture of wearing apparel; dressing and dyeing of fur  |
| 20           | การผลิตไม้และผลิตภัณฑ์จากไม้และไม้ก๊อก ไม้กวาด ไม้กวาด เฟอร์นิเจอร์                    | 451                                   | 18.8         | 436   | 96.6        | 1   | 0.2         | 5  | 1.2         | -                      | -                | 9         | 2.0        | Manufacture of wood and of products of wood and cork, except furniture; manufacture of articles of straw and plaiting materials |
| 21           | การผลิตกระดาษและผลิตภัณฑ์กระดาษ  | 4                                     | 0.2          | 4   | 100.0       | -   | -           | -  | -           | -                      | -                | -         | -          | Manufacture of paper and paper products   |
| 22           | การพิมพ์โฆษณา การพิมพ์ และการทำสำเนาสื่อบันทึก   | 13                                    | 0.5          | 13  | 100.0       | -   | -           | -  | -           | -                      | -                | -         | -          | Publishing, printing and reproduction of recorded media   |
| 24           | การผลิตเคมีภัณฑ์และผลิตภัณฑ์เคมี   | 4                                     | 0.2          | 2   | 50.0        | -   | -           | -  | -           | -                      | -                | 2         | 50.0       | Manufacture of chemicals and chemical products  |
| 25           | การผลิตผลิตภัณฑ์พลาสติก  | 4                                     | 0.2          | -   | -           | -   | -           | 4  | 100.0       | -                      | -                | -         | -          | Manufacture of rubber and plastics products   |
| 26           | การผลิตผลิตภัณฑ์จากแร่ใยหิน  | 82                                    | 3.4          | 71  | 86.6        | 7   | 8.5         | 4  | 4.9         | -                      | -                | -         | -          | Manufacture of other non-metallic mineral products  |
| 28           | การผลิตผลิตภัณฑ์ที่ทำจากโลหะ   | 156                                   | 6.5          | 153   | 98.1        | 3   | 1.9         | -  | -           | -                      | -                | -         | -          | Manufacture of fabricated metal products, except machinery and equipment  |
| 29           | การผลิตเครื่องจักรและอุปกรณ์ซึ่งมีได้ตั้งประเภทไว้ในที่อื่น                            | 4                                     | 0.2          | 4   | 100.0       | -   | -           | -  | -           | -                      | -                | -         | -          | Manufacture of machinery and equipment n.e.c.   |
| 31           | การผลิตเครื่องจักรและเครื่องอุปกรณ์ไฟฟ้า   | 10                                    | 0.4          | 10  | 100.0       | -   | -           | -  | -           | -                      | -                | -         | -          | Manufacture of electrical machinery and apparatus n.e.c.  |
| 33           | การผลิตอุปกรณ์ที่ใช้ในทางการแพทย์ การวัดความถี่ และอุปกรณ์ที่ใช้ในทางทัศนศาสตร์ นาฬิกา | 127                                   | 5.3          | 116   | 91.7        | 1   | 0.8         | -  | -           | -                      | -                | 9         | 6.8        | Manufacture of medical, precision and optical instruments, watches and clocks   |
| 36           | การผลิตเฟอร์นิเจอร์ รวมทั้งการผลิตซึ่งมีได้ตั้งประเภทไว้ในที่อื่น                      | 127                                   | 5.3          | 116   | 91.7        | 1   | 0.8         | -  | -           | -                      | -                | 9         | 6.8        | Manufacture of furniture; manufacturing n.e.c.  |

ที่มา : สำนักงานอุตสาหกรรม พ.ศ.2550 จังหวัด นราธิวาส สำนักงานสถิติแห่งชาติ กระทรวงเทคโนโลยีสารสนเทศและการสื่อสาร

Source : The 2007 Industrial Census, Narathiwat Province, National Statistical Office, Ministry of Information and Communication Technology

ตาราง 2 จำนวนและร้อยละของสถานประกอบการอุตสาหกรรมผลิต จำนวนตามรูปแบบการจัดตั้งทางเศรษฐกิจ และหมวดอุตสาหกรรม

TABLE 2 NUMBER AND PERCENTAGE OF MANUFACTURING ESTABLISHMENTS BY FORM OF ECONOMIC ORGANIZATION AND DIVISION OF INDUSTRY

| รหัส<br>Code | จำนวนสถานประกอบการ<br>Number of establishments  |              | สำนักงานหนึ่งเดียว<br>Single unit |              | สำนักงานใหญ่<br>Head office |          | สำนักงานสาขา<br>Branch |          | Division of Industry |   |             |                 |             |                 |             |
|--------------|---|--------------|-----------------------------------|--------------|-----------------------------|----------|------------------------|----------|----------------------|---|-------------|-----------------|-------------|-----------------|-------------|
|              |   |              |                                   |              |                             |          |                        |          |                      | จำนวน<br>Number   | ร้อยละ<br>% | จำนวน<br>Number | ร้อยละ<br>% | จำนวน<br>Number | ร้อยละ<br>% |
|              |   |              |                                   |              |                             |          |                        |          |                      |   |             |                 |             |                 |             |
|              | <b>รวม</b>  | <b>2,401</b> | <b>100.0</b>                      | <b>2,393</b> | <b>99.7</b>                 | <b>3</b> | <b>0.1</b>             | <b>5</b> | <b>0.2</b>           | <b>Total</b>  |             |                 |             |                 |             |
| 15           | การผลิตผลิตภัณฑ์อาหารและเครื่องดื่ม   | 501          | 20.9                              | 500          | 99.8                        | 1        | 0.2                    | -        | -                    | Manufacture of food products and beverages  |             |                 |             |                 |             |
| 17           | การผลิตสิ่งทอ   | 312          | 13.0                              | 312          | 100.0                       | -        | -                      | -        | -                    | Manufacture of textiles   |             |                 |             |                 |             |
| 18           | การผลิตเครื่องแต่งกาย รวมทั้งการตกแต่งและชิ้นสินค้า                                       | 720          | 30.0                              | 720          | 100.0                       | -        | -                      | -        | -                    | Manufacture of wearing apparel; dressing and dyeing of fur  |             |                 |             |                 |             |
| 20           | การผลิตไม้และผลิตภัณฑ์จากไม้และไม้ก๊อก ยกเว้น เฟอร์นิเจอร์                                | 451          | 18.8                              | 448          | 99.3                        | 1        | 0.2                    | 2        | 0.4                  | Manufacture of wood and of products of wood and cork, except furniture; manufacture of articles of straw and plaiting materials |             |                 |             |                 |             |
| 21           | การผลิตกระดาษและผลิตภัณฑ์กระดาษ   | 4            | 0.2                               | 4            | 100.0                       | -        | -                      | -        | -                    | Manufacture of paper and paper products   |             |                 |             |                 |             |
| 22           | การพิมพ์โฆษณา การพิมพ์ และการทำสำเนาสื่อบันทึก  | 13           | 0.5                               | 13           | 100.0                       | -        | -                      | -        | -                    | Publishing, printing and reproduction of recorded media   |             |                 |             |                 |             |
| 24           | การผลิตเคมีภัณฑ์และผลิตภัณฑ์เคมี  | 4            | 0.2                               | 4            | 100.0                       | -        | -                      | -        | -                    | Manufacture of chemicals and chemical products  |             |                 |             |                 |             |
| 25           | การผลิตผลิตภัณฑ์เซรามิกและพลาสติก   | 4            | 0.2                               | 2            | 50.0                        | -        | -                      | 2        | 50.0                 | Manufacture of rubber and plastics products   |             |                 |             |                 |             |
| 26           | การผลิตผลิตภัณฑ์จากแร่โลหะ  | 82           | 3.4                               | 80           | 97.6                        | 1        | 1.2                    | 1        | 1.2                  | Manufacture of other non-metallic mineral products  |             |                 |             |                 |             |
| 28           | การผลิตผลิตภัณฑ์ที่ทำจากโลหะประดิษฐ์  | 156          | 6.5                               | 156          | 100.0                       | -        | -                      | -        | -                    | Manufacture of fabricated metal products, except machinery and equipment  |             |                 |             |                 |             |
| 29           | การผลิตเครื่องจักรและอุปกรณ์ ซึ่งมีได้จัดประเภทไว้ในที่อื่น                               | 10           | 0.4                               | 10           | 100.0                       | -        | -                      | -        | -                    | Manufacture of machinery and equipment n.e.c.   |             |                 |             |                 |             |
| 31           | การผลิตเครื่องจักรและเครื่องอุปกรณ์ไฟฟ้า<br>ซึ่งมิได้จัดประเภทไว้ในที่อื่น                | 4            | 0.2                               | 4            | 100.0                       | -        | -                      | -        | -                    | Manufacture of electrical machinery and apparatus n.e.c.  |             |                 |             |                 |             |
| 33           | การผลิตอุปกรณ์ที่ใช้ในทางการแพทย์ การวัดความถี่<br>และอุปกรณ์ที่ใช้ในทางทัศนศาสตร์ นาฬิกา | 10           | 0.4                               | 10           | 100.0                       | -        | -                      | -        | -                    | Manufacture of medical, precision and optical instruments, watches and clocks   |             |                 |             |                 |             |
| 36           | การผลิตเฟอร์นิเจอร์ รวมทั้งการผลิตซึ่งมิได้จัดประเภทไว้ในที่อื่น                          | 127          | 5.3                               | 127          | 100.0                       | -        | -                      | -        | -                    | Manufacture of furniture; manufacturing n.e.c.  |             |                 |             |                 |             |

ที่มา : สำนักอุตสาหกรรม พ.ศ.2550 จังหวัด นราธิวาส สำนักงานสถิติแห่งชาติ กระทรวงเทคโนโลยีสารสนเทศและการสื่อสาร

Source : The 2007 Industrial Census, Narathivat Province, National Statistical Office, Ministry of Information and Communication Technology

TABLE 3 NUMBER AND PERCENTAGE OF MANUFACTURING ESTABLISHMENTS BY PERIOD OF OPERATION AND DIVISION OF INDUSTRY

| รหัส<br>Code | หมวดอุตสาหกรรม   | ระยะเวลาในการดำเนินงาน (ปี) Period of operation (Year) |        |       |        |       |        |         |        |         |        |       |        |  |   | Division of Industry |
|--------------|--|--|--------|-------|--------|-------|--------|---------|--------|---------|--------|-------|--------|--|---|----------------------|
|              |  | จำนวนประกอบการ   |        | < 5   |        | 5 - 9 |        | 10 - 19 |        | 20 - 29 |        | ≥ 30  |        |  |   |                      |
|              |  | จำนวน  | ร้อยละ | จำนวน | ร้อยละ | จำนวน | ร้อยละ | จำนวน   | ร้อยละ | จำนวน   | ร้อยละ | จำนวน | ร้อยละ |  |   |                      |
|              | <b>รวม</b>   | 2,401  | 100.0  | 529   | 22.0   | 930   | 38.8   | 730     | 30.4   | 143     | 5.9    | 69    | 2.9    |  | <b>Total</b>  |                      |
| 15           | การผลิตผลิตภัณฑ์อาหารและเครื่องดื่ม  | 501  | 20.9   | 76    | 15.1   | 156   | 31.2   | 205     | 41.0   | 54      | 10.8   | 10    | 2.0    |  | Manufacture of food products and beverages  |                      |
| 17           | การผลิตสิ่งทอ  | 312  | 13.0   | 131   | 41.9   | 70    | 22.4   | 77      | 24.7   | 26      | 8.4    | 8     | 2.6    |  | Manufacture of textiles   |                      |
| 18           | การผลิตเครื่องแต่งกาย รวมทั้งการตกแต่งเสื้อผ้าและย้อมสีขนสัตว์                         | 720  | 30.0   | 231   | 32.1   | 285   | 39.5   | 169     | 23.5   | 36      | 5.0    | -     | -      |  | Manufacture of wearing apparel; dressing and dyeing of fur  |                      |
| 20           | การผลิตไม้และผลิตภัณฑ์จากไม้และไม้ก๊อก ยกเว้น เฟอร์นิเจอร์                             | 451  | 18.8   | 47    | 10.5   | 250   | 55.4   | 126     | 27.8   | 2       | 0.5    | 26    | 5.7    |  | Manufacture of wood and of products of wood and cork, except furniture; manufacture of articles of straw and plaiting materials |                      |
| 21           | การผลิตกระดาษและผลิตภัณฑ์กระดาษ  | 4  | 0.2    | -     | -      | 2     | 50.0   | 2       | 50.0   | -       | -      | -     | -      |  | Manufacture of paper and paper products   |                      |
| 22           | การพิมพ์โฆษณา การพิมพ์ และการทำสิ่งพิมพ์อื่น   | 13   | 0.5    | 3     | 23.1   | 4     | 30.8   | 3       | 23.1   | 1       | 7.7    | 2     | 15.4   |  | Publishing, printing and reproduction of recorded media   |                      |
| 24           | การผลิตเคมีภัณฑ์และผลิตภัณฑ์เคมี   | 4  | 0.2    | 2     | 50.0   | -     | -      | 2       | 50.0   | -       | -      | -     | -      |  | Manufacture of chemicals and chemical products  |                      |
| 25           | การผลิตผลิตภัณฑ์ยางและพลาสติก  | 4  | 0.2    | 1     | 25.0   | -     | -      | 2       | 50.0   | 1       | 25.0   | -     | -      |  | Manufacture of rubber and plastics products   |                      |
| 26           | การผลิตผลิตภัณฑ์จากแร่โอไลท์   | 82   | 3.4    | 6     | 6.9    | 34    | 41.2   | 36      | 44.1   | 4       | 4.3    | 3     | 3.7    |  | Manufacture of other non-metallic mineral products  |                      |
| 28           | การผลิตผลิตภัณฑ์ที่ทำจากโลหะประดิษฐ์   | 156  | 6.5    | 22    | 13.9   | 60    | 38.6   | 59      | 37.5   | 8       | 4.8    | 8     | 5.2    |  | Manufacture of fabricated metal products, except machinery and equipment  |                      |
| 29           | การผลิตเครื่องจักรและอุปกรณ์ ซึ่งมีได้จัดประเภทไว้ในที่อื่น                            | 10   | 0.4    | -     | -      | 4     | 40.0   | 3       | 30.0   | -       | -      | 3     | 30.0   |  | Manufacture of machinery and equipment n.e.c.   |                      |
| 31           | การผลิตเครื่องจักรและอุปกรณ์ไฟฟ้า ซึ่งมีได้จัดประเภทไว้ในที่อื่น                       | 4  | 0.2    | 1     | 25.0   | -     | -      | 2       | 50.0   | 1       | 25.0   | -     | -      |  | Manufacture of electrical machinery and apparatus n.e.c.  |                      |
| 33           | การผลิตอุปกรณ์ที่ใช้ในทางการแพทย์ การวัดความถี่ และอุปกรณ์ที่ใช้ในทางทัศนศาสตร์ นาฬิกา | 10   | 0.4    | 2     | 20.0   | 4     | 40.0   | 4       | 40.0   | -       | -      | -     | -      |  | Manufacture of medical, precision and optical instruments, watches and clocks   |                      |
| 36           | การผลิตเฟอร์นิเจอร์ รวมทั้งการผลิตซึ่งมิได้จัดประเภทไว้ในที่อื่น                       | 127  | 5.3    | 8     | 6.7    | 61    | 47.7   | 40      | 31.6   | 9       | 7.1    | 9     | 7.0    |  | Manufacture of furniture; manufacturing n.e.c.  |                      |

ที่มา : สำมะโนอุตสาหกรรม พ.ศ.2550 จังหวัด นราธิวาส สำนักงานสถิติแห่งชาติ กระทรวงเทคโนโลยีสารสนเทศและการสื่อสาร

Source : The 2007 Industrial Census, Narathiwat Province, National Statistical Office, Ministry of Information and Communication Technology

TABLE 4 NUMBER AND PERCENTAGE OF MANUFACTURING ESTABLISHMENTS BY PERIOD OF OPERATION IN 2006 AND DIVISION OF INDUSTRY

| รหัส<br>Code | หมวดอุตสาหกรรม  | ระยะเวลาการผลิต Period of operation in 2006 |        |              |        |       |        |       |        |       |        |       |        |       |        | Division of Industry |      |   |
|--------------|---|---|--------|--------------|--------|-------|--------|-------|--------|-------|--------|-------|--------|-------|--------|----------------------|------|---|
|              |   | จำนวนสถานประกอบการ                          |        | เดือน Months |        | 7-9   |        | 10-12 |        | < 8   |        | 8-10  |        | > 10  |        |                      |      |   |
|              |   | จำนวน                                       | ร้อยละ | จำนวน        | ร้อยละ | จำนวน | ร้อยละ | จำนวน | ร้อยละ | จำนวน | ร้อยละ | จำนวน | ร้อยละ | จำนวน | ร้อยละ |                      |      |   |
|              | รวม   | 2,401                                       | 100.0  | 11           | 0.5    | 150   | 6.2    | 78    | 3.3    | 2,162 | 90.1   | 1,231 | 51.3   | 1,084 | 45.2   | 86                   | 3.6  | Total   |
| 15           | การผลิตผลิตภัณฑ์อาหารและเครื่องดื่ม   | 501   | 20.9   | 2            | 0.4    | 37    | 7.4    | 41    | 8.3    | 421   | 84.0   | 302   | 60.3   | 195   | 38.9   | 4                    | 0.8  | Manufacture of food products and beverages  |
| 17           | การผลิตสิ่งทอ   | 312   | 13.0   | -            | -      | 20    | 6.5    | 6     | 1.9    | 286   | 91.6   | 173   | 55.3   | 139   | 44.7   | -                    | -    | Manufacture of textiles   |
| 18           | การผลิตเครื่องแต่งกาย รวมทั้งการตกแต่งและซ่อมเสื้อผ้า   | 720   | 30.0   | -            | -      | -     | -      | -     | -      | 720   | 100.0  | 353   | 49.0   | 334   | 46.4   | 33                   | 4.6  | Manufacture of wearing apparel; dressing and dyeing of fur  |
| 20           | การผลิตไม้และผลิตภัณฑ์จากไม้และไม้ก๊อก ยกเว้นเฟอร์นิเจอร์ รวมทั้งการผลิตสิ่งของที่ทำจากฟางและวัสดุลักษณะอื่นๆ | 451   | 18.8   | 2            | 0.4    | 58    | 12.8   | 6     | 1.3    | 386   | 85.5   | 246   | 54.6   | 169   | 37.5   | 36                   | 7.9  | Manufacture of wood and of products of wood and cork, except furniture; manufacture of articles of straw and plaiting materials |
| 21           | การผลิตกระดาษและผลิตภัณฑ์กระดาษ   | 4   | 0.2    | -            | -      | -     | -      | -     | -      | 4     | 100.0  | 2     | 50.0   | 2     | 50.0   | -                    | -    | Manufacture of paper and paper products   |
| 22           | การพิมพ์โฆษณา การพิมพ์ และการทำสื่ออื่นที่คล้ายคลึงกัน  | 13  | 0.5    | -            | -      | -     | -      | -     | -      | 13    | 100.0  | 6     | 46.2   | 7     | 53.9   | -                    | -    | Publishing, printing and reproduction of recorded media   |
| 24           | การผลิตเคมีภัณฑ์และผลิตภัณฑ์เคมี  | 4   | 0.2    | -            | -      | -     | -      | -     | -      | 4     | 100.0  | 1     | 25.0   | 3     | 75.0   | -                    | -    | Manufacture of chemicals and chemical products  |
| 25           | การผลิตผลิตภัณฑ์ยางและพลาสติก   | 4   | 0.2    | -            | -      | -     | -      | -     | -      | 4     | 100.0  | 2     | 50.0   | -     | -      | 2                    | 50.0 | Manufacture of rubber and plastics products   |
| 26           | การผลิตผลิตภัณฑ์จากแร่โลหะ  | 82  | 3.4    | -            | -      | 8     | 9.3    | 7     | 8.1    | 68    | 82.6   | 34    | 41.8   | 48    | 58.2   | -                    | -    | Manufacture of other non-metallic mineral products  |
| 28           | การผลิตผลิตภัณฑ์ที่ทำจากโลหะประดิษฐ์  |   |        |              |        |       |        |       |        |       |        |       |        |       |        |                      |      | Manufacture of fabricated metal products, except machinery and equipment  |
| 29           | การผลิตเครื่องจักรและอุปกรณ์ ซึ่งมีได้จัดประเภทไว้ในที่อื่น   | 156   | 6.5    | 4            | 2.6    | 22    | 13.8   | 8     | 5.4    | 122   | 78.2   | 59    | 37.6   | 94    | 60.5   | 3                    | 2.0  | Manufacture of machinery and equipment n.e.c.   |
| 31           | การผลิตเครื่องจักรและอุปกรณ์ไฟฟ้า ซึ่งมีได้จัดประเภทไว้ในที่อื่น  | 10  | 0.4    | -            | -      | -     | -      | -     | -      | 10    | 100.0  | 4     | 40.0   | 6     | 60.0   | -                    | -    | Manufacture of electrical machinery and apparatus n.e.c.  |
| 33           | การผลิตอุปกรณ์ที่ใช้ในทางการแพทย์ การวัดความถี่ และอุปกรณ์ที่ใช้ในทางทัศนศาสตร์ มากัก                         | 4   | 0.2    | -            | -      | -     | -      | -     | -      | 4     | 100.0  | -     | -      | 4     | 100.0  | -                    | -    | Manufacture of medical, precision and optical instruments, watches and clocks   |
| 36           | การผลิตเฟอร์นิเจอร์ รวมทั้งการผลิตซึ่งมีได้จัดประเภทไว้ในที่อื่น  | 127   | 5.3    | 3            | 2.2    | 5     | 3.7    | 10    | 8.0    | 109   | 86.1   | 37    | 29.3   | 82    | 64.7   | 8                    | 6.0  | Manufacture of furniture; manufacturing n.e.c.  |

ที่มา : สำนักอุตสาหกรรม พ.ศ.2550 จังหวัด นราธิวาส สำนักงานสถิติแห่งชาติ กระทรวงเทคโนโลยีสารสนเทศและการสื่อสาร

Source : The 2007 Industrial Census, Narathiwat Province, Ministry of Information and Communication Technology

ตาราง 5 มูลค่าเงินลงทุนจดทะเบียน จำนวนและร้อยละของสถานประกอบการอุตสาหกรรมผลิต จำนวนตามมูลค่าจดทะเบียน และหมวดอุตสาหกรรม

TABLE 5 VALUE OF REGISTERED CAPITAL, NUMBER AND PERCENTAGE OF MANUFACTURING ESTABLISHMENTS BY VALUE OF REGISTERED CAPITAL AND DIVISION OF INDUSTRY

| รหัส<br>Code | หมวดอุตสาหกรรม   | จำนวนสถานประกอบการ       |             |                                |             | ไม่มีทุนจดทะเบียน |             |                 |             | มูลค่าจดทะเบียน (ล้านบาท) Registered capital (Million baht) |             |                 |             | มูลค่าเงินลงทุน<br>จดทะเบียน<br>Registered<br>capital | Division of Industry |               |   |
|--------------|--|--------------------------|-------------|--------------------------------|-------------|-------------------|-------------|-----------------|-------------|---|-------------|-----------------|-------------|---|----------------------|---------------|---|
|              |  | Number of establishments |             | No value of registered capital |             | รวม Total         |             | <1              |             | 1-9   |             | >=1,000         |             |   |                      |               |   |
|              |  | จำนวน<br>Number          | ร้อยละ<br>% | จำนวน<br>Number                | ร้อยละ<br>% | จำนวน<br>Number   | ร้อยละ<br>% | จำนวน<br>Number | ร้อยละ<br>% | จำนวน<br>Number   | ร้อยละ<br>% | จำนวน<br>Number | ร้อยละ<br>% |   |                      |               |   |
|              | รวม  | 2,401                    | 100.0       | 2,373                          | 98.8        | 28                | 1.2         | 11              | 38.8        | 8   | 28.2        | 8               | 28.2        | 1   | 4.7                  | 5,558,400,000 | Total   |
| 15           | การผลิตผลิตภัณฑ์อาหารและเครื่องดื่ม  | 501                      | 20.9        | 493                            | 98.4        | 8                 | 1.6         | 4               | 50.0        | 2   | 25.0        | 2               | 25.0        | -   | -                    | 55,650,000    | Manufacture of food products and beverages  |
| 17           | การผลิตสิ่งทอ  | 312                      | 13.0        | 312                            | 100.0       | -                 | -           | -               | -           | -   | -           | -               | -           | -   | -                    | -             | Manufacture of textiles   |
| 18           | การผลิตเครื่องแต่งกาย รวมทั้งการตกแต่งและซ่อมสิ่งนสัตว์  | 720                      | 30.0        | 720                            | 100.0       | -                 | -           | -               | -           | -   | -           | -               | -           | -   | -                    | -             | Manufacture of wearing apparel; dressing and dyeing of fur  |
| 20           | การผลิตไม้และผลิตภัณฑ์จากไม้และไม้ก๊อก ยกเว้น ฟอร์นิเจอร์ รวมทั้งการผลิตสิ่งของที่ทำจากฟางและวัสดุจากอื่นๆ | 451                      | 18.8        | 447                            | 99.0        | 4                 | 1.0         | 1               | 23.1        | -   | -           | 2               | 46.2        | 1   | 30.8                 | 5,378,300,000 | Manufacture of wood and of products of wood and cork, except furniture; manufacture of articles of straw and plaiting materials |
| 21           | การผลิตกระดาษและผลิตภัณฑ์กระดาษ  | 4                        | 0.2         | 4                              | 100.0       | -                 | -           | -               | -           | -   | -           | -               | -           | -   | -                    | -             | Manufacture of paper and paper products   |
| 22           | การพิมพ์โฆษณา การพิมพ์ และการทำสื่ออื่น  | 13                       | 0.5         | 13                             | 100.0       | -                 | -           | -               | -           | -   | -           | -               | -           | -   | -                    | -             | Publishing, printing and reproduction of recorded media   |
| 24           | การผลิตเคมีภัณฑ์และผลิตภัณฑ์เคมี   | 4                        | 0.2         | 4                              | 100.0       | -                 | -           | -               | -           | -   | -           | -               | -           | -   | -                    | -             | Manufacture of chemicals and chemical products  |
| 25           | การผลิตผลิตภัณฑ์พลาสติก  | 4                        | 0.2         | 2                              | 50.0        | 2                 | 50.0        | -               | -           | 2   | 100.0       | -               | -           | -   | -                    | 8,000,000     | Manufacture of rubber and plastics products   |
| 26           | การผลิตผลิตภัณฑ์จากแร่ โลหะ  | 82                       | 3.4         | 72                             | 87.8        | 10                | 12.2        | 6               | 60.0        | 1   | 10.0        | 3               | 30.0        | -   | -                    | 102,450,000   | Manufacture of other non-metallic mineral products  |
| 28           | การผลิตผลิตภัณฑ์ที่ทำจากโลหะประดิษฐ์   |                          |             |                                |             |                   |             |                 |             |   |             |                 |             |   |                      |               | Manufacture of fabricated metal products,   |
| 29           | ยกเว้นเครื่องจักรและอุปกรณ์ การผลิตเครื่องจักรและอุปกรณ์ ซึ่งมีได้จดทะเบียนไว้ในอื่น                       | 156                      | 6.5         | 153                            | 98.1        | 3                 | 1.9         | -               | -           | 3   | 100.0       | -               | -           | -   | -                    | 4,000,000     | except machinery and equipment  |
| 31           | การผลิตเครื่องจักรและเครื่องมือไฟฟ้า ซึ่งมีได้จดทะเบียนไว้ในอื่น   | 10                       | 0.4         | 10                             | 100.0       | -                 | -           | -               | -           | -   | -           | -               | -           | -   | -                    | -             | Manufacture of machinery and equipment n.e.c.   |
| 33           | การผลิตอุปกรณ์ที่ใช้ในการแพทย์ การวัดความถี่ และอุปกรณ์ที่ใช้ในทางทัศนศาสตร์ นาฬิกา                        | 4                        | 0.2         | 4                              | 100.0       | -                 | -           | -               | -           | -   | -           | -               | -           | -   | -                    | -             | Manufacture of electrical machinery and apparatus n.e.c.  |
| 36           | การผลิตอุปกรณ์ที่ใช้ในการแพทย์ การวัดความถี่ และอุปกรณ์ที่ใช้ในทางทัศนศาสตร์ นาฬิกา                        | 10                       | 0.4         | 10                             | 100.0       | -                 | -           | -               | -           | -   | -           | -               | -           | -   | -                    | -             | Manufacture of medical, precision and optical instruments, watches and clocks   |
| 36           | การผลิตเฟอร์นิเจอร์ รวมทั้งการผลิตซึ่งมีได้จดทะเบียนไว้ในที่อื่น   | 127                      | 5.3         | 126                            | 99.2        | 1                 | 0.8         | -               | -           | -   | -           | 1               | 100.0       | -   | -                    | 10,000,000    | Manufacture of furniture; manufacturing n.e.c.  |

ที่มา : สำมะโนอุตสาหกรรม พ.ศ.2550 จังหวัด นราธิวาส สำนักงานสถิติแห่งชาติ กระทรวงเทคโนโลยีสารสนเทศและการสื่อสาร  
Source : The 2007 Industrial Census, Narathiwat Province, National Statistical Office, Ministry of Information and Communication Technology

ตาราง 6 มูลค่าเงินลงทุนที่ต่างประเทศรวมลงทุนหรือถือหุ้น จำนวนและร้อยละของสถานประกอบการอุตสาหกรรมผลิต อัญมณีและเครื่องประดับ อุตสาหกรรมอาหาร อุตสาหกรรมสิ่งทอ อุตสาหกรรมเครื่องสำอาง อุตสาหกรรมเครื่องใช้ไฟฟ้า อุตสาหกรรมยานยนต์ อุตสาหกรรมเครื่องใช้ไฟฟ้า อุตสาหกรรมเครื่องใช้ไฟฟ้า อุตสาหกรรมเครื่องใช้ไฟฟ้า และหมวดอุตสาหกรรม

TABLE 6 VALUE OF FOREIGN INVESTMENT OR SHARE HOLDING, NUMBER AND PERCENTAGE OF MANUFACTURING ESTABLISHMENTS BY PROPORTION OF FOREIGN INVESTMENT

OR SHARE HOLDING AND DIVISION OF INDUSTRY

| รหัส<br>Code | จำนวนสถาน-<br>ประกอบการ<br>Number of<br>establishments | ไม่มีต่างประเทศ      |             | สัดส่วนของารวมลงทุนหรือถือหุ้น                    |             | มูลค่าเงินลงทุนที่ต่างประเทศ |             | Division of Industry |  |  |
|--------------|--|----------------------|-------------|---|-------------|------------------------------|-------------|----------------------|--|--|
|              |  | ร่วมลงทุนหรือถือหุ้น |             | Proportion of foreign investment or share holding |             | มาร่วมลงทุนหรือถือหุ้น       |             |                      |  |  |
|              |  | จำนวน<br>Number      | ร้อยละ<br>% | จำนวน<br>Number                                   | ร้อยละ<br>% | จำนวน<br>Number              | ร้อยละ<br>% |                      | Value of foreign<br>investment or<br>share holding |  |
|              |  | รวม<br>Total         |             | รวม<br>Total                                      |             | รวม<br>Total                 |             |                      |  |  |
| 15           | 2,401  | 100.0                | 2,399       | 99.9  | 2           | 0.1                          | 2           | 100.0                | 14,700,000   | Total  |
|              | 501  | 20.9                 | 500         | 99.8  | 1           | 0.2                          | 1           | 100.0                | 2,400,000  | Manufacture of food products and beverages   |
| 17           | 312  | 13.0                 | 312         | 100.0   | -           | -                            | -           | -                    | -  | Manufacture of textiles  |
| 18           | 720  | 30.0                 | 720         | 100.0   | -           | -                            | -           | -                    | -  | Manufacture of wearing apparel; dressing and dyeing of fur   |
| 20           | 451  | 18.8                 | 451         | 100.0   | -           | -                            | -           | -                    | -  | Manufacture of wood and of products of wood and cork, except furniture;<br>manufacture of articles of straw and plaiting materials |
| 21           | 4  | 0.2                  | 4           | 100.0   | -           | -                            | -           | -                    | -  | Manufacture of paper and paper products  |
| 22           | 13   | 0.5                  | 13          | 100.0   | -           | -                            | -           | -                    | -  | Publishing, printing and reproduction of recorded media  |
| 24           | 4  | 0.2                  | 4           | 100.0   | -           | -                            | -           | -                    | -  | Manufacture of chemicals and chemical products   |
| 25           | 4  | 0.2                  | 4           | 100.0   | -           | -                            | -           | -                    | -  | Manufacture of rubber and plastics products  |
| 26           | 82   | 3.4                  | 81          | 98.8  | 1           | 1.2                          | 1           | 100.0                | 12,300,000   | Manufacture of other non-metallic mineral products   |
| 28           | 156  | 6.5                  | 156         | 100.0   | -           | -                            | -           | -                    | -  | Manufacture of fabricated metal products,<br>except machinery and equipment  |
| 29           | 10   | 0.4                  | 10          | 100.0   | -           | -                            | -           | -                    | -  | Manufacture of machinery and equipment n.e.c.  |
| 31           | 4  | 0.2                  | 4           | 100.0   | -           | -                            | -           | -                    | -  | Manufacture of electrical machinery<br>and apparatus n.e.c.  |
| 33           | 10   | 0.4                  | 10          | 100.0   | -           | -                            | -           | -                    | -  | Manufacture of medical, precision and optical instruments,<br>watches and clocks   |
| 36           | 127  | 5.3                  | 127         | 100.0   | -           | -                            | -           | -                    | -  | Manufacture of furniture; manufacturing n.e.c.   |

ที่มา : สำนักอุตสาหกรรมการผลิต พ.ศ.2550 จังหวัด นราธิวาส สำนักงานสถิติแห่งชาติ กระทรวงเทคโนโลยีสารสนเทศและการสื่อสาร

Source : The 2007 Industrial Census, Narathiwat Province, National Statistical Office, Ministry of Information and Communication Technology

TABLE 7 NUMBER AND PERCENTAGE OF MANUFACTURING ESTABLISHMENTS WITH FOREIGN INVESTMENT BY THE FIRST COUNTRY WITH HIGHEST SHARE HOLDING AND DIVISION OF INDUSTRY

| รหัส<br>Code | หมวดอุตสาหกรรม   | จำนวนสถานประกอบการ       |              |              |             | ไม่มีการลงทุนจาก      |            |          |             | มีการลงทุนจาก |             |                 |             | Division of Industry  |
|--------------|--|--------------------------|--------------|--------------|-------------|-----------------------|------------|----------|-------------|---------------|-------------|-----------------|-------------|---|
|              |  | Number of establishments |              | %            |             | No foreign investment |            | %        |             | Taiwan        |             | Other countries |             |   |
|              |  | จำนวน                    | ร้อยละ       | จำนวน        | ร้อยละ      | จำนวน                 | ร้อยละ     | จำนวน    | ร้อยละ      | จำนวน         | ร้อยละ      | จำนวน           | ร้อยละ      |   |
|              | <b>รวม</b>   | <b>2,401</b>             | <b>100.0</b> | <b>2,399</b> | <b>99.9</b> | <b>2</b>              | <b>0.1</b> | <b>1</b> | <b>50.0</b> | <b>1</b>      | <b>50.0</b> | <b>1</b>        | <b>50.0</b> | <b>Total</b>  |
| 15           | การผลิตเครื่องสำอางและเครื่องสำอาง   | 501                      | 20.9         | 500          | 99.8        | 1                     | 0.2        | -        | -           | -             | -           | 1               | 100.0       | Manufacture of food products and beverages  |
| 17           | การผลิตสิ่งทอ  | 312                      | 13.0         | 312          | 100.0       | -                     | -          | -        | -           | -             | -           | -               | -           | Manufacture of textiles   |
| 18           | การผลิตเครื่องแต่งกายรวมทั้งการตกแต่งและย้อมสีขนสัตว์  | 720                      | 30.0         | 720          | 100.0       | -                     | -          | -        | -           | -             | -           | -               | -           | Manufacture of wearing apparel; dressing and dyeing of fur  |
| 20           | การผลิตไม้และผลิตภัณฑ์จากไม้และไม้กึ่งกบดาน เฟอร์นิเจอร์ รวมทั้งการผลิตสิ่งของที่ทำจากฟางและวัสดุจากสานอื่นๆ | 451                      | 18.8         | 451          | 100.0       | -                     | -          | -        | -           | -             | -           | -               | -           | Manufacture of wood and of products of wood and cork, except furniture; manufacture of articles of straw and plaiting materials |
| 21           | การผลิตกระดาษและผลิตภัณฑ์กระดาษ  | 4                        | 0.2          | 4            | 100.0       | -                     | -          | -        | -           | -             | -           | -               | -           | Manufacture of paper and paper products   |
| 22           | การพิมพ์โฆษณา การพิมพ์ และการทำสำเนาเสมือนที่  | 13                       | 0.5          | 13           | 100.0       | -                     | -          | -        | -           | -             | -           | -               | -           | Publishing, printing and reproduction of recorded media   |
| 24           | การผลิตเคมีภัณฑ์และผลิตภัณฑ์เคมี   | 4                        | 0.2          | 4            | 100.0       | -                     | -          | -        | -           | -             | -           | -               | -           | Manufacture of chemicals and chemical products  |
| 25           | การผลิตผลิตภัณฑ์ยางและพลาสติก  | 4                        | 0.2          | 4            | 100.0       | -                     | -          | -        | -           | -             | -           | -               | -           | Manufacture of rubber and plastics products   |
| 26           | การผลิตผลิตภัณฑ์จากแร่โลหะ   | 82                       | 3.4          | 81           | 98.8        | 1                     | 1.2        | 1        | 100.0       | -             | -           | -               | -           | Manufacture of other non-metallic mineral products  |
| 28           | การผลิตผลิตภัณฑ์ที่ทำจากโลหะประดิษฐ์   | 156                      | 6.5          | 156          | 100.0       | -                     | -          | -        | -           | -             | -           | -               | -           | Manufacture of fabricated metal products, except machinery and equipment  |
| 29           | การผลิตเครื่องจักรและอุปกรณ์ไฟฟ้า  | 10                       | 0.4          | 10           | 100.0       | -                     | -          | -        | -           | -             | -           | -               | -           | Manufacture of machinery and equipment n.e.c.   |
| 31           | การผลิตเครื่องจักรและอุปกรณ์ไฟฟ้า ซึ่งมีได้งบประมาณไว้ก่อน   | 4                        | 0.2          | 4            | 100.0       | -                     | -          | -        | -           | -             | -           | -               | -           | Manufacture of electrical machinery and apparatus n.e.c.  |
| 33           | การผลิตอุปกรณ์ที่ใช้ในทางการแพทย์ การวัดความถี่ และอุปกรณ์ที่ใช้ในทางทัศนศาสตร์ นาฬิกา                       | 10                       | 0.4          | 10           | 100.0       | -                     | -          | -        | -           | -             | -           | -               | -           | Manufacture of medical, precision and optical instruments, watches and clocks   |
| 36           | การผลิตเฟอร์นิเจอร์ รวมทั้งการผลิตสิ่งมีใช้ประจำวัน  | 127                      | 5.3          | 127          | 100.0       | -                     | -          | -        | -           | -             | -           | -               | -           | Manufacture of furniture; manufacturing n.e.c.  |

ที่มา : สำนักอุตสาหกรรม พ.ศ.2550 จังหวัด นราธิวาส

Source : The 2007 Industrial Census, Narathiwat Province, National Statistical Office, Ministry of Information and Communication Technology

ตาราง 7.1 จำนวนและร้อยละของสถานประกอบการอุตสาหกรรมผลิตที่ตั้งในประเทศต่าง ๆ จำนวนตามประเภทร่วมลงทุนหรือหุ้นมากที่สุดเป็นอันดับสอง และตามอุตสาหกรรม

TABLE 7.1 NUMBER AND PERCENTAGE OF MANUFACTURING ESTABLISHMENTS WITH FOREIGN INVESTMENT BY THE SECOND COUNTRY WITH HIGHEST SHARE HOLDING AND DIVISION OF INDUSTRY

| รหัส<br>Code | หมวดอุตสาหกรรม   | จำนวนสถานประกอบการ       |              | ไม่มีการลงทุน         |             | มีการลงทุน              |            | ประเทศร่วมลงทุนหรือหุ้นมากที่สุดเป็นอันดับสอง The second country with highest share holding |        |         |        |         |        |          |        |       |        | Division of Industry |              |        |             |        |          |              |   |
|--------------|--|--------------------------|--------------|-----------------------|-------------|-------------------------|------------|---|--------|---------|--------|---------|--------|----------|--------|-------|--------|----------------------|--------------|--------|-------------|--------|----------|--------------|---|
|              |  | Number of establishments |              | No foreign investment |             | With foreign investment |            | ต่างประเท   |        | ญี่ปุ่น |        | ไต้หวัน |        | สิงคโปร์ |        | จีน   |        |                      | สหรัฐอเมริกา |        | ประเทศอื่นๆ |        |          |              |   |
|              |  | จำนวน                    | ร้อยละ       | จำนวน                 | ร้อยละ      | จำนวน                   | ร้อยละ     | จำนวน   | ร้อยละ | จำนวน   | ร้อยละ | จำนวน   | ร้อยละ | จำนวน    | ร้อยละ | จำนวน | ร้อยละ |                      | จำนวน        | ร้อยละ | จำนวน       | ร้อยละ | จำนวน    | ร้อยละ       |   |
|              | <b>รวม</b>   | <b>2,401</b>             | <b>100.0</b> | <b>2,399</b>          | <b>99.9</b> | <b>2</b>                | <b>0.1</b> | -   | -      | -       | -      | -       | -      | -        | -      | -     | -      | -                    | -            | -      | -           | -      | <b>2</b> | <b>100.0</b> | <b>Total</b>  |
| 15           | การผลิตอาหารและเครื่องดื่ม   | 501                      | 20.9         | 500                   | 99.8        | 1                       | 0.2        | -   | -      | -       | -      | -       | -      | -        | -      | -     | -      | -                    | -            | -      | -           | -      | 1        | 100.0        | Manufacture of food products and beverages  |
| 17           | การผลิตสิ่งทอ  | 312                      | 13.0         | 312                   | 100.0       | -                       | -          | -   | -      | -       | -      | -       | -      | -        | -      | -     | -      | -                    | -            | -      | -           | -      | -        | -            | Manufacture of textiles   |
| 18           | การผลิตเครื่องแต่งกาย รวมทั้งการตกแต่งเสื้อผ้า                                       | 720                      | 30.0         | 720                   | 100.0       | -                       | -          | -   | -      | -       | -      | -       | -      | -        | -      | -     | -      | -                    | -            | -      | -           | -      | -        | -            | Manufacture of wearing apparel; dressing and dyeing of fur  |
| 20           | การผลิตไม้และผลิตภัณฑ์จากไม้และไม้ฉาก ยกเว้นเฟอร์นิเจอร์                             | 451                      | 18.8         | 451                   | 100.0       | -                       | -          | -   | -      | -       | -      | -       | -      | -        | -      | -     | -      | -                    | -            | -      | -           | -      | -        | -            | Manufacture of wood and of products of wood and cork, except furniture; manufacture of articles of straw and plaiting materials |
| 21           | การผลิตกระดาษและผลิตภัณฑ์กระดาษ  | 4                        | 0.2          | 4                     | 100.0       | -                       | -          | -   | -      | -       | -      | -       | -      | -        | -      | -     | -      | -                    | -            | -      | -           | -      | -        | -            | Manufacture of paper and paper products   |
| 22           | การพิมพ์โฆษณา การพิมพ์ และกรทำสื่ออื่นที่มี  | 13                       | 0.5          | 13                    | 100.0       | -                       | -          | -   | -      | -       | -      | -       | -      | -        | -      | -     | -      | -                    | -            | -      | -           | -      | -        | -            | Publishing, printing and reproduction of recorded media   |
| 24           | การผลิตมีดและผลิตภัณฑ์เหล็ก  | 4                        | 0.2          | 4                     | 100.0       | -                       | -          | -   | -      | -       | -      | -       | -      | -        | -      | -     | -      | -                    | -            | -      | -           | -      | -        | -            | Manufacture of chemicals and chemical products  |
| 25           | การผลิตพลาสติกและพลาสติก   | 4                        | 0.2          | 4                     | 100.0       | -                       | -          | -   | -      | -       | -      | -       | -      | -        | -      | -     | -      | -                    | -            | -      | -           | -      | -        | -            | Manufacture of rubber and plastics products   |
| 26           | การผลิตโลหะจากแร่โลหะ  | 82                       | 3.4          | 81                    | 98.8        | 1                       | 1.2        | -   | -      | -       | -      | -       | -      | -        | -      | -     | -      | -                    | -            | -      | -           | -      | 1        | 100.0        | Manufacture of other non-metallic mineral products  |
| 28           | การผลิตโลหะที่ทำจากโลหะบริสุทธิ์   | 156                      | 6.5          | 156                   | 100.0       | -                       | -          | -   | -      | -       | -      | -       | -      | -        | -      | -     | -      | -                    | -            | -      | -           | -      | -        | -            | Manufacture of fabricated metal products, except machinery and equipment  |
| 29           | การผลิตเครื่องจักรและอุปกรณ์ ซึ่งมีได้แก่ประเภทไว้ในที่อื่น                          | 10                       | 0.4          | 10                    | 100.0       | -                       | -          | -   | -      | -       | -      | -       | -      | -        | -      | -     | -      | -                    | -            | -      | -           | -      | -        | -            | Manufacture of machinery and equipment n.e.c.   |
| 31           | การผลิตเครื่องจักรและเครื่องมือไฟฟ้า ซึ่งมีได้แก่ประเภทไว้ในที่อื่น                  | 4                        | 0.2          | 4                     | 100.0       | -                       | -          | -   | -      | -       | -      | -       | -      | -        | -      | -     | -      | -                    | -            | -      | -           | -      | -        | -            | Manufacture of electrical machinery and apparatus n.e.c.  |
| 33           | การผลิตอุปกรณ์ที่ใช้ในทางการแพทย์ การวัดความถี่ และอุปกรณ์ที่ใช้ในทางกลศาสตร์ นาฬิกา | 10                       | 0.4          | 10                    | 100.0       | -                       | -          | -   | -      | -       | -      | -       | -      | -        | -      | -     | -      | -                    | -            | -      | -           | -      | -        | -            | Manufacture of medical, precision and optical instruments, watches and clocks   |
| 36           | การผลิตเฟอร์นิเจอร์ รวมทั้งการผลิตซึ่งมีได้แก่ประเภทไว้ในที่อื่น                     | 127                      | 5.3          | 127                   | 100.0       | -                       | -          | -   | -      | -       | -      | -       | -      | -        | -      | -     | -      | -                    | -            | -      | -           | -      | -        | -            | Manufacture of furniture; manufacturing n.e.c.  |

ที่มา : สำนักงานอุตสาหกรรม พ.ศ.2550 จังหวัด นราธิวาส สำนักงานสถิติแห่งชาติ กระทรวงเทคโนโลยีสารสนเทศและการสื่อสาร

Source : The 2007 Industrial Census, Narathiwat Province, National Statistical Office, Ministry of Information and Communication Technology



ตาราง 7.2 จำนวนและร้อยละของสถานประกอบการการผลิต ที่ตั้งประเทศต่าง ๆ จำนวนตามประเทศต้นกำเนิดหรือผู้ถือหุ้นมากที่สุดเป็นอันดับสาม และหมวดอุตสาหกรรม

TABLE 7.2 NUMBER AND PERCENTAGE OF MANUFACTURING ESTABLISHMENTS WITH FOREIGN INVESTMENT BY THE THIRD COUNTRY WITH HIGHEST SHARE HOLDING AND DIVISION OF INDUSTRY

| รหัส<br>Code | หมวดอุตสาหกรรม   | จำนวนสถานประกอบการ    |        | ไม่มีการลงทุนจาก        |        | มีการลงทุนจาก |        | ประเทศร่วมลงทุนหรือผู้ถือหุ้นมากที่สุดเป็นอันดับสาม The third country with highest share holding |        |        |        |         |        | Division of Industry |         |        |          |        |       |        |              |        |             |        |       |   |   |
|--------------|--|-----------------------|--------|-------------------------|--------|---------------|--------|--|--------|--------|--------|---------|--------|----------------------|---------|--------|----------|--------|-------|--------|--------------|--------|-------------|--------|-------|---|---|
|              |  | No foreign investment |        | With foreign investment |        | ต่างประเท     |        | ต่างประเท  |        | เกาหลี |        | ญี่ปุ่น |        |                      | ไต้หวัน |        | สิงคโปร์ |        | จีน   |        | สหรัฐอเมริกา |        | ประเทศอื่นๆ |        |       |   |   |
|              |  | จำนวน                 | ร้อยละ | จำนวน                   | ร้อยละ | จำนวน         | ร้อยละ | จำนวน  | ร้อยละ | จำนวน  | ร้อยละ | จำนวน   | ร้อยละ |                      | จำนวน   | ร้อยละ | จำนวน    | ร้อยละ | จำนวน | ร้อยละ | จำนวน        | ร้อยละ | จำนวน       | ร้อยละ | จำนวน | ร้อยละ  |   |
|              | รวม  | 2,401                 | 100.0  | 2,399                   | 99.9   | 2             | 0.1    | -  | -      | -      | -      | -       | -      | -                    | -       | -      | -        | -      | -     | -      | -            | -      | -           | 2      | 100.0 | Total   |   |
| 15           | การผลิตผลิตภัณฑ์อาหารและเครื่องดื่ม  | 501                   | 20.9   | 500                     | 99.8   | 1             | 0.2    | -  | -      | -      | -      | -       | -      | -                    | -       | -      | -        | -      | -     | -      | -            | -      | -           | 1      | 100.0 | Manufacture of food products and beverages                              |   |
| 17           | การผลิตสิ่งทอ  | 312                   | 13.0   | 312                     | 100.0  | -             | -      | -  | -      | -      | -      | -       | -      | -                    | -       | -      | -        | -      | -     | -      | -            | -      | -           | -      | -     | Manufacture of textiles   |   |
| 18           | การผลิตเครื่องแต่งกาย รวมทั้งการตกแต่งและซ่อมเสริมสัตว์                                  | 720                   | 30.0   | 720                     | 100.0  | -             | -      | -  | -      | -      | -      | -       | -      | -                    | -       | -      | -        | -      | -     | -      | -            | -      | -           | -      | -     | Manufacture of wearing apparel; dressing and dyeing of fur              |   |
| 20           | การผลิตไม้และผลิตภัณฑ์จากไม้และไม้ก๊อก ยกเว้น เฟอร์นิเจอร์                               | 451                   | 18.8   | 451                     | 100.0  | -             | -      | -  | -      | -      | -      | -       | -      | -                    | -       | -      | -        | -      | -     | -      | -            | -      | -           | -      | -     | Manufacture of wood and of products of wood and cork, except furniture; |   |
|              | รวมทั้งการผลิตสิ่งของที่ทำจากฟางและวัสดุพลาสติกอื่นๆ                                     |                       |        |                         |        |               |        |  |        |        |        |         |        |                      |         |        |          |        |       |        |              |        |             |        |       | manufacture of articles of straw and plaiting materials                 |   |
| 21           | การผลิตกระดาษและผลิตภัณฑ์กระดาษ  | 4                     | 0.2    | 4                       | 100.0  | -             | -      | -  | -      | -      | -      | -       | -      | -                    | -       | -      | -        | -      | -     | -      | -            | -      | -           | -      | -     | Manufacture of paper and paper products                                 |   |
| 22           | การพิมพ์โฆษณา การพิมพ์ และการทำสำเนาอื่นที่  | 13                    | 0.5    | 13                      | 100.0  | -             | -      | -  | -      | -      | -      | -       | -      | -                    | -       | -      | -        | -      | -     | -      | -            | -      | -           | -      | -     | Publishing, printing and reproduction of recorded media                 |   |
| 24           | การผลิตเคมีภัณฑ์และผลิตภัณฑ์เคมี   | 4                     | 0.2    | 4                       | 100.0  | -             | -      | -  | -      | -      | -      | -       | -      | -                    | -       | -      | -        | -      | -     | -      | -            | -      | -           | -      | -     | Manufacture of chemicals and chemical products                          |   |
| 25           | การผลิตผลิตภัณฑ์ยางและพลาสติก  | 4                     | 0.2    | 4                       | 100.0  | -             | -      | -  | -      | -      | -      | -       | -      | -                    | -       | -      | -        | -      | -     | -      | -            | -      | -           | -      | -     | Manufacture of rubber and plastics products                             |   |
| 26           | การผลิตผลิตภัณฑ์จากแร่โลหะ   | 82                    | 3.4    | 81                      | 98.8   | 1             | 1.2    | -  | -      | -      | -      | -       | -      | -                    | -       | -      | -        | -      | -     | -      | -            | -      | -           | 1      | 100.0 | Manufacture of other non-metallic mineral products                      |   |
| 28           | การผลิตผลิตภัณฑ์ที่ทำจากโลหะประดิษฐ์   |                       |        |                         |        |               |        |  |        |        |        |         |        |                      |         |        |          |        |       |        |              |        |             |        |       |   | Manufacture of fabricated metal products, except machinery and equipment      |
|              | ยกเว้นเครื่องจักรและอุปกรณ์  |                       |        |                         |        |               |        |  |        |        |        |         |        |                      |         |        |          |        |       |        |              |        |             |        |       |   | Manufacture of machinery and equipment n.e.c.                                 |
| 29           | การผลิตเครื่องจักรและอุปกรณ์ ซึ่งมีได้จัดประเภทไว้ในที่อื่น                              | 10                    | 0.4    | 10                      | 100.0  | -             | -      | -  | -      | -      | -      | -       | -      | -                    | -       | -      | -        | -      | -     | -      | -            | -      | -           | -      | -     | -   | Manufacture of electrical machinery and apparatus n.e.c.                      |
| 31           | การผลิตเครื่องจักรและเครื่องอุปโภคไฟฟ้า  |                       |        |                         |        |               |        |  |        |        |        |         |        |                      |         |        |          |        |       |        |              |        |             |        |       |   | Manufacture of medical, precision and optical instruments, watches and clocks |
|              | ซึ่งมิได้จัดประเภทไว้ในที่อื่น   |                       |        |                         |        |               |        |  |        |        |        |         |        |                      |         |        |          |        |       |        |              |        |             |        |       |   | Manufacture of furniture; manufacturing n.e.c.                                |
| 33           | การผลิตอุปกรณ์ที่ใช้ในทางการแพทย์ การวัดความถี่ และอุปกรณ์ที่ใช้ในทางทัศนศาสตร์ นวัตกรรม | 10                    | 0.4    | 10                      | 100.0  | -             | -      | -  | -      | -      | -      | -       | -      | -                    | -       | -      | -        | -      | -     | -      | -            | -      | -           | -      | -     | -   | Manufacture of machinery and equipment n.e.c.                                 |
| 36           | การผลิตเฟอร์นิเจอร์ รวมทั้งการผลิตซึ่งมิได้จัดประเภทไว้ในที่อื่น                         | 127                   | 5.3    | 127                     | 100.0  | -             | -      | -  | -      | -      | -      | -       | -      | -                    | -       | -      | -        | -      | -     | -      | -            | -      | -           | -      | -     | -   | Manufacture of furniture; manufacturing n.e.c.                                |

ที่มา : สำนักงานอุตสาหกรรม พ.ศ.2550 จังหวัด นราธิวาส สำนักงานสถิติแห่งชาติ กระทรวงเทคโนโลยีสารสนเทศและการสื่อสาร  
Source : The 2007 Industrial Census, Nantawit Province, National Statistical Office, Ministry of Information and Communication Technology

ตาราง 8 จำนวนและร้อยละของสถานประกอบการอุตสาหกรรมผลิต จำนวนตามการส่งเสริมการลงทุน จำนวนโรงงานส่งเสริมการลงทุน และหมวดอุตสาหกรรม

TABLE 8 NUMBER AND PERCENTAGE OF MANUFACTURING ESTABLISHMENTS BY INVESTMENT PROMOTION FROM BOARD OF INVESTMENT (BOI) AND DIVISION OF INDUSTRY

| รหัส<br>Code | หมวดอุตสาหกรรม   | จำนวนสถานประกอบการ       |              | การลงทุนส่งเสริมการลงทุนจากสำนักงานคณะกรรมการส่งเสริมการลงทุน |             | Investment promotion from board of investment (BOI) |            | Division of Industry   |
|--------------|--|--------------------------|--------------|---|-------------|---|------------|--|
|              |  | Number of establishments |              | Investment promotion from board of investment (BOI)           |             | ไม่มี(No)   |            |  |
|              |  | จำนวน                    | ร้อยละ       | จำนวน   | ร้อยละ      | จำนวน   | ร้อยละ     |  |
| Number       | %  | Number                   | %            | Number  | %           | Number  | %          |  |
|              | <b>รวม</b>   | <b>2,401</b>             | <b>100.0</b> | <b>2,396</b>  | <b>99.8</b> | <b>5</b>  | <b>0.2</b> | <b>Total</b>   |
| 15           | การผลิตผลิตภัณฑ์อาหารและเครื่องดื่ม  | 501                      | 20.9         | 500   | 99.8        | 1   | 0.2        | Manufacture of food products and beverages   |
| 17           | การผลิตสิ่งทอ  | 312                      | 13.0         | 312   | 100.0       | -   | -          | Manufacture of textiles  |
| 18           | การผลิตเครื่องแต่งกาย รวมทั้งการตกแต่งและซ่อมสิ่งนสัตว์  | 720                      | 30.0         | 720   | 100.0       | -   | -          | Manufacture of wearing apparel; dressing and dyeing of fur   |
| 20           | การผลิตไม้และผลิตภัณฑ์จากไม้และไม้ก๊อก ยกเว้น เฟอร์นิเจอร์ รวมทั้งการผลิตสิ่งของที่ทำจากฟางและวัสดุอีกสานอื่นๆ | 451                      | 18.8         | 449   | 99.6        | 2   | 0.4        | Manufacture of wood and of products of wood and cork, except furniture; handbags, saddlery, harness and footwear |
| 21           | การผลิตกระดาษและผลิตภัณฑ์กระดาษ  | 4                        | 0.2          | 4   | 100.0       | -   | -          | Manufacture of paper and paper products  |
| 22           | การพิมพ์โฆษณา การพิมพ์ และการทำสำเนาสื่อบันทึก   | 13                       | 0.5          | 13  | 100.0       | -   | -          | Publishing, printing and reproduction of recorded media  |
| 24           | การผลิตเคมีภัณฑ์และผลิตภัณฑ์เคมี   | 4                        | 0.2          | 4   | 100.0       | -   | -          | Manufacture of chemicals and chemical products   |
| 25           | การผลิตผลิตภัณฑ์ยางและพลาสติก  | 4                        | 0.2          | 2   | 50.0        | 2   | 50.0       | Manufacture of rubber and plastics products  |
| 26           | การผลิตผลิตภัณฑ์จากแร่โลหะ   | 82                       | 3.4          | 82  | 100.0       | -   | -          | Manufacture of other non-metallic mineral products   |
| 28           | การผลิตผลิตภัณฑ์ที่ทำจากโลหะประดิษฐ์ ยกเว้นเครื่องจักรและอุปกรณ์   | 156                      | 0.4          | 156   | 100.0       | -   | -          | Manufacture of fabricated metal products, except machinery and equipment   |
| 29           | การผลิตเครื่องจักรและอุปกรณ์ ซึ่งมีได้จัดประเภทไว้ในที่อื่น  | 10                       | 0.2          | 10  | 100.0       | -   | -          | Manufacture of machinery and equipment n.e.c.  |
| 31           | การผลิตเครื่องจักรและอุปกรณ์ไฟฟ้า ซึ่งมีได้จัดประเภทไว้ในที่อื่น   | 4                        | 0.2          | 4   | 100.0       | -   | -          | Manufacture of electrical machinery and apparatus n.e.c.   |
| 33           | การผลิตอุปกรณ์ที่ใช้ในทางการแพทย์ การวัดความถี่ และอุปกรณ์ที่ใช้ในทางทัศนศาสตร์ นาฬิกา                         | 10                       | 0.4          | 10  | 100.0       | -   | -          | Manufacture of medical, precision and optical instruments, handbags, saddlery, harness and footwear              |
| 36           | การผลิตเฟอร์นิเจอร์ รวมทั้งการผลิตซึ่งมิได้จัดประเภทไว้ในที่อื่น   | 127                      | 5.3          | 127   | 100.0       | -   | -          | Manufacture of furniture; manufacturing n.e.c.   |

ที่มา : สำมะโนอุตสาหกรรม พ.ศ.2550 จังหวัด นราธิวาส สำนักงานสถิติแห่งชาติ กระทรวงเทคโนโลยีสารสนเทศและการสื่อสาร

Source : The 2007 Industrial Census, Narathiwat Province, National Statistical Office, Ministry of Information and Communication Technology

TABLE 9 VALUE OF EXPORT, NUMBER AND PERCENTAGE OF MANUFACTURING ESTABLISHMENTS BY PERCENTAGE OF EXPORT AND DIVISION OF INDUSTRY

| รหัส<br>Code | หมวดอุตสาหกรรม  | จำนวนสถานประกอบการ |        | ไม่มีการส่งออก |        | ร้อยละการส่งออก Percentage of export |       |       |       |       |      |        |      |        |      | มูลค่า<br>การส่งออก<br>Value of export | Division of Industry |        |      |        |               |   |   |
|--------------|---|--------------------|--------|----------------|--------|--------------------------------------|-------|-------|-------|-------|------|--------|------|--------|------|--|----------------------|--------|------|--------|---------------|---|---|
|              |   | จำนวน              | ร้อยละ | จำนวน          | ร้อยละ | Total                                | 30-39 | 50-59 | 80-89 | 90-99 | 100  | Number | %    | Number | %    |  |                      | Number | %    | Number | %             | Number  | %   |
|              | รวม   | 2,401              | 100.0  | 2,396          | 99.8   | 5                                    | 0.2   | 1     | 20.0  | 1     | 20.0 | 1      | 20.0 | 1      | 20.0 | 1                                      | 20.0                 | 1      | 20.0 | 1      | 20.0          | 5,554,598,302   | Total   |
| 15           | การผลิตผลิตภัณฑ์อาหารและเครื่องดื่ม   | 501                | 20.9   | 500            | 99.8   | 1                                    | 0.2   | 1     | 100.0 | -     | -    | -      | -    | -      | -    | -                                      | -                    | -      | -    | -      | 26,723,808    | Manufacture of food products and beverages  |   |
| 17           | การผลิตสิ่งทอ   | 312                | 13.0   | 312            | 100.0  | -                                    | -     | -     | -     | -     | -    | -      | -    | -      | -    | -                                      | -                    | -      | -    | -      | -             | -   | Manufacture of textiles   |
| 18           | การผลิตเครื่องแต่งกาย รวมทั้งการตกแต่งและย้อมสีขนสัตว์                                      | 720                | 30.0   | 720            | 100.0  | -                                    | -     | -     | -     | -     | -    | -      | -    | -      | -    | -                                      | -                    | -      | -    | -      | -             | -   | Manufacture of wearing apparel, dressing and dyeing of fur                    |
| 20           | การผลิตไม้และผลิตภัณฑ์จากไม้และไม้กอก ยกเว้นเฟอร์นิเจอร์                                    | 451                | 18.8   | 449            | 99.6   | 2                                    | 0.4   | -     | -     | 1     | 50.0 | -      | -    | -      | -    | -                                      | -                    | -      | -    | -      | 254,007,147   | Manufacture of wood and of products of wood and cork, except furniture; manufacture of articles of straw and plaiting materials |   |
| 21           | การผลิตกระดาษและผลิตภัณฑ์กระดาษ   | 4                  | 0.2    | 4              | 100.0  | -                                    | -     | -     | -     | -     | -    | -      | -    | -      | -    | -                                      | -                    | -      | -    | -      | -             | -   | Manufacture of paper and paper products                                       |
| 22           | การพิมพ์โฆษณา การพิมพ์ และการทำสื่ออื่นที่มีลักษณะคล้ายกัน                                  | 13                 | 0.5    | 13             | 100.0  | -                                    | -     | -     | -     | -     | -    | -      | -    | -      | -    | -                                      | -                    | -      | -    | -      | -             | -   | Publishing, printing and reproduction of recorded media                       |
| 24           | การผลิตเคมีภัณฑ์และผลิตภัณฑ์เคมี  | 4                  | 0.2    | 4              | 100.0  | -                                    | -     | -     | -     | -     | -    | -      | -    | -      | -    | -                                      | -                    | -      | -    | -      | -             | -   | Manufacture of chemicals and chemical products                                |
| 25           | การผลิตผลิตภัณฑ์ยางและพลาสติก   | 4                  | 0.2    | 2              | 50.0   | 2                                    | 50.0  | -     | -     | -     | 1    | 50.0   | -    | -      | -    | -                                      | -                    | -      | -    | -      | 5,273,867,347 | Manufacture of rubber and plastics products   |   |
| 26           | การผลิตผลิตภัณฑ์เหล็กและโลหะ  | 82                 | 3.4    | 82             | 100.0  | -                                    | -     | -     | -     | -     | -    | -      | -    | -      | -    | -                                      | -                    | -      | -    | -      | -             | -   | Manufacture of other non-metallic mineral products                            |
| 28           | การผลิตผลิตภัณฑ์ที่ทำจากโลหะประดิษฐ์  | 156                | 6.5    | 156            | 100.0  | -                                    | -     | -     | -     | -     | -    | -      | -    | -      | -    | -                                      | -                    | -      | -    | -      | -             | -   | Manufacture of fabricated metal products, except machinery and equipment      |
| 29           | การผลิตเครื่องจักรและอุปกรณ์ ซึ่งมีได้จัดประเภทไว้ในที่อื่น                                 | 10                 | 0.4    | 10             | 100.0  | -                                    | -     | -     | -     | -     | -    | -      | -    | -      | -    | -                                      | -                    | -      | -    | -      | -             | -   | Manufacture of machinery and equipment n.e.c.                                 |
| 31           | การผลิตเครื่องจักรและเครื่องอุปกรณ์ไฟฟ้า ซึ่งมีได้จัดประเภทไว้ในที่อื่น                     | 4                  | 0.2    | 4              | 100.0  | -                                    | -     | -     | -     | -     | -    | -      | -    | -      | -    | -                                      | -                    | -      | -    | -      | -             | -   | Manufacture of electrical machinery and apparatus n.e.c.                      |
| 33           | การผลิตอุปกรณ์ที่ใช้ในการแพทย์ การวัดความถี่ และอุปกรณ์ที่ใช้ในทางวิทยาศาสตร์ นานาเทคโนโลยี | 10                 | 0.4    | 10             | 100.0  | -                                    | -     | -     | -     | -     | -    | -      | -    | -      | -    | -                                      | -                    | -      | -    | -      | -             | -   | Manufacture of medical, precision and optical instruments, watches and clocks |
| 36           | การผลิตเฟอร์นิเจอร์ รวมทั้งการผลิตซึ่งมิได้จัดประเภทไว้ในที่อื่น                            | 127                | 5.3    | 127            | 100.0  | -                                    | -     | -     | -     | -     | -    | -      | -    | -      | -    | -                                      | -                    | -      | -    | -      | -             | -   | Manufacture of furniture; manufacturing n.e.c.                                |

ที่มา : สำมะโนอุตสาหกรรม พ.ศ.2550 จังหวัด นราธิวาส สำนักงานสถิติแห่งชาติ กระทรวงเทคโนโลยีสารสนเทศและการสื่อสาร  
Source : The 2007 Industrial Census, Narathiwat Province, National Statistical Office, Ministry of Information and Communication Technology

ตาราง 10 จำนวนและร้อยละของสถานประกอบการอุตสาหกรรมผลิต จำนวนตามประเทศที่มีการส่งผลิตไปจำหน่าย และหมวดอุตสาหกรรม

TABLE 10 NUMBER AND PERCENTAGE OF MANUFACTURING ESTABLISHMENTS BY EXPORTED COUNTRY OF PRODUCT AND DIVISION OF INDUSTRY

| รหัส<br>Code | หมวดอุตสาหกรรม   | จำนวนสถานประกอบการ |        | ไม่มีมีการส่งออก |        | มีการส่งออก |        | ประเทศที่ส่งออก |         |        |             | Division of Industry |       |   |       |  |
|--------------|--|--------------------|--------|------------------|--------|-------------|--------|-----------------|---------|--------|-------------|----------------------|-------|---|-------|--|
|              |  | จำนวน              | ร้อยละ | จำนวน            | ร้อยละ | จำนวน       | ร้อยละ | เกาหลี          | ญี่ปุ่น | จีน    | ประเทศอื่นๆ |                      |       |   |       |  |
|              |  | Number             | %      | Number           | %      | Number      | %      | Number          | %       | Number | %           | Number               | %     |   |       |  |
|              | รวม  | 2,401              | 100    | 2,396            | 99.8   | 5           | 0.2    | 1               | 20.0    | 1      | 20.0        | 2                    | 40.0  | 1 | 20.0  | <b>Total</b>   |
| 15           | การผลิตผลิตภัณฑ์อาหารและเครื่องดื่ม  | 501                | 20.9   | 500              | 99.8   | 1           | 0.2    | -               | -       | -      | -           | -                    | -     | 1 | 100.0 | Manufacture of food products and beverages   |
| 17           | การผลิตสิ่งทอ  | 312                | 13.0   | 312              | 100.0  | -           | -      | -               | -       | -      | -           | -                    | -     | - | -     | Manufacture of textiles  |
| 18           | การผลิตเครื่องแต่งกาย รวมทั้งการตกแต่งและซ่อมเสื้อผ้า                                    | 720                | 30.0   | 720              | 100.0  | -           | -      | -               | -       | -      | -           | -                    | -     | - | -     | Manufacture of wearing apparel; dressing and dyeing of fur   |
| 20           | การผลิตไม้และผลิตภัณฑ์จากไม้และไม้ก๊อก ยกเว้น ฟอรันิเจอร์                                | 451                | 18.8   | 449              | 99.6   | 2           | 0.4    | -               | -       | -      | -           | 2                    | 100.0 | - | -     | Manufacture of wood and of products of wood and cork, except furniture; manufacture of articles of straw and plating materials |
| 21           | การผลิตกระดาษและผลิตภัณฑ์กระดาษ  | 4                  | 0.2    | 4                | 100.0  | -           | -      | -               | -       | -      | -           | -                    | -     | - | -     | Manufacture of paper and paper products  |
| 22           | การพิมพ์ โฆษณา การพิมพ์ และการทำสำเนาอื่นบันทึก  | 13                 | 0.5    | 13               | 100.0  | -           | -      | -               | -       | -      | -           | -                    | -     | - | -     | Publishing, printing and reproduction of recorded media  |
| 24           | การผลิตเคมีภัณฑ์และผลิตภัณฑ์เคมี   | 4                  | 0.2    | 4                | 100.0  | -           | -      | -               | -       | -      | -           | -                    | -     | - | -     | Manufacture of chemicals and chemical products   |
| 25           | การผลิตผลิตภัณฑ์ยางและพลาสติก  | 4                  | 0.2    | 2                | 50.0   | 2           | 50.0   | 1               | 50.0    | 1      | 50.0        | -                    | -     | - | -     | Manufacture of rubber and plastics products  |
| 26           | การผลิตผลิตภัณฑ์จากแร่โลหะ   | 82                 | 3.4    | 82               | 100.0  | -           | -      | -               | -       | -      | -           | -                    | -     | - | -     | Manufacture of other non-metallic mineral products   |
| 28           | การผลิตผลิตภัณฑ์ที่ทำจากโลหะประดิษฐ์   | 156                | 6.5    | 156              | 100.0  | -           | -      | -               | -       | -      | -           | -                    | -     | - | -     | Manufacture of fabricated metal products, except machinery and equipment   |
| 29           | การผลิตเครื่องจักรและอุปกรณ์ ซึ่งมิได้จัดประเภทไว้ในที่อื่น                              | 10                 | 0.4    | 10               | 100.0  | -           | -      | -               | -       | -      | -           | -                    | -     | - | -     | Manufacture of machinery and equipment n.e.c.  |
| 31           | การผลิตเครื่องจักรและเครื่องอุปกรณ์ไฟฟ้า   | 4                  | 0.2    | 4                | 100.0  | -           | -      | -               | -       | -      | -           | -                    | -     | - | -     | Manufacture of electrical machinery and apparatus n.e.c.   |
| 33           | การผลิตอุปกรณ์ที่ใช้ในทางการแพทย์ การวัดความถี่ และอุปกรณ์ที่ใช้ในทางทัศนศาสตร์ นานาฬิกา | 10                 | 0.4    | 10               | 100.0  | -           | -      | -               | -       | -      | -           | -                    | -     | - | -     | Manufacture of medical, precision and optical instruments, watches and clocks  |
| 36           | การผลิตเฟอร์นิเจอร์ รวมทั้งการผลิตซึ่งมิได้จัดประเภทไว้ในที่อื่น                         | 127                | 5.3    | 127              | 100.0  | -           | -      | -               | -       | -      | -           | -                    | -     | - | -     | Manufacture of furniture; manufacturing n.e.c.   |

ที่มา : สำนักอุตสาหกรรม พ.ศ.2550 จังหวัด นราธิวาส

Source : The 2007 Industrial Census, Narathivat Province, National Statistical Office, Ministry of Information and Communication Technology

TABLE 11. VALUE OF IMPORTED MATERIALS AND COMPONENTS, NUMBER AND PERCENTAGE OF MANUFACTURING ESTABLISHMENTS BY USE OF IMPORTED MATERIALS AND COMPONENTS AND DIVISION OF INDUSTRY

| รหัส<br>Code | หมวดอุตสาหกรรม  | จำนวนสถานประกอบการ      |             | ร้อยละของวัตถุดิบหรือวัสดุประกอบที่มาต่างประเภท        |             |        |        |        |        |        |  |        |        | มูลค่าการนำเข้า<br>วัตถุดิบฯ<br>Value of imported<br>materials and<br>components | Division of Industry |   |      |            |   |
|--------------|---|-------------------------|-------------|--|-------------|--------|--------|--------|--------|--------|--|--------|--------|--|----------------------|---|------|------------|---|
|              |   | ไม่มีการใช้             |             | Percentage of use of imported materials and components |             |        |        |        |        |        |  |        |        |  |                      |   |      |            |   |
|              |   | จำนวน<br>establishments | ร้อยละ<br>% | วัตถุดิบ<br>No use                                     | ร้อยละ<br>% | <10    | 20-29  | 30-39  | 50-59  | 60-69  | วัตถุดิบฯ<br>materials and<br>components |        |        |  |                      |   |      |            |   |
|              |   | จำนวน                   | ร้อยละ      | จำนวน  | ร้อยละ      | จำนวน  | ร้อยละ | จำนวน  | ร้อยละ | จำนวน  | ร้อยละ                                   | จำนวน  | ร้อยละ | จำนวน  | ร้อยละ               |   |      |            |   |
|              |   | Number                  | %           | Number   | %           | Number | %      | Number | %      | Number | %  | Number | %      | Number   | %                    |   |      |            |   |
|              | รวม   | 2,401                   | 100.0       | 2,392  | 99.6        | 9      | 0.4    | 1      | 11.6   | 3      | 34.9                                     | 1      | 11.6   | 3  | 30.2                 | 1 | 11.6 | 93,849,958 | Total   |
| 15           | การผลิตผลิตภัณฑ์อาหารและเครื่องดื่ม   | 501                     | 20.9        | 499  | 99.6        | 2      | 0.4    | -      | -      | 1      | 50.0                                     | -      | -      | 1  | 50.0                 | - | -    | 11,130,983 | Manufacture of food products and beverages  |
| 17           | การผลิตสิ่งทอ   | 312                     | 13.0        | 309  | 99.2        | 3      | 0.8    | -      | -      | -      | -  | 1      | 38.5   | 2  | 61.5                 | - | -    | 157,200    | Manufacture of textiles   |
| 18           | การผลิตเครื่องแต่งกาย รวมทั้งการตกแต่งและย้อมสีขนสัตว์  | 720                     | 30.0        | 720  | 100.0       | -      | -      | -      | -      | -      | -  | -      | -      | -  | -                    | - | -    | -          | Manufacture of wearing apparel; dressing and dyeing of fur  |
| 20           | การผลิตไม้และผลิตภัณฑ์จากไม้และไม้ก๊อก ยกเว้นเฟอร์นิเจอร์ รวมทั้งการผลิตสิ่งของที่มาจากฟางและวัสดุจากสัตว์อื่นๆ | 451                     | 18.8        | 450  | 99.8        | 1      | 0.2    | -      | -      | -      | -  | -      | -      | 1  | 100.0                | - | -    | 63,270,343 | Manufacture of wood and of products of wood and cork, except furniture; manufacture of articles of straw and plaiting materials |
| 21           | การผลิตกระดาษและผลิตภัณฑ์กระดาษ   | 4                       | 0.2         | 4  | 100.0       | -      | -      | -      | -      | -      | -  | -      | -      | -  | -                    | - | -    | -          | Manufacture of paper and paper products   |
| 22           | การพิมพ์โฆษณา การพิมพ์ และการทำสำเนาฉบับพิมพ์   | 13                      | 0.5         | 13   | 100.0       | -      | -      | -      | -      | -      | -  | -      | -      | -  | -                    | - | -    | -          | Publishing, printing and reproduction of recorded media   |
| 24           | การผลิตเคมีภัณฑ์และผลิตภัณฑ์เคมี  | 4                       | 0.2         | 4  | 100.0       | -      | -      | -      | -      | -      | -  | -      | -      | -  | -                    | - | -    | -          | Manufacture of chemicals and chemical products  |
| 25           | การผลิตผลิตภัณฑ์ยางและพลาสติก   | 4                       | 0.2         | 3  | 75.0        | 1      | 25.0   | 1      | 100.0  | -      | -  | -      | -      | -  | -                    | - | -    | 19,273,432 | Manufacture of rubber and plastics products   |
| 26           | การผลิตผลิตภัณฑ์จากแร่โลหะ  | 82                      | 3.4         | 82   | 100.0       | -      | -      | -      | -      | -      | -  | -      | -      | -  | -                    | - | -    | -          | Manufacture of other non-metallic mineral products  |
| 28           | การผลิตผลิตภัณฑ์ที่ทำจากโลหะประดิษฐ์  |                         |             |  |             |        |        |        |        |        |  |        |        |  |                      |   |      |            | Manufacture of fabricated metal products,   |
|              | ยกเว้นเครื่องจักรและอุปกรณ์   | 156                     | 6.5         | 154  | 98.7        | 2      | 1.3    | -      | -      | 2      | 100.0                                    | -      | -      | -  | -                    | - | -    | 18,000     | except machinery and equipment  |
| 29           | การผลิตเครื่องจักรและอุปกรณ์ ซึ่งมีได้ตั้งประเภทไว้นั้นที่อื่น  | 10                      | 0.4         | 10   | 100.0       | -      | -      | -      | -      | -      | -  | -      | -      | -  | -                    | - | -    | -          | Manufacture of machinery and equipment n.e.c.   |
| 31           | การผลิตเครื่องจักรและเครื่องอุปกรณ์ไฟฟ้า ซึ่งมีได้ตั้งประเภทไว้นั้นที่อื่น                                      | 4                       | 0.2         | 4  | 100.0       | -      | -      | -      | -      | -      | -  | -      | -      | -  | -                    | - | -    | -          | Manufacture of electrical machinery and apparatus n.e.c.  |
| 33           | การผลิตอุปกรณ์ที่ใช้ทางการแพทย์ การวัดความเข้ม และอุปกรณ์ที่ใช้ในทางทันตศาสตร์ นาฬิกา                           | 10                      | 0.4         | 10   | 100.0       | -      | -      | -      | -      | -      | -  | -      | -      | -  | -                    | - | -    | -          | Manufacture of medical, precision and optical instruments, watches and clocks   |
| 36           | การผลิตเฟอร์นิเจอร์ รวมทั้งการผลิตซึ่งมีได้ตั้งประเภทไว้นั้นที่อื่น   | 127                     | 5.3         | 127  | 100.0       | -      | -      | -      | -      | -      | -  | -      | -      | -  | -                    | - | -    | -          | Manufacture of furniture; manufacturing n.e.c.  |

ที่มา : สำนักงานอุตสาหกรรม พ.ศ.2550 จังหวัด นราธิวาส  
 Source : The 2007 Industrial Census, Narathiwat Province, National Statistical Office, Ministry of Information and Communication Technology

ตาราง 12 จำนวนและร้อยละของสถานประกอบการผลิต จำนวนคนเอกรจากที่ใช้กำลังการผลิตที่ 2549 และหมวดอุตสาหกรรม

TABLE 12. NUMBER AND PERCENTAGE OF MANUFACTURING ESTABLISHMENTS BY PERCENTAGE OF CAPACITY UTILIZATION IN 2006 AND DIVISION OF INDUSTRY

| รหัส<br>Code | หมวดอุตสาหกรรม   | อัตราการใช้กำลังการผลิตที่ 2549 Percentage of capacity utilization in 2006 |        |       |        |       |        |       |        |       |        |       |        |       | เฉลี่ยต่อสถาน-<br>ประกอบการ | Division of Industry |        |       |        |       |        |       |        |                              |  |
|--------------|--|--|--------|-------|--------|-------|--------|-------|--------|-------|--------|-------|--------|-------|-----------------------------|----------------------|--------|-------|--------|-------|--------|-------|--------|------------------------------|--|
|              |  | จำนวนสถานประกอบการ   |        | < 10  |        | 20-29 |        | 30-39 |        | 40-49 |        | 50-59 |        | 60-69 |                             |                      | 70-79  |       | 80-89  |       | 90-99  |       | ≥ 100  |                              |  |
| จำนวน        | ร้อยละ   | จำนวน  | ร้อยละ | จำนวน | ร้อยละ | จำนวน | ร้อยละ | จำนวน | ร้อยละ | จำนวน | ร้อยละ | จำนวน | ร้อยละ | จำนวน | ร้อยละ                      | จำนวน                | ร้อยละ | จำนวน | ร้อยละ | จำนวน | ร้อยละ | จำนวน | ร้อยละ | Average per<br>establishment |  |
|              | รวม  | 2,401  | 100.0  | 1     | 0.0    | 26    | 1.1    | 8     | 0.3    | 111   | 4.6    | 132   | 5.5    | 87    | 3.6                         | 126                  | 5.2    | 176   | 7.3    | 163   | 6.8    | 1,571 | 65.5   | 88.6                         | Total  |
| 15           | การผลิตสิ่งทอ อาหาร และเครื่องดื่ม   | 501  | 20.9   | -     | -      | 1     | 0.2    | -     | -      | 11    | 2.2    | 40    | 8.0    | 27    | 5.4                         | 22                   | 4.4    | 28    | 5.6    | 39    | 7.8    | 333   | 66.4   | 89.5                         | Manufacture of food products and beverages   |
| 17           | การผลิตสิ่งทอ  | 312  | 13.0   | -     | -      | -     | -      | -     | -      | 23    | 7.2    | 3     | 1.0    | 7     | 2.3                         | 17                   | 5.6    | 14    | 4.4    | 3     | 1.0    | 245   | 78.5   | 91.8                         | Manufacture of textiles  |
| 18           | การผลิตเครื่องแต่งกายรวมทั้งการตกแต่งและซ่อมเสื้อผ้า                                   | 720  | 30.0   | -     | -      | -     | -      | -     | -      | 36    | 5.0    | 67    | 9.4    | -     | -                           | 41                   | 5.7    | 33    | 4.6    | 36    | 5.0    | 506   | 70.3   | 89.4                         | Manufacture of wearing apparel, dressing and dyeing of fur   |
| 20           | การผลิตไม้และผลิตภัณฑ์จากไม้ และไม้กึ่งทนวัน ฟอร์ไมเจอร์ รวมทั้งการผลิตสิ่งของที่ทำงาน | 451  | 18.8   | 1     | 0.2    | 25    | 5.5    | -     | -      | 12    | 2.8    | 5     | 1.0    | 30    | 6.8                         | 3                    | 0.7    | 82    | 18.3   | 37    | 8.2    | 255   | 56.6   | 86.3                         | Manufacture of wood and of products of wood and cork, except furniture; handbags, saddlery, harness and footwear |
| 21           | การผลิตกระดาษและผลิตภัณฑ์กระดาษ  | 4  | 0.2    | -     | -      | -     | -      | -     | -      | -     | -      | -     | -      | -     | -                           | 1                    | 25.0   | -     | -      | -     | -      | 3     | 75.0   | 93.8                         | Manufacture of paper and paper products  |
| 22           | การผลิตเครื่องพิมพ์ และการทำสำเนา  | 13   | 0.5    | -     | -      | -     | -      | -     | -      | -     | -      | -     | -      | 3     | 23.1                        | 1                    | 7.7    | -     | -      | 1     | 7.7    | 8     | 61.5   | 88.1                         | Publishing, printing and reproduction of recorded media  |
| 24           | การผลิตเคมีภัณฑ์และผลิตภัณฑ์เคมี   | 4  | 0.2    | -     | -      | -     | -      | -     | -      | -     | -      | 1     | 25.0   | -     | -                           | -                    | -      | -     | -      | -     | -      | 3     | 75.0   | 87.5                         | Manufacture of chemicals and chemical products   |
| 25           | การผลิตผลิตภัณฑ์ยางและพลาสติก  | 4  | 0.2    | -     | -      | -     | -      | -     | -      | -     | -      | -     | -      | -     | -                           | 2                    | 50.0   | -     | -      | -     | -      | 2     | 50.0   | 86.8                         | Manufacture of rubber and plastics products  |
| 26           | การผลิตสิ่งทอจากแร่ใยหิน   | 82   | 3.4    | -     | -      | -     | -      | 4     | 4.9    | -     | -      | 3     | 3.7    | 1     | 1.2                         | 15                   | 18.8   | 3     | 3.7    | 11    | 13.0   | 45    | 54.9   | 87.7                         | Manufacture of other non-metallic mineral products   |
| 28           | การผลิตผลิตภัณฑ์ที่ทำจากโลหะประดิษฐ์   | 156  | 6.5    | -     | -      | -     | -      | 1     | 0.6    | 24    | 15.4   | 8     | 4.8    | 6     | 3.9                         | 3                    | 2.0    | 8     | 5.2    | 18    | 11.5   | 88    | 56.7   | 84.4                         | Manufacture of fabricated metal products, except machinery and equipment   |
| 29           | การผลิตเครื่องจักรและอุปกรณ์   | 10   | 0.4    | -     | -      | -     | -      | -     | -      | -     | -      | -     | -      | -     | -                           | -                    | -      | 1     | 10.0   | 1     | 10.0   | 8     | 80.0   | 97.5                         | Manufacture of machinery and equipment n.e.c.  |
| 31           | การผลิตเครื่องจักรและอุปกรณ์ไฟฟ้า  | 4  | 0.2    | -     | -      | -     | -      | -     | -      | -     | -      | -     | -      | -     | -                           | -                    | -      | -     | -      | -     | -      | 4     | 100.0  | 100.0                        | Manufacture of electrical machinery and apparatus n.e.c.   |
| 33           | การผลิตอุปกรณ์ที่ใช้ในการแพทย์ การวัดความถี่ และอุปกรณ์ที่ใช้ในทางทัศนศาสตร์ นาฬิกา    | 10   | 0.4    | -     | -      | -     | -      | -     | -      | -     | -      | -     | -      | -     | -                           | 4                    | 40.0   | 4     | 40.0   | 4     | 40.0   | 2     | 20.0   | 80.0                         | Manufacture of medical, precision and optical instruments, handbags, saddlery, harness and footwear              |
| 36           | การผลิตเฟอร์นิเจอร์ รวมทั้งการผลิต   | 127  | 5.3    | -     | -      | -     | -      | 3     | 2.2    | 6     | 4.5    | 3     | 2.2    | 12    | 9.6                         | 14                   | 11.3   | 3     | 2.2    | 18    | 13.9   | 69    | 54.1   | 86.4                         | Manufacture of furniture; manufacturing n.e.c  |

ที่มา : สำนักงานอุตสาหกรรม พ.ศ.2550 จังหวัด นราธิวาส สำนักงานสถิติแห่งชาติ กระทรวงเทคโนโลยีสารสนเทศและการสื่อสาร

Source : The 2007 Industrial Census, Narathiwat Province, National Statistical Office, Ministry of Information and Communication Technology

## ภาค 2 ขั้วมุมการดำเนินกิจการของสถานประกอบการ

**ตอนที่ 1 ข้อมู๑การดำเน๑นกิจการข๑งสถานประก๑บการ  
จำแนกตามขนาดข๑งสถานประก๑บการ**



## สารบัญตารางสถิติ

- ตอนที่ 1 ข้อมูลการดำเนินงานกิจกรรมจำแนกตามขนาดของสถานประกอบการ**
- ตาราง 1 สถิติมูลฐานอุตสาหกรรมการผลิตในปี 2549 จำแนกตามขนาดของสถานประกอบการ
- ตาราง 2 มูลค่าผลผลิตของสถานประกอบการอุตสาหกรรมการผลิตในปี 2549 จำแนกตามขนาดของสถานประกอบการ
- ตาราง 3 ค่าใช้จ่ายขั้นกลางของสถานประกอบการอุตสาหกรรมการผลิตในปี 2549 จำแนกตามขนาดของสถานประกอบการ
- ตาราง 4 คนทำงานในสถานประกอบการอุตสาหกรรมการผลิตในปี 2549 จำแนกตามสถานภาพการทำงาน เพศ และขนาดของสถานประกอบการ
- ตาราง 5 จำนวนสถานประกอบการอุตสาหกรรมการผลิต จำแนกตามจำนวนวันทำงานต่อสัปดาห์ จำนวนชั่วโมงทำงานเฉลี่ยต่อวันของลูกจ้าง และขนาดของสถานประกอบการ
- ตาราง 6 ค่าตอบแทนแรงงานในปี 2549 จำแนกตามขนาดของสถานประกอบการ
- ตาราง 7 มูลค่าวัตถุดิบและวัสดุประกอบฯ และสินค้าคงเหลือต้นปีและปลายปี 2549 จำแนกตามขนาดของสถานประกอบการ
- ตาราง 8 ส่วนเปลี่ยนแปลงของมูลค่าวัตถุดิบและวัสดุประกอบฯ และสินค้าคงเหลือในปี 2549 จำแนกตามขนาดของสถานประกอบการ
- ตาราง 9 ค่าใช้จ่ายทั้งสิ้นและค่าภาษีมูลค่าเพิ่มสุทธิของสถานประกอบการอุตสาหกรรมการผลิตในปี 2549 จำแนกตามขนาดของสถานประกอบการ
- ตาราง 10 รายรับทั้งสิ้นของสถานประกอบการอุตสาหกรรมการผลิตในปี 2549 จำแนกตามขนาดของสถานประกอบการ
- ตาราง 11 มูลค่าตามบัญชีของสินทรัพย์ถาวรในปี 2549 จำแนกตามขนาดของสถานประกอบการ
- ตาราง 12 มูลค่าสินทรัพย์ถาวรที่เปลี่ยนแปลงระหว่าง มกราคม - ธันวาคม 2549 จำแนกตามขนาดของสถานประกอบการ

ตาราง 1 สถิติฐานอุตสาหกรรมการผลิตในปี 2549 จำแนกตามขนาดของสถานประกอบการ

TABLE 1 SUMMARY OF BASIC STATISTICS FOR MANUFACTURING ESTABLISHMENTS IN 2006 BY SIZE OF ESTABLISHMENT

(พันบาท In Thousand Baht)

| ขนาดของสถาน<br>ประกอบการ | จำนวน<br>สถานประกอบการ<br>Number of<br>establishments | จำนวน<br>คนทำงาน<br>Number of<br>persons engaged | ลูกจ้าง Employees |                                     | มูลค่าผลผลิต<br>Value of<br>gross output | ค่าใช้จ่าย<br>ขั้นกลาง<br>Intermediate<br>consumption | มูลค่าเพิ่ม<br>Value added | Size of establishment |
|--------------------------|---|--|-------------------|-------------------------------------|--|---|----------------------------|-----------------------|
|                          |   |  | จำนวน<br>Number   | ค่าตอบแทน<br>แรงงาน<br>Remuneration |  |   |                            |                       |
| รวม                      | 2,401   | 7,949  | 4,794             | 339,954.2                           | 8,172,254.7                              | 5,855,020.0   | 2,317,234.8                | Total                 |
| 1 - 15 คน                | 2,342   | 4,458  | 1,433             | 67,084.0                            | 481,142.4                                | 268,271.8   | 212,870.5                  | 1 - 15 persons        |
| 16 - 25 คน               | 22  | 460  | 420               | 24,840.2                            | 90,246.8                                 | 52,538.6  | 37,708.2                   | 16 - 25 persons       |
| 26 - 30 คน               | 6   | 164  | 147               | 8,037.7                             | 21,024.7                                 | 12,074.0  | 8,950.8                    | 26 - 30 persons       |
| 31 - 50 คน               | 15  | 550  | 520               | 29,112.9                            | 307,536.8                                | 213,333.5   | 94,203.3                   | 31 - 50 persons       |
| 51 - 200 คน              | 12  | 1,052  | 1,009             | 93,393.4                            | 788,171.1                                | 489,003.1   | 299,168.1                  | 51 - 200 persons      |
| มากกว่า 200 คน           | 4   | 1,265  | 1,265             | 117,485.9                           | 6,484,132.9                              | 4,819,799.0   | 1,664,333.8                | More than 200 persons |

หมายเหตุ : D หมายถึง ตัวเลขที่ไม่เปิดเผย

Note : D means disclosure prohibited.

ที่มา : สำมะโนอุตสาหกรรม พ.ศ.2550 จังหวัดนราธิวาส สำนักงานสถิติแห่งชาติ กระทรวงเทคโนโลยีสารสนเทศและการสื่อสาร

Source : The 2007 Industrial Census, Narathiwat Province, National Statistical Office, Ministry of Information and Communication Technology

ตาราง 2 มูลค่าผลิตของสถานประกอบการอุตสาหกรรมการผลิตในปี 2549 จำแนกตามขนาดของสถานประกอบการ

TABLE 2 VALUE OF GROSS OUTPUT OF MANUFACTURING ESTABLISHMENTS IN 2006 BY SIZE OF ESTABLISHMENT

(พันบาท In Thousand Baht)

| จำนวน<br>สถาน-<br>ประกอบการ | รวม<br>Total | มูลค่าขายผลิต<br>Sales of<br>goods produced | รายรับจาก<br>การขายสินค้า<br>ที่ซื้อมาจำหน่าย<br>ในสภาพเดิม | รายรับจากการ<br>รับจ้างเหมาทำการ<br>ผลิตสินค้า     | รายรับจากการ<br>ให้บริการบำรุงรักษา<br>ซ่อมแซมและติดตั้ง | รายรับจากการ<br>ให้เช่าอาคาร ฯลฯ<br>และรายรับอื่น ๆ         | ส่วนเปลี่ยนแปลง<br>มูลค่าสินค้าคงเหลือ<br>Change in<br>value of stocks | Size of establishment |
|-----------------------------|--------------|---|---|--|--|---|--|-----------------------|
| Number of<br>establishments | Total        | Sales of<br>goods produced                  | Sales of goods<br>purchased<br>for resale                   | Receipts for<br>contract and<br>commission<br>work | Receipts for<br>repair and<br>installation work etc.     | Receipts for rent<br>on building etc.<br>and other receipts | of goods   |                       |
| 2,401                       | 8,172,254.7  | 7,898,341.6                                 | 5,067.0   | 29,805.7   | 277.2  | 2,354.6   | 236,408.6  | Total                 |
| 1 - 15 คน                   | 481,142.4    | 443,624.8                                   | 5,067.0   | 28,025.7   | 277.2  | 1,227.2   | 2,920.4  | 1 - 15 persons        |
| 16 - 25 คน                  | 90,246.8     | 89,239.3                                    | -   | 1,780.0  | -  | 36.0  | -808.5   | 16 - 25 persons       |
| 26 - 30 คน                  | 21,024.7     | 20,919.7                                    | -   | -  | -  | -   | 105.0  | 26 - 30 persons       |
| 31 - 50 คน                  | 307,536.8    | 307,581.3                                   | -   | -  | -  | -   | -44.5  | 31 - 50 persons       |
| 51 - 200 คน                 | 788,171.1    | 788,823.1                                   | -   | -  | -  | -   | -652.0   | 51 - 200 persons      |
| มากกว่า 200 คน              | 6,484,132.9  | 6,248,153.3                                 | -   | -  | -  | 1,091.4   | 234,888.2  | More than 200 persons |

หมายเหตุ : D หมายถึง ตัวเลขที่ไม่เปิดเผย

Note : D means disclosure prohibited.

ที่มา : สำมะโนอุตสาหกรรม พ.ศ.2550 จังหวัด นราธิวาส สำนักงานสถิติแห่งชาติ กระทรวงเทคโนโลยีสารสนเทศและการสื่อสาร

Source : The 2007 Industrial Census, Narathiwat Province, National Statistical Office, Ministry of Information and Communication Technology

TABLE 3 INTERMEDIATE CONSUMPTION OF MANUFACTURING ESTABLISHMENTS IN 2006 BY SIZE OF ESTABLISHMENT

(พันบาท In Thousand Baht)

| จำนวน<br>สถาน-<br>ประกอบการ<br>Number of<br>establishments | รวม<br>Total | ค่าซื้อวัตถุดิบ<br>และวัสดุประกอบ<br>ที่ใช้ในการผลิต<br>Purchase of<br>materials<br>and components<br>used in production | ค่าซื้อเพลิง<br>และค่าไฟฟ้า<br>ที่ใช้ดำเนินการผลิต<br>Cost of fuels,<br>cost of electricity | ค่าติดตั้งซ่อมแซมและ<br>บำรุงรักษามอเตอร์และ<br>ที่จำหน่ายให้ลูกค้า<br>Cost of repair and<br>maintenance sales<br>of goods of<br>purchase | ค่าติดตั้งซ่อมแซมและ<br>บำรุงรักษาเครื่องจักร<br>เครื่องมือ<br>Cost of repair and<br>maintenance of<br>machinery<br>and equipment | ค่าซื้อสินค้า<br>ที่ซื้อมาจำหน่าย<br>ในสภาพเดิม<br>Purchase<br>of goods<br>for resale | ค่าจ้างเหมาจ่ายให้<br>สถานประกอบการ<br>อันผลิตสินค้าให้<br>Cost of contract<br>and<br>commission work | ค่าใช้จ่ายอื่น ๆ<br>Other expenses | ส่วนเปลี่ยนแปลง<br>มูลค่าวัตถุดิบและ<br>วัสดุประกอบฯ คงเหลือ<br>Change in value of<br>stocks of materials<br>and components | Size of establishment |                       |
|--|--------------|--|---|---|---|---|---|------------------------------------|---|-----------------------|-----------------------|
| รวม  | 2,401        | 5,855,020.0  | 4,078,780.0   | 907,755.2   | 3,982.0   | 210,764.6   | 2,579.0   | 2,609.9                            | 660,041.0   | 11,491.8              | Total                 |
| 1 - 15 คน  | 2,342        | 268,271.8  | 176,465.1   | 25,337.6  | 1,657.5   | 5,318.2   | 2,579.0   | 2,609.9                            | 54,032.5  | -271.9                | 1 - 15 persons        |
| 16 - 25 คน   | 22           | 52,538.6   | 40,811.4  | 5,487.6   | 188.2   | 1,570.9   | -   | -                                  | 3,590.5   | -889.9                | 16 - 25 persons       |
| 26 - 30 คน   | 6            | 12,074.0   | 9,586.7   | 1,191.1   | -   | 30.6  | -   | -                                  | 1,240.5   | -25.1                 | 26 - 30 persons       |
| 31 - 50 คน   | 15           | 213,333.5  | 147,025.5   | 29,908.1  | -   | 9,421.2   | -   | -                                  | 27,538.6  | 559.8                 | 31 - 50 persons       |
| 51 - 200 คน  | 12           | 489,003.1  | 328,184.2   | 45,339.7  | 2,136.2   | 14,517.2  | -   | -                                  | 97,826.6  | -999.2                | 51 - 200 persons      |
| มากกว่า 200 คน   | 4            | 4,819,799.0  | 3,376,707.0   | 800,491.2   | -   | 179,906.5   | -   | -                                  | 475,812.4   | 13,118.1              | More than 200 persons |

หมายเหตุ : D หมายถึง ตัวเลขที่ไม่เปิดเผย

Note : D means disclosure prohibited.

ที่มา : สำนักอุตสาหกรรม พ.ศ.2550 จังหวัด นครราชสีมา สำนักงานสถิติแห่งชาติ กระทรวงเทคโนโลยีสารสนเทศและการสื่อสาร

Source : The 2007 Industrial Census, Narathiwat Province, National Statistical Office, Ministry of Information and Communication Technology

ตาราง 4 คนทำงานในสถานประกอบการอุตสาหกรรมผลิตในปี 2549 จำแนกตามสถานภาพการทำงาน เพศ และขนาดของสถานประกอบการ

TABLE 4 PERSONS ENGAGED IN MANUFACTURING ESTABLISHMENTS IN 2006 BY WORK STATUS, SEX AND SIZE OF ESTABLISHMENT

| ขนาดของสถานประกอบการ | จำนวน<br>สถาน-<br>ประกอบการ | รวม   |       | คนทำงานโดยไม่ได้รับค่าจ้าง/<br>เงินเดือน |       | รวม   |        | ลูกจ้างในกรรมวิธีการผลิต |       | ลูกจ้างอื่น ๆ   |       | Size of establishment |              |        |     |       |     |     |     |                       |
|----------------------|-----------------------------|-------|-------|--|-------|-------|--------|--------------------------|-------|-----------------|-------|-----------------------|--------------|--------|-----|-------|-----|-----|-----|-----------------------|
|                      |                             | รวม   | ชาย   | หญิง                                     | รวม   | ชาย   | หญิง   | ผู้ปฏิบัติงานที่มีฝีมือ  |       | Other employees |       |                       |              |        |     |       |     |     |     |                       |
|                      |                             |       |       |  |       |       |        | Total                    |       | Unskill labour  |       |                       | Skill labour |        |     |       |     |     |     |                       |
|                      |                             | Total | Male  | Female                                   | Total | Male  | Female | Total                    | Male  | Female          | Total |                       | Male         | Female |     |       |     |     |     |                       |
| รวม                  | 2,401                       | 7,949 | 3,241 | 4,708                                    | 3,155 | 1,186 | 1,970  | 4,455                    | 1,894 | 2,561           | 2,097 | 1,156                 | 941          | 2,359  | 738 | 1,620 | 339 | 161 | 178 | Total                 |
| 1 - 15 คน            | 2,342                       | 4,458 | 1,972 | 2,486                                    | 3,024 | 1,144 | 1,881  | 1,383                    | 797   | 586             | 1,167 | 693                   | 474          | 217    | 104 | 112   | 50  | 31  | 19  | 1 - 15 persons        |
| 16 - 25 คน           | 22                          | 460   | 182   | 278                                      | 40    | 16    | 24     | 392                      | 153   | 239             | 184   | 126                   | 58           | 208    | 27  | 181   | 28  | 13  | 15  | 16 - 25 persons       |
| 26 - 30 คน           | 6                           | 164   | 48    | 116                                      | 17    | 7     | 10     | 147                      | 41    | 106             | 97    | 41                    | 56           | 50     |     | 50    |     |     |     | 26 - 30 persons       |
| 31 - 50 คน           | 15                          | 550   | 76    | 474                                      | 31    | -     | 31     | 449                      | 31    | 418             | 107   | 31                    | 76           | 342    | 71  | 342   | 71  | 45  | 26  | 31 - 50 persons       |
| 51 - 200 คน          | 12                          | 1,052 | 345   | 707                                      | 43    | 19    | 24     | 1,009                    | 326   | 683             | 166   | 96                    | 70           | 843    | 230 | 613   |     |     |     | 51 - 200 persons      |
| มากกว่า 200 คน       | 4                           | 1,265 | 618   | 647                                      | -     | -     | -      | 1,075                    | 546   | 529             | 376   | 169                   | 207          | 699    | 377 | 322   | 190 | 72  | 118 | More than 200 persons |

ที่มา : สำมะโนอุตสาหกรรม พ.ศ.2550 จังหวัด นราธิวาส สำนักงานสถิติแห่งชาติ กระทรวงเทคโนโลยีสารสนเทศและการสื่อสาร

Source : The 2007 Industrial Census, Narathiwat Province, National Statistical Office, Ministry of Information and Communication Technology

ตาราง 5 จำนวนสถานประกอบการอุตสาหกรรมผลิต จำนวนตามจำนวนวันทำงานต่อสัปดาห์ จำนวนชั่วโมงทำงานเฉลี่ยต่อวันของลูกจ้าง และขนาดของสถานประกอบการ

TABLE 5 NUMBER OF MANUFACTURING ESTABLISHMENTS BY WORKING DAYS PER WEEK, WORKING HOURS PER DAY OF EMPLOYEES AND SIZE OF ESTABLISHMENT

| ชนิดของสถาน<br>ประกอบการ | ลูกจ้างในกรรมวิธีการผลิต Operatives |                                 |                                 |                                 |                                 |                                 |                                 | ลูกจ้างอื่น ๆ Other employees   |                                 |                                 |                                 |                       |    |   |   |                       |
|--------------------------|-------------------------------------|---------------------------------|---------------------------------|---------------------------------|---------------------------------|---------------------------------|---------------------------------|---------------------------------|---------------------------------|---------------------------------|---------------------------------|-----------------------|----|---|---|-----------------------|
|                          | จำนวนวันทำงานต่อสัปดาห์             |                                 | จำนวนชั่วโมงทำงานเฉลี่ยต่อวัน   |                                 | จำนวนวันทำงานต่อสัปดาห์         |                                 | จำนวนชั่วโมงทำงานเฉลี่ยต่อวัน   |                                 | จำนวนชั่วโมงทำงานเฉลี่ยต่อวัน   |                                 |                                 | Size of establishment |    |   |   |                       |
|                          | Number of establishments            | Number of working days per week | Number of working hours per day | Number of working hours per day | Number of working days per week | Number of working hours per day | Number of working hours per day | Number of working hours per day | Number of working hours per day | Number of working hours per day | Number of working hours per day |                       |    |   |   |                       |
| รวม                      | 2,401                               | 97                              | 378                             | 84                              | 209                             | 329                             | 21                              | -                               | 7                               | 23                              | 1                               | 3                     | 27 | 1 | - | Total                 |
| 1 - 15 คน                | 2,342                               | 69                              | 352                             | 79                              | 196                             | 303                             | 1                               | -                               | 6                               | 12                              | -                               | 2                     | 15 | 1 | - | 1 - 15 persons        |
| 16 - 25 คน               | 22                                  | 10                              | 11                              | 1                               | 7                               | 11                              | 4                               | -                               | -                               | 5                               | -                               | 1                     | 4  | - | - | 16 - 25 persons       |
| 26 - 30 คน               | 6                                   | 1                               | 3                               | 2                               | 1                               | 3                               | 2                               | -                               | -                               | -                               | -                               | -                     | -  | - | - | 26 - 30 persons       |
| 31 - 50 คน               | 15                                  | 9                               | 4                               | 2                               | 4                               | 5                               | 6                               | -                               | -                               | 3                               | 1                               | -                     | 4  | - | - | 31 - 50 persons       |
| 51 - 200 คน              | 12                                  | 7                               | 5                               | -                               | 1                               | 3                               | 8                               | ๑                               | -                               | -                               | -                               | -                     | -  | - | - | 51 - 200 persons      |
| มากกว่า 200 คน           | 4                                   | 1                               | 3                               | -                               | -                               | 4                               | -                               | -                               | 1                               | 3                               | -                               | -                     | 4  | - | - | More than 200 persons |

ที่มา : สำมะโนอุตสาหกรรม พ.ศ.2550 จังหวัด นราธิวาส สำนักงานสถิติแห่งชาติ กระทรวงเทคโนโลยีสารสนเทศและการสื่อสาร

Source : The 2007 Industrial Census, Narathiwat Province, National Statistical Office, Ministry of Information and Communication Technology

ตาราง 6 ค่าตอบแทนแรงงานในปี 2549 จำนวนคนขนาดของสถานประกอบการ

TABLE 6 REMUNERATION IN 2006 BY SIZE OF ESTABLISHMENT

| ขนาดของสถาน-<br>ประกอบการ | จำนวน<br>สถาน-<br>ประกอบการ | จำนวน<br>ลูกจ้าง | ลูกจ้างในกรรมวิธีการผลิต |           |           | ลูกจ้างอื่น ๆ   |         |         | รวม     | ค่าจ้าง<br>เงินเดือน | ค่าจ้าง<br>โบนัส ฯลฯ | ค่าจ้างเวลา<br>พิเศษ | ค่าจ้าง<br>เงินเดือน | ค่าจ้าง<br>โบนัส ฯลฯ | ค่าจ้างเวลา<br>พิเศษ | รวม     | เงินที่สถานประกอบการ<br>จ่ายสมทบเข้ากองทุน<br>เพื่อการประกันสังคมฯ<br>Employer's contribution<br>to social security | เงินที่สถานประกอบการ<br>จ่ายสมทบเข้ากองทุน<br>เพื่อการประกันสังคมฯ<br>Employer's contribution<br>to social security | Size of establishment |
|---------------------------|-----------------------------|------------------|--------------------------|-----------|-----------|-----------------|---------|---------|---------|----------------------|----------------------|----------------------|----------------------|----------------------|----------------------|---------|---|---|-----------------------|
|                           |                             |                  | Operatives               |           |           | Other employees |         |         |         |                      |                      |                      |                      |                      |                      |         |   |   |                       |
|                           |                             |                  | จำนวน                    | ค่าจ้าง   | รวม       | จำนวน           | ค่าจ้าง | รวม     |         |                      |                      |                      |                      |                      |                      |         |   |   |                       |
| รวม                       | 2,401                       | 4,794            | 339,954.2                | 314,029.3 | 287,078.4 | 20,043.5        | 35.0    | 1,303.4 | 5,460.6 | 25,924.9             | 23,182.3             | 1,027.4              | 123.4                | 261.4                | 1,330.4              | 1,330.4 | Total   |   |                       |
| 1 - 15 คน                 | 2,342                       | 1,433            | 67,084.0                 | 65,093.1  | 63,370.1  | 307.3           | 18.0    | 468.7   | 929.0   | 1,991.0              | 1,771.0              | 154.5                | -                    | -                    | 65.4                 | 65.4    | 1 - 15 persons  |   |                       |
| 16 - 25 คน                | 22                          | 420              | 24,840.2                 | 22,986.7  | 22,043.4  | 366.0           | -       | 222.3   | 355.0   | 1,853.5              | 1,761.8              | -                    | -                    | 28.0                 | 63.8                 | 63.8    | 16 - 25 persons   |   |                       |
| 26 - 30 คน                | 6                           | 147              | 8,037.7                  | 8,037.7   | 7,829.8   | -               | -       | 60.8    | 147.2   | -                    | -                    | -                    | -                    | -                    | -                    | -       | -   | 26 - 30 persons   |                       |
| 31 - 50 คน                | 15                          | 520              | 29,112.9                 | 24,205.6  | 23,885.4  | -               | 8.1     | -       | 203.7   | 4,907.3              | 4,581.1              | -                    | 123.4                | -                    | 202.8                | 202.8   | 31 - 50 persons   |   |                       |
| 51 - 200 คน               | 12                          | 1,009            | 93,393.4                 | 93,393.4  | 92,980.5  | -               | -       | -       | 413.0   | -                    | -                    | -                    | -                    | -                    | -                    | -       | -   | 51 - 200 persons  |                       |
| มากกว่า 200 คน            | 4                           | 1,265            | 117,485.9                | 100,312.9 | 76,969.3  | 19,370.3        | 8.9     | 551.7   | 3,412.7 | 17,173.1             | 15,068.4             | 872.9                | -                    | 233.4                | 998.4                | 998.4   | More than 200 persons   |   |                       |

หมายเหตุ : D หมายถึง ตัวเลขที่ไม่เปิดเผย

Note : D means disclosure prohibited.

ที่มา : สำนักข้อมูลสารสนเทศ พ.ศ. 2550 จังหวัด นราธิวาส สำนักงานสถิติแห่งชาติ กระทรวงเทคโนโลยีสารสนเทศและการสื่อสาร

Source : The 2007 Industrial Census, Narathiwat Province, National Statistical Office, Ministry of Information and Communication Technology

ตาราง 7 มูลค่าวัตถุดิบและวัสดุประกอบฯ และสินค้าคงเหลือต้นปีและปลายปี 2549 จำแนกตามขนาดของสถานประกอบการ

TABLE 7 VALUE OF STOCKS AT THE BEGINNING AND THE END OF 2006 BY SIZE OF ESTABLISHMENT

(พันบาท In 1 thousand Baht)

| ขนาดของสถาน<br>ประกอบการ<br>Number of<br>establishments | จำนวน<br>สถาน-<br>ประกอบ<br>การ<br>Number of<br>establishments | มูลค่า ณ ต้นปี 2549 At the beginning of 2006 |  |  |  |  | มูลค่า ณ ปลายปี 2549 At the end of 2006 |  |  |  |  | Size of establishment |
|---|--|--|--|--|--|--|---|--|--|--|--|-----------------------|
|   |  | รวม<br>Total                                 | วัตถุดิบ<br>และ<br>วัสดุประกอบฯ<br>Materials<br>and components | สินค้า<br>ระหว่าง<br>ผลิต<br>Work in<br>progress | สินค้า<br>สำเร็จรูป<br>Finished<br>goods | สินค้าที่ซ้<br>อมา<br>จำหน่ายใน<br>สภาพเดิม<br>Goods purchased<br>for resale | รวม<br>Total                            | วัตถุดิบ<br>และ<br>วัสดุประกอบฯ<br>Materials<br>and components | สินค้า<br>ระหว่าง<br>ผลิต<br>Work in<br>progress | สินค้า<br>สำเร็จรูป<br>Finished<br>goods | สินค้าที่ซ้<br>อมา<br>จำหน่ายใน<br>สภาพเดิม<br>Goods purchased<br>for resale |                       |
|   |  |  |  |  |  |  |   |  |  |  |  |                       |
| รวม   | 2,401  | 705,309.1                                    | 487,778.3  | 24,786.8   | 190,651.7                                | 2,092.3  | 953,209.5                               | 499,270.0  | 23,622.4   | 429,576.2                                | 740.9  | Total                 |
| 1 - 15 คน   | 2,342  | 40,118.1                                     | 16,688.5   | 8,571.7  | 12,765.6                                 | 2,092.3  | 42,766.6                                | 16,416.5   | 11,335.3   | 14,273.9                                 | 740.9  | 1 - 15 persons        |
| 16 - 25 คน  | 22   | 2,280.8                                      | 1,348.1  | 882.0  | 50.7                                     | -  | 582.4                                   | 458.2  | 10.4   | 113.8                                    | -  | 16 - 25 persons       |
| 26 - 30 คน  | 6  | 205.6  | 104.1  | 100.0  | 1.5                                      | -  | 285.6                                   | 79.1   | 80.0   | 126.5                                    | -  | 26 - 30 persons       |
| 31 - 50 คน  | 15   | 6,977.8                                      | 3,926.0  | 592.5  | 2,459.3                                  | -  | 7,493.1                                 | 4,485.8  | 1,460.0  | 1,547.2                                  | -  | 31 - 50 persons       |
| 51 - 200 คน   | 12   | 6,369.4                                      | 2,049.1  | 2,232.5  | 2,087.7                                  | -  | 4,718.2                                 | 1,049.9  | 1,733.5  | 1,934.8                                  | -  | 51 - 200 persons      |
| มากกว่า 200 คน  | 4  | 649,357.5                                    | 463,662.5  | 12,408.1   | 173,286.9                                | -  | 897,363.8                               | 476,780.6  | 9,003.3  | 411,579.9                                | -  | More than 200 persons |

หมายเหตุ : D หมายถึง ตัวเลขที่ไม่เปิดเผย

Note : D means disclosure prohibited.

ที่มา : สำนักอุตสาหกรรม พ.ศ.2550 จังหวัด นราธิวาส สำนักงานสถิติแห่งชาติ กระทรวงเทคโนโลยีสารสนเทศและการสื่อสาร

Source : The 2007 Industrial Census, Narathiwat Province, National Statistical Office, Ministry of Information and Communication Technology



ตาราง 8 ส่วนเปลี่ยนแปลงของมูลค่าวัตถุดิบและวัสดุประกอบฯ และสินค้าคงเหลือในปี 2549 จำแนกตามขนาดของสถานประกอบการ

TABLE 8 CHANGE IN VALUE OF STOCKS IN 2006 BY SIZE OF ESTABLISHMENT

(พันบาท In Thousand Baht)

| ขนาดของสถาน<br>ประกอบการ | จำนวน<br>สถาน-<br>ประกอบกร  | ส่วนเปลี่ยนแปลงของมูลค่าวัตถุดิบและวัสดุประกอบฯ และสินค้าคงเหลือ |                             |                       |                     |                                    | Change in value of stocks | Size of establishment |
|--------------------------|-----------------------------|--|-----------------------------|-----------------------|---------------------|------------------------------------|---------------------------|-----------------------|
|                          |                             | รวม<br>Total   | วัตถุดิบและ<br>วัสดุประกอบฯ | สินค้าระหว่าง<br>ผลิต | สินค้า<br>สำเร็จรูป | สินค้าที่ซื้อ<br>จำหน่ายในสภาพเดิม |                           |                       |
|                          | Number of<br>establishments |  | Materials<br>and components | Work in progress      | Finished goods      | Goods purchased<br>for resale      |                           |                       |
| รวม                      | 2,401                       | 247,900.4  | 11,491.8                    | -1,164.4              | 238,924.4           | -1,351.4                           | Total                     |                       |
| 1 - 15 คน                | 2,342                       | 2,648.5  | -271.9                      | 2,763.5               | 1,508.3             | -1,351.4                           | 1 - 15 persons            |                       |
| 16 - 25 คน               | 22                          | -1,698.4   | -889.9                      | -871.7                | 63.1                | -                                  | 16 - 25 persons           |                       |
| 26 - 30 คน               | 6                           | 79.9   | -25.1                       | -20.0                 | 125.0               | -                                  | 26 - 30 persons           |                       |
| 31 - 50 คน               | 15                          | 515.3  | 559.8                       | 867.6                 | -912.1              | -                                  | 31 - 50 persons           |                       |
| 51 - 200 คน              | 12                          | -1,651.2   | -999.2                      | -499.1                | -152.9              | -                                  | 51 - 200 persons          |                       |
| มากกว่า 200 คน           | 4                           | 248,006.3  | 13,118.1                    | -3,404.8              | 238,293.0           | -                                  | More than 200 persons     |                       |

หมายเหตุ : D หมายถึง ตัวเลขที่มิเปิดเผย

Note : D means disclosure prohibited.

ที่มา : สำมะโนอุตสาหกรรม พ.ศ.2550 จังหวัด นราธิวาส สำนักงานสถิติแห่งชาติ กระทรวงเทคโนโลยีสารสนเทศและการสื่อสาร

Source : The 2007 Industrial Census, Narathiwat Province, National Statistical Office, Ministry of Information and Communication Technology

ตาราง 9 ค่าใช้จ่ายทั้งสิ้นและค่ามีมูลค่าเพิ่มสุทธิของสถานประกอบการอุตสาหกรรมการผลิตในปี 2549 จำแนกตามขนาดของสถานประกอบการ

TABLE 9 TOTAL EXPENSES AND NET VALUE ADDED TAX OF MANUFACTURING ESTABLISHMENTS IN 2006 BY SIZE OF ESTABLISHMENT

| ขนาดของสถานประกอบการ | จำนวนสถานประกอบการ | รวม Total   | ค่าซื้อวัตถุดิบและวัสดุประกอบที่ใช้ในการผลิต | ค่าซื้อเพลิงและค่าไฟฟ้าที่ใช้ในการผลิต | ค่าติดตั้งซ่อมแซมและบำรุงรักษาสินค้าที่จำหน่ายสู่ลูกค้า | ค่าติดตั้งซ่อมแซมและบำรุงรักษาเครื่องจักรเครื่องมือ | ค่าซื้อสินค้าที่ซื้อมาจำหน่ายในสภาพเดิม | ค่าจ้างเหมาช่างที่สถานประกอบการอื่นผลิตสินค้าให้ | ค่าใช้จ่ายในการขาย | ค่าใช้จ่ายในการบริหารและดำเนินงาน | ค่าใช้จ่ายอื่น ๆ | ค่าภาษีมูลค่าเพิ่มสุทธิ | Size of establishment |   |
|----------------------|--------------------|-------------|--|--|---|---|---|--|--------------------|-----------------------------------|------------------|-------------------------|-----------------------|---|
|                      |                    |             |  |  |   |   |   |  |                    |                                   |                  |                         |                       | Purchase of materials and components used in production |
| รวม                  | 2,401              | 5,964,032.0 | 4,078,780.0                                  | 907,755.2                              | 3,982.0   | 210,764.6   | 2,579.0                                 | 2,609.9  | 68,486.1           | 161,590.3                         | 506,716.4        | 5,000.7                 | 15,767.7              | Total   |
| 1 - 15 คน            | 2,342              | 275,665.1   | 176,465.1                                    | 25,337.6                               | 1,657.5   | 5,318.2   | 2,579.0                                 | 2,609.9  | 19,331.6           | 34,957.8                          | 5,793.9          | 495.0                   | 1,119.3               | 1 - 15 persons  |
| 16 - 25 คน           | 22                 | 51,906.4    | 40,811.4                                     | 5,487.6                                | 188.2   | 1,570.9   | -                                       | -  | 1,563.2            | 1,933.7                           | 98.9             | 150.0                   | 102.4                 | 16 - 25 persons   |
| 26 - 30 คน           | 6                  | 12,266.0    | 9,586.7                                      | 1,191.1                                | -   | 30.6  | -                                       | -  | 263.2              | 1,067.5                           | -                | 6.9                     | 120.0                 | 26 - 30 persons   |
| 31 - 50 คน           | 15                 | 215,763.4   | 147,025.5                                    | 29,908.1                               | -   | 9,421.2   | -                                       | -  | 8,097.9            | 6,763.1                           | 12,750.3         | 78.4                    | 1,719.0               | 31 - 50 persons   |
| 51 - 200 คน          | 12                 | 494,162.9   | 328,184.2                                    | 45,339.7                               | 2,136.2   | 14,517.2  | -                                       | -  | 14,701.8           | 14,004.2                          | 70,108.9         | 3,691.8                 | 1,479.0               | 51 - 200 persons  |
| มากกว่า 200 คน       | 4                  | 4,914,268.2 | 3,376,707.0                                  | 800,491.2                              | -   | 179,906.5   | -                                       | -  | 24,528.4           | 102,864.1                         | 417,964.3        | 578.6                   | 11,228.1              | More than 200 persons                                   |

หมายเหตุ : D หมายถึง ตัวเลขที่ไม่เปิดเผย

Note : D means disclosure prohibited.

ที่มา : สำนักอุตสาหกรรม พ.ศ.2550 จังหวัด นราธิวาส สำนักงานสถิติแห่งชาติ กระทรวงเทคโนโลยีสารสนเทศและการสื่อสาร

Source : The 2007 Industrial Census, Narathiwat Province, National Statistical Office, Ministry of Information and Communication Technology

ตาราง 10 รายรับทั้งสิ้นของสถานประกอบการอุตสาหกรรมผลิตในปี 2549 อื่นนอกตามขนาดของสถานประกอบการ

TABLE 10 TOTAL RECEIPTS OF MANUFACTURING ESTABLISHMENTS IN 2006 BY SIZE OF ESTABLISHMENT

| ขนาดของสถานประกอบการ | จำนวนสถานประกอบการ | รวม         | มูลค่าขายผลผลิต | รายรับจากการขายสินค้า | รายรับจากการรับจ้างเหมาทำการผลิตสินค้า | รายรับจากการบริการบำรุงรักษาซ่อมแซม | รายรับจากการให้เช่าที่ดิน | รายรับจากการเช่าอาคารหรือมที่ติดอาคาร | เงินปันผลรับ | ดอกเบี้ยรับ | กำไรจากการดำเนินงาน     |                                    | รายรับอื่น ๆ | Total                 |
|----------------------|--------------------|-------------|-----------------|-----------------------|--|-------------------------------------|---------------------------|---------------------------------------|--------------|-------------|-------------------------|------------------------------------|--------------|-----------------------|
|                      |                    |             |                 |                       |  |                                     |                           |                                       |              |             | Sales of goods produced | Sales of goods purchased in resale |              |                       |
| รวม                  | 2,401              | 7,936,191.4 | 7,898,341.6     | 5,067.0               | 29,805.7                               | 277.2                               | -                         | 230.9                                 | 202.0        | 42.3        | 101.0                   | 2,123.7                            | 2,123.7      | Total                 |
| 1 - 15 คน            | 2,342              | 478,248.7   | 443,624.8       | 5,067.0               | 28,025.7                               | 277.2                               | -                         | 230.9                                 | -            | 26.7        | -                       | 996.3                              | 996.3        | 1 - 15 persons        |
| 16 - 25 คน           | 22                 | 91,055.3    | 89,239.3        | -                     | 1,780.0                                | -                                   | -                         | -                                     | -            | -           | -                       | 36.0                               | 36.0         | 16 - 25 persons       |
| 26 - 30 คน           | 6                  | 20,919.7    | 20,919.7        | -                     | -                                      | -                                   | -                         | -                                     | -            | -           | -                       | -                                  | -            | 26 - 30 persons       |
| 31 - 50 คน           | 15                 | 307,884.3   | 307,581.3       | -                     | -                                      | -                                   | -                         | -                                     | 202.0        | -           | 101.0                   | -                                  | -            | 31 - 50 persons       |
| 51 - 200 คน          | 12                 | 788,823.1   | 788,823.1       | -                     | -                                      | -                                   | -                         | -                                     | -            | -           | -                       | -                                  | -            | 51 - 200 persons      |
| มากกว่า 200 คน       | 4                  | 6,249,260.3 | 6,248,153.3     | -                     | -                                      | -                                   | -                         | -                                     | -            | 15.6        | -                       | 1,091.4                            | 1,091.4      | More than 200 persons |

หมายเหตุ : D หมายถึง ตัวเลขที่ไม่เปิดเผย

Note : D means disclosure prohibited.

ที่มา : สำนักข้อมูลทางสถิติแห่งชาติ กระทรวงเทคโนโลยีสารสนเทศและการสื่อสาร พ.ศ.2550 จังหวัด นราธิวาส สำนักงานสถิติแห่งชาติ กระทรวงเทคโนโลยีสารสนเทศและการสื่อสาร

Source : The 2007 Industrial Census, NaraiProvince, National Statistical Office, Ministry of Information and Communication Technology

TABLE 11 BOOK VALUE OF FIXED ASSETS IN 2006 BY SIZE OF ESTABLISHMENT

| ชนิดของสถาน<br>ประกอบการ    | จำนวน<br>สถาน-<br>ประกอบการ | มูลค่าสินทรัพย์ถาวรต้นงวด |                                 |                          |                         |                                       |            | มูลค่าสินทรัพย์ถาวรปลายงวด |                                 |                          |                         |                                       |            | Size of establishment |          |          |      |
|-----------------------------|-----------------------------|---------------------------|---------------------------------|--------------------------|-------------------------|---------------------------------------|------------|----------------------------|---------------------------------|--------------------------|-------------------------|---------------------------------------|------------|-----------------------|----------|----------|------|
|                             |                             | รวม                       | ที่ดิน                          | อาคารและ<br>สิ่งก่อสร้าง | เครื่องจักร<br>ยานพาหนะ | เครื่องใช้<br>สำนักงาน                | สิ่งอื่น ๆ | รวม                        | ที่ดิน                          | อาคารและ<br>สิ่งก่อสร้าง | เครื่องจักร<br>ยานพาหนะ | เครื่องใช้<br>สำนักงาน                | สิ่งอื่น ๆ |                       |          |          |      |
| Number of<br>establishments | Total                       | Land                      | Building<br>and<br>construction | Machinery<br>Vehicles    | Office<br>appliances    | Equipment<br>Other<br>fixed<br>assets | Total      | Land                       | Building<br>and<br>construction | Machinery<br>Vehicles    | Office<br>appliances    | Equipment<br>Other<br>fixed<br>assets | Total      |                       |          |          |      |
| รวม                         | 2,401                       | 1,746,928.6               | 562,086.3                       | 603,332.3                | 321,004.6               | 174,899.0                             | 12,649.3   | 72,915.4                   | 41.7                            | 1,513,546.7              | 444,191.6               | 536,088.7                             | 286,610.4  | 137,619.0             | 11,777.2 | 97,229.5 | 30.2 |
| 1 - 15 คน                   | 2,342                       | 779,549.2                 | 314,301.7                       | 251,508.6                | 90,574.8                | 104,028.5                             | 3,508.4    | 15,585.5                   | 41.7                            | 700,052.4                | 304,391.6               | 229,828.0                             | 69,147.0   | 80,266.6              | 3,232.8  | 13,156.2 | 30.2 |
| 16 - 25 คน                  | 22                          | 201,682.3                 | 88,630.0                        | 16,615.0                 | 61,441.3                | 34,136.0                              | 505.0      | 355.0                      | -                               | 110,331.6                | 19,680.0                | 7,892.8                               | 56,750.0   | 25,256.5              | 400.0    | 352.4    | -    |
| 26 - 30 คน                  | 6                           | 5,480.3                   | 1,650.0                         | 935.0                    | 1,180.0                 | 1,687.0                               | 8.0        | 20.3                       | -                               | 5,007.1                  | 1,650.0                 | 871.8                                 | 992.3      | 1,469.6               | 7.2      | 16.2     | -    |
| 31 - 50 คน                  | 15                          | 107,812.3                 | 64,391.2                        | 19,214.3                 | 14,530.5                | 8,338.1                               | 329.6      | 1,008.6                    | -                               | 58,024.5                 | 21,391.2                | 17,478.6                              | 12,323.1   | 5,700.3               | 309.0    | 822.2    | -    |
| 51 - 200 คน                 | 12                          | 34,764.3                  | 5,517.4                         | 11,517.4                 | 2,445.0                 | 10,798.6                              | 650.0      | 3,835.9                    | -                               | 36,596.2                 | 5,482.8                 | 11,278.9                              | 2,160.0    | 12,704.5              | 617.5    | 4,352.5  | -    |
| มากกว่า 200 คน              | 4                           | 617,640.2                 | 87,596.0                        | 303,541.9                | 150,833.0               | 15,910.8                              | 7,648.3    | 52,110.1                   | -                               | 603,534.8                | 91,596.0                | 268,738.7                             | 145,238.0  | 12,221.6              | 7,210.7  | 78,529.9 | -    |

หมายเหตุ : D หมายถึง ตัวเลขที่ไม่เปิดเผย

Note : D means disclosure prohibited.

ที่มา : สำนักอุตสาหกรรมการ พ.ศ.2550 จังหวัด นครราชสีมา สำนักงานสถิติแห่งชาติ กระทรวงเทคโนโลยีสารสนเทศและการสื่อสาร

Source : The 2007 Industrial Census, Narathiwat Province, National Statistical Office, Ministry of Information and Communication Technology

ตาราง 12 มูลค่าสินทรัพย์ถาวรที่เปลี่ยนแปลงระหว่างมกราคม - ธันวาคม 2549 จำแนกตามขนาดของสถานประกอบการ

TABLE 12 VALUE OF FIXED ASSETS CHANGE IN JANUARY - DECEMBER 2006 BY SIZE OF ESTABLISHMENT

(พันบาท In Thousand Baht)

| จำนวน<br>สถาน-<br>ประกอบการ<br>Number of<br>establishments | มูลค่าสินทรัพย์ถาวรที่เปลี่ยนแปลง Change in value of fixed assets |   |                 |                      | มูลค่าสินทรัพย์<br>ถาวรที่ขาย<br>Value of disposal<br>of fixed assets | ค่าโอน<br>กรรมสิทธิ์<br>Ownership<br>transfer fee | Size of establishment |
|--|---|---|-----------------|----------------------|---|---|-----------------------|
|  | รวม<br>Total  | มูลค่าสินทรัพย์<br>ถาวรที่ซื้อหรือ<br>ผลิตขึ้นเอง<br>Value of new<br>or cost producing<br>of fixed assets | มูลค่าสินทรัพย์ | ค่าโอน<br>กรรมสิทธิ์ |   |   |                       |
| รวม  | 2,401   | 44,211.2  | 43,789.7        | 421.4                | -   | -   | Total                 |
| 1 - 15 คน  | 2,342   | 201.3   | 201.3           | -                    | -   | -   | 1 - 15 persons        |
| 16 - 25 คน   | 22  | -   | -               | -                    | -   | -   | 16 - 25 persons       |
| 26 - 30 คน   | 6   | -   | -               | -                    | -   | -   | 26 - 30 persons       |
| 31 - 50 คน   | 15  | 100.0   | 100.0           | -                    | -   | -   | 31 - 50 persons       |
| 51 - 200 คน  | 12  | 7,526.4   | 7,526.4         | -                    | -   | -   | 51 - 200 persons      |
| มากกว่า 200 คน   | 4   | 36,383.5  | 35,962.0        | 421.4                | -   | -   | More than 200 persons |

หมายเหตุ : D หมายถึง ตัวเลขที่ไม่เปิดเผย

Note : D means disclosure prohibited.

ที่มา : สำมะโนอุตสาหกรรม พ.ศ.2550 จังหวัด นราธิวาส สำนักงานสถิติแห่งชาติ กระทรวงเทคโนโลยีสารสนเทศและการสื่อสาร

Source : The 2007 Industrial Census, Narathiwat Province, National Statistical Office, Ministry of Information and Communication Technology

ตอนที่ 2 ข้อมูลการดำเนินงานของสถาบันประกอบการ  
จำแนกตามหมวดอุตสาหกรรม

## สารบัญตารางสถิติ

- ตอนที่ 2 ข้อมูลการดำเนินงานกิจการจำแนกตามหมวดอุตสาหกรรม
- ตาราง 1 สถิติมูลฐานอุตสาหกรรมการผลิตในปี 2549 จำแนกตามหมวดอุตสาหกรรม
- ตาราง 2 มูลค่าผลผลิตของสถานประกอบการอุตสาหกรรมการผลิตในปี 2549 จำแนกตามหมวดอุตสาหกรรม
- ตาราง 3 ค่าใช้จ่ายขั้นกลางของสถานประกอบการอุตสาหกรรมการผลิตในปี 2549 จำแนกตามหมวดอุตสาหกรรม
- ตาราง 4 คนทำงานในสถานประกอบการอุตสาหกรรมการผลิตในปี 2549 จำแนกตามสถานภาพการทำงาน เพศ และหมวดอุตสาหกรรม
- ตาราง 5 จำนวนสถานประกอบการอุตสาหกรรมการผลิต จำแนกตามจำนวนวันทำงานต่อสัปดาห์ จำนวนชั่วโมงทำงานเฉลี่ยต่อวันของลูกจ้าง และหมวดอุตสาหกรรม
- ตาราง 6 ค่าตอบแทนแรงงานในปี 2549 จำแนกตามหมวดอุตสาหกรรม
- ตาราง 7 มูลค่าวัตถุดิบและวัสดุประกอบฯ และสินค้าคงเหลือต้นปีและปลายปี 2549 จำแนกตามหมวดอุตสาหกรรม
- ตาราง 8 ส่วนเปลี่ยนแปลงของมูลค่าวัตถุดิบและวัสดุประกอบฯ และสินค้าคงเหลือในปี 2549 จำแนกตามหมวดอุตสาหกรรม
- ตาราง 9 ค่าใช้จ่ายทั้งสิ้นและค่าภาษีมูลค่าเพิ่มสุทธิของสถานประกอบการอุตสาหกรรมการผลิตในปี 2549 จำแนกตามหมวดอุตสาหกรรม
- ตาราง 10 รายรับทั้งสิ้นของสถานประกอบการอุตสาหกรรมการผลิตในปี 2549 จำแนกตามหมวดอุตสาหกรรม
- ตาราง 11 มูลค่าตามบัญชีของสินทรัพย์ถาวรในปี 2549 จำแนกตามหมวดอุตสาหกรรม
- ตาราง 12 มูลค่าสินทรัพย์ถาวรที่เปลี่ยนแปลงระหว่าง มกราคม - ธันวาคม 2549 จำแนกตามหมวดอุตสาหกรรม

ตาราง 1 สถิติข้อมูลอุตสาหกรรมการผลิตในปี 2549 ชั้นแรกตามหมวดอุตสาหกรรม

TABLE 1 SUMMARY OF BASIC STATISTICS FOR MANUFACTURING ESTABLISHMENTS IN 2006 BY DIVISION OF INDUSTRY

( หน่วย In Thousand Baht)

| รหัส<br>Code | หมวดอุตสาหกรรม   | จำนวน<br>สถานประกอบการ<br>Number of<br>establishments | จำนวน<br>คนทำงาน<br>Number of<br>persons engaged | ลูกจ้าง Employees |                           | มูลค่าผลผลิต<br>Value of<br>gross output | ค่าใช้จ่าย<br>ขั้นกลาง<br>Intermediate<br>consumption | มูลค่าเพิ่ม<br>Value added | Division of Industry  |
|--------------|--|---|--|-------------------|---------------------------|--|---|----------------------------|---|
|              |  |   |  | จำนวน<br>Number   | ค่าตอบแทน<br>Remuneration |  |   |                            |   |
|              | รวม  | 2,401   | 7,949  | 4,794             | 339,954.2                 | 8,172,254.7                              | 5,855,020.0   | 2,317,234.8                | Total   |
| 15           | การผลิตผลิตภัณฑ์อาหารและเครื่องดื่ม  | 501   | 2,089  | 1,174             | 43,475.1                  | 387,172.9                                | 251,698.4   | 135,474.5                  | Manufacture of food products and beverages  |
| 17           | การผลิตสิ่งทอ  | 312   | 1,153  | 756               | 54,358.8                  | 386,221.7                                | 202,900.9   | 183,320.8                  | Manufacture of textiles   |
| 18           | การผลิตเครื่องแต่งกาย รวมทั้งการตกแต่งและย้อมสีขนสัตว์   | 720   | 943  | 178               | 13,824.7                  | 150,694.5                                | 83,132.9  | 67,561.6                   | Manufacture of wearing apparel; dressing and dyeing of fur  |
| 19           | การฟอกและตกแต่งหนังฟอก รวมทั้งการผลิตกระเป๋าเดินทาง กระเป๋าถือ อานม้า เครื่องเทียบรถ และรองเท้า                | 1   | 2  | -                 | -                         | D  | D   | D                          | Tanning and dressing of leather; manufacture of luggage, handbags, saddlery,harness and footwear                                |
| 20           | การผลิตไม้และผลิตภัณฑ์จากไม้และไม้ก๊อก ยกเว้น เฟอร์นิเจอร์ รวมทั้งการผลิตสิ่งของที่ทำจากฟางและวัสดุจากสานอื่นๆ | 451   | 1,569  | 1,038             | 117,249.8                 | 812,272.0                                | 515,465.0   | 296,807.0                  | Manufacture of wood and of products of wood and cork, except furniture; manufacture of articles of straw and plaiting materials |
| 21           | การผลิตกระดาษและผลิตภัณฑ์กระดาษ  | 4   | 9  | 4                 | 147.4                     | 282.0                                    | 212.8   | 69.2                       | Manufacture of paper and paper products   |
| 22           | การพิมพ์โฆษณา การพิมพ์ และการทำสำเนาเสมือนบันทึก   | 13  | 63   | 42                | 2,252.2                   | 8,120.5                                  | 5,340.8   | 2,779.7                    | Publishing, printing and reproduction of recorded media   |
| 24           | การผลิตเคมีภัณฑ์และผลิตภัณฑ์เคมี   | 4   | 49   | 41                | 1,381.0                   | 3,531.9                                  | 1,903.5   | 1,628.4                    | Manufacture of chemicals and chemical products  |
| 25           | การผลิตผลิตภัณฑ์จากแร่โพลีเอสเตอร์   | 4   | 657  | 653               | 63,512.3                  | 6,151,242.0                              | 4,619,912.6   | 1,531,329.4                | Manufacture of rubber and plastics products   |
| 26           | การผลิตผลิตภัณฑ์จากแร่โลหะ   | 82  | 464  | 349               | 18,322.0                  | 171,375.0                                | 116,588.1   | 54,786.9                   | Manufacture of other non-metallic mineral products  |
| 28           | การผลิตผลิตภัณฑ์ที่ทำจากโลหะประดิษฐ์ ยกเว้นเครื่องจักรและอุปกรณ์   | 156   | 383  | 196               | 11,060.2                  | 51,991.1                                 | 27,463.0  | 24,528.1                   | Manufacture of fabricated metal products, except machinery and equipment  |
| 29           | การผลิตเครื่องจักรและอุปกรณ์ ซึ่งมีได้จัดประเภทไว้ในที่อื่น  | 10  | 30   | 17                | 980.4                     | 2,683.5                                  | 1,538.1   | 1,145.4                    | Manufacture of machinery and equipment n.e.c.   |
| 31           | การผลิตเครื่องจักรและเครื่องอุปกรณ์ไฟฟ้า ซึ่งมีได้จัดประเภทไว้ในที่อื่น  | 4   | 5  | -                 | -                         | 1,523.2                                  | 948.7   | 574.5                      | Manufacture of electrical machinery and apparatus n.e.c.  |
| 33           | การผลิตอุปกรณ์ที่ใช้ในทางการแพทย์ การวัดความถี่ และอุปกรณ์ที่ใช้ในทางทัศนศาสตร์ นานิก                          | 10  | 11   | -                 | -                         | 1,008.4                                  | 602.9   | 405.5                      | Manufacture of medical, precision and optical instruments, watches and clocks   |
| 34           | การผลิตยานยนต์ รถพ่วงและรถถังรถพ่วง  | 1   | 4  | 2                 | D                         | D  | D   | D                          | Manufacture of motor vehicles, trailers and semi-trailers   |
| 35           | การผลิตเครื่องอุปกรณ์การขนส่งอื่นๆ   | 1   | 1  | -                 | -                         | D  | D   | D                          | Manufacture of other transport equipment  |
| 36           | การผลิตเฟอร์นิเจอร์ รวมทั้งการผลิตซึ่งมิได้จัดประเภทไว้ในที่อื่น   | 127   | 516  | 344               | 13,210.5                  | 42,457.1                                 | 26,390.3  | 16,066.7                   | Manufacture of furniture; manufacturing n.e.c.  |

หมายเหตุ : D หมายถึง ตัวเลขที่ไม่เปิดเผย ที่มา : สำมะโนอุตสาหกรรม พ.ศ.2550 จังหวัด นราธิวาส สำนักงานสถิติแห่งชาติ กระทรวงเทคโนโลยีสารสนเทศและการสื่อสาร

Note : D means disclosure prohibited. Source : The 2007 Industrial Census, Narathiwat Province, National Statistical Office, Ministry of Information and Communication Technology



ตาราง 2 มูลค่าผลผลิตของสถานประกอบการอุตสาหกรรมผลิตในปี 2549 อำเภอตามหมวดอุตสาหกรรม

TABLE 2 VALUE OF GROSS OUTPUT OF MANUFACTURING ESTABLISHMENTS IN 2006 BY DIVISION OF INDUSTRY

| รหัส<br>Code | จำนวน<br>สถาน-<br>ประกอบการ<br>Number of<br>establishments | รวม<br>Total | มูลค่าขายผลผลิต<br>Sales of<br>goods produced | รายรับจาก<br>การขายสินค้า<br>ที่ซื้อเข้ามาขาย<br>ในสภาพเดิม<br>Sales of goods<br>purchased<br>for resale | รายรับจากการ<br>รับจ้างทำการ<br>ผลิตสินค้า<br>Receipts for<br>contract and<br>commission<br>work | รายรับจากการ<br>ให้บริการบำรุงรักษา<br>ซ่อมแซมและติดตั้ง<br>ให้สถานที่<br>ประกอบารอื่น<br>Receipts for repair and<br>installation work etc. | รายรับจากการ<br>ให้เช่าอาคาร ฯลฯ<br>และรายรับอื่นๆ<br>Receipts for rent<br>on building etc.<br>and other receipts | ส่วนเปลี่ยนแปลง<br>มูลค่าสินค้าคงเหลือ<br>Change in<br>value of stocks<br>of goods | Division of Industry  |
|--------------|--|--------------|---|--|--|---|---|--|---|
|              |  |              |   |  |  |   |   |  |   |
|              | 2,401  | 8,172,254.7  | 7,898,341.6                                   | 5,067.0  | 29,805.7   | 277.2   | 2,354.6   | 236,408.6  | Total   |
| 15           | 501  | 387,172.9    | 378,931.1                                     | 1,350.0  | 462.5  | -   | -   | 6,429.2  | Manufacture of food products and beverages  |
| 17           | 312  | 386,221.7    | 386,725.7                                     | 5.0  | -  | -   | -   | -509.0   | Manufacture of textiles   |
| 18           | 720  | 150,694.5    | 148,532.8                                     | -  | -  | -   | 996.3   | 1,165.4  | Manufacture of wearing apparel; dressing and dyeing of fur  |
| 19           | 1  | D            | D   | D  | -  | D   | -   | D  | Tanning and dressing of leather; manufacture of luggage, handbags, saddlery, harness and footwear                               |
| 20           | 451  | 812,272.0    | 801,564.0                                     | -  | 16,258.6   | -   | -   | -5,550.5   | Manufacture of wood and of products of wood and cork, except furniture; manufacture of articles of straw and plaiting materials |
| 21           | 4  | 282.0        | 282.0   | -  | -  | -   | -   | 0.0  | Manufacture of paper and paper products   |
| 22           | 13   | 8,120.5      | 7,980.0                                       | 22.0   | 100.0  | -   | -   | 18.5   | Publishing, printing and reproduction of recorded media   |
| 24           | 4  | 3,531.9      | 3,405.0                                       | -  | -  | -   | -   | 126.9  | Manufacture of chemicals and chemical products  |
| 25           | 4  | 6,151,242.0  | 5,916,089.9                                   | -  | -  | -   | 1,091.4   | 234,060.8  | Manufacture of rubber and plastics products   |
| 26           | 82   | 171,375.0    | 155,937.2                                     | 3,572.4  | 11,577.7   | -   | 266.9   | 20.8   | Manufacture of other non-metallic mineral products  |
| 28           | 156  | 51,991.1     | 51,172.7                                      | 36.0   | 741.7  | -   | -   | 40.8   | Manufacture of fabricated metal products, except machinery and equipment  |
| 29           | 10   | 2,683.5      | 2,691.8                                       | -  | -  | -   | -   | -8.4   | Manufacture of machinery and equipment n.e.c.   |
| 31           | 4  | 1,523.2      | 1,523.2                                       | -  | -  | -   | -   | -  | Manufacture of electrical machinery and apparatus n.e.c.  |
| 33           | 10   | 1,008.4      | 1,016.0                                       | -  | -  | -   | -   | -7.6   | Manufacture of medical, precision and optical instruments, watches and clocks   |
| 34           | 1  | D            | D   | -  | -  | -   | -   | -  | Manufacture of motor vehicles, trailers and semi-trailers   |
| 35           | 1  | D            | D   | -  | D  | -   | -   | D  | Manufacture of other transport equipment  |
| 36           | 127  | 42,457.1     | 41,222.9                                      | -  | 590.3  | 199.2   | -   | 444.7  | Manufacture of furniture; manufacturing n.e.c.  |

ที่มา : สำนักงานอุตสาหกรรม พ.ศ.2550 จังหวัด นราธิวาส สำนักงานสถิติแห่งชาติ กระทรวงเทคโนโลยีสารสนเทศและการสื่อสาร

Source : The 2007 Industrial Census, Narathiwat Province, National Statistical Office, Ministry of Information and Communication Technology

หมายเหตุ : D หมายถึง ค่าเลขที่ไม่ได้เผยแพร่

Note : D means disclosure prohibited.

ตาราง 3 ค่าใช้จ่ายของสถานประกอบการอุตสาหกรรมผลิตในปี 2549 จำแนกตามหมวดอุตสาหกรรม

TABLE 3 INTERMEDIATE CONSUMPTION OF MANUFACTURING ESTABLISHMENTS IN 2006 BY DIVISION OF INDUSTRY

| รหัส | หมวดอุตสาหกรรม   | จำนวน<br>สถาน-<br>ประกอบการ | รวม<br>Total | ค่าซื้อวัตถุดิบ<br>และวัสดุประกอบฯ<br>ที่ใช้ในการผลิต | ค่าเชื้อเพลิง<br>และค่าไฟฟ้า<br>ที่ใช้ในการผลิต | ค่าติดตั้งซ่อมแซมและ<br>บำรุงรักษามachinery<br>ที่จำหน่ายให้ลูกค้า | ค่าติดตั้งซ่อมแซมและ<br>บำรุงรักษามachinery<br>ที่ซื้อจากจำหน่าย | ค่าจ้างซ่อมแซมและ<br>บำรุงรักษามachinery<br>ที่ซื้อจากผู้ให้บริการ | ค่าจ้างซ่อมแซมและ<br>บำรุงรักษามachinery<br>ที่ซื้อจากผู้ให้บริการ | ค่าจ้างซ่อมแซมและ<br>บำรุงรักษามachinery<br>ที่ซื้อจากผู้ให้บริการ | ค่าจ้างซ่อมแซมและ<br>บำรุงรักษามachinery<br>ที่ซื้อจากผู้ให้บริการ | ค่าจ้างซ่อมแซมและ<br>บำรุงรักษามachinery<br>ที่ซื้อจากผู้ให้บริการ  | ส่วนเปลี่ยนแปลง<br>มูลค่าวัตถุดิบและ<br>วัสดุประกอบฯ ทั้งหมด | Division of Industry |
|------|--|-----------------------------|--------------|---|---|--|--|--|--|--|--|---|--|----------------------|
|      |  |                             |              |   |   |  |  |  |  |  |  |   |  |                      |
| รวม  |  | 2,401                       | 5,855,020.0  | 4,078,780.0   | 907,755.2                                       | 3,982.0  | 210,764.6  | 2,579.0  | 2,609.9  | 660,041.0  | 11,491.8   | Total   |  |                      |
| 15   | การผลิตผลิตภัณฑ์อาหารและเครื่องดื่ม  | 501                         | 251,698.4    | 195,198.2   | 17,350.0  | 182.8  | 6,000.1  | 1,350.0  | -  | 38,740.9   | 7,123.6  | Manufacture of food products and beverages  |  |                      |
| 17   | การผลิตสิ่งทอ  | 312                         | 202,900.9    | 141,267.2   | 45,232.4  | 18.6   | 14,511.1   | 18.4   | -  | 1,638.8  | -214.5   | Manufacture of textiles   |  |                      |
| 18   | การผลิตเครื่องแต่งกาย รวมทั้งการตกแต่งและย้อมสีเส้นด้าย                                | 720                         | 83,132.9     | 53,860.0  | 13,386.1  | 83.4   | 774.3  | -  | -  | 14,550.3   | -478.8   | Manufacture of wearing apparel; dressing and dyeing of fur  |  |                      |
| 19   | การซ่อมแซมและตกแต่งรถยนต์ รวมทั้งการผลิตกระเป๋าสานหนัง                                 | I                           | D            | D   | D   | -  | D  | D  | D  | D  | D  | Tanning and dressing of leather; manufacture of luggage, handbags, saddlery, harness and footwear                               |  |                      |
| 20   | การผลิตไม้และผลิตภัณฑ์จากไม้และไม้เทียม ไม้ก๊อก ไม้กวาด ไม้กวาด ไม้กวาด                | 451                         | 515,465.0    | 362,096.6   | 22,786.6  | 2,644.5  | 3,656.3  | -  | -  | 122,071.6  | -1,609.3   | Manufacture of wood and of products of wood and cork, except furniture; manufacture of articles of straw and plaiting materials |  |                      |
| 21   | การผลิตกระดาษและผลิตภัณฑ์กระดาษ  | 4                           | 212.8        | 113.6   | 24.3  | 20.8   | 10.0   | -  | -  | 34.2   | -10.0  | Manufacture of paper and paper products   |  |                      |
| 22   | การผลิตฟิล์มและกระดาษพิมพ์ และกระดาษสำหรับเขียน  | 13                          | 5,340.8      | 3,780.0   | 517.6   | 81.9   | 156.5  | 10.0   | -  | 754.8  | -40.0  | Publishing, printing and reproduction of recorded media   |  |                      |
| 24   | การผลิตเคมีภัณฑ์และผลิตภัณฑ์เคมี   | 4                           | 1,903.5      | 1,361.1   | 208.8   | -  | -  | -  | -  | 330.2  | -3.4   | Manufacture of chemicals and chemical products  |  |                      |
| 25   | การผลิตผลิตภัณฑ์พลาสติก  | 4                           | 4,619,912.6  | 3,213,430.5   | 793,361.4                                       | 32.0   | 179,023.2  | -  | -  | 442,258.1  | 8,192.7  | Manufacture of rubber and plastics products   |  |                      |
| 26   | การผลิตผลิตภัณฑ์จากแร่โลหะ   | 82                          | 116,588.1    | 67,644.5  | 9,050.9   | 574.9  | 5,809.8  | 805.5  | 2,425.0  | 28,848.3   | -1,429.2   | Manufacture of other non-metallic mineral products  |  |                      |
| 28   | การผลิตผลิตภัณฑ์ที่ทำจากโลหะประเภทอื่น   |                             |              |   |   |  |  |  |  |  |  | Manufacture of fabricated metal products, except machinery and equipment  |  |                      |
| 29   | การผลิตเครื่องจักรและอุปกรณ์   | 156                         | 27,463.0     | 17,717.2  | 2,812.4   | 197.3  | 265.8  | 313.5  | 103.3  | 5,969.1  | -84.4  | Manufacture of machinery and equipment n.e.c.   |  |                      |
| 31   | การผลิตเครื่องจักรและเครื่องอุปโภคไฟฟ้า  | 10                          | 1,538.1      | 785.2   | 203.8   | 28.5   | 64.5   | -  | -  | 450.8  | -5.2   | Manufacture of machinery and equipment n.e.c.   |  |                      |
| 33   | การผลิตอุปกรณ์ที่ใช้ในทางการแพทย์ การวัดความถี่ และอุปกรณ์ที่ใช้ในทางทัศนศาสตร์ นาฬิกา | 4                           | 948.7        | 778.2   | 38.4  | -  | 6.4  | -  | -  | 106.3  | -19.4  | Manufacture of electrical machinery and apparatus n.e.c.  |  |                      |
| 34   | การผลิตยานยนต์ รถพ่วงและรถบรรทุก   | 10                          | 602.9        | 400.0   | 58.2  | -  | 11.9   | -  | -  | 131.6  | -1.2   | Manufacture of medical, precision and optical instruments, watches and clocks   |  |                      |
| 35   | การผลิตเครื่องอุปโภคบริโภค   | I                           | D            | D   | D   | -  | -  | -  | -  | D  | D  | Manufacture of motor vehicles, trailers and semi-trailers   |  |                      |
| 36   | การผลิตเฟอร์นิเจอร์ รวมทั้งการผลิตเครื่องมือวัดประเภทอื่น                              | I                           | D            | D   | D   | -  | D  | -  | -  | D  | D  | Manufacture of other transport equipment  |  |                      |
|      |  | 127                         | 26,390.3     | 19,910.3  | 2,480.1   | 117.2  | 458.2  | -  | -  | 3,498.0  | 73.5   | Manufacture of furniture; manufacturing n.e.c.  |  |                      |

ที่มา : สำมะโนอุตสาหกรรม พ.ศ.2550 จังหวัดนราธิวาส สำนักงานสถิติแห่งชาติ กระทรวงเทคโนโลยีสารสนเทศและการสื่อสาร  
Source : The 2007 Industrial Census, Narathiwat Province, National Statistical Office, Ministry of Information and Communication Technology

ตาราง 4 คนทำงานในสถานประกอบการอุตสาหกรรมผลิตในปี 2549 จำแนกตามสถานภาพการทำงาน เพศ และหมวดอุตสาหกรรม

TABLE 4 PERSONS ENGAGED IN MANUFACTURING ESTABLISHMENTS IN 2006 BY WORK STATUS, SEX AND DIVISION OF INDUSTRY

| รหัส<br>Code | หมวดอุตสาหกรรม   | จำนวน<br>สถาน-<br>ประกอบกร | คนทำงานโดยไม่ได้รับจ้าง/<br>เงินเดือน |       |        |       |       |        | ลูกจ้างในกรรมสิทธิ์การผลิต |       |        |       |       |        | ลูกจ้างอื่น ๆ |      |        |       |      |        | Division of industry  |  |
|--------------|--|----------------------------|---------------------------------------|-------|--------|-------|-------|--------|----------------------------|-------|--------|-------|-------|--------|---------------|------|--------|-------|------|--------|---|--|
|              |  |                            | รวม                                   |       | ชาย    |       | หญิง  |        | รวม                        |       | ชาย    |       | หญิง  |        | รวม           |      | ชาย    |       | หญิง |        |   |  |
|              |  |                            | Total                                 | Male  | Female | Total | Male  | Female | Total                      | Male  | Female | Total | Male  | Female | Total         | Male | Female | Total | Male | Female |   |  |
|              |  |                            | รวม                                   | ชาย   | หญิง   | รวม   | ชาย   | หญิง   | รวม                        | ชาย   | หญิง   | รวม   | ชาย   | หญิง   | รวม           | ชาย  | หญิง   | รวม   | ชาย  | หญิง   | Total   |  |
| 15           | การผลิตสิ่งทอ อาหารและเครื่องดื่ม  | 2,401                      | 7,949                                 | 3,241 | 4,708  | 3,155 | 1,186 | 1,970  | 4,455                      | 1,894 | 2,561  | 941   | 2,359 | 738    | 1,620         | 339  | 161    | 178   | 178  | 95     | Manufacture of food products and beverages  |  |
| 17           | การผลิตสิ่งทอ  | 501                        | 2,089                                 | 681   | 1,408  | 915   | 349   | 566    | 1,039                      | 292   | 748    | 834   | 263   | 571    | 206           | 29   | 177    | 135   | 40   | 95     | Manufacture of food products and beverages  |  |
| 18           | การผลิตเครื่องแต่งกาย รวมทั้งการผลิตและย้อมสีเส้นด้าย  | 312                        | 1,153                                 | 126   | 1,027  | 397   | 58    | 339    | 749                        | 67    | 682    | 146   | 63    | 83     | 604           | 5    | 599    | 7     | 1    | 6      | Manufacture of textiles   |  |
| 19           | การฟอกและตกแต่งหนังฟอก รวมทั้งการผลิตกระเป๋าเดินทาง กระเป๋าถือ อานม้า เครื่องเขียนฉาก และรองเท้า             | 720                        | 943                                   | 130   | 813    | 765   | 100   | 665    | 178                        | 30    | 148    | 107   | 30    | 77     | 71            |      |        |       |      |        | Manufacture of wearing apparel; dressing and dyeing of fur  |  |
| 20           | การผลิตไม้และผลิตภัณฑ์จากไม้และไม้ก๊อก ทนวัน เพอร์นิจอร์ รวมทั้งการผลิตสิ่งของที่ทำจากฟางและวัสดุจากสานอื่นๆ | 1                          | 2                                     | 1     | 1      | 2     | 1     | 1      |                            |       |        |       |       |        |               |      |        |       |      |        | Tanning and dressing of leather; manufacture of luggage, handbags, saddlery, harness and footwear                               |  |
| 21           | การผลิตกระดาษและผลิตภัณฑ์กระดาษ  | 451                        | 1,569                                 | 711   | 859    | 531   | 234   | 298    | 980                        | 450   | 530    | 290   | 195   | 95     | 690           | 255  | 436    | 58    | 27   | 31     | Manufacture of wood and of products of wood and cork, except furniture; manufacture of articles of straw and plaiting materials |  |
| 22           | การพิมพ์โฆษณา การพิมพ์ และการทำสำเนาอื่นที่ก   | 4                          | 9                                     | 7     | 2      | 5     | 3     | 2      | 4                          | 4     |        |       |       |        |               |      |        |       |      |        | Manufacture of paper and paper products   |  |
| 24           | การผลิตเคมีภัณฑ์และผลิตภัณฑ์เคมี   | 13                         | 63                                    | 40    | 23     | 21    | 13    | 8      | 35                         | 25    | 10     | 34    | 24    | 10     | 1             | 1    |        | 7     | 2    | 5      | Publishing, printing and reproduction of recorded media   |  |
| 25           | การผลิตผลิตภัณฑ์ยางและพลาสติก  | 4                          | 49                                    | 2     | 47     | 8     | 2     | 6      | 41                         |       | 41     | 6     |       | 6      | 35            |      |        |       |      |        | Manufacture of chemicals and chemical products  |  |
| 26           | การผลิตผลิตภัณฑ์จากยางเออีโหละ   | 4                          | 657                                   | 342   | 315    | 4     | 2     | 2      | 591                        | 304   | 287    | 115   | 63    | 52     | 476           | 241  | 235    | 62    | 36   | 26     | Manufacture of rubber and plastics products   |  |
| 28           | การผลิตผลิตภัณฑ์ที่ทำจากโลหะประดิษฐ์   | 82                         | 464                                   | 387   | 78     | 115   | 91    | 25     | 285                        | 247   | 38     | 256   | 225   | 31     | 29            | 22   | 7      | 64    | 49   | 15     | Manufacture of other non-metallic mineral products  |  |
| 29           | การผลิตเครื่องจักรและอุปกรณ์ ซึ่งมีได้แก่ประเภทไว้ในที่อื่น  | 156                        | 383                                   | 359   | 25     | 187   | 172   | 15     | 190                        | 180   | 10     | 166   | 159   | 7      | 24            | 21   | 3      | 6     | 6    |        | Manufacture of fabricated metal products, except machinery and equipment  |  |
| 31           | การผลิตเครื่องจักรและเครื่องอุปกรณไฟฟ้า ซึ่งมีได้แก่ประเภทไว้ในที่อื่น                                       | 10                         | 30                                    | 29    | 1      | 13    | 12    | 1      | 17                         | 17    |        | 17    | 17    |        |               |      |        |       |      |        | Manufacture of machinery and equipment n.e.c.   |  |
| 33           | การผลิตอุปกรณ์ที่ใช้ในทางการแพทย์ การวัดความถี่ และอุปกรณ์ที่ใช้ในทางทัศนศาสตร์ นาฬิกา                       | 4                          | 5                                     | 4     | 1      | 5     | 4     | 1      |                            |       |        |       |       |        |               |      |        |       |      |        | Manufacture of electrical machinery and apparatus n.e.c   |  |
| 34           | การผลิตยานยนต์ รถพ่วงและรถแทรกเตอร์  | 10                         | 11                                    | 11    |        | 11    | 11    |        |                            |       |        |       |       |        |               |      |        |       |      |        | Manufacture of medical, precision and optical instruments, watches and clocks   |  |
| 35           | การผลิตเครื่องอุปกรณการขนส่งอื่นๆ  | 1                          | 4                                     | 4     |        | 2     | 2     |        | 2                          | 2     |        | 2     | 2     |        |               |      |        |       |      |        | Manufacture of motor vehicles, trailers and semi-trailers   |  |
| 36           | การผลิตเฟอร์นิเจอร์ รวมทั้งการผลิตเครื่องมือตัดประเภทไว้ในที่อื่น  | 1                          | 1                                     | 1     |        | 1     | 1     |        |                            |       |        |       |       |        |               |      |        |       |      |        | Manufacture of other transport equipment  |  |
|              |  | 127                        | 516                                   | 407   | 109    | 172   | 131   | 41     | 344                        | 276   | 68     | 121   | 111   | 10     | 222           | 164  | 58     |       |      |        | Manufacture of furniture; manufacturing n.e.c.  |  |

ที่มา : สำนักอุตสาหกรรม พ.ศ.2550 จังหวัด นราธิวาส สำนักสถิติแห่งชาติ กระทรวงเทคโนโลยีสารสนเทศและการสื่อสาร

Source : The 2007 Industrial Census, Narathiwat Province, National Statistical Office, Ministry of Information and Communication Technology

ตาราง 5 จำนวนสถานประกอบการอุตสาหกรรมผลิต จำนวนคนงานวันทำงานต่อสัปดาห์ จำนวนชั่วโมงทำงานต่อสัปดาห์ และรวมอุตสาหกรรม

TABLE 5 NUMBER OF MANUFACTURING ESTABLISHMENTS BY WORKING DAYS PER WEEK, WORKING HOURS PER DAY OF EMPLOYEES AND DIVISION OF INDUSTRY

| รหัส<br>Code | หมวดอุตสาหกรรม  | จำนวน             |  | ลูกจ้างในกรรมสิทธิ์การผลิต                                 |  | ลูกจ้างอื่น ๆ  |  | จำนวนชั่วโมงทำงานต่อสัปดาห์ |          |           | ขนาดของสถานประกอบการ<br>Size of establishment |          |           |          |   |
|--------------|---|-------------------|--|--|--|--|--|-----------------------------|----------|-----------|---|----------|-----------|----------|---|
|              |   | สถาน<br>ประกอบการ | จำนวนวันทำงานต่อสัปดาห์<br>Number of working days per week | จำนวนวันทำงานต่อสัปดาห์<br>Number of working days per week | จำนวนวันทำงานต่อสัปดาห์<br>Number of working days per week | จำนวนวันทำงานต่อสัปดาห์<br>Number of working days per week | จำนวนชั่วโมงทำงานต่อสัปดาห์<br>Number of working hours per day |                             |          |           |   |          |           |          |   |
|              |   |                   |  |  |  |  | 1-5  | 6                           | 7        | 1-5       |   | 6        | 7         | 1-5      | 8-10  |
|              | <b>รวม</b>  | <b>2,401</b>      | <b>97</b>  | <b>378</b>   | <b>84</b>  | <b>209</b>   | <b>329</b>   | <b>21</b>                   | <b>7</b> | <b>23</b> | <b>1</b>                                      | <b>3</b> | <b>27</b> | <b>1</b> | <b>Total</b>  |
| 15           | การผลิตผลิตภัณฑ์อาหารและเครื่องดื่ม   | 501               | 31   | 106  | 47   | 98   | 84   | 1                           | 3        | 6         | 1   | 2        | 8         | -        | Manufacture of food products and beverages  |
| 17           | การผลิตสิ่งทอ   | 312               | 12   | 15   | 5  | 8  | 9  | 15                          | 1        | 1         | -   | -        | 1         | 1        | Manufacture of textiles   |
| 18           | การผลิตเครื่องแต่งกายรวมทั้งการตกแต่งและซ่อมเสริมสัตว์  | 720               | -  | 47   | 7  | 3  | 51   | -                           | -        | -         | -   | -        | -         | -        | Manufacture of wearing apparel; dressing and dyeing of fur  |
| 19           | การฟอกและตกแต่งหนังฟอก รวมทั้งการผลิตกระเป๋าเดินทาง กระเป๋าถือ โคมไฟ เครื่องเขียน และรองเท้า                  | 1                 | -  | -  | -  | -  | -  | -                           | -        | -         | -   | -        | -         | -        | Tanning and dressing of leather; manufacture of luggage, handbags, saddlery, harness and footwear                               |
| 20           | การผลิตไม้และผลิตภัณฑ์จากไม้และไม้ก๊อก ยกเว้น ฟอรั่มีเจอร์ รวมทั้งการผลิตสิ่งของที่ทำจากฟางและวัสดุเทียมอื่นๆ | 451               | 5  | 27   | 19   | 31   | 15   | 5                           | -        | 2         | -   | -        | 2         | -        | Manufacture of wood and of products of wood and cork, except furniture; manufacture of articles of straw and plaiting materials |
| 21           | การผลิตกระดาษและผลิตภัณฑ์กระดาษ   | 4                 | -  | 1  | 1  | -  | 2  | -                           | -        | -         | -   | -        | -         | -        | Manufacture of paper and paper products   |
| 22           | การพิมพ์โฆษณา การพิมพ์ และการทำสำเนาสื่ออื่นทุก   | 13                | -  | 8  | -  | 1  | 7  | -                           | -        | 2         | -   | -        | 2         | -        | Publishing, printing and reproduction of recorded media   |
| 24           | การผลิตเคมีภัณฑ์และผลิตภัณฑ์  | 4                 | -  | 2  | 2  | -  | 4  | -                           | -        | -         | -   | -        | -         | -        | Manufacture of chemicals and chemical products  |
| 25           | การผลิตผลิตภัณฑ์ยางและพลาสติก   | 4                 | 2  | 2  | -  | -  | 4  | -                           | -        | 2         | -   | -        | 2         | -        | Manufacture of rubber and plastics products   |
| 26           | การผลิตผลิตภัณฑ์จากแร่โลหะ  | 82                | 16   | 50   | 3  | 26   | 42   | -                           | -        | 7         | -   | 1        | 6         | -        | Manufacture of other non-metallic mineral products  |
| 28           | การผลิตผลิตภัณฑ์ที่ทำจากโลหะประดิษฐ์  |                   |  |  |  |  |  |                             |          |           |   |          |           |          | Manufacture of fabricated metal products,   |
|              | ยกเว้นเครื่องจักรและอุปกรณ์   | 156               | 19   | 66   | -  | 23   | 62   | -                           | -        | 3         | -   | -        | 6         | -        | except machinery and equipment  |
| 29           | การผลิตเครื่องจักรและอุปกรณ์ ซึ่งมีได้แก่ประเภทไว้ในที่อื่น   | 10                | -  | 7  | 1  | 4  | 4  | -                           | -        | -         | -   | -        | -         | -        | Manufacture of machinery and equipment n.e.c.   |
| 31           | การผลิตเครื่องจักรและเครื่องอุปกรณ์ไฟฟ้า  |                   |  |  |  |  |  |                             |          |           |   |          |           |          | Manufacture of electrical machinery   |
|              | ซึ่งมิได้จัดประเภทไว้ในที่อื่น  | 4                 | -  | -  | -  | -  | -  | -                           | -        | -         | -   | -        | -         | -        | and apparatus n.e.c.  |
| 33           | การผลิตอุปกรณ์ที่ใช้ในทางการแพทย์ การวัดความถี่ และอุปกรณ์ที่ใช้ในทางทัศนศาสตร์ นาฬิกา                        | 10                | -  | -  | -  | -  | -  | -                           | -        | -         | -   | -        | -         | -        | Manufacture of medical, precision and optical instruments, watches and clocks   |
| 34           | การผลิตยานยนต์ รถพ่วงและรถกึ่งพ่วง  | 1                 | -  | 1  | -  | -  | 1  | -                           | -        | -         | -   | -        | -         | -        | Manufacture of motor vehicles, trailers and semi-trailers   |
| 35           | การผลิตเครื่องอุปกรณ์การขนส่งอื่นๆ  | 1                 | -  | -  | -  | -  | -  | -                           | -        | -         | -   | -        | -         | -        | Manufacture of other transport equipment  |
| 36           | การผลิตเฟอร์นิเจอร์ รวมทั้งการผลิตซึ่งมิได้จัดประเภทไว้ในที่อื่น  | 127               | 12   | 47   | -  | 15   | 44   | -                           | -        | -         | -   | -        | -         | -        | Manufacture of furniture; manufacturing n.e.c.  |

ที่มา : สำนักงานอุตสาหกรรม พ.ศ.2550 จังหวัด นราธิวาส สำนักงานสถิติแห่งชาติ กระทรวงเทคโนโลยีสารสนเทศและการสื่อสาร

Source : The 2007 Industrial Census, Narathiwat Province, National Statistical Office, Ministry of Information and Communication Technology

ตาราง 6 ข้อมูลพื้นฐานประจำปี 2549 อุตสาหกรรมอุตสาหกรรม

TABLE 6 REMUNERATION IN 2006 BY DIVISION OF INDUSTRY

| รหัส<br>Code | หมวดอุตสาหกรรม<br>Number of establishments  | จำนวน<br>Number of employees | รวม   |           |           | อุตสาหกรรมบริการผลิต Operatives |                       |                       |                       |                       |  |                       | อุตสาหกรรมอื่น ๆ Other employees |                       |                       |                       |                       |  |       | ขนาดของสถานประกอบการ<br>Size of establishment   |   |
|--------------|---|------------------------------|-------|-----------|-----------|---------------------------------|-----------------------|-----------------------|-----------------------|-----------------------|--|-----------------------|----------------------------------|-----------------------|-----------------------|-----------------------|-----------------------|--|-------|---|---|
|              |   |                              | จำนวน | รวม       | รวม       | ค่าจ้าง<br>เงินเดือน            | ค่าจ้าง<br>โบนัส-ต่าง | ค่าจ้าง<br>โบนัส-ต่าง | ค่าจ้าง<br>โบนัส-ต่าง | ค่าจ้าง<br>โบนัส-ต่าง | ค่าจ้าง<br>โบนัส-ต่าง                      | ค่าจ้าง<br>โบนัส-ต่าง | ค่าจ้าง<br>โบนัส-ต่าง            | ค่าจ้าง<br>โบนัส-ต่าง | ค่าจ้าง<br>โบนัส-ต่าง | ค่าจ้าง<br>โบนัส-ต่าง | ค่าจ้าง<br>โบนัส-ต่าง | ค่าจ้าง<br>โบนัส-ต่าง                      |       |   |   |
|              |   |                              | Total | Total     | Total     | Wages, salaries                 | Overtime bonus etc.   | Fringe benefits       | Medical care          | Others                | Employer's contribution to social security | Total                 | Wages, salaries                  | Overtime bonus etc.   | Fringe benefits       | Medical care          | Others                | Employer's contribution to social security |       |   |   |
| รวม          | รวม   | รวม                          | รวม   | รวม       | รวม       | รวม                             | รวม                   | รวม                   | รวม                   | รวม                   | รวม  | รวม                   | รวม                              | รวม                   | รวม                   | รวม                   | รวม                   | รวม  | Total |   |   |
| 15           | การผลิตผลิตภัณฑ์อาหารและเครื่องดื่ม   | 501                          | 1,174 | 43,475.1  | 33,453.0  | 31,978.9                        | 260.8                 | 16.5                  | 234.7                 | 853.8                 | 10,022.1                                   | 9,665.6               | 10.0                             | 123.4                 | -                     | -                     | -                     | -  | 223.1 | Manufacture of food products and beverages  |   |
| 17           | การผลิตสิ่งทอ   | 312                          | 756   | 54,358.8  | 54,065.9  | 53,877.4                        | 2.5                   | -                     | 128.3                 | 57.8                  | 292.8                                      | 292.3                 | 0.5                              | -                     | -                     | -                     | -                     | -  | 0.0   | Manufacture of textiles   |   |
| 18           | การผลิตเครื่องแต่งกาย รวมทั้งการตกแต่งและย้อมสีเส้นด้าย   | 720                          | 178   | 13,824.7  | 13,824.7  | 13,774.2                        | -                     | -                     | 50.4                  | 0.1                   | -  | -                     | -                                | -                     | -                     | -                     | -                     | -  | -     | Manufacture of wearing apparel; dressing and dyeing of fur  |   |
| 19           | การฟอกและตกแต่งหนังโลก รวมทั้งการผลิตกระเป๋าเดินทาง กระเป๋าถือ อานม้า เครื่องเขียน และของทำมือ            | 1                            | -     | -         | -         | -                               | -                     | -                     | -                     | -                     | -  | -                     | -                                | -                     | -                     | -                     | -                     | -  | -     | Tanning and dressing of leather; manufacture of luggage, handbags, saddlery, harness and footwear                               |   |
| 20           | การผลิตไม้และผลิตภัณฑ์จากไม้และไม้ก๊อก ยกเว้น เฟอร์นิเจอร์ รวมทั้งการผลิตสิ่งของที่ทำจากฟางและวัสดุจากพืช | 451                          | 1,038 | 117,249.8 | 108,619.7 | 105,935.2                       | 1,391.6               | 9.6                   | 18.5                  | 1,264.7               | 8,630.1                                    | 7,791.3               | 463.9                            | -                     | -                     | -                     | -                     | -  | 375.0 | Manufacture of wood and of products of wood and cork, except furniture; manufacture of articles of straw and plaiting materials |   |
| 21           | การผลิตกระดาษและผลิตภัณฑ์กระดาษ   | 4                            | 4     | 147.4     | 147.4     | 144.0                           | -                     | -                     | -                     | 3.4                   | -  | -                     | -                                | -                     | -                     | -                     | -                     | -  | -     | Manufacture of paper and paper products   |   |
| 22           | การพิมพ์และสิ่งพิมพ์ และการทำเส้นด้ายไหม  | 13                           | 42    | 2,252.2   | 1,877.9   | 1,425.5                         | -                     | -                     | -                     | 452.4                 | 374.3                                      | 345.8                 | -                                | -                     | -                     | -                     | -                     | -  | -     | 28.6  | Publishing, printing and reproduction of recorded media |
| 24           | การผลิตเคมีภัณฑ์และผลิตภัณฑ์  | 4                            | 41    | 1,381.0   | 1,381.0   | 1,381.0                         | -                     | -                     | -                     | 0.0                   | -  | -                     | -                                | -                     | -                     | -                     | -                     | -  | -     | Manufacture of chemicals and chemical products  |   |
| 25           | การผลิตผลิตภัณฑ์ยางและพลาสติก   | 4                            | 653   | 63,512.3  | 59,722.5  | 39,031.9                        | 17,978.6              | 8.9                   | 551.7                 | 2,151.3               | 3,789.8                                    | 2,524.1               | 409.0                            | -                     | -                     | -                     | -                     | -  | 233.4 | Manufacture of rubber and plastics products   |   |
| 26           | การผลิตผลิตภัณฑ์โลหะ  | 82                           | 349   | 18,322.0  | 15,688.3  | 14,686.4                        | 384.0                 | -                     | 148.0                 | 470.0                 | 2,633.7                                    | 2,381.2               | 144.0                            | -                     | -                     | -                     | -                     | -  | 28.0  | Manufacture of other non-metallic mineral products  |   |
| 28           | การผลิตผลิตภัณฑ์ที่ทำจากโลหะประดิษฐ์  | 156                          | 196   | 11,060.2  | 10,878.1  | 10,643.1                        | -                     | -                     | 73.0                  | 162.1                 | 182.0                                      | 182.0                 | -                                | -                     | -                     | -                     | -                     | -  | 0.0   | Manufacture of fabricated metal products, except machinery and equipment  |   |
| 29           | การผลิตเครื่องจักรและอุปกรณ์ ซึ่งมีได้แก่ประเภทที่ 1 ในที่อื่น  | 10                           | 17    | 980.4     | 980.4     | 937.4                           | -                     | -                     | 39.9                  | 3.1                   | -  | -                     | -                                | -                     | -                     | -                     | -                     | -  | -     | Manufacture of machinery  |   |
| 31           | การผลิตเครื่องจักรและเครื่องอุปโภคไฟฟ้า ซึ่งมีได้แก่ประเภทที่ 1 ในที่อื่น                                 | 4                            | -     | -         | -         | -                               | -                     | -                     | -                     | -                     | -  | -                     | -                                | -                     | -                     | -                     | -                     | -  | -     | Manufacture of electrical machinery and apparatus n.e.c.  |   |
| 33           | การผลิตอุปกรณ์ที่ใช้ในทางการแพทย์ การวัดความถี่ และอุปกรณ์ที่ใช้ในงานออสซิลโลกราฟ                         | 10                           | -     | -         | -         | -                               | -                     | -                     | -                     | -                     | -  | -                     | -                                | -                     | -                     | -                     | -                     | -  | -     | Manufacture of medical, precision and optical instruments, watches and clocks   |   |
| 34           | การผลิตยานยนต์ รถบรรทุก และเครื่องจักร  | 1                            | 2     | D         | D         | D                               | -                     | -                     | -                     | -                     | -  | -                     | -                                | -                     | -                     | -                     | -                     | -  | -     | Manufacture of motor vehicles, trailers and semi-trailers   |   |
| 35           | การผลิตเครื่องอุปโภคยานยนต์   | 1                            | -     | -         | -         | -                               | -                     | -                     | -                     | -                     | -  | -                     | -                                | -                     | -                     | -                     | -                     | -  | -     | Manufacture of other transport equipment  |   |
| 36           | การผลิตเฟอร์นิเจอร์ รวมทั้งการผลิต ซึ่งมีได้แก่ประเภทที่ 1 ในที่อื่น                                      | 127                          | 344   | 13,210.5  | 13,210.5  | 13,083.5                        | 26.0                  | -                     | 59.1                  | 42.0                  | -  | -                     | -                                | -                     | -                     | -                     | -                     | -  | -     | Manufacture of furniture; manufacturing n.e.c.  |   |

หมายเหตุ: D หมายถึง ตัวเลขที่ไม่เปิดเผย  
Note : D means disclosure prohibited.

ที่มา : สำนักงานอุตสาหกรรม พ.ศ.2550 จังหวัด นราธิวาส สำนักสถิติแห่งชาติ กระทรวงเทคโนโลยีสารสนเทศและการสื่อสาร  
Source : The 2007 Industrial Census, Narathiwat Province, National Statistical Office, Ministry of Information and Communication Technology

ตาราง 7 มูลค่าวัตถุดิบและวัสดุประกอบฯ และสินค้าคงเหลือต้นปีและปลายปี 2549 จำแนกตามหมวดอุตสาหกรรม

TABLE 7 VALUE OF STOCKS AT THE BEGINNING AND THE END OF 2006 BY DIVISION OF INDUSTRY

| รหัส<br>Code | จำนวน<br>สถาน-<br>ประกอบการ<br>Number of<br>establishments | มูลค่า ณ ต้นปี 2549 At the beginning of 2006 |  |  |  | มูลค่า ณ ปลายปี 2549 At the end of 2006 |  |  |  | สินค้าที่ซื้อมา<br>จากภายนอก<br>Goods purchased<br>for resale | Division of Industry |  |
|--------------|--|--|--|--|--|---|--|--|--|---|----------------------|--|
|              |  | รวม<br>Total                                 | วัตถุดิบ<br>และ<br>วัสดุประกอบฯ<br>Materials<br>and components | สินค้า<br>ระหว่าง<br>ผลิต<br>Work in<br>progress | สินค้า<br>สำเร็จรูป<br>Finished<br>goods | รวม<br>Total                            | วัตถุดิบ<br>และ<br>วัสดุประกอบฯ<br>Materials<br>and components | สินค้า<br>ระหว่าง<br>ผลิต<br>Work in<br>progress | สินค้า<br>สำเร็จรูป<br>Finished<br>goods |   |                      |  |
|              |  | 705,309.1                                    | 487,778.3  | 24,786.8   | 190,651.7                                | 2,092.3                                 | 953,209.5  | 499,270.0  | 23,622.4                                 | 429,576.2   | 740.9                | Total  |
| 15           |  | 501  | 27,232.1   | 18,121.7   | 1,695.2                                  | 6,065.2                                 | 40,785.0   | 25,245.3   | 1,946.1                                  | 13,593.5  | -                    | Manufacture of food products and beverages                 |
| 17           |  | 312  | 2,351.3  | 582.6  | 364.0                                    | 1,386.4                                 | 1,627.8  | 368.1  | 335.8                                    | 910.6   | 13.4                 | Manufacture of textiles                                    |
| 18           |  | 720  | 5,130.9  | 3,697.6  | 1,272.0                                  | 161.4                                   | 5,817.6  | 3,218.8  | 1,758.6                                  | 840.1   | -                    | Manufacture of wearing apparel; dressing and dyeing of fur |
| 19           |  |  |  |  |  |   |  |  |  |   |                      | Tanning and dressing of leather; manufacture of luggage,   |
| 20           |  |  |  |  |  |   |  |  |  |   |                      | handbags, saddlery, harness and footwear                   |
| 21           |  |  |  |  |  |   |  |  |  |   |                      | Manufacture of wood and of products of wood and cork,      |
| 22           |  |  |  |  |  |   |  |  |  |   |                      | except furniture; manufacture of articles of               |
| 24           |  |  |  |  |  |   |  |  |  |   |                      | straw and plaiting materials                               |
| 25           |  |  |  |  |  |   |  |  |  |   |                      | Manufacture of paper and paper products                    |
| 26           |  |  |  |  |  |   |  |  |  |   |                      | Publishing, printing and reproduction of recorded media    |
| 28           |  |  |  |  |  |   |  |  |  |   |                      | Manufacture of chemicals and chemical products             |
| 29           |  |  |  |  |  |   |  |  |  |   |                      | Manufacture of rubber and plastics products                |
| 31           |  |  |  |  |  |   |  |  |  |   |                      | Manufacture of other non-metallic mineral products         |
| 33           |  |  |  |  |  |   |  |  |  |   |                      | Manufacture of fabricated metal products,                  |
| 34           |  |  |  |  |  |   |  |  |  |   |                      | except machinery and equipment                             |
| 35           |  |  |  |  |  |   |  |  |  |   |                      | Manufacture of machinery and equipment n.e.c.              |
| 36           |  |  |  |  |  |   |  |  |  |   |                      | Manufacture of electrical machinery                        |
|              |  |  |  |  |  |   |  |  |  |   |                      | and apparatus n.e.c.                                       |
|              |  |  |  |  |  |   |  |  |  |   |                      | Manufacture of medical, precision and optical instruments, |
|              |  |  |  |  |  |   |  |  |  |   |                      | watches and clocks   |
|              |  |  |  |  |  |   |  |  |  |   |                      | Manufacture of motor vehicles, trailers and semi-trailers  |
|              |  |  |  |  |  |   |  |  |  |   |                      | Manufacture of other transport equipment                   |
|              |  |  |  |  |  |   |  |  |  |   |                      | Manufacture of furniture; manufacturing n.e.c.             |

หมายเหตุ : D หมายถึง ค่าลบที่ไม่เปิดเผย

Note : D means disclosure prohibited.

ที่มา : สำนักงานอุตสาหกรรม พ.ศ.2550 จังหวัด นราธิวาส สำนักงานสถิติแห่งชาติ กระทรวงเทคโนโลยีสารสนเทศและการสื่อสาร

Source : The 2007 Industrial Census, Narathiwat Province, National Statistical Office, Ministry of Information and Communication Technology

ตาราง 8 ส่วนเปลี่ยนแปลงของมูลค่าวัตถุดิบและวัสดุประกอบฯ และสินค้าคงเหลือในปี 2549 ชั้นแยกตามหมวดอุตสาหกรรม

TABLE 8 CHANGE IN VALUE OF STOCKS IN 2006 BY DIVISION OF INDUSTRY

(พันบาท In Thousand Baht)

| รหัส<br>Code | หมวดอุตสาหกรรม   | จำนวน<br>establishments | ส่วนเปลี่ยนแปลงของมูลค่าวัตถุดิบและวัสดุประกอบฯ และสินค้าคงเหลือ Change in value of stocks |  |   |                                       |   | Division of Industry  |
|--------------|--|-------------------------|--|--|---|---------------------------------------|---|---|
|              |  |                         | รวม<br>Total   | วัตถุดิบและ<br>วัสดุประกอบฯ<br>Materials | สินค้าระหว่าง<br>ผลิต<br>Work in progress | สินค้า<br>สำเร็จรูป<br>Finished goods | สินค้าที่ซื้อ<br>เข้ามา<br>จำหน่ายในสภาพเดิม<br>Goods purchased<br>for resale |   |
|              | รวม  | 2,401                   | 247,900.4  | 11,491.8                                 | -1,164.4                                  | 238,924.4                             | -1,351.4  | Total   |
| 15           | การผลิตผลิตภัณฑ์อาหารและเครื่องดื่ม  | 501                     | 13,552.9   | 7,123.6                                  | 250.9                                     | 7,528.3                               | -1,350.0  | Manufacture of food products and beverages  |
| 17           | การผลิตสิ่งทอ  | 312                     | -723.5   | -214.5                                   | -28.2                                     | -475.8                                | -5.0  | Manufacture of textiles   |
| 18           | การผลิตเครื่องแต่งกาย รวมทั้งการตกแต่งและย้อมสีขนสัตว์   | 720                     | 686.6  | -478.8                                   | 486.6                                     | 678.8                                 | -   | Manufacture of wearing apparel; dressing and dyeing of fur  |
| 19           | การฟอกและตกแต่งหนังฟอก รวมทั้งการผลิตกระเป๋าเดินทาง กระเป๋าถือ อานม้า เครื่องเขียนและรองเท้า                   | 1                       | D  | D  | D   | -                                     | D   | Tanning and dressing of leather; manufacture of luggage, handbags, saddlery, harness and footwear                               |
| 20           | การผลิตไม้และผลิตภัณฑ์จากไม้และไม้ก๊อก ยกเว้น เฟอร์นิเจอร์ รวมทั้งการผลิตสิ่งของที่ทำจากฟางและวัสดุจากधानอื่นๆ | 451                     | -7,159.9   | -1,609.3                                 | -938.0                                    | -4,348.5                              | -264.0  | Manufacture of wood and of products of wood and cork, except furniture; manufacture of articles of straw and plaiting materials |
| 21           | การผลิตกระดาษและผลิตภัณฑ์กระดาษ  | 4                       | -10.0  | -10.0                                    | 0.0                                       | -                                     | -   | Manufacture of paper and paper products   |
| 22           | การพิมพ์โฆษณา การพิมพ์ และการทำสำเนาฉบับบันทึก   | 13                      | -21.5  | -40.0                                    | -11.5                                     | -                                     | 30.0  | Publishing, printing and reproduction of recorded media   |
| 24           | การผลิตเคมีภัณฑ์และผลิตภัณฑ์เคมี   | 4                       | 123.5  | -3.4                                     | 49.4                                      | 77.5                                  | -   | Manufacture of chemicals and chemical products  |
| 25           | การผลิตผลิตภัณฑ์ยางและพลาสติก  | 4                       | 242,253.5  | 8,192.7                                  | -1,163.1                                  | 235,223.8                             | -   | Manufacture of rubber and plastics products   |
| 26           | การผลิตผลิตภัณฑ์จากแร่โลหะ   | 82                      | -1,408.4   | -1,429.2                                 | -138.0                                    | 8.8                                   | 150.0   | Manufacture of other non-metallic mineral products  |
| 28           | การผลิตผลิตภัณฑ์ที่จากโลหะประติมันต์ ยกเว้นเครื่องจักรและอุปกรณ์   | 156                     | -43.7  | -84.4                                    | 205.2                                     | -170.5                                | 6.0   | Manufacture of fabricated metal products, except machinery and equipment  |
| 29           | การผลิตเครื่องจักรและอุปกรณ์ ซึ่งมีได้จัดประเภทไว้ในที่อื่น  | 10                      | -13.6  | -5.2                                     | -1.4                                      | -7.0                                  | -   | Manufacture of machinery and equipment n.e.c.   |
| 31           | การผลิตเครื่องจักรและเครื่องอุปกรณ์ไฟฟ้า ซึ่งมีได้จัดประเภทไว้ในที่อื่น  | 4                       | -19.4  | -19.4                                    | -   | -                                     | -   | Manufacture of electrical machinery and apparatus n.e.c.  |
| 33           | การผลิตอุปกรณ์ที่ใช้ทางการแพทย์ การวัดความเข้ม และอุปกรณ์ที่ใช้ในทางทัศนศาสตร์ นาฬิกา                          | 10                      | -8.8   | -1.2                                     | -7.6                                      | -                                     | -   | Manufacture of medical, precision and optical instruments, watches and clocks   |
| 34           | การผลิตยานยนต์ รถพ่วงและรถถังรถพ่วง  | 1                       | D  | D  | -   | -                                     | -   | Manufacture of motor vehicles, trailers and semi-trailers   |
| 35           | การผลิตเครื่องอุปกรณ์การขนส่งอื่นๆ   | 1                       | D  | D  | D   | -                                     | -   | Manufacture of other transport equipment  |
| 36           | การผลิตเฟอร์นิเจอร์ รวมทั้งการผลิตซึ่งมีได้จัดประเภทไว้ในที่อื่น   | 127                     | 518.2  | 73.5                                     | 35.7                                      | 409.0                                 | -   | Manufacture of furniture; manufacturing n.e.c.  |

หมายเหตุ : D หมายถึง ตัวเลขที่ไม่เปิดเผย ที่มา : สำมะโนอุตสาหกรรม พ.ศ.2550 จังหวัด นราธิวาส สำนักงานสถิติแห่งชาติ กระทรวงเทคโนโลยีสารสนเทศและการสื่อสาร

Note : D means disclosure prohibited. Source : The 2007 Industrial Census, Narathiwat Province, National Statistical Office, Ministry of Information and Communication Technology

ตาราง 9 กำไรจังก้างและค่าเพิ่มมูลค่าของสถานประกอบการอุตสาหกรรมผลิตในปี 2549 อันตามขนาดอุตสาหกรรม

TABLE 9 TOTAL EXPENSES AND NET VALUE ADDED TAX OF MANUFACTURING ESTABLISHMENTS IN 2006 BY DIVISION OF INDUSTRY

| รหัส<br>Code | จำนวน<br>สถาน-<br>ประกอบการ<br>Number of<br>establishments | รวม<br>Total | ค่าซื้อวัตถุดิบ<br>และอุปกรณ์<br>ที่ใช้ในการผลิต<br>Purchase of<br>materials<br>and<br>components | ค่าซื้อเครื่อง<br>และไฟฟ้า<br>ที่ใช้ในอาคารผลิต<br>Cost of electric<br>cost used in<br>production | ค่าติดตั้งซ่อมแซมและ<br>บำรุงรักษาเครื่องจักร<br>ที่ซ่อมแซม<br>ในอาคาร<br>Purchase<br>of goods<br>for resale | ค่าซื้อสินค้า<br>ที่ซ่อมแซม<br>ในอาคาร<br>Cost of contract<br>and<br>commission | ค่าจ้างช่างทำ<br>งานประกอบ<br>อื่นใดอีกค่า<br>ให้<br>Cost of<br>sale | ค่าใช้จ้าง<br>ในการบริหาร<br>และดำเนินงาน<br>Administrative<br>expense | ค่าใช้จ้าง<br>อื่นๆ<br>Other<br>taxes | ค่าภาษี<br>มูลค่าเพิ่ม<br>สุทธิ<br>Net<br>value added<br>tax | Division of Industry  | (พันบาท In Thousand Baht)                |  |
|--------------|--|--------------|---|---|--|---|--|--|---------------------------------------|--|---|--|--|
|              |  |              |   |   |  |   |  |  |                                       |  |   | ค่าใช้จ้าง<br>อื่นๆ<br>Other<br>expenses | ค่าภาษี<br>มูลค่าเพิ่ม<br>สุทธิ<br>Net<br>value added<br>tax |
|              |  | รวม          | 4,078,780.0   | 907,755.2   | 210,764.6  | 2,609.9   | 68,486.1   | 161,590.3  | 5,000.7                               | 15,767.7   | Total   |  |  |
| 15           | 501  | 260,998.9    | 195,198.2   | 17,350.0  | 182.8  | 6,000.1   | 13,159.2   | 20,184.4   | 287.9                                 | 1,158.7  | Manufacture of food products and beverages  |  |  |
| 17           | 312  | 202,809.1    | 141,267.2   | 45,232.4  | 18.6   | 14,511.1  | 373.4  | 1,266.9  | 15.3                                  | 11.5   | Manufacture of textiles   |  |  |
| 18           | 720  | 84,780.0     | 53,860.0  | 13,386.1  | 83.4   | 774.3   | 1,809.4  | 7,895.7  | 43.1                                  | 15.4   | Manufacture of wearing apparel; dressing and dyeing of fur  |  |  |
| 19           |  |              |   |   |  |   |  |  |                                       |  | Tanning and dressing of leather;<br>manufacture of luggage, handbags, saddlery,<br>harness and footwear                               |  |  |
| 20           | 1  | D            | D   | D   | D  | D   | D  | D  | D                                     | D  | Manufacture of wood and of products of wood and cork,<br>except furniture; manufacture of articles of<br>straw and plaiting materials |  |  |
| 21           | 451  | 526,045.8    | 362,096.6   | 22,786.6  | 2,644.5  | 3,656.3   | 26,820.8   | 21,864.8   | 77,560.5                              | 4,795.4  | Manufacture of paper and paper products   |  |  |
| 22           | 4  | 204.4        | 113.6   | 24.3  | 20.8   | 10.0  | 10.0   | 22.2   | 2.0                                   | 1.6  | Manufacture of printed matter and publishing, printing and reproduction of recorded media   |  |  |
| 24           | 13   | 6,111.2      | 3,780.0   | 517.6   | 81.9   | 156.5   | 255.0  | 1,020.2  | -                                     | 43.0   | Manufacture of chemicals and chemical products  |  |  |
| 24           | 4  | 1,904.9      | 1,361.1   | 208.8   | -  | -   | 1.5  | 61.3   | 267.4                                 | 4.7  | Manufacture of rubber and plastics products   |  |  |
| 25           | 4  | 4,703,605.5  | 3,213,430.5   | 793,361.4   | 32.0   | 179,023.2   | -  | 14,369.9   | 404,813.6                             | 413.7  | Manufacture of other non-metallic mineral products  |  |  |
| 26           | 82   | 117,083.1    | 67,644.5  | 9,050.9   | 574.9  | 5,809.8   | 2,425.0  | 9,782.2  | 10,399.4                              | 73.1   | Manufacture of fabricated metal products,<br>except machinery and equipment   |  |  |
| 28           | 156  | 29,025.9     | 17,717.2  | 2,812.4   | 197.3  | 265.8   | 103.3  | 1,229.5  | 437.0                                 | 265.0  | Manufacture of machinery and equipment n.e.c.   |  |  |
| 29           | 10   | 1,650.6      | 785.2   | 203.8   | 28.5   | 64.5  | 355.0  | 211.7  | -                                     | 2.0  | Manufacture of electrical machinery<br>and apparatus n.e.c.   |  |  |
| 31           | 4  | 975.9        | 778.2   | 38.4  | -  | 6.4   | -  | 147.0  | -                                     | 0.7  | Manufacture of medical, precision and optical instruments,<br>watches and clocks  |  |  |
| 33           | 10   | 601.7        | 400.0   | 58.2  | -  | 11.9  | -  | 131.6  | -                                     | 0.0  | Manufacture of motor vehicles, trailers and semi-trailers   |  |  |
| 34           | 1  | D            | D   | D   | -  | -   | -  | D  | -                                     | -  | Manufacture of other transport equipment  |  |  |
| 35           | 1  | D            | D   | D   | -  | D   | -  | D  | -                                     | -  | Manufacture of furniture;<br>manufacturing n.e.c.   |  |  |
| 36           | 127  | 27,273.3     | 19,910.3  | 2,480.1   | 117.2  | 458.2   | -  | 3,289.5  | 101.7                                 | 29.6   | Manufacture of furniture;<br>manufacturing n.e.c.   |  |  |

ที่มา : สำนักงานอุตสาหกรรม พ.ศ.2550 จังหวัด นราธิวาส สำนักงานสถิติแห่งชาติ กระทรวงเทคโนโลยีสารสนเทศและการสื่อสาร

Source : The 2007 Industrial Census, Narathiwat Province, National Statistical Office, Ministry of Information and Communication Technology

หมายเหตุ : D หมายถึง ข้อมูลที่ไม่เปิดเผย

Note : D means disclosure prohibited.



TABLE 10 TOTAL RECEIPTS OF MANUFACTURING ESTABLISHMENTS IN 2006 BY DIVISION OF INDUSTRY

| รหัส<br>Code | จำนวน<br>สถานประกอบการ<br>Number<br>of<br>establishments | รวม<br>Total | มูลค่าขาย<br>ผลิต<br>Sales of<br>goods<br>produced | รายจ่าย<br>การขายสินค้า<br>ที่ซื้อจำหน่าย<br>ในสภาพเดิม<br>Sales of<br>goods purchased<br>for resale | รายรับจาก<br>รับจ้างเหมา<br>ผลิตสินค้า<br>Receipts for<br>contract and<br>commission<br>work | รายรับจาก<br>บริการบำรุงรักษา<br>ซ่อมแซม<br>Receipts for<br>repair and<br>installation<br>work<br>done for others | รายรับจาก<br>อาคาร<br>อาคารพร้อมที่ดิน<br>Receipts for<br>rent on building,<br>vehicle, machinery<br>and equipment | เงิน<br>ปันส่วน<br>Dividend | ดอกเบี้ย<br>รับ<br>Interest | กำไรจากการ<br>เปลี่ยนแปลง<br>อัตรา<br>แลกเปลี่ยน<br>Gain from<br>currency<br>exchange | รายรับ<br>อื่นๆ<br>Other<br>receipts | Division of Industry  |
|--------------|--|--------------|--|--|--|---|--|-----------------------------|-----------------------------|---|--------------------------------------|---|
|              |  |              |  |  |  |   |  |                             |                             |   |                                      |   |
| รวม          | 2,401  | 7,936,191.4  | 7,898,341.6  | 5,067.0  | 29,805.7   | 277.2   | 230.9  | 202.0                       | 42.3                        | 101.0   | 2,123.7                              | Total   |
| 15           | 501  | 381,046.6    | 378,931.1  | 1,350.0  | 462.5  | -   | -  | 202.0                       | -                           | 101.0   | -                                    | Manufacture of food products and beverages  |
| 17           | 312  | 386,730.7    | 386,725.7  | 5.0  | -  | -   | -  | -                           | -                           | -   | -                                    | Manufacture of textiles   |
| 18           | 720  | 149,529.1    | 148,532.8  | -  | -  | -   | -  | -                           | -                           | -   | 996.3                                | Manufacture of wearing apparel; dressing and dyeing of fur  |
| 19           |  |              |  |  |  |   |  |                             |                             |   |                                      | Tanning and dressing of leather; manufacture of luggage, handbags, saddlery, harness and footwear                               |
| 20           |  |              |  |  |  |   |  |                             |                             |   |                                      | Manufacture of wood and of products of wood and cork, except furniture; manufacture of articles of straw and plaiting materials |
| 21           | 451  | 817,822.6    | 801,564.0  | -  | 16,258.6   | -   | -  | -                           | -                           | -   | -                                    | Manufacture of paper and paper products   |
| 22           | 4  | 282.0        | 282.0  | -  | -  | -   | -  | -                           | -                           | -   | -                                    | Publishing, printing and reproduction of recorded media   |
| 24           | 13   | 8,102.0      | 7,980.0  | 22.0   | 100.0  | -   | -  | -                           | -                           | -   | -                                    | Manufacture of chemicals and chemical products  |
| 24           | 4  | 3,405.0      | 3,405.0  | -  | -  | -   | -  | -                           | -                           | -   | -                                    | Manufacture of rubber and plastics products   |
| 25           | 4  | 5,917,196.8  | 5,916,089.9  | -  | -  | -   | -  | -                           | 15.6                        | -   | 1,091.4                              | Manufacture of other non-metallic mineral products  |
| 26           | 82   | 171,380.8    | 155,937.2  | 3,572.4  | 11,577.7   | -   | 230.9  | -                           | 26.7                        | -   | 36.0                                 | Manufacture of fabricated metal products, except machinery and equipment  |
| 28           | 156  | 51,950.3     | 51,172.7   | 36.0   | 741.7  | -   | -  | -                           | -                           | -   | -                                    | Manufacture of machinery and equipment n.e.c.   |
| 29           | 10   | 2,691.8      | 2,691.8  | -  | -  | -   | -  | -                           | -                           | -   | -                                    | Manufacture of electrical machinery and apparatus n.e.c.  |
| 31           | 4  | 1,523.2      | 1,523.2  | -  | -  | -   | -  | -                           | -                           | -   | -                                    | Manufacture of medical, precision and optical instruments, watches and clocks   |
| 33           | 10   | 1,016.0      | 1,016.0  | -  | -  | -   | -  | -                           | -                           | -   | -                                    | Manufacture of motor vehicles, trailers and semi-trailers   |
| 34           | 1  | D            | D  | -  | -  | -   | -  | -                           | -                           | -   | -                                    | Manufacture of other transport equipment  |
| 35           | 1  | D            | D  | -  | D  | -   | -  | -                           | -                           | -   | -                                    | Manufacture of furniture; manufacturing n.e.c.  |
| 36           | 127  | 42,012.4     | 41,222.9   | -  | 590.3  | 199.2   | -  | -                           | -                           | -   | -                                    |   |

หมายเหตุ: D หมายถึง ตัวเลขที่ไม่เปิดเผย

Note : D means disclosure prohibited.

ที่มา :

สำมะโนอุตสาหกรรม พ.ศ. 2550 จังหวัด นราธิวาส สำนักงานสถิติแห่งชาติ กระทรวงเทคโนโลยีสารสนเทศและการสื่อสาร

Source : The 2007 Industrial Census, Nara Province, National Statistical Office, Ministry of Information and Communication Technology

ตาราง 11 มูลค่าตามบัญชีของสินทรัพย์ถาวรปี 2549 จำแนกตามหมวดอุตสาหกรรม

TABLE 11 BOOK VALUE OF FIXED ASSETS IN 2006 BY DIVISION OF INDUSTRY

| รหัส<br>Code | จำนวน<br>สถาน-<br>ประกอบ<br>Number<br>of<br>establishments | มูลค่าสินทรัพย์ถาวรที่งวด<br>Book value of fixed assets 1 Jan. 2006 |                |   |                      | มูลค่าสินทรัพย์ถาวรที่งวด<br>Book value of fixed assets 31 Dec. 2006 |                |   |                      | Division of Industry |           |             |           |           |           |           |          |          |      |   |
|--------------|--|---|----------------|---|----------------------|--|----------------|---|----------------------|----------------------|-----------|-------------|-----------|-----------|-----------|-----------|----------|----------|------|---|
|              |  | รวม<br>Total  | ที่ดิน<br>Land | อาคารและ<br>สิ่งก่อสร้าง<br>Building<br>and<br>construction | ยานพาหนะ<br>Vehicles | รวม<br>Total   | ที่ดิน<br>Land | อาคารและ<br>สิ่งก่อสร้าง<br>Building<br>and<br>construction | ยานพาหนะ<br>Vehicles |                      |           |             |           |           |           |           |          |          |      |   |
|              |  |   |                |   |                      |  |                |   |                      |                      |           |             |           |           |           |           |          |          |      |   |
|              |  | รวม   | 2,401          | 1,746,928.6   | 562,086.3            | 603,332.3  | 321,004.6      | 174,899.0   | 12,649.3             | 72,915.4             | 41.7      | 1,513,546.7 | 444,191.6 | 536,088.7 | 286,610.4 | 137,619.0 | 11,777.2 | 97,229.5 | 30.2 | Total   |
| 15           |  | การผลิตอาหารและเครื่องดื่ม  | 501            | 269,288.9   | 97,619.1             | 77,894.9   | 51,111.0       | 34,765.5  | 1,328.4              | 6,570.3              | 1.7       | 252,019.5   | 99,275.6  | 73,032.0  | 45,970.4  | 27,647.0  | 1,223.0  | 5,370.4  | 1.2  | Manufacture of food products and beverages                |
| 17           |  | การผลิตสิ่งทอ   | 312            | 67,888.9  | 35,612.7             | 25,290.7   | 1,037.9        | 4,310.0   | 9.6                  | 1,628.0              | -         | 66,092.8    | 36,980.7  | 23,339.1  | 9,146.6   | 3,137.2   | 9.1      | 1,512.1  | -    | Manufacture of textiles                                   |
| 18           |  | การผลิตเครื่องแต่งกาย รวมทั้ง                                       |                |   |                      |  |                |   |                      |                      |           |             |           |           |           |           |          |          |      | Manufacture of wearing apparel;                           |
|              |  | การตกแต่งและซ่อมแซมเสื้อผ้า   | 720            | 148,672.1   | 61,851.5             | 62,617.0   | 14,565.2       | 7,793.5   | 140.0                | 1,704.8              | -         | 141,321.7   | 66,549.0  | 54,606.0  | 12,137.5  | 6,331.8   | 133.0    | 1,564.4  | -    | Manufacture of dressing and dyeing of fur                 |
| 19           |  | การซ่อมแซมรถยนต์จักรยานยนต์   |                |   |                      |  |                |   |                      |                      |           |             |           |           |           |           |          |          |      | Tanning and dressing of leather;                          |
|              |  | การผลิตกระเป๋าเดินทาง กระเป๋าถือ                                    |                |   |                      |  |                |   |                      |                      |           |             |           |           |           |           |          |          |      | manufacture of luggage, handbags,                         |
|              |  | อานม้า เครื่องกีฬาและรองเท้า  |                |   |                      |  |                |   |                      |                      |           |             |           |           |           |           |          |          |      | saddlery,harness and footwear                             |
| 20           |  | การผลิตไม้และผลิตภัณฑ์จากไม้และไม้ก๊อก                              |                |   |                      |  |                |   |                      |                      |           |             |           |           |           |           |          |          |      | Manufacture of wood and of products                       |
|              |  | ผลิตภัณฑ์ไม้และผลิตภัณฑ์จากไม้และไม้ก๊อก                            | 451            | 222,113.6   | 77,464.6             | 67,638.0   | 36,102.8       | 32,000.6  | 3,095.3              | 5,812.4              | -         | 186,420.3   | 61,090.2  | 61,332.1  | 22,973.6  | 31,668.7  | 3,240.6  | 6,115.2  | -    | of wood and cork, except furniture; manufacture of        |
| 21           |  | การผลิตกระดาษและผลิตภัณฑ์กระดาษ                                     | 4              | 1,855.0   | 1,260.0              | 390.0  | 100.0          | 40.0  | 65.0                 | -                    | -         | 1,814.3     | 1,260.0   | 370.5     | 90.0      | 32.0      | 61.8     | -        | -    | articles of straw and plaiting materials                  |
| 22           |  | การพิมพ์และอุตสาหกรรมการพิมพ์                                       | 13             | 16,550.0  | 4,400.0              | 4,450.0  | 4,900.0        | 2,060.0   | 595.0                | 125.0                | 20.0      | 16,503.8    | 4,400.0   | 4,622.5   | 5,528.0   | 1,390.0   | 506.3    | 38.0     | 19.0 | Manufacture of paper and paper products                   |
| 24           |  | การผลิตเคมีภัณฑ์และผลิตภัณฑ์เคมี                                    | 4              | 1,731.5   | 410.0                | 318.0  | -              | 971.4   | -                    | 32.1                 | -         | 1,419.4     | 410.0     | 302.1     | -         | 680.0     | -        | 27.3     | -    | Publishing, printing and reproduction of recorded media   |
| 25           |  | การผลิตผลิตภัณฑ์พลาสติก   | 4              | 563,608.2   | 78,837.1             | 132,895.8  | 9,835.0        | 5,217.0   | 52,110.1             | -                    | 545,783.1 | 79,237.1    | 251,771.3 | 127,249.6 | 4,372.4   | 4,622.9   | 78,529.9 | -        | -    | Manufacture of chemicals and chemical products            |
| 26           |  | การผลิตผลิตภัณฑ์จากแร่โลหะ  | 82             | 312,665.7   | 161,048.8            | 35,661.7   | 63,663.7       | 50,315.3  | 1,307.6              | 668.7                | -         | 171,539.2   | 49,175.1  | 25,776.6  | 58,208.4  | 36,760.9  | 1,168.7  | 449.6    | -    | Manufacture of rubber and plastics products               |
| 28           |  | การผลิตผลิตภัณฑ์จากโลหะประดิษฐ์                                     |                |   |                      |  |                |   |                      |                      |           |             |           |           |           |           |          |          |      | Manufacture of other non-metallic mineral products        |
|              |  | อุปกรณ์เครื่องจักรและอุปกรณ์  | 156            | 80,114.2  | 18,185.3             | 26,344.5   | 10,830.3       | 22,060.6  | 545.4                | 2,128.0              | 20.0      | 73,083.4    | 20,459.6  | 24,132.3  | 9,023.1   | 17,136.1  | 489.6    | 1,832.6  | 10.0 | Manufacture of fabricated metal products,                 |
| 29           |  | การผลิตเครื่องจักรและอุปกรณ์  |                |   |                      |  |                |   |                      |                      |           |             |           |           |           |           |          |          |      | except machinery and equipment                            |
|              |  | ซึ่งมีได้จัดประเภทไว้ที่อื่น  | 10             | 14,718.8  | 10,980.0             | 2,265.0  | 716.7          | 675.0   | 45.0                 | 37.1                 | -         | 14,315.4    | 10,980.0  | 2,138.0   | 624.0     | 500.5     | 42.8     | 30.2     | -    | Manufacture of machinery                                  |
| 31           |  | การผลิตเครื่องจักรและอุปกรณ์ที่ไฟฟ้า                                |                |   |                      |  |                |   |                      |                      |           |             |           |           |           |           |          |          |      | and equipment n.e.c.                                      |
|              |  | ซึ่งมีได้จัดประเภทไว้ที่อื่น  | 4              | 611.5   | -                    | -  | 451.5          | -   | -                    | 160.0                | -         | 414.4       | -         | -         | -         | -         | -        | 121.0    | -    | Manufacture of electrical machinery                       |
| 33           |  | การผลิตอุปกรณ์ที่ใช้ในทางการแพทย์ การวัดความถี่                     |                |   |                      |  |                |   |                      |                      |           |             |           |           |           |           |          |          |      | and apparatus n.e.c.                                      |
|              |  | และอุปกรณ์ที่ใช้ในทางเภสัชศาสตร์ นาฬิกา                             | 10             | 2,436.8   | 1,370.4              | 826.0  | 38.0           | -   | -                    | 202.4                | -         | 2,371.5     | 1,370.4   | 784.7     | 34.2      | -         | -        | 182.2    | -    | Manufacture of medical, precision                         |
| 34           |  | การผลิตยานยนต์ รถพ่วงและรถบรรทุก                                    |                |   |                      |  |                |   |                      |                      |           |             |           |           |           |           |          |          |      | and optical instruments, watches and clocks               |
|              |  | การผลิตเครื่องอุปโภคบริโภคขั้นสูง                                   | 1              | D   | -                    | D  | D              | -   | D                    | -                    | D         | -           | D         | D         | D         | -         | D        | -        | -    | Manufacture of motor vehicles, trailers and semi-trailers |
| 35           |  | การผลิตเครื่องอุปโภคบริโภคขั้นสูง                                   |                |   |                      |  |                |   |                      |                      |           |             |           |           |           |           |          |          |      | Manufacture of other transport equipment                  |
| 36           |  | การผลิตเฟอร์นิเจอร์ รวมทั้งการผลิต                                  | 127            | 43,909.2  | 13,006.8             | 14,503.3   | 4,366.8        | 10,007.0  | 297.2                | 1,728.2              | -         | 39,898.8    | 12,964.0  | 13,377.6  | 3,913.5   | 7,915.7   | 277.6    | 1,450.5  | -    | Manufacture of furniture;                                 |
|              |  | ซึ่งมีได้จัดประเภทไว้ที่อื่น  |                |   |                      |  |                |   |                      |                      |           |             |           |           |           |           |          |          |      | manufacturing n.e.c.                                      |

ที่มา : สำนักงานสถิติแห่งชาติ กระทรวงเทคโนโลยีสารสนเทศและการสื่อสาร

Source : The 2007 Industrial Census, Narathwat Province, National Statistical Office, Ministry of Information and Communication Technology

หมายเหตุ : D หมายถึง ข้อมูลที่ไม่เปิดเผย

Note : D means disclosure prohibited.

TABLE 12 VALUE OF FIXED ASSETS CHANGE IN JANUARY - DECEMBER 2006 BY DIVISION OF INDUSTRY

พันบาท In Thousand Baht

| รหัส<br>Code | หมวดอุตสาหกรรม   | จำนวน<br>สถาน-<br>ประกอบ<br>การ<br>Number of<br>establishments | มูลค่าสินทรัพย์ถาวรที่เปลี่ยนแปลง |   | มูลค่าสินทรัพย์<br>ถาวรที่ขาย<br>Value of disposal<br>of fixed assets | ค่าโอน<br>กรรมสิทธิ์<br>Ownership<br>transfer fee | Division of Industry  |
|--------------|--|--|-----------------------------------|---|---|---|---|
|              |  |  | รวม<br>Total                      | มูลค่าสินทรัพย์<br>ถาวรที่ซื้อหรือ<br>ผลิตขึ้นเอง<br>Value of new<br>or cost producing<br>of fixed assets |   |   |   |
|              | <b>รวม</b>   | <b>2,401</b>   | <b>44,211.2</b>                   | <b>43,789.7</b>   | <b>421.4</b>  | <b>-</b>  | <b>Total</b>  |
| 15           | การผลิตผลิตภัณฑ์อาหารและเครื่องดื่ม  | 501  | 122.7                             | 122.7   | -   | -   | Manufacture of food products and beverages  |
| 17           | การผลิตสิ่งทอ  | 312  | 10.3                              | 10.3  | -   | -   | Manufacture of textiles   |
| 18           | การผลิตเครื่องแต่งกาย รวมทั้งการตกแต่งและย้อมสีขนสัตว์   | 720  | -                                 | -   | -   | -   | Manufacture of wearing apparel; dressing and dyeing of fur  |
| 19           | การฟอกและตกแต่งหนังฟอก รวมทั้งการผลิตกระเป๋าเดินทาง กระเป๋าถือ อานม้า เครื่องเขียนกระเป๋า และรองเท้า           | 1  | -                                 | -   | -   | -   | Tanning and dressing of leather; manufacture of luggage, handbags, saddlery, harness and footwear                               |
| 20           | การผลิตไม้และผลิตภัณฑ์จากไม้และไม้ก๊อก ยกเว้น เฟอร์นิเจอร์ รวมทั้งการผลิตสิ่งของที่ทำจากฟางและวัสดุจากสานอื่นๆ | 451  | 7,624.5                           | 7,624.5   | -   | -   | Manufacture of wood and of products of wood and cork, except furniture; manufacture of articles of straw and plaiting materials |
| 21           | การผลิตกระดาษและผลิตภัณฑ์กระดาษ  | 4  | -                                 | -   | -   | -   | Manufacture of paper and paper products   |
| 22           | การพิมพ์โฆษณา การพิมพ์ และการทำสำเนาเกือบทุก   | 13   | -                                 | -   | -   | -   | Publishing, printing and reproduction of recorded media   |
| 24           | การผลิตเคมีภัณฑ์และผลิตภัณฑ์เคมี   | 4  | -                                 | -   | -   | -   | Manufacture of chemicals and chemical products  |
| 25           | การผลิตผลิตภัณฑ์ยางและพลาสติก  | 4  | 36,383.5                          | 35,962.0  | 421.4   | -   | Manufacture of rubber and plastics products   |
| 26           | การผลิตผลิตภัณฑ์จากแร่ โลหะ  | 82   | 8.0                               | 8.0   | -   | -   | Manufacture of other non-metallic mineral products  |
| 28           | การผลิตผลิตภัณฑ์ที่ทำจากโลหะประติมัน ยกเว้นเครื่องจักรและอุปกรณ์   | 156  | 29.3                              | 29.3  | -   | -   | Manufacture of fabricated metal products, except machinery and equipment  |
| 29           | การผลิตเครื่องจักรและอุปกรณ์ ซึ่งมีได้จัดประเภทไว้ในที่อื่น  | 10   | -                                 | -   | -   | -   | Manufacture of machinery and equipment n.e.c.   |
| 31           | การผลิตเครื่องจักรและเครื่องอุปกรณไฟฟ้า ซึ่งมีได้จัดประเภทไว้ในที่อื่น   | 4  | -                                 | -   | -   | -   | Manufacture of electrical machinery and apparatus n.e.c.  |
| 33           | การผลิตอุปกรณ์ที่ใช้ในทางเกษตร การวัดความถี่ และอุปกรณ์ที่ใช้ในทางทัศนศาสตร์ นาฬิกา                            | 10   | -                                 | -   | -   | -   | Manufacture of medical, precision and optical instruments, watches and clocks   |
| 34           | การผลิตยานยนต์ รถพ่วงและรถถังรถพ่วง  | 1  | -                                 | -   | -   | -   | Manufacture of motor vehicles, trailers and semi-trailers   |
| 35           | การผลิตเครื่องอุปกรณการขนส่งอื่นๆ  | 1  | -                                 | -   | -   | -   | Manufacture of other transport equipment  |
| 36           | การผลิตเฟอร์นิเจอร์ รวมทั้งการผลิตซึ่งมิได้จัดประเภทไว้ในที่อื่น   | 127  | 32.8                              | 32.8  | -   | -   | Manufacture of furniture; manufacturing n.e.c.  |

หมายเหตุ : D หมายถึง ข้อมูลที่ยังไม่เปิดเผย ที่มา : สำนักงานสถิติแห่งชาติ กระทรวงเทคโนโลยีสารสนเทศและการสื่อสาร

Note : D means disclosure prohibited. Source : The 2007 Industrial Census, Narathiwat Province, National Statistical Office, Ministry of Information and Communication Technology

*ภาคผนวก*  
*APPENDIX*

## ภาคผนวก ก

### ระเบียบวิธี

#### 1. แผนการสุ่มตัวอย่าง

สถานประกอบการที่มีคนทำงานระหว่าง 1 – 10 คน

แผนการสุ่มตัวอย่างที่ใช้เป็นแบบ Stratified Systematic Sampling โดยมีประเภทอุตสาหกรรมเป็นสตราตัม สถานประกอบการเป็นหน่วยตัวอย่าง

#### การเลือกตัวอย่าง

ได้ทำการเลือกสถานประกอบการตัวอย่างในแต่ละสตราตัมและกลุ่มสถานประกอบการ ด้วยวิธีการสุ่มแบบมีระบบ อย่างอิสระต่อกัน ได้จำนวนสถานประกอบการตัวอย่างทั้งสิ้น 2,401 แห่ง จากทั้งสิ้น 19,949 แห่ง

#### 2. วิธีการประมาณผล

ในระดับจังหวัดได้นำเสนอผลการสำรวจ จำแนกตามประเภทอุตสาหกรรมรหัส 2 หลัก และกลุ่มสถานประกอบการ ( จำนวนคนทำงาน ) 6 กลุ่ม คือ

| กลุ่มที่     | 1      | 2       | 3       | 4       | 5        | 6     |
|--------------|--------|---------|---------|---------|----------|-------|
| จำนวนคนทำงาน | 1 – 15 | 16 – 25 | 26 – 30 | 31 – 50 | 51 – 200 | ≥ 201 |

ในการประมาณค่า กำหนดให้

$p = 1, 2, 3, \dots, n_{jm}$  ( สถานประกอบการตัวอย่าง )

$m = 1, 2, 3, \dots, 14$  ( กลุ่มสถานประกอบการ )

$l = 1, 2, 3, \dots, 23$  ( ประเภทอุตสาหกรรม รหัส 2 หลัก )

$j = 1, 2, 3, \dots, 127$  ( ประเภทอุตสาหกรรม รหัส 4 หลัก )

## การหาค่ายอดรวม และการหาค่าประมาณยอดรวม

สูตรค่ายอดรวม และสูตรการประมาณค่ายอดรวมของลักษณะที่ต้องการศึกษา  $X$  สำหรับสถานประกอบการ ประเภทอุตสาหกรรม  $l$  ของแต่ละกลุ่มสถานประกอบการที่ต้องการนำเสนอผล มีจำนวน 6 กลุ่มคือ

| กลุ่ม            |                     | ระดับจังหวัด   |
|------------------|---------------------|--|
| 1. 1 – 15 คน     | $m = 1, 2, 3, 4, 5$ | $\hat{X}'_{l1} = \sum_{m=1}^4 \hat{X}_{lm} + X_{l5}$ |
| 2. 16 – 25 คน    | $m = 6, 7$          | $X'_{l2} = \sum_{m=6}^7 X_{lm}$                      |
| 3. 26 – 30 คน    | $m = 8$             | $X'_{l3} = X_{l8}$                                   |
| 4. 31 – 50 คน    | $m = 9$             | $X'_{l4} = X_{l9}$                                   |
| 5. 51 – 200 คน   | $m = 10, 11$        | $X'_{l5} = \sum_{m=10}^{11} X_{lm}$                  |
| 6. $\geq 201$ คน | $m = 12, 13, 14$    | $X'_{l6} = \sum_{m=12}^{14} X_{lm}$                  |

### 3. วิธีการเก็บรวบรวมข้อมูล

การเก็บรวบรวมข้อมูลใช้วิธีส่งเจ้าหน้าที่ ซึ่งเป็นข้าราชการและลูกจ้างของสำนักงานสถิติแห่งชาติ ออกไป ทำการสัมภาษณ์เจ้าของผู้ประกอบการหรือผู้ที่ได้รับมอบหมายให้ตอบข้อมูลของสถานประกอบการ อุตสาหกรรมการผลิต ในระหว่าง เดือน กรกฎาคม-กันยายน 2550

### 4. ความคลาดเคลื่อนของข้อมูล

ข้อมูลที่น่าเสนอไว้ในรายงานฉบับนี้ อาจมีความคลาดเคลื่อนอยู่บ้างความคลาดเคลื่อนดังกล่าวเป็น ความคลาดเคลื่อนจากการเลือกตัวอย่าง (Sampling error) และความคลาดเคลื่อนที่เกิดจากสาเหตุอื่น (Non-Sampling error) เช่น ผู้ตอบไม่ให้ข้อมูลตามความเป็นจริง ข้อมูลในแบบสอบถามไม่ครบถ้วน การลงรหัส ผิดพลาดหรือการบันทึกข้อมูลผิดพลาด เป็นต้น อย่างไรก็ตาม สำนักงานสถิติแห่งชาติได้พยายามควบคุมให้ข้อมูลมีความคลาดเคลื่อนน้อยที่สุด จึงขอให้ผู้ใช้ข้อมูลใช้ข้อมูลด้วยความระมัดระวังตามสมควร

### 5. การปิดตัวเลข

ผลรวมของแต่ละจำนวนอาจไม่เท่ากับยอดรวมทั้งนี้เนื่องจากการปิดเศษ

## ภาคผนวก ข

### คำนิยาม

#### แนวคิดและคำนิยาม

##### 1. สถานประกอบการอุตสาหกรรมการผลิต

หมายถึง สถานประกอบการที่ดำเนินกิจการเกี่ยวกับการผลิต ซึ่งหมายถึงการเปลี่ยนรูปวัตถุให้เป็นผลิตภัณฑ์ชนิดใหม่ด้วยเครื่องจักรกลหรือเคมีภัณฑ์ โดยไม่คำนึงถึงว่างานนั้นทำด้วยเครื่องจักรหรือด้วยมือ หรือทำในโรงงาน โรงซ่อม หรือ เคหะสถาน หรือผลิตภัณฑ์นั้นขายส่งหรือขายปลีกก็ตาม การประกอบชิ้นส่วนของผลิตภัณฑ์ที่ผลิตขึ้นนับว่าเป็นการผลิตด้วย

##### 2. การจำแนกประเภทอุตสาหกรรมการผลิต

ในการจัดทำสำมะโนอุตสาหกรรม พ.ศ.2550 ได้จำแนกประเภทอุตสาหกรรมการผลิตตามกิจกรรมทางเศรษฐกิจทุกประเภทตามมาตรฐานสากล (International Standard Industrial Classification of All Economic Activities : ISIC Rev.3.0) ซึ่งอุตสาหกรรมการผลิตจัดอยู่ในประเภท D : การผลิต

การจัดจำแนกโครงสร้างประเภทอุตสาหกรรมการผลิต เป็นดังนี้

หมวด ได้แก่ กลุ่มอุตสาหกรรม ซึ่งแบ่งเป็นกลุ่มย่อยจากประเภท และใช้แทนด้วยเลขรหัส 2 ตัวแรก ตั้งแต่ รหัส 15 – 37 รวม 23 หมวด

##### 3. รูปแบบการจัดตั้งตามกฎหมาย

###### 3.1 ส่วนบุคคล ห้างหุ้นส่วนสามัญที่ไม่เป็นนิติบุคคล

หมายถึง สถานประกอบการที่มีเจ้าของเป็นบุคคลธรรมดา คนเดียวหรือหลายคนรวมกัน และให้หมายรวมถึงห้างหุ้นส่วนสามัญที่ไม่จดทะเบียนเป็นนิติบุคคลด้วย

###### 3.2 ห้างหุ้นส่วนสามัญนิติบุคคล ห้างหุ้นส่วนจำกัด

หมายถึง สถานประกอบการที่จัดตั้งขึ้น โดยมีบุคคลตั้งแต่ 2 คนขึ้นไป ร่วมทุนกันเพื่อประกอบการผลิตและมีความรับผิดชอบร่วมกัน โดยการจดทะเบียนตามกฎหมาย

###### 3.3 บริษัทจำกัด บริษัทจำกัด (มหาชน)

**บริษัทจำกัด** หมายถึง สถานประกอบการที่จัดตั้งขึ้นโดยผู้ริเริ่มคณะหนึ่ง และได้จดทะเบียนถูกต้องตามกฎหมาย โดยมีผู้ริเริ่มดำเนินการอย่างน้อย 7 คนขึ้นไป

**บริษัทจำกัด (มหาชน)** หมายถึง สถานประกอบการที่จัดตั้งขึ้นโดยการจดทะเบียนจัดตั้งบริษัท การควบบริษัท หรือการแปรสภาพบริษัท และวัตถุประสงค์ที่จะขายหุ้นต่อประชาชน โดยมีผู้ริเริ่มดำเนินการตั้งแต่ 15 คนขึ้นไป

###### 3.4 ส่วนราชการ รัฐวิสาหกิจ

หมายถึง สถานประกอบการที่รัฐบาลเป็นเจ้าของหรือมีทุนอยู่ด้วยไม่น้อยกว่าร้อยละ 50 ของทุนทั้งหมด ในที่นี้หมายรวมถึงสถานประกอบการที่ดำเนินการโดยรัฐบาลด้วย ได้แก่ เรือนจำ โรงฆ่าสัตว์ องค์กรฟอกหนัง องค์กรแก้ว เป็นต้น

### 3.5 สหกรณ์

หมายถึง สถานประกอบการที่จัดตั้งขึ้นในรูปของสหกรณ์ โดยจดทะเบียนถูกต้องตามกฎหมายว่าด้วยสหกรณ์ โดยมีผู้ก่อตั้งไม่น้อยกว่า 10 คน

### 3.6 รูปแบบอื่น ๆ

หมายถึง สถานประกอบการที่จัดตั้งในรูปแบบอื่น ๆ นอกเหนือจากที่กล่าวแล้วข้างต้น เช่น สมาคม สโมสร กลุ่มแม่บ้าน เป็นต้น

## 4. รูปแบบการจัดตั้งทางเศรษฐกิจ

### 4.1 สำนักงานแห่งเดียว

หมายถึง สถานประกอบการที่ไม่เป็นสาขาหรือหน่วยงานย่อยของสถานประกอบการอื่น และไม่มีสาขา หรือหน่วยงานย่อยอื่น

### 4.2 สำนักงานใหญ่

หมายถึง สถานประกอบการที่เป็นเจ้าของและควบคุมกิจการของสถานประกอบการอื่นที่เป็นสำนักงานสาขา หรือหน่วยงานย่อย

### 4.3 สำนักงานสาขา

หมายถึง สถานประกอบการที่เป็นสาขาหรือหน่วยงานย่อยของสถานประกอบการอื่นที่เป็นสำนักงานใหญ่

## 5. ทุนจดทะเบียน

ทุนจดทะเบียนหรือทุนรับอนุญาต หมายถึง ทุนดำเนินการซึ่งผู้เริ่มก่อการได้ระบุนไว้เมื่อจดทะเบียนจัดตั้งเป็นนิติบุคคลหรือทุนที่ได้รับอนุญาตเมื่อจัดตั้งเป็นนิติบุคคล ทุนนี้ไม่ได้แสดงถึงเงินที่ได้รับจากผู้ถือหุ้นแต่เป็นการแสดงถึงความประสงค์ของผู้เริ่มก่อการว่าจะมีทุนดำเนินการเป็นจำนวนเงินเท่าใด

## 6. อัตราการใช้กำลังการผลิต

หมายถึง สัดส่วนระหว่างปริมาณผลผลิตจริงกับกำลังการผลิตสูงสุด ที่สามารถผลิตได้ในช่วงเวลาหนึ่งคำนวณโดยปริมาณการผลิตจริงหารด้วยกำลังการผลิต

## 7. คนทำงาน

หมายถึง คนที่ทำงานในสถานประกอบการ **ทั้งที่ได้รับเงินเดือนและไม่ได้รับเงินเดือน** ที่สถานประกอบการ มีอยู่ตามปกติ รวมทั้งผู้ที่ปกติทำงานอยู่ในสถานประกอบการแห่งนี้ แต่ในวันดังกล่าวไม่ได้มาทำงานเนื่องจากเจ็บป่วย ลาหยุด พักผ่อน โดยได้รับค่าจ้าง/เงินเดือน

คนทำงาน ประกอบด้วย

### 1) คนทำงานโดยไม่ได้รับค่าจ้าง เงินเดือน

หมายถึง เจ้าของกิจการหรือหุ้นส่วนที่ทำงานให้สถานประกอบการ โดยไม่ได้รับค่าจ้าง เงินเดือน และผู้ที่อาศัยอยู่ในครัวเรือนของเจ้าของกิจการ หรือหุ้นส่วน หรือนุคคลอื่น ที่ทำงานให้กับสถานประกอบการอย่างน้อยสัปดาห์ละ 20 ชั่วโมง โดยไม่ได้รับค่าจ้าง เงินเดือนเป็นประจำ



## 2) ลูกจ้างในกรรมวิธีการผลิต

หมายถึง ลูกจ้างทั้งหมดที่ทำงานเกี่ยวข้องโดยตรงกับการผลิตในขั้นตอนต่าง ๆ หรือกิจกรรมที่เกี่ยวข้องกับการผลิต โดยได้รับค่าจ้างเงินเดือน

**ผู้ปฏิบัติงานมีฝีมือ** หมายถึง ผู้ที่ทำงานด้านการผลิตซึ่งเคยได้รับการฝึกฝนอบรมมาก่อนอย่างน้อย 3 เดือน หรือผู้มีประสบการณ์ในการทำงาน 5 ปี ขึ้นไปในงานเฉพาะที่ทำอยู่ เช่น ช่างงานดูแลเครื่องจักร ผู้ผลิตหรือติดตั้งอุปกรณ์ ผู้เดินเครื่องจักร ผู้ประกอบชิ้นส่วนต่าง ๆ เป็นต้น

**ผู้ปฏิบัติงานไม่มีฝีมือ** หมายถึง ผู้ที่ทำงานด้านการผลิตที่ได้รับการฝึกงาน ก่อนปฏิบัติงานน้อยกว่า 2 สัปดาห์ เช่น พนักงานทำความสะอาดเครื่องจักร

## 3) ลูกจ้างอื่น ๆ

หมายถึง ลูกจ้างทั้งหมดนอกเหนือจากลูกจ้างในกรรมวิธีการผลิต รวมถึงผู้ปฏิบัติงาน นักบริหาร นักวิชาการ เสมียนพนักงาน เช่น ผู้จัดการ ผู้อำนวยการ และกรรมการบริหารที่ได้รับค่าจ้าง เงินเดือน ผู้ปฏิบัติงานในห้องทดลองและนักวิจัย พนักงานพิมพ์ดีด พนักงานบัญชี และพนักงานขาย เป็นต้น

### ไม่รวมคนทำงาน ดังต่อไปนี้

- (1) ผู้บริหารหรือผู้ถือหุ้นที่ได้รับเบี้ยประชุมเป็นครั้งคราว
- (2) คนทำงานของสถานประกอบการอื่นที่มาปฏิบัติงานประจำที่สถานประกอบการแห่งนี้
- (3) คนทำงานที่รับงานไปทำที่บ้านแล้วนำมาส่งโดยไม่ได้อาศัยหรือซื้อวัสดุ อุปกรณ์ (หรือถ้ามีการใช้เครื่องมือส่วนตัวเล็กน้อยได้ เช่น มีด เข็ม ค้าย)
- (4) คนงานที่ทำงานเป็นระยะเวลานาน เช่น ลาไปราชการทหาร
- (5) คนที่สถานประกอบการจ้างมาทำงานเฉพาะอย่างเป็นประจำ เช่น กรรมกรที่จ้างมาขนของ พนักงานเดินตลาดหรือตัวแทนขายที่ไม่มีเงินเดือนประจำ

## 8. ค่าตอบแทนแรงงาน

### 8.1 ค่าจ้าง เงินเดือน

หมายถึง เงินที่นายจ้างหรือสถานประกอบการจ่ายให้ลูกจ้าง ในระหว่างเดือนมกราคม - เดือนธันวาคม 2549 (ก่อนหักภาษีเงินได้บุคคลธรรมดา เงินสมทบกองทุนประกันสังคมในส่วนที่ลูกจ้างต้องจ่ายค่าประกันชีวิต และรายจ่ายอื่น ๆ ของลูกจ้าง) ตามข้อตกลงการจ้างแรงงาน โดยอาจจ่ายตามเงื่อนไขของระยะเวลาหรือจ่ายตามปริมาณงาน

### 8.2 ค่าล่วงเวลา โบนัส เงินรางวัลพิเศษ เงินเพิ่มค่าครองชีพ ค่านายหน้า

หมายถึง เงินนอกเหนือจากค่าจ้าง เงินเดือน ที่สถานประกอบการจ่ายให้แก่ลูกจ้างเป็นค่าตอบแทนในการทำงาน

### 8.3 สวัสดิการและผลประโยชน์ตอบแทนอื่น ๆ

หมายถึง ผลประโยชน์ตอบแทนแรงงานที่นายจ้างหรือสถานประกอบการจ่าย หรือบริการให้แก่ลูกจ้าง ได้แก่ ค่าตอบแทนแรงงานที่จ่ายเป็นสิ่งของหรือผลผลิต และสวัสดิการที่นายจ้างจัดหาหรือบริการลูกจ้าง เช่น อาหาร เครื่องดื่ม บ้านพักคนงาน ค่าเช่าบ้าน ค่าซ่อมแซมที่อยู่อาศัย ค่ารักษาพยาบาล บริการดูแลบุตร พาหนะรับส่งมาทำงาน บันเทิงหรือนันทนาการต่าง ๆ ที่จัดให้ลูกจ้าง เป็นต้น **ทั้งนี้ไม่รวมเสื้อผ้า เครื่องแบบที่ใช้เฉพาะในการปฏิบัติงาน (ค่าเสื้อผ้า เครื่องแบบ ที่ใช้เฉพาะในการปฏิบัติงาน ถือเป็นค่าใช้จ่ายอื่น ๆ ของสถานประกอบการ)**

#### 8.4 เงินที่สถานประกอบการจ่ายสมทบเข้ากองทุนเพื่อการประกันสังคม ฯลฯ

หมายถึง เงินที่สถานประกอบการจ่ายสมทบเข้ากองทุนเพื่อการประกันสังคมของทั้งรัฐบาลและเอกชน เพื่อมิให้ลูกจ้างได้รับความเดือดร้อนเมื่อต้องขาดรายได้ไปบางส่วนหรือทั้งหมด อันเนื่องมาจากการเจ็บป่วย หรือประสบอันตรายทั้งในและนอกเวลาทำงาน การคลอดบุตร ทูพพลภาพ การว่างงาน ชราภาพ และเสียชีวิต เงินดังกล่าว เช่น เงินสมทบกองทุนประกันสังคม กองทุนเงินทดแทน กองทุนสำรองเลี้ยงชีพ เป็นต้น

#### 9. ค่าซื้อวัตถุดิบและวัสดุประกอบที่ใช้ในการผลิต

หมายถึง มูลค่าของวัตถุดิบและส่วนประกอบที่สถานประกอบการจัดซื้อ หรือได้รับมาจากสำนักงานใหญ่ ในระหว่างเดือนมกราคม - เดือนธันวาคม 2549 เพื่อใช้ในการผลิตโดยสถานประกอบการเอง หรือจ้างสถานประกอบการอื่นหรือผู้อื่นทำการผลิต มูลค่าดังกล่าวเป็นมูลค่าที่นำส่งถึงสถานประกอบการ ซึ่งรวมค่าภาษีขาเข้า ค่าขนส่ง ค่าประกันภัย ค่าบรรจุหีบห่อ เป็นต้น

#### 10. ค่าเชื้อเพลิง

หมายถึง มูลค่าของเชื้อเพลิงทุกชนิดที่ซื้อมา เพื่อใช้เป็นเชื้อเพลิงสำหรับพลังงานและความร้อน ไม่รวมเชื้อเพลิงที่เป็นส่วนประกอบของผลิตภัณฑ์ หรือที่ใช้ในการผลิตกระแสไฟฟ้า หรือเชื้อเพลิงที่ได้จากผลพลอยได้ของกิจกรรมการผลิต เช่น ขี้เลื่อย เป็นต้น

#### 11. ค่าไฟฟ้าที่ใช้ในการผลิต

คือ มูลค่าไฟฟ้าทั้งหมดที่สถานประกอบการซื้อระหว่างเดือนมกราคม-เดือนธันวาคม 2549 รวมทั้งค่าไฟฟ้าที่ได้รับจากหน่วยพลังงานของสถานประกอบการอื่นแต่อยู่ในเครือเดียวกัน โดยจะต้องประมาณมูลค่าเหมือนกับการซื้อขายโดยปกติ

#### 12. ค่าใช้จ่ายในการบำรุงรักษาและซ่อมแซมเครื่องจักร เครื่องมือฯ

หมายถึง มูลค่าของค่าใช้จ่ายทั้งหมดที่ใช้ในการซ่อมแซมและบำรุงอาคาร และสินทรัพย์ถาวรอื่น เพื่อให้อยู่ในสภาพที่ดีใช้งานต่อไปได้ ทั้งนี้ให้รวมค่าใช้จ่ายในการบำรุงรักษา ซ่อมแซมที่จัดทำโดยสถานประกอบการที่อยู่ในเครือเดียวกันและให้ประมาณมูลค่าในการซ่อมแซมเหมือนกับการว่าจ้างสถานประกอบการอื่นหรือผู้อื่น

#### 13. ค่าซื้อสินค้าที่ซื้อมาจำหน่ายในสภาพเดิม

หมายถึง มูลค่าในการซื้อสินค้าเพื่อนำมาจำหน่ายในสภาพเดิม โดยไม่มีการเปลี่ยนแปลงสภาพ

#### 14. ค่าจ้างเหมาจ่ายให้สถานประกอบการอื่นผลิตสินค้าให้ โดยสถานประกอบการจัดหาวัสดุให้

หมายถึง จำนวนเงินที่จ่ายเป็นค่าจ้างให้กับสถานประกอบการอื่น เพื่อทำการผลิตสินค้า โดยวัตถุดิบและส่วนประกอบในการผลิตเป็นของสถานประกอบการผู้จ้าง

#### 15. มูลค่าสินค้า วัตถุดิบและวัสดุประกอบฯ คงเหลือ

หมายถึง มูลค่าของสินค้า วัตถุดิบและวัสดุประกอบฯ ของสถานประกอบการที่ยังคงเหลืออยู่ โดยไม่คำนึงว่าจะเก็บไว้ ณ ที่ใดก็ตาม

**มูลค่าคงเหลือต้นปี** คือ มูลค่าของสินค้า วัตถุดิบและวัสดุประกอบฯ ที่เหลือมาจากปีก่อน  
เมื่อ 1 มกราคม 2549

**มูลค่าคงเหลือปลายปี** คือ มูลค่าของสินค้า วัตถุดิบและวัสดุประกอบฯ ที่เหลืออยู่เมื่อ 31 ธันวาคม 2549

**16. ส่วนเปลี่ยนแปลงมูลค่าสินค้า วัตถุดิบและวัสดุประกอบฯ คงเหลือ**

หมายถึง ผลต่างระหว่างมูลค่าคงเหลือปลายปีและมูลค่าคงเหลือต้นปี (มูลค่าปลายปี – มูลค่าต้นปี)

**17. ค่าใช้จ่ายอื่น ๆ ของสถานประกอบการ**

หมายถึง ค่าใช้จ่ายในการดำเนินกิจการต่าง ๆ ของสถานประกอบการ เช่น ค่าเช่าที่ดิน ค่าเช่าอาคาร และที่ดินฯ ค่าเสื่อมราคาสินทรัพย์ถาวรทุกประเภท ค่าน้ำประปา ค่าไฟฟ้า ค่าไปรษณีย์ ค่าโทรเลข ค่าโทรศัพท์ ค่าทำบัญชี ค่าปรึกษา ค่าดอกเบี้ยจ่าย หนี้สูญ ค่าภาษี ค่าโฆษณา ค่านายหน้า และอื่น ๆ เป็นต้น

**18. มูลค่าขายผลผลิต**

หมายถึง มูลค่าการจำหน่ายผลิตภัณฑ์ที่สถานประกอบการผลิตขึ้นเองและ/หรือที่สถานประกอบการอื่นผลิตให้ โดยสถานประกอบการเป็นผู้จ่ายค่าวัสดุ และวัสดุประกอบที่ใช้ในการผลิตในระหว่างเดือนมกราคม - เดือนธันวาคม 2549 ทั้งนี้ให้รวมมูลค่าผลผลิตที่สถานประกอบการผลิตเพื่อใช้เอง หรือให้คนทำงาน เป็นส่วนหนึ่งของค่าตอบแทนแรงงาน ผลผลิตที่จัดส่งให้สำนักงานใหญ่ สำนักงานสาขา หรือสำนักงานขายของโรงงาน และรายรับจากการขายผลพลอยได้และเศษวัสดุ

**19. รายรับจากการขายสินค้าที่ซื้อมาจำหน่ายในสภาพเดิม**

หมายถึง จำนวนเงินที่สถานประกอบการได้รับจากการขายสินค้าที่ซื้อมาจำหน่าย โดยไม่มีการเปลี่ยนแปลงสภาพ

**20. ค่ารับจ้างเหมาทำการผลิตสินค้าให้สถานประกอบการอื่น โดยสถานประกอบการเป็นผู้จัดหาวัสดุให้**

หมายถึง จำนวนเงินที่ได้รับจากผู้จ้างในการรับจ้างเหมาทำการผลิตสินค้า โดยผู้จ้างจัดหาวัสดุให้ ถ้าเป็นการรับจ้างเหมาผลิตสินค้าให้สถานประกอบการในเครือเดียวกันให้คิดค่าบริการในการผลิตตามราคาคตลาด ถ้าประมาณ ไม่ได้ก็ให้คิดจากค่าใช้จ่ายต่าง ๆ ที่เกิดขึ้นจริง โดยไม่รวมค่าวัสดุที่ผู้จ้างจัดหาให้

**21. รายรับจากการให้บริการ บำรุงรักษา ซ่อมแซมและติดตั้งให้แก่สถานประกอบการอื่น**

หมายถึง จำนวนเงินที่สถานประกอบการได้รับจากการให้บริการ บำรุงรักษาซ่อมแซมและติดตั้งเครื่องจักรหรือโรงงานให้กับสถานประกอบการอื่นหรือลูกค้า สำหรับค่าบริการในการให้บริการแก่สถานประกอบการอื่นในเครือเดียวกัน ให้คิดมูลค่าการบริการโดยรวมค่าแรงงาน ค่าดำเนินการ และค่าวัสดุที่ใช้ในการให้บริการ

**22. รายรับอื่น ๆ**

หมายถึงมูลค่ารายรับอื่น ๆ ของสถานประกอบการ เช่น รายรับจากการขายกากของเสีย หรือวัสดุเหลือใช้ของสถานประกอบการและค่าขายกระแสไฟฟ้า เป็นต้น

### 23. สินทรัพย์ถาวร

หมายถึง สินทรัพย์ที่ปกติมีอายุการใช้งานมากกว่า 1 ปีขึ้นไป เช่น ที่ดิน อาคาร สิ่งก่อสร้าง เครื่องจักร ยานพาหนะ เป็นต้น รวมถึงส่วนเพิ่มเติม ดัดแปลง ปรับปรุง เพื่อยืดอายุการใช้งานหรือเพิ่มประสิทธิภาพ มูลค่าของสินทรัพย์เหล่านี้ ต้องคิดเป็นมูลค่าของสินทรัพย์ถาวรใหม่

สินทรัพย์ถาวร แบ่งออกเป็น

- ที่ดิน
- อาคาร และสิ่งก่อสร้าง
- เครื่องจักร และเครื่องมือ ฯลฯ เช่น เครื่องกำเนิดไฟฟ้า เครื่องมือที่ใช้ในงานโลหะ หรือเหมืองแร่ เครื่องมือก่อสร้าง เครื่องมือที่ใช้ในงานอุตสาหกรรม เช่น รถเครน เครื่องยกและอื่น ๆ ที่คล้ายคลึงกัน เป็นต้น
- ยานพาหนะ ได้แก่ รถยนต์ แทรคเตอร์ รถบรรทุก เป็นต้น
- เครื่องใช้ในสำนักงาน (ครุภัณฑ์) ได้แก่ เครื่องคอมพิวเตอร์ เครื่องคำนวณ เฟอร์นิเจอร์ เครื่องตกแต่งสำนักงาน เป็นต้น
- สินทรัพย์ถาวรอื่น ๆ เช่น ซอฟต์แวร์ ลิขสิทธิ์ สิทธิบัตร เป็นต้น

### 24. มูลค่าสินทรัพย์ถาวรที่ซื้อหรือผลิตขึ้นใช้เองระหว่างปี

หมายถึง สินทรัพย์ถาวรที่สถานประกอบการซื้อมาเพิ่มเติมหรือผลิตขึ้นใช้เอง ระหว่างเดือนมกราคม - เดือนธันวาคม 2549

- **สินทรัพย์ถาวรใหม่** หมายถึง สินทรัพย์ถาวรที่ยังไม่เคยถูกใช้ภายในประเทศมาเลยก่อนที่สถานประกอบการจะซื้อมา โดยไม่คำนึงว่าสินทรัพย์ถาวรนั้นจะถูกใช้ในต่างประเทศมาก่อนหรือไม่
- **สินทรัพย์ถาวรที่ผลิตขึ้นใช้เอง** หมายถึง ค่าใช้จ่ายทั้งหมดที่ใช้ในการสร้างหรือผลิตสินทรัพย์ถาวรขึ้นเพื่อใช้งานในสถานประกอบการ และที่ใช้ในการซ่อมแซมใหญ่ที่สามารถเพิ่มประสิทธิภาพการทำงานหรือยืดอายุการใช้งานของสินทรัพย์ถาวรนั้น ค่าใช้จ่ายดังกล่าว ได้แก่ ค่าแรงงาน ค่าวัสดุ เป็นต้น

### 25. มูลค่าสินทรัพย์ถาวรที่ขายระหว่างปี

หมายถึง มูลค่าตามราคาขายสินทรัพย์ถาวรที่ขายไประหว่าง เดือนมกราคม - เดือนธันวาคม 2549 รวมถึงมูลค่าสินทรัพย์ถาวรที่ใช้แล้วและได้นำไปแลกเปลี่ยนเป็นสินทรัพย์ใหม่โดยการจ่ายเงินเพิ่มขึ้นให้ถือว่าราคาสินทรัพย์เดิม คือ มูลค่าขายสินทรัพย์ถาวรที่ใช้แล้ว และราคาสินทรัพย์เดิมบวกจำนวนเงินที่จ่ายเพิ่ม เป็นมูลค่าซื้อสินทรัพย์ถาวรใหม่ การบันทึกมูลค่าสินทรัพย์ถาวรที่ขายระหว่างปี ให้บันทึกตามราคาที่ขายได้จริง

### 26. ค่าโอนกรรมสิทธิ์

หมายถึง มูลค่าของค่าใช้จ่ายในการโอนสิทธิครอบครองสินทรัพย์ ระหว่างเจ้าของสินทรัพย์นั้นให้กับบุคคลอื่น

### 27. มูลค่าเพิ่ม

คำนวณ โดย : มูลค่าเพิ่ม = มูลค่าผลผลิต - ค่าใช้จ่ายขั้นกลาง

**มูลค่าผลผลิต** หมายถึง รายรับของสถานประกอบการในรอบปี 2549 ซึ่งได้แก่

- (1) มูลค่าขายผลผลิต
- (2) รายรับจากการขายสินค้าที่ซื้อมาจำหน่ายในสภาพเดิม

(3) รายรับจากการรับจ้างเหมาทำการผลิตสินค้าให้สถานประกอบการอื่น โดยสถานประกอบการ  
จัดหาวัสดุให้

(4) รายรับจากการให้บริการ บำรุงรักษา ซ่อมแซม และติดตั้ง ให้แก่สถานประกอบการอื่น

(5) รายรับจากการให้เช่าอาคาร อาคารพร้อมที่ดิน ยานพาหนะ เครื่องจักรและอุปกรณ์ฯ และ  
รายรับอื่น ๆ

(6) ส่วนเปลี่ยนแปลงมูลค่าสินค้าคงเหลือ

**ค่าใช้จ่ายชั้นกลาง** หมายถึง รายจ่ายที่ใช้ในการดำเนินการในขบวนการผลิตของสถานประกอบการ  
ในรอบปี 2549 ซึ่งได้แก่

(1) ค่าซื้อวัตถุดิบ และวัสดุประกอบที่ใช้ในการผลิต

(2) ค่าใช้จ่ายในการผลิต

(3) ค่าซื้อสินค้าที่ซื้อมาจำหน่ายในสภาพเดิม

(4) ค่าจ้างเหมาจ่ายให้สถานประกอบการอื่นผลิตสินค้าให้

(5) ค่าใช้จ่ายในการขาย ของสถานประกอบการ (ค่าโฆษณา ค่าขนส่งสินค้าที่ขาย ค่านายหน้า  
ค่าประกันภัย ค่าใช้จ่ายอื่น ๆ)

(6) ค่าใช้จ่ายในการบริหารและดำเนินงานของสถานประกอบการ (ค่าใช้จ่ายอื่น ๆ ในการดำเนิน  
กิจการ หักด้วยค่าเช่าที่ดิน ดอกเบี้ยจ่าย หนี้สูญ ขาดทุนจากการเปลี่ยนแปลงอัตราแลกเปลี่ยนฯ)

(7) ส่วนเปลี่ยนแปลงมูลค่าวัตถุดิบและวัสดุประกอบฯ คงเหลือ

# คณะผู้จัดทำ CD - ROM

หน่วยงานเจ้าของเรื่อง

สำนักงานสถิติจังหวัดนครราชสีมา

โทร. 0 7364 2624

หน่วยงานผลิตและออกแบบ

กลุ่มบูรณาการข้อมูลสถิติ

สำนักสถิติพยากรณ์

โทร. 0 2143 1326

