



สำมะโนอุตสาหกรรม พ.ศ. 2560
ข้อมูลพื้นฐาน จังหวัดสระแก้ว

THE 2017 INDUSTRIAL CENSUS
BASIC INFORMATION ; SA KAEO PROVINCE



สำนักงานสถิติแห่งชาติ

สำนักงานสถิติแห่งชาติ
กระทรวงดิจิทัลเพื่อเศรษฐกิจและสังคม
NATIONAL STATISTICAL OFFICE
MINISTRY OF DIGITAL ECONOMY AND SOCIETY

สำมะโนอุตสาหกรรม พ.ศ. 2560

ข้อมูลพื้นฐาน

จังหวัดสระแก้ว

THE 2017 INDUSTRIAL CENSUS

BASIC INFORMATION

SA KAEO PROVINCE



สำนักงานสถิติแห่งชาติ

หน่วยงานเจ้าของเรื่อง	สำนักงานสถิติจังหวัดสระแก้ว โทรศัพท์ 0 3742 5064 โทรสาร 0 3742 5065 ไปรษณีย์อิเล็กทรอนิกส์ sakaeo@nso.go.th
หน่วยงานที่เผยแพร่	สำนักสถิติพยากรณ์ สำนักงานสถิติแห่งชาติ ศูนย์ราชการเฉลิมพระเกียรติ 80 พรรษาฯ อาคารรัฐประศาสนภักดี ชั้น 2 ถนนแจ้งวัฒนะ เขตหลักสี่ กรุงเทพฯ 10210 โทรศัพท์ 0 2141 7498 โทรสาร 0 2143 8132 ไปรษณีย์อิเล็กทรอนิกส์ binfopub@nso.go.th
ปีที่จัดพิมพ์	2560
จัดพิมพ์โดย	ร้านไทยแก้ว

คำนำ

ภาคอุตสาหกรรมการผลิตนับเป็นกิจกรรมทางเศรษฐกิจสาขาหนึ่งที่มีความสำคัญในการขับเคลื่อนการเจริญเติบโตทางเศรษฐกิจของประเทศ ซึ่งปัจจุบันรัฐบาลมีนโยบายด้านการพัฒนาอุตสาหกรรมที่ส่งเสริมการนำเทคโนโลยีขั้นสูงและนวัตกรรมใหม่ๆ มาใช้ปรับปรุงประสิทธิภาพการผลิตเพื่อเป็นกลไกในการขับเคลื่อนเศรษฐกิจของประเทศไทยในระยะ 20 ปีข้างหน้าตามกรอบการพัฒนาประเทศไทย 4.0 สำนักงานสถิติแห่งชาติ เป็นหน่วยงานที่รับผิดชอบในการจัดเก็บรวบรวมข้อมูลทั้งด้านเศรษฐกิจและสังคมของประเทศตระหนักถึงความสำคัญดังกล่าว จึงได้จัดทำสำมะโนอุตสาหกรรมขึ้นเพื่อให้ประเทศมีข้อมูลสถิติพื้นฐานที่สำคัญทางด้านอุตสาหกรรมการผลิตอย่างต่อเนื่อง เพื่อภาครัฐและเอกชนใช้ในการกำหนดนโยบายและวางแผนพัฒนาด้านเศรษฐกิจและอุตสาหกรรมทั้งในระดับประเทศและระดับจังหวัดเพื่อเพิ่มศักยภาพในการแข่งขันในตลาดโลก

ในการจัดทำสำมะโนอุตสาหกรรม พ.ศ. 2560 ครั้งนี้ ได้กำหนดแผนการดำเนินงานเป็น 2 ขั้นตอน คือ ขั้นการเก็บรวบรวมข้อมูลพื้นฐานหรือการนับจุดสถานประกอบการทุกประเภท ซึ่งดำเนินการในปี 2559 และขั้นการเก็บรวบรวมข้อมูลรายละเอียดหรือการแจงนับสถานประกอบการในอุตสาหกรรมการผลิตดำเนินการในปี 2560

รายงานฉบับนี้ เป็นรายงานผลในขั้นตอนการเก็บรวบรวมข้อมูลพื้นฐานหรือการนับจุดสถานประกอบการในปี 2559 ซึ่งจัดจำแนกประเภทสถานประกอบการตามการจัดมาตรฐานอุตสาหกรรมประเทศไทย ปี 2552 (Thailand Standard Industrial Classification: TSIC 2009) ได้แก่ สถานประกอบการที่ประกอบกิจกรรมเกี่ยวกับธุรกิจทางการค้า ธุรกิจทางการบริการ การผลิต การก่อสร้าง การขนส่งทางบก และสถานที่เก็บสินค้า กิจกรรมด้านข้อมูลข่าวสารและการสื่อสาร และโรงพยาบาลเอกชน ที่ตั้งอยู่ในจังหวัดสระแก้ว

สำนักงานสถิติแห่งชาติ ใคร่ขอขอบคุณผู้ประกอบการและผู้เกี่ยวข้องทุกฝ่ายที่ได้ให้ความร่วมมือในการให้ข้อมูล ซึ่งข้อมูลที่ได้จะเป็นประโยชน์สำหรับผู้ใช้อ้างอิงทั้งภาครัฐและภาคเอกชนต่อไป

บทสรุปสำหรับผู้บริหาร

เนื่องจากบริบทของประเทศมีการเปลี่ยนแปลงทั้งด้านเศรษฐกิจสังคมและการเมืองที่ส่งผลกระทบต่อภาคอุตสาหกรรมทำให้โครงสร้างการดำเนินธุรกิจและอุตสาหกรรมเปลี่ยนแปลงไป เช่น วิสาหกิจขนาดกลางและขนาดย่อม (SMEs) มีอัตราการขยายตัวเพิ่มขึ้น และมีธุรกิจทางการค้า การบริการ และอุตสาหกรรมใหม่ๆ เกิดขึ้นเป็นต้น ซึ่งถือเป็นกลไกที่สำคัญต่อการเจริญเติบโตของระบบเศรษฐกิจของประเทศ ดังนั้นข้อมูลสถิติและสารสนเทศโครงสร้างชั้นพื้นฐานเกี่ยวกับการประกอบธุรกิจและอุตสาหกรรม จึงมีความสำคัญและจำเป็นสำหรับภาครัฐและเอกชนใช้ในการกำหนดนโยบายและวางแผนพัฒนาด้านเศรษฐกิจและอุตสาหกรรมทั้งในระดับประเทศและระดับท้องถิ่น เพื่อเพิ่มขีดความสามารถในการแข่งขันทางเศรษฐกิจในตลาดโลก

สำนักงานสถิติแห่งชาติ จัดทำสำมะโนอุตสาหกรรมทุก 10 ปี ตามข้อเสนอแนะขององค์การสหประชาชาติ และได้วางแผนเปลี่ยนเป็นจัดทำทุก 5 ปี เพื่อให้ประเทศมีข้อมูลพื้นฐานที่สำคัญทางด้านอุตสาหกรรมการผลิตอย่างต่อเนื่องเพื่อใช้ในการวิเคราะห์และติดตามสถานการณ์ด้านเศรษฐกิจของประเทศและภูมิภาค ซึ่งที่ผ่านมาสำนักงานสถิติแห่งชาติจัดทำสำมะโนอุตสาหกรรมมาแล้ว 4 ครั้ง ในปี 2507 ปี 2540 ปี 2550 และปี 2555 สำหรับปี 2560 เป็นการจัดทำสำมะโนอุตสาหกรรมครั้งที่ 5 ของประเทศไทย

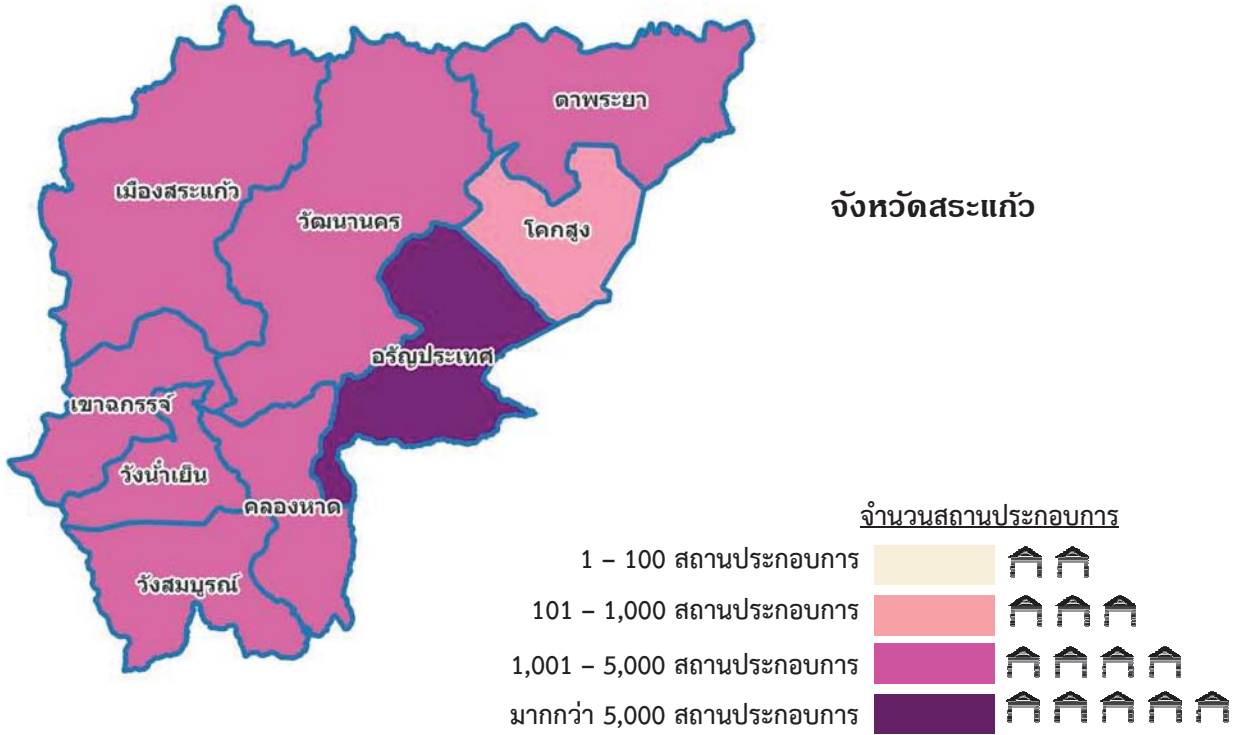
ในการจัดทำสำมะโนอุตสาหกรรม พ.ศ. 2560 ได้กำหนดแผนการดำเนินงานเป็น 2 ขั้นตอนคือ ขั้นการเก็บรวบรวมข้อมูลพื้นฐานหรือการนับจดสถานประกอบการ

ทุกประเภท ซึ่งดำเนินการในปี 2559 และขั้นการเก็บรวบรวมข้อมูลรายละเอียดหรือการแจงนับสถานประกอบการในอุตสาหกรรมการผลิต ดำเนินการในปี 2560

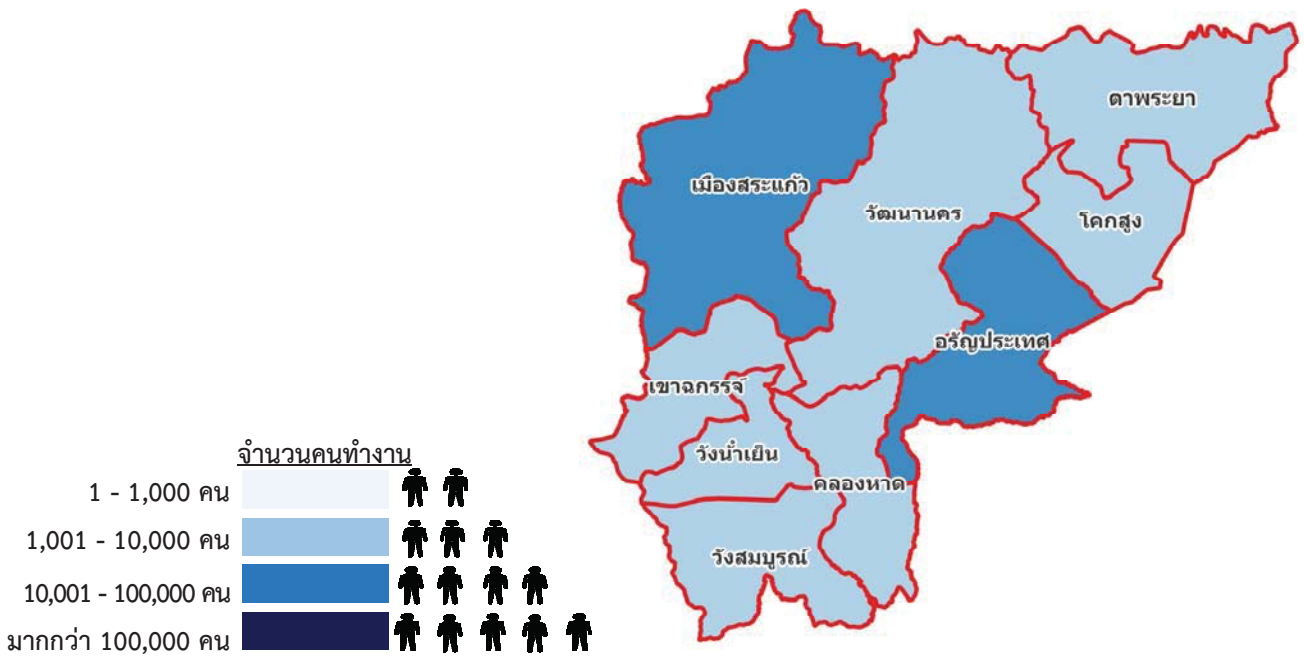
การนำเสนอผลสำมะโนในรายงานฉบับนี้ เป็นผลจากขั้นการเก็บรวบรวมข้อมูลพื้นฐานหรือการนับจดสถานประกอบการในปี 2559 ซึ่งจัดจำแนกประเภทสถานประกอบการตามการจัดประเภทมาตรฐานอุตสาหกรรมประเทศไทย ปี 2552 (Thailand Standard Industrial Classification : TSIC 2009) ได้แก่ ธุรกิจทางการค้า ธุรกิจทางการบริการ การผลิต การก่อสร้าง การขนส่งทางบกและสถานที่เก็บสินค้า กิจกรรมด้านข้อมูลข่าวสารและการสื่อสาร และกิจกรรมด้านโรงพยาบาลเอกชน ที่ตั้งอยู่ในจังหวัดสระแก้ว โดยดำเนินการเก็บรวบรวมข้อมูลสถานประกอบการในพื้นที่เขตเทศบาลระหว่างเดือนพฤษภาคม - สิงหาคม 2559 และพื้นที่นอกเขตเทศบาลระหว่างเดือนตุลาคม - ธันวาคม 2559

ผลการเก็บรวบรวมข้อมูลพื้นฐานของสถานประกอบการในจังหวัดสระแก้ว พบว่า มีสถานประกอบการจำนวนทั้งสิ้น 22,757 แห่ง ในจำนวนนี้แยกเป็นสถานประกอบการที่เก็บรวบรวมรายการข้อมูลพื้นฐานในแบบสอบถามได้ครบถ้วน จำนวน 22,015 แห่ง และสถานประกอบการที่เก็บรวบรวมรายการข้อมูลได้เพียง ชื่อ ที่ตั้ง และประเภทธุรกิจ/อุตสาหกรรม จำนวน 742 แห่ง สำหรับข้อมูลที่น่าเสนอผลในรายงานฉบับนี้จะเป็นข้อมูลของสถานประกอบการที่เก็บรวบรวมข้อมูลพื้นฐานได้ครบถ้วน จำนวน 22,015 แห่ง เท่านั้น สรุปได้ดังนี้

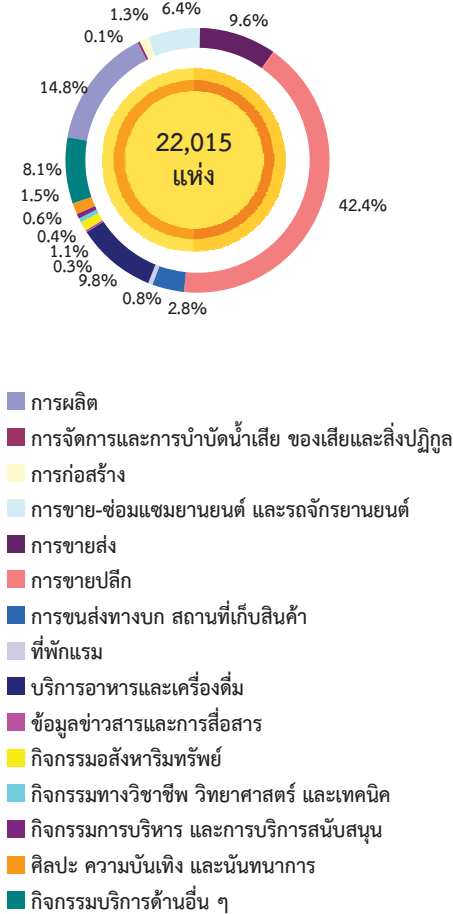
ความหนาแน่นของสถานประกอบการ



ความหนาแน่นของการจ้างงาน



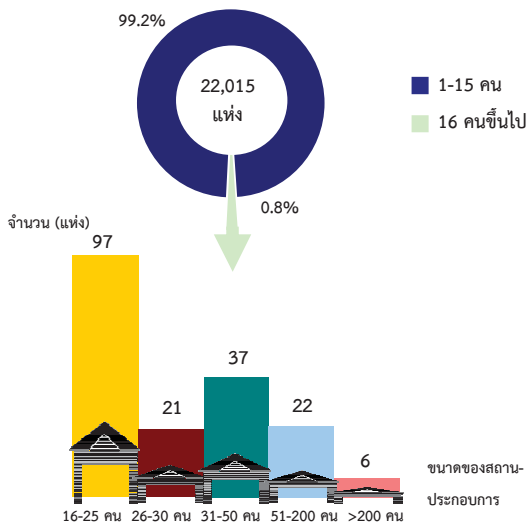
แผนภูมิ ก ร้อยละของสถานประกอบการ จำแนกตามกิจกรรมทางเศรษฐกิจ



1. จำนวนสถานประกอบการ

เมื่อพิจารณาจำนวนสถานประกอบการจำแนกตามกิจกรรมทางเศรษฐกิจ พบว่า สถานประกอบการที่ดำเนินกิจกรรมการค้าปลีกมีสัดส่วนมากที่สุดร้อยละ 42.4 รองลงมาได้แก่กิจกรรมด้านการผลิตร้อยละ 14.8 กิจกรรมบริการอาหารและเครื่องดื่ม และการขายส่ง มีสัดส่วนใกล้เคียงกันประมาณร้อยละ 9.8 และร้อยละ 9.6 ตามลำดับ สำหรับกิจกรรมบริการด้านอื่นๆ มีจำนวน สถานประกอบการร้อยละ 8.1 ส่วนที่เหลือเป็นสถานประกอบการที่ประกอบกิจการนอกเหนือจากที่กล่าวมาแล้ว ได้แก่ กิจกรรมการจัดการและการบำบัดน้ำเสีย ของเสียและสิ่งปฏิกูล กิจกรรมการก่อสร้าง กิจกรรมการขาย-ซ่อมแซมยานยนต์ และรถจักรยานยนต์ กิจกรรมการขนส่งทางบก สถานที่เก็บสินค้า กิจกรรมที่พักแรม กิจกรรมข้อมูลข่าวสารและการสื่อสาร กิจกรรมอสังหาริมทรัพย์ กิจกรรมทางวิชาชีพ วิทยาศาสตร์และเทคนิค กิจกรรมการบริหาร และการบริการสนับสนุน กิจกรรมศิลปะ ความบันเทิง และนันทนาการ ในแต่ละกิจกรรมมีจำนวนไม่เกินร้อยละ 7.0

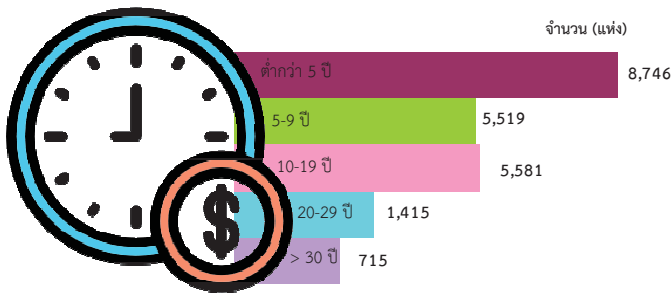
แผนภูมิ ข จำนวนสถานประกอบการ จำแนกตามขนาดของสถานประกอบการ (จำนวนคนทำงาน)



2. ขนาดของสถานประกอบการ

สถานประกอบการส่วนใหญ่หรือร้อยละ 99.2 เป็นสถานประกอบการที่มีคนทำงาน 1-15 คน ส่วนสถานประกอบการที่มีคนทำงาน 16 คนขึ้นไป มีเพียงร้อยละ 0.8 หรือมีจำนวน 183 แห่ง ในจำนวนนี้เป็นสถานประกอบการที่มีคนทำงาน 16-25 คน จำนวน 97 แห่ง คนทำงาน 26-30 คน จำนวน 21 แห่ง ในขณะที่สถานประกอบการที่มีคนทำงาน 31-50 คน และ 51-200 คน มีจำนวน 37 แห่ง และ 22 แห่ง ตามลำดับ ส่วนสถานประกอบการที่มีคนทำงานมากกว่า 200 คน มีเพียง 6 แห่ง

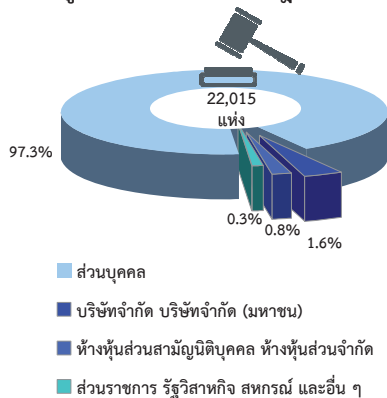
แผนภูมิ ค จำนวนสถานประกอบการ จำแนกตามระยะเวลาการดำเนินงาน



3. ระยะเวลาการดำเนินงาน

เมื่อพิจารณาระยะเวลาในการดำเนินงานพบว่า สถานประกอบการส่วนใหญ่ดำเนินงานน้อยกว่า 5 ปี จำนวน 8,746 แห่ง รองลงมาเป็นการดำเนินงานระหว่าง 10-19 ปี 5-9 ปี และ 20-29 ปี มีจำนวน 5,581 แห่ง 5,519 แห่ง และ 1,415 แห่ง ตามลำดับ ส่วนสถานประกอบการที่ดำเนินงานมากกว่า 30 ปี มีเพียง 715 แห่ง

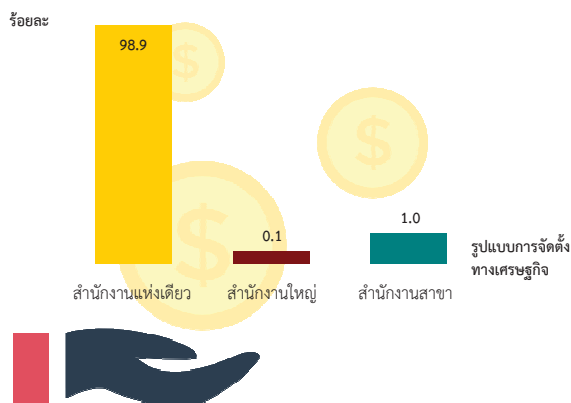
แผนภูมิ ง ร้อยละของสถานประกอบการ จำแนกตามรูปแบบการจัดตั้งตามกฎหมาย



4. รูปแบบการจัดตั้งตามกฎหมาย

สถานประกอบการในจังหวัดสระแก้ว ส่วนใหญ่ร้อยละ 97.3 มีรูปแบบการจัดตั้งตามกฎหมายเป็นส่วนบุคคล รองลงมาเป็นการจัดตั้งในรูปแบบบริษัทจำกัด หรือบริษัทจำกัด (มหาชน) และห้างหุ้นส่วนจำกัด หรือ ห้างหุ้นส่วนสามัญนิติบุคคล ร้อยละ 1.6 และ 0.8 ตามลำดับ สำหรับสถานประกอบการที่มีรูปแบบการจัดตั้งเป็นส่วนราชการ รัฐวิสาหกิจ สหกรณ์ และอื่นๆ มีเพียงร้อยละ 0.3

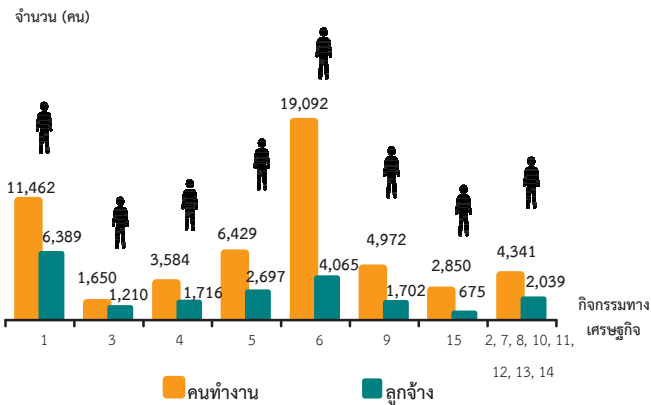
แผนภูมิ จ ร้อยละของสถานประกอบการ จำแนกตามรูปแบบการจัดตั้งทางเศรษฐกิจ



5. รูปแบบการจัดตั้งทางเศรษฐกิจ

สถานประกอบการส่วนใหญ่หรือร้อยละ 98.9 มีรูปแบบการจัดตั้งทางเศรษฐกิจเป็นสำนักงานแห่งเดียว ร้อยละ 1.0 เป็นสำนักงานสาขา ที่เหลือร้อยละ 0.1 มีรูปแบบการจัดตั้งเป็นสำนักงานใหญ่

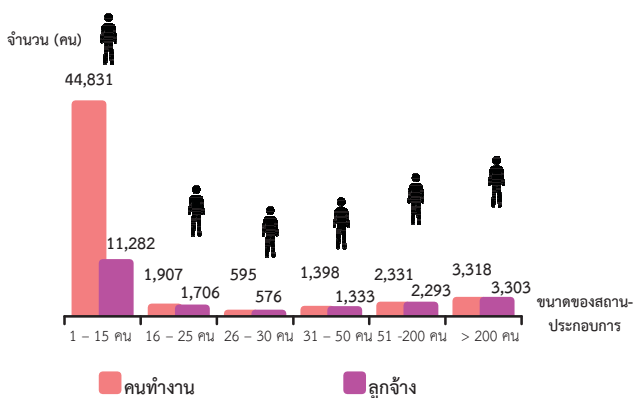
**แผนภูมิ ฉ จำนวนคนทำงานและลูกจ้างของสถานประกอบการ
จำแนกตามกิจกรรมทางเศรษฐกิจ**



1. การผลิต
2. การจัดการและการบำบัดน้ำเสีย ของเสียและสิ่งปฏิกูล
3. การก่อสร้าง
4. การขาย-ซ่อมแซมยานยนต์ และรถจักรยานยนต์
5. การขายส่ง
6. การขายปลีก
7. การขนส่งทางบก สถานีเก็บสินค้า
8. ที่พักแรม
9. บริการอาหารและเครื่องดื่ม
10. ข้อมูลข่าวสารและการสื่อสาร
11. กิจกรรมอสังหาริมทรัพย์
12. กิจกรรมทางวิชาชีพ วิทยาศาสตร์ และเทคนิค
13. กิจกรรมการบริหาร และการบริการสนับสนุน
14. ศิลปะ ความบันเทิง และนันทนาการ
15. กิจกรรมบริการด้านอื่น ๆ

คนทำงาน หมายถึง เจ้าของกิจการหรือหุ้นส่วนที่ทำงานโดยไม่ได้รับค่าจ้าง
เงินเดือน และลูกจ้าง

**แผนภูมิ ช จำนวนคนทำงานและลูกจ้าง ของสถานประกอบการ
จำแนกตามขนาดของสถานประกอบการ
(จำนวนคนทำงาน)**



คนทำงาน หมายถึง เจ้าของกิจการหรือหุ้นส่วนที่ทำงานโดยไม่ได้รับค่าจ้าง
เงินเดือน และลูกจ้าง

6. จำนวนคนทำงาน และลูกจ้าง

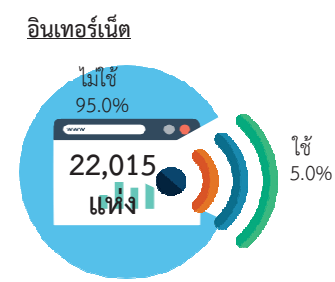
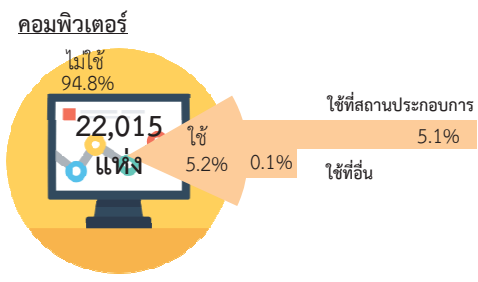
เมื่อพิจารณาจำนวนคนทำงานตามกิจกรรมทางเศรษฐกิจ พบว่า คนทำงานส่วนใหญ่ปฏิบัติงานในสถานประกอบการที่ประกอบกิจกรรมการขายปลีก จำนวน 19,092 คน รองลงมาปฏิบัติงานในสถานประกอบการที่ประกอบกิจกรรมการผลิต จำนวน 11,462 คน และกิจกรรมการขายส่ง จำนวน 6,429 คน ส่วนที่เหลืออยู่ในกิจกรรมอื่นๆ ซึ่งในแต่ละกิจกรรมมีจำนวนคนทำงานไม่เกิน 4,972 คน

สำหรับจำนวนลูกจ้างของสถานประกอบการจำแนกตามกิจกรรมทางเศรษฐกิจ พบว่า ลูกจ้างส่วนใหญ่ปฏิบัติงานในสถานประกอบการที่ประกอบกิจกรรมการผลิต จำนวน 6,389 คน รองลงมาปฏิบัติงานในสถานประกอบการที่ประกอบกิจกรรมการขายปลีก จำนวน 4,065 คน และกิจกรรมการขายส่ง จำนวน 2,697 คน ส่วนที่เหลืออยู่ในกิจกรรมอื่นๆ ซึ่งในแต่ละกิจกรรมมีจำนวนลูกจ้างไม่เกิน 2,039 คน

หากพิจารณาตามขนาดของสถานประกอบการ พบว่า คนทำงานส่วนใหญ่ปฏิบัติงานในสถานประกอบการที่มีคนทำงาน 1-15 คน จำนวน 44,831 คน รองลงมาปฏิบัติงานในสถานประกอบการที่มีคนทำงานมากกว่า 200 คน และ 51-200 คน มีจำนวน 3,318 คน และ 2,331 คน ตามลำดับ

สำหรับจำนวนลูกจ้างของสถานประกอบการจำแนกตามขนาดของสถานประกอบการ พบว่า ลูกจ้างส่วนใหญ่ปฏิบัติงานในสถานประกอบการที่มีคนทำงาน 1-15 คน จำนวน 11,282 คน รองลงมาทำงานในสถานประกอบการที่มีคนทำงานมากกว่า 200 คน และ 51-200 คน มีจำนวน 3,303 คน และ 2,293 คน ตามลำดับ

แผนภูมิ ข ร้อยละของสถานประกอบการ ที่มีการใช้คอมพิวเตอร์/ อินเทอร์เน็ต ในการดำเนินงาน



7. การใช้คอมพิวเตอร์/อินเทอร์เน็ต ในการดำเนินงาน

การใช้คอมพิวเตอร์ พบว่า สถานประกอบการส่วนใหญ่ประมาณร้อยละ 94.8 ไม่ใช้คอมพิวเตอร์ในการดำเนินงาน มีการใช้คอมพิวเตอร์เพียงร้อยละ 5.2 ซึ่งสถานประกอบการที่ใช้คอมพิวเตอร์ใช้ที่สถานประกอบการร้อยละ 5.1 และสถานประกอบการใช้คอมพิวเตอร์ที่อื่น คิดเป็นร้อยละ 0.1

การใช้อินเทอร์เน็ต พบว่า สถานประกอบการส่วนใหญ่ประมาณร้อยละ 95.0 ไม่ใช้อินเทอร์เน็ต ใช้อินเทอร์เน็ต มีเพียงร้อยละ 5.0

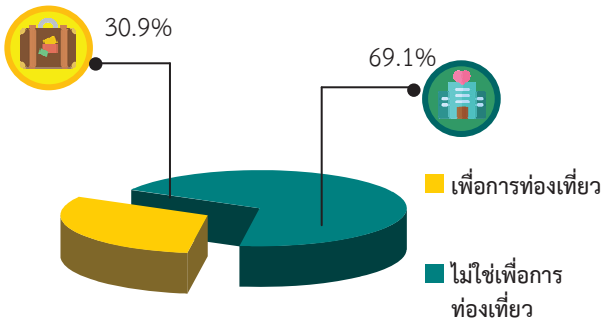
แผนภูมิ ฉ ร้อยละของสถานประกอบการที่มีการขายสินค้าทางอินเทอร์เน็ต จำแนกตามลักษณะการขายสินค้าผ่านทางอินเทอร์เน็ต



8. การใช้อินเทอร์เน็ตในการดำเนินงานและการขายสินค้าหรือบริการผ่านทางอินเทอร์เน็ต

เมื่อพิจารณาการขายสินค้าหรือบริการผ่านทางอินเทอร์เน็ตของสถานประกอบการในจังหวัดสระแก้ว พบว่า สถานประกอบการส่วนใหญ่หรือร้อยละ 99.2 ไม่มีการขายสินค้าหรือบริการผ่านทางอินเทอร์เน็ต ส่วนที่มีการขายสินค้าหรือบริการผ่านทางอินเทอร์เน็ต มีเพียงร้อยละ 0.8 ซึ่งสถานประกอบการขายสินค้าหรือบริการผ่านทางอินเทอร์เน็ต โดยขายผ่าน Social Network มากที่สุดประมาณ 173 แห่ง รองลงมาขายผ่านเว็บไซต์ของตนเองประมาณ 11 แห่ง และขายผ่านเว็บไซต์ของคนอื่นประมาณ 4 แห่ง

แผนภูมิ ๘ ร้อยละของสถานประกอบการที่พักรแรม จำแนกตาม ลักษณะการให้บริการที่พักรแรม



9. จำนวนสถานประกอบการที่พักรแรม

สถานประกอบการที่พักรแรมส่วนใหญ่ประมาณ ร้อยละ 69.1 มีลักษณะการให้บริการไม่ใช่เพื่อการท่องเที่ยว ส่วนที่ให้บริการเพื่อการท่องเที่ยว มีเพียงร้อยละ 30.9

สารบัญ

	หน้า	
คำนำ	ค	
บทสรุปสำหรับผู้บริหาร	จ	
สารบัญตาราง	ฅ	
บทที่ 1	บทนำ	
1.1	ความเป็นมา	1
1.2	วัตถุประสงค์	1
1.3	ประโยชน์ที่คาดว่าจะได้รับ	1
บทที่ 2	ระเบียบวิธีสถิติ	
2.1	ประชากรเป้าหมาย	3
2.2	เวลาอ้างอิง	3
2.3	คํานิยาม	3
2.4	รายการข้อมูล	10
2.5	การเก็บรวบรวมข้อมูล	10
2.6	การประมวลผลข้อมูล	11
2.7	การนำเสนอผลข้อมูล	11
บทที่ 3	ผลการสำมะโน	
3.1	จำนวนสถานประกอบการ	13
3.2	กิจกรรมทางเศรษฐกิจ	14
3.3	ขนาดของสถานประกอบการ	15
3.4	รูปแบบการจัดตั้งตามกฎหมาย	15
3.5	รูปแบบการจัดตั้งทางเศรษฐกิจ	15
3.6	คนทำงานและลูกจ้าง	17
3.7	การเปรียบเทียบข้อมูลพื้นฐานของสถานประกอบการในระยะ 5 ปี ที่ผ่านมา	19
ภาคผนวก	21	
ตารางสถิติ	25	

สารบัญตาราง

	หน้า
ตาราง 3.1 จำนวนและร้อยละของสถานประกอบการ จำแนกตามอำเภอ	13
ตาราง 3.2 จำนวนและร้อยละของสถานประกอบการ จำแนกตามกิจกรรมทางเศรษฐกิจ	14
ตาราง 3.3 จำนวนและร้อยละของสถานประกอบการ จำแนกตามลักษณะของสถานประกอบการ	15
ตาราง 3.4 จำนวนและร้อยละของสถานประกอบการ จำแนกตามกิจกรรมทางเศรษฐกิจ และขนาดของสถานประกอบการ (จำนวนคนทำงาน)	16
ตาราง 3.5 จำนวนและร้อยละของคนทำงานและลูกจ้าง จำแนกตามขนาดของสถานประกอบการและกิจกรรมทางเศรษฐกิจ	18
ตาราง 3.6 เปรียบเทียบจำนวนสถานประกอบการ ปี 2554 และปี 2559 จำแนกตามขนาดของสถานประกอบการและกิจกรรมทางเศรษฐกิจ	19
ตาราง 3.7 เปรียบเทียบจำนวนคนทำงาน ปี 2554 และปี 2559 จำแนกตามขนาดของสถานประกอบการและกิจกรรมทางเศรษฐกิจ	20

บทที่ 1

บทนำ

1.1 ความเป็นมา

สำนักงานสถิติแห่งชาติ ได้จัดทำสำมะโนอุตสาหกรรมทุก 10 ปี ตามข้อเสนอแนะขององค์การสหประชาชาติ เพื่อให้ประเทศมีข้อมูลพื้นฐานที่สำคัญทางด้านอุตสาหกรรมการผลิตอย่างต่อเนื่อง เนื่องจากความผันผวนของเศรษฐกิจโลกทำให้โครงสร้างการดำเนินธุรกิจและอุตสาหกรรมมีการเปลี่ยนแปลงรวดเร็วทำให้หน่วยงานหลักด้านเศรษฐกิจของประเทศ ได้แก่ สำนักงานเศรษฐกิจอุตสาหกรรม กระทรวงอุตสาหกรรม สำนักงานคณะกรรมการพัฒนาการเศรษฐกิจและสังคมแห่งชาติ ธนาคารแห่งประเทศไทย และกระทรวงพาณิชย์ มีความจำเป็นต้องใช้ข้อมูลที่ทันสมัยเพื่อใช้ในการวิเคราะห์และติดตามสถานการณ์ด้านเศรษฐกิจของประเทศและภูมิภาค จึงขอให้สำนักงานสถิติแห่งชาติ จัดทำสำมะโนอุตสาหกรรมจากทุก 10 ปี เป็นจัดทำทุก 5 ปี ประกอบกับประเทศต่างๆ ส่วนใหญ่ได้มีการจัดทำสำมะโนด้านเศรษฐกิจทุก 5 ปี ในปี 2555 สำนักงานสถิติแห่งชาติได้วางแผนปรับการจัดทำสำมะโนอุตสาหกรรม เป็นประจำทุก 5 ปี โดยบูรณาการดำเนินการไปพร้อมกับสำมะโนธุรกิจทางการค้าและธุรกิจทางการบริการ ภายใต้ชื่อ “สำมะโนธุรกิจและอุตสาหกรรม” สำมะโนอุตสาหกรรมจัดทำมาแล้ว 4 ครั้ง ในปี 2507 ปี 2540 ปี 2550 และปี 2555 สำหรับในปี 2560 จะครบรอบ 5 ปี ในการจัดทำสำมะโนอุตสาหกรรมซึ่งนับเป็นครั้งที่ 5 ของประเทศไทย

สำหรับการจัดทำสำมะโนอุตสาหกรรม พ.ศ. 2560 ได้กำหนดแผนการดำเนินงานเป็น 2 ขั้นตอน คือ ขั้นการเก็บรวบรวมข้อมูลพื้นฐานหรือการนับจุดสถานประกอบการทุกประเภท ดำเนินการในปี 2559 และขั้นการเก็บรวบรวมข้อมูลรายละเอียดหรือการแจงนับสถานประกอบการในอุตสาหกรรมการผลิตซึ่งดำเนินการในปี 2560

1.2 วัตถุประสงค์

1.2.1 เพื่อเก็บรวบรวมข้อมูลพื้นฐานที่แสดงให้เห็นโครงสร้าง และการกระจายตัวของสถานประกอบการประเภทต่างๆ เช่น สถานประกอบการธุรกิจทางการค้า ธุรกิจทางการบริการ อุตสาหกรรมการผลิต การก่อสร้าง การขนส่งทางบก สถานที่เก็บสินค้า กิจกรรมด้านข้อมูลข่าวสารและการสื่อสาร และโรงพยาบาลเอกชน เป็นต้น

1.2.2 เพื่อเก็บรวบรวมรายละเอียดการดำเนินงานของสถานประกอบการเกี่ยวกับจำนวนและขนาดของสถานประกอบการ ประเภทอุตสาหกรรม จำนวนคนทำงาน ลูกจ้าง ค่าตอบแทนแรงงาน ค่าใช้จ่ายในการผลิตและดำเนินงาน มูลค่าขาย ผลผลิตและรายรับ ส่วนเปลี่ยนแปลงของวัตถุดิบ และสินค้าคงเหลือมูลค่าสินทรัพย์ถาวรของสถานประกอบการ และข้อมูลอื่น ๆ ที่เกี่ยวข้องกับการผลิต

1.3 ประโยชน์ที่คาดว่าจะได้รับ

ข้อมูลที่ได้จะเป็นประโยชน์สำหรับผู้ที่ใช้ข้อมูลทั้งในภาครัฐและเอกชน ดังนี้

ภาครัฐ :

1.3.1 ใช้ในการวางแผนและกำหนดนโยบาย พัฒนาเศรษฐกิจด้านอุตสาหกรรมการผลิตทั้งในระดับประเทศและระดับท้องถิ่น เพื่อเสริมสร้างศักยภาพของอุตสาหกรรมให้สามารถแข่งขันได้ในเวทีการค้าโลก

1.3.2 ใช้ในการจัดทำดัชนีชี้วัดภาวะเศรษฐกิจและภาวะการดำเนินกิจการ เช่น ผลิตภัณฑ์มวลรวม ตารางปัจจัยการผลิตและผลผลิตของประเทศ สัดส่วนแรงงานในภาคการผลิต การบริการ เป็นต้น

1.3.3 ใช้ในการจัดทำแผนวิเคราะห์สถานการณ์ในการส่งเสริมวิสาหกิจขนาดกลางและขนาดย่อมของประเทศ

1.3.4 ใช้ประกอบการพิจารณากำหนดนโยบาย ออกกฎหมายและมาตรการต่างๆ เพื่อส่งเสริมและกำหนดทิศทางการประกอบธุรกิจทางการค้า ธุรกิจทางการบริการ และอุตสาหกรรมการผลิต ให้เป็นไปตามแนวนโยบายที่กำหนดไว้

1.3.5 เป็นข้อมูลพื้นฐานในการวางแผนจัดหาโครงสร้างพื้นฐาน (Infrastructure) เพื่อสนับสนุนอุตสาหกรรมการผลิตของประเทศ

1.3.6 ใช้ในการพัฒนาระบบข้อมูลเพื่อการวางแผนเตือนภัยทางเศรษฐกิจและสังคม

1.3.7 ใช้ประโยชน์ในทางสถิติเพื่อจัดทำกรอบตัวอย่าง สำหรับการเก็บรวบรวมข้อมูลจากสถานประกอบการของหน่วยสถิติต่างๆ

ภาคเอกชน :

1.3.8 ผู้ประกอบการใช้ข้อมูลพื้นฐานและข้อมูลการดำเนินกิจการ เป็นเครื่องมือสำหรับการวิเคราะห์สถานการณ์ด้านเศรษฐกิจ รวมทั้งการวางแผนตัดสินใจเกี่ยวกับการลงทุนขยายกิจการ/สาขา บริหารและควบคุมการดำเนินกิจการในด้านต่างๆ ให้มีประสิทธิภาพยิ่งขึ้น

1.3.9 ใช้ข้อมูลเป็นมาตรฐานเพื่อเปรียบเทียบผลการดำเนินงานของตนเองกับกิจการอื่นๆ ในอุตสาหกรรมประเภทเดียวกัน หรือขนาดต่างๆ

1.3.10 สำหรับนักวิชาการ นักวิจัย และสถาบันการศึกษา นำไปศึกษาวิเคราะห์ต่อยอดสร้างนวัตกรรม เพื่อสนับสนุน ส่งเสริม และพัฒนาธุรกิจทางการค้า ธุรกิจทางการบริการ และอุตสาหกรรมการผลิตที่อยู่ในความสนใจ และเรื่องต่างๆ ที่เกี่ยวข้อง

บทที่ 2 ระเบียบวิธีสถิติ

2.1 ประชากรเป้าหมาย

การจัดทำสำมะโนอุตสาหกรรม พ.ศ. 2560 ชั้นการเก็บรวบรวมข้อมูลพื้นฐานของสถานประกอบการ คุ่มรวมสถานประกอบการทั่วประเทศที่ประกอบกิจกรรมทางเศรษฐกิจตามการจัดประเภทมาตรฐานอุตสาหกรรมประเทศไทย ปี 2552 (Thailand Standard Industrial Classification: TSIC 2009) ดังนี้

- ธุรกิจทางการค้าและธุรกิจทางการบริการ
- การผลิต
- การก่อสร้าง
- การขนส่งทางบก และสถานที่เก็บสินค้า
- กิจกรรมด้านข้อมูลข่าวสารและการสื่อสาร
- โรงพยาบาลเอกชน

ไม่รวม : แผงลอยในตลาด แผงลอยและหาบเร่ และแผงลอยในศูนย์การค้า

2.2 เวลาอ้างอิง

ข้อมูลพื้นฐานเกี่ยวกับจำนวนและลักษณะต่าง ๆ ของสถานประกอบการที่เก็บรวบรวม เป็นข้อมูลของสถานประกอบการที่ดำเนินกิจการในปี 2559

2.3 คำนิยาม

2.3.1 สถานประกอบการ หมายถึง สถานที่หรือบางส่วนของสถานที่ที่มีที่ตั้งที่แน่นอน และมีการดำเนินกิจกรรมทางเศรษฐกิจไม่ว่ากิจกรรมนั้นจะดำเนินงานโดยบุคคลที่เป็นเจ้าของหรือควบคุมกิจการโดยนิติบุคคลก็ตาม

2.3.2 กิจกรรมทางเศรษฐกิจ การจัดทำสำมะโนอุตสาหกรรม พ.ศ. 2560 ได้จัดจำแนกสถานประกอบการ ตามการดำเนินกิจกรรมทางเศรษฐกิจตามการจัดประเภทมาตรฐานอุตสาหกรรมประเทศไทย ปี 2552 (Thailand Standard Industrial Classification: TSIC 2009) ดังนี้

1) การผลิต (หมวดย่อย 10 - 33) ได้แก่

- การเปลี่ยนรูปวัตถุดิบให้เป็นผลิตภัณฑ์ชนิดใหม่ด้วยเครื่องจักรกลหรือเคมีภัณฑ์ โดยไม่คำนึงถึงว่างานนั้นทำด้วยเครื่องจักรหรือด้วยมือหรือทำในโรงงาน โรงซ่อม หรือเคหะสถาน หรือผลิตภัณฑ์นั้นจะนำมาขายส่งหรือขายปลีกก็ตาม การประกอบชิ้นส่วนของผลิตภัณฑ์ที่ผลิตขึ้นนับว่าเป็นการผลิตด้วย รวมถึงการประกอบชิ้นส่วนของผลิตภัณฑ์จากส่วนประกอบไม่ว่าจะได้จากที่ผลิตขึ้นเองหรือซื้อมา

- การนำของเสียกลับมาใช้ใหม่ เช่น การแปรรูปของเสีย (การนำวัสดุที่ใช้แล้วกลับมาใช้ใหม่) ซึ่งรวมถึงการเปลี่ยนแปลงทางกายภาพหรือทางเคมีแต่ไม่ถือว่าเป็นส่วนหนึ่งของการผลิต วัตถุประสงค์หลักของกิจกรรมเหล่านี้ คือการบำบัดหรือการแปรรูปของเสีย

2) การจัดการและการบำบัดน้ำเสีย ของเสีย และสิ่งปฏิกูล (หมวดย่อย 37 - 39) ได้แก่

- การดำเนินการของระบบท่อระบายของเสียหรือการบำบัดสิ่งปฏิกูล โดยการเก็บกัก การบำบัด และการกำจัดน้ำเสียและสิ่งปฏิกูล

- การเก็บ การบำบัด การกำจัดและการขนย้ายของเสียจากชุมชนหรืออุตสาหกรรม รวมถึงการดำเนินการเพื่อนำของเสียกลับมาใช้ใหม่ (เช่น การคั่ววัสดุที่สามารถนำกลับมาใช้ใหม่ได้จากขยะ)

- การบริการบำบัด เช่น การทำความสะอาดอาคารและสถานที่ พื้นดิน น้ำบนพื้นผิวดิน หรือน้ำใต้ดินที่มีสิ่งปนเปื้อน

3) การก่อสร้าง (หมวดย่อย 41 - 43) ได้แก่

- กิจกรรมการก่อสร้างทั่วไป และการก่อสร้างเฉพาะทางสำหรับอาคารและงานวิศวกรรมโยธา รวมถึงการก่อสร้างใหม่ การซ่อมแซม การต่อเติม และการตัดแปลง และการรื้อทำลายอาคาร การสร้าง

โดยประกอบขึ้นส่วนอาคารหรือสิ่งก่อสร้างสำเร็จรูป ณ สถานที่ก่อสร้าง และการก่อสร้างอาคารที่มีลักษณะชั่วคราว หรือสิ่งก่อสร้างด้านวิศวกรรมโยธา อุตสาหกรรมการก่อสร้าง ประกอบด้วยสถานประกอบการที่ดำเนินกิจการดังต่อไปนี้

- การก่อสร้างอาคาร ทั้งที่เป็นที่อยู่อาศัยและไม่ใช่ที่อยู่อาศัย เช่น บ้านเดี่ยว บ้านอยู่อาศัยแบบหลายครอบครัว อาคารสูง การปรับปรุงอาคาร/สิ่งก่อสร้างเพื่ออยู่อาศัย การประกอบอาคารเพื่ออยู่อาศัยสำเร็จรูป ณ สถานที่ก่อสร้าง โรงงาน โรงพยาบาล โรงเรียน โรงแรม ร้านค้า อาคารสำนักงาน ห้างสรรพสินค้า โรงจอดรถ โกดังสินค้า โรงยิม ฯลฯ

- งานวิศวกรรมโยธา เช่น ทางหลวง ถนน สะพาน อุโมงค์ ทางรถไฟ สนามบิน ท่าเรือ และโครงการทางน้ำ ระบบชลประทาน ระบบระบายน้ำ สิ่งอำนวยความสะดวกทางอุตสาหกรรม ท่อส่งและสายไฟฟ้า สนามกีฬา ซึ่งหมายรวมทั้งการก่อสร้างใหม่ การต่อเติม ดัดแปลง และซ่อมแซมด้วย

- งานก่อสร้างเฉพาะทาง เช่น ส่วนประกอบของอาคารและงานวิศวกรรมโยธา โดยไม่ได้รับผิดชอบโครงการทั้งหมด งานตอกเสาเข็ม งานฐานราก งานโครงสร้าง งานคอนกรีต งานก่ออิฐ งานก่อหิน งานนั่งร้าน งานมุงหลังคา ติดตั้งลิฟต์ บันไดเลื่อน การรื้อถอน การติดตั้งกระจก การฉาบปูน การทาสี ตกแต่งอาคาร การติดตั้ง และปูพื้นด้วยวัสดุต่าง ๆ การขัดพื้น ฯลฯ

4) การขาย - ซ่อมแซมยานยนต์และรถจักรยานยนต์ (หมวดย่อย 45) ได้แก่

การดำเนินกิจกรรมทั้งหมด (ยกเว้นการผลิตและการให้เช่า) ที่เกี่ยวข้องกับยานยนต์และจักรยานยนต์ รวมถึงรถบรรทุก เช่น การขายส่งและขายปลีกยานยนต์ รถจักรยานยนต์ทั้งใหม่และที่ใช้แล้ว รวมทั้งการบำรุงรักษาและการซ่อมแซม การขายอะไหล่ และชิ้นส่วนอุปกรณ์สำหรับยานยนต์และจักรยานยนต์

การดำเนินกิจการที่เกี่ยวข้องกับตัวแทนขายส่งหรือขายปลีกยานยนต์ รวมถึง การล้าง การขัดเงายานยนต์ อู่ซ่อมรถยนต์ ฯลฯ

5) การขายส่ง (หมวดย่อย 46) ได้แก่

- การขายส่งที่ดำเนินงานด้วยตนเอง หรือทำโดยได้รับค่าตอบแทนหรือตามสัญญาจ้าง (การขายเพื่อค่าคอมมิชชั่น/ค่านายหน้า) ซึ่งเกี่ยวกับการขายส่งภายในประเทศและระหว่างประเทศ (นำเข้า/ส่งออก)

- การขายส่ง คือ การขายต่อ (การขายสินค้าที่ไม่มีการเปลี่ยนแปลงสภาพสินค้า) สินค้าใหม่และที่ใช้แล้วให้แก่ผู้ขายปลีกหรือการค้าแบบธุรกิจสู่ธุรกิจ เช่น ขายให้กับผู้ใช้ในงานอุตสาหกรรม พาณิชยกรรม สถาบัน หรือผู้ใช้งานในวิชาชีพ หรือขายต่อให้กับผู้ขายส่งรายอื่นๆ หรือบุคคล/บริษัทที่ทำหน้าที่ตัวแทนหรือนายหน้าซื้อขายสินค้า ประเภทของธุรกิจที่สำคัญ ได้แก่ พ่อค้าขายส่ง คือ ผู้ขายส่งที่ดำเนินกิจการซื้อและขายสินค้าของตนเอง เช่น พ่อค้าขายส่ง ผู้แทนจำหน่ายสินค้าอุตสาหกรรม ผู้ส่งสินค้าออก ผู้นำเข้าสินค้า และการรวมกลุ่มสหกรณ์เพื่อซื้อสินค้า สาขาและสำนักงานขาย (ไม่ใช่ร้านค้าปลีก) ซึ่งมีหน่วยผลิตหรือเหมืองแร่ (ที่แยกตัวออกมาต่างหาก) เป็นผู้ควบคุมดูแล โดยมีวัตถุประสงค์เพื่อการจำหน่ายสินค้า และแทบจะไม่เคยส่งสินค้าเพื่อให้โรงงานหรือแหล่งผลิตส่งสินค้าให้โดยตรง ทั้งนี้รวมถึงนายหน้าซื้อขายสินค้า การขายเพื่อนายหน้าและตัวแทนจำหน่าย และกลุ่มผู้ประกอบการ ผู้ซื้อและกลุ่มสหกรณ์ซึ่งดำเนินการเกี่ยวกับการจำหน่ายผลิตภัณฑ์เกษตรออกสู่ตลาด ผู้ขายส่งมักทำการรวบรวมสินค้าในปริมาณมากมาคัดแยกขนาดและคัดคุณภาพสินค้า นำสินค้ามาจัดแบ่งและทำการบรรจุหีบห่อใหม่เพื่อจำหน่ายต่อ เช่น ร้านขายยาที่ดำเนินกิจกรรมเก็บสินค้า แข่เย็น จัดส่ง และจัดวางสินค้า ทำการส่งเสริมการขายให้แก่ลูกค้าและออกแบบฉลาก

6) ขยายปลีก (หมวดย่อย 47) ไม่รวม หมูใหญ่ 478 แผงลอยและกิจกรรม 47999 เร่ขายสินค้า ได้แก่

- การนำสินค้าใหม่และสินค้าใช้แล้วมาขายต่อให้แก่ประชาชนทั่วไป (สินค้าที่นำมาขายไม่เปลี่ยนแปลงสภาพ) เพื่อการบริโภคหรือใช้ประโยชน์ส่วนบุคคลหรือครัวเรือน โดยขายสินค้าผ่านทางช่องทางการจำหน่ายต่างๆ เช่น ร้านค้า ห้างสรรพสินค้า สหกรณ์ผู้บริโภค ฯลฯ

7) การขนส่งทางบก และสถานที่เก็บสินค้า (หมวดย่อย 49 และ 52) ได้แก่

- หมวดย่อย 49 ในกิจกรรมรหัส 49201 49202 49203 49204 49209 49310 49329 49331 49332 49333 49334 และกิจกรรม 49339 ได้แก่การขนส่งผู้โดยสารทางบกอื่นๆ ที่มีตารางเวลา และที่ไม่มีตารางเวลารวมถึงการขนส่งสินค้าทางถนน

- หมวดย่อย 52 ในกิจกรรมรหัส 52101 52102 52109 และ 52291 ได้แก่ การดำเนินการเกี่ยวกับสิ่งอำนวยความสะดวกในการเก็บสินค้าทุกชนิดและสถานที่เก็บสินค้าทุกประเภท เช่น การดำเนินงานของไซโลเก็บธัญพืช สถานที่เก็บสินค้าแช่เย็น แห้งก็เก็บสินค้า สินค้าประเภทเฟอร์นิเจอร์ รถยนต์ ไม้ซุง ก๊าซและน้ำมัน สารเคมี สิ่งทอ อาหารและผลิตภัณฑ์ทางการเกษตร ฯลฯ ทั้งนี้รวมถึงการเก็บสินค้าในเขตการค้าระหว่างประเทศด้วย

8) ที่พักแรม (หมวดย่อย 55) ได้แก่

- การบริการที่พักแรมชั่วคราว/ระยะสั้นแก่นักเดินทางและนักท่องเที่ยว รวมถึงการบริการ ที่พักยาวสำหรับนักเรียน/นักศึกษา พนักงาน และบุคคลอื่นที่คล้ายกัน ซึ่งบางแห่งอาจแบ่งให้บริการเฉพาะที่พัก ขณะที่บางแห่งให้บริการทั้งที่พัก อาหาร และ/หรือสิ่งอำนวยความสะดวกเพื่อนันทนาการ เช่น โรงแรม โมเต็ล หอพัก ห้องพักภายในบ้าน เกสต์เฮ้าส์ ที่พักแรมเยาวชน ที่พักชั่วคราว เป็นต้น

9) บริการด้านอาหารและเครื่องดื่ม (หมวดย่อย 56) ไม่รวมกิจกรรม 56102 56103 56303 และ 56304 ได้แก่

- กิจกรรมการขายอาหารและเครื่องดื่มที่จัดเตรียมไว้พร้อมที่จะบริโภคได้ทันที ไม่ว่าจะป็นร้านอาหารทั่วไป ร้านอาหารแบบบริการตนเอง เช่น ภัตตาคาร คาเฟ่ สถานที่บริการขายอาหารกลางวันและร้านขายเครื่องดื่ม เป็นต้น

10) ข้อมูลข่าวสาร คอมพิวเตอร์ และการสื่อสาร (หมวดย่อย 58 – 63) ได้แก่

- กิจกรรมการจัดจำหน่ายหรือเผยแพร่หนังสือ โบรชัวร์ ใบปลิว พจนานุกรม สารานุกรม แผนที่โลก แผนที่และแผนภูมิ การจัดพิมพ์จำหน่ายหรือเผยแพร่หนังสือพิมพ์ วารสาร และนิตยสาร นามานุกรม รายชื่อและที่อยู่ทางไปรษณีย์ของผู้ที่ได้รับข้อมูลข่าวสารหรือโฆษณาเป็นประจำ รวมถึงการจัดทำซอฟต์แวร์สำเร็จรูป

- กิจกรรมการผลิตภาพยนตร์ทั้งที่ฉายและไม่ได้ฉายในโรงภาพยนตร์ ไม่ว่าจะบนที่กลงบนแผ่นฟิล์ม เทปวีดีทัศน์ หรือดีวีดี เพื่อที่จะนำไปฉายในโรงภาพยนตร์หรือเพื่อออกอากาศทางโทรทัศน์ กิจกรรมสนับสนุน เช่น การลำดับภาพยนตร์ การตัดต่อภาพยนตร์ การพากย์ภาพยนตร์ ฯลฯ การเผยแพร่/จำหน่ายภาพยนตร์ให้แก่อุตสาหกรรมอื่นๆ การฉายภาพยนตร์ รวมถึงการซื้อและขายสิทธิ์การเผยแพร่/จำหน่ายภาพยนตร์

- กิจกรรมการสร้างสรรคเนื้อหาและการได้มาของสิทธิ์ในการเผยแพร่และการแพร่ภาพกระจายเสียงทางวิทยุ โทรทัศน์ออกอากาศและการจัดผังรายการทางวิทยุและโทรทัศน์ ตามรายการบันเทิง รายการข่าว รายการสนทนาและที่คล้ายกัน การแพร่ภาพกระจายเสียงข้อมูลร่วมกันทั้งทางวิทยุหรือโทรทัศน์ผ่านทางเทคโนโลยีต่างๆ เช่น ทางอากาศ ทางดาวเทียม ทางเครือข่ายเคเบิล หรือทางอินเทอร์เน็ต รวมถึงการผลิตรายการ (ที่มีรูปแบบรายการที่ค่อนข้างจำกัด เช่น รายการข่าว รายการกีฬา รายการเพื่อการศึกษาหรือรายการสำหรับเยาวชน) เพื่อให้บุคคลที่สามนำ

รายการดังกล่าวไปแพร่ภาพกระจายเสียงให้แก่ลูกค้าเฉพาะกลุ่ม ซึ่งเป็นผู้บอกรับเป็นสมาชิกหรือเสียค่าธรรมเนียมเข้าชม

- กิจกรรมโทรคมนาคมและบริการที่เกี่ยวข้อง เช่น การส่งสัญญาณเสียงพูด ข้อมูลข้อความ เสียง และภาพ ระบบการส่งสัญญาณ อาจดำเนินการโดยใช้เทคโนโลยีอย่างใดอย่างหนึ่งหรือหลายอย่างประกอบกัน โดยไม่เกี่ยวข้องกับส่วนของการผลิตข้อมูล

- กิจกรรมการบริการความรู้ความชำนาญทางด้านเทคโนโลยีสารสนเทศ เช่น การเขียน การแก้ไข การทดสอบ การให้ความช่วยเหลือและแก้ไขปัญหาทางด้านซอฟต์แวร์ การวางแผนและการออกแบบระบบคอมพิวเตอร์ ซึ่งประกอบด้วยส่วนของฮาร์ดแวร์ ซอฟต์แวร์ และเทคโนโลยีการสื่อสารรวมเข้าด้วยกัน การจัดการและดำเนินการเกี่ยวกับระบบคอมพิวเตอร์ ณ สถานที่ของลูกค้า และ/หรือ สิ่งอำนวยความสะดวกในการประมวลผลข้อมูล และกิจกรรมด้านวิชาชีพและเทคโนโลยีทางด้านคอมพิวเตอร์อื่นๆ

- กิจกรรมเว็บท่า กิจกรรมการประมวลผลข้อมูล การจัดการและการให้เข้าพื้นที่บนเครื่องแม่ข่าย (web hosting) รวมถึงกิจกรรมอื่นๆ ที่มีวัตถุประสงค์เพื่อการบริการข้อมูลเป็นหลัก

11) กิจกรรมอสังหาริมทรัพย์ (หมวดย่อย 68) ได้แก่

- การซื้อหรือการขายอสังหาริมทรัพย์ การให้เช่าอสังหาริมทรัพย์ การบริการอสังหาริมทรัพย์อื่นๆ เช่น การประเมินราคาอสังหาริมทรัพย์ หรือทำหน้าที่เป็นผู้จัดการดูแลผลประโยชน์ของคู่สัญญา (escrow agent) ด้านอสังหาริมทรัพย์ อาจดำเนินการโดยมีอสังหาริมทรัพย์เป็นของตนเองหรือเช่าจากผู้อื่นก็ได้ และอาจดำเนินการโดยได้รับค่าตอบแทนหรือสัญญาจ้าง รวมถึงการพัฒนาโครงการก่อสร้างของตนเองเพื่อให้เข้าพื้นที่

12) กิจกรรมทางวิชาชีพ วิทยาศาสตร์ และเทคนิค (หมวดย่อย 69 - 74) ได้แก่

- การให้คำปรึกษาและการเป็นตัวแทน ในกิจกรรมด้านกฎหมาย คดีแพ่ง คดีอาญาหรือข้อพิพาทด้านแรงงาน รวมถึงการเตรียมเอกสารทางกฎหมาย การตรวจสอบบัญชี การเตรียมงบการเงินและการทำบัญชี

- การให้คำปรึกษาและให้ความช่วยเหลือแก่ธุรกิจและองค์กรอื่นๆ ทางด้านการบริหารจัดการ เช่น การวางแผนกลยุทธ์และองค์กร การวางแผนทางการเงินและการจัดทำงบประมาณเป้าหมายและนโยบายทางการตลาด การกำหนดนโยบายภารกิจ แผนงานด้านทรัพยากรมนุษย์ การจัดตารางการผลิตและจัดทำแผนควบคุม รวมถึงการควบคุมดูแลและบริหารจัดการหน่วยอื่นๆ ของบริษัท

- การบริหารด้านสถาปัตยกรรม วิศวกรรม การจัดทำแบบแปลน การตรวจสอบอาคาร การสำรวจและการทำแผนที่ รวมถึงการบริการทดสอบทางกายภาพ ทางเคมี และการทดสอบเพื่อการวิเคราะห์ด้านอื่นๆ

- กิจกรรมการวิจัยพื้นฐาน เป็นการศึกษาในเชิงทฤษฎีหรือเชิงทดลอง การวิจัยประยุกต์ เป็นการศึกษาหาความรู้ใหม่ๆ และการทดลองเชิงพัฒนา เป็นการศึกษาอย่างมีระบบซึ่งเป็นการวิจัยและการพัฒนา การทดลองทางด้านวิทยาศาสตร์ธรรมชาติ วิศวกรรม สังคมศาสตร์ และมนุษยศาสตร์

- การสร้างสรรค์งานโฆษณาและการกำหนด รูปแบบงานโฆษณาในนิตยสาร หนังสือ วิทยู โทรทัศน์ หรือสื่อโฆษณาอื่นๆ รวมถึงการออกแบบโครงสร้างและสถานที่จัดแสดงโฆษณา

- การให้บริการด้านวิชาชีพ วิทยาศาสตร์ และเทคนิคอื่นๆ เช่น การตกแต่งภายใน การออกแบบผลิตภัณฑ์ทางอุตสาหกรรม การถ่ายภาพ การแปลเอกสารและล่าม การบริการให้คำปรึกษาด้านสิ่งแวดล้อม ฯลฯ

13) กิจกรรมการบริหาร และการบริการ สนับสนุน (หมวดย่อย 77 - 82) ได้แก่

- กิจกรรมการให้เช่า มี 4 หมู่ใหญ่ คือ การให้เช่ายานยนต์ อุปกรณ์เพื่อการกีฬาและนันทนาการ เครื่องอุปกรณ์การขนส่ง เครื่องจักร และเครื่องอุปกรณ์อื่นๆ ของใช้ส่วนบุคคลและของใช้ในครัวเรือน

- กิจกรรมการจ้างงาน ตัวแทนจัดหางาน คัดเลือกนักแสดงภาพยนตร์ โทรทัศน์ และการแสดงอื่น ๆ

- กิจกรรมของตัวแทนการท่องเที่ยว การบริการสำรอง และกิจกรรมมัคคุเทศก์ กิจกรรมการขายตั๋วเข้าชมภาพยนตร์ การแสดงละคร คอนเสิร์ตและการแข่งขันกีฬา

- การบริการระบบรักษาความปลอดภัย บริการยาม และการสืบสวน

- การบริการสนับสนุนทั่วไป เช่น การทำความสะอาดภายในและภายนอกอาคารทุกประเภท เครื่องจักรอุตสาหกรรม รถไฟ รถโดยสาร เครื่องบิน ฯลฯ ตลอดจนการให้บริการออกแบบภูมิทัศน์

- การบริการด้านบริหาร สนับสนุน การดำเนินงานของสำนักงานและกิจกรรมอื่นๆ ที่สนับสนุนทางธุรกิจ เช่นการจัดประชุมและการสัมมนา การแสดงสินค้า กิจกรรมของตัวแทนจัดเก็บเงิน การบริการข้อมูลเครดิต การบรรจุหีบห่อ กิจกรรมศูนย์บริการลูกค้าทางโทรศัพท์ (call centre) การให้เช่าตู้เก็บเอกสารส่วนตัว (mailbox)

14) ศิลปะ ความบันเทิง และนันทนาการ (หมวดย่อย 90 - 93) ได้แก่

- กิจกรรมการสร้างสรรค์ศิลปะ เช่น จิตรกร ช่างปั้น ช่างแกะสลัก ช่างทำพิมพ์ นักเขียน/นักหนังสือพิมพ์อิสระทุกสาขา การแสดงละครเวที คอนเสิร์ต ฯลฯ

- กิจกรรมพิพิธภัณฑ์ สวนพฤกษชาติ และสวนสัตว์ แหล่งโบราณสถาน การอนุรักษ์ทางประวัติศาสตร์ ฯลฯ

- การพนันและการเสี่ยงโชค เช่น การขายลอตเตอรี่/สลากกินแบ่งทุกประเภท

- กิจกรรมด้านการนันทนาการ ความบันเทิง และกีฬา เช่น สนามฟุตบอล สนามเทนนิส สระว่ายน้ำ ฯลฯ

15) กิจกรรมบริการอื่นๆ (หมวดย่อย 95 - 96) ได้แก่

- การซ่อมและบำรุงรักษาคอมพิวเตอร์ อุปกรณ์ต่อพ่วง อุปกรณ์สื่อสารโทรคมนาคม และของใช้ส่วนบุคคลและของใช้ในครัวเรือน

- กิจกรรมบริการส่วนบุคคลอื่นๆ เช่น การบริการซักรีดและซักแห้ง ผลิตภัณฑ์สิ่งทอและขนสัตว์ การแต่งผมและการเสริมสวยอื่นๆ การทำศพ และกิจกรรมที่เกี่ยวข้อง เป็นต้น

16) กิจกรรมด้านโรงพยาบาลเอกชน (กิจกรรม 86101 - 86102) ได้แก่

- กิจกรรมของโรงพยาบาลทั่วไปและโรงพยาบาลเฉพาะโรค (อายุรกรรม ศัลยกรรม จิตเวช) สถานพักฟื้นสำหรับผู้ป่วยศูนย์ป้องกันโรค โรงพยาบาลโรคจิต ศูนย์ฟื้นฟู (ที่มีการรักษาทางการแพทย์) สถานพยาบาล

- กิจกรรมที่ให้บริการสำหรับผู้ป่วยใน เป็นส่วนใหญ่ และทำการรักษาภายใต้คำแนะนำของแพทย์ ซึ่งประกอบด้วยบริการของคณะแพทย์และผู้ช่วยแพทย์สิ่งอำนวยความสะดวกในห้องปฏิบัติการและทางด้านเทคนิค รวมทั้งการบริการทางด้านรังสีวิทยาและวิสัญญีวิทยา สิ่งอำนวยความสะดวกด้านอาหารและด้านอื่น ๆ ของโรงพยาบาล เช่น การบริหารด้านห้องฉุกเฉิน

2.3.3 รูปแบบการจัดตั้งตามกฎหมาย จำแนกออกเป็น 9 ประเภท ได้แก่

1) ส่วนบุคคล หมายถึง สถานประกอบการที่มีเจ้าของเป็นบุคคลธรรมดาคนเดียว หรือหลายคนรวมกัน และให้หมายรวมถึงห้างหุ้นส่วนสามัญที่ไม่จดทะเบียนเป็นนิติบุคคลด้วย

2) **ห้างหุ้นส่วนจำกัด (หจก.)** **ห้างหุ้นส่วนสามัญนิติบุคคล (หสน.)** หมายถึง สถานประกอบการที่จัดตั้งขึ้นโดยคณะบุคคลตั้งแต่ 2 คนขึ้นไป รวมทุนกันเพื่อประกอบกิจการ และรับผิดชอบร่วมกันโดย จดทะเบียนถูกต้องตามกฎหมาย

3) **บริษัทจำกัด บริษัทจำกัด (มหาชน)**

- **บริษัทจำกัด : (บจก.)** หมายถึง สถานประกอบการที่จัดตั้งขึ้นโดยผู้ริเริ่มคณะหนึ่ง และได้จดทะเบียนถูกต้องตามกฎหมายโดยมีผู้ริเริ่มดำเนินการอย่างน้อย 3 คนขึ้นไป

- **บริษัทจำกัด (มหาชน) : (บมจ.)** หมายถึง สถานประกอบการที่จัดตั้งขึ้นโดยการจดทะเบียนจัดตั้งบริษัท การควบบริษัท หรือการแปรสภาพบริษัท และวัตถุประสงค์ที่จะขายหุ้นต่อประชาชน โดยมีผู้ริเริ่มดำเนินการตั้งแต่ 15 คนขึ้นไป

4) **ส่วนราชการ รัฐวิสาหกิจ** หมายถึง สถานประกอบการที่รัฐบาลเป็นเจ้าของ หรือมีทุนอยู่ด้วย ไม่น้อยกว่าร้อยละ 50 ของทุนทั้งหมด ในที่นี้ให้หมายรวมถึงสถานประกอบการที่ดำเนินการโดยรัฐบาลด้วย

5) **สหกรณ์** หมายถึง สถานประกอบการที่จัดตั้งขึ้นในรูปของสหกรณ์ โดยจดทะเบียนถูกต้องตามกฎหมายว่าด้วยสหกรณ์ โดยมีผู้ก่อตั้งไม่น้อยกว่า 10 คน

6) **กลุ่มแม่บ้าน** หมายถึง กลุ่มที่เกิดจากความต้องการของสมาชิกที่มารวมกลุ่มกันขึ้นมา เพื่อตอบสนองความต้องการของสมาชิกได้อย่างมีประสิทธิภาพ มีแนวคิดสร้างสรรค์กลุ่ม เพื่อยกระดับความเป็นอยู่ของสมาชิกให้ดียิ่งขึ้นทั้งคุณภาพชีวิต สิ่งแวดล้อม เศรษฐกิจและสังคม โดยใช้หลักการทำงานแบบมีส่วนร่วม คือร่วมคิดร่วมทำ ร่วมตัดสินใจและร่วมพัฒนาสมาชิก

7) **สมาคม** หมายถึง การก่อตั้งสมาคมเพื่อกระทำการใดๆ อันมีลักษณะต่อเนื่องร่วมกัน และมีใช่เป็นการหาผลกำไรหรือรายได้มาแบ่งปันกัน ต้องมีข้อบังคับและจดทะเบียนตามบทบัญญัติแห่งประมวลกฎหมายนี้ โดยมีผู้ริเริ่มก่อตั้ง 3 คน

8) **มูลนิธิ** หมายถึง ทรัพย์สินที่จัดสรรไว้โดยเฉพาะสำหรับวัตถุประสงค์เพื่อการกุศล สาธารณะ การศาสนา ศิลปะ วิทยาศาสตร์ วรรณคดี การศึกษา หรือเพื่อสาธารณประโยชน์อย่างอื่น โดยมีได้มุ่งหาประโยชน์มาแบ่งปันกัน และการจัดการทรัพย์สินของมูลนิธิ ต้องมิใช่เป็นการหาผลประโยชน์เพื่อบุคคลใด

9) **อื่นๆ** หมายถึง สถานประกอบการที่จัดตั้งในรูปแบบอื่นๆ นอกจากที่กล่าวข้างต้น เช่น สโมสร ชมรมต่างๆ นิติบุคคลอาคารชุด เป็นต้น

2.3.4 รูปแบบการจัดตั้งทางเศรษฐกิจ

จำแนกออกเป็น 4 ประเภท ได้แก่

1) **สำนักงานแห่งเดียว** หมายถึง สถานประกอบการที่ไม่มีหน่วยงานย่อยหรือสาขาอื่นใด และไม่เป็นหน่วยงานย่อยหรือสาขาของสถานประกอบการอื่น

2) **สำนักงานใหญ่** หมายถึง สถานประกอบการที่เป็นเจ้าของ และควบคุมกิจการของสถานประกอบการอื่นที่เป็นสำนักงานสาขาหรือหน่วยงานย่อย

3) **สำนักงานสาขา** หมายถึง สถานประกอบการที่เป็นสาขา หรือหน่วยงานย่อยของสถานประกอบการอื่นที่เป็นสำนักงานใหญ่

4) **อื่นๆ** หมายถึง สถานประกอบการที่จัดตั้งในรูปแบบอื่นๆ นอกจากที่กล่าวข้างต้น

2.3.5 คนทำงาน

หมายถึง คนที่ทำงานในสถานประกอบการ ทั้งที่ได้รับเงินเดือนและไม่ได้รับเงินเดือนที่สถานประกอบการมีอยู่ตามปกติ รวมทั้งผู้ที่ปกติทำงานอยู่ในสถานประกอบการแห่งนี้ แต่ในวันดังกล่าวไม่ได้มาทำงาน เนื่องจากเจ็บป่วย ลาหยุด พักผ่อน โดยได้รับค่าจ้าง/เงินเดือน คนทำงานประกอบด้วย

1) **คนทำงานโดยไม่ได้รับค่าจ้างเงินเดือน** ได้แก่ เจ้าของกิจการ หุ้นส่วน หรือสมาชิกในครอบครัวที่ทำงานให้กับสถานประกอบการ ผู้ที่มาฝึกงานหรือผู้ปฏิบัติงานในสถานประกอบการซึ่งมีจำนวนชั่วโมงทำงานไม่ต่ำกว่าสัปดาห์ละ 20 ชั่วโมง โดยเจ้าของหรือผู้ประกอบการอาจให้เงินอาหาร เครื่องนุ่งห่ม หรือช่วยเหลือเกื้อกูลอย่างอื่นฯ แต่ไม่ต้องรับผิดชอบในเรื่องการจ่ายค่าแรงให้ตามกฎหมายและลูกจ้าง

2) ลูกจ้าง ได้แก่ ผู้ที่ปฏิบัติงานให้กับสถานประกอบการ โดยได้รับเงินเดือนหรือค่าจ้างเป็นประจำตั้งแต่ระดับบริหาร นักวิชาการ เสมียน พนักงานต่างๆ เช่น ผู้จัดการ ผู้อำนวยการ ผู้ปฏิบัติงาน ในห้องทดลอง พนักงานขาย และลูกจ้างที่ทำงานในกรรมวิธีการผลิต เป็นต้น ค่าจ้างที่ได้รับอาจเป็นรายปักษ์ รายสัปดาห์ รายวัน รายชั่วโมง หรือรายชิ้นก็ได้ นอกจากนี้ยังรวมถึงผู้ที่สถานประกอบการส่งไปประจำที่สถานประกอบการอื่นด้วย เช่น พนักงานรักษาความปลอดภัย คนทำความสะอาด พนักงานขายตามห้างสรรพสินค้า เป็นต้น ไม่รวมคนทำงาน ดังต่อไปนี้

- ผู้บริหารหรือผู้ถือหุ้นที่ได้รับเบี้ยประชุมเป็นครั้งคราว

- คนทำงานของสถานประกอบการอื่นที่มาปฏิบัติงานประจำที่สถานประกอบการแห่งนี้

- คนทำงานที่รับงานไปทำที่บ้านแล้วนำมาส่งโดยไม่ได้ลงทุนซื้อวัสดุ อุปกรณ์ (แต่ถ้ามีการใช้เครื่องมือส่วนตัวเล็กน้อยได้ เช่น มีด เข็มด้าย)

- คนงานที่ทำงานเป็นระยะเวลานาน เช่น ลาไปรับราชการทหาร

- คนที่สถานประกอบการจ้างมาทำงานเฉพาะอย่างเป็นประจำ เช่น กรรมกรที่จ้างมาขนของ พนักงานเดินตลาดหรือตัวแทนขายที่ไม่มีเงินเดือนประจำ

2.3.6 เครื่องคอมพิวเตอร์

หมายถึง คอมพิวเตอร์ที่สถานประกอบการมีไว้ใช้ในการดำเนินธุรกิจ และสามารถใช้งานได้ จำแนกเป็น

1) คอมพิวเตอร์ส่วนบุคคล (Personal Computer: PC) ประกอบด้วย

- คอมพิวเตอร์เดสก์ท็อป (Desktop) หมายถึง เครื่องคอมพิวเตอร์ที่ใช้ตามบ้านและสำนักงาน ซึ่งถูกออกแบบมาให้ตั้งบนโต๊ะมีการแยกชิ้นส่วนประกอบเป็น ซีพียู จอภาพ และแป้นพิมพ์ และรวมถึงคอมพิวเตอร์เดสก์ท็อปแบบออลอินวัน (All In One Desktop)

ซึ่งออกแบบมาสำหรับใช้งานแบบตั้งโต๊ะ แต่รวมเอาซีพียูผนวกเข้าไว้ร่วมกับจอภาพ

- คอมพิวเตอร์โน้ตบุ๊ก/เน็ตบุ๊ก

(Notebook/Net Book) หมายถึง เครื่องคอมพิวเตอร์พกพาสำหรับเคลื่อนย้ายไปใช้งานในที่ต่างๆ มีน้ำหนักประมาณ 1 - 3 กิโลกรัม สามารถใช้พลังงานทั้งจากแบตเตอรี่หรือพลังงานไฟฟ้าจากการเสียบปลั๊กไฟ โดยทั่วไป Net Book จะมีขนาดหน้าจอประมาณ 10 นิ้ว และมีประสิทธิภาพการประมวลผลที่ดีน้อยกว่า Note Book แต่ประหยัดพลังงานมากกว่า ซึ่งเหมาะสำหรับการใช้งานเชื่อมต่อไร้สาย อินเทอร์เน็ต แอปพลิเคชัน และโปรแกรมที่ใช้ประสิทธิภาพการประมวลผลต่ำ ขณะที่ Note Book จะมีหน้าจอประมาณ 13 - 17 นิ้ว และมีประสิทธิภาพการประมวลผลด้านวิดีโอและกราฟิก ที่สูงกว่า Net Book โดยขึ้นอยู่กับอุปกรณ์ที่ใช้

- แท็บเล็ตพีซี (Tablet PC)

หมายถึง คอมพิวเตอร์ชนิดพกพาที่ทำงานด้วยระบบสัมผัส (Touch Screen) มีขนาดหน้าจอระหว่าง 7 - 10 นิ้ว รองรับการเชื่อมต่อแบบไร้สายเหมาะสำหรับการใช้งานอินเทอร์เน็ต และแอปพลิเคชัน เป็นพื้นฐานเช่นเดียวกับ Net Book สำหรับประเภทของ Tablet PC นั้นมีทั้ง แบบที่มีแป้นพิมพ์ซึ่งสามารถหมุนและพับหน้าจอได้ (Convertible Tablet) และไม่มีแป้นพิมพ์แต่สั่งการด้วยแป้นพิมพ์ดิจิทัลที่อยู่บนหน้าจอ (Slate Tablet) โดยการใช้นิ้วมือสัมผัส หรือใช้ปากกา Stylus สั่งการทำงาน

- เวิร์คสเตชัน (Workstation)

หมายถึง คอมพิวเตอร์แบบตั้งโต๊ะที่มีความสามารถในการคำนวณด้านวิศวกรรม สถาปัตยกรรม หรืองานอื่นๆ ที่เน้นการแสดงผลด้านกราฟิกต่างๆ เช่น การนำมาช่วยออกแบบภาพกราฟิกในโรงงานอุตสาหกรรมเพื่อออกแบบชิ้นส่วนใหม่ๆ เป็นต้น ซึ่งจากการที่ต้องทำงานกราฟิกที่มีความละเอียดสูงทำให้ เวิร์คสเตชัน ใช้หน่วยประมวลผลที่มีประสิทธิภาพมากกว่ารวมทั้งมีหน่วยเก็บข้อมูลสำรองจำนวนมากด้วยมีผู้ใช้บางกลุ่มเรียกเครื่องระดับเวิร์คสเตชันนี้ว่าซูเปอร์ไมโคร (Super Micro)

เพราะออกแบบมาให้ใช้งานแบบตั้งโต๊ะแต่ชิปที่ใช้ทำงานนั้นแตกต่างกันมาก เนื่องจากเวิร์คสเตชันส่วนมากใช้ชิปประเภท RISC (Reduced Instruction Set Computer) ซึ่งเป็นชิปที่ลดจำนวนคำสั่งที่สามารถใช้สั่งงานให้เหลือเฉพาะที่จำเป็นเพื่อให้สามารถทำงานได้ด้วยความเร็วสูง

- **เทอร์มินัล (Terminal)** เป็นเครื่องคอมพิวเตอร์ที่ไม่สามารถประมวลผลข้อมูลได้ด้วยตนเอง มีความสามารถในการทำงานช้า เพราะต้องรอการประมวลผลจากเครื่องแม่ข่ายเท่านั้น เครื่องเทอร์มินัลประกอบไปด้วยจอคอมพิวเตอร์ แป้นพิมพ์ และเมาส์ เพื่อใช้ในการแสดงข้อมูลและส่งข้อมูลไปยังเครื่องแม่ข่าย ทำให้ประหยัดค่าอุปกรณ์คอมพิวเตอร์ได้อย่างมาก เครื่องเทอร์มินัลเมื่อออกจากเครือข่ายจะไม่สามารถทำงานได้แต่การดูแลรักษาระบบเครือข่ายที่ใช้เครื่องเทอร์มินัลจะง่ายกว่าระบบเครือข่ายที่ใช้เครื่องเวิร์คสเตชัน

- **คอมพิวเตอร์เพื่อการบริการและประมวลผลจากส่วนกลาง** หมายถึงคอมพิวเตอร์ที่ติดตั้งไว้ส่วนกลาง เพื่อควบคุมการทำงานและให้บริการคอมพิวเตอร์เครื่องอื่นๆ ได้แก่ เซิร์ฟเวอร์ (Server) เมนเฟรม (Mainframe) มินิคอมพิวเตอร์ (Minicomputer) ซุปเปอร์คอมพิวเตอร์ (Supercomputer)

การขายสินค้าหรือบริการทางอินเทอร์เน็ต (พาณิชย์อิเล็กทรอนิกส์หรือ e-Commerce)

สถานประกอบการที่มีการขายสินค้าหรือบริการผ่านทางอินเทอร์เน็ต หรือหมายถึงการให้ลูกค้าสั่งซื้อ ส่งจอง สินค้าหรือบริการผ่านทางอินเทอร์เน็ต (ผ่านทางหน้าเว็บไซต์ Social Network Extranet EDI หรือทาง e-mail ก็ได้) ส่วนการชำระเงินหรือจัดส่งสินค้าจะทำผ่านทางช่องทางใดก็ได้

2.3.7 ลักษณะที่พักแรม

1) **ที่พักเพื่อการท่องเที่ยว** คือ สถานบริการที่พักชั่วคราวสำหรับผู้เดินทางจากต่างถิ่นจากถิ่นที่อยู่อาศัยประจำในจังหวัดหนึ่งไปยังสถานที่ที่อยู่ในอีกจังหวัดหนึ่งชั่วคราว

โดยมีจุดประสงค์เพื่อท่องเที่ยว พักผ่อน เยี่ยมครอบครัว/ญาติมิตร ประชุม/สัมมนา เล่น/ดูกีฬา ประกอบพิธีทางศาสนา รวมทั้งเดินทางเพื่อไปรับการรักษาตัว หรือประกอบภารกิจอื่นๆ ที่ไม่ใช่เพื่อการศึกษา การประกอบอาชีพหรือหารายได้ภายในสถานที่ที่บุคคลนั้นเดินทางไปเยี่ยมเยียน โดยมีบริการต่างๆ เพื่อความสะดวกของผู้ที่มาพักและมีการคิดค่าบริการเป็นรายวัน

2) **ที่พักไม่ใช่เพื่อการท่องเที่ยว** คือ สถานบริการที่พักสำหรับบุคคลในท้องถิ่น (จังหวัด) หรือบุคคลที่เข้ามาเพื่อการศึกษา (เรียนหนังสือ) หรือทำงาน ประกอบอาชีพ/หารายได้ในจังหวัดนั้น

2.4 รายการข้อมูล

สำหรับแบบสอบถามที่ใช้ในการสัมภาษณ์ และบันทึกรายละเอียดข้อมูลของสถานประกอบการที่อยู่ในข่ายการสำมะโนนี้ ประกอบด้วย

- 1) ชื่อและสถานที่ตั้งของสถานประกอบการ
- 2) ประเภทกิจกรรมทางเศรษฐกิจของสถานประกอบการ
 - 3) รูปแบบการจัดตั้งตามกฎหมาย
 - 4) รูปแบบการจัดตั้งทางเศรษฐกิจ
 - 5) การจดทะเบียนพาณิชย์
 - 6) การร่วมลงทุนหรือถือหุ้นจากต่างประเทศ
 - 7) จำนวนคนทำงานและลูกจ้าง
 - 8) ระยะเวลาการดำเนินกิจการ
 - 9) สถานประกอบการที่พักแรม
 - 10) จำนวนเตียงของโรงพยาบาล
 - 11) การมีการใช้เทคโนโลยีสารสนเทศและการสื่อสาร
 - 12) หมายเลขโทรศัพท์/โทรสาร/E-mail Address
 - 13) สถานที่ตั้งของสำนักงานใหญ่

2.5 การเก็บรวบรวมข้อมูล

2.5.1 **วิธีการเก็บรวบรวมข้อมูล** ใช้วิธีการส่งเจ้าหน้าที่ ซึ่งเป็นข้าราชการและลูกจ้างของสำนักงานสถิติแห่งชาติออกไปทำการสัมภาษณ์เจ้าของ ผู้ประกอบการหรือผู้แทนที่สถานประกอบการมอบหมายให้เป็นผู้ให้ข้อมูล

2.5.2 คาบเวลาการปฏิบัติงาน ขั้นการเก็บรวบรวมข้อมูลพื้นฐานหรือการนับจด (listing)

1) การเก็บรวบรวมข้อมูล

- กรุงเทพมหานคร ระหว่างเดือน พฤษภาคม - กันยายน 2559
- ในเขตเทศบาล ระหว่างเดือน พฤษภาคม - สิงหาคม 2559
- นอกเขตเทศบาล ระหว่างเดือน ตุลาคม - ธันวาคม 2559

2) การประมวลผลและนำเสนอผล ข้อมูล ภายในมิถุนายน 2560

2.5.3 การอบรม

การอบรมการปฏิบัติงานโครงการสำมะโนอุตสาหกรรม พ.ศ. 2560 ขั้นการเก็บรวบรวมข้อมูลพื้นฐานหรือการนับจด แยกเป็น 3 ระดับ ดังนี้

1) ระดับสถิติจังหวัด เจ้าหน้าที่โครงการ เป็นผู้อบรมชี้แจงเกี่ยวกับแผนงาน แนวทางการบริหารโครงการและวิธีการปฏิบัติงาน

2) ระดับเจ้าหน้าที่ผู้อบรม เจ้าหน้าที่โครงการเป็นผู้อบรมชี้แจงเกี่ยวกับรายละเอียดของการปฏิบัติงานในขั้นตอนต่าง ๆ เช่น วิธีการเก็บรวบรวมข้อมูล การประมวลผลข้อมูล และการนำเสนอผลข้อมูล ให้กับเจ้าหน้าที่ผู้อบรม ซึ่งเป็นข้าราชการในส่วนกลางและส่วนภูมิภาค เพื่อทำหน้าที่อบรมเจ้าหน้าที่วิชาการและเจ้าหน้าที่ผู้ปฏิบัติงานเก็บรวบรวมข้อมูล

3) ระดับเจ้าหน้าที่วิชาการและเจ้าหน้าที่ผู้ปฏิบัติงานเก็บรวบรวมข้อมูล เจ้าหน้าที่ผู้อบรมจะเป็นผู้อบรมชี้แจงเกี่ยวกับ

รายละเอียดของการปฏิบัติงานในขั้นตอนต่างๆ ให้กับเจ้าหน้าที่วิชาการ และเจ้าหน้าที่ผู้ปฏิบัติงานเก็บรวบรวมข้อมูล ซึ่งเป็นข้าราชการ พนักงานราชการ หรือลูกจ้างชั่วคราว ทั้งส่วนกลางและส่วนภูมิภาค

2.6 การประมวลผลข้อมูล

การประมวลผลข้อมูลทุกขั้นตอน และการจัดทำรายงานผลระดับจังหวัด ดำเนินการที่สำนักงานสถิติจังหวัด โดยสำนักงานสถิติแห่งชาติ ในส่วนกลางให้การสนับสนุนทางด้านวิชาการ เช่น การจัดทำโปรแกรมสำหรับการบันทึกข้อมูลและการประมวลผลข้อมูล และการจัดทำต้นแบบตารางเสนอผลและรายงานผล เป็นต้น สำหรับข้อมูลพื้นฐานระดับภาคและทั่วราชอาณาจักร จะทำการประมวลผลข้อมูลและจัดทำรายงานที่สำนักงานสถิติแห่งชาติในส่วนกลาง

2.7 การนำเสนอผลข้อมูล

การจัดทำรายงานผลสำมะโนอุตสาหกรรม พ.ศ. 2560 ขั้นการเก็บรวบรวมข้อมูลพื้นฐานหรือการนับจด จะจัดทำรายงานผล ดังนี้

1) รายงานผลเบื้องต้น ระดับภาค และทั่วราชอาณาจักร จำนวน 6 ฉบับ ประกอบด้วย รายงานผลเบื้องต้นของปริมาตร ภาคกลาง ภาคเหนือ ภาคตะวันออกเฉียงเหนือ ภาคใต้ และทั่วราชอาณาจักร

2) รายงานผลระดับจังหวัด รวม 77 ฉบับ

3) รายงานผลระดับภาค และทั่วราชอาณาจักร จำนวน 6 ฉบับ ประกอบด้วย รายงานผลของปริมาตร ภาคกลาง ภาคเหนือ ภาคตะวันออกเฉียงเหนือ ภาคใต้ และทั่วราชอาณาจักร

บทที่ 3 ผลการสำมะโน

การนำเสนอผลสำมะโนในรายงานฉบับนี้เป็นผลจากขั้นการเก็บรวบรวมข้อมูลพื้นฐานหรือการนับจุด สถานประกอบการในปี 2559 ซึ่งจัดจำแนกประเภทสถานประกอบการตามการจัดประเภทมาตรฐานอุตสาหกรรมประเทศไทย ปี 2552 (Thailand Standard Industrial Classification : TSIC 2009) ได้แก่ ธุรกิจทางการค้า ธุรกิจทางการบริการ การผลิต การก่อสร้าง การขนส่งทางบกและสถานที่เก็บสินค้า กิจกรรมด้านข้อมูลข่าวสารและการสื่อสาร และกิจกรรมด้านโรงพยาบาลเอกชน ที่ตั้งอยู่ในจังหวัดสระแก้ว โดยดำเนินการเก็บรวบรวมข้อมูลสถานประกอบการในพื้นที่เขตเทศบาล ระหว่างเดือนพฤษภาคม - สิงหาคม 2559 และพื้นที่นอกเขตเทศบาลระหว่างเดือนตุลาคม - ธันวาคม 2559

ผลการเก็บรวบรวมข้อมูลพื้นฐานของสถานประกอบการในจังหวัดสระแก้ว พบว่า มีสถานประกอบการจำนวนทั้งสิ้น 22,757 แห่ง ในจำนวนนี้แยกเป็นสถานประกอบการที่เก็บรวบรวมรายการ

ข้อมูลพื้นฐานในแบบสอบถามได้ครบถ้วน จำนวน 22,015 แห่ง และสถานประกอบการที่เก็บรวบรวมรายการข้อมูลได้เพียงรายการ ชื่อ ที่ตั้ง และประเภทธุรกิจ/อุตสาหกรรม จำนวน 742 แห่ง สำหรับข้อมูลที่น่าเสนอผลในรายงานฉบับนี้จะ เป็นข้อมูลของสถานประกอบการที่เก็บรวบรวมข้อมูลพื้นฐานได้ครบถ้วน จำนวน 22,015 แห่ง เท่านั้น สรุปได้ดังนี้

3.1 จำนวนสถานประกอบการ

จำนวนสถานประกอบการในจังหวัดสระแก้ว 22,015 แห่ง เมื่อจำแนกตามอำเภอพบว่า จำนวนสถานประกอบการส่วนใหญ่ อยู่ในอำเภออรัญประเทศ มีจำนวน 7,535 แห่ง หรือร้อยละ 34.2 รองลงมาได้แก่อำเภอเมืองสระแก้ว จำนวน 4,510 แห่ง หรือร้อยละ 20.5 และอำเภอวัฒนานครจำนวน 2,301 แห่ง หรือร้อยละ 10.5 ส่วนอำเภอที่มีสถานประกอบการน้อยที่สุดได้แก่อำเภอโคกสูง มีจำนวน 792 แห่ง หรือร้อยละ 3.6

ตาราง 3.1 จำนวนและร้อยละของสถานประกอบการ จำแนกตามอำเภอ

อำเภอ	จำนวน	ร้อยละ
รวม	22,015	100.0
อำเภอเมืองสระแก้ว	4,510	20.5
อำเภอคลองหาด	1,101	5.0
อำเภอตาพระยา	1,368	6.2
อำเภอวังน้ำเย็น	1,788	8.1
อำเภอวัฒนานคร	2,301	10.5
อำเภออรัญประเทศ	7,535	34.2
อำเภอเขาฉกรรจ์	1,477	6.7
อำเภอโคกสูง	792	3.6
อำเภอวังสมบูรณ์	1,143	5.2

3.2 กิจกรรมทางเศรษฐกิจ

เมื่อพิจารณาจำนวนสถานประกอบการจำแนกตามกิจกรรมทางเศรษฐกิจ พบว่า สถานประกอบการที่ดำเนินกิจกรรมการขายปลีกมีจำนวนมากที่สุดคือ 9,339 แห่ง หรือร้อยละ 42.4 รองลงมาได้แก่ กิจกรรมด้านการผลิตมีจำนวน 3,264 แห่ง หรือร้อยละ 14.8 กิจกรรมบริการอาหารและเครื่องดื่ม

มีจำนวน 2,155 แห่ง หรือร้อยละ 9.8 กิจกรรมการขายส่ง มีจำนวน 2,106 แห่ง หรือร้อยละ 9.6 กิจกรรมบริการอื่นๆ มีจำนวน 1,785 แห่ง หรือร้อยละ 8.1 ส่วนกิจกรรมการจัดการและการบำบัดน้ำเสีย ของเสียและสิ่งปฏิกูล มีจำนวนน้อยที่สุดเพียง 16 แห่ง หรือร้อยละ 0.1

ตาราง 3.2 จำนวนและร้อยละของสถานประกอบการ จำแนกตามกิจกรรมทางเศรษฐกิจ

กิจกรรมทางเศรษฐกิจ	จำนวน	ร้อยละ
รวม	22,015	100.0
การผลิต	3,264	14.8
การจัดการและการบำบัดน้ำเสีย ของเสียและสิ่งปฏิกูล	16	0.1
การก่อสร้าง	289	1.3
การขายส่งและการขายปลีก การซ่อมแซมยานยนต์ และจักรยานยนต์	1,403	6.4
การขายส่ง	2,106	9.6
การขายปลีก	9,339	42.4
การขนส่งทางบก สถานที่เก็บสินค้า	627	2.8
ที่พักแรม	182	0.8
บริการอาหารและเครื่องดื่ม	2,155	9.8
ข้อมูลข่าวสารและการสื่อสาร	55	0.3
กิจกรรมอสังหาริมทรัพย์	242	1.1
กิจกรรมทางวิชาชีพ วิทยาศาสตร์และเทคโนโลยี	93	0.4
กิจกรรมการบริหาร และการบริการสนับสนุน	138	0.6
ศิลปะ ความบันเทิงและนันทนาการ	321	1.5
กิจกรรมบริการอื่น ๆ	1,785	8.1

3.3 ขนาดของสถานประกอบการ

สถานประกอบการส่วนใหญ่ในจังหวัดสระแก้ว มีขนาดเล็กคือมีคนทำงาน 1-15 คน จำนวน 21,832 แห่ง หรือร้อยละ 99.2 ส่วนสถานประกอบการที่มีคนทำงาน 16 คนขึ้นไป มีจำนวน 183 แห่ง หรือร้อยละ 0.8

เมื่อพิจารณาสถานประกอบการที่มีคนทำงาน 16 คนขึ้นไป พบว่า สถานประกอบการที่มีคนทำงาน 16-25 คน จำนวน 97 แห่ง สถานประกอบการที่มีคนทำงาน 26-30 คน จำนวน 21 แห่ง ในขณะที่สถานประกอบการที่มีคนทำงาน 31-50 คน และ 51-200 คน มีจำนวน 37 แห่ง และ 22 แห่ง ตามลำดับ ส่วนสถานประกอบการที่มีคนทำงานมากกว่า 200 คน มีเพียง 6 แห่ง

3.4 รูปแบบการจัดตั้งตามกฎหมาย

รูปแบบการจัดตั้งตามกฎหมายของสถานประกอบการในจังหวัดสระแก้ว ส่วนใหญ่เป็นส่วนบุคคล

ตาราง 3.3 จำนวนและร้อยละของสถานประกอบการ จำแนกตามลักษณะของสถานประกอบการ

ลักษณะของสถานประกอบการ	จำนวน	ร้อยละ
รวม	22,015	100.0
ขนาดของสถานประกอบการ (จำนวนคนทำงาน)		
1 - 15 คน	21,832	99.2
16 - 25 คน	97	0.4
26 - 30 คน	21	0.1
31 - 50 คน	37	0.2
51 - 200 คน	22	0.1
มากกว่า 200 คน	6	-
รูปแบบการจัดตั้งตามกฎหมาย		
ส่วนบุคคล	21,424	97.3
ห้างหุ้นส่วนจำกัด ห้างหุ้นส่วนสามัญนิติบุคคล	183	0.8
บริษัทจำกัด บริษัทจำกัด (มหาชน)	340	1.6
สหกรณ์	26	0.1
ส่วนราชการ รัฐวิสาหกิจ และอื่นๆ	42	0.2
รูปแบบการจัดตั้งทางเศรษฐกิจ		
สำนักงานแห่งเดียว	21,774	98.9
สำนักงานใหญ่	25	0.1
สำนักงานสาขา	216	1.0

หมายเหตุ : - ไม่มีข้อมูล หรือข้อมูลมีค่าเป็น 0 หรือมีข้อมูลจำนวนเล็กน้อย

มีจำนวน 21,424 แห่ง หรือร้อยละ 97.3 รองลงมาเป็นการจัดตั้งในรูปแบบบริษัทจำกัด หรือบริษัทจำกัด (มหาชน) จำนวน 340 แห่ง หรือ ร้อยละ 1.6 สถานประกอบการที่มีรูปแบบการจัดตั้งเป็นห้างหุ้นส่วนจำกัด หรือ ห้างหุ้นส่วนสามัญนิติบุคคล จำนวน 183 แห่ง หรือร้อยละ 0.8 ที่เหลือมีรูปแบบการจัดตั้งเป็นสหกรณ์ ส่วนราชการ รัฐวิสาหกิจ และอื่นๆ มีจำนวน 68 แห่ง หรือ ร้อยละ 0.3

3.5 รูปแบบการจัดตั้งทางเศรษฐกิจ

สถานประกอบการส่วนใหญ่จำนวน 21,774 แห่ง หรือร้อยละ 98.9 มีรูปแบบการจัดตั้งทางเศรษฐกิจเป็นสำนักงานแห่งเดียว ส่วนที่เป็นสำนักงานสาขามีจำนวน 216 แห่ง หรือร้อยละ 1.0 ที่เหลือร้อยละ 0.1 มีรูปแบบการจัดตั้งเป็นสำนักงานใหญ่

เมื่อพิจารณากิจกรรมทางเศรษฐกิจ จำแนกตามขนาดของสถานประกอบการ พบว่า ในทุกประเภทกิจกรรมทางเศรษฐกิจ ส่วนใหญ่เป็นสถานประกอบการที่มีคนทำงาน 1-15 คน สำหรับกิจกรรมด้านการขายปลีกนั้นมีจำนวนสถานประกอบการมากที่สุด ประมาณร้อยละ 99.7 เป็นสถานประกอบการที่มีคนทำงาน 1-15 คน ส่วนที่เหลือร้อยละ 0.3 เป็นสถานประกอบการที่มีคนทำงาน 16 คนขึ้นไป

เป็นกิจกรรมด้านการผลิต ประมาณร้อยละ 98.4 เป็นสถานประกอบการที่มีคนทำงาน 1-15 คน ส่วนที่เหลือร้อยละ 1.6 เป็นสถานประกอบการที่มีคนทำงาน 16 คนขึ้นไป ลำดับสามกิจกรรมด้านบริการอาหารและเครื่องดื่ม ประมาณร้อยละ 99.2 เป็นสถานประกอบการที่มีคนทำงาน 1-15 คน ส่วนที่เหลือร้อยละ 0.8 เป็นสถานประกอบการที่มีคนทำงาน 16 คนขึ้นไป

ตาราง 3.4 จำนวนและร้อยละของสถานประกอบการ จำแนกตามกิจกรรมทางเศรษฐกิจและขนาดของสถานประกอบการ (จำนวนคนทำงาน)

กิจกรรมทางเศรษฐกิจ	รวม	ขนาดของสถานประกอบการ (จำนวนคนทำงาน)					
		1-15 คน	16-25 คน	26-30 คน	31-50 คน	51-200 คน	มากกว่า 200 คน
รวม	22,015	21,832	97	21	37	22	6
	(100.0)	(99.2)	(0.4)	(0.1)	(0.2)	(0.1)	(-)
การผลิต	3,264	3,213	18	7	10	11	5
	(100.0)	(98.4)	(0.6)	(0.2)	(0.3)	(0.3)	(0.2)
การจัดการและการบำบัดน้ำเสีย ของเสีย และสิ่งปฏิกูล	16	15	-	-	-	1	-
	(100.0)	(93.8)	(-)	(-)	(-)	(6.2)	(-)
การก่อสร้าง	289	279	8	-	1	-	1
	(100.0)	(96.6)	(2.8)	(-)	(0.3)	(-)	(0.3)
การขายส่งและการขายปลีก การซ่อมแซมยานยนต์ และจักรยานยนต์	1,403	1,385	10	1	5	2	-
	(100.0)	(98.7)	(0.7)	(0.1)	(0.4)	(0.1)	(-)
การขายส่ง	2,106	2,080	14	3	7	2	-
	(100.0)	(98.8)	(0.7)	(0.1)	(0.3)	(0.1)	(-)
การขายปลีก	9,339	9,306	20	1	9	3	-
	(100.0)	(99.7)	(0.2)	(-)	(0.1)	(-)	(-)
การขนส่งทางบก สถานีเก็บสินค้า	627	623	2	-	2	-	-
	(100.0)	(99.4)	(0.3)	(-)	(0.3)	(-)	(-)
ที่พักแรม	182	174	5	2	-	1	-
	(100.0)	(95.6)	(2.7)	(1.1)	(-)	(0.6)	(-)
บริการอาหารและเครื่องดื่ม	2,155	2,138	13	3	1	-	-
	(100.0)	(99.2)	(0.6)	(0.1)	(0.1)	(-)	(-)
ข้อมูลข่าวสารและการสื่อสาร	55	55	-	-	-	-	-
	(100.0)	(100.0)	(-)	(-)	(-)	(-)	(-)
กิจกรรมอสังหาริมทรัพย์	242	238	1	2	-	1	-
	(100.0)	(98.4)	(0.4)	(0.8)	(-)	(0.4)	(-)
กิจกรรมทางวิชาชีพ วิทยาศาสตร์และเทคโนโลยี	93	93	-	-	-	-	-
	(100.0)	(100.0)	(-)	(-)	(-)	(-)	(-)
กิจกรรมการบริหาร และการบริการสนับสนุน	138	135	1	1	-	1	-
	(100.0)	(97.9)	(0.7)	(0.7)	(-)	(0.7)	(-)
ศิลปะ ความบันเทิงและนันทนาการ	321	316	2	1	2	-	-
	(100.0)	(98.5)	(0.6)	(0.3)	(0.6)	(-)	(-)
กิจกรรมบริการอื่น ๆ	1,785	1,782	3	-	-	-	-
	(100.0)	(99.8)	(0.2)	(-)	(-)	(-)	(-)

หมายเหตุ : (1) ตัวเลขในวงเล็บ คือ อัตราร้อยละ

(2) - ไม่มีข้อมูล หรือข้อมูลมีค่าเป็น 0 หรือมีข้อมูลจำนวนเล็กน้อย

3.6 คนทำงานและลูกจ้าง

3.6.1 จำนวนคนทำงาน

ในสถานประกอบการจำนวน 22,015 แห่งของจังหวัดสระแก้วนั้น มีคนทำงานอยู่ทั้งสิ้น 54,380 คน หากพิจารณาตามขนาดของสถานประกอบการ พบว่า ส่วนใหญ่คนทำงานเหล่านี้ปฏิบัติงานในสถานประกอบการที่มีคนทำงาน 1-15 คน จำนวน 44,831 คน หรือร้อยละ 82.4 รองลงมาปฏิบัติในสถานประกอบการที่มีคนทำงานมากกว่า 200 คน และ 51-200 คน มีจำนวน 3,318 คน หรือร้อยละ 6.1 และ 2,331 คน หรือร้อยละ 4.3 ตามลำดับ

หากพิจารณาจำนวนคนทำงานตามกิจกรรมทางเศรษฐกิจ พบว่า คนทำงานส่วนใหญ่ปฏิบัติงานในสถานประกอบการที่ประกอบกิจกรรมการขายปลีก จำนวน 19,092 คน หรือร้อยละ 35.1 รองลงมาปฏิบัติงานในสถานประกอบการที่ประกอบกิจกรรมการผลิต จำนวน 11,462 คน หรือร้อยละ 21.1 กิจกรรมการขายส่ง จำนวน 6,429 คน หรือร้อยละ 11.8 กิจกรรมบริการอาหารและเครื่องดื่ม จำนวน 4,972 คน หรือร้อยละ 9.2 และกิจกรรมการขายส่งและการขายปลีก การซ่อมแซมยานยนต์ และจักรยานยนต์ จำนวน 3,584 คน หรือร้อยละ 6.6 นอกจากนั้นเป็นคนทำงานในสถานประกอบการ ที่ประกอบกิจกรรมทางเศรษฐกิจอื่นๆ นอกเหนือจากที่กล่าวข้างต้น ในแต่ละกิจกรรมมีคนทำงานไม่เกินร้อยละ 6.0 ของจำนวนคนทำงานทั้งสิ้น

3.6.2 จำนวนลูกจ้าง

ในจำนวนคนทำงาน 54,380 คนนั้น เป็นลูกจ้างจำนวน 20,493 คน ส่วนใหญ่ปฏิบัติงานในสถานประกอบการที่มีคนทำงาน 1-15 คน จำนวน 11,282 คน หรือร้อยละ 55.1 รองลงมาปฏิบัติงานในสถานประกอบการที่มีคนทำงานมากกว่า 200 คน และ 51-200 คน มีจำนวน 3,303 คนหรือร้อยละ 16.1 และ 2,293 คน หรือร้อยละ 11.2 ตามลำดับ

หากพิจารณาจำนวนลูกจ้างตามกิจกรรมทางเศรษฐกิจ พบว่า ลูกจ้างส่วนใหญ่ปฏิบัติงานในสถานประกอบการที่ประกอบกิจกรรมการผลิต จำนวน 6,389 คน หรือร้อยละ 31.2 รองลงมาปฏิบัติงานในสถานประกอบการที่ประกอบกิจกรรมการขายปลีก จำนวน 4,065 คน หรือร้อยละ 19.8 กิจกรรมการขายส่ง จำนวน 2,697 คน หรือร้อยละ 13.2 กิจกรรมการขายส่งและการขายปลีก การซ่อมแซมยานยนต์ และจักรยานยนต์ จำนวน 1,716 คน หรือร้อยละ 8.4 และกิจกรรมบริการอาหารและเครื่องดื่ม จำนวน 1,702 คน หรือร้อยละ 8.3 นอกจากนั้นเป็นลูกจ้างในสถานประกอบการ ที่ประกอบกิจกรรมทางเศรษฐกิจอื่นๆ นอกเหนือจากที่กล่าวข้างต้น ในแต่ละกิจกรรมมีลูกจ้างไม่เกินร้อยละ 6.0 ของจำนวนลูกจ้างทั้งสิ้น

ตาราง 3.5 จำนวนและร้อยละของพนักงานและลูกจ้าง จำแนกตามขนาดของสถานประกอบการและ
กิจกรรมทางเศรษฐกิจ

ขนาดของสถานประกอบการ/กิจกรรมทางเศรษฐกิจ	จำนวน			ลูกจ้าง	
	สถานประกอบการ	จำนวน	ร้อยละ	จำนวน	ร้อยละ
รวม	22,015	54,380	100.0	20,493	100.0
ขนาดของสถานประกอบการ (จำนวนคนทำงาน)					
1 - 15 คน	21,832	44,831	82.4	11,282	55.1
16 - 25 คน	97	1,907	3.5	1,706	8.3
26 - 30 คน	21	595	1.1	576	2.8
31 - 50 คน	37	1,398	2.6	1,333	6.5
51 - 200 คน	22	2,331	4.3	2,293	11.2
มากกว่า 200 คน	6	3,318	6.1	3,303	16.1
กิจกรรมทางเศรษฐกิจ					
การผลิต	3,264	11,462	21.1	6,389	31.2
การจัดการและการบำบัดน้ำเสีย ของเสียและสิ่งปฏิกูล	16	145	0.3	123	0.6
การก่อสร้าง	289	1,650	3.0	1,210	5.9
การขายส่งและการขายปลีก การซ่อมแซมยานยนต์ และจักรยานยนต์	1,403	3,584	6.6	1,716	8.4
การขายส่ง	2,106	6,429	11.8	2,697	13.2
การขายปลีก	9,339	19,092	35.1	4,065	19.8
การขนส่งทางบก สถานีที่เก็บสินค้า	627	1,098	2.0	350	1.7
ที่พักแรม	182	842	1.6	557	2.7
บริการอาหารและเครื่องดื่ม	2,115	4,972	9.2	1,702	8.3
ข้อมูลข่าวสารและการสื่อสาร	55	117	0.2	32	0.2
กิจกรรมอสังหาริมทรัพย์	242	488	0.9	173	0.8
กิจกรรมทางวิชาชีพ วิทยาศาสตร์และเทคโนโลยี	93	205	0.4	69	0.3
กิจกรรมการบริหาร และการบริการสนับสนุน	138	499	0.9	284	1.4
ศิลปะ ความบันเทิงและนันทนาการ	321	947	1.7	451	2.2
กิจกรรมบริการอื่น ๆ	1,785	2,850	5.2	675	3.3

3.7 การเปรียบเทียบข้อมูลพื้นฐานของสถาน- ประกอบการในระยะ 5 ปี ที่ผ่านมา

3.7.1 จำนวนสถานประกอบการ

เมื่อเปรียบเทียบข้อมูลพื้นฐานจากการทำสำมะโนอุตสาหกรรม พ.ศ. 2560 และสำมะโนธุรกิจและอุตสาหกรรม พ.ศ. 2555 ซึ่งเป็นข้อมูลพื้นฐานปี 2559 เทียบกับปี 2554 พบว่า สถานประกอบการมีจำนวนเพิ่มมากขึ้นจาก 19,622 แห่ง เป็น 22,015 แห่ง คิดเป็นร้อยละ 12.2

หากพิจารณาตามกิจกรรมทางเศรษฐกิจพบว่า ในทุกกิจกรรมทางเศรษฐกิจมีจำนวนสถานประกอบการเพิ่มขึ้น ยกเว้นสถานประกอบการที่ประกอบกิจกรรมการผลิต กิจกรรมข้อมูลข่าวสารและการสื่อสาร และกิจกรรมการบริหารและการบริการสนับสนุน ที่มีจำนวนสถานประกอบการลดลง ร้อยละ 7.5 61.8 และ 31.3 ตามลำดับ

ตาราง 3.6 เปรียบเทียบจำนวนสถานประกอบการ ปี 2554 และ ปี 2559 จำแนกตามขนาดของสถาน-
ประกอบการและกิจกรรมทางเศรษฐกิจ

ขนาดของสถานประกอบการ/กิจกรรมทางเศรษฐกิจ	ปี 2554 ^{1/}	ปี 2559	ร้อยละการเปลี่ยนแปลง
รวม	19,622	22,015	12.2
ขนาดของสถานประกอบการ (จำนวนคนทำงาน)			
1 - 15 คน	19,463	21,832	12.2
16 - 25 คน	95	97	2.1
26 - 30 คน	5	21	320.0
31 - 50 คน	24	37	54.2
51 - 200 คน	26	22	-15.4
มากกว่า 200 คน	9	6	-33.3
กิจกรรมทางเศรษฐกิจ			
การผลิต	3,527	3,264	-7.5
การจัดการและการบำบัดน้ำเสีย ของเสียและสิ่งปฏิกูล	3	16	433.3
การก่อสร้าง	197	289	46.7
การขายส่งและการขายปลีก การซ่อมแซมยานยนต์และจักรยานยนต์	1,300	1,403	7.9
การขายส่ง	1,236	2,106	70.4
การขายปลีก	9,016	9,339	3.6
การขนส่งทางบก สถานที่เก็บสินค้า	499	627	25.7
ที่พักแรม บริการอาหารและเครื่องดื่ม	1,770	2,337	32.0
ข้อมูลข่าวสารและการสื่อสาร	144	55	-61.8
กิจกรรมอสังหาริมทรัพย์	164	242	47.6
กิจกรรมทางวิชาชีพ วิทยาศาสตร์และเทคโนโลยี	61	93	52.5
กิจกรรมการบริหาร และการบริการสนับสนุน	201	138	-31.3
ศิลปะ ความบันเทิงและนันทนาการ	99	321	224.2
กิจกรรมบริการอื่น ๆ	1,405	1,785	27.0

หมายเหตุ : ^{1/} สำมะโนธุรกิจและอุตสาหกรรม พ.ศ. 2555 ข้อมูลพื้นฐาน จังหวัดสระแก้ว

3.7.2 การจ้างงาน

ด้านการเปลี่ยนแปลงของจำนวนคนทำงานในสถานประกอบการในระยะ 5 ปี ที่ผ่านมา เมื่อเปรียบเทียบข้อมูลพื้นฐานจากการทำสำมะโนอุตสาหกรรม พ.ศ. 2560 และสำมะโนธุรกิจและอุตสาหกรรม พ.ศ. 2555 ซึ่งเป็นข้อมูลพื้นฐานปี 2559 เทียบกับ ปี 2554 พบว่า คนทำงานมีจำนวนเพิ่มขึ้นจาก 48,284 คน เป็น 54,380 คน คิดเป็นร้อยละ 12.6

หากพิจารณาตามกิจกรรมทางเศรษฐกิจ พบว่า ในทุกกิจกรรมทางเศรษฐกิจ มีจำนวนคนทำงานเพิ่มขึ้น ยกเว้นสถานประกอบการที่ประกอบกิจกรรมการผลิต กิจกรรมข้อมูลข่าวสารและการสื่อสาร และกิจกรรมการบริหารและการบริการสนับสนุน ที่มีจำนวนคนทำงานลดลง ร้อยละ 7.3 50.2 และ 5.7 ตามลำดับ

ตาราง 3.7 เปรียบเทียบจำนวนคนทำงาน ปี 2554 และ ปี 2559 จำแนกตามขนาดของสถานประกอบการ และกิจกรรมทางเศรษฐกิจ

ขนาดของสถานประกอบการ/กิจกรรมทางเศรษฐกิจ	ปี 2554 ^{1/}	ปี 2559	ร้อยละการเปลี่ยนแปลง
รวม	48,284	54,380	12.6
ขนาดของสถานประกอบการ (จำนวนคนทำงาน)			
1 - 15 คน	38,277	44,831	17.1
16 - 25 คน	1,865	1,907	2.3
26 - 30 คน	144	595	313.2
31 - 50 คน	927	1,398	50.8
51 - 200 คน	2,899	2,331	-19.6
มากกว่า 200 คน	4,172	3,318	-20.5
กิจกรรมทางเศรษฐกิจ			
การผลิต	12,365	11,462	-7.3
การจัดการและการบำบัดน้ำเสีย ของเสียและสิ่งปฏิกูล	85	145	70.6
การก่อสร้าง	1,143	1,650	44.4
การขายส่งและการขายปลีก การซ่อมแซมยานยนต์และจักรยายนต์	3,016	3,584	18.8
การขายส่ง	5,521	6,429	16.4
การขายปลีก	17,085	19,092	11.7
การขนส่งทางบก สถานที่เก็บสินค้า	827	1,098	32.8
ที่พักแรม บริการอาหารและเครื่องดื่ม	4,086	5,814	42.3
ข้อมูลข่าวสารและการสื่อสาร	235	117	-50.2
กิจกรรมอสังหาริมทรัพย์	447	488	9.2
กิจกรรมทางวิชาชีพ วิทยาศาสตร์และเทคโนโลยี	114	205	79.8
กิจกรรมการบริหาร และการบริการสนับสนุน	529	499	-5.7
ศิลปะ ความบันเทิงและนันทนาการ	389	947	143.4
กิจกรรมบริการอื่น ๆ	2,442	2,850	16.7

หมายเหตุ : ^{1/} สำมะโนธุรกิจและอุตสาหกรรม พ.ศ. 2555 ข้อมูลพื้นฐาน จังหวัดสระแก้ว

ภาคผนวก

ตารางสถิติ

APPENDIX
STATISTICAL TABLES

สารบัญตารางสถิติ

		หน้า
ตาราง 1	จำนวนสถานประกอบการ จำแนกตามกิจกรรมทางเศรษฐกิจ อำเภอและตำบล	25
TABLE 1	NUMBER OF ESTABLISHMENTS BY ECONOMIC ACTIVITY, AMPHOE AND TAMBON	
ตาราง 2	จำนวนสถานประกอบการ จำแนกตามรูปแบบการจัดตั้งตามกฎหมาย อำเภอและตำบล	31
TABLE 2	NUMBER OF ESTABLISHMENTS BY FORM OF LEGAL ORGANIZATION, AMPHOE AND TAMBON	
ตาราง 3	จำนวนสถานประกอบการ จำแนกตามรูปแบบการจัดตั้งทางเศรษฐกิจ อำเภอและตำบล	38
TABLE 3	NUMBER OF ESTABLISHMENTS BY FORM OF ECONOMIC ORGANIZATION, AMPHOE AND TAMBON	
ตาราง 4	จำนวนสถานประกอบการ จำแนกตามขนาดของสถานประกอบการ (จำนวนคนทำงาน) อำเภอและตำบล	46
TABLE 4	NUMBER OF ESTABLISHMENTS BY SIZE OF ESTABLISHMENT (NUMBER OF PERSONS ENGAGED), AMPHOE AND TAMBON	
ตาราง 5	จำนวนคนทำงานในสถานประกอบการ จำแนกตามขนาดของสถานประกอบการ (จำนวนคนทำงาน) อำเภอและตำบล	52
TABLE 5	NUMBER OF PERSONS ENGAGED IN ESTABLISHMENTS BY SIZE OF ESTABLISHMENT (NUMBER OF PERSONS ENGAGED), AMPHOE AND TAMBON	
ตาราง 6	จำนวนสถานประกอบการ จำแนกตามขนาดของสถานประกอบการ (จำนวนลูกจ้าง) อำเภอและตำบล	58
TABLE 6	NUMBER OF ESTABLISHMENTS BY SIZE OF ESTABLISHMENT (NUMBER OF EMPLOYEES), AMPHOE AND TAMBON	
ตาราง 7	จำนวนลูกจ้างในสถานประกอบการ จำแนกตามขนาดของสถานประกอบการ (จำนวนคนทำงาน) อำเภอและตำบล	64
TABLE 7	NUMBER OF EMPLOYEES IN ESTABLISHMENTS BY SIZE OF ESTABLISHMENT (NUMBER OF PERSONS ENGAGED), AMPHOE AND TAMBON	
ตาราง 8	จำนวนของสถานประกอบการ จำแนกตามระยะเวลาการดำเนินกิจการ อำเภอและตำบล	70
TABLE 8	NUMBER OF ESTABLISHMENTS BY PERIOD OF OPERATION, AMPHOE AND TAMBON	
ตาราง 9	จำนวนสถานประกอบการที่พักแรม จำแนกตามลักษณะการให้บริการที่พักแรม จำนวนห้องพัก อำเภอและตำบล	78
TABLE 9	NUMBER OF ACCOMMODATION ESTABLISHMENTS BY TYPE OF SERVICE ACCOMMODATION, AMPHOE AND TAMBON	
ตาราง 10	จำนวนสถานประกอบการ จำแนกตามการมีการใช้เทคโนโลยีสารสนเทศและการสื่อสาร อำเภอและตำบล	87
TABLE 10	NUMBER OF ESTABLISHMENTS BY THE USE OF INFORMATION AND COMMUNICATION TECHNOLOGY, AMPHOE AND TAMBON	
ตาราง 11	จำนวนสถานประกอบการ จำแนกตามรูปแบบการจัดตั้งตามกฎหมาย และกิจกรรมทางเศรษฐกิจ	94
TABLE 11	NUMBER OF ESTABLISHMENTS BY FORM OF LEGAL ORGANIZATION AND ECONOMIC ACTIVITY	

สารบัญตารางสถิติ (ต่อ)

		หน้า
ตาราง 12	จำนวนสถานประกอบการ จำแนกตามรูปแบบการจัดตั้งทางเศรษฐกิจ และกิจกรรมทางเศรษฐกิจ	97
TABLE 12	NUMBER OF ESTABLISHMENTS BY FORM OF ECONOMIC ORGANIZATION AND ECONOMIC ACTIVITY	
ตาราง 13	จำนวนสถานประกอบการ จำแนกตามขนาดของสถานประกอบการ (จำนวนคนทำงาน) และกิจกรรมทางเศรษฐกิจ	100
TABLE 13	NUMBER OF ESTABLISHMENTS BY SIZE OF ESTABLISHMENT (NUMBER OF PERSONS ENGAGED) AND ECONOMIC ACTIVITY	
ตาราง 14	จำนวนคนทำงานในสถานประกอบการ จำแนกตามขนาดของสถานประกอบการ (จำนวนคนทำงาน) และกิจกรรมทางเศรษฐกิจ	103
TABLE 14	NUMBER OF PERSONS ENGAGED IN ESTABLISHMENTS BY SIZE OF ESTABLISHMENT (NUMBER OF PERSONS ENGAGED) AND ECONOMIC ACTIVITY	
ตาราง 15	จำนวนสถานประกอบการ จำแนกตามขนาดของสถานประกอบการ (จำนวนลูกจ้าง) และกิจกรรมทางเศรษฐกิจ	106
TABLE 15	NUMBER OF ESTABLISHMENTS BY SIZE OF ESTABLISHMENT (NUMBER OF EMPLOYEES) AND ECONOMIC ACTIVITY	
ตาราง 16	จำนวนลูกจ้างในสถานประกอบการ จำแนกตามขนาดของสถานประกอบการ (จำนวนคนทำงาน) และกิจกรรมทางเศรษฐกิจ	109
TABLE 16	NUMBER OF EMPLOYEES IN ESTABLISHMENTS BY SIZE OF ESTABLISHMENT (NUMBER OF PERSONS ENGAGED) AND ECONOMIC ACTIVITY	
ตาราง 17	จำนวนของสถานประกอบการ จำแนกตามระยะเวลาการดำเนินงาน และกิจกรรมทางเศรษฐกิจ	112
TABLE 17	NUMBER OF ESTABLISHMENTS BY PERIOD OF OPERATION AND ECONOMIC ACTIVITY	
ตาราง 18	จำนวนสถานประกอบการ จำแนกตามการใช้เทคโนโลยีสารสนเทศและการสื่อสาร และกิจกรรมทางเศรษฐกิจ	115
TABLE 18	NUMBER OF ESTABLISHMENTS BY THE USE OF INFORMATION AND COMMUNICATION TECHNOLOGY AND ECONOMIC ACTIVITY	

ตาราง 1 จำนวนสถานประกอบการ จำแนกตามกิจกรรมทางเศรษฐกิจ อำเภอและตำบล
TABLE 1 NUMBER OF ESTABLISHMENTS BY ECONOMIC ACTIVITY, AMPHOE AND TAMBON

อำเภอ/ตำบล Number of establishments	กิจกรรมทางเศรษฐกิจ Economic Activity													รวม Total			
	การผลิต Manufacture	การก่อสร้าง Construction	การขาย- ซ่อมแซมยานยนต์ และจักรยานยนต์ Sale and repair of motor vehicles and motorcycles	การขายส่ง Wholesale trade	การขายปลีก Retail trade	การขนส่งทางบก สถานที่เก็บสินค้า Land transport and storage	ที่พักแรม Accommodation	บริการอาหาร และเครื่องดื่ม Food and beverage service activities	ข้อมูลข่าวสาร และการสื่อสาร Information and communication	กิจกรรม อสังหาริมทรัพย์ Real estate activities	เทคนิค Professional, scientific and technical activities	กิจกรรม บริหาร และการบริการ สนับสนุน Administrator and support service activities	ศิลปะ ความบันเทิง วัฒนธรรม และนันทนาการ Arts, and recreation		กรรมบริการ อื่น ๆ Other service activities	Amphoe/Tambon	
จำนวน	22,015	3,264	16	289	1,403	2,106	9,339	627	182	2,155	55	242	93	138	321	1,785	
อำเภอเมืองสระแก้ว	4,510	1,056	2	61	357	147	1,540	146	38	537	15	82	34	36	87	372	Amphoe/Mueang Sa Kaeo
ตำบลสระแก้ว	1,490	233	2	12	158	54	472	24	23	227	5	37	21	22	20	180	TambonSa Kaeo
ตำบลบ้านแก้ง	510	155	-	14	27	11	172	20	-	52	1	10	2	1	11	34	TambonBan Kaeng
ตำบลศาลาลำดวน	497	79	-	3	46	23	195	21	1	52	1	16	1	2	17	40	TambonSala Lamduan
ตำบลโคกน้ำขี้เือง	455	252	-	2	7	13	125	21	-	13	-	-	-	2	10	10	TambonKhok Pi Khong
ตำบลท่าแพยก	368	148	-	6	18	7	122	14	3	23	-	1	1	-	9	16	TambonTha Yaek
ตำบลท่าเกษม	555	87	-	8	48	16	186	10	6	94	7	13	8	6	7	59	TambonTha Kasem
ตำบลสระขวัญ	445	72	-	9	40	19	187	23	4	53	1	2	1	2	10	22	TambonSa Khwan
ตำบลหนองบอน	190	30	-	7	13	4	81	13	1	23	-	3	-	1	3	11	TambonNong Bon
อำเภอคลองหาด	1,101	168	1	27	80	52	462	39	5	133	4	1	3	3	28	95	AmphoeKhlong Hat
ตำบลคลองหาด	408	43	1	12	39	18	145	8	5	73	3	-	3	2	11	45	TambonKhlong Hat
ตำบลน้ำขี้เือง	81	17	-	2	3	3	48	3	-	1	-	-	-	-	1	3	TambonTha Udom
ตำบลต้นมะขาม	119	26	-	3	6	6	60	6	-	2	-	-	-	-	5	5	TambonSap Makrut
ตำบลโพธิ์ชัย	130	26	-	1	7	5	55	9	-	14	1	-	-	-	2	10	TambonSai Diao
ตำบลคลองน้ำเือง	167	25	-	2	13	15	61	4	-	20	-	-	-	-	7	20	TambonKhlong Kai Thuean
ตำบลหนองจร	118	17	-	6	8	2	53	6	-	13	-	1	-	1	1	10	TambonBenchakhon
ตำบลโพธิ์ทอง	78	14	-	1	4	3	40	3	-	10	-	-	-	-	1	2	TambonSai Thong
อำเภอตาพระยา	1,368	219	1	19	90	27	640	66	11	129	5	6	3	6	25	121	AmphoeTa Phraya
ตำบลตาพระยา	562	55	1	17	43	17	244	29	7	63	1	2	3	4	11	65	TambonTa phraya
ตำบลทัพแต้จ้	168	41	-	1	10	-	88	3	1	11	1	-	-	-	2	10	TambonThap Sadet
ตำบลโพธิ์ราช	313	85	-	-	12	6	138	18	-	19	3	1	-	1	3	27	TambonThap Rat
ตำบลทัพไชย	153	20	-	1	8	-	84	12	-	15	-	-	-	-	6	7	TambonThap Thai
ตำบลโคกสถาน	172	18	-	-	17	4	86	4	3	21	-	3	-	1	3	12	TambonKho Khlan
อำเภอวังน้ำเย็น	1,788	318	-	38	146	61	744	56	20	190	4	18	11	11	28	143	AmphoeWang Nam Yen
ตำบลวังน้ำเย็น	932	147	-	11	93	38	353	11	17	118	4	14	8	9	14	95	TambonWang Nam Yen
ตำบลตาหลังใน	228	47	-	7	16	6	97	15	-	22	-	1	-	1	1	15	TambonTa Lang Nai
ตำบลคลองหินปูน	254	67	-	11	12	6	108	11	3	17	-	2	1	1	4	11	TambonKhlong Hin Pun
ตำบลทุ่งมหาเจริญ	374	57	-	9	25	11	186	19	-	33	-	1	2	-	9	22	TambonThung Maha Char

ตาราง 1 จำนวนสถานประกอบการ จำนวนตามกิจกรรมทางเศรษฐกิจ อำเภอและตำบล (ต่อ)
TABLE 1 NUMBER OF ESTABLISHMENTS BY ECONOMIC ACTIVITY, AMPHOE AND TAMBON (Cont.)

อำเภอ/ตำบล	จำนวนสถานประกอบการ Number of establishments	กิจกรรมทางเศรษฐกิจ Economic Activity														รวม รวม รวม	ศิลปะ ความบันเทิง และนันทนาการ Activities, Arts, and recreation	Amphoe/Tambon
		การผลิต Manufacturing	การก่อสร้าง Construction	การขาย- และซ่อมแซมยานยนต์ Sale and repair of motor vehicles and motorcycles	การขายส่ง Wholesale trade	การขายปลีก Retail trade	การขนส่งทางบก Land transport and storage	ที่พักแรม Accommodation	บริการอาหาร และเครื่องดื่ม Food and beverage service activities	ข้อมูลข่าวสาร และการสื่อสาร Information and communication	กิจกรรม อสังหาริมทรัพย์ Real estate activities	กิจกรรมทางวิชาชีพ วิทยาศาสตร์และ เทคนิค Professional, scientific and technical activities	กิจกรรม บริการ และนันทนาการ Administrative and support service activities	ศิลปะ ความบันเทิง และนันทนาการ Other service activities				
อำเภอดอนจาน	2,301	393	4	34	176	48	961	83	18	269	6	53	5	12	40	199	AmphoeWattana Nakhon	
ตำบลวัฒนานคร	720	89	1	7	68	12	255	3	13	117	4	35	4	6	5	101	TambonWattana Nakhon	
ตำบลท่าขมิ้น	265	42	-	10	22	9	119	12	2	22	2	1	-	-	11	13	TambonTha Kwian	
ตำบลโคกสูง	109	20	-	1	7	-	59	6	-	10	-	-	-	-	3	3	TambonPhak Kha	
ตำบลโนนหมากแข้ง	121	21	-	5	5	1	64	10	-	7	-	1	-	-	1	6	TambonNon Mak Kheng	
ตำบลหนองน้ำใส	121	13	-	2	9	-	69	7	-	10	-	1	-	-	1	9	TambonNong Nam Sai	
ตำบลช่องชุม	124	23	-	-	7	3	59	4	1	14	-	-	-	1	2	10	TambonChong Kum	
ตำบลหนองแวง	83	15	-	1	10	2	35	3	-	9	-	-	-	-	1	7	TambonNong Waeng	
ตำบลแพร่	244	64	2	3	16	6	101	10	-	16	-	3	1	3	16	16	TambonSae-o	
ตำบลหนองหมากฝ้าย	126	25	-	-	8	3	65	2	-	10	-	-	-	-	4	9	TambonNong Mak Fai	
ตำบลหนองตะเียนบอน	170	49	-	2	12	1	58	14	2	16	-	2	-	1	3	10	TambonNong Takhian Bon	
ตำบลห้วยโจด	218	32	1	3	12	11	77	12	-	38	-	10	-	1	6	15	TambonHui Chot	
อำเภออรัญประเทศ	7,535	452	3	48	272	1,636	3,631	86	72	544	7	62	24	45	47	606	AmphoeAranyaprathet	
ตำบลอรัญประเทศ	3,565	142	1	5	105	538	2,088	10	42	257	7	25	15	37	14	279	TambonAranyaprathet	
ตำบลเมืองใหม่	104	38	-	1	7	3	36	3	-	8	-	-	-	-	1	7	TambonMueang Phai	
ตำบลคันทราย	151	48	-	5	9	1	55	9	-	12	-	-	-	-	6	6	TambonHan Sai	
ตำบลคลองน้ำใส	117	16	-	2	5	5	48	9	2	13	-	-	-	-	4	13	TambonKhong Nam Sai	
ตำบลท่าข้าม	112	13	-	1	5	3	48	6	-	18	-	3	1	-	2	12	TambonTha Kham	
ตำบลป่าไร่	2,217	35	-	3	19	1,036	868	13	4	49	-	6	-	1	5	178	TambonPa Rai	
ตำบลพันธุวิภา	79	7	-	-	8	5	38	5	-	9	-	-	-	2	1	4	TambonThap Phik	
ตำบลบ้านใหม่หนองไทร	429	24	1	11	43	21	138	4	21	87	-	15	5	3	3	53	TambonBan Mai Nong Sai	
ตำบลนาดี	157	18	-	5	12	3	72	9	1	21	-	1	-	-	1	14	TambonPhan Suek	
ตำบลหนองสังข์	146	26	-	2	15	7	62	4	-	13	-	-	-	-	5	12	TambonNong Sang	
ตำบลคลองทับจันทร์	131	40	-	4	7	2	52	4	-	11	-	1	1	1	2	6	TambonKhong Thap Chan	
ตำบลพิกท่วย	170	23	1	5	20	7	65	6	-	20	-	10	1	1	2	9	TambonFak Huai	
ตำบลบ้านด่าน	157	22	-	4	17	5	61	4	2	26	-	1	1	-	1	13	TambonBan Dan	
อำเภอเขาฉกรรจ์	1,477	330	-	28	118	44	614	62	5	125	7	6	8	8	31	91	AmphoeKhao Chakan	
ตำบลเขาฉกรรจ์	481	99	-	9	48	17	172	10	5	59	3	2	6	4	8	39	TambonKhao Chakan	
ตำบลหนองหญ้า	453	80	-	11	35	17	216	14	-	36	3	2	2	2	11	24	TambonNong Wa	
ตำบลพระเพลิง	354	93	-	4	23	9	143	29	-	20	1	2	-	2	10	18	TambonPhra Phoeng	
ตำบลเขาสามสิบ	189	58	-	4	12	1	83	9	-	10	-	-	-	-	2	10	TambonKhao Sam Sip	

ตาราง 1 จำนวนสถานประกอบการ จำนวนตามกิจกรรมทางเศรษฐกิจ อำเภอและตำบล (ต่อ)
TABLE 1 NUMBER OF ESTABLISHMENTS BY ECONOMIC ACTIVITY, AMPHOE AND TAMBON (Cont.)

อำเภอ/ตำบล	จำนวนสถานประกอบการ Number of establishments	กิจกรรมทางเศรษฐกิจ Economic Activity															
		การผลิต Manufacture	การจัดการน้ำเสีย และสิ่งปฏิกูล waste management and remediation activities	การก่อสร้าง Constructionซ่อมแซมยานยนต์ และจักรยานยนต์ Sale and repair of motor vehicles and motorcycles	การขายส่ง Wholesale trade	การขายปลีก Retail trade	การขนส่งทางบก สถานที่เก็บสินค้า Land transport and storage	ที่พักแรม Accommodation	บริการอาหารและเครื่องดื่ม Food and beverage service activities	ข้อมูลข่าวสารและการสื่อสาร Information and communication	กิจกรรมอสังหาริมทรัพย์ Real estate activities	กิจกรรมทางวิทยาศาสตร์ และเทคนิค Professional, scientific and technical activities	กิจกรรมบริหารและการบริการ สนับสนุน Administration and support service activities	ศิลปะ ความบันเทิง Arts, and recreation	บริการอื่น Other service activities		
อำเภอโคกสูง	792	189	2	13	55	33	250	46	5	95	1	2	1	7	16	77	Amphoe/Kok Sung
ตำบลโคกสูง	299	46	2	4	26	15	95	22	1	44	1	-	1	5	6	31	TambonKok Sung
ตำบลหนองม่วง	286	91	-	8	10	11	80	15	2	35	-	2	-	-	5	27	TambonNong Muang
ตำบลหนองแวง	128	35	-	1	15	3	45	4	-	10	-	-	-	1	5	9	TambonNong Waeng
ตำบลโนนฆ้อง	79	17	-	-	4	4	30	5	2	6	-	-	-	1	-	10	TambonNon Mak Mun
อำเภอวังสมบูรณ์	1,143	139	3	21	109	58	497	43	8	133	6	12	4	10	19	81	AmphoeWang Sombun
ตำบลวังสมบูรณ์	501	63	2	12	52	29	201	8	4	53	5	6	3	8	10	45	TambonWang Sombun
ตำบลวังใหม่	340	34	-	5	40	15	158	12	4	39	-	5	-	-	4	24	TambonWang Mai
ตำบลวังทอง	302	42	1	4	17	14	138	23	-	41	1	1	1	2	5	12	TambonWang Thong
ในเขตเทศบาล	11,992	970	13	101	737	1,826	5,170	139	132	1,252	41	147	78	110	109	1,167	Municipal area
อำเภอเมืองสระแก้ว	1,883	242	2	15	207	81	592	19	26	309	13	54	29	30	23	241	Amphoe/Mueang Sa Kaeo
ตำบลสระแก้ว	1,313	164	2	8	147	52	416	13	22	216	5	36	20	22	17	173	TambonSa Kaeo
ตำบลศาลาลำดวน	198	28	-	-	25	17	73	-	1	23	1	6	1	2	1	20	TambonSala Lamduan
ตำบลท่าเกษม	372	50	-	7	35	12	103	6	3	70	7	12	8	6	5	48	TambonTha Kasem
อำเภอคลองหาด	408	43	1	12	39	18	145	8	5	73	3	-	3	2	11	45	AmphoeKhlong Hat
ตำบลคลองหาด	408	43	1	12	39	18	145	8	5	73	3	-	3	2	11	45	TambonKhlong Hat
อำเภอตาพระยา	264	23	1	4	19	7	108	2	3	39	1	1	2	4	4	46	AmphoeTa Phraya
ตำบลตาพระยา	264	23	1	4	19	7	108	2	3	39	1	1	2	4	4	46	TambonTa Phraya
อำเภอวังน้ำเย็น	932	147	-	11	93	38	353	11	17	118	4	14	8	9	14	95	AmphoeWang Nam Yen
ตำบลวังน้ำเย็น	932	147	-	11	93	38	353	11	17	118	4	14	8	9	14	95	TambonWang Nam Yen
อำเภอวัฒนานคร	498	57	1	3	38	9	183	1	4	86	3	13	3	5	4	88	AmphoeWattana Nakhon
ตำบลวัฒนานคร	498	57	1	3	38	9	183	1	4	86	3	13	3	5	4	88	TambonWattana Nakhon
อำเภอวังน้ำทอง	6,538	246	3	28	204	1,607	3,220	37	69	439	7	57	22	42	25	532	AmphoeWangnang Thong
ตำบลวังน้ำทอง	3,565	142	1	5	105	538	2,088	10	42	257	7	25	15	37	14	279	TambonWangnang Thong
ตำบลงิ้ว	2,217	35	-	3	19	1,036	868	13	4	49	-	6	-	1	5	178	TambonPa Rai
ตำบลบ้านใหม่หนองไผ่	429	24	1	11	43	21	138	4	21	87	-	15	5	3	3	53	TambonBan Mai Nong Sai
ตำบลพิกุลหวาย	170	23	1	5	20	7	65	6	-	20	-	10	1	1	2	9	TambonFak Huai
ตำบลบ้านด่าน	157	22	-	4	17	5	61	4	2	26	-	1	1	-	1	13	TambonBan Dan

ตาราง 1 จำนวนสถานประกอบการ จำนวนตามกิจกรรมทางเศรษฐกิจ อำเภอและตำบล (ต่อ)
TABLE 1 NUMBER OF ESTABLISHMENTS BY ECONOMIC ACTIVITY, AMPHOE AND TAMBON (Cont.)

อำเภอ/ตำบล Number of establishments	กิจกรรมทางเศรษฐกิจ Economic Activity													รวม รวม รวมบริการอื่น Other service activities
	การผลิต Manufactur จำนวน Number of isabishments	การค้าปลีก และภัตตาคาร Retail trade และภัตตาคาร Wholesale trade	การค้าขายส่ง Wholesale trade	การขนส่ง Land transport and storage	ที่พักแวม Accommodation	บริการอาหาร และเครื่องดื่ม Food and beverage service activities	ข้อมูลข่าวสาร และการสื่อสาร Information and communication	กิจกรรม อสังหาริมทรัพย์ Real estate activities	กิจกรรมทางวิชาชีพ และทางเทคนิค Professional, scientific and technical activities	กิจกรรม การบริการ และทางบริการ สนับสนุน Administrator and support service activities	ศิลปะ ความบันเทิง Arts, and recreation	Amphoe/Tambon		
อำเภอสามร้อยยอด	61	8	8	135	8	3	50	3	1	6	3	7	32	AmphoeKhae Chakan
ตำบลเขาชะเมา	367	8	42	135	8	3	50	3	1	6	3	7	32	TambonKhae Chakan
อำเภอโคกสูง	61	8	42	135	8	3	50	3	1	6	3	7	32	TambonKhae Chakan
ตำบลโคกสูง	299	4	26	95	22	1	44	1	-	1	5	6	31	AmphoeKhae Sung
ตำบลโคกสูง	299	4	26	95	22	1	44	1	-	1	5	6	31	TambonKhae Sung
อำเภอวังสมบูรณ์	803	16	69	339	31	4	94	6	7	4	10	15	57	AmphoeWang Sombun
ตำบลวังสมบูรณ์	501	12	52	201	8	4	53	5	6	3	8	10	45	TambonWang Sombun
ตำบลวังทอง	302	4	17	138	23	-	41	1	1	1	2	5	12	TambonWang Thong
เมืองหนองบัว	10,023	3	188	4,169	488	50	903	14	95	15	28	212	618	Non - municipal area
อำเภอเมืองสระแก้ว	2,627	46	150	948	127	12	228	2	28	5	6	64	131	AmphoeMueang Sa Kaeo
ตำบลสระแก้ว	177	4	11	56	11	1	11	-	1	1	-	3	7	TambonSa Kaeo
ตำบลบ้านแก้ง	510	14	27	172	20	-	52	1	10	2	1	11	34	TambonBan Kaeng
ตำบลศาลาลัดสวน	299	3	21	122	21	-	29	-	10	-	-	16	20	TambonSala Lamduan
ตำบลโคกสีทอง	455	2	7	125	21	-	13	-	-	-	2	10	10	TambonKhae Pi Khong
ตำบลทัพแพง	368	6	18	122	14	3	23	-	1	1	-	9	16	TambonTha Yaek
ตำบลท่าบวม	183	1	13	83	4	3	24	-	1	-	-	2	11	TambonTha Kasem
ตำบลสระขวัญ	445	9	40	187	23	4	53	1	2	1	2	10	22	TambonSa Khwan
ตำบลหนองบอน	190	7	13	81	13	1	23	-	3	-	1	3	11	TambonNong Bon
อำเภอคลองหาด	693	15	41	317	31	-	60	1	1	-	1	17	50	AmphoeKhlong Hat
ตำบลไผ่อุดม	81	2	3	48	3	-	1	-	-	-	-	1	3	TambonTha Udom
ตำบลชันเขาภู	119	3	6	60	6	-	2	-	-	-	-	5	5	TambonSap Makrut
ตำบลโพธิ์ทอง	130	1	7	55	9	-	14	1	-	-	-	2	10	TambonSai Diae
ตำบลคลองไผ่เดือน	167	2	13	61	4	-	20	-	-	-	-	7	20	TambonKhlong Kai Thuean
ตำบลบึงชุม	118	6	8	53	6	-	13	-	1	-	1	1	10	TambonBenchakhon
ตำบลโพธิ์ทอง	78	1	4	40	3	-	10	-	-	-	-	1	2	TambonSai Thong
อำเภอตาพระยา	1,104	15	71	532	64	8	90	4	5	1	2	21	75	AmphoeTa Phraya
ตำบลตาพระยา	298	13	24	136	27	4	24	-	1	1	-	7	19	TambonTa phraya
ตำบลทัพเจด็จ	168	1	10	88	3	1	11	1	-	-	-	2	10	TambonThap Sadet
ตำบลทัพราช	313	-	12	138	6	-	19	3	1	-	1	3	27	TambonThap Rat
ตำบลทัพไชย	153	1	8	84	12	-	15	-	-	-	-	6	7	TambonThap Thai
ตำบลโคกสถาน	172	-	17	86	4	3	21	-	3	-	1	3	12	TambonKhae Khlam

ตาราง 1 จำนวนสถานประกอบการ จำแนกตามกิจกรรมทางเศรษฐกิจ อำเภอและตำบล (ต่อ)
TABLE 1 NUMBER OF ESTABLISHMENTS BY ECONOMIC ACTIVITY, AMPHOE AND TAMBON (Cont.)

อำเภอ/ตำบล Number of establishments	กิจกรรมทางเศรษฐกิจ Economic Activity													Amphoe/Tambon			
	การผลิต Manufacture	การบริการ และที่พัก น้ำดื่มของเสีย และสิ่งปฏิกูล waste management and remediation activities	การก่อสร้าง Constructionซ่อมแซมยานยนต์ และจักรยานยนต์ Sale and repair of motor vehicles and motorcycles	การขายส่ง Wholesale trade	การขายปลีก Retail trade	การขนส่งทางบก สถานที่เก็บสินค้า Land transport and storage	ที่พักแรม Accommodation	บริการอาหาร และเครื่องดื่ม food and beverage service activities	ข้อมูลข่าวสาร และการสื่อสาร Information and communication	กิจกรรม อสังหาริมทรัพย์ Real estate activities	กิจกรรมทางวิชาชีพ วิทยาศาสตร์และ เทคนิค Professional, scientific and technical activities	กิจกรรม บริการ และการบริการ สนับสนุน Administrator and support service activities	ศิลปะ ความบันเทิง Other service activities				
อำเภอวังน้อย	856	171	-	27	53	23	391	45	3	72	-	4	3	2	14	48	AmphoeWang Nam Yen
ตำบลตาหลิว	228	47	-	7	16	6	97	15	-	22	-	1	-	1	1	15	TambonTa Lang Nai
ตำบลคลองหินปูน	254	67	-	11	12	6	108	11	3	17	-	2	1	1	4	11	TambonKhlong Hin Pun
ตำบลท่ามะขาม	374	57	-	9	25	11	186	19	-	33	-	1	2	-	9	22	TambonThung Maha Charoen
อำเภอรัตนวาปี	1,803	336	3	31	138	39	778	82	14	183	3	40	2	7	36	111	AmphoeWatthana Nakhon
ตำบลรัตนวาปี	222	32	-	4	30	3	72	2	9	31	1	22	1	1	1	13	TambonWatthana Nakhon
ตำบลลำดวน	265	42	-	10	22	9	119	12	2	22	2	1	-	-	11	13	TambonTha Kwan
ตำบลลำดวน	109	20	-	1	7	-	59	6	-	10	-	-	-	-	3	3	TambonPhak Kha
ตำบลลำดวน	121	21	-	5	5	1	64	10	-	7	-	1	-	-	1	6	TambonNong Mak Kheng
ตำบลหนองน้ำใส	121	13	-	2	9	-	69	7	-	10	-	1	-	-	1	9	TambonNong Nam Sai
ตำบลหนองน้ำใส	124	23	-	-	7	3	59	4	1	14	-	1	-	1	2	10	TambonChong Kurn
ตำบลหนองแวง	83	15	-	1	10	2	35	3	-	9	-	-	-	-	1	7	TambonNong Waeng
ตำบลแพรว	244	64	2	3	16	6	101	10	-	16	-	3	1	3	16	16	TambonSae-o
ตำบลหนองนาเกลือ	126	25	-	-	8	3	65	2	-	10	-	-	-	-	4	9	TambonNong Mak Fai
ตำบลหนองตะเียนบอน	170	49	-	2	12	1	58	14	2	16	-	2	-	1	3	10	TambonNong Takhian Bon
ตำบลหัวโจก	218	32	1	3	12	11	77	12	-	38	-	10	-	1	6	15	TambonHui Chot
อำเภอวังประเทส	997	206	-	20	68	29	411	49	3	105	-	5	2	3	22	74	AmphoeAriyapraphet
ตำบลเมืองไผ่	104	38	-	1	7	3	36	3	-	8	-	-	-	-	1	7	TambonMueang Phai
ตำบลรัตนวาปี	151	48	-	5	9	1	55	9	-	12	-	-	-	-	6	6	TambonHua Sai
ตำบลคลองน้ำใส	117	16	-	2	5	5	48	9	2	13	-	-	-	-	4	13	TambonKhlong Nam Sai
ตำบลท่าข้าม	112	13	-	1	5	3	48	6	-	18	-	3	1	-	2	12	TambonTha Kham
ตำบลหัวโจก	79	7	-	-	8	5	38	5	-	9	-	-	-	2	1	4	TambonThap Phik
ตำบลนาสัก	157	18	-	5	12	3	72	9	1	21	-	1	-	-	1	14	TambonPhan Suek
ตำบลหนองสร้าง	146	26	-	2	15	7	62	4	-	13	-	-	-	-	5	12	TambonNong Sang
ตำบลคลองทับจันทร์	131	40	-	4	7	2	52	4	-	11	-	1	1	1	2	6	TambonKhlong Thap Chan

ตาราง 1 จำนวนสถานประกอบการ จำนวนตามกิจกรรมทางเศรษฐกิจ อำเภอและตำบล (ต่อ)
TABLE 1 NUMBER OF ESTABLISHMENTS BY ECONOMIC ACTIVITY, AMPHOE AND TAMBON (Cont.)

อำเภอ/ตำบล	จำนวน สถาน ประกอบการ Number of establishments	กิจกรรมทางเศรษฐกิจ Economic Activity													ศิลปะ ความบันเทิง และนันทนาการ activities Arts, and recreation	รวมบริการอื่น Other service activities	
		การผลิต Manufacture	การก่อสร้าง Construction	การขาย และซ่อมแซมยานยนต์ และจักรยานยนต์ Sale and repair of motor vehicles and motorcycles	การขายส่ง Wholesale trade	การขายปลีก Retail trade	การขนส่งทางบก สถานที่เก็บสินค้า Land transport and storage	ที่พักแรม Accommodation	บริการอาหาร และเครื่องดื่ม food and beverage service activities	ข้อมูลข่าวสาร และการสื่อสาร Information and communication	กิจกรรม อสังหาริมทรัพย์ Real estate activities	กิจกรรมทางวิชาชีพ วิทยาศาสตร์และ เทคนิค Professional, scientific and technical activities	บริการ และงานบริการ สนับสนุน Administrator and support service activities	กิจกรรม ความบันเทิง และนันทนาการ activities			
อำเภอเขาฉกรรจ์	1,110	269	-	20	76	36	479	54	2	75	4	5	2	5	24	59	Amphoe/Thambon
ตำบลเขาฉกรรจ์	114	38	-	1	6	9	37	2	2	9	-	1	-	1	7	7	Amphoe/Thambon
ตำบลหนองพอก	453	80	-	11	35	17	216	14	-	36	3	2	2	2	11	24	Amphoe/Thambon
ตำบลพระเพลิง	354	93	-	4	23	9	143	29	-	20	1	2	-	2	10	18	Amphoe/Thambon
ตำบลเขาสามสิบ	189	58	-	4	12	1	83	9	-	10	-	-	-	-	2	10	Amphoe/Thambon
อำเภอโคกสูง	493	143	-	9	29	18	155	24	4	51	-	2	-	2	10	46	Amphoe/Thambon
ตำบลหนองม่วง	286	91	-	8	10	11	80	15	2	35	-	2	-	-	5	27	Amphoe/Thambon
ตำบลหนองแวง	128	35	-	1	15	3	45	4	-	10	-	-	-	1	5	9	Amphoe/Thambon
ตำบลโนนฆวนม่วน	79	17	-	-	4	4	30	5	2	6	-	-	-	1	-	10	Amphoe/Thambon
อำเภอวังสมบูรณ์	340	34	-	5	40	15	158	12	4	39	-	5	-	-	4	24	Amphoe/Thambon
ตำบลวังใหม่	340	34	-	5	40	15	158	12	4	39	-	5	-	-	4	24	Amphoe/Thambon

ที่มา : สำนักงานอุตสาหกรรม พ.ศ. 2560 (ข้อมูลพื้นฐาน) จังหวัดสระแก้ว สำนักงานสถิติแห่งชาติ กระทรวงดิจิทัลเพื่อเศรษฐกิจและสังคม
Source : The 2017 Industrial Census (Basic Information), Sa Kaeo Province, National Statistical Office, Ministry of Digital Economy and Society.

ตาราง 2 จำนวนสถานประกอบการ จำนวนตามรูปแบบการจัดตั้งตามกฎหมาย อำเภอและตำบล
TABLE 2 NUMBER OF ESTABLISHMENTS BY FORM OF LEGAL ORGANIZATION, AMPHOE AND TAMBON

อำเภอ/ตำบล	จำนวน สถานประกอบการ Number of establishments	รูปแบบการจัดตั้งตามกฎหมาย Form of legal organization										Total	Amphoe/Tambon
		ส่วนบุคคล Individual proprietor	ห้างหุ้นส่วนจำกัด ห้างหุ้นส่วนสามัญ นิติบุคคล Juristic partnership	บริษัทจำกัด บริษัทจำกัด (มหาชน) Company limited, Public company limited	ส่วนราชการ รัฐวิสาหกิจ Government, State-enterprises	สหกรณ์ Cooperatives	กลุ่มแม่บ้าน Community enterprise	สมาคม Association	อื่น ๆ Others				
รวม	22,015	21,424	183	340	5	26	33	1	3	3			
อำเภอเมืองสระแก้ว	4,510	4,320	44	125	3	7	9	-	2			AmphoeMueang Sa Kaeo	
ตำบลสระแก้ว	1,490	1,365	31	90	-	2	-	-	2			TambonSa Kaeo	
ตำบลบ้านแก่ง	510	504	3	1	-	-	2	-	-			TambonBan Kaeng	
ตำบลศาลาลำดวน	497	488	2	5	-	1	1	-	-			TambonSala Lamduan	
ตำบลโคกขี้ผึ้ง	455	452	-	2	-	-	1	-	-			TambonKhok Pi Khong	
ตำบลท่าแย็ก	368	365	-	-	1	2	-	-	-			TambonTha Yaek	
ตำบลท่าเกษม	555	539	3	9	2	-	2	-	-			TambonTha Kasem	
ตำบลสระขวัญ	445	419	4	18	-	2	2	-	-			TambonSa Khwan	
ตำบลหนองบอน	190	188	1	-	-	-	1	-	-			TambonNong Bon	
อำเภอคลองหาด	1,101	1,074	16	6	-	1	3	1	-			AmphoeKhlong Hat	
ตำบลคลองหาด	408	390	13	4	-	-	-	1	-			TambonKhlong Hat	
ตำบลไทยอุดม	81	78	2	1	-	-	-	-	-			TambonThal Udom	
ตำบลชันมะกูด	119	119	-	-	-	-	-	-	-			TambonSap Makrut	
ตำบลไพร่ตี่ยว	130	130	-	-	-	-	-	-	-			TambonSai Diao	
อำเภอคลองไผ่เถื่อน	167	165	-	1	-	-	1	-	-			TambonKhlong Kai Thuean	
ตำบลเบญจขจร	118	117	1	-	-	-	-	-	-			TambonBenchakhon	
ตำบลไพร่ทอง	78	75	-	-	-	1	2	-	-			TambonSai Thong	
อำเภอตาพระยา	1,368	1,350	4	11	-	-	2	-	1			AmphoeTa Phraya	
ตำบลตาพระยา	562	550	2	9	-	-	-	-	1			TambonTa phraya	
ตำบลทัพเสด็จ	168	167	1	-	-	-	-	-	-			TambonThap Sadet	
ตำบลทัพราช	313	310	1	1	-	-	1	-	-			TambonThap Rat	
ตำบลทัพไทย	153	152	-	1	-	-	-	-	-			TambonThap Thai	
ตำบลโคกลาน	172	171	-	-	-	-	1	-	-			TambonKho Khlan	

ตาราง 2 จำนวนสถานประกอบการ จำนวนตามรูปแบบการจัดตั้งตามกฎหมาย อำเภอและตำบล (ต่อ)
TABLE 2 NUMBER OF ESTABLISHMENTS BY FORM OF LEGAL ORGANIZATION, AMPHOE AND TAMBON (Cont.)

อำเภอ/ตำบล	จำนวน สถานประกอบการ Number of establishments	ส่วนบุคคล Individual proprietor	ห้างหุ้นส่วนจำกัด		บริษัทจำกัด		รูปแบบการจัดตั้งตามกฎหมาย				Amphoe/Tambon	
			หุ้นส่วนสามัญ นิติบุคคล	หุ้นส่วนจำกัด นิติบุคคล	บริษัทจำกัด (มหาชน)	Company limited, Public company limited	ส่วนราชการ รัฐวิสาหกิจ	สหกรณ์ Cooperatives	กลุ่มแม่บ้าน Community enterprise	สมาคม Association		อื่น ๆ Others
อำเภอวังน้ำเย็น	1,788	1,729	19		29		1	1	6	4	-	AmphoeWang Nam Yen
ตำบลรังน้ำเย็น	932	883	16		26		1	4	4	2	-	TambonWang Nam Yen
ตำบลตาหลิ่งโน	228	228	-		-		-	-	-	-	-	TambonTa Lang Nai
ตำบลคลองหินปูน	254	244	3		3		-	2	2	2	-	TambonKhlong Hin Pun
ตำบลทุ่งมหาเจริญ	374	374	-		-		-	-	-	-	-	TambonThung Maha Charoen
อำเภอวัฒนานคร	2,301	2,256	12		26		1	1	1	5	-	AmphoeWattana Nakhon
ตำบลวัฒนานคร	720	694	11		11		1	1	1	2	-	TambonWattana Nakhon
ตำบลท่าเกวียน	265	262	1		2		-	-	-	-	-	TambonTha Kvian
ตำบลฝักชะ	109	106	-		3		-	-	-	-	-	TambonPhak Kha
ตำบลโนนหมกเค็ง	121	119	-		1		-	-	-	1	-	TambonNon Mak Kheng
ตำบลหนองน้ำใส	121	120	-		1		-	-	-	-	-	TambonNong Nam Sai
ตำบลช่องกุม	124	123	-		1		-	-	-	-	-	TambonChong Kum
ตำบลหนองแวง	83	81	-		-		-	-	-	2	-	TambonNong Waeng
ตำบลเขร้อ	244	244	-		-		-	-	-	-	-	TambonSae-o
ตำบลหนองหมากฝ้าย	126	126	-		-		-	-	-	-	-	TambonNong Mak Fai
ตำบลหนองตะเคียน	170	170	-		-		-	-	-	-	-	TambonNong Takhian Bon
ตำบลห้วยโจด	218	211	-		7		-	-	-	-	-	TambonHuai Chot
อำเภอศรีประเทศ	7,535	7,348	52		130		-	2	2	3	-	AmphoeAranyaprathet
ตำบลอรัญประเทศ	3,565	3,489	24		51		-	1	1	-	-	TambonAranyaprathet
ตำบลเมืองไผ่	104	104	-		-		-	-	-	-	-	TambonMueang Phai
ตำบลพันทราย	151	150	-		-		-	-	-	1	-	TambonHan Sai
ตำบลคลองน้ำใส	117	116	-		1		-	-	-	-	-	TambonKhlong Nam Sai
ตำบลท่าข้าม	112	111	1		-		-	-	-	-	-	TambonTha Kham
ตำบลป่าไร่	2,217	2,186	4		27		-	-	-	-	-	TambonPa Rai
ตำบลทับพริก	79	78	-		1		-	-	-	-	-	TambonThap Phik
ตำบลบ้านใหม่หนองไผ่	429	376	11		41		-	-	1	-	-	TambonBan Mai Nong Sai

ตาราง 2 จำนวนสถานประกอบการ จำนวนตามรูปแบบการจัดตั้งตามกฎหมาย อำเภอและตำบล (ต่อ)
TABLE 2 NUMBER OF ESTABLISHMENTS BY FORM OF LEGAL ORGANIZATION, AMPHIOE AND TAMBON (Cont.)

อำเภอ/ตำบล	จำนวน สถานประกอบการ Number of establishments	รูปแบบการจัดตั้งตามกฎหมาย Form of legal organization										Amphoe/Tambon
		ส่วนบุคคล Individual proprietor	ห้างหุ้นส่วนจำกัด ห้างหุ้นส่วนสามัญ นิติบุคคล Juristic partnership	บริษัทจำกัด บริษัทจำกัด (มหาชน) Company limited, Public company limited	ส่วนราชการ รัฐวิสาหกิจ Government, State-enterprises	สหกรณ์ Cooperatives	กลุ่มแม่บ้าน Community enterprise	สมาคม Association	อื่น ๆ Others			
ตำบลผ่านศึก	157	-	-	-	-	-	-	-	-	-	-	TambonPhan Suek
ตำบลหนองสังข์	146	142	2	2	-	-	-	-	-	-	-	TambonNong Sang
ตำบลคลองทับจันทร์	131	-	-	-	-	-	-	-	-	-	-	TambonKhlong Thap Chan
ตำบลปากห้วย	170	163	6	-	-	-	-	-	-	1	-	TambonFak Huai
ตำบลบ้านด่าน	157	145	4	7	-	-	-	-	-	1	-	TambonBan Dan
อำเภอเขาฉกรรจ์	1,477	1,463	10	3	-	-	-	-	-	1	-	AmphoeKhao Chakan
ตำบลเขามกรรจ์	481	470	8	3	-	-	-	-	-	-	-	TambonKhao Chakan
ตำบลหนองหัว	453	452	1	-	-	-	-	-	-	-	-	TambonNong Wa
ตำบลพระเพลิง	354	352	1	-	-	-	-	-	-	1	-	TambonPhra Phloeng
ตำบลเขาสวนสลับ	189	189	-	-	-	-	-	-	-	-	-	TambonKhao Sam Sip
อำเภอโคกสูง	792	773	10	3	-	-	-	-	-	6	-	AmphoeKhok Sung
ตำบลโคกสูง	299	290	6	2	-	-	-	-	-	1	-	TambonKhok Sung
ตำบลหนองม่วง	286	279	3	-	-	-	-	-	-	4	-	TambonNong Muang
ตำบลหนองแวง	128	127	-	-	1	-	-	-	-	-	-	TambonNong Waeng
ตำบลโนนหมกมุ่น	79	77	1	-	-	-	-	-	-	1	-	TambonNon Mak Mun
อำเภอวังสมบูรณ์	1,143	1,111	16	7	-	-	-	-	-	9	-	AmphoeWang Sombun
ตำบลวังสมบูรณ์	501	487	10	3	-	-	-	-	-	1	-	TambonWang Sombun
ตำบลวังใหม่	340	322	6	4	-	-	-	-	-	8	-	TambonWang Mai
ตำบลวังทอง	302	302	-	-	-	-	-	-	-	-	-	TambonWang Thong
ในเขตเทศบาล	11,992	11,550	143	277	4	9	6	1	2	2	2	Municipal area
อำเภอเมืองสระแก้ว	1,883	1,746	33	98	2	2	-	-	-	-	-	AmphoeMueang Sa Kaeo
ตำบลสระแก้ว	1,313	1,193	30	86	-	2	-	-	-	-	-	TambonSa Kaeo
ตำบลศาลาลำดวน	198	194	1	3	-	-	-	-	-	-	-	TambonSala Lamduan
ตำบลท่าเกษม	372	359	2	9	2	-	-	-	-	-	-	TambonTha Kasem

ตาราง 2 จำนวนสถานประกอบการ จำนวนตามรูปแบบการจัดตั้งตามกฎหมาย อำเภอและตำบล (ต่อ)
TABLE 2 NUMBER OF ESTABLISHMENTS BY FORM OF LEGAL ORGANIZATION, AMPHOE AND TAMBON (Cont.)

อำเภอ/ตำบล	จำนวน สถานประกอบการ Number of establishments	รูปแบบการจัดตั้งตามกฎหมาย Form of legal organization										Amphoe/Tambon	
		ส่วนบุคคล Individual proprietor	ห้างหุ้นส่วนจำกัด ห้างหุ้นส่วนสามัญ นิติบุคคล Juristic partnership	บริษัทจำกัด บริษัทจำกัด (มหาชน) Company limited, Public company limited	ส่วนราชการ รัฐวิสาหกิจ Government, State-enterprises	สหกรณ์ Cooperatives	กลุ่มแม่บ้าน Community enterprise	สมาคม Association	อื่น ๆ Others				
อำเภอคลองหาด	408	390	13	4	-	-	-	-	-	1	-	-	AmphoeKhlung Hat
ตำบลคลองหาด	408	390	13	4	-	-	-	-	-	1	-	-	TambonKhlung Hat
อำเภอตาพระยา	264	255	2	7	-	-	-	-	-	-	-	-	AmphoeTa Phraya
ตำบลตาพระยา	264	255	2	7	-	-	-	-	-	-	-	-	TambonTa phraya
อำเภอวังน้ำเย็น	932	883	16	26	1	4	2	-	-	-	-	-	AmphoeWang Nam Yen
ตำบลวังน้ำเย็น	932	883	16	26	1	4	2	-	-	-	-	-	TambonWang Nam Yen
อำเภอวัฒนานคร	498	481	7	8	1	-	1	-	-	-	-	-	AmphoeWattthana Nakhon
ตำบลวัฒนานคร	498	481	7	8	1	-	1	-	-	-	-	-	TambonWattthana Nakhon
อำเภอรั้วประเทศ	6,538	6,359	49	126	-	2	2	-	-	-	-	-	AmphoeAranyaprathet
ตำบลรั้วประเทศ	3,565	3,489	24	51	-	1	-	-	-	-	-	-	TambonAranyaprathet
ตำบลป่าไร่	2,217	2,186	4	27	-	-	-	-	-	-	-	-	TambonPa Rai
ตำบลบ้านใหม่หนองไ	429	376	11	41	-	1	-	-	-	-	-	-	TambonBan Mai Nong Sai
ตำบลปากห้วย	170	163	6	-	-	-	1	-	-	-	-	-	TambonFak Huai
ตำบลบ้านด่าน	157	145	4	7	-	-	1	-	-	-	-	-	TambonBan Dan
อำเภอเขาคงกรรจ์	367	357	7	3	-	-	-	-	-	-	-	-	AmphoeKhao Chakan
ตำบลเขาคงกรรจ์	367	357	7	3	-	-	-	-	-	-	-	-	TambonKhao Chakan
อำเภอโคกสูง	299	290	6	2	-	-	1	-	-	-	-	-	AmphoeKhok Sung
ตำบลโคกสูง	299	290	6	2	-	-	1	-	-	-	-	-	TambonKhok Sung
อำเภอวังสมบูรณ์	803	789	10	3	-	1	-	-	-	-	-	-	AmphoeWang Sombun
ตำบลวังสมบูรณ์	501	487	10	3	-	1	-	-	-	-	-	-	TambonWang Sombun
ตำบลวังทอง	302	302	-	-	-	-	-	-	-	-	-	-	TambonWang Thong
นอกเขตเทศบาล	10,023	9,874	40	63	1	17	27	1	1	1	1	1	Non - municipal area
อำเภอเมืองสระแก้ว	2,627	2,574	11	27	1	5	9	-	-	-	-	-	AmphoeMueang Sa Kaeo
ตำบลสระแก้ว	177	172	1	4	-	-	-	-	-	-	-	-	TambonSa Kaeo
ตำบลบ้านแก้ง	510	504	3	1	-	-	2	-	-	-	-	-	TambonBan Kaeng

ตาราง 2 จำนวนสถานประกอบการ จำนวนตามรูปแบบการจัดตั้งตามกฎหมาย อำเภอและตำบล (ต่อ)
TABLE 2 NUMBER OF ESTABLISHMENTS BY FORM OF LEGAL ORGANIZATION, AMPHIOE AND TAMBON (Cont.)

อำเภอ/ตำบล	จำนวน สถานประกอบการ Number of establishments	รูปแบบการจัดตั้งตามกฎหมาย Form of legal organization												
		ส่วนบุคคล Individual proprietor	ห้างหุ้นส่วนจำกัด ห้างหุ้นส่วนสามัญ นิติบุคคล Juristic partnership	บริษัทจำกัด บริษัทจำกัด (มหาชน) Company limited, Public company limited	ส่วนราชการ รัฐวิสาหกิจ Government, State-enterprises	สหกรณ์ Cooperatives	กลุ่มแม่บ้าน Community enterprise	สมาคม Association	อื่น ๆ Others	Amphoe/Tambon				
ตำบลศาลาลำดวน	299	294	1	2	1	1	-	-	-	-	-	-	-	TambonSala Lamduan
ตำบลโคกบึงขัง	455	452	-	2	2	-	-	-	-	-	1	-	-	TambonKhok Pi Khong
ตำบลท่าแขก	368	365	-	-	-	1	1	2	-	-	-	-	-	TambonTha Yaek
ตำบลท่าเกษม	183	180	1	-	-	-	-	-	-	2	-	-	-	TambonTha Kasem
ตำบลสระขวัญ	445	419	4	18	-	-	-	2	2	-	-	-	-	TambonSa Khwan
ตำบลหนองบอน	190	188	1	-	-	-	-	-	-	1	-	-	-	TambonNong Bon
อำเภอคลองหาด	693	684	3	2	2	1	-	1	3	-	-	-	-	AmphoeKhlong Hat
ตำบลไทยอุดม	81	78	2	1	-	-	-	-	-	-	-	-	-	TambonThai Udorn
ตำบลชัยมะกรูด	119	119	-	-	-	-	-	-	-	-	-	-	-	TambonSap Makrut
ตำบลไทรเดี่ยว	130	130	-	-	-	-	-	-	-	-	-	-	-	TambonSai Diao
ตำบลคลองไม้เกลือ	167	165	-	1	-	-	-	-	-	1	-	-	-	TambonKhlong Kai Thuean
ตำบลเบญจขจร	118	117	1	-	-	-	-	-	-	-	-	-	-	TambonBenchakhon
ตำบลไทรทอง	78	75	-	-	-	-	-	-	-	1	-	-	-	TambonSai Thong
อำเภอตาพระยา	1,104	1,095	2	4	4	-	-	-	2	2	-	-	1	AmphoeTa Phraya
ตำบลตาพระยา	298	295	-	2	2	-	-	-	-	-	-	-	1	TambonTa phraya
ตำบลทัพเสด็จ	168	167	1	-	-	-	-	-	-	-	-	-	-	TambonThap Sadet
ตำบลทัพราช	313	310	1	1	1	-	-	-	-	1	-	-	-	TambonThap Rat
ตำบลทัพไทย	153	152	-	1	1	-	-	-	-	-	-	-	-	TambonThap Thai
ตำบลโคกลาน	172	171	-	-	-	-	-	-	-	1	-	-	-	TambonKho Khlan
อำเภอวังน้ำเย็น	856	846	3	3	3	-	-	2	2	-	-	-	-	AmphoeWang Nam Yen
ตำบลตาหลักใหม่	228	228	-	-	-	-	-	-	-	-	-	-	-	TambonTa Lang Nai
ตำบลคลองหินปูน	254	244	3	3	3	-	-	2	2	-	-	-	-	TambonKhlong Hin Pun
ตำบลทุ่งมหาเจริญ	374	374	-	-	-	-	-	-	-	-	-	-	-	TambonThung Maha Charoen

ตาราง 2 จำนวนสถานประกอบการ จำนวนตามรูปแบบการจัดตั้งตามกฎหมาย อำเภอและตำบล (ต่อ)
TABLE 2 NUMBER OF ESTABLISHMENTS BY FORM OF LEGAL ORGANIZATION, AMPHOE AND TAMBON (Cont.)

อำเภอ/ตำบล	จำนวน สถานประกอบการ Number of establishments	ส่วนบุคคล Individual proprietor	ห้างหุ้นส่วนจำกัด		บริษัทจำกัด		รูปแบบการจัดตั้งตามกฎหมาย				Amphoe/Tambon	
			หุ้นส่วนสามัญ นิติบุคคล	หุ้นส่วนจำกัด	บริษัทจำกัด (มหาชน)	Company limited, Public company limited	ส่วนราชการ รัฐวิสาหกิจ	สหกรณ์ Cooperatives	กลุ่มแม่บ้าน Community enterprise	สมาคม Association		อื่น ๆ Others
อำเภออัญชันนคร	1,803	1,775	5	18	-	-	1	4	-	-	-	AmphoeWattthana Nakhon
ตำบลรัตนนคร	222	213	4	3	-	-	1	1	-	-	-	TambonWattthana Nakhon
ตำบลท่าเกวียน	265	262	1	2	-	-	-	-	-	-	-	TambonTha Kwian
ตำบลฝักขะ	109	106	-	3	-	-	-	-	-	-	-	TambonPhak Kha
ตำบลโนนหมากเค็ง	121	119	-	1	-	-	-	1	-	-	-	TambonNon Mak Kheng
ตำบลหนองน้ำใส	121	120	-	1	-	-	-	-	-	-	-	TambonNong Nam Sai
ตำบลช่องกุ่ม	124	123	-	1	-	-	-	-	-	-	-	TambonChong Kum
ตำบลหนองแวง	83	81	-	-	-	-	-	2	-	-	-	TambonNong Waeng
ตำบลแซร์อ้อ	244	244	-	-	-	-	-	-	-	-	-	TambonSae-o
ตำบลหนองหมากฝ้าย	126	126	-	-	-	-	-	-	-	-	-	TambonNong Mak Fai
ตำบลหนองตะเคียนบอน	170	170	-	-	-	-	-	-	-	-	-	TambonNong Takhian Bon
ตำบลห้วยโจด	218	211	-	7	-	-	-	-	-	-	-	TambonHuai Chot
อำเภอรัฐประเศ	997	989	3	4	-	-	-	1	-	-	-	AmphoeAranyaprathet
ตำบลเมืองไผ่	104	104	-	-	-	-	-	-	-	-	-	TambonMueang Phai
ตำบลหันทราย	151	150	-	-	-	-	-	1	-	-	-	TambonHan Sai
ตำบลคลองน้ำใส	117	116	-	1	-	-	-	-	-	-	-	TambonKhlong Nam Sai
ตำบลท่าข้าม	112	111	1	-	-	-	-	-	-	-	-	TambonTha Kham
ตำบลทับพริก	79	78	-	1	-	-	-	-	-	-	-	TambonThap Phik
ตำบลผ่านศึก	157	157	-	-	-	-	-	-	-	-	-	TambonPhan Suek
ตำบลหนองสังข์	146	142	2	2	-	-	-	-	-	-	-	TambonNong Sang
ตำบลคลองทับจันทร์	131	131	-	-	-	-	-	-	-	-	-	TambonKhlong Thap Chan
อำเภอเขาคกรรจ์	1,110	1,106	3	-	-	-	-	1	-	-	-	AmphoeKhao Chakan
ตำบลเขาคกรรจ์	114	113	1	-	-	-	-	-	-	-	-	TambonKhao Chakan
ตำบลหนองหว้า	453	452	1	-	-	-	-	-	-	-	-	TambonNong Wa
ตำบลพระเพลิง	354	352	1	-	-	-	-	1	-	-	-	TambonPhra Phloeng
ตำบลเขาสวนสลับ	189	189	-	-	-	-	-	-	-	-	-	TambonKhao Sam Sip

ตาราง 2 จำนวนสถานประกอบการ จำนวนตามรูปแบบการจัดตั้งตามกฎหมาย อำเภอและตำบล (ต่อ)
TABLE 2 NUMBER OF ESTABLISHMENTS BY FORM OF LEGAL ORGANIZATION, AMPHIOE AND TAMBON (Cont.)

อำเภอ/ตำบล	จำนวน สถานประกอบการ Number of establishments	รูปแบบการจัดตั้งตามกฎหมาย Form of legal organization													
		ส่วนบุคคล Individual	ห้างหุ้นส่วนจำกัด ห้างหุ้นส่วนสามัญ นิติบุคคล Juristic partnership	บริษัทจำกัด บริษัทจำกัด (มหาชน) Company limited, Public company limited	ส่วนราชการ รัฐวิสาหกิจ Government, State-enterprises	สหกรณ์ Cooperatives	กลุ่มแม่บ้าน Community enterprise	สมาคม Association	อื่น ๆ Others	Amphoe/Tambon					
อำเภอโคกสูง	493	483	4	1	-	-	-	5	-	-	-	-	-	-	AmphoeKhok Sung
ตำบลหนองม่วง	286	279	3	-	-	-	-	4	-	-	-	-	-	-	TambonNong Muang
ตำบลหนองแวง	128	127	-	1	-	-	-	-	-	-	-	-	-	-	TambonNong Waeng
ตำบลโนนหมกมุ่น	79	77	1	-	-	-	-	1	-	-	-	-	-	-	TambonNon Mak Mun
อำเภอวังสมบูรณ์	340	322	6	4	-	-	-	-	8	-	-	-	-	-	AmphoeWang Sombun
ตำบลวังใหม่	340	322	6	4	-	-	-	-	8	-	-	-	-	-	TambonWang Mai

ที่มา : สำนักงานอุตสาหกรรม พ.ศ. 2560 (ข้อมูลพื้นฐาน) จังหวัดสระแก้ว สำนักงานสถิติแห่งชาติ กระทรวงดิจิทัลเพื่อเศรษฐกิจและสังคม
Source : The 2017 Industrial Census (Basic Information), Sa Kaeo Province, National Statistical Office, Ministry of Digital Economy and Society.

ตาราง 3 จำนวนสถานประกอบการ จำนวนตามรูปแบบการจัดตั้งทางเศรษฐกิจ อำเภอและตำบล
TABLE 3 NUMBER OF ESTABLISHMENTS BY FORM OF ECONOMIC ORGANIZATION, AMPHOE AND TAMBON

อำเภอ/ตำบล	จำนวน สถานประกอบการ Number of establishments	รูปแบบการจัดตั้งทางเศรษฐกิจ Form of economic organization			Amphoe/ Tambon
		สำนักงานเดี่ยว Single unit	สำนักงานใหญ่ Head office	สำนักงานสาขา Branch	
รวม	22,015	21,774	25	216	Total
อำเภอเมืองสระแก้ว	4,510	4,419	6	85	AmphoeMueang Sa Kaeo
ตำบลสระแก้ว	1,490	1,432	3	55	TambonSa Kaeo
ตำบลบ้านแก่ง	510	509	-	1	TambonBan Kaeng
ตำบลศาลาลำดวน	497	492	1	4	TambonSala Lamduan
ตำบลโคกปี่ฆ้อง	455	453	1	1	TambonKhok Pi Khong
ตำบลท่าแยก	368	368	-	-	TambonTha Yaek
ตำบลท่าเกษม	555	547	1	7	TambonTha Kasem
ตำบลสระขวัญ	445	428	-	17	TambonSa Khwan
ตำบลหนองบอน	190	190	-	-	TambonNong Bon
อำเภอคลองหาด	1,101	1,095	1	5	AmphoeKhlong Hat
ตำบลคลองหาด	408	404	1	3	TambonKhlong Hat
ตำบลไทยอุดม	81	80	-	1	TambonThai Udom
ตำบลชัยมะกรูด	119	119	-	-	TambonSap Makrut
ตำบลไทรเดี่ยว	130	130	-	-	TambonSai Diao
ตำบลคลองไถ่เถื่อน	167	166	-	1	TambonKhlong Kai Thuean
ตำบลเบญจบูร	118	118	-	-	TambonBenchakhon
ตำบลไทรทอง	78	78	-	-	TambonSai Thong

ตาราง 3 จำนวนสถานประกอบการ จำแนกตามรูปแบบการจัดตั้งทางเศรษฐกิจ อำเภอและตำบล (ต่อ)
TABLE 3 NUMBER OF ESTABLISHMENTS BY FORM OF ECONOMIC ORGANIZATION, AMPHOE AND TAMBON (Cont.)

อำเภอ/ตำบล	จำนวน สถานประกอบการ Number of establishments	รูปแบบการจัดตั้งทางเศรษฐกิจ Form of economic organization			Amphoe/ Tambon
		สำนักงานเดี่ยว Single unit	สำนักงานใหญ่ Head office	สำนักงานสาขา Branch	
อำเภอตาพระยา	1,368	1,363	-	5	AmphoeTa Phraya
ตำบลตาพระยา	562	557	-	5	TambonTa phraya
ตำบลทัพเสด็จ	168	168	-	-	TambonThap Sadet
ตำบลทัพราช	313	313	-	-	TambonThap Rat
ตำบลทัพไทย	153	153	-	-	TambonThap Thai
ตำบลโคกลาน	172	172	-	-	TambonKho Khlan
อำเภอรังน้ำเย็น	1,788	1,771	2	15	AmphoeWang Nam Yen
ตำบลรังน้ำเย็น	932	915	2	15	TambonWang Nam Yen
ตำบลตาต้งโน	228	228	-	-	TambonTa Lang Nai
ตำบลคลองหินปูน	254	254	-	-	TambonKhlong Hin Pun
ตำบลทุ่งมหาเจริญ	374	374	-	-	TambonThung Maha Charoen
อำเภอวัฒนานคร	2,301	2,289	-	12	AmphoeWattthana Nakhon
ตำบลวัฒนานคร	720	714	-	6	TambonWattthana Nakhon
ตำบลท่าเกวียน	265	265	-	-	TambonTha Kwian
ตำบลฝักชะ	109	107	-	2	TambonPhak Kha
ตำบลโนนหมากเค็ง	121	121	-	-	TambonNon Mak Kheng
ตำบลหนองน้ำใส	121	121	-	-	TambonNong Nam Sai
ตำบลช่องกุ่ม	124	123	-	1	TambonChong Kum
ตำบลหนองแวง	83	83	-	-	TambonNong Waeng
ตำบลแซร์อ	244	244	-	-	TambonSae-o

ตาราง 3 จำนวนสถานประกอบการ จำนวนตามรูปแบบการจัดตั้งทางเศรษฐกิจ อำเภอและตำบล (ต่อ)
TABLE 3 NUMBER OF ESTABLISHMENTS BY FORM OF ECONOMIC ORGANIZATION, AMPHOE AND TAMBON (Cont.)

อำเภอ/ตำบล	จำนวน สถานประกอบการ Number of establishments	รูปแบบการจัดตั้งทางเศรษฐกิจ Form of economic organization			Amphoe/ Tambon
		สำนักงานเพียงเดียว Single unit	สำนักงานใหญ่ Head office	สำนักงานสาขา Branch	
ตำบลหนองหมากฝ้าย	126	126	-	-	TambonNong Mak Fai
ตำบลหนองตะเคียนบอน	170	170	-	-	TambonNong Takhian Bon
ตำบลห้วยโจด	218	215	-	3	TambonHuai Chot
อำเภออรัญประเทศ	7,535	7,437	11	87	AmphoeAranyaprathet
ตำบลอรัญประเทศ	3,565	3,530	3	32	TambonAranyaprathet
ตำบลเมืองไผ่	104	104	-	-	TambonMueang Phai
ตำบลหันทราย	151	151	-	-	TambonHan Sai
ตำบลคลองน้ำใส	117	117	-	-	TambonKhlong Nam Sai
ตำบลท่าข้าม	112	112	-	-	TambonTha Kham
ตำบลป่าไร่	2,217	2,189	7	21	TambonPa Rai
ตำบลทับพริก	79	79	-	-	TambonThap Phik
ตำบลบ้านใหม่หนองไทร	429	398	1	30	TambonBan Mai Nong Sai
ตำบลผานศึก	157	157	-	-	TambonPhan Suek
ตำบลหนองสังข์	146	146	-	-	TambonNong Sang
ตำบลคลองทับจันทร์	131	131	-	-	TambonKhlong Thap Chan
ตำบลพากหัวย	170	169	-	1	TambonFak Huai
ตำบลบ้านด่าน	157	154	-	3	TambonBan Dan

ตาราง 3 จำนวนสถานประกอบการ จำแนกตามรูปแบบการจัดตั้งทางเศรษฐกิจ อำเภอและตำบล (ต่อ)
TABLE 3 NUMBER OF ESTABLISHMENTS BY FORM OF ECONOMIC ORGANIZATION, AMPHOE AND TAMBON (Cont.)

อำเภอ/ตำบล	จำนวน สถานประกอบการ Number of establishments	รูปแบบการจัดตั้งทางเศรษฐกิจ Form of economic organization			Amphoe/ Tambon
		สำนักงานเดี่ยว Single unit	สำนักงานใหญ่ Head office	สำนักงานสาขา Branch	
อำเภอเขาคาญ	1,477	1,474	3	-	AmphoeKhao Chakan
ตำบลเขาคาญ	481	478	3	-	TambonKhao Chakan
ตำบลหนองหัว	453	453	-	-	TambonNong Wa
ตำบลพระเพลิง	354	354	-	-	TambonPhra Phloeng
ตำบลเขาสามสืบ	189	189	-	-	TambonKhao Sam Sip
อำเภอโคกสูง	792	788	-	4	AmphoeKhok Sung
ตำบลโคกสูง	299	295	-	4	TambonKhok Sung
ตำบลหนองม่วง	286	286	-	-	TambonNong Muang
ตำบลหนองแวง	128	128	-	-	TambonNong Waeng
ตำบลโนนหมากมุ่น	79	79	-	-	TambonNon Mak Mun
อำเภอรังสมบูรณ์	1,143	1,138	2	3	AmphoeWang Sombun
ตำบลรังสมบูรณ์	501	498	2	1	TambonWang Sombun
ตำบลวังใหม่	340	338	-	2	TambonWang Mai
ตำบลวังทอง	302	302	-	-	TambonWang Thong
ในเขตเทศบาล	11,992	11,785	24	183	Municipal area
อำเภอเมืองสระแก้ว	1,883	1,815	5	63	AmphoeMueang Sa Kaeo
ตำบลสระแก้ว	1,313	1,256	3	54	TambonSa Kaeo
ตำบลศาลาลำดวน	198	195	1	2	TambonSala Lamduan
ตำบลท่าเกษม	372	364	1	7	TambonTha Kasem
อำเภอคลองหาด	408	404	1	3	AmphoeKhlong Hat
ตำบลคลองหาด	408	404	1	3	TambonKhlong Hat

ตาราง 3 จำนวนสถานประกอบการ จำนวนตามรูปแบบการจัดตั้งทางเศรษฐกิจ อำเภอและตำบล (ต่อ)
TABLE 3 NUMBER OF ESTABLISHMENTS BY FORM OF ECONOMIC ORGANIZATION, AMPHOE AND TAMBON (Cont.)

อำเภอ/ตำบล	จำนวน สถานประกอบการ Number of establishments	รูปแบบการจัดตั้งทางเศรษฐกิจ Form of economic organization			Amphoe/ Tambon
		สำนักงานเพียงเดียว Single unit	สำนักงานใหญ่ Head office	สำนักงานสาขา Branch	
อำเภอตาพระยา	264	260	-	4	AmphoeTa Phraya
ตำบลตาพระยา	264	260	-	4	TambonTa phraya
อำเภอรังน้ำเย็น	932	915	2	15	AmphoeWang Nam Yen
ตำบลรังน้ำเย็น	932	915	2	15	TambonWang Nam Yen
อำเภอวัฒนานคร	498	492	-	6	AmphoeWattthana Nakhon
ตำบลวัฒนานคร	498	492	-	6	TambonWattthana Nakhon
อำเภออรัญประเทศ	6,538	6,440	11	87	AmphoeAranyaprathet
ตำบลอรัญประเทศ	3,565	3,530	3	32	TambonAranyaprathet
ตำบลป่าไร่	2,217	2,189	7	21	TambonPa Rai
ตำบลบ้านใหม่หนองไทร	429	398	1	30	TambonBan Mai Nong Sai
ตำบลพาก้วย	170	169	-	1	TambonFak Huai
ตำบลบ้านด่าน	157	154	-	3	TambonBan Dan
อำเภอเขาฉกรรจ์	367	364	3	-	AmphoeKhao Chakan
ตำบลเขาฉกรรจ์	367	364	3	-	TambonKhao Chakan
อำเภอโคกสูง	299	295	-	4	AmphoeKhok Sung
ตำบลโคกสูง	299	295	-	4	TambonKhok Sung
อำเภอดงสมบูรณ์	803	800	2	1	AmphoeWang Sombun
ตำบลดงสมบูรณ์	501	498	2	1	TambonWang Sombun
ตำบลวังทอง	302	302	-	-	TambonWang Thong

ตาราง 3 จำนวนสถานประกอบการ จำแนกตามรูปแบบการจัดตั้งทางเศรษฐกิจ อำเภอและตำบล (ต่อ)
TABLE 3 NUMBER OF ESTABLISHMENTS BY FORM OF ECONOMIC ORGANIZATION, AMPHOE AND TAMBON (Cont.)

อำเภอ/ตำบล	จำนวน สถานประกอบการ Number of establishments	รูปแบบการจัดตั้งทางเศรษฐกิจ			Form of economic organization	Amphoe/ Tambon
		สำนักงานเดี่ยว	สำนักงานใหญ่	สำนักงานสาขา		
		Single unit	Head office	Branch		
นอกเขตเทศบาล	10,023	9,989	1	33	Non - municipal area	
อำเภอเมืองสระแก้ว	2,627	2,604	1	22	AmphoeMueang Sa Kaeo	
ตำบลสระแก้ว	177	176	-	1	TambonSa Kaeo	
ตำบลบ้านแก่ง	510	509	-	1	TambonBan Kaeng	
ตำบลศาลาลำดวน	299	297	-	2	TambonSala Lamduan	
ตำบลโคกปีตอง	455	453	1	1	TambonKhok Pi Khong	
ตำบลท่าแยก	368	368	-	-	TambonTha Yaek	
ตำบลท่าเกษม	183	183	-	-	TambonTha Kasem	
ตำบลสระขวัญ	445	428	-	17	TambonSa Khwan	
ตำบลหนองบอน	190	190	-	-	TambonNong Bon	
อำเภอคลองหาด	693	691	-	2	AmphoeKhlong Hat	
ตำบลไทยอุดม	81	80	-	1	TambonThai Udom	
ตำบลชัยมะกรูด	119	119	-	-	TambonSap Makrut	
ตำบลไพร่เตียว	130	130	-	-	TambonSai Diao	
ตำบลคลองไถ่เดือน	167	166	-	1	TambonKhlong Kai Thuean	
ตำบลเบญจขจร	118	118	-	-	TambonBenchakhon	
ตำบลไพร่ทอง	78	78	-	-	TambonSai Thong	
อำเภอตาพระยา	1,104	1,103	-	1	AmphoeTa Phraya	
ตำบลตาพระยา	298	297	-	1	TambonTa phraya	
ตำบลทัพเสด็จ	168	168	-	-	TambonThap Sadet	
ตำบลทัพราช	313	313	-	-	TambonThap Rat	

ตาราง 3 จำนวนสถานประกอบการ จำนวนตามรูปแบบการจัดตั้งทางเศรษฐกิจ อำเภอและตำบล (ต่อ)
TABLE 3 NUMBER OF ESTABLISHMENTS BY FORM OF ECONOMIC ORGANIZATION, AMPHOE AND TAMBON (Cont.)

อำเภอ/ตำบล	จำนวน สถานประกอบการ Number of establishments	รูปแบบการจัดตั้งทางเศรษฐกิจ Form of economic organization			Amphoe/ Tambon
		สำนักงานเดี่ยว Single unit	สำนักงานใหญ่ Head office	สำนักงานสาขา Branch	
ตำบลทัพไทย	153	153	-	-	TambonThap Thai
ตำบลโคกกลาง	172	172	-	-	TambonKho Khlan
อำเภอรังน้ำเย็น	856	856	-	-	AmphoeWang Nam Yen
ตำบลตาหลังใน	228	228	-	-	TambonTa Lang Nai
ตำบลคลองหินปูน	254	254	-	-	TambonKhlong Hin Pun
ตำบลทุ่งมหาเจริญ	374	374	-	-	TambonThung Maha Charoen
อำเภอวัฒนานคร	1,803	1,797	-	6	AmphoeWattthana Nakhon
ตำบลวัฒนานคร	222	222	-	-	TambonWattthana Nakhon
ตำบลท่าเกวียน	265	265	-	-	TambonTha Kwian
ตำบลพิศษะ	109	107	-	2	TambonPhak Kha
ตำบลโนนหมากเค็ง	121	121	-	-	TambonNon Mak Kheng
ตำบลหนองน้ำใส	121	121	-	-	TambonNong Nam Sai
ตำบลช่องกุ่ม	124	123	-	1	TambonChong Kum
ตำบลหนองแวง	83	83	-	-	TambonNong Waeng
ตำบลเขร้อ	244	244	-	-	TambonSae-o
ตำบลหนองหมากฝ้าย	126	126	-	-	TambonNong Mak Fai
ตำบลหนองตะเคียนบอน	170	170	-	-	TambonNong Takhian Bon
ตำบลห้วยโจด	218	215	-	3	TambonHuai Chot
อำเภอร้อยบุรีประเทศ	997	997	-	-	AmphoeAranyaprathet
ตำบลเมืองไผ่	104	104	-	-	TambonMueang Phai
ตำบลหันทราย	151	151	-	-	TambonHan Sai

ตาราง 3 จำนวนสถานประกอบการ จำนวนตามรูปแบบการจัดตั้งทางเศรษฐกิจ อำเภอและตำบล (ต่อ)
TABLE 3 NUMBER OF ESTABLISHMENTS BY FORM OF ECONOMIC ORGANIZATION, AMPHOE AND TAMBON (Cont.)

อำเภอ/ตำบล	จำนวน สถานประกอบการ Number of establishments	รูปแบบการจัดตั้งทางเศรษฐกิจ Form of economic organization			Amphoe/ Tambon
		สำนักงานเพียงเดียว Single unit	สำนักงานใหญ่ Head office	สำนักงานสาขา Branch	
ตำบลคลองน้ำใส	117	117	-	-	TambonKhlong Nam Sai
ตำบลท่าข้าม	112	112	-	-	TambonTha Kham
ตำบลทับพริก	79	79	-	-	TambonThap Phik
ตำบลผานศึก	157	157	-	-	TambonPhan Suek
ตำบลหนองสังข์	146	146	-	-	TambonNong Sang
ตำบลคลองทับจันทร์	131	131	-	-	TambonKhlong Thap Chan
อำเภอเขาฉกรรจ์	1,110	1,110	-	-	AmphoeKhao Chakan
ตำบลเขากลรร์	114	114	-	-	TambonKhao Chakan
ตำบลหนองหว้า	453	453	-	-	TambonNong Wa
ตำบลพระเพลิง	354	354	-	-	TambonPhra Phloeng
ตำบลเขาสามสืบ	189	189	-	-	TambonKhao Sam Sip
อำเภอโคกสูง	493	493	-	-	AmphoeKhok Sung
ตำบลหนองม่วง	286	286	-	-	TambonNong Muang
ตำบลหนองแวง	128	128	-	-	TambonNong Waeng
ตำบลโนนหมากมุ่น	79	79	-	-	TambonNon Mak Mun
อำเภอวังสมบูรณ์	340	338	-	2	AmphoeWang Sombun
ตำบลวังใหม่	340	338	-	2	TambonWang Mai

ที่มา : สำนักงานอุตสาหกรรม พ.ศ. 2560 (ข้อมูลพื้นฐาน) จังหวัดสระแก้ว สำนักงานสถิติแห่งชาติ กระทรวงดิจิทัลเพื่อเศรษฐกิจและสังคม
Source : The 2017 Industrial Census (Basic Information), Sa Kaeo Province, National Statistical Office, Ministry of Digital Economy and Society.

ตาราง 4 จำนวนสถานประกอบการ จำนวนคนงานของสถานประกอบการ (จำนวนคนทำงาน) อำเภอเสนาห์
TABLE 4 NUMBER OF ESTABLISHMENTS BY SIZE OF ESTABLISHMENT (NUMBER OF PERSONS ENGAGED), AMPHOE AND TAMBON

อำเภอ/ตำบล	จำนวน สถานประกอบการ	ขนาดของสถานประกอบการ (จำนวนคนทำงาน) Size of establishment (Number of persons engaged)													Amphoe/Tambon
		1 - 5	6 - 10	11-15	16 - 20	21 - 25	26 - 30	31 - 50	51 - 100	101 - 200	201 - 500	> 500	Total		
รวม	22,015	20,941	724	1,67	57	40	21	37	9	13	3	3	3	3	Total
อำเภอเมืองสระแก้ว	4,510	4,237	168	43	13	16	13	13	1	5	1	1	1	-	AmphoeMueang Sa Kaeo
ตำบลสระแก้ว	1,490	1,343	83	18	10	12	7	11	1	5	-	-	-	-	TambonSa Kaeo
ตำบลบ้านแก่ง	510	495	10	3	1	-	-	-	-	-	1	-	-	-	TambonBan Kaeng
ตำบลศาลาลำดวน	497	474	15	4	-	2	2	-	-	-	-	-	-	-	TambonSala Lamduan
ตำบลโคกบึงซึ้ง	455	446	6	1	-	-	1	1	-	-	-	-	-	-	TambonKhok Pi Khong
ตำบลท่าแยก	368	362	5	1	-	-	-	-	-	-	-	-	-	-	TambonTha Yaek
ตำบลท่าเกษม	555	523	20	9	1	-	1	1	-	-	-	-	-	-	TambonTha Kasem
ตำบลสระขวัญ	445	417	19	5	1	1	2	-	-	-	-	-	-	-	TambonSa Khwan
ตำบลหนองบอน	190	177	10	2	-	1	-	-	-	-	-	-	-	-	TambonNong Bon
อำเภอคลองหาด	1,101	1,056	27	13	1	1	1	1	2	-	-	-	-	-	AmphoeKlong Hat
ตำบลคลองหาด	408	383	15	5	1	1	1	1	2	-	-	-	-	-	TambonKlong Hat
ตำบลไทยอุดม	81	79	2	-	-	-	-	-	-	-	-	-	-	-	TambonThai Udom
ตำบลขี้เมะกรุต	119	115	4	-	-	-	-	-	-	-	-	-	-	-	TambonSap Makrut
ตำบลไพร่ตวย	130	128	1	1	-	-	-	-	-	-	-	-	-	-	TambonSai Diao
ตำบลคลองงิ้วลิ้น	167	163	3	1	-	-	-	-	-	-	-	-	-	-	TambonKlong Kai Thuean
ตำบลงูจร	118	112	1	5	-	-	-	-	-	-	-	-	-	-	TambonBenchakhon
ตำบลไพร่ทอง	78	76	1	1	-	-	-	-	-	-	-	-	-	-	TambonSai Thong
อำเภอตาพระยา	1,368	1,338	27	1	2	-	-	-	-	-	-	-	-	-	AmphoeTa Phraya
ตำบลตาพระยา	562	541	20	-	1	-	-	-	-	-	-	-	-	-	TambonTa phraya
ตำบลทัพเสด็จ	168	164	3	-	1	-	-	-	-	-	-	-	-	-	TambonThap Sadet
ตำบลทัพราช	313	311	1	1	-	-	-	-	-	-	-	-	-	-	TambonThap Rat
ตำบลทัพไทย	153	152	1	-	-	-	-	-	-	-	-	-	-	-	TambonThap Thai
ตำบลโคกลาน	172	170	2	-	-	-	-	-	-	-	-	-	-	-	TambonKho Khlan
อำเภอวังน้ำเย็น	1,788	1,685	61	22	6	6	1	5	1	1	-	-	-	-	AmphoeWang Nam Yen
ตำบลวังน้ำเย็น	932	860	45	14	5	3	-	4	1	-	-	-	-	-	TambonWang Nam Yen
ตำบลตาหลังใน	228	225	1	2	-	-	-	-	-	-	-	-	-	-	TambonTa Lang Nai
ตำบลคลองหินปูน	254	233	11	4	1	3	-	1	-	1	-	-	-	-	TambonKlong Hin Pun
ตำบลทุ่งมหาเจริญ	374	367	4	2	-	-	1	-	-	-	-	-	-	-	TambonThung Maha Charoen

ตาราง 4 จำนวนสถานประกอบการ จำนวนตามขนาดของสถานประกอบการ (จำนวนพนักงาน) อำเภอและตำบล (ต่อ)
TABLE 4 NUMBER OF ESTABLISHMENTS BY SIZE OF ESTABLISHMENT (NUMBER OF PERSONS ENGAGED), AMPHOE AND TAMBON (Cont.)

อำเภอ/ตำบล	จำนวน สถานประกอบการ	ขนาดของสถานประกอบการ (จำนวนคนทำงาน) Size of establishment (Number of persons engaged)											Amphoe/Tambon			
		Number of establishments														
		1 - 5	6 - 10	11-15	16 - 20	21 - 25	26 - 30	31 - 50	51 - 100	101 - 200	201 - 500	> 500				
อำเภอวัฒนานคร	2,301	2,205	64	7	7	1	1	2	7	3	1	2	1	2	2	AmphoeWattana Nakhon
ตำบลวัฒนานคร	720	678	27	3	3	1	1	1	4	1	-	1	-	1	1	TambonWattana Nakhon
ตำบลท่าเกวียน	265	253	10	1	-	-	-	-	1	-	-	-	-	-	-	TambonTha Kwian
ตำบลดีเกษ	109	100	3	2	2	-	-	-	2	-	-	-	-	-	-	TambonPhak Kha
ตำบลโนนหมากแข้ง	121	117	4	-	-	-	-	-	-	-	-	-	-	-	-	TambonNon Mak Kheng
ตำบลหนองน้ำใส	121	118	2	-	-	-	-	-	-	-	-	-	1	-	-	TambonNong Nam Sai
ตำบลช่องกุ่ม	124	122	2	-	-	-	-	-	-	-	-	-	-	-	-	TambonChong Kum
ตำบลหนองแวง	83	81	2	-	-	-	-	-	-	-	-	-	-	-	-	TambonNong Waeng
ตำบลแฉ่งอ้อ	244	237	7	-	-	-	-	-	-	-	-	-	-	-	-	TambonSae-o
ตำบลหนองงมกม้าย	126	126	-	-	-	-	-	-	-	-	-	-	-	-	-	TambonNong Mak Fai
ตำบลหนองตะเคียนบอน	170	166	3	-	1	-	-	-	-	-	-	-	-	-	-	TambonNong Takhian Bon
ตำบลห้วยโจด	218	207	4	1	1	-	1	1	-	2	-	1	-	1	1	TambonHuai Chot
อำเภอศรีประจักษ์	7,535	7,144	283	59	20	13	5	5	5	2	4	-	-	-	-	AmphoeAranyaprathet
ตำบลศรีประจักษ์	3,565	3,375	139	34	11	4	-	1	1	1	-	-	-	-	-	TambonAranyaprathet
ตำบลเมืองใหม่	104	103	1	-	-	-	-	-	-	-	-	-	-	-	-	TambonMueang Phai
ตำบลหินทราย	151	149	2	-	-	-	-	-	-	-	-	-	-	-	-	TambonHan Sai
ตำบลคลองน้ำใส	117	112	2	1	-	1	-	-	-	-	1	-	-	-	-	TambonKhlong Nam Sai
ตำบลท่าข้าม	112	109	2	-	1	-	-	-	-	-	-	-	-	-	-	TambonTha Khaim
ตำบลป่าไร่	2,217	2,113	83	13	2	1	3	-	1	1	-	-	-	-	-	TambonPa Rai
ตำบลทับพริก	79	76	3	-	-	-	-	-	-	-	-	-	-	-	-	TambonThap Phik
ตำบลบ้านใหม่หนองไทร	429	379	32	7	2	4	1	3	-	1	-	-	-	-	-	TambonBan Mai Nong Sai
ตำบลผ่านศึก	157	154	1	-	1	1	-	-	-	-	-	-	-	-	-	TambonPhan Suek
ตำบลหนองสังข์	146	138	6	-	1	1	-	-	-	-	-	-	-	-	-	TambonNong Sang
ตำบลคลองทับจันทร์	131	129	1	-	-	-	-	1	-	-	-	-	-	-	-	TambonKhlong Thap Chan
ตำบลปากห้วย	170	160	6	3	1	-	-	-	-	-	-	-	-	-	-	TambonFak Huai
ตำบลบ้านด่าน	157	147	5	1	1	1	1	-	1	-	1	-	-	-	-	TambonBan Dan
อำเภอเขาค้อ	1,477	1,440	32	2	1	1	1	-	1	-	-	-	-	-	-	AmphoeKhao Chakan
ตำบลเขาค้อ	481	458	19	2	-	1	-	1	-	1	-	-	-	-	-	TambonKhao Chakan
ตำบลหนองหัว	453	445	7	-	1	-	-	-	-	-	-	-	-	-	-	TambonNong Wa
ตำบลพระเหล็ง	354	350	4	-	-	-	-	-	-	-	-	-	-	-	-	TambonPhra Phloeng
ตำบลเขาสามสิบ	189	187	2	-	-	-	-	-	-	-	-	-	-	-	-	TambonKhao Sam Sip

ตาราง 4 จำนวนสถานประกอบการ จำนวนตามขนาดของสถานประกอบการ (จำนวนคนทำงาน) อำเภอและตำบล (ต่อ)
TABLE 4 NUMBER OF ESTABLISHMENTS BY SIZE OF ESTABLISHMENT (NUMBER OF PERSONS ENGAGED), AMPHOE AND TAMBON (Cont.)

อำเภอ/ตำบล	จำนวน สถานประกอบการ Number of establishments	ขนาดของสถานประกอบการ (จำนวนคนทำงาน) Size of establishment (Number of persons engaged)											Amphoe/Tambon		
		1 - 5	6 - 10	11- 15	16 - 20	21 - 25	26 - 30	31 - 50	51 - 100	101 - 200	201 - 500	> 500			
		อำเภอโคกสูง	792	758	22	9	-	2	-	1	-	-		-	-
ตำบลโคกสูง	299	284	11	4	-	-	-	-	-	-	-	-	-	-	TambonKhok Sung
ตำบลหนองม่วง	286	273	8	2	-	2	-	1	-	-	-	-	-	-	TambonNong Muang
ตำบลหนองแวง	128	124	2	2	-	-	-	-	-	-	-	-	-	-	TambonNong Waeng
ตำบลโนนหมากมูน	79	77	1	1	-	-	-	-	-	-	-	-	-	-	TambonNon Mak Mun
อำเภอวังสมบูรณ์	1,143	1,078	40	11	7	-	-	4	-	2	-	-	1	-	AmphoeWang Sombun
ตำบลวังสมบูรณ์	501	469	23	5	3	-	-	1	-	-	-	-	-	-	TambonWang Sombun
ตำบลวังใหม่	340	314	13	3	4	-	-	3	-	2	-	-	1	-	TambonWang Mai
ตำบลวังทอง	302	295	4	3	-	-	-	-	-	-	-	-	-	-	TambonWang Thong
ในเขตเทศบาล	11,992	507	116	38	28	13	26	6	8	1	-	-	-	-	Municipal area
อำเภอเมืองสระแก้ว	1,883	1,714	100	23	9	12	8	11	1	5	-	-	-	-	AmphoeMueang Sa Kaeo
ตำบลสระแก้ว	1,313	1,179	77	15	8	11	7	10	1	5	-	-	-	-	TambonSa Kaeo
ตำบลศาลาลำดวน	198	191	4	2	-	-	1	-	-	-	-	-	-	-	TambonSala Lamduan
ตำบลท่าเกษม	372	344	19	6	1	1	-	1	1	-	-	-	-	-	TambonTha Kasem
อำเภอคลองหาด	408	383	15	5	1	1	-	1	1	2	-	-	-	-	AmphoeKhlong Hat
ตำบลคลองหาด	408	383	15	5	1	1	-	1	1	2	-	-	-	-	TambonKhlong Hat
อำเภอตาพระยา	264	251	12	-	1	-	-	-	-	-	-	-	-	-	AmphoeTa Phraya
ตำบลตาพระยา	264	251	12	-	1	-	-	-	-	-	-	-	-	-	TambonTa phraya
อำเภอวังน้ำเย็น	932	860	45	14	5	3	-	4	1	-	-	-	-	-	AmphoeWang Nam Yen
ตำบลวังน้ำเย็น	932	860	45	14	5	3	-	4	1	-	-	-	-	-	TambonWang Nam Yen
อำเภอวัฒนานคร	498	471	17	2	2	1	1	3	-	1	-	-	-	-	AmphoeWattana Nakhon
ตำบลวัฒนานคร	498	471	17	2	2	1	1	3	-	1	-	-	-	-	TambonWattana Nakhon
อำเภอรั้งบุรีประเทศ	6,538	6,174	265	58	17	10	4	5	2	3	-	-	-	-	AmphoeAranyaprathet
ตำบลรั้งบุรีประเทศ	3,565	3,375	139	34	11	4	-	1	1	-	-	-	-	-	TambonAranyaprathet
ตำบลป่าไร่	2,217	2,113	83	13	2	1	3	-	1	1	-	-	-	-	TambonPa Rai
ตำบลบ้านใหม่หนองไทร	429	379	32	7	2	4	1	3	-	1	-	-	-	-	TambonBan Mai Nong Sai
ตำบลพากท้าย	170	160	6	3	1	-	-	-	-	-	-	-	-	-	TambonFak Huai
ตำบลบ้านด่าน	157	147	5	1	1	1	-	1	-	1	-	-	-	-	TambonBan Dan

ตาราง 4 จำนวนสถานประกอบการ จำนวนตามขนาดของสถานประกอบการ (จำนวนคนทำงาน) อำเภอเสนาห์ (ต่อ)
TABLE 4 NUMBER OF ESTABLISHMENTS BY SIZE OF ESTABLISHMENT (NUMBER OF PERSONS ENGAGED), AMPHOE AND TAMBON (Cont.)

อำเภอ/ตำบล	จำนวน สถานประกอบการ	ขนาดของสถานประกอบการ (จำนวนคนทำงาน) Size of establishment (Number of persons engaged)											Amphoe/Tambon			
		Number of establishments														
		1 - 5	6 - 10	11-15	16 - 20	21 - 25	26 - 30	31 - 50	51 - 100	101 - 200	201 - 500	> 500				
อำเภอเขาฉกรรจ์	367	348	15	2	-	1	-	1	-	-	-	-	-	-	-	AmphoeKhaao Chakan
ตำบลเขาฉกรรจ์	367	348	15	2	-	1	-	1	-	-	-	-	-	-	-	TambonKhaao Chakan
อำเภอโคกสูง	299	284	11	4	-	-	-	-	-	-	-	-	-	-	-	AmphoeKhok Sung
ตำบลโคกสูง	299	284	11	4	-	-	-	-	-	-	-	-	-	-	-	TambonKhok Sung
อำเภอลำสนธิ	803	764	27	8	3	-	1	-	-	-	-	-	-	-	-	AmphoeWang Sombun
ตำบลวังสมบูรณ์	501	469	23	5	3	-	1	-	-	-	-	-	-	-	-	TambonWang Sombun
ตำบลวังทอง	302	295	4	3	-	-	-	-	-	-	-	-	-	-	-	TambonWang Thong
นอกเขตเทศบาล	10,023	9,692	217	51	19	12	8	11	3	5	2	3	2	3	3	Non - municipal area
อำเภอเมืองสระแก้ว	2,627	2,523	68	20	4	4	5	2	-	-	1	-	-	-	-	AmphoeMueang Sa Kaeo
ตำบลสระแก้ว	177	164	6	3	2	1	-	1	-	-	-	-	-	-	-	TambonSa Kaeo
ตำบลบ้านแก่ง	510	495	10	3	1	-	-	-	-	-	1	-	-	-	-	TambonBan Kaeng
ตำบลศาลเจ้าครก	299	283	11	2	-	1	2	-	-	-	-	-	-	-	-	TambonSala Lamduan
ตำบลโคกขี้ผึ้ง	455	446	6	1	-	-	1	1	-	-	-	-	-	-	-	TambonKhok Pi Khong
ตำบลท่าแยก	368	362	5	1	-	-	-	-	-	-	-	-	-	-	-	TambonTha Yaek
ตำบลท่าเกษม	183	179	1	3	-	-	-	-	-	-	-	-	-	-	-	TambonTha Kasem
ตำบลสระขวัญ	445	417	19	5	1	1	2	-	-	-	-	-	-	-	-	TambonSa Khwan
ตำบลหนองบอน	190	177	10	2	-	1	-	-	-	-	-	-	-	-	-	TambonNong Bon
อำเภอคลองหาด	693	673	12	8	-	-	-	-	-	-	-	-	-	-	-	AmphoeKhlong Hat
ตำบลไทยอุดม	81	79	2	-	-	-	-	-	-	-	-	-	-	-	-	TambonThai Udom
ตำบลชันชะงูต	119	115	4	-	-	-	-	-	-	-	-	-	-	-	-	TambonSap Makrut
ตำบลไพรเดี้ยว	130	128	1	1	-	-	-	-	-	-	-	-	-	-	-	TambonSai Diao
ตำบลคลองไม้เกลือ	167	163	3	1	-	-	-	-	-	-	-	-	-	-	-	TambonKhlong Kai Thuean
ตำบลเบญจขจร	118	112	1	5	-	-	-	-	-	-	-	-	-	-	-	TambonBenchakhon
ตำบลไพรทอง	78	76	1	1	-	-	-	-	-	-	-	-	-	-	-	TambonSai Thong
อำเภอตาพระยา	1,104	1,087	15	1	1	-	-	-	-	-	-	-	-	-	-	Amphoe Ta Phraya
ตำบลตาพระยา	298	290	8	-	-	-	-	-	-	-	-	-	-	-	-	TambonTa Phraya
ตำบลทัพเตี๊ยะ	168	164	3	-	1	-	-	-	-	-	-	-	-	-	-	TambonThap Sadet
ตำบลทัพราช	313	311	1	1	-	-	-	-	-	-	-	-	-	-	-	TambonThap Rat
ตำบลทัพไทย	153	152	1	-	-	-	-	-	-	-	-	-	-	-	-	TambonThap Thai
ตำบลโคกลาน	172	170	2	-	-	-	-	-	-	-	-	-	-	-	-	TambonKho Khlan

ตาราง 4 จำนวนสถานประกอบการ จำแนกตามขนาดของสถานประกอบการ (จำนวนพนักงาน อำเภอและตำบล (ต่อ)
TABLE 4. NUMBER OF ESTABLISHMENTS BY SIZE OF ESTABLISHMENT (NUMBER OF PERSONS ENGAGED), AMPHIOE AND TAMBON (Cont.)

อำเภอ/ตำบล	จำนวน สถานประกอบการ Number of establishments	ขนาดของสถานประกอบการ (จำนวนคนทำงาน) Size of establishment (Number of persons engaged)											Amphoe/Tambon		
		1 - 5	6 - 10	11-15	16 - 20	21 - 25	26 - 30	31 - 50	51 - 100	101 - 200	201 - 500	> 500			
		อำเภอวังน้ำเย็น	856	16	8	1	3	1	1	1	1	1		1	1
ตำบลตาหลังใน	228	1	2	-	-	-	-	-	-	-	-	-	-	-	TambonTa Lang Nai
ตำบลคลองหินปูน	254	11	4	1	3	-	1	-	1	-	-	-	-	-	TambonKhlong Hin Pun
ตำบลทุ่งมหาเจริญ	374	4	2	-	-	-	1	-	-	-	-	-	-	-	TambonThung Maha Charoen
อำเภอวัฒนานคร	1,803	47	5	5	5	-	1	4	3	1	1	1	2	1	AmphoeWattthana Nakhon
ตำบลวัฒนานคร	222	10	1	1	1	-	-	1	1	-	-	-	-	1	TambonWattthana Nakhon
ตำบลท่าเกวียน	265	10	1	1	-	-	-	1	-	-	-	-	-	-	TambonTha Kwian
ตำบลสีภักขะ	109	3	2	2	2	-	-	2	-	-	-	-	-	-	TambonPhak Kha
ตำบลโนนหมากเค็ง	121	117	4	-	-	-	-	-	-	-	-	-	-	-	TambonNon Mak Kheng
ตำบลหนองน้ำใส	121	118	2	-	-	-	-	-	-	1	-	-	-	-	TambonNong Nam Sai
ตำบลช่องกุ่ม	124	122	2	-	-	-	-	-	-	-	-	-	-	-	TambonChong Kum
ตำบลหนองแวง	83	81	2	-	-	-	-	-	-	-	-	-	-	-	TambonNong Waeng
ตำบลแตรออ	244	237	7	-	-	-	-	-	-	-	-	-	-	-	TambonSae-o
ตำบลหนองหมากฝ้าย	126	126	-	-	-	-	-	-	-	-	-	-	-	-	TambonNong Mak Fai
ตำบลหนองตะเคียนบอน	170	166	3	-	1	-	-	-	-	-	-	-	-	-	TambonNong Takhian Bon
ตำบลห้วยโจด	218	207	4	1	1	-	1	-	2	-	1	-	1	-	TambonHuai Chot
อำเภอศรีบุญประเทศ	997	970	18	1	3	3	1	-	-	-	1	-	-	-	AmphoeAranyaprathet
ตำบลเมืองไผ่	104	103	1	-	-	-	-	-	-	-	-	-	-	-	TambonMueang Phai
ตำบลหันทราย	151	149	2	-	-	-	-	-	-	-	-	-	-	-	TambonHan Sai
ตำบลคลองน้ำใส	117	112	2	1	-	1	-	-	-	-	1	-	-	-	TambonKhlong Nam Sai
ตำบลท่าข้าม	112	109	2	-	1	-	-	-	-	-	-	-	-	-	TambonTha Kham
ตำบลทับพริก	79	76	3	-	-	-	-	-	-	-	-	-	-	-	TambonThap Phik
ตำบลผ่านศึก	157	154	1	-	1	1	-	-	-	-	-	-	-	-	TambonPhan Suek
ตำบลหนองสิงห์	146	138	6	-	1	1	-	-	-	-	-	-	-	-	TambonNong Sang
ตำบลคลองทับจันทร์	131	129	1	-	-	-	1	-	-	-	-	-	-	-	TambonKhlong Thap Chan
อำเภอเขาฉกรรจ์	1,110	1,092	17	-	1	-	-	-	-	-	-	-	-	-	AmphoeKhao Chakan
ตำบลเขาฉกรรจ์	114	110	4	-	-	-	-	-	-	-	-	-	-	-	TambonKhao Chakan
ตำบลหนองหัว	453	445	7	-	1	-	-	-	-	-	-	-	-	-	TambonNong Wa
ตำบลพระเพลิง	354	350	4	-	-	-	-	-	-	-	-	-	-	-	TambonPhra Phloeng
ตำบลเขาสามสิบ	189	187	2	-	-	-	-	-	-	-	-	-	-	-	TambonKhao Sam Sip

ตาราง 4 จำนวนสถานประกอบการ จำนวนคนงานของสถานประกอบการ (จำนวนพนักงาน อำเภอและตำบล (ต่อ)
TABLE 4 NUMBER OF ESTABLISHMENTS BY SIZE OF ESTABLISHMENT (NUMBER OF PERSONS ENGAGED), AMPHOE AND TAMBON (Cont.)

อำเภอ/ตำบล	จำนวน สถานประกอบการ Number of establishments	ขนาดของสถานประกอบการ (จำนวนคนทำงาน) Size of establishment (Number of persons engaged)										Amphoe/Tambon			
		จำนวนคนทำงาน													
		1 - 5	6 - 10	11-15	16 - 20	21 - 25	26 - 30	31 - 50	51 - 100	101 - 200	201 - 500		> 500		
อำเภอโคกสูง	493	474	11	5	-	2	-	1	-	-	-	-	-	-	AmphoeKhok Sung
ตำบลหนองม่วง	286	273	8	2	-	2	-	1	-	-	-	-	-	-	TambonNong Muang
ตำบลหนองแวง	128	124	2	2	-	-	-	-	-	-	-	-	-	-	TambonNong Waeng
ตำบลโนนหนามมูล	79	77	1	1	-	-	-	-	-	-	-	-	-	-	TambonNon Mak Mun
อำเภอวังสมบูรณ์	340	314	13	3	4	-	-	3	-	2	-	-	1	AmphoeWang Sombun	
ตำบลวังใหม่	340	314	13	3	4	-	-	3	-	2	-	-	1	TambonWang Mai	

ที่มา : สำนักงานศุภพกรม พ.ศ. 2560 (ข้อมูลพื้นฐาน) จังหวัดสระแก้ว สำนักงานสถิติแห่งชาติ กระทรวงดิจิทัลเพื่อเศรษฐกิจและสังคม
Source : The 2017 Industrial Census (Basic Information), Sa Kaeo Province, National Statistical Office, Ministry of Digital Economy and Society.

ตาราง 5 จำนวนพนักงานในสถานประกอบการ จำแนกตามขนาดของสถานประกอบการ (จำนวนคนทำงาน) อำเภอและตำบล
TABLE 5 NUMBER OF PERSONS ENGAGED IN ESTABLISHMENTS BY SIZE OF ESTABLISHMENT (NUMBER OF PERSONS ENGAGED), AMPHOE AND TAMBON

อำเภอ/ตำบล	จำนวน คนทำงาน Number of persons engaged	ขนาดของสถานประกอบการ (จำนวนคนทำงาน) Size of establishment (Number of persons engaged)											Amphoe/Tambon
		1 - 5	6 - 10	11-15	16 - 20	21 - 25	26 - 30	31 - 50	51 - 100	101 - 200	201 - 500	> 500	
		37,461	5,310	2,060	1,020	887	595	1,398	605	1,726	691	2,627	
อำเภอเมืองสระแก้ว	11,511	7,410	1,227	540	231	355	361	491	52	623	221	-	AmphoeMueang Sa Kaeo
ตำบลสระแก้ว	5,299	2,745	605	227	179	261	189	418	52	623	-	-	TambonSa Kaeo
ตำบลบ้านแก่ง	1,098	747	76	38	16	-	-	-	-	-	221	-	TambonBan Kaeng
ตำบลศาลาลำดวน	1,071	806	109	52	-	44	60	-	-	-	-	-	TambonSala Lamduan
ตำบลโคกบึงอึ่ง	780	655	45	11	-	-	28	41	-	-	-	-	TambonKhok Pi Khong
ตำบลท่าแยก	673	627	35	11	-	-	-	-	-	-	-	-	TambonTha Yaek
ตำบลท่าเกษม	1,214	879	146	111	19	-	27	32	-	-	-	-	TambonTha Kasem
ตำบลสระขวัญ	975	676	133	67	17	25	57	-	-	-	-	-	TambonSa Khwan
ตำบลหนองบอน	401	275	78	23	-	25	-	-	-	-	-	-	TambonNong Bon
อำเภอคลองหาด	2,406	1,873	201	151	20	22	-	34	105	-	-	-	AmphoeKhlong Hat
ตำบลคลองหาด	1,087	736	114	56	20	22	-	34	105	-	-	-	TambonKhlong Hat
ตำบลไผ่ยอดม	148	131	17	-	-	-	-	-	-	-	-	-	TambonThai Udom
ตำบลซับมะกรูด	230	201	29	-	-	-	-	-	-	-	-	-	TambonSap Makrut
ตำบลไพร่เดียว	226	208	6	12	-	-	-	-	-	-	-	-	TambonSai Diao
ตำบลคลองไผ่	305	267	23	15	-	-	-	-	-	-	-	-	TambonKhlong Kai Thuean
ตำบลบึงจรเข้ม	251	190	6	55	-	-	-	-	-	-	-	-	TambonBenchakhon
ตำบลไพร่ทอง	159	140	6	13	-	-	-	-	-	-	-	-	TambonSai Thong
อำเภอตาพระยา	2,462	2,194	216	15	37	-	-	-	-	-	-	-	AmphoeTa Phraya
ตำบลตาพระยา	1,165	991	157	-	17	-	-	-	-	-	-	-	TambonTa phraya
ตำบลทัพเสด็จ	286	239	27	-	20	-	-	-	-	-	-	-	TambonThap Sadet
ตำบลทัพราช	497	476	6	15	-	-	-	-	-	-	-	-	TambonThap Rat
ตำบลทัพไทย	219	212	7	-	-	-	-	-	-	-	-	-	TambonThap Thai
ตำบลโคกลาน	295	276	19	-	-	-	-	-	-	-	-	-	TambonKho Khlan
อำเภอวังน้ำเย็น	4,420	2,994	468	266	105	129	29	183	96	150	-	-	AmphoeWang Nam Yen
ตำบลวังน้ำเย็น	2,549	1,646	342	169	85	65	-	146	96	-	-	-	TambonWang Nam Yen
ตำบลตาเลี้ยงโน	388	354	8	26	-	-	-	-	-	-	-	-	TambonTa Lang Nai
ตำบลคลองหินปูน	802	396	88	47	20	64	-	37	-	150	-	-	TambonKhlong Hin Pun
ตำบลทุ่งมหาเจริญ	681	598	30	24	-	29	-	-	-	-	-	-	TambonThung Maha Charoen

ตาราง 5 จำนวนคนทำงานในสถานประกอบการ จำแนกตามขนาดของสถานประกอบการ (จำนวนคนทำงาน) อำเภอละตำบล (ต่อ)
 TABLE 5 NUMBER OF PERSONS ENGAGED IN ESTABLISHMENTS BY SIZE OF ESTABLISHMENT (NUMBER OF PERSONS ENGAGED), AMPHOE AND TAMBON (Cont.)

อำเภอ/ตำบล	จำนวน คนทำงาน Number of persons engaged	ขนาดของสถานประกอบการ (จำนวนคนทำงาน) Size of establishment (Number of persons engaged)											Amphoe/Tambon
		1 - 5	6 - 10	11- 15	16 - 20	21 - 25	26 - 30	31 - 50	51 - 100	101 - 200	201 - 500	> 500	
		อำเภอรัตนนคร	7,414	3,520	457	90	123	23	60	261	246	167	
ตำบลรัตนนคร	2,749	1,254	188	39	55	23	30	144	94	-	260	662	TambonWattthana Nakhon
ตำบลท่าเกษียน	533	411	74	12	-	-	-	36	-	-	-	-	TambonTha Kwian
ตำบลศิลาชะ	311	145	22	27	36	-	-	81	-	-	-	-	TambonPhak Kha
ตำบลโนนหมาก	202	170	32	-	-	-	-	-	-	-	-	-	TambonNon Mak Kheng
ตำบลหนองน้ำไผ่	363	180	16	-	-	-	-	-	-	167	-	-	TambonNong Nam Sai
ตำบลหนองงูเห่า	192	179	13	-	-	-	-	-	-	-	-	-	TambonChong Kum
ตำบลหนองแวง	126	111	15	-	-	-	-	-	-	-	-	-	TambonNong Waeng
ตำบลเขตร้อ	376	323	53	-	-	-	-	-	-	-	-	-	TambonSae-o
ตำบลหนองหมา	198	198	-	-	-	-	-	-	-	-	-	-	TambonNong Mak Fai
ตำบลหนองตะเภา	259	224	19	-	16	-	-	-	-	-	-	-	TambonNong Takhian Bon
ตำบลหัวไผ่	2,105	325	25	12	16	-	30	-	152	-	210	1,335	TambonHuai Chot
อำเภออรัญประเทศ	18,369	13,923	2,045	723	363	294	145	214	106	556	-	-	AmphoeAranyaprathet
ตำบลอรัญประเทศ	8,580	6,764	1,009	418	204	89	-	44	52	-	-	-	TambonAranyaprathet
ตำบลเมืองไผ่	172	165	7	-	-	-	-	-	-	-	-	-	TambonMueang Phai
ตำบลพันทราย	228	208	20	-	-	-	-	-	-	-	-	-	TambonHan Sai
ตำบลคลองน้ำใส	328	166	13	11	-	23	-	-	-	115	-	-	TambonKhlung Nam Sai
ตำบลท่าข้าม	206	172	16	-	18	-	-	-	-	-	-	-	TambonTha Kham
ตำบลป่าไร่	5,502	4,380	593	163	34	21	87	-	54	170	-	-	TambonPa Rai
ตำบลทับพริก	132	112	20	-	-	-	-	-	-	-	-	-	TambonThap Phik
ตำบลบ้านใหม่	1,530	791	230	83	37	91	28	120	-	150	-	-	TambonBan Mai Nong Sai
ตำบลท่าเสา	266	216	8	-	18	24	-	-	-	-	-	-	TambonPhan Suek
ตำบลหนองสังข์	311	227	47	-	16	21	-	-	-	-	-	-	TambonNong Sang
ตำบลคลองทับจันทร์	228	191	7	-	-	-	30	-	-	-	-	-	TambonKhlung Thap Chan
ตำบลท่าก้วย	371	277	43	35	16	-	-	-	-	-	-	-	TambonFak Huai
ตำบลบ้านด่าน	515	254	32	13	20	25	-	50	-	121	-	-	TambonBan Dan
อำเภอเขาค้อ	2,687	2,359	236	22	17	21	-	32	-	-	-	-	AmphoeKhao Chakan
ตำบลเขาค้อ	1,064	853	136	22	-	21	-	32	-	-	-	-	TambonKhao Chakan
ตำบลหนองหัว	770	701	52	-	17	-	-	-	-	-	-	-	TambonNong Wa
ตำบลพระเหล็ง	560	526	34	-	-	-	-	-	-	-	-	-	TambonPhra Phloeng
ตำบลเขาสามเส้า	293	279	14	-	-	-	-	-	-	-	-	-	TambonKhao Sam Sip

ตาราง 5 จำนวนพนักงานในสถานประกอบการ จำแนกตามขนาดของสถานประกอบการ (จำนวนพนักงาน) อำเภอและตำบล (ต่อ)
TABLE 5 NUMBER OF PERSONS ENGAGED IN ESTABLISHMENTS BY SIZE OF ESTABLISHMENT (NUMBER OF PERSONS ENGAGED), AMPHOE AND TAMBON (Cont.)

อำเภอ/ตำบล	จำนวน คนทำงาน Number of persons engaged	ขนาดของสถานประกอบการ (จำนวนคนทำงาน) Size of establishment (Number of persons engaged)											Amphoe/Tambon		
		1 - 5	6 - 10	11-15	16 - 20	21 - 25	26 - 30	31 - 50	51 - 100	101 - 200	201 - 500	> 500			
		อำเภอโคกสูง	1,663	170	115	-	43	-	42	-	-	-		-	-
ตำบลโคกสูง	649	83	49	-	-	-	-	-	-	-	-	-	-	-	TambonKhok Sung
ตำบลหนองม่วง	630	460	58	27	43	-	42	-	-	-	-	-	-	-	TambonNong Muang
ตำบลหนองแวง	239	195	20	24	-	-	-	-	-	-	-	-	-	-	TambonNong Waeng
ตำบลโนนหมาก:	145	121	9	15	-	-	-	-	-	-	-	-	-	-	TambonNon Mak Mun
อำเภอวังสมบูรณ์	3,448	1,895	290	138	124	-	141	-	230	-	630	-	-	-	AmphoeWang Sombun
ตำบลวังสมบูรณ์	1,209	895	170	59	49	-	36	-	-	-	-	-	-	-	TambonWang Sombun
ตำบลวังใหม่	1,723	554	88	41	75	-	105	-	230	-	630	-	-	-	TambonWang Mai
ตำบลวังทอง	516	446	32	38	-	-	-	-	-	-	-	-	-	-	TambonWang Thong
ในเขตเทศบาล	31,571	22,108	3,708	1,425	680	620	361	986	359	1,064	260	-	-	-	Municipal area
อำเภอเมืองสระแก้ว	6,128	3,365	740	293	162	263	216	414	52	623	-	-	-	-	AmphoeMueang Sa Kaeo
ตำบลสระแก้ว	4,811	2,420	569	193	143	240	189	382	52	623	-	-	-	-	TambonSa Kaeo
ตำบลศาลาลำดวน:	432	352	31	26	-	23	-	-	-	-	-	-	-	-	TambonSala Lamduan
ตำบลท่าเกษม	885	593	140	74	19	-	27	32	-	-	-	-	-	-	TambonTha Kasem
อำเภอคลองหาด	1,087	736	114	56	20	22	-	34	105	-	-	-	-	-	AmphoeKhlong Hat
ตำบลคลองหาด	1,087	736	114	56	20	22	-	34	105	-	-	-	-	-	TambonKhlong Hat
อำเภอตาพระยา	586	478	91	-	17	-	-	-	-	-	-	-	-	-	AmphoeTa Phraya
ตำบลตาพระยา	586	478	91	-	17	-	-	-	-	-	-	-	-	-	TambonTa phraya
อำเภอวังน้ำเย็น	2,549	1,646	342	169	85	65	-	146	96	-	-	-	-	-	AmphoeWang Nam Yen
ตำบลวังน้ำเย็น	2,549	1,646	342	169	85	65	-	146	96	-	-	-	-	-	TambonWang Nam Yen
อำเภอวัฒนานคร	1,496	889	121	27	36	23	30	110	-	-	260	-	-	-	AmphoeWattthana Nakhon
ตำบลวัฒนานคร	1,496	889	121	27	36	23	30	110	-	-	260	-	-	-	TambonWattthana Nakhon
อำเภออรัญประเทศ	16,498	12,466	1,907	712	311	226	115	214	106	441	-	-	-	-	AmphoeAranyaprathet
ตำบลอรัญประเทศ	8,580	6,764	1,009	418	204	89	-	44	52	-	-	-	-	-	TambonAranyaprathet
ตำบลปไร่	5,502	4,380	593	163	34	21	87	-	54	170	-	-	-	-	TambonPa Rai
ตำบลบ้านใหม่	1,530	791	230	83	37	91	28	120	-	150	-	-	-	-	TambonBan Mai Nong Sai
ตำบลท่าก้วย	371	277	43	35	16	-	-	-	-	-	-	-	-	-	TambonFak Huai
ตำบลบ้านด่าน	515	254	32	13	20	25	-	50	-	121	-	-	-	-	TambonBan Dan

ตาราง 5 จำนวนพนักงานในสถานประกอบการ จำแนกตามขนาดของสถานประกอบการ (จำนวนพนักงาน) อำเภอละตำบล (ต่อ)
 TABLE 5 NUMBER OF PERSONS ENGAGED IN ESTABLISHMENTS BY SIZE OF ESTABLISHMENT (NUMBER OF PERSONS ENGAGED), AMPHOE AND TAMBON (Cont.)

อำเภอ/ตำบล	จำนวน คนทำงาน Number of persons engaged	ขนาดของสถานประกอบการ (จำนวนคนทำงาน) Size of establishment (Number of persons engaged)											Amphoe/Tambon			
		ขนาดของสถานประกอบการ (จำนวนคนทำงาน) Size of establishment (Number of persons engaged)														
		1 - 5	6 - 10	11- 15	16 - 20	21 - 25	26 - 30	31 - 50	51 - 100	101 - 200	201 - 500	> 500				
อำเภอเขากมรุจ	853	670	108	22	-	21	-	32	-	-	-	-	-	-	-	AmphoeKhao Chakan
ตำบลเขากมรุจ	853	670	108	22	-	21	-	32	-	-	-	-	-	-	-	TambonKhao Chakan
อำเภอโคกสูง	649	517	83	49	-	-	-	-	-	-	-	-	-	-	-	AmphoeKhok Sung
ตำบลโคกสูง	649	517	83	49	-	-	-	-	-	-	-	-	-	-	-	TambonKhok Sung
อำเภอวังสมบูรณ์	1,725	1,341	202	97	49	-	-	36	-	-	-	-	-	-	-	AmphoeWang Sombun
ตำบลวังสมบูรณ์	1,209	895	170	59	49	-	-	36	-	-	-	-	-	-	-	TambonWang Sombun
ตำบลวังทอง	516	446	32	38	-	-	-	-	-	-	-	-	-	-	-	TambonWang Thong
นอกเขตเทศบาล	22,809	15,353	1,602	635	340	267	234	412	246	662	431	2,627				Non - municipal area
อำเภอเมืองสระแก้ว	5,383	4,045	487	247	69	92	145	77	-	-	221	-	-	-	-	AmphoeMueang Sa Kaeo
ตำบลสระแก้ว	488	325	36	34	36	21	-	36	-	-	-	-	-	-	-	TambonSa Kaeo
ตำบลบ้านแก่ง	1,098	747	76	38	16	-	-	-	-	-	221	-	-	-	-	TambonBan Kaeng
ตำบลศาลาลำดวน	639	454	78	26	-	21	60	-	-	-	-	-	-	-	-	TambonSala Lamduan
ตำบลโคกปี่ฆ้อง	780	655	45	11	-	-	28	41	-	-	-	-	-	-	-	TambonKhok Pi Khong
ตำบลท่าแยก	673	627	35	11	-	-	-	-	-	-	-	-	-	-	-	TambonTha Yaek
ตำบลท่าเกษม	329	286	6	37	-	-	-	-	-	-	-	-	-	-	-	TambonTha Kasem
ตำบลสระขวัญ	975	676	133	67	17	25	57	-	-	-	-	-	-	-	-	TambonSa Khwan
ตำบลหนองบอน	401	275	78	23	-	25	-	-	-	-	-	-	-	-	-	TambonNong Bon
อำเภอคลองหาด	1,319	1,137	87	95	-	-	-	-	-	-	-	-	-	-	-	AmphoeKhlong Hat
ตำบลไทยอุดม	148	131	17	-	-	-	-	-	-	-	-	-	-	-	-	TambonThai Udom
ตำบลขันมะรุฑ	230	201	29	-	-	-	-	-	-	-	-	-	-	-	-	TambonSap Makrut
ตำบลไพร่เดี้ยว	226	208	6	12	-	-	-	-	-	-	-	-	-	-	-	TambonSai Diao
ตำบลคลองไผ่	305	267	23	15	-	-	-	-	-	-	-	-	-	-	-	TambonKhlong Kai Thuean
ตำบลบึงจจร	251	190	6	55	-	-	-	-	-	-	-	-	-	-	-	TambonBenchakhon
ตำบลโพธิ์ทอง	159	140	6	13	-	-	-	-	-	-	-	-	-	-	-	TambonSai Thong
อำเภอตาพระยา	1,876	1,716	125	15	20	-	-	-	-	-	-	-	-	-	-	AmphoeTa Phraya
ตำบลตาพระยา	579	513	66	-	-	-	-	-	-	-	-	-	-	-	-	TambonTa phraya
ตำบลทัพเสด็จ	286	239	27	-	20	-	-	-	-	-	-	-	-	-	-	TambonThap Sadet
ตำบลทัพราช	497	476	6	15	-	-	-	-	-	-	-	-	-	-	-	TambonThap Rat
ตำบลทัพไทย	219	212	7	-	-	-	-	-	-	-	-	-	-	-	-	TambonThap Thai
ตำบลโคกลาน	295	276	19	-	-	-	-	-	-	-	-	-	-	-	-	TambonKho Klai

ตาราง 5 จำนวนคนทำงานในสถานประกอบการ จำแนกตามขนาดของสถานประกอบการ (จำนวนคนทำงาน) อำเภอและตำบล (ต่อ)
TABLE 5 NUMBER OF PERSONS ENGAGED IN ESTABLISHMENTS BY SIZE OF ESTABLISHMENT (NUMBER OF PERSONS ENGAGED), AMPHOE AND TAMBON (Cont.)

อำเภอ/ตำบล	จำนวน คนทำงาน Number of persons engaged	ขนาดของสถานประกอบการ (จำนวนคนทำงาน) Size of establishment (Number of persons engaged)											Amphoe/Tambon	
		ขนาดของสถานประกอบการ (จำนวนคนทำงาน) Size of establishment (Number of persons engaged)												
		1 - 5	6 - 10	11-15	16 - 20	21 - 25	26 - 30	31 - 50	51 - 100	101 - 200	201 - 500	> 500		
อำเภอวังน้ำเย็น	1,871	1,348	126	97	20	64	29	37	-	150	-	-	-	AmphoeWang Nam Yen
ตำบลตาคลี	388	354	8	26	-	-	-	-	-	-	-	-	-	TambonTa Lang Nai
ตำบลคลองหินปูน	802	396	88	47	20	64	-	37	-	150	-	-	-	TambonKhlong Hin Pun
ตำบลทุ่งมหาเจริญ	681	598	30	24	-	-	29	-	-	-	-	-	-	TambonThung Maha Charoen
อำเภอวัฒนานคร	5,918	2,631	336	63	87	-	30	151	246	167	210	1,997	-	AmphoeWattthana Nakhon
ตำบลวัฒนานคร	1,253	365	67	12	19	-	-	34	94	-	-	662	-	TambonWattthana Nakhon
ตำบลท่ากระดาน	533	411	74	12	-	-	-	36	-	-	-	-	-	TambonTha Kwian
ตำบลลำทะเมนชัย	311	145	22	27	36	-	-	81	-	-	-	-	-	TambonPhak Kha
ตำบลโนนหมากมูน	202	170	32	-	-	-	-	-	-	-	-	-	-	TambonNon Mak Kheng
ตำบลหนองน้ำใส	363	180	16	-	-	-	-	-	-	167	-	-	-	TambonNong Nam Sai
ตำบลช่องกุ่ม	192	179	13	-	-	-	-	-	-	-	-	-	-	TambonChong Kum
ตำบลหนองแวง	126	111	15	-	-	-	-	-	-	-	-	-	-	TambonNong Waeng
ตำบลเขตร้อ	376	323	53	-	-	-	-	-	-	-	-	-	-	TambonSae-o
ตำบลหนองหมาก	198	198	-	-	-	-	-	-	-	-	-	-	-	TambonNong Mak Fai
ตำบลหนองตะเภา	259	224	19	-	16	-	-	-	-	-	-	-	-	TambonNong Takhian Bon
ตำบลห้วยโจด	2,105	325	25	12	16	-	30	-	152	-	210	1,335	-	TambonHuai Chot
อำเภอรัฐประเทพ	1,871	1,457	138	11	52	68	30	-	-	115	-	-	-	AmphoeAranyaprathet
ตำบลเมืองไผ่	172	165	7	-	-	-	-	-	-	-	-	-	-	TambonMueang Phai
ตำบลหินทราย	228	208	20	-	-	-	-	-	-	-	-	-	-	TambonHan Sai
ตำบลคลองน้ำใส	328	166	13	11	-	23	-	-	-	115	-	-	-	TambonKhlong Nam Sai
ตำบลท่าข้าม	206	172	16	-	18	-	-	-	-	-	-	-	-	TambonTha Kham
ตำบลทับเหล็ก	132	112	20	-	-	-	-	-	-	-	-	-	-	TambonThap Phik
ตำบลน้ำเต้า	266	216	8	-	18	24	-	-	-	-	-	-	-	TambonPhan Suek
ตำบลหนองสังข์	311	227	47	-	16	21	-	-	-	-	-	-	-	TambonNong Sang
ตำบลคลองทับใจ	228	191	7	-	-	-	30	-	-	-	-	-	-	TambonKhlong Thap Chan
อำเภอเขมรกรรจ์	1,834	1,689	128	-	17	-	-	-	-	-	-	-	-	AmphoeKhao Chakan
ตำบลเขมรกรรจ์	211	183	28	-	-	-	-	-	-	-	-	-	-	TambonKhao Chakan
ตำบลหนองหัว	770	701	52	-	17	-	-	-	-	-	-	-	-	TambonNong Wa
ตำบลพระเพลิง	560	526	34	-	-	-	-	-	-	-	-	-	-	TambonPhra Phloeng
ตำบลเขาสามสิบ	293	279	14	-	-	-	-	-	-	-	-	-	-	TambonKhao Sam Sip

ตาราง 5 จำนวนคนทำงานในสถานประกอบการ จำแนกตามขนาดของสถานประกอบการ (จำนวนคนทำงาน) อำเภอและตำบล (ต่อ)
 TABLE 5 NUMBER OF PERSONS ENGAGED IN ESTABLISHMENTS BY SIZE OF ESTABLISHMENT (NUMBER OF PERSONS ENGAGED), AMPHOE AND TAMBON (Cont.)

อำเภอ/ตำบล	จำนวน คนทำงาน Number of persons engaged	ขนาดของสถานประกอบการ (จำนวนคนทำงาน) Size of establishment (Number of persons engaged)											Amphoe/Tambon		
		1 - 5	6 - 10	11- 15	16 - 20	21 - 25	26 - 30	31 - 50	51 - 100	101 - 200	201 - 500	> 500			
อำเภอโคกสูง	1,014	776	87	66	-	43	-	42	-	-	-	-	-	-	AmphoeKhok Sung
ตำบลหนองม่วง	630	460	58	27	-	43	-	42	-	-	-	-	-	-	TambonNong Muang
ตำบลหนองแวง	239	195	20	24	-	-	-	-	-	-	-	-	-	-	TambonNong Waeng
ตำบลโนนหมาก:	145	121	9	15	-	-	-	-	-	-	-	-	-	-	TambonNon Mak Mun
อำเภอลำทะเมนชัย	1,723	554	88	41	75	-	-	105	-	230	-	630	-	-	AmphoeWang Sombun
ตำบลวังใหม่	1,723	554	88	41	75	-	-	105	-	230	-	630	-	-	TambonWang Mai

ที่มา : สำมะโนอุตสาหกรรม พ.ศ. 2560 (ข้อมูลพื้นฐาน) จังหวัดสระแก้ว สำนักงานสถิติแห่งชาติ กระทรวงดิจิทัลเพื่อเศรษฐกิจและสังคม
 Source : The 2017 Industrial Census (Basic Information), Sa Kaeo Province, National Statistical Office, Ministry of Digital Economy and Society

ตาราง 6 จำนวนสถานประกอบการ จำนวนคนงานของสถานประกอบการ (จำนวนลูกจ้าง) อำเภอละตำบล
TABLE 6 NUMBER OF ESTABLISHMENTS BY SIZE OF ESTABLISHMENT (NUMBER OF EMPLOYEES), AMPHOE AND TAMBON

อำเภอ/ตำบล	จำนวน สถานประกอบการ	ขนาดของสถานประกอบการ (จำนวนลูกจ้าง) Size of establishment (Number of employees)											Total	Amphoe/Tambon
		ไม่มี												
		1 - 5	6 - 10	11 - 15	16 - 20	21 - 25	26 - 30	31 - 50	51 - 100	101 - 200	201 - 500	> 500		
รวม	22,015	3,433	394	93	58	22	20	32	9	11	3	3	17,937	
อำเภอเมืองระแงะ	4,510	702	95	29	16	12	10	11	1	5	1	-	3,628	AmphoeMueang Sa Kaeo
ตำบลสระแก้ว	1,490	425	43	14	13	11	3	10	1	5	-	-	965	TambonSa Kaeo
ตำบลบ้านแก้ง	510	30	6	3	-	-	-	-	-	-	1	-	470	TambonBan Kaeng
ตำบลศาลาลำดวน	497	72	6	2	1	1	2	-	-	-	-	-	413	TambonSala Lamduan
ตำบลโคกปี่ฆ้อง	455	14	6	-	-	-	1	1	-	-	-	-	433	TambonKhokPi Khong
ตำบลท่าแยก	368	28	1	1	-	-	-	-	-	-	-	-	338	TambonTha Yaek
ตำบลท่ากม	555	71	12	5	1	-	2	-	-	-	-	-	464	TambonTha Kasem
ตำบลสระขวัญ	445	44	14	4	1	-	2	-	-	-	-	-	380	TambonSa Khwen
ตำบลหนองบอน	190	18	7	-	-	-	-	-	-	-	-	-	165	TambonNong Bon
อำเภอคลองหาด	1,101	135	22	3	2	-	1	1	1	1	-	-	936	AmphoeKhlong Hat
ตำบลคลองหาด	408	87	12	1	2	-	1	1	1	-	-	-	303	TambonKhlong Hat
ตำบลไทรอุดม	81	4	2	-	-	-	-	-	-	-	-	-	75	TambonThai Udorn
ตำบลชัยมงคล	119	10	1	-	-	-	-	-	-	-	-	-	108	TambonSap Makrut
ตำบลไพร่เขียว	130	8	1	-	-	-	-	-	-	-	-	-	121	TambonSai Diao
ตำบลคลองไผ่ล้อม	167	15	1	1	-	-	-	-	-	-	-	-	150	TambonKhlong Kai Thuean
ตำบลบุญพร	118	4	5	-	-	-	-	-	-	-	-	-	109	TambonBenchakhon
ตำบลไพร่ทอง	78	7	-	1	-	-	-	-	-	-	-	-	70	TambonSai Thong
อำเภอตาพระยา	1,368	139	17	-	1	-	-	-	-	-	-	-	1,211	AmphoeTa Phraya
ตำบลตาพระยา	562	106	13	-	-	-	-	-	-	-	-	-	443	TambonTa phraya
ตำบลทัพเสด็จ	168	8	3	-	1	-	-	-	-	-	-	-	156	TambonThap Sadet
ตำบลทัพราช	313	10	-	-	-	-	-	-	-	-	-	-	303	TambonThap Rat
ตำบลทัพไทย	153	1	-	-	-	-	-	-	-	-	-	-	152	TambonThap Thai
ตำบลโคกจาน	172	14	1	-	-	-	-	-	-	-	-	-	157	TambonKho Khlan
อำเภอวังน่านีน	1,788	276	38	15	6	2	1	5	1	1	-	-	1,443	AmphoeWang Nam Yen
ตำบลวังน่านีน	932	209	26	12	2	2	-	4	1	-	-	-	676	TambonWang Nam Yen
ตำบลท่าหลักโน	228	8	2	1	-	-	-	-	-	-	-	-	217	TambonTa Lang Nai
ตำบลคลองหินปูน	254	24	6	2	4	-	-	1	-	1	-	-	216	TambonKhlong Hin Pun
ตำบลทุ่งมหาเจริญ	374	35	4	-	-	-	1	-	-	-	-	-	334	TambonThung Maha Charoen

ตาราง 6 จำนวนสถานประกอบการ ขึ้นทะเบียนตามขนาดของสถานประกอบการ (จำนวนลูกจ้าง) อำเภอละตำบล (ต่อ)
TABLE 6 NUMBER OF ESTABLISHMENTS BY SIZE OF ESTABLISHMENT (NUMBER OF EMPLOYEES), AMPHOE AND TAMBON (Cont.)

อำเภอ/ตำบล	จำนวน สถานประกอบการ Number of establishments	ขนาดของสถานประกอบการ (จำนวนลูกจ้าง) Size of establishment (Number of employees)											Amphoe/Tambon	
		ไม่มี												
		1 - 5	6 - 10	11 - 15	16 - 20	21 - 25	26 - 30	31 - 50	51 - 100	101 - 200	201 - 500	> 500		No
อำเภอวัฒนานคร	2,301	273	26	4	6	-	3	6	3	1	2	2	1,975	AmphoeWattana Nakhon
ตำบลวัฒนานคร	720	164	10	1	4	-	2	3	1	-	1	1	533	TambonWattana Nakhon
ตำบลท่าเกวียน	265	35	6	-	-	-	-	1	-	-	-	-	223	TambonTha Kwian
ตำบลฝักะ	109	7	3	2	1	-	-	2	-	-	-	-	94	TambonPhak Kha
ตำบลโนนหมากแข้ง	121	7	2	-	-	-	-	-	-	-	-	-	112	TambonNon Mak Kheng
ตำบลหนองน้ำใส	121	5	1	-	-	-	-	-	-	1	-	-	114	TambonNong Nam Sai
ตำบลช่องกุ่ม	124	4	1	-	-	-	-	-	-	-	-	-	119	TambonChong Kum
ตำบลหนองแวง	83	3	-	-	-	-	-	-	-	-	-	-	80	TambonNong Waeng
ตำบลแซะอ้อ	244	11	1	-	-	-	-	-	-	-	-	-	232	TambonSae-o
ตำบลหนองหมากฝ้าย	126	4	-	-	-	-	-	-	-	-	-	-	122	TambonNong Mak Fai
ตำบลหนองตะเคียนบอน	170	13	-	1	-	-	-	-	-	-	-	-	156	TambonNong Takhian Bon
ตำบลศรีโสด	218	20	2	-	1	-	1	-	2	-	1	1	190	TambonHuai Chot
อำเภอศรีบุญประทาย	7,535	1,540	148	31	19	8	5	6	1	4	-	-	5,773	AmphoeAryapratthet
ตำบลศรีบุญประทาย	3,565	813	75	20	11	2	-	1	1	-	-	-	2,642	TambonAryapratthet
ตำบลเมืองใหม่	104	6	-	-	-	-	-	-	-	-	-	-	98	TambonMueang Phai
ตำบลพันทราย	151	6	1	-	-	-	-	-	-	-	-	-	144	TambonHan Sai
ตำบลคลองน้ำใส	117	6	2	-	-	1	-	-	-	1	-	-	107	TambonKhlong Nam Sai
ตำบลท่าข้าม	112	9	1	-	1	-	-	-	-	-	-	-	101	TambonTha Kham
ตำบลป่าไร่	2,217	469	38	6	1	1	3	1	-	1	-	-	1,697	TambonPa Rai
ตำบลทับพริก	79	7	1	-	-	-	-	-	-	-	-	-	71	TambonThap Phik
ตำบลบ้านใหม่หนองไทร	429	148	22	1	4	2	1	3	-	1	-	-	247	TambonBan Mai Nong Sai
ตำบลฝานศึก	157	8	-	1	-	1	-	-	-	-	-	-	147	TambonPhan Suek
ตำบลหนองสังข์	146	14	3	1	1	-	-	-	-	-	-	-	127	TambonNong Sang
ตำบลคลองทับจันทร์	131	8	-	-	-	-	1	-	-	-	-	-	122	TambonKhlong Thap Chan
ตำบลพาก้วย	170	21	4	1	-	-	-	-	-	-	-	-	144	TambonFak Huai
ตำบลบ้านด่าน	157	25	1	1	1	1	-	1	-	1	-	-	126	TambonBan Dan
อำเภอขามเฒ่า	1,477	141	12	2	1	-	-	1	-	-	-	-	1,320	AmphoeKhao Chakan
ตำบลขามเฒ่า	481	97	9	1	1	-	-	1	-	1	-	-	372	TambonKhao Chakan
ตำบลหนองหัว	453	24	2	1	-	-	-	-	-	-	-	-	426	TambonNong Wa
ตำบลพระเพลิง	354	14	1	-	-	-	-	-	-	-	-	-	339	TambonPhra Phloeng
ตำบลเขาสามสิบ	189	6	-	-	-	-	-	-	-	-	-	-	183	TambonKhao Sam Sip

ตาราง 6 จำนวนสถานประกอบการ จำนวนสถานประกอบการ (จำนวนลูกจ้าง) อำเภอและตำบล (ต่อ)
TABLE 6 NUMBER OF ESTABLISHMENTS BY SIZE OF ESTABLISHMENT (NUMBER OF EMPLOYEES), AMPHOE AND TAMBON (Cont)

อำเภอ/ตำบล	จำนวน สถานประกอบการ Number of establishments	ขนาดของสถานประกอบการ (จำนวนลูกจ้าง) Size of establishment (Number of employees)											Amphoe/Tambon				
		ไม่มี															
		1 - 5	6 - 10	11 - 15	16 - 20	21 - 25	26 - 30	31 - 50	51 - 100	101 - 200	201 - 500	> 500					
อำเภอโคกสูง	792	75	12	3	1	-	-	1	-	-	-	-	-	-	-	700	AmphoeKhok Sung
ตำบลโคกสูง	299	55	6	3	-	-	-	-	-	-	-	-	-	-	-	235	TambonKhok Sung
ตำบลหนองม่วง	286	12	2	-	1	-	-	1	-	-	-	-	-	-	-	270	TambonNong Muang
ตำบลหนองแวง	128	3	4	-	-	-	-	-	-	-	-	-	-	-	-	121	TambonNong Waeng
ตำบลโนนหมากมุ่น	79	5	-	-	-	-	-	-	-	-	-	-	-	-	-	74	TambonNon Mak Mun
อำเภอวังสมบูรณ์	1,143	152	24	6	6	-	-	1	2	-	-	-	1	-	951	AmphoeWang Sombun	
ตำบลวังสมบูรณ์	501	94	13	3	1	-	-	1	-	-	-	-	-	-	389	TambonWang Sombun	
ตำบลวังใหม่	340	46	4	3	5	-	-	-	2	-	-	-	1	-	279	TambonWang Mai	
ตำบลวังทอง	302	12	7	-	-	-	-	-	-	-	-	-	-	-	283	TambonWang Thong	
ในเขตเทศบาล	11,992	2,726	278	68	39	19	11	25	4	8	1	-	-	-	8,813	Municipal area	
อำเภอเมืองระแหง	1,883	502	54	18	13	11	5	9	1	5	-	-	-	-	1,265	AmphoeMueang Sa Kao	
ตำบลสระแก้ว	1,313	403	41	12	12	10	3	9	1	5	-	-	-	-	817	TambonSa Kao	
ตำบลศาลเจ้าตน	198	41	2	2	-	1	-	-	-	-	-	-	-	-	152	TambonSala Jarnduan	
ตำบลท่าเกษม	372	58	11	4	1	-	2	-	-	-	-	-	-	-	296	TambonTha Kasem	
อำเภอคลองหาด	408	87	12	1	2	-	1	1	1	1	-	-	-	-	303	AmphoeKhlong Hat	
ตำบลคลองหาด	408	87	12	1	2	-	1	1	1	1	-	-	-	-	303	TambonKhlong Hat	
อำเภอตาพระยา	264	84	7	-	-	-	-	-	-	-	-	-	-	-	173	AmphoeTa Phraya	
ตำบลตาพระยา	264	84	7	-	-	-	-	-	-	-	-	-	-	-	173	TambonTa phraya	
อำเภอวังน้ำเย็น	932	209	26	12	2	2	-	4	1	-	-	-	-	-	676	AmphoeWang Nam Yen	
ตำบลวังน้ำเย็น	932	209	26	12	2	2	-	4	1	-	-	-	-	-	676	TambonWang Nam Yen	
อำเภอวัฒนานคร	498	120	6	1	3	-	1	3	-	1	-	-	-	-	363	AmphoeWattana Nakhon	
ตำบลวัฒนานคร	498	120	6	1	3	-	1	3	-	1	-	-	-	-	363	TambonWattana Nakhon	
อำเภออรัญประเทศ	6,538	1,476	140	29	17	6	4	6	1	3	-	-	-	-	4,856	AmphoeArunyaprathet	
ตำบลอรัญประเทศ	3,565	813	75	20	11	2	-	1	1	1	-	-	-	-	2,642	TambonArunyaprathet	
ตำบลป่าไร่	2,217	469	38	6	1	1	3	1	1	-	-	-	-	-	1,697	TambonPa Rai	
ตำบลบ้านใหม่หนองไทร	429	148	22	1	4	2	1	3	-	1	-	-	-	-	247	TambonBan Mai Nong Sai	
ตำบลพาก้วย	170	21	4	1	-	-	-	-	-	-	-	-	-	-	144	TambonFak Huai	
ตำบลบ้านด่าน	157	25	1	1	1	1	-	1	-	1	-	-	-	-	126	TambonBan Dan	

ตาราง 6 จำนวนสถานประกอบการ ขึ้นทะเบียนตามขนาดของสถานประกอบการ (จำนวนลูกจ้าง) อำเภอและตำบล (ต่อ)
TABLE 6 NUMBER OF ESTABLISHMENTS BY SIZE OF ESTABLISHMENT (NUMBER OF EMPLOYEES), AMPHOE AND TAMBON (Cont.)

อำเภอ/ตำบล	จำนวน สถานประกอบการ Number of establishments	ขนาดของสถานประกอบการ (จำนวนลูกจ้าง) Size of establishment (Number of employees)											Amphoe/Tambon						
		ไม่มี																	
		1 - 5	6 - 10	11 - 15	16 - 20	21 - 25	26 - 30	31 - 50	51 - 100	101 - 200	201 - 500	> 500		No					
อำเภอเขาฉกรรจ์	367	87	7	1	1	-	-	-	-	-	-	1	-	-	-	-	-	270	AmphoeKhao Chakan
ตำบลเขาฉกรรจ์	367	87	7	1	1	-	-	-	-	-	-	1	-	-	-	-	-	270	TambonKhao Chakan
อำเภอโคกสูง	299	55	6	3	-	-	-	-	-	-	-	-	-	-	-	-	-	235	AmphoeKhok Sung
ตำบลโคกสูง	299	55	6	3	-	-	-	-	-	-	-	-	-	-	-	-	-	235	TambonKhok Sung
อำเภอวังสมบูรณ์	803	106	20	3	1	-	-	-	-	-	-	1	-	-	-	-	-	672	AmphoeWang Sombun
ตำบลวังสมบูรณ์	501	94	13	3	1	-	-	-	-	-	-	1	-	-	-	-	-	389	TambonWang Sombun
ตำบลวังทอง	302	12	7	-	-	-	-	-	-	-	-	-	-	-	-	-	-	283	TambonWang Thong
นongเขตเทศบาล	10,023	707	116	25	19	3	9	7	5	3	2	3	2	3	9,124			Non - municipal area	
อำเภอเมืองระแหง	2,627	200	41	11	3	1	5	2	-	-	-	1	-	-	-	-	-	2,363	AmphoeMueang Sa Kaeo
ตำบลสระแก้ว	177	22	2	2	1	1	-	-	-	-	-	1	-	-	-	-	-	148	TambonSa Kaeo
ตำบลบ้านแม่	510	30	6	3	-	-	-	-	-	-	-	-	-	-	-	-	-	470	TambonBan Kaeng
ตำบลศาลาอีต่วน	299	31	4	-	1	-	2	-	-	-	-	-	-	-	-	-	-	261	TambonSala Lamduan
ตำบลโคกบึงสอง	455	14	6	-	-	-	1	1	-	-	-	-	-	-	-	-	-	433	TambonKhok Pi Khong
ตำบลท่าแยก	368	28	1	1	-	-	-	-	-	-	-	-	-	-	-	-	-	338	TambonTha Yaek
ตำบลท่ากม	183	13	1	1	-	-	-	-	-	-	-	-	-	-	-	-	-	168	TambonTha Kasem
ตำบลสระขวัญ	445	44	14	4	1	-	2	-	-	-	-	-	-	-	-	-	-	380	TambonSa Khwan
ตำบลหนองบอน	190	18	7	-	-	-	-	-	-	-	-	-	-	-	-	-	-	165	TambonNong Bon
อำเภอคลองหาด	693	48	10	2	-	-	-	-	-	-	-	-	-	-	-	-	-	633	AmphoeKhlong Hat
ตำบลไผ่ยอดม	81	4	2	-	-	-	-	-	-	-	-	-	-	-	-	-	-	75	TambonThai Udom
ตำบลชัยนภะภักดู	119	10	1	-	-	-	-	-	-	-	-	-	-	-	-	-	-	108	TambonSap Makrut
ตำบลโพธิ์เตี้ย	130	8	1	-	-	-	-	-	-	-	-	-	-	-	-	-	-	121	TambonSai Diao
ตำบลคลองไถ่เลื่อน	167	15	1	1	-	-	-	-	-	-	-	-	-	-	-	-	-	150	TambonKhlong Kai Thuean
ตำบลเบญจพร	118	4	5	-	-	-	-	-	-	-	-	-	-	-	-	-	-	109	TambonBenchakhon
ตำบลโพธิ์ทอง	78	7	-	1	-	-	-	-	-	-	-	-	-	-	-	-	-	70	TambonSai Thong
อำเภอตาพระยา	1,104	55	10	-	1	-	-	-	-	-	-	-	-	-	-	-	-	1,038	AmphoeTa Phraya
ตำบลตาพระยา	298	22	6	-	-	-	-	-	-	-	-	-	-	-	-	-	-	270	TambonTa phraya
ตำบลทัพแสด์	168	8	3	-	1	-	-	-	-	-	-	-	-	-	-	-	-	156	TambonThap Sadet
ตำบลทัพราช	313	10	-	-	-	-	-	-	-	-	-	-	-	-	-	-	-	303	TambonThap Rat
ตำบลทัพไทย	153	1	-	-	-	-	-	-	-	-	-	-	-	-	-	-	-	152	TambonThap Thai
ตำบลโคกคาน	172	14	1	-	-	-	-	-	-	-	-	-	-	-	-	-	-	157	TambonKho Khlun

ตาราง 6 จำนวนสถานประกอบการ จำแนกตามขนาดของสถานประกอบการ (จำนวนลูกจ้าง) อำเภอและตำบล (ต่อ)
TABLE 6 NUMBER OF ESTABLISHMENTS BY SIZE OF ESTABLISHMENT (NUMBER OF EMPLOYEES), AMPHOE AND TAMBON (Cont)

อำเภอ/ตำบล	จำนวน สถานประกอบการ	ขนาดของสถานประกอบการ (จำนวนลูกจ้าง) Size of establishment (Number of employees)											อำเภอ/Tambon				
		ไม่มี															
		1 - 5	6 - 10	11 - 15	16 - 20	21 - 25	26 - 30	31 - 50	51 - 100	101 - 200	201 - 500	> 500					
อำเภอวังน้ำเย็น	856	67	12	3	4	-	1	1	1	-	1	-	-	-	-	-	Amphoe/Wang Nam Yen
ตำบลตาหลังใหญ่	228	8	2	1	-	-	-	-	-	-	-	-	-	-	-	-	Tambon Ta Lang Nai
ตำบลคลองหินปูน	254	24	6	2	4	-	-	1	-	1	-	-	-	-	-	-	Tambon Khlong Hin Pun
ตำบลทุ่งมหาเจริญ	374	35	4	-	-	-	1	-	-	-	-	-	-	-	-	-	Tambon Thung Maha Charoen
อำเภอวัฒนานคร	1,803	153	20	3	3	-	2	3	3	1	1	2	1,612	-	-	-	Amphoe Wattana Nakhon
ตำบลวัฒนานคร	222	44	4	-	1	-	1	-	1	-	-	1	170	-	-	-	Tambon Wattana Nakhon
ตำบลท่าเกวียน	265	35	6	-	-	-	-	1	-	-	-	-	223	-	-	-	Tambon Tha Kwian
ตำบลฝักะ	109	7	3	2	1	-	-	2	-	-	-	-	94	-	-	-	Tambon Phak Kha
ตำบลโนนหมากแข้ง	121	7	2	-	-	-	-	-	-	-	-	-	112	-	-	-	Tambon Non Mak Kheng
ตำบลหนองน้ำใส	121	5	1	-	-	-	-	-	-	1	-	-	114	-	-	-	Tambon Nong Nam Sai
ตำบลช่องกุ่ม	124	4	1	-	-	-	-	-	-	-	-	-	119	-	-	-	Tambon Chong Kum
ตำบลหนองแวง	83	3	-	-	-	-	-	-	-	-	-	-	80	-	-	-	Tambon Nong Waeng
ตำบลแข่ซ้อ	244	11	1	-	-	-	-	-	-	-	-	-	232	-	-	-	Tambon Sae-o
ตำบลหนองหมากฝ้าย	126	4	-	-	-	-	-	-	-	-	-	-	122	-	-	-	Tambon Nong Mak Fai
ตำบลหนองตะเคียนบอน	170	13	-	1	-	-	-	-	-	-	-	-	156	-	-	-	Tambon Nong Takhian Bon
ตำบลห้วยโจด	218	20	2	-	1	-	1	-	2	-	1	1	190	-	-	-	Tambon Huai Chot
อำเภอศรีบุญเรือง	997	64	8	2	2	2	1	1	-	-	1	-	917	-	-	-	Amphoe Si Bun Rueang
ตำบลเมืองใหม่	104	6	-	-	-	-	-	-	-	-	-	-	98	-	-	-	Tambon Mueang Phai
ตำบลพันทราย	151	6	1	-	-	-	-	-	-	-	-	-	144	-	-	-	Tambon Han Sai
ตำบลคลองน้ำใส	117	6	2	-	-	1	-	-	-	-	1	-	107	-	-	-	Tambon Khlong Nam Sai
ตำบลท่าข้าม	112	9	1	-	1	-	-	-	-	-	-	-	101	-	-	-	Tambon Tha Kham
ตำบลทับนง	79	7	1	-	-	-	-	-	-	-	-	-	71	-	-	-	Tambon Thap Nong
ตำบลนาตึก	157	8	-	1	-	1	-	-	-	-	-	-	147	-	-	-	Tambon Phan Suek
ตำบลหนองสังข์	146	14	3	1	1	-	-	-	-	-	-	-	127	-	-	-	Tambon Nong Sang
ตำบลคลองทับจันทร์	131	8	-	-	-	-	1	-	-	-	-	-	122	-	-	-	Tambon Khlong Thap Chan
อำเภอขามเฒ่า	1,110	54	5	1	-	-	-	-	-	-	-	-	1,050	-	-	-	Amphoe Kham Chakan
ตำบลขามเฒ่า	114	10	2	-	-	-	-	-	-	-	-	-	102	-	-	-	Tambon Kham Chakan
ตำบลหนองหว้า	453	24	2	1	-	-	-	-	-	-	-	-	426	-	-	-	Tambon Nong Wa
ตำบลพระเตลึง	354	14	1	-	-	-	-	-	-	-	-	-	339	-	-	-	Tambon Phra Phoeng
ตำบลขามเฒ่า	189	6	-	-	-	-	-	-	-	-	-	-	183	-	-	-	Tambon Kham Sip

ตาราง 6 จำนวนสถานประกอบการ จำนวนสถานประกอบการ (จำนวนผู้จ้าง) อำเภอเสนา (ต่อ)
TABLE 6 NUMBER OF ESTABLISHMENTS BY SIZE OF ESTABLISHMENT (NUMBER OF EMPLOYEES), AMPHOE AND TAMBON (Cont.)

อำเภอ/ตำบล	จำนวน สถานประกอบการ Number of establishments	ขนาดของสถานประกอบการ (จำนวนผู้จ้าง) Size of establishment (Number of employees)										อำเภอ/Tambon				
		ไม่มี														
		1 - 5	6 - 10	11 - 15	16 - 20	21 - 25	26 - 30	31 - 50	51 - 100	101 - 200	201 - 500		> 500			
อำเภอโคกสูง	493	20	6	-	1	-	-	1	-	-	-	-	-	-	465	AmphoeKhok Sung
ตำบลหนองม่วง	286	12	2	-	1	-	-	1	-	-	-	-	-	-	270	TambonNong Muang
ตำบลหนองแกง	128	3	4	-	-	-	-	-	-	-	-	-	-	-	121	TambonNong Waeng
ตำบลโนนหมากมูน	79	5	-	-	-	-	-	-	-	-	-	-	-	-	74	TambonNon Mak Mun
อำเภอวังสมบูรณ์	340	46	4	3	5	-	-	-	2	-	-	-	1	279	AmphoeWang Sombun	
ตำบลวังใหม่	340	46	4	3	5	-	-	-	2	-	-	-	1	279	TambonWang Mai	

ที่มา : สำนักงานอุตสาหกรรม พ.ศ. 2560 (ข้อมูลพื้นฐาน) จังหวัดสระแก้ว สำนักงานสถิติแห่งชาติ กระทรวงดิจิทัลเพื่อเศรษฐกิจและสังคม
Source : The 2017 Industrial Census (Basic Information), Sa Kaeo Province, National Statistical Office, Ministry of Digital Economy and Society.

ตาราง 7 จำนวนผู้จ้างในตลาดผู้ประกอบการ จำนวนตามขนาดของสถานประกอบการ (จำนวนคนทำงาน) อำเภอและตำบล
TABLE 7 NUMBER OF EMPLOYEES IN ESTABLISHMENTS BY SIZE OF ESTABLISHMENT (NUMBER OF PERSONS ENGAGED), AMPHOE AND TAMBON

อำเภอ/ตำบล	จำนวน ลูกจ้าง Number of employees	ขนาดของสถานประกอบการ (จำนวนคนทำงาน) Size of establishment (Number of persons engaged)											Amphoe/Tambon
		1 - 5	6 - 10	11 - 15	16 - 20	21 - 25	26 - 30	31 - 50	51 - 100	101 - 200	201 - 500	> 500	
		5,719	3,836	1,727	930	776	576	1,333	600	1,693	691	2,612	
รวม	20,493	5,719	3,836	1,727	930	776	576	1,333	600	1,693	691	2,612	Total
อำเภอเมืองสระแก้ว	4,857	1,208	938	472	217	295	346	488	52	620	221	-	AmphoeMueang Sa Kaeo
ตำบลสระแก้ว	3,084	741	451	209	168	252	174	417	52	620	-	-	TambonSa Kaeo
ตำบลบ้านแก่ง	379	54	53	36	15	-	-	-	-	-	221	-	TambonBan Kaeng
ตำบลศาลเจ้าตาม	334	109	86	36	-	43	60	-	-	-	-	-	TambonSala Lamduan
ตำบลโคกขี้ผึ้ง	140	23	38	10	-	-	28	41	-	-	-	-	TambonKhok Pi Khong
ตำบลท่าแยง	88	51	26	11	-	-	-	-	-	-	-	-	TambonTha Yaek
ตำบลท่าเกษม	387	104	117	92	17	-	27	30	-	-	-	-	TambonTha Kasem
ตำบลสระขวัญ	339	96	111	58	17	-	57	-	-	-	-	-	TambonSa Khwan
ตำบลหนองบอน	106	30	56	20	-	-	-	-	-	-	-	-	TambonNong Bon
อำเภอคลองหาด	681	238	141	129	19	20	-	30	104	-	-	-	AmphoeKhlong Hat
ตำบลคลองหาด	447	147	80	47	19	20	-	30	104	-	-	-	TambonKhlong Hat
ตำบลไทยอุดม	29	12	17	-	-	-	-	-	-	-	-	-	TambonThai Udom
ตำบลชัยมะกรูด	37	15	22	-	-	-	-	-	-	-	-	-	TambonSap Makrut
ตำบลไพร่เตียว	26	12	4	10	-	-	-	-	-	-	-	-	TambonSai Diau
ตำบลคลองไถ่ล้อม	54	30	13	11	-	-	-	-	-	-	-	-	TambonKhlong Kai Thuean
ตำบลเบญจพร	62	7	5	50	-	-	-	-	-	-	-	-	TambonBenchakhon
ตำบลไพร่ทอง	26	15	-	11	-	-	-	-	-	-	-	-	TambonSai Thong
อำเภอตาพระยา	408	229	150	-	29	-	-	-	-	-	-	-	AmphoeTa Phraya
ตำบลตาพระยา	295	171	114	-	10	-	-	-	-	-	-	-	TambonTa phraya
ตำบลทัพเสด็จ	56	14	23	-	19	-	-	-	-	-	-	-	TambonThap Sadet
ตำบลทัพราช	24	19	5	-	-	-	-	-	-	-	-	-	TambonThap Rat
ตำบลทัพไทย	3	3	-	-	-	-	-	-	-	-	-	-	TambonThap Thai
ตำบลโคกลาน	30	22	8	-	-	-	-	-	-	-	-	-	TambonKho Khlan
อำเภอวังนายน	1,722	494	336	226	88	123	28	181	96	150	-	-	AmphoeWang Nam Yen
ตำบลวังนายน	1,133	364	255	143	68	63	-	144	96	-	-	-	TambonWang Nam Yen
ตำบลตาปลั่งใน	52	22	6	24	-	-	-	-	-	-	-	-	TambonTa Lang Nai
ตำบลคลองหินปูน	399	43	50	39	20	60	-	37	-	150	-	-	TambonKhlong Hin Pun
ตำบลทุ่งมหาเจริญ	138	65	25	20	-	-	28	-	-	-	-	-	TambonThung Maha Charoen

ตาราง 7 จำนวนผู้จ้างในสถานประกอบการ จำนวนคนงานของสถานประกอบการ (จำนวนคนทำงาน) อำเภอและพื้นที่ (ต่อ)
TABLE 7 NUMBER OF EMPLOYEES IN ESTABLISHMENTS BY SIZE OF ESTABLISHMENT (NUMBER OF PERSONS ENGAGED), AMPHOE AND TAMBON (Cont.)

อำเภอ/ตำบล	จำนวน ลูกจ้าง Number of employees	ขนาดของสถานประกอบการ (จำนวนคนทำงาน) Size of establishment (Number of persons engaged)											Amphoe/Tambon
		จำนวน											
		1 - 5	6 - 10	11 - 15	16 - 20	21 - 25	26 - 30	31 - 50	51 - 100	101 - 200	201 - 500	> 500	
อำเภอวัฒนานคร	4,153	433	314	72	118	20	60	256	246	167	470	1,997	AmphoeWattana Nakhon
ตำบลวัฒนานคร	1,692	265	137	30	54	20	30	140	94	-	260	662	TambonWattana Nakhon
ตำบลท่าเกษียน	160	61	55	9	-	-	-	35	-	-	-	-	TambonTha Kwian
ตำบลฝักขะ	168	14	17	23	33	-	-	81	-	-	-	-	TambonPhak Kha
ตำบลโนนหมากมั่ง	26	7	19	-	-	-	-	-	-	-	-	-	TambonNon Mak Kheng
ตำบลหนองน้ำใส	186	6	13	-	-	-	-	-	-	167	-	-	TambonNong Nam Sai
ตำบลช่องกุ่ม	17	9	8	-	-	-	-	-	-	-	-	-	TambonChong Kum
ตำบลหนองแวง	8	3	5	-	-	-	-	-	-	-	-	-	TambonNong Waeng
ตำบลแซร์อ้อ	43	10	33	-	-	-	-	-	-	-	-	-	TambonSae-o
ตำบลหนองหมากฝ้าย	6	6	-	-	-	-	-	-	-	-	-	-	TambonNong Mak Fai
ตำบลหนองตะเคียนบอน	47	18	14	-	15	-	-	-	-	-	-	-	TambonNong Takhian Bon
ตำบลห้วยโจด	1,800	34	13	10	16	-	30	-	152	210	1,335	-	TambonHuai Chot
อำเภอศรีประจักษ์	6,240	2,490	1,500	617	343	278	142	212	102	556	-	-	AmphoeAranyaprathet
ตำบลศรีประจักษ์	2,766	1,262	770	361	196	83	-	42	52	-	-	-	TambonAranyaprathet
ตำบลเมืองใหม่	11	6	5	-	-	-	-	-	-	-	-	-	TambonMueang Phai
ตำบลพันทราย	20	13	7	-	-	-	-	-	-	-	-	-	TambonHan Sai
ตำบลคลองน้ำใส	171	13	11	10	-	22	-	-	-	115	-	-	TambonKhlong Nam Sai
ตำบลท่าข้าม	42	13	13	-	16	-	-	-	-	-	-	-	TambonTha Kham
ตำบลป่าไร่	1,650	757	392	143	32	21	85	-	50	170	-	-	TambonPa Rai
ตำบลทับพริก	28	11	17	-	-	-	-	-	-	-	-	-	TambonThap Phik
ตำบลบ้านใหม่หนองไทร	943	271	190	61	37	86	28	120	-	150	-	-	TambonBan Mai Nong Sai
ตำบลแกนนาค	56	13	5	-	15	23	-	-	-	-	-	-	TambonPhan Suek
ตำบลหนองสังข์	98	31	36	-	13	18	-	-	-	-	-	-	TambonNong Sang
ตำบลคลองทับจันทร์	48	14	5	-	-	-	29	-	-	-	-	-	TambonKhlong Thap Chan
ตำบลพากห้วย	108	38	26	30	14	-	-	-	-	-	-	-	TambonFak Huai
ตำบลบ้านดำน	299	48	23	12	20	25	-	50	-	121	-	-	TambonBan Dan
อำเภอเขาคอร์รัจ	476	235	153	21	15	20	-	32	-	-	-	-	AmphoeKhao Chakan
ตำบลเขาคอร์รัจ	327	157	97	21	-	20	-	32	-	-	-	-	TambonKhao Chakan
ตำบลหนองหัว	96	48	33	-	15	-	-	-	-	-	-	-	TambonNong Wa
ตำบลพระเพลิง	37	21	16	-	-	-	-	-	-	-	-	-	TambonPhra Phloeng
ตำบลเขาสวนเสิบ	16	9	7	-	-	-	-	-	-	-	-	-	TambonKhao Sam Sip

ตาราง 7 จำนวนผู้จ้างในตลาดงานประเภทการจ้างตามขนาดของสถานประกอบการ (จำนวนคนทำงาน) อำเภอและตำบล (ต่อ)
TABLE 7 NUMBER OF EMPLOYEES IN ESTABLISHMENTS BY SIZE OF ESTABLISHMENT (NUMBER OF PERSONS ENGAGED), AMPHOE AND TAMBON (Cont.)

อำเภอ/ตำบล	จำนวน ลูกจ้าง Number of employees	ขนาดของสถานประกอบการ (จำนวนคนทำงาน) Size of establishment (Number of persons engaged)											Amphoe/Tambon		
		จำนวน													
		1 - 5	6 - 10	11 - 15	16 - 20	21 - 25	26 - 30	31 - 50	51 - 100	101 - 200	201 - 500	> 500			
อำเภอโคกสูง	374	135	105	74	-	20	-	40	-	-	-	-	-	-	AmphoeKok Sung
ตำบลโคกสูง	209	97	68	44	-	-	-	-	-	-	-	-	-	-	TambonKok Sung
ตำบลหนองม่วง	105	21	14	10	-	20	-	40	-	-	-	-	-	-	TambonNong Muang
ตำบลหนองแวง	44	5	19	20	-	-	-	-	-	-	-	-	-	-	TambonNong Waeng
ตำบลโนนหมากมูน	16	12	4	-	-	-	-	-	-	-	-	-	-	-	TambonNon Mak Mun
อำเภอวังสมบูรณ์	1,582	257	199	116	101	-	94	-	200	-	615	-	-	-	AmphoeWang Sombun
ตำบลวังสมบูรณ์	407	159	119	50	45	-	34	-	-	-	-	-	-	-	TambonWang Sombun
ตำบลวังใหม่	1,095	76	52	36	56	-	60	-	200	-	615	-	-	-	TambonWang Mai
ตำบลวังทอง	80	22	28	30	-	-	-	-	-	-	-	-	-	-	TambonWang Thong
ในเขตเทศบาล	12,666	4,472	2,748	1,235	627	592	344	973	354	1,061	260	-	-	-	Municipal area
อำเภอเมืองสระแก้ว	3,376	844	571	272	151	254	201	411	52	620	-	-	-	-	AmphoeMueang Sa Kaeo
ตำบลสระแก้ว	2,901	695	436	178	134	231	174	381	52	620	-	-	-	-	TambonSa Kaeo
ตำบลศาลาลำดวน	134	63	22	26	-	23	-	-	-	-	-	-	-	-	TambonSala Lamduan
ตำบลท่าเกษม	341	86	113	68	17	-	27	30	-	-	-	-	-	-	TambonTha Kasem
อำเภอคลองหาด	447	147	80	47	19	20	-	30	104	-	-	-	-	-	AmphoeKlong Hat
ตำบลคลองหาด	447	147	80	47	19	20	-	30	104	-	-	-	-	-	TambonKlong Hat
อำเภอตาพระยา	200	126	64	-	10	-	-	-	-	-	-	-	-	-	AmphoeTa Phraya
ตำบลตาพระยา	200	126	64	-	10	-	-	-	-	-	-	-	-	-	TambonTa phraya
อำเภอวังน้ำเย็น	1,133	364	255	143	68	63	-	144	96	-	-	-	-	-	AmphoeWang Nam Yen
ตำบลวังน้ำเย็น	1,133	364	255	143	68	63	-	144	96	-	-	-	-	-	TambonWang Nam Yen
อำเภอวัฒนานคร	761	198	87	21	35	20	30	110	-	-	260	-	-	-	AmphoeWattana Nakhon
ตำบลวัฒนานคร	761	198	87	21	35	20	30	110	-	-	260	-	-	-	TambonWattana Nakhon
อำเภออรัญประเทศ	5,766	2,376	1,401	607	299	215	113	212	102	441	-	-	-	-	AmphoeAranyaprathet
ตำบลอรัญประเทศ	2,766	1,262	770	361	196	83	-	42	52	-	-	-	-	-	TambonAranyaprathet
ตำบลป่าไร่	1,650	757	392	143	32	21	85	-	50	170	-	-	-	-	TambonPa Rai
ตำบลบ้านใหม่หนองไทร	943	271	190	61	37	86	28	120	-	150	-	-	-	-	TambonBan Mai Nong Sai
ตำบลพาก hany	108	38	26	30	14	-	-	-	-	-	-	-	-	-	TambonFak Huai
ตำบลบ้านด่าน	299	48	23	12	20	25	-	50	-	121	-	-	-	-	TambonBan Dan

ตาราง 7 จำนวนผู้จ้างในสถานประกอบการ จำนวนตามขนาดของสถานประกอบการ (จำนวนคนทำงาน) อำเภอและพื้นที่ (ต่อ)
 TABLE 7. NUMBER OF EMPLOYEES IN ESTABLISHMENTS BY SIZE OF ESTABLISHMENT (NUMBER OF PERSONS ENGAGED), AMPHOE AND TAMBON (Cont.)

อำเภอ/ตำบล	จำนวน ลูกจ้าง Number of employees	ขนาดของสถานประกอบการ (จำนวนคนทำงาน) Size of establishment (Number of persons engaged)											Amphoe/Tambon			
		จำนวน														
		1 - 5	6 - 10	11 - 15	16 - 20	21 - 25	26 - 30	31 - 50	51 - 100	101 - 200	201 - 500	> 500				
อำเภอเขาค้อ	287	139	75	21	-	20	-	32	-	-	-	-	-	-	-	AmphoeKhao Chakan
ตำบลเขาฉกรรจ์	287	139	75	21	-	20	-	32	-	-	-	-	-	-	-	TambonKhaao Chakan
อำเภอโคกสูง	209	97	68	44	-	-	-	-	-	-	-	-	-	-	-	AmphoeKhok Sung
ตำบลโคกสูง	209	97	68	44	-	-	-	-	-	-	-	-	-	-	-	TambonKhok Sung
อำเภอวังสมบูรณ์	487	181	147	80	45	-	34	-	-	-	-	-	-	-	-	AmphoeWang Sombun
ตำบลวังสมบูรณ์	407	159	119	50	45	-	34	-	-	-	-	-	-	-	-	TambonWang Sombun
ตำบลวังทอง	80	22	28	30	-	-	-	-	-	-	-	-	-	-	-	TambonWang Thong
นอกเขตเทศบาล	7,827	1,247	1,088	492	303	184	232	360	246	632	431	2,612				Non - municipal area
อำเภอเมืองสระแก้ว	1,481	364	367	200	66	41	145	77	-	-	221	-	-	-	-	AmphoeMueang Sa Kaeo
ตำบลสระแก้ว	183	46	15	31	34	21	-	36	-	-	-	-	-	-	-	TambonSa Kaeo
ตำบลบ้านแก่ง	379	54	53	36	15	-	-	-	-	-	221	-	-	-	-	TambonBan Kaeng
ตำบลศาลาลาดวน	200	46	64	10	-	20	60	-	-	-	-	-	-	-	-	TambonSala Lamduan
ตำบลโคกขี้ผึ้ง	140	23	38	10	-	-	28	41	-	-	-	-	-	-	-	TambonKhok Pi Khong
ตำบลท่าแยก	88	51	26	11	-	-	-	-	-	-	-	-	-	-	-	TambonTha Yaek
ตำบลท่าเกษม	46	18	4	24	-	-	-	-	-	-	-	-	-	-	-	TambonTha Kasem
ตำบลระขวัญ	339	96	111	58	17	-	57	-	-	-	-	-	-	-	-	TambonSa Khwan
ตำบลหนองบอน	106	30	56	20	-	-	-	-	-	-	-	-	-	-	-	TambonNong Bon
อำเภอคลองหาด	234	91	61	82	-	-	-	-	-	-	-	-	-	-	-	AmphoeKhlong Hat
ตำบลไทยอุดม	29	12	17	-	-	-	-	-	-	-	-	-	-	-	-	TambonThai Udom
ตำบลชัยมงคล	37	15	22	-	-	-	-	-	-	-	-	-	-	-	-	TambonSap Makrut
ตำบลไพร่เดียว	26	12	4	10	-	-	-	-	-	-	-	-	-	-	-	TambonSai Diao
ตำบลคลองไผ่ล้อม	54	30	13	11	-	-	-	-	-	-	-	-	-	-	-	TambonKhlong Kai Thuean
ตำบลเนินขจร	62	7	5	50	-	-	-	-	-	-	-	-	-	-	-	TambonBenchakhon
ตำบลไพร่ทอง	26	15	-	11	-	-	-	-	-	-	-	-	-	-	-	TambonSai Thong
อำเภอตาพระยา	208	103	86	-	19	-	-	-	-	-	-	-	-	-	-	AmphoeTa Phraya
ตำบลตาพระยา	95	45	50	-	-	-	-	-	-	-	-	-	-	-	-	TambonTa phraya
ตำบลทัพเสด็จ	56	14	23	-	19	-	-	-	-	-	-	-	-	-	-	TambonThap Sadee
ตำบลทัพราช	24	19	5	-	-	-	-	-	-	-	-	-	-	-	-	TambonThap Rat
ตำบลทัพไทย	3	3	-	-	-	-	-	-	-	-	-	-	-	-	-	TambonThap Thai
ตำบลโคกลาน	30	22	8	-	-	-	-	-	-	-	-	-	-	-	-	TambonKho Khlan

ตาราง 7 จำนวนผู้จ้างในตลาดผู้ประกอบการ จำนวนตามขนาดของสถานประกอบการ (จำนวนคนทำงาน) อำเภอและตำบล (ต่อ)
TABLE 7 NUMBER OF EMPLOYEES IN ESTABLISHMENTS BY SIZE OF ESTABLISHMENT (NUMBER OF PERSONS ENGAGED), AMPHOE AND TAMBON (Cont.)

อำเภอ/ตำบล	จำนวน ลูกจ้าง Number of employees	ขนาดของสถานประกอบการ (จำนวนคนทำงาน) Size of establishment (Number of persons engaged)											Amphoe/Tambon	
		จำนวนคนทำงาน												
		1 - 5	6 - 10	11-15	16 - 20	21 - 25	26 - 30	31 - 50	51 - 100	101 - 200	201 - 500	> 500		
อำเภอวังน้ำเย็น	589	130	81	83	20	60	28	37	-	150	-	-	-	AmphoeWang Nam Yen
ตำบลตาหลักใน	52	22	6	24	-	-	-	-	-	-	-	-	-	TambonTa Lang Nai
ตำบลคลองหินปูน	399	43	50	39	20	60	-	37	-	150	-	-	-	TambonKhlong Hin Pun
ตำบลทุ่งมหาเจริญ	138	65	25	20	-	-	28	-	-	-	-	-	-	TambonThung Maha Charoen
อำเภอวัฒนานคร	3,392	235	227	51	83	-	30	146	246	167	210	1,997	-	AmphoeWattana Nakhon
ตำบลวัฒนานคร	931	67	50	9	19	-	-	30	94	-	-	662	-	TambonWattana Nakhon
ตำบลท่าเกวียน	160	61	55	9	-	-	-	35	-	-	-	-	-	TambonTha Kwian
ตำบลฝักทะ	168	14	17	23	33	-	-	81	-	-	-	-	-	TambonPhak Kha
ตำบลโนนหมากมั่ง	26	7	19	-	-	-	-	-	-	-	-	-	-	TambonNon Mak Kheng
ตำบลหนองน้ำใส	186	6	13	-	-	-	-	-	-	167	-	-	-	TambonNong Nam Sai
ตำบลช่องกุ่ม	17	9	8	-	-	-	-	-	-	-	-	-	-	TambonChong Kum
ตำบลหนองแวง	8	3	5	-	-	-	-	-	-	-	-	-	-	TambonNong Waeng
ตำบลแคว้อ	43	10	33	-	-	-	-	-	-	-	-	-	-	TambonSae-o
ตำบลหนองหมากฝ้าย	6	6	-	-	-	-	-	-	-	-	-	-	-	TambonNong Mak Fai
ตำบลหนองตะเคียนบอน	47	18	14	-	15	-	-	-	-	-	-	-	-	TambonNong Takhian Bon
ตำบลห้วยโจด	1,800	34	13	10	16	-	30	-	152	-	210	1,335	-	TambonHuai Chot
อำเภออรัญประเทศ	474	114	99	10	44	63	29	-	-	115	-	-	-	AmphoeAranyaprathet
ตำบลเมืองไม้	11	6	5	-	-	-	-	-	-	-	-	-	-	TambonMueang Phai
ตำบลหันทราย	20	13	7	-	-	-	-	-	-	-	-	-	-	TambonHan Sai
ตำบลคลองน้ำใส	171	13	11	10	-	22	-	-	-	115	-	-	-	TambonKhlong Nam Sai
ตำบลท่าข้าม	42	13	13	-	16	-	-	-	-	-	-	-	-	TambonTha Kham
ตำบลทับพริก	28	11	17	-	-	-	-	-	-	-	-	-	-	TambonThap Phik
ตำบลฝานศึก	56	13	5	-	15	23	-	-	-	-	-	-	-	TambonPhan Suek
ตำบลหนองสังข์	98	31	36	-	13	18	-	-	-	-	-	-	-	TambonNong Sang
ตำบลคลองทับจันทร์	48	14	5	-	-	-	29	-	-	-	-	-	-	TambonKhlong Thap Chan

ตาราง 7 จำนวนผู้จ้างในสถานประกอบการ จำนวนคนงานของสถานประกอบการ (จำนวนคนทำงาน) อำเภอและตำบล (ต่อ)
 TABLE 7 NUMBER OF EMPLOYEES IN ESTABLISHMENTS BY SIZE OF ESTABLISHMENT (NUMBER OF PERSONS ENGAGED), AMPHOE AND TAMBON (Cont.)

อำเภอ/ตำบล	จำนวน ลูกจ้าง Number of employees	ขนาดของสถานประกอบการ (จำนวนคนทำงาน) Size of establishment (Number of persons engaged)											Amphoe/Tambon			
		1 - 5	6 - 10	11 - 15	16 - 20	21 - 25	26 - 30	31 - 50	51 - 100	101 - 200	201 - 500	> 500				
อำเภอเขาค้อ	189	96	78	-	15	-	-	-	-	-	-	-	-	-	-	AmphoeKhao Chakan
ตำบลเขาค้อ	40	18	22	-	-	-	-	-	-	-	-	-	-	-	-	TambonKhao Chakan
ตำบลหนองบัว	96	48	33	-	15	-	-	-	-	-	-	-	-	-	-	TambonNong Wa
ตำบลพระเพลิง	37	21	16	-	-	-	-	-	-	-	-	-	-	-	-	TambonPhra Phloeng
ตำบลเขาสวนสลับ	16	9	7	-	-	-	-	-	-	-	-	-	-	-	-	TambonKhao Sam Sip
อำเภอโคกสูง	165	38	37	30	-	20	-	40	-	-	-	-	-	-	-	AmphoeKhok Sung
ตำบลหนองม่วง	105	21	14	10	-	20	-	40	-	-	-	-	-	-	-	TambonNong Muang
ตำบลหนองแวง	44	5	19	20	-	-	-	-	-	-	-	-	-	-	-	TambonNong Waeng
ตำบลโนนหมากมูน	16	12	4	-	-	-	-	-	-	-	-	-	-	-	-	TambonNon Mak Mun
อำเภอวังสมบูรณ์	1,095	76	52	36	56	-	-	60	-	200	-	615	-	-	-	AmphoeWang Sombun
ตำบลวังใหม่	1,095	76	52	36	56	-	-	60	-	200	-	615	-	-	-	TambonWang Mai

ที่มา : สำนักงานอุตสาหกรรม พ.ศ. 2560 (ข้อมูลพื้นฐาน) จังหวัดสระแก้ว สำนักงานสถิติแห่งชาติ กระทรวงดิจิทัลเพื่อเศรษฐกิจและสังคม
 Source : The 2017 Industrial Census (Basic Information), Sa Kaeo Province, National Statistical Office, Ministry of Digital Economy and Society.

ตาราง 8 จำนวนของสถานประกอบการ จำนวนตามระยะเวลาการดำเนินงานและตำบล
TABLE 8 NUMBER OF ESTABLISHMENTS BY PERIOD OF OPERATION, AMPHOE AND TAMBON

อำเภอ/ตำบล	จำนวน สถานประกอบการ Number of establishments	ระยะเวลาการดำเนินงาน (ปี) Period of operation (Year)					Amphoe/Tambon
		< 5	5 - 9	10 - 19	20 - 29	≥ 30	
รวม	22,015	8,746	5,519	5,581	1,454	715	Total
อำเภอเมืองสระแก้ว	4,510	1,568	1,129	1,289	346	178	AmphoeMueang Sa Kaeo
ตำบลสระแก้ว	1,490	539	325	357	157	112	TambonSa Kaeo
ตำบลบ้านแก่ง	510	173	122	168	34	13	TambonBan Kaeng
ตำบลศาลาลำดวน	497	189	125	132	34	17	TambonSala Lamduan
ตำบลโคกปี่ฆ้อง	455	117	94	206	33	5	TambonKhok Pi Khong
ตำบลท่าแยก	368	73	159	98	29	9	TambonTha Yaek
ตำบลท่าเกษม	555	236	122	145	38	14	TambonTha Kasem
ตำบลสระขวัญ	445	185	110	130	12	8	TambonSa Khwan
ตำบลหนองบอน	190	56	72	53	9	-	TambonNong Bon
อำเภอคลองหาด	1,101	438	280	280	80	23	AmphoeKhlong Hat
ตำบลคลองหาด	408	190	91	81	36	10	TambonKhlong Hat
ตำบลไทยอุดม	81	27	17	31	6	-	TambonThai Udom
ตำบลชัยมะกรูด	119	32	34	38	13	2	TambonSap Makrut
ตำบลไทรเดี่ยว	130	45	38	38	6	3	TambonSai Diao
ตำบลคลองไม้เกลือ	167	62	52	43	7	3	TambonKhlong Kai Thuean
ตำบลเบญจขจร	118	47	29	31	8	3	TambonBenchakhon
ตำบลไทรทอง	78	35	19	18	4	2	TambonSai Thong

ตาราง 8 จำนวนของสถานประกอบการ จำนวนตามระยะเวลาการดำเนินงาน จำนวนและตำบล (ต่อ)
TABLE 8 NUMBER OF ESTABLISHMENTS BY PERIOD OF OPERATION, AMPHOE AND TAMBON (Cont.)

อำเภอ/ตำบล	จำนวน สถานประกอบการ Number of establishments	ระยะเวลาการดำเนินงาน (ปี) Period of operation (Year)					Amphoe/Tambon
		< 5	5 - 9	10 - 19	20 - 29	≥ 30	
อำเภอตาพระยา	1,368	445	417	358	103	45	AmphoeTa Phraya
ตำบลตาพระยา	562	197	165	137	40	23	TambonTa phraya
ตำบลทัพเสด็จ	168	58	54	44	9	3	TambonThap Sadet
ตำบลทัพราช	313	71	108	99	23	12	TambonThap Rat
ตำบลทัพไทย	153	57	48	27	17	4	TambonThap Thai
ตำบลโคกกลาง	172	62	42	51	14	3	TambonKho Khlan
อำเภอวังน้ำเย็น	1,788	675	410	430	173	100	AmphoeWang Nam Yen
ตำบลวังน้ำเย็น	932	383	179	193	102	75	TambonWang Nam Yen
ตำบลตากหลังใน	228	82	57	62	18	9	TambonTa Lang Nai
ตำบลคลองหินปูน	254	83	70	72	24	5	TambonKhlong Hin Pun
ตำบลทุ่งมหาเจริญ	374	127	104	103	29	11	TambonThung Maha Charoen
อำเภอวัฒนานคร	2,301	683	670	735	141	72	AmphoeWattthana Nakhon
ตำบลวัฒนานคร	720	261	145	178	76	60	TambonWattthana Nakhon
ตำบลท่าเกวียน	265	96	68	91	9	1	TambonTha Kwian
ตำบลฝักชะ	109	31	27	45	6	-	TambonPhak Kha
ตำบลโนนหมากเค็ง	121	19	53	45	3	1	TambonNon Mak Kheng
ตำบลหนองน้ำใส	121	26	32	58	5	-	TambonNong Nam Sai
ตำบลชองภูมิ	124	34	43	40	7	-	TambonChong Kum
ตำบลหนองแวง	83	21	27	32	3	-	TambonNong Waeng
ตำบลแซร์อ้อ	244	47	97	92	6	2	TambonSae-o

ตาราง 8 จำนวนของสถานประกอบการ จำนวนตามระยะเวลาการดำเนินงานและตำบล (ต่อ)
TABLE 8 NUMBER OF ESTABLISHMENTS BY PERIOD OF OPERATION, AMPHOE AND TAMBON (Cont.)

อำเภอ/ตำบล	จำนวน สถานประกอบการ Number of establishments	ระยะเวลาการดำเนินงาน (ปี) Period of operation (Year)					Amphoe/Tambon
		< 5	5 - 9	10 - 19	20 - 29	≥ 30	
ตำบลหนองหมากฝ้าย	126	34	34	49	9	-	TambonNong Mak Fai
ตำบลหนองตะเคียนบอน	170	37	81	43	6	3	TambonNong Takhian Bon
ตำบลห้วยโจด	218	77	63	62	11	5	TambonHuai Chot
อำเภออรัญประเทศ	7,535	3,676	1,671	1,655	365	168	AmphoeAranyaprathet
ตำบลอรัญประเทศ	3,565	1,688	711	830	222	114	TambonAranyaprathet
ตำบลเมืองใหม่	104	27	23	42	9	3	TambonMueang Phai
ตำบลพันทราย	151	44	42	54	11	-	TambonHan Sai
ตำบลคลองน้ำใส	117	36	33	37	7	4	TambonKhlong Nam Sai
ตำบลท่าข้าม	112	47	32	25	4	4	TambonTha Kham
ตำบลป่าไร่	2,217	1,287	504	381	40	5	TambonPa Rai
ตำบลทับพริก	79	22	23	28	4	2	TambonThap Phik
ตำบลบ้านใหม่หนองไทร	429	237	108	57	16	11	TambonBan Mai Nong Sai
ตำบลผ่านศึก	157	68	27	55	5	2	TambonPhan Suek
ตำบลหนองสังข์	146	37	44	48	15	2	TambonNong Sang
ตำบลคลองทับจันทร์	131	34	57	26	10	4	TambonKhlong Thap Chan
ตำบลพาก้วย	170	73	41	41	7	8	TambonFak Huai
ตำบลบ้านด่าน	157	76	26	31	15	9	TambonBan Dan

ตาราง 8 จำนวนของสถานประกอบการ จำนวนตามระยะเวลาการดำเนินงาน อำเภอและตำบล (ต่อ)
TABLE 8 NUMBER OF ESTABLISHMENTS BY PERIOD OF OPERATION, AMPHOE AND TAMBON (Cont.)

อำเภอ/ตำบล	จำนวน สถานประกอบการ Number of establishments	ระยะเวลาการดำเนินงาน (ปี) Period of operation (Year)					Amphoe/Tambon
		< 5	5 - 9	10 - 19	20 - 29	≥ 30	
อำเภอเขาค้อ	1,477	516	436	403	87	35	AmphoeKhao Chakan
ตำบลเขาค้อ	481	170	112	118	51	30	TambonKhao Chakan
ตำบลหนองหัว	453	188	126	131	7	1	TambonNong Wa
ตำบลพระเพลิง	354	106	131	94	21	2	TambonPhra Phloeng
ตำบลเขาสวน	189	52	67	60	8	2	TambonKhao Sam Sip
อำเภอโคกสูง	792	311	218	176	51	36	AmphoeKhok Sung
ตำบลโคกสูง	299	149	67	53	15	15	TambonKhok Sung
ตำบลหนองม่วง	286	93	97	68	18	10	TambonNong Muang
ตำบลหนองแวง	128	41	32	35	12	8	TambonNong Waeng
ตำบลโนนหมากมูน	79	28	22	20	6	3	TambonNon Mak Mun
อำเภอวังสมบูรณ์	1,143	434	288	255	108	58	AmphoeWang Sombun
ตำบลวังสมบูรณ์	501	184	128	110	48	31	TambonWang Sombun
ตำบลวังใหม่	340	118	85	87	33	17	TambonWang Mai
ตำบลวังทอง	302	132	75	58	27	10	TambonWang Thong
ในเขตเทศบาล	11,992	5,565	2,556	2,531	833	507	Municipal area
อำเภอเมืองสระแก้ว	1,883	752	395	434	185	117	AmphoeMueang Sa Kaeo
ตำบลสระแก้ว	1,313	489	292	302	133	97	TambonSa Kaeo
ตำบลศาลาลำดวน	198	87	36	41	24	10	TambonSala Lamduan
ตำบลท่าเกษม	372	176	67	91	28	10	TambonTha Kaseam
อำเภอคลองหาด	408	190	91	81	36	10	AmphoeKhlong Hat
ตำบลคลองหาด	408	190	91	81	36	10	TambonKhlong Hat

ตาราง 8 จำนวนของสถานประกอบการ จำนวนตามระยะเวลาการดำเนินงานและตำบล (ต่อ)
TABLE 8 NUMBER OF ESTABLISHMENTS BY PERIOD OF OPERATION, AMPHOE AND TAMBON (Cont.)

อำเภอ/ตำบล	จำนวน สถานประกอบการ Number of establishments	ระยะเวลาการดำเนินงาน (ปี) Period of operation (Year)					Amphoe/Tambon
		< 5	5 - 9	10 - 19	20 - 29	≥ 30	
อำเภอตาพระยา	264	100	66	61	19	18	Amphoe Ta Phraya
ตำบลตาพระยา	264	100	66	61	19	18	Tambon Ta Phraya
อำเภอวังน้ำเย็น	932	383	179	193	102	75	Amphoe Wang Nam Yen
ตำบลวังน้ำเย็น	932	383	179	193	102	75	Tambon Wang Nam Yen
อำเภอวัฒนานคร	498	175	92	112	62	57	Amphoe Watthana Nakhon
ตำบลวัฒนานคร	498	175	92	112	62	57	Tambon Watthana Nakhon
อำเภออรัญประเทศ	6,538	3,361	1,390	1,340	300	147	Amphoe Aranyaprathet
ตำบลอรัญประเทศ	3,565	1,688	711	830	222	114	Tambon Aranyaprathet
ตำบลป่าไร่	2,217	1,287	504	381	40	5	Tambon Pa Rai
ตำบลบ้านใหม่หนองไทร	429	237	108	57	16	11	Tambon Ban Mai Nong Sai
ตำบลพาก้วย	170	73	41	41	7	8	Tambon Fak Huai
ตำบลบ้านด่าน	157	76	26	31	15	9	Tambon Ban Dan
อำเภอเขาฉกรรจ์	367	139	73	89	39	27	Amphoe Khao Chakan
ตำบลเขาฉกรรจ์	367	139	73	89	39	27	Tambon Khao Chakan
อำเภอโคกสูง	299	149	67	53	15	15	Amphoe Khok Sung
ตำบลโคกสูง	299	149	67	53	15	15	Tambon Khok Sung
อำเภอวังสมบูรณ์	803	316	203	168	75	41	Amphoe Wang Sombun
ตำบลวังสมบูรณ์	501	184	128	110	48	31	Tambon Wang Sombun
ตำบลวังทอง	302	132	75	58	27	10	Tambon Wang Thong

ตาราง 8 จำนวนของสถานประกอบการ จำนวนตามระยะเวลาการดำเนินงาน อำเภอและตำบล (ต่อ)
TABLE 8 NUMBER OF ESTABLISHMENTS BY PERIOD OF OPERATION, AMPHOE AND TAMBON (Cont.)

อำเภอ/ตำบล	จำนวน สถานประกอบการ Number of establishments	ระยะเวลาการดำเนินงาน (ปี) Period of operation (Year)					Amphoe/Tambon
		< 5	5 - 9	10 - 19	20 - 29	≥ 30	
นกอเภอเทศบาล	10,023	3,181	2,963	3,050	621	208	Non - municipal area
อำเภอเมืองสระแก้ว	2,627	816	734	855	161	61	AmphoeMueang Sa Kaeo
ตำบลสระแก้ว	177	50	33	55	24	15	TambonSa Kaeo
ตำบลบ้านแก่ง	510	173	122	168	34	13	TambonBan Kaeng
ตำบลศาลาลำดวน	299	102	89	91	10	7	TambonSala Lamduan
ตำบลโคกปี่ฆ้อง	455	117	94	206	33	5	TambonKhok Pi Khong
ตำบลท่าแยก	368	73	159	98	29	9	TambonTha Yaek
ตำบลท่าเกษม	183	60	55	54	10	4	TambonTha Kasem
ตำบลสระขวัญ	445	185	110	130	12	8	TambonSa Khwan
ตำบลหนองบอน	190	56	72	53	9	-	TambonNong Bon
อำเภอคลองหาด	693	248	189	199	44	13	AmphoeKhlong Hat
ตำบลไทยอุดม	81	27	17	31	6	-	TambonThai Udom
ตำบลซับมะกรูด	119	32	34	38	13	2	TambonSap Makrut
ตำบลไพร่เดียว	130	45	38	38	6	3	TambonSai Diao
ตำบลคลองไก่เถื่อน	167	62	52	43	7	3	TambonKhlong Kai Thuean
ตำบลบึงจันทร์	118	47	29	31	8	3	TambonBenchakhon
ตำบลไพร่ทอง	78	35	19	18	4	2	TambonSai Thong
อำเภอตาพระยา	1,104	345	351	297	84	27	AmphoeTa Phraya
ตำบลตาพระยา	298	97	99	76	21	5	TambonTa phraya
ตำบลทัพเสด็จ	168	58	54	44	9	3	TambonThap Sadet

ตาราง 8 จำนวนของสถานประกอบการ จำนวนตามระยะเวลาการดำเนินงานและตำบล (ต่อ)
TABLE 8 NUMBER OF ESTABLISHMENTS BY PERIOD OF OPERATION, AMPHOE AND TAMBON (Cont.)

อำเภอ/ตำบล	จำนวน สถานประกอบการ Number of establishments	ระยะเวลาการดำเนินงาน (ปี) Period of operation (Year)					Amphoe/Tambon
		< 5	5 - 9	10 - 19	20 - 29	≥ 30	
ตำบลพิหารราช	313	71	108	99	23	12	TambonThap Rat
ตำบลทัพไทย	153	57	48	27	17	4	TambonThap Thai
ตำบลโคกกลาง	172	62	42	51	14	3	TambonKho Khan
อำเภอวังน้ำเย็น	856	292	231	237	71	25	AmphoeWang Nam Yen
ตำบลตาหลังใน	228	82	57	62	18	9	TambonTa Lang Nai
ตำบลคลองหินปูน	254	83	70	72	24	5	TambonKhlung Hin Pun
ตำบลทุ่งมหาเจริญ	374	127	104	103	29	11	TambonThung Maha Charoen
อำเภอวัฒนานคร	1,803	508	578	623	79	15	AmphoeWattthana Nakhon
ตำบลวัฒนานคร	222	86	53	66	14	3	TambonWattthana Nakhon
ตำบลท่าเกวียน	265	96	68	91	9	1	TambonTha Kwian
ตำบลฝักชะ	109	31	27	45	6	-	TambonPhak Kha
ตำบลโนนหมากเค็ง	121	19	53	45	3	1	TambonNon Mak Kheng
ตำบลหนองน้ำใส	121	26	32	58	5	-	TambonNong Nam Sai
ตำบลช่องกุ่ม	124	34	43	40	7	-	TambonChong Kum
ตำบลหนองแวง	83	21	27	32	3	-	TambonNong Waeng
ตำบลแซร์อ้อ	244	47	97	92	6	2	TambonSae-o
ตำบลหนองหมากฝ้าย	126	34	34	49	9	-	TambonNong Mak Fai
ตำบลหนองตะเคียนบอน	170	37	81	43	6	3	TambonNong Takhian Bon
ตำบลห้วยโจด	218	77	63	62	11	5	TambonHuai Chot

ตาราง 8 จำนวนของสถานประกอบการ จำนวนตามระยะเวลาการดำเนินงาน อำเภอและตำบล (ต่อ)
TABLE 8 NUMBER OF ESTABLISHMENTS BY PERIOD OF OPERATION, AMPHOE AND TAMBON (Cont.)

อำเภอ/ตำบล	จำนวน สถานประกอบการ Number of establishments	ระยะเวลาการดำเนินงาน (ปี) Period of operation (Year)					Amphoe/Tambon
		< 5	5 - 9	10 - 19	20 - 29	≥ 30	
อำเภอธัญบุรี	997	315	281	315	65	21	AmphoeAranyaprathet
ตำบลเมืองใหม่	104	27	23	42	9	3	TambonMueang Phai
ตำบลพันทราย	151	44	42	54	11	-	TambonHan Sai
ตำบลคลองน้ำใส	117	36	33	37	7	4	TambonKhlong Nam Sai
ตำบลท่าข้าม	112	47	32	25	4	4	TambonTha Kham
ตำบลทับพริก	79	22	23	28	4	2	TambonThap Phik
ตำบลผ่านศึก	157	68	27	55	5	2	TambonPhan Suek
ตำบลหนองสังข์	146	37	44	48	15	2	TambonNong Sang
ตำบลคลองทับจันทร์	131	34	57	26	10	4	TambonKhlong Thap Chan
อำเภอเขาฉกรรจ์	1,110	377	363	314	48	8	AmphoeKhao Chakan
ตำบลเขาฉกรรจ์	114	31	39	29	12	3	TambonKhao Chakan
ตำบลหนองหัว	453	188	126	131	7	1	TambonNong Wa
ตำบลพระเพลิง	354	106	131	94	21	2	TambonPhra Phloeng
ตำบลเขาสามสิบ	189	52	67	60	8	2	TambonKhao Sam Sip
อำเภอโคกสูง	493	162	151	123	36	21	AmphoeKhok Sung
ตำบลหนองม่วง	286	93	97	68	18	10	TambonNong Muang
ตำบลหนองแวง	128	41	32	35	12	8	TambonNong Waeng
ตำบลโนนหมากมูน	79	28	22	20	6	3	TambonNon Mak Mun
อำเภอวังสมบูรณ์	340	118	85	87	33	17	AmphoeWang Sombun
ตำบลวังใหม่	340	118	85	87	33	17	TambonWang Mai

ที่มา : สำมะโนอุตสาหกรรม พ.ศ. 2560 (ข้อมูลพื้นฐาน) จังหวัดสระแก้ว สำนักงานสถิติแห่งชาติ กระทรวงดิจิทัลเพื่อเศรษฐกิจและสังคม

Source : The 2017 Industrial Census (Basic Information), Sa Kaeo Province, National Statistical Office, Ministry of Digital Economy and Society.

ตาราง 9 จำนวนสถานประกอบการที่พักแรม จำแนกตามลักษณะการให้บริการที่พักแรม จำนวนห้องพัก อำเภอและตำบล
TABLE 9 NUMBER OF ACCOMMODATION ESTABLISHMENTS BY TYPE OF SERVICE ACCOMMODATION, AMPHOE AND TAMBON

อำเภอ/ตำบล	จำนวน สถานประกอบการที่พัก Number of accommodation establishments	ลักษณะการให้บริการที่พักแรม		จำนวนห้องพัก เพื่อการท่องเที่ยว Number of rooms for travel	Amphoe/ Tambon
		Type of service accommodation			
		เพื่อการท่องเที่ยว Travel	ไม่ใช่เพื่อการท่องเที่ยว No travel		
รวม	181	56	125	1,427	Total
อำเภอเมืองสระแก้ว	37	15	22	535	AmphoeMueang Sa Kaeo
ตำบลสระแก้ว	23	10	13	427	TambonSa Kaeo
ตำบลบ้านแก้ง	-	-	-	-	TambonBan Kaeng
ตำบลศาลาลำดวน	1	1	-	5	TambonSala Lamduan
ตำบลโคกปี่ฆ้อง	-	-	-	-	TambonKhok Pi Khong
ตำบลท่าแยก	2	-	2	-	TambonTha Yaek
ตำบลท่าเกษม	6	3	3	93	TambonTha Kasem
ตำบลสระขวัญ	4	-	4	-	TambonSa Khwan
ตำบลหนองบอน	1	1	-	10	TambonNong Bon
อำเภอคลองหาด	5	1	4	5	AmphoeKhlong Hat
ตำบลคลองหาด	5	1	4	5	TambonKhlong Hat
ตำบลไทยอุดม	-	-	-	-	TambonThai Udom
ตำบลชัยมะกรูด	-	-	-	-	TambonSap Makrut
ตำบลไพรเดียว	-	-	-	-	TambonSai Diao
ตำบลคลองไผ่เถื่อน	-	-	-	-	TambonKhlong Kai Thuean
ตำบลเบญจขจร	-	-	-	-	TambonBenchakhon
ตำบลไพรทอง	-	-	-	-	TambonSai Thong

ตาราง 9 จำนวนสถานประกอบการที่พักแรม จำนวนตามลักษณะการให้บริการที่พักแรม จำนวนห้องพัก อำเภอและตำบล (ต่อ)
TABLE 9 NUMBER OF ACCOMMODATION ESTABLISHMENTS BY TYPE OF SERVICE ACCOMMODATION, AMPHOE AND TAMBON (Cont.)

อำเภอ/ตำบล	จำนวน สถานประกอบการที่พัก Number of accommodation establishments	ลักษณะการให้บริการที่พักแรม		จำนวนห้องพัก เพื่อการท่องเที่ยว Number of rooms for travel	Amphoe/ Tambon
		Type of service accommodation			
		เพื่อการท่องเที่ยว Travel	ไม่ใช่เพื่อการท่องเที่ยว No travel		
อำเภอตาพระยา	11	3	8	47	Amphoe Ta Phraya
ตำบลตาพระยา	7	3	4	47	Tambon Ta phraya
ตำบลทัพเสด็จ	1	-	1	-	Tambon Thap Sadet
ตำบลทัพราช	-	-	-	-	Tambon Thap Rat
ตำบลทัพไทย	-	-	-	-	Tambon Thap Thai
ตำบลโคกลาน	3	-	3	-	Tambon Kho Khlan
อำเภอรังน้ำเย็น	20	10	10	150	Amphoe Wang Nam Yen
ตำบลรังน้ำเย็น	17	9	8	141	Tambon Wang Nam Yen
ตำบลตาหลังโน	-	-	-	-	Tambon Ta Lang Nai
ตำบลคลองหินปูน	3	1	2	9	Tambon Khlong Hin Pun
ตำบลทุ่งมหาเจริญ	-	-	-	-	Tambon Thung Maha Charoen
อำเภอดงเจริญ	18	8	10	78	Amphoe Watthana Nakhon
ตำบลพัฒนานคร	13	5	8	53	Tambon Watthana Nakhon
ตำบลท่าเกวียน	2	1	1	6	Tambon Tha Kwian
ตำบลฝักขะ	-	-	-	-	Tambon Phak Kha
ตำบลโนนหมากเค็ง	-	-	-	-	Tambon Non Mak Kheng
ตำบลหนองน้ำใส	-	-	-	-	Tambon Nong Nam Sai
ตำบลช่องกุ่ม	1	-	1	-	Tambon Chong Kum
ตำบลหนองแวง	-	-	-	-	Tambon Nong Waeng
ตำบลแซ่อ	-	-	-	-	Tambon Sae-o

ตาราง 9 จำนวนสถานประกอบการที่พักแรม จำนวนตามลักษณะการให้บริการที่พักแรม จำนวนห้องพัก อำเภอและตำบล (ต่อ)
TABLE 9 NUMBER OF ACCOMMODATION ESTABLISHMENTS BY TYPE OF SERVICE ACCOMMODATION, AMPHOE AND TAMBON (Cont.)

อำเภอ/ตำบล	จำนวน สถานประกอบการที่พัก Number of accommodation establishments	ลักษณะการให้บริการที่พักแรม		จำนวนห้องพัก เพื่อการท่องเที่ยว Number of rooms for travel	Amphoe/ Tambon
		Type of service accommodation			
		เพื่อการท่องเที่ยว Travel	ไม่ใช่เพื่อการท่องเที่ยว No travel		
ตำบลหนองหมากฝ้าย	-	-	-	-	TambonNong Mak Fai
ตำบลหนองตะเคียนบอน	2	2	-	19	TambonNong Takhian Bon
ตำบลห้วยโจด	-	-	-	-	TambonHuai Chot
อำเภออรัญประเทศ	72	17	55	585	AmphoeAranyaprathet
ตำบลอรัญประเทศ	42	11	31	481	TambonAranyaprathet
ตำบลเมืองไผ่	-	-	-	-	TambonMueang Phai
ตำบลหันทราย	-	-	-	-	TambonHan Sai
ตำบลคลองน้ำใส	2	1	1	4	TambonKhlong Nam Sai
ตำบลท่าข้าม	-	-	-	-	TambonTha Kham
ตำบลป่าไร่	4	-	4	-	TambonPa Rai
ตำบลทับพริก	-	-	-	-	TambonThap Phik
ตำบลบ้านใหม่หนองไทร	21	4	17	93	TambonBan Mai Nong Sai
ตำบลผ่านศึก	1	1	-	7	TambonPhan Suek
ตำบลหนองสังข์	-	-	-	-	TambonNong Sang
ตำบลคลองทับจันทร์	-	-	-	-	TambonKhlong Thap Chan
ตำบลปากห้วย	-	-	-	-	TambonFak Huai
ตำบลบ้านด่าน	2	-	2	-	TambonBan Dan

ตาราง 9 จำนวนสถานประกอบการที่พักแรม จำนวนตามลักษณะการให้บริการที่พักแรม จำนวนห้องพัก อำเภอและตำบล (ต่อ)
TABLE 9 NUMBER OF ACCOMMODATION ESTABLISHMENTS BY TYPE OF SERVICE ACCOMMODATION, AMPHOE AND TAMBON (Cont.)

อำเภอ/ตำบล	จำนวน สถานประกอบการที่พัก accommodation establishments	ลักษณะการให้บริการที่พักแรม		จำนวนห้องพัก เพื่อการท่องเที่ยว Number of rooms for travel	Amphoe/ Tambon
		Type of service accommodation			
		เพื่อการท่องเที่ยว Travel	ไม่ใช่เพื่อการท่องเที่ยว No travel		
อำเภอเขาฉกรรจ์	5	1	4	11	AmphoeKhao Chakan
ตำบลเขาฉกรรจ์	5	1	4	11	TambonKhao Chakan
ตำบลหนองหัว	-	-	-	-	TambonNong Wa
ตำบลพระเพลิง	-	-	-	-	TambonPhra Phloeng
ตำบลเขาสามสืบ	-	-	-	-	TambonKhao Sam Sip
อำเภอโคกสูง	5	-	5	-	AmphoeKhok Sung
ตำบลโคกสูง	1	-	1	-	TambonKhok Sung
ตำบลหนองม่วง	2	-	2	-	TambonNong Muang
ตำบลหนองแวง	-	-	-	-	TambonNong Waeng
ตำบลโนนหมากมูน	2	-	2	-	TambonNon Mak Mun
อำเภอวังสมบูรณ์	8	1	7	16	AmphoeWang Sombun
ตำบลวังสมบูรณ์	4	-	4	-	TambonWang Sombun
ตำบลวังใหม่	4	1	3	16	TambonWang Mai
ตำบลวังทอง	-	-	-	-	TambonWang Thong
ในเขตเทศบาล	132	42	90	1,225	Municipal area
อำเภอเมืองสระแก้ว	26	13	13	447	AmphoeMueang Sa Kaeo
ตำบลสระแก้ว	22	10	12	427	TambonSa Kaeo
ตำบลศาลาลำดวน	1	1	-	5	TambonSala Lamduan
ตำบลท่าเกษม	3	2	1	15	TambonTha Kasem

ตาราง 9 จำนวนสถานประกอบการที่พักแรม จำนวนตามลักษณะการให้บริการที่พักแรม จำนวนห้องพัก อำเภอและตำบล (ต่อ)
TABLE 9 NUMBER OF ACCOMMODATION ESTABLISHMENTS BY TYPE OF SERVICE ACCOMMODATION, AMPHOE AND TAMBON (Cont.)

อำเภอ/ตำบล	จำนวน สถานประกอบการที่พัก Number of accommodation establishments	ลักษณะการให้บริการที่พักแรม		จำนวนห้องพัก เพื่อการท่องเที่ยว Number of rooms for travel	Amphoe/ Tambon
		Type of service accommodation			
		เพื่อการท่องเที่ยว	ไม่ใช่เพื่อการท่องเที่ยว		
		Travel	No travel		
อำเภอคลองหาด	5	1	4	5	AmphoeKhlong Hat
ตำบลคลองหาด	5	1	4	5	TambonKhlong Hat
อำเภอตาพระยา	3	3	-	47	AmphoeTa Phraya
ตำบลตาพระยา	3	3	-	47	TambonTa phraya
อำเภอลำน้ำเย็น	17	9	8	141	AmphoeWang Nam Yen
ตำบลวังน้ำเย็น	17	9	8	141	TambonWang Nam Yen
อำเภอวัฒนานคร	4	-	4	-	AmphoeWattthana Nakhon
ตำบลวัฒนานคร	4	-	4	-	TambonWattthana Nakhon
อำเภออรัญประเทศ	69	15	54	574	AmphoeAranyaprathet
ตำบลอรัญประเทศ	42	11	31	481	TambonAranyaprathet
ตำบลป่าไร่	4	-	4	-	TambonPa Rai
ตำบลบ้านใหม่หนองไทร	21	4	17	93	TambonBan Mai Nong Sai
ตำบลพากหัวย	-	-	-	-	TambonFak Huai
ตำบลบ้านด่าน	2	-	2	-	TambonBan Dan
อำเภอเขาฉกรรจ์	3	1	2	11	AmphoeKhao Chakan
ตำบลเขาฉกรรจ์	3	1	2	11	TambonKhao Chakan
อำเภอโคกสูง	1	-	1	-	AmphoeKhok Sung
ตำบลโคกสูง	1	-	1	-	TambonKhok Sung

ตาราง 9 จำนวนสถานประกอบการที่พักแรม จำนวนตามลักษณะการให้บริการที่พักแรม จำนวนห้องพัก อำเภอและตำบล (ต่อ)
TABLE 9 NUMBER OF ACCOMMODATION ESTABLISHMENTS BY TYPE OF SERVICE ACCOMMODATION, AMPHOE AND TAMBON (Cont.)

อำเภอ/ตำบล	จำนวน สถานประกอบการที่พัก accommodation establishments	ลักษณะการให้บริการที่พักแรม		จำนวนห้องพัก เพื่อการท่องเที่ยว Number of rooms for travel	Amphoe/ Tambon
		Type of service accommodation			
		เพื่อการท่องเที่ยว Travel	ไม่ใช้เพื่อการท่องเที่ยว No travel		
อำเภอสว่างบูรณ์	4	-	4	-	AmphoeWang Sombun
ตำบลวังสมบูรณ์	4	-	4	-	TambonWang Sombun
ตำบลวังทอง	-	-	-	-	TambonWang Thong
นอกเขตเทศบาล	49	14	35	202	Non - municipal area
อำเภอเมืองสระแก้ว	11	2	9	88	AmphoeMueang Sa Kaeo
ตำบลสระแก้ว	1	-	1	-	TambonSa Kaeo
ตำบลบ้านแก้ง	-	-	-	-	TambonBan Kaeng
ตำบลศาลาลำดวน	-	-	-	-	TambonSala Lamduan
ตำบลโคกปีบช้าง	-	-	-	-	TambonKhok Pi Khong
ตำบลท่าแย็ก	2	-	2	-	TambonTha Yaek
ตำบลท่าเกษม	3	1	2	78	TambonTha Kasem
ตำบลสระขวัญ	4	-	4	-	TambonSa Khwan
ตำบลหนองบอน	1	1	-	10	TambonNong Bon
อำเภอคลองหาด	-	-	-	-	AmphoeKhlong Hat
ตำบลไทยอุดม	-	-	-	-	TambonThai Udom
ตำบลชัยมะกรูด	-	-	-	-	TambonSap Makrut
ตำบลไทรเตี้ย	-	-	-	-	TambonSai Diao

ตาราง 9 จำนวนสถานประกอบการที่พักแรม จำนวนตามลักษณะการให้บริการที่พักแรม จำนวนห้องพัก อำเภอและตำบล (ต่อ)
TABLE 9 NUMBER OF ACCOMMODATION ESTABLISHMENTS BY TYPE OF SERVICE ACCOMMODATION, AMPHOE AND TAMBON (Cont.)

อำเภอ/ตำบล	จำนวน สถานประกอบการที่พัก Number of accommodation establishments	ลักษณะการให้บริการที่พักแรม		จำนวนห้องพัก เพื่อการท่องเที่ยว Number of rooms for travel	Amphoe/ Tambon
		Type of service accommodation			
		เพื่อการท่องเที่ยว	ไม่ใช่เพื่อการท่องเที่ยว		
	Travel	No travel			
ตำบลคลองไผ่เถื่อน	-	-	-	-	TambonKhtlong Kai Thuean
ตำบลเบญจขจร	-	-	-	-	TambonBenchakhon
ตำบลไทรทอง	-	-	-	-	TambonSai Thong
อำเภอตาพระยา	8	-	8	-	AmphoeTa Phraya
ตำบลตาพระยา	4	-	4	-	TambonTa phraya
ตำบลทัพเสด็จ	1	-	1	-	TambonThap Sadet
ตำบลทัพราช	-	-	-	-	TambonThap Rat
ตำบลทัพไทย	-	-	-	-	TambonThap Thai
ตำบลโคกลาน	3	-	3	-	TambonKho Khlan
อำเภอวังน้ำเย็น	3	1	2	9	AmphoeWang Nam Yen
ตำบลตาหลังใน	-	-	-	-	TambonTa Lang Nai
ตำบลคลองหินปูน	3	1	2	9	TambonKhtlong Hin Pun
ตำบลทุ่งมหาเจริญ	-	-	-	-	TambonThung Maha Charoen
อำเภอวัฒนานคร	14	8	6	78	AmphoeWattthana Nakhon
ตำบลวัฒนานคร	9	5	4	53	TambonWattthana Nakhon
ตำบลท่าเกวียน	2	1	1	6	TambonTha Kwian
ตำบลฝักขะ	-	-	-	-	TambonPhak Kha

ตาราง 9 จำนวนสถานประกอบการที่พักแรม จำนวนตามลักษณะการให้บริการที่พักแรม จำนวนห้องพัก อำเภอและตำบล (ต่อ)
TABLE 9 NUMBER OF ACCOMMODATION ESTABLISHMENTS BY TYPE OF SERVICE ACCOMMODATION, AMPHOE AND TAMBON (Cont.)

อำเภอ/ตำบล	จำนวนสถานประกอบการที่พัก		ลักษณะการให้บริการที่พักแรม		จำนวนห้องพักเพื่อการท่องเที่ยว	Amphoe/ Tambon
	Number of accommodation establishments	Type of service accommodation	Type of service accommodation			
			เพื่อการท่องเที่ยว	ไม่เพื่อการท่องเที่ยว		
		Travel	No travel	Number of rooms for travel		
ตำบลโนนหมากเค็ง	-	-	-	-	-	TambonNon Mak Kheng
ตำบลหนองน้ำใส	-	-	-	-	-	TambonNong Nam Sai
ตำบลช่องกุ่ม	1	-	-	1	-	TambonChong Kum
ตำบลหนองแวง	-	-	-	-	-	TambonNong Waeng
ตำบลแซร์อ้อ	-	-	-	-	-	TambonSae-o
ตำบลหนองหมากฝ้าย	-	-	-	-	-	TambonNong Mak Fai
ตำบลหนองตะเคียนบอน	2	2	-	-	19	TambonNong Takhian Bon
ตำบลห้วยโจด	-	-	-	-	-	TambonHuai Chot
อำเภอรัฐประเทพ	3	2	2	1	11	AmphoeAranyaprathet
ตำบลเมืองไผ่	-	-	-	-	-	TambonMueang Phai
ตำบลหันทราย	-	-	-	-	-	TambonHan Sai
ตำบลคลองน้ำใส	2	1	1	1	4	TambonKhlong Nam Sai
ตำบลท่าข้าม	-	-	-	-	-	TambonTha Kham
ตำบลทับพริก	-	-	-	-	-	TambonThap Phik
ตำบลผ่านศึก	1	1	1	-	7	TambonPhan Suek
ตำบลหนองสังข์	-	-	-	-	-	TambonNong Sang
ตำบลคลองทับจันทร์	-	-	-	-	-	TambonKhlong Thap Chan

ตาราง 9 จำนวนสถานประกอบการที่พักแรม จำนวนตามลักษณะการให้บริการที่พักแรม จำนวนห้องพัก อำเภอและตำบล (ต่อ)
TABLE 9 NUMBER OF ACCOMMODATION ESTABLISHMENTS BY TYPE OF SERVICE ACCOMMODATION, AMPHOE AND TAMBON (Cont.)

อำเภอ/ตำบล	จำนวน สถานประกอบการที่พัก Number of accommodation establishments	ลักษณะการให้บริการที่พักแรม		จำนวนห้องพัก เพื่อการท่องเที่ยว Number of rooms for travel	Amphoe/ Tambon
		Type of service accommodation			
		เพื่อการท่องเที่ยว	ไม่ใช่เพื่อการท่องเที่ยว		
		Travel	No travel		
อำเภอเขาค้อ	2	-	2	-	AmphoeKhao Chakan
ตำบลเขาค้อ	2	-	2	-	TambonKhao Chakan
ตำบลหนองหัว	-	-	-	-	TambonNong Wa
ตำบลพระเพลิง	-	-	-	-	TambonPhra Phloeng
ตำบลเขาสวนสลับ	-	-	-	-	TambonKhao Sam Sip
อำเภอโคกสูง	4	-	4	-	AmphoeKhok Sung
ตำบลหนองม่วง	2	-	2	-	TambonNong Muang
ตำบลหนองแวง	-	-	-	-	TambonNong Waeng
ตำบลโนนหมากมุ่น	2	-	2	-	TambonNon Mak Mun
อำเภอวังสมบูรณ์	4	1	3	16	AmphoeWang Sombun
ตำบลวังใหม่	4	1	3	16	TambonWang Mai

หมายเหตุ : สถานประกอบการที่พักแรม หมายถึง โรงแรมและรีสอร์ท เกสต์เฮาส์ โฮสเทลที่พักแรมในชนบท (รหัส 55101 55102 และ 55103)

Note : Accommodation establishments refer to hotels and resort, guesthouses and home stays (Code 55101, 55102 and 55103)

ที่มา : สำมะโนอุตสาหกรรม พ.ศ. 2560 (ข้อมูลพื้นฐาน) จังหวัดสระแก้ว สำนักงานสถิติแห่งชาติ กระทรวงดิจิทัลเพื่อเศรษฐกิจและสังคม

Source : The 2017 Industrial Census (Basic Information), Sa Kaeo Province, National Statistical Office, Ministry of Digital Economy and Society.

ตาราง 10 จำนวนผู้ประกอบการ จำนวนตามการมีหรือไม่มีใช้สารสนเทศและการสื่อสาร อำเภอและตำบล
 TABLE 10 NUMBER OF ESTABLISHMENTS BY THE USE OF INFORMATION AND COMMUNICATION TECHNOLOGY, AMPHIOE AND TAMBON

อำเภอ/ตำบล	จำนวน สถานประกอบการ Number of establishments	การมีหรือไม่มีใช้สารสนเทศและการสื่อสาร / The use of information and communication technology												Amphioe/Tambon
		การใช้คอมพิวเตอร์ Use computer		การใช้อินเทอร์เน็ต Use internet		การขายสินค้าหรือบริการผ่านทางอินเทอร์เน็ต Sales of goods via internet		การขายผ่านทางเว็บไซต์ Sale through own website		การขายผ่านทางเว็บไซต์ Sale through other website		การขายผ่านทาง Social Network		
		ใช้/ Use	ไม่ใช้ None	ใช้ Yes	ไม่ใช้ No	ขายผ่านทางเว็บไซต์ Sale through own website	ขายผ่านทางเว็บไซต์ Sale through other website	โซเชียลมีเดีย e-Marketplace	โซเชียลมีเดีย e-Marketplace	โซเชียลมีเดีย e-Marketplace	โซเชียลมีเดีย e-Marketplace	โซเชียลมีเดีย e-Marketplace	โซเชียลมีเดีย e-Marketplace	
รวม	22,015	1,121	20,871	1,108	20,907	11	4	173	21,828	Total				
อำเภอเมืองสระแก้ว	4,510	314	4,190	290	4,220	3	-	20	4,487	AmphioeMueang Sa Kaeo				
ตำบลสระแก้ว	1,490	196	1,291	184	1,306	2	-	11	1,477	TambonSa Kaeo				
ตำบลบ้านแก้ง	510	15	495	14	496	-	-	-	510	TambonBan Kaeng				
ตำบลศาลาลำดวน	497	20	476	19	478	1	-	-	496	TambonSala Lamduan				
ตำบลโคกช้าง	455	7	448	5	450	-	-	-	455	TambonKhok Pi Khong				
ตำบลท่าแยก	368	7	361	3	365	-	-	-	368	TambonTha Yaek				
ตำบลท่าเกษม	555	33	520	35	520	-	-	9	546	TambonTha Kasem				
ตำบลสระขวัญ	445	33	412	29	416	-	-	-	445	TambonSa Khwan				
ตำบลหนองบอน	190	3	187	1	189	-	-	-	190	TambonNong Bon				
อำเภอคลองหาด	1,101	48	1,052	35	1,066	-	1	5	1,095	AmphioeKhlong Hat				
ตำบลคลองหาด	408	32	375	22	386	-	1	5	402	TambonKhlong Hat				
ตำบลไทยอุดม	81	4	77	3	78	-	-	-	81	TambonThai Udom				
ตำบลข้ามขลุ่ย	119	3	116	-	119	-	-	-	119	TambonSap Makrut				
ตำบลไพร่เดี้ยว	130	1	129	5	125	-	-	-	130	TambonSai Diau				
ตำบลคลองไผ่เดือน	167	5	162	2	165	-	-	-	167	TambonKhlong Kai Thuean				
ตำบลเบญจขจร	118	3	115	2	116	-	-	-	118	TambonBenchakhon				
ตำบลไพรทอง	78	-	78	1	77	-	-	-	78	TambonSai Thong				
อำเภอตาพระยา	1,368	45	1,322	46	1,322	1	1	1	1,365	AmphioeTa Phraya				
ตำบลตาพระยา	562	21	540	23	539	1	1	1	559	TambonTa Phraya				
ตำบลทัพเสด็จ	168	4	164	5	163	-	-	-	168	TambonThap Sadet				
ตำบลทัพราช	313	6	307	4	309	-	-	-	313	TambonThap Rat				
ตำบลทัพไชย	153	4	149	2	151	-	-	-	153	TambonThap Thai				
ตำบลโคกจาน	172	10	162	12	160	-	-	-	172	TambonKho Khlam				

ตาราง 10 จำนวนสถานประกอบการ จำนวนตามการมีเครื่องใช้เทคโนโลยีสารสนเทศและการสื่อสาร อำเภอละตำบล (ต่อ)
TABLE 10 NUMBER OF ESTABLISHMENTS BY THE USE OF INFORMATION AND COMMUNICATION TECHNOLOGY, AMPHIOE AND TAMBON (Cont.)

อำเภอ/ตำบล	จำนวน สถานประกอบการ Number of establishments	การมีเครื่องใช้เทคโนโลยีสารสนเทศและการสื่อสาร / The use of information and communication technology				การขายสินค้าหรือบริการผ่านทางอินเทอร์เน็ต				อำเภอ/Tambon	
		การใช้คอมพิวเตอร์		การใช้อินเทอร์เน็ต		ขายผ่านทางเว็บไซต์		ขายผ่านตลาดกลาง			
		ใช้ / Use	ไม่ใช้ / None	ใช่ / Yes	ไม่ใช่ / No	ของตนเอง / Sale through own website	ของคนอื่น / Sale through other website	อีเล็คทอนิกส์ / e-Marketplace	โซเชียลเน็ตเวิร์ก / Social Network		
อำเภอวังน้ำเย็น	1,788	108	1,680	111	1,677	1	2	-	20	1,766	Amphoe/Wang Nam Yen
ตำบลวังน้ำเย็น	932	87	845	91	841	1	1	-	19	912	TambonWang Nam Yen
ตำบลตาหลิ่งโน	228	2	226	2	226	-	-	-	1	227	TambonTa Lang Nai
ตำบลคลองหินปูน	254	14	240	14	240	-	1	-	-	253	TambonKhlong Hin Pun
ตำบลทุ่งมหาเจริญ	374	5	369	4	370	-	-	-	-	374	TambonThung Maha Charoen
อำเภอวังนาคครุฑ	2,301	112	2,187	93	2,208	-	-	-	6	2,295	AmphoeWattana Nakhon
ตำบลวัฒนานคร	720	62	656	53	667	-	-	-	6	714	TambonWattana Nakhon
ตำบลท่าเกวียน	265	14	251	10	255	-	-	-	-	265	TambonTha Kwian
ตำบลฝักชะ	109	6	103	4	105	-	-	-	-	109	TambonPhak Kha
ตำบลโนนหมากแข้ง	121	2	119	2	119	-	-	-	-	121	TambonNon Mak Kheng
ตำบลหนองมีใต้	121	2	119	3	118	-	-	-	-	121	TambonNong Nam Sai
ตำบลช่องคู	124	3	121	3	121	-	-	-	-	124	TambonChong Kurn
ตำบลหนองแวง	83	1	82	1	82	-	-	-	-	83	TambonNong Waeng
ตำบลเข้ร้อ	244	5	239	3	241	-	-	-	-	244	TambonSae-o
ตำบลหนองพอกเก่า	126	4	122	4	122	-	-	-	-	126	TambonNong Mak Fai
ตำบลหนองจะดียงบอน	170	3	167	2	168	-	-	-	-	170	TambonNong Takhian Bon
ตำบลหัวโสด	218	10	208	8	210	-	-	-	-	218	TambonHui Chot
อำเภอรัตนบุรี	7,535	326	7,197	367	7,168	5	-	-	99	7,431	AmphoeAranyaprathet
ตำบลรัตนบุรี	3,565	203	3,355	245	3,320	-	-	-	95	3,470	TambonAranyaprathet
ตำบลเมืองไผ่	104	1	103	1	103	-	-	-	-	104	TambonMueang Phai
ตำบลหินทราย	151	2	149	2	149	-	-	-	-	151	TambonHan Sai
ตำบลคลองมีใต้	117	4	113	3	114	-	-	-	-	117	TambonKhlong Nam Sai
ตำบลท่าข้าม	112	3	109	3	109	-	-	-	-	112	TambonTha Kham
ตำบลป่าไร่	2,217	26	2,187	21	2,196	3	-	-	-	2,214	TambonPa Rai
ตำบลทับพริก	79	3	76	4	75	1	-	-	-	78	TambonThap Phik

ตาราง 10 จำนวนผู้ประกอบการ จำนวนที่มีการใช้เทคโนโลยีสารสนเทศและการสื่อสาร อำเภอแม่จัน (ต่อ)
 TABLE 10 NUMBER OF ESTABLISHMENTS BY THE USE OF INFORMATION AND COMMUNICATION TECHNOLOGY, AMPHIOE AND TAMBON (Cont.)

อำเภอ/ตำบล	จำนวน สถานประกอบการ Number of establishments	การใช้คอมพิวเตอร์		การใช้อินเทอร์เน็ต		การใช้โทรศัพท์มือถือ				การขายสินค้าหรือบริการผ่านทางอินเทอร์เน็ต				Amphoe/Tambon
		Use computer		Use internet		Sale through own website		Sale through other website		Sales of goods via internet		Social Network		
		ใช้ / Use	ไม่ใช้ / None	ใช่ / Yes	ไม่ใช่ / No	ของตนเอง / own website	ของคนอื่น / other website	ของตนเอง / own website	ของคนอื่น / other website	ผ่านตลาดกลาง / e-Marketplace	ผ่านทาง Social Network	ไม่มี / No		
ตำบลบ้านไร่หนองโพธิ์	429	56	373	63	366	1	-	-	-	3	425	TambonBan Mai Nong Sai		
ตำบลผ่านศึก	157	3	154	3	154	-	-	-	-	-	157	TambonPhan Suek		
ตำบลหนองสังข์	146	7	139	7	139	-	-	-	-	-	146	TambonNong Sang		
ตำบลคลองทับจันทร์	131	2	129	2	129	-	-	-	-	-	131	TambonKhlong Thap Chan		
ตำบลท่าก้วย	170	6	164	3	167	-	-	-	-	-	170	TambonFak Huai		
ตำบลบ้านดำน	157	10	146	10	147	-	-	-	-	1	156	TambonBan Dan		
อำเภอเขาค้อ	1,477	54	1,422	49	1,428	1	-	-	-	7	1,469	AmphoeKhao Chakan		
ตำบลเขาค้อ	481	32	448	34	447	1	-	-	-	7	473	TambonKhao Chakan		
ตำบลหนองหัว	453	13	440	10	443	-	-	-	-	-	453	TambonNong Wa		
ตำบลพระเพลิง	354	9	345	5	349	-	-	-	-	-	354	TambonPhra Phloeng		
ตำบลเขาสลบ	189	-	189	-	189	-	-	-	-	-	189	TambonKhao Sam Sip		
อำเภอโคกสูง	792	45	747	51	741	-	-	-	-	10	782	AmphoeKhok Sung		
ตำบลโคกสูง	299	29	270	37	262	-	-	-	-	10	289	TambonKhok Sung		
ตำบลหนองม่วง	286	8	278	7	279	-	-	-	-	-	286	TambonNong Muang		
ตำบลหนองแวง	128	3	125	2	126	-	-	-	-	-	128	TambonNong Waeng		
ตำบลโนนหมากมูน	79	5	74	5	74	-	-	-	-	-	79	TambonNon Mak Mun		
อำเภอวังสมบูรณ์	1,143	69	1,074	66	1,077	-	-	-	-	5	1,138	AmphoeWang Sombun		
ตำบลวังสมบูรณ์	501	40	461	37	464	-	-	-	-	4	497	TambonWang Sombun		
ตำบลวังใหม่	340	24	316	25	315	-	-	-	-	-	340	TambonWang Mai		
ตำบลวังทอง	302	5	297	4	298	-	-	-	-	1	301	TambonWang Thong		
ในเขตเทศบาล	11,992	813	11,156	845	11,147	10	3	-	-	172	11,808	Municipal area		
อำเภอเมืองสระแก้ว	1,883	226	1,651	221	1,662	3	-	-	-	20	1,860	AmphoeMueang Sa Kaeo		
ตำบลสระแก้ว	1,313	189	1,121	178	1,135	2	-	-	-	11	1,300	TambonSa Kaeo		
ตำบลศาลาลำดวน	198	8	189	11	187	1	-	-	-	-	197	TambonSala Lamduan		
ตำบลท่าเกษม	372	29	341	32	340	-	-	-	-	9	363	TambonTha Kesem		

ตาราง 10 จำนวนผู้ประกอบการ จำนวนการมีเครื่องใช้เทคโนโลยีสารสนเทศและการสื่อสาร อำเภอละตำบล (ต่อ)
 TABLE 10 NUMBER OF ESTABLISHMENTS BY THE USE OF INFORMATION AND COMMUNICATION TECHNOLOGY, AMPHIOE AND TAMBON (Cont.)

อำเภอ/ตำบล	จำนวน สถานประกอบการ Number of establishments	การใช้อินเทอร์เน็ต			การมีเครื่องใช้เทคโนโลยีสารสนเทศและการสื่อสาร / The use of information and communication technology			การขายสินค้าหรือบริการผ่านทางอินเทอร์เน็ต			อำเภอ/Tambon	
		การใช้อินเทอร์เน็ต		ไม่มีใช้ No	Use internet		Sales of goods via internet		ขายผ่านทาง Social Network	ไม่มี No		
		ใช้ Yes	ไม่ได้ใช้ None		ใช่ Yes	ไม่ใช่ No	ขายผ่านทางเว็บไซต์ ขายผ่านตลาดกลาง อีเล็คทรอนิกส์ e-Marketplace	ขายผ่านทางเว็บไซต์ ขายผ่านตลาดกลาง อีเล็คทรอนิกส์ e-Marketplace				
		ใช้ / Use	ไม่ได้ใช้ None	ไม่ได้ใช้ No	ใช่ Yes	ไม่ได้ใช้ No	ขายผ่านทางเว็บไซต์ own website	ขายผ่านทางเว็บไซต์ ขายผ่านตลาดกลาง อีเล็คทรอนิกส์ e-Marketplace	ขายผ่านทาง Social Network	ไม่มี No		
		ที่สถาน ตนเอง Use own establishment	อื่น Use other place									
อำเภอลดลองทาด	408	32	1	375	22	386	-	1	-	5	402	AmphoeKhlung Hat
ตำบลคลองหาด	408	32	1	375	22	386	-	1	-	5	402	TambonKhlung Hat
อำเภอตาพระยา	264	16	1	247	18	246	1	1	-	1	261	AmphoeTa Phraya
ตำบลตาพระยา	264	16	1	247	18	246	1	1	-	1	261	TambonTa phraya
อำเภอวังน้ำเย็น	932	87	-	845	91	841	1	1	-	19	912	AmphoeWang Nam Yen
ตำบลวังน้ำเย็น	932	87	-	845	91	841	1	1	-	19	912	TambonWang Nam Yen
อำเภอวัฒนานคร	498	46	2	450	39	459	-	-	-	6	492	AmphoeWattana Nakhon
ตำบลวัฒนานคร	498	46	2	450	39	459	-	-	-	6	492	TambonWattana Nakhon
อำเภอศรีบูรพา	6,538	301	12	6,225	342	6,196	4	-	-	99	6,435	AmphoeAranyaprathet
ตำบลศรีบูรพา	3,565	203	7	3,355	245	3,320	-	-	-	95	3,470	TambonAranyaprathet
ตำบลป่าไร่	2,217	26	4	2,187	21	2,196	3	-	-	-	2,214	TambonPa Rai
ตำบลบ้านใหม่หนองไทร	429	56	-	373	63	366	1	-	-	3	425	TambonBan Mai Nong Sai
ตำบลท่าก้วย	170	6	-	164	3	167	-	-	-	-	170	TambonFak Huai
ตำบลบ้านด่าน	157	10	1	146	10	147	-	-	-	1	156	TambonBan Dan
อำเภอพนากรรจ์	367	31	1	335	34	333	1	-	-	7	359	AmphoeKhao Chakan
ตำบลพนากรรจ์	367	31	1	335	34	333	1	-	-	7	359	TambonKhao Chakan
อำเภอโคกสูง	299	29	-	270	37	262	-	-	-	10	289	AmphoeKhok Sung
ตำบลโคกสูง	299	29	-	270	37	262	-	-	-	10	289	TambonKhok Sung
อำเภอวังสมบูรณ์	803	45	-	758	41	762	-	-	-	5	798	AmphoeWang Sombun
ตำบลวังสมบูรณ์	501	40	-	461	37	464	-	-	-	4	497	TambonWang Sombun
ตำบลวังทอง	302	5	-	297	4	298	-	-	-	1	301	TambonWang Thong

ตาราง 10 จำนวนสถานประกอบการ จำนวนตามการมีใช้เทคโนโลยีสารสนเทศและการสื่อสาร อำเภอและตำบล (ต่อ)

TABLE 10 NUMBER OF ESTABLISHMENTS BY THE USE OF INFORMATION AND COMMUNICATION TECHNOLOGY, AMPHIOE AND TAMBON (Cont.)

อำเภอ/ตำบล	จำนวน สถานประกอบการ Number of establishments	การมีใช้เทคโนโลยีสารสนเทศและการสื่อสาร / The use of information and communication technology										Amphioe/Tambon	
		การใช้คอมพิวเตอร์ Use computer		การใช้อินเทอร์เน็ต Use internet		การขายสินค้าหรือบริการผ่านทางอินเทอร์เน็ต Sales of goods via internet		การขายผ่านทางเว็บไซต์ Sale through own website		การขายผ่านทางเว็บไซต์ Sale through other website			Non - municipal area
		ใช้ / Use ที่สถาน ตนเอง Use own establishment	ไม่ใช้ None	ใช่ Yes	ไม่ใช่ No	ขายผ่านทางเว็บไซต์ Sale through own website	ขายผ่านทางเว็บไซต์ Sale through other website	ขายผ่านทาง อิเล็กทรอนิกส์ e-Marketplace	ขายผ่านทาง Social Network	ไม่มี No			
นอกเขตเทศบาล	10,023	308	9,715	263	9,760	1	1	1	1	1	10,020		
อำเภอเมืองสระแก้ว	2,627	88	2,539	69	2,558	-	-	-	-	-	2,627	AmphioeMueang Sa Kaeo	
ตำบลสระแก้ว	177	7	170	6	171	-	-	-	-	-	177	TambonSa Kaeo	
ตำบลบ้านแก่ง	510	15	495	14	496	-	-	-	-	-	510	TambonBan Kaeng	
ตำบลศาลาลำดวน	299	12	287	8	291	-	-	-	-	-	299	TambonSala Lamduan	
ตำบลโคกม่วง	455	7	448	5	450	-	-	-	-	-	455	TambonKhok Pi Khong	
ตำบลท่าแยก	368	7	361	3	365	-	-	-	-	-	368	TambonTha Yaek	
ตำบลท่าเกษม	183	4	179	3	180	-	-	-	-	-	183	TambonTha Kasem	
ตำบลสระขวัญ	445	33	412	29	416	-	-	-	-	-	445	TambonSa Khwan	
ตำบลหนองบอน	190	3	187	1	189	-	-	-	-	-	190	TambonNong Bon	
อำเภอคลองหาด	693	16	677	13	680	-	-	-	-	-	693	AmphioeKhlong Hat	
ตำบลไทยอุดม	81	4	77	3	78	-	-	-	-	-	81	TambonThai Udom	
ตำบลซึ้งมะรุติ	119	3	116	-	119	-	-	-	-	-	119	TambonSap Makrut	
ตำบลไพร่ตั่ว	130	1	129	5	125	-	-	-	-	-	130	TambonSai Diao	
ตำบลคลองไม้เดือน	167	5	162	2	165	-	-	-	-	-	167	TambonKhlong Kai Thuean	
ตำบลเบญจพร	118	3	115	2	116	-	-	-	-	-	118	TambonBenchakhon	
ตำบลไพร่ทอง	78	-	78	1	77	-	-	-	-	-	78	TambonSai Thong	
อำเภอตาพระยา	1,104	29	1,075	28	1,076	-	-	-	-	-	1,104	AmphioeTa Phraya	
ตำบลตาพระยา	298	5	293	5	293	-	-	-	-	-	298	TambonTa phraya	
ตำบลทัพแต้จ	168	4	164	5	163	-	-	-	-	-	168	TambonThap Sadeet	
ตำบลพัทธราช	313	6	307	4	309	-	-	-	-	-	313	TambonThap Rat	
ตำบลทัพไชย	153	4	149	2	151	-	-	-	-	-	153	TambonThap Thai	
ตำบลโคกจาน	172	10	162	12	160	-	-	-	-	-	172	TambonKho Khlan	
อำเภอวังน้ำเย็น	856	21	835	20	836	-	1	-	-	-	854	AmphioeWang Nam Yen	
ตำบลตาหลังโน	228	2	226	2	226	-	-	-	-	-	227	TambonTa Lang Nai	
ตำบลคลองหินปูน	254	14	240	14	240	-	1	-	-	-	253	TambonKhlong Hin Pun	
ตำบลทุ่งมหาเจริญ	374	5	369	4	370	-	-	-	-	-	374	TambonThung Maha Charoen	

ตาราง 10 จำนวนผู้ประกอบการ จำนวนการมีเครื่องใช้ทางเทคโนโลยีสารสนเทศและการสื่อสาร อำเภอเสนา (ต่อ)
 TABLE 10 NUMBER OF ESTABLISHMENTS BY THE USE OF INFORMATION AND COMMUNICATION TECHNOLOGY, AMPHOE AND TAMBON (Cont.)

อำเภอ/ตำบล	จำนวน สถานประกอบการ Number of establishments	การมีเครื่องใช้เทคโนโลยีสารสนเทศและการสื่อสาร / The use of information and communication technology				การขายสินค้าหรือบริการผ่านทางอินเทอร์เน็ต				Amphoe/Tambon	
		การใช้คอมพิวเตอร์		การใช้อินเทอร์เน็ต		ขายผ่านทางเว็บไซต์		ขายผ่านตลาดกลาง			
		ที่ตั้ง สถานที่ Use own establishment	อื่น ที่อื่น Use other place	ใช้ Yes	ไม่ใช้ No	ของตนเอง Sale through own website	อื่น อื่น other website	อีเล็คทรอนิกส์ e-Marketplace	ทางสังคม Social Network		
อำเภอวัฒนานคร	1,803	66	-	1,737	54	1,749	-	-	-	1,803	AmphoeWattana Nakhon
ตำบลวัฒนานคร	222	16	-	206	14	208	-	-	-	222	TambonWattana Nakhon
ตำบลท่าเกวียน	265	14	-	251	10	255	-	-	-	265	TambonTha Kwian
ตำบลฝักขาม	109	6	-	103	4	105	-	-	-	109	TambonPhak Kha
ตำบลโนนหมากดิ่ง	121	2	-	119	2	119	-	-	-	121	TambonNon Mak Kheng
ตำบลหนองน้ำใส	121	2	-	119	3	118	-	-	-	121	TambonNong Nam Sai
ตำบลช่องกุ่ม	124	3	-	121	3	121	-	-	-	124	TambonChong Kurn
ตำบลหนองแวง	83	1	-	82	1	82	-	-	-	83	TambonNong Waeng
ตำบลเขาร้อย	244	5	-	239	3	241	-	-	-	244	TambonSae-o
ตำบลหนองหมากฝ้าย	126	4	-	122	4	122	-	-	-	126	TambonNong Mak Fai
ตำบลหนองตะเภาบอน	170	3	-	167	2	168	-	-	-	170	TambonNong Takhian Bon
ตำบลห้วยโถด	218	10	-	208	8	210	-	-	-	218	TambonHuai Chot
อำเภอศรีประจักษ์	997	25	-	972	25	972	1	-	-	996	AmphoeAranyaprathet
ตำบลเมืองไผ่	104	1	-	103	1	103	-	-	-	104	TambonMueang Phai
ตำบลหันทราย	151	2	-	149	2	149	-	-	-	151	TambonHan Sai
ตำบลคลองน้ำใส	117	4	-	113	3	114	-	-	-	117	TambonKhlong Nam Sai
ตำบลท่าข้าม	112	3	-	109	3	109	-	-	-	112	TambonTha Kham
ตำบลทับพริก	79	3	-	76	4	75	1	-	-	78	TambonThap Phik
ตำบลผ่านศึก	157	3	-	154	3	154	-	-	-	157	TambonPhan Suek
ตำบลหนองรังไข่	146	7	-	139	7	139	-	-	-	146	TambonNong Sang
ตำบลคลองทับจันทร์	131	2	-	129	2	129	-	-	-	131	TambonKhlong Thap Chan
อำเภอเขาคาร์ม	1,110	23	-	1,087	15	1,095	-	-	-	1,110	AmphoeKhao Chakan
ตำบลเขานาเจริญ	114	1	-	113	-	114	-	-	-	114	TambonKhao Chakan
ตำบลหนองหัว	453	13	-	440	10	443	-	-	-	453	TambonNong Wa
ตำบลพระเพลิง	354	9	-	345	5	349	-	-	-	354	TambonPhra Phloeng
ตำบลสามสิบ	189	-	-	189	-	189	-	-	-	189	TambonKhao Sam Sip

ตาราง 10 จำนวนผู้ประกอบการ จำนวนที่มีการใช้เทคโนโลยีสารสนเทศและการสื่อสาร อำเภอและตำบล (ต่อ)
TABLE 10 NUMBER OF ESTABLISHMENTS BY THE USE OF INFORMATION AND COMMUNICATION TECHNOLOGY, AMPHIOE AND TAMBON (Cont.)

อำเภอ/ตำบล	จำนวน สถานประกอบการ Number of establishments	การใช้คอมพิวเตอร์ Use computer		การใช้อินเทอร์เน็ต Use internet		การมีการใช้เทคโนโลยีสารสนเทศและการสื่อสาร / The use of information and communication technology				อำเภอ/Tambon	
		ใช้ / Use ที่สถาน ตนเอง Use own establishment	ไม่ใช้ อื่น Use other place	ใช้ Yes	ไม่ใช้ No	ขายผ่านทางเว็บไซต์ Sales of goods via internet		ขายผ่านทาง Social Network			
						ของตนเอง Sale through own website	ของผู้อื่น Sale through other website	อีเล็คทรอนิกส์ e-Marketplace	ไม่มี No		
อำเภอโคกสูง	493	16	-	477	14	479	-	-	-	493	AmphoeKhok Sung
ตำบลหนองม่วง	286	8	-	278	7	279	-	-	-	286	TambonNong Muang
ตำบลหนองแวง	128	3	-	125	2	126	-	-	-	128	TambonNong Waeng
ตำบลโนนหมากนุ่น	79	5	-	74	5	74	-	-	-	79	TambonNon Mak Mun
อำเภอวังสมบูรณ์	340	24	-	316	25	315	-	-	-	340	AmphoeWang Sornbun
ตำบลวังใหม่	340	24	-	316	25	315	-	-	-	340	TambonWang Mai

ที่มา : สำมะโนอุตสาหกรรม พ.ศ. 2560 (ข้อมูลพื้นฐาน) จังหวัดสระแก้ว สำนักงานสถิติแห่งชาติ กระทรวงดิจิทัลเพื่อเศรษฐกิจและสังคม
Source : The 2017 Industrial Census (Basic Information), Sa Kaeo Province, National Statistical Office, Ministry of Digital Economy and Society.

ตาราง 11 จำนวนสถานประกอบการ จำนวนตามรูปแบบการจัดตั้งตามกฎหมาย และกิจกรรมทางเศรษฐกิจ
TABLE 11. NUMBER OF ESTABLISHMENTS BY FORM OF LEGAL ORGANIZATION AND ECONOMIC ACTIVITY

กิจกรรมทางเศรษฐกิจ	จำนวน สถานประกอบการ Number of establishments	รูปแบบการจัดตั้งตามกฎหมาย Form of legal organization										รวม	Total	Economic activity	
		ส่วนบุคคล Individual proprietor	ห้างหุ้นส่วนจำกัด ห้างหุ้นส่วนสามัญ นิติบุคคล Juristic partnership	บริษัทจำกัด บริษัทจำกัด (มหาชน) Company limited, Public company limited	ส่วนราชการ รัฐวิสาหกิจ Government, State-enterprises	สหกรณ์ Cooperatives	กลุ่มแม่บ้าน Community enterprise	สมาคม Association	อื่น ๆ Others						
		21,424	183	340	5	26	33	1	3						
การผลิต	3,264	21	40	2	7	28	-	-	-	-	-	-	-	-	Manufacturing
การจัดการและการบำบัดน้ำเสีย ของเสียและสิ่งปฏิกูล	16	-	1	-	-	-	-	-	-	-	-	-	-	-	Sewerage, waste management and remediation activities
การก่อสร้าง	289	22	3	-	-	-	-	-	-	-	-	-	-	-	Construction
การขายส่งและการขายปลีก การซ่อมแซมยานยนต์ และจักรยานยนต์	1,403	18	34	-	-	-	-	-	-	-	-	-	-	-	Wholesale and retail trade; repair of motor vehicles and motorcycles
การขายส่ง	2,106	31	43	-	1	-	-	-	-	-	-	-	-	-	Wholesale trade
การขายปลีก	9,339	65	157	-	17	4	-	-	-	-	-	-	-	3	Retail trade
การขนส่งทางบก สถานีเก็บสินค้า	627	9	12	-	1	-	-	-	-	-	-	-	-	-	Land transport and storage
ที่พักแรม	182	3	5	1	-	-	-	-	-	-	-	-	-	-	Accommodation
บริการอาหารและเครื่องดื่ม	2,155	5	23	-	-	-	-	-	-	-	-	-	-	-	Food and beverage service activities
ข้อมูลข่าวสารและการสื่อสาร	55	1	2	1	-	1	-	-	-	-	-	-	-	-	Information and communication
กิจกรรมอสังหาริมทรัพย์	242	1	9	-	-	-	-	-	-	-	-	-	-	-	Real estate activities
กิจกรรมทางวิชาชีพ วิทยาศาสตร์และเทคโนโลยี	93	3	4	-	-	-	-	-	-	-	-	-	-	-	Professional, scientific and technical activities
กิจกรรมการบริหาร และการบริการสนับสนุน	138	4	3	-	-	-	-	-	-	-	-	-	-	-	Administrative and support service activities
ศิลปะ ความบันเทิงและนันทนาการ	321	-	4	1	-	-	-	-	-	-	-	-	-	-	Arts, entertainment and recreation
กิจกรรมบริการอื่น ๆ	1,785	-	-	-	-	-	-	-	-	-	-	1	-	-	Other service activities

ตาราง 11 จำนวนสถานประกอบการ จำนวนตามรูปแบบการจัดตั้งตามกฎหมาย และกิจกรรมทางเศรษฐกิจ (ต่อ)
TABLE 11 NUMBER OF ESTABLISHMENTS BY FORM OF LEGAL ORGANIZATION AND ECONOMIC ACTIVITY (Cont)

กิจกรรมทางเศรษฐกิจ	จำนวน สถานประกอบการ Number of establishments	รูปแบบการจัดตั้งตามกฎหมาย Form of legal organization										Economic activity
		ส่วนบุคคล Individual proprietor	หุ้นส่วนจำกัด หุ้นส่วนสามัญ นิติบุคคล Juristic partnership	บริษัทจำกัด บริษัทจำกัด (มหาชน) Company limited, Public company limited	ส่วนราชการ รัฐวิสาหกิจ Government, State-enterprises	สหกรณ์ Cooperatives	กลุ่มแม่บ้าน Community enterprise	สมาคม Association	อื่น ๆ Others	Municipal area		
										1	2	
ในเขตเทศบาล	11,992	11,550	143	277	4	9	6	1	2	2	Municipal area	
การผลิต	970	928	15	19	2	1	5	-	-	-	Manufacturing	
การจัดการและการบำบัดน้ำเสีย ของเสียและสิ่งปฏิกูล	13	13	-	-	-	-	-	-	-	-	Sewerage, waste management and remediation activities	
การก่อสร้าง	101	88	11	2	-	-	-	-	-	-	Construction	
การขายส่งและการขายปลีก การซ่อมแซมยานยนต์ และจักรยานยนต์	737	692	17	28	-	-	-	-	-	-	Wholesale and retail trade; repair of motor vehicles and motorcycles	
การขายส่ง	1,826	1,772	22	32	-	-	-	-	-	-	Wholesale trade	
การขายปลีก	5,170	4,968	54	139	-	7	-	-	2	-	Retail trade	
การขนส่งทางบก สถานีเก็บสินค้า	139	118	9	11	-	1	-	-	-	-	Land transport and storage	
ที่พักแรม	132	124	3	5	-	-	-	-	-	-	Accommodation	
บริการอาหารและเครื่องดื่ม	1,252	1,229	4	19	-	-	-	-	-	-	Food and beverage service activities	
ข้อมูลข่าวสารและการสื่อสาร	41	36	1	2	1	-	1	-	-	-	Information and communication	
กิจกรรมอสังหาริมทรัพย์	147	137	1	9	-	-	-	-	-	-	Real estate activities	
กิจกรรมทางวิชาชีพ วิทยาศาสตร์และเทคโนโลยี	78	72	2	4	-	-	-	-	-	-	Professional, scientific and technical activities	
กิจกรรมการบริหาร และการบริการสนับสนุน	110	103	4	3	-	-	-	-	-	-	Administrative and support service activities	
ศิลปะ ความบันเทิงและนันทนาการ	109	104	-	4	1	-	-	-	-	-	Arts, entertainment and recreation	
กิจกรรมบริการอื่น ๆ	1,167	1,166	-	-	-	-	-	1	-	-	Other service activities	

ตาราง 11 จำนวนสถานประกอบการ จำนวนตามรูปแบบการจัดตั้งตามกฎหมาย และกิจกรรมทางเศรษฐกิจ (ต่อ)
TABLE 11. NUMBER OF ESTABLISHMENTS BY FORM OF LEGAL ORGANIZATION AND ECONOMIC ACTIVITY (Cont.)

กิจกรรมทางเศรษฐกิจ	จำนวน สถานประกอบการ Number of establishments	รูปแบบการจัดตั้งตามกฎหมาย Form of legal organization										Economic activity
		ส่วนบุคคล Individual proprietor	ห้างหุ้นส่วนจำกัด ห้างหุ้นส่วนสามัญ นิติบุคคล Juristic partnership	บริษัทจำกัด บริษัทจำกัด (มหาชน) Company limited, Public company limited	ส่วนราชการ รัฐวิสาหกิจ Government, State-enterprises	สหกรณ์ Cooperatives	กลุ่มแม่บ้าน Community enterprise	สมาคม Association	อื่น ๆ Others	1	Non - municipal area	
นอกเขตเทศบาล	10,023	9,874	40	63	1	17	27	-	1	1	1	
การผลิต	2,294	2,238	6	21	-	6	23	-	-	-	-	Manufacturing
การจัดการและการบำบัดน้ำเสีย ของเสียและสิ่งปฏิกูล	3	2	-	1	-	-	-	-	-	-	-	Sewerage, waste management and remediation activities
การก่อสร้าง	188	176	11	1	-	-	-	-	-	-	-	Construction
การขายส่งและการขายปลีก การซ่อมแซมยานยนต์ และจักรยานยนต์	666	659	1	6	-	-	-	-	-	-	-	Wholesale and retail trade; repair of motor vehicles and motorcycles
การขายส่ง	280	259	9	11	-	1	-	-	-	-	-	Wholesale trade
การขายปลีก	4,169	4,125	11	18	-	10	4	-	1	-	-	Retail trade
การขนส่งทางบก รถยนต์ที่เก็บสินค้า	488	487	-	1	-	-	-	-	-	-	-	Land transport and storage
ที่พักรวม	50	49	-	-	1	-	-	-	-	-	-	Accommodation
บริการอาหารและเครื่องดื่ม	903	898	1	4	-	-	-	-	-	-	-	Food and beverage service activities
ข้อมูลข่าวสารและการสื่อสาร	14	14	-	-	-	-	-	-	-	-	-	Information and communication
กิจกรรมอสังหาริมทรัพย์	95	95	-	-	-	-	-	-	-	-	-	Real estate activities
กิจกรรมทางวิชาชีพ วิทยาศาสตร์และเทคโนโลยี	15	14	1	-	-	-	-	-	-	-	-	Professional, scientific and technical activities
กิจกรรมการบริหาร และการบริการสนับสนุน	28	28	-	-	-	-	-	-	-	-	-	Administrative and support service activities
ศิลปะ ความบันเทิงและนันทนาการ	212	212	-	-	-	-	-	-	-	-	-	Arts, entertainment and recreation
กิจกรรมบริการอื่น ๆ	618	618	-	-	-	-	-	-	-	-	-	Other service activities

ที่มา : สำนักงานอุตสาหกรรม พ.ศ. 2560 (ข้อมูลพื้นฐาน) จังหวัดสระแก้ว สำนักงานสถิติแห่งชาติ กระทรวงดิจิทัลเพื่อเศรษฐกิจและสังคม
Source : The 2017 Industrial Census (Basic Information), Sa Kaeo Province, National Statistical Office, Ministry of Digital Economy and Society.

ตาราง 12 จำนวนสถานประกอบการ จำนวนตามรูปแบบการจัดตั้งทางเศรษฐกิจ และกิจกรรมทางเศรษฐกิจ
TABLE 12 NUMBER OF ESTABLISHMENTS BY FORM OF ECONOMIC ORGANIZATION AND ECONOMIC ACTIVITY

กิจกรรมทางเศรษฐกิจ	จำนวน สถานประกอบการ Number of establishments	รูปแบบการจัดตั้งทางเศรษฐกิจ			Economic activity
		สำนักงานเดี่ยว Single unit	สำนักงานใหญ่ Head office	สำนักงานสาขา Branch	
รวม	22,015	21,774	25	216	Total
การผลิต	3,264	3,248	-	16	Manufacturing
การจัดการและการบำบัดน้ำเสีย ของเสียและสิ่งมีพิษ	16	15	-	1	Sewerage, waste management and remediation activities
การก่อสร้าง	289	289	-	-	Construction
การขายส่งและการขายปลีก การซ่อมแซมยานยนต์ และจักรยานยนต์	1,403	1,383	3	17	Wholesale and retail trade; repair of motor vehicles and motorcycles
การขายส่ง	2,106	2,075	6	25	Wholesale trade
การขายปลีก	9,339	9,209	8	122	Retail trade
การขนส่งทางบก สถานที่เก็บสินค้า	627	621	1	5	Land transport and storage
ที่พักแรม	182	181	-	1	Accommodation
บริการอาหารและเครื่องดื่ม	2,155	2,133	2	20	Food and beverage service activities
ข้อมูลข่าวสารและการสื่อสาร	55	52	-	3	Information and communication
กิจกรรมอสังหาริมทรัพย์	242	240	2	-	Real estate activities
กิจกรรมทางวิชาชีพ วิทยาศาสตร์และเทคโนโลยี	93	93	-	-	Professional, scientific and technical activities
กิจกรรมการบริหาร และการบริการสนับสนุน	138	136	-	2	Administrative and support service activities
ศิลปะ ความบันเทิงและนันทนาการ	321	318	-	3	Arts, entertainment and recreation
กิจกรรมบริการอื่น ๆ	1,785	1,781	3	1	Other service activities

ตาราง 12 จำนวนสถานประกอบการ จำแนกตามรูปแบบการจัดตั้งทางเศรษฐกิจ และกิจกรรมทางเศรษฐกิจ (ต่อ)
TABLE 12 NUMBER OF ESTABLISHMENTS BY FORM OF ECONOMIC ORGANIZATION AND ECONOMIC ACTIVITY (Cont.)

กิจกรรมทางเศรษฐกิจ	จำนวน สถานประกอบการ Number of establishments	รูปแบบการจัดตั้งทางเศรษฐกิจ			Economic activity
		สำนักงานเพียงเดียว Single unit	สำนักงานใหญ่ Head office	สำนักงานสาขา Branch	
ในเขตเทศบาล	11,992	11,785	24	183	Municipal area
การผลิต	970	962	-	8	Manufacturing
การจัดการและการบำบัดน้ำเสีย ของเสียและสิ่งปฏิกูล	13	13	-	-	Sewerage, waste management and remediation activities
การก่อสร้าง	101	101	-	-	Construction
การขายส่งและการขายปลีก การซ่อมแซมยานยนต์ และจักรยานยนต์	737	719	3	15	Wholesale and retail trade; repair of motor vehicles and motorcycles
การขายส่ง	1,826	1,802	5	19	Wholesale trade
การขายปลีก	5,170	5,053	8	109	Retail trade
การขนส่งทางบก สถานีเก็บสินค้า	139	134	1	4	Land transport and storage
ที่พักแรม	132	131	-	1	Accommodation
บริการอาหารและเครื่องดื่ม	1,252	1,232	2	18	Food and beverage service activities
ข้อมูลข่าวสารและการสื่อสาร	41	38	-	3	Information and communication
กิจกรรมอสังหาริมทรัพย์	147	145	2	-	Real estate activities
กิจกรรมทางวิชาชีพ วิทยาศาสตร์และเทคโนโลยี	78	78	-	-	Professional, scientific and technical activities
กิจกรรมการบริหาร และการบริการสนับสนุน	110	108	-	2	Administrative and support service activities
ศิลปะ ความบันเทิงและนันทนาการ	109	106	-	3	Arts, entertainment and recreation
กิจกรรมบริการอื่น ๆ	1,167	1,163	3	1	Other service activities

ตาราง 12 จำนวนสถานประกอบการ จำแนกตามรูปแบบการจัดตั้งทางเศรษฐกิจ และกิจกรรมทางเศรษฐกิจ (ต่อ)
TABLE 12 NUMBER OF ESTABLISHMENTS BY FORM OF ECONOMIC ORGANIZATION AND ECONOMIC ACTIVITY (Cont.)

กิจกรรมทางเศรษฐกิจ	จำนวน สถานประกอบการ Number of establishments	รูปแบบการจัดตั้งทางเศรษฐกิจ			Form of economic organization	Economic activity
		สำนักงานเดี่ยว Single unit	สำนักงานใหญ่ Head office	สำนักงานสาขา Branch		
นอกเขตเทศบาล	10,023	9,989	1	33	Non - municipal area	
การผลิต	2,294	2,286	-	8	Manufacturing	
การจัดการและการบำบัดน้ำเสีย ของเสียและสิ่งมีพิษ	3	2	-	1	Sewerage, waste management and remediation activities	
การก่อสร้าง	188	188	-	-	Construction	
การขายส่งและการขายปลีก การซ่อมแซมยานยนต์ และจักรยานยนต์	666	664	-	2	Wholesale and retail trade; repair of motor vehicles and motorcycles	
การขายส่ง	280	273	1	6	Wholesale trade	
การขายปลีก	4,169	4,156	-	13	Retail trade	
การขนส่งทางบก สถานีเก็บสินค้า	488	487	-	1	Land transport and storage	
ที่พักแรม	50	50	-	-	Accommodation	
บริการอาหารและเครื่องดื่ม	903	901	-	2	Food and beverage service activities	
ข้อมูลข่าวสารและการสื่อสาร	14	14	-	-	Information and communication	
กิจกรรมอสังหาริมทรัพย์	95	95	-	-	Real estate activities	
กิจกรรมทางวิชาชีพ วิทยาศาสตร์และเทคโนโลยี	15	15	-	-	Professional, scientific and technical activities	
กิจกรรมการบริหาร และการบริการสนับสนุน	28	28	-	-	Administrative and support service activities	
ศิลปะ ความบันเทิงและนันทนาการ	212	212	-	-	Arts, entertainment and recreation	
กิจกรรมบริการอื่น ๆ	618	618	-	-	Other service activities	

ที่มา : สำนักข้อมูลสารสนเทศ พ.ศ. 2560 (ข้อมูลพื้นฐาน) จังหวัดสระแก้ว สำนักงานสถิติแห่งชาติ กระทรวงดิจิทัลเพื่อเศรษฐกิจและสังคม

Source : The 2017 Industrial Census (Basic Information), Sa Kaeo Province, National Statistical Office, Ministry of Digital Economy and Society.

ตาราง 13 จำนวนสถานประกอบการ จำนวนคนงานของสถานประกอบการ (จำนวนคนทำงาน) และกิจกรรมทางเศรษฐกิจ
TABLE 13 NUMBER OF ESTABLISHMENTS BY SIZE OF ESTABLISHMENT (NUMBER OF PERSONS ENGAGED) AND ECONOMIC ACTIVITY

กิจกรรมทางเศรษฐกิจ	จำนวน สถานประกอบการ Number of establishments	ขนาดของสถานประกอบการ (จำนวนคนทำงาน) Size of establishment (Number of persons engaged)											Economic activity
		จำนวน											
		1 - 5	6 - 10	11-15	16 - 20	21 - 25	26 - 30	31 - 50	51 - 100	101 - 200	201 - 500	> 500	
รวม	22,015	20,941	724	167	57	40	21	37	9	13	3	3	Total
การผลิต	3,264	3,068	113	32	8	10	7	10	5	6	2	3	Manufacturing
การจัดการและการบำบัดน้ำเสีย ของเสียและสิ่งปฏิกูล	16	8	6	1	-	-	-	-	1	-	-	-	Sewage, waste management and remediation activities
การก่อสร้าง	289	213	51	15	5	3	-	1	-	-	1	-	Construction
การขายส่งและการขายปลีก การซ่อมแซมยานยนต์ และจักรยานยนต์	1,403	1,324	51	10	5	5	1	5	-	2	-	-	Wholesale and retail trade; repair of motor vehicles and motorcycles
การขายส่ง	2,106	1,909	147	24	7	7	3	7	1	1	-	-	Wholesale trade
การขายปลีก	9,339	9,111	157	38	15	5	1	9	-	3	-	-	Retail trade
การขนส่งทางบก สถานีเก็บสินค้า	627	608	7	8	-	2	-	2	-	-	-	-	Land transport and storage
ที่พักแรม	182	150	19	5	4	1	2	-	1	-	-	-	Accommodation
บริการอาหารและเครื่องดื่ม	2,155	2,029	92	17	8	5	3	1	-	-	-	-	Food and beverage service activities
ข้อมูลข่าวสารและการสื่อสาร	55	53	2	-	-	-	-	-	-	-	-	-	Information and communication
กิจกรรมอสังหาริมทรัพย์	242	236	2	-	1	-	2	-	1	-	-	-	Real estate activities
กิจกรรมทางวิชาชีพ วิทยาศาสตร์และเทคโนโลยี	93	91	2	-	-	-	-	-	-	-	-	-	Professional, scientific and technical activities
กิจกรรมการบริหาร และการบริการสนับสนุน	138	125	7	3	-	1	1	-	-	1	-	-	Administrative and support service activities
ศิลปะ ความบันเทิงและนันทนาการ	321	281	29	6	1	1	1	2	-	-	-	-	Arts, entertainment and recreation
กิจกรรมบริการอื่น ๆ	1,785	1,735	39	8	3	-	-	-	-	-	-	-	Other service activities

ตาราง 13 จำนวนสถานประกอบการ จำนวนคนงานของสถานประกอบการ (จำนวนคนทำงาน) และกิจกรรมทางธุรกิจ (ต่อ)
TABLE 13 NUMBER OF ESTABLISHMENTS BY SIZE OF ESTABLISHMENT (NUMBER OF PERSONS ENGAGED) AND ECONOMIC ACTIVITY (Cont)

กิจกรรมทางเศรษฐกิจ	ขนาดของสถานประกอบการ (จำนวนคนทำงาน)											Economic activity	
	Size of establishment (Number of persons engaged)												
	1 - 5	6 - 10	11- 15	16 - 20	21 - 25	26 - 30	31 - 50	51 - 100	101 - 200	201 - 500	> 500		
จำนวน สถานประกอบการ Number of establishments	11,992	507	116	38	28	13	26	6	8	1	-	Municipal area	
การผลิต	970	871	17	4	6	3	5	3	1	-	-	-	Manufacturing
การจัดการและการบำบัดน้ำเสีย ของเสียและสิ่งปฏิกูล	13	6	1	-	-	-	-	-	-	-	-	-	Sewerage, waste management and remediation activities
การก่อสร้าง	101	73	17	8	1	1	-	-	-	1	-	-	Construction
การขายส่งและการขายปลีก การซ่อมแซมยานยนต์ และจักรยานยนต์	737	674	41	8	3	4	1	4	-	2	-	-	Wholesale and retail trade; repair of motor vehicles and motorcycles
การขายส่ง	1,826	1,681	106	20	5	1	6	1	1	-	-	-	Wholesale trade
การขายปลีก	5,170	4,995	120	31	11	3	7	-	3	-	-	-	Retail trade
การขนส่งทางบก สถานีเก็บสินค้า	139	126	5	4	-	2	-	2	-	-	-	-	Land transport and storage
ที่พักแรม	132	103	17	4	4	1	2	-	1	-	-	-	Accommodation
บริการอาหารและเครื่องดื่ม	1,252	1,151	75	11	6	5	3	1	-	-	-	-	Food and beverage service activities
ข้อมูลข่าวสารและการสื่อสาร	41	39	2	-	-	-	-	-	-	-	-	-	Information and communication
กิจกรรมอสังหาริมทรัพย์	147	141	2	-	1	-	2	-	1	-	-	-	Real estate activities
กิจกรรมทางวิชาชีพ วิทยาศาสตร์และเทคโนโลยี	78	76	2	-	-	-	-	-	-	-	-	-	Professional, scientific and technical activities
กิจกรรมการบริหาร และการบริการสนับสนุน	110	98	6	3	-	1	1	-	1	-	-	-	Administrative and support service activities
ศิลปะ ความบันเทิงและนันทนาการ	109	98	9	1	-	-	1	-	-	-	-	-	Arts, entertainment and recreation
กิจกรรมบริการอื่น ๆ	1,167	1,117	39	8	3	-	-	-	-	-	-	-	Other service activities

ตาราง 13 จำนวนสถานประกอบการ จำนวนคนงานของสถานประกอบการ (จำนวนคนงาน) และกิจกรรมทางธุรกิจ (ต่อ)
TABLE 13 NUMBER OF ESTABLISHMENTS BY SIZE OF ESTABLISHMENT (NUMBER OF PERSONS ENGAGED) AND ECONOMIC ACTIVITY (Cont)

กิจกรรมทางเศรษฐกิจ	จำนวน สถานประกอบการ Number of establishments	ขนาดของสถานประกอบการ (จำนวนคนทำงาน) Size of establishment (Number of persons engaged)										Economic activity	
		จำนวน											
		1 - 5	6 - 10	11-15	16 - 20	21 - 25	26 - 30	31 - 50	51 - 100	101 - 200	201 - 500		> 500
นอกเขตเทศบาล	10,023	9,692	217	51	19	12	8	11	3	5	2	3	Non - municipal area
การผลิต	2,294	2,197	53	15	4	4	4	5	2	5	2	3	Manufacturing
การจัดการและการบำบัดน้ำเสีย ของเสียและสิ่งปฏิกูล	3	2	-	-	-	-	-	-	1	-	-	-	Sewage, waste management and remediation activities
การก่อสร้าง	188	140	34	7	4	2	-	1	-	-	-	-	Construction
การขายส่งและการขายปลีก การซ่อมแซมยานยนต์ และจักรยานยนต์	666	650	10	2	2	1	-	1	-	-	-	-	Wholesale and retail trade; repair of motor vehicles and motorcycles
การขายส่ง	280	228	41	4	2	2	1	1	-	-	-	-	Wholesale trade
การขายปลีก	4,169	4,116	37	7	4	2	1	2	-	-	-	-	Retail trade
การขนส่งทางบก สถานีเก็บสินค้า	488	482	2	4	-	-	-	-	-	-	-	-	Land transport and storage
ที่พักแรม	50	47	2	1	-	-	-	-	-	-	-	-	Accommodation
บริการอาหารและเครื่องดื่ม	903	878	17	6	2	-	-	-	-	-	-	-	Food and beverage service activities
ข้อมูลข่าวสารและการสื่อสาร	14	14	-	-	-	-	-	-	-	-	-	-	Information and communication
กิจกรรมอสังหาริมทรัพย์	95	95	-	-	-	-	-	-	-	-	-	-	Real estate activities
กิจกรรมทางวิชาชีพ วิทยาศาสตร์และเทคโนโลยี	15	15	-	-	-	-	-	-	-	-	-	-	Professional, scientific and technical activities
กิจกรรมการบริหาร และการบริการสนับสนุน	28	27	1	-	-	-	-	-	-	-	-	-	Administrative and support service activities
ศิลปะ ความบันเทิงและนันทนาการ	212	183	20	5	1	1	1	1	-	-	-	-	Arts, entertainment and recreation
กิจกรรมบริการอื่น ๆ	618	618	-	-	-	-	-	-	-	-	-	-	Other service activities

ที่มา : สำนักงานอุตสาหกรรม พ.ศ. 2560 (ข้อมูลพื้นฐาน) จังหวัดสระแก้ว สำนักงานสถิติแห่งชาติ กระทรวงดิจิทัลเพื่อเศรษฐกิจและสังคม
Source : The 2017 Industrial Census (Basic Information), Sa Kaeo Province, National Statistical Office, Ministry of Digital Economy and Society.

ตาราง 14 จำนวนพนักงานในสถานประกอบการ จำนวนตามขนาดของสถานประกอบการ (จำนวนพนักงาน) และกิจกรรมทางเศรษฐกิจ
TABLE 14 NUMBER OF PERSONS ENGAGED IN ESTABLISHMENTS BY SIZE OF ESTABLISHMENT (NUMBER OF PERSONS ENGAGED) AND ECONOMIC ACTIVITY

กิจกรรมทางเศรษฐกิจ	จำนวน คนทำงาน Number of persons engaged	ขนาดของสถานประกอบการ (จำนวนคนทำงาน) Size of establishment (Number of persons engaged)										Economic activity	
		1 - 5	6 - 10	11- 15	16 - 20	21 - 25	26 - 30	31 - 50	51 - 100	101 - 200	201 - 500		> 500
รวม	54,380	37,461	5,310	2,060	1,020	887	595	1,398	605	1,726	691	2,627	Total
การผลิต	11,462	5,047	846	402	143	224	203	381	375	783	431	2,627	Manufacturing
การจัดการและการบำบัดน้ำเสีย ของเสียและสิ่งปฏิกูล	145	20	41	12	-	-	-	-	72	-	-	-	- Sewerage, waste management and remediation activities
การก่อสร้าง	1,650	654	375	170	87	70	-	34	-	-	260	-	- Construction
การขายส่งและการขายปลีก การซ่อมแซมยานยนต์ และจักรยานยนต์	3,584	2,593	365	128	90	109	30	202	-	267	-	-	- Wholesale and retail trade; repair of motor vehicles and motorcycles
การขายส่ง	6,429	4,250	1,075	302	119	156	83	281	52	111	-	-	- Wholesale trade
การขายปลีก	19,092	16,304	1,143	465	273	111	30	321	-	445	-	-	- Retail trade
การขนส่งทางบก สถานที่เก็บสินค้า	1,098	824	52	98	-	44	-	80	-	-	-	-	- Land transport and storage
ที่พักแรม	842	437	142	62	74	23	52	-	52	-	-	-	- Accommodation
บริการอาหารและเครื่องดื่ม	4,972	3,709	681	212	147	108	84	31	-	-	-	-	- Food and beverage service activities
ข้อมูลข่าวสารและการสื่อสาร	117	102	15	-	-	-	-	-	-	-	-	-	- Information and communication
กิจกรรมอสังหาริมทรัพย์	488	343	16	-	18	-	57	-	54	-	-	-	- Real estate activities
กิจกรรมทางวิชาชีพ วิทยาศาสตร์และเทคโนโลยี	205	190	15	-	-	-	-	-	-	-	-	-	- Professional, scientific and technical activities
กิจกรรมการบริหาร และการบริการสนับสนุน	499	241	52	38	-	21	27	-	-	120	-	-	- Administrative and support service activities
ศิลปะ ความบันเทิงและนันทนาการ	947	531	206	74	18	21	29	68	-	-	-	-	- Arts, entertainment and recreation
กิจกรรมบริการอื่น ๆ	2,850	2,416	286	97	51	-	-	-	-	-	-	-	- Other service activities

ตาราง 14 จำนวนพนักงานในสถานประกอบการ จำนวนคนทำงาน และกิจกรรมทางเศรษฐกิจ (ต่อ)
TABLE 14 NUMBER OF PERSONS ENGAGED IN ESTABLISHMENTS BY SIZE OF ESTABLISHMENT (NUMBER OF PERSONS ENGAGED) AND ECONOMIC ACTIVITY (Cont.)

กิจกรรมทางเศรษฐกิจ	จำนวน คนทำงาน Number of persons engaged	ขนาดของสถานประกอบการ (จำนวนคนทำงาน) Size of establishment (Number of persons engaged)										Economic activity	
		1 - 5	6 - 10	11 - 15	16 - 20	21 - 25	26 - 30	31 - 50	51 - 100	101 - 200	201 - 500		> 500
ในเขตเทศบาล	31,571	22,108	3,708	1,425	680	620	361	986	359	1,064	260	-	Municipal area
การผลิต	3,115	1,665	448	208	69	132	85	186	201	121	-	-	Manufacturing
การจัดการและการบำบัดน้ำเสีย ของเสียและสิ่งปฏิกูล	69	41	12	-	-	-	-	-	-	-	-	-	Sewerage, waste management and remediation activities
การก่อสร้าง	737	221	123	92	17	24	-	-	-	-	260	-	Construction
การขายส่งและการขายปลีก การซ่อมแซมยานยนต์ และจักรยานยนต์	2,382	1,383	294	102	52	88	30	166	-	267	-	-	Wholesale and retail trade; repair of motor vehicles and motorcycles
การขายส่ง	5,376	3,737	768	246	85	111	26	240	52	111	-	-	Wholesale trade
การขายปลีก	11,854	9,634	872	380	203	69	-	251	-	445	-	-	Retail trade
การขนส่งทางบก สถานีเก็บสินค้า	413	205	34	50	-	44	-	80	-	-	-	-	Land transport and storage
ที่พักแรม	699	322	129	47	74	23	52	-	52	-	-	-	Accommodation
บริการอาหารและเครื่องดื่ม	3,411	2,379	556	142	111	108	84	31	-	-	-	-	Food and beverage service activities
ข้อมูลข่าวสารและการสื่อสาร	92	77	15	-	-	-	-	-	-	-	-	-	Information and communication
กิจกรรมอสังหาริมทรัพย์	358	213	16	-	18	-	57	-	54	-	-	-	Real estate activities
กิจกรรมทางวิชาชีพ วิทยาศาสตร์และเทคโนโลยี	178	163	15	-	-	-	-	-	-	-	-	-	Professional, scientific and technical activities
กิจกรรมการบริหาร และการบริการสนับสนุน	443	192	45	38	-	21	27	-	-	120	-	-	Administrative and support service activities
ศิลปะ ความบันเทิงและนันทนาการ	273	164	66	11	-	-	-	32	-	-	-	-	Arts, entertainment and recreation
กิจกรรมบริการอื่น ๆ	2,171	1,737	286	97	51	-	-	-	-	-	-	-	Other service activities

ตาราง 14 จำนวนคนทำงานในสถานประกอบการ จำแนกตามขนาดของสถานประกอบการ (จำนวนคนทำงาน) และกิจกรรมทางเศรษฐกิจ (ต่อ)
TABLE 14 NUMBER OF PERSONS ENGAGED IN ESTABLISHMENTS BY SIZE OF ESTABLISHMENT (NUMBER OF PERSONS ENGAGED) AND ECONOMIC ACTIVITY (Cont)

กิจกรรมทางเศรษฐกิจ	ขนาดของสถานประกอบการ (จำนวนคนทำงาน) Size of establishment (Number of persons engaged)											Economic activity	
	จำนวนคนทำงาน												
	1 - 5	6 - 10	11 - 15	16 - 20	21 - 25	26 - 30	31 - 50	51 - 100	101 - 200	201 - 500	> 500		
นอกเขตเทศบาล	22,809	15,353	1,602	635	340	267	234	412	246	662	431	2,627	Non - municipal area
การผลิต	8,347	3,382	398	194	74	92	118	195	174	662	431	2,627	Manufacturing
การจัดการและการบำบัดน้ำเสีย ของเสียและสิ่งปฏิกูล	76	4	-	-	-	-	-	-	72	-	-	-	Sewerage, waste management and remediation activities
การก่อสร้าง	913	433	252	78	70	46	-	34	-	-	-	-	Construction
การขายส่งและการขายปลีก การซ่อมแซมยานยนต์ และจักรยานยนต์	1,202	1,010	71	26	38	21	-	36	-	-	-	-	Wholesale and retail trade; repair of motor vehicles and motorcycles
การขายส่ง	1,055	513	307	56	34	45	57	41	-	-	-	-	Wholesale trade
การขายปลีก	7,238	6,670	271	85	70	42	30	70	-	-	-	-	Retail trade
การขนส่งทางบก สถานีเก็บสินค้า	685	619	18	48	-	-	-	-	-	-	-	-	Land transport and storage
ที่พักแรม	143	115	13	15	-	-	-	-	-	-	-	-	Accommodation
บริการอาหารและเครื่องดื่ม	1,561	1,330	125	70	36	-	-	-	-	-	-	-	Food and beverage service activities
ข้อมูลข่าวสารและการสื่อสาร	25	25	-	-	-	-	-	-	-	-	-	-	Information and communication
กิจกรรมอสังหาริมทรัพย์	130	130	-	-	-	-	-	-	-	-	-	-	Real estate activities
กิจกรรมทางวิชาชีพ วิทยาศาสตร์และเทคโนโลยี	27	27	-	-	-	-	-	-	-	-	-	-	Professional, scientific and technical activities
กิจกรรมการบริหาร และการบริการสนับสนุน	56	49	7	-	-	-	-	-	-	-	-	-	Administrative and support service activities
ศิลปะ ความบันเทิงและนันทนาการ	674	367	140	63	18	21	29	36	-	-	-	-	Arts, entertainment and recreation
กิจกรรมบริการอื่น ๆ	679	679	-	-	-	-	-	-	-	-	-	-	Other service activities

ที่มา : สำมะโนอุตสาหกรรม พ.ศ. 2560 (ข้อมูลพื้นฐาน) จังหวัดสระแก้ว สำนักงานสถิติแห่งชาติ กระทรวงดิจิทัลเพื่อเศรษฐกิจและสังคม
Source : The 2017 Industrial Census (Basic Information), Sa Kaeo Province, National Statistical Office, Ministry of Digital Economy and Society.

ตาราง 15 จำนวนสถานประกอบการ จำแนกตามขนาดของสถานประกอบการ (จำนวนลูกจ้าง) และกิจกรรมทางเศรษฐกิจ
TABLE 15 NUMBER OF ESTABLISHMENTS BY SIZE OF ESTABLISHMENT (NUMBER OF EMPLOYEES) AND ECONOMIC ACTIVITY

กิจกรรมทางเศรษฐกิจ	ขนาดของสถานประกอบการ (จำนวนลูกจ้าง) (Number of employees)													รวม	Economic activity
	จำนวน														
	1 - 5	6 - 10	11-15	16 - 20	21 - 25	26 - 30	31 - 50	51 - 100	101 - 200	201 - 500	> 500	ไม่มี No			
รวม	22,015	3,433	394	93	58	22	20	32	9	11	3	3	3	17,937	Total
การผลิต	3,264	310	60	18	10	3	6	10	6	4	2	3	2,832	Manufacturing	
การจัดการและการบำบัดน้ำเสีย ของเสียและสิ่งปฏิกูล	16	4	-	-	-	-	-	-	1	-	-	-	-	3	Sewerage, waste management and remediation activities
การก่อสร้าง	289	166	36	4	4	1	1	-	-	-	1	-	-	76	Construction
การขายส่งและการขายปลีก การซ่อมยานยนต์ และจักรยานยนต์	1,403	371	20	7	5	4	1	5	-	2	-	-	-	988	Wholesale and retail trade; repair of motor vehicles and motorcycles
การขายส่ง	2,106	572	69	11	7	6	3	6	1	1	-	-	-	1,430	Wholesale trade
การขายปลีก	9,339	1,039	87	31	13	3	1	7	-	3	-	-	-	8,155	Retail trade
การขนส่งทางบก สถานที่เก็บสินค้า	627	58	10	3	1	1	-	2	-	-	-	-	-	552	Land transport and storage
ที่พักแรม	182	108	10	3	5	2	-	-	1	-	-	-	-	53	Accommodation
บริการอาหารและเครื่องดื่ม	2,155	461	48	9	9	2	3	-	-	-	-	-	-	1,623	Food and beverage service activities
ข้อมูลข่าวสารและการสื่อสาร	55	6	2	-	-	-	-	-	-	-	-	-	-	47	Information and communication
กิจกรรมอสังหาริมทรัพย์	242	21	2	-	1	-	2	1	-	-	-	-	-	215	Real estate activities
กิจกรรมทางวิชาชีพ วิทยาศาสตร์และเทคโนโลยี	93	25	1	-	-	-	-	-	-	-	-	-	-	67	Professional, scientific and technical activities
กิจกรรมการบริหาร และการบริการสนับสนุน	138	24	7	1	1	-	1	-	-	1	-	-	-	103	Administrative and support service activities
ศิลปะ ความบันเทิงและนันทนาการ	321	63	15	2	1	-	2	1	-	-	-	-	-	237	Arts, entertainment and recreation
กิจกรรมบริการอื่น ๆ	1,785	201	23	4	1	-	-	-	-	-	-	-	-	1,556	Other service activities

ตาราง 15 จำนวนสถานประกอบการ จำแนกตามขนาดของสถานประกอบการ (จำนวนลูกจ้าง) และกิจกรรมทางเศรษฐกิจ (ต่อ)
TABLE 15 NUMBER OF ESTABLISHMENTS BY SIZE OF ESTABLISHMENT (NUMBER OF EMPLOYEES) AND ECONOMIC ACTIVITY (Cont.)

กิจกรรมทางเศรษฐกิจ	จำนวน		ขนาดของสถานประกอบการ (จำนวนลูกจ้าง)										Economic activity		
	สถานประกอบการ	ไม่มี	Size of establishment (Number of employees)												
			1 - 5	6 - 10	11-15	16 - 20	21 - 25	26 - 30	31 - 50	51 - 100	101 - 200	201 - 500		> 500	
ในเขตเทศบาล	11,992	2,726	278	68	39	19	11	25	4	8	1	-	-	8,813	Municipal area
การผลิต	970	199	38	12	4	3	2	6	2	1	-	-	-	703	Manufacturing
การจัดการและการบำบัดน้ำเสีย ของเสียและสิ่งปฏิกูล	13	8	4	-	-	-	-	-	-	-	-	-	-	1	Sewerage, waste management and remediation activities
การก่อสร้าง	101	55	16	1	2	-	-	-	-	-	1	-	-	26	Construction
การขายส่งและการขายปลีก การซ่อมยานยนต์ และจักรยานยนต์	737	278	16	5	3	3	1	4	-	2	-	-	-	425	Wholesale and retail trade; repair of motor vehicles and motorcycles
การขายส่ง	1,826	495	51	8	4	5	1	5	1	1	-	-	-	1,255	Wholesale trade
การขายปลีก	5,170	894	64	25	9	3	-	7	-	3	-	-	-	4,165	Retail trade
การขนส่งทางบก สถานที่เก็บสินค้า	139	30	5	2	1	1	-	2	-	-	-	-	-	98	Land transport and storage
ที่พักแรม	132	84	10	2	5	2	-	-	1	-	-	-	-	28	Accommodation
บริการอาหารและเครื่องดื่ม	1,252	399	36	8	8	2	3	-	-	-	-	-	-	796	Food and beverage service activities
ข้อมูลข่าวสารและการสื่อสาร	41	6	2	-	-	-	-	-	-	-	-	-	-	33	Information and communication
กิจกรรมอสังหาริมทรัพย์	147	19	2	-	1	-	2	1	-	-	-	-	-	122	Real estate activities
กิจกรรมทางวิชาชีพ วิทยาศาสตร์และเทคโนโลยี	78	22	1	-	-	-	-	-	-	-	-	-	-	55	Professional, scientific and technical activities
กิจกรรมการบริหาร และการบริการสนับสนุน	110	21	6	1	1	-	1	-	-	1	-	-	-	79	Administrative and support service activities
ศิลปะ ความบันเทิงและนันทนาการ	109	19	4	-	-	-	1	-	-	-	-	-	-	85	Arts, entertainment and recreation
กิจกรรมบริการอื่น ๆ	1,167	197	23	4	1	-	-	-	-	-	-	-	-	942	Other service activities

ตาราง 15 จำนวนสถานประกอบการ จำแนกตามขนาดของสถานประกอบการ (จำนวนลูกจ้าง) และกิจกรรมทางเศรษฐกิจ (ต่อ)
TABLE 15 NUMBER OF ESTABLISHMENTS BY SIZE OF ESTABLISHMENT (NUMBER OF EMPLOYEES) AND ECONOMIC ACTIVITY (Cont.)

กิจกรรมทางเศรษฐกิจ	ขนาดของสถานประกอบการ (จำนวนลูกจ้าง)													Economic activity
	จำนวน													
	1 - 5	6 - 10	11-15	16 - 20	21 - 25	26 - 30	31 - 50	51 - 100	101 - 200	201 - 500	> 500	ไม่มี No		
กิจการทางเศรษฐกิจ	สถานประกอบการ													
	Number of establishments													
นอกเขตเทศบาล	10,023	707	116	25	19	3	9	7	5	3	2	3	9,124	Non - municipal area
การผลิต	2,294	111	22	6	6	-	4	4	4	3	2	3	2,129	Manufacturing
การจัดการและการบำบัดน้ำเสีย ของเสียและสิ่งปฏิกูล	3	-	-	-	-	-	-	-	1	-	-	-	2	Sewerage, waste management and remediation activities
การก่อสร้าง	188	111	20	3	2	1	1	-	-	-	-	-	50	Construction
การขายส่งและการขายปลีก การซ่อมยานยนต์ และจักรยานยนต์	666	93	4	2	2	1	-	1	-	-	-	-	563	Wholesale and retail trade; repair of motor vehicles and motorcycles
การขายส่ง	280	77	18	3	3	1	2	1	-	-	-	-	175	Wholesale trade
การขายปลีก	4,169	145	23	6	4	-	1	-	-	-	-	-	3,990	Retail trade
การขนส่งทางบก สถานที่เก็บสินค้า	488	28	5	1	-	-	-	-	-	-	-	-	454	Land transport and storage
ที่พักแรม	50	24	-	1	-	-	-	-	-	-	-	-	25	Accommodation
บริการอาหารและเครื่องดื่ม	903	62	12	1	1	-	-	-	-	-	-	-	827	Food and beverage service activities
ข้อมูลข่าวสารและการสื่อสาร	14	-	-	-	-	-	-	-	-	-	-	-	14	Information and communication
กิจกรรมอสังหาริมทรัพย์	95	2	-	-	-	-	-	-	-	-	-	-	93	Real estate activities
กิจกรรมทางวิชาชีพ วิทยาศาสตร์และเทคโนโลยี	15	3	-	-	-	-	-	-	-	-	-	-	12	Professional, scientific and technical activities
กิจกรรมการบริหาร และการบริการสนับสนุน	28	3	1	-	-	-	-	-	-	-	-	-	24	Administrative and support service activities
ศิลปะ ความบันเทิงและนันทนาการ	212	44	11	2	1	-	1	1	-	-	-	-	152	Arts, entertainment and recreation
กิจกรรมบริการอื่น ๆ	618	4	-	-	-	-	-	-	-	-	-	-	614	Other service activities

ที่มา : สำนักข้อมูลสถิติกรม พ.ศ. 2560 (ข้อมูลพื้นฐาน) จังหวัดสระแก้ว สำนักงานสถิติแห่งชาติ กระทรวงดิจิทัลเพื่อเศรษฐกิจและสังคม
Source : The 2017 Industrial Census (Basic Information), Sa Kaeo Province, National Statistical Office, Ministry of Digital Economy and Society.

ตาราง 16 จำนวนลูกจ้างในสถานประกอบการ จำแนกตามขนาดของสถานประกอบการ (จำนวนพนักงาน) และกิจกรรมทางเศรษฐกิจ
TABLE 16 NUMBER OF EMPLOYEES IN ESTABLISHMENTS BY SIZE OF ESTABLISHMENT (NUMBER OF PERSONS ENGAGED) AND ECONOMIC ACTIVITY

กิจกรรมทางเศรษฐกิจ	จำนวน ลูกจ้าง Number of employees	ขนาดของสถานประกอบการ (จำนวนคนทำงาน) Size of establishment (Number of persons engaged)										รวม Total	Economic activity
		1 - 5	6 - 10	11-15	16 - 20	21 - 25	26 - 30	31 - 50	51 - 100	101 - 200	201 - 500		
การผลิต	6,389	527	548	292	125	163	200	364	374	753	431	2,612	Manufacturing
การจัดการและการบำบัดน้ำเสีย ของเสียและสิ่งปฏิกูล	123	8	33	10	-	-	-	-	72	-	-	-	Severage, waste management and remediation activities
การก่อสร้าง	1,210	345	286	147	79	63	-	30	-	-	260	-	Construction
การขายส่งและการขายปลีก การซ่อมแซมยานยนต์ และจักรยานยนต์	1,716	636	268	120	85	108	30	202	-	267	-	-	Wholesale and retail trade; repair of motor vehicles and motorcycles
การขายส่ง	2,697	911	756	246	111	151	82	277	52	111	-	-	Wholesale trade
การขายปลีก	4,065	1,693	860	424	237	87	30	289	-	445	-	-	Retail trade
การขนส่งทางบก สถานีเก็บสินค้า	350	103	45	84	-	42	-	76	-	-	-	-	Land transport and storage
ที่พักแรม	557	203	109	49	74	20	50	-	52	-	-	-	Accommodation
บริการอาหารและเครื่องดื่ม	1,702	704	473	180	139	102	74	30	-	-	-	-	Food and beverage service activities
ข้อมูลข่าวสารและการสื่อสาร	32	18	14	-	-	-	-	-	-	-	-	-	Information and communication
กิจกรรมอสังหาริมทรัพย์	173	35	15	-	18	-	55	-	50	-	-	-	Real estate activities
กิจกรรมทางวิชาชีพ วิทยาศาสตร์และเทคโนโลยี	69	56	13	-	-	-	-	-	-	-	-	-	Professional, scientific and technical activities
กิจกรรมการบริหาร และการบริการสนับสนุน	284	44	41	35	-	20	27	-	-	117	-	-	Administrative and support service activities
ศิลปะ ความบันเทิงและนันทนาการ	451	105	158	60	15	20	28	65	-	-	-	-	Arts, entertainment and recreation
กิจกรรมบริการอื่น ๆ	675	331	217	80	47	-	-	-	-	-	-	-	Other service activities

ตาราง 16 จำนวนผู้จ้างในสถานประกอบการ จำแนกตามขนาดของสถานประกอบการ (จำนวนคนทำงาน) และกิจกรรมทางเศรษฐกิจ (ต่อ)
TABLE 16 NUMBER OF EMPLOYEES IN ESTABLISHMENTS BY SIZE OF ESTABLISHMENT (NUMBER OF PERSONS ENGAGED) AND ECONOMIC ACTIVITY (Cont.)

กิจกรรมทางเศรษฐกิจ	จำนวน ลูกจ้าง Number of employees	ขนาดของสถานประกอบการ (จำนวนคนทำงาน) Size of establishment (Number of persons engaged)										Economic activity		
		1 - 5	6 - 10	11- 15	16 - 20	21 - 25	26 - 30	31 - 50	51 - 100	101 - 200	201 - 500		> 500	
ในเขตเทศบาล	12,666	4,472	2,748	1,235	627	592	344	973	354	1,061	260	-	-	Municipal area
การผลิต	1,605	319	338	180	55	123	83	186	200	121	-	-	-	Manufacturing
การขุดเจาะและกรบ้ำบัตน้ำเสีย พองเสียและสิ่งไม่ไกล	51	8	33	10	-	-	-	-	-	-	-	-	-	Sewerage, waste management and remediation activities
การก่อสร้าง	586	116	92	82	16	20	-	-	-	-	260	-	-	Construction
การขายส่งและการขายปลีก การซ่อมแซมยานยนต์ และจักรยานยนต์	1,390	483	215	95	47	87	30	166	-	267	-	-	-	Wholesale and retail trade; repair of motor vehicles and motorcycles
การขายส่ง	2,144	790	543	199	79	109	25	236	52	111	-	-	-	Wholesale trade
การขายปลีก	3,396	1,439	662	345	187	69	-	249	-	445	-	-	-	Retail trade
การขนส่งทางบก สถานที่ยกสินค้า	247	56	30	43	-	42	-	76	-	-	-	-	-	Land transport and storage
ที่พักแรม	496	166	99	35	74	20	50	-	52	-	-	-	-	Accommodation
บริการอาหารและเครื่องดื่ม	1,423	599	391	123	104	102	74	30	-	-	-	-	-	Food and beverage service activities
ข้อมูลข่าวสารและการสื่อสาร	32	18	14	-	-	-	-	-	-	-	-	-	-	Information and communication
กิจกรรมอสังหาริมทรัพย์	171	33	15	-	18	-	55	-	50	-	-	-	-	Real estate activities
กิจกรรมทางวิชาชีพ วิทยาศาสตร์และเทคโนโลยี	62	49	13	-	-	-	-	-	-	-	-	-	-	Professional, scientific and technical activities
กิจกรรมการบริหาร และการบริการสนับสนุน	273	39	35	35	-	20	27	-	-	117	-	-	-	Administrative and support service activities
ศิลปะ ความบันเทิงและนันทนาการ	120	31	51	8	-	-	-	30	-	-	-	-	-	Arts, entertainment and recreation
กิจกรรมบริการอื่น ๆ	670	326	217	80	47	-	-	-	-	-	-	-	-	Other service activities

ตาราง 16 จำนวนผู้เข้าในสถานประกอบการ จำแนกตามขนาดของสถานประกอบการ (จำนวนคนทำงาน) และกิจกรรมทางเศรษฐกิจ (ต่อ)
TABLE 16 NUMBER OF EMPLOYEES IN ESTABLISHMENTS BY SIZE OF ESTABLISHMENT (NUMBER OF PERSONS ENGAGED) AND ECONOMIC ACTIVITY (Cont.)

กิจกรรมทางเศรษฐกิจ	ขนาดของสถานประกอบการ (จำนวนคนทำงาน) Size of establishment (Number of persons engaged)										Economic activity	
	1 - 5	6 - 10	11 - 15	16 - 20	21 - 25	26 - 30	31 - 50	51 - 100	101 - 200	201 - 500		> 500
จำนวนผู้จ้าง Number of employees	7,827	1,088	492	303	184	232	360	246	632	431	2,612	
นอกเขตเทศบาล												
การผลิต	4,784	210	112	70	40	117	178	174	632	431	2,612	Manufacturing
การจัดการและการบำบัดน้ำเสีย ของเสียและสิ่งปฏิกูล	72	-	-	-	-	-	-	72	-	-	-	Sewerage, waste management and remediation activities
การก่อสร้าง	624	229	194	65	63	43	30	-	-	-	-	Construction
การขายส่งและการขายปลีก การซ่อมแซมยานยนต์ และจักรยานยนต์	326	153	53	25	38	21	36	-	-	-	-	Wholesale and retail trade; repair of motor vehicles and motorcycles
การขายส่ง	553	121	213	47	32	42	57	41	-	-	-	Wholesale trade
การขายปลีก	669	254	198	79	50	18	30	40	-	-	-	Retail trade
การขนส่งทางบก สถานีเก็บสินค้า	103	47	15	41	-	-	-	-	-	-	-	Land transport and storage
ที่พักแรม	61	37	10	14	-	-	-	-	-	-	-	Accommodation
บริการอาหารและเครื่องดื่ม	279	105	82	57	35	-	-	-	-	-	-	Food and beverage service activities
ข้อมูลข่าวสารและการสื่อสาร	-	-	-	-	-	-	-	-	-	-	-	Information and communication
กิจกรรมอสังหาริมทรัพย์	2	2	-	-	-	-	-	-	-	-	-	Real estate activities
กิจกรรมทางวิชาชีพ วิทยาศาสตร์และเทคโนโลยี	7	7	-	-	-	-	-	-	-	-	-	Professional, scientific and technical activities
กิจกรรมการบริหาร และการบริการสนับสนุน	11	5	6	-	-	-	-	-	-	-	-	Administrative and support service activities
ศิลปะ ความบันเทิงและนันทนาการ	331	74	107	52	15	20	28	35	-	-	-	Arts, entertainment and recreation
กิจกรรมบริการอื่น ๆ	5	5	-	-	-	-	-	-	-	-	-	Other service activities

ที่มา : สำนักอุตสาหกรรม พ.ศ. 2560 (ข้อมูลพื้นฐาน) จังหวัดสระแก้ว สำนักงานสถิติแห่งชาติ กระทรวงดิจิทัลเพื่อเศรษฐกิจและสังคม
Source : The 2017 Industrial Census (Basic Information), Sa Kaeo Province, National Statistical Office, Ministry of Digital Economy and Society.

ตาราง 17 จำนวนของสถานประกอบการ จำนวนตามระยะเวลาการดำเนินงาน และกิจกรรมทางเศรษฐกิจ
TABLE 17 NUMBER OF ESTABLISHMENTS BY PERIOD OF OPERATION AND ECONOMIC ACTIVITY

กิจกรรมทางเศรษฐกิจ	จำนวน สถานประกอบการ Number of establishments	ระยะเวลาการดำเนินงาน (ปี) Period of operation (Year)				Total
		< 5	5 - 9	10 - 19	20 - 29 ≥ 30	
รวม	22,015	8,746	5,519	5,581	1,454	715
การผลิต	3,264	851	986	1,013	274	140
การจัดการและบำบัดน้ำเสีย ของเสียและสิ่งปฏิกูล	16	8	5	3	-	-
การก่อสร้าง	289	69	93	98	19	10
การขายส่งและการขายปลีก การซ่อมแซมยานยนต์ และจักรยานยนต์	1,403	507	355	382	101	58
การขายส่ง	2,106	940	519	517	97	33
การขายปลีก	9,339	3,740	2,158	2,421	667	353
การขนส่งทางบก สถานีเก็บสินค้า	627	200	226	169	27	5
ที่พักแรม	182	94	38	35	12	3
บริการอาหารและเครื่องดื่ม	2,155	1,153	467	381	107	47
ข้อมูลข่าวสารและการสื่อสาร	55	24	17	11	3	-
กิจกรรมอสังหาริมทรัพย์	242	140	55	36	8	3
กิจกรรมทางวิชาชีพ วิทยาศาสตร์และเทคโนโลยี	93	35	27	21	5	5
กิจกรรมการบริหาร และการบริการสนับสนุน	138	52	28	47	7	4
ศิลปะ ความบันเทิงและนันทนาการ	321	124	113	60	17	7
กิจกรรมบริการอื่น ๆ	1,785	809	432	387	110	47

Economic activity

ตาราง 17 จำนวนสถานประกอบการ จำนวนตามระยะเวลาการดำเนินงาน และกิจกรรมทางเศรษฐกิจ (ต่อ)
TABLE 17 NUMBER OF ESTABLISHMENTS BY PERIOD OF OPERATION AND ECONOMIC ACTIVITY (Cont.)

กิจกรรมทางเศรษฐกิจ	จำนวน สถานประกอบการ Number of establishments	ระยะเวลาการดำเนินงาน (ปี) Period of operation (Year)				Economic activity	
		< 5	5 - 9	10 - 19	20 - 29 ≥ 30		
ในเขตเทศบาล	11,992	5,565	2,556	2,531	833	507	Municipal area
การผลิต	970	357	202	231	102	78	Manufacturing
การจัดการและบำบัดน้ำเสีย ของเสียและสิ่งปฏิกูล	13	7	4	2	-	-	Sewerage, waste management and remediation activities
การก่อสร้าง	101	20	31	32	11	7	Construction
การขายส่งและการขายปลีก การซ่อมแซมยานยนต์ และจักรยานยนต์	737	292	165	177	58	45	Wholesale and retail trade; repair of motor vehicles and motorcycles
การขายส่ง	1,826	851	410	450	87	28	Wholesale trade
การขายปลีก	5,170	2,436	1,061	1,042	376	255	Retail trade
การขนส่งทางบก สถานีเก็บสินค้า	139	59	32	39	7	2	Land transport and storage
ที่พักแรม	132	67	20	30	12	3	Accommodation
บริการอาหารและเครื่องดื่ม	1,252	689	246	196	81	40	Food and beverage service activities
ข้อมูลข่าวสารและการสื่อสาร	41	17	13	8	3	-	Information and communication
กิจกรรมอสังหาริมทรัพย์	147	81	33	22	8	3	Real estate activities
กิจกรรมทางวิชาชีพ วิทยาศาสตร์และเทคโนโลยี	78	27	22	19	5	5	Professional, scientific and technical activities
กิจกรรมการบริหาร และการบริการสนับสนุน	110	40	23	36	7	4	Administrative and support service activities
ศิลปะ ความบันเทิงและนันทนาการ	109	46	35	17	6	5	Arts, entertainment and recreation
กิจกรรมบริการอื่น ๆ	1,167	576	259	230	70	32	Other service activities

ตาราง 17 จำนวนของสถานประกอบการ จำนวนตามระยะเวลาการดำเนินงาน และกิจกรรมทางเศรษฐกิจ (ต่อ)
TABLE 17 NUMBER OF ESTABLISHMENTS BY PERIOD OF OPERATION AND ECONOMIC ACTIVITY (Cont.)

กิจกรรมทางเศรษฐกิจ	จำนวน Number of establishments	ระยะเวลาการดำเนินงาน (ปี) Period of operation (Year)				Non - municipal area	Economic activity
		< 5	5 - 9	10 - 19	20 - 29		
นอกเขตเทศบาล	10,023	3,181	2,963	3,050	621	208	
การผลิต	2,294	494	784	782	172	62	Manufacturing
การจัดการและการบำบัดน้ำเสีย ของเสียและสิ่งปฏิกูล	3	1	1	1	-	-	Sewerage, waste management and remediation activities
การก่อสร้าง	188	49	62	66	8	3	Construction
การขายส่งและการขายปลีก การซ่อมแซมยานยนต์ และจักรยานยนต์	666	215	190	205	43	13	Wholesale and retail trade; repair of motor vehicles and motorcycles
การขายส่ง	280	89	109	67	10	5	Wholesale trade
การขายปลีก	4,169	1,304	1,097	1,379	291	98	Retail trade
การขนส่งทางบก สถานีเก็บสินค้า	488	141	194	130	20	3	Land transport and storage
ที่พักแรม	50	27	18	5	-	-	Accommodation
บริการอาหารและเครื่องดื่ม	903	464	221	185	26	7	Food and beverage service activities
ข้อมูลข่าวสารและการสื่อสาร	14	7	4	3	-	-	Information and communication
กิจกรรมอสังหาริมทรัพย์	95	59	22	14	-	-	Real estate activities
กิจกรรมทางวิชาชีพ วิทยาศาสตร์และเทคโนโลยี	15	8	5	2	-	-	Professional, scientific and technical activities
กิจกรรมการบริหาร และการบริการสนับสนุน	28	12	5	11	-	-	Administrative and support service activities
ศิลปะ ความบันเทิงและนันทนาการ	212	78	78	43	11	2	Arts, entertainment and recreation
กิจกรรมบริการอื่น ๆ	618	233	173	157	40	15	Other service activities

ที่มา : สำนักอุตสาหกรรม พ.ศ. 2560 (ข้อมูลพื้นฐาน) จังหวัดสระแก้ว สำนักงานสถิติแห่งชาติ กระทรวงดิจิทัลเพื่อเศรษฐกิจและสังคม
Source : The 2017 Industrial Census (Basic Information), Sa Kaeo Province, National Statistical Office, Ministry of Digital Economy and Society.

ตาราง 18 จำนวนสถานประกอบการ จำนวนตามที่มีการใช้เทคโนโลยีสารสนเทศและการสื่อสาร และกิจกรรมทางเศรษฐกิจ
TABLE 18 NUMBER OF ESTABLISHMENTS BY THE USE OF INFORMATION AND COMMUNICATION TECHNOLOGY AND ECONOMIC ACTIVITY

กิจกรรมทางเศรษฐกิจ Economic activity	จำนวน สถานประกอบการ Number of establishments	การมี การใช้เทคโนโลยีสารสนเทศและการสื่อสาร / The use of information and communication technology						การขายสินค้าหรือบริการผ่านทางอินเทอร์เน็ต Sales of goods via internet				รวม Total
		การใช้คอมพิวเตอร์ Use computer		ใช้อินเทอร์เน็ต Use internet		ขายผ่านทางเว็บไซต์ Sales of goods via internet		ขายผ่านทางเว็บไซต์ Sales of goods via internet		Social Network	ไม่มี No	
		ใช้ / Use ที่สถาน ตนเอง Use own establishment	ไม่มี None	ใช่ Yes	ไม่ใช่ No	ของตนเอง Sale through own website	ของผู้อื่น Sale through other website	อีเล็คทรอนิกส์ e-Marketplace				
รวม	22,015	1,121	23	20,871	1,108	20,907	11	4	-	173	21,828	
การผลิต	3,264	103	4	3,157	108	3,156	3	3	-	19	3,240	Manufacturing
การจัดการและการบำบัดน้ำเสีย ของเสียและสิ่งปฏิกูล	16	3	-	13	3	13	-	-	-	-	16	Sewerage, waste management and remediation activities
การก่อสร้าง	289	15	1	273	16	273	-	-	-	1	288	Construction
การขนส่งและการขายปลีก การซ่อมแซมยานยนต์ และจักรยานยนต์	1,403	76	-	1,327	78	1,325	1	-	-	8	1,394	Wholesale and retail trade; repair of motor vehicles and motorcycles
การขนส่ง	2,106	85	3	2,018	85	2,021	-	-	-	3	2,103	Wholesale trade
การขายปลีก	9,339	399	8	8,932	399	8,940	2	-	-	102	9,235	Retail trade
การขนส่งทางบก สถานที่เก็บสินค้า	627	9	-	618	12	615	1	-	-	1	625	Land transport and storage
ที่พักแรม	182	45	1	136	63	119	1	1	-	8	172	Accommodation
บริการอาหารและเครื่องดื่ม	2,155	57	-	2,098	55	2,100	-	-	-	10	2,145	Food and beverage service activities
ข้อมูลข่าวสารและการสื่อสาร	55	40	1	14	39	16	-	-	-	1	54	Information and communication
กิจกรรมอสังหาริมทรัพย์	242	11	-	231	9	233	3	-	-	-	239	Real estate activities
กิจกรรมทางวิชาชีพ วิทยาศาสตร์และเทคโนโลยี	93	70	1	22	61	32	-	-	-	9	84	Professional, scientific and technical activities
กิจกรรมการบริหาร และการบริการสนับสนุน	138	32	1	105	30	108	-	-	-	1	137	Administrative and support service activities
ศิลปะ ความบันเทิงและนันทนาการ	321	132	-	189	86	235	-	-	-	1	320	Arts, entertainment and recreation
กิจกรรมบริการอื่น ๆ	1,785	44	3	1,738	64	1,721	-	-	-	9	1,776	Other service activities

ตาราง 18 จำนวนสถานประกอบการ จำนวนตามที่มีการใช้เทคโนโลยีสารสนเทศและการสื่อสาร และกิจกรรมทางเศรษฐกิจ (ต่อ)
TABLE 18 NUMBER OF ESTABLISHMENTS BY THE USE OF INFORMATION AND COMMUNICATION TECHNOLOGY AND ECONOMIC ACTIVITY (Cont.)

กิจกรรมทางเศรษฐกิจ	จำนวน สถานประกอบการ Number of establishments	การมี การใช้เทคโนโลยีสารสนเทศและการสื่อสาร / The use of information and communication technology						การซื้อสินค้าหรือบริการผ่านทางอินเทอร์เน็ต				Municipal area
		การใช้คอมพิวเตอร์		Use internet		Sales of goods via internet		ขายผ่านทาง Social Network	ไม่มี No	Economic activity		
		ใช้/Use ที่สถาน ตนเอง Use own establishment	ไม่มี/None	ใช่/Yes	ไม่ใช่/No	ขายผ่านทางเว็บไซต์ ของตนเอง Sale through own website	ขายผ่านทาง อินเทอร์เน็ต e-Marketplace					
ในเขตเทศบาล	11,992	813	11,156	845	11,147	3	-	172	11,808			
การผลิต	970	63	4 903	66	904	3	-	19	947	Manufacturing		
การจัดการและการบำบัดน้ำเสีย ของเสียและสิ่งปฏิกูล	13	2	- 11	2	11	-	-	-	13	Sewerage, waste management and remediation activities		
การก่อสร้าง	101	6	1 94	7	94	-	-	1	100	Construction		
การขายส่งและการขายปลีก การซ่อมแซมยานยนต์ และจักรยานยนต์	737	60	- 677	61	676	1	-	8	728	Wholesale and retail trade; repair of motor vehicles and motorcycles		
การขายส่ง	1,826	58	3 1,765	63	1,763	-	-	3	1,823	Wholesale trade		
การขายปลีก	5,170	332	8 4,830	341	4,829	2	-	101	5,067	Retail trade		
การขนส่งทางบก สถานที่เก็บสินค้า	139	9	- 130	12	127	1	-	1	137	Land transport and storage		
ที่พักแรม	132	34	1 97	49	83	1	-	8	123	Accommodation		
บริการอาหารและเครื่องดื่ม	1,252	50	- 1,202	50	1,202	-	-	10	1,242	Food and beverage service activities		
ข้อมูลข่าวสารและการสื่อสาร	41	27	1 13	26	15	-	-	1	40	Information and communication		
กิจกรรมอสังหาริมทรัพย์	147	11	- 136	9	138	3	-	-	144	Real estate activities		
กิจกรรมทางวิชาชีพ วิทยาศาสตร์และเทคโนโลยี	78	56	1 21	50	28	-	-	9	69	Professional, scientific and technical activities		
กิจกรรมการบริหาร และการบริการสนับสนุน	110	27	1 82	24	86	-	-	1	109	Administrative and support service activities		
ศิลปะ ความบันเทิงและนันทนาการ	109	39	- 70	30	79	-	-	1	108	Arts, entertainment and recreation		
กิจกรรมบริการอื่น ๆ	1,167	39	3 1,125	55	1,112	-	-	9	1,158	Other service activities		

ตาราง 18 จำนวนสถานประกอบการ จำนวนตามการมีการใช้เทคโนโลยีสารสนเทศและการสื่อสาร และกิจกรรมทางเศรษฐกิจ (ต่อ)

TABLE 18 NUMBER OF ESTABLISHMENTS BY THE USE OF INFORMATION AND COMMUNICATION TECHNOLOGY AND ECONOMIC ACTIVITY (Cont.)

กิจกรรมทางเศรษฐกิจ Economic activity	จำนวน สถานประกอบการ Number of establishments	การมีเครื่องคอมพิวเตอร์ / The use of information and communication technology				การใช้อินเทอร์เน็ต / The use of internet technology				การขายสินค้าหรือบริการผ่านทางอินเทอร์เน็ต Sales of goods via internet				Non - municipal area
		การใช้คอมพิวเตอร์ Use computer		การใช้อินเทอร์เน็ต Use internet		ขายผ่านทางเว็บไซต์ Sales through own website		ขายผ่านทางเว็บไซต์ Sales through other website		ขายผ่านทาง Social Network		ไม่มี No		
		ที่สถาน ตนเอง Use own establishment	อื่น ที่อื่น Use other place	ใช่ Yes	ไม่ใช่ No	ของตนเอง Sale through own website	ของผู้อื่น Sale through other website	มี Yes	ไม่มี No					
นอกเขตเทศบาล	10,023	308	-	9,715	263	9,760	1	1	-	1	10,020	1	10,020	
การผลิต	2,294	40	-	2,254	42	2,252	1	-	-	-	2,293	-	2,293	Manufacturing
การจัดการและการบำบัดน้ำเสีย ของเสียและสิ่งปฏิกูล	3	1	-	2	1	2	-	-	-	-	3	-	3	Sewerage, waste management and remediation activities
การก่อสร้าง	188	9	-	179	9	179	-	-	-	-	188	-	188	Construction
การขายส่งและการขายปลีก การซ่อมยานยนต์ และจักรยานยนต์	666	16	-	650	17	649	-	-	-	-	666	-	666	Wholesale and retail trade; repair of motor vehicles and motorcycles
การขายส่ง	280	27	-	253	22	258	-	-	-	-	280	-	280	Wholesale trade
การขายปลีก	4,169	67	-	4,102	58	4,111	-	-	-	1	4,168	-	4,168	Retail trade
การขนส่งทางบก สถานที่เก็บสินค้า	488	-	-	488	-	488	-	-	-	-	488	-	488	Land transport and storage
ที่พักแรม	50	11	-	39	14	36	-	1	-	-	49	-	49	Accommodation
บริการอาหารและเครื่องดื่ม	903	7	-	896	5	898	-	-	-	-	903	-	903	Food and beverage service activities
ข้อมูลข่าวสารและการสื่อสาร	14	13	-	1	13	1	-	-	-	-	14	-	14	Information and communication
กิจกรรมอสังหาริมทรัพย์	95	-	-	95	-	95	-	-	-	-	95	-	95	Real estate activities
กิจกรรมทางวิชาชีพ วิทยาศาสตร์และเทคโนโลยี	15	14	-	1	11	4	-	-	-	-	15	-	15	Professional, scientific and technical activities
กิจกรรมการบริหาร และการบริการสนับสนุน	28	5	-	23	6	22	-	-	-	-	28	-	28	Administrative and support service activities
ศิลปะ ความบันเทิงและนันทนาการ	212	93	-	119	56	156	-	-	-	-	212	-	212	Arts, entertainment and recreation
กิจกรรมบริการอื่น ๆ	618	5	-	613	9	609	-	-	-	-	618	-	618	Other service activities

ที่มา : สำนักอุตสาหกรรม พ.ศ. 2560 (ข้อมูลพื้นฐาน) จังหวัดสระแก้ว สำนักงานสถิติแห่งชาติ กระทรวงดิจิทัลเพื่อเศรษฐกิจและสังคม
Source : The 2017 Industrial Census (Basic Information), Sa Kaeo Province, National Statistical Office, Ministry of Digital Economy and Society.