



ISSN 1906-6104

การสำรวจธุรกิจทางการค้าและธุรกิจทางการบริการ พ.ศ. 2557

กรุงเทพมหานคร

THE 2014 BUSINESS TRADE AND SERVICES SURVEY

BANGKOK



สำนักงานสถิติแห่งชาติ

สำนักงานสถิติแห่งชาติ

กระทรวงเทคโนโลยีสารสนเทศและการสื่อสาร

NATIONAL STATISTICAL OFFICE

MINISTRY OF INFORMATION AND COMMUNICATION TECHNOLOGY

หน่วยงานเจ้าของเรื่อง

สำนักสถิติเศรษฐกิจและสังคม
สำนักงานสถิติแห่งชาติ
โทรศัพท์ 0 214 21240-2
โทรสาร 0 214 38134
ไปรษณีย์อิเล็กทรอนิกส์ ebusines@nso.go.th

Division-in-Charge

Economic and Social Statistics Bureau
National Statistical Office,
Tel. + 66 (0) 214 21240-2
Fax : + 66 (0) 214 38134
E- mail : ebusines@nso.go.th

หน่วยงานที่เผยแพร่

สำนักสถิติพยากรณ์
สำนักงานสถิติแห่งชาติ
ศูนย์ราชการเฉลิมพระเกียรติ 80 พรรษาฯ
อาคารรัฐประศาสนภักดี ชั้น 2
ถนนแจ้งวัฒนะ เขตหลักสี่
กทม. 10210
โทรศัพท์ 0 214 17498
โทรสาร 0 214 38132
ไปรษณีย์อิเล็กทรอนิกส์ binfopub@nso.go.th

Distributed by

Statistical Forecasting Bureau
National Statistical Office,
The Government Complex,
Ratthaprasasanabhakti Building, 2nd Floor
Chaeng Watthana Rd., Laksi
Bangkok 10210, THAILAND
Tel. + 66 (0) 214 17498
Fax : + 66 (0) 214 38132
E- mail : binfopub@nso.go.th
[http : // www.nso.go.th](http://www.nso.go.th)

ปีที่จัดพิมพ์

2559

Published

2016

คำนำ

สำนักงานสถิติแห่งชาติ เป็นหน่วยงานหลักในการจัดทำข้อมูลพื้นฐานทางด้านเศรษฐกิจและสังคมของประเทศ สำหรับโครงการสำรวจธุรกิจทางการค้าและธุรกิจทางการบริการ เป็นโครงการหนึ่งในแผนการดำเนินการของสำนักงาน ซึ่งมีแผนการจัดทำทุก 2 ปี โดยเก็บรวบรวมข้อมูลพื้นฐานเกี่ยวกับการประกอบธุรกิจทางการค้าและธุรกิจทางการบริการ เพื่อเป็นประโยชน์สำหรับภาครัฐในการกำหนดนโยบายทางเศรษฐกิจของประเทศ และสำหรับภาคเอกชนใช้ประกอบการวางแผนการลงทุน

การสำรวจธุรกิจทางการค้าและธุรกิจทางการบริการ พ.ศ. 2557 นี้ เป็นการสำรวจครั้งที่ 25 โดยนำเสนอรายงานผลการสำรวจรวม 7 ฉบับ คือ ทัวราชอาณาจักร กรุงเทพมหานคร ปริมณฑล ภาคกลาง ภาคเหนือ ภาคตะวันออกเฉียงเหนือ และภาคใต้ สำหรับรายงานฉบับนี้เป็นฉบับกรุงเทพมหานคร ซึ่งเป็นผลการสำรวจสถานประกอบการธุรกิจทางการค้าและธุรกิจทางการบริการที่ตั้งอยู่ในกรุงเทพมหานคร การสำรวจดำเนินการในช่วงเดือนเมษายน – กรกฎาคม 2557 ทำการเก็บรวบรวมข้อมูลผลการดำเนินงานกิจการในรอบปี 2556 (1 มกราคม – 31 ธันวาคม 2556) พบว่าสถานประกอบการธุรกิจ ในกรุงเทพมหานคร มีจำนวน 245,476 แห่ง ส่วนใหญ่หรือร้อยละ 95.6 เป็นสถานประกอบการที่มีคนทำงาน 1-15 คน และธุรกิจที่สำคัญได้แก่ การขายปลีก (ยกเว้นยานยนต์และจักรยานยนต์) ร้อยละ 36.5 สำหรับคนทำงานในสถานประกอบการ มีทั้งสิ้น 1.5 ล้านคน และมีการจ้างงานหรือลูกจ้าง 1.2 ล้านคน โดยได้รับค่าตอบแทนเฉลี่ย 231,258 บาท ต่อคนต่อปี ส่วนรายได้จากการดำเนินงาน ค่าใช้จ่ายขั้นกลาง และมูลค่าเพิ่มของสถานประกอบการรวมทั้งสิ้นประมาณ 5.1 ล้านล้านบาท 4.3 ล้านล้านบาท และ 790,983.6 ล้านบาท ตามลำดับ

ในโอกาสนี้ สำนักงานสถิติแห่งชาติ ขอขอบคุณผู้ประกอบการและผู้เกี่ยวข้องทุกฝ่ายที่ได้ให้ความร่วมมือในการให้ข้อมูล ซึ่งเป็นผลให้ทุกภาคส่วนไม่ว่าภาครัฐ เอกชน นักวิชาการ / นักวิจัย และประชาชนได้มีข้อมูลสำหรับการวางแผนพัฒนาประเทศและพัฒนาธุรกิจที่เกี่ยวข้องต่อไป

PREFACE

One of the main duties of the National Statistical Office (NSO) is to produce basic statistics on the social and economic issues of the country. The Business Trade and Services Survey, among the others, has been carried out by the NSO, once every two years. The main purpose of the survey is to collect the basic information from business trade and services establishments for the need of policy formulation and planning development.

The 2014 Business Trade and Services Survey was the 25th round. The survey result was published for 7 volumes, i.e. the Whole Kingdom, Bangkok, Vicinity, the Central, the North, the Northeast and the South. The field work was conducted during April 1 to July 31, 2014. The data presented in this publication was detailed information on business operation during January 1, 2013 to December 31, 2013 of business establishments located in **Bangkok**. It was found that there were in total 245,476 business establishments in Bangkok, most of them (about 95.6 percent) were establishments with 1-15 persons. About 36.5 percent of all establishments was engaged in *retail trade, (except of motor vehicles and motorcycles)*. Regarding persons engaged in business establishments, there were totally 1.5 million persons. Out of this, about 1.2 million persons were employees, who received an annual remuneration of about 231,258 baht per person. Business establishments in Bangkok contributed about 5.1 trillion baht of income, 4.3 trillion baht of intermediate consumption and 790,983.6 million baht of value added.

In this regard, the National Statistical Office would like to express our grateful thanks to all entrepreneurs and all those concerned for their kind cooperation to the success of the survey. The survey information would be useful for both public and private sectors in policy formulation and economic development of the country.

บทสรุปผู้บริหาร

สำนักงานสถิติแห่งชาติ ได้จัดทำการสำรวจธุรกิจทางการค้าและธุรกิจทางการบริการ ทุก 2 ปี มาอย่างต่อเนื่อง โดยมีวัตถุประสงค์เพื่อเก็บรวบรวมข้อมูลพื้นฐานที่สำคัญทางด้านธุรกิจทางการค้าและธุรกิจทางการบริการ สำหรับภาครัฐ ใช้ในการกำหนดนโยบายทางเศรษฐกิจของประเทศและภาคเอกชน ใช้ประกอบการวางแผนการลงทุน การสำรวจนี้คุ้มรวมสถานประกอบการธุรกิจที่มีคนทำงาน 1 คนขึ้นไป ทั่วประเทศที่ดำเนินธุรกิจตามการจัดประเภทมาตรฐานอุตสาหกรรมประเทศไทยปี 2552 (Thailand Standard Industrial Classification : TSIC-2009) ได้แก่ การขายส่ง การขายปลีก ที่พักแรม การบริการอาหาร และเครื่องดื่ม ข้อมูลข่าวสาร และการสื่อสาร กิจกรรมอสังหาริมทรัพย์ กิจกรรมทางวิชาชีพ วิทยาศาสตร์และเทคโนโลยี กิจกรรมการบริหาร และการบริการสนับสนุน ศิลปะ ความบันเทิง และนันทนาการ และกิจกรรม บริการอื่น ๆ

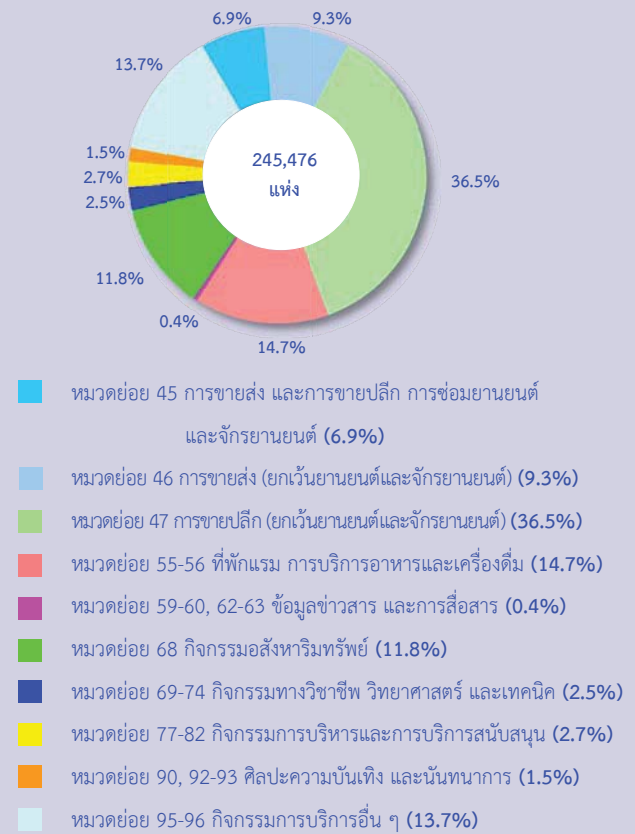
การสำรวจปี 2557 นี้มีสถานประกอบการในกรุงเทพมหานคร ที่ตกเป็นตัวอย่างทั้งสิ้น 10,637 แห่ง ข้อมูลที่นำเสนอเป็นผลการดำเนินงานในรอบปี 2556 (1 มกราคม – 31 ธันวาคม 2556) ของสถานประกอบการธุรกิจทางการค้าและธุรกิจทางการบริการที่ตั้งอยู่ใน กรุงเทพมหานคร สรุปได้ดังนี้

1. จำนวนสถานประกอบการ จำแนกตามหมวดย่อยธุรกิจ

จากการสุ่มตัวอย่างและการประมาณค่าทางสถิติ พบว่า มีสถานประกอบการธุรกิจทางการค้าและธุรกิจทางการบริการในกรุงเทพมหานคร จำนวน 245,476 แห่ง ในจำนวนนี้ส่วนใหญ่ หรือร้อยละ 36.5 ประกอบธุรกิจการขายปลีก (ยกเว้นยานยนต์และจักรยานยนต์) รองลงมาประกอบธุรกิจที่พักแรม การบริการอาหารและเครื่องดื่ม ร้อยละ 14.7 ธุรกิจเกี่ยวกับกิจกรรมการบริการอื่น ๆ และกิจกรรมอสังหาริมทรัพย์ มีร้อยละ 13.7 และร้อยละ 11.8 ตามลำดับ สถานประกอบการที่ประกอบธุรกิจการขายส่ง (ยกเว้นยานยนต์และจักรยานยนต์) และการขายส่ง และการขายปลีกการช้อปปิ้งยานยนต์และจักรยานยนต์ ร้อยละ 9.3 และร้อยละ 6.9 ตามลำดับ สำหรับธุรกิจ

นอกเหนือจากที่กล่าวข้างต้น แต่ละหมวดมีสัดส่วนต่ำกว่าร้อยละ 3.0 ของจำนวนสถานประกอบการธุรกิจทั้งสิ้น

แผนภูมิ 1 ร้อยละของสถานประกอบการธุรกิจฯ จำแนกตามหมวดย่อยธุรกิจ

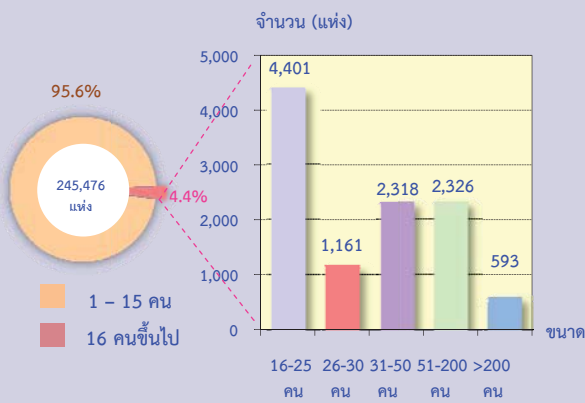


2. ขนาดของสถานประกอบการ

ขนาดของสถานประกอบการธุรกิจฯ เมื่อวัดด้วยจำนวนคนทำงาน พบว่า เป็นสถานประกอบการที่มีคนทำงาน 1-15 คน จำนวน 234,677 แห่ง หรือร้อยละ 95.6 ส่วนสถานประกอบการที่มีคนทำงาน 16 คนขึ้นไป มีจำนวน 10,799 แห่ง หรือร้อยละ 4.4

เมื่อพิจารณาสถานประกอบการที่มีคนทำงาน 16 คนขึ้นไป ในจำนวนนี้เป็นสถานประกอบการที่มีคนทำงาน 16 - 25 คน จำนวน 4,401 แห่ง สถานประกอบการที่มีคนทำงาน 51-200 คน 31-50 คน และ 26-30 คน มีจำนวน 2,326 แห่ง 2,318 แห่ง และ 1,161 แห่ง ตามลำดับ ส่วนสถานประกอบการที่มีคนทำงานมากกว่า 200 คน มีเพียง 593 แห่ง

**แผนภูมิ 2 จำนวนและร้อยละสถานประกอบการธุรกิจฯ
จำแนกตามขนาดของสถานประกอบการ
(จำนวนคนทำงาน)**

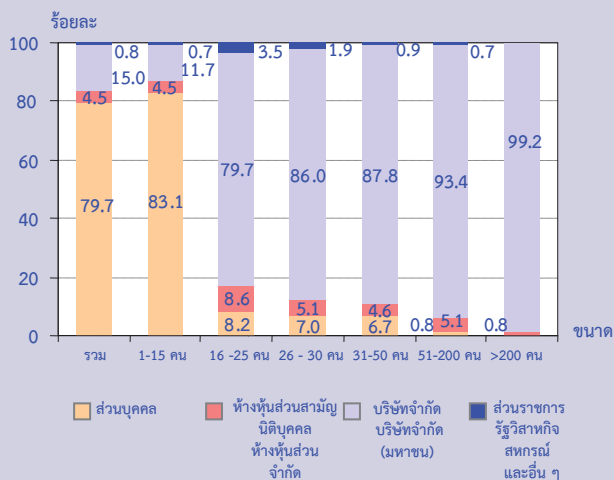


3. รูปแบบการจัดตั้งตามกฎหมาย

สถานประกอบการธุรกิจฯ ส่วนใหญ่ ร้อยละ 79.7 มีรูปแบบการจัดตั้งตามกฎหมายเป็นส่วนบุคคล ห้างหุ้นส่วนที่ไม่เป็นนิติบุคคล รองลงมาในรูปแบบเป็นบริษัทจำกัด บริษัทจำกัด (มหาชน) และห้างหุ้นส่วนสามัญนิติบุคคลหรือห้างหุ้นส่วนจำกัด ร้อยละ 15.0 และร้อยละ 4.5 ตามลำดับ สำหรับสถานประกอบการที่มีรูปแบบการจัดตั้งเป็นส่วนราชการ รัฐวิสาหกิจ สหกรณ์ มูลนิธิ สมาคม และอื่น ๆ มีเพียงร้อยละ 0.8

เมื่อพิจารณาตามขนาดของสถานประกอบการ (จำนวนคนทำงาน) พบว่า สถานประกอบการที่มีคนทำงาน 1-15 คน ดำเนินกิจการในรูปแบบส่วนบุคคลมากที่สุด ร้อยละ 83.1 ในขณะที่สถานประกอบการที่มีคนทำงานตั้งแต่ 16 คนขึ้นไป ส่วนใหญ่หรือมากกว่าร้อยละ 79.0 ดำเนินกิจการในรูปแบบบริษัทจำกัด บริษัทจำกัด (มหาชน)

**แผนภูมิ 3 ร้อยละของสถานประกอบการธุรกิจฯ
จำแนกตามรูปแบบการจัดตั้งตามกฎหมาย
และขนาดของสถานประกอบการ**

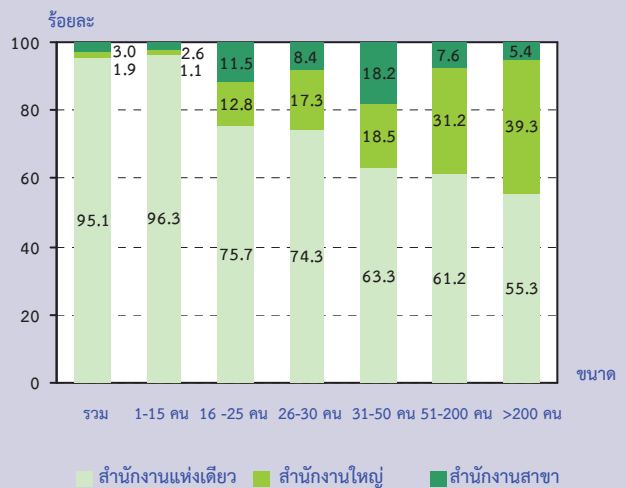


4. รูปแบบการจัดตั้งทางเศรษฐกิจ

สถานประกอบการธุรกิจฯ ในกรุงเทพมหานคร ส่วนใหญ่หรือร้อยละ 95.1 มีรูปแบบเป็นสำนักงานแห่งเดียว ไม่มีสำนักงานใหญ่หรือสาขาอยู่ที่ใดที่มีรูปแบบเป็นสำนักงานสาขามีร้อยละ 3.0 ที่เหลือเป็นสำนักงานใหญ่ร้อยละ 1.9

เมื่อพิจารณาตามขนาดของสถานประกอบการ (จำนวนคนทำงาน) พบว่า สถานประกอบการทุกขนาด ส่วนใหญ่มีรูปแบบการจัดตั้งเป็นสำนักงานแห่งเดียว

**แผนภูมิ 4 ร้อยละของสถานประกอบการธุรกิจฯ
จำแนกตามรูปแบบการจัดตั้งทางเศรษฐกิจ
และขนาดของสถานประกอบการ**

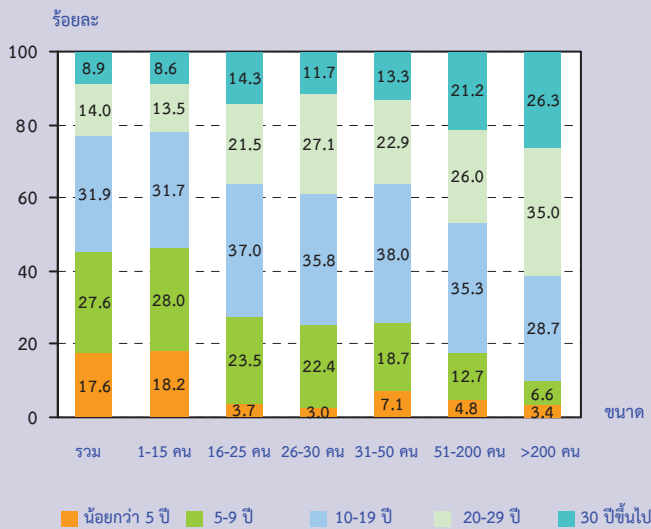


5. ระยะเวลาในการดำเนินการ

สถานประกอบการธุรกิจฯ ในกรุงเทพมหานคร ร้อยละ 31.9 ดำเนินกิจการ 10-19 ปี ที่ดำเนินการ 5-9 ปี และน้อยกว่า 5 ปี มีร้อยละ 27.6 และร้อยละ 17.6 ตามลำดับ สถานประกอบการที่ดำเนินการ 20-29 ปี และตั้งแต่ 30 ปีขึ้นไป มีร้อยละ 14.0 และร้อยละ 8.9 ตามลำดับ

เมื่อพิจารณาตามขนาดของสถานประกอบการ (ตามจำนวนคนทำงาน) พบว่า สถานประกอบการทุกขนาดส่วนใหญ่หรือมากกว่าร้อยละ 50 ดำเนินกิจการตั้งแต่ 10 ปีขึ้นไป

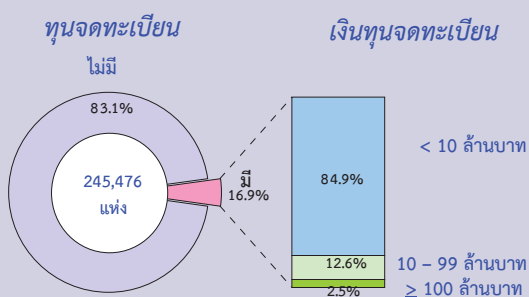
**แผนภูมิ 5 ร้อยละของสถานประกอบการธุรกิจฯ
จำแนกตามระยะเวลาในการดำเนินกิจการ
และขนาดของสถานประกอบการ**



6. ทุนจดทะเบียน

สถานประกอบการธุรกิจฯ ในกรุงเทพมหานคร ที่มีทุนจดทะเบียน มีจำนวน 41,560 แห่ง หรือร้อยละ 16.9 ของจำนวนสถานประกอบการทั้งสิ้น ในจำนวนนี้ ส่วนใหญ่หรือร้อยละ 84.9 มีทุนจดทะเบียนน้อยกว่า 10 ล้านบาท และร้อยละ 12.6 มีทุนจดทะเบียน 10-99 ล้านบาท สำหรับสถานประกอบการที่มีทุนจดทะเบียนตั้งแต่ 100 ล้านบาทขึ้นไปมีเพียงร้อยละ 2.5

**แผนภูมิ 6 ร้อยละของสถานประกอบการธุรกิจฯ
จำแนกตามทุนจดทะเบียน**

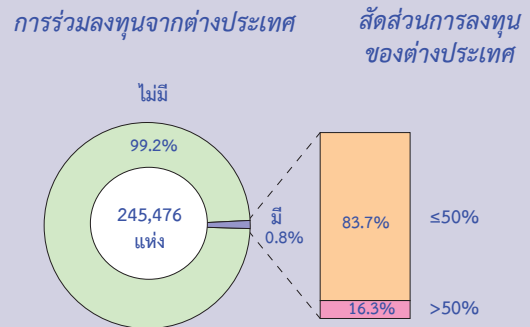


7. การร่วมลงทุนหรือถือหุ้น

การประกอบธุรกิจทางการค้าและธุรกิจทางการบริการในกรุงเทพมหานคร ส่วนใหญ่หรือร้อยละ 99.2 ไม่มีการร่วมลงทุนจากต่างประเทศ ส่วนที่มีต่างประเทศร่วมลงทุนหรือถือหุ้นในกิจการมีเพียงร้อยละ 0.8 ในจำนวนนี้ร้อยละ 83.7 เป็นสถาน-

ประกอบการที่มีต่างประเทศร่วมลงทุนโดยถือหุ้นน้อยกว่าหรือเท่ากับ 50% ที่เหลือร้อยละ 16.3 เป็นสถานประกอบการที่มีต่างประเทศร่วมลงทุนโดยถือหุ้นมากกว่า 50%

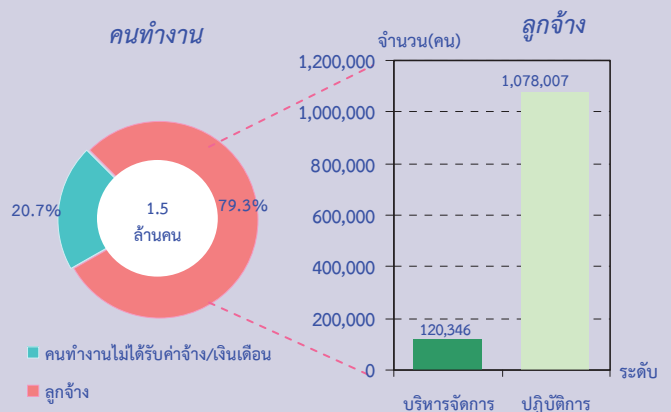
**แผนภูมิ 7 ร้อยละของสถานประกอบการธุรกิจฯ
จำแนกตามการมีต่างประเทศร่วมลงทุน
หรือถือหุ้น**



8. จำนวนคนทำงาน

ในปี 2556 มีจำนวนคนทำงานในสถานประกอบการธุรกิจฯ ในกรุงเทพมหานครทั้งสิ้นจำนวน 1.5 ล้านคน เป็นคนทำงานโดยไม่ได้รับค่าจ้าง/เงินเดือนจำนวน 311,913 คน หรือร้อยละ 20.7 และมีการจ้างงานหรือลูกจ้างจำนวน 1.2 ล้านคนหรือร้อยละ 79.3 ในจำนวนนี้เป็นลูกจ้างระดับปฏิบัติการจำนวน 1.1 ล้านคน หรือร้อยละ 90.0 และลูกจ้างระดับบริหารจัดการจำนวน 120,346 คน หรือร้อยละ 10.0

**แผนภูมิ 8 จำนวนและร้อยละของคนทำงานในสถาน-
ประกอบการธุรกิจฯ จำแนกตามสถานภาพ
การทำงาน**



เมื่อพิจารณาการจ้างงานตามขนาดของสถานประกอบการ พบว่า ร้อยละ 33.3 เป็นลูกจ้างที่ปฏิบัติงานในสถานประกอบการที่มีคนทำงาน 1-15 คน รองลงมาเป็นลูกจ้างในสถานประกอบการที่มีคนทำงานมากกว่า 200 คน ร้อยละ 31.3 คนทำงาน 51-200 คน มีร้อยละ 17.9 ตามลำดับ สำหรับลูกจ้างในสถานประกอบการขนาดอื่น แต่ละขนาด มีสัดส่วนของลูกจ้างต่ำกว่า ร้อยละ 8.0 (ตาราง 1)

ตาราง 1 จำนวนและร้อยละของคนทำงาน (รวมลูกจ้าง) และลูกจ้าง ในสถานประกอบการธุรกิจฯ จำแนกตาม ขนาดของสถานประกอบการ

ขนาดของสถานประกอบการ	คนทำงาน (รวมลูกจ้าง)		ลูกจ้าง	
	จำนวน	ร้อยละ	จำนวน	ร้อยละ
รวม	1,510,266	100.0	1,198,353	100.0
1-15 คน	706,841	46.8	398,470	33.3
16-25 คน	87,103	5.8	84,962	7.1
26-30 คน	32,881	2.2	32,439	2.7
31-50 คน	92,788	6.1	92,240	7.7
51-200 คน	214,971	14.2	214,654	17.9
มากกว่า 200 คน	375,682	24.9	375,588	31.3

คนทำงาน หมายถึง เจ้าของกิจการหรือหุ้นส่วนที่ทำงานโดยไม่ได้รับค่าจ้างเงินเดือน และรวมลูกจ้างที่ทำงานในสถานประกอบการ

เมื่อพิจารณาการจ้างงานตามหมวดย่อยธุรกิจ พบว่า มีลูกจ้างในธุรกิจการขนส่ง (ยกเว้นยานยนต์ และจักรยานยนต์) มากที่สุดจำนวน 302,617 คน หรือร้อยละ 25.2 รองลงมาเป็นลูกจ้างที่ปฏิบัติงานในธุรกิจที่พักแรม การบริการอาหารและเครื่องดื่ม มีจำนวน 209,357 คน หรือร้อยละ 17.5 สำหรับลูกจ้างที่ปฏิบัติงานในธุรกิจการขายปลีก (ยกเว้นยานยนต์ และจักรยานยนต์) มีจำนวน 200,163 คน หรือร้อยละ 16.7 ที่เหลือปฏิบัติงานในธุรกิจนอกเหนือจากที่กล่าวข้างต้น

ตาราง 2 จำนวนคนทำงาน (รวมลูกจ้าง) และลูกจ้าง ในสถานประกอบการธุรกิจฯ จำแนกตาม หมวดย่อยธุรกิจ

หมวดย่อยธุรกิจ	คนทำงาน (รวมลูกจ้าง)		ลูกจ้าง	
	จำนวน	ร้อยละ	จำนวน	ร้อยละ
รวม	1,510,266	100.0	1,198,353	100.0
การขนส่ง และการขายปลีก การซ่อมยานยนต์และจักรยานยนต์	114,500	7.6	97,122	8.1
การขนส่ง (ยกเว้นยานยนต์ และจักรยานยนต์)	324,552	21.5	302,617	25.2
การขายปลีก (ยกเว้นยานยนต์ และจักรยานยนต์)	329,027	21.8	200,163	16.7
ที่พักแรม การบริการอาหาร และเครื่องดื่ม	262,470	17.4	209,357	17.5
ข้อมูลข่าวสารและการสื่อสาร	30,496	2.0	30,137	2.5
กิจกรรมอสังหาริมทรัพย์	119,344	7.9	85,394	7.1
กิจกรรมทางวิชาชีพ วิทยาศาสตร์ และเทคนิค	77,811	5.2	73,760	6.2
กิจกรรมการบริหารและการบริการสนับสนุน	154,709	10.2	148,757	12.4
ศิลปะความบันเทิง และนันทนาการ	14,995	1.0	10,341	0.9
กิจกรรมการบริการอื่น ๆ	82,362	5.4	40,705	3.4

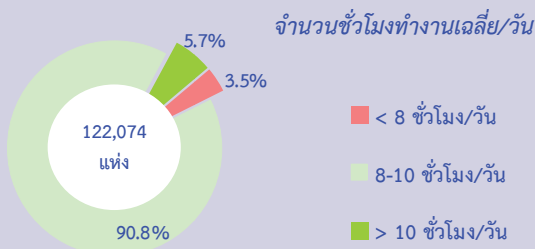
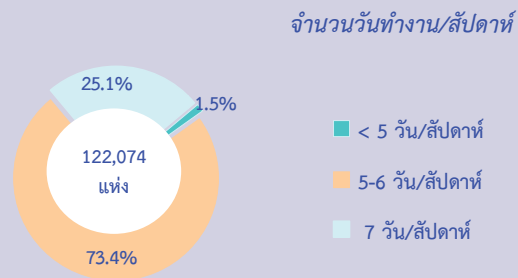
คนทำงาน หมายถึง เจ้าของกิจการหรือหุ้นส่วนที่ทำงานโดยไม่ได้รับค่าจ้างเงินเดือน และรวมลูกจ้างที่ทำงานในสถานประกอบการ

9. จำนวนวัน และชั่วโมงการทำงานของลูกจ้างของสถานประกอบการธุรกิจ

สถานประกอบการธุรกิจฯ ในกรุงเทพมหานครที่มีการจ้างงานหรือลูกจ้างในสถานประกอบการมีจำนวน 122,074 แห่ง หรือคิดเป็นร้อยละ 49.7 ของสถานประกอบการทั้งสิ้น เมื่อพิจารณาจำนวนวันทำงานต่อสัปดาห์ของลูกจ้างพบว่า สถานประกอบการที่มีลูกจ้างปฏิบัติงาน 5-6 วันต่อสัปดาห์ มีสัดส่วนมากที่สุดร้อยละ 73.4 ที่ปฏิบัติงาน 7 วันต่อสัปดาห์ มีร้อยละ 25.1 ที่เหลือร้อยละ 1.5 ปฏิบัติงานน้อยกว่า 5 วันต่อสัปดาห์

เมื่อพิจารณาจำนวนชั่วโมงทำงานเฉลี่ยต่อวันของลูกจ้าง พบว่า จำนวนสถานประกอบการส่วนใหญ่หรือร้อยละ 90.8 มีลูกจ้างปฏิบัติงานเฉลี่ย 8-10 ชั่วโมงต่อวัน ร้อยละ 5.7 เป็นสถานประกอบการที่มีลูกจ้างปฏิบัติงานมากกว่า 10 ชั่วโมงต่อวัน ส่วนสถานประกอบการที่มีลูกจ้างปฏิบัติงานน้อยกว่า 8 ชั่วโมงต่อวัน มีเพียงร้อยละ 3.5

แผนภูมิ 9 ร้อยละของสถานประกอบการธุรกิจฯ จำแนกตามจำนวนวันทำงาน และชั่วโมงการทำงานของลูกจ้าง



10. ค่าตอบแทนแรงงาน

ลูกจ้างที่ปฏิบัติงานในสถานประกอบการธุรกิจฯ ได้รับค่าตอบแทนแรงงานรวมทั้งสิ้น 277,129.1 ล้านบาท หรือโดยเฉลี่ย 231,258 บาท ต่อคนต่อปี โดยลูกจ้างที่ปฏิบัติงานในธุรกิจข้อมูลข่าวสารและการสื่อสารได้รับค่าตอบแทนแรงงานเฉลี่ยต่อคนต่อปีสูงสุดคือ 388,196 บาท รองลงมาคือลูกจ้างที่ปฏิบัติงานในธุรกิจเกี่ยวกับกิจกรรมทางวิชาชีพ วิทยาศาสตร์ และเทคนิค และธุรกิจการขายส่ง (ยกเว้นยานยนต์และจักรยายนต์) ได้รับค่าตอบแทนเฉลี่ยต่อคนต่อปี 353,690 บาท และ 269,350 บาท ตามลำดับ สำหรับลูกจ้างที่ปฏิบัติงานในธุรกิจเกี่ยวกับกิจกรรมการบริการอื่น ๆ ได้รับค่าตอบแทนเฉลี่ยต่อคนต่อปี ต่ำที่สุด คือ 146,250 บาท

แผนภูมิ 10 ค่าตอบแทนแรงงานของสถานประกอบการธุรกิจฯ และค่าตอบแทนแรงงานเฉลี่ยต่อคนต่อปี จำแนกตามหมวดย่อยธุรกิจ



หมวดย่อย 45 การขายส่ง และการขายปลีก การซ่อมยานยนต์ และจักรยายนต์

หมวดย่อย 46 การขายส่ง (ยกเว้นยานยนต์และจักรยายนต์)

หมวดย่อย 47 การขายปลีก (ยกเว้นยานยนต์และจักรยายนต์)

หมวดย่อย 55-56 ที่พักแรม การบริการอาหารและเครื่องดื่ม

หมวดย่อย 59-60, 62-63 ข้อมูลข่าวสาร และการสื่อสาร

หมวดย่อย 68 กิจกรรมอสังหาริมทรัพย์

หมวดย่อย 69-74 กิจกรรมทางวิชาชีพ วิทยาศาสตร์ และเทคนิค

หมวดย่อย 77-82 กิจกรรมการบริหารและการบริการสนับสนุน

หมวดย่อย 90, 92-93 ศิลปะความบันเทิง และนันทนาการ

หมวดย่อย 95-96 กิจกรรมการบริการอื่น ๆ

11. รายได้จากการดำเนินงาน ค่าใช้จ่าย ชั้นกลาง และมูลค่าเพิ่ม

ในปี 2556 กรุงเทพมหานคร มีรายได้จากการดำเนินงานธุรกิจทางการค้าและธุรกิจทางการบริการ รวมทั้งสิ้นประมาณ 5.1 ล้านล้านบาท ค่าใช้จ่ายชั้นกลางประมาณ 4.3 ล้านล้านบาท และมูลค่าเพิ่มรวมทั้งสิ้นประมาณ 790,983.6 ล้านบาท โดยมูลค่าเพิ่มต่อรายได้จากการดำเนินงานคิดเป็นร้อยละ 15.5 สำหรับรายได้จากการดำเนินงานเฉลี่ยต่อสถานประกอบการมีมูลค่าประมาณ 20.8 ล้านบาท และรายได้จากการดำเนินงานเฉลี่ยต่อคนทำงานมีมูลค่าประมาณ 3.4 ล้านบาท ส่วนมูลค่าเพิ่มเฉลี่ยต่อสถานประกอบการ และมูลค่าเพิ่มเฉลี่ยต่อคนทำงาน มีมูลค่าประมาณ 3.2 ล้านบาท และ 523,700 บาท ตามลำดับ

เมื่อพิจารณาตามหมวดย่อยธุรกิจพบว่า ธุรกิจการขนส่ง(ยกเว้นยานยนต์ และจักรยานยนต์) มีรายได้จากการดำเนินงานและมูลค่าเพิ่มสูงสุดประมาณ 2.4 ล้านล้านบาท และ 248,456.0 ล้านบาท รองลงมาคือธุรกิจการขนส่งและขายปลีกการซ่อมแซมยานยนต์และรถจักรยานยนต์มีรายได้จากการดำเนินงานประมาณ 1.1 ล้านล้านบาทและธุรกิจการขายปลีก (ยกเว้นยานยนต์และจักรยานยนต์) มีมูลค่าเพิ่มประมาณ 129,487.7 ล้านบาท สำหรับธุรกิจเกี่ยวกับศิลปะ ความบันเทิง และนันทนาการ มีรายได้จากการดำเนินงานและมูลค่าเพิ่มต่ำที่สุดคือ 8,668.5 ล้านบาทและ 4,028.4 ล้านบาท ตามลำดับ

ตาราง 3 รายได้จากการดำเนินงาน และมูลค่าเพิ่มของสถานประกอบการธุรกิจฯ จำแนกตามหมวดย่อยธุรกิจ

หมวดย่อยธุรกิจ	รายได้จากการดำเนินงาน			มูลค่าเพิ่ม			มูลค่าเพิ่มต่อรายได้ (ร้อยละ)
	มูลค่า (ล้านบาท)	ต่อสถานประกอบการ (พันบาท)	ต่อคนทำงาน (พันบาท)	มูลค่า (ล้านบาท)	ต่อสถานประกอบการ (พันบาท)	ต่อคนทำงาน (พันบาท)	
รวม	5,113,988.1	20,832.9	3,386.2	790,983.6	3,222.2	523.7	15.5
การขายส่ง และการขายปลีกการซ่อมแซมยานยนต์และรถจักรยานยนต์	1,052,129.1	62,530.0	9,188.9	96,134.9	5,713.5	839.6	9.1
การขายส่ง (ยกเว้นยานยนต์และจักรยานยนต์)	2,444,647.9	106,949.3	7,532.4	248,456.0	10,869.5	765.5	10.2
การขายปลีก (ยกเว้นยานยนต์และจักรยานยนต์)	833,567.3	9,301.9	2,533.4	129,487.7	1,445.0	393.5	15.5
ที่พักแรม การบริการอาหารและเครื่องดื่ม	201,016.8	5,563.4	765.9	74,573.5	2,063.9	284.1	37.1
ข้อมูลข่าวสาร และการสื่อสาร	71,388.4	68,183.7	2,340.9	21,864.4	20,882.9	717.0	30.6
กิจกรรมอสังหาริมทรัพย์	173,241.8	5,964.0	1,451.6	72,001.6	2,478.7	603.3	41.6
กิจกรรมทางวิชาชีพ วิทยาศาสตร์และเทคโนโลยี	144,730.0	23,164.2	1,860.0	47,708.7	7,635.8	613.1	33.0
กิจกรรมการบริหารและการบริการสนับสนุน	159,805.9	24,491.3	1,032.9	81,495.6	12,489.7	526.8	51.0
ศิลปะความบันเทิง และนันทนาการ	8,668.5	2,371.7	578.1	4,028.4	1,102.2	268.7	46.5
กิจกรรมการบริการอื่น ๆ	24,792.6	739.5	301.0	15,232.8	454.4	184.9	61.4

EXECUTIVE SUMMARY

The National Statistical Office (NSO) carried out the Business trade and Services Census every two years. The objectives of the survey is to collect basic business information to be used by both public and private sectors for policy formulation and planning development. The survey covered business establishments with at least one person engaged in the economic activity and classified according to the Thailand Standard Industrial Classification (TSIC – 2009), i.e. *wholesale trade, retail trade, accommodation, food and beverage service activities, information and communication, real estate activities, professional, scientific and technical activities, administrative and support service activities, art, entertainment and recreation and other service activities* throughout the country.

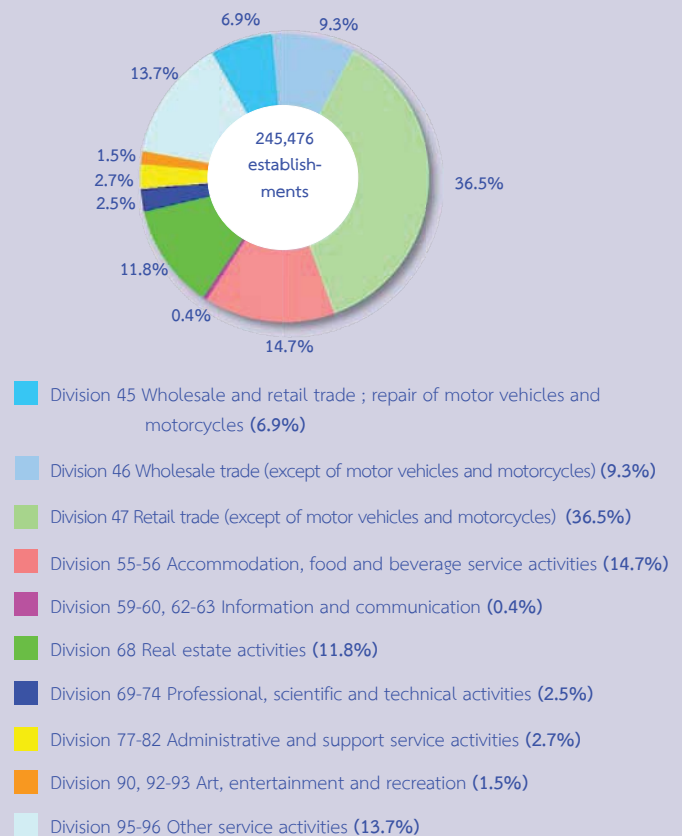
In conducting the 2014 business trade and services survey, the total number of sample establishments in Bangkok were 10,637 establishments. The data presented in the report was the information on business operation in 2013 (January 1 to December 31, 2013). The summary information of Bangkok is as follows :

1. Number of establishments by division of business industry

The survey results showed that there were in total 245,476 establishments in Bangkok. Most of them (about 36.5 percent) were engaged in *retail trade (except of motor vehicles and motorcycles)*. This was followed by those engaged in *accommodation, food and beverage service activities* were about 14.7 percent. The business establishments engaged in *other service activities* and *real estate activities* had the proportion of about 13.7 percent and 11.8 percent respectively. The establishments engaged in *wholesale trade (except of motor vehicles and motorcycles)*, and *wholesale and retail trade;*

repair of motor vehicles and motorcycles were about 9.3 percent and 6.9 percent respectively. The other divisions of business industry not mentioned above had rather low proportion; each division had less than 3.0 percent of the total.

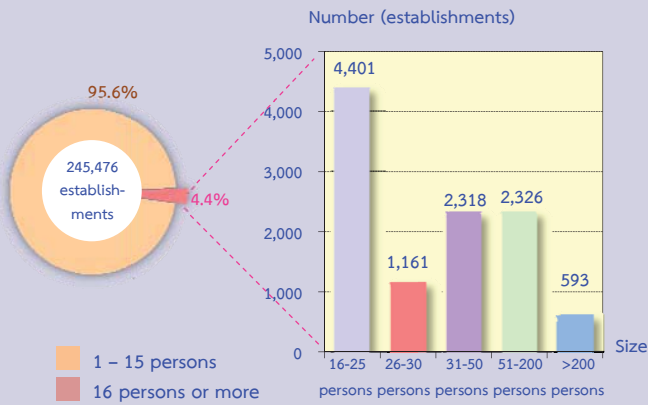
Figure 1 Percentage of business establishments by division of business industry



2. Size of establishment

The size of establishments specified by number of person engaged, most of them (about 234,677 establishments or 95.6 percent) were establishments with 1-15 persons engaged. Those with more than 16 persons engaged were about 10,799 establishments or 4.4 percent. Of this number, the establishments with 16-25 persons, 51-200 persons, 31-50 persons, and 26-30 persons amounted to 4,401 establishments, 2,326 establishments, 2,318 establishments and 1,161 establishments respectively. The establishments with more than 200 persons engaged were about 593 establishments.

Figure 2 Number of business establishments by size of establishment

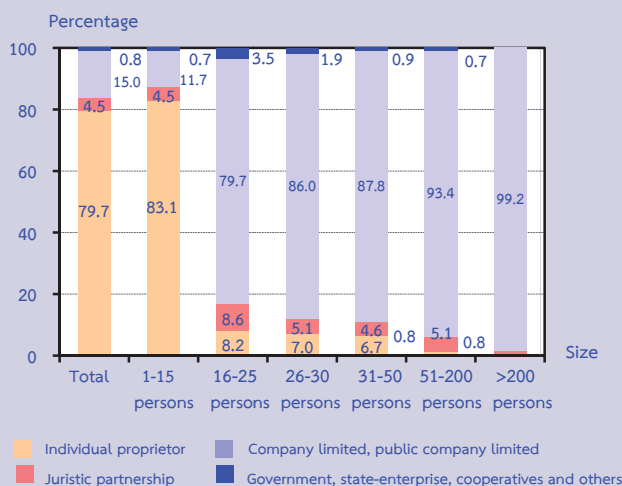


3. Form of legal organization

Most of establishments (about 79.7 percent) were individual proprietor. The establishments which were in the form of company limited or public company limited and juristic partnership had the proportion of about 15.0 percent and 4.5 percent respectively. The form of government, state-enterprise, cooperatives and others, were about 0.8 percent.

Considering by size of establishment, it was found a high proportion of the establishments with 1-15 persons engaged (about 83.1 percent) which was in the form of individual proprietor. Meanwhile, more than 79.0 percent of establishments with 16 persons engaged and over was in the form of company limited or public company limited.

Figure 3 Percentage of business establishments By form of legal organization and size of establishment

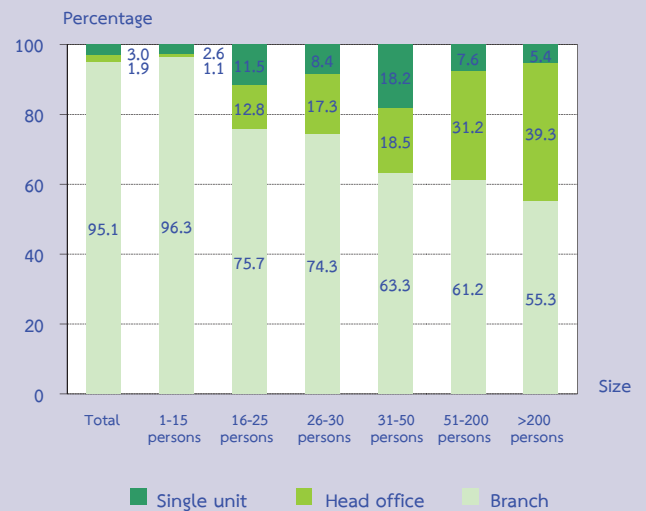


4. Form of economic organization

The majority of business establishments in Bangkok (about 95.1 percent) were in the form of single unit. About 3.0 percent was an office branch or subsidiary, and the rest of about 1.9 percent was a head office.

Considering the form of economic organization by size of establishment, it shows that the establishments in all sizes were in the form of single unit.

Figure 4 Percentage of business establishments by form of economic organization and size of establishment

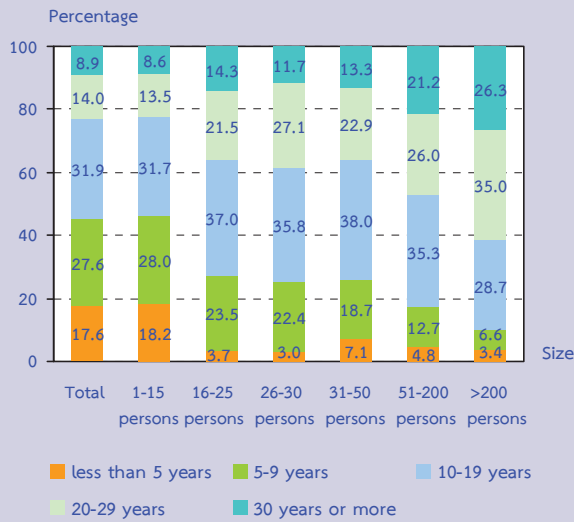


5. Period of operation

The establishments have operated their business for 10-19 years were about 31.9 percent. The establishments operated their business for 5-9 years and less than 5 years had the proportion of about 27.6 percent and 17.6 percent respectively. The establishments operated their business 20-29 years and 30 years or more were about 14.0 percent and 8.9 percent respectively.

Considering by size of establishment (number of persons engaged), it showed that most of establishments (more than 50.0 percent) in all sizes have operated their business for 10 years or more.

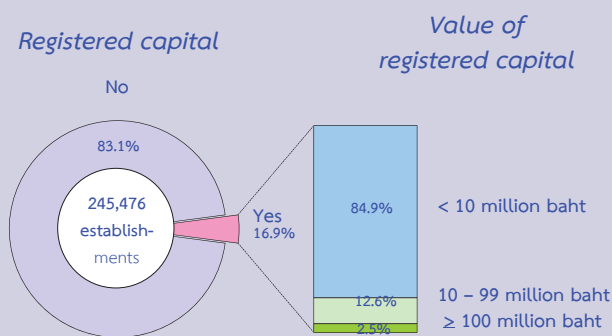
Figure 5 Percentage of business establishments by period of operation and size of establishment



6. Registered capital

The number of business establishments with registered capital amounted to 41,560 establishments or about 16.9 percent of the total. Most of them (about 84.9 percent) had less than 10 million baht of registered capital. Those with 10-99 million baht of registered capital were about 12.6 percent. The establishments with 100 million baht of registered capital and over were only 2.5 percent.

Figure 6 Percentage of business establishments by registered capital

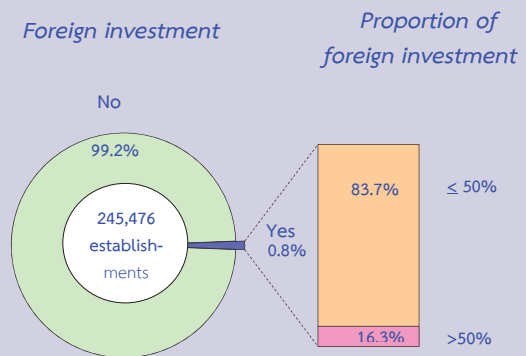


7. Foreign investment or foreign share holding

The majority of business establishments in Bangkok (99.2 percent) had no foreign investment or foreign share holding. The establishments with foreign share holding were

only 0.8 percent. Out of these, about 83.7 percent was of establishments with foreign share holding less than or equal to 50 percent. While those with foreign share holding over 50 percent had the proportion of about 16.3 percent.

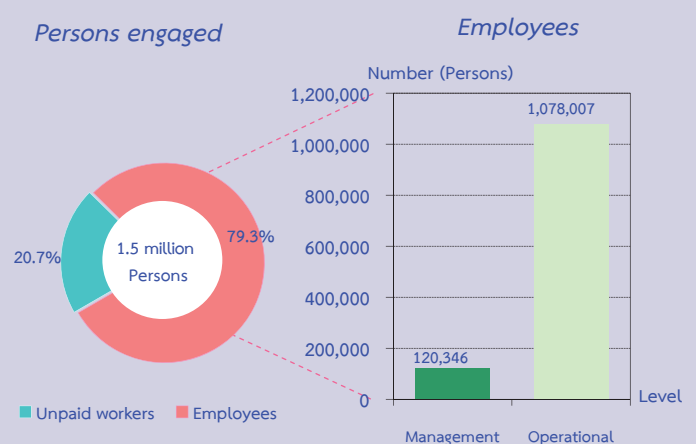
Figure 7 Percentage of business establishments by foreign investment or foreign share holding



8. Number of persons engaged and employees

In 2013, there were in total 1.5 million persons engaged in establishments located in Bangkok. Of this number, about 311,913 persons or 20.7 percent were unpaid workers and 1.2 million persons or 79.3 percent were employees. Employees engaged in the operational level were about 1.1 million persons or 90.0 percent, while employees engaged in management level amounted to 120,346 persons or 10.0 percent.

Figure 8 Number and percentage of persons engaged by level of employees



Considering number of employees by size of establishment, most of them (about 33.3 percent) engaged in establishments with 1-15 persons. This was followed by those engaged in establishments with more than 200 persons and 51-200 persons which were of about 31.3 percent and 17.9 percent respectively. The other employees by size of establishments had rather low proportion; each size had less than 8.0 percent.

Table 1 Number and percentage of persons engaged and employees in business establishments by size of establishment

Size of establishment	Persons engaged		Employees	
	Number	%	Number	%
Total	1,510,266	100.0	1,198,353	100.0
1-15 persons	706,841	46.8	398,470	33.3
16-25 persons	87,103	5.8	84,962	7.1
26-30 persons	32,881	2.2	32,439	2.7
31-50 persons	92,788	6.1	92,240	7.7
51-200 persons	214,971	14.2	214,654	17.9
More than 200 persons	375,682	24.9	375,588	31.3

Persons engaged refer to owners of juristic partnerships, unpaid workers and included employees in the establishments

Looking at division of business industry, it was found that most of employees engaged in *wholesale trade (except of motor vehicles and motorcycles)*, of about 302,617 persons or 25.2 percent. This was followed by those engaged in *accommodation, food and beverage service activities* were about 209,357 persons or 17.5 percent. For the employees engaged in *retail trade (except of motor vehicles and motorcycles)*, accounted for 200,163 persons or 16.7 percent, while the rest engaged in other business industries.

Table 2 Number of persons engaged and employees in business establishments by division of business industry

Division of business industry	Persons engaged		Employees	
	Number	%	Number	%
Total	1,510,266	100.0	1,198,353	100.0
Wholesale and retail trade ; repair of motor vehicles and motorcycles	114,500	7.6	97,122	8.1
Wholesale trade (except of motor vehicles and motorcycles)	324,552	21.5	302,617	25.2
Retail trade (except of motor vehicles and motorcycles)	329,027	21.8	200,163	16.7
Accommodation, food and beverage service activities	262,470	17.4	209,357	17.5
Information and communication	30,496	2.0	30,137	2.5
Real estate activities	119,344	7.9	85,394	7.1
Professional, scientific and technical activities	77,811	5.2	73,760	6.2
Administrative and support service activities	154,709	10.2	148,757	12.4
Art, entertainment and recreation	14,995	1.0	10,341	0.9
Other service activities	82,362	5.4	40,705	3.4

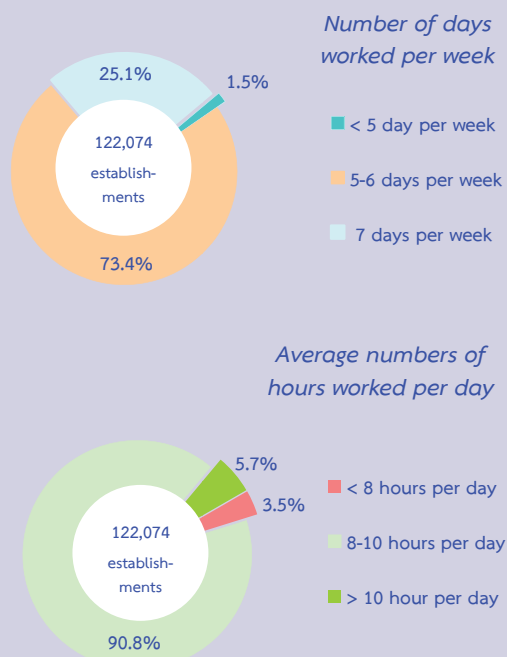
Persons engaged refer to owners of juristic partnerships, unpaid workers and included employees in the establishments

9. Number of days worked and hours worked by employees of business establishments

In terms of establishments with employees, there were about 122,074 establishments or 49.7 percent in Bangkok. Considering by number of days worked per week, it was found that about 73.4 percent was of establishments with employees worked around 5-6 days per week. For those with their employees worked around 7 days per week were about 25.1 percent. The rest of about 1.5 percent was of establishments with their employees worked less than 5 days per week.

Considering by average number of hours worked per day, most of establishments (about 90.8 percent) had employees worked around 8-10 hours per day. Those with their employees worked more than 10 hours per day were about 5.7 percent. The rest of about 3.5 percent was of establishments which had employees worked per day less than 8 hours.

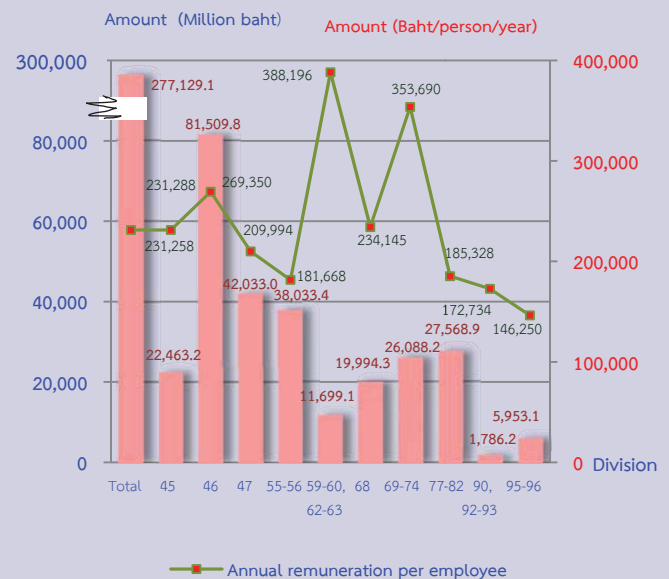
Figure 9 Percentage of business establishments by number of days worked and hours worked



10. Remuneration

The remuneration of all employees engaged in business establishments in Bangkok was about 277,129.1 million baht or about 231,258 baht per person per annum. The employees engaged in *information and communication* received the highest annual remuneration of about 388,196 baht per person. This was followed by those engaged in *professional, scientific and technical activities* and *wholesale trade (except of motor vehicles and motorcycles)* received the annual remuneration of about 353,690 baht and 269,350 baht per person respectively. The employees engaged in *other service activities* received the lowest annual remuneration of about 146,250 baht per person.

Figure 10 Remuneration and annual remuneration per employee by division of business industry



- Division 45 Wholesale and retail trade ; repair of motor vehicles and motorcycles
- Division 46 Wholesale trade (except of motor vehicles and motorcycles)
- Division 47 Retail trade (except of motor vehicles and motorcycles)
- Division 55-56 Accommodation, food and beverage service activities
- Division 59-60, 62-63 Information and communication
- Division 68 Real estate activities
- Division 69-74 Professional, scientific and technical activities
- Division 77-82 Administrative and support service activities
- Division 90, 92-93 Art, entertainment and recreation
- Division 95-96 Other service activities

11. Income, Intermediate consumption and value added

In 2013, the income, intermediate consumption and value added of business establishments in Bangkok amounted to 5.1 trillion baht 4.3 trillion baht and 790,983.6 million baht respectively. The ratio of the value added to the income was about 15.5 percent. For the average value of income per establishment and per person engaged, there were about 20.8 million baht and 3.4 million baht respectively. While also, the average value added per establishment and per person engaged amounted to 3.2 million baht and 523,700 baht respectively.

Considering by division of business industry, it showed that most of establishments engaged in *wholesale trade (except of motor vehicles and motorcycles)* had the highest of income and value added, of about 2.4 trillion baht and 248,456.0 million baht. This was followed by those engaged in *wholesale and retail trade ; repair of motor vehicles and motorcycles* had the proportion of income, of about 1.1 trillion baht and those engaged in *retail trade (except of motor vehicles and motorcycles)* had the proportion of value added, of about 129,487.7 million baht. The establishments engaged in *art, entertainment and recreation* had the lowest of income and value added of about 8,668.5 million baht and 4,028.4 million baht respectively.

Table 3 Income and value added of business establishments by division of business industry

Division of business industry	Receipts			Value added			Value added per receipts (%)
	Value (Million baht)	Per establishment (in Thousand baht)	Per person engaged (in Thousand baht)	Value (Million baht)	Per establishment (in Thousand baht)	Per person engaged (in Thousand baht)	
Total	5,113,988.1	20,832.9	3,386.2	790,983.6	3,222.2	523.7	15.5
Wholesale and retail trade ; repair of motor vehicles and motorcycles	1,052,129.1	62,530.0	9,188.9	96,134.9	5,713.5	839.6	9.1
Wholesale trade (except of motor vehicles and motorcycles)	2,444,647.9	106,949.3	7,532.4	248,456.0	10,869.5	765.5	10.2
Retail trade (except of motor vehicles and motorcycles)	833,567.3	9,301.9	2,533.4	129,487.7	1,445.0	393.5	15.5
Accommodation, food and beverage service activities	201,016.8	5,563.4	765.9	74,573.5	2,063.9	284.1	37.1
Information and communication	71,388.4	68,183.7	2,340.9	21,864.4	20,882.9	717.0	30.6
Real estate activities	173,241.8	5,964.0	1,451.6	72,001.6	2,478.7	603.3	41.6
Professional, scientific and technical activities	144,730.0	23,164.2	1,860.0	47,708.7	7,635.8	613.1	33.0
Administrative and support service activities	159,805.9	24,491.3	1,032.9	81,495.6	12,489.7	526.8	51.0
Art, entertainment and recreation	8,668.5	2,371.7	578.1	4,028.4	1,102.2	268.7	46.5
Other service activities	24,792.6	739.5	301.0	15,232.8	454.4	184.9	61.4

คำนำ

บทสรุปผู้บริหาร

สารบัญแบบภูมิ

สารบัญตาราง

บทที่ 1 บทนำ

- ❖ ความเป็นมา
- ❖ วัตถุประสงค์
- ❖ ขอบข่ายและคุ้มครอง
- ❖ คาบเวลาอ้างอิง
- ❖ คาบเวลาการเก็บรวบรวมข้อมูล
- ❖ รายการข้อมูลที่เกี่ยวข้อง
- ❖ ประโยชน์ของข้อมูล

บทที่ 2 สรุปข้อมูลที่สำคัญ

- ❖ ข้อมูลทั่วไปของสถานประกอบการธุรกิจ
- ❖ ข้อมูลสถิติที่สำคัญจำแนกตามขนาดของสถานประกอบการและหมวดย่อยธุรกิจ
- ❖ ปัญหาและอุปสรรคของสถานประกอบการธุรกิจ
- ❖ ความช่วยเหลือที่ต้องการจากหน่วยงานของรัฐ
- ❖ การเปรียบเทียบการดำเนินงานธุรกิจทางการค้าและธุรกิจทางการบริการในระยะเวลา 5 ปี ที่ผ่านมา

สารบัญตารางสถิติ

- ❖ ตอนที่ 1 ข้อมูลการดำเนินงานกิจการของสถานประกอบการธุรกิจจำแนกตามขนาดของสถานประกอบการ
- ❖ ตอนที่ 2 ข้อมูลการดำเนินงานกิจการของสถานประกอบการธุรกิจจำแนกตามประเภทธุรกิจ

ภาคผนวก

- ❖ ภาคผนวก ก ระเบียบวิธี
- ❖ ภาคผนวก ข คำนิยาม

คณะผู้จัดทำ CD-ROM

หน่วยงานที่เผยแพร่

ตารางสถิติในรูปแบบ Format Excel

- ❖ ตอนที่ 1 ข้อมูลการดำเนินงานกิจการของสถานประกอบการธุรกิจจำแนกตามขนาดของสถานประกอบการ
- ❖ ตอนที่ 2 ข้อมูลการดำเนินงานกิจการของสถานประกอบการธุรกิจจำแนกตามประเภทธุรกิจ

CONTENTS

	PAGE
PREFACE	v
EXECUTIVE SUMMARY	xiii
LIST OF FIGURES	xxv
LIST OF SUMMARY TABLES	xxix
CHAPTER 1 INTRODUCTION	
1.1 Background	15
1.2 Objectives	15
1.3 Scope and coverage	15
1.4 Reference period	15
1.5 Data collection period	15
1.6 Items of data collection	15
1.7 Utilization of data	15
 CHAPTER 2 MAJOR FINDINGS	
2.1 General information of business trade and services establishments	17
2.2 Principal statistics by size of establishment and division of business industry	21
2.3 Problems and obstacles of business establishments	27
2.4 Aid needed from the government	27
2.5 Comparison the overall operation of business trade and services during 5 years	28
 STATISTICAL TABLES	
Part 1 Operation information of business establishments by size of establishment	31
Part 2 Operation information of business establishments by category of business industry	47
 APPENDIX	
Appendix A Methodology	321
Appendix B Definitions	325

สารบัญแนกฏมม

- แผนกฏมม ก จำนวนสถานประกอบการธุรกิจฯ จำแนกตามขนาดของสถานประกอบการ (จำนวนคนทำงาน)
- แผนกฏมม ข ร้อยละของสถานประกอบการธุรกิจฯ จำแนกตามรูปแบบการจัดตั้งตามกฎหมาย และขนาดของสถานประกอบการ
- แผนกฏมม ค ร้อยละของสถานประกอบการธุรกิจฯ จำแนกตามรูปแบบการจัดตั้งทางเศรษฐกิจ และขนาดของสถานประกอบการ
- แผนกฏมม ง ร้อยละของสถานประกอบการธุรกิจฯ จำแนกตามระยะเวลาในการดำเนินกิจการ และขนาดของสถานประกอบการ
- แผนกฏมม จ ร้อยละของสถานประกอบการธุรกิจฯ จำแนกตามทุนจดทะเบียน
- แผนกฏมม ฉ ร้อยละของสถานประกอบการธุรกิจฯ จำแนกตามการมีต่างประเทศร่วมลงทุน หรือถือหุ้น
- แผนกฏมม ช ร้อยละของปัญหา และอุปสรรคของสถานประกอบการธุรกิจฯ
- แผนกฏมม ซ ร้อยละของความช่วยเหลือที่ต้องการจากหน่วยงานของรัฐ

LIST OF FIGURES

	PAGE
FIGURE A NUMBER OF BUSINESS ESTABLISHMENTS BY SIZE OF ESTABLISHMENT (NUMBER OF PERSON ENGAGED)	17
FIGURE B PERCENTAGE OF BUSINESS ESTABLISHMENTS BY FORM OF LEGAL ORGANIZATION AND SIZE OF ESTABLISHMENT	17
FIGURE C PERCENTAGE OF BUSINESS ESTABLISHMENTS BY FORM OF ECONOMIC ORGANIZATION AND SIZE OF ESTABLISHMENT	18
FIGURE D PERCENTAGE OF BUSINESS ESTABLISHMENTS BY PERIOD OF OPERATION AND SIZE OF ESTABLISHMENT	18
FIGURE E PERCENTAGE OF BUSINESS ESTABLISHMENTS BY REGISTERED CAPITAL	18
FIGURE F PERCENTAGE OF BUSINESS ESTABLISHMENTS BY FOREIGN INVESTMENT OR FOREIGN SHARE HOLDING	19
FIGURE G PERCENTAGE OF PROBLEMS AND OBSTACLES OF BUSINESS ESTABLISHMENTS	27
FIGURE H PERCENTAGE OF AID NEEDED FROM THE GOVERNMENT	27

สารบัญตาราง

- ตาราง ก** จำนวนและร้อยละของสถานประกอบการธุรกิจฯ จำแนกตามหมวดย่อยธุรกิจ
- ตาราง ข** จำนวนและร้อยละของพนักงาน ลูกจ้าง ค่าตอบแทนแรงงาน และค่าตอบแทนแรงงานของลูกจ้างเฉลี่ยต่อคนต่อปี จำแนกตามขนาดของสถานประกอบการ และหมวดย่อยธุรกิจ
- ตาราง ค** รายได้จากการดำเนินงาน ค่าใช้จ่ายขั้นกลาง มูลค่าเพิ่ม และมูลค่าเพิ่มต่อรายได้จากการดำเนินงาน จำแนกตามขนาดของสถานประกอบการ และหมวดย่อยธุรกิจ
- ตาราง ง** รายได้จากการดำเนินงานและมูลค่าเพิ่มเฉลี่ยต่อสถานประกอบการ และต่อพนักงาน จำแนกตามขนาดของสถานประกอบการ และหมวดย่อยธุรกิจ
- ตาราง จ** ข้อมูลที่สำคัญของสถานประกอบการธุรกิจทางการค้าและธุรกิจทางการบริการ ปี 2552 และ ปี 2556

LIST OF SUMMARY TABLES

	PAGE
TABLE A	20
NUMBER AND PERCENTAGE OF BUSINESS ESTABLISHMENTS BY DIVISION OF BUSINESS INDUSTRY	
TABLE B	22
PERSONS ENGAGED, EMPLOYEES, REMUNERATION AND AVERAGE ANNUAL REMUNERATION PER EMPLOYEE BY SIZE OF ESTABLISHMENT AND DIVISION OF BUSINESS INDUSTRY	
TABLE C	24
INCOME, INTERMEDIATE CONSUMPTION, VALUE ADDED AND VALUE ADDED PER INCOME BY SIZE OF ESTABLISHMENT AND DIVISION OF BUSINESS INDUSTRY	
TABLE D	26
AVERAGE VALUE OF INCOME AND AVERAGE VALUE ADDED PER ESTABLISHMENT AND AVERAGE VALUE OF INCOME AND AVERAGE VALUE ADDED PER PERSON ENGAGED BY SIZE OF ESTABLISHMENT AND DIVISION OF BUSINESS INDUSTRY	
TABLE E	28
PRINCIPAL DATA OF BUSINESS TRADE AND SERVICES IN 2009-2013	

บทที่ 1

บทนำ

1.1 ความเป็นมา

สำนักงานสถิติแห่งชาติได้จัดทำ การสำรวจธุรกิจทางการค้าและธุรกิจทาง การบริการ ประจำปีมาตั้งแต่ปี 2511 เพื่อเก็บ รวบรวมข้อมูลพื้นฐานเกี่ยวกับการประกอบธุรกิจ ทางการค้าและธุรกิจทางการบริการ สำหรับ ให้ภาครัฐใช้ในการกำหนดนโยบายทางเศรษฐกิจ ของประเทศและภาคเอกชนใช้ประกอบการ วางแผนการลงทุน โดยกำหนดแผนที่จะจัดทำทุก 2 ปี สำหรับการสำรวจธุรกิจทางการค้าและธุรกิจ ทางบริการ พ.ศ. 2557 นับเป็นการสำรวจ ครั้งที่ 25

1.2 วัตถุประสงค์

1.2.1 เพื่อเก็บรวบรวมข้อมูลพื้นฐาน เกี่ยวกับการประกอบธุรกิจของสถาน ประกอบการ เช่น จำนวน ประเภทธุรกิจ และ ขนาดของ สถานประกอบการ จำนวน คนทำงาน ลูกจ้างค่าตอบแทนแรงงาน ค่าซื้อ สินค้าเพื่อการจำหน่าย และบริการ ค่าใช้จ่ายใน การดำเนินงาน รายรับ สินค้าคงเหลือต้นปีและ ปลายปี และมูลค่าสินทรัพย์ถาวรของสถาน ประกอบการ เป็นต้น

1.2.2 เพื่อใช้ในการจัดทำบัญชีประชาชาติ (National Account) และสร้างตารางปัจจัยการ ผลิตและผลผลิตของประเทศ (Input Output Table)

1.3 ขอบข่ายและคัมรวม

สถานประกอบการที่อยู่ในขอบข่ายการ สำรวจนี้ ได้แก่ สถานประกอบการที่ดำเนิน กิจการเกี่ยวกับธุรกิจการค้าส่ง การค้าปลีกและ การบริการ ตามการจัดประเภทมาตรฐาน อุตสาหกรรมประเทศไทยปี 2552 (Thailand Standard Industrial Classification : TSIC-2009)

*คัมรวม*สถานประกอบการธุรกิจที่มีที่ตั้งที่ แน่นนอนทุกแห่งที่ตั้งอยู่ในกรุงเทพมหานคร เมืองพัทยา เขตเทศบาลและนอกเขตเทศบาลของ **ทั่วประเทศ**

1.4 คาบเวลาอ้างอิง

ข้อมูลที่เก็บรวบรวมเป็นข้อมูลของสถาน- ประกอบการที่ดำเนินกิจการในรอบ 12 เดือน (ระหว่าง 1 มกราคม ถึง 31 ธันวาคม 2556)

1.5 คาบเวลาการเก็บรวบรวมข้อมูล

การเก็บรวบรวมข้อมูลดำเนินการในช่วง เดือน เมษายน – กรกฎาคม 2557

1.6 รายการข้อมูลที่เกิดขึ้นรวบรวม

1.6.1 ข้อมูลทั่วไปของสถานประกอบการ เช่น ประเภทธุรกิจ รูปแบบการจัดตั้งตาม กฎหมาย รูปแบบการจัดตั้งทางเศรษฐกิจ ระยะเวลาในการดำเนินกิจการของสถาน- ประกอบการ ทุนจดทะเบียน และการมี ต่างประเทศร่วมลงทุนหรือถือหุ้น เป็นต้น

1.6.2 คนทำงาน ลูกจ้างและค่าตอบแทน แรงงาน

1.6.3 ค่าใช้จ่ายของสถานประกอบการ

1.6.4 รายรับของสถานประกอบการ

1.6.5 สินทรัพย์ถาวรของสถานประกอบการ

1.6.6 ความคิดเห็น และข้อเสนอแนะของ สถานประกอบการ

1.7 ประโยชน์ของข้อมูล

1.7.1 ใช้ในการวางแผนพัฒนาเศรษฐกิจ ของประเทศให้มีประสิทธิภาพ กำหนดนโยบาย และทิศทางการพัฒนาเศรษฐกิจในระดับประเทศ และระดับท้องถิ่น การจัดทำแผนส่งเสริมวิสาหกิจ ขนาดกลางและขนาดย่อม (SMEs) จัดทำบัญชี ประชาชาติเพื่อกำหนดทิศทางการขยายตัวทาง เศรษฐกิจ

1.7.2 ใช้เป็นเครื่องมือสำหรับผู้ประกอบการ ในการวางแผนธุรกิจการตัดสินใจลงทุนการขยายกิจการ ขยายสาขา ซึ่งก่อให้เกิดการจ้างงานเพิ่มขึ้น นอกจากนี้ยังสามารถใช้ข้อมูลพิจารณาเปรียบเทียบกับกิจการอื่นๆ เพื่อให้ธุรกิจประสบความสำเร็จ ซึ่งเป็นผลทำให้การเจริญเติบโตทางด้านเศรษฐกิจในประเทศโดยรวมดีขึ้น

1.7.3 ใช้ในการพิจารณาประกอบการตัดสินใจในการลงทุนการศึกษาวิเคราะห์เชิงลึกในธุรกิจที่อยู่ในความสนใจและเรื่องที่เกี่ยวข้อง

บทที่ 2 สรุปข้อมูลที่สำคัญ

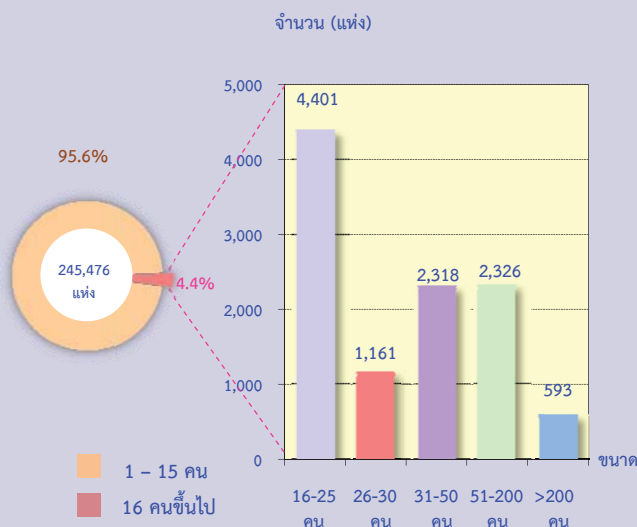
2.1 ข้อมูลทั่วไปของสถานประกอบการธุรกิจฯ

2.1.1 จำนวนและขนาดของสถานประกอบการ

จากการสุ่มตัวอย่างและการประมาณค่าทางสถิติ พบว่า มีสถานประกอบการธุรกิจทางการค้าและธุรกิจทางการบริการที่ตั้งอยู่ในกรุงเทพมหานคร จำนวนทั้งสิ้น 245,476 แห่ง โดยส่วนใหญ่เป็นสถานประกอบการที่มีคนทำงาน 1-15 คน จำนวน 234,677 แห่ง หรือร้อยละ 95.6 สถานประกอบการที่มีคนทำงาน 16 คนขึ้นไป มีจำนวน 10,799 แห่ง หรือร้อยละ 4.4 ในจำนวนนี้สถานประกอบการที่มีคนทำงาน 16-25 คน มีจำนวน 4,401 แห่ง สถานประกอบการที่มีคนทำงาน 51-200 คน 31-50 คน และ 26-30 คน มีจำนวน 2,326 แห่ง 2,318 แห่ง และ 1,161 แห่ง ตามลำดับ ส่วนสถานประกอบการที่มีคนทำงานมากกว่า 200 คน มีเพียง 593 แห่ง

แผนภูมิ ก จำนวนสถานประกอบการธุรกิจฯ

จำแนกตาม ขนาดของสถานประกอบการ (จำนวนคนทำงาน)

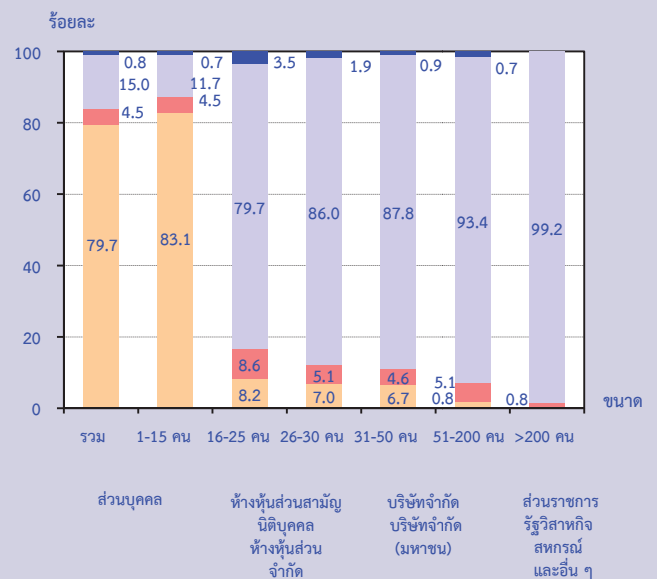


2.1.2 รูปแบบการจัดตั้งตามกฎหมาย

สถานประกอบการธุรกิจฯ ส่วนใหญ่ ร้อยละ 79.7 มีรูปแบบการจัดตั้งตามกฎหมายเป็นส่วนบุคคล หรือห้างหุ้นส่วนที่ไม่เป็นนิติบุคคล รองลงมา มีรูปแบบเป็นบริษัทจำกัด บริษัทจำกัด (มหาชน) และห้างหุ้นส่วนสามัญนิติบุคคลหรือห้างหุ้นส่วนจำกัด ร้อยละ 15.0 และร้อยละ 4.5 ตามลำดับ สำหรับสถานประกอบการที่มีรูปแบบการจัดตั้งเป็นส่วนราชการ รัฐวิสาหกิจ สหกรณ์ มูลนิธิ สมาคม และอื่น ๆ มีเพียงร้อยละ 0.8

เมื่อพิจารณาตามขนาดของสถานประกอบการ (จำนวนคนทำงาน) พบว่า สถานประกอบการที่มีคนทำงาน 1-15 คน ดำเนินกิจการในรูปแบบส่วนบุคคลมากที่สุด ร้อยละ 83.1 ในขณะที่สถานประกอบการที่มีคนทำงานตั้งแต่ 16 คนขึ้นไป ส่วนใหญ่หรือมากกว่าร้อยละ 79.0 ดำเนินกิจการในรูปแบบบริษัทจำกัด บริษัทจำกัด (มหาชน)

แผนภูมิ ข ร้อยละของสถานประกอบการธุรกิจฯ จำแนกตามรูปแบบการจัดตั้งตามกฎหมาย และขนาดของสถานประกอบการ

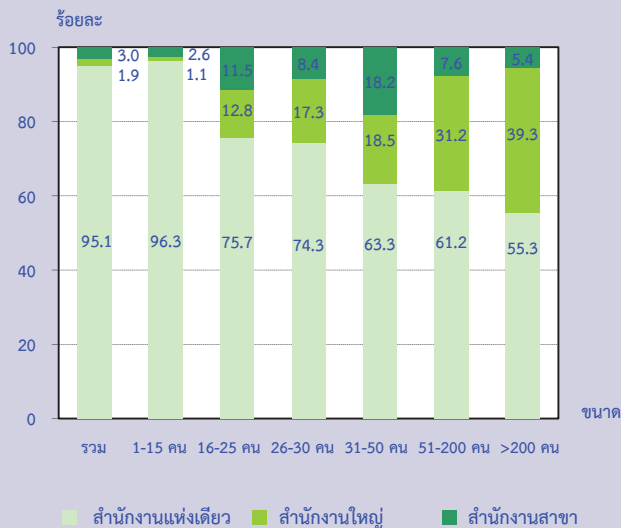


2.1.3 รูปแบบการจัดตั้งทางเศรษฐกิจ

สถานประกอบการธุรกิจฯ ใน กรุงเทพมหานคร ส่วนใหญ่หรือร้อยละ 95.1 มีรูปแบบเป็นสำนักงานแห่งเดียว ไม่มีสำนักงานใหญ่หรือสาขาอยู่ที่ใดที่มีรูปแบบเป็นสำนักงานสาขา มีร้อยละ 3.0 ที่เหลือเป็นสำนักงานใหญ่ร้อยละ 1.9

เมื่อพิจารณาตามขนาดของสถานประกอบการ (จำนวนคนทำงาน) พบว่า สถานประกอบการทุกขนาด ส่วนใหญ่มีรูปแบบการจัดตั้งเป็นสำนักงานแห่งเดียว

แผนภูมิ ค ร้อยละของสถานประกอบการธุรกิจฯ จำแนกตามรูปแบบการจัดตั้งทางเศรษฐกิจ และขนาดของสถานประกอบการ

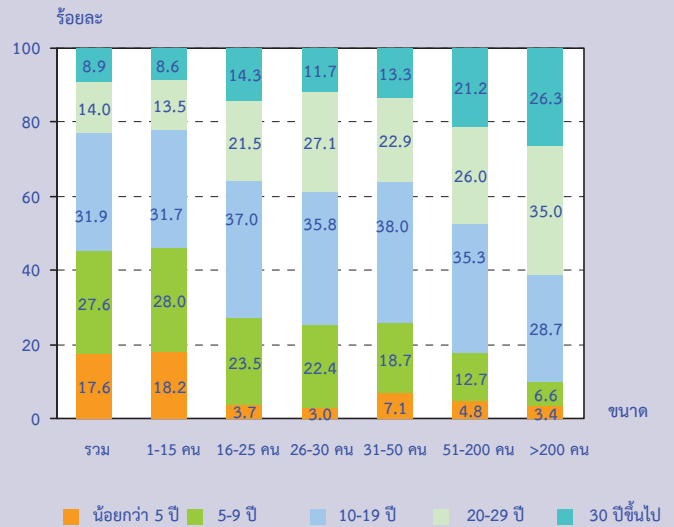


2.1.4 ระยะเวลาในการดำเนินการ

สถานประกอบการธุรกิจฯ ใน กรุงเทพมหานคร ร้อยละ 31.9 ดำเนินกิจการ 10-19 ปี ที่ดำเนินการ 5-9 ปี และน้อยกว่า 5 ปี มีร้อยละ 27.6 และร้อยละ 17.6 ตามลำดับ สถานประกอบการที่ดำเนินการ 20-29 ปี และตั้งแต่ 30 ปีขึ้นไป มีร้อยละ 14.0 และร้อยละ 8.9 ตามลำดับ

เมื่อพิจารณาตามขนาดของสถานประกอบการ (ตามจำนวนคนทำงาน) พบว่า สถานประกอบการทุกขนาดส่วนใหญ่หรือมากกว่า ร้อยละ 50.0 ดำเนินกิจการตั้งแต่ 10 ปีขึ้นไป

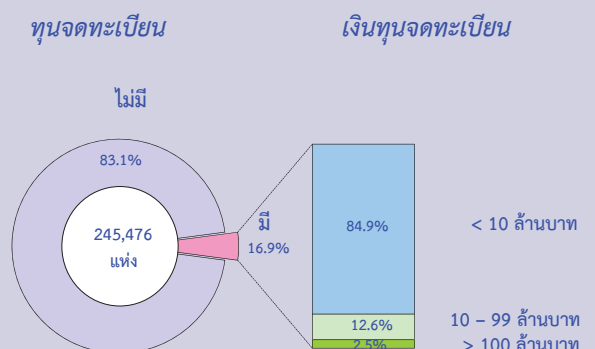
แผนภูมิ ง ร้อยละของสถานประกอบการธุรกิจฯ จำแนกตามระยะเวลาในการดำเนินการ และขนาดของสถานประกอบการ



2.1.5 ทุนจดทะเบียน

สถานประกอบการธุรกิจฯ ใน กรุงเทพมหานคร ที่มีทุนจดทะเบียน มีจำนวน 41,560 แห่ง หรือร้อยละ 16.9 ของจำนวนสถานประกอบการทั้งสิ้น ในจำนวนนี้ ส่วนใหญ่หรือร้อยละ 84.9 มีทุนจดทะเบียนน้อยกว่า 10 ล้านบาท และร้อยละ 12.6 มีทุนจดทะเบียน 10-99 ล้านบาท สำหรับสถานประกอบการที่มีทุนจดทะเบียนตั้งแต่ 100 ล้านบาทขึ้นไปมีเพียงร้อยละ 2.5

แผนภูมิ จ ร้อยละของสถานประกอบการธุรกิจฯ จำแนกตามทุนจดทะเบียน



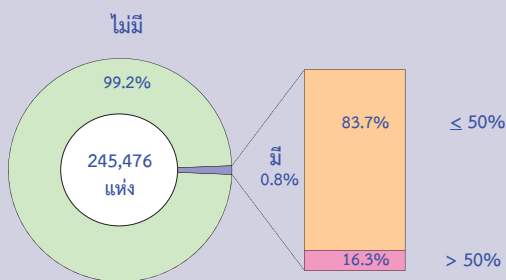
2.1.6 การร่วมลงทุนหรือถือหุ้น

การประกอบธุรกิจทางการค้าและธุรกิจทางการบริการในกรุงเทพมหานคร ส่วนใหญ่หรือร้อยละ 99.2 ไม่มีการร่วมลงทุนจากต่างประเทศ ส่วนที่มีต่างประเทศร่วมลงทุนหรือถือหุ้นในกิจการมีเพียงร้อยละ 0.8 ในจำนวนนี้ร้อยละ 83.7 เป็นสถานประกอบการที่มีต่างประเทศร่วมลงทุนโดยถือหุ้นน้อยกว่าหรือเท่ากับ 50% ที่เหลือร้อยละ 16.3 เป็นสถานประกอบการที่มีต่างประเทศร่วมลงทุนโดยถือหุ้นมากกว่า 50%

แผนภูมิ ฉ ร้อยละของสถานประกอบการธุรกิจฯ จำแนกตามการมีต่างประเทศร่วมลงทุนหรือถือหุ้น

การร่วมลงทุนจากต่างประเทศ

สัดส่วนการลงทุนของต่างประเทศ



2.1.7 หมวดย่อยธุรกิจ

เมื่อพิจารณาจำนวนสถานประกอบการจำแนกตามหมวดย่อยธุรกิจในตาราง ก แสดงให้เห็นว่าสถานประกอบการธุรกิจฯ ในกรุงเทพมหานคร ส่วนใหญ่ หรือร้อยละ 36.5 ประกอบธุรกิจการขายปลีก (ยกเว้นยานยนต์และจักรยานยนต์) รองลงมาประกอบธุรกิจการบริการอาหารและเครื่องดื่มมีร้อยละ 14.4 และธุรกิจกิจกรรมอสังหาริมทรัพย์และกิจการบริการส่วนบุคคลอื่น ๆ มีสัดส่วนใกล้เคียงกันคือร้อยละ 11.8 และร้อยละ 11.6 ตามลำดับ ธุรกิจการขนส่ง (ยกเว้นยานยนต์และจักรยานยนต์) และธุรกิจการขนส่งและการขายปลีก การซ่อมยานยนต์และจักรยานยนต์ มีร้อยละ 9.3 และร้อยละ 6.9 ตามลำดับ สำหรับธุรกิจหมวดอื่น ๆ นอกเหนือจากที่กล่าวข้างต้น แต่ละหมวดมีสัดส่วนต่ำกว่าร้อยละ 3.0

ตาราง ก จำนวนและร้อยละของสถานประกอบการธุรกิจฯ จำแนกตามหมวดย่อยธุรกิจ

หมวดย่อยธุรกิจ	จำนวน	ร้อยละ
รวม	245,476	100.0
การขายส่งและการขายปลีก การซ่อมยานยนต์และจักรยานยนต์	16,826	6.9
การขายส่ง (ยกเว้นยานยนต์และจักรยานยนต์)	22,858	9.3
การขายปลีก (ยกเว้นยานยนต์และจักรยานยนต์)	89,613	36.5
ที่พักแรม	755	0.3
การบริการอาหาร และเครื่องดื่ม	35,377	14.4
การผลิตภาพยนตร์ วีดิทัศน์ และรายการโทรทัศน์ การบันทึกเสียงลงบนสื่อ และการจัดพิมพ์จำหน่าย หรือเผยแพร่ดนตรี และการจัดพิมพ์รายการ และการแพร่ภาพกระจายเสียง	475	0.2
การจัดทำโปรแกรมคอมพิวเตอร์ การให้คำปรึกษาเกี่ยวกับคอมพิวเตอร์ กิจกรรมที่เกี่ยวข้อง และการบริการสารสนเทศ	572	0.2
กิจกรรมอสังหาริมทรัพย์	29,048	11.8
กิจกรรมทางกฎหมาย และการบัญชี	2,271	0.9
กิจกรรมของสำนักงานใหญ่และการบริการให้คำปรึกษาด้านการบริหารจัดการ	325	0.1
กิจกรรมด้านสถาปัตยกรรมและวิศวกรรม รวมถึงการทดสอบ และวิเคราะห์ทางเทคนิค	580	0.3
การวิจัย การพัฒนาเชิงวิทยาศาสตร์ การโฆษณาและการวิจัยตลาด	1,309	0.5
กิจกรรมทางวิชาชีพ วิทยาศาสตร์ และเทคนิคอื่น ๆ	1,763	0.7
กิจกรรมการให้เช่า	1,805	0.7
กิจกรรมการจ้างงาน	302	0.1
กิจกรรมของตัวแทนธุรกิจท่องเที่ยว การจัดงานเที่ยว การบริการสำรอง และกิจกรรมที่เกี่ยวข้อง	1,667	0.7
การบริการรักษาความปลอดภัยและการสืบสวน	415	0.2
กิจกรรมการบริการสำหรับอาคารและภูมิทัศน์	268	0.1
การบริการด้านการบริหารและสนับสนุนการดำเนินงานของสำนักงาน และกิจกรรมอื่นที่สนับสนุนทางธุรกิจ	2,068	0.9
กิจกรรมการสร้างสรรคศิลปะและความบันเทิง	175	0.1
กิจกรรมการพนันและการเสี่ยงโชค	56	-
กิจกรรมด้านการกีฬา ความบันเทิง และนันทนาการ	3,424	1.4
การซ่อมคอมพิวเตอร์และของใช้ส่วนบุคคลและของใช้ในครัวเรือน	5,175	2.1
กิจกรรมการบริการส่วนบุคคลอื่น ๆ	28,349	11.6

หมายเหตุ : - ไม่มีข้อมูล หรือข้อมูลมีค่าเป็น 0 หรือมีข้อมูลจำนวนเล็กน้อย

2.2 ข้อมูลสถิติที่สำคัญจำแนกตามขนาดของสถานประกอบการและหมวดย่อยธุรกิจ

2.2.1 คนทำงานและค่าตอบแทนแรงงาน

1) จำนวนคนทำงาน

ข้อมูลจำนวนคนทำงานจากตาราง ข แสดงให้เห็นว่า ในปี 2556 มีคนทำงานในสถานประกอบการธุรกิจที่ตั้งอยู่ในกรุงเทพมหานคร ทั้งสิ้น 1.5 ล้านคน ส่วนใหญ่เป็นคนทำงานที่ปฏิบัติงานอยู่ในสถานประกอบการที่มีคนทำงาน 1-15 คน จำนวน 706,841 คน หรือร้อยละ 46.8

เมื่อพิจารณาตามหมวดย่อยธุรกิจพบว่า ส่วนใหญ่เป็นคนทำงานที่ปฏิบัติงานอยู่ในธุรกิจการขายปลีก (ยกเว้นยานยนต์และจักรยานยนต์) จำนวน 329,027 คน หรือร้อยละ 21.8 รองลงมาปฏิบัติอยู่ในธุรกิจการขายส่ง (ยกเว้นยานยนต์และจักรยานยนต์) และธุรกิจบริการอาหารและเครื่องดื่ม ร้อยละ 21.5 และร้อยละ 13.8 ตามลำดับ สำหรับกิจกรรมอสังหาริมทรัพย์ และธุรกิจการขายส่งและการขายปลีกการช้อปปิ้งออนไลน์ และจักรยานยนต์มีสัดส่วนใกล้เคียงกันร้อยละ 7.9 และร้อยละ 7.6 ตามลำดับ ธุรกิจกิจกรรมบริการส่วนบุคคลอื่น ๆ และการบริการรักษาความปลอดภัยและการสืบสวนมีร้อยละ 4.7 และร้อยละ 4.4 ตามลำดับ สำหรับธุรกิจหมวดอื่น ๆ นอกจากที่กล่าวข้างต้นแต่ละหมวด มีสัดส่วนของคนทำงานเพียงเล็กน้อยไม่เกินร้อยละ 4.0

2) จำนวนลูกจ้าง

ด้านการจ้างงาน พบว่า มีจำนวนลูกจ้างปฏิบัติงานอยู่ในสถานประกอบการทั้งสิ้น 1.2 ล้านคน ปฏิบัติงานอยู่ในสถานประกอบการที่มีคนทำงาน 1-15 คน ประมาณร้อยละ 33.3 หรือ 398,470 คน

สำหรับการจ้างงานในแต่ละหมวดธุรกิจ พบว่า มีลูกจ้างปฏิบัติงานอยู่ในธุรกิจการขายส่ง (ยกเว้นยานยนต์ และจักรยานยนต์)

มากที่สุด ร้อยละ 25.3 รองลงมาเป็นลูกจ้างที่ปฏิบัติงานอยู่ในธุรกิจการขายปลีก (ยกเว้นยานยนต์และรถจักรยานยนต์) ร้อยละ 16.7 ธุรกิจบริการอาหารและเครื่องดื่ม ธุรกิจการขายส่งและ การขายปลีกการช้อปปิ้งออนไลน์และจักรยานยนต์ และธุรกิจเกี่ยวกับกิจกรรมอสังหาริมทรัพย์ มีร้อยละ 13.0 ร้อยละ 8.1 และร้อยละ 7.1 ตามลำดับ สำหรับธุรกิจหมวดอื่น ๆ นอกเหนือจากที่กล่าวข้างต้น แต่ละหมวดมีสัดส่วนของลูกจ้างต่ำกว่า ร้อยละ 6.0

3) ค่าตอบแทนแรงงาน

ลูกจ้างที่ปฏิบัติงานในสถานประกอบการธุรกิจที่ตั้งอยู่ในกรุงเทพมหานคร ได้รับค่าตอบแทนแรงงาน รวมทั้งสิ้นประมาณ 277,129.1 ล้านบาท หรือโดยเฉลี่ย 231,258 บาท ต่อคนต่อปี โดยลูกจ้างที่ปฏิบัติงานอยู่ในสถานประกอบการที่มีคนทำงาน 51-200 คน ได้รับค่าตอบแทนแรงงานเฉลี่ยต่อคนต่อปีสูงที่สุด คือ 281,029 บาท รองลงมาคือ สถานประกอบการที่มีคนทำงานมากกว่า 200 คน ได้รับค่าตอบแทนเฉลี่ยต่อคนต่อปี 265,285 บาท สำหรับลูกจ้างที่ปฏิบัติงานในกิจการที่มีคนทำงาน 1-15 คน ได้รับค่าตอบแทนเฉลี่ยต่ำสุด 171,354 บาทต่อปี

เมื่อพิจารณาตามหมวดย่อยธุรกิจพบว่า ลูกจ้างที่ปฏิบัติงานในธุรกิจการผลิตภาพยนตร์ ทีวีทัศน์ และรายการโทรทัศน์ การบันทึกเสียงลงบนสื่อและการจัดพิมพ์จำหน่ายหรือเผยแพร่ดนตรี และการจัดผังรายการและการแพร่ภาพกระจายเสียงได้รับค่าตอบแทนแรงงานเฉลี่ยต่อคนต่อปีสูงที่สุด 456,599 บาท รองลงมาเป็นลูกจ้างที่ปฏิบัติงานในธุรกิจเกี่ยวกับกิจกรรมทางกฎหมายและการบัญชีและกรรมทางด้านสถาปัตยกรรมและวิศวกรรม รวมถึงการทดสอบและวิเคราะห์ทางเทคนิคได้รับค่าตอบแทนแรงงานเฉลี่ยต่อคนต่อปี 415,264 บาท และ 406,468 บาท ตามลำดับ ส่วนลูกจ้างที่ปฏิบัติงานในธุรกิจเกี่ยวกับกิจกรรมการพนันและการเสี่ยงโชคได้รับค่าตอบแทนแรงงานเฉลี่ยต่อคนต่อปีต่ำที่สุดคือ 125,219 บาท

ตาราง ข จำนวนและร้อยละของพนักงาน ลูกจ้าง ค่าตอบแทนแรงงาน และค่าตอบแทนแรงงานของลูกจ้าง เฉลี่ยต่อคนต่อปี จำแนกตามขนาดของสถานประกอบการและหมวดย่อยธุรกิจ

ขนาดของสถานประกอบการ/ หมวดย่อยธุรกิจ	จำนวน สถาน- ประกอบการ (แห่ง)	พนักงาน		ลูกจ้าง		ค่าตอบแทนแรงงาน	
		จำนวน (คน)	ร้อยละ	จำนวน (คน)	ร้อยละ	มูลค่า (พันบาท)	เฉลี่ยต่อ คนต่อปี (บาท)
รวม	245,476	1,510,266	100.0	1,198,353	100.0	277,129,124.8	231,258
ขนาดของสถานประกอบการ							
1 - 15 คน	234,677	706,841	46.8	398,470	33.3	68,279,208.3	171,354
16 - 25 คน	4,401	87,103	5.8	84,962	7.1	18,169,579.7	213,853
26 - 30 คน	1,161	32,881	2.2	32,439	2.7	7,515,789.0	231,690
31 - 50 คน	2,318	92,788	6.1	92,240	7.7	23,202,522.1	251,545
51 - 200 คน	2,326	214,971	14.2	214,654	17.9	60,324,028.3	281,029
มากกว่า 200 คน	593	375,682	24.9	375,588	31.3	99,637,997.6	265,285
หมวดย่อยธุรกิจ							
การขายส่งและการขายปลีก การซ่อมยานยนต์และจักรยายนต์	16,826	114,500	7.6	97,122	8.1	22,463,186.1	231,288
การขายส่ง (ยกเว้นยานยนต์และจักรยายนต์)	22,858	324,552	21.5	302,617	25.3	81,509,811.3	269,350
การขายปลีก (ยกเว้นยานยนต์และจักรยายนต์)	89,613	329,027	21.8	200,163	16.7	42,032,976.3	209,994
ที่พักแรม	755	53,499	3.5	53,178	4.4	12,332,083.4	231,902
การบริการอาหาร และเครื่องดื่ม	35,377	208,971	13.8	156,179	13.0	25,701,307.6	164,563
การผลิตภาพยนตร์ วีดิทัศน์ และรายการโทรทัศน์ การบันทึกเสียงลงบนสื่อและการจัดพิมพ์จำหน่าย หรือเผยแพร่ดนตรี และการจัดพิมพ์รายการและการแพร่ภาพกระจายเสียง	475	14,120	0.9	14,026	1.2	6,404,261.3	456,599
การจัดทำโปรแกรมคอมพิวเตอร์ การให้คำปรึกษาเกี่ยวกับคอมพิวเตอร์ กิจกรรมที่เกี่ยวข้อง และการบริการสารสนเทศ	572	16,376	1.1	16,111	1.3	5,294,794.8	328,645
กิจกรรมอสังหาริมทรัพย์	29,048	119,344	7.9	85,394	7.1	19,994,307.0	234,145
กิจกรรมทางกฎหมาย และการบัญชี	2,271	19,326	1.3	17,782	1.5	7,384,230.8	415,264
กิจกรรมของสำนักงานใหญ่ และการบริการให้คำปรึกษาด้านการบริหารจัดการ	325	6,369	0.4	6,180	0.5	1,875,774.6	303,523
กิจกรรมด้านสถาปัตยกรรมและวิศวกรรม รวมถึงการทดสอบและวิเคราะห์ทางเทคนิค	580	20,176	1.3	19,774	1.7	8,037,506.2	406,468
การวิจัย การพัฒนาเชิงวิทยาศาสตร์ การโฆษณา และการวิจัยตลาด	1,309	18,388	1.2	17,833	1.5	5,451,593.6	305,703
กิจกรรมทางวิชาชีพ วิทยาศาสตร์ และเทคนิคอื่น ๆ	1,763	13,552	0.9	12,191	1.0	3,339,095.5	273,898
กิจกรรมการให้เช่า	1,805	12,107	0.8	10,058	0.8	2,294,220.4	228,099
กิจกรรมการจ้างงาน	302	30,610	2.0	30,428	2.6	5,531,854.3	181,801
กิจกรรมของตัวแทนธุรกิจท่องเที่ยว การจัดงานเที่ยว การบริการสำรอง และกิจกรรมที่เกี่ยวข้อง	1,667	15,807	1.1	15,003	1.3	3,893,536.7	259,517
การบริการรักษาความปลอดภัยและการสืบสวน	415	66,459	4.4	66,244	5.5	11,089,040.8	167,397
กิจกรรมการบริการสำหรับอาคารและภูมิทัศน์	268	18,076	1.2	17,783	1.5	2,544,925.8	143,110
การบริการด้านการบริหารและสนับสนุนการดำเนินงานของสำนักงานและกิจกรรมอื่นที่สนับสนุนทางธุรกิจ	2,068	11,650	0.8	9,241	0.8	2,215,293.5	239,724
กิจกรรมการสร้างสรรคศิลปะและความบันเทิง	175	1,796	0.1	1,593	0.1	267,504.5	167,925
กิจกรรมการพนันและการเสี่ยงโชค	56	143	-	62	-	7,763.6	125,219
กิจกรรมด้านการกีฬา ความบันเทิง และนันทนาการ	3,424	13,056	0.9	8,686	0.7	1,510,972.3	173,955
การซ่อมคอมพิวเตอร์และของใช้ส่วนบุคคลและของใช้ในครัวเรือน	5,175	11,508	0.8	5,607	0.5	1,030,926.6	183,864
กิจกรรมบริการส่วนบุคคลอื่น ๆ	28,349	70,854	4.7	35,098	2.9	4,922,157.9	140,240

หมายเหตุ : - ไม่มีข้อมูล หรือข้อมูลมีค่าเป็น 0 หรือมีข้อมูลจำนวนเล็กน้อย

2.2.2 รายได้จากการดำเนินงาน ค่าใช้จ่าย ชั้นกลาง และมูลค่าเพิ่ม

เมื่อพิจารณารายได้จากการดำเนินงาน ค่าใช้จ่ายชั้นกลาง และมูลค่าเพิ่มของสถานประกอบการ ธุรกิจในประเทศไทย (ตาราง ค) พบว่า มีรายได้จากการดำเนินงานรวมทั้งสิ้นประมาณ 5.1 ล้านล้านบาท ค่าใช้จ่ายชั้นกลางประมาณ 4.3 ล้านล้านบาท และมูลค่าเพิ่มประมาณ 790,983.6 ล้านบาท โดยมูลค่าเพิ่มคิดเป็นร้อยละ 15.5 ของรายได้จากการดำเนินงาน ซึ่งหากพิจารณาตามขนาดของสถานประกอบการ พบว่า สถานประกอบการที่มีคนทำงาน 51-200 คน มีรายได้จากการดำเนินงาน และค่าใช้จ่ายชั้นกลาง สูงที่สุดคือร้อยละ 34.8 และร้อยละ 36.7 ตามลำดับ นอกจากนี้สถานประกอบการที่มีคนทำงาน 1-15 คน ยังมีมูลค่าเพิ่ม และมูลค่าเพิ่มต่อรายได้จากการดำเนินงานสูงที่สุดคือร้อยละ 29.5 และร้อยละ 27.5 ตามลำดับ

ในธุรกิจแต่ละประเภทนั้น พบว่า รายได้จากการดำเนินงาน และค่าใช้จ่ายชั้นกลาง และมูลค่าเพิ่มส่วนใหญ่มาจากธุรกิจขายส่ง (ยกเว้น ยานยนต์และจักรยานยนต์) คือร้อยละ 47.8 ร้อยละ 50.8 และร้อยละ 31.4 ตามลำดับ ธุรกิจ การขายส่งและการขายปลีก การซ่อมยานยนต์และ

จักรยานยนต์ มีสัดส่วนของรายได้จากการดำเนินงาน ค่าใช้จ่ายชั้นกลางและมูลค่าเพิ่ม ร้อยละ 20.6 ร้อยละ 22.1 และร้อยละ 12.2 ตามลำดับ ส่วนธุรกิจการขายปลีก (ยกเว้นยานยนต์และจักรยานยนต์) มีสัดส่วนรายได้จากการดำเนินงาน และค่าใช้จ่ายชั้นกลางที่เท่ากันคือ ร้อยละ 16.3 และมีมูลค่าเพิ่มร้อยละ 16.4 ในขณะที่ธุรกิจเกี่ยวกับกิจกรรมการพนันและการเสี่ยงโชค มีสัดส่วนของรายได้จากการดำเนินงาน ค่าใช้จ่ายชั้นกลาง และมูลค่าเพิ่มต่ำกว่าร้อยละ 0.1

หากเปรียบเทียบมูลค่าเพิ่มต่อรายได้จากการดำเนินงานในธุรกิจแต่ละประเภท พบว่า สถานประกอบการที่ดำเนินธุรกิจเกี่ยวกับ กิจกรรมการบริการด้านการบริหารและสนับสนุน การดำเนินงานของสำนักงานและกิจกรรมอื่นที่สนับสนุนทางธุรกิจมีสัดส่วนของมูลค่าเพิ่มต่อรายได้จากการดำเนินงานสูงที่สุด คือร้อยละ 82.7 รองลงมาคือ ธุรกิจเกี่ยวกับกิจกรรมการบริการ สำหรับอาคารและภูมิทัศน์ ร้อยละ 65.9 สำหรับ ธุรกิจเกี่ยวกับการบริการส่วนบุคคลอื่น ๆ และ กิจกรรมจ้างงาน มีร้อยละ 64.1 และร้อยละ 63.7 ตามลำดับ ในขณะที่กิจกรรมการพนันและการเสี่ยงโชค มีสัดส่วนมูลค่าเพิ่มต่อรายได้จากการดำเนินงานต่ำที่สุดคือร้อยละ 7.7

ตาราง ค รายได้จากการดำเนินงาน ค่าใช้จ่ายชั้นกลาง มูลค่าเพิ่ม และมูลค่าเพิ่มต่อรายได้จากการดำเนินงาน จำแนกตามขนาดของสถานประกอบการและหมวดย่อยธุรกิจ

ขนาดของสถานประกอบการ/ หมวดย่อยธุรกิจ	รายได้จากการดำเนินงาน		ค่าใช้จ่ายชั้นกลาง		มูลค่าเพิ่ม		มูลค่าเพิ่มต่อ รายได้จากการ ดำเนินงาน (ร้อยละ)
	มูลค่า (ล้านบาท)	ร้อยละ	มูลค่า (ล้านบาท)	ร้อยละ	มูลค่า (ล้านบาท)	ร้อยละ	
รวม	5,113,988.1	100.0	4,323,004.5	100.0	790,983.6	100.0	15.5
ขนาดของสถานประกอบการ							
1 – 15 คน	850,314.8	16.6	616,735.6	14.3	233,579.3	29.5	27.5
16 – 25 คน	383,777.8	7.5	331,343.2	7.7	52,434.7	6.6	13.7
26 – 30 คน	178,795.3	3.5	145,279.7	3.3	33,515.6	4.3	18.7
31 – 50 คน	459,853.3	9.0	383,712.6	8.9	76,140.8	9.6	16.6
51 – 200 คน	1,776,739.2	34.8	1,585,588.1	36.7	191,151.1	24.2	10.8
มากกว่า 200 คน	1,464,507.7	28.6	1,260,345.4	29.1	204,162.2	25.8	13.9
หมวดย่อยธุรกิจ							
การขายส่งและการขายปลีก การซ่อมยานยนต์และจักรยานยนต์	1,052,129.1	20.6	955,994.2	22.1	96,134.9	12.2	9.1
การขายส่ง (ยกเว้นยานยนต์และจักรยานยนต์)	2,444,647.9	47.8	2,196,191.8	50.8	248,456.0	31.4	10.2
การขายปลีก (ยกเว้นยานยนต์และจักรยานยนต์)	833,567.3	16.3	704,079.6	16.3	129,487.7	16.4	15.5
ที่พักแรม	51,732.8	1.0	31,175.6	0.7	20,557.2	2.6	39.7
การบริการอาหาร และเครื่องดื่ม	149,283.9	2.9	95,267.6	2.2	54,016.3	6.8	36.2
การผลิตภาพยนตร์ วีดีทัศน์ และรายการโทรทัศน์	38,479.3	0.8	25,546.7	0.6	12,932.6	1.6	33.6
การบันทึกเสียงลงบนสื่อและการจัดพิมพ์จำหน่าย หรือเผยแพร่ตรี และการจัดพิมพ์รายการและการแพร่ภาพกระจายเสียง							
การจัดทำโปรแกรมคอมพิวเตอร์ การให้คำปรึกษาเกี่ยวกับ คอมพิวเตอร์ กิจกรรมที่เกี่ยวข้อง และการบริการสารสนเทศ	32,909.1	0.6	23,977.3	0.5	8,931.8	1.1	27.1
กิจกรรมอสังหาริมทรัพย์	173,241.8	3.4	101,240.2	2.3	72,001.6	9.1	41.6
กิจกรรมทางกฎหมาย และการบัญชี	21,206.1	0.4	9,805.1	0.2	11,401.0	1.4	53.8
กิจกรรมของสำนักงานใหญ่ และการบริการให้คำปรึกษาด้านการ บริหารจัดการ	10,678.9	0.2	7,804.7	0.2	2,874.2	0.4	26.9
กิจกรรมด้านสถาปัตยกรรมและวิศวกรรม รวมถึงการทดสอบ และวิเคราะห์ทางเทคนิค	34,230.8	0.7	21,696.4	0.5	12,534.5	1.6	36.6
การวิจัย การพัฒนาเชิงวิทยาศาสตร์ การโฆษณาและ การวิจัยตลาด	59,198.5	1.2	46,065.0	1.1	13,133.5	1.7	22.2
กิจกรรมทางวิชาชีพ วิทยาศาสตร์ และเทคนิคอื่น ๆ	19,415.6	0.4	11,650.1	0.3	7,765.5	1.0	40.0
กิจกรรมการให้เช่า	12,587.3	0.2	7,174.7	0.2	5,412.6	0.7	43.0
กิจกรรมการจ้างงาน	10,049.1	0.2	3,644.7	0.1	6,404.4	0.8	63.7
กิจกรรมของตัวแทนธุรกิจท่องเที่ยว การจําหน่ายเที่ยว การบริการสำรอง และกิจกรรมที่เกี่ยวข้อง	56,707.8	1.1	48,484.2	1.1	8,223.6	1.0	14.5
การบริการรักษาความปลอดภัยและการสืบสวน	20,569.7	0.4	7,809.9	0.2	12,759.8	1.6	62.0
กิจกรรมการบริการสำหรับอาคารและภูมิทัศน์	5,117.4	0.1	1,742.6	-	3,374.8	0.4	65.9
การบริการด้านการบริหารและสนับสนุนการดำเนินงานของ สำนักงานและกิจกรรมอื่นที่สนับสนุนทางธุรกิจ	54,774.6	1.1	9,454.2	0.2	45,320.4	5.7	82.7
กิจกรรมการสร้างสรรคศิลปะและความบันเทิง	770.5	-	310.1	-	460.4	0.1	59.8
กิจกรรมการพนันและการเสี่ยงโชค	409.1	-	377.6	-	31.5	-	7.7
กิจกรรมด้านการกีฬา ความบันเทิง และนันทนาการ	7,488.8	0.1	3,952.3	0.1	3,536.5	0.4	47.2
การซ่อมคอมพิวเตอร์และของใช้ส่วนบุคคลและของใช้ในครัวเรือน	4,386.8	0.1	2,239.7	0.1	2,147.1	0.3	48.9
กิจกรรมบริการส่วนบุคคลอื่นๆ	20,405.8	0.4	7,320.1	0.2	13,085.7	1.7	64.1

หมายเหตุ : - ไม่มีข้อมูล หรือข้อมูลมีค่าเป็น 0 หรือมีข้อมูลจำนวนเล็กน้อย

2.2.3 รายได้จากการดำเนินงาน และ มูลค่าเพิ่มเฉลี่ยต่อสถานประกอบการ

จากตาราง ง แสดงให้เห็นว่าสถานประกอบการธุรกิจ ในกรุงเทพมหานคร มีรายได้จากการดำเนินงานและมูลค่าเพิ่มเฉลี่ยต่อสถานประกอบการประมาณ 20.8 ล้านบาท และ 3.2 ล้านบาท ตามลำดับ หากพิจารณาตามขนาดของสถานประกอบการ พบว่า สถานประกอบการที่มีคนทำงานมากกว่า 200 คน มีรายได้จากการดำเนินงาน และมูลค่าเพิ่มเฉลี่ยต่อสถานประกอบการสูงสุดคือประมาณ 2,469.7 ล้านบาท และ 344.3 ล้านบาท ตามลำดับ ในขณะที่สถานประกอบการที่มีคนทำงาน 1-15 คน มีรายได้จากการดำเนินงานและมูลค่าเพิ่มเฉลี่ยต่อสถานประกอบการต่ำที่สุดคือประมาณ 3.6 ล้านบาท และ 995,300 บาท ตามลำดับ

เมื่อพิจารณาตามหมวดย่อยธุรกิจ พบว่า ธุรกิจเกี่ยวกับการขนส่ง (ยกเว้นยานยนต์ และจักรยานยนต์) มีรายได้จากการดำเนินงานเฉลี่ยต่อสถานประกอบการสูงสุดประมาณ 106.9 ล้านบาท ส่วนธุรกิจเกี่ยวกับการบริการรักษาความปลอดภัยและการสืบสวน มีมูลค่าเพิ่มเฉลี่ยต่อสถานประกอบการสูงสุดคือประมาณ 30.7 ล้านบาท สำหรับธุรกิจเกี่ยวกับกิจกรรมบริการส่วนบุคคลอื่น ๆ มีรายได้จากการดำเนินงานเฉลี่ยต่อสถานประกอบการต่ำที่สุดคือ 719,800 บาท ในขณะที่ธุรกิจการซ่อมคอมพิวเตอร์และของใช้ส่วนบุคคลและของใช้ในครัวเรือนมีมูลค่าเพิ่มเฉลี่ยต่อสถานประกอบการต่ำที่สุดคือ 414,900 บาท

2.2.4 รายได้จากการดำเนินงาน และ มูลค่าเพิ่มเฉลี่ยต่อคนทำงาน

สำหรับรายได้จากการดำเนินงานและมูลค่าเพิ่มเฉลี่ยต่อคนทำงานนั้น พบว่า สถานประกอบการธุรกิจ ในกรุงเทพมหานคร มีรายได้จากการดำเนินงานและมูลค่าเพิ่มเฉลี่ยต่อคนทำงานประมาณ 3.4 ล้านบาท และ 523,700 บาท ตามลำดับ โดยสถานประกอบการที่มีคนทำงาน 51-200 คน มีรายได้จากการดำเนินงานเฉลี่ยต่อคนทำงานสูงสุดประมาณ 8.3 ล้านบาท ส่วนสถานประกอบการที่มีคนทำงาน 26-30 คน มีมูลค่าเพิ่มเฉลี่ยต่อคนทำงานสูงสุดคือ 1.0 ล้านบาท ในขณะที่สถานประกอบการที่มีคนทำงาน 1-15 คน มีรายได้จากการดำเนินงานและมูลค่าเพิ่มเฉลี่ยต่อคนทำงานต่ำที่สุดคือ 1.2 ล้านบาท และ 330,500 บาท ตามลำดับ

ด้านรายได้จากการดำเนินงานและมูลค่าเพิ่มเฉลี่ยต่อคนทำงานในแต่ละหมวดย่อยธุรกิจ พบว่า ธุรกิจการขนส่งและการขายปลีก การซ่อมยานยนต์และจักรยานยนต์ มีรายได้จากการดำเนินงานเฉลี่ยต่อคนทำงานสูงสุดประมาณ 9.2 ล้านบาท ส่วนธุรกิจการบริการด้านการบริหาร และสนับสนุนการดำเนินงานของสำนักงานและกิจกรรมอื่นที่สนับสนุนทางธุรกิจ มีมูลค่าเพิ่มเฉลี่ยต่อคนทำงานสูงสุดประมาณ 3.9 ล้านบาท ในขณะที่ธุรกิจเกี่ยวกับกิจกรรมบริการส่วนบุคคลอื่น ๆ มีรายได้จากการดำเนินงาน และมูลค่าเพิ่มเฉลี่ยต่อคนทำงานต่ำที่สุดคือ 288,000 บาท และ 184,700 บาท ตามลำดับ

ตาราง ง รายได้จากการดำเนินงานและมูลค่าเพิ่มเฉลี่ยต่อสถานประกอบการ และต่อคนทำงาน จำแนกตามขนาดของสถานประกอบการและหมวดย่อยธุรกิจ

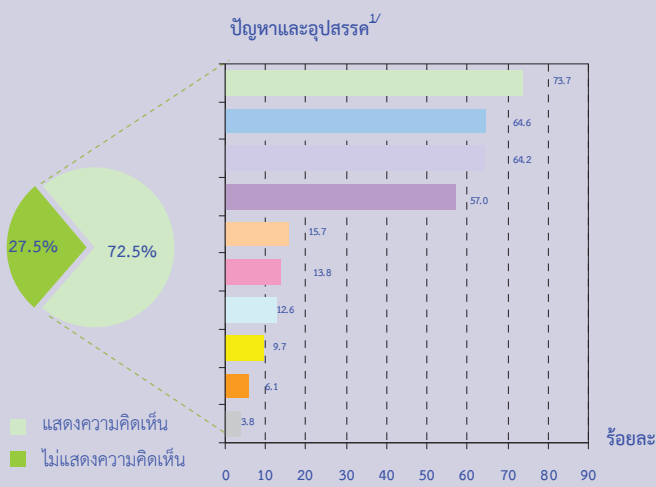
(หน่วย : พันบาท)

ขนาดของสถานประกอบการ/ หมวดย่อยธุรกิจ	รายได้จากการดำเนินงานเฉลี่ย		มูลค่าเพิ่มเฉลี่ย	
	ต่อสถาน- ประกอบการ	ต่อคนทำงาน	ต่อสถาน- ประกอบการ	ต่อคนทำงาน
รวม	20,832.9	3,386.2	3,222.2	523.7
ขนาดของสถานประกอบการ				
1 – 15 คน	3,623.3	1,203.0	995.3	330.5
16 – 25 คน	87,202.4	4,406.0	11,914.3	602.0
26 – 30 คน	154,001.1	5,437.6	28,867.9	1,019.3
31 – 50 คน	198,383.7	4,956.0	32,847.6	820.6
51 – 200 คน	763,860.4	8,265.0	82,180.2	889.2
มากกว่า 200 คน	2,469,658.8	3,898.3	344,287.1	543.4
หมวดย่อยธุรกิจ				
การขายส่งและการขายปลีก การซ่อมยานยนต์และจักรยานยนต์	62,530.0	9,188.9	5,713.5	839.6
การขายส่ง (ยกเว้นยานยนต์และจักรยานยนต์)	106,949.3	7,532.4	10,869.5	765.5
การขายปลีก (ยกเว้นยานยนต์และจักรยานยนต์)	9,301.9	2,533.4	1,445.0	393.5
ที่พักแรม	68,520.3	967.0	27,228.1	384.3
การบริการอาหาร และเครื่องดื่ม	4,219.8	714.4	1,526.9	258.5
การผลิตภาพยนตร์ วีดิทัศน์ และรายการโทรทัศน์ การบันทึกเสียง ลงบนสื่อและการจัดพิมพ์จำหน่าย หรือเผยแพร่ดนตรี และการจัดผังรายการและการแพร่ภาพกระจายเสียง	81,009.0	2,725.2	27,226.4	915.9
การจัดทำโปรแกรมคอมพิวเตอร์ การให้คำปรึกษาเกี่ยวกับ คอมพิวเตอร์ กิจกรรมที่เกี่ยวข้อง และการบริการสารสนเทศ	57,533.4	2,009.6	15,615.1	545.4
กิจกรรมอสังหาริมทรัพย์	5,964.0	1,451.6	2,478.7	603.3
กิจกรรมทางกฎหมาย และการบัญชี	9,337.8	1,097.3	5,020.3	589.9
กิจกรรมของสำนักงานใหญ่ และการบริการให้คำปรึกษา ด้านการบริหารจัดการ	32,858.2	1,676.7	8,843.7	451.3
กิจกรรมด้านสถาปัตยกรรมและวิศวกรรม รวมถึงการทดสอบ และวิเคราะห์ทางเทคนิค	59,018.7	1,696.6	21,611.2	621.3
การวิจัย การพัฒนาเชิงวิทยาศาสตร์ การโฆษณาและการวิจัยตลาด	45,224.2	3,219.4	10,033.2	714.2
กิจกรรมทางวิชาชีพ วิทยาศาสตร์ และเทคนิคอื่น ๆ	11,012.8	1,432.7	4,404.7	573.0
กิจกรรมการให้เช่า	6,973.6	1,039.7	2,998.7	447.1
กิจกรรมการจ้างงาน	33,275.2	328.3	21,206.6	209.2
กิจกรรมของตัวแทนธุรกิจท่องเที่ยว การจัดนำเที่ยว การบริการสำรอง และกิจกรรมที่เกี่ยวข้อง	34,017.9	3,587.5	4,933.2	520.3
การบริการรักษาความปลอดภัยและการสืบสวน	49,565.4	309.5	30,746.4	192.0
กิจกรรมการบริการสำหรับอาคารและภูมิทัศน์	19,094.8	283.1	12,592.5	186.7
การบริการด้านการบริหารและสนับสนุนการดำเนินงานของ สำนักงานและกิจกรรมอื่นที่สนับสนุนทางธุรกิจ	26,486.7	4,701.7	21,915.1	3,890.2
กิจกรรมการสร้างสรรคดีศิลปะและความบันเทิง	4,403.0	429.0	2,631.1	256.4
กิจกรรมการพนันและการเสี่ยงโชค	7,305.0	2,860.7	562.5	220.3
กิจกรรมด้านการกีฬา ความบันเทิง และนันทนาการ	2,187.2	573.6	1,032.9	270.9
การซ่อมคอมพิวเตอร์และของใช้ส่วนบุคคลและของใช้ในครัวเรือน	847.7	381.2	414.9	186.6
กิจกรรมบริการส่วนบุคคลอื่น ๆ	719.8	288.0	461.6	184.7

2.3 ปัญหาและอุปสรรคของสถานประกอบการธุรกิจ

ผู้ประกอบการธุรกิจฯ ในกรุงเทพมหานคร ร้อยละ 72.5 ได้แสดงความคิดเห็นในเรื่องปัญหาและอุปสรรคที่สำคัญในการดำเนินกิจการ ดังนี้ เศรษฐกิจไม่ดี/ชะลอตัว ต้นทุนในการดำเนินธุรกิจสูงขึ้น การแข่งขันทางการค้าเพิ่มมากขึ้น กำลังซื้อของลูกค้าลดลง และขาดแคลนบุคลากรที่มีความรู้ความสามารถเฉพาะด้าน เป็นต้น

แผนภูมิ ข ร้อยละของสถานประกอบการธุรกิจฯ ที่มีปัญหาและอุปสรรคในการดำเนินกิจการ



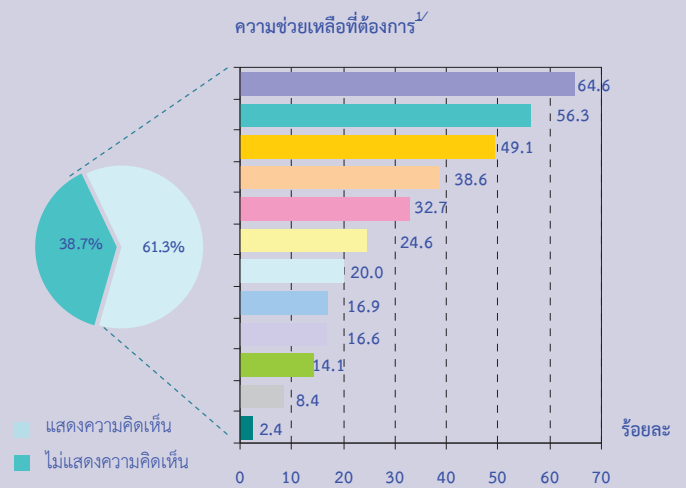
- เศรษฐกิจไม่ดี/ชะลอตัว
- ต้นทุนในการดำเนินธุรกิจสูงขึ้น
- การแข่งขันทางการค้าเพิ่มมากขึ้น
- กำลังซื้อของลูกค้าลดลง
- ขาดแคลนบุคลากรที่มีความรู้ความสามารถเฉพาะด้าน
- ขาดเงินลงทุนและเงินหมุนเวียนในการประกอบกิจการ
- กฎระเบียบข้อบังคับของส่วนราชการ
- การจัดเก็บภาษีซ้ำซ้อน
- ขาดการส่งเสริมและประชาสัมพันธ์ การท่องเที่ยว
- อื่น ๆ

หมายเหตุ ^{1/} สถานประกอบการ 1 แห่ง สามารถตอบได้มากกว่า 1 คำตอบ

2.4 ความช่วยเหลือที่ต้องการจากหน่วยงานของรัฐ

สำหรับความช่วยเหลือที่สถานประกอบการต้องการจากหน่วยงานของรัฐนั้น มีผู้ประกอบการธุรกิจฯ ในกรุงเทพมหานคร ร้อยละ 61.3 ได้รับความต้องการและข้อเสนอแนะดังนี้ รัฐควรมีมาตรการกระตุ้นเศรษฐกิจ สร้างเสถียรภาพทางการเมืองภายในประเทศฯ มาตรการลดอัตราภาษี มาตรการควบคุมราคาสินค้า และลดอัตราดอกเบี้ย เป็นต้น

แผนภูมิ ข ร้อยละของสถานประกอบการธุรกิจฯ ที่ต้องการความช่วยเหลือจากหน่วยงานของรัฐ



- มาตรการกระตุ้นเศรษฐกิจ
- สร้างเสถียรภาพทางการเมืองภายในประเทศและมาตรการรักษาความปลอดภัยจากผู้ก่อการร้าย
- มาตรการลดอัตราภาษี
- มาตรการควบคุมราคาสินค้า
- ลดอัตราดอกเบี้ย
- สนับสนุนแหล่งเงินทุน
- ส่งเสริมวิสาหกิจขนาดกลางและขนาดย่อม
- แก้ไขปรับปรุงกฎระเบียบ ข้อบังคับของส่วนราชการ
- สนับสนุนและพัฒนาความรู้ความสามารถของแรงงาน
- ส่งเสริมและการประชาสัมพันธ์ด้านการท่องเที่ยว
- พักชำระหนี้
- อื่น ๆ

หมายเหตุ ^{1/} สถานประกอบการ 1 แห่ง สามารถตอบได้มากกว่า 1 คำตอบ

2.5 การเปรียบเทียบการดำเนินธุรกิจทางการค้า และธุรกิจทางการบริการในระยะเวลา 5 ปีที่ผ่านมา

ภาพรวมของการประกอบการธุรกิจทางการค้าและธุรกิจทางการบริการในกรุงเทพมหานคร ในระยะเวลา 5 ปีที่ผ่านมา พบว่าจำนวนสถานประกอบการ การจ้างงาน มูลค่ารายรับ และมูลค่าเพิ่ม มีการขยายตัวอย่างต่อเนื่อง

เมื่อเปรียบเทียบข้อมูลสำรวจธุรกิจทางการค้าและธุรกิจทางการบริการ ปี 2557 กับปี 2553 ซึ่งเป็นข้อมูลผลการดำเนินกิจการในรอบปีก่อนหน้าการสำรวจ พบว่า สถานประกอบการธุรกิจ

ที่มีคนทำงาน 1 คนขึ้นไปที่ตั้งอยู่ในกรุงเทพมหานคร มีจำนวนเพิ่มขึ้นร้อยละ 1.6 สำหรับจำนวนคนทำงานเพิ่มขึ้นเพียงร้อยละ 1.0

ในด้านการจ้างงาน พบว่า จำนวนลูกจ้างเพิ่มขึ้นร้อยละ 0.2 สำหรับค่าตอบแทนแรงงานที่ลูกจ้างได้รับ มีมูลค่าเพิ่มขึ้นร้อยละ 11.4

สำหรับมูลค่ารายได้จากการดำเนินงานเพิ่มขึ้นร้อยละ 15.8 ซึ่งส่งผลให้มูลค่าเพิ่มของสถานประกอบการธุรกิจทางการค้าและธุรกิจทางการบริการในกรุงเทพมหานคร ในช่วงระยะเวลา 5 ปีนี้เพิ่มขึ้นร้อยละ 7.7

ตาราง จ ข้อมูลที่สำคัญของสถานประกอบการธุรกิจทางการค้าและธุรกิจทางการบริการปี 2552 และปี 2556

รายการข้อมูลที่สำคัญ	ปี 2552 ^{1/}	ปี 2556 ^{1/}	ร้อยละของการเปลี่ยนแปลงปี 2556 และปี 2552
จำนวนสถานประกอบการ (แห่ง)	241,528	245,476	1.6
จำนวนคนทำงาน (คน)	1,494,790	1,510,266	1.0
เฉลี่ยต่อสถานประกอบการ (คน)	6.2	6.2	-
จำนวนลูกจ้าง (คน)	1,196,205	1,198,353	0.2
เฉลี่ยต่อสถานประกอบการ (คน)	4.9	4.9	-
ค่าตอบแทนแรงงาน (ล้านบาท)	248,798.0	277,129.1	11.4
เฉลี่ยต่อคนต่อปี (บาท)	207,989	231,258	11.2
รายได้จากการดำเนินงาน (ล้านบาท)	4,415,943.8	5,113,988.1	15.8
เฉลี่ยต่อสถานประกอบการ (พันบาท)	18,283.4	20,832.9	13.9
เฉลี่ยต่อคนทำงาน (พันบาท)	2,954.2	3,386.2	14.6
ค่าใช้จ่ายขั้นกลาง (ล้านบาท)	3,681,453.9	4,323,004.5	17.4
เฉลี่ยต่อสถานประกอบการ (พันบาท)	15,242.4	17,610.7	15.5
เฉลี่ยต่อคนทำงาน (พันบาท)	2,462.9	2,862.4	16.2
มูลค่าเพิ่ม (ล้านบาท)	734,489.8	790,983.6	7.7
เฉลี่ยต่อสถานประกอบการ (พันบาท)	3,041.0	3,222.2	6.0
เฉลี่ยต่อคนทำงาน (พันบาท)	491.4	523.7	6.6

หมายเหตุ : ^{1/} สำรวจธุรกิจทางการค้าและธุรกิจทางการบริการ พ.ศ.2553 และ 2557 กรุงเทพมหานคร
- ไม่มีข้อมูล หรือข้อมูลมีค่าเป็น 0 หรือมีข้อมูลจำนวนเล็กน้อย

CHAPTER 1

INTRODUCTION

1.1 Background

The National Statistical office has carried out the annual survey of Business Trade and Services since 1968. The main purpose of the survey is to collect the basic business information to be used in implementing the business policies and development planning. This survey planned to conduct every two year. This is the 25th Business Trade and Service Survey.

1.2 Objectives

1.2.1 To collect basic information on business establishments such as number, type and size of establishment, number of persons engaged, number of employees and remuneration, value of goods purchased, operating expenses, receipts, fixed assets of establishment, etc.

1.2.2 To be use for National Account and Input - Output tables compilation.

1.3 Scope and coverage

The establishments under the scope of the survey were those engaged in **wholesale trade, retail trade and services** classified according to the Thailand Standard Industrial Classifications (TSIC-2009).

The survey covered all the business establishments located in fixed premises in Bangkok, Pattaya, municipal areas and non-municipal areas throughout the country.

1.4 Reference period

All the information collected refers to the operation period of establishment during January 1 to December 31, 2013.

1.5 Data collection period

The survey was conducted during April 1 to July 31, 2014

1.6 Items of data collection

1.6.1 General information of business establishment such as type of business trade and services, form of legal organization, form of economic organization, period of operation, registered capital, investment or share holding from abroad.

1.6.2 Persons engaged, employees and remuneration.

1.6.3 Expenses of establishment.

1.6.4 Receipts of establishment.

1.6.5 Fixed assets

1.6.6 Opinion and recommendations of establishment.

1.7 Utilization of data

1.7.1 To be used in policy formulating and development plan of the country and to be used in development of Small and Medium Enterprises (SMEs) and will be used for National Account compilation and constructing economic indicators.

1.7.2 To be used as the administration implication policy for private sector to understand the economic situation as a whole and to enable them in making decision in investment, improvement and development their of business.

1.7.3 To be used by those who are interested in relevant indent study of business situation.

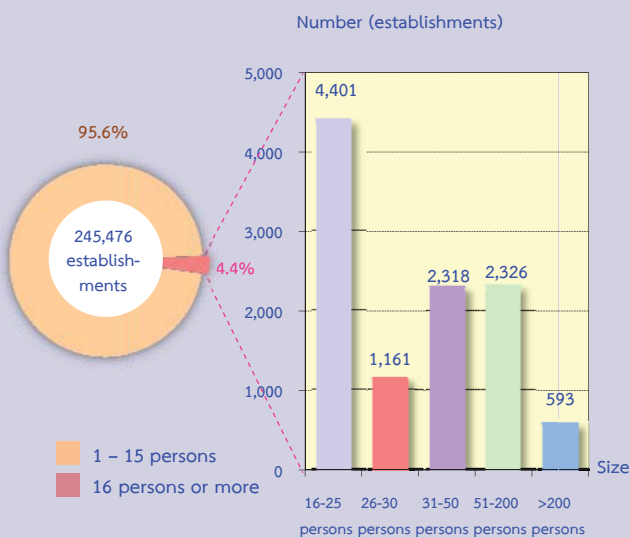
CHAPTER 2 MAJOR FINDINGS

2.1 General information of business trade and services establishments

2.1.1 Number and size of establishments

The survey results showed that there were in total 245,476 establishments engaged in business trade and services in Bangkok. Most of them (about 234,677 the establishments or about 95.6 percent) were establishments with 1-15 persons engaged. The establishments with more than 16 persons engaged were 10,799 establishments or about 4.4 percent. Of this number, the establishments with 16-25 persons engaged, 51-200 persons, 31-50 persons, and 26-30 persons amounted to 4,401 establishments, 2,326 establishments, 2,318 establishments, and 1,161 establishments respectively. The largest size of establishments with more than 200 persons engaged were about 593 establishments.

Figure A Number of business establishments by size of establishment (number of persons engaged)

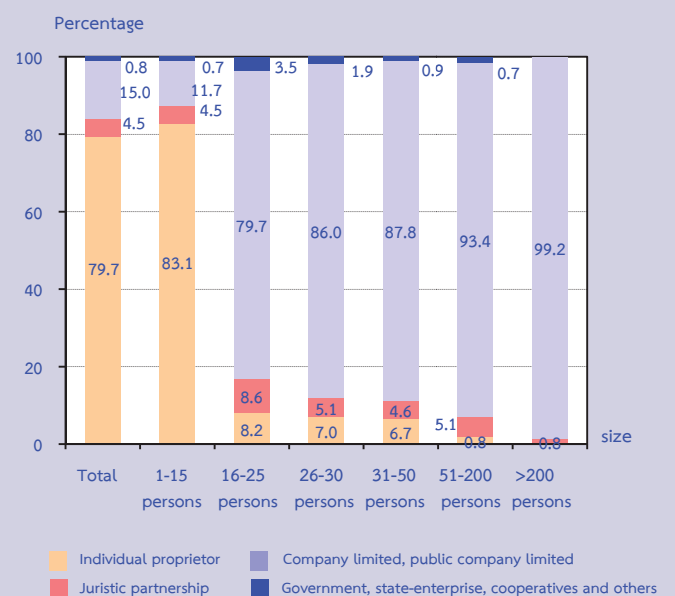


2.1.2 Form of legal organization

Most of establishments (about 79.7 percent) were individual proprietor. The establishments which were in the form of company limited or public company limited and juristic partnership had the proportion of about 15.0 percent and 4.5 percent respectively. The form of government, state-enterprise, cooperatives and others, were about 0.8 percent.

Considering by size of establishment, it was found a high proportion of the establishments with 1-15 persons engaged (about 83.1 percent) which was in the form of individual proprietor. Meanwhile, more than 79.0 percent of establishments with 16 persons engaged and over was in the form of company limited or public company limited.

Figure B Percentage of business establishments by form of legal organization and size of establishment

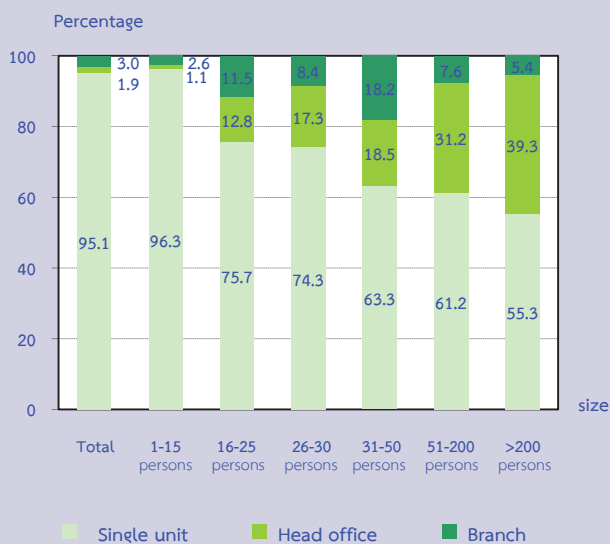


2.1.3 Form of economic organization

The majority of business establishments in Bangkok (about 95.1 percent) were in the form of single unit. About 3.0 percent was an office branch or subsidiary, and the rest of about 1.9 percent was a head office.

Considering the form of economic organization by size of establishment, it shows that the establishments in all sizes were in the form of single unit.

Figure C Percentage of business establishments by form of economic organization and size of establishment

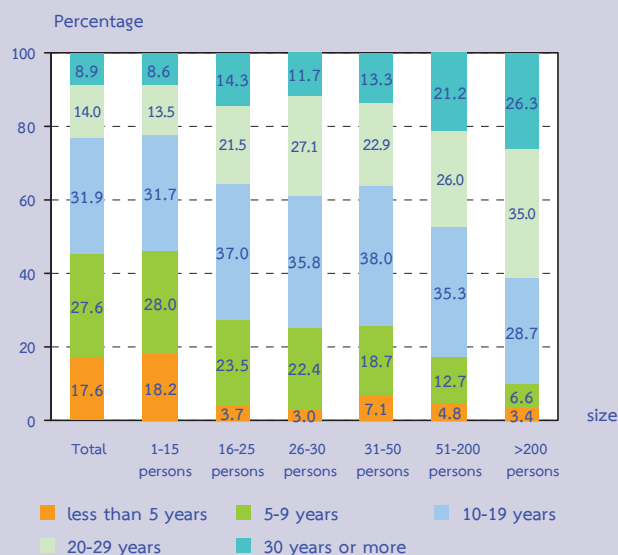


2.1.4 Period of operation

The establishments have operated their business for 10-19 years were about 31.9 percent. The establishments operated their business for 5-9 years and less than 5 years had the proportion of about 27.6 percent and 17.6 percent respectively. The establishments operated their business 20-29 years and 30 years or more were about 14.0 percent and 8.9 percent respectively.

Considering by size of establishment (number of persons engaged), it showed that most of establishments (more than 50.0 percent) in all sizes have operated their business for 10 years or more.

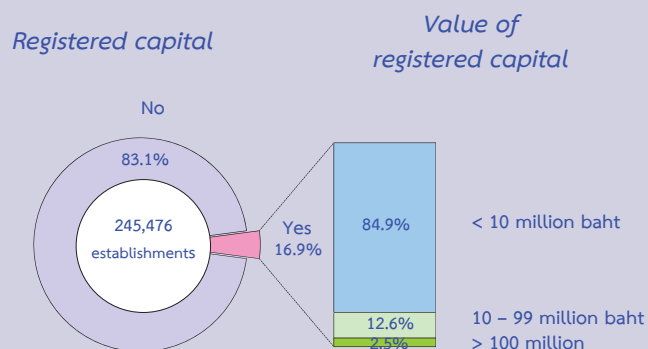
Figure D Percentage of business establishments by period of operation and size of establishment



2.1.5 Registered capital

The number of business establishments with registered capital amounted to 41,560 establishments or about 16.9 percent of the total. Most of them (about 84.9 percent) had less than 10 million baht of registered capital. Those with 10-99 million baht of registered capital were about 12.6 percent. The establishments with 100 million baht of registered capital and over were only 2.5 percent.

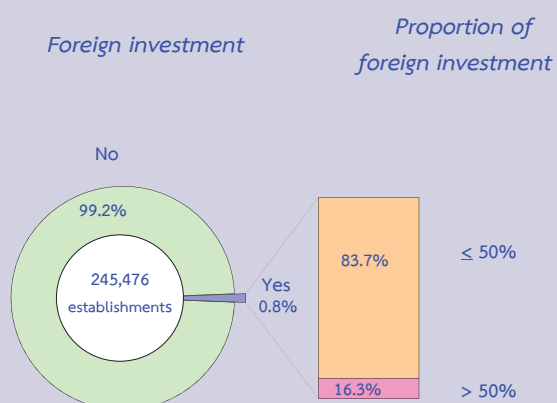
Figure E Percentage of business establishments by registered capital



2.1.6 Foreign investment or foreign share holding

The majority of business establishments in Bangkok (99.2 percent) had no foreign investment or foreign share holding. The establishments with foreign share holding were only 0.8 percent. Out of these, about 83.7 percent was of establishments with foreign share holding less than or equal to 50 percent. While those with foreign share holding over 50 percent had the proportion of about 16.3 percent.

Figure F Percentage of business establishments by foreign investment or foreign share holding



2.1.7 Division of business industry

Considering the division of business industry, table A shows that most of establishments (about 36.5 percent) engaged in *retail trade (except of motor vehicles and motorcycles)*. This was followed by those engaged in *food and beverage service activities* of about 14.4 percent. The establishments engaged in *real estate activities* and *other personal service activities* had similar proportion, of about 11.8 percent and 11.6 percent respectively. The establishments engaged in *wholesale trade (except of motor vehicles and motorcycles)* and *wholesale and retail trade; repair of motor vehicles and motorcycles*, of about 9.3 percent and 6.9 percent respectively. The other divisions of business industry not mentioned above had rather low proportion; each division had less than 3.0 percent from the total.

Table A Number and percentage of business establishments by division of business industry

Division of business industry	Number	Percentage
Total	245,476	100.0
Wholesale and retail trade; repair of motor vehicles and motorcycles	16,826	6.9
Wholesale trade (except of motor vehicles and motorcycles)	22,858	9.3
Retail trade (except of motor vehicles and motorcycles)	89,613	36.5
Accommodation	755	0.3
Food and beverage service activities	35,377	14.4
Motion picture, video and television programming production, sound recording and music publishing activities and programming and broadcasting activities	475	0.2
Computer programming, consultancy and related activities and Information service activities	572	0.2
Real estate activities	29,048	11.8
Legal and accounting activities	2,271	0.9
Activities of head offices; management consultancy activities	325	0.1
Architectural and engineering activities; technical testing and analysis	580	0.3
Scientific research and development, advertising and market research	1,309	0.5
Other professional, scientific and technical activities	1,763	0.7
Rental and leasing activities	1,805	0.7
Employment activities	302	0.1
Travel agency, tour operator, reservation service and related activities	1,667	0.7
Security and investigation activities	415	0.2
Services to buildings and landscape activities	268	0.1
Office administrative, office support and other business support activities	2,068	0.9
Creative, arts and entertainment activities	175	0.1
Gambling and betting activities	56	-
Sports activities and amusement and recreation activities	3,424	1.4
Repair of computers and personal and household goods	5,175	2.1
Other personal service activities	28,349	11.6

Note : - Nil or zero or negligible amount

2.2 Principal statistics by size of establishment and division of business industry

2.2.1 Persons engaged and remuneration

1) Number of persons engaged

Focusing on the number of persons engaged, table B shows that, in 2013, there were in total 1.5 million persons engaged in the business establishments in Bangkok. Most of them engaged in establishments with 1-15 persons, of about 706,841 persons or 46.8 percent.

Considering by division of business industry, it was found that most of them engaged in *retail trade (except of motor vehicles and motorcycles)*, of about 329,027 persons or 21.8 percent. This was followed by those engaged in *wholesale trade (except of motor vehicles and motorcycles)* and *food and beverage service activities* had the proportion of about 21.5 percent and 13.8 percent respectively. The establishments engaged in *real estate activities* and those engaged in *wholesale and retail trade; repair of motor vehicles and motorcycles* had the close proportion of about 7.9 percent and 7.6 percent respectively. For those engaged in *other personal service activities* and those engaged in *security and investigation activities* were about 4.7 percent and 4.4 percent respectively. The other divisions of business industry not mentioned above had rather low proportion of persons engaged, of which each one had less than 4.0 percent of the total.

2) Number of employees

In terms of employment, the number of employees amounted to 1.2 million persons. More than half of employees in establishments with 1-15 persons, of about 398,470 persons or 33.3 percent.

Considering by division of business industry, it showed that about 25.3 percent of employees engaged in *wholesale trade (except of motor vehicles and motorcycles)*. This was followed by those engaged in *retail trade*

(except of motor vehicles and motorcycles) about 16.7 percent. The employees engaged in *food and beverage service activities* in and those engaged in *wholesale and retail trade; repair of motor vehicles and motorcycles* and those engaged in *real estate activities* had the proportion, of about 13.0 percent, 8.1 percent and 7.1 percent respectively. The other divisions of business industry not mentioned above had rather low proportion of employees, of which each one had less than 6.0 percent.

3) Remuneration

The employees engaged in business establishments in Bangkok received the total remuneration of about 277,129.1 million baht or about 231,258 baht per person per annum. The employees engaged in establishments with 51-200 persons received the highest annual remuneration, of about 281,029 baht per person. This was followed by those engaged in establishments with more than 200 persons who received the annual remuneration, of about 265,285 baht. For those employees engaged in establishments with 1-15 persons received the lowest annual remuneration, of about 171,354 baht per person.

Considering by division of business industry, it was found that the employees engaged in *motion picture, video and television programming production, sound recording and music publishing activities and programming and broadcasting activities* received the highest annual remuneration, of about 456,599 baht per person. This was followed by those engaged in *legal and accounting activities and architectural and engineering activities; technical testing and analysis* received the annual remuneration, of about 415,264 baht and 406,468 baht respectively. For the employees engaged in *gambling and betting activities* received the lowest annual remuneration, of about 125,219 baht per person.

Table B Persons engaged, employees, remuneration and average annual remuneration per employee by size of establishment and division of business industry

Size of establishments/ Division of business industry	Number of establishments	Persons engaged		Employees		Remuneration	
		Number	%	Number	%	Value (Thousand baht)	Average annual remuneration per employee (baht)
Total	245,476	1,510,266	100.0	1,198,353	100.0	277,129,124.8	231,258
Size of establishments							
1 - 15 persons	234,677	706,841	46.8	398,470	33.3	68,279,208.3	171,354
16 - 25 persons	4,401	87,103	5.8	84,962	7.1	18,169,579.7	213,853
26 - 30 persons	1,161	32,881	2.2	32,439	2.7	7,515,789.0	231,690
31 - 50 persons	2,318	92,788	6.1	92,240	7.7	23,202,522.1	251,545
51 - 200 persons	2,326	214,971	14.2	214,654	17.9	60,324,028.3	281,029
More than 200 persons	593	375,682	24.9	375,588	31.3	99,637,997.6	265,285
Division of business industry							
Wholesale and retail trade; repair of motor vehicles and motorcycles	16,826	114,500	7.6	97,122	8.1	22,463,186.1	231,288
Wholesale trade (except of motor vehicles and motorcycles)	22,858	324,552	21.5	302,617	25.3	81,509,811.3	269,350
Retail trade (except of motor vehicles and motorcycles)	89,613	329,027	21.8	200,163	16.7	42,032,976.3	209,994
Accommodation	755	53,499	3.5	53,178	4.4	12,332,083.4	231,902
Food and beverage service activities	35,377	208,971	13.8	156,179	13.0	25,701,307.6	164,563
Motion picture, video and television programming production, sound recording and music publishing activities and programming and broadcasting activities	475	14,120	0.9	14,026	1.2	6,404,261.3	456,599
Computer programming, consultancy and related activities and Information service activities	572	16,376	1.1	16,111	1.3	5,294,794.8	328,645
Real estate activities	29,048	119,344	7.9	85,394	7.1	19,994,307.0	234,145
Legal and accounting activities	2,271	19,326	1.3	17,782	1.5	7,384,230.8	415,264
Activities of head offices; management consultancy activities	325	6,369	0.4	6,180	0.5	1,875,774.6	303,523
Architectural and engineering activities; technical testing and analysis	580	20,176	1.3	19,774	1.7	8,037,506.2	406,468
Scientific research and development, advertising and market research	1,309	18,388	1.2	17,833	1.5	5,451,593.6	305,703
Other professional, scientific and technical activities	1,763	13,552	0.9	12,191	1.0	3,339,095.5	273,898
Rental and leasing activities	1,805	12,107	0.8	10,058	0.8	2,294,220.4	228,099
Employment activities	302	30,610	2.0	30,428	2.6	5,531,854.3	181,801
Travel agency, tour operator, reservation service and related activities	1,667	15,807	1.1	15,003	1.3	3,893,536.7	259,517
Security and investigation activities	415	66,459	4.4	66,244	5.5	11,089,040.8	167,397
Services to buildings and landscape activities	268	18,076	1.2	17,783	1.5	2,544,925.8	143,110
Office administrative, office support and other business support activities	2,068	11,650	0.8	9,241	0.8	2,215,293.5	239,724
Creative, arts and entertainment activities	175	1,796	0.1	1,593	0.1	267,504.5	167,925
Gambling and betting activities	56	143	-	62	-	7,763.6	125,219
Sports activities and amusement and recreation activities	3,424	13,056	0.9	8,686	0.7	1,510,972.3	173,955
Repair of computers and personal and household goods	5,175	11,508	0.8	5,607	0.5	1,030,926.6	183,864
Other personal service activities	28,349	70,854	4.7	35,098	2.9	4,922,157.9	140,240

Note : - Nil or zero or negligible amount

2.2.2 Income, intermediate consumption and value added

Table C shows value of income, intermediate consumption and value added of business establishments in Bangkok, it was found that there were in total 5.1 trillion baht of income, 4.3 trillion baht of intermediate consumption and 790,983.6 million baht of value added. The ratio of the value added to the income was about 15.5 percent. Considering by size of establishment, it showed that establishments with 51-200 persons had the highest proportion of income and intermediate consumption of about 34.8 percent and 36.7 percent respectively. Moreover, the highest ratio of the value added and value added to the income was found for establishments with 1-15 persons, of about 29.5 percent and 27.5 percent respectively.

Considering by division of business industry, it showed that most of the income, intermediate consumption and value added were from *wholesale trade (except of motor vehicles and motorcycles)*, with the proportion of about 47.8 percent, 50.8 percent and 31.4 percent respectively. The establishments engaged in *wholesale and retail trade; repair of motor vehicles and motorcycles* which had the proportion of income, intermediate consumption

and value added of about 20.6 percent, 22.1 percent and 12.2 percent respectively. The establishments engaged in *retail trade (except of motor vehicles and motorcycles)* had the proportion of income equal to intermediate consumption, of about 16.3 percent, and the value added had the proportion of about 16.4 percent. Meanwhile, establishment engaged in *gambling and betting activities* had the proportion of income, intermediate consumption and value added less than 0.1 percent.

Considering the ratio of the value added to the income by division of business industry, it was found that establishments engaged in *office administrative, office support and other business support activities* contributed the highest proportion of value added to income, of about 82.7 percent. This was followed by those engaged in *services to buildings and landscape activities* which had the proportion of value added to income, of about 65.9 percent. The establishments engaged in *other personal service activities* and those engaged in *employment activities* which had proportion of value added to income, of about 64.1 percent and 63.7 percent respectively. Meanwhile, establishments engaged in *gambling and betting activities* had the lowest proportion of value added to income, of about 7.7 percent.

Table C Income, intermediate consumption, value added and value added per income by size of establishment and division of business industry

Size of establishments/ Division of business industry	income		intermediate consumption		Value added		Value added per income (%)
	Value (million baht)	%	Value (million baht)	%	Value (million baht)	%	
Total	5,113,988.1	100.0	4,323,004.5	100.0	790,983.6	100.0	15.5
Size of establishments							
1 - 15 persons	850,314.8	16.6	616,735.6	14.3	233,579.3	29.5	27.5
16 - 25 persons	383,777.8	7.5	331,343.2	7.7	52,434.7	6.6	13.7
26 - 30 persons	178,795.3	3.5	145,279.7	3.3	33,515.6	4.3	18.7
31 - 50 persons	459,853.3	9.0	383,712.6	8.9	76,140.8	9.6	16.6
51 - 200 persons	1,776,739.2	34.8	1,585,588.1	36.7	191,151.1	24.2	10.8
More than 200 persons	1,464,507.7	28.6	1,260,345.4	29.1	204,162.2	25.8	13.9
Division of business industry							
Wholesale and retail trade; repair of motor vehicles and motorcycles	1,052,129.1	20.6	955,994.2	22.1	96,134.9	12.2	9.1
Wholesale trade (except of motor vehicles and motorcycles)	2,444,647.9	47.8	2,196,191.8	50.8	248,456.0	31.4	10.2
Retail trade (except of motor vehicles and motorcycles)	833,567.3	16.3	704,079.6	16.3	129,487.7	16.4	15.5
Accommodation	51,732.8	1.0	31,175.6	0.7	20,557.2	2.6	39.7
Food and beverage service activities	149,283.9	2.9	95,267.6	2.2	54,016.3	6.8	36.2
Motion picture, video and television programming production, sound recording and music publishing activities and programming and broadcasting activities	38,479.3	0.8	25,546.7	0.6	12,932.6	1.6	33.6
Computer programming, consultancy and related activities and Information service activities	32,909.1	0.6	23,977.3	0.5	8,931.8	1.1	27.1
Real estate activities	173,241.8	3.4	101,240.2	2.3	72,001.6	9.1	41.6
Legal and accounting activities	21,206.1	0.4	9,805.1	0.2	11,401.0	1.4	53.8
Activities of head offices; management consultancy activities	10,678.9	0.2	7,804.7	0.2	2,874.2	0.4	26.9
Architectural and engineering activities; technical testing and analysis	34,230.8	0.7	21,696.4	0.5	12,534.5	1.6	36.6
Scientific research and development, advertising and market research	59,198.5	1.2	46,065.0	1.1	13,133.5	1.7	22.2
Other professional, scientific and technical activities	19,415.6	0.4	11,650.1	0.3	7,765.5	1.0	40.0
Rental and leasing activities	12,587.3	0.2	7,174.7	0.2	5,412.6	0.7	43.0
Employment activities	10,049.1	0.2	3,644.7	0.1	6,404.4	0.8	63.7
Travel agency, tour operator, reservation service and related activities	56,707.8	1.1	48,484.2	1.1	8,223.6	1.0	14.5
Security and investigation activities	20,569.7	0.4	7,809.9	0.2	12,759.8	1.6	62.0
Services to buildings and landscape activities	5,117.4	0.1	1,742.6	-	3,374.8	0.4	65.9
Office administrative, office support and other business support activities	54,774.6	1.1	9,454.2	0.2	45,320.4	5.7	82.7
Creative, arts and entertainment activities	770.5	-	310.1	-	460.4	0.1	59.8
Gambling and betting activities	409.1	-	377.6	-	31.5	-	7.7
Sports activities and amusement and recreation activities	7,488.8	0.1	3,952.3	0.1	3,536.5	0.4	47.2
Repair of computers and personal and household goods	4,386.8	0.1	2,239.7	0.1	2,147.1	0.3	48.9
Other personal service activities	20,405.8	0.4	7,320.1	0.2	13,085.7	1.7	64.1

Note : - Nil or zero or negligible amount

2.2.3 Average value of income and average value added per establishment

Table D shows that the business establishments in Bangkok had average value of income and average value added per establishment, of about 20.8 million baht and 3.2 million baht respectively. Considering by size of establishment, it was found that establishments with more than 200 persons had the highest average value of income and average value added, of about 2,469.7 million baht and 344.3 million baht per establishment respectively. Meanwhile, establishments with 1-15 persons had the lowest average value of income and average value added, of about 3.6 million baht and 995,300 baht per establishment respectively.

Considering by division of business industry, it was found that establishments engaged in *wholesale trade (except of motor vehicles and motorcycles)* had the highest average value of income per establishment, of about 106.9 million baht and those engaged in *security and investigation activities* had the highest average value added per establishment, of about 30.7 million baht. The establishments engaged in *other personal service activities* had the lowest average value of income per establishment, of about 719,800 baht and those engaged in *repair of computers and personal and household goods* had the lowest average value added per establishment, of about 414,900 baht.

2.2.4 Average value of income and average value added per person engaged

As a result, the average value of income and average value added per person engaged of business establishment in Bangkok amounted to 3.4 million baht and 523,700 baht respectively. Considering by size of establishment, it was found that establishments with 51-200 persons had the highest average value of income per person engaged, of about 8.3 million baht. The establishments with 26-30 persons had the highest average value added per person engaged, of about 1.0 million baht. Meanwhile, the establishments with 1-15 persons had the lowest average value of income and average value added per person engaged, of about 1.2 million baht and 330,500 baht respectively.

For the average value of income and average value added per person engaged by division of business industry, it showed that establishments engaged in *wholesale and retail trade; repair of motor vehicles and motorcycles* had the highest average value of income per person engaged, of about 9.2 million baht. For those engaged in *office administrative, office support and other business support activities* had the highest average value added per person engaged of about 3.9 million baht. Meanwhile, establishments engaged in *other personal service activities* had the lowest average value of income and average value added per person engaged, of about 288,000 baht and 184,700 baht respectively.

Table D Average value of income and average value added per establishment and average value of income and average value added per person engaged by size of establishment and division of business industry

(In thousand baht)

Size of establishments/ Division of business industry	Average value of income		Average value added	
	Per establishment	Per person engaged	Per establishment	Per person engaged
Total	20,832.9	3,386.2	3,222.2	523.7
Size of establishments				
1 - 15 persons	3,623.3	1,203.0	995.3	330.5
16 - 25 persons	87,202.4	4,406.0	11,914.3	602.0
26 - 30 persons	154,001.1	5,437.6	28,867.9	1,019.3
31 - 50 persons	198,383.7	4,956.0	32,847.6	820.6
51 - 200 persons	763,860.4	8,265.0	82,180.2	889.2
More than 200 persons	2,469,658.8	3,898.3	344,287.1	543.4
Division of business industry				
Wholesale and retail trade; repair of motor vehicles and motorcycles	62,530.0	9,188.9	5,713.5	839.6
Wholesale trade (except of motor vehicles and motorcycles)	106,949.3	7,532.4	10,869.5	765.5
Retail trade (except of motor vehicles and motorcycles)	9,301.9	2,533.4	1,445.0	393.5
Accommodation	68,520.3	967.0	27,228.1	384.3
Food and beverage service activities	4,219.8	714.4	1,526.9	258.5
Motion picture, video and television programming production, sound recording and music publishing activities and programming and broadcasting activities	81,009.0	2,725.2	27,226.4	915.9
Computer programming, consultancy and related activities and Information service activities	57,533.4	2,009.6	15,615.1	545.4
Real estate activities	5,964.0	1,451.6	2,478.7	603.3
Legal and accounting activities	9,337.8	1,097.3	5,020.3	589.9
Activities of head offices; management consultancy activities	32,858.2	1,676.7	8,843.7	451.3
Architectural and engineering activities; technical testing and analysis	59,018.7	1,696.6	21,611.2	621.3
Scientific research and development, advertising and market research	45,224.2	3,219.4	10,033.2	714.2
Other professional, scientific and technical activities	11,012.8	1,432.7	4,404.7	573.0
Rental and leasing activities	6,973.6	1,039.7	2,998.7	447.1
Employment activities	33,275.2	328.3	21,206.6	209.2
Travel agency, tour operator, reservation service and related activities	34,017.9	3,587.5	4,933.2	520.3
Security and investigation activities	49,565.4	309.5	30,746.4	192.0
Services to buildings and landscape activities	19,094.8	283.1	12,592.5	186.7
Office administrative, office support and other business support activities	26,486.7	4,701.7	21,915.1	3,890.2
Creative, arts and entertainment activities	4,403.0	429.0	2,631.1	256.4
Gambling and betting activities	7,305.0	2,860.7	562.5	220.3
Sports activities and amusement and recreation activities	2,187.2	573.6	1,032.9	270.9
Repair of computers and personal and household goods	847.7	381.2	414.9	186.6
Other personal service activities	719.8	288.0	461.6	184.7

2.5 Comparison the overall operation of business trade and services during 5 years

The overall operation of business trade and services in Bangkok during 5 years, it was found that the number of establishments, the employment, the income and value added were favorably growth.

Comparing the 2014 Business Trade and Services survey with the 2010 Business and Services survey, which the data was the information on business operation before the year surveys. It was discovered that the number of business establishments with one person

engaged or more in Bangkok increased by 1.6 percent. Subsequently, the total number of persons engaged increased by 1.0 percent.

In terms of employment, it was found that the number of employees increased by 0.2 percent. It was also found that the annual remuneration increased by 11.4 percent.

Due to the value of income which was increased by 15.8 percent, then the value added of business trade and services in Bangkok increased by 7.7 percent during 5 years period.

Table E Principal data of Business Trade and Services in 2009 -2013

Item	2010	2014	Change (%)
Number of establishments (establishment)	241,528	245,476	1.6
Number of persons engaged (Person)	1,494,790	1,510,266	1.0
<i>Average per establishment (Person)</i>	6.2	6.2	-
Number of employees (Person)	1,196,205	1,198,353	0.2
<i>Average per establishment (Person)</i>	4.9	4.9	-
Remuneration (Million baht)	248,798.0	277,129.1	11.4
<i>Average annual per employee (baht)</i>	207,989	231,258	11.2
Income (Million baht)	4,415,943.8	5,113,988.1	15.8
<i>Average per establishment (Thousand baht)</i>	18,283.4	20,832.9	13.9
<i>Average per person engaged (Thousand baht)</i>	2,954.2	3,386.2	14.6
Intermediate consumption (Million baht)	3,681,453.9	4,323,004.5	17.4
<i>Average per establishment (Thousand baht)</i>	15,242.4	17,610.7	15.5
<i>Average per person engaged (Thousand baht)</i>	2,462.9	2,862.4	16.2
Value added (Million baht)	734,489.8	790,983.6	7.7
<i>Average per establishment (Thousand baht)</i>	3,041.0	3,222.2	6.0
<i>Average per person engaged (Thousand baht)</i>	491.4	523.7	6.6

Note : ^{1/} Business Trade and Services Survey, 2010 and 2014, Bangkok
 - Nil or zero or negligible amount

ตารางสถิติ

ตอนที่ 1 ข้อมูลการดำเนินงานของสถานประกอบการธุรกิจฯ
จำแนกตามขนาดของสถานประกอบการ

สารบัญญัตินิติ

- ตอนที่ 1 ข้อมูลการดำเนินงานของสถานประกอบการธุรกิจฯ
จำแนกตามขนาดของสถานประกอบการ
- ตาราง 1 ข้อมูลสถิติที่สำคัญของสถานประกอบการธุรกิจในปี 2556 จำแนกตามขนาดของสถานประกอบการ
- ตาราง 2 จำนวนคนทำงานของสถานประกอบการธุรกิจในปี 2556 จำแนกตามสถานภาพการทำงาน เพศ และขนาดของสถานประกอบการ
- ตาราง 3 จำนวนสถานประกอบการธุรกิจที่มีลูกจ้าง จำแนกตามจำนวนวันทำงานต่อสัปดาห์ จำนวนชั่วโมงทำงานเฉลี่ยต่อวันของลูกจ้าง และขนาดของสถานประกอบการ
- ตาราง 4 ค่าตอบแทนแรงงานของสถานประกอบการธุรกิจในปี 2556 จำแนกตามขนาดของสถานประกอบการ
- ตาราง 5 ค่าใช้จ่ายทั้งสิ้น มูลค่าสินค้าและวัสดุประกอบและส่วนเปลี่ยนแปลงสินค้าของสถานประกอบการธุรกิจปี 2556 จำแนกตามขนาดของสถานประกอบการ
- ตาราง 6 รายรับทั้งสิ้นของสถานประกอบการธุรกิจในปี 2556 จำแนกตามขนาดของสถานประกอบการ
- ตาราง 7 มูลค่าตามบัญชีของสินทรัพย์ถาวรของสถานประกอบการธุรกิจ ณ วันที่ 1 มกราคม 2556 จำแนกตามขนาดของสถานประกอบการ
- ตาราง 8 มูลค่าตามบัญชีของสินทรัพย์ถาวรของสถานประกอบการธุรกิจ ณ วันที่ 31 ธันวาคม 2556 จำแนกตามขนาดของสถานประกอบการ
- ตาราง 9 มูลค่าสินทรัพย์ถาวรที่เปลี่ยนแปลงของสถานประกอบการธุรกิจ ระหว่าง มกราคม - ธันวาคม 2556 จำแนกตามขนาดของสถานประกอบการ

LIST OF STATISTICAL TABLES

	PAGE
PART 1	
OPERATION INFORMATION OF BUSINESS ESTABLISHMENTS BY SIZE OF ESTABLISHMENT	
TABLE 1 PRINCIPAL STATISTICS OF BUSINESS ESTABLISHMENTS IN 2013 BY SIZE OF ESTABLISHMENT	37
TABLE 2 NUMBER OF PERSONS ENGAGED OF BUSINESS ESTABLISHMENTS IN 2013 BY WORK STATUS, SEX AND SIZE OF ESTABLISHMENT	38
TABLE 3 NUMBER OF BUSINESS ESTABLISHMENT'S EMPLOYEES BY NUMBER OF DAYS WORKED PER WEEK, AVERAGE NUMBER OF HOURS WORKED PER DAY BY EMPLOYEES AND SIZE OF ESTABLISHMENT	39
TABLE 4 REMUNERATION OF BUSINESS ESTABLISHMENTS IN 2013 BY SIZE OF ESTABLISHMENT	40
TABLE 5 TOTAL EXPENSES, VALUE OF STOCKS AND CHANGE IN VALUE OF STOCKS OF BUSINESS ESTABLISHMENTS IN 2013 BY SIZE OF ESTABLISHMENT	41
TABLE 6 TOTAL RECEIPTS OF BUSINESS ESTABLISHMENTS IN 2013 BY SIZE OF ESTABLISHMENT	42
TABLE 7 BOOK VALUE OF FIXED ASSETS OF BUSINESS ESTABLISHMENTS ON JANUARY 1, 2013 BY SIZE OF ESTABLISHMENT	43
TABLE 8 BOOK VALUE OF FIXED ASSETS OF BUSINESS ESTABLISHMENTS ON DECEMBER 31, 2013 BY SIZE OF ESTABLISHMENT	44
TABLE 9 VALUE OF CHANGED FIXED ASSETS OF BUSINESS ESTABLISHMENTS DURING JANUARY - DECEMBER, 2013 BY SIZE OF ESTABLISHMENT	45

ตาราง 1 ข้อมูลสถิติที่สำคัญของสถานประกอบการธุรกิจในปี 2556 จำแนกตามขนาดของสถานประกอบการ

TABLE 1 PRINCIPAL STATISTICS OF BUSINESS ESTABLISHMENTS IN 2013 BY SIZE OF ESTABLISHMENT

(พันบาท In Thousand Baht)

ขนาดของสถานประกอบการ	จำนวน สถานประกอบการ Number of establishments	จำนวน คนทำงาน Number of persons engaged	ลูกจ้าง Employees		รายได้จากการ ดำเนินงาน Income	ค่าใช้จ่าย ขั้นกลาง Intermediate consumption	มูลค่าเพิ่ม Value added	Size of establishment
			จำนวน Number	ค่าตอบแทน แรงงาน Remuneration				
รวม	245,476	1,510,266	1,198,353	277,129,124.8	5,113,988,104.2	4,323,004,497.4	790,983,606.8	Total
1 - 15 คน	234,677	706,841	398,470	68,279,208.3	850,314,836.6	616,735,527.8	233,579,308.9	1 - 15 persons
16 - 25 คน	4,401	87,103	84,962	18,169,579.6	383,777,811.6	331,343,156.5	52,434,655.0	16 - 25 persons
26 - 30 คน	1,161	32,881	32,439	7,515,789.0	178,795,272.3	145,279,677.0	33,515,595.3	26 - 30 persons
31 - 50 คน	2,318	92,788	92,240	23,202,522.1	459,853,319.8	383,712,556.3	76,140,763.5	31 - 50 persons
51 - 200 คน	2,326	214,971	214,654	60,324,028.2	1,776,739,190.2	1,585,588,131.3	191,151,058.8	51 - 200 persons
มากกว่า 200 คน	593	375,682	375,588	99,637,997.6	1,464,507,673.7	1,260,345,448.4	204,162,225.3	More than 200 persons

ที่มา : การสำรวจธุรกิจทางการบริการ พ.ศ. 2557 กรุงเทพมหานคร สำนักงานสถิติแห่งชาติ กระทรวงเทคโนโลยีสารสนเทศและการสื่อสาร
Source : The 2014 Business Trade and Services Survey Bangkok , National Statistical Office, Ministry of Information and Communication Technology.

ตาราง 2 จำนวนคนทำงานของสถานประกอบการธุรกิจในปี 2556 จำแนกตามสถานภาพการทำงาน เพศ และขนาดของสถานประกอบการ

TABLE 2 NUMBER OF PERSONS ENGAGED OF BUSINESS ESTABLISHMENTS IN 2013 BY WORK STATUS, SEX AND SIZE OF ESTABLISHMENT

ขนาดของสถานประกอบการ Number of establishments	จำนวน สถาน- ประกอบการ Number of establishments		รวม Total				คนทำงานโดยไม่ได้รับค่าจ้าง/ เงินเดือน Unpaid workers				ลูกจ้าง Employees				Size of establishment		
	รวม Total	ชาย Male	หญิง Female	รวม Total	ชาย Male	หญิง Female	ระดับบริหารจัดการ Management level		ระดับปฏิบัติการ Operation level		รวม Total	ชาย Male	หญิง Female	รวม Total		ชาย Male	หญิง Female
							รวม Total	ชาย Male	หญิง Female	รวม Total							
	รวม Total	ชาย Male	หญิง Female	รวม Total	ชาย Male	หญิง Female	รวม Total	ชาย Male	หญิง Female	รวม Total	ชาย Male	หญิง Female	รวม Total	ชาย Male		หญิง Female	
รวม	245,476	1,510,266	718,963	791,303	311,913	131,960	179,953	1,198,353	587,003	611,350	120,346	62,345	58,001	1,078,007	524,658	553,349	Total
1 - 15 คน	234,677	706,841	310,909	395,933	308,371	129,827	178,544	398,470	181,082	217,389	46,745	22,509	24,237	351,725	158,573	193,152	1 - 15 persons
16 - 25 คน	4,401	87,103	44,080	43,023	2,140	1,284	857	84,962	42,797	42,166	10,008	5,595	4,414	74,954	37,202	37,752	16 - 25 persons
26 - 30 คน	1,161	32,881	17,327	15,554	442	230	212	32,439	17,097	15,342	3,955	2,070	1,885	28,484	15,027	13,457	26 - 30 persons
31 - 50 คน	2,318	92,788	46,818	45,970	548	390	157	92,240	46,427	45,812	9,673	4,986	4,687	82,567	41,442	41,125	31 - 50 persons
51 - 200 คน	2,326	214,971	109,120	105,850	317	180	137	214,654	108,940	105,713	25,714	14,889	10,825	188,940	94,051	94,888	51 - 200 persons
มากกว่า 200 คน	593	375,682	190,709	184,973	94	48	46	375,588	190,661	184,927	24,251	12,297	11,954	351,337	178,364	172,973	More than 200 persons

ที่มา : การสำรวจธุรกิจทางการค้าและธุรกิจทางการบริการ พ.ศ. 2557 กรุงเทพมหานคร สำนักงานสถิติแห่งชาติ กระทรวงเทคโนโลยีสารสนเทศและการสื่อสาร

Source : The 2014 Business Trade and Services Survey Bangkok, National Statistical Office, Ministry of Information and Communication Technology.

ตาราง 3 จำนวนสถานประกอบการธุรกิจที่มีลูกจ้าง จำแนกตามจำนวนวันทำงานต่อสัปดาห์ จำนวนชั่วโมงทำงานเฉลี่ยต่อวันของลูกจ้าง และขนาดของสถานประกอบการ
 TABLE 3 NUMBER OF BUSINESS ESTABLISHMENT'S EMPLOYEES BY NUMBER OF DAYS WORKED PER WEEK, AVERAGE NUMBER OF HOURS WORKED PER DAY BY EMPLOYEES AND SIZE OF ESTABLISHMENT

ขนาดของสถานประกอบการ	ลูกจ้าง Employees												Size of establishment			
	จำนวนสถาน- ประกอบการที่มีลูกจ้าง		จำนวนวันทำงานต่อสัปดาห์			จำนวนชั่วโมงทำงานเฉลี่ยต่อวัน (เฉลี่ยทุกกะ)										
	จำนวน Number	ร้อยละ %	จำนวน Number	ร้อยละ %	จำนวน Number	ร้อยละ %	จำนวน Number	ร้อยละ %	จำนวน Number	ร้อยละ %	จำนวน Number	ร้อยละ %		จำนวน Number	ร้อยละ %	
			<5	5 - 6	7	< 8	8 - 10	> 10								
รวม	122,074	100.0	1,850	1.5	89,574	73.4	30,650	25.1	4,314	3.5	110,881	90.8	6,879	5.7	Total	
1 - 15 คน	111,275	100.0	1,822	1.6	80,132	72.0	29,321	26.4	4,088	3.7	100,489	90.3	6,698	6.0	1 - 15 persons	
16 - 25 คน	4,401	100.0	14	0.3	3,632	82.5	755	17.2	150	3.4	4,183	95.1	68	1.5	16 - 25 persons	
26 - 30 คน	1,161	100.0	1	0.1	1,051	90.5	109	9.4	14	1.2	1,124	96.8	23	2.0	26 - 30 persons	
31 - 50 คน	2,318	100.0	12	0.5	1,998	86.2	308	13.3	31	1.3	2,269	97.9	18	0.8	31 - 50 persons	
51 - 200 คน	2,326	100.0	-	-	2,203	94.7	123	5.3	26	1.1	2,254	96.9	46	2.0	51 - 200 persons	
มากกว่า 200 คน	593	100.0	1	0.2	558	94.1	34	5.7	5	0.8	562	94.8	26	4.4	More than 200 persons	

ที่มา : การสำรวจธุรกิจทางการค้าและบริการ พ.ศ. 2557 กรุงเทพมหานคร สำนักงานสถิติแห่งชาติ กระทรวงเทคโนโลยีสารสนเทศและการสื่อสาร
 Source : The 2014 Business Trade and Services Survey Bangkok , National Statistical Office, Ministry of Information and Communication Technology.

ตาราง 4 ค่าตอบแทนแรงงานของสถานประกอบการธุรกิจในปี 2556 จำแนกตามขนาดของสถานประกอบการ

TABLE 4 REMUNERATION OF BUSINESS ESTABLISHMENTS IN 2013 BY SIZE OF ESTABLISHMENT

ขนาดของสถานประกอบการ	จำนวนสถานประกอบการ Number of establishments	จำนวนลูกจ้าง Number of employees	รวม Total	ค่าจ้างเงินเดือน Wages, salaries	โบนัส ฯลฯ Overtime bonus etc.	สวัสดิการและผลประโยชน์ตอบแทน Fringe benefits		เงินที่สถานประกอบการจ่ายสมทบเข้ากองทุนเพื่อการประกันสังคม ฯลฯ Employer's contribution to social security	Size of establishment
						การรักษาพยาบาล Medical care	อื่น ๆ Others		
รวม	245,476	1,198,353	277,129,124.8	222,285,909.6	37,366,272.8	2,197,933.3	6,621,323.1	8,657,686.0	Total
1 - 15 คน	234,677	398,470	68,279,208.3	59,689,507.6	4,191,623.2	115,988.5	1,378,560.4	2,903,528.6	1 - 15 persons
16 - 25 คน	4,401	84,962	18,169,579.6	15,220,754.3	2,033,805.0	49,367.8	311,391.3	554,261.2	16 - 25 persons
26 - 30 คน	1,161	32,439	7,515,789.0	6,392,314.2	746,439.8	44,537.3	119,987.4	212,510.2	26 - 30 persons
31 - 50 คน	2,318	92,240	23,202,522.1	17,879,477.3	4,270,614.4	122,451.4	279,525.6	650,453.3	31 - 50 persons
51 - 200 คน	2,326	214,654	60,324,028.2	47,567,788.2	9,378,187.3	496,173.1	1,272,967.6	1,608,912.1	51 - 200 persons
มากกว่า 200 คน	593	375,588	99,637,997.6	75,536,067.8	16,745,603.1	1,369,415.2	3,258,890.8	2,728,020.6	More than 200 persons

ที่มา : การสำรวจธุรกิจทางการค้าและธุรกิจทางการบริการ พ.ศ. 2557 กรุงเทพมหานคร สำนักงานสถิติแห่งชาติ กระทรวงเทคโนโลยีสารสนเทศและการสื่อสาร

Source : The 2014 Business Trade and Services Survey Bangkok , National Statistical Office, Ministry of Information and Communication Technology.

ตาราง 5 ค่าใช้จ่ายทั้งสิ้น มูลค่าสินค้าและวัสดุประกอบและส่วนเปลี่ยนแปลงสินค้าของสถานประกอบการธุรกิจปี 2556 จำนวนสถานประกอบการประกอบกิจการ

TABLE 5 TOTAL EXPENSES, VALUE OF STOCKS AND CHANGE IN VALUE OF STOCKS OF BUSINESS ESTABLISHMENTS IN 2013 BY SIZE OF ESTABLISHMENT

จำนวน สถาน- ประกอบการ Number of establishments	รวม Total	ค่าซื้อสินค้า เพื่อการจำหน่าย และ/หรือให้บริการ Value of goods purchased for sale or rendering services	ค่าไฟฟ้า Electricity	ค่าน้ำประปา Water supply	ค่าน้ำมันเชื้อเพลิง Fuels	ค่าใช้จ่าย เกี่ยวกับ บริการ อินเทอร์เน็ต Cost of internet services	ค่าใช้จ่าย เกี่ยวกับ บริการ คอมพิวเตอร์ Repair and maintenance of computer accessories	ค่าซ่อมแซม สิ่งก่อสร้าง ยานพาหนะ เครื่องจักร และเครื่องมือ ฯลฯ Repair on construction, vehicles, machinery etc.	ค่าเช่า ยานพาหนะ เครื่องจักร และเครื่องมือ ฯลฯ Rent on vehicles, machinery and equipment etc.	ค่าเช่าอาคาร Rent on building	ค่าใช้จ่ายอื่นๆ Other expenses	มูลค่าสินค้าและวัสดุประกอบคงเหลือ		ส่วน เปลี่ยนแปลง ของสินค้าและ วัสดุประกอบ คงเหลือ Change in value of stocks
												1 ม.ค. 2556 Jan 1, 2013	31 ธ.ค. 2556 Dec 31, 2013	
รวม	4,364,682,261.4	3,929,398,744.9	36,917,604.6	5,413,311.0	12,855,678.6	1,898,722.5	1,768,542.9	11,542,610.1	6,967,673.0	41,951,545.0	315,967,828.8	488,787,745.4	545,002,494.7	56,214,749.3
1 - 15 คน	234,677	622,129,505.0	16,565,688.1	2,675,354.1	4,473,726.4	669,878.0	355,915.5	2,986,505.0	1,184,990.7	23,772,119.8	36,415,402.6	112,998,800.4	105,649,656.9	-7,349,143.5
16 - 25 คน	4,401	333,686,571.7	312,388,053.6	340,443.9	1,047,810.2	68,750.3	80,942.2	697,288.9	183,095.1	2,661,269.5	14,235,461.5	42,130,757.6	44,815,611.6	2,684,854.0
26 - 30 คน	1,161	146,093,820.4	136,949,101.1	798,507.3	112,778.0	696,745.9	235,596.6	397,496.8	242,347.4	792,696.3	5,990,175.6	14,734,895.6	18,478,667.4	3,743,771.8
31 - 50 คน	2,318	386,459,020.5	350,895,915.2	2,538,786.4	274,094.4	1,258,526.6	152,579.3	922,185.8	238,908.3	3,321,749.2	26,724,855.6	53,957,887.3	62,688,029.2	8,730,141.9
51 - 200 คน	2,326	1,599,323,511.5	1,480,727,802.3	5,102,362.3	3,006,413.6	362,870.5	525,007.8	2,947,881.4	1,800,770.8	5,201,063.5	99,003,943.1	138,644,410.6	157,584,777.8	18,940,367.1
มากกว่า 200 คน	593	1,276,989,832.3	1,115,437,947.9	9,898,803.9	1,365,244.5	575,391.6	630,538.5	3,591,252.3	3,317,560.7	6,202,646.6	133,597,990.4	126,320,993.9	155,785,751.8	29,464,757.9

ที่มา : การสำรวจธุรกิจทางการค้าและธุรกิจทางการบริการ พ.ศ. 2557 กรุงเทพมหานคร สำนักงานสถิติแห่งชาติ กระทรวงเทคโนโลยีสารสนเทศและการสื่อสาร
Source : The 2014 Business Trade and Services Survey, Bangkok, National Statistical Office, Ministry of Information and Communication Technology.

(พันบาท In Thousand Baht)

ตาราง 6 รายรับทั้งสิ้นของสถานประกอบการธุรกิจในปี 2556 จำแนกตามขนาดของสถานประกอบการ

TABLE 6 TOTAL RECEIPTS OF BUSINESS ESTABLISHMENTS IN 2013 BY SIZE OF ESTABLISHMENT

(พันบาท In Thousand Baht)

ขนาดของสถานประกอบการ	จำนวน สถาน- ประกอบการ Number of establishments	รวม Total	รายรับจากการขายสินค้าและบริการ Receipts from sales of goods and services		รายรับ ผ่านเว็บไซต์ Online sales	รายรับจาก การให้เช่าที่ดิน Receipts from rent on land	รายรับจากการ ให้เช่าอาคาร Receipts from rent on building	รายรับจากการ ให้เช่ายานพาหนะ เครื่องจักรและ เครื่องมือ ฯลฯ Receipts from rent on vehicles and machinery etc.	ดอกเบี้ยรับ/ เงินปันผลรับ Interest/ dividend	กำไรจากการ เปลี่ยนแปลง อัตรา แลกเปลี่ยน Gain from currency exchange	รายรับอื่นๆ Other receipts	Total	Size of establishment
			รวม Total	รวม ผ่านเว็บไซต์ Online sales									
รวม	245,476	5,086,818,197.9	4,983,399,656.2	9,369,209.1	1,107,275.2	24,547,802.5	3,823,647.9	24,743,628.1	3,193,939.7	46,002,248.3			
1 - 15 คน	234,677	862,298,389.5	849,309,676.1	1,996,792.1	605,689.2	886,156.8	1,503,518.6	3,717,783.2	310,937.1	5,964,628.5			1 - 15 persons
16 - 25 คน	4,401	382,128,114.7	378,060,450.2	87,395.6	5,468.1	1,151,045.6	38,253.3	616,996.3	412,692.7	1,843,208.4			16 - 25 persons
26 - 30 คน	1,161	175,298,085.1	174,085,000.7	13,319.5	14,510.7	89,347.0	5,069.5	157,120.8	74,953.0	872,083.3			26 - 30 persons
31 - 50 คน	2,318	453,196,730.1	443,853,157.5	689,064.2	94,602.5	263,796.3	105,791.0	1,291,787.2	687,162.5	6,900,433.1			31 - 50 persons
51 - 200 คน	2,326	1,767,260,838.0	1,731,876,690.9	1,267,669.8	204,453.8	8,512,879.2	1,127,018.9	8,307,567.0	949,994.2	16,282,234.0			51 - 200 persons
มากกว่า 200 คน	593	1,446,636,040.5	1,406,214,680.8	5,314,967.9	182,550.9	13,644,577.6	1,043,996.6	10,652,373.6	758,200.1	14,139,660.8			More than 200 persons

ที่มา : การสำรวจธุรกิจทางการค้าและธุรกิจทางการบริการ พ.ศ. 2557 กรุงเทพมหานคร สำนักงานสถิติแห่งชาติ กระทรวงเทคโนโลยีสารสนเทศและการสื่อสาร

Source : The 2014 Business Trade and Services Survey Bangkok , National Statistical Office, Ministry of Information and Communication Technology.

ตาราง 7 มูลค่าตามบัญชีของสินทรัพย์ของสถานประกอบการธุรกิจ ณ วันที่ 1 มกราคม 2556 จำแนกตามขนาดของสถานประกอบการ

TABLE 7 BOOK VALUE OF FIXED ASSETS OF BUSINESS ESTABLISHMENTS ON JANUARY 1, 2013 BY SIZE OF ESTABLISHMENT

(พันบาท In Thousand Baht)

ขนาดของสถานประกอบการ	จำนวน สถาน- ประกอบการ Number of establishments	มูลค่าตามบัญชีของสินทรัพย์ถาวรต้นงวด										รวม	Total	ที่ดิน Land	อาคารและ สิ่งก่อสร้าง Building and construction		เครื่องจักร Machinery	ยานพาหนะ Vehicles	เครื่องใช้ สำนักงาน Office appliances		เครื่องมือ อื่นๆ Other Equipment	สินทรัพย์ ถาวรอื่น ๆ Other fixed assets		Size of establishment
		รวม	รวม	รวม	รวม	รวม	รวม	รวม	รวม	รวม	รวม				รวม	รวม								
รวม	245,476	1,502,849,228.4	557,016,927.5	649,523,538.0	48,516,560.3	84,608,856.6	80,330,120.1	41,077,652.9	41,775,573.0	41,775,573.0	Total													
1 - 15 คน	234,677	779,416,073.5	338,631,165.6	363,674,247.2	3,072,246.9	42,396,762.8	15,694,511.2	12,408,727.3	3,538,412.5	3,538,412.5	1 - 15 persons													
16 - 25 คน	4,401	67,668,631.2	25,378,574.0	29,735,542.2	1,672,839.2	6,234,114.4	2,351,561.9	1,225,280.2	1,070,719.3	1,070,719.3	16 - 25 persons													
26 - 30 คน	1,161	68,217,102.8	12,508,492.6	9,568,768.6	408,006.1	4,736,356.1	39,139,774.0	702,984.1	1,152,721.1	1,152,721.1	26 - 30 persons													
31 - 50 คน	2,318	84,989,212.8	22,871,706.6	39,489,286.7	5,728,883.1	7,879,079.6	3,307,069.3	2,785,920.2	2,927,267.2	2,927,267.2	31 - 50 persons													
51 - 200 คน	2,326	229,127,846.4	91,242,908.2	82,943,154.9	13,017,835.3	12,272,827.1	9,423,678.2	5,744,199.3	14,483,243.4	14,483,243.4	51 - 200 persons													
มากกว่า 200 คน	593	273,430,361.7	66,384,080.5	124,112,538.3	24,616,749.6	11,089,716.6	10,413,525.5	18,210,541.7	18,603,209.5	18,603,209.5	More than 200 persons													

ที่มา : การสำรวจธุรกิจทางการค้าและธุรกิจทางการบริการ พ.ศ. 2557 กรุงเทพมหานคร สำนักงานสถิติแห่งชาติ กระทรวงเทคโนโลยีสารสนเทศและการสื่อสาร
Source : The 2014 Business Trade and Services Survey Bangkok , National Statistical Office, Ministry of Information and Communication Technology.

ตาราง 8 มูลค่าตามบัญชีของสินทรัพย์ถาวรของสถานประกอบการธุรกิจ ณ วันที่ 31 ธันวาคม 2556 จำแนกตามขนาดของสถานประกอบการ

TABLE 8 BOOK VALUE OF FIXED ASSETS OF BUSINESS ESTABLISHMENTS ON DECEMBER 31, 2013 BY SIZE OF ESTABLISHMENT

(พันบาท In Thousand Baht)

ขนาดของสถานประกอบการ Number of establishments	จำนวนสถานประกอบการ Number of establishments	มูลค่าตามบัญชีของสินทรัพย์ถาวรโดยหมวด Book value of fixed assets on Dec. 31, 2013										Total
		รวม Total	ที่ดิน Land	อาคารและสิ่งก่อสร้าง Building and construction	เครื่องจักร Machinery	ยานพาหนะ Vehicles	เครื่องใช้สำนักงาน Office appliances	เครื่องมืออื่น ๆ Other Equipment	สินทรัพย์ถาวรอื่น ๆ Other fixed assets	Size of establishment		
รวม	245,476	1,513,689,235.2	581,651,142.2	637,750,060.7	47,852,485.2	76,033,217.6	77,655,587.0	46,037,816.1	46,708,926.4			
1 - 15 คน	234,677	766,884,164.2	338,474,194.4	360,801,626.7	2,769,483.2	35,638,147.1	14,976,931.2	10,977,777.2	3,246,004.5	1 - 15 persons		
16 - 25 คน	4,401	67,336,935.1	26,897,938.3	28,811,626.9	1,633,084.9	5,657,610.5	2,101,288.5	1,153,601.8	1,081,784.1	16 - 25 persons		
26 - 30 คน	1,161	65,374,488.7	14,074,456.9	9,089,249.9	372,071.9	4,033,198.9	35,948,146.6	798,525.5	1,058,839.0	26 - 30 persons		
31 - 50 คน	2,318	83,188,875.0	32,154,414.4	28,802,867.5	5,742,422.6	7,094,569.1	3,768,694.9	2,742,481.6	2,883,424.9	31 - 50 persons		
51 - 200 คน	2,326	249,556,617.6	97,435,831.9	93,449,196.2	13,365,469.8	12,252,703.6	10,001,612.1	6,486,448.8	16,565,355.2	51 - 200 persons		
มากกว่า 200 คน	593	281,348,154.6	72,614,306.4	116,795,493.6	23,969,952.8	11,356,988.4	10,858,913.7	23,878,981.2	21,873,518.6	More than 200 persons		

ที่มา : การสำรวจธุรกิจทางการค้าและธุรกิจทางการบริการ พ.ศ. 2557 กรุงเทพมหานคร สำนักงานสถิติแห่งชาติ กระทรวงเทคโนโลยีสารสนเทศและการสื่อสาร
Source : The 2014 Business Trade and Services Survey Bangkok , National Statistical Office, Ministry of Information and Communication Technology.

ตาราง 9 มูลค่าสินทรัพย์ถาวรที่เปลี่ยนแปลงของสถานประกอบการธุรกิจระหว่าง มกราคม - ธันวาคม 2556 จำแนกตามขนาดของสถานประกอบการ

TABLE 9 VALUE OF CHANGED FIXED ASSETS OF BUSINESS ESTABLISHMENTS DURING JANUARY - DECEMBER, 2013 BY SIZE OF ESTABLISHMENT

(พันบาท In Thousand Baht)

ขนาดของสถานประกอบการ	จำนวน สถาน- ประกอบการ Number of establishments	มูลค่าสินทรัพย์ ถาวรที่ซื้อหรือ ผลิตขึ้นเอง Value of new or cost producing of fixed assets	มูลค่าสินทรัพย์ ถาวรที่ขาย Value of disposal of fixed assets	ค่าโอน กรรมสิทธิ์ Ownership transfer fee	Size of establishment
รวม	245,476	93,382,630.0	24,424,597.2	1,039,215.3	Total
1 - 15 คน	234,677	5,915,984.8	2,949,023.8	17,344.5	1 - 15 persons
16 - 25 คน	4,401	3,869,551.1	456,002.1	251,003.0	16 - 25 persons
26 - 30 คน	1,161	1,705,914.1	187,719.4	284.0	26 - 30 persons
31 - 50 คน	2,318	6,007,607.9	1,791,406.5	2,436.8	31 - 50 persons
51 - 200 คน	2,326	37,909,412.2	8,626,255.2	700,772.6	51 - 200 persons
มากกว่า 200 คน	593	37,974,159.9	10,414,190.2	67,374.5	More than 200 persons

ที่มา : การสำรวจธุรกิจทางการค้าและธุรกิจทางการบริการ พ.ศ. 2557 กรุงเทพมหานคร สำนักงานสถิติแห่งชาติ กระทรวงเทคโนโลยีสารสนเทศและการสื่อสาร
Source : The 2014 Business Trade and Services Survey Bangkok , National Statistical Office, Ministry of Information and Communication Technology.

ตอนที่ 2 ข้อมูลการดำเนินงานกิจการของสถานประกอบการธุรกิจ
จำแนกตามประเภทธุรกิจ

สารบัญตารางสถิติ

- ตอนที่ 2 ข้อมูลการดำเนินงานกิจการของสถานประกอบการธุรกิจฯ
จำแนกตามประเภทธุรกิจ
- ตาราง 1 ข้อมูลสถิติที่สำคัญของสถานประกอบการธุรกิจในปี 2556
จำแนกตามประเภทธุรกิจ
- ตาราง 2 จำนวนคนทำงานของสถานประกอบการธุรกิจในปี 2556
จำแนกตามสถานภาพการทำงาน เพศ และประเภทธุรกิจ
- ตาราง 3 จำนวนสถานประกอบการธุรกิจที่มีลูกจ้าง จำแนกตามจำนวน
วันทำงานต่อสัปดาห์ จำนวนชั่วโมงทำงานเฉลี่ยต่อวันของลูกจ้าง
และประเภทธุรกิจ
- ตาราง 4 ค่าตอบแทนแรงงานของสถานประกอบการธุรกิจในปี 2556
จำแนกตามประเภทธุรกิจ
- ตาราง 5 ค่าใช้จ่ายทั้งสิ้น มูลค่าสินค้าและวัสดุประกอบและส่วนเปลี่ยนแปลงสินค้า
ของสถานประกอบการธุรกิจปี 2556 จำแนกตามประเภทธุรกิจ
- ตาราง 6 รายรับทั้งสิ้นของสถานประกอบการธุรกิจในปี 2556
จำแนกตามประเภทธุรกิจ
- ตาราง 7 มูลค่าตามบัญชีของสินทรัพย์ถาวรของสถานประกอบการธุรกิจ
ณ วันที่ 1 มกราคม 2556 จำแนกตามประเภทธุรกิจ
- ตาราง 8 มูลค่าตามบัญชีของสินทรัพย์ถาวรของสถานประกอบการธุรกิจ
ณ วันที่ 31 ธันวาคม 2556 จำแนกตามประเภทธุรกิจ
- ตาราง 9 มูลค่าสินทรัพย์ถาวรที่เปลี่ยนแปลงของสถานประกอบการธุรกิจ
ระหว่าง มกราคม - ธันวาคม 2556 จำแนกตามประเภทธุรกิจ

LIST OF STATISTICAL TABLES

	PAGE
PART 2 OPERATION INFORMATION OF BUSINESS ESTABLISHMENTS BY CATEGORY OF BUSINESS INDUSTRY	
TABLE 1 PRINCIPAL STATISTICS OF BUSINESS ESTABLISHMENTS IN 2013 BY CATEGORY OF BUSINESS INDUSTRY	53
TABLE 2 NUMBER OF PERSONS ENGAGED OF BUSINESS ESTABLISHMENTS IN 2013 BY WORK STATUS, SEX AND CATEGORY OF BUSINESS INDUSTRY	72
TABLE 3 NUMBER OF BUSINESS ESTABLISHMENT'S EMPLOYEES BY NUMBER OF DAYS WORKED PER WEEK, AVERAGE NUMBER OF HOURS WORKED PER DAY BY EMPLOYEES AND CATEGORY OF BUSINESS INDUSTRY	103
TABLE 4 REMUNERATION OF BUSINESS ESTABLISHMENTS IN 2013 BY CATEGORY OF BUSINESS INDUSTRY	137
TABLE 5 TOTAL EXPENSES, VALUE OF STOCKS AND CHANGE IN VALUE OF STOCKS OF BUSINESS ESTABLISHMENTS IN 2013 BY CATEGORY OF BUSINESS INDUSTRY	168
TABLE 6 TOTAL RECEIPTS OF BUSINESS ESTABLISHMENTS IN 2013 BY CATEGORY OF BUSINESS INDUSTRY	196
TABLE 7 BOOK VALUE OF FIXED ASSETS OF BUSINESS ESTABLISHMENTS ON JANUARY 1, 2013 BY CATEGORY OF BUSINESS INDUSTRY	219
TABLE 8 BOOK VALUE OF FIXED ASSETS OF BUSINESS ESTABLISHMENTS ON DECEMBER 31, 2013 BY CATEGORY OF BUSINESS INDUSTRY	251
TABLE 9 VALUE OF CHANGED FIXED ASSETS OF BUSINESS ESTABLISHMENTS DURING JANUARY - DECEMBER, 2013 BY CATEGORY OF BUSINESS INDUSTRY	283

ตาราง 1 ข้อมูลสถิติที่สำคัญของสถานประกอบการธุรกิจในปี 2556 จำแนกตามประเภทธุรกิจ

TABLE 1 PRINCIPAL STATISTICS OF BUSINESS ESTABLISHMENTS IN 2013 BY CATEGORY OF BUSINESS INDUSTRY

รหัส Code	ประเภทธุรกิจ Business industry	จำนวน สถานประกอบการ Number of establishments	จำนวน คนทำงาน Number of persons engaged	ลูกจ้าง/Employees		รายได้จากการ ดำเนินงาน Income	ค่าใช้จ่ายกลาง Intermediate consumption	มูลค่าเพิ่ม Value added	Category of business industry
				จำนวน Number	ค่าตอบแทน Remuneration				
	รวม	245,476	1,510,266	1,198,353	277,129,124.8	5,113,988,104.2	4,323,004,497.4	790,983,606.8	Total
45	การขายส่งและการขายปลีก การซ่อมยานยนต์ และจักรยานยนต์	16,826	114,500	97,122	22,463,186.1	1,052,129,112.5	955,994,235.2	96,134,877.3	Wholesale and retail trade; repair of motor vehicles and motorcycles
451	การขายยานยนต์	1,423	33,590	32,374	10,165,401.2	861,405,019.6	800,806,963.1	60,598,056.5	Sale of motor vehicles
4510	การขายยานยนต์	1,423	33,590	32,374	10,165,401.2	861,405,019.6	800,806,963.1	60,598,056.5	Sale of motor vehicles
45101	การขายยานยนต์ใหม่ชนิดรถยนต์ส่วนบุคคล รถกระบะ รถตู้ และรถขนาดเล็กที่คล้ายกัน	537	28,999	28,972	9,250,904.9	812,751,572.7	759,714,403.0	53,037,169.7	Sale of new passenger motor vehicles, pick-up truck, van and similar light motor vehicles
45102	การขายยานยนต์ใหม่ชนิดรถบรรทุกและยานยนต์หนักอื่นๆ	19	564	562	315,106.1	40,328,179.9	34,927,713.6	5,400,466.3	Sale of new trucks and other heavy motor vehicles
45103	การขายยานยนต์เก่าชนิดรถยนต์ส่วนบุคคล รถกระบะ รถตู้ และรถขนาดเล็กที่คล้ายกัน	864	3,985	2,801	591,154.7	8,154,015.6	6,012,568.3	2,141,647.3	Sale of used passenger motor vehicles, pick-up truck, van and similar light motor vehicles
45104	การขายยานยนต์เก่าชนิดรถบรรทุกและยานยนต์หนักอื่นๆ	3	42	39	D	D	D	D	Sale of used trucks and other heavy motor vehicles
452	การบำรุงรักษาและซ่อมยานยนต์	7,837	40,090	32,272	5,164,017.7	25,775,928.8	14,123,422.2	11,652,506.7	Maintenance and repair of motor vehicles
4520	การบำรุงรักษาและซ่อมยานยนต์	7,837	40,090	32,272	5,164,017.7	25,775,928.8	14,123,422.2	11,652,506.7	Maintenance and repair of motor vehicles
45201	การบำรุงรักษาและซ่อมระบบเครื่องยนต์และชิ้นส่วนยานยนต์	6,204	28,994	23,008	3,680,525.1	18,919,367.9	10,822,828.3	8,096,539.6	Maintenance and repair of motor vehicle engines and other parts
45202	การซ่อมตัวถัง ประตู หน้าต่าง และอื่นๆ ที่คล้ายกัน	752	6,740	5,858	980,118.5	5,107,299.6	2,647,794.9	2,459,504.7	Repair of motor vehicle bodies, doors, windows and other similar services
45203	การบำรุงรักษายานยนต์ทั่วไป	881	4,356	3,407	503,374.1	1,749,261.3	652,798.9	1,096,462.4	Car-washing, polishing and similar services
453	การขายชิ้นส่วนและอุปกรณ์เสริมของยานยนต์	4,021	25,755	22,183	5,188,605.2	83,341,571.1	66,341,266.3	17,000,304.8	Sale of motor vehicle parts and accessories
4530	การขายชิ้นส่วนและอุปกรณ์เสริมของยานยนต์	4,021	25,755	22,183	5,188,605.2	83,341,571.1	66,341,266.3	17,000,304.8	Sale of motor vehicle parts and accessories
45301	การขายสิ่งชิ้นส่วนและอุปกรณ์เสริมให้ต่อของยานยนต์	1,053	11,807	10,890	2,956,211.6	54,243,074.7	44,649,387.7	9,593,686.9	Wholesale of new motor vehicle parts and accessories
45302	การขายปลีกชิ้นส่วนและอุปกรณ์เสริมให้ต่อของยานยนต์	2,382	11,802	9,643	2,007,255.1	26,632,703.9	19,986,608.3	6,646,095.6	Retail of new motor vehicle parts and accessories
45303	การขายส่งและปลีกชิ้นส่วนและอุปกรณ์เสริมให้ต่อของยานยนต์	586	2,146	1,650	225,138.5	2,465,792.5	1,705,270.2	760,522.3	Wholesale and retail of used motor vehicle parts and accessories
454	การขาย การบำรุงรักษาและซ่อมจักรยานยนต์ ชิ้นส่วนและอุปกรณ์เสริมที่เกี่ยวข้อง	3,545	15,065	10,294	1,945,162.1	81,606,593.0	74,722,583.6	6,884,009.4	Sale, maintenance and repair of motorcycles and related parts and accessories
4540	การขาย การบำรุงรักษาและซ่อมจักรยานยนต์ ชิ้นส่วนและอุปกรณ์เสริมที่เกี่ยวข้อง	3,545	15,065	10,294	1,945,162.1	81,606,593.0	74,722,583.6	6,884,009.4	Sale, maintenance and repair of motorcycles and related parts and accessories
45401	การขายจักรยานยนต์	528	4,451	3,837	871,031.0	69,584,793.2	65,641,397.9	3,943,395.3	Sale of motorcycles
45402	การขายสิ่งชิ้นส่วนและอุปกรณ์เสริมให้ต่อของจักรยานยนต์	147	4,222	4,061	760,371.8	8,883,163.5	7,081,598.1	1,801,565.5	Wholesale of new motorcycle parts and accessories
45403	การขายปลีกชิ้นส่วนและอุปกรณ์เสริมให้ต่อของจักรยานยนต์	624	1,904	1,080	169,268.1	1,505,347.9	1,131,767.7	373,580.2	Retail of new motorcycle parts and accessories
45404	การขายส่งและปลีกชิ้นส่วนและอุปกรณ์เสริมให้ต่อของจักรยานยนต์	26	134	84	15,484.9	184,998.1	140,399.0	44,599.1	Wholesale and retail of used motorcycle parts and accessories
45405	การบำรุงรักษาและซ่อมจักรยานยนต์	2,220	4,354	1,232	129,006.2	1,448,290.3	727,420.9	720,869.4	Maintenance and repair of motorcycles

(พันบาท in Thousand Baht)

ตาราง 1 ข้อมูลสถิติที่สำคัญของสถานประกอบการธุรกิจในปี 2556 จำแนกตามประเภทธุรกิจ (ต่อ)

TABLE 1 PRINCIPAL STATISTICS OF BUSINESS ESTABLISHMENTS IN 2013 BY CATEGORY OF BUSINESS INDUSTRY (Cont'd)

รหัส Code	ประเภทธุรกิจ	จำนวน สถานประกอบการ Number of establishments	จำนวน คนทำงาน Number of persons engaged	ลูกจ้าง/Employees		รายได้จากการ ดำเนินงาน Income	ค่าใช้จ่ายกลาง consumption	มูลค่าเพิ่ม Value added	Category of business industry
				จำนวน Number	ค่าตอบแทน Remuneration				
46	การขายส่ง (ยกเว้นยานยนต์และจักรยายนต์)	22,858	324,552	302,617	81,509,811.3	2,444,647,895.2	2,196,191,847.7	248,456,047.5	Wholesale trade (except of motor vehicles and motorcycles)
461	การขายส่งที่ได้รับค่าตอบแทนหรือตามสัญญาจ้าง	428	6,370	6,075	1,470,169.6	41,507,462.0	36,988,843.8	4,518,618.2	Wholesale on a fee or contract basis
4610	การขายส่งโดยได้รับค่าตอบแทนหรือตามสัญญาจ้าง	428	6,370	6,075	1,470,169.6	41,507,462.0	36,988,843.8	4,518,618.2	Wholesale on a fee or contract basis
46101	การขายส่งวัตถุดิบทางการเกษตรและสัตว์มีชีวิต โดยได้รับค่าตอบแทนหรือตามสัญญาจ้าง	33	320	256	77,349.4	2,240,933.9	1,952,827.5	288,126.4	Wholesale on a fee or contract basis of agricultural raw materials and live animals
46102	การขายส่งอาหาร เครื่องดื่ม และยาสูบ โดยได้รับค่าตอบแทนหรือตามสัญญาจ้าง	53	672	629	213,852.3	5,160,917.2	4,745,797.2	415,120.0	Wholesale on a fee or contract basis of food, beverages and tobacco
46103	การขายส่งสิ่งของ เสื้อผ้า รองเท้า เครื่องหนัง และของใช้ในครัวเรือน โดยได้รับค่าตอบแทนหรือตามสัญญาจ้าง	101	1,280	1,176	269,868.3	11,289,509.1	10,422,961.9	866,547.2	Wholesale on a fee or contract basis of textiles, clothing, footwear, leather goods and household articles
46104	การขายส่งคอมพิวเตอร์และซอฟต์แวร์ อุปกรณ์อิเล็กทรอนิกส์ และโทรคมนาคม โดยได้รับค่าตอบแทนหรือตามสัญญาจ้าง	51	738	729	162,555.7	2,657,837.9	2,038,482.0	619,355.9	Wholesale on a fee or contract basis of computers and software, electronic and telecommunications equipment
46105	การขายส่งเครื่องจักรกลทางการเกษตร โดยได้รับค่าตอบแทนหรือตามสัญญาจ้าง	58	1,267	1,234	302,306.5	2,740,974.6	1,834,755.9	906,218.7	Wholesale on a fee or contract basis of industrial machinery
46106	การขายส่งเชื้อเพลิง สังกะสี และโลหะ โดยได้รับค่าตอบแทนหรือตามสัญญาจ้าง	10	131	123	24,682.9	302,909.5	246,855.8	56,035.7	Wholesale on a fee or contract basis of fuels, ores and metals
46107	การขายส่งวัสดุก่อสร้าง เครื่องโลหะ และอุปกรณ์รับต่อ โดยได้รับค่าตอบแทนหรือตามสัญญาจ้าง	22	404	397	58,690.4	813,576.2	585,621.1	227,955.0	Wholesale on a fee or contract basis of construction materials, hardware, plumbing and heating equipment and supplies
46108	การขายส่งสินค้าเฉพาะอย่างอื่นๆ โดยได้รับค่าตอบแทนหรือตามสัญญาจ้าง	33	358	352	124,531.0	3,023,462.3	2,662,716.3	360,746.1	Wholesale on a fee or contract basis of other particular products
46109	การขายส่งสินค้าทั่วไป โดยได้รับค่าตอบแทนหรือตามสัญญาจ้าง	67	1,201	1,179	236,333.1	13,277,321.2	12,498,826.1	778,495.1	Wholesale on a fee or contract basis of a variety of goods
462	การขายส่งวัตถุดิบทางการเกษตรและสัตว์มีชีวิต	358	5,381	5,022	1,021,054.7	25,485,586.0	22,116,890.9	3,368,695.1	Wholesale of agricultural raw materials and live animals
4620	การขายส่งวัตถุดิบทางการเกษตรและสัตว์มีชีวิต	358	5,381	5,022	1,021,054.7	25,485,586.0	22,116,890.9	3,368,695.1	Wholesale of agricultural raw materials and live animals
46201	การขายส่งข้าวเปลือกและสัญญาซื้ออื่นๆ	28	571	557	142,668.2	3,516,880.6	3,041,173.6	475,706.9	Wholesale of rice in the husk and other grains
46202	การขายส่งพืชชนิดอื่นที่ใช้ในการผลิตน้ำมันพืช	17	198	189	29,106.7	855,419.8	765,309.6	90,110.2	Wholesale of oil seeds and oleaginous fruits
46204	การขายส่งสัตว์มีชีวิต	54	158	91	12,618.5	95,597.9	49,024.8	46,573.0	Wholesale of live animals
46205	การขายส่งดอกไม้ ต้นไม้ และผลิตภัณฑ์พืช	127	2,587	2,433	388,453.4	2,357,945.9	1,506,353.4	851,592.4	Wholesale of flowers, plants and seeds
46206	การขายส่งอาหารสัตว์	51	1,239	1,221	361,865.2	13,300,807.7	11,877,803.7	1,423,004.0	Wholesale of animal feeds
46209	การขายส่งวัตถุดิบอื่นๆ ทางเกษตร	81	628	532	86,342.7	5,358,934.2	4,877,225.6	481,708.5	Wholesale of other agricultural raw materials
463	การขายส่งอาหาร เครื่องดื่ม และยาสูบ	2,261	44,103	41,370	10,715,448.7	335,239,548.3	304,000,955.8	31,238,592.5	Wholesale of food, beverages and tobacco
4631	การขายส่งอาหาร	1,831	32,165	29,928	7,623,557.7	251,980,040.2	228,442,631.7	23,537,408.6	Wholesale of food
46311	การขายส่งเนื้อสัตว์และผลิตภัณฑ์เนื้อสัตว์	105	1,777	1,666	346,096.6	11,136,501.7	9,371,781.4	1,764,720.3	Wholesale of meat and meat products
46312	การขายส่งปลาและผลิตภัณฑ์สัตว์น้ำ	145	1,706	1,537	279,313.5	7,535,360.3	6,679,061.4	856,298.9	Wholesale of fish and fish products
46313	การขายส่งผักและผลไม้	330	4,089	3,594	563,929.2	15,595,332.9	13,331,532.1	2,263,800.9	Wholesale of fruits and vegetables
46314	การขายส่งผลิตภัณฑ์นม	97	1,287	1,203	184,909.2	2,801,841.6	2,235,519.6	566,322.0	Wholesale of dairy products
46315	การขายส่งข้าวและผลิตภัณฑ์ที่ได้จากโรงสีข้าว	226	2,420	2,267	435,215.3	24,799,202.9	22,791,706.2	2,007,496.7	Wholesale of rice and rice milling products
46316	การขายส่งผลิตภัณฑ์ขนมอบ ไข่ น้ำมันและไขมันที่ใช้ในการบริโภค	197	2,549	2,257	357,591.6	7,019,000.7	6,339,708.0	679,292.7	Wholesale of bakery products, eggs and edible oils and fats of animal or vegetable origin
46317	การขายส่งน้ำตาล ซ็อกก้าแลค ลูกกวาด และขนมที่ทำจากน้ำตาล	41	4,497	4,486	1,561,777.8	29,297,897.5	26,692,080.8	2,605,816.8	Wholesale of sugar, chocolate, candy and sugar confectionery
46318	การขายส่งกาแฟ ชา โกโก้	51	774	705	144,537.3	6,657,165.6	5,603,604.8	1,053,560.7	Wholesale of coffee, tea and cocoa
46319	การขายส่งผลิตภัณฑ์อาหารอื่นๆ	639	13,066	12,215	3,750,187.2	147,137,737.0	135,397,637.4	11,740,099.6	Wholesale of other food products
4632	การขายส่งเครื่องดื่มและยาสูบ	430	11,937	11,442	3,091,891.0	83,259,508.0	75,558,324.1	7,701,183.9	Wholesale of beverages and tobacco
46321	การขายส่งเครื่องดื่มที่มีแอลกอฮอล์	211	3,602	3,445	1,007,896.7	53,812,721.0	49,858,679.9	3,954,041.0	Wholesale of alcohol beverages

(พันบาท in Thousand Baht)

ตาราง 1 ข้อมูลสถิติที่สำคัญของสถานประกอบการธุรกิจในปี 2556 จำแนกตามประเภทธุรกิจ (ต่อ)

TABLE 1 PRINCIPAL STATISTICS OF BUSINESS ESTABLISHMENTS IN 2013 BY CATEGORY OF BUSINESS INDUSTRY (Cont'd)

รหัส Code	ประเภทธุรกิจ	จำนวน สถานประกอบการ Number of establishments	จำนวน คนทำงาน Number of persons engaged	ลูกจ้าง/Employees		รายได้จากการ ดำเนินงาน Income	ค่าใช้จ่ายกลาง intermediate consumption	มูลค่าเพิ่ม Value added	Category of business industry
				จำนวน Number	ค่าตอบแทน Remuneration				
46322	การขายเครื่องดื่มที่ไม่มีแอลกอฮอล์	206	8,027	7,695	1,900,543.9	26,950,595.9	23,636,775.9	3,293,820.0	Wholesale of non-alcohol beverages
46323	การขายเครื่องดื่มที่มีแอลกอฮอล์	13	308	301	183,450.3	2,496,191.1	2,042,868.2	453,322.9	Wholesale of tobacco
464	การขายสิ่งของใช้ในครัวเรือน	10,193	109,973	98,552	24,383,700.3	476,571,467.7	405,027,175.5	71,544,292.2	Wholesale of household goods
4641	การขายสิ่งของ เสื้อผ้า และรองเท้า	6,283	40,332	32,179	6,457,689.1	84,736,199.2	65,931,288.4	18,804,910.8	Wholesale of textiles, clothing and footwear
46411	การขายเสื้อผ้าและผ้า	907	6,386	5,906	1,248,260.5	40,375,759.5	33,833,913.7	6,541,845.8	Wholesale of yarn and fabrics
46412	การขายสิ่งของใช้ในครัวเรือนที่ต่างจากสิ่งของ	205	3,679	3,389	480,895.3	3,665,728.8	2,784,927.5	880,801.3	Wholesale of household goods of textile
46413	การขายสิ่งของเครื่องใช้	78	812	686	148,772.2	3,107,590.4	2,807,580.2	300,010.3	Wholesale of haberdashery
46414	การขายเสื้อผ้า	4,666	26,376	19,792	4,180,445.0	33,035,995.2	23,165,497.9	9,870,497.4	Wholesale of clothing
46415	การขายสิ่งของเท้า	427	3,079	2,405	399,316.2	4,551,125.2	3,339,369.1	1,211,756.1	Wholesale of footwear
4642	การขายเครื่องใช้ไฟฟ้าและอิเล็กทรอนิกส์ใช้ในครัวเรือน	604	16,236	15,854	4,974,883.2	127,805,599.5	111,122,319.2	16,681,280.3	Wholesale of electric household appliances and consumer electronics
46421	การขายเครื่องใช้ไฟฟ้าและอิเล็กทรอนิกส์ ชนิดใช้ในครัวเรือน (ยกเว้นอุปกรณ์ไฟฟ้าสำหรับใช้แสงสว่าง)	405	13,235	12,906	4,212,436.4	107,788,267.8	93,228,903.2	14,559,364.6	Wholesale of electric household appliances and consumer electronics (except lighting equipment)
46422	การขายอุปกรณ์ไฟฟ้าสำหรับใช้แสงสว่าง	199	3,001	2,949	762,446.8	20,015,331.7	17,893,416.0	2,121,915.7	Wholesale of lighting equipment
4643	การขายสิ่งของเครื่องใช้	681	11,258	10,550	2,398,903.2	28,845,603.5	22,981,837.5	5,863,765.9	Wholesale of cultural and recreation goods
46431	การขายหนังสือ นิตยสาร และเครื่องเขียน	346	6,789	6,452	1,596,127.6	21,155,927.4	17,329,216.9	3,824,710.5	Wholesale of books, newspapers and stationery
46432	การขายสิ่งของบันทึกภาพและเสียงที่บันทึกข้อมูลแล้ว	37	579	577	117,774.8	907,748.9	678,618.2	229,130.8	Wholesale of recorded visual and audio media
46433	การขายเครื่องใช้กีฬา	126	1,997	1,968	494,655.1	4,217,739.4	2,995,771.8	1,221,967.6	Wholesale of sports goods
46434	การขายสิ่งของเล่นของเด็ก	94	1,341	1,151	180,012.7	1,790,341.7	1,362,568.4	427,773.3	Wholesale of games and toys
46439	การขายสิ่งของเครื่องใช้ด้านวัฒนธรรมและนันทนาการ	78	553	402	70,332.9	775,846.0	615,662.3	160,183.7	Wholesale of other cultural and recreation goods
4644	การขายสิ่งของเครื่องใช้ทางการแพทย์ เครื่องมือ และเครื่องมือประเภทยา	729	21,656	21,118	6,064,545.8	91,430,560.3	73,042,401.5	18,388,158.8	Wholesale of pharmaceutical and medical goods, perfumery and toilet preparations
46441	การขายสิ่งของเครื่องใช้ทางการแพทย์	422	15,585	15,265	4,777,676.2	72,113,390.2	57,255,651.7	14,857,738.5	Wholesale of pharmaceutical and medical goods
46442	การขายเครื่องสำอาง	58	435	346	61,952.1	1,529,200.2	1,375,497.5	153,702.6	Wholesale of perfumery
46443	การขายเครื่องสำอางและเครื่องสำอางประเภทอื่น	249	5,636	5,508	1,224,917.5	17,787,969.9	14,411,252.2	3,376,717.7	Wholesale of cosmetics and toilet preparations
4649	การขายสิ่งของใช้ในครัวเรือนอื่นๆ	1,896	20,491	18,831	4,487,679.0	143,755,505.2	131,949,328.8	11,806,176.4	Wholesale of other household goods
46491	การขายสิ่งของใช้ภายในบ้านและที่นันทนาการ	52	1,194	1,169	259,361.5	12,820,593.7	11,934,304.7	886,289.0	Wholesale of photographic and optical goods
46492	การขายสิ่งของใช้ทางการแพทย์	738	9,309	8,602	2,562,658.0	103,652,218.4	97,867,804.5	5,784,414.0	Wholesale of watches, clocks and jewellery
46493	การขายเครื่องใช้ทางการแพทย์	225	1,513	1,317	249,254.2	4,021,523.0	3,071,705.6	949,817.4	Wholesale of leather goods and travel accessories
46494	การขายเครื่องใช้ทางการแพทย์	132	1,716	1,577	256,288.5	1,952,932.1	1,418,586.6	534,345.4	Wholesale of household furniture
46495	การขายเครื่องใช้ทางการแพทย์	136	1,497	1,412	269,947.4	2,845,702.4	2,195,432.0	650,270.4	Wholesale of chinaware, glassware and kitchenware
46499	การขายสิ่งของใช้ในครัวเรือนอื่นๆ ซึ่งไม่ได้จัดประเภทมาเป็นอื่น	613	5,262	4,755	890,169.4	18,462,535.6	15,461,495.5	3,001,040.1	Wholesale of other household goods, n.e.c.
465	การขายสิ่งของจักร อุปกรณ์ และเครื่องมือเครื่องใช้	3,727	70,735	69,170	22,136,963.3	418,983,793.5	362,020,339.2	56,963,454.3	Wholesale of machinery, equipment and supplies
4651	การขายสิ่งของเครื่องมือเครื่องใช้	294	12,278	12,142	4,657,735.6	80,692,961.1	71,508,598.3	9,184,362.8	Wholesale of computers, computer peripheral equipment and software
46510	การขายสิ่งของเครื่องมือเครื่องใช้	294	12,278	12,142	4,657,735.6	80,692,961.1	71,508,598.3	9,184,362.8	Wholesale of computers, computer peripheral equipment and software
4652	การขายสิ่งของเครื่องมือเครื่องใช้	492	10,590	10,236	2,968,828.9	86,387,271.2	75,934,394.9	10,452,876.4	Wholesale of electronic and telecommunications equipment and parts
46521	การขายสิ่งของเครื่องมือเครื่องใช้	263	3,613	3,417	1,000,449.0	23,607,397.9	20,885,431.5	2,721,966.4	Wholesale of electronic equipment and parts
46522	การขายสิ่งของเครื่องมือเครื่องใช้	229	6,977	6,819	1,968,379.9	62,779,873.4	55,048,963.4	7,730,910.0	Wholesale of telephone and telecommunications equipment
4653	การขายสิ่งของเครื่องมือเครื่องใช้	229	2,793	2,622	632,427.5	13,788,605.7	12,092,143.8	1,696,461.9	Wholesale of agricultural machinery, equipment and supplies

(พันบาท in Thousand Baht)

ตาราง 1 ข้อมูลสถิติที่สำคัญของสถานประกอบการธุรกิจในปี 2556 จำแนกตามประเภทธุรกิจ (ต่อ)

TABLE 1 PRINCIPAL STATISTICS OF BUSINESS ESTABLISHMENTS IN 2013 BY CATEGORY OF BUSINESS INDUSTRY (Cont'd)

รหัส Code	ประเภทธุรกิจ	จำนวน สถานประกอบการ Number of establishments	จำนวน คนทำงาน Number of persons engaged	ลูกจ้าง/Employees		รายได้จากการ ดำเนินงาน Income	ค่าใช้จ่ายกลาง Intermediate consumption	มูลค่าเพิ่ม Value added	Category of business industry
				จำนวน Number	ค่าตอบแทน Remuneration				
46530	การขายส่งเครื่องจักร อุปกรณ์ และเครื่องใช้ทางเกษตร	229	2,793	2,622	632,427.5	13,788,605.7	12,092,143.8	1,696,461.9	Wholesale of agricultural machinery, equipment and supplies
4659	การขายส่งเครื่องจักรและอุปกรณ์อื่นๆ	2,712	45,074	44,171	13,877,971.3	238,114,955.5	202,485,202.2	35,629,733.3	Wholesale of other machinery and equipment
46591	การขายส่งอุปกรณ์การขนส่ง (ยกเว้น ยานยนต์ จักรยานยนต์และรถจักรยาน)	38	373	350	83,728.6	1,292,490.5	1,096,331.5	196,158.9	Wholesale of transport equipment (except motor vehicles, motorcycles and bicycles)
46592	การขายส่งเครื่องจักรและอุปกรณ์ชนิดใช้ในอุตสาหกรรม	94	2,249	2,212	582,652.6	10,937,237.0	8,415,164.0	2,522,093.0	Wholesale of civil engineering, mining and construction machinery
46593	การขายส่งเครื่องจักรและอุปกรณ์ชนิดใช้ในอุตสาหกรรม	1,115	17,946	17,698	5,767,048.0	80,895,075.4	64,707,562.3	16,187,513.1	Wholesale of industrial machinery and equipment
46594	การขายส่งเครื่องจักร อุปกรณ์ และเฟอร์นิเจอร์ชนิดใช้ในสำนักงาน	186	4,259	4,244	1,279,339.6	10,711,701.1	8,497,420.3	2,214,280.8	Wholesale of office machinery, equipment and furniture
46599	การขายส่งเครื่องจักรและอุปกรณ์อื่นๆ ซึ่งมีได้จัดประเภทไว้ในที่อื่น	1,279	20,247	19,668	6,165,202.5	134,278,431.5	119,768,724.0	14,509,707.5	Wholesale of other machinery and equipment, n.e.c
466	การขายส่งสินค้าเฉพาะประเภทอื่นๆ	5,536	80,823	75,620	20,048,691.3	869,726,810.8	801,758,134.1	67,968,676.7	Other specialized wholesale
4661	การขายส่งเชื้อเพลิงแข็ง เชื้อเพลิงเหลว และเชื้อเพลิงก๊าซ รวมถึงผลิตภัณฑ์ที่เกี่ยวข้อง	285	5,531	5,236	1,530,932.3	48,852,398.1	41,991,203.1	6,861,195.0	Wholesale of solid, liquid and gaseous fuels and related products
46611	การขายส่งเชื้อเพลิงแข็ง	82	840	696	196,211.6	12,578,485.9	10,415,230.0	2,163,256.0	Wholesale of solid fuels
46612	การขายส่งเชื้อเพลิงเหลว	39	2,637	2,625	795,816.9	21,052,747.2	17,582,199.8	3,470,547.4	Wholesale of liquid fuels
46613	การขายส่งเชื้อเพลิงก๊าซ	74	644	546	102,202.7	5,256,604.5	4,953,083.6	303,520.9	Wholesale of gaseous fuels
46614	การขายส่งผลิตภัณฑ์ที่ได้จากการกลั่นปิโตรเลียม	90	1,410	1,369	436,701.1	9,964,560.5	9,040,689.8	923,870.6	Wholesale of refined petroleum products
4662	การขายส่งโลหะและสินแร่โลหะ	879	11,844	11,252	3,330,634.8	210,257,234.4	198,439,287.6	11,817,946.9	Wholesale of metals and metal ores
46621	การขายส่งสินแร่เหล็กและโลหะที่ไม่ใช่เหล็ก	68	1,176	1,127	293,816.7	6,831,233.4	6,112,682.9	718,550.4	Wholesale of ferrous and non-ferrous metal ores
46622	การขายส่งเหล็ก เหล็กกล้า และโลหะที่ไม่ใช่เหล็กขั้นมูลฐาน	811	10,668	10,124	3,036,818.1	203,426,001.1	192,326,604.6	11,099,396.4	Wholesale of iron, steel and non-ferrous metal in primary forms
4663	การขายส่งวัสดุก่อสร้าง เครื่องโลหะ เครื่องอุปกรณ์และวัสดุสำหรับระบบท่อและระบบทำความร้อน	1,654	30,411	29,125	7,011,259.0	95,187,046.4	78,642,994.2	16,544,052.2	Wholesale of construction materials, hardware, plumbing and heating equipment and supplies
46631	การขายส่งอิฐ หิน ปูน ทราย และผลิตภัณฑ์คอนกรีต	213	3,200	3,085	739,063.2	8,725,339.2	6,477,254.5	2,248,084.7	Wholesale of bricks, stone, cement, sand and concrete products
46632	การขายส่งไม้และผลิตภัณฑ์จากไม้แปรรูปขั้นต้น	329	3,230	2,711	516,717.0	10,954,964.4	9,296,990.0	1,657,974.4	Wholesale of wood in the rough and products of primary processing of wood
46633	การขายส่งสี น้ำมันชักเงา และแลคเกอร์	128	1,250	1,149	229,494.0	5,415,616.1	4,544,428.7	871,187.4	Wholesale of paints, varnishes and lacquers
46634	การขายส่งอุปกรณ์ประปาและเครื่องสุขภัณฑ์	223	10,292	10,137	2,597,072.3	37,170,383.1	31,578,368.7	5,592,014.4	Wholesale of plumbing and heating equipment and supplies and sanitary equipment
46639	การขายส่งวัสดุก่อสร้างอื่นๆ	761	12,440	12,042	2,928,912.5	32,920,743.6	26,745,952.2	6,174,791.4	Wholesale of other construction materials
4669	การขายส่งของเสียและเศษวัสดุ และผลิตภัณฑ์อื่นๆ ซึ่งมีได้จัดประเภทไว้ในที่อื่น	2,718	33,037	30,008	8,175,865.2	515,430,131.9	482,684,649.3	32,745,482.6	Wholesale of waste and scrap and other products, n.e.c.
46691	การขายส่งเคมีภัณฑ์ทางอุตสาหกรรม	658	16,338	15,808	5,455,109.0	419,739,671.6	400,853,773.5	18,885,898.1	Wholesale of industrial chemicals
46692	การขายส่งปุ๋ยและเคมีภัณฑ์ทางการเกษตร	150	2,703	2,683	648,046.5	14,018,670.1	11,870,597.5	2,148,072.6	Wholesale of fertilizers and agrochemical products
46693	การขายส่งยางพาราและพลาสติกขั้นต้น	159	2,905	2,777	684,653.2	44,784,087.0	41,028,855.1	3,755,231.9	Wholesale of rubber and plastic materials in primary forms
46694	การขายส่งบรรจุภัณฑ์ชนิดใช้ในทางอุตสาหกรรม	182	1,390	1,112	176,953.7	8,428,426.0	5,001,064.3	3,427,361.7	Wholesale of industrial or commercial containers
46695	การขายส่งของเสียและเศษวัสดุที่สามารรถนำกลับมาใช้ใหม่	1,266	5,973	4,077	455,551.9	9,974,958.8	8,264,471.2	1,710,487.6	Wholesale of waste and scrap and materials for recycling
46699	การขายส่งผลิตภัณฑ์อื่นๆ ซึ่งมีได้จัดประเภทไว้ในที่อื่น	303	3,727	3,550	755,550.7	18,484,318.3	15,665,887.7	2,818,430.6	Wholesale of other products, n.e.c.
469	การขายส่งสินค้าทั่วไป	355	7,167	6,827	1,733,783.5	277,133,226.9	264,279,508.4	12,853,718.5	Non-specialized wholesale trade
4690	การขายส่งสินค้าทั่วไป	365	7,167	6,827	1,733,783.5	277,133,226.9	264,279,508.4	12,853,718.5	Non-specialized wholesale trade
46900	การขายส่งสินค้าทั่วไป	365	7,167	6,827	1,733,783.5	277,133,226.9	264,279,508.4	12,853,718.5	Non-specialized wholesale trade
47	การขายปลีก (ยกเว้นยานยนต์และจักรยานยนต์)	89,613	329,027	200,163	42,032,976.3	833,567,293.7	704,079,573.7	129,487,720.0	Retail trade (except of motor vehicles and motorcycles)
471	ร้านขายปลีกสินค้าทั่วไป	38,493	110,505	52,040	11,566,885.4	193,718,481.9	154,907,938.2	38,810,543.7	Retail sale in non-specialized stores
4711	ร้านขายปลีกอาหาร เครื่องดื่ม หรือยาสูบ เป็นสินค้าหลัก	31,790	85,641	39,492	8,288,726.1	143,516,698.1	115,327,333.4	28,189,364.7	Retail sale in non-specialized stores with food, beverages or tobacco predominating
47111	ซูเปอร์มาร์เก็ต	139	5,345	5,237	1,086,572.3	20,654,758.8	17,895,966.4	2,758,792.4	Supermarkets

(พันบาท In Thousand Baht)

ตาราง 1 ข้อมูลสถิติที่สำคัญของสถานประกอบการธุรกิจในปี 2556 จำแนกตามประเภทธุรกิจ (ต่อ)

TABLE 1 PRINCIPAL STATISTICS OF BUSINESS ESTABLISHMENTS IN 2013 BY CATEGORY OF BUSINESS INDUSTRY (Cont'd)

รหัส Code	ประเภทธุรกิจ	จำนวน สถานประกอบการ Number of establishments	จำนวน คนทำงาน Number of persons engaged	ลูกจ้าง/Employees		รายได้จากการ ดำเนินงาน Income	ค่าใช้จ่ายขั้นกลาง Intermediate consumption	มูลค่าเพิ่ม Value added	Category of business industry
				จำนวน Number	ค่าตอบแทน Remuneration				
47112	ดีสคัลดิสทริบิวเตอร์/ซูเปอร์เซ็นเตอร์/ไฮเปอร์มาร์เก็ต	89	7,177	7,171	1,634,332.0	44,999,165.2	37,954,281.4	7,044,883.7	Discountstores/Supercenters/Hypermarkets
47113	ร้านสะดวกซื้อ/มินิมาร์ท	4,150	28,045	25,089	5,356,030.2	63,015,000.8	51,280,185.6	11,734,815.2	Convenience stores/Minimarts
47114	ร้านขายของชำ	27,412	45,075	1,995	211,791.6	14,847,773.4	8,196,900.0	6,650,873.4	Grocery stores
4719	ร้านขายสินค้าแฟชั่นที่บูติก	6,703	24,864	12,549	3,278,159.3	50,201,783.8	39,580,604.9	10,621,179.0	Other retail sale in non-specialized stores
47190	ร้านขายสินค้าแฟชั่นที่บูติก	6,703	24,864	12,549	3,278,159.3	50,201,783.8	39,580,604.9	10,621,179.0	Other retail sale in non-specialized stores
472	ร้านขายปลีกอาหาร เครื่องดื่ม และยาสูบ	3,398	9,616	3,463	509,901.3	7,018,253.6	4,955,638.2	2,062,615.4	Retail sale of food, beverages and tobacco in specialized stores
4721	ร้านขายเบเกอรี่	2,900	8,339	3,070	446,175.3	5,489,857.1	3,776,426.6	1,715,430.5	Retail sale of food in specialized stores
47211	ร้านขายเบเกอรี่	296	867	415	60,497.2	1,199,607.7	976,320.8	225,286.9	Retail sale of meat and meat products in specialized stores
47212	ร้านขายเบเกอรี่	126	507	271	35,347.7	239,155.4	138,489.4	100,666.0	Retail sale of fish and fish products in specialized stores
47213	ร้านขายเบเกอรี่	601	1,243	288	38,102.9	839,027.9	601,537.7	237,490.3	Retail sale of fruit and vegetables in specialized stores
47214	ร้านขายเบเกอรี่	549	1,300	260	28,476.9	981,440.6	637,505.0	343,935.6	Retail sale of rice in specialized stores
47215	ร้านขายเบเกอรี่	553	2,017	952	153,886.3	665,055.3	367,656.9	297,398.4	Retail sale of bakery products in specialized stores
47219	ร้านขายเบเกอรี่	775	2,405	883	129,864.4	1,565,570.2	1,054,916.8	510,653.3	Retail sale of other food products in specialized stores
4722	ร้านขายเบเกอรี่	489	1,257	384	62,241.0	1,519,471.4	1,175,078.0	344,393.4	Retail sale of beverages in specialized stores
47221	ร้านขายเบเกอรี่	126	365	210	37,164.4	1,039,785.5	918,038.3	121,747.2	Retail sale of alcohol beverages in specialized stores
47222	ร้านขายเบเกอรี่	363	892	175	25,076.6	479,685.9	257,039.7	222,646.2	Retail sale of non-alcohol beverages in specialized stores
4723	ร้านขายเบเกอรี่	9	21	9	1,485.0	892.5	4,133.7	4,791.5	Retail sale of tobacco products in specialized stores
47230	ร้านขายเบเกอรี่	9	21	9	1,485.0	892.5	4,133.7	4,791.5	Retail sale of tobacco products in specialized stores
473	ร้านขายปลีกเชื้อเพลิงยานยนต์	952	9,822	9,090	1,564,469.8	108,195,740.1	98,302,073.9	9,893,666.2	Retail sale of automotive fuel in specialized stores
4730	ร้านขายปลีกเชื้อเพลิงยานยนต์	952	9,822	9,090	1,564,469.8	108,195,740.1	98,302,073.9	9,893,666.2	Retail sale of automotive fuel in specialized stores
47300	ร้านขายปลีกเชื้อเพลิงยานยนต์	952	9,822	9,090	1,564,469.8	108,195,740.1	98,302,073.9	9,893,666.2	Retail sale of automotive fuel in specialized stores
474	ร้านขายปลีกอุปกรณ์สารสนเทศและอุปกรณ์สื่อสารโทรคมนาคม	3,375	18,628	14,857	3,323,238.6	66,711,085.7	56,994,975.1	9,716,110.6	Retail sale of information and communications equipment in specialized stores
4741	ร้านขายปลีกคอมพิวเตอร์ อุปกรณ์คอมพิวเตอร์ และอุปกรณ์สื่อสารโทรคมนาคม	2,830	15,790	12,740	2,916,949.2	61,789,519.0	53,314,247.7	8,475,271.3	Retail sale of computers, peripheral units, software and telecommunications equipment in specialized stores
47411	ร้านขายปลีกคอมพิวเตอร์และอุปกรณ์คอมพิวเตอร์	1,003	5,880	4,929	1,199,007.6	14,565,077.5	10,996,353.4	3,568,724.1	Retail sale of computers and peripheral units in specialized stores
47412	ร้านขายปลีกเครื่องเล่นวิดีโอเกมและซอฟต์แวร์สำหรับเครื่องเล่นวิดีโอเกม	158	805	650	181,565.1	3,975,872.9	3,294,490.4	681,382.6	Retail sale of video game consoles and software in specialized stores
47413	ร้านขายปลีกอุปกรณ์สื่อสารโทรคมนาคม	1,669	9,105	7,161	1,536,376.5	43,248,568.6	39,023,403.9	4,225,164.7	Retail sale of telecommunications equipment in specialized stores
4742	ร้านขายปลีกอุปกรณ์ภาพและเสียง	545	2,838	2,117	406,289.4	4,921,566.7	3,680,727.4	1,240,839.3	Retail sale of audio and video equipment in specialized stores
47420	ร้านขายปลีกอุปกรณ์ภาพและเสียง	545	2,838	2,117	406,289.4	4,921,566.7	3,680,727.4	1,240,839.3	Retail sale of audio and video equipment in specialized stores
475	ร้านขายปลีกอุปกรณ์อื่นๆ ชนิดใช้ในชีวิตประจำวัน	10,999	60,619	45,750	9,723,690.5	166,611,779.7	141,415,304.3	25,196,475.3	Retail sale of other household equipment in specialized stores
4751	ร้านขายปลีกสิ่งทอ	1,326	4,527	2,400	385,445.7	3,696,833.8	2,390,020.0	1,306,813.8	Retail sale of textiles in specialized stores
47511	ร้านขายปลีกผ้า	627	1,876	1,117	188,571.1	1,567,716.0	1,056,428.8	511,287.2	Retail sale of fabrics in specialized stores
47512	ร้านขายปลีกเครื่องใช้ในชีวิตประจำวัน	395	1,401	598	74,558.1	921,423.6	491,763.2	429,660.4	Retail sale of household articles of textiles in specialized stores
47513	ร้านขายปลีกอุปกรณ์ครัว	364	1,250	685	122,316.5	1,207,694.2	841,828.1	365,856.2	Retail sale of haberdashery in specialized stores
4752	ร้านขายปลีกเครื่องโลหะ สี และกระจก	3,840	24,174	18,453	4,023,484.6	70,450,310.8	58,682,600.2	11,767,710.6	Retail sale of hardware, paints and glass in specialized stores
47521	ร้านขายปลีกเครื่องโลหะ	775	3,644	2,437	747,240.0	11,865,664.9	9,307,717.6	2,557,947.4	Retail sale of hardware in specialized stores
47522	ร้านขายปลีกสี น้ำมันชักเงา และแล็กเกอร์	245	1,715	1,248	210,147.3	3,085,207.2	2,480,550.8	604,656.4	Retail sale of paints, varnishes and lacquers in specialized stores

(พันบาท ใน Thousand Baht)

ตาราง 1 ข้อมูลสถิติที่สำคัญของสถานประกอบการธุรกิจในปี 2556 จำแนกตามประเภทธุรกิจ (ต่อ)

TABLE 1 PRINCIPAL STATISTICS OF BUSINESS ESTABLISHMENTS IN 2013 BY CATEGORY OF BUSINESS INDUSTRY (Cont'd)

รหัส Code	ประเภทธุรกิจ Business Industry	จำนวน สถานประกอบการ Number of establishments	จำนวน คนทำงาน Number of persons engaged	ลูกจ้าง/Employees		รายได้จากการ ดำเนินงาน Income	ค่าใช้จ่าย ขั้นกลาง Intermediate consumption	มูลค่าเพิ่ม Value added	Category of business industry
				จำนวน Number	ค่าตอบแทน Remuneration				
47523	ร้านขายสินค้าอุปโภคบริโภคและเครื่องใช้ในบ้าน	378	5,654	5,181	1,244,970.8	20,769,591.7	18,145,420.7	2,624,171.0	Retail sale of plumbing, heating and sanitary equipment and supplies in specialized stores
47524	ร้านขายสินค้าวัสดุก่อสร้างอื่นๆ	1,487	8,460	6,072	1,107,527.6	24,091,976.2	20,756,699.9	3,335,276.3	Retail sale of other construction materials in specialized stores
47525	ร้านขายสินค้าวัสดุก่อสร้างหลายชนิด รวมถึงวัสดุอุปกรณ์และเครื่องมือชนิดนำไปใช้ทำงานด้วยตัวเอง	955	4,701	3,514	713,598.9	10,637,870.8	7,992,211.3	2,645,659.5	Retail sale of a variety of construction materials including do-it-yourself material and equipment in specialized stores
4753	ร้านขายสินค้าพรม สิ่งทอพื้น วัสดุปีดผนังและยูพีวีซี	347	1,716	1,175	225,472.3	2,201,778.6	1,793,393.5	408,385.1	Retail sale of carpets, rugs, wall and floor coverings in specialized stores
47530	ร้านขายสินค้าพรม สิ่งทอพื้น วัสดุปีดผนังและยูพีวีซี	347	1,716	1,175	225,472.3	2,201,778.6	1,793,393.5	408,385.1	Retail sale of carpets, rugs, wall and floor coverings in specialized stores
4759	ร้านขายสินค้าเครื่องใช้ไฟฟ้า เฟอร์นิเจอร์ อุปกรณ์ไฟฟ้าสำหรับไม่แสงสว่างและของใช้อื่นๆ ในครัวเรือน	5,686	30,203	23,722	5,089,287.9	90,262,856.5	78,549,290.7	11,713,565.8	Retail sale of electrical household appliances, furniture, lighting equipment and other household articles in specialized stores
47591	ร้านขายสินค้าเฟอร์นิเจอร์จัดใช้ในครัวเรือน	1,236	6,453	4,957	861,469.2	20,122,118.5	17,190,337.2	2,931,781.3	Retail sale of household furniture in specialized stores
47592	ร้านขายสินค้าเครื่องเคาน์เตอร์ เครื่องแก้ว และเครื่องครัว	650	2,644	1,768	294,218.3	2,529,541.9	1,646,803.9	682,738.0	Retail sale of chinaware, glassware and kitchenware in specialized stores
47593	ร้านขายสินค้าอุปกรณ์ไฟฟ้าสำหรับไม่แสงสว่าง	538	2,581	1,979	338,441.2	5,014,612.9	3,992,795.2	1,021,817.7	Retail sale of lighting equipment in specialized stores
47594	ร้านขายสินค้าเครื่องดนตรีและอุปกรณ์ที่เกี่ยวข้อง	134	648	499	74,915.1	488,649.3	321,049.1	167,600.2	Retail sale of musical instruments and related equipment in specialized stores
47595	ร้านขายสินค้าเครื่องใช้ไฟฟ้าชนิดใช้ในครัวเรือน	1,887	14,456	12,684	3,227,147.2	59,248,665.2	53,316,849.6	5,931,815.6	Retail sale of electrical household appliances in specialized stores
47599	ร้านขายสินค้าของใช้อื่นๆ ในครัวเรือน ซึ่งมีได้จัดประเภทไว้ในที่อื่น	1,041	3,420	1,836	293,096.9	3,059,268.7	2,081,455.7	977,813.0	Retail sale of other household articles, n.e.c. in specialized stores
476	ร้านขายสินค้าเกี่ยวกับวัฒนธรรมและนันทนาการ	5,131	23,178	16,564	3,205,056.3	34,544,318.4	27,248,872.0	7,295,446.4	Retail sale of cultural and recreation goods in specialized stores
4761	ร้านขายสินค้าหนังสือ หนังสือพิมพ์ และเครื่องเขียน	1,693	12,844	10,889	2,160,246.5	20,825,920.8	17,082,130.3	3,743,790.5	Retail sale of books, newspapers and stationery in specialized stores
47611	ร้านขายสินค้าหนังสือ หนังสือพิมพ์ วารสาร และนิตยสาร	860	9,137	8,114	1,670,042.7	13,574,570.2	11,287,162.7	2,287,407.5	Retail sale of books, newspapers, periodicals and magazines in specialized stores
47612	ร้านขายสินค้าเครื่องเขียนและเครื่องใช้สำนักงาน	833	3,706	2,775	490,203.8	7,251,350.6	5,794,967.5	1,456,383.0	Retail sale of stationery and office supplies in specialized stores
4762	ร้านขายสินค้าสื่อบันทึกเสียงและภาพ	331	1,297	801	130,688.1	890,174.9	593,551.5	296,623.5	Retail sale of music and video recordings in specialized stores
47620	ร้านขายสินค้าสื่อบันทึกเสียงและภาพ	331	1,297	801	130,688.1	890,174.9	593,551.5	296,623.5	Retail sale of music and video recordings in specialized stores
4763	ร้านขายสินค้าเครื่องกีฬา	605	3,184	2,571	543,348.5	7,699,779.4	6,382,824.2	1,316,955.2	Retail sale of sporting equipment in specialized stores
47630	ร้านขายสินค้าเครื่องกีฬา	605	3,184	2,571	543,348.5	7,699,779.4	6,382,824.2	1,316,955.2	Retail sale of sporting equipment in specialized stores
4764	ร้านขายสินค้าเกมและของเล่น	467	1,223	562	75,391.9	1,192,366.7	864,289.4	328,077.2	Retail sale of games and toys in specialized stores
47640	ร้านขายสินค้าเกมและของเล่น	467	1,223	562	75,391.9	1,192,366.7	864,289.4	328,077.2	Retail sale of games and toys in specialized stores
4769	ร้านขายสินค้าสินค้าอื่นๆ ด้านวัฒนธรรมและนันทนาการ	2,035	4,630	1,741	295,381.3	3,936,076.6	2,326,076.7	1,609,999.9	Retail sale of other cultural and recreation goods in specialized stores
47691	ร้านขายสินค้าผลิตภัณฑ์งานฝีมือคนไทยและของที่ระลึก	446	1,174	725	127,097.8	1,334,523.2	948,876.2	385,647.0	Retail sale of Thai handicrafts and souvenirs in specialized stores
47699	ร้านขายสินค้าสินค้าอื่นๆ ด้านวัฒนธรรมและนันทนาการ ซึ่งมีได้จัดประเภทไว้ในที่อื่น	1,589	3,455	1,016	168,283.5	2,601,553.4	1,377,200.5	1,224,352.9	Retail sale of other cultural and recreation goods, n.e.c. in specialized stores
477	ร้านขายสินค้าด้านสุขภาพ	27,050	88,233	50,027	9,430,525.6	206,264,696.2	176,679,253.0	29,585,443.2	Retail sale of other goods in specialized stores
4771	ร้านขายสินค้าเสื้อผ้า รองเท้า และเครื่องหนัง	12,527	33,584	15,639	2,443,852.7	25,211,182.4	16,380,313.0	8,830,869.4	Retail sale of clothing, footwear and leather articles in specialized stores
47711	ร้านขายสินค้าเสื้อผ้า	9,895	23,081	10,444	1,605,419.0	17,561,133.1	11,153,604.4	6,407,528.7	Retail sale of clothing in specialized stores
47712	ร้านขายสินค้ารองเท้า	1,526	3,368	1,383	148,956.0	1,737,784.5	903,490.6	834,293.9	Retail sale of footwear in specialized stores
47713	ร้านขายสินค้าเครื่องหนัง	1,106	5,135	3,812	689,477.8	5,912,264.9	4,323,218.0	1,589,046.9	Retail sale of leather articles in specialized stores
4772	ร้านขายสินค้าด้านเภสัชกรรมและเวชภัณฑ์ เครื่องสำอาง และเครื่องประดับ	5,282	22,470	16,359	3,719,229.6	36,166,013.6	27,071,635.7	9,094,378.0	Retail sale of pharmaceutical and medical goods, perfumery and toilet preparation in specialized stores
47721	ร้านขายสินค้าด้านเภสัชกรรมและเวชภัณฑ์	3,948	13,316	8,415	1,915,585.4	24,244,830.3	18,499,325.9	5,745,504.4	Retail sale of pharmaceutical and medical goods in specialized stores

(พันบาท ใน Thousand Baht)

ตาราง 1 ข้อมูลสถิติที่สำคัญของสถานประกอบการธุรกิจในปี 2556 จำแนกตามประเภทธุรกิจ (ต่อ)

TABLE 1 PRINCIPAL STATISTICS OF BUSINESS ESTABLISHMENTS IN 2013 BY CATEGORY OF BUSINESS INDUSTRY (Cont'd)

รหัส Code	ประเภทธุรกิจ Business industry	จำนวน สถานประกอบการ Number of establishments	จำนวน คนทำงาน Number of persons engaged	ลูกจ้าง/Employees		รายได้จากการ ดำเนินงาน Income	ค่าใช้จ่ายกลาง Intermediate consumption	มูลค่าเพิ่ม Value added	Category of business industry
				จำนวน Number	ค่าตอบแทน Remuneration				
47722	ร้านขายสินค้าเครื่องหอม	158	595	419	101,476.3	1,468,611.7	1,129,266.1	399,345.6	Retail sale of perfumeries in specialized stores
47723	ร้านขายสินค้าเครื่องสำอางและเครื่องประดับ	1,176	8,559	7,525	1,702,168.0	10,452,571.7	7,443,043.7	3,009,528.0	Retail sale of cosmetics and toilet preparations in specialized stores
4773	ร้านขายสินค้าเครื่องสำอาง	8,147	29,358	16,823	3,072,415.9	143,395,931.8	132,383,151.8	11,012,780.0	Other retail sale of new goods in specialized stores
47731	ร้านขายสินค้าเครื่องสำอาง	1,549	5,002	2,828	470,390.3	6,493,951.0	4,250,448.9	2,233,502.1	Retail sale of watches, eyeglasses and photographic equipment in specialized stores
47732	ร้านขายสินค้าเครื่องสำอาง	3,027	12,011	7,575	1,448,386.7	124,987,384.8	119,451,773.7	5,535,611.2	Retail sale of jewellery in specialized stores
47733	ร้านขายสินค้าเครื่องสำอาง	838	2,678	1,092	221,442.4	3,517,285.2	2,910,353.6	606,931.6	Retail sale of flowers, plants and related equipment in specialized stores
47734	ร้านขายสินค้าเครื่องสำอาง	1,327	3,478	1,201	302,147.3	3,450,447.3	2,536,329.0	914,118.3	Retail sale of pet animals and related equipment in specialized stores
47735	ร้านขายสินค้าเครื่องสำอาง	574	2,445	1,356	177,162.9	1,508,519.8	839,996.4	668,523.4	Retail sale of household fuel oil, bottled gas, wood and other fuel in specialized stores
47739	ร้านขายสินค้าเครื่องสำอาง	832	3,745	2,771	452,886.2	3,438,343.7	2,384,250.2	1,054,093.5	Other retail sale of new goods n.e.c in specialized stores
4774	ร้านขายสินค้าเครื่องสำอาง	1,094	2,822	1,207	195,027.3	1,491,568.4	844,152.6	647,415.8	Retail sale of second-hand goods
47741	ร้านขายสินค้าเครื่องสำอาง	348	800	354	65,917.0	503,384.0	295,075.1	208,308.9	Retail sale of antiques
47742	ร้านขายสินค้าเครื่องสำอาง	279	558	186	17,251.5	165,528.4	70,356.4	95,172.0	Retail sale of second hand clothing, footwear and leather articles
47743	ร้านขายสินค้าเครื่องสำอาง	90	365	230	56,053.3	333,088.4	206,804.2	126,284.1	Retail sale of second hand computer and telecommunication equipment
47744	ร้านขายสินค้าเครื่องสำอาง	90	224	82	10,788.6	138,686.5	82,588.0	56,098.5	Retail sale of second hand electric household appliances and consumer electronics
47745	ร้านขายสินค้าเครื่องสำอาง	71	133	27	2,214.4	24,275.3	9,511.5	14,763.8	Retail sale of second hand books, newspapers, periodicals and magazines
47749	ร้านขายสินค้าเครื่องสำอาง	216	742	329	42,802.6	326,605.9	179,817.5	146,788.5	Retail sale of other second-hand goods
479	การขายสินค้าโดยไม่มีร้าน	215	8,425	8,372	2,709,208.9	50,502,937.9	43,575,518.8	6,927,419.1	Retail trade not in stores, stalls or markets
4791	การขายสินค้าโดยไม่มีร้าน	32	3,861	3,858	899,722.7	6,188,955.8	4,236,803.2	1,952,152.6	Retail sale via mail order houses or via internet
47911	การขายสินค้าโดยไม่มีร้าน	12	3,471	3,468	775,998.3	5,485,442.5	3,646,818.0	1,789,624.5	Retail sale via mail order houses
47912	การขายสินค้าโดยไม่มีร้าน	20	390	390	123,724.4	752,513.3	589,985.2	162,528.1	Retail sale via internet
4799	การขายสินค้าโดยไม่มีร้าน	183	4,565	4,514	1,809,486.2	44,313,982.1	39,338,715.6	4,975,266.5	Other retail sale not in stores, stalls or markets
47991	การขายสินค้าโดยไม่มีร้าน	183	4,565	4,514	1,809,486.2	44,313,982.1	39,338,715.6	4,975,266.5	Retail sale by direct sales
55	ที่พักแรม	755	53,499	53,178	12,332,083.3	51,732,841.5	31,175,640.5	20,557,201.0	Accommodation
551	ที่พักแรมระยะสั้น	748	53,443	53,122	12,324,364.5	51,698,609.3	31,171,961.8	20,526,647.5	Short term accommodation activities
55101	ที่พักแรมระยะสั้น	748	53,443	53,122	12,324,364.5	51,698,609.3	31,171,961.8	20,526,647.5	Short term accommodation activities
55101	โรงแรมและรีสอร์ท	635	52,685	52,464	12,231,929.3	51,238,458.6	30,970,689.4	20,267,769.3	Hotels and resort hotels
55102	เกสต์เฮาส์	113	758	659	92,435.2	460,150.6	201,272.4	258,878.2	Guesthouses
559	ที่พักแรมประเภทอื่นๆ	7	56	56	7,718.8	34,232.2	3,678.7	30,553.5	Other accommodation
5590	ที่พักแรมประเภทอื่นๆ	7	56	56	7,718.8	34,232.2	3,678.7	30,553.5	Other accommodation
55901	บริการห้องพักหรือที่พักสำหรับนักเรียนนักศึกษา	35,377	206,971	156,179	25,701,307.6	149,283,924.5	95,267,604.1	54,016,320.4	Accommodation for students
56	บริการอาหารและเครื่องดื่ม	30,417	190,908	145,889	24,388,705.7	141,348,865.0	90,528,482.4	50,820,382.6	Food and beverage service activities
561	บริการอาหาร	30,417	190,908	145,889	24,388,705.7	141,348,865.0	90,528,482.4	50,820,382.6	Restaurants and mobile food service activities
5610	บริการอาหาร	30,417	190,908	145,889	24,388,705.7	141,348,865.0	90,528,482.4	50,820,382.6	Restaurants and mobile food service activities
56101	บริการอาหารที่ไม่ติดคาร/ร้านอาหาร	30,417	190,908	145,889	24,388,705.7	141,348,865.0	90,528,482.4	50,820,382.6	Restaurants activities

(พันบาท ใน Thousand Baht)

ตาราง 1 ข้อมูลสถิติที่สำคัญของสถานประกอบการธุรกิจในปี 2556 จำแนกตามประเภทธุรกิจ (ต่อ)

TABLE 1 PRINCIPAL STATISTICS OF BUSINESS ESTABLISHMENTS IN 2013 BY CATEGORY OF BUSINESS INDUSTRY (Cont'd)

รหัส Code	ประเภทธุรกิจ	จำนวน สถานประกอบการ Number of establishments	จำนวน คนทำงาน Number of persons engaged	ลูกจ้าง/Employees		รายได้จากการ ดำเนินงาน Income	ค่าใช้จ่าย กลาง Intermediate consumption	มูลค่าเพิ่ม Value added	Category of business industry
				จำนวน Number	ค่าตอบแทน Remuneration				
562	การบริการจัดเลี้ยงสถานที่และกิจการบริการอาหารประเภทอื่น ๆ	1,062	3,801	2,198	242,366.7	2,451,481.5	1,845,027.1	606,454.5	Event catering and other food service activities
5621	การบริการจัดเลี้ยงนอกสถานที่	79	1,162	998	123,877.6	1,159,142.3	964,107.1	195,035.2	Event catering
56210	การบริการจัดเลี้ยงนอกสถานที่	79	1,162	998	123,877.6	1,159,142.3	964,107.1	195,035.2	Event catering
5629	การบริการอาหารประเภทอื่นๆ	983	2,640	1,199	118,489.1	1,292,339.2	880,920.0	411,419.2	Other food service activities
56292	การดำเนินงานของโรงอาหาร	983	2,640	1,199	118,489.1	1,292,339.2	880,920.0	411,419.2	Operation of canteen
563	การบริการเครื่องดื่ม	3,898	14,262	8,093	1,070,235.2	5,483,578.0	2,894,094.7	2,589,483.3	Beverage serving activities
5630	การบริการเครื่องดื่ม	3,898	14,262	8,093	1,070,235.2	5,483,578.0	2,894,094.7	2,589,483.3	Beverage serving activities
56301	การบริการเครื่องดื่มที่มีแอลกอฮอล์เป็นหลักในร้าน	535	6,331	5,470	742,644.1	2,895,466.0	1,413,042.8	1,482,423.2	Beverage serving activities in store, of mostly alcoholic beverages
56302	การบริการเครื่องดื่มที่ไม่มีแอลกอฮอล์เป็นหลักในร้าน	3,363	7,931	2,623	327,591.1	2,588,112.0	1,481,051.9	1,107,060.1	Beverage serving activities in store, of mostly non-alcoholic beverages
59	การผลิตภาพยนตร์ วิดีทัศน์ และรายการโทรทัศน์ การบันทึกเสียงลงแผ่น และการจัดจำหน่ายหรือเผยแพร่แทน	445	10,209	10,125	2,832,735.4	26,319,087.6	18,437,479.2	7,881,608.4	Motion picture, video and television programme production, sound recording and music publishing activities
591	กิจกรรมที่เกี่ยวข้องกับภาพยนตร์ วิดีทัศน์ และรายการโทรทัศน์	397	9,642	9,572	2,710,576.4	25,162,427.2	17,636,270.6	7,526,156.7	Motion picture, video and television programme activities
5911	การผลิตภาพยนตร์ วิดีทัศน์ และรายการโทรทัศน์	300	6,912	6,883	2,091,095.8	19,262,152.4	13,035,162.9	6,226,989.4	Motion picture, video and television programme production activities
59111	การผลิตภาพยนตร์และวีดิทัศน์	69	1,604	1,588	439,384.3	1,994,254.0	1,202,805.2	791,448.8	Motion picture and video production activities
59112	การผลิตรายการโทรทัศน์	231	5,308	5,295	1,651,709.5	17,267,898.4	11,832,357.8	5,435,540.6	Television programme production activities
5912	กิจกรรมหลังการผลิตภาพยนตร์ วิดีทัศน์ และรายการโทรทัศน์	56	965	931	217,028.7	1,441,320.7	1,043,192.1	398,128.7	Motion picture, video and television programme post-production activities
59121	การบริการตัดต่อภาพและเสียง	39	562	534	123,898.3	792,803.1	565,816.6	226,986.4	Audio-visual editing activities
59122	การบริการทำคอมพิวเตอร์กราฟิก แอนิเมชัน และเทคนิคพิเศษ	16	228	222	50,404.2	109,040.2	29,873.8	78,166.3	Computer graphics, animations and visual effects activities
59129	กิจกรรมอื่นๆ ภายหลังจากการผลิตภาพยนตร์ วิดีทัศน์ และรายการโทรทัศน์	1	175	175	D	D	D	D	Other motion picture, video and television programme post-production activities
5913	การเผยแพร่ภาพยนตร์ วิดีทัศน์ และรายการโทรทัศน์	11	625	622	204,538.1	1,848,557.0	1,445,468.1	403,088.9	Motion picture, video and television programme distribution activities
59131	การเผยแพร่ภาพยนตร์ วิดีทัศน์ และรายการโทรทัศน์	4	230	228	86,835.6	1,291,776.7	1,054,810.7	236,965.9	Motion picture, video and television programme distribution activities
59132	การจัดพิมพ์ในการผลิตชิ้นภาพยนตร์ วิดีทัศน์ และรายการโทรทัศน์ เพื่อจำหน่ายหรือเผยแพร่	7	395	394	117,702.6	556,780.4	390,657.4	166,123.0	Licensing activities for film rights and their revenues
5914	การฉายภาพยนตร์	30	1,140	1,136	197,915.7	2,610,397.1	2,112,447.4	497,949.7	Motion picture projection activities
59140	การฉายภาพยนตร์	30	1,140	1,136	197,915.7	2,610,397.1	2,112,447.4	497,949.7	Motion picture projection activities
592	การบันทึกเสียงลงแผ่นและการจัดพิมพ์จำหน่ายหรือเผยแพร่ดนตรี	48	567	553	122,159.0	1,156,660.4	801,208.6	355,451.7	Sound recording and music publishing activities
5920	การบันทึกเสียงลงแผ่นและการจัดพิมพ์จำหน่ายหรือเผยแพร่ดนตรี	48	567	553	122,159.0	1,156,660.4	801,208.6	355,451.7	Sound recording and music publishing activities
59201	การบันทึกเสียงลงแผ่น	40	443	429	90,609.4	505,443.5	292,266.4	213,177.1	Sound recording activities
59202	การจัดพิมพ์จำหน่ายหรือเผยแพร่ดนตรี	8	124	124	31,549.6	651,216.9	508,942.2	142,277.4	Music publishing activities
60	การจัดส่งรายการและการแพร่กระจายเสียง	30	3,911	3,901	3,571,525.9	12,160,166.8	7,109,216.2	5,050,950.5	Programming and broadcasting activities
601	การออกอากาศทางวิทยุกระจายเสียง	26	381	371	107,539.3	833,970.0	506,783.2	327,186.8	Radio broadcasting
6010	การออกอากาศทางวิทยุกระจายเสียง	26	381	371	107,539.3	833,970.0	506,783.2	327,186.8	Radio broadcasting
60101	การออกอากาศทางวิทยุกระจายเสียง (ยกเว้นทางออนไลน์)	26	381	371	107,539.3	833,970.0	506,783.2	327,186.8	Radio broadcasting (except on-line)
602	การจัดส่งรายการและการแพร่กระจายเสียงทางโทรทัศน์	4	3,530	3,530	3,463,986.6	11,326,196.8	6,602,433.0	4,723,763.7	Television programming and broadcasting activities
6020	การจัดส่งรายการและการแพร่กระจายเสียงทางโทรทัศน์	4	3,530	3,530	3,463,986.6	11,326,196.8	6,602,433.0	4,723,763.7	Television programming and broadcasting activities
60201	การจัดส่งรายการและการแพร่กระจายเสียงทางโทรทัศน์ โดยไม่ต้องสมัครสมาชิก (ยกเว้นทางออนไลน์)	2	3,518	3,518	D	D	D	D	Unsubscription television programming and broadcasting activities (except on-line)

(พันบาท in Thousand Baht)

ตาราง 1 ข้อมูลสถิติที่สำคัญของสถานประกอบการธุรกิจในปี 2556 จำแนกตามประเภทธุรกิจ (ต่อ)

TABLE 1 PRINCIPAL STATISTICS OF BUSINESS ESTABLISHMENTS IN 2013 BY CATEGORY OF BUSINESS INDUSTRY (Cont'd)

รหัส Code	ประเภทธุรกิจ	จำนวน สถานประกอบการ Number of establishments	จำนวน คนทำงาน Number of persons engaged	ลูกจ้าง/Employees		รายได้จากการ ดำเนินงาน Income	ค่าใช้จ่าย กลาง Intermediate consumption	มูลค่าเพิ่ม Value added	Category of business industry	
				จำนวน Number	ค่าตอบแทน Remuneration					
6202	การจัดรายการและการแพร่ภาพกระจายเสียงทางโทรทัศน์ โดยสมัครสมาชิก (ยกเว้นทางออนไลน์)	2	12	12	D	D	D	D	D	Subscription television programming and broadcasting activities (except on-line)
62	การจัดทำโปรแกรมคอมพิวเตอร์ การให้บริการเกี่ยวกับคอมพิวเตอร์ และกิจกรรมที่เกี่ยวข้อง	532	13,379	13,116	4,473,720.2	25,596,582.5	18,332,060.6	7,264,521.9	D	Computer programming, consultancy and related activities
620	การจัดทำโปรแกรมคอมพิวเตอร์ การให้บริการเกี่ยวกับคอมพิวเตอร์ และกิจกรรมที่เกี่ยวข้อง	532	13,379	13,116	4,473,720.2	25,596,582.5	18,332,060.6	7,264,521.9	D	Computer programming, consultancy and related activities
6201	การจัดทำโปรแกรม คอมพิวเตอร์ด้านวัสดุประสมสังเคราะห์ใช้	242	4,922	4,831	2,060,420.2	6,339,755.2	3,260,819.8	3,078,935.4	D	Computer programming activities
62011	การจัดทำโปรแกรมเว็บเพจและเครือข่ายตามวัตถุประสงค์ของผู้ใช้	71	1,326	1,285	350,533.3	1,126,749.0	513,770.7	612,978.3	D	Web pages and networks programming activities
62012	การจัดทำโปรแกรมคอมพิวเตอร์ตามวัตถุประสงค์ของผู้ใช้ (ยกเว้นโปรแกรมเว็บเพจและเครือข่าย)	171	3,596	3,546	1,709,886.9	5,213,006.2	2,747,049.1	2,465,957.1	D	Computer programming activities (except web pages and networks programming activities)
6202	การให้บริการเกี่ยวกับคอมพิวเตอร์และการจัดการสิ่งอำนวยความสะดวกด้านคอมพิวเตอร์	244	7,563	7,410	2,161,172.6	17,541,341.5	13,926,116.7	3,615,224.8	D	Computer consultancy and computer facilities management activities
62021	การให้บริการด้านฮาร์ดแวร์	127	4,095	4,019	1,233,448.2	10,483,365.1	8,255,470.9	2,227,894.2	D	Hardware consultancy activities
62022	การให้บริการด้านซอฟต์แวร์	85	3,235	3,201	893,648.4	6,908,643.9	5,582,808.8	1,325,835.1	D	Software consultancy activities
62023	การจัดการสิ่งอำนวยความสะดวกด้านคอมพิวเตอร์	32	233	191	34,075.9	149,332.5	87,836.9	61,495.6	D	Computer facilities management activities
6209	การบริการเทคโนโลยีสารสนเทศและคอมพิวเตอร์อื่นๆ	46	894	875	252,127.5	1,715,485.9	1,145,124.1	570,361.8	D	Other information technology and computer services activities
62090	การบริการเทคโนโลยีสารสนเทศและคอมพิวเตอร์อื่นๆ	46	894	875	252,127.5	1,715,485.9	1,145,124.1	570,361.8	D	Other information technology and computer services activities
63	การบริการสารสนเทศ	40	2,997	2,995	821,074.6	7,312,528.7	5,645,222.7	1,667,306.0	D	Information service activities
631	การประมวลผลข้อมูล การจัดการและการให้บริการเกี่ยวกับเครื่องแม่ข่าย และกิจกรรมที่เกี่ยวข้อง	27	1,110	1,110	351,571.0	5,460,734.0	4,480,294.2	980,439.8	D	Data processing, hosting and related activities
6311	การประมวลผลข้อมูล การจัดการและการให้บริการเกี่ยวกับเครื่องแม่ข่าย และกิจกรรมที่เกี่ยวข้อง	5	177	177	49,570.9	438,690.0	270,959.5	167,730.5	D	Data processing, hosting and related activities
63111	การบริหารจัดการและประมวลผลข้อมูล	3	70	70	D	D	D	D	D	Data processing activities
63112	การจัดการและการให้บริการเกี่ยวกับเครื่องแม่ข่าย	2	107	107	D	D	D	D	D	Hosting activities
6312	เว็บไซต์	22	933	933	302,000.2	5,022,044.0	4,209,334.7	812,709.3	D	Web portals
63120	เว็บไซต์	22	933	933	302,000.2	5,022,044.0	4,209,334.7	812,709.3	D	Web portals
639	การบริการสารสนเทศอื่นๆ	13	1,887	1,885	469,503.5	1,851,794.8	1,164,928.6	686,866.2	D	Other information service activities
6391	กิจกรรมสำนักข่าว	10	1,453	1,451	400,326.7	1,660,917.6	1,048,734.9	612,182.7	D	News agency activities
63911	กิจกรรมสำนักข่าวอิเล็กทรอนิกส์	6	1,369	1,369	384,889.3	1,615,301.3	1,022,475.9	592,825.3	D	News agency activities to newspapers and periodicals
63912	กิจกรรมสำนักข่าวสื่อโทรทัศน์	4	84	82	15,437.4	45,616.3	26,258.9	19,357.4	D	News agency activities to audio-visual media
6399	การบริการสารสนเทศอื่นๆ ซึ่งมีได้ประเภทไว้ในที่อื่น	3	434	434	D	D	D	D	D	Other information service activities, n.e.c.
63990	การบริการสารสนเทศอื่นๆ ซึ่งมีได้ประเภทไว้ในที่อื่น	3	434	434	D	D	D	D	D	Other information service activities, n.e.c.
68	กิจกรรมอสังหาริมทรัพย์	29,048	119,344	85,394	19,994,507.0	173,241,757.2	101,240,155.2	72,001,604.0	D	Real estate activities
681	กิจกรรมอสังหาริมทรัพย์ที่เป็นของตนเองหรือเช่าจากผู้อื่น	27,668	103,476	69,744	16,458,095.6	151,547,596.6	90,956,461.7	60,591,134.9	D	Real estate activities with own or leased property
6810	กิจกรรมอสังหาริมทรัพย์ที่เป็นของตนเองหรือเช่าจากผู้อื่น	27,668	103,476	69,744	16,458,095.6	151,547,596.6	90,956,461.7	60,591,134.9	D	Real estate activities with own or leased property
68101	การซื้อและการขายอสังหาริมทรัพย์ที่เป็นของตนเองที่ไม่ใช่เพื่อการอยู่อาศัย	626	1,2223	11,992	5,148,792.6	67,445,139.4	50,248,195.9	17,196,943.5	D	Buying and selling of on own account of residential buildings
68102	การซื้อและการขายอสังหาริมทรัพย์ที่เป็นของตนเองที่ไม่ใช่เพื่อการอยู่อาศัย	52	1,029	1,004	278,637.8	3,862,841.6	2,040,678.9	1,822,162.7	D	Buying and selling of on own account of non-residential buildings
68103	การให้เช่าและการดำเนินการเกี่ยวกับอสังหาริมทรัพย์ที่เป็นของตนเอง หรือเช่าจากผู้อื่นเพื่อการอยู่อาศัย	25,983	73,309	40,526	6,074,107.0	40,185,343.2	14,449,911.1	25,735,432.2	D	Renting and operating of self-owned or leased of residential buildings

(พันบาท in Thousand Baht)

ตาราง 1 ข้อมูลสถิติที่สำคัญของสถานประกอบการธุรกิจในปี 2556 จำแนกตามประเภทธุรกิจ (ต่อ)

TABLE 1 PRINCIPAL STATISTICS OF BUSINESS ESTABLISHMENTS IN 2013 BY CATEGORY OF BUSINESS INDUSTRY (Cont'd)

รหัส Code	ประเภทธุรกิจ Business industry	จำนวน สถานประกอบการ Number of establishments	จำนวน คนทำงาน Number of persons engaged	จำนวน ลูกจ้าง Number Employees	ค่าตอบแทน Remuneration	รายได้จากการ ดำเนินงาน Income		ค่าใช้จา่ยกลาง Intermediate consumption	มูลค่าเพิ่ม Value added	Category of business industry
						จำนวน	มูลค่า			
68104	การให้เช่าและการดำเนินการเกี่ยวกับสิ่งพิมพ์ที่มิใช่ของตนเอง หรือเช่าจากผู้อื่นที่ไม่ใช่การอยู่อาศัย	1,007	16,915	16,222	4,956,558.2	40,054,272.4	24,217,675.8	15,836,596.6	15,836,596.6	Renting and operating of self-owned or leased of non-residential buildings
682	กิจกรรมอสังหาริมทรัพย์ โดยได้รับค่าตอบแทนหรือตามสัญญาจ้าง	1,380	15,868	15,649	3,536,211.4	21,694,160.6	10,283,691.5	11,410,469.1	11,410,469.1	Real estate activities on a fee or contract basis
6820	กิจกรรมอสังหาริมทรัพย์ โดยได้รับค่าตอบแทนหรือตามสัญญาจ้าง	1,380	15,868	15,649	3,536,211.4	21,694,160.6	10,283,691.5	11,410,469.1	11,410,469.1	Real estate activities on a fee or contract basis
68201	กิจกรรมของตัวแทนอสังหาริมทรัพย์ โดยได้รับค่าตอบแทนหรือตามสัญญาจ้าง	226	4,011	4,006	944,043.1	8,123,681.4	4,975,120.2	3,148,561.2	3,148,561.2	Activities of real estate agents and brokers on a fee or contract basis
68202	การบริการจัดการอสังหาริมทรัพย์ โดยได้รับค่าตอบแทนหรือตามสัญญาจ้าง	1,154	11,857	11,643	2,592,168.3	13,570,479.2	5,308,571.3	8,261,907.9	8,261,907.9	Management of real estate on a fee or contract basis
69	กิจกรรมทางกฎหมายและการบัญชี	2,271	19,326	17,782	7,384,230.8	24,206,112.8	9,805,103.6	11,401,009.2	11,401,009.2	Legal and accounting activities
691	กิจกรรมทางกฎหมาย	1,293	9,931	9,403	5,215,989.7	15,477,457.7	7,615,496.2	7,861,961.5	7,861,961.5	Legal activities
6910	กิจกรรมทางกฎหมาย	1,293	9,931	9,403	5,215,989.7	15,477,457.7	7,615,496.2	7,861,961.5	7,861,961.5	Legal activities
69100	กิจกรรมทางกฎหมาย	1,293	9,931	9,403	5,215,989.7	15,477,457.7	7,615,496.2	7,861,961.5	7,861,961.5	Legal activities
692	กิจกรรมการบัญชี การทำบัญชี และการตรวจสอบบัญชี การให้บริการด้านภาษี	978	9,395	8,379	2,168,241.2	5,728,655.2	2,189,607.4	3,539,047.8	3,539,047.8	Accounting, bookkeeping and auditing activities; tax consultancy
6920	กิจกรรมการบัญชี การทำบัญชี และการตรวจสอบบัญชี การให้บริการด้านภาษี	978	9,395	8,379	2,168,241.2	5,728,655.2	2,189,607.4	3,539,047.8	3,539,047.8	Accounting, bookkeeping and auditing activities; tax consultancy
69200	กิจกรรมการบัญชี การทำบัญชี และการตรวจสอบบัญชี การให้บริการด้านภาษี	978	9,395	8,379	2,168,241.2	5,728,655.2	2,189,607.4	3,539,047.8	3,539,047.8	Accounting, bookkeeping and auditing activities; tax consultancy
70	กิจกรรมของสำนักงานใหญ่และการบริการให้คำปรึกษาด้านการบริหารจัดการ	325	6,369	6,180	1,875,774.6	10,678,908.8	7,804,712.2	2,874,196.6	2,874,196.6	Activities of head offices; management consultancy activities
702	การบริหารให้คำปรึกษาด้านการบริหารจัดการ	325	6,369	6,180	1,875,774.6	10,678,908.8	7,804,712.2	2,874,196.6	2,874,196.6	Management consultancy activities
7020	การบริหารให้คำปรึกษาด้านการบริหารจัดการ	325	6,369	6,180	1,875,774.6	10,678,908.8	7,804,712.2	2,874,196.6	2,874,196.6	Management consultancy activities
70201	การบริหารให้คำปรึกษาด้านการสื่อสารประชาสัมพันธ์	34	348	327	62,912.3	585,694.8	438,737.8	146,957.0	146,957.0	Public relations and communication management consultancy activities
70202	การบริหารให้คำปรึกษาด้านการจัดการทางการเงิน	53	848	848	338,210.1	1,498,134.5	875,121.8	623,012.7	623,012.7	Financial management consultancy activities
70209	การบริหารให้คำปรึกษาด้านการจัดการอื่นๆ	238	5,172	5,004	1,474,652.3	8,595,079.5	6,490,852.6	2,104,226.9	2,104,226.9	Other management consultancy activities
71	กิจกรรมด้านสถาปัตยกรรมและวิศวกรรม รวมถึงการสอบ และการวิเคราะห์ทางเทคนิค	580	20,176	19,774	8,037,506.2	34,230,835.8	21,696,351.3	12,534,484.6	12,534,484.6	Architectural and engineering activities; technical testing and analysis
711	กิจกรรมด้านสถาปัตยกรรมและวิศวกรรม และการให้คำปรึกษาด้านเทคนิคที่เกี่ยวข้อง	439	14,874	14,540	6,579,471.5	29,133,679.2	19,056,726.1	10,076,943.1	10,076,943.1	Architectural and engineering activities and related technical consultancy
7110	กิจกรรมด้านสถาปัตยกรรมและวิศวกรรม และการให้คำปรึกษาด้านเทคนิคที่เกี่ยวข้อง	439	14,874	14,540	6,579,471.5	29,133,679.2	19,056,726.1	10,076,943.1	10,076,943.1	Architectural and engineering activities and related technical consultancy
71101	กิจกรรมด้านสถาปัตยกรรมและการให้คำปรึกษาที่เกี่ยวข้อง	236	4,479	4,240	2,290,395.2	5,683,537.4	2,400,026.2	3,283,511.2	3,283,511.2	Architectural activities and related technical consultancy
71102	กิจกรรมด้านวิศวกรรมและการให้คำปรึกษาที่เกี่ยวข้อง	182	9,394	9,311	3,937,139.8	20,118,948.8	14,297,319.0	5,821,629.8	5,821,629.8	Engineering activities and related technical consultancy
71103	กิจกรรมด้านธรณีพิสัย ธรณีวิทยา และการให้คำปรึกษาที่เกี่ยวข้อง	21	1,002	989	351,936.5	3,331,193.1	2,359,390.9	971,802.1	971,802.1	Geophysical, geologic activities and related technical consultancy
712	การทดสอบและวิเคราะห์ทางเทคนิค	141	5,302	5,234	1,458,034.7	5,097,156.6	2,639,615.2	2,457,541.4	2,457,541.4	Technical testing and analysis
7120	การทดสอบและวิเคราะห์ทางเทคนิค	141	5,302	5,234	1,458,034.7	5,097,156.6	2,639,615.2	2,457,541.4	2,457,541.4	Technical testing and analysis
71201	การทดสอบและวิเคราะห์ทางเทคนิค กายภาพ และชีวภาพ	66	4,303	4,298	1,284,099.6	4,327,462.3	2,221,151.8	2,106,310.5	2,106,310.5	Testing and analysis services for the chemical, physical and biological properties
71202	การตรวจสอบยานยนต์ทางเทคนิค	48	331	280	39,200.4	127,300.2	37,101.7	90,198.5	90,198.5	Technical inspection services of motor vehicles
71209	การทดสอบและวิเคราะห์ทางเทคนิคอื่นๆ	27	668	656	134,734.6	642,394.1	381,361.6	261,032.5	261,032.5	Other technical testing and analysis
72	การวิจัยและพัฒนาเชิงวิทยาศาสตร์	23	1,588	1,581	505,160.6	1,475,405.8	815,446.1	659,959.7	659,959.7	Scientific research and development
721	การวิจัยและพัฒนาเชิงวิทยาศาสตร์ของด้านวิทยาศาสตร์ธรรมชาติ และวิศวกรรม	19	1,555	1,551	497,690.2	1,429,782.1	782,538.7	647,243.4	647,243.4	Research and experimental development on natural sciences and engineering
7210	การวิจัยและพัฒนาเชิงวิทยาศาสตร์ของด้านวิทยาศาสตร์ธรรมชาติ และวิศวกรรม	19	1,555	1,551	497,690.2	1,429,782.1	782,538.7	647,243.4	647,243.4	Research and experimental development on natural sciences and engineering
72101	การวิจัยและพัฒนาเชิงวิทยาศาสตร์ของด้านวิทยาศาสตร์ธรรมชาติ	13	1,126	1,122	418,102.3	1,125,977.0	607,143.2	518,833.8	518,833.8	Research and experimental development on natural sciences
72102	การวิจัยและพัฒนาเชิงวิทยาศาสตร์ของด้านเทคโนโลยีชีวภาพ	1	11	11	D	D	D	D	D	Research and experimental development on biotechnology
72109	การวิจัยและพัฒนาเชิงวิทยาศาสตร์ของด้านวิทยาศาสตร์ธรรมชาติและอื่นๆ	5	418	418	78,718.5	287,638.5	161,591.8	126,046.7	126,046.7	Research and experimental development on other engineering and technology
722	การวิจัยและพัฒนาเชิงวิทยาศาสตร์ของด้านสังคมศาสตร์ และมนุษยศาสตร์	4	33	30	7,470.4	45,623.7	32,907.4	12,716.3	12,716.3	Research and experimental development on social sciences and humanities
7220	การวิจัยและพัฒนาเชิงวิทยาศาสตร์ของด้านสังคมศาสตร์และมนุษยศาสตร์	4	33	30	7,470.4	45,623.7	32,907.4	12,716.3	12,716.3	Research and experimental development on social sciences and humanities

(พันบาท ใน Thousand Baht)

ตาราง 1 ข้อมูลสถิติที่สำคัญของสถานประกอบการธุรกิจในปี 2556 จำแนกตามประเภทธุรกิจ (ต่อ)

TABLE 1 PRINCIPAL STATISTICS OF BUSINESS ESTABLISHMENTS IN 2013 BY CATEGORY OF BUSINESS INDUSTRY (Cont'd)

รหัส Code	ประเภทธุรกิจ Business industry	จำนวน สถานประกอบการ Number of establishments	จำนวน คนทำงาน Number of persons engaged	ลูกจ้าง/Employees		รายได้จากการ ดำเนินงาน Income	ค่าใช้จ่าย ขั้นกลาง Intermediate consumption	มูลค่าเพิ่ม Value added	ประเภท Category of business industry
				จำนวน Number	ค่าตอบแทน Remuneration				
72200	การวิจัยและพัฒนาเชิงทดลองขั้นต้นด้านศาสตร์และมนุษยศาสตร์	4	33	30	7,470.4	45,623.7	32,907.4	12,716.3	Research and experimental development on social sciences and humanities
73	การวิจัยและการวิจัยตลาด	1,286	16,800	16,232	4,946,433.0	57,723,084.0	45,249,533.7	12,473,550.3	Advertising and market research
731	การโฆษณา	1,248	15,571	15,027	4,459,273.7	54,859,199.4	43,254,962.7	11,604,236.6	Advertising
7310	การโฆษณา	1,207	14,990	14,459	4,324,377.7	49,789,782.7	39,417,316.3	11,604,236.6	Advertising
73101	กิจกรรมของบริษัทโฆษณา	1,207	14,990	14,459	4,324,377.7	49,789,782.7	39,417,316.3	11,604,236.6	Advertising activities
73102	กิจกรรมของตัวแทนทางสื่อโฆษณา	41	580	569	134,895.9	5,069,416.6	3,837,646.5	1,231,770.1	Media representation activities
732	การวิจัยตลาดและการสำรวจความคิดเห็นของประชาชน	38	1,230	1,225	487,159.3	2,863,884.6	1,994,570.9	869,313.7	Market research and public opinion polling
7320	การวิจัยตลาดและการสำรวจความคิดเห็นของประชาชน	38	1,230	1,225	487,159.3	2,863,884.6	1,994,570.9	869,313.7	Market research and public opinion polling
73200	การวิจัยตลาดและการสำรวจความคิดเห็นของประชาชน	38	1,230	1,225	487,159.3	2,863,884.6	1,994,570.9	869,313.7	Market research and public opinion polling
74	กิจกรรมทางวิชาชีพ วิทยาศาสตร์ และเทคโนโลยี	1,763	13,552	12,191	3,339,095.5	19,415,606.2	11,650,130.6	7,765,475.7	Other professional, scientific and technical activities
741	กิจกรรมการออกแบบเฉพาะตัว	609	7,275	7,019	2,161,702.1	14,077,811.0	9,004,096.7	5,073,714.3	Specialized design activities
7410	กิจกรรมการออกแบบเฉพาะตัว	609	7,275	7,019	2,161,702.1	14,077,811.0	9,004,096.7	5,073,714.3	Specialized design activities
74101	กิจกรรมการออกแบบตกแต่งภายใน	373	4,813	4,614	1,435,468.5	7,564,010.5	4,499,360.6	3,064,649.9	Interior decorators activities
74109	กิจกรรมการออกแบบเฉพาะตัวอื่น ๆ	236	2,462	2,405	706,233.6	6,513,800.6	4,504,736.1	2,009,064.4	Other specialized design activities
742	กิจกรรมภาพถ่าย	993	3,738	2,681	509,136.2	2,628,448.4	1,148,901.2	1,479,547.1	Photographic activities
7420	กิจกรรมการถ่ายภาพ	993	3,738	2,681	509,136.2	2,628,448.4	1,148,901.2	1,479,547.1	Photographic activities
74200	กิจกรรมการถ่ายภาพ	993	3,738	2,681	509,136.2	2,628,448.4	1,148,901.2	1,479,547.1	Photographic activities
749	กิจกรรมทางวิชาชีพ วิทยาศาสตร์ และเทคโนโลยีอื่น ๆ ซึ่งมิได้จัดประเภทไว้ในที่อื่น	161	2,520	2,491	668,257.2	2,709,346.8	1,497,132.6	1,212,214.2	Other professional, scientific and technical activities n.e.c.
7490	กิจกรรมทางวิชาชีพ วิทยาศาสตร์ และเทคโนโลยีอื่น ๆ ซึ่งมิได้จัดประเภทไว้ในที่อื่น	161	2,520	2,491	668,257.2	2,709,346.8	1,497,132.6	1,212,214.2	Other professional, scientific and technical activities n.e.c.
74901	กิจกรรมการแปลและล่าม	68	368	352	104,686.8	295,971.5	53,345.5	240,625.9	Translation and interpretation activities
74902	บริการให้คำปรึกษาด้านสิ่งแวดล้อม	40	874	866	233,412.0	1,127,883.4	693,480.8	434,402.6	Environmental consulting
74909	กิจกรรมทางวิชาชีพ วิทยาศาสตร์ และเทคโนโลยีอื่น ๆ ซึ่งมิได้จัดประเภทไว้ในที่อื่น	53	1,278	1,274	330,158.3	1,287,492.0	730,306.3	537,185.7	Other professional, scientific and technical activities n.e.c.
77	กิจกรรมการให้เช่า	1,805	12,107	10,058	2,294,220.4	12,587,316.4	7,174,720.5	5,412,596.0	Rental and leasing activities
771	การให้เช่ายานยนต์	360	6,077	5,546	1,282,207.6	7,475,780.1	4,591,360.7	2,884,419.4	Renting and leasing of motor vehicles
7710	การให้เช่ายานยนต์	360	6,077	5,546	1,282,207.6	7,475,780.1	4,591,360.7	2,884,419.4	Renting and leasing of motor vehicles
77101	การให้เช่ายานยนต์ชนิดนั่งส่วนบุคคล รถจักรยาน และรถจักรยานยนต์ที่คล้ายกัน	329	3,893	3,400	798,488.9	6,342,558.7	4,102,572.2	2,239,986.5	Renting of passenger car, pick-up truck, van and similar light motor vehicles
77109	การให้เช่ายานยนต์ชนิดนั่งส่วนบุคคลและยานยนต์ชนิดอื่น ๆ	31	2,184	2,146	484,018.7	1,133,221.4	488,788.5	644,432.9	Renting of trucks and other heavy motor vehicles
772	การให้เช่าของใช้ส่วนบุคคลและของใช้ในชีวิตประจำวัน	1,274	2,694	1,333	169,574.6	1,235,103.0	570,040.1	665,062.9	Renting and leasing of personal and household goods
7721	การให้เช่าเครื่องอุปโภคบริโภคที่สำนักงานและการกีฬา	5	20	20	4,440.0	12,650.0	2,713.5	9,936.5	Renting and leasing of recreational and sports goods
77210	การให้เช่าเครื่องอุปโภคบริโภคที่สำนักงานและการกีฬา	5	20	20	4,440.0	12,650.0	2,713.5	9,936.5	Renting and leasing of recreational and sports goods
7722	การให้เช่าสื่อบันทึกเสียงและภาพ	435	965	603	67,528.9	628,520.6	286,744.5	341,776.2	Renting of video tapes and disks
77220	การให้เช่าสื่อบันทึกเสียงและภาพ	435	965	603	67,528.9	628,520.6	286,744.5	341,776.2	Renting of video tapes and disks
7729	การให้เช่าของใช้ส่วนบุคคลและของใช้ในชีวิตประจำวันอื่น ๆ	834	1,709	711	97,605.7	593,932.4	280,582.2	313,350.2	Renting and leasing of other personal and household goods
77291	การให้เช่าหนังสือ	597	889	239	35,438.1	252,325.7	154,999.5	97,326.1	Renting and leasing of books
77299	การให้เช่าของใช้ส่วนบุคคลและของใช้ในชีวิตประจำวันอื่น ๆ ซึ่งมิได้จัดประเภทไว้ในที่อื่น	237	820	472	62,167.6	341,606.7	125,582.6	216,024.1	Renting and leasing of other personal and household goods, n.e.c.
773	การให้เช่าเครื่องจักร อุปกรณ์ และสินค้าที่จับต้องได้อื่น ๆ	170	3,334	3,178	842,048.7	3,875,070.8	2,012,411.5	1,862,659.2	Renting and leasing of other machinery, equipment and tangible goods
7730	การให้เช่าเครื่องจักร อุปกรณ์ และสินค้าที่จับต้องได้อื่น ๆ	170	3,334	3,178	842,048.7	3,875,070.8	2,012,411.5	1,862,659.2	Renting and leasing of other machinery, equipment and tangible goods
77301	การให้เช่าเครื่องอุปโภคบริโภคทางการขนส่ง (ยกเว้นยานยนต์)	34	81	34	4,561.3	30,864.2	9,529.4	21,334.8	Renting and leasing of land-transport equipment (other than motor vehicles)

(พันบาท ใน Thousand Baht)

ตาราง 1 ข้อมูลสถิติที่สำคัญของสถานประกอบการธุรกิจในปี 2556 จำแนกตามประเภทธุรกิจ (ต่อ)

TABLE 1 PRINCIPAL STATISTICS OF BUSINESS ESTABLISHMENTS IN 2013 BY CATEGORY OF BUSINESS INDUSTRY (Cont'd)

รหัส Code	ประเภทธุรกิจ Business industry	จำนวน สถานประกอบการ Number of establishments	จำนวน คนทำงาน Number of persons engaged	ลูกจ้าง/Employees		รายได้จากการ ดำเนินงาน Income	ค่าใช้จ่าย ขั้นกลาง Intermediate consumption	มูลค่าเพิ่ม Value added	ประเภท Category of business industry
				จำนวน Number	ค่าตอบแทน Remuneration				
77302	การให้เช่าเครื่องอุปโภคบริโภค	7	313	313	124,885.4	407,500.3	252,049.3	155,451.0	Renting and leasing of water-transport equipment
77304	การให้เช่าเครื่องจักรและอุปกรณ์ทางการเกษตรและการป่าไม้	2	18	-	-	-	D	D	Renting and leasing of agricultural and forestry machinery and equipment
77305	การให้เช่าเครื่องจักรและอุปกรณ์ในการก่อสร้างและงานวิศวกรรมโยธา	37	954	926	199,426.5	930,604.0	565,482.7	365,121.3	Renting and leasing of construction and civil-engineering machinery and equipment
77306	การให้เช่าเครื่องจักรและอุปกรณ์สำนักงาน	28	285	266	56,929.1	257,812.2	124,384.5	133,427.6	Renting and leasing of office machinery and equipment
77309	การให้เช่าเครื่องจักร อุปกรณ์ และสินค้าที่จับต้องได้อื่นๆ ซึ่งมีได้ตั้งประเภทไว้ในที่อื่น	62	1,684	1,639	456,246.4	2,248,090.1	1,060,868.4	1,187,221.7	Renting and leasing of other machinery, equipment and tangible goods, n.e.c.
774	สัญญาเช่าบ้านในภาคเคาน์ตีที่มีทรัพย์สินทางปัญญาหรือผลิตภัณฑ์ที่คล้ายกัน (ยกเว้นงานที่มีลิขสิทธิ์)	1	2	1	D	D	D	D	Leasing of intellectual property and similar products (except copyrighted works)
7740	สัญญาเช่าบ้านในภาคเคาน์ตีที่มีทรัพย์สินทางปัญญาหรือผลิตภัณฑ์ที่คล้ายกัน	1	2	1	D	D	D	D	Leasing of intellectual property and similar products
77400	(ยกเว้นงานที่มีลิขสิทธิ์)	1	2	1	D	D	D	D	(except copyrighted works)
77400	(ยกเว้นงานที่มีลิขสิทธิ์)	1	2	1	D	D	D	D	(except copyrighted works)
78	กิจกรรมการจ้างงาน	302	30,610	30,428	5,531,854.3	10,049,105.6	3,644,697.9	6,404,407.7	Employment activities
781	กิจกรรมของสำนักงานหรือตัวแทนจัดหางาน	224	7,068	6,894	1,302,091.4	2,540,064.4	725,237.3	1,814,827.1	Activities of employment placement agencies
7810	กิจกรรมของสำนักงานหรือตัวแทนจัดหางาน	16	80	44	13,451.4	60,884.4	16,748.0	44,136.4	Activities of casting agencies and bureaus
78101	กิจกรรมการคัดเลือกนักแสดงภาพยนตร์ โทรทัศน์ และกรรมการแข่งขัน	208	6,988	6,850	1,288,640.0	2,479,180.0	708,489.2	1,770,690.8	Activities of other employment placement agencies
78109	กิจกรรมของสำนักงานหรือตัวแทนจัดหางานอื่นๆ	57	22,964	22,956	4,134,357.7	7,091,644.9	2,626,985.1	4,464,659.9	Temporary employment agency activities
782	กิจกรรมของสำนักงานหรือตัวแทนจัดหางานชั่วคราว	57	22,964	22,956	4,134,357.7	7,091,644.9	2,626,985.1	4,464,659.9	Temporary employment agency activities
7820	กิจกรรมของสำนักงานหรือตัวแทนจัดหางานชั่วคราว	57	22,964	22,956	4,134,357.7	7,091,644.9	2,626,985.1	4,464,659.9	Temporary employment agency activities
783	กิจกรรมการจัดหาทรัพยากรบุคคลอื่นๆ	21	578	578	95,405.2	417,396.3	292,475.6	124,920.7	Other human resources provision
7830	กิจกรรมการจัดหาทรัพยากรบุคคลอื่นๆ	21	578	578	95,405.2	417,396.3	292,475.6	124,920.7	Other human resources provision
78300	กิจกรรมการจัดหาทรัพยากรบุคคลอื่นๆ	1,667	15,807	15,003	3,893,556.7	56,707,794.4	48,484,195.2	8,223,599.2	Travel agency, tour operator, reservation service and related activities
79	กิจกรรมของตัวแทนธุรกิจท่องเที่ยว การจำหน่ายตั๋ว การบริการสำรองและกิจการที่เกี่ยวข้อง	1,636	15,603	14,799	3,861,319.2	56,532,605.7	48,407,211.7	8,125,393.9	Travel agency and tour operator activities
791	กิจกรรมของตัวแทนธุรกิจท่องเที่ยวและการจำหน่ายตั๋ว	814	6,971	6,624	1,753,889.8	15,654,083.5	12,752,179.5	2,901,904.0	Travel agency activities
79111	กิจกรรมของตัวแทนธุรกิจท่องเที่ยว	814	6,971	6,624	1,753,889.8	15,654,083.5	12,752,179.5	2,901,904.0	Travel agency activities
79112	กิจกรรมการจัดนำเที่ยว	822	8,632	8,175	2,107,729.5	40,876,522.1	35,655,032.2	5,223,489.9	Tour operator activities
79120	กิจกรรมการจัดนำเที่ยว	822	8,632	8,175	2,107,729.5	40,876,522.1	35,655,032.2	5,223,489.9	Tour operator activities
799	กิจกรรมบริการสำรองอื่นๆ และกิจการที่เกี่ยวข้อง	31	204	204	32,217.5	175,188.7	76,983.5	98,205.3	Other reservation service and related activities
7990	กิจกรรมบริการสำรองอื่นๆ และกิจการที่เกี่ยวข้อง	31	204	204	32,217.5	175,188.7	76,983.5	98,205.3	Other reservation service and related activities
79909	กิจกรรมบริการสำรองอื่นๆ และกิจการที่เกี่ยวข้องซึ่งมีได้ตั้งประเภทไว้ในที่อื่น	415	66,459	66,244	11,089,040.8	20,569,656.8	7,809,894.0	12,759,762.8	Other reservation service and related activities, n.e.c.
80	การบริการรักษาความปลอดภัยและการสืบสวน	255	62,755	62,691	10,111,838.2	12,871,184.9	1,830,252.4	11,040,932.5	Security and investigation activities
801	การบริการรักษาความปลอดภัยส่วนบุคคล	255	62,755	62,691	10,111,838.2	12,871,184.9	1,830,252.4	11,040,932.5	Private security activities
8010	การบริการรักษาความปลอดภัยส่วนบุคคล	255	62,755	62,691	10,111,838.2	12,871,184.9	1,830,252.4	11,040,932.5	Private security activities
80100	การบริการรักษาความปลอดภัยส่วนบุคคล	160	3,703	3,553	977,202.6	7,698,471.9	5,979,641.6	1,718,830.3	Security systems service activities
802	การบริการระบบรักษาความปลอดภัย	160	3,703	3,553	977,202.6	7,698,471.9	5,979,641.6	1,718,830.3	Security systems service activities
8020	การบริการระบบรักษาความปลอดภัย	160	3,703	3,553	977,202.6	7,698,471.9	5,979,641.6	1,718,830.3	Security systems service activities
80200	การบริการระบบรักษาความปลอดภัย	160	3,703	3,553	977,202.6	7,698,471.9	5,979,641.6	1,718,830.3	Security systems service activities

(พันบาท ใน Thousand Baht)

ตาราง 1 ข้อมูลสถิติที่สำคัญของสถานประกอบการธุรกิจในปี 2556 จำแนกตามประเภทธุรกิจ (ต่อ)

TABLE 1 PRINCIPAL STATISTICS OF BUSINESS ESTABLISHMENTS IN 2013 BY CATEGORY OF BUSINESS INDUSTRY (Cont'd)

รหัส Code	ประเภทธุรกิจ Business industry	จำนวน สถานประกอบการ Number of establishments	จำนวน คนทำงาน Number of persons engaged	ลูกจ้าง/Employees		รายได้จากการ ดำเนินงาน Income	ค่าใช้จ่ายกลาง Intermediate consumption	มูลค่าเพิ่ม Value added	Category of business industry
				จำนวน Number	ค่าตอบแทน Remuneration				
81	กิจกรรมการบริการสำหรับอาคารและภูมิทัศน์	268	18,076	17,783	2,544,925.8	5,117,407.7	1,742,614.8	3,374,792.9	Services to buildings and landscape activities
812	การบริการทำความสะอาด	223	17,491	17,274	2,468,454.6	4,755,538.9	1,600,277.5	3,155,261.3	Cleaning activities
8121	การบริการทำความสะอาดทั่วไปสำหรับอาคาร	96	14,452	14,392	1,943,102.4	3,179,515.2	808,915.8	2,370,599.4	General cleaning of buildings
81210	การบริการทำความสะอาดทั่วไปสำหรับอาคาร	96	14,452	14,392	1,943,102.4	3,179,515.2	808,915.8	2,370,599.4	General cleaning of buildings
8129	การบริการทำความสะอาดสำหรับอาคารและอุตสาหกรรมอื่นๆ	127	3,039	2,882	525,352.1	1,576,023.6	791,361.7	784,661.9	Other building and industrial cleaning activities
81291	การบริการทำความสะอาดที่ผิวภายนอกอาคาร	5	141	132	20,091.0	106,362.6	80,900.3	25,462.3	Exterior cleaning of buildings activities
81292	การบริการทำความสะอาดภายในใช้ความชำนาญเฉพาะด้าน	4	57	57	9,967.2	28,631.2	8,979.8	19,651.4	Specialized interior cleaning activities for buildings
81293	การบริการล้างเชื้อแบคทีเรีย	115	2,833	2,689	494,707.1	1,438,610.8	700,376.4	738,234.4	Disinfecting and exterminating activities
81299	การบริการทำความสะอาดสำหรับอาคารและอุตสาหกรรมอื่นๆ ซึ่งมิได้จัดประเภทไว้ในที่อื่น	3	8	4	D	D	D	D	Other building and industrial cleaning activities, n.e.c.
813	การบริการดูแลและบำรุงรักษาภูมิทัศน์	45	585	509	76,471.2	361,868.9	142,337.3	219,531.6	Landscape care and maintenance service activities
8130	การบริการดูแลและบำรุงรักษาภูมิทัศน์	45	585	509	76,471.2	361,868.9	142,337.3	219,531.6	Landscape care and maintenance service activities
81300	การบริการดูแลและบำรุงรักษาภูมิทัศน์	45	585	509	76,471.2	361,868.9	142,337.3	219,531.6	Landscape care and maintenance service activities
82	การบริการด้านการบริหารและสนับสนุนภาคดำเนินงานของสำนักงาน และกิจการกรอื่นๆ ที่สนับสนุนทางธุรกิจ	2,068	11,650	9,241	2,215,293.5	54,774,597.3	9,454,184.9	45,320,412.3	Office administrative, office support and other business support activities
821	การบริการด้านการบริหารและสนับสนุนภาคดำเนินงานของสำนักงาน	1,336	3,084	1,326	385,252.7	43,070,997.3	1,733,031.4	41,337,965.9	Office administrative and support activities
8211	การบริการด้านการบริหารสำนักงานแบบเบ็ดเสร็จ	5	313	313	258,246.1	42,006,406.3	1,267,277.3	40,739,129.0	Combined office administrative service activities
82110	การบริการด้านการบริหารสำนักงานแบบเบ็ดเสร็จ	5	313	313	258,246.1	42,006,406.3	1,267,277.3	40,739,129.0	Combined office administrative service activities
8219	การรับเอกสาร การเตรียมเอกสาร และกิจการเฉพาะด้านอื่นๆ ที่สนับสนุนภาคดำเนินงานสำนักงาน	1,331	2,771	1,013	127,006.6	1,064,591.1	465,754.1	598,836.9	Photocopying, document preparation and other specialized office support activities
82191	การรับเอกสาร	1,199	2,181	632	77,409.0	899,097.8	385,256.8	515,841.1	Photocopying activities
82199	การเตรียมเอกสารและกิจการเฉพาะด้านอื่นๆ ที่สนับสนุนภาคดำเนินงานสำนักงาน	132	591	381	49,597.6	165,493.2	80,497.3	86,995.9	Document preparation and other specialized office support activities
822	กิจกรรมศูนย์บริการลูกค้าทางโทรศัพท์	21	535	530	108,578.1	1,372,126.8	872,394.4	499,732.4	Activities of call centres
8220	กิจกรรมศูนย์บริการลูกค้าทางโทรศัพท์	21	535	530	108,578.1	1,372,126.8	872,394.4	499,732.4	Activities of call centres
82200	กิจกรรมศูนย์บริการลูกค้าทางโทรศัพท์	21	535	530	108,578.1	1,372,126.8	872,394.4	499,732.4	Activities of call centres
823	การจัดการประชุมและงานแสดงสินค้า	207	3,842	3,750	1,048,308.9	7,144,422.1	5,083,989.2	2,060,432.9	Organization of conventions and trade shows
8230	การจัดการประชุมและงานแสดงสินค้า	207	3,842	3,750	1,048,308.9	7,144,422.1	5,083,989.2	2,060,432.9	Organization of conventions and trade shows
82301	การจัดการประชุม	35	925	902	294,493.6	1,581,198.6	1,178,097.6	403,101.0	Organization of conventions
82302	การจัดงานแสดงสินค้า	172	2,917	2,848	753,815.3	5,563,223.5	3,905,891.6	1,657,331.9	Organization of trade shows
829	กิจกรรมบริการสนับสนุนทางธุรกิจ ซึ่งมิได้จัดประเภทไว้ในที่อื่น	504	4,189	3,635	673,153.8	3,187,051.0	1,764,769.9	1,422,281.2	Business support service activities n.e.c.
8291	กิจกรรมของตัวแทนจัดเก็บเงินและการบริการข้อมูลเครดิต	24	784	784	193,005.9	602,186.1	262,705.2	339,480.8	Activities of collection agencies and credit bureaus
82911	กิจกรรมของตัวแทนจัดเก็บเงิน	24	784	784	193,005.9	602,186.1	262,705.2	339,480.8	Activities of collection agencies
8292	กิจกรรมการบรรจุหีบห่อ	198	1,549	1,397	183,292.3	596,934.1	268,025.3	328,908.8	Packaging activities
82920	กิจกรรมการบรรจุหีบห่อ	198	1,549	1,397	183,292.3	596,934.1	268,025.3	328,908.8	Packaging activities
8299	กิจกรรมบริการอื่นๆ ที่สนับสนุนทางธุรกิจ ซึ่งมิได้จัดประเภทไว้ในที่อื่น	282	1,856	1,455	296,855.6	1,987,930.9	1,234,039.3	753,891.6	Other business support service activities n.e.c.
82990	กิจกรรมบริการอื่นๆ ที่สนับสนุนทางธุรกิจ ซึ่งมิได้จัดประเภทไว้ในที่อื่น	282	1,856	1,455	296,855.6	1,987,930.9	1,234,039.3	753,891.6	Other business support service activities n.e.c.

(พันบาท in Thousand Baht)

ตาราง 1 ข้อมูลสถิติที่สำคัญของสถานประกอบการธุรกิจในปี 2556 จำแนกตามประเภทธุรกิจ (ต่อ)

TABLE 1 PRINCIPAL STATISTICS OF BUSINESS ESTABLISHMENTS IN 2013 BY CATEGORY OF BUSINESS INDUSTRY (Cont'd)

รหัส Code	ประเภทธุรกิจ Business industry	จำนวน สถานประกอบการ Number of establishments	จำนวน คนทำงาน Number of persons engaged	ลูกจ้าง/Employees		รายได้จากการ ดำเนินงาน Income	ค่าใช้จ่าย ขั้นกลาง Intermediate consumption	มูลค่าเพิ่ม Value added	ประเภท Category of business industry
				จำนวน Number	ค่าตอบแทน Remuneration				
90	กิจกรรมการสร้างสรรค์ศิลปะและความบันเทิง	175	1,796	1,593	267,504.5	770,527.9	310,091.5	460,436.4	Creative, arts and entertainment activities
900	กิจกรรมการสร้างสรรค์ศิลปะและความบันเทิง	175	1,796	1,593	267,504.5	770,527.9	310,091.5	460,436.4	Creative, arts and entertainment activities
9000	กิจกรรมการสร้างสรรค์ศิลปะและความบันเทิง	175	1,796	1,593	267,504.5	770,527.9	310,091.5	460,436.4	Creative, arts and entertainment activities
90001	กิจกรรมการสร้างสรรค์ศิลปะ	68	319	254	40,912.5	94,200.8	19,960.0	74,240.7	Creative and arts activities
90002	กิจกรรมด้านความบันเทิง	107	1,477	1,339	226,592.0	676,327.2	290,131.5	386,195.7	Entertainment activities
92	กิจกรรมการพนันและการเสี่ยงโชค	56	143	62	7,763.6	409,080.7	377,581.4	31,499.3	Gambling and betting activities
920	กิจกรรมการพนันและการเสี่ยงโชค	56	143	62	7,763.6	409,080.7	377,581.4	31,499.3	Gambling and betting activities
9200	กิจกรรมการพนันและการเสี่ยงโชค	56	143	62	7,763.6	409,080.7	377,581.4	31,499.3	Gambling and betting activities
92001	การดำเนินงานเกี่ยวกับสลากกินแบ่ง	49	115	41	4,739.6	402,311.7	374,949.4	27,362.3	Operation of lottery
92009	กิจกรรมการพนันและการเสี่ยงโชคอื่นๆ	7	28	21	3,024.0	6,769.0	2,632.0	4,137.0	Other gambling and betting activities
93	กิจกรรมด้านการศึกษา ความบันเทิง และการนันทนาการ	3,424	13,056	8,686	1,510,972.3	7,488,847.5	3,952,342.6	3,536,504.9	Sports activities and amusement and recreation activities
931	กิจกรรมด้านการศึกษา	973	6,284	5,050	867,884.8	3,671,671.9	1,510,184.1	2,161,487.8	Sports activities
9311	การดำเนินงานเกี่ยวกับสถานศึกษาด้านการศึกษา	938	6,127	4,966	853,041.5	3,594,021.2	1,475,081.1	2,118,940.1	Operation of sports facilities
93111	การดำเนินงานเกี่ยวกับสถานศึกษาด้านการศึกษา	820	4,982	3,963	666,152.2	2,861,575.3	1,156,884.8	1,704,690.5	Operation of sports facilities
93112	การดำเนินงานของศูนย์วัฒนธรรมและการออกกำลังกาย	118	1,145	1,003	186,889.3	732,445.9	318,196.3	414,249.6	Operation of fitness centers
9312	กิจกรรมสันทนาการ	1	15	15	D	D	D	D	Activities of sports clubs
93120	กิจกรรมสันทนาการ	1	15	15	D	D	D	D	Activities of sports clubs
9319	กิจกรรมอื่นๆ ด้านการศึกษา	34	142	69	11,063.3	70,450.6	34,485.0	35,965.7	Other sports activities
93191	กิจกรรมการจัดการแข่งขันกีฬา	7	48	43	8,704.5	38,528.8	16,127.0	22,401.8	Activities of producers or promoters of sports events
93199	กิจกรรมอื่นๆ ด้านการศึกษา ซึ่งมีได้ตั้งประเภทเป็นอื่น	27	94	25	2,358.7	31,921.9	18,358.0	13,563.9	Other sports activities, n.e.c
932	กิจกรรมด้านความบันเทิงและการนันทนาการอื่นๆ	2,451	6,772	3,637	643,087.5	3,817,175.7	2,442,158.5	1,375,017.1	Other amusement and recreation activities
9321	กิจกรรมสวนสนุกและซิปไลน์	15	569	564	144,771.0	530,528.4	352,866.2	177,662.2	Activities of amusement parks and theme parks
93210	กิจกรรมสวนสนุกและซิปไลน์	15	569	564	144,771.0	530,528.4	352,866.2	177,662.2	Activities of amusement parks and theme parks
9329	กิจกรรมด้านความบันเทิงและการนันทนาการอื่นๆ ซึ่งมีได้ตั้งประเภทเป็นอื่น	2,436	6,203	3,073	498,316.5	3,286,647.2	2,089,292.3	1,197,354.9	Other amusement and recreation activities n.e.c.
93292	กิจกรรมการแสดงโชว์เพื่อความบันเทิงและการนันทนาการ	6	30	18	1,839.6	3,852.0	1,116.0	2,736.0	Activities of amusement and recreation shows
93293	กิจกรรมการดำเนินงานร้านเกมและตู้เกมคอมพิวเตอร์	2,400	6,053	2,965	478,976.7	3,230,595.2	2,059,204.7	1,171,390.6	Operation of games shops and coin-operated games activities
93299	กิจกรรมด้านความบันเทิงและการนันทนาการอื่นๆ ซึ่งมีได้ตั้งประเภทเป็นอื่น	30	120	90	17,500.2	52,200.0	28,971.7	23,228.3	Other amusement and recreation activities n.e.c.
95	การซื้อขายอุปกรณ์คอมพิวเตอร์และอุปกรณ์สื่อสารโทรคมนาคม	5,175	11,508	5,607	1,030,926.6	4,386,823.9	2,239,724.9	2,147,098.9	Repair of computers and personal and household goods
951	การซื้อขายอุปกรณ์คอมพิวเตอร์และอุปกรณ์สื่อสารโทรคมนาคม	1,109	3,339	1,940	465,741.3	1,695,817.1	902,804.6	793,012.6	Repair of computers and communication equipment
9511	การซื้อขายคอมพิวเตอร์ส่วนบุคคล	864	2,657	1,558	401,009.9	1,415,919.3	790,460.7	625,458.6	Repair of computers and peripheral equipment
95110	การซื้อขายคอมพิวเตอร์ส่วนบุคคล	864	2,657	1,558	401,009.9	1,415,919.3	790,460.7	625,458.6	Repair of computers and peripheral equipment
9512	การซื้อขายอุปกรณ์สื่อสารโทรคมนาคม	245	682	382	64,731.4	279,897.9	112,343.9	167,554.0	Repair of communication equipment
95120	การซื้อขายอุปกรณ์สื่อสารโทรคมนาคม	245	682	382	64,731.4	279,897.9	112,343.9	167,554.0	Repair of communication equipment
952	การซื้อขายใช้ส่วนบุคคลและของใช้ส่วนตัวอื่น	4,066	8,169	3,667	565,185.3	2,691,006.7	1,336,920.4	1,354,086.4	Repair of personal and household goods
9521	การซื้อขายเครื่องใช้ไฟฟ้าอิเล็กทรอนิกส์	1,499	2,729	1,280	217,981.1	1,245,252.6	618,352.1	626,900.5	Repair of consumer electronics
95210	การซื้อขายเครื่องใช้ไฟฟ้าอิเล็กทรอนิกส์	1,499	2,729	1,280	217,981.1	1,245,252.6	618,352.1	626,900.5	Repair of consumer electronics

(พันบาท in Thousand Baht)

ตาราง 1 ข้อมูลสถิติที่สำคัญของสถานประกอบการธุรกิจในปี 2556 จำแนกตามประเภทธุรกิจ (ต่อ)

TABLE 1 PRINCIPAL STATISTICS OF BUSINESS ESTABLISHMENTS IN 2013 BY CATEGORY OF BUSINESS INDUSTRY (Cont'd)

รหัส Code	ประเภทธุรกิจ	จำนวน สถานประกอบการ Number of establishments	จำนวน คนทำงาน Number of persons engaged	ลูกจ้าง/Employees		รายได้จากการ ดำเนินงาน Income	ค่าใช้จ่ายกลาง Intermediate consumption	มูลค่าเพิ่ม Value added	Category of business industry
				จำนวน Number	ค่าตอบแทน Remuneration				
9522	การซ่อมเครื่องใช้ในครัวเรือนและอุปกรณ์สำหรับบ้านและสวน	801	2,911	1,941	289,017.4	1,022,220.1	537,200.4	485,019.7	Repair of household appliances and home and garden equipment
95220	การซ่อมเครื่องใช้ในครัวเรือนและอุปกรณ์สำหรับบ้านและสวน	801	2,911	1,941	289,017.4	1,022,220.1	537,200.4	485,019.7	Repair of household appliances and home and garden equipment
9523	การซ่อมรองเท้าและเครื่องหนัง	58	82	12	1,194.4	7,604.1	2,579.3	5,024.8	Repair of footwear and leather goods
95230	การซ่อมรองเท้าและเครื่องหนัง	58	82	12	1,194.4	7,604.1	2,579.3	5,024.8	Repair of footwear and leather goods
9524	การซ่อมเฟอร์นิเจอร์และของตกแต่งบ้าน	105	250	96	12,824.4	66,081.3	25,460.4	40,620.9	Repair of furniture and home furnishings
95240	การซ่อมเฟอร์นิเจอร์และของตกแต่งบ้าน	105	250	96	12,824.4	66,081.3	25,460.4	40,620.9	Repair of furniture and home furnishings
9529	การซ่อมของใช้ส่วนบุคคลและของใช้ในชีวิตประจำวัน	1,603	2,197	338	44,168.0	349,848.6	153,328.1	196,520.5	Repair of other personal and household goods
95291	การซ่อมนาฬิกา	104	209	86	15,334.4	56,862.1	13,397.8	43,464.3	Repair of watches and clocks
95292	การซ่อมเสื้อผ้าเครื่องแต่งกาย	1,168	1,402	117	9,110.4	153,673.8	72,002.5	81,671.2	Repair and alteration of clothing
95293	การซ่อมรถจักรยาน	185	259	12	1,332.0	42,787.5	21,274.2	21,513.3	Repair of bicycles
95294	การซ่อมเครื่องดนตรี	8	16	-	-	1,912.0	251.0	1,661.0	Repair of musical instruments
95295	การซ่อมเครื่องกีฬา	4	6	-	-	478.0	253.4	224.6	Repair of sporting goods
95299	การซ่อมของใช้ส่วนบุคคลและของใช้ในชีวิตประจำวัน	134	306	123	18,391.2	94,135.3	46,149.1	47,986.2	Repair of other personal and household goods, n.e.c.
96	กิจกรรมบริการส่วนบุคคลอื่นๆ	28,349	70,854	35,098	4,922,157.9	20,405,802.2	7,320,139.0	13,085,663.2	Other personal service activities
961	กิจกรรมบริการเพื่อเสริมสร้างสุขภาพร่างกาย (ยกเว้นกิจกรรมด้านการรักษา)	21,445	53,387	26,787	3,757,474.7	15,805,810.1	5,348,517.0	10,457,293.1	Personal services for wellness (except sport activities)
9610	กิจกรรมบริการเพื่อเสริมสร้างสุขภาพร่างกาย (ยกเว้นกิจกรรมด้านการรักษา)	21,445	53,387	26,787	3,757,474.7	15,805,810.1	5,348,517.0	10,457,293.1	Personal services for wellness (except sport activities)
96101	กิจกรรมสปาและการนวด	3,034	16,010	12,758	1,558,579.6	3,880,157.2	1,362,031.0	2,518,126.3	Activities of spas and massage salons
96102	กิจกรรมบริการลดน้ำหนัก	54	747	715	112,105.4	636,567.0	214,853.9	421,713.1	Activities of reducing and slendering salons
96103	กิจกรรมการแต่งผม	17,547	33,824	11,090	1,695,768.4	9,539,259.8	2,880,345.1	6,658,914.7	Activities of hairdressing salons
96104	กิจกรรมการดูแลความงาม แต่งเส้นผมและเล็บเท้า	756	2,582	2,040	361,986.8	1,638,467.3	821,520.5	816,946.8	Activities of beauty, manicure and pedicure salons
96109	กิจกรรมบริการอื่นๆ เพื่อเสริมสร้างสุขภาพร่างกาย (ยกเว้นกิจกรรมด้านการรักษา)	54	224	184	29,034.5	111,338.8	69,766.5	41,592.3	Other personal services for wellness (except sport activities)
962	การบริการซักล้างและขัดแว้ง	6,234	13,845	5,417	704,253.6	2,984,341.9	1,132,223.2	1,852,118.7	Washing and (dry-) cleaning of textile and fur products
9620	การบริการซักล้างและขัดแว้ง	6,234	13,845	5,417	704,253.6	2,984,341.9	1,132,223.2	1,852,118.7	Washing and (dry-) cleaning of textile and fur products
96201	การบริการซักล้างและขัดแว้ง (ยกเว้นโดยเครื่องซักผ้าอัตโนมัติของครัวเรือน)	4,920	12,374	5,393	700,532.1	2,765,083.4	1,058,915.6	1,706,167.9	Washing and (dry-) cleaning of textile and fur products (except by self-service coin-operated machines)
96202	การบริการซักล้างและขัดแว้ง โดยเครื่องซักผ้าอัตโนมัติของครัวเรือน	1,306	1,437	-	-	206,963.1	68,228.1	138,735.1	Washing and (dry-) cleaning of textile and fur products by self-service coin-operated machines

(พันบาท In Thousand Baht)

ตาราง 1 ข้อมูลสถิติที่สำคัญของสถานประกอบการธุรกิจในปี 2556 จำแนกตามประเภทธุรกิจ (ต่อ)

TABLE 1 PRINCIPAL STATISTICS OF BUSINESS ESTABLISHMENTS IN 2013 BY CATEGORY OF BUSINESS INDUSTRY (Cont'd)

(พันบาท in Thousand Baht)

รหัส Code	ประเภทธุรกิจ	จำนวน สถานประกอบการ Number of establishments	จำนวน คนทำงาน Number of persons engaged	ลูกจ้าง/Employees		รายได้จากการ ดำเนินงาน Income	ค่าใช้จ่าย ขั้นกลาง Intermediate consumption	มูลค่าเพิ่ม Value added	Category of business industry
				จำนวน Number	ค่าตอบแทน แรงงาน Remuneration				
96203	การบริการห้องและซักรีด	8	35	24	3,721.5	12,295.4	5,079.6	7,215.8	Dyeing and colouring services
963	กิจกรรมบริการส่วนบุคคลอื่นๆ ซึ่งมีได้ประเภทไว้ในที่อื่น	670	3,622	2,894	460,429.7	1,615,650.2	839,398.8	776,251.3	Other personal service activities n.e.c.
9630	กิจกรรมบริการส่วนบุคคลอื่นๆ ซึ่งมีได้จัดประเภทไว้ในที่อื่น	670	3,622	2,894	460,429.7	1,615,650.2	839,398.8	776,251.3	Other personal service activities n.e.c.
96302	กิจกรรมบริการดูแลสัตว์เลี้ยง	173	513	262	29,384.8	124,604.1	46,801.1	77,803.0	Pet care activities
96303	กิจกรรมบริการด้วยเครื่องหยอดเหรียญ	35	45	12	2,592.0	10,351.1	4,924.0	5,427.1	Concession operation of coin-operated personal service machines
96304	กิจกรรมให้บริการอาบน้ำ นวด และบริการอื่นๆ ที่คล้ายกัน	272	272	-	-	46,624.3	15,564.1	31,060.2	Astrological and spiritualists' activities
96305	กิจกรรมบริการอาบน้ำ นวด และบริการอื่นๆ ที่คล้ายกัน	67	2,478	2,459	395,759.6	1,297,085.6	710,880.6	586,205.0	Turkish baths, sauna and steam baths activities
96309	กิจกรรมบริการส่วนบุคคลอื่นๆ ซึ่งมีได้จัดประเภทไว้ในที่อื่น	123	315	161	32,693.3	136,985.1	61,229.2	75,756.0	Other personal service activities n.e.c.

หมายเหตุ : D หมายถึง ตัวเลขที่ไม่ได้เผยแพร่

Note : D means disclosure prohibited.

ที่มา : การสำรวจธุรกิจทางบริการและธุรกิจทางบริการ พ.ศ. 2557 กรุงเทพมหานคร สำนักงานสถิติแห่งชาติ กรมตรวจบัญชีสหกรณ์และการสื่อสาร

Source : The 2014 Business Trade and Services Survey Bangkok - National Statistical Office, Ministry of Information and Communication Technology

ตาราง 2 จำนวนคนทำงานของสถานประกอบการธุรกิจในปี 2556 จำแนกตามสถานภาพการทำงาน เพศ และประเภทธุรกิจ

TABLE 2. NUMBER OF PERSONS ENGAGED OF BUSINESS ESTABLISHMENTS IN2013 BY WORK STATUS, SEX AND CATEGORY OF BUSINESS INDUSTRY

รหัส Code	ประเภทธุรกิจ Business category	จำนวน สถาน- ประกอบการ Number of establishments	คนทำงานโดยไม่ได้เป็นเจ้าของ/ เงินเดือน						ลูกจ้าง Employees						Category of business industry		
			รวม Total		ชาย Male		หญิง Female		รวม Total		ชาย Male		หญิง Female				
			รวม Total	ชาย Male	หญิง Female	รวม Total	ชาย Male	หญิง Female	รวม Total	ชาย Male	หญิง Female	รวม Total	ชาย Male	หญิง Female			
45	การขายส่งและกรขายปลีก การค้าของยานยนต์และอัตรยานยนต์	245,476	1,510,266	718,963	311,913	131,960	179,953	1,198,353	587,003	611,350	120,346	62,345	58,001	1,078,007	524,658	553,349	Total
451	การขายส่งและกรขายปลีก การค้าของยานยนต์	16,826	114,500	79,855	34,644	13,679	3,699	97,122	66,177	30,946	10,087	5,870	4,217	87,035	60,307	26,728	Wholesale and retail trade; repair of motor vehicles and motorcycles
4510	การค้าของยานยนต์	1,423	33,590	19,421	14,169	703	513	32,374	18,718	13,656	3,649	2,408	1,241	28,725	16,310	12,415	Sale of motor vehicles
45101	การค้าของยานยนต์ใหม่ชนิดรถยนต์	537	28,999	16,523	12,476	27	14	28,972	16,509	12,463	3,228	2,129	1,099	25,744	14,380	11,363	Sale of new passenger motor vehicles, pick-up truck, van and similar light motor vehicles
45102	การค้าของยานยนต์ใหม่ชนิดรถบรรทุก และยานยนต์หนักอื่น ๆ	19	564	397	167	2	2	562	397	165	102	69	33	460	328	132	Sale of new trucks and other heavy motor vehicles
45103	การค้าของยานยนต์เก่าชนิดรถยนต์ และยานยนต์หนักอื่น ๆ	864	3,985	2,469	1,517	1,184	688	2,801	1,781	1,020	316	210	107	2,485	1,572	914	Sale of used passenger motor vehicles, pick-up truck, van and similar light motor vehicles
45104	การค้าของยานยนต์เก่าชนิดรถบรรทุก และยานยนต์หนักอื่น ๆ	3	42	33	9	3	2	39	31	8	3	1	2	36	30	6	Sale of used trucks and other heavy motor vehicles
452	การบำรุงรักษาและซ่อมยานยนต์	7,837	40,090	33,242	6,848	7,817	6,849	32,272	26,393	5,879	2,768	1,738	1,030	29,505	24,655	4,849	Maintenance and repair of motor vehicles
4520	การบำรุงรักษาและซ่อมยานยนต์	7,837	40,090	33,242	6,848	7,817	6,849	32,272	26,393	5,879	2,768	1,738	1,030	29,505	24,655	4,849	Maintenance and repair of motor vehicles
45201	การบำรุงรักษาและซ่อมรถยนต์เครื่องยนต์ และชิ้นส่วนยานยนต์	6,204	28,994	24,462	4,532	5,986	5,409	23,008	19,054	3,954	2,181	1,477	704	20,827	17,577	3,250	Maintenance and repair of motor vehicle engines and other parts
45202	การซ่อมตัวถัง ประตู หน้าต่าง และชิ้นส่วนที่คล้ายกัน	752	6,740	5,385	1,355	882	655	5,858	4,730	1,128	406	159	247	5,452	4,570	881	Repair of motor vehicle bodies, doors, windows and other similar services
45203	การบำรุงรักษายานยนต์ทั่วไป	881	4,356	3,395	961	949	785	3,407	2,610	797	181	102	79	3,226	2,508	718	Car-washing, polishing and similar services
453	การขายชิ้นส่วนและอุปกรณ์เสริมของยานยนต์	4,021	25,755	17,599	8,156	3,572	2,633	22,183	14,966	7,217	3,082	1,399	1,684	19,100	13,567	5,533	Sale of motor vehicle parts and accessories
4530	การขายชิ้นส่วนและอุปกรณ์เสริมของยานยนต์	4,021	25,755	17,599	8,156	3,572	2,633	22,183	14,966	7,217	3,082	1,399	1,684	19,100	13,567	5,533	Sale of motor vehicle parts and accessories
45301	การขายชิ้นส่วนและอุปกรณ์เสริมใหม่ของยานยนต์	1,053	11,807	8,150	3,657	917	672	10,890	7,478	3,412	1,239	624	615	9,651	6,854	2,797	Wholesale of new motor vehicle parts and accessories

ตาราง 2 จำนวนคนทำงานของสถานประกอบการธุรกิจในปี 2556 จำแนกตามสถานภาพการทำงาน เพศ และประเภทธุรกิจ (ต่อ)

TABLE 2. NUMBER OF PERSONS ENGAGED OF BUSINESS ESTABLISHMENTS IN2013 BY WORK STATUS, SEX AND CATEGORY OF BUSINESS INDUSTRY(Cont'd)

รหัส Code	ประเภทธุรกิจ Category of business industry	จำนวน สถาน- ประกอบการ Number of establishments	คนทำงานโดยไม่ได้รับค่าจ้าง/ เงินเดือน Unpaid workers						ลูกจ้าง ระดับบริหารจัดการ Management level						ระดับปฏิบัติการ Operation level					
			รวม Total		ชาย Male		หญิง Female		รวม Total		ชาย Male		หญิง Female		รวม Total		ชาย Male		หญิง Female	
			รวม Total	ชาย Male	หญิง Female	รวม Total	ชาย Male	หญิง Female	รวม Total	ชาย Male	หญิง Female	รวม Total	ชาย Male	หญิง Female	รวม Total	ชาย Male	หญิง Female	รวม Total	ชาย Male	หญิง Female
45302	การขายปลีกชิ้นส่วนและอุปกรณ์ เสริมให้รถยนต์	2,382	11,802	7,517	4,285	2,159	1,494	665	9,645	6,023	3,620	1,608	664	944	8,035	5,559	2,676	Retail of new motor vehicle parts and accessories		
45303	การขายส่งและปลีกชิ้นส่วนและอุปกรณ์ เสริมให้รถยนต์	586	2,146	1,931	215	496	466	30	1,650	1,465	185	235	111	125	1,415	1,354	61	Wholesale and retail of used motor vehicle parts and accessories		
454	การขาย การบำรุงรักษา และซ่อมจักรยานยนต์ ชิ้นส่วน และอุปกรณ์เสริมที่เกี่ยวข้อง	3,545	15,065	9,593	5,472	4,771	3,494	1,277	10,294	6,100	4,194	588	325	263	9,705	5,775	3,931	Sale, maintenance and repair of motorcycles and related parts and accessories		
4540	การขาย การบำรุงรักษา และซ่อมจักรยานยนต์ ชิ้นส่วน และอุปกรณ์เสริมที่เกี่ยวข้อง	3,545	15,065	9,593	5,472	4,771	3,494	1,277	10,294	6,100	4,194	588	325	263	9,705	5,775	3,931	Sale, maintenance and repair of motorcycles and related parts and accessories		
45401	การขายจักรยานยนต์	528	4,451	2,213	2,238	614	246	368	3,837	1,967	1,870	339	145	194	3,498	1,822	1,676	Sale of motorcycles		
45402	การขายส่งชิ้นส่วนและอุปกรณ์ เสริมให้จักรยานยนต์	147	4,222	2,200	2,022	161	129	33	4,061	2,071	1,989	103	69	34	3,958	2,002	1,955	Wholesale of new motorcycle parts and accessories		
45403	การขายปลีกชิ้นส่วนและอุปกรณ์ เสริมให้จักรยานยนต์	624	1,904	1,464	439	824	522	302	1,080	943	137	92	90	2	989	853	135	Retail of new motorcycle parts and accessories		
45404	การขายส่งและปลีกชิ้นส่วนและอุปกรณ์ เสริมให้จักรยานยนต์	26	134	100	35	50	33	17	84	66	18	5	4	1	79	62	17	Wholesale and retail of used motorcycle parts and accessories		
45405	การบำรุงรักษาและซ่อมจักรยานยนต์	2,220	4,354	3,617	737	3,122	2,564	558	1,232	1,052	179	50	18	32	1,182	1,035	147	Maintenance and repair of motorcycles		
46	การขายส่ง (ยกเว้นยานยนต์ และจักรยานยนต์)	22,858	324,552	167,251	157,301	21,936	10,676	11,259	302,617	156,575	146,042	35,535	19,878	15,657	267,082	136,697	130,384	Wholesale trade (except of motor vehicles and motorcycles)		
461	การขายส่ง โดยได้รับค่าตอบแทน หรือตามสัญญาจ้าง	428	6,370	3,477	2,893	295	158	137	6,075	3,319	2,755	968	581	388	5,107	2,739	2,368	Wholesale on a fee or contract basis		
4610	การขายส่ง โดยได้รับค่าตอบแทน หรือตามสัญญาจ้าง	428	6,370	3,477	2,893	295	158	137	6,075	3,319	2,755	968	581	388	5,107	2,739	2,368	Wholesale on a fee or contract basis		
46101	การขายส่งวัตถุดิบทางการเกษตร และสัตว์มีชีวิต โดยได้รับค่าตอบแทน หรือตามสัญญาจ้าง	33	320	202	119	64	29	35	256	173	84	20	13	7	236	160	77	Wholesale on a fee or contract basis of agricultural raw materials and live animals		
46102	การขายส่งอาหาร เครื่องดื่ม และยาสูบ โดยได้รับค่าตอบแทนหรือตามสัญญาจ้าง	53	672	271	401	43	19	25	629	252	376	79	44	36	550	209	341	Wholesale on a fee or contract basis of food, beverages and tobacco		
46103	การขายส่งเสื้อผ้า เสื้อผ้า รองเท้า เครื่องหนัง และของใช้ในครัวเรือน โดยได้รับค่าตอบแทนหรือตามสัญญาจ้าง	101	1,280	683	597	104	54	50	1,176	629	547	189	116	72	987	513	474	Wholesale on a fee or contract basis of textiles, clothing, footwear, leather goods and household articles		
46104	การขายส่งคอมพิวเตอร์และซอฟต์แวร์ อุปกรณ์อิเล็กทรอนิกส์และโทรคมนาคม โดยได้รับค่าตอบแทนหรือตามสัญญาจ้าง	51	738	308	430	9	9	-	729	299	430	125	61	63	605	238	366	Wholesale on a fee or contract basis of computers and software, electronic and telecommunications equipment		
46105	การขายส่งเครื่องจักรอุตสาหกรรม โดยได้รับค่าตอบแทนหรือตามสัญญาจ้าง	58	1,267	809	458	33	19	14	1,234	790	444	142	101	41	1,093	689	404	Wholesale on a fee or contract basis of industrial machinery		

ตาราง 2 จำนวนคนทำงานของสถานประกอบการในปี 2556 จำแนกตามสถานภาพการทำงาน เพศ และประเภทธุรกิจ (ต่อ)

TABLE 2. NUMBER OF PERSONS ENGAGED OF BUSINESS ESTABLISHMENTS IN2013 BY WORK STATUS, SEX AND CATEGORY OF BUSINESS INDUSTRY(Cont'd)

รหัส Code	ประเภทธุรกิจ Category of business industry	จำนวน สถาน- ประกอบการ Number of establishments	รวม Total		คนทำงานโดยไม่ได้รับค่าจ้าง/ เงินเดือน Unpaid workers				ลูกจ้าง Management level				ระดับปฏิบัติการ Operation level						
			รวม Total	ชาย Male	หญิง Female	รวม Total	ชาย Male	หญิง Female	รวม Total	ชาย Male	หญิง Female	รวม Total	ชาย Male	หญิง Female	รวม Total	ชาย Male	หญิง Female		
																		รวม Total	ชาย Male
46106	การขายส่งเชื้อเพลิง ลินแร่ และโลหะ ที่ได้รับค่าตอบแทนหรือตามสัญญาจ้าง	10	131	75	56	8	4	4	4	123	71	52	24	9	15	99	62	37	Wholesale on a fee or contract basis of fuels, ores and metals
46107	การขายส่งวัสดุก่อสร้าง เครื่องโลหะ และอุปกรณ์ระบบท่อ ใต้ดิน ค่าตอบแทนหรือตามสัญญาจ้าง	22	404	274	130	7	4	3	397	270	127	61	31	30	336	239	97	Wholesale on a fee or contract basis of construction materials, hardware, plumbing and heating equipment and supplies	
46108	การขายส่งสินค้าเฉพาะอย่างอื่นๆ ใต้ดินค่าตอบแทนหรือตามสัญญาจ้าง	33	358	204	154	5	3	3	352	201	151	39	30	9	313	171	142	Wholesale on a fee or contract basis of other particular products	
46109	การขายส่งสินค้าทั่วไป ใต้ดิน ค่าตอบแทนหรือตามสัญญาจ้าง	67	1,201	652	549	22	18	4	1,179	634	545	291	176	115	888	458	430	Wholesale on a fee or contract basis of a variety of goods	
462	การขายส่งวัตถุดิบทางการเกษตร และสัตว์มีชีวิต	358	5,381	3,160	2,221	359	203	156	5,022	2,957	2,065	592	320	272	4,430	2,637	1,793	Wholesale of agricultural raw materials and live animals	
4620	การขายส่งวัตถุดิบทางการเกษตร และสัตว์มีชีวิต	358	5,381	3,160	2,221	359	203	156	5,022	2,957	2,065	592	320	272	4,430	2,637	1,793	Wholesale of agricultural raw materials and live animals	
46201	การขายส่งข้าวเปลือกและธัญพืชอื่นๆ	28	571	359	212	14	14	-	557	345	212	54	35	19	503	310	193	Wholesale of rice in the husk and other grains	
46202	การขายส่งพืชไร่ที่มีถิ่นกำเนิดในกรณีคั้นมันฝรั่ง	17	198	139	59	9	5	5	189	135	54	27	23	4	162	112	50	Wholesale of oil seeds and oleaginous fruits	
46204	การขายส่งสัตว์มีชีวิต	54	158	95	63	67	45	22	91	50	41	19	6	13	72	44	29	Wholesale of live animals	
46205	การขายส่งดอกไม้ ต้นไม้ และเมล็ดพันธุ์พืช	127	2,587	1,372	1,216	155	62	92	2,433	1,310	1,123	251	115	136	2,182	1,195	987	Wholesale of flowers, plants and seeds	
46206	การขายส่งอาหารปศุสัตว์	51	1,239	747	492	19	15	4	1,221	733	488	177	97	80	1,044	636	408	Wholesale of animal feeds	
46209	การขายส่งวัตถุดิบอื่นๆ ทางเกษตร	81	628	449	179	96	64	33	532	386	146	64	44	20	468	342	126	Wholesale of other agricultural raw materials	
463	การขายส่งอาหาร เครื่องดื่ม และยาสูบ	2,261	44,103	21,710	22,392	2,733	1,296	1,436	41,370	20,414	20,956	4,910	2,422	2,488	36,460	17,992	18,468	Wholesale of food, beverages and tobacco	
4631	การขายส่งอาหาร	1,831	32,165	15,819	16,346	2,237	1,058	1,179	29,928	14,761	15,167	3,008	1,740	1,868	26,320	13,021	13,299	Wholesale of food	
46311	การขายส่งเนื้อสัตว์และผลิตภัณฑ์เนื้อสัตว์	105	1,777	722	1,055	111	44	68	1,666	679	988	247	112	135	1,420	567	853	Wholesale of meat and meat products	
46312	การขายส่งปลาและผลิตภัณฑ์สัตว์น้ำ	145	1,706	773	934	170	52	118	1,537	721	816	456	144	313	1,080	577	504	Wholesale of fish and fish products	
46313	การขายส่งผักและผลไม้	330	4,089	1,679	2,410	495	171	325	3,594	1,508	2,085	169	81	89	3,424	1,428	1,996	Wholesale of fruits and vegetables	
46314	การขายส่งผลิตภัณฑ์นม	97	1,287	918	370	85	46	39	1,203	872	331	94	45	49	1,109	827	282	Wholesale of dairy products	
46315	การขายส่งข้าวและผลิตภัณฑ์ ที่ได้จากโรงสีข้าว	226	2,420	1,363	1,056	153	87	66	2,267	1,276	990	406	252	154	1,861	1,025	836	Wholesale of rice and rice milling products	
46316	การขายส่งผลิตภัณฑ์ขนมอบ ไข่ นมข้น และไขมันที่ใช้ในการบริโภค	197	2,549	1,187	1,363	293	115	178	2,257	1,071	1,185	186	111	75	2,071	961	1,110	Wholesale of bakery products, eggs and edible oils and fats of animal or vegetable origin	
46317	การขายส่งน้ำตาล ซอว์โกนเสด ลูกกวาด และขนมที่ทำจากน้ำตาล	41	4,497	1,394	3,103	11	11	-	4,486	1,383	3,103	144	54	90	4,342	1,329	3,013	Wholesale of sugar, chocolate, candy and sugar confectionery	
46318	การขายส่งกาแฟ ชา โกโก้	51	774	326	448	69	36	34	705	291	414	54	31	23	651	260	391	Wholesale of coffee, tea and cocoa	
46319	การขายส่งผลิตภัณฑ์อาหารอื่นๆ	639	13,066	7,458	5,608	851	497	354	12,215	6,961	5,254	1,852	912	940	10,363	6,048	4,315	Wholesale of other food products	
4632	การขายส่งเครื่องดื่มแอลกอฮอล์	430	11,937	5,891	6,046	496	239	257	11,442	5,652	5,789	1,302	682	620	10,139	4,971	5,169	Wholesale of beverages and tobacco	
46321	การขายส่งเครื่องดื่มที่มีแอลกอฮอล์	211	3,602	2,227	1,374	156	76	80	3,445	2,151	1,294	525	283	242	2,920	1,868	1,052	Wholesale of alcohol beverages	
46322	การขายส่งเครื่องดื่มที่ไม่มีแอลกอฮอล์	206	8,027	3,482	4,546	332	156	177	7,695	3,326	4,369	727	365	362	6,968	2,961	4,006	Wholesale of non-alcohol beverages	

ตาราง 2 จำนวนคนทำงานของสถานประกอบการทั้งในปี 2556 จำแนกตามสถานภาพการทำงาน เพศ และประเภทธุรกิจ (ต่อ)

TABLE 2. NUMBER OF PERSONS ENGAGED OF BUSINESS ESTABLISHMENTS IN2013 BY WORK STATUS, SEX AND CATEGORY OF BUSINESS INDUSTRY(Cont'd)

รหัส Code	ประเภทธุรกิจ Establishments	จำนวน สถาน- ประกอบกร Number of establishments		รวม Total				คนทำงานโดยไม่ได้รับค่าจ้าง/ Unpaid workers				ลูกจ้าง Employees				ระดับปฏิบัติการ Operation level	Category of business industry	
		รวม Total	ชาย Male	หญิง Female	รวม Total	ชาย Male	หญิง Female	เงินเดือน Management level		ระดับบริหารจัดการ Management level		รวม Total		ชาย Male	หญิง Female			
								รวม Total	ชาย Male	หญิง Female	รวม Total	ชาย Male	หญิง Female					รวม Total
46323	การขายส่งผลิตภัณฑ์ยาสูบ	13	308	182	126	7	7	-	301	175	126	50	34	16	251	141	110	Wholesale of tobacco
464	การขายส่งของใช้ครัวเรือน	10,193	109,973	48,028	61,945	11,441	4,948	6,493	98,532	43,079	55,453	9,720	5,230	4,491	88,812	37,849	50,962	Wholesale of household goods
4641	การขายส่งเสื้อผ้าและรองเท้า	6,283	40,332	15,853	24,480	8,154	3,545	4,609	32,179	12,208	19,871	2,000	1,292	708	30,179	11,016	19,163	Wholesale of textiles, clothing and footwear
46411	การขายส่งผ้าและผ้า	907	6,386	3,652	2,734	481	107	374	5,906	3,546	2,360	970	816	154	4,935	2,730	2,206	Wholesale of yarn and fabrics
46412	การขายส่งของใช้ในครัวเรือนที่จากสิ่งทอ	205	3,679	1,930	1,749	290	149	140	3,389	1,781	1,609	165	68	97	3,224	1,712	1,512	Wholesale of household goods of textile
46413	การขายส่งอุปกรณ์ตัดเย็บ	78	812	591	222	126	93	34	686	498	188	49	32	17	637	466	171	Wholesale of haberdashery
46414	การขายส่งเสื้อผ้า	4,666	26,376	8,112	18,264	6,584	2,928	3,656	19,792	5,184	14,608	668	301	368	19,124	4,883	14,241	Wholesale of clothing
46415	การขายส่งรองเท้า	427	3,079	1,568	1,511	673	268	405	2,405	1,300	1,106	147	75	72	2,258	1,225	1,034	Wholesale of footwear
4642	การขายส่งเครื่องใช้ไฟฟ้า และอิเล็กทรอนิกส์ชนิดใช้ครัวเรือน	604	16,236	9,699	6,537	382	236	146	15,854	9,463	6,391	1,961	1,105	856	13,893	8,358	5,535	Wholesale of electric household appliances and consumer electronics
46421	การขายส่งเครื่องใช้ไฟฟ้าและอิเล็กทรอนิกส์ชนิดใช้ครัวเรือน	405	13,235	8,027	5,208	329	200	129	12,906	7,826	5,079	1,377	792	585	11,529	7,034	4,495	Wholesale of electric household appliances and consumer electronics
46422	การขายส่งอุปกรณ์ไฟฟ้าสำหรับใช้แสงสว่าง	199	3,001	1,672	1,329	53	35	17	2,949	1,637	1,311	584	313	272	2,364	1,324	1,040	Wholesale of lighting equipment (except lighting equipment)
4643	การขายส่งอุปกรณ์ไฟฟ้าสำหรับใช้แสงสว่าง	681	11,258	5,872	5,386	708	350	358	10,550	5,522	5,028	1,207	642	564	9,343	4,880	4,464	Wholesale of cultural and recreation goods
46431	การขายส่งหนังสือ หนังสือพิมพ์ และเครื่องเขียน	346	6,789	3,471	3,318	337	161	176	6,452	3,310	3,142	675	373	301	5,777	2,937	2,840	Wholesale of books, newspapers and stationery
46432	การขายส่งสื่อบันทึกภาพ และเสียงที่บันทึกด้วยแสงแล้ว	37	579	227	352	2	2	-	577	225	352	68	36	32	509	189	320	Wholesale of recorded visual and audio media
46433	การขายส่งเครื่องกีฬา	126	1,997	1,251	747	29	-	29	1,968	1,251	718	232	154	98	1,716	1,097	620	Wholesale of sports goods
46434	การขายส่งเกมและของเล่น	94	1,341	635	706	190	101	89	1,151	534	617	173	72	101	978	462	516	Wholesale of games and toys
46439	การขายส่งสินค้าอื่น ๆ ครัวเรือน และนันทนาการ	78	553	289	264	151	87	64	402	202	200	39	7	32	363	195	168	Wholesale of other cultural and recreation goods
4644	การขายส่งสินค้าทางการแพทย์ และทางการแพทย์ เครื่องมือ และเครื่องมือ	729	21,656	7,513	14,143	538	194	344	21,118	7,319	13,799	2,278	1,214	1,064	18,800	6,105	12,735	Wholesale of pharmaceutical and medical goods, perfumery and toilet preparations
46441	การขายส่งสินค้าทางการแพทย์ และเครื่องมือ	422	15,585	6,138	9,447	320	140	180	15,265	5,998	9,267	1,817	1,019	798	13,448	4,979	8,469	Wholesale of pharmaceutical and medical goods
46442	การขายส่งเครื่องหอม	58	435	201	235	90	47	43	346	154	192	40	14	26	306	140	166	Wholesale of perfumery
46443	การขายส่งเครื่องสำอาง และเครื่องประทินผิว	249	5,636	1,175	4,461	128	7	121	5,508	1,168	4,340	421	181	240	5,087	987	4,100	Wholesale of cosmetics and toilet preparations
4649	การขายส่งของใช้ในครัวเรือนอื่นๆ	1,896	20,091	9,091	11,400	1,660	624	1,036	18,831	8,467	10,364	2,274	976	1,297	16,557	7,491	9,067	Wholesale of other household goods
46491	การขายส่งอุปกรณ์ถ่ายภาพและทัศนศาสตร์	52	1,194	733	462	25	13	13	1,169	720	449	114	77	37	1,055	643	412	Wholesale of photographic and optical goods
46492	การขายส่งนาฬิกา เครื่องประดับเพชรพลอย	738	9,309	3,407	5,902	707	223	485	8,602	3,184	5,418	1,145	541	605	7,457	2,644	4,813	Wholesale of watches, clocks and jewellery
46493	การขายส่งเครื่องหนังและเครื่องใช้สำหรับการเดินทาง	225	1,513	766	746	196	81	115	1,317	686	631	100	63	37	1,217	623	594	Wholesale of leather goods and travel accessories

ตาราง 2 จำนวนคนทำงานของสถานประกอบการธุรกิจในปี 2556 จำแนกตามสถานภาพการทำงาน เพศ และประเภทธุรกิจ (ต่อ)
TABLE 2. NUMBER OF PERSONS ENGAGED OF BUSINESS ESTABLISHMENTS IN2013 BY WORK STATUS, SEX AND CATEGORY OF BUSINESS INDUSTRY(Cont'd)

รหัส Code	ประเภทธุรกิจ Category of business industry	จำนวน สถาน- ประกอบการ Number of establishments	คนทำงานโดยไม่ได้เป็นเจ้าของ/ เงินเดือน						ลูกจ้าง Employees ระดับปฏิบัติการ Operation level						Category of business industry			
			รวม Total		ชาย Male		หญิง Female		รวม Total		ชาย Male		หญิง Female					
			รวม Total	ชาย Male	หญิง Female	รวม Total	ชาย Male	หญิง Female	รวม Total	ชาย Male	หญิง Female	รวม Total	ชาย Male	หญิง Female				
46494	การขนส่งเฟอร์นิเจอร์ จัดใช้ในครัวเรือน	132	1,716	968	748	140	45	95	1,577	924	653	163	71	92	1,414	853	561	Wholesale of household furniture
46495	การขนส่งเครื่องเรือน เครื่องแก้ว และเครื่องครัว	136	1,497	731	766	85	34	51	1,412	697	715	253	87	165	1,159	610	550	Wholesale of chinaware, glassware and kitchenware
46499	การขนส่งของใช้ในครัวเรือนอื่นๆ ซึ่งมิได้จัดประเภทไว้ในที่อื่น	613	5,262	2,485	2,776	507	230	278	4,755	2,256	2,499	499	137	362	4,255	2,119	2,137	Wholesale of other household goods, n.e.c
465	การขายเครื่องจักร อุปกรณ์ และเครื่องมือเครื่องใช้	3,727	70,735	40,682	30,053	1,565	1,098	467	69,170	39,584	29,586	9,163	5,763	3,400	60,008	33,821	26,187	Wholesale of machinery, equipment and supplies
4651	การขนส่งคอมพิวเตอร์ อุปกรณ์ต่อพ่วง และซอฟต์แวร์	294	12,278	7,017	5,261	136	96	40	12,142	6,921	5,221	1,068	644	424	11,074	6,277	4,797	Wholesale of computers, computer peripheral equipment and software
46510	การขนส่งคอมพิวเตอร์ อุปกรณ์ต่อพ่วง และซอฟต์แวร์	294	12,278	7,017	5,261	136	96	40	12,142	6,921	5,221	1,068	644	424	11,074	6,277	4,797	Wholesale of computers, computer peripheral equipment and software
4652	การขนส่งอุปกรณ์และชิ้นส่วนทาง อิเล็กทรอนิกส์และโทรคมนาคม	492	10,590	5,976	4,614	354	209	146	10,236	5,768	4,468	1,002	666	336	9,235	5,102	4,132	Wholesale of electronic and telecommunications equipment and parts
46521	การขนส่งอุปกรณ์ และชิ้นส่วน อิเล็กทรอนิกส์	263	3,613	1,782	1,831	196	130	67	3,417	1,653	1,765	423	278	145	2,994	1,374	1,620	Wholesale of electronic equipment and parts
46522	การขนส่งโทรศัพท์ และอุปกรณ์โทรคมนาคม	229	6,977	4,194	2,783	158	79	79	6,819	4,115	2,704	579	387	191	6,240	3,728	2,512	Wholesale of telephone and telecommunications equipment
4653	การขนส่งเครื่องจักร อุปกรณ์ และเครื่องใช้ทางการเกษตร	229	2,793	1,824	969	172	92	79	2,622	1,732	890	459	274	185	2,162	1,458	705	Wholesale of agricultural machinery, equipment and supplies
46530	การขนส่งเครื่องจักร อุปกรณ์ และเครื่องใช้ทางการเกษตร	229	2,793	1,824	969	172	92	79	2,622	1,732	890	459	274	185	2,162	1,458	705	Wholesale of agricultural machinery, equipment and supplies
4659	การขนส่งเครื่องจักรและอุปกรณ์อื่นๆ	2,712	45,074	25,865	19,209	903	701	202	44,171	25,163	19,007	6,634	4,179	2,454	37,537	20,984	16,553	Wholesale of other machinery and equipment
46591	การขนส่งอุปกรณ์การขนส่ง (ยกเว้น ยานยนต์ จักรยานยนต์ และรถจักรยาน)	38	373	206	167	23	9	14	350	197	152	59	27	32	291	170	121	Wholesale of transport equipment (except motor vehicles, motorcycles and bicycles)
46592	การขนส่งเครื่องจักรและอุปกรณ์ งานวิศวกรรมโยธา งานเหมืองแร่ และงานก่อสร้าง	94	2,249	1,705	545	37	25	12	2,212	1,680	533	214	133	81	1,999	1,547	452	Wholesale of civil engineering, mining and construction machinery
46593	การขนส่งเครื่องจักรและอุปกรณ์ จัดใช้ในโรงงานอุตสาหกรรม	1,115	17,946	10,600	7,346	248	188	61	17,698	10,412	7,285	2,866	1,898	967	14,832	8,514	6,318	Wholesale of industrial machinery and equipment
46594	การขนส่งเครื่องจักร อุปกรณ์ และ เฟอร์นิเจอร์จัดใช้ในสำนักงาน	186	4,259	2,231	2,029	16	16	-	4,244	2,215	2,029	328	184	144	3,916	2,031	1,885	Wholesale of office machinery, equipment and furniture
46599	การขนส่งเครื่องจักรและอุปกรณ์อื่นๆ ซึ่งมิได้จัดประเภทไว้ในที่อื่น	1,279	20,247	11,123	9,123	579	464	115	19,668	10,659	9,008	3,168	1,938	1,230	16,500	8,722	7,778	Wholesale of other machinery and equipment, n.e.c
466	การขายสินค้าเฉพาะประเภทอื่นๆ	5,536	80,823	46,810	34,013	5,202	2,821	2,382	75,620	43,989	31,632	9,422	5,211	4,211	66,199	38,778	27,421	Other specialized wholesale

ตาราง 2 จำนวนคนทำงานของสถานประกอบการธุรกิจในปี 2556 จำแนกตามสถานภาพการทำงาน เพศ และประเภทธุรกิจ (ต่อ)
TABLE 2. NUMBER OF PERSONS ENGAGED OF BUSINESS ESTABLISHMENTS IN2013 BY WORK STATUS, SEX AND CATEGORY OF BUSINESS INDUSTRY(Cont'd)

รหัส Code	ประเภทธุรกิจ Business industry	จำนวน สถาน- ประกอบการ Number of establishments	จำนวน Total						คนทำงานที่ไม่ได้รับค่าจ้าง/ Unpaid workers						ลูกจ้าง Employees						ระดับปฏิบัติการ Operation level	Category of business industry
			รวม Total			รวม Total			รวม Total			รวม Total			รวม Total							
			ชาย Male	หญิง Female	รวม Total	ชาย Male	หญิง Female	รวม Total	ชาย Male	หญิง Female	รวม Total	ชาย Male	หญิง Female	รวม Total	ชาย Male	หญิง Female	รวม Total	ชาย Male	หญิง Female	รวม Total		
4661	การขายส่งเชื้อเพลิงแข็ง เชื้อเพลิงเหลว และเชื้อเพลิงก๊าซ รวมถึงผลิตภัณฑ์ที่เกี่ยวข้อง	285	5,531	3,649	1,882	295	169	126	5,236	3,480	1,756	516	300	216	4,720	3,179	1,541	Wholesale of solid, liquid and gaseous fuels and related products				
46611	การขายส่งเชื้อเพลิงแข็ง	82	840	551	289	144	83	61	696	468	228	92	51	41	604	417	187	Wholesale of solid fuels				
46612	การขายส่งเชื้อเพลิงเหลว	39	2,637	1,849	788	12	8	4	2,625	1,841	784	172	116	57	2,453	1,725	728	Wholesale of liquid fuels				
46613	การขายส่งเชื้อเพลิงก๊าซ	74	644	433	211	98	57	41	546	376	170	34	17	17	513	360	153	Wholesale of gaseous fuels				
46614	การขายส่งผลิตภัณฑ์ที่ได้จากการกลั่นปิโตรเลียม	90	1,410	816	594	41	21	20	1,369	795	574	219	117	101	1,151	678	473	Wholesale of refined petroleum products				
4662	การขายส่งโลหะและสินแร่โลหะ	879	11,844	7,483	4,360	592	320	272	11,252	7,164	4,088	1,742	1,026	716	9,509	6,137	3,372	Wholesale of metals and metal ores				
46621	การขายส่งสินแร่เหล็กและโลหะที่ไม่ใช่เหล็ก	68	1,176	714	462	49	33	15	1,127	680	447	204	98	105	923	582	341	Wholesale of ferrous and non-ferrous metal ores				
46622	การขายส่งเหล็ก เหล็กกล้า และโลหะที่ไม่ใช่เหล็กขั้นพื้นฐาน	811	10,668	6,769	3,898	543	286	257	10,124	6,483	3,641	1,539	928	611	8,586	5,555	3,031	Wholesale of iron, steel and non-ferrous metal in primary forms				
4663	การขายส่งวัสดุก่อสร้าง เครื่องโลหะ เครื่องอุปโภคและวัสดุสำหรับระบบท่อและระบบทำความร้อน	1,654	30,411	17,830	12,581	1,286	709	578	29,125	17,121	12,003	2,946	1,526	1,420	26,179	15,595	10,583	Wholesale of construction materials, hardware, plumbing and heating equipment and supplies				
46631	การขายส่งอิฐ หิน ปูน หินยิปซัมและผลิตภัณฑ์คอนกรีต	213	3,200	1,925	1,275	114	87	27	3,085	1,838	1,247	436	235	201	2,649	1,603	1,046	Wholesale of bricks, stone, cement, sand and concrete products				
46632	การขายส่งไม้และผลิตภัณฑ์จากไม้แปรรูปขั้นต้น	329	3,230	1,954	1,276	519	266	252	2,711	1,688	1,023	260	111	149	2,451	1,576	875	Wholesale of wood in the rough and products of primary processing of wood				
46633	การขายส่งสี วัสดุสีทึบ และแล็กเกอร์	128	1,250	662	588	100	12	89	1,149	650	499	84	47	38	1,065	603	462	Wholesale of paints, varnishes and lacquers				
46634	การขายส่งอุปกรณ์ระบบท่อ และเครื่องสุขภัณฑ์	223	10,292	5,388	4,904	155	100	55	10,137	5,288	4,849	746	423	323	9,391	4,865	4,526	Wholesale of plumbing and heating equipment and supplies and sanitary equipment				
46639	การขายส่งวัสดุก่อสร้างอื่นๆ	761	12,440	7,902	4,539	398	243	154	12,042	7,658	4,384	1,419	710	709	10,623	6,948	3,675	Wholesale of other construction materials				
4669	การขายส่งของเสียและเศษวัสดุ และผลิตภัณฑ์อื่นๆ ซึ่งมิได้จัดประเภทไว้ในที่อื่น	2,718	33,037	17,847	15,190	3,029	1,623	1,406	30,008	16,224	13,784	4,218	2,359	1,859	25,790	13,866	11,925	Wholesale of waste and scrap and other products, n.e.c.				
46691	การขายส่งเคมีภัณฑ์ทางอุตสาหกรรม	658	16,338	8,352	7,987	530	376	155	15,808	7,976	7,832	2,740	1,553	1,187	13,068	6,423	6,646	Wholesale of industrial chemicals				
46692	การขายส่งปุ๋ยและเคมีภัณฑ์ทางการเกษตร	150	2,703	1,516	1,186	19	14	6	2,683	1,503	1,181	437	283	154	2,247	1,220	1,027	Wholesale of fertilizer and agrochemical products				
46693	การขายส่งยางพาราและพลาสติกขั้นต้น	159	2,905	1,731	1,174	128	76	52	2,777	1,655	1,122	258	119	138	2,520	1,536	984	Wholesale of rubber and plastic materials in primary forms				
46694	การขายส่งบรรจุภัณฑ์ชนิดใช้ในงานอุตสาหกรรม	182	1,390	688	702	278	117	161	1,112	571	541	144	51	93	968	520	448	Wholesale of industrial or commercial containers				
46695	การขายส่งของเสียและเศษวัสดุที่สามารถนำกลับมาใช้ใหม่	1,266	5,973	3,637	2,536	1,897	897	999	4,077	2,540	1,537	207	137	70	3,869	2,402	1,467	Wholesale of waste and scrap and materials for recycling				
46699	การขายส่งผลิตภัณฑ์อื่นๆ ซึ่งมิได้จัดประเภทไว้ในที่อื่น	303	3,727	2,124	1,604	177	144	33	3,550	1,980	1,571	432	215	217	3,118	1,764	1,354	Wholesale of other products, n.e.c.				

ตาราง 2 จำนวนคนทำงานของสถานประกอบการทั้งในปี 2556 จำแนกตามสถานภาพการทำงาน เพศ และประเภทธุรกิจ (ต่อ)

TABLE 2. NUMBER OF PERSONS ENGAGED OF BUSINESS ESTABLISHMENTS IN2013 BY WORK STATUS, SEX AND CATEGORY OF BUSINESS INDUSTRY(Cont'd)

รหัส Code	ประเภทธุรกิจ Establishments	จำนวน สถาน- ประกอบการ Number of establishments	จำนวน Total						คนทำงานโดยไม่ได้เป็นเจ้าของ/ เงินเดือน Unpaid workers						ลูกจ้าง Employees ระดับบริหารจัดการ Management level						ระดับปฏิบัติการ Operation level	Category of business industry
			รวม Total		ชาย Male		หญิง Female		รวม Total		ชาย Male		หญิง Female		รวม Total		ชาย Male		หญิง Female			
			รวม Total	ชาย Male	หญิง Female	รวม Total	ชาย Male	หญิง Female	รวม Total	ชาย Male	หญิง Female	รวม Total	ชาย Male	หญิง Female	รวม Total	ชาย Male	หญิง Female	รวม Total	ชาย Male	หญิง Female		
469	การขายส่งสินค้าทั่วไป	355	7,167	3,384	3,784	340	151	189	6,827	3,233	3,595	760	351	409	6,068	2,882	3,186	Non-specialized wholesale trade				
4690	การขายส่งสินค้าทั่วไป	355	7,167	3,384	3,784	340	151	189	6,827	3,233	3,595	760	351	409	6,068	2,882	3,186	Non-specialized wholesale trade				
46900	การขายส่งสินค้าทั่วไป	355	7,167	3,384	3,784	340	151	189	6,827	3,233	3,595	760	351	409	6,068	2,882	3,186	Non-specialized wholesale trade				
47	การขายปลีก (ยกเว้นยานยนต์ และจักรยานยนต์)	89,613	329,027	134,947	194,080	128,865	50,313	78,552	200,163	84,635	115,528	21,377	9,827	11,551	178,785	74,808	103,977	Retail trade (except of motor vehicles and motorcycles)				
471	ร้านขายปลีกสินค้าทั่วไป	38,493	110,505	36,485	74,020	58,465	20,049	38,416	52,040	16,436	35,604	6,083	2,924	3,159	45,957	13,512	32,445	Retail sale in non-specialized stores				
4711	ร้านขายปลีกอาหาร เครื่องดื่ม หรือยาสูบ เป็นสินค้าหลัก	31,790	85,641	27,698	57,943	46,149	15,130	31,019	39,492	12,568	26,924	4,783	2,339	2,444	34,709	10,229	24,480	Retail sale in non-specialized stores with food, beverages or tobacco predominating				
47111	ซูเปอร์มาร์เก็ต	139	5,345	2,110	3,234	107	35	72	5,237	2,075	3,162	455	190	265	4,782	1,885	2,897	Supermarkets				
47112	ดีสทอลล์/ซูเปอร์เซ็นเตอร์/ ไฮเปอร์มาร์เก็ต	89	7,177	2,639	4,538	6	-	6	7,171	2,639	4,532	578	276	302	6,593	2,364	4,230	Discount stores/Supercenters/ Hypermarkets				
47113	ร้านสะดวกซื้อ/มินิมาร์ท	4,150	28,045	7,739	20,307	2,957	986	1,971	25,089	6,753	18,336	3,716	1,855	1,861	21,373	4,898	16,475	Convenience stores/Minimarts				
47114	ร้านขายของชำ	27,412	45,075	15,210	29,864	43,079	14,109	28,970	1,995	1,101	894	34	19	15	1,961	1,082	879	Grocery stores				
4719	ร้านขายปลีกสินค้าทั่วไปอื่นๆ	6,703	24,864	8,787	16,077	12,316	4,919	7,397	12,549	3,868	8,680	1,301	585	715	11,248	3,283	7,965	Other retail sale in non-specialized stores				
47190	ร้านขายปลีกสินค้าทั่วไปอื่นๆ	6,703	24,864	8,787	16,077	12,316	4,919	7,397	12,549	3,868	8,680	1,301	585	715	11,248	3,283	7,965	Other retail sale in non-specialized stores				
472	ร้านขายปลีกอาหาร เครื่องดื่ม และยาสูบ	3,398	9,616	3,863	5,753	6,153	2,372	3,781	3,463	1,492	1,972	169	43	126	3,294	1,449	1,845	Retail sale of food, beverages and tobacco in specialized stores				
4721	ร้านขายปลีกอาหาร	2,900	8,339	3,388	4,951	5,269	2,008	3,261	3,070	1,380	1,690	133	32	101	2,937	1,348	1,588	Retail sale of food in specialized stores				
47211	ร้านขายปลีกเนื้อสัตว์ และผลิตภัณฑ์เนื้อสัตว์	296	867	415	452	452	203	249	415	212	203	1	1	-	414	211	203	Retail sale of meat and meat products in specialized stores				
47212	ร้านขายปลีกปลาและผลิตภัณฑ์สัตว์น้ำ	126	507	266	241	235	122	114	271	144	127	17	-	17	255	144	111	Retail sale of fish and fish products in specialized stores				
47213	ร้านขายปลีกผักและผลไม้	601	1,243	432	811	955	307	648	288	125	163	3	-	3	285	125	160	Retail sale of fruit and vegetables in specialized stores				
47214	ร้านขายปลีกข้าว	549	1,300	665	636	1,040	462	578	260	202	58	-	-	-	260	202	58	Retail sale of rice in specialized stores				
47215	ร้านขายปลีกผลิตภัณฑ์ขนมอบ	553	2,017	716	1,301	1,065	512	553	952	204	748	73	5	69	878	199	679	Retail sale of bakery products in specialized stores				
47219	ร้านขายปลีกอาหารอื่นๆ	775	2,405	895	1,510	1,522	403	1,120	883	493	391	39	26	13	844	467	378	Retail sale of other food products in specialized stores				
4722	ร้านขายปลีกเครื่องดื่ม	489	1,257	464	793	872	356	517	384	109	276	34	10	24	350	99	252	Retail sale of beverages in specialized stores				
47221	ร้านขายปลีกเครื่องดื่มที่มีแอลกอฮอล์	126	365	121	245	155	65	91	210	56	154	20	5	15	190	51	139	Retail sale of alcohol beverages in specialized stores				
47222	ร้านขายปลีกเครื่องดื่มที่ไม่มีแอลกอฮอล์	363	892	344	548	717	291	426	175	53	122	14	5	9	161	48	113	Retail sale of non-alcohol beverages in specialized stores				
4723	ร้านขายปลีกผลิตภัณฑ์ยาสูบ	9	21	11	10	12	8	4	9	3	6	2	1	1	7	2	5	Retail sale of tobacco products in specialized stores				
47230	ร้านขายปลีกผลิตภัณฑ์ยาสูบ	9	21	11	10	12	8	4	9	3	6	2	1	1	7	2	5	Retail sale of tobacco products in specialized stores				

ตาราง 2 จำนวนคนทำงานของสถานประกอบการทั้งในปี 2556 จำแนกตามสถานภาพการทำงาน เพศ และประเภทธุรกิจ (ต่อ)
TABLE 2. NUMBER OF PERSONS ENGAGED OF BUSINESS ESTABLISHMENTS IN2013 BY WORK STATUS, SEX AND CATEGORY OF BUSINESS INDUSTRY(Cont'd)

รหัส Code	ประเภทธุรกิจ Establishments	จำนวน สถาน- ประกอบ การ Number of establishments	คนทำงานโดยไม่ได้ค่าจ้าง/ Unpaid workers						ลูกจ้าง Employees						ประเภทของ อุตสาหกรรม Category of business industry			
			รวม Total		ชาย Male		หญิง Female		รวม Total		ชาย Male		หญิง Female					
			รวม Total	ชาย Male	หญิง Female	รวม Total	ชาย Male	หญิง Female	รวม Total	ชาย Male	หญิง Female	รวม Total	ชาย Male	หญิง Female				
473	ร้านขายเชื้อเพลิงยานยนต์	952	9,822	5,949	3,873	733	412	321	9,090	5,537	3,552	751	357	394	8,339	5,181	3,158	Retail sale of automotive fuel in specialized stores
4730	ร้านขายเชื้อเพลิงยานยนต์	952	9,822	5,949	3,873	733	412	321	9,090	5,537	3,552	751	357	394	8,339	5,181	3,158	Retail sale of automotive fuel in specialized stores
47300	ร้านขายเชื้อเพลิงยานยนต์	952	9,822	5,949	3,873	733	412	321	9,090	5,537	3,552	751	357	394	8,339	5,181	3,158	Retail sale of automotive fuel in specialized stores
474	ร้านขายอิเล็กทรอนิกส์รวมทุก และอุปกรณ์สื่อสารโทรคมนาคม	3,375	18,628	9,625	9,003	3,771	2,028	1,743	14,857	7,597	7,260	1,574	907	667	13,283	6,690	6,593	Retail sale of information and communications equipment in specialized stores
4741	ร้านขายอิเล็กทรอนิกส์ อุปกรณ์ ต่อพ่วง ซอฟต์แวร์ และอุปกรณ์สื่อสาร โทรคมนาคม	2,830	15,790	8,007	7,783	3,050	1,625	1,425	12,740	6,382	6,358	1,206	697	510	11,534	5,686	5,848	Retail sale of computers, peripheral units, software and telecommunications equipment in specialized stores
47411	ร้านขายอิเล็กทรอนิกส์ และอุปกรณ์ต่อพ่วง	1,003	5,880	3,884	1,996	952	767	184	4,929	3,117	1,812	668	381	287	4,260	2,736	1,524	Retail sale of computers and peripheral units in specialized stores
47412	ร้านขายอิเล็กทรอนิกส์ส่วนต่อพ่วง และซอฟต์แวร์สำเร็จรูป	158	805	449	356	155	105	50	650	344	306	118	66	52	532	278	254	Retail sale of video game consoles and software in specialized stores
47413	ร้านขายอิเล็กทรอนิกส์สารโทรคมนาคม	1,669	9,105	3,674	5,430	1,943	753	1,190	7,161	2,921	4,240	420	249	171	6,741	2,672	4,069	Retail sale of telecommunications equipment in specialized stores
4742	ร้านขายอิเล็กทรอนิกส์ภาพและเสียง	545	2,838	1,618	1,220	721	403	318	2,117	1,215	902	368	211	157	1,749	1,005	745	Retail sale of audio and video equipment in specialized stores
47420	ร้านขายอิเล็กทรอนิกส์ภาพและเสียง	545	2,838	1,618	1,220	721	403	318	2,117	1,215	902	368	211	157	1,749	1,005	745	Retail sale of audio and video equipment in specialized stores
475	ร้านขายอิเล็กทรอนิกส์อื่นๆ ชนิดใช้ในครัวเรือน	10,999	60,619	33,732	26,867	14,869	6,987	7,882	45,750	26,766	18,985	5,058	2,897	2,161	40,693	23,869	16,824	Retail sale of other household equipment in specialized stores
4751	ร้านขายอิเล็กทรอนิกส์ของ ครัวเรือน	1,326	4,527	1,937	2,590	2,127	1,070	1,057	2,400	867	1,533	251	112	139	2,149	755	1,394	Retail sale of textiles in specialized stores
47511	ร้านขายอิเล็กทรอนิกส์ ที่ซักผ้า	627	1,876	725	1,151	759	338	420	1,117	387	730	83	55	28	1,034	332	703	Retail sale of fabrics in specialized stores
47512	ร้านขายอิเล็กทรอนิกส์ใช้ในครัวเรือน ที่ซักผ้า	335	1,401	740	661	803	468	335	598	272	326	100	33	67	498	239	259	Retail sale of household articles of textiles in specialized stores
47513	ร้านขายอิเล็กทรอนิกส์เก็บ ผงซักฟอก	364	1,250	472	778	565	264	301	685	208	477	68	23	45	617	185	432	Retail sale of haberdashery in specialized stores
4752	ร้านขายอิเล็กทรอนิกส์และ เครื่องสำอาง	3,840	24,174	13,728	10,446	5,722	2,493	3,229	18,453	11,235	7,217	1,726	957	769	16,727	10,278	6,448	Retail sale of hardware, paints and glass in specialized stores
47521	ร้านขายอิเล็กทรอนิกส์ เครื่องสำอาง	775	3,644	1,963	1,681	1,207	457	750	2,437	1,507	930	235	108	127	2,202	1,399	804	Retail sale of hardware in specialized stores
47522	ร้านขายอิเล็กทรอนิกส์ สี และแลคเกอร์	245	1,715	1,029	686	467	222	245	1,248	807	441	207	131	76	1,041	676	365	Retail sale of paints, varnishes and lacquers in specialized stores
47523	ร้านขายอิเล็กทรอนิกส์ประปา และเครื่องสุขภัณฑ์	378	5,654	2,893	2,761	473	214	259	5,181	2,679	2,502	382	189	192	4,799	2,490	2,309	Retail sale of plumbing, heating and sanitary equipment and supplies in specialized stores
47524	ร้านขายอิเล็กทรอนิกส์ก่อสร้างอื่นๆ	1,487	8,460	5,100	3,360	2,388	1,007	1,381	6,072	4,093	1,979	574	332	243	5,498	3,761	1,737	Retail sale of other construction materials in specialized stores

ตาราง 2 จำนวนคนทำงานของสถานประกอบการทั้งในปี 2556 จำแนกตามสถานภาพการทำงาน เพศ และประเภทธุรกิจ (ต่อ)

TABLE 2. NUMBER OF PERSONS ENGAGED OF BUSINESS ESTABLISHMENTS IN2013 BY WORK STATUS, SEX AND CATEGORY OF BUSINESS INDUSTRY(Cont'd)

รหัส Code	ประเภทธุรกิจ Establishments	จำนวน สถาน- ประกอบการ Number of establishments	จำนวน Total						คนทำงานโดยไม่ได้รับค่าจ้าง/ Unpaid workers						ลูกจ้าง Employees						Category of business industry	
			รวม Total		ชาย Male		หญิง Female		รวม Total		ชาย Male		หญิง Female		รวม Total		ชาย Male		หญิง Female			
			รวม Total	ชาย Male	หญิง Female	รวม Total	ชาย Male	หญิง Female	รวม Total	ชาย Male	หญิง Female	รวม Total	ชาย Male	หญิง Female	รวม Total	ชาย Male	หญิง Female	รวม Total	ชาย Male	หญิง Female		
47525	ร้านขายปลีกสัตว์เลี้ยงหลายชนิด รวมถึงวัสดุอุปกรณ์และเครื่องมือ ชนิดนำไปใช้ทำงานได้ด้วยตัวเอง	955	4,701	2,743	1,958	1,187	593	593	593	593	593	593	3,514	2,150	1,365	328	197	131	3,186	1,952	1,234	Retail sale of a variety of construction materials including do-it-yourself material and equipment in specialized stores
4753	ร้านขายปลีกนม สิ่งพืชน้ำ สัตว์ปีกผัดแห้ง และพืชน้ำ	347	1,716	929	787	540	174	366	1,175	755	421	135	82	53	1,040	672	368	672	368	672	368	Retail sale of carpets, rugs, wall and floor coverings in specialized stores
47530	ร้านขายปลีกนม สิ่งพืชน้ำ สัตว์ปีกผัดแห้ง และพืชน้ำ	347	1,716	929	787	540	174	366	1,175	755	421	135	82	53	1,040	672	368	672	368	672	368	Retail sale of carpets, rugs, wall and floor coverings in specialized stores
4759	ร้านขายปลีกเครื่องใช้ไฟฟ้า เฟอร์นิเจอร์ อุปกรณ์ไฟฟ้าสำหรับใช้ในแสงสว่าง และของใช้อื่นๆ ในครัวเรือน	5,486	30,203	17,159	13,044	6,480	3,250	3,230	23,722	13,909	9,814	2,946	1,746	1,200	20,777	12,163	8,614	12,163	8,614	12,163	8,614	Retail sale of electrical household appliances, furniture, lighting equipment and other household articles in specialized stores
47591	ร้านขายปลีกเฟอร์นิเจอร์ ชนิดใช้ในครัวเรือน	1,236	6,453	3,651	2,802	1,496	975	521	4,957	2,676	2,281	471	234	237	4,486	2,442	2,044	2,442	2,044	2,442	2,044	Retail sale of household furniture in specialized stores
47592	ร้านขายปลีกเครื่องใช้ในครัวเรือน	650	2,644	1,569	1,075	876	431	445	1,768	1,138	630	164	39	125	1,604	1,099	505	1,099	505	1,099	505	Retail sale of chinaware, glassware and kitchenware in specialized stores
47593	ร้านขายปลีกอุปกรณ์ไฟฟ้า สำหรับใช้ในแสงสว่าง	538	2,581	1,571	1,010	603	281	322	1,979	1,290	688	312	222	90	1,667	1,068	598	1,068	598	1,068	598	Retail sale of lighting equipment in specialized stores
47594	ร้านขายปลีกเครื่องดนตรี และอุปกรณ์ที่เกี่ยวข้อง	134	648	411	237	149	87	62	499	324	175	47	35	11	453	289	164	289	164	289	164	Retail sale of musical instruments and related equipment in specialized stores
47595	ร้านขายปลีกเครื่องใช้ไฟฟ้า ชนิดใช้ในครัวเรือน	1,887	14,456	8,187	6,270	1,773	685	1,087	12,684	7,502	5,182	1,835	1,154	682	10,849	6,348	4,501	6,348	4,501	6,348	4,501	Retail sale of electrical household appliances in specialized stores
47599	ร้านขายปลีกของใช้อื่นๆ ในครัวเรือน ซึ่งมีได้จัดประเภททั่วไปไม่กัอื่น	1,041	3,420	1,769	1,651	1,584	791	793	1,836	979	857	117	62	55	1,719	917	803	917	803	917	803	Retail sale of other household articles, n.e.c. in specialized stores
476	ร้านขายปลีกสินค้าวัฒนธรรม และบันเทิง	5,131	23,178	9,271	13,907	6,614	2,783	3,831	16,564	6,487	10,076	1,067	589	478	15,496	5,898	9,599	5,898	9,599	5,898	9,599	Retail sale of cultural and recreation goods in specialized stores
4761	ร้านขายปลีกหนังสือ หนังสือพิมพ์ และเครื่องเขียน	1,693	12,844	4,725	8,119	1,955	718	1,237	10,889	4,007	6,882	728	385	343	10,161	3,621	6,539	3,621	6,539	3,621	6,539	Retail sale of books, newspapers and stationery in specialized stores
47611	ร้านขายปลีกหนังสือ หนังสือพิมพ์ วารสาร และนิตยสาร	860	9,137	3,059	6,078	1,023	438	585	8,114	2,621	5,493	458	168	289	7,657	2,453	5,204	2,453	5,204	2,453	5,204	Retail sale of books, newspapers, periodicals and magazines in specialized stores
47612	ร้านขายปลีกเครื่องเขียน และเครื่องใช้สำนักงาน	833	3,706	1,666	2,041	932	280	652	2,775	1,386	1,389	271	217	53	2,504	1,169	1,335	1,169	1,335	1,169	1,335	Retail sale of stationery and office supplies in specialized stores
4762	ร้านขายปลีกสื่อบันทึกเสียงและภาพ	331	1,297	751	546	496	328	168	801	423	379	38	24	14	763	399	365	399	365	399	365	Retail sale of music and video recordings in specialized stores
47620	ร้านขายปลีกสื่อบันทึกเสียงและภาพ	331	1,297	751	546	496	328	168	801	423	379	38	24	14	763	399	365	399	365	399	365	Retail sale of music and video recordings in specialized stores
4763	ร้านขายปลีกเครื่องกีฬา	605	3,184	1,587	1,598	613	273	341	2,571	1,314	1,257	214	160	54	2,357	1,154	1,203	1,154	1,203	1,154	1,203	Retail sale of sporting equipment in specialized stores

ตาราง 2 จำนวนคนทำงานของสถานประกอบการทั้งในปี 2556 จำแนกตามสถานภาพการทำงาน เพศ และประเภทธุรกิจ (ต่อ)

TABLE 2. NUMBER OF PERSONS ENGAGED OF BUSINESS ESTABLISHMENTS IN2013 BY WORK STATUS, SEX AND CATEGORY OF BUSINESS INDUSTRY(Cont'd)

รหัส Code	ประเภทธุรกิจ Establishments	จำนวน สถาน- ประกอบการ Number of establishments	จำนวน Total						คนทำงานโดยไม่ได้เป็นเจ้าของ/ Unpaid workers						ลูกจ้าง Employees						ระดับปฏิบัติการ Operation level	Category of business industry
			รวม Total		ชาย Male		หญิง Female		รวม Total		ชาย Male		หญิง Female		รวม Total		ชาย Male		หญิง Female			
			รวม Total	ชาย Male	หญิง Female	รวม Total	ชาย Male	หญิง Female	รวม Total	ชาย Male	หญิง Female	รวม Total	ชาย Male	หญิง Female	รวม Total	ชาย Male	หญิง Female	รวม Total	ชาย Male	หญิง Female		
47650	ร้านขายปลีกเครื่องกีฬา	605	3,184	1,587	1,598	613	273	341	2,571	1,314	1,257	214	160	54	2,357	1,154	1,203	291	291	Retail sale of sporting equipment in specialized stores		
4764	ร้านขายปลีกเกมและของเล่น	467	1,223	474	749	662	286	375	562	188	374	12	4	8	550	184	366	184	184	Retail sale of games and toys in specialized stores		
47640	ร้านขายปลีกเกมและของเล่น	467	1,223	474	749	662	286	375	562	188	374	12	4	8	550	184	366	184	184	Retail sale of games and toys in specialized stores		
4769	ร้านขายปลีกสินค้าอื่นๆ ด้านวัฒนธรรมและนันทนาการ	2,095	4,630	1,735	2,895	2,889	1,179	1,710	1,741	556	1,185	75	16	59	1,666	540	1,126	540	540	Retail sale of other cultural and recreation goods in specialized stores		
47691	ร้านขายปลีกผลิตภัณฑ์ทางวัฒนธรรมไทยและของที่ระลึก	446	1,174	443	731	449	258	192	725	185	540	15	4	11	710	181	529	181	181	Retail sale of Thai handicrafts and souvenirs in specialized stores		
47699	ร้านขายปลีกสินค้าอื่นๆ ด้านวัฒนธรรมและนันทนาการ ซึ่งมีได้แก่ประเภทไวน์ที่อื่น	1,589	3,455	1,292	2,164	2,440	921	1,519	1,016	371	645	60	12	48	956	359	597	359	359	Retail sale of other cultural and recreation goods, n.e.c in specialized stores		
477	ร้านขายปลีกสินค้าประเภทอื่นๆ	27,050	88,233	33,071	55,162	38,206	15,671	22,535	50,027	17,400	32,627	5,197	1,697	3,500	44,830	15,703	29,127	15,703	15,703	Retail sale of other goods in specialized stores		
4771	ร้านขายปลีกเสื้อผ้า รองเท้า และเครื่องหนัง	12,527	33,384	11,874	21,709	17,945	7,665	10,280	15,639	4,210	11,429	14,438	131	1,307	14,201	4,079	10,122	4,079	4,079	Retail sale of clothing, footwear and leather articles in specialized stores		
47711	ร้านขายปลีกเสื้อผ้า	9,895	25,081	8,718	16,362	14,637	6,276	8,361	10,444	2,443	8,001	12,336	42	1,194	9,207	2,401	6,806	2,401	2,401	Retail sale of clothing in specialized stores		
47712	ร้านขายปลีกรองเท้า	1,526	3,368	1,630	1,739	1,985	992	993	1,383	638	746	51	29	23	1,332	609	723	609	609	Retail sale of footwear in specialized stores		
47713	ร้านขายปลีกเครื่องหนัง	1,106	5,135	1,527	3,609	1,323	397	926	3,812	1,129	2,683	151	61	90	3,662	1,069	2,593	1,069	1,069	Retail sale of leather articles in specialized stores		
4772	ร้านขายปลีกสินค้าทางการแพทย์และเวชภัณฑ์ เครื่องมือ และเครื่องมือประเทินโม	5,282	22,470	6,407	16,063	6,112	1,869	4,243	16,359	4,338	11,820	1,749	583	1,166	14,610	3,956	10,654	3,956	3,956	Retail sale of pharmaceutical and medical goods, perfumeries and toilet preparation in specialized stores		
47721	ร้านขายปลีกสินค้าทางการแพทย์กรรมและเวชภัณฑ์	3,948	13,316	3,892	9,424	4,902	1,521	3,381	8,415	2,371	6,044	1,239	395	844	7,176	1,976	5,200	1,976	1,976	Retail sale of pharmaceutical and medical goods in specialized stores		
47722	ร้านขายปลีกเครื่องหอม	158	595	305	290	176	126	50	419	179	240	68	39	29	351	140	211	140	140	Retail sale of perfumeries in specialized stores		
47723	ร้านขายปลีกเครื่องสำอางและเครื่องประเทินโม	1,176	8,559	2,210	6,349	1,034	222	812	7,525	1,988	5,537	442	148	294	7,083	1,840	5,243	1,840	1,840	Retail sale of cosmetics and toilet preparations in specialized stores		
4773	ร้านขายปลีกสินค้าแฟชั่นอื่นๆ	8,147	29,358	13,213	16,144	12,535	5,205	7,329	16,823	8,008	8,815	1,925	924	1,001	14,898	7,084	7,814	7,084	7,084	Other retail sale of new goods in specialized stores		
47731	ร้านขายปลีกนาฬิกา แว่นตา และอุปกรณ์ถ่ายภาพ	1,549	5,002	1,698	3,304	2,175	908	1,267	2,828	790	2,037	182	47	135	2,646	743	1,902	743	743	Retail sale of watches, eyeglasses and photographic equipment in specialized stores		
47732	ร้านขายปลีกเครื่องประดับเพชรพลอย	3,027	12,011	5,475	6,535	4,435	2,019	2,417	7,575	3,457	4,119	1,285	603	682	6,291	2,853	3,437	2,853	2,853	Retail sale of jewellery in specialized stores		
47733	ร้านขายปลีกดอกไม้ ต้นไม้ และอุปกรณ์ที่เกี่ยวข้อง	838	2,678	1,191	1,487	1,586	693	893	1,092	498	594	103	30	73	989	468	521	468	468	Retail sale of flowers, plants and related equipment in specialized stores		
47734	ร้านขายปลีกสัตว์เลี้ยง และอุปกรณ์ที่เกี่ยวข้อง	1,327	3,478	1,396	2,081	2,277	705	1,572	1,201	692	509	157	91	66	1,043	601	443	601	601	Retail sale of pet animals and related equipment in specialized stores		
47735	ร้านขายปลีกก๊าซบรรจุถัง ถ่านไม้ และเชื้อเพลิงอื่นๆ สำหรับใช้ในครัวเรือน	574	2,445	1,734	710	1,088	431	658	1,356	1,303	53	16	16	-	1,340	1,287	53	1,287	1,287	Retail sale of household fuel oil, bottled gas, wood and other fuel in specialized stores		

ตาราง 2 จำนวนคนทำงานของสถานประกอบการในปี 2556 จำแนกตามสถานภาพการทำงาน เพศ และประเภทธุรกิจ (ต่อ)

TABLE 2. NUMBER OF PERSONS ENGAGED OF BUSINESS ESTABLISHMENTS IN2013 BY WORK STATUS, SEX AND CATEGORY OF BUSINESS INDUSTRY(Cont'd)

รหัส Code	ประเภทธุรกิจ Business category	จำนวน สถาน- ประกอบการ Number of establishments	จำนวน Total						คนทำงานโดยไม่ได้รับค่าจ้าง/ Unpaid workers						ลูกจ้าง Employees						Category of business industry									
			รวม Total			ชาย Male			หญิง Female			รวม Total			ชาย Male			หญิง Female				รวม Total			ชาย Male			หญิง Female		
			รวม Total	ชาย Male	หญิง Female	รวม Total	ชาย Male	หญิง Female	รวม Total	ชาย Male	หญิง Female	รวม Total	ชาย Male	หญิง Female	รวม Total	ชาย Male	หญิง Female	รวม Total	ชาย Male	หญิง Female		รวม Total	ชาย Male	หญิง Female	รวม Total	ชาย Male	หญิง Female	รวม Total	ชาย Male	หญิง Female
47739	ร้านขายปลีกสินค้าแฟชั่น ซึ่งมีได้ทั้งประเภทไวน์ที่ขึ้น	832	3,745	1,718	2,026	974	451	523	2,771	1,268	1,503	182	137	45	2,589	1,131	1,458	Other retail sale of new goods, n.e.c in specialized stores												
4774	ร้านขายปลีกสินค้าแฟชั่น	1,094	2,822	1,576	1,245	1,615	932	683	1,207	644	563	86	60	26	1,121	585	537	Retail sale of second hand goods												
47741	ร้านขายปลีกสินค้าแฟชั่น	348	800	351	449	446	149	297	354	202	152	51	51	-	303	152	152	Retail sale of antiques												
47742	ร้านขายปลีกเสื้อผ้า รองเท้า และเครื่องหนัง ที่ใช้แล้ว	279	558	372	186	372	279	93	186	93	93	-	-	-	186	93	93	Retail sale of second hand clothing, footwear and leather articles												
47743	ร้านขายปลีกคอมพิวเตอร์และอุปกรณ์ สื่อสารโทรคมนาคมที่ใช้แล้ว	90	365	168	197	135	70	66	230	98	131	29	8	21	201	90	110	Retail sale of second hand computer and telecommunication equipment												
47744	ร้านขายปลีกเครื่องใช้ไฟฟ้า และอิเล็กทรอนิกส์	90	224	142	82	142	89	53	82	53	29	1	1	-	81	52	29	Retail sale of second hand electric household appliances and consumer electronics												
47745	ร้านขายปลีกหนังสือ หนังสือพิมพ์ วารสาร และนิตยสาร ที่ใช้แล้ว	71	133	80	53	107	62	44	27	18	9	-	-	-	27	18	9	Retail sale of second hand books, newspapers, periodicals and magazines												
47749	ร้านขายปลีกสินค้าแฟชั่นอื่น ๆ	216	742	463	278	413	284	129	329	180	149	5	-	5	324	180	144	Retail sale of other second-hand goods												
479	การค้าขายปลีกโดยไม่มีร้านค้าปลีกอื่น ๆ	215	8,425	2,930	5,495	54	11	43	8,372	2,919	5,452	1,478	413	1,065	6,893	2,506	4,387	Retail trade not in stores, stalls or markets												
4791	การค้าขายปลีกโดยกรังส์สินค้า ทางไปรษณีย์ โทรทัศน์ วิทยุ โทรศัพท์ และทางอินเทอร์เน็ต	32	3,861	1,603	2,257	3	-	3	3,858	1,603	2,255	229	90	139	3,629	1,514	2,116	Retail sale via mail order houses or via internet												
47911	การค้าขายปลีกโดยกรังส์สินค้าทาง ไปรษณีย์ โทรศัพท์ วิทยุ และโทรศัพท์	12	3,471	1,477	1,993	3	-	3	3,468	1,477	1,991	143	43	100	3,325	1,435	1,891	Retail sale via mail order houses												
47912	การค้าขายปลีกทางอินเทอร์เน็ต	20	390	126	264	-	-	-	390	126	264	86	47	39	304	79	225	Retail sale via internet												
4799	การค้าขายปลีกโดยไม่มีร้านค้าปลีกอื่น ๆ	183	4,565	1,327	3,238	51	11	40	4,514	1,316	3,198	1,250	323	926	3,264	993	2,271	Other retail sale not in stores, stalls or markets												
47991	การค้าขายตรง	183	4,565	1,327	3,238	51	11	40	4,514	1,316	3,198	1,250	323	926	3,264	993	2,271	Retail sale by direct sales												
55	ที่พักแรม	755	53,499	25,318	28,181	321	178	143	53,178	25,141	28,038	5,301	2,959	2,341	47,878	22,181	25,697	Accommodation												
551	ที่พักแรมระยะสั้น	748	53,443	25,302	28,141	321	178	143	53,122	25,125	27,998	5,300	2,958	2,341	47,823	22,166	25,657	Short term accommodation activities												
5510	ที่พักแรมระยะสั้น	748	53,443	25,302	28,141	321	178	143	53,122	25,125	27,998	5,300	2,958	2,341	47,823	22,166	25,657	Short term accommodation activities												
55101	โรงแรมและรีสอร์ท	635	52,685	24,971	27,714	221	119	103	52,464	24,853	27,611	5,202	2,894	2,308	47,261	21,959	25,303	Hotels and resort hotels												
55102	เกสต์เฮาส์	113	758	331	427	99	59	40	659	272	387	97	64	33	562	208	354	Guesthouses												
559	ที่พักแรมประเภทอื่น ๆ	7	56	16	40	-	-	-	56	16	40	1	1	-	55	15	40	Other accommodation												
5590	ที่พักแรมประเภทอื่น ๆ	7	56	16	40	-	-	-	56	16	40	1	1	-	55	15	40	Other accommodation												
55901	การบริการห้องพักหรือที่พักอาศัย สำหรับนักเรียน/นักศึกษา	7	56	16	40	-	-	-	56	16	40	1	1	-	55	15	40	Accommodation for students												
56	การบริการอาหารและเครื่องดื่ม	35,377	208,971	75,081	133,890	52,792	17,951	34,841	156,179	57,130	99,049	10,731	4,967	5,764	145,448	52,163	93,285	Food and beverage service activities												
561	การบริการอาหาร	30,417	190,908	68,686	122,222	45,019	14,290	30,730	145,889	54,397	91,492	10,323	4,791	5,532	135,566	49,606	85,960	Restaurants and mobile food service activities												
5610	การบริการอาหาร	30,417	190,908	68,686	122,222	45,019	14,290	30,730	145,889	54,397	91,492	10,323	4,791	5,532	135,566	49,606	85,960	Restaurants and mobile food service activities												
56101	การบริการอาหารในภัตตาคาร/ร้านอาหาร	30,417	190,908	68,686	122,222	45,019	14,290	30,730	145,889	54,397	91,492	10,323	4,791	5,532	135,566	49,606	85,960	Restaurants activities												

ตาราง 2 จำนวนคนทำงานของสถานประกอบการทั้งในปี 2556 จำแนกตามสถานภาพการทำงาน เพศ และประเภทธุรกิจ (ต่อ)

TABLE 2. NUMBER OF PERSONS ENGAGED OF BUSINESS ESTABLISHMENTS IN2013 BY WORK STATUS, SEX AND CATEGORY OF BUSINESS INDUSTRY(Cont'd)

รหัส Code	ประเภทธุรกิจ Business establishments	จำนวน สถาน- ประกอบการ Number of establishments		รวม Total				คนทำงานโดยไม่ได้รับค่าจ้าง/ Unpaid workers				ลูกจ้าง Employees				ระดับปฏิบัติการ Operation level	Category of business industry	
		รวม Total	ชาย Male	หญิง Female	รวม Total	ชาย Male	หญิง Female	Management level		Management level		รวม Total	ชาย Male	หญิง Female				
								รวม Total	ชาย Male	หญิง Female	รวม Total				ชาย Male			หญิง Female
562	การบริการจัดเลี้ยงสถานที่	1,062	1,337	2,464	1,604	620	983	2,198	717	1,480	32	21	10	2,166	696	1,470	Event catering and other food service activities	
	และกรบริการอาหารประเภทอื่น ๆ																	
5621	การบริการจัดเลี้ยงสถานที่	79	1,162	614	547	163	105	998	556	442	32	21	10	967	535	432	Event catering	
56210	การบริการจัดเลี้ยงสถานที่	79	1,162	614	547	163	105	998	556	442	32	21	10	967	535	432	Event catering	
5629	การบริการอาหารประเภทอื่น ๆ	983	2,640	723	1,916	1,440	563	878	1,199	1,038	-	-	-	1,199	161	1,038	Other food service activities	
56292	การดำเนินงานของโรงอาหาร	983	2,640	723	1,916	1,440	563	878	1,199	1,038	-	-	-	1,199	161	1,038	Operation of canteen	
563	การบริการเครื่องดื่ม	3,898	14,262	5,057	9,204	6,169	3,041	8,093	2,016	6,077	377	155	222	7,716	1,861	5,855	Beverage serving activities	
5630	การบริการเครื่องดื่ม	3,898	14,262	5,057	9,204	6,169	3,041	8,093	2,016	6,077	377	155	222	7,716	1,861	5,855	Beverage serving activities	
56301	การบริการเครื่องดื่มที่ไม่มีแอลกอฮอล์	535	6,331	1,998	4,333	861	615	246	1,383	4,087	322	117	205	5,148	1,266	3,882	Beverage serving activities in store, of mostly alcoholic beverages	
56302	การบริการเครื่องดื่มที่ไม่มีแอลกอฮอล์	3,363	7,931	3,059	4,871	5,308	2,426	2,882	633	1,990	55	38	17	2,568	595	1,973	Beverage serving activities in store, of mostly non-alcoholic beverages	
59	การผลิตภาพยนตร์ วิดีทัศน์ และรายการโทรทัศน์ การบันทึกเสียงลงแผ่นเสียง	445	10,209	5,278	4,931	83	50	10,125	5,228	4,897	1,448	728	720	8,677	4,500	4,177	Motion picture, video and television programme production, sound recording and music publishing activities	
	และการจัดพิมพ์จำหน่าย หรือเผยแพร่ดนตรี																	
591	กิจการที่เกี่ยวข้องกับภาพยนตร์ วิดีทัศน์ และรายการโทรทัศน์	397	9,642	4,903	4,739	70	43	9,572	4,860	4,712	1,380	677	703	8,192	4,183	4,009	Motion picture, video and television programme activities	
5911	การผลิตภาพยนตร์ วิดีทัศน์ และรายการโทรทัศน์	300	6,912	3,251	3,662	29	11	6,883	3,240	3,643	1,085	504	581	5,798	2,736	3,062	Motion picture, video and television programme production activities	
59111	การผลิตภาพยนตร์และวีดิทัศน์	69	1,604	851	754	17	11	1,588	840	748	183	101	82	1,405	738	666	Motion picture and video production activities	
59112	การผลิตรายการโทรทัศน์	231	5,308	2,400	2,908	13	-	5,295	2,400	2,895	902	402	499	4,394	1,998	2,396	Television programme production activities	
5912	กิจการเผยแพร่การติดภาพยนตร์ วิดีทัศน์ และรายการโทรทัศน์	56	965	564	401	34	26	8	931	538	393	101	61	40	830	477	353	Motion picture, video and television programme post-production activities
59121	การบริการตัดต่อภาพและเสียง	39	562	328	234	28	21	7	534	307	227	68	45	23	466	262	204	Audio-visual editing activities
59122	การบริการทำคอมพิวเตอร์กราฟิก แอนิเมชัน และเทคนิคพิเศษ	16	228	104	124	6	5	1	222	99	123	25	9	16	197	90	107	Computer graphics, animations and visual effects activities
59129	กิจการอื่น ๆ ภายหลังจากติดภาพยนตร์ วิดีทัศน์ และรายการโทรทัศน์	1	175	132	43	-	-	175	132	43	8	7	1	167	125	42	42	Other motion picture, video and television programme post-production activities
5913	การเผยแพร่ภาพยนตร์ วิดีทัศน์ และรายการโทรทัศน์	11	625	335	290	3	2	1	622	333	289	73	44	29	549	289	260	Motion picture, video and television programme distribution activities
59131	การเผยแพร่ภาพยนตร์ วิดีทัศน์ และรายการโทรทัศน์	4	230	108	122	2	1	1	228	107	121	17	8	9	211	99	112	Motion picture, video and television programme distribution activities
59132	การดูแลสิทธิ์ในการผลิตภาพยนตร์ วิดีทัศน์ และรายการโทรทัศน์	7	395	227	168	1	1	-	394	226	168	56	36	20	338	190	148	Licensing activities for film rights and their revenues
5914	การฉายภาพยนตร์	30	1,140	753	387	4	4	-	1,136	749	387	121	69	53	1,015	681	334	Motion picture projection activities
59140	การฉายภาพยนตร์	30	1,140	753	387	4	4	-	1,136	749	387	121	69	53	1,015	681	334	Motion picture projection activities

ตาราง 2 จำนวนคนทำงานของสถานประกอบการทั้งในปี 2556 จำแนกตามสถานภาพการทำงาน เพศ และประเภทธุรกิจ (ต่อ)

TABLE 2. NUMBER OF PERSONS ENGAGED OF BUSINESS ESTABLISHMENTS IN2013 BY WORK STATUS, SEX AND CATEGORY OF BUSINESS INDUSTRY(Cont'd)

รหัส Code	ประเภทธุรกิจ Category of business industry	จำนวน สถาน- ประกอบการ Number of establishments	รวม Total				คนทำงานโดยไม่ได้รับค่าจ้าง/ เงินเดือน Unpaid workers				ลูกจ้าง Management level				ระดับปฏิบัติงาน Operation level				Category of business industry
			ชาย Male		หญิง Female		ชาย Male		หญิง Female		ชาย Male		หญิง Female		ชาย Male		หญิง Female		
			รวม Total	ชาย Male	หญิง Female	รวม Total	ชาย Male	หญิง Female	รวม Total	ชาย Male	หญิง Female	รวม Total	ชาย Male	หญิง Female	รวม Total	ชาย Male	หญิง Female		
592	การบันทึกเสียงลงแผ่นและการ จัดพิมพ์จำหน่ายหรือเผยแพร่ดนตรี	48	567	375	192	13	7	7	7	553	368	185	68	51	17	485	317	168	Sound recording and music publishing activities
5920	การบันทึกเสียงลงแผ่นและการ จัดพิมพ์จำหน่ายหรือเผยแพร่ดนตรี	48	567	375	192	13	7	7	7	553	368	185	68	51	17	485	317	168	Sound recording and music publishing activities
59201	การบันทึกเสียงลงแผ่น	40	443	289	154	13	7	7	7	429	282	147	52	40	12	377	242	135	Sound recording activities
59202	การจัดพิมพ์จำหน่ายหรือเผยแพร่ดนตรี	8	124	86	38	-	-	-	-	124	86	38	16	11	5	108	75	33	Music publishing activities
60	การจัดส่งรายการและการแพร่ภาพ กระจายเสียง	30	3,911	2,293	1,618	10	10	-	-	3,901	2,283	1,618	436	235	201	3,465	2,048	1,417	Programming and broadcasting activities
601	การออกอากาศทางวิทยุกระจายเสียง	26	381	193	188	10	10	-	-	371	183	188	30	29	1	341	154	187	Radio broadcasting
6010	การออกอากาศทางวิทยุกระจายเสียง	26	381	193	188	10	10	-	-	371	183	188	30	29	1	341	154	187	Radio broadcasting
60101	การออกอากาศทางวิทยุกระจายเสียง (ยกเว้นทางออนไลน์)	26	381	193	188	10	10	-	-	371	183	188	30	29	1	341	154	187	Radio broadcasting (except on-line)
602	การจัดส่งรายการและการแพร่ภาพ	4	3,530	2,100	1,430	-	-	-	-	3,530	2,100	1,430	406	206	200	3,124	1,894	1,230	Television programming and broadcasting activities
6020	การจัดส่งรายการและการแพร่ภาพ	4	3,530	2,100	1,430	-	-	-	-	3,530	2,100	1,430	406	206	200	3,124	1,894	1,230	Television programming and broadcasting activities
60201	การจัดส่งรายการและการแพร่ภาพ กระจายเสียงทางโทรทัศน์ โดยไม่ต้อง สมัครสมาชิก (ยกเว้นทางออนไลน์)	2	3,518	2,092	1,426	-	-	-	-	3,518	2,092	1,426	404	204	200	3,114	1,888	1,226	Unsubscription television programming and broadcasting activities (except on-line)
60202	การจัดส่งรายการและการแพร่ภาพ กระจายเสียงทางโทรทัศน์ โดยสมัคร สมาชิก (ยกเว้นทางออนไลน์)	2	12	8	4	-	-	-	-	12	8	4	2	2	-	10	6	4	Subscription television programming and broadcasting activities (except on-line)
62	การจัดทำโปรแกรมคอมพิวเตอร์ การให้บริการเกี่ยวกับคอมพิวเตอร์ และกิจการที่เกี่ยวข้อง	532	13,379	7,953	5,425	263	205	58	58	13,116	7,749	5,367	1,703	1,126	577	11,413	6,623	4,791	Computer programming, consultancy and related activities
620	การจัดทำโปรแกรมคอมพิวเตอร์	532	13,379	7,953	5,425	263	205	58	58	13,116	7,749	5,367	1,703	1,126	577	11,413	6,623	4,791	Computer programming, consultancy and related activities
6201	การจัดทำโปรแกรมคอมพิวเตอร์ ตามวัตถุประสงค์ของผู้ใช้	242	4,922	2,801	2,122	91	73	18	18	4,831	2,728	2,104	631	443	188	4,201	2,285	1,916	Computer programming activities
62011	การจัดทำโปรแกรมเว็บเพจและ เครื่องช่วยตามวัตถุประสงค์ของผู้ใช้	71	1,326	653	674	41	23	18	18	1,285	630	656	149	102	47	1,137	528	609	Web pages and networks programming activities
62012	การจัดทำโปรแกรมคอมพิวเตอร์ ตามวัตถุประสงค์ของผู้ใช้ (ยกเว้นโปรแกรมเว็บเพจและเครือข่าย)	171	3,596	2,148	1,448	50	50	-	-	3,546	2,098	1,448	482	341	141	3,064	1,757	1,307	Computer programming activities (except web pages and networks programming activities)
6202	การให้บริการเกี่ยวกับคอมพิวเตอร์ และการจัดการด้านวิศวกรรมสถาปัตย์ ด้านคอมพิวเตอร์	244	7,563	4,622	2,941	153	116	37	37	7,410	4,506	2,905	982	616	366	6,429	3,890	2,539	Computer consultancy and computer facilities management activities

ตาราง 2 จำนวนคนทำงานของสถานประกอบการทั้งในปี 2556 จำแนกตามสถานภาพการทำงาน เพศ และประเภทธุรกิจ (ต่อ)

TABLE 2. NUMBER OF PERSONS ENGAGED OF BUSINESS ESTABLISHMENTS IN2013 BY WORK STATUS, SEX AND CATEGORY OF BUSINESS INDUSTRY(Cont'd)

รหัส Code	ประเภทธุรกิจ Establishments	จำนวน Number of establishments		รวม Total		คนทำงานโดยไม่ได้รับค่าจ้าง/ Unpaid workers		รวม Total		พนักงาน Employees		ระดับปฏิบัติการ Operation level		Category of business industry				
		รวม Total	ชาย Male	หญิง Female	รวม Total	ชาย Male	หญิง Female	Management level		Operation level								
								รวม Total	ชาย Male	หญิง Female	รวม Total	ชาย Male	หญิง Female					
62021	การให้บริการเช่าอาคารพาณิชย์	127	4,095	2,636	1,459	76	54	22	4,019	2,582	1,437	444	292	153	3,574	2,291	1,284	Hardware consultancy activities
62022	การให้บริการเช่าที่พักอาศัย	85	3,235	1,808	1,427	34	26	8	3,201	1,782	1,419	506	299	207	2,695	1,483	1,212	Software consultancy activities
62023	การจัดการสิ่งอำนวยความสะดวกด้านคอมพิวเตอร์	32	233	178	55	43	36	7	191	142	49	31	25	6	159	117	43	Computer facilities management activities
6209	การบริการเทคโนโลยีสารสนเทศและคอมพิวเตอร์อื่นๆ	46	894	531	363	19	16	4	875	516	359	91	68	23	784	448	336	Other information technology and computer services activities
62090	การบริการเทคโนโลยีสารสนเทศและคอมพิวเตอร์อื่นๆ	46	894	531	363	19	16	4	875	516	359	91	68	23	784	448	336	Other information technology and computer services activities
63	การบริการสารสนเทศ	40	2,997	1,659	1,338	2	1	1	2,995	1,658	1,337	392	198	194	2,603	1,460	1,143	Information service activities
631	การประมวลผลข้อมูล การจัดการ และการให้เข้าที่เก็บเครื่องแม่ข่าย	27	1,110	672	438	-	-	-	1,110	672	438	166	100	66	944	572	372	Data processing, hosting and related activities, web portals
63111	การประมวลผลข้อมูล การจัดการ และการให้เข้าที่เก็บเครื่องแม่ข่าย	5	177	107	70	-	-	-	177	107	70	9	5	4	168	102	66	Data processing, hosting and related activities
63112	การบริการจัดการและประมวลผลข้อมูล	3	70	56	14	-	-	-	70	56	14	5	3	2	65	53	12	Data processing activities
63120	การบริการจัดการและประมวลผลข้อมูล	2	107	51	56	-	-	-	107	51	56	4	2	2	103	49	54	Hosting activities
6312	เว็บไซต์	22	933	565	368	-	-	-	933	565	368	157	95	62	776	470	306	Web portals
639	การบริการสารสนเทศอื่นๆ	22	933	565	368	-	-	-	933	565	368	157	95	62	776	470	306	Web portals
6391	กิจกรรมสำนักข่าว	13	1,887	987	900	2	1	1	1,885	986	899	226	98	128	1,659	888	771	Other information service activities
63911	กิจกรรมสำนักข่าวสิ่งพิมพ์	10	1,453	843	610	2	1	1	1,451	842	609	117	71	46	1,334	771	563	News agency activities
63912	กิจกรรมสำนักข่าวสื่อทัศน์	6	1,369	793	576	-	-	-	1,369	793	576	105	63	42	1,264	730	534	News agency activities to newspapers and periodicals
6399	การบริการสารสนเทศอื่นๆ	4	84	50	34	2	1	1	82	49	33	12	8	4	70	41	29	News agency activities to audio-visual media
63990	การบริการสารสนเทศอื่นๆ	3	434	144	290	-	-	-	434	144	290	109	27	82	325	117	208	Other information service activities, n.e.c
68	กิจกรรมอสังหาริมทรัพย์	3	434	144	290	-	-	-	434	144	290	109	27	82	325	117	208	Other information service activities, n.e.c
681	กิจกรรมอสังหาริมทรัพย์ที่เป็นของตนเองหรือเช่าจากผู้อื่น	27,668	103,476	49,624	53,852	33,732	18,139	15,593	69,744	31,485	38,259	8,581	3,229	5,352	61,163	28,256	32,906	Real estate activities with own or leased property
68101	การซื้อและการขายอสังหาริมทรัพย์ที่เป็นของตนเองหรือเช่าจากผู้อื่น	27,668	103,476	49,624	53,852	33,732	18,139	15,593	69,744	31,485	38,259	8,581	3,229	5,352	61,163	28,256	32,906	Real estate activities with own or leased property
68102	การซื้อและการขายอสังหาริมทรัพย์ที่ไม่ใช่เพื่อการอยู่อาศัย	626	12,223	6,191	6,033	231	196	35	11,992	5,995	5,998	2,064	1,190	874	9,929	4,805	5,124	Buying and selling of on own account of residential buildings

ตาราง 2 จำนวนคนทำงานของสถานประกอบการทั้งในปี 2556 จำแนกตามสถานภาพการทำงาน เพศ และประเภทธุรกิจ (ต่อ)

TABLE 2. NUMBER OF PERSONS ENGAGED OF BUSINESS ESTABLISHMENTS IN2013 BY WORK STATUS, SEX AND CATEGORY OF BUSINESS INDUSTRY(Cont'd)

รหัส Code	ประเภทธุรกิจ Category of business industry	จำนวน สถาน- ประกอบการ Number of establishments	จำนวนคนทำงาน Total number of persons engaged						ลูกจ้าง Employees						Category of business industry			
			รวม Total		ชาย Male		หญิง Female		รวม Total		ชาย Male		หญิง Female			ระดับปฏิบัติการ Operation level		
			รวม Total	ชาย Male	หญิง Female	รวม Total	ชาย Male	หญิง Female	รวม Total	ชาย Male	หญิง Female	รวม Total	ชาย Male	หญิง Female				
68103	การให้เช่าและการดำเนินการเกี่ยวกับอสังหาริมทรัพย์ที่เป็นของตนเองหรือเช่าจากผู้ให้เช่ารายอื่น	25,983	73,309	33,552	39,736	32,782	17,461	15,322	40,526	16,091	24,435	3,907	806	3,101	36,620	15,286	21,334	Renting and operating of self-owned or leased of residential buildings
68104	การให้เช่าและการดำเนินการเกี่ยวกับอสังหาริมทรัพย์ที่ไม่ใช่กิจการอยู่อาศัย	1,007	16,915	9,271	7,644	694	472	222	16,222	8,800	7,422	2,396	1,121	1,275	13,825	7,678	6,147	Renting and operating of self-owned or leased of nonresidential buildings
682	กิจกรรมอสังหาริมทรัพย์ โดยได้รับค่าตอบแทนหรือตามสัญญาจ้าง	1,380	15,868	8,865	7,003	219	134	85	15,649	8,730	6,919	2,155	1,071	1,085	13,494	7,660	5,834	Real estate activities on a fee or contract basis
6820	กิจกรรมอสังหาริมทรัพย์ โดยได้รับค่าตอบแทนหรือตามสัญญาจ้าง	1,380	15,868	8,865	7,003	219	134	85	15,649	8,730	6,919	2,155	1,071	1,085	13,494	7,660	5,834	Real estate activities on a fee or contract basis
68201	กิจกรรมอสังหาริมทรัพย์ โดยได้รับค่าตอบแทนหรือตามสัญญาจ้าง	226	4,011	2,301	1,710	5	5	-	4,006	2,296	1,710	589	328	262	3,417	1,968	1,448	Activities of real estate agents and brokers on a fee or contract basis
68202	การบริหารจัดการอสังหาริมทรัพย์ โดยได้รับค่าตอบแทนหรือตามสัญญาจ้าง	1,154	11,857	6,564	5,293	214	130	85	11,643	6,434	5,209	1,566	743	823	10,077	5,691	4,386	Management of real estate on a fee or contract basis
69	กิจกรรมทางกฎหมายและการบัญชี	2,271	19,326	7,568	11,758	1,544	868	676	17,782	6,699	11,083	3,161	1,684	1,477	14,621	5,015	9,606	Legal and accounting activities
691	กิจกรรมทางกฎหมาย	1,293	9,931	5,038	4,873	528	459	69	9,403	4,599	4,804	1,358	1,017	341	8,045	3,582	4,463	Legal activities
6910	กิจกรรมทางกฎหมาย	1,293	9,931	5,038	4,873	528	459	69	9,403	4,599	4,804	1,358	1,017	341	8,045	3,582	4,463	Legal activities
69100	กิจกรรมทางกฎหมาย	1,293	9,931	5,038	4,873	528	459	69	9,403	4,599	4,804	1,358	1,017	341	8,045	3,582	4,463	Legal activities
692	กิจกรรมการบัญชี กว้างบัญชี และการตรวจสอบบัญชี	978	9,395	2,510	6,885	1,016	409	607	8,379	2,100	6,279	1,803	667	1,136	6,576	1,433	5,143	Accounting, bookkeeping and auditing activities; tax consultancy
6920	กิจกรรมการบัญชี กว้างบัญชี และการตรวจสอบบัญชี	978	9,395	2,510	6,885	1,016	409	607	8,379	2,100	6,279	1,803	667	1,136	6,576	1,433	5,143	Accounting, bookkeeping and auditing activities; tax consultancy
69200	กิจกรรมการบัญชี กว้างบัญชี และการตรวจสอบบัญชี	978	9,395	2,510	6,885	1,016	409	607	8,379	2,100	6,279	1,803	667	1,136	6,576	1,433	5,143	Accounting, bookkeeping and auditing activities; tax consultancy
70	กิจกรรมของสำนักงานใหญ่ และการบริหารให้คำปรึกษา	325	6,369	2,757	3,612	189	184	5	6,180	2,573	3,606	1,227	620	607	4,952	1,953	2,999	Activities of head offices; management consultancy activities
702	การบริหารจัดการ	325	6,369	2,757	3,612	189	184	5	6,180	2,573	3,606	1,227	620	607	4,952	1,953	2,999	Management consultancy activities
7020	การบริหารให้คำปรึกษา	325	6,369	2,757	3,612	189	184	5	6,180	2,573	3,606	1,227	620	607	4,952	1,953	2,999	Management consultancy activities
70201	การบริหารให้คำปรึกษาด้านการสื่อสารประชาสัมพันธ์	34	348	128	220	21	16	5	327	113	215	97	34	64	230	79	151	Public relations and communication management consultancy activities
70202	การบริหารให้คำปรึกษาด้านการบริหารจัดการทางการเงิน	53	848	328	521	-	-	-	848	328	521	327	116	211	522	212	310	Financial management consultancy activities

ตาราง 2 จำนวนคนทำงานของสถานประกอบการในปี 2556 จำแนกตามสถานภาพการทำงาน เพศ และประเภทธุรกิจ (ต่อ)

TABLE 2. NUMBER OF PERSONS ENGAGED OF BUSINESS ESTABLISHMENTS IN2013 BY WORK STATUS, SEX AND CATEGORY OF BUSINESS INDUSTRY(Cont'd)

รหัส Code	ประเภทธุรกิจ Category of business industry	จำนวน สถาน- ประกอบการ Number of establishments	คนทำงานโดยไม่ได้เป็นเจ้าของ/เงินเดือน Unpaid workers						ลูกจ้าง Employees									
			รวม Total		ชาย Male		หญิง Female		รวม Total		ชาย Male		หญิง Female					
			รวม Total	ชาย Male	หญิง Female	รวม Total	ชาย Male	หญิง Female	รวม Total	ชาย Male	หญิง Female	รวม Total	ชาย Male	หญิง Female				
70209	การบริหารให้คำปรึกษา การบริการจัดการอื่นๆ	238	5,172	2,301	2,871	168	168	-	5,004	2,133	2,871	803	470	333	4,201	1,663	2,538	Other management consultancy activities
71	กิจกรรมด้านสถาปัตยกรรม และวิศวกรรมเชิงสถาปัตย์ และการจัดการทางเทคนิค	580	20,176	11,994	8,182	403	277	126	19,774	11,717	8,056	2,385	1,672	713	17,389	10,046	7,343	Architectural and engineering activities; technical testing and analysis
711	กิจกรรมด้านสถาปัตยกรรม และวิศวกรรม และการให้คำปรึกษา ด้านเทคนิคที่เกี่ยวข้อง	439	14,874	9,400	5,474	334	232	102	14,540	9,168	5,372	1,892	1,382	510	12,648	7,786	4,862	Architectural and engineering activities and related technical consultancy
7110	กิจกรรมด้านสถาปัตยกรรม และวิศวกรรม และการให้คำปรึกษา ด้านเทคนิคที่เกี่ยวข้อง	439	14,874	9,400	5,474	334	232	102	14,540	9,168	5,372	1,892	1,382	510	12,648	7,786	4,862	Architectural and engineering activities and related technical consultancy
71101	กิจกรรมด้านสถาปัตยกรรม และการให้คำปรึกษาที่เกี่ยวข้อง	236	4,079	2,991	1,488	239	174	65	4,240	2,817	1,423	427	391	36	3,813	2,426	1,387	Architectural activities and related technical consultancy
71102	กิจกรรมด้านวิศวกรรม และการให้คำปรึกษาที่เกี่ยวข้อง	182	9,394	5,837	3,556	83	51	32	9,311	5,786	3,524	1,213	827	386	8,097	4,959	3,138	Engineering activities and related technical consultancy
71103	กิจกรรมให้คำปรึกษาที่เกี่ยวข้อง และการให้คำปรึกษาที่เกี่ยวข้อง	21	1,002	572	430	13	8	5	989	565	425	252	164	88	738	401	337	Geophysical, geologic activities and related technical consultancy
712	การทดสอบและวิศวกรรม การทดสอบและวิศวกรรมเชิง การทดสอบและวิศวกรรมเชิง ทดสอบ และชีวภาพ	141	5,302	2,595	2,708	69	45	24	5,234	2,550	2,684	493	290	203	4,741	2,260	2,481	Technical testing and analysis
7120	การทดสอบและวิศวกรรมเชิง การทดสอบและวิศวกรรมเชิง ทดสอบ และชีวภาพ	141	5,302	2,595	2,708	69	45	24	5,234	2,550	2,684	493	290	203	4,741	2,260	2,481	Technical testing and analysis
71201	การทดสอบและวิศวกรรมเชิง ทดสอบ และชีวภาพ	66	4,303	1,958	2,345	5	5	-	4,298	1,953	2,345	386	238	148	3,912	1,715	2,197	Testing and analysis services for the chemical, physical and biological properties
71202	การตรวจสอบยานยนต์ทางเทคนิค	48	331	218	114	52	33	19	280	185	95	26	12	14	254	173	81	Technical inspection services of motor vehicles
71209	การทดสอบและวิศวกรรมเชิง การทดสอบและวิศวกรรมเชิง ทดสอบ และชีวภาพ	27	668	419	249	12	7	5	656	412	244	81	40	41	575	372	203	Other technical testing and analysis
72	การวิจัยและพัฒนาเชิงวิทยาศาสตร์ การวิจัยและพัฒนาเชิงทดลองด้าน วิทยาศาสตร์ธรรมชาติและวิศวกรรม	23	1,588	632	956	7	4	4	1,581	628	952	235	79	156	1,346	550	796	Scientific research and development
721	การวิจัยและพัฒนาเชิงทดลองด้าน วิทยาศาสตร์ธรรมชาติและวิศวกรรม	19	1,555	619	936	4	2	2	1,551	617	934	223	75	148	1,328	542	786	Research and experimental development on natural sciences and engineering
7210	การวิจัยและพัฒนาเชิงทดลองด้าน วิทยาศาสตร์ธรรมชาติและวิศวกรรม	19	1,555	619	936	4	2	2	1,551	617	934	223	75	148	1,328	542	786	Research and experimental development on natural sciences and engineering
72101	การวิจัยและพัฒนาเชิงทดลองด้าน วิทยาศาสตร์ธรรมชาติและวิศวกรรม	13	1,126	468	658	4	2	2	1,122	466	656	156	43	113	966	423	543	Research and experimental development on natural sciences
72102	การวิจัยและพัฒนาเชิงทดลองด้าน เทคโนโลยีชีวภาพ	1	11	1	10	-	-	-	11	1	10	3	-	3	8	1	7	Research and experimental development on biotechnology
72109	การวิจัยและพัฒนาเชิงทดลองด้าน วิศวกรรมและเทคโนโลยีอื่นๆ	5	418	150	268	-	-	-	418	150	268	64	32	32	354	118	236	Research and experimental development on other engineering and technology
722	การวิจัยและพัฒนาเชิงทดลองด้าน สังคมศาสตร์และมนุษยศาสตร์	4	33	13	20	3	2	2	30	12	19	12	4	8	19	8	11	Research and experimental development on social sciences and humanities
7220	การวิจัยและพัฒนาเชิงทดลองด้าน สังคมศาสตร์และมนุษยศาสตร์	4	33	13	20	3	2	2	30	12	19	12	4	8	19	8	11	Research and experimental development on social sciences and humanities

ตาราง 2 จำนวนคนทำงานของสถานประกอบการทั้งปี 2556 จำแนกตามสถานภาพการทำงาน เพศ และประเภทธุรกิจ (ต่อ)

TABLE 2. NUMBER OF PERSONS ENGAGED OF BUSINESS ESTABLISHMENTS IN2013 BY WORK STATUS, SEX AND CATEGORY OF BUSINESS INDUSTRY(Cont'd)

รหัส Code	ประเภทธุรกิจ Category of business industry	จำนวน สถาน- ประกอบการ Number of establishments	รวม Total		คนทำงานโดยไม่ได้รับค่าจ้าง/ เงินเดือน Unpaid workers				ลูกจ้าง Management level				ระดับปฏิบัติการ Operation level				
			รวม Total	ชาย Male	รวม Total	ชาย Male	หญิง Female	รวม Total	ชาย Male	หญิง Female	รวม Total	ชาย Male	หญิง Female	รวม Total	ชาย Male	หญิง Female	
																	รวม Total
72200	การวิจัยและพัฒนาเชิงทดลองด้าน สังคมศาสตร์และมนุษยศาสตร์	4	33	13	20	3	2	2	30	12	19	4	8	19	8	11	Research and experimental development on social sciences and humanities
73	การโฆษณาและการจัดตลาด	1,286	16,800	8,649	8,151	548	278	270	16,252	8,372	7,881	3,156	1,463	13,096	6,908	6,188	Advertising and market research
731	การจัดวาง	1,248	15,571	8,312	7,259	544	278	266	15,027	8,034	6,993	2,894	1,388	12,134	6,647	5,487	Advertising
73101	กิจกรรมของบริษัทโฆษณา	1,207	14,990	8,081	6,910	532	266	266	14,459	7,815	6,644	2,811	1,340	11,648	6,475	5,173	Advertising activities
73102	กิจกรรมของตัวแทนประชาสัมพันธ์	41	580	231	349	12	12	-	569	219	349	83	47	486	172	314	Media representation activities
732	การจัดตลาดและการสำรวจ ความคิดเห็นของประชาชน	38	1,230	337	892	5	-	5	1,225	337	888	263	76	962	262	701	Market research and public opinion polling
73200	การจัดตลาดและการสำรวจ ความคิดเห็นของประชาชน	38	1,230	337	892	5	-	5	1,225	337	888	263	76	962	262	701	Market research and public opinion polling
74	กิจกรรมทางวิชาชีพ วิทยาศาสตร์ และเทคโนโลยีอื่นๆ	1,763	13,552	7,766	5,785	1,361	818	543	12,191	6,949	5,242	1,442	756	10,749	6,193	4,556	Other professional, scientific and technical activities
741	กิจกรรมการออกแบบเฉพาะด้าน	609	7,275	4,664	2,611	256	177	78	7,019	4,487	2,532	866	503	6,153	3,984	2,170	Specialized design activities
74101	กิจกรรมการออกแบบเฉพาะด้าน	609	7,275	4,664	2,611	256	177	78	7,019	4,487	2,532	866	503	6,153	3,984	2,170	Specialized design activities
74109	กิจกรรมการออกแบบเฉพาะด้านอื่นๆ	236	2,462	1,533	928	57	50	6	2,405	1,483	922	343	175	2,062	1,308	754	Other specialized design activities
742	กิจกรรมการถ่ายภาพ	993	3,758	1,812	1,945	1,077	631	446	2,681	1,181	1,500	194	74	2,487	1,107	1,381	Photographic activities
74200	กิจกรรมการถ่ายภาพ	993	3,758	1,812	1,945	1,077	631	446	2,681	1,181	1,500	194	74	2,487	1,107	1,381	Photographic activities
749	กิจกรรมทางวิชาชีพ วิทยาศาสตร์ และเทคโนโลยีอื่นๆ ซึ่งมิได้จัดประเภท ไว้ในที่อื่น	161	2,520	1,290	1,229	28	9	19	2,491	1,281	1,210	383	178	2108	1,103	1,006	Other professional, scientific and technical activities n.e.c.
74901	กิจกรรมทางวิชาชีพ วิทยาศาสตร์ และเทคโนโลยีอื่นๆ ซึ่งมิได้จัดประเภท ไว้ในที่อื่น	161	2,520	1,290	1,229	28	9	19	2,491	1,281	1,210	383	178	2108	1,103	1,006	Other professional, scientific and technical activities n.e.c.
74909	กิจกรรมทางวิชาชีพ วิทยาศาสตร์ และเทคโนโลยีอื่นๆ ซึ่งมิได้จัดประเภท ไว้ในที่อื่น	53	1,278	747	531	4	-	4	1,274	747	527	140	61	1,134	686	448	Other professional, scientific and technical activities n.e.c.
77	กิจกรรมการให้เช่า	1,805	12,107	7,834	4,274	2,049	881	1,168	10,058	6,952	3,106	764	455	9,294	6,497	2,797	Rental and leasing activities
771	การให้เช่ายานยนต์	360	6,077	4,523	1,555	531	426	105	5,546	4,097	1,450	286	175	5,261	3,922	1,339	Renting and leasing of motor vehicles
77101	การให้เช่ายานยนต์	360	6,077	4,523	1,555	531	426	105	5,546	4,097	1,450	286	175	5,261	3,922	1,339	Renting and leasing of motor vehicles

ตาราง 2 จำนวนคนทำงานของสถานประกอบการทั้งในปี 2556 จำแนกตามสถานภาพการทำงาน เพศ และประเภทธุรกิจ (ต่อ)

TABLE 2 NUMBER OF PERSONS ENGAGED OF BUSINESS ESTABLISHMENTS IN2013 BY WORK STATUS, SEX AND CATEGORY OF BUSINESS INDUSTRY(Cont'd)

รหัส Code	ประเภทธุรกิจ Category of business industry	จำนวน สถาน- ประกอบการ Number of establishments	รวม Total		คนทำงานโดยไม่ได้รับค่าจ้าง/ เงินเดือน Unpaid workers				ลูกจ้าง Management level				ระดับปฏิบัติงาน Operation level		Category of business industry			
			ชาย Male	หญิง Female	รวม Total	ชาย Male	หญิง Female	รวม Total	ชาย Male	หญิง Female	รวม Total	ชาย Male	หญิง Female	รวม Total		ชาย Male	หญิง Female	
																		ชาย Male
77101	การให้เช่ารถยนต์นั่งส่วนบุคคล รถกระบะ รถตู้ และรถขนาดเล็ ที่คล้ายกัน	329	3,893	2,748	1,146	493	400	93	3,400	2,948	1,053	264	157	107	3,137	2,191	946	Renting of passenger car, pickup truck, van and similar light motor vehicles
77109	การให้เช่ารถยนต์ชนิดรถบรรทุก และยานยนต์อื่น ๆ	31	2,184	1,775	409	38	26	12	2,146	1,749	397	22	18	4	2,124	1,731	393	Renting of trucks and other heavy motor vehicles
772	การให้เช่าของใช้ส่วนบุคคล และของใช้ในชีวิตประจำวัน	1,274	2,694	757	1,938	1,361	355	1,006	1,333	402	922	158	59	99	1,175	343	832	Renting and leasing of personal and household goods
7721	การให้เช่าเครื่องเล่นเทป	5	20	15	5	-	-	-	20	15	5	20	15	5	-	-	-	Renting and leasing of recreational and sports goods
77210	การให้เช่าเครื่องเล่นเทป	5	20	15	5	-	-	-	20	15	5	20	15	5	-	-	-	Renting and leasing of recreational and sports goods
7722	การให้เช่าสื่อบันทึกเสียงและภาพ	435	965	236	729	363	72	290	603	164	439	73	1	72	529	163	367	Renting of video tapes and disks
77220	การให้เช่าสื่อบันทึกเสียงและภาพ	435	965	236	729	363	72	290	603	164	439	73	1	72	529	163	367	Renting of video tapes and disks
7729	การให้เช่าของใช้ส่วนบุคคล และของใช้ในชีวิตประจำวัน	834	1,709	506	1,203	998	283	716	711	223	488	65	43	22	646	180	466	Renting and leasing of other personal and household goods
77291	การให้เช่าหนังสือ	597	889	173	716	650	163	488	239	10	229	3	1	2	236	9	227	Renting and leasing of books
77299	การให้เช่าของใช้ส่วนบุคคล และของใช้ในชีวิตประจำวัน ซึ่งมิได้จัดประเภทไว้ในที่อื่น	237	820	333	487	348	120	228	472	213	259	62	42	20	410	171	239	Renting and leasing of other personal and household goods, n.e.c
773	การให้เช่าเครื่องจักร อุปกรณ์ และสินค้าที่จับต้องได้อื่นๆ	170	3,334	2,555	780	156	101	56	3,178	2,454	724	320	221	100	2,858	2,233	624	Renting and leasing of other machinery, equipment and tangible goods
7730	การให้เช่าเครื่องจักร อุปกรณ์ และสินค้าที่จับต้องได้อื่นๆ	170	3,334	2,555	780	156	101	56	3,178	2,454	724	320	221	100	2,858	2,233	624	Renting and leasing of other machinery, equipment and tangible goods
77301	การให้เช่าเครื่องอุปกรณ์การขนส่งทางบก (ยกเว้นยานยนต์)	34	81	60	21	47	30	17	34	30	4	-	-	-	34	30	4	Renting and leasing of land-transport equipment (Other than motor vehicles)
77302	การให้เช่าเครื่องอุปกรณ์การขนส่งน้ำ ทางอากาศ	7	313	154	159	-	-	-	313	154	159	7	7	-	306	147	159	Renting and leasing of water-transport equipment
77304	การให้เช่าเครื่องจักรและอุปกรณ์ ทางการเกษตรและการป่าไม้	2	18	16	2	18	16	2	-	-	-	-	-	-	-	-	-	Renting and leasing of agricultural and forestry machinery and equipment
77305	การให้เช่าเครื่องจักรและอุปกรณ์ในการ ก่อสร้างและงานวิศวกรรมโยธา	37	954	745	209	28	13	15	926	732	194	112	86	26	814	646	168	Renting and leasing of construction and civil-engineering machinery and equipment
77306	การให้เช่าเครื่องจักรและอุปกรณ์ สำนักงาน	28	285	178	107	19	13	6	266	165	102	39	30	9	227	135	93	Renting and leasing of office machinery and equipment
77309	การให้เช่าเครื่องจักร อุปกรณ์ และสินค้าที่จับต้องได้อื่นๆ ซึ่งมิได้จัดประเภทไว้ในที่อื่น	62	1,684	1,403	282	46	29	17	1,639	1,374	265	162	98	65	1,477	1,276	201	Renting and leasing of other machinery, equipment and tangible goods, n.e.c

ตาราง 2 จำนวนคนทำงานของสถานประกอบการในปี 2556 จำแนกตามสถานภาพการทำงาน เพศ และประเภทธุรกิจ (ต่อ)

TABLE 2. NUMBER OF PERSONS ENGAGED OF BUSINESS ESTABLISHMENTS IN2013 BY WORK STATUS, SEX AND CATEGORY OF BUSINESS INDUSTRY(Cont'd)

รหัส Code	ประเภทธุรกิจ Category of business industry	จำนวน สถาน- ประกอบการ Number of establishments	จำนวน Total						ลูกจ้าง Employees						ระดับปฏิบัติการ Operation level			
			รวม Total		ชาย Male		หญิง Female		รวม Total		ชาย Male		หญิง Female					
			รวม Total	ชาย Male	หญิง Female	รวม Total	ชาย Male	หญิง Female	รวม Total	ชาย Male	หญิง Female	รวม Total	ชาย Male	หญิง Female				
774	สัญญาเช่าทำนินงานผลิตภัณฑ์ ทรัพย์สินทางปัญญาหรือผลิตภัณฑ์ ที่คล้ายกัน (ยกเว้นงานที่มีลิขสิทธิ์) สัญญาเช่าทำนินงานผลิตภัณฑ์ที่มี ทรัพย์สินทางปัญญาหรือผลิตภัณฑ์ ที่คล้ายกัน (ยกเว้นงานที่มีลิขสิทธิ์)	1	2	-	2	1	1	-	1	1	-	-	-	1	-	1	Leasing of intellectual property and similar products (except copyrighted works)	
77400	สัญญาเช่าทำนินงานผลิตภัณฑ์ที่มี ทรัพย์สินทางปัญญาหรือผลิตภัณฑ์ ที่คล้ายกัน (ยกเว้นงานที่มีลิขสิทธิ์)	1	2	-	2	1	1	-	1	1	-	-	-	1	-	1	Leasing of intellectual property and similar products (except copyrighted works)	
77400	สัญญาเช่าทำนินงานผลิตภัณฑ์ที่มีทรัพย์สิน ทางปัญญาหรือผลิตภัณฑ์ที่คล้ายกัน (ยกเว้นงานที่มีลิขสิทธิ์)	1	2	-	2	1	1	-	1	1	-	-	-	1	-	1	Leasing of intellectual property and similar products (except copyrighted works)	
78	กิจกรรมการจ้างงาน	302	30,610	18,267	12,343	182	99	83	30,428	18,168	12,260	731	288	443	29,696	17,879	11,817	Employment activities
781	กิจกรรมของสำนักงานหรือ ตัวแทนจัดหา	224	7,068	4,625	2,443	174	96	78	6,894	4,529	2,365	413	164	249	6,481	4,365	2,116	Activities of employment placement agencies
7810	กิจกรรมของสำนักงานหรือ ตัวแทนจัดหา	224	7,068	4,625	2,443	174	96	78	6,894	4,529	2,365	413	164	249	6,481	4,365	2,116	Activities of employment placement agencies
78101	กิจกรรมการคัดเลือกนักแสดงภาพยนตร์ โทรทัศน์ และเกมออนไลน์	16	80	44	36	36	24	12	44	20	24	7	5	3	37	16	21	Activities of casting agencies and bureaus
78109	กิจกรรมของสำนักงานหรือตัวแทน จัดหาอื่นๆ	208	6,988	4,381	2,408	138	72	66	6,850	4,509	2,342	406	160	247	6,444	4,349	2,095	Activities of other employment placement agencies
782	กิจกรรมของสำนักงานหรือ ตัวแทนจัดหาชั่วคราว	57	22,964	13,512	9,452	8	3	5	22,956	13,509	9,447	265	96	169	22,691	13,413	9,278	Temporary employment agency activities
7820	กิจกรรมของสำนักงานหรือ ตัวแทนจัดหาชั่วคราว	57	22,964	13,512	9,452	8	3	5	22,956	13,509	9,447	265	96	169	22,691	13,413	9,278	Temporary employment agency activities
78200	กิจกรรมของสำนักงานหรือ ตัวแทนจัดหาชั่วคราว	57	22,964	13,512	9,452	8	3	5	22,956	13,509	9,447	265	96	169	22,691	13,413	9,278	Temporary employment agency activities
783	กิจกรรมการจัดทรัพยากรบุคคลอื่นๆ	21	578	130	448	-	-	-	578	130	448	53	28	25	525	102	423	Other human resources provision
7830	กิจกรรมการจัดทรัพยากรบุคคลอื่นๆ	21	578	130	448	-	-	-	578	130	448	53	28	25	525	102	423	Other human resources provision
78300	กิจกรรมการจัดทรัพยากรบุคคลอื่นๆ	21	578	130	448	-	-	-	578	130	448	53	28	25	525	102	423	Other human resources provision
79	กิจกรรมของตัวแทนธุรกิจท่องเที่ยว การดำเนินงาน การบริการสำรอง และกิจการที่เกี่ยวข้อง	1,667	15,807	5,996	9,811	804	587	217	15,003	5,409	9,593	3,121	1,378	1,742	11,882	4,031	7,851	Travel agency, tour operator, reservation service and related activities
791	กิจกรรมของตัวแทนธุรกิจท่องเที่ยว และการดำเนินงาน	1,636	15,603	5,925	9,678	804	587	217	14,799	5,338	9,460	3,102	1,375	1,726	11,697	3,963	7,734	Travel agency and tour operator activities
7911	กิจกรรมของตัวแทนธุรกิจท่องเที่ยว	814	6,971	3,255	3,716	348	137	211	6,624	3,118	3,505	973	602	371	5,651	2,516	3,135	Travel agency activities
79110	กิจกรรมของตัวแทนธุรกิจท่องเที่ยว	814	6,971	3,255	3,716	348	137	211	6,624	3,118	3,505	973	602	371	5,651	2,516	3,135	Travel agency activities
7912	กิจกรรมการดำเนินงาน	822	8,632	2,670	5,961	457	450	6	8,175	2,220	5,955	2,129	773	1,356	6,046	1,447	4,599	Tour operator activities
79120	กิจกรรมการดำเนินงาน	822	8,632	2,670	5,961	457	450	6	8,175	2,220	5,955	2,129	773	1,356	6,046	1,447	4,599	Tour operator activities

ตาราง 2 จำนวนคนทำงานของสถานประกอบการในปี 2556 จำแนกตามสถานภาพการทำงาน เพศ และประเภทธุรกิจ (ต่อ)

TABLE 2. NUMBER OF PERSONS ENGAGED OF BUSINESS ESTABLISHMENTS IN 2013 BY WORK STATUS, SEX AND CATEGORY OF BUSINESS INDUSTRY (Cont'd)

รหัส Code	ประเภทธุรกิจ Establishments	จำนวน สถาน- ประกอบการ Number of establishments		รวม Total		คนทำงานโดยไม่ได้รับค่าจ้าง/ เงินเดือน Unpaid workers				ลูกจ้าง Employees ระดับบริหารจัดการ Management level				ระดับปฏิบัติการ Operation level				Category of business industry
		รวม Total	ชาย Male	หญิง Female	รวม Total	ชาย Male	หญิง Female	รวม Total	ชาย Male	หญิง Female	รวม Total	ชาย Male	หญิง Female	รวม Total	ชาย Male	หญิง Female		
																	รวม Total	
799	กิจกรรมบริการท่องเที่ยว	31	204	71	133	-	-	204	71	133	19	3	16	185	68	117	Other reservation service and related activities	
	และกิจการที่เกี่ยวข้อง																	
7990	กิจกรรมบริการท่องเที่ยว	31	204	71	133	-	-	204	71	133	19	3	16	185	68	117	Other reservation service and related activities	
79909	กิจกรรมที่เกี่ยวข้อง	31	204	71	133	-	-	204	71	133	19	3	16	185	68	117	Other reservation service and related activities, n.e.c.	
80	การบริการรักษาความปลอดภัย	415	66,459	46,904	19,555	214	135	79	66,244	46,769	2,075	1,576	499	64,169	45,193	18,976	Security and investigation activities	
	และการสืบสวน																	
801	การบริการรักษาความปลอดภัยส่วนบุคคล	255	62,755	44,350	18,405	64	38	26	62,691	44,312	1,807	1,410	397	60,884	42,902	17,982	Private security activities	
8010	การบริการรักษาความปลอดภัยส่วนบุคคล	255	62,755	44,350	18,405	64	38	26	62,691	44,312	1,807	1,410	397	60,884	42,902	17,982	Private security activities	
80100	การบริการรักษาความปลอดภัยส่วนบุคคล	255	62,755	44,350	18,405	64	38	26	62,691	44,312	1,807	1,410	397	60,884	42,902	17,982	Private security activities	
802	การบริการระบบรักษาความปลอดภัย	160	3,703	2,554	1,150	150	98	53	3,553	2,456	1,097	268	166	3,285	2,290	995	Security systems service activities	
8020	การบริการระบบรักษาความปลอดภัย	160	3,703	2,554	1,150	150	98	53	3,553	2,456	1,097	268	166	3,285	2,290	995	Security systems service activities	
80200	การบริการระบบรักษาความปลอดภัย	160	3,703	2,554	1,150	150	98	53	3,553	2,456	1,097	268	166	3,285	2,290	995	Security systems service activities	
81	กิจกรรมการบริการสำหรับอาคาร	268	18,076	4,169	13,907	293	145	148	17,783	4,024	1,375	900	416	484	16,884	3,609	13,275	Services to buildings and landscape activities
	และภูมิทัศน์																	
812	การบริการทำความสะอาด	223	17,491	3,795	13,696	217	107	110	17,274	3,688	1,586	860	392	468	16,415	3,297	13,118	Cleaning activities
8121	การบริการทำความสะอาดทั่วไป	96	14,452	1,646	12,806	60	29	31	14,392	1,617	12,775	479	159	319	13,913	1,458	12,456	General cleaning of buildings
81210	การบริการทำความสะอาดทั่วไป	96	14,452	1,646	12,806	60	29	31	14,392	1,617	12,775	479	159	319	13,913	1,458	12,456	General cleaning of buildings
8129	การบริการทำความสะอาดสำหรับสำนักงาน	127	3,039	2,149	890	157	78	79	2,882	2,071	811	381	232	149	2,501	1,839	662	Other building and industrial cleaning activities
81291	การบริการทำความสะอาดในสำนักงาน	5	141	99	42	9	3	6	132	96	36	9	4	5	123	92	31	Exterior cleaning of buildings activities
81292	การบริการทำความสะอาดในสำนักงาน	4	57	39	18	-	-	-	57	39	18	14	8	6	43	31	12	Specialized interior cleaning activities for buildings
81293	การบริการฆ่าเชื้อและกำจัด	115	2,833	2,004	829	144	72	72	2,689	1,932	757	357	219	138	2,332	1,713	619	Disinfecting and exterminating activities
81299	การบริการทำความสะอาดสำหรับอาคารและอุตสาหกรรมอื่น ๆ	3	8	7	1	4	3	1	4	4	-	1	1	-	3	3	-	Other building and industrial cleaning activities, n.e.c.
813	การบริการดูแลและบำรุงรักษาภูมิทัศน์	45	585	374	211	76	38	38	509	336	173	40	24	16	469	312	157	Landscape care and maintenance service activities
8130	การบริการดูแลและบำรุงรักษาภูมิทัศน์	45	585	374	211	76	38	38	509	336	173	40	24	16	469	312	157	Landscape care and maintenance service activities
81300	การบริการดูแลและบำรุงรักษาภูมิทัศน์	45	585	374	211	76	38	38	509	336	173	40	24	16	469	312	157	Landscape care and maintenance service activities

ตาราง 2 จำนวนคนทำงานของสถานประกอบการธุรกิจในปี 2556 จำแนกตามสถานภาพการทำงาน เพศ และประเภทธุรกิจ (ต่อ)

TABLE 2. NUMBER OF PERSONS ENGAGED OF BUSINESS ESTABLISHMENTS IN2013 BY WORK STATUS, SEX AND CATEGORY OF BUSINESS INDUSTRY(Cont'd)

รหัส Code	ประเภทธุรกิจ Category of business industry	จำนวน สถาน- ประกอบการ Number of establishments	คนทำงานโดยไม่ได้รับค่าจ้าง/ เงินเดือน Unpaid workers						ลูกจ้าง Management level ระดับปฏิบัติงาน Operation level									
			รวม Total		ชาย Male		หญิง Female		รวม Total		ชาย Male		หญิง Female					
			รวม Total	ชาย Male	หญิง Female	รวม Total	ชาย Male	หญิง Female	รวม Total	ชาย Male	หญิง Female	รวม Total	ชาย Male	หญิง Female				
82	การบริหารด้านบริหารและสนับสนุน การดำเนินงานของสำนักงาน และกิจการอื่นๆ ที่สนับสนุนทางธุรกิจ	2,068	5,574	6,076	2,409	1,049	1,360	9,241	4,525	4,716	1,185	625	560	8,056	3,900	4,156	Office administrative, office support and other business support activities	
821	การบริหารด้านบริหารและสนับสนุน การดำเนินงานของสำนักงาน	1,336	3,084	1,332	1,752	794	964	1,326	538	788	159	94	65	1,168	444	724	Office administrative and support activities	
8211	การบริหารด้านบริหารสำนักงาน แบบเต็มตัว	5	313	135	178	-	-	313	135	178	84	56	28	229	79	150	Combined office administrative service activities	
82110	การบริหารด้านบริหารสำนักงาน แบบเต็มตัว	5	313	135	178	-	-	313	135	178	84	56	28	229	79	150	Combined office administrative service activities	
8219	การก่อสร้าง การซ่อมแซมอาคาร และกิจการเฉพาะด้านอื่นๆ ที่สนับสนุน การดำเนินงานสำนักงาน	1,331	2,771	1,197	1,574	794	964	1,013	403	610	75	38	37	939	365	574	Photocopying, document preparation and other specialized office support activities	
82191	การก่อสร้าง	1,199	2,181	960	1,221	713	836	632	246	385	23	13	10	609	233	376	Photocopying activities	
82199	การเตรียมเอกสารและกิจการ เฉพาะด้านอื่นๆ ที่สนับสนุนการ ดำเนินงานสำนักงาน	132	591	237	353	209	81	128	156	225	52	25	27	329	131	198	Document preparation and other specialized office support activities	
822	กิจกรรมศูนย์บริการลูกค้าทางโทรศัพท์	21	535	271	264	5	4	1	530	268	54	17	37	476	251	225	Activities of call centres	
8220	กิจกรรมศูนย์บริการลูกค้าทางโทรศัพท์	21	535	271	264	5	4	1	530	268	54	17	37	476	251	225	Activities of call centres	
823	การจัดทำประชุมและการแสดงสินค้า	207	3,842	2,102	1,740	92	54	39	3,750	2,048	1,701	585	273	312	1,775	1,389	Organization of conventions and trade shows	
8230	การจัดทำประชุมและการแสดงสินค้า	207	3,842	2,102	1,740	92	54	39	3,750	2,048	1,701	585	273	312	1,775	1,389	Organization of conventions and trade shows	
82301	การจัดทำประชุม	35	925	498	428	23	18	6	902	480	422	153	66	87	750	415	335	Organization of conventions
82302	การจัดทำแสดงสินค้า	172	2,917	1,605	1,312	69	36	33	2,848	1,568	1,279	433	208	225	2,415	1,361	1,054	Organization of trade shows
829	กิจกรรมบริการสนับสนุนทางธุรกิจ ซึ่งมิได้จัดประเภทไว้ในที่อื่น	504	4,189	1,869	2,320	533	197	356	3,635	1,671	1,964	387	241	146	3,248	1,431	1,818	Business support service activities n.e.c.
8291	กิจกรรมของตัวแทนจัดเก็บเงิน และบริการสินเชื่อเครดิต	24	784	410	375	-	-	784	410	375	104	48	57	680	362	318	Activities of collection agencies and credit bureaus	
82911	กิจกรรมของตัวแทนจัดเก็บเงิน	24	784	410	375	-	-	784	410	375	104	48	57	680	362	318	Activities of collection agencies	
8292	กิจกรรมการบรรจุหีบห่อ	198	1,549	615	934	152	51	102	1,397	564	833	100	63	38	1,296	501	795	Packaging activities
82920	กิจกรรมการบรรจุหีบห่อ	198	1,549	615	934	152	51	102	1,397	564	833	100	63	38	1,296	501	795	Packaging activities
8299	กิจกรรมการบริการอื่นๆ ที่สนับสนุน ทางธุรกิจ ซึ่งมิได้จัดประเภทไว้ในที่อื่น	282	1,856	844	1,011	401	147	255	1,455	698	757	183	130	52	1,272	568	705	Other business support service activities n.e.c.
82990	กิจกรรมการบริการอื่นๆ ที่สนับสนุน ทางธุรกิจ ซึ่งมิได้จัดประเภทไว้ในที่อื่น	282	1,856	844	1,011	401	147	255	1,455	698	757	183	130	52	1,272	568	705	Other business support service activities n.e.c.
90	กิจกรรมการบันเทิง และสถานบันเทิง	175	1,796	1,085	711	204	134	69	1,593	950	642	82	48	34	1,510	902	608	Creative, arts and entertainment activities

ตาราง 2 จำนวนคนทำงานของสถานประกอบการในปี 2556 จำแนกตามสถานภาพการทำงาน เพศ และประเภทธุรกิจ (ต่อ)

TABLE 2. NUMBER OF PERSONS ENGAGED OF BUSINESS ESTABLISHMENTS IN2013 BY WORK STATUS, SEX AND CATEGORY OF BUSINESS INDUSTRY(Cont'd)

รหัส Code	ประเภทธุรกิจ	จำนวน สถาน- ประกอบการ Number of establishments	รวม Total		คนทำงานโดยไม่ได้รับค่าจ้าง/ เงินเดือน Unpaid workers				ลูกจ้าง Employees ระดับบริหารจัดการ Management level				ระดับปฏิบัติงาน Operation level		Category of business industry			
			รวม Total	ชาย Male	หญิง Female	รวม Total	ชาย Male	หญิง Female	รวม Total	ชาย Male	หญิง Female	รวม Total	ชาย Male	หญิง Female				
																รวม Total	ชาย Male	หญิง Female
900	กิจการบริการสร้างสรรค์ศิลปะ	175	1,796	1,085	711	204	134	69	1,593	950	642	82	48	34	1,510	902	608	Creative, arts and entertainment activities
9000	กิจการบริการสร้างสรรค์ศิลปะ และวัฒนธรรมบันเทิง	175	1,796	1,085	711	204	134	69	1,593	950	642	82	48	34	1,510	902	608	Creative, arts and entertainment activities
90001	กิจการบริการสร้างสรรค์ศิลปะ	68	319	245	74	65	57	8	254	188	66	20	12	8	234	176	58	Creative and arts activities
90002	กิจการด้านวัฒนธรรมบันเทิง	107	1,477	840	638	139	78	61	1,339	762	577	62	36	26	1,277	726	551	Entertainment activities
92	กิจการบริการพนันและกาสิโน	56	143	51	92	81	32	49	62	19	43	-	-	-	62	19	43	Gambling and betting activities
920	กิจการบริการพนันและกาสิโน	56	143	51	92	81	32	49	62	19	43	-	-	-	62	19	43	Gambling and betting activities
9200	กิจการบริการพนันและกาสิโน	56	143	51	92	81	32	49	62	19	43	-	-	-	62	19	43	Gambling and betting activities
92001	การดำเนินงานเกี่ยวกับเสลากินแบ่ง	49	115	37	78	74	25	49	41	12	29	-	-	-	41	12	29	Operation of lottery
92009	กิจการบริการพนันและกาสิโนอื่นๆ	7	28	14	14	7	7	-	21	7	14	-	-	-	21	7	14	Other gambling and betting activities
93	กิจการด้านกาสิโน ความบันเทิง และการบันเทิง	3,424	13,056	7,151	5,905	4,369	2,161	2,208	8,686	4,990	3,697	416	271	145	8,271	4,719	3,552	Sports activities and amusement and recreation activities
931	กิจการด้านกาสิโน	973	6,284	3,146	3,138	1,235	586	649	5,050	2,560	2,490	299	201	98	4,751	2,359	2,392	Sports activities
9311	การดำเนินงานเกี่ยวกับเสืออานวย ความสะดวกด้านกาสิโน	938	6,127	3,060	3,068	1,161	552	609	4,966	2,507	2,459	284	190	94	4,682	2,318	2,364	Operation of sports facilities
93111	การดำเนินงานเกี่ยวกับเสืออานวย ความสะดวกด้านกาสิโน	820	4,982	2,402	2,580	1,019	467	552	3,963	1,935	2,028	219	175	44	3,744	1,760	1,984	Operation of sports facilities
93112	การดำเนินงานของศูนย์ฟิตเนส และการออกกำลังกายเพื่อสุขภาพ ยิคนานาชาติ	118	1,145	658	487	142	85	57	1,003	572	430	65	15	50	938	557	380	Operation of fitness centers
9312	กิจการสโมสรกีฬา	1	15	12	3	-	-	-	15	12	3	-	-	-	15	12	3	Activities of sports clubs
93120	กิจการสโมสรกีฬา	1	15	12	3	-	-	-	15	12	3	-	-	-	15	12	3	Activities of sports clubs
9319	กิจการอื่นๆ ด้านกาสิโน	34	142	74	68	74	34	40	69	41	28	15	11	3	54	29	25	Other sports activities
93191	กิจการบริการจัดการแข่งขันกีฬา	7	48	31	17	5	2	3	43	29	14	14	10	3	30	19	11	Activities of producers or promoters of sports events
93199	กิจการอื่นๆ ด้านกาสิโน ซึ่งมิได้จัดประเภทไว้ในที่อื่น	27	94	43	50	69	32	36	25	11	14	1	1	-	24	10	14	Other sports activities, n.e.c
932	กิจการด้านวัฒนธรรมบันเทิง และการบันเทิงอื่นๆ	2,451	6,772	4,005	2,767	3,135	1,575	1,559	3,637	2,430	1,207	117	70	47	3,520	2,360	1,160	Other amusement and recreation activities
9321	กิจการสวนสนุกและซิมปาร์ค	15	569	264	305	5	-	5	564	264	300	27	13	14	537	251	286	Activities of amusement parks and theme parks
93210	กิจการสวนสนุกและซิมปาร์ค	15	569	264	305	5	-	5	564	264	300	27	13	14	537	251	286	Activities of amusement parks and theme parks
9329	กิจการด้านวัฒนธรรมบันเทิง และการบันเทิงอื่นๆ ซึ่งมิได้จัดประเภทไว้ในที่อื่น	2,436	6,203	3,741	2,462	3,130	1,575	1,554	3,073	2,166	907	90	57	33	2,983	2,109	874	Other amusement and recreation activities n.e.c.
93292	กิจการการแสดงโชว์เพื่อความบันเทิง และการบันเทิง	6	30	12	18	12	6	6	18	6	12	-	-	-	18	6	12	Activities of amusement and recreation shows

ตาราง 2 จำนวนคนทำงานของสถานประกอบการทั้งในปี 2556 จำแนกตามสถานภาพการทำงาน เพศ และประเภทธุรกิจ (ต่อ)

TABLE 2. NUMBER OF PERSONS ENGAGED OF BUSINESS ESTABLISHMENTS IN2013 BY WORK STATUS, SEX AND CATEGORY OF BUSINESS INDUSTRY(Cont'd)

รหัส Code	ประเภทธุรกิจ Establishments	จำนวน Number of establishments		รวม Total				คนทำงานโดยไม่ได้รับค่าจ้าง/ Unpaid workers				ลูกจ้าง Employees				ระดับปฏิบัติการ Operation level	Category of business industry				
		จำนวน Number of establishments		ชาย Male		หญิง Female		รวม Total		ชาย Male		หญิง Female		รวม Total				ชาย Male		หญิง Female	
		จำนวน Number of establishments	รวม Total	ชาย Male	หญิง Female	รวม Total	ชาย Male	หญิง Female	รวม Total	ชาย Male	หญิง Female	รวม Total	ชาย Male	หญิง Female	รวม Total			ชาย Male	หญิง Female	รวม Total	ชาย Male
95293	กิจการกรรมการดำเนินงานร้านค้าและฟื้นฟูหอประชุม	2,400	6,053	3,699	2,354	3,088	1,539	1,548	2,965	2,160	805	90	57	33	2,875	2,103	772	Operation of games shops and coin-operated games activities			
95299	กิจการรวมด้านความบันเทิงและการนันทนาการอื่น ๆ ซึ่งมิได้จัดประเภทไว้ในที่อื่น	30	120	30	90	30	30	-	90	-	90	-	-	-	90	-	90	Other amusement and recreation activities n.e.c.			
95	การซ่อมคอมพิวเตอร์และของใช้ส่วนบุคคลและของใช้ในครัวเรือน	5,175	11,508	8,278	3,230	5,901	4,242	1,659	5,607	4,036	1,572	448	376	73	5,159	3,660	1,499	Repair of computers and personal and household goods			
951	การซ่อมอุปกรณ์คอมพิวเตอร์และอุปกรณ์อิเล็คทรอนิกส์	1,109	3,339	2,406	933	1,399	1,120	279	1,940	1,286	654	230	207	23	1,711	1,079	632	Repair of computers and communication equipment			
9511	การซ่อมคอมพิวเตอร์และอุปกรณ์ต่าง ๆ	864	2,657	1,844	813	1,099	827	272	1,558	1,017	541	209	195	14	1,349	822	527	Repair of computers and peripheral equipment			
95110	การซ่อมคอมพิวเตอร์และอุปกรณ์ต่าง ๆ	864	2,657	1,844	813	1,099	827	272	1,558	1,017	541	209	195	14	1,349	822	527	Repair of computers and peripheral equipment			
9512	การซ่อมอุปกรณ์สื่อสารโทรคมนาคม	245	682	562	120	300	293	7	382	269	114	21	12	9	362	257	105	Repair of communication equipment			
95120	การซ่อมอุปกรณ์สื่อสารโทรคมนาคม	245	682	562	120	300	293	7	382	269	114	21	12	9	362	257	105	Repair of communication equipment			
952	การซ่อมของใช้ส่วนบุคคล	4,066	8,169	5,872	2,297	4,502	3,122	1,380	3,667	2,750	917	219	169	50	3,448	2,581	867	Repair of personal and household goods			
9521	การซ่อมเครื่องใช้ไฟฟ้าชนิดอื่นที่ไม่ใช่เครื่องใช้ไฟฟ้า	1,499	2,729	2,263	466	1,449	1,317	132	1,280	946	334	79	49	30	1,201	897	304	Repair of consumer electronics			
95210	การซ่อมเครื่องใช้ไฟฟ้าชนิดอื่นที่ไม่ใช่เครื่องใช้ไฟฟ้า	1,499	2,729	2,263	466	1,449	1,317	132	1,280	946	334	79	49	30	1,201	897	304	Repair of consumer electronics			
9522	การซ่อมเครื่องใช้ในครัวเรือน	801	2,911	2,313	598	969	751	218	1,941	1,562	379	95	83	12	1,847	1,479	367	Repair of household appliances and home and garden equipment			
95220	การซ่อมเครื่องใช้ในครัวเรือน	801	2,911	2,313	598	969	751	218	1,941	1,562	379	95	83	12	1,847	1,479	367	Repair of household appliances and home and garden equipment			
9523	การซ่อมรองเท้าและเครื่องหนัง	58	82	54	28	70	49	21	12	5	7	-	-	-	12	5	7	Repair of footwear and leather goods			
95230	การซ่อมรองเท้าและเครื่องหนัง	58	82	54	28	70	49	21	12	5	7	-	-	-	12	5	7	Repair of footwear and leather goods			
9524	การซ่อมเฟอร์นิเจอร์และของตกแต่งบ้าน	105	250	210	41	154	127	28	96	83	13	15	9	6	81	74	7	Repair of furniture and home furnishings			
95240	การซ่อมเฟอร์นิเจอร์และของตกแต่งบ้าน	105	250	210	41	154	127	28	96	83	13	15	9	6	81	74	7	Repair of furniture and home furnishings			
9529	การซ่อมของใช้ส่วนบุคคลและของใช้ในครัวเรือนอื่น ๆ	1,603	2,197	1,032	1,165	1,859	878	981	338	154	184	31	29	2	308	126	182	Repair of other personal and household goods			
95291	การซ่อมนาฬิกา	104	209	163	46	122	92	31	86	71	15	9	7	2	77	64	13	Repair of watches and clocks			
95292	การซ่อมเสื้อผ้าเครื่องแต่งกาย	1,168	1,402	467	934	1,285	467	818	117	-	117	-	-	-	117	-	117	Repair and alteration of clothing			
95293	การซ่อมรถจักรยาน	185	259	197	62	247	185	62	12	12	-	-	-	-	12	12	-	Repair of bicycles			
95294	การซ่อมเครื่องดนตรี	8	16	16	-	16	16	-	-	-	-	-	-	-	-	-	-	Repair of musical instruments			
95295	การซ่อมเครื่องกีฬา	4	6	4	2	6	4	2	-	-	-	-	-	-	-	-	-	Repair of sporting goods			
95299	การซ่อมของใช้ส่วนบุคคลและของใช้ในครัวเรือนอื่น ๆ ซึ่งมิได้จัดประเภทไว้ในที่อื่น	134	306	185	122	184	114	70	123	71	52	22	22	-	101	49	52	Repair of other personal and household goods, n.e.c.			
96	กิจกรรมบริการส่วนบุคคลอื่น ๆ	28,349	70,854	16,163	54,692	35,756	8,731	27,025	35,098	7,432	27,666	1,270	550	720	33,828	6,882	26,946	Other personal service activities			

ตาราง 2 จำนวนคนทำงานของสถานประกอบการทั้งในปี 2556 จำแนกตามสถานภาพการทำงาน เพศ และประเภทธุรกิจ (ต่อ)

TABLE 2. NUMBER OF PERSONS ENGAGED OF BUSINESS ESTABLISHMENTS IN2013 BY WORK STATUS, SEX AND CATEGORY OF BUSINESS INDUSTRY(Cont'd)

รหัส Code	ประเภทธุรกิจ Category of business industry	จำนวน สถาน- ประกอบการ Number of establishments	คนทำงานโดยไม่มีประจำตัว/ เงินเดือน						ลูกจ้าง Employees									
			รวม Total			ไม่ประจำตัว Management level			รวม Total			ระดับปฏิบัติงาน Operation level						
			รวม Total	ชาย Male	หญิง Female	รวม Total	ชาย Male	หญิง Female	รวม Total	ชาย Male	หญิง Female	รวม Total	ชาย Male	หญิง Female				
961	กิจการบริการเพื่อเสริมสร้างสุขภาพ <i>ร่างกาย (ยกเว้นกิจการด้านการศึกษา)</i>	21,445	53,387	11,078	42,308	26,600	5,689	20,910	26,787	5,389	21,398	1,066	452	614	25,721	4,936	20,784	Personal services for wellness (except sport activities)
9610	กิจการบริการเพื่อเสริมสร้างสุขภาพ <i>ร่างกาย (ยกเว้นกิจการด้านการศึกษา)</i>	21,445	53,387	11,078	42,308	26,600	5,689	20,910	26,787	5,389	21,398	1,066	452	614	25,721	4,936	20,784	Personal services for wellness (except sport activities)
96101	กิจการสปาและกรมนวด	3,034	16,010	2,883	13,127	3,252	268	2,984	12,758	2,615	10,143	382	329	53	12,375	2,286	10,090	Activities of spas and massage salons
96102	กิจการบริการลดน้ำหนัก	54	747	179	568	31	6	26	715	174	542	49	18	32	666	156	510	Activities of reducing and slendering salons
96103	กิจการการแต่งผม	17,547	33,824	7,788	26,037	22,734	5,286	17,448	11,090	2,502	8,588	284	98	186	10,806	2,405	8,402	Activities of hairdressing salons
96104	กิจการการดูแลความงาม แต่งเล็บมือและเล็บเท้า	756	2,582	194	2,388	542	130	413	2,040	65	1,975	334	9	326	1,706	56	1,650	Activities of beauty, manicure and pedicure salons
96109	กิจการบริการอื่นๆ (ยกเว้นสร้างสุขภาพ <i>ร่างกาย (ยกเว้นกิจการด้านการศึกษา)</i>)	54	224	34	190	40	-	40	184	34	150	17	-	17	167	34	133	Other personal services for wellness (except sport activities)
962	การบริการซักผ้าและซักแห้ง	6,234	13,845	4,090	9,756	8,428	2,811	5,617	5,417	1,279	4,139	47	26	22	5,370	1,253	4,117	Washing and (dry-) cleaning of textile and fur products
9620	การบริการซักผ้าและซักแห้ง	6,234	13,845	4,090	9,756	8,428	2,811	5,617	5,417	1,279	4,139	47	26	22	5,370	1,253	4,117	Washing and (dry-) cleaning of textile and fur products
96201	การบริการซักผ้าและซักแห้ง (ยกเว้น โดยเครื่องซักผ้าชนิดหยอดเหรียญ)	4,920	12,374	3,680	8,694	6,980	2,416	4,564	5,393	1,264	4,130	47	26	22	5,346	1,238	4,108	Washing and (dry-) cleaning of textile and fur products (except by self-service coin-operated machines)
96202	การบริการจักรรีดและซักแห้ง โดยเครื่องซักผ้าชนิดหยอดเหรียญ	1,306	1,437	392	1,045	1,437	392	1,045	-	-	-	-	-	-	-	-	-	Washing and (dry-) cleaning of textile and fur products by self-service coin-operated machines
96203	การบริการฟอกและย้อมสี	8	35	18	17	11	3	8	24	15	9	-	-	-	24	15	9	Dyeing and colouring services
963	กิจการบริการส่วนบุคคลอื่นๆ <i>ซึ่งมิได้จัดประเภทไว้ในที่อื่น</i>	670	3,622	995	2,628	729	230	499	2,894	764	2,129	157	72	85	2,737	693	2,044	Other personal service activities n.e.c.
9630	กิจการบริการส่วนบุคคลอื่นๆ <i>ซึ่งมิได้จัดประเภทไว้ในที่อื่น</i>	670	3,622	995	2,628	729	230	499	2,894	764	2,129	157	72	85	2,737	693	2,044	Other personal service activities n.e.c.
96302	กิจการการดูแลสัตว์เลี้ยง	173	513	180	333	252	125	127	262	56	206	5	3	3	257	53	203	Pet care activities
96303	กิจการบริการด้วยเครื่องหยอดเหรียญ <i>ซึ่งมิได้จัดประเภทไว้ในที่อื่น</i>	35	45	6	39	33	-	33	12	6	6	2	-	2	10	6	4	Concession operation of coin-operated personal service machines
96304	กิจการโหราศาสตร์และโหราศาสตร์	272	272	27	245	272	27	245	-	-	-	-	-	-	-	-	-	Astrological and spiritualists' activities
96305	กิจการบริการอบ นวด และบริการอื่นๆ ที่คล้ายกัน	67	2,478	641	1,836	19	11	8	2,459	631	1,828	126	65	61	2,333	565	1,768	Turkish baths, sauna and steam baths activities
96309	กิจการบริการส่วนบุคคลอื่นๆ <i>ซึ่งมิได้จัดประเภทไว้ในที่อื่น</i>	123	315	140	175	153	68	86	161	72	89	24	4	20	137	68	69	Other personal service activities n.e.c.

ที่มา : การสำรวจกิจการการค้าและธุรกิจทางการบริการ พ.ศ. 2557 กรุงเทพมหานคร สำนักงานสถิติแห่งชาติ กระทรวงเทคโนโลยีสารสนเทศและการสื่อสาร
Source : The 2014 Business Trade and Services Survey Bangkok , National Statistical Office, Ministry of Information and Communication Technology

ตาราง 3 จำนวนสถานประกอบการธุรกิจที่มีลูกจ้าง จำนวนชั่วโมงทำงานต่อสัปดาห์ จำนวนชั่วโมงทำงานเฉลี่ยต่อวันของลูกจ้าง และประเภทธุรกิจ (ต่อ)

TABLE 3 NUMBER OF BUSINESS ESTABLISHMENT'S EMPLOYEES BY NUMBER OF DAYS WORKED PER WEEK, AVERAGE NUMBER OF HOURS WORKED PER DAY BY EMPLOYEES AND CATEGORY OF BUSINESS INDUSTRY(Cont'd)

รหัส Code	ประเภทธุรกิจ	ลูกจ้าง Employees														Category of business industry		
		จำนวนสถาน- ประกอบการที่มีลูกจ้าง		จำนวนวันทำงานต่อสัปดาห์				จำนวนชั่วโมงทำงานเฉลี่ยต่อวัน (เฉลี่ยทุกๆ)				จำนวน ร้อยละ	จำนวน ร้อยละ					
		จำนวน ร้อยละ	จำนวน ร้อยละ	จำนวน ร้อยละ	จำนวน ร้อยละ	จำนวน ร้อยละ	จำนวน ร้อยละ	จำนวน ร้อยละ	จำนวน ร้อยละ	จำนวน ร้อยละ	จำนวน ร้อยละ							
		จำนวน ร้อยละ	จำนวน ร้อยละ	จำนวน ร้อยละ	จำนวน ร้อยละ	จำนวน ร้อยละ	จำนวน ร้อยละ	จำนวน ร้อยละ	จำนวน ร้อยละ	จำนวน ร้อยละ	จำนวน ร้อยละ	จำนวน ร้อยละ	จำนวน ร้อยละ	จำนวน ร้อยละ	จำนวน ร้อยละ			
		Number	%	Number	%	Number	%	Number	%	Number	%	Number	%	Number	%	Number	%	
45301	การขายส่งชิ้นส่วนและอุปกรณ์เสริมใหม่ของยานยนต์	847	100.0	-	-	847	100.0	-	-	847	100.0	-	-	847	100.0	-	-	Wholesale of new motor vehicle parts and accessories
45302	การขายปลีกชิ้นส่วนและอุปกรณ์เสริมใหม่ของยานยนต์	1,969	100.0	-	-	1,781	90.5	188	9.5	-	-	1,969	100.0	-	-	-	-	Retail of new motor vehicle parts and accessories
45303	การขายส่งและปลีกชิ้นส่วนและอุปกรณ์เสริมเก่าของยานยนต์	586	100.0	-	-	420	71.7	166	28.3	-	-	586	100.0	-	-	-	-	Wholesale and retail of used motor vehicle parts and accessories
454	การขาย การบำรุงรักษา และซ่อมจักรยานยนต์ ชิ้นส่วนและอุปกรณ์เสริมที่เกี่ยวข้อง	1,596	100.0	-	-	1,274	79.8	322	20.2	-	-	1,596	100.0	-	-	-	-	Sale, maintenance and repair of motorcycles and related parts and accessories
4540	การขาย การบำรุงรักษา และซ่อมจักรยานยนต์ ชิ้นส่วนและอุปกรณ์เสริมที่เกี่ยวข้อง	1,596	100.0	-	-	1,274	79.8	322	20.2	-	-	1,596	100.0	-	-	-	-	Sale, maintenance and repair of motorcycles and related parts and accessories
45401	การขายจักรยานยนต์	346	100.0	-	-	104	30.1	242	69.9	-	-	346	100.0	-	-	-	-	Sale of motorcycles
45402	การขายส่งชิ้นส่วนและอุปกรณ์เสริมใหม่ของจักรยานยนต์	100	100.0	-	-	77	76.7	23	23.4	-	-	100	100.0	-	-	-	-	Wholesale of new motorcycle parts and accessories
45403	การขายปลีกชิ้นส่วนและอุปกรณ์เสริมใหม่ของจักรยานยนต์	368	100.0	-	-	325	88.4	43	11.6	-	-	368	100.0	-	-	-	-	Retail of new motorcycle parts and accessories
45404	การขายส่งและปลีกชิ้นส่วนและอุปกรณ์เสริมเก่าของจักรยานยนต์	11	100.0	-	-	11	100.0	-	-	-	-	11	100.0	-	-	-	-	Wholesale and retail of used motorcycle parts and accessories
45405	การบำรุงรักษาและซ่อมจักรยานยนต์	771	100.0	-	-	757	98.1	15	1.9	-	-	771	100.0	-	-	-	-	Maintenance and repair of motorcycles
46	การขายส่ง (ยกเว้นยานยนต์และจักรยานยนต์)	18,900	100.0	77	0.4	17,609	93.2	1,214	6.4	261	1.4	18,480	97.8	159	0.8	-	-	Wholesale trade (except of motor vehicles and motorcycles)
461	การขายส่ง โดยได้รับค่าตอบแทน หรือตามสัญญาจ้าง	418	100.0	-	-	409	97.7	10	2.3	1	0.2	417	99.8	-	-	-	-	Wholesale on a fee or contract basis
4610	การขายส่ง โดยได้รับค่าตอบแทน หรือตามสัญญาจ้าง	418	100.0	-	-	409	97.7	10	2.3	1	0.2	417	99.8	-	-	-	-	Wholesale on a fee or contract basis
46101	การขายส่งวัตถุดิบทางการเกษตรและสัตว์มีชีวิต โดยได้รับค่าตอบแทน หรือตามสัญญาจ้าง	33	100.0	-	-	32	97.0	1	3.0	1	3.0	32	97.0	-	-	-	-	Wholesale on a fee or contract basis of agricultural raw materials and live animals
46102	การขายส่งอาหาร เครื่องดื่ม และยาสูบ โดยได้รับค่าตอบแทนหรือตามสัญญาจ้าง	43	100.0	-	-	42	97.7	1	2.3	-	-	43	100.0	-	-	-	-	Wholesale on a fee or contract basis of food, beverages and tobacco
46103	การขายส่งสิ่งทอ เสื้อผ้า รองเท้า เครื่องหนัง และของใช้ในครัวเรือน โดยได้รับค่าตอบแทนหรือตามสัญญาจ้าง	101	100.0	-	-	97	95.5	5	4.5	-	-	101	100.0	-	-	-	-	Wholesale on a fee or contract basis of textiles, clothing, footwear, leather goods and household articles

ตาราง 3 จำนวนสถานประกอบการธุรกิจที่มีลูกจ้าง จำนวนวันไม่ทำงานต่อสัปดาห์ จำนวนชั่วโมงทำงานเฉลี่ยต่อวันของลูกจ้าง และประเภทธุรกิจ (ต่อ)

TABLE 3 NUMBER OF BUSINESS ESTABLISHMENT'S EMPLOYEES BY NUMBER OF DAYS WORKED PER WEEK, AVERAGE NUMBER OF HOURS WORKED PER DAY BY EMPLOYEES AND CATEGORY OF BUSINESS INDUSTRY(Cont'd)

รหัส Code	ประเภท/ธุรกิจ	จำนวนสถาน- ประกอบการที่มีลูกจ้าง		ลูกจ้าง Employees						Category of business industry						
		จำนวนการที่มีลูกจ้าง		จำนวนวันทำงานต่อสัปดาห์		จำนวนชั่วโมงทำงานเฉลี่ยต่อวัน (เฉลี่ยทุกกะ)		จำนวน ร้อยละ	จำนวน ร้อยละ							
		จำนวน ร้อยละ	จำนวน ร้อยละ	จำนวน ร้อยละ	จำนวน ร้อยละ	จำนวน ร้อยละ	จำนวน ร้อยละ									
Number %	Number %	Number %	Number %	Number %	Number %	Number %	Number %									
46104	การขายส่งคอมพิวเตอร์และซอฟต์แวร์ อุปกรณ์อิเล็กทรอนิกส์และโทรคมนาคม โดยได้รับค่าตอบแทนหรือตามสัญญาจ้าง	51	100.0	-	-	51	100.0	-	-	51	100.0	-	-	Wholesale on a fee or contract basis of computers and software, electronic and telecommunications equipment		
46105	การขายส่งเครื่องจักรอุตสาหกรรม โดยได้รับค่าตอบแทนหรือตามสัญญาจ้าง	58	100.0	-	-	57	98.3	1	1.7	-	58	100.0	-	Wholesale on a fee or contract basis of industrial machinery		
46106	การขายส่งสิ่งพิมพ์ สิ่งพิมพ์ และโลหะ โดยได้รับค่าตอบแทนหรือตามสัญญาจ้าง	10	100.0	-	-	10	100.0	-	-	10	100.0	-	-	Wholesale on a fee or contract basis of fuels, ores and metals		
46107	การขายส่งวัสดุก่อสร้าง เครื่องโลหะ และอุปกรณ์ระบบท่อ โดยได้รับ ค่าตอบแทนหรือตามสัญญาจ้าง	22	100.0	-	-	20	90.9	2	9.1	-	22	100.0	-	Wholesale on a fee or contract basis of construction materials, hardware, plumbing and heating equipment and supplies		
46108	การขายส่งสินค้าเฉพาะอย่างอื่นๆ โดยได้รับค่าตอบแทนหรือตามสัญญาจ้าง	33	100.0	-	-	33	100.0	-	-	33	100.0	-	-	Wholesale on a fee or contract basis of other particular products		
46109	การขายส่งสินค้าทั่วไป โดยได้รับ ค่าตอบแทนหรือตามสัญญาจ้าง	67	100.0	-	-	67	100.0	-	-	67	100.0	-	-	Wholesale on a fee or contract basis of a variety of goods		
462	การขายส่งวัตถุดิบทางการเกษตร และสัตว์มีชีวิต	273	100.0	-	-	203	74.4	70	25.6	1	0.4	254	93.1	18	6.5	Wholesale of agricultural raw materials and live animals
4620	การขายส่งวัตถุดิบทางการเกษตร และสัตว์มีชีวิต	273	100.0	-	-	203	74.4	70	25.6	1	0.4	254	93.1	18	6.5	Wholesale of agricultural raw materials and live animals
46201	การขายส่งข้าวเปลือกและธัญพืชอื่นๆ	28	100.0	-	-	27	96.4	1	3.6	-	-	28	100.0	-	-	Wholesale of rice in the husk and other grains
46202	การขายส่งพืชน้ำมันที่ใช้ในการผลิตน้ำมันพืช	17	100.0	-	-	16	94.1	1	5.9	-	-	17	100.0	-	-	Wholesale of oil seeds and oleaginous fruits
46204	การขายส่งสัตว์มีชีวิต	35	100.0	-	-	19	54.8	16	45.2	-	-	35	100.0	-	-	Wholesale of live animals
46205	การขายส่งดอกไม้ ต้นไม้ และเมล็ดพันธุ์พืช	91	100.0	-	-	61	66.9	30	33.1	-	-	74	80.6	18	19.4	Wholesale of flowers, plants and seeds
46206	การขายส่งอาหารปศุสัตว์	51	100.0	-	-	47	92.2	4	7.8	1	2.0	50	98.0	-	-	Wholesale of animal feeds
46209	การขายส่งวัตถุดิบอื่นๆ ทางเกษตร	50	100.0	-	-	33	64.6	18	35.4	-	-	50	100.0	-	-	Wholesale of other agricultural raw materials
463	การขายส่งอาหาร เครื่องดื่ม และยาสูบ	1,710	100.0	13	0.7	1,242	72.7	455	26.6	148	8.7	1,440	84.2	122	7.1	Wholesale of food, beverages and tobacco
4631	การขายส่งอาหาร	1,430	100.0	13	0.9	1,021	71.4	396	27.7	145	10.1	1,195	83.6	90	6.3	Wholesale of food
46311	การขายส่งเนื้อสัตว์และผลิตภัณฑ์เนื้อสัตว์	105	100.0	7	6.2	91	86.7	8	7.1	7	6.2	75	71.0	24	22.9	Wholesale of meat and meat products
46312	การขายส่งปลาและผลิตภัณฑ์สัตว์น้ำ	129	100.0	-	-	71	55.0	58	45.1	25	19.6	104	80.4	-	-	Wholesale of fish and fish products
46313	การขายส่งผักและผลไม้	251	100.0	-	-	88	35.1	163	64.9	79	31.7	118	47.3	53	21.1	Wholesale of fruits and vegetables
46314	การขายส่งผลิตภัณฑ์นม	61	100.0	6	9.8	52	85.8	3	4.4	7	12.0	54	88.0	-	-	Wholesale of dairy products
46315	การขายส่งข้าวและผลิตภัณฑ์ ที่ได้จากโรงสีข้าว	185	100.0	-	-	185	100.0	-	-	-	-	185	100.0	-	-	Wholesale of rice and rice milling products

ตาราง 3 จำนวนสถานประกอบการธุรกิจที่มีลูกจ้าง จำนวนชั่วโมงทำงานต่อสัปดาห์ จำนวนชั่วโมงทำงานเฉลี่ยต่อวันของลูกจ้าง และประเภทธุรกิจ (ต่อ)

TABLE 3 NUMBER OF BUSINESS ESTABLISHMENT'S EMPLOYEES BY NUMBER OF DAYS WORKED PER WEEK, AVERAGE NUMBER OF HOURS WORKED PER DAY BY EMPLOYEES AND CATEGORY OF BUSINESS INDUSTRY(Cont'd)

รหัส Code	ประเภทธุรกิจ	ลูกจ้าง Employees														Category of business industry
		จำนวนสถาน- ประกอบการที่มีลูกจ้าง		จำนวนวันทำงานต่อสัปดาห์				จำนวนชั่วโมงทำงานเฉลี่ยต่อวัน (เฉลี่ยทุกๆ)				จำนวน Number	ร้อยละ %	จำนวน Number	ร้อยละ %	
		จำนวน Number	ร้อยละ %	จำนวน Number	ร้อยละ %	จำนวน Number	ร้อยละ %	จำนวน Number	ร้อยละ %	จำนวน Number	ร้อยละ %					
46316	การขายผลิตภัณฑ์นมอบ ไข่ นมมัน และไขมันที่ใช้ในการบริโภค	158	100.0	-	-	118	74.6	40	25.4	26	16.6	118	75.1	13	8.3	Wholesale of bakery products, eggs and edible oils and fats of animal or vegetable origin
46317	การขายส่งน้ำตาล ซ็อกโกแลต ลูกกวาด และขนมที่ทำจากน้ำตาล	41	100.0	-	-	30	73.2	11	26.8	-	-	41	100.0	-	-	Wholesale of sugar, chocolate, candy and sugar confectionery
46318	การขายส่งกาแฟ ชา โกโก้	51	100.0	-	-	51	100.0	-	-	-	-	51	100.0	-	-	Wholesale of coffee, tea and cocoa
46319	การขายส่งผลิตภัณฑ์อาหารอื่นๆ	449	100.0	-	-	335	74.6	114	25.4	-	-	449	100.0	-	-	Wholesale of other food products
4632	การขายส่งเครื่องดื่มและยาสูบ	280	100.0	-	-	222	79.0	59	21.0	4	1.3	245	87.3	32	11.4	Wholesale of beverages and tobacco
46321	การขายส่งเครื่องดื่มที่ไม่มีแอลกอฮอล์	186	100.0	-	-	182	98.0	4	2.0	4	2.0	182	98.0	-	-	Wholesale of alcohol beverages
46322	การขายส่งเครื่องดื่มที่มีแอลกอฮอล์	88	100.0	-	-	32	37.1	55	62.9	-	-	56	63.5	32	36.5	Wholesale of non-alcohol beverages
46323	การขายส่งผลิตภัณฑ์ยาสูบ	7	100.0	-	-	7	100.0	-	-	-	-	7	100.0	-	-	Wholesale of tobacco
464	การขายส่งของใช้ในครัวเรือน	8,148	100.0	60	0.7	7,813	95.9	276	3.4	26	0.3	8,120	99.7	2	0.0	Wholesale of household goods
4641	การขายส่งสิ่งทอ เสื้อผ้า และรองเท้า	4,687	100.0	-	-	4,608	98.3	80	1.7	-	-	4,685	100.0	2	0.0	Wholesale of textiles, clothing and footwear
46411	การขายส่งด้วยและผ้า	907	100.0	-	-	907	100.0	-	-	-	-	907	100.0	-	-	Wholesale of yarn and fabrics
46412	การขายส่งของใช้ในครัวเรือนที่ทำจากสิ่งทอ	179	100.0	-	-	166	92.8	13	7.2	-	-	179	100.0	-	-	Wholesale of household goods of textile
46413	การขายส่งอุปกรณ์ตัดเย็บ	19	100.0	-	-	19	100.0	-	-	-	-	19	100.0	-	-	Wholesale of haberdashery
46414	การขายส่งเสื้อผ้า	3,222	100.0	-	-	3,222	100.0	-	-	-	-	3,222	100.0	-	-	Wholesale of clothing
46415	การขายส่งรองเท้า	360	100.0	-	-	293	81.5	67	18.6	-	-	358	99.4	2	0.6	Wholesale of footwear
4642	การขายส่งเครื่องใช้ไฟฟ้า และอิเล็กทรอนิกส์ที่ใช้ในครัวเรือน	554	100.0	-	-	554	100.0	-	-	6	1.0	548	99.0	-	-	Wholesale of electric household appliances and consumer electronics
46421	การขายส่งเครื่องใช้ไฟฟ้าและอิเล็กทรอนิกส์ที่ใช้ในครัวเรือน (ยกเว้นอุปกรณ์ไฟฟ้าสำหรับให้แสงสว่าง)	369	100.0	-	-	369	100.0	-	-	6	1.5	364	98.5	-	-	Wholesale of electric household appliances and consumer electronics (except lighting equipment)
46422	การขายส่งอุปกรณ์ไฟฟ้าสำหรับให้แสงสว่าง	184	100.0	-	-	184	100.0	-	-	-	-	184	100.0	-	-	Wholesale of lighting equipment
4643	การขายส่งสินค้าวัฒนธรรมและนันทนาการ	581	100.0	-	-	568	97.6	14	2.4	21	3.6	561	96.4	-	-	Wholesale of cultural and recreation goods
46431	การขายส่งหนังสือ หนังสือพิมพ์ และเครื่องเขียน	292	100.0	-	-	279	95.6	13	4.4	13	4.4	279	95.6	-	-	Wholesale of books, newspapers and stationery
46432	การขายส่งสิ่งบันทึกภาพ และเสียงที่บันทึกข้อมูลแล้ว	37	100.0	-	-	37	100.0	-	-	-	-	37	100.0	-	-	Wholesale of recorded visual and audio media
46433	การขายส่งเครื่องกีฬา	126	100.0	-	-	126	100.0	-	-	-	-	126	100.0	-	-	Wholesale of sports goods
46434	การขายส่งเกมและของเล่น	48	100.0	-	-	48	100.0	-	-	-	-	48	100.0	-	-	Wholesale of games and toys
46439	การขายส่งสินค้าอื่นๆ ด้านวัฒนธรรม และนันทนาการ	78	100.0	-	-	77	98.7	1	1.3	8	10.1	70	89.9	-	-	Wholesale of other cultural and recreation goods

ตาราง 3 จำนวนสถานประกอบธุรกิจที่มีลูกจ้าง จำนวนชั่วโมงทำงานเฉลี่ยต่อวันของลูกจ้าง และประเภทธุรกิจ (ต่อ)

TABLE 3 NUMBER OF BUSINESS ESTABLISHMENT'S EMPLOYEES BY NUMBER OF DAYS WORKED PER WEEK, AVERAGE NUMBER OF HOURS WORKED PER DAY BY EMPLOYEES AND CATEGORY OF BUSINESS INDUSTRY(Cont'd)

รหัส Code	ประเภทธุรกิจ	ลูกจ้าง Employees														Category of business industry
		จำนวนสถาน- ประกอบธุรกิจที่มีลูกจ้าง		จำนวนวันทำงานต่อสัปดาห์				จำนวนชั่วโมงทำงานเฉลี่ยต่อวัน (เฉลี่ยทุกๆ)				Category of business industry				
		จำนวน Number	ร้อยละ %	จำนวน Number	ร้อยละ %	จำนวน Number	ร้อยละ %	จำนวน Number	ร้อยละ %	จำนวน Number	ร้อยละ %		จำนวน Number	ร้อยละ %		
		Number of establishment's employees		Number of days worked per week		Average number of hours worked per day										
				<5	5 - 6	7		< 8	8 - 10	> 10						
4644	การขายส่งสินค้าทางเภสัชกรรม และการแพทย์ เครื่องมือ และเครื่องประติโม	649	100.0	-	637	98.2	12	1.9	-	649	100.0	-	-	-	Wholesale of pharmaceutical and medical goods, perfumeries and toilet preparations	
46441	การขายส่งสินค้าทางเภสัชกรรม และการแพทย์	342	100.0	-	342	100.0	-	-	342	100.0	-	-	-	-	Wholesale of pharmaceutical and medical goods	
46442	การขายส่งเครื่องหอม	58	100.0	-	46	79.3	12	20.7	-	58	100.0	-	-	-	Wholesale of perfumeries	
46443	การขายส่งเครื่องสำอาง และเครื่องประติโม	249	100.0	-	249	100.0	-	-	249	100.0	-	-	-	-	Wholesale of cosmetics and toilet preparations	
4649	การขายส่งของใช้ในครัวเรือนอื่นๆ	1,677	100.0	60	3.6	1,447	170	10.1	-	1,677	100.0	-	-	-	Wholesale of other household goods	
46491	การขายส่งอุปกรณ์ถ่ายภาพและทัศนศาสตร์	52	100.0	-	52	100.0	-	-	52	100.0	-	-	-	-	Wholesale of photographic and optical goods	
46492	การขายส่งนาฬิกา เครื่องประดับเพชรพลอย	655	100.0	60	9.1	512	84	12.8	-	655	100.0	-	-	-	Wholesale of watches, clocks and Jewellery	
46493	การขายส่งเครื่องมือช่างและเครื่องมือใช้ สำหรับการเดินทาง	225	100.0	-	187	82.9	38	17.1	-	225	100.0	-	-	-	Wholesale of leather goods and travel accessories	
46494	การขายส่งเฟอร์นิเจอร์ชนิดใช้ในครัวเรือน	103	100.0	-	103	100.0	-	-	103	100.0	-	-	-	-	Wholesale of household furniture	
46495	การขายส่งเครื่องเงินหนา เครื่องแก้ว และเครื่องครัว	126	100.0	-	126	100.0	-	-	126	100.0	-	-	-	-	Wholesale of chinaware, glassware and kitchenware	
46499	การขายส่งของใช้ในครัวเรือนอื่นๆ ซึ่งมิได้จัดประเภทไว้ในที่อื่น	517	100.0	-	469	90.7	48	9.3	-	517	100.0	-	-	-	Wholesale of other household goods, n.e.c	
465	การขายส่งเครื่องจักร อุปกรณ์ และเครื่องมือเครื่องใช้	3,533	100.0	-	3,478	98.4	56	1.6	70	2.0	3,457	97.8	7	0.2	Wholesale of machinery, equipment and supplies	
4651	การขายส่งคอมพิวเตอร์ อุปกรณ์ต่อพ่วง และซอฟต์แวร์	294	100.0	-	288	97.8	7	2.2	-	294	100.0	-	-	-	Wholesale of computers, computer peripheral equipment and software	
46510	การขายส่งคอมพิวเตอร์ อุปกรณ์ต่อพ่วง และซอฟต์แวร์	294	100.0	-	288	97.8	7	2.2	-	294	100.0	-	-	-	Wholesale of computers, computer peripheral equipment and software	
4652	การขายส่งอุปกรณ์และชิ้นส่วนทาง อิเล็กทรอนิกส์และโทรคมนาคม	366	100.0	-	362	98.9	4	1.1	-	366	100.0	-	-	-	Wholesale of electronic and telecommunications equipment and parts	
46521	การขายส่งอุปกรณ์ และชิ้นส่วนอิเล็กทรอนิกส์	137	100.0	-	137	100.0	-	-	137	100.0	-	-	-	-	Wholesale of electronic equipment and parts	
46522	การขายส่งโทรศัพท์ และอุปกรณ์โทรคมนาคม	229	100.0	-	225	98.3	4	1.8	-	229	100.0	-	-	-	Wholesale of telephone and telecommunications equipment	
4653	การขายส่งเครื่องจักร อุปกรณ์ และเครื่องมือใช้ทางการเกษตร	229	100.0	-	226	98.8	3	1.2	-	229	100.0	-	-	-	Wholesale of agricultural machinery, equipment and supplies	

ตาราง 3 จำนวนสถานประกอบการธุรกิจที่มีลูกจ้าง จำนวนชั่วโมงทำงานต่อสัปดาห์ จำนวนชั่วโมงทำงานเฉลี่ยต่อวันของลูกจ้าง และประเภทธุรกิจ (ต่อ)

TABLE 3 NUMBER OF BUSINESS ESTABLISHMENT'S EMPLOYEES BY NUMBER OF DAYS WORKED PER WEEK, AVERAGE NUMBER OF HOURS WORKED PER DAY BY EMPLOYEES AND CATEGORY OF BUSINESS INDUSTRY(Cont'd)

รหัส Code	ประเภท/ธุรกิจ	ลูกจ้าง Employees												Category of business industry	
		จำนวนสถาน- ประกอบการที่มีลูกจ้าง		จำนวนวันทำงานต่อสัปดาห์				จำนวนชั่วโมงทำงานเฉลี่ยต่อวัน (เฉลี่ยทุกๆ)				Category of business industry			
		จำนวน Number	ร้อยละ %	จำนวน Number	ร้อยละ %	จำนวน Number	ร้อยละ %	จำนวน Number	ร้อยละ %	จำนวน Number	ร้อยละ %				
				<5	5 - 6	7									
46530	การขายส่งเครื่องจักร อุปกรณ์ และเครื่องใช้ทางการเกษตร	229	100.0	-	226	98.8	3	1.2	-	229	100.0	-	-	-	Wholesale of agricultural machinery, equipment and supplies
4659	การขายส่งเครื่องจักรและอุปกรณ์อื่นๆ	2,644	100.0	-	2,602	98.4	43	1.6	70	2.6	2,568	97.1	7	0.3	Wholesale of other machinery and equipment
46591	การขายส่งอุปกรณ์การขนส่ง (ยกเว้น ยานยนต์ จักรยานยนต์ และรถจักรยาน)	31	100.0	-	31	100.0	-	-	-	-	31	100.0	-	-	Wholesale of transport equipment (except motor vehicles, motorcycles and bicycles)
46592	การขายส่งเครื่องจักรและอุปกรณ์งานวิศวกรรมโยธา งานเหมืองแร่ และงานก่อสร้าง	94	100.0	-	82	87.6	12	12.4	-	-	88	93.1	7	6.9	Wholesale of civil engineering, mining and construction machinery
46593	การขายส่งเครื่องจักรและอุปกรณ์ชนิดใช้ในโรงงานอุตสาหกรรม	1,054	100.0	-	1,040	98.6	15	1.4	61	5.8	993	94.2	-	-	Wholesale of industrial machinery and equipment
46594	การขายส่งเครื่องจักร อุปกรณ์ และเฟอร์นิเจอร์ชนิดใช้ในสำนักงาน	186	100.0	-	170	91.2	16	8.8	2	1.1	184	98.9	-	-	Wholesale of office machinery, equipment and furniture
46599	การขายส่งเครื่องจักรและอุปกรณ์อื่นๆ ซึ่งมีได้ตั้งประเภทไว้ในที่อื่น	1,279	100.0	-	1,279	100.0	-	-	7	0.5	1,272	99.5	-	-	Wholesale of other machinery and equipment, n.e.c
466	การขายส่งสินค้าเฉพาะประเภทอื่นๆ	4,577	100.0	5	4,259	93.1	313	6.9	14	0.3	4,558	99.6	5	0.1	Other specialized wholesale
4661	การขายส่งเชื้อเพลิงแข็ง เชื้อเพลิงเหลว และเชื้อเพลิงก๊าซ รวมถึงผลิตภัณฑ์ที่เกี่ยวข้อง	223	100.0	-	207	92.9	16	7.1	-	-	218	97.9	5	2.1	Wholesale of solid, liquid and gaseous fuels and related products
46611	การขายส่งเชื้อเพลิงแข็ง	37	100.0	-	26	70.1	11	29.9	-	-	37	100.0	-	-	Wholesale of solid fuels
46612	การขายส่งเชื้อเพลิงเหลว	35	100.0	-	35	100.0	-	-	-	-	35	100.0	-	-	Wholesale of liquid fuels
46613	การขายส่งเชื้อเพลิงก๊าซ	74	100.0	-	69	93.7	5	6.3	-	-	69	93.7	5	6.3	Wholesale of gaseous fuels
46614	การขายส่งผลิตภัณฑ์ที่ได้จากการกลั่นปิโตรเลียม	77	100.0	-	77	100.0	-	-	-	-	77	100.0	-	-	Wholesale of refined petroleum products
4662	การขายส่งโลหะและสินแร่โลหะ	879	100.0	-	879	100.0	-	-	-	-	879	100.0	-	-	Wholesale of metals and metal ores
46621	การขายส่งสินแร่เหล็กและโลหะที่ไม่ใช่เหล็ก	68	100.0	-	68	100.0	-	-	-	-	68	100.0	-	-	Wholesale of ferrous and non-ferrous metal ores
46622	การขายส่งเหล็ก เหล็กกล้า และโลหะที่ไม่ใช่เหล็กขั้นพื้นฐาน	811	100.0	-	811	100.0	-	-	-	-	811	100.0	-	-	Wholesale of iron, steel and non-ferrous metal in primary forms
4663	การขายส่งวัสดุก่อสร้าง เครื่องโลหะ เครื่องอุปโภคและวัสดุสำหรับระบบท่อและระบบทำความร้อน	1,528	100.0	5	1,475	96.5	48	3.2	8	0.5	1,520	99.5	-	-	Wholesale of construction materials, hardware, plumbing and heating equipment and supplies
46631	การขายส่งอิฐ หิน ปูน ทราย และผลิตภัณฑ์คอนกรีต	213	100.0	5	2.2	191	89.8	17	8.0	-	213	100.0	-	-	Wholesale of bricks, stone, cement, sand and concrete products

ตาราง 3 จำนวนสถานประกอบธุรกิจที่มีลูกจ้าง จำนวนชั่วโมงทำงานต่อสัปดาห์ จำนวนชั่วโมงทำงานเฉลี่ยต่อวันของลูกจ้าง และประเภทธุรกิจ (ต่อ)

TABLE 3 NUMBER OF BUSINESS ESTABLISHMENT'S EMPLOYEES BY NUMBER OF DAYS WORKED PER WEEK, AVERAGE NUMBER OF HOURS WORKED PER DAY BY EMPLOYEES AND CATEGORY OF BUSINESS INDUSTRY(Cont'd)

รหัส Code	ประเภท/ธุรกิจ	ลูกจ้าง Employees												Category of business industry			
		จำนวนสถาน- ประกอบธุรกิจที่มีลูกจ้าง		จำนวนวันทำงานต่อสัปดาห์				จำนวนชั่วโมงทำงานเฉลี่ยต่อวัน (เฉลี่ยทุกๆ)				Category of business industry					
		จำนวน Number	ร้อยละ %	จำนวน Number	ร้อยละ %	จำนวน Number	ร้อยละ %	จำนวน Number	ร้อยละ %	จำนวน Number	ร้อยละ %		จำนวน Number		ร้อยละ %		
				<5	5 - 6	7											
4719	ร้านขายปลีกค้าทั่วไปอื่นๆ	1,790	100.0	-	1,786	99.8	3	0.2	-	1,765	98.6	25	1.4	Other retail sale in non-specialized stores			
47190	ร้านขายปลีกค้าทั่วไปอื่นๆ	1,790	100.0	-	1,786	99.8	3	0.2	-	1,765	98.6	25	1.4	Other retail sale in non-specialized stores			
472	ร้านขายปลีกอาหาร เครื่องดื่ม และยาสูบ	1,085	100.0	17	1.5	559	51.5	509	46.9	74	6.8	966	89.0	Retail sale of food, beverages and tobacco in specialized stores			
4721	ร้านขายปลีกอาหาร	938	100.0	17	1.8	412	43.9	509	54.3	3	0.3	889	94.8	Retail sale of food in specialized stores			
47211	ร้านขายปลีกเนื้อสัตว์ และผลิตภัณฑ์เนื้อสัตว์	112	100.0	-	34	29.9	79	70.1	-	106	94.9	6	5.1	Retail sale of meat and meat products in specialized stores			
47212	ร้านขายปลีกปลาและผลิตภัณฑ์สัตว์น้ำ	109	100.0	17	15.3	26	23.5	67	61.2	-	93	84.7	17	15.3	Retail sale of fish and fish products in specialized stores		
47213	ร้านขายปลีกผักและผลไม้	153	100.0	-	79	51.5	74	48.5	-	152	99.4	1	0.7	Retail sale of fruit and vegetables in specialized stores			
47214	ร้านขายปลีกข้าว	173	100.0	-	87	50.0	87	50.0	-	173	100.0	-	-	Retail sale of rice in specialized stores			
47215	ร้านขายปลีกผลิตภัณฑ์ขนมอบ	153	100.0	-	153	100.0	-	-	3	2.0	150	98.0	-	Retail sale of bakery products in specialized stores			
47219	ร้านขายปลีกอาหารอื่นๆ	237	100.0	-	34	14.3	203	85.7	-	215	90.7	22	9.3	Retail sale of other food products in specialized stores			
4722	ร้านขายปลีกเครื่องดื่ม	147	100.0	-	147	100.0	-	-	71	48.5	76	51.5	-	Retail sale of beverages in specialized stores			
47221	ร้านขายปลีกเครื่องดื่มที่มีแอลกอฮอล์	68	100.0	-	68	100.0	-	-	-	-	68	100.0	-	Retail sale of alcohol beverages in specialized stores			
47222	ร้านขายปลีกเครื่องดื่มที่ไม่มีแอลกอฮอล์	79	100.0	-	79	100.0	-	-	71	89.9	8	10.1	-	Retail sale of non-alcohol beverages in specialized stores			
4723	ร้านขายปลีกผลิตภัณฑ์ยาสูบ	1	100.0	-	1	100.0	-	-	1	100.0	-	-	-	Retail sale of tobacco products in specialized stores			
47230	ร้านขายปลีกผลิตภัณฑ์ยาสูบ	1	100.0	-	1	100.0	-	-	1	100.0	-	-	-	Retail sale of tobacco products in specialized stores			
473	ร้านขายปลีกเชื้อเพลิงยานยนต์	892	100.0	-	689	77.2	203	22.8	-	665	74.5	227	25.5	Retail sale of automotive fuel in specialized stores			
4730	ร้านขายปลีกเชื้อเพลิงยานยนต์	892	100.0	-	689	77.2	203	22.8	-	665	74.5	227	25.5	Retail sale of automotive fuel in specialized stores			
47300	ร้านขายปลีกเชื้อเพลิงยานยนต์	892	100.0	-	689	77.2	203	22.8	-	665	74.5	227	25.5	Retail sale of automotive fuel in specialized stores			
474	ร้านขายปลีกอุปกรณ์สารสนเทศ และอุปกรณ์สื่อสารโทรคมนาคม	1,517	100.0	-	1,117	73.6	400	26.4	8	0.6	1,427	82	5.4	Retail sale of information and communications equipment in specialized stores			
4741	ร้านขายปลีกคอมพิวเตอร์ อุปกรณ์ต่อพ่วง ซอฟต์แวร์ และอุปกรณ์สื่อสารโทรคมนาคม	1,253	100.0	-	911	72.7	342	27.3	8	0.7	1,162	92.8	82	6.6	Retail sale of computers, peripheral units, software and telecommunications equipment in specialized stores		

ตาราง 3 จำนวนสถานประกอบการธุรกิจที่มีลูกจ้าง จำนวนชั่วโมงทำงานต่อสัปดาห์ จำนวนชั่วโมงทำงานเฉลี่ยต่อวันของลูกจ้าง และประเภทธุรกิจ (ต่อ)

TABLE 3 NUMBER OF BUSINESS ESTABLISHMENT'S EMPLOYEES BY NUMBER OF DAYS WORKED PER WEEK, AVERAGE NUMBER OF HOURS WORKED PER DAY BY EMPLOYEES AND CATEGORY OF BUSINESS INDUSTRY(Cont'd)

รหัส Code	ประเภทธุรกิจ	ลูกจ้าง Employees												Category of business industry		
		จำนวนสถาน- ประกอบการที่มีลูกจ้าง			จำนวนวันทำงานต่อสัปดาห์			จำนวนชั่วโมงทำงานเฉลี่ยต่อวัน (เฉลี่ยทุกๆ)			Category of business industry					
		Number of establishment's employees			Number of days worked per week			Average number of hours worked per day								
		จำนวน Number	ร้อยละ %	100.0	จำนวน Number	ร้อยละ %	100.0	จำนวน Number	ร้อยละ %	100.0		จำนวน Number	ร้อยละ %		100.0	
47411	ร้านขายปลีกคอมพิวเตอร์ และอุปกรณ์ต่อพ่วง	652	100.0	-	-	477	73.1	176	26.9	-	-	652	100.0	-	-	Retail sale of computers and peripheral units in specialized stores
47412	ร้านขายปลีกเครื่องเล่นวีดิโอเกม และซอฟต์แวร์สำหรับสำเร็จรูป	108	100.0	-	-	91	84.5	17	15.5	-	-	91	84.5	17	15.5	Retail sale of video game consoles and software in specialized stores
47413	ร้านขายปลีกอุปกรณ์สื่อสารโทรคมนาคม	493	100.0	-	-	343	69.6	150	30.4	8	1.7	419	85.0	66	13.3	Retail sale of telecommunications equipment in specialized stores
4742	ร้านขายปลีกอุปกรณ์ภาพและเสียง	264	100.0	-	-	206	78.0	58	22.0	-	-	264	100.0	-	-	Retail sale of audio and video equipment in specialized stores
47420	ร้านขายปลีกอุปกรณ์ภาพและเสียง	264	100.0	-	-	206	78.0	58	22.0	-	-	264	100.0	-	-	Retail sale of audio and video equipment in specialized stores
475	ร้านขายปลีกอุปกรณ์อื่นๆ ชนิดที่ใช้ในครัวเรือน	6,700	100.0	218	3.3	5,546	82.8	936	14.0	203	3.0	6,190	92.4	307	4.6	Retail sale of other household equipment in specialized stores
4751	ร้านขายปลีกสิ่งทอ	826	100.0	-	-	654	79.2	172	20.8	-	-	788	95.4	38	4.6	Retail sale of textiles in specialized stores
47511	ร้านขายปลีกผ้า	377	100.0	-	-	376	99.7	1	0.3	-	-	377	100.0	-	-	Retail sale of fabrics in specialized stores
47512	ร้านขายปลีกเครื่องใช้ในครัวเรือน ที่ทำจากผ้า	235	100.0	-	-	102	43.3	133	56.7	-	-	235	100.0	-	-	Retail sale of household articles of textiles in specialized stores
47513	ร้านขายปลีกอุปกรณ์ตัดเย็บ	213	100.0	-	-	176	82.3	38	17.7	-	-	176	82.3	38	17.7	Retail sale of haberdashery in specialized stores
4752	ร้านขายปลีกเครื่องโลหะ สี และกระจก	2,307	100.0	-	-	2,056	89.1	251	10.9	26	1.1	2,046	88.7	235	10.2	Retail sale of hardware, paints and glass in specialized stores
47521	ร้านขายปลีกเครื่องโลหะ	390	100.0	-	-	390	100.0	-	-	-	-	390	100.0	-	-	Retail sale of hardware in specialized stores
47522	ร้านขายปลีกสี น้ำมันชักเงา และแล็กเกอร์ และเครื่องสุขภัณฑ์	100	100.0	-	-	75	75.6	24	24.4	-	-	100	100.0	-	-	Retail sale of paints, varnishes and lacquers in specialized stores
47523	ร้านขายปลีกอุปกรณ์ระบบท่อ และเครื่องสุขภัณฑ์	195	100.0	-	-	192	98.3	3	1.7	26	13.4	169	86.6	-	-	Retail sale of plumbing, heating and sanitary equipment and supplies in specialized stores
47524	ร้านขายปลีกวัสดุก่อสร้างอื่นๆ	1,051	100.0	-	-	829	78.9	222	21.1	-	-	1,007	95.9	44	4.2	Retail sale of other construction materials in specialized stores
47525	ร้านขายปลีกวัสดุก่อสร้างหลายชนิด รวมถึงวัสดุอุปกรณ์และเครื่องมือชนิดนำไปใช้ทำงานได้ด้วยตัวเอง	572	100.0	-	-	570	99.7	2	0.4	-	-	380	66.5	192	33.6	Retail sale of a variety of construction materials including do-it-yourself material and equipment in specialized stores
4753	ร้านขายปลีกพรม สิ่งปูพื้น วัสดุปูผนัง และปูพื้น	166	100.0	-	-	136	81.8	30	18.2	30	18.2	136	81.8	-	-	Retail sale of carpets, rugs, wall and floor coverings in specialized stores
47530	ร้านขายปลีกพรม สิ่งปูพื้น วัสดุปูผนัง และปูพื้น	166	100.0	-	-	136	81.8	30	18.2	30	18.2	136	81.8	-	-	Retail sale of carpets, rugs, wall and floor coverings in specialized stores

ตาราง 3 จำนวนสถานประกอบการธุรกิจที่มีลูกจ้าง จำนวนชั่วโมงทำงานต่อสัปดาห์ จำนวนชั่วโมงทำงานเฉลี่ยต่อวันของลูกจ้าง และประเภทธุรกิจ (ต่อ)
 TABLE 3 NUMBER OF BUSINESS ESTABLISHMENT'S EMPLOYEES BY NUMBER OF DAYS WORKED PER WEEK, AVERAGE NUMBER OF HOURS WORKED PER DAY BY EMPLOYEES AND CATEGORY OF BUSINESS INDUSTRY(Cont'd)

รหัส Code	ประเภทธุรกิจ	ลูกจ้าง Employees												Category of business industry		
		จำนวนสถาน- ประกอบการที่มีลูกจ้าง		จำนวนวันทำงานต่อสัปดาห์				จำนวนชั่วโมงทำงานเฉลี่ยต่อวัน (เฉลี่ยทุกๆ)				Category of business industry				
		จำนวน Number	ร้อยละ %	จำนวน Number	ร้อยละ %	จำนวน Number	ร้อยละ %	จำนวน Number	ร้อยละ %	จำนวน Number	ร้อยละ %					
				<5	5 - 6	7		< 8	8 - 10	> 10						
4759	ร้านขายปลีกเครื่องใช้ไฟฟ้า เฟอร์นิเจอร์ อุปกรณ์ไฟฟ้าสำหรับใช้แสงสว่าง และของใช้อื่นๆ ในครัวเรือน ชนิดใช้ไมโครเวฟ	3,401	100.0	218	6.4	2,700	79.4	483	14.2	147	4.3	3,220	94.7	34	1.0	Retail sale of electrical household appliances, furniture, lighting equipment and other household articles in specialized stores
47591	ร้านขายปลีกเฟอร์นิเจอร์ ชนิดใช้ไมโครเวฟ	943	100.0	-	-	644	68.3	299	31.7	147	15.6	792	84.0	5	0.5	Retail sale of household furniture in specialized stores
47592	ร้านขายปลีกเครื่องดนตรี และเครื่องครัว	350	100.0	100	28.6	134	38.3	116	33.1	-	-	350	100.0	-	-	Retail sale of chinaware, glassware and kitchenware in specialized stores
47593	ร้านขายปลีกอุปกรณ์ไฟฟ้า สำหรับใช้แสงสว่าง	312	100.0	-	-	312	100.0	-	-	-	-	308	98.7	4	1.3	Retail sale of lighting equipment in specialized stores
47594	ร้านขายปลีกเครื่องดนตรี และอุปกรณ์ที่เกี่ยวข้อง	112	100.0	11	10.0	71	63.8	29	26.2	-	-	112	100.0	-	-	Retail sale of musical instruments and related equipment in specialized stores
47595	ร้านขายปลีกเครื่องใช้ไฟฟ้า ชนิดใช้ไมโครเวฟ	1,284	100.0	-	-	1,245	97.0	39	3.0	-	-	1,258	98.0	26	2.0	Retail sale of electrical household appliances in specialized stores
47599	ร้านขายปลีกของใช้อื่นๆ ในครัวเรือน ซึ่งมีได้จกประเภทอื่น	401	100.0	107	26.6	294	73.4	-	-	-	-	401	100.0	-	-	Retail sale of other household articles, n.e.c. in specialized stores
476	ร้านขายปลีกสินค้าวัฒนธรรม และนันทนาการ	1,773	100.0	111	6.2	1,334	75.2	329	18.5	49	2.8	1,705	96.2	19	1.0	Retail sale of cultural and recreation goods in specialized stores
4761	ร้านขายปลีกหนังสือ หนังสือพิมพ์ และเครื่องเขียน	666	100.0	-	-	598	89.8	68	10.2	2	0.3	663	99.6	1	0.2	Retail sale of books, newspapers and stationery in specialized stores
47611	ร้านขายปลีกหนังสือ หนังสือพิมพ์ วารสาร และนิตยสาร	205	100.0	-	-	205	100.0	-	-	2	0.8	202	98.7	1	0.5	Retail sale of books, newspapers, periodicals and magazines in specialized stores
47612	ร้านขายปลีกเครื่องเขียน และเครื่องใช้สำนักงาน	461	100.0	-	-	393	85.3	68	14.7	-	-	461	100.0	-	-	Retail sale of stationary and office supplies in specialized stores
4762	ร้านขายปลีกสื่อบันทึกเสียงและภาพ	101	100.0	-	-	94	93.1	7	7.0	-	-	94	93.1	7	7.0	Retail sale of music and video recordings in specialized stores
47620	ร้านขายปลีกสื่อบันทึกเสียงและภาพ	101	100.0	-	-	94	93.1	7	7.0	-	-	94	93.1	7	7.0	Retail sale of music and video recordings in specialized stores
4763	ร้านขายปลีกเครื่องกีฬา	264	100.0	-	-	196	74.2	68	25.8	3	1.1	261	98.9	-	-	Retail sale of sporting equipment in specialized stores
47630	ร้านขายปลีกเครื่องกีฬา	264	100.0	-	-	196	74.2	68	25.8	3	1.1	261	98.9	-	-	Retail sale of sporting equipment in specialized stores
4764	ร้านขายปลีกเกมและของเล่น	201	100.0	44	22.1	58	28.9	98	49.0	44	22.1	146	72.6	11	5.2	Retail sale of games and toys in specialized stores

ตาราง 3 จำนวนสถานประกอบการธุรกิจที่มีลูกจ้าง จำนวนชั่วโมงทำงานต่อสัปดาห์ จำนวนชั่วโมงทำงานเฉลี่ยต่อวันของลูกจ้าง และประเภทธุรกิจ (ต่อ)

TABLE 3 NUMBER OF BUSINESS ESTABLISHMENT'S EMPLOYEES BY NUMBER OF DAYS WORKED PER WEEK, AVERAGE NUMBER OF HOURS WORKED PER DAY BY EMPLOYEES AND CATEGORY OF BUSINESS INDUSTRY(Cont'd)

รหัส Code	ประเภทธุรกิจ	จำนวนสถาน- ประกอบการที่มีลูกจ้าง Employees														Category of business industry
		จำนวนสัปดาห์ทำงานต่อสัปดาห์				จำนวนชั่วโมงทำงานต่อสัปดาห์				จำนวนชั่วโมงทำงานเฉลี่ยต่อวัน (เฉลี่ยทุกๆ)						
		จำนวน Number	ร้อยละ %	จำนวน Number	ร้อยละ %	จำนวน Number	ร้อยละ %	จำนวน Number	ร้อยละ %	จำนวน Number	ร้อยละ %	จำนวน Number	ร้อยละ %	จำนวน Number	ร้อยละ %	
47640	ร้านขายปลีกเกมและของเล่น	201	100.0	44	22.1	58	28.9	98	49.0	44	22.1	146	72.6	11	5.2	Retail sale of games and toys in specialized stores
4769	ร้านขายปลีกสินค้าอื่นๆ ด้านวัฒนธรรมและนันทนาการ	541	100.0	66	12.2	388	71.6	87	16.2	-	-	541	100.0	-	-	Retail sale of other cultural and recreation goods in specialized stores
47691	ร้านขายปลีกผลิตภัณฑ์งานฝีมือคนไทยและของที่ระลึก	169	100.0	66	39.3	101	60.1	1	0.6	-	-	169	100.0	-	-	Retail sale of Thai handicrafts and souvenirs in specialized stores
47699	ร้านขายปลีกสินค้าอื่นๆ ด้านวัฒนธรรมและนันทนาการ ซึ่งมีจัดประเภทไว้ในที่อื่น	373	100.0	-	-	286	76.8	86	23.2	-	-	373	100.0	-	-	Retail sale of other cultural and recreation goods, n.e.c in specialized stores
477	ร้านขายปลีกสินค้าประเภทอื่นๆ	11,211	100.0	1,025	9.1	7,193	64.2	2,993	26.7	1,391	12.4	8,168	72.9	1,652	14.7	Retail sale of other goods in specialized stores
4771	ร้านขายปลีกเสื้อผ้า รองเท้า และเครื่องหนัง	4,305	100.0	827	19.2	2,410	56.0	1,068	24.8	6	0.1	3,597	83.6	701	16.3	Retail sale of clothing, footwear and leather articles in specialized stores
47711	ร้านขายปลีกเสื้อผ้า	2,942	100.0	695	23.6	1,427	48.5	820	27.9	6	0.2	2,235	76.0	701	23.8	Retail sale of clothing in specialized stores
47712	ร้านขายปลีกรองเท้า	782	100.0	-	-	534	68.3	248	31.7	-	-	782	100.0	-	-	Retail sale of footwear in specialized stores
47713	ร้านขายปลีกเครื่องหนัง	581	100.0	131	22.6	449	77.4	-	-	-	-	581	100.0	-	-	Retail sale of leather articles in specialized stores
4772	ร้านขายปลีกสินค้าทางเภสัชกรรมและเวชภัณฑ์ เครื่องหอม และเครื่องสำอาง	2,496	100.0	-	-	1,180	47.3	1,316	52.7	259	10.4	1,735	69.5	502	20.1	Retail sale of pharmaceutical and medical goods, perfumeries and toilet preparation in specialized stores
47721	ร้านขายปลีกสินค้าทางเภสัชกรรมและเวชภัณฑ์	1,845	100.0	-	-	642	34.8	1,203	65.2	234	12.7	1,109	60.1	502	27.2	Retail sale of pharmaceutical and medical goods in specialized stores
47722	ร้านขายปลีกเครื่องหอม	83	100.0	-	-	83	100.0	-	-	25	30.5	57	69.5	-	-	Retail sale of perfumeries in specialized stores
47723	ร้านขายปลีกเครื่องสำอางและเครื่องประดับ	569	100.0	-	-	456	80.1	113	19.9	-	-	569	100.0	-	-	Retail sale of cosmetics and toilet preparations in specialized stores
4773	ร้านขายปลีกสินค้าใหม่อื่นๆ	4,005	100.0	82	2.1	3,327	83.1	596	14.9	1,117	27.9	2,496	62.3	392	9.8	Other retail sale of new goods in specialized stores
47731	ร้านขายปลีกนาฬิกา แวนตาและอุปกรณ์ถ่ายภาพ	652	100.0	-	-	418	64.1	234	35.9	179	27.5	251	38.5	222	34.0	Retail sale of watches, eyeglasses and photographic equipment in specialized stores
47732	ร้านขายปลีกเครื่องประดับเพชรพลอย	1,824	100.0	-	-	1,824	100.0	-	-	880	48.3	943	51.7	-	-	Retail sale of jewellery in specialized stores
47733	ร้านขายปลีกดอกไม้ ต้นไม้ และอุปกรณ์ที่เกี่ยวข้อง	243	100.0	-	-	239	98.4	4	1.6	30	12.3	213	87.7	-	-	Retail sale of flowers, plants and related equipment in specialized stores
47734	ร้านขายปลีกสัตว์เลี้ยง และอุปกรณ์ที่เกี่ยวข้อง	127	100.0	-	-	118	93.4	8	6.6	-	-	41	32.4	86	67.7	Retail sale of pet animals and related equipment in specialized stores

ตาราง 3 จำนวนสถานประกอบการธุรกิจที่มีลูกจ้าง จำนวนชั่วโมงทำงานต่อสัปดาห์ จำนวนชั่วโมงทำงานเฉลี่ยต่อวันของลูกจ้าง และประเภทธุรกิจ (ต่อ)

TABLE 3 NUMBER OF BUSINESS ESTABLISHMENT'S EMPLOYEES BY NUMBER OF DAYS WORKED PER WEEK, AVERAGE NUMBER OF HOURS WORKED PER DAY BY EMPLOYEES AND CATEGORY OF BUSINESS INDUSTRY(Cont'd)

รหัส Code	ประเภทธุรกิจ	จำนวนสถาน- ประกอบการที่มีลูกจ้าง		ลูกจ้าง Employees							Category of business industry					
		จำนวนการที่ลูกจ้าง establishment's employees		จำนวนวันทำงานต่อสัปดาห์		จำนวนชั่วโมงทำงานเฉลี่ยต่อวัน (เฉลี่ยทุกๆ)										
		จำนวน Number	ร้อยละ %	จำนวน Number	ร้อยละ %	<5	5 - 6	7	< 8	8 - 10		> 10				
47735	ร้านขายปลีกกึ่งขบรจจิ่ง ถ่านไม้ และเชื้อเพลิงอื่นๆ สำหรับใช้ในครัวเรือน	574	100.0	-	-	388	67.7	186	32.3	-	-	489	85.3	85	14.8	Retail sale of household fuel oil, bottled gas, wood and other fuel in specialized stores
47739	ร้านขายปลีกสินค้าไม้อื่นๆ ซึ่งมีได้ทั้งประเภทไม้ที่อ่อน	586	100.0	82	14.0	339	57.9	164	28.0	28	4.7	558	95.3	-	-	Other retail sale of new goods, n.e.c in specialized stores
4774	ร้านขายปลีกสินค้าใช้แล้ว	405	100.0	116	28.7	276	68.1	13	3.2	9	2.2	340	83.9	56	13.9	Retail sale of second-hand goods
47741	ร้านขายปลีกโบราณวัตถุ	150	100.0	-	-	150	100.0	-	-	-	-	150	100.0	-	-	Retail sale of antiques
47742	ร้านขายปลีกเสื้อผ้า รองเท้า และเครื่องหนัง ที่ใช้แล้ว	116	100.0	116	100.0	-	-	-	-	-	-	93	80.0	23	20.0	Retail sale of second hand clothing, footwear and leather articles
47743	ร้านขายปลีกคอมพิวเตอร์และอุปกรณ์สื่อสารโทรคมนาคมที่ใช้แล้ว	24	100.0	-	-	24	100.0	-	-	-	-	16	66.4	8	33.6	Retail sale of second hand computer and telecommunication equipment
47744	ร้านขายปลีกเครื่องใช้ไฟฟ้า และอิเล็กทรอนิกส์ ชนิดใช้ในครัวเรือนที่ใช้แล้ว	30	100.0	-	-	17	56.7	13	43.3	-	-	30	100.0	-	-	Retail sale of second hand electric household appliances and consumer electronics
47745	ร้านขายปลีกหนังสือ หนังสือพิมพ์ วารสาร และนิตยสาร ที่ใช้แล้ว	18	100.0	-	-	18	100.0	-	-	9	50.0	9	50.0	-	-	Retail sale of second hand books, newspapers, periodicals and magazines
47749	ร้านขายปลีกสินค้าใช้แล้วอื่นๆ	67	100.0	-	-	67	100.0	-	-	-	-	42	62.7	25	37.3	Retail sale of other second-hand goods
479	การขายปลีกโดยไม่มีร้าน	177	100.0	-	-	166	93.6	11	6.4	-	-	139	78.5	38	21.5	Retail trade not in stores, stalls or markets
4791	การขายปลีกโดยการรับส่งสินค้า ทางไปรษณีย์ โทรทัศน์ วิทยุ โทรศัพท์ และทางอินเทอร์เน็ต	32	100.0	-	-	27	83.3	5	16.7	-	-	32	100.0	-	-	Retail sale via mail order houses or via internet
47911	การขายปลีกโดยการรับส่งสินค้าทาง ไปรษณีย์ โทรทัศน์ วิทยุ และโทรศัพท์	12	100.0	-	-	7	55.6	5	44.4	-	-	12	100.0	-	-	Retail sale via mail order houses
47912	การขายปลีกทางอินเทอร์เน็ต	20	100.0	-	-	20	100.0	-	-	-	-	20	100.0	-	-	Retail sale via internet
4799	การขายปลีกโดยไม่มีร้านด้วยวิธีอื่นๆ	145	100.0	-	-	139	95.9	6	4.1	-	-	107	73.8	38	26.2	Other retail sale not in stores, stalls or markets
47991	การขายตรง	145	100.0	-	-	139	95.9	6	4.1	-	-	107	73.8	38	26.2	Retail sale by direct sales
55	ที่พักแรม	742	100.0	-	-	570	76.9	171	23.1	6	0.8	655	88.4	80	10.8	Accommodation
551	ที่พักแรมระยะสั้น	735	100.0	-	-	564	76.8	170	23.2	-	-	654	89.1	80	10.9	Short term accommodation activities
5510	ที่พักแรมระยะสั้น	735	100.0	-	-	564	76.8	170	23.2	-	-	654	89.1	80	10.9	Short term accommodation activities
55101	โรงแรมและรีสอร์ท	635	100.0	-	-	491	77.4	144	22.6	-	-	568	89.5	67	10.5	Hotels and resort hotels
55102	เกสต์เฮ้าส์	100	100.0	-	-	73	73.1	27	26.9	-	-	86	86.6	13	13.5	Guesthouses
559	ที่พักแรมประเภทอื่นๆ	7	100.0	-	-	6	85.7	1	14.3	6	85.7	1	14.3	-	-	Other accommodation
5590	ที่พักแรมประเภทอื่นๆ	7	100.0	-	-	6	85.7	1	14.3	6	85.7	1	14.3	-	-	Other accommodation

ตาราง 3 จำนวนสถานประกอบธุรกิจที่มีลูกจ้าง จำนวนวันไม่ทำงานเฉลี่ยต่อสัปดาห์ จำนวนชั่วโมงทำงานเฉลี่ยต่อวันของลูกจ้าง และประเภทธุรกิจ (ต่อ)

TABLE 3 NUMBER OF BUSINESS ESTABLISHMENT'S EMPLOYEES BY NUMBER OF DAYS WORKED PER WEEK, AVERAGE NUMBER OF HOURS WORKED PER DAY BY EMPLOYEES AND CATEGORY OF BUSINESS INDUSTRY(Cont'd)

รหัส Code	ประเภทธุรกิจ	ลูกจ้าง Employees														Category of business industry
		จำนวนสถาน- ประกอบธุรกิจที่มีลูกจ้าง		จำนวนวันทำงานต่อสัปดาห์				จำนวนชั่วโมงทำงานเฉลี่ยต่อวัน (เฉลี่ยทุกๆ)				จำนวน ร้อยละ	จำนวน ร้อยละ	จำนวน ร้อยละ		
		จำนวน Number	ร้อยละ %	จำนวน Number	ร้อยละ %	จำนวน Number	ร้อยละ %	จำนวน Number	ร้อยละ %	จำนวน Number	ร้อยละ %				จำนวน Number	
55901	การบริการห้องพักหรือที่กักตัว สำหรับนักเรียนนักศึกษา	7	100.0	-	-	6	85.7	1	14.3	6	85.7	1	14.3	-	-	Accommodation for students
56	การบริการอาหารและเครื่องดื่ม	16,795	100.0	103	0.6	8,816	52.5	7,877	46.9	233	1.4	16,445	97.9	118	0.7	Food and beverage service activities
561	การบริการอาหาร	14,470	100.0	-	-	7,474	51.7	6,996	48.4	114	0.8	14,354	99.2	3	-	Restaurants and mobile food service activities
5610	การบริการอาหาร	14,470	100.0	-	-	7,474	51.7	6,996	48.4	114	0.8	14,354	99.2	3	-	Restaurants and mobile food service activities
56101	การบริการอาหารในภัตตาคาร/ร้านอาหาร	14,470	100.0	-	-	7,474	51.7	6,996	48.4	114	0.8	14,354	99.2	3	-	Restaurants activities
562	การบริการจัดเลี้ยงนอกสถานที่ และการบริการอาหารประเภทอื่นๆ	843	100.0	32	3.7	701	83.1	111	13.2	3	0.4	734	87.1	106	12.6	Event catering and other food service activities
5621	การบริการจัดเลี้ยงนอกสถานที่	71	100.0	32	44.7	33	46.8	6	8.5	3	4.3	67	94.3	1	1.4	Event catering
56210	การบริการจัดเลี้ยงนอกสถานที่	71	100.0	32	44.7	33	46.8	6	8.5	3	4.3	67	94.3	1	1.4	Event catering
5629	การบริการอาหารประเภทอื่นๆ	773	100.0	-	-	668	86.4	105	13.6	-	-	668	86.4	105	13.6	Other food service activities
56292	การดำเนินงานของโรงอาหาร	773	100.0	-	-	668	86.4	105	13.6	-	-	668	86.4	105	13.6	Operation of canteen
563	การบริการเครื่องดื่ม	1,482	100.0	71	4.8	641	43.2	770	52.0	116	7.8	1,356	91.5	9	0.6	Beverage serving activities
5630	การบริการเครื่องดื่ม	1,482	100.0	71	4.8	641	43.2	770	52.0	116	7.8	1,356	91.5	9	0.6	Beverage serving activities
56301	การบริการเครื่องดื่มที่มีแอลกอฮอล์ เป็นหลักในบ้าน	392	100.0	71	18.2	157	39.9	165	41.9	116	29.6	268	68.3	8	2.1	Beverage serving activities in store, of mostly alcoholic beverages
56302	การบริการเครื่องดื่มที่ไม่มีแอลกอฮอล์ เป็นหลักในบ้าน	1,089	100.0	-	-	484	44.5	605	55.6	-	-	1,088	99.9	1	0.1	Beverage serving activities in store, of mostly non-alcoholic beverages
59	การผลิตภาพยนตร์ วิดีทัศน์ และรายการ โทรทัศน์ การบันทึกเสียงลงบนสื่อ และการจัดพิมพ์จำหน่าย หรือเผยแพร่ดนตรี	441	100.0	-	-	416	94.2	25	5.8	15	3.4	422	95.8	4	0.8	Motion picture, video and television programme production, sound recording and music publishing activities
591	กิจกรรมที่เกี่ยวข้องกับภาพยนตร์ วีดิทัศน์ และรายการโทรทัศน์	393	100.0	-	-	368	93.5	25	6.5	15	3.8	374	95.3	4	0.9	Motion picture, video and television programme activities
5911	การผลิตภาพยนตร์ วีดิทัศน์ และรายการโทรทัศน์	300	100.0	-	-	282	93.9	18	6.1	13	4.3	287	95.7	-	-	Motion picture, video and television programme production activities
59111	การผลิตภาพยนตร์และวีดิทัศน์	69	100.0	-	-	51	73.7	18	26.3	-	-	69	100.0	-	-	Motion picture and video production activities
59112	การผลิตรายการโทรทัศน์	231	100.0	-	-	231	100.0	-	-	13	5.6	218	94.4	-	-	Television programme production activities
5912	กิจกรรมภายหลังการผลิตภาพยนตร์ วีดิทัศน์ และรายการโทรทัศน์	52	100.0	-	-	52	100.0	-	-	-	-	49	94.9	3	5.1	Motion picture, video and television programme post-production activities
59121	การบริการตัดต่อภาพและเสียง	39	100.0	-	-	39	100.0	-	-	-	-	36	93.2	3	6.8	Audio-visual editing activities

ตาราง 3 จำนวนสถานประกอบธุรกิจที่มีลูกจ้าง จำนวนชั่วโมงทำงานต่อสัปดาห์ จำนวนชั่วโมงทำงานเฉลี่ยต่อวันของลูกจ้าง และประเภทธุรกิจ (ต่อ)

TABLE 3 NUMBER OF BUSINESS ESTABLISHMENT'S EMPLOYEES BY NUMBER OF DAYS WORKED PER WEEK, AVERAGE NUMBER OF HOURS WORKED PER DAY BY EMPLOYEES AND CATEGORY OF BUSINESS INDUSTRY(Cont'd)

รหัส Code	ประเภทธุรกิจ	จำนวนสถาน- ประกอบธุรกิจที่มีลูกจ้าง		ลูกจ้าง Employees						จำนวนชั่วโมงทำงานต่อสัปดาห์	จำนวนชั่วโมงทำงานเฉลี่ยต่อวัน (เฉลี่ยทุกกะ)			Category of business industry
		Number of establishment's employees		Number of days worked per week		Average number of hours worked per day		Average number of hours worked per day						
		จำนวน Number	ร้อยละ %	จำนวน Number	ร้อยละ %	จำนวน Number	ร้อยละ %	จำนวน Number	ร้อยละ %		จำนวน Number	ร้อยละ %		
				<5	5 - 6	7		< 8	8 - 10	> 10				
59122	การบริการคอมพิวเตอร์กราฟิก แอนิเมชัน และเทคนิคพิเศษ	12	100.0	-	12	100.0	-	-	12	100.0	-	-	-	Computer graphics, animations and visual effects activities
59129	กิจกรรมอื่นๆ ภายหลังการผลิตภาพยนตร์ วีดิทัศน์ และรายการโทรทัศน์	1	100.0	-	1	100.0	-	-	1	100.0	-	-	-	Other motion picture, video and television programme post-production activities
5913	การเผยแพร่ภาพยนตร์ วีดิทัศน์ และรายการโทรทัศน์	11	100.0	-	10	90.9	1	9.1	9	81.8	1	9.1	9.1	Motion picture, video and television programme distribution activities
59131	การเผยแพร่ภาพยนตร์ วีดิทัศน์ และรายการโทรทัศน์	4	100.0	-	4	100.0	-	-	3	75.0	1	25.0	25.0	Motion picture, video and television programme distribution activities
59132	การดูแลสิทธิในการผลิตซ้ำภาพยนตร์ วีดิทัศน์ และรายการโทรทัศน์ เพื่อจำหน่ายหรือเผยแพร่	7	100.0	-	6	85.7	1	14.3	6	85.7	-	-	-	Licensing activities for film rights and their revenues
5914	การฉายภาพยนตร์	30	100.0	-	24	79.2	6	20.8	1	3.3	29	96.7	-	Motion picture projection activities
59140	การฉายภาพยนตร์	30	100.0	-	24	79.2	6	20.8	1	3.3	29	96.7	-	Motion picture projection activities
592	การบันทึกเสียงลงบนสื่อและการ จัดพิมพ์จำหน่ายหรือเผยแพร่ดนตรี	48	100.0	-	48	100.0	-	-	48	100.0	-	-	-	Sound recording and music publishing activities
5920	การบันทึกเสียงลงบนสื่อและการ จัดพิมพ์จำหน่ายหรือเผยแพร่ดนตรี	48	100.0	-	48	100.0	-	-	48	100.0	-	-	-	Sound recording and music publishing activities
59201	การบันทึกเสียงลงบนสื่อ	40	100.0	-	40	100.0	-	-	40	100.0	-	-	-	Sound recording activities
59202	การจัดพิมพ์จำหน่ายหรือเผยแพร่ดนตรี เพื่อจำหน่ายหรือเผยแพร่	8	100.0	-	8	100.0	-	-	8	100.0	-	-	-	Music publishing activities acoustic originals
60	การจัดส่งรายการและการแพร่ภาพ กระจายเสียง	30	100.0	-	27	90.0	3	10.0	-	-	30	100.0	-	Programming and broadcasting activities
601	การออกอากาศทางวิทยุกระจายเสียง	26	100.0	-	25	96.2	1	3.9	-	-	26	100.0	-	Radio broadcasting
6010	การออกอากาศทางวิทยุกระจายเสียง	26	100.0	-	25	96.2	1	3.9	-	-	26	100.0	-	Radio broadcasting
60101	การออกอากาศทางวิทยุกระจายเสียง (ยกเว้นทางออนไลน์)	26	100.0	-	25	96.2	1	3.9	-	-	26	100.0	-	Radio broadcasting (except on-line)
602	การจัดส่งรายการและการแพร่ภาพ กระจายเสียงทางโทรทัศน์	4	100.0	-	2	50.0	2	50.0	-	-	4	100.0	-	Television programming and broadcasting activities
6020	การจัดส่งรายการและการแพร่ภาพ กระจายเสียงทางโทรทัศน์	4	100.0	-	2	50.0	2	50.0	-	-	4	100.0	-	Television programming and broadcasting activities
60201	การจัดส่งรายการและการแพร่ภาพ กระจายเสียงทางโทรทัศน์ โดยไม่ต้อง สมัครสมาชิก (ยกเว้นทางออนไลน์)	2	100.0	-	2	100.0	-	-	2	100.0	-	-	-	Unsubscription television programming and broadcasting activities (except on-line)

ตาราง 3 จำนวนสถานประกอบธุรกิจที่มีลูกจ้าง จำนวนชั่วโมงทำงานต่อสัปดาห์ จำนวนชั่วโมงทำงานเฉลี่ยต่อวันของลูกจ้าง และประเภทธุรกิจ (ต่อ)

TABLE 3 NUMBER OF BUSINESS ESTABLISHMENT'S EMPLOYEES BY NUMBER OF DAYS WORKED PER WEEK, AVERAGE NUMBER OF HOURS WORKED PER DAY BY EMPLOYEES AND CATEGORY OF BUSINESS INDUSTRY(Cont'd)

รหัส Code	ประเภทธุรกิจ	ลูกจ้าง Employees														Category of business industry		
		จำนวนสถาน- ประกอบธุรกิจที่มีลูกจ้าง		จำนวนวันทำงานต่อสัปดาห์				ลูกจ้าง Employees				จำนวนชั่วโมงทำงานเฉลี่ยต่อวัน (เฉลี่ยทุกๆ)						
		จำนวน Number	ร้อยละ %	จำนวน Number	ร้อยละ %	จำนวน Number	ร้อยละ %	จำนวน Number	ร้อยละ %	จำนวน Number	ร้อยละ %	จำนวน Number	ร้อยละ %	จำนวน Number	ร้อยละ %			
60202	การจัดตั้งรายการและการแพร่ภาพ กระจายเสียงทางโทรทัศน์ โดยสมัคร สมาชิก (ยกเว้นทางออนไลน์)	2	100.0	-	-	-	-	2	100.0	-	-	-	-	2	100.0	-	-	Subscription television programming and broadcasting activities (except on-line)
62	การจัดทำโปรแกรมคอมพิวเตอร์ การให้บริการเกี่ยวกับคอมพิวเตอร์ และกิจการที่เกี่ยวข้อง	500	100.0	-	-	489	97.7	12	2.3	-	-	-	-	500	100.0	-	-	Computer programming, consultancy and related activities
620	การจัดทำโปรแกรมคอมพิวเตอร์ การให้บริการเกี่ยวกับคอมพิวเตอร์	500	100.0	-	-	489	97.7	12	2.3	-	-	-	-	500	100.0	-	-	Computer programming, consultancy and related activities
6201	การจัดทำโปรแกรมคอมพิวเตอร์ ตามวัตถุประสงค์ของผู้ใช้	228	100.0	-	-	228	100.0	-	-	-	-	-	-	228	100.0	-	-	Computer programming activities
62011	การจัดทำโปรแกรมเว็บเพจและ เครือข่ายตามวัตถุประสงค์ของผู้ใช้	71	100.0	-	-	71	100.0	-	-	-	-	-	-	71	100.0	-	-	Web pages and networks programming activities
62012	การจัดทำโปรแกรมคอมพิวเตอร์ ตามวัตถุประสงค์ของผู้ใช้	157	100.0	-	-	157	100.0	-	-	-	-	-	-	157	100.0	-	-	Computer programming activities (except web pages and networks programming activities)
6202	การให้บริการเกี่ยวกับคอมพิวเตอร์ และการจัดการสิ่งอำนวยความสะดวก ด้านคอมพิวเตอร์	226	100.0	-	-	218	96.5	8	3.5	-	-	-	-	226	100.0	-	-	Computer consultancy and computer facilities management activities
62021	การให้บริการด้านฮาร์ดแวร์	127	100.0	-	-	127	100.0	-	-	-	-	-	-	127	100.0	-	-	Hardware consultancy activities
62022	การให้บริการด้านซอฟต์แวร์	85	100.0	-	-	77	90.6	8	9.4	-	-	-	-	85	100.0	-	-	Software consultancy activities
62023	การจัดการสิ่งอำนวยความสะดวก ด้านคอมพิวเตอร์	14	100.0	-	-	14	100.0	-	-	-	-	-	-	14	100.0	-	-	Computer facilities management activities
6209	การบริการเทคโนโลยีสารสนเทศ และคอมพิวเตอร์อื่นๆ	46	100.0	-	-	43	92.4	4	7.6	-	-	-	-	46	100.0	-	-	Other information technology and computer services activities
62090	การบริการเทคโนโลยีสารสนเทศ และคอมพิวเตอร์อื่นๆ	46	100.0	-	-	43	92.4	4	7.6	-	-	-	-	46	100.0	-	-	Other information technology and computer services activities
63	การบริการสารสนเทศ	40	100.0	-	-	39	97.5	1	2.5	-	-	-	-	40	100.0	-	-	Information service activities
631	การประมวลผลข้อมูล การจัดการ และการให้ข้อมูลที่บนเครื่องแม่ข่าย และกิจการที่เกี่ยวข้อง รวมเว็บทำ	27	100.0	-	-	27	100.0	-	-	-	-	-	-	27	100.0	-	-	Data processing, hosting and related activities; web portals

ตาราง 3 จำนวนสถานประกอบการธุรกิจที่มีลูกจ้าง จำนวนชั่วโมงทำงานต่อสัปดาห์ จำนวนชั่วโมงทำงานเฉลี่ยต่อวันของลูกจ้าง และประเภทธุรกิจ (ต่อ)

TABLE 3 NUMBER OF BUSINESS ESTABLISHMENT'S EMPLOYEES BY NUMBER OF DAYS WORKED PER WEEK, AVERAGE NUMBER OF HOURS WORKED PER DAY BY EMPLOYEES AND CATEGORY OF BUSINESS INDUSTRY(Cont'd)

รหัส Code	ประเภท/ธุรกิจ	ลูกจ้าง Employees												Category of business industry		
		จำนวนสถาน- ประกอบการที่มีลูกจ้าง		จำนวนวันทำงานต่อสัปดาห์				ลูกจ้าง Employees				จำนวนชั่วโมงทำงานเฉลี่ยต่อวัน (เฉลี่ยทุกกะ)				
		จำนวน Number	ร้อยละ %	จำนวน Number	ร้อยละ %	จำนวน Number	ร้อยละ %	จำนวน Number	ร้อยละ %	จำนวน Number	ร้อยละ %	จำนวน Number	ร้อยละ %			
6311	การประมวลผลข้อมูล การจัดการ และการให้เข้าพื้นที่บนเครื่องแม่ข่าย และกิจการที่เกี่ยวข้อง	5	100.0	-	-	5	100.0	-	-	-	-	5	100.0	-	-	Data processing, hosting and related activities
63111	การบริหารจัดการและประมวลผลข้อมูล	3	100.0	-	-	3	100.0	-	-	-	-	3	100.0	-	-	Data processing activities
63112	การจัดการและการให้เข้าพื้นที่ บนเครื่องแม่ข่าย	2	100.0	-	-	2	100.0	-	-	-	-	2	100.0	-	-	Hosting activities
6312	เว็บไซต์	22	100.0	-	-	22	100.0	-	-	-	-	22	100.0	-	-	Web portals
63120	เว็บไซต์	22	100.0	-	-	22	100.0	-	-	-	-	22	100.0	-	-	Web portals
639	การบริการสารสนเทศอื่นๆ	13	100.0	-	-	12	92.3	1	7.7	-	-	13	100.0	-	-	Other information service activities
6391	กิจกรรมสำนักข่าว	10	100.0	-	-	9	90.0	1	10.0	-	-	10	100.0	-	-	News agency activities
63911	กิจกรรมสำนักข่าวสื่อสิ่งพิมพ์	6	100.0	-	-	6	100.0	-	-	-	-	6	100.0	-	-	News agency activities to newspapers and periodicals
63912	กิจกรรมสำนักข่าวสื่อโทรทัศน์	4	100.0	-	-	3	75.0	1	25.0	-	-	4	100.0	-	-	News agency activities to audio-visual media
6399	การบริการสารสนเทศอื่นๆ ซึ่งไม่ได้จัดประเภทไว้ในที่อื่น	3	100.0	-	-	3	100.0	-	-	-	-	3	100.0	-	-	Other information service activities, n.e.c
63990	การบริการสารสนเทศอื่นๆ ซึ่งไม่ได้จัดประเภทไว้ในที่อื่น	3	100.0	-	-	3	100.0	-	-	-	-	3	100.0	-	-	Other information service activities, n.e.c
68	กิจกรรมอสังหาริมทรัพย์	19,181	100.0	34	0.2	11,570	60.3	7,577	39.5	1,252	6.5	17,907	93.4	22	0.1	Real estate activities
681	กิจกรรมอสังหาริมทรัพย์ที่เป็นของ ตนเองหรือเช่าจากผู้อื่น	17,801	100.0	-	-	10,489	58.9	7,312	41.1	1,217	6.8	16,562	93.0	22	0.1	Real estate activities with own or leased property
6810	กิจกรรมอสังหาริมทรัพย์ที่เป็นของ ตนเองหรือเช่าจากผู้อื่น	17,801	100.0	-	-	10,489	58.9	7,312	41.1	1,217	6.8	16,562	93.0	22	0.1	Real estate activities with own or leased property
68101	การซื้อและการขายอสังหาริมทรัพย์ ที่เป็นของตนเองเพื่อการอยู่อาศัย	626	100.0	-	-	300	48.0	326	52.0	140	22.4	486	77.6	-	-	Buying and selling of on own account of residential buildings
68102	การซื้อและการขายอสังหาริมทรัพย์ เป็นของตนเองที่ไม่ใช่เพื่อการอยู่อาศัย	44	100.0	-	-	44	100.0	-	-	-	-	44	100.0	-	-	Buying and selling of on own account of non-residential buildings
68103	การให้เช่าและการดำเนินการเกี่ยวกับ อสังหาริมทรัพย์ที่เป็นของตนเองหรือ เช่าจากผู้อื่นเพื่อการอยู่อาศัย	16,568	100.0	-	-	9,491	58.0	6,877	42.0	1,068	6.5	15,278	93.3	22	0.1	Renting and operating of self-owned or leased of residential buildings
68104	การให้เช่าและการดำเนินการเกี่ยวกับ อสังหาริมทรัพย์ที่เป็นของตนเองหรือ เช่าจากผู้อื่น ที่ไม่ใช่เพื่อการอยู่อาศัย	763	100.0	-	-	653	85.7	110	14.4	9	1.2	754	98.8	-	-	Renting and operating of self-owned or leased of non-residential buildings

ตาราง 3 จำนวนสถานประกอบการธุรกิจที่มีลูกจ้าง จำนวนตามจำนวนวันทำงานต่อสัปดาห์ จำนวนชั่วโมงทำงานเฉลี่ยต่อวันของลูกจ้าง และประเภทธุรกิจ (ต่อ)

TABLE 3 NUMBER OF BUSINESS ESTABLISHMENT'S EMPLOYEES BY NUMBER OF DAYS WORKED PER WEEK, AVERAGE NUMBER OF HOURS WORKED PER DAY BY EMPLOYEES AND CATEGORY OF BUSINESS INDUSTRY(Cont'd)

รหัส Code	ประเภทธุรกิจ	ลูกจ้าง Employees												Category of business industry	
		จำนวนสถาน- ประกอบการที่มีลูกจ้าง		จำนวนวันทำงานต่อสัปดาห์				จำนวนชั่วโมงทำงานเฉลี่ยต่อวัน (เฉลี่ยทุกๆ)				Category of business industry			
		จำนวน Number	ร้อยละ %	จำนวน Number	ร้อยละ %	จำนวน Number	ร้อยละ %	จำนวน Number	ร้อยละ %	จำนวน Number	ร้อยละ %				
		จำนวน Number	ร้อยละ %	จำนวน Number	ร้อยละ %	จำนวน Number	ร้อยละ %	จำนวน Number	ร้อยละ %	จำนวน Number	ร้อยละ %	จำนวน Number	ร้อยละ %		
682	กิจกรรมส่งเสริมทรัพย์สิน โดยได้รับ ค่าตอบแทนหรือตามสัญญาจ้าง	1,380	100.0	34	2.5	1,081	78.3	265	19.2	34	2.5	1,346	97.5	-	Real estate activities on a fee or contract basis
6820	กิจกรรมส่งเสริมทรัพย์สิน โดยได้รับ ค่าตอบแทนหรือตามสัญญาจ้าง	1,380	100.0	34	2.5	1,081	78.3	265	19.2	34	2.5	1,346	97.5	-	Real estate activities on a fee or contract basis
68201	กิจกรรมส่งเสริมทรัพย์สิน โดยได้รับ ค่าตอบแทนหรือตามสัญญาจ้าง	226	100.0	34	15.2	176	78.0	15	6.8	34	15.2	192	84.8	-	Activities of real estate agents and brokers on a fee or contract basis
68202	การบริหารจัดการอสังหาริมทรัพย์ โดยได้รับค่าตอบแทนหรือตามสัญญาจ้าง	1,154	100.0	-	-	905	78.4	249	21.6	-	-	1,154	100.0	-	Management of real estate on a fee or contract basis
69	กิจกรรมทางกฎหมายและการบัญชี	2,271	100.0	-	-	2,271	100.0	-	-	581	25.6	1,690	74.4	-	Legal and accounting activities
691	กิจกรรมทางกฎหมาย	1,293	100.0	-	-	1,293	100.0	-	-	506	39.1	787	60.9	-	Legal activities
6910	กิจกรรมทางกฎหมาย	1,293	100.0	-	-	1,293	100.0	-	-	506	39.1	787	60.9	-	Legal activities
69100	กิจกรรมทางกฎหมาย	1,293	100.0	-	-	1,293	100.0	-	-	506	39.1	787	60.9	-	Legal activities
692	กิจกรรมการบัญชี การทำบัญชี และการตรวจสอบบัญชี	978	100.0	-	-	978	100.0	-	-	75	7.7	903	92.3	-	Accounting, bookkeeping and auditing activities; tax consultancy
6920	กิจกรรมการบัญชี การทำบัญชี และการตรวจสอบบัญชี	978	100.0	-	-	978	100.0	-	-	75	7.7	903	92.3	-	Accounting, bookkeeping and auditing activities; tax consultancy
69200	กิจกรรมการบัญชี การทำบัญชี และการตรวจสอบบัญชี	978	100.0	-	-	978	100.0	-	-	75	7.7	903	92.3	-	Accounting, bookkeeping and auditing activities; tax consultancy
70	กิจกรรมของสำนักงานใหญ่ และการบริหารให้คำปรึกษา ด้านการบริหารจัดการ	325	100.0	-	-	322	98.9	4	1.1	-	-	325	100.0	-	Activities of head offices; management consultancy activities
702	การบริหารให้คำปรึกษา ด้านการบริหารจัดการ	325	100.0	-	-	322	98.9	4	1.1	-	-	325	100.0	-	Management consultancy activities
7020	การบริหารให้คำปรึกษา ด้านการบริหารจัดการ	325	100.0	-	-	322	98.9	4	1.1	-	-	325	100.0	-	Management consultancy activities
70201	การบริหารให้คำปรึกษาด้านการ สื่อสารประชาสัมพันธ์	34	100.0	-	-	34	100.0	-	-	-	-	34	100.0	-	Public relations and communication management consultancy activities
70202	การบริหารให้คำปรึกษาด้านการ บริหารจัดการทางการเงิน	53	100.0	-	-	53	100.0	-	-	-	-	53	100.0	-	Financial management consultancy activities

ตาราง 3 จำนวนสถานประกอบการธุรกิจที่มีลูกจ้าง จำนวนชั่วโมงทำงานต่อสัปดาห์ จำนวนชั่วโมงทำงานเฉลี่ยต่อวันของลูกจ้าง และประเภทธุรกิจ (ต่อ)

TABLE 3 NUMBER OF BUSINESS ESTABLISHMENT'S EMPLOYEES BY NUMBER OF DAYS WORKED PER WEEK, AVERAGE NUMBER OF HOURS WORKED PER DAY BY EMPLOYEES AND CATEGORY OF BUSINESS INDUSTRY(Cont'd)

รหัส Code	ประเภท/ธุรกิจ	ลูกจ้าง Employees														Category of business industry
		จำนวนสถาน- ประกอบการที่มีลูกจ้าง		จำนวนวันทำงานต่อสัปดาห์				จำนวนชั่วโมงทำงานเฉลี่ยต่อวัน (เฉลี่ยทุกกะ)				Category of business industry				
		จำนวน Number	ร้อยละ %	จำนวน Number	ร้อยละ %	จำนวน Number	ร้อยละ %	จำนวน Number	ร้อยละ %	จำนวน Number	ร้อยละ %		จำนวน Number	ร้อยละ %		
70209	การบริการให้คำปรึกษา การบริหารจัดการอื่นๆ	238	100.0	-	-	234	98.5	4	1.5	-	-	238	100.0	-	-	Other management consultancy activities
71	กิจกรรมด้านสถาปัตยกรรม และวิศวกรรมรวมถึงการทดสอบ และการวิเคราะห์ทางเทคนิค	532	100.0	-	-	532	100.0	-	-	-	-	532	100.0	-	-	Architectural and engineering activities; technical testing and analysis
711	กิจกรรมด้านสถาปัตยกรรม และวิศวกรรมให้คำปรึกษา ด้านเทคนิคที่เกี่ยวข้อง	391	100.0	-	-	391	100.0	-	-	-	-	391	100.0	-	-	Architectural and engineering activities and related technical consultancy
7110	กิจกรรมด้านสถาปัตยกรรม และวิศวกรรมให้คำปรึกษา ด้านเทคนิคที่เกี่ยวข้อง	391	100.0	-	-	391	100.0	-	-	-	-	391	100.0	-	-	Architectural and engineering activities and related technical consultancy
71101	กิจกรรมด้านสถาปัตยกรรม และการให้คำปรึกษาที่เกี่ยวข้อง	191	100.0	-	-	191	100.0	-	-	-	-	191	100.0	-	-	Architectural activities and related technical consultancy
71102	กิจกรรมด้านวิศวกรรม และการให้คำปรึกษาที่เกี่ยวข้อง	182	100.0	-	-	182	100.0	-	-	-	-	182	100.0	-	-	Engineering activities and related technical consultancy
71103	กิจกรรมด้านธรณีฟิสิกส์ ธรณีวิทยา และการให้คำปรึกษาที่เกี่ยวข้อง	18	100.0	-	-	18	100.0	-	-	-	-	18	100.0	-	-	Geophysical, geologic activities and related technical consultancy
712	การทดสอบและวิเคราะห์ทางเทคนิค	141	100.0	-	-	141	100.0	-	-	-	-	141	100.0	-	-	Technical testing and analysis
7120	การทดสอบและวิเคราะห์ทางเทคนิค	141	100.0	-	-	141	100.0	-	-	-	-	141	100.0	-	-	Technical testing and analysis
71201	การทดสอบและวิเคราะห์ประกอบ ทางเคมี ภาษภาพ และชีวภาพ	66	100.0	-	-	66	100.0	-	-	-	-	66	100.0	-	-	Testing and analysis services for the chemical, physical and biological properties
71202	การตรวจสอบยานยนต์ทางเทคนิค	48	100.0	-	-	48	100.0	-	-	-	-	48	100.0	-	-	Technical inspection services of motor vehicles
71209	การทดสอบและวิเคราะห์ทางเทคนิคอื่นๆ	27	100.0	-	-	27	100.0	-	-	-	-	27	100.0	-	-	Other technical testing and analysis
72	การวิจัยและพัฒนาเชิงวิทยาศาสตร์	23	100.0	-	-	23	100.0	-	-	-	-	23	100.0	-	-	Scientific research and development
721	การวิจัยและพัฒนาเชิงทดลองด้าน วิทยาศาสตร์ธรรมชาติและวิศวกรรม	19	100.0	-	-	19	100.0	-	-	-	-	19	100.0	-	-	Research and experimental development on natural sciences and engineering
7210	การวิจัยและพัฒนาเชิงทดลองด้าน วิทยาศาสตร์ธรรมชาติและวิศวกรรม	19	100.0	-	-	19	100.0	-	-	-	-	19	100.0	-	-	Research and experimental development on natural sciences and engineering
72101	การวิจัยและพัฒนาเชิงทดลอง ด้านวิทยาศาสตร์ธรรมชาติ	13	100.0	-	-	13	100.0	-	-	-	-	13	100.0	-	-	Research and experimental development on natural sciences
72102	การวิจัยและพัฒนาเชิงทดลอง ด้านเทคโนโลยีชีวภาพ	1	100.0	-	-	1	100.0	-	-	-	-	1	100.0	-	-	Research and experimental development on biotechnology

ตาราง 3 จำนวนสถานประกอบการธุรกิจที่มีลูกจ้าง จำนวนชั่วโมงทำงานต่อสัปดาห์ จำนวนชั่วโมงทำงานเฉลี่ยต่อวันของลูกจ้าง และประเภทธุรกิจ (ต่อ)

TABLE 3 NUMBER OF BUSINESS ESTABLISHMENT'S EMPLOYEES BY NUMBER OF DAYS WORKED PER WEEK, AVERAGE NUMBER OF HOURS WORKED PER DAY BY EMPLOYEES AND CATEGORY OF BUSINESS INDUSTRY(Cont'd)

รหัส Code	ประเภทธุรกิจ	ลูกจ้าง Employees												Category of business industry		
		จำนวนสถาน- ประกอบการที่มีลูกจ้าง		จำนวนวันทำงานต่อสัปดาห์				จำนวนชั่วโมงทำงานเฉลี่ยต่อวัน (เฉลี่ยทุกๆ)				Category of business industry				
		จำนวน Number	ร้อยละ %	จำนวน Number	ร้อยละ %	จำนวน Number	ร้อยละ %	จำนวน Number	ร้อยละ %	จำนวน Number	ร้อยละ %					
				<5	5 - 6	7				< 8	8 - 10	> 10				
72109	การวิจัยและพัฒนาเชิงทดลองด้าน วิศวกรรมและเทคโนโลยีอื่น ๆ	5	100.0	-	-	5	100.0	-	-	-	5	100.0	-	Research and experimental development on other engineering and technology		
722	การวิจัยและพัฒนาเชิงทดลองด้าน สังคมศาสตร์และมนุษยศาสตร์	4	100.0	-	4	100.0	-	-	-	4	100.0	-	-	Research and experimental development on social sciences and humanities		
7220	การวิจัยและพัฒนาเชิงทดลองด้าน สังคมศาสตร์และมนุษยศาสตร์	4	100.0	-	4	100.0	-	-	-	4	100.0	-	-	Research and experimental development on social sciences and humanities		
72200	การวิจัยและพัฒนาเชิงทดลองด้าน สังคมศาสตร์และมนุษยศาสตร์	4	100.0	-	4	100.0	-	-	-	4	100.0	-	-	Research and experimental development on social sciences and humanities		
73	การโฆษณาและการวิจัยตลาด	1,286	100.0	-	1,281	99.6	5	0.4	-	1,286	100.0	-	-	Advertising and market research		
731	การโฆษณา	1,248	100.0	-	1,243	99.6	5	0.4	-	1,248	100.0	-	-	Advertising		
7310	การโฆษณา	1,248	100.0	-	1,243	99.6	5	0.4	-	1,248	100.0	-	-	Advertising		
73101	กิจกรรมของบริษัทโฆษณา	1,207	100.0	-	1,203	99.7	4	0.4	-	1,207	100.0	-	-	Advertising activities		
73102	กิจกรรมของตัวแทนขายสื่อโฆษณา	41	100.0	-	40	97.6	1	2.4	-	41	100.0	-	-	Media representation activities		
732	การวิจัยตลาดและการสำรวจ ความคิดเห็นของประชาชน	38	100.0	-	38	100.0	-	-	-	38	100.0	-	-	Market research and public opinion polling		
7320	การวิจัยตลาดและการสำรวจ ความคิดเห็นของประชาชน	38	100.0	-	38	100.0	-	-	-	38	100.0	-	-	Market research and public opinion polling		
73200	การวิจัยตลาดและการสำรวจ ความคิดเห็นของประชาชน	38	100.0	-	38	100.0	-	-	-	38	100.0	-	-	Market research and public opinion polling		
74	กิจกรรมทางวิชาชีพ วิทยาศาสตร์ และเทคโนโลยีอื่น ๆ	1,371	100.0	91	6.7	1,147	83.7	133	9.7	8	0.6	1,333	97.2	31	2.2	Other professional, scientific and technical activities
741	กิจกรรมการออกแบบเฉพาะด้าน	573	100.0	2	0.4	567	98.9	4	0.8	4	0.7	569	99.3	-	-	Specialized design activities
7410	กิจกรรมการออกแบบเฉพาะด้าน	573	100.0	2	0.4	567	98.9	4	0.8	4	0.7	569	99.3	-	-	Specialized design activities
74101	กิจกรรมการออกแบบตกแต่งภายใน	337	100.0	-	-	337	100.0	-	-	4	1.2	333	98.8	-	-	Interior decorators activities
74109	กิจกรรมการออกแบบเฉพาะด้านอื่นๆ	236	100.0	2	0.9	230	97.3	4	1.8	-	236	100.0	-	-	Other specialized design activities	
742	กิจกรรมการถ่ายภาพ	637	100.0	89	14.0	420	66.0	127	20.0	4	0.6	603	94.7	31	4.8	Photographic activities
7420	กิจกรรมการถ่ายภาพ	637	100.0	89	14.0	420	66.0	127	20.0	4	0.6	603	94.7	31	4.8	Photographic activities
74200	กิจกรรมการถ่ายภาพ	637	100.0	89	14.0	420	66.0	127	20.0	4	0.6	603	94.7	31	4.8	Photographic activities
749	กิจกรรมทางวิชาชีพ วิทยาศาสตร์ และเทคโนโลยีอื่น ๆ ซึ่งมิได้จัดประเภท ไว้บนที่อื่น	161	100.0	-	-	160	99.4	1	0.6	-	-	161	100.0	-	-	Other professional, scientific and technical activities n.e.c.

ตาราง 3 จำนวนสถานประกอบการธุรกิจที่มีลูกจ้าง จำนวนชั่วโมงทำงานต่อสัปดาห์ จำนวนชั่วโมงทำงานเฉลี่ยต่อวันของลูกจ้าง และประเภทธุรกิจ (ต่อ)

TABLE 3 NUMBER OF BUSINESS ESTABLISHMENT'S EMPLOYEES BY NUMBER OF DAYS WORKED PER WEEK, AVERAGE NUMBER OF HOURS WORKED PER DAY BY EMPLOYEES AND CATEGORY OF BUSINESS INDUSTRY(Cont'd)

รหัส Code	ประเภท/ธุรกิจ	ลูกจ้าง Employees														Category of business industry
		จำนวนสถาน- ประกอบการที่มีลูกจ้าง		จำนวนวันทำงานต่อสัปดาห์				จำนวนชั่วโมงทำงานเฉลี่ยต่อวัน (เฉลี่ยทุก)				จำนวนชั่วโมงทำงานเฉลี่ยต่อวัน (เฉลี่ยทุก)				
		จำนวน Number	ร้อยละ %	จำนวน Number	ร้อยละ %	จำนวน Number	ร้อยละ %	จำนวน Number	ร้อยละ %	จำนวน Number	ร้อยละ %	จำนวน Number	ร้อยละ %	จำนวน Number	ร้อยละ %	
7490	กิจกรรมทางวิชาชีพ วิทยาศาสตร์ และเทคนิคอื่นๆ ที่มิได้จัดประเภท	161	100.0	-	-	160	99.4	1	0.6	-	-	161	100.0	-	-	Other professional, scientific and technical activities n.e.c.
74901	กิจกรรมการแปลและล่าม	68	100.0	-	-	68	100.0	-	-	-	-	68	100.0	-	-	Translation and interpretation activities
74902	การบริการให้คำปรึกษาด้านสิ่งแวดล้อม	40	100.0	-	-	39	97.5	1	2.5	-	-	40	100.0	-	-	Environmental consulting
74909	กิจกรรมทางวิชาชีพ วิทยาศาสตร์ และเทคนิคอื่นๆ ที่มิได้จัดประเภทไว้ในที่อื่น	53	100.0	-	-	53	100.0	-	-	-	-	53	100.0	-	-	Other professional, scientific and technical activities n.e.c.
77	กิจกรรมการให้เช่า	994	100.0	36	3.6	559	56.2	399	40.2	5	0.5	811	81.6	178	17.9	Rental and leasing activities
771	การให้เช่ายานยนต์	238	100.0	31	12.8	173	72.5	35	14.7	-	-	188	78.8	51	21.2	Renting and leasing of motor vehicles
7710	การให้เช่ายานยนต์	238	100.0	31	12.8	173	72.5	35	14.7	-	-	188	78.8	51	21.2	Renting and leasing of motor vehicles
77101	การให้เช่ายานยนต์ชนิดนั่งส่วนบุคคล รถกระบะ รถตู้ และรถขนาดเล็ ที่คล้ายกัน	207	100.0	31	14.7	142	68.4	35	16.9	-	-	157	75.6	51	24.4	Renting of passenger car, pick-up truck, van and similar light motor vehicles
77109	การให้เช่ายานยนต์ชนิดรถบรรทุก และยานยนต์หนักอื่นๆ	31	100.0	-	-	31	100.0	-	-	-	-	31	100.0	-	-	Renting of trucks and other heavy motor vehicles
772	การให้เช่าของใช้ส่วนบุคคล และของใช้ในครัวเรือน	600	100.0	-	-	252	42.0	348	58.0	-	-	472	78.7	128	21.3	Renting and leasing of personal and household goods
7721	การให้เช่าอุปกรณ์เพื่อ การนันทนาการและการกีฬา	5	100.0	-	-	-	-	5	100.0	-	-	5	100.0	-	-	Renting and leasing of recreational and sports goods
77210	การให้เช่าอุปกรณ์เพื่อ การนันทนาการและการกีฬา	5	100.0	-	-	-	-	5	100.0	-	-	5	100.0	-	-	Renting and leasing of recreational and sports goods
7722	การให้เช่าสื่อบันทึกเสียงและภาพ	290	100.0	-	-	73	25.3	217	74.7	-	-	217	74.7	73	25.3	Renting of video tapes and disks
77220	การให้เช่าสื่อบันทึกเสียงและภาพ	290	100.0	-	-	73	25.3	217	74.7	-	-	217	74.7	73	25.3	Renting of video tapes and disks
7729	การให้เช่าของใช้ส่วนบุคคล และของใช้ในครัวเรือนอื่นๆ	305	100.0	-	-	178	58.6	126	41.4	-	-	250	82.2	54	17.8	Renting and leasing of other personal and household goods
77291	การให้เช่าหนังสือ	164	100.0	-	-	109	66.9	54	33.1	-	-	109	66.9	54	33.1	Renting and leasing of books
77299	การให้เช่าของใช้ส่วนบุคคล และของใช้ในครัวเรือนอื่นๆ ซึ่งมีได้จัดประเภทไว้ในที่อื่น	141	100.0	-	-	69	48.9	72	51.1	-	-	141	100.0	-	-	Renting and leasing of other personal and household goods, n.e.c.
773	การให้เช่าเครื่องจักร อุปกรณ์ และสินค้าที่จับต้องได้อื่นๆ	155	100.0	6	3.5	134	86.1	16	10.4	4	2.7	151	97.3	-	-	Renting and leasing of other machinery, equipment and tangible goods
7730	การให้เช่าเครื่องจักร อุปกรณ์ และสินค้าที่จับต้องได้อื่นๆ	155	100.0	6	3.5	134	86.1	16	10.4	4	2.7	151	97.3	-	-	Renting and leasing of other machinery, equipment and tangible goods
77301	การให้เช่าเครื่องอุปกรณ์การขนส่งทางบก (ยกเว้นยานยนต์)	21	100.0	-	-	9	40.0	13	60.0	4	20.0	17	80.0	-	-	Renting and leasing of land-transport equipment (other than motor vehicles)

ตาราง 3 จำนวนสถานประกอบการธุรกิจที่มีลูกจ้าง จำนวนตามจำนวนวันทำงานเฉลี่ยต่อวันของลูกจ้าง และประเภทธุรกิจ (ต่อ)

TABLE 3 NUMBER OF BUSINESS ESTABLISHMENT'S EMPLOYEES BY NUMBER OF DAYS WORKED PER WEEK, AVERAGE NUMBER OF HOURS WORKED PER DAY BY EMPLOYEES AND CATEGORY OF BUSINESS INDUSTRY(Cont'd)

รหัส Code	ประเภท/ธุรกิจ	ลูกจ้าง Employees														Category of business industry			
		จำนวนสถาน- ประกอบการที่มีลูกจ้าง		จำนวนวันทำงานต่อสัปดาห์				จำนวนชั่วโมงทำงานเฉลี่ยต่อวัน (เฉลี่ยทุกกะ)				จำนวน ร้อยละ	จำนวน ร้อยละ	จำนวน ร้อยละ					
		จำนวน ร้อยละ	จำนวน ร้อยละ	จำนวน ร้อยละ	จำนวน ร้อยละ	จำนวน ร้อยละ	จำนวน ร้อยละ	จำนวน ร้อยละ	จำนวน ร้อยละ	จำนวน ร้อยละ	จำนวน ร้อยละ				จำนวน ร้อยละ				
		<5	5 - 6	7	< 8	8 - 10	> 10												
77302	การให้เช่าเครื่องอุปโภคบริโภคขนส่ง	7	100.0	-	-	7	100.0	-	-	7	100.0	-	-	7	100.0	-	-	Renting and leasing of water-transport equipment	
77305	การให้เช่าเครื่องจักรและอุปกรณ์ในการก่อสร้างและงานวิศวกรรมโยธา	37	100.0	-	34	91.0	3	9.0	-	37	100.0	-	-	37	100.0	-	-	Renting and leasing of construction and civil-engineering machinery and equipment	
77306	การให้เช่าเครื่องจักรและอุปกรณ์สำนักงาน	28	100.0	-	28	100.0	-	-	-	28	100.0	-	-	28	100.0	-	-	Renting and leasing of office machinery and equipment	
77309	การให้เช่าเครื่องจักร อุปกรณ์ และสินค้าที่จับต้องได้อื่นๆ ซึ่งมิได้จัดประเภทไว้ในที่อื่น	62	100.0	6	8.9	57	91.1	-	-	62	100.0	-	-	62	100.0	-	-	Renting and leasing of other machinery, equipment and tangible goods, n.e.c	
774	สัญญาเช่าเข้าเป็นงานผลิตภัณฑ์ที่ทรัพย์สินทางปัญญาหรือผลิตภัณฑ์ที่คล้ายกัน (ยกเว้นงานที่ไม่มีลิขสิทธิ์)	1	100.0	-	1	100.0	-	-	1	100.0	-	-	-	1	100.0	-	-	Leasing of intellectual property and similar products (except copyrighted works)	
7740	สัญญาเช่าเข้าเป็นงานผลิตภัณฑ์ที่มีทรัพย์สินทางปัญญาหรือผลิตภัณฑ์ที่คล้ายกัน (ยกเว้นงานที่ไม่มีลิขสิทธิ์)	1	100.0	-	1	100.0	-	-	1	100.0	-	-	-	1	100.0	-	-	Leasing of intellectual property and similar products (except copyrighted works)	
77400	สัญญาเช่าเข้าเป็นงานผลิตภัณฑ์ที่มีทรัพย์สินทางปัญญาหรือผลิตภัณฑ์ที่คล้ายกัน (ยกเว้นงานที่ไม่มีลิขสิทธิ์)	1	100.0	-	1	100.0	-	-	1	100.0	-	-	-	1	100.0	-	-	Leasing of intellectual property and similar products (except copyrighted works)	
78	กิจกรรมการจ้างงาน	247	100.0	-	230	93.1	17	6.9	2	0.7	228	92.4	17	6.9	228	92.4	17	6.9	Employment activities
781	กิจกรรมของสำนักงานหรือตัวแทนจัดหา	169	100.0	-	169	100.0	-	-	2	1.0	167	99.0	-	2	1.0	167	99.0	-	Activities of employment placement agencies
7810	กิจกรรมของสำนักงานหรือตัวแทนจัดหา	169	100.0	-	169	100.0	-	-	2	1.0	167	99.0	-	2	1.0	167	99.0	-	Activities of employment placement agencies
78101	กิจกรรมการคัดเลือกนักแสดงภาพยนตร์ โทรทัศน์ และการแสดงอื่นๆ	4	100.0	-	4	100.0	-	-	-	-	4	100.0	-	-	-	4	100.0	-	Activities of casting agencies and bureaus
78109	กิจกรรมของสำนักงานหรือตัวแทนจัดหาอื่น ๆ	165	100.0	-	165	100.0	-	-	2	1.0	163	99.0	-	2	1.0	163	99.0	-	Activities of other employment placement agencies
782	กิจกรรมของสำนักงานหรือตัวแทนจัดหาชั่วคราว	57	100.0	-	40	70.2	17	29.8	-	-	40	70.2	17	29.8	40	70.2	17	29.8	Temporary employment agency activities
7820	กิจกรรมของสำนักงานหรือตัวแทนจัดหาชั่วคราว	57	100.0	-	40	70.2	17	29.8	-	-	40	70.2	17	29.8	40	70.2	17	29.8	Temporary employment agency activities
78200	กิจกรรมของสำนักงานหรือตัวแทนจัดหาชั่วคราว	57	100.0	-	40	70.2	17	29.8	-	-	40	70.2	17	29.8	40	70.2	17	29.8	Temporary employment agency activities

ตาราง 3 จำนวนสถานประกอบการธุรกิจที่มีลูกจ้าง จำนวนชั่วโมงทำงานต่อสัปดาห์ จำนวนชั่วโมงทำงานเฉลี่ยต่อวันของลูกจ้าง และประเภทธุรกิจ (ต่อ)

TABLE 3 NUMBER OF BUSINESS ESTABLISHMENT'S EMPLOYEES BY NUMBER OF DAYS WORKED PER WEEK, AVERAGE NUMBER OF HOURS WORKED PER DAY BY EMPLOYEES AND CATEGORY OF BUSINESS INDUSTRY(Cont'd)

รหัส Code	ประเภทธุรกิจ	ลูกจ้าง Employees												Category of business industry		
		จำนวนสถาน- ประกอบการที่มีลูกจ้าง		จำนวนวันทำงานต่อสัปดาห์				จำนวนชั่วโมงทำงานเฉลี่ยต่อวัน (เฉลี่ยทุกๆ)				Category of business industry				
		จำนวน Number	ร้อยละ %	จำนวน Number	ร้อยละ %	จำนวน Number	ร้อยละ %	จำนวน Number	ร้อยละ %	จำนวน Number	ร้อยละ %					
				<5	5 - 6	7		< 8	8 - 10	> 10						
		จำนวน Number	ร้อยละ %	จำนวน Number	ร้อยละ %	จำนวน Number	ร้อยละ %	จำนวน Number	ร้อยละ %	จำนวน Number	ร้อยละ %	จำนวน Number	ร้อยละ %			
783	กิจกรรมการค้าหาทรัพยากรบุคคลอื่นๆ	21	100.0	-	21	100.0	-	-	21	100.0	-	-	-	Other human resources provision		
7830	กิจกรรมการค้าหาทรัพยากรบุคคลอื่นๆ	21	100.0	-	21	100.0	-	-	21	100.0	-	-	-	Other human resources provision		
78300	กิจกรรมการค้าหาทรัพยากรบุคคลอื่นๆ	21	100.0	-	21	100.0	-	-	21	100.0	-	-	-	Other human resources provision		
79	กิจกรรมของตัวแทนธุรกิจท่องเที่ยว	1,563	100.0	-	1,456	93.2	106	6.8	52	3.3	1,510	96.7	-	Travel agency, tour operator, reservation service and related activities		
	การจัดนำเที่ยว การบริการสำรองและกิจการที่เกี่ยวข้อง															
791	กิจกรรมของตัวแทนธุรกิจท่องเที่ยว	1,532	100.0	-	1,425	93.1	106	7.0	52	3.4	1,479	96.6	-	Travel agency and tour operator activities		
	และการจัดนำเที่ยว															
7911	กิจกรรมของตัวแทนธุรกิจท่องเที่ยว	710	100.0	-	603	85.0	106	15.0	52	7.4	657	92.6	-	Travel agency activities		
79110	กิจกรรมของตัวแทนธุรกิจท่องเที่ยว	710	100.0	-	603	85.0	106	15.0	52	7.4	657	92.6	-	Travel agency activities		
7912	กิจกรรมการจัดนำเที่ยว	822	100.0	-	822	100.0	-	-	-	-	822	100.0	-	Tour operator activities		
79120	กิจกรรมการจัดนำเที่ยว	822	100.0	-	822	100.0	-	-	-	-	822	100.0	-	Tour operator activities		
799	กิจกรรมบริการสำรองอื่นๆ	31	100.0	-	31	100.0	-	-	-	-	31	100.0	-	Other reservation service and related activities		
	และการจองที่พักรอ															
7990	กิจกรรมบริการสำรองอื่นๆ	31	100.0	-	31	100.0	-	-	-	-	31	100.0	-	Other reservation service and related activities		
	และกิจการที่เกี่ยวข้อง															
79909	กิจกรรมบริการสำรองอื่นๆ	31	100.0	-	31	100.0	-	-	-	-	31	100.0	-	Other reservation service and related activities, n.e.c		
	และกิจการที่เกี่ยวข้อง															
	ซึ่งได้จัดประเภทไว้ในที่อื่น															
80	การบริหารรักษาความปลอดภัย	366	100.0	-	326	89.1	40	10.9	-	-	325	88.8	41	11.3	Security and investigation activities	
	และการสืบสวน															
801	การบริหารรักษาความปลอดภัยส่วนบุคคล	255	100.0	-	221	86.5	34	13.5	-	-	214	83.9	41	16.1	Private security activities	
8010	การบริหารรักษาความปลอดภัยส่วนบุคคล	255	100.0	-	221	86.5	34	13.5	-	-	214	83.9	41	16.1	Private security activities	
80100	การบริหารรักษาความปลอดภัยส่วนบุคคล	255	100.0	-	221	86.5	34	13.5	-	-	214	83.9	41	16.1	Private security activities	
802	การบริหารระบบรักษาความปลอดภัย	111	100.0	-	105	95.0	6	5.0	-	-	111	100.0	-	-	Security systems service activities	
8020	การบริหารระบบรักษาความปลอดภัย	111	100.0	-	105	95.0	6	5.0	-	-	111	100.0	-	-	Security systems service activities	
80200	การบริหารระบบรักษาความปลอดภัย	111	100.0	-	105	95.0	6	5.0	-	-	111	100.0	-	-	Security systems service activities	
81	กิจกรรมการบริการสำหรับอาคารและภูมิทัศน์	257	100.0	1	0.4	229	89.2	27	10.4	23	8.8	228	88.9	6	2.3	Services to buildings and landscape activities
	และการทำความสะอาด															
812	การบริหารทำความสะอาด	222	100.0	-	205	92.5	17	7.5	13	5.7	203	91.6	6	2.7	Cleaning activities	
8121	การบริหารทำความสะอาดทั่วไปสำหรับอาคาร	96	100.0	-	84	87.5	12	12.5	-	-	90	93.8	6	6.3	General cleaning of buildings	

ตาราง 3 จำนวนสถานประกอบธุรกิจที่มีลูกจ้าง จำนวนชั่วโมงทำงานต่อสัปดาห์ จำนวนชั่วโมงทำงานเฉลี่ยต่อวันของลูกจ้าง และประเภทธุรกิจ (ต่อ)

TABLE 3 NUMBER OF BUSINESS ESTABLISHMENT'S EMPLOYEES BY NUMBER OF DAYS WORKED PER WEEK, AVERAGE NUMBER OF HOURS WORKED PER DAY BY EMPLOYEES AND CATEGORY OF BUSINESS INDUSTRY(Cont'd)

รหัส Code	ประเภทธุรกิจ	ลูกจ้าง Employees														Category of business industry
		จำนวนสถาน- ประกอบธุรกิจที่มีลูกจ้าง		จำนวนวันทำงานต่อสัปดาห์				จำนวนชั่วโมงทำงานเฉลี่ยต่อวัน (เฉลี่ยทุกกะ)				Category of business industry				
		จำนวน Number	ร้อยละ %	จำนวน Number	ร้อยละ %	จำนวน Number	ร้อยละ %	จำนวน Number	ร้อยละ %	จำนวน Number	ร้อยละ %		จำนวน Number	ร้อยละ %		
81210	การบริการทำความสะอาดทั่วไป สำหรับอาคาร	96	100.0	-	-	84	87.5	12	12.5	-	-	90	93.8	6	6.3	General cleaning of buildings
8129	การบริการทำความสะอาดสำหรับ อาคารและอุตสาหกรรมอื่นๆ	126	100.0	-	-	121	96.3	5	3.7	13	10.1	113	90.0	-	-	Other building and industrial cleaning activities
81291	การบริการทำความสะอาดพื้นผิวภายใน อาคาร	5	100.0	-	-	4	80.0	1	20.0	1	20.0	4	80.0	-	-	Exterior cleaning of buildings activities
81292	การบริการทำความสะอาดภายใน ที่ไม่ใช่ความเชี่ยวชาญเฉพาะด้าน	4	100.0	-	-	4	100.0	-	-	4	100.0	-	-	-	-	Specialized interior cleaning activities for buildings
81293	การบริการฆ่าเชื้อและกำจัด	115	100.0	-	-	112	97.7	3	2.3	12	10.1	103	89.9	-	-	Disinfecting and exterminating activities
81299	การบริการทำความสะอาดสำหรับ อาคารและอุตสาหกรรมอื่นๆ ซึ่งไม่ได้จัดประเภทไว้ในที่อื่น	2	100.0	-	-	1	50.0	1	50.0	-	-	2	100.0	-	-	Other building and industrial cleaning activities, n.e.c
813	การบริการดูแลและบำรุงรักษาภูมิทัศน์	35	100.0	1	2.9	24	68.6	10	28.6	10	28.6	25	71.4	-	-	Landscape care and maintenance service activities
8130	การบริการดูแลและบำรุงรักษาภูมิทัศน์	35	100.0	1	2.9	24	68.6	10	28.6	10	28.6	25	71.4	-	-	Landscape care and maintenance service activities
81300	การบริการดูแลและบำรุงรักษาภูมิทัศน์	35	100.0	1	2.9	24	68.6	10	28.6	10	28.6	25	71.4	-	-	Landscape care and maintenance service activities
82	การบริการด้านการบริหารและสนับสนุน การดำเนินงานของสำนักงาน และกิจการอื่นๆ ที่สนับสนุนทางธุรกิจ	872	100.0	-	-	860	98.7	12	1.3	-	-	863	99.0	9	1.0	Office administrative, office support and other business support activities
821	การบริการด้านการบริหารและสนับสนุน การดำเนินงานของสำนักงาน	381	100.0	-	-	373	97.8	9	2.2	-	-	373	97.8	9	2.2	Office administrative and support activities
8211	การบริการด้านการบริหารสำนักงาน แบบเบ็ดเสร็จ	5	100.0	-	-	5	100.0	-	-	-	-	5	100.0	-	-	Combined office administrative service activities
82110	การบริการด้านการบริหารสำนักงาน แบบเบ็ดเสร็จ	5	100.0	-	-	5	100.0	-	-	-	-	5	100.0	-	-	Combined office administrative service activities
8219	การถ่ายเอกสาร การเตรียมเอกสาร และกิจการเฉพาะด้านอื่นๆ ที่สนับสนุน การดำเนินงานสำนักงาน	376	100.0	-	-	368	97.7	9	2.3	-	-	368	97.7	9	2.3	Photocopying, document preparation and other specialized office support activities
82191	การถ่ายเอกสาร	281	100.0	-	-	281	100.0	-	-	-	-	281	100.0	-	-	Photocopying activities
82199	การเตรียมเอกสารและกิจการ เฉพาะด้านอื่นๆ ที่สนับสนุนการ ดำเนินงานสำนักงาน	96	100.0	-	-	87	91.1	9	8.9	-	-	87	91.1	9	8.9	Document preparation and other specialized office support activities
822	กิจกรรมศูนย์บริการลูกค้าทางโทรศัพท์	21	100.0	-	-	18	85.7	3	14.3	-	-	21	100.0	-	-	Activities of call centres
8220	กิจกรรมศูนย์บริการลูกค้าทางโทรศัพท์	21	100.0	-	-	18	85.7	3	14.3	-	-	21	100.0	-	-	Activities of call centres

ตาราง 3 จำนวนสถานประกอบการธุรกิจที่มีลูกจ้าง จำนวนวันทำงานต่อสัปดาห์ จำนวนชั่วโมงทำงานเฉลี่ยต่อวันของลูกจ้าง และประเภทธุรกิจ (ต่อ)

TABLE 3 NUMBER OF BUSINESS ESTABLISHMENT'S EMPLOYEES BY NUMBER OF DAYS WORKED PER WEEK, AVERAGE NUMBER OF HOURS WORKED PER DAY BY EMPLOYEES AND CATEGORY OF BUSINESS INDUSTRY(Cont'd)

รหัส Code	ประเภทธุรกิจ	ลูกจ้าง Employees														Category of business industry		
		จำนวนสถาน- ประกอบการที่มีลูกจ้าง		จำนวนวันทำงานต่อสัปดาห์				จำนวนชั่วโมงทำงานเฉลี่ยต่อวัน (เฉลี่ยทุกๆ)				Category of business industry						
		จำนวน Number	ร้อยละ %	จำนวน Number	ร้อยละ %	จำนวน Number	ร้อยละ %	จำนวน Number	ร้อยละ %	จำนวน Number	ร้อยละ %		จำนวน Number	ร้อยละ %				
				<5	5 - 6	7												
82200	กิจกรรมศูนย์บริการลูกค้าทางโทรศัพท์	21	100.0	-	18	85.7	3	14.3	-	-	21	100.0	-	-	Activities of call centres			
823	การจัดการประชุมและการแสดงสินค้า	207	100.0	-	207	100.0	-	-	-	207	100.0	-	-	Organization of conventions and trade shows				
82300	การจัดการประชุมและการแสดงสินค้า	207	100.0	-	207	100.0	-	-	-	207	100.0	-	-	Organization of conventions and trade shows				
82301	การจัดการประชุม	35	100.0	-	35	100.0	-	-	-	35	100.0	-	-	Organization of conventions				
82302	การจัดการแสดงสินค้า	172	100.0	-	172	100.0	-	-	-	172	100.0	-	-	Organization of trade shows				
829	กิจกรรมบริการสนับสนุนทางธุรกิจ ซึ่งมิได้จัดประเภทไว้ในที่อื่น	263	100.0	-	263	100.0	-	-	-	263	100.0	-	-	Business support service activities n.e.c.				
8291	กิจกรรมของตัวแทนจัดเก็บเงิน และการบริการข้อมูลเครดิต	24	100.0	-	24	100.0	-	-	-	24	100.0	-	-	Activities of collection agencies and credit bureaus				
82911	กิจกรรมของตัวแทนจัดเก็บเงิน	24	100.0	-	24	100.0	-	-	-	24	100.0	-	-	Activities of collection agencies				
82912	กิจกรรมการบริการข้อมูลเครดิต	-	-	-	-	-	-	-	-	-	-	-	-	Credit bureaus				
8292	กิจกรรมการบรรจุหีบห่อ	173	100.0	-	173	100.0	-	-	-	173	100.0	-	-	Packaging activities				
82920	กิจกรรมการบรรจุหีบห่อ	173	100.0	-	173	100.0	-	-	-	173	100.0	-	-	Packaging activities				
8299	กิจกรรมการบริการอื่นๆ ที่สนับสนุน ทางธุรกิจ ซึ่งมิได้จัดประเภทไว้ในที่อื่น	66	100.0	-	66	100.0	-	-	-	66	100.0	-	-	Other business support service activities n.e.c.				
82990	กิจกรรมการบริการอื่นๆ ที่สนับสนุน ทางธุรกิจ ซึ่งมิได้จัดประเภทไว้ในที่อื่น	66	100.0	-	66	100.0	-	-	-	66	100.0	-	-	Other business support service activities n.e.c.				
90	กิจกรรมการสร้างสรรค์ศิลปะ และความบันเทิง	108	100.0	12	11.3	75	69.8	20	18.9	32	29.5	76	70.5	Creative, arts and entertainment activities				
900	กิจกรรมการสร้างสรรค์ศิลปะ และความบันเทิง	108	100.0	12	11.3	75	69.8	20	18.9	32	29.5	76	70.5	Creative, arts and entertainment activities				
9000	กิจกรรมการสร้างสรรค์ศิลปะ และความบันเทิง	108	100.0	12	11.3	75	69.8	20	18.9	32	29.5	76	70.5	Creative, arts and entertainment activities				
90001	กิจกรรมการสร้างสรรค์ศิลปะ	19	100.0	-	19	100.0	-	-	-	19	100.0	-	-	Creative and arts activities				
90002	กิจกรรมด้านความบันเทิง	89	100.0	12	13.8	56	63.2	20	23.0	32	35.9	57	64.1	Entertainment activities				
92	กิจกรรมการพนันและการเสี่ยงโชค	32	100.0	-	-	12	37.5	20	62.5	-	-	32	100.0	Gambling and betting activities				
920	กิจกรรมการพนันและการเสี่ยงโชค	32	100.0	-	-	12	37.5	20	62.5	-	-	32	100.0	Gambling and betting activities				
9200	กิจกรรมการพนันและการเสี่ยงโชค	32	100.0	-	12	37.5	20	62.5	-	-	-	32	100.0	Gambling and betting activities				
92001	การดำเนินงานเกี่ยวกับสลากกินแบ่ง	25	100.0	-	12	48.0	13	52.0	-	-	25	100.0	-	Operation of lottery				
92009	กิจกรรมการพนันและการเสี่ยงโชคอื่นๆ	7	100.0	-	-	-	-	7	100.0	-	-	7	100.0	Other gambling and betting activities				
93	กิจกรรมด้านการศึกษา ความบันเทิง และการนันทนาการ	1,781	100.0	-	1,233	69.2	548	30.8	7	0.4	1,385	77.8	21.8	Sports activities and amusement and recreation activities				

ตาราง 3 จำนวนสถานประกอบธุรกิจที่มีลูกจ้าง จำนวนชั่วโมงทำงานต่อสัปดาห์ จำนวนชั่วโมงทำงานเฉลี่ยต่อวันของลูกจ้าง และประเภทธุรกิจ (ต่อ)

TABLE 3 NUMBER OF BUSINESS ESTABLISHMENT'S EMPLOYEES BY NUMBER OF DAYS WORKED PER WEEK, AVERAGE NUMBER OF HOURS WORKED PER DAY BY EMPLOYEES AND CATEGORY OF BUSINESS INDUSTRY(Cont'd)

รหัส Code	ประเภท/ธุรกิจ	ลูกจ้าง Employees												Category of business industry		
		จำนวนสถาน- ประกอบกิจการที่มีลูกจ้าง		จำนวนวันทำงานต่อสัปดาห์				จำนวนชั่วโมงทำงานเฉลี่ยต่อวัน (เฉลี่ยทุกกะ)								
		จำนวน Number	ร้อยละ %	จำนวน Number	ร้อยละ %	จำนวน Number	ร้อยละ %	จำนวน Number	ร้อยละ %	จำนวน Number	ร้อยละ %					
				<5	5 - 6	7		< 8	8 - 10	> 10						
		จำนวน Number	ร้อยละ %	จำนวน Number	ร้อยละ %	จำนวน Number	ร้อยละ %	จำนวน Number	ร้อยละ %	จำนวน Number	ร้อยละ %	จำนวน Number	ร้อยละ %			
951	การซ่อมอุปกรณ์คอมพิวเตอร์	272	100.0	111	40.9	97	35.7	64	23.5	111	40.9	161	59.1	-	Repair of computers and communication equipment	
	และอุปกรณ์สื่อสารโทรคมนาคม															
9511	การซ่อมคอมพิวเตอร์และอุปกรณ์ต่อพ่วง	197	100.0	111	56.4	86	43.6	-	-	111	56.4	86	43.6	-	Repair of computers and peripheral equipment	
95110	การซ่อมคอมพิวเตอร์และอุปกรณ์ต่อพ่วง	197	100.0	111	56.4	86	43.6	-	-	111	56.4	86	43.6	-	Repair of computers and peripheral equipment	
9512	การซ่อมอุปกรณ์สื่อสารโทรคมนาคม	75	100.0	-	-	11	14.7	64	85.3	-	-	75	100.0	-	Repair of communication equipment	
95120	การซ่อมอุปกรณ์สื่อสารโทรคมนาคม	75	100.0	-	-	11	14.7	64	85.3	-	-	75	100.0	-	Repair of communication equipment	
952	การซ่อมของใช้ส่วนบุคคล	1,061	100.0	-	1,053	99.3	8	0.7	-	-	1,058	99.8	3	0.2	Repair of personal and household goods	
	และของใช้ในครัวเรือน															
9521	การซ่อมเครื่องใช้อิเล็กทรอนิกส์ในครัวเรือน	315	100.0	-	-	312	98.9	4	1.1	-	-	315	100.0	-	Repair of consumer electronics	
95210	การซ่อมเครื่องใช้อิเล็กทรอนิกส์ในครัวเรือน	315	100.0	-	-	312	98.9	4	1.1	-	-	315	100.0	-	Repair of consumer electronics	
9522	การซ่อมเครื่องใช้ในครัวเรือน และอุปกรณ์สำหรับบ้านและสวน	490	100.0	-	-	486	99.2	4	0.8	-	-	490	100.0	-	Repair of household appliances and home and garden equipment	
95220	การซ่อมเครื่องใช้ในครัวเรือน และอุปกรณ์สำหรับบ้านและสวน	490	100.0	-	-	486	99.2	4	0.8	-	-	490	100.0	-	Repair of household appliances and home and garden equipment	
9523	การซ่อมรองเท้าและเครื่องหนัง	3	100.0	-	-	3	100.0	-	-	-	-	2	66.7	1	33.3	Repair of footwear and leather goods
95230	การซ่อมรองเท้าและเครื่องหนัง	3	100.0	-	-	3	100.0	-	-	-	-	2	66.7	1	33.3	Repair of footwear and leather goods
9524	การซ่อมเฟอร์นิเจอร์และของตกแต่งบ้าน	32	100.0	-	-	32	100.0	-	-	-	-	32	100.0	-	Repair of furniture and home furnishings	
95240	การซ่อมเฟอร์นิเจอร์และของตกแต่งบ้าน	32	100.0	-	-	32	100.0	-	-	-	-	32	100.0	-	Repair of furniture and home furnishings	
9529	การซ่อมของใช้ส่วนบุคคล และของใช้ในครัวเรือนอื่นๆ	221	100.0	-	-	221	100.0	-	-	-	-	220	99.3	2	0.7	Repair of other personal and household goods
95291	การซ่อมนาฬิกา	22	100.0	-	-	22	100.0	-	-	-	-	22	100.0	-	Repair of watches and clocks	
95292	การซ่อมเสื้อผ้าเครื่องแต่งกาย	117	100.0	-	-	117	100.0	-	-	-	-	117	100.0	-	Repair and alteration of clothing	
95293	การซ่อมรถจักรยาน	12	100.0	-	-	12	100.0	-	-	-	-	12	100.0	-	Repair of bicycles	
95299	การซ่อมของใช้ส่วนบุคคล และของใช้ในครัวเรือนอื่นๆ ซึ่งมิได้จัดประเภทไว้ในที่อื่น	70	100.0	-	-	70	100.0	-	-	-	-	68	97.8	2	2.2	Repair of other personal and household goods, n.e.c
96	กิจกรรมบริการส่วนบุคคลอื่นๆ	9,296	100.0	-	6,827	73.4	2,469	26.6	3	0.0	7,157	77.0	2,136	23.0	Other personal service activities	
961	กิจกรรมบริการเพื่อเสริมสร้างสุขภาพ	6,910	100.0	-	5,546	80.3	1,364	19.7	-	-	4,810	69.6	2,101	30.4	Personal services for wellness (except sport activities)	
	ร่างกาย (ยกเว้นกิจกรรมด้านการกีฬา)															
9610	กิจกรรมบริการเพื่อเสริมสร้างสุขภาพ ร่างกาย (ยกเว้นกิจกรรมด้านการกีฬา)	6,910	100.0	-	-	5,546	80.3	1,364	19.7	-	-	4,810	69.6	2,101	30.4	Personal services for wellness (except sport activities)
96101	กิจกรรมสปาและนวด	2,684	100.0	-	-	1,604	59.7	1,081	40.3	-	-	2,334	86.9	351	13.1	Activities of spas and massage salons
96102	กิจกรรมบริการลดน้ำหนัก	54	100.0	-	-	31	58.0	23	42.0	-	-	48	88.9	6	11.1	Activities of reducing and slendering salons
96103	กิจกรรมการแต่งผม	3,751	100.0	-	-	3,661	97.6	90	2.4	-	-	2,027	54.0	1,725	46.0	Activities of hairdressing salons

ตาราง 3 จำนวนสถานประกอบการธุรกิจที่มีลูกจ้าง จำนวนชั่วโมงทำงานต่อสัปดาห์ จำนวนชั่วโมงทำงานเฉลี่ยต่อวันของลูกจ้าง และประเภทธุรกิจ (ต่อ)

TABLE 3 NUMBER OF BUSINESS ESTABLISHMENT'S EMPLOYEES BY NUMBER OF DAYS WORKED PER WEEK, AVERAGE NUMBER OF HOURS WORKED PER DAY BY EMPLOYEES AND CATEGORY OF BUSINESS INDUSTRY(Cont'd)

รหัส Code	ประเภทธุรกิจ	ลูกจ้าง Employees												Category of business industry				
		จำนวนสถาน- ประกอบการที่มีลูกจ้าง			จำนวนวันทำงานต่อสัปดาห์			จำนวนชั่วโมงทำงานเฉลี่ยต่อวัน (เฉลี่ยทุกage)			ร้อยละ							
		จำนวน Number	ร้อยละ %	จำนวน Number	ร้อยละ %	จำนวน Number	ร้อยละ %	จำนวน Number	ร้อยละ %	จำนวน Number		ร้อยละ %						
				<5	5 - 6	7												
				จำนวน Number	ร้อยละ %	จำนวน Number	ร้อยละ %	จำนวน Number	ร้อยละ %	จำนวน Number	ร้อยละ %	จำนวน Number	ร้อยละ %	จำนวน Number	ร้อยละ %	จำนวน Number	ร้อยละ %	
96104	กิจกรรมการดูแลความงาม แต่งเล็บมือและเล็บเท้า	367	100.0	-	209	57.0	158	43.0	-	-	361	98.5	6	1.5	Activities of beauty, manicure and pedicure salons			
96109	กิจกรรมบริการอื่นๆ เพื่อเสริมสร้างสุขภาพ ร่างกาย (ยกเว้นกิจกรรมด้านการกีฬา)	54	100.0	-	41	75.3	13	24.7	-	-	40	74.1	14	25.9	Other personal services for wellness (except sport activities)			
962	การบริการซักรีดและซักแห้ง	2,168	100.0	-	1,135	52.4	1,033	47.7	-	-	2,168	100.0	-	-	Washing and (dry-) cleaning of textile and fur products			
9620	การบริการซักรีดและซักแห้ง	2,168	100.0	-	1,135	52.4	1,033	47.7	-	-	2,168	100.0	-	-	Washing and (dry-) cleaning of textile and fur products			
96201	การบริการซักรีดและซักแห้ง (ยกเว้น โดยเครื่องซักผ้าชนิดหยอดเหรียญ)	2,165	100.0	-	1,132	52.3	1,033	47.7	-	-	2,165	100.0	-	-	Washing and (dry-) cleaning of textile and fur products (except by self-service coin-operated machines)			
96203	การบริการฟอกและย้อมสี	3	100.0	-	3	100.0	-	-	-	-	3	100.0	-	-	Dyeing and colouring services			
963	กิจกรรมบริการส่วนบุคคลอื่นๆ ซึ่งมิได้จัดประเภทไว้ในอื่น	218	100.0	-	146	67.2	72	32.9	3	1.2	180	82.5	36	16.3	Other personal service activities n.e.c.			
9630	กิจกรรมบริการส่วนบุคคลอื่นๆ ซึ่งมิได้จัดประเภทไว้ในอื่น	218	100.0	-	146	67.2	72	32.9	3	1.2	180	82.5	36	16.3	Other personal service activities n.e.c.			
96302	กิจกรรมการดูแลสัตว์เลี้ยง	112	100.0	-	81	72.7	31	27.3	-	-	109	97.8	3	2.2	Pet care activities			
96303	กิจกรรมบริการด้วยเครื่องหยอดเหรียญ	2	100.0	-	2	100.0	-	-	-	-	-	-	2	100.0	Concession operation of coin-operated personal service machines			
96305	กิจกรรมบริการอาบน้ำ นวด และบริการอื่นๆ ที่คล้ายกัน	67	100.0	-	43	64.3	24	35.7	3	4.0	50	75.3	14	20.8	Turkish baths, sauna and steam baths activities			
96309	กิจกรรมบริการส่วนบุคคลอื่นๆ ซึ่งมิได้จัดประเภทไว้ในอื่น	37	100.0	-	20	53.8	17	46.2	-	-	20	53.8	17	46.2	Other personal service activities n.e.c.			

ที่มา : การสำรวจธุรกิจทางการค้าและธุรกิจทางการบริการ พ.ศ. 2557 กรุงเทพมหานคร สำนักงานสถิติแห่งชาติ กระทรวงเทคโนโลยีสารสนเทศและการสื่อสาร

Source : The 2014 Business Trade and Services Survey Bangkok - National Statistical Office, Ministry of Information and Communication Technology.

ตาราง 4 ค่าตอบแทนแรงงานของสถานประกอบการธุรกิจในปี 2556 จำแนกตามประเภทธุรกิจ

TABLE 4 REMUNERATION OF BUSINESS ESTABLISHMENTS IN 2013 BY CATEGORY OF BUSINESS INDUSTRY

(พันบาท In Thousand Baht)

รหัส Code	ประเภทธุรกิจ	จำนวน สถาน- ประกอบการ Number of establishments	จำนวนลูกจ้าง Number of employees	รวม Total	ค่าจ้าง เงินเดือน Wages, salaries	โบนัส ฯลฯ Overtime bonus etc.	สวัสดิการและผลประโยชน์ตอบแทน Fringe benefits			เงินที่สถานประกอบการ จ่ายสมทบเข้ากองทุน เพื่อการประกันสังคม ฯลฯ Employer's contribution to social security	Category of business industry
							ค่ารักษาพยาบาล Medical care	อื่น ๆ Others			
	รวม	245,476	1,198,353	277,129,124.8	222,285,909.6	37,366,272.8	2,197,933.3	6,621,323.1	8,657,686.0	Total	
45	การขายส่งและการขายปลีก การค้าส่งและค้าปลีก	16,826	97,122	22,463,186.1	17,979,764.5	3,354,049.6	99,744.4	403,191.8	626,435.8	Wholesale and retail trade; repair of motor vehicles and motorcycles	
451	การขายส่ง	1,423	32,374	10,165,401.2	7,683,878.2	1,903,751.2	64,044.5	255,528.1	258,199.2	Sale of motor vehicles	
45101	การขายรถยนต์ใหม่ชนิดรถยนต์ นั่งส่วนบุคคล รถกระบะ รถตู้ และรถขนาดเล็กที่คล้ายกัน	537	28,972	9,250,904.9	6,971,657.9	1,749,515.1	50,011.6	247,158.6	232,561.8	Sale of new passenger motor vehicles, pick-up truck, van and similar light motor vehicles	
45102	การขายรถยนต์ใหม่ชนิดรถบรรทุก และยานยนต์หนักอื่น ๆ	19	562	315,106.1	173,732.7	108,116.6	13,140.4	6,017.4	14,098.9	Sale of new trucks and other heavy motor vehicles	
45103	การขายรถยนต์เก่าชนิดรถยนต์ นั่งส่วนบุคคล รถกระบะ รถตู้ และรถขนาดเล็กที่คล้ายกัน	864	2,801	591,154.7	531,507.5	45,361.5	892.4	2,179.2	11,214.1	Sale of used passenger motor vehicles, pick-up truck, van and similar light motor vehicles	
45104	การขายรถยนต์เก่าชนิดรถบรรทุก และยานยนต์หนักอื่น ๆ	3	39	D	D	D	D	D	D	Sale of used trucks and other heavy motor vehicles	
452	การบำรุงรักษาและซ่อมยานยนต์	7,837	32,272	5,164,017.7	4,681,736.8	257,406.6	3,311.8	53,981.8	167,580.7	Maintenance and repair of motor vehicles	
4520	การบำรุงรักษาและซ่อมยานยนต์	7,837	32,272	5,164,017.7	4,681,736.8	257,406.6	3,311.8	53,981.8	167,580.7	Maintenance and repair of motor vehicles	
45201	การบำรุงรักษาและซ่อมระบบเครื่องยนต์ และชิ้นส่วนยานยนต์	6,204	23,008	3,680,525.1	3,332,526.3	185,161.8	3,143.6	35,261.5	124,431.9	Maintenance and repair of motor vehicle engines and other parts	
45202	การซ่อมตัวถัง ประตู หน้าต่าง และชิ้นฯ ที่คล้ายกัน	752	5,858	980,118.5	890,930.3	41,930.6	78.5	14,903.3	32,275.7	Repair of motor vehicle bodies, doors, windows and other similar services	
45203	การบำรุงรักษายานยนต์ทั่วไป	881	3,407	503,374.1	458,280.2	30,314.2	89.8	3,817.0	10,873.0	Car-washing, polishing and similar services	
453	การขายชิ้นส่วนและอุปกรณ์เสริมของยานยนต์	4,021	22,183	5,188,605.2	4,094,404.9	897,016.0	12,403.5	41,405.7	143,375.1	Sale of motor vehicle parts and accessories	
4530	การขายชิ้นส่วนและอุปกรณ์เสริมของยานยนต์	4,021	22,183	5,188,605.2	4,094,404.9	897,016.0	12,403.5	41,405.7	143,375.1	Sale of motor vehicle parts and accessories	

ตาราง 4 ค่าตอบแทนแรงงานของสถานประกอบการธุรกิจในปี 2556 จำแนกตามประเภทธุรกิจ (ต่อ)

TABLE 4 REMUNERATION OF BUSINESS ESTABLISHMENTS IN 2013 BY CATEGORY OF BUSINESS INDUSTRY (Cont'd)

รหัส Code	ประเภทธุรกิจ	จำนวน สถาน- ประกอบการ Number of establishments	จำนวนลูกจ้าง Number of employees	รวม Total	ค่าจ้าง เงินเดือน Wages, salaries	โบนัส ฯลฯ Overtime bonus etc.	สวัสดิการและผลประโยชน์ตอบแทน Fringe benefits			เงินที่สถานประกอบการ จ่ายสมทบเข้ากองทุน เพื่อการประกันสังคม ฯลฯ Employer's contribution to social security	Category of business industry
							ค่ารักษาพยาบาล Medical care	อื่น ๆ Others			
45301	การขายส่งชิ้นส่วนและอุปกรณ์เสริมใหม่รถยนต์	1,053	10,890	2,956,211.6	2,101,905.8	745,478.4	6,820.8	27,887.3	74,119.3	Wholesale of new motor vehicle parts and accessories	
45302	การขายปลีกชิ้นส่วนและอุปกรณ์เสริมใหม่รถยนต์	2,382	9,643	2,007,255.1	1,782,557.7	143,608.2	5,582.8	13,455.3	62,071.2	Retail of new motor vehicle parts and accessories	
45303	การขายส่งและปลีกชิ้นส่วนและอุปกรณ์เสริมเก่าของยานยนต์	586	1,650	225,138.5	209,961.5	7,929.4	-	63.1	7,184.5	Wholesale and retail of used motor vehicle parts and accessories	
454	การขาย การบำรุงรักษา และซ่อมจักรยานยนต์	3,545	10,294	1,945,162.1	1,519,744.6	295,875.8	19,984.6	52,276.3	57,280.9	Sale, maintenance and repair of motorcycles and related parts and accessories	
4540	การขาย การบำรุงรักษา และซ่อมจักรยานยนต์ ชิ้นส่วนและอุปกรณ์เสริมที่เกี่ยวข้อง	3,545	10,294	1,945,162.1	1,519,744.6	295,875.8	19,984.6	52,276.3	57,280.9	Sale, maintenance and repair of motorcycles and related parts and accessories	
45401	การขายจักรยานยนต์	528	3,837	871,031.0	699,959.6	85,644.9	17,059.2	36,183.4	32,183.9	Sale of motorcycles	
45402	การขายส่งชิ้นส่วนและอุปกรณ์เสริมใหม่ของจักรยานยนต์	147	4,061	760,371.8	533,208.1	201,091.1	2,540.4	4,851.0	18,681.3	Wholesale of new motorcycle parts and accessories	
45403	การขายปลีกชิ้นส่วนและอุปกรณ์เสริมใหม่ของจักรยานยนต์	624	1,080	169,268.1	152,762.7	5,401.4	384.9	6,560.9	4,158.2	Retail of new motorcycle parts and accessories	
45404	การขายส่งและปลีกชิ้นส่วนและอุปกรณ์เสริมเก่าของจักรยานยนต์	26	84	15,484.9	13,469.6	1,384.4	-	136.3	494.7	Wholesale and retail of used motorcycle parts and accessories	
45405	การบำรุงรักษาและซ่อมจักรยานยนต์	2,220	1,232	129,006.2	120,344.6	2,354.1	-	4,544.6	1,762.9	Maintenance and repair of motorcycles	
46	การขายส่ง (ยกเว้นยานยนต์ และจักรยานยนต์)	22,858	302,617	81,509,811.3	63,910,934.7	12,510,923.4	958,677.9	1,944,880.5	2,184,394.8	Wholesale trade (except of motor vehicles and motorcycles)	
461	การขายส่ง โดยได้รับค่าตอบแทน หรือตามสัญญาจ้าง	428	6,075	1,470,169.6	1,186,133.1	199,251.4	18,008.6	24,130.9	42,645.5	Wholesale on a fee or contract basis	
4610	การขายส่ง โดยได้รับค่าตอบแทน หรือตามสัญญาจ้าง	428	6,075	1,470,169.6	1,186,133.1	199,251.4	18,008.6	24,130.9	42,645.5	Wholesale on a fee or contract basis	
46101	การขายส่งวัตถุดิบทางการเกษตร และสัตว์มีชีวิต โดยได้รับค่าตอบแทนหรือตามสัญญาจ้าง	33	256	77,349.4	57,497.5	15,274.6	309.5	1,980.8	2,287.1	Wholesale on a fee or contract basis of agricultural raw materials and live animals	
46102	การขายส่งอาหาร เครื่องดื่ม และยาสูบ โดยได้รับค่าตอบแทนหรือตามสัญญาจ้าง	53	629	213,852.3	161,066.9	45,639.4	7.3	2,838.1	4,300.7	Wholesale on a fee or contract basis of food, beverages and tobacco	
46103	การขายส่งสิ่งทอ เสื้อผ้า รองเท้า เครื่องหนัง และของใช้ในครัวเรือน โดยได้รับค่าตอบแทนหรือตามสัญญาจ้าง	101	1,176	269,868.3	229,505.5	30,017.0	917.8	582.6	8,845.4	Wholesale on a fee or contract basis of textiles, clothing, footwear, leather goods and household articles	

(พันบาท In Thousand Baht)

ตาราง 4 ค่าตอบแทนแรงงานของสถานประกอบการธุรกิจในปี 2556 จำแนกตามประเภทธุรกิจ (ต่อ)

TABLE 4 REMUNERATION OF BUSINESS ESTABLISHMENTS IN 2013 BY CATEGORY OF BUSINESS INDUSTRY (Cont'd)

(พันบาท In Thousand Baht)

รหัส Code	ประเภทธุรกิจ	จำนวน สถาน- ประกอบการ Number of establishments	จำนวนลูกจ้าง Number of employees	รวม Total	ค่าจ้าง เงินเดือน Wages, salaries	โบนัส ฯลฯ Overtime bonus etc.	สวัสดิการและผลประโยชน์ตอบแทน			เงินที่สถานประกอบการ จ่ายสมทบเข้ากองทุน เพื่อการประกันสังคม ฯลฯ Employer's contribution to social security	Category of business industry
							ค่ารักษาพยาบาล Medical care	อื่น ๆ Others	Fringe benefits		
46104	การขายส่งคอมพิวเตอร์และซอฟต์แวร์ อุปกรณ์อิเล็กทรอนิกส์และโทรคมนาคม โดยได้รับค่าตอบแทนหรือตามสัญญาจ้าง	51	729	162,555.7	132,904.5	24,752.0	668.4	167.0	4,063.8	Wholesale on a fee or contract basis of computers and software, electronic and telecommunications equipment	
46105	การขายส่งเครื่องจักรอุตสาหกรรม	58	1,234	302,306.5	252,990.6	22,919.4	15,214.5	1,102.4	10,079.5	Wholesale on a fee or contract basis of industrial machinery	
46106	โดยได้รับค่าตอบแทนหรือตามสัญญาจ้าง การขายส่งเชื้อเพลิง สินแร่ และโลหะ	10	123	24,682.9	22,720.0	1,084.8	-	16.8	861.3	Wholesale on a fee or contract basis of fuels, ores and metals	
46107	โดยได้รับค่าตอบแทนหรือตามสัญญาจ้าง การขายส่งวัสดุก่อสร้าง เครื่องโลหะ และอุปกรณ์ระบอบท่อ โดยได้รับ ค่าตอบแทนหรือตามสัญญาจ้าง	22	397	58,690.4	55,505.1	950.1	4.0	200.0	2,031.1	Wholesale on a fee or contract basis of construction materials, hardware, plumbing and heating equipment and supplies	
46108	การขายส่งสินค้าเฉพาะอย่างอื่นๆ โดยได้รับค่าตอบแทนหรือตามสัญญาจ้าง	33	352	124,531.0	87,992.1	29,793.7	607.6	3,437.0	2,700.7	Wholesale on a fee or contract basis of other particular products	
46109	การขายส่งสินค้าทั่วไป โดยได้รับ ค่าตอบแทนหรือตามสัญญาจ้าง	67	1,179	236,333.1	185,950.9	28,820.4	279.6	13,806.3	7,475.9	Wholesale on a fee or contract basis of a variety of goods	
462	การขายส่งวัตถุดิบทางการเกษตร และสัตว์มีชีวิต	358	5,022	1,021,054.7	843,144.4	131,233.6	5,177.9	12,920.6	28,578.2	Wholesale of agricultural raw materials and live animals	
4620	การขายส่งวัตถุดิบทางการเกษตร และสัตว์มีชีวิต	358	5,022	1,021,054.7	843,144.4	131,233.6	5,177.9	12,920.6	28,578.2	Wholesale of agricultural raw materials and live animals	
46201	การขายส่งข้าวเปลือกและธัญพืชอื่นๆ	28	557	142,668.2	109,942.6	29,781.1	909.1	928.0	1,107.4	Wholesale of rice in the husk and other grains	
46202	การขายส่งพืชวันนั้นที่ใช้ในการผลิตน้ำมันพืช	17	189	29,106.7	26,091.7	2,331.6	17.5	35.0	630.8	Wholesale of oil seeds and oleaginous fruits	
46204	การขายส่งสัตว์มีชีวิต	54	91	12,618.5	12,366.0	-	-	-	252.5	Wholesale of live animals	
46205	การขายส่งดอกไม้ ต้นไม้ และเมล็ดพันธุ์พืช	127	2,433	388,453.4	344,892.9	25,698.9	40.0	10,129.9	7,691.7	Wholesale of flowers, plants and seeds	
46206	การขายส่งอาหารปศุสัตว์	51	1,221	361,865.2	278,857.2	70,774.1	4,211.3	1,728.8	6,293.8	Wholesale of animal feeds	
46209	การขายส่งวัตถุดิบอื่นๆ ทางการเกษตร	81	532	86,342.7	70,994.0	2,647.8	-	98.9	12,602.1	Wholesale of other agricultural raw materials	
463	การขายส่งอาหาร เครื่องดื่ม และยาสูบ	2,261	41,370	10,715,448.7	8,777,903.7	1,436,294.1	52,052.0	178,784.2	270,414.6	Wholesale of food, beverages and tobacco	
4631	การขายส่งอาหาร	1,831	29,928	7,623,557.7	6,452,655.5	867,308.8	43,263.2	71,996.2	188,334.0	Wholesale of food	
46311	การขายส่งเนื้อสัตว์และผลิตภัณฑ์เนื้อสัตว์	105	1,666	346,096.6	286,275.2	54,816.6	989.1	15,104.3	8,911.5	Wholesale of meat and meat products	
46312	การขายส่งปลาและผลิตภัณฑ์สัตว์น้ำ	145	1,537	279,313.5	240,504.8	23,605.4	1,786.0	1,061.6	12,355.7	Wholesale of fish and fish products	
46313	การขายส่งผักและผลไม้	330	3,594	563,929.2	493,929.4	30,238.7	1,126.6	10,240.8	28,393.8	Wholesale of fruits and vegetables	
46314	การขายส่งผลิตภัณฑ์นม	97	1,203	184,909.2	144,626.1	14,049.8	66.0	14,660.2	11,507.0	Wholesale of dairy products	
46315	การขายส่งข้าวและผลิตภัณฑ์ที่ได้ออกโรงสีข้าว	226	2,267	435,215.3	380,332.5	40,424.3	1,111.0	1,822.5	11,525.0	Wholesale of rice and rice milling products	
46316	การขายส่งผลิตภัณฑ์ขนมอบ ไข่ นมไขมัน และไขมันที่ใช้ในการบริโภค	197	2,257	357,591.6	305,387.3	38,995.7	1,023.3	2,865.3	9,320.1	Wholesale of bakery products, eggs and edible oils and fats of animal or vegetable origin	

ตาราง 4 ค่าตอบแทนแรงงานของสถานประกอบการธุรกิจในปี 2556 จำนวนตามประเภทธุรกิจ (ต่อ)

TABLE 4 REMUNERATION OF BUSINESS ESTABLISHMENTS IN 2013 BY CATEGORY OF BUSINESS INDUSTRY (Cont'd)

(พันบาท in Thousand Baht)

รหัส Code	ประเภทธุรกิจ	จำนวน สถาน- ประกอบการ Number of establishments	จำนวนลูกจ้าง Number of employees	รวม Total	ค่าจ้าง เงินเดือน Wages, salaries	โบนัส ฯลฯ Overtime bonus etc.	สวัสดิการและผลประโยชน์ตอบแทน Fringe benefits			เงินที่สถานประกอบการ จ่ายสมทบเข้ากองทุน เพื่อการประกันสังคม ฯลฯ Employer's contribution to social security	Category of business industry
							ค่ารักษาพยาบาล Medical care	อื่น ๆ Others	Other		
46317	การขายส่งน้ำตาล ช็อกโกแลต ลูกกวาด และขนมที่ทำจากน้ำตาล	41	4,486	1,561,777.8	1,539,311.0	16,649.3	67.2	-	5,750.3	Wholesale of sugar, chocolate, candy and sugar confectionery	
46318	การขายส่งกาแฟ ชา โกโก้	51	705	144,537.3	115,408.0	15,031.8	-	10,280.9	3,816.5	Wholesale of coffee, tea and cocoa	
46319	การขายส่งผลิตภัณฑ์อาหารอื่นๆ	639	12,215	3,750,187.2	2,966,881.3	633,497.2	37,094.0	15,960.6	96,754.1	Wholesale of other food products	
4632	การขายส่งเครื่องดื่มและยาสูบ	430	11,442	3,091,891.0	2,325,248.2	568,985.3	8,788.8	106,788.0	82,080.6	Wholesale of beverages and tobacco	
46321	การขายส่งเครื่องดื่มที่มีแอลกอฮอล์	211	3,445	1,007,896.7	788,338.9	176,435.7	8,244.0	3,426.4	31,451.7	Wholesale of alcohol beverages	
46322	การขายส่งเครื่องดื่มที่ไม่มีแอลกอฮอล์	206	7,695	1,900,543.9	1,380,535.6	376,452.1	491.7	96,821.7	46,242.9	Wholesale of non-alcohol beverages	
46323	การขายส่งผลิตภัณฑ์ยาสูบ	13	301	183,450.3	156,373.8	16,097.4	53.1	6,539.9	4,386.1	Wholesale of tobacco	
464	การขายส่งของใช้ในครัวเรือน	10,193	98,532	24,383,700.3	18,908,538.2	3,724,286.2	476,226.8	616,400.1	658,249.0	Wholesale of household goods	
4641	การขายส่งสิ่งทอ เสื้อผ้า และรองเท้า	6,283	32,179	6,457,689.1	5,030,901.9	772,552.4	280,964.7	176,493.3	196,776.9	Wholesale of textiles, clothing and footwear	
46411	การขายส่งเสื้อผ้า	907	5,906	1,248,260.5	1,053,697.2	159,529.3	6,338.3	2,675.0	32,020.7	Wholesale of yarn and fabrics	
46412	การขายส่งของใช้ในครัวเรือนที่ทำจากสิ่งทอ	205	3,389	480,895.3	355,153.9	104,437.2	7,505.3	759.6	13,039.3	Wholesale of household goods of textile	
46413	การขายส่งอุปกรณ์ตัดเย็บ	78	686	148,772.2	85,478.2	47,101.4	3,214.0	6,913.0	6,065.5	Wholesale of haberdashery	
46414	การขายส่งเสื้อผ้า	4,666	19,792	4,180,445.0	3,204,049.3	428,040.8	248,927.7	162,673.6	136,753.6	Wholesale of clothing	
46415	การขายส่งรองเท้า	427	2,405	399,316.2	332,523.1	39,443.7	14,979.4	3,472.1	8,897.9	Wholesale of footwear	
4642	การขายส่งเครื่องใช้ไฟฟ้าและอิเล็กทรอนิกส์ ชนิดใช้ในครัวเรือน	604	15,854	4,974,883.2	3,686,443.3	1,018,123.6	25,999.4	136,964.9	107,352.0	Wholesale of electric household appliances and consumer electronics	
46421	การขายส่งเครื่องใช้ไฟฟ้าและอิเล็กทรอนิกส์ ชนิดใช้ในครัวเรือน (ยกเว้นอุปกรณ์ไฟฟ้าสำหรับให้แสงสว่าง)	405	12,906	4,212,436.4	3,103,872.8	874,953.2	25,667.9	118,448.9	89,493.6	Wholesale of electric household appliances and consumer electronics (except lighting equipment)	
46422	การขายส่งอุปกรณ์ไฟฟ้าสำหรับให้แสงสว่าง	199	2,949	762,446.8	582,570.5	143,170.4	331.5	18,516.0	17,858.4	Wholesale of lighting equipment	
4643	การขายส่งสินค้าวัฒนธรรมและนันทนาการ	681	10,550	2,398,903.2	1,986,737.6	304,063.6	16,169.4	23,132.8	68,799.6	Wholesale of cultural and recreation goods	
46431	การขายส่งหนังสือ หนังสือพิมพ์ และเครื่องเขียน	346	6,452	1,596,127.6	1,276,331.9	254,108.4	15,899.7	9,109.2	40,678.4	Wholesale of books, newspapers and stationery	
46432	การขายส่งสื่อบันทึกภาพ และเสียงที่บันทึกข้อมูลแล้ว	37	577	117,774.8	112,422.5	-	-	-	5,352.4	Wholesale of recorded visual and audio media	
46433	การขายส่งเครื่องกีฬา	126	1,968	434,655.1	377,477.3	34,931.6	-	9,164.1	13,082.1	Wholesale of sports goods	
46434	การขายส่งเกมและของเล่น	94	1,151	180,012.7	157,945.5	12,049.9	50.5	2,919.9	7,047.1	Wholesale of games and toys	
46439	การขายส่งสินค้าอื่นๆ ด้านวัฒนธรรมและนันทนาการ	78	402	70,332.9	62,560.5	2,973.7	219.3	1,939.6	2,639.7	Wholesale of other cultural and recreation goods	
4644	การขายส่งสินค้าทางเภสัชกรรม และการแพทย์ เครื่องมือ และเครื่องประตานิยม	729	21,118	6,064,545.8	4,620,013.5	926,214.5	141,305.1	222,063.0	154,949.8	Wholesale of pharmaceutical and medical goods, perfumeries and toilet preparations	
46441	การขายส่งสินค้าทางเภสัชกรรม และการแพทย์	422	15,265	4,777,676.2	3,675,655.4	701,565.4	136,480.6	143,912.8	120,062.1	Wholesale of pharmaceutical and medical goods	
46442	การขายส่งเครื่องมือ	58	346	61,952.1	54,807.0	4,629.8	356.4	100.0	2,059.0	Wholesale of perfumeries	

ตาราง 4 ค่าตอบแทนแรงงานของสถานประกอบการธุรกิจในปี 2556 จำแนกตามประเภทธุรกิจ (ต่อ)

TABLE 4 REMUNERATION OF BUSINESS ESTABLISHMENTS IN 2013 BY CATEGORY OF BUSINESS INDUSTRY (Cont'd)

รหัส Code	ประเภทธุรกิจ	จำนวน สถาน- ประกอบการ Number of establishments	จำนวนลูกจ้าง Number of employees	รวม Total	ค่าจ้าง เงินเดือน Wages, salaries	โบนัส ฯลฯ Overtime bonus etc.	สวัสดิการและผลประโยชน์ตอบแทน Fringe benefits		เงินที่สถานประกอบการ จ่ายสมทบเข้ากองทุน เพื่อการประกันสังคม ฯลฯ Employer's contribution to social security	Category of business industry
							ค่ารักษาพยาบาล Medical care	อื่น ๆ Others		
46443	การขายส่งเครื่องสำอาง และเครื่องสำอางที่มีโมเม	249	5,508	1,224,917.5	889,551.1	220,019.4	4,468.2	78,050.2	32,828.7	Wholesale of cosmetics and toilet preparations
46449	การขายส่งของใช้ในครัวเรือนอื่นๆ	1,896	18,831	4,487,679.0	3,584,441.9	703,332.0	11,788.2	57,746.1	130,370.7	Wholesale of other household goods
46491	การขายส่งอุปกรณ์ถ่ายภาพและทัศนศาสตร์	52	1,169	259,361.5	162,358.9	86,261.2	2,455.2	2,427.5	5,888.7	Wholesale of photographic and optical goods
46492	การขายส่งนาฬิกา เครื่องประดับเพชรพลอย	738	8,602	2,562,658.0	2,053,741.7	397,434.9	6,515.1	33,973.4	70,992.9	Wholesale of watches, clocks and jewellery
46493	การขายส่งเครื่องหนังและเครื่องใช้สำหรับการเดินทาง	225	1,317	249,254.2	180,765.8	47,015.2	450.0	13,212.1	7,811.2	Wholesale of leather goods and travel accessories
46494	การขายส่งเฟอร์นิเจอร์ วัสดุใช้ในครัวเรือน	132	1,577	256,288.5	225,859.3	19,967.8	481.1	657.7	9,322.7	Wholesale of household furniture
46495	การขายส่งเครื่องดนตรี เคื่องแก้ว และเครื่องครัว	136	1,412	269,947.4	237,658.5	20,560.9	175.8	3,401.0	8,151.2	Wholesale of chinaware, glassware and kitchenware
46499	การขายส่งของใช้ในครัวเรือนอื่นๆ ซึ่งมิได้จัดประเภทไว้ในที่อื่น	613	4,755	890,169.4	724,057.7	132,092.1	1,711.1	4,074.5	28,234.1	Wholesale of other household goods, n. e.c
465	การขายส่งเครื่องจักร อุปกรณ์ และเครื่องมือเครื่องใช้	3,727	69,170	22,136,963.3	16,926,350.0	3,913,858.7	227,387.6	472,584.3	596,782.7	Wholesale of machinery, equipment and supplies
4651	การขายส่งคอมพิวเตอร์ อุปกรณ์ต่อพ่วง และซอฟต์แวร์	294	12,142	4,657,735.6	3,263,513.9	1,130,123.7	41,476.4	111,984.1	110,637.5	Wholesale of computers, computer peripheral equipment and software
46510	การขายส่งคอมพิวเตอร์ อุปกรณ์ต่อพ่วง และซอฟต์แวร์	294	12,142	4,657,735.6	3,263,513.9	1,130,123.7	41,476.4	111,984.1	110,637.5	Wholesale of computers, computer peripheral equipment and software
4652	การขายส่งอุปกรณ์และชิ้นส่วนทาง อิเล็กทรอนิกส์และโทรคมนาคม	492	10,236	2,968,828.9	2,464,268.7	357,944.2	23,765.9	47,652.2	75,197.9	Wholesale of electronic and telecommunications equipment and parts
46521	การขายส่งอุปกรณ์และชิ้นส่วน อิเล็กทรอนิกส์	263	3,417	1,000,449.0	826,378.8	107,481.2	22,083.6	21,396.0	23,109.4	Wholesale of electronic equipment and parts
46522	การขายส่งโทรศัพท์ และอุปกรณ์โทรคมนาคม	229	6,819	1,968,379.9	1,637,889.9	250,463.0	1,682.3	26,256.2	52,088.5	Wholesale of telephone and telecommunications equipment
4653	การขายส่งเครื่องจักร อุปกรณ์ และเครื่องใช้ทางการเกษตร	229	2,622	632,427.5	536,954.3	62,825.6	4,325.0	12,094.0	16,228.6	Wholesale of agricultural machinery, equipment and supplies
46530	การขายส่งเครื่องจักร อุปกรณ์ และเครื่องใช้ทางการเกษตร	229	2,622	632,427.5	536,954.3	62,825.6	4,325.0	12,094.0	16,228.6	Wholesale of agricultural machinery, equipment and supplies
4659	การขายส่งเครื่องจักรและอุปกรณ์อื่นๆ	2,712	44,171	13,877,971.3	10,661,613.2	2,362,965.3	157,820.3	300,854.0	394,718.6	Wholesale of other machinery and equipment
46591	การขายส่งอุปกรณ์การขนส่ง (ยกเว้นยานยนต์ จักรยานยนต์ และรถจักรยาน)	38	350	83,728.6	68,478.5	11,453.8	36.1	397.9	3,362.2	Wholesale of transport equipment (except motor vehicles, motorcycles and bicycles)
46592	การขายส่งเครื่องจักรและอุปกรณ์ งานวิศวกรรมโยธา งานเหมืองแร่ และงานก่อสร้าง	94	2,212	582,652.6	437,325.2	119,661.0	1,333.2	6,107.5	18,225.8	Wholesale of civil engineering, mining and construction machinery
46593	การขายส่งเครื่องจักรและอุปกรณ์ ชนิดใช้ในโรงงานอุตสาหกรรม	1,115	17,698	5,767,048.0	4,570,008.1	844,890.3	74,661.3	133,204.6	144,283.7	Wholesale of industrial machinery and equipment

(พันบาท In Thousand Baht)

ตาราง 4 ค่าตอบแทนแรงงานของสถานประกอบการธุรกิจในปี 2556 จำนวนตามประเภทธุรกิจ (ต่อ)

TABLE 4 REMUNERATION OF BUSINESS ESTABLISHMENTS IN 2013 BY CATEGORY OF BUSINESS INDUSTRY (Cont'd)

รหัส Code	ประเภทธุรกิจ	จำนวน สถาน- ประกอบการ Number of establishments	จำนวนลูกจ้าง Number of employees	รวม Total	ค่าจ้าง เงินเดือน Wages, salaries	โบนัส ฯลฯ Overtime bonus etc.	สวัสดิการและผลประโยชน์ตอบแทน			เงินที่สถานประกอบการ จ่ายสมทบเข้ากองทุน เพื่อการประกันสังคม ฯลฯ Employer's contribution to social security	Category of business industry
							ค่ารักษาพยาบาล Medical care	อื่น ๆ Others	Fringe benefits		
46594	การขายส่งเครื่องจักร อุปกรณ์ และ เฟอร์นิเจอร์ชนิดใช้ในสำนักงาน	186	4,244	1,279,339.6	982,809.9	172,159.0	41,306.9	23,779.2	59,284.6	Wholesale of office machinery, equipment and furniture	
46599	การขายส่งเครื่องจักรและอุปกรณ์อื่น ๆ ซึ่งมิได้จัดประเภทไว้ในที่อื่น	1,279	19,668	6,165,202.5	4,602,991.5	1,214,801.2	40,482.8	137,364.7	169,562.3	Wholesale of other machinery and equipment, n.e.c	
466	การขายส่งสินค้าเฉพาะประเภทอื่นๆ	5,536	75,620	20,048,691.3	15,733,242.8	2,957,745.1	176,161.7	631,708.2	549,833.5	Other specialized wholesale	
46614	การขายส่งสิ่งพิมพ์และสิ่งพิมพ์ และสื่ออิเล็กทรอนิกส์ รวมถึงผลิตภัณฑ์ที่เกี่ยวข้อง	285	5,236	1,530,932.3	1,085,012.3	320,016.2	28,390.6	54,277.8	43,235.2	Wholesale of solid, liquid and gaseous fuels and related products	
46611	การขายส่งเชื้อเพลิงแข็ง	82	696	196,211.6	153,648.1	36,067.2	1,199.4	1,548.9	3,748.1	Wholesale of solid fuels	
46612	การขายส่งเชื้อเพลิงเหลว	39	2,625	795,816.9	485,407.9	221,098.3	21,196.3	44,586.9	23,527.5	Wholesale of liquid fuels	
46613	การขายส่งเชื้อเพลิงก๊าซ	74	546	102,202.7	96,420.6	2,976.1	5.0	228.5	2,572.4	Wholesale of gaseous fuels	
46614	การขายส่งผลิตภัณฑ์ที่ได้จากการกลั่นปิโตรเลียม	90	1,369	436,701.1	349,535.8	59,874.7	5,989.9	7,913.5	13,387.2	Wholesale of refined petroleum products	
4662	การขายส่งโลหะและสินแร่โลหะ	879	11,252	3,330,634.8	2,509,589.1	573,577.4	55,851.5	99,839.0	91,777.8	Wholesale of metals and metal ores	
46621	การขายส่งสินแร่เหล็กและโลหะที่ไม่ใช่เหล็ก	68	1,127	293,816.7	266,134.9	15,790.1	76.8	5,613.6	6,201.3	Wholesale of ferrous and non-ferrous metal ores	
46622	การขายส่งเหล็ก เหล็กกล้า และโลหะ ที่ไม่ใช่เหล็กขั้นพื้นฐาน	811	10,124	3,036,818.1	2,243,454.2	557,787.3	55,774.7	94,225.5	85,576.5	Wholesale of iron, steel and non-ferrous metal in primary forms	
4663	การขายส่งวัสดุก่อสร้าง เครื่องอุปโภค และวัสดุสำหรับระบบท่อ และระบบทำความร้อน	1,654	29,125	7,011,259.0	5,594,915.7	1,066,385.7	39,142.9	95,419.2	215,395.5	Wholesale of construction materials, hardware, plumbing and heating equipment and supplies	
46631	การขายส่งอิฐ หิน ปูน ทราซ และผลิตภัณฑ์คอนกรีต	213	3,085	739,063.2	582,889.8	117,261.8	9,665.8	4,674.9	24,571.0	Wholesale of bricks, stone, cement, sand and concrete products	
46632	การขายส่งไม้และผลิตภัณฑ์ จากไม้แปรรูปขั้นต้น	329	2,711	516,717.0	456,681.8	37,293.0	57.6	6,987.5	15,697.0	Wholesale of wood in the rough and products of primary processing of wood	
46633	การขายส่งสี น้ำมันชักเงา และแล็กเกอร์	128	1,149	229,494.0	204,009.5	18,118.7	400.0	345.6	6,620.3	Wholesale of paints, varnishes and lacquers	
46634	การขายส่งอุปกรณ์ระบบท่อ และเครื่องสูบน้ำ	223	10,137	2,597,072.3	1,983,179.7	471,374.7	12,153.0	37,213.2	93,151.8	Wholesale of plumbing and heating equipment and supplies and sanitary equipment	
46639	การขายส่งวัสดุก่อสร้างอื่นๆ	761	12,042	2,928,912.5	2,368,155.0	422,337.5	16,866.5	46,198.1	75,355.4	Wholesale of other construction materials	
4669	การขายส่งของเสียและเศษวัสดุ และผลิตภัณฑ์อื่นๆ ซึ่งมิได้จัดประเภทไว้ในที่อื่น	2,718	30,008	8,175,865.2	6,543,725.6	997,765.8	52,776.7	382,172.1	199,425.0	Wholesale of waste and scrap and other products, n.e.c.	
46691	การขายส่งเคมีภัณฑ์ทางอุตสาหกรรม	658	15,808	5,455,109.0	4,216,409.3	744,344.0	33,157.6	340,501.9	120,696.2	Wholesale of industrial chemicals	
46692	การขายส่งปุ๋ยและเคมีภัณฑ์ทางการเกษตร	150	2,683	648,046.5	544,334.6	68,847.7	7,171.3	10,139.9	17,553.0	Wholesale of fertilizers and agrochemical products	
46693	การขายส่งยางพาราและพลาสติกขั้นต้น	159	2,777	684,653.2	586,168.6	71,824.7	7,741.2	4,091.9	14,826.9	Wholesale of rubber and plastic materials in primary forms	

(พันบาท In Thousand Baht)

ตาราง 4 ค่าตอบแทนแรงงานของสถานประกอบการธุรกิจในปี 2556 จำนวนตามประเภทธุรกิจ (ต่อ)

TABLE 4 REMUNERATION OF BUSINESS ESTABLISHMENTS IN 2013 BY CATEGORY OF BUSINESS INDUSTRY (Cont'd)

รหัส Code	ประเภทธุรกิจ	จำนวน สถาน- ประกอบการ Number of establishments	จำนวนลูกจ้าง Number of employees	รวม Total	ค่าจ้าง เงินเดือน Wages, salaries	โบนัส ฯลฯ Overtime bonus etc.	สวัสดิการและผลประโยชน์ตอบแทน			เงินที่สถานประกอบการ จ่ายสมทบเข้ากองทุน เพื่อการประกันสังคม ฯลฯ Employer's contribution to social security	Category of business industry
							ค่ารักษาพยาบาล Medical care	อื่น ๆ Others	อื่น ๆ Others		
46694	การขนส่งบรรจุภัณฑ์ชนิดใช้ในทางอุตสาหกรรม	182	1,112	176,953.7	159,029.8	9,766.4	-	-	8,157.5	8,157.5	Wholesale of industrial or commercial containers
46695	การขนส่งของเสียและเศษวัสดุ ที่สามารณำกลับมาใช้ใหม่	1,266	4,077	455,551.9	419,854.8	8,902.7	1,024.8	10,080.0	15,689.7	15,689.7	Wholesale of waste and scrap and materials for recycling
46699	การขนส่งผลิตภัณฑ์อื่น ๆ ซึ่งมิได้จัดประเภทไว้ในที่อื่น	303	3,550	755,550.7	617,928.5	94,080.3	3,681.9	17,358.4	22,501.7	22,501.7	Wholesale of other products, n.e.c.
469	การขายส่งสินค้าทั่วไป	355	6,827	1,733,783.5	1,535,622.5	148,254.3	3,663.3	8,352.2	37,891.3	37,891.3	Non-specialized wholesale trade
4690	การขายส่งสินค้าทั่วไป	355	6,827	1,733,783.5	1,535,622.5	148,254.3	3,663.3	8,352.2	37,891.3	37,891.3	Non-specialized wholesale trade
46900	การขายส่งสินค้าทั่วไป	355	6,827	1,733,783.5	1,535,622.5	148,254.3	3,663.3	8,352.2	37,891.3	37,891.3	Non-specialized wholesale trade
47	การขายปลีก (ยกเว้นยานยนต์ และจักรยานยนต์)	89,613	200,163	42,032,976.3	33,427,605.4	5,603,743.6	190,020.2	684,596.1	2,127,010.9	2,127,010.9	Retail trade (except of motor vehicles and motorcycles)
471	ร้านขายปลีกสินค้าทั่วไป	38,493	52,040	11,566,885.4	8,770,384.3	1,390,178.1	55,753.0	158,631.3	1,191,938.7	1,191,938.7	Retail sale in non-specialized stores
4711	ร้านขายปลีกอาหาร เครื่องดื่ม หรือยาสูบ	31,790	39,492	8,288,726.1	6,301,823.1	706,298.7	35,200.4	93,013.4	1,152,390.5	1,152,390.5	Retail sale in non-specialized stores with food, beverages or tobacco predominating
47111	เป็นสินค้าหลัก	139	5,237	1,086,572.3	890,079.8	118,027.8	16,743.1	26,048.4	35,673.2	35,673.2	Supermarkets
47112	ซูเปอร์มาร์เก็ต	89	7,171	1,634,332.0	1,412,789.8	147,516.4	18,457.3	15,067.2	40,501.3	40,501.3	Discount stores/Supercenters/Hypermarkets
47113	ดีสคานท์/ซูเปอร์เซ็นเตอร์/ไฮเปอร์มาร์เก็ต	4,150	25,089	5,356,030.2	3,793,507.3	439,950.5	-	51,885.0	1,070,687.4	1,070,687.4	Convenience stores/Minimarts
47114	ร้านสะดวกซื้อ/มินิมาร์ท	27,412	1,995	211,791.6	205,446.2	804.0	-	12.8	5,528.6	5,528.6	Grocery stores
47119	ร้านขายปลีกสินค้าทั่วไปอื่น ๆ	6,703	12,549	3,278,159.3	2,468,561.2	683,879.4	20,552.6	65,617.9	39,548.2	39,548.2	Other retail sale in non-specialized stores
47190	ร้านขายปลีกสินค้าทั่วไปอื่น ๆ	6,703	12,549	3,278,159.3	2,468,561.2	683,879.4	20,552.6	65,617.9	39,548.2	39,548.2	Other retail sale in non-specialized stores
472	ร้านขายปลีกอาหาร เครื่องดื่ม และยาสูบ	3,398	3,463	509,901.3	426,084.3	53,092.5	521.4	17,242.9	12,960.1	12,960.1	Retail sale of food, beverages and tobacco in specialized stores
4721	ร้านขายปลีกอาหาร	2,900	3,070	446,175.3	379,242.8	39,132.5	521.4	16,320.3	10,958.3	10,958.3	Retail sale of food in specialized stores
47211	ร้านขายปลีกเนื้อสัตว์และผลิตภัณฑ์เนื้อสัตว์	296	415	60,497.2	55,287.5	2,130.3	-	1,254.0	1,825.5	1,825.5	Retail sale of meat and meat products in specialized stores
47212	ร้านขายปลีกปลาและผลิตภัณฑ์สัตว์น้ำ	126	271	35,347.7	32,873.7	1,271.1	-	995.1	207.8	207.8	Retail sale of fish and fish products in specialized stores
47213	ร้านขายปลีกผักและผลไม้	601	288	38,102.9	35,707.2	-	18.5	1,334.3	1,042.9	1,042.9	Retail sale of fruit and vegetables in specialized stores
47214	ร้านขายปลีกข้าว	549	260	28,476.9	27,519.3	288.9	-	-	668.6	668.6	Retail sale of rice in specialized stores
47215	ร้านขายปลีกผลิตภัณฑ์ขนมอบ	553	952	153,886.3	125,726.4	15,066.4	250.9	9,182.3	3,660.4	3,660.4	Retail sale of bakery products in specialized stores

(พันบาท In Thousand Baht)

ตาราง 4 ค่าตอบแทนแรงงานของสถานประกอบการธุรกิจในปี 2556 จำนวนตามประเภทธุรกิจ (ต่อ)

TABLE 4 REMUNERATION OF BUSINESS ESTABLISHMENTS IN 2013 BY CATEGORY OF BUSINESS INDUSTRY (Cont'd)

รหัส Code	ประเภทธุรกิจ	จำนวน สถาน- ประกอบการ Number of establishments	จำนวนลูกจ้าง Number of employees	รวม Total	ค่าจ้าง เงินเดือน Wages, salaries	โบนัส ฯลฯ Overtime bonus etc.	สวัสดิการและผลประโยชน์ตอบแทน Fringe benefits			เงินที่สถานประกอบการ จ่ายสมทบเข้ากองทุน เพื่อการประกันสังคม ฯลฯ Employer's contribution to social security	Category of business industry
							ค่ารักษาพยาบาล Medical care	อื่น ๆ Others			
47219	ร้านขายปลีกอาหารอื่นๆ	775	883	129,864.4	102,128.7	20,375.9	252.0	3,554.6	3,553.2	Retail sale of other food products in specialized stores	
4722	ร้านขายปลีกเครื่องดื่ม	489	384	62,241.0	45,429.5	13,960.0	-	922.7	1,928.8	Retail sale of beverages in specialized stores	
47221	ร้านขายปลีกเครื่องดื่มที่มีแอลกอฮอล์	126	210	37,164.4	28,719.6	7,108.3	-	382.7	953.8	Retail sale of alcohol beverages in specialized stores	
47222	ร้านขายปลีกเครื่องดื่มที่ไม่มีแอลกอฮอล์	363	175	25,076.6	16,709.9	6,851.7	-	539.9	975.1	Retail sale of non-alcohol beverages in specialized stores	
4723	ร้านขายปลีกผลิตภัณฑ์ยาสูบ	9	9	1,485.0	1,412.0	-	-	-	73.0	Retail sale of tobacco products in specialized stores	
47230	ร้านขายปลีกผลิตภัณฑ์ยาสูบ	9	9	1,485.0	1,412.0	-	-	-	73.0	Retail sale of tobacco products in specialized stores	
473	ร้านขายปลีกเชื้อเพลิงยานยนต์	952	9,090	1,564,469.8	1,321,254.6	173,745.6	2,037.3	17,641.7	49,790.6	Retail sale of automotive fuel in specialized stores	
4730	ร้านขายปลีกเชื้อเพลิงยานยนต์	952	9,090	1,564,469.8	1,321,254.6	173,745.6	2,037.3	17,641.7	49,790.6	Retail sale of automotive fuel in specialized stores	
47300	ร้านขายปลีกเชื้อเพลิงยานยนต์	952	9,090	1,564,469.8	1,321,254.6	173,745.6	2,037.3	17,641.7	49,790.6	Retail sale of automotive fuel in specialized stores	
474	ร้านขายปลีกอุปกรณ์การสื่อสารคมนาคม และอุปกรณ์สื่อสารโทรคมนาคม	3,375	14,857	3,323,238.6	2,947,903.2	261,252.4	6,907.2	36,243.7	70,932.1	Retail sale of information and communications equipment in specialized stores	
4741	ร้านขายปลีกคอมพิวเตอร์ อุปกรณ์คอมพิวเตอร์ โทรคมนาคม และอุปกรณ์สื่อสารโทรคมนาคม	2,830	12,740	2,916,949.2	2,598,894.3	218,476.2	6,846.5	33,661.9	59,070.4	Retail sale of computers, peripheral units, software and telecommunications equipment in specialized stores	
47411	ร้านขายปลีกคอมพิวเตอร์ และอุปกรณ์ต่อพ่วง	1,003	4,929	1,199,007.6	1,013,142.1	141,152.4	4,166.2	13,239.5	27,307.4	Retail sale of computers and peripheral units in specialized stores	
47412	ร้านขายปลีกเครื่องเล่นวีดีโอเกม และซอฟต์แวร์สำเร็จรูป	158	650	181,565.1	165,845.1	9,150.8	613.4	1,552.4	4,403.3	Retail sale of video game consoles and software in specialized stores	
47413	ร้านขายปลีกอุปกรณ์สื่อสารโทรคมนาคม	1,669	7,161	1,536,376.5	1,419,907.0	68,173.0	2,066.9	18,869.9	27,359.7	Retail sale of telecommunications equipment in specialized stores	
4742	ร้านขายปลีกอุปกรณ์ภาพและเสียง	545	2,117	406,289.4	349,008.9	42,776.1	60.7	2,581.8	11,861.8	Retail sale of audio and video equipment in specialized stores	
47420	ร้านขายปลีกอุปกรณ์ภาพและเสียง	545	2,117	406,289.4	349,008.9	42,776.1	60.7	2,581.8	11,861.8	Retail sale of audio and video equipment in specialized stores	
475	ร้านขายปลีกอุปกรณ์อื่นๆ ชนิดใช้ในครัวเรือน	10,999	45,750	9,723,690.5	7,998,424.8	1,288,140.8	55,658.4	112,551.6	268,914.9	Retail sale of other household equipment in specialized stores	
4751	ร้านขายปลีกสิ่งทอ	1,326	2,400	385,445.7	336,844.2	30,587.4	-	3,107.4	14,906.6	Retail sale of textiles in specialized stores	
47511	ร้านขายปลีกผ้า	627	1,117	188,571.1	161,665.1	17,094.3	-	3,107.4	6,704.3	Retail sale of fabrics in specialized stores	

(พันบาท ใน Thousand Baht)

ตาราง 4 ค่าตอบแทนแรงงานของสถานประกอบการธุรกิจในปี 2556 จำนวนตามประเภทธุรกิจ (ต่อ)

TABLE 4 REMUNERATION OF BUSINESS ESTABLISHMENTS IN 2013 BY CATEGORY OF BUSINESS INDUSTRY (Cont'd)

รหัส Code	ประเภทธุรกิจ	จำนวน สถาน- ประกอบการ Number of establishments	จำนวนลูกจ้าง Number of employees	รวม Total	ค่าจ้าง เงินเดือน Wages, salaries	โบนัส ฯลฯ Overtime bonus etc.	สวัสดิการและผลประโยชน์ตอบแทน Fringe benefits			เงินที่สถานประกอบการ จ่ายสมทบเข้ากองทุน เพื่อการประกันสังคม ฯลฯ Employer's contribution to social security	Category of business industry
							ค่ารักษาพยาบาล Medical care	อื่น ๆ Others			
47512	ร้านขายปลีกของใช้ในครัวเรือนที่ทำจากผ้า	335	598	74,558.1	67,958.3	4,210.7	-	-	2,389.1	Retail sale of household articles of textiles in specialized stores	
47513	ร้านขายปลีกอุปกรณ์รถยนต์	364	685	122,316.5	107,220.8	9,282.4	-	-	5,813.3	Retail sale of haberdashery in specialized stores	
4752	ร้านขายปลีกเครื่องโลหะ สี และกระดาษ	3,840	18,453	4,023,484.6	3,261,196.2	581,646.3	15,238.9	53,425.6	111,977.6	Retail sale of hardware, paints and glass in specialized stores	
47521	ร้านขายปลีกเครื่องโลหะ	775	2,437	747,240.0	510,804.9	211,536.7	9,493.6	3,042.2	12,362.8	Retail sale of hardware in specialized stores	
47522	ร้านขายปลีกสี น้ำมันชักเงา และแล็กเกอร์	245	1,248	210,147.3	195,034.8	5,320.0	362.7	1,821.3	7,608.4	Retail sale of paints, varnishes and lacquers in specialized stores	
47523	ร้านขายปลีกอุปกรณ์ระบบท่อ และเครื่องสุขภัณฑ์	378	5,181	1,244,970.8	963,424.1	222,764.3	4,521.4	23,670.8	30,590.2	Retail sale of plumbing, heating and sanitary equipment and supplies in specialized stores	
47524	ร้านขายปลีกวัสดุก่อสร้างอื่นๆ	1,487	6,072	1,107,527.6	972,214.7	87,464.3	174.3	9,439.8	38,234.5	Retail sale of other construction materials in specialized stores	
47525	ร้านขายปลีกวัสดุก่อสร้างหลายชนิด รวมถึงวัสดุอุปกรณ์และเครื่องมือชนิดนำไปใช้ทำงานได้ด้วยตัวเอง	955	3,514	713,598.9	619,717.8	54,561.0	686.8	15,451.6	23,181.8	Retail sale of a variety of construction materials including do-it-yourself material and equipment in specialized stores	
4753	ร้านขายปลีกพรม สิ่งปูพื้น วัสดุปิดผนัง และปูพื้น	347	1,175	225,472.3	196,890.0	21,547.9	-	858.4	6,176.0	Retail sale of carpets, rugs, wall and floor coverings in specialized stores	
47530	ร้านขายปลีกพรม สิ่งปูพื้น วัสดุปิดผนัง และปูพื้น	347	1,175	225,472.3	196,890.0	21,547.9	-	858.4	6,176.0	Retail sale of carpets, rugs, wall and floor coverings in specialized stores	
4759	ร้านขายปลีกเครื่องใช้ไฟฟ้า เฟอร์นิเจอร์ อุปกรณ์ไฟฟ้าสำหรับใช้แสงสว่าง และของใช้อื่นๆ ในครัวเรือน	5,486	23,722	5,089,287.9	4,203,494.4	654,359.2	40,419.5	55,160.2	135,854.7	Retail sale of electrical household appliances, furniture, lighting equipment and other household articles in specialized stores	
47591	ร้านขายปลีกเฟอร์นิเจอร์ ชนิดใช้ไม้คราหรือหนัง	1,236	4,957	861,469.2	756,240.8	71,932.1	2,052.0	8,016.6	23,227.8	Retail sale of household furniture in specialized stores	
47592	ร้านขายปลีกเครื่องดินเผา เครื่องแก้ว และเครื่องครัว	650	1,768	294,218.3	230,182.5	38,854.7	10,377.4	6,638.3	8,165.4	Retail sale of chinaware, glassware and kitchenware in specialized stores	
47593	ร้านขายปลีกอุปกรณ์ไฟฟ้า สำหรับใช้แสงสว่าง	538	1,979	338,441.2	303,283.6	14,381.6	-	6,014.8	14,761.1	Retail sale of lighting equipment in specialized stores	
47594	ร้านขายปลีกเครื่องดนตรี และอุปกรณ์ที่เกี่ยวข้อง	134	499	74,915.1	68,899.5	1,344.0	-	5.4	4,666.2	Retail sale of musical instruments and related equipment in specialized stores	

(พันบาท In Thousand Baht)

ตาราง 4 ค่าตอบแทนแรงงานของสถานประกอบการธุรกิจในปี 2556 จำนวนตามประเภทธุรกิจ (ต่อ)

TABLE 4 REMUNERATION OF BUSINESS ESTABLISHMENTS IN 2013 BY CATEGORY OF BUSINESS INDUSTRY (Cont'd)

รหัส Code	ประเภทธุรกิจ	จำนวน สถาน- ประกอบการ Number of establishments	จำนวนลูกจ้าง Number of employees	รวม Total	ค่าจ้าง เงินเดือน Wages, salaries	โบนัส ฯลฯ Overtime bonus etc.	สวัสดิการและผลประโยชน์ตอบแทน Fringe benefits			เงินที่สถานประกอบการ จ่ายสมทบเข้ากองทุน เพื่อการประกันสังคม ฯลฯ Employer's contribution to social security	Category of business industry
							ค่ารักษาพยาบาล Medical care	อื่น ๆ Others	Other		
47595	ร้านขายปลีกเครื่องใช้ไฟฟ้า ชนิดใช้ในครัวเรือน	1,887	12,684	3,227,147.2	2,597,276.0	490,854.8	27,956.8	34,037.3	77,022.2	Retail sale of electrical household appliances in specialized stores	
47599	ร้านขายปลีกของใช้อื่น ๆ ในครัวเรือน ซึ่งมิได้จัดประเภทไว้ในที่อื่น	1,041	1,836	293,096.9	247,611.9	36,991.9	33.3	447.8	8,012.0	Retail sale of other household articles, n.e.c. in specialized stores	
476	ร้านขายปลีกสินค้าวัฒนธรรม และนันทนาการ	5,131	16,564	3,205,056.3	2,514,984.9	421,435.7	7,240.8	166,394.4	95,000.4	Retail sale of cultural and recreation goods in specialized stores	
4761	ร้านขายปลีกหนังสือ หนังสือพิมพ์ และเครื่องเขียน	1,693	10,889	2,160,246.5	1,692,949.0	258,076.9	4,633.3	143,012.7	61,574.6	Retail sale of books, newspapers and stationary in specialized stores	
47611	ร้านขายปลีกหนังสือ หนังสือพิมพ์ วารสาร และนิตยสาร	860	8,114	1,670,042.7	1,253,838.9	233,218.3	4,481.3	134,613.9	43,890.3	Retail sale of books, newspapers, periodicals and magazines in specialized stores	
47612	ร้านขายปลีกเครื่องเขียน และเครื่องใช้สำนักงาน	833	2,775	490,203.8	439,110.1	24,858.6	152.0	8,398.8	17,684.3	Retail sale of stationary and office supplies in specialized stores	
4762	ร้านขายปลีกสื่อบันทึกเสียงและภาพ	331	801	130,688.1	105,799.4	16,805.6	795.2	966.8	6,321.0	Retail sale of music and video recordings in specialized stores	
47620	ร้านขายปลีกสื่อบันทึกเสียงและภาพ	331	801	130,688.1	105,799.4	16,805.6	795.2	966.8	6,321.0	Retail sale of music and video recordings in specialized stores	
4763	ร้านขายปลีกเครื่องกีฬา	605	2,571	543,348.5	414,969.7	86,972.2	1,616.1	21,351.0	18,439.5	Retail sale of sporting equipment in specialized stores	
47630	ร้านขายปลีกเครื่องกีฬา	605	2,571	543,348.5	414,969.7	86,972.2	1,616.1	21,351.0	18,439.5	Retail sale of sporting equipment in specialized stores	
4764	ร้านขายปลีกเกมและของเล่น	467	562	75,391.9	71,603.4	1,287.5	133.2	643.0	1,724.9	Retail sale of games and toys in specialized stores	
47640	ร้านขายปลีกเกมและของเล่น	467	562	75,391.9	71,603.4	1,287.5	133.2	643.0	1,724.9	Retail sale of games and toys in specialized stores	
4769	ร้านขายปลีกสินค้าอื่น ๆ ด้านวัฒนธรรม และนันทนาการ	2,035	1,741	295,381.3	229,663.4	58,293.5	63.0	421.0	6,940.4	Retail sale of other cultural and recreation goods in specialized stores	
47691	ร้านขายปลีกผลิตภัณฑ์งานฝีมือคนไทย และของที่ระลึก	446	725	127,097.8	79,068.6	46,025.6	-	10.0	1,993.6	Retail sale of Thai handicrafts and souvenirs in specialized stores	
47699	ร้านขายปลีกสินค้าอื่น ๆ ด้านวัฒนธรรม และนันทนาการ ซึ่งมิได้จัดประเภทไว้ในที่อื่น	1,589	1,016	168,283.5	150,594.8	12,267.8	63.0	411.0	4,946.8	Retail sale of other cultural and recreation goods, n.e.c. in specialized stores	
477	ร้านขายปลีกสินค้าประเภทอื่น ๆ	27,050	50,027	9,430,525.6	7,460,105.2	1,511,007.6	35,740.3	102,938.5	320,734.1	Retail sale of other goods in specialized stores	
4771	ร้านขายปลีกเสื้อผ้า รองเท้า และเครื่องหนัง	12,527	15,639	2,443,852.7	2,050,254.8	218,105.2	9,717.8	41,943.3	123,831.6	Retail sale of clothing, footwear and leather articles in specialized stores	
47711	ร้านขายปลีกเสื้อผ้า	9,895	10,444	1,605,419.0	1,415,721.7	80,302.0	702.5	2,965.5	105,727.4	Retail sale of clothing in specialized stores	
47712	ร้านขายปลีกรองเท้า	1,526	1,383	148,956.0	140,028.3	6,055.7	-	-	2,872.0	Retail sale of footwear in specialized stores	

(พันบาท In Thousand Baht)

ตาราง 4 ค่าตอบแทนแรงงานของสถานประกอบการธุรกิจในปี 2556 จำแนกตามประเภทธุรกิจ (ต่อ)

TABLE 4 REMUNERATION OF BUSINESS ESTABLISHMENTS IN 2013 BY CATEGORY OF BUSINESS INDUSTRY (Cont'd)

รหัส Code	ประเภทธุรกิจ	จำนวน สถาน- ประกอบการ Number of establishments	จำนวนลูกจ้าง Number of employees	รวม Total	ค่าจ้าง เงินเดือน Wages, salaries	โบนัส ฯลฯ bonus etc.	สวัสดิการและผลประโยชน์ตอบแทน			เงินที่สถานประกอบการ จ่ายสมทบเข้ากองทุน เพื่อการประกันสังคม ฯลฯ Employer's contribution to social security	Category of business industry
							ค่ารักษาพยาบาล Medical care	อื่น ๆ Others			
47713	ร้านขายปลีกเครื่องหนัง	1,106	3,812	689,477.8	494,504.9	131,747.5	9,015.4	38,977.8	15,232.2	Retail sale of leather articles in specialized stores	
4772	ร้านขายปลีกสินค้าทางเภสัชกรรม และเวชภัณฑ์ เครื่องหอม และเครื่องประดับ	5,282	16,359	3,719,229.6	2,714,866.9	864,023.0	7,537.5	30,919.0	101,883.4	Retail sale of pharmaceutical and medical goods, perfumeries and toilet preparation in specialized stores	
47721	ร้านขายปลีกสินค้าทางเภสัชกรรม และเวชภัณฑ์	3,948	8,415	1,915,585.4	1,407,562.6	447,384.6	3,530.1	11,385.9	45,722.1	Retail sale of pharmaceutical and medical goods in specialized stores	
47722	ร้านขายปลีกเครื่องหอม	158	419	101,476.3	52,166.8	45,162.7	830.6	1,105.3	2,210.9	Retail sale of perfumeries in specialized stores	
47723	ร้านขายปลีกเครื่องสำอาง และเครื่องประดับ	1,176	7,525	1,702,168.0	1,255,137.5	371,475.7	3,176.8	18,427.7	53,950.3	Retail sale of cosmetics and toilet preparations in specialized stores	
4773	ร้านขายปลีกสินค้าใหม่อื่นๆ	8,147	16,823	3,072,415.9	2,514,395.6	423,427.1	18,410.7	27,138.6	89,043.9	Other retail sale of new goods in specialized stores	
47731	ร้านขายปลีกนาฬิกา แว่นตา และอุปกรณ์ถ่ายภาพ	1,549	2,828	470,390.3	409,838.3	39,828.6	3,353.4	663.6	16,706.5	Retail sale of watches, eyeglasses and photographic equipment in specialized stores	
47732	ร้านขายปลีกเครื่องประดับเพชรพลอย	3,027	7,575	1,448,386.7	1,136,243.4	267,469.9	2,147.4	5,869.1	36,656.9	Retail sale of jewellery in specialized stores	
47733	ร้านขายปลีกดอกไม้ ต้นไม้ และอุปกรณ์ที่เกี่ยวข้อง	838	1,092	221,442.4	183,549.1	21,225.4	4,330.9	8,017.3	4,319.7	Retail sale of flowers, plants and related equipment in specialized stores	
47734	ร้านขายปลีกสัตว์เลี้ยง และอุปกรณ์ที่เกี่ยวข้อง	1,327	1,201	302,147.3	237,369.4	53,600.0	1,186.1	1,147.6	8,844.2	Retail sale of pet animals and related equipment in specialized stores	
47735	ร้านขายปลีกก๊าซบรรจุถัง ก๊าซไม่ และเชื้อเพลิงอื่นๆ สำหรับใช้ในครัวเรือน	574	1,356	177,162.9	155,335.6	5,796.3	145.9	10,688.7	5,196.4	Retail sale of household fuel oil, bottled gas, wood and other fuel in specialized stores	
47739	ร้านขายปลีกสินค้าใหม่อื่นๆ ซึ่งมีได้จัดประเภทไว้ในที่อื่น	832	2,771	452,886.2	392,059.8	35,506.9	7,247.0	752.4	17,320.2	Other retail sale of new goods, n.e.c in specialized stores	
4774	ร้านขายปลีกสินค้าใช้แล้ว	1,094	1,207	195,027.3	180,587.8	5,452.3	74.4	2,937.6	5,975.3	Retail sale of second-hand goods	
47741	ร้านขายปลีกโบราณวัตถุ	348	354	65,917.0	63,299.0	-	74.4	-	2,543.6	Retail sale of antiques	
47742	ร้านขายปลีกเสื้อผ้า รองเท้า และเครื่องหนัง ที่ใช้แล้ว	279	186	17,251.5	17,000.4	-	-	-	251.1	Retail sale of second hand clothing, footwear and leather articles	
47743	ร้านขายปลีกคอมพิวเตอร์และอุปกรณ์สื่อสารโทรคมนาคมที่ใช้แล้ว	90	230	56,053.3	49,035.4	5,452.3	-	100.0	1,465.5	Retail sale of second hand computer and telecommunication equipment	
47744	ร้านขายปลีกเครื่องใช้ไฟฟ้า และอิเล็กทรอนิกส์ ชนิดใช้ในครัวเรือนที่ใช้แล้ว	90	82	10,788.6	10,476.0	-	-	-	312.6	Retail sale of second hand electric household appliances and consumer electronics	

(พันบาท In Thousand Baht)

ตาราง 4 ค่าตอบแทนแรงงานของสถานประกอบการธุรกิจในปี 2556 จำนวนตามประเภทธุรกิจ (ต่อ)

TABLE 4 REMUNERATION OF BUSINESS ESTABLISHMENTS IN 2013 BY CATEGORY OF BUSINESS INDUSTRY (Cont'd)

(พันบาท ใน Thousand Baht)

รหัส Code	ประเภทธุรกิจ	จำนวน สถาน- ประกอบการ Number of establishments	จำนวนลูกจ้าง Number of employees	รวม Total	ค่าจ้าง เงินเดือน Wages, salaries	โบนัส ฯลฯ Overtime bonus etc.	สวัสดิการและผลประโยชน์ตอบแทน เงินที่สถานประกอบการ จ่ายสมทบเข้ากองทุน เพื่อการประกันสังคม ฯลฯ			Category of business industry
							ค่ารักษาพยาบาล Medical care	อื่น ๆ Others	Employer's contribution to social security	
47745	ร้านขายปลีกหนังสือ หนังสือพิมพ์ วารสาร และนิตยสาร ที่ใช้แล้ว	71	27	2,214.4	2,121.1	-	-	51.1	42.2	Retail sale of second hand books, newspapers, periodicals and magazines
47749	ร้านขายปลีกสินค้าใช้แล้วอื่น ๆ	216	329	42,802.6	38,655.9	-	-	2,786.5	1,360.2	Retail sale of other second-hand goods
479	การขายปลีกโดยไม่มีร้าน	215	8,372	2,709,208.9	1,988,464.1	504,891.0	26,161.8	72,952.0	116,739.9	Retail trade not in stores, stalls or markets
4791	การขายปลีกโดยการรับส่งสินค้าทางไปรษณีย์ โทรทัศน์ วิทยุ โทรศัพท์ และทางอินเทอร์เน็ต	32	3,858	899,722.7	707,008.5	160,146.4	8,572.8	5,020.6	18,974.4	Retail sale via mail order houses or via internet
47911	การขายปลีกโดยการรับส่งสินค้าทางไปรษณีย์ โทรทัศน์ วิทยุ และโทรศัพท์	12	3,468	775,998.3	614,574.3	138,187.2	6,348.4	800.9	16,087.4	Retail sale via mail order houses
47912	การขายปลีกทางอินเทอร์เน็ต	20	390	123,724.4	92,434.2	21,959.1	2,224.4	4,219.7	2,886.9	Retail sale via internet
4799	การขายปลีกโดยไม่มีร้านด้วยวิธีอื่น ๆ	183	4,514	1,809,486.2	1,281,455.6	344,744.7	17,589.0	67,931.4	97,765.6	Other retail sale not in stores, stalls or markets
47991	การขายตรง	183	4,514	1,809,486.2	1,281,455.6	344,744.7	17,589.0	67,931.4	97,765.6	Retail sale by direct sales
55	ที่พักแรม	755	53,178	12,332,083.3	9,782,621.8	1,000,746.0	190,658.6	830,868.8	527,188.2	Accommodation
551	ที่พักแรมระยะสั้น	748	53,122	12,324,364.5	9,775,729.2	1,000,093.2	190,658.6	830,868.8	527,014.8	Short term accommodation activities
5510	ที่พักแรมระยะสั้น	748	53,122	12,324,364.5	9,775,729.2	1,000,093.2	190,658.6	830,868.8	527,014.8	Short term accommodation activities
55101	โรงแรมและรีสอร์ท	635	52,464	12,231,929.3	9,696,683.2	991,827.5	190,549.3	828,950.9	523,938.3	Hotels and resort hotels
55102	เกสต์เฮาส์	113	659	92,435.2	79,046.0	8,265.7	109.2	1,937.9	3,076.4	Guesthouses
559	ที่พักแรมประเภทอื่น ๆ	7	56	7,718.8	6,892.6	652.8	-	-	173.5	Other accommodation
5590	ที่พักแรมประเภทอื่น ๆ	7	56	7,718.8	6,892.6	652.8	-	-	173.5	Other accommodation
55901	การบริการห้องพักหรือที่พักอาศัย สำหรับนักเรียน/นักศึกษา	7	56	7,718.8	6,892.6	652.8	-	-	173.5	Accommodation for students
56	การบริการอาหารและเครื่องดื่ม	35,377	156,179	25,701,307.6	20,978,548.4	2,961,879.9	69,941.3	1,129,960.7	560,977.3	Food and beverage service activities
561	การบริการอาหาร	30,417	145,889	24,388,705.7	19,768,086.6	2,909,279.8	67,904.3	1,102,903.4	540,531.7	Restaurants and mobile food service activities
5610	การบริการอาหาร	30,417	145,889	24,388,705.7	19,768,086.6	2,909,279.8	67,904.3	1,102,903.4	540,531.7	Restaurants and mobile food service activities
56101	การบริการอาหารในภัตตาคาร/ร้านอาหาร	30,417	145,889	24,388,705.7	19,768,086.6	2,909,279.8	67,904.3	1,102,903.4	540,531.7	Restaurants activities
562	การบริการจัดเลี้ยงนอกสถานที่ และการบริการอาหารประเภทอื่น ๆ	1,062	2,198	242,366.7	213,912.6	20,282.2	500.0	3,899.1	3,772.9	Event catering and other food service activities
5621	การบริการจัดเลี้ยงนอกสถานที่	79	998	123,877.6	95,738.8	20,282.2	500.0	3,583.7	3,772.9	Event catering
56210	การบริการจัดเลี้ยงนอกสถานที่	79	998	123,877.6	95,738.8	20,282.2	500.0	3,583.7	3,772.9	Event catering
5629	การบริการอาหารประเภทอื่น ๆ	983	1,199	118,489.1	118,173.8	-	-	315.3	-	Other food service activities
56292	การดำเนินงานของโรงอาหาร	983	1,199	118,489.1	118,173.8	-	-	315.3	-	Operation of canteen

ตาราง 4 ค่าตอบแทนแรงงานของสถานประกอบการธุรกิจในปี 2556 จำนวนตามประเภทธุรกิจ (ต่อ)

TABLE 4 REMUNERATION OF BUSINESS ESTABLISHMENTS IN 2013 BY CATEGORY OF BUSINESS INDUSTRY (Cont'd)

(พันบาท In Thousand Baht)

รหัส Code	ประเภทธุรกิจ	จำนวน สถาน- ประกอบการ Number of establishments	จำนวนลูกจ้าง Number of employees	รวม Total	ค่าจ้าง เงินเดือน Wages, salaries	โบนัส ฯลฯ Overtime bonus etc.	สวัสดิการและผลประโยชน์ตอบแทน Fringe benefits			เงินที่สถานประกอบการ จ่ายสมทบเข้ากองทุน เพื่อการประกันสังคม ฯลฯ Employer's contribution to social security	Category of business industry
							ค่ารักษาพยาบาล Medical care	อื่น ๆ Others	Other		
563	การบริการเครื่องดื่ม	3,898	8,093	1,070,235.2	996,549.2	32,318.0	1,537.0	23,158.3	16,672.7	Beverage serving activities	
5630	การบริการเครื่องดื่ม	3,898	8,093	1,070,235.2	996,549.2	32,318.0	1,537.0	23,158.3	16,672.7	Beverage serving activities	
56301	การบริการเครื่องดื่มที่มีแอลกอฮอล์ เป็นหลักในร้าน	535	5,470	742,644.1	685,759.9	21,980.4	1,537.0	22,912.0	10,454.7	Beverage serving activities in store, of mostly alcoholic beverages	
56302	การบริการเครื่องดื่มที่ไม่มีแอลกอฮอล์ เป็นหลักในร้าน	3,363	2,623	327,591.1	310,789.3	10,337.6	-	246.3	6,218.0	Beverage serving activities in store, of mostly non-alcoholic beverages	
59	การผลิตภาพยนตร์ วิดีทัศน์ และรายการ โทรทัศน์ การบันทึกเสียงลงบนสื่อ และการจัดพิมพ์จำหน่าย หรือเผยแพร่ดนตรี	445	10,125	2,832,735.4	2,410,333.1	305,430.0	8,086.2	20,796.8	88,089.3	Motion picture, video and television programme production, sound recording and music publishing activities	
591	กิจกรรมที่เกี่ยวข้องกับภาพยนตร์ วีดีทัศน์ และรายการโทรทัศน์	397	9,572	2,710,576.4	2,309,847.2	294,155.8	7,569.5	16,579.0	82,424.9	Motion picture, video and television programme activities	
5911	การผลิตภาพยนตร์ วิดีทัศน์ และรายการโทรทัศน์	300	6,883	2,091,093.8	1,781,320.3	239,222.3	3,306.1	11,662.2	55,582.9	Motion picture, video and television programme production activities	
59111	การผลิตภาพยนตร์และวีดีทัศน์	69	1,588	439,384.3	386,982.9	37,960.1	821.1	1,019.0	12,601.2	Motion picture and video production activities	
59112	การผลิตรายการโทรทัศน์	231	5,295	1,651,709.5	1,394,337.4	201,262.2	2,485.0	10,643.2	42,981.8	Television programme production activities	
5912	กิจกรรมภายหลังการผลิตภาพยนตร์ วีดีทัศน์ และรายการโทรทัศน์	56	931	217,028.7	178,676.8	20,850.5	3,487.0	4,356.2	9,658.2	Motion picture, video and television programme post-production activities	
59121	การบริการตัดต่อภาพและเสียง	39	534	123,898.3	104,183.9	13,862.0	888.3	717.8	4,246.3	Audio-visual editing activities	
59122	การบริการทำคอมพิวเตอร์กราฟิก แอนิเมชัน และเทคนิคพิเศษ	16	222	50,404.2	48,313.2	508.0	-	96.0	1,486.9	Computer graphics, animations and visual effects activities	
59129	กิจกรรมอื่นๆ ภายหลังการผลิตภาพยนตร์ วีดีทัศน์ และรายการโทรทัศน์	1	175	D	D	D	D	D	D	Other motion picture, video and television programme post-production activities	
5913	การเผยแพร่ภาพยนตร์ วิดีทัศน์ และรายการโทรทัศน์	11	622	204,538.1	180,685.2	15,771.9	733.0	134.2	7,213.9	Motion picture, video and television programme distribution activities	
59131	การเผยแพร่ภาพยนตร์ วิดีทัศน์ และรายการโทรทัศน์	4	228	86,835.6	81,735.6	2,440.8	420.0	-	2,239.2	Motion picture, video and television programme distribution activities	
59132	การดูแลสิทธิในการผลิตภาพยนตร์ วิดีทัศน์ และรายการโทรทัศน์ เพื่อจำหน่ายหรือเผยแพร่	7	394	117,702.6	98,949.6	13,331.1	313.0	134.2	4,974.7	Licensing activities for film rights and their revenues	
5914	การฉายภาพยนตร์	30	1,136	197,915.7	169,164.9	18,311.0	43.4	426.4	9,970.0	Motion picture projection activities	
59140	การฉายภาพยนตร์	30	1,136	197,915.7	169,164.9	18,311.0	43.4	426.4	9,970.0	Motion picture projection activities	

ตาราง 4 ค่าตอบแทนแรงงานของสถานประกอบการธุรกิจในปี 2556 จำแนกตามประเภทธุรกิจ (ต่อ)

TABLE 4 REMUNERATION OF BUSINESS ESTABLISHMENTS IN 2013 BY CATEGORY OF BUSINESS INDUSTRY (Cont'd)

(พันบาท In Thousand Baht)

รหัส Code	ประเภทธุรกิจ	จำนวน สถาน- ประกอบการ Number of establishments	จำนวนลูกจ้าง Number of employees	รวม Total	ค่าจ้าง เงินเดือน Wages, salaries	โบนัส ฯลฯ Overtime bonus etc.	สวัสดิการและผลประโยชน์ตอบแทน Fringe benefits			เงินที่สถานประกอบการ จ่ายสมทบเข้ากองทุน เพื่อการประกันสังคม ฯลฯ Employer's contribution to social security	Category of business industry
							ค่ารักษาพยาบาล Medical care	อื่น ๆ Others	Other		
592	การบันทึกเสียงลงบนสื่อและการ จัดพิมพ์จำหน่ายหรือเผยแพร่ดนตรี	48	553	122,159.0	100,485.9	11,274.2	516.7	4,217.8	5,664.4	Sound recording and music publishing activities	
5920	การบันทึกเสียงลงบนสื่อและการ จัดพิมพ์จำหน่ายหรือเผยแพร่ดนตรี	48	553	122,159.0	100,485.9	11,274.2	516.7	4,217.8	5,664.4	Sound recording and music publishing activities	
59201	การบันทึกเสียงลงบนสื่อ	40	429	90,609.4	76,071.2	8,610.5	399.4	2,402.1	3,126.1	Sound recording activities	
59202	การจัดพิมพ์จำหน่ายหรือเผยแพร่ดนตรี	8	124	31,549.6	24,414.7	2,663.7	117.3	1,815.7	2,538.2	Music publishing activities	
60	การจัดส่งรายการและการแพร่ภาพกระจายเสียง	30	3,901	3,571,525.9	2,073,422.4	1,177,162.1	56,322.9	147,697.9	116,920.7	Programming and broadcasting activities	
601	การออกอากาศทางวิทยุกระจายเสียง	26	371	107,539.3	92,246.5	11,765.0	228.7	98.0	3,201.2	Radio broadcasting	
6010	การออกอากาศทางวิทยุกระจายเสียง	26	371	107,539.3	92,246.5	11,765.0	228.7	98.0	3,201.2	Radio broadcasting	
60101	การออกอากาศทางวิทยุกระจายเสียง (ยกเว้นทางออนไลน์)	26	371	107,539.3	92,246.5	11,765.0	228.7	98.0	3,201.2	Radio broadcasting (except on-line)	
602	การจัดส่งรายการและการแพร่ภาพ	4	3,550	3,463,986.6	1,981,175.9	1,165,397.1	56,094.2	147,599.9	113,719.5	Television programming and broadcasting activities	
6020	การจัดส่งรายการและการแพร่ภาพ	4	3,530	3,463,986.6	1,981,175.9	1,165,397.1	56,094.2	147,599.9	113,719.5	Television programming and broadcasting activities	
60201	การกระจายเสียงทางโทรทัศน์ การส่งรายการและการแพร่ภาพ กระจายเสียงทางโทรทัศน์ โดยไม่ต้อง ส่งสัญญาณ (ยกเว้นทางออนไลน์)	2	3,518	D	D	D	D	D	D	Unsubscription television programming and broadcasting activities (except on-line)	
60202	การส่งรายการและการแพร่ภาพ กระจายเสียงทางโทรทัศน์ โดยสมัครสมาชิก (ยกเว้นทางออนไลน์)	2	12	D	D	D	D	D	D	Subscription television programming and broadcasting activities (except on-line)	
62	การจัดทำโปรแกรมคอมพิวเตอร์ การให้คำปรึกษาเกี่ยวกับคอมพิวเตอร์ และกิจการที่เกี่ยวข้อง	532	13,116	4,473,720.2	3,296,110.8	820,114.6	40,698.4	82,379.8	234,416.7	Computer programming, consultancy and related activities	
620	การจัดทำโปรแกรมคอมพิวเตอร์ การให้คำปรึกษาเกี่ยวกับคอมพิวเตอร์ และกิจการที่เกี่ยวข้อง	532	13,116	4,473,720.2	3,296,110.8	820,114.6	40,698.4	82,379.8	234,416.7	Computer programming, consultancy and related activities	
6201	การจัดทำโปรแกรม คอมพิวเตอร์ ตามวัตถุประสงค์ของผู้ใช้	242	4,831	2,060,420.2	1,335,446.1	539,450.2	2,143.4	2,863.6	180,516.9	Computer programming activities	
62011	การจัดทำโปรแกรมเว็บเพจและ เครือข่ายตามวัตถุประสงค์ของผู้ใช้	71	1,285	350,533.3	309,500.3	30,878.7	300.0	1,440.0	8,414.3	Web pages and networks programming activities	

ตาราง 4 ค่าตอบแทนแรงงานของสถานประกอบการธุรกิจในปี 2556 จำนวนตามประเภทธุรกิจ (ต่อ)

TABLE 4 REMUNERATION OF BUSINESS ESTABLISHMENTS IN 2013 BY CATEGORY OF BUSINESS INDUSTRY (Cont'd)

(พันบาท In Thousand Baht)

รหัส Code	ประเภทธุรกิจ	จำนวน สถาน- ประกอบการ Number of establishments	จำนวนลูกจ้าง Number of employees	รวม Total	ค่าจ้าง เงินเดือน Wages, salaries	โบนัส ฯลฯ Overtime bonus etc.	สวัสดิการและผลประโยชน์ตอบแทน Fringe benefits			เงินที่สถานประกอบการ จ่ายสมทบเข้ากองทุน เพื่อการประกันสังคม ฯลฯ Employer's contribution to social security	Category of business industry
							ค่ารักษาพยาบาล Medical care	อื่น ๆ Others	Other		
62012	การจัดทำโปรแกรมคอมพิวเตอร์ ตามวัตถุประสงค์ของผู้ใช้ (ยกเว้นโปรแกรมเว็บเพจและเครือข่าย)	171	3,546	1,709,886.9	1,025,945.9	508,571.5	1,843.4	1,423.6	172,102.6	Computer programming activities (except web pages and networks programming activities)	
6202	การให้คำปรึกษาเกี่ยวกับคอมพิวเตอร์ และการจัดการปริมาณความเสถียร ด้านคอมพิวเตอร์	244	7,410	2,161,172.6	1,757,722.7	240,146.3	37,797.8	76,881.8	48,624.0	Computer consultancy and computer facilities management activities	
62021	การให้คำปรึกษาด้านฮาร์ดแวร์	127	4,019	1,233,448.2	969,678.1	156,527.2	25,845.0	56,992.8	24,405.1	Hardware consultancy activities	
62022	การให้คำปรึกษาด้านซอฟต์แวร์	85	3,201	893,648.4	757,809.9	83,619.1	11,952.7	17,461.5	22,805.1	Software consultancy activities	
62023	การจัดการปริมาณความเสถียรด้านคอมพิวเตอร์	32	191	34,075.9	30,234.6	-	-	2,427.6	1,413.8	Computer facilities management activities	
6209	การบริการเทคโนโลยีสารสนเทศ และคอมพิวเตอร์อื่นๆ	46	875	252,127.5	202,942.0	40,518.2	757.2	2,634.4	5,275.8	Other information technology and computer services activities	
62090	การบริการเทคโนโลยีสารสนเทศ และคอมพิวเตอร์อื่นๆ	46	875	252,127.5	202,942.0	40,518.2	757.2	2,634.4	5,275.8	Other information technology and computer services activities	
63	การบริหารสารสนเทศ	40	2,995	821,074.6	668,599.8	108,295.1	8,712.3	13,266.9	22,200.6	Information service activities	
631	การประมวลผลข้อมูล การจัดการ และการให้เข้าที่กับเครื่องแม่ข่าย	27	1,110	351,571.0	297,835.8	35,576.2	7,174.1	1,505.6	9,479.3	Data processing, hosting and related activities; web portals	
6311	การประมวลผลข้อมูล การจัดการ และการให้เข้าที่กับเครื่องแม่ข่าย และกิจกรรมที่เกี่ยวข้อง	5	177	49,570.9	34,163.8	11,730.9	822.1	1,505.6	1,348.4	Data processing, hosting and related activities	
63111	การบริหารจัดการและประมวลผลข้อมูล	3	70	D	D	D	D	D	D	Data processing activities	
63112	การจัดการและการให้เข้าที่กับเครื่องแม่ข่าย	2	107	D	D	D	D	D	D	Hosting activities	
6312	เว็บไซต์	22	933	302,000.2	263,671.9	25,845.3	6,352.0	-	8,131.0	Web portals	
63120	เว็บไซต์	22	933	302,000.2	263,671.9	25,845.3	6,352.0	-	8,131.0	Web portals	
639	การบริหารสารสนเทศอื่นๆ	13	1,885	469,503.5	370,764.0	72,718.8	1,538.2	11,761.3	12,721.2	Other information service activities	
6391	กิจกรรมสำนักข่าว	10	1,451	400,326.7	319,321.5	62,115.9	1,202.1	7,489.1	10,198.1	News agency activities	
63911	กิจกรรมสำนักข่าวสิ่งพิมพ์	6	1,369	384,889.3	305,387.5	61,265.9	1,142.1	7,489.1	9,604.7	News agency activities to newspapers and periodicals	
63912	กิจกรรมสำนักข่าวสื่ออิเล็กทรอนิกส์	4	82	15,437.4	13,934.0	850.0	60.0	-	593.4	News agency activities to audio-visual media	
6399	การบริหารสารสนเทศอื่นๆ ซึ่งมิได้จัดประเภทไว้ในที่อื่น	3	434	D	D	D	D	D	D	Other information service activities, n.e.c	
63990	การบริหารสารสนเทศอื่นๆ ซึ่งมิได้จัดประเภทไว้ในที่อื่น	3	434	D	D	D	D	D	D	Other information service activities, n.e.c	

ตาราง 4 ค่าตอบแทนแรงงานของสถานประกอบการธุรกิจในปี 2556 จำแนกตามประเภทธุรกิจ (ต่อ)

TABLE 4 REMUNERATION OF BUSINESS ESTABLISHMENTS IN 2013 BY CATEGORY OF BUSINESS INDUSTRY (Cont'd)

รหัส Code	ประเภทธุรกิจ	จำนวน สถาน- ประกอบการ Number of establishments	จำนวนลูกจ้าง Number of employees	รวม Total	ค่าจ้าง เงินเดือน Wages, salaries	โบนัส ฯลฯ Overtime bonus etc.	สวัสดิการและผลประโยชน์ตอบแทน Fringe benefits			เงินที่สถานประกอบการ จ่ายสมทบเข้ากองทุน เพื่อการประกันสังคม ฯลฯ Employer's contribution to social security	Category of business industry
							ค่ารักษาพยาบาล Medical care	อื่น ๆ Others			
68	กิจกรรมอสังหาริมทรัพย์	29,048	85,394	19,994,307.0	16,470,438.2	2,583,883.3	101,554.3	322,783.0	515,648.2	Real estate activities	
681	กิจกรรมอสังหาริมทรัพย์ที่เป็นของ ตนเองหรือเช่าจากผู้อื่น	27,668	69,744	16,458,095.6	13,448,306.7	2,225,270.6	84,509.3	288,716.0	411,293.0	Real estate activities with own or leased property	
6810	กิจกรรมอสังหาริมทรัพย์ที่เป็นของ ตนเองหรือเช่าจากผู้อื่น	27,668	69,744	16,458,095.6	13,448,306.7	2,225,270.6	84,509.3	288,716.0	411,293.0	Real estate activities with own or leased property	
68101	การซื้อขายอสังหาริมทรัพย์ ที่เป็นของตนเองเพื่อการอยู่อาศัย	626	11,992	5,148,792.6	3,475,377.0	1,460,778.9	56,595.7	45,862.3	110,178.7	Buying and selling of on own account of residential buildings	
68102	การซื้อขายอสังหาริมทรัพย์ เป็นของตนเองที่ไม่ใช่เพื่อการอยู่อาศัย	52	1,004	278,637.8	199,766.3	45,511.7	6,025.9	22,540.5	4,793.4	Buying and selling of on own account of non-residential buildings	
68103	การให้เช่าและการดำเนินการเกี่ยวกับ อสังหาริมทรัพย์ที่เป็นของตนเองหรือ เช่าจากผู้อื่นเพื่อการอยู่อาศัย	25,983	40,526	6,074,107.0	5,570,477.8	208,063.0	1,962.4	121,725.2	171,878.6	Renting and operating of self-owned or leased of residential buildings	
68104	การให้เช่าและการดำเนินการเกี่ยวกับ อสังหาริมทรัพย์ที่เป็นของตนเองหรือ เช่าจากผู้อื่นที่ไม่ใช่เพื่อการอยู่อาศัย	1,007	16,222	4,956,558.2	4,202,685.7	510,916.9	19,925.2	98,588.0	124,442.3	Renting and operating of self-owned or leased of non-residential buildings	
682	กิจกรรมอสังหาริมทรัพย์ โดยได้รับ ค่าตอบแทนหรือตามสัญญาจ้าง	1,380	15,649	3,536,211.4	3,022,131.5	358,612.7	17,045.0	34,067.0	104,355.2	Real estate activities on a fee or contract basis	
6820	กิจกรรมอสังหาริมทรัพย์ โดยได้รับ ค่าตอบแทนหรือตามสัญญาจ้าง	1,380	15,649	3,536,211.4	3,022,131.5	358,612.7	17,045.0	34,067.0	104,355.2	Real estate activities on a fee or contract basis	
68201	กิจกรรมอสังหาริมทรัพย์ โดยได้รับค่าตอบแทนหรือตามสัญญาจ้าง	226	4,006	944,043.1	832,448.7	65,956.8	11,033.8	7,296.9	27,307.0	Activities of real estate agents and brokers on a fee or contract basis	
68202	การบริหารจัดการอสังหาริมทรัพย์ โดยได้รับค่าตอบแทนหรือตามสัญญาจ้าง	1,154	11,643	2,592,168.3	2,189,682.8	292,656.0	6,011.2	26,770.1	77,048.2	Management of real estate on a fee or contract basis	
69	กิจกรรมทางกฎหมายและการบัญชี	2,271	17,782	7,384,230.8	6,359,513.6	869,456.3	21,393.8	17,767.1	116,100.1	Legal and accounting activities	
691	กิจกรรมทางกฎหมาย	1,293	9,403	5,215,989.7	4,439,534.1	689,732.8	14,738.2	13,586.4	58,398.1	Legal activities	
6910	กิจกรรมทางกฎหมาย	1,293	9,403	5,215,989.7	4,439,534.1	689,732.8	14,738.2	13,586.4	58,398.1	Legal activities	
692	กิจกรรมการบัญชี การทำบัญชี และการตรวจสอบบัญชี การให้คำปรึกษาด้านภาษี	978	8,379	2,168,241.2	1,919,979.5	179,723.4	6,655.6	4,180.6	57,702.0	Accounting, bookkeeping and auditing activities; tax consultancy	

(พันบาท In Thousand Baht)

ตาราง 4 ค่าตอบแทนแรงงานของสถานประกอบการธุรกิจในปี 2556 จำแนกตามประเภทธุรกิจ (ต่อ)

TABLE 4 REMUNERATION OF BUSINESS ESTABLISHMENTS IN 2013 BY CATEGORY OF BUSINESS INDUSTRY (Cont'd)

รหัส Code	ประเภทธุรกิจ	จำนวน สถาน- ประกอบการ Number of establishments	จำนวนผู้จ้าง Number of employees	รวม Total	ค่าจ้าง เงินเดือน Wages, salaries	โบนัส ฯลฯ Overtime bonus etc.	สวัสดิการและผลประโยชน์ตอบแทน			เงินที่สถานประกอบการ จ่ายสมทบเข้ากองทุน เพื่อการประกันสังคม ฯลฯ Employer's contribution to social security	Category of business industry
							ค่ารักษาพยาบาล Medical care	อื่น ๆ Others	Fringe benefits		
6920	กิจกรรมการบัญชี การทำบัญชี และการตรวจสอบบัญชี การให้คำปรึกษาด้านภาษี	978	8,379	2,168,241.2	1,919,979.5	179,723.4	6,655.6	4,180.6	57,702.0	Accounting, bookkeeping and auditing activities; tax consultancy	
69200	กิจกรรมการบัญชี การทำบัญชี และการตรวจสอบบัญชี การให้คำปรึกษา ด้านภาษี	978	8,379	2,168,241.2	1,919,979.5	179,723.4	6,655.6	4,180.6	57,702.0	Accounting, bookkeeping and auditing activities; tax consultancy	
70	กิจกรรมของสำนักงานใหญ่ และการบริการให้คำปรึกษา ด้านการบริหารจัดการ	325	6,180	1,875,774.6	1,472,855.1	191,559.8	149,749.6	13,831.6	47,778.5	Activities of head offices; management consultancy activities	
702	การบริหารให้คำปรึกษาด้านการบริหารจัดการ	325	6,180	1,875,774.6	1,472,855.1	191,559.8	149,749.6	13,831.6	47,778.5	Management consultancy activities	
7020	การบริหารให้คำปรึกษาด้านการบริหารจัดการ	325	6,180	1,875,774.6	1,472,855.1	191,559.8	149,749.6	13,831.6	47,778.5	Management consultancy activities	
70201	การบริหารให้คำปรึกษาด้านการ สื่อสารประชาสัมพันธ์	34	327	62,912.3	53,181.6	3,543.4	-	4,977.5	1,209.9	Public relations and communication management consultancy activities	
70202	การบริหารให้คำปรึกษาด้านการ บริหารจัดการทางการเงิน	53	848	338,210.1	268,329.8	54,220.1	3,866.9	746.3	11,047.0	Financial management consultancy activities	
70209	การบริหารให้คำปรึกษาด้านการบริหารจัดการอื่นๆ	238	5,004	1,474,652.3	1,151,343.7	133,796.4	145,882.6	8,107.9	35,521.7	Other management consultancy activities	
71	กิจกรรมด้านสถาปัตยกรรม และวิศวกรรม รวมถึงการทดสอบ และการวิเคราะห์ทางเทคนิค	580	19,774	8,037,506.2	6,337,093.2	1,249,005.8	134,410.5	120,616.3	196,380.4	Architectural and engineering activities; technical testing and analysis	
711	กิจกรรมด้านสถาปัตยกรรม และวิศวกรรม และการให้คำปรึกษาด้านเทคนิคที่เกี่ยวข้อง	439	14,540	6,579,471.5	5,169,579.9	1,054,223.8	119,281.6	78,863.0	157,523.1	Architectural and engineering activities and related technical consultancy	
7110	กิจกรรมด้านสถาปัตยกรรม และวิศวกรรม และการให้คำปรึกษาด้านเทคนิคที่เกี่ยวข้อง	439	14,540	6,579,471.5	5,169,579.9	1,054,223.8	119,281.6	78,863.0	157,523.1	Architectural and engineering activities and related technical consultancy	
71101	กิจกรรมด้านสถาปัตยกรรม และการให้คำปรึกษาด้านเทคนิคที่เกี่ยวข้อง	236	4,240	2,290,395.2	1,652,752.7	572,176.2	10,090.8	5,461.6	49,913.9	Architectural activities and related technical consultancy	
71102	กิจกรรมด้านวิศวกรรม และการให้คำปรึกษาด้านเทคนิคที่เกี่ยวข้อง	182	9,311	3,937,139.8	3,202,235.2	468,939.5	101,234.3	63,212.7	101,518.1	Engineering activities and related technical consultancy	
71103	กิจกรรมด้านธรณีฟิสิกส์ ธรณีวิทยา และการให้คำปรึกษาด้านเทคนิคที่เกี่ยวข้อง	21	989	351,936.5	314,592.0	13,108.1	7,956.5	10,188.7	6,091.1	Geophysical, geologic activities and related technical consultancy	
712	การทดสอบและวิเคราะห์ทางเทคนิค	141	5,234	1,458,034.7	1,167,513.2	194,782.0	15,128.8	41,753.3	38,857.3	Technical testing and analysis	
7120	การทดสอบและวิเคราะห์ทางเทคนิค	141	5,234	1,458,034.7	1,167,513.2	194,782.0	15,128.8	41,753.3	38,857.3	Technical testing and analysis	

(พันบาท In Thousand Baht)

ตาราง 4 ค่าตอบแทนแรงงานของสถานประกอบการธุรกิจในปี 2556 จำแนกตามประเภทธุรกิจ (ต่อ)

TABLE 4 REMUNERATION OF BUSINESS ESTABLISHMENTS IN 2013 BY CATEGORY OF BUSINESS INDUSTRY (Cont'd)

(พันบาท In Thousand Baht)

รหัส Code	ประเภทธุรกิจ	จำนวน สถาน- ประกอบการ Number of establishments	จำนวนลูกจ้าง Number of employees	รวม Total	ค่าจ้าง เงินเดือน Wages, salaries	โบนัส ฯลฯ Overtime bonus etc.	สวัสดิการและผลประโยชน์ตอบแทน เงินที่สถานประกอบการ จ่ายสมทบเข้ากองทุน เพื่อการประกันสังคม ฯลฯ			Category of business industry
							ค่ารักษาพยาบาล Medical care	อื่น ๆ Others	Employer's contribution to social security	
71201	การทดสอบและวิเคราะห์หรือจัดประกอบ ทางเคมี กายภาพ และชีวภาพ	66	4,298	1,284,099.6	1,027,357.0	168,537.5	14,628.2	40,787.7	32,789.2	Testing and analysis services for the chemical, physical and biological properties
71202	การตรวจสภาพยานยนต์ทางเทคนิค	48	280	39,200.4	32,445.6	3,765.0	-	965.6	2,024.2	Technical inspection services of motor vehicles
71209	การทดสอบและวิเคราะห์ทางเคมีอื่นๆ	27	656	134,734.6	107,710.6	22,479.5	500.6	-	4,043.9	Other technical testing and analysis
72	การวิจัยและพัฒนาเชิงวิทยาศาสตร์	23	1,581	505,160.6	425,195.5	58,999.7	4,742.2	1,253.2	14,970.0	Scientific research and development
721	การวิจัยและพัฒนาเชิงทดลองด้าน <i>วิทยาศาสตร์ธรรมชาติและวิศวกรรม</i>	19	1,551	497,690.2	418,477.0	58,400.4	4,671.1	1,253.2	14,888.3	Research and experimental development on natural sciences and engineering
72101	การวิจัยและพัฒนาเชิงทดลองด้าน วิทยาศาสตร์ธรรมชาติและวิศวกรรม	13	1,122	418,102.3	344,294.5	55,242.1	4,058.7	596.8	13,910.1	Research and experimental development on natural sciences
72102	การวิจัยและพัฒนาเชิงทดลองด้าน เทคโนโลยีชีวภาพ	1	11	D	D	D	D	D	D	Research and experimental development on biotechnology
72109	การวิจัยและพัฒนาเชิงทดลองด้าน วิศวกรรมและเทคโนโลยีอื่นๆ	5	418	78,718.5	73,762.5	2,858.3	492.4	656.4	948.8	Research and experimental development on other engineering and technology
722	การวิจัยและพัฒนาเชิงทดลองด้าน <i>สังคมศาสตร์และมนุษยศาสตร์</i>	4	30	7,470.4	6,718.4	599.3	71.1	-	81.6	Research and experimental development on social sciences and humanities
72201	การวิจัยและพัฒนาเชิงทดลองด้าน สังคมศาสตร์และมนุษยศาสตร์	4	30	7,470.4	6,718.4	599.3	71.1	-	81.6	Research and experimental development on social sciences and humanities
72200	การวิจัยและพัฒนาเชิงทดลองด้าน สังคมศาสตร์และมนุษยศาสตร์	4	30	7,470.4	6,718.4	599.3	71.1	-	81.6	Research and experimental development on social sciences and humanities
73	การโฆษณาและการจัดตลาด	1,286	16,252	4,946,433.0	3,757,197.4	841,518.8	65,488.1	31,200.4	251,028.2	Advertising and market research
731	การโฆษณา	1,248	15,027	4,459,273.7	3,335,962.2	807,157.4	57,153.0	27,827.2	231,173.9	Advertising
73101	กิจกรรมของบริษัทโฆษณา	1,207	14,459	4,324,377.7	3,213,713.1	801,220.6	55,299.8	27,615.2	226,529.0	Advertising activities
73102	กิจกรรมของตัวแทนขายสื่อโฆษณา	41	569	134,895.9	122,249.1	5,936.8	1,853.2	212.0	4,644.9	Media representation activities
732	การวิจัยตลาดและการสำรวจ <i>ความคิดเห็นของประชาชน</i>	38	1,225	487,159.3	421,235.2	34,361.5	8,335.1	3,373.2	19,854.3	Market research and public opinion polling
73201	การวิจัยตลาดและการสำรวจ ความคิดเห็นของประชาชน	38	1,225	487,159.3	421,235.2	34,361.5	8,335.1	3,373.2	19,854.3	Market research and public opinion polling

ตาราง 4 ค่าตอบแทนแรงงานของสถานประกอบการธุรกิจในปี 2556 จำนวนตามประเภทธุรกิจ (ต่อ)

TABLE 4 REMUNERATION OF BUSINESS ESTABLISHMENTS IN 2013 BY CATEGORY OF BUSINESS INDUSTRY (Cont'd)

รหัส Code	ประเภทธุรกิจ	จำนวน สถาน- ประกอบการ Number of establishments	จำนวนลูกจ้าง Number of employees	รวม Total	ค่าจ้าง เงินเดือน Wages, salaries	โบนัส ฯลฯ Overtime bonus etc.	สวัสดิการและผลประโยชน์ตอบแทน Fringe benefits			เงินที่สถานประกอบการ จ่ายสมทบเข้ากองทุน เพื่อการประกันสังคม ฯลฯ Employer's contribution to social security	Category of business industry
							ค่ารักษาพยาบาล Medical care	อื่น ๆ Others	Other		
73200	การวิจัยตลาดและการสำรวจ ความคิดเห็นของประชาชน	38	1,225	487,159.3	421,235.2	34,361.5	8,355.1	3,373.2	19,854.3	Market research and public opinion polling	
74	กิจกรรมทางวิชาชีพ วิทยาศาสตร์ และเทคโนโลยีอื่น ๆ	1,763	12,191	3,339,095.5	2,708,308.5	486,824.0	23,449.8	36,264.4	84,248.9	Other professional, scientific and technical activities	
741	กิจกรรมการออกแบบเฉพาะด้าน	609	7,019	2,161,702.1	1,717,072.8	370,790.2	10,236.3	18,662.1	44,940.7	Specialized design activities	
7410	กิจกรรมการออกแบบเฉพาะด้าน	609	7,019	2,161,702.1	1,717,072.8	370,790.2	10,236.3	18,662.1	44,940.7	Specialized design activities	
74101	กิจกรรมการออกแบบตกแต่งภายใน	373	4,614	1,455,468.5	1,173,173.3	228,885.7	8,973.0	17,919.9	26,516.7	Interior decorators activities	
74109	กิจกรรมการออกแบบเฉพาะด้านอื่นๆ	236	2,405	706,233.6	543,899.5	141,904.5	1,263.4	742.1	18,424.1	Other specialized design activities	
742	กิจกรรมการถ่ายภาพ	993	2,681	509,136.2	414,478.0	70,612.4	3,624.0	1,919.6	18,502.2	Photographic activities	
7420	กิจกรรมการถ่ายภาพ	993	2,681	509,136.2	414,478.0	70,612.4	3,624.0	1,919.6	18,502.2	Photographic activities	
74200	กิจกรรมการถ่ายภาพ	993	2,681	509,136.2	414,478.0	70,612.4	3,624.0	1,919.6	18,502.2	Photographic activities	
749	กิจกรรมทางวิชาชีพ วิทยาศาสตร์ และเทคโนโลยีอื่น ๆ ซึ่งไม่ได้จัดประเภทไว้ในที่อื่น	161	2,491	668,257.2	576,757.7	45,421.4	9,589.4	15,682.7	20,805.9	Other professional, scientific and technical activities n.e.c.	
7490	กิจกรรมทางวิชาชีพ วิทยาศาสตร์ และเทคโนโลยีอื่น ๆ ซึ่งไม่ได้จัดประเภทไว้ในที่อื่น	161	2,491	668,257.2	576,757.7	45,421.4	9,589.4	15,682.7	20,805.9	Other professional, scientific and technical activities n.e.c.	
74901	กิจกรรมการแปลและล่าม	68	352	104,686.8	98,693.0	600.0	-	1,897.6	3,496.2	Translation and interpretation activities	
74902	การบริการให้คำปรึกษาด้านสิ่งแวดล้อม	40	866	233,412.0	194,330.9	23,901.4	2,317.8	5,834.0	7,027.9	Environmental consulting	
74909	กิจกรรมทางวิชาชีพ วิทยาศาสตร์ และเทคโนโลยีอื่น ๆ ซึ่งไม่ได้จัดประเภทไว้ในที่อื่น	53	1,274	330,158.3	283,733.8	20,919.9	7,271.7	7,951.2	10,281.8	Other professional, scientific and technical activities n.e.c.	
77	กิจกรรมการให้เช่า	1,805	10,058	2,294,220.4	1,917,434.9	284,561.2	5,798.4	17,615.3	68,810.6	Rental and leasing activities	
771	การให้เช่ายานยนต์	360	5,546	1,282,507.6	1,074,828.8	166,456.8	1,118.9	3,548.8	36,554.3	Renting and leasing of motor vehicles	
7710	การให้เช่ายานยนต์	360	5,546	1,282,507.6	1,074,828.8	166,456.8	1,118.9	3,548.8	36,554.3	Renting and leasing of motor vehicles	
77101	การให้เช่ายานยนต์ชนิดนั่งส่วนบุคคล รถกระบะ รถตู้ และรถขนาดเล็ก ที่คล้ายกัน	329	3,400	798,488.9	629,985.2	134,851.3	990.9	3,175.6	29,485.9	Renting of passenger car, pick-up truck, van and similar light motor vehicles	
77109	การให้เช่ายานยนต์ชนิดรถบรรทุก และยานยนต์หนักอื่นๆ	31	2,146	484,018.7	444,843.7	31,605.6	128.0	373.1	7,068.4	Renting of trucks and other heavy motor vehicles	
772	การให้เช่าของใช้ส่วนบุคคล และของใช้ในครัวเรือน	1,274	1,333	169,574.6	160,001.2	3,366.6	-	281.7	5,925.1	Renting and leasing of personal and household goods	
7721	การให้เช่าเครื่องอุปโภคบริโภคเพื่อการนันทนาการ และการกีฬา	5	20	4,440.0	4,262.4	-	-	-	177.6	Renting and leasing of recreational and sports goods	

(พันบาท In Thousand Baht)

ตาราง 4 ค่าตอบแทนแรงงานของสถานประกอบการธุรกิจในปี 2556 จำนวนตามประเภทธุรกิจ (ต่อ)

TABLE 4 REMUNERATION OF BUSINESS ESTABLISHMENTS IN 2013 BY CATEGORY OF BUSINESS INDUSTRY (Cont'd)

(พันบาท In Thousand Baht)

รหัส Code	ประเภทธุรกิจ	จำนวน สถาน- ประกอบการ Number of establishments	จำนวนลูกจ้าง Number of employees	รวม Total	ค่าจ้าง เงินเดือน Wages, salaries	โบนัส ฯลฯ Overtime bonus etc.	สวัสดิการและผลประโยชน์ตอบแทน Fringe benefits			เงินที่สถานประกอบการ จ่ายสมทบเข้ากองทุน เพื่อการประกันสังคม ฯลฯ Employer's contribution to social security	Category of business industry
							ค่ารักษาพยาบาล Medical care	อื่น ๆ Others			
77210	การให้เช่าเครื่องอุปกรณ์เพื่อการบันเทิง และกีฬา	5	20	4,440.0	4,262.4	-	-	-	177.6	Renting and leasing of recreational and sports goods	
7722	การให้เช่าสื่อบันทึกเสียงและภาพ	435	603	67,528.9	62,717.0	1,592.3	-	-	3,219.6	Renting of video tapes and disks	
77220	การให้เช่าสื่อบันทึกเสียงและภาพ	435	603	67,528.9	62,717.0	1,592.3	-	-	3,219.6	Renting of video tapes and disks	
7729	การให้เช่าของใช้ส่วนบุคคล และของใช้ครัวเรือนอื่นๆ	834	711	97,605.7	93,021.8	1,774.3	-	281.7	2,527.9	Renting and leasing of other personal and household goods	
77291	การให้เช่าหนังสือ	597	239	35,438.1	33,085.6	1,774.3	-	-	578.2	Renting and leasing of books	
77299	การให้เช่าของใช้ส่วนบุคคล และของใช้ครัวเรือนอื่นๆ ซึ่งมิได้จัดประเภทไว้ในที่อื่น	237	472	62,167.6	59,936.2	-	-	281.7	1,949.7	Renting and leasing of other personal and household goods, n.e.c	
773	การให้เช่าเครื่องจักร อุปกรณ์ และสินค้าที่จับต้องได้อื่นๆ	170	3,178	842,048.7	682,518.9	114,737.8	4,679.5	13,784.9	26,327.8	Renting and leasing of other machinery, equipment and tangible goods	
7730	การให้เช่าเครื่องจักร อุปกรณ์ และสินค้าที่จับต้องได้อื่นๆ	170	3,178	842,048.7	682,518.9	114,737.8	4,679.5	13,784.9	26,327.8	Renting and leasing of other machinery, equipment and tangible goods	
77301	การให้เช่าเครื่องอุปกรณ์การขนส่งทางบก (ยกเว้นยานยนต์)	34	34	4,561.3	4,248.3	276.3	-	-	36.7	Renting and leasing of land-transport equipment (other than motor vehicles)	
77302	การให้เช่าเครื่องอุปกรณ์การขนถ่าย	7	313	124,885.4	114,360.0	6,752.4	1,755.0	-	2,018.0	Renting and leasing of water-transport equipment	
77304	การให้เช่าเครื่องจักรและอุปกรณ์ ทางการเกษตรและการป่าไม้	2	-	-	-	-	-	-	-	Renting and leasing of agricultural and forestry machinery and equipment	
77305	การให้เช่าเครื่องจักรและอุปกรณ์ในการ ก่อสร้างและงานวิศวกรรมโยธา	37	926	199,426.5	147,460.6	37,329.3	2,127.0	3,350.5	9,159.0	Renting and leasing of construction and civil-engineering machinery and equipment	
77306	การให้เช่าเครื่องจักรและอุปกรณ์ สำนักงาน	28	266	56,929.1	50,268.1	4,486.0	55.0	276.8	1,843.3	Renting and leasing of office machinery and equipment	
77309	การให้เช่าเครื่องจักร อุปกรณ์ และสินค้าที่จับต้องได้อื่นๆ ซึ่งมิได้จัดประเภทไว้ในที่อื่น	62	1,639	456,246.4	366,181.8	65,893.8	742.4	10,157.6	13,270.8	Renting and leasing of other machinery, equipment and tangible goods, n.e.c	
774	สัญญาเช่าค่าเงินงานผลิตภัณฑ์ที่มี ทรัพย์สินทางปัญญาหรือผลิตภัณฑ์ ที่คล้ายกัน (ยกเว้นงานที่มีลิขสิทธิ์)	1	1	D	D	D	D	D	D	Leasing of intellectual property and similar products (except copyrighted works)	
7740	สัญญาเช่าค่าเงินงานผลิตภัณฑ์ที่มี ทรัพย์สินทางปัญญาหรือผลิตภัณฑ์ ที่คล้ายกัน (ยกเว้นงานที่มีลิขสิทธิ์)	1	1	D	D	D	D	D	D	Leasing of intellectual property and similar products (except copyrighted works)	

ตาราง 4 ค่าตอบแทนแรงงานของสถานประกอบการธุรกิจในปี 2556 จำแนกตามประเภทธุรกิจ (ต่อ)

TABLE 4 REMUNERATION OF BUSINESS ESTABLISHMENTS IN 2013 BY CATEGORY OF BUSINESS INDUSTRY (Cont'd)

(พันบาท In Thousand Baht)

รหัส Code	ประเภทธุรกิจ	จำนวน สถาน- ประกอบการ Number of establishments	จำนวนลูกจ้าง Number of employees	รวม Total	ค่าจ้าง เงินเดือน Wages, salaries	โบนัส ฯลฯ Overtime bonus etc.	สวัสดิการและผลประโยชน์ตอบแทน Fringe benefits			เงินที่สถานประกอบการ จ่ายสมทบเข้ากองทุน เพื่อการประกันสังคม ฯลฯ Employer's contribution to social security	Category of business industry	
							ค่ารักษาพยาบาล Medical care	อื่น ๆ Others	D			
77400	สัญญาเช่าดำเนินงานผลิตภัณฑ์ที่มีทรัพย์สินทางปัญญาหรือผลิตภัณฑ์ที่คล้ายกัน (ยกเว้นงานที่มีลิขสิทธิ์)	1	1	D	D	D	D	D	D	D	D	Leasing of intellectual property and similar products (except copyrighted works)
78	กิจกรรมการจ้างงาน	302	30,428	5,531,854.3	4,944,863.4	292,889.8	29,745.4	147,829.6	116,526.1	116,526.1	116,526.1	Employment activities
781	กิจกรรมของสำนักงานหรือตัวแทนจัดหางาน	224	6,894	1,302,091.4	1,141,649.9	99,657.2	3,952.1	18,033.6	38,798.7	38,798.7	38,798.7	Activities of employment placement agencies
7810	กิจกรรมของสำนักงานหรือตัวแทนจัดหางาน	224	6,894	1,302,091.4	1,141,649.9	99,657.2	3,952.1	18,033.6	38,798.7	38,798.7	38,798.7	Activities of employment placement agencies
78101	กิจกรรมการคัดเลือกนักแสดงภาพยนตร์ โทรทัศน์ และการแสดงอื่นๆ	16	44	13,451.4	12,685.7	440.6	30.0	-	295.2	295.2	295.2	Activities of casting agencies and bureaus
78109	กิจกรรมของสำนักงานหรือตัวแทนจัดหางานอื่นๆ	208	6,850	1,288,640.0	1,128,964.2	99,216.7	3,922.1	18,033.6	38,503.5	38,503.5	38,503.5	Activities of other employment placement agencies
782	กิจกรรมของสำนักงานหรือตัวแทนจัดหางานหรือตัวแทนจัดหางานชั่วคราว	57	22,956	4,134,357.7	3,713,792.9	189,873.8	25,793.3	129,796.0	75,101.6	75,101.6	75,101.6	Temporary employment agency activities
7820	กิจกรรมของสำนักงานหรือตัวแทนจัดหางานชั่วคราว	57	22,956	4,134,357.7	3,713,792.9	189,873.8	25,793.3	129,796.0	75,101.6	75,101.6	75,101.6	Temporary employment agency activities
78200	กิจกรรมของสำนักงานหรือตัวแทนจัดหางานชั่วคราว	57	22,956	4,134,357.7	3,713,792.9	189,873.8	25,793.3	129,796.0	75,101.6	75,101.6	75,101.6	Temporary employment agency activities
783	กิจกรรมการจัดหาทรัพยากรบุคคลอื่นๆ	21	578	95,405.2	89,420.7	3,358.8	-	-	2,625.7	2,625.7	2,625.7	Other human resources provision
7830	กิจกรรมการจัดหาทรัพยากรบุคคลอื่นๆ	21	578	95,405.2	89,420.7	3,358.8	-	-	2,625.7	2,625.7	2,625.7	Other human resources provision
78300	กิจกรรมการจัดหาทรัพยากรบุคคลอื่นๆ	21	578	95,405.2	89,420.7	3,358.8	-	-	2,625.7	2,625.7	2,625.7	Other human resources provision
79	กิจกรรมของตัวแทนธุรกิจท่องเที่ยว การจำหน่ายตั๋ว การบริการสำรองและกิจกรรมที่เกี่ยวข้อง	1,667	15,003	3,893,536.7	3,438,194.2	290,651.4	13,912.1	42,430.9	108,348.2	108,348.2	108,348.2	Travel agency, tour operator, reservation service and related activities
791	กิจกรรมของตัวแทนธุรกิจท่องเที่ยว และการจำหน่ายตั๋ว	1,636	14,799	3,861,319.2	3,408,037.8	290,209.5	13,912.1	42,430.9	106,729.0	106,729.0	106,729.0	Travel agency and tour operator activities
7911	กิจกรรมของตัวแทนธุรกิจท่องเที่ยว	814	6,624	1,753,589.8	1,565,223.5	120,129.0	7,709.8	10,448.2	50,079.3	50,079.3	50,079.3	Travel agency activities
79110	กิจกรรมของตัวแทนธุรกิจท่องเที่ยว	814	6,624	1,753,589.8	1,565,223.5	120,129.0	7,709.8	10,448.2	50,079.3	50,079.3	50,079.3	Travel agency activities
7912	กิจกรรมการจัดนำเที่ยว	822	8,175	2,107,729.5	1,842,814.2	170,080.5	6,202.3	31,982.7	56,649.7	56,649.7	56,649.7	Tour operator activities
79120	กิจกรรมการจัดนำเที่ยว	822	8,175	2,107,729.5	1,842,814.2	170,080.5	6,202.3	31,982.7	56,649.7	56,649.7	56,649.7	Tour operator activities
799	กิจกรรมบริการสำรองอื่นๆ และกิจกรรมที่เกี่ยวข้อง	31	204	32,217.5	30,156.4	441.8	-	-	1,619.2	1,619.2	1,619.2	Other reservation service and related activities
7990	กิจกรรมบริการสำรองอื่นๆ และกิจกรรมที่เกี่ยวข้อง	31	204	32,217.5	30,156.4	441.8	-	-	1,619.2	1,619.2	1,619.2	Other reservation service and related activities

ตาราง 4 ค่าตอบแทนแรงงานของสถานประกอบการธุรกิจในปี 2556 จำแนกตามประเภทธุรกิจ (ต่อ)

TABLE 4 REMUNERATION OF BUSINESS ESTABLISHMENTS IN 2013 BY CATEGORY OF BUSINESS INDUSTRY (Cont'd)

รหัส Code	ประเภทธุรกิจ	จำนวน สถาน- ประกอบการ Number of establishments	จำนวนลูกจ้าง Number of employees	รวม Total	ค่าจ้าง เงินเดือน Wages, salaries	โบนัส ฯลฯ Overtime bonus etc.	สวัสดิการและผลประโยชน์ตอบแทน เงินที่สถานประกอบการ จ่ายสมทบเข้ากองทุน เพื่อการประกันสังคม ฯลฯ			Category of business industry
							ค่ารักษาพยาบาล Medical care	อื่น ๆ Others	Employer's contribution to social security	
79909	กิจกรรมบริการสำรองอื่นๆ และกิจกรรมที่เกี่ยวข้อง ซึ่งมิได้จัดประเภทไว้ในที่อื่น	31	204	32,217.5	30,156.4	441.8	-	-	1,619.2	Other reservation service and related activities, n.e.c
80	การบริหารรักษาความปลอดภัย และการสืบสวน	415	66,244	11,089,040.8	8,936,981.2	1,406,177.2	14,817.4	400,639.9	330,425.2	Security and investigation activities
801	การบริหารรักษาความปลอดภัยส่วนบุคคล	255	62,691	10,111,838.2	8,047,816.9	1,345,121.2	13,075.6	400,009.1	305,815.5	Private security activities
8010	การบริหารรักษาความปลอดภัยส่วนบุคคล	255	62,691	10,111,838.2	8,047,816.9	1,345,121.2	13,075.6	400,009.1	305,815.5	Private security activities
802	การบริหารระบบรักษาความปลอดภัย	160	3,553	977,202.6	889,164.2	61,056.0	1,741.8	630.8	24,609.7	Security systems service activities
8020	การบริหารระบบรักษาความปลอดภัย	160	3,553	977,202.6	889,164.2	61,056.0	1,741.8	630.8	24,609.7	Security systems service activities
80200	การบริหารระบบรักษาความปลอดภัย	160	3,553	977,202.6	889,164.2	61,056.0	1,741.8	630.8	24,609.7	Security systems service activities
81	กิจกรรมการบริการสำหรับอาคาร และภูมิทัศน์	268	17,783	2,544,925.8	2,100,750.7	296,168.9	1,977.8	63,066.4	82,962.0	Services to buildings and landscape activities
812	การบริหารทำความสะอาด	223	17,274	2,468,454.6	2,032,789.0	292,543.0	1,650.9	60,231.1	81,240.6	Cleaning activities
8121	การบริหารทำความสะอาดทั่วไปสำหรับอาคาร	96	14,392	1,943,102.4	1,574,896.4	248,491.5	1,068.5	57,114.5	61,531.5	General cleaning of buildings
81210	การบริหารทำความสะอาดทั่วไปสำหรับอาคาร	96	14,392	1,943,102.4	1,574,896.4	248,491.5	1,068.5	57,114.5	61,531.5	General cleaning of buildings
81219	การบริหารทำความสะอาดสำหรับอาคารและอุตสาหกรรมอื่นๆ	127	2,882	525,352.1	457,892.6	44,051.5	582.4	3,116.6	19,709.0	Other building and industrial cleaning activities
81291	การบริหารทำความสะอาดที่เน้นปริมาณอาคาร	5	132	20,091.0	17,893.7	1,292.0	-	-	905.3	Exterior cleaning of buildings activities
81292	การบริหารทำความสะอาดภายใน	4	57	9,967.2	8,501.2	866.0	-	100.0	500.0	Specialized interior cleaning activities for buildings
81293	การบริหารทำความสะอาดสำหรับอาคารและอุตสาหกรรมอื่นๆ	115	2,689	494,707.1	430,969.7	41,887.5	582.4	2,980.6	18,286.9	Disinfecting and exterminating activities
81299	การบริหารทำความสะอาดสำหรับอาคารและอุตสาหกรรมอื่นๆ ซึ่งมิได้จัดประเภทไว้ในที่อื่น	3	4	D	D	D	D	D	D	Other building and industrial cleaning activities, n.e.c
813	การบริหารดูแลและบำรุงรักษาภูมิทัศน์	45	509	76,471.2	67,961.7	3,625.8	327.0	2,835.3	1,721.4	Landscape care and maintenance service activities
8130	การบริหารดูแลและบำรุงรักษาภูมิทัศน์	45	509	76,471.2	67,961.7	3,625.8	327.0	2,835.3	1,721.4	Landscape care and maintenance service activities
81300	การบริหารดูแลและบำรุงรักษาภูมิทัศน์	45	509	76,471.2	67,961.7	3,625.8	327.0	2,835.3	1,721.4	Landscape care and maintenance service activities
82	การบริหารจัดการบริหารและสนับสนุน การดำเนินงานของสำนักงาน และกิจการอื่นๆ ที่สนับสนุนทางธุรกิจ	2,068	9,241	2,215,293.5	1,803,856.1	297,918.7	4,553.2	42,101.8	66,863.7	Office administrative, office support and other business support activities
821	การบริหารจัดการบริหารและสนับสนุน การดำเนินงานของสำนักงาน	1,336	1,326	385,252.7	276,715.3	71,960.3	1,305.0	29,047.1	6,225.0	Office administrative and support activities
8211	การบริหารจัดการบริหารสำนักงานแบบเบ็ดเสร็จ	5	313	258,246.1	161,507.9	65,929.4	1,305.0	27,319.9	2,183.9	Combined office administrative service activities
82110	การบริหารจัดการบริหารสำนักงานแบบเบ็ดเสร็จ	5	313	258,246.1	161,507.9	65,929.4	1,305.0	27,319.9	2,183.9	Combined office administrative service activities

(พันบาท In Thousand Baht)

ตาราง 4 ค่าตอบแทนแรงงานของสถานประกอบการธุรกิจในปี 2556 จำแนกตามประเภทธุรกิจ (ต่อ)

TABLE 4 REMUNERATION OF BUSINESS ESTABLISHMENTS IN 2013 BY CATEGORY OF BUSINESS INDUSTRY (Cont'd)

(พันบาท In Thousand Baht)

รหัส Code	ประเภทธุรกิจ	จำนวน สถาน- ประกอบการ Number of establishments	จำนวนลูกจ้าง Number of employees	รวม Total	ค่าจ้าง เงินเดือน Wages, salaries	โบนัส ฯลฯ Overtime bonus etc.	สวัสดิการและผลประโยชน์ตอบแทน Fringe benefits			เงินที่สถานประกอบการ จ่ายสมทบเข้ากองทุน เพื่อการประกันสังคม ฯลฯ Employer's contribution to social security	Category of business industry
							ค่ารักษาพยาบาล Medical care	อื่น ๆ Others	Other		
8219	การถ่ายเอกสาร การตรึงเอกสาร และกิจกรรมเฉพาะด้านอื่นๆ ที่สนับสนุน การดำเนินงานสำนักงาน	1,331	1,013	127,006.6	115,207.5	6,030.9	-	1,727.2	4,041.1	4,041.1	Photocopying, document preparation and other specialized office support activities
82191	การถ่ายเอกสาร	1,199	632	77,409.0	69,225.5	5,014.7	-	593.6	2,575.2	2,575.2	Photocopying activities
82199	การตรึงเอกสารและกิจการเฉพาะด้านอื่นๆ ที่สนับสนุนการดำเนินงานสำนักงาน	132	381	49,597.6	45,982.0	1,016.2	-	1,133.6	1,465.9	1,465.9	Document preparation and other specialized office support activities
822	กิจการศูนย์กลางการค้าทางโทรศัพท์	21	530	108,578.1	100,422.4	2,102.9	466.5	1,389.2	4,197.1	4,197.1	Activities of call centres
8220	กิจกรรมศูนย์บริการลูกค้าทางโทรศัพท์	21	530	108,578.1	100,422.4	2,102.9	466.5	1,389.2	4,197.1	4,197.1	Activities of call centres
82200	กิจกรรมศูนย์บริการลูกค้าทางโทรศัพท์	21	530	108,578.1	100,422.4	2,102.9	466.5	1,389.2	4,197.1	4,197.1	Activities of call centres
823	การจัดการประชุมและการแสดงสินค้า	207	3,750	1,048,308.9	878,710.0	126,373.5	1,507.6	9,954.9	31,763.0	31,763.0	Organization of conventions and trade shows
8230	การจัดการประชุมและการแสดงสินค้า	207	3,750	1,048,308.9	878,710.0	126,373.5	1,507.6	9,954.9	31,763.0	31,763.0	Organization of conventions and trade shows
82301	การจัดการประชุม	35	902	294,493.6	231,364.7	46,756.2	1,238.4	8,480.8	6,653.5	6,653.5	Organization of conventions
82302	การจัดการแสดงสินค้า	172	2,848	753,815.3	647,345.3	79,617.3	269.2	1,474.0	25,109.5	25,109.5	Organization of trade shows
829	กิจกรรมบริการสนับสนุนทางธุรกิจ ซึ่งมีได้จัดประเภทไว้ในที่อื่น	504	3,635	673,153.8	548,008.5	97,482.0	1,274.1	1,710.6	24,678.6	24,678.6	Business support service activities n.e.c.
8291	กิจกรรมของตัวแทนจัดเก็บเงิน และการบริการข้อมูลเครดิต	24	784	193,005.9	127,000.1	58,363.2	-	-	7,642.6	7,642.6	Activities of collection agencies and credit bureaus
82911	กิจกรรมของตัวแทนจัดเก็บเงิน	24	784	193,005.9	127,000.1	58,363.2	-	-	7,642.6	7,642.6	Activities of collection agencies
8292	กิจกรรมการบรรจุหีบห่อ	198	1,397	183,292.3	165,124.4	10,362.0	117.6	482.4	7,205.8	7,205.8	Packaging activities
82920	กิจกรรมการบรรจุหีบห่อ	198	1,397	183,292.3	165,124.4	10,362.0	117.6	482.4	7,205.8	7,205.8	Packaging activities
8299	กิจกรรมการบริการอื่นๆ ที่สนับสนุนทางธุรกิจ ซึ่งมีได้จัดประเภทไว้ในที่อื่น	282	1,455	296,855.6	255,884.0	28,756.7	1,156.5	1,228.2	9,830.2	9,830.2	Other business support service activities n.e.c.
82990	กิจกรรมการบริการอื่นๆ ที่สนับสนุนทางธุรกิจ ซึ่งมีได้จัดประเภทไว้ในที่อื่น	282	1,455	296,855.6	255,884.0	28,756.7	1,156.5	1,228.2	9,830.2	9,830.2	Other business support service activities n.e.c.
90	กิจกรรมการสร้างสรรค์ศิลปะ และความบันเทิง	175	1,593	267,504.5	221,700.5	29,296.3	297.4	8,819.1	7,391.3	7,391.3	Creative, arts and entertainment activities
900	กิจกรรมการสร้างสรรค์ศิลปะ และความบันเทิง	175	1,593	267,504.5	221,700.5	29,296.3	297.4	8,819.1	7,391.3	7,391.3	Creative, arts and entertainment activities
9000	กิจกรรมการสร้างสรรค์ศิลปะ และความบันเทิง	175	1,593	267,504.5	221,700.5	29,296.3	297.4	8,819.1	7,391.3	7,391.3	Creative, arts and entertainment activities
90001	กิจกรรมการสร้างสรรค์ศิลปะ	68	254	40,912.5	39,247.5	-	-	-	1,665.0	1,665.0	Creative and arts activities
90002	กิจกรรมด้านความบันเทิง	107	1,339	226,592.0	182,453.0	29,296.3	297.4	8,819.1	5,726.3	5,726.3	Entertainment activities
92	กิจกรรมการพนันและการเสี่ยงโชค	56	62	7,763.6	6,525.6	108.0	64.8	990.7	74.5	74.5	Gambling and betting activities
920	กิจกรรมการพนันและการเสี่ยงโชค	56	62	7,763.6	6,525.6	108.0	64.8	990.7	74.5	74.5	Gambling and betting activities
9200	กิจกรรมการพนันและการเสี่ยงโชค	56	62	7,763.6	6,525.6	108.0	64.8	990.7	74.5	74.5	Gambling and betting activities
92001	การดำเนินงานเกี่ยวกับสลากกินแบ่ง	49	41	4,739.6	4,005.6	108.0	64.8	486.7	74.5	74.5	Operation of lottery

ตาราง 4 ค่าตอบแทนแรงงานของสถานประกอบการธุรกิจในปี 2556 จำนวนตามประเภทธุรกิจ (ต่อ)

TABLE 4 REMUNERATION OF BUSINESS ESTABLISHMENTS IN 2013 BY CATEGORY OF BUSINESS INDUSTRY (Cont'd)

(พันบาท In Thousand Baht)

รหัส Code	ประเภทธุรกิจ	จำนวน สถาน- ประกอบการ Number of establishments	จำนวนลูกจ้าง Number of employees	รวม Total	ค่าจ้าง เงินเดือน Wages, salaries	โบนัส ฯลฯ Overtime bonus etc.	สวัสดิการและผลประโยชน์ตอบแทน เงินที่สถานประกอบการ จ่ายสมทบเข้ากองทุน เพื่อการประกันสังคม ฯลฯ			Category of business industry
							ค่ารักษาพยาบาล Medical care	อื่น ๆ Others	Employer's contribution to social security	
92009	กิจกรรมการพนันและการเสี่ยงโชคอื่นๆ	7	21	3,024.0	2,520.0	-	-	504.0	-	Other gambling and betting activities
93	กิจกรรมด้านการศึกษา ความบันเทิง และการนันทนาการ	3,424	8,686	1,510,972.3	1,307,296.1	142,023.8	1,706.9	21,695.5	38,250.0	Sports activities and amusement and recreation activities
931	กิจกรรมด้านการศึกษา	973	5,050	867,884.8	729,628.4	93,741.1	1,105.7	19,735.0	23,674.6	Sports activities
93111	การดำเนินงานเกี่ยวกับสิ่งอำนวยความสะดวก ด้านศึกษาด้านการศึกษา	938	4,966	853,041.5	715,648.0	93,605.1	1,105.7	19,641.4	23,041.3	Operation of sports facilities
931111	การดำเนินงานเกี่ยวกับสิ่งอำนวยความสะดวก ด้านศึกษาด้านการศึกษา	820	3,963	666,152.2	566,667.1	69,105.3	-	12,680.8	17,699.0	Operation of sports facilities
931112	การดำเนินงานของศูนย์ฟิตเนส และการออกกำลังกายเพื่อสุขภาพ	118	1,003	186,889.3	148,981.0	24,499.9	1,105.7	6,960.6	5,342.3	Operation of fitness centers
9312	กิจกรรมสันทนาการกีฬา	1	15	D	D	D	D	D	D	Activities of sports clubs
93120	กิจกรรมสันทนาการกีฬา	1	15	D	D	D	D	D	D	Activities of sports clubs
9319	กิจกรรมอื่นๆ ด้านการศึกษา	34	69	11,063.3	10,380.3	136.0	-	93.6	453.3	Other sports activities
93191	กิจกรรมการจัดการแข่งขันกีฬา	7	43	8,704.5	8,187.9	136.0	-	-	380.6	Activities of producers or promoters of sports events
93199	กิจกรรมอื่นๆ ด้านการศึกษา ซึ่งมิได้จัดประเภทไว้ในที่อื่น	27	25	2,358.7	2,192.4	-	-	93.6	72.7	Other sports activities, n.e.c
932	กิจกรรมด้านความบันเทิง และการนันทนาการอื่นๆ	2,451	3,637	643,087.5	577,667.7	48,282.7	601.2	1,960.5	14,575.4	Other amusement and recreation activities
9321	กิจกรรมสวนสนุกและอิมปาร์ค	15	564	144,771.0	120,788.1	17,853.1	601.2	1,652.5	3,876.0	Activities of amusement parks and theme parks
93210	กิจกรรมสวนสนุกและอิมปาร์ค	15	564	144,771.0	120,788.1	17,853.1	601.2	1,652.5	3,876.0	Activities of amusement parks and theme parks
9329	กิจกรรมด้านความบันเทิง และการนันทนาการอื่นๆ ซึ่งมิได้จัดประเภทไว้ในที่อื่น	2,436	3,073	498,316.5	456,879.6	30,429.6	-	308.0	10,699.3	Other amusement and recreation activities n.e.c.
93292	กิจกรรมการแสดงงิ้วเพื่อความบันเทิง และการนันทนาการ	6	18	1,839.6	1,752.0	-	-	-	87.6	Activities of amusement and recreation shows
93293	กิจกรรมการดำเนินงานร้านเกม และตู้เกมหยอดเหรียญ	2,400	2,965	478,976.7	438,243.2	30,130.6	-	308.0	10,294.9	Operation of games shops and coin-operated games activities
93299	กิจกรรมด้านความบันเทิง และการนันทนาการอื่นๆ ซึ่งมิได้จัดประเภทไว้ในที่อื่น	30	90	17,500.2	16,884.4	299.0	-	-	316.8	Other amusement and recreation activities n.e.c.
95	การซ่อมคอมพิวเตอร์และของใช้ ส่วนบุคคลและของใช้ครัวเรือน	5,175	5,607	1,030,926.6	926,015.0	68,015.4	1,059.9	6,812.5	29,023.8	Repair of computers and personal and household goods
951	การซ่อมอุปกรณ์คอมพิวเตอร์ และอุปกรณ์สื่อสารโทรคมนาคม	1,109	1,940	465,741.3	406,853.9	43,458.3	143.5	3,996.9	11,288.7	Repair of computers and communication equipment

ตาราง 4 ค่าตอบแทนแรงงานของสถานประกอบการธุรกิจในปี 2556 จำแนกตามประเภทธุรกิจ (ต่อ)

TABLE 4 REMUNERATION OF BUSINESS ESTABLISHMENTS IN 2013 BY CATEGORY OF BUSINESS INDUSTRY (Cont'd)

รหัส Code	ประเภทธุรกิจ	จำนวน สถาน- ประกอบการ Number of establishments	จำนวนลูกจ้าง Number of employees	รวม Total	ค่าจ้าง เงินเดือน Wages, salaries	โบนัส ฯลฯ Overtime bonus etc.	สวัสดิการและผลประโยชน์ตอบแทน Fringe benefits			เงินที่สถานประกอบการ จ่ายสมทบเข้ากองทุน เพื่อการประกันสังคม ฯลฯ Employer's contribution to social security	Category of business industry
							ค่ารักษาพยาบาล Medical care	อื่น ๆ Others	Other		
9511	การซ่อมคอมพิวเตอร์และอุปกรณ์ต่อพ่วง	864	1,558	401,009.9	355,625.8	32,417.0	143.5	2,919.2	9,904.4	Repair of computers and peripheral equipment	
95110	การซ่อมคอมพิวเตอร์และอุปกรณ์ต่อพ่วง	864	1,558	401,009.9	355,625.8	32,417.0	143.5	2,919.2	9,904.4	Repair of computers and peripheral equipment	
9512	การซ่อมอุปกรณ์สื่อสารโทรคมนาคม	245	382	64,731.4	51,228.1	11,041.3	-	1,077.7	1,384.3	Repair of communication equipment	
95120	การซ่อมอุปกรณ์สื่อสารโทรคมนาคม	245	382	64,731.4	51,228.1	11,041.3	-	1,077.7	1,384.3	Repair of communication equipment	
952	การซ่อมของใช้ส่วนบุคคล และของใช้ในชีวิตประจำวัน	4,066	3,667	565,185.3	519,161.1	24,557.1	916.4	2,815.7	17,735.1	Repair of personal and household goods	
9521	การซ่อมเครื่องใช้อิเล็กทรอนิกส์ในชีวิตประจำวัน	1,499	1,280	217,981.1	195,798.3	12,350.0	-	2,053.8	7,779.0	Repair of consumer electronics	
95210	การซ่อมเครื่องใช้อิเล็กทรอนิกส์ในชีวิตประจำวัน	1,499	1,280	217,981.1	195,798.3	12,350.0	-	2,053.8	7,779.0	Repair of consumer electronics	
9522	การซ่อมเครื่องใช้ในชีวิตประจำวัน	801	1,941	289,017.4	267,737.4	11,762.1	660.4	152.0	8,705.6	Repair of household appliances and home and garden equipment	
95220	การซ่อมเครื่องใช้ในชีวิตประจำวัน	801	1,941	289,017.4	267,737.4	11,762.1	660.4	152.0	8,705.6	Repair of household appliances and home and garden equipment	
9523	การซ่อมรองเท้าและเครื่องหนัง	58	12	1,194.4	1,165.0	-	-	-	29.4	Repair of footwear and leather goods	
95230	การซ่อมรองเท้าและเครื่องหนัง	58	12	1,194.4	1,165.0	-	-	-	29.4	Repair of footwear and leather goods	
9524	การซ่อมเฟอร์นิเจอร์และของตกแต่งบ้าน	105	96	12,824.4	12,312.0	345.0	-	-	167.4	Repair of furniture and home furnishings	
95240	การซ่อมเฟอร์นิเจอร์และของตกแต่งบ้าน	105	96	12,824.4	12,312.0	345.0	-	-	167.4	Repair of furniture and home furnishings	
9529	การซ่อมของใช้ส่วนบุคคล และของใช้ในชีวิตประจำวันอื่น ๆ	1,603	338	44,168.0	42,148.4	100.0	256.1	610.0	1,053.6	Repair of other personal and household goods	
95291	การซ่อมนาฬิกา	104	86	15,334.4	14,603.2	100.0	256.1	-	375.2	Repair of watches and clocks	
95292	การซ่อมเสื้อผ้าเครื่องแต่งกาย	1,168	117	9,110.4	9,110.4	-	-	-	-	Repair and alteration of clothing	
95293	การซ่อมรถจักรยาน	185	12	1,332.0	1,332.0	-	-	-	-	Repair of bicycles	
95294	การซ่อมเครื่องดนตรี	8	-	-	-	-	-	-	-	Repair of musical instruments	
95295	การซ่อมเครื่องกีฬา	4	-	-	-	-	-	-	-	Repair of sporting goods	
95299	การซ่อมของใช้ส่วนบุคคล และของใช้ในชีวิตประจำวันอื่น ๆ ซึ่งมิได้จัดประเภทไว้ในที่อื่น	134	123	18,391.2	17,102.8	-	-	610.0	678.5	Repair of other personal and household goods, n.e.c	
96	กิจกรรมบริการส่วนบุคคลอื่น ๆ	28,349	35,098	4,922,157.9	4,623,749.6	134,870.2	349.8	67,966.1	95,222.2	Other personal service activities	
961	กิจกรรมบริการเพื่อเสริมสร้างสุขภาพร่างกาย (ยกเว้นกิจกรรมด้านเภสัชกรรม)	21,445	26,787	3,757,474.7	3,555,552.1	120,652.9	336.0	13,610.7	67,323.0	Personal services for wellness (except sport activities)	
9610	กิจกรรมบริการเพื่อเสริมสร้างสุขภาพร่างกาย (ยกเว้นกิจกรรมด้านเภสัชกรรม)	21,445	26,787	3,757,474.7	3,555,552.1	120,652.9	336.0	13,610.7	67,323.0	Personal services for wellness (except sport activities)	
96101	กิจกรรมสปาและการนวด	3,034	12,758	1,558,579.6	1,476,592.1	36,360.3	-	12,530.5	33,096.7	Activities of spas and massage salons	
96102	กิจกรรมบริการลดน้ำหนัก	54	715	112,105.4	101,013.9	4,974.0	-	441.0	5,676.5	Activities of reducing and slendering salons	
96103	กิจกรรมการแต่งผม	17,547	11,090	1,695,768.4	1,639,713.5	40,537.3	336.0	319.6	14,862.0	Activities of hairdressing salons	
96104	กิจกรรมการดูแลความงามตั้งแต่เล็บและเล็บเท้า	756	2,040	361,986.8	310,548.6	37,841.2	-	257.2	13,339.7	Activities of beauty, manicure and pedicure salons	

(พันบาท in Thousand Baht)

ตาราง 4 ค่าตอบแทนแรงงานของสถานประกอบการธุรกิจในปี 2556 จำแนกตามประเภทธุรกิจ (ต่อ)

TABLE 4 REMUNERATION OF BUSINESS ESTABLISHMENTS IN 2013 BY CATEGORY OF BUSINESS INDUSTRY (Cont'd)

(พันบาท In Thousand Baht)

รหัส Code	ประเภทธุรกิจ	จำนวน สถาน- ประกอบการ Number of establishments	จำนวนลูกจ้าง Number of employees	รวม Total	ค่าจ้าง เงินเดือน Wages, salaries	โบนัส ฯลฯ Overtime bonus etc.	สวัสดิการและผลประโยชน์ตอบแทน			เงินที่สถานประกอบการ จ่ายสมทบเข้ากองทุน เพื่อการประกันสังคม ฯลฯ Employer's contribution to social security	Category of business industry
							ค่ารักษาพยาบาล Medical care	อื่น ๆ Others	Fringe benefits		
96109	กิจกรรมบริการอื่นๆเพื่อเสริมสร้างสุขภาพร่างกาย (ยกเว้นกิจกรรมด้านการกีฬา)	54	184	29,034.5	27,684.0	940.0	-	62.4	348.2	Other personal services for wellness (except sport activities)	
962	การบริการจัดและซักแห้ง	6,234	5,417	704,253.6	631,248.9	6,225.4	13.8	51,610.2	15,155.3	Washing and (dry-) cleaning of textile and fur products	
9620	การบริการซักแห้งและซักแห้ง	6,234	5,417	704,253.6	631,248.9	6,225.4	13.8	51,610.2	15,155.3	Washing and (dry-) cleaning of textile and fur products	
96201	การบริการซักแห้งและซักแห้ง (ยกเว้น โดยเครื่องซักผ้าชนิดหยอดเหรียญ)	4,920	5,393	700,532.1	627,527.4	6,225.4	13.8	51,610.2	15,155.3	Washing and (dry-) cleaning of textile and fur products (except by self-service coin-operated machines)	
96202	การบริการซักแห้งและซักแห้ง โดยเครื่องซักผ้าชนิดหยอดเหรียญ	1,306	-	-	-	-	-	-	-	Washing and (dry-) cleaning of textile and fur products by self-service coin-operated machines	
96203	การบริการฟอกและย้อมสี	8	24	3,721.5	3,721.5	-	-	-	-	Dyeing and colouring services	
963	กิจกรรมบริการส่วนบุคคลอื่นๆซึ่งมิได้จัดประเภทไว้ในที่อื่น	670	2,894	460,429.7	436,948.6	7,991.9	-	2,745.2	12,743.9	Other personal service activities n.e.c.	
9630	กิจกรรมบริการส่วนบุคคลอื่นๆซึ่งมิได้จัดประเภทไว้ในที่อื่น	670	2,894	460,429.7	436,948.6	7,991.9	-	2,745.2	12,743.9	Other personal service activities n.e.c.	
96302	กิจกรรมการดูแลสัตว์เลี้ยง	173	262	29,384.8	28,383.3	252.7	-	725.8	23.0	Pet care activities	
96303	กิจกรรมบริการด้วยเครื่องหยอดเหรียญ	35	12	2,592.0	2,492.0	-	-	-	100.0	Concession operation of coin-operated personal service machines	
96304	กิจกรรมโหราศาสตร์และไสยศาสตร์	272	-	-	-	-	-	-	-	Astrological and spiritualists' activities	
96305	กิจกรรมบริการอบ นวด และบริการอื่นๆ ที่คล้ายกัน	67	2,459	395,759.6	377,181.6	5,083.2	-	1,819.4	11,675.4	Turkish baths, sauna and steam baths activities	
96309	กิจกรรมบริการส่วนบุคคลอื่นๆซึ่งมิได้จัดประเภทไว้ในที่อื่น	123	161	32,693.3	28,891.7	2,656.0	-	200.0	945.6	Other personal service activities n.e.c.	

หมายเหตุ : D หมายถึง ตัวเลขที่ไม่เปิดเผย

Note : D means disclosure prohibited.

ที่มา : การสำรวจธุรกิจทางการค้าและธุรกิจทางการบริการ พ.ศ. 2557 กรุงเทพมหานคร สำนักงานสถิติแห่งชาติ กระทรวงเทคโนโลยีสารสนเทศและการสื่อสาร

Source : The 2014 Business Trade and Services Survey Bangkok, National Statistical Office, Ministry of Information and Communication Technology

ตาราง 5 ค่าใช้จ่ายทั้งสิ้น มูลค่าสินค้าและวัสดุประกอบและส่วนเปลี่ยนแปลงสินค้าของสถานประกอบการธุรกิจปี 2556 จัดตามประเภทธุรกิจ

TABLE 5 TOTAL EXPENSES - VALUE OF STOCKS AND CHANGE IN VALUE OF STOCKS OF BUSINESS ESTABLISHMENTS IN 2013 BY CATEGORY OF BUSINESS INDUSTRY

(หน่วยนับใน Thousand Baht)

รหัส Code	จำนวน สถาน- ประกอบ Number of establishments	รวม Total	ค่าซื้อสินค้า และการจำหน่าย และ/หรือให้บริการ Value of goods purchased for sale or rendering services	ค่าไฟฟ้า Electricity	ค่าอุปโภค Water supply	ค่าปรับขึ้นสิ่งของ Fuels	ค่าใช้จ่าย เกี่ยวกับ ใช้บริการ อินเทอร์เน็ต Cost of internet services	ค่าใช้จ่าย เกี่ยวกับ บำรุงรักษา อุปกรณ์ คอมพิวเตอร์ Repair and maintenance of computer accessories	ค่าซ่อมแซม สิ่งต่าง ยานพาหนะ และเครื่องมือ ฯลฯ Repair on construction, vehicles, machinery and equipment etc.	ค่าเช่า ยานพาหนะ เครื่องจักร และเครื่องมือ ฯลฯ Rent on vehicles, machinery and equipment etc.	ค่าเช่าอาคาร Rent on building	ค่าใช้จ่ายอื่นๆ Other expenses	มูลค่าสินค้าและวัสดุประกอบและส่วนเปลี่ยนแปลง		Category of business industry	
													1.ม.ค. 2556 Jan 1, 2013	31 ต.ค. 2556 Dec 31, 2013		
รวม	245,476	4,364,682,261.4	3,929,398,744.9	36,917,604.6	5,413,311.0	12,855,678.6	1,898,722.5	1,768,542.9	11,542,610.1	6,967,673.0	41,951,545.0	315,967,828.8	488,787,745.4	545,002,494.7	56,214,749.3	Total
45 การขายปลีกและค้าส่ง	16,826	961,154,496.9	906,541,196.1	2,607,336.7	312,885.2	1,424,019.5	120,790.2	148,824.2	814,942.9	419,111.0	4,091,419.2	44,673,971.9	83,366,636.2	109,055,363.8	25,688,727.6	Wholesale and retail trade, repair of motor vehicles and motorcycles
451 การขายปลีก	1,423	805,185,730.5	761,725,108.3	1,354,451.6	101,721.1	770,404.6	77,815.1	82,849.6	467,065.5	320,272.3	1,639,299.9	38,646,738.6	62,536,485.3	87,054,283.9	24,517,798.6	Sale of motor vehicles
4510 การขายปลีก	1,423	805,185,730.5	761,725,108.3	1,354,451.6	101,721.1	770,404.6	77,815.1	82,849.6	467,065.5	320,272.3	1,639,299.9	38,646,738.6	62,536,485.3	87,054,283.9	24,517,798.6	Sale of motor vehicles
45101 การขายปลีก	537	763,740,372.8	723,801,560.5	1,290,402.8	762,046.6	718,550.0	71,023.1	78,916.7	436,019.3	317,342.7	1,529,338.9	35,420,974.2	57,628,152.4	78,112,197.3	20,484,044.9	Sale of new passenger motor vehicles, pick-up truck, van and similar light motor vehicles
45102 การขายปลีก	19	35,195,015.0	32,312,717.0	8,341.9	698.2	14,419.8	2,411.5	2,735.8	13,559.0	1,487.7	8,206.1	2,830,458.1	2,410,630.1	6,434,311.7	4,023,681.6	Sale of new trucks and other heavy motor vehicles
45103 การขายปลีก	864	6,097,048.0	5,461,609.4	553,729.9	24,789.1	37,244.8	4,366.2	1,183.6	16,622.6	1,401.8	101,754.9	392,662.7	2,297,788.9	2,352,999.6	55,200.7	Sale of used passenger motor vehicles, pick-up truck, van and similar light motor vehicles
45104 การขายปลีก	3															Sale of used trucks and other heavy motor vehicles
452 การบริการยานยนต์	7,837	14,268,436.0	11,015,343.0	635,308.7	116,718.2	219,395.1	18,838.3	19,316.6	122,780.1	8,265.3	1,137,162.0	975,308.8	1,710,437.0	1,490,250.1	-220,187.0	Maintenance and repair of motor vehicles
4520 การบริการยานยนต์	7,837	14,268,436.0	11,015,343.0	635,308.7	116,718.2	219,395.1	18,838.3	19,316.6	122,780.1	8,265.3	1,137,162.0	975,308.8	1,710,437.0	1,490,250.1	-220,187.0	Maintenance and repair of motor vehicles
45201 การบริการยานยนต์	6,204	10,951,050.4	8,518,124.2	508,025.5	84,233.8	164,743.2	13,274.1	12,651.8	88,282.3	1,040.0	860,687.4	699,984.2	1,483,363.8	1,313,759.9	-169,603.9	Maintenance and repair of motor vehicle engines and other parts
45202 การบริการยานยนต์	732	2,664,288.3	2,188,288.8	89,125.7	15,064.0	34,743.3	1,575.5	3,383.5	22,288.7	6,123.6	108,726.5	195,088.6	180,842.4	130,005.2	-50,837.2	Repair of motor vehicle bodies, doors, windows and other similar services
45203 การบริการยานยนต์	881	653,097.3	308,930.1	38,157.5	17,420.4	19,908.5	3,988.7	3,281.3	12,249.1	1,097.7	167,748.1	80,316.0	46,230.9	46,485.0	294.1	Carwashing, polishing and similar services
453 การขายปลีกและอุปโภคบริโภค	4,021	66,765,728.3	61,555,083.6	312,916.2	50,853.7	231,127.3	14,751.5	35,784.7	151,876.5	27,916.5	865,580.5	3,519,847.8	12,521,564.5	13,528,675.8	1,007,111.4	Sale of motor vehicle parts and accessories
4530 การขายปลีกและอุปโภคบริโภค	4,021	66,765,728.3	61,555,083.6	312,916.2	50,853.7	231,127.3	14,751.5	35,784.7	151,876.5	27,916.5	865,580.5	3,519,847.8	12,521,564.5	13,528,675.8	1,007,111.4	Sale of motor vehicle parts and accessories
45301 การขายปลีกและอุปโภคบริโภค	1,053	44,862,928.2	42,072,369.9	156,828.9	12,907.6	14,250.9	5,991.7	12,204.3	44,578.7	7,158.9	279,907.8	2,128,471.1	6,654,118.1	7,809,158.8	1,155,040.8	Wholesale of new motor vehicle parts and accessories
45302 การขายปลีกและอุปโภคบริโภค	2,382	20,189,650.6	17,950,655.4	136,747.1	35,226.9	67,391.2	7,729.5	23,580.5	96,512.6	20,757.6	501,871.3	1,349,178.6	5,102,216.2	4,535,118.0	-567,098.2	Retail of new motor vehicle parts and accessories
45303 การขายปลีกและอุปโภคบริโภค	586	1,713,155.5	1,532,058.3	19,340.3	2,719.2	21,226.8	1,030.3	-	10,785.2	-	83,801.5	42,198.1	765,230.2	1,184,039.0	419,168.8	Wholesale and retail of used motor vehicle parts and accessories

ตาราง 5 ค่าใช้จ่ายทั้งสิ้น มูลค่าสินค้าและวัสดุประกอบและส่วนเปลี่ยนแปลงสินค้าของสถานประกอบการธุรกิจปี 2556 จัดตามประเภทธุรกิจ (ต่อ)

TABLE 5 TOTAL EXPENSES - VALUE OF STOCKS AND CHANGE IN VALUE OF STOCKS OF BUSINESS ESTABLISHMENTS IN 2013 BY CATEGORY OF BUSINESS INDUSTRY (Cont'd)

รหัส Code	จำนวน สถาน- ประกอบการ Number of establishments	รวม Total	ค่าซื้อสินค้า เพื่อการจำหน่าย และ/หรือให้บริการ Value of goods purchased for sale or rendering services	ค่าไฟฟ้า Electricity	น้ำประปา Water supply	ค่ามันเชื้อเพลิง Fuels	ค่าใช้จ่าย เพื่อการ ใช้บริการ อินเทอร์เน็ต Cost of internet services	ค่าใช้จ่าย เพื่อการ บำรุงรักษา อุปกรณ์ Repair and maintenance of computer accessories	ค่าซ่อมแซม สิ่งก่อสร้าง ยานพาหนะ และเครื่องมือ ฯลฯ Repair on construction, vehicles, machinery etc.	ค่าเช่า ยานพาหนะ เครื่องจักร และเครื่องมือ ฯลฯ Rent on machinery and equipment etc.	ค่าเช่าอาคาร Rent on building	ค่าใช้จ่ายอื่นๆ Other expenses	มูลค่าสินค้าและวัสดุประกอบคงเหลือ		ส่วน เปลี่ยนแปลง ของสินค้าและ วัสดุประกอบ Change in value of stocks	Category of business industry
													1.ม.ค. 2556 Jan 1, 2013	31 ธ.ค. 2556 Dec 31, 2013		
454	3,545	74,934,392.0	72,245,661.2	304,660.2	43,592.2	203,092.6	9,385.4	10,873.4	73,216.8	62,656.9	449,376.7	1,532,076.7	6,598,149.4	6,982,153.9	384,004.6	Sale, maintenance and repair of motorcycles and related parts and accessories
4540	3,545	74,934,392.0	72,245,661.2	304,660.2	43,592.2	203,092.6	9,385.4	10,873.4	73,216.8	62,656.9	449,376.7	1,532,076.7	6,598,149.4	6,982,153.9	384,004.6	Sale, maintenance and repair of motorcycles and related parts and accessories
45401	528	65,705,949.2	64,106,874.4	109,734.9	26,306.7	46,682.8	7,331.7	8,041.1	18,360.8	58,229.0	206,674.9	1,117,692.8	3,809,112.1	4,295,142.2	486,030.0	Sale of motorcycles
45402	147	7,168,358.6	6,573,889.8	131,925.1	2,896.4	122,327.6	1,117.4	739.4	43,588.4	4,333.4	13,728.7	273,862.5	1,149,178.2	984,685.0	-164,493.3	Wholesale of new motorcycle parts and accessories
45403	624	1,167,901.6	1,007,219.8	21,820.9	3,087.3	10,393.5	722.2	1,267.9	2,440.6	-	37,873.7	85,075.7	1,524,420.2	1,557,816.7	33,396.5	Retail of new motorcycle parts and accessories
45404	26	152,556.8	128,398.3	3,220.2	77.7	1,282.7	9.5	5.0	108.2	94.4	212.0	19,148.7	21,687.6	17,829.7	-3,857.9	Wholesale and retail of used motorcycle parts and accessories
45405	2,220	739,825.8	429,278.9	37,959.1	11,224.1	22,406.0	204.5	820.0	8,748.7	-	190,887.5	38,297.1	93,751.3	126,680.4	32,929.2	Maintenance and repair of motorcycles
46	22,858	2,212,982,885.9	2,052,389,668.0	5,754,005.4	1,309,207.5	6,049,432.9	615,842.3	719,406.9	3,187,356.0	2,180,430.4	8,483,906.9	132,293,629.6	229,823,951.2	252,811,172.7	22,987,221.5	Wholesale trade (except of motor vehicles and motorcycles)
461	428	37,189,170.2	34,172,734.7	71,213.7	20,018.5	100,420.3	25,833.0	10,017.7	43,783.3	94,560.5	140,010.3	2,510,578.1	2,634,583.3	2,397,371.7	-237,211.6	Wholesale on a fee or contract basis
4610	428	37,189,170.2	34,172,734.7	71,213.7	20,018.5	100,420.3	25,833.0	10,017.7	43,783.3	94,560.5	140,010.3	2,510,578.1	2,634,583.3	2,397,371.7	-237,211.6	Wholesale on a fee or contract basis
46101	33	1,983,332.5	1,880,284.6	6,456.4	2,837.1	4,698.2	326.9	565.0	2,395.3	55.1	303.6	81,410.3	17,070.3	21,077.9	4,007.6	Wholesale on a fee or contract basis of agricultural raw materials and live animals
46102	53	4,749,316.3	3,539,020.1	6,985.0	1,675.4	3,741.2	234.1	301.9	2,921.2	572.8	16,062.6	1,178,202.1	92,296.1	81,251.9	-11,044.3	Wholesale on a fee or contract basis of food, beverages and tobacco
46103	101	10,519,452.9	10,100,636.9	11,215.2	3,365.9	32,964.6	3,130.1	3,891.4	5,044.2	18,299.8	36,247.4	304,657.4	982,155.1	1,078,262.8	96,107.6	Wholesale on a fee or contract basis of textiles, clothing, footwear, leather goods and household articles
46104	51	2,041,772.6	1,865,886.6	5,498.0	314.8	8,155.9	244.5	352.7	4,010.7	119.6	17,529.2	139,660.4	371,452.9	333,596.7	-37,856.3	Wholesale on a fee or contract basis of computers and software, electronic and telecommunications equipment
46105	58	1,844,419.4	1,481,778.8	12,864.5	2,524.2	20,010.3	1,601.3	1,762.8	10,328.9	37,038.3	9,265.6	267,244.8	182,115.0	151,432.2	-30,682.8	Wholesale on a fee or contract basis of industrial machinery
46106	10	248,794.6	191,630.5	6,713.6	1,491.6	2,575.2	204.4	614.0	2,313.0	624.0	12,240.0	30,388.3	49,300.0	36,495.0	-12,805.0	Wholesale on a fee or contract basis of fuels, ores and metals
46107	22	588,728.1	538,253.7	3,710.6	771.6	13,009.0	99.0	232.5	2,005.8	4,395.6	-	26,252.3	129,991.3	139,403.9	9,412.6	Wholesale on a fee or contract basis of construction materials, hardware, plumbing and heating equipment and supplies
46108	33	2,677,596.8	2,444,454.9	2,510.6	345.9	6,291.2	244.4	215.3	6,505.2	26,913.7	9,824.0	180,293.6	179,412.0	162,018.8	-17,993.1	Wholesale on a fee or contract basis of other particular products
46109	67	12,335,757.0	12,126,788.5	15,659.8	6,692.1	8,974.6	19,748.3	2,082.1	8,261.0	6,543.6	38,337.9	302,469.0	630,790.4	393,832.5	-236,957.9	Wholesale on a fee or contract basis of a variety of goods

(หน่วย: ล้านบาท)

ตาราง 5 ค่าใช้จ่ายสิ้นปี มูลค่าสินค้าและวัสดุประกอบและส่วนเปลี่ยนแปลงสินค้าของสถานประกอบการธุรกิจปี 2556 จัดตามประเภทธุรกิจ (ต่อ)

TABLE 5 TOTAL EXPENSES, VALUE OF STOCKS AND CHANGE IN VALUE OF STOCKS OF BUSINESS ESTABLISHMENTS IN 2013 BY CATEGORY OF BUSINESS INDUSTRY (Cont'd)

รหัส Code	ประเภทธุรกิจ Category of business industry	จำนวน สถาน- ประกอบการ Number of establishments	รวม Total	ค่าซื้อสินค้า และ/หรือบริการ Value of goods purchased for sale or rendering services	ค่าไฟฟ้า Electricity	น้ำประปา Water supply	ค่าปรับและค่า ปรับอื่น Fuels	ค่าใช้สอย เกี่ยวกับ ใช้บริการ อินเทอร์เน็ต Cost of internet services	ค่าใช้สอย เกี่ยวกับ บริการ ซ่อมบำรุง Repair and maintenance of computer accessories	ค่าซ่อมแซม สิ่งก่อสร้าง ยานพาหนะ เครื่องจักร และเครื่องมือ ฯลฯ Rent on vehicles, machinery and equipment etc.	ค่าเช่า ยานพาหนะ เครื่องจักร และเครื่องมือ ฯลฯ Rent on vehicles, machinery and equipment etc.	ค่าเช่าอาคาร Rent on building	ค่าใช้จ่ายอื่นๆ Other expenses	มูลค่าสินค้าและวัสดุประกอบคงเหลือ		ส่วน เปลี่ยนแปลง มูลค่าสินค้า Change in value of stocks	
														1.ม.ค. 2556 Jan 1, 2013	31.ธ.ค. 2556 Dec 31, 2013		
462	การขายส่งวัตถุดิบทางการเกษตร และสัตว์ป่า และสัตว์อื่นๆ	358	22,355,711.8	18,051,892.3	173,159.2	16,999.0	234,813.7	2,654.5	2,663.1	151,492.4	15,991.9	88,262.2	3,617,793.4	3,759,990.6	3,735,990.6	-27,040.0	Wholesale of agricultural raw materials and live animals
4620	การขายส่งวัตถุดิบทางการเกษตร	358	22,355,711.8	18,051,892.3	173,159.2	16,999.0	234,813.7	2,654.5	2,663.1	151,492.4	15,991.9	88,262.2	3,617,793.4	3,759,990.6	3,735,990.6	-27,040.0	Wholesale of agricultural raw materials and live animals
46201	การขายส่งวัตถุดิบเชิงเกษตรและสัตว์ป่า	28	3,071,018.7	2,723,421.6	81,472.6	706.5	49,778.1	70.7	1,088.9	27,808.2	-	5,118.4	181,533.6	499,239.4	742,838.4	252,599.0	Wholesale of rice in the husk and other grains
46202	การขายส่งพืชที่ใช้ในการสวนสัตว์	17	770,743.9	695,022.3	8,994.3	87.7	8,480.3	158.4	20.0	5,235.6	60.0	180.0	52,505.2	247,164	30,404.8	5,688.5	Wholesale of oil seeds and oleaginous fruits
46204	การขายส่งสัตว์ป่า	54	50,554.8	35,055.5	1,512.2	332.4	1,319.3	108.6	-	-	-	8,063.2	4,163.6	6,600.8	8,568.8	1,968.0	Wholesale of live animals
46205	การขายส่งดอกไม้ ไม้ประดับ และพืชตัด	127	1,580,020.6	1,087,143.1	22,899.3	2,602.1	20,020.2	887.6	387.2	8,711.6	271.5	6,260.7	439,827.2	892,101.0	859,263.1	-32,837.8	Wholesale of flowers, plants and seeds
46206	การขายส่งอาหารสัตว์	51	11,964,106.3	9,154,534.2	34,230.8	12,533.6	26,719.1	1,209.8	814.4	21,770.4	15,228.4	64,951.0	2,632,114.6	1,280,720.4	1,190,603.5	-90,116.9	Wholesale of animal feeds
46209	การขายส่งวัตถุดิบทางการเกษตร	81	4,919,267.7	4,356,715.5	20,050.0	686.7	128,496.7	209.3	352.5	87,966.7	432.0	3,689.0	316,629.2	1,065,612.7	901,271.9	-164,340.7	Wholesale of other agricultural raw materials
463	การขายส่งอาหาร เครื่องดื่ม และยาสูบ	2,261	306,471,113.9	276,932,834.4	795,166.2	100,648.3	1,200,177.3	21,568.7	104,270.6	579,889.9	332,105.7	590,886.8	25,813,767.0	16,693,556.8	15,241,525.1	-1,452,031.7	Wholesale of food, beverages and tobacco
4631	การขายส่งอาหาร	1,831	230,810,089.6	211,853,320.1	726,792.8	87,936.8	915,438.2	16,344.3	97,890.0	538,789.8	71,536.5	460,059.7	16,041,981.4	13,718,559.9	12,955,178.1	-764,381.8	Wholesale of food
46311	การขายส่งเนื้อสัตว์และผลิตภัณฑ์เนื้อสัตว์	105	9,383,045.9	8,915,810.4	16,423.2	1,818.7	33,959.1	476.9	823.9	5,697.5	7,055.4	12,058.9	388,923.9	805,584	562,807	-24,277.8	Wholesale of meat and meat products
46312	การขายส่งปลาและผลิตภัณฑ์ปลา	145	6,718,778.9	6,166,485.8	42,596.6	4,305.2	5,864.3	114.8	40.5	7,346.6	1,909.8	22,150.1	467,925.2	167,683.4	214,279.8	46,596.5	Wholesale of fish and fish products
46313	การขายส่งผักและผลไม้สด	330	13,409,822.8	12,507,041.1	169,419.4	8,022.2	69,059.1	1,986.1	4,175.4	56,034.4	-	42,561.7	551,523.3	979,409.6	798,638.7	-180,770.9	Wholesale of fruits and vegetables
46314	การขายส่งผลิตภัณฑ์นม	97	2,240,864.6	2,093,671.9	17,558.0	1,479.2	58,077.7	528.3	837.9	12,369.4	3,128.2	22,273.0	30,940.9	147,394.8	185,216.4	37,881.6	Wholesale of dairy products
46315	การขายส่งข้าวและผลิตภัณฑ์จากโรงสีข้าว	226	22,877,680.8	22,056,954.6	102,281.3	9,334.2	152,464.4	2,135.9	8,193.4	26,784.6	2,016.9	34,637.4	482,878.1	2,332,818.5	1,739,653.2	-593,165.3	Wholesale of rice and rice milling products
46316	การขายส่งผลิตภัณฑ์นมอบ ไข่ นมข้น และไขมันที่ใช้ในการทำไอศกรีม	197	6,347,028.8	5,780,461.0	27,170.4	2,800.2	117,131.8	1,232.8	3,073.6	38,684.4	297.9	14,087.1	362,089.6	336,231.5	281,839.1	-54,392.4	Wholesale of bakery products, eggs and edible oils and fats of animal or vegetable origin
46317	การขายส่งน้ำตาล ซอสีน้ำตาล ลูกกวาด และขนมที่ทำจากน้ำตาล	41	26,842,542.6	26,458,160.7	417,19.3	14,865.2	1,453.8	246.3	413.2	6,218.9	79.8	672.0	305,613.3	2,673,976.4	3,179,017.1	505,040.7	Wholesale of sugar, chocolate, candy and sugar confectionery
46318	การขายส่งกาแฟ ชา ใต้วิน	51	5,658,630.7	4,690,750.3	66,092.3	27,459.1	938.1	94.8	184.7	105,611.6	1,598.6	10,555.3	755,394.8	1,125,517.5	1,603,958.5	478,441.0	Wholesale of coffee, tea and cocoa
46319	การขายส่งผลิตภัณฑ์อาหารอื่นๆ	639	137,331,694.6	123,183,984.3	243,532.3	17,812.7	463,389.8	9,528.6	80,147.3	280,042.2	55,500.9	301,064.2	12,696,922.2	5,876,029.8	4,896,294.6	-979,735.2	Wholesale of other food products
4632	การขายส่งเครื่องดื่มแอลกอฮอล์	430	75,461,024.2	65,079,514.3	68,373.4	127,11.6	284,739.0	5,224.4	6,380.6	41,099.1	260,569.2	130,627.1	9,771,785.5	2,973,996.9	2,286,347.0	-687,649.9	Wholesale of beverages and tobacco
46321	การขายส่งเครื่องดื่มแอลกอฮอล์	211	49,932,167.2	44,082,872.9	39,662.2	6,123.1	139,275.5	3,950.2	4,521.9	30,789.4	147,838.8	36,687.9	5,440,445.4	1,847,745.3	1,496,049.9	-351,695.4	Wholesale of alcoholic beverages
46322	การขายส่งเครื่องดื่มไม่มีแอลกอฮอล์	206	23,480,512.8	19,059,549.4	24,628.3	6,214.1	137,899.7	1,264.7	1,291.6	8,272.2	112,626.6	91,498.6	4,237,267.7	1,000,656.8	687,701.2	-312,955.6	Wholesale of non-alcohol beverages
46323	การขายส่งผลิตภัณฑ์ยาสูบ	13	2,048,344.3	1,937,092.0	4,082.8	374.4	7,563.9	9.6	567.2	2,037.5	103.7	2,440.6	94,072.5	125,594.8	102,995.9	-22,998.9	Wholesale of tobacco
464	การขายส่งของใช้ในชีวิตประจำวัน	10,193	407,451,816.1	365,882,382.6	1,630,289.0	256,535.6	1,245,907.7	145,013.7	145,219.4	645,023.1	417,446.1	3,867,312.4	33,238,694.7	70,861,377.6	80,223,315.7	9,361,998.1	Wholesale of household goods
4641	การขายส่งเครื่องใช้ไฟฟ้า และเครื่องใช้ในชีวิตประจำวัน	6,283	66,651,718.5	54,939,139.7	617,984.7	100,600.0	284,870.5	33,961.6	23,984.0	184,848.9	213,840.0	2,340,283.0	7,712,166.2	25,029,715.9	25,141,775.4	112,059.4	Wholesale of textiles, clothing and footwear
46411	การขายส่งเสื้อผ้าและผ้า	907	33,870,421.7	30,370,419.2	234,925.5	13,051.4	91,390.3	4,555.9	4,456.3	75,692.2	7,892.0	1,027,290.3	2,040,741.5	15,889,305.4	15,909,795.4	20,490.0	Wholesale of yarn and fabrics
46412	การขายส่งของใช้ในชีวิตประจำวันที่ทำจากสิ่งทอ	205	2,815,456.6	2,443,771.8	14,528.3	1,976.6	14,557.8	853.1	739.2	4,902.9	40.0	45,704.4	283,382.6	889,630.9	980,480.4	90,849.5	Wholesale of household goods of textile
46413	การขายส่งอุปกรณ์เครื่องใช้ไฟฟ้า	78	2,815,220.4	2,439,315.7	3,815.8	9,711.7	4,027.8	1,293.3	26,998.4	27,961.6	15,468.3	330,470.9	502,833.1	394,391.9	-108,441.2	Wholesale of haberdashery	
46414	การขายส่งเครื่องใช้ไฟฟ้า	4,656	23,575,793.8	17,948,567.5	291,607.7	77,446.9	156,577.7	23,941.1	15,196.2	71,891.7	174,266.6	1,146,483.6	4,249,815.8	7,155,693.1	7,180,259.5	24,566.4	Wholesale of clothing
46415	การขายส่งรองเท้า	427	3,374,826.1	2,433,066.5	14,676.5	4,350.3	12,633.0	583.7	2,382.9	5,362.6	3,679.7	85,336.4	812,755.5	592,253.4	676,848.2	84,594.8	Wholesale of footwear
4642	การขายส่งเครื่องใช้ไฟฟ้า และอิเล็กทรอนิกส์ที่ใช้ในชีวิตประจำวัน	604	111,833,984.9	99,257,916.9	243,735.9	33,188.2	290,805.2	66,825.2	73,924.7	152,482.2	88,004.1	468,118.8	11,159,983.8	9,320,278.8	16,145,921.9	6,825,643.1	Wholesale of electric household appliances and consumer electronics
46421	การขายส่งเครื่องใช้ไฟฟ้าและอิเล็กทรอนิกส์ที่ใช้ในชีวิตประจำวัน	405	93,732,074.9	83,478,702.9	185,907.9	27,691.5	192,362.0	58,735.2	63,793.6	83,957.5	65,095.7	413,723.4	9,162,105.2	6,380,993.3	13,271,828.0	6,890,834.8	Wholesale of electric household appliances and consumer electronics
46422	การขายส่งอุปกรณ์ไฟฟ้าและเครื่องใช้ไฟฟ้า	199	18,101,910.1	15,779,213.9	57,828.0	5,496.7	98,443.3	8,090.0	10,131.1	68,524.7	22,908.4	54,395.4	1,996,878.6	2,932,855.5	2,874,093.8	-65,191.7	Wholesale of lighting equipment

ตาราง 5 ค่าใช้จ่ายสิ้น มูลค่าสินค้าและวัสดุประกอบและส่วนเปลี่ยนแปลงสินค้าของสถานประกอบการธุรกิจปี 2556 จำแนกตามประเภทธุรกิจ (ต่อ)

TABLE 5 TOTAL EXPENSES - VALUE OF STOCKS AND CHANGE IN VALUE OF STOCKS OF BUSINESS ESTABLISHMENTS IN 2013 BY CATEGORY OF BUSINESS INDUSTRY (Cont'd)

รหัส Code	จำนวน สถาน- ประกอบการ Number of establishments	รวม Total	ค่าซื้อสินค้า เพื่อการจำหน่าย และ/หรือให้บริการ Value of goods purchased for sale or rendering services	ค่าไฟฟ้า Electricity	น้ำประปา Water supply	ค่าปรับเงิน ค่าปรับเงิน Fuels	ค่าใช้สอย เกี่ยวกับ ใช้บริการ อินเทอร์เน็ต Cost of internet services	ค่าใช้สอย เกี่ยวกับ บริการ ซ่อมแซม Repair and maintenance of computer accessories	ค่าซ่อมแซม สิ่งก่อสร้าง และเครื่องมือ ฯลฯ Rent on vehicles, machinery and equipment etc.	ค่าเช่า ยานพาหนะ เครื่องจักร และเครื่องมือ ฯลฯ Rent on vehicles, machinery and equipment etc.	ค่าเช่าอาคาร Rent on building	ค่าใช้จ่ายอื่นๆ Other expenses	มูลค่าสินค้าและวัสดุประกอบสุทธิ		ส่วน เปลี่ยนแปลง ของสินค้าและ วัสดุประกอบ Change in value of stocks	ประเภท Category of business industry
													1.ม.ค. 2556 Jan 1, 2013	31 ธ.ค. 2556 Dec 31, 2013		
4643	681	23,490,523.2	20,907,834.2	1,293,340.3	20,979.2	199,035.5	14,572.6	9,261.7	34,880.8	9,908.3	178,057.3	1,986,653.4	7,914,869.0	7,884,662.6	-30,206.4	Wholesale of cultural and recreation goods
46431	346	17,780,715.9	15,907,645.8	870,277.7	17,058.4	158,959.3	8,629.8	7,009.6	23,526.3	9,393.9	109,701.5	1,451,765.6	5,091,962.6	4,913,943.1	-178,019.5	Wholesale of books, newspapers and stationery
46432	37	680,618.7	636,789.9	12,938.5	593.1	3,612.3	819.7	695.9	537.6	224.9	6,018.5	18,388.3	529,292.8	516,208.8	-13,084.0	Wholesale of recorded visual and audio media
46433	126	3,026,089.8	2,621,056.7	13,595.1	2,366.7	22,218.4	3,084.7	273.6	4,775.1	32.4	31,032.0	327,655.1	1,660,069.1	1,680,007.5	20,338.4	Wholesale of sports goods
46434	94	1,381,038.8	1,246,326.4	9,256.0	600.2	11,928.0	315.1	1,154.3	4,199.6	100.0	26,374.1	80,785.0	564,275.0	695,153.9	128,878.9	Wholesale of games and toys
46439	78	622,060.0	496,017.4	6,522.9	360.8	2,317.5	1,723.3	128.2	1,842.2	157.1	4,931.1	108,059.4	67,269.5	78,949.3	11,679.8	Wholesale of other cultural and recreation goods
4644	729	73,474,344.0	64,494,441.5	330,720.6	26,760.7	255,478.4	13,679.3	18,111.1	202,091.9	81,163.4	447,371.2	7,604,525.8	14,946,296.0	16,157,899.2	1,191,603.2	Wholesale of pharmaceutical and medical goods
46441	422	57,642,008.4	50,888,832.3	277,297.7	20,588.2	190,929.6	10,089.8	14,425.0	190,620.0	81,112.6	237,622.0	6,030,491.2	13,391,231.8	14,687,460.2	1,296,228.4	Wholesale of pharmaceutical and medical goods
46442	58	1,379,943.1	1,288,000.9	8,469.3	758.2	4,584.9	949.9	558.0	7,227.5	50.8	17,227.6	52,116.0	187,595.6	190,824.2	3,228.6	Wholesale of perfumeries
46443	249	14,852,392.5	12,617,608.3	44,933.6	5,414.3	59,964.0	2,639.6	3,128.0	4,244.4	-	192,521.7	1,521,918.6	1,387,468.7	1,279,614.9	-107,853.8	Wholesale of cosmetics and toilet preparations
4649	1,896	132,201,245.5	126,283,050.3	308,507.5	74,967.4	213,718.0	15,977.0	19,938.0	70,719.3	24,530.4	413,482.1	4,776,355.5	13,630,157.8	14,893,056.6	1,262,898.8	Wholesale of other household goods
46491	52	11,998,315.3	11,438,423.3	5,282.2	725.6	4,586.3	4,008.4	5,251.4	872.6	35.0	55,655.5	483,475.0	1,203,313.6	1,231,674.6	23,361.0	Wholesale of photographic and optical goods
46492	738	97,919,354.1	94,756,961.2	9,080.3	3,975.1	18,082.9	8,631.3	9,969.9	32,514.3	5,957.2	129,322.0	2,864,140.0	9,204,406.7	10,322,935.3	1,118,528.6	Wholesale of watches, clocks and jewellery
46493	225	3,081,751.3	2,441,053.4	102,972.9	62,220.3	5,796.8	661.7	72.8	3,255.5	-	119,387.0	346,329.0	407,803.3	383,379.3	-24,424.0	Wholesale of leather goods and travel accessories
46494	132	1,448,971.0	1,202,160.1	21,875.8	1,799.1	27,378.4	621.3	982.0	6,074.7	-	17,489.3	170,590.4	202,668.6	255,051.7	52,383.2	Wholesale of household furniture
46495	136	2,205,248.1	1,935,566.8	19,437.3	2,085.0	23,332.5	840.9	1,480.9	9,296.9	4,983.6	14,853.1	193,371.4	338,813.7	377,820.4	39,006.7	Wholesale of chinaware, glassware and kitchenware
46499	613	15,947,605.7	14,508,883.6	681,392.2	4,162.4	134,541.2	1,213.5	3,181.0	18,705.3	13,554.6	76,775.2	718,449.7	2,268,152.1	2,322,195.4	54,043.3	Wholesale of other household goods, n.e.c.
465	3,727	365,001,714.3	335,746,517.3	1,769,688.7	727,692.8	1,119,329.5	159,133.4	187,141.1	502,200.2	284,664.4	1,808,670.8	22,696,403.1	47,539,458.7	57,491,957.6	9,952,498.9	Wholesale of machinery, equipment and supplies
4651	294	72,805,198.7	66,562,909.6	116,950.3	11,534.1	95,609.5	19,158.4	44,028.8	57,220.3	40,428.9	440,355.8	5,217,003.1	4,518,014.7	7,245,739.3	2,727,724.6	Wholesale of computers, computer peripheral equipment and software
46510	294	72,805,198.7	66,562,909.6	116,950.3	11,534.1	95,609.5	19,158.4	44,028.8	57,220.3	40,428.9	440,355.8	5,217,003.1	4,518,014.7	7,245,739.3	2,727,724.6	Wholesale of computers, computer peripheral equipment and software
4652	492	76,272,878.1	70,802,261.8	1,008,198.6	6,309,955.1	71,923.2	62,002.5	4,424.6	34,114.0	44,590.3	285,458.2	3,328,949.7	7,029,225.3	7,823,651.7	794,426.4	Wholesale of electronic and telecommunications equipment and parts
46521	263	21,028,213.4	19,593,495.1	37,978.7	4,673.5	29,393.8	56,928.4	1,251.2	15,476.2	19,395.6	112,043.2	1,157,577.7	3,639,076.0	3,530,120.1	-108,955.9	Wholesale of electronic equipment and parts
46522	229	55,244,664.6	51,208,766.7	970,219.9	6,26,281.6	42,529.4	5,074.1	3,173.5	18,637.8	25,194.7	173,415.0	2,171,372.0	3,390,149.3	4,293,531.6	903,382.3	Wholesale of telephone and telecommunications equipment
4653	229	12,114,409.5	11,219,068.3	3,137.2	3,381.2	81,904.6	2,793.2	5,430.6	69,423.8	7,039.4	22,828.3	671,212.8	4,019,953.1	4,117,207.1	97,254.0	Wholesale of agricultural machinery, equipment and supplies
46530	229	12,114,409.5	11,219,068.3	3,137.2	3,381.2	81,904.6	2,793.2	5,430.6	69,423.8	7,039.4	22,828.3	671,212.8	4,019,953.1	4,117,207.1	97,254.0	Wholesale of agricultural machinery, equipment and supplies

ตาราง 5 ค่าใช้จ่ายทั้งสิ้น มูลค่าสินค้าและวัสดุประกอบและส่วนเปลี่ยนแปลงสินค้าของสถานประกอบการธุรกิจปี 2556 จัดตามประเภทธุรกิจ (ต่อ)

TABLE 5 TOTAL EXPENSES - VALUE OF STOCKS AND CHANGE IN VALUE OF STOCKS OF BUSINESS ESTABLISHMENTS IN 2013 BY CATEGORY OF BUSINESS INDUSTRY (Cont'd)

รหัส Code	ประเภทธุรกิจ Category of business industry	จำนวน สถาน- ประกอบ Number of establishments	รวม Total	ค่าซื้อสินค้า และ/หรือให้บริการ Value of goods purchased for sale or rendering services	ค่าไฟฟ้า Electricity	น้ำประปา Water supply	ค่าวัตถุดิบ Fuels	ค่าใช้สอย เกี่ยวกับ ใช้บริการ อินเทอร์เน็ต Cost of internet services	ค่าใช้สอย เกี่ยวกับ บริการ ซ่อมบำรุง คอมพิวเตอร์ และอุปกรณ์ คอมพิวเตอร์ computer accessories	ค่าซ่อมแซม สิ่งต่าง ยานพาหนะ เครื่องจักร และเครื่องมือ ฯลฯ Repair on construction, vehicles, machinery and equipment etc.	ค่าเช่า ยานพาหนะ เครื่องจักร และเครื่องมือ ฯลฯ Rent on vehicles, machinery and equipment etc.	ค่าเช่าอาคาร Rent on building	ค่าใช้จ่ายอื่นๆ Other expenses	มูลค่าสินค้าและวัสดุประกอบคงเหลือ Value of stocks		ส่วน เปลี่ยนแปลง ของสินค้าและ วัสดุประกอบ Change in value of stocks	
														1.ม.ค. 2556 Jan 1, 2013	31.ธ.ค. 2556 Dec 31, 2013		
4659	การขายส่งเครื่องจักรและอุปกรณ์อื่นๆ	2,712	204,009,228.0	187,162,277.6	613,212.5	81,822.4	869,892.2	75,179.3	133,530.1	341,442.1	192,605.8	1,060,028.5	13,479,237.5	31,972,265.6	38,335,359.6	6,333,094.0	Wholesale of other machinery and equipment
46591	การขายส่งอุปกรณ์การขนส่ง (ยกเว้น ยานยนต์ ยานพาหนะ และรถจักรยาน)	38	1,113,928.9	843,648.1	33,084.8	7,746.4	182,556.6	2,451.7	7,249.9	15,117.6	1,200.0	4,152.0	181,027.8	258,124.5	244,141.3	-13,983.2	Wholesale of transport equipment (except motor vehicles, motorcycles and bicycles)
46592	การขายส่งเครื่องจักรและอุปกรณ์งานวิศวกรรมโยธา งานเหมืองแร่ และงานช่าง	94	8,554,604.7	7,851,865.7	128,837.0	6,270.4	21,204.8	1,321.4	6,549.5	45,985.2	16,102.7	33,834.6	442,688.6	2,712,559.2	3,262,796.5	550,237.3	Wholesale of civil engineering, mining and construction machinery
46593	การขายส่งเครื่องจักรและอุปกรณ์ชนิดใช้ในงานอุตสาหกรรม	1,115	65,493,987.0	57,657,118.1	194,752.7	32,638.4	288,847.9	15,199.7	50,832.4	92,805.0	62,514.3	401,268.3	6,698,010.2	14,554,017.4	17,094,820.0	2,540,802.6	Wholesale of industrial machinery and equipment
46594	การขายส่งสิ่งจักร อุปกรณ์ และเครื่องมือใช้ในบ้าน	186	8,945,851.5	6,955,198.6	36,508.1	5,295.4	49,838.6	27,026.0	6,110.2	61,137.2	6,109.5	121,782.3	1,276,805.5	1,277,179.6	1,675,896.8	398,717.2	Wholesale of office machinery, equipment and furniture
46599	การขายส่งสิ่งจักรและอุปกรณ์อื่นๆที่ไม่ใช่ประเภทอื่นที่ระบุไว้	1,279	120,300,856.0	113,850,467.1	220,029.9	29,871.8	491,745.3	29,180.5	62,798.1	126,397.1	106,679.4	498,991.3	4,880,695.5	13,170,384.9	16,027,705.1	2,857,320.1	Wholesale of other machinery and equipment, n.e.c
466	การขายส่งสินค้าหยาบประเภทอื่นๆ	5,556	810,149,835.5	759,525,888.0	1,268,502.4	183,165.8	2,112,398.6	257,592.6	259,131.0	1,232,272.5	1,012,216.0	1,950,067.2	42,347,903.4	69,167,443.0	68,505,049.4	-662,393.6	Other specialized wholesale
4661	การขายส่งสิ่งเครื่องแต่งกาย เสื้อผ้า และเครื่องสำอาง	285	42,664,240.1	38,601,141.8	8,175.9	26,606.8	256,432.4	31,692.8	4,372.3	127,671.8	37,363.0	143,522.6	3,353,683.6	3,350,942.6	3,707,303.9	356,361.2	Wholesale of solid, liquid and gaseous fuels and related products
46611	การขายส่งสิ่งเครื่องแต่งกาย	82	10,820,995.7	9,582,060.1	8,342.9	3,225.2	2,911.1	-	-	6,917.3	3,070.0	18,606.2	1,195,862.9	1,852,262.4	2,190,136.9	337,874.4	Wholesale of solid fuels
46612	การขายส่งสิ่งเครื่องสำอาง	39	17,555,377.0	15,550,171.5	48,065.7	21,199.7	202,539.5	30,089.3	922.0	105,188.2	21,986.3	72,241.3	1,698,973.5	506,849.7	493,833.5	-13,016.2	Wholesale of liquid fuels
46613	การขายส่งสิ่งเครื่องสำอาง	74	4,955,239.2	4,868,319.5	11,438.2	602.5	14,359.7	139.1	126.5	4,238.8	-	6,545.3	49,469.6	81,956.2	75,781.3	-6,174.9	Wholesale of gaseous fuels
46614	การขายส่งสิ่งเครื่องสำอาง	90	9,132,628.2	8,596,590.7	13,906.1	1,579.4	36,622.1	1,464.4	3,323.8	11,327.5	12,306.7	46,129.8	409,377.6	909,874.3	947,552.3	37,678.0	Wholesale of refined petroleum products
4662	การขายส่งโลหะและโลหะผสม	879	202,744,766.4	192,065,850.5	107,946.8	17,205.6	253,625.6	7,368.6	7,712.5	105,801.1	190,442.3	218,444.9	9,770,368.5	10,286,047.2	9,474,478.7	-811,568.5	Wholesale of metals and metal ores
46621	การขายส่งสิ่งเหล็กและโลหะที่ไม่ใช่เหล็ก	68	6,140,616.4	5,722,137.2	6,558.1	1,471.9	35,212.1	713.7	784.3	24,009.2	2,184.1	11,863.8	786,681.9	566,096.0	692,536.0	126,440.0	Wholesale of ferrous and non-ferrous metal ores
46622	การขายส่งเหล็ก เหล็กกล้า และโลหะที่ไม่ใช่เหล็กอื่น ๆ	811	196,603,150.1	186,793,713.3	101,388.8	15,733.8	218,413.5	6,654.8	6,928.2	81,791.8	188,258.2	206,581.0	8,983,686.6	9,719,951.2	8,781,942.7	-938,008.5	Wholesale of iron, steel and non-ferrous metal in primary forms
4663	การขายส่งวัสดุก่อสร้าง เครื่องมือ เครื่องจักร และอุปกรณ์	1,654	79,617,893.4	68,746,729.5	512,548.6	57,466.4	764,396.8	16,659.7	58,150.1	572,270.7	180,399.9	500,045.9	8,209,225.9	17,727,191.9	18,912,404.9	1,185,212.9	Wholesale of construction materials, hardware, plumbing and heating equipment and supplies
46631	การขายส่งสิ่งปูน ทราย สบู่ และอุปกรณ์ก่อสร้าง	213	6,555,492.0	4,800,195.2	44,778.3	8,965.9	394,742.3	1,147.5	1,445.7	286,213.7	20,966.8	61,989.7	935,027.0	898,551.2	785,510.6	-115,040.6	Wholesale of bricks, stone, cement, sand and concrete products
46632	การขายส่งไม้และผลิตภัณฑ์ไม้	329	9,491,011.9	8,530,828.0	311,177.6	3,404.7	29,618.9	1,801.3	1,213.6	31,679.7	4,527.7	131,253.8	725,566.7	4,881,484.7	5,541,424.3	659,939.6	Wholesale of wood in the rough and products of primary processing of wood
46633	การขายส่งสี วัสดุเคลือบ และแลกเกอร์	128	4,657,142.1	4,339,387.8	261,989.9	3,440.1	17,741.1	1,024.7	1,056.2	10,245.0	120.0	6,227.8	251,700.5	925,041.1	791,963.8	-133,077.4	Wholesale of paints, varnishes and lacquers
46634	การขายส่งอุปกรณ์ประกอบรถยนต์ และสิ่งอื่นๆ	223	31,827,278.4	27,624,449.3	266,904.9	19,466.4	127,845.2	5,145.3	29,045.1	127,116.5	108,796.3	96,235.6	3,424,275.8	5,279,793.1	5,659,814.7	380,021.6	Wholesale of plumbing and heating equipment and supplies and sanitary equipment
46639	การขายส่งวัสดุก่อสร้างอื่นๆ	761	27,086,969.0	23,451,869.1	145,549.1	22,189.3	194,449.4	7,540.9	25,391.5	117,015.8	45,969.1	204,339.0	2,872,655.9	5,742,321.9	6,135,691.5	393,369.6	Wholesale of other construction materials
4669	การขายส่งสิ่งและเศษวัสดุประเภทอื่นที่ไม่ใช่สิ่งอื่นที่ระบุไว้	2,718	485,122,935.6	460,112,163.3	566,254.1	81,885.0	837,943.8	201,871.5	188,896.1	427,228.9	604,010.8	1,088,053.8	21,014,625.4	37,803,261.2	36,410,862.0	-1,392,399.3	Wholesale of waste and scrap and other products, n.e.c.
46691	การขายส่งสิ่งพิมพ์และกระดาษ	658	402,245,957.7	382,142,701.2	360,878.2	50,849.0	481,312.2	190,002.3	170,415.2	277,860.5	519,049.2	645,203.8	17,407,686.3	29,870,173.9	28,417,032.4	-1,453,141.5	Wholesale of industrial chemicals
46692	การขายส่งปุ๋ยและผลิตภัณฑ์ทางการเกษตร	150	12,120,378.8	10,503,487.4	30,665.1	3,769.3	125,208.8	3,333.9	4,149.2	46,094.8	71,845.4	131,508.2	1,200,318.8	1,494,156.7	1,250,301.9	-243,854.9	Wholesale of fertilizers and agrochemical products
46693	การขายส่งพลาสติกและพลาสติกขั้นปฐมภูมิ	159	41,365,496.6	40,044,835.4	205,627.7	4,695.4	31,140.0	4,380.6	10,605.4	46,419.0	3,142.6	67,448.2	1,332,287.3	1,556,909.8	1,486,781.4	-70,128.4	Wholesale of rubber and plastic materials in primary forms

(หน่วย: ใน Thousand Baht)

ตาราง 5 ค่าใช้จ่ายสิ้นปี มูลค่าสินค้าและวัสดุประกอบและส่วนเปลี่ยนแปลงสินค้าของสถานประกอบการธุรกิจปี 2556 จำแนกตามประเภทธุรกิจ (ต่อ)

TABLE 5 TOTAL EXPENSES - VALUE OF STOCKS AND CHANGE IN VALUE OF STOCKS OF BUSINESS ESTABLISHMENTS IN 2013 BY CATEGORY OF BUSINESS INDUSTRY (Cont'd)

รหัส Code	ประเภทธุรกิจ Category of business industry	จำนวน สถาน- ประกอบ Number of establishments	รวม Total	ค่าซื้อสินค้า และ/หรือให้บริการ Value of goods purchased for sale or rendering services	ค่าไฟฟ้า Electricity	ค่าน้ำประปา Water supply	ค่าวัตถุดิบเชื้อเพลิง Fuels	ค่าใช้จ่าย เกี่ยวกับ ใช้บริการ อินเทอร์เน็ต Cost of internet services	ค่าใช้จ่าย เกี่ยวกับ บริการ ซ่อมบำรุง Repair and maintenance of computer accessories	ค่าซ่อม สิ่งต่าง ประเภท เครื่องจักร และเครื่องมือ การก่อสร้าง Repair on machinery and equipment etc.	ค่าเช่า อสังหาริมทรัพย์ และสิ่งอื่น ๆ Rent on vehicles, machinery and equipment etc.	ค่าเช่าอาคาร Rent on building	ค่าใช้จ่ายอื่น ๆ Other expenses	มูลค่าสินค้าและวัสดุประกอบคงเหลือ Value of stocks		ส่วน เปลี่ยนแปลง ของสินค้าและ วัสดุประกอบ Change in value of stocks	
														1.ม.ค. 2556 Jan 1, 2013	31.ธ.ค. 2556 Dec 31, 2013		
46694	การขนส่งรถยนต์ชนิดใช้เครื่องยนต์ อุตสาหกรรม	182	5,007,529.8	4,905,036.5	19,846.7	5,127.4	6,062.4	1,018.1	269.4	2,703.9	227.2	21,274.0	45,964.1	48,034.7	57,638.4	48,034.7	-98,013.8
46695	การขนส่งของและเครื่องจักร ที่สามรถนำกลับมาใช้ใหม่	1,266	8,293,228.6	7,796,090.0	78,525.1	12,167.4	126,594.6	745.7	771.4	29,126.0	794.3	115,437.0	132,977.2	487,557.0	549,480.4	61,923.4	61,923.4
46699	การขนส่งสินค้าชนิดอื่นๆ ซึ่งมีใช้ประมาณครึ่งปีขึ้นไป	303	15,890,344.1	14,720,015.7	55,776.1	5,276.5	67,625.8	2,390.9	2,685.5	25,024.8	8,954.2	107,182.7	89,544.1	3,815,615.5	4,226,431.3	410,815.8	410,815.8
469	การขายส่งสินค้าทั่วไป	355	264,363,524.0	262,077,418.8	45,986.3	4,159.5	38,385.9	4,044.3	10,691.0	31,995.6	23,445.8	58,897.2	2,068,499.8	19,167,601.3	25,219,002.6	6,051,401.4	6,051,401.4
4690	การขายส่งทั่วไป	355	264,363,524.0	262,077,418.8	45,986.3	4,159.5	38,385.9	4,044.3	10,691.0	31,995.6	23,445.8	58,897.2	2,068,499.8	19,167,601.3	25,219,002.6	6,051,401.4	6,051,401.4
46900	การขายส่งทั่วไป	355	264,363,524.0	262,077,418.8	45,986.3	4,159.5	38,385.9	4,044.3	10,691.0	31,995.6	23,445.8	58,897.2	2,068,499.8	19,167,601.3	25,219,002.6	6,051,401.4	6,051,401.4
47	การขายปลีก (ยกเว้นยานยนต์ และจักรยานยนต์)	89,613	711,188,629.1	625,923,952.5	9,040,421.0	788,378.0	2,048,027.9	250,646.8	264,978.2	1,287,171.7	483,740.2	13,238,554.0	57,862,758.8	91,272,926.5	88,277,018.6	-2,995,907.9	-2,995,907.9
471	การขายปลีกทั่วไป	38,493	156,051,103.8	139,025,552.6	5,544,022.5	415,894.3	319,239.4	23,738.1	35,489.2	534,281.7	64,728.6	3,780,286.4	6,307,871.1	20,971,553.5	19,417,557.6	-1,553,978.0	-1,553,978.0
4711	การขายปลีกอาหาร เครื่องดื่ม หรือยาสูบ เป็นสินค้าหลัก	31,790	115,349,529.8	107,361,020.5	2,449,524.6	227,080.0	251,209.2	11,617.1	29,296.6	155,114.0	40,318.8	3,230,855.7	1,613,493.4	16,252,340.1	14,142,362.9	-2,110,177.2	-2,110,177.2
47111	ร้านขายปลีกอาหาร เครื่องดื่ม	139	17,900,590.7	16,974,481.7	2,659,287.7	382,733.3	184,536.2	6,311.8	4,074.6	64,560.6	31,482.8	106,450.5	390,190.6	1,227,799.7	1,256,192.1	28,392.4	28,392.4
47112	ร้านขายปลีกเครื่องดื่มแอลกอฮอล์/ ยาสูบ เป็นสินค้าหลัก	89	37,966,275.3	37,105,643.6	596,027.8	345,077.7	1,736.8	584.8	24,431.1	3,352.0	6,808.0	43,041.5	11,030.1	4,628,800.4	4,256,288.5	-372,511.8	-372,511.8
47113	ร้านสะดวกซื้อ/มินิมาร์ท	4,150	51,281,540.3	46,966,528.5	940,422.8	388,170.0	52,747.5	4,681.8	370.0	43,123.2	2,027.9	2,402,736.5	786,085.0	9,307,488.5	7,681,334.4	-1,666,154.1	-1,666,154.1
47114	ร้านขายปลีกทั่วไป	27,412	8,221,123.5	6,274,366.7	643,145.3	115,442.0	178,288.7	38.7	9.0	44,078.2	-	638,627.2	327,127.7	1,048,451.5	948,547.8	-99,903.7	-99,903.7
4719	ร้านขายปลีกสินค้าทั่วไป	6,703	40,481,574.0	31,664,532.1	3,094,497.9	188,814.3	68,030.1	12,121.1	6,192.6	379,167.8	24,409.8	549,430.7	4,694,377.7	4,718,995.4	5,275,194.7	556,199.3	556,199.3
47190	ร้านขายปลีกสินค้าทั่วไป	6,703	40,481,574.0	31,664,532.1	3,094,497.9	188,814.3	68,030.1	12,121.1	6,192.6	379,167.8	24,409.8	549,430.7	4,694,377.7	4,718,995.4	5,275,194.7	556,199.3	556,199.3
472	การขายปลีกอาหาร เครื่องดื่ม และยาสูบ	3,398	4,963,630.7	4,253,510.0	124,270.6	16,850.3	60,059.6	1,418.8	1,926.1	17,733.4	2,450.8	277,072.9	2,08,338.2	434,940.0	387,542.8	-47,397.3	-47,397.3
4721	ร้านขายปลีกอาหาร	2,900	3,779,329.5	3,212,409.9	109,314.6	14,222.5	56,469.4	1,251.3	1,813.6	13,378.4	2,450.8	236,983.2	131,035.8	301,693.7	299,585.8	-2,107.9	-2,107.9
47211	ร้านขายปลีกเครื่องดื่ม และสินค้าอื่นที่เกี่ยวข้อง	296	978,050.8	914,107.3	18,664.3	2,275.8	2,001.7	118.5	71.8	692.8	-	33,659.0	6,439.7	44,700.4	44,948.5	248.1	248.1
47212	ร้านขายปลีกอาหารและเครื่องดื่มที่พร้อม บริการ	126	138,554.4	121,776.6	4,772.3	474.9	1,925.9	-	-	308.6	50.1	4,494.2	4,731.7	8,395.7	12,586.1	4,190.4	4,190.4
47213	ร้านขายปลีกเครื่องดื่ม	601	601,557.7	515,721.6	10,227.0	2,869.2	8,994.5	370.6	1,111.9	1,377.7	-	51,356.3	9,508.9	20,422.4	16,501.2	-3,921.2	-3,921.2
47214	ร้านขายปลีกทั่วไป	549	637,505.0	565,509.2	14,701.6	2,966.3	12,328.9	218.4	-	1,779.9	-	27,392.2	12,608.5	64,302.3	59,765.8	-4,536.5	-4,536.5
47215	ร้านขายปลีกสินค้าแฟชั่น	553	367,656.9	190,737.0	44,526.7	3,193.0	6,569.1	151.2	595.0	4,409.4	2.7	81,501.1	35,931.7	18,330.9	23,376.4	5,045.5	5,045.5
47219	ร้านขายปลีกอาหารอื่นๆ	775	1,056,064.7	900,558.2	16,422.6	2,403.3	24,649.3	392.5	35.0	4,770.0	2,398.0	38,580.5	61,815.3	145,542.0	142,407.8	-3,134.2	-3,134.2
4722	ร้านขายปลีกเครื่องดื่ม	489	1,180,167.5	1,039,298.3	14,902.0	2,625.6	3,590.3	167.5	112.5	4,342.9	-	38,448.4	76,680.1	131,231.7	86,198.6	-45,033.1	-45,033.1
47221	ร้านขายปลีกเครื่องดื่มที่มีแอลกอฮอล์	126	921,083.8	870,588.9	7,458.6	643.6	1,851.6	107.5	76.7	3,997.8	-	27,352.3	9,006.8	97,541.6	74,412.6	-23,129.0	-23,129.0
47222	ร้านขายปลีกเครื่องดื่มที่ไม่มีแอลกอฮอล์	363	259,083.7	168,709.5	7,434.4	1,982.0	1,738.6	60.0	35.7	345.1	-	11,096.1	67,673.4	35,690.2	11,786.0	-21,904.2	-21,904.2
4723	ร้านขายปลีกเครื่องดื่มยาสูบ	9	4,133.7	1,801.8	54.1	2.2	-	-	-	12.1	-	1,641.3	622.3	2,014.6	1,758.4	-256.2	-256.2

(หน่วย: ล้านบาท)

ตาราง 5 ค่าใช้จ่ายทั้งสิ้น มูลค่าสินทรัพย์และมูลค่าประกอบและส่วนเปลี่ยนแปลงสินทรัพย์ของสถานประกอบการธุรกิจปี 2556 จำนวนตามประเภทธุรกิจ (ต่อ)

TABLE 5 TOTAL EXPENSES - VALUE OF STOCKS AND CHANGE IN VALUE OF STOCKS OF BUSINESS ESTABLISHMENTS IN 2013 BY CATEGORY OF BUSINESS INDUSTRY (Cont'd)

รหัส Code	ประเภทธุรกิจ Category of business industry	จำนวน สถาน- ประกอบการ Number of establishments	รวม Total	ค่าซื้อสินค้า และ/หรือให้บริการ Value of goods purchased for sale or rendering services	ค่าไฟฟ้า Electricity	ค่าน้ำประปา Water supply	ค่าปรับเงินสิ่งของ Fuels	ค่าใช้จ่าย เกี่ยวกับ ใช้บริการ อินเทอร์เน็ต Cost of internet services	ค่าใช้จ่าย เกี่ยวกับ บำรุงรักษา อุปกรณ์ Repair and maintenance of computer accessories and equipment etc.	ค่าเช่า ยานพาหนะ เครื่องจักร และเครื่องมือ ฯลฯ Rent on vehicles, machinery and equipment etc.	ค่าเช่าอาคาร Rent on building	มูลค่าสินทรัพย์และมูลค่าประกอบสุทธิ		ส่วน เปลี่ยนแปลง สุทธิ Change in value of stocks		
												1.ม.ค. 2556 Jan 1, 2013	31 ต.ค. 2556 Dec 31, 2013			
4720	ร้านขายปลีกสินค้าแห้ง	9	4,133.7	1,801.8	54.1	2.2	-	-	1,641.3	622.3	2,014.6	1,758.4	2,014.6	1,758.4	-256.2	Retail sale of tobacco products in specialized stores
473	ร้านขายปลีกสิ่งดื่มแอลกอฮอล์	952	96,472,352.5	96,647,300.3	322,644.3	62,868.7	66,448.4	6,473.1	13,032.6	32,114.0	382,287.3	2,145,941.3	2,003,631.6	2,003,631.6	-140,309.7	Retail sale of automotive fuel in specialized stores
4730	ร้านขายปลีกสิ่งดื่มแอลกอฮอล์	952	96,472,352.5	96,647,300.3	322,644.3	62,868.7	66,448.4	6,473.1	13,032.6	32,114.0	382,287.3	2,145,941.3	2,003,631.6	2,003,631.6	-140,309.7	Retail sale of automotive fuel in specialized stores
47300	ร้านขายปลีกสิ่งดื่มแอลกอฮอล์	952	96,472,352.5	96,647,300.3	322,644.3	62,868.7	66,448.4	6,473.1	13,032.6	32,114.0	382,287.3	2,145,941.3	2,003,631.6	2,003,631.6	-140,309.7	Retail sale of automotive fuel in specialized stores
474	ร้านขายปลีกอุปกรณ์การคมนาคมและอุปกรณ์การโทรคมนาคม	3,375	57,147,376.1	52,717,685.2	281,139.5	20,990.3	112,629.4	32,280.2	22,255.2	39,656.5	1,560,437.3	5,299,804.1	5,106,501.0	5,106,501.0	-193,303.1	Retail sale of information and communications equipment in specialized stores
4741	ร้านขายปลีกอุปกรณ์การคมนาคม	2,830	53,440,829.4	49,500,913.0	207,101.0	17,782.3	94,772.9	30,642.9	20,036.5	26,990.3	1,381,149.1	3,673,060.9	3,404,834.5	3,404,834.5	-228,226.4	Retail sale of computers, peripheral units, software and telecommunications equipment in specialized stores
47411	ร้านขายปลีกคอมพิวเตอร์และอุปกรณ์คอมพิวเตอร์	1,003	11,011,882.7	9,469,172.1	60,081.2	8,683.7	38,030.0	14,563.0	11,944.4	10,228.3	358,523.2	1,928,875.4	1,811,246.1	1,811,246.1	-117,629.3	Retail sale of computers and peripheral units in specialized stores
47412	ร้านขายปลีกเครื่องใช้โทรคมนาคมและสายส่ง	158	3,300,649.3	2,802,442.3	13,688.3	1,978.2	2,233.0	6,057.0	164.9	3,140.5	70,671.7	584,313.5	842,296.9	920,370.2	78,073.3	Retail sale of video game consoles and software in specialized stores
47413	ร้านขายปลีกอุปกรณ์การโทรคมนาคม	1,669	39,128,297.4	37,429,298.6	173,331.5	7,120.4	54,510.0	10,022.9	7,927.2	13,621.5	951,954.2	480,474.5	901,888.6	713,218.2	-188,670.4	Retail sale of telecommunications equipment in specialized stores
4742	ร้านขายปลีกอุปกรณ์การขนส่ง	545	3,706,546.7	3,216,772.2	34,038.4	3,208.0	17,856.4	1,637.4	2,218.8	12,666.2	179,288.2	236,929.2	1,626,743.2	1,661,666.5	34,923.3	Retail sale of audio and video equipment in specialized stores
475	ร้านขายปลีกอุปกรณ์กีฬา	10,999	146,225,303.4	125,415,076.5	1,144,321.4	84,896.7	720,389.9	48,805.9	112,182.2	426,047.3	1,326,423.4	21,875,878.1	22,512,985.9	22,512,985.9	537,107.8	Retail sale of other household equipment in specialized stores
4751	ร้านขายปลีกสิ่งทอ	1,326	2,399,938.0	2,098,888.7	43,824.5	5,772.5	29,760.2	1,399.9	7,104.0	7,686.7	70,319.7	134,663.8	739,419.3	660,624.6	-78,794.6	Retail sale of textiles in specialized stores
47511	ร้านขายปลีกเสื้อผ้า	627	1,056,468.8	920,120.3	21,109.0	3,153.6	19,706.6	990.0	829.6	4,278.3	16,532.7	69,230.6	218,507.0	239,849.6	21,342.6	Retail sale of fabrics in specialized stores
47512	ร้านขายปลีกสิ่งทอสิ่งทออื่น	355	491,763.2	438,381.6	10,259.8	1,139.4	5,163.0	338.1	639.4	2,552.5	-	11,631.1	261,500.7	140,037.3	-120,463.3	Retail sale of household articles of textiles in specialized stores
47513	ร้านขายปลีกอุปกรณ์กีฬา	364	851,706.0	740,386.7	12,057.7	1,479.5	4,890.7	71.8	5,635.1	855.9	32,128.6	53,802.1	259,411.6	279,377.7	20,326.1	Retail sale of haberdashery in specialized stores
4752	ร้านขายปลีกเครื่องใช้และกระจก	3,840	59,232,393.1	53,431,054.6	408,641.6	47,131.3	346,242.2	13,494.2	35,011.1	211,932.3	303,192.6	4,271,919.0	11,995,573.2	11,503,151.3	-462,422.0	Retail sale of hardware, paints and glass in specialized stores
47521	ร้านขายปลีกเครื่องใช้	775	9,516,317.5	8,804,450.1	48,754.0	5,069.1	30,684.9	2,886.6	1,848.7	37,276.0	22,072.1	558,815.2	3,024,663.4	3,047,749.3	25,085.9	Retail sale of hardware, paints and glass in specialized stores
47522	ร้านขายปลีกผ้าขนสัตว์และเครื่องใช้	245	2,487,196.3	2,202,676.3	16,749.2	1,963.8	7,332.8	368.2	2,386.5	2,555.0	17,807.7	234,910.1	527,081.1	446,354.6	-80,726.5	Retail sale of paints, varnishes and lacquers in specialized stores
47523	ร้านขายปลีกอุปกรณ์การซ่อมแซมและเครื่องใช้	378	18,345,162.1	15,755,162.0	223,363.1	16,394.4	85,442.6	1,881.3	24,353.9	89,911.8	69,566.7	1,987,324.8	3,875,330.4	3,875,330.4	-624,003.7	Retail sale of plumbing, heating and sanitary equipment and supplies in specialized stores
47524	ร้านขายปลีกวัสดุก่อสร้าง	1,487	20,863,345.5	19,717,877.6	101,340.5	140,786.6	136,750.4	3,105.2	3,197.4	46,470.4	111,526.3	724,890.6	2,804,555.1	2,906,318.4	101,763.4	Retail sale of other construction materials in specialized stores
47525	ร้านขายปลีกวัสดุอุปกรณ์การก่อสร้าง	955	8,020,371.7	6,950,888.6	58,434.8	9,625.4	86,031.5	5,259.0	3,224.7	35,719.1	22,930.6	82,279.7	1,139,939.6	1,267,398.5	127,458.9	Retail sale of a variety of construction materials including do-it-yourself material and equipment in specialized stores

(หน่วย: ใน Thousand Baht)

ตาราง 5 ค่าใช้จ่ายทั้งสิ้น มูลค่าสินค้าและวัสดุประกอบและส่วนเปลี่ยนแปลงสินค้าของสถานประกอบการธุรกิจปี 2556 จำนวนตามประเภทธุรกิจ (ต่อ)

TABLE 5 TOTAL EXPENSES - VALUE OF STOCKS AND CHANGE IN VALUE OF STOCKS OF BUSINESS ESTABLISHMENTS IN 2013 BY CATEGORY OF BUSINESS INDUSTRY (Cont'd)

รหัส Code	ประเภทธุรกิจ Category of business industry	จำนวน สถาน- ประกอบการ Number of establishments	รวม Total	ค่าซื้อสินค้า เพื่อการจำหน่าย และ/หรือให้บริการ Value of goods purchased for sale or rendering services	ค่าไฟฟ้า Electricity	ค่าน้ำประปา Water supply	ค่ามันฝรั่ง Fuels	ค่าใช้จ่าย เกี่ยวกับ ใช้บริการ อินเทอร์เน็ต Cost of internet services	ค่าใช้จ่าย เกี่ยวกับ บำรุงรักษา อุปกรณ์ คอมพิวเตอร์ Repair and maintenance of computer accessories	ค่าซ่อมแซม สิ่งต่าง ๆ และเครื่องมือ ต่างๆ Repair on construction, vehicles, machinery and equipment etc.	ค่าเช่า อาคาร และสิ่งอื่น ๆ Rent on machinery and equipment etc.	ค่าเช่าอาคาร Rent on building	ค่าใช้จ่ายอื่นๆ Other expenses	มูลค่าสินค้าและวัสดุประกอบสุทธิ Value of stocks		ส่วน เปลี่ยนแปลง ของสินค้าและ วัสดุประกอบ Change in value of stocks	
														1.ม.ค. 2556 Jan 1, 2013	31 ต.ค. 2556 Dec 31, 2013		
4769	ร้านอาหารและเครื่องดื่ม และนันทนาการ ซึ่งมีเครื่องดื่ม ไม่แอลกอฮอล์	1,589	1,378,509.8	1,148,815.7	27,613.8	6,322.4	31,718.0	1,702.0	838.1	3,156.4	576.9	119,078.8	38,687.7	458,121.6	1,048,450.4	590,328.8	Retail sale of other cultural and recreation goods, nec in specialized stores
477	ร้านขายปลีกค้าปลีกแบบสมัยใหม่	27,050	177,198,645.3	159,756,115.2	1,097,074.4	157,513.8	565,736.1	55,781.6	35,030.0	149,157.0	135,914.3	4,351,331.8	10,950,091.2	29,798,855.8	26,990,558.4	-2,008,297.4	Retail sale of other goods in specialized stores
4771	ร้านขายปลีกเสื้อผ้า รองเท้า และเครื่องหนัง	12,527	16,402,825.4	12,203,272.4	293,095.7	35,322.4	219,777.7	15,478.2	11,427.1	40,487.3	78,896.0	2,356,054.1	1,149,028.4	7,518,901.0	6,794,514.6	-724,386.4	Retail sale of clothing, footwear and leather articles in specialized stores
47711	ร้านขายปลีกเสื้อผ้า	9,895	11,162,923.2	8,063,092.6	195,265.7	26,932.5	181,282.2	12,099.9	7,662.6	28,998.4	180.0	1,881,512.6	76,896.6	6,142,750.3	5,494,922.4	-647,827.9	Retail sale of clothing in specialized stores
47712	ร้านขายปลีกรองเท้า	1,526	903,490.6	670,102.4	41,789.3	5,706.5	12,219.9	-	462.2	-	-	143,814.4	293,958.8	290,702.1	263,224.6	-27,477.5	Retail sale of footwear in specialized stores
47713	ร้านขายปลีกเครื่องหนัง	1,106	4,336,411.6	3,470,077.4	56,040.6	2,683.4	26,275.6	3,378.2	3,764.5	11,012.8	78,716.0	330,727.0	353,736.0	1,085,488.6	1,036,367.6	-49,081.0	Retail sale of leather articles in specialized stores
4772	ร้านขายปลีกห้างสรรพสินค้า และของใช้ทั่วไป เครื่องมือ และเครื่องใช้ไฟฟ้า	5,282	27,153,250.5	20,932,908.3	408,803.0	26,993.4	116,034.8	19,436.5	13,224.1	49,385.2	37,405.7	653,893.3	5,795,126.1	4,356,756.3	3,923,104.0	-433,652.3	Retail sale of pharmaceutical and medical goods, perfumes and toilet preparation in specialized stores
47721	ร้านขายปลีกห้างสรรพสินค้า และของใช้ทั่วไป	3,948	18,556,789.1	12,752,468.1	185,696.3	18,071.5	62,568.4	10,955.9	3,022.4	31,311.3	4,330.5	488,790.1	4,999,594.4	2,753,589.2	2,574,070.9	-177,518.3	Retail sale of pharmaceutical and medical goods in specialized stores
47722	ร้านขายปลีกเครื่องหอม	158	1,138,892.5	1,034,623.8	5,562.6	382.4	6,462.2	896.6	896.6	2,101.8	5,317.8	15,625.3	67,019.2	268,357.1	249,459.0	-18,898.1	Retail sale of perfumes in specialized stores
47723	ร้านขายปลีกเครื่องสำอาง และเครื่องใช้ไฟฟ้า	1,176	7,457,568.9	6,245,816.3	217,584.1	8,539.5	47,004.2	7,629.9	9,325.1	15,972.1	27,757.5	149,427.9	728,512.4	1,334,810.0	1,097,574.1	-237,235.9	Retail sale of cosmetics and toilet preparations in specialized stores
4773	ร้านขายปลีกสัตว์เลี้ยง และอุปกรณ์ที่เกี่ยวข้อง	8,147	132,782,529.6	126,925,793.5	359,753.1	87,718.5	220,126.4	18,803.8	9,796.9	58,858.2	17,529.8	1,183,801.1	3,900,348.3	17,558,317.3	15,908,055.5	-1,650,261.8	Other retail sale of new goods in specialized stores
47731	ร้านขายปลีกสัตว์เลี้ยง และอุปกรณ์ที่เกี่ยวข้อง	1,549	4,281,996.0	2,935,940.5	59,440.6	7,937.2	12,988.6	4,103.8	1,721.6	10,182.9	2,420.4	216,133.6	1,031,126.9	1,766,701.7	1,706,517.5	-60,184.2	Retail sale of watches, eyeglasses and photographic equipment in specialized stores
47732	ร้านขายปลีกเครื่องประดับเพชรพลอย	3,027	119,749,915.6	116,821,797.3	11,614.4	11,791.4	33,133.7	4,356.7	1,400.6	11,199.2	3,996.3	710,652.3	2,034,973.6	14,016,869.4	12,276,347.0	-1,740,522.4	Retail sale of jewelry in specialized stores
47733	ร้านขายปลีกดอกไม้ ไม้ประดับ และอุปกรณ์ที่เกี่ยวข้อง	838	2,912,207.5	2,312,504.2	83,366.0	49,782.1	24,159.2	2,764.6	565.1	5,253.2	4,679.5	79,847.8	349,285.8	723,750.8	788,656.4	64,905.6	Retail sale of flowers, plants and related equipment in specialized stores
47734	ร้านขายปลีกสัตว์เลี้ยง และอุปกรณ์ที่เกี่ยวข้อง	1,327	2,589,345.4	2,247,746.7	41,748.1	7,115.5	42,426.4	2,767.7	4,602.7	16,936.0	4,978.7	73,998.7	147,024.8	464,364.6	565,587.8	81,223.2	Retail sale of pet animals and related equipment in specialized stores
47735	ร้านขายปลีกเครื่องสำอาง และเครื่องใช้ไฟฟ้า	574	846,398.4	649,257.3	26,357.7	5,870.3	51,578.2	1,325.3	620.4	4,980.3	1,157.8	30,979.7	74,271.4	198,398.4	190,638.4	-7,760.0	Retail sale of household fuel oil, bottled gas, wood and other fuel in specialized stores
47739	ร้านขายปลีกสัตว์เลี้ยง และอุปกรณ์ที่เกี่ยวข้อง	832	2,402,668.8	1,958,547.6	32,226.3	5,221.9	55,840.3	3,485.7	886.5	10,306.6	297.0	72,189.1	263,665.8	388,232.4	400,388.3	12,075.9	Other retail sale of new goods, nec in specialized stores
4774	ร้านขายปลีกเสื้อผ้า และเครื่องหนัง	1,094	860,039.8	594,140.9	35,382.5	7,479.4	9,797.1	2,063.2	581.8	440.3	1,982.9	157,383.3	50,588.4	364,881.3	364,884.4	3.1	Retail sale of second-hand goods
47741	ร้านขายปลีกเครื่องหนัง	348	295,075.1	210,555.2	17,222.3	3,233.6	1,788.2	838.0	99.1	1.1	1,982.9	47,678.5	11,676.1	235,020.5	223,725.7	-11,294.8	Retail sale of antiques
47742	ร้านขายปลีกเสื้อผ้า รองเท้า และเครื่องหนัง	279	85,980.4	25,854.0	2,037.2	55.8	883.5	-	-	-	-	40,403.9	1,6746.0	15,903.5	15,996.0	2,092.5	Retail sale of second hand clothing, footwear and leather articles
47743	ร้านขายปลีกคอมพิวเตอร์และอุปกรณ์ สื่อสารโทรคมนาคมที่มีต้นกำเนิด มาจากอเมริกาเหนือ	90	206,804.2	178,129.0	3,002.3	2,165.3	467.6	627.4	327.7	500	-	10,491.1	11,543.9	31,074.2	48,950.4	17,876.2	Retail sale of second hand computer and telecommunication equipment
47744	ร้านขายปลีกเครื่องใช้ไฟฟ้า และอิเล็กทรอนิกส์	90	82,598.0	29,340.0	6,915.1	866.3	1,404.0	43.2	3.0	20.0	-	40,274.4	3,732.0	20,950.0	19,080.0	-1,870.0	Retail sale of second hand electric household appliances and consumer electronics
47745	ร้านขายปลีกหนังสือ นิตยสาร ซึ่งใช้เนื้อหามาจากต่างประเทศ	71	9,515.9	6,138.5	891.4	106.1	62.1	-	-	124.3	-	1,935.1	238.4	2,431.8	687.8	-1,743.9	Retail sale of second hand books, newspapers, periodicals and magazines
47749	ร้านขายปลีกสินค้าใช้แล้ว วางขาย และสินค้าใช้แล้ว วางขาย	216	180,066.2	144,124.2	5,314.3	1,052.4	5,191.7	594.6	151.9	245.0	-	16,800.3	6,631.9	61,501.4	56,444.5	-5,056.8	Retail sale of other second-hand goods
479	การขายปลีกแบบไม่มีวัน	215	43,819,219.5	25,892,120.6	184,399.4	7,060.6	59,437.3	45,418.5	33,118.9	41,717.2	40,926.3	463,241.8	1,707,178.8	5,118,223.7	5,494,497.8	3,762,741.1	Retail trade not in stores, stalls or markets

ตาราง 5 ค่าใช้จ่ายสิ้นปี มูลค่าสินค้าและวัสดุประกอบและส่วนเปลี่ยนแปลงสินค้าของสถานประกอบการธุรกิจปี 2556 จัดตามประเภทธุรกิจ (ต่อ)

TABLE 5 TOTAL EXPENSES - VALUE OF STOCKS AND CHANGE IN VALUE OF STOCKS OF BUSINESS ESTABLISHMENTS IN 2013 BY CATEGORY OF BUSINESS INDUSTRY (Cont'd)

รหัส Code	ประเภทธุรกิจ Category of business industry	จำนวน สถาน- ประกอบการ Number of establishments	รวม Total	ค่าซื้อสินค้า และ/หรือให้บริการ Value of goods purchased for sale or rendering services	ค่าไฟฟ้า Electricity	น้ำประปา Water supply	ค่าปรับสินค้า Fuels	ค่าใช้สอย เกี่ยวกับ ใช้บริการ อินเทอร์เน็ต Cost of internet services	ค่าใช้สอย เกี่ยวกับ บริการ ซ่อมบำรุง เครื่องใช้ คอมพิวเตอร์ computer accessories	ค่าซ่อมแซม สิ่งต่าง ๆ Repair on construction, vehicles, machinery and equipment etc.	ค่าเช่า อสังหาริมทรัพย์ Rent on building and machinery etc.	ค่าใช้สอยอื่นๆ Other expenses	มูลค่าสินค้าและวัสดุประกอบคงเหลือ Value of stocks		ส่วน เปลี่ยนแปลง ของสินค้าและ วัสดุประกอบ Change in value of stocks		
													1.ม.ค. 2556 Jan 1, 2013	31.ธ.ค. 2556 Dec 31, 2013			
4791	การขายสินค้าโดยการค้าปลีก ของชำร่วย ไรท์ และไรท์ และร้านสะดวกซื้อ	32	4,270,837.0	2,793,823.8	28,700.6	1,309.4	2,221.0	16,372.9	9,383.5	5,916.9	3,684.2	1,273,890.9	730,807.4	833,858.4	103,051.0	Retail sale via mail order houses or via internet	
47911	การขายสินค้าโดยการค้าปลีก ของชำร่วย ไรท์ และไรท์	12	3,680,405.4	2,357,668.9	24,764.7	1,060.1	2,221.0	14,864.1	8,864.8	5,679.3	3,684.2	1,140,877.1	728,356.0	831,244.5	102,888.5	Retail sale via mail order houses	
47912	การขายสินค้าโดยการค้าปลีก ของชำร่วย ไรท์ และไรท์	20	590,431.6	436,154.9	3,935.9	249.3	-	1,508.8	518.8	237.6	-	14,810.5	2,451.4	2,613.9	162.5	Retail sale via internet	
4799	การขายสินค้าโดยการค้าปลีก ของชำร่วย ไรท์ และไรท์	183	39,548,382.5	23,098,296.8	155,698.7	5,751.2	37,227.0	29,045.6	23,735.4	35,800.3	37,242.1	15,797,887.9	4,387,416.3	4,660,639.4	273,223.2	Other retail sale not in stores, stalls or markets	
47991	การขายสินค้า โดยการค้าปลีก ของชำร่วย ไรท์ และไรท์	183	39,548,382.5	23,098,296.8	155,698.7	5,751.2	37,227.0	29,045.6	23,735.4	35,800.3	37,242.1	15,797,887.9	4,387,416.3	4,660,639.4	273,223.2	Retail sale by direct sales	
55	ที่พักแรม	755	32,235,670.4	18,784,749.4	3,271,600.4	455,562.1	236,484.3	147,310.7	77,089.6	794,075.7	1,150,049.4	6,559,274.8	2,719,063.8	2,677,995.3	-41,068.6	Accommodation	
551	ที่พักแรมระยะสั้น	748	32,231,991.7	18,784,749.4	3,270,502.4	455,238.1	236,474.3	147,310.7	76,996.0	793,955.7	1,150,013.4	6,557,757.7	2,719,063.8	2,677,995.3	-41,068.6	Short term accommodation activities	
5510	ที่พักแรมระยะสั้น	748	32,231,991.7	18,784,749.4	3,270,502.4	455,238.1	236,474.3	147,310.7	76,996.0	793,955.7	1,150,013.4	6,557,757.7	2,719,063.8	2,677,995.3	-41,068.6	Short term accommodation activities	
55101	โรงแรมและรีสอร์ท	635	32,021,946.0	18,747,112.7	3,226,143.0	444,102.3	235,026.0	145,518.0	76,752.2	783,396.5	1,149,611.4	793,825.0	6,480,459.0	2,671,456.8	-38,591.1	Hotels and resort hotels	
55102	อพาร์ทเมนท์	113	210,045.7	37,636.7	44,359.4	11,135.8	1,484.4	1,792.7	243.9	10,592.2	402.0	25,169.0	7,238.9	6,538.5	-2,477.5	Guesthouses	
559	ที่พักแรมประเภทอื่นๆ	7	3,678.7	-	1,098.0	324.0	10.0	93.6	93.6	120.0	36.0	480.0	-	-	-	Other accommodation	
5590	ที่พักแรมประเภทอื่นๆ	7	3,678.7	-	1,098.0	324.0	10.0	93.6	93.6	120.0	36.0	480.0	-	-	-	Other accommodation	
55901	การบริการนักท่องเที่ยวที่อาศัย สำลักรับเงินคืนที่ท่าอากาศยาน	7	3,678.7	-	1,098.0	324.0	10.0	93.6	93.6	120.0	36.0	480.0	-	-	-	Accommodation for students	
56	การบริการอาหารและเครื่องดื่ม	35,377	95,389,141.1	76,146,524.5	2,963,968.2	523,181.7	736,220.3	72,092.6	90,284.4	393,907.3	151,216.1	6,226,919.1	8,074,826.8	3,994,558.2	4,340,818.4	346,260.1	Food and beverage service activities
561	ภัตตาคารอาหาร	30,417	90,642,206.7	72,494,726.2	2,788,129.1	490,792.9	688,374.4	66,307.4	84,866.8	376,362.8	147,274.1	5,637,278.3	7,868,094.7	3,373,452.8	3,983,380.4	609,927.6	Restaurants and mobile food service activities
5610	ภัตตาคารอาหาร	30,417	90,642,206.7	72,494,726.2	2,788,129.1	490,792.9	688,374.4	66,307.4	84,866.8	376,362.8	147,274.1	5,637,278.3	7,868,094.7	3,373,452.8	3,983,380.4	609,927.6	Restaurants and mobile food service activities
56101	ภัตตาคารอาหารแบบโต๊ะยาว	30,417	90,642,206.7	72,494,726.2	2,788,129.1	490,792.9	688,374.4	66,307.4	84,866.8	376,362.8	147,274.1	5,637,278.3	7,868,094.7	3,373,452.8	3,983,380.4	609,927.6	Restaurants activities
562	การบริการจัดเลี้ยงสถานที่	1,062	1,846,393.5	1,545,251.8	24,216.4	5,094.4	110,15.4	148.3	10.0	2,455.4	2,913.6	203,276.4	51,717.7	24,072.5	-1,173.0	Event catering and other food service activities	
5621	การบริการจัดเลี้ยงสถานที่	79	965,479.5	926,103.7	7,264.9	778.9	3,309.4	148.3	10.0	1,929.8	2,913.6	5,731.9	17,289.0	22,796.5	19,799.6	-2,996.8	Event catering
56210	การบริการจัดเลี้ยงสถานที่	79	965,479.5	926,103.7	7,264.9	778.9	3,309.4	148.3	10.0	1,929.8	2,913.6	5,731.9	17,289.0	22,796.5	19,799.6	-2,996.8	Event catering
5629	การบริการอาหารประเภทอื่นๆ	983	880,920.0	619,148.2	16,951.5	4,315.5	7,705.9	-	-	525.6	-	197,844.5	34,428.8	1,276.1	3,099.9	1,823.9	Other food service activities
56292	ครัวเรือนของโรงงาน ซึ่งมีได้งบประมาณเกิน	983	880,920.0	619,148.2	16,951.5	4,315.5	7,705.9	-	-	525.6	-	197,844.5	34,428.8	1,276.1	3,099.9	1,823.9	Operation of canteen
563	การบริการเครื่องดื่ม	3,898	2,900,535.0	2,106,546.4	151,622.7	27,294.5	36,890.5	5,637.0	5,407.5	15,089.1	1,028.4	396,064.5	155,014.4	597,022.9	334,538.3	-82,494.5	Beverage serving activities
5630	การบริการเครื่องดื่ม	3,898	2,900,535.0	2,106,546.4	151,622.7	27,294.5	36,890.5	5,637.0	5,407.5	15,089.1	1,028.4	396,064.5	155,014.4	597,022.9	334,538.3	-82,494.5	Beverage serving activities
56301	การบริการเครื่องดื่มที่มีแอลกอฮอล์ เป็นต้น	535	1,418,533.3	954,976.0	76,142.1	10,047.0	9,887.4	2,535.3	1,566.8	10,268.0	798.0	296,978.3	56,134.3	483,660.5	256,888.5	-226,772.0	Beverage serving activities in store, of mostly alcoholic beverages
56302	การบริการเครื่องดื่มที่ไม่มีแอลกอฮอล์ เป็นต้น	3,363	1,482,001.6	1,151,570.4	75,480.6	17,247.5	27,743.1	3,101.7	3,840.7	4,821.1	230.4	99,086.1	113,372.4	77,649.8	88,650.8	-35,722.6	Beverage serving activities in store, of mostly non-alcoholic beverages
59	การผลิตภาพเคลื่อนไหว และเสียง โทรทัศน์ และภาพยนตร์ หรือแผ่นบันทึก	445	18,667,089.6	14,624,975.2	281,344.6	38,076.8	70,515.7	31,378.0	26,099.3	93,806.2	31,183.8	2,988,140.3	1,320,155.7	1,137,779.9	-182,375.9	Motion picture, video and television programme production, sound recording and music publishing activities	
591	กิจกรรมที่เกี่ยวข้องกับภาพยนตร์ โทรทัศน์ และรายการโทรทัศน์	397	17,864,220.6	14,070,268.9	270,706.2	37,197.3	68,851.2	26,992.5	24,336.0	91,948.0	28,616.9	2,786,531.7	1,291,302.1	1,107,095.0	-184,207.2	Motion picture, video and television programme activities	

ตาราง 5 ค่าใช้จ่ายสิ้น มูลค่าสินค้าและมูลค่าประกอบและส่วนเปลี่ยนแปลงสินค้าของสถานประกอบการธุรกิจปี 2556 จำแนกตามประเภทธุรกิจ (ต่อ)

TABLE 5 TOTAL EXPENSES - VALUE OF STOCKS AND CHANGE IN VALUE OF STOCKS OF BUSINESS ESTABLISHMENTS IN 2013 BY CATEGORY OF BUSINESS INDUSTRY (Cont'd)

รหัส Code	ประเภทธุรกิจ Category of business industry	จำนวน สถาน- ประกอบการ Number of establishments	รวม Total	ค่าซื้อสินค้า เพื่อการจำหน่าย และ/หรือให้บริการ Value of goods purchased for sale or rendering services	ค่าไฟฟ้า Electricity	น้ำประปา Water supply	ค่ามันฝรั่ง Fuels	ค่าใช้จ่าย เกี่ยวกับ ใช้บริการ อินเทอร์เน็ต Cost of internet services	ค่าใช้จ่าย เกี่ยวกับ บำรุงรักษา อุปกรณ์ Repair and maintenance of computer accessories	ค่าซ่อมแซม สิ่งก่อสร้าง ยานพาหนะ และเครื่องมือ ฯลฯ Repair on construction, vehicles, machinery and equipment etc.	ค่าเช่า ยานพาหนะ เครื่องจักร และเครื่องมือ ฯลฯ Rent on vehicles, machinery and equipment etc.	ค่าเช่าอาคาร Rent on building	ค่าใช้จ่ายอื่นๆ Other expenses	มูลค่าสินค้าและมูลค่าประกอบสุทธิ			
														1.ม.ค. 2556 Jan 1, 2013	31.ธ.ค. 2556 Dec 31, 2013		
5911	การถือครองหลักทรัพย์ และรายการอื่นที่ เกี่ยวข้อง	300	13,215,229.7	10,933,818.1	142,106.6	13,252.0	63,382.6	22,425.4	13,511.5	55,976.9	27,369.0	86,245.6	1,857,141.9	1,093,543.1	909,028.0	-184,515.1	Motion picture, video and television programme production activities
59111	การถือครองหลักทรัพย์ และรายการอื่นที่ เกี่ยวข้อง	69	1,212,197.8	1,037,897.1	11,209.7	971.8	8,004.4	1,422.0	2,017.1	2,785.1	5,648.1	13,368.4	129,154.1	278,684.8	242,901.0	-35,783.8	Motion picture and video production activities
59112	การถือครองหลักทรัพย์ และรายการอื่นที่ เกี่ยวข้อง	231	12,003,031.9	9,895,921.0	130,896.9	12,280.1	55,378.3	21,283.4	11,494.4	53,191.8	21,720.9	72,877.3	1,727,987.8	818,858.4	666,127.0	-148,731.3	Television programme production activities
5912	กิจกรรมภายหลังการผลิตภาพยนตร์ วีซีดี และรายการโทรทัศน์	56	1,047,669.4	628,191.7	24,694.2	2,195.9	3,102.8	3,360.9	6,604.2	14,828.2	-	6,184.0	358,507.5	722,89.6	52,616.7	-19,672.9	Motion picture, video and television programme post-production activities
59121	การบริการต่อลูกค้าและสิ่ง เกี่ยวข้อง	39	566,385.8	340,804.1	11,473.4	504.9	2,587.9	165.6	5,158.7	2,364.7	-	1,600.0	201,726.5	14,532.5	15,090.2	557.6	Audio-visual editing activities
59122	การบริการต่อลูกค้าและสิ่ง เกี่ยวข้อง	16	33,782.0	18,776.5	2,004.1	361.1	514.9	272.8	522.5	172.1	-	4,584.0	6,574.1	17,275.9	19,639.8	2,363.9	Computer graphics, animations and visual effects activities
59129	กิจกรรมอื่นๆ ที่เกี่ยวข้อง	1	D	D	D	D	D	D	D	D	D	D	D	D	D	D	Other motion picture, video and television programme post-production activities
5913	การผลิตภาพยนตร์ วีซีดี และรายการโทรทัศน์	11	1,450,556.2	1,007,861.9	9,318.7	3,425.8	1,841.2	958.0	573.8	3,167.3	120.0	12,465.6	410,823.9	85,866.8	102,509.7	16,642.9	Motion picture, video and television programme distribution activities
59131	การผลิตภาพยนตร์ วีซีดี และรายการโทรทัศน์	4	1,054,810.7	734,518.9	757.7	453.4	394.6	541.6	271.8	408.0	-	3,377.0	314,057.8	20.0	15.0	-5.0	Motion picture, video and television programme distribution activities
59132	การผลิตภาพยนตร์ วีซีดี และรายการโทรทัศน์	7	395,745.5	273,343.1	8,561.0	2,972.4	1,446.7	416.4	301.9	2,759.3	120.0	9,088.6	96,736.1	85,846.8	102,494.7	16,647.9	Licensing activities for film rights and their revenues
5914	การผลิตภาพยนตร์ วีซีดี และรายการโทรทัศน์	30	2,150,765.3	1,500,397.0	94,586.7	18,323.7	5,245.5	248.1	3,846.5	17,975.6	1,127.9	353,676.8	160,058.4	39,602.6	42,940.6	3,338.0	Motion picture projection activities
59140	การผลิตภาพยนตร์ วีซีดี และรายการโทรทัศน์	30	2,150,765.3	1,500,397.0	94,586.7	18,323.7	5,245.5	248.1	3,846.5	17,975.6	1,127.9	353,676.8	160,058.4	39,602.6	42,940.6	3,338.0	Motion picture projection activities
592	การบันทึกเสียงและดนตรี ที่เกี่ยวข้อง	48	802,869.0	554,706.4	10,638.4	879.5	1,664.6	4,385.5	1,563.3	1,860.2	2,566.9	22,995.6	201,608.5	28,853.6	30,684.9	1,831.3	Sound recording and music publishing activities
5920	การบันทึกเสียงและดนตรี ที่เกี่ยวข้อง	48	802,869.0	554,706.4	10,638.4	879.5	1,664.6	4,385.5	1,563.3	1,860.2	2,566.9	22,995.6	201,608.5	28,853.6	30,684.9	1,831.3	Sound recording and music publishing activities
59201	การบันทึกเสียงและดนตรี ที่เกี่ยวข้อง	40	293,911.2	205,900.6	6,959.0	793.4	1,664.6	1,722.7	745.4	1,253.7	2,566.9	16,274.1	56,030.9	16,029.2	14,461.6	-1,347.6	Sound recording activities
59202	การบันทึกเสียงและดนตรี ที่เกี่ยวข้อง	8	508,957.8	348,805.8	3,679.4	86.1	-	2,662.8	818.0	606.5	-	6,721.5	145,577.7	12,824.4	16,023.3	3,198.9	Music publishing activities
60	การส่งสัญญาณและการแพร่ กระจายเสียง	30	7,151,187.1	3,521,020.2	197,874.3	5,337.4	31,081.2	52,688.8	23,082.3	24,983.8	233,468.0	52,466.2	3,009,194.9	75,740.8	74,883.3	1,142.6	Programming and broadcasting activities
601	การออกอากาศวิทยุกระจายเสียง	26	523,479.8	323,567.8	9,442.5	1,048.1	6,646.3	3,749.3	598.0	792.2	-	20,199.7	157,436.1	203.6	925.9	722.3	Radio broadcasting
6010	การออกอากาศวิทยุกระจายเสียง	26	523,479.8	323,567.8	9,442.5	1,048.1	6,646.3	3,749.3	598.0	792.2	-	20,199.7	157,436.1	203.6	925.9	722.3	Radio broadcasting
60101	การออกอากาศวิทยุกระจายเสียง (บนพื้นฐานออนไลน์)	26	523,479.8	323,567.8	9,442.5	1,048.1	6,646.3	3,749.3	598.0	792.2	-	20,199.7	157,436.1	203.6	925.9	722.3	Radio broadcasting (except on-line)
602	การส่งสัญญาณและการแพร่ กระจายเสียง	4	6,627,707.3	3,197,452.4	188,431.8	4,289.3	24,434.9	48,939.5	22,484.3	24,191.7	233,468.0	32,266.6	2,851,748.8	73,537.2	73,957.4	420.3	Television programming and broadcasting activities
6020	การส่งสัญญาณและการแพร่ กระจายเสียง	4	6,627,707.3	3,197,452.4	188,431.8	4,289.3	24,434.9	48,939.5	22,484.3	24,191.7	233,468.0	32,266.6	2,851,748.8	73,537.2	73,957.4	420.3	Television programming and broadcasting activities
60201	การส่งสัญญาณและการแพร่ กระจายเสียง (ยกเว้นการออนไลน์)	2	D	D	D	D	D	D	D	D	D	D	D	D	D	D	Unsubscription television programming and broadcasting activities (except on-line)

ตาราง 5 ค่าใช้จ่ายทั้งสิ้น มูลค่าสินค้าและวัสดุประกอบและส่วนเปลี่ยนแปลงสินค้าของสถานประกอบการธุรกิจปี 2556 จัดตามประเภทธุรกิจ (ต่อ)

TABLE 5 TOTAL EXPENSES - VALUE OF STOCKS AND CHANGE IN VALUE OF STOCKS OF BUSINESS ESTABLISHMENTS IN 2013 BY CATEGORY OF BUSINESS INDUSTRY (Cont'd)

รหัส Code	จำนวน สถาน- ประกอบการ Number of establishments	รวม Total	ค่าซื้อสินค้า และ/หรือให้บริการ Value of goods purchased for sale or rendering services	ค่าไฟฟ้า Electricity	น้ำประปา Water supply	ค่าปรับสินค้า Fuels	ค่าใช้จ่าย เกี่ยวกับ บริการ อินเทอร์เน็ต Cost of internet services	ค่าใช้จ่าย เกี่ยวกับ บริการ ซ่อมแซม เครื่องใช้ คอมพิวเตอร์ Repair and maintenance of computer accessories	ค่าซ่อมแซม สิ่งต่าง ยานพาหนะ และเครื่องมือ ฯลฯ Rent on vehicles, machinery and equipment etc.	ค่าเช่า ยานพาหนะ เครื่องจักร และเครื่องมือ ฯลฯ Rent on vehicles, machinery and equipment etc.	ค่าเช่าอาคาร Rent on building	ค่าใช้จ่ายอื่นๆ Other expenses	มูลค่าสินค้าและวัสดุประกอบคงเหลือ		ส่วน เปลี่ยนแปลง ของสินค้าและ วัสดุประกอบ Change in value of stocks	ประเภท Category of business industry	
													1.ม.ค. 2556 Jan 1, 2013	31 ต.ค. 2556 Dec 31, 2013			
60202																	Subscription television programming and broadcasting activities (except on-line)
62	532	18,541,715.5	14,944,440.8	114,647.8	8,955.2	92,931.3	39,446.1	24,150.0	44,529.4	21,112.1	308,639.5	2,942,863.3	1,707,771.3	1,691,934.9	-15,836.4	Computer programming, consultancy and related activities	
620																Computer programming, consultancy and related activities	
6201	242	3,281,126.1	2,748,063.5	38,629.1	2,965.4	15,092.9	13,239.0	15,045.2	2,015.1	2,268.5	121,323.0	322,484.4	160,863.7	144,062.2	-16,801.5	Computer programming activities	
62011	71	515,409.0	309,548.3	16,730.9	959.5	10,875.2	10,893.9	12,431.1	930.0	552.0	19,731.6	132,796.6	39,692.5	57,692.7	18,000.2	Web pages and networks programming activities	
62012	171	2,765,677.1	2,438,515.2	21,898.2	2,006.0	4,217.7	2,345.1	2,614.1	1,085.1	1,716.5	101,591.4	189,687.8	121,171.2	86,369.5	-34,801.7	Computer programming activities (except web pages and networks programming activities)	
6202	244	14,106,961.7	11,257,603.8	71,806.0	5,551.8	65,319.7	25,079.9	9,020.0	36,006.3	16,467.0	167,436.5	2,455,513.7	1,439,026.5	1,432,279.9	-6,746.5	Computer consultancy and computer facilities management activities	
62021	127	8,413,686.6	6,559,965.3	56,492.1	1,541.4	50,084.8	17,637.6	4,882.5	28,689.6	13,382.7	98,509.1	1,582,501.5	514,818.0	633,026.4	118,208.5	Hardware consultancy activities	
62022	85	5,605,104.8	4,624,115.1	14,406.7	3,724.9	14,111.6	5,896.9	3,939.5	2,005.9	2,497.7	66,483.5	867,922.9	897,542.1	775,920.4	-121,621.7	Software consultancy activities	
62023	32	88,170.3	70,680.3	907.2	285.5	1,123.3	1,565.4	198.0	5,310.7	586.7	2,444.0	5,089.2	26,666.4	23,333.1	-3,333.3	Computer facilities management activities	
6209	46	1,153,627.7	941,616.5	4,212.7	438.0	12,518.7	1,127.2	84.8	6,508.1	2,376.7	19,880.0	164,865.2	107,881.1	115,592.7	7,711.6	Other information technology and computer services activities	
62090	46	1,153,627.7	941,616.5	4,212.7	438.0	12,518.7	1,127.2	84.8	6,508.1	2,376.7	19,880.0	164,865.2	107,881.1	115,592.7	7,711.6	Other information technology and computer services activities	
63	40	5,648,098.1	4,361,997.0	76,783.3	26,368.3	19,705.4	4,463.0	11,076.5	278,496.4	3,873.1	41,216.3	644,119.9	299,108.5	247,314.2	-51,794.3	Information service activities	
631	27	4,500,701.1	3,631,015.9	58,153.6	23,923.6	9,348.6	2,524.4	5,078.9	250,935.2	1,683.7	33,873.3	483,965.9	237,933.6	202,233.8	-28,699.8	Data processing, hosting and related activities; web portals	
6311	5	271,146.2	63,450.7	3,666.0	1,403.7	408.7	1,980.3	4,336.0	2,444.0	602.3	9,158.5	183,656.0	3,373.2	4,882.7	1,509.5	Data processing, hosting and related activities	
63111	3	D	D	D	D	D	D	D	D	D	D	D	D	D	D	Data processing activities	
63112	2	D	D	D	D	D	D	D	D	D	D	D	D	D	D	Hosting activities	
6312	22	4,229,554.9	3,567,563.1	54,487.6	22,479.9	8,939.9	544.2	742.9	248,491.3	1,281.4	24,714.8	300,309.9	234,560.4	204,351.1	-30,209.3	Web portals	
63120	22	4,229,554.9	3,567,563.1	54,487.6	22,479.9	8,939.9	544.2	742.9	248,491.3	1,281.4	24,714.8	300,309.9	234,560.4	204,351.1	-30,209.3	Web portals	
639	13	1,167,397.1	930,983.2	18,629.6	2,444.7	10,356.8	1,938.5	5,996.6	27,561.2	1,989.4	7,343.0	160,154.0	61,174.9	38,080.4	-23,094.5	Other information service activities	
6391	10	1,050,454.6	866,046.5	15,899.7	1,321.4	10,287.9	1,938.3	5,996.6	26,464.0	1,989.4	344.1	118,176.7	58,529.1	34,382.4	-24,146.7	News agency activities	
63911	6	1,024,161.6	864,471.0	14,618.3	776.3	10,107.9	1,281.0	5,454.9	26,464.0	1,989.4	67.2	100,094.6	58,524.1	34,377.4	-24,146.7	News agency activities to newspapers and periodicals	
63912	4	26,235.0	3,575.5	1,281.4	565.1	180.0	1,800.3	541.7	-	-	276.9	18,021.1	5.0	5.0	-	News agency activities to audio-visual media	

ตาราง 5 ค่าใช้จ่ายทั้งสิ้น มูลค่าสินค้าและวัสดุประกอบและส่วนเปลี่ยนแปลงสินค้าของสถานประกอบการธุรกิจปี 2556 จัดตามประเภทธุรกิจ (ค่า)

TABLE 5 TOTAL EXPENSES - VALUE OF STOCKS AND CHANGE IN VALUE OF STOCKS OF BUSINESS ESTABLISHMENTS IN 2013 BY CATEGORY OF BUSINESS INDUSTRY (Cont'd)

(หน่วย: ใน Thousand Baht)

รหัส Code	ประเภทธุรกิจ Category of business industry	จำนวน สถาน- ประกอบ Number of establishments	รวม Total	ค่าซื้อสินค้า และ/หรือให้บริการ Value of goods purchased for sale or rendering services	ค่าไฟฟ้า Electricity	น้ำประปา Water supply	ค่าปรับเงิน ค่าปรับเงิน Fuels	ค่าใช้สอย เกี่ยวกับ ใช้บริการ อินเทอร์เน็ต Cost of internet services	ค่าใช้สอย เกี่ยวกับ บริการ ซ่อมบำรุง computer accessories and equipment etc.	ค่าซ่อมแซม สิ่งต่าง ประเภท เครื่องจักร และเครื่องมือ การ ซ่อม Repair on construction, vehicles, machinery and equipment etc.	ค่าเช่า ยานพาหนะ เครื่องจักร และเครื่องมือ ฯลฯ Rent on vehicles, machinery and equipment etc.	ค่าเช่าอาคาร Rent on building	ค่าใช้จ่ายอื่นๆ Other expenses	มูลค่าสินค้าและวัสดุประกอบคงเหลือ		ส่วน เปลี่ยนแปลง ของสินค้าและ วัสดุประกอบ Change in value of stocks		
														1.ม.ค. 2556 Jan 1, 2013	31 ต.ค. 2556 Dec 31, 2013			
6399	การบริการสารสนเทศอื่นๆ ซึ่งมิใช่คอมพิวเตอร์ส่วนบุคคล	3	D	D	D	D	D	D	D	D	D	D	D	D	D	D	D	D
6390	การบริการสารสนเทศอื่นๆ ซึ่งมิใช่คอมพิวเตอร์ส่วนบุคคล	3	D	D	D	D	D	D	D	D	D	D	D	D	D	D	D	D
68	กิจกรรมก่อสร้าง	29,048	110,403,881.0	59,121,336.1	9,413,932.8	1,311,022.6	266,875.4	188,215.1	81,089.5	2,489,421.8	368,795.2	1,930,668.4	35,232,524.1	63,726,688.5	74,478,018.6	10,751,330.1	Real estate activities	
681	กิจกรรมก่อสร้างที่ดำเนินการโดย ผู้ประกอบการ	27,668	99,070,150.9	54,171,820.2	8,201,604.5	1,056,026.1	168,356.2	177,230.6	73,178.4	2,328,842.3	363,253.7	1,670,095.0	30,839,743.9	62,108,903.2	71,765,690.4	9,656,787.1	Real estate activities with own or leased property	
6810	กิจกรรมก่อสร้างที่ดำเนินการโดย ผู้ประกอบการ	27,668	99,070,150.9	54,171,820.2	8,201,604.5	1,056,026.1	168,356.2	177,230.6	73,178.4	2,328,842.3	363,253.7	1,670,095.0	30,839,743.9	62,108,903.2	71,765,690.4	9,656,787.1	Real estate activities with own or leased property	
68101	การก่อสร้างอาคารพาณิชย์ ที่ไม่ใช่ของกรมที่ดิน	626	51,856,154.8	37,251,023.4	4,124,833.1	69,590.5	42,207.3	6,275.6	30,651.0	211,831.4	95,507.9	51,103.8	13,684,780.8	52,217,926.5	61,850,533.9	9,632,607.4	Buying and selling of on own account of residential buildings	
68102	การก่อสร้างอาคารพาณิชย์ ที่ไม่ใช่ของกรมที่ดิน	52	2,529,242.1	948,264.6	53,881.1	4,097.7	5,341.3	260.2	1,009.6	38,308.2	31,169.0	11,632.1	1,434,966.4	3,154,066.2	2,912,056.9	-202,009.3	Buying and selling of on own account of non-residential buildings	
68103	การก่อสร้างอาคารพาณิชย์ ที่ไม่ใช่ของกรมที่ดิน	25,983	16,361,184.3	4,941,877.3	4,718,254.8	806,066.9	45,475.7	157,408.5	13,232.7	1,256,011.3	1,215.7	902,536.2	3,519,105.1	4,090,213.5	4,307,099.0	216,885.5	Renting and operating of self-owned or leased residential buildings	
68104	การก่อสร้างอาคารพาณิชย์ ที่ไม่ใช่ของกรมที่ดิน	1,007	28,323,569.7	11,030,654.9	3,016,985.4	175,959.0	74,632.0	13,286.3	28,285.1	822,691.5	235,361.1	704,822.9	12,220,891.5	2,646,697.0	2,696,000.5	49,303.5	Renting and operating of self-owned or leased non-residential buildings	
682	กิจกรรมบริการที่ปรึกษา ค่าตอบแทนที่ปรึกษา	1,380	11,333,730.1	4,949,515.9	1,212,328.3	254,996.5	98,519.1	10,984.6	7,911.1	160,579.5	5,941.5	260,573.5	4,372,780.3	1,617,765.2	2,712,328.2	1,094,563.0	Real estate activities on a fee or contract basis	
6820	กิจกรรมบริการที่ปรึกษา ค่าตอบแทนที่ปรึกษา	1,380	11,333,730.1	4,949,515.9	1,212,328.3	254,996.5	98,519.1	10,984.6	7,911.1	160,579.5	5,941.5	260,573.5	4,372,780.3	1,617,765.2	2,712,328.2	1,094,563.0	Real estate activities on a fee or contract basis	
68201	กิจกรรมบริการที่ปรึกษา ค่าตอบแทนที่ปรึกษา	226	5,490,737.4	3,613,577.6	3,626,448.0	50,920.2	72,594.9	4,757.1	1,402.6	39,408.7	2,749.3	87,934.7	1,254,704.3	1,097,394.5	631,264.8	-466,129.8	Activities of real estate agents and brokers on a fee or contract basis	
68202	การให้บริการที่ปรึกษา ค่าตอบแทนที่ปรึกษา	1,154	5,842,992.7	1,335,938.3	849,680.3	204,076.3	25,924.3	6,227.5	6,468.5	121,170.7	2,792.2	172,638.8	3,118,075.9	520,370.7	2,081,063.4	1,560,692.7	Management of real estate on a fee or contract basis	
69	กิจกรรมทางกฎหมายและการบัญชี	2,271	9,904,589.4	5,487,063.3	2,061,127.2	379,183.3	172,655.2	23,361.9	44,958.8	58,741.9	170,420.0	716,314.0	2,987,050.8	79,974.5	74,844.6	-5,129.9	Legal and accounting activities	
691	กิจกรรมทางกฎหมาย	1,293	7,641,319.3	4,055,653.9	1,287,101.1	27,686.8	141,463.2	16,607.5	33,416.7	47,837.7	149,994.1	615,037.9	2,424,911.5	1,470.0	1,190.0	-280.0	Legal activities	
69100	กิจกรรมทางกฎหมาย	1,293	7,641,319.3	4,055,653.9	1,287,101.1	27,686.8	141,463.2	16,607.5	33,416.7	47,837.7	149,994.1	615,037.9	2,424,911.5	1,470.0	1,190.0	-280.0	Legal activities	
692	กิจกรรมการบัญชี และการตรวจสอบบัญชี	978	2,263,270.1	1,431,409.4	774,171.1	10,231.5	31,190.0	6,754.4	11,822.2	10,904.2	20,425.9	101,276.1	562,139.3	78,504.5	73,654.6	-4,849.9	Accounting, bookkeeping and auditing activities; tax consultancy	
69200	กิจกรรมการบัญชี และการตรวจสอบบัญชี	978	2,263,270.1	1,431,409.4	774,171.1	10,231.5	31,190.0	6,754.4	11,822.2	10,904.2	20,425.9	101,276.1	562,139.3	78,504.5	73,654.6	-4,849.9	Accounting, bookkeeping and auditing activities; tax consultancy	

ตาราง 5 ค่าใช้จ่ายสิ้น มูลค่าสินค้าและมูลค่าประกอบและส่วนเปลี่ยนแปลงสินค้าของสถานประกอบการธุรกิจปี 2556 จำแนกตามประเภทธุรกิจ (ต่อ)

TABLE 5 TOTAL EXPENSES - VALUE OF STOCKS AND CHANGE IN VALUE OF STOCKS OF BUSINESS ESTABLISHMENTS IN 2013 BY CATEGORY OF BUSINESS INDUSTRY (Cont'd)

รหัส Code	ประเภทธุรกิจ Category of business industry	จำนวน สถาน- ประกอบการ Number of establishments	รวม Total	ค่าซื้อสินค้า และ/หรือให้บริการ Value of goods purchased for sale or rendering services	ค่าไฟฟ้า Electricity	น้ำประปา Water supply	ค่าปรับและสิ่งต่าง Fuels	ค่าใช้สอย เกี่ยวกับ ใช้บริการ อินเทอร์เน็ต Cost of internet services	ค่าใช้สอย เกี่ยวกับ บริการ ซ่อมบำรุง computer accessories Repair and maintenance of computer accessories	ค่าซ่อมแซม สิ่งต่าง ยานพาหนะ เครื่องจักร และเครื่องมือ ฯลฯ Repair on construction, vehicles, machinery and equipment etc.	ค่าเช่า ยานพาหนะ เครื่องจักร และเครื่องมือ ฯลฯ Rent on vehicles, machinery and equipment etc.	ค่าเช่าอาคาร Rent on building	ค่าใช้จ่ายอื่นๆ Other expenses	มูลค่าสินค้าและมูลค่าประกอบสุทธิ		ส่วน เปลี่ยนแปลง ของสินค้า Change in value of stocks	
														1.ม.ค. 2556 Jan 1, 2013	31.ธ.ค. 2556 Dec 31, 2013		
70	กิจกรรมขนส่งทางบกใหญ่ และการบริการที่ให้บริการ ด้านการบริหารจัดการ	325	7,852,855.3	5,647,292.3	58,020.6	6,667.7	46,085.9	35,236.0	8,578.0	44,444.4	57,667.4	212,382.5	1,736,480.6	230,064.7	375,734.1	145,669.4	Activities of head offices; management consultancy activities
702	การบริการที่ให้บริการ ด้านการบริหารจัดการ	325	7,852,855.3	5,647,292.3	58,020.6	6,667.7	46,085.9	35,236.0	8,578.0	44,444.4	57,667.4	212,382.5	1,736,480.6	230,064.7	375,734.1	145,669.4	Management consultancy activities
7020	การบริการที่ให้บริการ ด้านการบริหารจัดการ	325	7,852,855.3	5,647,292.3	58,020.6	6,667.7	46,085.9	35,236.0	8,578.0	44,444.4	57,667.4	212,382.5	1,736,480.6	230,064.7	375,734.1	145,669.4	Management consultancy activities
70201	การบริการที่ให้บริการด้าน สื่อสารประชาสัมพันธ์	34	439,561.4	235,894.9	11,029.2	7,199	538.7	1,200.2	5,873.2	4,115	168.3	19,689.7	16,403.6	412.1	332.7	-7.4	Public relation and communication management consultancy activities
70202	การบริการที่ให้บริการด้าน บริหารจัดการทั่วไป	53	876,833.8	623,520.8	10,688.5	891.2	20,533.3	839.7	741.3	11,662.5	8,779.4	21,184.9	177,992.2	17,145.5	14,662.0	-2,483.5	Financial management consultancy activities
70209	การบริการที่ให้บริการด้าน การบริหารจัดการอื่นๆ	238	6,536,460.1	4,787,876.5	36,302.9	5,056.6	25,013.9	33,196.0	1,963.5	32,370.4	48,719.6	171,507.9	1,394,452.7	212,507.1	360,739.3	148,232.3	Other management consultancy activities
71	กิจกรรมด้านสถาปัตยกรรม และวิศวกรรมโยธา และการบริการทางเทคนิค	580	22,085,422.1	17,240,417.2	227,450.3	25,195.2	239,340.7	45,962.4	31,258.7	315,741.9	115,413.3	347,339.6	3,477,282.7	994,977.1	1,079,673.1	84,696.0	Architectural and engineering activities; technical testing and analysis
711	กิจกรรมด้านสถาปัตยกรรม และการบริการทางเทคนิค	439	19,350,236.8	15,998,242.6	117,521.8	14,639.5	189,533.0	26,914.0	22,694.8	234,841.2	80,018.0	268,705.0	2,397,126.8	640,127.9	715,793.1	75,665.1	Architectural and engineering activities and related technical consultancy
7110	กิจกรรมด้านสถาปัตยกรรม และการบริการทางเทคนิค ด้านที่เกี่ยวกับช่าง	439	19,350,236.8	15,998,242.6	117,521.8	14,639.5	189,533.0	26,914.0	22,694.8	234,841.2	80,018.0	268,705.0	2,397,126.8	640,127.9	715,793.1	75,665.1	Architectural and engineering activities and related technical consultancy
71101	กิจกรรมด้านสถาปัตยกรรม และการบริการทางเทคนิค ด้านที่เกี่ยวกับช่าง	236	2,490,335.4	1,622,393.7	33,426.4	4,336.7	20,499.7	4,573.1	3,642.2	28,769.3	49,398.0	76,553.9	646,742.5	9,610.8	18,363.6	8,752.8	Architectural activities and related technical consultancy
71102	กิจกรรมด้านสถาปัตยกรรม และการบริการทางเทคนิค ด้านที่เกี่ยวกับช่าง	182	14,440,174.6	12,751,908.5	75,478.1	7,671.1	161,874.7	21,625.0	16,201.3	204,643.2	26,898.5	159,108.9	1,014,773.4	452,827.7	457,215.1	4,387.4	Engineering activities and related technical consultancy
71103	กิจกรรมด้านสถาปัตยกรรม และการบริการทางเทคนิค ด้านที่เกี่ยวกับช่าง	21	2,419,726.8	1,623,948.3	8,617.4	2,631.7	7,158.6	716.0	2,851.4	1,428.7	3,721.6	33,042.2	735,610.9	177,689.4	240,214.3	62,524.8	Geophysical, geologic activities and related technical consultancy
712	การทดสอบและวิเคราะห์ทางเคมี การทดสอบและวิเคราะห์ทางเคมี การทดสอบและวิเคราะห์ทางเคมี	141	2,735,185.3	1,262,174.7	109,928.5	10,555.7	49,827.7	19,048.5	8,563.9	80,900.7	35,395.2	78,634.6	1,080,155.8	354,849.1	363,880.1	9,030.9	Technical testing and analysis
7120	การทดสอบและวิเคราะห์ทางเคมี การทดสอบและวิเคราะห์ทางเคมี การทดสอบและวิเคราะห์ทางเคมี	66	2,312,367.0	940,972.9	101,816.0	8,793.6	40,339.0	16,974.1	7,843.6	76,584.3	35,395.2	65,485.6	1,018,162.7	317,355.1	317,063.6	-291.5	Testing and analysis services for the chemical, physical and biological properties
71202	การตรวจสภาพยานยนต์ การทดสอบและวิเคราะห์ทางเคมี	48	37,141.7	19,768.1	1,877.1	474.6	1,580.4	269.9	512.5	217.6	-	9,630.0	2,811.6	1,341.3	1,902.0	560.7	Technical inspection services of motor vehicles
71209	การวิจัยและพัฒนาเชิงวิทยาศาสตร์ การวิจัยและพัฒนาเชิงวิทยาศาสตร์	27	385,676.6	301,433.8	6,235.4	1,287.5	7,908.3	1,804.4	207.8	4,098.8	-	3,519.0	59,181.6	36,152.7	44,914.5	8,761.8	Other technical testing and analysis
72	การวิจัยและพัฒนาเชิงวิทยาศาสตร์ การวิจัยและพัฒนาเชิงวิทยาศาสตร์	23	840,846.6	472,959.8	18,252.5	1,333.8	30,207.8	1,559.5	2,633.7	8,916.4	6,747.9	9,563.9	288,673.3	-	-	-	Scientific research and development
721	การวิจัยและพัฒนาเชิงวิทยาศาสตร์ วิทยาศาสตร์ธรรมชาติและวิศวกรรม	19	805,774.4	452,721.8	18,162.9	1,309.2	30,207.8	1,458.0	2,476.5	8,916.4	5,124.5	9,122.9	276,274.3	-	-	-	Research and experimental development on natural sciences and engineering
7210	การวิจัยและพัฒนาเชิงวิทยาศาสตร์ วิทยาศาสตร์ธรรมชาติและวิศวกรรม	19	805,774.4	452,721.8	18,162.9	1,309.2	30,207.8	1,458.0	2,476.5	8,916.4	5,124.5	9,122.9	276,274.3	-	-	-	Research and experimental development on natural sciences and engineering
72101	การวิจัยและพัฒนาเชิงวิทยาศาสตร์ วิทยาศาสตร์ธรรมชาติและวิศวกรรม	13	630,378.8	334,903.8	14,918.1	1,031.7	21,129.9	963.6	476.5	4,916.4	5,124.5	6,961.7	239,952.6	-	-	-	Research and experimental development on natural sciences
72102	การวิจัยและพัฒนาเชิงวิทยาศาสตร์ เทคโนโลยีชีวภาพ	1	D	D	D	D	D	D	D	D	D	D	D	D	D	D	Research and experimental development on biotechnology

(หน่วย: ใน Thousand Baht)

ตาราง 5 ค่าใช้จ่ายทั้งสิ้น มูลค่าสินค้าและวัสดุประกอบและส่วนเปลี่ยนแปลงสินค้าของสถานประกอบการธุรกิจปี 2556 จัดตามประเภทธุรกิจ (ต่อ)

TABLE 5 TOTAL EXPENSES - VALUE OF STOCKS AND CHANGE IN VALUE OF STOCKS OF BUSINESS ESTABLISHMENTS IN 2013 BY CATEGORY OF BUSINESS INDUSTRY (Cont'd)

รหัส Code	จำนวน สถาน- ประกอบการ Number of establishments	รวม Total	ค่าซื้อสินค้า และ/หรือให้บริการ Value of goods purchased for sale or rendering services	ค่าไฟฟ้า Electricity	น้ำประปา Water supply	ค่าปรับเงิน Fuels	ค่าใช้จ่าย เกี่ยวกับ ใช้บริการ อินเทอร์เน็ต Cost of internet services	ค่าใช้จ่าย เกี่ยวกับ ซ่อมบำรุง เครื่องใช้ คอมพิวเตอร์ computer accessories	ค่าซ่อมแซม สิ่งก่อสร้าง ยานพาหนะ และเครื่องมือ ฯลฯ Repair on construction, vehicles, machinery and equipment etc.	ค่าเช่า ยานพาหนะ เครื่องจักร และเครื่องมือ ฯลฯ Rent on vehicles, machinery and equipment etc.	ค่าเช่าอาคาร Rent on building	ค่าใช้จ่ายอื่นๆ Other expenses	มูลค่าสินค้าและวัสดุประกอบสุทธิ		ส่วน เปลี่ยนแปลง ของสินค้าและ วัสดุประกอบ Change in value of stocks	ประเภท Category of business industry
													1.ม.ค. 2556 Jan 1, 2013	31.ธ.ค. 2556 Dec 31, 2013		
72109	การวิจัยและพัฒนาเชิงทดลองด้าน ชีวการแพทย์และเทคโนโลยีอื่นๆ	5	161,591.8	2,800.0	270.0	9,043.7	480.0	2,000.0	4,000.0	-	-	35,303.6	-	-	-	Research and experimental development on other engineering and technology
722	การวิจัยและพัฒนาเชิงทดลองด้าน สังคมศาสตร์และมนุษยศาสตร์	4	35,074.2	89.6	24.6	-	101.5	157.2	-	1,623.4	441.0	12,398.9	-	-	-	Research and experimental development on social sciences and humanities
72200	การวิจัยและพัฒนาเชิงทดลองด้าน สังคมศาสตร์และมนุษยศาสตร์	4	35,074.2	89.6	24.6	-	101.5	157.2	-	1,623.4	441.0	12,398.9	-	-	-	Research and experimental development on social sciences and humanities
73	การโฆษณาและการวิจัยตลาด	1,286	45,521,831.3	161,994.5	32,457.3	109,899.0	32,450.4	49,708.3	46,865.6	48,045.6	489,027.8	3,719,950.2	2,021,826.0	2,072,018.8	50,192.9	Advertising and market research
731	การโฆษณา	1,248	43,521,768.4	39,382,616.5	151,092.1	28,902.5	30,796.5	46,021.2	45,294.5	43,154.8	420,288.2	3,265,498.2	2,020,680.5	2,052,773.8	32,093.3	Advertising
73101	กิจกรรมการวิจัยตลาด	1,207	39,660,470.7	35,974,294.8	146,914.9	27,916.9	28,442.8	43,794.3	44,189.4	37,694.1	404,452.1	2,908,649.6	1,997,848.8	2,028,989.1	31,140.2	Advertising activities
73102	กิจกรรมของตัวแทนขายเชิงทดลอง	41	3,861,297.7	3,468,323.7	4,177.2	985.6	2,355.6	2,226.9	1,103.1	5,458.8	15,836.1	358,848.7	22,831.7	23,784.8	953.1	Media representation activities
732	การวิจัยตลาดและการสำรวจ	38	2,000,062.8	1,448,818.1	10,902.4	3,554.8	1,651.9	3,687.0	1,569.1	4,888.8	68,739.6	454,452.0	1,145.4	19,245.0	18,099.6	Market research and public opinion polling
73200	การวิจัยตลาดและการสำรวจ	38	2,000,062.8	1,448,818.1	10,902.4	3,554.8	1,651.9	3,687.0	1,569.1	4,888.8	68,739.6	454,452.0	1,145.4	19,245.0	18,099.6	Market research and public opinion polling
74	กิจกรรมทางวิชาชีพ วิทยาศาสตร์ และเทคโนโลยีอื่นๆ	1,763	11,734,012.7	9,851,360.9	159,324.6	20,372.9	23,027.5	20,270.6	51,573.6	25,264.9	351,757.2	1,133,767.2	1,144,233.8	989,164.3	-155,069.5	Other professional, scientific and technical activities
741	กิจกรรมการออกแบบเฉพาะด้าน	609	9,055,909.9	7,994,569.7	57,563.7	61,917.4	15,027.6	15,484.4	27,860.2	4,510.6	111,977.3	756,575.5	749,630.2	641,141.5	-108,488.7	Specialized design activities
74100	กิจกรรมการออกแบบเฉพาะด้าน	609	9,055,909.9	7,994,569.7	57,563.7	61,917.4	15,027.6	15,484.4	27,860.2	4,510.6	111,977.3	756,575.5	749,630.2	641,141.5	-108,488.7	Specialized design activities
74101	กิจกรรมการออกแบบตกแต่งภายใน	373	4,532,795.9	4,129,346.8	32,536.1	6,580.5	5,052.8	2,167.0	23,253.0	1,615.3	84,149.6	202,743.4	183,674.6	266,594.6	85,920.1	Interior decoration activities
74109	กิจกรรมการออกแบบเฉพาะด้านอื่นๆ	236	4,523,114.0	3,865,223.9	25,027.6	3,881.1	16,564.8	9,974.9	4,607.2	2,893.3	27,827.8	553,794.1	568,955.6	374,546.8	-194,408.8	Other specialized design activities
742	กิจกรรมการถ่ายภาพ	993	1,160,761.7	796,863.3	81,681.8	4,921.7	8,433.1	5,828.5	4,965.7	906.0	188,566.1	65,164.5	309,695.9	276,331.6	-33,364.4	Photographic activities
74200	กิจกรรมการถ่ายภาพ	993	1,160,761.7	796,863.3	81,681.8	4,921.7	8,433.1	5,828.5	4,965.7	906.0	188,566.1	65,164.5	309,695.9	276,331.6	-33,364.4	Photographic activities
749	กิจกรรมทางวิชาชีพ วิทยาศาสตร์ และเทคโนโลยีอื่นๆ ซึ่งมิได้จัดประเภท	161	1,517,341.2	1,059,927.9	20,079.1	4,989.6	2,171.4	1,355.3	18,747.7	19,848.3	51,213.8	312,065.2	84,907.7	71,691.3	-13,216.4	Other professional, scientific and technical activities n.e.c.
74900	กิจกรรมทางวิชาชีพ วิทยาศาสตร์ และเทคโนโลยีอื่นๆ ซึ่งมิได้จัดประเภท ไปนอกรหัส	161	1,517,341.2	1,059,927.9	20,079.1	4,989.6	2,171.4	1,355.3	18,747.7	19,848.3	51,213.8	312,065.2	84,907.7	71,691.3	-13,216.4	Other professional, scientific and technical activities n.e.c.
74901	กิจกรรมการแปลภาษา	68	53,365.5	1,050.0	3,996.0	2,105.4	560.0	480.0	84.0	-	27,350.7	17,343.4	1,290.0	1,045.0	-245.0	Translation and interpretation activities
74902	กิจกรรมการให้คำปรึกษาด้านสิ่งแวดล้อม	40	700,621.6	474,502.7	7,563.4	914.0	13,651.9	841.2	4,507.3	5,698.7	8,775.4	18,359.21	37,964.1	26,541.3	-11,422.8	Environmental consulting
74909	กิจกรรมทางวิชาชีพ วิทยาศาสตร์ และ เทคโนโลยีอื่นๆ ซึ่งมิได้จัดประเภทไปนอกรหัส	53	763,374.0	584,373.2	8,519.7	1,970.1	12,894.8	784.2	306.4	14,156.4	15,087.8	111,129.7	45,633.6	44,105.0	-1,548.6	Other professional, scientific and technical activities n.e.c.
77	กิจกรรมการให้เช่า	1,805	7,346,152.2	4,579,628.7	107,643.0	379,016.9	8,079.6	6,556.0	329,616.6	277,217.3	445,612.8	1,194,674.8	1,467,373.4	1,993,230.1	525,856.8	Rental and leasing activities
771	การให้เช่ายานยนต์	360	4,703,915.4	3,001,761.2	36,023.7	10,589.1	2,414.0	2,033.2	151,374.9	200,516.3	201,685.8	865,543.1	833,952.7	1,360,196.0	526,243.3	Renting and leasing of motor vehicles
77100	การให้เช่ายานยนต์	360	4,703,915.4	3,001,761.2	36,023.7	10,589.1	2,414.0	2,033.2	151,374.9	200,516.3	201,685.8	865,543.1	833,952.7	1,360,196.0	526,243.3	Renting and leasing of motor vehicles

(หน่วย: ล้านบาท)

ตาราง 5 ค่าใช้จ่ายสิ้น มูลค่าสินค้าและวัสดุประกอบและส่วนเปลี่ยนแปลงสินค้าของสถานประกอบการธุรกิจปี 2556 จัดตามประเภทธุรกิจ (ต่อ)

TABLE 5 TOTAL EXPENSES - VALUE OF STOCKS AND CHANGE IN VALUE OF STOCKS OF BUSINESS ESTABLISHMENTS IN 2013 BY CATEGORY OF BUSINESS INDUSTRY (Cont'd)

รหัส Code	ประเภทธุรกิจ Category of business industry	จำนวน สถาน- ประกอบการ Number of establishments	รวม Total	ค่าซื้อสินค้า เพื่อการจำหน่าย และ/หรือให้บริการ Value of goods purchased for sale or rendering services	ค่าไฟฟ้า Electricity	น้ำประปา Water supply	น้ำมันเชื้อเพลิง Fuels	ค่าใช้จ่าย เกี่ยวกับ บริการ อินเทอร์เน็ต Cost of internet services	ค่าใช้ เกี่ยวกับ บริการ ซ่อม เครื่อง ใช้ คอมพิวเตอร์ Repair and maintenance of computer accessories	ค่าซ่อม สิ่งต่าง ประเภท เครื่อง ใช้ ซ่อม รถ และ สิ่ง อื่น ๆ Repair on vehicles, machinery and equipment etc.	ค่าเช่า ยานพาหนะ เครื่อง ใช้ เช่า Rent on vehicles, machinery and equipment etc.	ค่าเช่าอาคาร Rent on building	ค่าใช้จ่าย อื่นๆ Other expenses	มูลค่าสินค้าและวัสดุประกอบคงเหลือ Value of stocks		ส่วน เปลี่ยนแปลง ของสินค้าและ วัสดุประกอบ Change in value of stocks	
														1.ม.ค. 2556 Jan 1, 2013	31 ธ.ค. 2556 Dec 31, 2013		
77101	การให้เช่ายานยนต์ส่วนบุคคล รถกระบะ รถตู้ และรถบรรทุกเล็ก ที่คล้ายกัน	329	4,214,171.3	2,856,343.9	34,028.2	10,022.5	175,695.5	2,315.5	1,898.2	124,402.8	14,785.6	198,047.0	79,6532.2	808,892.7	1,334,296.0	525,403.3	Renting of passenger car, pick-up truck, van and similar light motor vehicles
77109	การให้เช่ายานยนต์ธุรกิจรถบรรทุก และยานยนต์ที่คล้ายกัน	31	489,744.1	145,417.4	1,995.4	566.6	56,278.7	98.6	135.0	26,972.1	185,730.7	3,638.8	68,911.0	25,060.0	25,900.0	840.0	Renting of trucks and other heavy motor vehicles
772	การให้เช่าของใช้ส่วนบุคคล และของใช้ที่คล้ายกัน	1,274	570,085.1	289,699.6	43,123.3	3,833.6	5,555.5	3,443.9	1,212.3	886.1	572.8	19,591.2	25,840.7	280,920.2	259,463.5	-21,456.6	Renting and leasing of personal and household goods
7721	การให้เช่าเครื่องอุปโภคบริโภค การให้บริการและกรรไกร	5	2,713.5	-	18.0	9.0	800.0	-	-	-	-	360.0	1,526.5	500.0	450.0	-50.0	Renting and leasing of recreational and sports goods
77210	การให้เช่าเครื่องอุปโภคบริโภค	5	2,713.5	-	18.0	9.0	800.0	-	-	-	-	360.0	1,526.5	500.0	450.0	-50.0	Renting and leasing of recreational and sports goods
7722	การให้เช่าสื่อบันทึกเสียงและภาพ	435	286,744.5	152,515.7	15,695.7	2,012.1	-	1,083.1	514.7	5.0	-	103,038.0	11,880.3	164,691.3	164,691.3	-21,143.7	Renting of video tapes and disks
77220	การให้เช่าสื่อบันทึกเสียงและภาพ	435	286,744.5	152,515.7	15,695.7	2,012.1	-	1,083.1	514.7	5.0	-	103,038.0	11,880.3	164,691.3	164,691.3	-21,143.7	Renting of video tapes and disks
7729	การให้เช่าของใช้ส่วนบุคคล และของใช้ที่คล้ายกัน	834	280,627.2	137,184.0	27,409.7	1,812.6	4,755.5	2,368.8	697.6	881.1	572.8	92,513.2	1,243.9	94,585.3	94,322.3	-263.0	Renting and leasing of other personal and household goods
77291	การให้เช่าหนังสือ และของใช้ที่คล้ายกัน	597	155,044.5	81,454.4	10,504.4	941.3	65.0	1,855.9	549.8	-	-	56,275.6	3,361.1	69,337.3	71,759.9	2,422.6	Renting and leasing of books
77299	การให้เช่าของใช้ส่วนบุคคล และของใช้ที่คล้ายกัน	237	125,582.6	55,728.6	16,869.2	871.3	4,690.5	510.9	147.8	881.1	572.8	36,237.6	9,072.8	25,248.0	22,562.4	-2,685.6	Renting and leasing of other personal and household goods, n.e.c.
773	การให้เช่าเครื่องจักร อุปกรณ์ และสินค้าที่คล้ายกัน	170	2,071,243.5	1,287,350.3	28,478.0	3,680.1	141,487.2	2,215.6	3,310.6	177,355.7	76,128.2	48,015.9	303,221.9	352,500.5	373,570.6	21,070.1	Renting and leasing of other machinery, equipment and tangible goods
7730	การให้เช่าเครื่องจักร อุปกรณ์ และสินค้าที่คล้ายกัน	170	2,071,243.5	1,287,350.3	28,478.0	3,680.1	141,487.2	2,215.6	3,310.6	177,355.7	76,128.2	48,015.9	303,221.9	352,500.5	373,570.6	21,070.1	Renting and leasing of other machinery, equipment and tangible goods
77301	การให้เช่าเครื่องจักรประเภทขนส่งทางบก (ยกเว้นยานยนต์)	34	9,605.9	4,020.6	1,071.4	283.4	408.0	21.3	-	1,028.5	-	614.1	2,158.6	-	-	-	Renting and leasing of land-transport equipment (other than motor vehicles)
77302	การให้เช่าเครื่องจักรประเภทขนส่งทางน้ำ	7	252,049.3	244,562.3	3,205.6	282.5	220.0	22.5	820.3	-	-	1,162.0	1,774.1	1,773.6	1,498.9	-274.7	Renting and leasing of water-transport equipment
77304	การให้เช่าเครื่องจักรและอุปกรณ์ ทางการเกษตรและกรรไกร	2	D	D	D	D	D	D	D	D	D	D	D	D	D	D	Renting and leasing of agricultural and forestry machinery and equipment
77305	การให้เช่าเครื่องจักรและอุปกรณ์การ ก่อสร้างและงานวิศวกรรมโยธา	37	572,961.8	236,544.8	6,462.5	1,387.2	74,557.2	443.5	155.5	89,303.9	3,050.4	11,985.0	149,019.1	170,986.8	197,603.6	26,616.8	Renting and leasing of construction and civil-engineering machinery and equipment
77306	การให้เช่าเครื่องจักรและอุปกรณ์ สำนักงาน	28	124,696.1	85,283.0	2,641.1	372.8	2,874.5	423.6	794.1	668.4	23.8	1,982.9	29,631.8	48,371.2	31,010.5	-17,340.7	Renting and leasing of office machinery and equipment
77309	การให้เช่าเครื่องจักร อุปกรณ์ และสินค้าที่คล้ายกัน	62	1,111,833.3	716,939.6	15,082.1	1,347.3	63,407.5	1,304.8	1,540.7	86,304.9	73,074.0	32,271.9	120,560.6	131,348.9	143,457.6	12,088.7	Renting and leasing of other machinery, equipment and tangible goods, n.e.c.
774	สัญญาเช่าทรัพย์สินทางปัญญา ทรัพย์สินทางปัญญาหรือสิทธิบัตร ที่คล้ายกัน (ยกเว้นงานที่มีลิขสิทธิ์)	1	D	D	D	D	D	D	D	D	D	D	D	D	D	D	Leasing of intellectual property and similar products (except copyrighted works)
77400	สัญญาเช่าทรัพย์สินทางปัญญา ทรัพย์สินทางปัญญาหรือสิทธิบัตร ที่คล้ายกัน (ยกเว้นงานที่มีลิขสิทธิ์)	1	D	D	D	D	D	D	D	D	D	D	D	D	D	D	Leasing of intellectual property and similar products (except copyrighted works)

ตาราง 5 ค่าใช้จ่ายสิ้น มูลค่าสินค้าและวัสดุประกอบและส่วนเปลี่ยนแปลงสินค้าของสถานประกอบการธุรกิจปี 2556 จัดตามประเภทธุรกิจ (ต่อ)

TABLE 5 TOTAL EXPENSES - VALUE OF STOCKS AND CHANGE IN VALUE OF STOCKS OF BUSINESS ESTABLISHMENTS IN 2013 BY CATEGORY OF BUSINESS INDUSTRY (Cont'd)

รหัส Code	จำนวน สถาน- ประกอบการ Number of establishments	รวม Total	ค่าซื้อสินค้า และ/หรือให้บริการ Value of goods purchased for sale or rendering services	ค่าไฟฟ้า Electricity	น้ำประปา Water supply	น้ำมันเชื้อเพลิง Fuels	ค่าใช้สอย เกี่ยวกับ ใช้บริการ อินเทอร์เน็ต Cost of internet services	ค่าใช้สอย เกี่ยวกับ บริการ ซ่อมบำรุง เครื่องใช้ คอมพิวเตอร์ และอุปกรณ์ เสริม Computer accessories and equipment etc.	ค่าซ่อมแซม สิ่งก่อสร้าง ยานพาหนะ เครื่องจักร และเครื่องมือ ฯลฯ Repair on machinery and equipment etc.	ค่าเช่า ยานพาหนะ เครื่องจักร และเครื่องมือ ฯลฯ Rent on vehicles, machinery and equipment etc.	ค่าเช่าอาคาร Rent on building	ค่าใช้จ่ายอื่นๆ Other expenses	มูลค่าสินค้าและวัสดุประกอบคงเหลือ		ส่วน เปลี่ยนแปลง ของสินค้าและ วัสดุประกอบ Change in value of stocks	ประเภทอุตสาหกรรม Category of business industry
													1.ม.ค. 2556 Jan 1, 2013	31.ธ.ค. 2556 Dec 31, 2013		
78	กิจกรรมการจ้างงาน จำนวน 302	3,646,740.2	3,109,446.7	28,035.4	5,035.4	22,733.9	8,472.3	3,818.4	17,126.4	12,169.1	126,234.8	313,667.8	2,137.6	1,535.4	-602.2	Employment activities
781	กิจกรรมของสำนักงานทั่วไป จำนวน 224	725,801.3	342,318.6	20,707.9	3,100.1	12,162.4	7,751.0	2,427.5	12,363.2	9,159.3	113,718.9	201,792.4	783.0	324.5	-458.5	Activities of employment placement agencies
7810	กิจกรรมของสำนักงานทั่วไป จำนวน 224	725,801.3	342,318.6	20,707.9	3,100.1	12,162.4	7,751.0	2,427.5	12,363.2	9,159.3	113,718.9	201,792.4	783.0	324.5	-458.5	Activities of employment placement agencies
78101	กิจกรรมการค้าปลีกและแผงขายอาหาร จำนวน 16	16,793.0	11,246.3	595.2	106.4	723.5	220.8	182.5	93.0	-	1,008.4	2,617.0	783.0	324.5	-458.5	Activities of catering agencies and bureaus
78109	กิจกรรมของสำนักงานที่รับฝากเงิน จำนวน 208	708,708.3	331,072.2	201,127.7	2,993.7	11,439.0	7,530.3	2,245.0	12,270.2	9,159.3	112,710.6	199,175.4	-	-	-	Activities of other employment placement agencies
782	กิจกรรมของสำนักงานทั่วไป จำนวน 57	2,628,326.0	2,485,452.2	5,540.4	1,456.2	9,059.8	184.2	379.9	4,763.2	2,923.4	10,771.8	107,794.8	1,354.6	1,210.9	-143.7	Temporary employment agency activities
7820	กิจกรรมของสำนักงานทั่วไป จำนวน 57	2,628,326.0	2,485,452.2	5,540.4	1,456.2	9,059.8	184.2	379.9	4,763.2	2,923.4	10,771.8	107,794.8	1,354.6	1,210.9	-143.7	Temporary employment agency activities
783	กิจกรรมการให้บริการที่ปรึกษา จำนวน 21	292,912.9	281,676.0	1,787.1	479.2	1,511.6	537.2	1,011.0	-	86.4	1,744.0	4,080.6	-	-	-	Other human resources provision
7830	กิจกรรมการให้บริการที่ปรึกษา จำนวน 21	292,912.9	281,676.0	1,787.1	479.2	1,511.6	537.2	1,011.0	-	86.4	1,744.0	4,080.6	-	-	-	Other human resources provision
78300	กิจกรรมการให้บริการที่ปรึกษา จำนวน 21	292,912.9	281,676.0	1,787.1	479.2	1,511.6	537.2	1,011.0	-	86.4	1,744.0	4,080.6	-	-	-	Other human resources provision
79	กิจกรรมของสำนักงานที่ให้บริการ จำนวน 1,667	48,592,844.1	44,196,590.8	181,913.8	271,980.8	182,845.4	21,750.9	13,268.0	699,313.6	1,020,467.1	443,415.5	1,805,498.0	37,676.6	109,080.6	71,404.1	Travel agency, tour operator, reservation service and related activities
791	กิจกรรมของสำนักงานที่ให้บริการ จำนวน 1,636	48,515,860.7	44,127,191.1	180,515.8	272,235.5	182,845.4	21,750.9	13,268.0	699,313.6	1,020,467.1	440,216.2	1,802,368.9	37,676.6	109,080.6	71,404.1	Travel agency and tour operator activities
7911	กิจกรรมของสำนักงานที่ให้บริการ จำนวน 814	12,814,829.9	10,881,356.0	83,581.3	20,090.9	49,145.9	16,599.7	6,998.8	561,413.6	201,587.6	259,351.7	734,744.4	36,450.2	108,079.3	71,629.1	Travel agency activities
79110	กิจกรรมของสำนักงานที่ให้บริการ จำนวน 814	12,814,829.9	10,881,356.0	83,581.3	20,090.9	49,145.9	16,599.7	6,998.8	561,413.6	201,587.6	259,351.7	734,744.4	36,450.2	108,079.3	71,629.1	Travel agency activities
7912	กิจกรรมการดำเนินงานที่ปรึกษา จำนวน 822	35,701,030.8	33,245,835.2	96,934.5	7,832.6	133,699.5	5,191.1	6,269.2	137,900.0	818,879.5	180,864.5	1,067,624.5	1,226.3	1,001.3	-225.0	Tour operator activities
79120	กิจกรรมการดำเนินงานที่ปรึกษา จำนวน 822	35,701,030.8	33,245,835.2	96,934.5	7,832.6	133,699.5	5,191.1	6,269.2	137,900.0	818,879.5	180,864.5	1,067,624.5	1,226.3	1,001.3	-225.0	Tour operator activities
799	กิจกรรมบริการสำรองห้องพัก และกิจการที่เกี่ยวข้อง จำนวน 31	76,983.5	69,199.7	1,398.0	57.4	-	-	-	-	-	3,199.3	3,129.1	-	-	-	Other reservation service and related activities
7990	กิจกรรมบริการสำรองห้องพัก และกิจการที่เกี่ยวข้อง จำนวน 31	76,983.5	69,199.7	1,398.0	57.4	-	-	-	-	-	3,199.3	3,129.1	-	-	-	Other reservation service and related activities
79909	กิจกรรมบริการสำรองห้องพัก และกิจการที่เกี่ยวข้อง จำนวน 31	76,983.5	69,199.7	1,398.0	57.4	-	-	-	-	-	3,199.3	3,129.1	-	-	-	Other reservation service and related activities, n.e.c.
80	การบริหารจัดการความปลอดภัย และการป้องกัน จำนวน 415	8,054,816.3	6,115,095.2	78,815.9	11,208.7	213,034.0	3,830.9	20,374.1	278,994.9	149,655.2	136,160.0	1,047,649.4	872,551.2	728,561.4	-143,989.8	Security and investigation activities
801	การบริหารจัดการความปลอดภัย และการป้องกัน จำนวน 255	2,016,286.1	396,616.1	62,104.2	8,506.3	195,102.3	2,841.7	19,244.5	271,756.9	148,095.6	78,635.7	833,382.8	51,678.3	50,373.1	-1,305.2	Private security activities
8010	การบริหารจัดการความปลอดภัย และการป้องกัน จำนวน 255	2,016,286.1	396,616.1	62,104.2	8,506.3	195,102.3	2,841.7	19,244.5	271,756.9	148,095.6	78,635.7	833,382.8	51,678.3	50,373.1	-1,305.2	Private security activities
80100	การบริหารจัดการความปลอดภัย และการป้องกัน จำนวน 255	2,016,286.1	396,616.1	62,104.2	8,506.3	195,102.3	2,841.7	19,244.5	271,756.9	148,095.6	78,635.7	833,382.8	51,678.3	50,373.1	-1,305.2	Private security activities
802	การบริหารจัดการความปลอดภัย และการป้องกัน จำนวน 160	6,038,530.3	5,718,479.1	16,711.8	2,702.5	17,931.6	989.2	1,129.6	7,237.9	1,557.6	57,524.4	214,266.7	820,872.8	678,188.3	-142,684.6	Security systems service activities
8020	การบริหารจัดการความปลอดภัย และการป้องกัน จำนวน 160	6,038,530.3	5,718,479.1	16,711.8	2,702.5	17,931.6	989.2	1,129.6	7,237.9	1,557.6	57,524.4	214,266.7	820,872.8	678,188.3	-142,684.6	Security systems service activities
80200	การบริหารจัดการความปลอดภัย และการป้องกัน จำนวน 160	6,038,530.3	5,718,479.1	16,711.8	2,702.5	17,931.6	989.2	1,129.6	7,237.9	1,557.6	57,524.4	214,266.7	820,872.8	678,188.3	-142,684.6	Security systems service activities

(หน่วย: ใน พันบาท)

ตาราง 5 ค่าใช้จ่ายสิ้น มูลค่าสินค้าและวัสดุประกอบและส่วนเปลี่ยนแปลงสินค้าของสถานประกอบการธุรกิจปี 2556 จัดตามประเภทธุรกิจ (ต่อ)

TABLE 5 TOTAL EXPENSES - VALUE OF STOCKS AND CHANGE IN VALUE OF STOCKS OF BUSINESS ESTABLISHMENTS IN 2013 BY CATEGORY OF BUSINESS INDUSTRY (Cont'd)

รหัส Code	จำนวน สถาน- ประกอบการ Number of establishments	รวม Total	ค่าซื้อสินค้า และ/หรือให้บริการ Value of goods purchased for sale or rendering services	ค่าไฟฟ้า Electricity	น้ำประปา Water supply	ค่ามันเชื้อเพลิง Fuels	ค่าใช้สอย เกี่ยวกับ ใช้บริการ อินเทอร์เน็ต Cost of internet services	ค่าใช้สอย เกี่ยวกับ บริการ ซ่อมแซม เครื่องใช้ คอมพิวเตอร์ computer accessories	ค่าซ่อมแซม สิ่งต่าง ยานพาหนะ และเครื่องมือ ฯลฯ Repair on vehicles, machinery and equipment etc.	ค่าเช่า ยานพาหนะ เครื่องจักร และเครื่องมือ ฯลฯ Rent on vehicles, machinery and equipment etc.	ค่าเช่าอาคาร Rent on building	ค่าใช้จ่ายอื่นๆ Other expenses	มูลค่าสินค้าและวัสดุประกอบคงเหลือ		ส่วน เปลี่ยนแปลง ของสินค้าและ วัสดุประกอบ Change in value of stocks	Category of business industry
													1.ม.ค. 2556 Jan 1, 2013	31.ธ.ค. 2556 Dec 31, 2013		
81	กิจกรรมบริการสำนักงาน และที่พักรับ	1,840,346.4	1,353,417.3	10,991.5	2,466.6	50,715.2	1,588.4	1,513.7	9,405.9	4,622.0	22,781.9	382,843.9	113,918.2	108,515.7	-5,402.5	Services to buildings and landscape activities
812	การบริการทำความสะอาด	1,604,242.5	1,265,400.3	9,738.3	2,100.4	48,265.8	1,531.8	1,473.1	8,708.3	4,104.0	17,507.6	245,432.9	105,802.7	101,041.7	-4,761.0	Cleaning activities
8121	การบริการทำความสะอาดทั่วไปหรืออาคาร	809,380.1	618,980.4	3,915.2	830.5	16,120.4	622.7	235.6	2,392.2	1,117.5	9,430.7	155,734.9	26,334.6	21,169.4	-5,165.2	General cleaning of buildings
81210	การบริการทำความสะอาดทั่วไปหรืออาคาร	809,380.1	618,980.4	3,915.2	830.5	16,120.4	622.7	235.6	2,392.2	1,117.5	9,430.7	155,734.9	26,334.6	21,169.4	-5,165.2	General cleaning of buildings
8129	การบริการทำความสะอาดสำหรับอาคารและอุตสาหกรรมอื่นๆ	794,862.4	646,419.9	5,823.1	1,269.9	32,125.4	909.1	1,237.6	6,316.1	2,986.6	8,076.9	89,698.0	79,468.2	79,872.4	404.2	Other building and industrial cleaning activities
81291	การบริการทำความสะอาดที่สำนักงาน	80,900.3	79,152.4	198.0	19.2	732.0	34.8	9.0	35.0	-	-	719.9	2,000.0	3,200.0	1,200.0	Exterior cleaning of buildings activities
81292	การบริการทำความสะอาดภายในที่ให้บริการเฉพาะด้าน	8,979.8	6,000.0	149.8	25.1	720.0	39.4	120.0	1,076.0	612.0	-	237.6	2,000.0	3,200.0	1,200.0	Specialized interior cleaning activities for buildings
81293	การบริการทำความสะอาดกำจัดอาคารและอุตสาหกรรมอื่นๆ	703,873.1	560,567.5	5,431.5	1,206.5	30,529.4	825.3	1,108.6	5,205.1	2,374.6	7,931.9	86,692.8	75,443.2	73,402.4	-2,040.8	Disinfecting and exterminating activities
81299	การบริการทำความสะอาดสำหรับสิ่งที่มีลักษณะทางเทคนิค	D	D	D	D	D	D	D	D	D	D	D	D	D	D	Other building and industrial cleaning activities, n.e.c.
813	การบริการดูแลและบำรุงรักษาภูมิทัศน์	236,103.9	88,017.0	1,253.2	366.2	2,469.4	56.6	40.6	697.6	518.0	5,274.3	137,411.1	8,115.4	7,474.0	-641.5	Landscape care and maintenance service activities
8130	การบริการดูแลและบำรุงรักษาภูมิทัศน์	236,103.9	88,017.0	1,253.2	366.2	2,469.4	56.6	40.6	697.6	518.0	5,274.3	137,411.1	8,115.4	7,474.0	-641.5	Landscape care and maintenance service activities
81300	การบริการดูแลและบำรุงรักษาภูมิทัศน์	236,103.9	88,017.0	1,253.2	366.2	2,469.4	56.6	40.6	697.6	518.0	5,274.3	137,411.1	8,115.4	7,474.0	-641.5	Landscape care and maintenance service activities
82	การบริการที่ปรึกษาและสนับสนุนการดำเนินงานของสำนักงาน	9,538,788.5	6,887,615.8	155,969.0	23,690.5	81,681.0	21,679.2	22,328.5	47,112.2	11,850.3	220,167.9	2,086,700.1	914,001.5	1,023,177.0	109,175.5	Office administrative, office support and other business support activities
821	การบริการที่ปรึกษาและสนับสนุนทางธุรกิจ	1,739,254.7	358,572.4	56,796.5	9,207.0	4,035.8	6,187.2	2,146.1	26,048.8	2,496.7	113,779.4	1,159,966.7	57,908.6	57,615.0	-293.6	Office administrative and support activities
8211	การบริการที่ปรึกษาบริหารสำนักงานแบบเต็มตัว	1,273,348.1	93,436.1	6,060.1	76.9	809.4	2,149.9	62.1	14,393.2	414.6	29,406.1	1,126,539.8	-	-	-	Combined office administrative service activities
82110	การบริการที่ปรึกษาบริหารสำนักงานแบบเต็มตัว	1,273,348.1	93,436.1	6,060.1	76.9	809.4	2,149.9	62.1	14,393.2	414.6	29,406.1	1,126,539.8	-	-	-	Combined office administrative service activities
8219	การเช่าอาคาร การเขียนเอกสาร และการพิมพ์เอกสารอื่นๆ ที่สนับสนุนการดำเนินงาน	465,906.5	265,136.3	50,738.4	9,130.1	3,226.4	4,037.3	2,084.1	11,671.6	2,082.1	84,373.3	35,426.9	57,908.6	57,615.0	-293.6	Photocopying, document preparation and other specialized office support activities
82191	การเช่าอาคาร การเขียนเอกสาร และการพิมพ์เอกสารอื่นๆ ที่สนับสนุนการดำเนินงาน	385,336.5	228,124.4	45,079.1	8,566.6	1,996.8	3,743.9	1,906.2	10,076.5	2,082.1	57,719.3	26,041.6	53,030.5	52,686.0	-344.5	Photocopying activities
82199	การเช่าอาคารและการพิมพ์เอกสารอื่นๆ ที่สนับสนุนการดำเนินงาน	80,570.0	37,011.9	5,659.3	563.5	1,229.6	293.4	177.9	1,595.2	-	26,654.0	7,385.3	4,878.1	4,929.0	50.9	Document preparation and other specialized office support activities
822	กิจกรรมศูนย์บริการลูกค้าโทรศัพท์	889,167.5	836,565.0	1,254.0	217.3	643.9	332.7	419.5	75.9	-	3,711.2	45,948.1	129,160.2	113,089.3	-16,070.9	Activities of call centres
8220	กิจกรรมศูนย์บริการลูกค้าโทรศัพท์	889,167.5	836,565.0	1,254.0	217.3	643.9	332.7	419.5	75.9	-	3,711.2	45,948.1	129,160.2	113,089.3	-16,070.9	Activities of call centres
82200	กิจกรรมศูนย์บริการลูกค้าโทรศัพท์	889,167.5	836,565.0	1,254.0	217.3	643.9	332.7	419.5	75.9	-	3,711.2	45,948.1	129,160.2	113,089.3	-16,070.9	Activities of call centres
823	การจัดการประชุมและงานแสดงสินค้า	5,117,374.2	4,283,955.4	51,130.7	7,609.2	41,669.4	9,478.0	18,227.3	12,596.7	4,829.4	39,410.5	648,467.5	130,548.3	263,944.4	133,396.2	Organization of conventions and trade shows
8230	การจัดการประชุมและงานแสดงสินค้า	5,117,374.2	4,283,955.4	51,130.7	7,609.2	41,669.4	9,478.0	18,227.3	12,596.7	4,829.4	39,410.5	648,467.5	130,548.3	263,944.4	133,396.2	Organization of conventions and trade shows

ตาราง 5 ค่าใช้จ่ายสิ้น มูลค่าสินค้าและวัสดุประกอบและส่วนเปลี่ยนแปลงสินค้าของสถานประกอบการธุรกิจปี 2556 จำแนกตามประเภทธุรกิจ (ต่อ)

TABLE 5 TOTAL EXPENSES - VALUE OF STOCKS AND CHANGE IN VALUE OF STOCKS OF BUSINESS ESTABLISHMENTS IN 2013 BY CATEGORY OF BUSINESS INDUSTRY (Cont'd)

รหัส Code	จำนวน สถาน- ประกอบการ Number of establishments	รวม Total	ค่าซื้อสินค้า และ/หรือให้บริการ Value of goods purchased for sale or rendering services	ค่าไฟฟ้า Electricity	น้ำประปา Water supply	ค่าขนส่ง Fuels	ค่าใช้สอย เพื่อการ ใช้บริการ อินเทอร์เน็ต Cost of internet services	ค่าใช้สอย เพื่อการ บำรุงรักษา อุปกรณ์ คอมพิวเตอร์ Repair and maintenance of computer accessories	ค่าซ่อมแซม สิ่งต่าง ยานพาหนะ และเครื่องมือ ฯลฯ Repair on machinery and equipment etc.	ค่าเช่า ยานพาหนะ เครื่องจักร และเครื่องมือ ฯลฯ Rent on vehicles, machinery and equipment etc.	ค่าเช่าอาคาร Rent on building	ค่าใช้จ่ายอื่นๆ Other expenses	มูลค่าสินค้าและวัสดุประกอบคงเหลือ		ส่วน เปลี่ยนแปลง ของสินค้าและ วัสดุประกอบ Change in value of stocks	ประเภท Category of business industry
													1.ม.ค. 2556 Jan 1, 2013	31.ธ.ค. 2556 Dec 31, 2013		
8201	กิจกรรมประชุม	1,199,172.2	952,849.7	10,641.0	335.3	6,564.3	573.0	2,314.0	3,659.2	270.0	4,905.0	217,060.7	15,731.2	18,726.7	2,995.5	Organization of conventions
8202	การจัดงานแสดงสินค้า	3,918,202.0	3,331,105.7	40,489.7	7,273.8	35,105.1	8,905.0	15,913.4	8,937.6	4,559.4	34,505.5	431,406.8	114,817.1	245,217.8	130,400.7	Organization of trade shows
829	กิจกรรมการบริการอื่นที่ไม่ใช่ที่พัก	1,812,992.1	1,408,521.0	46,779.8	6,657.0	35,331.9	5,681.4	1,535.5	8,347.7	4,524.2	63,266.9	232,317.7	596,394.5	588,528.3	-7,856.2	Business support service activities n.e.c.
	ซึ่งมีลักษณะดังนี้															
8291	กิจกรรมของตัวแทนเงิน และการบริการข้อมูลเครดิต	269,401.6	202,307.4	6,268.7	313.0	6,754.9	362.1	550.3	731.3	1,316.8	6,168.1	44,648.9	-	-	-	Activities of collection agencies and credit bureaus
82911	กิจกรรมของตัวแทนเงิน	269,401.6	202,307.4	6,268.7	313.0	6,754.9	362.1	550.3	731.3	1,316.8	6,168.1	44,648.9	-	-	-	Activities of collection agencies
8292	กิจกรรมการรับซื้อ	275,631.2	182,309.9	19,765.7	4,618.3	15,570.4	984.4	194.5	5,877.7	1,050.0	18,355.2	26,905.1	30,854.8	25,633.1	-5,221.7	Packaging activities
82920	กิจกรรมการรับซื้อ	275,631.2	182,309.9	19,765.7	4,618.3	15,570.4	984.4	194.5	5,877.7	1,050.0	18,355.2	26,905.1	30,854.8	25,633.1	-5,221.7	Packaging activities
8299	กิจกรรมการบริการอื่นๆ ที่ไม่ระบุ ประเภท ซึ่งมิได้ระบุมาไว้ที่อื่น	1,267,959.4	1,023,905.8	20,745.4	1,725.8	13,006.5	4,334.9	810.7	1,765.7	2,157.3	38,743.6	160,763.7	565,529.7	562,895.2	-2,634.5	Other business support service activities n.e.c.
82990	กิจกรรมการบริการอื่นๆ ที่ไม่ระบุ ประเภท ซึ่งมิได้ระบุมาไว้ที่อื่น	1,267,959.4	1,023,905.8	20,745.4	1,725.8	13,006.5	4,334.9	810.7	1,765.7	2,157.3	38,743.6	160,763.7	565,529.7	562,895.2	-2,634.5	Other business support service activities n.e.c.
90	กิจกรรมการสร้างสรรค์ศิลปะ และงานบันเทิง	321,929.9	183,578.7	16,786.6	2,059.8	13,227.5	629.7	573.9	5,281.7	2,195.9	28,995.8	68,600.3	6,032.5	6,545.6	513.1	Creative, arts and entertainment activities
900	กิจกรรมการสร้างสรรค์ศิลปะ และงานบันเทิง	321,929.9	183,578.7	16,786.6	2,059.8	13,227.5	629.7	573.9	5,281.7	2,195.9	28,995.8	68,600.3	6,032.5	6,545.6	513.1	Creative, arts and entertainment activities
9000	กิจกรรมการสร้างสรรค์ศิลปะ และงานบันเทิง	321,929.9	183,578.7	16,786.6	2,059.8	13,227.5	629.7	573.9	5,281.7	2,195.9	28,995.8	68,600.3	6,032.5	6,545.6	513.1	Creative, arts and entertainment activities
90001	กิจกรรมการสร้างสรรค์ศิลปะ	19,960.0	7,116.6	1,133.1	220.1	1,858.1	170.9	120.6	83.8	292.5	6,752.5	2,211.9	2,184.0	2,272.8	88.8	Creative and arts activities
90002	กิจกรรมด้านดนตรี	301,969.9	176,462.1	15,653.5	1,839.6	11,369.4	458.9	453.2	5,198.0	1,903.4	22,243.3	66,388.5	3,848.5	4,272.8	424.3	Entertainment activities
92	กิจกรรมการพนันและการเสี่ยงโชค	377,581.4	369,824.8	1,020.8	191.4	398.6	112.7	84.0	-	-	5,289.6	659.5	71.6	86.0	14.4	Gambling and betting activities
920	กิจกรรมการพนันและการเสี่ยงโชค	377,581.4	369,824.8	1,020.8	191.4	398.6	112.7	84.0	-	-	5,289.6	659.5	71.6	86.0	14.4	Gambling and betting activities
9200	กิจกรรมการพนันและการเสี่ยงโชค	377,581.4	369,824.8	1,020.8	191.4	398.6	112.7	84.0	-	-	5,289.6	659.5	71.6	86.0	14.4	Gambling and betting activities
92001	การดำเนินงานเกี่ยวกับสลากกินแบ่ง	374,949.4	3,691,248.8	600.8	107.4	230.6	28.7	-	-	-	4,617.6	239.5	1.6	2.0	0.4	Operation of lottery
92009	กิจกรรมการพนันและการเสี่ยงโชคอื่นๆ	2,632.0	700.0	420.0	84.0	168.0	84.0	84.0	-	-	672.0	420.0	70.0	84.0	14.0	Other gambling and betting activities
93	กิจกรรมด้านกีฬา ความบันเทิง และการพักผ่อน	3,972,699.9	2,201,251.9	527,134.5	63,614.5	31,329.8	133,187.1	69,658.7	144,515.9	7,436.5	259,302.0	535,268.9	1,000,876.0	749,085.0	-251,791.0	Sports activities and amusement and recreation activities
931	กิจกรรมด้านกีฬา	1,516,582.5	891,062.1	182,206.8	38,452.3	19,738.5	2,762.2	1,145.1	79,468.5	7,203.5	127,641.9	166,903.6	937,977.9	687,386.9	-250,591.1	Sports activities
9311	การดำเนินงานเกี่ยวกับค่าย ความสนุกด้านกีฬา	1,480,796.2	875,244.6	180,339.8	38,087.4	17,710.0	2,677.1	1,103.8	79,241.5	6,927.7	123,877.9	155,591.4	935,528.2	683,633.5	-251,894.7	Operation of sports facilities
93111	การดำเนินงานเกี่ยวกับสิ่งอำนวยความสะดวก ความสนุกด้านกีฬา	1,156,895.5	752,091.3	128,494.3	29,407.0	16,894.2	2,228.8	777.1	71,465.4	3,885.0	78,069.9	75,588.4	877,638.2	611,091.1	-266,547.1	Operation of sports facilities
93112	การดำเนินงานของศูนย์ฝึก และการออกกำลังกายเพื่อ สุขภาพ	323,896.8	123,153.3	51,845.5	8,680.5	815.8	448.3	326.7	7,776.1	3,039.7	45,808.0	82,003.1	57,890.0	72,542.4	14,652.4	Operation of fitness centers
9312	กิจกรรมนันทนาการ	1,191,786.3	600,000.0	181,970.5	24,365.0	12,609.3	1,095.1	537.0	105,003.1	10,996.0	148,733.0	191,314.7	241,347.6	148,733.0	-92,613.7	Operation of sports clubs
93120	กิจกรรมนันทนาการ	1,191,786.3	600,000.0	181,970.5	24,365.0	12,609.3	1,095.1	537.0	105,003.1	10,996.0	148,733.0	191,314.7	241,347.6	148,733.0	-92,613.7	Operation of sports clubs
9319	กิจกรรมอื่นๆ ที่ไม่ระบุ ประเภท	35,168.3	15,317.5	1,867.0	364.9	2,028.5	77.1	39.3	227.0	280.8	3,764.0	11,202.2	2,449.7	3,753.3	1,303.6	Other sports activities

(หน่วย: ใน Thousand Baht)

ตาราง 5 ค่าใช้จ่ายทั้งสิ้น มูลค่าสินค้าและวัสดุประกอบและส่วนเปลี่ยนแปลงสินค้าของสถานประกอบการธุรกิจปี 2556 จัดแนกตามประเภทธุรกิจ (ต่อ)

TABLE 5 TOTAL EXPENSES - VALUE OF STOCKS AND CHANGE IN VALUE OF STOCKS OF BUSINESS ESTABLISHMENTS IN 2013 BY CATEGORY OF BUSINESS INDUSTRY (Cont'd)

(หน่วยทศใน Thousand Baht)

รหัส Code	จำนวน สถาน- ประกอบการ Number of establishments	รวม Total	ค่าซื้อสินค้า และ/หรือให้บริการ Value of goods purchased for sale or rendering services	ค่าไฟฟ้า Electricity	น้ำประปา Water supply	ค่าวัตถุดิบ Fuels	ค่าใช้จ่าย เกี่ยวกับ ใช้บริการ อินเทอร์เน็ต Cost of internet services	ค่าใช้จ่าย เกี่ยวกับ บริการ ซ่อมบำรุง Repair and maintenance of computer accessories	ค่าซ่อมแซม สิ่งต่าง ๆ Repair on construction, vehicles, machinery and equipment etc.	ค่าเช่า ยานพาหนะ เครื่องจักร และเครื่องมือ ฯลฯ Rent on vehicles, machinery and equipment etc.	ค่าเช่าอาคาร Rent on building	ค่าใช้จ่ายอื่นๆ Other expenses	มูลค่าสินค้าและวัสดุประกอบคงเหลือ		ส่วน เปลี่ยนแปลง ของสินค้าและ วัสดุประกอบ Change in value of stocks	Category of business industry
													1.ม.ค. 2556 Jan 1, 2013	31 ต.ค. 2556 Dec 31, 2013		
93191	7	16,810.3	5,001.5	381.8	109.3	765.5	45.9	37.3	172.0	-	1,060.0	9,236.9	141.3	122.8	-18.5	Activities of producers or promoters of sports events
93199	27	18,358.0	10,316.0	1,485.2	255.6	1,263.0	31.1	2.0	55.0	280.8	2,704.0	1,965.3	2,388.5	3,630.6	1,322.1	Other sports activities, n.e.c.
932	2,451	2,456,117.3	1,310,189.7	344,927.7	25,162.2	11,591.4	130,425.0	68,515.5	65,047.5	233.0	131,660.1	566,365.2	62,898.0	61,698.1	-1,199.9	Other amusement and recreation activities
9321	15	352,886.0	69,898.7	31,780.9	7,323.6	1,017.2	1,542.4	267.5	57,054.5	233.0	14,940.0	16,882.82	23,620.0	22,335.2	-1,284.8	Activities of amusement parks and theme parks
93210	15	352,886.0	69,898.7	31,780.9	7,323.6	1,017.2	1,542.4	267.5	57,054.5	233.0	14,940.0	16,882.82	23,620.0	22,335.2	-1,284.8	Activities of amusement parks and theme parks
9329	2,436	2,103,231.4	1,240,291.1	313,146.8	17,838.6	10,574.2	128,882.5	68,248.0	7,993.0	-	116,720.1	199,537.0	39,278.1	39,362.9	84.9	Other amusement and recreation activities n.e.c.
93292	6	1,116.0	192.0	252.0	36.0	432.0	12.0	30.0	60.0	-	-	102.0	-	-	-	Activities of amusement and recreation shows and games activities
93293	2,400	2,073,143.7	1,240,099.1	294,919.7	17,550.6	10,088.2	126,640.0	65,338.0	7,933.0	-	113,120.1	197,455.0	39,278.1	39,362.9	84.9	Operation of games shops and coin-operated games activities
93299	30	28,971.7	-	17,975.1	252.0	54.0	2,236.6	2,880.0	-	-	3,600.0	1,980.0	-	-	-	Other amusement and recreation activities n.e.c.
95	5,175	2,257,922.0	1,650,693.1	1,053,162.2	18,759.0	78,281.6	7,085.6	3,232.3	24,025.5	5,666.1	254,165.4	140,682.3	178,101.3	180,817.7	2,716.4	Repair of computers and personal and household goods
951	1,109	903,682.1	727,978.3	18,889.0	3,065.0	16,894.1	5,062.8	1,907.0	13,603.1	5,533.6	64,106.9	46,642.2	87,588.7	90,565.3	2,976.6	Repair of computers and communication equipment
9511	864	791,161.0	644,186.0	15,788.3	2,714.5	15,944.0	4,051.5	1,889.0	13,490.4	5,509.9	45,818.2	41,769.2	65,706.1	74,511.2	8,805.0	Repair of computers and peripheral equipment
95110	864	791,161.0	644,186.0	15,788.3	2,714.5	15,944.0	4,051.5	1,889.0	13,490.4	5,509.9	45,818.2	41,769.2	65,706.1	74,511.2	8,805.0	Repair of computers and peripheral equipment
9512	245	112,521.2	83,792.4	3,100.7	350.5	950.1	1,011.3	18.0	112.7	23.8	18,288.7	4,873.1	21,882.6	16,054.1	-5,828.5	Repair of communication equipment
95120	245	112,521.2	83,792.4	3,100.7	350.5	950.1	1,011.3	18.0	112.7	23.8	18,288.7	4,873.1	21,882.6	16,054.1	-5,828.5	Repair of communication equipment
952	4,066	1,354,239.9	922,714.7	86,427.3	15,694.0	61,387.5	2,022.8	1,325.2	10,420.4	152.5	160,055.5	94,000.1	90,512.6	90,282.4	-260.2	Repair of personal and household goods
9521	1,499	624,363.8	424,194.6	49,033.3	7,217.3	29,931.5	455.6	265.0	2,022.3	-	80,002.4	31,241.7	22,902.2	19,887.4	-3,014.8	Repair of consumer electronics
95210	1,499	624,363.8	424,194.6	49,033.3	7,217.3	29,931.5	455.6	265.0	2,022.3	-	80,002.4	31,241.7	22,902.2	19,887.4	-3,014.8	Repair of consumer electronics
9522	801	541,573.1	415,564.3	18,899.3	5,263.1	19,567.1	1,236.4	1,000.5	6,017.6	152.5	29,555.9	44,316.4	42,799.8	42,947.2	167.4	Repair of household appliances and home and garden equipment
95220	801	541,573.1	415,564.3	18,899.3	5,263.1	19,567.1	1,236.4	1,000.5	6,017.6	152.5	29,555.9	44,316.4	42,799.8	42,947.2	167.4	Repair of household appliances and home and garden equipment
9523	58	2,964.3	829.8	320.9	92.0	232.0	-	-	2.7	-	893.0	593.8	1,186.8	1,575.1	388.3	Repair of footwear and leather goods
95230	58	2,964.3	829.8	320.9	92.0	232.0	-	-	2.7	-	893.0	593.8	1,186.8	1,575.1	388.3	Repair of footwear and leather goods
9524	105	26,195.4	11,293.2	1,516.3	258.9	3,785.9	22.7	-	177.0	-	7,508.0	1,633.4	745.0	805.0	60.0	Repair of furniture and home furnishings
95240	105	26,195.4	11,293.2	1,516.3	258.9	3,785.9	22.7	-	177.0	-	7,508.0	1,633.4	745.0	805.0	60.0	Repair of furniture and home furnishings
9529	1,603	159,143.2	70,832.8	16,657.4	2,862.5	7,871.0	308.1	59.8	2,200.7	-	42,096.2	16,254.8	22,878.8	25,037.7	2,159.0	Repair of other personal and household goods and other n.e.c.

ตาราง 5 ค่าใช้จ่ายทั้งสิ้น มูลค่าสินค้าและวัสดุประกอบและส่วนเปลี่ยนแปลงสินค้าของสถานประกอบการธุรกิจปี 2556 จัดตามประเภทธุรกิจ (ต่อ)

TABLE 5 TOTAL EXPENSES - VALUE OF STOCKS AND CHANGE IN VALUE OF STOCKS OF BUSINESS ESTABLISHMENTS IN 2013 BY CATEGORY OF BUSINESS INDUSTRY (Cont'd)

(หน่วย: ใน Thousand Baht)

รหัส Code	จำนวน สถาน- ประกอบการ Number of establishments	รวม Total	ค่าซื้อสินค้า เพื่อการจำหน่าย และ/หรือให้บริการ Value of goods purchased for sale or rendering services	ค่าไฟฟ้า Electricity	ค่าอุปโภค Water supply	ค่าปรับสินค้า Fuels	ค่าใช้สอย เพื่อการ ใช้บริการ อินเทอร์เน็ต Cost of internet services	ค่าใช้สอย เพื่อการ บำรุงรักษา อุปกรณ์ คอมพิวเตอร์ Repair and maintenance of computer accessories	ค่าซ่อมแซม สิ่งก่อสร้าง ยานพาหนะ และเครื่องมือ ฯลฯ Repair on construction, vehicles, machinery and equipment etc.	ค่าเช่า ยานพาหนะ เครื่องจักร และเครื่องมือ ฯลฯ Rent on vehicles, machinery and equipment etc.	ค่าเช่าอาคาร Rent on building	ค่าใช้จ่ายอื่นๆ Other expenses	มูลค่าสินค้าและวัสดุประกอบคงเหลือ		ส่วน เปลี่ยนแปลง ของสินค้าและ วัสดุประกอบ Change in value of stocks	Category of business industry
													1.ม.ค. 2556 Jan 1, 2013	31.ธ.ค. 2556 Dec 31, 2013		
95291 การซ่อมยานพาหนะ	104	13,569.5	4,365.6	1,611.2	181.2	729.4	97.3	39.8	50.6	-	5,044.8	1,409.6	1,013.78	10,137.8	-250.9	Repair of watches and clocks
95292 การซ่อมเสื้อผ้าเครื่องแต่งกาย	1,168	77,608.9	22,927.8	10,441.9	1,840.8	4,204.8	-	-	992.8	-	26,630.4	10,570.4	8,234.4	11,096.0	2,861.6	Repair and alteration of clothing
95293 การซ่อมรถจักรยาน	185	21,311.2	11,909.0	1,204.7	366.1	1,968.4	-	-	234.3	-	3,626.0	2,002.7	2,742.7	2,167.0	-595.7	Repair of bicycles
95294 การซ่อมเครื่องดนตรี	8	251.0	72.0	48.0	3.8	9.6	-	-	-	-	96.0	21.6	16.0	8.0	-8.0	Repair of musical instruments
95295 การซ่อมเครื่องใช้ไฟฟ้า	4	253.4	122.4	15.8	2.4	-	-	-	-	-	108.0	4.8	4.0	2.0	-2.0	Repair of sporting goods
95299 การซ่อมของใช้ส่วนบุคคล และของใช้ในชีวิตประจำวัน ซึ่งมิได้จัดประเภทไว้ในที่อื่น	134	46,149.1	31,435.9	3,335.7	468.3	958.8	210.8	20.0	923.0	-	6,591.0	2,205.7	1,473.0	1,627.0	154.0	Repair of other personal and household goods, n.e.c.
96 กิจกรรมบริการส่วนบุคคลอื่นๆ	28,349	7,390,086.1	2,641,412.0	1,150,899.6	337,277.8	131,620.9	7,834.8	3,667.2	52,244.4	9,839.2	2,288,203.8	767,084.4	1,419,348.9	716,125.7	-701,223.2	Other personal service activities
961 กิจกรรมบริการเสริมส่วนบุคคลอื่นๆ	21,445	5,370,406.3	1,896,614.2	851,437.2	244,209.7	12,199.2	6,010.6	3,121.6	27,301.8	15.0	1,880,412.6	449,094.4	1,383,852.5	687,481.4	-696,371.1	Personal services for wellness (except sport activities)
9610 กิจกรรมบริการเสริมเสริมสร้างสุขภาพ ร่างกาย (ยกเว้นกิจกรรมที่กล่าวมา)	21,445	5,370,406.3	1,896,614.2	851,437.2	244,209.7	12,199.2	6,010.6	3,121.6	27,301.8	15.0	1,880,412.6	449,094.4	1,383,852.5	687,481.4	-696,371.1	Personal services for wellness (except sport activities)
96101 กิจกรรมสปาและนวด ร่างกาย (ยกเว้นกิจกรรมที่กล่าวมา)	3,034	1,379,274.7	360,107.4	224,491.4	47,056.1	5,469.6	3,738.4	1,249.5	18,939.4	-	544,252.2	173,497.6	67,703.6	56,551.0	-11,152.6	Activities of spas and massage salons
96102 กิจกรรมบริการลดน้ำหนัก	54	215,587.1	177,590.5	6,883.4	404.2	900.0	491.1	101.8	728.7	-	23,293.9	5,193.6	10,178.5	17,079.5	6,901.0	Activities of reducing and slendering salons
96103 กิจกรรมการแต่งผม	17,547	2,880,617.1	847,768.1	446,248.8	127,358.5	2,874.8	65.4	18.0	7,077.2	15.0	1,212,318.1	236,876.4	197,419.3	129,230.7	-68,188.6	Activities of hairdressing salons
96104 กิจกรรมการดูแลสุขภาพ ผิวและสิ่งเกี่ยวข้อง	756	823,860.8	455,708.3	172,888.6	69,210.6	1,784.9	1,533.7	1,687.3	556.6	-	93,695.4	26,795.7	1,104,305.5	480,417.6	-623,887.9	Activities of beauty, manicure and pedicure salons
96109 กิจกรรมบริการอื่นๆ เพื่อเสริมสร้างสุขภาพ ร่างกาย (ยกเว้นกิจกรรมที่กล่าวมา)	54	71,066.5	55,440.0	928.0	180.4	1,170.0	182.0	65.0	-	-	6,380.0	6,721.1	4,245.6	4,202.5	-43.1	Other personal services for wellness (except sport activities)
962 การบริการซักล้างและซักแห้ง	6,234	1,174,903.7	352,387.9	185,024.0	63,757.1	91,523.9	146.3	20.1	16,931.0	55.0	302,369.6	162,688.8	17,766.3	16,163.5	-1,602.8	Washing and (dry-) cleaning of textile and fur products
9620 การบริการซักแห้งและซักแห้ง	6,234	1,174,903.7	352,387.9	185,024.0	63,757.1	91,523.9	146.3	20.1	16,931.0	55.0	302,369.6	162,688.8	17,766.3	16,163.5	-1,602.8	Washing and (dry-) cleaning of textile and fur products
96201 การบริการซักแห้งและซักแห้ง (ยกเว้น โดยเครื่องใช้ด้วยมือของครัวเรือน)	4,920	1,101,425.1	356,262.4	158,788.3	49,884.9	91,271.9	146.3	20.1	12,353.2	55.0	292,691.2	159,773.9	16,171.8	15,084.9	-1,086.9	Washing and (dry-) cleaning of textile and fur products (except by self-service coin-operated machines)
96202 การบริการซักแห้งและซักแห้ง โดยเครื่องใช้ด้วยมือของครัวเรือน	1,306	68,228.1	15,345.5	25,702.1	13,242.8	-	-	-	4,309.8	-	8,358.4	1,269.4	1,534.6	1,018.7	-515.9	Washing and (dry-) cleaning of textile and fur products by self-service coin-operated machines
96203 การบริการซักแห้งและซักแห้ง	8	5,250.6	780.0	533.6	629.4	252.0	-	-	90.0	-	1,320.0	1,645.5	60.0	60.0	-	Dyeing and colouring services
963 กิจกรรมบริการส่วนบุคคลอื่นๆ ซึ่งมิได้จัดประเภทไว้ในที่อื่น	670	844,776.2	392,409.9	114,438.4	29,311.0	27,897.8	1,677.9	525.6	8,011.6	9,769.2	105,423.6	155,311.2	17,730.0	14,480.7	-3,249.3	Other personal service activities n.e.c.
9630 กิจกรรมบริการส่วนบุคคลอื่นๆ ซึ่งมิได้จัดประเภทไว้ในที่อื่น	670	844,776.2	392,409.9	114,438.4	29,311.0	27,897.8	1,677.9	525.6	8,011.6	9,769.2	105,423.6	155,311.2	17,730.0	14,480.7	-3,249.3	Other personal service activities n.e.c.
96302 กิจกรรมการดูแลสัตว์เลี้ยง	173	46,934.1	21,947.8	4,426.2	1,144.8	2,165.3	299.0	8.0	295.6	-	12,849.3	3,798.1	6,175.5	6,468.7	293.1	Pet care activities
96303 กิจกรรมบริการเสริมเครื่องแต่งกาย ส่วนบุคคล (ยกเว้นกิจกรรมที่กล่าวมา)	35	4,924.0	1,488.0	178.8	79.6	-	-	-	-	-	3,168.0	9.6	1,040.0	760.0	-280.0	Concession operation of coin-operated personal service machines

ตาราง 5 ค่าใช้จ่ายทั้งสิ้น มูลค่าสินค้าและวัสดุประกอบและส่วนเปลี่ยนแปลงสินค้าของสถานประกอบการธุรกิจปี 2556 จัดแนบตามประเภทธุรกิจ (ต่อ)

TABLE 5 TOTAL EXPENSES , VALUE OF STOCKS AND CHANGE IN VALUE OF STOCKS OF BUSINESS ESTABLISHMENTS IN 2013 BY CATEGORY OF BUSINESS INDUSTRY (Cont'd)

(หน่วยนับใน Thousand Baht)

รหัส Code	จำนวน สถาน- ประกอบ Number of establishments	รวม Total	ค่าซื้อสินค้า เพื่อการจำหน่าย และ/หรือให้บริการ Value of goods purchased for sale or rendering services	ค่าไฟฟ้า Electricity	น้ำประปา Water supply	ค่ามันเชื้อเพลิง Fuels	ค่าใช้จ่าย เกี่ยวกับ ใช้บริการ อินเทอร์เน็ต Cost of internet services	ค่าใช้จ่าย เกี่ยวกับ บำรุงรักษา อุปกรณ์ คอมพิวเตอร์ Repair and maintenance of computer accessories	ค่าซ่อมแซม สิ่งก่อสร้าง ยานพาหนะ และเครื่องมือ ฯลฯ Repair on construction, vehicles, machinery and equipment etc.	ค่าเช่า ยานพาหนะ เครื่องจักร และเครื่องมือ ฯลฯ Rent on vehicles, machinery and equipment etc.	ค่าเช่าอาคาร Rent on building	ค่าใช้จ่ายอื่นๆ Other expenses	มูลค่าสินค้าและวัสดุประกอบคงเหลือ Value of stocks		ส่วน เปลี่ยนแปลง ของสินค้าและ วัสดุประกอบ Change in value of stocks	ประเภท Category of business industry
													1.ม.ค. 2556 Jan 1, 2013	31.ธ.ค. 2556 Dec 31, 2013		
96304	272	15,564.1	1,074.9	2,222.5	688.8	97.9	97.9	-	-	-	7,507.2	3,864.8	503.2	454.2	-49.0	Astological and spiritualists' activities
96305	67	715,684.9	331,506.8	1,021,194.3	26,018.8	23,947.4	1,058.4	69.6	6,996.0	9,649.2	75,267.9	138,979.6	7,461.9	5,202.9	-2,259.0	Turkish baths, sauna and steam baths activities
96309	123	61,669.2	36,392.3	5,416.6	1,369.1	1,687.2	225.6	448.0	720.0	120.0	6,631.2	8,669.1	2,549.3	1,594.8	-954.5	Other personal service activities n.e.c.

หมายเหตุ : D หมายถึง หักแต่ที่ไม่เปิดเผย

Note : D means disclosure prohibited.

ที่มา : การสำรวจธุรกิจทางการค้าและบริการจากบริษัท พ.ศ. 2557 กรุงเทพมหานคร สำนักงานสถิติแห่งชาติ กระทรวงเทคโนโลยีสารสนเทศและการสื่อสาร

Source : The 2010 Business Trade and Services Survey Bangkok , National Statistical Office, Ministry of Information and Communication Technology .

ตาราง 6 รายรับสิ้นปีของสถานประกอบการธุรกิจในปี 2556 จำแนกตามประเภทธุรกิจ

TABLE 6 TOTAL RECEIPTS OF BUSINESS ESTABLISHMENTS IN 2013 BY CATEGORY OF BUSINESS INDUSTRY

(หน่วยนับใน พันบาท)

รหัส Code	ประเภทธุรกิจ	จำนวน สถาน- ประกอบการ Number of establishments	รวม Total	รายรับจากขายสินค้าและบริการ Receipts from sales of goods and services		รายรับ ผ่านเน็ต Online sales	รายรับจาก ที่ดิน Receipts from rent on land	รายรับจาก อาคาร Receipts from rent on building	รายรับจาก ให้เช่าพาหนะ เครื่องจักรและ เครื่องมืออาหา Receipts from rent on vehicles and machinery etc.	ดอกเบี้ย/ เงินปันผล Interest/ dividend	กำไรจาก เงินเฟ้อ อัตรา แลกเปลี่ยน Gain from currency exchange	รายรับอื่นๆ Other receipts	Category of business industry
				รวม Total	รวม ผ่านเน็ต Online sales								
45	รวม	245,476	5,086,818,197.9	4,983,399,656.2	9,369,209.1	1,107,275.2	24,547,802.5	3,823,647.9	24,743,628.1	3,193,939.7	46,002,248.3	Total	Wholesale and retail trade; repair of motor vehicles and motorcycles
451	การขายรถยนต์	1,423	857,338,475.5	821,231,092.0	-	1,200.0	2,242,744.6	304,332.9	446,777.7	3,276.9	13,109,052.1	Sale of motor vehicles	Sale of motor vehicles
4510	การขายรถยนต์	1,423	837,338,475.5	821,231,092.0	-	1,200.0	2,242,744.6	304,332.3	446,777.7	3,276.9	13,109,052.1	Sale of motor vehicles	Sale of motor vehicles
45101	การขายรถยนต์ใหม่ทั้งหมด ยกเว้น รถจักรยานยนต์	537	792,699,882.0	776,643,382.1	-	1,200.0	2,242,744.6	295,961.5	430,687.6	466.6	13,085,439.6	Sale of new passenger motor vehicles, pick-up truck, van and similar light motor vehicles	Sale of new passenger motor vehicles, pick-up truck, van and similar light motor vehicles
45102	การขายรถยนต์มือสอง	19	36,308,102.9	36,284,321.7	-	-	-	-	819.5	2,785.1	20,176.6	Sale of used passenger motor vehicles	Sale of used passenger motor vehicles
45103	การขายรถยนต์เก่าชนิดเบ็ดเตล็ด	864	8,114,020.7	8,095,289.1	-	-	-	-	15,270.6	25.2	3,435.9	Sale of used passenger motor vehicles, pick-up truck, van and similar light motor vehicles	Sale of used passenger motor vehicles, pick-up truck, van and similar light motor vehicles
45104	การขายรถยนต์เก่าชนิดรถบรรทุก และยานยนต์หนักอื่นๆ	3	D	D	D	D	D	D	D	D	D	Sale of used trucks and other heavy motor vehicles	Sale of used trucks and other heavy motor vehicles
452	การบำรุงรักษายานยนต์	7,837	26,086,262.8	25,824,403.6	-	-	-	962.5	90,147.0	-	170,749.7	Maintenance and repair of motor vehicles	Maintenance and repair of motor vehicles
4520	การบำรุงรักษายานยนต์	7,837	26,086,262.8	25,824,403.6	-	-	-	962.5	90,147.0	-	170,749.7	Maintenance and repair of motor vehicles	Maintenance and repair of motor vehicles
45201	การบำรุงรักษาและซ่อมระบบเครื่องยนต์และชิ้นส่วนยานยนต์	6,204	19,175,927.4	18,918,044.8	-	-	-	562.5	86,955.6	-	170,004.5	Maintenance and repair of motor vehicle engines and other parts	Maintenance and repair of motor vehicle engines and other parts
45202	การซ่อมตัวถัง ประตู กระจก และอื่นๆ ที่คล้ายกัน	752	5,161,313.4	5,157,391.5	-	-	-	-	3,176.6	-	745.3	Repair of motor vehicle bodies, doors, windows and other similar services	Repair of motor vehicle bodies, doors, windows and other similar services
45203	การบำรุงรักษายานยนต์ทั่วไป	881	1,749,022.0	1,748,607.3	-	-	-	400.0	14.8	-	-	Car-washing, polishing and similar services	Car-washing, polishing and similar services
453	การขายชิ้นส่วนและอุปกรณ์เสริมของยานยนต์	4,021	82,484,845.5	80,660,118.5	22,464.0	-	8,424.0	-	136,320.5	14,065.3	1,665,917.2	Sale of motor vehicle parts and accessories	Sale of motor vehicle parts and accessories
4530	การขายชิ้นส่วนและอุปกรณ์เสริมของยานยนต์	4,021	82,484,845.5	80,660,118.5	22,464.0	-	8,424.0	-	136,320.5	14,065.3	1,665,917.2	Sale of motor vehicle parts and accessories	Sale of motor vehicle parts and accessories
45301	การขายชิ้นส่วนและอุปกรณ์เสริมใหม่ของยานยนต์	1,053	53,205,926.3	52,051,990.4	22,464.0	-	8,424.0	-	113,115.6	4,776.9	1,027,619.5	Wholesale of new motor vehicle parts and accessories	Wholesale of new motor vehicle parts and accessories
45302	การขายชิ้นส่วนและอุปกรณ์เสริมมือสองของยานยนต์	2,382	27,231,131.2	26,567,411.2	-	-	-	-	22,040.7	9,288.4	632,390.9	Retail of new motor vehicle parts and accessories	Retail of new motor vehicle parts and accessories
45303	การขายชิ้นส่วนและอุปกรณ์เสริมเดิมแก่ของยานยนต์	586	2,047,788.0	2,040,716.9	-	-	-	-	1,164.3	-	5,906.8	Wholesale and retail of used motor vehicle parts and accessories	Wholesale and retail of used motor vehicle parts and accessories
454	การขาย การบำรุงรักษาและซ่อมจักรยานยนต์	3,545	81,920,640.5	80,595,404.6	-	-	9,553.8	-	525,566.7	172,485.3	617,630.1	Sale, maintenance and repair of motorcycles and related parts and accessories	Sale, maintenance and repair of motorcycles and related parts and accessories
4540	การขาย การบำรุงรักษา และซ่อมจักรยานยนต์	3,545	81,920,640.5	80,595,404.6	-	-	9,553.8	-	525,566.7	172,485.3	617,630.1	Sale, maintenance and repair of motorcycles and related parts and accessories	Sale, maintenance and repair of motorcycles and related parts and accessories
45401	การขายจักรยานยนต์	528	69,745,811.1	68,531,340.8	-	-	8,509.8	-	509,253.3	137,794.7	558,912.5	Sale of motorcycles	Sale of motorcycles
45402	การขายชิ้นส่วนและอุปกรณ์เสริมใหม่ของจักรยานยนต์	147	9,096,784.5	8,988,684.3	-	-	984.0	-	14,437.1	34,690.7	58,188.5	Wholesale of new motorcycle parts and accessories	Wholesale of new motorcycle parts and accessories

ตาราง 6 รายรับขั้นพื้นฐานของสถานประกอบการธุรกิจในปี 2556 จำแนกตามประเภทธุรกิจ (ต่อ)

TABLE 6 TOTAL RECEIPTS OF BUSINESS ESTABLISHMENTS IN 2013 BY CATEGORY OF BUSINESS INDUSTRY (Cont'd)

รหัส Code	ประเภทธุรกิจ Category of business industry	จำนวน สถาน- ประกอบ การ Number of establishments	รวม Total	รายรับจากขายสินค้าและบริการ Receipts from sales of goods and services		รายรับจาก ให้เช่าที่ดิน Receipts from rent on land	รายรับจาก ให้เช่าอาคาร Receipts from rent on building	รายรับจาก ให้เช่ายานพาหนะ เครื่องจักรและ เครื่องมือต่าง Receipts from rent on vehicles and machinery etc.	ดอกเบี้ย/เงินปันผล Interest/ dividend	กำไรจาก เงินปันผล Gain from currency exchange	รายรับอื่นๆ Other receipts	
				รวม Total	รายรับ ผ่านเว็บไซต์ Online sales							
45403	การขายปลีกสินค้าและอุปกรณ์ยนต์	624	1,473,826.6	1,471,422.6	-	-	-	1,875.2	-	5288	Retail of new motorcycle parts and accessories	
45404	การขายส่งและปลีกชิ้นส่วนและอุปกรณ์เครื่องยนต์จักรยานยนต์	26	188,857.2	188,795.7	-	-	600	1.2	-	0.3	Wholesale and retail of used motorcycle parts and accessories	
45405	การบำรุงรักษาและซ่อมจักรยานยนต์	2,220	1,415,361.1	1,415,361.1	-	-	-	-	-	-	Maintenance and repair of motorcycles	
46	การขายส่ง (ยกเว้นยานยนต์และจักรยานยนต์)	22,858	2,435,983,006.9	2,406,524,499.1	1,608,822.6	182,051.1	921,222.3	1,124,110.2	11,568,515.1	2,571,767.0	13,090,842.1	Wholesale trade (except of motor vehicles and motorcycles)
461	การขายส่ง โดยได้รับค่าตอบแทนหรือค่าธรรมเนียมจากผู้จ้าง	428	41,950,504.5	41,559,515.1	-	10.0	9,365.3	11,835.4	94,343.1	111,477.8	163,957.8	Wholesale on a fee or contract basis
4610	การขายส่ง โดยได้รับค่าตอบแทนหรือค่าธรรมเนียมจากผู้จ้าง	428	41,950,504.5	41,559,515.1	-	10.0	9,365.3	11,835.4	94,343.1	111,477.8	163,957.8	Wholesale on a fee or contract basis
46101	การขายส่งวัตถุดิบทางการเกษตร และสัตว์มีชีวิต โดยได้รับค่าตอบแทนหรือค่าธรรมเนียมจากผู้จ้าง	33	2,306,211.0	2,209,618.3	-	10.0	8,765.3	9,171.2	66,157.8	3,096.8	9,391.6	Wholesale on a fee or contract basis of agricultural raw materials and live animals
46102	การขายส่งอาหาร เครื่องดื่ม และยาสูบ โดยได้รับค่าตอบแทนหรือค่าธรรมเนียมจากผู้จ้าง	53	5,173,154.4	5,165,216.3	-	-	600.0	-	1,058.4	134.5	6,145.2	Wholesale on a fee or contract basis of food, beverages and tobacco
46103	การขายส่งสิ่งทอ เสื้อผ้า รองเท้า เครื่องหนัง และของใช้ในครัวเรือน โดยได้รับค่าตอบแทนหรือค่าธรรมเนียมจากผู้จ้าง	101	11,213,684.6	11,103,089.4	-	-	-	-	5,402.6	14,880.6	90,312.1	Wholesale on a fee or contract basis of textiles, clothing, footwear, leather goods and household articles
46104	การขายส่งคอมพิวเตอร์และซอฟต์แวร์ อุปกรณ์อิเล็กทรอนิกส์ และโทรคมนาคม โดยได้รับค่าตอบแทนหรือค่าธรรมเนียมจากผู้จ้าง	51	2,715,597.6	2,690,426.7	-	-	-	-	7,476.6	12,426.8	5,267.5	Wholesale on a fee or contract basis of computers and software, electronic and telecommunications equipment
46105	การขายส่งเครื่องจักรอุตสาหกรรม โดยได้รับค่าตอบแทนหรือค่าธรรมเนียมจากผู้จ้าง	58	2,774,102.1	2,762,076.9	-	-	-	2,664.2	620.9	1,823.8	6,916.3	Wholesale on a fee or contract basis of industrial machinery
46106	การขายส่งเครื่องสิ่ง สิ่งไม้ และโลหะ โดยได้รับค่าตอบแทนหรือค่าธรรมเนียมจากผู้จ้าง	10	315,714.5	314,828.8	-	-	-	-	-	-	885.7	Wholesale on a fee or contract basis of fuels, ores and metals
46107	การขายส่งวัสดุก่อสร้าง เครื่องมือ และอุปกรณ์ช่าง โดยได้รับค่าตอบแทนหรือค่าธรรมเนียมจากผู้จ้าง	22	804,163.6	804,163.6	-	-	-	-	-	-	-	Wholesale on a fee or contract basis of construction materials, hardware, plumbing and heating equipment and supplies
46108	การขายส่งสินค้าเฉพาะอย่างอื่นๆ โดยได้รับค่าตอบแทนหรือค่าธรรมเนียมจากผู้จ้าง	33	3,083,100.7	3,026,205.3	-	-	-	-	2,245.2	-	14,650.2	Wholesale on a fee or contract basis of other particular products
46109	การขายส่งสินค้าทั่วไป โดยได้รับค่าตอบแทนหรือค่าธรรมเนียมจากผู้จ้าง	67	13,604,776.0	13,483,889.8	-	-	-	-	11,381.6	79,115.2	30,389.3	Wholesale on a fee or contract basis of a variety of goods
462	การขายส่งวัตถุดิบทางการเกษตร	358	25,635,539.3	25,396,165.0	-	1,010.0	217.7	55,100.0	102,227.0	19,676.4	61,143.3	Wholesale of agricultural raw materials and live animals
4620	การขายส่งวัตถุดิบทางการเกษตรและสัตว์มีชีวิต	358	25,635,539.3	25,396,165.0	-	1,010.0	217.7	55,100.0	102,227.0	19,676.4	61,143.3	Wholesale of agricultural raw materials and live animals
46201	การขายส่งข้าวเปลือกและผลิตภัณฑ์อื่นๆ	28	3,246,987.9	3,250,874.3	-	-	34.8	-	584.2	2,122.1	13,372.5	Wholesale of rice in the husk and other grains
46202	การขายส่งพืชไร่ที่ใช้น้ำมันในการผลิตน้ำมันพืช	17	849,978.5	849,462.7	-	200.0	-	-	47.2	-	288.6	Wholesale of oil seeds and oleaginous fruits
46204	การขายส่งสัตว์มีชีวิต	54	95,629.9	93,629.9	-	-	-	-	-	-	-	Wholesale of live animals
46205	การขายส่งดอกไม้ ต้นไม้ และเมล็ดพืช	127	2,410,575.4	2,377,710.8	-	240.0	182.9	-	7,215.5	12,336.2	12,890.0	Wholesale of flowers, plants and seeds
46206	การขายส่งอาหารปศุสัตว์	51	13,489,928.0	13,356,600.9	-	-	-	-	93,785.3	5,218.0	34,323.7	Wholesale of animal feeds
46209	การขายส่งวัตถุดิบอื่นๆ ทางการเกษตร	81	5,524,439.7	5,467,886.4	-	570.0	-	-	594.8	-	288.5	Wholesale of other agricultural raw materials
463	การขายส่งอาหาร เครื่องดื่ม และยาสูบ	2,261	339,274,673.4	333,512,167.6	-	80,302.0	23,348.0	8,516.3	2,185,279.2	317,512.2	3,147,548.1	Wholesale of food, beverages and tobacco
4631	การขายส่งอาหาร	1,831	255,152,485.1	250,962,590.6	-	80,302.0	16,213.3	4,414.8	2,000,894.5	266,866.5	1,761,203.4	Wholesale of food
46311	การขายส่งเนื้อสัตว์และผลิตภัณฑ์เนื้อสัตว์	105	11,311,629.7	10,778,090.6	-	-	-	1,978.8	127,842.6	23,007.7	380,710.0	Wholesale of meat and meat products
46312	การขายส่งปลาและผลิตภัณฑ์สัตว์น้ำ	145	7,491,240.2	7,465,666.9	-	-	-	-	2,223.2	253.2	23,096.9	Wholesale of fish and fish products
46313	การขายส่งผักและผลไม้	330	15,884,813.2	15,733,352.0	-	-	396.0	-	31,555.1	77,154.3	42,355.8	Wholesale of fruits and vegetables
46314	การขายส่งผลิตภัณฑ์นม	97	2,764,003.4	2,707,429.1	-	-	-	-	43.4	-	56,531.0	Wholesale of dairy products
46315	การขายส่งข้าวและผลิตภัณฑ์ได้จากโรงสีข้าว	226	25,433,327.4	25,362,394.7	-	1,344.0	-	168.0	13,626.2	25,989.0	29,805.5	Wholesale of rice and rice milling products

(หน่วยใน พันบาท)

ตาราง 6 รายรับขั้นต้นของสถานประกอบการธุรกิจในปี 2556 จำนวนตามประเภทธุรกิจ (ต่อ)

TABLE 6 TOTAL RECEIPTS OF BUSINESS ESTABLISHMENTS IN 2013 BY CATEGORY OF BUSINESS INDUSTRY (Cont'd)

รหัส Code	ประเภทธุรกิจ	จำนวน สถาน- ประกอบการ Number of establishments	รวม Total	รายรับจากขายสินค้าและบริการ Receipts from sales of goods and services		รายรับ ผ่านเน็ต Online sales	รายรับจาก ที่ดิน Receipts from rent on land	รายรับจาก อาคาร Receipts from rent on building	รายรับจาก ให้เช่าพาหนะ เครื่องจักรและ เครื่องมือ Receipts from rent on vehicles and machinery etc.	ดอกเบี้ย/ เงินปันผล Interest/ dividend	กำไรจาก เงินปันผล Gain from currency exchange	รายรับอื่นๆ Other receipts	Category of business industry
				รวม Total	ผ่านเน็ต Online sales								
46316	การขายส่งสินค้าแบบมีพนักงานขาย	197	7,102,394.7	7,064,504.3	-	-	564.0	2,680.0	1,039.6	27,962.0	6,056.8	Wholesale of bakery products, eggs and edible oils and fats of animal or vegetable origin	
46317	การขายส่งน้ำตาล	41	28,792,937.8	28,789,570.1	-	-	-	-	80.9	-	3,256.7	Wholesale of sugar, chocolate, candy and sugar confectionery	
46318	การขายส่งกาแฟ	51	6,220,543.6	6,106,152.3	-	-	-	-	24,620.5	17,198.5	72,572.3	Wholesale of coffee, tea and cocoa	
46319	การขายส่งผลิตภัณฑ์อาหารอื่นๆ	639	150,151,595.0	146,955,830.4	-	78,958.0	15,253.3	-	1,859,863.0	95,301.8	1,146,788.5	Wholesale of other food products	
4632	การขายส่งเครื่องดื่มและยาสูบ	430	84,122,188.3	82,549,377.0	-	7,134.7	4,101.5	4,101.5	124,384.7	50,645.7	1,386,344.8	Wholesale of beverages and tobacco	
46321	การขายส่งเครื่องดื่มที่มีแอลกอฮอล์	211	54,328,977.8	53,506,558.9	-	6,894.7	4,101.5	4,101.5	114,239.0	50,322.5	646,861.3	Wholesale of alcohol beverages	
46322	การขายส่งเครื่องดื่มที่ไม่มีแอลกอฮอล์	206	27,272,809.5	26,525,838.2	-	-	-	-	9,257.9	-	737,713.4	Wholesale of non-alcohol beverages	
46323	การขายส่งผลิตภัณฑ์ยาสูบ	13	2,520,401.0	2,517,179.9	-	240.0	-	-	887.8	323.2	1,770.1	Wholesale of tobacco	
464	การขายส่งของใช้ในครัวเรือน	10,193	468,843,164.3	464,919,166.5	1,395,332.4	192,473.7	3,087.6	3,087.6	1,173,760.7	459,934.0	2,094,741.9	Wholesale of household goods	
4641	การขายส่งสิ่งทอ เสื้อผ้า และรองเท้า	6,283	84,878,324.6	83,833,349.8	21,200.0	43,431.9	773.7	773.7	156,980.2	97,804.7	746,684.3	Wholesale of textiles, clothing and footwear	
46411	การขายส่งผ้าและผ้า	907	40,546,554.6	40,158,232.9	200.0	12,348.0	-	-	126,099.0	67,186.1	184,688.6	Wholesale of yam and fabrics	
46412	การขายส่งเครื่องใช้ในครัวเรือนที่ทำจากสิ่งทอ	205	3,581,662.8	3,570,633.2	200.0	-	-	-	1,214.4	5,569.1	4,246.1	Wholesale of household goods of textile	
46413	การขายส่งอุปกรณ์ตัดเย็บ	78	3,244,414.4	3,153,190.9	-	-	-	-	4,094.5	24,288.3	62,840.7	Wholesale of haberdashery	
46414	การขายส่งเสื้อผ้า	4,666	33,035,264.1	32,492,982.3	21,000.0	25,806.6	773.7	773.7	23,298.3	537.0	491,946.3	Wholesale of clothing	
46415	การขายส่งรองเท้า	427	4,469,028.7	4,458,290.5	-	5,277.3	-	-	2,274.0	224.3	2,962.6	Wholesale of footwear	
4642	การขายส่งเครื่องใช้ไฟฟ้าและอิเล็กทรอนิกส์ที่ใช้ในครัวเรือน	604	121,471,734.8	120,487,560.2	-	15,442.9	-	-	442,515.9	51,262.4	474,553.3	Wholesale of electric household appliances and consumer electronics	
46421	การขายส่งเครื่องใช้ไฟฟ้าและอิเล็กทรอนิกส์ที่ใช้ในครัวเรือน (ยกเว้นอุปกรณ์ไฟฟ้าสำหรับใช้ในแสงสว่าง)	405	101,353,121.3	100,466,007.9	-	7,840.0	-	-	404,755.1	50,933.1	423,585.2	Wholesale of electric household appliances and consumer electronics (except lighting equipment)	
46422	การขายส่งอุปกรณ์ไฟฟ้าสำหรับใช้ในแสงสว่าง	199	20,116,613.5	20,021,552.3	-	7,602.9	-	-	37,760.8	329.3	50,988.2	Wholesale of lighting equipment	
4643	การขายส่งสินค้าวัฒนธรรมและนันทนาการ	681	28,994,748.2	28,780,890.8	305,337.8	21,455.5	-	-	60,055.9	58,882.5	73,463.6	Wholesale of cultural and recreation goods	
46431	การขายส่งหนังสือ หนังสือพิมพ์ และเครื่องเขียน	346	21,445,090.4	21,287,186.8	18,406.3	11,172.0	-	-	56,470.6	54,672.8	33,588.2	Wholesale of books, newspapers and stationery	
46432	การขายส่งสื่อบันทึกภาพและเสียงที่บันทึกข้อมูลแล้ว	37	920,912.0	908,657.2	-	1,178.9	-	-	79.1	-	10,996.8	Wholesale of recorded visual and audio media	
46433	การขายส่งเครื่องกีฬา	126	4,202,603.5	4,187,188.9	-	8,936.6	-	-	2,992.8	2,209.7	1,275.5	Wholesale of sports goods	
46434	การขายส่งเกมของเล่น	94	1,664,536.9	1,638,341.0	51,697.6	-	-	-	74.1	-	23,121.8	Wholesale of games and toys	
46439	การขายส่งสินค้าอื่นๆ ด้านวัฒนธรรม และนันทนาการ	78	764,605.5	759,516.9	235,233.9	1,680.0	-	-	439.2	-	4,481.3	Wholesale of other cultural and recreation goods	
4644	การขายส่งสินค้าทางการแพทย์ และทางการแพทย์ เครื่องมือ และเครื่องใช้ทางการแพทย์	729	90,639,779.6	89,776,255.8	-	65,631.1	1,671.6	1,671.6	312,362.6	88,459.9	394,928.6	Wholesale of pharmaceutical and medical goods, perfumeries and toilet preparations	
46441	การขายส่งสินค้าทางการแพทย์และทางการแพทย์	422	71,204,704.6	70,585,031.0	-	65,496.3	1,671.6	1,671.6	303,827.6	83,715.1	164,562.9	Wholesale of pharmaceutical and medical goods	
46442	การขายส่งเครื่องมือ	58	1,526,093.1	1,521,087.8	-	-	-	-	121.5	-	4,883.7	Wholesale of perfumeries	
46443	การขายส่งเครื่องสำอางและเครื่องสำอาง	249	17,908,982.0	17,670,207.0	-	134.7	-	-	8,413.5	4,744.8	225,482.0	Wholesale of cosmetics and toilet preparations	
4649	การขายส่งของใช้ในครัวเรือนอื่นๆ	1,896	142,857,977.1	142,040,339.8	1,068,794.6	46,512.3	642.3	642.3	201,846.2	163,524.5	405,112.0	Wholesale of other household goods	
46491	การขายส่งอุปกรณ์ถ่ายภาพและทัศนศาสตร์	52	12,912,621.0	12,657,611.8	-	-	-	-	102,302.2	13,086.0	136,978.6	Wholesale of photographic and optical goods	
46492	การขายส่งนาฬิกา เครื่องประดับเพชรพลอย	738	102,731,893.9	102,488,730.6	1,049,002.2	-	-	-	70,937.4	127,266.7	11,406.9	Wholesale of watches, clocks and jewellery	
46493	การขายส่งเครื่องหนังและเครื่องใช้ทำกระเป๋าเดินทาง	225	4,066,644.4	4,040,395.7	-	-	-	-	-	697.4	5,551.3	Wholesale of leather goods and travel accessories	
46494	การขายส่งเฟอร์นิเจอร์	132	1,901,254.9	1,899,236.1	1,690.0	-	-	-	85.1	621.0	1,312.8	Wholesale of household furniture	
46495	การขายส่งเครื่องดินเผา เครื่องแก้ว และเครื่องครัว	136	2,807,839.2	2,783,257.3	18,102.5	-	-	-	991.6	151.9	22,646.4	Wholesale of chinaware, glassware and kitchenware	
46499	การขายส่งของใช้ในครัวเรือนอื่นๆ ซึ่งมีไม่ตรงกับประเภทอื่นใด	613	18,457,723.7	18,171,108.2	-	12,168.0	-	-	27,529.9	21,701.5	225,216.1	Wholesale of other household goods, n.e.c	

(หน่วยเป็น พันบาท)

ตาราง 6 รายรับสิ้นปีของสถานประกอบการธุรกิจในปี 2556 จำแนกตามประเภทธุรกิจ (ต่อ)

TABLE 6 TOTAL RECEIPTS OF BUSINESS ESTABLISHMENTS IN 2013 BY CATEGORY OF BUSINESS INDUSTRY (Cont'd)

รหัส Code	ประเภทธุรกิจ	จำนวน สถาน- ประกอบการ Number of establishments	รวม Total	รายรับจากยอดขายสินค้าและบริการ Receipts from sales of goods and services		รายรับจาก ที่ดิน Receipts from rent on land	รายรับจาก ให้เช่าอาคาร Receipts from rent on building	รายรับจาก ให้เช่ายานพาหนะ เครื่องจักรและ เครื่องมืออื่นๆ Receipts from rent on vehicles and machinery etc.	ดอกเบี้ย/ เงินปันผล Interest/ dividend	กำไรจากการ เปลี่ยนแปลง อัตรา แลกเปลี่ยน Gain from currency exchange	รายรับอื่นๆ Other receipts	Category of business industry
				รวม Total	รายรับ ผ่านเน็ต Online sales							
465	การขายเครื่องจักร อุปกรณ์ และเครื่องมือเครื่องใช้	3,727	410,363,379.3	405,259,262.2	191,830.2	90,919.1	454,539.4	1,024,103.8	557,179.1	683,986.5	2,294,389.3	Wholesale of machinery, equipment and supplies
4651	การขายส่งคอมพิวเตอร์ อุปกรณ์อิเล็คทรอนิกส์ และซอฟต์แวร์	294	78,172,477.0	77,611,127.3	-	-	-	-	206,250.6	989.9	354,109.2	Wholesale of computers, computer peripheral equipment and software
46510	การขายส่งคอมพิวเตอร์ อุปกรณ์อิเล็คทรอนิกส์ และซอฟต์แวร์	294	78,172,477.0	77,611,127.3	-	-	-	-	206,250.6	989.9	354,109.2	Wholesale of computers, computer peripheral equipment and software
4652	การขายส่งอุปกรณ์และชิ้นส่วนทางอิเล็กทรอนิกส์ และโทรคมนาคม	492	85,753,160.1	84,475,618.1	181,830.2	-	15,296.1	874,918.6	46,154.8	114,160.5	227,012.1	Wholesale of electronic and telecommunications equipment and parts
46521	การขายส่งอุปกรณ์และชิ้นส่วน อิเล็กทรอนิกส์	263	23,822,007.1	23,638,653.9	-	-	882.7	-	6,176.0	99,477.3	76,817.2	Wholesale of electronic equipment and parts
46522	การขายส่งโทรศัพท์และอุปกรณ์โทรคมนาคม	229	61,931,153.1	60,836,964.2	181,830.2	-	14,413.4	874,918.6	39,978.8	14,683.2	150,194.9	Wholesale of telephone and telecommunications equipment
4653	การขายส่งเครื่องจักร อุปกรณ์ และเครื่องมือช่างการเกษตร	229	13,826,933.3	13,349,711.9	-	-	10,160.0	5,530.9	135,581.6	-	325,948.9	Wholesale of agricultural machinery, equipment and supplies
46530	การขายส่งเครื่องจักร อุปกรณ์ และเครื่องมือช่างการเกษตร	229	13,826,933.3	13,349,711.9	-	-	10,160.0	5,530.9	135,581.6	-	325,948.9	Wholesale of agricultural machinery, equipment and supplies
4659	การขายส่งเครื่องจักรและอุปกรณ์	2,712	232,610,808.8	229,821,804.8	-	90,919.1	429,083.3	143,654.3	169,192.2	568,836.1	1,387,319.1	Wholesale of other machinery and equipment
46591	การขายส่งอุปกรณ์การขนส่ง (ยกเว้นยานยนต์ จักรยานยนต์ และรถจักรยาน)	38	1,315,613.1	1,305,980.8	-	-	-	-	2,781.3	6,358.2	492.9	Wholesale of transport equipment (except motor vehicles, motorcycles and bicycles)
46592	การขายส่งเครื่องจักรและอุปกรณ์ งานวิศวกรรมโยธา งานเหมืองแร่ และงานก่อสร้าง	94	10,659,345.7	10,262,745.5	-	90,919.1	-	-	10,448.1	170,962.8	144,274.1	Wholesale of civil engineering, mining and construction machinery
46593	การขายส่งเครื่องจักรและอุปกรณ์ชนิดอื่นงานอุตสาหกรรม	1,115	78,754,877.6	77,210,824.0	-	-	407,841.9	99,377.2	87,656.0	312,948.8	636,229.7	Wholesale of industrial machinery and equipment
46594	การขายส่งเครื่องจักร อุปกรณ์ และพอร์ทัลคอมพิวเตอร์ใช้สำนักงาน	186	10,340,843.7	10,283,278.2	-	-	-	-	24,295.6	3,564.1	29,705.8	Wholesale of office machinery, equipment and furniture
46599	การขายส่งเครื่องจักรและอุปกรณ์อื่นๆ ซึ่งมีได้ตั้งประเภทไว้เบื้องต้น	1,279	131,540,128.8	130,778,976.3	-	-	21,241.3	44,277.1	44,015.2	75,002.2	576,616.7	Wholesale of other machinery and equipment, n.e.c.
466	การขายส่งสินค้าเฉพาะประเภทอื่นๆ	5,556	878,688,883.1	865,214,972.7	29,384.6	9,810.0	237,924.9	21,317.1	7,381,063.4	908,805.3	4,914,989.8	Other specialized wholesale
4661	การขายส่งเชื้อเพลิงแข็ง เชื้อเพลิงเหลว และเชื้อเพลิงก๊าซ รวมไปถึงผลิตภัณฑ์ที่เกี่ยวข้อง	285	49,187,345.2	48,064,460.4	3,339.7	-	78,309.9	4,004.7	635,980.9	56,227.5	349,251.9	Wholesale of solid, liquid and gaseous fuels and related products
46611	การขายส่งเชื้อเพลิงแข็ง	82	12,450,917.9	12,147,587.3	-	-	-	-	204,169.8	6,136.7	93,024.2	Wholesale of solid fuels
46612	การขายส่งเชื้อเพลิงเหลว	39	21,521,628.5	20,841,930.1	-	-	76,502.0	4,004.7	416,542.5	39,322.5	143,326.6	Wholesale of liquid fuels
46613	การขายส่งเชื้อเพลิงก๊าซ	74	5,262,779.5	5,262,464.5	-	-	-	-	-	-	315.0	Wholesale of gaseous fuels
46614	การขายส่งผลิตภัณฑ์ที่ได้จากการกลั่นปิโตรเลียม	90	9,952,019.4	9,812,478.6	3,339.7	-	1,807.9	-	14,368.6	10,768.3	112,596.1	Wholesale of refined petroleum products
4662	การขายส่งโลหะและสินแร่โลหะ	879	216,164,920.8	210,621,062.3	-	-	4,710.0	-	5,065,371.2	30,746.7	445,030.7	Wholesale of metals and metal ores
46621	การขายส่งสินแร่เหล็กและโลหะที่มีเหล็ก	68	6,768,304.1	6,687,059.9	-	-	4,320.0	-	35,784.3	27,726.4	12,813.5	Wholesale of ferrous and non-ferrous metal ores
46622	การขายส่งเหล็ก เหล็กกล้า และโลหะ ที่ไม่ใช่เหล็กขั้นสุดท้าย	811	209,396,616.7	203,933,002.3	-	-	390.0	-	5,029,586.9	3,020.3	430,217.2	Wholesale of iron, steel and non-ferrous metal in primary forms
4663	การขายส่งวัสดุก่อสร้าง เครื่องโลหะ เครื่องอุปกรณ์และวัสดุสำหรับประกอบและระบบหักทวนอื่น	1,654	95,032,516.0	93,202,510.2	25,920.0	9,810.0	48,769.3	15,546.7	869,966.9	150,905.7	735,007.3	Wholesale of construction materials, hardware, plumbing and heating equipment and supplies
46631	การขายส่งอิฐ หิน ปูน หยา และผลิตภัณฑ์เสริม	213	8,884,093.0	8,764,958.3	-	7,500.0	-	6,980.0	36,213.2	-	68,441.5	Wholesale of bricks, stone, cement, sand and concrete products
46632	การขายส่งไม้และผลิตภัณฑ์จากไม้แปรรูปขั้นต้น	329	10,340,325.2	10,255,722.0	-	-	4,826.7	8,566.7	25,523.3	19,778.1	25,909.4	Wholesale of wood in the rough and products of primary processing of wood
46633	การขายส่งสี น้ำมันยาง และแลเกอร์	128	5,552,313.8	5,531,342.3	-	840.0	-	-	2,066.9	713.5	17,351.1	Wholesale of paints, varnishes and lacquers
46634	การขายส่งอุปกรณ์ระบบท่อ และเครื่องสุขภัณฑ์	223	37,438,833.5	36,351,419.4	-	1,470.0	38,769.7	-	639,962.1	7,040.0	400,172.3	Wholesale of plumbing and heating equipment and supplies and sanitary equipment
46639	การขายส่งวัสดุก่อสร้างอื่นๆ	761	32,816,950.4	32,299,068.1	25,920.0	-	5,172.9	-	166,202.4	123,374.0	223,133.0	Wholesale of other construction materials

(หน่วยใน พันบาท)

ตาราง 6 รายรับทั้งหมดของสถานประกอบการธุรกิจในปี 2556 จำแนกตามประเภทธุรกิจ (ต่อ)

TABLE 6 TOTAL RECEIPTS OF BUSINESS ESTABLISHMENTS IN 2013 BY CATEGORY OF BUSINESS INDUSTRY (Cont'd)

รหัส Code	ประเภทธุรกิจ	จำนวน สถาน- ประกอบการ Number of establishments	รวม Total	รายรับจากขายสินค้าและบริการ Receipts from sales of goods and services		รายรับจาก ที่ดิน Receipts from rent on land	รายรับจาก อาคาร Receipts from rent on building	รายรับจาก ยานพาหนะ เครื่องจักรและ เครื่องมือต่าง Receipts from rent on vehicles and machinery etc.	ดอกเบี้ย/ เงินปันผล Interest/ dividend	กำไรจากการ เปลี่ยนแปลง อัตรา แลกเปลี่ยน Gain from currency exchange	รายรับอื่นๆ Other receipts	Category of business industry
				รวม Total	ผ่านเว็บไซต์ Online sales							
4669	การขายสิ่งของสิ่งและเครื่องใช้ และผลิตภัณฑ์อื่น ๆ ซึ่งมีจัดประเภทไว้ในที่อื่น	2718	518,304,101.1	513,326,939.9	324.9	-	106,135.7	1,765.7	810,646.5	670,925.4	3,387,689.9	Wholesale of waste and scrap and other products, n.e.c.
46691	การขายของสิ่งและเครื่องใช้ และผลิตภัณฑ์อื่น ๆ	658	422,575,740.0	418,017,619.8	324.9	-	67,784.5	-	731,426.1	651,500.8	3,107,408.7	Wholesale of industrial chemicals
46692	การขายสิ่งของสิ่งและเครื่องใช้ และผลิตภัณฑ์อื่น ๆ	150	14,303,117.4	14,041,557.7	-	-	26,840.0	155.8	28,371.1	12,221.3	193,971.5	Wholesale of fertilizers and agrochemical products
46693	การขายสิ่งของสิ่งและเครื่องใช้ และผลิตภัณฑ์อื่น ๆ	159	44,893,730.6	44,822,652.4	-	-	1,977.9	-	35,285.0	4,230.2	29,585.1	Wholesale of rubber and plastic materials in primary forms
46694	การขายสิ่งของสิ่งและเครื่องใช้ และผลิตภัณฑ์อื่น ๆ	182	8,526,801.6	8,526,699.8	-	-	-	-	361.8	-	-	Wholesale of industrial or commercial containers
46695	การขายสิ่งของสิ่งและเครื่องใช้ และผลิตภัณฑ์อื่น ๆ	1,266	9,921,132.9	9,883,659.3	-	-	-	1,610.0	7,955.3	142.2	27,766.1	Wholesale of waste and scrap and materials for recycling
46699	การขายสิ่งของสิ่งและเครื่องใช้ และผลิตภัณฑ์อื่น ๆ	303	18,085,578.6	18,035,010.8	-	-	9,533.3	-	7,245.3	2,830.9	28,958.4	Wholesale of other products, n.e.c.
469	การขายสิ่งของสิ่งและเครื่องใช้	355	271,226,862.9	270,664,250.2	2,075.3	-	3,353.4	150.0	74,662.6	70,374.9	414,071.9	Non-specialized wholesale trade
4690	การขายสิ่งของสิ่งและเครื่องใช้	355	271,226,862.9	270,664,250.2	2,075.3	-	3,353.4	150.0	74,662.6	70,374.9	414,071.9	Non-specialized wholesale trade
46900	การขายสิ่งของสิ่งและเครื่องใช้	355	271,226,862.9	270,664,250.2	2,075.3	-	3,353.4	150.0	74,662.6	70,374.9	414,071.9	Non-specialized wholesale trade
47	การขายปลีก (ยกเว้นยานยนต์ และจักรยานยนต์)	89,613	837,570,074.1	820,362,475.0	2,620,352.7	15,039.2	11,946,357.0	16,346.3	838,526.4	153,307.0	4,238,023.3	Retail trade (except of motor vehicles and motorcycles)
471	ร้านขายปลีกสินค้าทั่วไป	38,493	195,646,657.7	183,089,114.4	-	13,079.0	11,159,449.5	7,425.1	332,285.4	28,833.4	1,016,470.9	Retail sale in non-specialized stores
4711	ร้านขายปลีกอาหาร เครื่องดื่ม หรือยา เป็นสินค้าหลัก	31,790	145,912,871.4	144,876,799.7	-	5,088.3	268,546.6	7,425.1	280,907.8	-	474,103.9	Retail sale in non-specialized stores with food, beverages or tobacco predominating
47111	ซูเปอร์มาร์เก็ต	139	20,729,392.9	20,249,069.7	-	5,088.3	127,946.0	7,425.1	97,938.2	-	241,925.5	Supermarkets
47112	ดีสคัฟตี/ซูเปอร์เซ็นเตอร์/ไฮเปอร์มาร์เก็ต	89	45,371,677.0	45,370,335.0	-	-	-	-	-	-	1,342.0	Discount stores/Supercenters/Hypermarkets
47113	ร้านสะดวกซื้อ/มินิมาร์ท	4,150	64,859,526.1	64,454,224.1	-	-	-	-	178,371.2	-	226,930.9	Convenience stores/Minimarts
47114	ร้านขายของชำ	27,412	14,952,275.5	14,803,170.9	-	-	140,600.6	-	4,958.4	-	3,905.6	Grocery stores
4719	ร้านขายปลีกสินค้าทั่วไปอื่นๆ	6,703	49,733,786.2	38,212,314.7	-	7,990.7	10,890,902.9	-	51,377.6	28,833.4	542,367.0	Other retail sale in non-specialized stores
47190	ร้านขายปลีกสินค้าทั่วไปอื่นๆ	6,703	49,733,786.2	38,212,314.7	-	7,990.7	10,890,902.9	-	51,377.6	28,833.4	542,367.0	Other retail sale in non-specialized stores
472	ร้านขายปลีกอาหาร เครื่องดื่ม และยาสูบ	3,398	7,067,537.6	7,025,430.8	-	400.0	-	349.0	1,426.2	60.5	39,871.1	Retail sale of food, beverages and tobacco in specialized stores
4721	ร้านขายปลีกอาหาร	2,900	5,492,414.5	5,491,964.9	-	400.0	-	-	4.6	44.9	0.2	Retail sale of food in specialized stores
47211	ร้านขายปลีกเนื้อสัตว์ และผลิตภัณฑ์เนื้อสัตว์	296	1,199,359.6	1,199,359.6	-	-	-	-	-	-	-	Retail sale of meat and meat products in specialized stores
47212	ร้านขายปลีกปลาและผลิตภัณฑ์สัตว์น้ำ	126	234,965.0	234,965.0	-	-	-	-	-	-	-	Retail sale of fish and fish products in specialized stores
47213	ร้านขายปลีกผักและผลไม้	601	862,949.2	862,949.2	-	-	-	-	-	-	-	Retail sale of fruit and vegetables in specialized stores
47214	ร้านขายปลีกข้าว	549	985,977.1	985,977.1	-	-	-	-	-	-	-	Retail sale of rice in specialized stores
47215	ร้านขายปลีกผลิตภัณฑ์ขนมอบ	553	660,009.8	660,009.8	-	400.0	-	-	-	-	-	Retail sale of bakery products in specialized stores
47219	ร้านขายปลีกอาหารอื่นๆ	775	1,568,553.9	1,568,704.3	-	-	-	-	4.6	44.9	0.2	Retail sale of other food products in specialized stores
4722	ร้านขายปลีกเครื่องดื่ม	489	1,565,941.8	1,524,346.1	-	-	349.0	349.0	1,421.6	15.6	39,809.4	Retail sale of beverages in specialized stores
47221	ร้านขายปลีกเครื่องดื่มที่มีแอลกอฮอล์	126	1,062,939.6	1,040,754.5	-	-	349.0	349.0	25.1	-	21,810.9	Retail sale of alcohol beverages in specialized stores
47222	ร้านขายปลีกเครื่องดื่มที่ไม่มีแอลกอฮอล์	363	503,002.2	483,591.6	-	-	-	-	1,396.5	15.6	17,998.5	Retail sale of non-alcohol beverages in specialized stores
4723	ร้านขายปลีกผลิตภัณฑ์ยาสูบ	9	9,181.3	9,119.8	-	-	-	-	-	-	61.5	Retail sale of tobacco products in specialized stores
47230	ร้านขายปลีกผลิตภัณฑ์ยาสูบ	9	9,181.3	9,119.8	-	-	-	-	-	-	61.5	Retail sale of tobacco products in specialized stores
473	ร้านขายปลีกเชื้อเพลิงยานยนต์	952	108,343,926.7	107,323,423.4	-	-	8,472.0	-	7,876.8	-	1,004,154.5	Retail sale of automotive fuel in specialized stores
4730	ร้านขายปลีกเชื้อเพลิงยานยนต์	952	108,343,926.7	107,323,423.4	-	-	8,472.0	-	7,876.8	-	1,004,154.5	Retail sale of automotive fuel in specialized stores
47300	ร้านขายปลีกเชื้อเพลิงยานยนต์	952	108,343,926.7	107,323,423.4	-	-	8,472.0	-	7,876.8	-	1,004,154.5	Retail sale of automotive fuel in specialized stores

(หน่วยใน พันบาท)

ตาราง 6 รายรับตั้งขึ้นของสถานประกอบการธุรกิจในปี 2556 จำแนกตามประเภทธุรกิจ (ต่อ)

TABLE 6 TOTAL RECEIPTS OF BUSINESS ESTABLISHMENTS IN 2013 BY CATEGORY OF BUSINESS INDUSTRY (Cont'd)

รหัส Code	ประเภทธุรกิจ Category of business industry	จำนวน สถาน- ประกอบ Number of establishments	รวม Total	รายรับจากขายสินค้าและบริการ Receipts from sales of goods and services		รายรับจาก การให้เช่าที่ดิน Receipts from rent on land	รายรับจาก ให้เช่าอาคาร เครื่องจักรและ เครื่องมืออาหา Receipts from rent on building and machinery etc.	ดอกเบี้ย/เงินปันผล Interest/ dividend	กำไรจากการ เปลี่ยนแปลง อสังหา แลกเปลี่ยน Gain from currency exchange	รายรับอื่นๆ Other receipts		Retail sale of information and communications equipment in specialized stores
				รวม Total	รายรับ ผ่านเว็บไซต์ Online sales					รับเงิน จาก เครื่องจักร และเครื่องมือ อาหา	รับเงิน จาก อสังหา แลกเปลี่ยน	
474	ร้านขายปลีกอุปกรณ์การพิมพ์และอุปกรณ์สื่อสารโทรคมนาคม	3,375	66,937,146.7	66,658,634.5	502,086.3	-	7,905.0	20,224.2	12,553.6	237,809.4		
4741	ร้านขายปลีกคอมพิวเตอร์ อุปกรณ์ คอมพิวเตอร์ และอุปกรณ์โทรคมนาคม	2,830	62,049,180.2	61,791,848.7	502,086.3	-	-	18,912.0	12,522.7	225,896.8	Retail sale of computers, peripheral units, software and telecommunications equipment in specialized stores	
47411	ร้านขายปลีกคอมพิวเตอร์ และอุปกรณ์ต่อพ่วง	1,003	14,703,057.1	14,588,520.3	-	-	-	9,971.5	10,378.7	124,186.5	Retail sale of computers and peripheral units in specialized stores	
47412	ร้านขายปลีกเครื่องเล่นวีดิทัศน์และซอฟต์แวร์สำเร็จรูป	158	3,904,331.2	3,874,286.9	135,756.0	-	-	4,552.1	1,979.4	23,512.7	Retail sale of video game consoles and software in specialized stores	
47413	ร้านขายปลีกอุปกรณ์สื่อสารโทรคมนาคม	1,669	43,441,792.0	43,359,041.5	366,330.3	-	-	4,388.4	1,646	78,197.5	Retail sale of telecommunications equipment in specialized stores	
4742	ร้านขายปลีกอุปกรณ์ภาพและเสียง	545	4,887,966.5	4,866,785.7	-	-	7,905.0	1,312.2	10.9	11,952.6	Retail sale of audio and video equipment in specialized stores	
47420	ร้านขายปลีกอุปกรณ์ภาพและเสียง	545	4,887,966.5	4,866,785.7	-	-	7,905.0	1,312.2	10.9	11,952.6	Retail sale of audio and video equipment in specialized stores	
475	ร้านขายปลีกอุปกรณ์อสังหาฯ ชนิดใช้ในครัวเรือน	10,999	166,384,912.9	164,933,583.1	95,219.3	1,560.2	149,863.5	228,909.6	79,771.2	986,444.5	Retail sale of other household equipment in specialized stores	
4751	ร้านขายปลีกสิ่งทอ	1,326	3,775,821.0	3,775,315.6	-	-	300.0	0.9	191.7	12.8	Retail sale of textiles in specialized stores	
47511	ร้านขายปลีกผ้า	627	1,546,545.1	1,546,360.5	-	-	-	-	191.7	12.8	Retail sale of fabrics in specialized stores	
47512	ร้านขายปลีกสิ่งทอสิ่งใช้ในครัวเรือนที่ทำจากผ้า	335	1,041,886.9	1,041,886.9	-	-	-	-	-	-	Retail sale of household articles of textiles in specialized stores	
47513	ร้านขายปลีกอุปกรณ์ตัดเย็บ	364	1,187,369.0	1,187,068.2	-	-	300.0	0.9	-	-	Retail sale of haberdashery in specialized stores	
4752	ร้านขายปลีกเครื่องโลหะ สี และกระจก	3,840	71,035,045.4	70,099,035.8	-	-	99,196.2	85,622.2	46,690.5	700,578.3	Retail sale of hardware, paints and glass in specialized stores	
47521	ร้านขายปลีกเครื่องโลหะ	775	11,904,788.4	11,783,759.8	-	-	2,870.4	25,228.4	36,981.0	298.9	Retail sale of hardware in specialized stores	
47522	ร้านขายปลีกสี น้ำมันสีทา และแลกเกอร์	245	3,183,615.5	3,110,324.8	-	-	55,650.0	14,875.8	2,806.0	55,408.9	Retail sale of paints, varnishes and lacquers in specialized stores	
47523	ร้านขายปลีกอุปกรณ์ระบอบท่อและเครื่องสุขภัณฑ์	378	21,408,149.5	21,092,889.7	-	-	43,546.2	11,097.7	3,456.4	257,657.5	Retail sale of plumbing, heating and sanitary equipment and supplies in specialized stores	
47524	ร้านขายปลีกวัสดุก่อสร้างอื่นๆ	1,487	24,008,032.3	23,628,650.9	-	-	-	17,819.5	-	361,561.9	Retail sale of other construction materials in specialized stores	
47525	ร้านขายปลีกวัสดุก่อสร้างหลายชนิดรวมวัสดุอุปกรณ์และเครื่องมือชนิดนำไปใช้ทำงานได้ด้วยตัวเอง	955	10,530,459.7	10,483,710.8	-	-	-	16,600.7	3,447.1	25,651.1	Retail sale of a variety of construction materials including do-it-yourself material and equipment in specialized stores	
4753	ร้านขายปลีกพรม สิ่งทอพื้น วัสดุขัดมัน และยูเทน	347	2,186,914.0	2,178,137.8	-	-	1,188.0	353.4	6,641.3	593.4	Retail sale of carpets, rugs, wall and floor coverings in specialized stores	
47530	ร้านขายปลีกพรม สิ่งทอพื้น วัสดุขัดมัน และยูเทน	347	2,186,914.0	2,178,137.8	-	-	1,188.0	353.4	6,641.3	593.4	Retail sale of carpets, rugs, wall and floor coverings in specialized stores	
4759	ร้านขายปลีกเครื่องใช้ไฟฟ้า เพื่อรีนเจอร์ อุปกรณ์ไฟฟ้าสำหรับใช้ในครัวเรือน	5,486	89,387,132.5	88,881,093.9	95,219.3	1,560.2	49,177.3	142,933.1	26,247.6	285,259.9	Retail sale of electrical household appliances, furniture, lighting equipment and other household articles in specialized stores	
47591	ร้านขายปลีกเฟอร์นิเจอร์ในครัวเรือน	1,236	19,828,669.6	19,713,620.4	-	-	-	88,599.0	10,118.6	16,331.6	Retail sale of household furniture in specialized stores	
47592	ร้านขายปลีกเครื่องใช้ไฟฟ้า เครื่องแก้ว และเครื่องครัว	650	2,336,548.5	2,312,900.6	89,087.5	-	700.0	10,797.0	2,624.3	11,526.7	Retail sale of chinaware, glassware and kitchenware in specialized stores	
47593	ร้านขายปลีกอุปกรณ์ที่สำหรับใช้ในครัวเรือน	538	5,045,896.9	5,037,176.1	-	1,560.2	-	3,619.8	15.9	2,664.4	Retail sale of lighting equipment in specialized stores	
47594	ร้านขายปลีกเครื่องดนตรีและอุปกรณ์ที่เกี่ยวข้อง	134	513,448.3	513,396.5	1,400.0	-	-	29.3	-	22.5	Retail sale of musical instruments and related equipment in specialized stores	
47595	ร้านขายปลีกเครื่องใช้ไฟฟ้าชนิดใช้ในครัวเรือน	1,887	58,660,374.0	58,310,640.6	-	-	48,477.3	39,077.8	9,984.1	252,174.3	Retail sale of electrical household appliances in specialized stores	

(หน่วยใน พันบาท)

ตาราง 6 รายรับทั้งสิ้นของสถานประกอบการธุรกิจในปี 2556 จำนวนตามประเภทธุรกิจ (ต่อ)

TABLE 6 TOTAL RECEIPTS OF BUSINESS ESTABLISHMENTS IN 2013 BY CATEGORY OF BUSINESS INDUSTRY (Cont'd)

รหัส Code	ประเภทธุรกิจ	จำนวน สถาน- ประกอบการ Number of establishments	รวม Total		รายรับจากขายสินค้าและบริการ Receipts from sales of goods and services	รายรับจาก ที่ดิน Receipts from rent on land	รายรับจาก อาคาร Receipts from rent on building	รายรับจาก ให้เช่ายานพาหนะ เครื่องจักรและ เครื่องมืออาหา Receipts from rent on vehicles and machinery etc.	ดอกเบี้ย/ เงินปันผล Interest/ dividend	กำไรจากการ เปลี่ยนแปลง อัตรา แลกเปลี่ยน Gain from currency exchange	รายรับอื่นๆ Other receipts	Category of business industry
			รวม Total	รายรับ ผ่านเน็ต Online sales								
47599	ร้านขายปลีกของใช้ในบ้าน ซึ่งมีจุดประเภทเป็นตู้เย็น	1,041	3,000,195.1	4,731.8	2,993,339.8	-	-	-	810.2	3,504.7	2,540.4	Retail sale of other household articles, n.e.c. in specialized stores
476	ร้านขายปลีกสินค้าวัฒนธรรม และบันเทิง	5,131	33,755,902.3	74,366.4	33,425,261.1	-	7,863.3	-	36,300.8	6,278.8	277,198.3	Retail sale of cultural and recreation goods in specialized stores
4761	ร้านขายปลีกหนังสือ หนังสือพิมพ์ และเครื่องเขียน	1,693	20,776,336.3	72,699.7	20,668,321.3	-	7,421.3	-	15,142.3	5,868.3	79,583.1	Retail sale of books, newspapers and stationery in specialized stores
47611	ร้านขายปลีกหนังสือ หนังสือพิมพ์ วารสาร และนิตยสาร	860	13,529,083.5	72,699.7	13,429,573.4	-	7,069.9	-	13,614.5	7.8	78,817.9	Retail sale of books, newspapers, periodicals and magazines in specialized stores
47612	ร้านขายปลีกเครื่องเขียนและเครื่องใช้สำนักงาน	833	7,247,252.8	-	7,238,747.9	-	351.5	-	1,527.8	5,860.4	765.2	Retail sale of stationery and office supplies in specialized stores
4762	ร้านขายปลีกสื่อบันทึกเสียงและภาพ	331	980,433.3	-	966,029.6	-	-	-	192.7	126.0	14,085.0	Retail sale of music and video recordings in specialized stores
47620	ร้านขายปลีกสื่อบันทึกเสียงและภาพ	331	980,433.3	-	966,029.6	-	-	-	192.7	126.0	14,085.0	Retail sale of music and video recordings in specialized stores
4763	ร้านขายปลีกเครื่องกีฬา	605	7,414,765.8	-	7,214,273.4	-	-	-	17,990.9	284.5	182,216.9	Retail sale of sporting equipment in specialized stores
47630	ร้านขายปลีกเครื่องกีฬา	605	7,414,765.8	-	7,214,273.4	-	-	-	17,990.9	284.5	182,216.9	Retail sale of sporting equipment in specialized stores
4764	ร้านขายปลีกเกมและของเล่น	467	1,239,276.0	-	1,238,827.4	-	-	-	448.5	-	-	Retail sale of games and toys in specialized stores
47640	ร้านขายปลีกเกมและของเล่น	467	1,239,276.0	-	1,238,827.4	-	-	-	448.5	-	-	Retail sale of games and toys in specialized stores
4769	ร้านขายปลีกสินค้าอื่นๆ ด้านวัฒนธรรม และบันเทิง	2,035	3,362,091.0	1,666.7	3,337,893.3	-	442.0	-	2,526.3	-	1,313.3	Retail sale of other cultural and recreation goods in specialized stores
47691	ร้านขายปลีกผลิตภัณฑ์งานฝีมือด้านวัฒนธรรมและของระลึก	446	1,330,299.3	1,666.7	1,326,584.7	-	442.0	-	1,959.3	-	1,313.3	Retail sale of Thai handicrafts and souvenirs in specialized stores
47699	ร้านขายปลีกสินค้าอื่นๆ ด้านวัฒนธรรม และบันเทิง ซึ่งมีจุดประเภทเป็นตู้เย็น	1,589	2,011,791.6	-	2,011,224.6	-	-	-	567.0	-	-	Retail sale of other cultural and recreation goods, n.e.c. in specialized stores
477	ร้านขายปลีกสินค้าประเภทอื่นๆ	27,050	209,242,719.7	91,062.4	207,934,726.4	-	610,126.3	3,791.4	148,029.1	21,696.9	524,349.5	Retail sale of other goods in specialized stores
4771	ร้านขายปลีกเสื้อผ้า รองเท้า และเครื่องหนัง	12,527	26,001,492.8	-	25,344,123.4	-	571,285.7	-	61,981.6	3,942.4	201,159.7	Retail sale of clothing, footwear and leather articles in specialized stores
47711	ร้านขายปลีกเสื้อผ้า	9,895	18,270,883.0	-	17,628,843.8	-	571,285.7	-	61,922.0	-	8,831.5	Retail sale of clothing in specialized stores
47712	ร้านขายปลีกรองเท้า	1,526	1,765,262.0	-	1,765,047.4	-	-	-	-	-	214.6	Retail sale of footwear in specialized stores
47713	ร้านขายปลีกเครื่องหนัง	1,106	5,965,347.9	-	5,950,232.3	-	-	-	59.6	3,942.4	11,113.6	Retail sale of leather articles in specialized stores
4772	ร้านขายปลีกสินค้าทางเภสัชกรรม และเวชภัณฑ์ เครื่องทอง และเครื่องประดับ	5,282	36,666,880.8	4,619.5	36,229,896.8	-	13,065.4	1,744.9	51,652.3	15,562.5	354,988.9	Retail sale of pharmaceutical and medical goods, perfumeries and toilet preparation in specialized stores
47721	ร้านขายปลีกสินค้าทางเภสัชกรรม และเวชภัณฑ์	3,948	24,437,459.4	-	24,176,653.5	-	388.2	-	7,313.0	7,797.8	245,310.9	Retail sale of pharmaceutical and medical goods in specialized stores
47722	ร้านขายปลีกเครื่องทอง	158	1,506,664.9	-	1,480,719.6	-	2,100.7	1,744.9	15,692.6	3,462.6	2,944.6	Retail sale of perfumeries in specialized stores
47723	ร้านขายปลีกเครื่องสำอาง และเครื่องประดับ	1,176	10,722,756.4	4,619.5	10,572,523.7	-	10,580.5	-	28,646.7	4,302.1	106,703.4	Retail sale of cosmetics and toilet preparations in specialized stores
4773	ร้านขายปลีกสินค้าแฟชั่นอื่นๆ	8,147	145,082,240.8	86,445.0	144,881,619.5	-	19,775.3	2,046.5	33,855.2	2,192.0	142,752.4	Other retail sale of new goods in specialized stores
47731	ร้านขายปลีกนาฬิกา แว่นตา และอุปกรณ์ถ่ายภาพ	1,549	6,572,555.7	-	6,551,280.6	-	-	-	16,229.7	2,190.8	2,854.6	Retail sale of watches, eyeglasses and photographic equipment in specialized stores
47732	ร้านขายปลีกเครื่องประดับเพชรพลอย	3,027	126,735,792.8	-	126,628,373.8	-	14,371.2	-	7,885.6	-	85,162.2	Retail sale of jewellery in specialized stores

(หน่วย: ใน พันบาท)

ตาราง 6 รายรับสิ้นปีของสถานประกอบการธุรกิจในปี 2556 จำนวนตามประเภทธุรกิจ (ต่อ)

TABLE 6 TOTAL RECEIPTS OF BUSINESS ESTABLISHMENTS IN 2013 BY CATEGORY OF BUSINESS INDUSTRY (Cont'd)

รหัส Code	จำนวน สถาน- ประกอบการ Number of establishments	รวม Total	รายรับจากขายสินค้าและบริการ Receipts from sales of goods and services		รายรับ ผ่านเว็บไซต์ Online sales	รายรับจาก ที่ดิน Receipts from rent on land	รายรับจาก ให้เช่าอาคาร Receipts from rent on building	รายรับจาก ให้เช่ายานพาหนะ เครื่องจักรและ เครื่องมืออาหา Receipts from rent on vehicles and machinery etc.	ดอกเบี้ย/เงินปันผล Interest/ dividend	กำไรจากการ เปลี่ยนแปลง อัตรา แลกเปลี่ยน Gain from currency exchange	รายรับอื่นๆ Other receipts		Category of business industry
			รวม Total	รายรับ ผ่านเว็บไซต์ Online sales							รายรับอื่นๆ Other receipts	รายรับอื่นๆ Other receipts	
47733	888	3,453,667.7	3,417,566.5	-	-	-	2,046.5	1,286.9	1.2	32,766.6	-	Retail sale of flowers, plants and related equipment in specialized stores	
47734	1,327	3,372,288.4	3,343,338.8	-	-	-	5,404.1	3,064.3	-	20,481.2	-	Retail sale of pet animals and related equipment in specialized stores	
47735	574	1,516,279.7	1,516,279.7	86,443.0	-	-	-	-	-	-	-	Retail sale of household fuel oil, bottled gas, wood and other fuel in specialized stores	
47739	832	3,431,656.5	3,424,780.0	-	-	-	-	5,388.7	-	1,487.7	-	Other retail sale of new goods, n.e.c. in specialized stores	
4774	1,094	1,492,105.3	1,479,086.7	-	-	-	6,000.0	540.0	-	6,478.6	-	Retail sale of second-hand goods	
47741	348	514,678.8	514,673.5	-	-	-	-	-	-	5.2	-	Retail sale of antiques	
47742	279	163,435.9	163,435.9	-	-	-	-	-	-	-	-	Retail sale of second hand clothing, footwear and leather articles	
47743	90	315,212.2	313,713.8	-	-	-	-	-	-	1,498.4	-	Retail sale of second hand computer and telecommunication equipment	
47744	90	141,096.5	134,556.5	-	-	-	6,000.0	540.0	-	-	-	Retail sale of second hand electric household appliances and consumer electronics	
47745	71	26,019.2	26,019.2	-	-	-	-	-	-	-	-	Retail sale of second hand books, newspapers, periodicals and magazines	
47749	216	331,662.8	326,687.8	-	-	-	-	-	-	4,975.0	-	Retail sale of other second-hand goods	
479	215	50,194,270.6	49,723,301.4	1,857,618.4	-	2,677.3	2,677.3	63,474.2	4,132.6	151,685.1	-	Retail trade not in stores, stalls or markets	
4791	32	6,123,464.3	6,078,265.9	-	-	-	-	33,426.9	4,132.6	7,638.9	-	Retail sale via mail order houses or via internet	
47911	12	5,337,686.6	5,333,554.0	-	-	-	-	-	4,132.6	-	-	Retail sale via mail order houses	
47912	20	785,777.7	744,711.9	-	-	-	-	33,426.9	-	7,638.9	-	Retail sale via internet	
4799	183	44,070,806.3	43,894,035.4	1,857,618.4	-	2,677.3	2,677.3	30,047.3	-	144,046.2	-	Other retail sale not in stores, stalls or markets	
47991	183	44,070,806.3	43,894,035.4	1,857,618.4	-	2,677.3	2,677.3	30,047.3	-	144,046.2	-	Retail sale by direct sales	
55	755	52,464,559.5	44,063,293.2	3,197,646.9	61,123.9	5,575,344.3	59,314.9	603,092.9	26,432.7	2,075,957.6	-	Accommodation	
551	748	52,430,327.3	44,030,000.6	3,197,646.9	61,123.9	5,575,344.3	59,314.9	603,092.9	26,432.7	2,075,018.0	-	Short term accommodation activities	
5510	748	52,430,327.3	44,030,000.6	3,197,646.9	61,123.9	5,575,344.3	59,314.9	603,092.9	26,432.7	2,075,018.0	-	Short term accommodation activities	
55101	635	51,967,632.5	43,603,495.6	3,195,530.1	61,123.9	5,573,244.3	52,494.9	603,028.1	26,430.8	2,047,814.9	-	Hotels and resort hotels	
55102	113	462,694.8	426,505.0	2,116.8	-	2,100.0	6820.0	64.8	1.9	27,203.1	-	Guesthouses	
559	7	34,232.2	33,292.6	-	-	-	-	-	-	939.6	-	Other accommodation	
5590	7	34,232.2	33,292.6	-	-	-	-	-	-	939.6	-	Other accommodation	
55901	7	34,232.2	33,292.6	-	-	-	-	-	-	939.6	-	Accommodation for students	
56	35,377	149,110,340.5	148,494,116.0	121,536.4	-	361,451.5	-	41,026.5	9,533.3	81,896.9	-	Food and beverage service activities	
561	30,417	140,911,086.1	140,300,466.6	121,536.4	-	361,451.5	-	41,079.5	9,532.9	77,019.2	-	Restaurants and mobile food service activities	
5610	30,417	140,911,086.1	140,300,466.6	121,536.4	-	361,451.5	-	41,079.5	9,532.9	77,019.2	-	Restaurants and mobile food service activities	
56101	30,417	140,911,086.1	140,300,466.6	121,536.4	-	361,451.5	-	41,079.5	9,532.9	77,019.2	-	Restaurants activities	
562	1,062	2,453,183.6	2,452,495.6	-	-	-	-	528.7	0.4	158.9	-	Event catering and other food service activities	
5621	79	1,162,682.2	1,161,980.3	-	-	-	-	528.7	0.4	158.9	-	Event catering	

(หน่วยใน พันบาท)

ตาราง 6 รายรับสิ่งของสถานประกอบการธุรกิจในปี 2556 จำนวนตามประเภทธุรกิจ (ต่อ)

TABLE 6 TOTAL RECEIPTS OF BUSINESS ESTABLISHMENTS IN 2013 BY CATEGORY OF BUSINESS INDUSTRY (Cont'd)

รหัส Code	ประเภทธุรกิจ	จำนวน สถาน- ประกอบการ Number of establishments	รวม Total		รายรับจากขายสินค้าและบริการ Receipts from sales of goods and services		รายรับ ผ่านเว็บไซต์ Online sales	รายรับจาก ที่ดิน Receipts from rent on land	รายรับจาก อาคาร Receipts from rent on building	รายรับจาก ให้เช่ายานพาหนะ เครื่องจักรและ เครื่องมือต่าง Receipts from rent on vehicles and machinery etc.	ดอกเบี้ย/ เงินปันผล Interest/ dividend	กำไรจากการ เปลี่ยนแปลง อัตรา แลกเปลี่ยน Gain from currency exchange	รายรับอื่นๆ Other receipts		Category of business industry
			รวม Total	รายรับ ผ่านเว็บไซต์ Online sales	รายรับ จากที่ดิน Receipts from rent on land	รายรับจาก อาคาร Receipts from rent on building							รายรับจาก ให้เช่ายานพาหนะ เครื่องจักรและ เครื่องมือต่าง Receipts from rent on vehicles and machinery etc.	ดอกเบี้ย/ เงินปันผล Interest/ dividend	
56210	การบริการจัดเลี้ยงสถานที่	79	1,162,688.2	1,161,980.3	-	-	-	-	-	-	528.7	0.4	158.9	-	Event catering
5629	การบริการอาหารประเภทอื่นๆ	983	1,290,515.3	1,290,515.3	-	-	-	-	-	-	-	-	-	-	Other food service activities
56292	การค้าปลีกของไม่สุภาพ	983	1,290,515.3	1,290,515.3	-	-	-	-	-	-	-	-	-	-	Operation of canteen
563	การบริการจัดตั้ง	3,898	5,746,090.8	5,741,153.7	-	-	-	-	200.0	-	18.3	-	4,718.8	-	Beverage serving activities
5630	การบริการเครื่องดื่ม	3,898	5,746,090.8	5,741,153.7	-	-	-	-	200.0	-	18.3	-	4,718.8	-	Beverage serving activities
56301	การบริการเครื่องดื่มแอลกอฮอล์ เบียร์คอกในร้าน	535	3,122,238.0	3,121,610.6	-	-	-	-	-	-	-	-	627.4	-	Beverage serving activities in store, of mostly alcoholic beverages
56302	การบริการเครื่องดื่มที่ไม่มีแอลกอฮอล์ เบียร์คอกในร้าน	3,363	2,623,852.8	2,619,543.1	-	-	-	-	200.0	-	18.3	-	4,091.4	-	Beverage serving activities in store, of mostly non-alcoholic beverages
59	การผลิตภาพยนตร์ วิทยุทัศน์ และรายการโทรทัศน์ การบันทึกเสียง ลงบนสื่อและการจัดพิมพ์จำหน่ายหรือเผยแพร่ดนตรี	445	27,337,434.9	26,081,933.0	31,254.8	31,254.8	720.0	259,303.6	-	-	814,029.0	21,222.5	160,226.9	-	Motion picture, video and television programme production, sound recording and music publishing activities
591	กิจการที่เกี่ยวกับภาพยนตร์ วิทยุทัศน์ และรายการโทรทัศน์	397	26,174,794.3	24,932,068.7	31,254.8	31,254.8	720.0	259,303.6	-	-	806,217.5	21,222.5	155,262.1	-	Motion picture, video and television programme production activities
5911	การผลิตภาพยนตร์ วิทยุทัศน์ และรายการโทรทัศน์	300	20,226,523.5	19,270,096.3	31,254.8	31,254.8	720.0	113,851.4	-	-	779,099.2	36.9	62,119.8	-	Motion picture, video and television programme production activities
59111	การผลิตภาพยนตร์และวิทยุทัศน์	69	2,032,120.0	2,026,017.0	-	-	720.0	-	-	-	1,252.3	36.9	4,020.7	-	Motion picture and video production activities
59112	การผลิตรายการโทรทัศน์	231	18,194,403.5	17,244,079.3	31,254.8	31,254.8	-	113,851.4	-	-	777,775.8	-	58,099.1	-	Television programme production activities
5912	กิจกรรมภาพยนตร์เสียงและรายการวิทยุทัศน์	56	1,489,295.8	1,381,605.8	-	-	-	-	-	-	7,116.6	21,185.6	79,387.9	-	Motion picture, video and television programme post-production activities
59121	การผลิตตัดภาพและเสียง	39	798,988.8	775,771.5	-	-	-	-	-	-	6,743.3	-	16,473.9	-	Audio-visual editing activities
59122	การบริการทำคอมพิวเตอร์กราฟิก อนิเมชัน และเทคนิคพิเศษ	16	105,907.9	105,676.2	-	-	-	-	-	-	231.7	-	-	-	Computer graphics, animations and visual effects activities
59129	กิจกรรมอื่นๆ ภายหลังจากการผลิตภาพยนตร์ วิทยุทัศน์ และรายการโทรทัศน์	1	D	D	D	D	D	D	D	D	D	D	D	D	Other motion picture, video and television programme post-production activities
5913	การเผยแพร่ภาพยนตร์ วิทยุทัศน์ และรายการโทรทัศน์	11	1,832,314.9	1,821,811.2	-	-	-	-	-	-	400.8	-	10,103.0	-	Motion picture, video and television programme distribution activities
59131	การเผยแพร่ภาพยนตร์ วิทยุทัศน์ และรายการโทรทัศน์	4	1,291,890.5	1,288,191.7	-	-	-	-	-	-	108.8	-	3,590.0	-	Motion picture, video and television programme distribution activities
59132	การดูแลสิทธิในการผลิตซ้ำภาพยนตร์ วิทยุทัศน์ และรายการโทรทัศน์ เพื่อจำหน่ายหรือเผยแพร่	7	540,424.5	533,619.5	-	-	-	-	-	-	292.0	-	6,513.0	-	Licensing activities for film rights and their revenues
5914	การฉายภาพยนตร์	30	2,626,660.1	2,457,955.5	-	-	-	145,452.2	-	-	19,600.9	-	3,651.5	-	Motion picture projection activities
59140	การฉายภาพยนตร์	30	2,626,660.1	2,457,955.5	-	-	-	145,452.2	-	-	19,600.9	-	3,651.5	-	Motion picture projection activities
592	การบันทึกเสียงลงบนสื่อและการจัดพิมพ์จำหน่าย หรือเผยแพร่ดนตรี	48	1,162,640.6	1,149,864.3	-	-	-	-	-	-	7,811.5	-	4,964.8	-	Sound recording and music publishing activities
5920	การบันทึกเสียงลงบนสื่อและการจัดพิมพ์จำหน่าย หรือเผยแพร่ดนตรี	48	1,162,640.6	1,149,864.3	-	-	-	-	-	-	7,811.5	-	4,964.8	-	Sound recording and music publishing activities
59201	การบันทึกเสียงลงบนสื่อ	40	508,842.7	506,811.0	-	-	-	-	-	-	2,031.7	-	-	-	Sound recording activities
59202	การจัดพิมพ์จำหน่ายหรือเผยแพร่ดนตรี	8	653,797.8	643,053.2	-	-	-	-	-	-	5,779.8	-	4,964.8	-	Music publishing activities
60	การจัดส่งรายการและการแพร่ภาพกระจายเสียง	30	12,513,273.8	11,929,213.6	-	-	-	2,810.2	962.6	353,596.8	652.8	-	226,037.9	-	Programming and broadcasting activities
601	การออกอากาศทางวิทยุกระจายเสียง	26	834,685.7	827,165.7	-	-	-	-	-	-	1,498.0	-	6,082.0	-	Radio broadcasting
6010	การออกอากาศทางวิทยุกระจายเสียง	26	834,685.7	827,165.7	-	-	-	-	-	-	1,498.0	-	6,082.0	-	Radio broadcasting

(หน่วยใน พันบาท)

ตาราง 6 รายรับสิ่งของสถานประกอบการธุรกิจในปี 2556 จำแนกตามประเภทธุรกิจ (ต่อ)

TABLE 6 TOTAL RECEIPTS OF BUSINESS ESTABLISHMENTS IN 2013 BY CATEGORY OF BUSINESS INDUSTRY (Cont'd)

รหัส Code	ประเภทธุรกิจ	จำนวน สถาน- ประกอบการ Number of establishments	รวม Total	รายรับจากขายสินค้าและบริการ Receipts from sales of goods and services		รายรับ Online sales	รายรับจาก ที่ดิน Receipts from rent on land	รายรับจาก อาคาร Receipts from rent on building	รายรับจาก ให้เช่าพาหนะ เครื่องจักรและ เครื่องมือต่าง Receipts from rent on vehicles and machinery etc.	ดอกเบี้ย/ เงินปันผล Interest/ dividend	กำไรจากการ เปลี่ยนแปลง อัตรา แลกเปลี่ยน Gain from currency exchange	รายรับอื่นๆ Other receipts		Category of business industry
				รวม Total	ผ่านเว็บไซต์ Online sales							รับเงิน รับเงิน	รับเงิน รับเงิน	
60101	การออกอากาศทางวิทยุกระจายเสียง (ยกเว้นทางออนไลน์)	26	834,685.7	827,165.7	-	-	-	-	1,438.0	-	-	6,082.0	Radio broadcasting (except on-line)	
602	การจัดส่งรายการและรายการข่าวทางวิทยุกระจายเสียง	4	11,678,588.1	11,102,047.8	-	-	-	2,810.2	962.6	352,158.8	652.8	219,955.9	Television programming and broadcasting activities	
6020	การจัดส่งรายการและการแพร่ภาพกระจายเสียงทางโทรทัศน์	4	11,678,588.1	11,102,047.8	-	-	-	2,810.2	962.6	352,158.8	652.8	219,955.9	Television programming and broadcasting activities	
60201	การจัดส่งรายการและการแพร่ภาพกระจายเสียงทางโทรทัศน์	2	D	D	D	D	D	D	D	D	D	D	Unsubscription television programming and broadcasting activities (except on-line)	
	โดยต้องส่งวีดิทัศน์ (ยกเว้นทางออนไลน์)													
60202	การจัดส่งรายการและการแพร่ภาพกระจายเสียงทางโทรทัศน์	2	D	D	D	D	D	D	D	D	D	D	Subscription television programming and broadcasting activities (except on-line)	
	โดยสมัครสมาชิก (ยกเว้นทางออนไลน์)													
62	การจัดทำโปรแกรมคอมพิวเตอร์ การให้บริการเกี่ยวกับคอมพิวเตอร์ และกิจการที่เกี่ยวข้อง	532	25,779,705.7	25,404,761.0	338,070.6	-	-	990.0	-	153,068.4	14,218.4	206,667.9	Computer programming, consultancy and related activities	
620	การจัดทำโปรแกรมคอมพิวเตอร์ การให้บริการเกี่ยวกับคอมพิวเตอร์ และกิจการที่เกี่ยวข้อง	532	25,779,705.7	25,404,761.0	338,070.6	-	-	990.0	-	153,068.4	14,218.4	206,667.9	Computer programming, consultancy and related activities	
	คอมพิวเตอร์ และกิจการที่เกี่ยวข้อง													
6201	การจัดทำโปรแกรมคอมพิวเตอร์ ตามวัตถุประสงค์ของผู้ใช้	242	6,346,957.7	6,346,957.7	277,171.2	-	-	-	-	6,346.6	54.5	9,650.4	Computer programming activities	
62011	การจัดทำโปรแกรมเว็บเพจและเครือข่ายตามวัตถุประสงค์ของผู้ใช้	71	1,110,899.0	1,099,591.2	276,471.2	-	-	-	-	2,150.2	-	9,157.6	Web pages and networks programming activities	
62012	การจัดทำโปรแกรมคอมพิวเตอร์ตามวัตถุประสงค์ของผู้ใช้ (ยกเว้นโปรแกรมรับส่งและเครือข่าย)	171	5,252,058.7	5,247,315.1	700.0	-	-	-	-	4,196.4	54.5	492.8	Computer programming activities (except web pages and networks programming activities)	
6202	การให้บริการเกี่ยวกับคอมพิวเตอร์ และการจัดการข้อมูล	244	17,706,826.5	17,361,697.8	60,899.4	-	-	990.0	-	144,666.6	14,071.9	185,600.2	Computer consultancy and computer facilities management activities	
62021	การให้บริการด้านอินเทอร์เน็ต	127	10,444,332.1	10,191,723.7	-	-	-	-	-	79,175.5	-	173,432.9	Hardware consultancy activities	
62022	การให้บริการด้านซอฟต์แวร์	85	7,106,383.9	7,017,108.3	59,999.4	-	-	990.0	-	65,307.8	12,810.5	12,167.3	Software consultancy activities	
62023	การจัดทำฮาร์ดแวร์คอมพิวเตอร์	32	154,110.5	152,665.8	900.0	-	-	-	-	185.3	1,261.3	-	Computer facilities management activities	
6209	การบริการเทคโนโลยีสารสนเทศและคอมพิวเตอร์อื่นๆ	46	1,709,921.5	1,696,357.0	-	-	-	-	-	2,055.2	92.1	11,417.3	Other information technology and computer services activities	
62090	การบริการเทคโนโลยีสารสนเทศและคอมพิวเตอร์อื่นๆ	46	1,709,921.5	1,696,357.0	-	-	-	-	-	2,055.2	92.1	11,417.3	Other information technology and computer services activities	
63	การบริการสารสนเทศ	40	7,411,803.9	7,327,622.6	-	-	-	3,102.1	1,914.4	33,895.9	13,584.9	31,684.0	Information service activities	
631	การประมวลผลข้อมูล การจัดการและการให้เข้าถึง	27	5,521,670.3	5,476,920.9	-	-	-	-	-	18,862.4	13,374.1	10,598.5	Data processing, hosting and related activities	
	บริการประมวลผลข้อมูล การจัดการและการให้เข้าถึง													
6311	การประมวลผลข้อมูล การจัดการและการให้เข้าถึง	5	456,939.9	433,912.5	-	-	-	1,914.4	-	6,424.5	13,335.1	1,353.6	Data processing, hosting and related activities	
	บริการประมวลผลข้อมูล การจัดการและการให้เข้าถึง													
63111	การบริหารจัดการและประมวลผลข้อมูล	3	D	D	D	D	D	D	D	D	D	D	Data processing activities	
63112	การจัดการและการให้เข้าถึงกับเครื่องแม่ข่าย	2	D	D	D	D	D	D	D	D	D	D	Hosting activities	
6312	เว็บไซต์	22	5,064,730.4	5,043,008.4	-	-	-	-	-	12,437.9	39.1	9,245.0	Web portals	
63120	เว็บไซต์	22	5,064,730.4	5,043,008.4	-	-	-	-	-	12,437.9	39.1	9,245.0	Web portals	
639	การบริการสารสนเทศอื่นๆ	13	1,890,133.5	1,850,701.7	-	-	-	3,102.1	-	15,033.5	210.8	21,085.5	Other information service activities	
6391	กิจการสำนักข่าว	10	1,700,308.5	1,661,688.6	-	-	-	3,102.1	-	15,033.5	210.8	20,273.6	News agency activities	
63911	กิจการสำนักข่าวสิ่งพิมพ์	6	1,694,651.4	1,616,072.2	-	-	-	3,102.1	-	15,033.5	170.1	20,273.6	News agency activities to newspapers and periodicals	
63912	กิจการสำนักข่าวสื่ออิเล็กทรอนิกส์	4	45,657.1	45,616.3	-	-	-	-	-	-	40.7	-	News agency activities to audio-visual media	
6399	การบริการสารสนเทศอื่นๆ	3	D	D	D	D	D	D	D	D	D	D	Other information service activities, n.e.c	
63990	การบริการสารสนเทศอื่นๆ	3	D	D	D	D	D	D	D	D	D	D	Other information service activities, n.e.c	
68	กิจการอสังหาริมทรัพย์	29,048	171,531,096.3	149,769,420.2	-	-	709,906.2	3,147,801.0	1,441,963.8	8,273,695.9	57,087.1	8,131,222.1	Real estate activities	

(หน่วยใน พันบาท)

ตาราง 6 รายรับสิ้นปีของสถานประกอบการธุรกิจในปี 2556 จำนวนตามประเภทธุรกิจ (ต่อ)

TABLE 6 TOTAL RECEIPTS OF BUSINESS ESTABLISHMENTS IN 2013 BY CATEGORY OF BUSINESS INDUSTRY (Cont'd)

(หน่วยใน พันบาท)

รหัส Code	ประเภทธุรกิจ	จำนวน สถาน- ประกอบการ Number of establishments	รวม Total	รายรับจากขายสินค้าและบริการ Receipts from sales of goods and services		รายรับ ผ่านเว็บไซต์ Online sales	รายรับจาก การให้เช่าที่ดิน Receipts from rent on land	รายรับจากการ ให้เช่าอาคาร Receipts from rent on building		รายรับจาก ให้เช่ายานพาหนะ เครื่องจักรและ เครื่องมืออาหา Receipts from rent on vehicles and machinery etc.	ดอกเบี้ย/เงินปันผล Interest/ dividend	กำไรจากการ เปลี่ยนแปลง อัตรา แลกเปลี่ยน Gain from currency exchange	รายรับอื่นๆ Other receipts	Category of business industry
				รวม Total	รายรับ ผ่านเว็บไซต์ Online sales									
681	กิจการอสังหาริมทรัพย์ที่เจ้าของเองหรือเช่าจากผู้อื่น	27,668	150,434,876.9	130,661,634.9	-	287,412.0	3,091,659.0	1,441,963.8	8,200,915.7	55,539.7	6,695,551.7	Real estate activities with own or leased property		
6810	กิจการอสังหาริมทรัพย์ที่เจ้าของเองหรือเช่าจากผู้อื่น	27,668	150,434,876.9	130,661,634.9	-	287,412.0	3,091,659.0	1,441,963.8	8,200,915.7	55,539.7	6,695,551.7	Real estate activities with own or leased property		
68101	การซื้อและการขายอสังหาริมทรัพย์ที่เป็นเจ้าของเองหรือเช่าจากผู้อื่น	626	60,083,373.2	56,552,924.3	-	56,529.5	237,626.3	-	2,159,220.8	55,091.0	1,021,981.4	Buying and selling of on own account of residential buildings		
68102	การซื้อและการขายอสังหาริมทรัพย์ที่เป็นของตนเองที่ไม่ใช่เพื่อการเช่า	52	4,688,671.4	3,198,457.8	-	160,617.7	151,711.5	-	423,202.8	-	754,681.6	Buying and selling of on own account of non-residential buildings		
68103	การให้เช่าและดำเนินการเกี่ยวกับอสังหาริมทรัพย์ที่เป็นของตนเองหรือเช่าจากผู้อื่นเพื่อการเช่า	25,983	41,955,288.6	37,201,538.9	-	-	1,941.4	1,349,092.1	1,986,537.4	289.5	1,415,885.4	Renting and operating of self-owned or leased of residential buildings		
68104	การให้เช่าและดำเนินการเกี่ยวกับอสังหาริมทรัพย์ที่เป็นของตนเองหรือเช่าจากผู้อื่นที่ไม่ใช่เพื่อการเช่า	1,007	43,707,547.6	33,708,714.0	-	70,464.7	2,700,379.9	92,871.7	3,631,954.8	159.1	3,503,003.3	Renting and operating of self-owned or leased of non-residential buildings		
682	กิจการอสังหาริมทรัพย์ โดยได้รับค่าตอบแทนหรือค่าธรรมเนียมจากจ้าง	1,380	21,096,219.5	19,107,785.2	-	422,294.3	56,142.0	-	72,780.2	1,547.4	1,435,670.4	Real estate activities on a fee or contract basis		
6820	กิจการอสังหาริมทรัพย์ โดยได้รับค่าตอบแทนหรือค่าธรรมเนียมจากจ้าง	1,380	21,096,219.5	19,107,785.2	-	422,294.3	56,142.0	-	72,780.2	1,547.4	1,435,670.4	Real estate activities on a fee or contract basis		
68201	กิจการอสังหาริมทรัพย์ โดยได้รับค่าตอบแทนหรือค่าธรรมเนียมจากจ้าง	226	8,999,102.8	8,550,320.8	-	363,341.6	4,527.7	-	44,402.7	1,547.4	34,762.7	Activities of real estate agents and brokers on a fee or contract basis		
68202	การบริหารจัดการอสังหาริมทรัพย์ โดยได้รับค่าตอบแทนหรือค่าธรรมเนียมจากจ้าง	1,154	12,097,116.6	10,557,264.4	-	58,952.7	51,614.3	-	28,377.5	-	1,400,907.7	Management of real estate on a fee or contract basis		
69	กิจการทางกฎหมายและการบัญชี	2,271	21,338,131.9	21,077,789.8	77,787.6	-	1,552.1	-	77,684.3	49,204.8	131,900.8	Legal and accounting activities		
691	กิจการทางกฎหมาย	1,293	15,599,112.8	15,399,438.7	-	-	-	-	72,278.6	49,096.5	78,299.0	Legal activities		
6910	กิจการทางกฎหมาย	1,293	15,599,112.8	15,399,438.7	-	-	-	-	72,278.6	49,096.5	78,299.0	Legal activities		
69100	กิจการทางกฎหมาย	1,293	15,599,112.8	15,399,438.7	-	-	-	-	72,278.6	49,096.5	78,299.0	Legal activities		
692	กิจการการบัญชี การกำกับดูแล และการตรวจสอบบัญชี การให้ปรึกษาทางการเงิน	978	5,739,019.1	5,678,351.1	77,787.6	-	1,552.1	-	5,405.7	108.3	53,601.9	Accounting, bookkeeping and auditing activities; tax consultancy		
6920	กิจการการบัญชี การกำกับดูแล และการตรวจสอบบัญชี การให้ปรึกษาด้านภาษี	978	5,739,019.1	5,678,351.1	77,787.6	-	1,552.1	-	5,405.7	108.3	53,601.9	Accounting, bookkeeping and auditing activities; tax consultancy		
69200	กิจการการบัญชี การกำกับดูแล และการตรวจสอบบัญชี การให้ปรึกษา ด้านภาษี	978	5,739,019.1	5,678,351.1	77,787.6	-	1,552.1	-	5,405.7	108.3	53,601.9	Accounting, bookkeeping and auditing activities; tax consultancy		
70	กิจการของสำนักงานใหญ่ และการบริการให้ปรึกษาด้านการบริหารจัดการ	325	10,629,129.1	10,504,030.0	-	-	19,998.4	-	92,761.5	3,128.2	9,211.0	Activities of head offices; management consultancy activities		
702	การบริหารให้ปรึกษาด้านการบริหารจัดการ	325	10,629,129.1	10,504,030.0	-	-	19,998.4	-	92,761.5	3,128.2	9,211.0	Management consultancy activities		
7020	การบริหารให้ปรึกษาด้านการบริหารจัดการ	325	10,629,129.1	10,504,030.0	-	-	19,998.4	-	92,761.5	3,128.2	9,211.0	Management consultancy activities		
70201	การบริหารให้ปรึกษาด้านการสื่อสารประชาสัมพันธ์	34	586,153.8	585,754.0	-	-	-	-	121.4	258.2	20.3	Public relations and communication management consultancy activities		
70202	การบริหารให้ปรึกษาด้านการบริหารจัดการทางการเงิน	53	1,532,501.0	1,480,981.7	-	-	13,650.0	-	31,885.1	-	5,986.2	Financial management consultancy activities		
70209	การบริหารให้ปรึกษาด้านการบริหารจัดการอื่นๆ	238	8,510,474.3	8,437,294.3	-	-	6,948.4	-	60,757.1	2,870.0	3,204.5	Other management consultancy activities		
71	กิจการด้านโปรแกรม และวิศวกรรมเชิงการทดสอบ และการวิเคราะห์ทางเทคนิค	580	34,247,764.1	33,784,355.8	1,600.0	-	2,635.0	60,053.0	79,715.2	21,909.1	299,096.0	Architectural and engineering activities; technical testing and analysis		

ตาราง 6 รายรับสิ่งของสถานประกอบการธุรกิจในปี 2556 จำแนกตามประเภทธุรกิจ (ต่อ)

TABLE 6 TOTAL RECEIPTS OF BUSINESS ESTABLISHMENTS IN 2013 BY CATEGORY OF BUSINESS INDUSTRY (Cont'd)

(หน่วยใน พันบาท)

รหัส Code	ประเภทธุรกิจ	จำนวน สถาน- ประกอบ Number of establishments	รวม Total		รายรับจากขายสินค้าและบริการ Receipts from sales of goods and services		รายรับ ผ่านเน็ต Online sales	รายรับจาก ที่ดิน Receipts from rent on land	รายรับจาก อาคาร Receipts from rent on building	รายรับจาก ให้เช่าพาหนะ เครื่องจักรและ เครื่องมือ Receipts from rent on vehicles and machinery etc.	ดอกเบี้ย และ ปันผล Interest/ dividend	กำไร สุทธิ Gain from currency exchange	รายรับ อื่น ๆ Other receipts	Category of business industry
			รวม Total	รายรับ ผ่านเน็ต Online sales										
711	กิจการค้าปลีกค้าส่ง ค้าปลีก	439	29,150,336.9	28,795,277.8	1,600.0	-	2,635.0	60,053.0	74,265.2	18,057.5	200,048.4	Architectural and engineering activities and related technical consultancy		
710	กิจการค้าปลีกค้าส่ง ค้าส่ง	439	29,150,336.9	28,795,277.8	1,600.0	-	2,635.0	60,053.0	74,265.2	18,057.5	200,048.4	Architectural and engineering activities and related technical consultancy		
71101	กิจการค้าปลีกค้าส่ง ค้าปลีก	236	5,681,126.7	5,549,324.7	-	-	-	55,853.0	6,342.2	-	69,606.8	Architectural activities and related technical consultancy		
71102	กิจการค้าปลีกค้าส่ง ค้าส่ง	182	20,185,050.6	20,003,354.5	1,600.0	-	2,635.0	4,200.0	53,660.3	16,809.0	104,371.8	Engineering activities and related technical consultancy		
71103	กิจการค้าปลีกค้าส่ง ค้าปลีก	21	3,284,159.6	3,242,598.6	-	-	-	-	14,242.8	1,248.5	26,069.7	Geophysical, geologic activities and related technical consultancy		
712	การทดสอบและวิเคราะห์ ทางเทคนิค	141	5,097,427.3	4,989,078.0	-	-	-	-	5,450.0	3,851.6	99,047.7	Technical testing and analysis		
7120	การทดสอบและวิเคราะห์ ทางเทคนิค	141	5,097,427.3	4,989,078.0	-	-	-	-	5,450.0	3,851.6	99,047.7	Technical testing and analysis		
71201	การทดสอบและวิเคราะห์ ทางเทคนิค	66	4,336,324.3	4,240,487.4	-	-	-	-	4,718.9	3,851.6	87,266.4	Testing and analysis services for the chemical, physical and biological properties		
71202	การตรวจสภาพยานยนต์ ทางเทคนิค	48	126,739.6	126,739.6	-	-	-	-	-	-	-	Technical inspection services of motor vehicles		
71209	การทดสอบและวิเคราะห์ ทางเทคนิคอื่น ๆ	27	634,363.4	621,851.1	-	-	-	-	731.1	-	11,781.2	Other technical testing and analysis		
72	การวิจัยและพัฒนา เชิงวิทยาศาสตร์	23	1,476,297.8	1,474,935.3	-	-	310.3	-	268.3	623.7	160.2	Scientific research and development		
721	การวิจัยและพัฒนา เชิงวิทยาศาสตร์	19	1,430,510.3	1,429,311.5	-	-	310.3	-	268.3	460.0	160.2	Research and experimental development on natural sciences and engineering		
7210	การวิจัยและพัฒนา เชิงวิทยาศาสตร์	19	1,430,510.3	1,429,311.5	-	-	310.3	-	268.3	460.0	160.2	Research and experimental development on natural sciences and engineering		
72101	การวิจัยและพัฒนา เชิงวิทยาศาสตร์	13	1,126,705.2	1,125,816.7	-	-	-	-	268.3	460.0	160.2	Research and experimental development on natural sciences		
72102	การวิจัยและพัฒนา เชิงวิทยาศาสตร์	1	D	D	D	D	D	D	D	D	D	Research and experimental development on biotechnology		
72109	การวิจัยและพัฒนา เชิงวิทยาศาสตร์	5	287,638.5	287,328.2	-	-	310.3	-	-	-	-	Research and experimental development on other engineering and technology		
722	การวิจัยและพัฒนา เชิงวิทยาศาสตร์	4	45,787.5	45,623.7	-	-	-	-	-	163.7	-	Research and experimental development on social sciences and humanities		
7220	การวิจัยและพัฒนา เชิงวิทยาศาสตร์	4	45,787.5	45,623.7	-	-	-	-	-	163.7	-	Research and experimental development on social sciences and humanities		
72200	การวิจัยและพัฒนา เชิงวิทยาศาสตร์	4	45,787.5	45,623.7	-	-	-	-	-	163.7	-	Research and experimental development on social sciences and humanities		
73	การโฆษณาและการ จัดตลาด	1,286	57,963,888.2	57,272,940.1	1,336.0	-	-	-	283,059.5	7,937.5	399,951.0	Advertising and market research		
731	การโฆษณา	1,248	55,110,547.7	54,433,071.8	1,336.0	-	-	-	280,480.2	2,961.4	394,034.2	Advertising		
7310	การโฆษณา	1,248	55,110,547.7	54,433,071.8	1,336.0	-	-	-	280,480.2	2,961.4	394,034.2	Advertising		
73101	กิจกรรมของ บริษัทโฆษณา	1,207	50,040,361.9	49,544,440.9	1,336.0	-	-	-	279,981.2	1,738.2	214,201.6	Advertising activities		
73102	กิจกรรมของ ตัวแทนโฆษณา	41	5,070,185.8	4,888,630.9	-	-	-	-	499.0	1,223.2	179,832.7	Media representation activities		
732	การวิจัยตลาดและการ สำรวจความคิดเห็น ของประชาชน	38	2,853,340.5	2,839,868.3	-	-	-	-	2,579.3	4,976.1	5,916.7	Market research and public opinion polling		
7320	การวิจัยตลาดและการ สำรวจความคิดเห็น ของประชาชน	38	2,853,340.5	2,839,868.3	-	-	-	-	2,579.3	4,976.1	5,916.7	Market research and public opinion polling		
73200	การวิจัยตลาดและการ สำรวจความคิดเห็น ของประชาชน	38	2,853,340.5	2,839,868.3	-	-	-	-	2,579.3	4,976.1	5,916.7	Market research and public opinion polling		
74	กิจกรรมทาง วิชาชีพ	1,763	19,602,515.6	19,526,820.4	114,623.4	-	13,337.6	-	27,209.9	4,629.9	30,517.8	Other professional, scientific and technical activities		
741	กิจกรรมทาง อาชีพเฉพาะด้าน	609	14,200,255.3	14,156,010.7	96,065.0	-	250.0	-	11,494.4	2,461.1	28,039.0	Specialized design activities		

ตาราง 6 รายรับสิ้นปีของสถานประกอบการธุรกิจในปี 2556 จำแนกตามประเภทธุรกิจ (ต่อ)

TABLE 6 TOTAL RECEIPTS OF BUSINESS ESTABLISHMENTS IN 2013 BY CATEGORY OF BUSINESS INDUSTRY (Cont'd)

รหัส Code	ประเภทธุรกิจ	จำนวน สถาน- ประกอบการ Number of establishments	รวม Total	รายรับจากขายสินค้าและบริการ Receipts from sales of goods and services		รายรับจาก การให้เช่าที่ดิน Receipts from rent on land	รายรับจาก ให้เช่าอาคาร Receipts from rent on building		รายรับจาก ให้เช่ายานพาหนะ เครื่องจักรและ เครื่องมืออาหา Receipts from rent on vehicles and machinery etc.	ดอกเบี้ย/เงินปันผล Interest/ dividend	กำไรจากการ แลกเปลี่ยน อัตรา แลกเปลี่ยน Gain from currency exchange	รายรับอื่นๆ Other receipts	Category of business industry
				รวม Total	รายรับ ผ่านเน็ต Online sales								
7410	กิจกรรมการออกแบบแฟชั่น	609	14,200,255.3	14,158,010.7	96,065.0	-	250.0	-	11,494.4	2,461.1	28,039.0	Specialized design activities	
74101	กิจกรรมการออกแบบตกแต่งภายใน	373	7,481,679.9	7,458,045.3	94,940.0	-	-	-	3,985.5	191.0	20,045.1	Interior decorators activities	
74109	กิจกรรมการออกแบบแฟชั่นด้านอื่นๆ	236	6,718,575.4	6,699,965.4	1,125.0	-	250.0	-	8,095.9	2,270.1	7,993.9	Other specialized design activities	
742	กิจกรรมการถ่ายภาพ	993	2,665,060.9	2,649,368.5	-	-	11,684.4	-	3,248.1	-	759.8	Photographic activities	
7420	กิจกรรมการถ่ายภาพ	993	2,665,060.9	2,649,368.5	-	-	11,684.4	-	3,248.1	-	759.8	Photographic activities	
74200	กิจกรรมการถ่ายภาพ	993	2,665,060.9	2,649,368.5	-	-	11,684.4	-	3,248.1	-	759.8	Photographic activities	
749	กิจกรรมทางวิชาชีพ วิทยาศาสตร์ และเทคนิคอื่นๆ ซึ่งมีจัดประเภทไว้ในที่อื่น	161	2,737,199.4	2,719,441.1	18,558.4	-	1,403.2	-	12,467.4	2,168.8	1,719.0	Other professional, scientific and technical activities n.e.c.	
7490	กิจกรรมทางวิชาชีพ วิทยาศาสตร์ และเทคนิคอื่นๆ ซึ่งมีจัดประเภทไว้ในที่อื่น	161	2,737,199.4	2,719,441.1	18,558.4	-	1,403.2	-	12,467.4	2,168.8	1,719.0	Other professional, scientific and technical activities n.e.c.	
74901	กิจกรรมการแปลและล่าม	68	297,885.0	294,216.5	10,234.9	-	-	-	1,500.0	2,168.5	-	Translation and interpretation activities	
74902	การบริการให้คำปรึกษาด้านสิ่งแวดล้อม	40	1,141,628.9	1,136,667.7	-	1,246.4	-	-	2,322.4	0.3	1,394.0	Environmental consulting	
74909	กิจกรรมทางวิชาชีพ วิทยาศาสตร์ และเทคนิคอื่นๆ ซึ่งมีจัดประเภทไว้ในที่อื่น	53	1,297,685.5	1,288,556.9	8,325.5	-	158.8	-	8,644.9	-	324.9	Other professional, scientific and technical activities n.e.c.	
77	กิจกรรมการให้เช่า	1,805	12,087,319.6	10,602,732.4	-	-	291.5	805,506.5	23,754.0	2,105.9	652,929.3	Rental and leasing activities	
771	การให้เช่ายานยนต์	360	6,957,467.5	5,630,517.9	-	-	-	726,220.9	7,930.7	-	592,798.0	Renting and leasing of motor vehicles	
7710	การให้เช่ายานยนต์	360	6,957,467.5	5,630,517.9	-	-	-	726,220.9	7,930.7	-	592,798.0	Renting and leasing of motor vehicles	
77101	การให้เช่ายานยนต์ชนิดที่สามล้อ รถจักรยานยนต์ และรถจักรยานยนต์ที่คล้ายกัน	329	5,820,845.8	5,148,467.9	-	-	-	75,920.0	3,690.4	-	592,767.5	Renting of passenger car, pick-up truck, van and similar light motor vehicles	
77109	การให้เช่ายานยนต์ชนิดที่สามล้อ และยานยนต์หนักอื่นๆ	31	1,136,621.7	482,050.0	-	-	-	650,300.9	4,240.3	-	30.4	Renting of trucks and other heavy motor vehicles	
772	การให้เช่าของใช้ส่วนบุคคลและของใช้ครัวเรือน	1,274	1,256,574.3	1,248,069.7	-	-	90.0	-	14.6	-	8,400.0	Renting and leasing of personal and household goods	
7721	การให้เช่าเครื่องอุปโภคบริโภคที่มีการนับรวมการและการกีฬา	5	12,700.0	12,700.0	-	-	-	-	-	-	-	Renting and leasing of recreational and sports goods	
77210	การให้เช่าเครื่องอุปโภคบริโภคที่มีการนับรวมการและการกีฬา	5	12,700.0	12,700.0	-	-	-	-	-	-	-	Renting and leasing of recreational and sports goods	
7722	การให้เช่าสื่อบันทึกเสียงและภาพ	435	649,664.3	649,574.3	-	-	90.0	-	-	-	-	Renting of video tapes and disks	
77220	การให้เช่าสื่อบันทึกเสียงและภาพ	435	649,664.3	649,574.3	-	-	90.0	-	-	-	-	Renting of video tapes and disks	
7729	การให้เช่าของใช้ส่วนบุคคลและของใช้ครัวเรือนอื่นๆ	834	594,210.0	585,795.4	-	-	-	-	14.6	-	8,400.0	Renting and leasing of other personal and household goods	
77291	การให้เช่าหนังสือ	597	249,903.1	249,903.1	-	-	-	-	-	-	-	Renting and leasing of books	
77299	การให้เช่าของใช้ส่วนบุคคลและของใช้ครัวเรือนอื่นๆ ซึ่งมีจัดประเภทไว้ในที่อื่น	237	344,306.9	335,892.3	-	-	-	-	14.6	-	8,400.0	Renting and leasing of other personal and household goods, n.e.c.	
773	การให้เช่าเครื่องจักร อุปกรณ์ และสินค้าที่จัดอยู่ในที่อื่น	170	3,871,915.3	3,722,782.3	-	-	201.5	79,285.5	15,808.7	2,105.9	51,731.3	Renting and leasing of other machinery, equipment and tangible goods	
7730	การให้เช่าเครื่องจักร อุปกรณ์ และสินค้าที่จัดอยู่ในที่อื่น	170	3,871,915.3	3,722,782.3	-	-	201.5	79,285.5	15,808.7	2,105.9	51,731.3	Renting and leasing of other machinery, equipment and tangible goods	
77301	การให้เช่าเครื่องอุปโภคบริโภคและการเกษตร (ยกเว้นยานยนต์)	34	30,864.2	30,864.2	-	-	-	-	-	-	-	Renting and leasing of land-transport equipment (other than motor vehicles)	
77302	การให้เช่าเครื่องอุปโภคบริโภค	7	407,775.0	354,275.0	-	-	-	-	-	-	-	Renting and leasing of water-transport equipment	
77304	การให้เช่าเครื่องจักรและอุปกรณ์ทางการเกษตรและการทำไม้	2	D	D	D	D	D	D	D	D	D	Renting and leasing of agricultural and forestry machinery and equipment	

(หน่วยเป็น พันบาท)

ตาราง 6 รายรับสิ้นปีของสถานประกอบการธุรกิจในปี 2556 จำแนกตามประเภทธุรกิจ (ต่อ)

TABLE 6 TOTAL RECEIPTS OF BUSINESS ESTABLISHMENTS IN 2013 BY CATEGORY OF BUSINESS INDUSTRY (Cont'd)

รหัส Code	ประเภทธุรกิจ	จำนวน สถาน- ประกอบการ Number of establishments	รวม Total	รายรับจากขายสินค้าและบริการ Receipts from sales of goods and services		รายรับจาก ให้เช่าที่ดิน Receipts from rent on land	รายรับจาก ให้เช่าอาคาร Receipts from rent on building	รายรับจาก ให้เช่ายานพาหนะ เครื่องจักรและ เครื่องมือ ฯลฯ Receipts from rent on vehicles and machinery etc.	ดอกเบี้ย/เงินปันผล Interest/ dividend	กำไรจากการ เปลี่ยนแปลง อัตรา แลกเปลี่ยน Gain from currency exchange	รายรับอื่นๆ Other receipts	Category of business industry
				รวม Total	รายรับ ผ่านเน็ต Online sales							
77305	การให้เช่าเครื่องจักรและอุปกรณ์ในการก่อสร้างและงานวิศวกรรมโยธา	37	904,585.0	855,029.9	-	-	201.5	21,585.5	597.8	-	27,170.3	Renting and leasing of construction and civil-engineering machinery and equipment
77306	การให้เช่าเครื่องจักรและอุปกรณ์สำนักงาน	28	288,449.9	259,475.6	-	-	-	-	13,277.0	-	15,697.3	Renting and leasing of office machinery and equipment
77309	การให้เช่าเครื่องจักร อุปกรณ์ และสินค้าที่ต้องได้เช่าซึ่งมีได้ผู้ประกอบการไว้ก่อน	62	2,240,041.2	2,222,937.7	-	-	-	4,200.0	1,935.9	2,105.9	8,863.7	Renting and leasing of other machinery, equipment and tangible goods, n.e.c
774	สัญญาเช่าด้านเงินลงทุนที่มีทรัพย์สินทางปัญญาหรือสิทธิบัตรที่คล้ายกัน (ยกเว้นงานที่มีลิขสิทธิ์)	1	D	D	D	D	D	D	D	D	D	Leasing of intellectual property and similar products (except copyrighted works)
7740	สัญญาเช่าด้านเงินลงทุนที่มีทรัพย์สินทางปัญญาหรือสิทธิบัตรที่คล้ายกัน (ยกเว้นงานที่มีลิขสิทธิ์)	1	D	D	D	D	D	D	D	D	D	Leasing of intellectual property and similar products (except copyrighted works)
77400	สัญญาเช่าด้านเงินลงทุนที่มีทรัพย์สินทางปัญญาหรือสิทธิบัตรที่คล้ายกัน (ยกเว้นงานที่มีลิขสิทธิ์)	1	D	D	D	D	D	D	D	D	D	Leasing of intellectual property and similar products (except copyrighted works)
78	กิจกรรมการจ้างงาน	302	10,055,545.7	10,035,633.4	60.0	-	-	-	5,837.9	-	14,074.4	Employment activities
781	กิจกรรมของสำนักงานหรือตัวแทนจัดหาคน	224	2,544,883.8	2,540,522.9	60.0	-	-	-	4,360.9	-	-	Activities of employment placement agencies
7810	กิจกรรมของสำนักงานหรือตัวแทนจัดหาคน	224	2,544,883.8	2,540,522.9	60.0	-	-	-	4,360.9	-	-	Activities of employment placement agencies
78101	กิจกรรมการคัดเลือกคนจากโฆษณาหรืออินเทอร์เน็ตและแกแอสเซีย	16	61,342.9	61,342.9	60.0	-	-	-	-	-	-	Activities of casting agencies and bureaus
78109	กิจกรรมของสำนักงานหรือตัวแทนจัดหาคนอื่นๆ	208	2,483,540.9	2,479,180.0	60.0	-	-	-	4,360.9	-	-	Activities of other employment placement agencies
782	กิจกรรมของสำนักงานหรือตัวแทนจัดหาคนชั่วคราว	57	7,092,923.4	7,077,714.2	-	-	-	-	1,134.8	-	14,074.4	Temporary employment agency activities
7820	กิจกรรมของสำนักงานหรือตัวแทนจัดหาคนชั่วคราว	57	7,092,923.4	7,077,714.2	-	-	-	-	1,134.8	-	14,074.4	Temporary employment agency activities
783	กิจกรรมการจัดหาทรัพยากรบุคคลอื่นๆ	21	417,738.5	417,396.3	-	-	-	-	342.3	-	-	Other human resources provision
7830	กิจกรรมการจัดหาทรัพยากรบุคคลอื่นๆ	21	417,738.5	417,396.3	-	-	-	-	342.3	-	-	Other human resources provision
78300	กิจกรรมการจัดหาทรัพยากรบุคคลอื่นๆ	21	417,738.5	417,396.3	-	-	-	-	342.3	-	-	Other human resources provision
79	กิจกรรมของตัวแทนธุรกิจท่องเที่ยวและการจัดนำเที่ยว	1,667	56,783,700.4	56,278,975.7	1,355,190.5	-	11,736.0	4,523.4	102,420.0	44,890.0	341,155.3	Travel agency, tour operator, reservation service and related activities
791	กิจกรรมของตัวแทนธุรกิจท่องเที่ยวและการจัดนำเที่ยว	1,636	56,608,511.6	56,104,061.9	1,355,190.5	-	11,736.0	4,523.4	102,420.0	44,890.0	340,880.3	Travel agency and tour operator activities
7911	กิจกรรมของตัวแทนธุรกิจท่องเที่ยว	814	15,592,538.2	15,349,761.9	1,355,190.5	-	11,736.0	4,523.4	7,004.8	3,079.0	216,433.2	Travel agency activities
79110	กิจกรรมของตัวแทนธุรกิจท่องเที่ยว	814	15,592,538.2	15,349,761.9	1,355,190.5	-	11,736.0	4,523.4	7,004.8	3,079.0	216,433.2	Travel agency activities
7912	กิจกรรมการจัดนำเที่ยว	822	41,015,973.4	40,754,300.0	-	-	-	-	95,415.2	41,811.0	124,447.1	Tour operator activities
79120	กิจกรรมการจัดนำเที่ยว	822	41,015,973.4	40,754,300.0	-	-	-	-	95,415.2	41,811.0	124,447.1	Tour operator activities
799	กิจกรรมบริการสำรองที่นั่ง และกิจกรรมที่เกี่ยวข้อง	31	175,188.7	174,913.8	-	-	-	-	-	-	275.0	Other reservation service and related activities
7990	กิจกรรมบริการสำรองที่นั่ง และกิจกรรมที่เกี่ยวข้อง	31	175,188.7	174,913.8	-	-	-	-	-	-	275.0	Other reservation service and related activities
79909	กิจกรรมบริการสำรองที่นั่ง และกิจกรรมที่เกี่ยวข้องซึ่งมีได้ผู้ประกอบการไว้ก่อน	31	175,188.7	174,913.8	-	-	-	-	-	-	275.0	Other reservation service and related activities, n.e.c
80	การบริหารรักษาความปลอดภัย และการป้องกัน	415	20,727,105.6	20,687,980.1	-	1,200.0	-	-	12,333.5	1,125.5	24,466.5	Security and investigation activities
801	การบริหารรักษาความปลอดภัยส่วนบุคคล	255	12,880,870.7	12,854,518.9	-	1,200.0	-	-	8,378.7	1.9	16,771.2	Private security activities
8010	การบริหารรักษาความปลอดภัยส่วนบุคคล	255	12,880,870.7	12,854,518.9	-	1,200.0	-	-	8,378.7	1.9	16,771.2	Private security activities
80100	การบริหารรักษาความปลอดภัยส่วนบุคคล	255	12,880,870.7	12,854,518.9	-	1,200.0	-	-	8,378.7	1.9	16,771.2	Private security activities
802	การบริหารรักษาความปลอดภัยระบบ	160	7,846,234.9	7,833,461.3	-	-	-	-	3,954.8	1,123.6	7,695.2	Security systems service activities
8020	การบริหารรักษาความปลอดภัยระบบ	160	7,846,234.9	7,833,461.3	-	-	-	-	3,954.8	1,123.6	7,695.2	Security systems service activities

(หน่วยใน พันบาท)

ตาราง 6 รายรับขั้นพื้นฐานของสถานประกอบการธุรกิจในปี 2556 จำแนกตามประเภทธุรกิจ (ต่อ)

TABLE 6 TOTAL RECEIPTS OF BUSINESS ESTABLISHMENTS IN 2013 BY CATEGORY OF BUSINESS INDUSTRY (Cont'd)

รหัส Code	ประเภทธุรกิจ	จำนวน สถาน- ประกอบการ Number of establishments	รวม Total	รายรับจากขายสินค้าและบริการ Receipts from sales of goods and services		รายรับ ผ่านเว็บไซต์ Online sales	รายรับจาก ที่ดิน Receipts from rent on land	รายรับจาก ให้เช่าอาคาร Receipts from rent on building	รายรับจาก ให้เช่ายานพาหนะ เครื่องจักรและ เครื่องมืออา Receipts from rent on vehicles and machinery etc.	ดอกเบี้ย/ เงินปันผล Interest/ dividend	กำไรจากการ แลกเปลี่ยน อัตรา แลกเปลี่ยน Gain from currency exchange	รายรับอื่นๆ Other receipts	Category of business industry
				รวม Total	รายรับ ผ่านเว็บไซต์ Online sales								
80200	การบริการระบบรักษาความปลอดภัย	160	7,806,234.9	7,833,461.3	-	-	-	-	3,954.8	1,123.6	7,695.2	Security systems service activities	
81	กิจกรรมบริการสำหรับอาคารและภูมิทัศน์	268	5,128,080.6	5,103,922.9	-	-	-	-	5,270.4	-	18,887.2	Services to buildings and landscape activities	
812	การบริการทำความสะอาด	223	4,765,100.7	4,752,532.9	-	-	-	-	4,800.8	-	7,766.9	Cleaning activities	
8121	การบริการทำความสะอาดทั่วไปสำหรับอาคาร	96	3,189,152.7	3,183,110.3	-	-	-	-	4,472.2	-	1,570.1	General cleaning of buildings	
81210	การบริการทำความสะอาดทั่วไปสำหรับอาคาร	96	3,189,152.7	3,183,110.3	-	-	-	-	4,472.2	-	1,570.1	General cleaning of buildings	
8129	การบริการทำความสะอาดสำหรับอาคารและอุตสาหกรรมอื่นๆ	127	1,575,948.0	1,569,422.6	-	-	-	-	328.6	-	6,196.8	Other building and industrial cleaning activities	
81291	การบริการทำความสะอาดที่มีลักษณะอาคาร	5	105,162.6	105,162.6	-	-	-	-	-	-	-	Exterior cleaning of buildings activities	
81292	การบริการทำความสะอาดที่มีลักษณะอาคารด้าน	4	27,431.2	27,431.2	-	-	-	-	-	-	-	Specialized interior cleaning activities for buildings	
81293	การบริการทำความสะอาดกำจัด	115	1,440,980.2	1,434,654.8	-	-	-	-	328.6	-	6,196.8	Disinfecting and exterminating activities	
81299	การบริการทำความสะอาดสำหรับอาคารและอุตสาหกรรมอื่นๆ ซึ่งมีจัดประเภทไว้ที่อื่น	3	D	D	D	D	D	D	D	D	D	Other building and industrial cleaning activities, n.e.c.	
82	การบริการด้านการบริหารและสนับสนุนการดำเนินงาน ของสำนักงานและกิจการอื่น ๆ ที่สนับสนุนทางธุรกิจ	2,068	54,709,299.3	54,620,805.8	-	-	15,698.5	2,449.2	27,429.7	749.3	42,166.8	Office administrative, office support and other business support activities	
821	การบริการด้านการบริหารและสนับสนุนการดำเนินงาน ของสำนักงาน	1,336	43,071,746.5	43,064,215.9	-	-	-	436.0	173.3	282.2	6,639.0	Office administrative and support activities	
82111	การบริการด้านการบริหารสำนักงานแบบเปิดเสรี	5	42,006,688.5	42,003,534.3	-	-	-	-	-	282.2	2,872.0	Combined office administrative service activities	
82110	การบริการด้านการบริหารสำนักงานแบบเปิดเสรี	5	42,006,688.5	42,003,534.3	-	-	-	-	-	282.2	2,872.0	Combined office administrative service activities	
82119	การบริการอาคาร การเตรียมเอกสาร และกิจกรรมเฉพาะด้านอื่นๆ ที่สนับสนุนการดำเนินงานสำนักงาน	1,331	1,065,058.0	1,060,881.6	-	-	-	436.0	173.3	-	3,767.1	Photocopying, document preparation and other specialized office support activities	
82191	การถ่ายเอกสาร	1,199	899,615.6	895,692.0	-	-	-	-	173.3	-	3,750.3	Photocopying activities	
82199	การเตรียมเอกสารและกิจการเฉพาะด้านอื่นๆ ที่สนับสนุนการดำเนินงานสำนักงาน	132	165,442.4	164,989.6	-	-	-	436.0	-	-	16.8	Document preparation and other specialized office support activities	
822	กิจกรรมศูนย์บริการลูกค้าทางโทรศัพท์	21	1,386,423.6	1,386,139.4	-	-	-	-	14.8	211.0	58.3	Activities of call centres	
8220	กิจกรรมศูนย์บริการลูกค้าทางโทรศัพท์	21	1,386,423.6	1,386,139.4	-	-	-	-	14.8	211.0	58.3	Activities of call centres	
82200	กิจกรรมศูนย์บริการลูกค้าทางโทรศัพท์	21	1,386,423.6	1,386,139.4	-	-	-	-	14.8	211.0	58.3	Activities of call centres	
823	การจัดการประชุมและคอนเสิร์ต	207	7,049,345.5	6,978,120.0	-	-	15,698.5	1,038.0	22,365.0	256.1	31,867.9	Organization of conventions and trade shows	
8230	การจัดการประชุมและคอนเสิร์ต	207	7,049,345.5	6,978,120.0	-	-	15,698.5	1,038.0	22,365.0	256.1	31,867.9	Organization of conventions and trade shows	
82301	การจัดการประชุม	35	1,606,480.3	1,554,866.7	-	-	15,698.5	288.0	12,450.3	128.5	25,048.4	Organization of conventions	
82302	การจัดคอนเสิร์ต	172	5,442,865.1	5,423,253.3	-	-	-	750.0	9,914.7	127.6	8,819.5	Organization of trade shows	
829	กิจกรรมบริการสนับสนุนทางการเงิน ซึ่งมีได้แก่ประเภทไว้ที่อื่น	504	3,199,783.8	3,190,330.5	-	-	-	975.2	4,876.6	-	3,601.5	Business support service activities n.e.c.	
8291	กิจกรรมของสำนักงานจัดเก็บเงิน และการบริการข้อมูลเครดิต	24	602,426.2	600,725.6	-	-	-	300.0	240.1	-	1,160.5	Activities of collection agencies and credit bureaux	
82911	กิจกรรมของสำนักงานจัดเก็บเงิน	24	602,426.2	600,725.6	-	-	-	300.0	240.1	-	1,160.5	Activities of collection agencies	
8292	กิจกรรมการบรรจุซอง	198	602,193.0	601,480.6	-	-	-	675.2	37.2	-	-	Packaging activities	
82920	กิจกรรมการบรรจุซอง	198	602,193.0	601,480.6	-	-	-	675.2	37.2	-	-	Packaging activities	
8299	กิจกรรมการบริการอื่นๆ ที่สนับสนุนทางธุรกิจ ซึ่งมีจัดประเภทไว้ที่อื่น	282	1,995,164.7	1,988,124.3	-	-	-	-	4,999.3	-	2,441.0	Other business support service activities n.e.c.	

(หน่วยใน พันบาท)

ตาราง 6 รายรับทั้งหมดของสถานประกอบการธุรกิจในปี 2556 จำแนกตามประเภทธุรกิจ (ต่อ)

TABLE 6 TOTAL RECEIPTS OF BUSINESS ESTABLISHMENTS IN 2013 BY CATEGORY OF BUSINESS INDUSTRY (Cont'd)

รหัส Code	ประเภทธุรกิจ	จำนวน สถาน- ประกอบการ Number of establishments	รวม Total	รายรับจากขายสินค้าและบริการ Receipts from sales of goods and services		รายรับ ผ่านเน็ต Online sales	รายรับจาก ที่ดิน Receipts from rent on land	รายรับจาก อาคาร Receipts from rent on building	รายรับจาก ให้เช่ายานพาหนะ เครื่องจักรและ เครื่องมือต่าง Receipts from rent on vehicles and machinery etc.	ดอกเบี้ย/ เงินปันผล Interest/ dividend	กำไรจากการ เปลี่ยนแปลง อัตรา แลกเปลี่ยน Gain from currency exchange	รายรับอื่นๆ Other receipts	Category of business industry
				รวม Total	รายรับ ผ่านเน็ต Online sales								
82990	กิจกรรมบริการอื่นๆ ที่สนับสนุนธุรกิจ ซึ่งมีจัดประเภทไว้ในที่อื่น	282	1,995,164.7	1,988,124.3	-	-	-	-	4,599.3	-	2,441.0	-	Other business support service activities n.e.c.
90	กิจกรรมการสร้างสรรศิลปะ และวัฒนธรรม	175	772,170.0	744,998.7	-	-	-	535.7	2,152.7	2.5	24,480.4	-	Creative, arts and entertainment activities
900	กิจกรรมการสร้างสรรศิลปะ และวัฒนธรรม	175	772,170.0	744,998.7	-	-	-	535.7	2,152.7	2.5	24,480.4	-	Creative, arts and entertainment activities
9000	กิจกรรมการสร้างสรรศิลปะ และวัฒนธรรม	175	772,170.0	744,998.7	-	-	-	535.7	2,152.7	2.5	24,480.4	-	Creative, arts and entertainment activities
90001	กิจกรรมการสร้างสรรศิลปะ	68	94,111.9	94,111.9	-	-	-	-	-	-	-	-	Creative and arts activities
90002	กิจกรรมด้านวัฒนธรรม	107	678,058.0	650,886.8	-	-	-	535.7	2,152.7	2.5	24,480.4	-	Entertainment activities
92	กิจกรรมพนันและการเสี่ยงโชค	56	409,066.3	409,066.3	-	-	-	-	-	-	-	-	Gambling and betting activities
920	กิจกรรมพนันและการเสี่ยงโชค	56	409,066.3	409,066.3	-	-	-	-	-	-	-	-	Gambling and betting activities
9200	กิจกรรมพนันและการเสี่ยงโชค	56	409,066.3	409,066.3	-	-	-	-	-	-	-	-	Gambling and betting activities
92001	การดำเนินการเกี่ยวกับแลกเปลี่ยนเงิน	49	402,311.3	402,311.3	-	-	-	-	-	-	-	-	Operation of lottery
92009	กิจกรรมพนันและการเสี่ยงโชคอื่นๆ	7	6,755.0	6,755.0	-	-	-	-	-	-	-	-	Other gambling and betting activities
93	กิจกรรมด้านกีฬา ความบันเทิง และการนันทนาการ	3,424	7,862,149.7	7,574,553.7	-	-	3,195.0	3,195.0	121,511.2	-	162,889.8	-	Sports activities and amusement and recreation activities
931	กิจกรรมด้านกีฬา	973	4,033,377.7	3,861,102.8	-	-	3,195.0	3,195.0	111,114.8	-	57,965.2	-	Sports activities
9311	การดำเนินการเกี่ยวกับสิ่งอำนวยความสะดวกด้านกีฬา	938	3,957,030.7	3,786,620.0	-	-	3,195.0	3,195.0	111,114.8	-	56,100.9	-	Operation of sports facilities
93111	การดำเนินการเกี่ยวกับสิ่งอำนวยความสะดวกด้านกีฬา	820	3,230,512.9	3,102,721.9	-	-	3,195.0	3,195.0	102,390.6	-	22,205.4	-	Operation of sports facilities
93112	การดำเนินการของศูนย์ฝึกและการเล่นกีฬา	118	726,517.8	683,898.0	-	-	-	-	8,724.2	-	33,895.5	-	Operation of fitness centers
	เพื่อให้ความรู้แก่ผู้ชมกีฬา												
9312	กิจกรรมนันทนาการ	1	D	D	D	D	D	D	D	D	D	D	Activities of sports clubs
93120	กิจกรรมนันทนาการ	1	D	D	D	D	D	D	D	D	D	D	Activities of sports clubs
9319	กิจกรรมอื่นๆ ด้านกีฬา	34	69,147.0	67,282.8	-	-	-	-	-	-	1,864.2	-	Other sports activities
93191	กิจกรรมการจัดการแข่งขันกีฬา	7	38,547.3	38,547.3	-	-	-	-	-	-	-	-	Activities of producers or promoters of sports events
93199	กิจกรรมอื่นๆ ด้านกีฬา ซึ่งมีจัดประเภทไว้ในที่อื่น	27	30,599.8	28,735.5	-	-	-	-	-	-	1,864.2	-	Other sports activities, n.e.c.
932	กิจกรรมด้านความบันเทิงและการนันทนาการอื่นๆ	2,451	3,828,772.0	3,713,450.9	-	-	-	-	10,396.4	-	104,924.7	-	Other amusement and recreation activities
9321	กิจกรรมสวนสนุกและชิงช้าสวรรค์	15	531,981.9	485,374.6	-	-	-	-	168.7	-	46,438.6	-	Activities of amusement parks and theme parks
93210	กิจกรรมสวนสนุกและชิงช้าสวรรค์	15	531,981.9	485,374.6	-	-	-	-	168.7	-	46,438.6	-	Activities of amusement parks and theme parks
9329	กิจกรรมด้านความบันเทิงและการนันทนาการอื่นๆ ซึ่งมีจัดประเภทไว้ในที่อื่น	2,436	3,296,790.1	3,228,076.3	-	-	-	-	10,227.7	-	58,486.0	-	Other amusement and recreation activities n.e.c.
93292	กิจกรรมการแสดงโชว์เพื่อความบันเทิงและการนันทนาการ	6	3,852.0	3,852.0	-	-	-	-	-	-	-	-	Activities of amusement and recreation shows
93293	กิจกรรมการดำเนินงานร้านกาแฟและตู้เกมอัตโนมัติ	2,400	3,240,738.1	3,172,024.3	-	-	-	-	10,227.7	-	58,486.0	-	Operation of games shops and coin-operated games activities
93299	กิจกรรมด้านความบันเทิง และการนันทนาการอื่นๆ ซึ่งมีจัดประเภทไว้ในที่อื่น	30	52,200.0	52,200.0	-	-	-	-	-	-	-	-	Other amusement and recreation activities n.e.c.
95	การซ่อมแซมยานยนต์และของใช้ส่วนบุคคลและของใช้ในชีวิตประจำวัน	5,175	4,386,112.3	4,375,549.9	-	-	5,606.4	5,606.4	1,066.3	2,006.8	1,884.9	-	Repair of computers and personal and household goods
951	การซ่อมอุปกรณ์คอมพิวเตอร์ และอุปกรณ์สื่อสารโทรคมนาคม	1,109	1,693,590.5	1,691,331.5	-	-	-	-	1,066.3	749.9	442.8	-	Repair of computers and communication equipment
9511	การซ่อมคอมพิวเตอร์และอุปกรณ์ต่อพ่วง	864	1,407,864.2	1,405,606.4	-	-	-	-	1,066.3	749.9	441.5	-	Repair of computers and peripheral equipment
95110	การซ่อมคอมพิวเตอร์และอุปกรณ์ต่อพ่วง	864	1,407,864.2	1,405,606.4	-	-	-	-	1,066.3	749.9	441.5	-	Repair of computers and peripheral equipment
9512	การซ่อมอุปกรณ์สื่อสารโทรคมนาคม	245	285,726.3	285,725.1	-	-	-	-	-	-	1.2	-	Repair of communication equipment
95120	การซ่อมอุปกรณ์สื่อสารโทรคมนาคม	245	285,726.3	285,725.1	-	-	-	-	-	-	1.2	-	Repair of communication equipment
952	การซ่อมของใช้ส่วนบุคคลและของใช้ในชีวิตประจำวัน	4,066	2,692,521.8	2,684,218.4	-	-	5,606.4	5,606.4	-	1,254.9	1,442.1	-	Repair of personal and household goods

(หน่วย: พันบาท In Thousand Baht)

ตาราง 6 รายรับสิ้นปีของสถานประกอบการธุรกิจในปี 2556 จำแนกตามประเภทธุรกิจ (ต่อ)

TABLE 6 TOTAL RECEIPTS OF BUSINESS ESTABLISHMENTS IN 2013 BY CATEGORY OF BUSINESS INDUSTRY (Cont'd)

(พันบาท In Thousand Baht)

รหัส Code	ประเภทธุรกิจ	จำนวน สถาน- ประกอบการ Number of establishments	รวม Total	รายรับจากขายสินค้าและบริการ Receipts from sales of goods and services		รายรับจาก การให้เช่าที่ดิน Receipts from rent on land	รายรับจาก ให้เช่าอาคาร Receipts from rent on building	รายรับจาก ให้เช่ายานพาหนะ เครื่องจักรและ เครื่องมืออาหา Receipts from rent on vehicles and machinery etc.	ดอกเบี้ย/เงินปันผล Interest/ dividend	กำไรจากการ เปลี่ยนแปลง อัตรา แลกเปลี่ยน Gain from currency exchange	รายรับอื่นๆ Other receipts	Category of business industry
				รวม Total	รายรับ ผ่านเว็บไซต์ Online sales							
9521	การซ่อมเครื่องใช้ไฟฟ้าหรืออิเล็กทรอนิกส์	1,499	1,248,825.3	1,248,827.5	-	-	-	-	157.9	-	-	Repair of consumer electronics
95210	การซ่อมเครื่องใช้ไฟฟ้าหรืออิเล็กทรอนิกส์	1,499	1,248,825.3	1,248,827.5	-	-	-	-	157.9	-	-	Repair of consumer electronics
9522	การซ่อมเครื่องใช้ไฟฟ้าบริเวณและอุปกรณ์ไฟฟ้าทั้งบ้านและสถาน	801	1,023,169.7	1,020,630.5	-	-	-	-	1,097.0	-	1,442.1	Repair of household appliances and home and garden equipment
95220	การซ่อมเครื่องใช้ไฟฟ้าบริเวณและอุปกรณ์ไฟฟ้าทั้งบ้านและสถาน	801	1,023,169.7	1,020,630.5	-	-	-	-	1,097.0	-	1,442.1	Repair of household appliances and home and garden equipment
9523	การซ่อมรองเท้าและเครื่องหนัง	58	7,215.8	7,215.8	-	-	-	-	-	-	-	Repair of footwear and leather goods
95230	การซ่อมรองเท้าและเครื่องหนัง	58	7,215.8	7,215.8	-	-	-	-	-	-	-	Repair of footwear and leather goods
9524	การซ่อมเฟอร์นิเจอร์และของตกแต่งบ้าน	105	66,021.3	66,021.3	-	-	-	-	-	-	-	Repair of furniture and home furnishings
95240	การซ่อมเฟอร์นิเจอร์และของตกแต่งบ้าน	105	66,021.3	66,021.3	-	-	-	-	-	-	-	Repair of furniture and home furnishings
9529	การซ่อมเครื่องใช้ส่วนบุคคลและของใช้ในครัวเรือนอื่นๆ	1,603	347,689.6	342,883.2	-	-	5,606.4	-	-	-	-	Repair of other personal and household goods
95291	การซ่อมนาฬิกา	104	57,113.0	57,113.0	-	-	-	-	-	-	-	Repair of watches and clocks
95292	การซ่อมเสื้อผ้าเครื่องแต่งกาย	1,168	150,812.2	145,205.8	-	-	5,606.4	-	-	-	-	Repair and alteration of clothing
95293	การซ่อมจักรยาน	185	43,383.2	43,383.2	-	-	-	-	-	-	-	Repair of bicycles
95294	การซ่อมเครื่องดนตรี	8	1,920.0	1,920.0	-	-	-	-	-	-	-	Repair of musical instruments
95295	การซ่อมเครื่องกีฬา	4	480.0	480.0	-	-	-	-	-	-	-	Repair of sporting goods
95299	การซ่อมเครื่องใช้ส่วนบุคคลและของใช้ในครัวเรือนอื่นๆ ซึ่งมิได้จัดประเภทไว้ข้างต้น	134	93,981.3	93,981.3	-	-	-	-	-	-	-	Repair of other personal and household goods, n.e.c.
96	กิจกรรมบริการส่วนบุคคลอื่นๆ	28,349	21,108,381.8	21,056,213.6	-	-	6,186.7	2,056.1	1,356.4	-	42,569.0	Other personal service activities
961	กิจกรรมบริการที่ส่งเสริมเสริมสร้างสุขภาพร่างกาย (ยกเว้นกิจกรรมด้านกาที่หา)	21,445	16,502,726.2	16,487,816.2	-	-	-	-	545.0	-	12,308.9	Personal services for wellness (except sport activities)
9610	กิจกรรมบริการที่ส่งเสริมเสริมสร้างสุขภาพร่างกาย (ยกเว้นกิจกรรมด้านกาที่หา)	21,445	16,502,726.2	16,487,816.2	-	-	-	-	545.0	-	12,308.9	Personal services for wellness (except sport activities)
96101	กิจกรรมสปาและการนวด	3,034	3,891,309.8	3,888,978.5	-	-	-	2,056.1	-	-	275.3	Activities of spas and massage salons
96102	กิจกรรมบริการตัดขน	54	629,666.0	626,639.2	-	-	-	-	-	-	3,226.8	Activities of reducing and slendening salons
96103	กิจกรรมการแต่งผม	17,547	9,607,993.3	9,598,825.8	-	-	-	-	545.0	-	8,622.5	Activities of hairdressing salons
96104	กิจกรรมการดูแลความงามตั้งแต่เล็บมือและเล็บเท้า	756	2,262,355.2	2,262,170.9	-	-	-	-	-	-	184.4	Activities of beauty, manicure and pedicure salons
96109	กิจกรรมบริการอื่นๆ เพื่อเสริมสร้างสุขภาพร่างกาย (ยกเว้นกิจกรรมด้านกาที่หา)	54	111,401.9	111,401.9	-	-	-	-	-	-	-	Other personal services for wellness (except sport activities)
962	การบริการซักล้างและขัดพื้น	6,234	2,985,982.7	2,969,415.6	-	-	-	-	38.0	-	16,529.1	Washing and (dry-) cleaning of textile and fur products
9620	การบริการซักล้างและขัดพื้น	6,234	2,985,982.7	2,969,415.6	-	-	-	-	38.0	-	16,529.1	Washing and (dry-) cleaning of textile and fur products
96201	การบริการซักล้างและขัดพื้น (ยกเว้นซักเครื่องใช้ผ้าชนิดพิเศษหรือยี่ห้อ)	4,920	2,766,208.4	2,749,641.2	-	-	-	-	38.0	-	16,529.1	Washing and (dry-) cleaning of textile and fur products (except by self-service coin-operated machines)
96202	การบริการซักล้างและขัดพื้น โดยเฉพาะซักผ้าชนิดพิเศษหรือยี่ห้อ	1,306	207,479.0	207,479.0	-	-	-	-	-	-	-	Washing and (dry-) cleaning of textile and fur products by self-service coin-operated machines

ตาราง 6 รายรับทั้งหมดของสถานประกอบการธุรกิจในปี 2556 จำแนกตามประเภทธุรกิจ (ต่อ)

TABLE 6 TOTAL RECEIPTS OF BUSINESS ESTABLISHMENTS IN 2013 BY CATEGORY OF BUSINESS INDUSTRY (Cont'd)

(พันบาท in Thousand Baht)

รหัส Code	ประเภทธุรกิจ	จำนวน สถาน- ประกอบการ Number of establishments	รวม Total	รายรับจากขายสินค้าและบริการ Receipts from sales of goods and services		รายรับ ผ่านเว็บไซต์ Online sales	รายรับจาก ที่ดิน Receipts from rent on land	รายรับจาก อาคาร Receipts from rent on building	รายรับจาก ให้เช่ายานพาหนะ เครื่องจักรและ เครื่องมือต่าง Receipts from rent on vehicles and machinery etc.	ดอกเบี้ย/ เงินปันผล Interest/ dividend	กำไรจากการ แลกเปลี่ยน อัตรา แลกเปลี่ยน Gain from currency exchange	รายรับอื่นๆ Other receipts	Category of business industry
				รวม Total	รายรับ ผ่านเว็บไซต์ Online sales								
90203	การบริการพอกและย้อมสี	8	12,295.4	12,295.4	-	-	-	-	-	-	-	-	Dyeing and colouring services
963	กิจกรรมบริการส่วนบุคคลอื่นๆ ซึ่งมีได้แก่ประเภทที่ไว้เบื้องหลัง	670	1,619,672.8	1,598,981.8	-	-	-	6,186.7	-	773.4	-	13,730.9	Other personal service activities n.e.c.
96300	กิจกรรมบริการส่วนบุคคลอื่นๆ ซึ่งมีได้แก่ประเภทที่ไว้เบื้องหลัง	670	1,619,672.8	1,598,981.8	-	-	-	6,186.7	-	773.4	-	13,730.9	Other personal service activities n.e.c.
96302	กิจกรรมการดูแลสัตว์เลี้ยง	173	124,310.9	124,234.6	-	-	-	-	-	-	-	76.4	Pet care activities
96303	กิจกรรมบริการด้านเครื่องสำอางเครื่องสำอาง	35	10,631.1	10,631.1	-	-	-	-	-	-	-	-	Concession operation of coin-operated personal service machines
96304	กิจกรรมให้บริการด้านสุขภาพและสปา	272	46,673.2	46,673.2	-	-	-	-	-	-	-	-	Astrolological and spiritualists' activities
96305	กิจกรรมบริการอาบน้ำ อบ นวด และบริการอื่นๆ ที่คล้ายกัน	67	1,300,117.9	1,279,503.3	-	-	-	6,186.7	-	773.4	-	13,654.5	Turkish baths, sauna and steam baths activities
96309	กิจกรรมบริการส่วนบุคคลอื่นๆ ซึ่งมีได้แก่ประเภทที่ไว้เบื้องหลัง	123	137,939.6	137,939.6	-	-	-	-	-	-	-	-	Other personal service activities n.e.c.

หมายเหตุ : D หมายถึง ตัวเลขที่ไม่เปิดเผย

Note : D means disclosure prohibited.

ที่มา : การสำรวจธุรกิจทางการค้าและบริการ พ.ศ. 2557 กรุงเทพมหานคร สำนักงานสถิติแห่งชาติ กระทรวงเทคโนโลยีสารสนเทศและการสื่อสาร
Source : The 2014 Business Trade and Services Survey Bangkok, National Statistical Office, Ministry of Information and Communication Technology .

ตาราง 7 มูลค่าตามบัญชีของสินทรัพย์ถาวรของสถานประกอบการธุรกิจ ณ วันที่ 1 มกราคม 2556 จำแนกตามประเภทธุรกิจ

TABLE 7 BOOK VALUE OF FIXED ASSETS OF BUSINESS ESTABLISHMENTS ON JANUARY 1, 2013 BY CATEGORY OF BUSINESS INDUSTRY

รหัส Code	ประเภทธุรกิจ	จำนวน สถาน- ประกอบการ Number of establishments	มูลค่าตามบัญชีของสินทรัพย์ถาวรตามจุด				Book value of fixed assets on Jan. 1, 2013				สินทรัพย์ ถาวรอื่น ๆ Other fixed assets	Category of business industry
			รวม Total	ที่ดิน Land	อาคารและ สิ่งก่อสร้าง Building and construction	เครื่องจักร Machinery	ยานพาหนะ Vehicles	เครื่องใช้ สำนักงาน Office appliances	เครื่องมือ อื่น ๆ Other Equipment			
	รวม	245,476	1,502,849,228.4	557,016,927.5	649,523,538.0	48,516,560.3	84,608,856.6	80,330,120.1	41,077,652.9	41,775,573.0	Total	
45	การขายส่งและการขายปลีก การค้าส่งและค้าปลีก	16,826	186,587,507.5	86,979,739.1	68,405,337.3	8,185,950.0	9,244,264.3	6,095,734.5	3,081,264.4	4,595,217.8	Wholesale and retail trade; repair of motor vehicles and motorcycles	
451	การขายส่ง	1,423	118,377,386.9	54,076,964.2	47,538,457.1	3,466,540.4	3,907,257.5	4,428,779.4	1,160,262.4	3,799,125.9	Sale of motor vehicles	
4510	การขายส่ง	537	110,762,090.6	48,669,157.9	46,512,936.2	3,412,918.7	3,001,022.1	4,326,702.1	1,126,774.7	3,712,578.9	Sale of new passenger motor vehicles, pick-up truck, van and similar light motor vehicles	
45102	การขายส่ง	19	459,866.7	83,863.9	113,293.2	10,234.7	107,565.2	54,352.8	4,432.5	86,124.5	Sale of new trucks and other heavy motor vehicles	
45103	การขายส่ง	864	7,130,300.7	5,311,692.4	903,830.2	40,862.0	797,410.2	47,305.5	28,777.9	422.6	Sale of used passenger motor vehicles, pick-up truck, van and similar light motor vehicles	
45104	การขายส่ง	3	D	D	D	D	D	D	D	D	Sale of used trucks and other heavy motor vehicles	
452	การบำรุงรักษาและซ่อมยานยนต์	7,837	28,801,880.7	12,468,250.4	11,324,725.6	570,686.5	2,565,770.6	566,097.8	1,251,745.3	54,604.6	Maintenance and repair of motor vehicles	
4520	การบำรุงรักษาและซ่อมยานยนต์	6,204	19,128,913.3	5,441,942.3	9,986,447.9	444,564.3	1,859,683.4	375,799.6	990,944.2	29,531.6	Maintenance and repair of motor vehicle engines and other parts	
45201	การบำรุงรักษาและซ่อมระบบเครื่องยนต์ และชิ้นส่วนยานยนต์	752	8,342,549.7	6,664,308.1	887,491.3	69,925.5	377,250.7	102,591.9	216,530.6	24,451.6	Repair of motor vehicle bodies, doors, windows and other similar services	
45202	การซ่อมตัวถัง ประตู หน้าต่าง และอื่นๆ ที่คล้ายกัน	881	1,330,417.7	362,000.0	450,786.4	56,196.7	328,836.5	87,706.2	44,270.4	621.5	Car-washing, polishing and similar services	
453	การขายชิ้นส่วนและอุปกรณ์เสริมของยานยนต์	4,021	26,634,147.0	16,112,437.7	6,273,965.2	393,081.4	2,065,640.3	858,828.8	391,027.0	539,166.5	Sale of motor vehicle parts and accessories	
4530	การขายชิ้นส่วนและอุปกรณ์เสริมของยานยนต์	4,021	26,634,147.0	16,112,437.7	6,273,965.2	393,081.4	2,065,640.3	858,828.8	391,027.0	539,166.5	Sale of motor vehicle parts and accessories	

(พันบาท In Thousand Baht)

ตาราง 7 มูลค่าตามบัญชีของสินทรัพย์ของสถานประกอบการธุรกิจ ณ วันที่ 1 มกราคม 2556 จำแนกตามประเภทธุรกิจ (ต่อ)

TABLE 7 BOOK VALUE OF FIXED ASSETS OF BUSINESS ESTABLISHMENTS ON JANUARY 1, 2013 BY CATEGORY OF BUSINESS INDUSTRY (Cont'd)

รหัส Code	ประเภทธุรกิจ	จำนวน สถาน- ประกอบการ Number of establishments	มูลค่าตามบัญชีของสินทรัพย์ ณ วันที่ 1, 2013 Book value of fixed assets on Jan. 1, 2013							สินทรัพย์ ถาวรอื่น ๆ Other fixed assets	Category of business industry
			รวม Total	ที่ดิน Land	อาคารและ สิ่งก่อสร้าง Building and construction	เครื่องจักร Machinery	ยานพาหนะ Vehicles	เครื่องใช้ สำนักงาน Office appliances	เครื่องมือ อื่น ๆ Other Equipment		
45301	การขายส่งชิ้นส่วนและอุปกรณ์เสริมใหม่ของยานยนต์	1,053	5,176,897.9	2,011,558.0	1,114,874.9	40,501.5	1,013,660.8	360,119.6	116,915.4	519,267.7	Wholesale of new motor vehicle parts and accessories
45302	การขายปลีกชิ้นส่วนและอุปกรณ์เสริมใหม่ของยานยนต์	2,382	20,788,746.8	14,040,879.7	4,869,949.2	347,579.9	801,243.9	493,311.4	215,884.0	19,898.8	Retail of new motor vehicle parts and accessories
45303	การขายส่งและปลีกชิ้นส่วนและอุปกรณ์เสริมเก่าของยานยนต์	586	668,502.3	60,000.0	289,141.2	5,000.0	250,735.6	5,397.8	58,227.6	-	Wholesale and retail of used motor vehicle parts and accessories
454	การขาย การบำรุงรักษา และซ่อมจักรยานยนต์ ชิ้นส่วนและอุปกรณ์เสริมที่เกี่ยวข้อง	3,545	12,774,092.9	4,322,086.8	3,268,189.4	3,755,641.7	705,595.9	242,028.6	278,229.7	202,320.8	Sale, maintenance and repair of motorcycles and related parts and accessories
4540	การขาย การบำรุงรักษา และซ่อมจักรยานยนต์	3,545	12,774,092.9	4,322,086.8	3,268,189.4	3,755,641.7	705,595.9	242,028.6	278,229.7	202,320.8	Sale, maintenance and repair of motorcycles and related parts and accessories
45401	การขายปลีกชิ้นส่วนและอุปกรณ์เสริมใหม่ของจักรยานยนต์	528	7,032,141.5	1,246,197.2	1,532,769.6	3,456,093.9	215,364.5	192,640.7	187,650.9	201,424.7	Sale of motorcycles
45402	การขายส่งชิ้นส่วนและอุปกรณ์เสริมใหม่ของจักรยานยนต์	147	884,113.3	259,017.0	229,628.0	298,150.6	70,855.5	23,245.3	2,553.0	664.0	Wholesale of new motorcycle parts and accessories
45403	การขายปลีกชิ้นส่วนและอุปกรณ์เสริมใหม่ของจักรยานยนต์	624	1,829,414.2	1,210,788.7	510,885.9	-	94,122.8	11,405.5	1,979.2	232.1	Retail of new motorcycle parts and accessories
45404	การขายส่งและปลีกชิ้นส่วนและอุปกรณ์เสริมเก่าของจักรยานยนต์	26	127,647.0	72,600.7	48,403.5	1,045.1	5,505.3	92.1	0.3	-	Wholesale and retail of used motorcycle parts and accessories
45405	การบำรุงรักษาและซ่อมจักรยานยนต์	2,220	2,900,776.9	1,533,483.2	946,502.5	352.0	319,747.8	14,645.0	86,046.4	-	Maintenance and repair of motorcycles
46	การขายส่ง (ยกเว้นยานยนต์ และจักรยานยนต์)	22,858	222,994,339.2	71,971,102.9	72,861,757.4	17,833,201.7	26,086,395.5	9,677,661.2	8,338,860.3	16,225,360.3	Wholesale trade (except of motor vehicles and motorcycles)
461	การขายส่ง โดยได้รับค่าตอบแทน หรือตามสัญญาจ้าง	428	2,869,529.5	792,998.4	547,501.2	79,463.0	496,405.9	172,527.8	53,324.8	727,308.5	Wholesale on a fee or contract basis
4610	การขายส่ง โดยได้รับค่าตอบแทน หรือตามสัญญาจ้าง	428	2,869,529.5	792,998.4	547,501.2	79,463.0	496,405.9	172,527.8	53,324.8	727,308.5	Wholesale on a fee or contract basis
46101	การขายส่งวัตถุดิบทางการเกษตร และสัตว์มีชีวิต โดยได้รับค่าตอบแทนหรือตามสัญญาจ้าง	33	1,077,596.2	299,721.3	123,651.6	17,638.7	38,321.5	2,994.7	775.3	594,493.0	Wholesale on a fee or contract basis of agricultural raw materials and live animals
46102	การขายส่งอาหาร เครื่องดื่ม และยาสูบ โดยได้รับค่าตอบแทนหรือตามสัญญาจ้าง	53	129,857.3	56,200.0	29,519.4	3,757.2	25,279.7	7,119.7	737.7	7,243.5	Wholesale on a fee or contract basis of food, beverages and tobacco
46103	การขายส่งสิ่งทอ เสื้อผ้า รองเท้า เครื่องหนัง และของใช้ในครัวเรือน โดยได้รับค่าตอบแทนหรือตามสัญญาจ้าง	101	425,316.7	134,589.0	60,959.7	9,231.6	109,870.4	73,739.3	2,874.4	34,052.2	Wholesale on a fee or contract basis of textiles, clothing, footwear, leather goods and household articles

(พันบาท In Thousand Baht)

ตาราง 7 มูลค่าตามบัญชีของสินทรัพย์ของสถานประกอบการธุรกิจ ณ วันที่ 1 มกราคม 2556 จำแนกตามประเภทธุรกิจ (ต่อ)

TABLE 7 BOOK VALUE OF FIXED ASSETS OF BUSINESS ESTABLISHMENTS ON JANUARY 1, 2013 BY CATEGORY OF BUSINESS INDUSTRY (Cont'd)

รหัส Code	ประเภทธุรกิจ	จำนวน สถาน- ประกอบ Number of establishments	มูลค่าตามบัญชีของสินทรัพย์ ณ วันที่ 1, 2013 Book value of fixed assets on Jan. 1, 2013							สินทรัพย์ ถาวรอื่น ๆ Other fixed assets	Category of business industry
			รวม Total	ที่ดิน Land	อาคารและ สิ่งก่อสร้าง Building and construction	เครื่องจักร Machinery	ยานพาหนะ Vehicles	เครื่องใช้ สำนักงาน Office appliances	เครื่องมือ อื่น ๆ Other Equipment		
46104	การขายส่งคอมพิวเตอร์และซอฟต์แวร์ อุปกรณ์อิเล็กทรอนิกส์และโทรคมนาคม ที่ได้รับค่าตอบแทนหรือตามสัญญาจ้าง	51	1,563,563.8	-	28,505.3	-	71,058.9	26,243.6	20,473.5	10,282.5	Wholesale on a fee or contract basis of computers and software, electronic and telecommunications equipment
46105	การขายส่งเครื่องจักรอุตสาหกรรม ที่ได้รับค่าตอบแทนหรือตามสัญญาจ้าง	58	410,154.7	128,238.6	82,477.5	36,955.4	64,782.6	16,725.5	15,871.9	65,123.1	Wholesale on a fee or contract basis of industrial machinery
46106	การขายส่งเชื้อเพลิง สินแร่ และโลหะ ที่ได้รับค่าตอบแทนหรือตามสัญญาจ้าง	10	32,642.0	3,600.0	2,700.0	7,600.0	17,390.0	1,159.2	92.8	100.0	Wholesale on a fee or contract basis of fuels, ores and metals
46107	การขายส่งวัสดุก่อสร้าง เครื่องโลหะ และอุปกรณ์ประปา โดยได้รับ ค่าตอบแทนหรือตามสัญญาจ้าง	22	279,236.1	104,118.9	132,311.2	300.0	29,686.4	11,087.0	1,412.1	320.6	Wholesale on a fee or contract basis of construction materials, hardware, plumbing and heating equipment and supplies
46108	การขายส่งสินค้าเฉพาะอย่างอื่นๆ ที่ได้รับค่าตอบแทนหรือตามสัญญาจ้าง	33	202,196.0	30,643.0	61,077.1	4,000.0	102,711.4	3,596.7	167.9	-	Wholesale on a fee or contract basis of other particular products
46109	การขายส่งสินค้าทั่วไป โดยได้รับ ค่าตอบแทนหรือตามสัญญาจ้าง	67	155,966.6	35,887.5	26,299.3	-	37,305.0	29,862.0	10,919.1	15,693.6	Wholesale on a fee or contract basis of a variety of goods
462	การขายส่งวัตถุดิบทางการเกษตร และสัตว์มีชีวิต	358	6,192,847.4	2,101,305.6	1,773,384.8	629,025.3	836,897.8	215,978.9	302,255.7	333,999.3	Wholesale of agricultural raw materials and live animals
4620	การขายส่งวัตถุดิบทางการเกษตร และสัตว์มีชีวิต	358	6,192,847.4	2,101,305.6	1,773,384.8	629,025.3	836,897.8	215,978.9	302,255.7	333,999.3	Wholesale of agricultural raw materials and live animals
46201	การขายส่งข้าวเปลือกและธัญพืชอื่นๆ	28	433,295.0	121,986.8	206,377.7	82,313.5	9,068.6	10,859.8	1,442.0	1,246.5	Wholesale of rice in the husk and other grains
46202	การขายส่งพืชขนานที่ใช้ในการผลิตน้ำมันพืช	17	263,438.7	208,888.4	30,300.3	12,543.4	9,298.4	1,544.3	847.4	16.5	Wholesale of oil seeds and oleaginous fruits
46204	การขายส่งสัตว์มีชีวิต	54	128,959.2	108,375.0	7,012.5	382.5	11,066.3	492.8	1,630.1	-	Wholesale of live animals
46205	การขายส่งดอกไม้ ต้นไม้ และเมล็ดพันธุ์พืช	127	2,976,817.6	1,148,620.2	946,532.3	47,546.8	208,220.3	43,561.9	270,594.0	311,742.0	Wholesale of flowers, plants and seeds
46206	การขายส่งอาหารปศุสัตว์	51	1,625,385.5	399,101.4	423,905.7	419,997.7	205,922.6	135,802.8	20,773.4	19,881.8	Wholesale of animal feeds
46209	การขายส่งวัตถุดิบอื่นๆ ทางทางการเกษตร	81	764,951.5	114,333.8	159,256.2	66,241.3	393,321.7	23,717.2	6,968.8	1,112.5	Wholesale of other agricultural raw materials
463	การขายส่งอาหาร เครื่องดื่ม และยาสูบ	2,261	29,408,239.3	7,929,497.1	9,638,587.4	3,798,877.2	2,985,772.3	761,841.8	1,719,093.1	2,574,570.4	Wholesale of food, beverages and tobacco
4631	การขายส่งอาหาร	1,831	24,320,012.5	6,574,640.6	8,473,052.5	2,743,600.3	2,050,592.7	615,238.0	1,434,034.5	2,428,853.8	Wholesale of food
46311	การขายส่งเนื้อสัตว์และผลิตภัณฑ์เนื้อสัตว์	105	342,828.0	152,820.0	54,384.9	17,875.0	87,312.3	18,294.0	10,569.3	1,572.5	Wholesale of meat and meat products
46312	การขายส่งปลาและผลิตภัณฑ์สัตว์น้ำ	145	1,331,703.5	90,306.1	82,101.8	12,055.9	55,438.9	36,429.1	1,051,371.8	4,000.0	Wholesale of fish and fish products
46313	การขายส่งผักและผลไม้	330	1,632,303.9	357,780.7	873,027.4	164,319.1	184,075.4	14,569.6	33,927.9	4,603.8	Wholesale of fruits and vegetables
46314	การขายส่งผลิตภัณฑ์นม	97	235,383.3	79,066.9	21,100.2	24,050.2	97,442.2	8,163.5	5,560.3	-	Wholesale of dairy products

(พันบาท In Thousand Baht)

ตาราง 7 มูลค่าตามบัญชีของสินทรัพย์ของสถานประกอบการธุรกิจ ณ วันที่ 1 มกราคม 2556 จำแนกตามประเภทธุรกิจ (ต่อ)

TABLE 7. BOOK VALUE OF FIXED ASSETS OF BUSINESS ESTABLISHMENTS ON JANUARY 1, 2013 BY CATEGORY OF BUSINESS INDUSTRY (Cont'd)

รหัส Code	ประเภทธุรกิจ	จำนวน สถาน- ประกอบการ Number of establishments	มูลค่าตามบัญชีของสินทรัพย์ ณ วันที่ 1 มกราคม 2013					ยานพาหนะ Vehicles	เครื่องใช้ สำนักงาน Office appliances	เครื่องมือ อื่นๆ Other Equipment	สินทรัพย์ ถาวรอื่น ๆ Other fixed assets	Category of business industry
			รวม Total	ที่ดิน Land	อาคารและ สิ่งก่อสร้าง Building and construction	เครื่องจักร Machinery	ค่าเสื่อม ค่า Depreciation					
46315	การขายส่งข้าวและผลิตภัณฑ์ที่ได้จากโรงสีข้าว	226	4,757,297.0	1,231,771.1	2,178,949.7	877,761.1	236,338.3	96,357.7	109,054.7	27,064.5	Wholesale of rice and rice milling products	
46316	การขายส่งผลิตภัณฑ์ขนมอบ ไข่ นม เนย และไขมันที่ใช้ในการบริโภค	197	1,694,858.5	601,729.7	551,934.9	125,583.1	313,296.2	50,765.6	37,637.0	13,912.0	Wholesale of bakery products, eggs and edible oils and fats of animal or vegetable origin	
46317	การขายส่งน้ำตาล ซ็อกโกแลต ลูกกวาด และขนมที่ทำจากน้ำตาล	41	3,917,750.4	237,816.7	1,980,043.0	25,235.3	108,153.7	44,554.3	1,111.6	1,520,835.9	Wholesale of sugar, chocolate, candy and sugar confectionery	
46318	การขายส่งกาแฟ ชา โกโก้	51	943,094.9	244,326.9	221,353.6	146,873.8	51,813.7	11,360.8	24,075.2	243,290.8	Wholesale of coffee, tea and cocoa	
46319	การขายส่งผลิตภัณฑ์อาหารอื่นๆ	639	9,464,792.9	3,579,022.5	2,510,157.2	1,349,846.7	916,722.1	334,743.4	160,726.8	613,574.3	Wholesale of other food products	
4632	การขายส่งเครื่องดื่มและสุรา	430	5,088,226.8	1,354,856.4	1,165,534.8	1,055,276.9	935,179.6	146,603.7	285,058.6	145,716.6	Wholesale of beverages and tobacco	
46321	การขายส่งเครื่องดื่มที่มีแอลกอฮอล์	211	2,609,569.1	1,029,192.4	809,466.8	13,176.9	543,104.2	74,802.1	27,522.1	112,304.6	Wholesale of alcohol beverages	
46322	การขายส่งเครื่องดื่มที่ไม่มีแอลกอฮอล์	206	2,296,422.3	295,486.8	262,734.1	1,000,510.5	382,710.9	64,031.4	257,536.5	33,412.0	Wholesale of non-alcohol beverages	
46323	การขายส่งผลิตภัณฑ์ยาสูบ	13	182,235.5	30,177.2	93,333.9	41,589.5	9,364.5	7,770.3	-	-	Wholesale of tobacco	
464	การขายส่งของใช้ในครัวเรือน	10,193	61,229,774.9	16,280,877.2	21,527,478.3	3,976,321.9	7,680,304.5	3,607,121.5	2,813,405.0	5,344,266.6	Wholesale of household goods	
4641	การขายส่งสิ่งทอ เสื้อผ้า และรองเท้า	6,283	21,318,665.2	6,455,928.3	6,139,326.4	1,898,487.0	3,205,250.1	823,625.5	1,207,487.4	1,588,560.5	Wholesale of textiles, clothing and footwear	
46411	การขายส่งผ้าและเสื้อผ้า	907	9,525,684.2	3,468,391.8	2,962,764.8	1,252,514.1	640,549.0	471,488.4	95,737.7	634,238.4	Wholesale of yarn and fabrics	
46412	การขายส่งของใช้ในครัวเรือนที่ทำจากสิ่งทอ	205	1,571,810.5	449,000.0	778,620.0	15,641.8	175,716.7	66,288.6	8,516.4	78,027.0	Wholesale of household goods of textile	
46413	การขายส่งอุปกรณ์ตัดเย็บ	78	1,217,024.5	496,298.2	220,140.5	394,630.8	48,533.7	15,226.0	25,360.2	16,835.0	Wholesale of haberdashery	
46414	การขายส่งเสื้อผ้า	4,666	7,910,792.8	1,455,607.0	1,894,507.3	224,678.0	2,196,905.9	217,037.6	1,072,265.8	849,791.2	Wholesale of clothing	
46415	การขายส่งรองเท้า	427	1,093,353.3	586,631.3	283,293.9	11,022.3	143,544.8	53,584.9	5,607.3	9,668.8	Wholesale of footwear	
4642	การขายส่งเครื่องใช้ไฟฟ้าและอิเล็กทรอนิกส์ชนิดใช้ในบ้าน	604	10,495,656.7	2,061,052.9	3,770,317.0	499,722.6	1,452,103.8	882,695.0	725,702.1	1,104,063.4	Wholesale of electric household appliances and consumer electronics	
46421	การขายส่งเครื่องใช้ไฟฟ้าและอิเล็กทรอนิกส์ชนิดใช้ในบ้าน (ยกเว้นอุปกรณ์ไฟฟ้าสำหรับใช้แสงสว่าง)	405	7,778,701.9	1,278,977.4	2,988,812.2	211,554.3	1,057,940.9	550,668.9	639,781.5	1,050,966.7	Wholesale of electric household appliances and consumer electronics (except lighting equipment)	
46422	การขายส่งอุปกรณ์ไฟฟ้าสำหรับใช้แสงสว่าง	199	2,716,954.8	782,075.5	781,504.8	288,168.3	394,162.8	332,026.1	85,920.5	53,096.8	Wholesale of lighting equipment	
4643	การขายส่งสินค้าวัฒนธรรมและนันทนาการ	681	8,461,416.0	3,378,016.3	3,168,985.0	434,621.8	857,317.2	268,874.5	43,936.5	309,664.7	Wholesale of cultural and recreation goods	
46431	การขายส่งหนังสือ หนังสือพิมพ์ และเครื่องเขียน	346	5,897,902.3	2,441,780.7	2,403,788.3	169,505.9	527,160.2	119,163.9	15,752.2	220,751.2	Wholesale of books, newspapers and stationery	
46432	การขายส่งสื่อบันทึกภาพ และเสียงที่บันทึกข้อมูลแล้ว	37	596,554.7	119,250.0	73,714.7	259,484.1	21,195.7	60,748.6	7,673.7	54,467.9	Wholesale of recorded visual and audio media	
46433	การขายส่งเครื่องกีฬา	126	1,279,324.6	765,460.4	213,701.1	2,774.1	200,251.6	59,175.9	16,634.4	21,327.2	Wholesale of sports goods	
46434	การขายส่งเกมและของเล่น	94	529,573.1	9,239.0	422,804.0	907.7	63,131.3	18,443.0	2,774.0	12,274.2	Wholesale of games and toys	

(พันบาท In Thousand Baht)

ตาราง 7 มูลค่าตามบัญชีของสินทรัพย์ของสถานประกอบการธุรกิจ ณ วันที่ 1 มกราคม 2556 จำแนกตามประเภทธุรกิจ (ต่อ)

TABLE 7 BOOK VALUE OF FIXED ASSETS OF BUSINESS ESTABLISHMENTS ON JANUARY 1, 2013 BY CATEGORY OF BUSINESS INDUSTRY (Cont'd)

รหัส Code	ประเภทธุรกิจ	จำนวน สถาน- ประกอบ Number of establishments	มูลค่าตามบัญชีของสินทรัพย์ ณ วันที่ 1, 2013				Book value of fixed assets on Jan. 1, 2013				สินทรัพย์ อื่น ๆ Other fixed assets	Category of business industry
			รวม Total	ที่ดิน Land	อาคารและ สิ่งก่อสร้าง Building and construction	เครื่องจักร Machinery	ยานพาหนะ Vehicles	เครื่องใช้ สำนักงาน Office appliances	เครื่องมือ อื่น ๆ Other Equipment			
46439	การขายส่งสินค้าอื่น ๆ ด้านวัฒนธรรมและบันเทิง	78	1,58,081.3	42,286.3	54,976.9	1,950.0	45,578.5	11,343.2	1,102.2	844.3	844.3	Wholesale of other cultural and recreation goods
4644	การขายส่งสินค้าทางเภสัชกรรม และทางการแพทย์ เครื่องมือและเครื่องใช้ใหม่	729	11,266,562.7	1,217,922.6	4,939,871.6	532,979.4	892,568.9	1,016,034.5	612,426.9	2,054,758.9	2,054,758.9	Wholesale of pharmaceutical and medical goods, perfumeries and toilet preparations
46441	การขายส่งสินค้าทางเภสัชกรรม และทางการแพทย์	422	7,710,520.7	1,120,159.9	2,053,054.6	528,945.7	697,678.7	826,738.5	585,621.9	1,898,321.4	1,898,321.4	Wholesale of pharmaceutical and medical goods
46442	การขายส่งเครื่องหอม	58	362,054.2	22,262.7	266,378.2	3,358.7	55,110.9	7,848.7	1,720.0	5,375.0	5,375.0	Wholesale of perfumeries
46443	การขายส่งเครื่องสำอาง และเครื่องใช้ใหม่	249	3,193,987.8	75,500.0	2,620,438.9	675.0	139,779.2	181,447.2	25,085.0	151,062.5	151,062.5	Wholesale of cosmetics and toilet preparations
4649	การขายส่งของใช้ในครัวเรือนอื่น ๆ	1,896	9,687,474.2	3,167,957.1	3,508,978.3	610,511.2	1,273,064.5	615,892.0	223,852.1	287,219.1	287,219.1	Wholesale of other household goods
46491	การขายส่งอุปกรณ์ถ่ายภาพและทัศนศาสตร์	52	693,677.3	352,500.0	257,565.1	2,459.9	43,983.6	19,046.1	5,951.7	12,171.0	12,171.0	Wholesale of photographic and optical goods
46492	การขายส่งนาฬิกา เครื่องประดับเพชรพลอย	738	1,986,838.2	546,146.5	429,113.5	56,343.2	424,853.5	233,825.8	123,822.4	172,733.3	172,733.3	Wholesale of watches, clocks and jewellery
46493	การขายส่งเครื่องหนังและเครื่องใช้สำหรับการเดินทาง	225	290,801.2	46,119.9	58,787.0	3,017.0	134,994.1	40,911.3	160.0	6,812.0	6,812.0	Wholesale of leather goods and travel accessories
46494	การขายส่งเฟอร์นิเจอร์ ชุดใช้ในครัวเรือน	132	1,989,323.6	1,361,176.7	277,045.6	128,397.0	186,676.0	15,819.8	19,674.9	533.5	533.5	Wholesale of household furniture
46495	การขายส่งเครื่องดินเผา เครื่องแก้ว และเครื่องครัว	136	688,412.8	223,504.2	257,068.3	47,748.6	109,172.2	23,632.3	24,605.0	2,682.2	2,682.2	Wholesale of chinaware, glassware and kitchenware
46499	การขายส่งของใช้ในครัวเรือนอื่น ๆ ซึ่งไม่ได้จัดประเภทไว้ในที่อื่น	613	4,038,421.1	638,509.7	2,229,398.8	372,545.5	373,385.1	282,656.7	49,638.1	92,287.1	92,287.1	Wholesale of other household goods, n.e.c
465	การขายส่งเครื่องจักร อุปกรณ์ และเครื่องมือเครื่องใช้	3,727	36,869,567.9	11,899,822.4	9,479,478.9	3,161,032.8	4,653,674.5	2,615,258.7	2,188,614.9	2,871,685.7	2,871,685.7	Wholesale of machinery, equipment and supplies
4651	การขายส่งคอมพิวเตอร์ อุปกรณ์พ่วง และซอฟต์แวร์	294	5,330,453.8	1,817,978.1	1,642,983.1	3,323.0	206,099.7	476,141.3	1,017,910.5	166,018.0	166,018.0	Wholesale of computers, computer peripheral equipment and software
46510	การขายส่งคอมพิวเตอร์ อุปกรณ์ต่อพ่วง และซอฟต์แวร์	294	5,330,453.8	1,817,978.1	1,642,983.1	3,323.0	206,099.7	476,141.3	1,017,910.5	166,018.0	166,018.0	Wholesale of computers, computer peripheral equipment and software
4652	การขายส่งอุปกรณ์และชิ้นส่วนทาง อิเล็กทรอนิกส์และโทรคมนาคม	492	4,228,775.2	1,232,374.4	827,405.7	55,583.8	481,610.5	371,311.3	502,067.8	758,421.8	758,421.8	Wholesale of electronic and telecommunications equipment and parts
46521	การขายส่งอุปกรณ์และชิ้นส่วน อิเล็กทรอนิกส์	263	1,338,656.8	76,193.6	127,256.1	36,041.6	162,386.9	191,327.7	108,858.5	636,592.3	636,592.3	Wholesale of electronic equipment and parts
46522	การขายส่งโทรศัพท์ และอุปกรณ์โทรคมนาคม	229	2,890,118.5	1,156,180.8	700,149.6	19,542.2	319,223.6	179,983.6	393,209.3	121,829.4	121,829.4	Wholesale of telephone and telecommunications equipment
4653	การขายส่งเครื่องจักร อุปกรณ์ และเครื่องใช้ทางการเกษตร	229	4,334,651.8	1,512,233.8	1,190,309.5	1,116,452.8	302,205.2	83,358.7	52,264.4	77,827.4	77,827.4	Wholesale of agricultural machinery, equipment and supplies
46530	การขายส่งเครื่องจักร อุปกรณ์ และเครื่องใช้ทางการเกษตร	229	4,334,651.8	1,512,233.8	1,190,309.5	1,116,452.8	302,205.2	83,358.7	52,264.4	77,827.4	77,827.4	Wholesale of agricultural machinery, equipment and supplies
4659	การขายส่งเครื่องจักรและอุปกรณ์อื่น ๆ	2,712	22,975,687.0	7,337,236.1	5,818,780.7	1,985,673.2	3,663,759.1	1,684,447.3	616,372.2	1,869,418.5	1,869,418.5	Wholesale of other machinery and equipment

(พันบาท In Thousand Baht)

ตาราง 7 มูลค่าตามบัญชีของสินทรัพย์ของสถานประกอบการธุรกิจ ณ วันที่ 1 มกราคม 2556 จำแนกตามประเภทธุรกิจ (ต่อ)

TABLE 7 BOOK VALUE OF FIXED ASSETS OF BUSINESS ESTABLISHMENTS ON JANUARY 1, 2013 BY CATEGORY OF BUSINESS INDUSTRY (Cont'd)

รหัส Code	ประเภทธุรกิจ	จำนวน สถาน- ประกอบ การ Number of establishments	มูลค่าตามบัญชีของสินทรัพย์ ณ วันที่ 1 มกราคม 2013					มูลค่าของสินทรัพย์คงเหลือ ณ วันที่ 1 มกราคม 2013		สินทรัพย์ ถาวรอื่น ๆ Other fixed assets	Category of business industry
			รวม Total	ที่ดิน Land	อาคารและ สิ่งก่อสร้าง Building and construction	เครื่องจักร Machinery	ยานพาหนะ Vehicles	เครื่องใช้ สำนักงาน Office appliances	เครื่องมือ อื่น ๆ Other Equipment		
46591	การขายส่งอุปกรณ์ขนส่ง (ยกเว้นยานยนต์ จักรยานยนต์ และรถจักรยาน)	38	423,351.6	204,523.1	167,553.4	11,426.8	25,881.4	7,662.0	6,239.6	65.3	Wholesale of transport equipment (except motor vehicles, motorcycles and bicycles)
46592	การขายส่งเครื่องจักรและอุปกรณ์ งานวิศวกรรมโยธา งานเหมืองแร่ และงานก่อสร้าง	94	4,089,306.6	2,642,944.8	546,521.2	10,133.3	188,002.6	48,544.8	53,550.5	599,609.3	Wholesale of civil engineering, mining and construction machinery
46593	การขายส่งเครื่องจักรและอุปกรณ์ ชนิดใช้ในงานอุตสาหกรรม	1,115	9,676,359.7	2,726,677.9	2,891,886.3	758,942.8	1,656,779.5	716,647.7	294,422.7	630,982.9	Wholesale of industrial machinery and equipment
46594	การขายส่งเครื่องจักร อุปกรณ์ และ เฟอร์นิเจอร์ใช้ในสำนักงาน	186	1,791,338.0	199,295.6	301,122.4	832,368.1	234,555.3	145,351.8	34,532.7	44,112.1	Wholesale of office machinery, equipment and furniture
46599	การขายส่งเครื่องจักรและอุปกรณ์อื่น ๆ ซึ่งมิได้จัดประเภทไว้ในที่อื่น	1,279	6,995,351.1	1,563,794.7	1,911,697.3	372,802.1	1,558,540.3	766,241.1	227,626.7	594,648.9	Wholesale of other machinery and equipment, n.e.c
466	การขายส่งสินค้าเฉพาะประเภทอื่น ๆ	5,536	84,656,119.7	32,126,366.8	29,597,195.4	6,188,350.6	9,049,683.7	2,142,683.4	1,232,381.3	4,319,458.6	Other specialized wholesale
4661	การขายส่งเชื้อเพลิงแข็ง เชื้อเพลิงเหลว และเชื้อเพลิงก๊าซ รวมถึงผลิตภัณฑ์ที่เกี่ยวข้อง	285	9,699,599.8	1,606,360.2	3,827,527.9	2,437,721.3	1,241,648.0	286,162.5	132,162.5	168,017.1	Wholesale of solid, liquid and gaseous fuels and related products
46611	การขายส่งเชื้อเพลิงแข็ง	82	1,697,059.8	690,532.1	493,419.7	257,660.3	63,387.0	94,671.3	93,651.0	3,718.4	Wholesale of solid fuels
46612	การขายส่งเชื้อเพลิงเหลว	39	6,390,559.4	638,501.5	2,811,102.0	2,098,886.3	685,855.0	102,939.0	4,362.5	48,913.0	Wholesale of liquid fuels
46613	การขายส่งเชื้อเพลิงก๊าซ	74	756,204.0	156,755.9	359,163.4	32,943.1	146,617.1	24,017.6	8,420.1	28,326.8	Wholesale of gaseous fuels
46614	การขายส่งผลิตภัณฑ์ที่ได้จากการกลั่นปิโตรเลียม	90	855,756.6	120,570.7	163,842.8	48,231.6	345,788.9	64,534.5	25,729.2	87,059.0	Wholesale of refined petroleum products
4662	การขายส่งโลหะ เหล็กกล้า และโลหะ ที่ไม่ใช่เหล็กขั้นมูลฐาน	879	23,990,584.2	11,305,276.1	8,446,663.4	410,889.4	1,306,379.2	193,772.4	299,981.6	2,027,622.1	Wholesale of metals and metal ores
46621	การขายส่งเหล็กและโลหะที่ไม่ใช่เหล็ก	68	1,058,895.0	272,364.3	269,124.9	259,666.0	152,283.9	43,621.4	58,229.4	3,545.2	Wholesale of ferrous and non-ferrous metal ores
46622	การขายส่งเหล็ก เหล็กกล้า และโลหะ ที่ไม่ใช่เหล็กขั้นมูลฐาน	811	22,931,749.2	11,032,911.8	8,177,538.5	151,223.4	1,154,095.3	150,151.0	241,752.3	2,024,076.9	Wholesale of iron, steel and non-ferrous metal in primary forms
4663	การขายส่งวัสดุก่อสร้าง เครื่องโลหะ เครื่องอุปกรณ์ และวัสดุสำหรับระบบท่อ และระบบทำความร้อน	1,654	30,070,933.4	13,984,110.0	9,696,795.1	974,177.1	2,980,323.0	635,364.6	392,142.4	1,408,021.1	Wholesale of construction materials, hardware, plumbing and heating equipment and supplies
46631	การขายส่งอิฐ หิน ปูน ทราย และผลิตภัณฑ์คอนกรีต	213	5,437,043.2	2,863,164.0	902,933.6	193,702.2	1,303,726.8	85,402.8	38,239.7	49,874.1	Wholesale of bricks, stone, cement, sand and concrete products
46632	การขายส่งไม้และผลิตภัณฑ์ จากไม้แปรรูปขั้นต้น	329	2,797,401.7	1,487,755.8	901,128.8	102,865.9	252,888.8	25,286.6	10,725.4	16,750.3	Wholesale of wood in the rough and products of primary processing of wood
46633	การขายส่งสี น้ำมันชักเงา และแลคเกอร์	128	2,235,564.2	1,122,177.1	589,013.6	44,959.6	179,458.9	33,370.2	98,342.7	168,242.0	Wholesale of paints, varnishes and lacquers
46634	การขายส่งอุปกรณ์ระบบท่อ และเครื่องสุขภัณฑ์	223	11,130,464.0	4,433,430.9	4,804,843.9	283,382.0	504,913.0	255,637.9	185,870.7	662,385.8	Wholesale of plumbing and heating equipment and supplies and sanitary equipment

(พันบาท In Thousand Baht)

ตาราง 7 มูลค่าตามบัญชีของสินทรัพย์ของสถานประกอบการธุรกิจ ณ วันที่ 1 มกราคม 2556 จำแนกตามประเภทธุรกิจ (ต่อ)

TABLE 7. BOOK VALUE OF FIXED ASSETS OF BUSINESS ESTABLISHMENTS ON JANUARY 1, 2013 BY CATEGORY OF BUSINESS INDUSTRY (Cont'd)

รหัส Code	ประเภทธุรกิจ	จำนวน สถาน- ประกอบ การ Number of establishments	มูลค่าตามบัญชีของสินทรัพย์ถาวรต้นงวด					Book value of fixed assets on Jan. 1, 2013			สินทรัพย์ ถาวรอื่น ๆ Other fixed assets	Category of business industry
			รวม Total	ที่ดิน Land	อาคารและ สิ่งก่อสร้าง Building and construction	เครื่องจักร Machinery	ยานพาหนะ Vehicles	เครื่องใช้ สำนักงาน Office appliances	เครื่องมือ อื่นๆ Other Equipment			
46639	การขายส่งวัสดุก่อสร้างอื่นๆ	761	8,470,460.3	4,077,582.2	2,498,875.2	349,267.4	739,335.5	235,667.0	58,964.0	510,766.9	Wholesale of other construction materials	
4669	การขายส่งของเสียและเศษวัสดุ และผลิตภัณฑ์อื่นๆ ซึ่งมีได้จัดประเภทไว้ในที่อื่น	2,718	20,895,002.4	5,230,620.5	7,626,209.0	2,365,562.7	3,521,333.5	1,027,383.9	408,094.4	715,798.3	Wholesale of waste and scrap and other products, n.e.c.	
46691	การขายส่งเคมีภัณฑ์ทางอุตสาหกรรม	658	10,197,044.7	2,627,360.8	3,250,497.5	1,424,462.2	1,684,652.0	600,046.2	67,457.6	542,568.5	Wholesale of industrial chemicals	
46692	การขายส่งปุ๋ยและเคมีภัณฑ์ทางการเกษตร	150	1,899,912.9	438,719.8	464,012.7	263,110.4	445,524.2	148,636.1	25,430.3	114,479.4	Wholesale of fertilizers and agrochemical products	
46693	การขายส่งยางพาราและพลาสติกขั้นต้น	159	1,022,104.9	180,591.3	342,433.3	74,667.1	256,508.3	85,549.2	78,683.2	3,672.5	Wholesale of rubber and plastic materials in primary forms	
46694	การขายส่งบรรจุภัณฑ์ชนิดใช้ในทางอุตสาหกรรม	182	1,515,496.1	98,797.6	1,318,217.2	45,937.0	39,083.4	5,682.5	928.4	6,850.0	Wholesale of industrial or commercial containers	
46695	การขายส่งของเสียและเศษวัสดุ ที่สามารรถนำกลับมาใช้ใหม่	1,266	3,222,735.0	1,143,198.0	1,158,281.4	122,771.4	642,484.8	17,431.6	137,684.7	883.0	Wholesale of waste and scrap and materials for recycling	
46699	การขายส่งผลิตภัณฑ์อื่นๆ ซึ่งมีได้จัดประเภทไว้ในที่อื่น	303	3,037,708.8	741,953.0	1,092,766.8	434,614.6	453,080.8	170,038.3	97,910.2	47,344.9	Wholesale of other products, n.e.c.	
469	การขายส่งสินค้าทั่วไป	355	1,768,260.6	840,235.4	298,131.4	131.0	383,656.9	162,249.2	29,785.6	54,071.1	Non-specialized wholesale trade	
4690	การขายส่งสินค้าทั่วไป	355	1,768,260.6	840,235.4	298,131.4	131.0	383,656.9	162,249.2	29,785.6	54,071.1	Non-specialized wholesale trade	
46900	การขายส่งสินค้าทั่วไป	355	1,768,260.6	840,235.4	298,131.4	131.0	383,656.9	162,249.2	29,785.6	54,071.1	Non-specialized wholesale trade	
47	การขายปลีก (ยกเว้นยานยนต์ และจักรยานยนต์)	89,613	288,194,700.3	74,916,078.8	172,149,153.9	2,100,595.1	18,652,410.5	11,047,169.8	2,957,960.3	6,371,331.8	Retail trade (except of motor vehicles and motorcycles)	
471	ร้านขายปลีกสินค้าทั่วไป	38,493	131,124,682.1	18,351,498.9	99,503,939.0	915,964.7	5,080,132.6	3,907,389.5	372,269.4	2,993,487.8	Retail sale in non-specialized stores	
4711	ร้านขายปลีกอาหาร เครื่องดื่ม หรือยาสูบ	31,790	96,700,673.4	13,596,926.7	73,993,458.5	137,280.3	4,152,184.7	2,942,451.2	263,248.2	1,615,123.8	Retail sale in non-specialized stores with food, beverages or tobacco predominating	
47111	เป็นสินค้าหลัก	139	5,321,990.2	2,665,206.9	1,709,104.1	134,290.3	206,461.0	530,578.7	55,696.5	20,652.7	Supermarkets	
47112	ซูเปอร์มาร์เก็ต	89	977,606.8	180,307.9	730,603.7	2,000.0	32,454.0	31,216.2	925.0	100.0	Discount stores/Supercenters/Hypermarkets	
47113	ดีสคันทรี/ซูเปอร์เซ็นเตอร์/ไฮเปอร์มาร์เก็ต	4,150	6,554,982.4	1,124,667.4	589,884.5	990.0	895,431.1	2,186,207.2	179,053.4	1,578,748.8	Convenience stores/Minimarts	
47114	ร้านสะดวกซื้อ/มีมิมาร์	27,412	83,846,094.0	9,626,744.5	70,963,866.2	-	3,017,838.6	194,449.2	27,573.3	15,622.3	Grocery stores	
4719	ร้านขายปลีกสินค้าทั่วไปอื่นๆ	6,703	34,424,008.7	4,754,572.2	25,510,480.5	778,684.4	927,947.9	964,938.3	109,021.2	1,378,364.0	Other retail sale in non-specialized stores	
47190	ร้านขายปลีกสินค้าทั่วไปอื่นๆ	6,703	34,424,008.7	4,754,572.2	25,510,480.5	778,684.4	927,947.9	964,938.3	109,021.2	1,378,364.0	Other retail sale in non-specialized stores	
472	ร้านขายปลีกอาหาร เครื่องดื่ม และยาสูบ	3,398	10,829,867.1	6,240,671.0	3,868,740.3	25,867.9	501,775.6	29,411.3	123,824.9	39,576.0	Retail sale of food, beverages and tobacco in specialized stores	
4721	ร้านขายปลีกอาหาร	2,900	9,800,841.0	5,536,131.0	3,590,853.4	24,852.9	473,242.8	16,888.7	120,716.2	38,156.0	Retail sale of food in specialized stores	
47211	ร้านขายปลีกเนื้อสัตว์และผลิตภัณฑ์เนื้อสัตว์	296	514,374.1	240,500.0	214,850.0	6,175.0	25,428.8	1,293.3	26,127.0	-	Retail sale of meat and meat products in specialized stores	

(พันบาท In Thousand Baht)

ตาราง 7 มูลค่าตามบัญชีของสินทรัพย์ถาวรของสถานประกอบการธุรกิจ ณ วันที่ 1 มกราคม 2556 จำแนกตามประเภทธุรกิจ (ต่อ)

TABLE 7. BOOK VALUE OF FIXED ASSETS OF BUSINESS ESTABLISHMENTS ON JANUARY 1, 2013 BY CATEGORY OF BUSINESS INDUSTRY (Cont'd)

รหัส Code	ประเภทธุรกิจ	จำนวน สถาน- ประกอบการ Number of establishments	มูลค่าตามบัญชีของสินทรัพย์ถาวรต้นงวด				Book value of fixed assets on Jan. 1, 2013				สินทรัพย์ ถาวรอื่น ๆ Other fixed assets	Category of business industry
			รวม Total	ที่ดิน Land	อาคารและ สิ่งก่อสร้าง Building and construction	เครื่องจักร Machinery	ยานพาหนะ Vehicles	เครื่องใช้ สำนักงาน Office appliances	เครื่องมือ อื่นๆ Other Equipment			
47212	ร้านขายปลีกปลาและผลิตภัณฑ์สัตว์น้ำ	126	879,726.6	434,571.8	432,900.4	-	11,230.7	360.3	663.4	-	-	Retail sale of fish and fish products in specialized stores
47213	ร้านขายปลีกผักและผลไม้	601	1,971,254.2	770,246.3	1,061,056.8	-	125,179.9	1,542.0	8,411.1	4,818.1	-	Retail sale of fruit and vegetables in specialized stores
47214	ร้านขายปลีกข้าว	549	1,825,846.0	1,210,687.9	520,978.7	-	91,668.4	2,193.1	317.8	-	-	Retail sale of rice in specialized stores
47215	ร้านขายปลีกผลิตภัณฑ์ขนมอบ	553	1,706,577.4	998,000.0	517,619.8	17,202.0	59,053.9	5,310.9	76,957.9	32,432.9	-	Retail sale of bakery products in specialized stores
47219	ร้านขายปลีกอาหารอื่นๆ	775	2,903,062.7	1,882,125.0	843,447.8	1,476.0	160,681.0	6,189.1	8,238.9	905.0	-	Retail sale of other food products in specialized stores
4722	ร้านขายปลีกเครื่องดื่ม	489	1,009,234.1	685,340.0	277,326.9	1,015.0	28,532.8	12,490.6	3,108.7	1,420.0	-	Retail sale of beverages in specialized stores
47221	ร้านขายปลีกเครื่องดื่มที่มีแอลกอฮอล์	126	139,915.1	3,000.0	101,448.9	-	24,158.9	10,571.3	736.0	-	-	Retail sale of alcohol beverages in specialized stores
47222	ร้านขายปลีกเครื่องดื่มที่ไม่มีแอลกอฮอล์	363	869,319.0	682,340.0	175,878.0	1,015.0	4,373.9	1,919.4	2,372.7	1,420.0	-	Retail sale of non-alcohol beverages in specialized stores
4723	ร้านขายปลีกผลิตภัณฑ์ยาสูบ	9	19,792.0	19,200.0	560.0	-	-	32.0	-	-	-	Retail sale of tobacco products in specialized stores
47230	ร้านขายปลีกผลิตภัณฑ์ยาสูบ	9	19,792.0	19,200.0	560.0	-	-	32.0	-	-	-	Retail sale of tobacco products in specialized stores
473	ร้านขายปลีกเชื้อเพลิงยานยนต์	952	3,236,216.9	1,625,661.5	368,296.7	228,948.9	521,423.4	98,088.2	391,652.3	2,145.8	-	Retail sale of automotive fuel in specialized stores
4730	ร้านขายปลีกเชื้อเพลิงยานยนต์	952	3,236,216.9	1,625,661.5	368,296.7	228,948.9	521,423.4	98,088.2	391,652.3	2,145.8	-	Retail sale of automotive fuel in specialized stores
474	ร้านขายปลีกอุปกรณ์สื่อสารสนเทศ และอุปกรณ์สื่อสารโทรคมนาคม	3,375	7,650,268.0	1,301,640.8	4,146,059.3	59,393.4	1,013,506.9	751,691.6	188,400.4	189,575.5	-	Retail sale of information and communications equipment in specialized stores
4741	ร้านขายปลีกคอมพิวเตอร์ อุปกรณ์ ต่อพ่วง ซอฟต์แวร์ และอุปกรณ์สื่อสาร โทรคมนาคม	2,830	6,355,889.7	874,424.9	3,610,105.8	57,764.3	731,256.2	716,696.9	185,805.2	179,836.4	-	Retail sale of computers, peripheral units, software and telecommunications equipment in specialized stores
47411	ร้านขายปลีกคอมพิวเตอร์ และอุปกรณ์ต่อพ่วง	1,003	1,105,809.7	326,773.9	255,416.5	57,176.3	295,744.7	78,907.6	39,266.5	52,524.2	-	Retail sale of computers and peripheral units in specialized stores
47412	ร้านขายปลีกเครื่องเล่นวีดิโอเกม และซอฟต์แวร์วีดิโอเกม	158	146,131.7	-	41,557.2	-	16,269.9	24,838.0	4,224.8	59,241.7	-	Retail sale of video game consoles and software in specialized stores
47413	ร้านขายปลีกอุปกรณ์สื่อสารโทรคมนาคม	1,669	5,103,948.3	547,651.0	3,313,132.1	588.0	419,241.6	612,951.3	142,313.9	68,070.4	-	Retail sale of telecommunications equipment in specialized stores
4742	ร้านขายปลีกอุปกรณ์ภาพและเสียง	545	1,294,378.3	427,215.9	535,953.5	1,629.1	282,250.8	34,994.7	2,595.2	9,739.1	-	Retail sale of audio and video equipment in specialized stores

(พันบาท In Thousand Baht)

ตาราง 7 มูลค่าตามบัญชีของสินทรัพย์ของสถานประกอบการธุรกิจ ณ วันที่ 1 มกราคม 2556 จำแนกตามประเภทธุรกิจ (ต่อ)

TABLE 7 BOOK VALUE OF FIXED ASSETS OF BUSINESS ESTABLISHMENTS ON JANUARY 1, 2013 BY CATEGORY OF BUSINESS INDUSTRY (Cont'd)

(พันบาท In Thousand Baht)

รหัส Code	ประเภทธุรกิจ	จำนวน สถาน- ประกอบ การ Number of establishments	มูลค่าตามบัญชีของสินทรัพย์ ณ วันที่ 1, 2013							สินทรัพย์ ถาวรอื่น ๆ Other fixed assets	Category of business industry
			รวม Total	ที่ดิน Land	อาคารและ สิ่งก่อสร้าง Building and construction	เครื่องจักร Machinery	ยานพาหนะ Vehicles	เครื่องใช้ สำนักงาน Office appliances	เครื่องมือ อื่นๆ Other Equipment		
47420	ร้านขายปลีกอุปกรณ์ภาพและเสียง	545	1,294,378.3	427,215.9	535,953.5	1,629.1	282,250.8	34,994.7	2,595.2	9,739.1	Retail sale of audio and video equipment in specialized stores
475	ร้านขายปลีกอุปกรณ์อื่นๆ ชนิดใช้ในครัวเรือน	10,999	58,073,982.8	20,090,314.1	29,940,987.6	507,156.3	4,988,022.9	913,285.4	870,613.5	763,602.9	Retail sale of other household equipment in specialized stores
4751	ร้านขายปลีกสิ่งทอ	1,326	3,086,797.0	310,742.6	2,303,934.0	1,000.0	361,210.2	11,214.7	91,333.7	7,361.9	Retail sale of textiles in specialized stores
47511	ร้านขายปลีกผ้า	627	2,156,228.6	170,571.4	1,618,742.6	1,000.0	273,834.3	4,932.8	87,147.6	-	Retail sale of fabrics in specialized stores
47512	ร้านขายปลีกของใช้ในครัวเรือนที่ทำจากผ้า	335	64,097.3	3,000.0	20,000.0	-	31,836.5	1,768.3	832.5	6,660.0	Retail sale of household articles of textiles in specialized stores
47513	ร้านขายปลีกอุปกรณ์ตัดเย็บ	364	866,471.0	137,171.2	665,191.4	-	55,539.4	4,513.6	3,353.6	701.9	Retail sale of haberdashery in specialized stores
4752	ร้านขายปลีกเครื่องโลหะ สี และกระจก	3,840	25,671,877.2	9,598,253.7	11,853,309.2	229,368.9	2,307,737.5	546,032.8	573,287.3	563,887.8	Retail sale of hardware, paints and glass in specialized stores
47521	ร้านขายปลีกเครื่องโลหะ	775	6,633,209.4	2,424,522.9	3,456,776.8	17,560.3	342,895.2	188,742.0	197,427.3	5,285.0	Retail sale of hardware in specialized stores
47522	ร้านขายปลีกสี น้ำมันชักเงา และแล็กเกอร์	245	1,166,990.1	354,493.6	699,831.5	1,909.6	71,186.1	20,921.2	12,875.0	5,773.1	Retail sale of paints, varnishes and lacquers in specialized stores
47523	ร้านขายปลีกอุปกรณ์ระบบท่อ และเครื่องสุขภัณฑ์	378	8,707,668.9	2,976,282.4	4,357,822.2	105,152.8	352,507.9	218,643.5	216,045.4	481,214.9	Retail sale of plumbing, heating and sanitary equipment and supplies in specialized stores
47524	ร้านขายปลีกวัสดุก่อสร้างอื่นๆ	1,487	4,928,273.7	1,793,865.4	2,133,648.3	48,030.9	729,888.2	57,407.1	94,068.8	71,364.9	Retail sale of other construction materials in specialized stores
47525	ร้านขายปลีกวัสดุก่อสร้างหลายชนิด รวมถึงวัสดุอุปกรณ์และเครื่องมือ	955	4,235,735.0	2,049,089.4	1,205,230.4	56,715.3	811,260.0	60,319.1	52,870.7	250.0	Retail sale of a variety of construction materials including do-it-yourself material and equipment in specialized stores
4753	ร้านขายปลีกพรม สิ่งปูพื้น วัสดุปูผนัง และปูพื้น	347	864,269.7	401,144.4	208,179.1	4,875.0	165,114.3	13,144.8	3,898.5	67,913.5	Retail sale of carpets, rugs, wall and floor coverings in specialized stores
47530	ร้านขายปลีกพรม สิ่งปูพื้น วัสดุปูผนัง และปูพื้น	347	864,269.7	401,144.4	208,179.1	4,875.0	165,114.3	13,144.8	3,898.5	67,913.5	Retail sale of carpets, rugs, wall and floor coverings in specialized stores
4759	ร้านขายปลีกเครื่องใช้ไฟฟ้า พอร์ทัลเจอร์ อุปกรณ์ไฟฟ้าสำหรับให้แสงสว่าง และของใช้อื่นๆ ในครัวเรือน	5,486	28,451,038.9	9,780,173.4	15,575,565.2	271,912.4	2,153,961.0	342,893.1	202,094.0	124,439.7	Retail sale of electrical household appliances, furniture, lighting equipment and other household articles in specialized stores
47591	ร้านขายปลีกเฟอร์นิเจอร์ ชนิดใช้ในครัวเรือน	1,236	14,018,007.3	4,129,105.0	9,096,391.7	32,346.0	676,985.7	36,884.8	20,430.4	25,863.8	Retail sale of household furniture in specialized stores
47592	ร้านขายปลีกเครื่องดินเผา เครื่องแก้ว และเครื่องครัว	650	1,060,476.1	469,719.7	387,028.3	24,035.0	144,107.4	19,377.8	11,570.7	4,637.1	Retail sale of chinaware, glassware and kitchenware in specialized stores

ตาราง 7 มูลค่าตามบัญชีของสินทรัพย์ถาวรของสถานประกอบการธุรกิจ ณ วันที่ 1 มกราคม 2556 จำแนกตามประเภทธุรกิจ (ต่อ)

TABLE 7. BOOK VALUE OF FIXED ASSETS OF BUSINESS ESTABLISHMENTS ON JANUARY 1, 2013 BY CATEGORY OF BUSINESS INDUSTRY (Cont'd)

รหัส Code	ประเภทธุรกิจ	จำนวน สถาน- ประกอบการ Number of establishments	มูลค่าตามบัญชีของสินทรัพย์ถาวรต้นงวด					Book value of fixed assets on Jan. 1, 2013			สินทรัพย์ ถาวรอื่น ๆ Other fixed assets	Category of business industry
			รวม Total	ที่ดิน Land	อาคารและ สิ่งก่อสร้าง Building and construction	เครื่องจักร Machinery	ยานพาหนะ Vehicles	เครื่องใช้ สำนักงาน Office appliances	เครื่องมือ อื่น ๆ Other Equipment			
47593	ร้านขายปลีกอุปกรณ์ไฟฟ้า สำหรับใช้แสงสว่าง	538	1,494,872.0	806,059.6	487,980.4	541.7	126,229.9	54,212.8	19,354.5	493.1	Retail sale of lighting equipment in specialized stores	
47594	ร้านขายปลีกเครื่องดนตรี และอุปกรณ์ที่เกี่ยวข้อง	134	763,257.6	479,472.0	258,519.5	67.2	18,167.6	4,850.6	1,015.9	1,164.8	Retail sale of musical instruments and related equipment in specialized stores	
47595	ร้านขายปลีกเครื่องใช้ไฟฟ้า ชนิดใช้ในครัวเรือน	1,887	7,910,893.0	3,067,861.2	3,169,777.9	214,922.5	1,013,734.1	214,824.4	138,913.7	90,859.2	Retail sale of electrical household appliances in specialized stores	
47599	ร้านขายปลีกของใช้อื่นๆ ในครัวเรือน ซึ่งมิได้จัดประเภทไว้ในที่อื่น	1,041	3,203,532.8	827,955.9	2,175,867.4	-	174,736.4	12,742.7	10,808.8	1,421.6	Retail sale of other household articles, n.e.c. in specialized stores	
476	ร้านขายปลีกสินค้าวัฒนธรรม และนันทนาการ	5,131	14,883,349.5	2,991,624.4	9,326,367.1	67,731.3	1,041,906.3	762,200.3	370,983.7	322,536.5	Retail sale of cultural and recreation goods in specialized stores	
4761	ร้านขายปลีกหนังสือ หนังสือพิมพ์ และเครื่องเขียน	1,693	7,913,629.7	2,271,055.9	3,805,379.7	61,866.3	497,613.0	640,451.1	335,447.5	301,816.2	Retail sale of books, newspapers and stationary in specialized stores	
47611	ร้านขายปลีกหนังสือ หนังสือพิมพ์ วารสาร และนิตยสาร	860	3,783,871.3	1,056,416.4	1,249,912.5	5,647.0	293,412.7	559,246.5	324,560.0	294,676.2	Retail sale of books, newspapers, periodicals and magazines in specialized stores	
47612	ร้านขายปลีกเครื่องเขียน และเครื่องใช้สำนักงาน	833	4,129,758.3	1,214,639.5	2,555,467.1	56,219.3	204,200.3	81,204.7	10,887.5	7,139.9	Retail sale of stationary and office supplies in specialized stores	
4762	ร้านขายปลีกสื่อบันทึกเสียงและภาพ	331	2,490,295.1	115,096.0	2,321,687.5	5,865.0	22,213.6	18,570.4	3,457.6	3,405.0	Retail sale of music and video recordings in specialized stores	
47620	ร้านขายปลีกสื่อบันทึกเสียงและภาพ	331	2,490,295.1	115,096.0	2,321,687.5	5,865.0	22,213.6	18,570.4	3,457.6	3,405.0	Retail sale of music and video recordings in specialized stores	
4763	ร้านขายปลีกเครื่องกีฬา	605	1,082,246.4	496,375.0	446,984.2	-	76,805.6	50,612.9	4,578.6	6,890.0	Retail sale of sporting equipment in specialized stores	
47630	ร้านขายปลีกเครื่องกีฬา	605	1,082,246.4	496,375.0	446,984.2	-	76,805.6	50,612.9	4,578.6	6,890.0	Retail sale of sporting equipment in specialized stores	
4764	ร้านขายปลีกเกมและของเล่น	467	236,861.9	57,586.4	52,383.0	-	112,649.0	10,240.1	4,003.4	-	Retail sale of games and toys in specialized stores	
47640	ร้านขายปลีกเกมและของเล่น	467	236,861.9	57,586.4	52,383.0	-	112,649.0	10,240.1	4,003.4	-	Retail sale of games and toys in specialized stores	
4769	ร้านขายปลีกสินค้าอื่นๆ ด้านวัฒนธรรม และนันทนาการ	2,035	3,160,316.5	51,511.1	2,699,932.7	-	332,625.1	42,325.8	23,496.6	10,425.3	Retail sale of other cultural and recreation goods in specialized stores	
47691	ร้านขายปลีกผลิตภัณฑ์งานฝีมือของไทย และของที่ระลึก	446	245,619.5	24,311.1	145,294.1	-	58,990.0	6,873.4	1,533.4	8,617.5	Retail sale of Thai handicrafts and souvenirs in specialized stores	
47699	ร้านขายปลีกสินค้าอื่นๆ ด้านวัฒนธรรม และนันทนาการ ซึ่งมิได้จัดประเภทไว้ในที่อื่น	1,589	2,914,696.9	27,200.0	2,554,638.6	-	273,635.0	35,452.4	21,963.2	1,807.8	Retail sale of other cultural and recreation goods, n.e.c. in specialized stores	

(พันบาท In Thousand Baht)

ตาราง 7 มูลค่าตามบัญชีของสินทรัพย์ถาวรของสถานประกอบการธุรกิจ ณ วันที่ 1 มกราคม 2556 จำแนกตามประเภทธุรกิจ (ต่อ)

TABLE 7 BOOK VALUE OF FIXED ASSETS OF BUSINESS ESTABLISHMENTS ON JANUARY 1, 2013 BY CATEGORY OF BUSINESS INDUSTRY (Cont'd)

รหัส Code	ประเภทธุรกิจ	จำนวน สถาน- ประกอบกร Number of establishments	มูลค่าตามบัญชีของสินทรัพย์ถาวรต้นงวด				Book value of fixed assets on Jan. 1, 2013				สินทรัพย์ ถาวรอื่น ๆ Other fixed assets	Category of business industry
			รวม Total	ที่ดิน Land	อาคารและ สิ่งก่อสร้าง Building and construction	เครื่องจักร Machinery	ยานพาหนะ Vehicles	เครื่องใช้ สำนักงาน Office appliances	เครื่องมือ อื่น ๆ Other Equipment			
477	ร้านค้าปลีกสินค้าประเภทอื่นๆ	27,050	56,466,313.2	23,824,790.2	21,035,856.9	295,088.6	5,417,986.2	3,499,302.8	585,596.0	1,807,692.6	Retail sale of other goods in specialized stores	
4771	ร้านขายปลีกเสื้อผ้า รองเท้า และเครื่องหนัง	12,527	16,654,356.2	6,239,147.0	7,571,960.7	57,560.4	2,413,394.5	187,509.0	107,359.5	77,405.1	Retail sale of clothing, footwear and leather articles in specialized stores	
47711	ร้านขายปลีกเสื้อผ้า	9,895	11,527,259.4	3,110,075.5	6,103,387.9	19,433.7	2,069,115.1	134,744.7	40,114.0	50,388.7	Retail sale of clothing in specialized stores	
47712	ร้านขายปลีกรองเท้า	1,526	2,372,527.9	1,129,880.0	1,065,240.0	25,228.5	130,571.6	20,713.5	774.3	120.0	Retail sale of footwear in specialized stores	
47713	ร้านขายปลีกเครื่องหนัง	1,106	2,754,548.9	1,999,191.5	403,332.8	12,898.2	213,707.9	32,050.9	66,471.1	26,896.5	Retail sale of leather articles in specialized stores	
4772	ร้านขายปลีกสินค้าทางเภสัชกรรม และเวชภัณฑ์ เครื่องหอม และเครื่องประดับ	5,282	11,119,052.5	4,248,138.1	4,363,359.1	67,576.1	739,267.8	383,774.1	134,909.1	1,182,028.1	Retail sale of pharmaceutical and medical goods, perfumeries and toilet preparation in specialized stores	
47721	ร้านขายปลีกสินค้าทางเภสัชกรรม และเวชภัณฑ์	3,948	8,676,969.5	3,820,501.7	3,138,733.3	51,257.2	396,897.9	179,093.5	70,537.9	1,019,948.0	Retail sale of pharmaceutical and medical goods in specialized stores	
47722	ร้านขายปลีกเครื่องหอม	158	222,856.2	74,529.3	104,013.8	3,126.5	18,612.4	8,289.7	14,284.5	-	Retail sale of perfumeries in specialized stores	
47723	ร้านขายปลีกเครื่องสำอาง และเครื่องประดับ	1,176	2,219,226.8	353,107.1	1,120,612.1	13,192.4	323,757.5	196,391.0	50,086.6	162,080.1	Retail sale of cosmetics and toilet preparations in specialized stores	
4773	ร้านขายปลีกสินค้าใหม่อื่นๆ	8,147	27,129,819.0	12,975,403.1	8,061,846.3	169,752.1	2,129,152.4	2,905,653.2	341,039.0	546,972.9	Other retail sale of new goods in specialized stores	
47731	ร้านขายปลีกนาฬิกา แวนดา และอุปกรณ์ถ่ายภาพ	1,549	4,532,632.5	1,435,514.4	400,187.7	2,563.8	330,899.9	2,240,354.6	122,133.6	978.6	Retail sale of watches, eyeglasses and photographic equipment in specialized stores	
47732	ร้านขายปลีกเครื่องประดับเพชรพลอย	3,027	14,541,634.6	7,918,252.4	5,140,313.9	34,494.9	762,411.4	501,595.3	97,310.0	87,256.7	Retail sale of jewellery in specialized stores	
47733	ร้านขายปลีกดอกไม้ ต้นไม้ และอุปกรณ์ที่เกี่ยวข้อง	838	784,609.8	322,164.7	171,195.2	12,673.7	157,798.9	112,992.0	5,673.3	2,112.0	Retail sale of flowers, plants and related equipment in specialized stores	
47734	ร้านขายปลีกสัตว์เลี้ยง และอุปกรณ์ที่เกี่ยวข้อง	1,327	3,446,333.7	1,534,746.7	876,467.7	104,929.3	350,612.5	18,278.4	107,063.5	454,235.6	Retail sale of pet animals and related equipment in specialized stores	
47735	ร้านขายปลีกก๊าซบรรจุถัง ถ่านไม้ และเชื้อเพลิงอื่นๆ สำหรับใช้ในครัวเรือน	574	1,805,557.9	413,759.7	1,152,665.8	812.5	229,176.9	3,889.7	3,136.7	2,116.7	Retail sale of household fuel oil, bottled gas, wood and other fuel in specialized stores	
47739	ร้านขายปลีกสินค้าใหม่อื่นๆ ซึ่งมีได้จัดประเภทไว้ในที่อื่น	832	2,019,050.5	1,350,965.2	321,016.1	14,277.9	298,252.8	28,543.2	5,721.9	273.3	Other retail sale of new goods, n.e.c. in specialized stores	
4774	ร้านขายปลีกสินค้าใช้แล้ว	1,094	1,563,105.6	362,102.0	1,038,690.7	200.0	136,171.5	22,366.4	2,288.5	1,286.5	Retail sale of second-hand goods	
47741	ร้านขายปลีกโบราณวัตถุ	348	1,090,305.4	334,607.0	706,392.5	-	42,591.7	6,714.4	-	-	Retail sale of antiques	
47742	ร้านขายปลีกเสื้อผ้า รองเท้า และเครื่องหนัง ที่ใช้แล้ว	279	15,927.2	-	-	-	13,950.0	1,977.2	-	-	Retail sale of second hand clothing, footwear and leather articles	

(พันบาท In Thousand Baht)

ตาราง 7 มูลค่าตามบัญชีของสินทรัพย์ถาวรของสถานประกอบการธุรกิจ ณ วันที่ 1 มกราคม 2556 จำแนกตามประเภทธุรกิจ (ต่อ)

TABLE 7 BOOK VALUE OF FIXED ASSETS OF BUSINESS ESTABLISHMENTS ON JANUARY 1, 2013 BY CATEGORY OF BUSINESS INDUSTRY (Cont'd)

(พันบาท In Thousand Baht)

รหัส Code	ประเภทธุรกิจ	จำนวน สถาน- ประกอบการ Number of establishments	มูลค่าตามบัญชีของสินทรัพย์ถาวรต้นงวด										สินทรัพย์ ถาวรอื่น ๆ Other fixed assets	Category of business industry
			รวม Total	ที่ดิน Land	อาคารและ สิ่งก่อสร้าง Building and construction	เครื่องจักร Machinery	ยานพาหนะ Vehicles	เครื่องใช้ สำนักงาน Office appliances	เครื่องมือ อื่น ๆ Other Equipment	842.7				
47743	ร้านขายปลีกคอมพิวเตอร์และอุปกรณ์ สื่อสารโทรคมนาคมที่ใช้แล้ว	90	17,836.3	-	1,798.3	-	6,030.0	9,053.4	112.0	842.7			Retail sale of second hand computer and telecommunication equipment	
47744	ร้านขายปลีกเครื่องใช้ไฟฟ้า และอิเล็กทรอนิกส์ ชนิดใช้ในครัวเรือนที่ใช้แล้ว	90	58,920.0	11,520.0	36,000.0	-	11,070.0	200.0	130.0	-			Retail sale of second hand electric household appliances and consumer electronics	
47745	ร้านขายปลีกหนังสือ หนังสือพิมพ์ วารสาร และนิตยสาร ที่ใช้แล้ว	71	22,293.1	15,975.0	2,218.8	-	3,106.3	549.4	-	443.8			Retail sale of second hand books, newspapers, periodicals and magazines	
47749	ร้านขายปลีกสินค้าใช้แล้วอื่น ๆ	216	357,823.5	-	292,281.3	200.0	59,423.6	3,872.2	2,046.5	-			Retail sale of other second-hand goods	
479	การขายปลีกโดยไม่มีร้าน	215	5,930,020.8	489,877.9	3,938,907.0	444.0	87,656.5	1,085,800.6	54,620.0	252,714.7			Retail trade not in stores, stalls or markets	
4791	การขายปลีกโดยการรับส่งสินค้าทางไปรษณีย์ โทรทัศน์ วิทยุ โทรทัศน์ และทางอินเทอร์เน็ต	32	447,381.8	184,401.5	114,612.5	-	1,146.7	26,893.4	268.0	120,059.6			Retail sale via mail order houses or via internet	
47911	การขายปลีกโดยการรับส่งสินค้าทางไปรษณีย์ โทรทัศน์ วิทยุ และโทรศัพท์	12	383,180.4	184,401.5	109,449.6	-	1,146.7	1,875.5	80.0	86,227.0			Retail sale via mail order houses	
47912	การขายปลีกทางอินเทอร์เน็ต	20	64,201.4	-	5,162.9	-	-	25,018.0	188.0	33,832.5			Retail sale via internet	
4799	การขายปลีกโดยไม่มีการรับส่งสินค้าอื่น ๆ	183	5,482,639.0	305,476.4	3,844,294.5	444.0	86,509.8	1,058,907.2	54,352.0	132,655.1			Other retail sale not in stores, stalls or markets	
47991	การขายตรง	183	5,482,639.0	305,476.4	3,844,294.5	444.0	86,509.8	1,058,907.2	54,352.0	132,655.1			Retail sale by direct sales	
55	ที่พักแรม	755	114,948,156.9	25,962,014.6	71,824,267.0	5,709,145.7	2,033,394.6	2,134,090.0	6270,607.7	1,014,637.2			Accommodation	
551	ที่พักแรมระยะสั้น	748	114,912,833.9	25,962,014.6	71,789,267.0	5,709,145.7	2,033,394.6	2,133,818.0	6,270,556.7	1,014,637.2			Short term accommodation activities	
55101	ที่พักแรมระยะสั้น	748	114,912,833.9	25,962,014.6	71,789,267.0	5,709,145.7	2,033,394.6	2,133,818.0	6,270,556.7	1,014,637.2			Short term accommodation activities	
551011	โรงแรมและรีสอร์ท	635	112,771,820.8	25,586,134.6	70,177,115.0	5,709,145.7	2,021,398.7	2,080,097.7	6,255,629.0	942,300.1			Hotels and resort hotels	
55102	เกสต์เฮ้าส์	113	2,141,013.1	375,880.0	1,612,152.0	-	11,995.9	53,720.4	14,927.7	72,337.1			Guesthouses	
559	ที่พักแรมประเภทอื่นๆ	7	35,323.0	-	35,000.0	-	-	272.0	51.0	-			Other accommodation	
55901	ที่พักแรมประเภทอื่นๆ	7	35,323.0	-	35,000.0	-	-	272.0	51.0	-			Other accommodation	
559011	การบริการห้องพักหรือที่พักราคา ต่ำกว่านักเรียน/นักศึกษา	7	35,323.0	-	35,000.0	-	-	272.0	51.0	-			Accommodation for students	
56	การบริการอาหารและเครื่องดื่ม	35,377	36,240,124.4	8,312,971.8	13,662,217.0	604,061.8	3,980,809.5	2,260,339.6	6,042,393.2	1,377,331.5			Food and beverage service activities	
561	การบริการอาหาร	30,417	30,895,555.9	4,783,927.8	12,474,446.5	521,113.2	3,705,383.9	2,121,652.3	5,915,588.0	1,373,444.1			Restaurants and mobile food service activities	
56101	การบริการอาหารในภัตตาคาร/ร้านอาหาร	30,417	30,895,555.9	4,783,927.8	12,474,446.5	521,113.2	3,705,383.9	2,121,652.3	5,915,588.0	1,373,444.1			Restaurants and mobile food service activities	
561011	การบริการจัดเลี้ยงสถานที่	1,062	365,406.9	90,782.1	73,401.4	-	163,376.1	19,480.3	18,114.6	252.4			Event catering and other food service activities	
562	การบริการอาหารประเภทอื่นๆ	79	221,032.3	90,782.1	73,401.4	-	37,787.2	15,317.9	3,491.3	252.4			Event catering	
562101	การบริการจัดเลี้ยงสถานที่	79	221,032.3	90,782.1	73,401.4	-	37,787.2	15,317.9	3,491.3	252.4			Event catering	

ตาราง 7 มูลค่าตามบัญชีของสินทรัพย์ถาวรของสถานประกอบการธุรกิจ ณ วันที่ 1 มกราคม 2556 จำแนกตามประเภทธุรกิจ (ต่อ)

TABLE 7 BOOK VALUE OF FIXED ASSETS OF BUSINESS ESTABLISHMENTS ON JANUARY 1, 2013 BY CATEGORY OF BUSINESS INDUSTRY (Cont'd)

รหัส Code	ประเภทธุรกิจ	จำนวน สถาน- ประกอบการ Number of establishments	มูลค่าตามบัญชีของสินทรัพย์ถาวรต้นงวด							Book value of fixed assets on Jan. 1, 2013			สินทรัพย์ ถาวรอื่น ๆ Other fixed assets	Category of business industry
			รวม Total	ที่ดิน Land	อาคารและ สิ่งก่อสร้าง Building and construction	เครื่องจักร Machinery	ยานพาหนะ Vehicles	เครื่องใช้ สำนักงาน Office appliances	เครื่องมือ อื่นๆ Other Equipment					
5629	การบริการอาหารประเภทอื่นๆ	983	144,374.6	-	-	-	125,588.9	4,162.4	14,623.3	-	-	-	Other food service activities	
56292	การค้าปลีกในร้านอาหาร	983	144,374.6	-	-	-	125,588.9	4,162.4	14,623.3	-	-	-	Operation of canteen	
563	การบริการเครื่องดื่ม	3,898	4,979,161.7	3,438,262.0	1,114,369.0	82,948.6	112,049.5	119,207.0	108,690.6	3,635.0	3,635.0	3,635.0	Beverage serving activities	
5630	การบริการเครื่องดื่ม	3,898	4,979,161.7	3,438,262.0	1,114,369.0	82,948.6	112,049.5	119,207.0	108,690.6	3,635.0	3,635.0	3,635.0	Beverage serving activities	
56301	การบริการเครื่องดื่มที่มีแอลกอฮอล์ เป็นหลักในร้าน	535	585,606.9	281,333.3	196,633.3	1,100.0	31,179.5	67,558.8	4,167.0	3,635.0	3,635.0	3,635.0	Beverage serving activities in store, of mostly alcoholic beverages	
56302	การบริการเครื่องดื่มที่ไม่มีแอลกอฮอล์ เป็นหลักในร้าน	3,363	4,393,554.8	3,156,928.7	917,735.7	81,848.6	80,870.0	51,648.3	104,523.6	-	-	-	Beverage serving activities in store, of mostly non-alcoholic beverages	
59	การผลิตภาพยนตร์ วิดีทัศน์ และรายการ โทรทัศน์ การบันทึกเสียงลงบนสื่อ และการจัดพิมพ์จำหน่าย หรือเผยแพร่ดนตรี	445	7,892,515.7	2,751,311.1	1,887,443.4	986,258.5	891,804.9	457,835.3	443,018.7	474,843.8	468,696.5	474,843.8	Motion picture, video and television programme production, sound recording and music publishing activities	
591	กิจกรรมที่เกี่ยวข้องกับการผลิต วีดิทัศน์ และรายการโทรทัศน์	397	7,559,418.8	2,611,472.1	1,848,417.2	946,246.0	862,709.0	426,868.6	395,009.5	468,696.5	468,696.5	468,696.5	Motion picture, video and television programme activities	
5911	การผลิตภาพยนตร์ วิดีทัศน์ และรายการโทรทัศน์	300	5,388,747.9	2,255,494.1	1,653,363.2	37,180.6	683,522.1	301,482.5	311,201.0	146,504.5	146,504.5	146,504.5	Motion picture, video and television programme production activities	
59111	การผลิตภาพยนตร์และวีดิทัศน์	69	636,091.0	107,980.4	231,034.3	21,161.2	163,183.6	32,143.9	37,522.8	43,064.7	43,064.7	43,064.7	Motion picture and video production activities	
59112	การผลิตรายการโทรทัศน์	231	4,732,656.9	2,147,513.7	1,422,328.9	16,019.4	520,338.5	269,338.5	273,678.2	103,439.8	103,439.8	103,439.8	Television programme production activities	
5912	กิจกรรมภายหลังการผลิตภาพยนตร์ วีดิทัศน์ และรายการโทรทัศน์	56	1,345,168.7	303,411.7	75,461.9	757,522.5	34,202.1	72,323.4	64,868.8	37,378.4	37,378.4	37,378.4	Motion picture, video and television programme post-production activities	
59121	การบริการตัดต่อภาพและเสียง	39	1,137,650.4	296,482.4	28,070.3	675,170.1	21,495.5	42,094.8	48,068.8	26,268.5	26,268.5	26,268.5	Audio-visual editing activities	
59122	การบริการทำคอมพิวเตอร์กราฟิก แอนิเมชัน และเทคนิคพิเศษ	16	97,689.6	-	32,283.7	16,048.0	12,706.6	8,755.5	16,800.0	11,095.8	11,095.8	11,095.8	Computer graphics, animations and visual effects activities	
59129	กิจกรรมอื่นๆ ภายหลังการผลิตภาพยนตร์ วีดิทัศน์ และรายการโทรทัศน์	1	D	D	D	D	D	D	D	D	D	D	Other motion picture, video and television programme post-production activities	
5913	การเผยแพร่ภาพยนตร์ วิดีทัศน์ และรายการโทรทัศน์	11	397,566.2	9,660.6	24,200.3	-	60,739.0	11,668.2	6,484.6	284,813.5	284,813.5	284,813.5	Motion picture, video and television programme distribution activities	
59131	การเผยแพร่ภาพยนตร์ วิดีทัศน์ และรายการโทรทัศน์	4	5,830.8	1,500.0	800.0	-	1,857.4	1,600.4	73.0	-	-	-	Motion picture, video and television programme distribution activities	
59132	การดูแลสิทธิในการผลิตซ้ำภาพยนตร์ วิดีทัศน์ และรายการโทรทัศน์ เพื่อจำหน่ายหรือเผยแพร่	7	391,735.4	8,160.6	23,400.3	-	58,881.6	10,067.8	6,411.6	284,813.5	284,813.5	284,813.5	Licensing activities for film rights and their revenues	
5914	การฉายภาพยนตร์	30	427,955.9	42,905.6	95,391.8	151,543.0	84,245.9	41,394.5	12,455.2	-	-	-	Motion picture projection activities	

(พันบาท In Thousand Baht)

ตาราง 7 มูลค่าตามบัญชีของสินทรัพย์การของสถานประกอบการธุรกิจ ณ วันที่ 1 มกราคม 2556 จำแนกตามประเภทธุรกิจ (ต่อ)

TABLE 7. BOOK VALUE OF FIXED ASSETS OF BUSINESS ESTABLISHMENTS ON JANUARY 1, 2013 BY CATEGORY OF BUSINESS INDUSTRY (Cont'd)

รหัส Code	ประเภทธุรกิจ	จำนวน สถาน- ประกอบการ Number of establishments	มูลค่าตามบัญชีของสินทรัพย์การตามงวด Book value of fixed assets on Jan. 1, 2013										สินทรัพย์ ถาวรอื่น ๆ Other fixed assets	Category of business industry
			รวม Total	ที่ดิน Land	อาคารและ สิ่งก่อสร้าง Building and construction	เครื่องจักร Machinery	ยานพาหนะ Vehicles	เครื่องใช้ สำนักงาน Office appliances	อื่น ๆ Other Equipment					
59140	การฉายภาพยนตร์	30	427,935.9	42,905.6	95,391.8	151,543.0	84,245.9	41,394.5	12,455.2	-	-	-	Motion picture projection activities	
592	การบันทึกเสียงลงแผ่นและการ จัดพิมพ์จำหน่ายหรือเผยแพร่ดนตรี	48	333,096.9	139,839.0	39,026.2	40,012.5	29,095.8	30,966.7	48,009.2	6,147.4	6,147.4	6,147.4	Sound recording and music publishing activities	
5920	การบันทึกเสียงลงแผ่นและการ จัดพิมพ์จำหน่ายหรือเผยแพร่ดนตรี	48	333,096.9	139,839.0	39,026.2	40,012.5	29,095.8	30,966.7	48,009.2	6,147.4	6,147.4	6,147.4	Sound recording and music publishing activities	
59201	การบันทึกเสียงลงแผ่น	40	145,433.4	57,690.8	27,173.4	-	13,374.7	6,492.2	38,957.6	1,744.7	1,744.7	1,744.7	Sound recording activities	
59202	การจัดพิมพ์จำหน่ายหรือเผยแพร่ดนตรี	8	187,663.5	82,148.2	11,852.8	40,012.5	15,721.1	24,474.5	9,051.7	4,402.6	4,402.6	4,402.6	Music publishing activities	
60	การจัดส่งรายการและการแพร่กระจายเสียง	30	8,549,223.0	2,650,650.9	1,611,470.3	3,353,674.6	44,318.1	300,503.2	284,904.0	303,701.8	303,701.8	303,701.8	Programming and broadcasting activities	
601	การออกอากาศทางวิทยุกระจายเสียง	26	101,490.6	1,500.0	11,065.3	27,224.5	21,355.1	6,258.8	32,781.7	1,305.2	1,305.2	1,305.2	Radio broadcasting	
6010	การออกอากาศทางวิทยุกระจายเสียง	26	101,490.6	1,500.0	11,065.3	27,224.5	21,355.1	6,258.8	32,781.7	1,305.2	1,305.2	1,305.2	Radio broadcasting	
60101	การออกอากาศทางวิทยุกระจายเสียง (ยกเว้นทางออนไลน์)	26	101,490.6	1,500.0	11,065.3	27,224.5	21,355.1	6,258.8	32,781.7	1,305.2	1,305.2	1,305.2	Radio broadcasting (except on-line)	
602	การจัดส่งรายการและการแพร่ภาพ	4	8,447,732.5	2,649,150.9	1,600,405.0	3,326,450.1	22,963.0	294,244.5	252,122.4	302,396.6	302,396.6	302,396.6	Television programming and broadcasting activities	
6020	การจัดส่งรายการและการแพร่ภาพ	4	8,447,732.5	2,649,150.9	1,600,405.0	3,326,450.1	22,963.0	294,244.5	252,122.4	302,396.6	302,396.6	302,396.6	Television programming and broadcasting activities	
60201	การกระจายเสียงทางโทรทัศน์ การกระจายเสียงทางโทรทัศน์ โดยไม่ต้อง สมัครสมาชิก (ยกเว้นทางออนไลน์)	2	D	D	D	D	D	D	D	D	D	D	Unsubscription television programming and broadcasting activities (except on-line)	
60202	การกระจายเสียงทางโทรทัศน์ โดยสมัครสมาชิก (ยกเว้นทางออนไลน์)	2	D	D	D	D	D	D	D	D	D	D	Subscription television programming and broadcasting activities (except on-line)	
62	การจัดทำโปรแกรมคอมพิวเตอร์ การให้บริการเกี่ยวกับคอมพิวเตอร์ และกิจการที่เกี่ยวข้อง	532	6,033,709.8	360,273.9	325,457.9	45,869.0	495,893.7	563,357.8	689,944.4	3,552,913.2	3,552,913.2	3,552,913.2	Computer programming, consultancy and related activities	
620	การจัดทำโปรแกรมคอมพิวเตอร์	532	6,033,709.8	360,273.9	325,457.9	45,869.0	495,893.7	563,357.8	689,944.4	3,552,913.2	3,552,913.2	3,552,913.2	Computer programming, consultancy and related activities	
6201	การให้บริการเกี่ยวกับคอมพิวเตอร์ และกิจการที่เกี่ยวข้อง	242	598,031.6	33,280.0	28,896.0	-	152,761.0	168,759.4	29,166.0	185,169.1	185,169.1	185,169.1	Computer programming activities ตามวัตถุประสงค์ของผู้ใช้	

(พันบาท In Thousand Baht)

ตาราง 7 มูลค่าตามบัญชีของสินทรัพย์ของสถานประกอบการธุรกิจ ณ วันที่ 1 มกราคม 2556 จำแนกตามประเภทธุรกิจ (ต่อ)

TABLE 7 BOOK VALUE OF FIXED ASSETS OF BUSINESS ESTABLISHMENTS ON JANUARY 1, 2013 BY CATEGORY OF BUSINESS INDUSTRY (Cont'd)

รหัส Code	ประเภทธุรกิจ	จำนวน สถาน- ประกอบ Number of establishments	มูลค่าตามบัญชีของสินทรัพย์ ณ วันที่ 1, 2013							สินทรัพย์ ถาวรอื่น ๆ Other fixed assets	Category of business industry
			รวม Total	ที่ดิน Land	อาคารและ สิ่งก่อสร้าง Building and construction	เครื่องจักร Machinery	ยานพาหนะ Vehicles	เครื่องใช้ สำนักงาน Office appliances	เครื่องมือ อื่นๆ Other Equipment		
62011	การจัดทำโปรแกรมเว็บเพจและ เครือข่ายตามวัตถุประสงค์ของผู้ใช้	71	366,780.3	-	-	-	117,719.0	105,212.8	16,868.2	126,980.2	Web pages and networks programming activities
62012	การจัดทำโปรแกรมคอมพิวเตอร์ ตามวัตถุประสงค์ของผู้ใช้	171	231,251.2	33,280.0	28,896.0	-	35,042.0	63,546.6	12,297.8	58,188.9	Computer programming activities (except web pages and networks programming activities)
6202	การให้บริการเกี่ยวกับคอมพิวเตอร์ (ยกเว้นโปรแกรมเว็บเพจและเครือข่าย) และการจัดการสิ่งอำนวยความสะดวก ด้านคอมพิวเตอร์	244	4,545,475.1	300,261.3	223,817.8	45,869.0	225,640.9	315,725.3	81,125.8	3,353,035.0	Computer consultancy and computer facilities management activities
62021	การให้บริการด้านฮาร์ดแวร์	127	4,163,394.9	269,297.5	188,963.7	990.0	158,950.5	208,323.4	7,486.2	3,329,383.4	Hardware consultancy activities
62022	การให้บริการด้านซอฟต์แวร์	85	289,102.5	-	14,787.5	44,879.0	31,092.6	103,307.8	73,306.2	21,729.4	Software consultancy activities
62023	การจัดการสิ่งอำนวยความสะดวกด้านคอมพิวเตอร์	32	92,977.8	30,963.8	20,066.6	-	35,597.8	4,094.1	333.3	1,922.2	Computer facilities management activities
6209	การบริการเทคโนโลยีสารสนเทศ และคอมพิวเตอร์อื่นๆ	46	890,203.1	26,732.6	72,744.1	-	117,491.8	78,873.0	579,652.6	14,709.0	Other information technology and computer services activities
62090	การบริการเทคโนโลยีสารสนเทศ และคอมพิวเตอร์อื่นๆ	46	890,203.1	26,732.6	72,744.1	-	117,491.8	78,873.0	579,652.6	14,709.0	Other information technology and computer services activities
63	การบริการสารสนเทศ	40	2,945,792.0	523,887.7	190,771.9	63,339.7	25,495.6	184,885.1	1,924,020.6	33,391.3	Information service activities
631	การประมวลผลข้อมูล การจัดการ และการใช้พื้นที่บนเครื่องแม่ข่าย และกิจกรรมที่เกี่ยวข้อง รวมเว็บทำ และโปรแกรมผลข้อมูล การจัดการ และการใช้พื้นที่บนเครื่องแม่ข่าย และกิจกรรมที่เกี่ยวข้อง	27	2,089,638.0	6,000.0	31,644.2	31,946.5	13,622.3	73,143.5	1,907,546.8	25,734.7	Data processing, hosting and related activities; web portals
6311	การประมวลผลข้อมูล การจัดการ และการใช้พื้นที่บนเครื่องแม่ข่าย และกิจกรรมที่เกี่ยวข้อง	5	47,832.8	-	2,458.8	31,946.5	5,328.4	3,449.9	520.8	4,128.5	Data processing, hosting and related activities
63111	การบริหารจัดการการและประมวลผลข้อมูล	3	D	D	D	D	D	D	D	D	Data processing activities
63112	การจัดการและการใช้พื้นที่บนเครื่องแม่ข่าย	2	D	D	D	D	D	D	D	D	Hosting activities
6312	เว็บทำ	22	2,041,805.2	6,000.0	29,185.4	-	8,294.0	69,693.6	1,907,026.0	21,606.2	Web portals
63120	เว็บทำ	22	2,041,805.2	6,000.0	29,185.4	-	8,294.0	69,693.6	1,907,026.0	21,606.2	Web portals
639	การบริการสารสนเทศอื่นๆ	13	856,154.0	517,887.7	159,127.6	31,393.2	11,873.3	111,741.6	16,473.8	7,656.6	Other information service activities
6391	กิจกรรมสำนักข่าว	10	736,153.9	501,569.2	159,127.6	31,393.2	6,065.0	14,671.7	15,670.6	7,656.6	News agency activities
63911	กิจกรรมสำนักข่าวสื่อดิจิทัล	6	732,116.9	501,069.2	158,527.6	31,393.2	5,765.0	14,431.7	13,285.2	7,645.1	News agency activities to newspapers and periodicals
63912	กิจกรรมสำนักข่าวสื่อดิจิทัล	4	4,036.9	500.0	600.0	-	300.0	240.0	2,385.4	11.6	News agency activities to audio-visual media

(พันบาท In Thousand Baht)

ตาราง 7 มูลค่าตามบัญชีของสินทรัพย์การของสถานประกอบการธุรกิจ ณ วันที่ 1 มกราคม 2556 จำแนกตามประเภทธุรกิจ (ต่อ)

TABLE 7. BOOK VALUE OF FIXED ASSETS OF BUSINESS ESTABLISHMENTS ON JANUARY 1, 2013 BY CATEGORY OF BUSINESS INDUSTRY (Cont'd)

รหัส Code	ประเภทธุรกิจ	จำนวน สถาน- ประกอบการ Number of establishments	มูลค่าตามบัญชีของสินทรัพย์การตามชนิด							สินทรัพย์ ถาวรอื่น ๆ Other fixed assets	Category of business industry		
			รวม Total	ที่ดิน Land	อาคารและ สิ่งก่อสร้าง Building and construction	เครื่องจักร Machinery	ยานพาหนะ Vehicles	เครื่องใช้ สำนักงาน Office appliances	เครื่องมือ อื่น ๆ Other Equipment				
6399	การบริการสารสนเทศอื่น ๆ ซึ่งมีได้จัดประเภทไว้ในที่อื่น	3	D	D	D	D	D	D	D	D	D	D	Other information service activities, n.e.c
6390	การบริการสารสนเทศอื่น ๆ ซึ่งมีได้จัดประเภทไว้ในที่อื่น	3	D	D	D	D	D	D	D	D	D	D	Other information service activities, n.e.c
68	กิจกรรมอสังหาริมทรัพย์	29,048	478,237,191.5	248,236,059.3	211,897,562.7	3,287,516.5	2,712,376.0	3,223,013.1	3,369,510.7	5,511,153.2	Real estate activities		
681	กิจกรรมอสังหาริมทรัพย์ที่เป็นของ ตนเองหรือเช่าจากผู้อื่น	27,668	383,102,536.9	188,336,539.9	178,035,973.4	2,964,112.3	2,449,078.9	2,864,512.3	3,160,499.3	5,291,820.8	Real estate activities with own or leased property		
6810	กิจกรรมอสังหาริมทรัพย์ที่เป็นของ ตนเองหรือเช่าจากผู้อื่น	27,668	383,102,536.9	188,336,539.9	178,035,973.4	2,964,112.3	2,449,078.9	2,864,512.3	3,160,499.3	5,291,820.8	Real estate activities with own or leased property		
68101	การซื้อและการขายอสังหาริมทรัพย์ ที่เป็นของตนเองเพื่อการอยู่อาศัย	626	25,072,509.9	11,557,120.4	7,213,383.6	532,073.5	243,160.2	1,317,439.0	266,028.7	3,943,304.5	Buying and selling of on own account of residential buildings		
68102	การซื้อและการขายอสังหาริมทรัพย์ที่ เป็นของตนเองซึ่งไม่ใช่เพื่อการอยู่อาศัย	52	3,736,558.1	1,668,025.7	1,318,778.9	71,465.2	99,109.6	32,148.6	133,616.7	413,413.4	Buying and selling of on own account of non-residential buildings		
68103	การให้เช่าและการดำเนินงานเกี่ยวกับ อสังหาริมทรัพย์ที่เป็นของตนเองหรือ เช่าจากผู้อื่นเพื่อการอยู่อาศัย	25,983	246,922,335.7	123,525,349.2	118,824,902.9	302,576.8	398,589.8	1,014,618.9	2,316,682.2	539,616.0	Renting and operating of self-owned or leased of residential buildings		
68104	การให้เช่าและการดำเนินงานเกี่ยวกับ อสังหาริมทรัพย์ที่เป็นของตนเองหรือ เช่าจากผู้อื่นที่ไม่ใช่เพื่อการอยู่อาศัย	1,007	107,371,133.2	51,586,044.7	50,678,908.0	2,057,996.9	1,708,219.2	500,305.9	444,171.7	395,487.0	Renting and operating of self-owned or leased of non-residential buildings		
682	กิจกรรมอสังหาริมทรัพย์ โดยได้รับ ค่าตอบแทนหรือตามสัญญาจ้าง	1,380	95,134,654.6	59,899,519.4	33,861,589.3	323,404.2	263,297.2	358,500.7	209,011.4	219,332.4	Real estate activities on a fee or contract basis		
6820	กิจกรรมอสังหาริมทรัพย์ โดยได้รับ ค่าตอบแทนหรือตามสัญญาจ้าง	1,380	95,134,654.6	59,899,519.4	33,861,589.3	323,404.2	263,297.2	358,500.7	209,011.4	219,332.4	Real estate activities on a fee or contract basis		
68201	กิจกรรมอสังหาริมทรัพย์ โดยได้รับค่าตอบแทนหรือตามสัญญาจ้าง	226	24,753,111.6	12,955,858.4	11,191,359.6	277,874.6	105,124.4	58,315.7	133,835.7	30,743.2	Activities of real estate agents and brokers on a fee or contract basis		
68202	การบริการจัดการอสังหาริมทรัพย์ โดยได้รับค่าตอบแทนหรือตามสัญญาจ้าง	1,154	70,381,543.0	46,943,661.0	22,670,229.8	45,529.6	158,172.8	300,185.0	75,175.6	188,589.2	Management of real estate on a fee or contract basis		
69	กิจกรรมทางกฎหมายและการบัญชี	2,271	4,182,220.4	892,148.8	1,528,622.0	398,967.7	491,106.1	633,133.8	199,648.5	38,593.4	Legal and accounting activities		
691	กิจกรรมทางกฎหมาย	1,293	2,878,147.9	444,000.0	1,126,168.6	398,967.7	286,608.4	432,047.2	177,522.5	12,833.5	Legal activities		
6910	กิจกรรมทางกฎหมาย	1,293	2,878,147.9	444,000.0	1,126,168.6	398,967.7	286,608.4	432,047.2	177,522.5	12,833.5	Legal activities		

(พันบาท In Thousand Baht)

ตาราง 7 มูลค่าตามบัญชีของสินทรัพย์การของสถานประกอบการธุรกิจ ณ วันที่ 1 มกราคม 2556 จำแนกตามประเภทธุรกิจ (ต่อ)

TABLE 7. BOOK VALUE OF FIXED ASSETS OF BUSINESS ESTABLISHMENTS ON JANUARY 1, 2013 BY CATEGORY OF BUSINESS INDUSTRY (Cont'd)

รหัส Code	ประเภทธุรกิจ	จำนวน สถาน- ประกอบการ Number of establishments	มูลค่าตามบัญชีของสินทรัพย์การตามจุด							Book value of fixed assets on Jan. 1, 2013			สินทรัพย์ ถาวรอื่น ๆ Other fixed assets	Category of business industry
			รวม Total	ที่ดิน Land	อาคารและ สิ่งก่อสร้าง Building and construction	เครื่องจักร Machinery	ยานพาหนะ Vehicles	เครื่องใช้ สำนักงาน Office appliances	เครื่องมือ อื่นๆ Other Equipment					
692	กิจกรรมบัญชี การทำบัญชี และการตรวจสอบบัญชี	978	1,304,072.5	448,148.8	402,453.4	-	204,497.7	201,086.7	22,126.0	25,759.9	Accounting, bookkeeping and auditing activities; tax consultancy			
6920	การให้คำปรึกษาด้านภาษี	978	1,304,072.5	448,148.8	402,453.4	-	204,497.7	201,086.7	22,126.0	25,759.9	Accounting, bookkeeping and auditing activities; tax consultancy			
69200	การให้คำปรึกษาด้านภาษี และการตรวจสอบบัญชี	978	1,304,072.5	448,148.8	402,453.4	-	204,497.7	201,086.7	22,126.0	25,759.9	Accounting, bookkeeping and auditing activities; tax consultancy			
70	กิจกรรมของสำนักงานใหญ่ และการบริการให้คำปรึกษา ด้านการบริหารจัดการ	325	1,757,948.1	208,221.4	747,329.8	816.0	135,702.4	127,905.1	495,569.2	42,404.2	Activities of head offices; management consultancy activities			
702	การบริการให้คำปรึกษาด้านการบริหารจัดการ	325	1,757,948.1	208,221.4	747,329.8	816.0	135,702.4	127,905.1	495,569.2	42,404.2	Management consultancy activities			
7020	การบริการให้คำปรึกษาด้านการบริหารจัดการ	325	1,757,948.1	208,221.4	747,329.8	816.0	135,702.4	127,905.1	495,569.2	42,404.2	Management consultancy activities			
70201	การบริการให้คำปรึกษาด้านการ สื่อสารประชาสัมพันธ์	34	90,020.9	-	-	-	4,126.1	48,699.4	37,195.4	-	Public relations and communication management consultancy activities			
70202	การบริการให้คำปรึกษาด้านการ บริหารจัดการทางการเงิน	53	385,576.9	120,590.7	216,668.7	-	30,504.1	12,026.1	4,746.8	1,040.6	Financial management consultancy activities			
70209	การบริการให้คำปรึกษาด้านการบริหารจัดการอื่นๆ	238	1,282,350.3	87,630.7	530,661.1	816.0	101,072.2	67,179.6	453,627.0	41,363.6	Other management consultancy activities			
71	กิจกรรมด้านสถาปัตยกรรม และวิศวกรรม	580	5,653,435.7	722,819.5	1,345,876.4	1,217,637.3	1,358,820.2	513,811.8	357,521.7	136,948.8	Architectural and engineering activities; technical testing and analysis			
711	รวมถึงการทดสอบ และการวิเคราะห์ทางเทคนิค	439	3,090,523.3	624,567.7	463,825.0	176,128.6	1,156,655.4	412,548.1	131,977.9	124,820.7	Architectural and engineering activities and related technical consultancy			
7110	และการให้คำปรึกษาด้านเทคนิคที่เกี่ยวข้อง	439	3,090,523.3	624,567.7	463,825.0	176,128.6	1,156,655.4	412,548.1	131,977.9	124,820.7	Architectural and engineering activities and related technical consultancy			
71101	กิจกรรมด้านสถาปัตยกรรม	236	694,136.7	160,216.9	96,850.1	18,119.7	195,667.0	126,451.8	71,885.7	24,945.4	Architectural activities and related technical consultancy			
71102	และการให้คำปรึกษาด้านวิศวกรรม	182	2,278,639.3	461,850.8	364,766.9	86,115.5	941,263.0	268,403.8	58,792.1	97,447.4	Engineering activities and related technical consultancy			
71103	กิจกรรมด้านธรณีฟิสิกส์ ธรณีวิทยา และการให้คำปรึกษาที่เกี่ยวข้อง	21	117,747.3	2,500.0	2,208.1	71,893.4	19,725.4	17,692.5	1,300.0	2,428.0	Geophysical, geologic activities and related technical consultancy			
712	การทดสอบและวิเคราะห์ทางเทคนิค	141	2,562,912.4	98,251.8	882,051.4	1,041,508.7	202,164.8	101,263.7	225,543.8	12,128.0	Technical testing and analysis			

(พันบาท In Thousand Baht)

ตาราง 7 มูลค่าตามบัญชีของสินทรัพย์ของสถานประกอบการธุรกิจ ณ วันที่ 1 มกราคม 2556 จำแนกตามประเภทธุรกิจ (ต่อ)

TABLE 7 BOOK VALUE OF FIXED ASSETS OF BUSINESS ESTABLISHMENTS ON JANUARY 1, 2013 BY CATEGORY OF BUSINESS INDUSTRY (Cont'd)

รหัส Code	ประเภทธุรกิจ	จำนวน สถาน- ประกอบการ Number of establishments	มูลค่าตามบัญชีของสินทรัพย์ ณ วันที่ 1 มกราคม 2013 Book value of fixed assets on Jan. 1, 2013										สินทรัพย์ ถาวรอื่น ๆ Other fixed assets	Category of business industry
			รวม Total	ที่ดิน Land	อาคารและ สิ่งก่อสร้าง Building and construction	เครื่องจักร Machinery	ยานพาหนะ Vehicles	เครื่องใช้ สำนักงาน Office appliances	อื่นๆ Other Equipment					
7120	การทดสอบและวิเคราะห์ทางเคมี	141	2,562,912.4	98,251.8	882,051.4	1,041,508.7	202,164.8	101,263.7	225,543.8	12,128.0	Technical testing and analysis			
71201	การทดสอบและวิเคราะห์ห้องปฏิบัติการ ทางเคมี กายภาพ และชีวภาพ	66	2,168,458.9	83,651.8	823,691.9	1,020,916.1	95,637.2	92,888.3	45,277.6	6,395.9	Testing and analysis services for the chemical, physical and biological properties			
71202	การตรวจสภาพยานยนต์ทางเทคนิค	48	61,289.2	6,500.0	17,600.0	17,538.0	7,302.4	2,861.5	9,487.3	-	Technical inspection services of motor vehicles			
71209	การทดสอบและวิเคราะห์ทางเทคนิคอื่นๆ	27	333,164.3	8,100.0	40,759.4	3,054.7	99,225.3	5,513.9	170,778.8	5,732.1	Other technical testing and analysis			
72	การวิจัยและพัฒนาเชิงวิทยาศาสตร์	23	969,432.1	97,839.7	184,363.8	411,834.0	68,309.1	116,091.3	90,944.3	50.0	Scientific research and development			
721	การวิจัยและพัฒนาเชิงทดลองด้าน วิทยาศาสตร์ธรรมชาติและวิศวกรรม	19	965,897.4	97,480.6	183,938.0	411,834.0	68,309.1	115,300.0	88,985.7	50.0	Research and experimental development on natural sciences and engineering			
7210	การวิจัยและพัฒนาเชิงทดลองด้าน วิทยาศาสตร์ธรรมชาติและวิศวกรรม	19	965,897.4	97,480.6	183,938.0	411,834.0	68,309.1	115,300.0	88,985.7	50.0	Research and experimental development on natural sciences and engineering			
72101	การวิจัยและพัฒนาเชิงทดลองด้าน วิทยาศาสตร์ธรรมชาติ	13	698,096.9	75,865.0	146,246.1	325,821.2	52,424.8	96,673.3	1,066.6	-	Research and experimental development on natural sciences			
72102	การวิจัยและพัฒนาเชิงทดลองด้าน เทคโนโลยีชีวภาพ	1	D	D	D	D	D	D	D	D	Research and experimental development on biotechnology			
72109	การวิจัยและพัฒนาเชิงทดลองด้าน วิศวกรรมและเทคโนโลยีอื่น ๆ	5	266,920.4	21,615.6	37,691.9	86,012.9	15,184.3	18,526.7	87,889.1	-	Research and experimental development on other engineering and technology			
722	การวิจัยและพัฒนาเชิงทดลองด้าน สังคมศาสตร์และมนุษยศาสตร์	4	3,534.8	359.1	425.8	-	-	791.3	1,958.6	-	Research and experimental development on social sciences and humanities			
7220	การวิจัยและพัฒนาเชิงทดลองด้าน สังคมศาสตร์และมนุษยศาสตร์	4	3,534.8	359.1	425.8	-	-	791.3	1,958.6	-	Research and experimental development on social sciences and humanities			
72200	การวิจัยและพัฒนาเชิงทดลองด้าน สังคมศาสตร์และมนุษยศาสตร์	4	3,534.8	359.1	425.8	-	-	791.3	1,958.6	-	Research and experimental development on social sciences and humanities			
73	การโฆษณาและการวิจัยตลาด	1,286	4,632,943.2	745,622.7	1,134,649.0	738,059.1	706,132.2	573,731.5	370,045.3	364,703.4	Advertising and market research			
731	การโฆษณา	1,248	4,513,171.9	745,622.7	1,117,440.4	727,459.1	698,599.2	513,605.1	355,341.5	355,403.9	Advertising			
7310	การโฆษณา	1,248	4,513,171.9	745,622.7	1,117,440.4	727,459.1	698,599.2	513,605.1	355,341.5	355,103.9	Advertising			
73101	กิจกรรมของบริษัทโฆษณา	1,207	4,347,658.4	725,622.7	1,008,590.4	726,314.1	680,475.2	505,962.1	348,418.1	352,275.8	Advertising activities			
73102	กิจกรรมของตัวแทนขายสื่อโฆษณา	41	165,513.5	20,000.0	108,850.0	1,145.0	18,124.0	7,643.0	6,923.3	2,828.2	Media representation activities			
732	การวิจัยตลาดและการสำรวจ ความคิดเห็นของประชาชน	38	119,771.4	-	17,208.7	10,600.0	7,533.0	60,126.4	14,703.8	9,599.5	Market research and public opinion polling			
7320	การวิจัยตลาดและการสำรวจ ความคิดเห็นของประชาชน	38	119,771.4	-	17,208.7	10,600.0	7,533.0	60,126.4	14,703.8	9,599.5	Market research and public opinion polling			

(พันบาท In Thousand Baht)

ตาราง 7 มูลค่าตามบัญชีของสินทรัพย์ถาวรของสถานประกอบการธุรกิจ ณ วันที่ 1 มกราคม 2556 จำแนกตามประเภทธุรกิจ (ต่อ)

TABLE 7. BOOK VALUE OF FIXED ASSETS OF BUSINESS ESTABLISHMENTS ON JANUARY 1, 2013 BY CATEGORY OF BUSINESS INDUSTRY (Cont'd)

(พันบาท In Thousand Baht)

รหัส Code	ประเภทธุรกิจ	จำนวน สถาน- ประกอบการ Number of establishments	มูลค่าตามบัญชีของสินทรัพย์ถาวรต้นงวด					Book value of fixed assets on Jan. 1, 2013			สินทรัพย์ ถาวรอื่น ๆ Other fixed assets	Category of business industry
			รวม Total	ที่ดิน Land	อาคารและ สิ่งก่อสร้าง Building and construction	เครื่องจักร Machinery	ยานพาหนะ Vehicles	เครื่องใช้ สำนักงาน Office appliances	เครื่องมือ อื่นๆ Other Equipment			
73200	การวิจัยตลาดและการสำรวจ ความคิดเห็นของประชาชน	38	1,19,771.4	-	17,208.7	10,600.0	7,553.0	60,126.4	14,703.8	9,599.5	Market research and public opinion polling	
74	กิจกรรมทางวิชาชีพ วิทยาศาสตร์ และเทคโนโลยีอื่น ๆ	1,763	6,882,796.8	2,424,648.3	2,295,176.5	289,842.1	798,502.1	473,525.9	424,094.4	177,007.4	Other professional, scientific and technical activities	
741	กิจกรรมการออกแบบเฉพาะด้าน	609	2,323,806.9	794,735.4	400,195.9	56,790.2	517,625.7	276,654.6	170,761.4	107,043.7	Specialized design activities	
7410	กิจกรรมการออกแบบเฉพาะด้าน	609	2,323,806.9	794,735.4	400,195.9	56,790.2	517,625.7	276,654.6	170,761.4	107,043.7	Specialized design activities	
74101	กิจกรรมการออกแบบตกแต่งภายใน	373	1,087,496.8	434,679.7	175,854.3	47,423.7	197,698.5	122,509.4	33,204.0	76,127.3	Interior decorators activities	
74109	กิจกรรมการออกแบบเฉพาะด้านอื่นๆ	236	1,236,310.1	360,055.8	224,341.6	9,366.5	319,927.2	154,145.3	137,557.4	30,916.4	Other specialized design activities	
742	กิจกรรมการถ่ายภาพ	993	3,065,616.1	1,288,154.7	1,176,441.0	192,522.8	107,203.8	113,756.9	181,844.7	5,692.3	Photographic activities	
7420	กิจกรรมการถ่ายภาพ	993	3,065,616.1	1,288,154.7	1,176,441.0	192,522.8	107,203.8	113,756.9	181,844.7	5,692.3	Photographic activities	
74200	กิจกรรมการถ่ายภาพ	993	3,065,616.1	1,288,154.7	1,176,441.0	192,522.8	107,203.8	113,756.9	181,844.7	5,692.3	Photographic activities	
749	กิจกรรมทางวิชาชีพ วิทยาศาสตร์ และเทคโนโลยีอื่น ๆ ซึ่งไม่ได้จัดประเภทไว้ในที่อื่น	161	1,493,373.8	341,758.2	718,539.7	40,529.2	173,672.6	83,114.3	71,488.4	64,271.4	Other professional, scientific and technical activities n.e.c.	
7490	กิจกรรมทางวิชาชีพ วิทยาศาสตร์ และเทคโนโลยีอื่น ๆ ซึ่งไม่ได้จัดประเภทไว้ในที่อื่น	161	1,493,373.8	341,758.2	718,539.7	40,529.2	173,672.6	83,114.3	71,488.4	64,271.4	Other professional, scientific and technical activities n.e.c.	
74901	กิจกรรมการแปลและล่าม	68	53,698.4	-	-	-	10,500.0	3,340.1	300.0	39,558.3	Translation and interpretation activities	
74902	การบริการให้คำปรึกษาด้านสิ่งแวดล้อม	40	218,555.7	62,135.8	42,760.0	15,167.4	55,941.1	18,688.0	23,186.2	677.2	Environmental consulting	
74909	กิจกรรมทางวิชาชีพ วิทยาศาสตร์ และเทคโนโลยีอื่น ๆ ซึ่งไม่ได้จัดประเภทไว้ในที่อื่น	53	1,221,119.8	279,622.4	675,779.7	25,361.8	107,231.5	61,086.2	48,002.2	24,035.9	Other professional, scientific and technical activities n.e.c.	
77	กิจกรรมการให้เช่า	1,805	18,811,595.4	1,740,326.9	1,221,090.0	2,721,160.5	12,316,538.0	204,040.7	166,380.2	442,059.2	Rental and leasing activities	
771	การให้เช่ายานยนต์	360	13,383,723.5	808,318.4	358,043.9	396,955.0	11,420,070.5	74,197.4	41,145.2	284,993.2	Renting and leasing of motor vehicles	
7710	การให้เช่ายานยนต์	360	13,383,723.5	808,318.4	358,043.9	396,955.0	11,420,070.5	74,197.4	41,145.2	284,993.2	Renting and leasing of motor vehicles	
77101	การให้เช่ายานยนต์ชนิดนั่งส่วนบุคคล รถกระบะ รถตู้ และรถพิกัดเล็ก ที่คล้ายกัน	329	12,391,706.7	720,718.4	302,043.9	2,170.7	10,992,116.9	52,565.6	41,131.1	280,960.1	Renting of passenger car, pick-up truck, van and similar light motor vehicles	
77109	การให้เช่ายานยนต์ชนิดรถบรรทุก และยานยนต์หนักอื่นๆ	31	992,016.8	87,600.0	56,000.0	394,784.2	427,953.6	21,631.8	14.1	4,033.1	Renting of trucks and other heavy motor vehicles	
772	การให้เช่าของใช้ส่วนบุคคล และของใช้ในครัวเรือน	1,274	815,350.7	235,163.6	451,205.0	-	75,765.9	42,876.7	3,467.9	6,871.7	Renting and leasing of personal and household goods	
7721	การให้เช่าเครื่องอุปโภคเพื่อการนันทนาการ และการกีฬา	5	20,000.0	-	-	-	15,000.0	5,000.0	-	-	Renting and leasing of recreational and sports goods	

ตาราง 7 มูลค่าตามบัญชีของสินทรัพย์ถาวรของสถานประกอบการธุรกิจ ณ วันที่ 1 มกราคม 2556 จำแนกตามประเภทธุรกิจ (ต่อ)

TABLE 7 BOOK VALUE OF FIXED ASSETS OF BUSINESS ESTABLISHMENTS ON JANUARY 1, 2013 BY CATEGORY OF BUSINESS INDUSTRY (Cont'd)

รหัส Code	ประเภทธุรกิจ	จำนวน สถาน- ประกอบการ Number of establishments	มูลค่าตามบัญชีของสินทรัพย์ถาวรต้นงวด						Book value of fixed assets on Jan. 1, 2013			สินทรัพย์ ถาวรอื่น ๆ Other fixed assets	Category of business industry
			รวม Total	ที่ดิน Land	อาคารและ สิ่งก่อสร้าง Building and construction	เครื่องจักร Machinery	ยานพาหนะ Vehicles	เครื่องใช้ สำนักงาน Office appliances	เครื่องือ อื่น ๆ Other Equipment				
77210	การให้เช่าอุปกรณ์เพื่อการบันเทิง และกิจการกีฬา	5	20,000.0	-	-	-	-	15,000.0	5,000.0	-	-	-	Renting and leasing of recreational and sports goods
7722	การให้เช่าสื่อบันทึกเสียงและภาพ	435	63,368.1	-	47,016.6	-	-	8,394.8	8,394.8	1,085.0	6,871.7	6,871.7	Renting of video tapes and disks
77220	การให้เช่าสื่อบันทึกเสียงและภาพ	435	63,368.1	-	47,016.6	-	-	8,394.8	8,394.8	1,085.0	6,871.7	6,871.7	Renting of video tapes and disks
7729	การให้เช่าของใช้ส่วนบุคคล และของใช้ในครัวเรือนอื่น ๆ	834	731,982.6	235,163.6	404,188.3	-	-	60,765.9	29,481.9	2,382.9	-	-	Renting and leasing of other personal and household goods
77291	การให้เช่าหนังสือ	597	499,165.3	167,963.6	294,098.8	-	-	24,006.5	13,046.4	50.0	-	-	Renting and leasing of books
77299	การให้เช่าของใช้ส่วนบุคคล และของใช้ในครัวเรือนอื่น ๆ ซึ่งไม่ได้จัดประเภทไว้ในที่อื่น	237	232,817.3	67,200.0	110,089.5	-	-	36,759.3	16,435.6	2,332.9	-	-	Renting and leasing of other personal and household goods, n.e.c
773	การให้เช่าเครื่องจักร อุปกรณ์ และสินค้าที่จับต้องได้อื่น ๆ	170	4,610,726.2	696,844.8	410,341.2	2,324,205.6	820,701.6	86,921.6	121,517.1	150,194.3	150,194.3	150,194.3	Renting and leasing of other machinery, equipment and tangible goods
7730	การให้เช่าเครื่องจักร อุปกรณ์ และสินค้าที่จับต้องได้อื่น ๆ	170	4,610,726.2	696,844.8	410,341.2	2,324,205.6	820,701.6	86,921.6	121,517.1	150,194.3	150,194.3	150,194.3	Renting and leasing of other machinery, equipment and tangible goods
77301	การให้เช่าเครื่องอุปกรณ์การขนส่งทางบก (ยกเว้นยานยนต์)	34	183,294.0	89,250.0	27,316.9	-	66,215.0	155.1	357.0	-	-	-	Renting and leasing of land-transport equipment (other than motor vehicles)
77302	การให้เช่าเครื่องอุปกรณ์การขนส่งน้ำ	7	8,975.8	-	-	4,757.1	2,813.6	822.5	62.6	520.0	520.0	520.0	Renting and leasing of water-transport equipment
77304	การให้เช่าเครื่องจักรและอุปกรณ์ ทางการเกษตรและการป่าไม้	2	D	D	D	D	D	D	D	D	D	D	Renting and leasing of agricultural and forestry machinery and equipment
77305	การให้เช่าเครื่องจักรและอุปกรณ์ในการ ก่อสร้างและงานวิศวกรรมโยธา	37	2,308,384.7	244,643.5	211,788.4	1,507,166.8	155,290.6	27,870.4	16,349.9	145,275.2	145,275.2	145,275.2	Renting and leasing of construction and civil-engineering machinery and equipment
77306	การให้เช่าเครื่องจักรและอุปกรณ์ สำนักงาน	28	371,804.4	160,334.2	52,649.0	23,661.9	119,243.5	15,106.9	260.9	548.0	548.0	548.0	Renting and leasing of office machinery and equipment
77309	การให้เช่าเครื่องจักร อุปกรณ์ และสินค้าที่จับต้องได้อื่น ๆ ซึ่งไม่ได้จัดประเภทไว้ในที่อื่น	62	1,733,551.4	202,617.2	116,586.9	788,619.7	476,138.9	42,950.7	102,786.7	3,851.2	3,851.2	3,851.2	Renting and leasing of other machinery, equipment and tangible goods, n.e.c
774	สัญญาเช่าค่าเช่าเป็นงานผลิตภัณฑ์ที่มี ทรัพย์สินทางปัญญาหรือผลิตภัณฑ์ ที่คล้ายกัน (ยกเว้นงานที่ไม่มีลิขสิทธิ์)	1	D	D	D	D	D	D	D	D	D	D	Leasing of intellectual property and similar products (except copyrighted works)
7740	สัญญาเช่าค่าเช่าเป็นงานผลิตภัณฑ์ที่มี ทรัพย์สินทางปัญญาหรือผลิตภัณฑ์ ที่คล้ายกัน (ยกเว้นงานที่ไม่มีลิขสิทธิ์)	1	D	D	D	D	D	D	D	D	D	D	Leasing of intellectual property and similar products (except copyrighted works)

(พันบาท In Thousand Baht)

ตาราง 7 มูลค่าตามบัญชีของสินทรัพย์ของสถานประกอบการธุรกิจ ณ วันที่ 1 มกราคม 2556 จำแนกตามประเภทธุรกิจ (ต่อ)

TABLE 7 BOOK VALUE OF FIXED ASSETS OF BUSINESS ESTABLISHMENTS ON JANUARY 1, 2013 BY CATEGORY OF BUSINESS INDUSTRY (Cont'd)

รหัส Code	ประเภทธุรกิจ	จำนวน สถาน- ประกอบการ Number of establishments	มูลค่าตามบัญชีของสินทรัพย์ของสถานประกอบการ ณ วันที่ 1 มกราคม 2556										สินทรัพย์ ถาวรอื่น ๆ Other fixed assets	Category of business industry		
			รวม Total	ที่ดิน Land	อาคารและ สิ่งก่อสร้าง Building and construction	เครื่องจักร Machinery	ยานพาหนะ Vehicles	เครื่องใช้ สำนักงาน Office appliances	อื่นๆ Other	สินทรัพย์ ถาวรอื่น ๆ Other fixed assets						
77400	สัญญาเช่าดำเนินงานผลิตที่มีทรัพย์สิน ทางปัญญาหรือผลิตภัณฑ์ที่คล้ายกัน (ยกเว้นงานที่ไม่มีลิขสิทธิ์)	1	D	D	D	D	D	D	D	D	D	D	D	D	D	Leasing of intellectual property and similar products (except copyrighted works)
78	กิจกรรมการจ้างงาน	302	1,021,334.1	224,219.7	448,501.8	-	252,823.0	62,441.6	13,588.5	19,759.4	Employment activities					
781	กิจกรรมของสำนักงานหรือตัวแทนจัดหางาน	224	785,932.9	159,891.9	413,897.2	-	160,218.9	35,706.7	7,606.5	8,611.6	Activities of employment placement agencies					
7810	กิจกรรมของสำนักงานหรือตัวแทนจัดหางาน	224	785,932.9	159,891.9	413,897.2	-	160,218.9	35,706.7	7,606.5	8,611.6	Activities of employment placement agencies					
78101	กิจกรรมการคัดเลือกนักแสดงภาพยนตร์ โทรทัศน์ และการแสดงอื่นๆ	16	23,645.6	12,000.0	8,400.0	-	2,920.2	302.3	23.1	-	Activities of casting agencies and bureaus					
78109	กิจกรรมของสำนักงานหรือตัวแทนจัดหางานอื่นๆ	208	762,287.3	147,891.9	405,497.2	-	157,298.7	35,404.5	7,583.4	8,611.6	Activities of other employment placement agencies					
782	กิจกรรมของสำนักงานหรือ ตัวแทนจัดหางานชั่วคราว	57	207,414.7	54,772.7	32,049.5	-	81,357.9	23,568.2	5,787.1	9,879.3	Temporary employment agency activities					
7820	กิจกรรมของสำนักงานหรือ ตัวแทนจัดหางานชั่วคราว	57	207,414.7	54,772.7	32,049.5	-	81,357.9	23,568.2	5,787.1	9,879.3	Temporary employment agency activities					
783	กิจกรรมการจัดหาทรัพยากรบุคคลอื่นๆ	21	27,986.5	9,555.1	2,555.1	-	11,246.1	3,166.7	194.8	1,268.6	Other human resources provision					
7830	กิจกรรมการจัดหาทรัพยากรบุคคลอื่นๆ	21	27,986.5	9,555.1	2,555.1	-	11,246.1	3,166.7	194.8	1,268.6	Other human resources provision					
78300	กิจกรรมการจัดหาทรัพยากรบุคคลอื่นๆ	21	27,986.5	9,555.1	2,555.1	-	11,246.1	3,166.7	194.8	1,268.6	Other human resources provision					
79	กิจกรรมของตัวแทนธุรกิจท่องเที่ยว การจัดนำเที่ยว การบริการสำรอง และกิจกรรมที่เกี่ยวข้อง	1,667	5,111,868.3	1,492,934.9	1,223,444.1	40,309.4	941,990.3	1,286,358.2	28,798.2	98,033.3	Travel agency, tour operator, reservation service and related activities					
791	กิจกรรมของตัวแทนธุรกิจท่องเที่ยว และการจัดนำเที่ยว	1,656	5,110,515.6	1,492,934.9	1,223,444.1	40,309.4	941,990.3	1,285,428.2	28,513.4	97,895.3	Travel agency and tour operator activities					
7911	กิจกรรมของตัวแทนธุรกิจท่องเที่ยว	814	2,500,383.9	218,672.4	908,325.7	40,309.4	854,300.3	446,131.0	13,860.2	18,784.9	Travel agency activities					
79110	กิจกรรมของตัวแทนธุรกิจท่องเที่ยว	814	2,500,383.9	218,672.4	908,325.7	40,309.4	854,300.3	446,131.0	13,860.2	18,784.9	Travel agency activities					
7912	กิจกรรมการจัดนำเที่ยว	822	2,610,131.8	1,274,262.6	315,118.4	-	87,690.0	839,297.1	14,653.3	79,110.4	Tour operator activities					
79120	กิจกรรมการจัดนำเที่ยว	822	2,610,131.8	1,274,262.6	315,118.4	-	87,690.0	839,297.1	14,653.3	79,110.4	Tour operator activities					
799	กิจกรรมบริการสำรองอื่นๆ และกิจกรรมที่เกี่ยวข้อง	31	1,352.7	-	-	-	-	930.0	284.8	138.0	Other reservation service and related activities					
7990	กิจกรรมบริการสำรองอื่นๆ และกิจกรรมที่เกี่ยวข้อง	31	1,352.7	-	-	-	-	930.0	284.8	138.0	Other reservation service and related activities					
79909	กิจกรรมบริการสำรองอื่นๆ และกิจกรรมที่เกี่ยวข้อง ซึ่งไม่ได้จัดประเภทไว้ในที่อื่น	31	1,352.7	-	-	-	-	930.0	284.8	138.0	Other reservation service and related activities, n.e.c					
80	การบริการรักษาความปลอดภัย และการสืบสวน	415	4,162,167.7	223,486.9	1,052,376.8	10,809.1	698,008.0	699,548.5	1,279,397.1	198,541.2	Security and investigation activities					

(พันบาท In Thousand Baht)

ตาราง 7 มูลค่าตามบัญชีของสินทรัพย์ของการของสถานประกอบการธุรกิจ ณ วันที่ 1 มกราคม 2556 จำแนกตามประเภทธุรกิจ (ต่อ)

TABLE 7. BOOK VALUE OF FIXED ASSETS OF BUSINESS ESTABLISHMENTS ON JANUARY 1, 2013 BY CATEGORY OF BUSINESS INDUSTRY (Cont'd)

(พันบาท In Thousand Baht)

รหัส Code	ประเภทธุรกิจ	จำนวน สถาน- ประกอบการ Number of establishments	มูลค่าตามบัญชีของสินทรัพย์การตั้งจุด					Book value of fixed assets on Jan. 1, 2013					สินทรัพย์ ถาวรอื่น ๆ Other fixed assets	Category of business industry
			รวม Total	ที่ดิน Land	อาคารและ สิ่งก่อสร้าง Building and construction	เครื่องจักร Machinery	ยานพาหนะ Vehicles	เครื่องใช้ สำนักงาน Office appliances	เครื่องมือ อื่น ๆ Other Equipment					
801	การบริการรักษาความปลอดภัยส่วนบุคคล	255	3,689,451.4	110,552.5	991,528.3	2,366.3	578,687.1	651,830.0	1,262,445.8	92,041.4	Private security activities			
8010	การบริการรักษาความปลอดภัยส่วนบุคคล	255	3,689,451.4	110,552.5	991,528.3	2,366.3	578,687.1	651,830.0	1,262,445.8	92,041.4	Private security activities			
80100	การบริการรักษาความปลอดภัยส่วนบุคคล	255	3,689,451.4	110,552.5	991,528.3	2,366.3	578,687.1	651,830.0	1,262,445.8	92,041.4	Private security activities			
802	การบริการระบบรักษาความปลอดภัย	160	472,716.4	112,934.5	60,848.5	8,442.8	119,320.9	47,718.5	16,951.3	106,499.8	Security systems service activities			
8020	การบริการระบบรักษาความปลอดภัย	160	472,716.4	112,934.5	60,848.5	8,442.8	119,320.9	47,718.5	16,951.3	106,499.8	Security systems service activities			
80200	การบริการระบบรักษาความปลอดภัย	160	472,716.4	112,934.5	60,848.5	8,442.8	119,320.9	47,718.5	16,951.3	106,499.8	Security systems service activities			
81	กิจกรรมการบริการสำหรับอาคาร และภูมิทัศน์	268	1,022,127.8	456,351.6	241,588.7	12,147.8	257,290.9	22,471.4	29,328.7	2,948.7	Services to buildings and landscape activities			
812	การบริการทำความสะอาด	223	982,988.2	452,851.6	239,010.9	11,947.8	228,070.4	21,476.7	26,720.3	2,910.4	Cleaning activities			
8121	การบริการทำความสะอาดทั่วไปสำหรับอาคาร	96	572,733.1	392,066.6	83,283.3	3,833.3	79,399.4	5,403.7	6,901.2	1,845.5	General cleaning of buildings			
81210	การบริการทำความสะอาดทั่วไปสำหรับอาคาร	96	572,733.1	392,066.6	83,283.3	3,833.3	79,399.4	5,403.7	6,901.2	1,845.5	General cleaning of buildings			
8129	การบริการทำความสะอาดสำหรับอาคารและอุตสาหกรรมอื่น ๆ	127	410,255.1	60,785.0	155,727.6	8,114.5	148,671.0	16,073.0	19,819.0	1,064.9	Other building and industrial cleaning activities			
81291	การบริการทำความสะอาดพื้นผิวภายนอกอาคาร	5	16,230.0	5,800.0	3,900.0	-	6,200.0	90.0	240.0	-	Exterior cleaning of buildings activities			
81292	การบริการทำความสะอาดภายใน ที่ไม่ได้ความจำเพาะด้าน	4	15,496.0	4,000.0	-	5,000.0	6,120.0	376.0	-	-	Specialized interior cleaning activities for buildings			
81293	การบริการทำความสะอาดห้องปฏิบัติการและห้องปฏิบัติการอื่น ๆ	115	377,761.1	50,985.0	151,577.6	3,096.5	135,871.0	15,607.0	19,559.0	1,064.9	Disinfecting and exterminating activities			
81299	การบริการทำความสะอาดสำหรับอาคารและอุตสาหกรรมอื่น ๆ	3	D	D	D	D	D	D	D	D	Other building and industrial cleaning activities, n.e.c			
813	การบริการดูแลและบำรุงรักษาภูมิทัศน์	45	39,139.7	3,500.0	2,577.8	200.0	29,220.5	994.6	2,608.5	38.2	Landscape care and maintenance service activities			
8130	การบริการดูแลและบำรุงรักษาภูมิทัศน์	45	39,139.7	3,500.0	2,577.8	200.0	29,220.5	994.6	2,608.5	38.2	Landscape care and maintenance service activities			
81300	การบริการดูแลและบำรุงรักษาภูมิทัศน์	45	39,139.7	3,500.0	2,577.8	200.0	29,220.5	994.6	2,608.5	38.2	Landscape care and maintenance service activities			
82	การบริการด้านการบริหารและสนับสนุน การดำเนินงานของสำนักงาน และกิจการอื่น ๆ ที่สนับสนุนทางธุรกิจ	2,068	44,700,818.4	3,595,783.9	2,307,053.0	144,554.9	606,920.6	37,528,111.6	118,936.3	399,458.0	Office administrative, office support and other business support activities			
821	การบริการด้านการบริหารและสนับสนุน การดำเนินงานของสำนักงาน	1,336	3,529,431.9	2,425,860.0	552,253.0	98,533.0	177,704.9	178,234.0	71,228.6	25,618.5	Office administrative and support activities			
8211	การบริการด้านการบริหารสำนักงานแบบเบ็ดเสร็จ	5	148,365.5	3,727.2	12,932.6	26,000.0	65,218.7	18,882.2	2,416.5	19,188.4	Combined office administrative service activities			
82110	การบริการด้านการบริหารสำนักงานแบบเบ็ดเสร็จ	5	148,365.5	3,727.2	12,932.6	26,000.0	65,218.7	18,882.2	2,416.5	19,188.4	Combined office administrative service activities			

ตาราง 7 มูลค่าตามบัญชีของสินทรัพย์ของการของสถานประกอบการธุรกิจ ณ วันที่ 1 มกราคม 2556 จำแนกตามประเภทธุรกิจ (ต่อ)

TABLE 7 BOOK VALUE OF FIXED ASSETS OF BUSINESS ESTABLISHMENTS ON JANUARY 1, 2013 BY CATEGORY OF BUSINESS INDUSTRY (Cont'd)

รหัส Code	ประเภทธุรกิจ	จำนวน สถาน- ประกอบ การ Number of establishments	มูลค่าตามบัญชีของสินทรัพย์การตั้ง							มูลค่าตามบัญชีของสินทรัพย์การตั้ง ณ Jan. 1, 2013			สินทรัพย์ ถาวรอื่น ๆ Other fixed assets	Category of business industry
			รวม Total	ที่ดิน Land	อาคารและ สิ่งก่อสร้าง Building and construction	เครื่องจักร Machinery	ยานพาหนะ Vehicles	เครื่องใช้ สำนักงาน Office appliances	เครื่องมือ อื่นๆ Other Equipment					
8219	การถ่ายเอกสาร การเตรียมเอกสาร และกิจการเฉพาะด้านอื่นๆ ที่สนับสนุน การดำเนินงานสำนักงาน	1,331	3,381,066.4	2,422,132.8	539,320.4	72,533.0	112,486.2	159,351.8	68,812.1	6,430.1	Photocopying, document preparation and other specialized office support activities			
82191	การถ่ายเอกสาร	1,199	3,197,136.3	2,418,800.0	464,872.0	68,198.0	70,610.2	119,435.5	51,135.6	4,085.0	Photocopying activities			
82199	การเตรียมเอกสารและกิจการเฉพาะด้านอื่นๆ ที่สนับสนุน การดำเนินงานสำนักงาน	132	183,930.1	3,332.8	74,448.4	4,335.0	41,876.0	39,916.4	17,676.4	2,345.0	Document preparation and other specialized office support activities			
822	กิจการศูนย์บริการลูกค้าทางโทรศัพท์	21	37,158,735.1	27,599.4	38,472.9	400.0	4,666.6	37,087,596.1	-	-	Activities of call centres			
8220	กิจกรรมศูนย์บริการลูกค้าทางโทรศัพท์	21	37,158,735.1	27,599.4	38,472.9	400.0	4,666.6	37,087,596.1	-	-	Activities of call centres			
82200	กิจกรรมศูนย์บริการลูกค้าทางโทรศัพท์	21	37,158,735.1	27,599.4	38,472.9	400.0	4,666.6	37,087,596.1	-	-	Activities of call centres			
823	การจัดการประชุมและการแสดงสินค้า	207	3,209,734.2	931,858.7	1,469,583.3	19,807.4	278,581.7	108,731.6	31,856.7	369,314.8	Organization of conventions and trade shows			
8230	การจัดการประชุมและการแสดงสินค้า	207	3,209,734.2	931,858.7	1,469,583.3	19,807.4	278,581.7	108,731.6	31,856.7	369,314.8	Organization of conventions and trade shows			
82301	การจัดการประชุม	35	2,376,409.1	616,895.9	1,362,042.0	14,607.4	32,383.2	22,303.3	7,654.8	320,522.6	Organization of conventions			
82302	การจัดการแสดงสินค้า	172	833,325.0	314,962.8	107,541.3	5,200.0	246,198.5	86,428.3	24,201.9	48,792.2	Organization of trade shows			
829	กิจการบริการสนับสนุนทางธุรกิจ ซึ่งมีได้ประเภทไว้ในที่อื่น	504	802,917.2	210,465.9	246,743.8	25,814.5	145,967.3	153,549.9	15,851.0	4,524.8	Business support service activities n.e.c.			
8291	กิจกรรมของตัวแทนจัดเก็บเงิน และการบริการข้อมูลเครดิต	24	113,355.1	31,045.9	37,360.5	-	19,198.1	11,161.9	10,841.0	3,747.8	Activities of collection agencies and credit bureaus			
82911	กิจกรรมของตัวแทนจัดเก็บเงิน	24	113,355.1	31,045.9	37,360.5	-	19,198.1	11,161.9	10,841.0	3,747.8	Activities of collection agencies			
8292	กิจกรรมการบรรจุหีบห่อ	198	416,304.5	136,920.0	172,909.4	25,814.5	71,974.6	3,868.1	4,817.9	-	Packaging activities			
82920	กิจกรรมการบรรจุหีบห่อ	198	416,304.5	136,920.0	172,909.4	25,814.5	71,974.6	3,868.1	4,817.9	-	Packaging activities			
8299	กิจการบริการอื่น ๆ ที่สนับสนุนทางธุรกิจ ซึ่งมีได้ประเภทไว้ในที่อื่น	282	273,257.6	42,500.0	36,474.0	-	54,794.7	138,519.9	192.0	777.0	Other business support service activities n.e.c.			
82990	กิจการบริการอื่น ๆ ที่สนับสนุนทางธุรกิจ ซึ่งมีได้ประเภทไว้ในที่อื่น	282	273,257.6	42,500.0	36,474.0	-	54,794.7	138,519.9	192.0	777.0	Other business support service activities n.e.c.			
90	กิจการการสร้างสรรค์ศิลปะ และความบันเทิง	175	1,052,948.4	186,941.8	437,165.1	2,696.9	64,391.3	21,685.2	292,220.8	47,847.4	Creative, arts and entertainment activities			
900	กิจการการสร้างสรรค์ศิลปะ และความบันเทิง	175	1,052,948.4	186,941.8	437,165.1	2,696.9	64,391.3	21,685.2	292,220.8	47,847.4	Creative, arts and entertainment activities			
9000	กิจการการสร้างสรรค์ศิลปะ และความบันเทิง	175	1,052,948.4	186,941.8	437,165.1	2,696.9	64,391.3	21,685.2	292,220.8	47,847.4	Creative, arts and entertainment activities			
90001	กิจการการสร้างสรรค์ศิลปะ	68	32,435.0	5,687.5	3,250.0	1,300.0	17,625.0	1,703.8	2,868.8	-	Creative and arts activities			
90002	กิจการด้านความบันเทิง	107	1,020,513.4	181,254.3	433,915.1	1,396.9	46,766.3	19,981.5	289,352.0	47,847.4	Entertainment activities			
92	กิจการพนันและการเสี่ยงโชค	56	8,170.3	-	-	-	5,430.0	1,676.5	1,063.8	-	Gambling and betting activities			
920	กิจการพนันและการเสี่ยงโชค	56	8,170.3	-	-	-	5,430.0	1,676.5	1,063.8	-	Gambling and betting activities			

(พันบาท In Thousand Baht)

ตาราง 7 มูลค่าตามบัญชีของสินทรัพย์การของสถานประกอบการธุรกิจ ณ วันที่ 1 มกราคม 2556 จำแนกตามประเภทธุรกิจ (ต่อ)

TABLE 7. BOOK VALUE OF FIXED ASSETS OF BUSINESS ESTABLISHMENTS ON JANUARY 1, 2013 BY CATEGORY OF BUSINESS INDUSTRY (Cont'd)

รหัส Code	ประเภทธุรกิจ	จำนวน สถาน- ประกอบการ Number of establishments	มูลค่าตามบัญชีของสินทรัพย์การตามชนิด				Book value of fixed assets on Jan. 1, 2013				สินทรัพย์ ถาวรอื่น ๆ Other fixed assets	Category of business industry
			รวม Total	ที่ดิน Land	อาคารและ สิ่งก่อสร้าง Building and construction	เครื่องจักร Machinery	ยานพาหนะ Vehicles	เครื่องใช้ สำนักงาน Office appliances	เครื่องมือ อื่นๆ Other Equipment			
9200	กิจกรรมการพนันและการเสี่ยงโชค	56	8,170.3	-	-	-	5,430.0	1,676.5	1,063.8	-	-	Gambling and betting activities
92001	การดำเนินงานเกี่ยวกับสลากกินแบ่ง	49	3,970.3	-	-	-	3,680.0	276.5	13.8	-	-	Operation of lottery
92009	กิจกรรมการพนันและการเสี่ยงโชคอื่นๆ	7	4,200.0	-	-	-	1,750.0	1,400.0	1,050.0	-	-	Other gambling and betting activities
93	กิจกรรมด้านกาสิโน ความบันเทิง และการเล่นพนันการ	3,424	19,238,487.5	10,506,096.8	6,875,239.8	264,609.3	172,335.2	483,669.5	623,400.0	313,136.8	313,136.8	Sports activities and amusement and recreation activities
931	กิจกรรมด้านกาสิโน	973	10,759,594.4	9,155,780.0	789,759.0	92,506.8	147,503.3	217,085.9	164,659.0	192,300.4	192,300.4	Sports activities
9311	การดำเนินงานเกี่ยวกับสิ่งอำนวยความสะดวกด้านกาสิโน	938	10,604,345.7	9,025,780.0	782,247.0	89,314.8	136,286.6	215,929.9	162,487.0	192,300.4	192,300.4	Operation of sports facilities
93111	การดำเนินงานเกี่ยวกับสิ่งอำนวยความสะดวกด้านกาสิโน	820	9,770,857.2	8,831,480.0	652,518.8	4,384.7	106,540.2	35,897.6	111,131.0	28,885.0	28,885.0	Operation of sports facilities
93112	การดำเนินงานของศูนย์ฟิตเนส และการออกกำลังกายเพื่อสุขภาพ ยิตฮุนทงร่างกาย	118	833,508.6	194,300.0	129,728.2	84,930.2	29,746.5	180,032.3	51,356.0	163,415.4	163,415.4	Operation of fitness centers
9312	กิจกรรมสันทนาการ	1	D	D	D	D	D	D	D	D	D	Activities of sports clubs
93120	กิจกรรมสันทนาการ	1	D	D	D	D	D	D	D	D	D	Activities of sports clubs
9319	กิจกรรมอื่นๆ ด้านกาสิโน	34	155,048.7	130,000.0	7,512.0	3,192.0	11,216.7	956.0	2,172.0	-	-	Other sports activities
93191	กิจกรรมการจัดการแข่งขันกีฬา	7	5,576.7	-	-	1,580.0	1,876.7	760.0	1,360.0	-	-	Activities of producers or promoters of sports events
93199	กิจกรรมอื่นๆ ด้านกาสิโน ซึ่งมิได้จัดประเภทไว้ในที่อื่น	27	149,472.0	130,000.0	7,512.0	1,612.0	9,340.0	196.0	812.0	-	-	Other sports activities, n.e.c
932	กิจกรรมด้านความบันเทิง และการเล่นพนันการอื่นๆ	2,451	8,478,893.0	1,350,316.8	6,085,480.8	172,102.5	24,831.9	266,583.6	458,741.0	120,836.4	120,836.4	Other amusement and recreation activities
9321	กิจกรรมสวนสนุกและเอนเตอร์เทนเมนต์	15	647,809.5	316,327.9	151,356.1	149,364.1	4,691.9	5,510.6	17,967.9	2,590.9	2,590.9	Activities of amusement parks and theme parks
93210	กิจกรรมสวนสนุกและเอนเตอร์เทนเมนต์	15	647,809.5	316,327.9	151,356.1	149,364.1	4,691.9	5,510.6	17,967.9	2,590.9	2,590.9	Activities of amusement parks and theme parks
9329	กิจกรรมด้านความบันเทิง และการเล่นพนันการอื่นๆ ซึ่งมิได้จัดประเภทไว้ในที่อื่น	2,436	7,831,083.5	1,033,988.9	5,934,124.7	22,738.3	20,140.0	261,073.0	440,773.1	118,245.5	118,245.5	Other amusement and recreation activities n.e.c.
93292	กิจกรรมการแสดงโชว์เพื่อความบันเทิง และการเล่นพนันการ	6	31,260.0	3,000.0	24,000.0	-	4,200.0	600	-	-	-	Activities of amusement and recreation shows
93293	กิจกรรมการดำเนินงานร้านเกม และตู้เกมหยอดเหรียญ	2,400	7,788,723.5	1,030,988.9	5,910,124.7	22,738.3	15,940.0	261,013.0	429,673.1	118,245.5	118,245.5	Operation of games shops and coin-operated games activities
93299	กิจกรรมด้านความบันเทิง และการเล่นพนันการอื่นๆ ซึ่งมิได้จัดประเภทไว้ในที่อื่น	30	11,100.0	-	-	-	-	-	11,100.0	-	-	Other amusement and recreation activities n.e.c.

(พันบาท In Thousand Baht)

ตาราง 7 มูลค่าตามบัญชีของสินทรัพย์ของสถานประกอบการธุรกิจ ณ วันที่ 1 มกราคม 2556 จำแนกตามประเภทธุรกิจ (ต่อ)

TABLE 7 BOOK VALUE OF FIXED ASSETS OF BUSINESS ESTABLISHMENTS ON JANUARY 1, 2013 BY CATEGORY OF BUSINESS INDUSTRY (Cont'd)

รหัส Code	ประเภทธุรกิจ	จำนวน สถาน- ประกอบการ Number of establishments	มูลค่าตามบัญชีของสินทรัพย์ ณ วันที่ 1, 2013					Book value of fixed assets on Jan. 1, 2013			สินทรัพย์ ถาวรอื่น ๆ Other fixed assets	Category of business industry
			รวม Total	ที่ดิน Land	อาคารและ สิ่งก่อสร้าง Building and construction	เครื่องจักร Machinery	ยานพาหนะ Vehicles	เครื่องใช้ สำนักงาน Office appliances	เครื่องมือ อื่นๆ Other Equipment			
95	การซ่อมคอมพิวเตอร์และของใช้ ส่วนบุคคลและของใช้ในครัวเรือน	5,175	5,096,860.8	2,278,406.1	1,630,265.5	22,560.2	909,771.5	96,006.9	137,693.2	22,157.4	Repair of computers and personal and household goods	
951	การซ่อมคอมพิวเตอร์และของใช้ส่วนบุคคลและของใช้ในครัวเรือน	1,109	742,432.5	250,755.1	255,128.8	125.0	161,500.2	38,184.6	15,641.4	21,097.4	Repair of computers and communication equipment	
9511	การซ่อมคอมพิวเตอร์และของใช้ส่วนบุคคล	864	683,088.1	233,255.1	252,278.8	125.0	130,650.2	33,429.0	12,252.6	21,097.4	Repair of computers and peripheral equipment	
95110	การซ่อมคอมพิวเตอร์และของใช้ส่วนบุคคล	864	683,088.1	233,255.1	252,278.8	125.0	130,650.2	33,429.0	12,252.6	21,097.4	Repair of computers and peripheral equipment	
9512	การซ่อมอุปกรณ์สื่อสารโทรคมนาคม	245	59,344.4	17,500.0	2,850.0	-	30,850.0	4,755.6	3,388.8	-	Repair of communication equipment	
95120	การซ่อมอุปกรณ์สื่อสารโทรคมนาคม	245	59,344.4	17,500.0	2,850.0	-	30,850.0	4,755.6	3,388.8	-	Repair of communication equipment	
952	การซ่อมของใช้ส่วนบุคคล และของใช้ในครัวเรือน	4,066	4,354,428.3	2,027,651.0	1,375,136.7	22,435.2	748,271.3	57,822.2	122,051.9	1,060.0	Repair of personal and household goods	
9521	การซ่อมเครื่องใช้อิเล็กทรอนิกส์ในครัวเรือน	1,499	984,607.4	596,454.8	88,619.6	6,577.3	263,294.6	8,830.4	20,730.7	100.0	Repair of consumer electronics	
95210	การซ่อมเครื่องใช้อิเล็กทรอนิกส์ในครัวเรือน	1,499	984,607.4	596,454.8	88,619.6	6,577.3	263,294.6	8,830.4	20,730.7	100.0	Repair of consumer electronics	
9522	การซ่อมเครื่องใช้ในครัวเรือน และอุปกรณ์สำหรับบ้านและสวน	801	1,927,185.0	842,996.4	515,085.1	7,553.8	441,951.2	41,740.5	77,208.0	650.0	Repair of household appliances and home and garden equipment	
95220	การซ่อมเครื่องใช้ในครัวเรือน และอุปกรณ์สำหรับบ้านและสวน	801	1,927,185.0	842,996.4	515,085.1	7,553.8	441,951.2	41,740.5	77,208.0	650.0	Repair of household appliances and home and garden equipment	
9523	การซ่อมรองเท้าและเครื่องหนัง	58	35,768.9	26,250.1	6,816.7	502.3	1,931.3	118.4	146.2	4.0	Repair of footwear and leather goods	
95230	การซ่อมรองเท้าและเครื่องหนัง	58	35,768.9	26,250.1	6,816.7	502.3	1,931.3	118.4	146.2	4.0	Repair of footwear and leather goods	
9524	การซ่อมเฟอร์นิเจอร์และของตกแต่งบ้าน	105	103,690.7	59,000.0	28,700.0	323.5	13,450.0	382.2	1,835.0	-	Repair of furniture and home furnishings	
95240	การซ่อมเฟอร์นิเจอร์และของตกแต่งบ้าน	105	103,690.7	59,000.0	28,700.0	323.5	13,450.0	382.2	1,835.0	-	Repair of furniture and home furnishings	
9529	การซ่อมของใช้ส่วนบุคคล และของใช้ในครัวเรือนอื่นๆ	1,603	1,303,176.4	502,949.7	735,915.2	7,478.3	27,644.3	6,750.9	22,131.9	306.0	Repair of other personal and household goods	
95291	การซ่อมนาฬิกา	104	216,437.5	44,370.0	154,938.0	1,224.0	9,358.0	3,644.8	2,596.7	306.0	Repair of watches and clocks	
95292	การซ่อมเสื้อผ้าเครื่องแต่งกาย	1,168	550,922.2	303,680.0	228,928.0	2,336.0	-	2,032.3	13,945.9	-	Repair and alteration of clothing	
95293	การซ่อมจักรยาน	185	395,342.7	96,199.7	279,349.2	123.3	15,959.3	387.3	3,323.8	-	Repair of bicycles	
95294	การซ่อมเครื่องดนตรี	8	1,048.0	-	-	-	960.0	64.0	24.0	-	Repair of musical instruments	
95295	การซ่อมเครื่องกีฬา	4	30.0	-	-	-	-	-	30.0	-	Repair of sporting goods	
95299	การซ่อมของใช้ส่วนบุคคล และของใช้ในครัวเรือนอื่นๆ ซึ่งได้จัดประเภทไว้ในที่อื่น	134	139,396.0	58,700.0	72,700.0	3,795.0	1,367.0	622.5	2,211.5	-	Repair of other personal and household goods, n.e.c.	
96	กิจกรรมบริการส่วนบุคคลอื่นๆ	28,349	25,920,813.1	8,556,988.2	12,035,356.9	70,943.3	657,622.9	1,541,321.1	3,046,538.4	12,042.3	Other personal service activities	
961	กิจกรรมบริการเพื่อเสริมสร้างสุขภาพร่างกาย (ยกเว้นกิจกรรมด้านกีฬา)	21,445	21,316,747.2	6,920,021.6	10,291,481.9	1,892.5	260,782.2	1,426,280.3	2,411,035.5	5,253.3	Personal services for wellness (except sport activities)	
9610	กิจกรรมบริการเพื่อเสริมสร้างสุขภาพร่างกาย (ยกเว้นกิจกรรมด้านกีฬา)	21,445	21,316,747.2	6,920,021.6	10,291,481.9	1,892.5	260,782.2	1,426,280.3	2,411,035.5	5,253.3	Personal services for wellness (except sport activities)	

(พันบาท In Thousand Baht)

ตาราง 7 มูลค่าตามบัญชีของสินทรัพย์ของสถานประกอบการธุรกิจ ณ วันที่ 1 มกราคม 2556 จำแนกตามประเภทธุรกิจ (ต่อ)

TABLE 7. BOOK VALUE OF FIXED ASSETS OF BUSINESS ESTABLISHMENTS ON JANUARY 1, 2013 BY CATEGORY OF BUSINESS INDUSTRY (Cont'd)

รหัส Code	ประเภทธุรกิจ	จำนวน สถาน- ประกอบการ Number of establishments	มูลค่าตามบัญชีของสินทรัพย์ของสถานประกอบการ ณ วันที่ 1 มกราคม 2013 Book value of fixed assets on Jan. 1, 2013										สินทรัพย์ ถาวรอื่น ๆ Other fixed assets	Category of business industry
			รวม Total	ที่ดิน Land	อาคารและ สิ่งก่อสร้าง Building and construction	เครื่องจักร Machinery	ยานพาหนะ Vehicles	เครื่องใช้ สำนักงาน Office appliances	เครื่องมือ อื่น ๆ Other Equipment					
96101	กิจกรรมสปาและการนวด	3,034	7,270,524.6	5,527,421.6	1,473,723.6	1,892.5	52,998.8	119,051.3	95,436.8	-	-	-	-	Activities of spas and massage salons
96102	กิจกรรมบริการลดน้ำหนัก	54	107,347.4	-	11,333.4	-	17,873.4	50,850.2	22,037.1	5,253.3	-	-	5,253.3	Activities of reducing and slendering salons
96103	กิจกรรมการแต่งผม	17,547	10,858,905.3	1,379,600.0	8,717,669.3	-	73,016.8	126,841.6	561,777.5	-	-	-	-	Activities of hairdressing salons
96104	กิจกรรมการดูแลความงามแต่งเล็บมือและเล็บเท้า	756	3,046,736.1	-	78,355.6	-	109,093.2	1,128,978.3	1,730,309.0	-	-	-	-	Activities of beauty, manicure and pedicure salons
96109	กิจกรรมบริการอื่นๆ เพื่อเสริมสร้างสุขภาพร่างกาย (ยกเว้นกิจกรรมด้านการกีฬา)	54	33,233.9	13,000.0	10,400.0	-	7,800.0	558.9	1,475.0	-	-	-	-	Other personal services for wellness (except sport activities)
962	การบริการซักผ้าและซักแห้ง	6,234	3,712,243.0	1,215,344.4	1,403,182.7	65,050.4	333,339.7	93,925.5	597,469.2	3,931.1	3,931.1	3,931.1	3,931.1	Washing and (dry-) cleaning of textile and fur products
9620	การบริการซักผ้าและซักแห้ง	6,234	3,712,243.0	1,215,344.4	1,403,182.7	65,050.4	333,339.7	93,925.5	597,469.2	3,931.1	3,931.1	3,931.1	3,931.1	Washing and (dry-) cleaning of textile and fur products
96201	การบริการซักผ้าและซักแห้ง (ยกเว้น โดยเครื่องซักผ้าชนิดหยอดเหรียญ)	4,920	2,091,044.4	810,484.4	321,814.7	58,493.4	330,457.7	22,095.5	547,685.6	13.1	-	-	-	Washing and (dry-) cleaning of textile and fur products (except by self-service coin-operated machines)
96202	การบริการซักผ้าและซักแห้ง โดยเครื่องซักผ้าชนิดหยอดเหรียญ	1,306	1,620,223.6	404,860.0	1,081,368.0	5,877.0	2,612.0	71,830.0	49,758.6	3,918.0	-	-	-	Washing and (dry-) cleaning of textile and fur products by self-service coin-operated machines
96203	การบริการฟอกและย้อมสี	8	975.0	-	-	680.0	270.0	-	25.0	-	-	-	-	Dyeing and colouring services
963	กิจกรรมบริการส่วนบุคคลอื่นๆ ซึ่งมีได้จัดประเภทไว้ในที่อื่น	670	891,822.9	421,622.2	340,692.3	4,000.5	63,501.0	21,115.3	38,033.7	2,857.9	2,857.9	2,857.9	2,857.9	Other personal service activities n.e.c.
9630	กิจกรรมบริการส่วนบุคคลอื่นๆ ซึ่งมีได้จัดประเภทไว้ในที่อื่น	670	891,822.9	421,622.2	340,692.3	4,000.5	63,501.0	21,115.3	38,033.7	2,857.9	2,857.9	2,857.9	2,857.9	Other personal service activities n.e.c.
96302	กิจกรรมการดูแลสัตว์เลี้ยง	173	46,594.2	12,218.2	6,054.5	1,250.0	17,084.1	6,462.1	3,525.3	-	-	-	-	Pet care activities
96303	กิจกรรมบริการด้วยเครื่องหยอดเหรียญ	35	3,182.0	1,400.0	1,300.0	-	-	132.0	350.0	-	-	-	-	Concession operation of coin-operated personal
96304	กิจกรรมโหราศาสตร์และโหราศาสตร์	272	184,606.4	81,600.0	76,704.0	-	25,840.0	380.8	81.6	-	-	-	-	Astrological and spiritualists' activities
96305	กิจกรรมบริการอบ นวด และบริการอื่นๆ ที่คล้ายกัน	67	445,672.8	200,650.4	191,354.1	1,950.5	7,710.2	8,822.3	32,327.5	2,857.9	-	-	-	Turkish baths, sauna and steam baths activities
96309	กิจกรรมบริการส่วนบุคคลอื่นๆ ซึ่งมีได้จัดประเภทไว้ในที่อื่น	123	211,767.6	125,753.6	65,279.7	800.0	12,866.7	5,318.2	1,749.3	-	-	-	-	Other personal service activities n.e.c.

หมายเหตุ : D หมายถึง ตัวเลขที่ไม่เปิดเผย

Note : D means disclosure prohibited.

ที่มา : การสำรวจธุรกิจทางการค้าและธุรกิจทางการบริการ พ.ศ. 2557 กรุงเทพมหานคร สำนักงานสถิติแห่งชาติ กระทรวงเทคโนโลยีสารสนเทศและการสื่อสาร

Source : The 2014 Business Trade and Services Survey Bangkok , National Statistical Office, Ministry of Information and Communication Technology.

ตาราง 8 มูลค่าตามบัญชีของสินทรัพย์ของสถานประกอบการธุรกิจ ณ วันที่ 31 ธันวาคม 2556 จำแนกตามประเภทธุรกิจ

TABLE 8 BOOK VALUE OF FIXED ASSETS OF BUSINESS ESTABLISHMENTS ON DECEMBER 31, 2013 BY CATEGORY OF BUSINESS INDUSTRY

(พันบาท In Thousand Baht)

รหัส Code	ประเภทธุรกิจ	จำนวน สถาน- ประกอบาร Number of establishments	มูลค่าตามบัญชีของสินทรัพย์การปายगत Book value of fixed assets on Dec. 31, 2013										Category of business industry
			รวม Total	ที่ดิน Land	อาคารและ สิ่งก่อสร้าง Building and construction	เครื่องจักร Machinery	ยานพาหนะ Vehicles	เครื่องใช้ สำนักงาน Office appliances	เครื่องมือ อื่นๆ Other Equipment	สินทรัพย์ ถาวรอื่น ๆ Other fixed assets	Total		
45	การขายส่งและการขายปลีก การช่อมยานยนต์และจักรยานยนต์	245,476	1,513,689,235.2	581,651,142.2	637,750,060.7	47,852,485.2	76,033,217.6	77,655,587.0	46,037,816.1	46,708,926.4	46,708,926.4	46,708,926.4	Total
451	การขายยานยนต์	1,423	136,289,964.8	60,636,463.9	57,707,629.4	3,570,742.8	4,109,454.3	4,955,252.9	1,230,780.4	4,079,641.0	4,079,641.0	4,079,641.0	Wholesale and retail trade; repair of motor vehicles and motorcycles
4510	การขายยานยนต์	1,423	136,289,964.8	60,636,463.9	57,707,629.4	3,570,742.8	4,109,454.3	4,955,252.9	1,230,780.4	4,079,641.0	4,079,641.0	4,079,641.0	Sale of motor vehicles
45101	การขายยานยนต์ใหม่ชนิดรถยนต์ นั่งส่วนบุคคล รถกระบะ รถตู้ และรถขนาดเล็ที่คล้ายกัน	537	128,782,845.3	55,220,537.6	56,714,698.1	3,523,821.4	3,320,110.2	4,839,340.8	1,197,862.7	3,966,474.5	3,966,474.5	3,966,474.5	Sale of new passenger motor vehicles, pick-up truck, van and similar light motor vehicles
45102	การขายยานยนต์ใหม่ชนิดรถบรรทุก และยานยนต์หนักอื่นๆ	19	475,797.1	82,901.9	99,130.1	9,363.1	99,205.1	68,693.9	5,722.1	110,780.9	110,780.9	110,780.9	Sale of new trucks and other heavy motor vehicles
45103	การขายยานยนต์เก่าชนิดรถยนต์ นั่งส่วนบุคคล รถกระบะ รถตู้ และรถขนาดเล็ที่คล้ายกัน	864	7,007,188.4	5,320,774.4	885,823.6	35,285.8	689,131.0	46,841.1	26,946.8	2,385.7	2,385.7	2,385.7	Sale of used passenger motor vehicles, pick-up truck, van and similar light motor vehicles
45104	การขายยานยนต์เก่าชนิดรถบรรทุก และยานยนต์หนักอื่นๆ	3	D	D	D	D	D	D	D	D	D	D	Sale of used trucks and other heavy motor vehicles
452	การบำรุงรักษาและซ่อมยานยนต์	7,837	28,362,779.2	12,800,931.6	10,616,470.2	540,630.3	2,190,386.4	458,777.2	982,937.0	772,646.4	772,646.4	772,646.4	Maintenance and repair of motor vehicles
4520	การบำรุงรักษาและซ่อมยานยนต์	7,837	28,362,779.2	12,800,931.6	10,616,470.2	540,630.3	2,190,386.4	458,777.2	982,937.0	772,646.4	772,646.4	772,646.4	Maintenance and repair of motor vehicles
45201	การบำรุงรักษาและซ่อมระบบเครื่องยนต์ และชิ้นส่วนยานยนต์	6,204	18,536,077.8	5,773,986.2	9,622,771.7	388,555.0	1,509,928.5	337,518.5	835,281.6	68,036.3	68,036.3	68,036.3	Maintenance and repair of motor vehicle engines and other parts
45202	การซ่อมตัวถัง ประตู หน้าต่าง และอื่นๆ ที่คล้ายกัน	752	8,578,267.1	6,664,945.4	491,285.3	113,263.0	420,563.0	73,673.0	110,468.4	704,069.0	704,069.0	704,069.0	Repair of motor vehicle bodies, doors, windows and other similar services
45203	การบำรุงรักษายานยนต์ทั่วไป	881	1,248,434.2	362,000.0	502,413.3	38,812.4	259,894.9	47,585.7	37,187.0	541.0	541.0	541.0	Car-washing, polishing and similar services
453	การขายชิ้นส่วนและอุปกรณ์เสริมของยานยนต์	4,021	26,157,248.9	16,130,424.2	5,935,698.3	449,294.0	1,985,552.3	731,549.1	360,159.0	564,572.1	564,572.1	564,572.1	Sale of motor vehicle parts and accessories
4530	การขายชิ้นส่วนและอุปกรณ์เสริมของยานยนต์	4,021	26,157,248.9	16,130,424.2	5,935,698.3	449,294.0	1,985,552.3	731,549.1	360,159.0	564,572.1	564,572.1	564,572.1	Sale of motor vehicle parts and accessories

ตาราง 8 มูลค่าตามบัญชีของสินทรัพย์ทางธุรกิจ ณ วันที่ 31 ธันวาคม 2556 จำแนกตามประเภทธุรกิจ (ต่อ)

TABLE 8 BOOK VALUE OF FIXED ASSETS OF BUSINESS ESTABLISHMENTS ON DECEMBER 31, 2013 BY CATEGORY OF BUSINESS INDUSTRY (Cont'd)

(พันบาท In Thousand Baht)

รหัส Code	ประเภทธุรกิจ	จำนวน สถาน- ประกอบ Number of establishments	มูลค่าตามบัญชีของสินทรัพย์การปลงายต Book value of fixed assets on Dec. 31, 2013							สินทรัพย์ การอื่น ๆ Other fixed assets	Category of business industry
			รวม Total	ที่ดิน Land	อาคารและ สิ่งก่อสร้าง Building and construction	เครื่องจักร Machinery	ยานพาหนะ Vehicles	เครื่องใช้ สำนักงาน Office appliances	เครื่องมือ อื่น ๆ Other Equipment		
45301	การขายส่งชิ้นส่วนและอุปกรณ์เสริมใหม่ของยานยนต์	1,053	4,866,673.5	2,012,939.5	1,059,239.3	43,419.3	857,390.9	229,223.1	131,671.4	532,790.0	Wholesale of new motor vehicle parts and accessories
45302	การขายปลีกชิ้นส่วนและอุปกรณ์เสริมใหม่ของยานยนต์	2,382	20,689,582.8	14,057,184.7	4,596,237.9	401,874.7	923,408.7	497,496.0	181,598.9	31,782.1	Retail of new motor vehicle parts and accessories
45303	การขายส่งและปลีกชิ้นส่วนและอุปกรณ์เสริมเก่าของยานยนต์	586	600,992.7	60,300.0	280,221.2	4,000.0	204,752.6	4,830.1	46,888.8	-	Wholesale and retail of used motor vehicle parts and accessories
454	การขาย การบำรุงรักษา และซ่อมจักรยานยนต์	3,545	14,526,635.4	4,681,075.8	4,352,216.4	4,091,831.1	620,182.4	270,701.9	250,603.6	260,024.2	Sale, maintenance and repair of motorcycles and related parts and accessories
4540	การขาย การบำรุงรักษา และซ่อมจักรยานยนต์	3,545	14,526,635.4	4,681,075.8	4,352,216.4	4,091,831.1	620,182.4	270,701.9	250,603.6	260,024.2	Sale, maintenance and repair of motorcycles and related parts and accessories
45401	การขายจักรยานยนต์	528	8,844,154.1	1,519,757.6	2,676,941.8	3,761,315.1	231,869.1	220,594.2	174,533.8	259,142.5	Sale of motorcycles
45402	การขายส่งชิ้นส่วนและอุปกรณ์เสริมใหม่ของจักรยานยนต์	147	895,097.2	259,017.0	219,323.1	329,600.2	58,801.8	25,475.8	2,194.4	684.9	Wholesale of new motorcycle parts and accessories
45403	การขายปลีกชิ้นส่วนและอุปกรณ์เสริมใหม่ของจักรยานยนต์	624	1,889,426.5	1,296,217.3	512,808.0	-	67,168.5	11,405.9	1,630.0	196.8	Retail of new motorcycle parts and accessories
45404	การขายส่งและปลีกชิ้นส่วนและอุปกรณ์เสริมเก่าของจักรยานยนต์	26	122,124.8	72,600.7	43,886.5	634.2	4,915.0	88.1	0.3	-	Wholesale and retail of used motorcycle parts and accessories
45405	การบำรุงรักษาและซ่อมจักรยานยนต์	2,220	2,775,832.7	1,533,483.2	899,256.9	281.6	257,428.0	13,137.9	72,245.1	-	Maintenance and repair of motorcycles
46	การขายส่ง (ยกเว้นยานยนต์ และจักรยานยนต์)	22,858	220,739,030.6	74,271,117.5	70,274,464.9	17,712,452.5	23,068,692.8	9,836,872.8	8,804,221.2	16,771,208.8	Wholesale trade (except of motor vehicles and motorcycles)
461	การขายส่ง โดยได้รับค่าตอบแทน หรือตามสัญญาจ้าง	428	2,757,671.8	791,057.3	509,054.0	66,022.1	422,176.9	177,766.5	47,963.6	743,631.2	Wholesale on a fee or contract basis
4610	การขายส่ง โดยได้รับค่าตอบแทน หรือตามสัญญาจ้าง	428	2,757,671.8	791,057.3	509,054.0	66,022.1	422,176.9	177,766.5	47,963.6	743,631.2	Wholesale on a fee or contract basis
46101	การขายส่งวัตถุดิบทางการเกษตร และสัตว์มีชีวิต โดยได้รับค่าตอบแทนหรือตามสัญญาจ้าง	33	1,068,649.4	299,366.4	134,693.4	15,850.8	32,857.3	4,140.9	693.6	581,046.9	Wholesale on a fee or contract basis of agricultural raw materials and live animals
46102	การขายส่งอาหาร เครื่องดื่ม และยาสูบ โดยได้รับค่าตอบแทนหรือตามสัญญาจ้าง	53	122,548.8	56,200.0	27,796.0	3,005.8	21,180.3	6,788.5	713.1	6,865.2	Wholesale on a fee or contract basis of food, beverages and tobacco

ตาราง 8 มูลค่าตามบัญชีของสินทรัพย์ถาวรของสถานประกอบการธุรกิจ ณ วันที่ 31 ธันวาคม 2556 จำแนกตามประเภทธุรกิจ (ต่อ)

TABLE 8 BOOK VALUE OF FIXED ASSETS OF BUSINESS ESTABLISHMENTS ON DECEMBER 31, 2013 BY CATEGORY OF BUSINESS INDUSTRY (Cont'd)

(พันบาท In Thousand Baht)

รหัส Code	ประเภทธุรกิจ	จำนวน สถาน- ประกอบการ Number of establishments	มูลค่าตามบัญชีของสินทรัพย์ถาวรปลายงวด Book value of fixed assets on Dec. 31, 2013										Category of business industry
			รวม Total	ที่ดิน Land	อาคารและ สิ่งก่อสร้าง Building and construction	เครื่องจักร Machinery	ยานพาหนะ Vehicles	เครื่องใช้ สำนักงาน Office appliances	เครื่องมือ อื่นๆ Other Equipment	สินทรัพย์ ถาวรอื่น ๆ Other fixed assets			
46103	การขายส่งสิ่งทอ เสื้อผ้า รองเท้า เครื่องหนัง และของใช้ในครัวเรือน โดยได้รับค่าตอบแทนหรือตามสัญญาจ้าง	101	415,184.7	136,787.0	57,214.9	7,697.2	102,442.8	72,991.9	2,923.5	35,127.4	Wholesale on a fee or contract basis of textiles, clothing, footwear, leather goods and household articles		
46104	การขายส่งคอมพิวเตอร์และซอฟต์แวร์	51	131,901.6	-	25,989.1	-	53,177.5	24,621.8	18,840.9	9,272.3	Wholesale on a fee or contract basis of computers and software, electronic and telecommunications equipment		
46105	อุปกรณ์อิเล็กทรอนิกส์และโทรคมนาคม โดยได้รับค่าตอบแทนหรือตามสัญญาจ้าง	58	428,350.0	127,938.0	80,337.8	29,948.3	61,666.9	15,022.4	14,527.2	98,909.5	Wholesale on a fee or contract basis of industrial machinery		
46106	การขายส่งเชื้อเพลิง สินแร่ และโลหะ โดยได้รับค่าตอบแทนหรือตามสัญญาจ้าง	10	27,354.5	3,600.0	2,565.0	6,080.0	13,912.0	1,043.3	74.2	80.0	Wholesale on a fee or contract basis of fuels, ores and metals		
46107	การขายส่งวัสดุก่อสร้าง เครื่องโลหะ และอุปกรณ์ระบบท่อ โดยได้รับค่าตอบแทนหรือตามสัญญาจ้าง	22	234,819.3	100,635.4	97,521.0	240.0	25,562.2	9,330.4	1,307.8	222.6	Wholesale on a fee or contract basis of construction materials, hardware, plumbing and heating equipment and supplies		
46108	การขายส่งสินค้าเฉพาะอย่างอื่นๆ โดยได้รับค่าตอบแทนหรือตามสัญญาจ้าง	33	177,590.8	30,643.0	57,049.0	3,200.0	82,554.9	3,995.8	148.1	-	Wholesale on a fee or contract basis of other particular products		
46109	การขายส่งสินค้าทั่วไป โดยได้รับค่าตอบแทนหรือตามสัญญาจ้าง	67	151,272.6	35,887.5	25,887.7	-	28,823.0	39,831.7	8,735.3	12,107.5	Wholesale on a fee or contract basis of a variety of goods		
462	การขายส่งวัตถุดิบทางการเกษตร และสัตว์มีชีวิต	358	5,918,340.7	2,103,830.6	1,658,302.3	679,494.0	678,644.2	209,916.4	305,020.0	283,133.2	Wholesale of agricultural raw materials and live animals		
4620	การขายส่งวัตถุดิบทางการเกษตร และสัตว์มีชีวิต	358	5,918,340.7	2,103,830.6	1,658,302.3	679,494.0	678,644.2	209,916.4	305,020.0	283,133.2	Wholesale of agricultural raw materials and live animals		
46201	การขายส่งข้าวเปลือกและธัญพืชอื่นๆ	28	413,444.8	123,703.5	137,961.2	136,639.5	5,257.4	5,015.9	2,859.3	2,007.9	Wholesale of rice in the husk and other grains		
46202	การขายส่งพืชน้ำมันที่ใช้ในการผลิตน้ำมันพืช	17	265,859.5	208,888.4	29,482.2	18,070.3	7,534.0	1,172.1	661.2	51.4	Wholesale of oil seeds and oleaginous fruits		
46204	การขายส่งสัตว์มีชีวิต	54	125,915.9	108,375.0	6,661.9	306.0	8,853.0	409.5	1,310.5	-	Wholesale of live animals		
46205	การขายส่งดอกไม้ ต้นไม้ และเมล็ดพันธุ์พืช	127	2,769,741.9	1,136,850.4	936,306.2	39,143.2	101,296.1	42,579.4	272,753.9	240,812.7	Wholesale of flowers, plants and seeds		
46206	การขายส่งอาหารปศุสัตว์	51	1,641,556.7	409,779.4	416,410.0	421,852.5	197,840.2	135,324.4	21,201.4	39,148.7	Wholesale of animal feeds		
46209	การขายส่งวัตถุดิบอื่นๆ ทางการเกษตร	81	701,822.0	116,233.8	131,480.8	63,482.6	357,863.5	25,415.0	6,233.8	1,112.5	Wholesale of other agricultural raw materials		
463	การขายส่งอาหาร เครื่องดื่ม และยาสูบ	2,261	28,198,337.4	8,799,261.0	8,164,039.3	3,485,168.1	2,906,054.6	755,490.9	1,936,045.0	2,152,278.5	Wholesale of food, beverages and tobacco		
4631	การขายส่งอาหาร	1,831	22,578,801.6	6,807,731.7	6,881,513.9	2,535,253.3	2,067,185.0	612,926.5	1,710,908.7	1,963,282.7	Wholesale of food		

ตาราง 8 มูลค่าตามบัญชีของสินทรัพย์ถาวรของสถานประกอบการธุรกิจ ณ วันที่ 31 ธันวาคม 2556 จำแนกตามประเภทธุรกิจ (ต่อ)

TABLE 8 BOOK VALUE OF FIXED ASSETS OF BUSINESS ESTABLISHMENTS ON DECEMBER 31, 2013 BY CATEGORY OF BUSINESS INDUSTRY (Cont'd)

(พันบาท In Thousand Baht)

รหัส Code	ประเภทธุรกิจ	จำนวน สถาน- ประกอบการ Number of establishments	มูลค่าตามบัญชีของสินทรัพย์ถาวรโดยแยกตามประเภท										มูลค่ารวมของสินทรัพย์ถาวร ณ วันที่ 31, 2013		Category of business industry
			รวม Total	ที่ดิน Land	อาคารและ สิ่งก่อสร้าง Building and construction	เครื่องจักร Machinery	ยานพาหนะ Vehicles	เครื่องใช้ สำนักงาน Office appliances	เครื่องมือ อื่นๆ Other Equipment	สินทรัพย์ ถาวรอื่น ๆ Other fixed assets					
46311	การขายส่งเนื้อสัตว์และผลิตภัณฑ์เนื้อสัตว์	105	408,870.3	218,820.0	69,800.4	14,780.0	72,612.2	20,918.3	10,472.2	1,467.1	Wholesale of meat and meat products				
46312	การขายส่งปลาและผลิตภัณฑ์สัตว์น้ำ	145	1,590,436.4	93,187.0	81,825.6	14,593.4	51,358.7	37,191.3	1,308,280.5	4,000.0	Wholesale of fish and fish products				
46313	การขายส่งผักและผลไม้	330	1,892,928.1	472,780.7	963,944.1	184,163.6	206,655.2	16,476.9	36,257.8	12,649.9	Wholesale of fruits and vegetables				
46314	การขายส่งผลิตภัณฑ์นม	97	214,343.0	79,066.9	20,686.8	22,349.5	75,637.2	7,420.4	9,182.2	-	Wholesale of dairy products				
46315	การขายส่งข้าวและผลิตภัณฑ์ที่ได้อาจโรงสีข้าว	226	5,193,617.1	1,246,401.2	2,521,399.9	931,344.5	248,152.4	98,281.8	118,336.8	29,700.6	Wholesale of rice and rice milling products				
46316	การขายส่งผลิตภัณฑ์นมอบ ไข่ นมข้น และขนมที่ใช้ในการบริโภค	197	1,633,571.1	625,366.3	526,369.9	111,654.7	266,636.6	49,894.6	30,523.0	23,125.9	Wholesale of bakery products, eggs and edible oils and fats of animal or vegetable origin				
46317	การขายส่งน้ำตาล ซ็อกโกแลต ลูกกวาด และขนมที่ทำจากน้ำตาล	41	661,331.1	237,816.7	155,457.8	25,204.4	58,875.4	47,527.8	987.2	135,461.9	Wholesale of sugar, chocolate, candy and sugar confectionery				
46318	การขายส่งกาแฟ ชา โกโก้	51	1,769,205.5	250,551.2	227,743.1	102,634.3	55,627.6	12,921.1	48,078.8	1,071,649.4	Wholesale of coffee, tea and cocoa				
46319	การขายส่งผลิตภัณฑ์อาหารอื่นๆ	639	9,214,498.9	3,583,741.7	2,314,286.3	1,128,528.9	1,031,629.7	322,294.4	148,790.0	685,227.9	Wholesale of other food products				
4632	การขายส่งเครื่องดื่มและยาสูบ	430	5,619,535.7	1,991,529.4	1,282,525.4	949,914.8	838,869.6	142,564.4	225,136.3	188,995.9	Wholesale of beverages and tobacco				
46321	การขายส่งเครื่องดื่มที่มีแอลกอฮอล์	211	2,732,045.2	1,044,628.4	908,051.5	14,370.7	504,339.5	73,098.0	31,529.4	156,027.6	Wholesale of alcohol beverages				
46322	การขายส่งเครื่องดื่มที่ไม่มีแอลกอฮอล์	206	2,722,551.5	916,673.7	287,277.3	900,412.1	328,008.0	63,605.3	193,606.9	32,968.2	Wholesale of non-alcohol beverages				
46323	การขายส่งผลิตภัณฑ์ยาสูบ	13	164,939.0	30,227.2	87,196.6	35,132.0	6,522.1	5,861.1	-	-	Wholesale of tobacco				
464	การขายส่งของใช้ในครัวเรือน	10,193	59,237,297.7	16,831,293.7	20,497,750.1	3,766,587.6	6,539,867.1	3,420,118.6	3,109,440.7	5,072,239.9	Wholesale of household goods				
4641	การขายส่งสิ่งทอ เสื้อผ้า และรองเท้า	6,283	20,552,288.8	6,622,976.6	5,633,513.3	1,745,460.7	2,675,949.9	845,621.5	1,446,480.0	1,582,286.8	Wholesale of textiles, clothing and footwear				
46411	การขายส่งผ้าและผ้า	907	9,111,259.7	3,468,391.8	2,785,807.5	1,138,816.5	527,762.0	527,258.3	93,667.4	569,556.2	Wholesale of yarn and fabrics				
46412	การขายส่งของใช้ในครัวเรือนที่ทำจากสิ่งทอ	205	1,564,962.9	449,000.0	846,139.0	11,974.3	166,193.2	67,196.0	6,398.9	18,061.6	Wholesale of household goods of textile				
46413	การขายส่งอุปกรณ์ขัดเย็บ	78	1,124,159.8	500,231.5	132,547.7	403,152.2	35,048.1	15,681.0	21,145.9	16,353.4	Wholesale of haberdashery				
46414	การขายส่งเสื้อผ้า	4,666	7,699,889.3	1,618,756.6	1,600,295.2	183,340.3	1,817,895.3	190,453.4	1,319,225.0	96,9,923.5	Wholesale of clothing				
46415	การขายส่งรองเท้า	427	1,052,017.2	586,596.7	268,723.9	8,177.5	129,051.3	45,032.8	6,042.7	8,392.2	Wholesale of footwear				
4642	การขายส่งเครื่องใช้ไฟฟ้าและอิเล็กทรอนิกส์ชนิดใช้ในครัวเรือน	604	10,393,022.4	2,368,005.2	3,962,202.9	409,848.9	1,170,839.4	636,393.3	779,959.9	1,065,772.7	Wholesale of electric household appliances and consumer electronics				
46421	การขายส่งเครื่องใช้ไฟฟ้าและอิเล็กทรอนิกส์ชนิดใช้ในครัวเรือน	405	8,480,835.6	1,583,070.8	3,319,321.9	313,014.9	972,302.3	557,299.3	704,583.4	1,031,242.9	Wholesale of electric household appliances and consumer electronics				
46422	การขายส่งอุปกรณ์ไฟฟ้าสำหรับให้แสงสว่าง	199	1,912,186.8	784,934.4	642,881.0	96,834.0	198,537.1	79,094.0	75,376.5	34,529.8	(except lighting equipment) Wholesale of lighting equipment				

ตาราง 8 มูลค่าตามบัญชีของสินทรัพย์ถาวรของสถานประกอบการธุรกิจ ณ วันที่ 31 ธันวาคม 2556 จำแนกตามประเภทธุรกิจ (ต่อ)

TABLE 8 BOOK VALUE OF FIXED ASSETS OF BUSINESS ESTABLISHMENTS ON DECEMBER 31, 2013 BY CATEGORY OF BUSINESS INDUSTRY (Cont'd)

(พันบาท In Thousand Baht)

รหัส Code	ประเภทธุรกิจ	จำนวน สถาน- ประกอบการ Number of establishments	มูลค่าตามบัญชีของสินทรัพย์ถาวรโดยแยกตามประเภท							Book value of fixed assets on Dec. 31, 2013			Category of business industry
			รวม Total	ที่ดิน Land	อาคารและ สิ่งก่อสร้าง Building and construction	เครื่องจักร Machinery	ยานพาหนะ Vehicles	เครื่องใช้ สำนักงาน Office appliances	เครื่องมือ อื่นๆ Other Equipment	สินทรัพย์ ถาวรอื่น ๆ Other fixed assets			
4643	การขายส่งสินค้าวัฒนธรรมและนันทนาการ	681	8,021,339.5	3,396,671.6	2,927,934.1	434,395.4	723,672.1	246,109.8	36,176.6	256,379.9	Wholesale of cultural and recreation goods		
46431	การขายส่งหนังสือ หนังสือพิมพ์ และเครื่องเขียน	346	5,597,646.2	2,456,980.7	2,260,638.2	1,69,707.3	428,737.8	105,008.2	8,833.1	167,740.9	Wholesale of books, newspapers and stationery		
46432	การขายส่งสื่อบันทึกภาพ และเสียงที่บันทึกอยู่แล้ว	37	573,963.5	120,900.0	70,032.0	259,073.2	19,779.2	52,751.6	7,869.5	43,558.2	Wholesale of recorded visual and audio media		
46433	การขายส่งเครื่องกีฬา	126	1,167,355.6	765,460.4	1,252,111.7	2,310.5	177,823.3	61,306.7	15,382.8	19,860.3	Wholesale of sports goods		
46434	การขายส่งเกมและของเล่น	94	538,375.9	11,139.0	419,824.1	1,744.5	60,869.1	17,326.7	2,666.7	24,805.8	Wholesale of games and toys		
46439	การขายส่งสินค้าอื่นๆ ด้านวัฒนธรรมและนันทนาการ	78	143,998.2	42,191.6	52,228.0	1,560.0	36,462.8	9,716.6	1,424.6	414.7	Wholesale of other cultural and recreation goods		
4644	การขายส่งสินค้าทางเภสัชกรรม และทางการแพทย์ เครื่องหอม และเครื่องประดับ	729	11,102,922.8	1,237,570.8	4,850,559.9	534,858.4	846,695.5	1,137,385.3	636,387.5	1,879,465.3	Wholesale of pharmaceutical and medical goods, perfumeries and toilet preparations		
46441	การขายส่งสินค้าทางเภสัชกรรม และทางการแพทย์	422	7,607,528.8	1,139,808.1	2,048,770.5	530,101.6	668,748.7	921,449.8	592,928.7	1,705,721.5	Wholesale of pharmaceutical and medical goods		
46442	การขายส่งเครื่องหอม	58	335,851.4	22,262.7	250,988.4	4,216.8	44,280.6	7,156.8	1,548.0	5,398.2	Wholesale of perfumeries		
46443	การขายส่งเครื่องสำอาง และเครื่องประดับ	249	3,159,542.5	75,500.0	2,530,801.0	540.0	133,666.2	208,778.8	41,910.9	168,345.7	Wholesale of cosmetics and toilet preparations		
4649	การขายส่งของใช้ในครัวเรือนอื่นๆ	1,896	9,167,724.2	3,206,069.5	3,143,539.9	642,024.0	1,122,710.3	554,608.7	210,436.7	288,335.1	Wholesale of other household goods		
46491	การขายส่งอุปกรณ์ถ่ายภาพและทัศนศาสตร์	52	538,618.9	352,500.0	112,194.7	8,567.2	34,539.5	20,592.8	7,306.9	2,917.9	Wholesale of photographic and optical goods		
46492	การขายส่งนาฬิกา เครื่องประดับเพชรพลอย	738	1,855,387.2	546,146.5	395,582.7	59,912.5	367,324.9	190,171.8	105,516.7	190,732.1	Wholesale of watches, clocks and jewellery		
46493	การขายส่งเครื่องหนังและเครื่องใช้สำหรับการเดินทาง	225	295,020.3	44,749.9	57,439.7	4,810.0	135,008.3	44,817.4	128.0	8,067.0	Wholesale of leather goods and travel accessories		
46494	การขายส่งเฟอร์นิเจอร์ ซินดีในครัวเรือน	132	1,930,397.9	1,395,659.2	248,085.0	102,148.8	146,396.2	21,677.6	15,922.5	508.5	Wholesale of household furniture		
46495	การขายส่งเครื่องดินเผา เครื่องแก้ว และเครื่องครัว	136	705,739.9	228,504.2	242,075.5	74,268.6	109,134.9	16,085.7	33,433.5	2,237.5	Wholesale of chinaware, glassware and kitchenware		
46499	การขายส่งของใช้ในครัวเรือนอื่นๆ ซึ่งมิได้จัดประเภทไว้ในที่อื่น	613	3,842,560.0	638,509.7	2,088,162.3	392,316.9	330,306.5	261,263.3	48,129.2	83,872.1	Wholesale of other household goods, n.e.c		
465	การขายส่งเครื่องจักร อุปกรณ์ และเครื่องมือเครื่องใช้	3,727	37,392,068.7	11,952,742.1	9,696,945.0	3,384,073.5	3,909,712.2	2,756,869.1	2,106,059.7	3,585,667.1	Wholesale of machinery, equipment and supplies		
4651	การขายส่งคอมพิวเตอร์ อุปกรณ์ต่อพ่วง และซอฟต์แวร์	294	5,180,647.2	1,817,933.3	1,628,923.8	1,562.6	184,939.8	520,246.8	858,054.5	168,986.4	Wholesale of computers, computer peripheral equipment and software		
46510	การขายส่งคอมพิวเตอร์ อุปกรณ์ต่อพ่วง และซอฟต์แวร์	294	5,180,647.2	1,817,933.3	1,628,923.8	1,562.6	184,939.8	520,246.8	858,054.5	168,986.4	Wholesale of computers, computer peripheral equipment and software		
4652	การขายส่งอุปกรณ์และชิ้นส่วนทาง อิเล็กทรอนิกส์และโทรคมนาคม	492	4,877,523.9	1,232,374.4	788,676.0	58,309.4	426,801.4	366,506.2	593,377.4	1,411,479.0	Wholesale of electronic and telecommunications equipment and parts		
46521	การขายส่งอุปกรณ์และชิ้นส่วน อิเล็กทรอนิกส์	263	1,305,473.9	76,193.6	121,203.9	30,850.3	144,823.5	189,309.0	108,403.0	634,690.6	Wholesale of electronic equipment and parts		

ตาราง 8 มูลค่าตามบัญชีของสินทรัพย์ถาวรของสถานประกอบการธุรกิจ ณ วันที่ 31 ธันวาคม 2556 จำแนกตามประเภทธุรกิจ (ต่อ)

TABLE 8 BOOK VALUE OF FIXED ASSETS OF BUSINESS ESTABLISHMENTS ON DECEMBER 31, 2013 BY CATEGORY OF BUSINESS INDUSTRY (Cont'd)

(พันบาท In Thousand Baht)

รหัส Code	ประเภทธุรกิจ	จำนวน สถาน- ประกอบการ Number of establishments	มูลค่าตามบัญชีของสินทรัพย์ถาวรปลายงวด Book value of fixed assets on Dec 31, 2013										สินทรัพย์ ถาวรอื่น ๆ Other fixed assets	Category of business industry										
			รวม Total	ที่ดิน Land	อาคารและ สิ่งก่อสร้าง Building and construction	เครื่องจักร Machinery	ยานพาหนะ Vehicles	เครื่องใช้ สำนักงาน Office appliances	เครื่องมือ อื่น ๆ Other Equipment	Wholesale of telephone and telecommunications equipment	Wholesale of agricultural machinery, equipment and supplies	Wholesale of agricultural machinery, equipment and supplies			Wholesale of other machinery and equipment	Wholesale of transport equipment (except motor vehicles, motorcycles and bicycles)	Wholesale of civil engineering, mining and construction machinery	Wholesale of industrial machinery and equipment	Wholesale of office machinery, equipment and furniture	Wholesale of other machinery and equipment, n.e.c	Other specialized wholesale	Wholesale of solid, liquid and gaseous fuels and related products	Wholesale of solid fuels	Wholesale of liquid fuels
46522	การขายส่งโทรศัพท์ และอุปกรณ์โทรคมนาคม	229	3,572,050.0	1,156,180.8	667,472.1	27,459.1	281,978.0	177,197.2	484,974.4	776,788.4	Wholesale of telephone and telecommunications equipment													
4653	การขายส่งเครื่องจักร อุปกรณ์ และเครื่องใช้ทางการเกษตร	229	4,134,255.1	1,512,233.8	1,141,395.9	1,024,895.9	264,080.5	81,948.6	49,092.3	60,608.2	Wholesale of agricultural machinery, equipment and supplies													
46530	การขายส่งเครื่องจักร อุปกรณ์ และเครื่องใช้ทางการเกษตร	229	4,134,255.1	1,512,233.8	1,141,395.9	1,024,895.9	264,080.5	81,948.6	49,092.3	60,608.2	Wholesale of agricultural machinery, equipment and supplies													
4659	การขายส่งเครื่องจักรและอุปกรณ์อื่นๆ	2,712	23,199,642.6	7,390,200.6	6,137,949.3	2,299,305.6	3,033,890.6	1,788,167.5	605,555.4	1,944,593.6	Wholesale of other machinery and equipment													
46591	การขายส่งอุปกรณ์การขนส่ง (ยกเว้นยานยนต์ จักรยานยนต์ และรถจักรยาน)	38	422,721.7	204,523.1	165,158.7	9,546.5	27,989.3	7,502.0	7,950.8	51.3	Wholesale of transport equipment (except motor vehicles, motorcycles and bicycles)													
46592	การขายส่งเครื่องจักรและอุปกรณ์ งานวิศวกรรมโยธา งานเหมืองแร่ และงานก่อสร้าง	94	4,110,850.0	2,640,697.7	503,465.0	8,768.3	155,275.6	44,396.7	48,105.9	710,140.6	Wholesale of civil engineering, mining and construction machinery													
46593	การขายส่งเครื่องจักรและอุปกรณ์ ชนิดที่ใช้ในงานอุตสาหกรรม	1,115	10,035,155.5	2,740,348.6	3,349,194.4	762,985.3	1,466,384.8	785,069.0	305,129.1	628,044.4	Wholesale of industrial machinery and equipment													
46594	การขายส่งเครื่องจักร อุปกรณ์ และ เฟอร์นิเจอร์ชนิดใช้ในสำนักงาน	186	2,039,670.5	204,563.7	282,516.9	1,137,393.1	203,119.4	141,293.6	33,649.3	37,134.5	Wholesale of office machinery, equipment and furniture													
46599	การขายส่งเครื่องจักรและอุปกรณ์อื่นๆ ซึ่งมิได้จัดประเภทไว้ในที่อื่น	1,279	6,591,244.8	1,600,067.6	1,837,614.1	380,612.5	1,181,121.5	811,906.1	210,700.4	569,222.7	Wholesale of other machinery and equipment, n.e.c													
466	การขายส่งสินค้าเฉพาะประเภทอื่นๆ	5,536	85,487,619.8	32,949,840.3	29,478,907.8	6,331,043.0	8,276,798.4	2,367,739.5	1,274,002.1	4,809,288.8	Other specialized wholesale													
4661	การขายส่งเชื้อเพลิงแข็ง เชื้อเพลิงเหลว และเชื้อเพลิงก๊าซ รวมถึงผลิตภัณฑ์ที่เกี่ยวข้อง	285	9,269,501.9	1,668,516.5	3,584,887.1	2,265,847.5	1,068,367.8	228,415.3	196,447.9	257,019.9	Wholesale of solid, liquid and gaseous fuels and related products													
46611	การขายส่งเชื้อเพลิงแข็ง	82	1,797,551.9	710,121.8	488,753.8	257,055.2	87,834.8	77,484.6	169,839.0	6,462.6	Wholesale of solid fuels													
46612	การขายส่งเชื้อเพลิงเหลว	39	6,066,174.7	639,501.5	2,650,045.5	1,928,468.7	586,533.3	79,615.5	3,490.0	178,520.1	Wholesale of liquid fuels													
46613	การขายส่งเชื้อเพลิงก๊าซ	74	535,616.6	156,989.2	276,598.2	16,408.4	76,146.8	8,790.3	683.6	0.1	Wholesale of gaseous fuels													
46614	การขายส่งผลิตภัณฑ์ที่ได้จากการกลั่นปิโตรเลียม	90	870,158.6	161,903.9	169,489.5	63,915.1	317,852.8	62,524.8	22,435.2	72,037.2	Wholesale of refined petroleum products													
4662	การขายส่งโลหะและสินแร่โลหะ	879	23,641,278.4	11,218,459.4	8,120,019.1	661,084.9	1,182,020.5	210,865.3	272,805.2	1,976,023.9	Wholesale of metals and metal ores													
46621	การขายส่งสินแร่เหล็กและโลหะที่ไม่ใช่เหล็ก	68	1,315,902.2	273,897.6	259,551.0	527,352.3	147,917.7	44,072.6	59,865.7	3,245.2	Wholesale of ferrous and non-ferrous metal ores													
46622	การขายส่งเหล็ก เหล็กกล้า และโลหะ ที่ไม่ใช่เหล็กขั้นมูลฐาน	811	22,325,376.2	10,944,561.8	7,860,468.0	133,732.6	1,034,102.8	166,792.7	212,939.6	1,972,778.7	Wholesale of iron, steel and non-ferrous metal in primary forms													

ตาราง 8 มูลค่าตามบัญชีของสินทรัพย์ถาวรของสถานประกอบการธุรกิจ ณ วันที่ 31 ธันวาคม 2556 จำแนกตามประเภทธุรกิจ (ต่อ)

TABLE 8 BOOK VALUE OF FIXED ASSETS OF BUSINESS ESTABLISHMENTS ON DECEMBER 31, 2013 BY CATEGORY OF BUSINESS INDUSTRY (Cont'd)

(พันบาท In Thousand Baht)

รหัส Code	ประเภทธุรกิจ	จำนวน สถาน- ประกอบการ Number of establishments	มูลค่าตามบัญชีของสินทรัพย์ถาวรปลายงวด Book value of fixed assets on Dec. 31, 2013									
			รวม Total	ที่ดิน Land	อาคารและ สิ่งก่อสร้าง Building and construction	เครื่องจักร Machinery	ยานพาหนะ Vehicles	เครื่องใช้ สำนักงาน Office appliances	เครื่องมือ อื่นๆ Other Equipment	สินทรัพย์ ถาวรอื่น ๆ Other fixed assets	Category of business industry	
4663	การขายส่งวัสดุก่อสร้าง เครื่องโลหะ เครื่องอุปกรณ์ และวัสดุสำหรับระบบท่อ และระบบทำความร้อน	1,654	30,894,927.6	14,820,153.5	9,312,293.2	1,018,553.2	2,770,177.4	677,596.9	352,550.1	1,943,603.2	Wholesale of construction materials, hardware, plumbing and heating equipment and supplies	
46631	การขายส่งอิฐ หิน ปูน ทราย และผลิตภัณฑ์คอนกรีต	213	5,596,274.2	3,092,586.8	822,941.1	210,165.2	1,265,191.4	82,643.2	38,922.4	83,824.1	Wholesale of bricks, stone, cement, sand and concrete products	
46632	การขายส่งไม้และผลิตภัณฑ์ จากไม้แปรรูปขั้นต้น	329	2,753,190.9	1,533,105.8	840,103.4	101,665.6	228,409.0	23,668.3	10,525.4	15,713.4	Wholesale of wood in the rough and products of primary processing of wood	
46633	การขายส่งสี น้ำมันชักเงา และแล็กเกอร์	128	2,146,428.2	1,124,777.1	577,584.4	41,746.1	155,075.5	29,268.7	78,799.5	139,176.9	Wholesale of paints, varnishes and lacquers	
46634	การขายส่งอุปกรณ์ระบบท่อ และเครื่องสุขภัณฑ์	223	11,496,682.6	4,616,808.3	4,490,088.9	296,207.3	471,786.6	277,533.2	169,579.5	1,174,678.7	Wholesale of plumbing and heating equipment and supplies and sanitary equipment	
46639	การขายส่งวัสดุก่อสร้างอื่นๆ	761	8,902,351.7	4,452,875.4	2,581,575.4	368,768.9	649,714.9	264,483.5	54,723.3	530,210.2	Wholesale of other construction materials	
4669	การขายส่งของเสียและเศษวัสดุ และผลิตภัณฑ์อื่นๆ ซึ่งมีได้จัดประเภทไวน์ที่อื่น	2,718	21,681,912.0	5,242,710.9	8,461,708.5	2,385,557.4	3,256,232.7	1,250,862.0	452,198.8	632,641.7	Wholesale of waste and scrap and other products, n.e.c.	
46691	การขายส่งเคมีภัณฑ์ทางอุตสาหกรรม	658	10,549,707.5	2,643,697.6	3,516,431.6	1,435,634.5	1,581,561.9	815,720.3	70,234.3	486,427.1	Wholesale of industrial chemicals	
46692	การขายส่งปุ๋ยและเคมีภัณฑ์ทางการเกษตร	150	2,137,239.3	436,936.4	794,387.0	314,818.9	369,985.5	129,964.3	26,697.9	64,449.4	Wholesale of fertilizers and agrochemical products	
46693	การขายส่งยางพาราและพลาสติกขั้นต้น	159	1,348,957.8	178,741.3	646,104.7	60,652.3	294,471.6	90,519.0	74,862.7	3,606.1	Wholesale of rubber and plastic materials in primary forms	
46694	การขายส่งบรรจุภัณฑ์ชนิดแข็งในทางอุตสาหกรรม	182	1,415,658.6	98,067.8	1,234,453.6	41,482.3	30,103.7	5,152.1	919.1	5,480.0	Wholesale of industrial or commercial containers	
46695	การขายส่งของเสียและเศษวัสดุ ที่สามารถนำกลับมาใช้ใหม่	1,266	3,053,438.4	1,143,314.7	1,127,095.7	99,076.9	527,416.5	13,777.9	142,739.9	16.8	Wholesale of waste and scrap and materials for recycling	
46699	การขายส่งผลิตภัณฑ์อื่นๆ ซึ่งมีได้จัดประเภทไวน์ที่อื่น	303	3,176,910.4	741,953.0	1,143,235.8	433,892.5	452,693.4	195,728.5	136,744.9	72,662.3	Wholesale of other products, n.e.c.	
469	การขายส่งสินค้าทั่วไป	355	1,747,694.5	843,092.6	269,466.4	64.2	335,439.4	148,971.8	25,690.1	124,970.1	Non-specialized wholesale trade	
4690	การขายส่งสินค้าทั่วไป	355	1,747,694.5	843,092.6	269,466.4	64.2	335,439.4	148,971.8	25,690.1	124,970.1	Non-specialized wholesale trade	
46900	การขายส่งสินค้าทั่วไป	355	1,747,694.5	843,092.6	269,466.4	64.2	335,439.4	148,971.8	25,690.1	124,970.1	Non-specialized wholesale trade	
47	การขายปลีก (ยกเว้นยานยนต์ และจักรยานยนต์)	89,613	278,208,441.1	75,594,940.6	163,268,996.6	2,148,283.6	15,999,259.1	11,011,903.8	3,543,453.3	6,641,604.1	Retail trade (except of motor vehicles and motorcycles)	
471	ร้านขายปลีกสินค้าทั่วไป	38,493	125,724,022.5	18,490,385.6	95,554,320.6	950,084.4	4,133,080.2	3,671,714.7	331,405.4	2,593,031.6	Retail sale in non-specialized stores	
4711	ร้านขายปลีกอาหาร เครื่องดื่ม หรือยาสูบ เป็นสินค้าหลัก	31,790	92,413,124.1	13,734,195.0	70,870,912.2	171,400.0	3,370,066.1	2,759,954.3	207,678.7	1,298,917.7	Retail sale in non-specialized stores with food, beverages or tobacco predominating	
47111	ซูเปอร์มาร์เก็ต	139	5,471,344.2	2,770,141.6	1,705,583.5	168,597.6	175,958.1	587,564.3	40,317.4	23,181.7	Supermarkets	

ตาราง 8 มูลค่าตามบัญชีของสินทรัพย์ถาวรของสถานประกอบการธุรกิจ ณ วันที่ 31 ธันวาคม 2556 จำแนกตามประเภทธุรกิจ (ต่อ)

TABLE 8 BOOK VALUE OF FIXED ASSETS OF BUSINESS ESTABLISHMENTS ON DECEMBER 31, 2013 BY CATEGORY OF BUSINESS INDUSTRY (Cont'd)

(พันบาท In Thousand Baht)

รหัส Code	ประเภทธุรกิจ	จำนวน สถาน- ประกอบการ Number of establishments	มูลค่าตามบัญชีของสินทรัพย์ถาวรประเภท Business Value of fixed assets on Dec 31, 2013										สินทรัพย์ ถาวรอื่น ๆ Other fixed assets	Category of business industry
			รวม Total	ที่ดิน Land	อาคารและ สิ่งก่อสร้าง Building and construction	เครื่องจักร Machinery	ยานพาหนะ Vehicles	เครื่องใช้ สำนักงาน Office appliances	เครื่องมือ อื่นๆ Other Equipment					
47112	ดีสคัฟเตอร์/ซูเปอร์เซ็นเตอร์/ไฮเปอร์มาร์เก็ต	89	902,509.4	180,307.9	665,503.7	1,750.0	25,963.2	28,194.6	780.0	10.0	Discountstores/Supercenters/Hypermarkets			
47113	ร้านสะดวกซื้อ/มินิมาร์ท	4,150	5,812,291.8	1,153,000.9	560,674.2	1,052.4	722,162.5	1,968,432.1	143,741.6	1,263,228.1	Convenience stores/Minimarts			
47114	ร้านขายของชำ	27,412	80,226,978.6	9,630,744.5	67,939,150.9	-	2,445,982.3	175,763.3	22,839.8	12,497.8	Grocery stores			
47119	ร้านขายปลีกสินค้าทั่วไปอื่นๆ	6,703	33,310,898.4	4,756,190.7	24,683,408.4	778,684.4	763,014.1	911,760.4	123,726.6	1,294,113.9	Other retail sale in non-specialized stores			
47190	ร้านขายปลีกสินค้าทั่วไปอื่นๆ	6,703	33,310,898.4	4,756,190.7	24,683,408.4	778,684.4	763,014.1	911,760.4	123,726.6	1,294,113.9	Other retail sale in non-specialized stores			
472	ร้านขายปลีกอาหาร เครื่องดื่ม และยาสูบ	3,398	10,137,865.5	5,938,794.1	3,578,519.5	28,107.9	422,252.2	27,969.9	104,575.6	37,646.3	Retail sale of food, beverages and tobacco in specialized stores			
4721	ร้านขายปลีกอาหาร	2,900	9,124,560.1	5,234,219.1	3,309,662.7	27,295.9	397,344.1	16,388.5	102,074.4	37,575.3	Retail sale of food in specialized stores			
47211	ร้านขายปลีกเนื้อสัตว์และผลิตภัณฑ์เนื้อสัตว์	296	490,150.5	240,500.0	202,382.5	4,940.0	20,424.9	630.7	21,272.4	-	Retail sale of meat and meat products in specialized stores			
47212	ร้านขายปลีกปลาและผลิตภัณฑ์สัตว์น้ำ	126	855,733.6	434,571.8	411,255.4	-	9,051.4	324.3	530.7	-	Retail sale of fish and fish products in specialized stores			
47213	ร้านขายปลีกผักและผลไม้	601	1,783,799.3	771,728.8	897,661.4	-	102,326.8	1,387.8	6,728.9	3,965.7	Retail sale of fruit and vegetables in specialized stores			
47214	ร้านขายปลีกข้าว	549	1,489,127.9	907,293.6	505,115.2	-	74,490.5	1,974.4	254.3	-	Retail sale of rice in specialized stores			
47215	ร้านขายปลีกผลิตภัณฑ์ขนมอบ	553	1,673,556.9	998,000.0	492,895.8	19,957.8	56,931.9	5,550.4	67,014.9	33,006.1	Retail sale of bakery products in specialized stores			
47219	ร้านขายปลีกอาหารอื่นๆ	775	2,832,391.9	1,882,125.0	800,352.4	2,398.1	134,118.5	6,521.0	6,273.2	603.6	Retail sale of other food products in specialized stores			
4722	ร้านขายปลีกเครื่องดื่ม	489	993,543.9	685,375.0	268,324.8	812.0	24,908.1	11,551.8	2,501.1	71.0	Retail sale of beverages in specialized stores			
47221	ร้านขายปลีกเครื่องดื่มที่มีแอลกอฮอล์	126	149,633.2	3,000.0	114,657.7	-	21,684.4	9,606.2	684.9	-	Retail sale of alcohol beverages in specialized stores			
47222	ร้านขายปลีกเครื่องดื่มที่ไม่มีแอลกอฮอล์	363	843,910.7	682,375.0	153,667.1	812.0	3,223.7	1,945.7	1,816.2	71.0	Retail sale of non-alcohol beverages in specialized stores			
4723	ร้านขายปลีกผลิตภัณฑ์ยาสูบ	9	19,761.5	19,200.0	532.0	-	-	29.5	-	-	Retail sale of tobacco products in specialized stores			
47230	ร้านขายปลีกผลิตภัณฑ์ยาสูบ	9	19,761.5	19,200.0	532.0	-	-	29.5	-	-	Retail sale of tobacco products in specialized stores			
473	ร้านขายปลีกเชื้อเพลิงยานยนต์	952	3,305,901.1	1,625,661.5	403,591.2	227,294.4	481,530.3	233,679.9	331,596.8	2,547.1	Retail sale of automotive fuel in specialized stores			
4730	ร้านขายปลีกเชื้อเพลิงยานยนต์	952	3,305,901.1	1,625,661.5	403,591.2	227,294.4	481,530.3	233,679.9	331,596.8	2,547.1	Retail sale of automotive fuel in specialized stores			
47300	ร้านขายปลีกเชื้อเพลิงยานยนต์	952	3,305,901.1	1,625,661.5	403,591.2	227,294.4	481,530.3	233,679.9	331,596.8	2,547.1	Retail sale of automotive fuel in specialized stores			
474	ร้านขายปลีกอุปกรณ์การสื่อสารและอุปกรณ์สื่อสารโทรคมนาคม	3,375	7,714,521.2	1,311,480.1	4,188,564.5	64,721.2	835,547.7	864,044.4	251,340.7	198,822.6	Retail sale of information and communications equipment in specialized stores			

ตาราง 8 มูลค่าตามบัญชีของสินทรัพย์ถาวรของสถานประกอบการธุรกิจ ณ วันที่ 31 ธันวาคม 2556 จำแนกตามประเภทธุรกิจ (ต่อ)

TABLE 8 BOOK VALUE OF FIXED ASSETS OF BUSINESS ESTABLISHMENTS ON DECEMBER 31, 2013 BY CATEGORY OF BUSINESS INDUSTRY (Cont'd)

(พันบาท In Thousand Baht)

รหัส Code	ประเภทธุรกิจ	จำนวน สถาน- ประกอบการ Number of establishments	มูลค่าตามบัญชีของสินทรัพย์ถาวรปลายงวด Book value of fixed assets on Dec. 31, 2013										Category of business industry
			รวม Total	ที่ดิน Land	อาคารและ สิ่งก่อสร้าง Building and construction	เครื่องจักร Machinery	ยานพาหนะ Vehicles	เครื่องใช้ สำนักงาน Office appliances	เครื่องมือ อื่นๆ Other Equipment	สินทรัพย์ ถาวรอื่น ๆ Other fixed assets			
4741	ร้านขายอิเล็กทรอนิกส์ อุปกรณ์ ต่อพ่วง ซอฟต์แวร์ และอุปกรณ์สื่อสาร โทรคมนาคม	2,830	6,521,242.5	882,663.8	3,677,731.7	63,238.8	614,588.2	842,927.3	249,481.3	190,611.4	Retail sale of computers, peripheral units, software and telecommunications equipment in specialized stores		
47411	ร้านขายอิเล็กทรอนิกส์ และอุปกรณ์ต่อพ่วง	1,003	1,114,876.8	329,679.4	237,181.5	62,944.8	249,820.4	119,982.6	48,197.5	67,070.6	Retail sale of computers and peripheral units in specialized stores		
47412	ร้านขายอิเล็กทรอนิกส์คอมพิวเตอร์ และซอฟต์แวร์สำเร็จรูป	158	128,411.3	-	46,234.2	-	13,015.9	20,748.9	6,024.8	42,387.4	Retail sale of video game consoles and software in specialized stores		
47413	ร้านขายอิเล็กทรอนิกส์โทรคมนาคม	1,669	5,277,954.4	552,984.4	3,394,316.0	294.0	351,751.9	702,195.7	195,259.0	81,153.4	Retail sale of telecommunications equipment in specialized stores		
4742	ร้านขายอิเล็กทรอนิกส์ภาพและเสียง	545	1,193,278.7	428,816.3	510,832.8	1,482.4	220,959.5	21,117.1	1,859.4	8,211.2	Retail sale of audio and video equipment in specialized stores		
47420	ร้านขายอิเล็กทรอนิกส์ภาพและเสียง	545	1,193,278.7	428,816.3	510,832.8	1,482.4	220,959.5	21,117.1	1,859.4	8,211.2	Retail sale of audio and video equipment in specialized stores		
475	ร้านขายอิเล็กทรอนิกส์อื่นๆ ชนิดใช้ในครัวเรือน	10,999	56,738,594.4	20,824,972.5	27,952,807.4	513,970.0	4,426,319.1	923,135.3	826,404.2	1,270,985.9	Retail sale of other household equipment in specialized stores		
4751	ร้านขายอิเล็กทรอนิกส์พอง	1,326	2,886,650.5	310,942.6	2,196,470.1	800.0	289,670.2	9,901.5	73,052.6	5,813.6	Retail sale of textiles in specialized stores		
47511	ร้านขายเสีผ้า	627	2,004,326.9	170,771.4	1,537,655.5	800.0	220,966.0	4,430.3	69,703.7	-	Retail sale of fabrics in specialized stores		
47512	ร้านขายเสีของใช้ในครัวเรือนที่ทำจากผ้า	335	54,951.4	3,000.0	19,000.0	-	25,469.2	1,488.2	666.0	5,328.0	Retail sale of household articles of textiles in specialized stores		
47513	ร้านขายเสีอุปกรณ์ตัดเย็บ	364	827,372.2	137,171.2	639,814.6	-	43,234.9	3,982.9	2,682.9	485.6	Retail sale of haberdashery in specialized stores		
4752	ร้านขายเสีเครื่องโลหะ สี และกระจก	3,840	25,733,803.7	10,156,647.8	11,265,250.2	221,293.4	1,950,543.8	557,430.2	546,396.3	1,036,241.8	Retail sale of hardware, paints and glass in specialized stores		
47521	ร้านขายเสีเครื่องโลหะ	775	6,874,335.8	2,845,456.3	3,299,999.4	43,067.5	300,379.6	187,258.0	192,890.0	5,285.0	Retail sale of hardware in specialized stores		
47522	ร้านขายเสีสี น้ำมันชักเงา และแล็กเกอร์	245	1,129,265.0	361,636.4	654,531.2	4,577.7	60,879.1	21,479.9	19,629.9	6,530.8	Retail sale of paints, varnishes and lacquers in specialized stores		
47523	ร้านขายเสีอุปกรณ์ระบบท่อ และเครื่องสุขภัณฑ์	378	8,919,283.8	3,005,039.4	4,146,795.1	88,221.3	322,709.6	219,869.3	186,010.9	950,638.3	Retail sale of plumbing, heating and sanitary equipment and supplies in specialized stores		
47524	ร้านขายเสีวัสดุก่อสร้างอื่นๆ	1,487	4,682,351.1	1,793,068.0	2,024,129.8	38,614.8	594,824.1	55,375.7	102,750.9	73,587.7	Retail sale of other construction materials in specialized stores		

ตาราง 8 มูลค่าตามบัญชีของสินทรัพย์ถาวรของสถานประกอบการธุรกิจ ณ วันที่ 31 ธันวาคม 2556 จำแนกตามประเภทธุรกิจ (ต่อ)

TABLE 8 BOOK VALUE OF FIXED ASSETS OF BUSINESS ESTABLISHMENTS ON DECEMBER 31, 2013 BY CATEGORY OF BUSINESS INDUSTRY (Cont'd)

(พันบาท In Thousand Baht)

รหัส Code	ประเภทธุรกิจ	จำนวน สถาน- ประกอบการ Number of establishments	มูลค่าตามบัญชีของสินทรัพย์ถาวรโดยประเภท							Book value of fixed assets on Dec. 31, 2013		Category of business industry
			รวม Total	ที่ดิน Land	อาคารและ สิ่งก่อสร้าง Building and construction	เครื่องจักร Machinery	ยานพาหนะ Vehicles	เครื่องใช้ สำนักงาน Office appliances	เครื่องมือ อื่นๆ Other Equipment	สินทรัพย์ ถาวรอื่น ๆ Other fixed assets		
47525	ร้านขายปลีกวัสดุก่อสร้างหลายชนิด รวมถึงวัสดุอุปกรณ์และเครื่องมือชนิดนำไปใช้ทำงานได้ด้วยตัวเอง	955	4,128,567.9	2,151,447.7	1,139,794.7	46,812.3	671,751.3	73,447.3	45,114.7	200.0	200.0	Retail sale of a variety of construction materials including do-it-yourself material and equipment in specialized stores
4753	ร้านขายปลีกพรม สิ่งปูพื้น วัสดุปูตมั่ง และปูพื้น	347	838,472.4	412,661.4	195,153.5	3,484.8	135,614.3	19,523.3	2,630.8	69,404.4	69,404.4	Retail sale of carpets, rugs, wall and floor coverings in specialized stores
47530	ร้านขายปลีกพรม สิ่งปูพื้น วัสดุปูตมั่ง และปูพื้น	347	838,472.4	412,661.4	195,153.5	3,484.8	135,614.3	19,523.3	2,630.8	69,404.4	69,404.4	Retail sale of carpets, rugs, wall and floor coverings in specialized stores
4759	ร้านขายปลีกเครื่องใช้ไฟฟ้า พอร์มิจอร์ อุปกรณ์ไฟฟ้าสำหรับให้แสงสว่าง และของใช้อื่นๆ ในครัวเรือน	5,486	27,279,667.7	9,944,720.7	14,295,933.6	288,391.8	2,050,490.8	336,280.3	204,324.4	159,526.1	159,526.1	Retail sale of electrical household appliances, furniture, lighting equipment and other household articles in specialized stores
47591	ร้านขายปลีกพอร์มิจอร์ ชนิดใช้ครัวเรือน	1,236	12,938,052.1	4,148,326.4	7,958,999.5	27,015.9	726,195.0	37,829.2	18,133.0	21,553.1	21,553.1	Retail sale of household furniture in specialized stores
47592	ร้านขายปลีกเครื่องเดินเผา เครื่องแกว และเครื่องครัว	650	1,021,228.8	457,719.7	373,956.9	23,237.4	118,734.8	20,746.3	17,906.7	8,927.0	8,927.0	Retail sale of chinaware, glassware and kitchenware in specialized stores
47593	ร้านขายปลีกอุปกรณ์ไฟฟ้า สำหรับให้แสงสว่าง	538	1,457,802.1	809,977.9	467,690.5	451.4	108,441.5	53,770.2	16,726.1	744.5	744.5	Retail sale of lighting equipment in specialized stores
47594	ร้านขายปลีกเครื่องดนตรี และอุปกรณ์ที่เกี่ยวข้อง	134	726,190.7	448,112.0	256,565.1	60.1	15,371.4	3,913.0	752.9	1,416.2	1,416.2	Retail sale of musical instruments and related equipment in specialized stores
47595	ร้านขายปลีกเครื่องใช้ไฟฟ้า ชนิดใช้ในครัวเรือน	1,887	8,065,916.3	3,250,585.6	3,172,365.4	237,627.0	933,112.3	207,449.2	139,615.0	125,161.9	125,161.9	Retail sale of electrical household appliances in specialized stores
47599	ร้านขายปลีกของใช้อื่นๆ ในครัวเรือน ซึ่งมีจัดประเภทเป็นอื่น	1,041	3,070,477.6	829,999.1	2,066,356.2	-	148,635.8	12,572.4	11,190.8	1,723.3	1,723.3	Retail sale of other household articles, n.e.c in specialized stores
476	ร้านขายปลีกสินค้าวัฒนธรรม และบันเทิงการ	5,131	13,933,828.4	3,020,054.1	7,834,358.5	63,678.5	877,518.9	772,420.9	1,080,301.7	285,495.7	285,495.7	Retail sale of cultural and recreation goods in specialized stores
4761	ร้านขายปลีกหนังสือ หนังสือพิมพ์ และเครื่องเขียน	1,693	8,371,389.8	2,290,372.6	3,632,729.5	58,106.7	433,660.3	646,718.0	1,046,919.0	262,883.7	262,883.7	Retail sale of books, newspapers and stationary in specialized stores
47611	ร้านขายปลีกหนังสือ หนังสือพิมพ์ วารสาร และนิตยสาร	860	4,395,619.2	1,056,833.1	1,218,185.1	5,572.9	250,396.9	570,404.8	1,037,054.6	257,171.8	257,171.8	Retail sale of books, newspapers, periodicals and magazines in specialized stores
47612	ร้านขายปลีกเครื่องเขียน และเครื่องใช้สำนักงาน	833	3,975,770.6	1,233,539.5	2,414,544.5	52,533.8	183,263.5	76,313.1	9,864.3	5,711.9	5,711.9	Retail sale of stationary and office supplies in specialized stores

ตาราง 8 มูลค่าตามบัญชีของสินทรัพย์ถาวรของสถานประกอบการธุรกิจ ณ วันที่ 31 ธันวาคม 2556 จำแนกตามประเภทธุรกิจ (ต่อ)

TABLE 8 BOOK VALUE OF FIXED ASSETS OF BUSINESS ESTABLISHMENTS ON DECEMBER 31, 2013 BY CATEGORY OF BUSINESS INDUSTRY (Cont'd)

(พันบาท In Thousand Baht)

รหัส Code	ประเภทธุรกิจ	จำนวน สถาน- ประกอบการ Number of establishments	มูลค่าตามบัญชีของสินทรัพย์ถาวรปลายงวด Book value of fixed assets on Dec. 31, 2013										Category of business industry
			รวม Total	ที่ดิน Land	อาคารและ สิ่งก่อสร้าง Building and construction	เครื่องจักร Machinery	ยานพาหนะ Vehicles	เครื่องใช้ สำนักงาน Office appliances	เครื่องมือ อื่นๆ Other Equipment	สินทรัพย์ ถาวรอื่น ๆ Other fixed assets			
4762	ร้านขายปลีกสื่อบันทึกเสียงและภาพ	331	2,377,823.4	117,384.0	2,209,074.5	5,571.8	21,671.4	17,668.3	3,111.2	3,342.3	Retail sale of music and video recordings in specialized stores		
47620	ร้านขายปลีกสื่อบันทึกเสียงและภาพ	331	2,377,823.4	117,384.0	2,209,074.5	5,571.8	21,671.4	17,668.3	3,111.2	3,342.3	Retail sale of music and video recordings in specialized stores		
4763	ร้านขายปลีกเครื่องกีฬา	605	1,120,181.0	503,200.0	477,516.9	-	63,607.9	58,836.4	5,133.6	11,886.2	Retail sale of sporting equipment in specialized stores		
47630	ร้านขายปลีกเครื่องกีฬา	605	1,120,181.0	503,200.0	477,516.9	-	63,607.9	58,836.4	5,133.6	11,886.2	Retail sale of sporting equipment in specialized stores		
4764	ร้านขายปลีกเกมและของเล่น	467	211,346.9	57,586.4	49,070.9	-	92,248.9	9,238.1	3,202.7	-	Retail sale of games and toys in specialized stores		
47640	ร้านขายปลีกเกมและของเล่น	467	211,346.9	57,586.4	49,070.9	-	92,248.9	9,238.1	3,202.7	-	Retail sale of games and toys in specialized stores		
4769	ร้านขายปลีกสินค้าอื่นๆ ด้านวัฒนธรรมและนันทนาการ	2,035	1,853,087.3	51,511.1	1,465,966.7	-	266,330.4	39,960.2	21,935.2	7,383.6	Retail sale of other cultural and recreation goods in specialized stores		
47691	ร้านขายปลีกผลิตภัณฑ์งานฝีมือคนไทยและของที่ระลึก	446	223,282.4	24,311.1	139,725.2	-	47,335.4	5,125.6	1,118.9	5,666.2	Retail sale of Thai handicrafts and souvenirs in specialized stores		
47699	ร้านขายปลีกสินค้าอื่นๆ ด้านวัฒนธรรมและนันทนาการ ซึ่งมีได้จัดประเภทไว้ในที่อื่น	1,589	1,629,804.8	27,200.0	1,326,241.5	-	218,995.0	34,834.6	20,816.3	1,717.4	Retail sale of other cultural and recreation goods, n.e.c in specialized stores		
477	ร้านขายปลีกสินค้าประเภทอื่นๆ	27,050	54,968,474.4	23,893,826.0	19,863,821.7	300,072.0	4,755,704.2	3,593,093.4	577,278.7	1,984,678.4	Retail sale of other goods in specialized stores		
4771	ร้านขายปลีกเสื้อผ้า รองเท้าและเครื่องหนัง	12,527	15,354,186.5	6,289,529.8	6,807,582.9	51,164.4	1,868,418.2	145,966.0	116,205.9	75,319.3	Retail sale of clothing, footwear and leather articles in specialized stores		
47711	ร้านขายปลีกเสื้อผ้า	9,895	10,651,068.3	3,110,165.5	5,707,287.5	15,586.9	1,637,340.6	110,524.2	32,894.3	37,269.3	Retail sale of clothing in specialized stores		
47712	ร้านขายปลีกรองเท้า	1,526	2,330,324.7	1,179,380.0	1,003,728.0	22,748.5	104,990.2	18,622.8	741.3	114.0	Retail sale of footwear in specialized stores		
47713	ร้านขายปลีกเครื่องหนัง	1,106	2,372,793.4	1,999,984.3	96,567.4	12,829.0	126,087.4	16,819.0	82,570.3	37,936.0	Retail sale of leather articles in specialized stores		
4772	ร้านขายปลีกสินค้าทางเภสัชกรรมและเวชภัณฑ์ เครื่องหอมและเครื่องประทินผิว	5,282	11,962,617.0	4,805,043.6	4,570,606.3	60,182.0	662,497.4	354,781.1	130,464.3	1,379,042.4	Retail sale of pharmaceutical and medical goods, perfumeries and toilet preparation in specialized stores		
47721	ร้านขายปลีกสินค้าทางเภสัชกรรมและเวชภัณฑ์	3,948	9,132,037.0	4,340,636.6	2,935,101.3	43,437.8	359,187.3	169,219.0	68,701.2	1,215,753.8	Retail sale of pharmaceutical and medical goods in specialized stores		
47722	ร้านขายปลีกเครื่องหอม	158	213,235.2	74,529.3	105,302.6	2,858.5	12,958.4	4,349.5	13,236.8	-	Retail sale of perfumeries in specialized stores		
47723	ร้านขายปลีกเครื่องสำอางและเครื่องประทินผิว	1,176	2,617,344.9	389,877.7	1,530,202.4	13,885.7	290,351.7	181,212.6	48,526.2	163,288.6	Retail sale of cosmetics and toilet preparations in specialized stores		
4773	ร้านขายปลีกสินค้าใหม่อื่นๆ	8,147	26,197,325.1	12,436,706.9	7,528,268.5	188,565.6	2,112,367.8	3,073,510.6	328,707.1	529,198.6	Other retail sale of new goods in specialized stores		

ตาราง 8 มูลค่าตามบัญชีของสินทรัพย์ถาวรของสถานประกอบการธุรกิจ ณ วันที่ 31 ธันวาคม 2556 จำแนกตามประเภทธุรกิจ (ต่อ)

TABLE 8 BOOK VALUE OF FIXED ASSETS OF BUSINESS ESTABLISHMENTS ON DECEMBER 31, 2013 BY CATEGORY OF BUSINESS INDUSTRY (Cont'd)

(พันบาท In Thousand Baht)

รหัส Code	ประเภทธุรกิจ	จำนวน สถาน- ประกอบการ Number of establishments	มูลค่าตามบัญชีของสินทรัพย์ถาวรปลายงวด Book value of fixed assets on Dec. 31, 2013										Category of business industry
			รวม Total	ที่ดิน Land	อาคารและ สิ่งก่อสร้าง Building and construction	เครื่องจักร Machinery	ยานพาหนะ Vehicles	เครื่องใช้ สำนักงาน Office appliances	เครื่องมือ อื่นๆ Other Equipment	สินทรัพย์ ถาวรอื่น ๆ Other fixed assets			
47731	ร้านขายปลีกนาฬิกา แว่นตา และอุปกรณ์ถ่ายภาพ	1,549	4,841,065.5	1,489,326.9	378,679.7	1,903.4	381,090.8	2,479,583.6	100,274.6	10,206.5	Retail sale of watches, eyeglasses and photographic equipment in specialized stores		
47732	ร้านขายปลีกเครื่องประดับเพชรพลอย	3,027	13,851,267.1	7,922,852.4	4,785,920.2	28,375.2	567,527.2	434,564.7	80,043.3	31,984.2	Retail sale of jewellery in specialized stores		
47733	ร้านขายปลีกดอกไม้ ต้นไม้ และอุปกรณ์ที่เกี่ยวข้อง	838	739,679.7	319,876.5	161,775.7	10,405.8	131,495.3	109,475.9	4,538.7	2,112.0	Retail sale of flowers, plants and related equipment in specialized stores		
47734	ร้านขายปลีกสัตว์เลี้ยง และอุปกรณ์ที่เกี่ยวข้อง	1,327	2,854,798.3	924,965.2	825,782.6	135,415.0	329,571.4	18,842.5	137,302.7	482,918.8	Retail sale of pet animals and related equipment in specialized stores		
47735	ร้านขายปลีกก๊าซบรรจุถัง ถ่านไม้ และเชื้อเพลิงอื่น ๆ สำหรับใช้ในครัวเรือน	574	1,694,523.1	413,759.7	1,083,307.5	650.0	189,138.6	3,464.6	2,509.3	1,693.3	Retail sale of household fuel oil, bottled gas, wood and other fuel in specialized stores		
47739	ร้านขายปลีกสินค้าใหม่อื่นๆ ซึ่งมิได้จัดประเภทไว้นั้น	832	2,215,991.4	1,365,926.3	292,802.9	11,816.2	513,544.5	27,579.2	4,038.5	283.8	Other retail sale of new goods, n.e.c in specialized stores		
4774	ร้านขายปลีกสินค้าใช้แล้ว	1,094	1,454,345.7	362,545.7	957,363.9	160.0	112,420.8	18,835.8	1,901.5	1,118.1	Retail sale of second-hand goods		
47741	ร้านขายปลีกโบราณวัตถุ	348	1,048,372.6	334,607.0	671,072.8	-	36,891.0	5,801.9	-	-	Retail sale of antiques		
47742	ร้านขายปลีกเสื้อผ้า รองเท้า และเครื่องหนัง ที่ใช้แล้ว	279	12,939.5	-	-	-	11,160.0	1,779.5	-	-	Retail sale of second hand clothing, footwear and leather articles		
47743	ร้านขายปลีกคอมพิวเตอร์และอุปกรณ์ สื่อสารโทรคมนาคมที่ใช้แล้ว	90	14,379.5	-	1,499.5	-	5,024.0	7,069.8	89.6	696.6	Retail sale of second hand computer and telecommunication equipment		
47744	ร้านขายปลีกเครื่องใช้ไฟฟ้า และอิเล็กทรอนิกส์ ชนิดใช้ไม่ครัวเรือนที่ใช้แล้ว	90	54,861.0	11,520.0	34,200.0	-	8,856.0	180.0	105.0	-	Retail sale of second hand electric household appliances and consumer electronics		
47745	ร้านขายปลีกหนังสือ หนังสือพิมพ์ วารสาร และนิตยสาร ที่ใช้แล้ว	71	22,140.6	16,418.8	1,841.6	-	2,950.9	507.8	-	421.6	Retail sale of second hand books, newspapers, periodicals and magazines		
47749	ร้านขายปลีกสินค้าใช้แล้วอื่นๆ	216	301,652.5	-	248,750.0	160.0	47,538.9	3,496.8	1,706.9	-	Retail sale of other second-hand goods		
479	การขายปลีกโดยไม่มีร้าน	215	5,685,233.7	489,766.6	3,893,013.2	355.2	67,306.5	925,845.4	40,550.3	268,396.5	Retail trade not in stores, stalls or markets		
4791	การขายปลีกโดยการรับสินค้าทางไปรษณีย์ โทรทัศน์ วิทยุ โทรศัพท์ และทางอินเทอร์เน็ต	32	574,024.8	184,401.5	223,244.1	-	917.3	23,385.8	214.4	141,861.7	Retail sale via mail order houses or via internet		
47911	การขายปลีกโดยการรับสินค้าทางไปรษณีย์ โทรทัศน์ วิทยุ และโทรศัพท์	12	518,696.2	184,401.5	219,322.2	-	917.3	1,683.6	64.0	112,307.6	Retail sale via mail order houses		
47912	การขายปลีกทางอินเทอร์เน็ต	20	55,328.6	-	3,921.9	-	-	21,702.2	150.4	29,554.2	Retail sale via internet		
4799	การขายปลีกโดยไม่มีร้านค้าปลีกอื่นๆ	183	5,111,208.9	305,365.1	3,669,769.1	355.2	66,389.1	902,459.6	40,335.9	126,534.8	Other retail sale not in stores, stalls or markets		

ตาราง 8 มูลค่าตามบัญชีของสินทรัพย์ของสถานประกอบการธุรกิจ ณ วันที่ 31 ธันวาคม 2556 จำแนกตามประเภทธุรกิจ (ต่อ)

TABLE 8 BOOK VALUE OF FIXED ASSETS OF BUSINESS ESTABLISHMENTS ON DECEMBER 31, 2013 BY CATEGORY OF BUSINESS INDUSTRY (Cont'd)

(พันบาท In Thousand Baht)

รหัส Code	ประเภทธุรกิจ	จำนวน สถาน- ประกอบการ Number of establishments	มูลค่าตามบัญชีของสินทรัพย์การปายกวด Book value of fixed assets on Dec. 31, 2013										Category of business industry
			รวม Total	ที่ดิน Land	อาคารและ สิ่งก่อสร้าง Building and construction	เครื่องจักร Machinery	ยานพาหนะ Vehicles	เครื่องใช้ สำนักงาน Office appliances	เครื่องมือ อื่นๆ Other Equipment	สินทรัพย์ ถาวร Other fixed assets			
4791	การขายตรง	183	5,111,208.9	305,365.1	3,669,769.1	355.2	66,389.1	902,459.6	40,335.9	126,534.8	Retail sale by direct sales		
55	ที่พักแรม	755	110,247,694.3	27,305,139.1	64,236,821.9	4,859,054.9	1,578,119.7	1,984,859.8	6,257,987.2	4,025,711.8	Accommodation		
551	ที่พักแรมระยะสั้น	748	110,214,158.7	27,305,139.1	64,203,571.9	4,859,054.9	1,578,119.7	1,984,615.0	6,257,946.4	4,025,711.8	Short term accommodation activities		
5510	ที่พักแรมระยะสั้น	748	110,214,158.7	27,305,139.1	64,203,571.9	4,859,054.9	1,578,119.7	1,984,615.0	6,257,946.4	4,025,711.8	Short term accommodation activities		
55101	โรงแรมและรีสอร์ท	635	108,084,824.9	26,929,259.1	62,599,654.0	4,859,054.9	1,566,118.9	1,935,000.4	6,239,622.0	3,956,115.6	Hotels and resort hotels		
55102	เกสต์เฮ้าส์	113	2,129,333.9	375,880.0	1,603,917.9	-	12,000.8	49,614.6	18,324.4	69,596.2	Guesthouses		
559	ที่พักแรมประเภทอื่นๆ	7	33,535.6	-	33,250.0	-	-	244.8	40.8	-	Other accommodation		
5590	ที่พักแรมประเภทอื่นๆ	7	33,535.6	-	33,250.0	-	-	244.8	40.8	-	Other accommodation		
55901	การบริการห้องพักรับรองที่พักรอคอย สำหรับนักเรียน/นักศึกษา	7	33,535.6	-	33,250.0	-	-	244.8	40.8	-	Accommodation for students		
56	การบริการอาหารและเครื่องดื่ม	35,377	35,912,441.6	8,348,705.1	13,532,613.4	607,256.5	3,375,935.0	2,112,028.3	6,598,621.2	1,337,282.1	Food and beverage service activities		
561	การบริการอาหาร	30,417	30,772,209.7	4,783,927.8	12,421,771.3	532,697.7	3,206,682.1	1,990,617.2	6,502,954.0	1,333,559.6	Restaurants and mobile food service activities		
5610	การบริการอาหาร	30,417	30,772,209.7	4,783,927.8	12,421,771.3	532,697.7	3,206,682.1	1,990,617.2	6,502,954.0	1,333,559.6	Restaurants and mobile food service activities		
56101	การบริการอาหารในภัตตาคาร/ร้านอาหาร	30,417	30,772,209.7	4,783,927.8	12,421,771.3	532,697.7	3,206,682.1	1,990,617.2	6,502,954.0	1,333,559.6	Restaurants activities		
562	การบริการจัดเลี้ยงนอกสถานที่	1,062	280,432.2	90,848.8	73,546.9	-	80,089.7	20,655.9	15,038.6	252.4	Event catering and other food service activities		
<i>และการบริการอาหารประเภทอื่นๆ</i>													
5621	การบริการจัดเลี้ยงนอกสถานที่	79	221,594.9	90,848.8	73,546.9	-	36,894.6	17,171.4	2,880.8	252.4	Event catering		
56210	การบริการจัดเลี้ยงนอกสถานที่	79	221,594.9	90,848.8	73,546.9	-	36,894.6	17,171.4	2,880.8	252.4	Event catering		
5629	การบริการอาหารประเภทอื่นๆ	983	58,837.3	-	-	-	43,195.1	3,484.4	12,157.8	-	Other food service activities		
56292	การดำเนินงานของโรงอาหาร ซึ่งมิได้จัดประเภทเป็นอื่น	983	58,837.3	-	-	-	43,195.1	3,484.4	12,157.8	-	Operation of canteen		
563	การบริการเครื่องดื่ม	3,898	4,859,799.7	3,473,928.6	1,037,295.2	74,558.7	89,163.2	100,755.2	80,628.6	3,470.1	Beverage serving activities		
5630	การบริการเครื่องดื่ม	3,898	4,859,799.7	3,473,928.6	1,037,295.2	74,558.7	89,163.2	100,755.2	80,628.6	3,470.1	Beverage serving activities		
56301	การบริการเครื่องดื่มที่มีแอลกอฮอล์ เป็นหลักในร้าน	535	578,761.2	317,000.0	168,856.6	895.0	24,467.2	60,738.8	3,333.6	3,470.1	Beverage serving activities in store, of mostly alcoholic beverages		
56302	การบริการเครื่องดื่มที่ไม่มีแอลกอฮอล์ เป็นหลักในร้าน	3,363	4,281,038.4	3,156,928.7	868,438.6	73,663.7	64,696.0	40,016.5	77,295.0	-	Beverage serving activities in store, of mostly non-alcoholic beverages		

ตาราง 8 มูลค่าตามบัญชีของสินทรัพย์ถาวรของสถานประกอบการธุรกิจ ณ วันที่ 31 ธันวาคม 2556 จำแนกตามประเภทธุรกิจ (ต่อ)

TABLE 8 BOOK VALUE OF FIXED ASSETS OF BUSINESS ESTABLISHMENTS ON DECEMBER 31, 2013 BY CATEGORY OF BUSINESS INDUSTRY (Cont'd)

(พันบาท In Thousand Baht)

รหัส Code	ประเภทธุรกิจ	จำนวน สถาน- ประกอบการ Number of establishments	มูลค่าตามบัญชีของสินทรัพย์ถาวรปลายงวด Book value of fixed assets on Dec. 31, 2013										Category of business industry
			รวม Total	ที่ดิน Land	อาคารและ สิ่งก่อสร้าง Building and construction	เครื่องจักร Machinery	ยานพาหนะ Vehicles	เครื่องใช้ สำนักงาน Office appliances	เครื่องมือ อื่นๆ Other Equipment	สินทรัพย์ ถาวรอื่น ๆ Other fixed assets			
59	การผลิตภาพยนตร์ วิดีทัศน์ และรายการโทรทัศน์ การบันทึกเสียงลงบนสื่อ โทรทัศน์ การบันทึกเสียงลงบนสื่อ และการจัดพิมพ์จำหน่าย หรือเผยแพร่ดนตรี	445	7,878,724.1	2,680,125.1	1,922,141.1	922,236.5	774,857.0	418,163.8	648,699.1	512,501.5	Motion picture, video and television programme production, sound recording and music publishing activities		
591	กิจกรรมที่เกี่ยวข้องกับภาพยนตร์ วีดิทัศน์ และรายการโทรทัศน์	397	7,441,651.8	2,539,760.9	1,888,779.3	892,055.7	748,872.6	394,799.9	473,067.6	504,315.9	Motion picture, video and television programme activities		
5911	การผลิตภาพยนตร์ วิดีทัศน์ และรายการโทรทัศน์	300	5,352,875.0	2,248,778.7	1,569,451.1	42,953.8	589,977.8	295,496.2	392,347.8	213,869.7	Motion picture, video and television programme production activities		
59111	การผลิตภาพยนตร์และวีดิทัศน์	69	577,407.5	109,616.2	225,938.9	25,173.3	107,630.4	31,218.5	40,668.3	37,161.9	Motion picture and video production activities		
59112	การผลิตรายการโทรทัศน์	231	4,775,467.6	2,139,162.5	1,343,512.2	17,780.5	482,347.3	264,277.7	351,679.5	176,707.8	Television programme production activities		
5912	กิจกรรมขายส่งการผลิตภาพยนตร์ วีดิทัศน์ และรายการโทรทัศน์	56	1,129,527.2	278,835.8	61,446.7	641,209.1	22,085.3	41,116.3	52,139.4	32,694.6	Motion picture, video and television programme post-production activities		
59121	การบริหารตัดภาพและเสียง	39	1,042,099.0	271,906.5	28,850.6	612,168.3	19,638.6	35,328.4	48,924.5	25,282.2	Audio-visual editing activities		
59122	การบริหารทำคอมพิวเตอร์กราฟิก แอนิเมชัน และเทคนิคพิเศษ	16	56,560.4	-	31,026.6	9,574.1	2,446.7	2,885.7	3,214.8	7,412.5	Computer graphics, animations and visual effects activities		
59129	กิจกรรมอื่นๆ ภายใต้การผลิตภาพยนตร์ วีดิทัศน์ และรายการโทรทัศน์	1	D	D	D	D	D	D	D	D	Other motion picture, video and television programme post-production activities		
5913	การเผยแพร่ภาพยนตร์ วิดีทัศน์ และรายการโทรทัศน์	11	438,697.2	10,160.6	82,979.7	-	62,152.0	8,235.8	17,417.4	257,751.6	Motion picture, video and television programme distribution activities		
59131	การเผยแพร่ภาพยนตร์ วิดีทัศน์ และรายการโทรทัศน์	4	4,550.2	2,000.0	640.0	-	928.7	955.0	26.5	-	Motion picture, video and television programme distribution activities		
59132	การดูแลสิทธิในการผลิตภาพยนตร์ วิดีทัศน์ และรายการโทรทัศน์ เพื่อจำหน่ายหรือเผยแพร่	7	434,147.0	8,160.6	82,339.7	-	61,223.3	7,280.8	17,390.9	257,751.6	Licensing activities for film rights and their revenues		
5914	การฉายภาพยนตร์	30	520,552.3	1,985.8	174,901.7	207,892.8	74,657.6	49,951.6	11,162.9	-	Motion picture projection activities		
59140	การฉายภาพยนตร์	30	520,552.3	1,985.8	174,901.7	207,892.8	74,657.6	49,951.6	11,162.9	-	Motion picture projection activities		
592	การบันทึกเสียงลงบนสื่อและการ จัดพิมพ์จำหน่ายหรือเผยแพร่ดนตรี	48	437,072.3	140,364.3	33,361.9	30,180.8	25,984.4	23,363.9	175,631.5	8,185.5	Sound recording and music publishing activities		
5920	การบันทึกเสียงลงบนสื่อและการ จัดพิมพ์จำหน่ายหรือเผยแพร่ดนตรี	48	437,072.3	140,364.3	33,361.9	30,180.8	25,984.4	23,363.9	175,631.5	8,185.5	Sound recording and music publishing activities		
59201	การบันทึกเสียงลงบนสื่อ	40	191,000.7	58,216.1	24,286.0	-	10,618.7	5,242.2	89,140.5	3,497.2	Sound recording activities		

ตาราง 8 มูลค่าตามบัญชีของสินทรัพย์ถาวรของสถานประกอบการธุรกิจ ณ วันที่ 31 ธันวาคม 2556 จำแนกตามประเภทธุรกิจ (ต่อ)

TABLE 8 BOOK VALUE OF FIXED ASSETS OF BUSINESS ESTABLISHMENTS ON DECEMBER 31, 2013 BY CATEGORY OF BUSINESS INDUSTRY (Cont'd)

(พันบาท In Thousand Baht)

รหัส Code	ประเภทธุรกิจ	จำนวน สถาน- ประกอบการ Number of establishments	มูลค่าตามบัญชีของสินทรัพย์ถาวรโดยสภาพ Book value of fixed assets on Dec. 31, 2013										Category of business industry
			รวม Total	ที่ดิน Land	อาคารและ สิ่งก่อสร้าง Building and construction	เครื่องจักร Machinery	ยานพาหนะ Vehicles	เครื่องใช้ สำนักงาน Office appliances	เครื่องมือ อื่นๆ Other Equipment	สินทรัพย์ ถาวรอื่น ๆ Other fixed assets			
59202	การจัดพิมพ์จำหน่ายหรือเผยแพร่ เพื่อจำหน่ายหรือเผยแพร่	8	246,071.6	82,148.2	9,075.8	30,180.8	15,365.6	18,121.7	86,491.0	4,688.4		Music publishing activities acoustic originals	
60	การจัดส่งรายการและการแพร่กระจายเสียง	30	8,369,179.4	2,675,884.2	1,541,188.3	3,456,398.2	30,502.8	264,927.4	95,861.8	304,416.7		Programming and broadcasting activities	
601	การออกอากาศทางวิทยุกระจายเสียง	26	116,621.0	1,500.0	10,512.1	21,779.6	17,284.0	5,660.5	58,579.6	1,305.2		Radio broadcasting	
6010	การออกอากาศทางวิทยุกระจายเสียง	26	116,621.0	1,500.0	10,512.1	21,779.6	17,284.0	5,660.5	58,579.6	1,305.2		Radio broadcasting (except on-line)	
60101	การออกอากาศทางวิทยุกระจายเสียง (ยกเว้นทางออนไลน์)	26	116,621.0	1,500.0	10,512.1	21,779.6	17,284.0	5,660.5	58,579.6	1,305.2		Radio broadcasting (except on-line)	
602	การจัดส่งรายการและการแพร่ภาพ	4	8,252,558.4	2,674,384.2	1,530,676.2	3,434,618.6	13,218.7	259,266.9	37,282.2	303,111.4		Television programming and broadcasting activities	
6020	การจัดส่งรายการและการแพร่ภาพ	4	8,252,558.4	2,674,384.2	1,530,676.2	3,434,618.6	13,218.7	259,266.9	37,282.2	303,111.4		Television programming and broadcasting activities	
60201	การกระจายเสียงทางโทรทัศน์	2	D	D	D	D	D	D	D	D		Subscription television programming and broadcasting activities (except on-line)	
60202	การกระจายเสียงทางโทรทัศน์ โดยสมัครสมาชิก (ยกเว้นทางออนไลน์)	2	D	D	D	D	D	D	D	D		Subscription television programming and broadcasting activities (except on-line)	
62	การให้คำปรึกษาเกี่ยวกับคอมพิวเตอร์ และกิจการรวมทั้งที่เกี่ยวข้อง	532	5,572,089.3	384,888.9	373,025.2	36,156.6	526,623.9	849,029.2	686,741.4	2,715,624.2		Computer programming, consultancy and related activities	
620	การให้คำปรึกษาเกี่ยวกับคอมพิวเตอร์ และกิจการรวมทั้งที่เกี่ยวข้อง	532	5,572,089.3	384,888.9	373,025.2	36,156.6	526,623.9	849,029.2	686,741.4	2,715,624.2		Computer programming, consultancy and related activities	
6201	การจัดทำโปรแกรม คอมพิวเตอร์ ตามวัตถุประสงค์ของผู้ใช้	242	1,019,713.0	40,280.0	88,414.0	-	174,559.1	441,985.0	21,978.1	252,496.8		Computer programming activities	
62011	การจัดทำโปรแกรมเว็บเพจและ เครือข่ายตามวัตถุประสงค์ของผู้ใช้	71	435,001.4	-	1,800.0	-	128,419.9	126,029.2	11,782.6	166,969.8		Web pages and networks programming activities	

ตาราง 8 มูลค่าตามบัญชีของสินทรัพย์ถาวรของสถานประกอบการธุรกิจ ณ วันที่ 31 ธันวาคม 2556 จำแนกตามประเภทธุรกิจ (ต่อ)

TABLE 8 BOOK VALUE OF FIXED ASSETS OF BUSINESS ESTABLISHMENTS ON DECEMBER 31, 2013 BY CATEGORY OF BUSINESS INDUSTRY (Cont'd)

(พันบาท In Thousand Baht)

รหัส Code	ประเภทธุรกิจ	จำนวน สถาน- ประกอบการ Number of establishments	มูลค่าตามบัญชีของสินทรัพย์ถาวรโดยประเภท										Category of business industry
			รวม Total	ที่ดิน Land	อาคารและ สิ่งก่อสร้าง Building and construction	เครื่องจักร Machinery	ยานพาหนะ Vehicles	เครื่องใช้ สำนักงาน Office appliances	เครื่องมือ อื่นๆ Other Equipment	สินทรัพย์ ถาวรอื่น ๆ Other fixed assets			
62012	การจัดทำโปรแกรมคอมพิวเตอร์ ตามวัตถุประสงค์ของผู้ใช้ (ยกเว้นโปรแกรมเว็บเพจและเครือข่าย)	171	584,711.6	40,280.0	86,614.0	-	46,139.2	315,955.8	10,195.5	85,527.1	Computer programming activities (except web pages and networks programming activities)		
6202	การให้คำปรึกษาเกี่ยวกับคอมพิวเตอร์ และการจัดการสิ่งอำนวยความสะดวก ด้านคอมพิวเตอร์	244	3,664,854.9	318,157.4	212,881.2	36,156.6	225,015.1	326,517.6	87,657.6	2,458,469.5	Computer consultancy and computer facilities management activities		
62021	การให้คำปรึกษาด้านฮาร์ดแวร์	127	3,282,718.2	286,293.6	179,489.1	841.5	160,808.5	228,610.1	7,310.8	2,419,364.5	Hardware consultancy activities		
62022	การให้คำปรึกษาด้านซอฟต์แวร์	85	296,547.8	-	15,138.8	35,315.1	34,546.2	94,193.3	80,080.1	37,274.3	Software consultancy activities		
62023	การจัดทำสิ่งอำนวยความสะดวกด้านคอมพิวเตอร์	32	85,588.8	31,863.8	18,253.3	-	29,660.4	3,714.1	266.7	1,830.6	Computer facilities management activities		
6209	การบริหารเทคโนโลยีสารสนเทศ และคอมพิวเตอร์อื่นๆ	46	887,521.5	26,451.5	71,730.0	-	127,049.7	80,526.6	577,105.7	4,657.9	Other information technology and computer services activities		
62090	การบริหารเทคโนโลยีสารสนเทศ และคอมพิวเตอร์อื่นๆ	46	887,521.5	26,451.5	71,730.0	-	127,049.7	80,526.6	577,105.7	4,657.9	Other information technology and computer services activities		
63	การบริการสารสนเทศ	40	8,171,982.2	509,304.6	186,065.3	130,567.2	45,850.9	227,478.5	7,031,050.0	41,665.8	Information service activities		
631	การประมวลผลข้อมูล การจัดการ และการให้เข้าที่กับเครื่องแม่ข่าย และกิจการที่เกี่ยวข้อ งามเว็บไซต์	27	7,337,388.2	6,300.0	38,012.3	25,252.5	11,547.5	208,387.1	7,017,432.8	30,456.0	Data processing, hosting and related activities; web portals		
6311	การประมวลผลข้อมูล การจัดการ และการให้เข้าที่กับเครื่องแม่ข่าย และกิจการที่เกี่ยวข้อ	5	43,813.5	-	3,754.0	25,252.5	3,749.0	5,648.0	687.5	4,722.5	Data processing, hosting and related activities		
63111	การบริหารจัดการและประมวลผลข้อมูล	3	D	D	D	D	D	D	D	D	Data processing activities		
63112	การจัดการและการให้เข้าที่กับเครื่องแม่ข่าย	2	D	D	D	D	D	D	D	D	Hosting activities		
6312	เว็บไซต์	22	7,293,574.7	6,300.0	34,258.3	-	7,798.5	202,739.1	7,016,745.3	25,733.5	Web portals		
63120	เว็บไซต์	22	7,293,574.7	6,300.0	34,258.3	-	7,798.5	202,739.1	7,016,745.3	25,733.5	Web portals		
639	การบริการสารสนเทศอื่นๆ	13	834,594.1	503,004.6	148,053.0	105,314.7	34,303.5	19,091.3	13,617.2	11,209.8	Other information service activities		
6391	กิจกรรมสำนักข่าว	10	782,814.8	503,004.6	148,053.0	91,595.3	4,125.5	11,852.0	12,974.6	11,209.8	News agency activities		
63911	กิจกรรมสำนักข่าวสื่อสิ่งพิมพ์	6	780,272.9	502,504.6	147,503.0	91,595.3	3,925.5	11,642.0	11,904.2	11,198.2	News agency activities to newspapers and periodicals		
63912	กิจกรรมสำนักข่าวสื่อโอดทัศน์	4	2,542.0	500.0	550.0	-	200.0	210.0	1,070.4	11.6	News agency activities to audio-visual media		

ตาราง 8 มูลค่าตามบัญชีของสินทรัพย์ถาวรของสถานประกอบการธุรกิจ ณ วันที่ 31 ธันวาคม 2556 จำแนกตามประเภทธุรกิจ (ต่อ)

TABLE 8 BOOK VALUE OF FIXED ASSETS OF BUSINESS ESTABLISHMENTS ON DECEMBER 31, 2013 BY CATEGORY OF BUSINESS INDUSTRY (Cont'd)

(พันบาท In Thousand Baht)

รหัส Code	ประเภทธุรกิจ	จำนวน สถาน- ประกอบการ Number of establishments	มูลค่าตามบัญชีของสินทรัพย์ถาวรประเภทต่าง ๆ Book value of fixed assets on Dec. 31, 2013										สินทรัพย์ ถาวรอื่น ๆ Other fixed assets	Category of business industry				
			รวม Total	ที่ดิน Land	อาคารและ สิ่งก่อสร้าง Building and construction	เครื่องจักร Machinery	ยานพาหนะ Vehicles	เครื่องใช้ สำนักงาน Office appliances	เครื่องมือ อื่น ๆ Other Equipment	Other information service activities, n.e.c	Other information service activities, n.e.c	Real estate activities			Real estate activities with own or leased property			
6399	การบริการสารสนเทศอื่นๆ ซึ่งมิได้จัดประเภทไว้ในที่อื่น	3	D	D	D	D	D	D	D	D	D	D	D	D	D	D	D	Other information service activities, n.e.c
63990	การบริการสารสนเทศอื่นๆ ซึ่งมิได้จัดประเภทไว้ในที่อื่น	3	D	D	D	D	D	D	D	D	D	D	D	D	D	D	D	Other information service activities, n.e.c
68	กิจกรรมอสังหาริมทรัพย์	29,048	487,103,873.0	260,188,778.2	208,493,868.0	3,223,216.2	3,167,181.7	3,341,957.5	2,754,739.3	5,934,132.1								Real estate activities
681	กิจกรรมอสังหาริมทรัพย์ที่เป็นของ ตนเองหรือเช่าจากผู้อื่น	27,668	394,431,715.8	192,509,292.9	184,876,789.3	2,914,001.8	2,855,144.5	2,992,974.7	2,547,889.7	5,735,622.9								Real estate activities with own or leased property
6810	กิจกรรมอสังหาริมทรัพย์ที่เป็นของ ตนเองหรือเช่าจากผู้อื่น	27,668	394,431,715.8	192,509,292.9	184,876,789.3	2,914,001.8	2,855,144.5	2,992,974.7	2,547,889.7	5,735,622.9								Real estate activities with own or leased property
68101	การซื้อและการขายอสังหาริมทรัพย์ ที่เป็นของตนเองเพื่อการอยู่อาศัย	626	28,004,158.0	13,322,685.2	8,223,302.1	553,427.9	225,009.7	1,359,796.4	162,843.2	4,157,093.4								Buying and selling of on own account of residential buildings
68102	การซื้อและการขายอสังหาริมทรัพย์ เป็นของตนเองที่ไม่ใช่เพื่อการอยู่อาศัย	52	2,947,438.6	1,539,184.9	689,441.8	57,117.5	92,824.8	31,082.9	120,104.0	417,682.7								Buying and selling of on own account of non-residential buildings
68103	การให้เช่าและการดำเนินงานเกี่ยวกับ อสังหาริมทรัพย์ที่เป็นของตนเองหรือ เช่าจากผู้อื่นเพื่อการอยู่อาศัย	25,983	255,198,763.0	123,614,567.4	127,807,917.3	211,127.2	308,426.3	781,971.8	1,897,197.9	577,555.1								Renting and operating of self-owned or leased of residential buildings
68104	การให้เช่าและการดำเนินงานเกี่ยวกับ อสังหาริมทรัพย์ที่เป็นของตนเองหรือ เช่าจากผู้อื่นที่ไม่ใช่เพื่อการอยู่อาศัย	1,007	108,281,356.3	54,032,855.5	48,156,128.1	2,092,329.2	2,228,883.6	820,123.6	367,744.6	583,291.7								Renting and operating of self-owned or leased of non-residential buildings
682	กิจกรรมอสังหาริมทรัพย์ โดยได้รับ ค่าตอบแทนหรือตามสัญญาจ้าง	1,380	92,672,157.2	67,679,485.2	23,617,078.7	309,214.3	312,037.2	348,982.8	206,849.6	198,509.2								Real estate activities on a fee or contract basis
6820	กิจกรรมอสังหาริมทรัพย์ โดยได้รับ ค่าตอบแทนหรือตามสัญญาจ้าง	1,380	92,672,157.2	67,679,485.2	23,617,078.7	309,214.3	312,037.2	348,982.8	206,849.6	198,509.2								Real estate activities on a fee or contract basis
68201	กิจกรรมของตัวแทนอสังหาริมทรัพย์ โดยได้รับค่าตอบแทนหรือตามสัญญาจ้าง	226	24,072,551.4	12,606,252.9	10,873,540.7	245,325.0	119,669.7	60,890.5	134,810.5	32,062.1								Activities of real estate agents and brokers on a fee or contract basis
68202	การบริการจัดการอสังหาริมทรัพย์ โดยได้รับค่าตอบแทนหรือตามสัญญาจ้าง	1,154	68,599,605.8	55,073,232.3	12,743,538.0	63,889.4	192,367.6	288,092.4	72,039.1	166,447.1								Management of real estate on a fee or contract basis
69	กิจกรรมทางกฎหมายและการบัญชี	2,271	4,078,397.2	892,148.8	1,472,382.8	404,542.8	414,651.8	657,972.4	199,886.9	36,811.6								Legal and accounting activities
691	กิจกรรมทางกฎหมาย	1,293	2,744,390.3	444,000.0	1,073,673.4	404,542.8	224,077.1	411,873.3	177,994.3	8,229.4								Legal activities
6910	กิจกรรมทางกฎหมาย	1,293	2,744,390.3	444,000.0	1,073,673.4	404,542.8	224,077.1	411,873.3	177,994.3	8,229.4								Legal activities

ตาราง 8 มูลค่าตามบัญชีของสินทรัพย์ถาวรของสถานประกอบการธุรกิจ ณ วันที่ 31 ธันวาคม 2556 จำแนกตามประเภทธุรกิจ (ต่อ)

TABLE 8 BOOK VALUE OF FIXED ASSETS OF BUSINESS ESTABLISHMENTS ON DECEMBER 31, 2013 BY CATEGORY OF BUSINESS INDUSTRY (Cont'd)

(พันบาท In Thousand Baht)

รหัส Code	ประเภทธุรกิจ	จำนวน สถาน- ประกอบการ Number of establishments	มูลค่าตามบัญชีของสินทรัพย์ถาวรโดยประเภท										Category of business industry
			รวม Total	ที่ดิน Land	อาคารและ สิ่งก่อสร้าง Building and construction	เครื่องจักร Machinery	ยานพาหนะ Vehicles	เครื่องใช้ สำนักงาน Office appliances	เครื่องมือ อื่นๆ Other Equipment	สินทรัพย์ ถาวรอื่น ๆ Other fixed assets			
69100	กิจกรรมทางกฎหมาย	1,293	2,744,390.3	444,000.0	1,073,673.4	404,542.8	224,077.1	411,873.3	177,994.3	8,229.4	Legal activities		
692	กิจกรรมการบัญชี การทำบัญชี และการตรวจสอบบัญชี	978	1,334,006.9	448,148.8	398,709.4	-	190,574.7	246,099.1	21,892.6	28,582.3	Accounting, bookkeeping and auditing activities; tax consultancy		
6920	กิจกรรมการบัญชี การทำบัญชี และการตรวจสอบบัญชี	978	1,334,006.9	448,148.8	398,709.4	-	190,574.7	246,099.1	21,892.6	28,582.3	Accounting, bookkeeping and auditing activities; tax consultancy		
70	กิจกรรมของสำนักงานใหญ่ และการบริการให้คำปรึกษา ด้านการบริหารจัดการ	325	1,881,778.5	279,701.5	709,749.8	652.8	111,436.1	124,259.2	594,196.1	61,782.9	Activities of head offices; management consultancy activities		
702	การบริการให้คำปรึกษาด้านการบริหารจัดการ	325	1,881,778.5	279,701.5	709,749.8	652.8	111,436.1	124,259.2	594,196.1	61,782.9	Management consultancy activities		
70201	การบริการให้คำปรึกษาด้านการ สื่อสารประชาสัมพันธ์	34	79,171.5	-	-	-	3,700.8	45,635.4	29,835.3	-	Public relations and communication management consultancy activities		
70202	การบริการให้คำปรึกษาด้านการ บริหารจัดการทางการเงิน	53	359,585.6	122,690.7	193,730.6	-	24,975.1	11,674.5	5,668.5	846.3	Financial management consultancy activities		
70209	การบริการให้คำปรึกษาด้านการบริหารจัดการอื่นๆ	238	1,443,021.4	157,010.8	516,019.3	652.8	82,760.2	66,949.3	558,692.4	60,936.6	Other management consultancy activities		
71	กิจกรรมด้านสถาปัตยกรรม และวิศวกรรม รวมถึงการทดสอบ และการวิเคราะห์ทางเทคนิค	580	5,230,193.4	718,321.9	1,194,156.5	880,076.2	1,441,447.5	550,641.8	331,167.8	114,381.6	Architectural and engineering activities; technical testing and analysis		
711	กิจกรรมด้านสถาปัตยกรรม และวิศวกรรม และการให้คำปรึกษาด้านเทคนิคที่เกี่ยวข้อง	439	3,150,871.0	653,125.5	393,394.6	134,650.8	1,290,239.8	457,079.5	118,845.3	103,535.4	Architectural and engineering activities and related technical consultancy		
7110	กิจกรรมด้านสถาปัตยกรรม และวิศวกรรม และการให้คำปรึกษาด้านเทคนิคที่เกี่ยวข้อง	439	3,150,871.0	653,125.5	393,394.6	134,650.8	1,290,239.8	457,079.5	118,845.3	103,535.4	Architectural and engineering activities and related technical consultancy		
71101	กิจกรรมด้านสถาปัตยกรรม และการให้คำปรึกษาด้านเทคนิคที่เกี่ยวข้อง	236	644,603.5	160,774.9	86,761.8	14,495.8	168,746.7	123,452.2	64,543.1	25,829.0	Architectural activities and related technical consultancy		
71102	กิจกรรมด้านวิศวกรรม และการให้คำปรึกษาด้านเทคนิคที่เกี่ยวข้อง	182	2,411,355.2	489,850.6	305,073.4	71,590.4	1,097,484.9	318,509.2	53,265.4	75,581.3	Engineering activities and related technical consultancy		

ตาราง 8 มูลค่าตามบัญชีของสินทรัพย์ของสถานประกอบการธุรกิจ ณ วันที่ 31 ธันวาคม 2556 จำแนกตามประเภทธุรกิจ (ต่อ)

TABLE 8 BOOK VALUE OF FIXED ASSETS OF BUSINESS ESTABLISHMENTS ON DECEMBER 31, 2013 BY CATEGORY OF BUSINESS INDUSTRY (Cont'd)

(พันบาท In Thousand Baht)

รหัส Code	ประเภทธุรกิจ	จำนวน สถาน- ประกอบการ Number of establishments	มูลค่าตามบัญชีของสินทรัพย์ถาวรโดยสภาพ Book value of fixed assets on Dec. 31, 2013										สินทรัพย์ ถาวรอื่น ๆ Other fixed assets	Category of business industry
			รวม Total	ที่ดิน Land	อาคารและ สิ่งก่อสร้าง Building and construction	เครื่องจักร Machinery	ยานพาหนะ Vehicles	เครื่องใช้ สำนักงาน Office appliances	เครื่องมือ อื่นๆ Other Equipment					
71103	กิจกรรมด้านธรณีฟิสิกส์ ธรณีวิทยา และการใช้คำปรึกษาที่เกี่ยวข้อง	21	94,912.4	2,500.0	1,559.4	48,564.7	24,008.2	15,118.1	1,036.8	2,125.2	Geophysical, geologic activities and related technical consultancy			
712	การทดสอบและวิเคราะห์ทางเทคนิค	141	2,079,322.4	65,196.4	800,761.9	745,425.4	151,207.7	93,562.3	212,322.5	10,846.2	Technical testing and analysis			
7120	การทดสอบและวิเคราะห์ทางเทคนิค	141	2,079,322.4	65,196.4	800,761.9	745,425.4	151,207.7	93,562.3	212,322.5	10,846.2	Technical testing and analysis			
71201	การทดสอบและวิเคราะห์ห้องประกอบทางเคมี ภาษภาพ และชีวภาพ	66	1,713,723.3	50,396.4	746,886.5	728,079.0	57,793.6	86,132.1	39,321.6	5,114.1	Testing and analysis services for the chemical, physical and biological properties			
71202	การตรวจสอบยานยนต์ทางเทคนิค	48	53,173.0	6,500.0	15,870.0	14,897.9	5,861.9	2,493.3	7,549.9	-	Technical inspection services of motor vehicles			
71209	การทดสอบและวิเคราะห์ทางเทคนิคอื่นๆ	27	312,426.1	8,300.0	38,005.4	2,448.5	87,552.2	4,936.8	165,451.0	5,732.1	Other technical testing and analysis			
72	การวิจัยและพัฒนาเชิงวิทยาศาสตร์	23	1,095,326.8	188,028.9	196,931.2	422,317.0	74,280.8	121,629.2	92,094.6	45.0	Scientific research and development			
721	การวิจัยและพัฒนาเชิงทดลองด้านวิทยาศาสตร์ธรรมชาติและวิศวกรรม	19	1,087,866.7	187,669.8	196,576.4	422,317.0	74,280.8	120,960.7	86,016.8	45.0	Research and experimental development on natural sciences and engineering			
7210	การวิจัยและพัฒนาเชิงทดลองด้านวิทยาศาสตร์ธรรมชาติและวิศวกรรม	19	1,087,866.7	187,669.8	196,576.4	422,317.0	74,280.8	120,960.7	86,016.8	45.0	Research and experimental development on natural sciences and engineering			
72101	การวิจัยและพัฒนาเชิงทดลองด้านวิทยาศาสตร์ธรรมชาติ	13	817,534.4	166,054.2	159,144.5	333,867.9	56,287.4	101,320.4	860.0	-	Research and experimental development on natural sciences			
72102	การวิจัยและพัฒนาเชิงทดลองด้านเทคโนโลยีชีวภาพ	1	D	D	D	D	D	D	D	D	Research and experimental development on biotechnology			
72109	การวิจัยและพัฒนาเชิงทดลองด้านวิศวกรรมและเทคโนโลยีอื่นๆ	5	269,613.2	21,615.6	37,431.9	88,449.1	17,433.5	19,550.3	85,132.9	-	Research and experimental development on other engineering and technology			
722	การวิจัยและพัฒนาเชิงทดลองด้านสังคมศาสตร์และมนุษยศาสตร์	4	7,460.2	359.1	354.8	-	-	668.5	6,077.8	-	Research and experimental development on social sciences and humanities			
7220	การวิจัยและพัฒนาเชิงทดลองด้านสังคมศาสตร์และมนุษยศาสตร์	4	7,460.2	359.1	354.8	-	-	668.5	6,077.8	-	Research and experimental development on social sciences and humanities			
72200	การวิจัยและพัฒนาเชิงทดลองด้านสังคมศาสตร์และมนุษยศาสตร์	4	7,460.2	359.1	354.8	-	-	668.5	6,077.8	-	Research and experimental development on social sciences and humanities			
73	การโฆษณาและการวิจัยตลาด	1,286	4,872,930.6	1,391,730.0	1,026,248.3	658,206.4	656,017.5	573,406.0	319,989.6	247,332.7	Advertising and market research			
731	การโฆษณา	1,248	4,740,676.9	1,391,730.0	1,010,211.9	648,206.4	650,262.6	499,692.5	301,286.4	239,287.1	Advertising			
7310	การโฆษณา	1,248	4,740,676.9	1,391,730.0	1,010,211.9	648,206.4	650,262.6	499,692.5	301,286.4	239,287.1	Advertising			
73101	กิจกรรมของตัวแทนขายสื่อโฆษณา	1,207	4,585,669.8	1,279,730.0	1,001,411.9	647,517.9	635,763.4	492,752.3	294,799.3	233,694.9	Advertising activities			
73102	กิจกรรมของตัวแทนขายสื่อโฆษณา	41	155,007.2	112,000.0	8,800.0	688.5	14,499.2	6,940.1	6,487.2	5,592.2	Media representation activities			

ตาราง 8 มูลค่าตามบัญชีของสินทรัพย์ทางธุรกิจ ณ วันที่ 31 ธันวาคม 2556 จำแนกตามประเภทธุรกิจ (ต่อ)

TABLE 8 BOOK VALUE OF FIXED ASSETS OF BUSINESS ESTABLISHMENTS ON DECEMBER 31, 2013 BY CATEGORY OF BUSINESS INDUSTRY (Cont'd)

(พันบาท In Thousand Baht)

รหัส Code	ประเภทธุรกิจ	จำนวน สถาน- ประกอบ Number of establishments	มูลค่าตามบัญชีของสินทรัพย์ทางการตลาด Book value of fixed assets on Dec. 31, 2013										สินทรัพย์ การอื่น ๆ Other fixed assets	Category of business industry
			รวม Total	ที่ดิน Land	อาคารและ สิ่งก่อสร้าง Building and construction	เครื่องจักร Machinery	ยานพาหนะ Vehicles	เครื่องใช้ สำนักงาน Office appliances	เครื่องมือ อื่น ๆ Other Equipment					
732	การวิจัยตลาดและการสำรวจ	38	132,253.6	-	16,036.4	10,000.0	5,754.9	73,713.5	18,703.2	8,045.6	Market research and public opinion polling			
	ความคิดเห็นของประชาชน													
7320	การวิจัยตลาดและการสำรวจ	38	132,253.6	-	16,036.4	10,000.0	5,754.9	73,713.5	18,703.2	8,045.6	Market research and public opinion polling			
	ความคิดเห็นของประชาชน													
73200	การวิจัยตลาดและการสำรวจ	38	132,253.6	-	16,036.4	10,000.0	5,754.9	73,713.5	18,703.2	8,045.6	Market research and public opinion polling			
	ความคิดเห็นของประชาชน													
74	กิจกรรมทางวิชาชีพ วิทยาศาสตร์ และเทคโนโลยีอื่น ๆ	1,763	6,668,378.1	2,452,827.8	2,220,509.4	251,320.4	760,308.2	454,780.6	398,966.8	129,665.0	Other professional, scientific and technical activities			
741	กิจกรรมการออกแบบเฉพาะด้าน	609	2,274,374.7	790,385.6	398,184.0	58,324.1	515,827.4	278,359.0	172,730.2	60,564.4	Specialized design activities			
7410	กิจกรรมการออกแบบเฉพาะด้าน	609	2,274,374.7	790,385.6	398,184.0	58,324.1	515,827.4	278,359.0	172,730.2	60,564.4	Specialized design activities			
74101	กิจกรรมการออกแบบตกแต่งภายใน	373	1,025,811.8	430,177.2	163,520.0	51,133.4	188,437.6	124,842.7	38,706.7	28,994.2	Interior decorators activities			
74109	กิจกรรมการออกแบบเฉพาะด้านอื่น ๆ	236	1,248,562.9	360,208.4	234,664.0	7,190.7	327,389.8	153,516.3	134,023.5	31,570.2	Other specialized design activities			
742	กิจกรรมการถ่ายภาพ	993	2,926,065.0	1,309,261.9	1,102,690.5	160,241.5	87,865.2	105,215.0	156,392.1	4,398.8	Photographic activities			
7420	กิจกรรมการถ่ายภาพ	993	2,926,065.0	1,309,261.9	1,102,690.5	160,241.5	87,865.2	105,215.0	156,392.1	4,398.8	Photographic activities			
749	กิจกรรมทางวิชาชีพ วิทยาศาสตร์ และเทคโนโลยีอื่น ๆ ซึ่งมีได้จัดประเภทไว้ในที่อื่น	161	1,467,938.3	353,180.2	719,634.9	32,754.8	156,615.6	71,206.5	69,844.4	64,701.9	Other professional, scientific and technical activities n.e.c.			
7490	กิจกรรมทางวิชาชีพ วิทยาศาสตร์ และเทคโนโลยีอื่น ๆ ซึ่งมีได้จัดประเภทไว้ในที่อื่น	161	1,467,938.3	353,180.2	719,634.9	32,754.8	156,615.6	71,206.5	69,844.4	64,701.9	Other professional, scientific and technical activities n.e.c.			
74901	กิจกรรมการแปลและล่าม	68	48,388.8	-	-	-	8,400.0	2,540.5	150.0	37,298.3	Translation and interpretation activities			
74902	การบริการให้คำปรึกษาด้านสิ่งแวดล้อม	40	212,124.2	71,176.2	45,058.2	12,295.2	45,685.1	16,745.6	19,452.9	1,711.0	Environmental consulting			
74909	กิจกรรมทางวิชาชีพ วิทยาศาสตร์ และเทคโนโลยีอื่น ๆ ซึ่งมิได้จัดประเภทไว้ในที่อื่น	53	1,207,425.3	282,004.0	674,576.7	20,459.6	102,530.5	51,920.4	50,241.5	25,692.6	Other professional, scientific and technical activities n.e.c.			
77	กิจกรรมการให้เช่า	1,805	18,219,229.1	1,748,238.3	1,136,235.8	2,978,244.8	11,483,125.9	199,432.3	156,682.8	517,269.3	Rental and leasing activities			
771	การให้เช่ายานยนต์	360	12,823,474.8	812,966.5	337,999.7	519,886.1	10,734,004.2	79,517.0	47,568.7	291,532.7	Renting and leasing of motor vehicles			
7710	การให้เช่ายานยนต์	360	12,823,474.8	812,966.5	337,999.7	519,886.1	10,734,004.2	79,517.0	47,568.7	291,532.7	Renting and leasing of motor vehicles			
77101	การให้เช่ายานยนต์ชนิดนั่งส่วนบุคคล รถกระบะ รถตู้ และรถขนาดเล็ก ที่คล้ายกัน	329	11,833,155.6	725,366.5	284,799.7	894.2	10,430,365.1	56,673.1	47,557.4	287,499.7	Renting of passenger car, pick-up truck, van and similar light motor vehicles			

ตาราง 8 มูลค่าตามบัญชีของสินทรัพย์ถาวรของสถานประกอบการธุรกิจ ณ วันที่ 31 ธันวาคม 2556 จำแนกตามประเภทธุรกิจ (ต่อ)

TABLE 8 BOOK VALUE OF FIXED ASSETS OF BUSINESS ESTABLISHMENTS ON DECEMBER 31, 2013 BY CATEGORY OF BUSINESS INDUSTRY (Cont'd)

(พันบาท In Thousand Baht)

รหัส Code	ประเภทธุรกิจ	จำนวน สถาน- ประกอบการ Number of establishments	มูลค่าตามบัญชีของสินทรัพย์ถาวรโดยแยกตามประเภท							มูลค่าของสินทรัพย์คงเหลือ ณ วันที่ 31, 2013			Category of business industry
			รวม Total	ที่ดิน Land	อาคารและ สิ่งก่อสร้าง Building and construction	เครื่องจักร Machinery	ยานพาหนะ Vehicles	เครื่องใช้ สำนักงาน Office appliances	เครื่องมือ อื่นๆ Other Equipment	สินทรัพย์ ถาวรอื่น ๆ Other fixed assets			
77109	การให้เช่ายานยนต์ชนิดบรรพทุก และยานยนต์ชนิดอื่น ๆ	31	990,319.2	87,600.0	53,200.0	518,991.9	303,639.1	22,843.9	11.3	4,033.1	4,033.1	4,033.1	Renting of trucks and other heavy motor vehicles
772	การให้เช่าของใช้ส่วนบุคคล และของใช้ในครัวเรือน	1,274	778,423.4	235,163.6	432,173.0	-	65,354.6	39,213.7	2,829.5	3,689.0	3,689.0	3,689.0	Renting and leasing of personal and household goods
7721	การให้เช่าเครื่องอุปโภคเพื่อการบันเทิง และการกีฬา	5	18,500.0	-	-	-	14,000.0	4,500.0	-	-	-	-	Renting and leasing of recreational and sports goods
77210	การให้เช่าเครื่องอุปโภคเพื่อการบันเทิง และการกีฬา	5	18,500.0	-	-	-	14,000.0	4,500.0	-	-	-	-	Renting and leasing of recreational and sports goods
7722	การให้เช่าสื่อบันทึกเสียงและภาพ	435	56,760.1	-	44,665.8	-	-	7,537.2	868.0	3,689.0	3,689.0	3,689.0	Renting of video tapes and disks
77220	การให้เช่าสื่อบันทึกเสียงและภาพ	435	56,760.1	-	44,665.8	-	-	7,537.2	868.0	3,689.0	3,689.0	3,689.0	Renting of video tapes and disks
7729	การให้เช่าของใช้ส่วนบุคคล และของใช้ในครัวเรือนอื่นๆ	834	703,163.4	235,163.6	387,507.2	-	51,354.6	27,176.5	1,961.5	-	-	-	Renting and leasing of other personal and household goods
77291	การให้เช่าหนังสือ	597	482,939.0	167,963.6	283,999.3	-	19,205.2	11,730.9	40.0	-	-	-	Renting and leasing of books
77299	การให้เช่าของใช้ส่วนบุคคล และของใช้ในครัวเรือนอื่นๆ ซึ่งมิได้จัดประเภทไว้ในที่อื่น	237	220,224.4	67,200.0	103,507.9	-	32,149.3	15,445.6	1,921.5	-	-	-	Renting and leasing of other personal and household goods, n.e.c
773	การให้เช่าเครื่องจักร อุปกรณ์ และสินค้าที่จับต้องได้อื่นๆ	170	4,615,665.8	700,108.2	364,638.1	2,458,388.7	683,767.1	80,661.6	106,084.6	222,047.5	222,047.5	222,047.5	Renting and leasing of other machinery, equipment and tangible goods
7730	การให้เช่าเครื่องจักร อุปกรณ์ และสินค้าที่จับต้องได้อื่นๆ	170	4,615,665.8	700,108.2	364,638.1	2,458,388.7	683,767.1	80,661.6	106,084.6	222,047.5	222,047.5	222,047.5	Renting and leasing of other machinery, equipment and tangible goods
77301	การให้เช่าเครื่องอุปโภคทางการขนส่งทางบก (ยกเว้นยานยนต์)	34	168,212.5	89,250.0	25,308.8	-	53,252.5	137.7	263.5	-	-	-	Renting and leasing of land-transport equipment (other than motor vehicles)
77302	การให้เช่าเครื่องอุปโภคทางการขนส่งน้ำ	7	7,272.2	-	-	3,805.7	2,250.9	740.2	59.5	416.0	416.0	416.0	Renting and leasing of water-transport equipment
77304	การให้เช่าเครื่องจักรและอุปกรณ์ ทางการเกษตรและการป่าไม้	2	D	D	D	D	D	D	D	D	D	D	Renting and leasing of agricultural and forestry machinery and equipment
77305	การให้เช่าเครื่องจักรและอุปกรณ์ในการ ก่อสร้างและงานวิศวกรรมโยธา	37	2,184,635.8	238,643.5	173,977.6	1,442,507.0	68,270.8	27,379.0	16,174.8	217,683.2	217,683.2	217,683.2	Renting and leasing of construction and civil-engineering machinery and equipment
77306	การให้เช่าเครื่องจักรและอุปกรณ์ สำนักงาน	28	352,392.7	169,597.5	49,923.3	19,994.8	95,488.8	16,100.4	245.3	1,042.5	1,042.5	1,042.5	Renting and leasing of office machinery and equipment

ตาราง 8 มูลค่าตามบัญชีของสินทรัพย์ทางธุรกิจ ณ วันที่ 31 ธันวาคม 2556 จำแนกตามประเภทธุรกิจ (ต่อ)

TABLE 8 BOOK VALUE OF FIXED ASSETS OF BUSINESS ESTABLISHMENTS ON DECEMBER 31, 2013 BY CATEGORY OF BUSINESS INDUSTRY (Cont'd)

(พันบาท In Thousand Baht)

รหัส Code	ประเภทธุรกิจ	จำนวน สถาน- ประกอบ Number of establishments	มูลค่าตามบัญชีของสินทรัพย์การปลงายมรดก Book value of fixed assets on Dec. 31, 2013										
			รวม Total	ที่ดิน Land	อาคารและ สิ่งก่อสร้าง Building and construction	เครื่องจักร Machinery	ยานพาหนะ Vehicles	เครื่องใช้ สำนักงาน Office appliances	เครื่องมือ อื่นๆ Other Equipment	สินทรัพย์ ถาวรอื่น ๆ Other fixed assets	Category of business industry		
77309	การให้เช่าเครื่องจักร อุปกรณ์ และสินค้าที่จับต้องได้อื่นๆ ซึ่งมิได้จัดประเภทไว้ในที่อื่น	62	1,899,078.3	202,617.2	113,528.5	992,051.2	463,704.1	36,289.8	87,981.5	2,905.8	2,905.8	2,905.8	Renting and leasing of other machinery, equipment and tangible goods, n.e.c
774	สัญญาเช่าค่าเงินงานผลิตภัณฑ์ที่มี ทรัพย์สินทางปัญญาหรือผลิตภัณฑ์ ที่คล้ายกัน (ยกเว้นงานที่ไม่มีลิขสิทธิ์)	1	D	D	D	D	D	D	D	D	D	D	Leasing of intellectual property and similar products (except copyrighted works)
7740	สัญญาเช่าค่าเงินงานผลิตภัณฑ์ที่มี ทรัพย์สินทางปัญญาหรือผลิตภัณฑ์ ที่คล้ายกัน (ยกเว้นงานที่ไม่มีลิขสิทธิ์)	1	D	D	D	D	D	D	D	D	D	D	Leasing of intellectual property and similar products (except copyrighted works)
77400	สัญญาเช่าค่าเงินงานผลิตภัณฑ์ที่มีทรัพย์สิน ทางปัญญาหรือผลิตภัณฑ์ที่คล้ายกัน (ยกเว้นงานที่ไม่มีลิขสิทธิ์)	1	D	D	D	D	D	D	D	D	D	D	Leasing of intellectual property and similar products (except copyrighted works)
78	กิจกรรมการจ้างงาน	302	951,915.4	230,710.4	412,726.3	-	216,037.4	63,031.3	14,052.8	15,357.2	15,357.2	15,357.2	Employment activities
781	กิจกรรมของสำนักงานหรือตัวแทนจัดหางาน	224	724,162.4	165,891.9	378,099.8	-	134,349.8	31,318.4	7,051.9	7,450.5	7,450.5	7,450.5	Activities of employment placement agencies
7810	กิจกรรมของสำนักงานหรือตัวแทนจัดหางาน	224	724,162.4	165,891.9	378,099.8	-	134,349.8	31,318.4	7,051.9	7,450.5	7,450.5	7,450.5	Activities of employment placement agencies
78101	กิจกรรมการคัดเลือกนักแสดงภาพยนตร์ โทรทัศน์ และการแสดงอื่นๆ	16	27,346.7	18,000.0	6,720.0	-	2,336.2	272.0	18.5	-	-	-	Activities of casting agencies and bureaus
78109	กิจกรรมของสำนักงานหรือตัวแทนจัดหางานอื่นๆ	208	696,815.7	147,891.9	371,379.8	-	132,013.7	31,046.4	7,033.4	7,450.5	7,450.5	7,450.5	Activities of other employment placement agencies
782	กิจกรรมของสำนักงานหรือ ตัวแทนจัดหางานชั่วคราว	57	202,602.8	55,263.4	32,199.1	-	72,540.6	28,862.8	6,845.1	6,891.8	6,891.8	6,891.8	Temporary employment agency activities
7820	กิจกรรมของสำนักงานหรือ ตัวแทนจัดหางานชั่วคราว	57	202,602.8	55,263.4	32,199.1	-	72,540.6	28,862.8	6,845.1	6,891.8	6,891.8	6,891.8	Temporary employment agency activities
78200	กิจกรรมของสำนักงานหรือ ตัวแทนจัดหางานชั่วคราว	57	202,602.8	55,263.4	32,199.1	-	72,540.6	28,862.8	6,845.1	6,891.8	6,891.8	6,891.8	Temporary employment agency activities
783	กิจกรรมการจัดหาทรัพยากรบุคคลอื่นๆ	21	25,150.1	9,555.1	2,427.4	-	9,146.9	2,850.0	155.9	1,014.9	1,014.9	1,014.9	Other human resources provision
7830	กิจกรรมการจัดหาทรัพยากรบุคคลอื่นๆ	21	25,150.1	9,555.1	2,427.4	-	9,146.9	2,850.0	155.9	1,014.9	1,014.9	1,014.9	Other human resources provision
78300	กิจกรรมการจัดหาทรัพยากรบุคคลอื่นๆ	21	25,150.1	9,555.1	2,427.4	-	9,146.9	2,850.0	155.9	1,014.9	1,014.9	1,014.9	Other human resources provision

ตาราง 8 มูลค่าตามบัญชีของสินทรัพย์ทางธุรกิจ ณ วันที่ 31 ธันวาคม 2556 จำแนกตามประเภทธุรกิจ (ต่อ)

TABLE 8 BOOK VALUE OF FIXED ASSETS OF BUSINESS ESTABLISHMENTS ON DECEMBER 31, 2013 BY CATEGORY OF BUSINESS INDUSTRY (Cont'd)

(พันบาท In Thousand Baht)

รหัส Code	ประเภทธุรกิจ	จำนวน สถาน- ประกอบ Number of establishments	มูลค่าตามบัญชีของสินทรัพย์การประเภท Book value of fixed assets on Dec. 31, 2013										สินทรัพย์ การอื่น ๆ Other fixed assets	Category of business industry
			รวม Total	ที่ดิน Land	อาคารและ สิ่งก่อสร้าง Building and construction	เครื่องจักร Machinery	ยานพาหนะ Vehicles	เครื่องใช้ สำนักงาน Office appliances	เครื่องมือ อื่น ๆ Other Equipment	Travel agency activities	Travel agency activities	Travel agency activities		
79	กิจกรรมของตัวแทนธุรกิจท่องเที่ยว การจำหน่ายเที่ยว การบริการสำรอง และกิจการที่เกี่ยวข้อง	1,667	7,065,156.8	1,567,211.4	3,335,663.7	24,195.7	743,804.4	1,293,739.3	22,826.3	77,716.0	22,826.3	77,716.0	Travel agency, tour operator, reservation service and related activities	
791	กิจกรรมของตัวแทนธุรกิจท่องเที่ยว และการจำหน่ายเที่ยว	1,636	7,064,038.5	1,567,211.4	3,335,663.7	24,195.7	743,804.4	1,292,995.3	22,594.4	77,573.6	22,594.4	77,573.6	Travel agency and tour operator activities	
7911	กิจกรรมของตัวแทนธุรกิจท่องเที่ยว	814	2,196,671.6	218,672.4	863,630.1	24,195.7	669,431.0	393,768.5	10,169.9	16,804.0	10,169.9	16,804.0	Travel agency activities	
79110	กิจกรรมของตัวแทนธุรกิจท่องเที่ยว	814	2,196,671.6	218,672.4	863,630.1	24,195.7	669,431.0	393,768.5	10,169.9	16,804.0	10,169.9	16,804.0	Travel agency activities	
7912	กิจกรรมการจัดนำเที่ยว	822	4,867,366.8	1,348,539.0	2,472,033.5	-	74,373.4	899,226.8	12,424.5	60,769.6	12,424.5	60,769.6	Tour operator activities	
79120	กิจกรรมการจัดนำเที่ยว	822	4,867,366.8	1,348,539.0	2,472,033.5	-	74,373.4	899,226.8	12,424.5	60,769.6	12,424.5	60,769.6	Tour operator activities	
799	กิจกรรมบริการสำรองอื่นๆ และกิจการที่เกี่ยวข้อง	31	1,118.3	-	-	-	-	744.0	231.9	142.4	231.9	142.4	Other reservation service and related activities	
7990	กิจกรรมบริการสำรองอื่นๆ และกิจการที่เกี่ยวข้อง	31	1,118.3	-	-	-	-	744.0	231.9	142.4	231.9	142.4	Other reservation service and related activities	
79909	กิจกรรมบริการสำรองอื่นๆ และกิจการที่เกี่ยวข้อง ซึ่งมิได้จัดประเภทไว้ในที่อื่น	31	1,118.3	-	-	-	-	744.0	231.9	142.4	231.9	142.4	Other reservation service and related activities, n.e.c	
80	การบริการรักษาความปลอดภัย และการสืบสวน	415	3,547,796.6	234,750.4	991,087.3	4,951.7	429,437.8	656,589.4	1,043,519.6	187,460.3	1,043,519.6	187,460.3	Security and investigation activities	
801	การบริการรักษาความปลอดภัยส่วนบุคคล	255	3,130,527.2	121,816.0	932,931.6	2,082.4	332,099.6	616,406.3	1,022,930.9	102,260.5	1,022,930.9	102,260.5	Private security activities	
8010	การบริการรักษาความปลอดภัยส่วนบุคคล	255	3,130,527.2	121,816.0	932,931.6	2,082.4	332,099.6	616,406.3	1,022,930.9	102,260.5	1,022,930.9	102,260.5	Private security activities	
80100	การบริการรักษาความปลอดภัยส่วนบุคคล	255	3,130,527.2	121,816.0	932,931.6	2,082.4	332,099.6	616,406.3	1,022,930.9	102,260.5	1,022,930.9	102,260.5	Private security activities	
802	การบริการระบบรักษาความปลอดภัย	160	417,269.4	112,934.5	58,155.7	2,869.3	97,338.2	40,183.1	20,588.7	85,199.9	20,588.7	85,199.9	Security systems service activities	
8020	การบริการระบบรักษาความปลอดภัย	160	417,269.4	112,934.5	58,155.7	2,869.3	97,338.2	40,183.1	20,588.7	85,199.9	20,588.7	85,199.9	Security systems service activities	
80200	การบริการระบบรักษาความปลอดภัย	160	417,269.4	112,934.5	58,155.7	2,869.3	97,338.2	40,183.1	20,588.7	85,199.9	20,588.7	85,199.9	Security systems service activities	
81	กิจกรรมการบริการสำหรับอาคาร และภูมิทัศน์	268	973,043.8	458,371.6	239,218.3	10,018.3	211,237.4	24,100.8	25,742.9	4,354.5	25,742.9	4,354.5	Services to buildings and landscape activities	
812	การบริการทำความสะอาด	223	940,209.9	454,871.6	236,424.3	9,858.3	188,331.5	23,301.9	23,101.2	4,321.1	23,101.2	4,321.1	Cleaning activities	
8121	การบริการทำความสะอาดทั่วไปสำหรับอาคาร	96	572,559.4	393,066.6	88,069.1	3,066.6	70,730.9	8,314.8	6,103.3	3,208.2	6,103.3	3,208.2	General cleaning of buildings	
81210	การบริการทำความสะอาดทั่วไปสำหรับอาคาร	96	572,559.4	393,066.6	88,069.1	3,066.6	70,730.9	8,314.8	6,103.3	3,208.2	6,103.3	3,208.2	General cleaning of buildings	
8129	การบริการทำความสะอาดสำหรับ อาคารและอุตสาหกรรมอื่นๆ	127	367,650.5	61,805.0	148,355.2	6,791.6	117,600.6	14,987.1	16,998.0	1,112.9	16,998.0	1,112.9	Other building and industrial cleaning activities	
81291	การบริการทำความสะอาดพื้นผิวภายนอกอาคาร	5	14,758.0	5,820.0	3,705.0	-	4,960.0	81.0	192.0	-	192.0	-	Exterior cleaning of buildings activities	

ตาราง 8 มูลค่าตามบัญชีของสินทรัพย์ถาวรของสถานประกอบการธุรกิจ ณ วันที่ 31 ธันวาคม 2556 จำแนกตามประเภทธุรกิจ (ต่อ)

TABLE 8 BOOK VALUE OF FIXED ASSETS OF BUSINESS ESTABLISHMENTS ON DECEMBER 31, 2013 BY CATEGORY OF BUSINESS INDUSTRY (Cont'd)

(พันบาท In Thousand Baht)

รหัส Code	ประเภทธุรกิจ	จำนวน สถาน- ประกอบการ Number of establishments	มูลค่าตามบัญชีของสินทรัพย์ถาวรปลายงวด Book value of fixed assets on Dec. 31, 2013										Category of business industry
			รวม Total	ที่ดิน Land	อาคารและ สิ่งก่อสร้าง Building and construction	เครื่องจักร Machinery	ยานพาหนะ Vehicles	เครื่องใช้ สำนักงาน Office appliances	เครื่องมือ อื่นๆ Other Equipment	สินทรัพย์ ถาวรอื่น ๆ Other fixed assets			
81292	การบริการทำความสะอาดภายใน ที่ใช้ความชำนาญเฉพาะด้าน	4	13,234.4	4,000.0	-	4,000.0	4,896.0	338.4	-	-	-	-	Specialized interior cleaning activities for buildings
81293	การบริการเช่าซื้อและกำจัด	115	338,997.7	51,985.0	144,412.7	2,777.2	107,354.1	14,567.7	16,788.0	1,112.9	1,112.9	1,112.9	Disinfecting and exterminating activities
81299	การบริการทำความสะอาดสำหรับอาคารและ อุตสาหกรรมอื่นๆ ซึ่งมีได้จัดประเภทไว้ในที่อื่น	3	D	D	D	D	D	D	D	D	D	D	Other building and industrial cleaning activities, n.e.c
813	การบริการดูแลและบำรุงรักษาภูมิทัศน์	45	32,833.9	3,500.0	2,794.0	160.0	22,905.9	799.0	2,641.7	33.4	33.4	33.4	Landscaping care and maintenance service activities
8130	การบริการดูแลและบำรุงรักษาภูมิทัศน์	45	32,833.9	3,500.0	2,794.0	160.0	22,905.9	799.0	2,641.7	33.4	33.4	33.4	Landscaping care and maintenance service activities
81300	การบริการดูแลและบำรุงรักษาภูมิทัศน์	45	32,833.9	3,500.0	2,794.0	160.0	22,905.9	799.0	2,641.7	33.4	33.4	33.4	Landscaping care and maintenance service activities
82	การบริการด้านการบริหารและสนับสนุน การดำเนินงานของสำนักงาน และกิจการอื่นๆ ที่สนับสนุนทางธุรกิจ	2,068	41,751,927.8	3,700,563.9	2,278,437.7	108,765.2	544,436.3	34,507,446.9	101,858.3	510,419.4	510,419.4	510,419.4	Office administrative, office support and other business support activities
821	การบริการด้านการบริหารและสนับสนุน การดำเนินงานของสำนักงาน	1,336	3,416,582.2	2,425,860.0	498,309.6	61,938.2	186,730.3	151,402.9	56,089.6	36,251.7	36,251.7	36,251.7	Office administrative and support activities
8211	การบริการด้านการบริหารสำนักงานแบบเบ็ดเสร็จ	5	164,781.5	3,727.2	7,733.9	2,600.0	96,164.4	24,069.5	241.6	30,244.8	30,244.8	30,244.8	Combined office administrative service activities
82110	การบริการด้านการบริหารสำนักงานแบบเบ็ดเสร็จ	5	164,781.5	3,727.2	7,733.9	2,600.0	96,164.4	24,069.5	241.6	30,244.8	30,244.8	30,244.8	Combined office administrative service activities
8219	การถ่ายเอกสาร การเตรียมเอกสาร และกิจการเฉพาะด้านอื่นๆ ที่สนับสนุน การดำเนินงานสำนักงาน	1,331	3,251,800.8	2,422,132.8	490,575.7	59,338.2	90,565.9	127,333.4	55,847.9	6,006.9	6,006.9	6,006.9	Photocopying, document preparation and other specialized office support activities
82191	การถ่ายเอกสาร	1,199	3,098,422.8	2,418,800.0	419,242.4	54,688.2	56,497.6	104,962.7	40,522.5	3,709.4	3,709.4	3,709.4	Photocopying activities
82199	การเตรียมเอกสารและกิจการเฉพาะด้านอื่นๆ ที่สนับสนุนการดำเนินงานสำนักงาน	132	153,378.0	3,332.8	71,333.3	4,650.0	34,068.3	22,370.6	15,325.5	2,297.5	2,297.5	2,297.5	Document preparation and other specialized office support activities
822	กิจการศูนย์บริการลูกค้าทางโทรศัพท์	21	34,181,564.8	27,599.4	34,483.8	386.7	3,880.0	34,114,812.8	-	402.1	402.1	402.1	Activities of call centres
8220	กิจการศูนย์บริการลูกค้าทางโทรศัพท์	21	34,181,564.8	27,599.4	34,483.8	386.7	3,880.0	34,114,812.8	-	402.1	402.1	402.1	Activities of call centres
82200	กิจการศูนย์บริการลูกค้าทางโทรศัพท์	21	34,181,564.8	27,599.4	34,483.8	386.7	3,880.0	34,114,812.8	-	402.1	402.1	402.1	Activities of call centres
823	การจัดการประชุมและการแสดงสินค้า	207	3,400,878.6	933,538.7	1,607,920.7	25,697.0	232,903.3	102,964.1	29,323.3	468,531.6	468,531.6	468,531.6	Organization of conventions and trade shows
8230	การจัดการประชุมและการแสดงสินค้า	207	3,400,878.6	933,538.7	1,607,920.7	25,697.0	232,903.3	102,964.1	29,323.3	468,531.6	468,531.6	468,531.6	Organization of conventions and trade shows
82301	การจัดการประชุม	35	2,663,206.4	618,575.9	1,525,064.9	21,537.0	32,572.0	28,871.9	9,676.0	426,908.7	426,908.7	426,908.7	Organization of conventions
82302	การจัดการแสดงสินค้า	172	737,672.2	314,962.8	82,855.8	4,160.0	200,331.3	74,092.1	19,647.2	41,622.9	41,622.9	41,622.9	Organization of trade shows

ตาราง 8 มูลค่าตามบัญชีของสินทรัพย์ถาวรของสถานประกอบการธุรกิจ ณ วันที่ 31 ธันวาคม 2556 จำแนกตามประเภทธุรกิจ (ต่อ)

TABLE 8 BOOK VALUE OF FIXED ASSETS OF BUSINESS ESTABLISHMENTS ON DECEMBER 31, 2013 BY CATEGORY OF BUSINESS INDUSTRY (Cont'd)

(พันบาท In Thousand Baht)

รหัส Code	ประเภทธุรกิจ	จำนวน สถาน- ประกอบการ Number of establishments	มูลค่าตามบัญชีของสินทรัพย์ถาวรโดยสายหมวด Book value of fixed assets on Dec. 31, 2013										สินทรัพย์ ถาวรอื่น ๆ Other fixed assets	Category of business industry
			รวม Total	ที่ดิน Land	อาคารและ สิ่งก่อสร้าง Building and construction	เครื่องจักร Machinery	ยานพาหนะ Vehicles	เครื่องใช้ สำนักงาน Office appliances	เครื่องมือ อื่นๆ Other Equipment					
829	กิจกรรมบริการสนับสนุนทางธุรกิจ ซึ่งมีได้จัดประเภทไว้ในที่อื่น	504	752,902.1	313,565.9	137,723.5	20,743.4	120,922.8	138,267.2	16,445.4	5,234.0		Business support service activities n.e.c.		
8291	กิจกรรมของตัวแทนจัดเก็บเงิน และการบริการข้อมูลเครดิต	24	110,850.2	31,045.9	36,295.1	-	14,801.4	11,814.2	12,274.3	4,619.3		Activities of collection agencies and credit bureaus		
82911	กิจกรรมของตัวแทนจัดเก็บเงิน	24	110,850.2	31,045.9	36,295.1	-	14,801.4	11,814.2	12,274.3	4,619.3		Activities of collection agencies		
8292	กิจกรรมการบรรจุหีบห่อ	198	389,783.1	238,520.0	65,856.9	20,743.4	56,972.0	3,660.6	4,030.1	-		Packaging activities		
82920	กิจกรรมการบรรจุหีบห่อ	198	389,783.1	238,520.0	65,856.9	20,743.4	56,972.0	3,660.6	4,030.1	-		Packaging activities		
8299	กิจกรรมการบริการอื่นๆ ที่สนับสนุนทางธุรกิจ ซึ่งมีได้จัดประเภทไว้ในที่อื่น	282	252,268.9	44,000.0	35,571.5	-	49,149.4	122,792.4	141.0	614.7		Other business support service activities n.e.c.		
82990	กิจกรรมการบริการอื่นๆ ที่สนับสนุนทางธุรกิจ ซึ่งมีได้จัดประเภทไว้ในที่อื่น	282	252,268.9	44,000.0	35,571.5	-	49,149.4	122,792.4	141.0	614.7		Other business support service activities n.e.c.		
90	กิจกรรมการสร้างสรรค์ศิลปะ และความบันเทิง	175	1,031,252.5	186,941.8	407,832.5	3,866.1	54,362.5	23,544.4	309,896.3	44,809.0		Creative, arts and entertainment activities		
900	กิจกรรมการสร้างสรรค์ศิลปะ และความบันเทิง	175	1,031,252.5	186,941.8	407,832.5	3,866.1	54,362.5	23,544.4	309,896.3	44,809.0		Creative, arts and entertainment activities		
9000	กิจกรรมการสร้างสรรค์ศิลปะ และความบันเทิง	175	1,031,252.5	186,941.8	407,832.5	3,866.1	54,362.5	23,544.4	309,896.3	44,809.0		Creative, arts and entertainment activities		
90001	กิจกรรมการสร้างสรรค์ศิลปะ	68	27,916.1	5,687.5	3,250.0	1,040.0	14,100.0	1,533.4	2,305.2	-		Creative and arts activities		
90002	กิจกรรมด้านความบันเทิง	107	1,003,336.4	181,254.3	404,582.5	2,826.1	40,262.5	22,011.0	307,591.1	44,809.0		Entertainment activities		
92	กิจกรรมการพนันและการเสี่ยงโชค	56	6,716.1	-	-	-	4,368.0	1,497.0	851.1	-		Gambling and betting activities		
920	กิจกรรมการพนันและการเสี่ยงโชค	56	6,716.1	-	-	-	4,368.0	1,497.0	851.1	-		Gambling and betting activities		
9200	กิจกรรมการพนันและการเสี่ยงโชค	56	6,716.1	-	-	-	4,368.0	1,497.0	851.1	-		Gambling and betting activities		
92001	การดำเนินงานเกี่ยวกับสลากกินแบ่ง	49	3,216.1	-	-	-	2,968.0	237.0	11.1	-		Operation of lottery		
92009	กิจกรรมการพนันและการเสี่ยงโชคอื่นๆ	7	3,500.0	-	-	-	1,400.0	1,260.0	840.0	-		Other gambling and betting activities		
93	กิจกรรมด้านกรีกกีฬา ความบันเทิง และการบันเทิงนันทนาการ	3,424	19,723,107.9	10,551,656.1	7,023,035.7	279,683.5	126,001.1	412,594.4	562,289.9	767,847.3		Sports activities and amusement and recreation activities		
931	กิจกรรมด้านกรีกกีฬา	973	11,612,694.0	9,176,440.0	1,244,306.4	85,987.9	105,218.4	180,794.0	159,273.8	660,673.5		Sports activities		
9311	การดำเนินงานเกี่ยวกับสิ่งอำนวยความสะดวกด้านกรีกกีฬา	938	11,455,593.5	9,046,440.0	1,237,170.0	79,451.1	96,178.4	178,154.8	157,525.8	660,673.5		Operation of sports facilities		

ตาราง 8 มูลค่าตามบัญชีของสินทรัพย์ของสถานประกอบการธุรกิจ ณ วันที่ 31 ธันวาคม 2556 จำแนกตามประเภทธุรกิจ (ต่อ)

TABLE 8 BOOK VALUE OF FIXED ASSETS OF BUSINESS ESTABLISHMENTS ON DECEMBER 31, 2013 BY CATEGORY OF BUSINESS INDUSTRY (Cont'd)

(พันบาท In Thousand Baht)

รหัส Code	ประเภทธุรกิจ	จำนวน สถาน- ประกอบการ Number of establishments	มูลค่าตามบัญชีของสินทรัพย์การปลાયภต Book value of fixed assets on Dec. 31, 2013										สินทรัพย์ การอื่น ๆ Other fixed assets	Category of business industry
			รวม Total	ที่ดิน Land	อาคารและ สิ่งก่อสร้าง Building and construction	เครื่องจักร Machinery	ยานพาหนะ Vehicles	เครื่องใช้ สำนักงาน Office appliances	เครื่องมือ อื่น ๆ Other Equipment					
93111	การดำเนินงานเกี่ยวกับสิ่งอำนวยความสะดวกด้านการศึกษา	820	10,212,697.9	8,851,940.0	1,114,952.6	4,138.4	84,412.4	39,661.0	113,613.5	23,980.0	Operation of sports facilities			
93112	การดำเนินงานของศูนย์ฟิตเนสและการออกกำลังกายเพื่อความยืดหยุ่นของร่างกาย	118	1,242,895.6	214,500.0	122,217.4	75,312.7	11,766.0	138,493.7	43,912.2	636,693.5	Operation of fitness centers			
9312	กิจกรรมสันทนาการกีฬา	1	D	D	D	D	D	D	D	D	Activities of sports clubs			
93120	กิจกรรมสันทนาการกีฬา	1	D	D	D	D	D	D	D	D	Activities of sports clubs			
9319	กิจกรรมอื่นๆ ด้านการศึกษา	34	155,300.5	130,000.0	7,136.4	6,536.8	9,040.0	839.3	1,748.0	-	Other sports activities			
93191	กิจกรรมการจัดการแข่งขันกีฬา	7	4,586.9	-	-	1,264.0	1,568.0	666.9	1,088.0	-	Activities of producers or promoters of sports events			
93199	กิจกรรมอื่นๆ ด้านการศึกษา ซึ่งมีได้จัดประเภทไว้ในที่อื่น	27	150,713.6	130,000.0	7,136.4	5,272.8	7,472.0	172.4	660.0	-	Other sports activities, n.e.c.			
932	กิจกรรมด้านความบันเทิง และการนันทนาการอื่นๆ	2,451	8,110,413.9	1,375,216.1	5,778,729.4	193,695.6	20,782.6	231,800.4	403,016.1	107,173.8	Other amusement and recreation activities			
9321	กิจกรรมสวนสนุกและเอ็มปาร์ค	15	643,442.2	316,327.9	142,217.3	152,191.8	4,450.6	4,888.4	16,859.7	6,506.5	Activities of amusement parks and theme parks			
93210	กิจกรรมสวนสนุกและเอ็มปาร์ค	15	643,442.2	316,327.9	142,217.3	152,191.8	4,450.6	4,888.4	16,859.7	6,506.5	Activities of amusement parks and theme parks			
9329	กิจกรรมด้านความบันเทิง และการนันทนาการอื่นๆ ซึ่งมีได้จัดประเภทไว้ในที่อื่น	2,436	7,466,971.7	1,058,888.3	5,636,512.0	41,503.8	16,332.0	226,912.0	386,156.4	100,667.3	Other amusement and recreation activities n.e.c.			
93292	กิจกรรมการแสดงตลกโชว์เพื่อความบันเทิงและการนันทนาการ	6	29,214.0	3,000.0	22,800.0	-	3,360.0	54.0	-	-	Activities of amusement and recreation shows			
93293	กิจกรรมการค้าเงินจรมันเกมและตู้เกมหยอดเหรียญ	2,400	7,429,432.7	1,055,888.3	5,613,712.0	41,503.8	12,972.0	226,858.0	377,831.4	100,667.3	Operation of games shops and coin-operated games activities			
93299	กิจกรรมด้านความบันเทิง และการนันทนาการอื่นๆ ซึ่งมีได้จัดประเภทไว้ในที่อื่น	30	8,325.0	-	-	-	-	-	8,325.0	-	Other amusement and recreation activities n.e.c.			
95	การซ่อมคอมพิวเตอร์และของใช้ส่วนบุคคลและของใช้ในครัวเรือน	5,175	4,510,541.5	2,149,597.0	1,376,094.3	18,724.9	747,657.6	86,182.1	109,865.6	22,420.0	Repair of computers and personal and household goods			
951	การซ่อมอุปกรณ์คอมพิวเตอร์	1,109	699,056.1	253,750.2	244,830.7	100.0	133,085.3	33,319.3	12,536.2	21,434.4	Repair of computers and communication equipment			
9511	การซ่อมคอมพิวเตอร์และอุปกรณ์ต่อพ่วง	864	646,087.1	235,955.2	241,673.2	100.0	108,285.3	28,845.8	9,813.2	21,434.4	Repair of computers and peripheral equipment			

ตาราง 8 มูลค่าตามบัญชีของสินทรัพย์ถาวรของสถานประกอบการธุรกิจ ณ วันที่ 31 ธันวาคม 2556 จำแนกตามประเภทธุรกิจ (ต่อ)

TABLE 8 BOOK VALUE OF FIXED ASSETS OF BUSINESS ESTABLISHMENTS ON DECEMBER 31, 2013 BY CATEGORY OF BUSINESS INDUSTRY (Cont'd)

(พันบาท In Thousand Baht)

รหัส Code	ประเภทธุรกิจ	จำนวน สถาน- ประกอบการ Number of establishments	มูลค่าตามบัญชีของสินทรัพย์ถาวรโดยสภาพ Book value of fixed assets on Dec. 31, 2013										Category of business industry
			รวม Total	ที่ดิน Land	อาคารและ สิ่งก่อสร้าง Building and construction	เครื่องจักร Machinery	ยานพาหนะ Vehicles	เครื่องใช้ สำนักงาน Office appliances	เครื่องมือ อื่นๆ Other Equipment	สินทรัพย์ ถาวรอื่น ๆ Other fixed assets			
95110	การซ่อมคอมพิวเตอร์และอุปกรณ์ต่อพ่วง	864	646,087.1	235,935.2	241,673.2	100.0	108,285.3	28,845.8	9,813.2	21,434.4	Repair of computers and peripheral equipment		
95112	การซ่อมอุปกรณ์สื่อสารโทรคมนาคม	245	52,969.0	17,815.0	3,157.5	-	24,800.0	4,473.5	2,723.0	-	Repair of communication equipment		
95120	การซ่อมอุปกรณ์สื่อสารโทรคมนาคม	245	52,969.0	17,815.0	3,157.5	-	24,800.0	4,473.5	2,723.0	-	Repair of communication equipment		
952	การซ่อมของใช้ส่วนบุคคล และของใช้ในครัวเรือน	4,066	3,811,485.4	1,895,846.9	1,131,263.6	18,624.9	614,572.2	52,862.8	97,329.4	985.6	Repair of personal and household goods		
9521	การซ่อมเครื่องใช้อิเล็กทรอนิกส์ในครัวเรือน	1,499	919,743.5	596,454.8	83,070.3	5,261.8	209,357.7	8,647.5	16,861.5	90.0	Repair of consumer electronics		
95210	การซ่อมเครื่องใช้อิเล็กทรอนิกส์ในครัวเรือน	1,499	919,743.5	596,454.8	83,070.3	5,261.8	209,357.7	8,647.5	16,861.5	90.0	Repair of consumer electronics		
9522	การซ่อมเครื่องใช้ในครัวเรือน และอุปกรณ์สำหรับบ้านและสวน	801	1,653,743.0	709,342.3	466,109.8	6,517.9	371,435.9	37,720.0	61,969.5	647.6	Repair of household appliances and home and garden equipment		
95220	การซ่อมเครื่องใช้ในครัวเรือน และอุปกรณ์สำหรับบ้านและสวน	801	1,653,743.0	709,342.3	466,109.8	6,517.9	371,435.9	37,720.0	61,969.5	647.6	Repair of household appliances and home and garden equipment		
9523	การซ่อมรองเท้าและเครื่องหนัง	58	34,877.1	26,250.1	6,455.9	404.0	1,545.0	106.3	112.7	3.2	Repair of footwear and leather goods		
95230	การซ่อมรองเท้าและเครื่องหนัง	58	34,877.1	26,250.1	6,455.9	404.0	1,545.0	106.3	112.7	3.2	Repair of footwear and leather goods		
9524	การซ่อมเฟอร์นิเจอร์และของตกแต่งบ้าน	105	98,913.6	59,000.0	27,265.0	258.8	10,580.0	341.8	1,468.0	-	Repair of furniture and home furnishings		
95240	การซ่อมเฟอร์นิเจอร์และของตกแต่งบ้าน	105	98,913.6	59,000.0	27,265.0	258.8	10,580.0	341.8	1,468.0	-	Repair of furniture and home furnishings		
9529	การซ่อมของใช้ส่วนบุคคล และของใช้ในครัวเรือนอื่นๆ	1,603	1,104,208.2	504,799.7	548,362.7	6,182.3	21,653.7	6,047.3	16,917.7	244.8	Repair of other personal and household goods		
95291	การซ่อมนาฬิกา	104	205,248.7	44,370.0	146,711.7	1,020.0	7,547.6	3,275.2	2,079.4	244.8	Repair of watches and clocks		
95292	การซ่อมเสื้อผ้าเครื่องแต่งกาย	1,168	535,347.9	303,680.0	217,248.0	2,027.6	-	1,810.4	10,581.8	-	Repair and alteration of clothing		
95293	การซ่อมรถจักรยาน	185	230,104.4	98,049.7	116,950.5	98.7	12,154.5	348.5	2,502.4	-	Repair of bicycles		
95294	การซ่อมเครื่องดนตรี	8	844.8	-	-	-	768.0	57.6	19.2	-	Repair of musical instruments		
95295	การซ่อมเครื่องกีฬา	4	24.0	-	-	-	-	-	24.0	-	Repair of sporting goods		
95299	การซ่อมของใช้ส่วนบุคคล และของใช้ในครัวเรือนอื่นๆ ซึ่งไม่ได้จัดประเภทไว้เป็นอย่างอื่น	134	132,638.4	58,700.0	67,452.5	3,036.0	1,183.6	555.5	1,710.9	-	Repair of other personal and household goods, n.e.c.		
96	กิจกรรมบริการส่วนบุคคลอื่นๆ	28,349	24,541,459.3	8,692,563.5	11,288,551.8	58,799.2	542,009.1	1,441,237.6	2,508,074.2	10,224.0	Other personal service activities		
961	กิจกรรมบริการเพื่อเสริมสร้างสุขภาพร่างกาย (ยกเว้นกิจกรรมด้านนันทนาการ)	21,445	20,156,553.7	7,054,833.3	9,593,596.1	1,306.5	222,993.7	1,336,150.2	1,942,796.6	4,877.3	Personal services for wellness (except sport activities)		
9610	กิจกรรมบริการเพื่อเสริมสร้างสุขภาพร่างกาย (ยกเว้นกิจกรรมด้านนันทนาการ)	21,445	20,156,553.7	7,054,833.3	9,593,596.1	1,306.5	222,993.7	1,336,150.2	1,942,796.6	4,877.3	Personal services for wellness (except sport activities)		
96101	กิจกรรมสปาและการนวด	3,034	7,187,751.1	5,576,008.3	1,386,749.6	1,306.5	44,084.3	102,669.7	76,932.7	-	Activities of spas and massage salons		
96102	กิจกรรมบริการลดน้ำหนัก	54	152,353.2	-	10,766.7	-	14,891.7	102,202.4	19,615.1	4,877.3	Activities of reducing and slendering salons		

ตาราง 8 มูลค่าตามบัญชีของสินทรัพย์ทางธุรกิจ ณ วันที่ 31 ธันวาคม 2556 จำแนกตามประเภทธุรกิจ (ต่อ)

TABLE 8 BOOK VALUE OF FIXED ASSETS OF BUSINESS ESTABLISHMENTS ON DECEMBER 31, 2013 BY CATEGORY OF BUSINESS INDUSTRY (Cont'd)

(พันบาท In Thousand Baht)

รหัส Code	ประเภทธุรกิจ	จำนวน สถาน- ประกอบ Number of establishments	มูลค่าตามบัญชีของสินทรัพย์การปลงายถด Book value of fixed assets on Dec. 31, 2013										สินทรัพย์ ถาวรอื่น ๆ Other fixed assets	Category of business industry														
			รวม Total	ที่ดิน Land	อาคารและ สิ่งก่อสร้าง Building and construction	เครื่องจักร Machinery	ยานพาหนะ Vehicles	เครื่องใช้ สำนักงาน Office appliances	เครื่องมือ อื่น ๆ Other Equipment	Activities of hairdressing salons	Activities of beauty, manicure and pedicure salons	Other personal services for wellness (except sport activities)			Washing and (dry-) cleaning of textile and fur products	Washing and (dry-) cleaning of textile and fur products except by self-service coin-operated machines	Washing and (dry-) cleaning of textile and fur products by self-service coin-operated machines	Dyeing and colouring services	Other personal service activities n.e.c.									
96103	กิจกรรมการแต่งผม	17,547	10,225,599.6	1,465,825.0	8,123,661.3	-	62,407.3	114,189.1	459,516.8	-	-	-	-	-	-	-	-	-	-	-	-	-	-	-	-	-		
96104	กิจกรรมการดูแลความงามแต่งเส้นผมและเล็บเท้า	756	2,560,046.8	-	62,538.5	-	95,370.4	1,016,585.9	1,385,552.0	-	-	-	-	-	-	-	-	-	-	-	-	-	-	-	-	-	-	
96109	กิจกรรมบริการอื่น ๆ เพื่อเสริมสร้างสุขภาพร่างกาย (ยกเว้นกิจกรรมด้านกรีกกีฬา)	54	30,803.0	13,000.0	9,880.0	-	6,240.0	503.0	1,180.0	-	-	-	-	-	-	-	-	-	-	-	-	-	-	-	-	-	-	
962	การบริการซักผ้าและซักแห้ง	6,234	3,529,625.4	1,215,344.4	1,369,131.5	54,329.4	266,784.1	86,353.7	534,537.4	3,144.9	3,144.9	3,144.9	3,144.9	3,144.9	3,144.9	3,144.9	3,144.9	3,144.9	3,144.9	3,144.9	3,144.9	3,144.9	3,144.9	3,144.9	3,144.9	3,144.9	3,144.9	
9620	การบริการซักผ้าและซักแห้ง	6,234	3,529,625.4	1,215,344.4	1,369,131.5	54,329.4	266,784.1	86,353.7	534,537.4	3,144.9	3,144.9	3,144.9	3,144.9	3,144.9	3,144.9	3,144.9	3,144.9	3,144.9	3,144.9	3,144.9	3,144.9	3,144.9	3,144.9	3,144.9	3,144.9	3,144.9	3,144.9	3,144.9
96201	การบริการซักผ้าและซักแห้ง (ยกเว้น โดยเครื่องซักผ้าชนิดหยอดเหรียญ)	4,920	1,933,287.7	810,484.4	303,957.9	49,032.8	264,514.5	19,878.3	485,409.3	10.5	10.5	10.5	10.5	10.5	10.5	10.5	10.5	10.5	10.5	10.5	10.5	10.5	10.5	10.5	10.5	10.5	10.5	10.5
96202	การบริการซักผ้าชนิดหยอดเหรียญ	1,306	1,595,540.2	404,860.0	1,065,173.6	4,701.6	2,089.6	66,475.4	49,105.6	3,134.4	3,134.4	3,134.4	3,134.4	3,134.4	3,134.4	3,134.4	3,134.4	3,134.4	3,134.4	3,134.4	3,134.4	3,134.4	3,134.4	3,134.4	3,134.4	3,134.4	3,134.4	3,134.4
96203	การบริการฟอกและย้อมสี	8	797.5	-	-	595.0	180.0	-	22.5	-	-	-	-	-	-	-	-	-	-	-	-	-	-	-	-	-	-	-
963	กิจกรรมบริการส่วนบุคคลอื่น ๆ ซึ่งมีได้จัดประเภทไว้ในที่อื่น	670	855,280.2	422,385.8	325,824.2	3,163.3	52,231.3	18,733.7	30,740.2	2,201.8	2,201.8	2,201.8	2,201.8	2,201.8	2,201.8	2,201.8	2,201.8	2,201.8	2,201.8	2,201.8	2,201.8	2,201.8	2,201.8	2,201.8	2,201.8	2,201.8	2,201.8	2,201.8
9630	กิจกรรมบริการส่วนบุคคลอื่น ๆ ซึ่งมีได้จัดประเภทไว้ในที่อื่น	670	855,280.2	422,385.8	325,824.2	3,163.3	52,231.3	18,733.7	30,740.2	2,201.8	2,201.8	2,201.8	2,201.8	2,201.8	2,201.8	2,201.8	2,201.8	2,201.8	2,201.8	2,201.8	2,201.8	2,201.8	2,201.8	2,201.8	2,201.8	2,201.8	2,201.8	2,201.8
96302	กิจกรรมการดูแลสัตว์เลี้ยง	173	41,856.9	12,981.8	5,443.6	1,250.0	13,946.0	5,400.3	2,835.2	-	-	-	-	-	-	-	-	-	-	-	-	-	-	-	-	-	-	-
96303	กิจกรรมบริการด้วยเครื่องหยอดเหรียญ	35	3,020.6	1,400.0	1,235.0	-	-	105.6	280.0	-	-	-	-	-	-	-	-	-	-	-	-	-	-	-	-	-	-	-
96304	กิจกรรมโหราศาสตร์และไสยศาสตร์	272	175,480.8	81,600.0	72,800.8	-	20,672.0	342.7	65.3	-	-	-	-	-	-	-	-	-	-	-	-	-	-	-	-	-	-	-
96305	กิจกรรมบริการอาบน้ำ นวด และบริการอื่น ๆ ที่คล้ายกัน	67	428,792.9	200,650.4	184,329.0	1,273.3	6,152.6	8,098.8	26,087.1	2,201.8	2,201.8	2,201.8	2,201.8	2,201.8	2,201.8	2,201.8	2,201.8	2,201.8	2,201.8	2,201.8	2,201.8	2,201.8	2,201.8	2,201.8	2,201.8	2,201.8	2,201.8	2,201.8
96309	กิจกรรมบริการส่วนบุคคลอื่น ๆ ซึ่งมีได้จัดประเภทไว้ในที่อื่น	123	206,129.0	125,753.6	62,015.7	640.0	11,460.7	4,786.3	1,472.6	-	-	-	-	-	-	-	-	-	-	-	-	-	-	-	-	-	-	-

หมายเหตุ : D หมายถึง ตัวเลขที่ไม่เปิดเผย

Note : D means disclosure prohibited.

ที่มา : การสำรวจธุรกิจทางการค้าและธุรกิจทางการบริการ พ.ศ. 2557 กรุงเทพมหานคร สำนักงานสถิติแห่งชาติ กระทรวงเทคโนโลยีสารสนเทศและการสื่อสาร

Source : The 2014 Business Trade and Services Survey, Bangkok, National Statistical Office, Ministry of Information and Communication Technology.

ตาราง 9 มูลค่าสินทรัพย์ถาวรที่เปลี่ยนแปลงของสถานประกอบการธุรกิจระหว่าง มกราคม - ธันวาคม 2556 จำแนกตามประเภทธุรกิจ

TABLE 9 VALUE OF CHANGED FIXED ASSETS OF BUSINESS ESTABLISHMENTS DURING JANUARY - DECEMBER, 2013 BY CATEGORY OF BUSINESS INDUSTRY

(พันบาท ใน Thousand Baht)

รหัส Code	ประเภทธุรกิจ	จำนวน สถาน- ประกอบการ Number of establishments	มูลค่าสินทรัพย์ ถาวรที่ซื้อหรือ ผลิตขึ้นมา Value of new or cost producing of fixed assets	มูลค่าสินทรัพย์ ถาวรที่ขาย Value of disposal of fixed assets	ค่าโอน กรรมสิทธิ์ Ownership transfer fee	Category of business industry
	รวม	245,476	93,382,630.0	24,424,597.2	1,039,215.3	Total
45	การขายส่งและการขายปลีก การซ่อมยานยนต์และจักรยานยนต์	16,826	25,924,238.9	4,750,873.7	37,304.5	Wholesale and retail trade; repair of motor vehicles and motorcycles
451	การขายยานยนต์	1,423	22,539,010.4	2,690,129.5	31,030.3	Sale of motor vehicles
4510	การขายยานยนต์	1,423	22,539,010.4	2,690,129.5	31,030.3	Sale of motor vehicles
45101	การขายยานยนต์ใหม่ชนิดรถยนต์ส่วนบุคคล รถกระบะ รถตู้ และรถขนาดเล็ที่คล้ายกัน	537	22,364,691.2	2,669,852.0	30,285.2	Sale of new passenger motor vehicles, pick-up truck, van and similar light motor vehicles
45102	การขายยานยนต์ใหม่ชนิดรถบรรทุกและยานยนต์หนักอื่น ๆ	19	83,398.8	17,431.1	600.0	Sale of new trucks and other heavy motor vehicles
45103	การขายยานยนต์เก่าชนิดรถยนต์ส่วนบุคคล รถกระบะ รถตู้ และรถขนาดเล็ที่คล้ายกัน	864	90,920.4	2,846.4	145.0	Sale of used passenger motor vehicles, pick-up truck, van and similar light motor vehicles
45104	การขายยานยนต์เก่าชนิดรถบรรทุกและยานยนต์หนักอื่น ๆ	3	-	-	-	Sale of used trucks and other heavy motor vehicles
452	การบำรุงรักษาและซ่อมยานยนต์	7,837	431,301.8	2,075.8	3,982.5	Maintenance and repair of motor vehicles
4520	การบำรุงรักษาและซ่อมยานยนต์	7,837	431,301.8	2,075.8	3,982.5	Maintenance and repair of motor vehicles
45201	การบำรุงรักษาและซ่อมระบบเครื่องยนต์และชิ้นส่วนยานยนต์	6,204	160,658.5	2,061.0	-	Maintenance and repair of motor vehicle engines and other parts
45202	การซ่อมตัวถัง ประตู หน้าต่าง และอื่นๆ ที่คล้ายกัน	752	268,607.3	14.8	3,982.5	Repair of motor vehicle bodies, doors, windows and other similar services
45203	การบำรุงรักษาภายนอกทั่วไป	881	2,036.0	-	-	Car-washing, polishing and similar services
453	การขายชิ้นส่วนและอุปกรณ์เสริมของยานยนต์	4,021	440,992.0	34,120.7	-	Sale of motor vehicle parts and accessories
4530	การขายชิ้นส่วนและอุปกรณ์เสริมของยานยนต์	4,021	440,992.0	34,120.7	-	Sale of motor vehicle parts and accessories
45301	การขายชิ้นส่วนและอุปกรณ์เสริมใหม่ของยานยนต์	1,053	94,231.9	21,272.4	-	Wholesale of new motor vehicle parts and accessories
45302	การขายชิ้นส่วนและอุปกรณ์เสริมใหม่ของยานยนต์	2,382	346,760.1	12,848.3	-	Retail of new motor vehicle parts and accessories
45303	การขายส่งและปลีกชิ้นส่วนและอุปกรณ์เสริมเก่าของยานยนต์	586	-	-	-	Wholesale and retail of used motor vehicle parts and accessories
454	การขาย การบำรุงรักษาและซ่อมจักรยานยนต์ ชิ้นส่วนและอุปกรณ์เสริมที่เกี่ยวข้อง	3,545	2,512,834.8	2,024,547.7	2,291.7	Sale, maintenance and repair of motorcycles and related parts and accessories
4540	การขาย การบำรุงรักษาและซ่อมจักรยานยนต์ ชิ้นส่วนและอุปกรณ์เสริมที่เกี่ยวข้อง	3,545	2,512,834.8	2,024,547.7	2,291.7	Sale, maintenance and repair of motorcycles and related parts and accessories
45401	การขายจักรยานยนต์	528	2,491,048.2	1,982,036.2	2,291.7	Sale of motorcycles
45402	การขายชิ้นส่วนและอุปกรณ์เสริมใหม่ของจักรยานยนต์	147	21,447.9	42,511.4	-	Wholesale of new motorcycle parts and accessories
45403	การขายปลีกชิ้นส่วนและอุปกรณ์เสริมใหม่ของจักรยานยนต์	624	429.5	-	-	Retail of new motorcycle parts and accessories

ตาราง 9 มูลค่าสินทรัพย์ถาวรที่เปลี่ยนแปลงของสถานประกอบการธุรกิจระหว่าง มกราคม - ธันวาคม 2556 จำแนกตามประเภทธุรกิจ (ต่อ)

TABLE 9 VALUE OF CHANGED FIXED ASSETS OF BUSINESS ESTABLISHMENTS DURING JANUARY - DECEMBER, 2013 BY CATEGORY OF BUSINESS INDUSTRY (Cont'd)

(พันบาท ใน Thousand Baht)

รหัส Code	ประเภทธุรกิจ Business Industry	จำนวน สถาน- ประกอบการ Number of establishments	มูลค่าสินทรัพย์ ถาวรที่ซื้อหรือ ผลิตขึ้นเอง Value of new or cost producing of fixed assets	มูลค่าสินทรัพย์ ถาวรที่ขาย Value of disposal of fixed assets	ค่าโอน กรรมสิทธิ์ Ownership transfer fee	Category of business industry
45404	การขายและอะไหล่ชิ้นส่วนและอุปกรณ์เสริมภายนอกของจักรยานยนต์	26	9.2	-	-	Wholesale and retail of used motorcycle parts and accessories
45405	การบำรุงรักษาและซ่อมจักรยานยนต์	2,220	-	-	-	Maintenance and repair of motorcycles
46	การขายส่ง (ยกเว้นยานยนต์และจักรยานยนต์)	22,858	26,739,760.1	6,064,614.0	248,686.7	Wholesale trade (except of motor vehicles and motorcycles)
461	การขายส่งโดยได้รับค่าตอบแทนหรือตามสัญญาจ้าง	428	70,716.1	16,953.6	231,190.9	Wholesale on a fee or contract basis
4610	การขายส่งโดยได้รับค่าตอบแทนหรือตามสัญญาจ้าง	428	70,716.1	16,953.6	231,190.9	Wholesale on a fee or contract basis
46101	การขายส่งวัตถุดิบทางการเกษตรและสัตว์มีชีวิต โดยได้รับค่าตอบแทนหรือตามสัญญาจ้าง	33	22,269.8	516.6	231,190.9	Wholesale on a fee or contract basis of agricultural raw materials and live animals
46102	การขายส่งอาหาร เครื่องดื่ม และยาสูบ โดยได้รับค่าตอบแทนหรือตามสัญญาจ้าง	53	1,781.7	-	-	Wholesale on a fee or contract basis of food, beverages and tobacco
46103	การขายส่งสิ่งทอ เสื้อผ้า รองเท้า เครื่องหนัง และของใช้ในครัวเรือน โดยได้รับค่าตอบแทนหรือตามสัญญาจ้าง	101	10,571.7	433.3	-	Wholesale on a fee or contract basis of textiles, clothing, footwear, leather goods and household articles
46104	การขายส่งคอมพิวเตอร์และซอฟต์แวร์ อุปกรณ์อิเล็กทรอนิกส์และโทรคมนาคม โดยได้รับค่าตอบแทนหรือตามสัญญาจ้าง	51	8,179.6	2,730.1	-	Wholesale on a fee or contract basis of computers and software, electronic and telecommunications equipment
46105	การขายส่งเครื่องจักรอุตสาหกรรม โดยได้รับค่าตอบแทนหรือตามสัญญาจ้าง	58	18,699.6	12,033.9	-	Wholesale on a fee or contract basis of industrial machinery
46106	การขายส่งเชื้อเพลิง ลินแร่ และโลหะ โดยได้รับค่าตอบแทนหรือตามสัญญาจ้าง	10	-	-	-	Wholesale on a fee or contract basis of fuels, ores and metals
46107	การขายส่งวัสดุก่อสร้าง เครื่องโลหะ และอุปกรณ์ระบบท่อ โดยได้รับค่าตอบแทนหรือตามสัญญาจ้าง	22	-	-	-	Wholesale on a fee or contract basis of construction materials, hardware, plumbing and heating equipment and supplies
46108	การขายส่งสินค้าเฉพาะอย่างอื่นๆ โดยได้รับค่าตอบแทนหรือตามสัญญาจ้าง	33	1,229.4	1,239.6	-	Wholesale on a fee or contract basis of other particular products
46109	การขายส่งสินค้าทั่วไป โดยได้รับค่าตอบแทนหรือตามสัญญาจ้าง	67	7,984.4	-	-	Wholesale on a fee or contract basis of a variety of goods
462	การขายส่งวัตถุดิบทางการเกษตรและสัตว์มีชีวิต	358	506,045.9	52,100.2	28.7	Wholesale of agricultural raw materials and live animals
4620	การขายส่งวัตถุดิบทางการเกษตรและสัตว์มีชีวิต	358	506,045.9	52,100.2	28.7	Wholesale of agricultural raw materials and live animals
46201	การขายส่งข้าวเปลือกและขี้โพธิ์อื่นๆ	28	132,125.8	4,800.0	-	Wholesale of rice in the husk and other grains
46202	การขายส่งพืชพันธุ์ที่ใช้ในการผลิตน้ำมันพืช	17	40.4	-	-	Wholesale of oil seeds and oleaginous fruits
46204	การขายส่งสัตว์มีชีวิต	54	-	-	-	Wholesale of live animals
46205	การขายส่งดอกไม้ ต้นไม้ และเมล็ดพันธุ์พืช	127	77,133.4	9,659.8	-	Wholesale of flowers, plants and seeds
46206	การขายส่งอาหารปศุสัตว์	51	78,160.1	35,507.1	2.0	Wholesale of animal feeds
46209	การขายส่งวัตถุดิบอื่นๆ ทางทางการเกษตร	81	218,586.2	2,133.4	26.7	Wholesale of other agricultural raw materials
463	การขายส่งอาหาร เครื่องดื่ม และยาสูบ	2,261	8,387,398.5	1,255,451.5	60.0	Wholesale of food, beverages and tobacco
4631	การขายส่งอาหาร	1,831	7,244,703.3	863,098.1	-	Wholesale of food
46311	การขายส่งเนื้อสัตว์และผลิตภัณฑ์เนื้อสัตว์	105	89,039.4	170.0	-	Wholesale of meat and meat products
46312	การขายส่งปลาและผลิตภัณฑ์สัตว์น้ำ	145	259,123.3	530.4	-	Wholesale of fish and fish products
46313	การขายส่งผักและผลไม้	330	93,465.0	3,352.9	-	Wholesale of fruits and vegetables
46314	การขายส่งผลิตภัณฑ์นม	97	8,039.9	3,199.9	-	Wholesale of dairy products
46315	การขายส่งข้าวและผลิตภัณฑ์ที่ได้จากโรงสีข้าว	226	4,133,856.6	20,181.5	-	Wholesale of rice and rice milling products

ตาราง 9 มูลค่าสินทรัพย์ถาวรที่เปลี่ยนแปลงของสถานประกอบการธุรกิจระหว่าง มกราคม - ธันวาคม 2556 จำแนกตามประเภทธุรกิจ (ต่อ)

TABLE 9 VALUE OF CHANGED FIXED ASSETS OF BUSINESS ESTABLISHMENTS DURING JANUARY - DECEMBER, 2013 BY CATEGORY OF BUSINESS INDUSTRY (Cont'd)

รหัส Code	ประเภทธุรกิจ Business Industry	จำนวน สถาน- ประกอบการ Number of establishments	มูลค่าสินทรัพย์ ถาวรที่ซื้อหรือ ผลิตขึ้นเอง Value of new or cost producing of fixed assets	มูลค่าสินทรัพย์ ถาวรที่ขาย Value of disposal of fixed assets	ค่าโอน กรรมสิทธิ์ Ownership transfer fee	ประเภทอุตสาหกรรม Category of business industry
46316	การขายผลิตภัณฑ์นมผง ไขมันและไขมันที่ขึ้นภายในขวด	197	56,724.1	3,457.2	-	Wholesale of bakery products, eggs and edible oils and fats of animal or vegetable origin
46317	การขายผลิตภัณฑ์คacao ช็อกโกแลต ลูกกวาด และขนมที่ทำจากน้ำตาล	41	25,281.1	-	-	Wholesale of sugar, chocolate, candy and sugar confectionery
46318	การขายกาแฟ ชา โกโก้	51	1,295,963.2	391,158.8	-	Wholesale of coffee, tea and cocoa
46319	การขายผลิตภัณฑ์อาหารอื่นๆ	639	1,283,210.7	441,047.3	-	Wholesale of other food products
4632	การขายเครื่องดื่มและยาสูบ	430	1,142,695.2	392,353.4	60.0	Wholesale of beverages and tobacco
46321	การขายเครื่องดื่มที่ไม่มีแอลกอฮอล์	211	588,253.7	286,411.4	-	Wholesale of alcohol beverages
46322	การขายเครื่องดื่มที่ไม่มีแอลกอฮอล์	206	551,720.5	105,468.8	60.0	Wholesale of non-alcohol beverages
46323	การขายผลิตภัณฑ์ยาสูบ	13	2,721.0	473.2	-	Wholesale of tobacco
464	การขายส่งของใช้ในครัวเรือน	10,193	4,133,574.5	669,321.9	184.1	Wholesale of household goods
4641	การขายส่งสิ่งทอ เสื้อผ้า และรองเท้า	6,283	1,751,735.1	274,618.4	-	Wholesale of textiles, clothing and footwear
46411	การขายส่งผ้าและผ้า	907	536,923.2	196,818.7	-	Wholesale of yarn and fabrics
46412	การขายส่งของใช้ในครัวเรือนที่ทำจากสิ่งทอ	205	7,176.3	2,850.0	-	Wholesale of household goods of textile
46413	การขายส่งอุปกรณ์ตัดเย็บ	78	95,455.0	29,541.7	-	Wholesale of haberdashery
46414	การขายส่งเสื้อผ้า	4,666	1,108,151.7	44,808.1	-	Wholesale of clothing
46415	การขายส่งรองเท้า	427	4,028.8	600.0	-	Wholesale of footwear
4642	การขายส่งเครื่องใช้ไฟฟ้าและอิเล็กทรอนิกส์ชนิดที่ใช้ในครัวเรือน	604	1,176,661.5	139,545.6	-	Wholesale of electric household appliances and consumer electronics
46421	การขายส่งเครื่องใช้ไฟฟ้าและอิเล็กทรอนิกส์ชนิดที่ใช้ในครัวเรือน (ยกเว้นอุปกรณ์ไฟฟ้าสำหรับใช้แสงสว่าง)	405	1,067,326.6	125,334.8	-	Wholesale of electric household appliances and consumer electronics (except lighting equipment)
46422	การขายส่งอุปกรณ์ไฟฟ้าสำหรับใช้แสงสว่าง	199	109,334.9	14,210.9	-	Wholesale of lighting equipment
4643	การขายส่งสินค้าวัฒนธรรมและบันเทิง	681	200,232.5	57,213.9	-	Wholesale of cultural and recreation goods
46431	การขายส่งหนังสือ หนังสือพิมพ์ และเครื่องเขียน	346	102,601.5	54,825.2	-	Wholesale of books, newspapers and stationery
46432	การขายส่งสื่อบันทึกภาพและเสียงซึ่งบันทึกข้อมูลแล้ว	37	5,209.0	1,521.0	-	Wholesale of recorded visual and audio media
46433	การขายส่งเครื่องกีฬา	126	86,407.9	150.0	-	Wholesale of sports goods
46434	การขายส่งเกมและของเล่น	94	4,094.6	-	-	Wholesale of games and toys
46439	การขายส่งสินค้าอื่นๆ ด้านวัฒนธรรมและบันเทิง	78	1,879.6	717.7	-	Wholesale of other cultural and recreation goods
4644	การขายส่งสินค้าทางเภสัชกรรมและทางการแพทย์ เครื่องหอมและเครื่องประดับ	729	660,012.3	63,874.7	184.1	Wholesale of pharmaceutical and medical goods, perfumeries and toilet preparations
46441	การขายส่งสินค้าทางเภสัชกรรมและทางการแพทย์	422	609,383.9	63,532.1	184.1	Wholesale of pharmaceutical and medical goods
46442	การขายส่งเครื่องหอม	58	144.7	-	-	Wholesale of perfumeries
46443	การขายส่งเครื่องสำอางและเครื่องประดับ	249	50,483.7	342.6	-	Wholesale of cosmetics and toilet preparations
4649	การขายส่งของใช้ในครัวเรือนอื่นๆ	1,896	344,933.0	134,069.2	-	Wholesale of other household goods
46491	การขายส่งอุปกรณ์ถ่ายภาพและทัศนศาสตร์	52	54,595.2	4,022.6	-	Wholesale of photographic and optical goods
46492	การขายส่งนาฬิกา เครื่องประดับเพชรพลอย	738	107,028.1	5,699.9	-	Wholesale of watches, clocks and jewellery

(พันบาท In Thousand Baht)

ตาราง 9 มูลค่าสินทรัพย์ถาวรที่เปลี่ยนแปลงของสถานประกอบการธุรกิจระหว่าง มกราคม - ธันวาคม 2556 จำนวนตามประเภทธุรกิจ (ต่อ)

TABLE 9 VALUE OF CHANGED FIXED ASSETS OF BUSINESS ESTABLISHMENTS DURING JANUARY - DECEMBER, 2013 BY CATEGORY OF BUSINESS INDUSTRY (Cont'd)

รหัส Code	ประเภทธุรกิจ Business Industry	จำนวน สถาน- ประกอบ การ Number of establishments	มูลค่าสินทรัพย์ ถาวรที่ซื้อหรือ ผลิตขึ้นเอง Value of new or cost producing of fixed assets	มูลค่าสินทรัพย์ ถาวรที่ขาย Value of disposal of fixed assets	ค่าโอน กรรมสิทธิ์ Ownership transfer fee	Category of business industry
46493	การขายส่งเครื่องหนังและเครื่องใช้สำหรับการเดินทาง	225	24,205.1	-	-	Wholesale of leather goods and travel accessories
46494	การขายส่งเฟอร์นิเจอร์ชนิดใช้ในชีวิตประจำวัน	132	36,813.9	361.6	-	Wholesale of household furniture
46495	การขายส่งเครื่องดินเผา เครื่องแก้ว และเครื่องครัว	136	14,732.4	1,344.8	-	Wholesale of chinaware, glassware and kitchenware
46499	การขายส่งของใช้ในครัวเรือนอื่นๆ ซึ่งมีได้จัดประเภทไว้ในที่อื่น	613	107,558.5	122,640.3	-	Wholesale of other household goods, n.e.c
465	การขายส่งเครื่องจักร อุปกรณ์ และเครื่องมือเครื่องใช้	3,727	7,656,798.0	1,663,731.9	9,000.0	Wholesale of machinery, equipment and supplies
4651	การขายส่งคอมพิวเตอร์ อุปกรณ์ต่อพ่วง และซอฟต์แวร์	294	364,054.7	60,492.3	-	Wholesale of computers, computer peripheral equipment and software
46510	การขายส่งคอมพิวเตอร์ อุปกรณ์ต่อพ่วง และซอฟต์แวร์	294	364,054.7	60,492.3	-	Wholesale of computers, computer peripheral equipment and software
4652	การขายส่งอุปกรณ์และชิ้นส่วนทางอิเล็กทรอนิกส์และโทรคมนาคม	492	196,132.7	29,662.3	-	Wholesale of electronic and telecommunications equipment and parts
46521	การขายส่งอุปกรณ์และชิ้นส่วนอิเล็กทรอนิกส์	263	67,182.3	17,040.7	-	Wholesale of electronic equipment and parts
46522	การขายส่งโทรศัพท์และอุปกรณ์โทรคมนาคม	229	128,950.4	12,621.6	-	Wholesale of telephone and telecommunications equipment
4653	การขายส่งเครื่องจักร อุปกรณ์ และเครื่องใช้ทางการเกษตร	229	167,423.6	188,299.1	-	Wholesale of agricultural machinery, equipment and supplies
46530	การขายส่งเครื่องจักร อุปกรณ์ และเครื่องใช้ทางการเกษตร	229	167,423.6	188,299.1	-	Wholesale of agricultural machinery, equipment and supplies
4659	การขายส่งเครื่องจักรและอุปกรณ์อื่นๆ	2,712	6,929,187.1	1,385,278.3	9,000.0	Wholesale of other machinery and equipment
46591	การขายส่งอุปกรณ์การขนส่ง ยานยนต์ ยานยนต์ จักรยานยนต์ และรถจักรยาน	38	10,795.8	-	-	Wholesale of transport equipment (except motor vehicles, motorcycles and bicycles)
46592	การขายส่งเครื่องจักรและอุปกรณ์ส่วนวิศวกรรมโยธา งานเหมืองแร่และงานก่อสร้าง	94	91,705.6	9,201.7	9,000.0	Wholesale of civil engineering, mining and construction machinery
46593	การขายส่งเครื่องจักรและอุปกรณ์ชนิดที่ใช้ในงานอุตสาหกรรม	1,115	757,381.0	50,107.4	-	Wholesale of industrial machinery and equipment
46594	การขายส่งเครื่องจักร อุปกรณ์ และเฟอร์นิเจอร์ชนิดใช้ในสำนักงาน	186	945,950.7	405,775.3	-	Wholesale of office machinery, equipment and furniture
46599	การขายส่งเครื่องจักรและอุปกรณ์อื่นๆ ซึ่งมีได้จัดประเภทไว้ในที่อื่น	1,279	5,123,354.0	920,194.0	-	Wholesale of other machinery and equipment, n.e.c
466	การขายส่งสินค้าเฉพาะประเภทอื่นๆ	5,536	5,881,563.8	2,370,232.6	8,223.0	Other specialized Wholesale
4661	การขายส่งเชื้อเพลิงแข็ง เชื้อเพลิงเหลว และเชื้อเพลิงก๊าซ รวมถึงผลิตภัณฑ์ที่เกี่ยวข้อง	285	409,760.8	31,567.2	-	Wholesale of solid, liquid and gaseous fuels and related products
46611	การขายส่งเชื้อเพลิงแข็ง	82	232,660.6	8,900.5	-	Wholesale of solid fuels
46612	การขายส่งเชื้อเพลิงเหลว	39	46,305.4	-	-	Wholesale of liquid fuels
46613	การขายส่งเชื้อเพลิงก๊าซ	74	3,448.7	-	-	Wholesale of gaseous fuels
46614	การขายส่งผลิตภัณฑ์ที่ได้จากการกลั่นปิโตรเลียม	90	127,346.1	22,666.7	-	Wholesale of refined petroleum products
4662	การขายส่งโลหะและชิ้นส่วนโลหะ	879	566,675.4	144,013.2	-	Wholesale of metals and metal ores
46621	การขายส่งสินแร่เหล็กและโลหะที่ไม่ใช่เหล็ก	68	278,052.4	1,934.7	-	Wholesale of ferrous and non-ferrous metal ores
46622	การขายส่งเหล็ก เหล็กกล้า และโลหะที่ไม่ใช่เหล็กขั้นสุดท้าย	811	288,622.9	142,078.5	-	Wholesale of iron, steel and non-ferrous metal in primary forms
4663	การขายส่งวัสดุก่อสร้าง เครื่องโลหะ เครื่องอุปกรณ์และวัสดุสำหรับระบบท่อและระบบทำความร้อน	1,654	2,187,471.5	511,503.3	8,223.0	Wholesale of construction materials, hardware, plumbing and heating equipment and supplies
46631	การขายส่งอิฐ หิน ปูน ทราย และผลิตภัณฑ์คอนกรีต	213	601,016.6	221,675.2	7,500.0	Wholesale of bricks, stone, cement, sand and concrete products
46632	การขายส่งไม้และผลิตภัณฑ์จากไม้ประเภทขั้นต้น	329	81,164.3	45,010.1	-	Wholesale of wood in the rough and products of primary processing of wood
46633	การขายส่งสี น้ำมันชักเงา และแล็กเกอร์	128	32,465.9	-	-	Wholesale of paints, varnishes and lacquers

(พันบาท In Thousand Baht)

ตาราง 9 มูลค่าสินทรัพย์ถาวรที่เปลี่ยนแปลงของสถานประกอบการธุรกิจระหว่าง มกราคม - ธันวาคม 2556 จำนวนตามประเภทธุรกิจ (ต่อ)

TABLE 9 VALUE OF CHANGED FIXED ASSETS OF BUSINESS ESTABLISHMENTS DURING JANUARY - DECEMBER, 2013 BY CATEGORY OF BUSINESS INDUSTRY (Cont'd)

รหัส Code	ประเภทธุรกิจ	จำนวน สถาน- ประกอบการ Number of establishments	มูลค่าสินทรัพย์ ถาวรที่ซื้อหรือ ผลิตขึ้นเอง Value of new or cost producing of fixed assets	มูลค่าสินทรัพย์ ถาวรที่ขาย Value of disposal of fixed assets	ค่าโอน กรรมสิทธิ์ Ownership transfer fee	Category of business industry
						(พันบาท In Thousand Baht)
46684	การขายส่งอุปกรณ์ระบบท่อและเครื่องสุขภัณฑ์	223	1,218,459.4	203,942.3	-	Wholesale of plumbing and heating equipment and supplies and sanitary equipment
46639	การขายส่งวัสดุก่อสร้างอื่นๆ	761	254,365.3	40,875.7	723.0	Wholesale of other construction materials
4669	การขายส่งของเสียและเศษวัสดุ และผลิตภัณฑ์อื่นๆ ซึ่งได้จัดประเภทไว้ในที่อื่น	2,718	2,717,656.1	1,683,149.0	-	Wholesale of waste and scrap and other products, n.e.c.
46691	การขายส่งเคมีภัณฑ์ทางอุตสาหกรรม	658	1,208,912.2	633,388.3	-	Wholesale of industrial chemicals
46692	การขายส่งปุ๋ยและเคมีภัณฑ์ทางการเกษตร	150	364,422.3	61,046.3	-	Wholesale of fertilizers and agrochemical products
46693	การขายส่งยางพาราและพลาสติกขั้นต้น	159	382,651.9	7,862.5	-	Wholesale of rubber and plastic materials in primary forms
46694	การขายส่งบรรจุภัณฑ์ชนิดใช้ในทางอุตสาหกรรม	182	56.1	535,538.4	-	Wholesale of industrial or commercial containers
46695	การขายส่งของเสียและเศษวัสดุที่ตามรถนำกลับมาใช้ใหม่	1,266	70,068.7	918.9	-	Wholesale of waste and scrap and materials for recycling
46699	การขายส่งผลิตภัณฑ์อื่นๆ ซึ่งได้จัดประเภทไว้ในที่อื่น	303	691,544.9	444,394.7	-	Wholesale of other products, n.e.c.
469	การขายส่งสินค้าทั่วไป	355	103,663.2	36,822.4	-	Non-specialized wholesale trade
4690	การขายส่งสินค้าทั่วไป	355	103,663.2	36,822.4	-	Non-specialized wholesale trade
46900	การขายส่งสินค้าทั่วไป	355	103,663.2	36,822.4	-	Non-specialized wholesale trade
47	การขายปลีก (ยกเว้นขายส่งและจากรายขายส่ง)	89,613	9,596,018.8	1,870,533.0	460.2	Retail trade (except of motor vehicles and motorcycles)
471	ร้านขายปลีกสินค้าทั่วไป	38,493	1,712,194.9	905,590.4	-	Retail sale in non-specialized stores
4711	ร้านขายปลีกอาหาร เครื่องดื่ม หรือยาสูบ เป็นสินค้าหลัก	31,790	461,559.1	84.1	-	Retail sale in non-specialized stores with food, beverages or tobacco predominating
47111	ซูเปอร์มาร์เก็ต	139	71,371.7	84.1	-	Supermarkets
47112	ดีสคัฟต์รี/ซูเปอร์เซ็นเตอร์/ไฮเปอร์มาร์เก็ต	89	-	-	-	Discount stores/Supercenters/Hypermarkets
47113	ร้านสะดวกซื้อ/มินิมาร์ก	4,150	385,214.8	-	-	Convenience stores/Minimarkts
47114	ร้านขายของชำ	27,412	4,972.6	-	-	Grocery stores
4719	ร้านขายปลีกสินค้าทั่วไปอื่นๆ	6,703	1,250,635.8	905,506.3	-	Other retail sale in non-specialized stores
47190	ร้านขายปลีกสินค้าทั่วไปอื่นๆ	6,703	1,250,635.8	905,506.3	-	Other retail sale in non-specialized stores
472	ร้านขายปลีกอาหาร เครื่องดื่ม และยาสูบ	3,398	29,700.3	-	-	Retail sale of food, beverages and tobacco in specialized stores
4721	ร้านขายปลีกอาหาร	2,900	25,930.7	-	-	Retail sale of food in specialized stores
47211	ร้านขายปลีกเนื้อสัตว์ และผลิตภัณฑ์เนื้อสัตว์	296	2,000.0	-	-	Retail sale of meat and meat products in specialized stores
47212	ร้านขายปลีกปลาและผลิตภัณฑ์สัตว์น้ำ	126	-	-	-	Retail sale of fish and fish products in specialized stores
47213	ร้านขายปลีกผักและผลไม้	601	-	-	-	Retail sale of fruit and vegetables in specialized stores
47214	ร้านขายปลีกข้าว	549	8,668.4	-	-	Retail sale of rice in specialized stores
47215	ร้านขายปลีกผลิตภัณฑ์นม	553	11,277.4	-	-	Retail sale of bakery products in specialized stores
47219	ร้านขายปลีกอาหารอื่นๆ	775	3,984.9	-	-	Retail sale of other food products in specialized stores
4722	ร้านขายปลีกเครื่องดื่ม	489	3,769.6	-	-	Retail sale of beverages in specialized stores
47221	ร้านขายปลีกเครื่องดื่มที่มีแอลกอฮอล์	126	3,769.6	-	-	Retail sale of alcohol beverages in specialized stores
47222	ร้านขายปลีกเครื่องดื่มที่ไม่มีแอลกอฮอล์	363	-	-	-	Retail sale of non-alcohol beverages in specialized stores

ตาราง 9 มูลค่าสินทรัพย์ถาวรที่เปลี่ยนแปลงของสถานประกอบการธุรกิจระหว่าง มกราคม - ธันวาคม 2556 จำแนกตามประเภทธุรกิจ (ต่อ)

TABLE 9 VALUE OF CHANGED FIXED ASSETS OF BUSINESS ESTABLISHMENTS DURING JANUARY - DECEMBER, 2013 BY CATEGORY OF BUSINESS INDUSTRY (Cont'd)

(พันบาท ใน Thousand Baht)

รหัส Code	ประเภทธุรกิจ Business Industry	จำนวน สถาน- ประกอบการ Number of establishments	มูลค่าสินทรัพย์ ถาวรที่ซื้อหรือ ผลิตขึ้นเอง Value of new or cost producing of fixed assets	มูลค่าสินทรัพย์ ถาวรที่ขาย Value of disposal of fixed assets	ค่าโอน กรรมสิทธิ์ Ownership transfer fee	Category of business industry
4723	ร้านขายปลีกผลิตภัณฑ์ยาสูบ	9	-	-	-	Retail sale of tobacco products in specialized stores
47230	ร้านขายปลีกผลิตภัณฑ์ยาสูบ	9	-	-	-	Retail sale of tobacco products in specialized stores
473	ร้านขายปลีกเชื้อเพลิงอากาศยาน	952	198,159.0	6,117.3	-	Retail sale of automotive fuel in specialized stores
4730	ร้านขายปลีกเชื้อเพลิงอากาศยาน	952	198,159.0	6,117.3	-	Retail sale of automotive fuel in specialized stores
47300	ร้านขายปลีกเชื้อเพลิงอากาศยาน	952	198,159.0	6,117.3	-	Retail sale of automotive fuel in specialized stores
474	ร้านขายปลีกอุปกรณ์สารสนเทศและอุปกรณ์สื่อสารโทรคมนาคม	3,375	514,681.2	12,478.4	-	Retail sale of computers, peripheral units, software and telecommunications equipment in specialized stores
4741	ร้านขายปลีกคอมพิวเตอร์ อุปกรณ์ต่อพ่วง ซอฟต์แวร์ และอุปกรณ์สื่อสารโทรคมนาคม	2,830	509,191.0	12,478.4	-	Retail sale of computers, peripheral units, software and telecommunications equipment in specialized stores
47411	ร้านขายปลีกคอมพิวเตอร์และอุปกรณ์ต่อพ่วง	1,003	77,042.0	12,478.4	-	Retail sale of computers and peripheral units in specialized stores
47412	ร้านขายปลีกเครื่องเล่นวีดิโอเกมและซอฟต์แวร์สำเร็จรูป	158	60,192.4	-	-	Retail sale of video game consoles and software in specialized stores
47413	ร้านขายปลีกอุปกรณ์สื่อสารโทรคมนาคม	1,669	371,956.6	-	-	Retail sale of telecommunications equipment in specialized stores
4742	ร้านขายปลีกอุปกรณ์ภาพและเสียง	545	5,490.2	-	-	Retail sale of audio and video equipment in specialized stores
47420	ร้านขายปลีกอุปกรณ์ภาพและเสียง	545	5,490.2	-	-	Retail sale of audio and video equipment in specialized stores
475	ร้านขายปลีกอุปกรณ์อื่นๆ ชนิดใช้ในครัวเรือน	10,999	2,713,269.6	151,316.4	460.2	Retail sale of other household equipment in specialized stores
4751	ร้านขายปลีกสิ่งทอ	1,326	78,586.9	300.0	-	Retail sale of textiles in specialized stores
47511	ร้านขายปลีกผ้า	627	600.0	300.0	-	Retail sale of fabrics in specialized stores
47512	ร้านขายปลีกของใช้ในครัวเรือนที่ทำจากผ้า	335	-	-	-	Retail sale of household articles of textiles in specialized stores
47513	ร้านขายปลีกอุปกรณ์ตัดเย็บ	364	77,986.9	-	-	Retail sale of haberdashery in specialized stores
4752	ร้านขายปลีกเครื่องโลหะ สี และกระจก	3,840	1,029,844.7	56,372.2	-	Retail sale of hardware, paints and glass in specialized stores
47521	ร้านขายปลีกเครื่องโลหะ	775	74,700.2	2,759.0	-	Retail sale of hardware in specialized stores
47522	ร้านขายปลีกสี น้ำมันชักเงา และแล็กเกอร์	295	40,719.9	2,132.7	-	Retail sale of paints, varnishes and lacquers in specialized stores
47523	ร้านขายปลีกอุปกรณ์ประกอบรถยนต์และเครื่องสูบลม	378	744,237.0	25,233.8	-	Retail sale of plumbing, heating and sanitary equipment and supplies in specialized stores
47524	ร้านขายปลีกวัสดุก่อสร้างอื่นๆ	1,487	113,307.7	26,180.2	-	Retail sale of other construction materials in specialized stores
47525	ร้านขายปลีกวัสดุก่อสร้างหลายชนิด รวมถึงวัสดุอุปกรณ์และเครื่องมือ ชนิดนำไปใช้ทำงานได้ด้วยตัวเอง	955	56,879.8	66.5	-	Retail sale of a variety of construction materials including do-it-yourself material and equipment in specialized stores
4753	ร้านขายปลีกพรม สิ่งทอพื้น วัสดุปิดผนังและปูพื้น	347	29,721.9	8,100.0	460.2	Retail sale of carpets, rugs, wall and floor coverings in specialized stores
47530	ร้านขายปลีกพรม สิ่งทอพื้น วัสดุปิดผนังและปูพื้น	347	29,721.9	8,100.0	460.2	Retail sale of carpets, rugs, wall and floor coverings in specialized stores
4759	ร้านขายปลีกเครื่องใช้ไฟฟ้า เฟอร์นิเจอร์ อุปกรณ์ไฟฟ้าสำหรับให้แสงสว่าง และของใช้อื่นๆ ในครัวเรือน	5,486	1,575,116.1	86,544.2	-	Retail sale of electrical household appliances, furniture, lighting equipment and other household articles in specialized stores
47591	ร้านขายปลีกเฟอร์นิเจอร์ชนิดใช้ในครัวเรือน	1,236	1,031,115.9	9,776.4	-	Retail sale of household furniture in specialized stores
47592	ร้านขายปลีกเครื่องดินเผา เครื่องแก้ว และเครื่องครัว	650	40,436.0	5,520.5	-	Retail sale of chinaware, glassware and kitchenware in specialized stores
47593	ร้านขายปลีกอุปกรณ์ไฟฟ้าสำหรับให้แสงสว่าง	538	8,063.0	18,863.7	-	Retail sale of lighting equipment in specialized stores

ตาราง 9 มูลค่าสินทรัพย์ถาวรที่เปลี่ยนแปลงของสถานประกอบการธุรกิจระหว่าง มกราคม - ธันวาคม 2556 จำแนกตามประเภทธุรกิจ (ต่อ)

TABLE 9 VALUE OF CHANGED FIXED ASSETS OF BUSINESS ESTABLISHMENTS DURING JANUARY - DECEMBER, 2013 BY CATEGORY OF BUSINESS INDUSTRY (Cont'd)

รหัส Code	ประเภทธุรกิจ Category of business industry	จำนวน สถาน- ประกอบการ Number of establishments	มูลค่าสินทรัพย์ ถาวรที่ซื้อหรือ ผลิตขึ้นเอง Value of new or cost producing of fixed assets		มูลค่าสินทรัพย์ ถาวรที่ขาย Value of disposal of fixed assets		ค่าโอน กรรมสิทธิ์ Ownership transfer fee	Category of business industry
			มูลค่าสินทรัพย์ ถาวรที่ซื้อหรือ ผลิตขึ้นเอง Value of new or cost producing of fixed assets	มูลค่าสินทรัพย์ ถาวรที่ขาย Value of disposal of fixed assets	มูลค่าสินทรัพย์ ถาวรที่ขาย Value of disposal of fixed assets	มูลค่าสินทรัพย์ ถาวรที่ขาย Value of disposal of fixed assets		
47594	ร้านขายเครื่องดนตรีและอุปกรณ์ที่เกี่ยวข้อง	134	497.0	2,250.0	-	-	-	Retail sale of musical instruments and related equipment in specialized stores
47595	ร้านขายอิเล็กทรอนิกส์ใช้พลังงานในครัวเรือน	1,887	485,321.7	50,133.6	-	-	-	Retail sale of electrical household appliances in specialized stores
47599	ร้านขายเสื้อผ้าของใช้อื่นๆ ในครัวเรือน ซึ่งได้จัดประเภทไว้ในที่อื่น	1,041	9,682.6	-	-	-	-	Retail sale of other household articles, n.e.c in specialized stores
476	ร้านขายปลีกสินค้าวัฒนธรรมและบันเทิง	5,131	1,073,527.1	85,072.1	-	-	-	Retail sale of cultural and recreation goods in specialized stores
4761	ร้านขายปลีกหนังสือ หนังสือพิมพ์ และเครื่องเขียน	1,693	1,005,317.1	75,639.7	-	-	-	Retail sale of books, newspapers and stationery in specialized stores
47611	ร้านขายปลีกหนังสือ หนังสือพิมพ์ วารสาร และนิตยสาร	860	958,556.6	66,137.1	-	-	-	Retail sale of books, newspapers, periodicals and magazines in specialized stores
47612	ร้านขายปลีกเครื่องเขียนและเครื่องใช้สำนักงาน	833	46,760.5	9,502.6	-	-	-	Retail sale of stationery and office supplies in specialized stores
4762	ร้านขายปลีกสื่อบันทึกเสียงและภาพ	331	10,837.1	5,680.1	-	-	-	Retail sale of music and video recordings in specialized stores
47620	ร้านขายปลีกสื่อบันทึกเสียงและภาพ	331	10,837.1	5,680.1	-	-	-	Retail sale of music and video recordings in specialized stores
4763	ร้านขายปลีกเครื่องกีฬา	605	53,061.1	531.3	-	-	-	Retail sale of sporting equipment in specialized stores
47630	ร้านขายปลีกเครื่องกีฬา	605	53,061.1	531.3	-	-	-	Retail sale of sporting equipment in specialized stores
4764	ร้านขายปลีกเกมและของเล่น	467	-	-	-	-	-	Retail sale of games and toys in specialized stores
47640	ร้านขายปลีกเกมและของเล่น	467	-	-	-	-	-	Retail sale of games and toys in specialized stores
4769	ร้านขายปลีกสินค้าอื่นๆ ด้านวัฒนธรรมและบันเทิง	2,035	4,311.8	3,221.0	-	-	-	Retail sale of other cultural and recreation goods in specialized stores
47691	ร้านขายปลีกผลิตภัณฑ์งานฝีมือของช่างหัตถ์	446	4,311.8	3,221.0	-	-	-	Retail sale of Thai handicrafts and souvenirs in specialized stores
47699	ร้านขายปลีกสินค้าอื่นๆ ด้านวัฒนธรรมและบันเทิง	1,589	-	-	-	-	-	Retail sale of other cultural and recreation goods, n.e.c in specialized stores
477	ร้านขายปลีกสินค้าประเภทอื่น	27,050	2,934,736.3	336,929.0	-	-	-	Retail sale of other goods in specialized stores
4771	ร้านขายปลีกเสื้อผ้า รองเท้า และเครื่องหนัง	12,527	543,715.7	552.1	-	-	-	Retail sale of clothing, footwear and leather articles in specialized stores
47711	ร้านขายปลีกเสื้อผ้า	9,895	456,108.5	-	-	-	-	Retail sale of clothing in specialized stores
47712	ร้านขายปลีกรองเท้า	1,526	1,984.0	-	-	-	-	Retail sale of footwear in specialized stores
47713	ร้านขายปลีกเครื่องหนัง	1,106	85,623.3	552.1	-	-	-	Retail sale of leather articles in specialized stores
4772	ร้านขายปลีกสินค้าทางเภสัชกรรมและเวชภัณฑ์ เครื่องหอม และเครื่องประดับ	5,282	1,402,892.4	64,458.4	-	-	-	Retail sale of pharmaceutical and medical goods, perfumeries and toilet preparation in specialized stores
47721	ร้านขายปลีกสินค้าทางเภสัชกรรมและเวชภัณฑ์	3,948	1,343,691.8	16,468.7	-	-	-	Retail sale of pharmaceutical and medical goods in specialized stores
47722	ร้านขายปลีกเครื่องหอม	158	15,166.8	32,722.4	-	-	-	Retail sale of perfumeries in specialized stores
47723	ร้านขายปลีกเครื่องสำอางและเครื่องประดับ	1,176	44,033.8	15,267.3	-	-	-	Retail sale of cosmetics and toilet preparations in specialized stores
4773	ร้านขายปลีกสินค้าไลฟ์สไตล์อื่นๆ	8,147	988,128.2	291,918.6	-	-	-	Other retail sale of new goods in specialized stores
47731	ร้านขายปลีกนาฬิกา แว่นตา และอุปกรณ์ถ่ายภาพ	1,549	42,914.2	4,932.4	-	-	-	Retail sale of watches, eyeglasses and photographic equipment in specialized stores
47732	ร้านขายปลีกเครื่องประดับเพชรพลอย	3,027	514,911.6	33,545.8	-	-	-	Retail sale of jewellery in specialized stores
47733	ร้านขายปลีกดอกไม้ ต้นไม้ และอุปกรณ์ที่เกี่ยวข้อง	838	18,201.2	18,118.8	-	-	-	Retail sale of flowers, plants and related equipment in specialized stores
47734	ร้านขายปลีกสัตว์เลี้ยงและอุปกรณ์ที่เกี่ยวข้อง	1,327	348,763.7	226,854.9	-	-	-	Retail sale of pet animals and related equipment in specialized stores
47735	ร้านขายปลีกอาหารปรุงแต่ง น้ำมัน และเชื้อเพลิงอื่นๆ สำหรับใช้ในครัวเรือน	574	8,466.7	8,466.7	-	-	-	Retail sale of household fuel oil, bottled gas, wood and other fuel in specialized stores

(พันบาท ใน Thousand Baht)

ตาราง 9 มูลค่าสินทรัพย์ถาวรที่เปลี่ยนแปลงของสถานประกอบการธุรกิจระหว่าง มกราคม - ธันวาคม 2556 จำนวนตามประเภทธุรกิจ (ต่อ)

TABLE 9 VALUE OF CHANGED FIXED ASSETS OF BUSINESS ESTABLISHMENTS DURING JANUARY - DECEMBER, 2013 BY CATEGORY OF BUSINESS INDUSTRY (Cont'd)

(พันบาท ใน Thousand Baht)

รหัส Code	ประเภทธุรกิจ	จำนวน สถาน- ประกอบการ Number of establishments	มูลค่าสินทรัพย์ ถาวรที่ซื้อหรือ ผลิตขึ้นเอง Value of new or cost producing of fixed assets	มูลค่าสินทรัพย์ ถาวรที่ขาย Value of disposal of fixed assets	ค่าโอน กรรมสิทธิ์ Ownership transfer fee	Category of business industry
47739	ร้านขายปลีกสินค้าใหม่อื่นๆ ซึ่งมีได้จัดประเภทไว้ในที่อื่น	882	54,870.9	-	-	Other retail sale of new goods, n.e.c. in specialized stores
4774	ร้านขายปลีกสินค้าใช้แล้ว	1,094	-	-	-	Retail sale of second-hand goods
47741	ร้านขายปลีกโบราณวัตถุ	348	-	-	-	Retail sale of antiques
47742	ร้านขายปลีกเสื้อผ้า รองเท้า และเครื่องหนัง ที่ใช้แล้ว	279	-	-	-	Retail sale of second hand clothing, footwear and leather articles
47743	ร้านขายปลีกคอมพิวเตอร์และอุปกรณ์สื่อสารโทรคมนาคมที่ใช้แล้ว	90	-	-	-	Retail sale of second hand computer and telecommunication equipment
47744	ร้านขายปลีกเครื่องใช้ไฟฟ้าและอิเล็กทรอนิกส์ใช้แล้ว	90	-	-	-	Retail sale of second hand electric household appliances and consumer electronics
47745	ร้านขายปลีกหนังสือ หนังสือพิมพ์ การสาร และนิตยสาร ที่ใช้แล้ว	71	-	-	-	Retail sale of second hand books, newspapers, periodicals and magazines
47749	ร้านขายปลีกสินค้าใช้แล้วอื่นๆ	216	-	-	-	Retail sale of other second-hand goods
479	การขายปลีกโดยไม่มีร้าน	215	419,750.3	353,029.3	-	Retail trade not in stores, stalls or markets
4791	การขายปลีกโดยการจัดส่งสินค้าทางไปรษณีย์ โทรทัศน์ วิทยุ โทรศัพท์ และทางอินเทอร์เน็ต	32	117,653.8	3,813.2	-	Retail sale via mail order houses or via internet
47911	การขายปลีกโดยการจัดส่งสินค้าทางไปรษณีย์ โทรทัศน์ วิทยุ โทรศัพท์ และทางอินเทอร์เน็ต	12	104,400.0	-	-	Retail sale via mail order houses
47912	การขายปลีกทางอินเทอร์เน็ต	20	13,253.8	3,813.2	-	Retail sale via internet
4799	การขายปลีกโดยไม่มีร้านด้วยวิธีอื่นๆ	183	302,096.5	349,216.1	-	Other retail sale not in stores, stalls or markets
47991	การขายตรง	183	302,096.5	349,216.1	-	Retail sale by direct sales
55	ที่พักแรม	755	1,938,162.8	227,143.8	469.4	Accommodation
551	ที่พักแรมระยะสั้น	748	1,938,162.8	227,143.8	469.4	Short term accommodation activities
5510	ที่พักแรมระยะสั้น	748	1,938,162.8	227,143.8	469.4	Short term accommodation activities
55101	โรงแรมและรีสอร์ท	635	1,902,569.6	227,129.0	469.4	Hotels and resort hotels
55102	เกสต์เฮ้าส์	113	35,593.1	14.9	-	Guesthouses
559	ที่พักแรมประเภทอื่นๆ	7	-	-	-	Other accommodation
5590	ที่พักแรมประเภทอื่นๆ	7	-	-	-	Other accommodation
55901	การบริการห้องพักหรือที่พักอาศัยสำหรับนักเรียน/นักศึกษา	7	-	-	-	Accommodation for students
56	การบริการอาหารและเครื่องดื่ม	35,377	3,960,895.3	148,665.0	-	Food and beverage service activities
561	การบริการอาหาร	30,417	3,956,784.0	148,665.0	-	Restaurants and mobile food service activities
5610	การบริการอาหาร	30,417	3,956,784.0	148,665.0	-	Restaurants and mobile food service activities
56101	การบริการอาหารในภัตตาคารร้านอาหาร	30,417	3,956,784.0	148,665.0	-	Restaurants activities
562	การบริการจัดเลี้ยงนอกสถานที่และการบริการอาหารประเภทอื่นๆ	1,062	3,429.9	-	-	Event catering and other food service activities
5621	การบริการจัดเลี้ยงนอกสถานที่	79	3,034.7	-	-	Event catering
56210	การบริการจัดเลี้ยงนอกสถานที่	79	3,034.7	-	-	Event catering
5629	การบริการอาหารประเภทอื่นๆ	983	395.2	-	-	Other food service activities
56292	การดำเนินงานของโรงอาหาร	983	395.2	-	-	Operation of canteen

ตาราง 9 มูลค่าสินทรัพย์ถาวรที่เปลี่ยนแปลงของสถานประกอบการธุรกิจระหว่าง มกราคม - ธันวาคม 2556 จำแนกตามประเภทธุรกิจ (ต่อ)

TABLE 9 VALUE OF CHANGED FIXED ASSETS OF BUSINESS ESTABLISHMENTS DURING JANUARY - DECEMBER, 2013 BY CATEGORY OF BUSINESS INDUSTRY (Cont'd)

(พันบาท In Thousand Baht)

รหัส Code	ประเภทธุรกิจ Business Industry	จำนวน สถาน- ประกอบการ Number of establishments	มูลค่าสินทรัพย์ ถาวรที่ซื้อหรือ ผลิตขึ้นเอง Value of new or cost producing of fixed assets	มูลค่าสินทรัพย์ ถาวรที่ขาย Value of disposal of fixed assets	ค่าโอน กรรมสิทธิ์ Ownership transfer fee	Category of business industry
563	การบริการเครื่องดื่ม	3,898	681.4	-	-	Beverage serving activities
5630	การบริการเครื่องดื่ม	3,898	681.4	-	-	Beverage serving activities
56301	การบริการเครื่องดื่มที่มีแอลกอฮอล์เป็นหลักในร้าน	535	681.4	-	-	Beverage serving activities in store, of mostly alcoholic beverages
56302	การบริการเครื่องดื่มที่ไม่มีแอลกอฮอล์เป็นหลักในร้าน	3,363	-	-	-	Beverage serving activities in store, of mostly non-alcoholic beverages
59	การผลิตภาพยนตร์ วิดีทัศน์ และรายการโทรทัศน์ การบันทึกเสียงลงแผ่นเสียง และการจัดพิมพ์จำหน่ายหรือเผยแพร่ดนตรี	445	1,305,979.8	1,079,317.3	-	Motion picture, video and television programme production, sound recording and music publishing activities
591	กิจกรรมที่เกี่ยวข้องกับภาพยนตร์ วิดีทัศน์ และรายการโทรทัศน์	397	1,287,383.7	1,076,180.8	-	Motion picture, video and television programme activities
5911	การผลิตภาพยนตร์ วิดีทัศน์ และรายการโทรทัศน์	300	914,706.2	1,073,170.2	-	Motion picture, video and television programme production activities
59111	การผลิตภาพยนตร์และวีดิทัศน์	69	19,864.5	49,634.5	-	Motion picture and video production activities
59112	การผลิตรายการโทรทัศน์	231	894,841.7	1,023,535.7	-	Television programme production activities
5912	กิจกรรมภายหลังการผลิตภาพยนตร์ วิดีทัศน์ และรายการโทรทัศน์	56	31,210.2	160.9	-	Motion picture, video and television programme post-production activities
59121	การบริการตัดภาพและเสียง	39	27,963.3	-	-	Audio-visual editing activities
59122	การบริการทำคอมพิวเตอร์กราฟิก แอนิเมชัน และเทคนิคพิเศษ	16	1,370.0	-	-	Computer graphics, animations and visual effects activities
59129	กิจกรรมอื่น ๆ ภายหลังการผลิตภาพยนตร์ วิดีทัศน์ และรายการโทรทัศน์	1	D	D	-	Other motion picture, video and television programme post-production activities
5913	การเผยแพร่ภาพยนตร์ วิดีทัศน์ และรายการโทรทัศน์	11	147,443.1	2,849.6	-	Motion picture, video and television programme distribution activities
59131	การเผยแพร่ภาพยนตร์ วิดีทัศน์ และรายการโทรทัศน์	4	-	572.3	-	Motion picture, video and television programme distribution activities
59132	การดูแลสิทธิในการผลิตซ้ำภาพยนตร์ วิดีทัศน์ และรายการโทรทัศน์เพื่อจำหน่ายหรือเผยแพร่	7	147,443.1	2,277.4	-	Licensing activities for film rights and their revenues
5914	การฉายภาพยนตร์	30	194,024.2	-	-	Motion picture projection activities
59140	การฉายภาพยนตร์	30	194,024.2	-	-	Motion picture projection activities
592	การบันทึกเสียงลงแผ่นเสียงและการจัดพิมพ์จำหน่ายหรือเผยแพร่ดนตรี	48	18,596.1	3,136.5	-	Sound recording and music publishing activities
5920	การบันทึกเสียงลงแผ่นเสียงและการจัดพิมพ์จำหน่ายหรือเผยแพร่ดนตรี	48	18,596.1	3,136.5	-	Sound recording and music publishing activities
59201	การบันทึกเสียงลงแผ่นเสียง	40	8,288.0	226.9	-	Sound recording activities
59202	การจัดพิมพ์จำหน่ายหรือเผยแพร่ดนตรี	8	10,308.2	2,909.6	-	Music publishing activities
60	การจัดส่งรายการและการแพร่ภาพกระจายเสียง	30	835,534.6	5,074.0	-	Programming and broadcasting activities
601	การออกอากาศทางวิทยุกระจายเสียง	26	-	-	-	Radio broadcasting
6010	การออกอากาศทางวิทยุกระจายเสียง	26	-	-	-	Radio broadcasting
60101	การออกอากาศทางวิทยุกระจายเสียง (ยกเว้นทางออนไลน์)	26	-	-	-	Radio broadcasting (except on-line)
602	การจัดส่งรายการและการแพร่ภาพกระจายเสียงทางโทรทัศน์	4	835,534.6	5,074.0	-	Television programming and broadcasting activities
6020	การจัดส่งรายการและการแพร่ภาพกระจายเสียงทางโทรทัศน์	4	835,534.6	5,074.0	-	Television programming and broadcasting activities
60201	การจัดส่งรายการและการแพร่ภาพกระจายเสียงทางโทรทัศน์ โดยไม่ต้องสมัครสมาชิก (ยกเว้นทางออนไลน์)	2	D	D	-	Unsubscription television programming and broadcasting activities (except on-line)

ตาราง 9 มูลค่าสินทรัพย์ถาวรที่เปลี่ยนแปลงของสถานประกอบการธุรกิจระหว่าง มกราคม - ธันวาคม 2556 จำแนกตามประเภทธุรกิจ (ต่อ)

TABLE 9 VALUE OF CHANGED FIXED ASSETS OF BUSINESS ESTABLISHMENTS DURING JANUARY - DECEMBER, 2013 BY CATEGORY OF BUSINESS INDUSTRY (Cont'd)

รหัส Code	ประเภทธุรกิจ Business Industry	จำนวน สถาน- ประกอบการ Number of establishments	มูลค่าสินทรัพย์ ถาวรที่ซื้อหรือ ผลิตขึ้นเอง Value of new or cost producing of fixed assets	มูลค่าสินทรัพย์ ถาวรที่ขาย Value of disposal of fixed assets	ค่าโอน กรรมสิทธิ์ Ownership transfer fee	Category of business industry
60202	การจัดรายการและการแพร่ภาพกระจายเสียงทางโทรทัศน์ โดยสมัครสมาชิก (ยกเว้นทางออนไลน์)	2	-	-	-	Subscription television programming and broadcasting activities (except on-line)
62	การจัดทำโปรแกรมคอมพิวเตอร์ การให้บริการเกี่ยวกับคอมพิวเตอร์ และกิจกรรมที่เกี่ยวข้อง	532	877,966.0	519,289.3	-	Computer programming, consultancy and related activities
620	การจัดทำโปรแกรมคอมพิวเตอร์ การให้บริการเกี่ยวกับคอมพิวเตอร์ และกิจกรรมที่เกี่ยวข้อง	532	877,966.0	519,289.3	-	Computer programming, consultancy and related activities
6201	การจัดทำโปรแกรมคอมพิวเตอร์ด้านวัตถุประสงค์ของผู้ใช้	242	556,175.4	59,598.1	-	Computer programming activities
62011	การจัดทำโปรแกรมเว็บเพจและเครือข่ายตามวัตถุประสงค์ของผู้ใช้	71	179,441.9	46,257.3	-	Web pages and networks programming activities
62012	การจัดทำโปรแกรมคอมพิวเตอร์ด้านวัตถุประสงค์ของผู้ใช้ (ยกเว้นโปรแกรมเว็บเพจและเครือข่าย)	171	376,733.5	13,340.8	-	Computer programming activities (except web pages and networks programming activities)
6202	การให้บริการเกี่ยวกับคอมพิวเตอร์และการจัดการสื่อความหมายระดับคอมพิวเตอร์	244	301,283.4	123,783.3	-	Computer consultancy and computer facilities management activities
62021	การให้บริการด้านฮาร์ดแวร์	127	227,012.3	119,788.3	-	Hardware consultancy activities
62022	การให้บริการด้านซอฟต์แวร์	85	38,518.8	3,995.0	-	Software consultancy activities
62023	การจัดการสื่อความหมายระดับคอมพิวเตอร์	32	35,752.3	-	-	Computer facilities management activities
6209	การบริการเทคโนโลยีสารสนเทศและคอมพิวเตอร์อื่นๆ	46	20,507.2	335,907.9	-	Other information technology and computer services activities
62090	การบริการเทคโนโลยีสารสนเทศและคอมพิวเตอร์อื่นๆ	46	20,507.2	335,907.9	-	Other information technology and computer services activities
63	การบริการสารสนเทศ	40	4,131,476.3	28,986.5	-	Information service activities
631	การประมวลผลข้อมูล การจัดการและการให้เข้าถึงบนเครื่องแม่ข่าย และกิจกรรมที่เกี่ยวข้อง รวมถึงเช่า	27	3,992,589.8	11,761.0	-	Data processing, hosting and related activities; web portals
6311	การประมวลผลข้อมูล การจัดการและการให้เข้าถึงบนเครื่องแม่ข่ายและกิจกรรมที่เกี่ยวข้อง	5	10,716.4	18.3	-	Data processing, hosting and related activities
63111	การบริหารจัดการและประมวลผลข้อมูล	3	D	D	-	Data processing activities
63112	การจัดการและการให้เข้าถึงบนเครื่องแม่ข่าย	2	D	-	-	Hosting activities
6312	เว็บไซต์	22	3,981,873.5	11,742.7	-	Web portals
63120	เว็บไซต์	22	3,981,873.5	11,742.7	-	Web portals
639	การบริการสารสนเทศอื่นๆ	13	138,886.5	17,225.6	-	Other information service activities
6391	กิจกรรมสำนักข่าว	10	138,886.5	17,225.6	-	News agency activities
63911	กิจกรรมสำนักข่าวสิ่งพิมพ์	6	138,489.9	17,225.6	-	News agency activities to newspapers and periodicals
63912	กิจกรรมสำนักข่าวสื่อโทรทัศน์	4	396.6	-	-	News agency activities to audio-visual media
6399	การบริการสารสนเทศอื่นๆ ซึ่งมิได้จัดประเภทไว้ในที่อื่น	3	-	-	-	Other information service activities, n.e.c
63990	การบริการสารสนเทศอื่นๆ ซึ่งมิได้จัดประเภทไว้ในที่อื่น	3	-	-	-	Other information service activities, n.e.c
68	กิจกรรมอสังหาริมทรัพย์	29,048	12,051,297.3	7,358,879.6	751,700.0	Real estate activities
681	กิจกรรมอสังหาริมทรัพย์ที่เป็นของตนเองหรือเช่าจากผู้อื่น	27,668	11,805,464.7	7,073,760.6	751,700.0	Real estate activities with own or leased property
6810	กิจกรรมอสังหาริมทรัพย์ที่เป็นของตนเองหรือเช่าจากผู้อื่น	27,668	11,805,464.7	7,073,760.6	751,700.0	Real estate activities with own or leased property

(พันบาท In Thousand Baht)

ตาราง 9 มูลค่าสินทรัพย์ถาวรที่เปลี่ยนแปลงของสถานประกอบการธุรกิจระหว่าง มกราคม - ธันวาคม 2556 จำแนกตามประเภทธุรกิจ (ต่อ)

TABLE 9 VALUE OF CHANGED FIXED ASSETS OF BUSINESS ESTABLISHMENTS DURING JANUARY - DECEMBER, 2013 BY CATEGORY OF BUSINESS INDUSTRY (Cont'd)

(พันบาท ใน Thousand Baht)

รหัส Code	ประเภทธุรกิจ	จำนวน สถาน- ประกอบการ Number of establishments	มูลค่าสินทรัพย์ ถาวรที่ซื้อหรือ ผลิตขึ้นเอง Value of new or cost producing of fixed assets	มูลค่าสินทรัพย์ ถาวรที่ขาย Value of disposal of fixed assets	ค่าโอน กรรมสิทธิ์ Ownership transfer fee	Category of business industry
68101	การซื้อขายอาคารพาณิชย์ที่เป็นของตนเองเพื่ออยู่อาศัย	626	3,828,576.4	577,431.7	459,645.0	Buying and selling of on own account of residential buildings
68102	การซื้อขายอาคารพาณิชย์ที่เป็นของตนเองที่ไม่ใช่เพื่อการอยู่อาศัย	52	24,244.2	-	-	Buying and selling of on own account of non-residential buildings
68103	การให้เช่าและการดำเนินการเกี่ยวกับอสังหาริมทรัพย์ที่เป็นของตนเองหรือเช่าจากผู้อื่นเพื่ออยู่อาศัย	25,983	279,137.8	2,532,280.8	223,333.0	Renting and operating of self-owned or leased of residential buildings
68104	การให้เช่าและการดำเนินการเกี่ยวกับอสังหาริมทรัพย์ที่เป็นของตนเองหรือเช่าจากผู้อื่นที่ไม่ใช่เพื่อการอยู่อาศัย	1,007	7,673,506.4	3,964,048.1	68,722.0	Renting and operating of self-owned or leased of non-residential buildings
682	กิจกรรมอสังหาริมทรัพย์ โดยได้รับค่าตอบแทนหรือตามสัญญาจ้าง	1,380	245,832.6	285,119.1	-	Real estate activities on a fee or contract basis
6820	กิจกรรมอสังหาริมทรัพย์ โดยได้รับค่าตอบแทนหรือตามสัญญาจ้าง	1,380	245,832.6	285,119.1	-	Real estate activities on a fee or contract basis
68201	กิจกรรมของตัวแทนอสังหาริมทรัพย์ โดยได้รับค่าตอบแทนหรือตามสัญญาจ้าง	226	147,820.4	-	-	Activities of real estate agents and brokers on a fee or contract basis
68202	การบริหารจัดการอสังหาริมทรัพย์ โดยได้รับค่าตอบแทนหรือตามสัญญาจ้าง	1,154	98,012.2	285,119.1	-	Management of real estate on a fee or contract basis
69	กิจกรรมทางกฎหมายและการบัญชี	2,271	175,129.0	276,461.9	-	Legal and accounting activities
691	กิจกรรมทางกฎหมาย	1,293	41,194.7	252,623.7	-	Legal activities
6910	กิจกรรมทางกฎหมาย	1,293	41,194.7	252,623.7	-	Legal activities
69100	กิจกรรมทางกฎหมาย	1,293	41,194.7	252,623.7	-	Legal activities
692	กิจกรรมการบัญชี การทำบัญชี และการตรวจสอบบัญชี การให้คำปรึกษาด้านภาษี	978	133,934.3	23,838.2	-	Accounting, bookkeeping and auditing activities; tax consultancy
6920	กิจกรรมการบัญชี การทำบัญชี และการตรวจสอบบัญชี การให้คำปรึกษาด้านภาษี	978	133,934.3	23,838.2	-	Accounting, bookkeeping and auditing activities; tax consultancy
69200	กิจกรรมการบัญชี การทำบัญชี และการตรวจสอบบัญชี การให้คำปรึกษาด้านภาษี	978	133,934.3	23,838.2	-	Accounting, bookkeeping and auditing activities; tax consultancy
70	กิจกรรมของสำนักงานใหญ่และการบริการให้คำปรึกษาด้านการบริหารจัดการ	325	400,201.3	185,045.5	-	Activities of head offices; management consultancy activities
702	การบริหารให้คำปรึกษาด้านการบริหารจัดการ	325	400,201.3	185,045.5	-	Management consultancy activities
7020	การบริหารให้คำปรึกษาด้านการบริหารจัดการ	325	400,201.3	185,045.5	-	Management consultancy activities
70201	การบริหารให้คำปรึกษาด้านการสื่อสารประชาสัมพันธ์	34	42.7	-	-	Public relations and communication management consultancy activities
70202	การบริหารให้คำปรึกษาด้านการบริหารจัดการทางการเงิน	53	6,462.0	454.9	-	Financial management consultancy activities
70209	การบริหารให้คำปรึกษาด้านการบริหารจัดการอื่นๆ	238	393,696.6	184,590.7	-	Other management consultancy activities
71	กิจกรรมด้านสถาปัตยกรรมและวิศวกรรม รวมถึงการทดสอบและการวิเคราะห์ทางเทคนิค	580	1,007,963.9	120,175.8	-	Architectural and engineering activities; technical testing and analysis
711	กิจกรรมด้านสถาปัตยกรรมและวิศวกรรม และการให้คำปรึกษาด้านเทคนิคที่เกี่ยวข้อง	439	838,798.8	116,881.9	-	Architectural and engineering activities and related technical consultancy
7110	กิจกรรมด้านสถาปัตยกรรมและวิศวกรรม และการให้คำปรึกษาด้านเทคนิคที่เกี่ยวข้อง	439	838,798.8	116,881.9	-	Architectural and engineering activities and related technical consultancy
71101	กิจกรรมด้านสถาปัตยกรรมและการให้คำปรึกษาด้านเทคนิคที่เกี่ยวข้อง	236	76,199.5	3,911.6	-	Architectural activities and related technical consultancy
71102	กิจกรรมด้านวิศวกรรมและการให้คำปรึกษาด้านเทคนิคที่เกี่ยวข้อง	182	739,979.4	93,817.9	-	Engineering activities and related technical consultancy
71103	กิจกรรมด้านธรณีฟิสิกส์ ธรณีวิทยา และการให้คำปรึกษาด้านเทคนิคที่เกี่ยวข้อง	21	22,619.9	19,152.4	-	Geophysical, geologic activities and related technical consultancy
712	การทดสอบและวิเคราะห์ทางเทคนิค	141	169,165.1	3,293.9	-	Technical testing and analysis
7120	การทดสอบและวิเคราะห์ทางเทคนิค	141	169,165.1	3,293.9	-	Technical testing and analysis

ตาราง 9 มูลค่าสินทรัพย์ถาวรที่เปลี่ยนแปลงของสถานประกอบการธุรกิจระหว่าง มกราคม - ธันวาคม 2556 จำแนกตามประเภทธุรกิจ (ต่อ)

TABLE 9 VALUE OF CHANGED FIXED ASSETS OF BUSINESS ESTABLISHMENTS DURING JANUARY - DECEMBER, 2013 BY CATEGORY OF BUSINESS INDUSTRY (Cont'd)

รหัส Code	ประเภทธุรกิจ Business Industry	จำนวน สถาน- ประกอบการ Number of establishments	มูลค่าสินทรัพย์ ถาวรที่ซื้อหรือ ผลิตขึ้นเอง Value of new or cost producing of fixed assets	มูลค่าสินทรัพย์ ถาวรที่ขาย Value of disposal of fixed assets	ค่าโอน กรรมสิทธิ์ Ownership transfer fee	Category of business industry
71201	กาทดสอบและวิเคราะห์องค์ประกอบทางเคมี กายภาพ และชีวภาพ	66	166,620.1	3,293.9	-	Testing and analysis services for the chemical, physical and biological properties
71202	กาตรวจสภาพยานยนต์ทั้งหมดชนิด	48	-	-	-	Technical inspection services of motor vehicles
71209	กาทดสอบและวิเคราะห์ทางเทคนิคอื่นๆ	27	2,545.0	-	-	Other technical testing and analysis
72	การวิจัยและพัฒนาเชิงวิทยาศาสตร์	23	133,114.8	4,441.5	-	Scientific research and development
721	การวิจัยและพัฒนาเชิงทดลองด้านวิทยาศาสตร์ธรรมชาติและวิศวกรรม	19	128,995.6	4,441.5	-	Research and experimental development on natural sciences and engineering
7210	การวิจัยและพัฒนาเชิงทดลองด้านวิทยาศาสตร์ธรรมชาติและวิศวกรรม	19	128,995.6	4,441.5	-	Research and experimental development on natural sciences and engineering
72101	การวิจัยและพัฒนาเชิงทดลองด้านวิทยาศาสตร์ธรรมชาติและวิศวกรรม	13	128,995.6	4,441.5	-	Research and experimental development on natural sciences
72102	การวิจัยและพัฒนาเชิงทดลองด้านเทคโนโลยีชีวภาพ	1	-	-	-	Research and experimental development on biotechnology
72109	การวิจัยและพัฒนาเชิงทดลองด้านวิศวกรรมและเทคโนโลยีอื่นๆ	5	-	-	-	Research and experimental development on other engineering and technology
722	การวิจัยและพัฒนาเชิงทดลองด้านสังคมศาสตร์และมนุษยศาสตร์	4	4,119.2	-	-	Research and experimental development on social sciences and humanities
7220	การวิจัยและพัฒนาเชิงทดลองด้านสังคมศาสตร์และมนุษยศาสตร์	4	4,119.2	-	-	Research and experimental development on social sciences and humanities
72200	การวิจัยและพัฒนาเชิงทดลองด้านสังคมศาสตร์และมนุษยศาสตร์	4	4,119.2	-	-	Research and experimental development on social sciences and humanities
73	กาโฆษณาและการวิจัยตลาด	1,286	892,396.4	33,852.1	-	Advertising and market research
731	การโฆษณา	1,248	869,858.0	30,177.1	-	Advertising
7310	กาโฆษณา	1,248	869,858.0	30,177.1	-	Advertising
73101	กิจกรรมของวิธีโฆษณา	1,207	861,406.9	30,016.1	-	Advertising activities
73102	กิจกรรมของตัวแทนขายสื่อโฆษณา	41	8,451.1	161.0	-	Media representation activities
732	การวิจัยตลาดและการสำรวจความคิดเห็นของประชาชน	38	22,538.5	3,675.1	-	Market research and public opinion polling
7320	การวิจัยตลาดและการสำรวจความคิดเห็นของประชาชน	38	22,538.5	3,675.1	-	Market research and public opinion polling
73200	การวิจัยตลาดและการสำรวจความคิดเห็นของประชาชน	38	22,538.5	3,675.1	-	Market research and public opinion polling
74	กิจกรรมทางวิชาชีพ วิทยาศาสตร์ และเทคนิคอื่นๆ	1,763	245,027.2	78,732.0	70.0	Other professional, scientific and technical activities
741	กิจกรรมการออกแบบเฉพาะด้าน	609	166,276.9	66,425.0	-	Specialized design activities
7410	กิจกรรมการออกแบบเฉพาะด้าน	609	166,276.9	66,425.0	-	Specialized design activities
74101	กิจกรรมการออกแบบตกแต่งภายใน	373	38,413.9	1,626.5	-	Interior decorators activities
74109	กิจกรรมการออกแบบเฉพาะด้านอื่นๆ	236	127,862.9	64,798.5	-	Other specialized design activities
742	กิจกรรมการถ่ายภาพ	993	36,491.4	2,695.8	70.0	Photographic activities
7420	กิจกรรมการถ่ายภาพ	993	36,491.4	2,695.8	70.0	Photographic activities
74200	กิจกรรมการถ่ายภาพ	993	36,491.4	2,695.8	70.0	Photographic activities
749	กิจกรรมทางวิชาชีพ วิทยาศาสตร์ และเทคนิคอื่นๆ ซึ่งมีได้จัดประเภทไว้ในที่อื่น	161	42,258.9	9,611.3	-	Other professional, scientific and technical activities n.e.c.
7490	กิจกรรมทางวิชาชีพ วิทยาศาสตร์ และเทคนิคอื่นๆ ซึ่งมีได้จัดประเภทไว้ในที่อื่น	161	42,258.9	9,611.3	-	Other professional, scientific and technical activities n.e.c.
74901	กิจกรรมการแปลและล่าม	68	-	-	-	Translation and interpretation activities
74902	กาบริการให้คำปรึกษาด้านสิ่งแวดล้อม	40	16,100.9	1,445.9	-	Environmental consulting

(พันบาท In Thousand Baht)

ตาราง 9 มูลค่าสินทรัพย์ถาวรที่เปลี่ยนแปลงของสถานประกอบการธุรกิจระหว่าง มกราคม - ธันวาคม 2556 จำแนกตามประเภทธุรกิจ (ต่อ)

TABLE 9 VALUE OF CHANGED FIXED ASSETS OF BUSINESS ESTABLISHMENTS DURING JANUARY - DECEMBER, 2013 BY CATEGORY OF BUSINESS INDUSTRY (Cont'd)

(พันบาท In Thousand Baht)

รหัส Code	ประเภทธุรกิจ Business Industry	จำนวน สถาน- ประกอบการ Number of establishments	มูลค่าสินทรัพย์ ถาวรที่ซื้อหรือ ผลิตขึ้นเอง Value of new or cost producing of fixed assets	มูลค่าสินทรัพย์ ถาวรที่ขาย Value of disposal of fixed assets	ค่าโอน กรรมสิทธิ์ Ownership transfer fee	Category of business industry
74909	กิจกรรมทางวิชาชีพ วิทยาศาสตร์ และเทคนิคอื่นๆ ซึ่งมีได้จัดประเภทไว้ในที่อื่น	53	26,158.0	8,165.4	-	Other professional, scientific and technical activities n.e.c.
77	กิจกรรมการให้เช่า	1,805	1,480,496.1	840,039.5	400.7	Rental and leasing activities
771	การให้เช่ายานยนต์	360	949,121.4	722,562.6	-	Renting and leasing of motor vehicles
77110	การให้เช่ายานยนต์	360	949,121.4	722,562.6	-	Renting and leasing of motor vehicles
77101	การให้เช่ายานยนต์ชนิดนั่งส่วนบุคคล รถมอเตอร์ และรถพ่นลาดเล็กที่คล้ายกัน	329	720,851.9	649,731.5	-	Renting of passenger car, pickup truck, van and similar light motor vehicles
77109	การให้เช่ายานยนต์ชนิดรถบรรทุกและยานยนต์หนักอื่นๆ	31	228,269.5	72,831.1	-	Renting of trucks and other heavy motor vehicles
772	การให้เช่าของใช้ส่วนบุคคลและของใช้ในครัวเรือน	1,274	3,150.0	-	-	Renting and leasing of personal and household goods
7721	การให้เช่าเครื่องอุปโภคบริโภคเพื่อการนันทนาการและการกีฬา	5	-	-	-	Renting and leasing of recreational and sports goods
77210	การให้เช่าเครื่องอุปโภคบริโภคเพื่อการนันทนาการและการกีฬา	5	-	-	-	Renting and leasing of recreational and sports goods
7722	การให้เช่าสื่อบันทึกเสียงและภาพ	435	-	-	-	Renting of video tapes and disks
77220	การให้เช่าสื่อบันทึกเสียงและภาพ	435	-	-	-	Renting of video tapes and disks
7729	การให้เช่าของใช้ส่วนบุคคลและของใช้ในครัวเรือนอื่นๆ	884	3,150.0	-	-	Renting and leasing of other personal and household goods
77291	การให้เช่าหนังสือ	597	-	-	-	Renting and leasing of books
77299	การให้เช่าของใช้ส่วนบุคคลและของใช้ในครัวเรือนอื่นๆ ซึ่งมีได้จัดประเภทไว้ในที่อื่น	237	3,150.0	-	-	Renting and leasing of other personal and household goods, n.e.c
773	การให้เช่าเครื่องจักร อุปกรณ์ และสินค้าที่จับต้องได้อื่นๆ	170	528,224.7	117,476.9	400.7	Renting and leasing of other machinery, equipment and tangible goods
7730	การให้เช่าเครื่องจักร อุปกรณ์ และสินค้าที่จับต้องได้อื่นๆ	170	528,224.7	117,476.9	400.7	Renting and leasing of other machinery, equipment and tangible goods
77301	การให้เช่าเครื่องอุปโภคการผลิตพลังงาน (ยกเว้นยานยนต์)	34	-	-	-	Renting and leasing of land-transport equipment (other than motor vehicles)
77302	การให้เช่าเครื่องอุปโภคการผลิตพลังงาน	7	-	-	-	Renting and leasing of water-transport equipment
77304	การให้เช่าเครื่องจักรและอุปกรณ์ทางการเกษตรและการป่าไม้	2	-	-	-	Renting and leasing of agricultural and forestry machinery and equipment
77305	การให้เช่าเครื่องจักรและอุปกรณ์ในการก่อสร้างและงานวิศวกรรมโยธา	37	51,835.4	110,015.8	400.7	Renting and leasing of construction and civil-engineering machinery and equipment
77306	การให้เช่าเครื่องจักรและอุปกรณ์สำนักงาน	28	19,174.0	2,430.1	-	Renting and leasing of office machinery and equipment
77309	การให้เช่าเครื่องจักร อุปกรณ์ และสินค้าที่จับต้องได้อื่นๆ ซึ่งมีได้จัดประเภทไว้ในที่อื่น	62	457,215.3	5,031.0	-	Renting and leasing of other machinery, equipment and tangible goods, n.e.c
774	สัญญาเช่าดำเนินงานผลิตอันใดอันหนึ่งที่มีทรัพย์สินทางปัญญาหรือผลิตภัณฑ์ที่คล้ายกัน (ยกเว้นงานที่มีลิขสิทธิ์)	1	-	-	-	Leasing of intellectual property and similar products (except copyrighted works)
7740	สัญญาเช่าดำเนินงานผลิตอันใดอันหนึ่งที่มีทรัพย์สินทางปัญญาหรือผลิตภัณฑ์ที่คล้ายกัน (ยกเว้นงานที่มีลิขสิทธิ์)	1	-	-	-	Leasing of intellectual property and similar products (except copyrighted works)
77400	สัญญาเช่าดำเนินงานผลิตอันใดอันหนึ่งที่มีทรัพย์สินทางปัญญาหรือผลิตภัณฑ์ที่คล้ายกัน (ยกเว้นงานที่มีลิขสิทธิ์)	1	-	-	-	Leasing of intellectual property and similar products (except copyrighted works)
78	กิจกรรมจ้างงาน	302	25,257.8	87,454.5	-	Employment activities
781	กิจกรรมของสำนักงานหรือตัวแทนจัดหางาน	224	3,987.6	-	-	Activities of employment placement agencies
7810	กิจกรรมของสำนักงานหรือตัวแทนจัดหางาน	224	3,987.6	-	-	Activities of employment placement agencies
78101	กิจกรรมการคัดเลือกนักแสดงภาพยนตร์ โทรทัศน์ และการแสดงอื่นๆ	16	-	-	-	Activities of casting agencies and bureaus

ตาราง 9 มูลค่าสินทรัพย์ถาวรที่เปลี่ยนแปลงของสถานประกอบการธุรกิจระหว่าง มกราคม - ธันวาคม 2556 จำนวนตามประเภทธุรกิจ (ต่อ)

TABLE 9 VALUE OF CHANGED FIXED ASSETS OF BUSINESS ESTABLISHMENTS DURING JANUARY - DECEMBER, 2013 BY CATEGORY OF BUSINESS INDUSTRY (Cont'd)

(พันบาท In Thousand Baht)

รหัส Code	ประเภทธุรกิจ	จำนวน สถาน- ประกอบการ Number of establishments	มูลค่าสินทรัพย์ ถาวรที่ซื้อหรือ ผลิตขึ้นเอง Value of new or cost producing of fixed assets	มูลค่าสินทรัพย์ ถาวรที่ขาย Value of disposal of fixed assets	ค่าโอน กรรมสิทธิ์ Ownership transfer fee	Category of business industry
79109	กิจกรรมก่อสร้างโรงงานหรือตึกสำนักงานอื่น ๆ	208	3,987.6	-	-	Activities of other employment placement agencies
792	กิจกรรมของสำนักงานหรือตัวแทนจัดหางานชั่วคราว	57	17,155.9	87,454.5	-	Temporary employment agency activities
7920	กิจกรรมของสำนักงานหรือตัวแทนจัดหางานชั่วคราว	57	17,155.9	87,454.5	-	Temporary employment agency activities
79200	กิจกรรมของสำนักงานหรือตัวแทนจัดหางานชั่วคราว	57	17,155.9	87,454.5	-	Temporary employment agency activities
793	กิจกรรมการจัดหาทรัพยากรบุคคลอื่น ๆ	21	4,114.3	-	-	Other human resources provision
7930	กิจกรรมการจัดหาทรัพยากรบุคคลอื่น ๆ	21	4,114.3	-	-	Other human resources provision
79300	กิจกรรมการจัดหาทรัพยากรบุคคลอื่น ๆ	21	4,114.3	-	-	Other human resources provision
79	กิจกรรมของตัวแทนธุรกิจท่องเที่ยว การจำหน่ายตั๋ว การบริการสำรอง และกิจกรรมที่เกี่ยวข้อง	1,667	35,309.2	20,273.5	-	Travel agency, tour operator, reservation service and related activities
791	กิจกรรมของตัวแทนธุรกิจท่องเที่ยวและการจำหน่ายตั๋ว	1,636	35,309.2	20,273.5	-	Travel agency and tour operator activities
7911	กิจกรรมของตัวแทนธุรกิจท่องเที่ยว	814	14,410.8	19,976.7	-	Travel agency activities
79110	กิจกรรมของตัวแทนธุรกิจท่องเที่ยว	814	14,410.8	19,976.7	-	Travel agency activities
7912	กิจกรรมการจำหน่ายตั๋ว	822	20,898.5	296.8	-	Tour operator activities
79120	กิจกรรมการจำหน่ายตั๋ว	822	20,898.5	296.8	-	Tour operator activities
799	กิจกรรมบริการสำรองอื่นๆ และกิจกรรมที่เกี่ยวข้อง	31	-	-	-	Other reservation service and related activities
7990	กิจกรรมบริการสำรองอื่นๆ และกิจกรรมที่เกี่ยวข้อง	31	-	-	-	Other reservation service and related activities
79909	กิจกรรมบริการสำรองอื่นๆ และกิจกรรมที่เกี่ยวข้อง ซึ่งมีได้จดทะเบียนในที่อื่น	31	-	-	-	Other reservation service and related activities, n.e.c
80	การบริหารรักษาความปลอดภัยและการสืบสวน	415	128,943.3	638,353.4	123.9	Security and investigation activities
801	การบริหารรักษาความปลอดภัยส่วนบุคคล	255	96,152.5	633,218.3	-	Private security activities
8010	การบริหารรักษาความปลอดภัยส่วนบุคคล	255	96,152.5	633,218.3	-	Private security activities
80100	การบริหารรักษาความปลอดภัยส่วนบุคคล	255	96,152.5	633,218.3	-	Private security activities
802	การบริหารระบบรักษาความปลอดภัย	160	32,790.8	5,135.0	123.9	Security systems service activities
8020	การบริหารระบบรักษาความปลอดภัย	160	32,790.8	5,135.0	123.9	Security systems service activities
80200	การบริหารระบบรักษาความปลอดภัย	160	32,790.8	5,135.0	123.9	Security systems service activities
81	กิจกรรมการบริการสำหรับอาคารและภูมิทัศน์	268	205,118.9	17,826.4	-	Services to buildings and landscape activities
812	การบริการทำความสะอาด	223	203,512.5	17,283.1	-	Cleaning activities
8121	การบริการทำความสะอาดทั่วไปสำหรับอาคาร	96	202,629.0	-	-	General cleaning of buildings
81210	การบริการทำความสะอาดทั่วไปสำหรับอาคาร	96	202,629.0	-	-	General cleaning of buildings
8129	การบริการทำความสะอาดสำหรับอาคารและอุตสาหกรรมอื่น ๆ	127	883.5	17,283.1	-	Other building and industrial cleaning activities
81291	การบริการทำความสะอาดพื้นผิวภายนอกอาคาร	5	-	-	-	Exterior cleaning of buildings
81292	การบริการทำความสะอาดภายในที่ใช้ความชำนาญเฉพาะด้าน	4	-	-	-	Specialized interior cleaning activities for buildings
81293	การบริการฆ่าเชื้อและกำจัด	115	883.5	17,283.1	-	Disinfecting and exterminating activities

ตาราง 9 มูลค่าสินทรัพย์ถาวรที่เปลี่ยนแปลงของสถานประกอบการธุรกิจระหว่าง มกราคม - ธันวาคม 2556 จำแนกตามประเภทธุรกิจ (ต่อ)

TABLE 9 VALUE OF CHANGED FIXED ASSETS OF BUSINESS ESTABLISHMENTS DURING JANUARY - DECEMBER, 2013 BY CATEGORY OF BUSINESS INDUSTRY (Cont'd)

รหัส Code	ประเภทธุรกิจ	จำนวน สถาน- ประกอบการ Number of establishments	มูลค่าสินทรัพย์ ถาวรที่ซื้อหรือ ผลิตขึ้นเอง Value of new or cost producing of fixed assets	มูลค่าสินทรัพย์ ถาวรที่ขาย Value of disposal of fixed assets	ค่าโอน กรรมสิทธิ์ Ownership transfer fee	Category of business industry
81299	การบริหารรักษาเสถียรภาพอาคารและอุตสาหกรรมอื่นๆ ซึ่งมีที่ตั้งประเภทไว้ในที่อื่น	3	-	-	-	Other building and industrial cleaning activities, n.e.c
813	การบริการดูแลและบำรุงรักษาภูมิทัศน์	45	1,606.3	543.3	-	Landscape care and maintenance service activities
8130	การบริการดูแลและบำรุงรักษาภูมิทัศน์	45	1,606.3	543.3	-	Landscape care and maintenance service activities
81300	การบริการดูแลและบำรุงรักษาภูมิทัศน์	45	1,606.3	543.3	-	Landscape care and maintenance service activities
82	การบริหารจัดการบริหารและสนับสนุนการดำเนินงานของสำนักงาน และกิจการอื่นๆ ที่สนับสนุนทางธุรกิจ	2,068	474,481.1	45,506.9	-	Office administrative, office support and other business support activities
821	การบริหารจัดการบริหารและสนับสนุนการดำเนินงานของสำนักงาน	1,336	103,006.4	18,350.2	-	Office administrative and support activities
8211	การบริหารจัดการบริหารสำนักงานแบบเบ็ดเสร็จ	5	102,820.5	16,450.2	-	Combined office administrative service activities
82110	การบริหารจัดการบริหารสำนักงานแบบเบ็ดเสร็จ	5	102,820.5	16,450.2	-	Combined office administrative service activities
8219	การถ่ายเอกสาร การเตรียมเอกสาร และกิจการเฉพาะด้านอื่นๆ ที่สนับสนุนการดำเนินงานสำนักงาน	1,331	185.8	1,900.0	-	Photocopying, document preparation and other specialized office support activities
82191	การถ่ายเอกสาร	1,199	4.4	-	-	Photocopying activities
82199	การเตรียมเอกสารและกิจการเฉพาะด้านอื่นๆ ที่สนับสนุนการดำเนินงานสำนักงาน	132	181.4	1,900.0	-	Document preparation and other specialized office support activities
822	กิจกรรมศูนย์บริการลูกค้าทางโทรศัพท์	21	-	-	-	Activities of call centres
8220	กิจกรรมศูนย์บริการลูกค้าทางโทรศัพท์	21	-	-	-	Activities of call centres
82200	กิจกรรมศูนย์บริการลูกค้าทางโทรศัพท์	21	-	-	-	Activities of call centres
823	การจัดการประชุมและการแสดงสินค้า	207	356,914.6	13,902.6	-	Organization of conventions and trade shows
8230	การจัดการประชุมและการแสดงสินค้า	207	356,914.6	13,902.6	-	Organization of conventions and trade shows
82301	การจัดการประชุม	35	322,092.2	589.3	-	Organization of conventions
82302	การจัดการแสดงสินค้า	172	34,822.4	13,313.3	-	Organization of trade shows
829	กิจกรรมบริการสนับสนุนทางธุรกิจ ซึ่งมีที่ตั้งประเภทไว้ในที่อื่น	504	14,560.2	13,254.1	-	Business support service activities n.e.c.
8291	กิจกรรมของตัวแทนจัดเก็บเงินและการบริการข้อมูลเครดิต	24	12,000.0	1,847.1	-	Activities of collection agencies and credit bureaus
82911	กิจกรรมของตัวแทนจัดเก็บเงิน	24	12,000.0	1,847.1	-	Activities of collection agencies
8292	กิจกรรมการบรรจุหีบห่อ	198	1,012.5	-	-	Packaging activities
82920	กิจกรรมการบรรจุหีบห่อ	198	1,012.5	-	-	Packaging activities
8299	กิจกรรมการบริการอื่นๆ ที่สนับสนุนทางธุรกิจ ซึ่งมีที่ตั้งประเภทไว้ในที่อื่น	282	1,547.7	11,407.0	-	Other business support service activities n.e.c.
82990	กิจกรรมการบริการอื่นๆ ที่สนับสนุนทางธุรกิจ ซึ่งมีที่ตั้งประเภทไว้ในที่อื่น	282	1,547.7	11,407.0	-	Other business support service activities n.e.c.
90	กิจกรรมการสร้างสรรค์ศิลปะและความบันเทิง	175	47,503.2	5,868.7	-	Creative, arts and entertainment activities
900	กิจกรรมการสร้างสรรค์ศิลปะและความบันเทิง	175	47,503.2	5,868.7	-	Creative, arts and entertainment activities
9000	กิจกรรมการสร้างสรรค์ศิลปะและความบันเทิง	175	47,503.2	5,868.7	-	Creative, arts and entertainment activities
90001	กิจกรรมการสร้างสรรค์ศิลปะ	68	-	-	-	Creative and arts activities
90002	กิจกรรมด้านความบันเทิง	107	47,503.2	5,868.7	-	Entertainment activities

(พันบาท In Thousand Baht)

ตาราง 9 มูลค่าสินทรัพย์ถาวรที่เปลี่ยนแปลงของสถานประกอบการธุรกิจระหว่าง มกราคม - ธันวาคม 2556 จำแนกตามประเภทธุรกิจ (ต่อ)

TABLE 9 VALUE OF CHANGED FIXED ASSETS OF BUSINESS ESTABLISHMENTS DURING JANUARY - DECEMBER, 2013 BY CATEGORY OF BUSINESS INDUSTRY (Cont'd)

(พันบาท ใน Thousand Baht)

รหัส Code	ประเภทธุรกิจ	จำนวน สถาน- ประกอบการ Number of establishments	มูลค่าสินทรัพย์ ถาวรที่ซื้อหรือ ผลิตขึ้นเอง Value of new or cost producing of fixed assets	มูลค่าสินทรัพย์ ถาวรที่ขาย Value of disposal of fixed assets	ค่าโอน กรรมสิทธิ์ Ownership transfer fee	Category of business industry
92	กิจกรรมพนันและการเสี่ยงโชค	56	-	-	-	Gambling and betting activities
920	กิจกรรมการพนันและการเสี่ยงโชค	56	-	-	-	Gambling and betting activities
9200	กิจกรรมการพนันและการเสี่ยงโชค	56	-	-	-	Gambling and betting activities
92001	การดำเนินงานเกี่ยวกับสลากกินแบ่ง	49	-	-	-	Operation of lottery
92009	กิจกรรมการพนันและการเสี่ยงโชคอื่นๆ	7	-	-	-	Other gambling and betting activities
93	กิจกรรมด้านกีฬา ความบันเทิง และการนันทนาการ	3,424	617,993.0	7,460.2	-	Sports activities and amusement and recreation activities
931	กิจกรรมด้านกีฬากีฬา	973	584,854.5	7,341.0	-	Sports activities
9311	การดำเนินงานเกี่ยวกับสิ่งอำนวยความสะดวกด้านกรีฑา	938	584,854.5	7,341.0	-	Operation of sports facilities
93111	การดำเนินงานเกี่ยวกับสิ่งอำนวยความสะดวกด้านกรีฑา	820	98,624.6	-	-	Operation of sports facilities
93112	การดำเนินงานของศูนย์ยัดคนและการเล่นกีฬาเพื่อฝึกความยืดหยุ่นของร่างกาย	118	486,229.9	7,341.0	-	Operation of fitness centers
9312	กิจกรรมสโมสรกีฬา	1	-	-	-	Activities of sports clubs
93120	กิจกรรมสโมสรกีฬา	1	-	-	-	Activities of sports clubs
9319	กิจกรรมอื่นๆ ด้านกรีฑา	34	-	-	-	Other sports activities
93191	กิจกรรมการจัดการแข่งขันกีฬา	7	-	-	-	Activities of producers or promoters of sports events
93199	กิจกรรมอื่นๆ ด้านกรีฑา ซึ่งมีได้จัดประเภทไว้ในที่อื่น	27	-	-	-	Other sports activities, n.e.c.
932	กิจกรรมด้านความบันเทิงและการนันทนาการอื่นๆ	2,451	33,138.6	119.2	-	Other amusement and recreation activities
9321	กิจกรรมสวนสนุกและอัมปาร์ค	15	-	-	-	Activities of amusement parks and theme parks
93210	กิจกรรมสวนสนุกและอัมปาร์ค	15	-	-	-	Activities of amusement parks and theme parks
9329	กิจกรรมด้านความบันเทิงและการนันทนาการอื่นๆ ซึ่งมีได้จัดประเภทไว้ในที่อื่น	2,436	33,138.6	119.2	-	Other amusement and recreation activities n.e.c.
93292	กิจกรรมการแสดงโชว์เพื่อความบันเทิงและการนันทนาการ	6	-	-	-	Activities of amusement and recreation shows
93293	กิจกรรมการค้าเงินเกมและตู้เกมหยอดเหรียญ	2,400	33,138.6	119.2	-	Operation of games shops and coin-operated games activities
93299	กิจกรรมด้านความบันเทิงและการนันทนาการอื่นๆ ซึ่งมีได้จัดประเภทไว้ในที่อื่น	30	-	-	-	Other amusement and recreation activities n.e.c.
95	การซ่อมคอมพิวเตอร์และของใช้ส่วนบุคคลและของใช้ในครัวเรือน	5,175	34,883.5	5,529.1	-	Repair of computers and personal and household goods
951	การซ่อมอุปกรณ์คอมพิวเตอร์และอุปกรณ์สื่อสารโทรคมนาคม	1,109	27,664.3	5,229.1	-	Repair of computers and communication equipment
9511	การซ่อมคอมพิวเตอร์และอุปกรณ์ต่อพ่วง	864	27,664.3	5,229.1	-	Repair of computers and peripheral equipment
95110	การซ่อมคอมพิวเตอร์และอุปกรณ์ต่อพ่วง	864	27,664.3	5,229.1	-	Repair of computers and peripheral equipment
9512	การซ่อมอุปกรณ์สื่อสารโทรคมนาคม	245	-	-	-	Repair of communication equipment
95120	การซ่อมอุปกรณ์สื่อสารโทรคมนาคม	245	-	-	-	Repair of communication equipment
952	การซ่อมของใช้ส่วนบุคคลและของใช้ในครัวเรือน	4,066	7,219.2	300.0	-	Repair of personal and household goods
9521	การซ่อมเครื่องใช้ใช้ไฟฟ้าชนิดอิเล็กทรอนิกส์ในครัวเรือน	1,499	1,920.0	-	-	Repair of consumer electronics
95210	การซ่อมเครื่องใช้ใช้ไฟฟ้าชนิดอิเล็กทรอนิกส์ในครัวเรือน	1,499	1,920.0	-	-	Repair of consumer electronics
9522	การซ่อมเครื่องใช้ในครัวเรือนและอุปกรณ์สำหรับบ้านและสวน	801	5,299.2	300.0	-	Repair of household appliances and home and garden equipment
95220	การซ่อมเครื่องใช้ในครัวเรือนและอุปกรณ์สำหรับบ้านและสวน	801	5,299.2	300.0	-	Repair of household appliances and home and garden equipment

ตาราง 9 มูลค่าสินทรัพย์ถาวรที่เปลี่ยนแปลงของสถานประกอบการธุรกิจระหว่าง มกราคม - ธันวาคม 2556 จำแนกตามประเภทธุรกิจ (ต่อ)

TABLE 9 VALUE OF CHANGED FIXED ASSETS OF BUSINESS ESTABLISHMENTS DURING JANUARY - DECEMBER, 2013 BY CATEGORY OF BUSINESS INDUSTRY (Cont'd)

(พันบาท In Thousand Baht)

รหัส Code	ประเภทธุรกิจ	จำนวน สถาน- ประกอบการ Number of establishments	มูลค่าสินทรัพย์ ถาวรที่ซื้อหรือ ผลิตขึ้นเอง Value of new or cost producing of fixed assets	มูลค่าสินทรัพย์ ถาวรที่ขาย Value of disposal of fixed assets	ค่าโอน กรรมสิทธิ์ Ownership transfer fee	Category of business industry
9523	การซ่อมรองเท้าและเครื่องหนัง	58	-	-	-	Repair of footwear and leather goods
95220	การซ่อมรองเท้าและเครื่องหนัง	58	-	-	-	Repair of footwear and leather goods
9524	การซ่อมเฟอร์นิเจอร์และของตกแต่งบ้าน	105	-	-	-	Repair of furniture and home furnishings
95240	การซ่อมเฟอร์นิเจอร์และของตกแต่งบ้าน	105	-	-	-	Repair of furniture and home furnishings
9529	การซ่อมของใช้ส่วนบุคคลและของใช้ในครัวเรือนอื่นๆ	1,603	-	-	-	Repair of other personal and household goods
95291	การซ่อมนาฬิกา	104	-	-	-	Repair of watches and clocks
95292	การซ่อมเสื้อผ้าเครื่องแต่งกาย	1,168	-	-	-	Repair and alteration of clothing
95293	การซ่อมรถจักรยาน	185	-	-	-	Repair of bicycles
95294	การซ่อมเครื่องดนตรี	8	-	-	-	Repair of musical instruments
95295	การซ่อมเครื่องกีฬา	4	-	-	-	Repair of sporting goods
95299	การซ่อมของใช้ส่วนบุคคลและของใช้ในครัวเรือนอื่นๆ ซึ่งมิได้จัดประเภทไว้ในที่อื่น	134	-	-	-	Repair of other personal and household goods; n.e.c
96	กิจกรรมบริการส่วนบุคคลอื่นๆ	28,349	117,481.2	4,200.0	-	Other personal service activities
961	กิจกรรมบริการเสริมเสริมสร้างสุขภาพร่างกาย (ยกเว้นกิจกรรมด้านนันทนาการกีฬา)	21,445	45,643.6	2,200.0	-	Personal services for wellness (except sport activities)
9610	กิจกรรมบริการเพื่อเสริมสร้างสุขภาพร่างกาย (ยกเว้นกิจกรรมด้านนันทนาการกีฬา)	21,445	45,643.6	2,200.0	-	Personal services for wellness (except sport activities)
96101	กิจกรรมสปาและการนวด	3,034	171.5	2,200.0	-	Activities of spas and massage salons
96102	กิจกรรมบริการลดน้ำหนัก	54	40,935.5	-	-	Activities of reducing and slendering salons
96103	กิจกรรมการแต่งผม	17,547	4,435.2	-	-	Activities of hairdressing salons
96104	กิจกรรมการดูแลความงาม แต่งเล็บมือและเล็บเท้า	756	101.4	-	-	Activities of beauty, manucure and pedicure salons
96109	กิจกรรมบริการอื่นๆ เพื่อเสริมสร้างสุขภาพร่างกาย (ยกเว้นกิจกรรมด้านนันทนาการกีฬา)	54	-	-	-	Other personal services for wellness (except sport activities)
962	การบริการซักผ้าและซักแห้ง	6,234	28,188.3	-	-	Washing and (dry-) cleaning of textile and fur products
9620	การบริการซักผ้าและซักแห้ง	6,234	28,188.3	-	-	Washing and (dry-) cleaning of textile and fur products
96201	การบริการซักผ้าและซักแห้ง (ยกเว้นโดยเครื่องซักผ้าชนิดหยดคงปริมาตร)	4,920	17,217.9	-	-	Washing and (dry-) cleaning of textile and fur products (except by self-service coin-operated machines)
96202	การบริการซักผ้าและซักแห้ง โดยเครื่องซักผ้าชนิดหยดคงปริมาตร	1,306	10,970.4	-	-	Washing and (dry-) cleaning of textile and fur products by self-service coin-operated machines
96203	การบริการฟอกและย้อมสี	8	-	-	-	Dyeing and colouring services

ตาราง 9 มูลค่าสินทรัพย์ถาวรที่เปลี่ยนแปลงของสถานประกอบการธุรกิจระหว่าง มกราคม - ธันวาคม 2556 จำแนกตามประเภทธุรกิจ (ต่อ)

TABLE 9 VALUE OF CHANGED FIXED ASSETS OF BUSINESS ESTABLISHMENTS DURING JANUARY - DECEMBER, 2013 BY CATEGORY OF BUSINESS INDUSTRY (Cont'd)

(พันบาท ใน Thousand Baht)

รหัส Code	ประเภทธุรกิจ	จำนวน สถาน- ประกอบการ Number of establishments	มูลค่าสินทรัพย์ ถาวรที่ซื้อหรือ ผลิตขึ้นเอง Value of new or cost producing of fixed assets	มูลค่าสินทรัพย์ ถาวรที่ขาย Value of disposal of fixed assets	ค่าโอน กรรมสิทธิ์ Ownership transfer fee	Category of business industry
963	กิจกรรมบริการส่วนบุคคลอื่นๆ ซึ่งมิได้จัดประเภทไว้ในที่อื่น	670	43,649.3	2,000.0	-	Other personal service activities n.e.c.
9630	กิจกรรมบริการส่วนบุคคลอื่นๆ ซึ่งมิได้จัดประเภทไว้ในที่อื่น	670	43,649.3	2,000.0	-	Other personal service activities n.e.c.
96302	กิจกรรมการดูแลสัตว์เลี้ยง	173	-	-	-	Pet care activities
96303	กิจกรรมบริการด้วยเครื่องหยอดเหรียญ	35	-	-	-	Concession operation of coin-operated personal service machines
96304	กิจกรรมโหราศาสตร์และไสยศาสตร์	272	-	-	-	Astrological and spiritualists' activities
96305	กิจกรรมบริการอบ อบ นวด และบริการอื่นๆ ที่คล้ายกัน	67	14,209.3	-	-	Turkish baths, sauna and steam baths activities
96309	กิจกรรมบริการส่วนบุคคลอื่นๆ ซึ่งมิได้จัดประเภทไว้ในที่อื่น	123	29,440.0	2,000.0	-	Other personal service activities n.e.c.

หมายเหตุ : D หมายถึง ดัชนีที่ไม่เปิดเผย

Note : D means disclosure prohibited.

ที่มา : การสำรวจธุรกิจทางการค้าและธุรกิจทางการบริการ พ.ศ. 2557 กรุงเทพมหานคร สำนักงานสถิติแห่งชาติ กระทรวงเทคโนโลยีสารสนเทศและการสื่อสาร

Source : The 2014 Business Trade and Services Survey Bangkok , National Statistical Office, Ministry of Information and Communication Technology.

ภาคผนวก

ภาคผนวก ก

ระเบียบวิธี

1. แผนการสุ่มตัวอย่าง

แผนการสุ่มตัวอย่างที่ใช้เป็นแบบ Stratified Sampling โดยมีกรุงเทพมหานคร ปริมณฑล และภาคเป็นสตราตัม และสถานประกอบการเป็นหน่วยตัวอย่าง

1.1. การจัดสตราตัม

กรุงเทพมหานคร ปริมณฑล และภาค 4 ภาคเป็นสตราตัม รวมทั้งสิ้นมี 6 สตราตัม ในแต่ละสตราตัมได้จัดสถานประกอบการออกเป็น 309 สตราตัมย่อย ตามรหัสกิจกรรมทางเศรษฐกิจตามการจัดประเภทมาตรฐานอุตสาหกรรม (ประเทศไทย) ปี 2552 (Thailand Standard Industrial Classification: TSIC 2009) ในระดับกิจกรรม และในแต่ละสตราตัมย่อยได้จำแนกสถานประกอบการตามขนาดของสถานประกอบการ ซึ่งวัดด้วยจำนวนคนทำงาน ออกเป็น 6 ขนาด ดังนี้

ขนาดของสถานประกอบการ	1	2	3	4	5	6
จำนวนคนทำงาน (คน)	1 – 15	16 – 25	26 – 30	31 – 50	51 – 200	> 200

1.2. การเลือกตัวอย่าง

ในแต่ละสตราตัมย่อย และขนาดของสถานประกอบการ ได้ทำการเลือกสถานประกอบการตัวอย่างด้วยวิธีการสุ่มอย่างง่าย อย่างอิสระต่อกัน ได้จำนวนสถานประกอบการตัวอย่างทั้งสิ้น 40,120 แห่ง จากทั้งสิ้น 1,715,567 แห่ง ซึ่งกระจายไปตามภาค และขนาดของสถานประกอบการ เป็นดังนี้

ภาค	ทั้งสิ้น	ขนาดของสถานประกอบการ					
		1	2	3	4	5	6
กรุงเทพมหานคร	10,637	5,117	1,691	772	1,233	1,214	610
ปริมณฑล	5,685	3,914	670	243	379	389	90
กลาง	6,286	4,379	748	241	432	364	122
เหนือ	5,923	4,382	637	204	371	280	49
ตะวันออกเฉียงเหนือ	5,881	4,294	670	207	324	315	71
ใต้	5,708	4,123	621	210	343	304	107
ทั่วประเทศ	40,120	26,209	5,037	1,877	3,082	2,866	1,049

2. วิธีการประมาณผล

การเสนอผลการสำรวจ ได้เสนอผลในระดับภาค คือ กรุงเทพมหานคร ปริมณฑล (สมุทรปราการ นนทบุรี ปทุมธานี นครปฐม และสมุทรสาคร) ภาคกลาง (ยกเว้น กรุงเทพมหานคร และปริมณฑล) ภาคเหนือ ภาคตะวันออกเฉียงเหนือ และภาคใต้ โดยจำแนกตามการประกอบกิจกรรมทางเศรษฐกิจตามการจัดประเภทมาตรฐานอุตสาหกรรมประเทศไทย ปี 2552 (Thailand Standard Industrial Classification: TSIC-2009) ในระดับกิจกรรม และขนาดของสถานประกอบการ (วัดด้วยจำนวนคนทำงาน) ออกเป็น 6 ขนาด ดังนี้

ขนาดของสถานประกอบการ	1	2	3	4	5	6
จำนวนคนทำงาน	1 – 15	16 – 25	26 – 30	31 – 50	51 – 200	> 200

ในการประมาณค่า กำหนดให้

$$q = 1, 2, 3, \dots, n_{hmp} \quad (\text{สถานประกอบการตัวอย่าง})$$

$$p = 1, 2, 3, \dots, 12 \quad (\text{ขนาดของสถานประกอบการ})$$

$$m = 1, 2, 3, \dots, 309 \quad (\text{กิจกรรม})$$

$$h = 1, 2, 3, 4, 5, 6 \quad (\text{ภาค})$$

2.1 สูตรการประมาณค่ายอดรวมของลักษณะที่ต้องการศึกษา X ของสถานประกอบการที่อยู่ในขนาดของสถานประกอบการ p กิจกรรม m ภาค h คือ

$$\hat{X}_{hmp} = \sum_{q=1}^{n_{hmp}} w_{hmp} x_{hmpq}$$

โดยที่

x_{hmpq} คือ ค่าของลักษณะที่ต้องการศึกษา X ของสถานประกอบการตัวอย่าง q ขนาดของสถานประกอบการ p กิจกรรม m ภาค h

w_{hmp} คือ ค่าถ่วงน้ำหนักสำหรับสถานประกอบการที่มีขนาดของสถานประกอบการ p กิจกรรม m ภาค h ซึ่ง

$$w_{hmp} = \frac{N_{hmp}}{n_{hmp}}$$

N_{hmp} คือ จำนวนสถานประกอบการทั้งสิ้น สำหรับสถานประกอบการที่มีขนาดของสถานประกอบการ p กิจกรรม m ภาค h

n_{hmp} คือ จำนวนสถานประกอบการตัวอย่างที่เจงนับได้ทั้งสิ้น สำหรับสถานประกอบการที่มีขนาดของสถานประกอบการ p กิจกรรม m ภาค h

3. วิธีการเก็บรวบรวมข้อมูล

การเก็บรวบรวมข้อมูลใช้วิธีส่งเจ้าหน้าที่ซึ่งเป็นข้าราชการและลูกจ้างของสำนักงานสถิติแห่งชาติ ออกไปทำการสัมภาษณ์เจ้าของผู้ประกอบการ หรือผู้ที่ได้รับมอบหมายให้ตอบข้อมูลของสถานประกอบการ ธุรกิจซึ่งตกเป็นตัวอย่าง ในระหว่างเดือนเมษายน – กรกฎาคม 2557

4. ความคลาดเคลื่อนของข้อมูล

ข้อมูลที่น่าเสนอไว้ในรายงานฉบับนี้อาจจะมีความคลาดเคลื่อนอยู่บ้าง ความคลาดเคลื่อน ดังกล่าว เป็นความคลาดเคลื่อนจากการเลือกตัวอย่าง (Sampling error) และความคลาดเคลื่อนที่เกิดจากสาเหตุอื่น (Non-Sampling error) เช่น ผู้ตอบไม่ให้ข้อมูลตามความเป็นจริง ข้อมูลในแบบสอบถามไม่ครบถ้วน การลงรหัสผิดพลาดหรือการบันทึกข้อมูลผิดพลาด เป็นต้น อย่างไรก็ตาม สำนักงานสถิติแห่งชาติได้พยายามควบคุมให้ข้อมูลมีความคลาดเคลื่อนน้อยที่สุด จึงขอให้ผู้ใช้ข้อมูลใช้ข้อมูลด้วยความระมัดระวังตามสมควร

5. การปิดตัวเลข

ผลรวมของแต่ละจำนวนอาจไม่เท่ากับยอดรวม ทั้งนี้เนื่องจากการปิดเศษ

ภาคผนวก ข

คำนิยาม

แนวคิดและคำนิยาม

1. สถานประกอบการธุรกิจทางการค้าและธุรกิจทางการบริการ

หมายถึง สถานประกอบการที่ดำเนินกิจการหลักเกี่ยวกับการขายส่ง ขายปลีกสินค้า ขายอาหารที่เตรียมไว้สำหรับบริโภคและการอำนวยความสะดวกในเรื่องที่พักอาศัย รวมทั้งการดำเนินกิจการเกี่ยวกับการให้เช่า และการจัดการด้านอสังหาริมทรัพย์ บริการด้านธุรกิจและธุรกิจอื่น ๆ

2. การจัดจำแนกประเภทธุรกิจ

การจัดทำสำมะโนธุรกิจและอุตสาหกรรม พ.ศ. 2555 ได้จัดจำแนกสถานประกอบการ ที่ดำเนินกิจการเกี่ยวกับธุรกิจทางการค้าและธุรกิจทางการบริการ ตามการจัดประเภทมาตรฐานอุตสาหกรรมประเทศไทย ปี 2552 (Thailand Standard Industrial Classification: TSIC-2009) ซึ่งสถานประกอบการธุรกิจจัดอยู่ในประเภท G, I, J, L, M, N, R และ S

โครงสร้างรหัสประเภทธุรกิจ เป็นดังนี้

หมวดใหญ่ ได้แก่ กลุ่มอุตสาหกรรมที่ใหญ่ที่สุดซึ่งจัดประเภทอุตสาหกรรมที่มีลักษณะที่คล้ายกันเข้าไว้ในกลุ่มเดียวกันใช้แทนด้วยตัวอักษรภาษาอังกฤษ คือ หมวดใหญ่ G, I, J, L, M, N, R และ S ดังนี้

หมวดใหญ่ G : การขายส่ง และการขายปลีก การซ่อมยานยนต์และจักรยายนต์ (เฉพาะรหัส 45101-47991 ไม่รวมหมู่ใหญ่ 478 แผลงลอย และกิจกรรม 47999 เร่ขายสินค้า)

หมวดใหญ่ I : ที่พักแรม และบริการด้านอาหาร (ไม่รวมกิจกรรม 56102 56103 56303 และ 56304)

หมวดใหญ่ J : ข้อมูลข่าวสารและการสื่อสาร (เฉพาะหมวดย่อย 59 60 62 และ 63)

หมวดใหญ่ L : กิจกรรมอสังหาริมทรัพย์ (เฉพาะรหัส 68101-68202)

หมวดใหญ่ M : กิจกรรมทางวิชาชีพ วิทยาศาสตร์ และเทคนิค (เฉพาะรหัส 69100-74909)

หมวดใหญ่ N : กิจกรรมการบริหาร และการบริการสนับสนุน (เฉพาะรหัส 77101-82990)

หมวดใหญ่ R : ศิลปะ ความบันเทิง และนันทนาการ (เฉพาะหมวดย่อย 90 92 และ 93)

หมวดใหญ่ S : กิจกรรมบริการด้านอื่น ๆ (เฉพาะรหัส 95110-96309)

หมวดย่อย ได้แก่ กลุ่มอุตสาหกรรมซึ่งแบ่งเป็นกลุ่มย่อยจากหมวดใหญ่ ใช้แทนด้วยเลขรหัส 2 ตัวแรก คือ ตั้งแต่รหัส 45-47 55-56 59-60 62-63 68 69-74 77-82 90 92-93 95-96 รวม 27 หมวดย่อย

หมู่ใหญ่ ได้แก่ กลุ่มอุตสาหกรรมซึ่งแบ่งเป็นกลุ่มย่อยจากหมวดย่อย ใช้แทนด้วยเลขรหัส 3 ตัวแรก คือ ตั้งแต่รหัส 451-454 461-469 471-479 551-559 561-563 591-592 601-602 620-639 681-682 691-692 701-702 711-749 771-799 801-803 811-829 900 920-932 951-952 961-963 รวม 75 หมู่ใหญ่

หมู่ย่อย ได้แก่ กลุ่มอุตสาหกรรมซึ่งแบ่งเป็นกลุ่มย่อยจากหมู่ใหญ่ ใช้แทนด้วยเลขรหัส 4 ตัวแรก คือตั้งแต่รหัส 4510-4540 4610-4690 4711-4799 5510-5590 5610-5630 5911-5920 6010-6020 6201-6399 6810-6820 6910-6920 7010-7020 7110-7490 7710-7990 8010-8030 8110-8299 9000 9200-9329 รวม 124 หมู่ย่อย

กิจกรรม ได้แก่ กลุ่มอุตสาหกรรมที่น้อยที่สุดที่มีลักษณะคล้ายกัน ใช้แทนด้วยเลขรหัส 5 ตัว คือตั้งแต่รหัส 45101-45405 46101-46900 47111-47749 47911-47991 55101 55102 55103 55109 55200 55901 55909 56101 56210-56302 59111-59203 60101-60203 62011-63990 68101-68202 69100-74909 77101-82990 90001-90002 92001-93299 95110-96309 รวม 309 กิจกรรม

2.1 หมวดย่อย 45 การขายส่งและการขายปลีก การซ่อมแซมยานยนต์และรถจักรยานยนต์
ในหมวดย่อยนี้ ได้แก่

การดำเนินกิจกรรมทั้งหมด (ยกเว้นการผลิตและการให้เช่า) ที่เกี่ยวข้องกับยานยนต์และรถจักรยานยนต์ รวมถึงรถบรรทุก เช่น การขายส่ง และขายปลีกยานยนต์ รถจักรยานยนต์ทั้งใหม่และที่ใช้แล้ว รวมทั้งการบำรุงรักษาและการซ่อมแซม การขายอะไหล่ และชิ้นส่วนอุปกรณ์สำหรับยานยนต์และรถจักรยานยนต์ รวมทั้งการดำเนินกิจการที่เกี่ยวข้องกับตัวแทนขายส่งหรือขายปลีกยานยนต์ รวมถึงการล้างการขัดเงายานยนต์ อยู่ซ่อมรถยนต์ ฯลฯ

2.2 หมวดย่อย 46 การขายส่ง ในหมวดย่อยนี้ ได้แก่

การขายส่งที่ดำเนินงานด้วยตนเองหรือทำโดยได้รับค่าตอบแทนหรือตามสัญญาจ้าง (การขายเพื่อค่าคอมมิชชั่น/ค่านายหน้า) ซึ่งเกี่ยวกับการขายส่งภายในประเทศและระหว่างประเทศ (นำเข้า/ส่งออก)

การขายส่ง คือ การขายต่อ (การขายสินค้าที่ไม่มีการเปลี่ยนแปลงสภาพสินค้า) สินค้าใหม่และที่ใช้แล้วให้แก่ผู้ขายปลีก หรือการค้าแบบธุรกิจสู่ธุรกิจ เช่น ขายให้กับผู้ใช้ในงานอุตสาหกรรม พาณิชยกรรมสถาบัน หรือผู้ใช้งานในวิชาชีพ หรือขายต่อให้กับผู้ขายส่งรายอื่น ๆ หรือบุคคล/บริษัทที่ทำหน้าที่ตัวแทนหรือนายหน้า ซื้อขายสินค้า ประเภทของธุรกิจที่สำคัญ ได้แก่ พ่อค้าขายส่ง คือ ผู้ขายส่งที่ดำเนินกิจการซื้อและขายสินค้าของตนเอง เช่น พ่อค้าขายส่ง ผู้แทนจำหน่ายสินค้าอุตสาหกรรมผู้ส่งสินค้าออก ผู้นำเข้าสินค้า และการรวมกลุ่มสหกรณ์เพื่อซื้อสินค้า สาขาและสำนักงานขาย (ไม่ใช่ร้านค้าปลีก) ซึ่งมีหน่วยผลิตหรือเหมืองแร่ (ที่แยกตัวออกมาต่างหาก) เป็นผู้ควบคุมดูแลโดยมีวัตถุประสงค์เพื่อการจำหน่ายสินค้า และแทบจะไม่เคยส่งสินค้าเพื่อให้โรงงาน หรือแหล่งผลิตส่งสินค้าให้โดยตรง ทั้งนี้รวมถึงนายหน้าซื้อขายสินค้า การขายเพื่อนายหน้าและตัวแทนจำหน่าย และกลุ่มผู้ประกอบการ ผู้ซื้อและกลุ่มสหกรณ์ซึ่งดำเนินการเกี่ยวกับการจำหน่ายผลิตภัณฑ์เกษตรออกสู่ตลาด ผู้ขายส่งมักทำการรวบรวมสินค้าในปริมาณมากมาคัดแยกขนาดและคัดคุณภาพสินค้า นำสินค้ามาจัดแบ่งและทำการบรรจุหีบห่อใหม่เพื่อจำหน่ายต่อ เช่น ร้านขายยาที่ดำเนินกิจกรรมเก็บสินค้าเข้าเย็น จัดส่ง และจัดวางสินค้า ทำการส่งเสริมการขายให้แก่ลูกค้าและออกแบบผลกา

2.3 หมวดย่อย 47 การขายปลีก (ไม่รวม หมู่ใหญ่ 478 แผงลอยและกิจกรรม 47999 เร่ขายสินค้า) ในหมวดย่อยนี้ ได้แก่

การนำสินค้าใหม่และสินค้าใช้แล้วมาขายต่อให้แก่ประชาชนทั่วไป (สินค้าที่นำมาขายไม่มีการเปลี่ยนแปลงสภาพ) เพื่อการบริโภคหรือใช้ประโยชน์ส่วนบุคคลหรือครัวเรือน โดยขายสินค้าผ่านทางช่องทางการจำหน่ายต่าง ๆ เช่น ร้านค้า ห้างสรรพสินค้า การส่งสินค้าทางไปรษณีย์ สหกรณ์ผู้บริโภค ฯลฯ

2.4 หมวดย่อย 55 ที่พักแรม ในหมวดย่อยนี้ ได้แก่

การให้บริการที่พักระยะสั้นแก่นักเดินทางและนักท่องเที่ยว รวมถึงการบริการที่พักระยะยาว สำหรับนักเรียน/นักศึกษา พนักงาน และบุคคลอื่นที่คล้ายกัน ซึ่งบางแห่งอาจให้บริการเฉพาะที่พักขณะที่บางแห่งให้บริการทั้งที่พัก อาหาร และ/หรือสิ่งอำนวยความสะดวกเพื่อการนันทนาการ เช่น โรงแรม โมเต็ล หอพัก ห้องพักภายในบ้าน เกสต์เฮาส์ที่พักแรมเยาวชนที่พักชั่วคราว เป็นต้น

2.5 หมวดย่อย 56 การบริการอาหาร (ไม่รวมกิจกรรม 56102 56103 56303 และ 56304) ในหมวดย่อยนี้ ได้แก่

กิจกรรมการขายอาหารและเครื่องดื่มที่จัดเตรียมไว้พร้อมที่จะบริโภคได้ทันทีไม่ว่าจะเป็นร้านอาหารทั่วไป ร้านอาหารแบบบริการตนเอง หรือร้านอาหารแบบนำไปบริโภคนอกสถานที่ ไม่ว่าจะมีการตั้งถาวรหรือชั่วคราว มีที่นั่งหรือไม่มีที่นั่งก็ตาม สิ่งสำคัญของกิจกรรมในหมวดย่อยนี้คือ อาหารหรือเครื่องดื่มนั้นต้องทำการจัดเตรียมไว้เพื่อให้พร้อมที่จะบริโภคได้ทันที

โดยที่อาหารและเครื่องดื่มพร้อมบริโภคได้ทันที หมายถึง อาหารที่เมื่อลูกค้าได้รับไปแล้วสามารถบริโภคได้ทันที โดยไม่ต้องทำอะไรเพิ่มเพื่อให้อาหารนั้นบริโภคได้ และผู้ขายอาหารมีการดำเนินกิจกรรมอย่างใดอย่างหนึ่งต่อไปนี้ ณ สถานที่ขาย

1. มีการอุ่นหรือปรุงอาหาร/เครื่องดื่มด้วยความร้อนให้กับลูกค้าเพื่อนำไปบริโภคได้ทันทีโดยที่ลูกค้าที่ซื้อไปรับประทานไม่ต้องให้ร้อนหรืออุ่นอีก
2. มีการนำส่วนผสมอาหารตั้งแต่ 1 อย่างขึ้นไปมาผสมกันเพื่อให้เป็นอาหาร/เครื่องดื่ม
3. ผู้ขายได้จัดเตรียมอุปกรณ์การกินอาหาร/เครื่องดื่มใส่ให้ (เช่น ถาดบรรจุ จาน มีด ช้อน ส้อม แก้ว ถ้วย หลอด) เพื่อให้ผู้ซื้อสามารถบริโภคได้ทันที
4. มีสิ่งอำนวยความสะดวก (เช่น โต๊ะ เก้าอี้ ม้านั่ง ชูม เคาน์เตอร์ หรือสิ่งอำนวยความสะดวกอื่น ๆ) สำหรับให้ลูกค้าสามารถบริโภคอาหารได้ ณ สถานที่ขายหรือตั้งอยู่บริเวณใกล้เคียงกับสถานที่ขายอาหาร/เครื่องดื่ม

2.6 หมวดย่อย 59 การผลิตภาพยนตร์ วิดิทัศน์ และรายการโทรทัศน์ การบันทึกเสียงลงบนสื่อและการจัดพิมพ์ จำหน่ายหรือเผยแพร่ดนตรี ในหมวดย่อยนี้ ได้แก่

กิจกรรมการผลิตภาพยนตร์ทั้งที่ฉายและไม่ได้ฉายในโรงภาพยนตร์ ไม่ว่าจะบันทึกลงบนแผ่นฟิล์ม เทปวิดีโอ หรือดีวีดี เพื่อที่จะนำไปฉายในโรงภาพยนตร์หรือเพื่อออกอากาศทางโทรทัศน์ กิจกรรมสนับสนุน เช่น การลำดับภาพยนตร์ การตัดต่อภาพยนตร์ การพากย์ภาพยนตร์ ฯลฯ การเผยแพร่/จำหน่ายภาพยนตร์ให้แก่อุตสาหกรรมอื่น ๆ การฉายภาพยนตร์ รวมถึงการซื้อและขายสิทธิ์การเผยแพร่/จำหน่ายภาพยนตร์ นอกจากนี้ยังรวมถึง กิจกรรมบันทึกเสียงลงสื่อ เช่น การผลิตสื่อบันทึกเสียง ดนตรี การวางจำหน่ายการส่งเสริมและเผยแพร่ การจัดพิมพ์จำหน่ายหรือเผยแพร่ดนตรี รวมถึงกิจกรรมบริการบันทึกเสียงในห้องบันทึกเสียงหรือสถานที่อื่น ๆ

2.7 หมวดย่อย 60 การจัดผังรายการและการแพร่ภาพกระจายเสียง ในหมวดย่อยนี้ ได้แก่

กิจกรรมการสร้างสรรค์เนื้อหาและการได้มาของสิทธิ์ในการเผยแพร่และการแพร่ภาพกระจายเสียงทางวิทยุ โทรทัศน์ออกอากาศและการจัดผังรายการทางวิทยุและโทรทัศน์ ตามรายการบันเทิง รายการข่าว รายการสนทนา และที่คล้ายกัน การแพร่ภาพกระจายเสียงข้อมูลร่วมกันทั้งทางวิทยุหรือโทรทัศน์ผ่านทางเทคโนโลยีต่างๆ เช่น ทางอากาศ ทางดาวเทียม ทางเครือข่ายเคเบิล หรือทางอินเทอร์เน็ต รวมถึงการ

ผลิตรายการ (ที่มีรูปแบบรายการที่ค่อนข้างจำกัด เช่น รายการข่าว รายการกีฬา รายการเพื่อการศึกษา หรือ รายการสำหรับเด็ก) เพื่อให้บุคคลที่สามนำรายการดังกล่าวไปแพร่ภาพกระจายเสียงให้แก่ลูกค้า เฉพาะกลุ่ม ซึ่งเป็นผู้บอกรับเป็นสมาชิกหรือเสียค่าธรรมเนียมเข้าชม

2.8 หมวดย่อย 62 การจัดทำโปรแกรมคอมพิวเตอร์ การให้คำปรึกษาเกี่ยวกับคอมพิวเตอร์ และกิจกรรมที่เกี่ยวข้อง ในหมวดย่อยนี้ ได้แก่

กิจกรรมการบริการความรู้ความชำนาญทางด้านเทคโนโลยีสารสนเทศ เช่น การเขียน การแก้ไข การทดสอบ การให้ความช่วยเหลือและแก้ไขปัญหาทางด้านซอฟต์แวร์ การวางแผนและการออกแบบระบบคอมพิวเตอร์ ซึ่งประกอบด้วยส่วนของฮาร์ดแวร์ ซอฟต์แวร์ และเทคโนโลยีการสื่อสาร รวมเข้าด้วยกัน การจัดการ และดำเนินการเกี่ยวกับระบบคอมพิวเตอร์ ณ สถานที่ของลูกค้า และ/หรือ สิ่งอำนวยความสะดวก ในการประมวลผลข้อมูล และกิจกรรมด้านวิชาชีพและเทคนิคทางด้านคอมพิวเตอร์อื่น ๆ

2.9 หมวดย่อย 63 การบริการสารสนเทศ ในหมวดย่อยนี้ ได้แก่

กิจกรรมเว็บท่า กิจกรรมการประมวลผลข้อมูล การจัดการและการให้เข้าพื้นที่บนเครื่องแม่ข่าย (web hosting) รวมถึงกิจกรรมอื่น ๆ ที่มีวัตถุประสงค์เพื่อการบริการข้อมูลเป็นหลัก

2.10 หมวดย่อย 68 กิจกรรมอสังหาริมทรัพย์ ในหมวดย่อยนี้ ได้แก่

การซื้อหรือ การขายอสังหาริมทรัพย์ การให้เช่าอสังหาริมทรัพย์ การบริการอสังหาริมทรัพย์อื่น ๆ ที่เป็นของตนเองหรือเช่าจากผู้อื่น ที่ดำเนินการโดยหน่วยงานรัฐและเอกชน เช่น การประเมินราคาอสังหาริมทรัพย์ หรือทำหน้าที่เป็นผู้จัดการดูแลผลประโยชน์ของคู่สัญญา (escrow agent) ด้านอสังหาริมทรัพย์ อาจดำเนินการ โดยมีอสังหาริมทรัพย์เป็นของตนเองหรือเช่าจากผู้อื่นก็ได้ และอาจดำเนินการโดยได้รับค่าตอบแทนหรือสัญญาจ้าง รวมถึงการพัฒนาโครงการก่อสร้างของตนเองเพื่อให้เช่าพื้นที่

2.11 หมวดย่อย 69 กิจกรรมทางกฎหมายและการบัญชี ในหมวดย่อยนี้ ได้แก่

การเป็นตัวแทนทางกฎหมายในการพิทักษ์สิทธิประโยชน์ของคนกลุ่มหนึ่งซึ่งขัดแย้งกับอีกกลุ่มหนึ่ง โดยไม่คำนึงว่าผ่านการพิจารณาของศาลหรือองค์การทางกฎหมายอื่น ๆ หรือภายใต้การควบคุมของบุคคลซึ่งเป็นสมาชิกของเนติบัณฑิตยสภาหรือไม่ เช่น การให้คำปรึกษาและการเป็นตัวแทนในคดีแพ่ง คดีอาญาหรือข้อพิพาทด้านแรงงาน รวมถึงการเตรียมเอกสารทางกฎหมาย เช่น ใบสำคัญก่อตั้งบริษัท สัญญาก่อตั้ง ห้างหุ้นส่วน หรือเอกสารที่คล้ายกันที่เกี่ยวข้องกับการก่อตั้งบริษัท สิทธิบัตรและลิขสิทธิ์ การเตรียมสัญญา พันัยกรรม ทรสาร ฯลฯ รวมถึงการบริการด้านการบัญชี เช่น การตรวจสอบบัญชี การเตรียมงบการเงิน และการทำบัญชี

2.12 หมวดย่อย 70 กิจกรรมของสำนักงานใหญ่และการบริการให้คำปรึกษาด้านการบริหารจัดการ ในหมวดย่อยนี้ ได้แก่

การให้คำปรึกษาและให้ความช่วยเหลือแก่ธุรกิจและองค์กรอื่น ๆ ทางด้านการบริหารจัดการ เช่น การวางแผนกลยุทธ์และองค์กร การวางแผนทางการเงินและการจัดทำงบประมาณเป้าหมาย และนโยบายทางการตลาด การกำหนดนโยบายภารกิจ แผนงานด้านทรัพยากรมนุษย์ การจัดทำตารางการผลิต และจัดทำแผนควบคุมรวมถึงการควบคุมดูแลและบริหารจัดการหน่วยอื่น ๆ ของบริษัท หรือวิสาหกิจเดียวกัน ได้แก่ กิจกรรมของสำนักงานใหญ่ สำนักงานบริหารส่วนกลาง สำนักงานบริหารจัดการประจำภูมิภาค/ท้องถิ่น สำนักงานบริหารจัดการบริษัทในเครือ/บริษัทย่อย/สำนักงานสาขา

2.13 หมวดย่อย 71 กิจกรรมด้านสถาปัตยกรรมและวิศวกรรม รวมถึงการทดสอบและการวิเคราะห์ทางเทคนิค ในหมวดย่อยนี้ ได้แก่

การบริการด้านสถาปัตยกรรม วิศวกรรม การจัดทำแบบแปลน การตรวจสอบอาคาร การสำรวจ และการทำแผนที่ รวมถึงการบริการทดสอบทางกายภาพ ทางเคมี และการทดสอบเพื่อการวิเคราะห์ด้านอื่น ๆ

2.14 หมวดย่อย 72 การวิจัยและพัฒนาเชิงวิทยาศาสตร์ ในหมวดย่อยนี้ ได้แก่

กิจกรรมการวิจัยและการพัฒนา ซึ่งแบ่งออกเป็น 3 ประเภท

- 1) การวิจัยพื้นฐาน เป็นการศึกษาค้นคว้าในเชิงทฤษฎีหรือเชิงทดลอง เพื่อหาความรู้ใหม่ ๆ เกี่ยวกับปรากฏการณ์และข้อเท็จจริงที่สามารถสังเกตได้ โดยไม่มีจุดมุ่งหมายที่จะนำผลการวิจัยไปใช้ในทางปฏิบัติ
- 2) การวิจัยประยุกต์ เป็นการศึกษาค้นคว้าเพื่อหาความรู้ใหม่ ๆ โดยมีวัตถุประสงค์หรือจุดมุ่งหมายเบื้องต้นที่จะนำผลการวิจัยไปใช้ประโยชน์ในทางปฏิบัติ
- 3) การทดลองเชิงพัฒนา เป็นการศึกษาอย่างมีระบบ โดยนำความรู้ที่มีอยู่แล้วจากการวิจัยและหรือประสบการณ์ในการปฏิบัติงาน เพื่อประดิษฐ์สิ่งใหม่ ผลิตภัณฑ์และเครื่องมือใหม่ ๆ เพื่อสร้างกระบวนการ ระบบ และบริการใหม่ ๆ ขึ้นเพื่อปรับปรุงสิ่งที่ประดิษฐ์หรือก่อตั้งขึ้นแล้วให้ดีขึ้น

2.15 หมวดย่อย 73 การโฆษณาและการวิจัยตลาด ในหมวดย่อยนี้ ได้แก่

การสร้างสรรคงานโฆษณาและการกำหนดรูปแบบงานโฆษณาในนิตยสาร หนังสือ วิชชุโทรทัศน์ หรือสื่อโฆษณาอื่น ๆ รวมถึงการออกแบบโครงสร้างและสถานที่จัดแสดงโฆษณา

2.16 หมวดย่อย 74 กิจกรรมทางวิชาชีพ วิทยาศาสตร์ และเทคนิคอื่น ๆ ในหมวดย่อยนี้ ได้แก่

การให้บริการด้านวิชาชีพ วิทยาศาสตร์ และเทคนิค อื่น ๆ เช่นการตกแต่งภายในการออกแบบผลิตภัณฑ์ทางอุตสาหกรรม การออกแบบแฟชั่นที่เกี่ยวข้องกับสิ่งทอ เครื่องแต่งกาย รองเท้า เครื่องเพชรพลอยและรูปพรรณ เพอร์นิเจอร์ และสินค้าแฟชั่นอื่น ๆ การออกแบบบรรจุภัณฑ์ รวมถึงกิจกรรมการถ่ายภาพ การดำเนินงานเกี่ยวกับฟิล์ม การแปลเอกสารและการดำเนินการของล่าม การบริการให้คำปรึกษาด้านสิ่งแวดล้อม ฯลฯ

2.17 หมวดย่อย 77 กิจกรรมการให้เช่า ในหมวดย่อยนี้แบ่งเป็น 4 หมู่ใหญ่ ได้แก่

- 1) การให้เช่ายานยนต์ ได้แก่ การให้เช่ายานยนต์ชนิดนั่งส่วนบุคคล รถกระบะ รถตู้ รถขนาดเล็กที่คล้ายกันโดยไม่มีผู้ควบคุม และรวมทั้งการให้เช่ารถยนต์ชนิดรถบรรทุกและยานยนต์หนักอื่น ๆ เช่น รถบรรทุก รถพ่วง รถกึ่งพ่วง รถบัส เป็นต้น
- 2) การให้เช่าอุปกรณ์เพื่อการกีฬาและนันทนาการ และของใช้ส่วนบุคคลและของใช้ในครัวเรือน ได้แก่ การให้เช่าเรือทัศนอาจร เรือใบ เจ็ทสกี รถจักรยาน แก้อื้อและร่มชายหาด การให้เช่าวีดิโอเทป แผ่นเสียง ซีดี ดีวีดี ดิสก์เกม วีดิโอเกม การให้เช่าหนังสือทุกประเภท เช่น วารสาร นิตยสาร นิยาย เป็นต้น
- 3) การให้เช่าเครื่องจักรและอุปกรณ์อื่นๆ ที่ใช้เพื่อดำเนินการทางธุรกิจ รวมถึงเครื่องอุปกรณ์การขนส่งอื่น ๆ โดยไม่มีผู้ควบคุม ได้แก่ การให้เช่ารถจักรยานยนต์ รถคาราวาน รถที่ใช้สำหรับพักผ่อน เครื่องบิน บอลูนอากาศร้อน รถแทรกเตอร์ที่ใช้ในการเกษตร คอมพิวเตอร์และอุปกรณ์ต่อพ่วง เครื่องพิมพ์ดีด เพอร์นิเจอร์สำนักงาน เป็นต้น
- 4) สัญญาเช่าดำเนินงานผลิตภัณฑ์ที่มีทรัพย์สินทางปัญญาหรือผลิตภัณฑ์ที่คล้ายกัน ได้แก่ สิทธิบัตร เครื่องหมายการค้าหรือเครื่องหมายการบริการ ตราสินค้า สัญญาแฟรนไชส์ เป็นต้น

2.18 หมวดย่อย 78 กิจกรรมการจ้างงาน ในหมวดย่อยนี้ ได้แก่

กิจกรรมการรวบรวมรายการตำแหน่งงานว่างและทำการพิจารณาหรือวางตัวผู้สมัครเพื่อจ้างงาน (โดยบุคคลที่ถูกพิจารณาหรือวางตัวนั้นไม่ได้เป็นลูกจ้างของบริษัทจัดหางาน) และเป็นการจัดหาคนงานเพื่อเสริมกำลังแรงงานให้กับธุรกิจของลูกค้า โดยกำหนดช่วงเวลาของการจ้างงานไว้ล่วงหน้า รวมถึงกิจกรรมการจัดหาและบริหารจัดการทรัพยากรบุคคลให้กับผู้อื่นโดยได้รับค่าตอบแทนหรือตามสัญญาจ้าง กิจกรรมการสรรหาและบรรจุบุคลากรระดับผู้บริหาร และกิจกรรมการเป็นตัวแทนคัดเลือกนักแสดง

2.19 หมวดย่อย 79 กิจกรรมของตัวแทนธุรกิจท่องเที่ยว การจัดหาเที่ยว การบริการสำรอง และกิจกรรมที่เกี่ยวข้อง ในหมวดย่อยนี้ ได้แก่

กิจกรรมการขายบริการด้านการท่องเที่ยว การนำเที่ยว การเดินทาง และที่พักแรมให้กับลูกค้าที่เป็นประชาชนทั่วไปและลูกค้าในเชิงพาณิชย์ และกิจกรรมการจัดนำเที่ยวที่ขายผ่านตัวแทนธุรกิจท่องเที่ยวหรือผู้จัดนำเที่ยวเป็นผู้ขายเองโดยตรง เช่น ผู้จัดนำเที่ยว และบริการที่เกี่ยวข้องกับการท่องเที่ยวอื่น ๆ รวมถึงบริการสำรองต่าง ๆ กิจกรรมของมัคคุเทศก์และกิจกรรมการส่งเสริมการท่องเที่ยว

2.20 หมวดย่อย 80 การบริการรักษาความปลอดภัยและการสืบสวน ในหมวดย่อยนี้ ได้แก่

การบริการที่เกี่ยวข้องกับการรักษาความปลอดภัย เช่น บริการสืบสวนและนักสืบ บริการยามและสายตรวจ การเก็บและจัดส่งเงิน หรือของมีค่าอื่น ๆ โดยมีบุคลากรและเครื่องอุปกรณ์เพื่อรักษาทรัพย์สิน ในขณะที่ขนส่ง การดำเนินการเกี่ยวกับระบบสัญญาณรักษาความปลอดภัยทางอิเล็กทรอนิกส์ที่เน้นเฉพาะที่มีการเฝ้าติดตามและสังเกตการณ์ทางไกลได้ เช่น สัญญาณกันขโมยและสัญญาณแจ้งอัคคีภัย ซึ่งโดยส่วนใหญ่ มักดำเนินการรวมอยู่กับกิจกรรมการขาย ติดตั้งและซ่อม

2.21 หมวดย่อย 81 กิจกรรมการบริการสำหรับอาคารและภูมิทัศน์ ในหมวดย่อยนี้ ได้แก่

การบริการสนับสนุนทั่วไป เช่น การทำความสะอาดภายในและภายนอกอาคารทุกประเภท การทำความสะอาดเครื่องจักรอุตสาหกรรม การทำความสะอาดรถไฟ รถโดยสาร เครื่องบิน ฯลฯ การทำความสะอาดอาคารหรือเรือบรรทุกน้ำมันหรือของเหลวอื่นๆ กิจกรรมการฆ่าเชื้อและการกำจัดแมลง หนู และสิ่งรบกวนอื่นๆ ในอาคาร การจัดหาบริการดูแลและบำรุงรักษาภูมิทัศน์ ตลอดจนการให้บริการดังกล่าวไปพร้อมกับการออกแบบภูมิทัศน์และ/หรือการก่อสร้าง

2.22 หมวดย่อย 82 การบริการด้านการบริหารและสนับสนุนการดำเนินงานของสำนักงาน และกิจกรรมอื่น ๆ ที่สนับสนุนทางธุรกิจ ในหมวดย่อยนี้ ได้แก่

การบริการด้านการบริหารสำนักงานประจำวัน เช่น การวางแผนทางการเงิน การเรียกเก็บเงินและทำบันทึกรายการ งานบุคลากร การจัดส่งสินค้า และระบบโลจิสติกส์ ที่ให้บริการกับผู้อื่นโดยได้รับค่าตอบแทนหรือตามสัญญาจ้าง รวมถึงการบริการกิจกรรมสนับสนุนการดำเนินธุรกิจประจำวันให้กับผู้อื่นโดยได้รับค่าตอบแทนหรือตามสัญญาจ้าง เช่น การถ่ายเอกสาร ทำพิมพ์เขียว โรเนียว อัดสำเนา การบริการทำสำเนาอื่นๆ การเตรียมเอกสารและกิจกรรมเฉพาะด้านอื่นๆ ที่สนับสนุนการดำเนินงานสำนักงาน กิจกรรมศูนย์บริการทางโทรศัพท์ (call center) สำหรับรองรับบริการโทรเข้าของลูกค้า การจัดประชุมและการแสดงสินค้า เป็นต้น

2.23 หมวดย่อย 90 กิจกรรมการสร้างสรรคศิลปะความบันเทิง ในหมวดย่อยนี้ ได้แก่

กิจกรรมการสร้างสรรคศิลปะ เช่น นักประพันธ์เพลง จิตรกร ช่างปั้น ช่างแกะสลัก ช่างทำพิมพ์ นักเขียน /นักหนังสือพิมพ์อิสระทุกสาขา การแสดงละครเวที คอนเสิร์ต เป็นต้น

2.24 หมวดย่อย 92 กิจกรรมการพนันและการเสี่ยงโชค ในหมวดย่อยนี้ ได้แก่

การดำเนินงานเกี่ยวกับสิ่งอำนวยความสะดวกสำหรับการเสี่ยงโชค เช่น การขายลอตเตอรี่/สลากกินแบ่งทุกประเภท เป็นต้น

2.25 หมวดย่อย 93 กิจกรรมด้านการกีฬา ความบันเทิง และการนันทนาการ ในหมวดย่อยนี้ ได้แก่

กิจกรรมด้านการนันทนาการ ความบันเทิง และการกีฬา เช่น สนามฟุตบอล สนามเทนนิส สระว่ายน้ำ ศูนย์ฟิตเนส ฯลฯ

2.26 หมวดย่อย 95 การซ่อมคอมพิวเตอร์และของใช้ส่วนบุคคลและของใช้ในครัวเรือน ในหมวดย่อยนี้ ได้แก่

การซ่อมและบำรุงรักษาคอมพิวเตอร์และอุปกรณ์ต่อพ่วง เช่น คอมพิวเตอร์ชนิดตั้งโต๊ะ คอมพิวเตอร์แล็ปท็อป คอมพิวเตอร์ลูกข่าย อุปกรณ์จัดเก็บข้อมูล และเครื่องพิมพ์ รวมถึงการซ่อมอุปกรณ์คมนาคม (เช่น เครื่องโทรสาร วิทยุสื่อสารแบบสองทาง) เครื่องใช้อิเล็กทรอนิกส์ในครัวเรือน (เช่น วิทยุและโทรทัศน์) เครื่องอุปกรณ์ที่ใช้ในบ้านและในสวน (เช่น เครื่องตัดหญ้าและเครื่องเป่าลม) รองเท้าและเครื่องหนัง เพอร์นิเจอร์และของตกแต่งบ้าน เสื้อผ้าและอุปกรณ์ตกแต่งเสื้อผ้า อุปกรณ์กีฬา เครื่องดนตรี สิ่งของที่ใช้ในงานอดิเรก และของใช้ส่วนบุคคลและของใช้ในครัวเรือนอื่น ๆ

2.27 หมวดย่อย 96 กิจกรรมการบริการส่วนบุคคลอื่นๆ ในหมวดย่อยนี้ ได้แก่

กิจกรรมการบริการส่วนบุคคลอื่น ๆ เช่น การบริการซักรีด และซักแห้ง ผลิตภัณฑ์สิ่งทอและขนสัตว์ การแต่งผม และการเสริมสวยอื่น ๆ การทำศพ และกิจกรรมที่เกี่ยวข้อง เป็นต้น

3. รูปแบบการจัดตั้งตามกฎหมาย

1) ส่วนบุคคลหรือห้างหุ้นส่วนที่ไม่เป็นนิติบุคคล หมายถึง สถานประกอบการที่มีเจ้าของเป็นบุคคลธรรมดา คนเดียวหรือหลายคนรวมกัน และให้หมายรวมถึงห้างหุ้นส่วนสามัญที่ไม่จดทะเบียนเป็นนิติบุคคลด้วย

2) ห้างหุ้นส่วนสามัญนิติบุคคล หรือห้างหุ้นส่วนจำกัด หมายถึง สถานประกอบการที่จัดตั้งขึ้นโดยคณะบุคคลตั้งแต่ 2 คนขึ้นไป รวมทุนกันเพื่อประกอบธุรกิจและรับผิดชอบร่วมกัน โดยการจดทะเบียนตามกฎหมาย

3) บริษัทจำกัด บริษัทจำกัด (มหาชน)

- **บริษัทจำกัด** หมายถึง สถานประกอบการที่จัดตั้งโดยผู้ริเริ่มคณะหนึ่งและได้จดทะเบียนถูกต้องตามกฎหมาย โดยต้องมีผู้ริเริ่มก่อตั้ง ตั้งแต่ 7 คนขึ้นไป

- **บริษัทจำกัด (มหาชน)** หมายถึง สถานประกอบการที่จัดตั้งขึ้นโดยการจดทะเบียนจัดตั้งบริษัท การควบบริษัท หรือการแปรสภาพบริษัท และมีวัตถุประสงค์ที่จะเสนอขายหุ้นต่อประชาชน โดยมีผู้ริเริ่มก่อตั้งตั้งแต่ 15 คนขึ้นไป

4) ส่วนราชการหรือรัฐวิสาหกิจ หมายถึง สถานประกอบการที่รัฐบาลเป็นเจ้าของหรือมีทุนอยู่ด้วยไม่น้อยกว่าร้อยละ 50 ของทุนทั้งหมด

5) สหกรณ์ หมายถึง สถานประกอบการที่จัดตั้งขึ้นในรูปของสหกรณ์ และจดทะเบียนถูกต้องตามกฎหมายว่าด้วยสหกรณ์ โดยมีคณะผู้ก่อตั้งไม่น้อยกว่า 10 คน

6) รูปแบบอื่น ๆ หมายถึง รูปแบบการจัดตั้งตามกฎหมายในลักษณะอื่น ๆ นอกเหนือจากที่กล่าวแล้ว เช่น จัดตั้งในรูปสมาคมหรือสโมสร

4. รูปแบบการจัดตั้งทางเศรษฐกิจ

1) สำนักงานแห่งเดียว หมายถึง สถานประกอบการที่ไม่มีหน่วยงานย่อยหรือ สาขาอื่นใดและไม่เป็นหน่วยงานย่อยหรือสาขาของสถานประกอบการอื่น

2) สำนักงานใหญ่ หมายถึง สถานประกอบการที่เป็นเจ้าของและควบคุมกิจการของสถานประกอบการอื่นที่เป็นสำนักงานสาขาหรือหน่วยงานย่อย

3) สำนักงานสาขา หมายถึง สถานประกอบการที่เป็นสาขาหรือหน่วยงานย่อยของสถานประกอบการอื่นที่เป็นสำนักงานใหญ่

5. ทุนจดทะเบียน

ทุนจดทะเบียนหรือทุนรับอนุญาต หมายถึง ทุนดำเนินการซึ่งผู้เริ่มกิจการได้ระบุนำไว้เมื่อจดทะเบียนจัดตั้งเป็นนิติบุคคลหรือทุนที่ได้รับอนุญาตเมื่อขอจัดตั้งเป็นนิติบุคคล ทุนนี้ไม่ได้แสดงถึงเงินที่ได้รับจากผู้ถือหุ้น แต่เป็นการแสดงถึงความประสงค์ของผู้เริ่มกิจการว่าจะมีทุนดำเนินการเป็นจำนวนเงินเท่าใด

6. คนทำงาน

หมายถึง ผู้ที่ทำงานในสถานประกอบการหรือทำงานให้กับสถานประกอบการ รวมเจ้าของหรือหุ้นส่วนที่ทำงานให้กับสถานประกอบการ ผู้ช่วยธุรกิจของครัวเรือน คนทำงานของสถานประกอบการที่ไปปฏิบัติงานประจำนอกสถานที่ เช่น พนักงานขาย เจ้าหน้าที่ติดตั้งซ่อมแซมและบำรุง (คนทำงานไม่รวม ผู้บริหารหรือผู้ถือหุ้นที่ได้รับเบี้ยประชุมเป็นครั้งคราว คนทำงานของสถานประกอบการอื่นที่มาปฏิบัติงานประจำที่สถานประกอบการแห่งนี้ และคนทำงานที่มารับงานไปทำที่บ้าน)

คนทำงานแบ่งออกเป็น

1) คนทำงานโดยไม่ได้รับค่าจ้างเงินเดือน หมายถึง เจ้าของกิจการหรือหุ้นส่วนที่ทำงานให้สถานประกอบการ โดยไม่ได้รับค่าจ้างเงินเดือน และผู้ที่อาศัยอยู่ในครัวเรือนของเจ้าของกิจการหรือหุ้นส่วน หรือบุคคลอื่นที่ทำงานให้กับสถานประกอบการอย่างน้อยสัปดาห์ละ 20 ชั่วโมง โดยไม่ได้รับค่าจ้าง เงินเดือนเป็นประจำ

2) ลูกจ้าง หมายถึง ผู้ที่ทำงานเกี่ยวกับการขายสินค้าหรือบริการและดำเนินกิจกรรมอื่น ๆ ที่เกี่ยวข้องทั้งในและนอกสถานประกอบการ โดยได้รับค่าตอบแทนเป็นเงินเดือนหรือค่าจ้างประจำ เช่น พนักงานขาย เสมียน พนักงานบัญชี

- ระดับบริหารจัดการ เช่น ผู้จัดการฝ่าย ผู้ช่วยหัวหน้าฝ่ายและหัวหน้าแผนกต่าง ๆ

- ระดับปฏิบัติการ เช่น พนักงานขาย เสมียน พนักงานบัญชี พนักงานประชาสัมพันธ์

พนักงานทำความสะอาด พนักงานขนของ พนักงานขับรถ เป็นต้น

7. ค่าตอบแทนแรงงาน

1) ค่าจ้าง เงินเดือน หมายถึง เงินที่นายจ้างหรือสถานประกอบการจ่ายให้ลูกจ้าง ในระหว่างเดือน มกราคม - ธันวาคม 2556 ตามข้อตกลงการจ้างแรงงาน โดยอาจจ่ายตามเงื่อนไขของระยะเวลา หรือจ่ายตามปริมาณงาน

2) ค่าล่วงเวลา โบนัส เงินรางวัลพิเศษ เงินเพิ่มค่าครองชีพ ค่านายหน้า หมายถึง เงินนอกเหนือจากค่าจ้างเงินเดือนที่สถานประกอบการจ่ายให้แก่ลูกจ้างเป็นค่าตอบแทนในการทำงาน

3) **สวัสดิการและผลประโยชน์ตอบแทน** หมายถึง ผลประโยชน์ตอบแทนแรงงานที่นายจ้างหรือสถานประกอบการจ่ายหรือบริการให้แก่ลูกจ้าง ได้แก่ ค่าตอบแทนแรงงานที่จ่ายเป็นสิ่งของหรือบริการ และสวัสดิการที่นายจ้างจัดหาหรือบริการลูกจ้าง เช่น อาหาร เครื่องดื่ม บ้านพักคนงาน ค่าเช่าบ้าน ค่าซ่อมแซมที่อยู่อาศัย ค่ารักษาพยาบาล บริการดูแลบุตร พาหนะรับส่งมาทำงาน บันเทิงหรือสันทนาการต่าง ๆ การจ่ายอาจจะจ่ายเป็นตัวเงินหรือไม่ก็ได้

4) **เงินที่สถานประกอบการจ่ายสมทบเข้ากองทุนเพื่อการประกันสังคม** หมายถึง เงินที่สถานประกอบการจ่ายสมทบเข้ากองทุนเพื่อการประกันสังคมทั้งของรัฐบาลและเอกชน เพื่อมิให้ลูกจ้างได้รับความเดือดร้อนเมื่อต้องขาดรายได้ไปบางส่วนหรือทั้งหมด อันเนื่องมาจากการเจ็บป่วย หรือประสบอันตรายทั้งในและนอกเวลาทำงาน การคลอดบุตร ทูพพลภาพ การว่างงาน ชราภาพ และเสียชีวิต เงินดังกล่าว ได้แก่ เงินสมทบกองทุนการประกันสังคม กองทุนเงินทดแทน กองทุนสำรองเลี้ยงชีพ การประกันสุขภาพ เป็นต้น

8. ค่าใช้จ่ายทั้งสิ้น

หมายถึง ค่าใช้จ่ายรวมทั้งสิ้นที่สถานประกอบการใช้จ่ายไปในการดำเนินงานในระหว่าง มกราคม - ธันวาคม 2556 ซึ่งประกอบด้วย

1) **ค่าซื้อสินค้าเพื่อการจำหน่ายและหรือให้บริการ** หมายถึง มูลค่าซื้อสินค้าหรือวัสดุประกอบรวมค่าภาษีต่าง ๆ และค่าใช้จ่ายต่าง ๆ ที่เกิดขึ้นในการจัดซื้อสินค้า

2) **ค่าใช้จ่ายอื่น ๆ ในการดำเนินกิจการ** หมายถึง ค่าใช้จ่ายนอกเหนือจากค่าซื้อสินค้าเพื่อการจำหน่ายและหรือให้บริการ และค่าตอบแทนแรงงาน ค่าใช้จ่ายอื่น ๆ ในการดำเนินกิจการ ได้แก่ ค่าเช่าที่ดิน อาคาร ยานพาหนะ เครื่องจักรและอุปกรณ์ ค่าซ่อมแซมสินทรัพย์ถาวร ค่าน้ำมันเชื้อเพลิง ค่าไฟฟ้า ค่าน้ำประปา ค่าภาษีอื่น ๆ และ**ค่าใช้จ่ายอื่น ๆ** เช่น ค่าไปรษณีย์โทรเลข ค่าโทรศัพท์ ค่าเครื่องเขียนแบบพิมพ์ ค่าทำบัญชี ค่าดอกเบี้ยจ่าย ขาดทุนจากการเปลี่ยนแปลงอัตราแลกเปลี่ยนฯ หนี้สูญ ค่าโฆษณา ค่าเบี้ยประกันภัย เป็นต้น

9. มูลค่าสินค้าและวัสดุประกอบคงเหลือ

หมายถึง มูลค่าสินค้าและวัสดุประกอบต่าง ๆ ของสถานประกอบการ ที่ยังคงเหลืออยู่โดยไม่คำนึงว่าจะเก็บอยู่ ณ ที่ใดก็ตาม

1) **มูลค่าสินค้าและวัสดุประกอบคงเหลือต้นปี** หมายถึง มูลค่าของสินค้าและวัสดุประกอบที่เหลือมาจากปีก่อน เมื่อ 1 มกราคม 2556

2) **มูลค่าสินค้าและวัสดุประกอบคงเหลือปลายปี** หมายถึง มูลค่าของสินค้าและวัสดุประกอบที่เหลืออยู่ เมื่อ 31 ธันวาคม 2556

10. ส่วนเปลี่ยนแปลงของสินค้าและวัสดุประกอบคงเหลือ

หมายถึง มูลค่าของผลต่างระหว่างสินค้า และวัสดุประกอบคงเหลือปลายปี และต้นปี 2556 (มูลค่าปลายปี - มูลค่าต้นปี)

11. รายรับทั้งสิ้นของสถานประกอบการ

หมายถึง จำนวนเงินทั้งสิ้นที่ได้จากการประกอบธุรกิจในรอบปี 2556 เช่น รายรับจากการขายสินค้า รายรับจากการประกอบธุรกิจโรงแรมและภัตตาคาร รายรับจากการให้บริการและค่านายหน้า โดยไม่คำนึงถึงเวลาหรือวิธีการชำระเงินจากผู้ซื้อ ทั้งนี้รวมถึงมูลค่าขายจากการให้เช่าซื้อและการขายผ่อนชำระและการขายสินค้าที่นำไปฝากให้สถานประกอบการอื่นขายด้วย นอกจากนี้ยังหมายถึงรายรับจากการให้เช่าสินทรัพย์ถาวร เงินปันผลรับ ดอกเบี้ยรับ กำไรจากอัตราแลกเปลี่ยนฯ และอื่นๆ ทั้งนี้**ไม่รวม**ค่าขายสินค้าที่สถานประกอบการอื่นนำมาฝากขาย และส่วนลดที่สถานประกอบการลดให้แก่ผู้ซื้อ หรือผู้ให้บริการ

12. มูลค่าตามบัญชีของสินทรัพย์ถาวร

หมายถึง มูลค่าสุทธิของสินทรัพย์ถาวรตามบัญชี เมื่อได้หักค่าเสื่อมราคา ค่าสึกหรอตามระยะเวลาการใช้งานจนถึงวันสิ้นงวดบัญชีปี 2556 หรือ 31 ธันวาคม 2556 สินทรัพย์ถาวร ได้แก่ ที่ดิน อาคาร เครื่องจักร และเครื่องมือ ยานพาหนะ เครื่องใช้สำนักงาน เป็นต้น มูลค่าสินทรัพย์ถาวรรวมถึงมูลค่าการต่อเติมดัดแปลง และปรับปรุงในระหว่างปี เพื่อยืดอายุการใช้งาน หรือเพิ่มประสิทธิภาพการทำงาน

13. มูลค่าเพิ่ม

คำนวณโดย : มูลค่าเพิ่ม = รายได้จากการดำเนินงาน - ค่าใช้จ่ายชั้นกลาง

รายได้จากการดำเนินงาน	=	รายรับทั้งสิ้นของสถานประกอบการ
	หัก	รายรับจากการให้เช่าที่ดิน
		ดอกเบี้ยรับ / เงินปันผลรับ
		กำไรจากการเปลี่ยนแปลงอัตราแลกเปลี่ยนฯ
บวก		ส่วนเปลี่ยนแปลงของสินค้าและวัสดุประกอบคงเหลือ
ค่าใช้จ่ายชั้นกลาง	=	ค่าซื้อสินค้าเพื่อการจำหน่าย และ/หรือ ให้บริการ
	บวก	ค่าใช้จ่ายอื่น ๆ ในการดำเนินกิจการ
	หัก	ดอกเบี้ยจ่าย
		หนี้สูญ
		ขาดทุนจากการเปลี่ยนแปลงอัตราแลกเปลี่ยนฯ

APPENDIX A

Methodology

1. Sample Design

The stratified random sampling was adopted for the survey. Bangkok and each region was constituted a stratum. The sampling units were establishments.

1.1 Stratification

Bangkok and each region was constituted a stratum. There were altogether 6 strata. Each stratum was classified by TSIC (Thailand Standard Industrial Classification: TSIC 2009) at activity level into 309 sub-stratum and in each sub-stratum was divided into 6 sizes according to number of persons engaged as follows:

Size of establishment	1	2	3	4	5	6
Number of persons engaged	1 – 15	16 – 25	26 – 30	31 – 50	51 – 200	> 200

1.2 Selection of Sampling Unit

The sample selection of establishments were done by simple random sampling and performed separately and independently in each sub-stratum and size of establishments. The total sample were 40,120 from 1,715,567 establishments.

The total number of sample establishments selected for enumeration by region and size was as follows:

Region	Total	Size of establishment					
		1	2	3	4	5	6
Bangkok	10,637	5,117	1,691	772	1,233	1,214	610
Vicinity	5,685	3,914	670	243	379	389	90
Central	6,286	4,379	748	241	432	364	122
North	5,923	4,382	637	204	371	280	49
Northeast	5,881	4,294	670	207	324	315	71
South	5,708	4,123	621	210	343	304	107
Whole kingdom	40,120	26,209	5,037	1,877	3,082	2,866	1,049

2. Estimation method

The survey results were presented at regional level namely Bangkok, Vicinity (Samut Prakan, Nonthaburi, Pathum Thani, Nakhon Pathom and Samut Sakhon), the North, the Northeast and the South. All the establishments were classified by TSIC at activity level and divided into 6 sizes according to number of persons engaged as follows:

Size of establishment	1	2	3	4	5	6
Number of persons engaged	1 – 15	16 – 25	26 – 30	31 – 50	51 – 200	> 200

Let,

$$q = 1, 2, 3, \dots, n_{hmp} \quad (\text{sample establishment})$$

$$p = 1, 2, 3, \dots, 12 \quad (\text{size of establishment})$$

$$m = 1, 2, 3, \dots, 309 \quad (\text{activity})$$

$$h = 1, 2, 3, 4, 5, 6 \quad (\text{region})$$

2.1 The estimation total number of characteristics X of the establishments for the p^{th} size, m^{th} activity, h^{th} region was based on the formula:

$$\hat{X}_{hmp} = \sum_{q=1}^{n_{hmp}} w_{hmp} x_{hmpq}$$

where

x_{hmpq} is the value of characteristics X of the establishments for the q^{th} establishment, p^{th} size, m^{th} activity, h^{th} region

w_{hmp} is the weighting factor of the establishment for the p^{th} size, m^{th} activity, h^{th} region. Where

$$w_{hmp} = \frac{N_{hmp}}{n_{hmp}}$$

N_{hmp} is the total number of the establishments for the p^{th} size, m^{th} activity, h^{th} region.

n_{hmp} is the total number of the sample establishments for the p^{th} size, m^{th} activity, h^{th} region.

3. Data collection

The interviewing method was employed in data collection. The enumerators who are permanent and temporary staff of the National Statistical Office were sent out to interview the owners or the entrepreneurs of the sampled business establishments during April –July 2014

4. Errors of the data

Data presented in this report might be subject to sampling and non-sampling errors. For instance, errors from the imputation for missing values and non-response, intentional misreporting and errors arising at coding and data entry stages. However, the NSO tried its best to minimize such errors, thus the data should be used with appropriate cautions.

5. In round figures

The summation of each amount may not equal to the total due to rounding.

Appendix B

Definitions

Concepts and definitions

1. Business trade and services establishments

Refer to establishments which engaged in wholesale trade, retail trade, selling prepared food for immediate consumption and provision on a fee basis of lodging and camping facilities as well as in services, such as rendering in letting or operating real estate, in business services and in other business services.

2. Business industry classification

The 2012 Business and Industrial Census are classified business industry activities according to the Thailand Standard Industrial Classification (TSIC-2009), categories G, I, J, L, M, N, R and S which the arrangement of the TSIC structure is as follows:

Category *G* : Wholesale and retail trade; repair of motor vehicles and motorcycles
(activities 45101-47991 except groups 478 and activities 47999)

Category *I* : Accommodation and food service activities (except activities 56102, 56103, 56303-56304)

Category *J* : Information and communication (divisions 56, 60,62-63)

Category *L* : Real estate activities (activities 68101-68202)

Category *M* : Professional, scientific and technical activities (activities 69100-74909)

Category *N* : Administrative and support service activities (activities 77101-82990)

Category *R* : Arts, entertainment and recreation (divisions 90, 92-93)

Category *S* : Other service activities (activities 95110-96309)

Divisions are the sub categories which identify by the two digits code. There are 27 divisions, ranging from 45-47, 55-56, 59-60, 62-63, 68, 69-74, 77-82, 90, 92-93, 95-96.

Groups are sub divisions which identify by first three digits code. There are 75 groups, ranging from 451-454, 461-469, 471-479, 551-559, 561-563, 591-592, 601-602, 620-639, 681-682, 691-692, 701-702, 711-749, 771-799, 801-803, 811-829, 900, 920-932, 951-952, 961-963.

Classes are sub groups which identify by first four digits code. There are 124 classes, ranging from 4510-4540, 4610-4690, 4711-4799, 5510-5590, 5610-5630, 5911-5920, 6010-6020, 6201-6399, 6810-6820, 6910-6920, 7010-7020, 7110-7490, 7710-7990, 8010-8030, 8110-8299, 9000, 9200-9329.

Activities are the single industries which classify the classes and identify by five digits code. There are totally 309 activities, ranging from 45101-45405, 46101-46900, 47111-47749, 47911-47991, 55101, 55102, 55103, 55109, 55200, 55901, 55909, 56101, 56210-56302, 59111-59203, 60101-60203, 62011-63990, 68101-68202, 69100-74909, 77101-82990, 90001-90002, 92001-93299, 95110-96309.

2.1 Division 45 Wholesale and retail trade and repair of motor vehicles and motorcycles

This division includes all activities (except manufacture and renting) related to motor vehicles and motorcycles, including lorries and trucks, such as the wholesale and retail sale of new and second-hand vehicles, the repair and maintenance of vehicles and the wholesale and retail sale of parts and accessories for motor vehicles and motorcycles. Also included are activities of commission agents involved in wholesale or retail sale of vehicles. This division also includes activities such as washing, polishing of vehicles etc. This division does not include the retail sale of automotive fuel and lubricating or cooling products or the renting of motor vehicles or motorcycles.

2.2 Division 46 Wholesale trade, except of motor vehicles and motorcycles

This division includes wholesale trade on own account or on a fee or contract basis (commission trade) related to domestic wholesale trade as well as international wholesale trade (import/export). Wholesale is the resale (sale without transformation) of new and used goods to retailers, business-to-business trade, such as to industrial, commercial, institutional or professional users, or resale to other wholesalers, or involves acting as an agent or broker in buying goods for, or selling goods to, such persons or companies. The principal types of businesses included are merchant wholesalers, i.e. wholesalers who take title to the goods they sell, such as wholesale merchants or jobbers, industrial distributors, exporters, importers, and cooperative buying associations, sales branches and sales offices (but not retail stores) that are maintained by manufacturing or mining units apart from their plants or mines for the purpose of marketing their products and that do not merely take orders to be filled by direct shipments from the plants or mines. Also included are merchandise brokers, commission merchants and agents and assemblers, buyers and cooperative associations engaged in the marketing of farm products. Wholesalers frequently physically assemble, sort and grade goods in large lots, break bulk, repack and redistribute in smaller lots, for example pharmaceuticals; store, refrigerate, deliver and install goods, engage in sales promotion for their customers and label design. This division excludes the wholesale of motor vehicles, caravans and motorcycles, as well as motor vehicle accessories (see division 45), the renting and leasing of goods (see division 77) and the packing of solid goods and bottling of liquid or gaseous goods, including blending and filtering, for third parties (see class 8292).

2.3 Division 47 Retail trade, except of motor vehicles and motorcycles

This division includes the resale (sale without transformation) of new and used goods mainly to the general public for personal or household consumption or utilization, by shops, department stores, stalls, mail-order houses, hawkers and peddlers, consumer cooperatives etc. Retail trade is classified first by type of sale outlet (retail trade in stores: groups 471 to 477; retail trade not in stores: groups 478 and 479). Retail trade in stores includes the retail sale of used goods (class 4774). For retail sale in stores, there exists a further distinction between specialized retail sale (groups 472 to 477) and non-specialized retail sale (group 471). The above groups are further subdivided by the range of products sold. Sale not via stores is subdivided according to the forms of trade, such as retail sale via stalls and markets (group 478) and other non-store retail sale, e.g. mail order, door-to-door, by vending machines etc. (group 479). The goods sold in this division are limited to goods usually referred to as consumer goods or retail

goods. Therefore goods not usually entering the retail trade, such as cereal grains, ores, industrial machinery etc., are excluded. This division also includes units engaged primarily in selling to the general public, from displayed goods, products such as personal computers, stationery, paint or timber, although these sales may not be for personal or household use. Some processing of goods may be involved, but only incidental to selling, e.g. sorting or repackaging of goods, installation of a domestic appliance etc. This division also includes the retail sale by commission agents and activities of retail auctioning houses.

This division excludes:

- sale of farmers' products by farmers, see division 01
- manufacture and sale of goods, which is generally classified as manufacturing in divisions 10-32
- sale of motor vehicles, motorcycles and their parts, see division 45
- trade in cereal grains, ores, crude petroleum, industrial chemicals, iron and steel and industrial machinery and equipment, see division 46
- sale of food and drinks for consumption on the premises and sale of takeaway food, see division 56
- renting of personal and household goods to the general public, see group 772

2.4 Division 55 Accommodation

This division includes the provision of short-stay accommodation for visitors and other travelers. Also included is the provision of longer-term accommodation for students, workers and similar individuals. Some units may provide only accommodation while others provide a combination of accommodation, meals and/or recreational facilities. This division excludes activities related to the provision of long-term primary residences in facilities such as apartments typically leased on a monthly or annual basis classified in Real Estate (section L).

2.5 Division 56 Food and beverage service activities

This division includes food and beverage serving activities providing complete meals or drinks fit for immediate consumption, whether in traditional restaurants, self-service or take-away restaurants, whether as permanent or temporary stands with or without seating. Decisive is the fact that meals fit for immediate consumption are offered, not the kind of facility providing them. Excluded is the production of meals not fit for immediate consumption or not planned to be consumed immediately or of prepared food which is not considered to be a meal (see divisions 10: Manufacture of food products and 11: Manufacture of beverages). Also excluded is the sale of not self-manufactured food that is not considered to be a meal or of meals that are not fit for immediate consumption (see section G: Wholesale and retail trade; ...).

2.6 Division 59 Motion picture, video and television programmer production, sound recording and music publishing activities

This division includes production of theatrical and non-theatrical motion pictures whether on film, videotape or disc for direct projection in theatres or for broadcasting on television; supporting activities such as film editing, cutting, dubbing etc.; distribution of motion

pictures and other film productions to other industries; as well as motion picture or other film productions projection. Also included is the buying and selling of distribution rights for motion pictures or other film productions. This division also includes the sound recording activities, i.e. production of original sound master recordings, releasing, promoting and distributing them, publishing of music as well as sound recording service activities in a studio or elsewhere.

2.7 Division 60 Programming and broadcasting activities

This division includes the activities of creating content or acquiring the right to distribute content and subsequently broadcasting that content, such as radio, television and data programs of entertainment, news, talk, and the like. Also included is data broadcasting, typically integrated with radio or TV broadcasting. The broadcasting can be performed using different technologies, over-the-air, via satellite, via a cable network or via Internet. This division also includes the production of programs that are typically narrowcast in nature (limited format, such as news, sports, education or youth-oriented programming) on a subscription or fee basis, to a third party, for subsequent broadcasting to the public. This division excludes the distribution of cable and other subscription programming (see division 61).

2.8 Division 62 Computer programming, consultancy and related activities

This division includes the following activities of providing expertise in the field of information technologies: writing, modifying, testing and supporting software; planning and designing computer systems that integrate computer hardware, software and communication technologies; on-site management and operation of clients' computer systems and/or data processing facilities; and other professional and technical computer-related activities.

2.9 Division 63 Information service activities

This division includes the activities of web search portals, data processing and hosting activities, as well as other activities that primarily supply information.

2.10 Division 68 Real estate activities

This section includes acting as lessors, agents and/or brokers in one or more of the following: selling or buying real estate, renting real estate, providing other real estate services such as appraising real estate or acting as real estate escrow agents. Activities in this section may be carried out on own or leased property and may be done on a fee or contract basis. Also included is the building of structures, combined with maintaining ownership or leasing of such structures. This section includes real estate property managers.

2.11 Division 69 Legal and accounting activities

This division includes legal representation of one party's interest against another party, whether or not before courts or other judicial bodies by, or under supervision of, persons who are members of the bar, such as advice and representation in civil cases, advice and representation in criminal actions, advice and representation in connection with labour disputes. It also includes preparation of legal documents such as articles of incorporation, partnership agreements or similar documents in connection with company formation, patents and copyrights, preparation of deeds, wills, trusts, etc. as well as other activities of notaries public, civil law

notaries, bailiffs, arbitrators, examiners and referees. It also includes accounting and bookkeeping services such as auditing of accounting records, preparing financial statements and bookkeeping.

2.12 Division 70 Activities of head offices; management consultancy activities

This division includes the provision of advice and assistance to businesses and other organizations on management issues, such as strategic and organizational planning; financial planning and budgeting; marketing objectives and policies; human resource policies, practices, and planning; production scheduling; and control planning. It also includes the overseeing and managing of other units of the same company or enterprise, i.e. the activities of head offices.

2.13 Division 71 Architectural and engineering activities; technical testing and analysis

This division includes the provision of architectural services, engineering services, drafting services, building inspection services and surveying and mapping services. It also includes the performance of physical, chemical, and other analytical testing services.

2.14 Division 72 Scientific research and development

This division includes the activities of three types of research and development: 1) basic research: experimental or theoretical work undertaken primarily to acquire new knowledge of the underlying foundations of phenomena and observable facts, without particular application or use in view, 2) applied research: original investigation undertaken in order to acquire new knowledge, directed primarily towards a specific practical aim or objective and 3) experimental development: systematic work, drawing on existing knowledge gained from research and/or practical experience, directed to producing new materials, products and devices, to installing new processes, systems and services, and to improving substantially those already produced or installed. Research and experimental development activities in this division are subdivided into two categories: natural sciences and engineering; social sciences and the humanities. This division excludes market research (see class 7320).

2.15 Division 73 Advertising and market research 7310 Advertising

This class includes the provision of a full range of advertising services (i.e. through in-house capabilities or subcontracting), including advice, creative services, production of advertising material, media planning and buying.

This class includes:

- investigation into market potential, acceptance and familiarity of products and buying habits of consumers for the purpose of sales promotion and development of new products, including statistical analyses of the results
- investigation into collective opinions of the public about political, economic and social issues and statistical analysis thereof

2.16 Division 74 Other professional, scientific and technical activities

This division includes the provision of professional scientific and technical services (except legal and accounting activities; architecture and engineering activities; technical testing and analysis; management and management consultancy activities; research and development and advertising activities).

2.17 Division 77 Rental and leasing activities

This division includes the renting and leasing of tangible and non-financial intangible assets, including a wide array of tangible goods, such as automobiles, computers, consumer goods and industrial machinery and equipment to customers in return for a periodic rental or lease payment. It is subdivided into: (1) the renting of motor vehicles, (2) the renting of recreational and sports equipment and personal and household equipment, (3) the leasing of other machinery and equipment of the kind often used for business operations, including other transport equipment and (4) the leasing of intellectual property products and similar products. Only the provision of operating leases is included in this division. This division excludes financial leasing activities (see class 6491), renting of real estate (see section L) and the renting of equipment with operator. The latter is classified according to the activities carried out with this equipment, e.g. construction (section F) or transportation (section H).

2.18 Division 78 Employment activities

This division includes activities of listing employment vacancies and referring or placing applicants for employment, where the individuals referred or placed are not employees of the employment agencies, supplying workers to clients' businesses for limited periods of time to supplement the working force of the client, and the activities of providing human resources and human resource management services for others on a contract or fee basis. This division also includes executive search and placement activities and activities of theatrical casting agencies. This division excludes the activities of agents for individual artists (see class 7490).

2.19 Division 79 Travel agency, tour operator, reservation service and related activities

This division includes the activity of selling travel, tour, transportation and accommodation services to the general public and commercial clients and the activity of arranging and assembling tours that are sold through travel agencies or directly by agents such as tour operators, as well as other travel-related services including reservation services. The activities of tourist guides and tourism promotion activities are also included.

2.20 Division 80 Security and investigation activities

This division includes security-related services such as: investigation and detective services; guard and patrol services; picking up and delivering money, receipts, or other valuable items with personnel and equipment to protect such properties while in transit; operation of electronic security alarm systems, such as burglar and fire alarms, where the activity focuses on remote monitoring these systems, but often involves also sale, installation and repair services. If the latter components are provided separate, they are excluded from this division and classified in retail sale, construction etc.

2.21 Division 81 Services to buildings and landscape activities

This division includes the provision of a number of general support services, such as the provision of a combination of support services within a client's facilities, the interior and exterior cleaning of buildings of all types, cleaning of industrial machinery, cleaning of trains,

buses, planes, etc., cleaning of the inside of road and sea tankers, disinfecting and exterminating activities for buildings, ships, trains, etc., bottle cleaning, street sweeping, snow and ice removal, provision of landscape care and maintenance services and provision of these services along with the design of landscape plans and/or the construction (i.e. installation) of walkways, retaining walls, decks, fences, ponds, and similar structures.

2.22 Division 82 Office administrative, office support and other business support activities

This division includes the provision of a range of day-to-day office administrative services, as well as ongoing routine business support functions for others, on a contract or fee basis. This division also includes all support service activities typically provided to businesses not elsewhere classified. Units classified in this division do not provide operating staff to carry out the complete operations of a business.

2.23 Division 90 Creative, arts and entertainment activities Arts, entertainment and recreation

This section includes a wide range of activities to meet varied cultural, entertainment and recreational interests of the general public, including live performances, operation of museum sites, gambling, sports and recreation activities.

2.24 Division 92 Gambling and betting activities

This division includes the operation of gambling facilities such as casinos, bingo halls and video gaming terminals and the provision of gambling services, such as lotteries and off-track betting.

2.25 Division 93 Sports activities and amusement and recreation activities

This division includes the provision of recreational, amusement and sports activities (except museums activities, preservation of historical sites, botanical and zoological gardens and nature reserves activities; and gambling and betting activities). Excluded from this division are dramatic arts, music and other arts and entertainment such as the production of live theatrical presentations, concerts and opera or dance productions and other stage productions, see [division 90](#).

2.26 Division 95 Repair of computers and personal and household goods

This division includes the repair and maintenance of computers peripheral equipment such as desktops, laptops, computer terminals, storage devices and printers. It also includes the repair of communications equipment such as fax machines, two-way radios and consumer electronics such as radios and TVs, home and garden equipment such as lawn-mowers and blowers, footwear and leather goods, furniture and home furnishings, clothing and clothing accessories, sporting goods, musical instruments, hobby articles and other personal and household goods. Excluded from this division is the repair of medical and diagnostic imaging equipment, measuring and surveying instruments, laboratory instruments, radar and sonar equipment, see [3313](#).

2.27 Division 96 Other personal service activities

This division includes all service activities not mentioned elsewhere in the classification. Notably it includes types of services such as washing and (dry-)cleaning of textiles and fur products, hairdressing and other beauty treatment, funeral and related activities.

3. Form of legal organization

1) **Individual proprietor** refers to a privately - owned establishment or an establishment owned by or organized in the form of partnership, but not register.

2) **Juristic partnership** refers to an establishment which is legally registered by at least 2 persons who were bound together to form and share their responsibilities in a business.

3) **Company limited or public company limited**

- **Company limited** refers to an establishment which was established and legally registered by an initiative group of at least 7 persons.

- **Public company limited** refer to an establishment which was established and legally registered by an initiative group of at least 15 persons.

4) **Government or state enterprise** refer to an establishment which entirely owned by the government or more than 50 percent of its shares belonged to the government.

5) **Cooperatives** refer to an establishment which was organized on cooperative lines and registered under the Cooperation Act. with an initiative group of not less than 10 persons.

6) **Others** refer to establishments other than those mentioned earlier, such as associations, societies, clubs, etc.

4. Form of economic organization

1) **Single unit refers** to an establishment which was not a branch of any establishment or which had no branch or subsidiary.

2) **Head office** is a head quarter establishment which owned or controlled their branches or subsidiary units.

3) **Branch or subsidiary** refer to an establishment which was a branch or a subsidiary of another establishment which was a head office.

5. Registered capital

Refers to capital permitted by the government officials in setting up of the establishment in the form of corporation. This capital is not defined as cash on delivery or ready money from the share holders but it represents how much money the establishment used to run the business.

6. Persons engaged

Refer to persons who worked in or for the establishment, including working proprietors, active business partners, unpaid workers and workers permanently worked outside the establishment, such as sales agents, repair and maintenance. Excluded are managers or directors paid solely for their attendance at meeting of the board of director, persons from other establishments working at this establishment and home workers. Persons engaged are classified as follows:

1) **Unpaid workers** refer to the owners or business partners who managed or participated in the management of the establishment but received no wages/salaries and persons living in the household of the owners or partners, or any other persons, who were working for the establishment at least 20 hours a week without regular pay.

2) **Employees** refer to persons engaged in sale, services rendered or other related activities, either inside or outside the establishment and received regular wages or salaries such as salesmen, clerks, book-keeper.

- **Management level** such as manager, operation manager and other manager line function etc.

- **Operational level** such as salesman, clerk, accountant, driver etc.

7. Remuneration

1) **Wages/salaries** refer to all payments paid to the employees during January - December 2013, whether they were paid by monthly, weekly, daily, hourly or piece-work basis.

2) **Overtime, bonus, special payment, cost of living allowance and commission** refer to payments paid to employees rather than wages/salaries.

3) **Fringe benefits** refer to payments in addition to wages or salaries paid to employees such as food, beverages, lodgings, rent, medical care, transportation recreational and entertainment services etc. Payments might be in cash or in kind.

4) **Employer's contribution to social security** refer to all payments made by employers in respect of their employees, to social security schemes for the benefits received by the employees, in respect of absence from work during employment, injury, accident disability, maternity and death. Those contributions are, for example, social security fund, additional social security insurance workmen's compensation fund and health insurance etc.

8. Total expenses

This refers to the amount paid for sales or rendering services during January - December 2013, which are as follows:

1) **Value of goods purchased for sales or rendering services** refer to the total value of goods, and components purchased, including taxes and other expenses related to the purchase.

2) **Other operating expenses** refer to other expenses in running the business rather than value of goods and components purchased for sales or rendering services and remuneration. It includes amounts paid for rent on land and on fixed assets, maintenance of fixed assets, fuels, electricity, water supply and other taxes and other expenses such as postal, telegram, telephone, stationery, accountancy, interest paid, losses of currency exchange, bad debt, advertising, insurance premium etc.

9. Value of stocks

This refers to the value of goods and components owned by the establishment, regardless of where they were kept.

1) **Value of stocks at the beginning of the year** refer to the value of goods and components as of January 1, 2013.

2) **Value of stocks at the end of the year** refer to the value of goods and components as of December 31, 2013.

10. Change in value of stocks

Refer to the difference between the value of stocks at the end of the year 2013, and at the beginning of the year 2013 (value at the end - value at the beginning of the year)

11. Total receipts

Refer to the total amount received for operating the business in 2013, such as receipts for sales of goods, for hotels and restaurants, for rendering services and commission, irrespective of time or method of payment. Hire - purchase or installment contracts and value of goods sold by other establishments are included, as well as receipts for rent on land and on fixed assets, dividend, interest, gains from currency exchange and others. Excluded are goods for sales on the account of others and the discount given to customers.

12. Book value of fixed assets

Refer to the net value of fixed assets after deducting the accumulated depreciation at the end of the year 2013. Fixed Assets are land, building, machinery and equipments, vehicles and office appliances etc. Included are major additions, alternations and improvements to fixed assets during the year in order to extend their normal life or raise their productivity.

13. Value added

The value added is computed as follows:

Value added	=	Income – Intermediate consumption
Income	=	Total receipts of establishments
Minus		Receipts for rent on land
		Dividend / Interest
		Gains from currency exchange
Plus		Change in value of stocks
Intermediate consumption	=	Value of goods and components purchased for sales or rendering services
Plus		Other operating expenses
Minus		Interest paid
		Bad debt
		losses of currency exchange

รายงานสำมะโน / สำรวจธุรกิจทางการค้าและธุรกิจทางการบริการ
REPORT OF THE BUSINESS TRADE AND SERVICES CENSUS / SURVEY

- 1.1 รายงานสำมะโนธุรกิจทางการค้าหรือบริการ พ.ศ. 2509 ทั้งราชอาณาจักร
CENSUS OF BUSINESS TRADE OR SERVICES, 1966 : WHOLE KINGDOM
- 1.2 รายงานสำมะโนธุรกิจทางการค้าและธุรกิจทางการบริการ พ.ศ. 2509 ภาคเหนือ
CENSUS OF BUSINESS TRADE AND SERVICES, 1966 : NORTH REGION
- 1.3 รายงานสำมะโนธุรกิจทางการค้าและธุรกิจทางการบริการ พ.ศ. 2509 ภาคตะวันออกเฉียงเหนือ
CENSUS OF BUSINESS TRADE OR SERVICES, 1966 : NORTH EAST REGION
- 1.4 รายงานสำมะโนธุรกิจทางการค้าหรือบริการ พ.ศ. 2509 ภาคกลาง
CENSUS OF BUSINESS TRADE OR SERVICES, 1966 : CENTRAL REGION
- 1.5 รายงานสำมะโนธุรกิจทางการค้าหรือบริการ พ.ศ. 2509 เทศบาลนครกรุงเทพ และธนบุรี
CENSUS OF BUSINESS TRADE OR SERVICES, 1966 : BANGKOK AND THON BURI MUNICIPALITIES
- 1.6 รายงานสำมะโนธุรกิจทางการค้าหรือบริการ พ.ศ. 2509 ภาคใต้
CENSUS OF BUSINESS TRADE OR SERVICES, 1966 : SOUTHERN REGION
- 2.1 รายงานสำมะโนธุรกิจทางการค้าหรือบริการ พ.ศ. 2511 พระนคร ธนบุรี สมุทรปราการ นนทบุรี และปทุมธานี
CENSUS OF BUSINESS TRADE OR SERVICES 1968 : PHRA NAKHON, THONBURI, SAMUT PRAKAN,
NONGTHABURI AND PATHUM THANI
- 3.1 รายงานสำมะโนธุรกิจทางการค้าและธุรกิจทางการบริการ พ.ศ. 2512 ทั้งราชอาณาจักร
CENSUS OF BUSINESS TRADE AND SERVICES 1969 : WHOLE KINGDOM
- 3.2 รายงานสำมะโนธุรกิจทางการค้าและธุรกิจทางการบริการ พ.ศ. 2512 พระนคร ธนบุรี สมุทรปราการ
นนทบุรี และปทุมธานี
CENSUS OF BUSINESS TRADE AND SERVICES 1969 : PHRA NAKHON, THONBURI, SAMUT PRAKAN,
NONGTHABURI AND PATHUM THANI
- 4.1 รายงานสำมะโนธุรกิจทางการค้าและธุรกิจทางการบริการ พ.ศ. 2513 พระนคร ธนบุรี สมุทรปราการ
นนทบุรี และปทุมธานี
CENSUS OF BUSINESS TRADE AND SERVICES 1970 : PHRA NAKHON, THONBURI, SAMUT PRAKAN,
NONGTHABURI AND PATHUM THANI
- 5.1 รายงานสำมะโนธุรกิจทางการค้าและธุรกิจทางการบริการ พ.ศ. 2514 ทั้งราชอาณาจักร
CENSUS OF BUSINESS TRADE AND SERVICES 1971 : WHOLE KINGDOM
- 5.2 รายงานสำมะโนธุรกิจทางการค้าและธุรกิจทางการบริการ พ.ศ. 2514 พระนคร ธนบุรี สมุทรปราการ
นนทบุรี และปทุมธานี
CENSUS OF BUSINESS TRADE AND SERVICES 1971 : PHRA NAKHON, THONBURI, SAMUT PRAKAN,
NONGTHABURI AND PATHUM THANI
- 6.1 รายงานสำมะโนธุรกิจทางการค้าและธุรกิจทางการบริการ พ.ศ. 2515
CENSUS OF BUSINESS TRADE AND SERVICES 1972
- 7.1 รายงานสำมะโนธุรกิจทางการค้าและธุรกิจทางการบริการ พ.ศ. 2519 ทั้งราชอาณาจักร
REPORT CENSUS OF BUSINESS TRADE AND SERVICES 1976 : WHOLE KINGDOM
- 7.2 รายงานสำมะโนธุรกิจทางการค้าและธุรกิจทางการบริการ พ.ศ. 2519 กรุงเทพมหานคร นนทบุรี ปทุมธานี
และสมุทรปราการ
REPORT CENSUS OF BUSINESS TRADE AND SERVICES 1976 : BANGKOK METROPOLITAN,
NONGTHABURI PATHUM THANI AND SAMUT PRAKAN

- 8.1 รายงานสำมะโนธุรกิจทางการค้าและธุรกิจทางการบริการ พ.ศ. 2520 ทัวราชอาณาจักร
REPORT CENSUS OF BUSINESS TRADE AND SERVICES 1977 : WHOLE KINGDOM
- 8.2 รายงานสำมะโนธุรกิจทางการค้าและธุรกิจทางการบริการ พ.ศ. 2520 กรุงเทพมหานคร นนทบุรี ปทุมธานี
และสมุทรปราการ
REPORT CENSUS OF BUSINESS TRADE AND SERVICES 1977 : BANGKOK METROPOLITAN,
NONHABURI, PATHUM THANI AND SAMUT PRAKAN
- 9.1 รายงานสำมะโนธุรกิจทางการค้าและธุรกิจทางการบริการ พ.ศ. 2521 ทัวราชอาณาจักร
REPORT CENSUS OF BUSINESS TRADE AND SERVICES 1978 : WHOLE KINGDOM
- 9.2 รายงานสำมะโนธุรกิจทางการค้าและธุรกิจทางการบริการ พ.ศ. 2521 กรุงเทพมหานคร นนทบุรี ปทุมธานี
และสมุทรปราการ
REPORT CENSUS OF BUSINESS TRADE AND SERVICES 1978 : BANGKOK METROPOLITAN,
NONHABURI, PATHUM THANI AND SAMUT PRAKAN
- 10.1 รายงานสำมะโนธุรกิจทางการค้าและธุรกิจทางการบริการ พ.ศ. 2523 ทัวราชอาณาจักร
REPORT CENSUS OF BUSINESS TRADE AND SERVICES 1980 : WHOLE KINGDOM
- 10.2 รายงานสำมะโนธุรกิจทางการค้าและธุรกิจทางการบริการ พ.ศ. 2523 กรุงเทพมหานคร นนทบุรี ปทุมธานี
และสมุทรปราการ
REPORT CENSUS OF BUSINESS TRADE AND SERVICES 1980 : BANGKOK METROPOLITAN,
NONHABURI, PATHUM THANI AND SAMUT PRAKAN
- 11.1 รายงานสำมะโนธุรกิจทางการค้าและธุรกิจทางการบริการ พ.ศ. 2524 ทัวราชอาณาจักร
REPORT CENSUS OF BUSINESS TRADE AND SERVICES 1981 : WHOLE KINGDOM
- 11.2 รายงานสำมะโนธุรกิจทางการค้าและธุรกิจทางการบริการ พ.ศ. 2524 กรุงเทพมหานคร นนทบุรี ปทุมธานี
และสมุทรปราการ
REPORT CENSUS OF BUSINESS TRADE AND SERVICES 1981 : BANGKOK METROPOLITAN,
NONHABURI, PATHUM THANI AND SAMUT PRAKAN
- 12.1 รายงานสำรวจธุรกิจทางการค้าและธุรกิจทางการบริการ พ.ศ. 2526 ทัวราชอาณาจักร
REPORT CENSUS OF BUSINESS TRADE AND SERVICES 1983 : WHOLE KINGDOM
- 12.2 รายงานสำรวจธุรกิจทางการค้าและธุรกิจทางการบริการ พ.ศ. 2526 กรุงเทพมหานคร นนทบุรี ปทุมธานี
และสมุทรปราการ
REPORT OF THE SURVEY OF BUSINESS TRADE AND SERVICES 1983 : BANGKOK METROPOLITAN,
NONHABURI, PATHUM THANI AND SAMUT PRAKAN
- 13.1 รายงานสำรวจธุรกิจทางการค้าและธุรกิจทางการบริการ พ.ศ. 2528 ทัวราชอาณาจักร
REPORT OF THE SURVEY OF BUSINESS TRADE AND SERVICES 1985 : WHOLE KINGDOM
- 13.2 รายงานสำรวจธุรกิจทางการค้าและธุรกิจทางการบริการ พ.ศ. 2528 กรุงเทพมหานคร นนทบุรี ปทุมธานี
และสมุทรปราการ
REPORT OF THE SURVEY OF BUSINESS TRADE AND SERVICES 1985 : BANGKOK METROPOLITAN,
NONHABURI, PATHUM THANI AND SAMUT PRAKAN
- 14.1 รายงานสำมะโนธุรกิจทางการค้าและธุรกิจทางการบริการ พ.ศ. 2531 ทัวราชอาณาจักร
REPORT OF THE 1988 CENSUS OF BUSINESS TRADE AND SERVICES : WHOLE KINGDOM
- 14.2 รายงานสำมะโนธุรกิจทางการค้าและธุรกิจทางการบริการ พ.ศ. 2531 กรุงเทพมหานคร
REPORT OF THE 1988 CENSUS OF BUSINESS TRADE AND SERVICES : BANGKOK METROPOLIS
- 14.3 รายงานสำมะโนธุรกิจทางการค้าและธุรกิจทางการบริการ พ.ศ. 2531 ภาคกลาง
REPORT OF THE 1988 CENSUS OF BUSINESS TRADE AND SERVICES : CENTRAL REGION

- 14.4 รายงานสำมะโนธุรกิจทางการค้าและธุรกิจทางการบริการ พ.ศ. 2531 ภาคเหนือ
REPORT OF THE 1988 CENSUS OF BUSINESS TRADE AND SERVICES : NORTHERN REGION
- 14.5 รายงานสำมะโนธุรกิจทางการค้าและธุรกิจทางการบริการ พ.ศ. 2531 ภาคตะวันออกเฉียงเหนือ
REPORT OF THE 1988 CENSUS OF BUSINESS TRADE AND SERVICES : NORTHEASTERN REGION
- 14.6 รายงานสำมะโนธุรกิจทางการค้าและธุรกิจทางการบริการ พ.ศ. 2531 ภาคใต้
REPORT OF THE 1988 CENSUS OF BUSINESS TRADE AND SERVICES : SOUTHERN REGION
- 15.1 รายงานการสำรวจธุรกิจทางการค้าและธุรกิจทางการบริการ พ.ศ. 2535 ทวีราชอาณาจักร
REPORT OF THE 1992 BUSINESS TRADE AND SERVICES SURVEY : WHOLE KINGDOM
- 15.2 รายงานการสำรวจธุรกิจทางการค้าและธุรกิจทางการบริการ พ.ศ. 2535 กรุงเทพมหานคร นนทบุรี ปทุมธานี และสมุทรปราการ
REPORT OF THE 1992 BUSINESS TRADE AND SERVICES SURVEY : BANGKOK METROPOLITAN, NONTHABURI, PATHUM THANI AND SAMUT PRAKAN
- 16.1 รายงานการสำรวจธุรกิจทางการค้าและธุรกิจทางการบริการ พ.ศ. 2537 ทวีราชอาณาจักร
REPORT OF THE 1994 BUSINESS TRADE AND SERVICES SURVEY : WHOLE KINGDOM
- 16.2 รายงานการสำรวจธุรกิจทางการค้าและธุรกิจทางการบริการ พ.ศ. 2537 กรุงเทพมหานคร และปริมณฑล
REPORT OF THE 1992 BUSINESS TRADE AND SERVICES SURVEY : BANGKOK METROPOLIS AND VICINITY
- 17.1 รายงานการสำรวจธุรกิจทางการค้าและธุรกิจทางการบริการ พ.ศ. 2538 ทวีราชอาณาจักร
REPORT OF THE 1995 BUSINESS TRADE AND SERVICES SURVEY : WHOLE KINGDOM
- 17.2 รายงานการสำรวจธุรกิจทางการค้าและธุรกิจทางการบริการ พ.ศ. 2538 กรุงเทพมหานคร และปริมณฑล
REPORT OF THE 1995 BUSINESS TRADE AND SERVICES SURVEY : BANGKOK METROPOLIS AND VICINITY
- 18.1 รายงานการสำรวจธุรกิจทางการค้าและธุรกิจทางการบริการ พ.ศ. 2542 กรุงเทพมหานคร
REPORT OF THE 1999 BUSINESS TRADE AND SERVICES SURVEY : BANGKOK METROPOLIS
- 18.2 รายงานการสำรวจธุรกิจทางการค้าและธุรกิจทางการบริการ พ.ศ. 2542 ปริมณฑล
REPORT OF THE 1999 BUSINESS TRADE AND SERVICES SURVEY : VICINITY
- 18.3 รายงานการสำรวจธุรกิจทางการค้าและธุรกิจทางการบริการ พ.ศ. 2542 ภาคกลาง
REPORT OF THE 1999 BUSINESS TRADE AND SERVICES SURVEY : CENTRAL REGION
- 18.4 รายงานการสำรวจธุรกิจทางการค้าและธุรกิจทางการบริการ พ.ศ. 2542 ภาคเหนือ
REPORT OF THE 1999 BUSINESS TRADE AND SERVICES SURVEY : NORTHERN REGION
- 18.5 รายงานการสำรวจธุรกิจทางการค้าและธุรกิจทางการบริการ พ.ศ. 2542 ภาคตะวันออกเฉียงเหนือ
REPORT OF THE 1999 BUSINESS TRADE AND SERVICES SURVEY : NORTHEASTERN REGION
- 18.6 รายงานการสำรวจธุรกิจทางการค้าและธุรกิจทางการบริการ พ.ศ. 2542 ภาคใต้
REPORT OF THE 1999 BUSINESS TRADE AND SERVICES SURVEY : SOUTHERN REGION
- 18.7 รายงานการสำรวจธุรกิจทางการค้าและธุรกิจทางการบริการ พ.ศ. 2542 ทวีราชอาณาจักร
REPORT OF THE 1999 BUSINESS TRADE AND SERVICES SURVEY : WHOLE KINGDOM
- 19.1 รายงานการสำรวจธุรกิจทางการค้าและธุรกิจทางการบริการ พ.ศ. 2543 กรุงเทพมหานคร
REPORT OF THE 2000 BUSINESS TRADE AND SERVICES SURVEY : BANGKOK METROPOLIS
- 19.2 รายงานการสำรวจธุรกิจทางการค้าและธุรกิจทางการบริการ พ.ศ. 2543 ปริมณฑล
REPORT OF THE 2000 BUSINESS TRADE AND SERVICES SURVEY : VICINITY
- 19.3 รายงานการสำรวจธุรกิจทางการค้าและธุรกิจทางการบริการ พ.ศ. 2543 ภาคกลาง
REPORT OF THE 2000 BUSINESS TRADE AND SERVICES SURVEY : CENTRAL REGION
- 19.4 รายงานการสำรวจธุรกิจทางการค้าและธุรกิจทางการบริการ พ.ศ. 2543 ภาคเหนือ
REPORT OF THE 2000 BUSINESS TRADE AND SERVICES SURVEY : NORTHERN REGION

- 19.5 รายงานการสำรวจธุรกิจทางการค้าและธุรกิจทางการบริการ พ.ศ. 2543 ภาคตะวันออกเฉียงเหนือ
REPORT OF THE 2000 BUSINESS TRADE AND SERVICES SURVEY : NORTHEASTERN REGION
- 19.6 รายงานการสำรวจธุรกิจทางการค้าและธุรกิจทางการบริการ พ.ศ. 2543 ภาคใต้
REPORT OF THE 2000 BUSINESS TRADE AND SERVICES SURVEY : SOUTHERN REGION
- 19.7 รายงานการสำรวจธุรกิจทางการค้าและธุรกิจทางการบริการ พ.ศ. 2543 ทวีราชอาณาจักร
REPORT OF THE 2000 BUSINESS TRADE AND SERVICES SURVEY : WHOLE KINGDOM
- 20.1 รายงานการสำมะโนธุรกิจทางการค้าและธุรกิจทางการบริการ พ.ศ. 2545
ข้อมูลพื้นฐาน : องค์การบริหารส่วนตำบล ทวีราชอาณาจักร
REPORT OF THE THE 2002 BUSINESS TRADE AND SERVICES CENSUS
BASIC INFORMATION: SUBDISTRICT ADMINISTRATION ORGANIZATION : WHOLE KINGDOM
- 20.2 รายงานการสำมะโนธุรกิจทางการค้าและธุรกิจทางการบริการ พ.ศ. 2545
ข้อมูลพื้นฐาน : ในเขตเทศบาล กรุงเทพมหานคร
REPORT OF THE THE 2002 BUSINESS TRADE AND SERVICES CENSUS
BASIC INFORMATION : MUNICIPAL AREAS BANGKOK
- 20.3 รายงานการสำมะโนธุรกิจทางการค้าและธุรกิจทางการบริการ พ.ศ. 2545
ข้อมูลพื้นฐาน : ในเขตเทศบาล ปริมณฑล
REPORT OF THE THE 2002 BUSINESS TRADE AND SERVICES CENSUS
BASIC INFORMATION : MUNICIPAL AREAS VICINITY
- 20.4 รายงานการสำมะโนธุรกิจทางการค้าและธุรกิจทางการบริการ พ.ศ. 2545
ข้อมูลพื้นฐาน : ในเขตเทศบาล ภาคกลาง
REPORT OF THE THE 2002 BUSINESS TRADE AND SERVICES CENSUS
BASIC INFORMATION : MUNICIPAL AREAS CENTRAL REGION
- 20.5 รายงานการสำมะโนธุรกิจทางการค้าและธุรกิจทางการบริการ พ.ศ. 2545
ข้อมูลพื้นฐาน : ในเขตเทศบาล ภาคเหนือ
REPORT OF THE THE 2002 BUSINESS TRADE AND SERVICES CENSUS
BASIC INFORMATION : MUNICIPAL AREAS NORTHERN REGION
- 20.6 รายงานการสำมะโนธุรกิจทางการค้าและธุรกิจทางการบริการ พ.ศ. 2545
ข้อมูลพื้นฐาน : ในเขตเทศบาล ภาคตะวันออกเฉียงเหนือ
REPORT OF THE THE 2002 BUSINESS TRADE AND SERVICES CENSUS
BASIC INFORMATION : MUNICIPAL AREAS NORTHEASTERN REGION
- 20.7 รายงานการสำมะโนธุรกิจทางการค้าและธุรกิจทางการบริการ พ.ศ. 2545
ข้อมูลพื้นฐาน : ในเขตเทศบาล ภาคใต้
REPORT OF THE THE 2002 BUSINESS TRADE AND SERVICES CENSUS
BASIC INFORMATION : MUNICIPAL AREAS SOUTHERN REGION
- 21.1 รายงานการสำรวจธุรกิจทางการค้าและธุรกิจทางการบริการ พ.ศ. 2545 กรุงเทพมหานคร
REPORT OF THE 2002 BUSINESS TRADE AND SERVICES SURVEY : BANGKOK
- 21.2 รายงานการสำรวจธุรกิจทางการค้าและธุรกิจทางการบริการ พ.ศ. 2545 ปริมณฑล
REPORT OF THE 2002 BUSINESS TRADE AND SERVICES SURVEY : VICINITY
- 21.3 รายงานการสำรวจธุรกิจทางการค้าและธุรกิจทางการบริการ พ.ศ. 2545 ภาคกลาง
REPORT OF THE 2002 BUSINESS TRADE AND SERVICES SURVEY : CENTRAL REGION
- 21.4 รายงานการสำรวจธุรกิจทางการค้าและธุรกิจทางการบริการ พ.ศ. 2545 ภาคเหนือ
REPORT OF THE 2002 BUSINESS TRADE AND SERVICES SURVEY : NORTHERN REGION

- 24.5 การสำรวจธุรกิจทางการค้าและธุรกิจทางการบริการ พ.ศ. 2549 ภาคตะวันออกเฉียงเหนือ
THE 2006 BUSINESS TRADE AND SERVICES SURVEY : NORTHEASTERN REGION
- 24.6 การสำรวจธุรกิจทางการค้าและธุรกิจทางการบริการ พ.ศ. 2549 ภาคใต้
THE 2006 BUSINESS TRADE AND SERVICES SURVEY : SOUTHERN REGION
- 24.7 การสำรวจธุรกิจทางการค้าและธุรกิจทางการบริการ พ.ศ. 2549 ทั่วราชอาณาจักร
THE 2006 BUSINESS TRADE AND SERVICES SURVEY : WHOLE KINGDOM
- 25.1 การสำรวจธุรกิจทางการค้าและธุรกิจทางการบริการ พ.ศ. 2551 กรุงเทพมหานคร
THE 2008 BUSINESS TRADE AND SERVICES SURVEY : BANGKOK
- 25.2 การสำรวจธุรกิจทางการค้าและธุรกิจทางการบริการ พ.ศ. 2551 ปริมณฑล
THE 2008 BUSINESS TRADE AND SERVICES SURVEY : VICINITY
- 25.3 การสำรวจธุรกิจทางการค้าและธุรกิจทางการบริการ พ.ศ. 2551 ภาคกลาง
THE 2008 BUSINESS TRADE AND SERVICES SURVEY : CENTRAL REGION
- 25.4 การสำรวจธุรกิจทางการค้าและธุรกิจทางการบริการ พ.ศ. 2551 ภาคเหนือ
THE 2008 BUSINESS TRADE AND SERVICES SURVEY : NORTHERN REGION
- 25.5 การสำรวจธุรกิจทางการค้าและธุรกิจทางการบริการ พ.ศ. 2551 ภาคตะวันออกเฉียงเหนือ
THE 2008 BUSINESS TRADE AND SERVICES SURVEY : NORTHEASTERN REGION
- 25.6 การสำรวจธุรกิจทางการค้าและธุรกิจทางการบริการ พ.ศ. 2551 ภาคใต้
THE 2008 BUSINESS TRADE AND SERVICES SURVEY : SOUTHERN REGION
- 25.7 การสำรวจธุรกิจทางการค้าและธุรกิจทางการบริการ พ.ศ. 2551 ทั่วราชอาณาจักร
THE 2008 BUSINESS TRADE AND SERVICES SURVEY : WHOLE KINGDOM
- 26.1 การสำรวจธุรกิจทางการค้าและธุรกิจทางการบริการ พ.ศ. 2553 กรุงเทพมหานคร
THE 2010 BUSINESS TRADE AND SERVICES SURVEY : BANGKOK
- 26.2 การสำรวจธุรกิจทางการค้าและธุรกิจทางการบริการ พ.ศ. 2553 ปริมณฑล
THE 2010 BUSINESS TRADE AND SERVICES SURVEY : VICINITY
- 26.3 การสำรวจธุรกิจทางการค้าและธุรกิจทางการบริการ พ.ศ. 2553 ภาคกลาง
THE 2010 BUSINESS TRADE AND SERVICES SURVEY : CENTRAL REGION
- 26.4 การสำรวจธุรกิจทางการค้าและธุรกิจทางการบริการ พ.ศ. 2553 ภาคเหนือ
THE 2010 BUSINESS TRADE AND SERVICES SURVEY : NORTHERN REGION
- 26.5 การสำรวจธุรกิจทางการค้าและธุรกิจทางการบริการ พ.ศ. 2553 ภาคตะวันออกเฉียงเหนือ
THE 2010 BUSINESS TRADE AND SERVICES SURVEY : NORTHEASTERN REGION
- 26.6 การสำรวจธุรกิจทางการค้าและธุรกิจทางการบริการ พ.ศ. 2553 ภาคใต้
THE 2010 BUSINESS TRADE AND SERVICES SURVEY : SOUTHERN REGION
- 26.7 การสำรวจธุรกิจทางการค้าและธุรกิจทางการบริการ พ.ศ. 2553 ทั่วราชอาณาจักร
THE 2010 BUSINESS TRADE AND SERVICES SURVEY : WHOLE KINGDOM
- 27.1 สำมะโนธุรกิจและอุตสาหกรรม พ.ศ. 2555 ข้อมูลพื้นฐาน กรุงเทพมหานคร
THE 2012 BUSINESS TRADE AND INDUSTRIAL CENSUS : BASIC INFORMATION, BANGKOK
- 27.2 สำมะโนธุรกิจและอุตสาหกรรม พ.ศ. 2555 ข้อมูลพื้นฐาน ปริมณฑล
THE 2012 BUSINESS TRADE AND INDUSTRIAL CENSUS : BASIC INFORMATION, VICINITY
- 27.3 สำมะโนธุรกิจและอุตสาหกรรม พ.ศ. 2555 ข้อมูลพื้นฐาน ภาคกลาง
THE 2012 BUSINESS TRADE AND INDUSTRIAL CENSUS : BASIC INFORMATION, CENTRAL REGION
- 27.4 สำมะโนธุรกิจและอุตสาหกรรม พ.ศ. 2555 ข้อมูลพื้นฐาน ภาคเหนือ
THE 2012 BUSINESS TRADE AND INDUSTRIAL CENSUS : BASIC INFORMATION, NORTHERN REGION

- 27.5 สำมะโนธุรกิจและอุตสาหกรรม พ.ศ. 2555 ข้อมูลพื้นฐาน ภาคตะวันออกเฉียงเหนือ
THE 2012 BUSINESS TRADE AND INDUSTRIAL CENSUS : BASIC INFORMATION, NORTHEASTERN REGION
- 27.6 สำมะโนธุรกิจและอุตสาหกรรม พ.ศ. 2555 ข้อมูลพื้นฐาน ภาคใต้
THE 2012 BUSINESS TRADE AND INDUSTRIAL CENSUS : BASIC INFORMATION, SOUTHERN REGION
- 27.7 สำมะโนธุรกิจและอุตสาหกรรม พ.ศ. 2555 ข้อมูลพื้นฐาน ทั่วราชอาณาจักร
THE 2012 BUSINESS TRADE AND INDUSTRIAL CENSUS : BASIC INFORMATION, WHOLE KINGDOM
- 28.1 สำมะโนธุรกิจและอุตสาหกรรม พ.ศ. 2555 ธุรกิจทางการค้าและธุรกิจทางการบริการ กรุงเทพมหานคร
THE 2012 BUSINESS AND INDUSTRIAL CENSUS : TRADE AND SERVICES INDUSTRY, BANGKOK
- 28.2 สำมะโนธุรกิจและอุตสาหกรรม พ.ศ. 2555 ธุรกิจทางการค้าและธุรกิจทางการบริการ ปริมณฑล
THE 2012 BUSINESS AND INDUSTRIAL CENSUS : TRADE AND SERVICES INDUSTRY, VICINITY
- 28.3 สำมะโนธุรกิจและอุตสาหกรรม พ.ศ. 2555 ธุรกิจทางการค้าและธุรกิจทางการบริการ ภาคกลาง
THE 2012 BUSINESS AND INDUSTRIAL CENSUS : TRADE AND SERVICES INDUSTRY, CENTRAL REGION
- 28.4 สำมะโนธุรกิจและอุตสาหกรรม พ.ศ. 2555 ธุรกิจทางการค้าและธุรกิจทางการบริการ ภาคเหนือ
THE 2012 BUSINESS AND INDUSTRIAL CENSUS : TRADE AND SERVICES INDUSTRY, NORTHERN REGION
- 28.5 สำมะโนธุรกิจและอุตสาหกรรม พ.ศ. 2555 ธุรกิจทางการค้าและธุรกิจทางการบริการ ภาคตะวันออกเฉียงเหนือ
THE 2012 BUSINESS AND INDUSTRIAL CENSUS : TRADE AND SERVICES INDUSTRY, NORTHEASTERN REGION
- 28.6 สำมะโนธุรกิจและอุตสาหกรรม พ.ศ. 2555 ธุรกิจทางการค้าและธุรกิจทางการบริการ ภาคใต้
THE 2012 BUSINESS AND INDUSTRIAL CENSUS : TRADE AND SERVICES INDUSTRY, SOUTHERN REGION
- 28.7 สำมะโนธุรกิจและอุตสาหกรรม พ.ศ. 2555 ธุรกิจทางการค้าและธุรกิจทางการบริการ ทั่วราชอาณาจักร
THE 2012 BUSINESS AND INDUSTRIAL CENSUS : TRADE AND SERVICES INDUSTRY, WHOLE KINGDOM
- 29.1 การสำรวจธุรกิจทางการค้าและธุรกิจทางการบริการ พ.ศ. 2557 กรุงเทพมหานคร
THE 2014 BUSINESS TRADE AND SERVICES SURVEY : BANGKOK
- 29.2 การสำรวจธุรกิจทางการค้าและธุรกิจทางการบริการ พ.ศ. 2557 ปริมณฑล
THE 2014 BUSINESS TRADE AND SERVICES SURVEY : VICINITY
- 29.3 การสำรวจธุรกิจทางการค้าและธุรกิจทางการบริการ พ.ศ. 2557 ภาคกลาง
THE 2014 BUSINESS TRADE AND SERVICES SURVEY : CENTRAL REGION
- 29.4 การสำรวจธุรกิจทางการค้าและธุรกิจทางการบริการ พ.ศ. 2557 ภาคเหนือ
THE 2014 BUSINESS TRADE AND SERVICES SURVEY : NORTHERN REGION
- 29.5 การสำรวจธุรกิจทางการค้าและธุรกิจทางการบริการ พ.ศ. 2557 ภาคตะวันออกเฉียงเหนือ
THE 2014 BUSINESS TRADE AND SERVICES SURVEY : NORTHEASTERN REGION
- 29.6 การสำรวจธุรกิจทางการค้าและธุรกิจทางการบริการ พ.ศ. 2557 ภาคใต้
THE 2014 BUSINESS TRADE AND SERVICES SURVEY : SOUTHERN REGION
- 29.7 การสำรวจธุรกิจทางการค้าและธุรกิจทางการบริการ พ.ศ. 2557 ทั่วราชอาณาจักร
THE 2014 BUSINESS TRADE AND SERVICES SURVEY : WHOLE KINGDOM

คณะผู้จัดทำ CD - ROM

หน่วยงานเจ้าของเรื่อง

สำนักสถิติเศรษฐกิจและสังคม
สำนักงานสถิติแห่งชาติ
โทร. 0 2142 1240-2

หน่วยงานผลิตและออกแบบ

กลุ่มบูรณาการข้อมูลสถิติ
สำนักสถิติพยากรณ์
โทร. 0 2141 7494



ตารางสถิติ
ในรูปแบบ Format Excel

ตอนที่ 1 ข้อมูลการดำเนินงานกิจการของสถานประกอบการธุรกิจฯ
จำแนกตามขนาดของสถานประกอบการ

ตารางสถิติในรูปแบบ Format Excel

- ตอนที่ 1 ข้อมูลการดำเนินงานของสถานประกอบการธุรกิจฯ
จำแนกตามขนาดของสถานประกอบการ
- ตาราง 1 ข้อมูลสถิติที่สำคัญของสถานประกอบการธุรกิจในปี 2556 จำแนกตามขนาดของสถานประกอบการ
- ตาราง 2 จำนวนคนทำงานของสถานประกอบการธุรกิจในปี 2556 จำแนกตามสถานภาพการทำงาน เพศ และขนาดของสถานประกอบการ
- ตาราง 3 จำนวนสถานประกอบการธุรกิจที่มีลูกจ้าง จำแนกตามจำนวนวันทำงานต่อจำนวนชั่วโมงทำงานเฉลี่ยต่อวันของลูกจ้าง และขนาดของสถานประกอบการ
- ตาราง 4 ค่าตอบแทนแรงงานของสถานประกอบการธุรกิจในปี 2556
จำแนกตามขนาดของสถานประกอบการ
- ตาราง 5 ค่าใช้จ่ายทั้งสิ้น มูลค่าสินค้าและวัสดุประกอบและส่วนเปลี่ยนแปลงสินค้าของสถานประกอบการธุรกิจปี 2556 จำแนกตามขนาดของสถานประกอบการ
- ตาราง 6 รายรับทั้งสิ้นของสถานประกอบการธุรกิจในปี 2556
จำแนกตามขนาดของสถานประกอบการ
- ตาราง 7 มูลค่าตามบัญชีของสินทรัพย์ถาวรของสถานประกอบการธุรกิจ
ณ วันที่ 1 มกราคม 2556 จำแนกตามขนาดของสถานประกอบการ
- ตาราง 8 มูลค่าตามบัญชีของสินทรัพย์ถาวรของสถานประกอบการธุรกิจ
ณ วันที่ 31 ธันวาคม 2556 จำแนกตามขนาดของสถานประกอบการ
- ตาราง 9 มูลค่าสินทรัพย์ถาวรที่เปลี่ยนแปลงของสถานประกอบการธุรกิจ
ระหว่าง มกราคม - ธันวาคม 2556 จำแนกตามขนาดของสถานประกอบการ

ตอนที่ 2 ข้อมูลการดำเนินงานของสถานประกอบการธุรกิจ จำแนกตามประเภทธุรกิจ

ตารางสถิติในรูปแบบ Format Excel

- ตอนที่ 2 ข้อมูลการดำเนินงานกิจการของสถานประกอบการธุรกิจฯ
จำแนกตามประเภทธุรกิจ
- ตาราง 1 ข้อมูลสถิติที่สำคัญของสถานประกอบการธุรกิจในปี 2556
จำแนกตามประเภทธุรกิจ
- ตาราง 2 จำนวนคนทำงานของสถานประกอบการธุรกิจในปี 2556
จำแนกตามสถานภาพการทำงาน เพศ และประเภทธุรกิจ
- ตาราง 3 จำนวนสถานประกอบการธุรกิจที่มีลูกจ้าง จำแนกตามจำนวน
วันทำงานต่อสัปดาห์ จำนวนชั่วโมงทำงานเฉลี่ยต่อวันของลูกจ้าง
และประเภทธุรกิจ
- ตาราง 4 ค่าตอบแทนแรงงานของสถานประกอบการธุรกิจในปี 2556
จำแนกตามประเภทธุรกิจ
- ตาราง 5 ค่าใช้จ่ายทั้งสิ้น มูลค่าสินค้าและวัสดุประกอบและส่วนเปลี่ยนแปลงสินค้า
ของสถานประกอบการธุรกิจปี 2556 จำแนกตามประเภทธุรกิจ
- ตาราง 6 รายรับทั้งสิ้นของสถานประกอบการธุรกิจในปี 2556
จำแนกตามประเภทธุรกิจ
- ตาราง 7 มูลค่าตามบัญชีของสินทรัพย์ถาวรของสถานประกอบการธุรกิจ
ณ วันที่ 1 มกราคม 2556 จำแนกตามประเภทธุรกิจ
- ตาราง 8 มูลค่าตามบัญชีของสินทรัพย์ถาวรของสถานประกอบการธุรกิจ
ณ วันที่ 31 ธันวาคม 2556 จำแนกตามประเภทธุรกิจ
- ตาราง 9 มูลค่าสินทรัพย์ถาวรที่เปลี่ยนแปลงของสถานประกอบการธุรกิจ
ระหว่าง มกราคม - ธันวาคม 2556 จำแนกตามประเภทธุรกิจ