



รายงาน
การสำรวจธุรกิจทางการค้าและธุรกิจทางการบริการ
พ.ศ. 2545
ทั่วราชอาณาจักร

REPORT OF
THE 2002 BUSINESS TRADE AND SERVICES SURVEY
WHOLE KINGDOM



สำนักงานสถิติแห่งชาติ
กระทรวงเทคโนโลยีสารสนเทศและการสื่อสาร

NATIONAL STATISTICAL OFFICE
MINISTRY OF INFORMATION AND COMMUNICATION TECHNOLOGY

ISBN 974-060-919-8

คำนำ

สำนักงานสถิติแห่งชาติ ได้ดำเนินการสำรวจธุรกิจทางการค้าและธุรกิจทางการบริการประจำปี มาตั้งแต่ปี 2511 โดยเก็บรวบรวมข้อมูลพื้นฐานเกี่ยวกับการประกอบธุรกิจทางการค้าและธุรกิจทางการบริการ เพื่อเป็นประโยชน์สำหรับภาครัฐในการกำหนดนโยบายทางเศรษฐกิจของประเทศ และสำหรับภาคเอกชนใช้ประกอบการวางแผนการลงทุน เนื่องจากวิสาหกิจขนาดกลางและขนาดย่อมมีบทบาทที่สำคัญต่อเศรษฐกิจของประเทศ ดังนั้นเพื่อมีข้อมูลนำไปใช้ประโยชน์ประกอบการจัดทำแผนส่งเสริมวิสาหกิจขนาดกลางและ ขนาดย่อม สำนักงานสถิติแห่งชาติจึงได้นำเสนอข้อมูล โดยจำแนกตามขนาดของสถานประกอบการ 6 กลุ่ม คือ คนทำงาน 1 – 15 คน 16 – 25 คน 26 – 30 คน 31 – 50 คน 51 – 200 คน และตั้งแต่ 201 คนขึ้นไป เพื่อสามารถนำไปประยุกต์ใช้กับการจัดทำแผนดังกล่าวได้

การสำรวจธุรกิจทางการค้าและธุรกิจทางการบริการ พ.ศ. 2545 นี้ เป็นการสำรวจครั้งที่ 19 โดยได้จัดพิมพ์รายงานรวม 7 ฉบับ คือ ฉบับทั่วราชอาณาจักร ฉบับกรุงเทพมหานคร ฉบับปริมณฑล และฉบับรายภาค 4 ฉบับ รายงานฉบับนี้เป็นรายงานผลของการสำรวจธุรกิจทางการค้าและธุรกิจทางการบริการ พ.ศ. 2545 ของ**ทั่วราชอาณาจักร** ข้อมูลที่นำเสนอในรายงานเป็นข้อมูลของสถานประกอบการธุรกิจทางการค้าและธุรกิจทางการบริการ **ที่มีคนทำงาน ตั้งแต่ 1 คนขึ้นไป ที่ตั้งอยู่ในกรุงเทพมหานคร เมืองพัทยา เขตเทศบาลและนอกเขตเทศบาล**

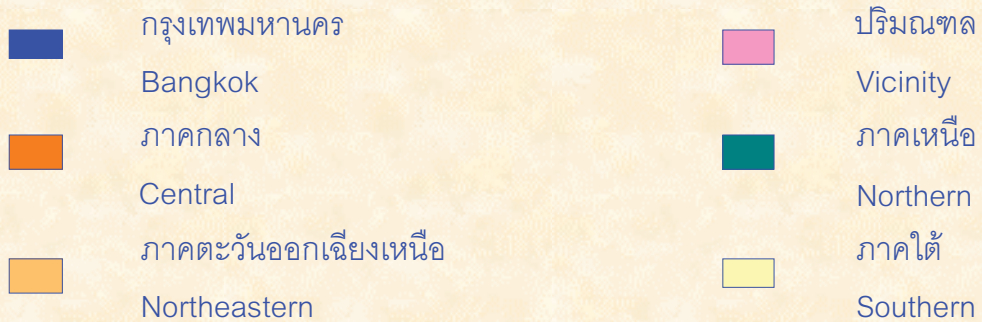
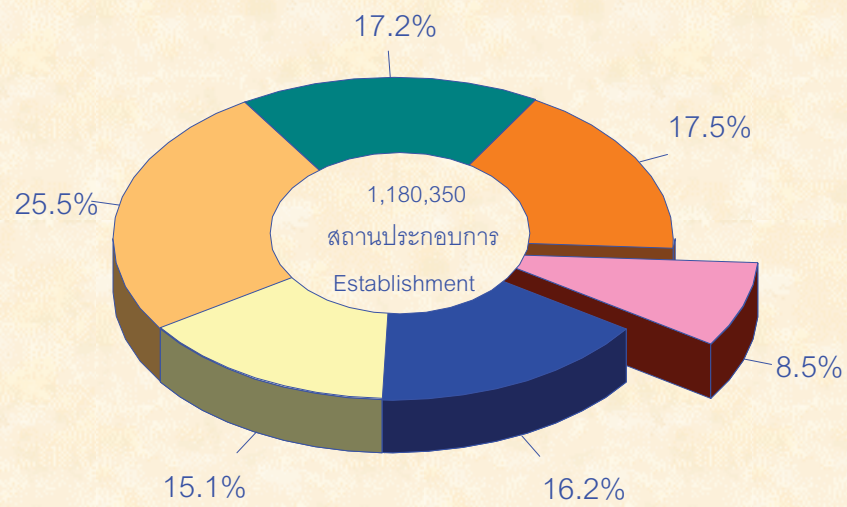
สำนักงานสถิติแห่งชาติ ไคร่ขอขอบคุณท่านเจ้าของและผู้จัดการสถานประกอบการธุรกิจทางการค้าและธุรกิจทางการบริการ ที่ได้ให้ความร่วมมือในการตอบแบบสอบถาม ซึ่งเป็นผลให้การปฏิบัติงานครั้งนี้สำเร็จลุล่วงไปด้วยดี

สำนักงานสถิติแห่งชาติ
กระทรวงเทคโนโลยีสารสนเทศและการสื่อสาร

แผนภูมิ

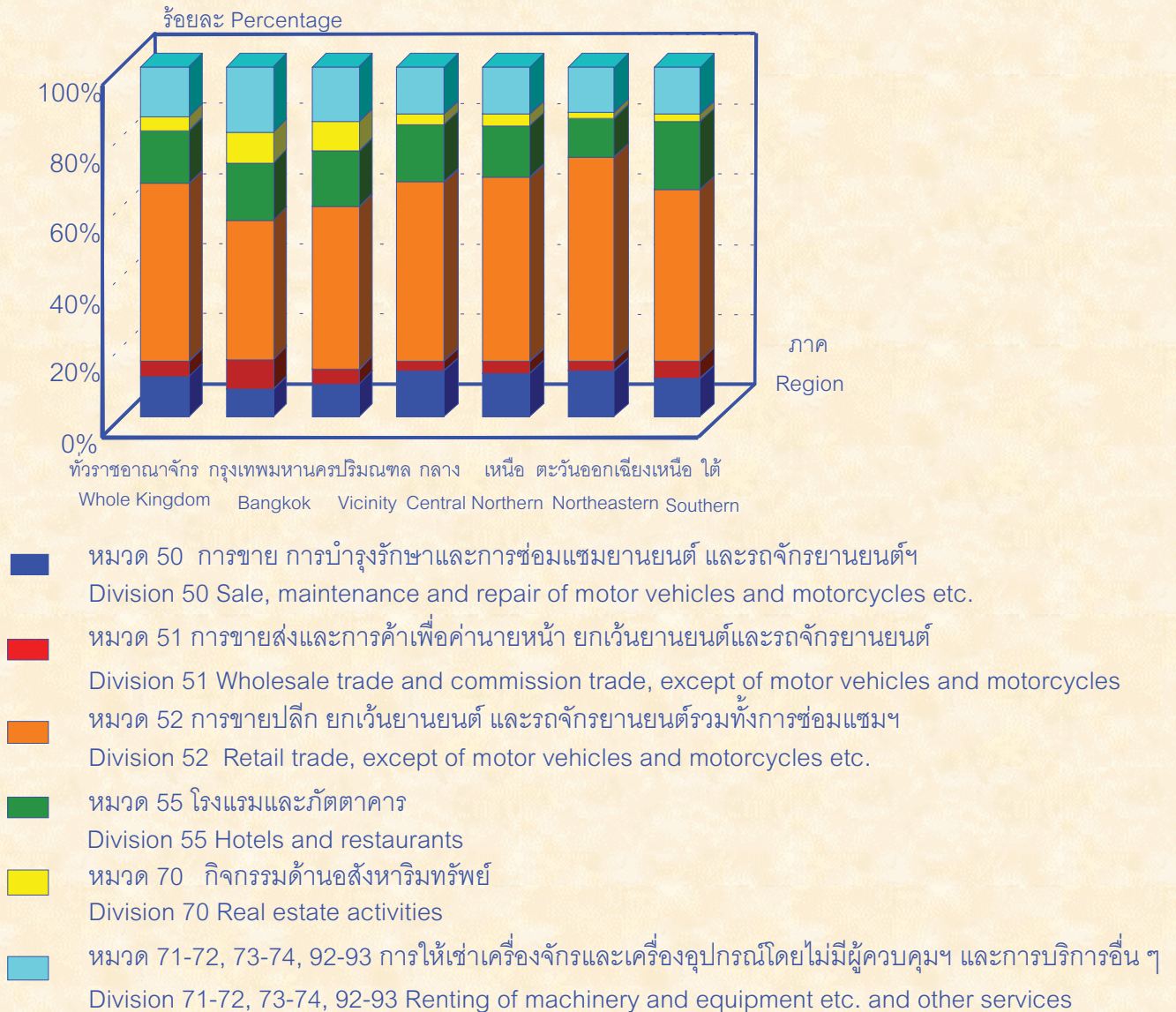
แผนภูมิ 1 อัตราร้อยละของสถานประกอบการธุรกิจ จำแนกตามภาค

Figure 1 Percentage of business establishments by region



แผนภูมิ 2 อัตราร้อยละของสถานประกอบการธุรกิจ จำแนกตามหมวดธุรกิจ

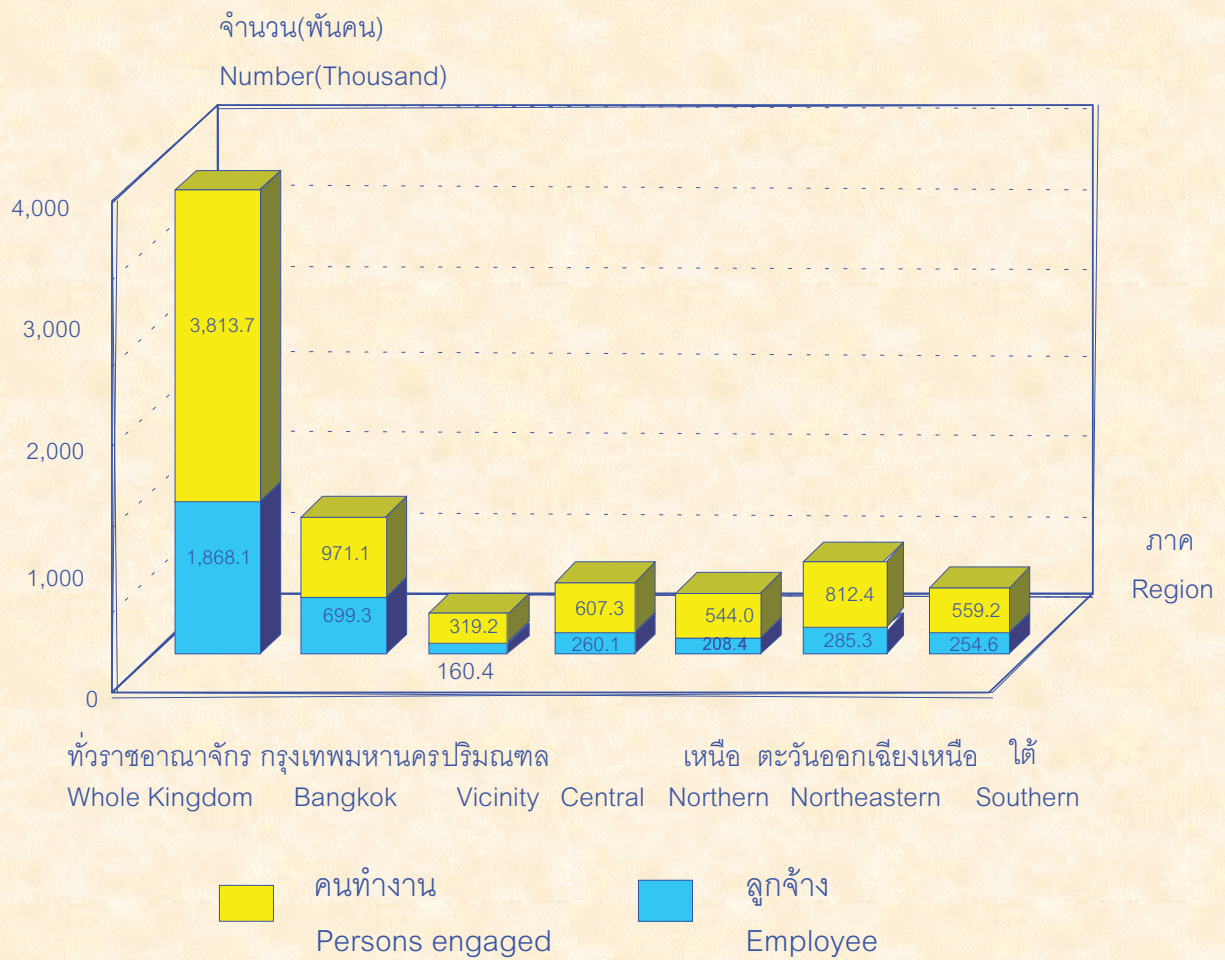
Figure 2 Percentage of business establishments by division of business industry



ที่มา : รายงานการสำรวจธุรกิจทางการค้าและธุรกิจทางการบริการ พ.ศ. 2545 : ทัวราชอาณาจักร สำนักงานสถิติแห่งชาติ กระทรวงเทคโนโลยีสารสนเทศและการสื่อสาร

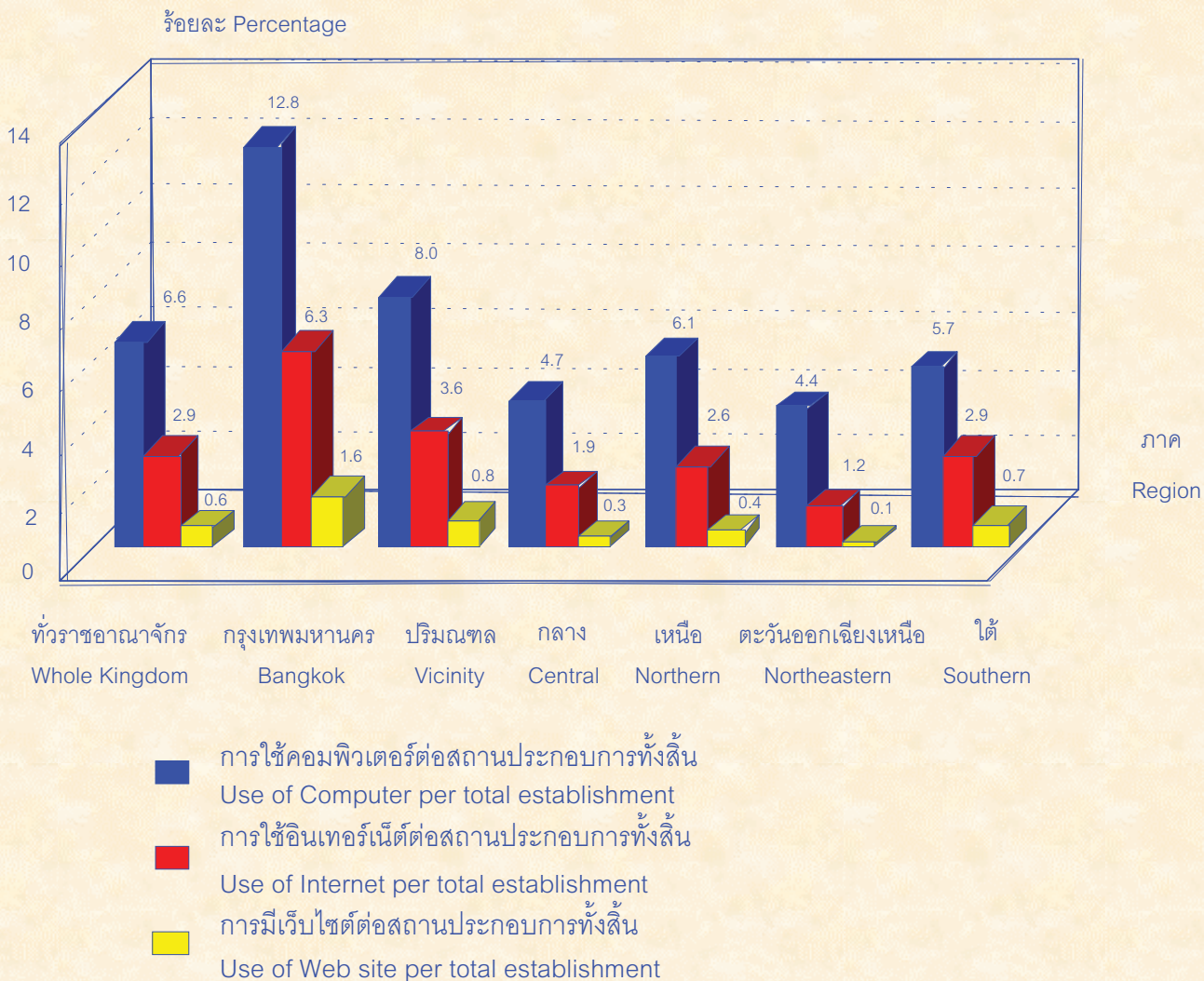
Source : Report of the 2002 Business Trade and Services Survey : Whole Kingdom, National Statistical Office, Ministry of Information and Communication Technology

แผนภูมิ 3 จำนวนคนทำงานและลูกจ้างในสถานประกอบการธุรกิจ จำแนกตามภาค
 Figure 3 Number of persons engaged and employee by region



แผนภูมิ 4 สัดส่วนของสถานประกอบการ ที่มีและใช้เทคโนโลยีสารสนเทศและการสื่อสารต่อจำนวน
สถานประกอบการทั้งสิ้น จำแนกตามภาค

Figure 4 Proportion of establishment with used of information and communication technology to total establishment by region

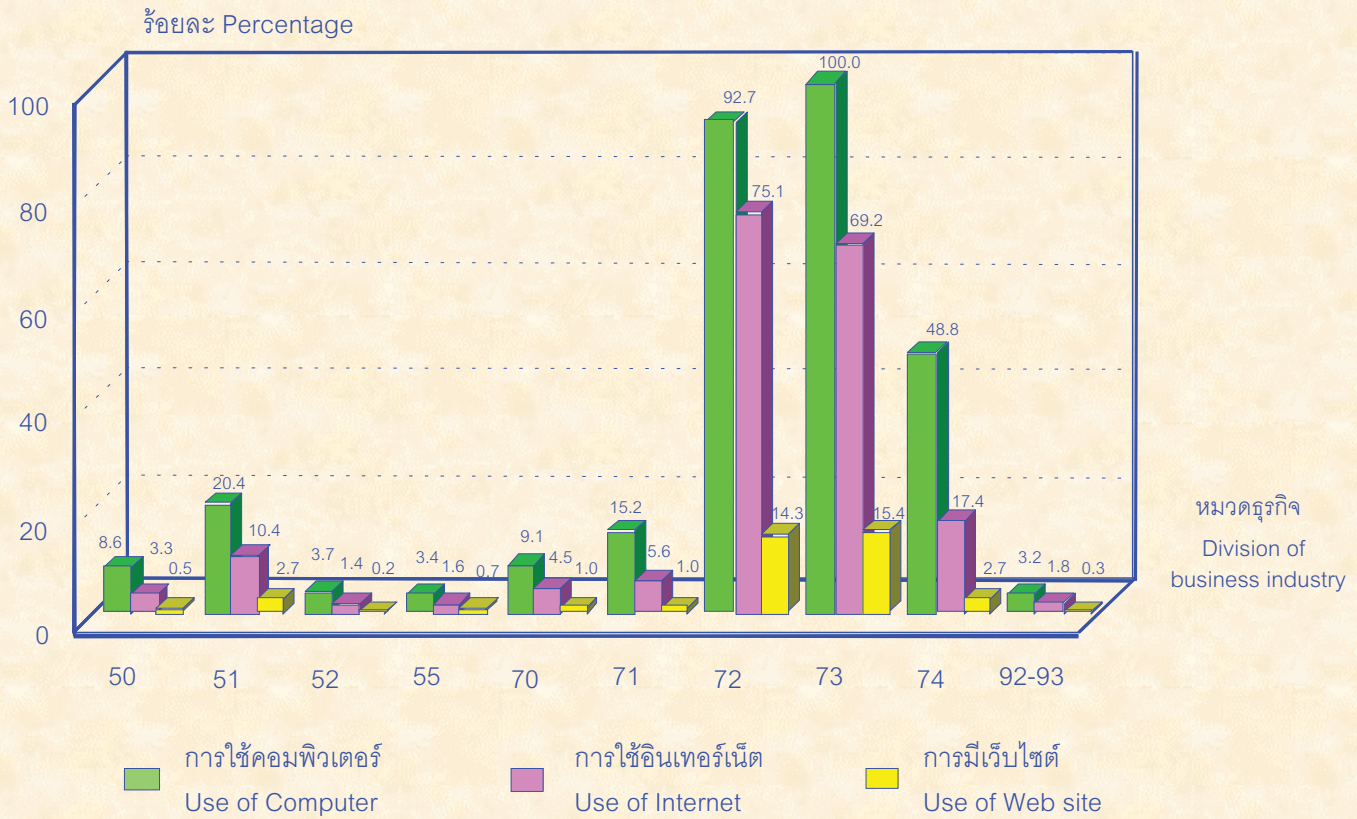


ที่มา : รายงานการสำรวจธุรกิจทางการค้าและธุรกิจทางการบริการ พ.ศ. 2545 : ทัวราชอาณาจักร สำนักงานสถิติแห่งชาติ
กระทรวงเทคโนโลยีสารสนเทศและการสื่อสาร

Source : Report of the 2002 Business Trade and Services Survey : Whole Kingdom, National Statistical Office,
Ministry of Information and Communication Technology

แผนภูมิ 5 อัตราร้อยละของสถานประกอบการ จำแนกตามการมีและการใช้เทคโนโลยีสารสนเทศและการสื่อสาร
ของสถานประกอบการ และหมวดธุรกิจ

Figure 5 Percentage of establishments by use of information and communication technology and division of business industry



หมวด 50 การขาย การบำรุงรักษาและการซ่อมแซมยานยนต์ และรถจักรยานยนต์ฯ
 หมวด 51 การขายส่งและการค้าเพื่อค่านายหน้า ยกเว้นยานยนต์ และรถจักรยานยนต์
 หมวด 52 การขายปลีก ยกเว้นยานยนต์ และรถจักรยานยนต์ รวมทั้งการซ่อมแซมฯ
 หมวด 55 โรงแรมและภัตตาคาร
 หมวด 70 กิจกรรมด้านอสังหาริมทรัพย์
 หมวด 71 การให้เช่าเครื่องจักรและเครื่องอุปกรณ์โดยไม่มีผู้ควบคุมฯ
 หมวด 72 กิจกรรมด้านคอมพิวเตอร์และกิจกรรมที่เกี่ยวข้อง
 หมวด 73 การวิจัยและการพัฒนา
 หมวด 74 กิจกรรมด้านธุรกิจอื่น ๆ
 หมวด 92-93 กิจกรรมนันทนาการ วัฒนธรรมและการกีฬาและการบริการอื่น ๆ

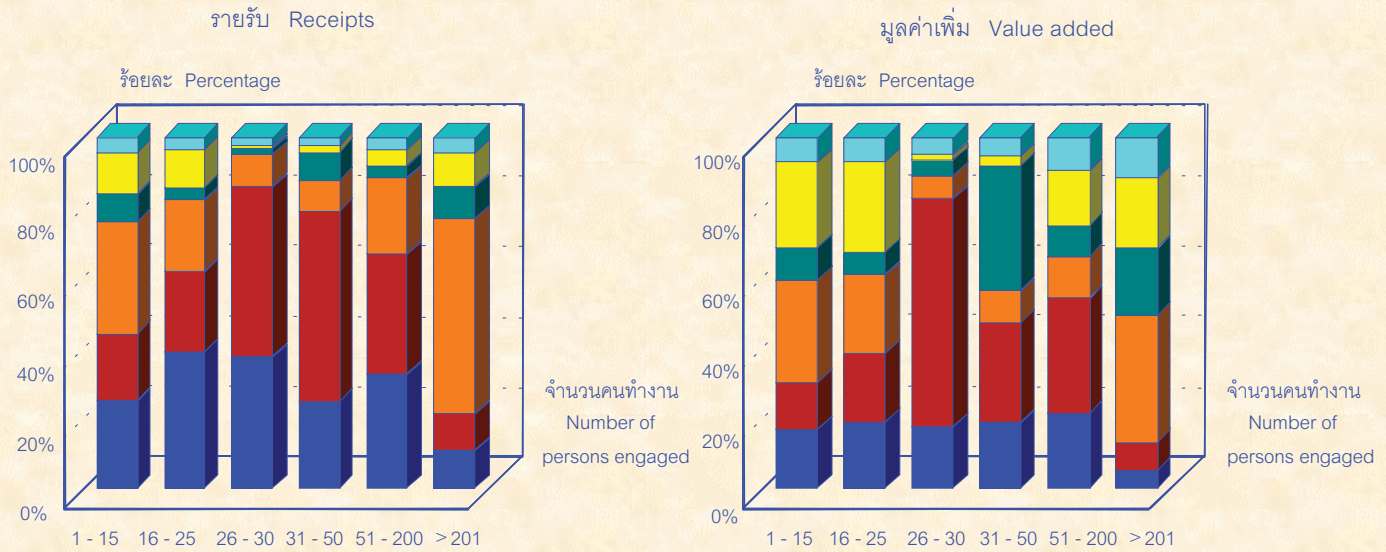
Division 50 Sale, maintenance and repair of motor vehicles and motorcycles etc.
 Division 51 Wholesale trade and commission trade, except of motor vehicles and motorcycles
 Division 52 Retail trade, except of motor vehicles and motorcycles etc.
 Division 55 Hotels and restaurants
 Division 70 Real estate activities
 Division 71 Renting of machinery and equipment etc.
 Division 72 Computer and related activities
 Division 73 Research and development
 Division 74 Other business activities
 Division 92-93 Recreational, cultural and sporting activities and Other service activities

ที่มา : รายงานการสำรวจธุรกิจทางการค้าและธุรกิจทางการบริการ พ.ศ. 2545 : ทั้วราชอาณาจักร สำนักงานสถิติแห่งชาติ กระทรวงเทคโนโลยีสารสนเทศและการสื่อสาร

Source : Report of the 2002 Business Trade and Services Survey : Whole Kingdom, National Statistical Office, Ministry of Information and Communication Technology

แผนภูมิ 6 อัตราร้อยละของรายรับและมูลค่าเพิ่มของสถานประกอบการธุรกิจ จำแนกตามหมวดธุรกิจและขนาด
ของสถานประกอบการ

Figure 6 Percentage of receipts and value added of business establishments by division of business industry and size of establishment



- หมวด 50 การขาย การบำรุงรักษาและการซ่อมแซมยานยนต์ และรถจักรยานยนต์ฯ
Division 50 Sale, maintenance and repair of motor vehicles and motorcycles etc.
- หมวด 51 การขายส่งและการค้าเพื่อค่านายหน้า ยกเว้นยานยนต์และรถจักรยานยนต์ฯ
Division 51 Wholesale trade and commission trade, except of motor vehicles and motorcycles
- หมวด 52 การขายปลีก ยกเว้นยานยนต์ และรถจักรยานยนต์รวมทั้งการซ่อมแซมฯ
Division 52 Retail trade, except of motor vehicles and motorcycles etc.
- หมวด 55 โรงแรมและภัตตาคาร
Division 55 Hotels and restaurants
- หมวด 70 กิจกรรมด้านอสังหาริมทรัพย์
Division 70 Real estate activities
- หมวด 71-72, 74, 92-93 การให้เช่าเครื่องจักรและเครื่องอุปกรณ์โดยไม่มีผู้ควบคุมฯ และการบริการอื่น ๆ
Division 71-72,74, 92-93 Renting of machinery and equipment etc. and other services

ที่มา : รายงานการสำรวจธุรกิจทางการค้าและธุรกิจทางการบริการ พ.ศ. 2545 : ทั่วประเทศ สำนักงานสถิติแห่งชาติ กระทรวงเทคโนโลยีสารสนเทศและการสื่อสาร
Source : Report of the 2002 Business Trade and Services Survey : Whole Kingdom, National Statistical Office, Ministry of Information and Communication Technology

บทที่ 1

บทนำ

1.1 วัตถุประสงค์

สำนักงานสถิติแห่งชาติ ได้จัดทำการศึกษาธุรกิจทางการค้าและธุรกิจทางการบริการ พ.ศ. 2545 โดยมีวัตถุประสงค์เพื่อเก็บรวบรวมข้อมูลพื้นฐานเกี่ยวกับการประกอบธุรกิจทางการค้าและธุรกิจทางการบริการ ได้แก่ จำนวน ประเภทและขนาดของสถานประกอบการธุรกิจ จำนวนคนทำงาน ลูกจ้างและค่าตอบแทนแรงงาน มูลค่าซื้อสินค้าเพื่อการจำหน่ายหรือให้บริการ ค่าใช้จ่ายในการดำเนินงาน รายรับ สินค้าคงเหลือต้นปี และปลายปี และมูลค่าสินทรัพย์ถาวรของสถานประกอบการ เป็นต้น ข้อมูลดังกล่าวจะเป็นประโยชน์ต่อภาครัฐในการกำหนดนโยบายทางเศรษฐกิจของประเทศ และสำหรับภาคเอกชนใช้ประกอบการตัดสินใจในการลงทุนและการขยายกิจการ ทั้งในระดับภาค และระดับประเทศ

1.2 ขอบข่ายและคุ่มรวมของการสำรวจ

สถานประกอบการที่อยู่ในขอบข่ายและคุ่มรวมของการสำรวจนี้ ได้แก่ สถานประกอบการธุรกิจที่มีคนทำงานตั้งแต่ 1 คนขึ้นไป ซึ่งตั้งอยู่ในเขตเทศบาล เมืองพัทยาและนอกเขตเทศบาล เฉพาะที่มีรูปแบบการบริหารงานเป็นองค์การบริหารส่วนตำบล (อบต.) ทั่วประเทศ และดำเนินธุรกิจตามการจัดกิจกรรมทางเศรษฐกิจทุกประเภทตามมาตรฐานสากล (International Standard Industrial Classification of All Economic Activities : ISIC Rev.3) ประเภท G, H, K และ O ซึ่งมีการจำหน่ายหรือให้บริการ และหมุ่ย่อยธุรกิจดังนี้

หมวด ได้แก่ กลุ่มที่ใหญ่ที่สุดในการจัดประเภทธุรกิจ ใช้แทนด้วยเลขรหัส 2 ตัว คือ 50-52 55 70-74 92-93 รวม 11 หมวด

หมุ่ย่อย ได้แก่ กลุ่มประเภทธุรกิจซึ่งแบ่งย่อยเล็กที่สุดโดยใช้แทนด้วยเลขรหัส 4 ตัว ในการสำรวจครั้งนี้ได้รวมบางหมุ่ย่อยเข้าไว้ด้วยกันเหลือจำนวนที่จะเสนอผล 53 หมุ่ย่อยจากจำนวนทั้งสิ้น 73 หมุ่ย่อย

1.3 คาบเวลาอ้างอิง

ข้อมูลที่เก็บรวบรวมเป็นข้อมูลการดำเนินงานกิจการของสถานประกอบการ ระหว่างวันที่ 1 มกราคม - 31 ธันวาคม 2544

1.4 แนวคิดและคำนิยาม

1) สถานประกอบการธุรกิจทางการค้าและธุรกิจทางการบริการ

หมายถึง สถานประกอบการที่ดำเนินกิจการหลักเกี่ยวกับการขายส่ง ขายปลีกสินค้า ขายอาหารที่เตรียมไว้สำหรับบริโภคและการอำนวยความสะดวกในเรื่องที่พักอาศัย รวมทั้งการดำเนินกิจการเกี่ยวกับการให้เช่า และการจัดการด้านอสังหาริมทรัพย์ บริการด้านธุรกิจ และธุรกิจอื่น ๆ

2) รูปแบบการจัดตั้งตามกฎหมาย

(1) ส่วนบุคคลหรือห้างหุ้นส่วนที่ไม่เป็นนิติบุคคล หมายถึง สถานประกอบการที่มีเจ้าของเป็นบุคคลธรรมดา คนเดียวหรือหลายคนรวมกัน และให้หมายรวมถึงห้างหุ้นส่วนสามัญที่ไม่จดทะเบียนเป็นนิติบุคคลด้วย

(2) ห้างหุ้นส่วนสามัญนิติบุคคล หรือห้างหุ้นส่วนจำกัด หมายถึง สถานประกอบการที่จัดตั้งขึ้นโดยคณะบุคคลตั้งแต่ 2 คนขึ้นไป รวมทุนกันเพื่อประกอบธุรกิจและรับผิดชอบร่วมกัน โดยการจดทะเบียนตามกฎหมาย

(3) บริษัทจำกัด บริษัทมหาชนจำกัด

บริษัทจำกัด หมายถึง สถานประกอบการที่จัดตั้งโดยผู้เริ่มคณะหนึ่งและได้จดทะเบียนถูกต้องตามกฎหมาย โดยต้องมีผู้เริ่มก่อตั้ง ตั้งแต่ 7 คนขึ้นไป

บริษัทมหาชนจำกัด หมายถึง สถานประกอบการที่จัดตั้งขึ้นโดยการจดทะเบียนจัดตั้งบริษัท การควบบริษัท หรือการแปรสภาพบริษัท และมีวัตถุประสงค์ที่จะเสนอขายหุ้นต่อประชาชน โดยมีผู้เริ่มก่อตั้งตั้งแต่ 15 คนขึ้นไป

(4) ส่วนราชการหรือรัฐวิสาหกิจ หมายถึง สถานประกอบการที่รัฐบาลเป็นเจ้าของหรือมีทุนอยู่ด้วยไม่น้อยกว่าร้อยละ 50 ของทุนทั้งหมด

(5) สหกรณ์ หมายถึง สถานประกอบการที่จัดตั้งขึ้นในรูปของสหกรณ์ และจดทะเบียนถูกต้องตามกฎหมายว่าด้วยสหกรณ์ โดยมีคณะผู้ก่อตั้งไม่น้อยกว่า 10 คน

(6) รูปแบบอื่นๆ หมายถึง รูปแบบการจัดตั้งตามกฎหมายในลักษณะอื่นๆ นอกเหนือจากที่กล่าวแล้ว เช่น จัดตั้งในรูปสมาคมหรือสโมสร

3) รูปแบบการจัดตั้งทางเศรษฐกิจ

(1) สำนักงานแห่งเดียว หมายถึง สถานประกอบการที่ไม่มีหน่วยงานย่อยหรือ สาขาอื่นใดและไม่เป็นหน่วยงานย่อยหรือสาขาของสถานประกอบการอื่น

(2) สำนักงานใหญ่ หมายถึง สถานประกอบการที่เป็นเจ้าของ และควบคุมกิจการของสถานประกอบการอื่นที่เป็นสำนักงานสาขาหรือหน่วยงานย่อย

(3) สำนักงานสาขา หมายถึง สถานประกอบการที่เป็นสาขา หรือหน่วยงานย่อยของสถานประกอบการอื่นที่เป็นสำนักงานใหญ่

4) คนทำงาน

หมายถึง ผู้ที่ทำงานในสถานประกอบการหรือทำงานให้กับสถานประกอบการ รวมเจ้าของหรือหุ้นส่วนที่ทำงานให้กับสถานประกอบการ ผู้ช่วยธุรกิจของครัวเรือน คนทำงานของสถานประกอบการที่ไปปฏิบัติงานประจำนอกสถานที่ เช่น พนักงานขาย เจ้าหน้าที่ติดตั้งซ่อมแซมและบำรุง (คนทำงาน **ไม่รวม** ผู้บริหารหรือผู้ถือหุ้นที่ได้รับเบี้ยประชุมเป็นครั้งคราว คนทำงานของสถานประกอบการอื่นที่มาปฏิบัติงานประจำที่สถานประกอบการแห่งนี้ และคนทำงานที่มาปฏิบัติงานไปทำที่บ้าน)

คนทำงานแบ่งออกเป็น

(1) คนทำงานโดยไม่ได้รับค่าจ้าง เงินเดือน

หมายถึง เจ้าของกิจการหรือหุ้นส่วนที่ทำงานให้สถานประกอบการโดยไม่ได้รับค่าจ้างเงินเดือน และผู้ที่อาศัยอยู่ในครัวเรือนของเจ้าของกิจการหรือหุ้นส่วน หรือบุคคลอื่นที่ทำงานให้กับสถานประกอบการอย่างน้อยสัปดาห์ละ 20 ชั่วโมง โดยไม่ได้รับค่าจ้าง เงินเดือนเป็นประจำ

(2) ลูกจ้าง

หมายถึง ผู้ที่ทำงานเกี่ยวกับการขายสินค้าหรือบริการและดำเนินกิจกรรมอื่น ๆ ที่เกี่ยวข้องทั้งในและนอกสถานประกอบการ โดยได้รับค่าตอบแทนเป็นเงินเดือนหรือค่าจ้างประจำ เช่น พนักงานขาย เสมียน พนักงานบัญชี

5) ค่าตอบแทนแรงงาน

(1) ค่าจ้าง เงินเดือน

หมายถึง เงินที่นายจ้างหรือสถานประกอบการจ่ายให้ลูกจ้าง ในระหว่างเดือนมกราคม - ธันวาคม 2544 ตามข้อตกลงการจ้างแรงงาน โดยอาจจ่ายตามเงื่อนไขของระยะเวลา หรือจ่ายตามปริมาณงาน

(2) ค่าล่วงเวลา โบนัส เงินรางวัลพิเศษ เงินเพิ่มค่าครองชีพ ค่านายหน้า

หมายถึง เงินนอกเหนือจากค่าจ้างเงินเดือนที่สถานประกอบการจ่ายให้แก่ลูกจ้างเป็นค่าตอบแทนในการทำงาน

(3) สวัสดิการและผลประโยชน์ตอบแทน

หมายถึง ผลประโยชน์ตอบแทนแรงงานที่นายจ้างหรือสถานประกอบการจ่ายหรือบริการให้แก่ลูกจ้าง ได้แก่ ค่าตอบแทนแรงงานที่จ่ายเป็นสิ่งของหรือบริการ และสวัสดิการที่นายจ้างจัดหาหรือบริการลูกจ้าง เช่น อาหาร เครื่องดื่ม บ้านพักคนงาน ค่าเช่าบ้าน ค่าซ่อมแซมที่อยู่อาศัย ค่ารักษาพยาบาล บริการดูแลบุตร พาหนะรับส่งมาทำงาน บันเทิงหรือสันทนาการต่าง ๆ การจ่ายอาจจะจ่ายเป็นตัวเงินหรือไม่ก็ได้

(4) เงินที่สถานประกอบการจ่ายสมทบเข้ากองทุนเพื่อการประกันสังคม

หมายถึง เงินที่สถานประกอบการจ่ายสมทบเข้ากองทุนเพื่อการประกันสังคมทั้งของรัฐบาลและเอกชน เพื่อมิให้ลูกจ้างได้รับความเดือดร้อนเมื่อต้องขาดรายได้ไปบางส่วนหรือ ทั้งหมดอันเนื่องมาจากการเจ็บป่วย หรือประสบอันตรายทั้งในและนอกเวลาทำงาน การคลอดบุตร ทูพพลภาพ การว่างงาน ชราภาพ และเสียชีวิต เงินดังกล่าว ได้แก่ เงินสมทบกองทุนการประกันสังคม กองทุนเงินทดแทน กองทุนสำรองเลี้ยงชีพ การประกันสุขภาพ เป็นต้น

6) ค่าใช้จ่ายทั้งสิ้น

หมายถึง ค่าใช้จ่ายรวมทั้งสิ้นที่สถานประกอบการใช้จ่ายไปในการดำเนินงานในระหว่าง มกราคม ถึง ธันวาคม 2544 ซึ่งประกอบด้วย

(1) ค่าซื้อสินค้าเพื่อการจำหน่ายและหรือให้บริการ

หมายถึง มูลค่าซื้อสินค้าหรือวัสดุประกอบ รวมค่าภาษีต่างๆ และค่าใช้จ่ายต่าง ๆ ที่เกิดขึ้นในการจัดซื้อสินค้า

(2) ค่าใช้จ่ายอื่น ๆ ในการดำเนินกิจการ

หมายถึง ค่าใช้จ่ายนอกเหนือจากค่าซื้อสินค้าเพื่อการจำหน่ายและหรือให้บริการ และค่าตอบแทนแรงงาน ค่าใช้จ่ายอื่น ๆ ในการดำเนินกิจการ ได้แก่ ค่าเช่าที่ดิน อาคาร ยานพาหนะ เครื่องจักรและอุปกรณ์ ค่าซ่อมแซมสินทรัพย์ถาวร ค่าน้ำมันเชื้อเพลิง ค่าไฟฟ้า ค่าน้ำประปา ค่าภาษีอื่น ๆ และค่าใช้จ่ายอื่น ๆ เช่น ค่าไปรษณีย์โทรเลข ค่าโทรศัพท์ ค่าเครื่องเขียนแบบพิมพ์ ค่าทำบัญชี ค่าดอกเบี้ยจ่าย ขาดทุนจากการเปลี่ยนแปลงอัตราแลกเปลี่ยนฯ หนี้สูญ ค่าโฆษณา ค่าเบี้ยประกันภัย เป็นต้น

7) มูลค่าสินค้าและวัสดุประกอบคงเหลือ

หมายถึง มูลค่าสินค้าและวัสดุประกอบต่าง ๆ ของสถานประกอบการ ที่ยังคงเหลืออยู่ โดยไม่คำนึงว่าจะเก็บอยู่ ณ ที่ใดก็ตาม

(1) มูลค่าสินค้าและวัสดุประกอบคงเหลือต้นปี หมายถึง มูลค่าของสินค้าและวัสดุประกอบที่เหลือมาจากปีก่อน เมื่อ 1 มกราคม 2544

(2) มูลค่าสินค้าและวัสดุประกอบคงเหลือปลายปี หมายถึง มูลค่าของสินค้าและวัสดุประกอบที่เหลืออยู่ เมื่อ 31 ธันวาคม 2544

8) ส่วนเปลี่ยนแปลงของสินค้าและวัสดุประกอบคงเหลือ

หมายถึง มูลค่าของผลต่างระหว่างสินค้า และวัสดุประกอบคงเหลือปลายปี และต้นปี 2544 (มูลค่าปลายปี - มูลค่าต้นปี)

9) รายรับทั้งสิ้นของสถานประกอบการ

หมายถึง จำนวนเงินทั้งสิ้นที่ได้จากการประกอบธุรกิจในรอบปี 2544 เช่น รายรับจากการขายสินค้า รายรับจากการประกอบธุรกิจโรงแรมและภัตตาคาร รายรับจากการให้บริการและค่านายหน้า โดยไม่คำนึงถึงเวลาหรือวิธีการชำระเงินจากผู้ซื้อ ทั้งนี้รวมถึงมูลค่าขายจากการให้เช่าซื้อและการขายผ่อนชำระ และการขายสินค้าที่นำไปฝากให้สถานประกอบการอื่นขายด้วย นอกจากนี้ยังหมายถึงรายรับจากการให้เช่าสินทรัพย์ถาวร เงินปันผลรับ ดอกเบี้ยรับ กำไรจากอัตราแลกเปลี่ยนฯ และอื่น ๆ ทั้งนี้ไม่รวมค่าขายสินค้าที่สถานประกอบการอื่นนำมาฝากขาย และส่วนลดที่สถานประกอบการลดให้แก่ ผู้ซื้อ หรือผู้ให้บริการ

10) มูลค่าตามบัญชีของสินทรัพย์ถาวร

หมายถึง มูลค่าสุทธิของสินทรัพย์ถาวรตามบัญชี เมื่อได้หักค่าเสื่อมราคา ค่าสึกหรอตามระยะเวลาการใช้งานจนถึงวันสิ้นงวดบัญชีปี 2544 หรือ 31 ธันวาคม 2544 สินทรัพย์ถาวร ได้แก่ ที่ดิน อาคาร เครื่องจักร และเครื่องมือ ยานพาหนะ เครื่องใช้สำนักงาน เป็นต้น มูลค่าสินทรัพย์ถาวรรวมถึงมูลค่าการต่อเติมดัดแปลง และปรับปรุงในระหว่างปี เพื่อยืดอายุการใช้งาน หรือเพิ่มประสิทธิภาพการทำงาน

11) ส่วนเปลี่ยนแปลงของมูลค่าสินทรัพย์ถาวร

หมายถึง ผลต่างของมูลค่าสินทรัพย์ถาวรต้นงวด และมูลค่าสินทรัพย์ถาวรที่ซื้อหรือผลิตขึ้นใช้เองระหว่างปี กับมูลค่าสินทรัพย์ถาวรปลายงวด และมูลค่าสินทรัพย์ถาวรที่ขายระหว่างปี

12) ค่าเสื่อมราคา

หมายถึง มูลค่าที่เสื่อมสิ้นไปของสินทรัพย์ถาวรตามระยะเวลาการใช้งานในระหว่างปี 2544

13) มูลค่าเพิ่ม

คำนวณโดย : มูลค่าเพิ่ม = รายรับ - ค่าใช้จ่าย

รายรับ = รายรับทั้งสิ้นของสถานประกอบการ

หัก รายรับจากการให้เช่าที่ดิน

เงินปันผลรับ

ดอกเบี้ยรับ

กำไรจากการเปลี่ยนแปลงอัตราแลกเปลี่ยนฯ

บวก ส่วนเปลี่ยนแปลงของสินค้าและวัสดุประกอบคงเหลือ

ค่าใช้จ่าย = ค่าซื้อสินค้าเพื่อการจำหน่าย และ/หรือ ให้บริการ

บวก ค่าใช้จ่ายอื่น ๆ ในการดำเนินกิจการ

หัก ค่าเช่าที่ดิน

ค่าเสื่อมราคาสินทรัพย์ถาวร

ดอกเบี้ยจ่าย

ขาดทุนจากการเปลี่ยนแปลงอัตราแลกเปลี่ยนฯ

หนี้สูญ

ภาษีมูลค่าเพิ่มสุทธิ

ค่าภาษีอื่น ๆ

2.1 แผนการสุ่มตัวอย่าง

สถานประกอบการที่เข้าข่ายการสำรวจ คือ สถานประกอบการที่มีจำนวนคนทำงานในสถานประกอบการ ตั้งแต่ 1 คนขึ้นไป ซึ่งกระจายอยู่ใน 53 ประเภทธุรกิจ (รหัส 4 หลัก) แผนการสุ่มตัวอย่างที่ใช้เป็นแบบ Stratified Systematic Sampling โดยมีกรุงเทพมหานครและภาคเป็นสตราตัม สถานประกอบการเป็นหน่วยตัวอย่าง

การจัดสตราตัม

กรุงเทพมหานครและภาคเป็นสตราตัม รวมทั้งสิ้นมี 6 สตราตัม ในแต่ละสตราตัมได้จัดออกเป็น 53 สตราตัมย่อยตามประเภทธุรกิจ (รหัส 4 หลัก) และ 12 กลุ่ม ตามขนาดของสถานประกอบการ ซึ่งวัดด้วยจำนวนคนทำงาน ดังนี้ คือ

- กลุ่มที่ 1 ประกอบด้วยสถานประกอบการที่มีจำนวนคนทำงาน 1 - 5 คน
- กลุ่มที่ 2 ประกอบด้วยสถานประกอบการที่มีจำนวนคนทำงาน 6 - 10 คน
- กลุ่มที่ 3 ประกอบด้วยสถานประกอบการที่มีจำนวนคนทำงาน 11 - 15 คน
- กลุ่มที่ 4 ประกอบด้วยสถานประกอบการที่มีจำนวนคนทำงาน 16 - 20 คน
- กลุ่มที่ 5 ประกอบด้วยสถานประกอบการที่มีจำนวนคนทำงาน 21 - 25 คน
- กลุ่มที่ 6 ประกอบด้วยสถานประกอบการที่มีจำนวนคนทำงาน 26 - 30 คน
- กลุ่มที่ 7 ประกอบด้วยสถานประกอบการที่มีจำนวนคนทำงาน 31 - 50 คน
- กลุ่มที่ 8 ประกอบด้วยสถานประกอบการที่มีจำนวนคนทำงาน 51 - 100 คน
- กลุ่มที่ 9 ประกอบด้วยสถานประกอบการที่มีจำนวนคนทำงาน 101 - 200 คน
- กลุ่มที่ 10 ประกอบด้วยสถานประกอบการที่มีจำนวนคนทำงาน 201 - 500 คน
- กลุ่มที่ 11 ประกอบด้วยสถานประกอบการที่มีจำนวนคนทำงาน 501 - 1,000 คน
- กลุ่มที่ 12 ประกอบด้วยสถานประกอบการที่มีจำนวนคนทำงานตั้งแต่ 1,001 คน ขึ้นไป

การเลือกตัวอย่าง

ในแต่ละประเภทธุรกิจ และกลุ่มสถานประกอบการ ได้ทำการเลือกสถานประกอบการตัวอย่างด้วยวิธีการสุ่มแบบมีระบบอย่างอิสระ ต่อกัน ได้จำนวนสถานประกอบการตัวอย่างทั้งสิ้น 11,014 แห่ง จากทั้งสิ้น 1,180,365 แห่ง ซึ่งกระจายไปตามภาคและกลุ่มสถานประกอบการ เป็นดังนี้

ภาค	ทั้งสิ้น	กลุ่มสถานประกอบการ											
		1	2	3	4	5	6	7	8	9	10	11	12
กรุงเทพมหานคร	2,888	659	550	419	173	129	128	200	225	107	210	66	22
ปริมณฑล	1,523	879	129	87	86	48	64	118	56	37	17	1	1
กลาง	1,686	984	155	93	81	59	71	103	71	50	17	2	-
เหนือ	1,556	1,012	131	81	80	42	53	70	62	18	7	-	-
ตะวันออกเฉียงเหนือ	1,747	1,059	125	80	103	65	58	88	117	47	4	-	1
ใต้	1,614	929	141	89	73	51	74	90	82	58	20	6	1
รวมทั้งราชอาณาจักร	11,014	5,522	1,231	849	596	394	448	669	613	317	275	75	25

2.2 วิธีการประมาณผล

การเสนอผลของการสำรวจได้เสนอผลในระดับภาค คือ กรุงเทพมหานคร ปริมณฑล (สมุทรปราการ นนทบุรี ปทุมธานี นครปฐม และสมุทรสาคร) ภาคกลาง (ยกเว้น กรุงเทพมหานคร และปริมณฑล) ภาคเหนือ ภาคตะวันออกเฉียงเหนือ และภาคใต้ โดยจำแนกตามขนาดของสถานประกอบการ ซึ่งวัดด้วยจำนวนคนทำงาน ออกเป็น 6 กลุ่ม คือ

1. สถานประกอบการที่มีจำนวนคนทำงาน 1 - 15 คน
2. สถานประกอบการที่มีจำนวนคนทำงาน 16 - 25 คน
3. สถานประกอบการที่มีจำนวนคนทำงาน 26 - 30 คน
4. สถานประกอบการที่มีจำนวนคนทำงาน 31 - 50 คน
5. สถานประกอบการที่มีจำนวนคนทำงาน 51 - 200 คน
6. สถานประกอบการที่มีจำนวนคนทำงานตั้งแต่ 201 คน ขึ้นไป

ในการประมาณค่า กำหนดให้

- $i = 1, 2, 3, \dots, n_{hj}$ (สถานประกอบการตัวอย่าง)
- $j = 1, 2, 3, \dots, 12$ (กลุ่มสถานประกอบการ)
- $h = 1, 2, 3, 4, 5, 6$ (ภาค)
- $l = 1, 2, 3, \dots, 53$ (ประเภทธุรกิจ รหัส 4 หลัก)
- $m = 1, 2, 3, \dots, 11$ (ประเภทธุรกิจ รหัส 2 หลัก)

2.2 วิธีการประมาณผล

2.2.1 การประมาณค่ายอดรวมสำหรับประเภทธุรกิจฯ รหัส 4 หลัก

1) สูตรการประมาณค่ายอดรวมของลักษณะที่ต้องการศึกษา X ของสถานประกอบการกลุ่ม j ประเภทธุรกิจฯ / ภาค h คือ

$$\hat{X}_{hlj} = \sum_{i=1}^{n_{hlj}} w_{hlj} x_{hlji} \quad \dots\dots\dots(1)$$

โดยที่ x_{hlji} คือ ค่าของลักษณะที่ต้องการศึกษา X ของสถานประกอบการที่ i กลุ่ม j ประเภทธุรกิจฯ / ภาค h

w_{hlj} คือ ค่าถ่วงน้ำหนักของสถานประกอบการกลุ่ม j ประเภทธุรกิจฯ / ภาค h ซึ่ง

$$w_{hlj} = \frac{N_{hlj}}{n_{hlj}}$$

N_{hlj} คือ จำนวนสถานประกอบการทั้งสิ้นของกลุ่ม j ประเภทธุรกิจฯ / ภาค h

n_{hlj} คือ จำนวนสถานประกอบการที่แจ้งนับได้ทั้งสิ้นของกลุ่ม j ประเภทธุรกิจฯ / ภาค h

2) สูตรการประมาณค่ายอดรวมของลักษณะที่ต้องการศึกษา X ของสถานประกอบการที่มีจำนวนคนทำงาน 1 - 15 คน ประเภทธุรกิจฯ / ภาค h คือ

$$\hat{X}'_{hl1} = \sum_{j=1}^3 \hat{X}_{hlj} \quad \dots\dots\dots(2)$$

3) สูตรการประมาณค่ายอดรวมของลักษณะที่ต้องการศึกษา X ของสถานประกอบการที่มีจำนวนคนทำงาน 16 - 25 คน ประเภทธุรกิจฯ / ภาค h คือ

$$\hat{X}'_{hl2} = \sum_{j=4}^5 \hat{X}_{hlj} \quad \dots\dots\dots(3)$$

4) สูตรการประมาณค่ายอดรวมของลักษณะที่ต้องการศึกษา X ของสถานประกอบการที่มีจำนวนคนทำงาน 51 - 200 คน ประเภทธุรกิจ / ภาค h คือ

$$\hat{X}'_{hl3} = \sum_{j=8}^9 \hat{X}_{hlj} \dots\dots\dots(4)$$

5) สูตรการประมาณค่ายอดรวมของลักษณะที่ต้องการศึกษา X ของสถานประกอบการที่มีจำนวนคนทำงานตั้งแต่ 201 คนขึ้นไป ประเภทธุรกิจ / ภาค h คือ

$$\hat{X}'_{hl4} = \sum_{j=10}^{12} \hat{X}_{hlj} \dots\dots\dots(5)$$

6) สูตรการประมาณค่ายอดรวมของลักษณะที่ต้องการศึกษา X ของสถานประกอบการกลุ่ม j ประเภทธุรกิจ / ทวีราชอาณาจักร คือ

$$\hat{X}_{lj} = \sum_{h=1}^6 \hat{X}_{hlj} \dots\dots\dots(6)$$

7) สูตรการประมาณค่ายอดรวมของลักษณะที่ต้องการศึกษา X ของสถานประกอบการที่มีจำนวนคนทำงาน 1 - 15 คน ประเภทธุรกิจ / ทวีราชอาณาจักร คือ

$$\hat{X}'_{l1} = \sum_{h=1}^6 \hat{X}'_{hl1} = \sum_{j=1}^3 \hat{X}_{lj} \dots\dots\dots(7)$$

8) สูตรการประมาณค่ายอดรวมของลักษณะที่ต้องการศึกษา X ของสถานประกอบการที่มีจำนวนคนทำงาน 16 - 25 คน ประเภทธุรกิจ / ทวีราชอาณาจักร คือ

$$\hat{X}'_{l2} = \sum_{h=1}^6 \hat{X}'_{hl2} = \sum_{j=4}^5 \hat{X}_{lj} \dots\dots\dots(8)$$

9) สูตรการประมาณค่ายอดรวมของลักษณะที่ต้องการศึกษา X ของสถานประกอบการที่มีจำนวนคนทำงาน 51 - 200 คน ประเภทธุรกิจ / ทวีราชอาณาจักร คือ

$$\hat{X}'_{l3} = \sum_{h=1}^6 \hat{X}'_{hl3} = \sum_{j=8}^9 \hat{X}_{lj} \dots\dots\dots(9)$$

10) สูตรการประมาณค่ายอดรวมของลักษณะที่ต้องการศึกษา X ของสถานประกอบการที่มีจำนวนคนทำงานตั้งแต่ 201 คนขึ้นไป ประเภทธุรกิจ l ทั่วราชอาณาจักร คือ

$$\hat{X}'_{l4} = \sum_{h=1}^6 \hat{X}'_{hl4} = \sum_{j=10}^{12} \hat{X}_{lj} \quad \dots\dots\dots(10)$$

2.2.2 การประมาณค่ายอดรวมสำหรับประเภทธุรกิจ รหัส 2 หลัก

1) สูตรการประมาณค่ายอดรวมของลักษณะที่ต้องการศึกษา X ของสถานประกอบการ กลุ่ม j ประเภทธุรกิจ m ภาค h คือ

$$\hat{X}_{hmj} = \sum_{l=1}^{A_m} \hat{X}_{hlj} \quad \dots\dots\dots(11)$$

โดยที่ A_m คือ จำนวนประเภทธุรกิจ รหัส 4 หลักทั้งสิ้น ที่ประกอบกันเป็นประเภทธุรกิจ รหัส 2 หลัก m

2) สูตรการประมาณค่ายอดรวมของลักษณะที่ต้องการศึกษา X ของสถานประกอบการที่มีจำนวนคนทำงาน 1 - 15 คน ประเภทธุรกิจ m ภาค h คือ

$$\hat{X}'_{hm1} = \sum_{j=1}^3 \hat{X}_{hmj} \quad \dots\dots\dots(12)$$

3) สูตรการประมาณค่ายอดรวมของลักษณะที่ต้องการศึกษา X ของสถานประกอบการที่มีจำนวนคนทำงาน 16 - 25 คน ประเภทธุรกิจ m ภาค h คือ

$$\hat{X}'_{hm2} = \sum_{j=4}^5 \hat{X}_{hmj} \quad \dots\dots\dots(13)$$

4) สูตรการประมาณค่ายอดรวมของลักษณะที่ต้องการศึกษา X ของสถานประกอบการที่มีจำนวนคนทำงาน 51 - 200 คน ประเภทธุรกิจ m ภาค h คือ

$$\hat{X}'_{hm3} = \sum_{j=8}^9 \hat{X}_{hmj} \quad \dots\dots\dots(14)$$

5) สูตรการประมาณค่ายอดรวมของลักษณะที่ต้องการศึกษา X ของสถานประกอบการที่มีจำนวน
 คนทำงานตั้งแต่ 201 คนขึ้นไป ประเภทธุรกิจ m ภาค h คือ

$$\hat{X}'_{hm4} = \sum_{j=10}^{12} \hat{X}_{hmj} \dots\dots\dots(15)$$

6) สูตรการประมาณค่ายอดรวมของลักษณะที่ต้องการศึกษา X ของสถานประกอบการกลุ่ม j
 ประเภทธุรกิจ m ทั่วประเทศคือ

$$\hat{X}_{mj} = \sum_{h=1}^6 \hat{X}_{hmj} \dots\dots\dots(16)$$

7) สูตรการประมาณค่ายอดรวมของลักษณะที่ต้องการศึกษา X ของสถานประกอบการที่มี
 จำนวนคนทำงาน 1 - 15 คน ประเภทธุรกิจ m ทั่วประเทศคือ

$$\hat{X}'_{m1} = \sum_{h=1}^6 \hat{X}'_{hm1} = \sum_{j=1}^3 \hat{X}_{mj} \dots\dots\dots(17)$$

8) สูตรการประมาณค่ายอดรวมของลักษณะที่ต้องการศึกษา X ของสถานประกอบการที่มี
 จำนวนคนทำงาน 16 - 25 คน ประเภทธุรกิจ m ทั่วประเทศคือ

$$\hat{X}'_{m2} = \sum_{h=1}^6 \hat{X}'_{hm2} = \sum_{j=4}^5 \hat{X}_{mj} \dots\dots\dots(18)$$

9) สูตรการประมาณค่ายอดรวมของลักษณะที่ต้องการศึกษา X ของสถานประกอบการที่มี
 จำนวนคนทำงาน 51 - 200 คน ประเภทธุรกิจ m ทั่วประเทศคือ

$$\hat{X}'_{m3} = \sum_{h=1}^6 \hat{X}'_{hm3} = \sum_{j=8}^9 \hat{X}_{mj} \dots\dots\dots(19)$$

10) สูตรการประมาณค่ายอดรวมของลักษณะที่ต้องการศึกษา X ของสถานประกอบการที่มี
 จำนวนคนทำงานตั้งแต่ 201 คนขึ้นไป ประเภทธุรกิจ m ทั่วประเทศคือ

$$\hat{X}'_{m4} = \sum_{h=1}^6 \hat{X}'_{hm4} = \sum_{j=10}^{12} \hat{X}_{mj} \dots\dots\dots(20)$$

2.3 วิธีการเก็บรวบรวมข้อมูล

การเก็บรวบรวมข้อมูลใช้วิธีส่งเจ้าหน้าที่ ซึ่งเป็นข้าราชการและลูกจ้างของสำนักงานสถิติแห่งชาติ ออกไปทำการสัมภาษณ์เจ้าของ ผู้ประกอบการ หรือผู้ที่ได้รับมอบหมายให้ตอบข้อมูลของสถานประกอบการ ธุรกิจ ซึ่งตกเป็นตัวอย่าง ในระหว่างเดือนสิงหาคม – กันยายน 2545

2.4 ความคลาดเคลื่อนของข้อมูล

ข้อมูลที่น่าเสนอไว้ในรายงานฉบับนี้อาจจะมีความคลาดเคลื่อนอยู่บ้าง ความคลาดเคลื่อนดังกล่าว เป็นความคลาดเคลื่อนจากการเลือกตัวอย่าง (Sampling error) และความคลาดเคลื่อนที่เกิดจากสาเหตุอื่น (Non-Sampling error) เช่น ผู้ตอบไม่ให้ข้อมูลตามความเป็นจริง ข้อมูลในแบบสอบถามไม่ครบถ้วน การลงรหัสผิดพลาดหรือการบันทึกข้อมูลผิดพลาด เป็นต้น อย่างไรก็ตามสำนักงานสถิติแห่งชาติได้พยายามควบคุมให้ข้อมูลมีความคลาดเคลื่อนน้อยที่สุด จึงขอให้ผู้ใช้ข้อมูลใช้ข้อมูลด้วยความระมัดระวังตามสมควร

2.5 การบิดเบือน

ผลรวมของแต่ละจำนวนอาจไม่เท่ากับยอดรวม ทั้งนี้เนื่องจากการบิดเบือน

2.6 ข้อจำกัดของข้อมูล

ข้อมูลในตารางสถิติ ได้นำเสนอผลเป็นรายหมวดธุรกิจ รหัส 2 หลัก (Division of business industry) และรายหมู่ย่อยธุรกิจ รหัส 4 หลัก (Class of business industry) ซึ่งในการประมาณผลข้อมูลนั้น ได้ใช้ตัวถ่วงน้ำหนัก (Weight) คนละชุด ดังนั้นอาจทำให้ยอดรวมของหมวดธุรกิจแตกต่างจากยอดรวมหมู่ย่อยธุรกิจได้

.....

บทที่ 3

สรุปข้อมูลที่สำคัญ

3.1 ข้อมูลทั่วไปของสถานประกอบการธุรกิจทางการค้าและธุรกิจทางการบริการ

1) จำนวนสถานประกอบการธุรกิจ

ผลจากการสำรวจธุรกิจทางการค้าและธุรกิจทางการบริการ พ.ศ. 2545 (ตาราง 1) พบว่า ในปี 2544 สถานประกอบการที่มีคนทำงานตั้งแต่ 1 คนขึ้นไป ที่ตั้งอยู่ในกรุงเทพมหานคร เมืองพัทยา เขตเทศบาลและ นอกเขตเทศบาลทั่วประเทศ มีจำนวนทั้งสิ้น 1,180,350 แห่ง และเมื่อแบ่งกลุ่มของสถานประกอบการออกเป็น 6 กลุ่ม พบว่า สถานประกอบการที่มีคนทำงาน 1-15 คน มีจำนวน 1,161,849 แห่ง ขนาดคนทำงาน 16-25 คน มีจำนวน 9,106 แห่ง ขนาดคนทำงาน 26-30 คน มีจำนวน 2,002 แห่ง ขนาดคนทำงาน 31-50 คน มีจำนวน 3,670 แห่ง และขนาดคนทำงาน 51-200 คน และตั้งแต่ 201 คนขึ้นไป มีจำนวน 3,104 และ 619 แห่ง ตามลำดับ

2) รูปแบบการจัดตั้งตามกฎหมาย

เมื่อพิจารณา รูปแบบการจัดตั้งตามกฎหมายของสถานประกอบการธุรกิจ พบว่า ส่วนใหญ่มีรูปแบบเป็นส่วนบุคคลสูงถึงร้อยละ 91.2 รองลงมา คือรูปแบบการจัดตั้งเป็นบริษัทจำกัด บริษัทมหาชนจำกัด (ประมาณ ร้อยละ 3.2) ที่มีรูปแบบการจัดตั้งเป็นรูปแบบอื่น ๆ เช่น ส่วนราชการ สหกรณ์ สโมสร และสมาคม เป็นต้น ประมาณร้อยละ 2.9 ที่เหลือประมาณร้อยละ 2.7 มีรูปแบบเป็นห้างหุ้นส่วนจำกัด ห้างหุ้นส่วนสามัญนิติบุคคล

เมื่อพิจารณา รูปแบบการจัดตั้งตามกฎหมายและขนาดของสถานประกอบการ พบว่า สถานประกอบการที่มีคนทำงาน 1-15 คน ส่วนใหญ่ (ร้อยละ 92.4) มีรูปแบบเป็นส่วนบุคคล สำหรับสถานประกอบการที่มี คนทำงานตั้งแต่ 16 คนขึ้นไป พบว่า ส่วนใหญ่มีรูปแบบเป็นบริษัทจำกัด บริษัทมหาชนจำกัด

3) รูปแบบการจัดตั้งทางเศรษฐกิจ

สำหรับรูปแบบการจัดตั้งทางเศรษฐกิจของสถานประกอบการธุรกิจนั้น พบว่า ส่วนใหญ่ (ร้อยละ 98.3) มีรูปแบบการจัดตั้งเป็นสำนักงานแห่งเดียว รองลงมา เป็นสำนักงานสาขาและสำนักงานใหญ่ในสัดส่วนเพียง เล็กน้อย ประมาณร้อยละ 1.1 และ 0.6 ตามลำดับ

หากพิจารณาตามขนาดของสถานประกอบการ พบว่า สถานประกอบการทุกขนาดส่วนใหญ่มีรูปแบบการจัดตั้งทางเศรษฐกิจเป็นสำนักงานแห่งเดียว โดยเฉพาะสถานประกอบการขนาดเล็ก (มีคนทำงาน 1-15 คน) มีสัดส่วนดังกล่าวสูงสุด (ร้อยละ 98.7) สำหรับสถานประกอบการที่มีคนทำงานตั้งแต่ 31 คนขึ้นไป มีสัดส่วนของสำนักงานใหญ่และมีสำนักงานสาขาสูงกว่าสถานประกอบการขนาดอื่น ๆ

ตาราง 1 จำนวนและร้อยละของสถานประกอบการธุรกิจ จำนวนการจัดตั้งตามกฎหมาย รูปแบบการจัดตั้งทางเศรษฐกิจและขนาดของสถานประกอบการ

รายการ	รวม		ขนาดของสถานประกอบการ (จำนวนคนทำงาน)											
	จำนวน	ร้อยละ	1 - 15 คน		16 - 25 คน		26 - 30 คน		31 - 50 คน		51 - 200 คน		ตั้งแต่ 201 คนขึ้นไป	
			จำนวน	ร้อยละ	จำนวน	ร้อยละ	จำนวน	ร้อยละ	จำนวน	ร้อยละ	จำนวน	ร้อยละ	จำนวน	ร้อยละ
รวม	1,180,350	100.0	1,161,849	100.0	9,106	100.0	2,002	100.0	3,670	100.0	3,104	100.0	619	100.0
รูปแบบการจัดตั้งตามกฎหมาย														
ส่วนบุคคล	1,077,208	91.2	1,073,197	92.4	2,763	30.5	545	27.2	398	10.8	283	9.1	2	0.3
ห้างหุ้นส่วนจำกัด ห้างหุ้นส่วนสามัญนิติบุคคล	31,773	2.7	29,485	2.5	1,310	14.4	218	10.9	539	14.7	183	5.9	38	6.1
บริษัทจำกัด บริษัทมหาชนจำกัด	37,676	3.2	26,384	2.3	4,477	49.2	1,154	57.7	2,577	70.2	2,512	80.9	572	92.4
ส่วนราชการ สหกรณ์ และอื่น ๆ	33,693	2.9	32,763	2.8	536	5.9	85	4.2	156	4.3	126	4.1	7	1.2
รูปแบบการจัดตั้งทางเศรษฐกิจ														
สำนักงานแม่ข่าย	1,160,896	98.3	1,146,741	98.7	7,764	85.3	1,614	80.6	2,370	64.6	2,056	66.2	351	56.7
สำนักงานใหญ่	6,590	0.6	4,459	0.4	556	6.1	231	11.5	589	15.5	649	20.9	126	20.4
สำนักงานสาขา	12,864	1.1	10,649	0.9	786	8.6	157	7.9	731	19.9	399	12.9	142	22.9

4) การมีและการใช้เทคโนโลยีสารสนเทศและการสื่อสาร

ผลการสำรวจข้อมูลการมีและการใช้เทคโนโลยีสารสนเทศและการสื่อสารของสถานประกอบการธุรกิจทั่วประเทศ พบว่า ร้อยละ 93.4 รายงานว่า ไม่มีการใช้คอมพิวเตอร์ ที่มีการใช้คอมพิวเตอร์มีเพียงร้อยละ 6.6 โดยมีเครื่องคอมพิวเตอร์ จำนวน 269,201 เครื่อง และมีบุคลากรที่ใช้เครื่องคอมพิวเตอร์ ประมาณ 273,628 คน

การใช้อินเทอร์เน็ตของสถานประกอบการธุรกิจ พบว่า มีการใช้เพียงเล็กน้อย ประมาณร้อยละ 2.9 โดยส่วนใหญ่ใช้อินเทอร์เน็ตสำเร็จรูปและเป็นสมาชิกกับผู้ให้บริการโดยตรง ประมาณร้อยละ 56.4 และ 43.9 ตามลำดับ สำหรับกิจกรรมที่ใช้อินเทอร์เน็ตนั้น พบว่า ใช้ค้นหาข้อมูลในสัดส่วนสูงที่สุด คือร้อยละ 84.6 รองลงมาใช้รับส่งอีเมล ประมาณร้อยละ 72.4

สำหรับการมีเว็บไซต์ในการดำเนินธุรกิจของสถานประกอบการ พบว่า สถานประกอบการที่มีเว็บไซต์มีเพียงเล็กน้อย คือต่ำกว่าร้อยละ 1.0 ส่วนกิจกรรมที่ดำเนินการบนเว็บไซต์นั้นเป็นการโฆษณาสูงถึงร้อยละ 82.2 และการเสนอขายสินค้าและบริการร้อยละ 69.2

เมื่อพิจารณาตามขนาดของสถานประกอบการ พบว่า สถานประกอบการที่มีคนทำงานตั้งแต่ 16 คน ขึ้นไป มีการใช้คอมพิวเตอร์ในสัดส่วนที่สูง (ร้อยละ 60.0 ขึ้นไป) ส่วนสถานประกอบการขนาดเล็ก (ที่มีคนทำงาน 1 - 15 คน) มีการใช้คอมพิวเตอร์เพียงร้อยละ 5.6

สำหรับจำนวนเครื่องคอมพิวเตอร์นั้น พบว่า สถานประกอบการที่มีคนทำงาน 1-15 คน มีจำนวนเครื่องคอมพิวเตอร์มากที่สุด ประมาณ 169,868 เครื่อง หรือร้อยละ 63.1 ของจำนวนเครื่องทั้งสิ้น และมีบุคลากรที่ใช้คอมพิวเตอร์จำนวน 137,630 คน หรือร้อยละ 50.3 ของบุคลากรที่ใช้คอมพิวเตอร์ทั้งสิ้น สำหรับสถานประกอบการขนาดอื่น ๆ มีจำนวนคอมพิวเตอร์ไม่เกินร้อยละ 11.0 และมีบุคลากรที่ใช้คอมพิวเตอร์ไม่เกินร้อยละ 16.0

การใช้อินเทอร์เน็ตของสถานประกอบการแต่ละขนาด พบว่า สถานประกอบการขนาดใหญ่ (คนทำงานตั้งแต่ 201 คนขึ้นไป) มีสัดส่วนของการใช้อินเทอร์เน็ตที่สูง ประมาณร้อยละ 71.4 ส่วนวิธีการใช้อินเทอร์เน็ตนั้น สถานประกอบการที่มีคนทำงานตั้งแต่ 201 คนขึ้นไป 26-30 คน และ 31-50 คน รายงานว่า ส่วนใหญ่เป็นสมาชิกกับผู้ให้บริการโดยตรง ส่วนสถานประกอบการที่มีคนทำงาน 1-15 คน 51-200 คน และ 16-25 คนนั้น ส่วนใหญ่ใช้อินเทอร์เน็ตสำเร็จรูป สำหรับกิจกรรมที่ใช้บนอินเทอร์เน็ต สถานประกอบการ ทุกขนาด รายงานว่า ใช้ค้นหาข้อมูลและใช้รับส่งอีเมลในสัดส่วนที่สูงกว่ากิจกรรมประเภทอื่น ๆ

สำหรับการมีเว็บไซต์ในการดำเนินธุรกิจของสถานประกอบการ พบว่า สถานประกอบการที่มี คนทำงานตั้งแต่ 201 คนขึ้นไป มีเว็บไซต์ในสัดส่วนสูงที่สุด (ร้อยละ 43.9) รองลงมา คือสถานประกอบการที่มี คนทำงาน 51-200 คน และ 31-50 คน มีสัดส่วนใกล้เคียงกัน ประมาณร้อยละ 22.8 และ 22.4 ตามลำดับ ส่วนกิจกรรมที่ดำเนินการบนเว็บไซต์นั้น สถานประกอบการทุกขนาด รายงานว่า เป็นการนำเสนอข้อมูล / ข้อความโฆษณา และการเสนอขายสินค้าและบริการ (ตาราง 2)

ตาราง 2 จำนวนและร้อยละของสถานประกอบการธุรกิจ จำแนกตามการมีและการใช้เทคโนโลยีสารสนเทศ และการสื่อสาร และขนาดของสถานประกอบการ

การมีและการใช้เทคโนโลยี สารสนเทศ และการสื่อสาร	รวม	ขนาดของสถานประกอบการ (จำนวนคนทำงาน)					
		1-15 คน	16-25 คน	26-30 คน	31-50 คน	51-200 คน	ตั้งแต่ 201 คนขึ้นไป
คอมพิวเตอร์	1,180,350 (100.0)	1,161,849 (100.0)	9,106 (100.0)	2,002 (100.0)	3,670 (100.0)	3,104 (100.0)	619 (100.0)
- ไม่มีคอมพิวเตอร์	1,102,373 (93.4)	1,096,557 (94.4)	3,638 (40.0)	685 (34.2)	804 (21.9)	656 (21.1)	33 (5.3)
- มีคอมพิวเตอร์	77,977 (6.6)	65,292 (5.6)	5,468 (60.0)	1,317 (65.8)	2,866 (78.1)	2,448 (78.9)	586 (94.7)
จำนวนเครื่องคอมพิวเตอร์ (เครื่อง)	269,201 (100.0)	169,868 (63.1)	27,070 (10.1)	7,634 (2.8)	21,079 (7.8)	29,223 (10.9)	14,327 (5.3)
จำนวนบุคลากรที่ใช้คอมพิวเตอร์ (คน)	273,628 (100.0)	137,630 (50.3)	32,972 (12.1)	10,801 (3.9)	26,877 (9.8)	42,301 (15.5)	23,047 (8.4)
อินเทอร์เน็ต							
- ไม่มีการใช้อินเทอร์เน็ต	1,146,537 (97.1)	1,135,323 (97.7)	6,469 (71.0)	1,178 (58.8)	1,847 (50.3)	1,543 (49.7)	177 (28.6)
- มีการใช้อินเทอร์เน็ต	33,813 (2.9)	26,526 (2.3)	2,637 (29.0)	824 (41.2)	1,823 (49.7)	1,561 (50.3)	442 (71.4)
วิธีการใช้อินเทอร์เน็ต							
- เป็นสมาชิกกับผู้ให้บริการโดยตรง	14,848 (43.9)	10,896 (41.1)	1,223 (46.4)	534 (64.8)	1,148 (63.0)	757 (48.5)	290 (65.6)
- ใช้ที่ร้านบริการอินเทอร์เน็ต	3,962 (11.7)	3,354 (12.6)	304 (11.5)	35 (4.2)	67 (3.7)	160 (10.2)	42 (9.5)
- ใช้อินเทอร์เน็ตสำเร็จรูป	19,085 (56.4)	15,270 (57.6)	1,491 (56.5)	315 (38.2)	903 (49.5)	897 (57.5)	209 (47.3)
- อื่นๆ	2,315 (6.8)	1,984 (7.5)	135 (5.1)	47 (5.7)	102 (5.6)	43 (2.8)	4 (0.9)
ใช้อินเทอร์เน็ตกับกิจกรรม							
- อีเมลล์	24,472 (72.4)	18,460 (69.6)	2,101 (79.6)	654 (79.4)	1,548 (84.9)	1,322 (84.7)	387 (87.6)
- ค้นหาข้อมูล	28,591 (84.6)	22,578 (85.1)	2,268 (86.0)	712 (86.4)	1,498 (82.2)	1,173 (75.1)	362 (81.9)
- ชมสินค้าโดยอาจจะซื้อหรือไม่ก็ได้	13,823 (40.9)	11,070 (41.7)	1,095 (41.5)	370 (44.9)	526 (28.9)	608 (38.9)	154 (34.8)
- ส่งเสริมการค้าเงินธุรกิจ เช่น โฆษณา สินค้าฝากเว็บไซต์ต่างๆ	7,378 (21.8)	4,987 (18.8)	857 (32.5)	338 (41.0)	494 (27.1)	524 (33.6)	178 (40.3)
- อื่นๆ	2,660 (7.9)	1,819 (6.9)	220 (8.3)	43 (5.2)	409 (22.4)	127 (8.1)	42 (9.5)
เว็บไซต์							
- ไม่มีเว็บไซต์	1,173,568 (99.4)	1,157,893 (99.7)	8,268 (90.8)	1,817 (90.8)	2,847 (77.6)	2,396 (77.2)	347 (56.1)
- มีเว็บไซต์	6,782 (0.6)	3,956 (0.3)	838 (9.2)	185 (9.2)	823 (22.4)	708 (22.8)	272 (43.9)
กิจกรรมที่ดำเนินการบนเว็บไซต์							
- มีข้อมูล / ข้อความโฆษณากิจการ	5,573 (82.2)	2,998 (75.8)	761 (90.8)	162 (87.6)	750 (91.1)	644 (91.0)	258 (94.9)
- มีการเสนอขายสินค้าและบริการ	4,694 (69.2)	2,708 (68.5)	620 (74.0)	135 (73.0)	569 (69.2)	454 (64.1)	208 (76.5)

หมายเหตุ : ตัวเลขในวงเล็บคืออัตราร้อยละ

3.2 ข้อมูลสถิติที่สำคัญ จำแนกตามหมวดธุรกิจและขนาดของสถานประกอบการ

1) จำนวนสถานประกอบการ

ตาราง 3 แสดงจำนวนสถานประกอบการจำแนกตามหมวดธุรกิจ พบว่า สถานประกอบการธุรกิจ ทั่วประเทศ ประกอบธุรกิจการขายปลีก รวมทั้งการซ่อมแซมของใช้ส่วนบุคคลและของใช้ในครัวเรือน ในสัดส่วนที่สูงที่สุด คือประมาณร้อยละ 50.7 รองลงมา ประมาณร้อยละ 15.3 และ 11.6 เป็นธุรกิจโรงแรมและภัตตาคาร และธุรกิจการขาย การบำรุงรักษาและการซ่อมแซมยานยนต์และรถจักรยานยนต์ รวมทั้งการขายปลีกน้ำมันเชื้อเพลิงรถยนต์ ตามลำดับ ธุรกิจนอกเหนือจากที่กล่าวมาแล้วมีสัดส่วนของสถานประกอบการต่ำกว่าร้อยละ 9.0 โดยเฉพาะสถานประกอบการที่ดำเนินธุรกิจการวิจัยและการพัฒนา และกิจกรรมด้านคอมพิวเตอร์และกิจกรรมที่เกี่ยวข้อง มีสัดส่วนที่ต่ำที่สุด คือต่ำกว่าร้อยละ 1.0

เมื่อพิจารณาจำนวนสถานประกอบการธุรกิจตามขนาดของสถานประกอบการ พบว่า สถานประกอบการที่มีคนทำงาน 1-15 คน มีสัดส่วนของธุรกิจเป็นลักษณะเดียวกับทั่วประเทศ กล่าวคือ ส่วนใหญ่ประกอบธุรกิจ การขายปลีก รวมทั้งการซ่อมแซมของใช้ส่วนบุคคลและของใช้ในครัวเรือน ในสัดส่วนที่สูงที่สุด (ร้อยละ 51.2) รองลงมา เป็นธุรกิจโรงแรมและภัตตาคาร และธุรกิจการขาย การบำรุงรักษา และการซ่อมแซมยานยนต์และรถจักรยานยนต์ รวมทั้งการขายปลีกน้ำมันเชื้อเพลิงรถยนต์ (ร้อยละ 15.1 และ 11.5 ตามลำดับ) สำหรับสถานประกอบการที่มีคนทำงานตั้งแต่ 16 คนขึ้นไปนั้น ส่วนใหญ่สถานประกอบการประกอบธุรกิจโรงแรมและภัตตาคาร มากกว่าร้อยละ 22.0

ตาราง 3 จำนวนและร้อยละของสถานประกอบการธุรกิจ จำนวนตามหมวดธุรกิจและขนาดของสถานประกอบการ

หมวดธุรกิจ	รวม		ขนาดของสถานประกอบการ (จำนวนคนทำงาน)											
	จำนวน	ร้อยละ	1 - 15 คน		16 - 25 คน		26 - 30 คน		31 - 50 คน		51 - 200 คน		ตั้งแต่ 201 คนขึ้นไป	
			จำนวน	ร้อยละ	จำนวน	ร้อยละ	จำนวน	ร้อยละ	จำนวน	ร้อยละ	จำนวน	ร้อยละ	จำนวน	ร้อยละ
การขาย การบำรุงรักษา และการซ่อมแซมยานยนต์ และรถจักรยานยนต์ รวมทั้งการขายปลีกน้ำมัน เชื้อเพลิงรถยนต์	1,180,350	100.0	1,161,849	100.0	9,106	100.0	2,002	100.0	3,670	100.0	3,104	100.0	619	100.0
การขายส่ง และการค้าเพื่อค้าขายหน้า ยกเว้น ยานยนต์และรถจักรยานยนต์	136,855	11.6	133,840	11.5	1,766	19.3	369	18.5	566	15.4	301	9.7	23	3.7
การขายปลีก ยกเว้นยานยนต์ และรถจักรยานยนต์ รวมทั้งการซ่อมแซมของใช้ส่วนบุคคล และ ของใช้ในครัวเรือน	49,804	4.2	46,107	4.0	1,682	18.5	398	19.9	853	23.2	677	21.8	87	14.1
โรงแรมและภัตตาคาร	598,126	50.7	595,011	51.2	1,568	17.1	324	16.2	611	16.6	487	15.7	135	21.8
กิจกรรมด้านอสังหาริมทรัพย์	180,374	15.3	175,994	15.1	2,076	22.8	475	23.8	849	23.1	791	25.5	189	30.5
การให้เช่าเครื่องจักรและเครื่องอุปโภคบริโภค ผู้ควบคุม การให้เช่าของใช้ส่วนบุคคล และของใช้ในครัวเรือน	46,940	4.0	46,305	4.0	287	3.2	72	3.6	142	3.9	106	3.4	28	4.5
กิจกรรมด้านคอมพิวเตอร์ และกิจกรรมที่เกี่ยวข้อง การวิจัยและการพัฒนา	14,111	1.2	14,006	1.2	48	0.5	10	0.5	28	0.8	18	0.6	1	0.2
กิจกรรมด้านธุรกิจอื่นๆ	4,267	0.3	4,120	0.4	71	0.8	14	0.7	32	0.9	27	0.9	3	0.5
กิจกรรมนันทนาการ วัฒนธรรม และการกีฬา	26	..	16	..	3	..	1	..	3	0.1	3	0.1	-	-
กิจกรรมด้านบริการอื่นๆ	27,167	2.3	25,555	2.2	618	6.8	143	7.1	314	8.6	415	13.3	122	19.7
กิจกรรมด้านบริการอื่นๆ	17,659	1.5	16,208	1.4	835	9.1	153	7.6	205	5.6	229	7.4	29	4.7
กิจกรรมด้านบริการอื่นๆ	105,021	8.9	104,687	9.0	172	1.9	43	2.1	67	1.8	50	1.6	2	0.3

หมายเหตุ : ... ต่ำกว่าร้อยละ 0.1

2) จำนวนคนทำงานและค่าตอบแทนแรงงาน

(1) จำนวนคนทำงาน

ข้อมูลจำนวนคนทำงานในตาราง 4 แสดงให้เห็นว่า ในปี 2544 มีคนทำงานในสถานประกอบการ ที่มีคนทำงานตั้งแต่ 1 คนขึ้นไป ทั่วประเทศทั้งสิ้น 3.8 ล้านคน ส่วนใหญ่ (ร้อยละ 76.0 หรือ 2.9 ล้านคน) เป็นคนทำงานที่ปฏิบัติงานอยู่ในสถานประกอบการที่มีคนทำงาน 1-15 คน

เมื่อพิจารณาตามหมวดธุรกิจ พบว่า คนทำงานที่ปฏิบัติงานอยู่ในธุรกิจการขายปลีก รวมทั้งการ ซ่อมแซมของใช้ส่วนบุคคลและของใช้ในครัวเรือนมากที่สุด คือ 1.5 ล้านคน หรือประมาณร้อยละ 39.0 รองลงมา เป็นธุรกิจโรงแรมและภัตตาคาร และการขาย การบำรุงรักษา และการซ่อมแซมยานยนต์ รวมทั้งการขายปลีกน้ำมันเชื้อเพลิงรถยนต์ ประมาณร้อยละ 19.7 และ 12.9 ตามลำดับ สถานประกอบการที่ดำเนินกิจการเกี่ยวกับการวิจัยและการพัฒนา และกิจกรรมด้านคอมพิวเตอร์ และกิจกรรมที่เกี่ยวข้อง มีสัดส่วนของคนทำงานต่ำที่สุด คือต่ำกว่าร้อยละ 1.0

(2) จำนวนลูกจ้าง

จากตาราง 4 พบว่า มีจำนวนลูกจ้างในสถานประกอบการธุรกิจที่มีคนทำงานตั้งแต่ 1 คนขึ้นไป ทั้งสิ้น 1.9 ล้านคน โดยส่วนใหญ่ (ร้อยละ 53.1) ปฏิบัติงานอยู่ในสถานประกอบการที่มีคนทำงาน 1-15 คน

เมื่อพิจารณาตามหมวดธุรกิจ พบว่า ลูกจ้างส่วนใหญ่ปฏิบัติงานอยู่ในธุรกิจการขายปลีก รวมทั้ง การซ่อมแซมของใช้ส่วนบุคคลและของใช้ในครัวเรือน และธุรกิจโรงแรมและภัตตาคาร ในสัดส่วนประมาณ ร้อยละ 23.6 และ 22.3 ตามลำดับ รองลงมาเป็นธุรกิจการขาย การบำรุงรักษาและการซ่อมแซมยานยนต์ และรถ จักรยานยนต์ รวมทั้งการขายปลีกน้ำมันเชื้อเพลิงรถยนต์ และการขายส่งและการค้าเพื่อค้าขายหน้า ประมาณร้อยละ 16.0 และ 14.6 ตามลำดับ สำหรับธุรกิจที่มีสัดส่วนของลูกจ้างต่ำที่สุด ได้แก่ การวิจัยและการพัฒนา และกิจกรรมด้านคอมพิวเตอร์และกิจกรรมที่เกี่ยวข้อง โดยมีสัดส่วนต่ำกว่าร้อยละ 1.0 ของจำนวนลูกจ้างทั้งสิ้น

(3) ค่าตอบแทนแรงงาน

เมื่อพิจารณาค่าตอบแทนแรงงานของลูกจ้างที่ปฏิบัติงานอยู่ในสถานประกอบการธุรกิจทั่วประเทศ พบว่า ในปี 2544 ลูกจ้างได้รับค่าตอบแทนโดยเฉลี่ยประมาณ 82,934.0 บาทต่อคนต่อปี โดยลูกจ้างที่ปฏิบัติงานใน สถานประกอบการที่มีคนทำงานตั้งแต่ 201คนขึ้นไป ได้รับค่าตอบแทนแรงงานเฉลี่ยสูงที่สุด คือประมาณ 111,898.8 บาทต่อคนต่อปี รองลงมาคือสถานประกอบการที่มีคนทำงาน 31-50 คน และ 51-200 คน ได้รับ ค่าตอบแทนโดยเฉลี่ยประมาณ 110,467.2 และ 106,948.5 บาทต่อคนต่อปี ตามลำดับ

เมื่อพิจารณาตามหมวดธุรกิจ พบว่า ลูกจ้างที่ปฏิบัติงานในธุรกิจเกี่ยวกับการวิจัยและการพัฒนา ได้รับค่าตอบแทนแรงงานเฉลี่ยสูงที่สุด คือประมาณ 233,974.4 บาทต่อคนต่อปี รองลงมา คือลูกจ้างที่ปฏิบัติงานในธุรกิจกิจกรรมด้านคอมพิวเตอร์และกิจกรรมที่เกี่ยวข้อง ได้รับค่าตอบแทนเฉลี่ยประมาณ 167,328.6 บาท ส่วนลูกจ้างที่ปฏิบัติงานในธุรกิจกิจกรรมด้านการบริการอื่น ๆ ได้รับค่าตอบแทนแรงงานเฉลี่ยต่ำที่สุด คือประมาณ 51,994.3 บาทต่อคนต่อปี

ตาราง 4 จำนวนและร้อยละของคนทำงาน ลูกจ้าง ค่าตอบแทนแรงงาน และค่าตอบแทนแรงงานของลูกจ้างเฉลี่ยต่อปี จำแนกตามขนาดของสถานประกอบการและหมวดธุรกิจ

รายการ	คนทำงาน		ลูกจ้าง		ค่าตอบแทนแรงงาน		ค่าตอบแทนแรงงานของลูกจ้างเฉลี่ยต่อปี (บาท)
	จำนวน	ร้อยละ	จำนวน	ร้อยละ	มูลค่า (พันบาท)	ร้อยละ	
รวม	3,813,734	100.0	1,868,094	100.0	154,928,502.0	100.0	82,934.0
ขนาดของสถานประกอบการ (จำนวนคนทำงาน)							
1 – 15 คน	2,899,587	76.0	991,239	53.1	63,786,557.7	41.2	64,350.2
16 – 25 คน	178,332	4.7	162,116	8.7	14,083,646.1	9.1	86,874.4
26 – 30 คน	55,070	1.4	50,926	2.7	4,317,954.0	2.8	84,790.5
31 – 50 คน	139,459	3.7	133,646	7.1	14,763,497.8	9.5	110,467.2
51 – 200 คน	282,913	7.4	272,348	14.6	29,127,330.4	18.8	106,948.5
ตั้งแต่ 201 คนขึ้นไป	258,373	6.8	257,819	13.8	28,849,516.0	18.6	111,898.8
หมวดธุรกิจ							
การขาย การบำรุงรักษา และการซ่อมแซมยานยนต์ และรถจักรยานยนต์ รวมทั้งการขายปลีกน้ำมันเชื้อเพลิงรถยนต์	490,373	12.9	298,329	16.0	22,949,626.8	14.8	76,927.0
การขายส่ง และการค้าเพื่อค้าขายหน้า ยกเว้นยานยนต์และรถจักรยานยนต์	353,292	9.3	272,527	14.6	35,245,487.2	22.7	129,327.0
การขายปลีก ยกเว้นยานยนต์ และรถจักรยานยนต์ รวมทั้งการซ่อมแซมของใช้ส่วนบุคคล และของใช้ในครัวเรือน	1,487,733	39.0	441,552	23.6	31,697,595.5	20.5	71,786.6
โรงแรมและภัตตาคาร	753,109	19.7	417,008	22.3	27,219,661.9	17.6	65,273.7
กิจกรรมด้านอสังหาริมทรัพย์	137,971	3.6	72,188	3.9	7,706,147.0	5.0	106,752.6
การให้เช่าเครื่องจักรและเครื่องอุปกรณโดยไม่มีผู้ควบคุม การให้เช่าของใช้ส่วนบุคคล และของใช้ในครัวเรือน	42,276	1.1	20,707	1.1	1,513,941.3	1.0	73,112.4
กิจกรรมด้านคอมพิวเตอร์ และกิจกรรมที่เกี่ยวข้อง	18,497	0.5	13,009	0.7	2,176,610.8	1.4	167,328.6
การวิจัยและการพัฒนา	525	..	517	..	120,730.8	0.1	233,974.4
กิจกรรมด้านธุรกิจอื่นๆ	226,707	5.9	186,981	10.0	18,215,164.4	11.8	97,417.2
กิจกรรมนันทนาการ วัฒนธรรม และการกีฬา	117,423	3.1	83,787	4.5	4,886,406.6	3.1	58,320.0
กิจกรรมด้านการบริการอื่นๆ	185,828	4.9	61,489	3.3	3,197,129.7	2.0	51,994.3

หมายเหตุ : ต่ำกว่าร้อยละ 0.1

3) รายรับและมูลค่าเพิ่ม

หากพิจารณารายรับและมูลค่าเพิ่มของสถานประกอบการทั่วประเทศ (ตาราง 5) พบว่า สถานประกอบการที่มีคนทำงานตั้งแต่ 1 คนขึ้นไป มีรายรับรวมทั้งสิ้น ประมาณ 3,120,509.6 ล้านบาท และมีมูลค่าเพิ่ม 880,900.2 ล้านบาท โดยมีสัดส่วนของมูลค่าเพิ่มต่อรายรับประมาณร้อยละ 28.2 เมื่อพิจารณาตามขนาด ของสถานประกอบการ พบว่า สถานประกอบการที่มีคนทำงาน 1-15 คน มีรายรับและมูลค่าเพิ่มในสัดส่วน ที่สูงที่สุด คือประมาณร้อยละ 45.3 และ 55.2 ตามลำดับ สำหรับสัดส่วนของมูลค่าเพิ่มต่อรายรับที่สูงที่สุด มาจากธุรกิจขนาดคนทำงาน 1-15 คน เช่นกัน คือประมาณร้อยละ 34.4

เมื่อพิจารณาตามหมวดธุรกิจ พบว่า รายรับและมูลค่าเพิ่มจากธุรกิจการขายปลีก รวมทั้งการซ่อมแซม ของใช้ส่วนบุคคลและของใช้ในครัวเรือน มีสัดส่วนสูงที่สุดประมาณร้อยละ 28.0 และ 24.9 ตามลำดับ สำหรับการขายส่งและการค้าเพื่อค่านายหน้า และการขาย การบำรุงรักษาและการซ่อมแซมยานยนต์ และรถจักรยานยนต์ รวมทั้งการขายปลีกน้ำมันเชื้อเพลิงรถยนต์ มีสัดส่วนของรายรับใกล้เคียงกันประมาณร้อยละ 26.6 และ 26.4 ตามลำดับ สำหรับสัดส่วนของมูลค่าเพิ่มต่อรายรับสูงที่สุด มาจากกิจกรรมด้านการบริการอื่น ๆ (ร้อยละ 67.5) รองลงมา คือกิจกรรมด้านอสังหาริมทรัพย์ ซึ่งมีสัดส่วนของมูลค่าเพิ่มต่อรายรับ ประมาณร้อยละ 66.6

ตาราง 5 รายรับ มูลค่าเพิ่ม และมูลค่าเพิ่มต่อรายรับ จำแนกตามขนาดของสถานประกอบการและหมวดธุรกิจ

รายการ	รายรับ		มูลค่าเพิ่ม		มูลค่าเพิ่มต่อรายรับ (ร้อยละ)
	มูลค่า (พันบาท)	ร้อยละ	มูลค่า (พันบาท)	ร้อยละ	
รวม	3,120,509,577.7	100.0	880,900,215.2	100.0	28.2
ขนาดของสถานประกอบการ (จำนวนคนทำงาน)					
1 – 15 คน	1,412,731,190.3	45.3	486,604,334.0	55.2	34.4
16 – 25 คน	267,361,501.2	8.6	78,247,014.1	8.9	29.3
26 – 30 คน	144,954,115.3	4.6	24,731,858.5	2.8	17.1
31 – 50 คน	380,983,835.1	12.2	79,081,582.8	9.0	20.8
51 – 200 คน	545,898,481.7	17.5	116,099,006.5	13.2	21.3
ตั้งแต่ 201 คนขึ้นไป	368,580,454.1	11.8	96,136,419.3	10.9	26.1
หมวดธุรกิจ					
การขาย การบำรุงรักษา และการซ่อมแซมยานยนต์ และรถจักรยานยนต์ รวมทั้งการขายปลีกน้ำมันเชื้อเพลิงรถยนต์	823,677,998.4	26.4	143,907,516.7	16.3	17.5
การขายส่ง และการค้าเพื่อค่านายหน้า ยกเว้นยานยนต์และรถจักรยานยนต์	831,705,111.2	26.6	165,411,919.8	18.8	19.9
การขายปลีก ยกเว้นยานยนต์ และรถจักรยานยนต์ รวมทั้งการซ่อมแซมของใช้ส่วนบุคคล และของใช้ในครัวเรือน	874,623,756.0	28.0	218,887,929.4	24.9	25.0
โรงแรมและภัตตาคาร	207,969,873.3	6.7	107,182,865.2	12.2	51.5
กิจกรรมด้านอสังหาริมทรัพย์	266,559,402.7	8.5	177,530,960.6	20.2	66.6
การให้เช่าเครื่องจักรและเครื่องอุปกรณ์โดยไม่มีผู้ควบคุม การให้เช่าของใช้ส่วนบุคคล และของใช้ในครัวเรือน	8,801,601.8	0.3	4,771,235.8	0.5	54.2
กิจกรรมด้านคอมพิวเตอร์และกิจกรรมที่เกี่ยวข้อง	11,196,134.5	0.4	4,252,862.4	0.5	38.0
การวิจัยและการพัฒนา	246,471.5	..	155,584.1	..	63.1
กิจกรรมด้านธุรกิจอื่นๆ	51,842,099.4	1.7	32,043,571.2	3.6	61.8
กิจกรรมนันทนาการ วัฒนธรรม และการกีฬา	22,636,125.4	0.7	12,417,343.3	1.4	54.9
กิจกรรมด้านการบริการอื่นๆ	21,251,003.5	0.7	14,338,426.7	1.6	67.5

หมายเหตุ : ต่ำกว่าร้อยละ 0.1

4) รายรับและมูลค่าเพิ่มเฉลี่ยต่อสถานประกอบการ

จากตาราง 6 แสดงให้เห็นว่าสถานประกอบการธุรกิจที่มีคนทำงาน 1 คนขึ้นไปทั่วประเทศ มีรายรับและมูลค่าเพิ่มเฉลี่ยต่อสถานประกอบการ ประมาณ 2.6 ล้านบาท และ 746,300 บาท ตามลำดับ เมื่อพิจารณาตามขนาดของสถานประกอบการ พบว่า สถานประกอบการขนาดใหญ่ (คนทำงานตั้งแต่ 201 คนขึ้นไป) มีรายรับและมูลค่าเพิ่มเฉลี่ยต่อสถานประกอบการสูงสุดประมาณ 595.4 ล้านบาท และ 155.3 ล้านบาท ตามลำดับ ในขณะที่สถานประกอบการขนาดเล็ก (คนทำงาน 1- 15 คน) มีรายรับและมูลค่าเพิ่มเฉลี่ยต่อสถานประกอบการ ต่ำที่สุดคือประมาณ 1.2 ล้านบาท และ 418,800 บาท ตามลำดับ

เมื่อพิจารณาตามหมวดธุรกิจ พบว่า สถานประกอบการที่ดำเนินธุรกิจการขายส่ง และการค้าเพื่อค้า นายหน้า มีรายรับเฉลี่ยต่อสถานประกอบการสูงสุดประมาณ 16.7 ล้านบาท ในขณะที่ธุรกิจการวิจัยและการพัฒนา มีมูลค่าเพิ่มเฉลี่ยต่อสถานประกอบการสูงสุด คือประมาณ 6.0 ล้านบาท สำหรับกิจกรรมด้านการบริการอื่น ๆ มีรายรับและมูลค่าเพิ่มเฉลี่ยต่อสถานประกอบการต่ำที่สุด คือประมาณ 202,400 บาท และ 136,500 บาท ตามลำดับ

5) รายรับและมูลค่าเพิ่มเฉลี่ยต่อคนทำงาน

เมื่อพิจารณารายรับและมูลค่าเพิ่มต่อคนทำงาน พบว่า สถานประกอบการที่มีคนทำงาน 1 คนขึ้นไป มีรายรับและมูลค่าเพิ่มเฉลี่ยต่อคนทำงาน ประมาณ 818,200 บาท และ 231,000 บาท ตามลำดับ เมื่อพิจารณา ตามขนาดของสถานประกอบการ พบว่า สถานประกอบการที่มีคนทำงาน 31 - 50 คน มีรายรับและมูลค่าเพิ่มเฉลี่ยต่อคนทำงานสูงสุด คือประมาณ 2.7 ล้านบาท และ 567,100 บาทต่อคนทำงาน ตามลำดับ

เมื่อพิจารณาตามหมวดธุรกิจ พบว่า ธุรกิจการขายส่ง และการค้าเพื่อค่านายหน้า มีรายรับเฉลี่ยต่อคนทำงานสูงสุด คือประมาณ 2.4 ล้านบาท ในขณะที่กิจกรรมด้านอสังหาริมทรัพย์ มีมูลค่าเพิ่มเฉลี่ยต่อคนทำงานสูง ที่สุด คือประมาณ 1.3 ล้านบาทต่อคนทำงาน สำหรับกิจกรรมด้านการบริการอื่น ๆ มีรายรับและมูลค่าเพิ่มเฉลี่ยต่อคนทำงานต่ำที่สุดประมาณ 114,400 บาท และ 77,200 บาท ตามลำดับ (ตาราง 6)

ตาราง 6 รายรับและมูลค่าเพิ่มเฉลี่ยต่อสถานประกอบการ และรายรับและมูลค่าเพิ่มเฉลี่ยต่อคนทำงาน จำแนกตามขนาดของสถานประกอบการและหมวดธุรกิจ

รายการ	รายรับเฉลี่ย (พันบาท)		มูลค่าเพิ่มเฉลี่ย (พันบาท)	
	ต่อสถาน- ประกอบการ	ต่อคนทำงาน	ต่อสถาน- ประกอบการ	ต่อคนทำงาน
รวม	2,643.7	818.2	746.3	231.0
ขนาดของสถานประกอบการ (จำนวนคนทำงาน)				
1-15 คน	1,215.9	487.2	418.8	167.8
16-25 คน	29,361.0	1,499.2	8,592.9	438.8
26-30 คน	72,404.7	2,632.2	12,353.6	449.1
31-50 คน	103,810.3	2,731.9	21,548.1	567.1
51-200 คน	175,869.4	1,929.6	37,403.0	410.4
ตั้งแต่ 201 คนขึ้นไป	595,445.0	1,426.5	155,309.2	372.1
หมวดธุรกิจ				
การขาย การบำรุงรักษา และการซ่อมแซมยานยนต์ และรถจักรยานยนต์ รวมทั้งการขายปลีกลำมัน เชื้อเพลิงรถยนต์	6,018.6	1,679.7	1,051.5	293.5
การขายส่ง และการค้าเพื่อค่านายหน้า ยกเว้น ยานยนต์และรถจักรยานยนต์	16,699.6	2,354.2	3,321.3	468.2
การขายปลีก ยกเว้นยานยนต์ และรถจักรยานยนต์ รวมทั้งการซ่อมแซมของใช้ส่วนบุคคล และ ของใช้ในครัวเรือน	1,462.3	587.9	366.0	147.1
โรงแรมและภัตตาคาร	1,153.0	276.1	594.2	142.3
กิจกรรมด้านอสังหาริมทรัพย์	5,678.7	1,932.0	3,782.1	1,286.7
การให้เช่าเครื่องจักรและเครื่องอุปกรณ์โดยไม่มี ผู้ควบคุม การให้เช่าของใช้ส่วนบุคคล และของใช้ในครัวเรือน	623.7	208.2	338.1	112.9
กิจกรรมด้านคอมพิวเตอร์ และกิจกรรมที่เกี่ยวข้อง	2,623.9	605.3	996.7	229.9
การวิจัยและการพัฒนา	9,479.7	470.4	5,984.0	296.9
กิจกรรมด้านธุรกิจอื่นๆ	1,908.3	228.7	1,179.5	141.3
กิจกรรมนันทนาการ วัฒนธรรม และการกีฬา	1,281.8	192.8	703.2	105.7
กิจกรรมด้านการบริการอื่นๆ	202.4	114.4	136.5	77.2

3.3 การเปรียบเทียบข้อมูลระหว่างภาค

1) รูปแบบการจัดตั้งตามกฎหมาย และรูปแบบการจัดตั้งทางเศรษฐกิจ

จากตาราง 7 แสดงภาพรวมโครงสร้างของสถานประกอบการธุรกิจที่มีคนทำงานตั้งแต่ 1 คนขึ้นไป ทั่วประเทศ จำนวน 1,180,350 แห่ง พบว่า ส่วนใหญ่ตั้งอยู่ในภาคตะวันออกเฉียงเหนือ คือ ประมาณร้อยละ 25.5 สัดส่วนของสถานประกอบการที่กระจายอยู่ในแต่ละภาค ไม่แตกต่างกันมากนัก กล่าวคือ ภาคกลาง และภาคเหนือ มีสัดส่วนใกล้เคียงกันประมาณร้อยละ 17.5 และ 17.2 ตามลำดับ กรุงเทพมหานคร และภาคใต้ มีสัดส่วนของจำนวนสถานประกอบการธุรกิจ ประมาณร้อยละ 16.2 และ 15.1 ตามลำดับ สำหรับปริมาตร มีสัดส่วนของจำนวนสถานประกอบการต่ำที่สุด คือ ประมาณร้อยละ 8.5

เมื่อพิจารณาตามรูปแบบการจัดตั้งตามกฎหมายในแต่ละภาค พบว่า ส่วนใหญ่เป็นส่วนบุคคล มีสัดส่วนสูงมากกว่าร้อยละ 84.0 สำหรับกรุงเทพมหานคร และปริมาตร มีรูปแบบที่เป็นบริษัทจำกัด บริษัทมหาชนจำกัด ในสัดส่วนที่สูงมากกว่า ภาคอื่นๆ (ร้อยละ 9.9 และ 4.6 ตามลำดับ)

สำหรับรูปแบบการจัดตั้งทางเศรษฐกิจ ของสถานประกอบการธุรกิจในแต่ละภาคนั้น พบว่า มีสัดส่วนของรูปแบบการจัดตั้งทางเศรษฐกิจเป็นลักษณะเดียวกันกับทั่วประเทศ กล่าวคือ ส่วนใหญ่มีรูปแบบเป็นสำนักงาน แห่งเดียว รองลงมา เป็นสำนักงานสาขา และสำนักงานใหญ่

ตาราง 7 จำนวนและร้อยละของสถานประกอบการธุรกิจ จำแนกตามรูปแบบการจัดตั้งตามกฎหมาย รูปแบบการจัดตั้งทางเศรษฐกิจ และภาค

รายการ	ทั่วประเทศ	กรุงเทพมหานคร	ปริมาตร	ภาคกลาง	ภาคเหนือ	ภาคตะวันออกเฉียงเหนือ	ภาคใต้
รวม	1,180,350 (100.0)	190,982 (100.0)	100,514 (100.0)	206,518 (100.0)	202,873 (100.0)	300,669 (100.0)	178,794 (100.0)
รูปแบบการจัดตั้งตามกฎหมาย							
ส่วนบุคคล	1,077,208 (91.2)	160,701 (84.1)	93,520 (93.0)	196,148 (95.0)	193,188 (95.2)	265,492 (88.3)	168,159 (94.1)
ห้างหุ้นส่วนจำกัด ห้างหุ้นส่วนสามัญ นิติบุคคล	31,773 (2.7)	10,329 (5.4)	2,117 (2.1)	4,227 (2.0)	4,857 (2.4)	6,350 (2.1)	3,893 (2.2)
บริษัทจำกัด บริษัทมหาชนจำกัด	37,676 (3.2)	18,992 (9.9)	4,609 (4.6)	3,708 (1.8)	2,954 (1.5)	3,421 (1.1)	3,992 (2.2)
ส่วนราชการ สหกรณ์ และอื่นๆ	33,693 (2.9)	960 (0.5)	268 (0.3)	2,435 (1.2)	1,874 (0.9)	25,406 (8.4)	2,750 (1.5)
รูปแบบการจัดตั้งทางเศรษฐกิจ							
สำนักงานแห่งเดียว	1,160,896 (98.4)	186,226 (97.5)	99,053 (98.5)	203,828 (98.7)	199,576 (98.4)	296,812 (98.7)	175,401 (98.1)
สำนักงานใหญ่	6,590 (0.6)	1,653 (0.9)	402 (0.4)	588 (0.3)	877 (0.4)	1,872 (0.6)	1,198 (0.7)
สำนักงานสาขา	12,864 (1.1)	3,103 (1.6)	1,059 (1.1)	2,102 (1.0)	2,420 (1.2)	1,985 (0.7)	2,195 (1.2)

หมายเหตุ: ตัวเลขในวงเล็บคือ อัตราร้อยละ

2) การมีและการใช้เทคโนโลยีสารสนเทศและการสื่อสาร

สำหรับการมีและการใช้เทคโนโลยีสารสนเทศและการสื่อสารของสถานประกอบการธุรกิจในแต่ละภาค (ตาราง 8) พบว่า กรุงเทพมหานครมีการใช้คอมพิวเตอร์มากที่สุด (ร้อยละ 12.8) มีจำนวนเครื่องคอมพิวเตอร์ 108,017 เครื่อง หรือร้อยละ 40.1 และมีบุคลากรที่ใช้เครื่องคอมพิวเตอร์ ประมาณ 125,553 คน หรือร้อยละ 45.9 สำหรับ ภาคอื่น ๆ มีการใช้คอมพิวเตอร์ไม่เกินร้อยละ 8.0 มีจำนวนเครื่องคอมพิวเตอร์ไม่เกินร้อยละ 14.0 และมีบุคลากร ที่ใช้เครื่องคอมพิวเตอร์ไม่เกินร้อยละ 13.0

เมื่อพิจารณาจำนวนเครื่องคอมพิวเตอร์เฉลี่ยต่อสถานประกอบการที่มีเครื่องคอมพิวเตอร์ พบว่า กรุงเทพมหานคร มีจำนวนเครื่องคอมพิวเตอร์เฉลี่ยต่อสถานประกอบการสูงที่สุดประมาณ 4.4 เครื่อง สำหรับ ภาคอื่นๆ มีจำนวนเครื่องคอมพิวเตอร์เฉลี่ยฯ ไม่แตกต่างกันมากนัก กล่าวคือ ปริมณฑล ภาคใต้ และภาคเหนือ มีจำนวนประมาณ 3.9 3.4 และ 3.0 เครื่อง ตามลำดับ ภาคกลาง และภาคตะวันออกเฉียงเหนือ มีจำนวนเครื่องคอมพิวเตอร์เฉลี่ยฯ เท่ากันคือ 2.3 เครื่อง สำหรับจำนวนเครื่องคอมพิวเตอร์เฉลี่ยต่อจำนวนบุคลากรที่ใช้คอมพิวเตอร์ นั้น พบว่า ในแต่ละภาค มีการใช้คอมพิวเตอร์เฉลี่ย 1 เครื่องต่อคน

การใช้อินเทอร์เน็ตของสถานประกอบการในแต่ละภาค พบว่า กรุงเทพมหานครมีการใช้อินเทอร์เน็ตมากที่สุด ประมาณร้อยละ 6.3 สำหรับภาคอื่น ๆ นั้น มีการใช้อินเทอร์เน็ตไม่เกินร้อยละ 4.0

สำหรับการมีเว็บไซต์ในการดำเนินธุรกิจของสถานประกอบการ พบว่า กรุงเทพมหานครมีเว็บไซต์ประมาณร้อยละ 1.6 ส่วนในภาคอื่น ๆ นั้น มีเว็บไซต์ในสัดส่วนที่ต่ำ คือไม่เกินร้อยละ 1.0 (ตาราง 8)

ตาราง 8 จำนวนและร้อยละของสถานประกอบการธุรกิจ จำแนกตามการมีและการใช้เทคโนโลยีสารสนเทศและการสื่อสาร และภาค

รายการ	ทั่วราชอาณาจักร	กรุงเทพ มหานคร	ปริมณฑล	ภาคกลาง	ภาคเหนือ	ภาค ตะวันออกเฉียงเหนือ	ภาคใต้
คอมพิวเตอร์	1,180,350	190,982	100,514	206,518	202,873	300,669	178,794
- ไม่มีคอมพิวเตอร์	(100.0)	(100.0)	(100.0)	(100.0)	(100.0)	(100.0)	(100.0)
- มีคอมพิวเตอร์	1,102,373	166,591	92,431	196,824	190,530	287,394	168,603
	(93.4)	(87.2)	(92.0)	(95.3)	(93.9)	(95.6)	(94.3)
- มีคอมพิวเตอร์	77,977	24,391	8,083	9,694	12,343	13,275	10,191
	(6.6)	(12.8)	(8.0)	(4.7)	(6.1)	(4.4)	(5.7)
จำนวนบุคลากรที่ใช้คอมพิวเตอร์ (คน)	273,628	125,553	25,278	26,043	32,074	29,835	34,845
	(100.0)	(45.9)	(9.2)	(9.5)	(11.7)	(10.9)	(12.8)
จำนวนเครื่องคอมพิวเตอร์ (เครื่อง)	269,201	108,017	31,698	25,828	37,530	30,978	35,150
	(100.0)	(40.1)	(11.8)	(9.6)	(13.9)	(11.5)	(13.1)
- เฉลี่ยต่อสถานประกอบการที่มีเครื่อง คอมพิวเตอร์	3.5	4.4	3.9	2.3	3.0	2.3	3.4
- เฉลี่ยต่อจำนวนบุคลากรที่ใช้ คอมพิวเตอร์	1.0	0.9	1.3	1.0	1.2	1.0	1.0
อินเทอร์เน็ต							
- ไม่มีใช้อินเทอร์เน็ต	1,146,537	179,012	96,904	202,581	197,551	296,952	173,537
	(97.1)	(93.7)	(96.4)	(98.1)	(97.4)	(98.8)	(97.1)
- มีการใช้อินเทอร์เน็ต	33,813	11,970	3,610	3,937	5,322	3,717	5,257
	(2.9)	(6.3)	(3.6)	(1.9)	(2.6)	(1.2)	(2.9)
เว็บไซต์							
- ไม่มีเว็บไซต์	1,173,568	187,831	99,703	205,871	202,110	300,467	177,586
	(99.4)	(98.4)	(99.2)	(99.7)	(99.6)	(99.9)	(99.3)
- มีเว็บไซต์	6,782	3,151	811	647	763	202	1,208
	(0.6)	(1.6)	(0.8)	(0.3)	(0.4)	(0.1)	(0.7)

หมายเหตุ: ตัวเลขในวงเล็บคือ อัตราร้อยละ

3) จำนวนสถานประกอบการ

ตาราง 9 แสดง ภาพรวมของสถานประกอบการธุรกิจ ที่มีคนทำงาน ตั้งแต่ 1 คนขึ้นไป ทั่วประเทศจำแนกตามขนาดของสถานประกอบการ ซึ่งพบว่า ในแต่ละภาคส่วนใหญ่ (ร้อยละ 96.0 ขึ้นไป) เป็นสถานประกอบการที่มีคนทำงาน 1-15 คน สำหรับสถานประกอบการที่มีคนทำงาน 16 คนขึ้นไป กระจายตัวอยู่ในแต่ละภาคในสัดส่วนที่ไม่แตกต่างกัน และมีสัดส่วนเพียงเล็กน้อย คือไม่เกินร้อยละ 2.0

หากพิจารณาตามหมวดธุรกิจในแต่ละภาค พบว่า สถานประกอบการธุรกิจจะมีการกระจุกตัวของหมวดธุรกิจที่เหมือนกัน กล่าวคือ สถานประกอบการทุกภาคกระจุกตัวอยู่ในธุรกิจการขายปลีก รวมทั้งการซ่อมแซมของใช้ส่วนบุคคลและของใช้ในครัวเรือน รองลงมาคือ ธุรกิจโรงแรมและภัตตาคาร ยกเว้นภาคตะวันออกเฉียงเหนือที่มีธุรกิจการขายการบำรุงรักษาและการซ่อมแซมยานยนต์ และรถจักรยานยนต์รวมทั้งการขายปลีกน้ำมันเชื้อเพลิง รถยนต์ในอันดับรองลงมา เป็นที่น่าสังเกตว่า กิจกรรมด้านคอมพิวเตอร์ และการวิจัยการพัฒนามีการดำเนินการในกรุงเทพมหานครมากที่สุด ซึ่งหมวดธุรกิจดังกล่าว ในแต่ละภาคจะมีสัดส่วนต่ำที่สุดคือไม่เกินร้อยละ 1.0

ตาราง 9 จำนวนและร้อยละของสถานประกอบการธุรกิจ จำแนกตามขนาดของสถานประกอบการ หมวดธุรกิจ และภาค

หมวดธุรกิจ	ทั่วประเทศ	กรุงเทพ มหานคร	ปริมณฑล	ภาคกลาง	ภาคเหนือ	ภาค ตะวันออกเฉียงเหนือ	ภาคใต้
รวม	1,180,350 (100.0)	190,982 (100.0)	100,514 (100.0)	206,518 (100.0)	202,873 (100.0)	300,669 (100.0)	178,794 (100.0)
ขนาดของสถานประกอบการ (จำนวนคน)							
1-15 คน	1,161,849 (98.3)	183,178 (96.0)	98,668 (98.1)	203,965 (98.8)	201,119 (99.1)	298,294 (99.2)	176,625 (98.8)
16-25 คน	9,106 (0.8)	3,548 (1.8)	887 (0.9)	1,335 (0.6)	939 (0.5)	1,342 (0.4)	1,055 (0.6)
26-30 คน	2,002 (0.2)	872 (0.4)	216 (0.2)	266 (0.1)	200 (0.1)	240 (0.1)	208 (0.1)
31-50 คน	3,670 (0.3)	1,646 (0.9)	386 (0.4)	488 (0.2)	320 (0.1)	405 (0.1)	425 (0.2)
51-200 คน	3,104 (0.3)	1,401 (0.7)	301 (0.3)	397 (0.2)	260 (0.1)	346 (0.1)	399 (0.2)
ตั้งแต่ 201 คนขึ้นไป	619 (0.1)	337 (0.2)	56 (0.1)	67 (0.1)	35 (0.1)	42 (0.1)	82 (0.1)
หมวดธุรกิจ							
การขาย การบำรุงรักษา และการซ่อมแซมยานยนต์ และรถจักรยานยนต์ รวมทั้งการขายปลีกน้ำมัน เชื้อเพลิงรถยนต์	136,855 (11.6)	15,108 (7.9)	9,575 (9.5)	27,012 (13.1)	25,621 (12.6)	39,808 (13.2)	19,731 (11.0)
การขายส่ง และการค้าเพื่อค้าขายหน้า ยกเว้น ยานยนต์และรถจักรยานยนต์	49,804 (4.2)	16,385 (8.6)	4,049 (4.0)	5,861 (2.8)	6,298 (3.1)	8,070 (2.7)	9,141 (5.1)
การขายปลีก ยกเว้นยานยนต์ และรถจักรยานยนต์ รวมทั้งการซ่อมแซมของใช้ส่วนบุคคล และ ของใช้ในครัวเรือน	598,126 (50.7)	75,426 (39.5)	46,716 (46.5)	105,124 (50.9)	107,060 (52.8)	176,008 (58.5)	87,792 (49.1)
โรงแรมและภัตตาคาร	180,374 (15.3)	31,754 (16.6)	15,847 (15.8)	34,830 (16.9)	30,307 (14.9)	33,071 (11.0)	34,565 (19.3)
กิจกรรมด้านอสังหาริมทรัพย์	46,940 (4.0)	16,513 (8.6)	8,646 (8.6)	6,276 (3.0)	6,490 (3.2)	5,150 (1.7)	3,865 (2.2)
การให้เช่าเครื่องจักรและเครื่องอุปกรณ์โดยไม่มี ผู้ควบคุม การให้เช่าของใช้ส่วนบุคคล และของใช้ในครัวเรือน	14,111 (1.2)	1,801 (0.9)	956 (1.0)	2,413 (1.2)	2,163 (1.1)	4,134 (1.1)	2,644 (1.5)
กิจกรรมด้านคอมพิวเตอร์ และกิจกรรมที่เกี่ยวข้อง	4,267 (0.4)	1,343 (0.7)	384 (0.4)	527 (0.3)	709 (0.3)	701 (0.2)	603 (0.3)
การวิจัยและการพัฒนา	26 (.)	19 (.)	3 (.)	4 (.)	-	-	-
กิจกรรมด้านธุรกิจอื่นๆ	27,167 (2.3)	7,911 (4.1)	2,376 (2.4)	3,699 (1.8)	4,212 (2.1)	5,617 (1.9)	3,352 (1.9)
กิจกรรมนันทนาการ วัฒนธรรม และการกีฬา	17,659 (1.5)	4,077 (2.1)	1,699 (1.7)	3,278 (1.6)	2,377 (1.2)	4,336 (1.4)	1,892 (1.1)
กิจกรรมด้านการบริการอื่นๆ	105,021 (8.9)	20,645 (10.8)	10,263 (10.2)	17,494 (8.5)	17,636 (8.7)	23,774 (7.9)	15,209 (8.5)

หมายเหตุ: ตัวเลขในวงเล็บ คือ อัตราร้อยละ

.. ต่ำกว่าร้อยละ 0.1

4) ลูกจ้างและค่าตอบแทนแรงงาน

ตาราง 10 แสดงข้อมูลที่สำคัญของสถานประกอบการธุรกิจที่มีคนทำงานตั้งแต่ 1 คนขึ้นไป ทั่วประเทศ พบว่า ลูกจ้างส่วนใหญ่ปฏิบัติงานในกรุงเทพมหานคร (ร้อยละ 37.4) สำหรับภาคตะวันออกเฉียงเหนือ ภาคกลาง ภาคใต้ และภาคเหนือ มีสัดส่วนของจำนวนลูกจ้างไม่แตกต่างกัน คือไม่เกินร้อยละ 16.0 ส่วนในเขตปริมณฑลนั้นมีสัดส่วนของลูกจ้างต่ำสุด ประมาณร้อยละ 8.6 ของจำนวนลูกจ้างทั่วประเทศ

เมื่อพิจารณาค่าตอบแทนของลูกจ้างที่ปฏิบัติงานอยู่ในสถานประกอบการธุรกิจในปี 2544 ในแต่ละภาค พบว่า ลูกจ้างที่ปฏิบัติงานในกรุงเทพมหานคร ได้รับค่าตอบแทนเฉลี่ยสูงสุด คือประมาณ 121,155.5 บาทต่อคน ต่อปี สำหรับลูกจ้างที่ปฏิบัติงานในภาคตะวันออกเฉียงเหนือ ได้รับค่าตอบแทนเฉลี่ยต่ำที่สุดประมาณ 44,399.4 บาทต่อคนต่อปี

5) รายรับและมูลค่าเพิ่ม

หากพิจารณารายรับและมูลค่าเพิ่มเฉลี่ยต่อสถานประกอบการในแต่ละภาค พบว่า สถานประกอบการ ในกรุงเทพมหานคร มีรายรับและมูลค่าเพิ่มเฉลี่ยต่อสถานประกอบการสูงสุด ประมาณ 7.9 และ 2.2 ล้านบาท ตามลำดับ รองลงมาคือ สถานประกอบการในเขตปริมณฑล มีรายรับและมูลค่าเพิ่มเฉลี่ยต่อสถานประกอบการ ประมาณ 2.9 ล้านบาท และ 988,800 บาท ตามลำดับ

เมื่อพิจารณารายรับมูลค่าเพิ่มเฉลี่ยต่อคนทำงาน พบว่า รายรับและมูลค่าเพิ่มเฉลี่ยต่อคนทำงานมีลักษณะเดียวกับรายรับและมูลค่าเพิ่มต่อสถานประกอบการ กล่าวคือ สถานประกอบการในกรุงเทพมหานครมีรายรับและมูลค่าเพิ่มเฉลี่ยต่อคนทำงานสูงสุด รองลงมา คือสถานประกอบการในเขตปริมณฑล (ตาราง 10)

ตาราง 10 ข้อมูลที่สำคัญของสถานประกอบการธุรกิจ จำแนกตามภาค

รายการข้อมูลที่สำคัญ	ทั่วราชอาณาจักร	กรุงเทพมหานคร	ปริมณฑล	ภาคกลาง	ภาคเหนือ	ภาคตะวันออกเฉียงเหนือ	ภาคใต้
จำนวนสถานประกอบการ (แห่ง)	1,180,350 (100.0)	190,982 (16.2)	100,514 (8.5)	206,518 (17.5)	202,873 (17.2)	300,669 (25.5)	178,794 (15.1)
จำนวนคนทำงาน (คน)	3,813,734 (100.0)	971,082 (25.5)	319,151 (8.4)	607,820 (15.9)	544,042 (14.3)	812,424 (21.3)	559,215 (14.7)
จำนวนลูกจ้าง (คน)	1,868,094 (100.0)	699,335 (37.4)	160,359 (8.6)	260,103 (13.9)	208,376 (11.2)	285,345 (15.3)	254,576 (13.6)
ค่าตอบแทนแรงงาน (ล้านบาท)	154,928.5	84,728.2	12,660.9	15,234.4	11,407.9	12,669.1	18,227.7
- เฉลี่ยต่อคนต่อปี (บาท)	82,934.0	121,155.5	78,954.0	58,570.7	54,747.1	44,399.4	71,600.2
รายรับ (ล้านบาท)	3,120,509.6	1,516,163.9	289,720.2	374,796.3	247,747.7	332,263.9	359,817.6
- เฉลี่ยต่อสถานประกอบการ (พันบาท)	2,643.7	7,938.8	2,882.4	1,814.8	1,221.2	1,105.1	2,012.5
- เฉลี่ยต่อคนทำงาน (พันบาท)	818.2	1,561.3	907.8	616.6	455.4	409.0	643.4
มูลค่าเพิ่ม (ล้านบาท)	880,900.2	42,621.3.0	99,387.7	99,856.3	63,424.4	102,956.8	89,062.0
- เฉลี่ยต่อสถานประกอบการ (พันบาท)	746.3	2,231.7	988.8	483.5	312.6	342.4	498.1
- เฉลี่ยต่อคนทำงาน (พันบาท)	231.0	438.9	311.4	164.3	116.6	126.7	159.3

หมายเหตุ: ตัวเลขในวงเล็บ คือ อัตราร้อยละ

ตารางสถิติ

ตอนที่ 1 ตารางสถิติสำเนาตามขนาดของสถานประกอบการ
(สำนวนคนทำงาน)

ตารางสถิติ

ตอนที่ 1 ตารางสถิติจำแนกตามขนาดของสถานประกอบการ (จำนวนคนทำงาน)

- ตาราง 1 จำนวนและร้อยละของสถานประกอบการธุรกิจ จำแนกตามการมีคอมพิวเตอร์ จำนวนเครื่องคอมพิวเตอร์ จำนวนบุคลากรที่ใช้คอมพิวเตอร์ และขนาดของสถานประกอบการ
- ตาราง 2.1 จำนวนและร้อยละของสถานประกอบการธุรกิจ จำแนกตามการใช้อินเทอร์เน็ต การเข้าถึงอินเทอร์เน็ต และขนาดของสถานประกอบการ
- ตาราง 2.2 จำนวนและร้อยละของสถานประกอบการธุรกิจ จำแนกตามลักษณะการใช้งาน อินเทอร์เน็ต และขนาดของสถานประกอบการ
- ตาราง 3 จำนวนและร้อยละของสถานประกอบการธุรกิจ จำแนกตามการมีเว็บไซต์ กิจกรรมที่ดำเนินการบนเว็บไซต์ และขนาดของสถานประกอบการ
- ตาราง 4 ข้อมูลสถิติที่สำคัญ จำแนกตามขนาดของสถานประกอบการ
- ตาราง 5 จำนวนคนทำงานในสถานประกอบการธุรกิจ จำแนกตามสถานภาพ การทำงาน เพศ และขนาดของสถานประกอบการ
- ตาราง 6 ค่าตอบแทนแรงงานในปี 2544 จำแนกตามขนาดของสถานประกอบการ
- ตาราง 7 ค่าใช้จ่ายทั้งสิ้นของสถานประกอบการในปี 2544 และมูลค่าสินค้าและวัสดุ ประกอบคงเหลือและส่วนเปลี่ยนแปลงของสินค้าและวัสดุประกอบคงเหลือ จำแนกตามขนาดของสถานประกอบการ
- ตาราง 8 รายรับทั้งสิ้นของสถานประกอบการธุรกิจในปี 2544 จำแนกตามขนาดของสถานประกอบการ
- ตาราง 9 มูลค่าตามบัญชีของสินทรัพย์ถาวร ณ วันที่ 31 ธันวาคม 2544 จำแนกตามขนาดของสถานประกอบการ
- ตาราง 10 ค่าเสื่อมราคาของสินทรัพย์ถาวรในปี 2544 จำแนกตามขนาดของสถานประกอบการ
- ตาราง 11 มูลค่าส่วนเปลี่ยนแปลงของสินทรัพย์ถาวรในปี 2544 จำแนกตามขนาดของสถานประกอบการ
- ตาราง 12 มูลค่าซื้อสินทรัพย์ถาวรใหม่หรือผลิตขึ้นใช้เองระหว่างปี จำแนกตามขนาดของสถานประกอบการ
- ตาราง 13 มูลค่าซื้อสินทรัพย์ถาวรที่ใช้แล้วระหว่างปี จำแนกตามขนาดของสถานประกอบการ
- ตาราง 14 มูลค่าขายสินทรัพย์ถาวรที่ใช้แล้วระหว่างปี และค่าโอนกรรมสิทธิ์ในปี 2544 จำแนกตามขนาดของสถานประกอบการ

ตาราง 1 จำนวนและร้อยละของสถานประกอบการธุรกิจ จำนวนตามการมีคอมพิวเตอร์ จำนวนเครื่องคอมพิวเตอร์ จำนวนบุคลากรที่ใช้คอมพิวเตอร์ และขนาดของสถานประกอบการ

Table 1 Number and percentage of business establishments having the computer, number of computer and number of staff using the computer by size of establishment

ขนาดของสถานประกอบการ	รวม Total	การมีคอมพิวเตอร์ Use of computer				จำนวนเครื่อง คอมพิวเตอร์ Number of computer	จำนวนบุคลากร ที่ใช้คอมพิวเตอร์ Number of staff using the computer	Size of establishment
		ไม่มี No		มี Yes				
		จำนวน Number	ร้อยละ %	จำนวน Number	ร้อยละ %			
รวม	1,180,350	1,102,373	93.4	77,977	6.6	269,201	273,628	Total
1 - 15 คน	1,161,849	1,096,557	94.4	65,292	5.6	169,868	137,630	1 - 15 Persons
16 - 25 คน	9,106	3,638	40.0	5,468	60.0	27,070	32,972	16 - 25 Persons
26 - 30 คน	2,002	685	34.2	1,317	65.8	7,634	10,801	26 - 30 Persons
31 - 50 คน	3,670	804	21.9	2,866	78.1	21,079	26,877	31 - 50 Persons
51 - 200 คน	3,104	656	21.1	2,448	78.9	29,223	42,301	51 - 200 Persons
ตั้งแต่ 201 คนขึ้นไป	619	33	5.4	586	94.6	14,327	23,047	201 Persons or more

ที่มา : รายงานการสำรวจธุรกิจทางการค้าและธุรกิจทางการบริการ พ.ศ.2545 : ทำราชอาณาจักรสำหรับสำนักงานสถิติแห่งชาติ กระทรวงเทคโนโลยีสารสนเทศและการสื่อสาร

Source : Report of the 2002 Business Trade and Services Survey : Whole Kingdom, National Statistical Office, Ministry of Information and Communication Technology

ตาราง 2.1 จำนวนและร้อยละของสถานประกอบการธุรกิจ จำนวนตามการใช้อินเทอร์เน็ต การเข้าถึงอินเทอร์เน็ต และขนาดของสถานประกอบการ

Table 2.1 Number and percentage of business establishments using the internet and internet access by size of establishment

ขนาดของสถานประกอบการ	การใช้อินเทอร์เน็ต				การเข้าถึงอินเทอร์เน็ต								Size of establishment		
	ไม่มี		มี		สมาชิกกับผู้ให้บริการโดยตรง		ร้านบริการอินเทอร์เน็ต		อินเทอร์เน็ตสำเร็จรูป		อื่นๆ				
	จำนวน	ร้อยละ	จำนวน	ร้อยละ	จำนวน	ร้อยละ	จำนวน	ร้อยละ	จำนวน	ร้อยละ	จำนวน	ร้อยละ			
Number	%	Number	%	Number	%	Number	%	Number	%	Number	%	Number	%		
รวม	1,180,350	100.0	1,146,537	97.1	33,813	2.9	14,848	43.9	3,962	11.7	19,085	56.4	2,315	6.8	Total
1 - 15 คน	1,161,849	100.0	1,135,323	97.7	26,526	2.3	10,896	41.1	3,354	12.6	15,270	57.6	1,984	7.5	1 - 15 Persons
16 - 25 คน	9,106	100.0	6,469	71.0	2,637	29.0	1,223	46.4	304	11.5	1,491	56.5	135	5.1	16 - 25 Persons
26 - 30 คน	2,002	100.0	1,178	58.9	824	41.1	534	64.8	35	4.3	315	38.3	47	5.8	26 - 30 Persons
31 - 50 คน	3,670	100.0	1,847	50.3	1,823	49.7	1,148	63.0	67	3.7	903	49.6	102	5.6	31 - 50 Persons
51 - 200 คน	3,104	100.0	1,543	49.7	1,561	50.3	757	48.5	160	10.2	897	57.4	43	2.8	51 - 200 Persons
ตั้งแต่ 201 คนขึ้นไป	619	100.0	177	28.5	442	71.5	290	65.7	42	9.5	209	47.3	4	0.8	201 Persons or more

ที่มา : รายงานการสำรวจธุรกิจทางการบริการ พ.ศ.2545 : ทำรายงานสถิติแห่งชาติ กระทรวงเทคโนโลยีสารสนเทศและการสื่อสาร

Source : Report of the 2002 Business Trade and Services Survey : Whole Kingdom, National Statistical Office, Ministry of Information and Communication Technology

ตาราง 2.2 จำนวนและร้อยละของสถานประกอบการธุรกิจ จำนวนตามลักษณะการใช้งานอินเทอร์เน็ต และขนาดของสถานประกอบการ

Table 2.2 Number and percentage of business establishments by activities on internet and size of establishment

ขนาดของสถานประกอบการ	ลักษณะการใช้งานอินเทอร์เน็ต Activities on internet												Total
	อีเมล		ค้นหาข้อมูล		ช้อปปิ้ง		ส่งเสริมการค้าในธุรกิจ		อื่นๆ		Size of establishment		
	จำนวน	ร้อยละ	จำนวน	ร้อยละ	จำนวน	ร้อยละ	จำนวน	ร้อยละ	จำนวน	ร้อยละ			
Number	%	Number	%	Number	%	Number	%	Number	%	Number	%		
รวม	1,180,350	100.0	24,472	72.4	28,591	84.6	13,823	40.9	7,378	21.8	2,660	7.9	Total
1 - 15 คน	1,161,849	100.0	18,460	69.6	22,578	85.1	11,070	41.7	4,987	18.8	1,819	6.9	1 - 15 Persons
16 - 25 คน	9,106	100.0	2,101	79.6	2,268	86.0	1,095	41.5	857	32.5	220	8.4	16 - 25 Persons
26 - 30 คน	2,002	100.0	654	79.5	712	86.5	370	44.9	338	41.0	43	5.2	26 - 30 Persons
31 - 50 คน	3,670	100.0	1,548	84.9	1,498	82.2	526	28.8	494	27.1	409	22.5	31 - 50 Persons
51 - 200 คน	3,104	100.0	1,322	84.7	1,173	75.2	608	38.9	524	33.6	127	8.2	51 - 200 Persons
ตั้งแต่ 201 คนขึ้นไป	619	100.0	387	87.5	362	81.9	154	34.7	178	40.2	42	9.4	201 Persons or more

ที่มา : รายงานการสำรวจธุรกิจทางบริการ พ.ศ.2545 : ราชอาณาจักร สำนักรงานสถิติแห่งชาติ กระทรวงเทคโนโลยีสารสนเทศและการสื่อสาร

Source : Report of the 2002 Business Trade and Services Survey : Whole Kingdom, National Statistical Office, Ministry of Information and Communication Technology

ตาราง 3 จำนวนและร้อยละของสถานประกอบการธุรกิจ จำนวนตามการมีเว็บไซต์ กิจกรรมที่ดำเนินการบนเว็บไซต์ และขนาดของสถานประกอบการ

Table 3 Number and percentage of business establishments having the Web site usage and activities on Web site by size of establishment

ขนาดของสถานประกอบการ	การมีเว็บไซต์ The Web site usage				กิจกรรมที่ดำเนินการบนเว็บไซต์ Activities on Web site										
	ไม่มี No		มี Yes		ข้อมูล / ให้ความเห็นเกี่ยวกับกิจการ Advertising of own business		การเสนอขายสินค้าและบริการ Selling goods and services		ไม่มี No		มี Yes		Size of establishment		
	จำนวน Number	ร้อยละ %	จำนวน Number	ร้อยละ %	จำนวน Number	ร้อยละ %	จำนวน Number	ร้อยละ %	จำนวน Number	ร้อยละ %	จำนวน Number	ร้อยละ %			
รวม	1,180,350	100.0	1,173,568	99.4	6,782	0.6	1,208	17.8	5,573	82.2	2,087	30.8	4,694	69.2	Total
1 - 15 คน	1,161,849	100.0	1,157,893	99.7	3,956	0.3	957	24.2	2,998	75.8	1,247	31.5	2,708	68.5	1 - 15 Persons
16 - 25 คน	9,106	100.0	8,268	90.8	838	9.2	77	9.2	761	90.8	218	26.0	620	74.0	16 - 25 Persons
26 - 30 คน	2,002	100.0	1,817	90.8	185	9.2	23	12.4	162	87.6	50	27.0	135	73.0	26 - 30 Persons
31 - 50 คน	3,670	100.0	2,847	77.6	823	22.4	73	8.9	750	91.1	254	30.9	569	69.1	31 - 50 Persons
51 - 200 คน	3,104	100.0	2,396	77.2	708	22.8	64	9.0	644	91.0	254	35.8	454	64.2	51 - 200 Persons
ตั้งแต่ 201 คนขึ้นไป	619	100.0	347	56.1	272	43.9	14	5.2	258	94.8	64	23.6	208	76.4	201 Persons or more

ที่มา : รายงานการสำรวจธุรกิจทางกายภาพและธุรกิจทางบริการ พ.ศ.2545 : ทั่วประเทศ สำนักงานจักร สำนักงานสถิติแห่งชาติ กระทรวงเทคโนโลยีสารสนเทศและการสื่อสาร

Source : Report of the 2002 Business Trade and Services Survey : Whole Kingdom, National Statistical Office, Ministry of Information and Communication Technology

ตาราง 4 ข้อมูลสถิติที่สำคัญ จำแนกตามขนาดของสถานประกอบการ

TABLE 4 PRINCIPAL STATISTICS BY SIZE OF ESTABLISHMENT

(พันบาท In thousand baht)

ขนาดของสถานประกอบการ	จำนวนสถานประกอบการธุรกิจ	จำนวนคนทำงาน	ลูกจ้าง	Employees	รายรับ	ค่าใช้จ่าย	มูลค่าเพิ่ม	Size of establishment
	Number of establishments	Number of persons engaged	จำนวนลูกจ้าง	Remuneration	Receipts	Expenditure	Value added	
			Number of employees					
รวม	1,180,350	3,813,734	1,868,094	154,928,502.0	3,120,509,577.7	2,239,609,362.5	880,900,215.2	Total
1 - 15 คน	1,161,849	2,899,587	991,239	63,786,557.7	1,412,731,190.3	926,126,856.3	486,604,334.0	1 - 15 Persons
16 - 25 คน	9,106	178,332	162,116	14,083,646.1	267,361,501.2	189,114,487.1	78,247,014.1	16 - 25 Persons
26 - 30 คน	2,002	55,070	50,926	4,317,954.0	144,954,115.3	120,222,256.8	24,731,858.5	26 - 30 Persons
31 - 50 คน	3,670	139,459	133,646	14,763,497.8	380,983,835.1	301,902,252.3	79,081,582.8	31 - 50 Persons
51 - 200 คน	3,104	282,913	272,348	29,127,330.4	545,898,481.7	429,799,475.2	116,099,006.5	51 - 200 Persons
ตั้งแต่ 201 คนขึ้นไป	619	258,373	257,819	28,849,516.0	368,580,454.1	272,444,034.9	96,136,419.3	201 Persons or more

ที่มา : รายงานการสำรวจธุรกิจทางการค้าและธุรกิจทางการบริการ พ.ศ.2545 : ทั่วประเทศ สำนักงานสถิติแห่งชาติ กระทรวงเทคโนโลยีสารสนเทศและการสื่อสาร

Source : Report of the 2002 Business Trade and Services Survey : Whole Kingdom, National Statistical Office, Ministry of Information and Communication Technology

ตาราง 5 จำนวนคนทำงานในสถานประกอบการธุรกิจ จำนวนตามสถานภาพการทำงาน เพศ และขนาดของสถานประกอบการ

TABLE 5 NUMBER OF PERSONS ENGAGED IN BUSINESS ESTABLISHMENTS BY WORK STATUS, SEX AND SIZE OF ESTABLISHMENT

ขนาดของสถานประกอบการ	จำนวนสถานประกอบการธุรกิจ	จำนวนคนทำงาน			คนทำงานโดยไม่ได้รับค่าจ้าง/เงินเดือน			ลูกจ้าง			Size of establishment
		Number of persons engaged			Unpaid workers			Employees			
		รวม	ชาย	หญิง	รวม	ชาย	หญิง	รวม	ชาย	หญิง	
	Number of business establishments	Total	Male	Female	Total	Male	Female	Total	Male	Female	Total
รวม	1,180,350	3,813,734	1,875,974	1,937,760	1,945,641	868,750	1,076,891	1,868,094	1,007,225	860,869	Total
1 - 15 คน	1,161,849	2,899,587	1,375,159	1,524,429	1,908,347	848,626	1,059,721	991,239	526,533	464,708	1 - 15 Persons
16 - 25 คน	9,106	178,332	97,967	80,366	16,218	10,529	5,689	162,116	87,437	74,678	16 - 25 Persons
26 - 30 คน	2,002	55,070	31,517	23,553	4,145	2,398	1,747	50,926	29,120	21,805	26 - 30 Persons
31 - 50 คน	3,670	139,459	78,346	61,112	5,812	2,435	3,377	133,646	75,911	57,735	31 - 50 Persons
51 - 200 คน	3,104	282,913	156,634	126,279	10,564	4,493	6,071	272,348	152,140	120,209	51 - 200 Persons
ตั้งแต่ 201 คนขึ้นไป	619	258,373	136,352	122,021	555	269	286	257,819	136,084	121,734	201 Persons or more

ที่มา : รายงานการสำรวจธุรกิจทางการค้าและธุรกิจทางการบริการ พ.ศ.2545 : ทั่วประเทศสำนักงานสถิติแห่งชาติ กระทรวงเทคโนโลยีสารสนเทศและการสื่อสาร

Source : Report of the 2002 Business Trade and Services Survey : Whole Kingdom, National Statistical Office, Ministry of Information and Communication Technology

ตาราง 6 ค่าตอบแทนแรงงานในปี 2544 จำแนกตามขนาดของสถานประกอบการ

TABLE 6 REMUNERATION IN 2001 BY SIZE OF ESTABLISHMENT

(พันบาท In thousand baht)

ขนาดของสถานประกอบการ	จำนวนสถานประกอบการธุรกิจ Number of business establishments	จำนวนลูกจ้าง Number of employees	รวม Total	ค่าจ้าง Wages/salaries	ค่าล่วงเวลา โบนัส ฯลฯ Overtime bonuses ฯลฯ	ผลประโยชน์ตอบแทน Fringe benefits		เงินที่สถานประกอบการ จ่ายสมทบการประกันสังคม Employer's contribution to social security	Size of establishment
						ค่ารักษาพยาบาล Medical care	อื่นๆ Others		
รวม	1,180,350	1,868,094	154,928,502.0	132,105,592.9	13,586,060.5	790,143.2	5,603,261.4	2,843,443.9	Total
1 - 15 คน	1,161,849	991,239	63,786,557.7	57,422,999.3	2,713,631.7	216,432.9	2,714,513.6	718,980.2	1 - 15 Persons
16 - 25 คน	9,106	162,116	14,083,646.1	12,116,234.5	1,250,635.6	35,560.9	352,461.0	328,754.1	16 - 25 Persons
26 - 30 คน	2,002	50,926	4,317,954.0	3,765,271.6	343,729.3	11,063.4	87,432.6	110,457.3	26 - 30 Persons
31 - 50 คน	3,670	133,646	14,763,497.8	11,978,312.0	1,798,272.7	60,505.3	646,902.9	279,504.9	31 - 50 Persons
51 - 200 คน	3,104	272,348	29,127,330.4	23,659,992.5	3,989,126.0	102,434.3	673,332.3	702,445.3	51 - 200 Persons
ตั้งแต่ 201 คนขึ้นไป	619	257,819	28,849,516.0	23,162,783.0	3,490,665.3	364,146.4	1,128,619.1	703,302.1	201 Persons or more

ที่มา : รายงานการสำรวจธุรกิจทางการบริการ พ.ศ.2545 : ทั่วประเทศจากจักร สำนักงานสถิติแห่งชาติ กระทรวงเทคโนโลยีสารสนเทศและการสื่อสาร

Source : Report of the 2002 Business Trade and Services Survey : Whole Kingdom, National Statistical Office, Ministry of Information and Communication Technology

ตาราง 7 ค่าใช้จ่ายทั้งสิ้นของสถานประกอบการในปี 2544 และมูลค่าสินค้าและวัสดุประกอบคงเหลือและส่วนเปลี่ยนแปลงของสินค้าและวัสดุประกอบคงเหลือ จำนวนตามขนาดของสถานประกอบการ

TABLE 7 TOTAL EXPENSES OF ESTABLISHMENTS IN 2001, VALUE OF STOCKS AND CHANGE IN VALUE OF STOCKS BY SIZE OF ESTABLISHMENT

(พันบาท In thousand baht)

จำนวนสถานประกอบการ ธุรกิจ Number of business establishments	รวม Total	ค่าซื้อสินค้าเพื่อการจำหน่ายและหรือให้บริการ Value of goods of purchased for sales or rendering services	ค่าไฟฟ้า Electricity	ค่าน้ำประปา Water supply	ค่าน้ำมันเชื้อเพลิง Fuel	ค่าใช้จ่ายเกี่ยวกับบริการ ใช้บริการอินเทอร์เน็ต Cost of internet services	ค่าใช้จ่ายเกี่ยวกับบริการ บำรุงรักษาอุปกรณ์คอมพิวเตอร์ Repair and maintenance of accessories of fixed assets computer	ค่าซ่อมแซมสิ่งก่อสร้างยานพาหนะเครื่องจักรและอุปกรณ์ Repair and maintenance rent on land vehicles and machinery	ค่าเช่าที่ดินค่าเช่าอาคารพร้อมที่ดินยานพาหนะเครื่องจักรและอุปกรณ์ Rent on land vehicles and machinery	ค่าภาษีอื่น ๆ Other taxes	ค่าใช้จ่ายอื่น ๆ Others expenses	มูลค่าสินค้าคงเหลือ Value of stocks		ส่วนเปลี่ยนแปลงของสินค้าคงเหลือ Changed in value of stocks
												1 ม.ค. 2544 Jan. 1, 2001	31 ธ.ค. 2544 Dec. 31, 2001	
รวม	1,180,350	2,033,639,588.9	35,269,098.9	8,851,508.8	15,327,395.0	484,946.1	655,462.6	11,903,112.3	30,691,129.5	17,983,061,203.9	197,771,303.0	705,143,768.1	687,651,987.8	-17,491,780.3
1 - 15 คน	1,161,849	18,910,645,253.4	20,678,015.3	6,477,275.4	10,159,903.7	227,394.3	329,372.5	6,151,673.7	20,630,347.5	17,954,180,119.4	63,734,028.6	452,079,052.4	432,521,797.4	-19,557,255.0
16 - 25 คน	9,106	195,356,655.3	1,679,314.2	288,912.2	1,175,667.0	74,225.0	66,332.7	569,965.7	1,965,213.5	3,429,831.2	10,724,637.4	52,086,185.7	43,439,008.5	-8,647,177.2
26 - 30 คน	2,002	123,489,439.6	539,748.6	79,366.6	614,713.1	8,264.4	31,567.7	201,601.4	727,347.5	765,062.8	5,509,552.5	15,095,674.4	15,001,775.9	-93,898.5
31 - 50 คน	3,670	313,036,273.8	1,753,981.6	309,004.7	1,050,957.5	38,600.7	85,151.2	904,658.2	1,305,966.3	3,029,662.3	15,843,111.6	48,016,733.6	47,696,206.3	-320,527.3
51 - 200 คน	3,104	453,719,455.1	4,488,122.5	1,011,299.6	1,551,800.7	91,121.0	77,707.6	1,637,799.8	2,854,092.2	4,917,590.4	36,979,083.6	93,288,230.8	92,928,775.0	-359,455.8
ตั้งแต่ 201 คนขึ้นไป	619	321,407,671.7	6,129,916.6	685,650.1	774,353.2	45,340.7	65,330.9	2,437,413.7	3,208,162.6	16,738,937.8	64,980,889.4	44,577,891.2	56,064,424.6	11,486,533.5

ที่มา : รายงานการสำรวจธุรกิจทางการค้าและธุรกิจทางการบริการ พ.ศ. 2545 : หน่วยงานสำรวจ สำนักงานสถิติแห่งชาติ กระทรวงเทคโนโลยีสารสนเทศและการสื่อสาร

Source : Report of the 2002 Business Trade and Services Survey : Whole Kingdom, National Statistical Office, Ministry of Information and Communication Technology

ตาราง 8 รายรับทั้งสิ้นของสถานประกอบการธุรกิจในปี 2544 จำแนกตามขนาดของสถานประกอบการ

TABLE 8 TOTAL RECEIPTS OF BUSINESS ESTABLISHMENTS IN 2001 BY SIZE OF ESTABLISHMENT

(พันบาท In thousand baht)

จำนวนสถาน ประกอบการ	รวม	รายรับจากการขายสินค้า และบริการ	รายรับจาก การให้เช่า ที่ดิน	รายรับจากการให้ เช่าอาคาร	ดอกเบี้ยรับ/ เงินปันผลรับ	กำไรจากการ เปลี่ยนแปลงอัตรา แลกเปลี่ยน	รายรับอื่น ๆ	Size of establishment
ธุรกิจ	Total	Receipts for sales of goods and services	Receipts for land on rent	Receipts for rent on building	Interest/ Dividend	Gain for currency exchange	Other receipts	
รวม	3,151,936,533.3	3,082,853,851.0	1,412,923.4	12,492,957.9	7,581,972.1	4,940,279.8	42,654,549.1	Total
1 - 15 คน	1,161,849	1,419,720,209.8	477,543.2	7,251,652.6	1,821,870.5	493,120.7	5,316,582.9	1 - 15 Persons
16 - 25 คน	9,106	274,703,963.1	315,452.3	431,105.3	235,910.5	618,543.0	873,610.1	16 - 25 Persons
26 - 30 คน	2,002	134,149,261.6	70,142.2	627,836.2	443,819.3	331,497.1	10,270,915.9	26 - 30 Persons
31 - 50 คน	3,670	377,558,056.1	154,062.4	661,953.5	2,059,826.5	1,401,640.0	3,084,352.7	31 - 50 Persons
51 - 200 คน	3,104	538,080,621.6	220,981.7	1,278,599.5	624,901.8	778,686.5	6,898,716.4	51 - 200 Persons
ตั้งแต่ 201 คนขึ้นไป	619	338,641,738.7	174,741.7	2,241,810.8	2,395,643.5	1,316,792.6	16,210,371.1	201 Persons or more

ที่มา : รายงานการสำรวจธุรกิจทางการค้าและธุรกิจทางการบริการ พ.ศ.2545 : พหุราชอาณาจักร สำนักงานสถิติแห่งชาติ กระทรวงเทคโนโลยีสารสนเทศและการสื่อสาร

Source : Report of the 2002 Business Trade and Services Survey : Whole Kingdom, National Statistical Office, Ministry of Information and Communication Technology

ตาราง 9 มูลค่าตามบัญชีของสินทรัพย์ถาวร ณ วันที่ 31 ธันวาคม 2544 จำนวนตามขนาดของสถานประกอบการ

TABLE 9 BOOK VALUE OF FIXED ASSETS AS OF DECEMBER 31, 2001 BY SIZE OF ESTABLISHMENT

(พันบาท In thousand baht)

ขนาดของสถานประกอบการ	จำนวนสถานประกอบการธุรกิจ	มูลค่าตามบัญชีของสินทรัพย์ถาวร ณ วันที่ 31 ธันวาคม 2544 Book value of fixed assets as of December 31, 2001										Total
		รวม	ที่ดิน	อาคารและสิ่งก่อสร้าง	เครื่องจักรและเครื่องมือ	เครื่องใช้สำนักงาน	ยานพาหนะ	ซอฟต์แวร์	สินทรัพย์ถาวรอื่น ๆ	Size of establishment		
	Number of business establishments	Total	Land	Building and construction	Machinery and equipment	Office appliances	Vehicles	Software	Other fixed assets			
รวม	1,180,350	3,189,804,487.0	1,229,879,491.7	1,677,727,594.5	91,491,982.1	35,028,186.4	127,259,777.3	2,046,859.6	26,370,595.3			
1 - 15 คน	1,161,849	2,612,956,580.4	1,031,063,732.6	1,421,214,417.0	39,293,863.3	13,355,172.1	105,026,300.3	485,320.7	2,517,774.4	1 - 15 Persons		
16 - 25 คน	9,106	107,410,523.3	38,877,432.6	54,585,447.1	5,370,316.4	2,505,610.7	5,147,347.0	49,091.1	875,278.4	16 - 25 Persons		
26 - 30 คน	2,002	29,188,787.1	14,627,965.3	8,679,343.4	1,652,430.3	1,100,617.7	2,513,753.6	69,711.1	544,965.7	26 - 30 Persons		
31 - 50 คน	3,670	68,008,063.2	28,979,948.6	17,230,841.5	11,022,780.9	2,407,986.4	5,255,221.2	306,249.1	2,805,035.5	31 - 50 Persons		
51 - 200 คน	3,104	170,839,185.0	64,222,614.1	74,689,967.8	14,389,107.5	5,456,580.7	6,620,381.8	439,581.8	5,020,951.4	51 - 200 Persons		
ตั้งแต่ 201 คนขึ้นไป	619	201,401,348.1	52,107,798.4	101,327,577.7	19,763,483.8	10,202,218.8	2,696,773.5	696,906.0	14,606,590.0	201 Persons or more		

ที่มา : รายงานการสำรวจธุรกิจทางการค้าและธุรกิจทางการบริการ พ.ศ.2545 : ทั่วประเทศสำนักงานจักร สำนักงานสถิติแห่งชาติ กระทรวงเทคโนโลยีสารสนเทศและการสื่อสาร

Source : Report of the 2002 Business Trade and Services Survey : Whole Kingdom, National Statistical Office, Ministry of Information and Communication Technology

ตาราง 10 ค่าเสื่อมราคาของสินทรัพย์ถาวรในปี 2544 จำแนกตามขนาดของสถานประกอบการ

TABLE 10 DEPRECIATION FOR FIXED ASSETS IN 2001 BY SIZE OF ESTABLISHMENT

(พันบาท In thousand baht)

ขนาดของสถานประกอบการ	จำนวนสถานประกอบการธุรกิจ	ค่าเสื่อมราคาสินทรัพย์ถาวร						รวม	Total	Depreciation for fixed assets			รวม	Total
		อาคารและสิ่งก่อสร้าง	เครื่องจักรและเครื่องมือ	ยานพาหนะ	เครื่องใช้สำนักงาน	ยานพาหนะ	สินทรัพย์ถาวรอื่น ๆ			Size of establishment				
business establishments	Number of establishments	Building and construction	Machinery and equipment	Office appliances	Vehicles	Other fixed assets								
รวม	1,180,350	106,663,050.5	16,703,465.3	5,650,748.9	28,826,081.9	5,729,955.3	163,573,302.0	106,663,050.5	16,703,465.3	5,650,748.9	28,826,081.9	5,729,955.3	Total	
1 - 15 คน	1,161,849	83,053,136.0	9,094,984.8	2,011,537.5	23,964,758.8	958,417.7	119,082,834.7	83,053,136.0	9,094,984.8	2,011,537.5	23,964,758.8	958,417.7	1 - 15 Persons	
16 - 25 คน	9,106	3,306,692.5	999,725.4	502,591.6	1,149,832.2	191,237.9	6,150,079.6	3,306,692.5	999,725.4	502,591.6	1,149,832.2	191,237.9	16 - 25 Persons	
26 - 30 คน	2,002	1,760,019.0	231,313.4	154,523.7	419,845.2	82,976.0	2,648,677.2	1,760,019.0	231,313.4	154,523.7	419,845.2	82,976.0	26 - 30 Persons	
31 - 50 คน	3,670	3,016,220.6	1,126,058.0	542,075.3	1,202,180.9	413,717.7	6,300,252.6	3,016,220.6	1,126,058.0	542,075.3	1,202,180.9	413,717.7	31 - 50 Persons	
51 - 200 คน	3,104	6,130,763.8	2,341,441.6	944,430.1	1,373,256.1	1,159,257.1	11,949,148.8	6,130,763.8	2,341,441.6	944,430.1	1,373,256.1	1,159,257.1	51 - 200 Persons	
ตั้งแต่ 201 คนขึ้นไป	619	9,396,218.6	2,909,942.2	1,495,590.7	716,208.7	2,924,349.0	17,442,309.2	9,396,218.6	2,909,942.2	1,495,590.7	716,208.7	2,924,349.0	201 Persons or more	

ที่มา : รายงานการสำรวจธุรกิจทางการค้าและบริการ พ.ศ.2545 : ทั่วประเทศตามสถิติแห่งชาติ กระทรวงเทคโนโลยีสารสนเทศและการสื่อสาร

Source : Report of the 2002 Business Trade and Services Survey : Whole Kingdom, National Statistical Office, Ministry of Information and Communication Technology

ตาราง 11 มูลค่าส่วนเปลี่ยนแปลงของสินทรัพย์ถาวรในปี 2544 จำแนกตามขนาดของสถานประกอบการ

TABLE 11 CHANGE IN VALUE OF GROSS ADDITIONS TO FIXED ASSETS IN 2001 BY SIZE OF ESTABLISHMENT

(พันบาท In thousand baht)

ขนาดของสถานประกอบการ	จำนวนสถานประกอบการธุรกิจ	ส่วนเปลี่ยนแปลงของสินทรัพย์ถาวรในปี 2544 Change in value of gross additions to fixed assets in 2001						สินทรัพย์ถาวรอื่น ๆ	Size of establishment
		รวม Total	ที่ดิน Land	อาคารและสิ่งก่อสร้าง Building and construction	เครื่องจักรและอุปกรณ์ Machinery and equipment	ยานพาหนะ Vehicles	Other fixed assets		
รวม	1,180,350	52,545,549.7	3,927,208.9	19,155,886.6	11,590,091.5	8,219,273.4	9,653,089.2	Total	
1 - 15 คน	1,161,849	12,331,038.8	-376,876.8	4,946,708.7	2,675,931.0	4,743,127.3	342,148.7	1 - 15 Persons	
16 - 25 คน	9,106	1,516,136.1	-322,723.2	329,744.3	641,028.2	464,525.4	403,561.4	16 - 25 Persons	
26 - 30 คน	2,002	548,898.9	21,086.4	115,735.7	76,642.7	231,585.4	103,848.8	26 - 30 Persons	
31 - 50 คน	3,670	1,541,068.1	53,785.0	219,903.2	292,416.8	557,171.9	417,791.1	31 - 50 Persons	
51 - 200 คน	3,104	9,119,807.6	1,395,048.7	2,889,816.2	2,150,115.7	1,301,179.4	1,383,647.7	51 - 200 Persons	
ตั้งแต่ 201 คนขึ้นไป	619	27,488,600.2	3,156,888.8	10,653,978.6	5,753,957.2	921,684.2	7,002,091.5	201 Persons or more	

ที่มา : รายงานการสำรวจธุรกิจทางการค้าและบริการ พ.ศ.2545 : ทั่วประเทศตามจังหวัด กระทรวงเทคโนโลยีสารสนเทศและการสื่อสาร

Source : Report of the 2002 Business Trade and Services Survey : Whole Kingdom, National Statistical Office, Ministry of Information and Communication Technology

ตาราง 12 มูลค่าซื้อสินทรัพย์ถาวรใหม่หรือผลิตขึ้นในตัวเองระหว่างปี จำนวนตามขนาดของสถานประกอบการ

TABLE 12 VALUE OF NEW FIXED ASSETS OR PRODUCED FOR OWN ACCOUNT IN 2001 BY SIZE OF ESTABLISHMENT

(พันบาท In thousand baht)

ขนาดของสถานประกอบการ	จำนวนสถานประกอบการธุรกิจ	มูลค่าซื้อสินทรัพย์ถาวรใหม่หรือผลิตขึ้นในตัวเองระหว่างปี						ยานพาหนะ	สินทรัพย์ถาวรอื่น ๆ	Size of establishment
		รวม	ที่ดินและการปรับปรุงที่ดิน	อาคารและสิ่งก่อสร้าง	เครื่องจักรและเครื่องมือ	Building and construction	Machinery and equipment			
Number of business establishments	Total	49,429,985.8	6,282,256.9	18,759,421.5	11,405,977.5	7,535,584.9	5,446,744.9	Total		
1 - 15 คน	1,161,849	14,760,823.6	1,740,022.3	5,146,669.8	2,619,302.2	4,516,597.2	738,232.1	1 - 15 Persons		
16 - 25 คน	9,106	1,583,293.4	29,028.9	167,324.1	672,958.6	409,741.5	304,240.3	16 - 25 Persons		
26 - 30 คน	2,002	444,444.6	24,913.5	71,814.8	59,701.4	197,507.8	90,507.1	26 - 30 Persons		
31 - 50 คน	3,670	1,580,132.0	103,977.6	206,503.5	284,400.7	600,194.7	385,055.5	31 - 50 Persons		
51 - 200 คน	3,104	8,892,465.2	1,240,465.5	3,053,218.6	2,276,184.8	1,079,247.0	1,243,349.4	51 - 200 Persons		
ตั้งแต่ 201 คนขึ้นไป	619	22,168,827.1	3,143,849.1	10,113,890.7	5,493,429.9	732,296.7	2,685,360.5	201 Persons or more		

ที่มา : รายงานการสำรวจธุรกิจทางการบริการ พ.ศ.2545 : ทั่วประเทศจากสำมะโนสถานประกอบการโดยสำนักงานสถิติแห่งชาติ กระทรวงเทคโนโลยีสารสนเทศและการสื่อสาร

Source : Report of the 2002 Business Trade and Services Survey : Whole Kingdom, National Statistical Office, Ministry of Information and Communication Technology

ตาราง 13 มูลค่าซื้อสินทรัพย์ถาวรที่ใช้แล้วระหว่างปี จำนวนตามขนาดของสถานประกอบการ

TABLE 13 VALUE OF USED FIXED ASSETS IN 2001 BY SIZE OF ESTABLISHMENT

(พันบาท In thousand baht)

ขนาดของสถานประกอบการ	จำนวนสถานประกอบการธุรกิจ	มูลค่าซื้อสินทรัพย์ถาวรที่ใช้แล้วระหว่างปี						สินทรัพย์ถาวรอื่น ๆ	ขนาดของสถานประกอบการ
		รวม	ที่ดินและการปรับปรุงที่ดิน	อาคารและสิ่งก่อสร้าง	เครื่องจักรและเครื่องมือ	ยานพาหนะ	สินทรัพย์ถาวรอื่น ๆ		
Number of business establishments	Total	Land and land improvement	Building and construction	Machinery and equipment	Vehicles	Other fixed assets	Size of establishment		
รวม	1,180,350	2,935,463.6	1,386,013.2	1,011,341.1	1,680,014.7	5,107,633.2	Total		
1 - 15 คน	1,161,849	389,053.5	231,526.2	125,086.9	821,712.4	12,773.3	1 - 15 Persons		
16 - 25 คน	9,106	147,329.1	162,420.2	15,742.2	156,325.2	118,996.1	16 - 25 Persons		
26 - 30 คน	2,002	17,997.9	49,437.1	17,343.2	66,108.7	13,562.3	26 - 30 Persons		
31 - 50 คน	3,670	19,013.8	19,486.6	10,458.4	60,019.3	73,957.0	31 - 50 Persons		
51 - 200 คน	3,104	154,411.5	129,988.5	285,194.8	282,478.7	158,356.7	51 - 200 Persons		
ตั้งแต่ 201 คนขึ้นไป	619	2,207,657.7	793,154.5	557,515.7	293,370.4	4,729,987.9	201 Persons or more		

ที่มา : รายงานการสำรวจธุรกิจทางการค้าและบริการ พ.ศ.2545 : ทั่วประเทศตามสถิติแห่งชาติ กระทรวงเทคโนโลยีสารสนเทศและการสื่อสาร

Source : Report of the 2002 Business Trade and Services Survey : Whole Kingdom, National Statistical Office, Ministry of Information and Communication Technology

ตาราง 14 มูลค่าขายสินทรัพย์ถาวรที่ใช้แล้วระหว่างปี และค่าโอนกรรมสิทธิ์ในปี 2544 จำแนกตามขนาดของสถานประกอบการ
TABLE 14 VALUE OF SALES OF USED FIXED ASSETS AND PROPERTY TRANSFER IN 2001 BY SIZE OF ESTABLISHMENT

(พันบาท In thousand baht)

ขนาดของสถานประกอบการ	จำนวนสถานประกอบการธุรกิจ	มูลค่าขายสินทรัพย์ถาวรที่ใช้แล้วระหว่างปี				มูลค่าโอนกรรมสิทธิ์				รวม	Total	Size of establishment
		รวม	ที่ดินและการปรับปรุงที่ดิน	อาคารและสิ่งก่อสร้าง	เครื่องจักรและเครื่องมือ	ยานพาหนะ	สินทรัพย์ถาวรอื่น ๆ	ที่ดินและการปรับปรุงที่ดิน	อาคารและสิ่งก่อสร้าง			
	Number of business establishments	Total	Land and land improvement	Building and construction	Machinery and equipment	Vehicles	Other fixed assets	Land and land improvement	Building and construction	Total	Total	
รวม	1,180,350	9,193,968.3	5,306,645.3	1,162,480.7	827,227.2	996,326.2	901,289.0	16,133.7	172,932.6	189,066.3	172,932.6	Total
1 - 15 คน	1,161,849	4,011,175.9	2,507,191.5	431,487.3	68,458.1	595,182.4	408,856.7	1,238.9	-	1,238.9	-	1 - 15 Persons
16 - 25 คน	9,106	681,846.3	512,957.4	-	47,672.6	101,541.3	19,675.0	13,876.3	-	13,876.3	-	16 - 25 Persons
26 - 30 คน	2,002	59,994.9	21,825.0	5,516.3	401.9	32,031.1	220.6	-	-	-	-	26 - 30 Persons
31 - 50 คน	3,670	222,459.0	69,666.4	6,086.9	2,442.3	103,042.2	41,221.3	460.0	-	460.0	-	31 - 50 Persons
51 - 200 คน	3,104	956,579.0	387.0	466,323.6	411,263.8	60,546.3	18,058.4	558.6	172,932.6	173,491.2	172,932.6	51 - 200 Persons
ตั้งแต่ 201 คนขึ้นไป	619	3,261,913.1	2,194,618.1	253,066.7	296,988.5	103,982.9	413,256.9	-	-	-	-	201 Persons or more

ที่มา : รายงานการสำรวจธุรกิจทางการค้าและธุรกิจทางการบริการ พ.ศ.2545 : ทั่วประเทศ สำนักงานสถิติแห่งชาติ กระทรวงเทคโนโลยีสารสนเทศและการสื่อสาร

Source : Report of the 2002 Business Trade and Services Survey : Whole Kingdom, National Statistical Office, Ministry of Information and Communication Technology

ตอนที่ 2 ตารางสถิติจำแนกตามหมวดธุรกิจ

ตารางสถิติ

ตอนที่ 2 ตารางสถิติจำแนกตามหมวดธุรกิจ

- ตาราง 1 จำนวนและร้อยละของสถานประกอบการธุรกิจ จำแนกตามการมีคอมพิวเตอร์ จำนวนเครื่องคอมพิวเตอร์ จำนวนบุคลากรที่ใช้คอมพิวเตอร์ และหมวดธุรกิจ
- ตาราง 2.1 จำนวนและร้อยละของสถานประกอบการธุรกิจ จำแนกตามการใช้อินเทอร์เน็ต การเข้าถึงอินเทอร์เน็ต และหมวดธุรกิจ
- ตาราง 2.2 จำนวนและร้อยละของสถานประกอบการธุรกิจ จำแนกตามลักษณะการใช้งาน อินเทอร์เน็ต และหมวดธุรกิจ
- ตาราง 3 จำนวนและร้อยละของสถานประกอบการธุรกิจ จำแนกตามการมีเว็บไซต์ กิจกรรมที่ดำเนินการบนเว็บไซต์ และหมวดธุรกิจ
- ตาราง 4 ข้อมูลสถิติที่สำคัญ จำแนกตามหมวดธุรกิจ
- ตาราง 5 จำนวนคนทำงานในสถานประกอบการธุรกิจ จำแนกตามสถานภาพ การทำงาน เพศ และหมวดธุรกิจ
- ตาราง 6 ค่าตอบแทนแรงงานในปี 2544 จำแนกตามหมวดธุรกิจ
- ตาราง 7 ค่าใช้จ่ายทั้งสิ้นของสถานประกอบการในปี 2544 และมูลค่าสินค้าและวัสดุ ประกอบคงเหลือและส่วนเปลี่ยนแปลงของสินค้าและวัสดุประกอบคงเหลือ จำแนกตามหมวดธุรกิจ
- ตาราง 8 รายรับทั้งสิ้นของสถานประกอบการธุรกิจในปี 2544 จำแนกตามหมวดธุรกิจ
- ตาราง 9 มูลค่าตามบัญชีของสินทรัพย์ถาวร ณ วันที่ 31 ธันวาคม 2544 จำแนกตามหมวดธุรกิจ
- ตาราง 10 ค่าเสื่อมราคาของสินทรัพย์ถาวรในปี 2544 จำแนกตามหมวดธุรกิจ
- ตาราง 11 มูลค่าส่วนเปลี่ยนแปลงของสินทรัพย์ถาวรในปี 2544 จำแนกตามหมวดธุรกิจ
- ตาราง 12 มูลค่าซื้อสินทรัพย์ถาวรใหม่หรือผลิตขึ้นใช้เองระหว่างปี จำแนกตามหมวดธุรกิจ
- ตาราง 13 มูลค่าซื้อสินทรัพย์ถาวรที่ใช้แล้วระหว่างปี จำแนกตามหมวดธุรกิจ
- ตาราง 14 มูลค่าขายสินทรัพย์ถาวรที่ใช้แล้วระหว่างปี และค่าโอนกรรมสิทธิ์ในปี 2544 จำแนกตามหมวดธุรกิจ

ตาราง 1 จำนวนและร้อยละของสถานประกอบการธุรกิจ จำนวนตามการมีคอมพิวเตอร์ จำนวนบุคลากรที่ใช้คอมพิวเตอร์ และหมวดธุรกิจ

Table 1 Number and percentage of business establishments having the computer, number of computer and number of staff using the computer by division of business industry

รหัส Code	หมวดธุรกิจ	รวม Total		การมีคอมพิวเตอร์ Use of computer				จำนวนเครื่อง คอมพิวเตอร์ Number of computer	จำนวนบุคลากร ที่ใช้คอมพิวเตอร์ Number of staff using the computer	Division of business industry
		จำนวน Number	ร้อยละ %	ไม่มี No		มี Yes				
				จำนวน Number	ร้อยละ %	จำนวน Number	ร้อยละ %			
	รวม	1,180,350	100.0	1,102,373	93.4	77,977	6.6	269,201	273,628	Total
50	การขาย การบำรุงรักษา และการซ่อมแซมยานยนต์ และรถจักรยานยนต์ รวมทั้งการขายปลีกน้ำมันเชื้อเพลิงรถยนต์	136,855	100.0	125,064	91.4	11,791	8.6	26,991	35,799	Sale, maintenance and repair of motor vehicles and motorcycles, retail sale of automotive fuel
51	การขายส่ง และการค้าเพื่อค่านายหน้า ยกเว้น ยานยนต์ และรถจักรยานยนต์	49,804	100.0	39,654	79.6	10,150	20.4	40,333	49,993	Wholesale trade and commission trade, except of motor vehicles and motorcycles
52	การขายปลีก ยกเว้น ยานยนต์ และรถจักรยานยนต์ รวมทั้งการซ่อมแซมของใช้ส่วนบุคคล และของใช้ในครัวเรือน	598,126	100.0	575,932	96.3	22,194	3.7	56,190	69,401	Retail trade, except of motor vehicles and motorcycles, repair of personal and household goods
55	โรงแรมและภัตตาคาร	180,374	100.0	174,161	96.6	6,213	3.4	20,006	28,263	Hotels and restaurants
70	กิจกรรมด้านอสังหาริมทรัพย์	46,940	100.0	42,651	90.9	4,289	9.1	15,175	19,475	Real estate activities
71	การให้เช่าเครื่องจักรและเครื่องอุปโภคบริโภค ผู้ควบคุม การให้เช่าของใช้ส่วนบุคคล และของใช้ในครัวเรือน	14,111	100.0	11,962	84.8	2,149	15.2	9,077	5,125	Renting of machinery and equipment without operator and of personal and household goods
72	กิจกรรมด้านคอมพิวเตอร์ และกิจกรรมที่เกี่ยวข้อง	4,267	100.0	311	7.3	3,956	92.7	33,150	13,300	Computer and related activities
73	การวิจัยและการพัฒนา	26	100.0	-	-	26	100.0	220	272	Research and development
74	กิจกรรมด้านธุรกิจอื่น ๆ	27,167	100.0	13,905	51.2	13,262	48.8	32,061	38,350	Other business activities
92	กิจกรรมนันทนาการ วัฒนธรรม และการกีฬา	17,659	100.0	14,233	80.6	3,426	19.4	35,386	13,030	Recreational, cultural and sporting activities
93	กิจกรรมด้านการบริการอื่น ๆ	105,021	100.0	104,500	99.5	521	0.5	612	620	Other service activities

ที่มา : รายงานการสำรวจธุรกิจทางการค้าและธุรกิจทางการบริการ พ.ศ.2545 : ทั่วประเทศ สำนักงานสถิติแห่งชาติ กระทรวงเทคโนโลยีสารสนเทศและการสื่อสาร

Source : Report of the 2002 Business Trade and Services Survey : Whole Kingdom, National Statistical Office, Ministry of Information and Communication Technology

ตาราง 2.1 จำนวนและร้อยละของสถานประกอบการธุรกิจ จำนวนตามการใช้อินเทอร์เน็ต การเข้าถึงอินเทอร์เน็ต และหมวดธุรกิจ

Table 2.1 Number and percentage of business establishments using the internet and internet access by division of business industry

รหัส Code	หมวดธุรกิจ Total	การใช้อินเทอร์เน็ต use of internet				การเข้าถึงอินเทอร์เน็ต Internet access				Division of business industry					
		ไม่มี No		มี Yes		สมาชิกผู้ใช้บริการโดยตรง ISP Subscriber		อินเทอร์เน็ตสำเร็จรูป Internet package			อื่นๆ Others				
		จำนวน Number	ร้อยละ %	จำนวน Number	ร้อยละ %	จำนวน Number	ร้อยละ %	จำนวน Number	ร้อยละ %						
รวม	1,180,350	100.0	1,146,537	97.1	33,813	2.9	14,848	43.9	3,962	11.7	19,085	56.4	2,315	6.8	Total
50 การขาย การบำรุงรักษา และการซ่อมแซมยานยนต์ และรถจักรยานยนต์ รวมทั้งการขายปลีกยานยนต์ เพื่อเพลิงรถยนต	136,855	100.0	132,315	96.7	4,540	3.3	1,394	30.7	523	11.5	2,404	53.0	524	11.5	Sale, maintenance and repair of motor vehicles and motorcycles, retail sale of automotive fuel
51 การขายส่ง และการค้าเพื่อค้าขายหน้า ยกเว้น ยานยนต์ และรถจักรยานยนต์	49,804	100.0	44,623	89.6	5,181	10.4	2,614	50.5	351	6.8	2,744	53.0	197	3.8	Wholesale trade and commission trade, except of motor vehicles and motorcycles
52 การขายปลีก ยกเว้นยานยนต์ และรถจักรยานยนต์ รวมทั้งการซ่อมแซมของใช้ส่วนบุคคล และของใช้ในครัวเรือน	598,126	100.0	589,910	98.6	8,216	1.4	3,163	38.5	253	3.1	5,525	67.2	326	4.0	Retail trade, except of motor vehicles and motorcycles, repair of personal and household goods
55 โรงแรมและภัตตาคาร	180,374	100.0	177,571	98.4	2,803	1.6	1,019	36.4	338	12.1	1,917	68.4	286	10.2	Hotels and restaurants
70 กิจกรรมด้านอสังหาริมทรัพย์	46,940	100.0	44,841	95.5	2,099	4.5	1,239	59.1	574	27.3	1,480	70.5	288	13.7	Real estate activities
71 การให้เช่าเครื่องจักรและเครื่องอุปโภคบริโภค ผู้ควบคุม การให้เช่าของใช้ส่วนบุคคล และของใช้ในครัวเรือน	14,111	100.0	13,324	94.4	787	5.6	530	67.3	208	26.4	155	19.7	18	2.3	Renting of machinery and equipment without operator and of personal and household goods
72 กิจกรรมด้านคอมพิวเตอร์ และกิจกรรมที่เกี่ยวข้อง	4,267	100.0	1,063	24.9	3,204	75.1	1,879	58.7	725	22.6	1,239	38.7	249	7.8	Computer and related activities
73 การวิจัยและการพัฒนา	26	100.0	8	30.8	18	69.2	11	61.1	7	38.9	6	33.3	-	-	Research and development
74 กิจกรรมด้านธุรกิจอื่นๆ	27,167	100.0	22,440	82.6	4,727	17.4	2,105	44.5	367	7.8	2,645	56.0	78	1.7	Other business activities
92 กิจกรรมสนับสนุนการ วัฒนธรรม และการกีฬา	17,659	100.0	15,717	89.0	1,942	11.0	868	44.7	602	31.0	925	47.6	113	5.9	Recreational, cultural and sporting activities
93 กิจกรรมด้านบริการอื่นๆ	105,021	100.0	104,725	99.7	296	0.3	26	8.6	14	4.7	45	15.2	236	79.7	Other service activities

ที่มา : รายงานการสำรวจธุรกิจทางการค้าและธุรกิจทางการบริการ พ.ศ.2545 : ทั่วประเทศจากจักร สำนักงานสถิติแห่งชาติ กระทรวงเทคโนโลยีสารสนเทศและการสื่อสาร

Source : Report of the 2002 Business Trade and Services Survey : Whole Kingdom, National Statistical Office, Ministry of Information and Communication Technology

ตาราง 2.2 จำนวนและร้อยละของสถานประกอบการธุรกิจ จำนวนตามลักษณะการใช้งานอินเทอร์เน็ต และหมวดธุรกิจ
 Table 2.2 Number and percentage of business establishments by activities on internet and division of business industry

รหัส Code	หมวดธุรกิจ	ลักษณะการใช้งานอินเทอร์เน็ต Activities on internet													
		รวม Total		อีเมล E-mail		ค้นหาข้อมูล Information search		ช้อปปิ้ง Shopping		ส่งเสริมการค้าเป็นธุรกิจ Business promotion		อื่นๆ Others			
		จำนวน Number	ร้อยละ %	จำนวน Number	ร้อยละ %	จำนวน Number	ร้อยละ %	จำนวน Number	ร้อยละ %	จำนวน Number	ร้อยละ %	จำนวน Number	ร้อยละ %		
	รวม	1,180,350	100.0	24,472	72.4	28,591	84.6	13,823	40.9	7,378	21.8	2,660	7.9	Total	
50	การขาย การบำรุงรักษา และการซ่อมแซมยานยนต์ และรถจักรยานยนต์ รวมทั้งการขายปลีกน้ำมันเชื้อเพลิงรถยนต์	136,855	100.0	2,659	58.6	3,778	83.2	1,585	34.9	522	11.5	311	6.9	Sale, maintenance and repair of motor vehicles and motorcycles, retail sale of automotive fuel	
51	การขายส่ง และการค้าเพื่อค้าขายหน้า ยกเว้น ยานยนต์ และรถจักรยานยนต์	49,804	100.0	3,865	74.6	4,038	77.9	2,145	41.4	1,081	20.9	174	3.4	Wholesale trade and commission trade, except of motor vehicles and motorcycles	
52	การขายปลีก ยกเว้นยานยนต์ และรถจักรยานยนต์ รวมทั้งการซ่อมแซมของใช้ส่วนบุคคล และของใช้ในชีวิตประจำวัน	598,126	100.0	5,532	67.3	7,099	86.4	4,151	50.5	1,814	22.1	579	7.0	Retail trade, except of motor vehicles and motorcycles, repair of personal and household goods	
55	โรงแรมและภัตตาคาร	180,374	100.0	2,463	87.9	2,185	78.0	1,286	45.9	954	34.0	533	19.0	Hotels and restaurants	
70	กิจกรรมด้านอสังหาริมทรัพย์	46,940	100.0	1,523	72.6	1,933	92.1	540	25.7	460	21.9	69	3.3	Real estate activities	
71	การใช้เครื่องจักรและเครื่องอุปโภคบริโภค ผู้ควบคุม การให้เช่าของใช้ส่วนบุคคล และของใช้ในชีวิตประจำวัน	14,111	100.0	773	98.2	541	68.7	296	37.7	215	27.3	252	32.1	Renting of machinery and equipment without operator and of personal and household goods	
72	กิจกรรมด้านคอมพิวเตอร์ และกิจกรรมที่เกี่ยวข้อง	4,267	100.0	2,858	89.2	2,986	93.2	1,688	52.1	758	23.7	296	9.2	Computer and related activities	
73	การวิจัยและการพัฒนา	26	100.0	8	44.4	18	100.0	4	22.2	4	22.2	-	-	Research and development	
74	กิจกรรมด้านธุรกิจอื่นๆ	27,167	100.0	3,158	66.8	4,007	84.8	1,204	25.5	762	16.1	154	3.3	Other business activities	
92	กิจกรรมนันทนาการ วัฒนธรรม และการกีฬา	17,659	100.0	1,587	81.7	1,724	88.8	908	46.8	787	40.5	292	15.0	Recreational, cultural and sporting activities	
93	กิจกรรมด้านบริการอื่นๆ	105,021	100.0	46	15.6	282	95.3	36	12.0	21	6.9	-	-	Other service activities	

ที่มา : รายงานการสำรวจธุรกิจทางการค้าและธุรกิจทางการบริการ พ.ศ.2545 : ทั่วประเทศ สำนักงานเจ้าพนักงานสถิติแห่งชาติ กระทรวงเทคโนโลยีสารสนเทศและการสื่อสาร

Source : Report of the 2002 Business Trade and Services Survey : Whole Kingdom, National Statistical Office, Ministry of Information and Communication Technology

ตาราง 3 จำนวนและร้อยละของสถานประกอบการธุรกิจ จำนวนตามการมีเว็บไซต์ กิจกรรมที่ดำเนินการบนเว็บไซต์ และหมวดธุรกิจ

Table 3 Number and percentage of business establishments having the Web site usage and activities on Web site by division of business industry

รหัส Code	หมวดธุรกิจ	การมีเว็บไซต์ The Web site usage						กิจกรรมที่ดำเนินการบนเว็บไซต์ Activities on Web site								
		ไม่มี No			มี Yes			ข้อมูล / ให้ความเห็นบนกิจการ Advertising of own business			การเสนอขายสินค้าและบริการ Selling goods and services					
		จำนวน Number	ร้อยละ %	จำนวน Number	ร้อยละ %	จำนวน Number	ร้อยละ %	จำนวน Number	ร้อยละ %	จำนวน Number	ร้อยละ %	จำนวน Number	ร้อยละ %			
	รวม	1,180,350	100.0	1,173,568	99.4	6,782	0.6	1,208	17.8	5,573	82.2	2,087	30.8	4,694	69.2	Total
50	การขาย การบำรุงรักษา และการซ่อมแซมยานยนต์ และรถจักรยานยนต์ รวมทั้งการขายปลีกน้ำมันเชื้อเพลิงรถยนต์	136,855	100.0	136,166	99.5	689	0.5	212	30.9	477	69.1	256	37.2	433	62.8	Sale, maintenance and repair of motor vehicles and motorcycles, retail sale of automotive fuel
51	การขายส่ง และการค้าปลีกค้าส่ง ยกเว้น ยานยนต์ และรถจักรยานยนต์	49,804	100.0	48,464	97.3	1,340	2.7	385	28.7	955	71.3	426	31.8	914	68.2	Wholesale trade and commission trade, except of motor vehicles and motorcycles
52	การขายปลีก ยกเว้นยานยนต์ และรถจักรยานยนต์ รวมทั้งการซ่อมแซมของใช้ส่วนบุคคล และของใช้ในครัวเรือน	598,126	100.0	596,881	99.8	1,245	0.2	72	5.8	1,172	94.2	189	15.2	1,055	84.8	Retail trade, except of motor vehicles and motorcycles, repair of personal and household goods
55	โรงแรมและภัตตาคาร	46,940	100.0	46,450	99.0	490	1.0	49	10.0	441	90.0	156	31.8	334	68.2	Hotels and restaurants
70	กิจกรรมด้านอสังหาริมทรัพย์															Real estate activities
71	การให้เช่าเครื่องจักรและเครื่องอุปโภคโดยไม่มีผู้ควบคุม การให้เช่าของใช้ส่วนบุคคล และของใช้ในครัวเรือน	14,111	100.0	13,964	99.0	147	1.0	8	5.4	139	94.6	18	12.2	129	87.8	Renting of machinery and equipment without operator and of personal and household goods
72	กิจกรรมด้านคอมพิวเตอร์ และกิจกรรมที่เกี่ยวข้อง	4,267	100.0	3,655	85.7	612	14.3	181	29.6	431	70.4	212	34.6	400	65.4	Computer and related activities
73	การวิจัยและการพัฒนา	26	100.0	22	84.6	4	15.4	-	-	4	100.0	4	100.0	-	-	Research and development
74	กิจกรรมด้านธุรกิจอื่น ๆ	27,167	100.0	26,433	97.3	734	2.7	109	14.8	625	85.2	358	48.7	376	51.3	Other business activities
92	กิจกรรมนันทนาการ วัฒนธรรม และการกีฬา	17,659	100.0	17,387	98.5	272	1.5	145	53.2	127	46.8	161	59.2	111	40.8	Recreational, cultural and sporting activities
93	กิจกรรมด้านบริการอื่น ๆ	105,021	100.0	104,976	100.0	45	..	-	-	45	100.0	-	-	45	100.0	Other service activities

หมายเหตุ : .. หมายถึง ต่ำกว่าหนึ่งพันบาท

Note : .. Less than thousand baht

ที่มา : รายงานการสำรวจธุรกิจทางการค้าและธุรกิจทางการบริการ พ.ศ.2545 : ทั่วประเทศในโดยีสารสนเทศและการสื่อสาร

Source : Report of the 2002 Business Trade and Services Survey : Whole Kingdom, National Statistical Office, Ministry of Information and Communication Technology

ตาราง 4 ข้อมูลสถิติที่สำคัญ จำแนกตามหมวดธุรกิจ

TABLE 4 PRINCIPAL STATISTICS BY DIVISION OF BUSINESS INDUSTRY

รหัส Code	หมวดธุรกิจ	จำนวนสถาน ประกอบธุรกิจ		ลูกจ้าง Employees		รายรับ Receipts	ค่าใช้จ่าย Expenditure	มูลค่าเพิ่ม Value added	Division of business industry
		จำนวนคนทำงาน Number of persons engaged	จำนวนลูกจ้าง Number of employees	ค่าตอบแทน แรงงาน Remuneration	Total				
	รวม	1,180,350	3,813,734	1,868,094	154,928,502.0	3,120,509,577.7	2,239,609,362.5	880,900,215.2	
50	การขายปลีก ยานยนต์ และบริการซ่อมแซมยานยนต์ และรถจักรยานยนต์ รวมทั้งการขายปลีกน้ำมันเชื้อเพลิงรถยนต์	136,855	490,373	298,329	22,949,626.8	823,677,998.4	679,770,481.7	143,907,516.7	Sale, maintenance and repair of motor vehicles and motorcycles, retail sale of automotive fuel
51	การขายส่ง และการค้าเพื่อค้าขายหน้า ยกเว้น ยานยนต์ และรถจักรยานยนต์	49,804	353,292	272,527	35,245,487.2	831,705,111.2	666,293,191.5	165,411,919.8	Wholesale trade and commission trade, except of motor vehicles and motorcycles
52	การขายปลีก ยกเว้นยานยนต์ และรถจักรยานยนต์ รวมทั้งการซ่อมแซมของใช้ส่วนบุคคล และของใช้ในครัวเรือน	598,126	1,487,733	441,552	31,697,595.5	874,623,756.0	655,735,826.7	218,887,929.4	Retail trade, except of motor vehicles and motorcycles, repair of personal and household goods
55	โรงแรมและภัตตาคาร	180,374	753,109	417,008	27,219,661.9	207,969,873.3	100,787,008.1	107,182,865.2	Hotels and restaurants
70	กิจกรรมด้านอสังหาริมทรัพย์	46,940	137,971	72,188	7,706,147.0	266,559,402.7	89,028,442.1	177,530,960.6	Real estate activities
71	การให้เช่าเครื่องจักรและเครื่องอุปกรณ์โดยไม่มีผู้ควบคุม การให้เช่าของใช้ส่วนบุคคล และของใช้ในครัวเรือน	14,111	42,276	20,707	1,513,941.3	8,801,601.8	4,030,365.9	4,771,235.8	Renting of machinery and equipment without operator and of personal and household goods
72	กิจกรรมด้านคอมพิวเตอร์ และกิจกรรมที่เกี่ยวข้อง	4,267	18,497	13,009	2,176,610.8	11,196,134.5	6,943,272.1	4,252,862.4	Computer and related activities
73	การวิจัยและการพัฒนา	26	525	517	120,730.8	246,471.5	90,887.4	155,584.1	Research and development
74	กิจกรรมด้านธุรกิจอื่น ๆ	27,167	226,707	186,981	18,215,164.4	51,842,099.4	19,798,528.2	32,043,571.2	Other business activities
92	กิจกรรมนันทนาการ วัฒนธรรม และการกีฬา	17,659	117,423	83,787	4,886,406.6	22,636,125.4	10,218,782.1	12,417,343.3	Recreational, cultural and sporting activities
93	กิจกรรมด้านบริการอื่น ๆ	105,021	185,828	61,469	3,197,129.7	21,251,003.5	6,912,576.8	14,338,426.7	Other service activities

ที่มา : รายงานสำรวจธุรกิจทางธุรกิจและธุรกิจทางการค้าและธุรกิจทางการบริการ พ.ศ.2545 : ราชอาณาจักรไทย โดยสำนักงานสถิติแห่งชาติ กระทรวงเทคโนโลยีสารสนเทศและการสื่อสาร

Source : Report of the 2002 Business Trade and Services Survey : Whole Kingdom, National Statistical Office, Ministry of Information and Communication Technology

ตาราง 5 จำนวนคนทำงานในสถานประกอบการธุรกิจ จำแนกตามสถานภาพการทำงาน เพศ และหมวดธุรกิจ
TABLE 5 NUMBER OF PERSONS ENGAGED IN BUSINESS ESTABLISHMENTS BY WORK STATUS, SEX AND DIVISION OF BUSINESS INDUSTRY

รหัส Code	หมวดธุรกิจ Division of business industry	จำนวนสถาน ประกอบการธุรกิจ Number of business establishments		จำนวนคนทำงาน Number of persons engaged			คนทำงานโดยไม่ได้รับค่าจ้าง/เงินเดือน Unpaid workers			ลูกจ้าง Employees			
		รวม Total	ชาย Male	หญิง Female	รวม Total	ชาย Male	หญิง Female	รวม Total	ชาย Male	หญิง Female	รวม Total	ชาย Male	หญิง Female
รวม		1,180,350	3,813,734	1,875,974	1,937,760	1,945,641	868,750	1,076,891	1,868,094	1,007,225	860,869	Total	
50	การขาย การบำรุงรักษา และการซ่อมแซมยานยนต์ และรถจักรยานยนต์ รวมทั้งการขายปลีกน้ำมัน เชื้อเพลิงรถยนต์	136,855	490,373	369,492	120,881	192,043	143,122	48,921	298,329	226,370	71,960	Sale, maintenance and repair of motor vehicles and motorcycles, retail sale of automotive fuel	
51	การขายส่ง และการค้าเพื่อค่านายหน้า ยกเว้น ยานยนต์ และรถจักรยานยนต์	49,804	353,292	215,129	138,163	80,765	42,835	37,930	272,527	172,294	100,233	Wholesale trade and commission trade, except of motor vehicles and motorcycles	
52	การขายปลีก ยกเว้นยานยนต์ และรถจักรยานยนต์ รวมทั้งการซ่อมแซมของใช้ส่วนบุคคล และ ของใช้ในครัวเรือน	598,126	1,487,733	648,924	838,810	1,046,181	432,997	613,184	441,552	215,927	225,626	Retail trade, except of motor vehicles and motorcycles, repair of personal and household goods	
55	โรงแรมและภัตตาคาร	180,374	753,109	271,428	481,682	336,102	118,567	217,535	417,008	152,861	264,147	Hotels and restaurants	
70	กิจกรรมด้านอสังหาริมทรัพย์	46,940	137,971	63,708	74,263	65,784	29,202	36,582	72,188	34,506	37,681	Real estate activities	
71	การให้เช่าเครื่องจักรและเครื่องอุปโภคบริโภค ผู้ควบคุม การให้เช่าของใช้ส่วนบุคคล และของใช้ในครัวเรือน	14,111	42,276	29,911	12,367	21,570	14,363	7,207	20,707	15,548	5,160	Renting of machinery and equipment without operator and of personal and household goods	
72	กิจกรรมด้านคอมพิวเตอร์ และกิจกรรมที่เกี่ยวข้อง	4,267	18,497	11,000	7,496	5,488	2,921	2,567	13,009	8,079	4,929	Computer and related activities	
73	การวิจัยและการพัฒนา	26	525	375	149	8	8	-	517	367	149	Research and development	
74	กิจกรรมด้านธุรกิจอื่น ๆ	27,167	226,707	137,578	89,128	39,725	23,372	16,353	186,981	114,206	72,775	Other business activities	
92	กิจกรรมนันทนาการ วัฒนธรรม และการกีฬา	17,659	117,423	70,236	47,186	33,636	23,015	10,621	83,787	47,222	36,565	Recreational, cultural and sporting activities	
93	กิจกรรมด้านบริการอื่น ๆ	105,021	185,828	58,194	127,635	124,339	38,348	85,991	61,489	19,846	41,644	Other service activities	

ที่มา : รายงานการสำรวจธุรกิจทางด้านการค้าและธุรกิจทางการบริการ พ.ศ.2545 : ทั่วประเทศ สำนักงานสถิติแห่งชาติ กระทรวงเทคโนโลยีสารสนเทศและการสื่อสาร

Source : Report of the 2002 Business Trade and Services Survey : Whole Kingdom, National Statistical Office, Ministry of Information and Communication Technology

ตาราง 6 ค่าตอบแทนแรงงานในปี 2544 จำแนกตามหมวดธุรกิจ

TABLE 6 REMUNERATION IN 2001 BY DIVISION OF BUSINESS INDUSTRY

(พันบาท In thousand baht)

รหัส Code	หมวดธุรกิจ	จำนวนสถาน ประกอบการธุรกิจ Number of business establishments	จำนวน ลูกจ้าง Number of employees	รวม Total	ค่าจ้าง เงินเดือน Wages/salaries	ค่าล่วงเวลา โบนัส ฯลฯ Overtime bonuses	ผลประโยชน์ตอบแทน Fringe benefits		เงินที่สถานประกอบการ จ่ายสมทบการประกันสังคม Employer's contribution to social security		Total	Division of business industry
							ค่ารักษาพยาบาล Medical care	อื่นๆ Others	ค่ารักษาพยาบาล Medical care	อื่นๆ Others		
	รวม	1,180,350	1,868,094	154,928,502.0	132,105,592.9	13,586,060.5	790,143.2	5,603,261.4	2,843,443.9			
50	การขาย การบำรุงรักษา และการซ่อมแซมยานยนต์ และรถจักรยานยนต์ รวมทั้งการขายปลีกน้ำมัน เชื้อเพลิงรถยนต์	136,855	298,329	22,949,626.8	20,351,968.2	1,441,946.7	95,963.8	647,262.6	412,485.5			Sale, maintenance and repair of motor vehicles and motorcycles, retail sale of automotive fuel
51	การขายส่ง และการค้าเพื่อค้าหน้า ยกเว้น ยานยนต์ และรถจักรยานยนต์	49,804	272,527	35,245,487.2	28,862,121.0	4,918,099.1	99,938.5	691,202.2	674,126.4			Wholesale trade and commission trade, except of motor vehicles and motorcycles
52	การขายปลีก ยกเว้นยานยนต์ และรถจักรยานยนต์ รวมทั้งการซ่อมแซมของใช้ส่วนบุคคล และ ของใช้ในครัวเรือน	598,126	441,552	31,697,595.5	27,536,041.9	2,808,954.2	120,780.5	707,913.6	523,905.4			Retail trade, except of motor vehicles and motorcycles, repair of personal and household goods
55	โรงแรมและภัตตาคาร	180,374	417,008	27,219,661.9	22,561,404.4	1,362,534.3	296,048.3	2,487,320.4	512,354.4			Hotels and restaurants
70	กิจกรรมด้านอสังหาริมทรัพย์	46,940	72,188	7,706,147.0	6,999,545.2	490,792.4	26,945.7	50,499.7	138,364.1			Real estate activities
71	การให้เช่าเครื่องจักรและเครื่องอุปโภคบริโภคโดยไม่มี ผู้ควบคุม การให้เช่าของใช้ส่วนบุคคล และของใช้ในครัวเรือน	14,111	20,707	1,513,941.3	1,259,226.9	184,898.1	4,043.7	39,678.6	26,094.1			Renting of machinery and equipment without operator and of personal and household goods
72	กิจกรรมด้านคอมพิวเตอร์ และกิจกรรมที่เกี่ยวข้อง	4,267	13,009	2,176,610.8	1,868,070.9	244,834.6	16,778.8	20,156.0	26,770.5			Computer and related activities
73	การวิจัยและการพัฒนา	26	517	120,730.8	117,239.1	-	-	-	3,491.7			Research and development
74	กิจกรรมด้านธุรกิจอื่น ๆ	27,167	186,981	18,215,164.4	15,400,154.1	1,738,650.4	55,319.7	648,540.3	372,499.9			Other business activities
92	กิจกรรมนันทนาการ วัฒนธรรม และการกีฬา	17,659	83,787	4,866,406.6	4,208,465.8	307,131.5	66,803.9	174,819.5	129,185.9			Recreational, cultural and sporting activities
93	กิจกรรมด้านบริการอื่นๆ	105,021	61,489	3,197,129.7	2,941,355.5	88,219.3	7,520.3	135,868.5	24,166.2			Other service activities

ที่มา : รายงานการสำรวจธุรกิจทางบริการ พ.ศ.2545 : ทั่วประเทศ จาก สำนักงานสถิติแห่งชาติ กระทรวงเทคโนโลยีสารสนเทศและการสื่อสาร

Source : Report of the 2002 Business Trade and Services Survey : Whole Kingdom, National Statistical Office, Ministry of Information and Communication Technology

ตาราง 7 ค่าใช้จ่ายที่ลดลงของสถานประกอบการในปี 2544 และมูลค่าสินค้าและวัตถุดิบประกอบคงเหลือและส่วนเปลี่ยนแปลงของสินค้าและวัสดุประกอบคงเหลือ จำแนกตามหมวดธุรกิจ
TABLE 7 TOTAL EXPENSES OF ESTABLISHMENTS IN 2001, VALUE OF STOCKS AND CHANGE IN VALUE OF STOCKS BY DIVISION OF BUSINESS INDUSTRY

รหัส Code	จำนวนสถาน ประกอบการ ธุรกิจ Number of business establishments	รวม Total	ค่าซื้อสินค้า ที่มากจากรถยนต์ และทรัพย์สินบริการ Value of goods of purchased for sales or rendering services	ค่าไฟฟ้า Electricity	น้ำประปา Water supply	ค่าน้ำมัน- เชื้อเพลิง Fuel	ค่าใช้จ่าย เกี่ยวกับ ใช้บริการ อินเทอร์เน็ต Cost of internet services	ค่าซ่อมแซม ยานพาหนะ เครื่องจักร และอุปกรณ์ Repair and maintenance of fixed assets vehicles and machinery	ค่าเช่าอาคาร ที่ดิน ยานพาหนะ เครื่องจักร และอุปกรณ์ Rent on land rent on buildings, vehicles and machinery	ค่าภาษีอื่น ๆ Other taxes	ค่าใช้จ่ายอื่น ๆ Other expenses	มูลค่าสินค้าคงเหลือ Value of stocks		ส่วนเปลี่ยนแปลง ของสินค้า คงเหลือ Changed in value of stocks	Division of business industry	
												1 ม.ค. 2544 Jan.1,2001	31 ธ.ค. 2544 Dec.31,2001			
รวม	1,180,350	20,317,664,749.0	2,033,639,888.9	35,269,988.9	8,861,508.8	15,327,395.0	484,946.1	655,462.6	11,903,112.3	30,891,129.5	17,983,061,203.9	197,771,303.0	705,143,768.1	687,661,987.8	-17,491,780.3	Total
50 การขาย การบำรุงรักษา และการซ่อมแซมยานยนต์ และรถจักรยานยนต์ รวมทั้งการขายสินค้า เชื้อเพลิงรถยนต์	136,855	5,594,689,258.2	657,516,895.9	3,393,314.4	564,754.2	2,023,129.5	39,376.5	63,246.0	1,728,891.7	4,140,526.1	4,904,659,471.1	20,560,052.9	86,566,524.8	86,204,875.3	-1,361,649.4	Sale, maintenance and repair of motor vehicles and motorcycles, retail sale of automotive fuel
51 การขาย และบริการเกี่ยวกับยานยนต์ ยานบิน	49,804	600,789,959.6	627,352,284.1	2,442,771.3	433,005.6	4,195,367.2	84,319.1	131,168.8	1,654,286.0	3,914,572.1	8,546,296.5	49,032,888.9	102,823,344.5	101,581,279.5	-1,241,965.0	Wholesale trade and commission trade, except of motor vehicles and motorcycles
52 การขายปลีก ยานยนต์ และจักรยานยนต์ รวมทั้งการซ่อมแซมของใช้ส่วนบุคคล และ ของใช้ในครัวเรือน	588,126	13,722,675,849.0	601,294,284.1	10,070,686.3	1,324,499.1	5,333,145.8	71,876.9	100,970.4	2,606,470.4	12,154,606.1	13,056,639,766.8	33,179,544.3	156,547,852.0	149,456,391.5	-7,091,460.5	Retail trade, except of motor vehicles and motorcycles
55 โรงแรมและภัตตาคาร	180,374	111,517,261.2	72,409,412.2	7,866,046.4	1,660,238.7	1,840,471.0	35,943.5	59,321.4	2,216,336.4	4,576,281.1	3,091,698.0	17,768,113.4	5,196,036.3	4,664,976.8	-531,059.5	Hotels and restaurants
70 กิจกรรมด้านสิ่งพิมพ์และสื่อ	46,940	145,250,861.7	48,640,888.9	7,844,710.5	4,144,999.7	3,172,944.5	27,450.7	74,553.6	2,205,494.0	532,889.3	7,461,650.8	73,981,429.8	346,750,532.4	339,005,596.1	-7,744,936.3	Real estate activities
71 การให้เช่าเครื่องจักรและเครื่องมืออื่นที่มี อายุการใช้งานสั้นกว่าหนึ่งปี	14,111	4,562,886.4	1,576,943.5	237,574.4	26,359.3	523,459.7	12,651.0	11,731.3	392,740.0	176,311.9	1,178,850.8	1,178,850.8	1,162,801.3	1,252,061.2	89,259.9	Renting of machinery and equipment without operator and of personal and household goods
72 กิจกรรมด้านคอมพิวเตอร์ และกิจกรรมที่เกี่ยวข้อง	4,267	7,476,342.6	4,890,860.3	216,646.1	32,806.6	66,751.8	130,005.1	94,637.0	67,037.2	483,848.8	1,216,981.2	1,216,981.2	139,358.3	428,464.3	289,106.0	Computer and related activities
73 การวิจัยและการพัฒนา	26	110,399.1	47,259.4	1,006.8	13.0	3,348.1	1,261.1	181.7	137.3	11,408.1	23,481.9	23,481.9	-	Research and development
74 กิจกรรมด้านธุรกิจอื่นๆ	27,167	21,660,894.7	12,354,315.2	759,746.7	126,710.9	604,708.8	47,074.0	79,763.1	402,178.9	1,413,967.7	1,467,082.6	4,405,346.9	3,752,475.1	3,933,425.3	180,950.2	Other business activities
92 กิจกรรมนันทนาการ พักผ่อน และบริการที่พักรวม	17,659	11,761,342.7	5,207,930.7	1,087,870.8	135,541.5	260,096.8	33,385.6	39,100.0	546,332.1	1,123,384.8	493,070.7	2,854,629.8	1,436,905.1	1,504,175.6	67,270.5	Recreational, cultural and sporting activities
93 กิจกรรมด้านบริการอื่น ๆ	105,021	7,139,093.7	2,359,114.7	1,356,726.2	403,062.3	159,525.9	1,603.7	789.3	83,208.3	2,097,480.7	107,598.6	56,998.2	767,938.3	620,642.1	-147,296.2	Other service activities

หมายเหตุ : .. หมายถึงต่ำกว่าหนึ่งพันบาท

Note : .. Less than thousand baht

ที่มา : รายงานการค้าปลีกธุรกิจบริการการค้าและธุรกิจทางบริการ พ.ศ.2546 : ทั่วประเทศและจังหวัด สำนักงานสถิติแห่งชาติ กระทรวงเทคโนโลยีสารสนเทศและการสื่อสาร

Source : Report of the 2002 Business Trade and Services Survey : Whole Kingdom, National Statistical Office, Ministry of Information and Communication Technology

ตาราง 8 รายรับทั้งสิ้นของสถานประกอบการธุรกิจในปี 2544 จำแนกตามหมวดธุรกิจ

TABLE 8 TOTAL RECEIPTS OF BUSINESS ESTABLISHMENTS IN 2001 BY DIVISION OF BUSINESS INDUSTRY

(พันบาท In thousand baht)

รหัส Code	หมวดธุรกิจ	จำนวนสถาน ประกอบการ ธุรกิจ Number of business establishments	รวม Total	รายรับจากการขายสินค้า และบริการ Receipts for sales of goods and services	รายรับจาก การให้เช่า ที่ดิน Receipts for land on rent	รายรับจากการให้ เช่าอาคาร Receipts for rent on building	ดอกเบี้ยรับ/ เงินปันผลรับ Interest/ Dividend	กำไรจากการ เปลี่ยนแปลงอัตรา แลกเปลี่ยนเงิน Gain for currency exchange	รายรับอื่น ๆ Other receipts	Division of business industry
	รวม	1,180,350	3,151,936,533.3	3,082,853,851.0	1,412,923.4	12,492,957.9	7,581,972.1	4,940,279.8	42,654,549.1	Total
50	การขาย การบำรุงรักษา และการซ่อมแซมยานยนต์ และรถจักรยานยนต์ รวมทั้งการขายปลีกน้ำมัน เชื้อเพลิงรถยนต์	136,855	826,607,010.4	818,101,523.1	39,812.7	2,010,509.8	1,017,713.5	509,836.4	4,927,614.9	Sale, maintenance and repair of motor vehicles and motorcycles, retail sale of automotive fuel
51	การขายส่ง และการค้าเพื่อค้าขายหน้า ยกเว้น ยานยนต์ และรถจักรยานยนต์	49,804	838,708,045.0	819,419,029.3	14,162.5	835,740.6	2,757,124.1	2,989,682.2	12,692,306.4	Wholesale trade and commission trade, except of motor vehicles and motorcycles
52	การขายปลีก ยกเว้นยานยนต์ และรถจักรยานยนต์ รวมทั้งการซ่อมแซมของใช้ส่วนบุคคล และ ของใช้ในครัวเรือน	598,126	884,049,537.6	870,382,568.0	174,019.7	2,748,253.2	1,983,715.9	176,585.5	8,584,395.4	Retail trade, except of motor vehicles and motorcycles, repair of personal and household goods
55	โรงแรมและภัตตาคาร	180,374	209,115,285.1	200,297,386.5	104,147.0	606,936.2	417,878.1	92,327.2	7,596,610.1	Hotels and restaurants
70	กิจกรรมด้านอสังหาริมทรัพย์	46,940	277,331,890.6	260,988,503.1	957,971.7	5,520,011.8	934,497.8	1,135,082.3	7,795,824.1	Real estate activities
71	การให้เช่าเครื่องจักรและเครื่องอุปโภคบริโภคไม่มี ผู้ควบคุม การให้เช่าของใช้ส่วนบุคคล และของใช้ในครัวเรือน	14,111	8,781,299.1	8,069,710.2	45,603.7	319,027.9	1,852.5	21,501.1	323,603.8	Renting of machinery and equipment without operator and of personal and household goods
72	กิจกรรมด้านคอมพิวเตอร์ และกิจกรรมที่เกี่ยวข้อง	4,267	10,924,683.1	10,795,166.6	3,480.0	3,391.8	13,699.4	475.2	108,470.1	Computer and related activities
73	การวิจัยและการพัฒนา	26	246,471.5	246,471.5	-	-	-	-	-	Research and development
74	กิจกรรมด้านธุรกิจอื่น ๆ	27,167	51,752,706.8	51,274,887.1	318.0	248,711.2	79,052.1	12,187.5	137,551.0	Other business activities
92	กิจกรรมนันทนาการ วัฒนธรรม และการกีฬา	17,659	22,922,142.3	22,083,839.8	960.0	174,848.0	349,724.9	2,602.5	310,167.1	Recreational, cultural and sporting activities
93	กิจกรรมด้านการบริการอื่น ๆ	105,021	21,497,461.9	21,194,765.8	72,448.3	25,527.5	26,713.9	-	178,006.3	Other service activities

ที่มา : รายงานการสำรวจธุรกิจจากการค้าและธุรกิจทางการค้า สำนักงานสถิติแห่งชาติ กระทรวงเทคโนโลยีสารสนเทศและการสื่อสาร

Source : Report of the 2002 Business Trade and Services Survey : Whole Kingdom, National Statistical Office, Ministry of Information and Communication Technology

ตาราง 9 มูลค่าตามบัญชีของสินทรัพย์ถาวร ณ วันที่ 31 ธันวาคม 2544 จำแนกตามหมวดธุรกิจ
TABLE 9 BOOK VALUE OF FIXED ASSETS AS OF DECEMBER 31, 2001 BY DIVISION OF BUSINESS INDUSTRY

(พันบาท In thousand baht)

รหัส Code	หมวดธุรกิจ	มูลค่าตามบัญชีของสินทรัพย์ถาวร ณ วันที่ 31 ธันวาคม 2544 Book value of fixed assets as of December 31, 2001										Division of business industry
		จำนวนสถานประกอบการธุรกิจ Number of business establishments	รวม Total	ที่ดิน Land	อาคารและสิ่งก่อสร้าง Building and construction	เครื่องจักรและเครื่องมื Machinery and equipment	เครื่องใช้สำนักงาน Office appliances	ยานพาหนะ Vehicles	ซอฟต์แวร์ Software	สินทรัพย์ถาวรอื่น ๆ Other fixed assets	Total	
	รวม	1,180,350	3,189,804,487.0	1,229,879,491.7	1,677,727,594.5	91,491,982.1	35,028,186.4	127,259,777.3	2,046,859.6	26,370,595.3		
50	การขาย การบำรุงรักษา และการซ่อมแซมยานยนต์และรถจักรยานยนต์ รวมทั้งการขายปลีกน้ำมันเชื้อเพลิงรถยนต์	136,855	229,840,154.6	112,912,238.3	71,584,258.4	17,947,067.3	4,267,048.1	21,656,901.7	140,759.2	1,331,881.7	Sale, maintenance and repair of motor vehicles and motorcycles, retail sale of automotive fuel	
51	การขายส่ง และการค้าเพื่อค้าขายหน้า ยกเว้นยานยนต์ และรถจักรยานยนต์	49,804	144,599,192.5	63,450,402.9	39,409,405.9	11,930,016.2	4,746,425.4	22,134,853.6	222,320.7	2,705,767.6	Wholesale trade and commission trade, except of motor vehicles and motorcycles	
52	การขายปลีก ยกเว้นยานยนต์ และรถจักรยานยนต์ รวมทั้งการซ่อมแซมของใช้ส่วนบุคคล และของใช้ในชีวิตประจำวัน	598,126	556,720,254.3	274,841,867.9	189,893,518.4	15,779,563.5	8,764,898.0	57,467,636.9	585,705.6	9,347,064.0	Retail trade, except of motor vehicles and motorcycles, repair of personal and household goods	
55	โรงแรมและภัตตาคาร	180,374	337,294,813.6	142,203,829.4	147,079,398.5	22,650,001.0	9,393,943.1	10,850,471.7	416,947.5	4,700,222.3	Hotels and restaurants	
70	กิจกรรมด้านอสังหาริมทรัพย์	46,940	1,754,213,944.2	559,542,412.8	1,183,449,465.3	4,204,133.8	1,526,882.5	3,467,121.5	53,867.9	1,970,060.5	Real estate activities	
71	การให้เช่าเครื่องจักรและเครื่องมือที่ไม่มีผู้ควบคุม การให้เช่าของใช้ส่วนบุคคล และของใช้ในครัวเรือน	14,111	14,856,408.9	5,520,856.8	3,343,943.6	2,114,414.6	322,957.4	2,639,647.7	49,944.5	864,644.2	Renting of machinery and equipment without operator and of personal and household goods	
72	กิจกรรมด้านคอมพิวเตอร์ และกิจกรรมที่เกี่ยวข้อง	4,267	8,421,275.5	1,550,120.2	2,375,830.3	1,405,115.2	1,712,609.4	682,387.4	330,615.9	364,597.3	Computer and related activities	
73	การวิจัยและการพัฒนา	26	39,009.1	21,200.0	6,966.7	14.7	9,035.3	1,792.5	-	-	Research and development	
74	กิจกรรมด้านธุรกิจอื่น ๆ	27,167	35,399,061.4	10,889,108.0	10,616,977.3	5,704,744.0	2,454,982.0	4,569,769.0	120,623.1	1,042,857.9	Other business activities	
92	กิจกรรมนันทนาการ วัฒนธรรม และการกีฬา	17,659	79,485,317.4	45,805,945.3	18,960,867.3	7,465,600.8	1,195,449.3	1,946,353.7	113,483.6	3,997,617.4	Recreational, cultural and sporting activities	
93	กิจกรรมด้านบริการอื่น ๆ	105,021	28,935,055.6	13,141,510.0	10,966,962.7	2,291,311.0	633,955.9	1,842,841.7	12,591.7	45,882.6	Other service activities	

ที่มา : รายงานการสำรวจธุรกิจทางการค้าและธุรกิจทางการบริการ พ.ศ.2545 : ราชอาณาจักร สำนักงานสถิติแห่งชาติ กระทรวงเทคโนโลยีสารสนเทศและการสื่อสาร

Source : Report of the 2002 Business Trade and Services Survey : Whole Kingdom, National Statistical Office, Ministry of Information and Communication Technology

ตาราง 10 ค่าเสื่อมราคาของสินทรัพย์ถาวรในปี 2544 จำแนกตามหมวดธุรกิจ

TABLE 10 DEPRECIATION FOR FIXED ASSETS IN 2001 BY DIVISION OF BUSINESS INDUSTRY

(พันบาท In thousand baht)

รหัส Code	หมวดธุรกิจ	จำนวนสถาน ประกอบการธุรกิจ Number of business establishments	ค่าเสื่อมราคาสินทรัพย์ถาวร				Division of business industry	
			รวม Total	อาคารและ สิ่งก่อสร้าง Building and construction	เครื่องจักรและ เครื่องมือ Machinery and equipment	เครื่องใช้ สำนักงาน Office appliances		ยานพาหนะ Vehicles
รวม		1,180,350	163,573,302.0	106,663,050.5	16,703,465.3	5,650,748.9	28,826,081.9	Total 5,729,955.3
50	การขาย การบำรุงรักษา และการซ่อมแซมยานยนต์ และรถจักรยานยนต์ รวมทั้งการขายปลีกน้ำมัน เชื้อเพลิงรถยนต์	136,855	14,625,086.4	4,984,146.4	4,065,772.0	725,526.4	4,557,977.9	291,663.5
51	การขายส่ง และการค้าเพื่อค้าขายหน้า ยกเว้น ยานยนต์ และรถจักรยานยนต์	49,804	12,543,405.3	3,975,196.3	2,034,371.1	942,834.7	4,997,291.1	593,712.1
52	การขายปลีก ยกเว้นยานยนต์ และรถจักรยานยนต์ รวมทั้งการซ่อมแซมของใช้ส่วนบุคคล และ ของใช้ในครัวเรือน	598,126	35,408,923.3	14,614,710.1	3,564,464.1	1,547,086.7	13,072,592.6	2,610,069.8
55	โรงแรมและภัตตาคาร	180,374	17,650,759.9	10,456,451.1	3,020,098.0	1,139,103.5	2,469,121.3	565,986.1
70	กิจกรรมด้านอสังหาริมทรัพย์	46,940	71,356,263.7	68,795,070.4	533,367.1	273,445.9	1,016,321.5	738,058.8
71	การใช้เครื่องจักรและเครื่องอุปโภคบริโภคโดยไม่มี ผู้ควบคุม การใช้เช่าของใช้ส่วนบุคคล และของใช้ในครัวเรือน	14,111	1,640,043.2	278,560.6	475,210.6	152,584.8	622,130.0	111,557.2
72	กิจกรรมด้านคอมพิวเตอร์ และกิจกรรมที่เกี่ยวข้อง	4,267	915,335.8	144,335.1	227,294.1	270,707.0	136,162.3	136,837.4
73	การวิจัยและการพัฒนา	26	1,468.6	366.7	3.7	1,003.9	94.3	-
74	กิจกรรมด้านธุรกิจอื่น ๆ	27,167	3,343,918.7	705,801.7	1,012,384.8	305,266.4	1,068,717.0	251,748.8
92	กิจกรรมนันทนาการ วัฒนธรรม และการกีฬา	17,659	4,133,185.0	1,866,527.0	1,223,281.7	205,065.2	416,364.3	421,946.9
93	กิจกรรมด้านบริการอื่นๆ	105,021	1,954,912.2	841,885.1	547,218.1	88,124.6	469,309.5	8,374.9

ที่มา : รายงานการค้าธุรกิจทางการค้าและธุรกิจทางการบริการ พ.ศ.2545 : ราชอาณาจักรไทย สำนักงานสถิติแห่งชาติ กระทรวงเทคโนโลยีสารสนเทศและการสื่อสาร

Source : Report of the 2002 Business Trade and Services Survey : Whole Kingdom, National Statistical Office, Ministry of Information and Communication Technology

ตาราง 11 มูลค่าส่วนเปลี่ยนแปลงของสินทรัพย์ถาวรในปี 2544 จำแนกตามหมวดธุรกิจ

TABLE 11 CHANGE IN VALUE OF GROSS ADDITIONS TO FIXED ASSETS IN 2001 BY DIVISION OF BUSINESS INDUSTRY

(พันบาท In thousand baht)

รหัส Code	หมวดธุรกิจ	จำนวนสถาน ประกอบการธุรกิจ Number of business establishments	ส่วนเปลี่ยนแปลงของสินทรัพย์ถาวรในปี 2544 Change in value of gross additions to fixed assets in 2001					ยานพาหนะ Vehicles	อื่น ๆ Other	Division of business industry
			รวม Total	ที่ดิน Land	อาคารและ สิ่งก่อสร้าง Building and construction	เครื่องจักรและ อุปกรณ์ Machinery and equipment	สินทรัพย์ถาวร fixed assets			
	รวม	1,180,350	52,545,549.7	3,927,208.9	19,155,886.6	11,590,091.5	8,219,273.4	9,653,089.2	Total	
50	การขาย การบำรุงรักษา และการซ่อมแซมยานยนต์ และรถจักรยานยนต์ รวมทั้งการขายปลีกน้ำมัน เชื้อเพลิงรถยนต์	136,855	5,717,961.1	1,288,399.8	2,423,019.8	510,598.7	1,167,886.4	328,056.4	Sale, maintenance and repair of motor vehicles and motorcycles, retail sale of automotive fuel	
51	การขายส่ง และการค้าเพื่อค้าขายหน้า ยกเว้น ยานยนต์ และรถจักรยานยนต์	49,804	10,991,019.6	526,140.1	2,094,835.0	2,180,642.1	2,228,237.5	3,961,164.9	Wholesale trade and commission trade, except of motor vehicles and motorcycles	
52	การขายปลีก ยกเว้นยานยนต์ และรถจักรยานยนต์ รวมทั้งการซ่อมแซมของใช้ส่วนบุคคล และ ของใช้ในชีวิตประจำวัน	588,126	22,352,605.5	2,606,274.4	8,124,716.3	4,612,480.7	3,572,815.9	3,436,318.1	Retail trade, except of motor vehicles and motorcycles, repair of personal and household goods	
55	โรงแรมและภัตตาคาร	180,374	9,006,898.7	1,476,097.8	4,541,987.8	1,434,316.2	447,201.4	1,107,295.4	Hotels and restaurants	
70	กิจกรรมด้านอสังหาริมทรัพย์	46,940	-1,276,001.7	-2,027,430.6	976,291.9	21,867.7	22,738.0	-269,468.7	Real estate activities	
71	การให้เช่าเครื่องจักรและเครื่องอุปโภคบริโภคโดยไม่มี ผู้ควบคุม การให้เช่าของใช้ส่วนบุคคล และของใช้ในครัวเรือน	14,111	406,432.6	2,343.3	1,960.3	156,944.6	86,993.5	158,190.9	Renting of machinery and equipment without operator and of personal and household goods	
72	กิจกรรมด้านคอมพิวเตอร์ และกิจกรรมที่เกี่ยวข้อง	4,267	1,330,460.2	-	9,058.9	496,566.4	211,318.7	613,516.2	Computer and related activities	
73	การวิจัยและการพัฒนา	26	-	-	-	-	-	-	Research and development	
74	กิจกรรมด้านธุรกิจอื่น ๆ	27,167	1,780,251.4	-	284,049.8	1,209,700.8	226,711.7	59,789.1	Other business activities	
92	กิจกรรมนันทนาการ วัฒนธรรม และการกีฬา	17,659	1,882,736.2	42,901.3	671,623.6	825,034.1	92,062.9	251,114.2	Recreational, cultural and sporting activities	
93	กิจกรรมด้านบริการอื่น ๆ	105,021	353,186.2	12,482.8	28,343.2	141,940.2	163,307.4	7,112.6	Other service activities	

ที่มา : รายงานการสำรวจธุรกิจทางการค้าและธุรกิจทางการบริการ พ.ศ.2545 : ราชอาณาจักร สำนักรางสถิติแห่งชาติ กระทรวงเทคโนโลยีสารสนเทศและการสื่อสาร

Source : Report of the 2002 Business Trade and Services Survey : Whole Kingdom, National Statistical Office, Ministry of Information and Communication Technology

ตาราง 12 มูลค่าซื้อสินทรัพย์ถาวรใหม่หรือผลิตขึ้นใช้เองระหว่างปี จำนวนตามหมวดธุรกิจ
TABLE 12 VALUE OF NEW FIXED ASSETS OR PRODUCED FOR OWN ACCOUNT IN 2001 BY DIVISION OF BUSINESS INDUSTRY

(พันบาท In thousand baht)

รหัส Code	หมวดธุรกิจ business establishments	จำนวนสถานประกอบกิจการ Number of business establishments	มูลค่าซื้อสินทรัพย์ถาวรใหม่หรือผลิตขึ้นใช้เองระหว่างปี Value of new fixed assets or produced for own account in 2001						ยานพาหนะ Vehicles	สินทรัพย์ ถาวรอื่น ๆ Other fixed assets	Division of business industry
			รวม Total	ที่ดินและการปรับปรุงที่ดิน Land and land improvement	อาคารและสิ่งก่อสร้าง Building and construction	เครื่องจักรและเครื่องมือ Machinery and equipment	ยานพาหนะ Vehicles	สินทรัพย์ ถาวรอื่น ๆ Other fixed assets			
	รวม	1,180,350	49,429,985.8	6,282,256.9	18,759,421.5	11,405,977.5	7,535,584.9	5,446,744.9	Total		
50	การขาย การบำรุงรักษา และการซ่อมแซมยานยนต์และรถจักรยานยนต์ รวมทั้งการขายปลีกน้ำมันเชื้อเพลิงรถยนต์	136,855	5,583,689.4	1,286,528.0	2,392,801.8	503,939.2	1,082,920.6	317,499.8	Sale, maintenance and repair of motor vehicles and motorcycles, retail sale of automotive fuel		
51	การขายส่ง และการค้าเพื่อค้าขายหน้า ยกเว้นยานยนต์ และรถจักรยานยนต์	49,804	6,908,616.0	633,850.2	1,576,889.3	1,806,548.3	1,854,943.6	1,036,384.7	Wholesale trade and commission trade, except of motor vehicles and motorcycles		
52	การขายปลีก ยกเว้นยานยนต์ และรถจักรยานยนต์ รวมทั้งการซ่อมของใช้ส่วนบุคคล และของใช้ในครัวเรือน	598,126	20,935,866.2	2,432,046.4	8,869,898.9	4,557,681.8	3,399,574.1	1,676,665.0	Retail trade, except of motor vehicles and motorcycles, repair of personal and household goods		
55	โรงแรมและภัตตาคาร	180,374	8,993,415.7	1,649,075.0	4,221,993.8	1,496,365.3	421,898.5	1,204,083.0	Hotels and restaurants		
70	กิจกรรมด้านอสังหาริมทรัพย์	46,940	1,407,783.5	235,662.8	982,218.3	22,890.7	18,451.0	148,560.7	Real estate activities		
71	การให้เช่าเครื่องจักรและเครื่องอุปกรณ์โดยไม่มีผู้ควบคุม การให้เช่าของใช้ส่วนบุคคล และของใช้ในครัวเรือน	14,111	391,260.4	2,343.3	1,960.3	172,247.2	88,012.0	126,697.6	Renting of machinery and equipment without operator and of personal and household goods		
72	กิจกรรมด้านคอมพิวเตอร์ และกิจกรรมที่เกี่ยวข้อง	4,267	1,315,519.7	-	9,058.9	482,558.0	205,919.9	617,983.0	Computer and related activities		
73	การวิจัยและการพัฒนา	26	-	-	-	-	-	-	Research and development		
74	กิจกรรมด้านธุรกิจอื่น ๆ	27,167	1,641,533.3	-	166,642.4	1,187,370.4	226,935.8	60,584.7	Other business activities		
92	กิจกรรมนันทนาการ วัฒนธรรม และการศึกษา	17,659	1,962,301.6	42,751.3	510,580.6	1,070,483.0	86,128.7	252,358.1	Recreational, cultural and sporting activities		
93	กิจกรรมด้านการบริการอื่น ๆ	105,021	290,000.1	-	27,377.3	105,893.7	150,800.7	5,928.5	Other service activities		

ที่มา : รายงานการสำรวจธุรกิจทางด้านการค้าและธุรกิจทางบริการ พ.ศ.2545 : ทั่วประเทศสถิติแห่งชาติ กระทรวงเทคโนโลยีสารสนเทศและการสื่อสาร

Source : Report of the 2002 Business Trade and Services Survey : Whole Kingdom, National Statistical Office, Ministry of Information and Communication Technology

ตาราง 13 มูลค่าซื้อสินทรัพย์ถาวรที่ใช้แล้วระหว่างปี จำนวนกมท.หมวดธุรกิจ

TABLE 13 VALUE OF USED FIXED ASSETS IN 2001 BY DIVISION OF BUSINESS INDUSTRY

(พันบาท In thousand baht)

รหัส Code	หมวดธุรกิจ	จำนวนสถาน ประกอบธุรกิจ Number of business establishments	มูลค่าซื้อสินทรัพย์ถาวรที่ใช้แล้วระหว่างปี					ยานพาหนะ Vehicles	สินทรัพย์ การอื่น ๆ Other fixed assets	Total	Division of business industry
			รวม Total	ที่ดินและการ ปรับปรุงที่ดิน Land and land improvement	อาคารและ สิ่งก่อสร้าง Building and construction	เครื่องจักรและ เครื่องมือ Machinery and equipment	ค่าเช่าและ สิ่งก่อสร้าง Building and construction				
	รวม	1,180,350	12,120,465.8	2,935,463.6	1,386,013.2	1,011,341.1	1,680,014.7	5,107,633.2			
50	การขาย การบำรุงรักษา และการซ่อมแซมยานยนต์ และรถจักรยานยนต์ รวมทั้งการขายปลีกน้ำมัน เชื้อเพลิงรถยนต์	136,855	353,039.4	2,258.7	34,579.1	23,257.0	267,580.9	25,363.7		Sale, maintenance and repair of motor vehicles and motorcycles, retail sale of automotive fuel	
51	การขายส่ง และการค้าเพื่อค้าขายหน้า ยกเว้น ยานยนต์ และรถจักรยานยนต์	49,804	7,711,322.2	2,503,189.7	616,759.0	759,475.7	618,107.3	3,213,790.5		Wholesale trade and commission trade, except of motor vehicles and motorcycles	
52	การขายปลีก ยกเว้นยานยนต์ และรถจักรยานยนต์ รวมทั้งการซ่อมแซมของใช้ส่วนบุคคล และ ของใช้ในครัวเรือน	598,126	2,802,617.2	172,404.0	117,184.7	111,238.0	635,251.3	1,766,539.2		Retail trade, except of motor vehicles and motorcycles, repair of personal and household goods	
55	โรงแรมและภัตตาคาร	180,374	579,899.8	1,313.7	477,367.3	21,211.3	35,380.1	44,627.3		Hotels and restaurants	
70	กิจกรรมด้านอสังหาริมทรัพย์	46,940	259,093.4	243,664.8	9,956.7	-	5,472.0	-		Real estate activities	
71	การให้เช่าเครื่องจักรและเครื่องอุปโภคบริโภคโดยไม่มี ผู้ควบคุม การให้เช่าของใช้ส่วนบุคคล และของใช้ในครัวเรือน	14,111	108,520.4	-	-	7,041.2	48,517.4	52,961.8		Renting of machinery and equipment without operator and of personal and household goods	
72	กิจกรรมด้านคอมพิวเตอร์ และกิจกรรมที่เกี่ยวข้อง	4,267	33,501.7	-	-	14,008.5	17,293.6	2,199.7		Computer and related activities	
73	การวิจัยและการพัฒนา	26	-	-	-	-	-	-		Research and development	
74	กิจกรรมด้านธุรกิจอื่น ๆ	27,167	170,230.0	-	117,407.4	27,825.2	24,997.4	-		Other business activities	
92	กิจกรรมนันทนาการ วัฒนธรรม และการกีฬา	17,659	37,397.7	150.0	11,793.1	9,579.8	14,907.9	967.0		Recreational, cultural and sporting activities	
93	กิจกรรมด้านการบริการอื่น ๆ	105,021	64,844.0	12,482.8	966.0	37,704.4	12,506.8	1,184.2		Other service activities	

ที่มา : รายงานการสำรวจธุรกิจทางการค้าและธุรกิจทางการบริการ พ.ศ.2545 : ทั่วประเทศ สำนักงานสถิติแห่งชาติ กระทรวงเทคโนโลยีสารสนเทศและการสื่อสาร

Source : Report of the 2002 Business Trade and Services Survey : Whole Kingdom, National Statistical Office, Ministry of Information and Communication Technology

ตาราง 14 มูลค่าขายสินทรัพย์ถาวรที่ใช้แล้วระหว่างปี และค่าโอนกรรมสิทธิ์ในปี 2544 จำนวนตามหมวดธุรกิจ

TABLE 14. VALUE OF SALES OF USED FIXED ASSETS AND PROPERTY TRANSFER IN 2001 BY DIVISION OF BUSINESS INDUSTRY

(พันบาท In thousand baht)

รหัส Code	หมวดธุรกิจ business establishments	จำนวนสถาน ประกอบธุรกิจ Number of business establishments	มูลค่าขายสินทรัพย์ถาวรที่ใช้แล้วระหว่างปี			มูลค่าของสินทรัพย์ถาวรที่ใช้แล้วระหว่างปี			ค่าโอนกรรมสิทธิ์			อาคารและ สิ่งก่อสร้าง Building and construction	ที่ดินและ การปรับปรุงที่ดิน Land and land improvement	รวม Total	อาคารและ สิ่งก่อสร้าง Building and construction	Division of business industry
			รวม Total	ที่ดินและการ ปรับปรุงที่ดิน Land and land improvement	อาคารและ สิ่งก่อสร้าง Building and construction	เครื่องจักรและ เครื่องมือ Machinery and equipment	ยานพาหนะ Vehicles	สินทรัพย์ ถาวรอื่น ๆ Other fixed assets	รวม Total	ที่ดินและ การปรับปรุงที่ดิน Land and land improvement	Property transfer					
รวม		1,180,350	9,193,968.3	5,306,645.3	1,162,480.7	827,227.2	996,326.2	901,289.0	189,086.3	16,133.7	172,932.6	Total				
50	การขาย การบำรุงรักษา และการซ่อมแซมยานยนต์ และรถจักรยานยนต์ รวมทั้งการขายรถจักรยานยนต์ เชื้อเพลิงรถยนต์	136,855	218,767.7	387.0	4,361.1	16,597.5	182,615.1	14,807.1	-	-	-				Sale, maintenance and repair of motor vehicles and motorcycles, retail sale of automotive fuel	
51	การขายสิ่ง และการค้าเพื่อค่านายหน้า ยกเว้น ยานยนต์ และรถจักรยานยนต์	49,804	3,642,794.9	2,624,776.0	98,813.3	385,381.9	244,813.4	289,010.3	13,876.3	-	-				Wholesale trade and commission trade, except of motor vehicles and motorcycles	
52	การขายปลีก ยกเว้นยานยนต์ และรถจักรยานยนต์ รวมทั้งการซ่อมแซมของใช้ส่วนบุคคล และ ของใช้ในครัวเรือน	598,126	1,387,701.9	-	862,367.2	56,439.1	462,009.5	6,886.1	1,824.0	1,824.0	-				Retail trade, except of motor vehicles and motorcycles, repair of personal and household goods	
55	โรงแรมและภัตตาคาร	180,374	566,416.8	174,290.8	157,373.4	83,260.4	10,077.2	141,414.9	-	-	-				Hotels and restaurants	
70	กิจการทางด้านอสังหาริมทรัพย์	46,940	2,943,312.0	2,507,191.5	15,883.1	1,023.0	1,185.0	418,029.4	433.4	433.4	-				Real estate activities	
71	การให้เช่าเครื่องจักรและเครื่องมือโดยไม่มี ผู้ควบคุม การให้เช่าของใช้ส่วนบุคคล และของใช้ในครัวเรือน	14,111	93,348.2	-	-	22,343.8	49,535.9	21,468.5	-	-	-				Renting of machinery and equipment without operator and of personal and household goods	
72	กิจการด้านคอมพิวเตอร์ และกิจการที่เกี่ยวข้อง	4,267	18,561.3	-	-	-	11,894.9	6,666.4	-	-	-				Computer and related activities	
73	การวิจัยและการพัฒนา	26	-	-	-	-	-	-	-	-	-				Research and development	
74	กิจการด้านธุรกิจอื่น ๆ	27,167	31,511.9	-	-	5,494.9	25,221.5	795.5	-	-	-				Other business activities	
92	กิจการบันเทิงนันทนาการ วัฒนธรรม และการกีฬา	17,659	289,895.8	-	23,682.6	255,028.7	8,973.7	2,210.8	172,932.6	-	-				Recreational, cultural and sporting activities	
93	กิจการด้านบริการอื่น ๆ	105,021	1,657.9	-	-	1,657.9	-	-	-	-	-				Other service activities	

ที่มา : รายงานการสำรวจกิจการทางการค้าและบริการ พ.ศ.2545 : ทั่วราชอาณาจักร สำนักงานสถิติแห่งชาติ กระทรวงเทคโนโลยีสารสนเทศและการสื่อสาร
Source : Report of the 2002 Business Trade and Services Survey : Whole Kingdom, National Statistical Office, Ministry of Information and Communication Technology

ตอนที่ 3 ตารางสถิติสำเนาตามหมู่บ้านอยุธยา

ตารางสถิติ

ตอนที่ 3 ตารางสถิติจำแนกตามหมู่ย่อยธุรกิจ

- ตาราง 1 จำนวนและร้อยละของสถานประกอบการธุรกิจ จำแนกตามการมีคอมพิวเตอร์ จำนวนเครื่องคอมพิวเตอร์ จำนวนบุคลากรที่ใช้คอมพิวเตอร์ และหมู่ย่อยธุรกิจ
- ตาราง 2.1 จำนวนและร้อยละของสถานประกอบการธุรกิจ จำแนกตามการใช้อินเทอร์เน็ต การเข้าถึงอินเทอร์เน็ต และหมู่ย่อยธุรกิจ
- ตาราง 2.2 จำนวนและร้อยละของสถานประกอบการธุรกิจ จำแนกตามลักษณะการใช้งาน อินเทอร์เน็ต และหมู่ย่อยธุรกิจ
- ตาราง 3 จำนวนและร้อยละของสถานประกอบการธุรกิจ จำแนกตามการมีเว็บไซต์ กิจกรรมที่ดำเนินการบนเว็บไซต์ และหมู่ย่อยธุรกิจ
- ตาราง 4 ข้อมูลสถิติที่สำคัญ จำแนกตามหมู่ย่อยธุรกิจ
- ตาราง 5 จำนวนคนทำงานในสถานประกอบการธุรกิจ จำแนกตามสถานภาพการทำงาน เพศ และหมู่ย่อยธุรกิจ
- ตาราง 6 ค่าตอบแทนแรงงานในปี 2544 จำแนกตามหมู่ย่อยธุรกิจ
- ตาราง 7 ค่าใช้จ่ายทั้งสิ้นของสถานประกอบการในปี 2544 และมูลค่าสินค้าและวัสดุ ประกอบคงเหลือและส่วนเปลี่ยนแปลงของสินค้าและวัสดุประกอบคงเหลือ จำแนกตามหมู่ย่อยธุรกิจ
- ตาราง 8 รายรับทั้งสิ้นของสถานประกอบการธุรกิจในปี 2544 จำแนกตามหมู่ย่อยธุรกิจ
- ตาราง 9 มูลค่าตามบัญชีของสินทรัพย์ถาวร ณ วันที่ 31 ธันวาคม 2544 จำแนกตาม หมู่ย่อยธุรกิจ
- ตาราง 10 ค่าเสื่อมราคาของสินทรัพย์ถาวรในปี 2544 จำแนกตามหมู่ย่อยธุรกิจ
- ตาราง 11 มูลค่าส่วนเปลี่ยนแปลงของสินทรัพย์ถาวรในปี 2544 จำแนกตามหมู่ย่อยธุรกิจ
- ตาราง 12 มูลค่าซื้อสินทรัพย์ถาวรใหม่หรือผลิตขึ้นใช้เองระหว่างปี จำแนกตามหมู่ย่อยธุรกิจ
- ตาราง 13 มูลค่าซื้อสินทรัพย์ถาวรที่ใช้แล้วระหว่างปี จำแนกตามหมู่ย่อยธุรกิจ
- ตาราง 14 มูลค่าขายสินทรัพย์ถาวรที่ใช้แล้วระหว่างปี และค่าโอนกรรมสิทธิ์ในปี 2544 จำแนกตามหมู่ย่อยธุรกิจ

รายละเอียดการจัดกลุ่มหมู่ย่อยธุรกิจเพิ่มเติมในตารางสถิติ

Details of specific class of business in statistical tables

รหัสใน ตารางสถิติ Codes in statistical tables	รหัส ISIC Code	กิจกรรมทางเศรษฐกิจ	Activity
* 5110	5110	การขายส่งโดยได้รับค่าธรรมเนียมตอบแทน หรือ โดยการทำสัญญาจ้าง	Wholesale on a fee or contract basis
	5190	การขายส่งสินค้าประเภทอื่นๆ	Other wholesale
* 5141	5141	การขายส่งเชื้อเพลิงที่เป็นของแข็ง ของเหลว ก๊าซ และผลิตภัณฑ์ที่เกี่ยวข้อง	Wholesale of solid, liquid and gaseous fuels and related products
	5142	การขายส่งโลหะและแร่โลหะ	Wholesale of metals and metal ores
* 5211	5211	การขายปลีกอาหาร เครื่องดื่ม หรือยาสูบ เป็นสินค้าหลัก	Retail sale in non-specialized stores with food, beverages or tobacco predominating
	5220	การขายปลีกอาหาร เครื่องดื่มและยาสูบ ในร้าน เฉพาะอย่างของสินค้านั้นๆ	Retail sale of food, beverages and tobacco in specialized stores
* 5240	5240	การขายปลีกของที่ใช้แล้วในร้าน	Retail sale of second-hand goods in stores
	5251	การขายปลีกโดยสถานประกอบการที่รับสั่งสินค้า ทางไปรษณีย์	Retail sale via mail order houses
	5259	การขายปลีกสินค้าอื่นๆ โดยไม่มีร้าน	Other non-store retail sale
* 7111	7111	การให้เช่าเครื่องอุปกรณ์การขนส่งทางบก	Renting of land transport equipment
	7112	การให้เช่าเครื่องอุปกรณ์การขนส่งทางน้ำ	Renting of water transport equipment
	7113	การให้เช่าเครื่องอุปกรณ์การขนส่งทางอากาศ	Renting of air transport equipment
* 7121	7121	การให้เช่าเครื่องจักรและเครื่องอุปกรณ์ทาง การเกษตร	Renting of agricultural machinery and equipment
	7122	การให้เช่าเครื่องจักรและเครื่องอุปกรณ์ที่ใช้ในงาน ก่อสร้าง และงานวิศวกรรมโยธา	Renting of construction and civil engineering machinery and equipment
	7123	การให้เช่าเครื่องจักรและเครื่องอุปกรณ์ที่ใช้ใน สำนักงาน (รวมทั้งเครื่องคอมพิวเตอร์)	Renting of office machinery and equipment (including computers)
	7129	การให้เช่าเครื่องจักรและเครื่องอุปกรณ์อื่นๆ ซึ่งมีได้ จัดประเภทไว้ในที่อื่น	Renting of other machinery and equipment n.e.c.
	7130	การให้เช่าของใช้ส่วนบุคคลและของใช้ในครัวเรือน ซึ่งมิได้จัดประเภทไว้ในที่อื่น	Renting of personal and household goods n.e.c.

รหัสใน ตารางสถิติ Codes in statistical tables	รหัส ISIC Code	กิจกรรมทางเศรษฐกิจ	Activity
* 7210	7210	การให้คำปรึกษาเกี่ยวกับฮาร์ดแวร์	Hardware consultancy
	7220	การให้คำปรึกษาเกี่ยวกับซอฟต์แวร์ และการจัดหา	Software consultancy and supply
	7230	การประมวลผลข้อมูล	Data processing
	7240	กิจกรรมด้านฐานข้อมูล	Data base activities
	7250	การบำรุงรักษาและการซ่อมแซมเครื่องจักร สำนักงาน เครื่องทำบัญชีและเครื่องคำนวณ	Maintenance and repair of office, accounting and computing machinery
	7290	กิจกรรมอื่น ๆ ที่เกี่ยวข้องกับคอมพิวเตอร์	Other computer related activities
* 7310	7310	การวิจัยและการพัฒนาการทดลองทางด้าน วิทยาศาสตร์ ธรรมชาติ และวิศวกรรม	Research and development on natural sciences
	7320	การวิจัยและการพัฒนาการทดลองทางด้าน สังคมศาสตร์ และมนุษยศาสตร์	Research and development on social sciences and humanities
* 7413	7413	การวิจัยตลาดและการสำรวจความคิดเห็น ของประชาชน	Market research and public opinion polling
	7414	กิจกรรมการให้คำปรึกษาทางธุรกิจและการจัดการ	Business and management consultancy activities
	7422	การทดสอบและการวิเคราะห์ทางเทคนิค	Technical testing and analysis
* 9241	9241	กิจกรรมการกีฬา	Sporting activities
	9249	กิจกรรมนันทนาการอื่นๆ	Other recreational activities

ตาราง 1 จำนวนและร้อยละของสถานประกอบการธุรกิจ จำนวนสถานประกอบการคอมพิวเตอร์ จำนวนเครื่องคอมพิวเตอร์ จำนวนบุคลากรที่ใช้คอมพิวเตอร์ และผู้ย่อยธุรกิจ
 Table 1 Number and percentage of business establishments having the computer, number of computer and number of staff using the computer by class of business industry

รหัส Code	หมู่ย่อยธุรกิจ	รวม		การมีคอมพิวเตอร์		Use of computer		จำนวนเครื่อง คอมพิวเตอร์ Number of computer	จำนวนบุคลากร ที่ใช้คอมพิวเตอร์ Number of staff using the computer	Class of business industry
		จำนวน Number	ร้อยละ %	ไม่มี Number	ร้อยละ %	มี Number	ร้อยละ %			
	รวม	1,180,330	100.0	1,102,370	93.4	77,960	6.6	269,202	273,629	Total
5010	การขายยานยนต์	4,001	100.0	2,381	59.5	1,620	40.5	9,660	13,529	Sale of motor vehicles
5020	การบำรุงรักษาและการซ่อมแซมยานยนต์	47,100	100.0	44,453	94.4	2,647	5.6	3,711	4,350	Maintenance and repair of motor vehicles
5030	การขายอะไหล่ยานยนต์และชิ้นส่วนอุปกรณ์ที่เกี่ยวข้อง	10,752	100.0	9,102	84.7	1,650	15.3	3,106	4,225	Sale of motor vehicle parts and accessories
5040	การขาย การบำรุงรักษา และการซ่อมแซมรถจักรยานยนต์ อะไหล่และชิ้นส่วนอุปกรณ์ที่เกี่ยวข้อง	50,024	100.0	47,676	95.3	2,348	4.7	5,319	6,345	Sale, maintenance and repair of motorcycles and related parts and accessories
5050	การขายปลีกน้ำมันเชื้อเพลิงรถยนต์	24,978	100.0	21,452	85.9	3,526	14.1	5,195	7,351	Retail sale of automotive fuel
* 5110	การขายส่งโดยได้รับค่าธรรมเนียมตอบแทน หรือโดยการทำสัญญาจ้าง	1,175	100.0	1,046	89.0	129	11.0	337	515	Wholesale on a fee or contract basis
5121	การขายส่งวัตถุดิบทางการเกษตร และสัตว์ที่มีชีวิต	6,595	100.0	5,674	86.0	921	14.0	2,087	2,731	Wholesale of agricultural raw materials and live animals
5122	การขายส่งอาหาร เครื่องดื่ม และยาสูบ	12,790	100.0	10,959	85.7	1,831	14.3	4,581	6,094	Wholesale of food, beverages and tobacco
5131	การขายส่งสินค้า สิ่งทอ เสื้อผ้า และรองเท้า	4,630	100.0	4,233	91.4	397	8.6	664	931	Wholesale of textiles, clothing and footwear
5139	การขายส่งของใช้อื่น ๆ ในครัวเรือน	4,233	100.0	2,461	58.1	1,772	41.9	8,341	10,860	Wholesale of other household goods
* 5141	การขายส่งสื่อเพลิงที่เป็นของแข็ง ของเหลว ก๊าซ และผลิตภัณฑ์ ที่เกี่ยวข้อง	1,429	100.0	1,117	78.2	312	21.8	1,253	1,704	Wholesale of solid, liquid and gaseous fuels and related products
5143	การขายส่งวัสดุก่อสร้าง เครื่องโลหะ อุปกรณ์ที่ใช้สำหรับการ วางท่อและการทำความร้อนและเครื่องมือเครื่องใช้	2,927	100.0	2,228	76.1	699	23.9	1,731	2,146	Wholesale of construction materials, hardware, plumbing and heating equipment and supplies
5149	การขายส่งสินค้าชั้นกลางอื่นๆ เศษและของที่ไม่ได้	10,123	100.0	9,160	90.5	963	9.5	3,943	4,608	Wholesale of other intermediate products, waste and scrap
5150	การขายส่งเครื่องจักร เครื่องอุปกรณ์ และเครื่องมือเครื่องใช้	5,902	100.0	2,776	47.0	3,126	53.0	17,397	20,404	Wholesale of machinery, equipment and supplies
* 5211	การขายปลีกอาหาร เครื่องดื่ม หรือยาสูบ เป็นสินค้าหลัก	313,540	100.0	310,644	99.1	2,896	0.9	6,306	9,097	Retail sale in non-specialized stores with food, beverages or tobacco predominating
5219	การขายปลีกสินค้าทั่วไป	122,851	100.0	120,949	98.5	1,902	1.5	5,438	7,300	Other retail sale in non-specialized stores
5231	การขายปลีกสินค้าทางเภสัชกรรมและเวชภัณฑ์ เครื่องสำอาง และเครื่องประดับที่นุ่งนทาหรือประดับประดา	14,007	100.0	13,282	94.8	725	5.2	1,104	2,015	Retail sale of pharmaceutical and medical goods, cosmetic and toilet articles

ตาราง 1 จำนวนและร้อยละของสถานประกอบการธุรกิจ จำนวนเครื่องคอมพิวเตอร์ จำนวนบุคลากรที่มีคอมพิวเตอร์ และผู้ย่อยธุรกิจ (ต่อ)
 Table 1 Number and percentage of business establishments having the computer, number of computer and number of staff using the computer by class of business industry (Contd.)

รหัส Code	หมู่ย่อยธุรกิจ	รวม		การมีคอมพิวเตอร์				จำนวนเครื่องคอมพิวเตอร์		จำนวนบุคลากร ที่ใช้คอมพิวเตอร์	Class of business industry
		จำนวน Number	ร้อยละ %	ไม่มี		มี		จำนวนเครื่อง คอมพิวเตอร์	using the computer		
				จำนวน Number	ร้อยละ %	จำนวน Number	ร้อยละ %				
5232	การขายปลีกสินค้าสิ่งทอ เสื้อผ้า รองเท้า และเครื่องหนัง	25,251	100.0	23,798	94.2	1,453	5.8	2,352	2,676	Retail sale of textiles, clothing, footwear and leather goods	
5233	การขายปลีกเครื่องใช้ สิ่งของและอุปกรณ์ที่ใช้ในครัวเรือน	19,822	100.0	16,677	84.1	3,145	15.9	6,024	8,129	Retail sale of household appliances, articles and equipment	
5234	การขายปลีกเครื่องโลหะ สีทาและกระจก	20,493	100.0	16,239	79.2	4,254	20.8	10,601	12,432	Retail sale of hardware, paints and glass	
5239	การขายปลีกสินค้าอื่น ๆ ในร้านเฉพาะอย่างของสินค้านี้	57,362	100.0	50,807	88.6	6,555	11.4	22,439	25,226	Other retail sale in specialized stores	
* 5240	การขายปลีกของที่ใช้แล้วในบ้าน	3,020	100.0	2,803	92.8	217	7.2	495	524	Retail sale of second-hand goods in stores	
5260	การซ่อมแซมของใช้ส่วนบุคคลและของใช้ในครัวเรือน	21,780	100.0	20,733	95.2	1,047	4.8	1,433	2,001	Repair of personal and household goods	
5510	โรงแรม ค่ายพัก และที่พักชั่วคราว	11,438	100.0	9,431	82.5	2,007	17.5	13,269	18,526	Hotels, camping sites and other provision of short-stay accommodation	
5520	ภัตตาคาร บาร์ และโรงอาหาร	168,936	100.0	164,730	97.5	4,206	2.5	6,737	9,737	Restaurants, bars and canteens	
7010	กิจกรรมด้านอสังหาริมทรัพย์ที่เป็นของตนเองหรือเช่าจากผู้อื่น	45,763	100.0	42,316	92.5	3,447	7.5	12,574	17,248	Real estate activities with own or leased property	
7020	กิจกรรมด้านอสังหาริมทรัพย์โดยได้รับค่าธรรมเนียมตอบแทน หรือโดยการทำสัญญา	1,177	100.0	335	28.5	842	71.5	2,601	2,227	Real estate activities on a fee or contract basis	
* 7111	การให้เช่าเครื่องอุปกรณ์การขนส่งทางบก	815	100.0	642	78.8	173	21.2	411	507	Renting of land transport equipment	
* 7121	การให้เช่าเครื่องจักรและเครื่องอุปกรณ์ทางการเกษตร	13,294	100.0	11,320	85.2	1,974	14.9	8,666	4,618	Renting of agricultural machinery and equipment	
* 7210	การให้คำปรึกษาเกี่ยวกับฮาร์ดแวร์	4,267	100.0	311	7.3	3,956	92.7	33,150	13,300	Hardware consultancy	
* 7310	การวิจัยและการพัฒนาการทดลองด้านวิทยาศาสตร์ธรรมชาติและวิศวกรรม	26	100.0	-	-	26	100.0	220	272	Research and veyperimental development on natural sciences and engineering	
7411	กิจกรรมด้านกฎหมาย	3,822	100.0	940	24.6	2,882	75.4	5,779	7,127	Legal activities	
7412	กิจกรรมการบัญชี การทำบัญชี และการตรวจสอบบัญชี	1,258	100.0	88	7.0	1,170	93.0	4,876	5,546	Accounting, book-keeping and auditing activities, tax consultancy	
* 7413	การวิจัยตลาดและการสำรวจความคิดเห็นของประชาชน	501	100.0	22	4.4	479	95.6	3,286	5,400	Market research and public opinion polling	
7421	กิจกรรมด้านสถาปัตยกรรมและวิศวกรรม และการให้คำปรึกษา ด้านเทคนิคที่เกี่ยวข้อง	899	100.0	128	14.3	771	85.7	4,353	4,938	Architectural and engineering activities and related technical consultancy	
7430	การโฆษณา	3,777	100.0	1,839	48.7	1,938	51.3	3,027	3,140	Advertising	

ตาราง 1 จำนวนและร้อยละของสถานประกอบการธุรกิจ จำนวนเครื่องคอมพิวเตอร์ จำนวนบุคลากรที่ใช้คอมพิวเตอร์ และผู้ย่อยธุรกิจ (ต่อ)
Table 1 Number and percentage of business establishments having the computer, number of computer and number of staff using the computer by class of business industry (Contd.)

รหัส Code	หมู่ย่อยธุรกิจ	รวม Total		การมีคอมพิวเตอร์ Use of computer		จำนวนเครื่อง คอมพิวเตอร์ Number of computer		จำนวนบุคลากร ที่ใช้คอมพิวเตอร์ Number of staff using the computer		Class of business industry
		จำนวน Number	ร้อยละ %	ไม่มี No		มี Yes		จำนวนเครื่อง คอมพิวเตอร์ Number of computer	จำนวนบุคลากร ที่ใช้คอมพิวเตอร์ Number of staff using the computer	
				จำนวน Number	ร้อยละ %	จำนวน Number	ร้อยละ %			
7491	การจัดพิมพ์งานและการสรรหาบุคลากร	574	100.0	141	24.5	433	75.5	1,139	1,666	Labour recruitment and provision of personnel
7492	กิจกรรมด้านการศึกษาและการรักษาความปลอดภัย	649	100.0	275	42.4	374	57.6	695	935	Investigation and security activities
7493	กิจกรรมการทำความสะอาดอาคาร	367	100.0	89	24.3	278	75.7	687	992	Building-cleaning activities
7494	กิจกรรมการถ่ายภาพ	5,405	100.0	4,244	78.5	1,161	21.5	1,921	2,036	Photographic activities
7495	กิจกรรมการบรรจุหีบห่อ	435	100.0	387	89.0	48	11.0	158	238	Packaging activities
7499	กิจกรรมธุรกิจอื่นๆ ซึ่งมิได้จัดประเภทไว้ในที่อื่น	9,467	100.0	5,750	60.7	3,717	39.3	6,141	6,331	Other business activities n.e.c.
9211	การผลิตและการจำหน่ายยานยนต์และวีดีโอ	338	100.0	107	31.6	231	68.4	838	1,056	Motion picture and video production and distribution
9212	การฉายภาพยนตร์	769	100.0	748	97.3	21	2.7	91	97	Motion picture projection
9213	กิจกรรมด้านวิทยุและโทรทัศน์	295	100.0	24	8.1	271	91.9	1,020	1,429	Radio and television activities
9214	กิจกรรมด้านศิลปะการละคร ดนตรี และศิลปะอื่นๆ	4,249	100.0	4,127	97.1	122	2.9	122	127	Dramatic arts, music and other arts activities
9219	กิจกรรมด้านความบันเทิงอื่นๆ ซึ่งมีได้จัดประเภทไว้ในที่อื่น	153	100.0	140	91.7	13	8.3	272	536	Other entertainment activities n.e.c.
9220	กิจกรรมของสำนักข่าว	75	100.0	62	82.7	13	17.3	87	30	News agency activities
* 9241	กิจกรรมการกีฬา	11,777	100.0	9,023	76.6	2,754	23.4	32,957	9,754	Sporting activities
9301	การบริการซักล้าง และการซักแห้ง ผลิตภัณฑ์สิ่งทอและขนสัตว์	18,148	100.0	17,992	99.1	156	0.9	166	162	Washing, cleaning and dyeing of textile and fur products
9302	การแต่งผมและการเสริมสวยอื่นๆ	81,420	100.0	81,170	99.7	250	0.3	250	250	Hairstyling and other beauty treatment
9303	การทำศพและกิจกรรมที่เกี่ยวข้อง	233	100.0	233	100.0	-	-	-	-	Funeral and related activities
9309	กิจกรรมการบริการอื่นๆ ซึ่งมีได้จัดประเภทไว้ในที่อื่น	5,218	100.0	5,103	97.8	115	2.2	195	208	Other service activities n.e.c.

หมายเหตุ : * รหัส หมายถึง "ได้มีการรวมหมู่ย่อยธุรกิจอื่นไว้ในรหัสนี้ด้วย ซึ่งรายละเอียดได้จาก "รายละเอียดการจัดกลุ่มหมู่ย่อยธุรกิจเพิ่มเติมในตารางสถิติ"

Note : * Code includes other classes of industry as identified in "Details of specific class of business in statistical tables"

ที่มา : รายงานการสำรวจธุรกิจทางการค้าและธุรกิจทางการบริการ พ.ศ.2545 : ทั่วประเทศโดยสถิติแห่งชาติ กระทรวงเทคโนโลยีสารสนเทศและการสื่อสาร

Source : Report of the 2002 Business Trade and Services Survey : Whole Kingdom, National Statistical Office, Ministry of Information and Communication Technology

ตาราง 2.1 จำนวนและร้อยละของสถานประกอบการธุรกิจ จำนวนตามการใช้อินเทอร์เน็ต และการเข้าถึงอินเทอร์เน็ต และหมู่ย่อยธุรกิจ

Table 2.1 Number and percentage of business establishments using the internet and internet access by class of business industry

รหัส Code	หมู่ย่อยธุรกิจ	การใช้อินเทอร์เน็ต Use of internet				การเข้าถึงอินเทอร์เน็ต Internet access				Class of business industry						
		ไม่มี No		มี Yes		บริการอินเทอร์เน็ต Internet Café'		อินเทอร์เน็ตสำเร็จรูป Internet package			อื่นๆ Others					
		จำนวน Number	ร้อยละ %	จำนวน Number	ร้อยละ %	จำนวน Number	ร้อยละ %	จำนวน Number	ร้อยละ %							
รวม		1,180,330	100.0	1,146,532	97.1	33,798	2.9	14,835	43.9	3,961	11.7	19,082	56.5	2,313	6.8	Total
5010	การขายยานยนต์	4,001	100.0	3,130	78.2	871	21.8	463	53.2	86	9.8	477	54.8	12	1.3	Sale of motor vehicles
5020	การบำรุงรักษาและการซ่อมแซมยานยนต์	47,100	100.0	45,974	97.6	1,126	2.4	190	16.9	171	15.2	578	51.3	192	17.1	Maintenance and repair of motor vehicles
5030	การขายอะไหล่ยานยนต์และชิ้นส่วนอุปกรณ์ที่เกี่ยวข้อง	10,752	100.0	9,945	92.5	807	7.5	341	42.3	-	-	410	50.8	113	14.0	Sale of motor vehicle parts and accessories
5040	การขาย การบำรุงรักษา และการซ่อมแซมรถจักรยานยนต์	50,024	100.0	48,794	97.5	1,230	2.5	329	26.8	167	13.6	565	46.0	199	16.2	Sale, maintenance and repair of motorcycles and related parts and accessories
5050	การขายผลิตภัณฑ์น้ำมันเชื้อเพลิงรถยนต์	24,978	100.0	24,472	98.0	506	2.0	70	13.9	99	19.6	374	74.0	9	1.7	Retail sale of automotive fuel
* 5110	การขายสิ่งของได้ราคาธรรมดาแบบต่อเนื่อง หรือโดยการทำสัญญาจ้าง	1,175	100.0	1,150	97.9	25	2.1	-	-	-	-	18	73.1	7	26.9	Wholesale on a fee or contract basis
5121	การขายส่งวัตถุดิบทางการเกษตร และสัตว์มีชีวิต	6,595	100.0	6,360	96.4	235	3.6	71	30.3	-	-	138	58.8	40	16.9	Wholesale of agricultural raw materials and live animals
5122	การขายส่งอาหาร เครื่องดื่ม และยาสูบ	12,790	100.0	11,937	93.3	853	6.7	282	33.1	133	15.6	610	71.5	7	0.9	Wholesale of food, beverages and tobacco
5131	การขายส่งสินค้า สิ่งทอ เสื้อผ้า และรองเท้า	4,630	100.0	4,533	97.9	97	2.1	2	2.1	63	65.3	32	32.6	-	-	Wholesale of textiles, clothing and footwear
5139	การขายส่งของใช้อื่นๆ ในครัวเรือน	4,233	100.0	3,324	78.5	909	21.5	479	52.7	65	7.1	421	46.3	-	-	Wholesale of other household goods
* 5141	การขายส่งเชื้อเพลิงที่เป็นของแข็ง ของเหลว ก๊าซ และผลิตภัณฑ์ที่เกี่ยวข้อง	1,429	100.0	1,221	85.5	208	14.5	77	37.2	6	2.7	154	74.1	3	1.4	Wholesale of solid, liquid and gaseous fuels and related products
5143	การขายส่งวัสดุก่อสร้าง เครื่องโลหะ อุปกรณ์ที่ใช้สำหรับการวางท่อและการทำคอนกรีต และเครื่องมือเครื่องใช้	2,827	100.0	2,573	87.9	354	12.1	221	62.5	-	-	132	37.2	2	0.6	Wholesale of construction materials, hardware, plumbing and heating equipment and supplies
5149	การขายส่งสินค้ากลางอื่นๆ เศษและของที่ใช้ไม่ได้	10,123	100.0	9,747	96.3	376	3.7	202	53.7	-	-	208	55.4	21	5.5	Wholesale of other intermediate products, waste and scrap
5150	การขายส่งเครื่องจักร เครื่องอุปโภค และเครื่องมือเครื่องใช้	5,902	100.0	3,777	64.0	2,125	36.0	1,279	60.2	84	4.0	1,032	48.6	118	5.6	Wholesale of machinery, equipment and supplies
* 5211	การขายปลีกอาหาร เครื่องดื่ม หรือยาสูบ เป็นสินค้าหลัก	313,540	100.0	313,377	99.9	163	0.1	82	50.2	-	-	81	49.8	-	-	Retail sale in non-specialized stores with food, beverages or tobacco predominating
5219	การขายปลีกสินค้าทั่วไป	122,851	100.0	122,810	99.9	41	0.1	11	26.9	-	-	30	73.1	7	16.5	Other retail sale in non-specialized stores
5231	การขายปลีกสินค้าทางเภสัชกรรมและเวชภัณฑ์ เครื่องสำอาง และเครื่องประดับที่วางขายหรืออะไหล่ของ	14,007	100.0	13,767	98.4	220	1.6	98	44.5	96	43.5	220	100.0	96	43.5	Retail sale of pharmaceutical and medical goods, cosmetic and toilet articles
5232	การขายปลีกสินค้าสิ่งทอ เสื้อผ้า ของเท้า และเครื่องหนัง	25,251	100.0	24,835	98.4	416	1.6	18	4.2	-	-	272	65.4	126	30.4	Retail sale of textiles, clothing, footwear and leather goods
5233	การขายปลีกเครื่องใช้ สิ่งของและอุปกรณ์ที่ใช้ในครัวเรือน	19,822	100.0	18,732	94.5	1,090	5.5	424	38.9	51	4.6	813	74.6	10	0.9	Retail sale of household appliances, articles and equipment
5234	การขายปลีกเครื่องโลหะ สีทาและกระจก	20,493	100.0	19,084	93.1	1,409	6.9	257	18.2	5	0.3	1,282	91.0	48	3.4	Retail sale of hardware, paints and glass
5239	การขายปลีกสินค้าอื่นๆ ในร้านเฉพาะอย่างของสินค้าอื่นๆ	57,362	100.0	53,019	92.4	4,343	7.6	2,148	49.5	31	0.7	2,506	57.7	6	0.1	Other retail sale in specialized stores
* 5240	การขายปลีกของที่ใช้แล้วในร้าน	3,020	100.0	2,886	95.6	134	4.4	9	6.3	55	41.1	37	27.8	33	24.8	Retail sale of second-hand goods in stores
5260	การซ่อมแซมของใช้ส่วนบุคคลและของใช้ในครัวเรือน	21,780	100.0	21,379	98.2	401	1.8	117	29.2	16	3.9	284	70.8	-	-	Repair of personal and household goods

ตาราง 2.1 จำนวนและร้อยละของสถานประกอบการธุรกิจ จำนวนตามการใช้อินเทอร์เน็ต และการเข้าถึงอินเทอร์เน็ต และหมู่ย่อยธุรกิจ (ต่อ)

Table 2.1 Number and percentage of business establishments using the internet and internet access by class of business industry (Contd.)

รหัส Code	หมู่ย่อยธุรกิจ Total	การใช้อินเทอร์เน็ต Use of internet				การเข้าถึงอินเทอร์เน็ต Internet access				Class of business industry					
		ไม่มี No		มี Yes		บริการโดยตรง Internet Café'		อินเทอร์เน็ตสำเร็จรูป Internet package			อื่นๆ Others				
		จำนวน Number	ร้อยละ %	จำนวน Number	ร้อยละ %	จำนวน Number	ร้อยละ %	จำนวน Number	ร้อยละ %						
5510 โรงแรม ค่ายพัก และที่พักชั่วคราว	11,438	100.0	9,958	87.1	1,480	12.9	702	47.4	322	21.7	917	61.9	215	14.6	Hotels, camping sites and other provision of short-stay accommodation
5520 ภัตตาคาร บาร์ และโรงอาหาร	168,936	100.0	167,613	99.2	1,323	0.8	317	24.0	17	1.3	1,001	75.7	70	5.3	Restaurants, bars and canteens
7010 กิจกรรมด้านอสังหาริมทรัพย์ที่เป็นของตนเองหรือเช่าจากผู้อื่น	45,763	100.0	44,087	96.3	1,676	3.7	816	48.7	306	18.3	1,242	74.2	181	10.8	Real estate activities with own or leased property
7020 กิจกรรมด้านอสังหาริมทรัพย์ที่ได้รับค่าธรรมเนียมตอบแทน หรือโดยการทำสัญญา	1,177	100.0	754	64.0	423	36.0	423	100.0	268	63.2	238	56.2	107	25.3	Real estate activities on a fee or contract basis
* 7111 การให้เช่าเครื่องอุปโภคบริโภคขนส่งทางบก	815	100.0	786	96.4	29	3.6	1	3.4	-	-	28	96.6	18	60.7	Renting of land transport equipment
* 7121 การให้เช่าเครื่องจักรและเครื่องอุปโภคบริโภคทางการเกษตร	13,294	100.0	12,537	94.3	757	5.7	529	69.9	208	27.5	126	16.6	-	-	Renting of agricultural machinery and equipment
* 7210 การให้บริการเกี่ยวกับยานพาหนะ	4,267	100.0	1,063	24.9	3,204	75.1	1,879	58.7	724	22.6	1,239	38.7	249	7.8	Hardware consultancy
* 7310 การวิจัยและการพัฒนาการทดลองด้านวิทยาศาสตร์ธรรมชาติและวิศวกรรม	26	100.0	8	30.8	18	69.2	11	61.1	7	38.9	6	33.3	-	-	Research and vexpirical development on natural sciences and engineering
7411 กิจกรรมด้านกฎหมาย	3,822	100.0	2,912	76.2	910	23.8	312	34.3	-	-	549	60.3	50	5.5	Legal activities
7412 กิจกรรมการบัญชี การทำบัญชี และการตรวจสอบบัญชี	1,258	100.0	631	50.1	627	49.9	196	31.2	91	14.5	389	62.0	-	-	Accounting, book-keeping and auditing activities, tax consultancy
* 7413 การวิจัยตลาดและการสำรวจความคิดเห็นของประชาชน	501	100.0	134	26.7	367	73.3	186	50.6	17	4.5	199	54.2	7	1.9	Market research and public opinion polling
7421 กิจกรรมด้านสถาปัตยกรรมและวิศวกรรม และการให้บริการด้านเทคนิคที่เกี่ยวข้อง	899	100.0	319	35.5	580	64.5	320	55.1	-	-	322	55.5	4	0.7	Architectural and engineering activities and related technical consultancy
7430 การโฆษณา	3,777	100.0	3,245	85.9	532	14.1	160	30.0	7	1.3	366	68.7	-	-	Advertising
7491 การจัดหาแรงงานและการสรรหาบุคลากร	574	100.0	341	59.5	233	40.5	136	58.3	17	7.2	99	42.6	-	-	Labour recruitment and provision of personnel
7492 กิจกรรมด้านการสืบสวนและการรักษาความปลอดภัย	649	100.0	615	94.7	34	5.3	28	82.5	-	-	6	17.5	-	-	Investigation and security activities
7493 กิจกรรมการทำความสะอาดอาคาร	367	100.0	197	53.6	170	46.4	68	39.8	15	8.9	87	51.3	18	10.3	Building-cleaning activities
7494 กิจกรรมการถ่ายภาพ	5,405	100.0	5,131	94.9	274	5.1	192	70.1	-	-	192	70.1	-	-	Photographic activities
7495 กิจกรรมการบรรจุหีบห่อ	435	100.0	404	92.9	31	7.1	31	100.0	-	-	-	-	-	-	Packaging activities
7499 กิจกรรมธุรกิจอื่นๆ ซึ่งมิได้จัดประเภทไว้ในที่อื่น	9,467	100.0	8,511	89.9	956	10.1	467	48.9	220	23.0	434	45.4	-	-	Other business activities n.e.c.
9211 การผลิตและการจำหน่ายภาพยนตร์และวิดีโอ	338	100.0	156	46.1	182	53.9	68	37.1	-	-	125	68.7	-	-	Motion picture and video production and distribution
9212 การฉายภาพยนตร์	769	100.0	765	99.5	4	0.5	4	100.0	-	-	2	45.5	-	-	Motion picture projection
9213 กิจกรรมด้านวิทยุและโทรทัศน์	295	100.0	79	26.8	216	73.2	142	65.6	13	5.9	96	44.6	-	-	Radio and television activities
9214 กิจกรรมด้านศิลปะการแสดง ดนตรี และศิลปะอื่นๆ	4,249	100.0	4,249	100.0	-	-	-	-	-	-	-	-	-	-	Dramatic arts, music and other arts activities
9219 กิจกรรมด้านความบันเทิงอื่นๆ ซึ่งมิได้จัดประเภทไว้ในที่อื่น	153	100.0	149	97.1	5	2.9	5	100.0	-	-	3	66.7	-	-	Other entertainment activities n.e.c.
9220 กิจกรรมของสำนักข่าว	75	100.0	72	96.0	3	4.0	-	-	-	-	3	100.0	-	-	News agency activities

ตาราง 2.1 จำนวนและร้อยละของสถานประกอบการธุรกิจ จำนวนตามการใช้อินเทอร์เน็ต การเข้าถึงอินเทอร์เน็ต และหน่วยธุรกิจ (ต่อ)

Table 2.1 Number and percentage of business establishments using the internet and internet access by class of business industry (Contd.)

รหัส Code	หน่วยธุรกิจ Business Industry	การใช้อินเทอร์เน็ต Use of internet				การเข้าถึงอินเทอร์เน็ต Internet access								Class of business industry		
		ไม่มี No		มี Yes		สมาชิกกับผู้ให้บริการโดยตรง ISP Subscriber		บริการอินเทอร์เน็ต Internet Café		อินเทอร์เน็ตสำเร็จรูป Internet package		อื่นๆ Others				
		จำนวน Number	ร้อยละ %	จำนวน Number	ร้อยละ %	จำนวน Number	ร้อยละ %	จำนวน Number	ร้อยละ %	จำนวน Number	ร้อยละ %	จำนวน Number	ร้อยละ %			
* 9241	กิจกรรมการค้า	11,777	100.0	10,246	87.0	1,531	13.0	649	42.4	590	38.5	696	45.5	114	7.4	Sporting activities
9301	การบริการซักรีด และการซักแห้ง สดักแห้งและอบแห้ง	18,148	100.0	18,148	100.0	-	-	-	-	-	-	-	-	-	-	Washing, cleaning and dyeing of textile and fur products
9302	การแต่งผมและการเสริมสวยอื่นๆ	81,420	100.0	81,170	99.7	250	0.3	-	-	14	5.6	-	-	236	94.4	Hairstyling and other beauty treatment
9303	การทำศพและกิจกรรมที่เกี่ยวข้อง	233	100.0	233	100.0	-	-	-	-	-	-	-	-	-	-	Funeral and related activities
9309	กิจกรรมการบริการอื่นๆ ซึ่งมีได้จัดประเภทไว้ในที่อื่น	5,218	100.0	5,172	99.1	46	0.9	26	55.4	-	-	45	97.8	-	-	Other service activities n.e.c.

หมายเหตุ : * รหัส หมายถึง ไม่มีกิจกรรมหน่วยธุรกิจอื่นไว้ในรหัสด้วย ซึ่งดูรายละเอียดได้จาก รายละเอียดการกลุ่มหน่วยธุรกิจเพิ่มเติมในตารางสถิติ*

Note : * Code includes other classes of industry as identified in "Details of specific class of business in statistical tables"

ที่มา : รายงานการสำรวจธุรกิจทางการค้าและธุรกิจทางการบริการ พ.ศ.2545 : ทำจากฐานจักร จำนวนงานสถิติแห่งชาติ กระทรวงเทคโนโลยีสารสนเทศและการสื่อสาร

Source : Report of the 2002 Business Trade and Services Survey : Whole Kingdom, National Statistical Office, Ministry of Information and Communication Technology

ตาราง 2.2 จำนวนและร้อยละของสถานประกอบการธุรกิจ จำนวนตามลักษณะการใช้งานอินเทอร์เน็ต และหมู่ย่อยธุรกิจ
 Table 2.2 Number and percentage of business establishments by activities on internet and class of business industry

รหัส Code	ลักษณะการใช้งานอินเทอร์เน็ต Activities on internet											Class of business industry	
	รวม Total		อีเมล E-mail		ค้นหาข้อมูล Information search		ช้อปปิ้ง Shopping		ส่งเสริมการค้าเป็นธุรกิจ Business promotion		อื่นๆ Others		
	จำนวน Number	ร้อยละ %	จำนวน Number	ร้อยละ %	จำนวน Number	ร้อยละ %	จำนวน Number	ร้อยละ %	จำนวน Number	ร้อยละ %	จำนวน Number		ร้อยละ %
	1,180,330	100.0	24,458	72.4	28,578	84.6	13,821	40.9	7,373	21.8	2,656	7.9	Total
5010 การขายยานยนต์	4,001	100.0	519	59.6	719	82.5	339	38.9	230	26.4	112	12.8	Sale of motor vehicles
5020 การบำรุงรักษาและการซ่อมแซมยานยนต์	47,100	100.0	708	62.9	740	65.7	226	20.1	19	1.7	84	7.5	Maintenance and repair of motor vehicles
5030 การขายอะไหล่ยานยนต์และชิ้นส่วนอุปกรณ์ที่เกี่ยวข้อง	10,752	100.0	526	65.2	760	94.2	586	72.7	221	27.4	-	-	Sale of motor vehicle parts and accessories
5040 การขาย การบำรุงรักษา และการซ่อมแซมรถจักรยานยนต์													Sale, maintenance and repair of motorcycles and related parts and accessories
5050 การขายสินค้าผ่านช่องทางออนไลน์ที่เกี่ยวข้อง	50,024	100.0	671	54.6	1,130	91.8	226	18.4	10	0.8	105	8.5	Retail sale of automotive fuel
* 5110 การขายส่งโดยได้รับค่าธรรมเนียมคอมเม้นท์หรือโดยการทำสัญญาจ้าง	24,978	100.0	235	46.4	430	85.1	208	41.1	43	8.4	11	2.1	Wholesale on a fee or contract basis
5121 การขายส่งวัสดุอุปกรณ์การเกษตร และสัตว์ที่เลี้ยง	1,175	100.0	13	53.8	14	57.0	-	-	8	30.1	4	16.1	Wholesale of agricultural raw materials and live animals
5122 การขายส่งอาหาร เครื่องดื่ม และยาสูบ	6,595	100.0	214	91.1	174	74.1	86	36.6	30	12.6	-	-	Wholesale of food, beverages and tobacco
5131 การขายส่งสินค้าสิ่งทอ เสื้อผ้า และรองเท้า	12,790	100.0	484	56.7	691	81.1	361	42.3	118	13.8	58	6.8	Wholesale of textiles, clothing and footwear
5139 การขายส่งของใช้อื่นๆ ในครัวเรือน	4,630	100.0	97	100.0	36	36.8	33	33.7	1	1.0	31	31.6	Wholesale of other household goods
* 5141 การขายส่งเชื้อเพลิงที่เป็นของแข็ง ของเหลว ก๊าซ และผลิตภัณฑ์ที่เกี่ยวข้อง	4,233	100.0	721	79.3	732	80.6	445	48.9	303	33.3	48	5.3	Wholesale of solid, liquid and gaseous fuels and related products
5143 การขายส่งวัสดุก่อสร้าง เครื่องโลหะ อุปกรณ์ที่ใช้สำหรับการวางท่อและการทำความร้อนและเครื่องมือเครื่องใช้	1,429	100.0	179	86.0	117	56.2	29	14.0	-	-	3	1.4	Wholesale of construction materials, hardware, plumbing and heating equipment and supplies
5149 การขายส่งสินค้ากลุ่มอื่นๆ เศษและของที่ไม่ได้	2,927	100.0	145	41.1	222	62.8	187	52.9	141	40.0	23	6.5	Wholesale of other intermediate products, waste and scrap
5150 การขายส่งเครื่องจักร เครื่องอุปกรณ์ และเครื่องมือเครื่องใช้	10,123	100.0	305	81.1	336	89.2	172	45.6	56	14.8	8	2.0	Wholesale of machinery, equipment and supplies
* 5211 การขายปลีกอาหาร เครื่องดื่ม หรือยาสูบ เป็นสินค้าหลัก	5,902	100.0	1,707	80.3	1,716	80.8	834	39.2	427	20.1	-	-	Retail sale in non-specialized stores with food, beverages or tobacco predominating
5219 การขายปลีกสินค้าทั่วไปอื่นๆ	313,640	100.0	96	58.7	124	75.7	37	22.9	52	32.0	1	0.8	Other retail sale in non-specialized stores
5231 การขายปลีกสินค้าทางเภสัชกรรมและเวชภัณฑ์ เครื่องสำอาง และเครื่องประดับราคาสูงหรือประณีต	122,851	100.0	18	42.8	39	95.7	32	79.2	10	25.4	5	12.2	Retail sale of pharmaceutical and medical goods, cosmetic and toilet articles
5232 การขายปลีกสินค้าสิ่งทอ เสื้อผ้า รองเท้า และเครื่องหนัง	14,007	100.0	183	83.2	220	100.0	112	50.8	98	44.5	96	43.5	Retail sale of textiles, clothing, footwear and leather goods
5233 การขายปลีกเครื่องใช้สิ่งของและอุปกรณ์ใช้ในครัวเรือน	25,251	100.0	289	69.6	402	96.6	244	58.7	27	6.4	-	-	Retail sale of household appliances, articles and equipment
5234 การขายปลีกเครื่องโลหะ สีทาและกระจก	19,822	100.0	936	85.9	728	66.8	432	39.6	240	22.0	218	20.0	Retail sale of hardware, paints and glass
5239 การขายปลีกสินค้าอื่นๆ ในร้านเฉพาะของสินค้าอื่นๆ	20,493	100.0	727	51.6	1,006	71.4	735	52.2	18	1.3	91	6.5	Other retail sale in specialized stores
* 5240 การขายปลีกของใช้ทั่วไปในบ้าน	57,362	100.0	3,119	71.8	4,117	94.8	2,184	50.3	1,328	30.6	130	3.0	Retail sale of second-hand goods in stores
5260 การซ่อมแซมของใช้ส่วนบุคคลและของใช้ในครัวเรือน	3,020	100.0	8	6.0	63	47.0	92	68.9	4	3.0	38	28.2	Repair of personal and household goods
5280 การซ่อมแซมของใช้ส่วนบุคคลและของใช้ในครัวเรือน	21,780	100.0	155	38.6	401	100.0	283	70.7	37	9.2	-	-	

ตาราง 2.2 จำนวนและร้อยละของสถานประกอบการธุรกิจ จำนวนตามลักษณะการใช้งานอินเทอร์เน็ต และหมู่ย่อยธุรกิจ (ต่อ)

Table 2.2 Number and percentage of business establishments by activities on internet and class of business industry (Contd.)

รหัส Code	ลักษณะการใช้งานอินเทอร์เน็ต Activities on internet												Class of business industry
	รวม Total		อีเมล E-mail		ค้นหาข้อมูล Information search		ช้อปปิ้ง Shopping		ส่งเสริมการค้าเป็นธุรกิจ Business promotion		อื่นๆ Others		
	จำนวน Number	ร้อยละ %	จำนวน Number	ร้อยละ %	จำนวน Number	ร้อยละ %	จำนวน Number	ร้อยละ %	จำนวน Number	ร้อยละ %	จำนวน Number	ร้อยละ %	
5510 โรงแรม คาเฟ่ และที่พักชั่วคราว	11,438	100.0	1,172	79.2	893	60.3	624	42.1	856	57.8	251	17.0	Hotels, camping sites and other provision of short-stay accommodation
5520 ภัตตาคาร บาร์ และโรงอาหาร	168,936	100.0	1,292	97.6	1,292	97.7	662	50.1	98	7.4	282	21.3	Restaurants, bars and canteens
7010 กิจกรรมด้านสันทนาการที่จัดขึ้นโดยเจ้าของหรือเช่าจากผู้อื่น	45,763	100.0	1,177	70.2	1,542	92.0	277	16.5	311	18.5	69	4.1	Real estate activities with own or leased property
7020 กิจกรรมด้านสันทนาการที่จัดขึ้นโดยผู้ให้บริการที่มีใบอนุญาต	1,177	100.0	347	81.9	391	92.4	263	62.1	149	35.2	-	-	Real estate activities on a fee or contract basis
* 7111 การให้เช่าเครื่องอุปโภคบริโภคส่งทางบก	815	100.0	29	100.0	24	82.9	7	22.2	7	22.2	-	-	Renting of land transport equipment
* 7121 การให้เช่าเครื่องจักรและเครื่องอุปโภคบริโภคทางการเกษตร	13,294	100.0	743	98.2	517	88.3	289	38.2	208	27.5	252	33.4	Renting of agricultural machinery and equipment
* 7210 การให้คำปรึกษาเกี่ยวกับฮาร์ดแวร์	4,267	100.0	2,858	89.2	2,986	93.2	1,668	52.1	758	23.7	296	9.2	Hardware consultancy
* 7310 การวิจัยและการพัฒนาทางเทคโนโลยีด้านวิทยาศาสตร์ธรรมชาติและวิศวกรรม	26	100.0	8	44.4	18	100.0	4	22.2	4	22.2	-	-	Research and vexpirical development on natural sciences and engineering
7411 กิจกรรมด้านกฎหมาย	3,822	100.0	578	63.5	734	80.6	262	28.8	79	8.7	50	5.5	Legal activities
7412 กิจกรรมการบัญชี การทำบัญชี และการตรวจสอบบัญชี	1,258	100.0	365	58.1	593	94.4	60	9.6	43	6.9	-	-	Accounting, book-keeping and auditing activities, tax consultancy
* 7413 การวิจัยตลาดและการสำรวจความคิดเห็นของประชาชน	501	100.0	279	76.0	334	90.8	85	23.0	65	17.8	17	4.6	Market research and public opinion polling
7421 กิจกรรมด้านสถาปัตยกรรมและวิศวกรรม และการให้คำปรึกษา	899	100.0	546	94.1	416	71.7	185	31.9	28	4.8	-	-	Architectural and engineering activities and related technical consultancy
7430 การโฆษณา	3,777	100.0	353	66.3	349	65.5	132	24.7	232	43.7	71	13.3	Advertising
7491 การจัดหางานและการสรรหาบุคลากร	574	100.0	197	84.7	207	89.1	30	13.0	95	40.8	8	3.6	Labour recruitment and provision of personnel
7492 กิจกรรมด้านสารสนเทศและการรักษาความปลอดภัย	649	100.0	30	88.3	24	69.0	4	12.8	12	35.7	-	-	Investigation and security activities
7493 กิจกรรมการทำความสะอาดอาคาร	367	100.0	137	80.2	152	89.1	49	28.7	62	36.2	7	3.8	Building-cleaning activities
7494 กิจกรรมการถ่ายภาพ	5,405	100.0	110	40.2	274	100.0	82	29.9	-	-	-	-	Photographic activities
7495 กิจกรรมการบรรจุหีบห่อ	435	100.0	31	100.0	18	58.1	2	6.5	9	29.0	-	-	Packaging activities
7499 กิจกรรมธุรกิจอื่นๆ ซึ่งมิได้จัดประเภทไว้ในที่อื่น	9,467	100.0	522	54.6	896	93.8	314	32.8	132	13.8	-	-	Other business activities n.e.c.
9211 การผลิตและการจำหน่ายภาพยนตร์และวิดีโอ	338	100.0	155	85.3	173	95.1	75	41.2	39	21.5	-	-	Motion picture and video production and distribution
9212 การฉายภาพยนตร์	769	100.0	2	45.5	4	100.0	-	-	-	-	-	-	Motion picture projection
9213 กิจกรรมด้านวิทยุและโทรทัศน์	295	100.0	205	95.1	216	100.0	24	10.9	37	17.2	-	-	Radio and television activities
9214 กิจกรรมด้านศิลปะการละคร ดนตรี และศิลปะอื่นๆ	4,249	100.0	-	-	-	-	-	-	-	-	-	-	Dramatic arts, music and other arts activities
9219 กิจกรรมด้านความบันเทิงอื่นๆ ซึ่งมิได้จัดประเภทไว้ในที่อื่น	153	100.0	5	100.0	5	100.0	2	33.3	5	100.0	1	22.2	Other entertainment activities n.e.c.
9220 กิจกรรมของสำนักข่าว	75	100.0	3	100.0	3	100.0	3	100.0	2	66.7	-	-	News agency activities

ตาราง 2.2 จำนวนและร้อยละของสถานประกอบการธุรกิจ จำนวนตามลักษณะการใช้งานอินเทอร์เน็ต และหมู่ย่อยธุรกิจ (ต่อ)

Table 2.2 Number and percentage of business establishments by activities on internet and class of business industry (Contd.)

รหัส Code	ลักษณะการใช้งานอินเทอร์เน็ต Activities on internet												Class of business industry
	รวม Total		อีเมล E-mail		ค้นหาข้อมูล Information search		ช้อปปิ้ง Shopping		ส่งเสริมการค้าในธุรกิจ Business promotion		อื่นๆ Others		
	จำนวน Number	ร้อยละ %	จำนวน Number	ร้อยละ %	จำนวน Number	ร้อยละ %	จำนวน Number	ร้อยละ %	จำนวน Number	ร้อยละ %	จำนวน Number	ร้อยละ %	
* 9241 กิจกรรมการค้า	11,777	100.0	1,215	79.4	1,322	86.4	804	52.5	704	46.0	289	18.9	Sporting activities
9301 การบริการที่พัก และการซักแห้ง ผลิตภัณฑ์สิ่งทอและขนสัตว์	18,148	100.0	-	-	-	-	-	-	-	-	-	-	Washing, cleaning and dyeing of textile and fur products
9302 การแต่งผมและการเสริมสวยอื่นๆ	81,420	100.0	-	-	236	94.4	14	5.6	-	-	-	-	Hairdressing and other beauty treatment
9303 การทำศพและกิจการที่เกี่ยวข้อ	233	100.0	-	-	-	-	-	-	-	-	-	-	Funeral and related activities
9309 กิจกรรมบริการอื่นๆ ซึ่งไม่ได้จัดประเภทไว้ในที่อื่น	5,218	100.0	46	100.0	46	100.0	22	46.7	21	44.6	-	-	Other service activities n.e.c.

หมายเหตุ : * รหัส หมายถึง ได้มีการรวมหมู่ย่อยธุรกิจอื่นไว้ในรหัสด้วย ซึ่งดูรายละเอียดได้จาก "รายละเอียดการจับกลุ่มหมู่ย่อยธุรกิจเพิ่มเติมในตารางสถิติ"

Note : * Code includes other classes of industry as identified in "Details of specific class of business in statistical tables"

ที่มา : รายงานการค้าปลีกทางธุรกิจและธุรกิจทางการบริการ พ.ศ.2545 : ราชอาณาจักร สำนักงานสถิติแห่งชาติ กระทรวงเทคโนโลยีสารสนเทศและการสื่อสาร

Source : Report of the 2002 Business Trade and Services Survey : Whole Kingdom, National Statistical Office, Ministry of Information and Communication Technology

ตาราง 3 จำนวนและร้อยละของสถานประกอบการธุรกิจ จำนวนตามการมีเว็บไซต์ กิจกรรมที่ดำเนินการบนเว็บไซต์ และหมู่ย่อยธุรกิจ

Table 3 Number and percentage of business establishments having the Web site usage and activities on Web site by class of business industry

รหัส Code	หมู่ย่อยธุรกิจ	การมีเว็บไซต์ The Web site usage				กิจกรรมที่ดำเนินการบนเว็บไซต์ Activities on Web site				Class of business industry						
		ไม่มี No		มี Yes		ข้อมูล / ข้อความโฆษณากิจการ Advertising of own business		การเสนอขายสินค้าและบริการ Selling goods and services								
		จำนวน Number	ร้อยละ %	จำนวน Number	ร้อยละ %	จำนวน Number	ร้อยละ %	จำนวน Number	ร้อยละ %							
	รวม	1,180,330	100.0	1,173,557	99.4	6,773	0.6	1,206	17.8	5,567	82.2	2,087	30.8	4,686	69.2	Total
5010	การขายยานยนต์	4,001	100.0	3,738	93.4	263	6.6	117	44.5	146	55.5	158	60.1	105	39.9	Sale of motor vehicles
5020	การบำรุงรักษาและการซ่อมแซมยานยนต์	47,100	100.0	47,022	99.8	78	0.2	2	2.6	76	97.4	73	93.6	5	6.4	Maintenance and repair of motor vehicles
5030	การขายอะไหล่ยานยนต์และชิ้นส่วนอุปกรณ์ที่เกี่ยวข้อง	10,752	100.0	10,535	98.0	217	2.0	-	-	217	100.0	-	-	217	100.0	Sale of motor vehicle parts and accessories
5040	การขาย การบำรุงรักษา และการซ่อมแซมจักรยานยนต์	50,024	100.0	49,908	99.8	116	0.2	88	75.9	28	24.1	15	12.9	101	87.1	Sale/maintenance and repair of motorcycles and related parts and accessories
5050	การขายปลีกสินค้าที่มีเชื้อเพลิงรถยนต์	24,978	100.0	24,963	99.9	15	0.1	6	40.0	9	60.0	9	60.0	6	40.0	Retail sale of automotive fuel
* 5110	การขายส่งโดยได้รับค่าธรรมเนียมนอกรอบ หรือโดยการทำสัญญาจ้าง	1,175	100.0	1,168	99.4	7	0.6	-	-	7	100.0	-	-	7	100.0	Wholesale on a fee or contract basis
5121	การขายส่งวัตถุดิบทางการเกษตร และสัตว์ที่มีชีวิต	6,595	100.0	6,550	99.3	45	0.7	14	31.1	31	68.9	42	83.3	3	6.7	Wholesale of agricultural raw materials and live animals
5122	การขายส่งอาหาร เครื่องดื่ม และยาสูบ	12,790	100.0	12,740	99.6	50	0.4	22	44.0	28	56.0	15	30.0	35	70.0	Wholesale of food, beverages and tobacco
5131	การขายส่งสินค้า สิ่งทอ เสื้อผ้า และรองเท้า	4,630	100.0	4,628	99.9	2	0.1	-	-	2	100.0	1	50.0	1	50.0	Wholesale of textiles, clothing and footwear
5139	การขายส่งของใช้อื่นๆ ในครัวเรือน	4,233	100.0	3,927	92.8	306	7.2	-	-	306	100.0	-	-	306	100.0	Wholesale of other household goods
* 5141	การขายส่งเชื้อเพลิงที่เป็นของแข็ง ของเหลว ก๊าซ และผลิตภัณฑ์ที่เกี่ยวข้อง	1,429	100.0	1,333	93.3	96	6.7	92	95.8	4	4.2	96	100.0	-	-	Wholesale of solid, liquid and gaseous fuels and related products
5143	การขายส่งวัตถุดิบเครื่องจักร เครื่องมือที่ใช้สำหรับการช่างและอุปกรณ์ก่อสร้าง เครื่องมือที่ใช้สำหรับการวางท่อและอุปกรณ์การก่อสร้างและเครื่องมือเครื่องใช้	2,927	100.0	2,903	99.2	24	0.8	5	20.8	19	79.2	10	41.7	14	58.3	Wholesale of construction materials, hardware, plumbing and heating equipment and supplies
5149	การขายส่งสินค้าที่กลั่นแล้วอื่นๆ เศษและของทิ้งที่ไม่ได้	10,123	100.0	10,023	99.0	100	1.0	5	5.0	95	95.0	35	35.0	65	65.0	Wholesale of other intermediate products, waste and scrap
5150	การขายส่งเครื่องจักร เครื่องอุปโภค และเครื่องมือเครื่องใช้	5,902	100.0	5,191	88.0	711	12.0	248	34.9	463	65.1	229	32.2	482	67.8	Wholesale of machinery, equipment and supplies
* 5211	การขายปลีกอาหาร เครื่องดื่ม หรือยาสูบ เป็นสินค้าปลีก	313,540	100.0	313,458	99.9	82	0.1	34	41.5	48	58.5	-	-	82	100.0	Retail sale in non-specialized stores with food, beverages or tobacco predominating
5219	การขายปลีกสินค้าทั่วไปอื่นๆ	122,851	100.0	122,826	99.9	25	0.1	10	40.0	15	60.0	9	36.0	16	64.0	Other retail sale in non-specialized stores
5231	การขายปลีกสินค้าทางเภสัชกรรมและเวชภัณฑ์ เครื่องสำอาง และเครื่องประดับที่ทรงพลังหรือประหลาด	14,007	100.0	14,005	99.9	2	0.1	-	-	2	100.0	2	100.0	-	-	Retail sale of pharmaceutical and medical goods, cosmetic and toilet articles
5232	การขายปลีกสินค้าสิ่งทอ เสื้อผ้า รองเท้า และเครื่องหนัง	25,251	100.0	25,247	99.9	4	0.1	-	-	4	100.0	-	-	4	100.0	Retail sale of textiles, clothing, footwear and leather goods
5233	การขายปลีกเครื่องใช้ สิ่งของและอุปกรณ์ที่ใช้ในครัวเรือน	19,822	100.0	19,713	99.5	109	0.5	-	-	109	100.0	6	5.5	103	94.5	Retail sale of household appliances, articles and equipment
5234	การขายปลีกเครื่องใช้เฉพาะ สีทาและกระจก	20,493	100.0	20,365	99.4	128	0.6	10	7.8	118	92.2	126	98.4	2	1.6	Retail sale of hardware, paints and glass
5239	การขายปลีกสินค้าอื่นๆ ในร้านเฉพาะของสิ่งค้ำม้าน้ำ	57,362	100.0	56,468	98.5	874	1.5	2	0.2	872	99.8	46	5.3	828	94.7	Other retail sale in specialized stores
* 5240	การขายปลีกของที่ใช้ในบ้าน	3,020	100.0	3,016	99.9	4	0.1	-	-	4	100.0	-	-	4	100.0	Retail sale of second-hand goods in stores
5260	การขายส่งของใช้ส่วนบุคคลและของใช้ในครัวเรือน	21,780	100.0	21,764	99.9	16	0.1	16	100.0	-	-	-	-	16	100.0	Repair of personal and household goods

ตาราง 3 จำนวนและร้อยละของสถานประกอบการธุรกิจ จำนวนตามการมีเว็บไซต์ กิจกรรมที่ดำเนินการบนเว็บไซต์ และผู้เยี่ยมชมธุรกิจ (ต่อ)

Table 3 Number and percentage of business establishments having the Web site usage and activities on Web site by class of business industry (Contd.)

รหัส Code	หมู่ย่อยธุรกิจ Total	การมีเว็บไซต์ The Web site usage				กิจกรรมที่ดำเนินการบนเว็บไซต์ Activities on Web site				Class of business industry				
		ไม่มี No		มี Yes		ข้อมูล / ข้อมูลโฆษณาบริการ Advertising of own business		การขายสินค้าและบริการ Selling goods and services						
		จำนวน Number	ร้อยละ %	จำนวน Number	ร้อยละ %	จำนวน Number	ร้อยละ %	จำนวน Number	ร้อยละ %					
5510	โรงแรม ค่ายพัก และที่พักชั่วคราว	11,438	100.0	10,630	92.9	808	7.1	47	5.8	761	36.6	512	63.4	Hotels, camping sites and other provision of short-stay accommodation
5520	ภัตตาคาร บาร์ และโรงอาหาร	168,936	100.0	168,540	99.8	396	0.2	-	-	396	3.0	384	97.0	Restaurants, bars and canteens
7010	กิจกรรมด้านอสังหาริมทรัพย์ที่เป็นของตนเองหรือเช่าจากผู้อื่น	45,763	100.0	45,422	99.3	341	0.7	7	2.1	334	2.1	334	97.9	Real estate activities with own or leased property
7020	กิจกรรมด้านอสังหาริมทรัพย์ที่ได้รับค่าธรรมเนียมตอบแทน หรือโดยการทำสัญญา	1,177	100.0	1,028	87.3	149	12.7	42	28.2	107	100.0	-	-	Real estate activities on a fee or contract basis
* 7111	การให้เช่าเรืออุปกรณ์การขนส่งทางบก	815	100.0	803	98.5	12	1.5	-	-	12	-	12	100.0	Renting of land transport equipment
* 7121	การให้เช่าเครื่องจักรและเครื่องมือการเกษตร	13,294	100.0	13,159	99.0	135	1.0	8	5.9	127	13.3	117	86.7	Renting of agricultural machinery and equipment
* 7210	การให้คำปรึกษาเกี่ยวกับบริการอื่น	4,267	100.0	3,655	85.7	612	14.3	181	29.6	431	34.5	401	65.5	Hardware consultancy
* 7310	การวิจัยและการพัฒนาการทดลองด้านวิทยาศาสตร์ธรรมชาติ และวิศวกรรม	26	100.0	22	84.6	4	15.4	-	-	4	100.0	-	-	Research and v experimental development on natural sciences and engineering
7411	กิจกรรมด้านกฎหมาย	3,822	100.0	3,759	98.4	63	1.6	-	-	63	23.8	48	76.2	Legal activities
7412	กิจกรรมการบัญชี การทำบัญชี และการตรวจสอบบัญชี	1,258	100.0	1,208	96.0	50	4.0	8	16.0	42	56.0	22	44.0	Accounting, book-keeping and auditing activities, tax consultancy
* 7413	การวิจัยตลาดและการสำรวจความคิดเห็นของประชาชน	501	100.0	413	82.4	88	17.6	14	15.9	74	30.7	61	69.3	Market research and public opinion polling
7421	กิจกรรมด้านสถาปัตยกรรมและวิศวกรรม และการใช้คำปรึกษา ด้านเทคนิคที่เกี่ยวข้อง	899	100.0	796	88.5	103	11.5	45	43.7	58	79.6	21	20.4	Architectural and engineering activities and related technical consultancy
7430	การโฆษณา	3,777	100.0	3,738	99.0	39	1.0	-	-	39	-	39	100.0	Advertising
7491	การจัดหางานและการสรรหาบุคลากร	574	100.0	523	91.1	51	8.9	2	3.9	49	21.6	40	78.4	Labour recruitment and provision of personnel
7492	กิจกรรมด้านการสืบสวนและการรักษาความปลอดภัย	649	100.0	634	97.7	15	2.3	1	6.7	14	53.3	7	46.7	Investigation and security activities
7493	กิจกรรมการทำความสะอาดอาคาร	367	100.0	301	82.0	66	18.0	13	19.7	53	27.3	48	72.7	Building-cleaning activities
7494	กิจกรรมการถ่ายภาพ	5,405	100.0	5,405	100.0	-	-	-	-	-	-	-	-	Photographic activities
7495	กิจกรรมการบรรจุภัณฑ์	435	100.0	428	98.4	7	1.6	-	-	7	100.0	7	100.0	Packaging activities
7499	กิจกรรมธุรกิจอื่นๆ ซึ่งมิได้จัดประเภทไว้ในที่อื่น	9,467	100.0	9,221	97.4	246	2.6	26	10.6	220	68.3	78	31.7	Other business activities n.e.c.
9211	การผลิตและจำหน่ายภาพยนตร์และวิดีโอ	338	100.0	259	76.6	79	23.4	12	15.2	67	54.4	36	45.6	Motion picture and video production and distribution
9212	การฉายภาพยนตร์	769	100.0	767	99.7	2	0.3	-	-	2	100.0	-	-	Motion picture projection
9213	กิจกรรมด้านวิทยุและโทรทัศน์	295	100.0	226	76.6	69	23.4	34	49.3	35	30.4	48	69.6	Radio and television activities
9214	กิจกรรมด้านศิลปะการละคร ดนตรี และศิลปะอื่นๆ	4,249	100.0	4,249	100.0	-	-	-	-	-	-	-	-	Dramatic arts, music and other arts activities
9219	กิจกรรมด้านความบันเทิงอื่นๆ ซึ่งมิได้จัดประเภทไว้ในที่อื่น	153	100.0	148	96.7	5	3.3	-	-	5	100.0	5	100.0	Other entertainment activities n.e.c.
9220	กิจกรรมของสำนักข่าว	75	100.0	73	97.3	2	2.7	2	100.0	-	2	-	-	News agency activities

ตาราง 3 จำนวนและร้อยละของสถานประกอบการธุรกิจ จำนวนตามการมีเว็บไซต์ กิจกรรมที่ดำเนินการบนเว็บไซต์ และผู้เยี่ยมชมธุรกิจ (ต่อ)

Table 3 Number and percentage of business establishments having the Web site usage and activities on Web site by class of business industry (Contd.)

รหัส Code	หมู่ย่อยธุรกิจ Total	การมีเว็บไซต์ The Web site usage				กิจกรรมที่ดำเนินการบนเว็บไซต์ Activities on Web site				Class of business industry					
		ไม่มี No		มี Yes		ข้อมูล/ข้อความโฆษณา/บริการ Advertising of own business: การเสนอขายสินค้าและบริการ Selling goods and services		ไม่มี No			มี Yes				
		จำนวน Number	ร้อยละ %	จำนวน Number	ร้อยละ %	จำนวน Number	ร้อยละ %	จำนวน Number	ร้อยละ %		จำนวน Number	ร้อยละ %			
* 9241 กิจกรรมการค้า	11,777	100.0	11,663	99.0	114	1.0	95	83.3	19	16.7	93	81.6	21	18.4	Sporting activities
9301 การบริการภัตตาคาร และภัตตาคารที่ติดกับห้องและขนสัตว์	18,148	100.0	18,148	100.0	-	-	-	-	-	-	-	-	-	-	Washing, cleaning and dyeing of textile and fur products
9302 การแต่งผมและการเสริมสวยอื่นๆ	81,420	100.0	81,420	100.0	-	-	-	-	-	-	-	-	-	-	Hairstyling and other beauty treatment
9303 การตัดผมและกิจการรวมทั้งที่เกี่ยวข้อง	233	100.0	233	100.0	-	-	-	-	-	-	-	-	-	-	Funeral and related activities
9309 กิจกรรมการบริการอื่นๆ ที่ไม่ได้จัดประเภทไว้ในที่อื่น	5,218	100.0	5,173	99.1	45	0.9	-	-	45	100.0	-	-	45	100.0	Other service activities n.e.c.

หมายเหตุ : * รหัส หมายถึง ได้มีการรวมหมู่ย่อยธุรกิจอื่นไว้ในรหัสนี้ด้วย ซึ่งดูรายละเอียดได้จาก "รายละเอียดการจัดกลุ่มหมู่ย่อยธุรกิจเพิ่มเติมในตารางสถิติ"

Note : * Code includes other classes of industry as identified in "Details of specific class of business in statistical tables"

ที่มา : รายงานการสำรวจธุรกิจทางการบริการ พ.ศ.2545 : ทำรายงานสถิติแห่งชาติ กระทรวงเทคโนโลยีสารสนเทศและการสื่อสาร

Source : Report of the 2002 Business Trade and Services Survey : Whole Kingdom, National Statistical Office, Ministry of Information and Communication Technology

ตาราง 4 ข้อมูลสถิติที่สำคัญ จำแนกตามหมู่ย่อยธุรกิจ

TABLE 4 PRINCIPAL STATISTICS BY CLASS OF BUSINESS INDUSTRY

รหัส Code	หมู่ย่อยธุรกิจ	จำนวนสถาน ประกอบธุรกิจ		จำนวนคนทำงาน		ลูกจ้าง Employees		รายรับ Receipts	ค่าใช้จ่าย Expenditure	มูลค่าเพิ่ม Value added	Class of business industry
		จำนวน Number of establishments	จำนวน Number of persons engaged	จำนวน Number of employees	ค่าตอบแทน Remuneration						
	รวม	1,180,330	3,806,378	1,860,738	153,790,634.8	3,117,808,467.9	2,238,834,000.4	878,974,467.5	Total		
5010	การขายยานยนต์	4,001	56,729	52,061	5,837,178.5	331,977,021.6	290,217,068.2	41,759,953.4	Sale of motor vehicles		
5020	การบำรุงรักษาและการซ่อมแซมยานยนต์	47,100	168,349	102,103	6,684,212.7	48,679,274.6	28,089,184.3	20,590,090.4	Maintenance and repair of motor vehicles		
5030	การขายอะไหล่ยานยนต์และชิ้นส่วนอุปกรณ์ที่เกี่ยวข้อง	10,752	46,777	32,490	3,198,765.6	99,411,190.3	81,673,661.3	17,737,529.0	Sale of motor vehicle parts and accessories		
5040	การขาย การบำรุงรักษา และการซ่อมแซมรถจักรยานยนต์ อะไหล่และชิ้นส่วนอุปกรณ์ที่เกี่ยวข้อง	50,024	111,568	43,138	2,714,711.9	84,866,057.4	67,720,679.7	17,145,377.7	Sale, maintenance and repair of motorcycles and related parts and accessories		
5050	การขายปลีกน้ำมันเชื้อเพลิงรถยนต์	24,978	106,950	68,540	4,514,756.1	258,744,454.5	212,069,888.2	46,674,566.3	Retail sale of automotive fuel		
* 5110	การขายส่งโดยรับคำสั่งกรมเนี่ยมตอเบแทน หรือโดยการทำสัญญาจ้าง	1,175	8,423	6,468	517,788.0	10,758,692.1	7,754,004.7	3,004,687.4	Wholesale on a fee or contract basis		
5121	การขายส่งวัตถุดิบทางการเกษตร และสัตว์ที่มีชีวิต	6,595	33,098	21,406	1,300,226.1	31,143,470.5	24,444,939.3	6,698,531.2	Wholesale of agricultural raw materials and live animals		
5122	การขายส่งอาหาร เครื่องดื่ม และยาสูบ	12,790	90,942	67,913	6,860,929.6	215,992,589.4	170,639,933.2	45,352,656.2	Wholesale of food, beverages and tobacco		
5131	การขายส่งสินค้า สิ่งทอ เสื้อผ้า และรองเท้า	4,630	23,782	16,806	1,621,002.3	17,315,702.3	11,998,391.9	5,317,310.3	Wholesale of textiles, clothing and footwear		
5139	การขายส่งของใช้อื่นๆ ในครัวเรือน	4,233	46,432	40,747	5,133,058.3	142,187,698.2	121,739,146.6	20,448,551.7	Wholesale of other household goods		
* 5141	การขายส่งเชื้อเพลิงที่เป็นของแข็ง ของเหลว ก๊าซ และผลิตภัณฑ์ที่เกี่ยวข้อง	1,429	14,106	11,621	1,448,821.6	61,617,427.2	49,949,184.4	11,668,242.8	Wholesale of solid, liquid and gaseous fuels and related products		
5143	การขายส่งวัสดุก่อสร้าง เครื่องโลหะ อุปกรณ์ที่ใช้สำหรับการ วางท่อและการทำความร้อนและเครื่องใช้	2,927	26,955	22,303	1,720,239.6	34,228,075.8	27,334,153.3	6,893,922.5	Wholesale of construction materials, hardware, plumbing and heating equipment and supplies		
5149	การขายส่งสินค้าขึ้นกลางอื่นๆ เศษและของที่ใช้ไม่ได้	10,123	50,191	31,124	3,977,828.2	171,965,215.9	144,872,359.5	27,092,856.4	Wholesale of other intermediate products, waste and scrap		
5150	การขายส่งเครื่องจักร เครื่องอุปกรณ์ และเครื่องมือเครื่องใช้	5,902	59,363	54,139	12,665,593.5	146,496,239.8	107,561,078.5	38,935,161.3	Wholesale of machinery, equipment and supplies		
* 5211	การขายปลีกอาหาร เครื่องดื่ม หรือยาสูบ เป็นสินค้าหลัก	313,540	669,683	116,552	5,377,758.8	334,687,995.0	264,677,271.2	70,010,723.7	Retail sale in non-specialized stores with food, beverages or tobacco predominating		
5219	การขายปลีกสินค้าทั่วไปอื่น ๆ	122,851	296,875	59,375	3,592,728.8	153,595,297.3	115,692,142.6	37,903,154.7	Other retail sale in non-specialized stores		
5231	การขายปลีกสินค้าทางเภสัชกรรมและเวชภัณฑ์ เครื่องสำอาง และเครื่องประดับราคาพอประมาณ	14,007	31,356	8,015	506,891.0	13,487,785.0	9,006,617.4	4,481,167.6	Retail sale of pharmaceutical and medical goods, cosmetic and toilet articles		
5232	การขายปลีกสินค้าสิ่งทอ เสื้อผ้า รองเท้า และเครื่องหนัง	25,251	59,803	16,060	838,246.3	18,962,203.6	13,218,232.0	5,743,971.6	Retail sale of textiles, clothing, footwear and leather goods		
5233	การขายปลีกเครื่องใช้ สิ่งของและอุปกรณ์ที่ใช้ในครัวเรือน	19,822	83,927	54,608	4,041,067.6	74,959,382.7	59,129,801.6	15,829,581.1	Retail sale of household appliances, articles and equipment		

(พันบาท In thousand baht)

ตาราง 4 ข้อมูลสถิติที่สำคัญ จำแนกตามหมู่ย่อยธุรกิจ (ต่อ)

TABLE 4 PRINCIPAL STATISTICS BY CLASS OF BUSINESS INDUSTRY (Contd.)

รหัส Code	หมู่ย่อยธุรกิจ	จำนวนคนทำงาน		ลูกจ้าง Employees		รายรับ Receipts	ค่าใช้จ่าย Expenditure	มูลค่าเพิ่ม Value added	ประเภท Class of business industry
		จำนวนธุรกิจ Number of business persons engaged	จำนวนลูกจ้าง Number of employees	ค่าตอบแทน Remuneration	จำนวน Employees				
5234	การขายปลีกเครื่องโลหะ สีทาและกระจก	20,493	101,813	70,344	5,361,334.2	116,233,294.3	84,986,042.9	31,247,251.5	Retail sale of hardware, paints and glass
5239	การขายปลีกสินค้าอื่น ๆ ในร้านเฉพาะอย่างของสินค้าอื่น ๆ	57,362	196,361	101,840	10,966,482.3	152,726,807.5	103,696,107.5	49,030,700.1	Other retail sale in specialized stores
*	5240 การขายปลีกของที่ระลึก	3,020	8,921	3,819	256,098.8	4,101,562.8	2,900,860.8	1,200,702.0	Retail sale of second-hand goods in stores
5260	การซ่อมแซมของใช้ส่วนบุคคลและของใช้ในครัวเรือน	21,780	38,996	10,940	756,987.8	5,869,427.9	2,428,750.7	3,440,677.1	Repair of personal and household goods
5510	โรงแรม ค่ายพัก และที่พักชั่วคราว	11,438	172,530	156,069	14,805,851.5	55,463,689.9	23,984,504.2	31,479,185.7	Hotels, camping sites and other provision of short-stay accommodation
5520	ภัตตาคาร บาร์ และโรงอาหาร	168,936	580,580	260,939	12,413,810.4	152,506,183.5	76,802,504.0	75,703,679.5	Restaurants, bars and canteens
7010	กิจกรรมด้านอสังหาริมทรัพย์ที่เป็นของตนเองหรือเช่าจากผู้อื่น	45,763	128,507	63,897	6,850,171.9	233,767,344.9	85,108,949.3	148,658,395.6	Real estate activities with own or leased property
7020	กิจกรรมด้านอสังหาริมทรัพย์โดยได้รับค่าธรรมเนียมตอบแทน หรือโดยการทำสัญญา	1,177	9,464	8,290	855,975.2	32,792,057.7	3,919,492.7	28,872,565.0	Real estate activities on a fee or contract basis
*	7111 การให้เช่าเครื่องอุปโภคบริโภคทางบก	815	3,826	2,449	422,898.1	1,553,278.9	546,505.3	1,006,773.6	Renting of land transport equipment
*	7121 การให้เช่าเครื่องจักรและเครื่องอุปโภคบริโภคทางอากาศ	13,294	38,339	18,146	1,082,398.5	7,215,034.0	3,473,377.7	3,741,656.3	Renting of agricultural machinery and equipment
*	7210 การให้คำปรึกษาเกี่ยวกับฮาร์ดแวร์	4,267	18,496	13,008	2,176,610.8	11,196,134.5	6,943,272.1	4,252,862.4	Hardware consultancy
*	7310 การวิจัยและการพัฒนาการทดลองด้านวิทยาศาสตร์ธรรมชาติ และวิศวกรรม	26	524	516	120,730.8	246,471.5	90,887.4	155,584.1	Research and vexperimental development on natural sciences and engineering
7411	กิจกรรมด้านกฎหมาย	3,822	14,183	9,040	1,041,201.8	3,359,529.5	1,312,289.2	2,047,240.3	Legal activities
7412	กิจกรรมการบัญชี การทำบัญชี และการตรวจลงบัญชี	1,258	8,257	6,953	723,269.2	1,751,697.1	338,865.4	1,412,831.8	Accounting, book-keeping and auditing activities, tax consultancy
*	7413 การวิจัยตลาดและการสำรวจความคิดเห็นของประชาชน การให้คำปรึกษาด้านภาษี	501	11,700	11,433	2,156,830.4	6,037,604.4	1,290,210.8	4,747,393.6	Market research and public opinion polling
7421	กิจกรรมด้านสถาปัตยกรรมและวิศวกรรม และการให้คำปรึกษา ด้านเทคนิคที่เกี่ยวข้อง	899	12,525	12,026	2,860,158.9	7,097,284.9	2,614,898.0	4,482,386.9	Architectural and engineering activities and related technical consultancy
7430	การโฆษณา	3,777	16,922	12,527	1,193,169.4	6,933,747.6	4,667,579.8	2,266,167.7	Advertising
7491	การจัดหางานและการสรรหาบุคลากร	574	15,760	15,642	1,256,153.9	2,434,902.7	769,184.6	1,665,718.1	Labour recruitment and provision of personnel
7492	กิจกรรมด้านสารสนเทศและการรักษาความปลอดภัย	649	53,057	52,838	3,434,851.2	4,620,605.3	369,576.9	4,251,028.4	Investigation and security activities
7493	กิจกรรมการทำความสะอาดอาคาร	367	31,453	31,368	2,373,496.8	3,789,092.3	777,048.7	3,012,043.6	Building-cleaning activities

(พันบาท In thousand baht)

ตาราง 4 ข้อมูลสถิติที่สำคัญ จำแนกตามหมู่ย่อยธุรกิจ (ต่อ)

TABLE 4 PRINCIPAL STATISTICS BY CLASS OF BUSINESS INDUSTRY (Contd.)

(พันบาท In thousand baht)

รหัส Code	หมู่ย่อยธุรกิจ	จำนวนสถาน ประกอบธุรกิจ Number of business establishments	จำนวนคนทำงาน Number of persons engaged	ลูกจ้าง Employees		รายรับ Receipts	ค่าใช้จ่าย Expenditure	มูลค่าเพิ่ม Value added	Class of business industry
				จำนวนลูกจ้าง Number of employees	ค่าตอบแทน Remuneration				
7494	กิจกรรมการถ่ายภาพ	5,405	14,782	5,542	369,404.8	4,725,871.0	2,695,406.9	2,030,464.1	Photographic activities
7495	กิจกรรมการบรรจุภัณฑ์	435	5,606	4,846	671,473.3	1,734,584.2	766,298.0	968,286.2	Packaging activities
7499	กิจกรรมธุรกิจอื่น ๆ ซึ่งมิได้จัดประเภทไว้ในที่อื่น	9,467	36,577	18,882	1,164,859.4	7,244,365.4	3,659,929.5	3,584,435.9	Other business activities n.e.c.
9211	การผลิตและการจำหน่ายแผ่นวีซีดีและวีดีโอ	338	4,388	4,189	645,514.9	4,070,343.2	2,626,254.9	1,444,088.3	Motion picture and video production and distribution
9212	การขายภาพยนตร์	769	4,626	3,404	148,791.0	765,119.6	470,578.9	294,540.7	Motion picture projection
9213	กิจกรรมด้านวิทยุและโทรทัศน์	295	6,826	6,742	790,661.7	3,162,156.0	1,295,175.2	1,866,980.8	Radio and television activities
9219	กิจกรรมด้านศิลปะการแสดง ดนตรี และศิลปะอื่น ๆ	4,249	52,189	38,215	618,474.8	1,443,962.7	332,383.4	1,111,579.3	Dramatic arts, music and other arts activities
9220	กิจกรรมด้านความบันเทิงอื่น ๆ ซึ่งมิได้จัดประเภทไว้ในที่อื่น	153	3,667	3,519	343,148.1	1,065,052.0	278,059.1	786,992.9	Other entertainment activities n.e.c.
* 9241	กิจกรรมของสำนักข่าว	75	621	540	33,646.2	318,020.0	249,795.4	68,224.6	News agency activities
* 9241	กิจกรรมการกีฬา	11,777	43,978	26,051	2,160,326.2	11,320,783.4	4,762,406.5	6,558,376.9	Sporting activities
9301	การบริการรีด และการซักแห้ง ผลิตภัณฑ์สิ่งทอและขนสัตว์	18,148	34,500	8,465	415,687.1	6,662,920.1	1,301,456.2	5,361,463.9	Washing, cleaning and dyeing of textile and fur products
9302	การแต่งผมและการเสริมสวยอื่น ๆ	81,420	132,420	40,846	2,143,849.6	12,275,816.1	4,789,222.7	7,486,593.5	Hairstyling and other beauty treatment
9303	การทำศพและกิจกรรมที่เกี่ยวข้อง	233	567	211	6,361.1	32,550.9	13,979.5	18,571.4	Funeral and related activities
9309	กิจกรรมบริการอื่น ๆ ซึ่งมิได้จัดประเภทไว้ในที่อื่น	5,218	18,109	11,736	618,148.8	2,215,399.0	784,408.4	1,430,990.6	Other service activities n.e.c.

หมายเหตุ : * รหัส หมายถึง ได้มีการรวมหมู่ย่อยธุรกิจอื่นไว้ในรหัสนี้ด้วย ซึ่งดูรายละเอียดได้จาก รายละเอียดการจัดกลุ่มหมู่ย่อยธุรกิจเพิ่มเติมในตารางสถิติ*

Note : * Code includes other classes of industry as identified in "Details of specific class of business in statistical tables"

ที่มา : รายงานการสำรวจธุรกิจทางการค้าและธุรกิจทางการบริการ พ.ศ.2545 : ทั่วราชอาณาจักร สำนักงานสถิติแห่งชาติ กระทรวงเทคโนโลยีสารสนเทศและการสื่อสาร

Source : Report of the 2002 Business Trade and Services Survey : Whole Kingdom, National Statistical Office, Ministry of Information and Communication Technology

ตาราง 5 จำนวนคนทำงานในสถานประกอบการธุรกิจ จำแนกตามสถานภาพการทำงาน เพศ และหมู่ย่อยธุรกิจ

TABLE 5 NUMBER OF PERSONS ENGAGED IN BUSINESS ESTABLISHMENTS BY WORK STATUS, SEX AND CLASS OF BUSINESS INDUSTRY

รหัส Code	หมู่ย่อยธุรกิจ	จำนวนสถาน ประกอบการธุรกิจ		จำนวนคนทำงาน				คนทำงานโดยไม่ได้รับค่าจ้าง/เงินเดือน				ลูกจ้าง				Class of business industry
		Number of business establishments		Number of persons engaged		Unpaid workers		Employees		Total		Total		Total		
		รวม Total	ชาย Male	หญิง Female	รวม Total	ชาย Male	หญิง Female	รวม Total	ชาย Male	หญิง Female	รวม Total	ชาย Male	หญิง Female	รวม Total	ชาย Male	
	รวม	1,180,330	3,806,378	1,871,719	1,934,659	1,945,640	868,749	1,076,891	1,860,738	1,002,970	857,768					
5010	การขายยานยนต์	4,001	56,729	37,516	19,213	4,668	3,282	1,386	52,061	34,233	17,827					
5020	การบำรุงรักษาและการซ่อมแซมยานยนต์	47,100	168,349	147,206	21,144	66,247	55,122	11,125	102,103	92,084	10,019					
5030	การขายอะไหล่ยานยนต์และชิ้นส่วนอุปกรณ์ที่เกี่ยวข้อง	10,752	46,777	35,280	11,496	14,287	9,667	4,620	32,490	25,613	6,876					
5040	การขาย การบำรุงรักษา และการซ่อมแซมรถจักรยานยนต์ อะไหล่และชิ้นส่วนอุปกรณ์ที่เกี่ยวข้อง	50,024	111,568	87,596	23,972	68,430	54,988	13,442	43,138	32,608	10,530					
5050	การขายยาสีฟัน น้ำยาล้างเล็บ และผลิตภัณฑ์อื่น ๆ	24,978	106,950	61,895	45,055	38,410	20,063	18,348	68,540	41,832	26,708					
* 5110	การขายสิ่งได้รับค่าธรรมเนียมตอบแทน หรือโดยการทำสัญญาจ้าง	1,175	8,423	5,225	3,199	1,955	877	1,078	6,468	4,348	2,121					
5121	การขายส่งวัตถุดิบทางการเกษตร และสัตว์ที่มีชีวิต	6,595	33,098	21,659	11,440	11,693	7,092	4,600	21,406	14,566	6,839					
5122	การขายส่งอาหาร เครื่องดื่ม และยาสูบ	12,790	90,942	55,612	35,330	23,029	11,234	11,795	67,913	44,378	23,535					
5131	การขายส่งสินค้า สิ่งทอ เสื้อผ้า และรองเท้า	4,630	23,782	10,947	12,835	6,976	3,504	3,472	16,806	7,443	9,363					
5139	การขายส่งของใช้อื่น ๆ ในครัวเรือน	4,233	46,432	27,141	19,291	5,685	2,778	2,906	40,747	24,362	16,385					
* 5141	การขายส่งเชื้อเพลิงที่เป็นของแข็ง ของเหลว ก๊าซ และผลิตภัณฑ์ที่เกี่ยวข้อง	1,429	14,106	8,890	5,216	2,486	1,172	1,314	11,621	7,718	3,902					
5143	การขายส่งวัสดุก่อสร้าง เครื่องโลหะ อุปกรณ์ที่ใช้สำหรับการ วางท่อและการทำความสะอาดเครื่องมือเครื่องใช้	2,927	26,955	18,503	8,451	4,651	2,540	2,111	22,303	15,964	6,340					
5149	การขายส่งสินค้าขั้นกลางอื่นๆ เศษและของที่ไม่ได้	10,123	50,191	30,654	19,537	19,067	10,655	8,413	31,124	20,000	11,124					
5150	การขายส่งเครื่องจักร อุปกรณ์การพิมพ์ และเครื่องมือเครื่องใช้	5,902	59,363	36,498	22,865	5,224	2,983	2,241	54,139	33,515	20,624					
* 5211	การขายปลีกอาหาร เครื่องดื่ม หรือยาสูบ เป็นสินค้าหลัก	313,540	669,683	258,279	411,404	553,131	208,287	344,844	116,552	49,992	66,560					
5219	การขายปลีกสินค้าทั่วไป	122,851	296,875	115,444	181,431	237,500	95,788	141,712	59,375	19,655	39,719					
5231	การขายปลีกสินค้าทางเภสัชกรรมและเวชภัณฑ์ เครื่องสำอาง และเครื่องประดับ	14,007	31,356	12,045	19,311	23,341	10,144	13,197	8,015	1,901	6,114					
5232	การขายปลีกสินค้าสิ่งทอ เสื้อผ้า รองเท้า และเครื่องหนัง	25,251	59,803	20,638	39,166	43,743	16,581	27,163	16,060	4,057	12,003					

ตาราง 5 จำนวนคนทำงานในสถานประกอบการธุรกิจ จำแนกตามสถานภาพการทำงาน เพศ และหมู่ย่อยธุรกิจ (ต่อ)
TABLE 5 NUMBER OF PERSONS ENGAGED IN BUSINESS ESTABLISHMENTS BY WORK STATUS, SEX AND CLASS OF BUSINESS INDUSTRY (Contd.)

รหัส Code	หมู่ย่อยธุรกิจ	จำนวนสถาน ประกอบการธุรกิจ		จำนวนคนทำงาน Number of persons engaged				คนทำงานโดยไม่ได้รับค่าจ้าง/เงินเดือน Unpaid workers				ลูกจ้าง Employees		Class of business industry
		Number of business establishments	รวม Total	ชาย Male		หญิง Female		รวม Total	ชาย Male		หญิง Female			
				รวม Total	ชาย Male	หญิง Female	รวม Total		ชาย Male	หญิง Female				
5233	การขายปลีกเครื่องใช้ สิ่งของและอุปกรณ์ที่ใช้ในครัวเรือน	19,822	83,927	49,235	34,692	29,319	15,039	14,279	54,608	34,196	20,412	Retail sale of household appliances, articles and equipment		
5234	การขายปลีกเครื่องใช้โลหะ สีทาและกระจก	20,493	101,813	64,490	37,323	31,469	17,065	14,404	70,344	47,425	22,918	Retail sale of hardware, paints and glass		
5239	การขายปลีกสินค้าอื่นๆ ในร้านเฉพาะอย่างของสินค้านี้*	57,362	196,361	93,290	103,072	94,521	46,738	47,783	101,840	46,551	55,289	Other retail sale in specialized stores		
*	5240	การขายปลีกของที่ระลึกในบ้าน	3,020	8,921	4,426	4,495	5,102	2,223	2,879	3,819	2,202	1,616	Retail sale of second-hand goods in stores	
5260	การซ่อมแซมของใช้ส่วนบุคคลและของใช้ในครัวเรือน	21,780	38,996	31,078	7,918	28,056	21,132	6,924	10,940	9,946	994	Repair of personal and household goods		
5510	โรงแรม ค่ายพัก และที่พักชั่วคราว	11,438	172,530	82,660	89,870	16,461	6,928	9,533	156,069	75,733	80,336	Hotels, camping sites and other provision of short-stay accommodation		
5520	ภัตตาคาร บาร์ และโรงอาหาร	168,936	580,580	188,768	391,812	319,641	111,640	208,001	260,939	77,129	183,811	Restaurants, bars and canteens		
7010	กิจกรรมด้านอสังหาริมทรัพย์ที่เป็นของตนเองหรือเช่าจากผู้อื่น	45,763	128,507	57,833	70,673	64,610	28,110	36,500	63,897	29,723	34,174	Real estate activities with own or leased property		
7020	กิจกรรมด้านอสังหาริมทรัพย์ที่ได้รับค่าธรรมเนียบต่อคนแทนหรือโดยการทำสัญญา	1,177	9,464	5,874	3,590	1,174	1,092	82	8,290	4,782	3,507	Real estate activities on a fee or contract basis		
* 7111	การให้เช่าเครื่องอุปกรณ์การขนส่งทางบก	815	3,826	2,394	1,432	1,377	907	471	2,449	1,488	961	Renting of land transport equipment		
* 7121	การให้เช่าเครื่องจักรและเครื่องอุปกรณ์ทางการเกษตร	13,294	38,339	27,418	10,921	20,193	13,457	6,736	18,146	13,961	4,185	Renting of agricultural machinery and equipment		
* 7210	การให้คำปรึกษาเกี่ยวกับฮาร์ดแวร์	4,267	18,496	11,000	7,496	5,488	2,922	2,567	13,008	8,078	4,929	Hardware consultancy		
* 7310	การวิจัยและการพัฒนาการทดลองด้านวิทยาศาสตร์ธรรมชาติและวิศวกรรม	26	524	375	149	8	8	-	516	367	149	Research and vexpirical development on natural sciences and engineering		
7411	กิจกรรมด้านกฎหมาย	3,822	14,183	8,759	5,424	5,143	4,238	905	9,040	4,521	4,519	Legal activities		
7412	กิจกรรมการบัญชี การทำบัญชี และการตรวจสอบบัญชี	1,258	8,257	2,567	5,690	1,304	727	578	6,953	1,840	5,112	Accounting, book-keeping and auditing activities, tax consultancy		
* 7413	การวิจัยตลาดและการสำรวจความคิดเห็นของประชาชน	501	11,700	6,890	4,810	267	237	30	11,433	6,653	4,780	Market research and public opinion polling		
7421	กิจกรรมด้านสถาปัตยกรรมและวิศวกรรม และการให้คำปรึกษาด้านเทคนิคที่เกี่ยวข้อง	899	12,525	8,338	4,187	499	379	120	12,026	7,959	4,067	Architectural and engineering activities and related technical consultancy		
7430	การโฆษณา	3,777	16,922	12,223	4,698	4,394	3,523	871	12,527	8,700	3,827	Advertising		
7491	การจัดหางานและการสรรหาบุคลากร	574	15,760	8,145	7,614	118	35	83	15,642	8,111	7,531	Labour recruitment and provision of personnel		

ตาราง 5 จำนวนคนทำงานในสถานประกอบการธุรกิจ จำแนกตามสถานภาพการทำงาน เพศ และหมู่ย่อยธุรกิจ (ต่อ)
TABLE 5 NUMBER OF PERSONS ENGAGED IN BUSINESS ESTABLISHMENTS BY WORK STATUS, SEX AND CLASS OF BUSINESS INDUSTRY (Contd.)

รหัส Code	หมู่ย่อยธุรกิจ	จำนวนสถาน ประกอบการธุรกิจ		จำนวนคนทำงาน				คนทำงานโดยไม่ได้รับค่าจ้าง/เงินเดือน				ลูกจ้าง				Class of business industry
		Number of business establishments		Number of persons engaged		Unpaid workers		Employees								
		รวม Total	ชาย Male	หญิง Female	รวม Total	ชาย Male	หญิง Female	รวม Total	ชาย Male	หญิง Female	รวม Total	ชาย Male	หญิง Female			
7492	กิจกรรมด้านการสืบสวนและการรักษาความปลอดภัย	649	53,057	47,377	5,679	219	135	84	52,838	47,243	5,595	Investigation and security activities				
7493	กิจกรรมการทำความปลอดภัยอาคาร	367	31,453	11,587	19,866	86	76	10	31,368	11,511	19,856	Building-cleaning activities				
7494	กิจกรรมการถ่ายภาพ	5,405	14,782	7,795	6,987	9,240	5,257	3,983	5,542	2,538	3,004	Photographic activities				
7495	กิจกรรมการบรรจุหีบห่อ	435	5,606	2,651	2,955	761	343	417	4,846	2,308	2,538	Packaging activities				
7499	กิจกรรมธุรกิจอื่นๆ ซึ่งมีได้จัดประเภทไว้ในที่อื่น	9,467	36,577	17,861	18,716	17,694	8,423	9,271	18,882	9,438	9,444	Other business activities n.e.c.				
9211	การผลิตและการจำหน่ายภาพยนตร์และวิดีโอ	338	4,388	2,860	1,528	199	154	45	4,189	2,706	1,482	Motion picture and video production and distribution				
9212	การฉายภาพยนตร์	769	4,626	3,606	1,020	1,221	766	455	3,404	2,840	565	Motion picture projection				
9213	กิจกรรมด้านวิทยุและโทรทัศน์	295	6,826	3,214	3,611	84	55	29	6,742	3,159	3,582	Radio and television activities				
9214	กิจกรรมด้านศิลปะการแสดง ดนตรี และศิลปะอื่นๆ	4,249	52,189	34,480	17,709	13,975	11,928	2,047	38,215	22,553	15,662	Dramatic arts, music and other arts activities				
9219	กิจกรรมด้านความบันเทิงอื่นๆ ซึ่งมีได้จัดประเภทไว้ในที่อื่น	153	3,667	2,099	1,568	147	90	58	3,519	2,009	1,510	Other entertainment activities n.e.c.				
9220	กิจกรรมของสำนักข่าว	75	621	358	263	81	71	10	540	287	253	News agency activities				
* 9241	กิจกรรมการกีฬา	11,777	43,978	22,961	21,017	17,927	9,950	7,977	26,051	13,011	13,040	Sporting activities				
9301	การบริการซักล้าง และการซักแห้ง ผัดตากแห้งสิ่งทอและขนสัตว์	18,148	34,500	8,309	26,191	26,035	6,375	19,660	8,465	1,934	6,531	Washing, cleaning and dyeing of textile and fur products				
9302	การแต่งผมและการเสริมสวยอื่นๆ	81,420	132,420	41,834	90,586	91,575	28,008	63,567	40,846	13,826	27,019	Hairdressing and other beauty treatment				
9303	การทำศพและบริการที่เกี่ยวข้อง	233	567	452	115	356	268	88	211	185	27	Funeral and related activities				
9309	กิจกรรมการบริการอื่นๆ ซึ่งมีได้จัดประเภทไว้ในที่อื่น	5,218	18,109	7,483	10,626	6,373	3,697	2,677	11,736	3,786	7,950	Other service activities n.e.c.				

หมายเหตุ : * รหัส หมายถึง ได้มีการรวมหมู่ย่อยธุรกิจอื่นไว้ในรหัสนี้ด้วย ซึ่งดูรายละเอียดได้จาก "รายละเอียดการจัดกลุ่มหมู่ย่อยธุรกิจเพิ่มเติมในตารางสถิติ"

Note : * Code includes other classes of industry as identified in "Details of specific class of business in statistical tables"

ที่มา : รายงานการสำรวจธุรกิจทางการค้าและธุรกิจทางการบริการ พ.ศ.2545 : ทั่วประเทศสถิติแห่งชาติ กระทรวงเทคโนโลยีสารสนเทศและการสื่อสาร

Source : Report of the 2002 Business Trade and Services Survey : Whole Kingdom, National Statistical Office, Ministry of Information and Communication Technology

ตาราง 6 ค่าตอบแทนแรงงานในปี 2544 จำแนกตามหมู่ย่อยธุรกิจ

TABLE 6 REMUNERATION IN 2001 BY CLASS OF BUSINESS INDUSTRY

รหัส Code	หมู่ย่อยธุรกิจ business establishments	จำนวนสถาน ประกอบการธุรกิจ Number of business establishments	จำนวน ลูกจ้าง Number of employees	รวม Total	ค่าจ้าง เงินเดือน Wages, salaries	ค่าจ้างเวลา โบนัส ฯลฯ Overtime bonuses	ผลประโยชน์ตอบแทน อื่น ๆ Fringe benefits		เงินที่สถานประกอบการ จ่ายสมทบการประกันสังคม Employers contribution to social security	Total	Class of business industry
							ค่ารักษาพยาบาล Medical care	อื่น ๆ Others			
	รวม	1,180,330	1,860,738	153,790,635.0	131,353,554.0	13,292,300.0	779,912.1	5,546,114.1	2,818,754.8		
5010	การขายยานยนต์	4,001	52,061	5,837,178.5	4,962,516.6	610,143.9	21,516.9	105,626.9	137,374.2		Sale of motor vehicles
5020	การบำรุงรักษาและการซ่อมแซมยานยนต์	47,100	102,103	6,684,212.6	6,190,920.3	127,405.7	41,203.2	236,026.6	88,656.9		Maintenance and repair of motor vehicles
5030	การขายอะไหล่ยานยนต์และชิ้นส่วนอุปกรณ์ที่เกี่ยวข้อง	10,752	32,490	3,198,765.6	2,837,988.4	262,895.9	4,613.3	63,388.9	29,879.1		Sale of motor vehicle parts and accessories
5040	การขาย การบำรุงรักษา และการซ่อมแซมรถจักรยานยนต์ อะไหล่และชิ้นส่วนอุปกรณ์ที่เกี่ยวข้อง	50,024	43,138	2,714,711.9	2,445,434.7	139,007.2	3,606.3	87,241.5	39,422.3		Sale, maintenance and repair of motorcycles and related parts and accessories
5050	การขายปลีกน้ำมันเชื้อเพลิงรถยนต์	24,978	68,540	4,514,758.1	3,915,108.2	302,494.0	25,024.1	154,978.7	117,153.0		Retail sale of automotive fuel
* 5110	การขายส่งโดยได้รับค่าธรรมเนียมตอบแทน หรือโดยการทำสัญญาจ้าง	1,175	6,468	517,788.0	407,936.8	75,556.9	384.5	22,093.3	11,836.5		Wholesale on a fee or contract basis
5121	การขายส่งวัตถุดิบทางการเกษตร และสัตว์ที่มีชีวิต	6,595	21,406	1,300,226.1	1,186,031.8	55,973.1	6,642.2	33,176.3	18,402.6		Wholesale of agricultural raw materials and live animals
5122	การขายส่งอาหาร เครื่องดื่ม และยาสูบ	12,790	67,913	6,860,929.6	5,508,064.9	1,118,000.2	16,014.2	108,682.4	110,168.0		Wholesale of food, beverages and tobacco
5131	การขายส่งสินค้า สิ่งทอ เสื้อผ้า และรองเท้า	4,630	16,806	1,621,002.3	1,430,307.9	134,908.4	282.9	19,704.4	35,798.8		Wholesale of textiles, clothing and footwear
5139	การขายส่งของใช้อื่น ๆ ในครัวเรือน	4,233	40,747	5,133,058.3	4,365,837.8	604,756.9	7,806.0	51,976.2	102,681.4		Wholesale of other household goods
* 5141	การขายส่งเชื้อเพลิงที่เป็นของแข็ง ของเหลว ก๊าซ และผลิตภัณฑ์ ที่เกี่ยวข้อง	1,429	11,621	1,448,821.6	1,155,112.6	174,452.6	3,260.4	90,767.5	25,228.6		Wholesale of solid, liquid and gaseous fuels and related products
5143	การขายส่งวัสดุก่อสร้าง เครื่องโลหะ อุปกรณ์ที่ใช้สำหรับกร วางท่อและการทำความร้อนและเครื่องมือเครื่องใช้	2,927	22,303	1,720,239.6	1,459,238.2	201,940.5	5,168.0	14,615.7	39,277.2		Wholesale of construction materials, hardware, plumbing and heating equipment and supplies
5149	การขายส่งสินค้ากึ่งกลางอื่นๆ เศษและของใช้ที่ไม่ได้	10,123	31,124	3,977,828.2	3,421,173.6	394,379.5	17,048.1	81,749.2	63,477.9		Wholesale of other intermediate products, waste and scrap
5150	การขายส่งเครื่องจักร เครื่องอุปโภค และเครื่องมือเครื่องใช้	5,902	54,139	12,665,593.0	9,928,417.4	2,158,131.1	43,352.3	268,437.2	267,255.5		Wholesale of machinery, equipment and supplies
* 5211	การขายปลีกอาหาร เครื่องดื่ม หรือยาสูบ เป็นสินค้าหลัก	313,540	116,552	5,377,758.8	4,717,406.7	312,162.7	31,486.4	225,319.5	91,383.5		Retail sale in non-specialized stores with food, beverages or tobacco predominating
5219	การขายปลีกสินค้าทั่วไปอื่นๆ	122,851	59,375	3,592,728.7	3,226,882.1	199,024.7	15,408.6	86,448.6	64,964.8		Other retail sale in non-specialized stores
5231	การขายปลีกสินค้าทางเภสัชกรรมและเวชภัณฑ์ เครื่องสำอาง และเครื่องประดับทางการแพทย์หรือประติงโอม	14,007	8,015	506,891.0	423,662.0	54,243.4	1,533.7	14,701.7	12,750.3		Retail sale of pharmaceutical and medical goods, cosmetic and toilet articles
5232	การขายปลีกสินค้าสิ่งทอ เสื้อผ้า รองเท้า และเครื่องหนัง	25,251	16,060	838,246.3	709,942.1	75,811.4	74.6	41,591.3	10,827.0		Retail sale of textiles, clothing, footwear and leather goods
5233	การขายปลีกเครื่องใช้ สิ่งของและอุปกรณ์ที่ใช้ในครัวเรือน	19,822	54,608	4,041,067.6	3,609,885.3	302,824.1	1,097.1	37,292.1	89,969.0		Retail sale of household appliances, articles and equipment

ตาราง 6 ค่าตอบแทนแรงงานในปี 2544 จำแนกตามหมู่ย่อยธุรกิจ (ต่อ)

TABLE 6 REMUNERATION IN 2001 BY CLASS OF BUSINESS INDUSTRY (Contd.)

รหัส Code	หมู่ย่อยธุรกิจ business establishments	จำนวน ธุรกิจ Number of business establishments	จำนวน ลูกจ้าง Number of employees	รวม Total	ค่าจ้าง เงินเดือน Wages, salaries	ค่าล่วงเวลา โบนัส ฯลฯ Overtime bonuses	ผลประโยชน์ตอบแทน Fringe benefits		เงินที่สถานประกอบการ จ่ายสมทบการประกันสังคม Employers contribution to social security	Class of business industry	
							ค่ารักษาพยาบาล Medical care	อื่น ๆ Others			
											ค่าจ้าง Wages, salaries
5234	การขายปลีกเครื่องโลหะ สีทาและกระจก	20,493	70,344	5,361,334.2	4,909,883.5	297,379.1	18,097.0	39,834.1	96,140.5	Retail sale of hardware, paints and glass	
5239	การขายปลีกสินค้าอื่น ๆ ในร้านเฉพาะอย่างของสินค้าอื่น ๆ	57,362	101,840	10,966,482.0	9,065,934.5	1,481,037.6	50,902.3	205,189.8	143,418.2	Other retail sale in specialized stores	
*	5240	การขายปลีกของที่ระลึกในบ้าน	3,020	3,819	256,098.8	232,007.3	13,928.5	1,287.0	2,256.7	6,619.3	Retail sale of second-hand goods in stores
5260	การซ่อมแซมของใช้ส่วนบุคคลและของใช้ในครัวเรือน	21,760	10,940	756,987.8	620,438.5	72,542.7	893.9	55,279.8	7,832.9	Repair of personal and household goods	
5510	โรงแรม ค่ายพัก และที่พักชั่วคราว	11,438	156,069	14,805,852.0	12,142,812.0	1,037,741.3	268,602.8	979,933.4	376,761.6	Hotels, camping sites and other provision of short-stay accommodation	
5520	ภัตตาคาร บาร์ และโรงอาหาร	168,936	260,939	12,413,810.0	10,418,592.0	324,793.1	27,445.5	1,507,387.0	135,592.8	Restaurants, bars and canteens	
7010	กิจกรรมด้านอสังหาริมทรัพย์ที่เป็นของตนเองหรือเช่าจากผู้อื่น	45,763	63,897	6,850,171.8	6,259,544.6	390,515.4	26,884.4	50,421.0	122,806.5	Real estate activities with own or leased property	
7020	กิจกรรมด้านอสังหาริมทรัพย์ที่ได้รับค่าธรรมเนียมตอบแทน หรือโดยการทำสัญญา	1,177	8,290	855,975.2	740,000.6	100,277.0	61.3	78.8	15,557.5	Real estate activities on a fee or contract basis	
*	7111	การให้เช่าเครื่องอุปโภคบริโภคขนส่งทางบก	815	2,449	422,898.1	315,938.0	92,355.7	2,126.5	3,270.6	9,207.3	Renting of land transport equipment
*	7121	การให้เช่าเครื่องจักรและเครื่องอุปโภคบริโภคเกษตร	13,294	18,146	1,082,398.5	936,156.8	91,240.4	1,917.2	36,402.0	16,682.1	Renting of agricultural machinery and equipment
*	7210	การให้คำปรึกษาเกี่ยวกับฮาร์ดแวร์	4,267	13,008	2,176,610.8	1,868,070.9	244,834.6	16,778.8	20,156.0	26,770.5	Hardware consultancy
*	7310	การวิจัยและการพัฒนาการทดลองด้านวิทยาศาสตร์ธรรมชาติ และวิศวกรรม	26	516	120,730.8	117,239.1	-	-	-	3,491.7	Research and vexperimental development on natural sciences and engineering
7411	กิจกรรมด้านกฎหมาย	3,822	9,040	1,041,201.8	962,503.4	55,566.6	4,808.6	5,877.0	12,426.2	Legal activities	
7412	กิจกรรมการบัญชี การทำบัญชี และการตรวจสอบบัญชี การให้คำปรึกษาด้านภาษี	1,258	6,953	723,269.2	645,240.3	60,770.7	656.7	6,456.5	10,145.0	Accounting, book-keeping and auditing activities, tax consultancy	
*	7413	การจัดตลาดและการสำรวจความคิดเห็นของประชาชน และการให้คำปรึกษา	501	11,433	2,156,830.4	1,765,391.7	274,920.6	11,938.1	62,822.8	41,757.3	Market research and public opinion polling
7421	กิจกรรมด้านสถาปัตยกรรมและวิศวกรรม และการให้คำปรึกษา ด้านเทคนิคที่เกี่ยวข้อง	899	12,026	2,860,158.9	2,175,767.6	216,918.8	6,991.5	422,769.1	37,711.8	Architectural and engineering activities and related technical consultancy	
7430	การโฆษณา	3,777	12,527	1,193,169.3	1,057,312.9	85,479.0	7,961.3	21,541.4	20,874.8	Advertising	
7491	การจัดหาแรงงานและการสรรหาบุคลากร	574	15,642	1,256,153.9	1,183,989.7	41,838.7	3,053.7	3,814.9	23,456.9	Labour recruitment and provision of personnel	
7492	กิจกรรมด้านการสืบสวนและการรักษาความปลอดภัย	649	52,838	3,434,851.2	3,202,649.2	112,373.6	1,913.3	13,603.8	104,311.2	Investigation and security activities	
7493	กิจกรรมการทำความสะอาดอาคาร	367	31,368	2,373,496.8	2,009,213.5	279,922.0	3,380.6	13,281.2	67,699.5	Building-cleaning activities	

ตาราง 6 ค่าตอบแทนแรงงานในปี 2544 จำแนกตามหมู่ย่อยธุรกิจ (ต่อ)

TABLE 6 REMUNERATION IN 2001 BY CLASS OF BUSINESS INDUSTRY (Contd.)

รหัส Code	หมู่ย่อยธุรกิจ business establishments	จำนวนสถาน ประกอบการธุรกิจ Number of business establishments	จำนวน ลูกจ้าง Number of employees	รวม Total	ค่าจ้าง เงินเดือน Wages/salaries	ค่าล่วงเวลา โบนัส ฯลฯ Overtime bonuses	ผลประโยชน์ตอบแทน อื่น ๆ			เงินที่สถานประกอบการ จ่ายสมทบการประกันสังคม Employers contribution to social security	Class of business industry
							Fringe benefits				
							ค่ารักษาพยาบาล Medical care	อื่น ๆ Others			
7494	กิจกรรมการถ่ายภาพ	5,405	5,542	369,404.8	321,293.8	15,385.9	2,295.0	26,220.2	4,209.9	Photographic activities	
7495	กิจกรรมการบรรจุหีบห่อ	435	4,846	671,473.3	438,546.8	210,887.1	705.4	8,294.4	13,039.6	Packaging activities	
7499	กิจกรรมธุรกิจอื่น ๆ ที่ไม่ได้จัดประเภทไว้ในที่อื่น	9,467	18,882	1,164,859.4	1,012,009.0	112,917.9	3,271.2	14,178.5	22,482.8	Other business activities n.e.c.	
9211	การผลิตและการจำหน่ายรถยนต์และวัสดุ	338	4,189	645,514.9	548,838.1	53,431.6	21,272.7	5,664.3	16,308.2	Motion picture and video production and distribution	
9212	การขายภาพยนตร์	769	3,404	148,791.0	137,035.4	1,272.9	1,088.4	6,056.1	3,338.3	Motion picture projection	
9213	กิจกรรมด้านวิทยุและโทรทัศน์	295	6,742	790,661.7	671,803.9	79,689.5	5,709.2	4,963.0	28,496.1	Radio and television activities	
9214	กิจกรรมด้านศิลปะการแสดง ดนตรี และศิลปะอื่น ๆ	4,249	38,215	618,474.8	594,162.2	861.8	509.1	21,107.5	1,894.3	Dramatic arts, music and other arts activities	
9219	กิจกรรมด้านความบันเทิงอื่น ๆ ซึ่งมิได้จัดประเภทไว้ในที่อื่น	153	3,519	343,148.1	296,768.8	8,360.4	169.5	30,453.4	7,396.1	Other entertainment activities n.e.c.	
9220	กิจกรรมของสำนักข่าว	75	540	33,646.2	29,592.0	2,630.0	-	250.8	1,173.4	News agency activities	
* 9241	กิจกรรมการกีฬา	11,777	26,051	2,160,326.2	1,823,914.8	140,076.8	36,168.3	98,863.4	61,302.9	Sporting activities	
9301	การบริการซักแห้ง และการซักแห้ง ผลิตรอบสิ่งทอและขนสัตว์	18,148	8,465	415,687.1	375,240.8	24,080.8	48.7	11,570.1	4,746.7	Washing, cleaning and dyeing of textile and fur products	
9302	การแต่งผมและการเสริมสวยอื่น ๆ	81,420	40,846	2,143,849.6	1,954,962.7	60,207.4	7,317.2	116,937.3	4,425.1	Hairdressing and other beauty treatment	
9303	การทำศพและกิจกรรมที่เกี่ยวข้อง	233	211	6,361.1	6,007.9	-	-	302.4	50.7	Funeral and related activities	
9309	กิจกรรมการบริการอื่น ๆ ซึ่งมิได้จัดประเภทไว้ในที่อื่น	5,218	11,736	618,148.8	592,823.7	3,931.1	154.4	7,058.7	14,180.9	Other service activities n.e.c.	

หมายเหตุ : * รหัส หมายเลข ไม่มีการรวมหมู่ย่อยธุรกิจอื่นไว้ในรหัสด้วย ซึ่งรายละเอียดได้จาก รายละเอียดการจ้างกลุ่มหมู่ย่อยธุรกิจเพิ่มเติมในตารางสถิติ*

Note : * Code includes other classes of industry as identified in "Details of specific class of business in statistical tables"

ที่มา : รายงานการสำรวจธุรกิจทางการค้าและธุรกิจทางการบริการ พ.ศ.2545 : ที่ว่าสถานจักร สำนักงานสถิติแห่งชาติ กระทรวงเทคโนโลยีสารสนเทศและการสื่อสาร

Source : Report of the 2002 Business Trade and Services Survey : Whole Kingdom, National Statistical Office, Ministry of Information and Communication Technology

ตาราง 7 ค่าใช้จ่ายที่รับรองสถานประกอบการในปี 2544 และมูลค่าสินค้าและวัสดุประกอบของสินค้าและวัสดุประกอบของสินค้า จำนวนตามข้อต่อท้าย

TABLE 7 TOTAL EXPENSES OF ESTABLISHMENTS IN 2001, VALUE OF STOCKS AND CHANGE IN VALUE OF STOCKS BY CLASS OF BUSINESS INDUSTRY

รหัส Code	จำนวนสถาน ประกอบการ ธุรกิจ Number of business establishments	รวม Total	ค่าซื้อสินค้า เพื่อการจำหน่าย และเพื่อใช้บริโภค Value of goods purchased for sales or rendering services	ค่าไฟฟ้า Electricity	ค่าประปา Water supply	ค่าเชื้อเพลิง Fuel	ค่าใช้จ่าย เพื่อบริการ อินเทอร์เน็ต Cost of internet services	ค่าใช้จ่าย เพื่อบริการ คอมพิวเตอร์ Repair and maintenance of accessories of computer	ค่าซ่อมแซม สิ่งของต่าง ประเภทต่าง เครื่องจักร และอุปกรณ์ Repair and maintenance of fixed assets vehicles and machinery	ค่าเช่าที่ดิน ค่าเช่าอาคารหรือ ที่ดินแยกต่าง เช่า Rent on land rent on buildings, vehicles and machinery	ค่าภาษีอื่น ๆ Others taxes	ค่าใช้จ่ายอื่น ๆ expenses	มูลค่าสินค้าคงเหลือ Value of stocks		Class of business industry	
													31 มี.ค. 2544 31 Mar. 2001	31 มี.ค. 2544 31 Mar. 2001		
	1,180,330	20,516,720,921.2	2,003,377,194.9	35,226,792.0	8,835,361.1	15,308,151.4	479,670.9	651,088.1	11,860,500.1	30,379,506.2	17,962,956,100.6	197,444,161.0	706,100,768.5	687,625,491.3	-17,505,276.1	Total
5010 การขายยานยนต์	4,001	296,134,762.4	263,852,456.9	460,900.1	75,948.4	310,917.8	6,447.0	19,613.4	480,900.1	697,062.4	2,075,938.1	8,054,469.4	37,746,745.9	35,951,838.6	-1,794,907.3	Sale of motor vehicles
5020 การบำรุงรักษาและการซ่อมแซมยานยนต์	47,100	3,647,667,282.7	24,791,195.8	835,759.8	170,272.7	448,871.4	3,322.8	6,777.9	243,873.6	1,237,761.1	3,618,684,946.6	1,756,501.0	8,007,347.3	8,186,443.9	181,096.6	Maintenance and repair of motor vehicles
5030 การขายอะไหล่ยานยนต์และชิ้นส่วนของยานยนต์	10,752	83,308,516.9	78,572,211.2	356,679.2	54,389.9	217,893.6	1,033.9	2,382.3	241,678.0	579,667.7	961,529.3	2,321,053.9	19,643,800.3	21,289,400.4	1,615,470.1	Sale of motor vehicle parts and accessories
5040 การขายการบำรุงรักษาและชิ้นส่วนของรถจักรยานยนต์	5,002.4	69,491,588.3	64,809,940.8	376,670.0	84,747.5	339,224.7	4,285.2	19,085.0	146,800.9	614,497.7	780,410.6	2,205,934.9	10,846,619.3	10,059,955.4	-786,663.9	Sale maintenance and repair of motorcycles and related parts and accessories
5050 การขายปลีกน้ำมันเชื้อเพลิงรถยนต์	24,978	1,498,097,986.0	205,822,691.2	1,363,305.3	179,895.7	708,222.1	24,286.5	15,387.4	615,549.2	1,011,517.3	1,282,156,646.6	6,222,094.6	10,321,882.0	9,745,237.1	-576,644.9	Retail sale of automotive fuel
* 5110 การขนส่งสินค้าได้รับยกเว้นภาษีอากร หรือ โดยการทำสัญญาจ้าง	1,175	7,958,247.4	27,367,440.7	25,211.1	5,927.9	93,275.9	130.3	1,286.3	960,633	133,046.9	166,376.4	1,508,801.8	992,255.4	992,255.4	-516,546.4	Wholesale on a fee or contract basis
5121 การขนส่งทางอากาศ	6,595	24,779,202.4	22,865,160.0	16,626.6	18,865.7	431,488.8	471.9	4,747.5	152,087.3	125,111.5	108,368.5	1,188,291.6	1,883,234.5	1,863,876.6	-19,357.9	Wholesale of agricultural raw materials and live animals
5122 การขนส่งทางทะเล	12,790	173,199,888.7	162,839,068.3	724,585.2	121,844.8	964,162.7	7,049.1	10,436.4	330,174.6	566,705.4	1,488,878.8	6,167,000.4	12,466,402.4	15,987,866.6	3,521,464.2	Wholesale of food, beverages and tobacco
5131 การขนส่งสินค้า	4,630	12,715,726.5	10,335,240.1	119,139.0	15,340.3	66,377.9	429.3	39,069.5	19,465.7	251,950.1	389,168.5	900,636.0	2,950,045.1	2,403,713.6	-546,331.5	Wholesale of textiles, clothing and footwear
5139 การขนส่งของใช้ชิ้น	4,233	126,156,315.3	116,088,620.3	296,725.7	57,397.9	457,509.9	15,125.2	30,288.9	227,509.6	497,635.3	2,220,647.7	8,273,953.9	22,914,143.5	20,206,601.9	-2,707,541.6	Wholesale of other household goods
* 5141 การขนส่งสิ่งพิมพ์ที่เป็นของแข็ง ของเหลว ก๊าซ และผลิตภัณฑ์	1,429	51,498,191.5	46,756,478.4	100,176.5	16,271.5	218,235.3	2,574.6	4,411.4	183,080.5	113,172.9	659,047.6	3,444,739.9	4,411,866.2	5,778,827.4	1,366,961.2	Wholesale of solid, liquid and gaseous fuels and related products
5143 การขนส่งวัสดุพลาสติกแข็ง เครื่องโลหะ อุปกรณ์ที่ใช้ทำเครื่องจักร ทางกลและพวกทำเครื่องจักรและเครื่องใช้เครื่องใช้	2,927	28,434,659.3	25,802,465.2	251,800.3	63,368.4	612,477.5	865.1	3,047.8	123,526.9	149,483.3	818,828.0	809,008.0	5,183,139.8	5,291,579.7	108,439.9	Wholesale of construction materials, hardware, plumbing and heating equipment and supplies
5149 การขนส่งสินค้าขั้นกลาง สินค้าและของใช้ที่ไม่ใช่	10,123	148,660,304.9	138,707,405.5	279,352.0	48,202.9	588,941.0	6,497.6	15,680.1	200,447.6	817,547.4	1,076,672.3	6,839,358.6	21,954,076.2	19,648,518.9	-2,405,557.3	Wholesale of other intermediate products, waste and scrap
5150 การขนส่งเครื่องจักร เครื่องอุปโภค และเครื่องใช้เครื่องใช้	5,902	115,378,403.6	96,450,409.7	481,370.1	85,786.2	763,918.1	51,176.0	21,999.9	328,387.5	1,257,906.3	1,673,723.7	14,283,726.3	29,955,165.0	29,506,139.4	-45,026.6	Wholesale of machinery, equipment and supplies
* 5211 การขายปลีกอาหาร เครื่องดื่ม หรือยาสูบ เป็นสินค้า	313,540	13,305,621,453.8	250,073,628.9	4,430,903.4	587,029.7	1,744,328.9	582.0	2,288.7	838,944.8	3,072,468.6	13,098,019,762.8	6,844,516.1	34,678,868.4	34,180,303.3	-498,565.1	Retail sale in non-specialized stores with food, beverages or tobacco predominating
5219 การขายปลีกสินค้าทั่วไป	122,851	120,021,205.9	103,142,392.1	2,798,803.7	319,785.7	594,488.7	1,227.3	11,589.2	431,452.3	1,630,826.0	885,907.3	10,204,733.5	25,990,497.3	32,178,213.6	5,187,716.3	Other retail sale in non-specialized stores
5231 การขายปลีกสินค้าทางการแพทย์และเวชภัณฑ์ เครื่องสำอาง และเครื่องประดับต่างๆ	14,007	9,303,998.8	8,127,770.9	181,047.0	29,334.3	48,232.1	229.9	7,927.2	26,362.3	303,201.6	161,303.5	418,590.3	6,591,344.9	6,774,988.9	183,644.0	Retail sale of pharmaceutical and medical goods, cosmetic and toilet articles
5232 การขายปลีกสินค้าสิ่งทอ เสื้อผ้า รองเท้า และเครื่องหนัง	25,251	13,798,797.4	10,937,029.1	327,877.1	49,926.3	104,593.5	765.1	4,069.0	71,596.5	1,179,222.7	301,177.3	822,520.8	4,445,230.1	3,629,380.8	-821,909.4	Retail sale of textiles, clothing, footwear and leather goods
5233 การขายปลีกเครื่องใช้ สิ่งของและอุปกรณ์ใช้ในครัวเรือน	19,822	60,631,494.7	52,811,067.0	533,800.4	66,776.8	514,520.3	2,660.6	10,532.7	163,519.3	2,724,480.8	9,058,838.8	2,898,173.0	18,039,226.9	17,322,465.1	-716,761.8	Retail sale of household appliances, articles and equipment
5234 การขายปลีกเครื่องใช้และเครื่องใช้ทางการค้า	20,493	87,872,262.1	79,325,979.4	639,541.7	97,359.6	1,226,159.0	2,415.9	16,709.2	364,633.7	694,935.7	1,547,360.9	3,957,116.9	37,884,607.1	27,789,513.0	-10,095,094.1	Retail sale of hardware, paints and glass
5239 การขายปลีกสินค้าขั้นกลาง	57,362	119,803,940.3	93,050,846.6	988,736.6	139,627.8	881,770.1	59,859.4	27,942.5	656,200.5	1,990,895.4	14,538,329.0	7,487,732.5	26,722,071.9	26,272,393.5	-449,778.4	Other retail sale in specialized stores
* 5240 การขายปลีกของใช้ส่วนตัว	3,020	2,989,373.0	2,426,549.2	48,806.5	7,411.3	49,861.0	3,631.0	-	9,328.0	188,608.8	70,446.3	686,498.9	601,747.7	601,747.7	-84,752.2	Retail sale of second-hand goods in stores
5260 การซ่อมแซมของใช้ส่วนบุคคลและของใช้ในครัวเรือน	21,790	2,633,323.1	1,399,028.1	141,339.8	27,247.6	168,192.3	464.7	912.0	54,383.0	369,914.5	109,647.0	361,173.1	493,455.6	507,465.7	14,030.2	Repair of personal and household goods
5510 โรงแรม ค่ายพัก และที่พักชั่วคราว	11,438	32,869,801.6	8,203,326.0	4,487,579.6	854,177.4	680,547.6	31,844.0	45,211.3	1,566,540.5	721,559.6	2,087,001.8	14,192,112.0	3,071,676.9	2,915,946.6	-155,730.3	Hotels, camping sites and other provision of short-stay accommodation
5520 หอพัก บาร์ และร้านอาหาร	168,936	76,647,569.6	64,206,094.2	3,370,465.8	806,061.3	1,159,923.5	4,099.6	14,110.2	649,795.9	3,856,721.5	1,004,696.2	3,576,001.4	2,124,357.4	1,749,028.2	-375,329.2	Restaurants, bars and canteens
7010 กิจกรรมด้านอสังหาริมทรัพย์ที่เป็นของบุคคลหรือเจ้าของทรัพย์สิน	45,763	139,371,145.3	45,811,167.5	7,552,665.8	3,923,832.1	290,489.9	18,948.8	61,292.3	2,025,153.3	528,867.3	5,864,901.4	73,284,070.9	339,339,484.1	332,354,562.0	-6,844,922.1	Real estate activities with own or leased property
7020 กิจกรรมด้านอสังหาริมทรัพย์ที่ได้รับค่าบริการเป็นแบบตอบแทน หรือโดยการจ้าง	1,177	5,879,716.3	2,839,721.4	282,024.7	220,467.5	26,904.6	8,655.9	13,261.3	180,340.7	4,032.0	1,616,749.4	717,355.9	7,410,483.3	6,651,034.1	-760,014.2	Real estate activities on a fee or contract basis

ทั้งหมดในหน่วยล้านบาท

ตาราง 7 ค่าใช้จ่ายที่เปลี่ยนแปลงของมูลค่าหุ้นและมูลค่าสินค้าและวัสดุประกอบของหรือ จำนวนตามมูลค่าหุ้น (ต่อ)

TABLE 7 TOTAL EXPENSES OF ESTABLISHMENTS IN 2001, VALUE OF STOCKS BY CLASS OF BUSINESS INDUSTRY (Contd.)

รหัส Code	จำนวนสถาน ประกอบการ ธุรกิจ Number of business establishments	รวม Total	ค่าซื้อสินค้า เพื่อการจำหน่าย และเพื่อใช้ใช้บริการ Value of goods purchased for sales or rendering services	ค่าไฟฟ้า Electricity	น้ำประปา Water supply	ค่าขนส่ง Fuel	ค่าใช้จ่าย เพื่อบริการ อินเทอร์เน็ต Cost of internet services	ค่าใช้จ่าย เพื่อบริการ คอมพิวเตอร์ Repair and maintenance of accessories of computer	ค่าซ่อม รักษา เครื่องใช้ และอุปกรณ์ Repair and maintenance of fixed assets	ค่าเช่าที่ดิน ค่าเช่าอาคาร ที่ดิน อาคาร และสิ่งปลูก สร้าง Rent on land rent on buildings, vehicles and machinery	ค่าภาษี Other taxes	ค่าใช้จ่ายอื่น ๆ Other expenses	มูลค่าหุ้นตามมูลค่า Value of stocks ตามสินทรัพย์ Class of business industry		
													1 ม.ค. 2544 Jan.1, 2001	31 ธ.ค. 2544 Dec.31, 2001	
* 7111 การให้บริการขนส่งทางบก	815	630,660	68,494.9	28,477.3	7,801.7	164,960.2	201.4	49.4	105,662.5	41,693.8	26,338.8	166,379.1	575.0	756.0	153.9
* 7121 การให้บริการขนส่งทางอากาศ	13,294	3,921,831.1	1,502,267.4	206,889.7	18,555.1	357,314.0	12,447.2	11,681.9	288,940.0	384,570.9	149,459.7	991,705.3	1,159,620.8	1,248,820.1	891,993.3
* 7210 การให้บริการโทรคมนาคม	4,267	7,476,342.6	4,880,660.3	216,646.1	32,806.6	66,751.8	130,005.1	94,637.0	67,037.2	286,968.4	483,848.8	1,216,281.2	139,356.3	428,464.3	289,106.0
* 7310 การบริการทางการแพทย์	26	110,389.1	47,259.4	1,006.8	131.0	3,343.1	1,261.1	181.7	137.3	221,885.5	11,408.1	23,481.9
7411 กิจกรรมด้านเกษตรกรรม	3,822	1,424,707.8	157,911.2	63,115.0	12,351.4	61,287.7	2,941.6	7,711.7	36,986.1	220,815.6	85,727.8	775,859.8	14,865.2	11,978.7	-2,886.4
7412 กิจกรรมการปศุสัตว์และการประมง	1,258	394,162.6	24,800.5	46,693.3	4,830.1	22,539.8	1,771.3	6,056.8	8,001.8	31,685.9	45,498.9	202,305.2	8,747.5	8,768.7	21.2
* 7413 การขุดเจาะและการขุดค้นแร่	501	1,553,699.1	409,067.1	47,486.9	16,505.1	36,922.8	8,545.9	16,554.7	27,621.2	217,671.6	213,992.3	559,329.6	33,680.1	31,434.8	-2,145.3
7421 กิจกรรมด้านเหมืองแร่และการขุดหิน	899	2,924,955.7	1,480,619.7	80,637.8	22,750.5	91,804.7	13,116.4	16,479.8	49,022.2	108,509.7	243,194.0	810,811.1	2,348,132.0	2,337,010.3	-11,121.7
7430 การขุดถ่านหิน	3,777	4,815,371.1	3,865,572.4	83,770.4	16,275.8	121,280.2	3,622.2	7,037.0	23,864.4	160,808.1	119,350.1	413,816.5	382,349.6	602,766.4	220,386.7
7491 การขุดเจาะและเหมืองแร่	574	954,991.6	492,057.0	20,423.1	4,305.7	32,865.3	2,447.9	1,725.1	4,573.3	88,252.9	155,506.9	203,034.4	1,061.6	1,848.9	787.4
7492 กิจกรรมด้านเหมืองแร่และอุตสาหกรรม	649	554,836.7	157,538.8	17,433.4	3,874.4	43,022.3	274.2	603.4	11,132.9	39,363.2	173,025.7	108,400.3	12,895.7	11,037.5	-1,888.2
7493 กิจกรรมการขุดเจาะและอุตสาหกรรม	367	902,977.8	430,173.9	18,690.8	5,449.3	52,514.3	1,120.5	1,293.0	30,252.2	46,381.1	100,569.3	202,513.4	67,051.1	49,150.5	-17,900.6
7494 กิจกรรมการขุดเจาะ	5,405	2,651,038.2	2,126,284.7	179,701.0	11,737.4	28,172.7	392.8	4,742.9	81,579.2	136,900.9	86,236.2	193,290.4	66,795.1	672,915.6	-23,879.5
7495 กิจกรรมการขุดเจาะ	435	805,987.7	582,460.4	20,106.0	3,907.5	18,540.7	1,823.5	105.2	5,112.8	29,853.8	37,088.9	136,988.9	28,614.7	21,732.4	-6,877.3
7499 กิจกรรมธุรกิจอื่น ๆ	9,467	3,879,714.7	2,147,524.4	169,623.6	18,896.4	85,794.2	5,824.7	13,956.2	111,272.9	275,647.1	151,307.5	600,467.6	158,279.4	168,567.4	10,287.9
9211 การผลิตและการจำหน่ายกระดาษ	388	2,798,780.3	2,115,517.7	39,008.7	13,085.3	33,891.8	679.2	2,000.8	36,893.4	80,922.7	64,015.4	323,905.3	31,015.5	56,231.9	25,216.4
9212 การผลิตกระดาษ	789	586,688.1	162,142.5	70,660.7	14,366.4	11,822.5	270.0	93.6	21,632.8	113,481.4	11,680.4	150,607.7	62,457.6	75,717.6	13,260.0
9213 กิจกรรมด้านพิมพ์	295	1,415,635.1	908,633.0	30,191.5	4,594.5	35,362.7	6,790.3	1,701.7	11,868.4	100,449.2	71,373.7	244,669.5	632.2	989.5	160.3
9214 กิจกรรมด้านพิมพ์	4,249	339,056.3	71,030.1	13,413.5	3,583.1	48,150.3	-	139.2	31,395.5	57,269.2	690.4	113,422.0	50,153.7	69,390.1	19,236.4
9216 กิจกรรมด้านพิมพ์	153	610,791.9	130,050.0	41,147.7	7,761.9	9,331.4	270.3	497.6	8,663.9	6,526.5	38,058.9	372,470.7	75,566.8	72,413.5	-3,143.4
9220 กิจกรรมกระดาษ	75	290,742.4	207,720.0	2,204.8	584.6	18,824.0	312.0	724.0	228.0	13,288.0	227.0	6,650.0	14,416.0	13,516.0	-900.0
* 9241 กิจกรรมกระดาษ	11,777	5,652,784.1	1,584,431.9	876,175.8	99,610.0	100,436.8	24,941.1	33,555.9	406,954.9	729,349.8	286,247.0	1,516,638.9	1,192,146.4	1,208,166.1	16,018.7
9301 การบริการอื่น ๆ	18,148	1,357,892.4	452,538.4	225,130.5	97,674.0	48,676.5	-	641.1	20,163.3	364,183.3	19,011.4	129,657.0	135,563.2	109,304.0	-25,659.2
9302 การบริการอื่น ๆ	81,420	4,884,160.4	1,740,545.7	848,376.2	223,105.7	50,482.5	1,158.3	17.5	55,897.6	1,564,389.6	35,557.6	36,4636.7	612,174.2	481,498.6	-120,675.6
9303 การบริการอื่น ๆ	233	14,107.8	9,861.4	250.6	114.2	1,059.9	-	-	1,183.3	120.0	19.5	1,509.0	2,260.5	1,744.1	-516.4
9309 กิจกรรมบริการอื่น ๆ	5,216	655,645.2	156,179.2	270,112.9	77,388.5	54,840.4	445.4	130.6	5,984.1	167,390.7	49,880.2	73,363.3	17,940.4	17,495.4	-444.9

หมายเหตุ : * รหัส 9301-9303 ใช้สำหรับธุรกิจบริการอื่น ๆ นอกเหนือจากธุรกิจบริการอื่น ๆ

.. :.. หมายถึง ค่าต่ำกว่าหนึ่งบาท

Note : * Code includes other classes of industry as identified in 'Details of statistical labels'

.. :.. Less than thousand baht

ที่มา : รายงานการค้าปลีกจากรายงานประจำปีของสำนักงานสถิติแห่งชาติ กระทรวงพาณิชย์

Source : Report of the 2002 Business Trade and Services Survey : Whole Kingdom, National Statistical Office, Ministry of Information and Communication Technology

.. :.. หมายถึง ค่าต่ำกว่าหนึ่งบาท

Note : * Code includes other classes of industry as identified in 'Details of statistical labels'

.. :.. Less than thousand baht

ที่มา : รายงานการค้าปลีกจากรายงานประจำปีของสำนักงานสถิติแห่งชาติ กระทรวงพาณิชย์

Source : Report of the 2002 Business Trade and Services Survey : Whole Kingdom, National Statistical Office, Ministry of Information and Communication Technology

มูลค่าหุ้นตามมูลค่า
Value of stocks
ตามสินทรัพย์
Class of business industry

ตาราง 8 รายรับทั้งสิ้นของสถานประกอบการธุรกิจในปี 2544 จำแนกตามหมู่ย่อยธุรกิจ

TABLE 8 TOTAL RECEIPTS OF BUSINESS ESTABLISHMENTS IN 2001 BY CLASS OF BUSINESS INDUSTRY

(พันบาท In thousand baht)

รหัส Code	หมู่ย่อยธุรกิจ	จำนวนสถาน ประกอบการ ธุรกิจ Number of business establishments	รวม Total	รายรับจากการขายสินค้า และบริการ Receipts for sales of goods and services	รายรับจาก การให้เช่า ที่ดิน Receipts for land on rent	รายรับจากการ เช่าอาคาร Receipts for rent on building	ดอกเบี้ยรับ/ เงินปันผลรับ Interest/ Dividend	กำไรจากการ เปลี่ยนแปลงอัตรา แลกเปลี่ยน Gain for currency exchange	รายรับอื่นๆ Others receipts	Class of business industry
รวม		1,180,330	3,149,211,009.0	3,080,194,924.2	1,406,353.4	12,487,700.2	7,550,629.8	4,940,279.8	42,631,121.6	Total
5010	การขายยานยนต์	4,001	334,185,342.4	328,113,390.1	15,700.0	1,635,835.2	376,723.7	20,989.7	4,022,703.6	Sale of motor vehicles
5020	การบำรุงรักษาและอาการซ่อมแซมยานยนต์	47,100	48,608,176.6	48,206,772.8	3,078.0	143,257.8	32,997.2	73,923.3	148,147.4	Maintenance and repair of motor vehicles
5030	การขายอะไหล่ยานยนต์และชิ้นส่วนอุปกรณ์ที่เกี่ยวข้อง	10,752	98,258,085.4	97,690,271.7	14,400.0	2,186.1	85,821.2	362,144.0	103,262.5	Sale of motor vehicle parts and accessories
5040	การขาย การบำรุงรักษา และการซ่อมแซมรถจักรยานยนต์ อะไหล่และชิ้นส่วนอุปกรณ์ที่เกี่ยวข้อง	50,024	86,068,909.9	85,505,263.6	991.0	-	415,197.6	-	147,457.7	Sale, maintenance and repair of motorcycles and related parts and accessories
5050	การขายผลิตภัณฑ์น้ำมันเชื้อเพลิงรถยนต์	24,978	259,486,496.2	258,585,825.0	5,643.7	229,230.7	106,973.7	52,779.4	506,043.8	Retail sale of automotive fuel
* 5110	การขายสินค้าที่ได้รับค่าธรรมเนียมนิตยภัณฑ์ หรือโดยการทำสัญญาจ้าง	1,175	11,279,188.4	11,269,410.1	67.0	740.9	3,883.0	-	5,087.5	Wholesale on a fee or contract basis
5121	การขายส่งวัตถุดิบทางการเกษตร และสัตว์ที่มีชีวิต	6,595	31,211,058.6	31,109,986.6	2,209.9	14,480.3	20,935.1	25,085.2	38,361.5	Wholesale of agricultural raw materials and live animals
5122	การขายส่งอาหาร เครื่องดื่ม และยาสูบ	12,790	212,847,573.5	212,039,223.0	-	46,166.2	302,654.2	73,794.2	385,736.0	Wholesale of food, beverages and tobacco
5131	การขายส่งสินค้า สิ่งทอ เสื้อผ้า และรองเท้า	4,630	18,321,104.9	17,857,122.8	-	2,520.0	15,863.5	443,207.6	2,390.9	Wholesale of textiles, clothing and footwear
5139	การขายส่งของใช้อื่นๆ ในครัวเรือน	4,233	146,616,647.3	143,666,021.3	-	14,439.6	1,623,172.0	100,235.4	1,212,778.9	Wholesale of other household goods
* 5141	การขายส่งเชื้อเพลิงที่เป็นของแข็ง ของเหลว ก๊าซ และผลิตภัณฑ์ที่เกี่ยวข้อง	1,429	60,425,031.4	60,020,430.6	-	106,688.6	17,617.4	156,948.0	123,346.8	Wholesale of solid, liquid and gaseous fuels and related products
5143	การขายส่งวัตถุดิบสร้าง เครื่องโลหะ อุปกรณ์ที่ใช้สำหรับการ วางท่อและการทำควมร้อนและเครื่องมือเครื่องใช้	2,927	34,150,344.6	34,046,187.0	545.5	475.2	29,276.8	886.4	72,973.8	Wholesale of construction materials, hardware, plumbing and heating equipment and supplies
5149	การขายส่งสินค้าชั้นกลางอื่นๆ เศษและของที่ใช้ไม่ได้	10,123	175,149,435.7	164,022,146.0	10,155.9	507,065.2	451,583.2	316,923.4	9,841,562.0	Wholesale of other intermediate products, waste and scrap
5150	การขายส่งเครื่องจักร เครื่องอุปกรณ์ และเครื่องมือเครื่องใช้	5,902	148,707,660.6	145,388,501.9	1,184.2	143,164.5	292,138.9	1,872,602.1	1,010,069.0	Wholesale of machinery, equipment and supplies
* 5211	การขายปลีกอาหาร เครื่องดื่ม หรือยาสูบ เป็นสินค้าหลัก	313,540	335,884,956.6	331,317,535.9	83,442.6	148,300.8	614,963.9	-	3,720,713.5	Retail sale in non-specialized stores with food, beverages or tobacco predominating
5219	การขายปลีกสินค้าทั่วไปอื่นๆ	122,851	149,506,018.7	142,747,311.9	34,089.8	2,441,091.4	1,063,345.0	1,003.0	3,219,177.7	Other retail sale in non-specialized stores
5231	การขายปลีกสินค้าทางเภสัชกรรมและเวชภัณฑ์ เครื่องสำอาง และเครื่องปะทะกันกายหรือปะทะเชิงโงม	14,007	13,327,911.3	13,264,317.3	11,519.9	11,544.0	12,250.4	-	28,279.7	Retail sale of pharmaceutical and medical goods, cosmetic and toilet articles
5232	การขายปลีกสินค้าสิ่งทอ เสื้อผ้า รองเท้า และเครื่องหนัง	25,251	19,589,905.2	19,538,289.8	3,930.6	20,804.4	1,721.4	144.2	25,018.8	Retail sale of textiles, clothing, footwear and leather goods
5233	การขายปลีกเครื่องใช้ สิ่งของและอุปกรณ์ที่ใช้ในครัวเรือน	19,822	75,776,126.7	75,174,658.9	15,768.8	8,431.2	80,880.1	3,333.4	493,054.4	Retail sale of household appliances, articles and equipment

ตาราง 8 รายรับทั้งสิ้นของสถานประกอบการธุรกิจในปี 2544 จำแนกตามหมู่ย่อยธุรกิจ (ต่อ)

TABLE 8 TOTAL RECEIPTS OF BUSINESS ESTABLISHMENTS IN 2001 BY CLASS OF BUSINESS INDUSTRY (Contd.)

รหัส Code	หมู่ย่อยธุรกิจ Number of business establishments	รวม Total	รายรับจากการขายสินค้า และบริการ Receipts for sales of goods and services		รายรับจาก การให้เช่า ที่ดิน Receipts for land on rent	รายรับจากการให้ เช่าอาคาร Receipts for rent on building		ดอกเบี้ยรับ/ เงินปันผลรับ Interest/ Dividend		กำไรจากการ เปลี่ยนแปลงอัตรา แลกเปลี่ยน Gain for currency exchange	รายรับอื่นๆ Others receipts		Class of business industry
			จำนวนสถาน ประกอบการ ธุรกิจ Number of business establishments	จำนวนสถาน ประกอบการ ธุรกิจ Number of business establishments		จำนวนสถาน ประกอบการ ธุรกิจ Number of business establishments	จำนวนสถาน ประกอบการ ธุรกิจ Number of business establishments	จำนวนสถาน ประกอบการ ธุรกิจ Number of business establishments	จำนวนสถาน ประกอบการ ธุรกิจ Number of business establishments		จำนวนสถาน ประกอบการ ธุรกิจ Number of business establishments	จำนวนสถาน ประกอบการ ธุรกิจ Number of business establishments	
5234 การขายปลีกเครื่องโลหะ สีทาและกระจก	20,493	126,543,442.3	125,958,497.1	23,314.4	65,512.6	41,745.9	149,993.7	304,378.6				Retail sale of hardware, paints and glass	
5239 การขายปลีกสินค้าอื่นๆ ในร้านเฉพาะอย่างของสินค้านี้ๆ	57,362	153,359,873.2	152,401,005.3	336.0	51,413.7	160,940.0	22,111.2	724,167.0				Other retail sale in specialized stores	
* 5240 การขายปลีกของที่ขี้แห้งในร้าน	3,020	4,205,254.4	4,136,531.1	1,617.5	-	7,321.9	-	59,783.8				Retail sale of second-hand goods in stores	
5260 การซ่อมแซมของใช้ส่วนบุคคลและของใช้ในครัวเรือน	21,780	5,855,945.2	5,844,420.7	-	1,155.1	547.5	-	9,821.9				Repair of personal and household goods	
5510 โรงแรม ค่ายพัก และที่พักชั่วคราว	11,438	56,208,488.0	47,702,201.9	92,323.7	527,271.3	404,416.9	92,327.2	7,389,947.0				Hotels, camping sites and other provision of short-stay accommodation	
5520 ภัตตาคาร บาร์ และโรงอาหาร	168,936	152,906,797.1	152,595,184.6	11,823.3	79,665.0	13,461.1	-	206,663.1				Restaurants, bars and canteens	
7010 กิจกรรมด้านอสังหาริมทรัพย์ที่เป็นของตนเองหรือเช่าจากผู้อื่น	45,763	243,127,442.0	229,189,773.4	378,312.0	4,113,834.9	861,780.7	1,135,082.3	7,443,658.8				Real estate activities with own or leased property	
7020 กิจกรรมด้านอสังหาริมทรัพย์ที่ได้รับค่าธรรมเนียมตอบแทน หรือโดยการทำสัญญา	1,177	34,204,448.6	31,798,729.7	579,659.7	1,406,176.9	72,717.1	-	347,165.3				Real estate activities on a fee or contract basis	
* 7111 การให้เช่าเครื่องอุปโภคบริโภคขนส่งทางบก	815	1,600,446.9	1,493,141.0	45,603.7	29,978.0	1,724.3	-	30,000.0				Renting of land transport equipment	
* 7121 การให้เช่าเครื่องจักรและเครื่องอุปโภคบริโภคทางการเกษตร	13,294	7,147,464.0	6,543,181.0	-	289,049.9	128.2	21,501.1	293,603.8				Renting of agricultural machinery and equipment	
* 7210 การให้เช่าบริการเกี่ยวกับยานยนต์	4,267	10,824,883.1	10,795,166.6	3,480.0	3,391.8	13,699.4	475.2	108,470.1				Hardware consultancy	
* 7310 การวิจัยและการพัฒนาการทดลองด้านวิทยาศาสตร์ธรรมชาติและวิศวกรรม	26	246,471.5	246,471.5	-	-	-	-	-				Research and veyperimental development on natural sciences and engineering	
7411 กิจกรรมด้านกฎหมาย	3,822	3,376,883.9	3,184,809.0	-	174,338.4	12,532.4	1,635.6	3,268.6				Legal activities	
7412 กิจกรรมการบัญชี การทำบัญชี และการตรวจสอบบัญชี	1,258	1,753,519.6	1,734,480.3	-	3,384.0	1,843.7	-	13,811.7				Accounting, book-keeping and auditing activities, tax consultancy	
* 7413 การวิจัยตลาดและการสำรวจความคิดเห็นของประชาชน	501	6,057,022.2	6,001,361.6	-	-	10,335.4	6,837.1	38,388.1				Market research and public opinion polling	
7421 กิจกรรมด้านสถาปัตยกรรมและวิศวกรรม และการให้คำปรึกษา ด้านเทคนิคที่เกี่ยวข้อง	899	7,137,958.1	7,082,919.5	-	24,707.7	29,409.0	142.5	779.4				Architectural and engineering activities and related technical consultancy	
7430 การโฆษณา	3,777	6,716,949.7	6,661,170.6	-	28,830.6	996.3	2,592.5	23,369.7				Advertising	
7491 การจัดหางานและการสรรหาบุคลากร	574	2,435,026.8	2,431,688.6	-	-	911.5	-	2,426.7				Labour recruitment and provision of personnel	
7492 กิจกรรมด้านการสืบสวนและการรักษาความปลอดภัย	649	4,624,365.1	4,612,502.3	-	9,592.2	1,617.3	244.3	409.0				Investigation and security activities	
7493 กิจกรรมการทำความสะอาดอาคาร	367	3,812,547.3	3,790,486.7	190.0	1,264.8	5,364.3	-	15,241.4				Building-cleaning activities	
7494 กิจกรรมการถ่ายภาพ	5,405	4,752,221.2	4,744,596.0	128.0	-	2,342.7	-	5,154.5				Photographic activities	

(พันบาท In thousand baht)

ตาราง 8 รายรับทั้งสิ้นของสถานประกอบการธุรกิจในปี 2544 จำแนกตามหมู่ย่อยธุรกิจ (ต่อ)

TABLE 8 TOTAL RECEIPTS OF BUSINESS ESTABLISHMENTS IN 2001 BY CLASS OF BUSINESS INDUSTRY (Contd.)

รหัส Code	หมู่ย่อยธุรกิจ	จำนวนสถาน ประกอบการ ธุรกิจ Number of business establishments	รายรับจากการขายสินค้า และบริการ Receipts for sales of goods and services		รายรับจาก การให้เช่า ที่ดิน Receipts for land on rent	รายรับจากการให้ เช่าอาคาร Receipts for rent on building	ดอกเบี้ยรับ/ เงินปันผลรับ Interest/ Dividend	กำไรจากการ เปลี่ยนแปลงอัตรา แลกเปลี่ยน Gain for currency exchange	รายรับอื่นๆ Others receipts	Class of business industry
			รวม Total	1,732,927.4						
7495	กิจกรรมการบรรจุหีบห่อ	435	1,742,834.3	1,732,927.4	-	-	851.0	521.9	8,534.2	Packaging activities
7499	กิจกรรมธุรกิจอื่นๆ ที่มิได้จัดประเภทไว้ในที่อื่น	9,467	7,241,388.3	7,224,733.7	-	6,593.6	7,197.1	113.7	2,750.2	Other business activities n.e.c.
9211	การผลิตและกิจการจำหน่ายพยนตร์และวิดีโอ	338	4,049,561.3	4,001,830.5	-	6,391.5	4,434.5	-	36,904.8	Motion picture and video production and distribution
9212	การขายภาพยนตร์	769	767,815.0	667,942.3	-	64,663.9	15,898.8	56.6	19,253.4	Motion picture projection
9213	กิจกรรมด้านวิทยุและโทรทัศน์	295	3,166,381.5	3,144,425.7	-	-	3,504.8	880.9	17,570.0	Radio and television activities
9214	กิจกรรมด้านศิลปะการแสดง ดนตรี และศิลปะอื่นๆ	4,249	1,424,895.4	1,402,406.9	-	924.8	169.1	-	21,394.6	Dramatic arts, music and other arts activities
9219	กิจกรรมด้านความบันเทิงอื่นๆ ที่มิได้จัดประเภทไว้ในที่อื่น	153	1,068,849.9	1,054,847.9	-	123.2	654.6	-	13,224.2	Other entertainment activities n.e.c.
9220	กิจกรรมของสำนักข่าว	75	319,400.0	317,920.0	480.0	-	-	-	1,000.0	News agency activities
* 9241	กิจกรรมการกีฬา	11,777	11,606,280.8	11,006,456.8	480.0	97,486.9	299,372.2	1,664.9	200,820.0	Sporting activities
9301	การบริการซักแห้ง และการซักแห้ง เติลกับสิ่งทอและขนสัตว์	18,148	6,688,622.3	6,677,449.8	-	3,520.4	43.0	-	7,609.2	Washing, cleaning and dyeing of textile and fur products
9302	การแต่งผมและการเสริมสวยอื่นๆ	81,420	12,425,531.0	12,214,554.6	2,368.3	21,274.3	26,671.0	-	160,662.9	Hairstyling and other beauty treatment
9303	การทำศพและกิจการที่เกี่ยวเนื่อง	233	33,067.3	33,067.3	-	-	-	-	-	Funeral and related activities
9309	กิจกรรมการบริการอื่นๆ ที่มิได้จัดประเภทไว้ในที่อื่น	5,218	2,279,353.9	2,205,376.8	63,510.0	732.9	-	-	9,734.3	Other service activities n.e.c.

หมายเหตุ : รหัส หมายถึง ได้มีการรวมหมู่ย่อยธุรกิจอื่นไว้ในรหัสด้วย ซึ่งดูรายละเอียดได้จาก รายละเอียดการจัดกลุ่มหมู่ย่อยธุรกิจเพิ่มเติมในตารางสถิติ*

Note : * Code includes other classes of industry as identified in "Details of specific class of business in statistical tables"

ที่มา : รายงานการสำรวจธุรกิจทางภาคบริการ และธุรกิจทางพาณิชย์ กระทรวงพาณิชย์และสถิติเศรษฐกิจและสารสนเทศและการสื่อสาร

Source : Report of the 2002 Business Trade and Services Survey : Whole Kingdom, National Statistical Office, Ministry of Information and Communication Technology

(พันบาท In thousand baht)

ตาราง 9 มูลค่าตามบัญชีของสินทรัพย์ถาวร ณ วันที่ 31 ธันวาคม 2544 จำนวนตามหมู่ย่อยธุรกิจ

TABLE 9 BOOK VALUE OF FIXED ASSETS AS OF DECEMBER 31, 2001 BY CLASS OF BUSINESS INDUSTRY

(พันบาท In thousand baht)

รหัส Code	หมู่ย่อยธุรกิจ business establishments	จำนวนสถานประกอบธุรกิจ Number of business establishments		มูลค่าตามบัญชีของสินทรัพย์ถาวร ณ วันที่ 31 ธันวาคม 2544 Book value of fixed assets as of December 31, 2001							สินทรัพย์ ถาวรอื่น ๆ Other fixed assets	Class of business industry
		รวม Total	ที่ดิน Land	อาคารและสิ่งก่อสร้าง Building and construction	เครื่องจักรและเครื่องมือ Machinery and equipment	เครื่องใช้สำนักงาน Office appliances	ยานพาหนะ Vehicles	ซอฟต์แวร์ Software	Total			
	รวม	1,180,330	3,187,922,904.7	1,228,853,547.6	1,677,519,190.9	91,094,681.5	34,854,140.1	127,190,354.8	2,046,859.6	26,364,130.2		
5010	การขายยานยนต์	4,001	50,535,165.7	23,881,409.4	18,898,980.4	2,243,318.8	1,909,363.5	3,064,051.6	57,038.7	481,003.4		Sale of motor vehicles
5020	การบำรุงรักษาและการซ่อมแซมยานยนต์	47,100	49,818,395.9	25,274,323.9	13,891,297.5	5,198,992.4	4,986,164.2	4,986,164.2	10,639.8	17,105.5		Maintenance and repair of motor vehicles
5030	การขายอะไหล่ยานยนต์และชิ้นส่วนอุปกรณ์ที่เกี่ยวข้อง	10,752	19,835,097.9	6,807,078.6	8,569,881.8	960,754.9	2,437,494.3	9,578.0	299,750.9			Sale of motor vehicle parts and accessories
5040	การขาย การบำรุงรักษา และการซ่อมแซมรถจักรยานยนต์ อะไหล่และชิ้นส่วนอุปกรณ์ที่เกี่ยวข้อง	50,024	30,775,364.5	14,073,713.5	11,475,939.1	1,199,796.8	537,574.2	3,430,189.0	12,588.5	45,563.4		Sale, maintenance and repair of motorcycles and related parts and accessories
5050	การขายผลิตภัณฑ์ทางการเกษตร และสัตว์ที่มีชีวิต	24,978	78,876,130.6	42,875,713.0	18,748,159.6	8,344,204.5	629,678.2	7,739,002.5	50,914.2	488,458.5		Retail sale of automotive fuel
* 5110	การขายส่งโดยได้รับค่าธรรมเนียมตอบแทน หรือโดยการหักบัญชี	1,175	2,482,109.7	1,015,667.0	643,095.5	56,001.5	53,138.0	714,138.1	69.7	-		Wholesale on a fee or contract basis
5121	การขายส่งวัตถุดิบทางการเกษตร และสัตว์ที่มีชีวิต	6,595	17,066,792.0	7,687,760.2	4,953,909.4	1,141,602.4	158,817.1	3,023,006.2	34,258.1	67,438.7		Wholesale of agricultural raw materials and live animals
5122	การขายส่งอาหาร เครื่องดื่ม และยาสูบ	12,790	26,327,842.1	9,445,407.7	6,668,357.4	2,883,061.9	504,472.5	6,553,985.1	27,064.5	245,493.1		Wholesale of food, beverages and tobacco
5131	การขายส่งสินค้า สิ่งทอ เสื้อผ้า และรองเท้า	4,630	11,362,114.8	5,409,961.4	4,584,783.7	135,787.5	300,321.8	876,131.6	19.9	55,108.9		Wholesale of textiles, clothing and footwear
5139	การขายส่งของใช้อื่น ๆ ในครัวเรือน	4,233	14,474,662.3	5,566,081.0	4,127,889.5	1,610,026.1	759,187.9	2,202,582.1	10,139.8	198,756.0		Wholesale of other household goods
* 5141	การขายส่งเชื้อเพลิงที่เป็นของแข็ง ของเหลว ก๊าซ และผลิตภัณฑ์ที่เกี่ยวข้อง	1,429	10,878,270.2	4,117,715.4	2,656,085.9	2,328,828.6	213,052.5	919,333.1	3,658.6	639,596.2		Wholesale of solid, liquid and gaseous fuels and related products
5143	การขายส่งวัสดุก่อสร้าง เครื่องโลหะ อุปกรณ์ที่ใช้สำหรับการวางท่อและการทำความร้อนและเครื่องมือเครื่องใช้	2,927	15,190,895.1	6,255,052.0	4,053,302.8	2,119,498.4	466,083.5	2,257,246.9	13,383.3	26,326.2		Wholesale of construction materials, hardware, plumbing and heating equipment and supplies
5149	การขายส่งสินค้าขั้นกลางอื่น ๆ เศษและของที่ไม่ได้	10,123	18,878,762.8	11,066,788.6	3,559,114.0	885,056.7	573,007.4	2,845,207.2	39,162.1	110,426.8		Wholesale of other intermediate products, waste and scrap
5150	การขายส่งเครื่องจักร อุปกรณ์การขนส่ง เครื่องมือเครื่องใช้	5,902	27,937,743.5	12,885,969.7	8,162,867.8	770,153.3	1,718,344.8	2,943,221.3	94,564.7	1,362,621.8		Wholesale of machinery, equipment and supplies
* 5211	การขายส่งภัตตาคาร เครื่องดื่ม หรือยาสูบ เป็นสินค้าหลัก	313,540	234,831,322.0	115,205,869.1	80,996,213.9	9,425,034.9	3,672,672.1	21,788,056.5	338,650.0	3,404,825.6		Retail sale in non-specialized stores with food, beverages or tobacco predominating
5219	การขายปลีกสินค้าทั่วไปอื่น ๆ	122,851	114,807,598.6	61,309,713.6	35,007,241.9	2,062,795.3	974,244.8	10,449,659.1	16,841.8	4,987,102.1		Other retail sale in non-specialized stores
5231	การขายปลีกสินค้าทางการแพทย์และเวชภัณฑ์ เครื่องสำอาง และเครื่องประดับ	14,007	12,623,191.5	5,959,632.4	4,837,492.7	210,962.9	293,327.4	1,316,404.3	1,361.6	4,010.2		Retail sale of pharmaceutical and medical goods, cosmetic and toilet articles
5232	การขายปลีกสินค้าสิ่งทอ เสื้อผ้า รองเท้า และเครื่องหนัง	25,251	18,516,738.2	9,458,295.6	7,086,700.0	171,522.0	331,499.9	1,468,320.7	-	400.2		Retail sale of textiles, clothing, footwear and leather goods
5233	การขายปลีกเครื่องใช้ สิ่งของและอุปกรณ์ที่ใช้ในครัวเรือน	19,822	30,732,116.1	16,803,108.3	8,178,399.1	495,415.5	868,206.1	4,359,880.8	3,234.5	24,071.8		Retail sale of household appliances, articles and equipment

ตาราง 9 มูลค่าตามบัญชีของสินทรัพย์ถาวร ณ วันที่ 31 ธันวาคม 2544 จำนวนตามหมู่ย่อยธุรกิจ (ต่อ)

TABLE 9 BOOK VALUE OF FIXED ASSETS AS OF DECEMBER 31, 2001 BY CLASS OF BUSINESS INDUSTRY (Contd.)

(พันบาท In thousand baht)

รหัส Code	หมู่ย่อยธุรกิจ	จำนวนสถาน ประกอบธุรกิจ Number of business establishments	มูลค่าตามบัญชีของสินทรัพย์ถาวร ณ วันที่ 31 ธันวาคม 2544 Book value of fixed assets as of December 31, 2001										สินทรัพย์ ถาวรอื่น ๆ Other fixed assets
			รวม Total	ที่ดิน Land	อาคารและ สิ่งก่อสร้าง Building and construction	เครื่องจักรและ เครื่องมือ Machinery and equipment	เครื่องใช้ สำนักงาน Office appliances	ยานพาหนะ Vehicles	ซอฟต์แวร์ Software	สินทรัพย์			
5234	การขายปลีกเครื่องโลหะ สีทาและกระดาษ	20,493	67,211,255.5	26,576,613.2	29,627,785.0	1,777,523.3	769,172.8	8,301,760.5	76,394.2	82,006.5	Retail sale of hardware, paints and glass		
5239	การขายปลีกสินค้าอื่น ๆ ในร้านเฉพาะอย่างของสินค้าหนึ่งๆ	57,362	68,504,868.0	34,822,484.2	21,529,611.2	1,166,730.1	1,770,452.3	8,228,200.8	146,669.3	840,720.1	Other retail sale in specialized stores		
* 5240	การขายปลีกของที่ใช้แล้วในร้าน	3,020	3,170,748.3	1,598,869.4	965,128.3	92,230.0	20,774.7	489,816.5	-	3,927.5	Retail sale of second-hand goods in stores		
5260	การซ่อมแซมของใช้ส่วนบุคคลและของใช้ในครัวเรือน	21,780	6,322,416.0	3,107,282.3	1,704,946.3	377,349.5	64,547.8	1,065,735.9	2,554.2	-	Repair of personal and household goods		
5510	โรงแรม ค่ายพัก และที่พักชั่วคราว	11,438	206,342,357.6	68,426,751.0	111,426,169.4	11,270,325.0	8,053,474.2	2,292,627.2	373,205.7	4,499,805.2	Hotels, camping sites and other provision of short-stay accommodation		
5520	ภัตตาคาร บาร์ และโรงอาหาร	168,936	130,952,456.0	73,777,078.4	35,653,229.1	11,379,676.0	1,340,468.9	8,557,844.6	43,741.8	200,417.1	Restaurants, bars and canteens		
7010	กิจกรรมด้านสังสรรค์หรือที่พักเป็นของตนเองหรือเช่าผู้อื่น	45,763	1,356,542,596.2	472,483,725.6	874,113,456.0	3,712,424.4	1,446,645.6	2,762,643.1	53,867.9	1,969,833.6	Real estate activities with own or leased property		
7020	กิจกรรมด้านสังสรรค์หรือที่พักที่ได้รับค่าธรรมเนียมตอบแทน	1,177	397,671,348.0	87,058,687.2	309,336,009.2	491,709.5	80,236.9	704,478.3	-	226.9	Real estate activities on a fee or contract basis		
* 7111	การให้เช่าเครื่องอุปโภคบริโภคขนส่งทางบก	815	1,850,286.8	849,082.8	361,586.2	186,844.6	16,229.1	434,183.8	1,263.3	1,117.1	Renting of land transport equipment		
* 7121	การให้เช่าเครื่องจักรและเครื่องอุปโภคบริโภคทางการเกษตร	13,294	12,966,799.7	4,665,754.0	2,951,917.4	1,925,658.0	306,383.9	2,203,878.1	48,681.2	863,527.1	Renting of agricultural machinery and equipment		
* 7210	การให้คำปรึกษาเกี่ยวกับอสังหาริมทรัพย์	4,267	8,421,275.5	1,550,120.2	2,375,830.3	1,405,115.2	1,712,609.4	682,387.4	330,615.9	364,597.3	Hardware consultancy		
* 7310	การวิจัยและการพัฒนาการทดลองด้านวิทยาศาสตร์ธรรมชาติและวิศวกรรม	26	39,009.1	21,200.0	6,966.7	14.7	9,035.3	1,792.5	-	-	Research and vexperimental development on natural sciences and engineering		
7411	กิจกรรมด้านกฎหมาย	3,822	2,598,850.3	699,415.6	820,485.6	6,458.9	196,437.2	862,693.9	4,780.9	8,578.2	Legal activities		
7412	กิจกรรมภาษีบัญชี การทำบัญชี และการตรวจสอบบัญชี	1,258	3,179,482.3	2,295,852.0	440,592.5	13,391.5	187,455.1	233,147.9	2,351.5	6,691.8	Accounting, book-keeping and auditing activities, tax consultancy		
* 7413	การวิจัยตลาดและการสำรวจความคิดเห็นของประชาชน	501	1,542,477.8	132,062.1	345,021.8	505,472.0	313,661.6	244,452.2	245.8	1,562.3	Market research and public opinion polling		
7421	กิจกรรมด้านสถาปัตยกรรมและวิศวกรรม และการให้คำปรึกษาด้านเทคนิคที่เกี่ยวข้อง	899	4,050,562.3	565,679.4	1,335,523.8	194,769.6	458,986.1	479,992.8	49,718.5	965,892.1	Architectural and engineering activities and related technical consultancy		
7430	การโฆษณา	3,777	2,672,226.0	810,385.1	922,003.1	56,231.0	213,295.4	660,109.8	1,140.2	9,061.4	Advertising		
7491	การจัดหางานและการสรรหาบุคลากร	574	930,504.8	462,465.1	162,639.7	10,137.3	72,189.0	217,035.4	5,106.6	931.7	Labour recruitment and provision of personnel		
7492	กิจกรรมด้านการศึกษาและการรักษาความปลอดภัย	649	479,838.3	103,987.1	198,942.3	9,855.1	45,971.3	119,665.2	209.5	1,207.9	Investigation and security activities		
7493	กิจกรรมการทำความสะอาดอาคาร	367	869,920.4	260,837.5	160,198.3	160,760.0	42,424.0	240,711.7	1,438.8	3,550.2	Building-cleaning activities		

ตาราง 9 มูลค่าตามบัญชีของสินทรัพย์ถาวร ณ วันที่ 31 ธันวาคม 2544 จำแนกตามหมู่ย่อยธุรกิจ (ต่อ)

TABLE 9 BOOK VALUE OF FIXED ASSETS AS OF DECEMBER 31, 2001 BY CLASS OF BUSINESS INDUSTRY (Contd.)

(พันบาท ใน thousand baht)

รหัส Code	หมู่ย่อยธุรกิจ	จำนวนสถาน ประกอบการธุรกิจ Number of business establishments	มูลค่าตามบัญชีของสินทรัพย์ถาวร ณ วันที่ 31 ธันวาคม 2544 Book value of fixed assets as of December 31, 2001										สินทรัพย์ ถาวรอื่น ๆ Other fixed assets	Class of business industry
			รวม Total	ที่ดิน Land	อาคารและ สิ่งก่อสร้าง Building and construction	เครื่องจักรและ เครื่องมือ Machinery and equipment	เครื่องใช้ สำนักงาน Office appliances	ยานพาหนะ Vehicles	ซอฟต์แวร์ Software	สินทรัพย์				
7494	กิจกรรมการถ่ายภาพ	5,405	9,557,516.0	2,151,975.4	3,340,530.1	3,475,676.8	91,052.4	435,056.6	53,922.8	9,301.9	Photographic activities			
7495	กิจกรรมการบรรจุภัณฑ์	435	716,499.9	274,270.4	309,706.4	19,268.1	5,672.4	103,929.6	189.9	3,463.1	Packaging activities			
7499	กิจกรรมธุรกิจอื่นๆ ที่ไม่ได้จัดประเภทไว้ในที่อื่น	9,467	8,399,597.9	3,132,178.4	2,581,333.7	1,067,568.4	668,876.2	915,764.3	1,518.8	32,358.2	Other business activities n.e.c.			
9211	การผลิตและการจำหน่ายภาพยนตร์และวีซีดี	338	1,908,536.0	77,774.9	225,823.2	1,163,311.1	136,702.4	200,841.0	432.0	103,651.4	Motion picture and video production and distribution			
9212	กิจกรรมภาพยนตร์	769	1,268,208.0	341,866.2	206,534.1	380,583.2	25,928.4	302,256.5	465.2	10,574.5	Motion picture projection			
9214	กิจกรรมด้านวิทยุและโทรทัศน์	295	523,126.2	55,820.0	40,257.1	39,636.8	158,107.0	228,759.2	-	546.1	Radio and television activities			
9219	กิจกรรมด้านศิลปะการแสดง ดนตรี และศิลปะอื่นๆ	4,249	2,058,534.9	771,849.8	461,610.5	325,262.6	27,061.1	468,765.9	129.6	2,855.3	Dramatic arts, music and other arts activities			
9220	กิจกรรมด้านความบันเทิงอื่นๆ ที่ไม่ได้จัดประเภทไว้ในที่อื่น	153	3,708,691.7	717,491.0	1,806,243.5	982,273.7	108,887.9	78,778.5	-	15,017.0	Other entertainment activities n.e.c.			
9220	กิจกรรมของสำนักข่าว	75	129,877.1	27,200.0	3,914.0	76,632.0	13,833.0	7,984.0	200.0	114.0	News agency activities			
* 9241	กิจกรรมการกีฬา	11,777	68,459,113.3	42,794,019.5	16,049,985.6	4,285,668.0	710,188.8	648,341.5	112,256.8	3,858,653.1	Sporting activities			
9301	การบริหารจัดซื้อ และการรับจ้างผลิตกันตลับเสียงและแผ่นซีดี	18,148	7,380,244.2	3,932,437.6	2,084,595.3	727,521.3	117,523.6	507,123.2	10,984.8	58.3	Washing, cleaning and dyeing of textile and fur products			
9302	การแต่งผมและการเสริมสวยอื่นๆ	81,420	19,944,316.7	8,733,728.4	7,943,577.4	1,496,010.6	497,941.4	1,247,066.8	-	25,992.2	Hairdressing and other beauty treatment			
9303	การทำศพและกิจการที่เกี่ยวข้อง	233	84,643.3	27,371.0	40,386.7	4,708.9	931.5	11,245.2	-	-	Funeral and related activities			
9309	กิจกรรมบริการอื่นๆ ที่ไม่ได้จัดประเภทไว้ในที่อื่น	5,218	1,514,407.1	447,973.0	886,959.0	63,070.3	17,559.4	77,406.5	1,606.9	19,832.1	Other service activities n.e.c.			

หมายเหตุ : * รหัส หมายถึง ได้มีการรวมหมู่ย่อยธุรกิจอื่นไว้ในรหัสนี้ด้วย ซึ่งดูรายละเอียดได้จาก รายละเอียดการจัดกลุ่มหมู่ย่อยธุรกิจเพิ่มเติมในตารางสถิติ*

Note : * Code includes other classes of industry as identified in "Details of specific class of business in statistical tables"

ที่มา : รายงานการสำรวจธุรกิจทางการค้าและธุรกิจทางการบริการ พ.ศ.2545 : ทั่วประเทศสำนักงานจัดซื้อ สำนักงานสถิติแห่งชาติ กระทรวงเทคโนโลยีสารสนเทศและการสื่อสาร

Source : Report of the 2002 Business Trade and Services Survey : Whole Kingdom, National Statistical Office, Ministry of Information and Communication Technology

ตาราง 10 ค่าเสื่อมราคาของสินทรัพย์ถาวรในปี 2544 จำแนกตามหมู่ย่อยธุรกิจ

TABLE 10 DEPRECIATION FOR FIXED ASSETS IN 2001 BY CLASS OF BUSINESS INDUSTRY

(พันบาท In thousand baht)

รหัส Code	หมู่ย่อยธุรกิจ	จำนวนสถาน ประกอบการธุรกิจ Number of business establishments	ค่าเสื่อมราคาสินทรัพย์ถาวร Depreciation for fixed assets					สินทรัพย์ ถาวรอื่น ๆ Other fixed assets	Total
			รวม Total	อาคารและ สิ่งก่อสร้าง Building and construction	เครื่องจักรและ เครื่องมือ Machinery and equipment	เครื่องใช้ สำนักงาน Office appliances	ยานพาหนะ Vehicles		
	รวม	1,180,330	163,492,931.1	106,641,775.5	16,671,491.6	5,639,011.1	28,811,067.8	5,729,585.0	
5010	การขายยานยนต์	4,001	2,824,058.5	1,283,350.7	588,104.8	277,052.6	553,043.0	122,507.4	Sale of motor vehicles
5020	การบำรุงรักษาและการซ่อมแซมยานยนต์	47,100	3,341,148.6	948,634.6	1,172,247.3	63,057.5	1,148,154.3	9,055.0	Maintenance and repair of motor vehicles
5030	การขายอะไหล่ยานยนต์และชิ้นส่วนอุปกรณ์ที่เกี่ยวข้อง	10,752	1,624,761.9	607,546.3	212,195.4	146,446.7	590,007.3	68,566.3	Sale of motor vehicle parts and accessories
5040	การขาย การบำรุงรักษา และการซ่อมแซมรถจักรยานยนต์ อะไหล่และชิ้นส่วนอุปกรณ์ที่เกี่ยวข้อง	50,024	2,140,426.5	900,113.3	286,322.2	114,566.7	819,691.0	19,733.3	Sale, maintenance and repair of motorcycles and related parts and accessories
5050	การขายยาสีฟัน น้ำยาล้างเล็บ เครื่องสำอาง และผลิตภัณฑ์เสริมความงาม	24,978	4,694,690.8	1,244,501.6	1,806,902.4	124,402.8	1,447,082.4	71,801.6	Retail sale of automotive fuel
* 5110	การขายส่งโดยได้รับค่าธรรมเนียมตอบแทน หรือโดยการทำสัญญาจ้าง	1,175	217,809.5	45,957.1	13,965.6	11,052.4	147,422.1	12.3	Wholesale on a fee or contract basis
5121	การขายส่งวัตถุดิบทางการเกษตร และสัตว์ที่มีชีวิต	6,595	1,326,680.7	307,200.1	279,497.8	27,901.0	693,463.4	18,618.4	Wholesale of agricultural raw materials and live animals
5122	การขายส่งอาหาร เครื่องดื่ม และยาสูบ	12,790	2,550,883.3	430,953.2	623,588.6	59,519.2	1,413,282.7	23,539.6	Wholesale of food, beverages and tobacco
5131	การขายส่งสินค้า สิ่งทอ เสื้อผ้า และรองเท้า	4,630	623,396.3	307,409.2	33,132.3	61,024.5	212,764.3	9,066.0	Wholesale of textiles, clothing and footwear
5139	การขายส่งของใช้อื่นๆ ในครัวเรือน	4,233	1,153,088.8	253,736.7	161,783.2	156,764.5	558,615.1	22,189.4	Wholesale of other household goods
* 5141	การขายส่งเชื้อเพลิงที่เป็นของแข็ง ของเหลว ก๊าซ และผลิตภัณฑ์ที่เกี่ยวข้อง	1,429	1,076,479.2	178,393.8	306,575.0	38,889.1	189,921.7	362,699.6	Wholesale of solid, liquid and gaseous fuels and related products
5143	การขายส่งวัสดุก่อสร้าง เครื่องโลหะ อุปกรณ์ที่ใช้สำหรับการ วางท่อและการทำความสะอาดเครื่องมือเครื่องใช้	2,927	1,079,622.2	378,892.1	151,654.6	55,548.2	486,506.1	7,021.2	Wholesale of construction materials, hardware, plumbing and heating equipment and supplies
5149	การขายส่งสินค้าขนกลางอื่นๆ เศษและของที่ไม่ได้	10,123	2,341,913.5	1,361,062.1	203,326.8	126,522.3	610,096.1	40,906.1	Wholesale of other intermediate products, waste and scrap
5150	การขายส่งเครื่องจักร เครื่องอุปกรณ์ และเครื่องมือเครื่องใช้	5,902	2,173,531.9	712,192.1	260,847.1	405,613.4	685,219.7	109,659.6	Wholesale of machinery, equipment and supplies
* 5211	การขายปลีกอาหาร เครื่องดื่ม หรือยาสูบ เป็นสินค้าหลัก	313,540	13,401,763.5	5,881,706.3	1,925,442.1	476,876.3	4,694,392.2	423,346.6	Retail sale in non-specialized stores with food, beverages or tobacco predominating
5219	การขายปลีกสินค้าทั่วไป	122,851	7,580,546.1	2,523,483.4	453,432.2	301,210.7	2,458,997.5	1,843,422.2	Other retail sale in non-specialized stores
5231	การขายปลีกสินค้าทางเภสัชกรรมและเวชภัณฑ์ เครื่องสำอาง และเครื่องประดับอื่นๆ	14,007	816,152.2	413,284.1	66,169.6	41,855.8	288,487.2	6,355.6	Retail sale of pharmaceutical and medical goods, cosmetic and toilet articles
5232	การขายปลีกสินค้าสิ่งทอ เสื้อผ้า รองเท้า และเครื่องหนัง	25,251	968,833.7	482,369.3	76,448.3	43,417.7	365,998.2	600.2	Retail sale of textiles, clothing, footwear and leather goods
5233	การขายปลีกเครื่องใช้ สิ่งของและอุปกรณ์ที่ใช้ในครัวเรือน	19,822	2,330,155.3	1,092,273.7	116,263.7	128,341.2	986,791.2	6,485.5	Retail sale of household appliances, articles and equipment
5234	การขายปลีกเครื่องโลหะ สีทาและกระจก	20,493	4,925,659.6	2,319,364.4	437,459.0	139,173.5	2,009,715.4	19,947.3	Retail sale of hardware, paints and glass

ตาราง 10 ค่าเสื่อมราคาของสินทรัพย์ถาวรในปี 2544 จำแนกตามหมู่ย่อยธุรกิจ (ต่อ)

TABLE 10 DEPRECIATION FOR FIXED ASSETS IN 2001 BY CLASS OF BUSINESS INDUSTRY (Contd.)

(พันบาท In thousand baht)

รหัส Code	หมู่ย่อยธุรกิจ	จำนวนสถาน ประกอบการธุรกิจ Number of business establishments	ค่าเสื่อมราคาสินทรัพย์ถาวร Depreciation for fixed assets					ยานพาหนะ Vehicles	สินทรัพย์ ถาวรอื่น ๆ Other fixed assets	Class of business industry
			รวม Total	อาคารและ สิ่งก่อสร้าง Building and construction	เครื่องจักรและ เครื่องมือ Machinery and equipment	เครื่องใช้ สำนักงาน Office appliances	ยานพาหนะ Vehicles			
5239	การขายปลีกสินค้าอื่น ๆ ในร้านเฉพาะอย่างของสินค้านี้	57,362	4,808,585.6	1,741,430.3	394,084.8	404,903.6	1,958,989.5	309,177.3	Other retail sale in specialized stores	
* 5240	การขายปลีกของใช้แล้วในบ้าน	3,020	185,348.1	52,235.3	19,871.7	3,062.8	109,954.2	224.2	Retail sale of second-hand goods in stores	
5260	การซ่อมแซมของใช้ส่วนบุคคลและของใช้ในครัวเรือน	21,780	391,879.1	108,563.3	75,292.7	8,245.1	199,267.2	510.8	Repair of personal and household goods	
5510	โรงแรม ค่ายพัก และที่พักชั่วคราว								Hotels, camping sites and other provision of short-stay accommodation	
5520	ภัตตาคาร บาร์ และโรงอาหาร	11,438	11,852,424.8	7,928,308.8	1,952,088.9	964,942.4	466,239.2	540,845.5	Restaurants, bars and canteens	
7010	กิจกรรมด้านอสังหาริมทรัพย์ที่เป็นของตนเองหรือเช่าจากผู้อื่น	168,936	5,798,335.0	2,528,142.2	1,068,009.1	174,161.0	2,002,882.1	25,140.6	Real estate activities with own or leased property	
7020	กิจกรรมด้านอสังหาริมทรัพย์ที่ได้รับค่าธรรมเนียมตอบแทน หรือโดยการทำสัญญา	45,763	54,705,389.0	52,507,276.1	410,404.9	263,183.2	786,754.3	737,770.4	Real estate activities on a fee or contract basis	
* 7111	การให้เช่าเครื่องอุปกรณ์ขนส่งทางบก	1,177	16,650,874.8	16,287,794.4	122,962.2	10,262.7	229,567.2	288.4	Renting of land transport equipment	
* 7121	การให้เช่าเครื่องจักรและเครื่องอุปกรณ์ทางการเกษตร	815	155,051.8	28,411.0	21,584.1	1,813.6	102,584.9	658.2	Renting of agricultural machinery and equipment	
* 7210	การให้คำปรึกษาเกี่ยวกับฮาร์ดแวร์	13,294	1,482,459.4	248,309.6	453,398.5	150,703.6	519,148.7	110,899.0	Hardware consultancy	
* 7310	การวิจัยและการพัฒนาการทดลองด้านวิทยาศาสตร์ธรรมชาติ	4,267	915,335.8	144,335.1	227,294.1	270,707.0	136,162.3	136,837.4	Research and vexperimental development on natural sciences and engineering	
7411	กิจกรรมด้านกฎหมาย	26	1,468.6	366.7	3.7	1,003.9	94.3	-	Legal activities	
7412	กิจกรรมการบัญชี การทำบัญชี และการตรวจสอบบัญชี	3,822	309,183.7	59,317.1	1,513.5	41,722.8	203,507.8	3,122.5	Accounting, book-keeping and auditing activities, tax consultancy	
* 7413	การวิจัยตลาดและการสำรวจความคิดเห็นของประชาชน	1,258	120,333.4	45,996.8	1,497.3	25,239.5	46,660.9	939.0	Market research and public opinion polling	
7421	กิจกรรมด้านสถาปัตยกรรมและวิศวกรรม และการให้คำปรึกษา	501	184,619.6	13,534.5	76,484.9	37,026.4	57,489.8	83.9	Architectural and engineering activities and related technical consultancy	
7430	ด้านเทคนิคที่เกี่ยวข้อง	899	541,178.8	112,964.0	49,463.9	56,357.9	117,199.1	205,194.0	Advertising	
7491	การจัดหาแรงงานและการสรรหาบุคลากร	3,777	285,826.8	66,088.8	12,928.2	29,958.4	160,169.5	16,681.9	Labour recruitment and provision of personnel	
7492	กิจกรรมด้านการสืบสวนและการรักษาความปลอดภัย	574	58,398.4	9,995.0	1,723.1	9,596.5	36,218.6	875.4	Investigation and security activities	
7493	กิจกรรมการทำความสะอาดอาคาร	649	66,790.2	25,107.9	2,505.9	9,557.3	29,025.4	593.8	Building-cleaning activities	
7494	กิจกรรมการถ่ายภาพ	367	105,131.8	10,420.3	29,655.3	7,825.8	54,363.8	2,866.7	Photographic activities	
7495	กิจกรรมการบรรจุหีบห่อ	5,405	938,814.8	158,408.5	651,748.7	12,706.7	105,233.9	10,717.0	Packaging activities	
7499	กิจกรรมธุรกิจอื่น ๆ ซึ่งมิได้จัดประเภทไว้ในที่อื่น	435	49,042.7	17,896.1	3,303.6	661.7	24,913.8	2,267.5	Other business activities n.e.c.	
		9,467	641,027.0	186,072.7	161,581.2	64,973.9	220,001.7	8,397.5		

ตาราง 10 ค่าเสื่อมราคาของสินทรัพย์ถาวรในปี 2544 จำแนกตามหมู่ย่อยธุรกิจ (ต่อ)

TABLE 10 DEPRECIATION FOR FIXED ASSETS IN 2001 BY CLASS OF BUSINESS INDUSTRY (Contd.)

(พันบาท In thousand baht)

รหัส Code	หมู่ย่อยธุรกิจ	จำนวนสถาน ประกอบการธุรกิจ Number of business establishments	ค่าเสื่อมราคาสินทรัพย์ถาวร Depreciation for fixed assets						สินทรัพย์ ถาวรอื่น ๆ Other fixed assets	Class of business industry
			รวม Total	อาคารและ สิ่งก่อสร้าง Building and construction	เครื่องจักรและ เครื่องมือ Machinery and equipment	เครื่องใช้ สำนักงาน Office appliances	ยานพาหนะ Vehicles	สินทรัพย์		
9211	การผลิตและการจำหน่ายภาพยนตร์และวิดีโอ	338	300,190.5	21,213.2	163,868.1	45,582.8	34,368.8	35,157.6	Motion picture and video production and distribution	
9212	การฉายภาพยนตร์	769	196,941.4	22,693.6	96,509.3	5,965.8	69,036.0	2,736.6	Motion picture projection	
9213	กิจกรรมด้านวิทยุและโทรทัศน์	295	83,206.1	2,450.4	7,763.6	16,772.6	56,089.8	129.7	Radio and television activities	
9214	กิจกรรมด้านศิลปะการแสดง ดนตรี และศิลปะอื่น ๆ	4,249	217,289.4	31,877.5	69,523.7	3,159.5	112,017.8	711.0	Dramatic arts, music and other arts activities	
9219	กิจกรรมด้านความบันเทิงอื่น ๆ ซึ่งมิได้จัดประเภทไว้ในที่อื่น	153	315,596.3	110,892.0	147,705.3	28,481.0	26,769.0	1,749.1	Other entertainment activities n.e.c.	
9220	กิจกรรมของสำนักข่าว	75	22,953.1	206.0	19,158.0	1,537.0	1,996.0	56.0	News agency activities	
* 9241	กิจกรรมการกีฬา	11,777	2,965,587.0	1,660,605.5	706,987.3	101,546.0	115,402.2	381,046.1	Sporting activities	
9301	การบริการซักแห้ง และการซักแห้ง ผลิตภัณฑ์สิ่งทอและขนสัตว์	18,148	458,860.4	144,115.4	166,123.0	13,773.9	132,098.9	2,749.3	Washing, cleaning and dyeing of textile and fur products	
9302	การแต่งผมและการเสริมสวยอื่น ๆ	81,420	1,373,233.4	618,077.8	363,066.4	71,627.2	316,850.4	3,611.7	Hairdressing and other beauty treatment	
9303	การทำศพและกิจการที่เกี่ยวข้อง	233	6,183.8	2,283.5	1,160.5	103.5	2,636.3	-	Funeral and related activities	
9309	กิจกรรมการบริการอื่น ๆ ซึ่งมิได้จัดประเภทไว้ในที่อื่น	5,218	113,788.4	74,562.3	16,868.2	2,620.0	17,723.9	2,013.9	Other service activities n.e.c.	

หมายเหตุ : * รหัส หมายถึง ได้มีการรวมหมู่ย่อยธุรกิจอื่นไว้ในรหัสต้นด้วย ซึ่งรายละเอียดได้จาก "รายละเอียดการจำแนกหมู่ย่อยธุรกิจเพิ่มเติมในตารางสถิติ"

Note : * Code includes other classes of industry as identified in "Details of specific class of business in statistical tables"

ที่มา : รายงานการสำรวจธุรกิจทางการค้าและธุรกิจทางการบริการ พ.ศ.2545 : ทั่วประเทศในได้สำรวจต้นเหตุและการสื่อสาร

Source : Report of the 2002 Business Trade and Services Survey : Whole Kingdom, National Statistical Office, Ministry of Information and Communication Technology

ตาราง 11 มูลค่าส่วนเปลี่ยนแปลงของสินทรัพย์ถาวรในปี 2544 จำนวนตามหมู่ย่อยธุรกิจ

TABLE 11 CHANGE IN VALUE OF GROSS ADDITIONS TO FIXED ASSETS IN 2001 BY CLASS OF BUSINESS INDUSTRY

(พันบาท In thousand baht)

รหัส Code	หมู่ย่อยธุรกิจ	จำนวนสถาน ประกอบการธุรกิจ Number of business establishments	ส่วนเปลี่ยนแปลงของสินทรัพย์ถาวรในปี 2544 Change in value of gross additions to fixed assets in 2001					ยานพาหนะ Vehicles	สินทรัพย์ ถาวรอื่น ๆ Other fixed assets	Class of business industry
			รวม Total	ที่ดิน Land	อาคารและ สิ่งก่อสร้าง Building and construction	เครื่องจักรและ เครื่องมือ Machinery and equipment	รวม Total			
	รวม	1,180,330	52,515,417.5	3,927,208.9	19,145,025.8	11,575,524.3	8,217,550.9	9,650,107.6	Total	
5010	การขายยานยนต์	4,001	1,969,977.7	761,893.2	636,019.4	199,802.6	202,536.9	169,725.6	Sale of motor vehicles	
5020	การบำรุงรักษาและการซ่อมแซมยานยนต์	47,100	333,765.4	1,859.7	73,678.8	69,346.5	182,299.1	6,583.3	Maintenance and repair of motor vehicles	
5030	การขายอะไหล่ยานยนต์และชิ้นส่วนอุปกรณ์ที่เกี่ยวข้อง	10,752	347,580.8	2,133.3	14,840.0	160,127.2	111,636.1	58,844.2	Sale of motor vehicle parts and accessories	
5040	การขาย การบำรุงรักษา และการซ่อมแซมรถจักรยานยนต์ อะไหล่และชิ้นส่วนอุปกรณ์ที่เกี่ยวข้อง	50,024	1,946,065.7	32,317.3	1,659,923.1	42,243.9	177,259.9	34,321.6	Sale, maintenance and repair of motorcycles and related parts and accessories	
5050	การขายปลีกน้ำมันเชื้อเพลิงรถยนต์	24,978	1,120,571.5	490,196.3	38,560.5	39,078.5	494,154.4	58,581.8	Retail sale of automotive fuel	
* 5110	การขายส่งได้รับค่ากรรมเนียบมอบแทน หรือโดยการกักตุนบูจ่าง	1,175	59,660.0	-	3,000.0	1,836.6	54,402.6	420.8	Wholesale on a fee or contract basis	
5121	การขายส่งวัตถุดิบทางการเกษตร และสัตว์ที่มีชีวิต	6,595	340,862.3	396.6	138,738.3	87,144.7	111,964.6	2,618.2	Wholesale of agricultural raw materials and live animals	
5122	การขายส่งอาหาร เครื่องดื่ม และยาสูบ	12,790	1,513,415.6	248,239.5	372,287.1	531,290.7	325,299.7	36,298.6	Wholesale of food, beverages and tobacco	
5131	การขายส่งสินค้า สิ่งทอ เสื้อผ้า และรองเท้า	4,630	434,534.8	416.0	416.0	3,527.5	-13,109.6	2,887.1	Wholesale of textiles, clothing and footwear	
5139	การขายส่งของใช้อื่น ๆ ในครัวเรือน	4,233	1,738,372.8	117,000.0	901,678.9	498,501.8	206,850.9	14,341.3	Wholesale of other household goods	
* 5141	การขายส่งเชื้อเพลิงที่เป็นของแข็ง ของเหลว ก๊าซ และผลิตภัณฑ์ที่เกี่ยวข้อง	1,429	1,847,191.5	200,978.1	231,372.9	471,591.2	342,575.5	600,673.9	Wholesale of solid, liquid and gaseous fuels and related products	
5143	การขายส่งวัสดุก่อสร้าง เครื่องโลหะ อุปกรณ์ที่ใช้สำหรับการวางท่อและการทำควมร้อนและเครื่องมือเครื่องใช้	2,927	108,534.8	-	25,958.2	30,246.4	38,817.9	13,512.2	Wholesale of construction materials, hardware, plumbing and heating equipment and supplies	
5149	การขายส่งสินค้าชั้นกลางอื่นๆ เศษและของที่ไม่ได้	10,123	1,036,049.6	270,117.6	153,415.1	58,930.1	397,949.6	155,637.3	Wholesale of other intermediate products, waste and scrap	
5150	การขายส่งเครื่องจักร เครื่องอุปโภค และเครื่องมือเครื่องใช้	5,902	4,781,467.7	117,664.2	267,968.6	497,573.0	763,486.4	3,134,775.6	Wholesale of machinery, equipment and supplies	
* 5211	การขายปลีกอาหาร เครื่องดื่ม หรือยาสูบ เป็นสินค้าหลัก	313,540	15,807,997.1	1,885,461.9	6,498,199.9	3,955,123.9	1,956,658.4	1,511,553.0	Retail sale in non-specialized stores with food, beverages or tobacco predominating	
5219	การขายปลีกสินค้าทั่วไปอื่น ๆ	122,851	2,215,264.1	12,713.4	48,356.9	24,665.9	413,233.2	1,716,294.6	Other retail sale in non-specialized stores	
5231	การขายปลีกสินค้าทางเภสัชกรรมและเวชภัณฑ์ เครื่องสำอาง และเครื่องประดับร่างกายหรือประตังใจ	14,007	353,932.8	-	94,357.8	26,603.9	232,971.2	-	Retail sale of pharmaceutical and medical goods, cosmetic and toilet articles	
5232	การขายปลีกสินค้าสิ่งทอ เสื้อผ้า รองเท้า และเครื่องหนัง	25,251	99,814.1	-	132,800.0	11,848.6	-50,634.5	-	Retail sale of textiles, clothing, footwear and leather goods	
5233	การขายปลีกเครื่องใช้ สิ่งของ และอุปกรณ์ที่ใช้ในครัวเรือน	19,822	-149,638.6	-	-419,105.7	80,536.1	184,235.5	4,695.6	Retail sale of household appliances, articles and equipment	
5234	การขายปลีกเครื่องโลหะ สีทาและกระจก	20,493	1,654,012.9	260,425.0	1,111,739.5	171,289.5	80,024.7	30,534.2	Retail sale of hardware, paints and glass	

ตาราง 11 มูลค่าส่วนเปลี่ยนแปลงของสินทรัพย์ถาวรในปี 2544 จำนวนตามหมู่ย่อยธุรกิจ (ต่อ)

TABLE 11 CHANGE IN VALUE OF GROSS ADDITIONS TO FIXED ASSETS IN 2001 BY CLASS OF BUSINESS INDUSTRY (Contd.)

(พันบาท in thousand baht)

รหัส Code	หมู่ย่อยธุรกิจ	จำนวนสถาน ประกอบธุรกิจ Number of business establishments	ส่วนเปลี่ยนแปลงของสินทรัพย์ถาวรในปี 2544 Change in value of gross additions to fixed assets in 2001					สินทรัพย์ ถาวรอื่น ๆ Other fixed assets	Class of business industry
			รวม Total	ที่ดิน Land	อาคารและ สิ่งก่อสร้าง Building and construction	เครื่องจักรและ เครื่องมือ Machinery and equipment	ยานพาหนะ Vehicles		
5239	การขายปลีกสินค้าอื่น ๆ ในร้านเฉพาะอย่างของสินค้าอื่นๆ	57,362	2,050,579.2	406,768.8	621,282.4	288,575.0	562,466.4	171,466.6	Other retail sale in specialized stores
* 5240	การขายปลีกของที่จัดจำหน่าย	3,020	87,548.4	40,905.3	33,220.7	17,114.3	-5,056.4	1,364.6	Retail sale of second-hand goods in stores
5260	การซ่อมแซมของใช้ส่วนบุคคลและของใช้ในครัวเรือน	21,780	239,095.6	-	3,065.0	36,723.6	198,897.4	409.6	Repair of personal and household goods
5510	โรงแรม ค่ายพัก และที่พักชั่วคราว	11,438	7,175,071.7	701,938.6	4,134,596.7	1,152,390.6	120,814.5	1,065,331.3	Hotels, camping sites and other provision of short-stay accommodation
5520	ภัตตาคาร บาร์ และโรงอาหาร	168,936	1,831,827.0	774,159.3	407,391.1	281,925.6	326,386.9	41,964.1	Restaurants, bars and canteens
7010	กิจกรรมด้านสิ่งพิมพ์ที่มีของตนเองหรือเช่าจากผู้อื่น	45,763	-1,527,500.7	-2,271,732.1	976,291.9	20,142.2	17,266.0	-269,468.7	Real estate activities with own or leased property
7020	กิจกรรมด้านสิ่งพิมพ์ที่ได้รับค่าธรรมเนียบตามแบบหรือโดยการทำสัญญา	1,177	251,499.0	244,301.5	-	1,725.5	5,472.0	-	Real estate activities on a fee or contract basis
* 7111	การใช้เช่าเครื่องอุปโภคบริโภคขนส่งทางบก	815	42,568.1	-	1,008.4	-	41,559.7	-	Renting of land transport equipment
* 7121	การใช้เช่าเครื่องจักรและเครื่องอุปกรณ์ทางการเกษตร	13,294	363,864.5	2,343.3	951.9	156,944.6	45,433.7	158,190.9	Renting of agricultural machinery and equipment
* 7210	การให้คำปรึกษาเกี่ยวกับฮาร์ดแวร์	4,267	1,330,460.2	-	9,058.9	496,566.4	211,318.7	613,516.2	Hardware consultancy
* 7310	การวิจัยและการพัฒนาการทดลองด้านวิทยาศาสตร์ธรรมชาติและวิศวกรรม	26	-	-	-	-	-	-	Research and vexpirical development on natural sciences and engineering
7411	กิจกรรมด้านกฎหมาย	3,822	110,355.9	-	-	2,532.4	98,695.8	9,127.7	Legal activities
7412	กิจกรรมการบัญชี การทำบัญชี และการตรวจสอบบัญชี	1,258	56,169.9	-	7,917.8	323.0	44,334.6	3,594.6	Accounting, book-keeping and auditing activities, tax consultancy
* 7413	การวิจัยตลาดและการสำรวจความคิดเห็นของประชาชน	501	6,413.0	-	-	539.9	-	5,873.1	Market research and public opinion polling
7421	กิจกรรมด้านสถาปัตยกรรมและวิศวกรรม และการให้คำปรึกษาด้านเทคนิคที่เกี่ยวข้อง	899	34,372.0	-	-	8,207.4	25,922.4	242.3	Architectural and engineering activities and related technical consultancy
7430	การโฆษณา	3,777	3,468.2	-	-	2,420.6	-8,824.5	9,872.2	Advertising
7491	การจัดหางานและการสรรหาบุคลากร	574	9,982.4	-	-	102.8	8,840.1	1,039.5	Labour recruitment and provision of personnel
7492	กิจกรรมด้านการศึกษาและประกันความเสี่ยงความปลอดภัย	649	7,756.1	-	400.0	977.5	6,665.3	-286.8	Investigation and security activities
7493	กิจกรรมการทำความสะอาดอาคาร	367	49,946.3	-	-	4,734.2	42,112.9	3,099.2	Building-cleaning activities
7494	กิจกรรมการถ่ายภาพ	5,405	1,232,216.7	-	273,378.5	944,976.8	-	13,861.3	Photographic activities
7495	กิจกรรมการบรรจุหีบห่อ	435	7,308.8	-	2,121.0	744.8	3,063.0	1,380.0	Packaging activities
7499	กิจกรรมธุรกิจอื่นๆ ที่มิได้จัดประเภทไว้ก่อน	9,467	259,927.4	-	232.5	243,959.7	4,179.6	11,555.6	Other business activities n.e.c.

ตาราง 11 มูลค่าส่วนเปลี่ยนแปลงของสินทรัพย์ถาวรในปี 2544 จำนวนตามหมู่ย่อยธุรกิจ (ต่อ)

TABLE 11 CHANGE IN VALUE OF GROSS ADDITIONS TO FIXED ASSETS IN 2001 BY CLASS OF BUSINESS INDUSTRY (Contd.)

รหัส Code	หมู่ย่อยธุรกิจ	จำนวนสถาน ประกอบธุรกิจ Number of business establishments	ส่วนเปลี่ยนแปลงของสินทรัพย์ถาวรในปี 2544 Change in value of gross additions to fixed assets in 2001 (พันบาท in thousand baht)					ยานพาหนะ Vehicles	สินทรัพย์ ถาวรอื่น ๆ Other fixed assets	Class of business industry
			รวม Total	ที่ดิน Land	อาคารและ สิ่งก่อสร้าง Building and construction	เครื่องจักรและ เครื่องมือ Machinery and equipment	ยานพาหนะ Vehicles			
9211	การผลิตและการจำหน่ายยานยนต์และวีดีโอ	338	489,501.5	150.0	19,600.9	374,353.1	40,278.5	55,119.1	Motion picture and video production and distribution	
9212	การฉายภาพยนตร์	769	42,854.9	-	854.9	24,203.1	16,196.0	1,600.9	Motion picture projection	
9213	กิจกรรมด้านวิทยุและโทรทัศน์	295	8,969.9	-	-	8,873.7	-	96.2	Radio and television activities	
9214	กิจกรรมด้านศิลปะการละคร ดนตรี และศิลปะอื่น ๆ	4,249	35,769.2	-	-	26,998.2	8,415.7	355.3	Dramatic arts, music and other arts activities	
9219	กิจกรรมด้านความบันเทิงอื่น ๆ ซึ่งมิได้จัดประเภทไว้ในที่อื่น	153	133,626.8	8,988.3	6,390.4	106,618.3	7,506.4	4,123.4	Other entertainment activities n.e.c.	
9220	กิจกรรมของสำนักข่าว	75	-2,140.0	-	-	-	-2,140.0	-	News agency activities	
* 9241	กิจกรรมการกีฬา	11,777	1,146,356.3	33,763.0	633,916.6	269,602.1	21,806.3	187,288.3	Sporting activities	
9301	การบริการซักแห้ง และการซักแห้ง เติตกับสีสิ่งทอและขนสัตว์	18,148	114,163.6	12,482.8	22,109.0	64,334.0	15,237.9	-	Washing, cleaning and dyeing of textile and fur products	
9302	การแต่งผมและการเสริมสวยอื่น ๆ	81,420	228,275.0	-	6,234.3	77,542.9	142,129.5	2,368.3	Hairstyling and other beauty treatment	
9303	การทำศพและกิจกรรมที่เกี่ยวข้อง	233	5.0	-	-	5.0	-	-	Funeral and related activities	
9309	กิจกรรมการบริการอื่น ๆ ซึ่งมิได้จัดประเภทไว้ในที่อื่น	5,218	10,742.7	-	-	68.3	5,940.0	4,744.3	Other service activities n.e.c.	

หมายเหตุ : * รหัส หมายถึง ได้มีการรวมหมู่ย่อยธุรกิจอื่นไว้ในรหัสนี้ด้วย ซึ่งรายละเอียดได้จาก "รายละเอียดการจัดกลุ่มหมู่ย่อยธุรกิจเพิ่มเติมในตารางสถิติ"

Note : * Code includes other classes of industry as identified in "Details of specific class of business in statistical tables"

ที่มา : รายงานการสำรวจธุรกิจทางการค้าและธุรกิจทางการบริการ พ.ศ.2545 : ทั่วประเทศ สำนักการพาณิชย์ กรมส่งเสริมการค้าระหว่างประเทศและการสื่อสาร

Source : Report of the 2002 Business Trade and Services Survey : Whole Kingdom, National Statistical Office, Ministry of Information and Communication Technology

ตาราง 12 มูลค่าซื้อสินทรัพย์ถาวรใหม่หรือผลิตขึ้นขึ้นเองระหว่างปี จำแนกตามหมู่ย่อยธุรกิจ

TABLE 12 VALUE OF NEW FIXED ASSETS OR PRODUCED FOR OWN ACCOUNT IN 2001 BY CLASS OF BUSINESS INDUSTRY

(พันบาท in thousand baht)

รหัส Code	หมู่ย่อยธุรกิจ business establishments	จำนวนสถานประกอบการธุรกิจ Number of business establishments	มูลค่าซื้อสินทรัพย์ถาวรใหม่หรือผลิตขึ้นขึ้นเองระหว่างปี Value of new fixed assets or produced for own account in 2001							ยานพาหนะ Vehicles	สินทรัพย์ Other fixed assets		Class of business industry
			รวม Total	ที่ดินและการปรับปรุงที่ดิน Land and land improvement	อาคารและสิ่งก่อสร้าง Building and construction	เครื่องจักรและเครื่องมือ Machinery and equipment	ยานพาหนะ Vehicles	สินทรัพย์ Other fixed assets	สินทรัพย์ Other fixed assets				
	รวม	1,180,330	49,399,122.5	6,282,256.9	18,748,560.7	11,391,354.3	7,533,187.3	5,433,763.3			Total		
5010	การขายยานยนต์	4,001	1,950,840.7	761,767.8	611,010.7	188,995.5	244,444.7	144,622.1			Sale of motor vehicles		
5020	การบำรุงรักษาและซ่อมแซมยานยนต์	47,100	166,476.1	1,859.7	73,676.8	65,214.7	19,358.2	6,366.7			Maintenance and repair of motor vehicles		
5030	การขายอะไหล่ยานยนต์และชิ้นส่วนอุปกรณ์ที่เกี่ยวข้อง	10,752	363,314.8	-	13,773.3	157,384.4	133,312.9	58,844.2			Sale of motor vehicle parts and accessories		
5040	การขาย การบำรุงรักษา และซ่อมแซมรถจักรยานยนต์										Sale, maintenance and repair of motorcycles and related parts and accessories		
5050	อะไหล่และชิ้นส่วนอุปกรณ์ที่เกี่ยวข้อง	50,024	1,939,030.7	32,317.3	1,658,459.6	39,641.6	174,290.6	34,321.6			parts and accessories		
5050	การขายรถจักรยานยนต์เพื่อเพลิงรถยนต์	24,978	1,164,027.2	490,583.3	35,881.4	52,703.1	511,514.2	73,345.2			Retail sale of automotive fuel		
* 5110	การขายส่งโดยได้รับค่าธรรมเนียมแบบแทน หรือโดยการทำสัญญาจ้าง	1,175	63,097.0	-	3,000.0	1,950.3	57,726.0	420.8			Wholesale on a fee or contract basis		
5121	การขายส่งวัตถุดิบทางการเกษตร และสัตว์มีชีวิต	6,595	326,972.8	-	134,734.8	86,702.3	102,938.2	2,597.5			Wholesale of agricultural raw materials and live animals		
5122	การขายส่งอาหาร เครื่องดื่ม และยาสูบ	12,790	1,376,246.4	116,097.9	287,525.5	580,873.3	341,849.8	49,900.0			Wholesale of food, beverages and tobacco		
5131	การขายส่งสินค้าสิ่งทอ เสื้อผ้า และรองเท้า	4,630	6,577.5	1,075.6	416.0	415.9	3,874.5	795.4			Wholesale of textiles, clothing and footwear		
5139	การขายส่งของใช้อื่นๆ ในครัวเรือน	4,233	1,714,698.0	117,000.0	901,678.9	493,898.2	194,236.9	7,884.0			Wholesale of other household goods		
* 5141	การขายส่งสิ่งเพลิงที่เป็นของแข็ง ของเหลว ก๊าซ และผลิตภัณฑ์ที่เกี่ยวข้อง	1,429	1,288,292.4	155,734.1	58,567.2	384,163.8	247,192.2	422,635.3			Wholesale of solid, liquid and gaseous fuels and related products		
5143	การขายส่งวัสดุก่อสร้าง เครื่องโลหะ อุปกรณ์ที่ใช้สำหรับการวางท่อและการทำคาน้ำร้อนและเครื่องมือเครื่องใช้	2,927	129,911.3	21,825.0	25,958.2	30,599.0	38,016.9	13,512.2			Wholesale of construction materials, hardware, plumbing and heating equipment and supplies		
5149	การขายส่งสินค้าขั้นกลางอื่นๆ เศษและของที่ไม่ได้	10,123	878,212.5	222,117.6	114,877.9	69,829.7	361,989.5	109,397.9			Wholesale of other intermediate products, waste and scrap		
5150	การขายส่งเครื่องจักร เครื่องอุปกรณ์ และเครื่องมือเครื่องใช้	5,902	1,144,608.1	-	50,130.8	158,116.0	507,119.7	429,241.6			Wholesale of machinery, equipment and supplies		
* 5211	การขายปลีกอาหาร เครื่องดื่ม หรือยาสูบ เป็นสินค้าหลัก	313,540	15,986,078.1	1,885,461.9	6,671,522.7	3,981,909.7	1,987,681.4	1,459,502.4			Retail sale in non-specialized stores with food, beverages or tobacco predominating		
5219	การขายปลีกสินค้าทั่วไป	122,851	279,327.3	12,713.4	48,356.9	14,340.7	197,104.3	6,811.9			Other retail sale in non-specialized stores		
5231	การขายปลีกสินค้าทางเภสัชกรรมและเวชภัณฑ์ เครื่องสำอาง และเครื่องประดับ	14,007	289,060.1	-	10,357.8	26,603.9	252,098.5	-			Retail sale of pharmaceutical and medical goods, cosmetic and toilet articles		
5232	การขายปลีกสินค้าสิ่งทอ เสื้อผ้า รองเท้า และเครื่องหนัง	25,251	164,964.3	-	132,600.0	15,244.6	17,119.6	-			Retail sale of textiles, clothing, footwear and leather goods		

ตาราง 12 มูลค่าซื้อสินทรัพย์ถาวรใหม่หรือผลิตขึ้นใหม่หรือระหว่างปี จำแนกตามหมู่ย่อยธุรกิจ (ต่อ)

TABLE 12 VALUE OF NEW FIXED ASSETS OR PRODUCED FOR OWN ACCOUNT IN 2001 BY CLASS OF BUSINESS INDUSTRY (Contd.)

(พันบาท in thousand baht)

รหัส Code	หมู่ย่อยธุรกิจ	จำนวนสถาน ประกอบการธุรกิจ Number of business establishments	มูลค่าซื้อสินทรัพย์ถาวรใหม่หรือผลิตขึ้นใหม่หรือระหว่างปี					มูลค่าของสินทรัพย์ที่ผลิตขึ้นหรือผลิตขึ้นใหม่หรือระหว่างปี			Class of business industry
			รวม Total	ที่ดินและการ ปรับปรุงที่ดิน Land and land improvement	อาคารและ สิ่งก่อสร้าง Building and construction	เครื่องจักรและ เครื่องมือ Machinery and equipment	ยานพาหนะ Vehicles	สินทรัพย์ ถาวรอื่น ๆ Other fixed assets	Value of new fixed assets or produced for own account in 2001	สินทรัพย์ ถาวรอื่น ๆ Other fixed assets	
5233	การขายปลีกเครื่องใช้สิ่งของและอุปกรณ์ที่ใช้ในครัวเรือน	19,822	256,505.0	-	14,894.3	82,351.5	154,563.6	4,695.6	4,695.6	Retail sale of household appliances, articles and equipment	
5234	การขายปลีกเครื่องโลหะ สีทาและกระจก	20,493	1,596,695.6	127,102.3	1,111,739.5	187,269.0	139,973.6	30,611.2	30,611.2	Retail sale of hardware, paints and glass	
5239	การขายปลีกสินค้าอื่น ๆ ในร้านเฉพาะของสินค้าอื่น ๆ	57,362	2,243,884.8	406,768.8	877,326.9	213,332.8	572,671.1	173,785.3	173,785.3	Other retail sale in specialized stores	
* 5240	การขายปลีกเครื่องใช้แล้วในร้าน	3,020	945.9	-	36.0	60.9	-	849.0	849.0	Retail sale of second-hand goods in stores	
5260	การซ่อมแซมของใช้ส่วนบุคคลและของใช้ในครัวเรือน	21,780	118,405.2	-	3,065.0	36,568.6	78,362.0	409.6	409.6	Repair of personal and household goods	
5510	โรงแรม คาเฟ่พักร และที่พักชั่วคราว	11,438	7,201,505.4	876,229.4	3,812,346.6	1,231,883.6	117,943.8	1,163,102.0	1,163,102.0	Hotels, camping sites and other provision of short-stay accommodation	
5520	ภัตตาคาร บาร์ และโรงอาหาร	168,936	1,791,910.3	772,845.6	409,647.2	264,481.8	303,954.8	40,981.0	40,981.0	Restaurants, bars and canteens	
7010	กิจกรรมด้านอสังหาริมทรัพย์ที่เป็นของตนเองหรือเช่าจากผู้อื่น	45,763	1,405,421.2	235,026.0	982,218.3	21,165.2	18,451.0	148,560.7	148,560.7	Real estate activities with own or leased property	
7020	กิจกรรมด้านอสังหาริมทรัพย์ที่ได้รับค่าธรรมเนียมตอบแทนหรือโดยการทำสัญญา	1,177	2,362.2	636.8	-	1,725.5	-	-	-	Real estate activities on a fee or contract basis	
* 7111	การให้เช่าเครื่องอุปโภคบริโภคขนส่งทางบก	815	13,734.8	-	1,008.4	-	12,726.4	-	-	Renting of land transport equipment	
* 7121	การให้เช่าเครื่องจักรและเครื่องอุปโภคบริโภคทางการเกษตร	13,294	377,525.5	2,343.3	951.9	172,247.2	75,285.5	126,697.6	126,697.6	Renting of agricultural machinery and equipment	
* 7210	การให้คำปรึกษาเกี่ยวกับฮาร์ดแวร์	4,267	1,315,519.7	-	9,058.9	482,558.0	205,919.9	617,983.0	617,983.0	Hardware consultancy	
* 7310	การวิจัยและการพัฒนาการทดลองด้านวิทยาศาสตร์ธรรมชาติและวิศวกรรม	26	-	-	-	-	-	-	-	Research and experimental development on natural sciences and engineering	
7411	กิจกรรมด้านกฎหมาย	3,822	109,193.4	-	-	2,532.4	97,533.3	9,127.7	9,127.7	Legal activities	
7412	กิจกรรมการบัญชี การทำบัญชี และการตรวจสอบบัญชี	1,258	56,037.6	-	7,917.8	190.7	44,334.6	3,594.6	3,594.6	Accounting, book-keeping and auditing activities, tax consultancy	
* 7413	การให้คำปรึกษาด้านภาษี	501	6,413.0	-	-	539.9	-	5,873.1	5,873.1	Market research and public opinion polling	
7421	กิจกรรมด้านสถาปัตยกรรมการสำรวจความคิดเห็นของประชาชน	899	21,469.0	-	-	3,342.7	17,884.0	242.3	242.3	Architectural and engineering activities and related technical consultancy	
7430	การโฆษณา	3,777	12,292.8	-	-	2,420.6	-	9,872.2	9,872.2	Advertising	
7491	การจัดหางานและการสรรหาบุคลากร	574	10,882.4	-	-	102.8	9,740.1	1,039.5	1,039.5	Labour recruitment and provision of personnel	

ตาราง 12 มูลค่าซื้อสินทรัพย์ถาวรใหม่หรือผลิตขึ้นใหม่หรือระหว่างปี จำแนกตามหมู่ย่อยธุรกิจ (ต่อ)

TABLE 12 VALUE OF NEW FIXED ASSETS OR PRODUCED FOR OWN ACCOUNT IN 2001 BY CLASS OF BUSINESS INDUSTRY (Contd.)

(พันบาท ใน thousand baht)

รหัส Code	หมู่ย่อยธุรกิจ	จำนวนสถาน ประกอบการธุรกิจ Number of business establishments	มูลค่าซื้อสินทรัพย์ถาวรใหม่หรือผลิตขึ้นใหม่หรือระหว่างปี						มูลค่าของสินทรัพย์ที่ ผลิตขึ้นใหม่หรือผลิตขึ้น สำหรับตนเอง หรือผลิตขึ้น สำหรับตนเอง หรือผลิตขึ้น สำหรับตนเอง			Class of business industry
			รวม Total	ที่ดินและการ ปรับปรุงที่ดิน Land and land improvement	อาคารและ สิ่งก่อสร้าง Building and construction	เครื่องจักรและ เครื่องมือ Machinery and equipment	ยานพาหนะ Vehicles	สินทรัพย์ ถาวรอื่น ๆ Other fixed assets				
7492	กิจกรรมด้านการสืบสวนและการรักษาความปลอดภัย	649	4,352.3	-	400.0	945.5	2,702.7	304.1	Investigation and security activities			
7493	กิจกรรมการทำความสะดวกอาคาร	367	54,067.1	-	-	5,662.4	45,100.9	3,303.9	Building-cleaning activities			
7494	กิจกรรมการถ่ายภาพ	5,405	1,106,400.8	-	155,971.2	936,568.4	-	13,861.3	Photographic activities			
7495	กิจกรรมการบรรจุภัณฑ์	435	7,308.8	-	2,121.0	744.8	3,063.0	1,380.0	Packaging activities			
7499	กิจกรรมธุรกิจอื่นๆ ซึ่งมิได้จัดประเภทไว้ในที่อื่น	9,467	250,106.3	-	232.5	234,138.6	4,179.6	11,555.6	Other business activities n.e.c.			
9211	การผลิตและการจำหน่ายภาพยนตร์และวิดีโอ	338	484,526.0	-	19,600.9	375,455.1	34,709.0	54,761.0	Motion picture and video production and distribution			
9212	การฉายภาพยนตร์	769	38,833.2	-	854.9	21,346.3	15,640.0	992.0	Motion picture projection			
9213	กิจกรรมด้านวิทยุและโทรทัศน์	295	8,969.9	-	-	8,873.7	-	96.2	Radio and television activities			
9214	กิจกรรมด้านศิลปะการละคร ดนตรี และศิลปะอื่นๆ	4,249	38,210.2	-	-	37,630.5	224.4	355.3	Dramatic arts, music and other arts activities			
9219	กิจกรรมด้านความบันเทิงอื่นๆ ซึ่งมิได้จัดประเภทไว้ในที่อื่น	153	134,275.9	8,988.3	6,390.4	106,645.8	7,506.4	4,745.0	Other entertainment activities n.e.c.			
9220	กิจกรรมของสำนักข่าว	75	-	-	-	-	-	-	News agency activities			
* 9241	กิจกรรมการกีฬา	11,777	1,229,632.8	33,763.0	472,873.5	506,089.9	28,048.9	188,857.5	Sporting activities			
9301	การบริการซักแห้ง และการซักแห้ง เล็ดกับสิ่งทอและขนสัตว์	18,148	64,212.5	-	22,109.0	39,372.5	2,731.1	-	Washing, cleaning and dyeing of textile and fur products			
9302	การแต่งผมและการเสริมสวยอื่นๆ	81,420	215,039.9	-	5,268.3	66,457.9	142,129.5	1,184.2	Hairdressing and other beauty treatment			
9303	การทำศพและกิจการที่เกี่ยวข้อง	233	5.0	-	-	5.0	-	-	Funeral and related activities			
9309	กิจกรรมการบริการอื่นๆ ซึ่งมิได้จัดประเภทไว้ในที่อื่น	5,218	10,742.7	-	-	58.3	5,940.0	4,744.3	Other service activities n.e.c.			

หมายเหตุ : * รหัส หมายถึง ได้มีการรวมหมู่ย่อยธุรกิจอื่นไว้ในรหัสนี้ด้วย ซึ่งดูรายละเอียดได้จาก "รายละเอียดการจำแนกหมู่ย่อยธุรกิจเพิ่มเติมในตารางสถิติ"

Note : * Code includes other classes of industry as identified in "Details of specific class of business in statistical tables"

ที่มา : รายงานการสำรวจธุรกิจทางการค้าและธุรกิจทางบริการ พ.ศ.2545 : ทำงานสถิติแห่งชาติ กระทรวงเทคโนโลยีสารสนเทศและการสื่อสาร

Source : Report of the 2002 Business Trade and Services Survey : Whole Kingdom, National Statistical Office, Ministry of Information and Communication Technology

ตาราง 13 มูลค่าซื้อสินทรัพย์ถาวรที่ใช้แล้วระหว่างปี จำนวนตามหมู่ย่อยธุรกิจ
TABLE 13 VALUE OF USED FIXED ASSETS IN 2001 BY CLASS OF BUSINESS INDUSTRY

(พันบาท In thousand baht)

รหัส Code	หมู่ย่อยธุรกิจ	จำนวนสถาน ประกอบการธุรกิจ Number of business establishments	มูลค่าซื้อสินทรัพย์ถาวรที่ใช้แล้วระหว่างปี Value of used fixed assets in 2001					รวม Total	ยานพาหนะ Vehicles	สินทรัพย์ ถาวรอื่น ๆ Other fixed assets		Class of business industry
			ที่ดินและการ ปรับปรุงที่ดิน Land and land improvement	อาคารและ สิ่งก่อสร้าง Building and construction	เครื่องจักรและ เครื่องมือ Machinery and equipment	ยานพาหนะ Vehicles	สินทรัพย์ ถาวรอื่น ๆ Other fixed assets			Total		
	รวม	1,180,330	2,935,463.6	1,386,013.2	1,011,341.1	1,680,014.7	5,107,633.2					
5010	การขายยานยนต์	4,001	125.4	25,008.8	12,083.7	21,570.7	25,147.1				Sale of motor vehicles	
5020	การบำรุงรักษาและการซ่อมแซมยานยนต์	47,100	-	-	4,258.5	174,910.0	216.6				Maintenance and repair of motor vehicles	
5030	การขายอะไหล่ยานยนต์และชิ้นส่วนอุปกรณ์ที่เกี่ยวข้อง	10,752	2,133.3	1,066.7	3,782.8	536.5	-				Sale of motor vehicle parts and accessories	
5040	การขาย การบำรุงรักษา และการซ่อมแซมรถจักรยานยนต์ อะไหล่และชิ้นส่วนอุปกรณ์ที่เกี่ยวข้อง	50,024	-	1,463.4	2,602.3	3,382.2	-				Sale, maintenance and repair of motorcycles and related parts and accessories	
5050	การขายรถจักรยานยนต์เพื่อเพลิงรถยนต์	24,978	-	7,040.2	529.7	67,181.6	-				Retail sale of automotive fuel	
* 5110	การขายสิ่งของได้รับค่าธรรมเนียมแบบแผน หรือโดยการทำสัญญาจ้าง	1,175	-	-	-	-	-				Wholesale on a fee or contract basis	
5121	การขายส่งวัตถุดิบทางการเกษตร และสัตว์มีชีวิต	6,595	396.6	4,003.5	451.2	13,907.2	20.7				Wholesale of agricultural raw materials and live animals	
5122	การขายส่งอาหาร เครื่องดื่ม และยาสูบ	12,790	132,141.6	84,761.5	96,910.1	47,417.0	-				Wholesale of food, beverages and tobacco	
5131	การขายส่งสินค้าสิ่งทอ เสื้อผ้า และรองเท้า	4,630	69,749.8	-	3,111.6	1,445.9	2,091.7				Wholesale of textiles, clothing and footwear	
5139	การขายส่งของใช้อื่นๆ ในครัวเรือน	4,233	-	-	4,628.0	56,938.6	6,457.3				Wholesale of other household goods	
* 5141	การขายส่งสิ่งเพลิงที่เป็นของแข็ง ของเหลว ก๊าซ และผลิตภัณฑ์ที่เกี่ยวข้อง	1,429	45,244.0	172,805.7	87,427.5	96,083.4	178,038.6				Wholesale of solid, liquid and gaseous fuels and related products	
5143	การขายส่งวัตถุดิบก่อสร้าง เครื่องโลหะ อุปกรณ์ที่ใช้สำหรับการวางท่อและการทำคาน้ำร้อนและเครื่องมือเครื่องใช้	2,927	-	-	-	10,501.6	-				Wholesale of construction materials, hardware, plumbing and healing equipment and supplies	
5149	การขายส่งสินค้าชั้นกลางอื่นๆ เศษและของที่ไม่ได้	10,123	48,000.0	38,537.2	3,777.9	84,410.9	46,708.4				Wholesale of other intermediate products, waste and scrap	
5150	การขายส่งเครื่องจักร เครื่องอุปกรณ์ และเครื่องมือเครื่องใช้	5,902	2,207,657.7	316,651.1	563,169.5	307,402.8	2,980,473.9				Wholesale of machinery, equipment and supplies	
* 5211	การขายปลีกอาหาร เครื่องดื่ม หรือยาสูบ เป็นสินค้าหลัก	313,540	-	-	4,137.5	41,523.3	52,377.6				Retail sale in non-specialized stores with food, beverages or tobacco predominating	
5219	การขายปลีกสินค้าทั่วไปอื่นๆ	122,851	-	-	10,391.9	220,258.9	1,713,502.5				Other retail sale in non-specialized stores	
5231	การขายปลีกสินค้าทางเภสัชกรรมและเวชภัณฑ์ เครื่องสำอาง และเครื่องประดับอื่นๆ	14,007	-	84,000.0	-	-	-				Retail sale of pharmaceutical and medical goods, cosmetic and toilet articles	
5232	การขายปลีกสินค้าสิ่งทอ เสื้อผ้า รองเท้า และเครื่องหนัง	25,251	16.5	-	16.5	-	-				Retail sale of textiles, clothing, footwear and leather goods	
5233	การขายปลีกเครื่องใช้ สิ่งของและอุปกรณ์ที่ใช้ในครัวเรือน	19,822	29,963.3	-	291.4	29,671.9	-				Retail sale of household appliances, articles and equipment	
5234	การขายปลีกเครื่องโลหะ สีทาและกระจก	20,493	132,517.2	-	1,940.3	142,781.3	143.6				Retail sale of hardware, paints and glass	

ตาราง 13 มูลค่าซื้อสินทรัพย์ถาวรที่ใช้แล้วระหว่างปี จำนวนตามหมู่ย่อยธุรกิจ (ต่อ)

TABLE 13 VALUE OF USED FIXED ASSETS IN 2001 BY CLASS OF BUSINESS INDUSTRY (Contd.)

(พันบาท ใน thousand baht)

รหัส Code	หมู่ย่อยธุรกิจ	จำนวนสถาน ประกอบการธุรกิจ Number of business establishments	มูลค่าซื้อสินทรัพย์ถาวรที่ใช้แล้วระหว่างปี Value of used fixed assets in 2001							Class of business industry
			รวม Total	ที่ดินและการ ปรับปรุงที่ดิน Land and land improvement	อาคารและ สิ่งก่อสร้าง Building and construction	เครื่องจักรและ เครื่องมือ Machinery and equipment	ยานพาหนะ Vehicles	สินทรัพย์ ถาวรอื่น ๆ Other fixed assets		
5239	การขายปลีกสินค้าในร้านเฉพาะอย่างของสินค้า	57,362	154,533.5	-	-	77,252.2	77,281.3	-	-	Other retail sale in specialized stores
* 5240	การขายปลีกของที่ได้ไว้ในร้าน	3,020	93,839.7	39,886.8	33,184.7	17,053.4	3,199.3	515.5	-	Retail sale of second-hand goods in stores
5260	การซ่อมแซมของใช้ส่วนบุคคลและของใช้ในครัวเรือน	21,780	120,690.4	-	-	155.0	120,535.4	-	-	Repair of personal and household goods
5510	โรงแรม ค่ายพัก และที่พักชั่วคราว	11,438	536,078.8	-	476,503.4	2,983.3	12,948.0	43,644.2	-	Hotels, camping sites and other provision of short-stay accommodation
5520	ภัตตาคาร บาร์ และโรงอาหาร	168,936	43,820.9	1,313.7	863.9	18,228.0	22,432.2	983.1	-	Restaurants, bars and canteens
7010	กิจกรรมด้านอสังหาริมทรัพย์ที่เป็นของตนเองหรือเช่าจากผู้อื่น	45,763	9,956.7	-	9,956.7	-	-	-	-	Real estate activities with own or leased property
7020	กิจกรรมด้านอสังหาริมทรัพย์ที่ได้รับค่าธรรมเนียมตอบแทน หรือโดยการทำสัญญา	1,177	249,136.8	243,664.8	-	-	5,472.0	-	-	Real estate activities on a fee or contract basis
* 7111	การให้เช่าเครื่องอุปกรณ์ขนส่งทางบก	815	30,433.3	-	-	-	30,433.3	-	-	Renting of land transport equipment
* 7121	การให้เช่าเครื่องจักรและเครื่องอุปกรณ์ทางการเกษตร	13,294	78,087.1	-	-	7,041.2	18,084.1	52,961.8	-	Renting of agricultural machinery and equipment
* 7210	การให้คำปรึกษาเกี่ยวกับฮาร์ดแวร์	4,267	33,501.7	-	-	14,008.5	17,293.6	2,199.7	-	Hardware consultancy
* 7310	การวิจัยและการพัฒนาด้านวิทยาศาสตร์ธรรมชาติและวิศวกรรม	26	-	-	-	-	-	-	-	Research and vexpmental development on natural sciences and engineering
7411	กิจกรรมด้านกฎหมาย	3,822	3,262.5	-	-	-	3,262.5	-	-	Legal activities
7412	กิจกรรมการบัญชี การทำบัญชี และการตรวจสอบบัญชี การให้คำปรึกษาด้านภาษี	1,258	132.3	-	-	132.3	-	-	-	Accounting, book-keeping and auditing activities, tax consultancy
* 7413	การวิจัยตลาดและการสำรวจความคิดเห็นของประชาชน	501	-	-	-	-	-	-	-	Market research and public opinion polling
7421	กิจกรรมด้านสถาปัตยกรรมและวิศวกรรม และการให้คำปรึกษา ด้านเทคนิคที่เกี่ยวข้อง	899	15,474.7	-	-	5,488.7	9,986.0	-	-	Architectural and engineering activities and related technical consultancy
7430	การโฆษณา	3,777	7,786.4	-	-	-	7,786.4	-	-	Advertising
7491	การจัดหาแรงงานและการสรรหาบุคลากร	574	-	-	-	-	-	-	-	Labour recruitment and provision of personnel
7492	กิจกรรมด้านการสืบสวนและการรักษาความปลอดภัย	649	3,994.6	-	-	32.0	3,962.6	-	-	Investigation and security activities
7493	กิจกรรมการทำความสะอาดอาคาร	367	-	-	-	-	-	-	-	Building-cleaning activities
7494	กิจกรรมการถ่ายภาพ	5,405	125,815.9	-	117,407.4	8,408.5	-	-	-	Photographic activities
7495	กิจกรรมการบรรจุหีบห่อ	435	-	-	-	-	-	-	-	Packaging activities
7499	กิจกรรมธุรกิจอื่น ๆ ที่ไม่ได้จัดประเภทไว้ในที่อื่น	9,467	13,763.8	-	-	13,763.8	-	-	-	Other business activities n.e.c.

ตาราง 13 มูลค่าซื้อสินทรัพย์ถาวรที่ใช้แล้วระหว่างปี จำนวนตามหมู่ย่อยธุรกิจ (ต่อ)

TABLE 13 VALUE OF USED FIXED ASSETS IN 2001 BY CLASS OF BUSINESS INDUSTRY (Contd.)

รหัส Code	หมู่ย่อยธุรกิจ	จำนวนสถาน ประกอบการธุรกิจ Number of business establishments	มูลค่าซื้อสินทรัพย์ถาวรที่ใช้แล้วระหว่างปี Value of used fixed assets in 2001 (พันบาท In thousand baht)						Class of business industry
			รวม Total	ที่ดินและการ ปรับปรุงที่ดิน Land and land improvement	อาคารและ สิ่งก่อสร้าง Building and construction	เครื่องจักรและ เครื่องมือ Machinery and equipment	ยานพาหนะ Vehicles	สินทรัพย์ ถาวรอื่น ๆ Other fixed assets	
9211	การผลิตและการจำหน่ายภาพยนตร์และวิดีโอ	338	6,077.5	150.0	-	-	5,569.5	358.0	Motion picture and video production and distribution
9212	การฉายภาพยนตร์	769	4,021.7	-	-	2,856.8	556.0	609.0	Motion picture projection
9213	กิจกรรมด้านวิทยุและโทรทัศน์	295	-	-	-	-	-	-	Radio and television activities
9214	กิจกรรมด้านศิลปะการแสดง ดนตรี และศิลปะอื่น ๆ	4,249	8,962.5	-	-	691.3	8,271.2	-	Dramatic arts, music and other arts activities
9219	กิจกรรมด้านความบันเทิงอื่น ๆ ซึ่งมิได้จัดประเภทไว้ในที่อื่น	153	-	-	-	-	-	-	Other entertainment activities n.e.c.
9220	กิจกรรมของสำนักข่าว	75	-	-	-	-	-	-	News agency activities
* 9241	กิจกรรมการกีฬา	11,777	18,336.0	-	11,793.1	6,031.8	511.2	-	Sporting activities
9301	การบริการซักแห้ง และการซักแห้ง เติมน้ำมันสิ่งทอและขนสัตว์	18,148	49,951.0	12,482.8	-	24,961.5	12,506.8	-	Washing, cleaning and dyeing of textile and fur products
9302	การแต่งผมและการเสริมสวยอื่น ๆ	81,420	14,893.0	-	966.0	12,742.9	-	1,184.2	Hairstressing and other beauty treatment
9303	การทำศพและกิจกรรมที่เกี่ยวข้อง	233	-	-	-	-	-	-	Funeral and related activities
9309	กิจกรรมการบริการอื่น ๆ ซึ่งมิได้จัดประเภทไว้ในที่อื่น	5,218	-	-	-	-	-	-	Other service activities n.e.c.

หมายเหตุ : * รหัส หมายถึง ได้มีการรวมหมู่ย่อยธุรกิจอื่นไว้ในรหัสนี้ด้วย ซึ่งดูรายละเอียดได้จาก "รายละเอียดการจัดกลุ่มหมู่ย่อยธุรกิจเพิ่มเติมในตารางสถิติ"

Note : * Code includes other classes of industry as identified in "Details of specific class of business in statistical tables"

ที่มา : รายงานการสำรวจธุรกิจทางการค้าและธุรกิจทางการบริการ พ.ศ.2545 : ทั่วประเทศสำนักงานจักร สำนักงานสถิติแห่งชาติ กระทรวงเทคโนโลยีสารสนเทศและการสื่อสาร

Source : Report of the 2002 Business Trade and Services Survey : Whole Kingdom, National Statistical Office, Ministry of Information and Communication Technology

ตาราง 14 มูลค่าขายสินทรัพย์ถาวรที่ใช้แล้วระหว่งปี และค่าโอนกรรมสิทธิ์ในปี 2544 จำแนกตามหมู่ย่อยธุรกิจ

TABLE 14 VALUE OF SALES OF USED FIXED ASSETS AND PROPERTY TRANSFER IN 2001 BY CLASS OF BUSINESS INDUSTRY

(พันบาท ใน thousand baht)

รหัส Code	หมู่ย่อยธุรกิจ	จำนวนสถาน ประกอบการธุรกิจ Number of business establishments	มูลค่าขายสินทรัพย์ถาวรที่ใช้แล้วระหว่งปี			Value of sales of used fixed assets in 2001			ค่าโอนกรรมสิทธิ์			Class of business industry
			รวม Total	ที่ดินและการ ปรับปรุงที่ดิน Land and land improvement	อาคารและ สิ่งก่อสร้าง Building and construction	เครื่องจักรและ เครื่องมือ Machinery and equipment	ยานพาหนะ Vehicles	สินทรัพย์ ถาวรอื่น ๆ Other fixed assets	รวม Total	ที่ดินและ การปรับปรุงที่ดิน Land and land improvement	อาคารและ สิ่งก่อสร้าง Building and construction	
รวม		1,180,330	9,193,237.2	5,306,645.3	1,162,480.7	827,171.1	995,651.2	901,289.0	16,133.7	172,932.6	189,066.3	Total
5010	การขายยานยนต์	4,001	64,798.6	-	-	1,276.5	63,478.5	43.6	-	-	-	Sale of motor vehicles
5020	การบำรุงรักษาและการซ่อมแซมยานยนต์	47,100	12,095.7	-	-	126.7	11,969.0	-	-	-	-	Maintenance and repair of motor vehicles
5030	การขายอะไหล่ยานยนต์และชิ้นส่วนอุปกรณ์ที่เกี่ยวข้อง	10,752	23,253.3	-	-	1,040.0	22,213.3	-	-	-	-	Sale of motor vehicle parts and accessories
5040	การขาย การบำรุงรักษา และการซ่อมแซมรถจักรยานยนต์ อะไหล่และชิ้นส่วนอุปกรณ์ที่เกี่ยวข้อง	50,024	412.9	-	-	-	412.9	-	-	-	-	Sale, maintenance and repair of motorcycles and related parts and accessories
5050	การขายเตี๊ยนน้ำมันเชื้อเพลิงรถยนต์	24,978	118,207.1	387.0	4,361.1	14,154.3	84,541.4	14,763.4	-	-	-	Retail sale of automotive fuel
* 5110	การขายสิ่งยี่งได้รับค่าธรรมเนียมตนเอง แบน หรือโดยการทำสัญญาจ้าง	1,175	3,437.0	-	-	113.6	3,323.4	-	-	-	-	Wholesale on a fee or contract basis
5121	การขายส่งวัตถุดิบทางการเกษตร และสัตว์มีชีวิต	6,595	4,889.5	-	-	8.8	4,880.7	-	-	-	-	Wholesale of agricultural raw materials and live animals
5122	การขายส่งอาหาร เครื่องดื่ม และยาสูบ	12,790	224,061.0	-	-	146,492.6	63,967.0	13,601.4	-	-	-	Wholesale of food, beverages and tobacco
5131	การขายส่งสินค้า สิ่งทอ เสื้อผ้า และรองเท้า	4,630	531,387.4	512,957.4	-	-	18,430.0	-	-	13,876.3	-	Wholesale of textiles, clothing and footwear
5139	การขายส่งสิ่งของใช้อื่น ๆ ในครัวเรือน	4,233	44,349.0	-	-	24.4	44,324.6	-	-	-	-	Wholesale of other household goods
* 5141	การขายส่งสิ่งผลิตที่เป็นของแข็ง ของเหลว ก๊าซ และผลิตภัณฑ์ ที่เกี่ยวข้อง	1,429	700.0	-	-	-	700.0	-	-	-	-	Wholesale of solid, liquid and gaseous fuels and related products
5143	การขายส่งวัสดุก่อสร้าง เครื่องโลหะ อุปกรณ์ที่ใช้สำหรับการ วางท่อและการทำงานรื้อถอนและเครื่องมือเครื่องใช้	2,927	31,878.2	21,825.0	-	352.5	9,700.6	-	-	-	-	Wholesale of construction materials, hardware, plumbing and heating equipment and supplies
5149	การขายส่งสินค้ารับตกลงอื่น ๆ เศษและของที่ไม่ได้	10,123	63,597.4	-	-	14,677.5	48,450.8	469.0	-	-	-	Wholesale of other intermediate products, waste and scrap
5150	การขายส่งเครื่องจักร เครื่องอุปกรณ์ และเครื่องมือเครื่องใช้	5,902	2,738,495.4	2,089,993.6	98,813.3	223,712.5	51,036.1	274,939.9	-	-	-	Wholesale of machinery, equipment and supplies
* 5211	การขายปลีกอาหาร เครื่องดื่ม หรือยาสูบ เป็นสินค้าหลัก	313,540	276,119.4	-	172,322.8	30,923.3	72,546.2	327.0	-	-	-	Retail sale in non-specialized stores with food, beverages or tobacco predominating
5219	การขายปลีกสินค้าทั่วไป	122,851	8,216.5	-	-	66.7	4,130.0	4,019.8	-	-	-	Other retail sale in non-specialized stores
5231	การขายปลีกสินค้าทางเภสัชกรรมและเวชภัณฑ์ เครื่องสำอาง และเครื่องประดับร่างกายหรือเครื่องสำอาง	14,007	19,127.3	-	-	-	19,127.3	-	-	-	-	Retail sale of pharmaceutical and medical goods, cosmetic and toilet articles
5232	การขายปลีกสินค้าสิ่งทอ เสื้อผ้า รองเท้า และเครื่องหนัง	25,251	71,166.7	-	-	3,412.5	67,754.2	-	-	-	-	Retail sale of textiles, clothing, footwear and leather goods
5233	การขายปลีกเครื่องใช้ สิ่งของและอุปกรณ์ที่ใช้ในครัวเรือน	19,822	436,106.8	-	434,000.0	2,106.8	-	-	-	-	-	Retail sale of household appliances, articles and equipment
5234	การขายปลีกเครื่องโลหะ สีทาและกระจก	20,493	220,870.5	-	-	17,919.8	202,730.1	220.6	-	-	-	Retail sale of hardware, paints and glass
5239	การขายปลีกสินค้าอื่น ๆ ในร้านเฉพาะอย่างของสินค้านี้	57,362	347,839.1	-	256,044.4	2,010.0	87,466.0	2,318.7	-	-	-	Other retail sale in specialized stores
* 5240	การขายปลีกของที่ใช้แล้วในบ้าน	3,020	8,255.8	-	-	-	8,255.8	-	-	1,018.6	-	Retail sale of second-hand goods in stores
5260	การซ่อมแซมของใช้ส่วนบุคคลและของใช้ในบ้าน	21,780	-	-	-	-	-	-	-	-	-	Repair of personal and household goods

ตาราง 14 มูลค่าขายสินทรัพย์ถาวรที่ใช้แล้วระหว่งปี 2544 จำแนกตามหมู่ย่อยธุรกิจ (ต่อ)

TABLE 14 VALUE OF SALES OF USED FIXED ASSETS AND PROPERTY TRANSFER IN 2001 BY CLASS OF BUSINESS INDUSTRY (Contd.)

รหัส Code	หมู่ย่อยธุรกิจ	จำนวนสถาน ประกอบกิจการธุรกิจ Number of business establishments	มูลค่าขายสินทรัพย์ถาวรที่ใช้แล้วระหว่งปี					ค่าโอนกรรมสิทธิ์			Class of business industry	
			รวม Total	ที่ดินและอาคาร ปรับปรุงที่ดิน Land and land improvement	อาคารและ สิ่งก่อสร้าง Building and construction	เครื่องจักรและ เครื่องมือ Machinery and equipment	ยานพาหนะ Vehicles	สินทรัพย์ ถาวรอื่น ๆ Other fixed assets	รวม Total	ที่ดินและ อาคารปรับปรุงที่ดิน Land and land improvement		อาคารและ สิ่งก่อสร้าง Building and construction
5510	โรงแรม ค่ายพัก และที่พักชั่วคราว	11,438	562,512.5	174,290.8	154,253.4	82,476.2	10,077.2	141,414.9	-	-	-	Hotels, camping sites and other provision of short-stay accommodation
5520	ภัตตาคาร บาร์ และโรงอาหาร	168,936	3,904.3	-	3,120.0	784.2	-	-	-	-	-	Restaurants, bars and canteens
7010	กิจกรรมด้านอสังหาริมทรัพย์ที่เป็นของตนเองหรือเช่าจากผู้อื่น	45,763	2,943,312.0	2,507,191.5	15,883.1	1,023.0	1,185.0	418,023.4	433.4	433.4	-	Real estate activities with own or leased property
7020	กิจกรรมด้านอสังหาริมทรัพย์ที่ได้รับค่าธรรมเนียมของตนเองแบบเหมาหรือโดยการทำสัญญา	1,177	-	-	-	-	-	-	-	-	-	Real estate activities on a fee or contract basis
*	7111 การให้เช่าเครื่องจักรกลการขนส่งทางบก	815	1,600.0	-	-	-	1,600.0	-	-	-	-	Renting of land transport equipment
*	7121 การให้เช่าเครื่องจักรและเครื่องอุปกรณ์ทางการเกษตร	13,294	91,748.2	-	-	22,343.8	47,935.9	21,468.5	-	-	-	Renting of agricultural machinery and equipment
*	7210 การให้คำปรึกษาด้านบัญชี	4,267	18,561.3	-	-	-	11,894.9	6,666.4	-	-	-	Hardware consultancy
*	7310 การวิจัยและการพัฒนาการทดลองด้านวิทยาศาสตร์ธรรมชาติและวิศวกรรม	26	-	-	-	-	-	-	-	-	-	Research and vexpérimental development on natural sciences and engineering
7411	กิจกรรมด้านกฎหมาย	3,822	2,100.0	-	-	-	2,100.0	-	-	-	-	Legal activities
7412	กิจกรรมการบัญชี การทำบัญชี และการตรวจสอบบัญชี	1,258	-	-	-	-	-	-	-	-	-	Accounting, book-keeping and auditing activities, tax consultancy
*	7413 การวิจัยตลาดและการสำรวจความคิดเห็นของประชาชน	501	-	-	-	-	-	-	-	-	-	Market research and public opinion polling
7421	กิจกรรมด้านสถาปัตยกรรมและวิศวกรรม และการให้คำปรึกษาด้านเทคนิคที่เกี่ยวข้อง	899	2,571.7	-	-	624.0	1,947.7	-	-	-	-	Architectural and engineering activities and related technical consultancy
7430	การโฆษณา	3,777	16,610.9	-	-	-	16,610.9	-	-	-	-	Advertising
7491	การจัดหางานและกิจการสรรหาบุคลากร	574	900.0	-	-	-	900.0	-	-	-	-	Labour recruitment and provision of personnel
7492	กิจกรรมด้านการสืบสวนและการรักษาความปลอดภัย	649	590.9	-	-	-	-	590.9	-	-	-	Investigation and security activities
7493	กิจกรรมการทำความสะอาดอาคาร	367	4,120.8	-	-	928.2	2,988.0	204.7	-	-	-	Building-cleaning activities
7494	กิจกรรมการถ่ายภาพ	5,405	-	-	-	-	-	-	-	-	-	Photographic activities
7495	กิจกรรมการบรรจุภัณฑ์	435	-	-	-	-	-	-	-	-	-	Packaging activities
7499	กิจกรรมธุรกิจอื่นๆ ซึ่งมิได้จัดประเภทไว้ในที่อื่น	9,467	3,942.7	-	-	3,942.7	-	-	-	-	-	Other business activities n.e.c.
9211	การผลิตและการจำหน่ายภาพยนตร์และวิดีโอ	338	1,102.0	-	-	1,102.0	-	-	-	-	-	Motion picture and video production and distribution
9212	การฉายภาพยนตร์	769	-	-	-	-	-	-	-	-	-	Motion picture projection
9213	กิจกรรมด้านวิทยุและโทรทัศน์	295	-	-	-	-	-	-	-	-	-	Radio and television activities
9214	กิจกรรมด้านศิลปะการละคร ดนตรี และศิลปะอื่นๆ	4,249	11,403.5	-	-	11,323.5	80.0	-	-	-	-	Dramatic arts, music and other arts activities
9219	กิจกรรมด้านความบันเทิงอื่นๆ ซึ่งมิได้จัดประเภทไว้ในที่อื่น	153	649.1	-	-	27.5	-	621.6	-	-	-	Other entertainment activities n.e.c.
9220	กิจกรรมของสำนักข่าว	75	2,140.0	-	-	-	2,140.0	-	-	-	-	News agency activities

(พันบาท In thousand baht)

ตาราง 14 มูลค่าขายสินทรัพย์ถาวรที่ให้แก่ระหว่างปี และค่าโอนกรรมสิทธิ์ในปี 2544 จำแนกตามหมู่ย่อยธุรกิจ (ต่อ)

TABLE 14 VALUE OF SALES OF USED FIXED ASSETS AND PROPERTY TRANSFER IN 2001 BY CLASS OF BUSINESS INDUSTRY (Contd.)

(พันบาท In thousand baht)

รหัส Code	หมู่ย่อยธุรกิจ	จำนวนสถาน ประกอบกิจการธุรกิจ Number of business establishments	มูลค่าขายสินทรัพย์ถาวรที่ใช้แล้วระหว่างปี			มูลค่าของสินทรัพย์คงเหลือ ณ 31 ธันวาคม 2544			ค่าโอนกรรมสิทธิ์			Class of business industry
			รวม Total	ที่ดินและอาคาร ปรับปรุงที่ดิน Land and land improvement	อาคารและ สิ่งก่อสร้าง Building and construction	เครื่องจักรและ เครื่องมือ Machinery and equipment	ยานพาหนะ Vehicles	สินทรัพย์ ถาวรอื่น ๆ Other fixed assets	รวม Total	ที่ดินและ อาคารปรับปรุงที่ดิน Land and land improvement	อาคารและ สิ่งก่อสร้าง Building and construction	
* 9241	กิจการบริการที่พัก	11,777	274,545.0	-	23,682.6	242,519.5	6,753.7	1,589.2	-	172,932.6	172,932.6	Sporting activities
9301	การบริการที่พัก และบริการอื่นที่เกี่ยวข้อง	18,148	-	-	-	-	-	-	-	-	-	Washing, cleaning and dyeing of textile and fur products
9302	การแต่งผมและการเสริมสวยอื่น ๆ	81,420	1,657.9	-	-	1,657.9	-	-	-	-	-	Hairdressing and other beauty treatment
9303	การทำศพและกิจการอื่นที่เกี่ยวข้อง	233	-	-	-	-	-	-	-	-	-	Funeral and related activities
9309	กิจการบริการอื่น ๆ ซึ่งมิได้จัดประเภทไว้ในที่อื่น	5,218	-	-	-	-	-	-	-	-	-	Other service activities n.e.c.

หมายเหตุ : * รหัส หมายถึง ได้มีการรวมหมู่ย่อยธุรกิจอื่นไว้ในรหัสต้นด้วย ซึ่งดูรายละเอียดได้จาก "รายละเอียดการจำแนกหมู่ย่อยธุรกิจเพิ่มเติมในตารางสถิติ"

: .. หมายถึง ต่ำกว่าหนึ่งพันบาท

Note : * Code includes other classes of industry as indentified in "Details of specific class of business in statistical tables"

: ... Less than thousand baht

ที่มา : รายงานการสำรวจธุรกิจทางการค้าและธุรกิจทางบริการ พ.ศ.2545 : ทำรายงานฉบับกิจ สำนักงานสถิติแห่งชาติ กระทรวงเทคโนโลยีสารสนเทศและการสื่อสาร

Source : Report of the 2002 Business Trade and Services Survey : Whole Kingdom, National Statistical Office, Ministry of Information and Communication Technology

ภวคพพดก

คณะผู้จัดทำ

รายงานการสำรวจธุรกิจทางการค้าและธุรกิจทางการบริการ พ.ศ. 2545

Working Staff on

Report of the 2002 Business Trade and Services Survey

นางจีราวรรณ บุญเพิ่ม

Ms Jirawan Boonperm

ผู้อำนวยการสำนักสถิติเศรษฐกิจและสังคม

Director of Social and Economic Statistics Bureau

นางลักขณา ยูวประกร

Ms Luckana Yuvaprakorn

หัวหน้ากลุ่มสถิติสถานประกอบการ

Chief of Industrial and Business Statistics Group

นางสาวสกุลกานต์ ชันแข็ง

Ms Sakulkarn Khankhaeng

นักวิชาการสถิติ 6ว

Statistics Technical Officer 6

นางนันทาฉวี หงษ์นุสนธิ์

Ms Nantachavee Hongnuson

นักสถิติเศรษฐกิจสังคม 5

Socio – Economic Statistician 5

คณะทำงาน CD-ROM

งานจัดเตรียมข้อมูล

กลุ่มสถิติสถานประกอบการ
สำนักสถิติเศรษฐกิจและสังคม
โทร. ๐ 2281 ๐333 ต่อ 1210-1214

งานผลิตและออกแบบ

กลุ่มบูรณาการข้อมูลสถิติ
สำนักสถิติพยากรณ์
โทร. ๐ 2281 ๐333 ต่อ 1415 - 1418

เผยแพร่โดย	สำนักสถิติพยากรณ์ สำนักงานสถิติแห่งชาติ ถนนหลานหลวง เขตป้อมปราบศัตรูพ่าย กทม. 10100 โทร. 0 2281 0333 ต่อ 1413 โทรสาร 0 2282 5861 ไปรษณีย์อิเล็กทรอนิกส์ binfodsm@nso.go.th
ปีที่พิมพ์	2547
Distributed by	Statistical Forecasting Bureau National Statistical Office, Larn Luang Rd., Bangkok 10100, Thailand Tel. +66 (0) 2281 0333 ext. 1413 Fax. 0 281 3814 E-mail : binfodsm@nso.go.th http://www.nso.go.th
Published	2004
ISBN	974-060-919-8

หน่วยงานเจ้าของเรื่อง Division-in-Charge

กลุ่มสถิติสถานประกอบการ สำนักสถิติเศรษฐกิจและสังคม

Industrial and Business Statistics Group, Social and Economic Statistics Bureau

โทรศัพท์ 0 2281 0333 ต่อ 1210 – 1214 Tel. 0 2281 0333 ext. 1210-1214

โทรสาร 0 2281 8617 Fax : 0 2281 8617

ไปรษณีย์อิเล็กทรอนิกส์ E-mail : ebusines@nso.go.th

ตารางสถิติใหม่รูป

Format Excel

ตารางสถิติ

ตอนที่ 1 ตารางสถิติจำแนกตามขนาดของสถานประกอบการ (จำนวนคนทำงาน)

- ตาราง 1 จำนวนและร้อยละของสถานประกอบการธุรกิจ จำแนกตามการมีคอมพิวเตอร์ จำนวนเครื่องคอมพิวเตอร์ จำนวนบุคลากรที่ใช้คอมพิวเตอร์ และขนาดของสถานประกอบการ
- ตาราง 2.1 จำนวนและร้อยละของสถานประกอบการธุรกิจ จำแนกตามการใช้อินเทอร์เน็ต การเข้าถึงอินเทอร์เน็ต และขนาดของสถานประกอบการ
- ตาราง 2.2 จำนวนและร้อยละของสถานประกอบการธุรกิจ จำแนกตามลักษณะการใช้งาน อินเทอร์เน็ต และขนาดของสถานประกอบการ
- ตาราง 3 จำนวนและร้อยละของสถานประกอบการธุรกิจ จำแนกตามการมีเว็บไซต์ กิจกรรมที่ดำเนินการบนเว็บไซต์ และขนาดของสถานประกอบการ
- ตาราง 4 ข้อมูลสถิติที่สำคัญ จำแนกตามขนาดของสถานประกอบการ
- ตาราง 5 จำนวนคนทำงานในสถานประกอบการธุรกิจ จำแนกตามสถานภาพการทำงาน เพศ และขนาดของสถานประกอบการ
- ตาราง 6 ค่าตอบแทนแรงงานในปี 2544 จำแนกตามขนาดของสถานประกอบการ
- ตาราง 7 ค่าใช้จ่ายทั้งสิ้นของสถานประกอบการในปี 2544 และมูลค่าสินค้าและวัสดุ ประกอบคงเหลือและส่วนเปลี่ยนแปลงของสินค้าและวัสดุประกอบคงเหลือ จำแนกตามขนาดของสถานประกอบการ
- ตาราง 8 รายรับทั้งสิ้นของสถานประกอบการธุรกิจในปี 2544 จำแนกตามขนาดของสถานประกอบการ
- ตาราง 9 มูลค่าตามบัญชีของสินทรัพย์ถาวร ณ วันที่ 31 ธันวาคม 2544 จำแนกตามขนาดของสถานประกอบการ
- ตาราง 10 ค่าเสื่อมราคาของสินทรัพย์ถาวรในปี 2544 จำแนกตามขนาดของสถานประกอบการ
- ตาราง 11 มูลค่าส่วนเปลี่ยนแปลงของสินทรัพย์ถาวรในปี 2544 จำแนกตามขนาดของสถานประกอบการ
- ตาราง 12 มูลค่าซื้อสินทรัพย์ถาวรใหม่หรือผลิตขึ้นใช้เองระหว่างปี จำแนกตามขนาดของสถานประกอบการ
- ตาราง 13 มูลค่าซื้อสินทรัพย์ถาวรที่ใช้แล้วระหว่างปี จำแนกตามขนาดของสถานประกอบการ
- ตาราง 14 มูลค่าขายสินทรัพย์ถาวรที่ใช้แล้วระหว่างปี และค่าโอนกรรมสิทธิ์ในปี 2544 จำแนกตามขนาดของสถานประกอบการ

ตารางสถิติ

ตอนที่ 2 ตารางสถิติจำแนกตามหมวดธุรกิจ

- ตาราง 1 จำนวนและร้อยละของสถานประกอบการธุรกิจ จำแนกตามการมีคอมพิวเตอร์ จำนวนเครื่องคอมพิวเตอร์ จำนวนบุคลากรที่ใช้คอมพิวเตอร์ และหมวดธุรกิจ
- ตาราง 2.1 จำนวนและร้อยละของสถานประกอบการธุรกิจ จำแนกตามการใช้อินเทอร์เน็ต การเข้าถึงอินเทอร์เน็ต และหมวดธุรกิจ
- ตาราง 2.2 จำนวนและร้อยละของสถานประกอบการธุรกิจ จำแนกตามลักษณะการใช้งาน อินเทอร์เน็ต และหมวดธุรกิจ
- ตาราง 3 จำนวนและร้อยละของสถานประกอบการธุรกิจ จำแนกตามการมีเว็บไซต์ กิจกรรมที่ดำเนินการบนเว็บไซต์ และหมวดธุรกิจ
- ตาราง 4 ข้อมูลสถิติที่สำคัญ จำแนกตามหมวดธุรกิจ
- ตาราง 5 จำนวนคนทำงานในสถานประกอบการธุรกิจ จำแนกตามสถานภาพการทำงาน เพศ และหมวดธุรกิจ
- ตาราง 6 ค่าตอบแทนแรงงานในปี 2544 จำแนกตามหมวดธุรกิจ
- ตาราง 7 ค่าใช้จ่ายทั้งสิ้นของสถานประกอบการในปี 2544 และมูลค่าสินค้าและวัสดุ ประกอบคงเหลือและส่วนเปลี่ยนแปลงของสินค้าและวัสดุประกอบคงเหลือ จำแนกตามหมวดธุรกิจ
- ตาราง 8 รายรับทั้งสิ้นของสถานประกอบการธุรกิจในปี 2544 จำแนกตามหมวดธุรกิจ
- ตาราง 9 มูลค่าตามบัญชีของสินทรัพย์ถาวร ณ วันที่ 31 ธันวาคม 2544 จำแนกตามหมวดธุรกิจ
- ตาราง 10 ค่าเสื่อมราคาของสินทรัพย์ถาวรในปี 2544 จำแนกตามหมวดธุรกิจ
- ตาราง 11 มูลค่าส่วนเปลี่ยนแปลงของสินทรัพย์ถาวรในปี 2544 จำแนกตามหมวดธุรกิจ
- ตาราง 12 มูลค่าซื้อสินทรัพย์ถาวรใหม่หรือผลิตขึ้นใช้เองระหว่างปี จำแนกตามหมวดธุรกิจ
- ตาราง 13 มูลค่าซื้อสินทรัพย์ถาวรที่ใช้แล้วระหว่างปี จำแนกตามหมวดธุรกิจ
- ตาราง 14 มูลค่าขายสินทรัพย์ถาวรที่ใช้แล้วระหว่างปี และค่าโอนกรรมสิทธิ์ในปี 2544 จำแนกตามหมวดธุรกิจ

ตารางสถิติ

ตอนที่ 3 ตารางสถิติจำแนกตามหมู่ย่อยธุรกิจ

- ตาราง 1 จำนวนและร้อยละของสถานประกอบการธุรกิจ จำแนกตามการมีคอมพิวเตอร์ จำนวนเครื่องคอมพิวเตอร์ จำนวนบุคลากรที่ใช้คอมพิวเตอร์ และหมู่ย่อยธุรกิจ
- ตาราง 2.1 จำนวนและร้อยละของสถานประกอบการธุรกิจ จำแนกตามการใช้อินเทอร์เน็ต การเข้าถึงอินเทอร์เน็ต และหมู่ย่อยธุรกิจ
- ตาราง 2.2 จำนวนและร้อยละของสถานประกอบการธุรกิจ จำแนกตามลักษณะการใช้งานอินเทอร์เน็ต และหมู่ย่อยธุรกิจ
- ตาราง 3 จำนวนและร้อยละของสถานประกอบการธุรกิจ จำแนกตามการมีเว็บไซต์ กิจกรรมที่ดำเนินการบนเว็บไซต์ และหมู่ย่อยธุรกิจ
- ตาราง 4 ข้อมูลสถิติที่สำคัญ จำแนกตามหมู่ย่อยธุรกิจ
- ตาราง 5 จำนวนคนทำงานในสถานประกอบการธุรกิจ จำแนกตามสถานภาพการทำงาน เพศ และหมู่ย่อยธุรกิจ
- ตาราง 6 ค่าตอบแทนแรงงานในปี 2544 จำแนกตามหมู่ย่อยธุรกิจ
- ตาราง 7 ค่าใช้จ่ายทั้งสิ้นของสถานประกอบการในปี 2544 และมูลค่าสินค้าและวัสดุ ประกอบคงเหลือและส่วนเปลี่ยนแปลงของสินค้าและวัสดุประกอบคงเหลือ จำแนกตามหมู่ย่อยธุรกิจ
- ตาราง 8 รายรับทั้งสิ้นของสถานประกอบการธุรกิจในปี 2544 จำแนกตามหมู่ย่อยธุรกิจ
- ตาราง 9 มูลค่าตามบัญชีของสินทรัพย์ถาวร ณ วันที่ 31 ธันวาคม 2544 จำแนกตามหมู่ย่อยธุรกิจ
- ตาราง 10 ค่าเสื่อมราคาของสินทรัพย์ถาวรในปี 2544 จำแนกตามหมู่ย่อยธุรกิจ
- ตาราง 11 มูลค่าส่วนเปลี่ยนแปลงของสินทรัพย์ถาวรในปี 2544 จำแนกตามหมู่ย่อยธุรกิจ
- ตาราง 12 มูลค่าซื้อสินทรัพย์ถาวรใหม่หรือผลิตขึ้นใช้เองระหว่างปี จำแนกตามหมู่ย่อยธุรกิจ
- ตาราง 13 มูลค่าซื้อสินทรัพย์ถาวรที่ใช้แล้วระหว่างปี จำแนกตามหมู่ย่อยธุรกิจ
- ตาราง 14 มูลค่าขายสินทรัพย์ถาวรที่ใช้แล้วระหว่างปี และค่าโอนกรรมสิทธิ์ในปี 2544 จำแนกตามหมู่ย่อยธุรกิจ