

การสำรวจธุรกิจทางการค้า
และธุรกิจทางการบริการ พ.ศ. 2553

THE 2010 BUSINESS TRADE
AND SERVICES SURVEY



ภาคตะวันออกเฉียงเหนือ
NORTHEASTERN REGION



E2006F5300000R05B1



สำนักงานสถิติแห่งชาติ
กระทรวงเทคโนโลยีสารสนเทศและการสื่อสาร

NATIONAL STATISTICAL OFFICE

MINISTRY OF INFORMATION AND COMMUNICATION TECHNOLOGY

หน่วยงานเจ้าของเรื่อง

สำนักสถิติเศรษฐกิจและสังคม
สำนักงานสถิติแห่งชาติ
โทรศัพท์ 0 214 21240-2
โทรสาร 0 214 38134
ไปรษณีย์อิเล็กทรอนิกส์ ebusines@nso.go.th

Division-in-Charge

Economic and Social Statistics Bureau
National Statistical Office,
Tel. + 66 (0) 214 21240-2
Fax : + 66 (0) 214 38134
E- mail : ebusines@nso.go.th

หน่วยงานที่เผยแพร่

สำนักสถิติพยากรณ์
สำนักงานสถิติแห่งชาติ
ศูนย์ราชการเฉลิมพระเกียรติ 80 พรรษาฯ
อาคารรัฐประศาสนภักดี ชั้น 2
ถนนแจ้งวัฒนะ เขตหลักสี่
กทม. 10210
โทรศัพท์ 0 214 17498
โทรสาร 0 214 38132
ไปรษณีย์อิเล็กทรอนิกส์ binfopub@nso.go.th

Distributed by

Statistical Forecasting Bureau
National Statistical Office,
The Government Complex,
Building Ratthaprasasanabhakti,
2nd Floor Chaeng Watthana Rd., Laksi
Bangkok 10210, THAILAND
Tel. + 66 (0) 214 17498
Fax : + 66 (0) 214 38132
E- mail : binfopub@nso.go.th
[http : // www.nso.go.th](http://www.nso.go.th)

ปีที่จัดพิมพ์

2554

Published

2011

คำนำ

สำนักงานสถิติแห่งชาติ เป็นหน่วยงานหลักในการจัดทำข้อมูลพื้นฐานทางด้านเศรษฐกิจและสังคมของประเทศ สำหรับโครงการสำรวจธุรกิจทางการค้าและธุรกิจทางการบริการ เป็นโครงการหนึ่งในแผนการดำเนินการของสำนักงาน ซึ่งมีแผนการจัดทำทุก 2 ปี โดยเก็บรวบรวมข้อมูลพื้นฐานเกี่ยวกับการประกอบธุรกิจทางการค้าและธุรกิจทางการบริการ เพื่อเป็นประโยชน์สำหรับภาครัฐในการกำหนดนโยบายทางเศรษฐกิจของประเทศ และสำหรับภาคเอกชนใช้ประกอบการวางแผนการลงทุน

การสำรวจธุรกิจทางการค้าและธุรกิจทางการบริการ พ.ศ. 2553 นี้ เป็นการสำรวจครั้งที่ 24 โดยนำเสนอรายงานผลการสำรวจรวม 7 ฉบับ คือ ทิวราชอาณาจักร กรุงเทพมหานคร ปริมณฑล ภาคกลาง ภาคเหนือ ภาคตะวันออกเฉียงเหนือ และภาคใต้ สำหรับรายงานฉบับนี้เป็นฉบับภาคตะวันออกเฉียงเหนือ ซึ่งเป็นผลการสำรวจสถานประกอบการธุรกิจทางการค้าและธุรกิจทางการบริการที่ตั้งอยู่ใน **ภาคตะวันออกเฉียงเหนือ** การสำรวจดำเนินการในช่วงเดือนพฤษภาคม – สิงหาคม 2553 ทำการเก็บรวบรวมข้อมูลผลการดำเนินงานในรอบปี 2552 (1 มกราคม – 31 ธันวาคม 2552) พบว่าจากสถานประกอบการธุรกิจฯ ในภาคตะวันออกเฉียงเหนือ ที่มีทั้งสิ้น 403,019 แห่ง ส่วนใหญ่หรือร้อยละ 99.2 เป็นสถานประกอบการที่มีคนทำงาน 1-15 คน และธุรกิจที่สำคัญได้แก่ *การขายปลีก (ยกเว้นยานยนต์และรถจักรยานยนต์) รวมทั้งการซ่อมแซมของใช้ส่วนบุคคลและของใช้ในครัวเรือน* (ร้อยละ 54.3) สำหรับคนทำงานในสถานประกอบการ มีทั้งสิ้น 935,516 คน และมีการจ้างงานทั้งสิ้น 344,854 คน โดยได้รับค่าตอบแทนเฉลี่ย 59,395 บาทต่อคนต่อปี ส่วนมูลค่ารายรับ ค่าใช้จ่าย และมูลค่าเพิ่มของสถานประกอบการรวมทั้งสิ้นประมาณ 611.0 พันล้านบาท 433.0 พันล้านบาท และ 178.0 พันล้านบาท ตามลำดับ และพบว่าในธุรกิจ*การขายส่ง และการค้าเพื่อค่านายหน้า ยกเว้นยานยนต์และรถจักรยานยนต์* มีมูลค่าเพิ่มเฉลี่ยต่อสถานประกอบการสูงที่สุดคือประมาณ 1.6 ล้านบาท

ในโอกาสนี้ สำนักงานสถิติแห่งชาติ ใคร่ขอขอบคุณผู้ประกอบการและผู้เกี่ยวข้องทุกฝ่ายที่ได้ให้ความร่วมมือในการให้ข้อมูล ซึ่งเป็นผลให้ทุกภาคส่วนไม่ว่าภาครัฐ เอกชน นักวิชาการ / นักวิจัย และประชาชนได้มีข้อมูลสำหรับใช้ในการวางแผนพัฒนาประเทศและพัฒนาธุรกิจที่เกี่ยวข้องต่อไป

PREFACE

One of the main duties of the National Statistical Office (NSO) is to produce basic statistics on the social and economic issues of the country. The Business Trade and Services Survey, among the others, has been carried out by the NSO, once every two years. The main purpose of the survey is to collect the basic information from business trade and services establishments for the need of policy formulation and planning development.

The 2010 Business Trade and Services Survey was the 24th round. The survey result was published for 7 volumes, i.e. the Whole Kingdom, Bangkok, Vicinity, Central, North, Northeast and South. The field work was conducted during May 1 to August 31, 2010. The data presented in this publication was detailed information on business operation during January 1, 2009 to December 31, 2009 of business establishments located in **Northeastern region**. It was found that there were in total 403,019 business establishments in Northeastern region, most of them (about 99.2 percent) were establishments with 1-15 persons. About 54.3 percent of all establishments was engaged in *retail trade, (except of motor vehicles and motorcycles), repair of personal and household goods*. Regarding persons engaged in business establishments, there were totally 935,516 persons. Out of this, about 344,854 were employees, who received an annual remuneration of about 59,395 baht per person. Business establishments in Northeastern region contributed about 611.0 billion baht of receipts, 433.0 billion baht of expenditures and 178.0 billion baht of value added. Establishments engaged in *wholesale trade and commission trade, except of motor vehicles and motorcycles* had the highest average value added per establishment, of about 1.6 million baht.

In this regard, the National Statistical Office would like to express our grateful thanks to all entrepreneurs and all those concerned for their kind cooperation to the success of the survey. The survey information would be useful for both public and private sectors in policy formulation and economic development of the country.

บทสรุปผู้บริหาร

สำนักงานสถิติแห่งชาติ ได้จัดทำการศึกษาวิจัยทางการค้าและธุรกิจทางการบริการ ทุก 2 ปี มาอย่างต่อเนื่องวัตถุประสงค์เพื่อเก็บรวบรวมข้อมูลพื้นฐานเกี่ยวกับการประกอบธุรกิจทางการค้าและธุรกิจทางการบริการ สำหรับภาครัฐใช้ในการกำหนดนโยบายทางเศรษฐกิจของประเทศและภาคเอกชน ใช้ประกอบการวางแผนการลงทุนในการสำรวจนี้คัมรวมสถานประกอบการธุรกิจทั่วประเทศ ที่ดำเนินกิจการเกี่ยวกับการขายส่ง ขายปลีก โรงแรมและภัตตาคาร กิจกรรมด้านอสังหาริมทรัพย์ กิจกรรมนันทนาการ และการบริการอื่น ๆ

สำหรับการเก็บรวบรวมข้อมูลดำเนินการในช่วงเดือนพฤษภาคม-สิงหาคม 2553 และข้อมูลสถิติที่น่าสนใจในรายงานฉบับนี้เป็นผลการดำเนินกิจการในรอบปีที่ผ่านมา (1 มกราคม – 31 ธันวาคม 2552) ของสถานประกอบการธุรกิจทางการค้าและธุรกิจทางการบริการ ใน **ภาคตะวันออกเฉียงเหนือ** สรุปได้ดังนี้

1. จำนวนสถานประกอบการ จำแนกตามหมวดธุรกิจ

จากการสุ่มตัวอย่างและการประมาณค่าทางสถิติ พบว่า มีสถานประกอบการธุรกิจ ที่ตั้งอยู่ในภาคตะวันออกเฉียงเหนือ จำนวนประมาณ 403,019 แห่งในจำนวนนี้ ส่วนใหญ่หรือร้อยละ 54.3 ประกอบธุรกิจ **การขายปลีก (ยกเว้นยานยนต์และรถจักรยานยนต์) รวมทั้งการซ่อมแซมของใช้ส่วนบุคคลและของใช้ในครัวเรือน** รองลงมาประกอบธุรกิจ **โรงแรมและภัตตาคาร และการขาย การบำรุงรักษาและการซ่อมแซมยานยนต์และรถจักรยานยนต์ รวมทั้งการขายปลีกน้ำมันเชื้อเพลิงรถยนต์** มีสัดส่วนใกล้เคียงกันคือร้อยละ 13.2 และ ร้อยละ 13.1 ตามลำดับ **กิจกรรมด้านการบริการอื่น ๆ** มีสัดส่วนประมาณร้อยละ 8.8 สำหรับธุรกิจนอกเหนือจากที่กล่าวข้างต้นแต่ละหมวดมีสัดส่วนไม่เกินร้อยละ 4.0 ของจำนวนสถานประกอบการธุรกิจทั้งสิ้น

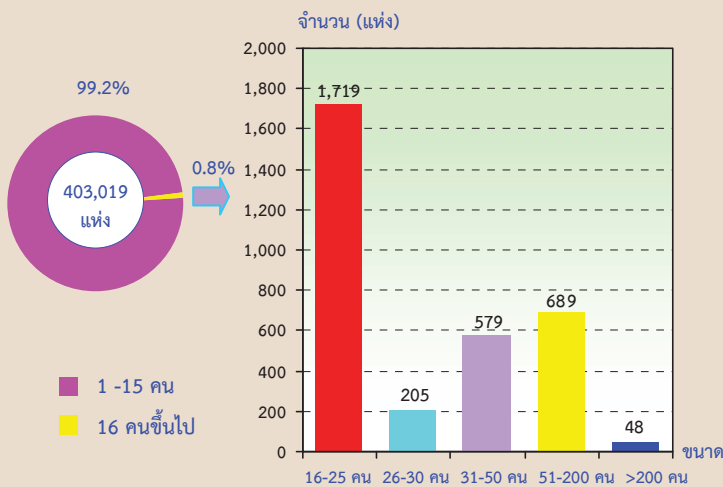
ตาราง 1 จำนวนและร้อยละของสถานประกอบการธุรกิจ จำแนกตามหมวดธุรกิจ

หมวดธุรกิจ	จำนวน	ร้อยละ
รวม	403,019	100.0
การขาย การบำรุงรักษา และการซ่อมแซมยานยนต์และรถจักรยานยนต์ รวมทั้งการขายปลีกน้ำมันเชื้อเพลิงรถยนต์	52,961	13.1
การขายส่ง และการค้าเพื่อค่านายหน้า ยกเว้นยานยนต์และรถจักรยานยนต์	12,730	3.2
การขายปลีก (ยกเว้นยานยนต์และรถจักรยานยนต์) รวมทั้งการซ่อมแซมของใช้ส่วนบุคคลและของใช้ในครัวเรือน	218,661	54.3
โรงแรมและภัตตาคาร	53,292	13.2
กิจกรรมด้านอสังหาริมทรัพย์	8,368	2.1
การให้เช่าเครื่องจักรและเครื่องอุปกรณ์โดยไม่มีผู้ควบคุม การให้เช่าของใช้ส่วนบุคคลและของใช้ในครัวเรือน	5,687	1.4
กิจกรรมด้านคอมพิวเตอร์และกิจการที่เกี่ยวข้อง	757	0.2
กิจกรรมด้านธุรกิจอื่นๆ	8,238	2.0
กิจกรรมนันทนาการ วัฒนธรรมและการกีฬา	6,882	1.7
กิจกรรมด้านการบริการอื่นๆ	35,443	8.8

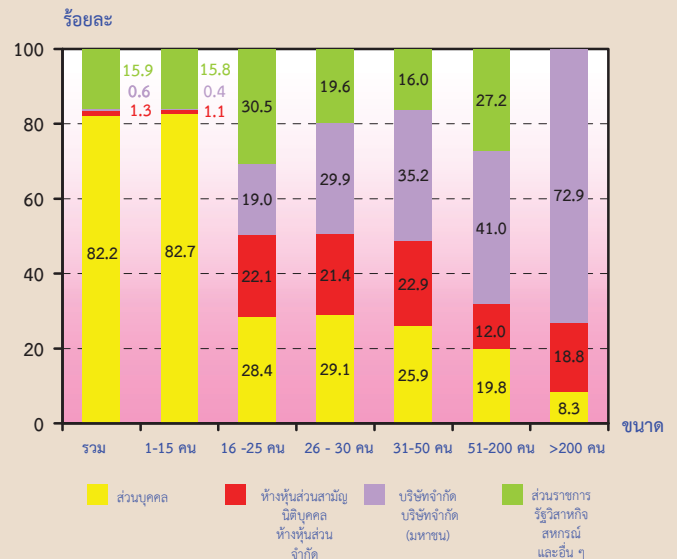
2. ขนาดของสถานประกอบการ

สถานประกอบการในภาคตะวันออกเฉียงเหนือ ส่วนใหญ่เป็นสถานประกอบการที่มีคนทำงาน 1-15 คน จำนวน 399,779 แห่งหรือร้อยละ 99.2 สถานประกอบการที่มีคนทำงานมากกว่า 15 คน มีเพียงร้อยละ 0.8 หรือมีจำนวน 3,240 แห่ง ในจำนวนนี้เป็นสถานประกอบการที่มีคนทำงาน 16-25 คน 1,719 แห่ง สถานประกอบการที่มีคนทำงาน 51-200 คน 31-50 คน และ 26-30 คน มีประมาณ 689 แห่ง 579 แห่ง และ 205 แห่ง ตามลำดับ ส่วนสถานประกอบการที่มีคนทำงานมากกว่า 200 คน มีจำนวน 48 แห่ง

แผนภูมิ 1 จำนวนสถานประกอบการธุรกิจ จำแนกตามขนาดของสถานประกอบการ (จำนวนคนทำงาน)



แผนภูมิ 2 ร้อยละของสถานประกอบการธุรกิจ จำแนกตามรูปแบบการจัดตั้งตามกฎหมาย และขนาดของสถานประกอบการ



3. รูปแบบการจัดตั้งตามกฎหมาย

สถานประกอบการธุรกิจส่วนใหญ่หรือร้อยละ 82.2 มีการจัดตั้งในรูปแบบที่เป็นส่วนบุคคลหรือห้างหุ้นส่วนที่ไม่เป็นนิติบุคคล ส่วนที่มีรูปแบบเป็นห้างหุ้นส่วนสามัญนิติบุคคล ห้างหุ้นส่วนจำกัด และบริษัทจำกัด บริษัทจำกัด (มหาชน) มีสัดส่วนประมาณร้อยละ 1.3 และร้อยละ 0.6 ตามลำดับ สำหรับสถานประกอบการที่มีรูปแบบเป็นส่วนราชการ รัฐวิสาหกิจ สหกรณ์ มูลนิธิ สมาคม และอื่น ๆ มีประมาณร้อยละ 15.9

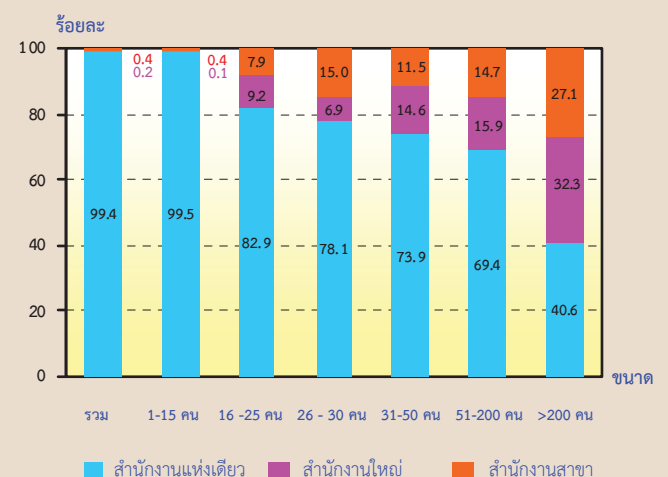
เมื่อพิจารณาตามขนาดของสถานประกอบการ พบว่า สถานประกอบการที่มีคนทำงาน 1-15 คน จะดำเนินกิจการในรูปแบบที่เป็นส่วนบุคคล มากที่สุดถึงร้อยละ 82.7 ในขณะที่สถานประกอบการที่มีคนทำงานมากกว่า 200 คน จะดำเนินกิจการในรูปแบบเป็นบริษัทจำกัด บริษัทจำกัด (มหาชน) มากที่สุดประมาณร้อยละ 72.9

4. รูปแบบการจัดตั้งทางเศรษฐกิจ

สถานประกอบการธุรกิจในภาคตะวันออกเฉียงเหนือที่พบส่วนใหญ่หรือร้อยละ 99.4 เป็นสำนักงานแห่งเดียวไม่มีสำนักงานใหญ่หรือสาขาอยู่ที่ใด ที่เหลือร้อยละ 0.4 เป็นสำนักงานสาขาและอีกร้อยละ 0.2 เป็น สำนักงานใหญ่

เมื่อพิจารณาตามขนาดของสถานประกอบการ (ตามจำนวนคนทำงาน) พบว่า สถานประกอบการส่วนใหญ่ในทุกขนาดมีรูปแบบการจัดตั้งเป็นสำนักงานแห่งเดียว

แผนภูมิ 3 ร้อยละของสถานประกอบการธุรกิจ จำแนกตามรูปแบบการจัดตั้งทางเศรษฐกิจ และขนาดของสถานประกอบการ

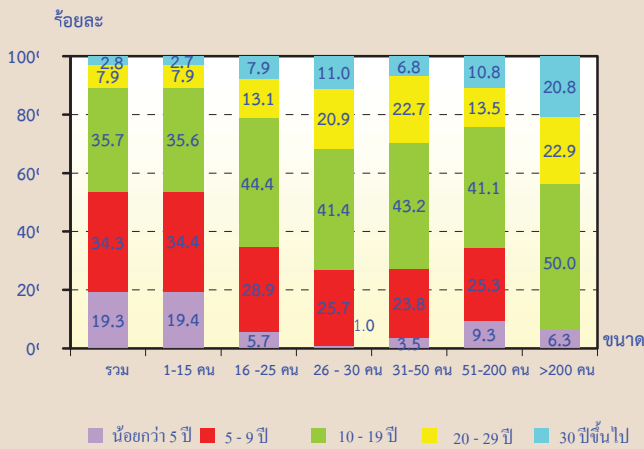


5. ระยะเวลาในการดำเนินกิจการ

สถานประกอบการธุรกิจ ร้อยละ 35.7 ดำเนินกิจการระหว่าง 10-19 ปี ที่ดำเนินกิจการระหว่าง 5-9 ปี มีประมาณร้อยละ 34.3 สถานประกอบการที่ดำเนินกิจการน้อยกว่า 5 ปี และระหว่าง 20-29 ปี มีประมาณร้อยละ 19.3 และร้อยละ 7.9 ตามลำดับ ส่วนสถานประกอบการที่ดำเนินกิจการตั้งแต่ 30 ปีขึ้นไป มีประมาณร้อยละ 2.8

เมื่อพิจารณาตามขนาดของสถานประกอบการ (ตามจำนวนคนทำงาน) พบว่า สถานประกอบการที่มีคนทำงาน 16 คนขึ้นไปส่วนใหญ่หรือมากกว่าร้อยละ 65.0 ดำเนินกิจการตั้งแต่ 10 ปีขึ้นไป ในขณะที่สถานประกอบการที่มีคนทำงาน 1-15 คน กว่าครึ่งหรือร้อยละ 53.8 ดำเนินกิจการ น้อยกว่า 10 ปี

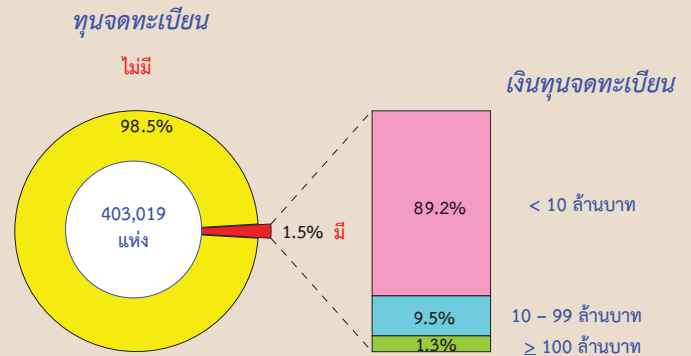
แผนภูมิ 4 ร้อยละของสถานประกอบการธุรกิจ จำแนกตามระยะเวลาในการดำเนินกิจการ และขนาดของสถานประกอบการ



6. ทุนจดทะเบียน

สถานประกอบการธุรกิจในภาคตะวันออกเฉียงเหนือที่มีทุนจดทะเบียนมีจำนวน 6,172 แห่ง หรือร้อยละ 1.5 ของจำนวนสถานประกอบการทั้งสิ้น ในจำนวนนี้ส่วนใหญ่ หรือร้อยละ 89.2 มีทุนจดทะเบียนน้อยกว่า 10 ล้านบาท ที่มีทุนจดทะเบียน 10 - 99 ล้านบาท มีประมาณร้อยละ 9.5 สำหรับสถานประกอบการที่มีทุนจดทะเบียนตั้งแต่ 100 ล้านบาทขึ้นไปมีเพียงร้อยละ 1.3

แผนภูมิ 5 ร้อยละของสถานประกอบการธุรกิจ จำแนกตามทุนจดทะเบียน

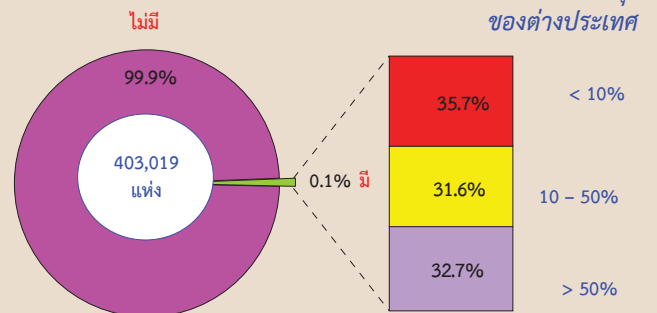


7. การร่วมลงทุนหรือถือหุ้น

การประกอบธุรกิจทางการค้าและธุรกิจทางการบริการ ในภาคตะวันออกเฉียงเหนือ ส่วนใหญ่ (ร้อยละ 99.9) ไม่มีการร่วมลงทุนจากต่างประเทศ ส่วนที่มีต่างประเทศร่วมลงทุนหรือถือหุ้นในกิจการมีอยู่เพียงร้อยละ 0.1 ในจำนวนนี้ พบว่า สถานประกอบการที่มีต่างประเทศร่วมลงทุนโดยถือหุ้นน้อยกว่า 10% มีประมาณร้อยละ 35.7 ที่มีต่างประเทศร่วมลงทุนโดยถือหุ้นมากกว่า 50% ประมาณร้อยละ 32.7 ที่เหลือร้อยละ 31.6 เป็นสถานประกอบการที่มีต่างประเทศร่วมลงทุนโดยถือหุ้น 10 - 50%

แผนภูมิ 6 ร้อยละของสถานประกอบการธุรกิจ จำแนกตามการมีต่างประเทศร่วมลงทุนหรือถือหุ้น

การร่วมลงทุนจากต่างประเทศ

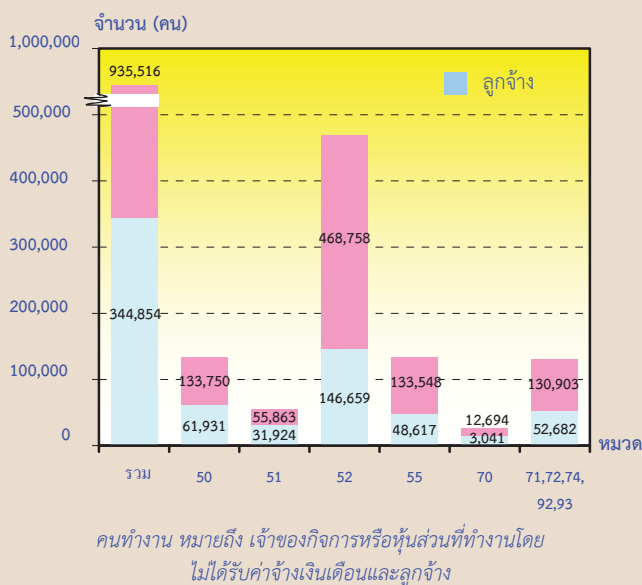


สัดส่วนการลงทุนของต่างประเทศ

8. จำนวนคนทำงานและลูกจ้าง

ในปี 2552 มีคนทำงานในสถานประกอบการธุรกิจที่ตั้งอยู่ในภาคตะวันออกเฉียงเหนือทั้งสิ้น 935,516 คน ในจำนวนนี้เป็นลูกจ้าง 344,854 คน เมื่อจำแนกลูกจ้างตามประเภทธุรกิจต่าง ๆ พบว่า มีลูกจ้างปฏิบัติงานในธุรกิจการขายปลีก (ยกเว้น ยานยนต์และรถจักรยานยนต์) รวมทั้งการซ่อมแซมของใช้ส่วนบุคคลและของใช้ในครัวเรือนมากที่สุด จำนวน 146,659 คนหรือร้อยละ 42.5 รองลงมาปฏิบัติงานอยู่ในธุรกิจการขาย การบำรุงรักษา และการซ่อมแซมยานยนต์และรถจักรยานยนต์ รวมทั้งการขายปลีกน้ำมันเชื้อเพลิงรถยนต์ มีประมาณ 61,931 คน หรือร้อยละ 18.0 สำหรับลูกจ้างที่ปฏิบัติงานในธุรกิจโรงแรมและภัตตาคาร มีประมาณ 48,617 คน หรือร้อยละ 14.1 ที่เหลือปฏิบัติงานในธุรกิจนอกเหนือจากที่กล่าวข้างต้น

แผนภูมิ 7 จำนวนคนทำงานรวมในการประกอบการธุรกิจฯ จำแนกตามหมวดธุรกิจ

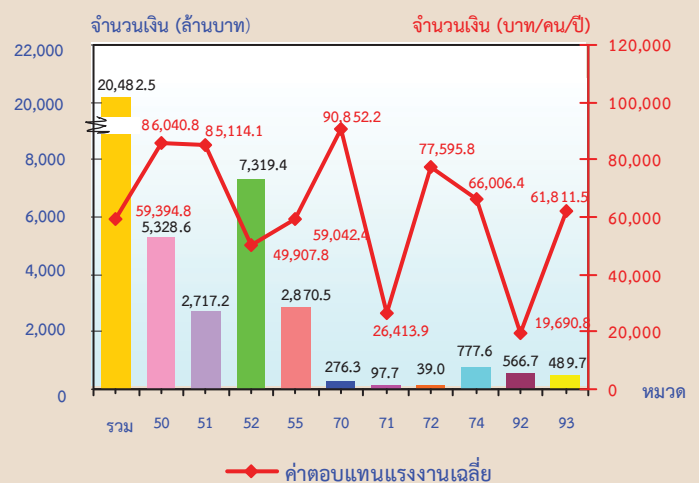


- หมวด 50 การขาย การบำรุงรักษาและการซ่อมแซมยานยนต์และรถจักรยานยนต์
- หมวด 51 การขายส่งและการค้าเพื่อค่านายหน้า ยกเว้นยานยนต์และรถจักรยานยนต์
- หมวด 52 การขายปลีก (ยกเว้นยานยนต์และรถจักรยานยนต์) รวมทั้งการซ่อมแซม
- หมวด 55 โรงแรมและภัตตาคาร
- หมวด 70 กิจกรรมด้านอสังหาริมทรัพย์
- หมวด 71 การให้เช่าเครื่องจักรและเครื่องอุปกรณ์โดยไม่มีผู้ควบคุม
- หมวด 72 กิจกรรมด้านคอมพิวเตอร์และกิจกรรมที่เกี่ยวข้อง
- หมวด 74 กิจกรรมด้านธุรกิจอื่น ๆ
- หมวด 92 กิจกรรมนันทนาการ วัฒนธรรมและการกีฬา
- หมวด 93 กิจกรรมด้านการบริการอื่น ๆ

9. ค่าตอบแทนแรงงาน

ลูกจ้างที่ปฏิบัติงานในธุรกิจการค้าและธุรกิจทางการบริการในภาคตะวันออกเฉียงเหนือ ได้รับค่าตอบแทนแรงงานรวมทั้งสิ้นประมาณ 20.5 พันล้านบาท หรือเฉลี่ย 59,395 บาทต่อคนต่อปี โดยลูกจ้างที่ปฏิบัติงานในธุรกิจเกี่ยวกับกิจกรรมด้านอสังหาริมทรัพย์ ได้รับค่าตอบแทนแรงงานเฉลี่ยต่อคนต่อปีสูงสุดคือ 90,852 บาท รองลงมาคือธุรกิจเกี่ยวกับการขายการบำรุงรักษาและการซ่อมแซมยานยนต์และรถจักรยานยนต์ รวมทั้งการขายปลีกน้ำมันเชื้อเพลิงรถยนต์ ได้รับค่าตอบแทนแรงงานเฉลี่ยต่อคนต่อปี 86,041 บาท ส่วนลูกจ้างในธุรกิจ การขายส่งและการค้า เพื่อค่านายหน้า ยกเว้นยานยนต์และรถจักรยานยนต์ และกิจกรรมด้านคอมพิวเตอร์ และกิจกรรมที่เกี่ยวข้องได้รับค่าตอบแทนแรงงานเฉลี่ยต่อคนต่อปี 85,114 บาท และ 77,596 บาท ตามลำดับ สำหรับลูกจ้างที่ปฏิบัติงานอยู่ในธุรกิจกิจกรรมด้านนันทนาการ วัฒนธรรม และการกีฬา ได้รับค่าตอบแทนเฉลี่ยต่อคนต่อปีต่ำที่สุด 19,690 บาท

แผนภูมิ 8 ค่าตอบแทนแรงงานของสถานประกอบการธุรกิจและค่าตอบแทนแรงงานเฉลี่ยต่อคนต่อปีจำแนกตามหมวดธุรกิจ



10. รายรับ ค่าใช้จ่ายและมูลค่าเพิ่ม

การประกอบธุรกิจทางการค้าและธุรกิจทางการบริการในภาคตะวันออกเฉียงเหนือ มีมูลค่ารายรับรวมทั้งสิ้นประมาณ 611.0 พันล้านบาท ค่าใช้จ่ายประมาณ 433.0 พันล้านบาท และมูลค่าเพิ่มรวมทั้งสิ้นประมาณ 178.0 พันล้านบาท โดยมูลค่าเพิ่มมีสัดส่วนประมาณร้อยละ 29.1 ของรายรับ สำหรับรายรับเฉลี่ยต่อสถานประกอบการมีมูลค่าประมาณ 1.5 ล้านบาท และรายรับเฉลี่ยต่อคนทำงานมีมูลค่าประมาณ 653,100 บาท ในด้านมูลค่าเพิ่มเฉลี่ยต่อสถานประกอบการ และเฉลี่ยต่อคนทำงาน มีมูลค่าประมาณ 441,700 บาท และ 190,300 บาท ตามลำดับ

เมื่อพิจารณาตามหมวดธุรกิจ พบว่า ธุรกิจการขายปลีก (ยกเว้นยานยนต์และรถจักรยานยนต์) รวมทั้งการซ่อมแซมของใช้ส่วนบุคคลและของใช้ในครัวเรือน มีรายรับและมูลค่าเพิ่มสูงสุดประมาณ 247.8 พันล้านบาท และ 77.1 พันล้านบาท ตามลำดับ รองลงมาคือ ธุรกิจการขาย การบำรุงรักษาและการซ่อมแซมยานยนต์และรถจักรยานยนต์ รวมทั้งการขายปลีกน้ำมันเชื้อเพลิงรถยนต์ มีรายรับและมูลค่าเพิ่มประมาณ 227.8 พันล้านบาท และ 49.6 พันล้านบาท ตามลำดับ สำหรับธุรกิจเกี่ยวกับกิจกรรมด้านคอมพิวเตอร์และกิจกรรมที่เกี่ยวข้อง มีรายรับและมูลค่าเพิ่มต่ำสุดคือ ประมาณ 431.1 ล้านบาท และ 187.2 ล้านบาท ตามลำดับ

ตาราง 2 รายรับ และมูลค่าเพิ่ม ของการประกอบธุรกิจทางการค้าและธุรกิจทางการบริการ จำแนกตามหมวดธุรกิจ

หมวดธุรกิจ	รายรับ			มูลค่าเพิ่ม			มูลค่าเพิ่มต่อรายรับ (ร้อยละ)
	มูลค่า (ล้านบาท)	ต่อสถานประกอบการ (พันบาท)	ต่อคนทำงาน (พันบาท)	มูลค่า (ล้านบาท)	ต่อสถานประกอบการ (พันบาท)	ต่อคนทำงาน (พันบาท)	
รวม	610,985.1	1,516.0	653.1	178,010.0	441.7	190.3	29.1
การขาย การบำรุงรักษาและการซ่อมแซมยานยนต์และรถจักรยานยนต์ รวมทั้งการขายปลีกน้ำมันเชื้อเพลิงรถยนต์	227,755.8	4,300.4	1,702.8	49,562.6	935.8	370.6	21.8
การขายส่ง และการค้าเพื่อค่านายหน้า ยกเว้นยานยนต์และรถจักรยานยนต์	73,078.1	5,740.6	1,308.2	20,301.2	1,594.8	363.4	27.8
การขายปลีก (ยกเว้นยานยนต์และรถจักรยานยนต์)รวมทั้งการซ่อมแซมของใช้ส่วนบุคคลและของใช้ในครัวเรือน	247,817.8	1,133.3	528.7	77,061.6	352.4	164.4	31.1
โรงแรมและภัตตาคาร	40,838.6	766.3	305.8	16,272.9	305.4	121.9	39.8
กิจกรรมด้านอสังหาริมทรัพย์	6,558.9	783.8	516.7	5,119.6	611.8	403.3	78.1
การให้เช่าเครื่องจักรและเครื่องอุปกรณ์ โดยไม่มีผู้ควบคุม การให้เช่าของใช้ส่วนบุคคลและของใช้ในครัวเรือน	1,165.3	204.9	100.0	641.2	112.8	55.1	55.0
กิจกรรมด้านคอมพิวเตอร์และกิจกรรมที่เกี่ยวข้อง	431.1	569.4	276.1	187.2	247.2	119.9	43.4
กิจกรรมด้านธุรกิจอื่นๆ	5,011.5	608.3	207.0	3,695.2	448.6	152.6	73.7
กิจกรรมนันทนาการ วัฒนธรรมและการกีฬา	2,797.8	406.5	59.3	1,736.1	252.3	36.8	62.1
กิจกรรมการบริการอื่นๆ	5,530.2	156.0	119.4	3,432.4	96.8	74.1	62.1

11. สรุปและข้อเสนอแนะ

ผลจากการสำรวจธุรกิจทางการค้า และธุรกิจทางการบริการ พ.ศ. 2553 พบว่า จำนวนสถานประกอบการธุรกิจฯ ในภาค ตะวันออกเฉียงเหนือ มีทั้งสิ้น 403,019 แห่ง ส่วนใหญ่หรือร้อยละ 99.2 เป็นสถานประกอบการที่มีคนทำงาน 1-15 คน และการประกอบธุรกิจที่สำคัญ ได้แก่ *การขายปลีก (ยกเว้นยานยนต์และรถจักรยานยนต์) รวมทั้งการซ่อมแซมของใช้ส่วนบุคคลและของใช้ในครัวเรือน* ปรมาณร้อยละ 54.3 สำหรับคนทำงานในสถานประกอบการมีทั้งสิ้น 935,516 คน ในจำนวนนี้เป็นลูกจ้างหรือมีการจ้างงาน 344,853 คน โดยได้รับค่าตอบแทนเฉลี่ย 59,395 บาทต่อคนต่อปี ส่วนมูลค่ารายรับ ค่าใช้จ่าย และมูลค่าเพิ่มของสถานประกอบการรวมทั้งสิ้นประมาณ 611.0 พันล้านบาท 433.0 พันล้านบาท และ 178.0 พันล้านบาท ตามลำดับ

● ปัญหาและอุปสรรคของสถานประกอบการ

มีผู้ประกอบการธุรกิจฯ ในภาค ตะวันออกเฉียงเหนือ ปรมาณร้อยละ 21.9 ได้แสดงความคิดเห็นในเรื่องปัญหาและอุปสรรคที่สำคัญในการดำเนินกิจการ ดังนี้ ได้รับผลกระทบจากการมีคู่แข่งทางเศรษฐกิจเพิ่มมากขึ้น มีต้นทุนในการดำเนินธุรกิจสูงขึ้น กำลังซื้อของถูกค้ำลดลง และภาวะเศรษฐกิจไม่ดี เป็นต้น

● ความช่วยเหลือที่ต้องการจากหน่วยงานของรัฐ

สำหรับความช่วยเหลือที่ต้องการจาก หน่วยงานของรัฐและข้อเสนอแนะ นั้นมีผู้ประกอบการธุรกิจฯ ในภาคตะวันออกเฉียงเหนือ ปรมาณร้อยละ 20.6 ได้ระบุความต้องการและ ข้อเสนอแนะ ดังนี้ รัฐควรมีมาตรการให้กู้ยืมเงิน ดอกเบี้ยต่ำ มีมาตรการลดหย่อนภาษี มีมาตรการ ควบคุมราคาสินค้า และควรสนับสนุนและพัฒนา ความรู้ความสามารถของแรงงาน เป็นต้น

EXECUTIVE SUMMARY

The National Statistical Office carried out the Business Trade and Services Survey every two years, the 2010 survey is the 24th round. The main purpose of the survey is to collect the basic business information to be used by both public and private sectors for policy formulation and planning development. The survey covered business establishments engaged in wholesale trade, retail trade, hotels and restaurants, real estate activities, recreational and other services activities throughout the country.

The field work was conducted during May 1 to August 31, 2010. The data presented in this report was the information on business operation during January 1 to December 31, 2009 of the establishments located in **Northeastern region**. The major findings are as follows:

1. Number of establishments by division of business industry

The survey result showed that there were in total 403,019 establishments in Northeastern region. Most of them (about 54.3 percent) were engaged in *retail trade (except of motor vehicles and motorcycles), repair of personal and household goods*. This was followed by those engaged in *hotels and restaurants* and those engaged in *sale, maintenance and repair of motor vehicles and motorcycles, retail sale of automotive fuel* which had a similar proportion of about 13.2 percent and 13.1 percent respectively. The business establishment engaged in other service activities was found 8.8 percent. The other divisions of business industry not mentioned above had rather low proportion; each division had less than 3.2 percent of the total.

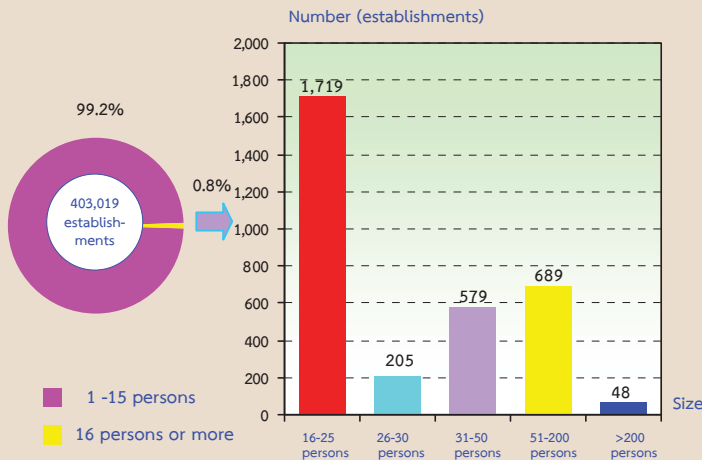
Table 1 Number and percentage of business establishments by division of business industry

Division of business industry	Number	%
Total	403,019	100.0
Sale, maintenance and repair of motor vehicles and motorcycles, retail sale of automotive fuel	52,961	13.1
Wholesale trade and commission trade, except of motor vehicles and motorcycles	12,730	3.2
Retail trade, (except of motor vehicles and motorcycles), repair of personal and household goods	218,661	54.3
Hotels and restaurants	53,292	13.2
Real estate activities	8,368	2.1
Renting of machinery and equipment without operator and of personal and household goods	5,687	1.4
Computer and related activities	757	0.2
Other business activities	8,238	2.0
Recreational, cultural and sporting activities	6,882	1.7
Other service activities	35,443	8.8

2. Size of establishment

The business establishments located in Northeastern region, most of them (about 399,779 establishments or 99.2 percent) were establishments with 1-15 persons. Those with more than 15 persons engaged were about 3,240 establishments or 0.8 percent. Of this number, establishments with 16-25 persons, 51-200 persons, 31-50 persons, and 26-30 persons amounted to 1,719 establishments, 689 establishments, 579 establishments, and 205 establishments respectively. The establishments with more than 200 persons engaged, was found only 48 establishments.

Figure 1 Number of business establishments by size of establishment (number of persons engaged)



3. Form of legal organization

Most establishments (about 82.2 percent) were individual proprietor. The establishments as juristic partnership and company limited and public company limited had similar proportion, of about 1.3 percent and 0.6 percent respectively. Those, which were in the form of government, state-enterprise, cooperatives and others, were about 15.9 percent.

Considering by size of establishment, it was found that a high proportion of the establishments with 1-15 persons engaged (about 82.7 percent) was in the form of individual proprietor. While a high proportion of about 72.9 percent of establishments with more than 200 persons engaged was in the form of company or public company limited.

Figure 2 Percentage of business establishments by form of legal organization and size of establishment

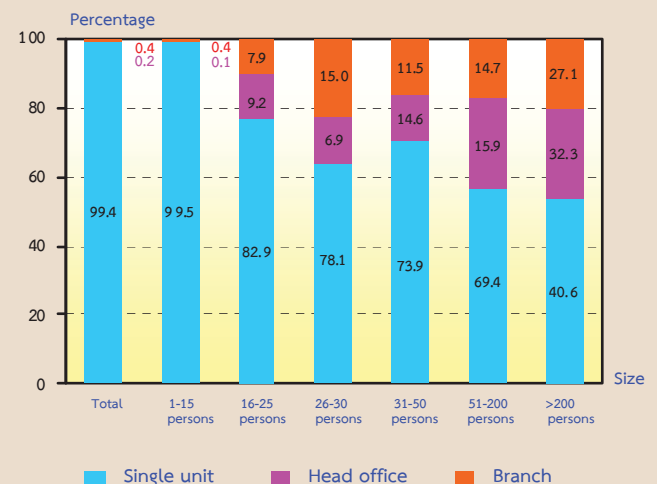


4. Form of economic organization

The majority of establishments in Northeastern region (99.4 percent) was in the form of single unit. About 0.4 percent was an office branch or subsidiary, and the rest of about 0.2 percent was a head office.

Considering the form of economic organization by size of establishment, it showed that there was a higher proportion of single unit form in all sizes of establishment.

Figure 3 Percentage of business establishments by form of economic organization and size of establishment

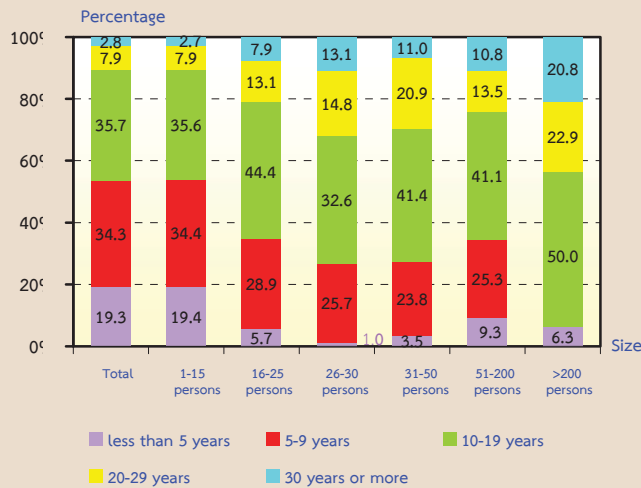


5. Registered capital

Most of the establishments (about 35.7 percent) have operated their business for 10-19 years. The establishments operated their business for 5-9 years were about 34.3 percent. Those with operation less than 5 years and 20-29 years were about 19.3 percent and 7.9 percent respectively. The establishments operated their business for 30 years or more had the lowest proportion, of about 2.8 percent

Considering by size of establishment, (persons engaged), it was found that more than half of establishments in all sizes have operated their business for 10 years or more. For the establishments with 1-15 persons engaged, about 53.8 percent have operated their business less than 10 years.

Figure 4 Percentage of business establishments by period of operation and size of establishment

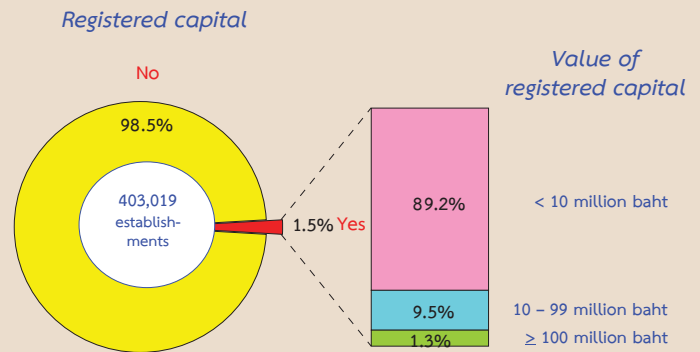


6. Registered capital

The number of business establishments with registered capital amounted to 6,172 establishments or about 1.5 percent of the total. Most of them (about 89.2 percent) had less than 10 million baht of registered capital. Those with 10-99 million baht of registered capital

were about 9.5 percent. The establishments with 100 million baht and over of registered capital were about 1.3 percent.

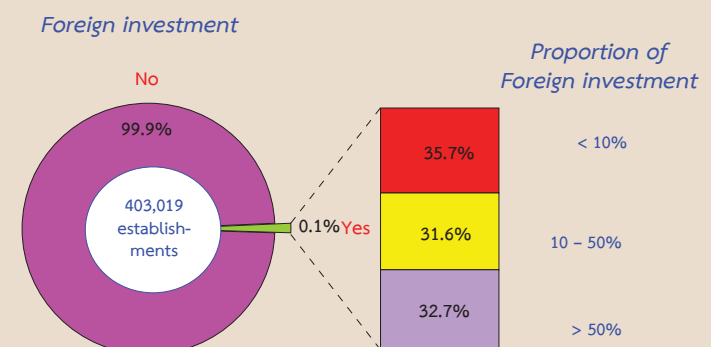
Figure 5 Percentage of business establishments by registered capital



7. Foreign investment or foreign share holding

The majority of business establishments in Northeastern region (99.9 percent) had no foreign investment or foreign share holding. For business establishments with foreign share holding, about 35.7 percent had foreign share holding less than ten percent while about 32.7 had foreign share holding over fifty percent. The rest of about 31.6 percent had foreign investment with a share 10-50 percent.

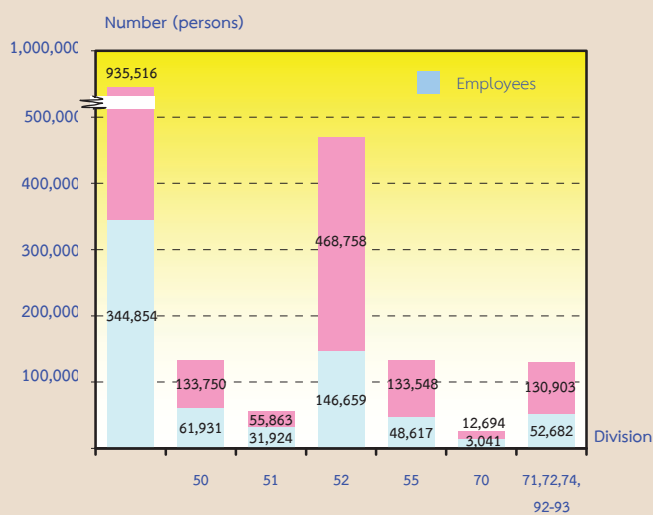
Figure 6 Percentage of business establishments by foreign investment or foreign share holding



8. Number of persons engaged and employees

In 2009, the number of persons engaged in the business establishments in Northeastern region amounted to 935,516 persons. Of this figure, the number of employees was 344,854 persons. Considering by division of business industry, it was found that most of employees engaged in *retail trade, (except of motor vehicles and motorcycles) and repair of personal and household goods* of about 146,659 persons or 42.5 percent. This was followed by those engaged in *sale, maintenance and repair of motor vehicles and motorcycles*, which accounted for 61,931 persons or 18.0 percent. Employees engaged in *hotels and restaurants* were about 48,617 persons or 14.1 percent. The rest engaged in other business industries.

Figure 7 Number of persons engaged of business establishments by division of business industry



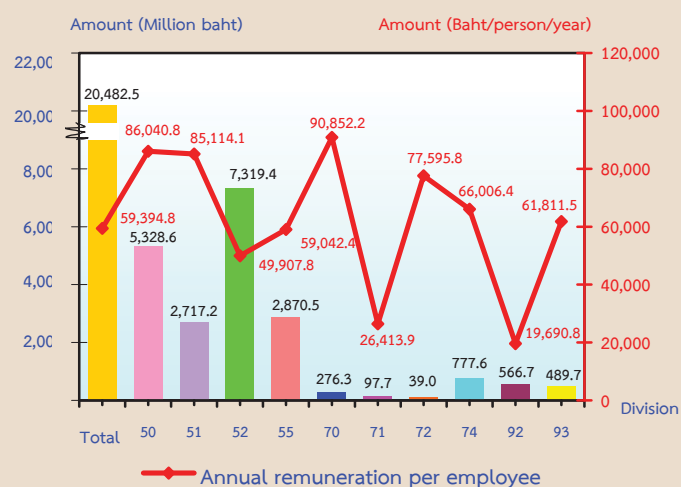
Persons engaged refer to owners or juristic partnerships, unpaid workers and employees

- Division 50 Sale, maintenance and repair of motor vehicles and motorcycles
- Division 51 Wholesale trade and commission trade, except of motor vehicles and motorcycles
- Division 52 Retail trade, (except of motor vehicles and motorcycles etc.)
- Division 55 Hotels and restaurants
- Division 70 Real estate activities
- Division 71 Renting of machinery and equipment
- Division 72 Computer and related activities
- Division 74 Other business activities
- Division 92 Recreational, cultural and sporting activities
- Division 93 Other service activities

9. Remuneration

Remuneration of all employees engaged in business establishments in Northeastern region was about 20.5 billion baht or about 59,395 baht per person per annum. Employees engaged in *real estate activities* received the highest annual remuneration of about 90,852 baht. This was followed by those engaged in *sale, maintenance and repair of motor vehicles and motorcycles, retail sale of automotive fuel* which received the annual remuneration of about 86,041 baht per person. Employees engaged in *wholesale trade and commission trade (except of motor vehicles and motorcycles)* and those engaged in *computer and related activities* received the average annual remuneration of about 85,114 baht and 77,596 baht per person respectively. Employees engaged in *recreational, cultural and sporting activities* received the lowest annual remuneration of about 19,691 baht per person.

Figure 8 Remuneration and annual remuneration per employee by division of business industry



10. Receipts, expenditures and value added

In 2009, the value of receipts, expenditures and value added of business establishment in Northeastern region amounted to 611.0 billion baht, 433.0 billion baht and 178.0 billion baht respectively. The ratio of the value added to the receipts was about 29.1 percent. For the average value of receipts per establishment and per person engaged, it was about 1.5 million baht and 653,100 baht respectively. Meanwhile, the average value added per establishment and per person engaged amounted to 441,700 baht and 190,300 baht respectively.

Considering by division of business industry, the result showed that most of the

receipts and value added were from *retail trade, (except of motor vehicles and motorcycles), repair of personal and household goods* which had the highest proportion of about 247.8 billion baht and 77.1 billion baht respectively. This was followed by those engaged in *sale, maintenance and repair of motor vehicles and motorcycles, retail sale of automotive fuel* which contributed the receipts and value added of about 227.8 billion baht and 49.6 billion baht respectively. However, the establishments engaged in *computer and related activities* had the lowest amount of receipts and value added of about 431.1 million baht and 187.2 million baht respectively.

Table 2 Receipts and value added of business establishments by division of business industry

Division of business industry	Receipts			Value added			Value added per receipts (%)
	Value (Million baht)	Per establishment (In Thousand baht)	Per person engaged (In Thousand baht)	Value (Million baht)	Per establishment (In Thousand baht)	Per person engaged (In Thousand baht)	
Total	610,985.1	1,516.0	653.1	178,010.0	441.7	190.3	29.1
Sale, maintenance and repair of motor vehicles and motorcycles, retail sale of automotive fuel	227,755.8	4,300.4	1,702.8	49,562.6	935.8	370.6	21.8
Wholesale trade and commission trade, except of motor vehicles and motorcycles	73,078.1	5,740.6	1,308.2	20,301.2	1594.8	363.4	27.8
Retail trade, (except of motor vehicles and motorcycles), repair of personal and household goods	247,817.8	1,133.3	528.7	77,061.6	352.4	164.4	31.1
Hotels and restaurants	40,838.6	766.3	305.8	16,272.9	305.4	121.9	39.8
Real estate activities	6,558.9	783.8	516.7	5,119.6	611.8	403.3	78.1
Renting of machinery and equipment without operator and of personal and household goods	1,165.3	204.9	100.0	641.2	112.8	55.1	55.0
Computer and related activities	431.1	569.4	276.1	187.2	247.2	119.9	43.4
Other business activities	5,011.5	608.3	207.0	3,695.2	448.6	152.6	73.7
Recreational, cultural and sporting activities	2,797.8	406.5	59.3	1,736.1	252.3	36.8	62.1
Other service activities	5,530.2	156.0	119.4	3,432.4	96.8	74.1	62.1

11. Conclusions and recommendations

The results of the 2010 Business Trade and Services survey showed that there were in total 403,019 business establishments in Northeastern region. Most of them (about 99.2 percent) were establishments with 1-15 persons. The major business was *retail trade (except of motor vehicles and motorcycles), repair of personal and household goods*, accounting for 54.3 percent. Persons working in business establishments amounted to 935,853 persons in total. Out of this, 344,599 persons were employees receiving the average annual remuneration about 59,395 baht per person. Moreover, the establishments in this region contributed value of receipts, expenditures and value added of about 611.0 billion baht, 433.0 billion baht and 178.0 billion baht respectively.

- **Problems and obstacles of establishments**

About 21.9 percent of business establishments reported their problems and obstacles. The main issues were the business competition, high production cost, lower purchasing power and economic crisis.

- **Aid needed from the government**

About 20.6 percent of business establishments expressed their opinion on aid needed from the government. The main issues were the need for a low loan interest rate, a tax reduction scheme, a good prices control and a developments of knowledge workers.

คำนำ
บทสรุปผู้บริหาร
สารบัญแผนภูมิ
สารบัญตาราง

บทที่ 1 บทนำ

- ❖ **ความเป็นมา**
- ❖ **วัตถุประสงค์**
- ❖ **ขอบข่ายและคุ้มครอง**
- ❖ **ดาบเวลาอ้างอิง**
- ❖ **ดาบเวลาการเก็บรวบรวมข้อมูล**
- ❖ **รายการข้อมูลที่เก็บรวบรวม**
- ❖ **ประโยชน์ของข้อมูล**

บทที่ 2 สรุปข้อมูลที่สำคัญ

- ❖ **ข้อมูลทั่วไปของสถานประกอบการธุรกิจ**
- ❖ **ข้อมูลสถิติที่สำคัญจำแนกตามขนาดของสถานประกอบการและหมวดธุรกิจ**

ตารางสถิติ

- ❖ **ตอนที่ 1 ข้อมูลการดำเนินงานกิจการจำแนกตามขนาดของสถานประกอบการ**
- ❖ **ตอนที่ 2 ข้อมูลการดำเนินงานกิจการจำแนกตามประเภทธุรกิจ**

ภาคผนวก

- ❖ **ภาคผนวก ก ระเบียบวิธี**
- ❖ **ภาคผนวก ข คำนิยาม**

คณะผู้จัดทำ CD-ROM

หน่วยงานที่เผยแพร่

ตารางสถิติในรูปแบบ Format Excel

- ❖ **ตอนที่ 1 ข้อมูลการดำเนินงานกิจการจำแนกตามขนาดของสถานประกอบการ**
- ❖ **ตอนที่ 2 ข้อมูลการดำเนินงานกิจการจำแนกตามประเภทธุรกิจ**

CONTENTS

	PAGE
PREFACE	v
EXECUTIVE SUMMARY	xiii
LIST OF FIGURES	xxv
LIST OF SUMMARY TABLES	xxix
CHAPTER 1 INTRODUCTION	
1.1 Background	13
1.2 Objectives	13
1.3 Scope and coverage	13
1.4 Reference period	13
1.5 Data collection period	13
1.6 Items of data collection	13
1.7 Utilization of data	13
CHAPTER 2 MAJOR FINDINGS	
2.1 General information of business trade and services establishments	15
2.2 Principal statistics by size of establishment and division of business industry	18
STATISTICAL TABLES	
Part 1 Operation information of establishments by size of establishment	27
Part 2 Operation information of establishments by category of business industry	41
APPENDIX	
Appendix A Methodology	121
Appendix B Definitions	127

สารบัญแผนภูมิ

- แผนภูมิ ก จำนวนสถานประกอบการธุรกิจ จำแนกตามขนาดของสถานประกอบการ (จำนวนคนทำงาน)
- แผนภูมิ ข ร้อยละของสถานประกอบการธุรกิจ จำแนกตามรูปแบบการจัดตั้งตามกฎหมาย และขนาดของสถานประกอบการ
- แผนภูมิ ค ร้อยละของสถานประกอบการธุรกิจ จำแนกตามรูปแบบการจัดตั้งทางเศรษฐกิจ และขนาดของสถานประกอบการ
- แผนภูมิ ง ร้อยละของสถานประกอบการธุรกิจ จำแนกตามระยะเวลาในการดำเนินกิจการ และขนาดของสถานประกอบการ
- แผนภูมิ จ ร้อยละของสถานประกอบการธุรกิจ จำแนกตามทุนจดทะเบียน
- แผนภูมิ ฉ ร้อยละของสถานประกอบการธุรกิจ จำแนกตามการมีต่างประเทศร่วมลงทุน หรือถือหุ้น

LIST OF FIGURES

	PAGE
FIGURE A NUMBER OF BUSINESS ESTABLISHMENTS BY SIZE OF ESTABLISHMENT (NUMBER OF PERSON ENGAGED)	15
FIGURE B PERCENTAGE OF BUSINESS ESTABLISHMENTS BY FORM OF LEGAL ORGANIZATION AND SIZE OF ESTABLISHMENT	15
FIGURE C PERCENTAGE OF BUSINESS ESTABLISHMENTS BY FORM OF ECONOMIC ORGANIZATION AND SIZE OF ESTABLISHMENT	16
FIGURE D PERCENTAGE OF BUSINESS ESTABLISHMENTS BY PERIOD OF OPERATION AND SIZE OF ESTABLISHMENT	16
FIGURE E PERCENTAGE OF BUSINESS ESTABLISHMENTS BY REGISTERED CAPITAL	16
FIGURE F PERCENTAGE OF BUSINESS ESTABLISHMENTS BY FOREIGN INVESTMENT OR FOREIGN SHARE HOLDING	17

สารบัญตาราง

- ตาราง ก** จำนวนและร้อยละของสถานประกอบการธุรกิจ จำแนกตามหมวดธุรกิจ
- ตาราง ข** จำนวนและร้อยละของพนักงาน ลูกจ้าง ค่าตอบแทนแรงงาน และค่าตอบแทนแรงงานของลูกจ้างเฉลี่ยต่อคนต่อปี จำแนกตามขนาดของสถานประกอบการ และหมวดธุรกิจ
- ตาราง ค** รายรับ ค่าใช้จ่าย มูลค่าเพิ่ม และมูลค่าเพิ่มต่อรายรับ จำแนกตามขนาดของสถานประกอบการ และหมวดธุรกิจ
- ตาราง ง** รายรับและมูลค่าเพิ่มเฉลี่ยต่อสถานประกอบการ และต่อพนักงาน จำแนกตามขนาดของสถานประกอบการ และหมวดธุรกิจ

LIST OF SUMMARY TABLES

	PAGE	
TABLE A	NUMBER AND PERCENTAGE OF BUSINESS ESTABLISHMENTS BY DIVISION OF BUSINESS INDUSTRY	17
TABLE B	PERSONS ENGAGED, EMPLOYEES, REMUNERATION AND AVERAGE ANNUAL REMUNERATION PER EMPLOYEE BY SIZE OF ESTABLISHMENT AND DIVISION OF BUSINESS INDUSTRY	19
TABLE C	RECEIPTS, EXPENDITURES, VALUE ADDED AND VALUE ADDED PER RECEIPT BY SIZE OF ESTABLISHMENT AND DIVISION OF BUSINESS INDUSTRY	21
TABLE D	AVERAGE VALUE OF RECEIPTS AND AVERAGE VALUE ADDED PER ESTABLISHMENT AND AVERAGE VALUE OF RECEIPTS AND AVERAGE VALUE ADDED PER PERSON ENGAGED BY SIZE OF ESTABLISHMENT AND DIVISION OF BUSINESS INDUSTRY	23

บทที่ 1

บทนำ

1.1 ความเป็นมา

สำนักงานสถิติแห่งชาติได้จัดทำ การสำรวจธุรกิจทางการค้าและธุรกิจทางการบริการ ประจำปี มาตั้งแต่ปี 2511 เพื่อเก็บรวบรวมข้อมูล พื้นฐานเกี่ยวกับการประกอบธุรกิจทางการค้าและ ธุรกิจทางการบริการ สำหรับให้ภาครัฐใช้ในการ กำหนดนโยบายทางเศรษฐกิจของประเทศ และภาคเอกชนใช้ประกอบการวางแผนการลงทุน โดยกำหนดแผนที่จะจัดทำทุก 2 ปี สำหรับการสำรวจธุรกิจทางการค้าและธุรกิจทางการบริการ พ.ศ. 2553 นับเป็นการสำรวจครั้งที่ 24

1.2 วัตถุประสงค์

1.2.1 เพื่อเก็บรวบรวมข้อมูลพื้นฐาน เกี่ยวกับการประกอบการธุรกิจ เช่น จำนวน ประเภท และขนาดของสถานประกอบการธุรกิจ จำนวน คนทำงาน ลูกจ้าง และค่าตอบแทนแรงงาน มูลค่า ซื้อสินค้าเพื่อการจำหน่ายหรือให้บริการ ค่าใช้จ่าย ในการดำเนินงาน รายรับ สินค้าคงเหลือต้นปี และปลายปี และมูลค่าสินทรัพย์ถาวรของสถาน- ประกอบการ เป็นต้น

1.2.2 เพื่อใช้ในการจัดทำบัญชีประชาชาติและ สร้างตารางปัจจัยการผลิตและผลผลิตของประเทศ

1.3 ขอบข่ายและคุ่มรวม

สถานประกอบการที่อยู่ในขอบข่ายการ สำรวจนี้ได้แก่ สถานประกอบการธุรกิจ (ประเภท G, H, K และ O) ตามการจัดประเภทอุตสาหกรรม ตามกิจกรรมทางเศรษฐกิจทุกประเภทตาม มาตรฐานสากล โดยคุ่มรวมสถานประกอบการธุรกิจ ที่มีคนทำงานตั้งแต่ 1 คนขึ้นไปทั่วประเทศ

1.4 คาบเวลาอ้างอิง

ข้อมูลที่เก็บรวบรวมเป็นข้อมูลการดำเนิน กิจกรรมของสถานประกอบการ ระหว่างวันที่ 1 มกราคม - 31 ธันวาคม 2552

1.5 คาบเวลาการเก็บรวบรวมข้อมูล

การเก็บรวบรวมข้อมูลดำเนินการในช่วง เดือนพฤษภาคม – สิงหาคม 2553

1.6 รายการข้อมูลที่เก็บรวบรวม

1.6.1 ข้อมูลทั่วไปของสถานประกอบการ ได้แก่ ประเภทธุรกิจ รูปแบบการจัดตั้งตาม กฎหมายและรูปแบบการจัดตั้งทางเศรษฐกิจ การมีต่างประเทศมาร่วมลงทุนหรือถือหุ้น

1.6.2 คนทำงานและค่าตอบแทน แรงงาน

1.6.3 ค่าใช้จ่ายของสถานประกอบการ

1.6.4 สินค้าคงเหลือ

1.6.5 รายรับของสถานประกอบการ

1.6.6 สินทรัพย์ถาวรของสถาน- ประกอบการ

1.7 ประโยชน์ของข้อมูล

1.7.1 ใช้ในการวางแผนพัฒนา เศรษฐกิจของประเทศให้มีประสิทธิภาพ กำหนด นโยบายและทิศทางการพัฒนาเศรษฐกิจใน ระดับประเทศและระดับท้องถิ่น การจัดทำแผน ส่งเสริมวิสาหกิจขนาดกลางและขนาดย่อม (SMEs) จัดทำบัญชีประชาชาติเพื่อกำหนด ทิศทางการขยายตัวทางเศรษฐกิจ

1.7.2 ใช้เป็นเครื่องมือสำหรับ ผู้ประกอบการในการวางแผนธุรกิจการตัดสินใจ ลงทุน การขยายกิจการ ขยายสาขา ซึ่งก่อให้เกิด การจ้างงานเพิ่มขึ้น นอกจากนี้ยังสามารถใช้ข้อมูล พิจารณาเปรียบเทียบกับกิจการอื่น ๆ เพื่อให้ ธุรกิจประสบความสำเร็จ ซึ่งเป็นผลทำให้การ เจริญเติบโตทางด้านเศรษฐกิจในประเทศโดยรวม ดีขึ้น

1.7.3 ใช้ในการพิจารณา ประกอบการตัดสินใจในการลงทุนการศึกษา วิเคราะห์เชิงลึกในธุรกิจที่อยู่ในความสนใจและ เรื่องที่เกี่ยวข้อง

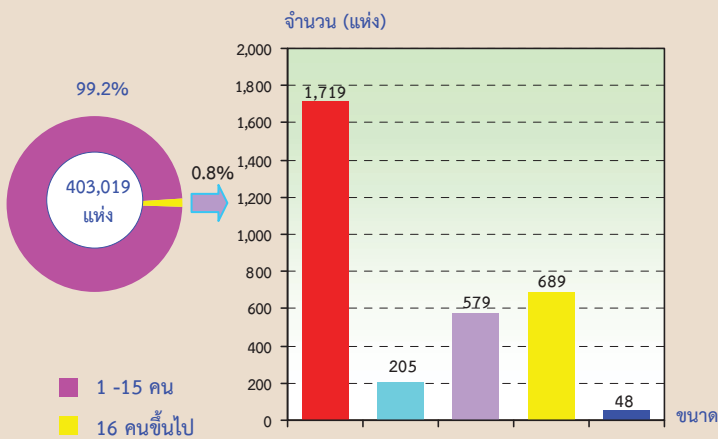
บทที่ 2 สรุปข้อมูลที่สำคัญ

2.1 ข้อมูลทั่วไปของสถานประกอบการธุรกิจ

2.1.1 จำนวนและขนาดของสถานประกอบการ

จากการสุ่มตัวอย่าง และการประมาณค่าทางสถิติ พบว่า มีสถานประกอบการธุรกิจที่ตั้งอยู่ภาคตะวันออกเฉียงเหนือ จำนวนทั้งสิ้น 403,019 แห่ง โดยส่วนใหญ่เป็นสถานประกอบการที่มีคนทำงาน 1-15 คน จำนวน 399,779 แห่ง หรือร้อยละ 99.2 สถานประกอบการที่มีคนทำงานมากกว่า 15 คน มีอยู่เพียงร้อยละ 0.8 หรือมีจำนวน 3,240 แห่ง ในจำนวนนี้เป็นสถานประกอบการที่มีคนทำงาน 16-25 คน มีจำนวน 1,719 แห่ง สถานประกอบการที่มีคนทำงาน 51-200 คน 31-50 คน และ 26-30 คน มีจำนวน 689 แห่ง 579 แห่ง และ 205 แห่ง ตามลำดับ ส่วนสถานประกอบการที่มีคนทำงานมากกว่า 200 คน มีจำนวน 48 แห่ง

แผนภูมิ ก จำนวนสถานประกอบการธุรกิจ จำแนกตามขนาดของสถานประกอบการ (จำนวนคนทำงาน)

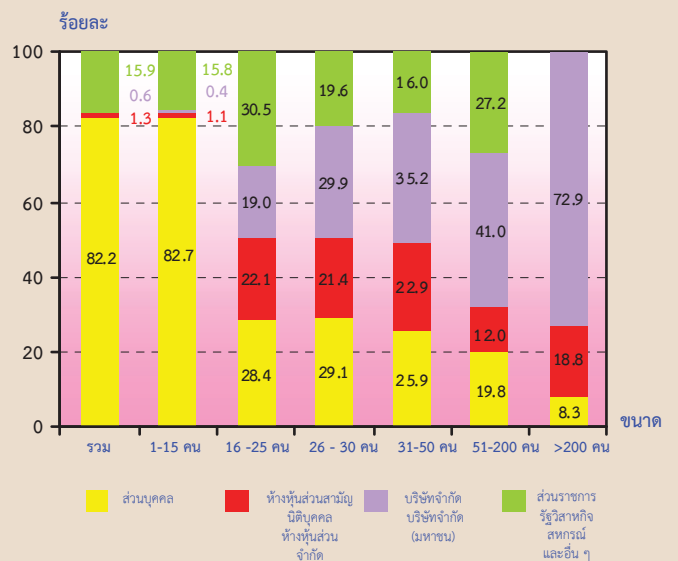


2.1.2 รูปแบบการจัดตั้งตามกฎหมาย

สถานประกอบการธุรกิจส่วนใหญ่ (ร้อยละ 82.2) มีการจัดตั้งในรูปแบบที่เป็นส่วนบุคคล หรือห้างหุ้นส่วนที่ไม่เป็นนิติบุคคล ที่มีรูปแบบเป็นห้างหุ้นส่วนสามัญนิติบุคคล ห้างหุ้นส่วนจำกัด และบริษัทจำกัด บริษัทจำกัด (มหาชน) มีสัดส่วนประมาณร้อยละ 1.3 และร้อยละ 0.6 ตามลำดับ สำหรับสถานประกอบการที่มีรูปแบบการจัดตั้งเป็นส่วนราชการ รัฐวิสาหกิจ สหกรณ์ มูลนิธิ สมาคม และอื่น ๆ มีเพียงร้อยละ 15.9

เมื่อพิจารณาตามขนาดของสถานประกอบการ พบว่า สถานประกอบการที่มีคนทำงาน 1-15 คน จะดำเนินกิจการในรูปแบบที่เป็นส่วนบุคคล มากที่สุดถึงร้อยละ 82.7 ในขณะที่สถานประกอบการขนาดใหญ่ที่มีคนทำงานมากกว่า 200 คน จะดำเนินกิจการในรูปแบบเป็นบริษัทจำกัด หรือบริษัทจำกัด (มหาชน) มากที่สุดประมาณร้อยละ 72.9

แผนภูมิ ข ร้อยละของสถานประกอบการธุรกิจ จำแนกตามรูปแบบการจัดตั้งตามกฎหมาย และขนาดของสถานประกอบการ

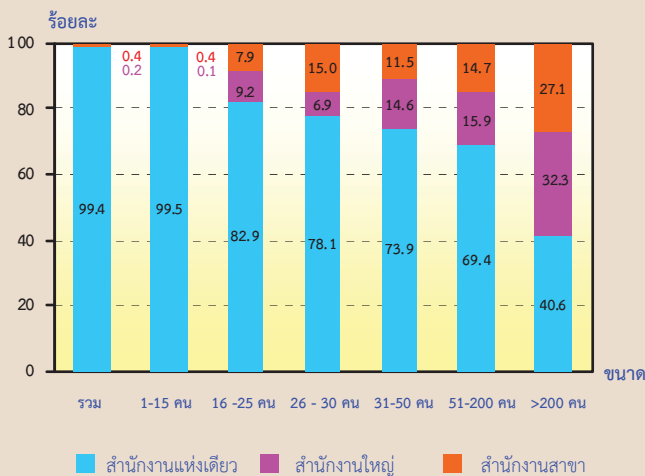


2.1.3 รูปแบบการจัดตั้งทางเศรษฐกิจ

สถานประกอบการธุรกิจในภาคตะวันออกเฉียงเหนือที่พบส่วนใหญ่หรือร้อยละ 99.4 เป็นสำนักงานแห่งเดียวไม่มีสำนักงานใหญ่หรือสาขาอยู่ที่ใด ที่เหลือร้อยละ 0.4 เป็นสำนักงานสาขา และอีกร้อยละ 0.2 เป็นสำนักงานใหญ่

เมื่อพิจารณาตามขนาดของสถานประกอบการ (ตามจำนวนคนทำงาน) พบว่าสถานประกอบการส่วนใหญ่ในทุกขนาดต่างก็มีรูปแบบการจัดตั้งเป็นสำนักงานแห่งเดียว

แผนภูมิ ค ร้อยละของสถานประกอบการธุรกิจ จำแนกตามรูปแบบการจัดตั้งทางเศรษฐกิจ และขนาดของสถานประกอบการ

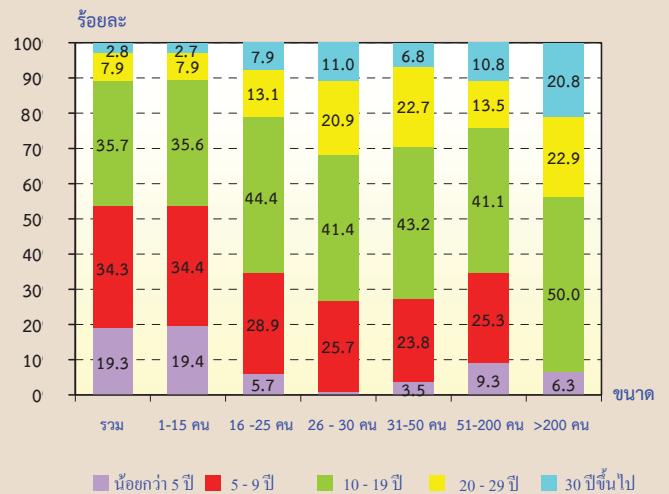


2.1.4 ระยะเวลาในการดำเนินงาน

สถานประกอบการธุรกิจ ร้อยละ 35.7 ดำเนินกิจการระหว่าง 10-19 ปี ที่ดำเนินกิจการระหว่าง 5-9 ปี มีประมาณร้อยละ 34.3 สถานประกอบการที่ดำเนินกิจการน้อยกว่า 5 ปี และระหว่าง 20-29 ปี มีประมาณร้อยละ 19.3 และร้อยละ 7.9 ตามลำดับ ส่วนสถานประกอบการที่ดำเนินกิจการตั้งแต่ 30 ปีขึ้นไป มีสัดส่วนน้อยที่สุดคือประมาณร้อยละ 2.8

เมื่อพิจารณาตามขนาดของสถานประกอบการ (ตามจำนวนคนทำงาน) พบว่า สถานประกอบการที่มีคนทำงาน 16 คนขึ้นไปส่วนใหญ่หรือมากกว่าร้อยละ 65.0 ดำเนินกิจการตั้งแต่ 10 ปีขึ้นไป ในขณะที่สถานประกอบการที่มีคนทำงาน 1-15 คน กว่าครึ่งหรือร้อยละ 53.8 ดำเนินกิจการน้อยกว่า 10 ปี

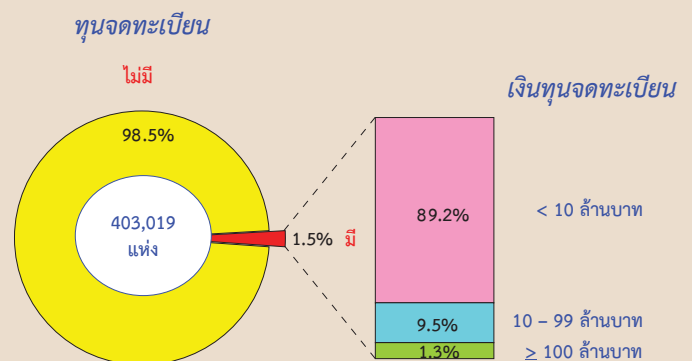
แผนภูมิ ง ร้อยละของสถานประกอบการธุรกิจ จำแนกตามระยะเวลาในการดำเนินงาน และขนาดของสถานประกอบการ



2.1.5 ทุนจดทะเบียน

สถานประกอบการธุรกิจในภาคตะวันออกเฉียงเหนือ ที่มีทุนจดทะเบียนมีจำนวน 6,172 แห่ง หรือร้อยละ 1.5 ของจำนวนสถานประกอบการทั้งสิ้น ในจำนวนนี้ส่วนใหญ่ (ร้อยละ 89.2) มีทุนจดทะเบียนน้อยกว่า 10 ล้านบาท ที่มีทุนจดทะเบียน 10 – 99 ล้านบาท มีประมาณร้อยละ 9.5 สำหรับสถานประกอบการที่มีทุนจดทะเบียนตั้งแต่ 100 ล้านบาทขึ้นไปมีเพียงร้อยละ 1.3

แผนภูมิ จ ร้อยละของสถานประกอบการธุรกิจ จำแนกตามทุนจดทะเบียน

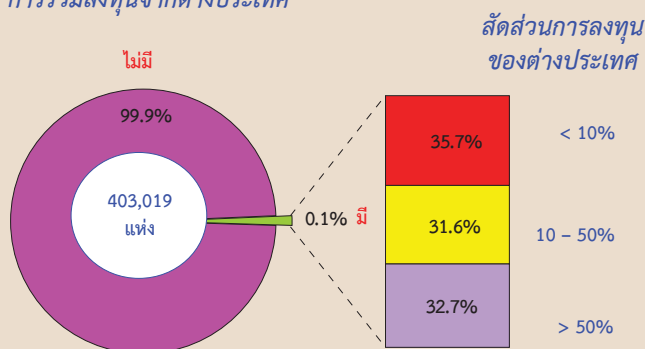


2.1.6 การร่วมลงทุนหรือถือหุ้น

การประกอบธุรกิจทางการค้าและธุรกิจทางการบริการ ในภาคตะวันออกเฉียงเหนือ ส่วนใหญ่ (ร้อยละ99.9) ไม่มีการลงทุนจากต่างประเทศ ส่วนที่มีต่างประเทศร่วมลงทุนหรือถือหุ้นในกิจการ มีอยู่เพียงร้อยละ 0.1 ในจำนวนนี้พบว่า สถานประกอบการที่มีต่างประเทศร่วมลงทุนโดยถือหุ้นน้อยกว่า 10% มีประมาณร้อยละ 35.7 ที่มีต่างประเทศร่วมลงทุนโดยถือหุ้นมากกว่า 50% ประมาณร้อยละ 32.7 ที่เหลือร้อยละ 31.6 เป็นสถานประกอบการที่มีต่างประเทศร่วมลงทุนโดยถือหุ้น 10-50%

แผนภูมิ ฉ ร้อยละของสถานประกอบการธุรกิจ จำแนกตามการมีต่างประเทศร่วมลงทุนหรือถือหุ้น

การร่วมลงทุนจากต่างประเทศ



2.1.7 หมวดธุรกิจ

เมื่อพิจารณาจำนวนสถานประกอบการจำแนกตามหมวดธุรกิจในตาราง ก แสดงให้เห็นว่าสถานประกอบการธุรกิจฯ ในภาคตะวันออกเฉียงเหนือ ส่วนใหญ่หรือร้อยละ 54.3 ประกอบธุรกิจการขายปลีก (ยกเว้นยานยนต์และรถจักรยานยนต์) รวมทั้งการซ่อมแซมของใช้ส่วนบุคคลและของใช้ในครัวเรือน รองลงมาประกอบธุรกิจโรงแรมและภัตตาคาร และการขายการบำรุงรักษา และการซ่อมแซมยานยนต์และรถจักรยานยนต์ รวมทั้งการขายปลีกน้ำมันเชื้อเพลิงรถยนต์ มีสัดส่วนใกล้เคียงกันคือร้อยละ 13.2 และร้อยละ 13.1 ตามลำดับ กิจกรรมด้านการบริการอื่น ๆ มีสัดส่วนประมาณร้อยละ 8.8 สำหรับธุรกิจหมวดอื่น ๆ นอกเหนือจากที่กล่าวข้างต้นแต่ละหมวดมีสัดส่วนต่ำกว่าร้อยละ 4.0

ตาราง ก จำนวนและร้อยละของสถานประกอบการธุรกิจ จำแนกตามหมวดธุรกิจ

หมวดธุรกิจ	จำนวน	ร้อยละ
รวม	403,019	100.0
การขาย การบำรุงรักษาและการซ่อมแซมยานยนต์ และรถจักรยานยนต์ รวมทั้งการขายปลีกน้ำมันเชื้อเพลิงรถยนต์	52,961	13.1
การขายส่ง และการค้าเพื่อค่านายหน้า ยกเว้นยานยนต์ และรถจักรยานยนต์	12,730	3.2
การขายปลีก (ยกเว้นยานยนต์ และรถจักรยานยนต์) รวมทั้งการซ่อมแซมของใช้ส่วนบุคคล และของใช้ในครัวเรือน	218,661	54.3
โรงแรมและภัตตาคาร	53,292	13.2
กิจกรรมด้านอสังหาริมทรัพย์	8,368	2.1
การให้เช่าเครื่องจักรและเครื่องอุปกรณ์โดยไม่มีผู้ควบคุม		
การให้เช่าของใช้ส่วนบุคคลและของใช้ในครัวเรือน	5,687	1.4
กิจกรรมด้านคอมพิวเตอร์ และกิจกรรมที่เกี่ยวข้อง	757	0.2
การวิจัยและพัฒนาและธุรกิจอื่น ๆ	8,238	2.0
กิจกรรมนันทนาการ วัฒนธรรม และการกีฬา	6,882	1.7
กิจกรรมด้านการบริการอื่น ๆ	35,443	8.8

2.2 ข้อมูลสถิติที่สำคัญจำแนกตามขนาดของสถานประกอบการและหมวดธุรกิจ

2.2.1 คนทำงานและค่าตอบแทนแรงงาน

1) จำนวนคนทำงาน

ข้อมูลจำนวนคนทำงานจากตาราง ข แสดงให้เห็นว่า ในปี 2552 มีคนทำงานในสถานประกอบการธุรกิจที่ตั้งอยู่ในภาคตะวันออกเฉียงเหนือทั้งสิ้น 935,516 คน ส่วนใหญ่เป็นคนทำงานที่ปฏิบัติงานอยู่ในสถานประกอบการที่มีคนทำงาน 1 – 15 คน จำนวน 796,041 คน หรือร้อยละ 85.1

เมื่อพิจารณาตามหมวดธุรกิจพบว่า ส่วนใหญ่เป็นคนทำงานที่ปฏิบัติงานอยู่ในธุรกิจการขายปลีก (ยกเว้นยานยนต์และรถจักรยานยนต์) รวมทั้งการซ่อมแซมของใช้ส่วนบุคคลและของใช้ในครัวเรือน จำนวน 468,758 คน หรือร้อยละ 50.1 รองลงมาปฏิบัติงานในธุรกิจการขาย การบำรุงรักษา และการซ่อมแซมยานยนต์และรถจักรยานยนต์ รวมทั้งการขายปลีกน้ำมันเชื้อเพลิงรถยนต์ และโรงแรมและภัตตาคาร มีสัดส่วนของคนทำงานในสัดส่วนที่เท่ากันคือร้อยละ 14.3 สำหรับธุรกิจหมวดอื่น ๆ นอกจากที่กล่าวข้างต้นแต่ละหมวด มีสัดส่วนของคนทำงานไม่เกินร้อยละ 6.0

2) จำนวนลูกจ้าง

ด้านการจ้างงาน พบว่า มีจำนวนลูกจ้างปฏิบัติงานอยู่ในสถานประกอบการทั้งสิ้น 344,854 คน โดยกว่าสองในสามของลูกจ้าง (ประมาณ 236,178 คน หรือร้อยละ 68.5) ปฏิบัติงานอยู่ในสถานประกอบการที่มีคนทำงาน 1-15 คน

สำหรับการจ้างงานในแต่ละหมวดธุรกิจ พบว่า มีลูกจ้างปฏิบัติงานอยู่ในธุรกิจการขายปลีก (ยกเว้นยานยนต์และรถจักรยานยนต์) รวมทั้งการซ่อมแซมของใช้ส่วนบุคคลและของใช้ในครัวเรือนมากที่สุด ประมาณร้อยละ 42.5 รองลงมาเป็นลูกจ้างที่ปฏิบัติงานอยู่ในธุรกิจธุรกิจการขาย การบำรุงรักษา และการ

ซ่อมแซมยานยนต์ และรถจักรยานยนต์ รวมทั้งการขายปลีกน้ำมันเชื้อเพลิงรถยนต์ และโรงแรมและภัตตาคารประมาณร้อยละ 18.0 และร้อยละ 14.1 ตามลำดับ ธุรกิจการขายส่ง และการค้าเพื่อค่านายหน้า ยกเว้นยานยนต์และรถจักรยานยนต์ มีประมาณร้อยละ 9.3 สำหรับสถานประกอบการในหมวดอื่น ๆ นอกเหนือจากที่กล่าวข้างต้นแต่ละหมวดมีสัดส่วนของลูกจ้าง ต่ำกว่าร้อยละ 9.0

3) ค่าตอบแทนแรงงาน

ลูกจ้างที่ปฏิบัติงานในสถานประกอบการธุรกิจที่ตั้งอยู่ในภาคตะวันออกเฉียงเหนือ ได้รับค่าตอบแทนแรงงานรวมทั้งสิ้นประมาณ 20.5 พันล้านบาท หรือโดยเฉลี่ย 59,395 บาทต่อคนต่อปี โดยลูกจ้างที่ปฏิบัติงานอยู่ในสถานประกอบการ คนทำงานมากกว่า 200 คน ได้รับค่าตอบแทนแรงงานเฉลี่ยต่อคนต่อปีสูงที่สุด คือ 121,553 บาท รองลงมาคือ สถานประกอบการที่มีคนทำงาน 51-200 คน ได้รับค่าตอบแทนเฉลี่ยต่อคนต่อปี 79,855 บาท สำหรับลูกจ้างที่ปฏิบัติงานในกิจการ ที่มีคนทำงาน 1-15 คน ได้รับค่าตอบแทนเฉลี่ยต่ำสุด 50,253 บาทต่อปี

เมื่อพิจารณาตามหมวดธุรกิจพบว่า ลูกจ้างที่ปฏิบัติงานในกิจกรรมด้านอสังหาริมทรัพย์ได้รับ ค่าตอบแทนแรงงานเฉลี่ยต่อคนต่อปีสูงที่สุดคือ 90,852 บาท รองลงมาได้แก่ลูกจ้างที่ปฏิบัติงานในธุรกิจการขาย การบำรุงรักษาและการซ่อมแซมยานยนต์และรถจักรยานยนต์รวมทั้งการขายปลีกน้ำมันเชื้อเพลิงรถยนต์ได้รับค่าตอบแทนแรงงานเฉลี่ยต่อคนต่อปี 86,041 บาท ส่วนลูกจ้างในธุรกิจการขายส่งและการค้าเพื่อค่านายหน้า ยกเว้นยานยนต์และรถจักรยานยนต์ และกิจกรรมด้านคอมพิวเตอร์และกิจการที่เกี่ยวข้องได้รับค่าตอบแทนแรงงานเฉลี่ยต่อคนต่อปี 85,114 บาท และ 77,596 บาท ตามลำดับ สำหรับลูกจ้างที่ปฏิบัติงานอยู่ในธุรกิจกิจกรรมด้านนันทนาการ วัฒนธรรม และการกีฬา ได้รับค่าตอบแทนเฉลี่ยต่อคนต่อปีต่ำที่สุด 19,691 บาท

ตาราง ข จำนวนและร้อยละของพนักงาน ลูกจ้าง ค่าตอบแทนแรงงาน และค่าตอบแทนแรงงานของ
ลูกจ้างเฉลี่ยต่อคนต่อปี จำแนกตามขนาดของสถานประกอบการและหมวดธุรกิจ

ขนาดของสถานประกอบการ/ หมวดธุรกิจ	พนักงาน		ลูกจ้าง		ค่าตอบแทนแรงงาน	
	จำนวน	ร้อยละ	จำนวน	ร้อยละ	มูลค่า (ล้านบาท)	เฉลี่ยต่อ คนต่อปี (บาท)
รวม	935,516	100.0	344,854	100.0	20,482.5	59,394.6
ขนาดของสถานประกอบการ						
1 - 15 คน	796,041	85.1	236,178	68.5	11,868.6	50,252.6
16 - 25 คน	35,193	3.8	26,892	7.8	1,606.2	59,728.7
26 - 30 คน	5,719	0.6	4,553	1.3	311.1	68,322.4
31 - 50 คน	22,613	2.4	18,327	5.3	1,438.3	78,479.7
51 - 200 คน	62,630	6.7	45,605	13.2	3,641.8	79,854.8
มากกว่า 200 คน	13,320	1.4	13,299	3.9	1,616.5	121,552.9
หมวดธุรกิจ						
การขาย การบำรุงรักษา และการซ่อมแซมยานยนต์ และรถจักรยานยนต์ รวมทั้งการขายปลีกน้ำมัน เชื้อเพลิงรถยนต์	133,750	14.3	61,931	18.0	5,328.6	86,040.8
การขายส่ง และการค้าเพื่อค่านายหน้า ยกเว้น ยานยนต์และรถจักรยานยนต์	55,863	6.0	31,924	9.3	2,717.2	85,114.1
การขายปลีก (ยกเว้นยานยนต์ และรถจักรยานยนต์) รวมทั้งการซ่อมแซมของใช้ส่วนบุคคล และ ของใช้ในครัวเรือน	468,758	50.1	146,659	42.5	7,319.4	49,907.8
โรงแรมและภัตตาคาร	133,548	14.3	48,617	14.1	2,870.5	59,042.4
กิจกรรมด้านอสังหาริมทรัพย์	12,694	1.4	3,041	0.9	276.3	90,852.2
การให้เช่าเครื่องจักรและเครื่องอุปกรณ์โดยไม่มี ผู้ควบคุม การให้เช่าของใช้ส่วนบุคคล และของใช้ในครัวเรือน	11,648	1.2	3,697	1.1	97.7	26,413.9
กิจกรรมด้านคอมพิวเตอร์ และกิจกรรมที่เกี่ยวข้อง	1,561	0.2	502	0.1	39.0	77,595.8
กิจกรรมด้านธุรกิจอื่น ๆ	24,211	2.6	11,780	3.4	777.6	66,006.4
กิจกรรมนันทนาการ วัฒนธรรม และการกีฬา	47,153	5.0	28,780	8.3	566.7	19,690.8
กิจกรรมด้านการบริการอื่น ๆ	46,330	4.9	7,923	2.3	489.7	61,811.5

2.2.2 รายรับ ค่าใช้จ่าย และมูลค่าเพิ่ม

เมื่อพิจารณารายรับ ค่าใช้จ่าย และมูลค่าเพิ่ม ของสถานประกอบการธุรกิจ ในภาคตะวันออกเฉียงเหนือ (ตาราง ค) พบว่า มีมูลค่ารายรับรวมทั้งสิ้นประมาณ 611.0 พันล้านบาท ค่าใช้จ่ายประมาณ 433.0 พันล้านบาท และมูลค่าเพิ่มรวมทั้งสิ้นประมาณ 178.0 พันล้านบาท โดยมูลค่าเพิ่มมีสัดส่วนประมาณร้อยละ 29.1 ของรายรับ ซึ่งหากพิจารณาตามขนาดของสถานประกอบการ พบว่า สถานประกอบการที่มีคนทำงาน 1-15 คน มีรายรับ ค่าใช้จ่าย และมูลค่าเพิ่มสูงสุดคือประมาณร้อยละ 54.1 ร้อยละ 46.9 และร้อยละ 46.9 ตามลำดับ นอกจากนี้สถานประกอบการที่มีคนทำงาน 1-15 คน ยังมีมูลค่าเพิ่มต่อรายรับสูงสุดประมาณร้อยละ 38.5

ในธุรกิจแต่ละประเภทนั้น พบว่า รายรับ และมูลค่าเพิ่มส่วนใหญ่มาจากการดำเนินธุรกิจ *การขายปลีก(ยกเว้นยานยนต์และรถจักรยานยนต์)รวมทั้งการซ่อมแซมของใช้ส่วนบุคคลและของใช้ในครัวเรือน* มีสัดส่วนประมาณร้อยละ 40.5 และร้อยละ 43.3 ตามลำดับ

รองลงมาคือ *ธุรกิจการขาย การบำรุงรักษาและการซ่อมแซมยานยนต์และรถจักรยานยนต์ รวมทั้งการขายปลีกน้ำมันเชื้อเพลิงรถยนต์* มีสัดส่วนของรายรับและมูลค่าเพิ่มประมาณร้อยละ 37.3 และร้อยละ 27.8 ตามลำดับ ส่วนธุรกิจประเภทอื่น ๆ แต่ละหมวดมีสัดส่วนของรายรับ ค่าใช้จ่าย และมูลค่าเพิ่มค่อนข้างต่ำ คือต่ำกว่าร้อยละ 14.0

หากเปรียบเทียบมูลค่าเพิ่มต่อรายรับในธุรกิจแต่ละประเภท พบว่า สถานประกอบการที่ดำเนินธุรกิจเกี่ยวกับ *กิจกรรมด้านอาหารมัตริพย์* มีสัดส่วนของมูลค่าเพิ่มต่อรายรับสูงสุดคือประมาณร้อยละ 78.1 รองลงมาคือธุรกิจเกี่ยวกับ *กิจกรรมการวิจัยและพัฒนาและธุรกิจอื่น ๆ* ประมาณร้อยละ 73.7 และธุรกิจเกี่ยวกับ *กิจกรรมนันทนาการ วัฒนธรรมและการกีฬา และกิจกรรมด้านบริการอื่น ๆ* มีสัดส่วนของมูลค่าเพิ่มต่อรายรับเท่ากัน คือประมาณร้อยละ 62.1 สำหรับธุรกิจ *การขาย การบำรุงรักษาและการซ่อมแซมยานยนต์และรถจักรยานยนต์ รวมทั้งการขายปลีกน้ำมันเชื้อเพลิงรถยนต์* มีสัดส่วนมูลค่าเพิ่มต่อรายรับต่ำที่สุดคือประมาณร้อยละ 21.8

ตาราง ค รายรับ ค่าใช้จ่าย มูลค่าเพิ่มและมูลค่าเพิ่มต่อรายรับ จำแนกตามขนาดของสถานประกอบการและหมวดธุรกิจ

ขนาดของสถานประกอบการ/ หมวดธุรกิจ	รายรับ		ค่าใช้จ่าย		มูลค่าเพิ่ม		มูลค่าเพิ่ม ต่อรายรับ (ร้อยละ)
	มูลค่า (ล้านบาท)	ร้อยละ	มูลค่า (ล้านบาท)	ร้อยละ	มูลค่า (ล้านบาท)	ร้อยละ	
รวม	610,985.1	100.0	432,975.1	100.0	178,010.0	100.0	29.1
ขนาดของสถานประกอบการ							
1 – 15 คน	330,325.2	54.1	203,103.6	46.9	127,221.7	46.9	38.5
16 – 25 คน	46,568.5	7.6	39,213.4	9.0	7,355.1	9.1	15.8
26 – 30 คน	5,718.5	0.9	4,406.5	1.0	1,312.0	1.0	22.9
31 – 50 คน	53,369.8	8.7	40,270.2	9.3	13,099.6	9.3	24.5
51 – 200 คน	136,200.1	22.3	112,372.8	26.0	23,827.3	25.9	17.5
มากกว่า 200 คน	38,802.9	6.4	33,608.6	7.8	5,194.3	7.8	13.4
หมวดธุรกิจ							
การขาย การบำรุงรักษา และการซ่อมแซมยานยนต์ และรถจักรยานยนต์ รวมทั้งการขายปลั๊กน้ำมัน เชื้อเพลิงรถยนต์	227,755.8	37.3	178,193.2	41.2	49,562.6	27.8	21.8
การขายส่ง และการค้าเพื่อค่านายหน้า ยกเว้น ยานยนต์และรถจักรยานยนต์	73,078.1	12.0	52,776.9	12.2	20,301.2	11.4	27.8
การขายปลีก (ยกเว้นยานยนต์ และรถจักรยานยนต์) รวมทั้งการซ่อมแซมของใช้ส่วนบุคคล และ ของใช้ในครัวเรือน	247,817.8	40.5	170,756.2	39.4	77,061.6	43.3	31.1
โรงแรมและภัตตาคาร	40,838.6	6.7	24,565.7	5.7	16,272.9	9.1	39.8
กิจกรรมด้านอสังหาริมทรัพย์	6,558.9	1.0	1,439.4	0.3	5,119.6	2.9	78.1
การให้เช่าเครื่องจักรและเครื่องอุปกรณโดยไม่มี ผู้ควบคุม การให้เช่าของใช้ส่วนบุคคล และของใช้ในครัวเรือน	1,165.3	0.2	524.1	0.1	641.2	0.4	55.0
กิจกรรมด้านคอมพิวเตอร์ และกิจกรรมที่เกี่ยวข้อง	431.1	0.1	243.9	0.1	187.2	0.1	43.4
การวิจัยและพัฒนาและธุรกิจอื่นๆ	5,011.5	0.8	1,316.3	0.3	3,695.2	2.1	73.7
กิจกรรมนันทนาการ วัฒนธรรม และการกีฬา	2,797.8	0.5	1,061.7	0.2	1,736.1	1.0	62.1
กิจกรรมด้านการบริการอื่นๆ	5,530.2	0.9	2,097.8	0.5	3,432.4	1.9	62.1

2.2.3 รายรับ และมูลค่าเพิ่มเฉลี่ยต่อสถานประกอบการ

จากตาราง ๖ แสดงให้เห็นว่าสถานประกอบการธุรกิจ ในภาคตะวันออกเฉียงเหนือ มีรายรับและมูลค่าเพิ่มเฉลี่ยต่อสถานประกอบการ ประมาณ 1.5 ล้านบาท และ 441,700 บาท ตามลำดับ หากพิจารณาตามขนาดของสถานประกอบการ พบว่า สถานประกอบการที่มีคนทำงานมากกว่า 200 คน มีรายรับและมูลค่าเพิ่มเฉลี่ยต่อสถานประกอบการมากที่สุดคือประมาณ 808.4 ล้านบาท และ 108.2 ล้านบาท ตามลำดับ ในขณะที่สถานประกอบการที่มีคนทำงาน 1-15 คน มีรายรับและมูลค่าเพิ่มเฉลี่ยต่อสถานประกอบการต่ำที่สุดคือประมาณ 826,300 บาท และ 318,200 บาท ตามลำดับ

เมื่อพิจารณาตามหมวดธุรกิจ พบว่าธุรกิจการขายส่ง และการค้าเพื่อค่านายหน้า ยกเว้นยานยนต์และรถจักรยานยนต์ มีรายรับและมูลค่าเพิ่มเฉลี่ยต่อสถานประกอบการมากที่สุดประมาณ 5.7 ล้านบาท และ 1.6 ล้านบาท ตามลำดับ สำหรับธุรกิจที่ดำเนินกิจกรรมด้านการบริการอื่น ๆ มีรายรับและมูลค่าเพิ่มเฉลี่ยต่อสถานประกอบการน้อยที่สุดคือ 156,000 บาท และ 96,800 บาท ตามลำดับ

2.2.4 รายรับ และมูลค่าเพิ่มเฉลี่ยต่อคนทำงาน

สำหรับรายรับมูลค่าเพิ่มเฉลี่ยต่อคนทำงานนั้น พบว่า สถานประกอบการธุรกิจ ในภาคตะวันออกเฉียงเหนือ มีรายรับและมูลค่าเพิ่มเฉลี่ยต่อคนทำงาน 653,100 บาท และ 190,300 บาท ตามลำดับ โดยสถานประกอบการที่มีคนทำงานมากกว่า 200 คน มีรายรับเฉลี่ยต่อคนทำงานสูงที่สุดประมาณ 2.9 ล้านบาท และกิจการที่มีคนทำงาน 31-50 คน มีมูลค่าเพิ่มเฉลี่ยต่อคนทำงานสูงที่สุดประมาณ 579,300 บาท ในขณะที่สถานประกอบการที่มีคนทำงาน 1-15 คน มีรายรับและมูลค่าเพิ่มเฉลี่ยต่อคนทำงานต่ำที่สุดคือ 415,000 บาท และ 159,800 บาท ตามลำดับ

ด้านรายรับและมูลค่าเพิ่ม เฉลี่ยต่อคนทำงานในแต่ละหมวดธุรกิจ พบว่า ธุรกิจการขาย การบำรุงรักษาและการซ่อมแซมยานยนต์ และรถจักรยานยนต์ รวมทั้งการขายปลีกน้ำมันเชื้อเพลิงรถยนต์ มีรายรับ และมูลค่าเพิ่มเฉลี่ยต่อคนทำงานสูงที่สุดประมาณ 1.7 ล้านบาท และ 370,600 บาท ตามลำดับ ส่วนธุรกิจที่ดำเนินกิจกรรมนั้นนากการ วัฒนธรรม และการกีฬา มีรายรับและมูลค่าเพิ่มเฉลี่ยต่อคนทำงานต่ำที่สุดคือ 59,300 บาท และ 36,800 บาท ตามลำดับ

ตาราง ง รายรับและมูลค่าเพิ่มเฉลี่ยต่อสถานประกอบการ และต่อคนทำงาน จำแนกตามขนาดของสถานประกอบการ และหมวดธุรกิจ

(หน่วย : พันบาท)

ขนาดของสถานประกอบการ/ หมวดธุรกิจ	รายรับเฉลี่ย		มูลค่าเพิ่มเฉลี่ย	
	ต่อสถาน- ประกอบการ	ต่อคนทำงาน	ต่อสถาน- ประกอบการ	ต่อคนทำงาน
รวม	1,516.0	653.1	441.7	190.3
ขนาดของสถานประกอบการ				
1 – 15 คน	826.3	415.0	318.2	159.8
16 – 25 คน	27,090.5	1,323.2	4,278.7	209.0
26 – 30 คน	27,895.1	999.9	6,399.8	229.4
31 – 50 คน	92,175.9	2,360.2	22,624.6	579.3
51 – 200 คน	197,678.0	2,174.7	34,582.5	380.4
มากกว่า 200 คน	808,394.2	2,913.1	108,215.2	390.0
หมวดธุรกิจ				
การขาย การบำรุงรักษา และการซ่อมแซมยานยนต์ และรถจักรยานยนต์ รวมทั้งการขายปลีกน้ำมัน เชื้อเพลิงรถยนต์	4,300.4	1,702.8	935.8	370.6
การขายส่ง และการค้าเพื่อค่านายหน้า ยกเว้น ยานยนต์และรถจักรยานยนต์	5,740.6	1,308.2	1,594.8	363.4
การขายปลีก (ยกเว้นยานยนต์ และรถจักรยานยนต์) รวมทั้งการซ่อมแซมของใช้ส่วนบุคคล และ ของใช้ในครัวเรือน	1,133.3	528.7	352.4	164.4
โรงแรมและภัตตาคาร	766.3	305.8	305.4	121.9
กิจกรรมด้านอสังหาริมทรัพย์	783.8	516.7	611.8	403.3
การให้เช่าเครื่องจักรและเครื่องอุปกรณ์โดยไม่มี ผู้ควบคุม การให้เช่าของใช้ส่วนบุคคล และของใช้ในครัวเรือน	204.9	100.0	112.8	55.1
กิจกรรมด้านคอมพิวเตอร์ และกิจกรรมที่เกี่ยวข้อง	569.4	276.1	247.2	119.9
การวิจัยและพัฒนาและธุรกิจอื่นๆ	608.3	207.0	448.6	152.6
กิจกรรมนันทนาการ วัฒนธรรม และการกีฬา	406.5	59.3	252.3	36.8
กิจกรรมด้านการบริการอื่นๆ	156.0	119.4	96.8	74.1

CHAPTER 1

INTRODUCTION

1.1 Background

The National Statistical office has carried out the annual survey of Business Trade and Services since 1968. The main purpose of the survey is to collect the basic business information to be used in implementing the business policies and development planning. This survey planned to conduct every two year. This is the 24th Business Trade and Service Survey.

1.2 Objective

The objectives of collecting basic information of business establishment are as follows:

1.2.1 To collect basic information on business establishments such as number, type and size of business establishments, number of persons engaged, number of employees and remuneration, value of goods purchased, expenditures, receipts, inventory and value of fixed assets, etc.

1.2.2 To be use for National Account and Input - Output tables compilation.

1.3 Scope and coverage

The establishments under the scope of this survey were those engaged primarily in business industry (Categories G, H, K and O of the International Standard Industrial Classification of All Economic Activities; ISIC: Revision 3). The survey covered business establishments with at least one person engaged throughout the country.

1.4 Reference period

All the information collected refers to the operation period of establishment during January 1 to December 31, 2009.

1.5 Data collection period

The survey was conducted during May 1 to August 31, 2010.

1.6 Items of data collection

The items of data collected are as follows:

1.6.1 General information of business establishment e.g. type of business trade and services, form of legal organization, form of economic organization, investment or share holding from abroad.

1.6.2 Persons engaged and remuneration.

1.6.3 Expenses of establishment.

1.6.4 Stocks of establishment.

1.6.5 Receipts of establishment.

1.6.6 Fixed assets of establishment.

1.7 Utilization of data

1.7.1 To be used in policy formulating and development plan of the country and to be used in development of Small and Medium Enterprises (SMEs) and will be used for National Account compilation and constructing economic indicators.

1.7.2 To be used as the administration implication policy for private sector to understand the economic situation as a whole and to enable them in making decision in investment, improvement and development their of business.

1.7.3 To be used by those who are interested in relevant indent study of business situation.

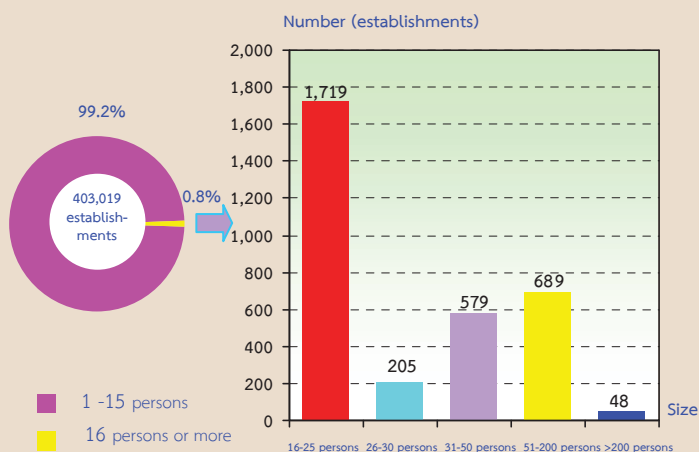
CHAPTER 2 MAJOR FINDINGS

2.1 General information of business trade and services establishments

2.1.1 Number and size of establishments

The survey result showed that there were in total 403,019 establishments in Northeastern region. Of this number, 399,779 establishments or about 99.2 percent were establishments with 1-15 persons. The establishments with more than 15 persons engaged were 3,240 establishments or about 0.8 percent. Out of this, about 1,719 establishments were establishments with 16-25 persons engaged. For those with 51-200 persons, 31-50 persons and 26-30 persons amounted to 689 establishments, 579 establishments and 205 establishments respectively. The establishment with more than 200 persons engaged amounted to only 48 establishments.

Figure A Number of business establishments by size of establishment (number of persons engaged)

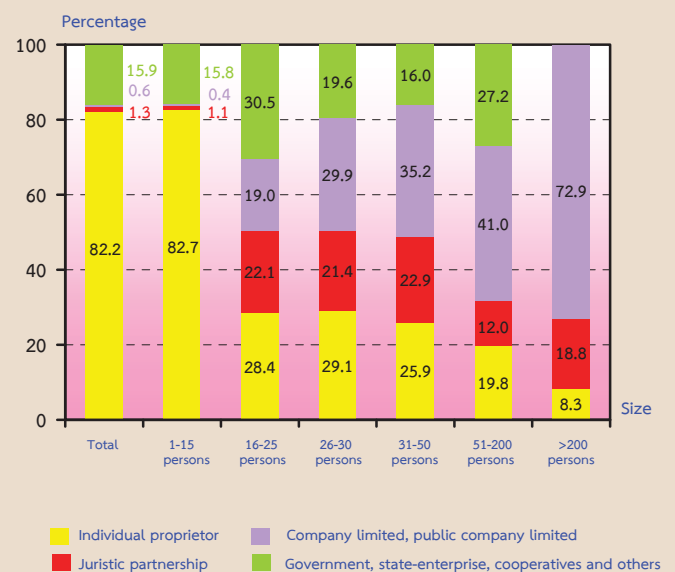


2.1.2 Form of legal organization

Most establishments (about 82.2 percent) were individual proprietor. The establishments in the form of juristic partnership and those in the form of company or public company limited were about 1.3 percent and 0.6 percent respectively. Those, which were in the form of government, state-enterprise, cooperatives and others, were very found of about 15.9 percent.

Considering by size of establishment, it was found that the form of individual proprietor was found with a high proportion in the establishments with 1-15 persons engaged, of about 82.7 percent. While the establishments with more than 200 persons engaged as company or public company limited had the highest proportion, of about 72.9 percent.

Figure B Percentage of business establishments by form of legal organization and size of establishment

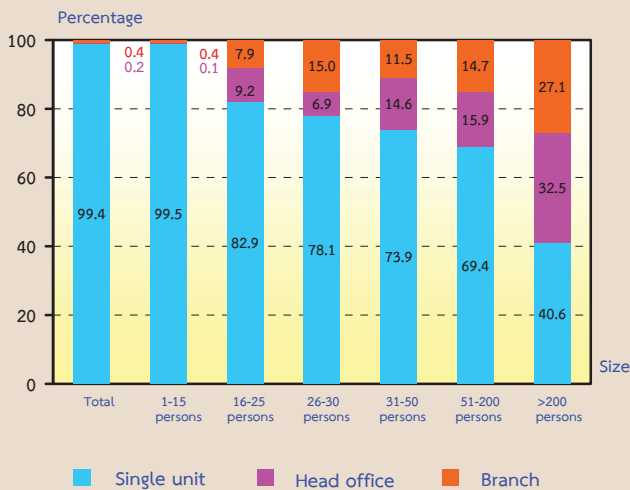


2.1.3 Form of economic organization

The majority of establishments in Northeastern region or 99.4 percent was in the form of single unit. About 0.4 percent was an office branch or subsidiary and the rest of about 0.2 percent was a head office.

Considering the form of economic organization by size of establishment, the result showed a high proportion in the form of single unit in all sizes of establishment.

Figure C Percentage of business establishments by form of economic organization and size of establishment



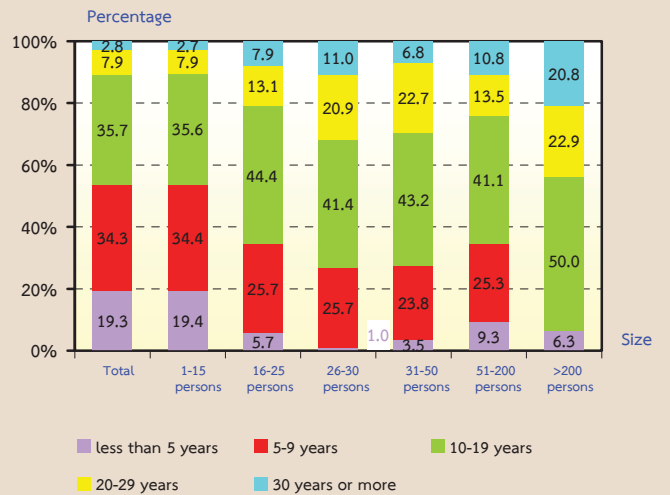
2.1.4 Period of operation

Most of the establishments (about 35.7 percent) have operated their business for 10-19 years. The establishments operated their business for 5-9 years were about 34.3 percent. Those with operation less than 5 years and those with operation 20-29 years were about 19.3 percent and 7.9 percent respectively. The establishments operated their business for 30 years or more had the lowest proportion, of about 2.8 percent.

Considering by size of establishment, (persons engaged), it was found that about 65.0 percent was found for establishments with 16 persons which operated their business for 10 years or more.

Meanwhile, about 53.8 percent of establishments with 1-15 persons had operated their business less than 10 years.

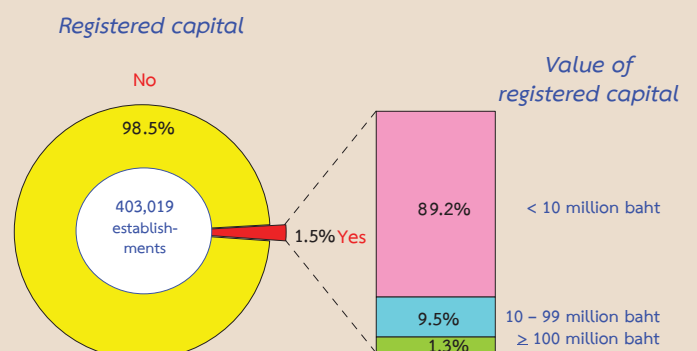
Figure D Percentage of business establishments by period of operation and size of establishment



2.1.5 Registered capital

The number of business establishments with registered capital amounted to 6,172 establishments or about 1.5 percent of the total. Most of them (about 89.2 percent) had less than 10 million baht of registered capital. Those with 10-99 million baht of registered capital were about 9.5 percent. The establishments with 100 million baht of registered capital and over were about 1.3 percent.

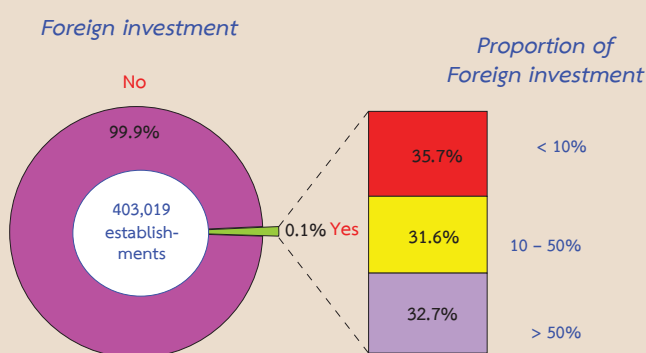
Figure E Percentage of business establishments by registered capital



2.1.6 Foreign investment or foreign share holding

The majority of business establishments in Northeastern region (99.9 percent) had no foreign investment or foreign share holding. Of this number, about 35.7 percent had a foreign share less than 10 percent, while about 32.7 percent had a foreign share over fifty percent. The rest of about 31.6 percent had a foreign share 10-50 percent.

Figure F Percentage of business establishments by foreign investment or foreign share holding



2.1.7 Division of business industry

Considering the division of business industry, table A shows that most establishments (about 54.3 percent) were engaged in *retail trade, (except of motor vehicles and motorcycles), repair of personal and household goods*. This was followed by those engaged in *hotels and restaurants* and those engaged in *sale, maintenance and repair of motor vehicles and motorcycles, retail sale of automotive fuel*, where the proportion were about 13.2 percent and 13.1 percent respectively. The other divisions of business industry not mentioned above had rather low proportion, of which each had less than 4.0 percent from the total.

Table A Number and percentage of business establishments by division of business industry

Division of business industry	Number	%
Total	403,019	100.0
Sale, maintenance and repair of motor vehicles and motorcycles, retail sale of automotive fuel	52,961	13.1
Wholesale trade and commission trade, except of motor vehicles and motorcycles	12,730	3.2
Retail trade, (except of motor vehicles and motorcycles), repair of personal and household goods	218,661	54.3
Hotels and restaurants	53,292	13.2
Real estate activities	8,368	2.1
Renting of machinery and equipment without operator and of personal and household goods	5,687	1.4
Computer and related activities	757	0.2
Research and development and other business activities	8,238	2.0
Recreational, cultural and sporting activities	6,882	1.7
Other service activities	35,443	8.8

2.2 Principal statistics by size of establishment and division of business industry

2.2.1 Persons engaged and remuneration

1) Number of persons engaged

Focusing on the number of persons engaged, table B shows that, in 2009, there were in total 935,516 persons engaged in the business establishments in Northeastern region. Most of them were engaged in establishments with 1–15 persons, of about 796,041 persons or 85.1 percent.

Considering by division of business industry, it was found that most of them engaged in *retail trade, (except of motor vehicles and motorcycles), repair of personal and household goods*, of about 468,758 persons or 50.1 percent. This was followed by those engaged in *sale, maintenance and repair of motor vehicles and motorcycles, retail sale of automotive fuel*, and those engaged in *hotels and restaurants*, of which each one had the same proportion of about 14.3 percent. The other divisions of business industry not mentioned above had rather low proportion of persons engaged, of which each one had less than 6.0 percent of the total.

2) Number of employees

In terms of employment, the number of employees amounted to 344,854 persons. Most of them engaged in establishments with 1-15 persons, of about 236,178 persons or 68.5 percent.

Considering by division of business industry, it showed that about 42.5 percent of employees engaged in *retail trade, (except of motor vehicles and motorcycles), repair of personal and household goods*. This was followed by those engaged in *sale, maintenance and repair of motor vehicle and motorcycles, retail sale of automotive fuel* and those engaged in *hotels and restaurants*, of about 18.0 percent and 14.1 percent

respectively. The employees engaged in *wholesale trade and commission trade, except of motor vehicles and motorcycles*, of about 9.3 percent respectively. The other divisions of business industry not mentioned above had rather low proportion of employees, of which each one had less than 9.0 percent.

3) Remuneration

The employees engaged in business establishments in Northeastern region received the total remuneration of about 20.5 billion baht or about 59,395 baht per person per annum. Employees engaged in the establishments with more than 200 persons received the highest annual remuneration, of about 121,553 baht per person. This was followed by those engaged in the establishments with 51-200 persons which received the annual remuneration of about 79,855 baht per person. For those employees worked in establishments with 1-15 persons received the lowest annual remuneration, of about 50,253 baht per person.

Considering by division of business industry, it was found that the employees engaged in *real estate activities* received the highest annual remuneration, of about 90,852 baht per person. This was followed by those engaged in *sale, maintenance and repair of motor vehicles and motorcycles retail sale of automotive fuel* which received the annual remuneration, of about 86,041 baht. Employees engaged in *wholesale trade and commission trade, except of motor vehicles and motorcycles* and those engaged in *computer and related activities* received the annual remuneration of about 85,114 baht and 77,596 baht respectively. Meanwhile, employees engaged in *recreational, cultural and sporting activities* received the lowest annual remuneration, of about 19,691 baht per person.

Table B Persons engaged, employees, remuneration and average annual remuneration per employee by size of establishment and division of business industry

Size of establishment/ Division of business industry	Persons engaged		Employees		Remuneration	
	Number	%	Number	%	Value (Million baht)	Average annual remuneration per employee (Baht)
Total	935,516	100.0	344,854	100.0	20,482.5	59,394.6
Size of establishment						
1 – 15 Persons	796,041	85.1	236,178	68.5	11,868.6	50,252.6
16 – 25 Persons	35,193	3.8	26,892	7.8	1,606.2	59,728.7
26 – 30 Persons	5,719	0.6	4,553	1.3	311.1	68,322.4
31 – 50 Persons	22,613	2.4	18,327	5.3	1,438.3	78,479.7
51 – 200 Persons	62,630	6.7	45,605	13.2	3,641.8	79,854.8
More than 200 Persons	13,320	1.4	13,299	3.9	1,616.5	121,552.9
Division of business industry						
Sale, maintenance and repair of motor vehicles and motorcycles, retail sale of automotive fuel	133,750	14.3	61,931	18.0	5,328.6	86,040.8
Wholesale trade and commission trade, except of motor vehicles and motorcycles	55,863	6.0	31,924	9.3	2,717.2	85,114.1
Retail trade, (except of motor vehicles and motorcycles), repair of personal and household goods	468,758	50.1	146,659	42.5	7,319.4	49,907.8
Hotels and restaurants	133,548	14.3	48,617	14.1	2,870.5	59,042.4
Real estate activities	12,694	1.4	3,041	0.9	276.3	90,852.2
Renting of machinery and equipment without operator and of personal and household goods	11,648	1.2	3,697	1.1	97.7	26,413.9
Computer and related activities	1,561	0.2	502	0.1	39.0	77,595.8
Research and development and other business activities	24,211	2.6	11,780	3.4	777.6	66,006.4
Recreational, cultural and sporting activities	47,153	5.0	28,780	8.3	566.7	19,690.8
Other service activities	46,330	4.9	7,923	2.3	489.7	61,811.5

2.2.2 Receipts, expenditures and value added

Table C shows value of receipts, expenditures and value added of business establishments in Northeastern region, it was found that there were in total 611.0 billion baht of receipts, 433.0 billion baht of expenditures and 178.0 billion baht of value added. The ratio of the value added to the receipts was about 29.1 percent. Considering by size of establishment, it showed that the establishments with 1-15 persons had the highest proportion of receipts, expenditures and value added, of about 54.1 percent, 46.9 percent and 46.9 percent respectively. Moreover, the highest ratio of the value added to the receipts was found for establishments with 1-15 persons, of about 38.5 percent.

Considering by division of business industry, it showed that most of the receipts and value added were from *retail trade, (except of motor vehicles and motorcycles), repair of personal and household goods* with the proportion of about 40.5 percent, and 43.3 percent respectively.

This was followed by those engaged in *sale, maintenance and repair of motor vehicles and motorcycles, retail sale of automotive fuel* which had the proportion of receipts, and value added, of about 37.3 percent and 27.8 percent respectively. The other divisions of business industry had a relatively low proportion of receipts, expenditures and value added, of which each one accounted for 0.1 percent.

Considering the ratio of the value added to the receipts by division of business industry, it was found that the establishments engaged in *the other business activities* contributed the highest proportion of value added to receipts, of about 78.1 percent. This was followed by those engaged in *research and development and other service activities* which had the proportion of about 73.7 percent. Establishments engaged in *cultural and sporting activities* and those engaged in *other service activities* which had the same proportion of value added to the receipts of about 62.1 percent. Meanwhile, establishments engaged in *sale, maintenance and repair of motor vehicles and motorcycles, retail sale of automotive fuel* had the lowest proportion of value added to receipts, of about 21.8 percent.

Table C Receipts, expenditures, value added and value added per receipts by size of establishment and division of business industry

Size of establishment/ Division of business industry	Receipts		Expenditures		Value added		Value added per receipts (%)
	Value (Million baht)	%	Value (Million baht)	%	Value (Million baht)	%	
Total	610,985.1	100.0	432,975.1	100.0	178,010.0	100.0	29.1
Size of establishment							
1 – 15 Persons	330,325.2	54.1	203,103.6	46.9	127,221.7	46.9	38.5
16 – 25 Persons	46,568.5	7.6	39,213.4	9.0	7,355.1	9.1	15.8
26 – 30 Persons	5,718.5	0.9	4,406.5	1.0	1,312.0	1.0	22.9
31 – 50 Persons	53,369.8	8.7	40,270.2	9.3	13,099.6	9.3	24.5
51 – 200 Persons	136,200.1	22.3	112,372.8	26.0	23,827.3	25.9	17.5
More than 200 Persons	38,802.9	6.4	33,608.6	7.8	5,194.3	7.8	13.4
Division of business industry							
Sale, maintenance and repair of motor vehicles and motorcycles, retail sale of automotive fuel	227,755.8	37.3	178,193.2	41.2	49,562.6	27.8	21.8
Wholesale trade and commission trade, except of motor vehicles and motorcycles	73,078.1	12.0	52,776.9	12.2	20,301.2	11.4	27.8
Retail trade, (except of motor vehicles and motorcycles), repair of personal and household goods	247,817.8	40.5	170,756.2	39.4	77,061.6	43.3	31.1
Hotels and restaurants	40,838.6	6.7	24,565.7	5.7	16,272.9	9.1	39.8
Real estate activities	6,558.9	1.0	1,439.4	0.3	5,119.6	2.9	78.1
Renting of machinery and equipment without operator and of personal and household goods	1,165.3	0.2	524.1	0.1	641.2	0.4	55.0
Computer and related activities	431.1	0.1	243.9	0.1	187.2	0.1	43.4
Research and development and other business activities	5,011.5	0.8	1,316.3	0.3	3,695.2	2.1	73.7
Recreational, cultural and sporting activities	2,797.8	0.5	1,061.7	0.2	1,736.1	1.0	62.1
Other service activities	5,530.2	0.9	2,097.8	0.5	3,432.4	1.9	62.1

2.2.3 Average value of receipts and average value added per establishment

Table D shows that the business establishments in Northeastern region had average value of receipts and average value added per establishment, of about 1.5 million baht and 441,700 baht respectively. Considering by size of establishment, it was found that the establishments with more than 200 persons had the highest average value of receipts and average value added of about 808.4 million baht and 108.2 million baht per establishment respectively. Meanwhile the establishments with 1-15 persons had the lowest average value of receipts and average value added, of about 826,300 baht and 318,200 baht per establishment respectively.

Considering by division of business industry, it was found that the establishments engaged in *wholesale trade and commission trade, except of motor vehicles and motorcycles* had the highest average value of receipts and average value added per establishment, of about 5.7 million baht and 1.6 million baht respectively. Those engaged in *the other service activities* had the lowest average value of receipts and average value added per establishment, of about 156,000 baht and 96,800 baht respectively.

2.2.4 Average value of receipts and average value added per person engaged

As a result, the average value of receipts and average value added per person engaged of business establishments in Northeastern region amounted to 653,100 baht and 190,300 baht respectively. Considering by size of establishment, it was found that the establishments with more than 200 persons had the highest average value of receipts per person engaged, of about 2.9 million baht. The establishments with 31-50 persons had the highest average value of receipts per person engaged, of about 579,300 baht. The establishments with 1-15 persons had the lowest average value of receipts and average value added per person engaged, of about 415,000 baht and 159,800 baht respectively.

For the average value of receipts and average value added per person engaged by division of business industry, it showed that the establishments engaged in *sale, maintenance and repair of motor vehicles and motorcycles, retail sale of automotive fuel* had the highest average value of receipts and average value added, of about 1.7 million baht and 370,600 baht per person respectively. However, establishments engaged in *recreational, cultural and sporting activities* had the average value of receipts and the average value added per person engaged, of about 59,300 baht and 36,800 baht respectively.

Table D Average value of receipts and average value added per establishment and average value of receipts and average value added per person engaged by size of establishment and division of business industry

(In thousand baht)

Size of establishment/ Division of business industry	Average value of receipts		Average value added	
	Per establishment	Per person engaged	Per establishment	Per person engaged
Total	1,516.0	653.1	441.7	190.3
Size of establishment				
1 – 15 Persons	826.3	415.0	318.2	159.8
16 – 25 Persons	27,090.5	1,323.2	4,278.7	209.0
26 – 30 Persons	27,895.1	999.9	6,399.8	229.4
31 – 50 Persons	92,175.9	2,360.2	22,624.6	579.3
51 – 200 Persons	197,678.0	2,174.7	34,582.5	380.4
More than 200 Persons	808,394.2	2,913.1	108,215.2	390.0
Division of business industry				
Sale, maintenance and repair of motor vehicles and motorcycles, retail sale of automotive fuel	4,300.4	1,702.8	935.8	370.6
Wholesale trade and commission trade, except of motor vehicles and motorcycles	5,740.6	1,308.2	1,594.8	363.4
Retail trade, (except of motor vehicles and motorcycles), repair of personal and household goods	1,133.3	528.7	352.4	164.4
Hotels and restaurants	766.3	305.8	305.4	121.9
Real estate activities	783.8	516.7	611.8	403.3
Renting of machinery and equipment without operator and of personal and household goods	204.9	100.0	112.8	55.1
Computer and related activities	569.4	276.1	247.2	119.9
Research and development and other business activities	608.3	207.0	448.6	152.6
Recreational, cultural and sporting activities	406.5	59.3	252.3	36.8
Other service activities	156.0	119.4	96.8	74.1

ตารางสถิติ
STATISTICAL TABLES

ตอนที่ 1 ข้อมูลการดำเนินงานกิจการจำแนกตามขนาดของสถานประกอบการ
PART 1 OPERATION INFORMATION OF ESTABLISHMENTS
BY SIZE OF ESTABLISHMENT

สารบัญญัตรางสถิติ

- ตอนที่ 1 ข้อมูลการดำเนินกิจการจำแนกตามขนาดของสถานประกอบการ
- ตาราง 1 ข้อมูลสถิติที่สำคัญของสถานประกอบการธุรกิจในปี 2552
จำแนกตามขนาดของสถานประกอบการ ภาคตะวันออกเฉียงเหนือ พ.ศ. 2553
- ตาราง 2 คนทำงานในสถานประกอบการธุรกิจในปี 2552 จำแนกตามสถานภาพการทำงาน
เพศ และขนาดของสถานประกอบการ ภาคตะวันออกเฉียงเหนือ พ.ศ. 2553
- ตาราง 3 ค่าตอบแทนแรงงานในปี 2552 จำแนกตามขนาดของสถานประกอบการ
ภาคตะวันออกเฉียงเหนือ พ.ศ. 2553
- ตาราง 4 ค่าใช้จ่ายทั้งสิ้น ค่าภาษีมูลค่าเพิ่มสุทธิ มูลค่าสินค้าและวัสดุประกอบ
และส่วนเปลี่ยนแปลงสินค้าของสถานประกอบการธุรกิจปี 2552
จำแนกตามขนาดของสถานประกอบการ ภาคตะวันออกเฉียงเหนือ พ.ศ. 2553
- ตาราง 5 รายรับทั้งสิ้นของสถานประกอบการธุรกิจในปี 2552
จำแนกตามขนาดของสถานประกอบการ ภาคตะวันออกเฉียงเหนือ พ.ศ. 2553
- ตาราง 6 มูลค่าตามบัญชีของสินทรัพย์ถาวร ณ วันที่ 1 มกราคม 2552
จำแนกตามขนาดของสถานประกอบการ ภาคตะวันออกเฉียงเหนือ พ.ศ. 2553
- ตาราง 6 มูลค่าตามบัญชีของสินทรัพย์ถาวร ณ วันที่ 31 ธันวาคม 2552
จำแนกตามขนาดของสถานประกอบการ ภาคตะวันออกเฉียงเหนือ พ.ศ. 2553 (ต่อ)
- ตาราง 7 มูลค่าสินทรัพย์ถาวรที่เปลี่ยนแปลงระหว่าง มกราคม - ธันวาคม 2552
จำแนกตามขนาดของสถานประกอบการ ภาคตะวันออกเฉียงเหนือ พ.ศ. 2553

LIST OF STATISTICAL TABLES

	PAGE
PART 1	
OPERATION INFORMATION OF ESTABLISHMENTS BY SIZE OF ESTABLISHMENT	
TABLE 1 PRINCIPAL STATISTICS OF BUSINESS ESTABLISHMENTS IN 2009 BY SIZE OF ESTABLISHMENT, NORTHEASTERN REGION, 2010	33
TABLE 2 PERSONS ENGAGED IN BUSINESS ESTABLISHMENTS IN 2009 BY WORK STATUS, SEX AND SIZE OF ESTABLISHMENT, NORTHEASTERN REGION, 2010	34
TABLE 3 REMUNERATION IN 2009 BY SIZE OF ESTABLISHMENT, NORTHEASTERN REGION, 2010	35
TABLE 4 TOTAL EXPENSES , NET VALUE ADDED TAX , VALUE OF STOCKS AND CHANGE IN VALUE OF STOCKS OF BUSINESS ESTABLISHMENTS IN 2009 BY SIZE OF ESTABLISHMENT, NORTHEASTERN REGION, 2010	36
TABLE 5 TOTAL RECEIPTS OF BUSINESS ESTABLISHMENTS IN 2009 BY SIZE OF ESTABLISHMENT, NORTHEASTERN REGION, 2010	37
TABLE 6 BOOK VALUE OF FIXED ASSETS AS OF DECEMBER 31, 2009 BY SIZE OF ESTABLISHMENT, NORTHEASTERN REGION, 2010	38
TABLE 7 VALUE OF FIXED ASSETS CHANGED IN JANUARY - DECEMBER 2009 BY SIZE OF ESTABLISHMENT, NORTHEASTERN REGION, 2010	40

ตาราง 1 ข้อมูลสถิติที่สำคัญของสถานประกอบการธุรกิจในปี 2552 จำแนกตามขนาดของสถานประกอบการ ภาคตะวันออกเฉียงเหนือ พ.ศ. 2553

TABLE 1 PRINCIPAL STATISTICS OF BUSINESS ESTABLISHMENTS IN 2009 BY SIZE OF ESTABLISHMENT, NORTHEASTERN REGION, 2010

(พันบาท In Thousand Baht)

ขนาดของสถานประกอบการ	จำนวน สถานประกอบการ Number of establishments	จำนวน คนทำงาน Number of persons engaged	ลูกจ้าง Employees		รายรับ Receipts	ค่าใช้จ่าย Expenditures	มูลค่าเพิ่ม Value added	Size of establishment
			จำนวน Number	ค่าตอบแทน แรงงาน Remuneration				
รวม	403,019	935,516	344,854	20,482,480.5	610,985,091.5	432,975,106.8	178,009,984.7	Total
1-15 คน	399,779	796,041	236,178	11,868,575.1	330,325,204.6	203,103,552.8	127,221,651.7	1-15 persons
16-25 คน	1,719	35,193	26,892	1,606,225.4	46,568,504.6	39,213,431.7	7,355,073.0	16-25 persons
26-30 คน	205	5,719	4,553	311,071.9	5,718,495.7	4,406,529.5	1,311,966.3	26-30 persons
31-50 คน	579	22,613	18,327	1,438,297.6	53,369,836.3	40,270,193.0	13,099,643.3	31-50 persons
51-200 คน	689	62,630	45,605	3,641,778.3	136,200,129.7	112,372,811.2	23,827,318.5	51-200 persons
มากกว่า 200 คน	48	13,320	13,299	1,616,532.2	38,802,920.7	33,608,588.7	5,194,331.9	More than 200 persons

ตาราง 2 คนทำงานในสถานประกอบการธุรกิจในปี 2552 จำแนกตามสถานภาพการทำงาน เพศ และขนาดของสถานประกอบการ ภาคตะวันออกเฉียงเหนือ พ.ศ. 2553

TABLE 2 PERSONS ENGAGED IN BUSINESS ESTABLISHMENTS IN 2009 BY WORK STATUS, SEX AND SIZE OF ESTABLISHMENT, NORTHEASTERN REGION, 2010

ขนาดของสถานประกอบการ	จำนวน สถาน- ประกอบการ Number of establishments	รวม Total		คนทำงานโดยไม่ได้รับค่าจ้าง/ เงินเดือน Unpaid workers				ลูกจ้าง Other employees				Size of establishment
		รวม Total	ชาย Male	หญิง Female	รวม Total	ชาย Male	หญิง Female	รวม Total	ชาย Male	หญิง Female		
											รวม Total	
รวม	403,019	935,516	461,723	473,793	590,662	286,068	304,594	344,854	175,655	169,199	Total	
1-15 คน	399,779	796,041	384,241	411,800	559,863	269,266	290,597	236,178	114,975	121,203	1-15 persons	
16-25 คน	1,719	35,193	22,717	12,476	8,301	6,291	2,010	26,892	16,426	10,466	16-25 persons	
26-30 คน	205	5,719	3,477	2,242	1,166	840	326	4,553	2,637	1,916	26-30 persons	
31-50 คน	579	22,613	11,853	10,760	4,286	1,770	2,516	18,327	10,083	8,244	31-50 persons	
51-200 คน	689	62,630	32,622	30,008	17,025	7,893	9,132	45,605	24,729	20,876	51-200 persons	
มากกว่า 200 คน	48	13,320	6,813	6,507	21	8	13	13,299	6,805	6,494	More than 200 persons	

ตาราง 3 ค่าตอบแทนแรงงานในปี 2552 จำแนกตามขนาดของสถานประกอบการ ภาคตะวันออกเฉียงเหนือ พ.ศ. 2553

TABLE 3 REMUNERATION IN 2009 BY SIZE OF ESTABLISHMENT, NORTHEASTERN REGION, 2010

(พันบาท In Thousand Baht)

ขนาดของสถานประกอบการ	จำนวนสถานประกอบการ Number of establishments	จำนวนลูกจ้าง Number of employees	รวม Total	ค่าจ้าง เงินเดือน Wages, salaries	โบนัส ฯลฯ Overtime bonus etc.	สวัสดิการและผลประโยชน์ตอบแทน			เงินที่สถานประกอบการ จ่ายสมทบเข้ากองทุน เพื่อการประกันสังคม ฯลฯ Employer's contribution to social security	Size of establishment
						ค่ารักษาพยาบาล Medical care	อื่น ๆ Others	Fringe benefits		
รวม	403,019	344,854	20,482,480.4	18,038,274.1	1,348,408.3	60,927.8	421,837.7	613,032.6	Total	
1-15 คน	399,779	236,178	11,868,575.1	10,755,533.6	566,905.5	16,067.8	234,161.9	295,906.4	1-15 persons	
16-25 คน	1,719	26,892	1,606,225.4	1,401,511.0	109,211.6	9,874.4	18,024.1	67,604.3	16-25 persons	
26-30 คน	205	4,553	311,071.9	274,939.4	20,055.6	1,545.0	2,882.4	11,649.5	26-30 persons	
31-50 คน	579	18,327	1,438,297.6	1,211,158.9	141,851.1	10,888.2	20,254.4	54,145.0	31-50 persons	
51-200 คน	689	45,605	3,641,778.3	3,050,283.0	392,310.5	13,572.7	73,799.0	131,813.1	51-200 persons	
มากกว่า 200 คน	48	13,299	1,616,532.2	1,364,848.1	118,074.0	8,979.7	72,716.0	51,914.4	More than 200 persons	

ตาราง 4 ค่าใช้จ่ายทั้งสิ้น ด้านภาษีมูลค่าเพิ่มและส่วนเปลี่ยนแปลงสินค้าของสถานประกอบการธุรกิจปี 2552 จำแนกตามขนาดของสถานประกอบการ ภาคตะวันออกเชิงเหนือ พ.ศ. 2553
 TABLE 4 TOTAL EXPENSES , NET VALUE ADDED TAX , VALUE OF STOCKS AND CHANGE IN VALUE OF STOCKS OF BUSINESS ESTABLISHMENTS IN 2009 BY SIZE OF ESTABLISHMENT, NORTHEASTERN REGION, 2010

จำนวน สถาน- ประกอบการ Number of establishments	รวม Total	ค่าซื้อสินค้า เพื่อการจำหน่าย และ/หรือให้บริการ Value of goods of purchased for sale or rendering services	ค่าไฟฟ้า Electricity	ค่าน้ำประปา Water supply	ค่าน้ำมันเชื้อเพลิง Fuels	ค่าใช้จ่าย เกี่ยวกับการ ใช้บริการ อินเทอร์เน็ต Cost of internet services	ค่าใช้จ่าย เกี่ยวกับการ บำรุงรักษา อุปกรณ์ คอมพิวเตอร์ Repair and maintenance of computer	ค่าซ่อมแซม สิ่งก่อสร้าง ยานพาหนะ เครื่องจักร และอุปกรณ์ Repair and maintenance of fixed assets and machinery	ค่าเช่าอาคาร พร้อมที่ดิน ยานพาหนะ เครื่องจักร และอุปกรณ์ Rent on building, vehicles and machinery	ค่าเช่าที่ดิน Rent on land	ค่าภาษีอื่น ๆ Other taxes	ค่าใช้จ่ายอื่นๆ Other expenses	ค่าภาษี มูลค่าเพิ่ม สุทธิ Net value added tax	มูลค่าสินค้าและวัสดุประกอบคงเหลือ Value of stocks		ส่วน เปลี่ยนแปลง ของสินค้าและ วัสดุประกอบ คงเหลือ Change in value of stocks	ขนาดของสถานประกอบการ Size of establishment	
														1 ม.ค. 52 Jan 1, 2009	31 ธ.ค. 52 Dec 31, 2009			
รวม	403,019	436,818,756.6	401,596,863.7	7,103,041.9	1,587,204.3	5,250,819.6	177,522.2	287,796.6	1,655,902.6	2,899,793.2	641,988.3	687,424.2	14,930,399.9	3,888,481.5	77,328,862.6	74,446,799.2	-2,882,063.4	Total
1-15 คน	399,779	205,685,879.0	183,062,928.8	4,392,587.7	971,919.3	3,956,780.5	146,343.8	222,967.0	1,042,403.9	2,451,313.5	529,567.3	538,528.4	8,370,538.7	1,855,448.1	47,701,452.5	44,271,907.1	-3,429,545.3	1-15 persons
16-25 คน	1,719	39,487,998.5	37,494,781.9	252,995.5	149,469.8	304,201.7	7,238.0	8,865.5	75,029.1	108,125.9	19,935.2	30,079.0	1,037,276.9	210,533.8	4,120,193.6	4,292,174.3	171,980.8	16-25 persons
26-30 คน	205	4,459,871.4	4,184,688.9	33,919.4	5,758.8	39,131.5	727.2	2,486.7	7,331.9	25,434.3	898.9	6,065.6	153,428.2	30,542.9	700,561.1	725,587.9	25,026.8	26-30 persons
31-50 คน	579	40,478,953.7	38,589,190.4	196,191.4	52,710.2	284,027.9	10,126.5	17,553.6	69,810.2	130,558.4	18,125.4	27,883.7	1,082,975.9	162,315.3	6,813,295.4	5,796,956.3	-1,016,339.1	31-50 persons
51-200 คน	689	112,966,518.3	106,798,958.3	1,814,671.0	376,048.8	564,763.6	8,126.3	20,213.1	210,111.3	110,888.1	69,591.6	77,143.0	2,916,003.3	1,492,071.8	13,411,200.6	14,395,889.2	984,688.6	51-200 persons
มากกว่า 200 คน	48	33,739,535.7	31,466,315.5	412,676.8	31,297.5	101,914.4	4,960.3	15,910.6	251,216.1	73,475.0	3,869.9	7,724.6	1,370,177.0	137,569.6	4,964,284.2	4,964,284.2	382,124.8	More than 200 persons

(พันบาท In Thousand Baht)

ตาราง 5 รายรับทั้งสิ้นของสถานประกอบการธุรกิจในปี 2552 จำแนกตามขนาดของสถานประกอบการ ภาคตะวันออกเฉียงเหนือ พ.ศ. 2553
TABLE 5 TOTAL RECEIPTS OF BUSINESS ESTABLISHMENTS IN 2009 BY SIZE OF ESTABLISHMENT, NORTHEASTERN REGION, 2010

ขนาดของสถานประกอบการ	จำนวน สถาน- ประกอบการ Number of establishments	รวม Total	รายรับจากการขายสินค้าและบริการ Receipts from sales of goods and services		รายรับจาก การให้เช่าที่ดิน Receipts from rent on land	รายรับจากการให้เช่า อาคาร อากาศพร้อม ที่ดิน ยานพาหนะ เครื่องจักรและ เครื่องมือต่าง Receipts from rent on building, vehicles and machinery	ดอกเบี้ยรับ/ เงินปันผลรับ Interest/ Dividend	กำไรจากการ เปลี่ยนแปลง อัตรา แลกเปลี่ยนเงิน Gain from currency exchange	รายรับอื่นๆ Other receipts	Size of establishment
			รวม Total	รายรับ ผ่านเว็บไซต์ Online sales						
รวม	403,019	614,351,184.5	610,679,310.7	36,169.8	139,627.1	521,267.9	351,634.0	7,231.5	2,652,113.3	Total
1-15 คน	399,779	333,830,533.6	333,174,321.6	1,162.0	16,681.0	120,909.1	66,182.7	7,080.0	445,359.2	1-15 persons
16-25 คน	1,719	46,415,486.7	45,873,855.9	5,962.5	6,844.7	138,677.9	12,118.2	-	383,990.1	16-25 persons
26-30 คน	205	5,693,812.0	5,625,299.9	-	300.0	-	43.1	-	68,169.1	26-30 persons
31-50 คน	579	54,430,421.2	54,182,299.9	-	7,614.4	27,809.4	36,783.1	151.5	175,763.0	31-50 persons
51-200 คน	689	135,520,746.5	133,914,432.3	-	108,187.1	29,003.6	197,118.4	-	1,272,005.4	51-200 persons
มากกว่า 200 คน	48	38,460,184.5	37,909,101.4	-	-	204,867.9	39,388.6	-	306,826.5	More than 200 persons

(พันบาท In Thousand Baht)

ตาราง 6 มูลค่าตามบัญชีของสินทรัพย์ถาวร ณ วันที่ 1 มกราคม 2552 จำแนกตามขนาดของสถานประกอบการ ภาคตะวันออกเฉียงเหนือ พ.ศ. 2553

TABLE 6 BOOK VALUE OF FIXED ASSETS AS OF JANUARY 1, 2009 BY SIZE OF ESTABLISHMENT, NORTHEASTERN REGION, 2010

(พันบาท In Thousand Baht)

ขนาดของสถานประกอบการ	จำนวน สถาน- ประกอบ การ Number of establishments	มูลค่าสินทรัพย์ถาวรต้นงวด Book value of fixed assets 1 Jan. 2009										รวม Total	ยานพาหนะ Vehicles	เครื่องใช้ สำนักงาน Office appliances	เครื่องมือ อื่นๆ Equipment	ซอฟต์แวร์ Software	สินทรัพย์ ถาวรอื่น ๆ Other fixed assets	Size of establishment
		ที่ดิน Land	อาคารและ สิ่งก่อสร้าง Building and construction	เครื่องจักร Machinery	รวม	รวม	รวม	รวม	รวม	รวม	รวม							
รวม	403,019	245,390,628.6	172,971,074.2	7,612,355.5	59,424,110.3	7,067,052.2	3,895,853.7	266,681.5	665,376.8	Total								
1-15 คน	399,779	227,341,911.9	148,708,485.6	5,963,926.8	53,713,640.7	4,924,115.1	2,646,705.8	132,460.5	205,966.2									1-15 persons
16-25 คน	1,719	5,432,331.5	5,463,607.1	388,856.5	1,727,126.9	296,635.7	164,856.0	34,937.5	35,430.4									16-25 persons
26-30 คน	205	534,994.1	583,163.8	120,669.7	336,660.3	46,110.0	13,314.8	989.8	4,062.8									26-30 persons
31-50 คน	579	3,276,521.5	3,635,562.8	320,113.7	1,571,925.5	288,800.6	71,996.9	48,763.7	252,933.7									31-50 persons
51-200 คน	689	7,156,204.0	7,761,866.8	704,961.4	1,768,121.0	1,078,004.1	756,889.8	13,112.8	80,896.7									51-200 persons
มากกว่า 200 คน	48	1,648,665.5	6,818,388.1	113,827.3	306,635.9	433,386.8	242,090.4	36,417.2	86,087.0									More than 200 persons

ตาราง 6 มูลค่าตามบัญชีของสินทรัพย์ถาวร ณ วันที่ 31 ธันวาคม 2552 จำแนกตามขนาดของสถานประกอบการ ภาคตะวันออกเฉียงเหนือ พ.ศ. 2553 (ต่อ)

TABLE 6 BOOK VALUE OF FIXED ASSETS AS OF DECEMBER 31, 2009 BY SIZE OF ESTABLISHMENT, NORTHEASTERN REGION, 2010 (Cont'd)

(พันบาท In Thousand Baht)

ขนาดของสถานประกอบการ	จำนวน สถาน- ประกอบ การ Number of establishments	รวม Total	มูลค่าสินทรัพย์ถาวรโดยหมวด Book value of fixed assets 31 Dec. 2009							สินทรัพย์ ถาวรอื่น ๆ Other fixed assets	ขนาด ของ สถาน ประกอบ การ Size of establishment
			ที่ดิน Land	อาคารและ สิ่งก่อสร้าง Building and construction	เครื่องจักร Machinery	ยานพาหนะ Vehicles	เครื่องใช้ สำนักงาน Office appliances	เครื่องมือ อื่น ๆ Equipment	ซอฟต์แวร์ Software		
รวม	403,019	468,365,727.5	247,390,851.5	154,666,703.6	5,878,596.2	50,242,457.4	5,936,227.5	3,368,110.8	211,620.6	671,159.9	Total
1-15 คน	399,779	423,187,304.3	229,456,505.0	136,869,878.7	4,577,140.2	45,368,634.9	4,242,069.3	2,408,248.1	73,827.8	191,000.3	1-15 persons
16-25 คน	1,719	12,640,896.3	5,401,267.7	4,988,445.1	269,271.8	1,436,843.4	305,663.4	151,246.9	51,458.7	36,699.4	16-25 persons
26-30 คน	205	1,523,397.8	531,030.0	538,019.0	121,464.4	275,075.2	41,209.0	12,070.3	1,192.8	3,337.1	26-30 persons
31-50 คน	579	8,660,354.2	3,298,449.9	3,038,355.4	321,002.6	1,390,582.4	245,554.7	58,771.7	46,618.5	261,019.0	31-50 persons
51-200 คน	689	18,164,299.1	7,037,323.6	7,501,083.1	482,938.8	1,501,907.9	916,585.8	651,653.7	12,867.0	59,939.4	51-200 persons
มากกว่า 200 คน	48	4,189,475.7	1,666,275.3	1,730,922.4	106,778.4	269,413.7	185,145.4	86,120.0	25,655.8	119,164.7	More than 200 persons

ตาราง 7 มูลค่าสินทรัพย์ถาวรที่เปลี่ยนแปลงระหว่าง มกราคม - ธันวาคม 2552 จำแนกตามขนาดของสถานประกอบการ ภาคตะวันออกเฉียงเหนือ พ.ศ. 2553

TABLE 7 VALUE OF FIXED ASSETS CHANGED IN JANUARY - DECEMBER 2009 BY SIZE OF ESTABLISHMENT, NORTHEASTERN REGION, 2010

ขนาดของสถานประกอบการ	จำนวน สถาน- ประกอบการ Number of establishments	มูลค่าสินทรัพย์		มูลค่าสินทรัพย์ ถาวรที่ขาย Value of disposal of fixed assets	ค่าโอน กรรมสิทธิ์ Ownership transfer fee	Size of establishment
		ถาวรที่ซื้อหรือ ผลิตขึ้นเอง Value of new or cost producing of fixed assets				
รวม	403,019	2,946,021.7	1,149,716.7	37,608.5	Total	
1-15 คน	399,779	835,577.6	505,888.1	3,567.0	1-15 persons	
16-25 คน	1,719	179,491.0	87,317.1	1,100.5	16-25 persons	
26-30 คน	205	22,380.3	142.8	-	26-30 persons	
31-50 คน	579	304,951.3	268,741.2	32,941.0	31-50 persons	
51-200 คน	689	1,386,660.6	283,081.6	-	51-200 persons	
มากกว่า 200 คน	48	216,960.8	4,546.0	-	More than 200 persons	

(พันบาท In Thousand Baht)

ตอนที่ 2 ข้อมูลการดำเนินงานกิจการจำแนกตามประเภทธุรกิจ
PART 2 OPERATION INFORMATION OF ESTABLISHMENTS
BY CATEGORY OF BUSINESS INDUSTRY

สารบัญตารางสถิติ

- ตอนที่ 2 ข้อมูลการดำเนินงานกิจการจำแนกตามประเภทธุรกิจ**
- ตาราง 1** ข้อมูลสถิติที่สำคัญของสถานประกอบการธุรกิจในปี 2552
จำแนกตามประเภทธุรกิจ ภาคตะวันออกเฉียงเหนือ พ.ศ. 2553
- ตาราง 2** คนทำงานในสถานประกอบการธุรกิจในปี 2552
จำแนกตามสถานภาพการทำงาน เพศ และประเภทธุรกิจ
ภาคตะวันออกเฉียงเหนือ พ.ศ. 2553
- ตาราง 3** ค่าตอบแทนแรงงานในปี 2552 จำแนกตามประเภทธุรกิจ
ภาคตะวันออกเฉียงเหนือ พ.ศ. 2553
- ตาราง 4** ค่าใช้จ่ายทั้งสิ้น ค่าภาษีมูลค่าเพิ่มสุทธิ มูลค่าสินค้าและวัสดุประกอบและ
ส่วนเปลี่ยนแปลงสินค้าของสถานประกอบการธุรกิจปี 2552
จำแนกตามประเภทธุรกิจ ภาคตะวันออกเฉียงเหนือ พ.ศ. 2553
- ตาราง 5** รายรับทั้งสิ้นของสถานประกอบการธุรกิจในปี 2552
จำแนกตามประเภทธุรกิจ ภาคตะวันออกเฉียงเหนือ พ.ศ. 2553
- ตาราง 6** มูลค่าตามบัญชีของสินทรัพย์ถาวร ณ วันที่ 31 ธันวาคม 2552
จำแนกตามประเภทธุรกิจ ภาคตะวันออกเฉียงเหนือ พ.ศ. 2553
- ตาราง 7** มูลค่าสินทรัพย์ถาวรที่เปลี่ยนแปลงระหว่าง มกราคม - ธันวาคม 2552
จำแนกตามประเภทธุรกิจ ภาคตะวันออกเฉียงเหนือ พ.ศ. 2553

LIST OF STATISTICAL TABLES

	PAGE
PART 2	
OPERATION INFORMATION OF ESTABLISHMENTS BY CATEGORY OF BUSINESS INDUSTRY	
TABLE 1 PRINCIPAL STATISTICS OF BUSINESS ESTABLISHMENTS IN 2009 BY CATEGORY OF BUSINESS INDUSTRY, NORTHEASTERN REGION, 2010	47
TABLE 2 PERSONS ENGAGED IN BUSINESS ESTABLISHMENTS IN 2009 BY WORK STATUS, SEX AND CATEGORY OF BUSINESS INDUSTRY, NORTHEASTERN REGION, 2010	54
TABLE 3 REMUNERATION IN 2009 BY CATEGORY OF BUSINESS INDUSTRY, NORTHERN REGION, 2010	61
TABLE 4 TOTAL EXPENSES , NET VALUE ADDED TAX , VALUE OF STOCKS AND CHANGE IN VALUE OF STOCKS OF BUSINESS ESTABLISHMENTS IN 2009 BY CATEGORY OF BUSINESS INDUSTRY, NORTHEASTERN REGION,	69
TABLE 5 TOTAL RECEIPTS OF BUSINESS ESTABLISHMENTS IN 2009 BY CATEGORY OF BUSINESS INDUSTRY, NORTHEASTERN REGION, 2010	74
TABLE 6 BOOK VALUE OF FIXED ASSETS AS OF DECEMBER 31, 2009 BY CATEGORY OF BUSINESS INDUSTRY, NORTHEASTERN REGION, 2010	81
TABLE 7 VALUE OF FIXED ASSETS CHANGED IN JANUARY - DECEMBER 2009 BY CATEGORY OF BUSINESS INDUSTRY, NORTHEASTERN REGION, 2010	94

ตาราง 1 ข้อมูลสถิติที่สำคัญของสถานประกอบการธุรกิจในปี 2552 จำแนกตามประเภทธุรกิจ ภาคตะวันออกเฉียงเหนือ พ.ศ. 2553
TABLE 1 PRINCIPAL STATISTICS OF BUSINESS ESTABLISHMENTS IN 2009 BY CATEGORY OF BUSINESS INDUSTRY, NORTHEASTERN REGION, 2010

รหัส Code	ประเภทธุรกิจ	จำนวน สถานประกอบการ Number of establishments	จำนวน คนทำงาน Number of persons engaged	ลูกจ้าง จำนวน Employees Number	ค่าตอบแทน แรงงาน Remuneration	รายรับ Receipts	ค่าใช้จ่าย Expenditures	มูลค่าเพิ่ม Value added	Category of business industry	Total
50	การขาย การบำรุงรักษา และการซ่อมแซมยานยนต์ และรถจักรยานยนต์ รวมทั้งการขายปลีกน้ำมันเชื้อเพลิงรถยนต์	403,019	935,516	344,854	20,482,480.4	610,985,091.5	432,975,106.8	178,009,984.7	Sale, maintenance and repair of motor vehicles and motorcycles; retail sale of automotive fuel	
501	การขายยานยนต์	1,319	15,066	13,268	1,701,433.6	79,511,756.0	65,131,327.2	14,380,428.9	Sale of motor vehicles	
5010	การขายยานยนต์	1,319	15,066	13,268	1,701,433.6	79,511,756.0	65,131,327.2	14,380,428.9	Sale of motor vehicles	
502	การบำรุงรักษาและการซ่อมแซมยานยนต์	13,901	37,390	18,488	1,381,663.6	19,935,231.6	14,297,842.6	5,637,389.0	Maintenance and repair of motor vehicles	
5020	การบำรุงรักษาและการซ่อมแซมยานยนต์	13,901	37,390	18,488	1,381,663.6	19,935,231.6	14,297,842.6	5,637,389.0	Maintenance and repair of motor vehicles	
503	การขายอะไหล่ยานยนต์และชิ้นส่วนอุปกรณ์ที่เกี่ยวข้อง	2,027	7,698	4,119	312,360.1	5,283,273.7	3,975,665.5	1,307,608.3	Sale of motor vehicle parts and accessories	
5030	การขายอะไหล่ยานยนต์และชิ้นส่วนอุปกรณ์ที่เกี่ยวข้อง	2,027	7,698	4,119	312,360.1	5,283,273.7	3,975,665.5	1,307,608.3	Sale of motor vehicle parts and accessories	
504	การขาย การบำรุงรักษา และการซ่อมแซมรถจักรยานยนต์ อะไหล่และชิ้นส่วนอุปกรณ์ที่เกี่ยวข้อง	24,318	42,998	12,486	1,038,395.1	35,106,876.7	23,572,276.7	11,534,600.0	Sale, maintenance and repair of motorcycles and related parts and accessories	
5040	การขาย การบำรุงรักษา และการซ่อมแซมรถจักรยานยนต์	24,318	42,998	12,486	1,038,395.1	35,106,876.7	23,572,276.7	11,534,600.0	Sale, maintenance and repair of motorcycles and related parts and accessories	
505	อะไหล่และชิ้นส่วนอุปกรณ์ที่เกี่ยวข้อง	11,396	30,598	13,572	894,740.7	87,918,697.0	71,216,075.1	16,702,621.9	Retail sale of automotive fuel	
5050	การขายปลีกน้ำมันเชื้อเพลิงรถยนต์	11,396	30,598	13,572	894,740.7	87,918,697.0	71,216,075.1	16,702,621.9	Retail sale of automotive fuel	
51	การขายส่งและการค้าเพื่อค้าขายหน้า ยกเว้นยานยนต์ และรถจักรยานยนต์	12,730	55,863	31,924	2,717,184.1	73,078,117.9	52,776,875.9	20,301,241.9	Wholesale trade and commission trade, except of motor vehicles and motorcycles	
511	การขายส่งโดยได้รับค่าธรรมเนียมตอบแทน หรือโดยการค้าสัญญาจ้าง	130	891	629	56,688.5	976,333.6	856,437.6	119,896.1	Wholesale on a fee or contract basis	
5110	การขายส่งโดยได้รับค่าธรรมเนียมตอบแทน หรือโดยการค้าสัญญาจ้าง	130	891	629	56,688.5	976,333.6	856,437.6	119,896.1	Wholesale on a fee or contract basis	
512	การขายส่งวัตถุดิบทางการเกษตร สัตว์มีชีวิต อาหาร เครื่องดื่ม และยาสูบ	6,457	30,027	17,770	1,681,370.1	49,197,338.6	33,897,396.2	15,299,942.4	Wholesale of agricultural raw materials, live animals, food, beverages and tobacco	
5121	การขายส่งวัตถุดิบทางการเกษตร และสัตว์มีชีวิต	3,635	13,454	6,688	381,722.5	13,231,524.7	9,650,049.7	3,581,475.0	Wholesale of agricultural raw materials and live animals	
5122	การขายส่งอาหาร เครื่องดื่ม และยาสูบ	2,822	16,572	11,083	1,299,647.6	35,965,813.9	24,247,346.5	11,718,467.4	Wholesale of food, beverages and tobacco	

ตาราง 1 ข้อมูลสถิติที่สำคัญของสถานประกอบการธุรกิจในปี 2552 จำแนกตามประเภทธุรกิจ ภาคตะวันออกเฉียงเหนือ พ.ศ. 2553 (ต่อ)

TABLE 1 PRINCIPAL STATISTICS OF BUSINESS ESTABLISHMENTS IN 2009 BY CATEGORY OF BUSINESS INDUSTRY, NORTHEASTERN REGION, 2010 (Cont'd)

รหัส Code	ประเภทธุรกิจ	จำนวน สถานประกอบการ Number of establishments	จำนวน คนทำงาน Number of persons engaged	ลูกจ้าง จำนวน Number	ค่าตอบแทน แรงงาน Remuneration	รายรับ Receipts	ค่าใช้จ่าย Expenditures	มูลค่าเพิ่ม Value added	Category of business industry
513	การขายส่งของใช้ในครัวเรือน	955	4,575	2,726	195,382.3	6,099,210.4	5,100,705.3	998,505.0	Wholesale of household goods
5131	การขายส่งสินค้าสิ่งทอ เสื้อผ้า และรองเท้า	461	1,416	559	27,008.9	367,842.8	185,054.1	182,788.8	Wholesale of textiles, clothing and footwear
5139	การขายส่งของใช้อื่น ๆ ในครัวเรือน	494	3,159	2,187	168,373.4	5,731,367.5	4,915,651.3	815,716.2	Wholesale of other household goods
514	การขายส่งสินค้าขั้วกลางที่ไม่มีใช้ทางการเกษตร และของที่ใช้ไม่ได้	3,919	14,836	7,790	523,182.9	11,664,229.2	9,320,979.0	2,343,250.2	Wholesale of non-agricultural intermediate products, waste and scrap
5141	การขายส่งเชื้อเพลิงที่เป็นของแข็ง ของเหลว ก๊าซ และผลิตภัณฑ์ที่เกี่ยวข้อง	207	1,085	678	46,451.4	1,530,226.1	1,068,951.7	461,274.4	Wholesale of solid, liquid and gaseous fuels and related products
5142	การขายส่งโลหะและแร่โลหะ	32	424	380	43,064.8	781,999.4	626,591.7	155,407.7	Wholesale of metals and metal ores
5143	การขายส่งวัสดุก่อสร้าง เครื่องโลหะ อุปกรณ์ที่ใช้สำหรับ การวางท่อและการทำควมร้อน และเครื่องมือเครื่องใช้	472	4,512	3,746	271,576.6	7,961,867.6	6,733,313.2	1,228,554.4	Wholesale of construction materials, hardware, plumbing and heating equipment and supplies
5149	การขายส่งสินค้าขั้วกลางอื่น ๆ เศษและของที่ใช้ไม่ได้	3,208	8,815	2,985	162,090.0	1,390,136.0	892,122.3	498,013.7	Wholesale of other intermediate products, waste and scrap
515	การขายส่งเครื่องจักร เครื่องอุปกรณ์ และเครื่องมือเครื่องใช้	770	3,506	2,123	200,850.0	3,565,759.5	2,358,302.0	1,207,457.4	Wholesale of machinery, equipment and supplies
5150	การขายส่งเครื่องจักร เครื่องอุปกรณ์ และเครื่องมือเครื่องใช้	770	3,506	2,123	200,850.0	3,565,759.5	2,358,302.0	1,207,457.4	Wholesale of machinery, equipment and supplies
519	การขายส่งสินค้าประเภทอื่น ๆ	499	2,028	886	59,710.4	1,575,246.6	1,243,055.8	332,190.8	Other wholesale
5190	การขายส่งสินค้าประเภทอื่น ๆ	499	2,028	886	59,710.4	1,575,246.6	1,243,055.8	332,190.8	Other wholesale
52	การขายปลีก ยกเว้นยานยนต์และรถจักรยานยนต์ รวมทั้ง การซ่อมแซมของใช้ส่วนบุคคลและของใช้ในครัวเรือน	218,661	468,758	146,659	7,319,384.4	247,817,753.7	170,756,171.4	77,061,582.3	Retail trade, except of motor vehicles and motorcycles; repair of personal and household goods
521	การขายปลีกในร้านค้าทั่วไป	173,704	344,294	92,822	3,271,420.7	160,821,679.0	111,238,610.6	49,583,068.4	Non-specialized retail trade
5211	การขายปลีกอาหาร เครื่องดื่ม หรือยาสูบ เป็นสินค้าหลัก	117,841	228,407	51,922	1,665,029.4	74,861,960.6	46,052,846.8	28,809,113.8	Retail sale in non-specialized stores with food, beverages or tobacco predominating
5219	การขายปลีกสินค้าทั่วไปอื่น ๆ	55,863	115,887	40,900	1,606,391.3	85,959,718.4	65,185,763.9	20,773,954.6	Other retail sale in non-specialized stores
522	การขายปลีกอาหาร เครื่องดื่มและยาสูบ ในร้านเฉพาะอย่างของสินค้าอื่น ๆ	3,005	7,247	2,181	159,684.2	3,464,294.4	2,419,513.3	1,044,781.1	Retail sale of food, beverages and tobacco in specialized stores
5220	การขายปลีกอาหาร เครื่องดื่มหรือยาสูบในร้าน เฉพาะอย่างของสินค้าอื่น ๆ	3,005	7,247	2,181	159,684.2	3,464,294.4	2,419,513.3	1,044,781.1	Retail sale of food, beverages and tobacco in specialized stores

(พันบาท In Thousand Baht)

ตาราง 1 ข้อมูลสถิติที่สำคัญของสถานประกอบการธุรกิจในปี 2552 จำนวนตามประเภทธุรกิจ ภาคตะวันออกเฉียงเหนือ พ.ศ. 2553 (ต่อ)

TABLE 1 PRINCIPAL STATISTICS OF BUSINESS ESTABLISHMENTS IN 2009 BY CATEGORY OF BUSINESS INDUSTRY, NORTHEASTERN REGION, 2010 (Cont'd)

รหัส Code	ประเภทธุรกิจ	จำนวน สถานประกอบการ Number of establishments	จำนวน คนทำงาน Number of peirsons engaged	ลูกจ้าง จำนวน Employees Number	ค่าตอบแทน แรงงาน Remuneration	รายรับ Receipts	ค่าใช้จ่าย Expenditures	มูลค่าเพิ่ม Value added	Category of business industry
523	การขายปลีกสินค้าใหม่ ๆ ในร้านเฉพาะอย่างของสินค้าอื่น ๆ	34,882	106,660	49,812	3,746,914.6	81,135,454.7	55,538,244.4	25,597,210.4	Other retail trade of new goods in specialized stores
5231	การขายปลีกสินค้าทางเภสัชกรรมและเวชภัณฑ์ เครื่องสำอาง และเครื่องประดับ	3,274	6,742	1,307	62,996.2	2,216,873.8	1,151,357.2	1,065,516.6	Retail sale of pharmaceutical and medical goods, cosmetic and toilet articles
5232	การขายปลีกสินค้าสิ่งทอ เสื้อผ้า รองเท้า และเครื่องหนัง	5,636	11,076	2,924	227,516.4	3,048,268.7	1,745,442.4	1,302,826.3	Retail sale of textiles, clothing, footwear and leather goods
5233	การขายปลีกเครื่องใช้ สิ่งของและอุปกรณ์ที่ใช้ในครัวเรือน	4,703	16,302	8,265	610,855.2	8,901,896.3	5,384,293.1	3,517,603.2	Retail sale of household appliances, articles and equipment
5234	การขายปลีกเครื่องโลหะ สีทาและกระจก	5,004	29,050	19,288	1,351,187.2	20,935,943.4	13,238,683.0	7,697,260.4	Retail sale of hardware, paints and glass
5239	การขายปลีกสินค้าอื่น ๆ ในร้านเฉพาะอย่างของสินค้าอื่น ๆ	16,265	43,491	18,029	1,494,359.7	46,032,472.6	34,018,468.7	12,014,003.9	Other retail sale in specialized stores
524	การขายปลีกของที่ใช้แล้วในร้าน	299	694	339	59,033.1	327,654.3	112,390.5	215,263.8	Retail sale of second-hand goods in stores
5240	การขายปลีกของที่ใช้แล้วในร้าน	299	694	339	59,033.1	327,654.3	112,390.5	215,263.8	Retail sale of second-hand goods in stores
525	การขายปลีกสินค้าโดยไม่มีการขาย	132	354	220	18,893.0	305,426.7	237,784.8	67,641.9	Retail trade not in stores
5251	การขายปลีกโดยสถานประกอบการที่รับสั่งสินค้าทางไปรษณีย์	7	7	-	-	1,214.5	836.5	378.0	Retail sale via mail order houses
5259	การขายปลีกสินค้าอื่น ๆ โดยไม่มีร้าน	125	347	220	18,893.0	304,212.2	236,948.3	67,263.9	Other non-store retail sale
526	การซ่อมแซมของใช้ส่วนบุคคลและของใช้ในครัวเรือน	6,639	9,508	1,284	63,438.9	1,763,244.5	1,209,627.8	553,616.7	Repair of personal and household goods
5260	การซ่อมแซมของใช้ส่วนบุคคล และของใช้ในครัวเรือน	6,639	9,508	1,284	63,438.9	1,763,244.5	1,209,627.8	553,616.7	Repair of personal and household goods
55	โรงแรมและภัตตาคาร	53,292	133,548	48,617	2,870,462.6	40,838,600.4	24,565,678.4	16,272,921.9	Hotels and restaurants
551	โรงแรม ค่ายพัก และที่พักชั่วคราว	6,430	23,406	14,179	1,133,578.3	16,994,930.0	9,924,217.8	7,070,712.2	Hotels; camping sites and other provision of short-stay accommodation
5510	โรงแรม ค่ายพัก และที่พักชั่วคราว	6,430	23,406	14,179	1,133,578.3	16,994,930.0	9,924,217.8	7,070,712.2	Hotels, camping sites and other provision of short-stay accommodation
552	ภัตตาคาร บาร์ และโรงอาหาร	46,862	110,142	34,438	1,736,884.4	23,843,670.4	14,641,460.7	9,202,209.7	Restaurants, bars and canteens
5520	ภัตตาคาร บาร์ และโรงอาหาร	46,862	110,142	34,438	1,736,884.4	23,843,670.4	14,641,460.7	9,202,209.7	Restaurants, bars and canteens

(พันบาท In Thousand Baht)

ตาราง 1 ข้อมูลสถิติที่สำคัญของสถานประกอบการธุรกิจในปี 2552 จำแนกตามประเภทธุรกิจ ภาคตะวันออกเฉียงเหนือ พ.ศ. 2553 (ต่อ)

TABLE 1 PRINCIPAL STATISTICS OF BUSINESS ESTABLISHMENTS IN 2009 BY CATEGORY OF BUSINESS INDUSTRY, NORTHEASTERN REGION, 2010 (Cont'd)

รหัส Code	ประเภทธุรกิจ	จำนวน สถานประกอบการ Number of establishments	จำนวน คนทำงาน Number of persons engaged	ลูกจ้าง จำนวน Number Employees	ค่าตอบแทน แรงงาน Remuneration	รายรับ Receipts	ค่าใช้จ่าย Expenditures	มูลค่าเพิ่ม Value added	Category of business industry
70	กิจกรรมด้านอสังหาริมทรัพย์	8,368	12,694	3,041	276,281.6	6,558,933.9	1,439,371.4	5,119,562.5	Real estate activities
701	กิจกรรมด้านอสังหาริมทรัพย์ ที่เป็นของตนเอง หรือเช่าจากผู้อื่น	8,285	12,236	2,668	243,346.5	6,363,643.4	1,411,621.9	4,952,021.6	Real estate activities with own or leased property
7010	กิจกรรมด้านอสังหาริมทรัพย์ที่เป็นของตนเองหรือเช่าจากผู้อื่น	8,285	12,236	2,668	243,346.5	6,363,643.4	1,411,621.9	4,952,021.6	Real estate activities with own or leased property
702	กิจกรรมด้านอสังหาริมทรัพย์ โดยได้รับค่าธรรมเนียมตอบแทน หรือโดยการทำสัญญา	83	459	373	32,935.1	195,290.5	27,749.5	167,540.9	Real estate activities on a fee or contract basis
7020	กิจกรรมด้านอสังหาริมทรัพย์ได้รับค่าธรรมเนียมตอบแทน หรือโดยการทำสัญญา	83	459	373	32,935.1	195,290.5	27,749.5	167,540.9	Real estate activities on a fee or contract basis
71	การให้เช่าเครื่องจักรและเครื่องมือโดยไม่มีผู้ควบคุม	5,687	11,648	3,697	97,652.1	1,165,304.2	524,066.5	641,237.7	Renting of machinery and equipment without operator and of personal and household goods
711	การให้เช่าเครื่องอุปโภคบริโภคขนส่ง	125	231	61	7,349.3	52,966.6	17,343.5	35,623.1	Renting of transport equipment
7111	การให้เช่าเครื่องอุปโภคบริโภคขนส่งทางบก	124	226	58	7,219.7	52,468.6	17,230.8	35,237.8	Renting of land transport equipment
7112	การให้เช่าเครื่องอุปโภคบริโภคขนส่งทางน้ำ	1	5	3	D	D	D	D	Renting of water transport equipment
712	การให้เช่าเครื่องจักรและเครื่องมืออื่น ๆ	3,492	7,449	2,700	58,892.5	459,836.5	152,132.2	307,704.3	Renting of other machinery and equipment
7121	การให้เช่าเครื่องจักรและเครื่องมือทางการเกษตร	57	92	50	2,028.1	14,252.8	6,900.4	7,352.4	Renting of agricultural machinery and equipment
7122	การให้เช่าเครื่องจักรและเครื่องมือที่ใช้ในงานก่อสร้าง และงานวิศวกรรมโยธา	31	138	84	4,209.5	41,675.9	29,990.8	11,685.0	Renting of construction and civil engineering machinery and equipment
7123	การให้เช่าเครื่องจักรและเครื่องมือที่ใช้ในสำนักงาน (รวมทั้งเครื่องคอมพิวเตอร์)	27	62	31	2,175.0	14,254.6	5,135.5	9,119.1	Renting of office machinery and equipment (including computers)
7129	การให้เช่าเครื่องจักรและเครื่องมืออื่น ๆ ซึ่งมิได้จัดประเภทไว้ในที่อื่น	3,377	7,156	2,534	50,480.0	389,653.2	110,105.4	279,547.8	Renting of other machinery and equipment n.e.c.
713	การให้เช่าของใช้ส่วนบุคคลและของใช้ในครัวเรือน ซึ่งมิได้จัดประเภทไว้ในที่อื่น	2,070	3,968	936	31,410.3	652,501.1	354,590.8	297,910.3	Renting of personal and household goods n.e.c.
7130	การให้เช่าของใช้ส่วนบุคคลและของใช้ในครัวเรือน ซึ่งมิได้จัดประเภทไว้ในที่อื่น	2,070	3,968	936	31,410.3	652,501.1	354,590.8	297,910.3	Renting of personal and household goods n.e.c.

ตาราง 1 ข้อมูลสถิติที่สำคัญของสถานประกอบการธุรกิจในปี 2552 จำแนกตามประเภทธุรกิจ ภาคตะวันออกเฉียงเหนือ พ.ศ. 2553 (ต่อ)

TABLE 1 PRINCIPAL STATISTICS OF BUSINESS ESTABLISHMENTS IN 2009 BY CATEGORY OF BUSINESS INDUSTRY, NORTHEASTERN REGION, 2010 (Cont'd)

รหัส Code	ประเภทธุรกิจ	จำนวน สถานประกอบการ Number of establishments	จำนวน คนทำงาน Number of peirsons engaged	ลูกจ้าง Employees		รายรับ Receipts	ค่าใช้จ่าย Expenditures	มูลค่าเพิ่ม Value added	Category of business industry
				จำนวน Number	ค่าตอบแทน แรงงาน Remuneration				
72	กิจกรรมด้านคอมพิวเตอร์และกิจการที่เกี่ยวข้อง	757	1,561	502	38,953.1	431,046.1	243,883.7	187,162.3	Computer and related activities
721	การให้คำปรึกษากับฮาร์ดแวร์	24	73	45	4,474.1	22,374.8	7,758.8	14,616.1	Hardware consultancy
7210	การให้คำปรึกษาเกี่ยวกับฮาร์ดแวร์	24	73	45	4,474.1	22,374.8	7,758.8	14,616.1	Hardware consultancy
722	การให้คำปรึกษาเกี่ยวกับซอฟต์แวร์และการจัดหา	14	56	42	2,660.0	6,776.0	2,179.9	4,596.1	Software consultancy and supply
7220	การให้คำปรึกษาเกี่ยวกับซอฟต์แวร์ และการจัดหา	14	56	42	2,660.0	6,776.0	2,179.9	4,596.1	Software consultancy and supply
723	การประมวลผลข้อมูล	3	6	-	D	D	D	D	Data processing
7230	การประมวลผลข้อมูล	3	6	-	D	D	D	D	Data processing
724	กิจกรรมด้านฐานข้อมูล	9	16	-	D	1,677.7	1,126.8	550.9	Data base activities
7240	กิจกรรมด้านฐานข้อมูล	9	16	-	D	1,677.7	1,126.8	550.9	Data base activities
725	การบำรุงรักษาและซ่อมแซมเครื่องจักรสำนักงาน เครื่องทำบัญชี และเครื่องคำนวณ	696	1,358	377	27,671.3	375,725.7	219,921.1	155,804.6	Maintenance and repair of office, accounting and computing machinery
7250	การบำรุงรักษาและซ่อมแซมเครื่องจักรสำนักงาน เครื่องทำบัญชี และเครื่องคำนวณ	696	1,358	377	27,671.3	375,725.7	219,921.1	155,804.6	Maintenance and repair of office, accounting and computing machinery
729	กิจกรรมอื่น ๆ ที่เกี่ยวข้องกับคอมพิวเตอร์	11	52	38	4,147.6	23,141.8	12,581.6	10,560.2	Other computer related activities
7290	กิจกรรมอื่น ๆ ที่เกี่ยวข้องกับคอมพิวเตอร์	11	52	38	4,147.6	23,141.8	12,581.6	10,560.2	Other computer related activities
74	กิจกรรมด้านธุรกิจอื่น ๆ	8,238	24,211	11,780	777,554.9	5,011,484.2	1,316,318.0	3,695,166.1	Other business activities
741	กิจกรรมด้านกฎหมาย การบัญชี และการตรวจสอบบัญชี การให้คำปรึกษาด้านภาษี การวิจัยตลาด และการสำรวจ ความคิดเห็นของประชาชน การให้คำปรึกษาทางธุรกิจ และการจัดการ	1,507	3,600	1,337	105,986.2	945,958.7	134,234.7	811,724.0	Legal, accounting, book-keeping and auditing activities; tax consultancy; market research and public opinion polling; business and management consultancy
7411	กิจกรรมด้านกฎหมาย	1,265	2,333	305	23,869.9	756,368.0	83,316.8	673,051.2	Legal activities
7412	กิจกรรมการบัญชี การทำบัญชี และการตรวจสอบบัญชี การให้คำปรึกษาด้านภาษี	218	1,141	920	74,693.5	170,330.2	43,763.9	126,566.3	Accounting, book-keeping and auditing activities, tax consultancy
7414	กิจกรรมการให้คำปรึกษาทางธุรกิจและการจัดการ	24	126	112	7,422.8	19,260.5	7,154.0	12,106.5	Business and management consultancy activities

(พันบาท In Thousand Baht)

ตาราง 1 ข้อมูลสถิติที่สำคัญของสถานประกอบการธุรกิจในปี 2552 จำแนกตามประเภทธุรกิจ ภาคตะวันออกเฉียงเหนือ พ.ศ. 2553 (ต่อ)

TABLE 1 PRINCIPAL STATISTICS OF BUSINESS ESTABLISHMENTS IN 2009 BY CATEGORY OF BUSINESS INDUSTRY, NORTHEASTERN REGION, 2010 (Cont'd)

รหัส Code	ประเภทธุรกิจ	จำนวน สถานประกอบการ Number of establishments	จำนวน คนทำงาน Number of peirsons engaged	ลูกจ้าง Employees		รายรับ Receipts	ค่าใช้จ่าย Expenditures	มูลค่าเพิ่ม Value added	Category of business industry
				จำนวน Number	ค่าตอบแทน Remuneration				
742	กิจกรรมด้านสถาปัตยกรรม วิศวกรรม และเทคนิคอื่น ๆ	94	329	249	26,119.5	69,937.4	26,184.5	43,753.0	Architectural, engineering and other technical activities
7421	กิจกรรมด้านสถาปัตยกรรมและวิศวกรรม และการให้คำปรึกษาด้านเทคนิคที่เกี่ยวข้อง	92	325	245	25,320.3	68,530.7	25,845.2	42,685.5	Architectural and engineering activities and related technical consultancy
7422	การทดสอบและการวิเคราะห์ทางเทคนิค	2	4	4	D	D	D	D	Technical testing and analysis
743	การโฆษณา	1,141	2,424	876	56,319.3	341,366.4	152,586.9	188,779.5	Advertising
7430	การโฆษณา	1,141	2,424	876	56,319.3	341,366.4	152,586.9	188,779.5	Advertising
749	กิจกรรมด้านธุรกิจ ซึ่งมิได้จัดประเภทไว้ในที่อื่น	5,496	17,859	9,318	589,129.9	3,654,221.6	1,003,312.0	2,650,909.6	Business activities n.e.c.
7491	การจัดหาแรงงานและการสรรหาบุคลากร	133	719	655	53,477.1	172,225.3	45,040.7	127,184.6	Labour recruitment and provision of personnel
7492	กิจกรรมด้านการสืบสวนและการรักษาความปลอดภัย	46	3,553	3,512	235,742.8	377,071.3	38,987.3	338,084.0	Investigation and security activities
7493	กิจกรรมการทำความสะอาดอาคาร	35	1,910	1,876	116,006.5	210,147.0	42,550.5	167,596.5	Building-cleaning activities
7494	กิจกรรมการถ่ายภาพ	1,470	3,479	1,098	66,000.0	456,278.6	241,103.9	215,174.7	Photographic activities
7495	กิจกรรมการบรรจุหีบห่อ	20	79	43	2,730.0	15,106.4	9,739.1	5,367.3	Packaging activities
7499	กิจกรรมธุรกิจอื่นๆ ซึ่งมิได้จัดประเภทไว้ในที่อื่น	3,792	8,119	2,134	115,173.5	2,423,393.1	625,890.6	1,797,502.6	Other business activities n.e.c.
92	กิจกรรมนันทนาการ วัฒนธรรม และการกีฬา	6,882	47,153	28,780	566,681.8	2,797,808.6	1,061,729.9	1,736,078.7	Recreational, cultural and sporting activities
921	กิจกรรมด้านภาพยนตร์ วิทยุ โทรทัศน์ และการบันเทิงอื่น ๆ	3,328	39,964	26,463	450,153.1	1,336,559.7	460,590.7	875,969.0	Motion picture, radio and television and other entertainment activities
9211	การผลิตและการจำหน่ายภาพยนตร์และวีซีดี	51	131	63	5,542.9	30,356.9	13,734.1	16,622.8	Motion picture and video production and distribution
9212	การฉายภาพยนตร์	339	1,595	1,094	39,202.4	427,863.7	265,337.6	162,526.1	Motion picture projection
9213	กิจกรรมด้านวิทยุและโทรทัศน์	271	1,395	757	46,510.8	131,387.7	41,419.7	89,968.1	Radio and television activities
9214	กิจกรรมด้านศิลปะการละคร ดนตรี และศิลปะอื่นๆ	2,624	36,632	24,402	354,397.5	723,893.0	134,789.8	589,103.1	Dramatic arts, music and other arts activities
9219	กิจกรรมด้านความบันเทิงอื่นๆ ซึ่งมิได้จัดประเภทไว้ในที่อื่น	43	212	147	4,499.5	23,058.4	5,309.4	17,749.0	Other entertainment activities n.e.c.
922	กิจกรรมของสำนักข่าว	22	74	30	1,482.0	5,776.1	1,362.9	4,413.2	News agency activities
9220	กิจกรรมของสำนักข่าว	22	74	30	1,482.0	5,776.1	1,362.9	4,413.2	News agency activities

(พันบาท In Thousand Baht)

ตาราง 1 ข้อมูลสถิติที่สำคัญของสถานประกอบการธุรกิจในปี 2552 จำแนกตามประเภทธุรกิจ ภาคตะวันออกเฉียงเหนือ พ.ศ. 2553 (ต่อ)

TABLE 1 PRINCIPAL STATISTICS OF BUSINESS ESTABLISHMENTS IN 2009 BY CATEGORY OF BUSINESS INDUSTRY, NORTHEASTERN REGION, 2010 (Cont'd)

รหัส Code	ประเภทธุรกิจ	จำนวน		ลูกจ้าง		รายรับ Receipts	ค่าใช้จ่าย Expenditures	มูลค่าเพิ่ม Value added	Category of business industry
		จำนวน ของ สถานประกอบการ Number of establishments	จำนวน คนทำงาน Number of persons engaged	จำนวน Number	ค่าตอบแทน แรงงาน Remuneration				
924	กิจกรรมกีฬาและนันทนาการอื่น ๆ	3,532	7,115	2,287	115,046.7	1,455,472.8	599,776.4	855,696.4	Sporting and other recreational activities
9241	กิจกรรมการกีฬา	583	2,202	1,313	58,040.2	316,456.2	146,637.4	169,818.8	Sporting activities
9249	กิจกรรมนันทนาการอื่นๆ	2,949	4,913	973	57,006.5	1,139,016.6	453,139.0	685,877.7	Other recreational activities
93	กิจกรรมด้านการบริการอื่น ๆ	35,443	46,330	7,923	489,732.5	5,530,207.6	2,097,824.5	3,432,383.1	Other service activities
930	กิจกรรมด้านการบริการอื่น ๆ	35,443	46,329	7,923	489,732.5	5,530,207.6	2,097,824.5	3,432,383.1	Other service activities
9301	การบริการซักแห้ง และการซักแห้ง ผลิตภัณฑ์สิ่งทอและขนสัตว์	3,976	6,383	1,114	56,923.0	784,822.0	357,768.1	427,053.9	Washing, cleaning and dyeing of textile and fur products
9302	การแต่งผมและการเสริมสวยอื่นๆ	26,948	33,176	4,512	322,321.5	4,307,864.7	1,575,310.7	2,732,554.0	Hairdressing and other beauty treatment
9303	การทำศพและกิจกรรมที่เกี่ยวข้อง	159	238	68	5,704.3	24,901.1	12,281.4	12,619.7	Funeral and related activities
9309	กิจกรรมการบริการอื่นๆ ซึ่งมิได้จัดประเภทไว้ในที่อื่น	4,360	6,532	2,229	104,783.6	412,619.7	152,464.3	260,155.5	Other service activities n.e.c.

หมายเหตุ : D หมายถึง ตัวเลขที่ไม่เปิดเผย

Note : D means disclosure prohibited.

(พันบาท In Thousand Baht)

ตาราง 2 คนทำงานในสถานประกอบการธุรกิจในปี 2552 จำแนกตามสถานภาพการทำงาน เพศ และประเภทธุรกิจ ภาคตะวันออกเฉียงเหนือ พ.ศ. 2553
 TABLE 2 PERSONS ENGAGED IN BUSINESS ESTABLISHMENTS IN 2009 BY WORK STATUS, SEX AND CATEGORY OF BUSINESS INDUSTRY, NORTHEASTERN REGION, 2010

รหัส Code	ประเภทธุรกิจ Establishments	จำนวน Total		รวม Total		คนทำงานโดยไม่ได้รับค่าจ้าง/ เงินเดือน Unpaid workers		ลูกจ้าง Other employees		Category of business industry		
		จำนวน Number of establishments	รวม Total	ชาย Male	หญิง Female	รวม Total	ชาย Male	หญิง Female	รวม Total		ชาย Male	หญิง Female
50	การขาย การบำรุงรักษา และการซ่อมแซมยานยนต์ และรถจักรยานยนต์ รวมทั้งการขายปลีกน้ำมันเชื้อเพลิงรถยนต์	403,019	935,516	461,723	473,793	590,662	286,067	304,595	344,854	175,655	169,198	Total
501	การขายยานยนต์	1,319	15,066	9,051	6,015	1,799	1,163	636	13,268	7,888	5,379	Sale, maintenance and repair of motor vehicles
5010	การขายยานยนต์	1,319	15,066	9,051	6,015	1,799	1,163	636	13,268	7,888	5,379	Sale of motor vehicles
502	การบำรุงรักษาและการซ่อมแซมยานยนต์	13,901	37,390	31,594	5,796	18,902	15,878	3,024	18,488	15,716	2,772	Maintenance and repair of motor vehicles
5020	การบำรุงรักษาและการซ่อมแซมยานยนต์	13,901	37,390	31,594	5,796	18,902	15,878	3,024	18,488	15,716	2,772	Maintenance and repair of motor vehicles
503	การขายอะไหล่ยานยนต์และชิ้นส่วนอุปกรณ์ที่เกี่ยวข้อง	2,027	7,698	5,231	2,467	3,579	2,224	1,356	4,119	3,007	1,111	Sale of motor vehicle parts and accessories
5030	การขายอะไหล่ยานยนต์และชิ้นส่วนอุปกรณ์ที่เกี่ยวข้อง	2,027	7,698	5,231	2,467	3,579	2,224	1,356	4,119	3,007	1,111	Sale of motor vehicle parts and accessories
504	การขาย การบำรุงรักษา และการซ่อมแซมรถจักรยานยนต์ อะไหล่และชิ้นส่วนอุปกรณ์ที่เกี่ยวข้อง	24,318	42,998	33,251	9,748	30,512	25,246	5,266	12,486	8,004	4,482	Sale, maintenance and repair of motorcycles and related parts and accessories
5040	การขาย การบำรุงรักษา และการซ่อมแซมรถจักรยานยนต์ อะไหล่และชิ้นส่วนอุปกรณ์ที่เกี่ยวข้อง	24,318	42,998	33,251	9,748	30,512	25,246	5,266	12,486	8,004	4,482	Sale, maintenance and repair of motorcycles and related parts and accessories
505	การขายปลีกน้ำมันเชื้อเพลิงรถยนต์	11,396	30,598	16,424	14,174	17,026	8,527	8,499	13,572	7,896	5,675	Retail sale of automotive fuel
5050	การขายปลีกน้ำมันเชื้อเพลิงรถยนต์	11,396	30,598	16,424	14,174	17,026	8,527	8,499	13,572	7,896	5,675	Retail sale of automotive fuel
51	การขายส่งและการค้าเพื่อค้าขายหน้า ยกเว้นยานยนต์ และรถจักรยานยนต์	12,730	55,863	34,828	21,035	23,939	12,452	11,487	31,924	22,376	9,548	Wholesale trade and commission trade, except of motor vehicles and motorcycles
511	การขายส่งโดยได้รับค่าธรรมเนียมแบบแทน หรือโดยการทำสัญญาจ้าง	130	891	530	361	262	155	108	629	376	253	Wholesale on a fee or contract basis
5110	การขายส่งโดยได้รับค่าธรรมเนียมแบบแทน หรือโดยการทำสัญญาจ้าง	130	891	530	361	262	155	108	629	376	253	Wholesale on a fee or contract basis
512	การขายส่งวัตถุดิบทางการเกษตร สัตว์ที่มีชีวิต อาหาร เครื่องดื่ม และยาสูบ	6,457	30,027	19,630	10,397	12,256	6,790	5,466	17,770	12,840	4,931	Wholesale of agricultural raw materials, live animals, food, beverages and tobacco
5121	การขายส่งวัตถุดิบทางการเกษตร และสัตว์ที่มีชีวิต	3,635	13,454	9,077	4,377	6,767	4,147	2,620	6,688	4,930	1,757	Wholesale of agricultural raw materials and live animals
5122	การขายส่งอาหาร เครื่องดื่ม และยาสูบ	2,822	16,572	10,553	6,020	5,490	2,643	2,846	11,083	7,909	3,173	Wholesale of food, beverages and tobacco

ตาราง 2 คนทำงานในสถานประกอบการธุรกิจในปี 2552 จำแนกตามสถานภาพการทำงาน เพศ และประเภทธุรกิจ ภาคตะวันออกเฉียงเหนือ พ.ศ. 2553 (ต่อ)
TABLE 2 PERSONS ENGAGED IN BUSINESS ESTABLISHMENTS IN 2009 BY WORK STATUS, SEX AND CATEGORY OF BUSINESS INDUSTRY, NORTHEASTERN REGION, 2010 (Cont'd)

รหัส Code	ประเภทธุรกิจ Establishments	จำนวน Total		คนทำงานโดยไม่ได้รับค่าจ้าง/ เงินเดือน				ลูกจ้าง		Category of business industry
		รวม Total		รวม Total		หญิง Female		ชาย Male		
		รวม Total	ชาย Male	รวม Total	ชาย Male	หญิง Female	รวม Total	ชาย Male	หญิง Female	
513	การขายส่งของใช้ในครัวเรือน	955	2,442	2,133	895	955	2,726	1,548	1,178	Wholesale of household goods
5131	การขายส่งสินค้าสิ่งทอ เสื้อผ้า และรองเท้า	461	1,416	928	877	552	539	164	375	Wholesale of textiles, clothing and footwear
5139	การขายส่งของใช้อื่นๆ ในครัวเรือน	494	3,159	1,205	972	402	2,187	1,384	803	Wholesale of other household goods
514	การขายส่งสินค้าขงกลางที่ใช้ทางการเกษตร และของที่ใช้ไม่ได้	3,919	14,836	5,798	7,046	3,673	7,790	5,666	2,125	Wholesale of non-agricultural intermediate products, waste and scrap
5141	การขายส่งเชื้อเพลิงที่เป็นของแข็ง ของเหลว ก๊าซ และผลิตภัณฑ์ที่เกี่ยวข้อง	207	1,085	713	407	204	678	511	167	Wholesale of solid, liquid and gaseous fuels and related products
5142	การขายส่งโลหะและแร่โลหะ	32	424	271	44	17	380	245	135	Wholesale of metals and metal ores
5143	การขายส่งวัสดุก่อสร้าง เครื่องโลหะ อุปกรณ์ที่ใช้สำหรับ การวางท่อและการทำคานาร้อน และเครื่องมือเครื่องใช้	472	4,512	3,158	766	419	3,746	2,740	1,007	Wholesale of construction materials, hardware, plumbing and heating equipment and supplies
5149	การขายส่งสินค้าขงกลางอื่นๆ เช่นและของที่ใช้ไม่ได้	3,208	8,815	4,896	5,830	3,104	2,985	2,170	816	Wholesale of other intermediate products, waste and scrap
515	การขายส่งเครื่องจักร เครื่องอุปกรณ์ และเครื่องมือเครื่องใช้	770	3,506	2,078	1,383	709	2,123	1,369	753	Wholesale of machinery, equipment and supplies
5150	การขายส่งเครื่องจักร เครื่องอุปกรณ์ และเครื่องมือเครื่องใช้	770	3,506	2,078	1,383	709	2,123	1,369	753	Wholesale of machinery, equipment and supplies
519	การขายส่งสินค้าประเภทอื่น ๆ	499	2,028	1,108	1,142	531	886	578	308	Other wholesale
5190	การขายส่งสินค้าประเภทอื่น ๆ	499	2,028	1,108	1,142	531	886	578	308	Other wholesale
52	การขายปลีก ยกเว้นยานยนต์และรถจักรยานยนต์	218,661	468,758	262,231	322,099	144,167	177,932	62,360	84,299	Retail trade, except of motor vehicles and motorcycles; repair of personal and household goods
521	การขายปลีกในร้านค้าทั่วไป	173,704	344,294	207,088	251,472	106,449	92,822	30,758	62,064	Non-specialized retail trade
5211	การขายปลีกอาหาร เครื่องดื่ม หรือยาสูบ เป็นสินค้าหลัก	117,841	228,407	88,156	176,485	73,538	51,922	14,618	37,304	Retail sale in non-specialized stores with food, beverages or tobacco predominating
5219	การขายปลีกสินค้าทั่วไปอื่นๆ	55,863	115,887	66,836	74,987	32,911	40,900	16,140	24,760	Other retail sale in non-specialized stores
522	การขายปลีกอาหาร เครื่องดื่มและยาสูบ ในร้านเฉพาะของสินค้านั้น ๆ	3,005	7,247	3,447	5,065	2,117	2,948	1,330	851	Retail sale of food, beverages and tobacco in specialized stores
5220	การขายปลีกอาหาร เครื่องดื่มหรือยาสูบในร้าน เฉพาะของสินค้านั้นๆ	3,005	7,247	3,447	5,065	2,117	2,948	1,330	851	Retail sale of food, beverages and tobacco in specialized stores

ตาราง 2 คนทำงานในสถานประกอบการธุรกิจในปี 2552 จำแนกตามสถานภาพการทำงาน เพศ และประเภทธุรกิจ ภาคตะวันออกเฉียงเหนือ พ.ศ. 2553 (ต่อ)
TABLE 2 PERSONS ENGAGED IN BUSINESS ESTABLISHMENTS IN 2009 BY WORK STATUS, SEX AND CATEGORY OF BUSINESS INDUSTRY, NORTHEASTERN REGION, 2010 (Cont'd)

รหัส Code	ประเภทธุรกิจ	จำนวน สถาน- ประกอบการ Number of establishments	รวม Total		คนทำงานโดยไม่ได้รับค่าจ้าง/ เงินเดือน Unpaid workers				ลูกจ้าง Other employees		Category of business industry	
			รวม Total	ชาย Male	หญิง Female	รวม Total	ชาย Male	หญิง Female	รวม Total	ชาย Male		หญิง Female
			รวม Total	ชาย Male	หญิง Female	รวม Total	ชาย Male	หญิง Female	รวม Total	ชาย Male		หญิง Female
523	การขายปลีกสินค้าใหม่อื่น ๆ ในร้านเฉพาะของยี่ห้อสินค้าอื่น ๆ	34,882	106,660	57,981	48,680	27,818	29,029	27,818	28,951	20,861	Other retail trade of new goods in specialized stores	
5231	การขายปลีกสินค้าทางเภสัชกรรมและเวชภัณฑ์ เครื่องสำอาง และเครื่องประดับที่นุ่งนุ่งหรือประต้อม	3,274	6,742	2,810	3,932	2,490	2,945	1,307	320	987	Retail sale of pharmaceutical and medical goods, cosmetic and toilet articles	
5232	การขายปลีกสินค้าสิ่งทอ เสื้อผ้า รองเท้า และเครื่องหนัง	5,636	11,076	3,695	7,380	3,063	3,063	5,089	633	2,291	Retail sale of textiles, clothing, footwear and leather goods	
5233	การขายปลีกเครื่องใช้ สิ่งของและอุปกรณ์ที่ใช้ในครัวเรือน	4,703	16,302	9,172	7,129	3,375	3,375	4,662	5,797	2,468	Retail sale of household appliances, articles and equipment	
5234	การขายปลีกเครื่องโลหะ สีทาและกระจก	5,004	29,050	18,188	10,862	9,762	5,419	4,343	12,769	6,519	Retail sale of hardware, paints and glass	
5239	การขายปลีกสินค้าอื่น ๆ ในร้านเฉพาะของยี่ห้อสินค้าอื่น ๆ	16,265	43,491	24,115	19,376	25,462	14,683	10,779	18,029	8,597	Other retail sale in specialized stores	
524	การขายปลีกของที่ใช้แล้วในร้าน	299	694	429	265	355	242	113	339	187	Retail sale of second-hand goods in stores	
5240	การขายปลีกของที่ใช้แล้วในร้าน	299	694	429	265	355	242	113	339	187	Retail sale of second-hand goods in stores	
525	การขายปลีกสินค้าโดยไม่มีร้าน	132	354	102	252	134	44	91	220	162	Retail trade not in stores	
5251	การขายปลีกโดยสถานประกอบการที่รับสินค้าทางไปรษณีย์	7	7	7	-	7	7	-	-	-	Retail sale via mail order houses	
5259	การขายปลีกสินค้าอื่น ๆ โดยไม่มีร้าน	125	347	95	252	127	37	91	220	162	Other non-store retail sale	
526	การซ่อมแซมของใช้ส่วนบุคคลและของใช้ในครัวเรือน	6,639	9,508	7,362	2,146	8,224	6,286	1,939	1,284	208	Repair of personal and household goods	
5260	การซ่อมแซมของใช้ส่วนบุคคล และของใช้ในครัวเรือน	6,639	9,508	7,362	2,146	8,224	6,286	1,939	1,284	208	Repair of personal and household goods	
55	โรงแรมและภัตตาคาร	53,292	133,548	43,032	90,516	84,931	25,162	59,769	48,617	30,747	Hotels and restaurants	
551	โรงแรม ค่ายพัก และที่พักชั่วคราว	6,430	23,406	9,279	14,126	9,227	2,964	6,263	14,179	7,864	Hotels; camping sites and other provision of short-stay accommodation	
5510	โรงแรม ค่ายพัก และที่พักชั่วคราว	6,430	23,406	9,279	14,126	9,227	2,964	6,263	14,179	7,864	Hotels, camping sites and other provision of short-stay accommodation	
552	ภัตตาคาร บาร์ และโรงอาหาร	46,862	110,142	33,752	76,390	75,704	22,198	53,506	34,438	22,883	Restaurants, bars and canteens	
5520	ภัตตาคาร บาร์ และโรงอาหาร	46,862	110,142	33,752	76,390	75,704	22,198	53,506	34,438	22,883	Restaurants, bars and canteens	

ตาราง 2 คนทำงานในสถานประกอบการธุรกิจในปี 2552 จำแนกตามสถานภาพการทำงาน เพศ และประเภทธุรกิจ ภาคตะวันออกเฉียงเหนือ พ.ศ. 2553 (ต่อ)
TABLE 2 PERSONS ENGAGED IN BUSINESS ESTABLISHMENTS IN 2009 BY WORK STATUS, SEX AND CATEGORY OF BUSINESS INDUSTRY, NORTHEASTERN REGION, 2010 (Cont'd)

รหัส Code	ประเภทธุรกิจ	จำนวน สถาน- ประกอบการ		รวม Total		คนทำงานโดยไม่ได้รับค่าจ้าง/ เงินเดือน				ลูกจ้าง		Category of business industry
		รวม Total	ชาย Male	หญิง Female	รวม Total	ชาย Male	หญิง Female	รวม Total	ชาย Male	หญิง Female		
											จำนวน Number of establishments	
70	กิจกรรมด้านอสังหาริมทรัพย์	8,368	12,694	6,512	6,182	9,653	4,551	5,102	3,041	1,961	1,080	Real estate activities
701	กิจกรรมค้าอสังหาริมทรัพย์ ที่เป็นของตนเอง หรือเช่าจากผู้อื่น	8,285	12,236	6,261	5,974	9,567	4,507	5,060	2,668	1,754	914	Real estate activities with own or leased property
7010	กิจกรรมค้าอสังหาริมทรัพย์ที่เป็นของตนเองหรือเช่าจากผู้อื่น	8,285	12,236	6,261	5,974	9,567	4,507	5,060	2,668	1,754	914	Real estate activities with own or leased property
702	กิจกรรมค้าอสังหาริมทรัพย์ โดยได้รับค่ากรรมเขียนตอบแทน หรือโดยการทาสัญญา	83	459	251	208	86	44	42	373	207	165	Real estate activities on a fee or contract basis
7020	กิจกรรมค้าอสังหาริมทรัพย์โดยได้รับค่ากรรมเขียนตอบแทน หรือโดยการทาสัญญา	83	459	251	208	86	44	42	373	207	165	Real estate activities on a fee or contract basis
71	การให้เช่าเครื่องจักรและเครื่องมือโดยไม่มีผู้ควบคุม	5,687	11,648	8,965	2,683	7,952	5,747	2,204	3,697	3,219	478	Renting of machinery and equipment without operator and of personal and household goods
711	การให้เช่าเครื่องอุปโภคบริโภค	125	231	176	56	170	121	49	61	55	6	Renting of transport equipment
7111	การให้เช่าเครื่องอุปโภคบริโภคขนส่งทางบก	124	226	172	55	168	120	48	58	52	6	Renting of land transport equipment
7112	การให้เช่าเครื่องอุปโภคบริโภคขนส่งทางน้ำ	1	5	4	1	2	1	1	3	3	-	Renting of water transport equipment
712	การให้เช่าเครื่องจักรและเครื่องมืออุปโภคอื่น ๆ	3,492	7,449	6,739	709	4,749	4,202	547	2,700	2,538	162	Renting of other machinery and equipment
7121	การให้เช่าเครื่องจักรและเครื่องมือทางการเกษตร	57	92	71	22	42	42	-	50	29	22	Renting of agricultural machinery and equipment
7122	การให้เช่าเครื่องจักรและเครื่องมือที่ใช้ในงานก่อสร้าง และงานวิศวกรรมโยธา	31	138	102	36	54	38	16	84	64	21	Renting of construction and civil engineering machinery and equipment
7123	การให้เช่าเครื่องจักรและเครื่องมือที่ใช้ในสำนักงาน (รวมทั้งเครื่องคอมพิวเตอร์)	27	62	52	10	31	26	5	31	26	5	Renting of office machinery and equipment (including computers)
7129	การให้เช่าเครื่องจักรและเครื่องมืออื่น ๆ ซึ่งมิได้จัดประเภทไว้ในที่อื่น	3,377	7,156	6,514	642	4,622	4,095	527	2,534	2,419	116	Renting of other machinery and equipment n.e.c.
713	การให้เช่าของใช้ส่วนบุคคลและของใช้ในครัวเรือน ซึ่งมิได้จัดประเภทไว้ในที่อื่น	2,070	3,968	2,050	1,918	3,032	1,424	1,608	936	626	310	Renting of personal and household goods n.e.c.
7130	การให้เช่าของใช้ส่วนบุคคลและของใช้ในครัวเรือน ซึ่งมิได้จัดประเภทไว้ในที่อื่น	2,070	3,968	2,050	1,918	3,032	1,424	1,608	936	626	310	Renting of personal and household goods n.e.c.

ตาราง 2 คนทำงานในสถานประกอบการธุรกิจในปี 2552 จำแนกตามสถานภาพการทำงาน เพศ และประเภทธุรกิจ ภาคตะวันออกเฉียงเหนือ พ.ศ. 2553 (ต่อ)
TABLE 2 PERSONS ENGAGED IN BUSINESS ESTABLISHMENTS IN 2009 BY WORK STATUS, SEX AND CATEGORY OF BUSINESS INDUSTRY, NORTHEASTERN REGION, 2010 (Cont'd)

รหัส Code	ประเภทธุรกิจ	จำนวน สถาน- ประกอบการ		รวม Total		คนทำงานโดยไม่ได้รับค่าจ้าง/ เงินเดือน				ลูกจ้าง Other employees		Category of business industry
		จำนวน establishments	รวม Total	ชาย Male	หญิง Female	รวม Total	ชาย Male	หญิง Female	รวม Total	ชาย Male	หญิง Female	
72	กิจกรรมด้านคอมพิวเตอร์และกิจกรรมที่เกี่ยวข้อง	757	1,561	1,136	425	1,059	760	299	502	376	126	Computer and related activities
721	การให้คำปรึกษาเกี่ยวกับฮาร์ดแวร์	24	73	41	33	28	19	9	45	22	24	Hardware consultancy
7210	การให้คำปรึกษาเกี่ยวกับฮาร์ดแวร์	24	73	41	33	28	19	9	45	22	24	Hardware consultancy
722	การให้คำปรึกษาเกี่ยวกับซอฟต์แวร์และการจัดหา	14	56	42	14	14	14	-	42	28	14	Software consultancy and supply
7220	การให้คำปรึกษาเกี่ยวกับซอฟต์แวร์ และการจัดหา	14	56	42	14	14	14	-	42	28	14	Software consultancy and supply
723	การประมวลผลข้อมูล	3	6	3	3	6	3	3	-	-	-	Data processing
7230	การประมวลผลข้อมูล	3	6	3	3	6	3	3	-	-	-	Data processing
724	กิจกรรมด้านฐานข้อมูล	9	16	9	7	16	9	7	-	-	-	Data base activities
7240	กิจกรรมด้านฐานข้อมูล	9	16	9	7	16	9	7	-	-	-	Data base activities
725	การบำรุงรักษาและการซ่อมแซมเครื่องจักรสำนักงาน เครื่องทำบัญชี และเครื่องคำนวณ	696	1,358	1,001	356	981	702	279	377	299	78	Maintenance and repair of office, accounting and computing machinery
7250	การบำรุงรักษาและการซ่อมแซมเครื่องจักรสำนักงาน เครื่องทำบัญชี และเครื่องคำนวณ	696	1,358	1,001	356	981	702	279	377	299	78	Maintenance and repair of office, accounting and computing machinery
729	กิจกรรมอื่น ๆ ที่เกี่ยวข้องกับคอมพิวเตอร์	11	52	40	12	14	12	2	38	27	11	Other computer related activities
7290	กิจกรรมอื่น ๆ ที่เกี่ยวข้องกับคอมพิวเตอร์	11	52	40	12	14	12	2	38	27	11	Other computer related activities
74	กิจกรรมด้านธุรกิจอื่น ๆ	8,238	24,211	14,329	9,882	12,431	7,937	4,495	11,780	6,392	5,388	Other business activities
741	กิจกรรมด้านกฎหมาย การบัญชี การทำบัญชีและการตรวจสอบบัญชี การให้คำปรึกษาด้านภาษี การวิจัยตลาด และการสำรวจ ความคิดเห็นของประชาชน การให้คำปรึกษาทางธุรกิจ และการจัดการ	1,507	3,600	2,135	1,465	2,263	1,842	421	1,337	294	1,043	Legal, accounting, book-keeping and auditing activities; tax consultancy; market research and public opinion polling; business and management consultancy
7411	กิจกรรมด้านกฎหมาย	1,265	2,333	1,821	512	2,028	1,758	270	305	63	242	Legal activities
7412	กิจกรรมการบัญชี การทำบัญชี และการตรวจสอบบัญชี การให้คำปรึกษาด้านภาษี	218	1,141	231	910	221	79	142	920	152	768	Accounting, book-keeping and auditing activities, tax consultancy
7414	กิจกรรมการให้คำปรึกษาทางธุรกิจและการจัดการ	24	126	84	43	14	5	10	112	79	33	Business and management consultancy activities

ตาราง 2 คนทำงานในสถานประกอบการธุรกิจในปี 2552 จำแนกตามสถานภาพการทำงาน เพศ และประเภทธุรกิจ ภาคตะวันออกเฉียงเหนือ พ.ศ. 2553 (ต่อ)
TABLE 2 PERSONS ENGAGED IN BUSINESS ESTABLISHMENTS IN 2009 BY WORK STATUS, SEX AND CATEGORY OF BUSINESS INDUSTRY, NORTHEASTERN REGION, 2010 (Cont'd)

รหัส Code	ประเภทธุรกิจ	จำนวน สถาน- ประกอบการ Number of establishments	รวม Total		คนทำงานโดยไม่ได้รับค่าจ้าง/ เงินเดือน Unpaid workers				ลูกจ้าง Other employees		Category of business industry	
			รวม Total	ชาย Male	หญิง Female	รวม Total	ชาย Male	หญิง Female	รวม Total	ชาย Male		หญิง Female
742	กิจกรรมด้านสถาปัตยกรรม วิศวกรรม และเทคนิคอื่น ๆ	94	329	243	85	79	77	2	249	166	83	Architectural, engineering and other technical activities
7421	กิจกรรมด้านสถาปัตยกรรมและวิศวกรรม และการให้ คำปรึกษาด้านเทคนิคที่เกี่ยวข้อง	92	325	241	83	79	77	2	245	164	81	Architectural and engineering activities and related technical consultancy
7422	การทดสอบและการวิเคราะห์ทางเทคนิค	2	4	2	2	-	-	-	4	2	2	Technical testing and analysis
743	การโฆษณา	1,141	2,424	1,912	512	1,548	1,194	354	876	718	158	Advertising
7430	การโฆษณา	1,141	2,424	1,912	512	1,548	1,194	354	876	718	158	Advertising
749	กิจกรรมด้านธุรกิจ ซึ่งมีได้จัดประเภทไว้ในที่อื่น	5,496	17,859	10,039	7,820	8,541	4,824	3,717	9,318	5,215	4,103	Business activities n.e.c.
7491	การจัดหางานและการสรรหาบุคลากร	133	719	431	288	64	40	24	655	390	264	Labour recruitment and provision of personnel
7492	กิจกรรมด้านการสืบสวนและการรักษาความปลอดภัย	46	3,553	2,630	923	41	28	13	3,512	2,602	910	Investigation and security activities
7493	กิจกรรมการทำความสะอาดอาคาร	35	1,910	824	1,086	34	19	15	1,876	805	1,071	Building-cleaning activities
7494	กิจกรรมการถ่ายภาพ	1,470	3,479	1,826	1,652	2,381	1,393	988	1,098	434	664	Photographic activities
7495	กิจกรรมการบรรจุหีบห่อ	20	79	46	33	36	16	20	43	30	13	Packaging activities
7499	กิจกรรมธุรกิจอื่นๆ ซึ่งมีได้จัดประเภทไว้ในที่อื่น	3,792	8,119	4,281	3,838	5,985	3,328	2,657	2,134	953	1,181	Other business activities n.e.c.
92	กิจกรรมนันทนาการ วัฒนธรรม และการกีฬา	6,882	47,153	32,364	14,789	18,573	14,796	3,577	28,780	17,568	11,212	Recreational, cultural and sporting activities
921	กิจกรรมด้านภาพยนตร์ วิดีโอ โทรทัศน์ และการบันเทิงอื่น ๆ	3,328	39,964	27,923	12,041	13,501	11,496	2,005	26,463	16,427	10,036	Motion picture, radio and television and other entertainment activities
9211	การผลิตและการจำหน่ายภาพยนตร์และวิดีโอ	51	131	70	61	69	40	29	63	30	33	Motion picture and video production and distribution
9212	การฉายภาพยนตร์	339	1,595	1,287	307	500	363	137	1,094	924	170	Motion picture projection
9213	กิจกรรมด้านวิทยุและโทรทัศน์	271	1,395	904	491	638	395	243	757	509	248	Radio and television activities
9214	กิจกรรมด้านศิลปะการละคร ดนตรี และศิลปะอื่นๆ	2,624	36,632	25,543	11,088	12,229	10,651	1,578	24,402	14,892	9,511	Dramatic arts, music and other arts activities
9219	กิจกรรมด้านความบันเทิงอื่นๆ ซึ่งมีได้จัดประเภทไว้ในที่อื่น	43	212	119	93	65	47	19	147	72	75	Other entertainment activities n.e.c.
922	กิจกรรมของสำนักข่าว	22	74	53	21	44	31	14	30	23	8	News agency activities
9220	กิจกรรมของสำนักข่าว	22	74	53	21	44	31	14	30	23	8	News agency activities

ตาราง 2 คนทำงานในสถานประกอบการธุรกิจในปี 2552 จำแนกตามสถานภาพการทำงาน เพศ และประเภทธุรกิจ ภาคตะวันออกเฉียงเหนือ พ.ศ. 2553 (ต่อ)
 TABLE 2 PERSONS ENGAGED IN BUSINESS ESTABLISHMENTS IN 2009 BY WORK STATUS, SEX AND CATEGORY OF BUSINESS INDUSTRY, NORTHEASTERN REGION, 2010 (Cont'd)

รหัส Code	ประเภทธุรกิจ	จำนวน สถาน- ประกอบการ		รวม Total		คนทำงานโดยไม่ได้รับค่าจ้าง/ เงินเดือน				ลูกจ้าง Other employees		Category of business industry
		ประกอบ		รวม		รวม		รวม		รวม		
		รวม Total	ชาย Male	หญิง Female	ชาย Male	หญิง Female	ชาย Male	หญิง Female	ชาย Male	หญิง Female	ชาย Male	
924	กิจกรรมการศึกษาและนันทนาการอื่น ๆ	3,532	7,115	4,388	2,727	4,829	3,270	1,559	2,287	1,118	1,168	Sporting and other recreational activities
9241	กิจกรรมการศึกษา	583	2,202	1,390	812	888	736	153	1,313	654	660	Sporting activities
9249	กิจกรรมนันทนาการอื่นๆ	2,949	4,913	2,998	1,915	3,940	2,534	1,406	973	464	509	Other recreational activities
93	กิจกรรมด้านการบริการอื่น ๆ	35,443	46,330	18,480	27,850	38,406	17,458	20,948	7,923	1,022	6,901	Other service activities
930	กิจกรรมด้านการบริการอื่น ๆ	35,443	46,329	18,480	27,850	38,406	17,458	20,948	7,923	1,022	6,901	Other service activities
9301	การบริการซักรีด และการซักแห้ง ผลิตภัณฑ์สิ่งทอและขนสัตว์	3,976	6,383	1,465	4,918	5,268	1,326	3,943	1,114	140	975	Washing, cleaning and dyeing of textile and fur products
9302	การแต่งผมและการเสริมสวยอื่นๆ	26,948	33,176	13,387	19,789	28,664	13,247	15,417	4,512	140	4,372	Hairdressing and other beauty treatment
9303	การทำศพและกิจการรวมทั้งเกี่ยวข้อง	159	238	158	80	170	129	42	68	30	38	Funeral and related activities
9309	กิจกรรมการบริการอื่นๆ ซึ่งมิได้จัดประเภทไว้ในที่อื่น	4,360	6,532	3,469	3,063	4,303	2,757	1,547	2,229	712	1,516	Other service activities n.e.c.

ตาราง 3 ค่าตอบแทนแรงงานในปี 2552 จำแนกตามประเภทธุรกิจ ภาคตะวันออกเฉียงเหนือ พ.ศ. 2553

TABLE 3 REMUNERATION IN 2009 BY CATEGORY OF BUSINESS INDUSTRY, NORTHEASTERN REGION, 2010

รหัส Code	ประเภทธุรกิจ Business industry	จำนวน สถาน- ประกอบกร Number of establishments	จำนวนลูกจ้าง Number of employees	รวม Total	ค่าจ้าง เงินเดือน Wages, salaries	โบนัส ฯลฯ Overtime bonus etc.	สวัสดิการและผลประโยชน์ตอบแทน Fringe benefits		เงินที่สถานประกอบการ จ่ายสมทบเข้ากองทุน เพื่อการประกันสังคม ฯลฯ Employer's contribution to social security	Total	Category of business industry
							ค่ารักษาพยาบาล Medical care	อื่น ๆ Others			
50	การขาย การบำรุงรักษา และการซ่อมแซมยานยนต์ และรถจักรยานยนต์ รวมทั้งการขายปลีกน้ำมันเชื้อเพลิงรถยนต์	403,019	344,854	20,482,480.4	18,038,274.1	1,348,408.3	60,927.8	421,837.7	613,032.6	Sale, maintenance and repair of motor vehicles and motorcycles; retail sale of automotive fuel	
501	การขายยานยนต์	1,319	13,268	1,701,433.6	1,272,428.8	302,238.0	7,993.8	54,596.6	64,176.4	Sale of motor vehicles	
5010	การขายยานยนต์	1,319	13,268	1,701,433.6	1,272,428.8	302,238.0	7,993.8	54,596.6	64,176.4	Sale of motor vehicles	
502	การบำรุงรักษาและการซ่อมแซมยานยนต์	13,901	18,488	1,381,663.6	1,285,611.6	39,678.0	960.4	14,502.1	40,911.5	Maintenance and repair of motor vehicles	
5020	การบำรุงรักษาและการซ่อมแซมยานยนต์	13,901	18,488	1,381,663.6	1,285,611.6	39,678.0	960.4	14,502.1	40,911.5	Maintenance and repair of motor vehicles	
503	การขายอะไหล่ยานยนต์และชิ้นส่วนอุปกรณ์ที่เกี่ยวข้อง	2,027	4,119	312,360.1	290,340.3	7,637.1	1,086.6	3,298.7	9,997.4	Sale of motor vehicle parts and accessories	
5030	การขายอะไหล่ยานยนต์และชิ้นส่วนอุปกรณ์ที่เกี่ยวข้อง	2,027	4,119	312,360.1	290,340.3	7,637.1	1,086.6	3,298.7	9,997.4	Sale of motor vehicle parts and accessories	
504	การขาย การบำรุงรักษา และการซ่อมแซมรถจักรยานยนต์ อะไหล่และชิ้นส่วนอุปกรณ์ที่เกี่ยวข้อง	24,318	12,486	1,038,395.1	896,749.8	68,486.1	2,554.0	40,001.2	30,603.9	Sale, maintenance and repair of motorcycles and related parts and accessories	
5040	การขาย การบำรุงรักษา และการซ่อมแซมรถจักรยานยนต์ อะไหล่และชิ้นส่วนอุปกรณ์ที่เกี่ยวข้อง	24,318	12,486	1,038,395.1	896,749.8	68,486.1	2,554.0	40,001.2	30,603.9	Sale, maintenance and repair of motorcycles and related parts and accessories	
505	การขายปลีกน้ำมันเชื้อเพลิงรถยนต์	11,396	13,572	894,740.7	802,134.9	55,854.0	145.1	2,802.4	33,804.2	Retail sale of automotive fuel	
5050	การขายปลีกน้ำมันเชื้อเพลิงรถยนต์	11,396	13,572	894,740.7	802,134.9	55,854.0	145.1	2,802.4	33,804.2	Retail sale of automotive fuel	
51	การขายส่งและการค้าเพื่อค้าขายหน้า ยกเว้นยานยนต์ และรถจักรยานยนต์	12,730	31,924	2,717,184.1	2,341,595.8	249,275.7	14,840.0	29,253.5	82,219.2	Wholesale trade and commission trade, except of motor vehicles and motorcycles	
511	การขายส่งโดยได้รับค่าธรรมเนียมตอบแทน หรือโดยการทำสัญญาจ้าง	130	629	56,688.5	40,993.5	11,912.3	-	1,873.9	1,908.7	Wholesale on a fee or contract basis	
5110	การขายส่งโดยได้รับค่าธรรมเนียมตอบแทน หรือโดยการทำสัญญาจ้าง	130	629	56,688.5	40,993.5	11,912.3	-	1,873.9	1,908.7	Wholesale on a fee or contract basis	

ตาราง 3 ค่าตอบแทนแรงงานในปี 2552 จำแนกตามประเภทธุรกิจ ภาคตะวันออกเฉียงเหนือ พ.ศ. 2553 (ต่อ)

TABLE 3 REMUNERATION IN 2009 BY CATEGORY OF BUSINESS INDUSTRY, NORTHEASTERN REGION, 2010 (Cont'd)

รหัส Code	ประเภทธุรกิจ	จำนวน สถาน- ประกอบการ Number of establishments	จำนวนลูกจ้าง Number of employees	รวม Total	ค่าจ้าง เงินเดือน Wages, salaries	โบนัส ฯลฯ Overtime bonus etc.	สวัสดิการและผลประโยชน์ตอบแทน		เงินที่สถานประกอบการ จ่ายสมทบเข้ากองทุน เพื่อการประกันสังคม ฯลฯ Employer's contribution to social security	Category of business industry
							ค่าจ้าง Fringe benefits	อื่น ๆ Others		
512	การขายส่งวัตถุดิบทางการเกษตร สัตว์ที่มีชีวิต อาหาร เครื่องดื่ม และยาสูบ	6,457	17,770	1,681,370.1	1,424,086.0	178,683.5	10,642.2	19,787.3	48,171.0	Wholesale of agricultural raw materials, live animals, food, beverages and tobacco
5121	การขายส่งวัตถุดิบทางการเกษตร และสัตว์ที่มีชีวิต	3,635	6,688	381,722.5	349,133.2	17,580.6	613.0	1,907.9	12,487.8	Wholesale of agricultural raw materials and live animals
5122	การขายส่งอาหาร เครื่องดื่ม และยาสูบ	2,822	11,083	1,299,647.6	1,074,952.8	161,103.0	10,029.2	17,879.4	35,683.3	Wholesale of food, beverages and tobacco
513	การขายส่งของใช้ในครัวเรือน	955	2,726	195,382.3	160,316.0	24,396.9	2,342.3	1,402.7	6,924.3	Wholesale of household goods
5131	การขายส่งสินค้าสิ่งทอ เสื้อผ้า และรองเท้า	461	539	27,008.9	25,621.2	398.5	-	54.2	935.1	Wholesale of textiles, clothing and footwear
5139	การขายส่งของใช้อื่นๆ ในครัวเรือน	494	2,187	168,373.4	134,694.9	23,998.4	2,342.3	1,348.5	5,989.3	Wholesale of other household goods
514	การขายส่งสินค้าขั้นกลางที่มีใช้ทางการเกษตร เศษและของที่ไม่ได้	3,919	7,790	523,182.9	489,805.9	13,045.6	1,213.5	2,428.5	16,689.3	Wholesale of non-agricultural intermediate products, waste and scrap
5141	การขายส่งเชื้อเพลิงที่เป็นของแข็ง ของเหลว ก๊าซ และผลิตภัณฑ์ที่เกี่ยวข้อง	207	678	46,451.4	41,068.8	2,238.6	128.6	1,323.5	1,692.0	Wholesale of solid, liquid and gaseous fuels and related products
5142	การขายส่งโลหะและแร่โลหะ	32	380	43,064.8	41,364.8	32.4	-	95.6	1,572.0	Wholesale of metals and metal ores
5143	การขายส่งวัสดุก่อสร้าง เครื่องโลหะ อุปกรณ์ที่ใช้สำหรับ การวางท่อและการทำความสะอาด และเครื่องมือเครื่องใช้	472	3,746	271,576.6	252,790.7	7,090.6	770.6	771.8	10,152.9	Wholesale of construction materials, hardware, plumbing and heating equipment and supplies
5149	การขายส่งสินค้าขั้นกลางอื่นๆ เศษและของที่ไม่ได้	3,208	2,985	162,090.0	154,581.6	3,684.0	314.3	237.7	3,272.4	Wholesale of other intermediate products, waste and scrap
515	การขายส่งเครื่องจักร เครื่องอุปโภค และเครื่องมือเครื่องใช้	770	2,123	200,850.0	171,333.2	18,482.3	642.0	3,358.3	7,034.2	Wholesale of machinery, equipment and supplies
5150	การขายส่งเครื่องจักร เครื่องอุปโภค และเครื่องมือเครื่องใช้	770	2,123	200,850.0	171,333.2	18,482.3	642.0	3,358.3	7,034.2	Wholesale of machinery, equipment and supplies
519	การขายส่งสินค้าประเภทอื่น ๆ	499	886	59,710.4	55,061.0	2,755.0	-	402.8	1,491.7	Other wholesale
5190	การขายส่งสินค้าประเภทอื่น ๆ	499	886	59,710.4	55,061.0	2,755.0	-	402.8	1,491.7	Other wholesale

(พันบาท In Thousand Baht)

ตาราง 3 ค่าตอบแทนแรงงานในปี 2552 จำแนกตามประเภทธุรกิจ ภาคตะวันออกเฉียงเหนือ พ.ศ. 2553 (ต่อ)

TABLE 3 REMUNERATION IN 2009 BY CATEGORY OF BUSINESS INDUSTRY, NORTHEASTERN REGION, 2010 (Cont'd)

รหัส Code	ประเภทธุรกิจ	จำนวน สถาน- ประกอบการ Number of establishments	จำนวนลูกจ้าง Number of employees	รวม Total	ค่าจ้าง เงินเดือน Wages, salaries	โบนัส ฯลฯ Overtime bonus etc.	สวัสดิการและผลประโยชน์ตอบแทน		เงินที่สถานประกอบการ จ่ายสมทบเข้ากองทุน		Category of business industry
							ค่ารักษาพยาบาล Medical care	อื่น ๆ Others	เพื่อการประกันสังคม ฯลฯ Employer's contribution to social security		
52	การขายปลีก ยกเว้นยานยนต์และรถจักรยานยนต์ รวมทั้ง การซ่อมแซมของใช้ส่วนบุคคลและของใช้ในครัวเรือน	218,661	146,659	7,319,384.4	6,575,972.9	415,148.0	24,075.9	103,881.2	200,306.4	200,306.4	Retail trade, except of motor vehicles and motorcycles; repair of personal and household goods
521	การขายปลีกในร้านค้าทั่วไป	173,704	92,822	3,271,420.7	3,065,899.7	119,939.6	3,823.7	17,192.8	64,565.0	64,565.0	Non-specialized retail trade
5211	การขายปลีกอาหาร เครื่องดื่ม หรือยาสูบ เป็นสินค้าหลัก	117,841	51,922	1,665,029.4	1,599,020.9	35,959.6	1,225.8	1,501.8	27,321.2	27,321.2	Retail sale in non-specialized stores with food, beverages or tobacco predominating
5219	การขายปลีกสินค้าทั่วไปอื่น ๆ	55,863	40,900	1,606,391.3	1,466,878.7	83,980.0	2,597.9	15,690.9	37,243.8	37,243.8	Other retail sale in non-specialized stores
522	การขายปลีกอาหาร เครื่องดื่มและยาสูบ ในร้านเฉพาะอย่างของสินค้าอื่น ๆ	3,005	2,181	159,684.2	143,642.0	8,096.6	74.3	2,612.7	5,258.7	5,258.7	Retail sale of food, beverages and tobacco in specialized stores
5220	การขายปลีกอาหาร เครื่องดื่มหรือยาสูบในร้าน เฉพาะอย่างของสินค้าอื่น ๆ	3,005	2,181	159,684.2	143,642.0	8,096.6	74.3	2,612.7	5,258.7	5,258.7	Retail sale of food, beverages and tobacco in specialized stores
523	การขายปลีกสินค้าใหม่อื่น ๆ ในร้านเฉพาะอย่างของสินค้าอื่น ๆ	34,882	49,812	3,746,914.6	3,251,784.6	274,629.4	12,894.0	80,053.4	127,553.1	127,553.1	Other retail trade of new goods in specialized stores
5231	การขายปลีกสินค้าทางเภสัชกรรมและเวชภัณฑ์ เครื่องสำอาง และเครื่องประดับหรือประติมากรรม	3,274	1,307	62,996.2	59,538.9	340.0	78.0	300.0	2,739.4	2,739.4	Retail sale of pharmaceutical and medical goods, cosmetic and toilet articles
5232	การขายปลีกสินค้าสิ่งทอ เสื้อผ้า รองเท้า และเครื่องหนัง	5,636	2,924	227,516.4	218,545.5	1,325.6	-	3,193.2	4,452.1	4,452.1	Retail sale of textiles, clothing, footwear and leather goods
5233	การขายปลีกเครื่องใช้ สิ่งของและอุปกรณ์ที่ใช้ในครัวเรือน	4,703	8,265	610,855.2	543,424.6	28,014.5	5,924.4	7,211.2	26,280.5	26,280.5	Retail sale of household appliances, articles and equipment
5234	การขายปลีกเครื่องโลหะ สีทาและกระจก	5,004	19,288	1,351,187.2	1,204,496.7	40,630.0	4,724.3	43,249.7	58,086.5	58,086.5	Retail sale of hardware, paints and glass
5239	การขายปลีกสินค้าอื่น ๆ ในร้านเฉพาะอย่างของสินค้าอื่น ๆ	16,265	18,029	1,494,359.7	1,225,779.0	204,319.3	2,167.3	26,099.4	35,994.6	35,994.6	Other retail sale in specialized stores

(พันบาท In Thousand Baht)

ตาราง 3 ค่าตอบแทนแรงงานในปี 2552 จำแนกตามประเภทธุรกิจ ภาคตะวันออกเฉียงเหนือ พ.ศ. 2553 (ต่อ)

TABLE 3 REMUNERATION IN 2009 BY CATEGORY OF BUSINESS INDUSTRY, NORTHEASTERN REGION, 2010 (Cont'd)

รหัส Code	ประเภทธุรกิจ	จำนวน สถาน- ประกอบการ Number of establishments	จำนวนลูกจ้าง Number of employees	รวม Total	ค่าจ้าง เงินเดือน Wages, salaries	โบนัส ฯลฯ Overtime bonus etc.	สวัสดิการและผลประโยชน์ตอบแทน Fringe benefits			เงินที่สถานประกอบการ จ่ายสมทบเข้ากองทุน เพื่อการประกันสังคม ฯลฯ Employer's contribution to social security	Category of business industry
							ค่ารักษาพยาบาล Medical care	อื่น ๆ Others			
524	การขายปลีกของที่ใช้แล้วในบ้าน	299	339	59,033.1	37,431.4	9,876.3	7,170.5	3,941.0	613.7	Retail sale of second-hand goods in stores	
5240	การขายปลีกของที่ใช้แล้วในบ้าน	299	339	59,033.1	37,431.4	9,876.3	7,170.5	3,941.0	613.7	Retail sale of second-hand goods in stores	
525	การขายปลีกสินค้าโดยไม่มีร้าน	132	220	18,893.0	15,933.1	2,112.0	113.4	81.4	653.2	Retail trade not in stores	
5251	การขายปลีกโดยสถานประกอบการที่รับสินค้าทางไปรษณีย์	7	-	-	-	-	-	-	-	Retail sale via mail order houses	
5259	การขายปลีกสินค้าอื่นๆ โดยไม่มีร้าน	125	220	18,893.0	15,933.1	2,112.0	113.4	81.4	653.2	Other non-store retail sale	
526	การซ่อมแซมของใช้ส่วนบุคคลและของใช้ในครัวเรือน	6,639	1,284	63,438.9	61,282.1	494.1	-	-	1,662.7	Repair of personal and household goods	
5260	การซ่อมแซมของใช้ส่วนบุคคล และของใช้ในครัวเรือน	6,639	1,284	63,438.9	61,282.1	494.1	-	-	1,662.7	Repair of personal and household goods	
55	โรงแรมและภัตตาคาร	53,292	48,617	2,870,462.6	2,577,847.2	80,985.1	6,509.0	115,468.0	89,653.3	Hotels and restaurants	
551	โรงแรม ค่ายพัก และที่พักชั่วคราว	6,430	14,179	1,133,578.3	990,155.9	32,933.5	4,720.0	60,062.6	45,706.2	Hotels; camping sites and other provision of short-stay accommodation	
5510	โรงแรม ค่ายพัก และที่พักชั่วคราว	6,430	14,179	1,133,578.3	990,155.9	32,933.5	4,720.0	60,062.6	45,706.2	Hotels, camping sites and other provision of short-stay accommodation	
552	ภัตตาคาร บาร์ และโรงอาหาร	46,862	34,438	1,736,884.4	1,587,691.2	48,051.6	1,789.1	55,405.4	43,947.1	Restaurants, bars and canteens	
5520	ภัตตาคาร บาร์ และโรงอาหาร	46,862	34,438	1,736,884.4	1,587,691.2	48,051.6	1,789.1	55,405.4	43,947.1	Restaurants, bars and canteens	
70	กิจกรรมด้านอสังหาริมทรัพย์	8,368	3,041	276,281.6	189,819.3	76,433.2	59.1	2,040.5	7,929.6	Real estate activities	
701	กิจกรรมด้านอสังหาริมทรัพย์ที่เป็นของตนเอง หรือเช่าจากผู้อื่น	8,285	2,668	243,346.5	160,472.3	74,622.7	-	1,543.3	6,708.2	Real estate activities with own or leased property	
7010	กิจกรรมด้านอสังหาริมทรัพย์ที่เป็นของตนเองหรือเช่าจากผู้อื่น	8,285	2,668	243,346.5	160,472.3	74,622.7	-	1,543.3	6,708.2	Real estate activities with own or leased property	

(พันบาท In Thousand Baht)

ตาราง 3 ค่าตอบแทนแรงงานในปี 2552 จำแนกตามประเภทธุรกิจ ภาคตะวันออกเฉียงเหนือ พ.ศ. 2553 (ต่อ)

TABLE 3 REMUNERATION IN 2009 BY CATEGORY OF BUSINESS INDUSTRY, NORTHEASTERN REGION, 2010 (Cont'd)

รหัส Code	ประเภทธุรกิจ	จำนวน สถาน- ประกอบการ Number of establishments	จำนวนลูกจ้าง Number of employees	รวม Total	ค่าจ้าง เงินเดือน Wages, salaries	โบนัส ฯลฯ Overtime bonus etc.	สวัสดิการและผลประโยชน์ตอบแทน			เงินที่สถานประกอบการ จ่ายสมทบเข้ากองทุน เพื่อการประกันสังคม ฯลฯ Employer's contribution to social security	Category of business industry
							ค่าจ้าง Fringe benefits	ค่ารักษาพยาบาล Others	อื่น ๆ		
702	กิจกรรมด้านอสังหาริมทรัพย์ โดยได้รับค่าธรรมเนียมตอบแทน หรือโดยการทำสัญญา	83	373	32,935.1	29,347.0	1,810.5	59.1	497.2	1,221.4	Real estate activities on a fee or contract basis	
7020	กิจกรรมด้านอสังหาริมทรัพย์ โดยได้รับค่าธรรมเนียมตอบแทน หรือโดยการทำสัญญา	83	373	32,935.1	29,347.0	1,810.5	59.1	497.2	1,221.4	Real estate activities on a fee or contract basis	
71	การให้เช่าเครื่องจักรและเครื่องอุปกรณ์โดยไม่มีผู้ควบคุม การให้เช่า ของใช้ส่วนบุคคลและของใช้ในครัวเรือน	5,687	3,697	97,652.1	90,167.4	3,614.4	20.0	3,012.5	837.9	Renting of machinery and equipment without operator and of personal and household goods	
711	การให้เช่าเครื่องอุปกรณ์ขนส่ง	125	61	7,349.3	4,191.4	2,993.1	-	-	164.8	Renting of transport equipment	
7111	การให้เช่าเครื่องอุปกรณ์ขนส่งทางบก	124	58	7,219.7	4,061.8	2,993.1	-	-	164.8	Renting of land transport equipment	
7112	การให้เช่าเครื่องอุปกรณ์ขนส่งทางน้ำ	1	3	D	D	D	D	D	D	Renting of water transport equipment	
712	การให้เช่าเครื่องจักรและเครื่องอุปกรณ์อื่น ๆ	3,492	2,700	58,892.5	55,903.4	462.3	-	1,854.1	672.6	Renting of other machinery and equipment	
7121	การให้เช่าเครื่องจักรและเครื่องอุปกรณ์ทางการเกษตร	57	50	2,028.1	1,876.3	72.6	-	-	79.2	Renting of agricultural machinery and equipment	
7122	การให้เช่าเครื่องจักรและเครื่องอุปกรณ์ที่ใช้ในงานก่อสร้าง และงานวิศวกรรมโยธา	31	84	4,209.5	3,424.6	-	-	644.1	140.8	Renting of construction and civil engineering machinery and equipment	
7123	การให้เช่าเครื่องจักรและเครื่องอุปกรณ์ที่ใช้ในสำนักงาน (รวมทั้งเครื่องคอมพิวเตอร์)	27	31	2,175.0	1,894.7	59.8	-	-	220.5	Renting of office machinery and equipment (including computers)	
7129	การให้เช่าเครื่องจักรและเครื่องอุปกรณ์อื่น ๆ ซึ่งมิได้จัดประเภทไว้ในที่อื่น	3,377	2,534	50,480.0	48,707.8	330.0	-	1,210.0	232.1	Renting of other machinery and equipment n.e.c.	

(พันบาท In Thousand Baht)

ตาราง 3 ค่าตอบแทนแรงงานในปี 2552 จำแนกตามประเภทธุรกิจ ภาคตะวันออกเฉียงเหนือ พ.ศ. 2553 (ต่อ)

TABLE 3 REMUNERATION IN 2009 BY CATEGORY OF BUSINESS INDUSTRY, NORTHEASTERN REGION, 2010 (Cont'd)

รหัส Code	ประเภทธุรกิจ establishments	จำนวน สถาน- ประกอบกร Number of	จำนวนลูกจ้าง employees	รวม Total	ค่าจ้าง เงินเดือน Wages, salaries	โบนัส ฯลฯ Overtime bonus etc.	สวัสดิการและผลประโยชน์ตอบแทน Fringe benefits			เงินที่สถานประกอบการ จ่ายสมทบเข้ากองทุน เพื่อการประกันสังคม ฯลฯ Employer's contribution to social security	Category of business industry
							ค่ารักษาพยาบาล Medical care	อื่น ๆ Others			
713	การให้เช่าของใช้ส่วนบุคคลและของใช้ในครัวเรือน ซึ่งมิได้จัดประเภทไว้ในที่อื่น	2,070	936	31,410.3	30,072.5	159.0	20.0	1,158.4	0.4	Renting of personal and household goods n.e.c.	
7130	การให้เช่าของใช้ส่วนบุคคลและของใช้ในครัวเรือน ซึ่งมิได้จัดประเภทไว้ในที่อื่น	2,070	936	31,410.3	30,072.5	159.0	20.0	1,158.4	0.4	Renting of personal and household goods n.e.c.	
72	กิจกรรมด้านคอมพิวเตอร์และกิจการที่เกี่ยวข้อง	757	502	38,953.1	35,571.2	1,776.4	26.7	581.0	997.9	Computer and related activities	
721	การให้คำปรึกษากับเกี่ยวกับฮาร์ดแวร์	24	45	4,474.1	4,231.6	150.0	-	-	92.5	Hardware consultancy	
7210	การให้คำปรึกษากับเกี่ยวกับฮาร์ดแวร์	24	45	4,474.1	4,231.6	150.0	-	-	92.5	Hardware consultancy	
722	การให้คำปรึกษากับเกี่ยวกับซอฟต์แวร์และการจัดหา	14	42	2,660.0	2,100.0	560.0	-	-	-	Software consultancy and supply	
7220	การให้คำปรึกษากับซอฟต์แวร์ และการจัดหา	14	42	2,660.0	2,100.0	560.0	-	-	-	Software consultancy and supply	
723	การประมวลผลข้อมูล	3	-	-	-	-	-	-	-	Data processing	
7230	การประมวลผลข้อมูล	3	-	-	-	-	-	-	-	Data processing	
724	กิจกรรมด้านฐานข้อมูล	9	-	-	-	-	-	-	-	Data base activities	
7240	กิจกรรมด้านฐานข้อมูล	9	-	-	-	-	-	-	-	Data base activities	
725	การบำรุงรักษาและการซ่อมแซมเครื่องจักรสำนักงาน เครื่องทำบัญชี และเครื่องคำนวณ	696	377	27,671.3	25,486.7	913.3	-	527.6	743.7	Maintenance and repair of office, accounting and computing machinery	
7250	การบำรุงรักษาและการซ่อมแซมเครื่องจักรสำนักงาน เครื่องทำบัญชี และเครื่องคำนวณ	696	377	27,671.3	25,486.7	913.3	-	527.6	743.7	Maintenance and repair of office, accounting and computing machinery	
729	กิจกรรมอื่น ๆ ที่เกี่ยวข้องกับคอมพิวเตอร์	11	38	4,147.6	3,752.9	153.1	26.7	53.3	161.6	Other computer related activities	
7290	กิจกรรมอื่น ๆ ที่เกี่ยวข้องกับคอมพิวเตอร์	11	38	4,147.6	3,752.9	153.1	26.7	53.3	161.6	Other computer related activities	

(พันบาท In Thousand Baht)

ตาราง 3 ค่าตอบแทนแรงงานในปี 2552 จำแนกตามประเภทธุรกิจ ภาคตะวันออกเฉียงเหนือ พ.ศ. 2553 (ต่อ)

TABLE 3 REMUNERATION IN 2009 BY CATEGORY OF BUSINESS INDUSTRY, NORTHEASTERN REGION, 2010 (Cont'd)

รหัส Code	ประเภทธุรกิจ	จำนวน สถาน- ประกอบการ Number of establishments	จำนวนลูกจ้าง Number of employees	รวม Total	ค่าจ้าง เงินเดือน Wages, salaries	โบนัส ฯลฯ Overtime bonus etc.	สวัสดิการและผลประโยชน์ตอบแทน			เงินที่สถานประกอบการ จ่ายสมทบเข้ากองทุน เพื่อการประกันสังคม ฯลฯ Employer's contribution to social security	Category of business industry
							ค่ารักษาพยาบาล Medical care	อื่น ๆ Others	Fringe benefits		
74	กิจกรรมด้านธุรกิจอื่น ๆ	8,238	11,780	777,554.9	714,733.6	25,338.5	1,027.2	6,495.3	29,960.4	Other business activities	
741	กิจกรรมด้านกฎหมาย การบัญชี การทำบัญชีและการตรวจสอบบัญชี การให้บริการด้านภาษี การวิจัยตลาด และการก่อสร้าง ความคิดเห็นของประชาชน การให้คำปรึกษาทางธุรกิจ และการจัดการ	1,507	1,337	105,986.2	96,018.1	6,364.8	-	554.0	3,049.4	Legal, accounting, book-keeping and auditing activities; tax consultancy; market research and public opinion polling; business and management consultancy	
7411	กิจกรรมด้านกฎหมาย	1,265	305	23,869.9	23,159.4	266.0	-	-	444.5	Legal activities	
7412	กิจกรรมการบัญชี การทำบัญชี และการตรวจสอบบัญชี การให้คำปรึกษาด้านภาษี	218	920	74,693.5	65,864.8	5,885.1	-	554.0	2,389.7	Accounting, book-keeping and auditing activities, tax consultancy	
7414	กิจกรรมการให้คำปรึกษาทางธุรกิจและการจัดการ	24	112	7,422.8	6,993.9	213.8	-	-	215.2	Business and management consultancy activities	
742	กิจกรรมด้านสถาปัตยกรรม วิศวกรรม และเทคนิคอื่น ๆ	94	249	26,119.5	21,386.9	2,060.7	320.0	1,518.4	833.5	Architectural, engineering and other technical activities	
7421	กิจกรรมด้านสถาปัตยกรรมและวิศวกรรม และการให้ คำปรึกษาด้านเทคนิคที่เกี่ยวข้อง	92	245	25,320.3	21,050.9	1,628.7	320.0	1,504.0	816.7	Architectural and engineering activities and related technical consultancy	
7422	การทดสอบและการวิเคราะห์ทางเทคนิค	2	4	D	D	D	D	D	D	Technical testing and analysis	
743	การโฆษณา	1,141	876	56,319.3	53,464.1	815.9	-	1,246.3	792.9	Advertising	
7430	การโฆษณา	1,141	876	56,319.3	53,464.1	815.9	-	1,246.3	792.9	Advertising	
749	กิจกรรมด้านธุรกิจ ซึ่งมีได้จัดประเภทไว้ในที่อื่น	5,496	9,318	589,129.9	543,864.5	16,097.1	707.2	3,176.6	25,284.6	Business activities n.e.c.	
7491	การจัดหางานและการสรรหาบุคลากร	133	655	53,477.1	48,065.7	2,590.8	-	474.3	2,346.4	Labour recruitment and provision of personnel	
7492	กิจกรรมด้านการสืบสวนและการรักษาความปลอดภัย	46	3,512	235,742.8	218,900.4	3,311.0	80.0	146.4	13,304.9	Investigation and security activities	
7493	กิจกรรมการทำความสะอาดอาคาร	35	1,876	116,006.5	109,037.2	1,024.0	579.2	396.8	4,969.3	Building-cleaning activities	
7494	กิจกรรมการถ่ายภาพ	1,470	1,098	66,000.0	58,957.3	3,377.6	48.0	2,065.7	1,551.3	Photographic activities	
7495	กิจกรรมการบรรจุหีบห่อ	20	43	2,730.0	2,536.5	66.7	-	-	126.8	Packaging activities	
7499	กิจกรรมธุรกิจอื่น ๆ ซึ่งมิได้จัดประเภทไว้ในที่อื่น	3,792	2,134	115,173.5	106,367.5	5,727.0	-	93.3	2,985.8	Other business activities n.e.c.	

(พันบาท In Thousand Baht)

ตาราง 3 ค่าตอบแทนแรงงานในปี 2552 จำแนกตามประเภทธุรกิจ ภาคตะวันออกเฉียงเหนือ พ.ศ. 2553 (ต่อ)

TABLE 3 REMUNERATION IN 2009 BY CATEGORY OF BUSINESS INDUSTRY, NORTHEASTERN REGION, 2010 (Cont'd)

รหัส Code	ประเภทธุรกิจ Business industry	จำนวน สถาน- ประกอบการ Number of establishments	จำนวนลูกจ้าง Number of employees	รวม Total	ค่าจ้าง เงินเดือน Wages, salaries	โบนัส ฯลฯ Overtime bonus etc.	สวัสดิการและผลประโยชน์ตอบแทน Fringe benefits			เงินที่สถานประกอบการ จ่ายสมทบเข้ากองทุน เพื่อการประกันสังคม ฯลฯ Employer's contribution to social security	Category of business industry
							ค่าจ้าง Wages, salaries	ค่ารักษาพยาบาล Medical care	อื่น ๆ Others		
92	กิจกรรมนันทนาการ วัฒนธรรม และการกีฬา	6,882	28,780	566,681.8	530,137.1	7,470.3	1,130.1	14,104.7	13,839.7	Recreational, cultural and sporting activities	
921	กิจกรรมด้านภาพยนตร์ วิทยุ โทรทัศน์ และการบินและอวกาศอื่น ๆ	3,328	26,463	450,153.1	427,453.2	3,381.9	860.1	11,171.4	7,286.6	Motion picture, radio and television and other entertainment activities	
9211	การผลิตและการจำหน่ายภาพยนตร์และวีดีโอ	51	63	5,542.9	5,232.6	-	-	-	310.3	Motion picture and video production and distribution	
9212	การฉายภาพยนตร์	339	1,094	39,202.4	35,458.9	1,437.6	7.0	986.4	1,312.4	Motion picture projection	
9213	กิจกรรมด้านวิทยุและโทรทัศน์	271	757	46,510.8	44,383.7	204.0	15.0	1,290.6	617.5	Radio and television activities	
9214	กิจกรรมด้านศิลปะการละคร ดนตรี และศิลปะอื่น ๆ	2,624	24,402	354,397.5	338,008.0	1,685.2	818.1	8,878.1	5,008.1	Dramatic arts, music and other arts activities	
9219	กิจกรรมด้านความบันเทิงอื่น ๆ ซึ่งมิได้จัดประเภทไว้ในที่อื่น	43	147	4,499.5	4,370.0	55.0	20.0	16.3	38.3	Other entertainment activities n.e.c.	
922	กิจกรรมของสำนักข่าว	22	30	1,482.0	1,440.0	-	-	-	42.0	News agency activities	
9220	กิจกรรมของสำนักข่าว	22	30	1,482.0	1,440.0	-	-	-	42.0	News agency activities	
924	กิจกรรมการกีฬาและนันทนาการอื่น ๆ	3,532	2,287	115,046.7	101,243.9	4,088.4	270.0	2,933.3	6,511.1	Sporting and other recreational activities	
9241	กิจกรรมการกีฬา	583	1,313	58,040.2	48,000.5	2,499.7	270.0	2,231.8	5,038.3	Sporting activities	
9249	กิจกรรมนันทนาการอื่น ๆ	2,949	973	57,006.5	53,243.4	1,588.7	-	701.5	1,472.9	Other recreational activities	
93	กิจกรรมด้านการบริการอื่น ๆ	35,443	7,923	489,732.5	435,164.1	14,473.5	500.0	31,800.0	7,794.8	Other service activities	
930	กิจกรรมด้านการบริการอื่น ๆ	35,443	7,923	489,732.5	435,164.1	14,473.5	500.0	31,800.0	7,794.8	Other service activities	
9301	การบริการจัดรีด และการซักแห้ง สลัดกันต์สิ่งทอและขนสัตว์	3,976	1,114	56,923.0	55,908.5	762.5	-	-	252.0	Washing, cleaning and dyeing of textile and fur products	
9302	การแต่งผมและการเสริมสวยอื่น ๆ	26,948	4,512	322,321.5	275,078.3	12,515.7	-	30,963.4	3,764.1	Hairdressing and other beauty treatment	
9303	การทำศพและกิจกรรมที่เกี่ยวข้อง	159	68	5,704.3	5,528.0	-	-	-	176.3	Funeral and related activities	
9309	กิจกรรมการบริการอื่น ๆ ซึ่งมิได้จัดประเภทไว้ในที่อื่น	4,360	2,229	104,783.6	98,649.2	1,195.4	500.0	836.6	3,602.5	Other service activities n.e.c.	

หมายเหตุ : D หมายถึง ตัวเลขที่ไม่เปิดเผย

Note : D means disclosure prohibited.

ตาราง 4 ค่าใช้จ่ายที่เพิ่ม ค่าภาษีค่าเสื่อมมูลค่า และมูลค่าเสื่อมของส่วนเปลี่ยนแปลงสินค้าและวัสดุประกอบและส่วนเปลี่ยนแปลงสินค้าและวัสดุประกอบทางธุรกิจ 2552 จำนวนตามประเภทธุรกิจ ภาคตะวันออกเฉียงเหนือ พ.ศ. 2553

TABLE 4 TOTAL EXPENSES , NET VALUE ADDED TAX , VALUE OF STOCKS AND CHANGE IN VALUE OF STOCKS OF BUSINESS ESTABLISHMENTS IN 2009 BY CATEGORY OF BUSINESS INDUSTRY, NORTHEASTERN REGION, 2010

รหัส Code	จำนวน สถาน- ประกอบ Number of establishments	รวม Total	ค่าซื้อสินค้า และ/หรือ/หรือบริการ Value of goods of purchased for sale or re-rendering services	ค่าไฟฟ้า Electricity	น้ำประปา Water supply	น้ำมัน เชื้อเพลิง Fuels	ค่าจ้าง บริการ หรือ ค่าบริการ Cost of internet services	ค่าจ้าง บริการ หรือ ค่าบริการ Cost of internet services	ค่าซ่อม บำรุง เครื่อง จักร เครื่อง ใช้ ประจำ ตัว Repair and maintenance of fixed assets and machinery	ค่าเช่าอาคาร หรือที่ดิน บางประเภท เครื่อง จักร และอุปกรณ์ Rent on land and equipment	ค่าเช่าที่ดิน หรือที่ดิน บางประเภท เครื่อง จักร และอุปกรณ์ Rent on land and equipment	ค่าจ้างอื่นๆ Other expenses	ค่าภาษี มูลค่าเพิ่ม สุทธิ Net value added tax	มูลค่าสินค้าและวัสดุประกอบคงเหลือ			ส่วน เปลี่ยนแปลง ของสินค้าและ วัสดุประกอบ Change in value of value of stocks	Category of business industry	
														1 ส.ค. 52					31 ส.ค. 52
														Jan 1, 2009	31 Aug 2009	Dec 31, 2009			
รวม	403,019	436,818,756.6	401,596,863.7	7,103,041.9	1,587,204.3	5,250,819.6	177,522.2	287,796.6	1,655,902.6	2,899,793.2	641,988.3	687,424.2	14,930,399.9	3,888,481.5	77,328,862.6	74,446,799.2	-2,882,063.4	Total	
50 การขาย การบูรณะ และซ่อมแซมยานยนต์	52,961	179,713,908.5	171,061,966.8	1,027,761.6	184,139.2	915,902.5	27,152.7	35,047.3	416,398.9	469,552.9	149,914.3	169,314.4	5,256,757.8	1,515,191.1	22,766,931.9	21,874,180.3	-892,751.6	Sale, maintenance and repair of motor vehicles	
และรถจักรยานยนต์ รวมทั้งจักรยานปั่นจักรยานขับเคลื่อนด้วยพลังงานไฟฟ้า																			
501 การขายยานยนต์	1,319	65,825,889.0	61,954,943.0	143,761.6	23,429.9	242,534.5	7,964.4	16,334.2	136,525.0	144,436.1	60,710.9	44,709.4	3,050,539.8	518,928.9	11,364,804.8	11,574,995.2	210,190.3	Sole of motor vehicles	
5010 การขายยานยนต์	1,319	65,825,889.0	61,954,943.0	143,761.6	23,429.9	242,534.5	7,964.4	16,334.2	136,525.0	144,436.1	60,710.9	44,709.4	3,050,539.8	518,928.9	11,364,804.8	11,574,995.2	210,190.3	Sale of motor vehicles	
502 การบูรณะและซ่อมแซมยานยนต์	13,901	14,480,345.2	13,148,266.2	208,638.7	63,559.0	189,769.7	5,247.7	3,244.5	95,848.4	128,427.2	44,767.2	44,503.8	548,272.7	160,599.0	1,744,204.5	1,553,628.3	-190,576.3	Maintenance and repair of motor vehicles	
5020 การบูรณะและซ่อมแซมยานยนต์	13,901	14,480,345.2	13,148,266.2	208,638.7	63,559.0	189,769.7	5,247.7	3,244.5	95,848.4	128,427.2	44,767.2	44,503.8	548,272.7	160,599.0	1,744,204.5	1,553,628.3	-190,576.3	Maintenance and repair of motor vehicles	
503 การขายอะไหล่ยานยนต์และชิ้นส่วนอุปกรณ์ที่เกี่ยวข้อง	2,027	4,057,352.4	3,749,379.3	43,614.9	8,413.7	45,037.4	2,309.3	2,183.4	10,455.5	22,104.9	27,015.4	6,971.6	139,867.1	44,656.5	1,097,845.5	975,642.5	-122,203.0	Sole of motor vehicle parts and accessories	
5030 การขายอะไหล่ยานยนต์และชิ้นส่วนอุปกรณ์ที่เกี่ยวข้อง	2,027	4,057,352.4	3,749,379.3	43,614.9	8,413.7	45,037.4	2,309.3	2,183.4	10,455.5	22,104.9	27,015.4	6,971.6	139,867.1	44,656.5	1,097,845.5	975,642.5	-122,203.0	Sole of motor vehicle parts and accessories	
504 การขายการบูรณะ และซ่อมแซมรถจักรยานยนต์	24,318	23,841,153.9	22,359,047.2	238,629.5	45,256.3	223,222.1	6,298.9	10,888.8	43,370.6	147,578.3	8,939.7	35,047.2	722,925.4	246,143.6	5,940,421.0	5,472,245.3	-468,175.7	Sale, maintenance and repair of motorcycles and related parts and accessories	
5040 การขาย การบูรณะ และซ่อมแซมรถจักรยานยนต์	24,318	23,841,153.9	22,359,047.2	238,629.5	45,256.3	223,222.1	6,298.9	10,888.8	43,370.6	147,578.3	8,939.7	35,047.2	722,925.4	246,143.6	5,940,421.0	5,472,245.3	-468,175.7	Sale, maintenance and repair of motorcycles and related parts and accessories	
505 การขายสินค้าที่มีมูลค่าเพิ่ม	11,396	71,509,168.0	69,850,331.1	393,316.9	43,480.3	215,338.7	5,332.4	2,446.5	130,199.4	27,006.3	8,481.2	38,082.4	795,152.8	544,863.1	2,619,656.0	2,297,669.0	-321,987.0	Retail sale of automotive fuel	
5050 การขายสินค้าที่มีมูลค่าเพิ่ม	11,396	71,509,168.0	69,850,331.1	393,316.9	43,480.3	215,338.7	5,332.4	2,446.5	130,199.4	27,006.3	8,481.2	38,082.4	795,152.8	544,863.1	2,619,656.0	2,297,669.0	-321,987.0	Retail sale of automotive fuel	
51 การขายส่งและค้าปลีกค้าส่งขายปลีก	12,790	53,150,476.5	47,676,730.7	317,334.7	140,546.1	1,094,978.1	25,145.0	13,220.0	187,271.8	247,512.2	29,142.0	63,125.6	3,355,472.3	323,821.6	11,905,592.4	12,207,833.2	302,240.8	Wholesale trade and commission trade, except of motor vehicles and motorcycles	
511 การขายส่งโดยผู้ค้าปลีก	130	860,441.4	805,900.0	5,490.4	351.5	23,989.8	234.0	278.2	3,671.9	1,990.2	28.8	893.9	17,612.6	30,802.5	95,589.6	51,642.9	-43,946.8	Wholesale on a fee or contract basis	
5110 การขายส่งโดยผู้ค้าปลีก	130	860,441.4	805,900.0	5,490.4	351.5	23,989.8	234.0	278.2	3,671.9	1,990.2	28.8	893.9	17,612.6	30,802.5	95,589.6	51,642.9	-43,946.8	Wholesale on a fee or contract basis	
512 การขายส่งโดยผู้ค้าปลีก	6,457	34,094,678.2	29,756,221.3	215,309.9	125,115.5	766,818.0	20,583.8	4,743.7	118,057.5	173,209.2	16,848.4	41,563.7	2,856,207.2	160,046.5	7,076,795.4	7,283,583.9	206,788.4	Wholesale of agricultural raw materials, live animals, food, beverages and tobacco	
5120 การขายส่งโดยผู้ค้าปลีก	6,457	34,094,678.2	29,756,221.3	215,309.9	125,115.5	766,818.0	20,583.8	4,743.7	118,057.5	173,209.2	16,848.4	41,563.7	2,856,207.2	160,046.5	7,076,795.4	7,283,583.9	206,788.4	Wholesale of agricultural raw materials, live animals, food, beverages and tobacco	
5121 การขายส่งโดยผู้ค้าปลีก	3,635	9,757,671.5	8,949,235.8	91,698.8	108,420.9	234,443.5	1,766.9	2,743.8	72,469.3	13,107.5	1,703.7	21,225.6	260,855.7	35,981.4	1,885,973.7	1,977,663.7	91,710.1	Wholesale of agricultural raw materials and live animals	
5122 การขายส่งโดยผู้ค้าปลีก	2,822	24,337,006.6	20,806,985.5	123,611.1	16,694.5	532,374.5	18,816.9	1,999.9	45,588.2	160,101.8	15,144.7	20,338.1	2,595,351.5	124,065.1	5,190,821.7	5,305,900.1	115,078.4	Wholesale of food, beverages and tobacco	
513 การขายส่งโดยผู้ค้าปลีก	955	5,119,869.2	4,923,138.0	20,950.6	2,848.1	33,655.0	1,531.1	1,347.1	6,747.3	37,010.0	2,319.3	2,501.9	87,826.6	53,349.1	1,098,861.3	949,602.6	-149,258.7	Wholesale of household goods	
5131 การขายส่งโดยผู้ค้าปลีก	461	193,113.3	164,901.4	4,492.4	859.1	4,570.8	102.5	400	1,524.1	2,379.3	50.8	1,365.1	12,827.8	4,565.2	132,421.6	122,513.1	-9,908.5	Wholesale of textiles, clothing and footwear	
5139 การขายส่งโดยผู้ค้าปลีก	494	4,926,756.0	4,758,236.6	16,458.3	1,988.9	29,084.2	1,428.6	1,307.1	5,223.2	34,630.7	2,268.5	1,136.9	74,992.8	48,783.8	966,439.7	827,089.5	-139,350.2	Wholesale of other household goods	

ตาราง 4 ค่าใช้จ่ายสิ้นค้า ค่าภาษีค่าปรับสุทธิ มูลค่าสินค้าและวัสดุประกอบและส่วนเปลี่ยนแปลงสินค้าของสถานประกอบการธุรกิจปี 2552 จำนวนตามประเภทธุรกิจ ภาคตะวันออกเฉียงเหนือ พ.ศ. 2553 (ต่อ)

TABLE 4 TOTAL EXPENSES , NET VALUE ADDED TAX , VALUE OF STOCKS AND CHANGE IN VALUE OF STOCKS OF BUSINESS ESTABLISHMENTS IN 2009 BY CATEGORY OF BUSINESS INDUSTRY, NORTHEASTERN REGION, 2010 (Cont'd)

รหัส Code	จำนวน สถาน- ประกอบ Number of establishments	รวม Total	ค่าซื้อสินค้า เพื่อการจำหน่าย และ/หรือให้บริการ Value of goods of purchased for sale or rendering services	ค่าไฟฟ้า Electricity	น้ำประปา Water supply	น้ำมัน เชื้อเพลิง Fuels	ค่าใช้จ่าย เกี่ยวกับ ใช้ใช้บริการ บริการ Cost of internet services	ค่าใช้จ่าย เกี่ยวกับ บริการ Repair and maintenance of computer and machinery	ค่าซ่อม สิ่งก่อสร้าง ยานพาหนะ เครื่องจักร และอุปกรณ์ Repair and vehicles	ค่าเช่าอาคาร พร้อมที่ดิน ยานพาหนะ เครื่องจักร และอุปกรณ์ Rent on land and vehicles	ค่าใช้จ่ายอื่นๆ Other expenses	มูลค่าเพิ่ม สุทธิ Net value added tax	มูลค่าสินทรัพย์ประกอบสุทธิ		ส่วน เปลี่ยนแปลง ของสินค้าและ วัสดุประกอบ Change in value of value of stocks	ประเภท Category of business industry		
													1 มิ.ย. 52 Jan 1, 2009	31 มี.ค. 52 Dec 31, 2009				
514	3,919	9,423,798.9	8,799,076.2	45,536.2	7,824.1	193,892.3	2,191.3	4,701.9	49,281.9	16,690.4	7,654.0	12,463.9	284,486.7	49,123.4	2,575,050.7	2,878,152.8	303,102.2	Wholesale of non-agricultural intermediate products,
																		waste and scrap
5141	207	1,087,000.4	986,575.6	4,437.2	689.4	35,187.0	177.2	292.3	4,985.1	2,384.2	180.0	3,152.3	49,040.1	16,691.9	81,690.8	63,177.9	-18,512.9	Wholesale of solid, liquid and gaseous fuels and related products
5142	32	629,860.7	603,309.6	3,938.4	246.4	7,594.5	362.8	527.8	1,898.8	1,611.7	-	278.6	10,092.1	728.2	179,924.9	157,295.5	-22,629.4	Wholesale of metals and metal ores
5143	472	6,792,825.5	6,507,209.7	17,857.6	3,094.5	75,887.3	497.2	1,995.6	28,377.9	6,216.2	91.2	5,669.3	145,726.0	28,850.5	2,221,898.9	2,586,136.3	358,297.3	Wholesale of construction materials, hardware, plumbing and heating equipment and supplies
5149	3,208	914,312.4	701,981.3	19,203.0	3,793.7	75,223.5	1,154.0	1,883.3	14,020.1	6,578.8	7,382.8	3,363.7	79,628.5	2,852.8	91,596.0	77,543.2	-14,052.9	Wholesale of other intermediate products, waste and scrap
515	770	2,396,840.5	2,208,572.4	17,424.8	2,883.8	49,436.2	456.1	1,951.1	8,083.5	17,592.3	1,525.9	5,062.6	83,851.8	16,768.5	709,783.3	736,474.1	26,690.9	Wholesale of machinery, equipment and supplies
5150	770	2,396,840.5	2,208,572.4	17,424.8	2,883.8	49,436.2	456.1	1,951.1	8,083.5	17,592.3	1,525.9	5,062.6	83,851.8	16,768.5	709,783.3	736,474.1	26,690.9	Wholesale of machinery, equipment and supplies
519	499	1,254,848.3	1,183,822.8	12,622.8	1,523.2	27,186.8	146.6	1,429.7	1,429.7	1,020.0	765.6	639.6	25,493.3	13,731.7	349,512.2	308,377.0	-41,135.2	Other wholesale
5190	499	1,254,848.3	1,183,822.8	12,622.8	1,523.2	27,186.8	146.6	1,429.7	1,429.7	1,020.0	765.6	639.6	25,493.3	13,731.7	349,512.2	308,377.0	-41,135.2	Other wholesale
52	218,661	171,939,712.0	160,532,763.9	2,602,932.5	395,825.0	2,225,208.8	61,929.4	89,124.3	692,455.9	1,171,383.5	171,732.5	295,423.9	3,701,432.2	909,313.0	40,039,802.9	38,155,681.8	-1,904,121.1	Retail trade, except of motor vehicles and motorcycles; repair of personal and household goods
521	173,704	111,617,770.9	105,183,262.6	1,855,217.3	267,138.5	1,139,949.5	11,090.9	33,273.1	454,391.2	694,191.3	85,938.9	158,480.5	1,824,817.0	394,385.8	17,353,456.2	16,624,857.4	-728,598.8	Non-specialized retail trade
5211	117,841	46,197,091.2	42,920,423.6	1,051,856.5	189,378.5	686,336.3	1,059.2	17,460.7	345,130.4	194,199.0	16,098.5	90,119.4	685,029.2	164,913.7	6,610,045.7	6,064,428.4	-545,617.3	Retail sale in non-specialized stores with food, beverages or tobacco predominating
5219	55,863	65,420,679.7	62,262,839.0	803,360.8	77,780.0	453,613.2	10,031.7	15,812.4	109,260.8	409,992.3	69,840.5	68,361.2	1,139,787.8	229,672.2	10,743,410.6	10,560,429.0	-182,981.5	Other retail sale in non-specialized stores
522	3,005	2,434,480.0	2,254,703.9	32,843.9	7,677.0	59,465.7	793.5	557.5	1,468.3	26,141.8	3,278.0	5,359.8	422,106.6	8,260.5	214,599.0	173,691.4	-40,907.6	Retail sale of food, beverages and tobacco in specialized stores
5220	3,005	2,434,480.0	2,254,703.9	32,843.9	7,677.0	59,465.7	793.5	557.5	1,468.3	26,141.8	3,278.0	5,359.8	422,106.6	8,260.5	214,599.0	173,691.4	-40,907.6	Retail sale of food, beverages and tobacco in specialized stores
523	34,882	56,255,700.2	51,816,331.4	654,749.0	110,962.5	967,319.4	41,015.5	48,102.9	228,669.5	473,290.8	82,360.2	126,547.1	1,710,352.2	491,366.0	22,198,807.8	21,027,716.9	-1,171,085.0	Other retail trade of new goods in specialized stores
5231	3,274	1,169,409.1	976,839.5	50,025.0	8,119.0	28,677.4	3,617.1	128.7	8,506.2	34,722.9	2,506.8	10,826.9	44,859.7	32,825.6	407,566.0	495,963.0	88,397.1	Retail sale of pharmaceutical and medical goods, cosmetic and toilet articles
5232	5,636	1,801,141.5	1,429,805.8	77,628.8	15,973.0	37,145.8	4,999.1	1,795.3	11,912.3	88,979.6	5,832.6	8,581.1	120,488.0	20,963.3	3,964,078.5	3,869,783.1	-94,295.4	Retail sale of textiles, clothing, footwear and leather goods
5233	4,703	5,459,844.3	4,866,365.1	89,554.6	12,298.0	142,243.6	2,954.7	19,156.5	19,542.4	77,372.1	1,873.3	23,514.8	204,969.3	139,097.0	4,775,124.2	4,745,346.0	-26,758.1	Retail sale of household appliances, articles and equipment
5234	5,004	13,470,844.9	12,048,611.1	204,523.6	30,078.7	318,572.2	6,209.1	8,555.1	145,539.8	69,101.8	24,079.1	31,737.9	585,838.6	207,137.5	6,667,138.1	6,528,365.1	-138,773.0	Retail sale of hardware, paints and glass
5239	16,265	34,354,440.4	32,494,709.8	232,417.0	46,493.8	440,680.4	23,235.5	18,469.3	41,168.7	203,114.4	48,068.4	51,886.5	754,196.6	91,942.5	6,387,895.1	5,388,239.5	-999,655.5	Other retail sale in specialized stores
524	299	161,945.7	79,611.1	4,093.6	899.6	9,586.8	229.0	162.7	1,611.1	6,308.3	155.4	367.5	58,920.7	1,976.4	27,867.6	21,802.8	-6,064.7	Retail sale of second-hand goods in stores
5240	299	161,945.7	79,611.1	4,093.6	899.6	9,586.8	229.0	162.7	1,611.1	6,308.3	155.4	367.5	58,920.7	1,976.4	27,867.6	21,802.8	-6,064.7	Retail sale of second-hand goods in stores

ตาราง 4 ค่าใช้จ่ายสิ้น ค่าภาษีค่าที่ดินค่าเช่า และวัตถุดิบและวัสดุประกอบและส่วนเปลี่ยนแปลงสินค้าของสถานประกอบการธุรกิจปี 2552 จำนวนตามประเภทธุรกิจ ภาคตะวันออกเฉียงเหนือ พ.ศ. 2553 (ต่อ)

TABLE 4 TOTAL EXPENSES , NET VALUE ADDED TAX , VALUE OF STOCKS AND CHANGE IN VALUE OF STOCKS OF BUSINESS ESTABLISHMENTS IN 2009 BY CATEGORY OF BUSINESS INDUSTRY, NORTHEASTERN REGION, 2010 (Cont'd)

รหัส Code	ประเภทธุรกิจ Number of establishments	รวม Total	ค่าซื้อสินค้า และ/หรือที่ซื้อบริการ Value of goods purchased for sale or rendering services	ค่าไฟฟ้า Electricity	น้ำประปา Water supply	น้ำมันเชื้อเพลิง Fuels	ค่าใช้จ้าง ค่าเช่าที่ดิน ค่าเช่าอาคาร ค่าเช่าที่ดิน ค่าเช่าอาคาร	ค่าใช้จ้าง ค่าเช่าที่ดิน ค่าเช่าอาคาร ค่าเช่าที่ดิน ค่าเช่าอาคาร	ค่าใช้จ้าง ค่าเช่าที่ดิน ค่าเช่าอาคาร ค่าเช่าที่ดิน ค่าเช่าอาคาร	ค่าใช้จ้าง ค่าเช่าที่ดิน ค่าเช่าอาคาร ค่าเช่าที่ดิน ค่าเช่าอาคาร	ค่าใช้จ้าง ค่าเช่าที่ดิน ค่าเช่าอาคาร ค่าเช่าที่ดิน ค่าเช่าอาคาร	ค่าใช้จ้าง ค่าเช่าที่ดิน ค่าเช่าอาคาร ค่าเช่าที่ดิน ค่าเช่าอาคาร	มูลค่าสิ้นงวด มูลค่าสิ้นงวด		ส่วน เปลี่ยนแปลง ของสินค้าและ วัสดุประกอบ Change in value of stocks	ประเภท Category of business industry	
													1 มี.ค. 52 Jan 1, 2009	31 มี.ค. 52 Dec 31, 2009			
525	การขายปลีกสินค้าไม่มีชีวิต	244,022.1	220,416.3	2,018.1	242.7	2,064.6	233.7	91.4	361.3	6,824.6	-	217.9	11,551.5	1,458.5	12,414.2	18,120.6	5,706.3 Retail trade not in stores
5251	การขายปลีกโดยสถานประกอบการที่รับผิดชอบ	854.5	630.0	23.1	5.6	67.9	-	-	9.1	-	-	18.0	100.8	-	77.0	73.5	-3.5 Retail sale via mail order houses
5259	การขายปลีกสินค้าอื่น ๆ โดยไม่มีร้าน	243,167.6	219,786.3	1,995.0	237.1	1,996.7	233.7	91.4	352.2	6,824.6	-	199.9	11,450.7	1,458.5	12,337.2	18,047.1	5,709.8 Other non-store retail sale
526	การซ่อมแซมของใช้ส่วนบุคคลและของใช้ในครัวเรือน	1,225,793.1	978,438.7	53,510.6	8,884.8	46,842.8	8,566.7	6,936.8	9,954.5	54,626.9	-	4,451.1	53,580.3	1,116.7	252,664.0	289,492.8	36,828.7 Repair of personal and household goods
5260	การซ่อมแซมของใช้ส่วนบุคคล และของใช้ในครัวเรือน	1,225,793.1	978,438.7	53,510.6	8,884.8	46,842.8	8,566.7	6,936.8	9,954.5	54,626.9	-	4,451.1	53,580.3	1,116.7	252,664.0	289,492.8	36,828.7 Repair of personal and household goods
55	โรงแรมและภัตตาคาร	24,903,666.7	19,536,657.4	2,277,257.8	618,834.8	483,841.6	14,276.6	10,458.6	190,064.5	315,230.9	69,501.1	83,369.3	1,304,172.0	974,005.5	1,042,514.5	697,276.2	-345,238.3 Hotels and restaurants
551	โรงแรม ค่าที่พัก และที่พักชั่วคราว	10,098,501.3	6,807,838.9	1,759,676.9	484,222.3	137,655.3	12,333.2	7,394.5	131,099.4	7,758.3	3,089.4	40,970.1	706,462.9	897,866.7	561,359.3	149,389.4	93,250.2 Hotels, camping sites and other provision of short-stay accommodation
5510	โรงแรม ค่าที่พัก และที่พักชั่วคราว	10,098,501.3	6,807,838.9	1,759,676.9	484,222.3	137,655.3	12,333.2	7,394.5	131,099.4	7,758.3	3,089.4	40,970.1	706,462.9	897,866.7	561,359.3	149,389.4	93,250.2 Hotels, camping sites and other provision of short-stay accommodation
552	ภัตตาคาร บาร์ และร้านอาหาร	14,805,165.4	12,728,818.5	517,580.9	134,612.5	346,186.3	1,945.4	3,064.1	58,965.0	307,472.6	66,411.7	42,399.3	597,709.2	76,138.8	986,375.2	547,886.8	-438,488.4 Restaurants, bars and canteens
5520	ภัตตาคาร บาร์ และร้านอาหาร	14,805,165.4	12,728,818.5	517,580.9	134,612.5	346,186.3	1,945.4	3,064.1	58,965.0	307,472.6	66,411.7	42,399.3	597,709.2	76,138.8	986,375.2	547,886.8	-438,488.4 Restaurants, bars and canteens
70	กิจกรรมด้านอสังหาริมทรัพย์	1,695,346.3	158,835.5	212,209.8	79,214.1	221,427.1	1,227.3	65,339.9	35,907.2	9,218.4	159,825.5	22,025.6	790,716.0	44,395.2	249,251.8	254,107.1	4,855.3 Real estate activities
701	กิจกรรมด้านอสังหาริมทรัพย์ที่เป็นของตนเอง หรือเช่าจากผู้อื่น	1,661,500.7	149,910.9	209,207.8	78,856.8	219,853.9	834.6	65,139.6	35,961.9	6,601.5	159,825.5	21,072.9	716,235.4	43,824.5	66,743.3	78,632.4	11,889.1 Real estate activities with own or leased property
7010	กิจกรรมด้านอสังหาริมทรัพย์ที่เป็นของตนเองหรือเช่าจากผู้อื่น	1,661,500.7	149,910.9	209,207.8	78,856.8	219,853.9	834.6	65,139.6	35,961.9	6,601.5	159,825.5	21,072.9	716,235.4	43,824.5	66,743.3	78,632.4	11,889.1 Real estate activities with own or leased property
702	กิจกรรมด้านอสังหาริมทรัพย์ โดยให้บริการรวมเป็นของตนเอง	33,845.6	8,924.7	3,002.0	357.2	1,573.2	392.7	200.3	1,345.3	2,616.9	-	952.7	14,480.6	570.7	182,508.5	175,474.7	-7,033.8 Real estate activities on a fee or contract basis
7020	กิจกรรมด้านอสังหาริมทรัพย์โดยให้บริการรวมเป็นของตนเอง หรือโดยการที่สัญญา	33,845.6	8,924.7	3,002.0	357.2	1,573.2	392.7	200.3	1,345.3	2,616.9	-	952.7	14,480.6	570.7	182,508.5	175,474.7	-7,033.8 Real estate activities on a fee or contract basis
71	การให้เช่าเครื่องจักรและเครื่องมือกลไม่มีผู้ควบคุมการให้เช่า	532,124.4	330,000.5	35,699.6	7,632.8	46,127.5	2,507.9	3,372.8	12,544.7	32,352.8	1,160.1	2,602.8	60,122.9	4,949.2	288,070.6	366,652.2	78,581.7 Renting of machinery and equipment without operator and of personal and household goods
711	การให้เช่าเครื่องมือกลประเภทขนส่ง	19,041.1	4,927.6	820.8	217.6	3,900.0	165.4	75.8	3,943.4	1,162.3	255.0	162.5	3,410.8	182.2	3,594.1	2,982.7	-611.5 Renting of transport equipment
7111	การให้เช่าเครื่องมือกลประเภทขนส่งทางบก	18,918.5	4,927.6	811.3	216.6	3,828.0	165.4	75.8	3,923.4	1,162.3	255.0	157.5	3,395.6	181.3	3,594.1	2,982.7	-611.5 Renting of land transport equipment
7112	การให้เช่าเครื่องมือกลประเภทขนส่งทางน้ำ	-	-	-	-	-	-	-	-	-	-	-	-	-	-	-	-
712	การให้เช่าเครื่องมือกลและเครื่องมือประมงอื่น ๆ	155,445.7	62,867.4	14,511.6	2,981.1	31,324.2	312.4	1,711.8	8,051.5	10,213.1	905.1	960.2	23,607.3	2,426.3	103,744.4	96,694.9	-7,049.6 Renting of other machinery and equipment
7121	การให้เช่าเครื่องมือกลและเครื่องมือประมงทางบก	71,082.2	257.8	175.2	34.0	3,571.4	-	7.5	1,097.9	175.0	-	12.8	1,776.7	248.3	4,360.2	4,108.7	-251.5 Renting of agricultural machinery and equipment
7122	การให้เช่าเครื่องมือกลและเครื่องมือประมงที่ใช้ในร่มทางน้ำ	31,685.3	20,768.9	322.1	23.8	3,682.8	95.3	7.9	2,740.2	129.4	905.0	86.2	2,923.6	674.7	24,097.5	22,808.8	-1,288.7 Renting of construction and civil engineering machinery and equipment
7123	การให้เช่าเครื่องมือกลและเครื่องมือประมงที่ใช้ในสำนักงาน (รวมทั้งเครื่องคอมพิวเตอร์)	51,911.2	1,693.3	1,888.5	164.7	18.7	58.7	60.0	4.0	1,452.0	-	56.2	595.6	55.2	9,966.7	7,693.3	-2,273.3 Renting of office machinery and equipment (including computers)
7129	การให้เช่าเครื่องมือกลและเครื่องมือประมงอื่นๆ ซึ่งมีที่ตั้งประเภทที่อื่น	111,460.5	38,147.2	12,925.8	2,758.6	24,051.4	158.4	1,656.4	4,209.4	8,156.7	0.1	805.0	18,311.5	1,451.9	65,320.0	62,084.0	-3,256.0 Renting of other machinery and equipment n.e.c.
713	การให้เช่าของใช้ส่วนบุคคลและของใช้ในครัวเรือน ซึ่งมีที่ตั้งประเภทที่อื่น	357,637.6	264,205.6	18,367.2	4,434.0	10,903.2	2,030.2	1,585.2	549.8	20,977.4	-	1,480.1	33,104.9	2,340.7	180,732.0	266,974.7	86,242.7 Renting of personal and household goods n.e.c.
7130	การให้เช่าของใช้ส่วนบุคคลและของใช้ในครัวเรือน ซึ่งมีที่ตั้งประเภทที่อื่น	357,637.6	264,205.6	18,367.2	4,434.0	10,903.2	2,030.2	1,585.2	549.8	20,977.4	-	1,480.1	33,104.9	2,340.7	180,732.0	266,974.7	86,242.7 Renting of personal and household goods n.e.c.

(พันบาท ใน Thousand Baht)

ตาราง 4 ค่าใช้จ่ายด้านภาษี มูลค่าเพิ่มสุทธิ มูลค่าสินค้าและวัสดุประกอบและส่วนเปลี่ยนแปลงสินค้าของสถานประกอบการธุรกิจ 2552 จำนวนตามประเภทธุรกิจ ภาคตะวันออกเฉียงเหนือ พ.ศ. 2553 (ต่อ)

TABLE 4 TOTAL EXPENSES , NET VALUE ADDED TAX , VALUE OF STOCKS AND CHANGE IN VALUE OF STOCKS OF BUSINESS ESTABLISHMENTS IN 2009 BY CATEGORY OF BUSINESS INDUSTRY, NORTHEASTERN REGION, 2010 (Cont'd)

รหัส Code	จำนวน สถาน- ประกอบ Number of establishments	รวม Total	ค่าซื้อสินค้า เพื่อการจำหน่าย และ/หรือให้บริการ Value of goods of purchased for sale or rendering services	ค่าไฟฟ้า Electricity	น้ำประปา Water supply	น้ำมัน เชื้อเพลิง Fuels	ค่าจ้าง ใช้จักรกล ใช้เครื่องยนต์ อินเทอร์เน็ต Cost of internet services	ค่าจ้าง บริการ ซ่อมแซม Repair and maintenance of computer and machinery	ค่าเช่า ที่ดิน Land renton	ค่าจ้าง บริการ อื่น Other taxes	ค่าใช้ จ่าย อื่น Other expenses	มูลค่าสินทรัพย์ประกอบสุทธิ Value of stocks		ส่วน เปลี่ยนแปลง สุทธิ Net value added tax	ประเภท Category of business industry		
												1 ม.ค. 52 Jan 1, 2009	31 ธ.ค. 52 Dec 31, 2009				
749	5,496	1,035,467.8	542,333.2	97,500.7	14,229.8	36,007.3	10,654.4	35,293.8	34,163.5	108,791.5	12,636.4	11,713.2	131,843.9	244,337.6	208,034.4	-36,303.2 Business activities n.e.c.	
7491	133	47,800.1	5,944.1	5,169.2	932.0	6,693.4	600.7	1,274.0	2,022.5	3,830.0	473.3	1,071.8	19,799.0	3,170.0	6,082.6	2,912.6 Labour recruitment and provision of personnel	
7492	46	40,832.6	23,943.3	1,483.0	283.7	1,793.3	133.2	3,398	833.3	3,146.0	704.0	571.6	7,881.2	6,909.3	4,970.5	-1,938.8 Investigation and security activities	
7493	35	44,419.7	25,302.0	1,488.8	410.9	5,546.7	270.1	247.3	616.7	864.0	225.0	481.2	9,007.2	1,799.6	1,697.5	-102.1 Building-cleaning activities	
7494	1,470	248,216.5	148,033.7	28,438.1	4,301.1	8,422.5	2,077.7	4,396.3	71,297	14,064.8	748.1	1,935.4	28,699.2	134,408.8	128,201.9	-6,206.9 Photographic activities	
7495	20	9,964.1	1,910.0	1,875	71.6	8,660	37.2	70.0	1,200.0	180.0	-	25.0	5,416.8	1,059.0	1,029.5	-29.5 Packaging activities	
7499	3,792	644,634.8	337,960.1	60,774.2	8,210.4	12,885.4	7,555.5	29,266.5	22,341.2	86,706.7	10,486.1	7,628.2	61,040.7	96,990.9	66,052.4	-30,938.5 Other business activities n.e.c.	
92	6,882	1,085,893.3	555,042.5	183,483.3	18,940.7	61,573.4	16,730.8	17,470.6	31,085.7	71,407.3	8,232.4	9,057.4	112,849.1	50,254.7	223,756.8	-66,634.3 Recreational, cultural and sporting activities	
921	3,328	464,966.3	201,501.1	75,709.3	5,741.7	55,509.5	582.4	2,997.8	12,409.5	38,863.0	1,231.6	3,057.9	68,562.5	74,101.5	66,622.7	-7,478.9 Motion picture, radio and television and other entertainment activities	
9211	51	13,781.4	7,805.9	1,210.0	99.9	612.1	85.5	18.5	49.8	1,609.0	-	47.2	2,249.3	775.9	590.8	-190.8 Motion picture and video production and distribution	
9212	339	267,517.6	153,814.0	45,801.5	3,009.1	6,568.5	-	-	1,965.3	25,337.8	463.1	1,690.1	28,868.2	4,984.0	25,620.9	-3,339.7 Motion picture projection	
9213	271	42,520.0	2,190.7	20,668.6	688.8	4,019.3	376.9	1,619.5	1,297.4	2,615.0	654.9	414.4	7,974.6	233.2	5,187.3	3.6 Radio and television activities	
9214	2,624	135,782.8	34,261.5	7,382.9	1,866.4	43,993.7	1,200	942.0	9,005.9	8,081.2	86.7	888.3	29,154.4	6,343.2	34,247.6	-3,413.9 Dramatic arts, music, and other arts activities	
9219	43	5,364.6	3,429.0	646.3	83.5	316.0	-	17.8	91.1	420.0	270	17.9	316.0	78.4	1,514.1	976.0	-538.1 Other entertainment activities n.e.c.
922	22	1,384.1	377.5	117.4	57.5	197.6	37.5	53.8	50.0	129.5	-	11.2	352.2	54.2	180.0	112.5	-67.5 News agency activities
9220	22	1,384.1	377.5	117.4	57.5	197.6	37.5	53.8	50.0	129.5	-	11.2	352.2	54.2	180.0	-67.5 News agency activities	
924	3,532	619,542.9	353,163.9	107,656.6	13,161.6	5,866.3	16,110.8	14,819.1	18,626.1	33,214.8	7,008.8	5,988.4	43,934.5	37,788.9	157,021.6	-58,887.9 Sporting and other recreational activities	
9241	583	163,911.7	88,468.5	22,824.9	6,164.7	5,028.4	578	315.0	1,930.2	5,843.4	7,000.8	3,496.2	22,781.9	5,103.5	36,480.0	-2,825.9 Sporting activities	
9249	2,949	455,631.2	264,695.4	84,831.7	6,996.9	837.9	16,053.0	14,504.1	16,696.0	27,371.5	-	2,492.2	21,152.5	32,685.4	176,603.7	-56,062.1 Other recreational activities	
93	35,443	2,192,354.4	932,109.2	294,724.9	116,941.0	118,136.6	705.3	296.5	45,077.1	434,222.5	99,307.1	27,491.9	183,342.4	16,811.4	334,607.3	-29,737.2 Other service activities	
930	3,976	360,036.9	124,961.1	53,896.9	33,194.1	14,173.4	-	-	4,790.1	63,201.8	0.3	2,268.4	63,550.6	1,449.1	88,602.6	-6,006.9 Washing, cleaning and dyeing of textile and fur products	
9302	26,948	1,658,898.4	763,972.7	213,154.7	66,939.6	75,824.3	-	-	35,365.2	349,527.0	38,068.8	23,000.0	93,046.2	11,814.2	246,718.7	-22,013.0 Hairdressing and other beauty treatment	
9303	159	12,388.3	8,800.8	727.9	248.1	205.7	-	259.9	261.0	356.0	180	88.9	1,422.2	97.0	240.0	-27.1 Funeral and related activities	
9309	4,360	161,030.8	34,374.5	26,945.5	16,559.3	27,933.2	705.3	366	4,660.8	21,137.7	1,220.0	2,134.5	25,325.4	3,451.2	5,079.9	-1,690.2 Other service activities n.e.c.	

หมายเหตุ : D หมายถึง ข้อมูลที่ไม่เปิดเผย
Note : D means disclosure prohibited.

(พันบาท In Thousand Baht)

ตาราง 5 รายรับทั้งสิ้นของสถานประกอบการธุรกิจในปี 2552 จำแนกตามประเภทธุรกิจ ภาคตะวันออกเฉียงเหนือ พ.ศ. 2553

TABLE 5 TOTAL RECEIPTS OF BUSINESS ESTABLISHMENTS IN 2009 BY CATEGORY OF BUSINESS INDUSTRY, NORTHEASTERN REGION, 2010

รหัส Code	ประเภทธุรกิจ	จำนวน สถาน - ประกอบ Number of establishments	รวม Total	รายรับจากการขายสินค้าและบริการ Receipts from sales of goods and services		รายรับจาก การให้เช่าที่ดิน Receipts from rent on land	รายรับจากการให้เช่า อาคาร อาคารพร้อม ที่ดิน ยานพาหนะ เครื่องจักรและ เครื่องมืออาตา Receipts from rent on building, vehicles and machinery	ดอกเบี้ยรับ/ เงินปันผลรับ Interest/ Dividend	กำไรจากการ เปลี่ยนแปลง อัตรา แลกเปลี่ยน Gain from currency exchange	รายรับอื่นๆ Other receipts	Category of business industry
				รวม Total	รายรับ ผ่านเว็บไซต์ Online sales						
	รวม	403,019	614,351,184.5	610,679,310.7	36,169.8	139,627.1	521,267.9	351,634.0	7,231.5	2,652,113.3	Total
50	การขาย การบำรุงรักษา และการซ่อมแซมยานยนต์ และรถจักรยานยนต์ รวมทั้งการขายสินค้าชิ้นเล็กรถยนต์	52,961	229,015,361.8	226,880,011.2	-	108,567.4	209,821.8	258,207.8	-	1,558,753.7	Sale, maintenance and repair of motor vehicles and motorcycles; retail sale of automotive fuel
501	การขายยานยนต์	1,319	79,501,930.2	78,168,304.0	-	2,500.0	27,411.1	197,864.5	-	1,105,850.6	Sale of motor vehicles
5010	การขายยานยนต์	1,319	79,501,930.2	78,168,304.0	-	2,500.0	27,411.1	197,864.5	-	1,105,850.6	Sale of motor vehicles
502	การบำรุงรักษาและการซ่อมแซมยานยนต์	13,901	20,126,103.9	19,798,207.9	-	-	-	296.0	-	327,600.0	Maintenance and repair of motor vehicles
5020	การบำรุงรักษาและการซ่อมแซมยานยนต์	13,901	20,126,103.9	19,798,207.9	-	-	-	296.0	-	327,600.0	Maintenance and repair of motor vehicles
503	การขายอะไหล่ยานยนต์และชิ้นส่วนอุปกรณ์ที่เกี่ยวข้อง	2,027	5,406,132.5	5,392,644.4	-	-	-	655.8	-	12,832.2	Sale of motor vehicle parts and accessories
5030	การขายอะไหล่ยานยนต์และชิ้นส่วนอุปกรณ์ที่เกี่ยวข้อง	2,027	5,406,132.5	5,392,644.4	-	-	-	655.8	-	12,832.2	Sale of motor vehicle parts and accessories
504	การขาย การบำรุงรักษา และการซ่อมแซมรถจักรยานยนต์ อะไหล่และชิ้นส่วนอุปกรณ์ที่เกี่ยวข้อง	24,318	35,633,335.8	35,492,341.0	-	2,297.5	-	55,985.9	-	82,711.4	Sale, maintenance and repair of motorcycles and related parts and accessories
5040	การขาย การบำรุงรักษา และการซ่อมแซมรถจักรยานยนต์ อะไหล่และชิ้นส่วนอุปกรณ์ที่เกี่ยวข้อง	24,318	35,633,335.8	35,492,341.0	-	2,297.5	-	55,985.9	-	82,711.4	Sale, maintenance and repair of motorcycles and related parts and accessories
505	การขายปลีกน้ำมันเชื้อเพลิงรถยนต์	11,396	88,347,859.5	88,028,513.9	-	103,769.9	182,410.7	3,405.6	-	29,759.5	Retail sale of automotive fuel
5050	การขายปลีกน้ำมันเชื้อเพลิงรถยนต์	11,396	88,347,859.5	88,028,513.9	-	103,769.9	182,410.7	3,405.6	-	29,759.5	Retail sale of automotive fuel
51	การขายส่งและการค้าปลีกค้าขายหน้า ยกเว้นยานยนต์ และรถจักรยานยนต์	12,730	72,821,425.3	72,409,368.2	-	10,102.2	18,954.2	35,489.6	43.5	347,467.6	Wholesale trade and commission trade, except of motor vehicles and motorcycles
511	การขายส่งโดยได้รับค่าธรรมเนียมตอบแทน หรือโดยการทำสัญญาจ้าง	130	1,020,274.5	1,010,942.2	-	-	-	37.6	43.5	9,251.2	Wholesale on a fee or contract basis
5110	การขายส่งโดยได้รับค่าธรรมเนียมตอบแทน หรือโดยการทำสัญญาจ้าง	130	1,020,274.5	1,010,942.2	-	-	-	37.6	43.5	9,251.2	Wholesale on a fee or contract basis

(พันบาท In Thousand Baht)

ตาราง 5 รายรับทั้งสิ้นของสถานประกอบการธุรกิจในปี 2552 จำแนกตามประเภทธุรกิจ ภาคตะวันออกเฉียงเหนือ พ.ศ. 2553 (ต่อ)

TABLE 5 TOTAL RECEIPTS OF BUSINESS ESTABLISHMENTS IN 2009 BY CATEGORY OF BUSINESS INDUSTRY, NORTHEASTERN REGION, 2010 (Cont'd)

(พันบาท In Thousand Baht)

รหัส Code	ประเภทธุรกิจ Business industry	จำนวน สถาน - ประกอบ การ Number of establishments	รวม Total	รายรับจากการขายสินค้าและบริการ Receipts from sales of goods and services		รายรับจาก การให้เช่าที่ดิน Receipts from rent on land	รายรับจากการให้เช่า อาคาร อากาศพร้อม ที่ดิน ยานพาหนะ เครื่องจักรและ เครื่องมืออาชา Receipts from rent on building, vehicles and machinery	ดอกเบี้ย/เงินปันผล Interest/ Dividend	กำไรจากการ เปลี่ยนแปลง อัตรา แลกเปลี่ยน Gain from currency exchange	รายรับอื่น ๆ Other receipts	Category of business industry
				รวม Total	รายรับ ผ่านเว็บไซต์ Online sales						
512	การขายส่งวัตถุดิบทางการเกษตร สัตว์ที่มีชีวิต อาหาร เครื่องดื่ม และยาสูบ	6,457	49,030,194.0	-	5,771.5	1,623.5	33,872.3	-	30,398.4	Wholesale of agricultural raw materials, live animals, food, beverages and tobacco	
5121	การขายส่งวัตถุดิบทางการเกษตร และสัตว์ที่มีชีวิต	3,635	13,177,130.2	-	4,353.4	1,507.5	32,962.2	-	5,418.1	Wholesale of agricultural raw materials and live animals	
5122	การขายส่งอาหาร เครื่องดื่ม และยาสูบ	2,822	35,853,063.8	-	1,418.2	116.0	910.1	-	24,980.3	Wholesale of food, beverages and tobacco	
513	การขายส่งของใช้ในครัวเรือน	955	6,249,119.2	-	-	1,274.7	650.1	-	72.7	Wholesale of household goods	
5131	การขายส่งสินค้าสิ่งทอ เสื้อผ้า และรองเท้า	461	377,751.4	-	-	-	-	-	6.0	Wholesale of textiles, clothing and footwear	
5139	การขายส่งของใช้อื่นๆ ในครัวเรือน	494	5,871,367.8	-	-	1,274.7	650.1	-	66.7	Wholesale of other household goods	
514	การขายส่งสินค้าขั้นกลางที่มีใช้ทางการเกษตร และของใช้ไม่ได้	3,919	11,363,700.8	-	1,831.2	-	742.6	-	304,898.4	Wholesale of non-agricultural intermediate products, waste and scrap	
5141	การขายส่งเชื้อเพลิงที่เป็นของแข็ง ของเหลว ก๊าซ และผลิตภัณฑ์ที่เกี่ยวข้อง	207	1,550,662.1	-	1,740.0	-	183.0	-	3,193.1	Wholesale of solid, liquid and gaseous fuels and related products	
5142	การขายส่งโลหะและแร่โลหะ	32	804,628.8	-	-	-	-	-	1,263.2	Wholesale of metals and metal ores	
5143	การขายส่งวัสดุก่อสร้าง เครื่องโลหะ อุปกรณ์ที่ใช้สำหรับ การวางท่อและการทำความร้อน และเครื่องมือเครื่องใช้	472	7,604,221.0	-	91.2	-	559.6	-	300,082.1	Wholesale of construction materials, hardware, plumbing and heating equipment and supplies	
5149	การขายส่งสินค้าขั้นกลางอื่นๆ เศษและของที่ไม่ได้	3,208	1,404,188.9	-	-	-	-	-	360.0	Wholesale of other intermediate products, waste and scrap	
515	การขายส่งเครื่องจักร เครื่องอุปกรณ์ และเครื่องมือเครื่องใช้	770	3,541,568.1	-	2,499.5	16,056.0	-	-	2,847.0	Wholesale of machinery, equipment and supplies	
5150	การขายส่งเครื่องจักร เครื่องอุปกรณ์ และเครื่องมือเครื่องใช้	770	3,541,568.1	-	2,499.5	16,056.0	-	-	2,847.0	Wholesale of machinery, equipment and supplies	
519	การขายส่งสินค้าประเภทอื่น ๆ	499	1,616,568.8	-	-	-	187.0	-	-	Other wholesale	
5190	การขายส่งสินค้าประเภทอื่น ๆ	499	1,616,568.8	-	-	-	187.0	-	-	Other wholesale	
52	การขายปลีก ยกเว้นยานยนต์และรถจักรยานยนต์ รวมทั้ง การซ่อมแซมของใช้ส่วนบุคคลและของใช้ในครัวเรือน	218,661	249,773,699.8	-	13,381.9	203,382.0	45,631.1	7,188.0	394,928.8	Retail trade, except of motor vehicles and motorcycles; repair of personal and household goods	
521	การขายปลีกในร้านค้าทั่วไป	173,704	161,588,069.8	-	12,360.0	203,303.5	25,432.0	-	191,444.1	Non-specialized retail trade	
5211	การขายปลีกอาหาร เครื่องดื่ม หรือยาสูบ เป็นสินค้าหลัก	117,841	75,426,836.8	-	-	59.1	19,258.9	-	105,481.7	Retail sale in non-specialized stores with food, beverages or tobacco predominating	
5219	การขายปลีกสินค้าทั่วไป	55,863	86,161,233.0	-	12,360.0	203,244.4	6,173.0	-	85,962.4	Other retail sale in non-specialized stores	

ตาราง 5 รายรับทั้งสิ้นของสถานประกอบการธุรกิจในปี 2552 จำแนกตามประเภทธุรกิจ ภาคตะวันออกเฉียงเหนือ พ.ศ. 2553 (ต่อ)

TABLE 5 TOTAL RECEIPTS OF BUSINESS ESTABLISHMENTS IN 2009 BY CATEGORY OF BUSINESS INDUSTRY, NORTHEASTERN REGION, 2010 (Cont'd)

รหัส Code	จำนวน สถาน - ประกอบ การ Number of establishments	ประเภทธุรกิจ	รวม Total		รายรับจากการขายสินค้าและบริการ Receipts from sales of goods and services		รายรับจาก การให้เช่าที่ดิน Receipts from rent on land	รายรับจากการให้เช่า อาคาร อากาศพร้อม ที่ดิน ยานพาหนะ เครื่องจักรและ เครื่องมืออาชา Receipts from rent on building, vehicles and machinery		ดอกเบี้ย/เงินปันผล Interest/ Dividend	กำไรจากการ เปลี่ยนแปลง อัตรา แลกเปลี่ยน Gain from currency exchange	รายรับอื่น ๆ Other receipts	Category of business industry
			รวม Total	รวม ผ่านเว็บไซต์ Online sales	รวม Total	รวม ผ่านเว็บไซต์ Online sales							
522	3,005	การขายปลีกอาหาร เครื่องดื่มและสุภาพ ในร้านเฉพาะของสินค้าวัน ๆ	3,505,204.0	-	3,501,152.2	-	-	-	2.0	-	-	4,049.8	Retail sale of food, beverages and tobacco in specialized stores
5220	3,005	การขายปลีกอาหาร เครื่องดื่มหรือยาสูบ เฉพาะอย่างของสินค้าวัน ๆ	3,505,204.0	-	3,501,152.2	-	-	-	2.0	-	-	4,049.8	Retail sale of food, beverages and tobacco in specialized stores
523	34,882	การขายปลีกสินค้าแฟชั่นอื่น ๆ ในร้านเฉพาะของสินค้าวัน ๆ	82,318,532.4	-	82,092,967.9	-	1,021.9	78.4	18,158.8	7,188.0	-	199,117.4	Other retail trade of new goods in specialized stores
5231	3,274	การขายปลีกสินค้าทางเภสัชกรรมและเวชภัณฑ์ เครื่องสำอาง และเครื่องประดับหรือประติมากรรม	2,113,127.6	-	2,128,090.4	-	-	-	2,796.9	-	-	386.4	Retail sale of pharmaceutical and medical goods, cosmetic and toilet articles
5232	5,636	การขายปลีกสินค้าสิ่งทอ เสื้อผ้า รองเท้า และเครื่องหนัง	3,142,566.2	-	3,136,899.1	-	-	-	2.1	-	-	5,665.0	Retail sale of textiles, clothing, footwear and leather goods
5233	4,703	การขายปลีกเครื่องใช้ สิ่งของและอุปกรณ์ที่ใช้ในครัวเรือน	8,932,865.8	-	8,926,872.1	-	971.7	-	3,239.7	-	-	1,782.3	Retail sale of household appliances, articles and equipment
5234	5,004	การขายปลีกเครื่องโลหะ สีทาและกระจก	21,077,101.1	-	21,021,936.2	-	50.2	51.4	2,334.5	-	-	52,728.7	Retail sale of hardware, paints and glass
5239	16,265	การขายปลีกสินค้าอื่น ๆ ในร้านเฉพาะของสินค้าวัน ๆ	47,034,725.7	-	46,879,170.1	-	-	27.0	9,785.6	7,188.0	-	138,555.0	Other retail sale in specialized stores
524	299	การขายปลีกของที่ใช้แล้วในร้าน	335,639.0	-	333,719.0	-	-	-	1,920.0	-	-	-	Retail sale of second-hand goods in stores
5240	299	การขายปลีกของที่ใช้แล้วในร้าน	335,639.0	-	333,719.0	-	-	-	1,920.0	-	-	-	Retail sale of second-hand goods in stores
525	132	การขายปลีกสินค้าโดยไม่มีการขาย	299,720.4	-	299,720.4	-	-	-	-	-	-	-	Retail trade not in stores
5251	7	การขายปลีกโดยสถานประกอบการที่รับสินค้าทางไปรษณีย์	1,218.0	-	1,218.0	-	-	-	-	-	-	-	Retail sale via mail order houses
5259	125	การขายปลีกสินค้าอื่น ๆ โดยไม่มีร้าน	298,502.4	-	298,502.4	-	-	-	-	-	-	-	Other non-store retail sale
526	6,639	การซ่อมแซมของใช้รวมบุคคลและของใช้ในครัวเรือน	1,726,534.2	-	1,726,098.3	-	-	-	118.4	-	-	317.5	Repair of personal and household goods
5260	6,639	การซ่อมแซมของใช้ส่วนบุคคล และของใช้ในครัวเรือน	1,726,534.2	-	1,726,098.3	-	-	-	118.4	-	-	317.5	Repair of personal and household goods
55	53,292	โรงแรมและภัตตาคาร	41,195,498.4	-	41,012,777.3	-	3,022.3	14,127.0	8,637.4	-	-	156,934.3	Hotels and restaurants
551	6,430	โรงแรม ค่ายพัก และที่พักชั่วคราว	16,912,044.7	-	16,748,330.2	-	3,022.3	14,127.0	7,342.6	-	-	139,222.6	Hotels; camping sites and other provision of short-stay accommodation
5510	6,430	โรงแรม ค่ายพัก และที่พักชั่วคราว	16,912,044.7	-	16,748,330.2	-	3,022.3	14,127.0	7,342.6	-	-	139,222.6	Hotels, camping sites and other provision of short-stay accommodation
552	46,862	ภัตตาคาร บาร์ และโรงอาหาร	24,283,453.6	-	24,264,447.1	-	1,584.0	-	1,294.8	-	-	17,711.7	Restaurants, bars and canteens
5520	46,862	ภัตตาคาร บาร์ และโรงอาหาร	24,283,453.6	-	24,264,447.1	-	1,584.0	-	1,294.8	-	-	17,711.7	Restaurants, bars and canteens

(พันบาท In Thousand Baht)

ตาราง 5 รายรับทั้งสิ้นของสถานประกอบการธุรกิจในปี 2552 จำแนกตามประเภทธุรกิจ ภาคตะวันออกเฉียงเหนือ พ.ศ. 2553 (ต่อ)

TABLE 5 TOTAL RECEIPTS OF BUSINESS ESTABLISHMENTS IN 2009 BY CATEGORY OF BUSINESS INDUSTRY, NORTHEASTERN REGION, 2010 (Cont'd)

(พันบาท In Thousand Baht)

รหัส Code	จำนวน สถาน - ประกอบ การ Number of establishments	รวม Total	รายรับจากขายสินค้าและบริการ Receipts from sales of goods and services		รายรับ ผ่านเว็บไซต์ Online sales	รวม Total	รายได้จากการให้เช่า อาคาร อากาศพร้อม ที่ดิน ยานพาหนะ เครื่องจักรและ เครื่องมืออาลา Receipts from rent on building, vehicles and machinery	ดอกเบี้ยรับ/ เงินปันผลรับ Interest/ Dividend	กำไรจากการ เปลี่ยนแปลง อัตรา แลกเปลี่ยน Gain from currency exchange	รายรับอื่นๆ Other receipts	Category of business industry
			รวม Total	รายได้จากการ ให้เช่าที่ดิน Receipts from rent on land							
70	8,368	6,557,859.8	6,512,987.1	-	1,636.5	21,782.0	2,144.8	-	19,309.5	Real estate activities	
701	8,285	6,353,973.8	6,512,987.1	-	74.7	18,182.0	2,144.8	-	19,309.5	Real estate activities with own or leased property	
7010	8,285	6,353,973.8	6,512,987.1	-	74.7	18,182.0	2,144.8	-	19,309.5	Real estate activities with own or leased property	
702	83	203,886.1	198,724.3	-	1,561.8	3,600.0	-	-	-	Real estate activities on a fee or contract basis	
7020	83	203,886.1	198,724.3	-	1,561.8	3,600.0	-	-	-	Real estate activities on a fee or contract basis	
71	5,687	1,086,722.6	1,082,991.2	-	-	-	-	-	3,791.3	Renting of machinery and equipment without operator and of personal and household goods	
711	125	53,578.1	53,578.1	-	-	-	-	-	-	Renting of transport equipment	
7111	124	53,080.1	53,080.1	-	-	-	-	-	-	Renting of land transport equipment	
7112	1	498.0	498.0	-	-	-	-	-	-	Renting of water transport equipment	
712	3,492	466,886.1	463,745.6	-	-	-	-	-	3,140.5	Renting of other machinery and equipment	
7121	57	14,504.3	13,054.3	-	-	-	-	-	1,450.0	Renting of agricultural machinery and equipment	
7122	31	42,964.5	41,274.1	-	-	-	-	-	1,690.5	Renting of construction and civil engineering machinery and equipment	
7123	27	16,528.0	16,528.0	-	-	-	-	-	-	Renting of office machinery and equipment (including computers)	
7129	3,377	392,889.2	392,889.2	-	-	-	-	-	-	Renting of other machinery and equipment n.e.c.	
713	2,070	566,258.4	565,607.6	-	-	-	-	-	650.8	Renting of personal and household goods n.e.c.	
7130	2,070	566,258.4	565,607.6	-	-	-	-	-	650.8	Renting of personal and household goods n.e.c.	

ตาราง 5 รายรับทั้งสิ้นของสถานประกอบการธุรกิจในปี 2552 จำนวนตามประเภทธุรกิจ ภาคตะวันออกเฉียงเหนือ พ.ศ. 2553 (ต่อ)

TABLE 5 TOTAL RECEIPTS OF BUSINESS ESTABLISHMENTS IN 2009 BY CATEGORY OF BUSINESS INDUSTRY, NORTHEASTERN REGION, 2010 (Cont'd)

(พันบาท In Thousand Baht)

รหัส Code	จำนวน สถาน - ประกอบ การ Number of establishments	รวม Total	รายได้จากการขายสินค้าและบริการ Receipts from sales of goods and services	รายได้จาก การให้เช่าที่ดิน Receipts from rent on land	รายได้จากการให้เช่า อาคาร อาคารพร้อม ที่ดิน ยานพาหนะ เครื่องจักรและ เครื่องมืออาลา Receipts from rent on building, vehicles and machinery	ดอกเบี้ยรับ/ เงินปันผลรับ Interest/ Dividend	กำไรจากการ เปลี่ยนแปลง อัตรา แลกเปลี่ยน Gain from currency exchange	รายรับอื่นๆ Other receipts	Category of business industry
72	757	428,913.7	426,040.0	1,162.0	-	90.0	-	2,783.7	Computer and related activities
721	24	22,713.2	22,713.2	-	-	-	-	-	Hardware consultancy
7210	24	22,713.2	22,713.2	-	-	-	-	-	Hardware consultancy
722	14	6,776.0	6,776.0	1,162.0	-	-	-	-	Software consultancy and supply
7220	14	6,776.0	6,776.0	1,162.0	-	-	-	-	Software consultancy and supply
723	3	1,350.0	1,350.0	-	-	-	-	-	Data processing
7230	3	1,350.0	1,350.0	-	-	-	-	-	Data processing
724	9	1,891.3	1,845.8	-	-	-	-	45.5	Data base activities
7240	9	1,891.3	1,845.8	-	-	-	-	45.5	Data base activities
725	696	372,572.8	369,744.6	-	-	90.0	-	2,738.2	Maintenance and repair of office, accounting and computing machinery
7250	696	372,572.8	369,744.6	-	-	90.0	-	2,738.2	Maintenance and repair of office, accounting and computing machinery
729	11	23,610.4	23,610.4	-	-	-	-	-	Other computer related activities
7290	11	23,610.4	23,610.4	-	-	-	-	-	Other computer related activities
74	8,238	5,043,407.8	5,030,113.1	6.8	583.3	235.8	-	12,468.8	Other business activities
741	1,507	947,850.0	938,747.7	-	-	90.1	-	9,012.2	Legal, accounting, book-keeping and auditing activities; tax consultancy; market research and public opinion polling; business and management consultancy
7411	1,265	757,508.4	748,928.4	-	-	-	-	8,580.0	Legal activities
7412	218	170,606.2	170,083.9	-	-	90.1	-	432.2	Accounting, book-keeping and auditing activities, tax consultancy
7414	24	19,735.5	19,735.5	-	-	-	-	-	Business and management consultancy activities

ตาราง 5 รายรับทั้งสิ้นของสถานประกอบการธุรกิจในปี 2552 จำนวนตามประเภทธุรกิจ ภาคตะวันออกเฉียงเหนือ พ.ศ. 2553 (ต่อ)

TABLE 5 TOTAL RECEIPTS OF BUSINESS ESTABLISHMENTS IN 2009 BY CATEGORY OF BUSINESS INDUSTRY, NORTHEASTERN REGION, 2010 (Cont'd)

รหัส Code	จำนวน สถาน - ประกอบ การ Number of establishments	รวม Total	รายรับจากขายสินค้าและบริการ Receipts from sales of goods and services		รายรับ ผ่านเว็บไซต์ Online sales	รายได้จาก การให้เช่าที่ดิน Receipts from rent on land	รายรับจากการให้เช่า อาคาร อาคารพร้อม ที่ดิน ยานพาหนะ เครื่องจักรและ เครื่องมืออาลา Receipts from rent on building, vehicles and machinery	ดอกเบี้ยรับ/ เงินปันผลรับ Interest/ Dividend	กำไรจากการ เปลี่ยนแปลง อัตรา แลกเปลี่ยน Gain from currency exchange	รายรับอื่นๆ Other receipts	Category of business industry
			รวม Total	รายรับ ผ่านเว็บไซต์ Online sales							
742	94	68,338.5	68,338.5	-	-	-	-	-	-	-	Architectural, engineering and other technical activities
7421	92	66,916.2	66,916.2	-	-	-	-	-	-	-	Architectural and engineering activities
7422	2	1,422.2	1,422.2	-	-	-	-	-	-	-	and related technical consultancy
743	1,141	336,541.9	336,541.9	-	-	-	-	-	-	-	Technical testing and analysis
7430	1,141	336,541.9	336,541.9	-	-	-	-	-	-	-	Advertising
749	5,496	3,686,484.9	3,686,484.9	-	6.8	583.3	145.6	-	-	3,456.6	Advertising
7491	133	169,312.7	168,322.7	-	-	-	-	-	-	990.0	Business activities n.e.c.
7492	46	379,010.1	378,910.1	-	-	-	-	-	-	100.0	Labour recruitment and provision of personnel
7493	35	210,394.7	209,593.7	-	-	583.3	145.6	-	-	72.0	Investigation and security activities
7494	1,470	462,492.3	461,630.8	-	6.8	-	-	-	-	854.6	Building-cleaning activities
7495	20	15,135.9	15,135.9	-	-	-	-	-	-	-	Photographic activities
7499	3,792	2,454,331.6	2,452,891.6	-	-	-	-	-	-	1,440.0	Packaging activities
92	6,882	2,866,810.6	2,818,503.2	-	1,950.0	7,283.9	617.7	-	-	38,455.8	Other business activities n.e.c.
921	3,328	1,346,606.2	1,309,958.8	-	1,950.0	7,017.9	617.7	-	-	27,061.8	Recreational, cultural and sporting activities
9211	51	30,547.7	30,134.5	-	-	413.3	-	-	-	-	Motion picture, radio and television and other entertainment activities
9212	339	433,768.9	399,777.9	-	1,950.0	6,584.9	615.6	-	-	24,840.6	Motion picture and video production and distribution
9213	271	131,386.2	131,144.1	-	-	-	2.1	-	-	240.0	Motion picture projection
9214	2,624	727,306.9	725,305.8	-	-	19.8	-	-	-	1,981.3	Radio and television activities
9219	43	23,596.5	23,596.5	-	-	-	-	-	-	-	Dramatic arts, music and other arts activities
											Other entertainment activities n.e.c.

(พันบาท In Thousand Baht)

ตาราง 5 รายรับทั้งสิ้นของสถานประกอบการธุรกิจในปี 2552 จำนวนตามประเภทธุรกิจ ภาคตะวันออกเฉียงเหนือ พ.ศ. 2553 (ต่อ)

TABLE 5 TOTAL RECEIPTS OF BUSINESS ESTABLISHMENTS IN 2009 BY CATEGORY OF BUSINESS INDUSTRY, NORTHEASTERN REGION, 2010 (Cont'd)

(พันบาท In Thousand Baht)

รหัส Code	ประเภทธุรกิจ	จำนวน สถาน - ประกอบ การ Number of establishments	รวม Total	รายรับจากการขายสินค้าและบริการ Receipts from sales of goods and services		รายรับจาก การให้เช่าที่ดิน Receipts from rent on land	รายรับจากการให้เช่า อาคาร อาคารพร้อม ที่ดิน ยานพาหนะ เครื่องจักรและ เครื่องมืออาลา Receipts from rent on building, vehicles and machinery	ดอกเบี้ย/เงินปันผลรับ Interest/ Dividend	กำไรจากการ เปลี่ยนแปลง อัตรา แลกเปลี่ยน Gain from currency exchange	รายรับอื่น ๆ Other receipts	Category of business industry
				รวม Total	รายรับ ผ่านเว็บไซต์ Online sales						
922	กิจกรรมของสำนักข่าว	22	5,843.6	-	5,718.6	-	-	-	-	125.0	News agency activities
9220	กิจกรรมของสำนักข่าว	22	5,843.6	-	5,718.6	-	-	-	-	125.0	New agency activities
924	กิจกรรมการกีฬาและนันทนาการอื่น ๆ	3,532	1,514,360.7	-	1,502,825.7	-	266.0	-	-	11,269.0	Sporting and other recreational activities
9241	กิจกรรมการกีฬา	583	319,282.0	-	319,016.0	-	266.0	-	-	-	Sporting activities
9249	กิจกรรมนันทนาการอื่น ๆ	2,949	1,195,078.7	-	1,183,809.7	-	-	-	-	11,269.0	Other recreational activities
93	กิจกรรมด้านการบริการอื่น ๆ	35,443	5,561,484.7	-	5,397,391.5	960.0	45,333.6	579.9	-	117,219.7	Other service activities
930	กิจกรรมด้านการบริการอื่น ๆ	35,443	5,561,484.7	-	5,397,391.5	960.0	45,333.6	579.9	-	117,219.7	Other service activities
9301	การบริการจัดซื้อ และการซ่อมแซมสิ่งทอและงานสัตว์	3,976	790,831.4	-	679,148.4	-	45,333.6	2.5	-	66,346.9	Washing, cleaning and dyeing of textile and fur products
9302	การแต่งผมและการเสริมสวยอื่น ๆ	26,948	4,329,877.8	-	4,282,963.5	-	-	-	-	46,914.3	Hairstressing and other beauty treatment
9303	การทำศพและกิจกรรมที่เกี่ยวข้อง	159	25,505.7	-	21,022.6	-	-	577.4	-	3,905.7	Funeral and related activities
9309	กิจกรรมการบริการอื่น ๆ ซึ่งมีได้แต่ประเภทไว้ในที่อื่น	4,360	415,269.9	-	414,257.1	960.0	-	-	-	52.9	Other service activities n.e.c.

หมายเหตุ : D หมายถึง ตัวเลขที่ไม่เปิดเผย

Note : D means disclosure prohibited.

ตาราง 6 มูลค่าตามบัญชีของสินทรัพย์ถาวร ณ วันที่ 1 มกราคม 2552 จำแนกตามประเภทธุรกิจ ภาคตะวันออกเฉียงเหนือ พ.ศ. 2553
TABLE 6 BOOK VALUE OF FIXED ASSETS AS OF JANUARY 1, 2009 BY CATEGORY OF BUSINESS INDUSTRY, NORTHEASTERN REGION, 2010

รหัส Code	ประเภทธุรกิจ Category of business industry	จำนวน สถาน- ประกอบกร Number of establishments	มูลค่าสินทรัพย์ถาวร ณ วันที่ 1 Jan. 2009 Book value of fixed assets 1 Jan. 2009										รวม Total	สินทรัพย์ ถาวรอื่น ๆ Other fixed assets	Total	Category of business industry
			ที่ดิน Land	อาคารและ สิ่งก่อสร้าง Building and construction	เครื่องจักร Machinery	ยานพาหนะ Vehicles	เครื่องใช้ สำนักงาน Office appliances	เครื่องมือ อื่นๆ Equipment	ซอฟต์แวร์ Software	รวม Total						
50	การขาย การบำรุงรักษา และการซ่อมแซมยานยนต์ และรถจักรยานยนต์ รวมทั้งการขายปลีกน้ำมันเชื้อเพลิงรถยนต์	403,019	497,293,132.7	245,390,628.6	172,971,074.2	7,612,355.5	59,424,110.3	7,067,052.2	3,895,853.7	266,681.5	665,376.8	665,376.8	665,376.8	Sale, maintenance and repair of motor vehicles and motorcycles; retail sale of automotive fuel		
501	การขายยานยนต์	1,319	9,010,254.7	2,528,180.4	4,269,119.3	264,322.7	1,209,821.5	484,662.0	135,162.0	12,829.8	106,157.1	106,157.1	106,157.1	Sole of motor vehicles		
5010	การขายยานยนต์	1,319	9,010,254.7	2,528,180.4	4,269,119.3	264,322.7	1,209,821.5	484,662.0	135,162.0	12,829.8	106,157.1	106,157.1	106,157.1	Sale of motor vehicles		
502	การบำรุงรักษาและการซ่อมแซมยานยนต์	13,901	18,492,048.1	6,508,448.6	6,180,244.9	1,896,533.0	3,208,328.5	224,235.3	468,650.7	4,984.0	623.1	623.1	623.1	Maintenance and repair of motor vehicles		
5020	การบำรุงรักษาและการซ่อมแซมยานยนต์	13,901	18,492,048.1	6,508,448.6	6,180,244.9	1,896,533.0	3,208,328.5	224,235.3	468,650.7	4,984.0	623.1	623.1	623.1	Maintenance and repair of motor vehicles		
503	การขายอะไหล่ยานยนต์และชิ้นส่วนอุปกรณ์ที่เกี่ยวข้อง	2,027	4,977,113.9	2,656,056.7	1,352,662.5	68,728.0	785,204.3	67,328.7	36,863.0	4,111.7	6,159.0	6,159.0	6,159.0	Sole of motor vehicle parts and accessories		
5030	การขายอะไหล่ยานยนต์และชิ้นส่วนอุปกรณ์ที่เกี่ยวข้อง	2,027	4,977,113.9	2,656,056.7	1,352,662.5	68,728.0	785,204.3	67,328.7	36,863.0	4,111.7	6,159.0	6,159.0	6,159.0	Sale of motor vehicle parts and accessories		
504	การขาย การบำรุงรักษา และการซ่อมแซมรถจักรยานยนต์ อะไหล่และชิ้นส่วนอุปกรณ์ที่เกี่ยวข้อง	24,318	16,731,627.2	8,315,007.5	4,118,256.3	302,127.2	3,003,242.4	370,956.3	588,520.4	9,724.0	23,793.0	23,793.0	23,793.0	Sole, maintenance and repair of motorcycles and related parts and accessories		
5040	การขาย การบำรุงรักษา และการซ่อมแซมรถจักรยานยนต์ อะไหล่และชิ้นส่วนอุปกรณ์ที่เกี่ยวข้อง	24,318	16,731,627.2	8,315,007.5	4,118,256.3	302,127.2	3,003,242.4	370,956.3	588,520.4	9,724.0	23,793.0	23,793.0	23,793.0	Sale, maintenance and repair of motorcycles and related parts and accessories		
505	การขายปลีกน้ำมันเชื้อเพลิงรถยนต์	11,396	16,715,998.2	8,288,304.8	4,845,350.3	430,997.2	2,828,277.8	100,379.1	211,114.9	2,899.2	8,675.0	8,675.0	8,675.0	Retail sale of automotive fuel		
5050	การขายปลีกน้ำมันเชื้อเพลิงรถยนต์	11,396	16,715,998.2	8,288,304.8	4,845,350.3	430,997.2	2,828,277.8	100,379.1	211,114.9	2,899.2	8,675.0	8,675.0	8,675.0	Retail sale of automotive fuel		
51	การขายส่งและการค้าเพื่อค้าขายหน้า ยกเว้นยานยนต์ และรถจักรยานยนต์	12,730	33,986,191.6	14,752,145.5	7,495,232.8	1,847,891.6	9,349,326.9	327,592.7	178,782.0	21,361.0	13,859.2	13,859.2	13,859.2	Wholesale trade and commission trade, except of motor vehicles and motorcycles		
511	การขายส่งโดยได้รับค่าธรรมเนียมตอบแทน หรือโดยการทำสัญญาข้าง	130	266,210.9	106,530.5	38,115.5	11,481.0	105,370.5	3,795.2	902.2	16.0	-	-	-	Wholesale on a fee or contract basis		
5110	การขายส่งโดยได้รับค่าธรรมเนียมตอบแทน หรือโดยการทำสัญญาข้าง	130	266,210.9	106,530.5	38,115.5	11,481.0	105,370.5	3,795.2	902.2	16.0	-	-	-	Wholesale on a fee or contract basis		

(พันบาท In Thousand Baht)

ตาราง 6 มูลค่าตามบัญชีของสินทรัพย์ถาวร ณ วันที่ 1 มกราคม 2552 จำแนกตามประเภทธุรกิจ ภาคตะวันออกเฉียงเหนือ พ.ศ. 2553 (ต่อ)

TABLE 6 BOOK VALUE OF FIXED ASSETS AS OF JANUARY 1, 2009 BY CATEGORY OF BUSINESS INDUSTRY, NORTHEASTERN REGION, 2010 (Cont'd)

รหัส Code	ประเภทธุรกิจ Number of establishments	จำนวน สถาน- ประกอบกร Number of establishments	มูลค่าสินทรัพย์ถาวร ณ วันที่ 1 มกราคม 2009 Book value of fixed assets 1 Jan. 2009										สินทรัพย์ ถาวรอื่น ๆ Other fixed assets	Category of business industry
			รวม Total	ที่ดิน Land	อาคารและ สิ่งก่อสร้าง Building and construction	เครื่องจักร Machinery	ยานพาหนะ Vehicles	เครื่องใช้ สำนักงาน Office appliances	เครื่องมือ อื่นๆ Equipment	ซอฟต์แวร์ Software	สินทรัพย์			
512	การขายส่งวัตถุดิบทางการเกษตร สัตว์ที่มีชีวิต อาหาร เครื่องดื่ม และยาสูบ	6,457	20,798,476.6	8,804,153.5	4,157,190.2	1,389,047.7	6,159,309.5	178,268.9	93,120.5	6,512.6	10,873.7	Wholesale of agricultural raw materials, live animals, food, beverages and tobacco		
5121	การขายส่งวัตถุดิบทางการเกษตร และสัตว์ที่มีชีวิต	3,635	10,839,600.4	4,374,853.5	1,987,574.2	838,728.9	3,554,632.9	40,174.7	43,636.3	-	-	Wholesale of agricultural raw materials and live animals		
5122	การขายส่งอาหาร เครื่องดื่ม และยาสูบ	2,822	9,958,876.1	4,429,300.1	2,169,616.0	550,318.8	2,604,676.6	138,094.2	49,484.1	6,512.6	10,873.7	Wholesale of food, beverages and tobacco		
513	การขายส่งของใช้ในครัวเรือน	955	2,018,339.1	1,149,753.8	419,313.2	15,496.3	395,960.5	30,249.4	4,697.0	754.2	2,114.7	Wholesale of household goods		
5131	การขายส่งสินค้าสิ่งทอ เสื้อผ้า และรองเท้า	461	750,250.3	396,133.1	220,461.5	3,900.0	127,475.0	1,274.4	1,006.3	-	-	Wholesale of textiles, clothing and footwear		
5139	การขายส่งของใช้อื่นๆ ในครัวเรือน	494	1,268,088.8	753,620.7	198,851.7	11,596.3	268,485.6	28,975.0	3,690.7	754.2	2,114.7	Wholesale of other household goods		
514	การขายส่งสินค้าขั้นกลางที่ใช้ทางการเกษตร และของใช้ไม่ได้	3,919	7,445,220.1	3,081,321.0	1,900,565.9	358,966.2	1,965,287.2	88,739.1	37,355.1	12,114.7	870.9	Wholesale of non-agricultural intermediate products, waste and scrap		
5141	การขายส่งเชื้อเพลิงที่เป็นของแข็ง ของเหลว ก๊าซ และผลิตภัณฑ์ที่เกี่ยวข้อง	207	883,660.8	345,631.3	253,939.4	80,807.8	187,441.4	12,219.2	24,172.2	1,204.6	-	Wholesale of solid, liquid and gaseous fuels and related products		
5142	การขายส่งโลหะและแร่โลหะ	32	182,809.8	68,549.9	38,230.9	33,731.2	34,182.8	7,794.0	276.0	45.0	-	Wholesale of metals and metal ores		
5143	การขายส่งวัสดุก่อสร้าง เครื่องโลหะ อุปกรณ์ที่ได้สำหรับ การวางท่อและการทำความร้อน และเครื่องมือเครื่องใช้	472	3,138,678.1	1,039,212.2	1,004,650.4	102,980.8	935,905.3	21,774.8	22,496.6	10,787.1	870.9	Wholesale of construction materials, hardware, plumbing and heating equipment and supplies		
5149	การขายส่งสินค้าขั้นกลางอื่นๆ เศษและของใช้ไม่ได้	3,208	3,240,071.4	1,627,927.6	603,745.2	141,446.4	807,757.7	46,951.2	12,165.3	78.0	-	Wholesale of other intermediate products, waste and scrap		
515	การขายส่งเครื่องจักร เครื่องอุปกรณ์ และเครื่องมือเครื่องใช้	770	2,231,673.7	1,016,456.4	613,237.3	72,000.5	469,646.2	17,292.7	41,358.4	1,682.2	-	Wholesale of machinery, equipment and supplies		
5150	การขายส่งเครื่องจักร เครื่องอุปกรณ์ และเครื่องมือเครื่องใช้	770	2,231,673.7	1,016,456.4	613,237.3	72,000.5	469,646.2	17,292.7	41,358.4	1,682.2	-	Wholesale of machinery, equipment and supplies		
519	การขายส่งสินค้าประเภทอื่น ๆ	499	1,226,271.3	593,930.2	366,810.7	900.0	253,752.9	9,247.3	1,348.8	281.3	-	Other wholesale		
5190	การขายส่งสินค้าประเภทอื่น ๆ	499	1,226,271.3	593,930.2	366,810.7	900.0	253,752.9	9,247.3	1,348.8	281.3	-	Other wholesale		
52	การขายปลีก ยกเว้นยานยนต์และรถจักรยานยนต์ รวมทั้ง การซ่อมแซมของใช้ส่วนบุคคลและของใช้ในครัวเรือน	218,661	185,883,340.7	81,150,047.5	71,918,485.2	1,571,693.4	26,799,513.8	3,133,638.3	776,813.3	113,950.9	419,198.4	Retail trade, except of motor vehicles and motorcycles; repair of personal and household goods		
521	การขายปลีกในร้านค้าทั่วไป	173,704	82,952,029.6	29,240,515.1	36,192,401.3	202,291.7	14,633,500.8	1,833,068.8	377,828.1	62,801.1	409,622.6	Non-specialized retail trade		
5211	การขายปลีกอาหาร เครื่องดื่ม หรือยาสูบ เป็นสินค้าหลัก	117,841	52,571,380.0	18,209,494.5	24,106,879.9	36,291.9	9,288,809.9	886,729.9	35,265.0	7,909.1	-	Retail sale in non-specialized stores with food, beverages or tobacco predominating		
5219	การขายปลีกสินค้าทั่วไปอื่นๆ	55,863	30,380,649.5	11,031,020.6	12,085,521.4	1,65,999.8	5,344,690.9	946,339.0	342,563.1	54,892.1	409,622.6	Other retail sale in non-specialized stores		

(พันบาท In Thousand Baht)

ตาราง 6 มูลค่าตามบัญชีของสินทรัพย์ถาวร ณ วันที่ 1 มกราคม 2552 จำแนกตามประเภทธุรกิจ ภาคตะวันออกเฉียงเหนือ พ.ศ. 2553 (ต่อ)
TABLE 6 BOOK VALUE OF FIXED ASSETS AS OF JANUARY 1, 2009 BY CATEGORY OF BUSINESS INDUSTRY, NORTHEASTERN REGION, 2010 (Cont'd)

รหัส Code	ประเภทธุรกิจ Number of establishments	จำนวน สถาน- ประกอบกร Number of establishments	รวม Total	ที่ดิน Land	อาคารและ สิ่งก่อสร้าง Building and construction	เครื่องจักร Machinery	ยานพาหนะ Vehicles	มูลค่าสินทรัพย์ถาวร ณ วันที่ 1 Jan. 2009 Book value of fixed assets 1 Jan. 2009			สินทรัพย์ ถาวรอื่น ๆ Other fixed assets	Category of business industry
								เครื่องใช้ สำนักงาน Office appliances	เครื่องมือ อื่นๆ Equipment	ซอฟต์แวร์ Software		
522	การขายปลีกอาหาร เครื่องดื่มและยาสูบ ในร้านเฉพาะของร้านค้านั้น ๆ	3,005	2,768,683.9	1,113,175.0	1,002,572.8	13,916.8	597,469.0	19,784.8	20,940.6	825.0	-	Retail sale of food, beverages and tobacco in specialized stores
5220	การขายปลีกอาหาร เครื่องดื่มหรือยาสูบในร้านเฉพาะของร้านค้านั้น ๆ	3,005	2,768,683.9	1,113,175.0	1,002,572.8	13,916.8	597,469.0	19,784.8	20,940.6	825.0	-	Retail sale of food, beverages and tobacco in specialized stores
523	การขายปลีกสินค้าทางเภสัชกรรมและเวชภัณฑ์ เครื่องสำอาง และเครื่องประดับ	34,882	95,638,419.0	48,953,564.5	33,226,280.1	1,302,804.2	10,584,768.6	1,219,480.7	297,103.5	47,776.7	6,640.7	Other retail trade of new goods in specialized stores
5231	การขายปลีกสินค้าทางเภสัชกรรมและเวชภัณฑ์ เครื่องสำอาง และเครื่องประดับ	3,274	6,476,070.6	3,091,074.1	2,229,794.7	412.5	790,478.3	348,107.4	14,897.4	1,306.3	-	Retail sale of pharmaceutical and medical goods, cosmetic and toilet articles
5232	การขายปลีกสินค้าเครื่องใช้ สิ่งของและอุปกรณ์ใช้ในครัวเรือน	5,636	9,092,558.4	4,659,007.5	3,334,200.4	32,761.1	1,005,281.7	53,545.1	7,650.3	-	112.3	Retail sale of textiles, clothing, footwear and leather goods
5233	การขายปลีกเครื่องใช้ สิ่งของและอุปกรณ์ใช้ในครัวเรือน	4,703	12,241,624.1	5,870,114.1	4,485,804.7	86,975.0	1,654,805.0	115,200.6	26,290.6	1,921.3	512.9	Retail sale of household appliances, articles and equipment
5234	การขายปลีกเครื่องใช้ สิ่งของและอุปกรณ์ใช้ในครัวเรือน	5,004	25,971,589.3	10,457,005.9	10,446,597.1	399,855.8	4,204,610.5	281,509.6	168,889.2	7,365.6	5,755.5	Retail sale of hardware, paints and glass
5239	การขายปลีกสินค้าอื่น ๆ ในร้านเฉพาะของร้านค้านั้น ๆ	16,265	41,856,576.5	24,876,362.9	12,729,883.2	782,799.8	2,929,593.1	421,118.0	79,375.9	37,183.6	260.0	Other retail sale in specialized stores
524	การขายปลีกของใช้ส่วนตัวในร้าน	299	286,436.4	87,392.0	120,530.9	47.6	63,072.8	12,768.1	1,367.3	752.5	505.3	Retail sale of second-hand goods in stores
5240	การขายปลีกของใช้ส่วนตัวในร้าน	299	286,436.4	87,392.0	120,530.9	47.6	63,072.8	12,768.1	1,367.3	752.5	505.3	Retail sale of second-hand goods in stores
525	การขายปลีกสินค้าโดยไม่มีร้าน	132	85,615.5	40,099.6	14,940.3	-	22,612.6	4,026.6	1,451.7	55.0	2,429.7	Retail trade not in stores
5251	การขายปลีกโดยสถานประกอบการที่รับสินค้าทางไปรษณีย์	7	3,906.4	455.0	350.0	-	3,097.5	3.9	-	-	-	Retail sale via mail order houses
5259	การขายปลีกสินค้าอื่น ๆ โดยไม่มีร้าน	125	81,709.2	39,644.6	14,590.3	-	19,515.1	4,022.7	1,451.7	55.0	2,429.7	Other non-store retail sale
526	การซ่อมแซมของใช้ส่วนบุคคลและของใช้ในครัวเรือน	6,639	4,152,156.3	1,715,301.4	1,361,759.7	52,633.2	898,090.1	44,509.4	78,122.1	1,740.5	-	Repair of personal and household goods
5260	การซ่อมแซมของใช้ส่วนบุคคล และของใช้ในครัวเรือน	6,639	4,152,156.3	1,715,301.4	1,361,759.7	52,633.2	898,090.1	44,509.4	78,122.1	1,740.5	-	Repair of personal and household goods
55	โรงแรมและภัตตาคาร	53,292	76,310,410.7	40,635,172.9	29,388,761.3	218,542.0	4,537,295.7	931,038.6	571,496.5	4,400.0	23,663.8	Hotels and restaurants
551	โรงแรม ค่ายพัก และที่พักชั่วคราว	6,430	48,466,648.4	25,245,066.0	21,199,652.4	139,558.7	857,253.1	776,950.2	239,340.2	2,553.0	6,274.7	Hotels; camping sites and other provision of short-stay accommodation
5510	โรงแรม ค่ายพัก และที่พักชั่วคราว	6,430	48,466,648.4	25,245,066.0	21,199,652.4	139,558.7	857,253.1	776,950.2	239,340.2	2,553.0	6,274.7	Hotels; camping sites and other provision of short-stay accommodation
552	ภัตตาคาร บาร์ และร้านอาหาร	46,862	27,843,762.3	15,390,106.9	8,189,108.8	78,983.3	3,680,042.6	154,088.3	332,156.3	1,887.0	17,389.1	Restaurants, bars and canteens
5520	ภัตตาคาร บาร์ และร้านอาหาร	46,862	27,843,762.3	15,390,106.9	8,189,108.8	78,983.3	3,680,042.6	154,088.3	332,156.3	1,887.0	17,389.1	Restaurants, bars and canteens

(พันบาท In Thousand Baht)

ตาราง 6 มูลค่าตามบัญชีของสินทรัพย์ถาวร ณ วันที่ 1 มกราคม 2552 จำแนกตามประเภทธุรกิจ ภาคตะวันออกเฉียงเหนือ พ.ศ. 2553 (ต่อ)
TABLE 6 BOOK VALUE OF FIXED ASSETS AS OF JANUARY 1, 2009 BY CATEGORY OF BUSINESS INDUSTRY, NORTHEASTERN REGION, 2010 (Cont'd)

รหัส Code	ประเภทธุรกิจ Number of establishments	จำนวน สถาน- ประกอบกร Number of establishments	มูลค่าสินทรัพย์ถาวร ณ วันที่ 1 มกราคม 2009 Book value of fixed assets 1 Jan. 2009										Category of business industry
			รวม Total	ที่ดิน Land	อาคารและ สิ่งก่อสร้าง Building and construction	เครื่องจักร Machinery	ยานพาหนะ Vehicles	เครื่องใช้ สำนักงาน Office appliances	เครื่องมือ อื่นๆ Equipment	ซอฟต์แวร์ Software	สินทรัพย์ ถาวรอื่น ๆ Other fixed assets		
70	กิจกรรมด้านอสังหาริมทรัพย์	8,368	99,296,810.6	63,940,067.5	33,774,105.4	1,167.1	1,281,258.7	251,222.6	23,418.3	1,306.1	24,264.7	Real estate activities	
701	กิจกรรมด้านอสังหาริมทรัพย์ที่เป็นของตนเอง หรือเช่าจากผู้อื่น	8,285	96,341,772.3	63,513,202.5	31,282,787.6	1,167.1	1,255,501.8	243,275.2	22,619.9	1,290.6	21,927.7	<i>Real estate activities with own or leased property</i>	
7010	กิจกรรมด้านอสังหาริมทรัพย์ที่เป็นของตนเองหรือเช่าจากผู้อื่น	8,285	96,341,772.3	63,513,202.5	31,282,787.6	1,167.1	1,255,501.8	243,275.2	22,619.9	1,290.6	21,927.7	Real estate activities with own or leased property	
702	กิจกรรมด้านอสังหาริมทรัพย์ โดยได้รับค่าธรรมเนียมตอบแทน หรือโดยการทำสัญญา	83	2,955,038.2	426,865.1	2,491,317.8	-	25,757.0	7,947.4	798.4	15.5	2,337.0	<i>Real estate activities on a fee or contract basis</i>	
7020	กิจกรรมด้านอสังหาริมทรัพย์ที่ได้รับค่าธรรมเนียมตอบแทน หรือโดยการทำสัญญา	83	2,955,038.2	426,865.1	2,491,317.8	-	25,757.0	7,947.4	798.4	15.5	2,337.0	Real estate activities on a fee or contract basis	
71	การให้เช่าเครื่องจักรและเครื่องอุปโภคบริโภคของผู้ควบคุม	5,687	3,764,726.9	1,175,818.0	1,187,981.5	92,604.6	988,131.8	225,158.4	87,259.6	7,451.2	323.9	Renting of machinery and equipment without operator and of personal and household goods	
711	การให้เช่าเครื่องอุปโภคบริโภคขนส่ง	125	282,673.0	72,268.5	83,107.1	5,464.3	119,368.1	597.8	1,408.4	135.0	323.9	<i>Renting of transport equipment</i>	
7111	การให้เช่าเครื่องอุปโภคบริโภคขนส่งทางบก	124	282,399.0	72,268.5	83,107.1	5,304.3	119,368.1	597.8	1,294.4	135.0	323.9	Renting of land transport equipment	
7112	การให้เช่าเครื่องอุปโภคบริโภคขนส่งทางน้ำ	1	D	D	D	D	D	D	D	D	D	Renting of water transport equipment	
712	การให้เช่าเครื่องจักรและเครื่องอุปโภคอื่น ๆ	3,492	1,697,193.2	412,414.0	369,070.6	87,140.3	632,013.9	111,268.0	80,710.1	4,576.2	-	<i>Renting of other machinery and equipment</i>	
7121	การให้เช่าเครื่องจักรและเครื่องอุปโภคทางการเกษตร	57	119,402.7	2,597.9	17,106.3	57,050.0	41,940.9	670.3	37.3	-	-	Renting of agricultural machinery and equipment	
7122	การให้เช่าเครื่องจักรและเครื่องอุปโภคที่ใช้ในงานก่อสร้างและงานวิศวกรรมโยธา	31	81,015.6	9,280.0	10,340.0	9,947.7	36,216.5	485.6	14,745.9	-	-	Renting of construction and civil engineering machinery and equipment	
7123	การให้เช่าเครื่องจักรและเครื่องอุปโภคที่ใช้ในสำนักงาน (รวมทั้งเครื่องคอมพิวเตอร์)	27	16,489.8	2,400.0	3,076.6	-	2,366.6	8,436.7	-	210.0	-	Renting of office machinery and equipment (including computers)	
7129	การให้เช่าเครื่องจักรและเครื่องอุปโภคอื่นๆ ซึ่งมีได้จัดประเภทไว้ในที่อื่น	3,377	1,480,283.1	398,136.2	338,547.7	20,142.6	551,489.8	101,675.5	65,926.9	4,366.3	-	Renting of other machinery and equipment n.e.c.	
713	การให้เช่าของใช้ส่วนบุคคลและของใช้ในครัวเรือน ซึ่งมีได้จัดประเภทไว้ในที่อื่น	2,070	1,784,862.6	691,135.4	735,803.7	-	236,749.8	113,292.6	5,141.1	2,739.9	-	<i>Renting of personal and household goods n.e.c.</i>	
7130	การให้เช่าของใช้ส่วนบุคคลและของใช้ในครัวเรือน ซึ่งมีได้จัดประเภทไว้ในที่อื่น	2,070	1,784,862.6	691,135.4	735,803.7	-	236,749.8	113,292.6	5,141.1	2,739.9	-	Renting of personal and household goods n.e.c.	

(พันบาท In Thousand Baht)

ตาราง 6 มูลค่าตามบัญชีของสินทรัพย์ถาวร ณ วันที่ 1 มกราคม 2552 จำแนกตามประเภทธุรกิจ ภาคตะวันออกเฉียงเหนือ พ.ศ. 2553 (ต่อ)
TABLE 6 BOOK VALUE OF FIXED ASSETS AS OF JANUARY 1, 2009 BY CATEGORY OF BUSINESS INDUSTRY, NORTHEASTERN REGION, 2010 (Cont'd)

(พันบาท In Thousand Baht)

รหัส Code	ประเภทธุรกิจ Category of business industry	จำนวน สถาน- ประกอบกิจการ Number of establishments	มูลค่าสินทรัพย์ถาวรต้นงวด Book value of fixed assets 1 Jan. 2009										สินทรัพย์ ถาวรอื่น ๆ Other fixed assets
			รวม Total	ที่ดิน Land	อาคารและ สิ่งก่อสร้าง Building and construction	เครื่องจักร Machinery	ยานพาหนะ Vehicles	เครื่องใช้ สำนักงาน Office appliances	เครื่องมือ อื่นๆ Equipment	ซอฟต์แวร์ Software	Computer and related activities		
72	กิจกรรมด้านคอมพิวเตอร์และกิจการที่เกี่ยวข้อง	757	812,108.8	404,114.2	202,833.4	-	154,841.5	30,073.9	8,361.1	11,734.1	150.7	Computer and related activities	
721	การให้บริการเกี่ยวกับฮาร์ดแวร์	24	21,899.4	7,124.9	925.0	-	7,191.6	1,924.2	1,021.7	3,612.0	100.0	Hardware consultancy	
7210	การให้บริการเกี่ยวกับฮาร์ดแวร์	24	21,899.4	7,124.9	925.0	-	7,191.6	1,924.2	1,021.7	3,612.0	100.0	Hardware consultancy	
722	การให้บริการเกี่ยวกับซอฟต์แวร์และการจัดหา	14	11,536.0	-	5,460.0	-	4,200.0	1,736.0	-	140.0	-	Software consultancy and supply	
7220	การให้บริการเกี่ยวกับซอฟต์แวร์ และการจัดหา	14	11,536.0	-	5,460.0	-	4,200.0	1,736.0	-	140.0	-	Software consultancy and supply	
723	การประมวลผลข้อมูล	3	D	D	D	D	D	D	D	D	D	Data processing	
7230	การประมวลผลข้อมูล	3	D	D	D	D	D	D	D	D	D	Data processing	
724	กิจกรรมด้านฐานข้อมูล	9	13,432.8	5,652.5	3,412.5	-	2,302.5	1,432.8	632.5	-	-	Data base activities	
7240	กิจกรรมด้านฐานข้อมูล	9	13,432.8	5,652.5	3,412.5	-	2,302.5	1,432.8	632.5	-	-	Data base activities	
725	การบำรุงรักษาและการซ่อมแซมเครื่องจักรสำนักงาน เครื่องทำบัญชี และเครื่องคำนวณ	696	747,640.0	384,436.8	188,175.9	-	136,184.0	24,262.0	6,706.9	7,874.3	-	Maintenance and repair of office, accounting and computing machinery	
7250	การบำรุงรักษาและการซ่อมแซมเครื่องจักรสำนักงาน เครื่องทำบัญชี และเครื่องคำนวณ	696	747,640.0	384,436.8	188,175.9	-	136,184.0	24,262.0	6,706.9	7,874.3	-	Maintenance and repair of office, accounting and computing machinery	
729	กิจกรรมอื่น ๆ ที่เกี่ยวข้องกับคอมพิวเตอร์	11	12,665.7	4,200.0	3,900.0	-	3,703.3	704.0	-	107.7	50.7	Other computer related activities	
7290	กิจกรรมอื่น ๆ ที่เกี่ยวข้องกับคอมพิวเตอร์	11	12,665.7	4,200.0	3,900.0	-	3,703.3	704.0	-	107.7	50.7	Other computer related activities	
74	กิจกรรมด้านธุรกิจอื่น ๆ	8,238	11,409,352.3	5,153,906.4	2,877,549.8	771,196.9	1,792,477.5	522,752.9	223,828.6	61,940.2	5,700.0	Other business activities	
741	กิจกรรมด้านกฎหมาย การบัญชี การทำบัญชีและการตรวจสอบบัญชี การให้บริการด้านภาษา การวิจัยตลาด และการสำรวจ ความคิดเห็นของประชาชน การให้บริการทางธุรกิจ และการจัดการ	1,507	2,532,014.5	1,225,041.1	775,529.9	1,520.0	457,255.4	59,304.5	4,888.7	2,774.9	5,700.0	Legal, accounting, book-keeping and auditing activities; tax consultancy, market research and public opinion polling; business and management consultancy	
7411	กิจกรรมด้านกฎหมาย	1,265	1,958,737.6	919,835.0	580,590.0	-	421,285.3	32,173.8	4,853.5	-	-	Legal activities	
7412	กิจกรรมการบัญชี การทำบัญชี และการตรวจสอบบัญชี การให้บริการด้านภาษา	218	517,383.7	274,806.1	186,152.4	-	31,742.6	21,872.5	35.2	2,774.9	-	Accounting, book-keeping and auditing activities, tax consultancy	
7414	กิจกรรมการให้บริการทางธุรกิจและการจัดการ	24	55,893.3	30,400.0	8,787.5	1,520.0	4,227.5	5,258.3	-	-	5,700.0	Business and management consultancy activities	

ตาราง 6 มูลค่าตามบัญชีของสินทรัพย์ถาวร ณ วันที่ 1 มกราคม 2552 จำแนกตามประเภทธุรกิจ ภาคตะวันออกเฉียงเหนือ พ.ศ. 2553 (ต่อ)

TABLE 6 BOOK VALUE OF FIXED ASSETS AS OF JANUARY 1, 2009 BY CATEGORY OF BUSINESS INDUSTRY, NORTHEASTERN REGION, 2010 (Cont'd)

(พันบาท In Thousand Baht)

รหัส Code	ประเภทธุรกิจ Number of establishments	จำนวน สถาน- ประกอบกร Number of establishments	รวม Total	ที่ดิน Land	อาคารและ สิ่งก่อสร้าง Building and construction	เครื่องจักร Machinery	ยานพาหนะ Vehicles	มูลค่าสินทรัพย์ถาวร ณ วันที่ 1 Jan. 2009 Book value of fixed assets 1 Jan. 2009			สินทรัพย์ ถาวรอื่น ๆ Other fixed assets	Category of business industry
								เครื่องใช้ สำนักงาน Office appliances	เครื่องมือ อื่นๆ Equipment	ซอฟต์แวร์ Software		
742	กิจกรรมด้านสถาปัตย์กรรม วิศวกรรม และเทคโนโลยีอื่น ๆ	94	151,314.3	47,338.4	79,601.2	261.7	17,664.4	4,027.3	1,541.3	880.0	-	Architectural, engineering and other technical activities
7421	กิจกรรมด้านสถาปัตย์กรรมและวิศวกรรม และการให้ คำปรึกษาด้านเทคนิคที่เกี่ยวข้อง	92	150,856.5	47,338.4	79,601.2	61.7	17,433.3	4,000.6	1,541.3	880.0	-	Architectural and engineering activities and related technical consultancy
7422	การทดสอบและการวิเคราะห์ทางเทคนิค	2		D	D	D	D	D	D	D	D	Technical testing and analysis
743	การโฆษณา	1,141	944,448.9	512,098.1	124,799.3	35,528.6	190,221.5	36,999.2	41,758.2	3,043.9	-	Advertising
7430	การโฆษณา	1,141	944,448.9	512,098.1	124,799.3	35,528.6	190,221.5	36,999.2	41,758.2	3,043.9	-	Advertising
749	กิจกรรมด้านธุรกิจ ซึ่งมีได้จัดประเภทไว้ในที่อื่น	5,496	7,781,574.7	3,369,428.8	1,897,619.4	733,886.6	1,127,336.2	422,421.9	175,640.3	55,241.4	-	Business activities n.e.c.
7491	การจัดหางานและการสรรหาบุคลากร	133	381,646.8	158,511.2	140,552.9	9,000.0	62,671.2	10,706.5	165.0	40.0	-	Labour recruitment and provision of personnel
7492	กิจกรรมด้านการสืบสวนและการรักษาความปลอดภัย	46	60,226.1	20,749.8	9,993.3	-	24,908.2	3,841.5	733.3	-	-	Investigation and security activities
7493	กิจกรรมการทำความสะอาดอาคาร	35	214,090.6	152,911.6	40,991.3	239.3	16,360.1	1,422.7	2,150.6	15.0	-	Building-cleaning activities
7494	กิจกรรมการถ่ายภาพ	1,470	3,048,744.2	1,233,477.0	669,585.3	590,150.5	331,742.6	162,474.4	52,601.6	8,712.9	-	Photographic activities
7495	กิจกรรมการบรรจุหีบห่อ	20	76,403.8	64,155.0	4,348.8	1,260.0	5,900.0	165.0	575.0	-	-	Packaging activities
7499	กิจกรรมธุรกิจอื่นๆ ซึ่งมีได้จัดประเภทไว้ในที่อื่น	3,792	4,000,463.2	1,739,624.3	1,032,147.9	133,236.8	685,754.0	243,811.9	119,414.8	46,473.5	-	Other business activities n.e.c.
92	กิจกรรมนันทนาการ วัฒนธรรม และการกีฬา	6,882	5,932,869.6	2,752,398.1	1,412,108.1	90,051.6	1,164,484.7	230,602.3	258,077.5	8,985.3	16,161.9	Recreational, cultural and sporting activities
921	กิจกรรมด้านภาพยนตร์ วิทยุ โทรทัศน์ และการบินอื่น ๆ	3,328	3,029,746.7	1,278,122.3	579,260.7	85,680.1	826,294.2	55,997.1	201,091.5	167.4	3,133.4	Motion picture, radio and television and other entertainment activities
9211	การผลิตและการจำหน่ายภาพยนตร์และวิดีโอ	51	28,466.0	6,016.7	5,850.0	7,953.3	5,062.0	2,385.6	1,198.3	-	-	Motion picture and video production and distribution
9212	การฉายภาพยนตร์	339	561,423.6	154,178.0	210,056.5	23,123.5	137,388.3	8,568.8	28,108.4	-	-	Motion picture projection
9213	กิจกรรมด้านวิทยุและโทรทัศน์	271	276,164.3	106,510.0	63,988.3	46,222.0	26,903.1	10,597.7	21,853.3	90.0	-	Radio and television activities
9214	กิจกรรมด้านศิลปะการละคร ดนตรี และศิลปะอื่นๆ	2,624	2,130,487.3	997,905.6	288,458.4	7,849.2	650,763.3	34,148.6	148,271.4	57.4	3,033.4	Dramatic arts, music and other arts activities
9219	กิจกรรมด้านความบันเทิงอื่น ๆ ซึ่งมีได้จัดประเภทไว้ในที่อื่น	43	33,205.5	13,512.0	10,907.5	532.0	6,177.5	296.5	1,660.0	20.0	100.0	Other entertainment activities n.e.c.
922	กิจกรรมของสำนักข่าว	22	38,977.5	20,825.0	10,095.0	500.0	4,585.0	1,635.0	1,275.0	62.5	-	News agency activities
9220	กิจกรรมของสำนักข่าว	22	38,977.5	20,825.0	10,095.0	500.0	4,585.0	1,635.0	1,275.0	62.5	-	New agency activities

ตาราง 6 มูลค่าตามบัญชีของสินทรัพย์ถาวร ณ วันที่ 1 มกราคม 2552 จำแนกตามประเภทธุรกิจ ภาคตะวันออกเฉียงเหนือ พ.ศ. 2553 (ต่อ)

TABLE 6 BOOK VALUE OF FIXED ASSETS AS OF JANUARY 1, 2009 BY CATEGORY OF BUSINESS INDUSTRY, NORTHEASTERN REGION, 2010 (Cont'd)

(พันบาท In Thousand Baht)

รหัส Code	ประเภทธุรกิจ	จำนวน สถาน- ประกอบกิจการ Number of establishments	มูลค่าสินทรัพย์ถาวรต้นงวด Book value of fixed assets 1 Jan. 2009										สินทรัพย์ ถาวรอื่น ๆ Other fixed assets	Category of business industry
			รวม Total	ที่ดิน Land	อาคารและ สิ่งก่อสร้าง Building and construction	เครื่องจักร Machinery	ยานพาหนะ Vehicles	เครื่องใช้ สำนักงาน Office appliances	เครื่องมือ อื่นๆ Equipment	ซอฟต์แวร์ Software	ลงทุน			
924	กิจกรรมการกีฬาและนันทนาการอื่น ๆ	3,532	2,864,145.4	1,453,450.9	822,752.4	3,871.5	333,605.5	172,970.2	55,711.0	8,755.4	13,028.5	Sporting and other recreational activities		
9241	กิจกรรมการกีฬา	583	817,723.2	525,355.5	159,619.9	3,871.5	86,002.6	17,534.1	22,798.7	750.0	1,791.0	Sporting activities		
9249	กิจกรรมนันทนาการอื่นๆ	2,949	2,046,422.2	928,095.4	663,132.5	-	247,602.9	155,436.1	32,912.4	8,005.4	11,237.5	Other recreational activities		
93	กิจกรรมด้านการบริการอื่น ๆ	35,443	13,970,277.6	7,130,960.3	3,948,383.6	56,500.3	2,321,905.1	167,411.0	327,505.9	964.2	16,647.2	Other service activities		
930	กิจกรรมด้านบริการอื่น ๆ	35,443	13,970,277.6	7,130,960.3	3,948,383.6	56,500.3	2,321,905.1	167,411.0	327,505.9	964.2	16,647.2	Other service activities		
9301	การบริการซักผ้า และการซักแห้ง ผลิตภัณฑ์สิ่งทอและขนสัตว์	3,976	3,107,016.1	1,915,603.8	594,864.9	49,164.3	478,917.2	20,360.0	48,106.0	-	-	Washing, cleaning and dyeing of textile and fur products		
9302	การแต่งผมและการเสริมสวยอื่นๆ	26,948	9,197,252.5	4,403,286.4	2,731,675.9	-	1,660,147.3	137,776.3	264,366.6	-	-	Hairdressing and other beauty treatment		
9303	การทำศพและกิจกรรมที่เกี่ยวข้อง	159	53,890.1	19,073.5	11,372.5	-	6,261.6	514.3	814.0	-	15,854.2	Funeral and related activities		
9309	กิจกรรมการบริการอื่น ๆ ซึ่งมีได้แต่ประเภทไว้ในที่อื่น	4,360	1,612,118.9	792,996.6	610,470.3	7,336.0	176,579.0	8,760.5	14,219.3	964.2	792.9	Other service activities n.e.c.		

หมายเหตุ : D หมายถึง ตัวเลขที่ไม่เปิดเผย

Note : D means disclosure prohibited.

ตาราง 6 มูลค่าตามบัญชีของสินทรัพย์ถาวร ณ วันที่ 31 ธันวาคม 2552 จำแนกตามประเภทธุรกิจ ภาคตะวันออกเฉียงเหนือ พ.ศ. 2553 (ต่อ)

TABLE 6 BOOK VALUE OF FIXED ASSETS AS OF DECEMBER 31, 2009 BY CATEGORY OF BUSINESS INDUSTRY, NORTHEASTERN REGION, 2010 (Cont'd)

(พันบาท In Thousand Baht)

รหัส Code	ประเภทธุรกิจ Number of establishments	จำนวน สถาน- ประกอบกร Number of establishments	มูลค่าสินทรัพย์ถาวรโดยแยกตามประเภทสินทรัพย์ ณ วันที่ 31 ธันวาคม 2552 (ต่อ)										สินทรัพย์ ถาวรอื่น ๆ Other fixed assets	รวม Total	Category of business industry
			ที่ดิน Land	อาคารและ สิ่งก่อสร้าง Building and construction	เครื่องจักร Machinery	ยานพาหนะ Vehicles	เครื่องมือ อื่น ๆ Equipment	ซอฟต์แวร์ Software	เครื่องใช้ สำนักงาน Office appliances	เครื่องมือ อื่น ๆ Equipment	ซอฟต์แวร์ Software	สินทรัพย์ ถาวรอื่น ๆ Other fixed assets			
50	การทอ การบำรุงรักษา และการซ่อมแซมยานยนต์ และรถจักรยานยนต์ รวมทั้งการขายปลีกน้ำมันเชื้อเพลิงรถยนต์	403,019	468,365,727.5	247,390,851.5	154,666,703.6	5,878,596.2	50,242,457.4	5,936,227.5	3,368,110.8	211,620.6	671,159.9	671,159.9	Total	Sale, maintenance and repair of motor vehicles and motorcycles; retail sale of automotive fuel	
501	การทอ	1,319	8,930,359.4	2,476,133.5	4,497,241.7	231,223.8	995,302.6	478,331.1	108,485.8	28,788.0	114,852.7	114,852.7	Sale of motor vehicles	Sale of motor vehicles	
5010	การทอ	1,319	8,930,359.4	2,476,133.5	4,497,241.7	231,223.8	995,302.6	478,331.1	108,485.8	28,788.0	114,852.7	114,852.7	Sale of motor vehicles	Sale of motor vehicles	
502	การบำรุงรักษาและการซ่อมแซมยานยนต์	13,901	17,374,071.8	6,522,349.2	5,928,831.6	1,552,635.9	2,719,481.6	155,204.3	489,046.1	3,264.7	3,258.5	3,258.5	Maintenance and repair of motor vehicles	Maintenance and repair of motor vehicles	
5020	การบำรุงรักษาและการซ่อมแซมยานยนต์	13,901	17,374,071.8	6,522,349.2	5,928,831.6	1,552,635.9	2,719,481.6	155,204.3	489,046.1	3,264.7	3,258.5	3,258.5	Maintenance and repair of motor vehicles	Maintenance and repair of motor vehicles	
503	การขายอะไหล่ยานยนต์และชิ้นส่วนอุปกรณ์ที่เกี่ยวข้อง	2,027	4,714,448.3	2,656,056.7	1,254,839.8	58,915.2	645,962.5	57,674.0	32,360.8	3,710.3	4,929.1	4,929.1	Sale of motor vehicle parts and accessories	Sale of motor vehicle parts and accessories	
5030	การขายอะไหล่ยานยนต์และชิ้นส่วนอุปกรณ์ที่เกี่ยวข้อง	2,027	4,714,448.3	2,656,056.7	1,254,839.8	58,915.2	645,962.5	57,674.0	32,360.8	3,710.3	4,929.1	4,929.1	Sale of motor vehicle parts and accessories	Sale of motor vehicle parts and accessories	
504	การขาย การบำรุงรักษา และการซ่อมแซมรถจักรยานยนต์	24,318	16,024,922.5	8,322,746.9	3,690,277.7	271,610.0	2,816,932.1	364,172.3	524,630.3	11,133.9	23,419.4	23,419.4	Sale, maintenance and repair of motorcycles and related parts and accessories	Sale, maintenance and repair of motorcycles and related parts and accessories	
5040	การขาย การบำรุงรักษา และการซ่อมแซมรถจักรยานยนต์	24,318	16,024,922.5	8,322,746.9	3,690,277.7	271,610.0	2,816,932.1	364,172.3	524,630.3	11,133.9	23,419.4	23,419.4	Sale, maintenance and repair of motorcycles and related parts and accessories	Sale, maintenance and repair of motorcycles and related parts and accessories	
505	การขายอะไหล่และชิ้นส่วนอุปกรณ์ที่เกี่ยวข้อง	11,396	15,594,567.1	7,863,304.5	4,629,012.0	374,128.9	2,466,548.4	90,949.4	159,832.2	2,609.2	8,182.5	8,182.5	Retail sale of automotive fuel	Retail sale of automotive fuel	
5050	การขายอะไหล่และชิ้นส่วนอุปกรณ์ที่เกี่ยวข้อง	11,396	15,594,567.1	7,863,304.5	4,629,012.0	374,128.9	2,466,548.4	90,949.4	159,832.2	2,609.2	8,182.5	8,182.5	Retail sale of automotive fuel	Retail sale of automotive fuel	
51	การขายส่งและการค้าเพื่อค้าขายหน้า ยกเว้นยานยนต์ และรถจักรยานยนต์	12,750	31,527,011.2	15,090,681.8	6,662,559.0	1,495,162.2	7,756,230.8	324,108.9	140,867.6	11,825.3	45,575.6	45,575.6	Wholesale trade and commission trade, except of motor vehicles and motorcycles	Wholesale trade and commission trade, except of motor vehicles and motorcycles	
511	การขายส่งโดยได้รับค่าธรรมเนียมตอบแทน หรือโดยการทำสัญญาจ้าง	130	242,889.8	106,530.5	35,990.3	783.5	94,534.9	4,154.9	880.5	15.2	-	-	Wholesale on a fee or contract basis	Wholesale on a fee or contract basis	
5110	การขายส่งโดยได้รับค่าธรรมเนียมตอบแทน หรือโดยการทำสัญญาจ้าง	130	242,889.8	106,530.5	35,990.3	783.5	94,534.9	4,154.9	880.5	15.2	-	-	Wholesale on a fee or contract basis	Wholesale on a fee or contract basis	

ตาราง 6 มูลค่าตามบัญชีของสินทรัพย์ถาวร ณ วันที่ 31 ธันวาคม 2552 จำแนกตามประเภทธุรกิจ ภาคตะวันออกเฉียงเหนือ พ.ศ. 2553 (ต่อ)

TABLE 6 BOOK VALUE OF FIXED ASSETS AS OF DECEMBER 31, 2009 BY CATEGORY OF BUSINESS INDUSTRY, NORTHEASTERN REGION, 2010 (Cont'd)

(พันบาท In Thousand Baht)

รหัส Code	ประเภทธุรกิจ Business Industry	จำนวน สถาน- ประกอบ การ Number of establishments	รวม Total	ที่ดิน Land	อาคารและ สิ่งก่อสร้าง Building and construction	เครื่องจักร Machinery	ยานพาหนะ Vehicles	มูลค่าสินทรัพย์ถาวรโดยแยกตามประเภทสินทรัพย์ ณ วันที่ 31 ธันวาคม 2552			สินทรัพย์ อื่น ๆ Other fixed assets	Category of business industry
								เครื่องใช้ Office appliances	เครื่องมือ อื่น ๆ Equipment	ซอฟต์แวร์ Software		
512	การขายส่งวัตถุดิบทางการเกษตร สัตว์ที่มีชีวิต อาหาร เครื่องดื่ม และยาสูบ	6,457	19,443,310.6	9,238,610.9	3,702,537.2	1,138,612.6	5,076,697.4	163,051.2	74,342.1	5,937.6	43,521.5	Wholesale of agricultural raw materials, live animals, food, beverages and tobacco
5121	การขายส่งวัตถุดิบทางการเกษตร และสัตว์ที่มีชีวิต	3,635	10,393,791.7	4,734,324.8	1,814,631.3	766,443.1	2,965,581.7	73,646.6	39,308.5	55.7	-	Wholesale of agricultural raw materials and live animals
5122	การขายส่งอาหาร เครื่องดื่ม และยาสูบ	2,822	9,049,518.8	4,504,286.1	1,887,905.9	372,169.5	2,111,315.7	89,404.6	35,033.6	5,882.0	43,521.5	Wholesale of food, beverages and tobacco
513	การขายส่งของใช้ในครัวเรือน	955	1,767,333.0	1,010,244.9	372,399.4	17,016.3	328,099.7	33,484.0	3,474.7	603.3	2,010.6	Wholesale of household goods
5131	การขายส่งสินค้าสิ่งของ เสื้อผ้า และรองเท้า	461	712,267.8	396,274.2	199,850.9	3,360.0	110,852.6	1,121.0	809.1	-	-	Wholesale of textiles, clothing and footwear
5139	การขายส่งของใช้อื่นๆ ในครัวเรือน	494	1,055,065.2	613,970.7	172,548.5	13,656.3	217,247.1	32,363.0	2,665.6	603.3	2,010.6	Wholesale of other household goods
514	การขายส่งสินค้าขั้นกลางที่ใช้ทางการเกษตร และของที่ใช้ไม่ได้	3,919	6,853,360.3	3,136,735.4	1,704,079.7	273,732.8	1,614,464.4	99,083.8	21,861.4	3,359.1	43.5	Wholesale of non-agricultural intermediate products, waste and scrap
5141	การขายส่งเชื้อเพลิงที่เป็นของแข็ง ของเหลว ก๊าซ และผลิตภัณฑ์ที่เกี่ยวข้อง	207	762,473.5	338,163.9	218,501.7	46,414.0	144,327.1	12,631.2	1,625.4	810.2	-	Wholesale of solid, liquid and gaseous fuels and related products
5142	การขายส่งโลหะและแร่โลหะ	32	168,042.8	68,699.9	35,282.1	28,031.6	28,760.6	6,976.1	252.0	40.5	-	Wholesale of metals and metal ores
5143	การขายส่งวัสดุก่อสร้าง เครื่องมือ อุปกรณ์ที่ใช้สำหรับ การวางท่อและการทำความร้อน และเครื่องมือเครื่องใช้	472	2,805,927.2	1,041,793.1	897,392.1	80,347.6	753,743.2	20,279.7	9,870.5	2,457.4	43.5	Wholesale of construction materials, hardware, plumbing and heating equipment and supplies
5149	การขายส่งสินค้าขั้นกลางอื่นๆ เศษและของที่ไม่ได้	3,208	3,116,916.7	1,688,078.6	552,903.8	118,939.5	687,633.5	59,196.8	10,113.5	51.0	-	Wholesale of other intermediate products, waste and scrap
515	การขายส่งเครื่องจักร เครื่องอุปกรณ์ และเครื่องมือเครื่องใช้	770	2,133,153.3	1,048,187.2	526,743.5	64,207.0	437,418.6	15,866.8	39,052.4	1,677.7	-	Wholesale of machinery, equipment and supplies
5150	การขายส่งเครื่องจักร เครื่องอุปกรณ์ และเครื่องมือเครื่องใช้	770	2,133,153.3	1,048,187.2	526,743.5	64,207.0	437,418.6	15,866.8	39,052.4	1,677.7	-	Wholesale of machinery, equipment and supplies
519	การขายส่งสินค้าประเภทอื่น ๆ	499	1,086,964.3	550,372.8	320,809.0	810.0	205,015.7	8,468.2	1,256.5	232.3	-	Other wholesale
5190	การขายส่งสินค้าประเภทอื่น ๆ	499	1,086,964.3	550,372.8	320,809.0	810.0	205,015.7	8,468.2	1,256.5	232.3	-	Other wholesale
52	การขายปลีก ยานยนต์และรถจักรยานยนต์ รวมทั้ง การซ่อมแซมของใช้ส่วนบุคคลและของใช้ในครัวเรือน	218,661	174,954,862.3	81,823,696.5	65,744,506.7	782,725.7	22,868,230.9	2,526,446.8	714,950.2	107,115.4	387,190.2	Retail trade, except of motor vehicles and motorcycles; repair of personal and household goods
521	การขายปลีกในร้านค้าทั่วไป	173,704	78,125,758.2	29,595,313.5	33,453,583.4	164,538.0	12,454,530.6	1,664,789.1	358,183.8	60,204.1	374,615.7	Non-specialized retail trade
5211	การขายปลีกอาหาร เครื่องดื่ม หรือยาสูบ เป็นสินค้าหลัก	117,841	49,838,176.0	18,437,207.5	22,471,167.4	31,395.3	7,950,688.5	907,015.5	32,792.7	7,909.1	-	Retail sale in non-specialized stores with food, beverages or tobacco predominating
5219	การขายปลีกสินค้าทั่วไป	55,863	28,287,582.2	11,158,106.0	10,982,416.0	133,142.6	4,503,842.0	757,773.7	325,391.1	52,295.1	374,615.7	Other retail sale in non-specialized stores

ตาราง 6 มูลค่าตามบัญชีของสินทรัพย์ถาวร ณ วันที่ 31 ธันวาคม 2552 จำนวนตามประเภทธุรกิจ ภาคตะวันออกเฉียงเหนือ พ.ศ. 2553 (ต่อ)

TABLE 6 BOOK VALUE OF FIXED ASSETS AS OF DECEMBER 31, 2009 BY CATEGORY OF BUSINESS INDUSTRY, NORTHEASTERN REGION, 2010 (Cont'd)

รหัส Code	ประเภทธุรกิจ Business Industry	จำนวน สถาน- ประกอบกิจการ Number of establishments	มูลค่าสินทรัพย์ถาวรโดยแยกตามประเภทสินทรัพย์ ณ วันที่ 31 ธันวาคม 2552 (มูลค่าแสดงในพันบาท)										สินทรัพย์ ถาวรอื่น ๆ Other fixed assets	Category of business industry
			รวม Total	ที่ดิน Land	อาคารและ สิ่งก่อสร้าง Building and construction	เครื่องจักร Machinery	ยานพาหนะ Vehicles	เครื่องใช้ สำนักงาน Office appliances	เครื่องมือ อื่น ๆ Equipment	ซอฟต์แวร์ Software	สินทรัพย์ ถาวรอื่น ๆ Other fixed assets			
522	การขายปลีกอาหาร เครื่องดื่มและยาสูบ ในร้านเฉพาะอย่างของสินค้าอื่น ๆ	3,005	2,560,634.6	1,119,083.0	907,172.7	5,508.4	491,415.9	18,064.4	18,647.6	742.5	-	-	Retail sale of food, beverages and tobacco in specialized stores	
5220	การขายปลีกอาหาร เครื่องดื่มหรือยาสูบในร้าน เฉพาะอย่างของสินค้าอื่น ๆ	3,005	2,560,634.6	1,119,083.0	907,172.7	5,508.4	491,415.9	18,064.4	18,647.6	742.5	-	-	Retail sale of food, beverages and tobacco in specialized stores	
523	การขายปลีกสินค้าแฟชั่นอื่น ๆ ในร้านเฉพาะอย่างของสินค้าอื่น ๆ	34,882	90,115,336.8	49,345,478.6	30,002,046.6	564,268.9	9,101,606.3	784,905.5	264,583.4	44,014.0	8,433.6	-	Other retail trade of new goods in specialized stores	
5231	การขายปลีกสินค้าแฟชั่นและเครื่องสำอาง และเครื่องประดับร่างกายหรือประติมากรรม	3,274	7,280,339.8	4,280,870.6	2,000,941.6	330.0	936,850.5	47,116.2	13,055.3	1,175.6	-	-	Retail sale of pharmaceutical and medical goods, cosmetic and toilet articles	
5232	การขายปลีกสินค้าแฟชั่น รองเท้า และเครื่องหนัง	5,636	8,086,155.6	4,420,570.3	2,816,601.5	25,646.3	771,545.1	44,817.1	6,885.3	-	89.8	-	Retail sale of textiles, clothing, footwear and leather goods	
5233	การขายปลีกเครื่องใช้ สีของและอุปกรณ์ที่ใช้ในครัวเรือน	4,703	11,831,917.1	6,115,038.6	4,100,719.0	67,518.7	1,413,016.1	111,977.8	21,535.0	1,701.6	410.3	-	Retail sale of household appliances, articles and equipment	
5234	การขายปลีกเครื่องใช้ สีของและกระจก	5,004	23,707,053.1	10,183,487.1	9,633,823.2	351,266.4	3,153,378.5	220,242.0	152,771.0	6,565.7	5,519.2	-	Retail sale of hardware, paints and glass	
5239	การขายปลีกสินค้าอื่น ๆ ในร้านเฉพาะอย่างของสินค้าอื่น ๆ	16,265	39,209,871.3	24,345,512.0	11,449,961.4	119,507.6	2,826,816.0	360,752.3	70,336.8	34,571.1	2,414.2	-	Other retail sale in specialized stores	
524	การขายปลีกของที่ใช้แล้วไม่รับ	299	266,897.5	90,627.6	114,391.6	45.2	48,324.1	1,113.3	1,230.8	703.6	439.4	-	Retail sale of second-hand goods in stores	
5240	การขายปลีกของที่ใช้แล้วไม่รับ	299	266,897.5	90,627.6	114,391.6	45.2	48,324.1	1,113.3	1,230.8	703.6	439.4	-	Retail sale of second-hand goods in stores	
525	การขายปลีกสินค้าโดยไม่รับ	132	87,094.8	40,099.6	14,151.7	-	20,155.5	7,660.1	1,267.7	58.8	3,701.5	-	Retail trade not in stores	
5251	การขายปลีกโดยสถานประกอบการที่รับส่งสินค้าทางไปรษณีย์	7	3,813.3	455.0	327.3	-	3,027.5	3.5	-	-	-	-	Retail sale via mail order houses	
5259	การขายปลีกสินค้าอื่น ๆ โดยไม่มีร้าน	125	83,281.6	39,644.6	13,824.4	-	17,128.0	7,656.6	1,267.7	58.8	3,701.5	-	Other non-store retail sale	
526	การซ่อมแซมของใช้ส่วนบุคคลและของใช้ในครัวเรือน	6,639	3,799,140.3	1,633,094.3	1,253,160.8	48,365.1	752,198.5	39,892.4	71,036.9	1,392.4	-	-	Repair of personal and household goods	
5260	การซ่อมแซมของใช้ส่วนบุคคล และของใช้ในครัวเรือน	6,639	3,799,140.3	1,633,094.3	1,253,160.8	48,365.1	752,198.5	39,892.4	71,036.9	1,392.4	-	-	Repair of personal and household goods	
55	โรงแรมและภัตตาคาร	53,292	65,401,634.3	40,115,741.2	20,496,475.1	189,630.1	3,576,455.0	638,490.5	359,173.8	4,108.8	21,559.8	-	Hotels and restaurants	
551	โรงแรม ค่ายพัก และที่พักชั่วคราว	6,430	40,054,767.8	25,359,766.5	13,313,304.2	122,578.3	669,062.5	497,103.4	85,570.4	2,342.3	5,040.1	-	Hotels, camping sites and other provision of short-stay accommodation	
5510	โรงแรม ค่ายพัก และที่พักชั่วคราว	6,430	40,054,767.8	25,359,766.5	13,313,304.2	122,578.3	669,062.5	497,103.4	85,570.4	2,342.3	5,040.1	-	Hotels, camping sites and other provision of short-stay accommodation	
552	ภัตตาคาร บาร์ และร้านอาหาร	46,862	25,346,866.5	14,755,974.7	7,183,170.9	67,051.8	2,907,392.6	141,387.0	273,603.4	1,766.5	16,519.6	-	Restaurants, bars and canteens	
5520	ภัตตาคาร บาร์ และร้านอาหาร	46,862	25,346,866.5	14,755,974.7	7,183,170.9	67,051.8	2,907,392.6	141,387.0	273,603.4	1,766.5	16,519.6	-	Restaurants, bars and canteens	

(พันบาท In Thousand Baht)

ตาราง 6 มูลค่าตามบัญชีของสินทรัพย์ถาวร ณ วันที่ 31 ธันวาคม 2552 จำนวนตามประเภทธุรกิจ ภาคตะวันออกเฉียงเหนือ พ.ศ. 2553 (ต่อ)

TABLE 6 BOOK VALUE OF FIXED ASSETS AS OF DECEMBER 31, 2009 BY CATEGORY OF BUSINESS INDUSTRY, NORTHEASTERN REGION, 2010 (Cont'd)

(พันบาท In Thousand Baht)

รหัส Code	ประเภทธุรกิจ Number of establishments	รวม Total	ที่ดิน Land	อาคารและ สิ่งก่อสร้าง Building and construction	เครื่องจักร Machinery	ยานพาหนะ Vehicles	มูลค่าสินทรัพย์ถาวรโดยสภาพ Book value of fixed assets 31 Dec. 2009			สินทรัพย์ ถาวรอื่น ๆ Other fixed assets	Category of business industry	
							เครื่องใช้ Office appliances	เครื่องมือ อื่น ๆ Equipment	ซอฟต์แวร์ Software			
70	กิจกรรมด้านอสังหาริมทรัพย์	8,368	98,453,518.2	64,050,865.4	33,047,310.3	899.3	1,081,785.0	227,291.4	19,973.6	1,045.9	24,347.3	Real estate activities
701	กิจกรรมด้านอสังหาริมทรัพย์ที่เป็นของตนเอง หรือเช่าจากผู้อื่น	8,285	95,630,173.1	63,624,000.4	30,680,948.8	899.3	1,060,973.8	221,256.7	19,208.2	1,032.5	21,855.3	Real estate activities with own or leased property
7010	กิจกรรมด้านอสังหาริมทรัพย์ที่เป็นของตนเองหรือเช่าจากผู้อื่น	8,285	95,630,173.1	63,624,000.4	30,680,948.8	899.3	1,060,973.8	221,254.7	19,208.2	1,032.5	21,855.3	Real estate activities with own or leased property
702	กิจกรรมด้านอสังหาริมทรัพย์ โดยได้รับค่ากรรมนิยมตอบแทน	83	2,823,345.1	426,865.1	2,366,361.5	-	20,811.2	6,036.6	765.3	13.4	2,492.0	Real estate activities on a fee or contract basis
	หรือโดยการทำสัญญา											
7020	กิจกรรมด้านอสังหาริมทรัพย์ที่ได้รับค่าธรรมเนียมตอบแทน	83	2,823,345.1	426,865.1	2,366,361.5	-	20,811.2	6,036.6	765.3	13.4	2,492.0	Real estate activities on a fee or contract basis
	หรือโดยการทำสัญญา											
71	การให้เช่าเครื่องจักรและเครื่องอุปโภคบริโภคที่ไม่มีตัวตน	5,687	3,523,626.1	1,208,952.5	1,084,012.2	76,701.1	856,547.0	209,787.0	80,714.9	6,673.7	237.6	Renting of machinery and equipment without operator and of personal and household goods
711	การให้เช่าเครื่องอุปโภคบริโภคขนส่ง	125	243,134.7	72,268.5	66,772.5	4,371.4	97,628.7	532.2	1,202.3	121.5	237.6	Renting of transport equipment
7111	การให้เช่าเครื่องอุปโภคบริโภคขนส่งทางบก	124	242,898.4	72,268.5	66,772.5	4,243.4	97,628.7	532.2	1,094.0	121.5	237.6	Renting of land transport equipment
7112	การให้เช่าเครื่องอุปโภคบริโภคขนส่งทางน้ำ	1	D	D	D	D	D	D	D	D	D	Renting of water transport equipment
712	การให้เช่าเครื่องจักรและเครื่องอุปโภคบริโภคอื่น ๆ	3,492	1,570,981.2	432,364.0	332,908.3	72,329.7	552,329.8	102,378.4	74,414.0	4,256.9	-	Renting of other machinery and equipment
7121	การให้เช่าเครื่องจักรและเครื่องอุปโภคบริโภคทางการเกษตร	57	85,505.7	2,597.9	2,143.7	45,640.0	34,387.7	705.3	31.2	-	-	Renting of agricultural machinery and equipment
7122	การให้เช่าเครื่องจักรและเครื่องอุปโภคบริโภคที่ใช้ในงานก่อสร้างและงานวิศวกรรมโยธา	31	76,085.8	10,005.0	9,707.0	8,641.8	34,074.1	446.2	13,211.6	-	-	Renting of construction and civil engineering machinery and equipment
7123	การให้เช่าเครื่องจักรและเครื่องอุปโภคบริโภคที่ใช้ในสำนักงาน (รวมทั้งเครื่องคอมพิวเตอร์)	27	14,381.2	2,400.0	2,593.3	-	1,653.3	7,566.7	-	168.0	-	Renting of office machinery and equipment (including computers)
7129	การให้เช่าเครื่องจักรและเครื่องอุปโภคบริโภคอื่น ๆ ซึ่งมีได้จดทะเบียนพาณิชย์อื่น	3,377	1,395,008.4	417,361.2	318,464.3	18,047.9	482,214.7	93,660.2	61,171.2	4,088.9	-	Renting of other machinery and equipment n.e.c.
713	การให้เช่าของใช้ส่วนบุคคลและของใช้ส่วนตัวอื่น ๆ ซึ่งมีได้จดทะเบียนพาณิชย์อื่น	2,070	1,709,510.2	704,319.9	684,331.4	-	206,588.4	106,876.5	5,098.7	2,295.3	-	Renting of personal and household goods n.e.c.
7130	การให้เช่าของใช้ส่วนบุคคลและของใช้ส่วนตัวอื่น ๆ ซึ่งมีได้จดทะเบียนพาณิชย์อื่น	2,070	1,709,510.2	704,319.9	684,331.4	-	206,588.4	106,876.5	5,098.7	2,295.3	-	Renting of personal and household goods n.e.c.

ตาราง 6 มูลค่าตามบัญชีของสินทรัพย์ถาวร ณ วันที่ 31 ธันวาคม 2552 จำนวนตามประเภทธุรกิจ ภาคตะวันออกเฉียงเหนือ พ.ศ. 2553 (ต่อ)

TABLE 6 BOOK VALUE OF FIXED ASSETS AS OF DECEMBER 31, 2009 BY CATEGORY OF BUSINESS INDUSTRY, NORTHEASTERN REGION, 2010 (Cont'd)

(พันบาท In Thousand Baht)

รหัส Code	ประเภทธุรกิจ Business Industry	จำนวน สถาน- ประกอบกิจการ Number of establishments	มูลค่าสินทรัพย์ถาวรโดยหมวด Book value of fixed assets 31 Dec. 2009										สินทรัพย์ ถาวรอื่น ๆ Other fixed assets	Category of business industry
			รวม Total	ที่ดิน Land	อาคารและ สิ่งก่อสร้าง Building and construction	เครื่องจักร Machinery	ยานพาหนะ Vehicles	เครื่องใช้ สำนักงาน Office appliances	เครื่องมือ อื่น ๆ Equipment	ซอฟต์แวร์ Software	คอมพิวเตอร์ Computer	Computer and related activities		
72	กิจกรรมด้านคอมพิวเตอร์และกิจการที่เกี่ยวข้อง	757	762,736.1	406,677.5	175,212.3	-	132,578.7	25,757.3	13,535.3	8,839.4	135.6	Computer and related activities		
721	การให้บริการเกี่ยวกับฮาร์ดแวร์	24	17,519.6	7,124.9	878.8	-	5,701.3	1,196.1	917.2	1,611.3	90.0	Hardware consultancy		
7210	การให้บริการเกี่ยวกับฮาร์ดแวร์	24	17,519.6	7,124.9	878.8	-	5,701.3	1,196.1	917.2	1,611.3	90.0	Hardware consultancy		
722	การให้บริการเกี่ยวกับซอฟต์แวร์และการจัดทำ	14	10,528.0	-	5,180.0	-	3,500.0	1,680.0	-	168.0	-	Software consultancy and supply		
7220	การให้บริการเกี่ยวกับซอฟต์แวร์ และการจัดทำ	14	10,528.0	-	5,180.0	-	3,500.0	1,680.0	-	168.0	-	Software consultancy and supply		
723	การประมวลผลข้อมูล	3	D	D	D	D	D	D	D	D	D	Data processing		
7230	การประมวลผลข้อมูล	3	D	D	D	D	D	D	D	D	D	Data processing		
724	กิจกรรมด้านฐานข้อมูล	9	13,256.3	5,661.3	3,171.0	-	2,082.4	1,782.0	559.6	-	-	Data base activities		
7240	กิจกรรมด้านฐานข้อมูล	9	13,256.3	5,661.3	3,171.0	-	2,082.4	1,782.0	559.6	-	-	Data base activities		
725	การบำรุงรักษาและซ่อมแซมเครื่องจักรสำนักงาน	696	705,023.4	386,991.4	161,365.5	-	117,179.0	20,463.8	12,058.5	6,965.2	-	Maintenance and repair of office, accounting and computing machinery		
7250	การบำรุงรักษาและซ่อมแซมเครื่องจักรสำนักงาน	696	705,023.4	386,991.4	161,365.5	-	117,179.0	20,463.8	12,058.5	6,965.2	-	Maintenance and repair of office, accounting and computing machinery		
729	กิจกรรมอื่น ๆ ที่เกี่ยวข้องกับคอมพิวเตอร์	11	11,775.3	4,200.0	3,705.0	-	3,108.0	621.9	-	94.9	45.6	Other computer related activities		
7290	กิจกรรมอื่น ๆ ที่เกี่ยวข้องกับคอมพิวเตอร์	11	11,775.3	4,200.0	3,705.0	-	3,108.0	621.9	-	94.9	45.6	Other computer related activities		
74	กิจกรรมด้านธุรกิจอื่น ๆ	8,238	10,841,471.4	5,325,984.3	2,715,920.1	693,552.9	1,408,743.0	448,659.7	229,575.8	13,335.7	5,700.0	Other business activities		
741	กิจกรรมด้านกฎหมาย การบัญชี การทำบัญชีและการตรวจสอบบัญชี	1,507	2,358,740.7	1,260,151.1	666,659.9	1,216.0	361,065.4	59,695.8	1,932.1	2,320.5	5,700.0	Legal, accounting, book-keeping and auditing activities;		
	การให้คำปรึกษากฎหมาย การวิจัยตลาด และการสำรวจ											tax consultancy, market research and public opinion polling;		
	ความคิดเห็นของประชาชน การให้คำปรึกษาทางธุรกิจ											business and management consultancy		
7411	กิจกรรมด้านกฎหมาย	1,265	1,820,180.0	953,845.0	497,671.8	-	330,747.8	36,011.5	1,903.9	-	-	Legal activities		
7412	กิจกรรมการบัญชี การทำบัญชี และการตรวจสอบบัญชี	218	487,492.0	275,906.1	162,836.9	-	26,688.6	19,711.8	28.2	2,320.5	-	Accounting, book-keeping and auditing activities, tax consultancy		
	การให้คำปรึกษากฎหมาย											Business and management consultancy activities		
7414	กิจกรรมการให้คำปรึกษาทางธุรกิจและการจัดการ	24	51,068.7	30,400.0	6,151.3	1,216.0	3,629.0	3,972.4	-	-	5,700.0	Business and management consultancy activities		

ตาราง 6 มูลค่าตามบัญชีของสินทรัพย์ถาวร ณ วันที่ 31 ธันวาคม 2552 จำแนกตามประเภทธุรกิจ ภาคตะวันออกเฉียงเหนือ พ.ศ. 2553 (ต่อ)

TABLE 6 BOOK VALUE OF FIXED ASSETS AS OF DECEMBER 31, 2009 BY CATEGORY OF BUSINESS INDUSTRY, NORTHEASTERN REGION, 2010 (Cont'd)

รหัส Code	ประเภทธุรกิจ Business Industry	จำนวน สถาน- ประกอบกิจการ Number of establishments	มูลค่าสินทรัพย์ถาวรปลายงวด Book value of fixed assets 31 Dec. 2009										สินทรัพย์ ถาวรอื่น ๆ Other fixed assets	Category of business industry	
			รวม Total	ที่ดิน Land	อาคารและ สิ่งก่อสร้าง Building and construction	เครื่องจักร Machinery	ยานพาหนะ Vehicles	เครื่องใช้ สำนักงาน Office appliances	เครื่องมือ อื่น ๆ Equipment	ซอฟต์แวร์ Software					
742	กิจกรรมด้านสถาปัตยกรรม วิศวกรรม และเทคนิคอื่น ๆ	94	137,335.2	47,308.4	73,894.2	226.3	11,299.5	3,121.1	781.6	704.0	-	-	-	-	Architectural, engineering and other technical activities
7421	กิจกรรมด้านสถาปัตยกรรมและวิศวกรรม และการให้ คำปรึกษาด้านเทคนิคที่เกี่ยวข้อง	92	136,901.7	47,308.4	73,894.2	36.3	11,080.0	3,097.1	781.6	704.0	-	-	-	-	Architectural and engineering activities and related technical consultancy
7422	การทดสอบและการวิเคราะห์ทางเทคนิค	2	D	D	D	D	D	D	D	D	D	D	D	D	Technical testing and analysis
743	การโฆษณา	1,141	880,122.9	511,147.7	112,977.2	32,116.0	157,272.3	30,738.7	33,422.1	2,449.0	-	-	-	-	Advertising
7430	การโฆษณา	1,141	880,122.9	511,147.7	112,977.2	32,116.0	157,272.3	30,738.7	33,422.1	2,449.0	-	-	-	-	Advertising
749	กิจกรรมด้านธุรกิจ ซึ่งมีได้จัดประเภทไว้ในที่อื่น	5,496	7,465,272.6	3,507,377.1	1,862,388.7	659,994.6	879,105.8	355,104.1	193,440.1	7,862.2	-	-	-	-	Business activities n.e.c.
7491	การจัดหางานและกรรมการสรรหาบุคลากร	133	384,251.0	166,439.5	133,735.4	7,200.0	51,228.5	25,510.6	99.0	38.0	-	-	-	-	Labour recruitment and provision of personnel
7492	กิจกรรมด้านการสืบสวนและการรักษาความปลอดภัย	46	52,389.7	20,899.8	9,391.6	-	18,328.2	3,150.1	620.0	-	-	-	-	-	Investigation and security activities
7493	กิจกรรมการทำความสะอาดอาคาร	35	204,779.3	151,244.9	37,041.5	178.6	13,169.7	1,268.6	1,862.6	13.5	-	-	-	-	Building-cleaning activities
7494	กิจกรรมการถ่ายภาพ	1,470	2,983,791.7	1,314,477.0	712,432.9	460,525.0	289,343.9	137,452.0	61,930.2	7,630.7	-	-	-	-	Photographic activities
7495	กิจกรรมการบรรจุหีบห่อ	20	74,798.8	64,155.0	4,281.3	1,034.0	4,720.0	148.5	460.0	-	-	-	-	-	Packaging activities
7499	กิจกรรมธุรกิจอื่นๆ ซึ่งมีได้จัดประเภทไว้ในที่อื่น	3,792	3,765,262.0	1,790,160.9	965,505.9	191,057.0	502,315.5	187,574.4	128,468.3	180.0	-	-	-	-	Other business activities n.e.c.
92	กิจกรรมบันเทิง การ วัฒนธรรม และการกีฬา	6,882	5,527,080.7	2,739,030.8	1,241,116.9	37,140.3	1,001,014.6	240,706.7	243,862.6	8,489.4	15,719.5	-	-	-	Recreational, cultural and sporting activities
921	กิจกรรมด้านภาพยนตร์ วิทยุ โทรทัศน์ และการบันเทิงอื่น ๆ	3,328	2,727,673.8	1,234,498.3	509,900.7	35,851.5	700,148.4	49,027.4	195,209.7	147.8	2,890.0	-	-	-	Motion picture, radio and television and other entertainment activities
9211	การผลิตและการจำหน่ายภาพยนตร์และวีดิโอ	51	17,917.9	6,016.7	5,427.5	832.7	2,376.0	1,855.1	1,410.0	-	-	-	-	-	Motion picture and video production and distribution
9212	การฉายภาพยนตร์	339	513,892.6	154,300.0	192,827.7	20,213.3	114,943.8	7,472.1	24,135.7	-	-	-	-	-	Motion picture projection
9213	กิจกรรมด้านวิทยุและโทรทัศน์	271	176,824.0	74,005.7	52,302.8	8,022.2	18,974.9	8,622.6	14,814.8	81.0	-	-	-	-	Radio and television activities
9214	กิจกรรมด้านศิลปะการละคร ดนตรี และศิลปะอื่นๆ	2,624	1,987,072.4	985,820.6	249,365.8	6,357.8	558,383.0	30,800.9	153,495.4	48.8	2,800.0	-	-	-	Dramatic arts, music and other arts activities
9219	กิจกรรมด้านความบันเทิงอื่นๆ ซึ่งมีได้จัดประเภทไว้ในที่อื่น	43	31,967.0	14,355.3	9,977.0	425.6	5,470.8	276.6	1,353.8	18.0	90.0	-	-	-	Other entertainment activities n.e.c.
922	กิจกรรมของสำนักข่าว	22	37,398.0	20,825.0	9,389.0	475.0	4,159.3	1,343.5	1,150.0	56.3	-	-	-	-	News agency activities
9220	กิจกรรมของสำนักข่าว	22	37,398.0	20,825.0	9,389.0	475.0	4,159.3	1,343.5	1,150.0	56.3	-	-	-	-	New agency activities

(พันบาท In Thousand Baht)

ตาราง 6 มูลค่าตามบัญชีของสินทรัพย์ถาวร ณ วันที่ 31 ธันวาคม 2552 จำแนกตามประเภทธุรกิจ ภาคตะวันออกเฉียงเหนือ พ.ศ. 2553 (ต่อ)

TABLE 6 BOOK VALUE OF FIXED ASSETS AS OF DECEMBER 31, 2009 BY CATEGORY OF BUSINESS INDUSTRY, NORTHEASTERN REGION, 2010 (Cont'd)

(พันบาท In Thousand Baht)

รหัส Code	ประเภทธุรกิจ	จำนวน สถาน- ประกอบกิจการ Number of establishments	มูลค่าสินทรัพย์ถาวรปลายงวด Book value of fixed assets: 31 Dec. 2009										สินทรัพย์ ถาวรอื่น ๆ Other fixed assets	Category of business industry
			รวม Total	ที่ดิน Land	อาคารและ สิ่งก่อสร้าง Building and construction	เครื่องจักร Machinery	ยานพาหนะ Vehicles	เครื่องใช้ สำนักงาน Office appliances	เครื่องมือ อื่นๆ Equipment	ซอฟต์แวร์ Software	การอื่น ๆ Other			
924	กิจกรรมการกีฬาและนันทนาการอื่น ๆ	3,532	2,762,008.9	1,483,707.6	721,827.2	813.7	296,707.0	190,335.8	47,502.9	8,285.4	12,829.5	Sporting and other recreational activities		
9241	กิจกรรมการกีฬา	583	771,521.2	525,355.5	131,754.5	813.7	75,521.8	15,779.3	20,104.4	600.0	1,592.0	Sporting activities		
9249	กิจกรรมนันทนาการอื่น ๆ	2,949	1,990,487.7	958,352.1	590,072.7	-	221,185.2	174,566.5	27,398.4	7,685.4	11,237.5	Other recreational activities		
93	กิจกรรมด้านการบริการอื่น ๆ	35,443	14,735,418.1	8,788,630.5	3,499,388.3	114,271.0	1,916,645.2	148,648.3	251,101.8	680.9	16,052.1	Other service activities		
930	กิจกรรมด้านการบริการอื่น ๆ	35,443	14,735,418.1	8,788,630.5	3,499,388.3	114,271.0	1,916,645.2	148,648.3	251,101.8	680.9	16,052.1	Other service activities		
9301	การบริการซักผ้า และการซักแห้ง ผลิตภัณฑ์สิ่งทอและขนสัตว์	3,976	2,971,832.9	1,941,020.5	509,952.3	107,841.0	354,583.4	18,829.0	39,606.8	-	-	Washing, cleaning and dyeing of textile and fur products		
9302	การแต่งผมและการเสริมสวยอื่น ๆ	26,948	10,226,505.7	6,024,039.9	2,474,868.6	-	1,405,949.2	122,452.6	199,195.4	-	-	Hairstressing and other beauty treatment		
9303	การทำความสะอาดกิจการที่เกี่ยวข้อง	159	49,633.8	19,073.5	8,850.4	-	5,124.0	481.0	702.2	-	15,402.8	Funeral and related activities		
9309	กิจกรรมการบริการอื่น ๆ ซึ่งมิได้จัดประเภทไว้ในที่อื่น	4,360	1,487,445.6	804,496.6	505,717.1	6,430.0	150,988.6	6,885.7	11,597.4	680.9	649.3	Other service activities n.e.c.		

หมายเหตุ : D หมายถึง ตัวเลขที่ไม่เปิดเผย

Note : D means disclosure prohibited.

ตาราง 7 มูลค่าสินทรัพย์ถาวรที่เปลี่ยนแปลงระหว่าง มกราคม 2552 จำนวนตามประเภทธุรกิจ ภาคตะวันออกเฉียงเหนือ พ.ศ. 2552

TABLE 7 VALUE OF FIXED ASSETS CHANGED IN JANUARY - DECEMBER 2009 BY CATEGORY OF BUSINESS INDUSTRY, NORTHEASTERN REGION, 2010

รหัส Code	ประเภทธุรกิจ	จำนวน สถาน- ประกอบการ Number of establishments	มูลค่าสินทรัพย์		มูลค่าสินทรัพย์ ถาวรที่ขาย Value of disposal of fixed assets	ค่าโอน กรรมสิทธิ์ Ownership transfer fee	Total	Category of business industry
			การซื้อหรือ ผลิตขึ้นเอง Value of new or cost producing of fixed assets	การซื้อหรือ ผลิตขึ้นเอง Value of new or cost producing of fixed assets				
50	การขาย การบำรุงรักษา และการซ่อมแซมยานยนต์ และรถจักรยานยนต์ รวมทั้งการขายปลีกน้ำมันเชื้อเพลิงรถยนต์	403,019	2,946,021.7	1,149,716.7	37,608.5	36,838.5	Sale, maintenance and repair of motor vehicles and motorcycles; retail sale of automotive fuel	
501	การขายยานยนต์	1,319	1,070,013.1	534,808.8	36,838.5	36,838.5	Sale of motor vehicles	
5010	การขายยานยนต์	1,319	1,070,013.1	534,808.8	36,838.5	36,838.5	Sale of motor vehicles	
502	การบำรุงรักษาและการซ่อมแซมยานยนต์	13,901	164,725.1	-	-	-	Maintenance and repair of motor vehicles	
5020	การบำรุงรักษาและการซ่อมแซมยานยนต์	13,901	164,725.1	-	-	-	Maintenance and repair of motor vehicles	
503	การขายอะไหล่ยานยนต์และชิ้นส่วนอุปกรณ์ที่เกี่ยวข้อง	2,027	50,360.0	33,246.3	-	-	Sale of motor vehicle parts and accessories	
5030	การขายอะไหล่ยานยนต์และชิ้นส่วนอุปกรณ์ที่เกี่ยวข้อง	2,027	50,360.0	33,246.3	-	-	Sale of motor vehicle parts and accessories	
504	การขาย การบำรุงรักษา และการซ่อมแซมรถจักรยานยนต์ อะไหล่และชิ้นส่วนอุปกรณ์ที่เกี่ยวข้อง	24,318	316,601.5	281,144.8	-	-	Sale, maintenance and repair of motorcycles and related parts and accessories	
5040	การขาย การบำรุงรักษา และการซ่อมแซมรถจักรยานยนต์ อะไหล่และชิ้นส่วนอุปกรณ์ที่เกี่ยวข้อง	24,318	316,601.5	281,144.8	-	-	Sale, maintenance and repair of motorcycles and related parts and accessories	
505	การขายปลีกน้ำมันเชื้อเพลิงรถยนต์	11,396	229,806.2	19,697.2	-	-	Retail sale of automotive fuel	
5050	การขายปลีกน้ำมันเชื้อเพลิงรถยนต์	11,396	229,806.2	19,697.2	-	-	Retail sale of automotive fuel	
51	การขายส่งและการค้าเพื่อค้าขายหน้า ยกเว้นยานยนต์ และรถจักรยานยนต์	12,730	360,024.9	105,707.0	574.5	574.5	Wholesale trade and commission trade, except of motor vehicles and motorcycles	
511	การขายส่งโดยได้รับค่าธรรมเนียมตอบแทน หรือโดยการทำสัญญาจ้าง	130	4,746.3	1,009.3	-	-	Wholesale on a fee or contract basis	
5110	การขายส่งโดยได้รับค่าธรรมเนียมตอบแทน หรือโดยการทำสัญญาจ้าง	130	4,746.3	1,009.3	-	-	Wholesale on a fee or contract basis	
512	การขายส่งวัตถุดิบทางการเกษตร สัตว์ที่มีชีวิต อาหาร เครื่องดื่ม และยาสูบ	6,457	142,256.0	26,296.0	-	-	Wholesale of agricultural raw materials, live animals, food, beverages and tobacco	
5121	การขายส่งวัตถุดิบทางการเกษตร และสัตว์ที่มีชีวิต	3,635	60,942.1	25,669.5	-	-	Wholesale of agricultural raw materials and live animals	
5122	การขายส่งอาหาร เครื่องดื่ม และยาสูบ	2,822	81,313.9	626.5	-	-	Wholesale of food, beverages and tobacco	

ตาราง 7 มูลค่าสินทรัพย์ถาวรที่เปลี่ยนแปลงระหว่าง มกราคม 2552 จำนวนตามประเภทธุรกิจ ภาคตะวันออกเฉียงเหนือ พ.ศ. 2553 (ต่อ)

TABLE 7 VALUE OF FIXED ASSETS CHANGED IN JANUARY - DECEMBER 2009 BY CATEGORY OF BUSINESS INDUSTRY, NORTHEASTERN REGION, 2010 (Cont'd)

รหัส Code	ประเภทธุรกิจ	จำนวน สถาน- ประกอบการ Number of establishments	มูลค่าสินทรัพย์		มูลค่าสินทรัพย์ ถาวรที่ขาย Value of disposal of fixed assets	ค่าโอน กรรมสิทธิ์ Ownership transfer fee	Category of business industry
			มูลค่าสินทรัพย์ ถาวรที่ซื้อหรือ ผลิตขึ้นเอง Value of new or cost producing of fixed assets	มูลค่าสินทรัพย์ ถาวรที่ยัง อยู่ Value of fixed assets			
513	การขายส่งของใช้ในครัวเรือน	955	15,584.4	480.0	100.0	Wholesale of household goods	
5131	การขายส่งสินค้าสิ่งทอ เสื้อผ้า และรองเท้า	461	94.0	480.0	100.0	Wholesale of textiles, clothing and footwear	
5139	การขายส่งของใช้อื่นๆ ในครัวเรือน	494	15,490.4	-	-	Wholesale of other household goods	
514	การขายส่งสินค้าขั้นกลางที่ใช้ทางการเกษตร และของที่ใช้ไม่ได้	3,919	114,760.6	76,856.3	44.0	Wholesale of non-agricultural intermediate products, waste and scrap	
5141	การขายส่งเชื้อเพลิงที่แข็งของแข็ง ของเหลว ก๊าซ และผลิตภัณฑ์ที่เกี่ยวข้อง	207	2,484.3	-	-	Wholesale of solid, liquid and gaseous fuels and related products	
5142	การขายส่งโลหะและแร่โลหะ	32	100.0	-	-	Wholesale of metals and metal ores	
5143	การขายส่งวัสดุก่อสร้าง เครื่องโลหะ อุปกรณ์ที่ใช้สำหรับ การวางท่อและการทำความร้อน และเครื่องมือเครื่องใช้	472	78,180.8	76,856.3	44.0	Wholesale of construction materials, hardware, plumbing and heating equipment and supplies	
5149	การขายส่งสินค้าขั้นกลางอื่นๆ และของที่ใช้ไม่ได้	3,208	33,995.5	-	-	Wholesale of other intermediate products, waste and scrap	
515	การขายส่งเครื่องจักร เครื่องอุปโภค และเครื่องมือเครื่องใช้	770	82,677.6	-	430.5	Wholesale of machinery, equipment and supplies	
5150	การขายส่งเครื่องจักร เครื่องอุปโภค และเครื่องมือเครื่องใช้	770	82,677.6	-	430.5	Wholesale of machinery, equipment and supplies	
519	การขายส่งสินค้าประเภทอื่น ๆ	499	-	1,065.4	-	Other wholesale	
5190	การขายส่งสินค้าประเภทอื่น ๆ	499	-	1,065.4	-	Other wholesale	
52	การขายปลีก ยกเว้นยานยนต์และรถจักรยานยนต์ รวมทั้ง การซ่อมแซมของใช้ส่วนบุคคลและของใช้ในครัวเรือน	218,661	335,138.0	107,187.3	-	Retail trade, except of motor vehicles and motorcycles; repair of personal and household goods	
521	การขายปลีกในร้านค้าทั่วไป	173,704	182,603.0	8,536.2	-	Non-specialized retail trade	
5211	การขายปลีกอาหาร เครื่องดื่ม หรือยาสูบ เป็นสินค้าหลัก	117,841	80,509.5	-	-	Retail sale in non-specialized stores with food, beverages or tobacco predominating	
5219	การขายปลีกสินค้าทั่วไปอื่นๆ	55,863	102,093.4	8,536.2	-	Other retail sale in non-specialized stores	
522	การขายปลีกอาหาร เครื่องดื่มและยาสูบ ในร้านเฉพาะของสินค้าวันๆ	3,005	4,726.4	2,954.0	-	Retail sale of food, beverages and tobacco in specialized stores	
5220	การขายปลีกอาหาร เครื่องดื่มหรือยาสูบในบ้าน เฉพาะของสินค้าวันๆ	3,005	4,726.4	2,954.0	-	Retail sale of food, beverages and tobacco in specialized stores	

(พันบาท In Thousand Baht)

ตาราง 7 มูลค่าสินทรัพย์ถาวรที่เปลี่ยนแปลงระหว่าง มกราคม 2552 - ธันวาคม 2552 จำแนกตามประเภทธุรกิจ ภาคตะวันออกเฉียงเหนือ พ.ศ. 2553 (ต่อ)

TABLE 7 VALUE OF FIXED ASSETS CHANGED IN JANUARY - DECEMBER 2009 BY CATEGORY OF BUSINESS INDUSTRY, NORTHEASTERN REGION, 2010 (Cont'd)

รหัส Code	ประเภทธุรกิจ	จำนวน สถาน- ประกอบการ Number of establishments	มูลค่าสินทรัพย์		มูลค่าสินทรัพย์ ถาวรที่ขาย Value of disposal of fixed assets	ค่าโอน กรรมสิทธิ์ Ownership transfer fee	Category of business industry
			การซื้อหรือ ผลิตขึ้นเอง Value of new or cost producing of fixed assets	การซื้อหรือ ผลิตขึ้นเอง Value of new or cost producing of fixed assets			
523	การขายปลีกสินค้าในร่มอื่น ๆ ในร้านค้าเฉพาะอย่างของสินค้าอื่น ๆ	34,882	135,847.8	95,697.1	-	Other retail trade of new goods in specialized stores	
5231	การขายปลีกสินค้าทางเภสัชกรรมและเวชภัณฑ์ เครื่องสำอาง และเครื่องประดับร่างกายหรือประตือโรม	3,274	9,845.0	-	-	Retail sale of pharmaceutical and medical goods, cosmetic and toilet articles	
5232	การขายปลีกสินค้าสิ่งทอ เสื้อผ้า รองเท้า และเครื่องหนัง	5,636	48,471.7	93,797.2	-	Retail sale of textiles, clothing, footwear and leather goods	
5233	การขายปลีกเครื่องใช้ สิ่งของและอุปกรณ์ที่ใช้ในครัวเรือน	4,703	6,079.7	165.0	-	Retail sale of household appliances, articles and equipment	
5234	การขายปลีกเครื่องโลหะ สีทาและกระจก	5,004	59,260.3	1,734.8	-	Retail sale of hardware, paints and glass	
5239	การขายปลีกสินค้าอื่น ๆ ในร้านค้าเฉพาะอย่างของสินค้าอื่น ๆ	16,265	12,191.2	-	-	Other retail sale in specialized stores	
524	การขายปลีกของที่ใช้ในครัวเรือน	299	3,733.3	-	-	Retail sale of second-hand goods in stores	
5240	การขายปลีกของที่ใช้ในครัวเรือน	299	3,733.3	-	-	Retail sale of second-hand goods in stores	
525	การขายปลีกสินค้าโดยไม่มีร้าน	132	5,189.3	-	-	Retail trade not in stores	
5251	การขายปลีกโดยสถานประกอบการที่รับสินค้าทางไปรษณีย์	7	-	-	-	Retail sale via mail order houses	
5259	การขายปลีกสินค้าอื่น ๆ โดยไม่มีร้าน	125	5,189.3	-	-	Other non-store retail sale	
526	การซ่อมแซมของใช้ส่วนบุคคลและของใช้ในครัวเรือน	6,639	3,038.2	-	-	Repair of personal and household goods	
5260	การซ่อมแซมของใช้ส่วนบุคคล และของใช้ในครัวเรือน	6,639	3,038.2	-	-	Repair of personal and household goods	
55	โรงแรมและภัตตาคาร	53,292	182,512.0	6,903.6	-	Hotels and restaurants	
551	โรงแรม ค่ายพัก และที่พักชั่วคราว	6,430	182,299.2	6,903.6	-	Hotels; camping sites and other provision of short-stay accommodation	
5510	โรงแรม ค่ายพัก และที่พักชั่วคราว	6,430	182,299.2	6,903.6	-	Hotels, camping sites and other provision of short-stay accommodation	
552	ภัตตาคาร บาร์ และโรงอาหาร	46,862	212.8	-	-	Restaurants, bars and canteens	
5520	ภัตตาคาร บาร์ และโรงอาหาร	46,862	212.8	-	-	Restaurants, bars and canteens	
70	กิจกรรมด้านอสังหาริมทรัพย์	8,368	13,437.4	8,782.5	195.5	Real estate activities	
701	กิจกรรมด้านอสังหาริมทรัพย์ ที่เป็นของตนเอง หรือเช่าจากผู้อื่น	8,285	-	-	-	Real estate activities with own or leased property	
7010	กิจกรรมด้านอสังหาริมทรัพย์ที่เป็นของตนเองหรือเช่าจากผู้อื่น	8,285	-	-	-	Real estate activities with own or leased property	
702	กิจกรรมด้านอสังหาริมทรัพย์ โดยได้รับค่าธรรมเนียมตอบแทน หรือโดยการทำสัญญา	83	13,437.4	8,782.5	195.5	Real estate activities on a fee or contract basis	
7020	กิจกรรมด้านอสังหาริมทรัพย์โดยได้รับค่าธรรมเนียมตอบแทน หรือโดยการทำสัญญา	83	13,437.4	8,782.5	195.5	Real estate activities on a fee or contract basis	

(พันบาท In Thousand Baht)

ตาราง 7 มูลค่าสินทรัพย์ถาวรที่เปลี่ยนแปลงระหว่าง มกราคม 2552 - ธันวาคม 2552 จำแนกตามประเภทธุรกิจ ภาคตะวันออกเฉียงเหนือ พ.ศ. 2553 (ต่อ)

TABLE 7 VALUE OF FIXED ASSETS CHANGED IN JANUARY - DECEMBER 2009 BY CATEGORY OF BUSINESS INDUSTRY, NORTHEASTERN REGION, 2010 (Cont'd)

รหัส Code	ประเภทธุรกิจ	จำนวน สถาน- ประกอบการ Number of establishments	มูลค่าสินทรัพย์		มูลค่าสินทรัพย์ ถาวรที่ขาย Value of disposal of fixed assets	ค่าโอน กรรมสิทธิ์ Ownership transfer fee	Category of business industry
			การซื้อหรือ ผลิตขึ้นเอง Value of new or cost producing of fixed assets	30,866.0			
71	การให้เช่าเครื่องจักรและเครื่องอุปโภคโดยไม่มีผู้ควบคุม การให้เช่า ของใช้ส่วนบุคคลและของใช้ในครัวเรือน	5,687	30,866.0	8,244.1	-	Renting of machinery and equipment without operator and of personal and household goods	
711	การให้เช่าเครื่องอุปโภค/การขนส่ง	125	-	5,400.0	-	Renting of transport equipment	
7111	การให้เช่าเครื่องอุปโภค/การขนส่งทางบก	124	-	5,400.0	-	Renting of land transport equipment	
7112	การให้เช่าเครื่องอุปโภค/การขนส่งทางน้ำ	1	-	-	-	Renting of water transport equipment	
712	การให้เช่าเครื่องจักรและเครื่องอุปโภคอื่น ๆ	3,492	13,921.1	2,844.1	-	Renting of other machinery and equipment	
7121	การให้เช่าเครื่องจักรและเครื่องอุปโภคทางการเกษตร	57	-	1.1	-	Renting of agricultural machinery and equipment	
7122	การให้เช่าเครื่องจักรและเครื่องอุปโภคที่ใช้ในงานก่อสร้าง และงานวิศวกรรมโยธา	31	-	-	-	Renting of construction and civil engineering machinery and equipment	
7123	การให้เช่าเครื่องจักรและเครื่องอุปโภคที่ใช้ในสำนักงาน (รวมทั้งเครื่องคอมพิวเตอร์)	27	-	-	-	Renting of office machinery and equipment (including computers)	
7129	การให้เช่าเครื่องจักรและเครื่องอุปโภคอื่น ๆ ซึ่งมิได้จัดประเภทไว้ในที่อื่น	3,377	13,921.1	2,843.0	-	Renting of other machinery and equipment n.e.c.	
713	การให้เช่าของใช้ส่วนบุคคลและของใช้ในครัวเรือน ซึ่งมิได้จัดประเภทไว้ในที่อื่น	2,070	16,944.8	-	-	Renting of personal and household goods n.e.c.	
7130	การให้เช่าของใช้ส่วนบุคคลและของใช้ในครัวเรือน ซึ่งมิได้จัดประเภทไว้ในที่อื่น	2,070	16,944.8	-	-	Renting of personal and household goods n.e.c.	
72	กิจกรรมด้านคอมพิวเตอร์และกิจการที่เกี่ยวข้อง	757	6,615.0	-	-	Computer and related activities	
721	การให้คำปรึกษากับเกี่ยวกับฮาร์ดแวร์	24	66.7	-	-	Hardware consultancy	
7210	การให้คำปรึกษากับเกี่ยวกับฮาร์ดแวร์	24	66.7	-	-	Hardware consultancy	
722	การให้คำปรึกษากับเกี่ยวกับซอฟต์แวร์และการจัดทำ	14	196.0	-	-	Software consultancy and supply	
7220	การให้คำปรึกษากับเกี่ยวกับซอฟต์แวร์ และการจัดทำ	14	196.0	-	-	Software consultancy and supply	
723	การประมวลผลข้อมูล	3	-	-	-	Data processing	
7230	การประมวลผลข้อมูล	3	-	-	-	Data processing	
724	กิจกรรมด้านฐานข้อมูล	9	175.0	-	-	Data base activities	
7240	กิจกรรมด้านฐานข้อมูล	9	175.0	-	-	Data base activities	

(พันบาท In Thousand Baht)

ตาราง 7 มูลค่าสินทรัพย์ถาวรที่เปลี่ยนแปลงระหว่าง มกราคม 2552 - ธันวาคม 2552 จำแนกตามประเภทธุรกิจ ภาคตะวันออกเฉียงเหนือ พ.ศ. 2553 (ต่อ)

TABLE 7 VALUE OF FIXED ASSETS CHANGED IN JANUARY - DECEMBER 2009 BY CATEGORY OF BUSINESS INDUSTRY, NORTHEASTERN REGION, 2010 (Cont'd)

รหัส Code	ประเภทธุรกิจ	จำนวน สถาน- ประกอบการ Number of establishments	มูลค่าสินทรัพย์ ถาวรที่ซื้อหรือ ผลิตขึ้นเอง Value of new or cost producing of fixed assets	มูลค่าสินทรัพย์ ถาวรที่ขาย Value of disposal of fixed assets	ค่าโอน กรรมสิทธิ์ Ownership transfer fee	Category of business industry
725	การบำรุงรักษาและการซ่อมแซมเครื่องจักรสำนักงาน เครื่องทำบัญชี และเครื่องคำนวณ	696	6,177.4	-	-	Maintenance and repair of office, accounting and computing machinery
7250	การบำรุงรักษาและการซ่อมแซมเครื่องจักรสำนักงาน เครื่องทำบัญชี และเครื่องคำนวณ	696	6,177.4	-	-	Maintenance and repair of office, accounting and computing machinery
729	กิจกรรมอื่น ๆ ที่เกี่ยวข้องกับคอมพิวเตอร์	11	-	-	-	Other computer related activities
7290	กิจกรรมอื่น ๆ ที่เกี่ยวข้องกับคอมพิวเตอร์	11	-	-	-	Other computer related activities
74	กิจกรรมด้านธุรกิจอื่น ๆ	8,238	16,320.2	9,208.1	-	Other business activities
741	กิจกรรมด้านกฎหมาย การบัญชี การทำบัญชีและการตรวจสอบบัญชี การให้คำปรึกษาด้านภาษี การวิจัยตลาด และการสำรวจ ความคิดเห็นของประชาชน การให้คำปรึกษาทางธุรกิจ และการจัดการ	1,507	623.2	-	-	Legal, accounting, book-keeping and auditing activities; tax consultancy, market research and public opinion polling; business and management consultancy
7411	กิจกรรมด้านกฎหมาย	1,265	-	-	-	Legal activities
7412	กิจกรรมการบัญชี การทำบัญชี และการตรวจสอบบัญชี การให้คำปรึกษาด้านภาษี	218	623.2	-	-	Accounting, book-keeping and auditing activities, tax consultancy
7414	กิจกรรมการให้คำปรึกษาทางธุรกิจและการจัดการ	24	-	-	-	Business and management consultancy activities
742	กิจกรรมด้านสถาปัตยกรรม วิศวกรรม และเทคนิคอื่น ๆ	94	20.0	-	-	Architectural, engineering and other technical activities
7421	กิจกรรมด้านสถาปัตยกรรมและวิศวกรรม และการให้ คำปรึกษาด้านเทคนิคที่เกี่ยวข้อง	92	20.0	-	-	Architectural and engineering activities and related technical consultancy
7422	การทดสอบและการวิเคราะห์ทางเทคนิค	2	-	-	-	Technical testing and analysis
743	การโฆษณา	1,141	6,897.0	4,584.1	-	Advertising
7430	การโฆษณา	1,141	6,897.0	4,584.1	-	Advertising
749	กิจกรรมด้านธุรกิจ ซึ่งมิได้จัดประเภทไว้ในที่อื่น	5,496	8,780.0	4,624.0	-	Business activities n.e.c.
7491	การจัดหาแรงงานและการสรรหาบุคลากร	133	-	-	-	Labour recruitment and provision of personnel
7492	กิจกรรมด้านการสืบสวนและการรักษาความปลอดภัย	46	-	-	-	Investigation and security activities
7493	กิจกรรมการทำความสะอาดอาคาร	35	1,260.0	-	-	Building-cleaning activities
7494	กิจกรรมการถ่ายภาพ	1,470	7,520.0	4,624.0	-	Photographic activities
7495	กิจกรรมการบรรจุหีบห่อ	20	-	-	-	Packaging activities
7499	กิจกรรมธุรกิจอื่นๆ ซึ่งมิได้จัดประเภทไว้ในที่อื่น	3,792	-	-	-	Other business activities n.e.c.

(พันบาท In Thousand Baht)

ตาราง 7 มูลค่าสินทรัพย์ถาวรที่เปลี่ยนแปลงระหว่าง มกราคม 2552 - ธันวาคม 2552 จำแนกตามประเภทธุรกิจ ภาคตะวันออกเฉียงเหนือ พ.ศ. 2553 (ต่อ)
TABLE 7 VALUE OF FIXED ASSETS CHANGED IN JANUARY - DECEMBER 2009 BY CATEGORY OF BUSINESS INDUSTRY, NORTHEASTERN REGION, 2010 (Cont'd)

รหัส Code	ประเภทธุรกิจ	จำนวน สถาน- ประกอบการ Number of establishments	มูลค่าสินทรัพย์		มูลค่าสินทรัพย์ การที่ขาย Value of disposal of fixed assets	ค่าโอน กรรมสิทธิ์ Ownership transfer fee	Category of business industry
			การซื้อหรือ ผลิตขึ้นเอง Value of new or cost producing of fixed assets	การที่ซื้อหรือ ผลิตขึ้นเอง Value of new or cost producing of fixed assets			
92	กิจกรรมนันทนาการ วัฒนธรรม และการกีฬา	6,882	25,391.7	29,974.2	-	Recreational, cultural and sporting activities	
921	กิจกรรมด้านภาพยนตร์ วิทยุ โทรทัศน์ และการบันเทิงอื่น ๆ	3,328	20,896.7	736.7	-	Motion picture, radio and television and other entertainment activities	
9211	การผลิตและการจำหน่ายภาพยนตร์และวิดีโอ	51	4,510.0	-	-	Motion picture and video production and distribution	
9212	การฉายภาพยนตร์	339	2,784.8	244.0	-	Motion picture projection	
9213	กิจกรรมด้านวิทยุและโทรทัศน์	271	-	-	-	Radio and television activities	
9214	กิจกรรมด้านศิลปะการละคร ดนตรี และศิลปะอื่น ๆ	2,624	13,601.9	432.7	-	Dramatic arts, music and other arts activities	
9219	กิจกรรมด้านความบันเทิงอื่นๆ ซึ่งมีได้จัดประเภทไว้ในที่อื่น	43	-	60.0	-	Other entertainment activities n.e.c.	
922	กิจกรรมของเล่นกับข้าว	22	-	-	-	News agency activities	
9220	กิจกรรมของเล่นกับข้าว	22	-	-	-	New agency activities	
924	กิจกรรมการกีฬาและนันทนาการอื่น ๆ	3,532	4,495.0	29,237.5	-	Sporting and other recreational activities	
9241	กิจกรรมการกีฬา	583	-	18,000.0	-	Sporting activities	
9249	กิจกรรมนันทนาการอื่นๆ	2,949	4,495.0	11,237.5	-	Other recreational activities	
93	กิจกรรมด้านภาคบริการอื่น ๆ	35,443	144,210.5	4,813.0	-	Other service activities	
930	กิจกรรมด้านการบริการอื่น ๆ	35,443	144,210.5	4,813.0	-	Other service activities	
9301	การบริการซักรีด และการซักแห้ง ผลิตภัณฑ์สิ่งทอและขนสัตว์	3,976	18,149.2	4,813.0	-	Washing, cleaning and dyeing of textile and fur products	
9302	การแต่งผมและการเสริมสวยอื่น ๆ	26,948	4,532.0	-	-	Hairdressing and other beauty treatment	
9303	การทำศพและกิจกรรมที่เกี่ยวข้อง	159	-	-	-	Funeral and related activities	
9309	กิจกรรมการบริการอื่นๆ ซึ่งมีได้จัดประเภทไว้ในที่อื่น	4,360	121,529.3	-	-	Other service activities n.e.c.	

(พันบาท In Thousand Baht)

ภาคผนวก
APPENDIX

ภาคผนวก ก

ระเบียบวิธี

1. แผนการสุ่มตัวอย่าง

แผนการสุ่มตัวอย่างที่ใช้เป็นแบบ Stratified Systematic Sampling โดยมี กรุงเทพมหานคร ปริมณฑล และภาคเป็นสตราตัม สถานประกอบการเป็นหน่วยตัวอย่าง

1.1 การจัดสตราตัม

กรุงเทพมหานคร ปริมณฑล และภาค 4 ภาคเป็นสตราตัม รวมทั้งสิ้นมี 6 สตราตัม ในแต่ละสตราตัมได้จัดสถานประกอบการออกเป็น 73 สตราตัมย่อย ตาม ISIC ในระดับหมู่ย่อย และในแต่ละสตราตัมย่อยได้จำแนกสถานประกอบการตามขนาดของสถานประกอบการซึ่งวัดด้วยจำนวนคนทำงานออกเป็น 10 ขนาด ดังนี้

ขนาดของสถานประกอบการ	1	2	3	4	5	6	7	8	9	10
จำนวนคนทำงาน (คน)	1	2	3 - 5	6 - 10	11 - 15	16 - 25	26 - 30	31 - 50	51 - 200	> 200

1.2 การเลือกตัวอย่าง

ในแต่ละสตราตัมย่อย และขนาดของสถานประกอบการ ได้ทำการเลือกสถานประกอบการตัวอย่าง ด้วยวิธีการสุ่มแบบมีระบบอย่างอิสระต่อกัน ได้จำนวนสถานประกอบการตัวอย่างทั้งสิ้น 26,101 แห่ง จากทั้งสิ้น 1,606,507 แห่ง ซึ่งกระจายไปตามภาคและขนาดของสถานประกอบการ เป็นดังนี้

ภาค	ขนาดของสถานประกอบการ										
	ทั้งสิ้น	1	2	3	4	5	6	7	8	9	10
กรุงเทพมหานคร	6,819	562	518	726	483	255	1,263	663	920	928	501
ปริมณฑล	3,814	696	498	576	306	176	573	203	372	323	91
กลาง	4,113	761	614	553	287	182	650	230	368	352	116
เหนือ	3,654	896	565	489	248	155	530	163	292	262	54
ตะวันออกเฉียงเหนือ	3,920	837	667	519	251	166	581	186	336	327	50
ใต้	3,781	772	617	502	250	159	566	196	321	291	107
ทั่วประเทศ	26,101	4,524	3,479	3,365	1,825	1,093	4,163	1,641	2,609	2,483	919

2. วิธีการประมาณผล

การเสนอผลของการสำรวจได้เสนอผลในระดับกรุงเทพมหานคร ปริมาณชล (สมุทรปราการ นนทบุรี ปทุมธานี นครปฐม และสมุทรสาคร) และภาค จำนวน 4 ภาค คือ ภาคกลาง ภาคเหนือ ภาคตะวันออกเฉียงเหนือ และภาคใต้ และได้จำแนกสถานประกอบการตามขนาด (วัดด้วยจำนวนคนทำงาน) ออกเป็น 6 ขนาด ดังนี้

ขนาดของสถานประกอบการ	1	2	3	4	5	6
จำนวนคนทำงาน	1 – 15	16 – 25	26 – 30	31 – 50	51 – 200	> 200

ในการประมาณค่า กำหนดให้

$$m = 1, 2, 3, \dots, n_{hil} \quad (\text{สถานประกอบการตัวอย่าง})$$

$$l = 1, 2, 3, \dots, 10 \quad (\text{ขนาดของสถานประกอบการ})$$

$$k = 1, 2, 3, \dots, 11 \quad (\text{หมวด})$$

$$j = 1, 2, 3, \dots, 41 \quad (\text{หมู่})$$

$$i = 1, 2, 3, \dots, 73 \quad (\text{หมู่ย่อย})$$

$$h = 1, 2, 3, 4, 5, 6 \quad (\text{ภาค})$$

2.1 สูตรการประมาณค่ายอดรวมของลักษณะที่ต้องการศึกษา X สำหรับขนาดของสถานประกอบการ l หมู่ย่อย i ภาค h คือ

$$\hat{X}_{hil} = \sum_{m=1}^{n_{hil}} w_{hil} x_{hilm}$$

โดยที่

x_{hilm} คือ ค่าของลักษณะที่ต้องการศึกษา X ของสถานประกอบการตัวอย่าง m ขนาดของสถานประกอบการ l หมู่ย่อย i ภาค h

w_{hil} คือ ค่าถ่วงน้ำหนักสำหรับขนาดของสถานประกอบการ l หมู่ย่อย i ภาค h ซึ่ง

$$w_{hil} = \frac{N_{hil}}{n_{hil}}$$

N_{hil} คือ จำนวนสถานประกอบการทั้งสิ้นที่อยู่ในขนาดของสถานประกอบการ l หมู่ย่อย i ภาค h

n_{hil} คือ จำนวนสถานประกอบการที่เจงนับได้ทั้งสิ้นที่อยู่ในขนาดของสถานประกอบการ l หมู่ย่อย i ภาค h

2.2 สูตรการประมาณค่ายอดรวมของลักษณะที่ต้องการศึกษา X ของสถานประกอบการ คือ

การนำเสนอผล	ภาค	ตัวราชอาณาจักร
สถานประกอบการที่มีคนทำงานทั้งสิ้น 1 – 15 คน	$\hat{X}'_{h1} = \sum_{l=1}^5 \sum_{i=1}^{73} \hat{X}_{hil}$	$\hat{X}'_1 = \sum_{h=1}^6 \hat{X}'_{h1}$
สถานประกอบการที่มีคนทำงานทั้งสิ้น 16 – 25 คน ($l = 6$)	$\hat{X}'_{h2} = \sum_{i=1}^{73} \hat{X}_{hi6}$	$\hat{X}'_2 = \sum_{h=1}^6 \hat{X}'_{h2}$
สถานประกอบการที่มีคนทำงานทั้งสิ้น 26 – 30 คน ($l = 7$)	$\hat{X}'_{h3} = \sum_{i=1}^{73} \hat{X}_{hi7}$	$\hat{X}'_3 = \sum_{h=1}^6 \hat{X}'_{h3}$
สถานประกอบการที่มีคนทำงานทั้งสิ้น 31 – 50 คน ($l = 8$)	$\hat{X}'_{h4} = \sum_{i=1}^{73} \hat{X}_{hi8}$	$\hat{X}'_4 = \sum_{h=1}^6 \hat{X}'_{h4}$
สถานประกอบการที่มีคนทำงานทั้งสิ้น 51 – 200 คน ($l = 9$)	$\hat{X}'_{h5} = \sum_{i=1}^{73} \hat{X}_{hi9}$	$\hat{X}'_5 = \sum_{h=1}^6 \hat{X}'_{h5}$
สถานประกอบการที่มีคนทำงานทั้งสิ้น > 200 คน ($l = 10$)	$\hat{X}'_{h6} = \sum_{i=1}^{73} \hat{X}_{hi10}$	$\hat{X}'_6 = \sum_{h=1}^6 \hat{X}'_{h6}$
หมู่ย่อย i	$\hat{X}_{hi} = \sum_{l=1}^{10} \hat{X}_{hil}$	$\hat{X}_i = \sum_{h=1}^6 \hat{X}_{hi}$
หมู่ j	$\hat{X}_{hj} = \sum_{i=1}^{A_j} \hat{X}_{hi}$ โดยที่ A_j คือ จำนวนหมู่ ย่อยทั้งสิ้นในหมู่ j	$\hat{X}_j = \sum_{h=1}^6 \hat{X}_{hj}$
หมวด k	$\hat{X}_{hk} = \sum_{j=1}^{A_k} \hat{X}_{hj}$ โดยที่ A_k คือ จำนวนหมู่ ทั้งสิ้นในหมวด k	$\hat{X}_k = \sum_{h=1}^6 \hat{X}_{hk}$

2.3 สูตรการประมาณค่าความแปรปรวนของค่าประมาณยอดรวมของลักษณะที่ต้องการศึกษา X สำหรับ ขนาดของสถานประกอบการ l หมู่ย่อย i ภาค h คือ

$$\hat{V}(\hat{X}_{hil}) = N_{hil} (N_{hil} - n_{hil}) \frac{s_{hil}^2}{n_{hil}}$$

โดยที่

$$s_{hil}^2 = \frac{1}{n_{hil} - 1} \left[\sum_{m=1}^{n_{hil}} x_{hilm}^2 - \frac{\left(\sum_{m=1}^{n_{hil}} x_{hilm} \right)^2}{n_{hil}} \right]$$

2.4 สูตรการประมาณค่าสัมประสิทธิ์ความแปรผันของค่าประมาณยอดรวมของลักษณะที่ต้องการศึกษา X ของสถานประกอบการ คือ

การนำเสนอผล	ภาค	ตัวராชาอาณาจักร
สถานประกอบการที่มีคนทำงานทั้งสิ้น 1 – 15 คน	$c.v.'_{h1} = \frac{\sqrt{\sum_{l=1}^5 \sum_{i=1}^{73} v^2(\hat{x}_{hil})}}{\hat{x}'_{h1}}$	$c.v.'_1 = \frac{\sqrt{\sum_{h=1}^6 \sum_{l=1}^5 \sum_{i=1}^{73} \hat{v}(\hat{x}_{hil})}}{\hat{x}'_1}$
สถานประกอบการที่มีคนทำงานทั้งสิ้น 16 – 25 คน ($l = 6$)	$c.v.'_{h2} = \frac{\sqrt{\sum_{i=1}^{73} \hat{v}(\hat{x}_{hi6})}}{\hat{x}'_{h2}}$	$c.v.'_2 = \frac{\sqrt{\sum_{h=1}^6 \sum_{i=1}^{73} v^2(\hat{x}_{hi6})}}{\hat{x}'_2}$
สถานประกอบการที่มีคนทำงานทั้งสิ้น 26 – 30 คน ($l = 7$)	$c.v.'_{h3} = \frac{\sqrt{\sum_{i=1}^{73} \hat{v}(\hat{x}_{hi7})}}{\hat{x}'_{h3}}$	$c.v.'_3 = \frac{\sqrt{\sum_{h=1}^6 \sum_{i=1}^{73} v^2(\hat{x}_{hi7})}}{\hat{x}'_3}$
สถานประกอบการที่มีคนทำงานทั้งสิ้น 31 – 50 คน ($l = 8$)	$c.v.'_{h4} = \frac{\sqrt{\sum_{i=1}^{73} \hat{v}(\hat{x}_{hi8})}}{\hat{x}'_{h4}}$	$c.v.'_4 = \frac{\sqrt{\sum_{h=1}^6 \sum_{i=1}^{73} \hat{v}(\hat{x}_{hi8})}}{\hat{x}'_4}$
สถานประกอบการที่มีคนทำงานทั้งสิ้น 51 – 200 คน ($l = 9$)	$c.v.'_{h5} = \frac{\sqrt{\sum_{i=1}^{73} v^2(\hat{x}_{hi9})}}{\hat{x}'_{h5}}$	$c.v.'_5 = \frac{\sqrt{\sum_{h=1}^6 \sum_{i=1}^{73} v^2(\hat{x}_{hi9})}}{\hat{x}'_5}$
สถานประกอบการที่มีคนทำงานทั้งสิ้น > 200 คน ($l = 10$)	$c.v.'_{h6} = \frac{\sqrt{\sum_{i=1}^{73} \hat{v}(\hat{x}_{hi10})}}{\hat{x}'_{h6}}$	$c.v.'_6 = \frac{\sqrt{\sum_{h=1}^6 \sum_{i=1}^{73} v^2(\hat{x}_{hi10})}}{\hat{x}'_6}$
หมู่ย่อย i	$\hat{v}(\hat{x}_{hi}) = \sum_{l=1}^{10} \hat{v}(\hat{x}_{hil})$ $c.v.'_{hi} = \frac{\sqrt{v^2(\hat{x}_{hi})}}{\hat{x}_{hi}}$	$c.v.'_i = \frac{\sqrt{\sum_{h=1}^6 v^2(\hat{x}_{hi})}}{\hat{x}_i}$
หมู่ j	$v^2(\hat{x}_{hj}) = \sum_{i=1}^{A_j} v^2(\hat{x}_{hi})$ $c.v.'_{hj} = \frac{\sqrt{\hat{v}(\hat{x}_{hj})}}{\hat{x}_{hj}}$ โดยที่ A_j คือ จำนวนหมู่ย่อย ทั้งสิ้นในหมู่ j	$c.v.'_j = \frac{\sqrt{\sum_{h=1}^6 v^2(\hat{x}_{hj})}}{\hat{x}_j}$
หมวด k	$v^2(\hat{x}_{hk}) = \sum_{j=1}^{A_k} v^2(\hat{x}_{hj})$ $c.v.'_{hk} = \frac{\sqrt{v^2(\hat{x}_{hk})}}{\hat{x}_{hk}}$ โดยที่ A_k คือ จำนวนหมู่ ทั้งสิ้นในหมวด k	$c.v.'_k = \frac{\sqrt{\sum_{h=1}^6 v^2(\hat{x}_{hk})}}{\hat{x}_k}$

2.5 วิธีการเก็บรวบรวมข้อมูล

การเก็บรวบรวมข้อมูลใช้วิธีส่งเจ้าหน้าที่ ซึ่งเป็นข้าราชการและลูกจ้างของสำนักงานสถิติแห่งชาติออกไปทำการสัมภาษณ์เจ้าของ ผู้ประกอบการ หรือผู้ที่ได้รับมอบหมายให้ตอบข้อมูลของสถานประกอบการธุรกิจ ซึ่งตกเป็นตัวอย่าง ในระหว่างเดือนพฤษภาคม – สิงหาคม 2553

2.6 ความคลาดเคลื่อนของข้อมูล

ข้อมูลที่น่าเสนอไว้ในรายงานฉบับนี้อาจจะมีความคลาดเคลื่อนอยู่บ้าง ความคลาดเคลื่อนดังกล่าว เป็นความคลาดเคลื่อนจากการเลือกตัวอย่าง (Sampling error) และความคลาดเคลื่อนที่เกิดจากสาเหตุอื่น (Non-Sampling error) เช่น ผู้ตอบไม่ให้ข้อมูลตามความเป็นจริง ข้อมูลในแบบสอบถามไม่ครบถ้วน การลงรหัสผิดพลาดหรือการบันทึกข้อมูลผิดพลาด เป็นต้น อย่างไรก็ตามสำนักงานสถิติแห่งชาติได้พยายามควบคุมให้ข้อมูลมีความคลาดเคลื่อนน้อยที่สุด จึงขอให้ผู้ใช้ข้อมูลใช้ข้อมูลด้วยความระมัดระวังตามสมควร

2.7 การปิดตัวเลข

ผลรวมของแต่ละจำนวนอาจไม่เท่ากับยอดรวม ทั้งนี้เนื่องจากการปัดเศษ

ตาราง 1 ค่า C.V. ของจำนวนคนทำงาน ลูกจ้าง ค่าตอบแทนแรงงาน รายรับ และค่าใช้จ่าย จำแนกตามขนาดของสถานประกอบการ ภาคตะวันออกเฉียงเหนือ พ.ศ. 2553

TABLE 1 C.V. OF NUMBER OF PERSONS ENGAGED, EMPLOYEES, REMUNERATION, RECEIPTS AND EXPENDITURES BY SIZE OF ESTABLISHMENTS, NORTHEASTERN REGION, 2010

ขนาดของสถานประกอบการ	คนทำงาน Persons engaged	ลูกจ้าง Employees	ค่าตอบแทนแรงงาน Remuneration	รายรับ Receipts	ค่าใช้จ่าย Expenditures	Size of establishment
รวม	0.0047	0.0356	0.0310	0.0638	0.0772	Total
1-15 คน	0.0046	0.0504	0.0462	0.0763	0.0951	1-15 persons
16-25 คน	0.0112	0.0444	0.0420	0.1356	0.1592	16-25 persons
26-30 คน	0.0066	0.0484	0.0556	0.1879	0.1797	26-30 persons
31-50 คน	0.0107	0.0271	0.0411	0.1751	0.2080	31-50 persons
51-200 คน	0.0368	0.0550	0.0811	0.2017	0.2237	51-200 persons
มากกว่า 200 คน	0.0604	0.0605	0.0562	0.0358	0.0398	More than 200 persons

ตาราง 2 ค่า C.V. ของจำนวนคนทำงาน ลูกจ้าง ค่าตอบแทนแรงงาน รายรับ และค่าใช้จ่าย จำแนกตามประเภทธุรกิจ ภาคตะวันออกเฉียงเหนือ พ.ศ. 2553

TABLE 2 C.V. OF NUMBER OF PERSONS ENGAGED, EMPLOYEES, REMUNERATION, RECEIPTS AND EXPENDITURES BY CATEGORY OF BUSINESS INDUSTRY, NORTHEASTERN REGION, 2010

รหัส Code	ประเภทธุรกิจ Persons engaged	ลูกจ้าง Employees	ค่าตอบแทนแรงงาน Remuneration	รายรับ Receipts	ค่าใช้จ่าย Expenditures	Category of business industry
	รวม	0.0047	0.0356	0.0638	0.0772	Total
50	การขาย การบำรุงรักษา และการซ่อมแซมยานยนต์ และรถจักรยานยนต์ รวมทั้งการขายปลีกน้ำมันเชื้อเพลิงรถยนต์	0.0104	0.0371	0.0522	0.0975	Sale, maintenance and repair of motor vehicles and motorcycles; retail sale of automotive fuel
501	การขายยานยนต์	0.0433	0.0584	0.1149	0.1427	Sale of motor vehicles
5010	การขายยานยนต์	0.0433	0.0584	0.1149	0.1427	Sale of motor vehicles
502	การบำรุงรักษาและการซ่อมแซมยานยนต์	0.0203	0.0706	0.0866	0.1479	Maintenance and repair of motor vehicles
5020	การบำรุงรักษาและการซ่อมแซมยานยนต์	0.0203	0.0706	0.0866	0.1479	Maintenance and repair of motor vehicles
503	การขายอะไหล่ยานยนต์และชิ้นส่วนอุปกรณ์ที่เกี่ยวข้อง	0.0235	0.0621	0.0900	0.2884	Sale of motor vehicle parts and accessories
5030	การขายอะไหล่ยานยนต์และชิ้นส่วนอุปกรณ์ที่เกี่ยวข้อง	0.0235	0.0621	0.0900	0.2884	Sale of motor vehicle parts and accessories
504	การขาย การบำรุงรักษา และการซ่อมแซมรถจักรยานยนต์ อะไหล่และชิ้นส่วนอุปกรณ์ที่เกี่ยวข้อง	0.0129	0.0733	0.0632	0.2245	Sale, maintenance and repair of motorcycles and related parts and accessories
5040	การขาย การบำรุงรักษา และการซ่อมแซมรถจักรยานยนต์ อะไหล่และชิ้นส่วนอุปกรณ์ที่เกี่ยวข้อง	0.0129	0.0733	0.0632	0.2237	Sale, maintenance and repair of motorcycles and related parts and accessories
505	การขายปลีกน้ำมันเชื้อเพลิงรถยนต์	0.0248	0.1062	0.1565	0.3156	Retail sale of automotive fuel
5050	การขายปลีกน้ำมันเชื้อเพลิงรถยนต์	0.0248	0.1062	0.1565	0.3156	Retail sale of automotive fuel
51	การขายส่งและการค้าเพื่อค้าขายหน้า ยกเว้นยานยนต์ และรถจักรยานยนต์	0.0108	0.0275	0.0585	0.1166	Wholesale trade and commission trade, except of motor vehicles and motorcycles
511	การขายส่งโดยได้รับค่าธรรมเนียมตอบแทน หรือโดยการทำสัญญาจ้าง	0.0224	0.0399	0.0866	0.0517	Wholesale on a fee or contract basis
5110	การขายส่งโดยได้รับค่าธรรมเนียมตอบแทน หรือโดยการทำสัญญาจ้าง	0.0224	0.0399	0.0866	0.0517	Wholesale on a fee or contract basis

ตาราง 2 ค่า C.V. ของจำนวนคนทำงาน ลูกจ้าง ค่าตอบแทนแรงงาน รายรับ และค่าใช้จ่าย จำแนกตามประเภทธุรกิจ ภาคตะวันออกเฉียงเหนือ พ.ศ. 2553 (ต่อ)

TABLE 2 C.V. OF NUMBER OF PERSONS ENGAGED, EMPLOYEES, REMUNERATION, RECEIPTS AND EXPENDITURES BY CATEGORY OF BUSINESS INDUSTRY, NORTHEASTERN REGION, 2010 (Cont'd)

รหัส Code	ประเภทธุรกิจ Persons engaged	ลูกจ้าง Employees	ค่าตอบแทนแรงงาน Remuneration	รายรับ Receipts	ค่าใช้จ่าย Expenditures	Category of business industry	
512	การขายส่งวัตถุดิบทางการเกษตร สัตว์ที่มีชีวิต อาหาร เครื่องดื่ม และยาสูบ	0.0142	0.0412	0.0912	0.1732	0.1784	Wholesale of agricultural raw materials, live animals, food, beverages and tobacco
5121	การขายส่งวัตถุดิบทางการเกษตร และสัตว์ที่มีชีวิต	0.0235	0.0773	0.0949	0.1141	0.1128	Wholesale of agricultural raw materials and live animals
5122	การขายส่งอาหาร เครื่องดื่ม และยาสูบ	0.0173	0.0468	0.1147	0.2332	0.2453	Wholesale of food, beverages and tobacco
513	การขายส่งของใช้ในครัวเรือน	0.0769	0.1305	0.0969	0.0900	0.0780	Wholesale of household goods
5131	การขายส่งสินค้าสิ่งทอ เสื้อผ้า และรองเท้า	0.0289	0.1064	0.1481	0.1727	0.2392	Wholesale of textiles, clothing and footwear
5139	การขายส่งของใช้อื่นๆ ในครัวเรือน	0.1106	0.1605	0.1100	0.0952	0.0804	Wholesale of other household goods
514	การขายส่งสินค้าชั้นกลางที่ไม่มีใช้ทางการเกษตร เศษและของใช้ไม่ได้	0.0140	0.0368	0.0396	0.0855	0.0926	Wholesale of non-agricultural intermediate products, waste and scrap
5141	การขายส่งเชื้อเพลิงที่เป็นของแข็ง ของเหลว ก๊าซ และผลิตภัณฑ์ที่เกี่ยวข้อง	0.0190	0.0364	0.1199	0.3090	0.3584	Wholesale of solid, liquid and gaseous fuels and related products
5142	การขายส่งโลหะและแร่โลหะ	0.0125	0.0145	0.0225	0.0325	0.0207	Wholesale of metals and metal ores
5143	การขายส่งวัสดุก่อสร้าง เครื่องโลหะ อุปกรณ์ที่ใช้สำหรับ การวางท่อและการทำความร้อน และเครื่องมือเครื่องใช้	0.0184	0.0281	0.0389	0.1077	0.1130	Wholesale of construction materials, hardware, plumbing and heating equipment and supplies
5149	การขายส่งสินค้าชั้นกลางอื่นๆ เศษและของใช้ไม่ได้	0.0215	0.0890	0.1044	0.1321	0.1583	Wholesale of other intermediate products, waste and scrap
515	การขายส่งเครื่องจักร เครื่องอุปกรณ์ และเครื่องมือเครื่องใช้	0.0318	0.0693	0.1498	0.2484	0.2660	Wholesale of machinery, equipment and supplies
5150	การขายส่งเครื่องจักร เครื่องอุปกรณ์ และเครื่องมือเครื่องใช้	0.0318	0.0693	0.1498	0.2484	0.2660	Wholesale of machinery, equipment and supplies
519	การขายส่งสินค้าประเภทอื่น ๆ	0.0279	0.0858	0.0925	0.0972	0.0977	Other wholesale
5190	การขายส่งสินค้าประเภทอื่น ๆ	0.0279	0.0858	0.0925	0.0972	0.0977	Other wholesale
52	การขายปลีก ยกเว้นยานยนต์และรถจักรยานยนต์ รวมทั้ง การซ่อมแซมของใช้ส่วนบุคคลและของใช้ในครัวเรือน	0.0073	0.0762	0.0662	0.1168	0.1499	Retail trade, except of motor vehicles and motorcycles; repair of personal and household goods
521	การขายปลีกในร้านค้าทั่วไป	0.0092	0.1175	0.1126	0.1673	0.2174	Non-specialized retail trade
5211	การขายปลีกอาหาร เครื่องดื่ม หรือยาสูบ เป็นสินค้าหลัก	0.0119	0.1754	0.1737	0.1386	0.1280	Retail sale in non-specialized stores with food, beverages or tobacco predominating
5219	การขายปลีกสินค้าทั่วไปอื่นๆ	0.0143	0.1466	0.1421	0.2889	0.3598	Other retail sale in non-specialized stores

ตาราง 2 ค่า C.V. ของจำนวนคนทำงาน ลูกจ้าง ค่าตอบแทนแรงงาน รายรับ และค่าใช้จ่าย จำแนกตามประเภทธุรกิจ ภาคตะวันออกเฉียงเหนือ พ.ศ. 2553 (ต่อ)

TABLE 2 C.V. OF NUMBER OF PERSONS ENGAGED, EMPLOYEES, REMUNERATION, RECEIPTS AND EXPENDITURES BY CATEGORY OF BUSINESS INDUSTRY, NORTHEASTERN REGION, 2010 (Cont'd)

รหัส Code	ประเภทธุรกิจ Persons engaged	ลูกจ้าง Employees	ค่าตอบแทนแรงงาน Remuneration	รายรับ Receipts	ค่าใช้จ่าย Expenditures	Category of business industry	
522	การขายปลีกอาหาร เครื่องดื่มและยาสูบ ในร้านเฉพาะของสินค้าอื่น ๆ	0.0288	0.1500	0.1427	0.3573	0.4028	Retail sale of food, beverages and tobacco in specialized stores
5220	การขายปลีกอาหาร เครื่องดื่มหรือยาสูบในร้าน เฉพาะของสินค้าอื่น ๆ	0.0288	0.1500	0.1427	0.3573	0.4028	Retail sale of food, beverages and tobacco in specialized stores
523	การขายปลีกสินค้าใหม่อื่น ๆ ในร้านเฉพาะของสินค้าอื่น ๆ	0.0114	0.0478	0.0836	0.1303	0.1496	Other retail trade of new goods in specialized stores
5231	การขายปลีกสินค้าทางเภสัชกรรมและเวชภัณฑ์ เครื่องสำอาง และเครื่องประดับร่างกายหรือประติมากรรม	0.0217	0.1967	0.2357	0.1854	0.1985	Retail sale of pharmaceutical and medical goods, cosmetic and toilet articles
5232	การขายปลีกสินค้าสิ่งทอ เสื้อผ้า รองเท้า และเครื่องหนัง	0.0190	0.2313	0.2351	0.1410	0.1600	Retail sale of textiles, clothing, footwear and leather goods
5233	การขายปลีกเครื่องใช้ สิ่งของและอุปกรณ์ที่ใช้ในครัวเรือน	0.0211	0.0539	0.0695	0.1409	0.1426	Retail sale of household appliances, articles and equipment
5234	การขายปลีกเครื่องโลหะ สีทาและกระจก	0.0261	0.0662	0.0696	0.1262	0.1151	Retail sale of hardware, paints and glass
5239	การขายปลีกสินค้าอื่น ๆ ในร้านเฉพาะของสินค้าอื่น ๆ	0.0194	0.1011	0.1943	0.2204	0.2388	Other retail sale in specialized stores
524	การขายปลีกของที่ใช้แล้วในร้าน	0.0257	0.1177	0.3365	0.2567	0.2212	Retail sale of second-hand goods in stores
5240	การขายปลีกของที่ใช้แล้วในร้าน	0.0257	0.1177	0.3365	0.2567	0.2212	Retail sale of second-hand goods in stores
525	การขายปลีกสินค้าโดยไม่มีร้าน	0.0371	0.1683	0.1963	0.3136	0.3406	Retail trade not in stores
5251	การขายปลีกโดยสถานประกอบการที่รับสินค้าทางไปรษณีย์	0.0000	0.0000	0.0000	0.1604	0.2097	Retail establishments are ordered by mail order.
5259	การขายปลีกสินค้าอื่น ๆ โดยไม่มีร้าน	0.0379	0.1683	0.1963	0.3148	0.3418	Other non-store retail sale
526	การซ่อมแซมของใช้ส่วนบุคคลและของใช้ในครัวเรือน	0.0120	0.1565	0.2269	0.1407	0.1693	Repair of personal and household goods
5260	การซ่อมแซมของใช้ส่วนบุคคล และของใช้ในครัวเรือน	0.0120	0.1565	0.2269	0.1407	0.1693	Repair of personal and household goods
55	โรงแรมและภัตตาคาร	0.0146	0.0768	0.0797	0.2591	0.2862	Hotels and restaurants
551	โรงแรม คาเฟ่ และที่พักชั่วคราว	0.0346	0.0631	0.1148	0.5926	0.6704	Hotels; camping sites and other provision of short-stay accommodation
5510	โรงแรม คาเฟ่ และที่พักชั่วคราว	0.0346	0.0631	0.1148	0.5926	0.6704	Hotels; camping sites and other provision of short-stay accommodation
552	ภัตตาคาร บาร์ และโรงอาหาร	0.0162	0.1052	0.1083	0.1361	0.1551	Restaurants, bars and canteens
5520	ภัตตาคาร บาร์ และโรงอาหาร	0.0162	0.1052	0.1083	0.1361	0.1551	Restaurants, bars and canteens
70	กิจกรรมด้านอสังหาริมทรัพย์	0.0037	0.2971	0.1841	0.0585	0.0889	Real estate activities
701	กิจกรรมด้านอสังหาริมทรัพย์ ที่เป็นของตนเอง หรือเช่าจากผู้อื่น	0.0038	0.3385	0.2085	0.0601	0.0906	Real estate activities with own or leased property
7010	กิจกรรมด้านอสังหาริมทรัพย์ที่เป็นของตนเองหรือเช่าจากผู้อื่น	0.0038	0.3385	0.2085	0.0601	0.0906	Real estate activities with own or leased property

ตาราง 2 ค่า C.V. ของจำนวนคนทำงาน ลูกจ้าง ค่าตอบแทนแรงงาน รายรับ และค่าใช้จ่าย จำแนกตามประเภทธุรกิจ ภาคตะวันออกเฉียงเหนือ พ.ศ. 2553 (ต่อ)

TABLE 2 C.V. OF NUMBER OF PERSONS ENGAGED, EMPLOYEES, REMUNERATION, RECEIPTS AND EXPENDITURES BY CATEGORY OF BUSINESS INDUSTRY, NORTHEASTERN REGION, 2010 (Cont'd)

รหัส Code	ประเภทธุรกิจ Persons engaged	ลูกจ้าง Employees	ค่าตอบแทนแรงงาน Remuneration	รายรับ Receipts	ค่าใช้จ่าย Expenditures	Category of business industry
702	กิจกรรมด้านอสังหาริมทรัพย์ โดยได้รับค่าธรรมเนียมตอบแทน หรือโดยการทำสัญญา	0.0188	0.0512	0.1034	0.1709	Real estate activities on a fee or contract basis
7020	กิจกรรมด้านอสังหาริมทรัพย์โดยได้รับค่าธรรมเนียมตอบแทน หรือโดยการทำสัญญา	0.0188	0.0512	0.1034	0.1709	Real estate activities on a fee or contract basis
71	การให้เช่าเครื่องจักรและเครื่องมือโดยไม่มีผู้ควบคุม การให้เช่า ของใช้ส่วนบุคคลและของใช้ในครัวเรือน	0.0186	0.1130	0.1914	0.1443	Renting of machinery and equipment without operator and of personal and household goods
711	การให้เช่าเครื่องอุปโภคบริโภคขนส่ง	0.0266	0.2368	0.5091	0.1710	Renting of transport equipment
7111	การให้เช่าเครื่องอุปโภคบริโภคขนส่งทางบก	0.0272	0.2490	0.5182	0.1721	Renting of land transport equipment
7112	การให้เช่าเครื่องอุปโภคบริโภคขนส่งทางน้ำ	0.0000	0.0000	0.0000	0.0000	Renting of water transport equipment.
712	การให้เช่าเครื่องจักรและเครื่องมืออื่น ๆ	0.0272	0.1304	0.2522	0.1768	Renting of other machinery and equipment
7121	การให้เช่าเครื่องจักรและเครื่องมือทางการเกษตร	0.0320	0.1183	0.3726	0.1314	Renting of agricultural machinery and equipment
7122	การให้เช่าเครื่องจักรและเครื่องมือที่ใช้ในงานก่อสร้าง และงานวิศวกรรมโยธา	0.0229	0.0578	0.0808	0.0408	Renting of construction and civil engineering machinery and equipment
7123	การให้เช่าเครื่องจักรและเครื่องมือที่ใช้ในสำนักงาน (รวมทั้งเครื่องคอมพิวเตอร์)	0.0108	0.0372	0.0494	0.0143	Renting of office machinery and equipment (including computers)
7129	การให้เช่าเครื่องจักรและเครื่องมืออื่น ๆ ซึ่งมิได้จัดประเภทไว้ในที่อื่น	0.0283	0.1388	0.2938	0.1765	Renting of other machinery and equipment n.e.c.
713	การให้เช่าของใช้ส่วนบุคคลและของใช้ในครัวเรือน ซึ่งมิได้จัดประเภทไว้ในที่อื่น	0.0194	0.2396	0.3409	0.2342	Renting of personal and household goods n.e.c.
7130	การให้เช่าของใช้ส่วนบุคคลและของใช้ในครัวเรือน ซึ่งมิได้จัดประเภทไว้ในที่อื่น	0.0194	0.2396	0.3409	0.2342	Renting of personal and household goods n.e.c.
72	กิจกรรมด้านคอมพิวเตอร์และกิจการที่เกี่ยวข้อง	0.0186	0.0714	0.0783	0.1736	Computer and related activities
721	การให้คำปรึกษาร่วมเกี่ยวกับฮาร์ดแวร์	0.0813	0.0861	0.3054	0.2790	Hardware consultancy
7210	การให้คำปรึกษาร่วมเกี่ยวกับฮาร์ดแวร์	0.0813	0.0861	0.3054	0.2790	Hardware consultancy
722	การให้คำปรึกษาร่วมกับซอฟต์แวร์และการจัดหา	*	*	*	*	Software consultancy and supply
7220	การให้คำปรึกษาร่วมกับซอฟต์แวร์ และการจัดหา	*	*	*	*	Software consultancy and supply
723	การประมวลผลข้อมูล	0.0000	0.0000	0.0000	0.0000	Data processing
7230	การประมวลผลข้อมูล	0.0000	0.0000	0.0000	0.0000	Data processing

ตาราง 2 ค่า C.V. ของจำนวนคนทำงาน ลูกจ้าง ค่าตอบแทนแรงงาน รายรับ และค่าใช้จ่าย จำแนกตามประเภทธุรกิจ ภาคตะวันออกเฉียงเหนือ พ.ศ. 2553 (ต่อ)

TABLE 2 C.V. OF NUMBER OF PERSONS ENGAGED, EMPLOYEES, REMUNERATION, RECEIPTS AND EXPENDITURES BY CATEGORY OF BUSINESS INDUSTRY, NORTHEASTERN REGION, 2010 (Cont'd)

รหัส Code	ประเภทธุรกิจ Persons engaged	ลูกจ้าง Employees	ค่าตอบแทนแรงงาน Remuneration	รายรับ Receipts	ค่าใช้จ่าย Expenditures	Category of business industry
724	กิจกรรมด้านฐานข้อมูล	*	*	*	*	Database activities.
7240	กิจกรรมด้านฐานข้อมูล	*	*	*	*	Database activities.
725	การบำรุงรักษาและการซ่อมแซมเครื่องจักรสำนักงาน เครื่องทำบัญชี และเครื่องคำนวณ	0.0209	0.0946	0.1985	0.2639	Maintenance and repair of office, accounting and computing machinery
7250	การบำรุงรักษาและการซ่อมแซมเครื่องจักรสำนักงาน เครื่องทำบัญชี และเครื่องคำนวณ	0.0209	0.0946	0.1985	0.2639	Maintenance and repair of office, accounting and computing machinery
729	กิจกรรมอื่น ๆ ที่เกี่ยวข้องกับคอมพิวเตอร์	0.0333	0.0000	0.0074	0.0067	Other computer related activities
7290	กิจกรรมอื่น ๆ ที่เกี่ยวข้องกับคอมพิวเตอร์	0.0333	0.0000	0.0074	0.0067	Other computer related activities
74	กิจกรรมด้านธุรกิจอื่น ๆ	0.0288	0.0694	0.2201	0.1156	Other business activities
741	กิจกรรมด้านกฎหมาย การบัญชี การทำบัญชีและการตรวจสอบบัญชี การให้คำปรึกษาด้านภาษี การวิจัยตลาด และการสำรวจ ความคิดเห็นของประชาชน การให้บริการทางธุรกิจ และการจัดการ	0.0324	0.0778	0.3981	0.1621	Legal, accounting, book-keeping and auditing activities; tax consultancy; market research and public opinion polling; business and management consultancy
7411	กิจกรรมด้านกฎหมาย	0.0482	0.2803	0.3976	0.4976	Legal activities
7412	กิจกรรมการบัญชี การทำบัญชี และการตรวจสอบบัญชี การให้คำปรึกษาด้านภาษี	0.0274	0.0641	0.1009	0.0751	Accounting, book-keeping and auditing activities, tax consultancy
7414	กิจกรรมการให้คำปรึกษาทางธุรกิจและการจัดการ	0.0174	0.0452	0.0914	0.0565	Business and management consultancy activities
742	กิจกรรมด้านสถาปัตยกรรม วิศวกรรม และเทคนิคอื่น ๆ	0.0987	0.1343	0.1546	0.1305	Architectural, engineering and other technical activities
7421	กิจกรรมด้านสถาปัตยกรรมและวิศวกรรม และการให้คำปรึกษาด้านเทคนิคที่เกี่ยวข้อง	0.0999	0.1365	0.1595	0.1332	Architectural and engineering activities and related technical consultancy
7422	การทดสอบและการวิเคราะห์ทางเทคนิค	0.0000	0.0000	0.0000	0.0000	
743	การโฆษณา	0.0214	0.1158	0.1145	0.1278	Advertising
7430	การโฆษณา	0.0214	0.1158	0.1145	0.1278	Advertising
749	กิจกรรมด้านธุรกิจ ซึ่งไม่ได้จัดประเภทไว้ในที่อื่น	0.0384	0.0863	0.0887	0.1485	Business activities n.e.c.
7491	การจัดหาแรงงานและการสรรหาบุคลากร	0.0240	0.0532	0.0968	0.1554	Labour recruitment and provision of personnel
7492	กิจกรรมด้านการสืบสวนและการรักษาความปลอดภัย	0.1849	0.1871	0.1522	0.2511	Investigation and security activities

ตาราง 2 ค่า C.V. ของจำนวนคนทำงาน ลูกจ้าง ค่าตอบแทนแรงงาน รายรับ และค่าใช้จ่าย จำแนกตามประเภทธุรกิจ ภาคตะวันออกเฉียงเหนือ พ.ศ. 2553 (ต่อ)

TABLE 2 C.V. OF NUMBER OF PERSONS ENGAGED, EMPLOYEES, REMUNERATION, RECEIPTS AND EXPENDITURES BY CATEGORY OF BUSINESS INDUSTRY, NORTHEASTERN REGION, 2010 (Cont'd)

รหัส Code	ประเภทธุรกิจ Persons engaged	ลูกจ้าง Employees	ค่าตอบแทนแรงงาน Remuneration	รายรับ Receipts	ค่าใช้จ่าย Expenditures	Category of business industry
7493	กิจกรรมการทำความสะอาดอาคาร	0.0189	0.0184	0.0649	0.0752	Building-cleaning activities
7494	กิจกรรมการถ่ายภาพ	0.0221	0.1265	0.1366	0.0787	Photographic activities
7495	กิจกรรมการบรรจุหีบห่อ	0.0566	0.1040	0.1573	0.0837	Packaging activities
7499	กิจกรรมธุรกิจอื่นๆ ซึ่งมิได้จัดประเภทไว้ในที่อื่น	0.0214	0.2057	0.3101	0.4265	Other business activities n.e.c.
92	กิจกรรมนันทนาการ วัฒนธรรม และการกีฬา	0.0209	0.0586	0.1075	0.1731	Recreational, cultural and sporting activities
921	กิจกรรมด้านภาพยนตร์ วิทยุ โทรทัศน์ และการบันเทิงอื่น ๆ	0.0244	0.0633	0.1321	0.1256	Motion picture, radio and television and other entertainment activities
9211	การผลิตและการจำหน่ายภาพยนตร์และวีดีโอ	0.0238	0.1733	0.4053	0.2338	Motion picture and video production and distribution
9212	การฉายภาพยนตร์	0.0172	0.0634	0.1823	0.3236	Motion picture projection
9213	กิจกรรมด้านวิทยุและโทรทัศน์	0.0403	0.2323	0.2454	0.1488	Radio and television activities
9214	กิจกรรมด้านศิลปะการละคร ดนตรี และศิลปะอื่น ๆ	0.0266	0.0682	0.1633	0.1273	Dramatic arts, music and other arts activities
9219	กิจกรรมด้านความบันเทิงอื่นๆ ซึ่งมิได้จัดประเภทไว้ในที่อื่น	0.0188	0.0505	0.0376	0.3807	Other entertainment activities n.e.c.
922	กิจกรรมของสำนักข่าว	0.0000	0.2582	0.3762	0.3129	News agency activities
9220	กิจกรรมของสำนักข่าว	0.0000	0.2582	0.3762	0.3129	New agency activities
924	กิจกรรมการกีฬาและนันทนาการอื่น ๆ	0.0189	0.0826	0.1163	0.3121	Sporting and other recreational activities
9241	กิจกรรมการกีฬา	0.0248	0.0610	0.1333	0.1668	Sporting activities
9249	กิจกรรมนันทนาการอื่น ๆ	0.0249	0.1758	0.1915	0.3961	Other recreational activities
93	กิจกรรมด้านการบริการอื่น ๆ	0.0109	0.1348	0.1444	0.1541	Other service activities
930	กิจกรรมด้านการบริการอื่น ๆ	0.0109	0.1348	0.1444	0.1541	Other service activities
9301	การบริการซักล้าง และการซักแห้ง ผลิตภัณฑ์สิ่งทอและขนสัตว์	0.0317	0.3992	0.4401	0.1245	Washing, cleaning and dyeing of textile and fur products
9302	การแต่งผมและการเสริมสวยอื่น ๆ	0.0139	0.2062	0.1972	0.1959	Hairdressing and other beauty treatment
9303	การทำศพและกิจกรรมที่เกี่ยวข้อง	0.0163	0.2162	0.2800	0.2593	Funeral and related activities
9309	กิจกรรมการบริการอื่น ๆ ซึ่งมิได้จัดประเภทไว้ในที่อื่น	0.0069	0.1239	0.1730	0.1538	Other service activities n.e.c.

หมายเหตุ : * ไม่สามารถประมาณค่าได้

Note : * This value cannot be estimated

ภาคผนวก ข

คำนิยาม

แนวคิดและคำนิยาม

1. สถานประกอบการธุรกิจทางการค้าและธุรกิจทางการบริการ

หมายถึง สถานประกอบการที่ดำเนินกิจการหลักเกี่ยวกับการขายส่ง ขายปลีกสินค้า ขยายอาหาร ที่เตรียมไว้สำหรับบริโภคและการอำนวยความสะดวกในเรื่องที่พักอาศัย รวมทั้ง การดำเนินกิจการเกี่ยวกับการให้เช่า และการจัดการด้านอสังหาริมทรัพย์ บริการด้านธุรกิจ และธุรกิจอื่น ๆ

2. การจัดจำแนกประเภทธุรกิจ

ในการจัดทำ การสำรวจธุรกิจทางการค้าและธุรกิจทางการบริการครั้งนี้ ได้จัดจำแนก ประเภทธุรกิจตามการจัดกิจกรรมทางเศรษฐกิจทุกประเภทตามมาตรฐานสากล (International Standard Industrial Classification of All Economic Activities: ISIC Rev.3) ซึ่งการประกอบการ ธุรกิจ จัดอยู่ในประเภท G, H, K และ O

การจัดจำแนกโครงสร้างประเภทธุรกิจ เป็นดังนี้

หมวด ได้แก่ กลุ่มอุตสาหกรรมซึ่งแบ่งเป็นกลุ่มย่อยจากประเภท และใช้แทนด้วย เลขรหัส 2 ตัวแรก คือ ตั้งแต่รหัส 50 – 52 55 70 – 74 92 – 93 รวม 11 หมวด

หมู่ ได้แก่ กลุ่มอุตสาหกรรม ซึ่งแบ่งเป็นกลุ่มย่อยจากหมวดและใช้แทนด้วยเลขรหัส 3 ตัวแรก ตั้งแต่รหัส 501-505 511-515 519 521-526 551-552 701-702 711-713 721-725 729 731-732 741-743 749 921-924 930 รวม 41 หมู่

หมู่ย่อย ได้แก่ อุตสาหกรรมที่ได้นำมาจัดประเภทเข้าไว้ในหมู่ และใช้แทนด้วยเลขรหัส 4 ตัว คือตั้งแต่รหัส 5010-9309 รวม 73 หมู่ย่อย ยกเว้นรหัส 9231 9232 9233

3. รูปแบบการจัดตั้งตามกฎหมาย

1) ส่วนบุคคลหรือห้างหุ้นส่วนที่ไม่เป็นนิติบุคคล หมายถึง สถานประกอบการที่มีเจ้าของ เป็นบุคคลธรรมดา คนเดียวหรือหลายคนรวมกัน และให้หมายรวมถึงห้างหุ้นส่วนสามัญที่ไม่ จดทะเบียนเป็นนิติบุคคลด้วย

2) ห้างหุ้นส่วนสามัญนิติบุคคล หรือห้างหุ้นส่วนจำกัด หมายถึง สถานประกอบการ ที่จัดตั้งขึ้นโดยคณะบุคคลตั้งแต่ 2 คนขึ้นไป รวมทุนกันเพื่อประกอบธุรกิจและรับผิดชอบร่วมกัน โดยการจดทะเบียนตามกฎหมาย

3) บริษัทจำกัด บริษัทจำกัด (มหาชน)

- **บริษัทจำกัด** หมายถึง สถานประกอบการที่จัดตั้งโดยผู้ริเริ่มคณะหนึ่งและได้ จดทะเบียน ถูกต้องตามกฎหมาย โดยต้องมีผู้ริเริ่มก่อตั้ง ตั้งแต่ 7 คนขึ้นไป

- **บริษัทจำกัด (มหาชน)** หมายถึง สถานประกอบการที่จัดตั้งขึ้นโดยการจดทะเบียน จัดตั้งบริษัท การควบบริษัท หรือการแปรสภาพบริษัท และมีวัตถุประสงค์ที่จะเสนอขายหุ้นต่อประชาชน โดยมีผู้ริเริ่มก่อตั้งตั้งแต่ 15 คนขึ้นไป

4) ส่วนราชการหรือรัฐวิสาหกิจ หมายถึง สถานประกอบการที่รัฐบาลเป็นเจ้าของหรือมีทุนอยู่ด้วยไม่น้อยกว่าร้อยละ 50 ของทุนทั้งหมด

5) สหกรณ์ หมายถึง สถานประกอบการที่จัดตั้งขึ้นในรูปของสหกรณ์ และจดทะเบียนถูกต้องตามกฎหมายว่าด้วยสหกรณ์ โดยมีคณะผู้ก่อตั้งไม่น้อยกว่า 10 คน

6) รูปแบบอื่น ๆ หมายถึง รูปแบบการจัดตั้งตามกฎหมายในลักษณะอื่น ๆ นอกเหนือจากที่กล่าวแล้ว เช่น จัดตั้งในรูปสมาคมหรือสโมสร

4. รูปแบบการจัดตั้งทางเศรษฐกิจ

1) สำนักงานแห่งเดียว หมายถึง สถานประกอบการที่ไม่มีหน่วยงานย่อยหรือ สาขาอื่นใดและไม่เป็นหน่วยงานย่อยหรือสาขาของสถานประกอบการอื่น

2) สำนักงานใหญ่ หมายถึง สถานประกอบการที่เป็นเจ้าของและควบคุมกิจการของสถานประกอบการอื่นที่เป็นสำนักงานสาขาหรือหน่วยงานย่อย

3) สำนักงานสาขา หมายถึง สถานประกอบการที่เป็นสาขาหรือหน่วยงานย่อยของสถานประกอบการอื่นที่เป็นสำนักงานใหญ่

5. ทุนจดทะเบียน

ทุนจดทะเบียนหรือทุนรับอนุญาต หมายถึง ทุนดำเนินการซึ่งผู้เริ่มกิจการได้ระบุไว้เมื่อจดทะเบียนจัดตั้งเป็นนิติบุคคลหรือทุนที่ได้รับอนุญาตเมื่อขอจัดตั้งเป็นนิติบุคคล ทุนนี้ไม่ได้แสดงถึงเงินที่ได้รับจากผู้ถือหุ้นแต่เป็นการแสดงถึงความประสงค์ของผู้เริ่มกิจการว่าจะมีทุนดำเนินการเป็นจำนวนเงินเท่าใด

6. คนทำงาน

หมายถึง ผู้ที่ทำงานในสถานประกอบการหรือทำงานให้กับสถานประกอบการ รวมเจ้าของหรือหุ้นส่วนที่ทำงานให้กับสถานประกอบการ ผู้ช่วยธุรกิจของครัวเรือน คนทำงานของสถานประกอบการที่ไปปฏิบัติงานประจำนอกสถานที่ เช่น พนักงานขาย เจ้าหน้าที่ติดตั้งซ่อมแซมและบำรุง (คนทำงาน **ไม่รวม** ผู้บริหารหรือผู้ถือหุ้นที่ได้รับเบี้ยประชุมเป็นครั้งคราว คนทำงานของสถานประกอบการอื่นที่มาปฏิบัติงานประจำที่สถานประกอบการแห่งนี้ และคนทำงานที่มารับงานไปทำที่บ้าน)

คนทำงานแบ่งออกเป็น

1) คนทำงานโดยไม่ได้รับค่าจ้าง เงินเดือน หมายถึง เจ้าของกิจการหรือหุ้นส่วนที่ทำงานให้สถานประกอบการ โดยไม่ได้รับค่าจ้างเงินเดือน และผู้ที่อาศัยอยู่ในครัวเรือนของเจ้าของกิจการหรือหุ้นส่วน หรือบุคคลอื่นที่ทำงานให้กับสถานประกอบการอย่างน้อยสัปดาห์ละ 20 ชั่วโมง โดยไม่ได้รับค่าจ้าง เงินเดือนเป็นประจำ

2) ลูกจ้าง หมายถึง ผู้ที่ทำงานเกี่ยวกับการขายสินค้าหรือบริการและดำเนิน กิจกรรมอื่น ๆ ที่เกี่ยวข้องทั้งในและนอกสถานประกอบการ โดยได้รับค่าตอบแทนเป็นเงินเดือนหรือค่าจ้างประจำ เช่น พนักงานขาย เสมียน พนักงานบัญชี

7. ค่าตอบแทนแรงงาน

1) ค่าจ้าง เงินเดือน หมายถึง เงินที่นายจ้างหรือสถานประกอบการจ่ายให้ลูกจ้างในระหว่างเดือนมกราคม - ธันวาคม 2552 ตามข้อตกลงการจ้างแรงงาน โดยอาจจ่ายตามเงื่อนไขของระยะเวลา หรือจ่ายตามปริมาณงาน

2) ค่าล่วงเวลา โบนัส เงินรางวัลพิเศษ เงินเพิ่มค่าครองชีพ ค่านายหน้า หมายถึง เงินนอกเหนือจากค่าจ้างเงินเดือนที่สถานประกอบการจ่ายให้แก่ลูกจ้างเป็นค่าตอบแทนในการทำงาน

3) สวัสดิการและผลประโยชน์ตอบแทน หมายถึง ผลประโยชน์ตอบแทนแรงงานที่นายจ้างหรือสถานประกอบการจ่ายหรือบริการให้แก่ลูกจ้าง ได้แก่ ค่าตอบแทนแรงงานที่จ่ายเป็นสิ่งของหรือบริการ และ สวัสดิการที่นายจ้างจัดหาหรือบริการลูกจ้าง เช่น อาหาร เครื่องดื่ม บ้านพักคนงาน ค่าเช่าบ้าน ค่าซ่อมแซม ที่อยู่อาศัย ค่ารักษาพยาบาล บริการดูแลบุตร พาหนะรับส่งมาทำงาน บันเทิงหรือสันทนาการต่าง ๆ การจ่ายอาจจะจ่ายเป็นตัวเงินหรือไม่ก็ได้

4) เงินที่สถานประกอบการจ่ายสมทบเข้ากองทุนเพื่อการประกันสังคม หมายถึง เงินที่สถานประกอบการจ่ายสมทบเข้ากองทุนเพื่อการประกันสังคมทั้งของรัฐบาลและเอกชน เพื่อมิให้ลูกจ้างได้รับความเดือดร้อนเมื่อต้องขาดรายได้ไปบางส่วนหรือทั้งหมด อันเนื่องมาจากการเจ็บป่วย หรือประสบอันตรายทั้งในและนอกเวลาทำงาน การคลอดบุตร ทูพพลภาพ การว่างงาน ชราภาพ และเสียชีวิต เงินดังกล่าว ได้แก่ เงินสมทบกองทุนการประกันสังคม กองทุนเงินทดแทน กองทุนสำรองเลี้ยงชีพ การประกันสุขภาพ เป็นต้น

8. ค่าใช้จ่ายทั้งสิ้น

หมายถึง ค่าใช้จ่ายรวมทั้งสิ้นที่สถานประกอบการใช้จ่ายไปในการดำเนินงานในระหว่าง มกราคม ถึง ธันวาคม 2552 ซึ่งประกอบด้วย

1) ค่าซื้อสินค้าเพื่อการจำหน่ายและหรือให้บริการ หมายถึง มูลค่าซื้อสินค้าหรือวัสดุประกอบ รวมค่าภาษีต่าง ๆ และค่าใช้จ่ายต่าง ๆ ที่เกิดขึ้นในการจัดซื้อสินค้า

2) ค่าใช้จ่ายอื่น ๆ ในการดำเนินกิจการ หมายถึง ค่าใช้จ่ายนอกเหนือจากค่าซื้อสินค้าเพื่อการจำหน่ายและหรือให้บริการ และค่าตอบแทนแรงงาน ค่าใช้จ่ายอื่น ๆ ในการดำเนินกิจการ ได้แก่ ค่าเช่าที่ดิน อาคาร ยานพาหนะ เครื่องจักรและอุปกรณ์ ค่าซ่อมแซมสินทรัพย์ถาวร ค่าน้ำมันเชื้อเพลิง ค่าไฟฟ้า ค่าน้ำประปา ค่าภาษีอื่น ๆ และค่าใช้จ่ายอื่น ๆ เช่น ค่าไปรษณีย์โทรเลข ค่าโทรศัพท์ ค่าเครื่องเขียนแบบพิมพ์ ค่าทำบัญชี ค่าดอกเบี้ยจ่าย ขาดทุนจากการเปลี่ยนแปลงอัตราแลกเปลี่ยนฯ หนี้สูญ ค่าโฆษณา ค่าเบี้ยประกันภัย เป็นต้น

9. มูลค่าสินค้าและวัสดุประกอบคงเหลือ

หมายถึง มูลค่าสินค้าและวัสดุประกอบต่าง ๆ ของสถานประกอบการ ที่ยังคงเหลืออยู่ โดยไม่ค้ำึงว่าจะเก็บอยู่ ณ ที่ใดก็ตาม

1) มูลค่าสินค้าและวัสดุประกอบคงเหลือต้นปี หมายถึง มูลค่าของสินค้าและวัสดุประกอบที่เหลือมาจากปีก่อน เมื่อ 1 มกราคม 2552

2) มูลค่าสินค้าและวัสดุประกอบคงเหลือปลายปี หมายถึง มูลค่าของสินค้าและวัสดุประกอบที่เหลืออยู่ เมื่อ 31 ธันวาคม 2552

10. ส่วนเปลี่ยนแปลงของสินค้าและวัสดุประกอบคงเหลือ

หมายถึง มูลค่าของผลต่างระหว่างสินค้า และวัสดุประกอบคงเหลือปลายปี และต้นปี 2552 (มูลค่าปลายปี - มูลค่าต้นปี)

11. รายรับทั้งสิ้นของสถานประกอบการ

หมายถึง จำนวนเงินทั้งสิ้นที่ได้จากการประกอบธุรกิจในรอบปี 2552 เช่น รายรับจากการขายสินค้า รายรับจากการประกอบธุรกิจโรงแรมและภัตตาคาร รายรับจากการให้บริการและค่าขนานหน้า โดยไม่คำนึงถึงเวลาหรือวิธีการชำระเงินจากผู้ซื้อ ทั้งนี้รวมถึงมูลค่าขายจากการให้เช่าซื้อและการขายผ่อนชำระ และการขายสินค้าที่นำไปฝากให้สถานประกอบการอื่นขายด้วย นอกจากนี้ยังหมายถึง รายรับจากการให้เช่าสินทรัพย์ถาวร เงินปันผลรับ ดอกเบี้ยรับ กำไรจากอัตราแลกเปลี่ยนฯ และอื่นๆ ทั้งนี้**ไม่รวม**ค่าขายสินค้าที่สถานประกอบการอื่นนำมาฝากขาย และส่วนลดที่สถานประกอบการลดให้แก่ผู้ซื้อ หรือผู้ใช้บริการ

12. มูลค่าตามบัญชีของสินทรัพย์ถาวร

หมายถึง มูลค่าสุทธิของสินทรัพย์ถาวรตามบัญชี เมื่อได้หักค่าเสื่อมราคา ค่าสึกหรอตามระยะเวลาการใช้งานจนถึงวันสิ้นงวดบัญชีปี 2552 หรือ 31 ธันวาคม 2552 สินทรัพย์ถาวร ได้แก่ ที่ดิน อาคาร เครื่องจักร และเครื่องมือ ยานพาหนะ เครื่องใช้สำนักงาน เป็นต้น มูลค่าสินทรัพย์ถาวรรวมถึงมูลค่าการต่อเติมดัดแปลง และปรับปรุงในระหว่างปี เพื่อยืดอายุการใช้งาน หรือเพิ่มประสิทธิภาพการทำงาน

13. มูลค่าเพิ่ม

คำนวณโดย : มูลค่าเพิ่ม = รายรับ - ค่าใช้จ่าย

รายรับ = รายรับทั้งสิ้นของสถานประกอบการ

หัก รายรับจากการให้เช่าที่ดิน

ดอกเบี้ยรับ / เงินปันผลรับ

กำไรจากการเปลี่ยนแปลงอัตราแลกเปลี่ยนฯ

บวก ส่วนเปลี่ยนแปลงของสินค้าและวัสดุประกอบคงเหลือ

ค่าใช้จ่าย = ค่าซื้อสินค้าเพื่อการจำหน่าย และ/หรือ ให้บริการ

บวก ค่าใช้จ่ายอื่น ๆ ในการดำเนินกิจการ

หัก ค่าเช่าที่ดิน

ขาดทุนจากการเปลี่ยนแปลงอัตราแลกเปลี่ยนฯ

ดอกเบี้ยจ่าย

หนี้สูญ

APPENDIX A

METHODOLOGY

1. Sample Design

A Stratified Systematic Sampling was adopted for the survey. Each region was constituted a stratum. The sampling units were establishments.

1.1 Stratification

Each region was constituted a stratum. There were altogether 6 strata . Each stratum was classified by ISIC at class level into 73 sub-stratum and in each sub-stratum was divided into 10 sizes according to number of persons engaged as follows:

Size of establishment	1	2	3	4	5	6	7	8	9	10
Number of person engaged	1	2	3 - 5	6 - 10	11 - 15	16 - 25	26 - 30	31 - 50	51 - 200	> 200

1.2 Selection of Sampling Unit

The sample selection of establishments were done by systematic sampling and performed separately and independently in each sub-stratum and size of establishments. The total sample were 26,101 from 1,606,507 establishments.

The total number of sample establishments selected for enumeration by region and size was as follows:

Region	Size of establishment										
	Total	1	2	3	4	5	6	7	8	9	10
Bangkok	6,819	562	518	726	483	255	1,263	663	920	928	501
Vicinity	3,814	696	498	576	306	176	573	203	372	323	91
Central	4,113	761	614	553	287	182	650	230	368	352	116
North	3,654	896	565	489	248	155	530	163	292	262	54
Northeast	3,920	837	667	519	251	166	581	186	336	327	50
South	3,781	772	617	502	250	159	566	196	321	291	107
Whole kingdom	26,101	4,524	3,479	3,365	1,825	1,093	4,163	1,641	2,609	2,483	919

2. Method of Estimation

The survey results were presented at regional level. There were altogether 6 regions, namely, Bangkok, Vicinity (Samut Prakan, Nonthaburi, Pathum Thani, Nakhon Pathom and Samut Sakhon), the North, the Northeast and the South. All the establishments were divided into 6 sizes according to number of person engaged as follows:

Size of establishment	1	2	3	4	5	6
Number of person engaged	1 – 15	16 – 25	26 – 30	31 – 50	51 – 200	> 200

Let $m = 1, 2, 3, \dots, n_{hil}$ (sample establishment)
 $l = 1, 2, 3, \dots, 10$ (size of establishment)
 $k = 1, 2, 3, \dots, 11$ (division)
 $j = 1, 2, 3, \dots, 41$ (group)
 $i = 1, 2, 3, \dots, 73$ (class)
 $h = 1, 2, 3, 4, 5, 6$ (region)

2.1 The estimated total number of characteristic X of the establishments for the l^{th} size, i^{th} class, h^{th} region was based on the formula :

$$\hat{X}_{hil} = \sum_{m=1}^{n_{hil}} w_{hil} x_{hilm}$$

where x_{hilm} is the value of characteristic X for the m^{th} establishment , l^{th} size, i^{th} class, h^{th} region.

w_{hil} is the weighting factor of the establishments for the l^{th} size, i^{th} class, h^{th} region. Where

$$w_{hil} = \frac{N_{hil}}{n_{hil}}$$

N_{hil} is the total number of the establishments for the l^{th} size, i^{th} class, h^{th} region

n_{hil} is the total number of the sample establishments for the l^{th} size, i^{th} class, h^{th} region

2.2 The estimated total number of characteristic X of the establishments was based on the formula :

Presented part	Region	Whole kingdom
Establishment with 1 – 15 persons engaged	$\hat{X}'_{h1} = \sum_{l=1}^5 \sum_{i=1}^{73} \hat{X}_{hil}$	$\hat{X}'_1 = \sum_{h=1}^6 \hat{X}'_{h1}$
Establishment with 16 – 25 persons engaged ($l = 6$)	$\hat{X}'_{h2} = \sum_{i=1}^{73} \hat{X}_{hi6}$	$\hat{X}'_2 = \sum_{h=1}^6 \hat{X}'_{h2}$
Establishment with 26 – 30 persons engaged ($l = 7$)	$\hat{X}'_{h3} = \sum_{i=1}^{73} \hat{X}_{hi7}$	$\hat{X}'_3 = \sum_{h=1}^6 \hat{X}'_{h3}$
Establishment with 31 – 50 persons engaged ($l = 8$)	$\hat{X}'_{h4} = \sum_{i=1}^{73} \hat{X}_{hi8}$	$\hat{X}'_4 = \sum_{h=1}^6 \hat{X}'_{h4}$
Establishment with 51 – 200 persons engaged ($l = 9$)	$\hat{X}'_{h5} = \sum_{i=1}^{73} \hat{X}_{hi9}$	$\hat{X}'_5 = \sum_{h=1}^6 \hat{X}'_{h5}$
Establishment with more than 200 persons engaged ($l = 10$)	$\hat{X}'_{h6} = \sum_{i=1}^{73} \hat{X}_{hi10}$	$\hat{X}'_6 = \sum_{h=1}^6 \hat{X}'_{h6}$
class i	$\hat{X}_{hi} = \sum_{k=1}^{10} \hat{X}_{hik}$	$\hat{X}_i = \sum_{h=1}^6 \hat{X}_{hi}$
group j	$\hat{X}_{hj} = \sum_{i=1}^{A_j} \hat{X}_{hi}$ where A_j is the total classes in the j^{th} group	$\hat{X}_j = \sum_{h=1}^6 \hat{X}_{hj}$
division k	$\hat{X}_{hk} = \sum_{j=1}^{A_k} \hat{X}_{hj}$ where A_k is the total groups in the k^{th} division	$\hat{X}_k = \sum_{h=1}^6 \hat{X}_{hk}$

2.3 The estimated variance of the estimated total number of characteristic X of the establishments for the l^{th} size, i^{th} class, h^{th} region was based on the formula:

$$\hat{V}(\hat{X}_{hil}) = N_{hil} (N_{hil} - n_{hil}) \frac{s_{hil}^2}{n_{hil}}$$

where

$$s_{hil}^2 = \frac{1}{n_{hil} - 1} \left[\sum_{m=1}^{n_{hil}} x_{hilm}^2 - \frac{\left(\sum_{m=1}^{n_{hil}} x_{hilm} \right)^2}{n_{hil}} \right]$$

2.4 The estimated coefficient of variation of the estimated total number of characteristic X of the establishments for the l^{th} size, i^{th} class, h^{th} region was based on the formula:

Presented part	Region	Whole kingdom
Establishment with 1 – 15 persons engaged	$c.v.'_{h1} = \frac{\sqrt{\sum_{l=1}^5 \sum_{i=1}^{73} \hat{v}(\hat{X}_{hil})}}{\hat{X}'_{h1}}$	$c.v.'_1 = \frac{\sqrt{\sum_{h=1}^6 \sum_{l=1}^5 \sum_{i=1}^{73} \hat{v}(\hat{X}_{hil})}}{\hat{X}'_1}$
Establishment with 16 – 25 persons engaged ($l = 6$)	$c.v.'_{h2} = \frac{\sqrt{\sum_{i=1}^{73} \hat{v}(\hat{X}_{hi6})}}{\hat{X}'_{h2}}$	$c.v.'_2 = \frac{\sqrt{\sum_{h=1}^6 \sum_{i=1}^{73} \hat{v}(\hat{X}_{hi6})}}{\hat{X}'_2}$
Establishment with 26 – 30 persons engaged ($l = 7$)	$c.v.'_{h3} = \frac{\sqrt{\sum_{i=1}^{73} \hat{v}(\hat{X}_{hi7})}}{\hat{X}'_{h3}}$	$c.v.'_3 = \frac{\sqrt{\sum_{h=1}^6 \sum_{i=1}^{73} \hat{v}(\hat{X}_{hi7})}}{\hat{X}'_3}$
Establishment with 31 – 50 persons engaged ($l = 8$)	$c.v.'_{h4} = \frac{\sqrt{\sum_{i=1}^{73} \hat{v}(\hat{X}_{hi8})}}{\hat{X}'_{h4}}$	$c.v.'_4 = \frac{\sqrt{\sum_{h=1}^6 \sum_{i=1}^{73} \hat{v}(\hat{X}_{hi8})}}{\hat{X}'_4}$
Establishment with 51 – 200 persons engaged ($l = 9$)	$c.v.'_{h5} = \frac{\sqrt{\sum_{i=1}^{73} \hat{v}(\hat{X}_{hi9})}}{\hat{X}'_{h5}}$	$c.v.'_5 = \frac{\sqrt{\sum_{h=1}^6 \sum_{i=1}^{73} \hat{v}(\hat{X}_{hi9})}}{\hat{X}'_5}$
Establishment with more than 200 persons engaged ($l = 10$)	$c.v.'_{h6} = \frac{\sqrt{\sum_{i=1}^{73} \hat{v}(\hat{X}_{hi10})}}{\hat{X}'_{h6}}$	$c.v.'_6 = \frac{\sqrt{\sum_{h=1}^6 \sum_{i=1}^{73} \hat{v}(\hat{X}_{hi10})}}{\hat{X}'_6}$
class i	$\hat{v}(\hat{X}_{hi}) = \sum_{l=1}^{10} \hat{v}(\hat{X}_{hil})$ $c.v.'_{hi} = \frac{\sqrt{\hat{v}(\hat{X}_{hi})}}{\hat{X}_{hi}}$	$c.v.'_i = \frac{\sqrt{\sum_{h=1}^6 \hat{v}(\hat{X}_{hi})}}{\hat{X}'_i}$
group j	$\hat{v}(\hat{X}_{hj}) = \sum_{i=1}^{A_j} \hat{v}(\hat{X}_{hi})$ $c.v.'_{hj} = \frac{\sqrt{\hat{v}(\hat{X}_{hj})}}{\hat{X}_{hj}}$ where A_j is the total classes in the j^{th} group	$c.v.'_j = \frac{\sqrt{\sum_{h=1}^6 \hat{v}(\hat{X}_{hj})}}{\hat{X}'_j}$
division k	$\hat{v}(\hat{X}_{hk}) = \sum_{j=1}^{A_k} \hat{v}(\hat{X}_{hj})$ $c.v.'_{hk} = \frac{\sqrt{\hat{v}(\hat{X}_{hk})}}{\hat{X}_{hk}}$ where A_k is the total groups in the k^{th} division	$c.v.'_k = \frac{\sqrt{\sum_{h=1}^6 \hat{v}(\hat{X}_{hk})}}{\hat{X}'_k}$

2.5 Data collection

The interviewing method was employed in data collection. The enumerators who are permanent and temporary staff of the National Statistical Office were sent out to interview the owners or the entrepreneurs of the sampled business establishments during May – August 2010.

2.6 Errors of the data

Data presented in this report might be subject to sampling and non-sampling errors. For instance, errors from the imputation for missing values and non-response, intentional misreporting and errors arising at coding and data entry stages. However, the NSO tried its best to minimize such errors, thus the data should be used with appropriate cautions.

2.7 In round figures

The summation of each amount may not equal to the total due to rounding.

APPENDIX B

DEFINITIONS

Concepts and definitions

1. Business trade and services establishments

Refer to establishments which engaged in wholesale trade, retail trade, selling prepared food for immediate consumption and provision on a fee basis of lodging and camping facilities as well as in services, such as rendering in letting or operating real estate, in business services and in other business services.

2. Business industry classification

In this survey business industry activities are classified according to the International Standard Industrial Classification of All Economic Activities; ISIC: Revision 3) categories G, H, K and O the arrangement of the ISIC structure is as follows:

Divisions are the sub-categories identified by the first two digits 11 divisions, ranging from 50 – 52, 55, 70 – 74, 92 – 93.

Groups are sub-divisions and identified by first three digits code. There are totally 41 groups ranging from 501- 505, 511-515, 519, 521-526, 551-552, 701-702, 711-713, 721-725, 729, 731-732, 741-743, 749, 921-924, 930

Classes are the single industries classified the groups and identified by four digits code. There are totally 73 classes ranging from 5010 – 9309 (except code 9231, 9232, 9233).

3. Form of legal organization

1) **Individual proprietor** refers to a privately - owned establishment or an establishment owned by or organized in the form of partnership, but not register.

2) **Juristic partnership** refers to an establishment which is legally registered by at least 2 persons who were bound together to form and share their responsibilities in a business.

3) Company limited or public company limited

- **Company limited** refers to an establishment which was established and legally registered by an initiative group of at least 7 persons.

- **Public company limited** refer to an establishment which was established and legally registered by an initiative group of at least 15 persons.

4) **Government or state enterprise** refer to an establishment which entirely owned by the government or more than 50 percent of its shares belonged to the government.

5) **Cooperatives** refer to an establishment which was organized on cooperative lines and registered under the Cooperation Act. with an initiative group of not less than 10 persons.

6) **Others** refer to establishments other than those mentioned earlier, such as associations, societies, clubs, etc.

4. Form of economic organization

1) **Single unit refers** to an establishment which was not a branch of any establishment or which had no branch or subsidiary.

2) **Head office** is a head quarter establishment which owned or controlled their branches or subsidiary units.

3) **Branch or subsidiary** refer to an establishment which was a branch or a subsidiary of another establishment which was a head office.

5. Registered capital

Refers to capital permitted by the government officials in setting up of the establishment in the form of corporation. This capital is not defined as cash on delivery or ready money from the share holders but it represents how much money the establishment used to run the business.

6. Persons engaged

Refer to persons who worked in or for the establishment, including working proprietors, active business partners, unpaid workers and workers permanently worked outside the establishment, such as sales agents, repair and maintenance. Excluded are managers or directors paid solely for their attendance at meeting of the board of director, persons from other establishments working at this establishment and home workers. Persons engaged are classified as follows:

1) **Unpaid workers** refer to the owners or business partners who managed or participated in the management of the establishment but received no wages/salaries and persons living in the household of the owners or partners, or any other persons, who were working for the establishment at least 20 hours a week without regular pay.

2) **Employees** refer to persons engaged in sale, services rendered or other related activities, either inside or outside the establishment and received regular wages or salaries such as salesmen, clerks, book-keeper.

7. Remuneration

1) **Wages/salaries** refer to all payments paid to the employees during January - December 2009, whether they were paid by monthly, weekly, daily, hourly or piece-work basis.

2) **Overtime, bonus, special payment, cost of living allowance and commission** refer to payments paid to employees rather than wages/salaries.

3) **Fringe benefits** refer to payments in addition to wages or salaries paid to employees such as food, beverages, lodgings, rent, medical care, transportation recreational and entertainment services etc. Payments might be in cash or in kind.

4) **Employer's contribution to social security** refer to all payments made by employers in respect of their employees, to social security schemes for the benefits received by the employees, in respect of absence from work during employment, injury, accident disability, maternity and death. Those contributions are, for example, social security fund, additional social security insurance workmen's compensation fund and health insurance etc.

8. Total expenses

This refers to the amount paid for sales or rendering services during January - December 2009, which are as follows:

1) **Value of goods purchased for sales or rendering services** refer to the total value of goods, and components purchased, including taxes and other expenses related to the purchase.

2) **Other operating expenses** refer to other expenses in running the business rather than value of goods and components purchased for sales or rendering services and remuneration. It includes amounts paid for rent on land and on fixed assets, maintenance of fixed assets, fuels, electricity, water supply and other taxes and other expenses such as postal, telegram, telephone, stationery, accountancy, interest paid, losses of currency exchange, bad debt, advertising, insurance premium etc.

9. Value of stocks

This refers to the value of goods and components owned by the establishment, regardless of where they were kept.

1) **Value of stocks at the beginning of the year** refer to the value of goods and components as of January 1, 2009.

2) **Value of stocks at the end of the year** refer to the value of goods and components as of December 31, 2009.

10. Change in value of stocks

Refer to the difference between the value of stocks at the end of the year 2009, and at the beginning of the year 2009 (value at the end - value at the beginning of the year)

11. Total receipts

Refer to the total amount received for operating the business in 2009, such as receipts for sales of goods, for hotels and restaurants, for rendering services and commission, irrespective of time or method of payment. Hire - purchase or installment contracts and value of goods sold by other establishments are included, as well as receipts for rent on land and on fixed assets, dividend, interest, gains from currency exchange and others. Excluded are goods for sales on the account of others and the discount given to customers.

12. Book value of fixed assets

Refer to the net value of fixed assets after deducting the accumulated depreciation at the end of the year 2009. Fixed Assets are land, building, machinery and equipments, vehicles and office appliances etc. Included are major additions, alternations and improvements to fixed assets during the year in order to extend their normal life or raise their productivity.

13. Value added

The value added is computed as follows:

Value added	=	Receipts - Expenditure
Receipts	=	Total receipts of establishments
Minus		Receipts for rent on land
		Dividend / Interest
		Gains from currency exchange
Plus		Change in value of stocks
Expenditure	=	Value of goods and components purchased for sales or rendering services
Plus		Other operating expenses
Minus		Rent on land
		losses of currency exchange
		Interest paid
		Bad debt

รายงานสำมะโน / สำรวจธุรกิจทางการค้าและธุรกิจทางการบริการ
REPORT OF THE BUSINESS TRADE AND SERVICES CENSUS / SURVEY

- 1.1 รายงานสำมะโนธุรกิจทางการค้าหรือบริการ พ.ศ. 2509 ทัวราชอาณาจักร
CENSUS OF BUSINESS TRADE OR SERVICES, 1966 : WHOLE KINGDOM
- 1.2 รายงานสำมะโนธุรกิจทางการค้าและธุรกิจทางการบริการ พ.ศ. 2509 ภาคเหนือ
CENSUS OF BUSINESS TRADE AND SERVICES, 1966 : NORTH REGION
- 1.3 รายงานสำมะโนธุรกิจทางการค้าและธุรกิจทางการบริการ พ.ศ. 2509 ภาคตะวันออกเฉียงเหนือ
CENSUS OF BUSINESS TRADE OR SERVICES, 1966 : NORTH EAST REGION
- 1.4 รายงานสำมะโนธุรกิจทางการค้าหรือบริการ พ.ศ. 2509 ภาคกลาง
CENSUS OF BUSINESS TRADE OR SERVICES, 1966 : CENTRAL REGION
- 1.5 รายงานสำมะโนธุรกิจทางการค้าหรือบริการ พ.ศ. 2509 เทศบาลนครกรุงเทพ และธนบุรี
CENSUS OF BUSINESS TRADE OR SERVICES, 1966 : BANGKOK AND THON BURI MUNICIPALITIES
- 1.6 รายงานสำมะโนธุรกิจทางการค้าหรือบริการ พ.ศ. 2509 ภาคใต้
CENSUS OF BUSINESS TRADE OR SERVICES, 1966 : SOUTHERN REGION
- 2.1 รายงานสำมะโนธุรกิจทางการค้าหรือบริการ พ.ศ. 2511 พระนคร ธนบุรี สมุทรปราการ นนทบุรี และปทุมธานี
CENSUS OF BUSINESS TRADE OR SERVICES 1968 : PHRA NAKHON, THONBURI, SAMUT PRAKAN,
NONGTHABURI AND PATHUM THANI
- 3.1 รายงานสำมะโนธุรกิจทางการค้าและธุรกิจทางการบริการ พ.ศ. 2512 ทัวราชอาณาจักร
CENSUS OF BUSINESS TRADE AND SERVICES 1969 : WHOLE KINGDOM
- 3.2 รายงานสำมะโนธุรกิจทางการค้าและธุรกิจทางการบริการ พ.ศ. 2512 พระนคร ธนบุรี สมุทรปราการ
นนทบุรี และปทุมธานี
CENSUS OF BUSINESS TRADE AND SERVICES 1969 : PHRA NAKHON, THONBURI, SAMUT PRAKAN,
NONGTHABURI AND PATHUM THANI
- 4.1 รายงานสำมะโนธุรกิจทางการค้าและธุรกิจทางการบริการ พ.ศ. 2513 พระนคร ธนบุรี สมุทรปราการ
นนทบุรี และปทุมธานี
CENSUS OF BUSINESS TRADE AND SERVICES 1970 : PHRA NAKHON, THONBURI, SAMUT PRAKAN,
NONGTHABURI AND PATHUM THANI
- 5.1 รายงานสำมะโนธุรกิจทางการค้าและธุรกิจทางการบริการ พ.ศ. 2514 ทัวราชอาณาจักร
CENSUS OF BUSINESS TRADE AND SERVICES 1971 : WHOLE KINGDOM
- 5.2 รายงานสำมะโนธุรกิจทางการค้าและธุรกิจทางการบริการ พ.ศ. 2514 พระนคร ธนบุรี สมุทรปราการ
นนทบุรี และปทุมธานี
CENSUS OF BUSINESS TRADE AND SERVICES 1971 : PHRA NAKHON, THONBURI, SAMUT PRAKAN,
NONGTHABURI AND PATHUM THANI
- 6.1 รายงานสำมะโนธุรกิจทางการค้าและธุรกิจทางการบริการ พ.ศ. 2515
CENSUS OF BUSINESS TRADE AND SERVICES 1972
- 7.1 รายงานสำมะโนธุรกิจทางการค้าและธุรกิจทางการบริการ พ.ศ. 2519 ทัวราชอาณาจักร
REPORT CENSUS OF BUSINESS TRADE AND SERVICES 1976 : WHOLE KINGDOM
- 7.2 รายงานสำมะโนธุรกิจทางการค้าและธุรกิจทางการบริการ พ.ศ. 2519 กรุงเทพมหานคร นนทบุรี ปทุมธานี
และสมุทรปราการ
REPORT CENSUS OF BUSINESS TRADE AND SERVICES 1976 : BANGKOK METROPOLITAN,
NONGTHABURI PATHUM THANI AND SAMUT PRAKAN

- 8.1 รายงานสำมะโนธุรกิจทางการค้าและธุรกิจทางการบริการ พ.ศ. 2520 ทั่วราชอาณาจักร
REPORT CENSUS OF BUSINESS TRADE AND SERVICES 1977 : WHOLE KINGDOM
- 8.2 รายงานสำมะโนธุรกิจทางการค้าและธุรกิจทางการบริการ พ.ศ. 2520 กรุงเทพมหานคร นนทบุรี ปทุมธานี และสมุทรปราการ
REPORT CENSUS OF BUSINESS TRADE AND SERVICES 1977 : BANGKOK METROPOLITAN, NONTHABURI, PATHUM THANI AND SAMUT PRAKAN
- 9.1 รายงานสำมะโนธุรกิจทางการค้าและธุรกิจทางการบริการ พ.ศ. 2521 ทั่วราชอาณาจักร
REPORT CENSUS OF BUSINESS TRADE AND SERVICES 1978 : WHOLE KINGDOM
- 9.2 รายงานสำมะโนธุรกิจทางการค้าและธุรกิจทางการบริการ พ.ศ. 2521 กรุงเทพมหานคร นนทบุรี ปทุมธานี และสมุทรปราการ
REPORT CENSUS OF BUSINESS TRADE AND SERVICES 1978 : BANGKOK METROPOLITAN, NONTHABURI, PATHUM THANI AND SAMUT PRAKAN
- 10.1 รายงานสำมะโนธุรกิจทางการค้าและธุรกิจทางการบริการ พ.ศ. 2523 ทั่วราชอาณาจักร
REPORT CENSUS OF BUSINESS TRADE AND SERVICES 1980 : WHOLE KINGDOM
- 10.2 รายงานสำมะโนธุรกิจทางการค้าและธุรกิจทางการบริการ พ.ศ. 2523 กรุงเทพมหานคร นนทบุรี ปทุมธานี และสมุทรปราการ
REPORT CENSUS OF BUSINESS TRADE AND SERVICES 1980 : BANGKOK METROPOLITAN, NONTHABURI, PATHUM THANI AND SAMUT PRAKAN
- 11.1 รายงานสำมะโนธุรกิจทางการค้าและธุรกิจทางการบริการ พ.ศ. 2524 ทั่วราชอาณาจักร
REPORT CENSUS OF BUSINESS TRADE AND SERVICES 1981 : WHOLE KINGDOM
- 11.2 รายงานสำมะโนธุรกิจทางการค้าและธุรกิจทางการบริการ พ.ศ. 2524 กรุงเทพมหานคร นนทบุรี ปทุมธานี และสมุทรปราการ
REPORT CENSUS OF BUSINESS TRADE AND SERVICES 1981 : BANGKOK METROPOLITAN, NONTHABURI, PATHUM THANI AND SAMUT PRAKAN
- 12.1 รายงานสำรวจธุรกิจทางการค้าและธุรกิจทางการบริการ พ.ศ. 2526 ทั่วราชอาณาจักร
REPORT CENSUS OF BUSINESS TRADE AND SERVICES 1983 : WHOLE KINGDOM
- 12.2 รายงานสำรวจธุรกิจทางการค้าและธุรกิจทางการบริการ พ.ศ. 2526 กรุงเทพมหานคร นนทบุรี ปทุมธานี และสมุทรปราการ
REPORT OF THE SURVEY OF BUSINESS TRADE AND SERVICES 1983 : BANGKOK METROPOLITAN, NONTHABURI, PATHUM THANI AND SAMUT PRAKAN
- 13.1 รายงานสำรวจธุรกิจทางการค้าและธุรกิจทางการบริการ พ.ศ. 2528 ทั่วราชอาณาจักร
REPORT OF THE SURVEY OF BUSINESS TRADE AND SERVICES 1985 : WHOLE KINGDOM
- 13.2 รายงานสำรวจธุรกิจทางการค้าและธุรกิจทางการบริการ พ.ศ. 2528 กรุงเทพมหานคร นนทบุรี ปทุมธานี และสมุทรปราการ
REPORT OF THE SURVEY OF BUSINESS TRADE AND SERVICES 1985 : BANGKOK METROPOLITAN, NONTHABURI, PATHUM THANI AND SAMUT PRAKAN
- 14.1 รายงานสำมะโนธุรกิจทางการค้าและธุรกิจทางการบริการ พ.ศ. 2531 ทั่วราชอาณาจักร
REPORT OF THE 1988 CENSUS OF BUSINESS TRADE AND SERVICES : WHOLE KINGDOM
- 14.2 รายงานสำมะโนธุรกิจทางการค้าและธุรกิจทางการบริการ พ.ศ. 2531 กรุงเทพมหานคร
REPORT OF THE 1988 CENSUS OF BUSINESS TRADE AND SERVICES : BANGKOK METROPOLIS
- 14.3 รายงานสำมะโนธุรกิจทางการค้าและธุรกิจทางการบริการ พ.ศ. 2531 ภาคกลาง
REPORT OF THE 1988 CENSUS OF BUSINESS TRADE AND SERVICES : CENTRAL REGION

- 14.4 รายงานสำมะโนธุรกิจทางการค้าและธุรกิจทางการบริการ พ.ศ. 2531 ภาคเหนือ
REPORT OF THE 1988 CENSUS OF BUSINESS TRADE AND SERVICES : NORTHERN REGION
- 14.5 รายงานสำมะโนธุรกิจทางการค้าและธุรกิจทางการบริการ พ.ศ. 2531 ภาคตะวันออกเฉียงเหนือ
REPORT OF THE 1988 CENSUS OF BUSINESS TRADE AND SERVICES : NORTHEASTERN REGION
- 14.6 รายงานสำมะโนธุรกิจทางการค้าและธุรกิจทางการบริการ พ.ศ. 2531 ภาคใต้
REPORT OF THE 1988 CENSUS OF BUSINESS TRADE AND SERVICES : SOUTHERN REGION
- 15.1 รายงานการสำรวจธุรกิจทางการค้าและธุรกิจทางการบริการ พ.ศ. 2535 ทั้งราชอาณาจักร
REPORT OF THE 1992 BUSINESS TRADE AND SERVICES SURVEY : WHOLE KINGDOM
- 15.2 รายงานการสำรวจธุรกิจทางการค้าและธุรกิจทางการบริการ พ.ศ. 2535 กรุงเทพมหานคร นนทบุรี ปทุมธานี และสมุทรปราการ
REPORT OF THE 1992 BUSINESS TRADE AND SERVICES SURVEY : BANGKOK METROPOLITAN, NONGTHABURI, PATHUM THANI AND SAMUT PRAKAN
- 16.1 รายงานการสำรวจธุรกิจทางการค้าและธุรกิจทางการบริการ พ.ศ. 2537 ทั้งราชอาณาจักร
REPORT OF THE 1994 BUSINESS TRADE AND SERVICES SURVEY : WHOLE KINGDOM
- 16.2 รายงานการสำรวจธุรกิจทางการค้าและธุรกิจทางการบริการ พ.ศ. 2537 กรุงเทพมหานคร และปริมณฑล
REPORT OF THE 1992 BUSINESS TRADE AND SERVICES SURVEY : BANGKOK METROPOLIS AND VICINITY
- 17.1 รายงานการสำรวจธุรกิจทางการค้าและธุรกิจทางการบริการ พ.ศ. 2538 ทั้งราชอาณาจักร
REPORT OF THE 1995 BUSINESS TRADE AND SERVICES SURVEY : WHOLE KINGDOM
- 17.2 รายงานการสำรวจธุรกิจทางการค้าและธุรกิจทางการบริการ พ.ศ. 2538 กรุงเทพมหานคร และปริมณฑล
REPORT OF THE 1995 BUSINESS TRADE AND SERVICES SURVEY : BANGKOK METROPOLIS AND VICINITY
- 18.1 รายงานการสำรวจธุรกิจทางการค้าและธุรกิจทางการบริการ พ.ศ. 2542 กรุงเทพมหานคร
REPORT OF THE 1999 BUSINESS TRADE AND SERVICES SURVEY : BANGKOK METROPOLIS
- 18.2 รายงานการสำรวจธุรกิจทางการค้าและธุรกิจทางการบริการ พ.ศ. 2542 ปริมณฑล
REPORT OF THE 1999 BUSINESS TRADE AND SERVICES SURVEY : VICINITY
- 18.3 รายงานการสำรวจธุรกิจทางการค้าและธุรกิจทางการบริการ พ.ศ. 2542 ภาคกลาง
REPORT OF THE 1999 BUSINESS TRADE AND SERVICES SURVEY : CENTRAL REGION
- 18.4 รายงานการสำรวจธุรกิจทางการค้าและธุรกิจทางการบริการ พ.ศ. 2542 ภาคเหนือ
REPORT OF THE 1999 BUSINESS TRADE AND SERVICES SURVEY : NORTHERN REGION
- 18.5 รายงานการสำรวจธุรกิจทางการค้าและธุรกิจทางการบริการ พ.ศ. 2542 ภาคตะวันออกเฉียงเหนือ
REPORT OF THE 1999 BUSINESS TRADE AND SERVICES SURVEY : NORTHEASTERN REGION
- 18.6 รายงานการสำรวจธุรกิจทางการค้าและธุรกิจทางการบริการ พ.ศ. 2542 ภาคใต้
REPORT OF THE 1999 BUSINESS TRADE AND SERVICES SURVEY : SOUTHERN REGION
- 18.7 รายงานการสำรวจธุรกิจทางการค้าและธุรกิจทางการบริการ พ.ศ. 2542 ทั้งราชอาณาจักร
REPORT OF THE 1999 BUSINESS TRADE AND SERVICES SURVEY : WHOLE KINGDOM
- 19.1 รายงานการสำรวจธุรกิจทางการค้าและธุรกิจทางการบริการ พ.ศ. 2543 กรุงเทพมหานคร
REPORT OF THE 2000 BUSINESS TRADE AND SERVICES SURVEY : BANGKOK METROPOLIS
- 19.2 รายงานการสำรวจธุรกิจทางการค้าและธุรกิจทางการบริการ พ.ศ. 2543 ปริมณฑล
REPORT OF THE 2000 BUSINESS TRADE AND SERVICES SURVEY : VICINITY
- 19.3 รายงานการสำรวจธุรกิจทางการค้าและธุรกิจทางการบริการ พ.ศ. 2543 ภาคกลาง
REPORT OF THE 2000 BUSINESS TRADE AND SERVICES SURVEY : CENTRAL REGION
- 19.4 รายงานการสำรวจธุรกิจทางการค้าและธุรกิจทางการบริการ พ.ศ. 2543 ภาคเหนือ
REPORT OF THE 2000 BUSINESS TRADE AND SERVICES SURVEY : NORTHERN REGION

- 19.5 รายงานการสำรวจธุรกิจทางการค้าและธุรกิจทางการบริการ พ.ศ. 2543 ภาคตะวันออกเฉียงเหนือ
REPORT OF THE 2000 BUSINESS TRADE AND SERVICES SURVEY : NORTHEASTERN REGION
- 19.6 รายงานการสำรวจธุรกิจทางการค้าและธุรกิจทางการบริการ พ.ศ. 2543 ภาคใต้
REPORT OF THE 2000 BUSINESS TRADE AND SERVICES SURVEY : SOUTHERN REGION
- 19.7 รายงานการสำรวจธุรกิจทางการค้าและธุรกิจทางการบริการ พ.ศ. 2543 ทั่วราชอาณาจักร
REPORT OF THE 2000 BUSINESS TRADE AND SERVICES SURVEY : WHOLE KINGDOM
- 20.1 รายงานการสำมะโนธุรกิจทางการค้าและธุรกิจทางการบริการ พ.ศ. 2545
ข้อมูลพื้นฐาน : องค์การบริหารส่วนตำบล ทั่วราชอาณาจักร
REPORT OF THE THE 2002 BUSINESS TRADE AND SERVICES CENSUS
BASIC INFORMATION: SUBDISTRICT ADMINISTRATION ORGANIZATION : WHOLE KINGDOM
- 20.2 รายงานการสำมะโนธุรกิจทางการค้าและธุรกิจทางการบริการ พ.ศ. 2545
ข้อมูลพื้นฐาน : ในเขตเทศบาล กรุงเทพมหานคร
REPORT OF THE THE 2002 BUSINESS TRADE AND SERVICES CENSUS
BASIC INFORMATION : MUNICIPAL AREAS BANGKOK
- 20.3 รายงานการสำมะโนธุรกิจทางการค้าและธุรกิจทางการบริการ พ.ศ. 2545
ข้อมูลพื้นฐาน : ในเขตเทศบาล ปริณชวล
REPORT OF THE THE 2002 BUSINESS TRADE AND SERVICES CENSUS
BASIC INFORMATION : MUNICIPAL AREAS VICINITY
- 20.4 รายงานการสำมะโนธุรกิจทางการค้าและธุรกิจทางการบริการ พ.ศ. 2545
ข้อมูลพื้นฐาน : ในเขตเทศบาล ภาคกลาง
REPORT OF THE THE 2002 BUSINESS TRADE AND SERVICES CENSUS
BASIC INFORMATION : MUNICIPAL AREAS CENTRAL REGION
- 20.5 รายงานการสำมะโนธุรกิจทางการค้าและธุรกิจทางการบริการ พ.ศ. 2545
ข้อมูลพื้นฐาน : ในเขตเทศบาล ภาคเหนือ
REPORT OF THE THE 2002 BUSINESS TRADE AND SERVICES CENSUS
BASIC INFORMATION : MUNICIPAL AREAS NORTHERN REGION
- 20.6 รายงานการสำมะโนธุรกิจทางการค้าและธุรกิจทางการบริการ พ.ศ. 2545
ข้อมูลพื้นฐาน : ในเขตเทศบาล ภาคตะวันออกเฉียงเหนือ
REPORT OF THE THE 2002 BUSINESS TRADE AND SERVICES CENSUS
BASIC INFORMATION : MUNICIPAL AREAS NORTHEASTERN REGION
- 20.7 รายงานการสำมะโนธุรกิจทางการค้าและธุรกิจทางการบริการ พ.ศ. 2545
ข้อมูลพื้นฐาน : ในเขตเทศบาล ภาคใต้
REPORT OF THE THE 2002 BUSINESS TRADE AND SERVICES CENSUS
BASIC INFORMATION : MUNICIPAL AREAS SOUTHERN REGION
- 21.1 รายงานการสำรวจธุรกิจทางการค้าและธุรกิจทางการบริการ พ.ศ. 2545 กรุงเทพมหานคร
REPORT OF THE 2002 BUSINESS TRADE AND SERVICES SURVEY : BANGKOK
- 21.2 รายงานการสำรวจธุรกิจทางการค้าและธุรกิจทางการบริการ พ.ศ. 2545 ปริณชวล
REPORT OF THE 2002 BUSINESS TRADE AND SERVICES SURVEY : VICINITY
- 21.3 รายงานการสำรวจธุรกิจทางการค้าและธุรกิจทางการบริการ พ.ศ. 2545 ภาคกลาง
REPORT OF THE 2002 BUSINESS TRADE AND SERVICES SURVEY : CENTRAL REGION
- 21.4 รายงานการสำรวจธุรกิจทางการค้าและธุรกิจทางการบริการ พ.ศ. 2545 ภาคเหนือ
REPORT OF THE 2002 BUSINESS TRADE AND SERVICES SURVEY : NORTHERN REGION

- 24.5 การสำรวจธุรกิจทางการค้าและธุรกิจทางการบริการ พ.ศ. 2549 ภาคตะวันออกเฉียงเหนือ
THE 2006 BUSINESS TRADE AND SERVICES SURVEY : NORTHEASTERN REGION
- 24.6 การสำรวจธุรกิจทางการค้าและธุรกิจทางการบริการ พ.ศ. 2549 ภาคใต้
THE 2006 BUSINESS TRADE AND SERVICES SURVEY : SOUTHERN REGION
- 24.7 การสำรวจธุรกิจทางการค้าและธุรกิจทางการบริการ พ.ศ. 2549 ทั่วราชอาณาจักร
THE 2006 BUSINESS TRADE AND SERVICES SURVEY : WHOLE KINGDOM
- 25.1 การสำรวจธุรกิจทางการค้าและธุรกิจทางการบริการ พ.ศ. 2551 กรุงเทพมหานคร
THE 2008 BUSINESS TRADE AND SERVICES SURVEY : BANGKOK
- 25.2 การสำรวจธุรกิจทางการค้าและธุรกิจทางการบริการ พ.ศ. 2551 ปริมณฑล
THE 2008 BUSINESS TRADE AND SERVICES SURVEY : VICINITY
- 25.3 การสำรวจธุรกิจทางการค้าและธุรกิจทางการบริการ พ.ศ. 2551 ภาคกลาง
THE 2008 BUSINESS TRADE AND SERVICES SURVEY : CENTRAL REGION
- 25.4 การสำรวจธุรกิจทางการค้าและธุรกิจทางการบริการ พ.ศ. 2551 ภาคเหนือ
THE 2008 BUSINESS TRADE AND SERVICES SURVEY : NORTHERN REGION
- 25.5 การสำรวจธุรกิจทางการค้าและธุรกิจทางการบริการ พ.ศ. 2551 ภาคตะวันออกเฉียงเหนือ
THE 2008 BUSINESS TRADE AND SERVICES SURVEY : NORTHEASTERN REGION
- 25.6 การสำรวจธุรกิจทางการค้าและธุรกิจทางการบริการ พ.ศ. 2551 ภาคใต้
THE 2008 BUSINESS TRADE AND SERVICES SURVEY : SOUTHERN REGION
- 25.7 การสำรวจธุรกิจทางการค้าและธุรกิจทางการบริการ พ.ศ. 2551 ทั่วราชอาณาจักร
THE 2008 BUSINESS TRADE AND SERVICES SURVEY : WHOLE KINGDOM
- 26.1 การสำรวจธุรกิจทางการค้าและธุรกิจทางการบริการ พ.ศ. 2553 กรุงเทพมหานคร
THE 2010 BUSINESS TRADE AND SERVICES SURVEY : BANGKOK
- 26.2 การสำรวจธุรกิจทางการค้าและธุรกิจทางการบริการ พ.ศ. 2553 ปริมณฑล
THE 2010 BUSINESS TRADE AND SERVICES SURVEY : VICINITY
- 26.3 การสำรวจธุรกิจทางการค้าและธุรกิจทางการบริการ พ.ศ. 2553 ภาคกลาง
THE 2010 BUSINESS TRADE AND SERVICES SURVEY : CENTRAL REGION
- 26.4 การสำรวจธุรกิจทางการค้าและธุรกิจทางการบริการ พ.ศ. 2553 ภาคเหนือ
THE 2010 BUSINESS TRADE AND SERVICES SURVEY : NORTHERN REGION
- 26.5 การสำรวจธุรกิจทางการค้าและธุรกิจทางการบริการ พ.ศ. 2553 ภาคตะวันออกเฉียงเหนือ
THE 2010 BUSINESS TRADE AND SERVICES SURVEY : NORTHEASTERN REGION
- 26.6 การสำรวจธุรกิจทางการค้าและธุรกิจทางการบริการ พ.ศ. 2553 ภาคใต้
THE 2010 BUSINESS TRADE AND SERVICES SURVEY : SOUTHERN REGION
- 26.7 การสำรวจธุรกิจทางการค้าและธุรกิจทางการบริการ พ.ศ. 2553 ทั่วราชอาณาจักร
THE 2010 BUSINESS TRADE AND SERVICES SURVEY : WHOLE KINGDOM

คณะผู้จัดทำ CD - ROM

หน่วยงานเจ้าของเรื่อง

กลุ่มสถิติสถานประกอบการ 2
สำนักสถิติเศรษฐกิจและสังคม
โทร. 0 2142 1240-2

หน่วยงานผลิตและออกแบบ

กลุ่มบูรณาการข้อมูลสถิติ
สำนักสถิติพยากรณ์
โทร. 0 2141 7494



ตารางสถิติในรูปแบบ Format Excel

ตอนที่ 1 ข้อมูลการดำเนินงานกิจการจำแนกตามขนาดของสถานประกอบการ
PART 1 OPERATION INFORMATION OF ESTABLISHMENTS
BY SIZE OF ESTABLISHMENT

ตารางสถิติในรูปแบบ Format Excel

- ตอนที่ 1 ข้อมูลการดำเนินงานกิจการจำแนกตามขนาดของสถานประกอบการ
- ตาราง 1 ข้อมูลสถิติที่สำคัญของสถานประกอบการธุรกิจในปี 2552
จำแนกตามขนาดของสถานประกอบการ ภาคตะวันออกเฉียงเหนือ พ.ศ. 2553
- ตาราง 2 คนทำงานในสถานประกอบการธุรกิจในปี 2552 จำแนกตามสถานภาพการทำงาน
เพศ และขนาดของสถานประกอบการ ภาคตะวันออกเฉียงเหนือ พ.ศ. 2553
- ตาราง 3 ค่าตอบแทนแรงงานในปี 2552 จำแนกตามขนาดของสถานประกอบการ
ภาคตะวันออกเฉียงเหนือ พ.ศ. 2553
- ตาราง 4 ค่าใช้จ่ายทั้งสิ้น ค่าภาษีมูลค่าเพิ่มสุทธิ มูลค่าสินค้าและวัสดุประกอบ
และส่วนเปลี่ยนแปลงสินค้าของสถานประกอบการธุรกิจปี 2552
จำแนกตามขนาดของสถานประกอบการ ภาคตะวันออกเฉียงเหนือ พ.ศ. 2553
- ตาราง 5 รายรับทั้งสิ้นของสถานประกอบการธุรกิจในปี 2552
จำแนกตามขนาดของสถานประกอบการ ภาคตะวันออกเฉียงเหนือ พ.ศ. 2553
- ตาราง 6 มูลค่าตามบัญชีของสินทรัพย์ถาวร ณ วันที่ 1 มกราคม 2552
จำแนกตามขนาดของสถานประกอบการ ภาคตะวันออกเฉียงเหนือ พ.ศ. 2553
- ตาราง 6 มูลค่าตามบัญชีของสินทรัพย์ถาวร ณ วันที่ 31 ธันวาคม 2552
จำแนกตามขนาดของสถานประกอบการ ภาคตะวันออกเฉียงเหนือ พ.ศ. 2553 (ต่อ)
- ตาราง 7 มูลค่าสินทรัพย์ถาวรที่เปลี่ยนแปลงระหว่าง มกราคม - ธันวาคม 2552
จำแนกตามขนาดของสถานประกอบการ ภาคตะวันออกเฉียงเหนือ พ.ศ. 2553

ตอนที่ 2 ข้อมูลการดำเนินงานกิจการจำแนกตามประเภทธุรกิจ
PART 2 OPERATION INFORMATION OF ESTABLISHMENTS
BY CATEGORY OF BUSINESS INDUSTRY

ตารางสถิติในรูป Format Excel

- ตอนที่ 2** ข้อมูลการดำเนินงานกิจการจำแนกตามประเภทธุรกิจ
- ตาราง 1** ข้อมูลสถิติที่สำคัญของสถานประกอบการธุรกิจในปี 2552
จำแนกตามประเภทธุรกิจ ภาคตะวันออกเฉียงเหนือ พ.ศ. 2553
- ตาราง 2** คนทำงานในสถานประกอบการธุรกิจในปี 2552
จำแนกตามสถานภาพการทำงาน เพศ และประเภทธุรกิจ
ภาคตะวันออกเฉียงเหนือ พ.ศ. 2553
- ตาราง 3** ค่าตอบแทนแรงงานในปี 2552 จำแนกตามประเภทธุรกิจ
ภาคตะวันออกเฉียงเหนือ พ.ศ. 2553
- ตาราง 4** ค่าใช้จ่ายทั้งสิ้น ค่าภาษีมูลค่าเพิ่มสุทธิ มูลค่าสินค้าและวัสดุประกอบและ
ส่วนเปลี่ยนแปลงสินค้าของสถานประกอบการธุรกิจปี 2552
จำแนกตามประเภทธุรกิจ ภาคตะวันออกเฉียงเหนือ พ.ศ. 2553
- ตาราง 5** รายรับทั้งสิ้นของสถานประกอบการธุรกิจในปี 2552
จำแนกตามประเภทธุรกิจ ภาคตะวันออกเฉียงเหนือ พ.ศ. 2553
- ตาราง 6** มูลค่าตามบัญชีของสินทรัพย์ถาวร ณ วันที่ 31 ธันวาคม 2552
จำแนกตามประเภทธุรกิจ ภาคตะวันออกเฉียงเหนือ พ.ศ. 2553
- ตาราง 7** มูลค่าสินทรัพย์ถาวรที่เปลี่ยนแปลงระหว่าง มกราคม - ธันวาคม 2552
จำแนกตามประเภทธุรกิจ ภาคตะวันออกเฉียงเหนือ พ.ศ. 2553