


การสำรวจธุรกิจทางการค้า

และธุรกิจทางการบริการ พ.ศ. 2553

THE 2010 BUSINESS TRADE  
AND SERVICES SURVEY

ภาคกลาง  
CENTRAL REGION



E2006F530000R03B1



สำนักงานสถิติแห่งชาติ

กระทรวงเทคโนโลยีสารสนเทศและการสื่อสาร

NATIONAL STATISTICAL OFFICE

MINISTRY OF INFORMATION AND COMMUNICATION TECHNOLOGY

### หน่วยงานเจ้าของเรื่อง

สำนักสถิติเศรษฐกิจและสังคม  
สำนักงานสถิติแห่งชาติ  
โทรศัพท์ 0 214 21240-2  
โทรสาร 0 214 38134  
ไปรษณีย์อิเล็กทรอนิกส์ [ebusines@nso.go.th](mailto:ebusines@nso.go.th)

### Division-in-Charge

Economic and Social Statistics Bureau  
National Statistical Office,  
Tel. + 66 (0) 214 21240-2  
Fax : + 66 (0) 214 38134  
E- mail : [ebusines@nso.go.th](mailto:ebusines@nso.go.th)

### หน่วยงานที่เผยแพร่

สำนักสถิติพยากรณ์  
สำนักงานสถิติแห่งชาติ  
ศูนย์ราชการเฉลิมพระเกียรติ 80 พรรษาฯ  
อาคารรัฐประศาสนภักดี ชั้น 2  
ถนนแจ้งวัฒนะ เขตหลักสี่  
กทม. 10210  
โทรศัพท์ 0 214 17498  
โทรสาร 0 214 38132  
ไปรษณีย์อิเล็กทรอนิกส์ [binfopub@nso.go.th](mailto:binfopub@nso.go.th)

### Distributed by

Statistical Forecasting Bureau  
National Statistical Office,  
The Government Complex,  
Ratthaprasasanabhakti Building, 2<sup>nd</sup> Floor  
Chaeng Watthana Rd., Laksi  
Bangkok 10210, THAILAND  
Tel. + 66 (0) 214 17498  
Fax : + 66 (0) 214 38132  
E- mail : [binfopub@nso.go.th](mailto:binfopub@nso.go.th)  
[http : // www.nso.go.th](http://www.nso.go.th)

### ปีที่จัดพิมพ์

2554

### Published

2011

## คำนำ

สำนักงานสถิติแห่งชาติ เป็นหน่วยงานหลักในการจัดทำข้อมูลพื้นฐานทางด้านเศรษฐกิจและสังคมของประเทศ สำหรับโครงการสำรวจธุรกิจทางการค้าและธุรกิจทางการบริการ เป็นโครงการหนึ่งในแผนการดำเนินการของสำนักงาน ซึ่งมีแผนการจัดทำทุก 2 ปี โดยเก็บรวบรวมข้อมูลพื้นฐานเกี่ยวกับการประกอบธุรกิจทางการค้าและธุรกิจทางการบริการ เพื่อเป็นประโยชน์สำหรับภาครัฐในการกำหนดนโยบายทางเศรษฐกิจของประเทศ และสำหรับภาคเอกชนใช้ประกอบการวางแผนการลงทุน

การสำรวจธุรกิจทางการค้าและธุรกิจทางการบริการ พ.ศ. 2553 นี้ เป็นการสำรวจครั้งที่ 24 โดยนำเสนอรายงานผลการสำรวจรวม 7 ฉบับ คือ ทัวราชาอาณาจักร กรุงเทพมหานคร ปริมณฑล ภาคกลาง ภาคเหนือ ภาคตะวันออกเฉียงเหนือ และภาคใต้ สำหรับรายงานฉบับนี้เป็นฉบับภาคกลาง ซึ่งเป็นผลการสำรวจสถานประกอบการธุรกิจทางการค้าและธุรกิจทางการบริการที่ตั้งอยู่ในภาคกลาง การสำรวจดำเนินการในช่วงเดือนพฤษภาคม - สิงหาคม 2553 ทำการเก็บรวบรวมข้อมูลผลการดำเนินการในรอบปี 2552 (1 มกราคม - 31 ธันวาคม 2552) พบว่า จากสถานประกอบการธุรกิจฯ ในภาคกลาง มีทั้งสิ้น 278,307 แห่ง ส่วนใหญ่หรือร้อยละ 98.7 เป็นสถานประกอบการที่มีคนทำงาน 1-15 คน และธุรกิจที่สำคัญได้แก่ การขายปลีก (ยกเว้นยานยนต์และรถจักรยานยนต์) รวมทั้งการซ่อมแซมของใช้ส่วนบุคคลและของใช้ในครัวเรือน (ร้อยละ 48.3) สำหรับคนทำงานในสถานประกอบการ มีทั้งสิ้น 769,095 คน และมีการจ้างงานทั้งสิ้น 371,128 คน โดยได้รับค่าตอบแทนเฉลี่ย 92,042 บาทต่อคนต่อปี ส่วนมูลค่ารายรับ ค่าใช้จ่าย และมูลค่าเพิ่มของสถานประกอบการรวมทั้งสิ้นประมาณ 831.6 พันล้านบาท 666.2 พันล้านบาท และ 165.4 พันล้านบาทตามลำดับ และพบว่าในธุรกิจการขายส่งและการค้าเพื่อค่านายหน้า ยกเว้นยานยนต์และรถจักรยานยนต์ มีมูลค่าเพิ่มเฉลี่ยต่อสถานประกอบการสูงที่สุดคือประมาณ 2.7 ล้านบาท

ในโอกาสนี้ สำนักงานสถิติแห่งชาติ ใคร่ขอขอบคุณผู้ประกอบการและผู้เกี่ยวข้องทุกฝ่ายที่ได้ให้ความร่วมมือในการให้ข้อมูล ซึ่งเป็นผลให้ทุกภาคส่วนไม่ว่าภาครัฐ เอกชน นักวิชาการ / นักวิจัย และประชาชนได้มีข้อมูลสำหรับใช้ในการวางแผนพัฒนาประเทศและพัฒนาธุรกิจที่เกี่ยวข้องต่อไป

## PREFACE

One of the main duties of the National Statistical Office (NSO) is to produce basic statistics on the social and economic issues of the country. The Business Trade and Services Survey, among the others, has been carried out by the NSO, once every two years. The main purpose of the survey is to collect the basic information from business trade and services establishments for the need of policy formulation and planning development.

The 2010 Business Trade and Services Survey was the 24<sup>th</sup> round. The survey result was published for 7 volumes, i.e. the Whole Kingdom, Bangkok, Vicinity, Central, North, Northeast and South. The field work was conducted during May 1 to August 31, 2010. The data presented in this publication was detailed information on business operation during January 1, 2009 to December 31, 2009 of business establishments located in **Central region**. It was found that there were in total 278,307 business establishments in Central region, most of them (about 98.7 percent) were establishments with 1-15 persons. About 48.3 percent of all establishments was engaged in *retail trade, (except of motor vehicles and motorcycles), repair of personal and household goods*. Regarding persons engaged in business establishments, there were totally 769,095 persons. Out of this, about 371,128 were employees, who received an annual remuneration of about 92,042 baht per person. Business establishments in Central region contributed about 831.6 billion baht of receipts, 666.2 billion baht of expenditures and 165.4 billion baht of value added. Establishments engaged in *wholesale trade and commission trade, except of motor vehicles and motorcycles* had the highest average value added per establishment, of about 2.7 million baht.

In this regard, the National Statistical Office would like to express our grateful thanks to all entrepreneurs and all those concerned for their kind cooperation to the success of the survey. The survey information would be useful for both public and private sectors in policy formulation and economic development of the country.

## บทสรุปผู้บริหาร

สำนักงานสถิติแห่งชาติ ได้จัดทำการสำรวจธุรกิจทางการค้าและธุรกิจทางการบริการทุก 2 ปี มาอย่างต่อเนื่องวัตถุประสงค์เพื่อเก็บรวบรวมข้อมูลพื้นฐานเกี่ยวกับการประกอบธุรกิจทางการค้าและธุรกิจทางการบริการ สำหรับภาครัฐใช้ในการกำหนดนโยบายทางเศรษฐกิจของประเทศและภาคเอกชน ใช้ประกอบการวางแผนการลงทุนในการสำรวจนี้คัมรวมสถานประกอบการธุรกิจทั่วประเทศ ที่ดำเนินกิจการเกี่ยวกับการขายส่ง ขายปลีก โรงแรมและภัตตาคาร กิจกรรมด้านอสังหาริมทรัพย์ กิจกรรมนันทนาการ และการบริการอื่น ๆ

สำหรับการเก็บรวบรวมข้อมูลดำเนินการในช่วงเดือนพฤษภาคม-สิงหาคม 2553 และข้อมูลสถิติที่นำเสนอในรายงานฉบับนี้เป็นผลการดำเนินกิจการในรอบปีที่ผ่านมา (1 มกราคม – 31 ธันวาคม 2552) ของสถานประกอบการธุรกิจทางการค้าและธุรกิจทางการบริการ ใน **ภาคกลาง** สรุปได้ดังนี้

### 1. จำนวนสถานประกอบการ จำแนกตามหมวดธุรกิจ

จากการสุ่มตัวอย่างและการประมาณค่าทางสถิติ พบว่า มีสถานประกอบการธุรกิจ ที่ตั้งอยู่ในภาคกลางจำนวนประมาณ 278,307 แห่ง ในจำนวนนี้ส่วนใหญ่หรือร้อยละ 48.3 ประกอบธุรกิจการขายปลีก (ยกเว้นยานยนต์และรถจักรยานยนต์) รวมทั้งการซ่อมแซมของใช้ส่วนบุคคลและของใช้ในครัวเรือน รองลงมาประกอบธุรกิจโรงแรมและภัตตาคาร ประมาณร้อยละ 17.7 ธุรกิจการขาย การบำรุงรักษา และการซ่อมแซมยานยนต์และรถจักรยานยนต์ รวมทั้งการขายปลีกน้ำมันเชื้อเพลิงรถยนต์ และธุรกิจบริการอื่น ๆ มีสัดส่วนประมาณร้อยละ 12.3 และร้อยละ 9.4 ตามลำดับ สำหรับธุรกิจนอกเหนือจากที่กล่าวข้างต้น แต่ละหมวดมีสัดส่วนต่ำกว่าร้อยละ 4.0 ของจำนวนสถานประกอบการธุรกิจทั้งสิ้น

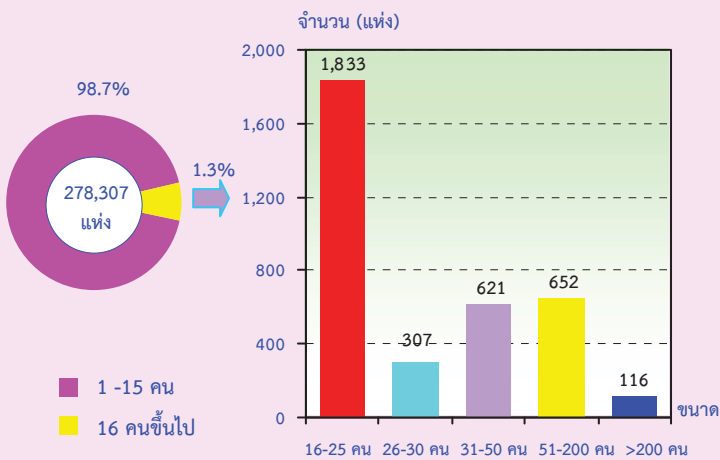
ตาราง 1 จำนวนและร้อยละของสถานประกอบการธุรกิจ จำแนกตามหมวดธุรกิจ

หมวดธุรกิจ	จำนวน	ร้อยละ
รวม	278,307	100.0
การขาย การบำรุงรักษาและการซ่อมแซมยานยนต์และรถจักรยานยนต์ รวมทั้งการขายปลีกน้ำมันเชื้อเพลิงรถยนต์	34,255	12.3
การขายส่ง และการค้าเพื่อค่านายหน้า ยกเว้นยานยนต์และรถจักรยานยนต์	8,818	3.2
การขายปลีก (ยกเว้นยานยนต์และรถจักรยานยนต์) รวมทั้งการซ่อมแซมของใช้ส่วนบุคคลและของใช้ในครัวเรือน	134,313	48.3
โรงแรมและภัตตาคาร	49,296	17.7
กิจกรรมด้านอสังหาริมทรัพย์	10,552	3.8
การให้เช่าเครื่องจักรและเครื่องอุปกรณ์โดยไม่มีผู้ควบคุม การให้เช่าของใช้ส่วนบุคคลและของใช้ในครัวเรือน	3,335	1.2
กิจกรรมด้านคอมพิวเตอร์และกิจกรรมที่เกี่ยวข้อง	627	0.2
การวิจัยและพัฒนาและธุรกิจอื่นๆ	5,819	2.1
กิจกรรมนันทนาการ วัฒนธรรมและการกีฬา	5,171	1.8
กิจกรรมการบริการอื่นๆ	26,121	9.4

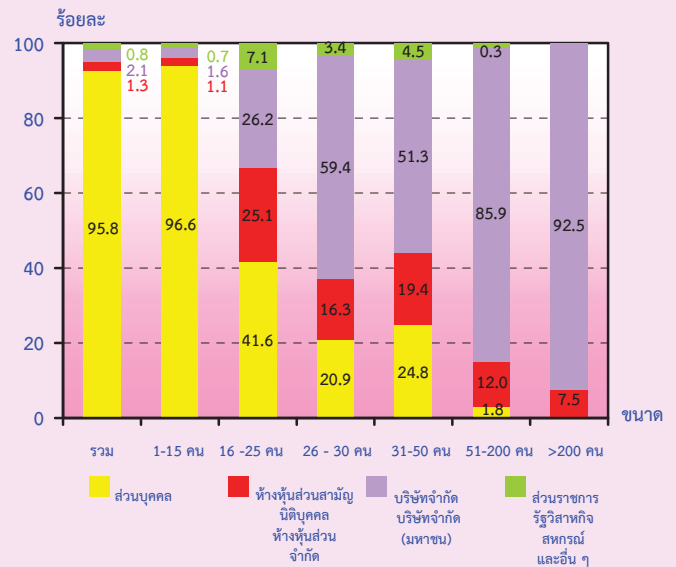
### 2. ขนาดของสถานประกอบการ

สถานประกอบการในภาคกลางส่วนใหญ่เป็นสถานประกอบการที่มีคนทำงาน 1-15 คน จำนวน 274,778 แห่ง หรือร้อยละ 98.7 สถานประกอบการที่มีคนทำงานมากกว่า 15 คน มีเพียงร้อยละ 1.3 หรือมีจำนวน 3,529 แห่งในจำนวนนี้เป็นสถานประกอบการที่มีคนทำงาน 16-25 คน 1,833 แห่ง สถานประกอบการที่มีคนทำงาน 51-200 คน 31-50 คน และ 26-30 คน มีประมาณ 652 แห่ง 621 แห่ง และ 307 แห่ง ตามลำดับ ส่วนสถานประกอบการที่มีคนทำงานมากกว่า 200 คน มีจำนวนเพียง 116 แห่ง เท่านั้น

แผนภูมิ 1 จำนวนสถานประกอบการธุรกิจ จำแนกตามขนาดของสถานประกอบการ (จำนวนคนทำงาน)



แผนภูมิ 2 ร้อยละของสถานประกอบการธุรกิจ จำแนกตามรูปแบบการจัดตั้งตามกฎหมาย และขนาดของสถานประกอบการ



### 3. รูปแบบการจัดตั้งตามกฎหมาย

สถานประกอบการธุรกิจส่วนใหญ่หรือร้อยละ 95.8 มีการจัดตั้งในรูปแบบที่เป็นส่วนบุคคลหรือห้างหุ้นส่วนที่ไม่เป็นนิติบุคคล ส่วนที่มีรูปแบบเป็นบริษัทจำกัด บริษัทจำกัด (มหาชน) และห้างหุ้นส่วนสามัญนิติบุคคล ห้างหุ้นส่วนจำกัด มีสัดส่วนประมาณร้อยละ 2.1 และร้อยละ 1.3 ตามลำดับ สำหรับสถานประกอบการที่มีรูปแบบเป็นส่วนราชการ รัฐวิสาหกิจ สหกรณ์ มูลนิธิ สมาคม และอื่น ๆ มีเพียงร้อยละ 0.8

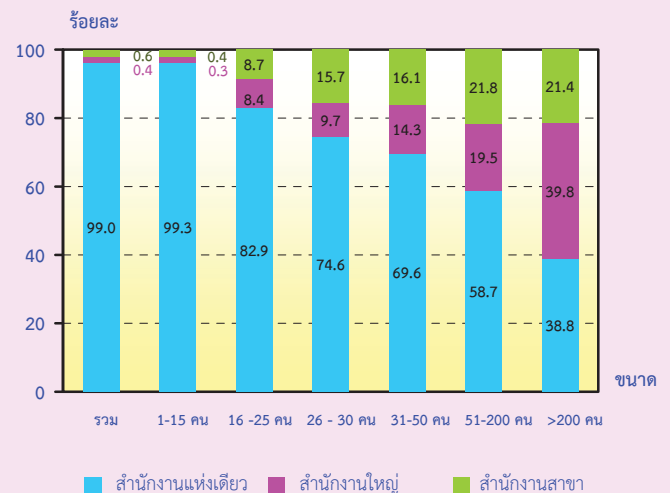
เมื่อพิจารณาตามขนาดของสถานประกอบการ พบว่า สถานประกอบการที่มีคนทำงาน 1 - 15 คน จะดำเนินการในรูปแบบที่เป็นส่วนบุคคล มากที่สุดถึงร้อยละ 96.6 ในขณะที่สถานประกอบการที่มีคนทำงานมากกว่า 200 คน จะดำเนินการในรูปแบบเป็นบริษัทจำกัด บริษัทจำกัด (มหาชน) มากที่สุดประมาณ ร้อยละ 92.5

### 4. รูปแบบการจัดตั้งทางเศรษฐกิจ

สถานประกอบการธุรกิจในภาคกลางที่พบส่วนใหญ่ หรือ ร้อยละ 99.0 เป็นสำนักงานแห่งเดียวไม่มีสำนักงานใหญ่หรือสาขาอยู่ที่ใด ที่เหลือร้อยละ 0.6 เป็นสำนักงานสาขา และอีกร้อยละ 0.4 เป็นสำนักงานใหญ่

เมื่อพิจารณาตามขนาดของสถานประกอบการ (ตามจำนวนคนทำงาน) พบว่า สถานประกอบการที่มีคนทำงานไม่เกิน 200 คน ส่วนใหญ่หรือมากกว่าร้อยละ 58.0 มีรูปแบบการจัดตั้งเป็นสำนักงานแห่งเดียว

แผนภูมิ 3 ร้อยละของสถานประกอบการธุรกิจ จำแนกตามรูปแบบการจัดตั้งทางเศรษฐกิจ และขนาดของสถานประกอบการ

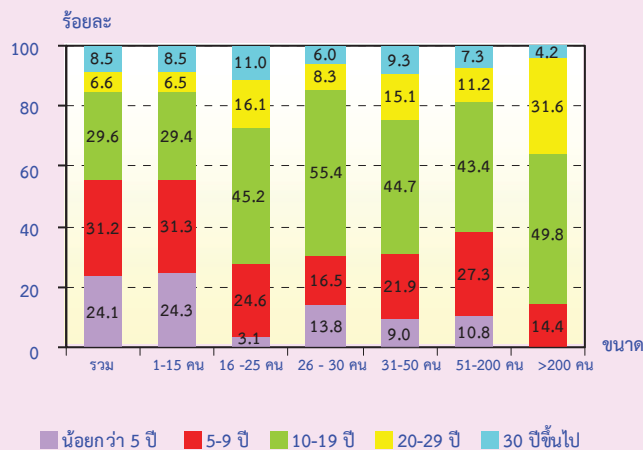


## 5. ระยะเวลาในการดำเนินกิจการ

สถานประกอบการธุรกิจ ร้อยละ 31.2 ดำเนินกิจการระหว่าง 5-9 ปี ที่ดำเนินกิจการระหว่าง 10-19 ปี มีประมาณร้อยละ 29.6 สถานประกอบการที่ดำเนินกิจการน้อยกว่า 5 ปี และตั้งแต่ 30 ปีขึ้นไป มีประมาณร้อยละ 24.1 และร้อยละ 8.5 ตามลำดับ ส่วนสถานประกอบการที่ดำเนินกิจการระหว่าง 20-29 ปี มีสัดส่วนน้อยที่สุดคือประมาณร้อยละ 6.6

เมื่อพิจารณาตามขนาดของสถานประกอบการ (ตามจำนวนคนทำงาน) พบว่า สถานประกอบการที่มีคนทำงาน 16 คนขึ้นไป ส่วนใหญ่หรือมากกว่าร้อยละ 61.0 ดำเนินกิจการตั้งแต่ 10 ปีขึ้นไป ส่วนสถานประกอบการที่มีคนทำงาน 1-15 คน มากกว่าครึ่งหรือร้อยละ 55.6 ดำเนินกิจการน้อยกว่า 10 ปี

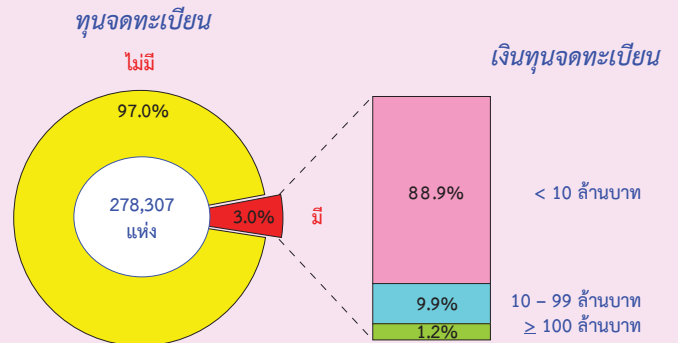
**แผนภูมิ 4 ร้อยละของสถานประกอบการธุรกิจ จำแนกตามระยะเวลาในการดำเนินกิจการ และขนาดของสถานประกอบการ**



## 6. ทุนจดทะเบียน

สถานประกอบการธุรกิจในภาคกลางที่มีทุนจดทะเบียนมีจำนวน 8,261 แห่ง หรือร้อยละ 3.0 ของจำนวนสถานประกอบการทั้งสิ้น ในจำนวนนี้ส่วนใหญ่ หรือร้อยละ 88.9 มีทุนจดทะเบียนน้อยกว่า 10 ล้านบาท ที่มีทุนจดทะเบียน 10 - 99 ล้านบาท มีประมาณร้อยละ 9.9 สำหรับสถานประกอบการที่มีทุนจดทะเบียนตั้งแต่ 100 ล้านบาทขึ้นไปมีเพียงร้อยละ 1.2

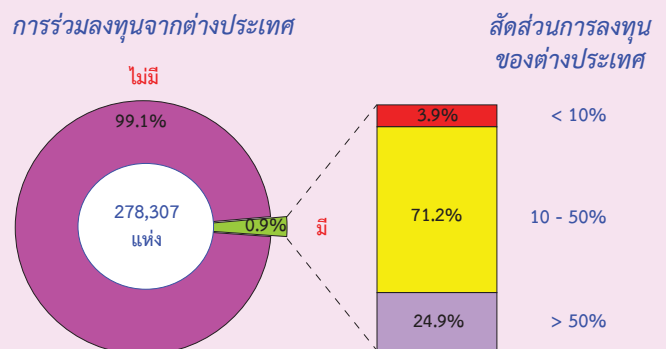
**แผนภูมิ 5 ร้อยละของสถานประกอบการธุรกิจ จำแนกตามทุนจดทะเบียน**



## 7. การร่วมลงทุนหรือถือหุ้น

การประกอบธุรกิจทางการค้าและธุรกิจทางการบริการ ในภาคกลางส่วนใหญ่ (ร้อยละ 99.1) ไม่มีการร่วมลงทุนจากต่างประเทศ ส่วนที่มีต่างประเทศร่วมลงทุนหรือถือหุ้น ในกิจการมีอยู่เพียงร้อยละ 0.9 ในจำนวนนี้พบว่า สถานประกอบการที่มีต่างประเทศร่วมลงทุนโดยถือหุ้น 10 - 50 % มีประมาณร้อยละ 71.2 ที่มีต่างประเทศร่วมลงทุนโดยถือหุ้นมากกว่า 50% มีประมาณร้อยละ 24.9 ที่เหลือร้อยละ 3.9 เป็นสถานประกอบการที่มีต่างประเทศร่วมลงทุนโดยถือหุ้นน้อยกว่า 10%

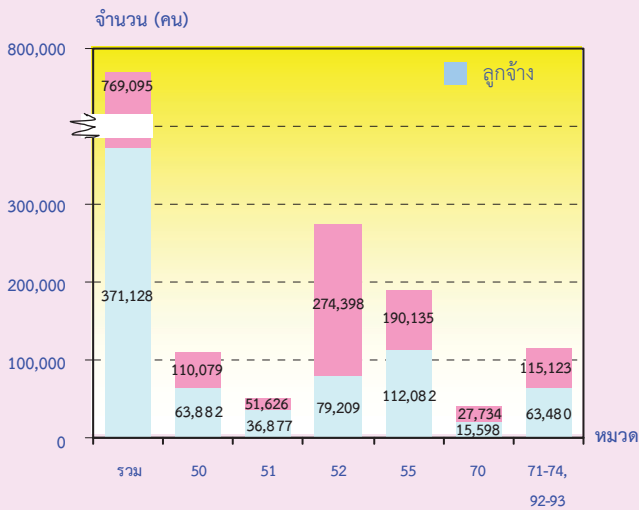
**แผนภูมิ 6 ร้อยละของสถานประกอบการธุรกิจ จำแนกตามการมีต่างประเทศร่วมลงทุนหรือถือหุ้น**



## 8. จำนวนคนทำงานและลูกจ้าง

ในปี 2552 มีคนทำงานในสถานประกอบการธุรกิจที่ตั้งอยู่ในภาคกลางทั้งสิ้น 769,095 คน ในจำนวนนี้เป็นลูกจ้าง 371,128 คน เมื่อจำแนกลูกจ้างตามประเภทธุรกิจต่าง ๆ พบว่ามีลูกจ้างปฏิบัติงานในธุรกิจโรงแรมและภัตตาคารมากที่สุดจำนวน 112,082 คน หรือร้อยละ 30.2 รองลงมาปฏิบัติงานอยู่ในธุรกิจการขายปลีก (ยกเว้นยานยนต์และรถจักรยานยนต์) รวมทั้งการซ่อมแซมของใช้ส่วนบุคคลและของใช้ในครัวเรือน 79,209 คน หรือร้อยละ 21.3 สำหรับลูกจ้างที่ปฏิบัติงานในธุรกิจการขาย การบำรุงรักษาและการซ่อมแซมยานยนต์และรถจักรยานยนต์ รวมทั้งการขายปลีกน้ำมันเชื้อเพลิงรถยนต์ มีประมาณ 63,882 คน หรือร้อยละ 17.2 ที่เหลือปฏิบัติงานในธุรกิจนอกเหนือจากที่กล่าวข้างต้น

แผนภูมิ 7 จำนวนคนทำงานรวมในการประกอบการธุรกิจฯ จำแนกตามหมวดธุรกิจ



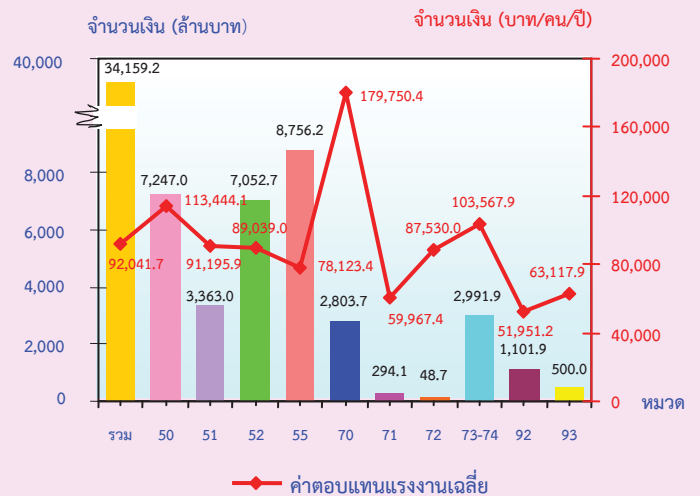
คนทำงาน หมายถึง เจ้าของกิจการหรือหุ้นส่วนที่ทำงานโดยไม่ได้รับค่าจ้างเงินเดือนและลูกจ้าง

- หมวด 50 การขาย การบำรุงรักษาและการซ่อมแซมยานยนต์และรถจักรยานยนต์ฯ
- หมวด 51 การขายส่งและการค้าเพื่อค่านายหน้า ยกเว้นยานยนต์และรถจักรยานยนต์
- หมวด 52 การขายปลีก (ยกเว้นยานยนต์และรถจักรยานยนต์) รวมทั้งการซ่อมแซมฯ
- หมวด 55 โรงแรมและภัตตาคาร
- หมวด 70 กิจกรรมด้านอสังหาริมทรัพย์
- หมวด 71 การให้เช่าเครื่องจักรและเครื่องอุปกรณ์โดยไม่มีผู้ควบคุมฯ
- หมวด 72 กิจกรรมด้านคอมพิวเตอร์และกิจกรรมที่เกี่ยวข้อง
- หมวด 73 การวิจัยและการพัฒนา
- หมวด 74 กิจกรรมด้านธุรกิจอื่น ๆ
- หมวด 92 กิจกรรมนันทนาการ วัฒนธรรมและการกีฬา
- หมวด 93 กิจกรรมด้านการบริการอื่น ๆ

## 9. ค่าตอบแทนแรงงาน

ลูกจ้างที่ปฏิบัติงานในธุรกิจการค้าและธุรกิจทางการบริการในภาคกลางได้รับค่าตอบแทนแรงงาน รวมทั้งสิ้นประมาณ 34.2 พันล้านบาท หรือโดยเฉลี่ย 92,042 บาท ต่อคนต่อปี โดยลูกจ้างที่ปฏิบัติงานในธุรกิจเกี่ยวกับกิจกรรมด้านอสังหาริมทรัพย์ได้รับค่าตอบแทนแรงงานเฉลี่ยต่อคนต่อปีสูงสุดคือ 179,750 บาท รองลงมาคือธุรกิจการขาย การบำรุงรักษาและการซ่อมแซมยานยนต์และรถจักรยานยนต์ รวมทั้งการขายปลีกน้ำมันเชื้อเพลิงรถยนต์ ได้รับค่าตอบแทนแรงงานเฉลี่ยต่อคนต่อปี 113,444 บาท ส่วนลูกจ้างในธุรกิจการวิจัยและพัฒนาและกิจกรรมด้านธุรกิจอื่นๆ และธุรกิจการขนส่งและการค้าเพื่อค่านายหน้า ยกเว้นยานยนต์และรถจักรยานยนต์ ได้รับค่าตอบแทนเฉลี่ยต่อคนต่อปี 103,568 บาท และ 91,196 บาท ตามลำดับ สำหรับลูกจ้างที่ปฏิบัติงานอยู่ในธุรกิจกิจกรรมด้านนันทนาการ วัฒนธรรม และการกีฬา ได้รับค่าตอบแทนเฉลี่ยต่อคนต่อปีต่ำที่สุด 51,951 บาท

แผนภูมิ 8 ค่าตอบแทนแรงงานของสถานประกอบการธุรกิจและค่าตอบแทนแรงงานเฉลี่ยต่อคนต่อปี จำแนกตามหมวดธุรกิจ





## 10. รายรับ ค่าใช้จ่ายและมูลค่าเพิ่ม

การประกอบธุรกิจทางการค้าและธุรกิจทางการบริการในภาคกลาง มีมูลค่ารายรับรวมทั้งสิ้นประมาณ 831.6 พันล้านบาท ค่าใช้จ่ายประมาณ 666.2 พันล้านบาท และมูลค่าเพิ่มรวมทั้งสิ้นประมาณ 165.4 พันล้านบาท โดยมูลค่าเพิ่มมีสัดส่วนประมาณร้อยละ 19.9 ของรายรับ สำหรับรายรับเฉลี่ยต่อสถานประกอบการมีมูลค่าประมาณ 3.0 ล้านบาท และรายรับเฉลี่ยต่อคนทำงานมีมูลค่าประมาณ 1.1 ล้านบาท ในด้านมูลค่าเพิ่มเฉลี่ยต่อสถานประกอบการ และเฉลี่ยต่อคนทำงาน มีมูลค่าประมาณ 594,400 บาท และ 215,100 บาท ตามลำดับ

เมื่อพิจารณาตามหมวดธุรกิจ พบว่า ธุรกิจการขาย การบำรุงรักษาและการซ่อมแซมยานยนต์และรถจักรยานยนต์ รวมทั้งการขายปลีก

น้ำมันเชื้อเพลิงรถยนต์ มีรายรับสูงที่สุดประมาณ 289.7 พันล้านบาท รองลงมาคือธุรกิจการขายส่งและการค้าเพื่อค่านายหน้า ยกเว้นยานยนต์และรถจักรยานยนต์ มีรายรับประมาณ 222.5 พันล้านบาท สำหรับมูลค่าเพิ่มพบว่า ธุรกิจการขายปลีก (ยกเว้นยานยนต์และรถจักรยานยนต์) รวมทั้งการซ่อมแซมของใช้ส่วนบุคคลและของใช้ในครัวเรือน มีมูลค่าเพิ่มสูงที่สุดประมาณ 51.9 พันล้านบาท รองลงมาคือธุรกิจการขาย การบำรุงรักษาและการซ่อมแซมยานยนต์และรถจักรยานยนต์ รวมทั้งการขายปลีกน้ำมันเชื้อเพลิงรถยนต์ มีมูลค่าเพิ่มประมาณ 43.0 พันล้านบาท สำหรับธุรกิจเกี่ยวกับกิจกรรมด้านคอมพิวเตอร์และกิจการที่เกี่ยวข้อง มีรายรับและมูลค่าเพิ่มต่ำสุดคือประมาณ 709.0 ล้านบาท และ 307.8 ล้านบาท ตามลำดับ

ตาราง 2 รายรับ และมูลค่าเพิ่ม ของการประกอบธุรกิจทางการค้าและธุรกิจทางการบริการ จำแนกตามหมวดธุรกิจ

หมวดธุรกิจ	รายรับ			มูลค่าเพิ่ม			มูลค่าเพิ่มต่อรายรับ (ร้อยละ)
	มูลค่า (ล้านบาท)	ต่อสถานประกอบการ (พันบาท)	ต่อคนทำงาน (พันบาท)	มูลค่า (ล้านบาท)	ต่อสถานประกอบการ (พันบาท)	ต่อคนทำงาน (พันบาท)	
<b>รวม</b>	<b>831,646.4</b>	<b>2,988.2</b>	<b>1,081.3</b>	<b>165,418.6</b>	<b>594.4</b>	<b>215.1</b>	<b>19.9</b>
การขาย การบำรุงรักษาและการซ่อมแซมยานยนต์และรถจักรยานยนต์ รวมทั้งการขายปลีกน้ำมันเชื้อเพลิงรถยนต์	289,650.7	8,455.7	2,631.3	43,024.1	1,256.0	390.8	14.9
การขายส่ง และการค้าเพื่อค่านายหน้า ยกเว้นยานยนต์และรถจักรยานยนต์	222,513.6	25,234.0	4,310.1	23,388.9	2,652.4	453.0	10.5
การขายปลีก (ยกเว้นยานยนต์และรถจักรยานยนต์)รวมทั้งการซ่อมแซมของใช้ส่วนบุคคลและของใช้ในครัวเรือน	210,453.9	1,566.9	767.0	51,915.0	386.5	189.2	24.7
โรงแรมและภัตตาคาร	56,071.6	1,137.4	294.9	24,206.6	491.0	127.3	43.2
กิจกรรมด้านอสังหาริมทรัพย์	21,832.5	2,069.0	787.2	9,731.6	922.3	350.9	44.6
การให้เช่าเครื่องจักรและเครื่องอุปกรณ์ โดยไม่มีผู้ควบคุม การให้เช่าของใช้ส่วนบุคคลและของใช้ในครัวเรือน	3,919.8	1,175.4	407.6	1,584.2	475.0	164.7	40.4
กิจกรรมด้านคอมพิวเตอร์และกิจการที่เกี่ยวข้อง	709.0	1,130.8	514.5	307.8	491.0	223.4	43.4
การวิจัยและพัฒนาและธุรกิจอื่นๆ	17,668.7	3,036.4	480.9	6,672.7	1,146.7	181.6	37.8
กิจกรรมนันทนาการ วัฒนธรรมและการกีฬา	4,847.7	937.5	168.2	2,362.4	456.9	82.0	48.7
กิจกรรมการบริการอื่นๆ	3,978.9	152.3	103.1	2,225.3	85.2	57.7	55.9

## 11. สรุปและข้อเสนอแนะ

ผลจากการสำรวจธุรกิจทางการค้า และธุรกิจทางการบริการ พ.ศ. 2553 พบว่า จำนวนสถานประกอบการธุรกิจฯ ในภาคกลาง มีทั้งสิ้น 278,307 แห่ง ส่วนใหญ่ หรือร้อยละ 98.7 เป็นสถานประกอบการที่มีคนทำงาน 1-15 คน และการประกอบธุรกิจที่สำคัญ ได้แก่ *การขายปลีก (ยกเว้นยานยนต์และรถจักรยานยนต์) รวมทั้งการซ่อมแซมของใช้ส่วนบุคคลและของใช้ในครัวเรือน* ปรมาณร้อยละ 48.3 สำหรับคนทำงานในสถานประกอบการมีทั้งสิ้น 769,095 คน ในจำนวนนี้เป็นลูกจ้างหรือมีการจ้างงาน 371,128 คน โดยได้รับค่าตอบแทนเฉลี่ย 92,042 บาทต่อคนต่อปี ส่วนมูลค่ารายรับ ค่าใช้จ่าย และมูลค่าเพิ่มของสถานประกอบการรวมทั้งสิ้นประมาณ 831.6 พันล้านบาท 666.2 พันล้านบาท และ 165.4 พันล้านบาท ตามลำดับ

### ● ปัญหาและอุปสรรคของสถานประกอบการ

มีผู้ประกอบการธุรกิจฯ ในภาคกลาง ปรมาณร้อยละ 17.3 ได้แสดงความคิดเห็นในเรื่องปัญหาและอุปสรรคที่สำคัญในการดำเนินกิจการ ดังนี้ มีคู่แข่งทางเศรษฐกิจเพิ่มมากขึ้น ต้นทุนในการดำเนินธุรกิจสูงขึ้น เศรษฐกิจไม่ดี และกำลังซื้อของลูกค้าลดลง เป็นต้น

### ● ความช่วยเหลือที่ต้องการจากหน่วยงานของรัฐ

สำหรับความช่วยเหลือที่ต้องการจากหน่วยงานของรัฐและข้อเสนอแนะ นั้น มีผู้ประกอบการธุรกิจฯ ในภาคกลาง ปรมาณร้อยละ 12.5 ได้ระบุความต้องการและข้อเสนอแนะ ดังนี้ รัฐควรมีมาตรการให้กู้ยืมเงินกู้ดอกเบี้ยต่ำ มีมาตรการลดหย่อนภาษี มีมาตรการควบคุมราคาสินค้า และปรับปรุงระบบเทคโนโลยีและสาธารณูปโภค เป็นต้น

## EXECUTIVE SUMMARY

The National Statistical Office carried out the Business Trade and Services Survey every two years, the 2010 survey is the 24<sup>th</sup> round. The main purpose of the survey is to collect the basic business information to be used by both public and private sectors for policy formulation and planning development. The survey covered business establishments engaged in wholesale trade, retail trade, hotels and restaurants, real estate activities, recreational and other services activities throughout the country.

The field work was conducted during May 1 to August 31, 2010. The data presented in this report was the information on business operation during January 1 to December 31, 2009 of the establishments located in **Central region**. The major findings are as follows:

### 1. Number of establishments by division of business industry

The survey result showed that there were in total 278,307 establishments in Central region. Most of them (about 48.3 percent) were engaged in *retail trade, (except of motor vehicles and motorcycles), repair of personal and household goods*. This was followed by those engaged in *hotels and restaurants* of about 17.7 percent. The business establishments engaged in *sale, maintenance and repair of motor vehicles and motorcycles, retail sale of automotive fuel*, and *other service activities* were about 12.3 percent and 9.4 percent respectively. The other divisions of business industry not mentioned above had rather low proportion; each division had less than 4.0 percent of the total.

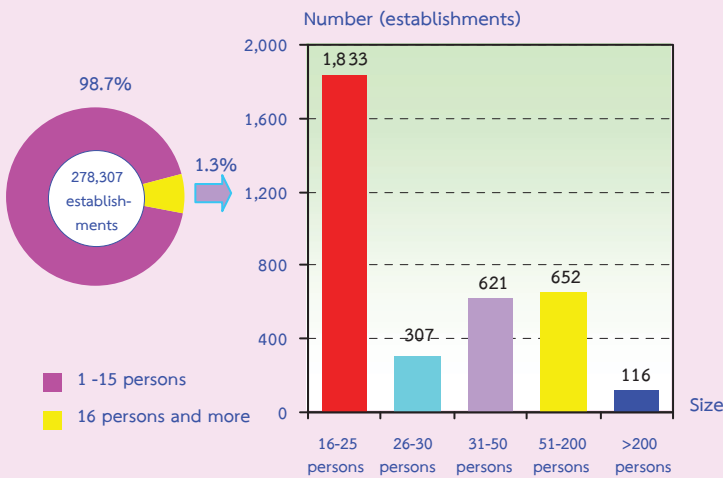
Table 1 Number and percentage of business establishments by division of business industry

Division of business industry	Number	%
Total	278,307	100.0
Sale, maintenance and repair of motor vehicles and motorcycles, retail sale of automotive fuel	34,255	12.3
Wholesale trade and commission trade, except of motor vehicles and motorcycles	8,818	3.2
Retail trade, (except of motor vehicles and motorcycles), repair of personal and household goods	134,313	48.3
Hotels and restaurants	49,296	17.7
Real estate activities	10,552	3.8
Renting of machinery and equipment without operator and of personal and household goods	3,335	1.2
Computer and related activities	627	0.2
Research and development and other business activities	5,819	2.1
Recreational, cultural and sporting activities	5,171	1.8
Other service activities	26,121	9.4

### 2. Size of establishment

The business establishments located in Central region, most of them (about 274,778 establishments or 98.7 percent) were establishments with 1-15 persons engaged. Those with more than 15 persons engaged were about 3,529 establishments or 1.3 percent. Of this number, establishments with 16-25 persons, 51-200 persons, 31-50 persons, and 26-30 persons amounted to 1,833 establishments, 652 establishments, 621 establishments, and 307 establishments respectively. The establishments with more than 200 persons engaged, was found 116 establishments.

Figure 1 Number of business establishments by size of establishment (number of persons engaged)

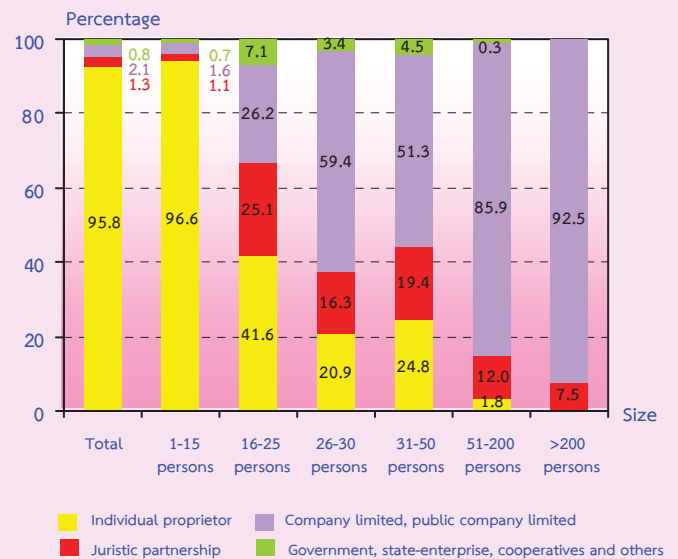


### 3. Form of legal organization

Most establishments (about 95.8 percent) were individual proprietor. The establishments in the form of company limited or public company limited and juristic partnership were about 2.1 percent and 1.3 percent respectively. Those, which were in the form of government, state-enterprise, cooperatives and others, had proportion of about 0.8 percent.

Considering by size of establishment, it was found a high proportion of the establishments with 1-15 persons engaged (about 96.6 percent) which was in the form of individual proprietor. Meanwhile, it was found a high proportion of about 92.5 percent of establishments with more than 200 persons engaged which was in the form of company or public company limited.

Figure 2 Percentage of business establishments by form of legal organization and size of establishment

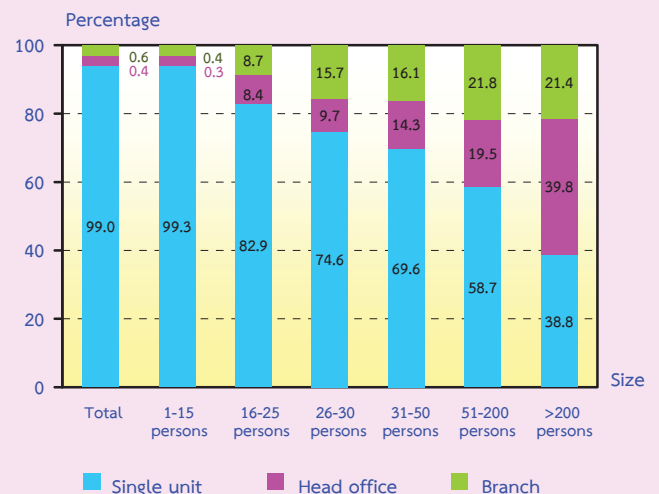


### 4. Form of economic organization

The majority of establishments in Central region (99.0 percent) were in the form of single unit. About 0.6 percent was an office branch or subsidiary, and the rest of about 0.4 percent was a head office.

Considering the form of economic organization by size of establishment, it was showed that more than 58.0 percent of the establishments with less than 200 persons engaged were in the form of single unit.

Figure 3 Percentage of business establishments by form of economic organization and size of establishment

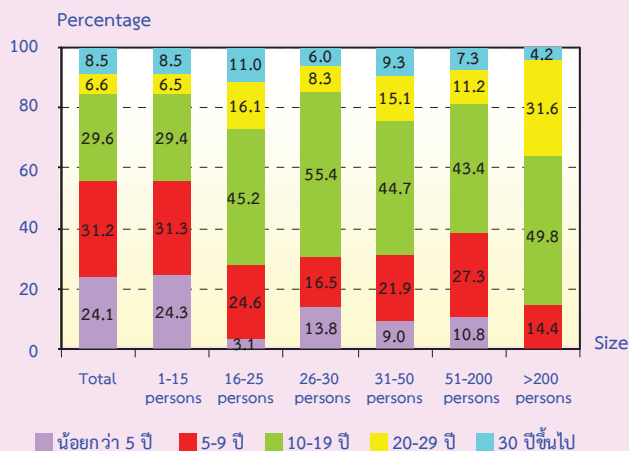


## 5. Period of operation

The result showed that about 31.2 percent of establishments have operated their business for 5-9 years. The establishments operated their business for 10-19 years were about 29.6 percent. Those with operation less than 5 years and those with operation 30 years or more were about 24.1 percent and 8.5 percent respectively. The establishments operated their business 20-29 years had the lowest proportion, of about 6.6 percent.

Considering by size of establishment (by number of persons engaged), it was found that 61.0 percent of establishments with 16 persons and over have operated their business for 10 years or more. Meanwhile, about 55.6 percent of establishments with 1-15 persons engaged have operated their business less than 10 years.

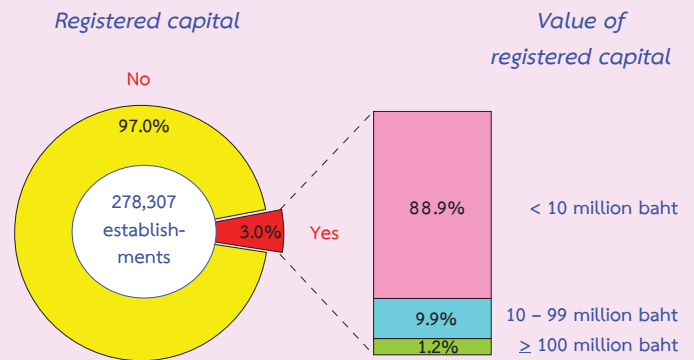
**Figure 4 Percentage of business establishments by period of operation and size of establishment**



## 6. Registered capital

The number of business establishments with registered capital amounted to 8,261 establishments or about 3.0 percent of the total. Most of them (about 88.9 percent) had less than 10 million baht of registered capital. Those with 10-99 million baht of registered capital were about 9.9 percent. The establishments with 100 million baht of registered capital and over were only 1.2 percent.

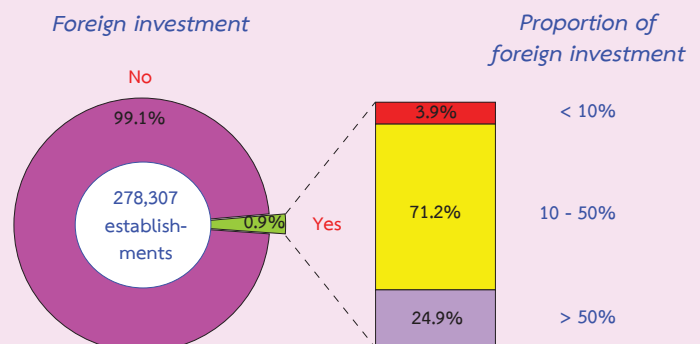
**Figure 5 Percentage of business establishments by registered capital**



## 7. Foreign investment or foreign share holding

The majority of business establishments in Central region (99.1 percent) had no foreign investment or foreign share holding. For the establishments with foreign share holding (0.9 percent), about 71.2 percent was found for the establishments with foreign share of 10-50 percent, and 24.9 percent was found for the establishments with foreign share over 50 percent. The rest of 3.9 percent was found for establishments with foreign share less than 10 percent.

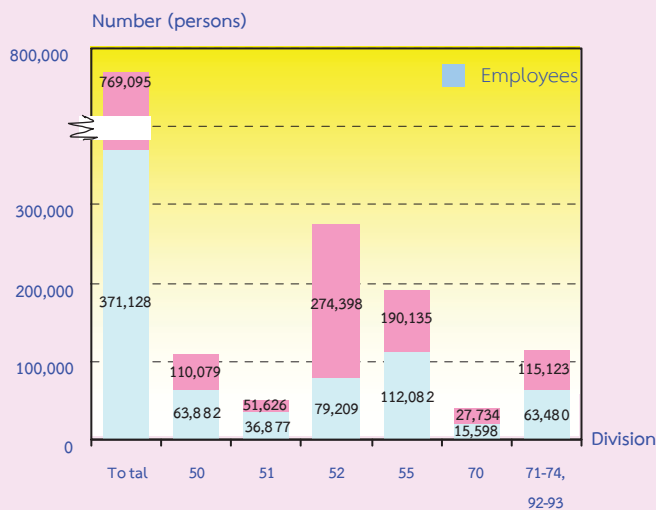
**Figure 6 Percentage of business establishments by foreign investment or foreign share holding**



## 8. Number of persons engaged and employees

In 2009, the number of persons engaged in the business establishments in Central region amounted to 769,095 persons and the number of employees was accounted for 371,128 persons. Considering by division of business industry, it was found that most of employees engaged in *hotels and restaurants* about 112,082 persons or 30.2 percent. This was followed by those engaged in *retail trade, (except of motor vehicles and motorcycles) and repair of personal and household goods* of about 79,209 persons or 21.3 percent. Employees engaged in *sale, maintenance and repair of motor vehicles and motorcycles, retail sale of automotive fuel*, accounted for 63,882 persons or 17.2 percent, while the rest engaged in other business industries.

Figure 7 Number of persons engaged of business establishments by division of business industry



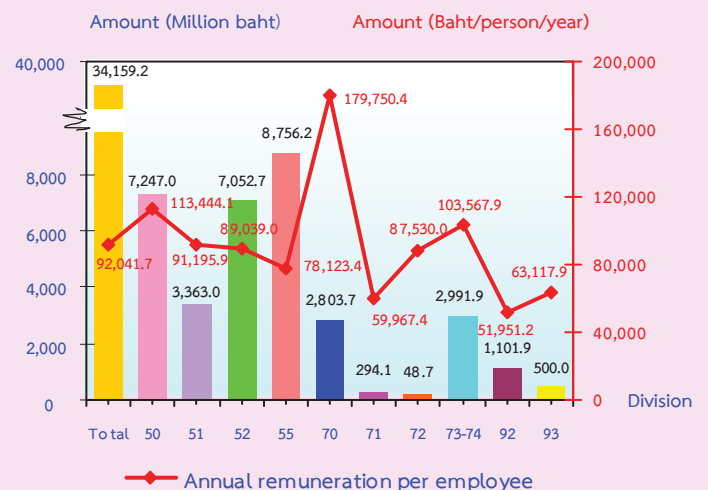
Persons engaged refers to owners or juristic partnerships, unpaid workers and employees

- Division 50 Sale, maintenance and repair of motor vehicles and motorcycles
- Division 51 Wholesale trade and commission trade, except of motor vehicles and motorcycles
- Division 52 Retail trade, (except of motor vehicles and motorcycles etc.)
- Division 55 Hotels and restaurants
- Division 70 Real estate activities
- Division 71 Renting of machinery and equipment
- Division 72 Computer and related activities
- Division 73 Research and development
- Division 74 Other business activities
- Division 92 Recreational, cultural and sporting activities
- Division 93 Other service activities

## 9. Remuneration

Remuneration of all employees engaged in business establishments in Central region was about 34.2 billion baht or about 92,042 baht per person per annum. Employees engaged in *real estate activities* received the highest annual remuneration of about 179,750 baht per person. This was followed by those engaged in *sale, maintenance and repair of motor vehicles and motorcycles, retail sale of automotive fuel*, received the annual remuneration of about 113,444 baht per person. Employees engaged in *research and development and other business activities* and those engaged in *wholesale trade and commission trade, except of motor vehicles and motorcycles*, received annual remuneration 103,567 baht and 91,196 baht per person respectively. Employees engaged in *recreational, cultural and sporting activities* received the lowest annual remuneration of about 51,951 baht per person.

Figure 8 Remuneration and annual remuneration per employee by division of business industry



## 10. Receipts, expenditures and value added

In 2009, the value of receipts, expenditures and value added of business establishments in Central region amounted to 831.6 billion baht, 666.2 billion baht and 165.4 billion baht respectively. The ratio of the value added to the receipts was about 19.9 percent. For the average value of receipts per establishment and per person engaged, there were about 3.0 million baht and 1.1 million baht respectively. While also, the average value added per establishment and per person engaged amounted to 594,400 baht and 215,100 baht respectively.

Considering by division of business industry, establishments engaged in *sale, maintenance and repair of motor vehicles and motorcycles, retail sale of automotive fuel* had the highest of

receipts, of about 289.7 billion baht, followed by the receipts of about 222.5 billion baht from establishments engaged in *wholesale trade and commission trade, except of motor vehicles and motorcycles*. Establishments engaged in *retail trade, (except of motor vehicles and motorcycles) and repair of personal and household goods* contributed the highest value added of about 51.9 billion baht, followed by the value added of about 43.0 billion baht from establishments engaged in *sale, maintenance and repair of motor vehicles and motorcycles, retail sale of automotive fuel*. Establishments engaged in *computer and related activities* had the lowest receipts and value added of about 709.0 million baht and 307.8 million baht respectively.

Table 2 Receipts and value added of business establishments by division of business industry

Division of business industry	Receipts			Value added			Value added per receipts (%)
	Value (Million baht)	Per establishment (In Thousand baht)	Per person engaged (In Thousand baht)	Value (Million baht)	Per establishment (In Thousand baht)	Per person engaged (In Thousand baht)	
Total	831,646.4	2,988.2	1,081.3	165,418.6	594.4	215.1	19.9
Sale, maintenance and repair of motor vehicles and motorcycles, retail sale of automotive fuel	289,650.7	8,455.7	2,631.3	43,024.1	1,256.0	390.8	14.9
Wholesale trade and commission trade, except of motor vehicles and motorcycles	222,513.6	25,234.0	4,310.1	23,388.9	2,652.4	453.0	10.5
Retail trade, (except of motor vehicles and motorcycles), repair of personal and household goods	210,453.9	1,566.9	767.0	51,915.0	386.5	189.2	24.7
Hotels and restaurants	56,071.6	1,137.4	294.9	24,206.6	491.0	127.3	43.2
Real estate activities	21,832.5	2,069.0	787.2	9,731.6	922.3	350.9	44.6
Renting of machinery and equipment without operator and of personal and household goods	3,919.8	1,175.4	407.6	1,584.2	475.0	164.7	40.4
Computer and related activities	709.0	1,130.8	514.5	307.8	491.0	223.4	43.4
Research and development and other business activities	17,668.7	3,036.4	480.9	6,672.7	1,146.7	181.6	37.8
Recreational, cultural and sporting activities	4,847.7	937.5	168.2	2,362.4	456.9	82.0	48.7
Other service activities	3,978.9	152.3	103.1	2,225.3	85.2	57.7	55.9

## 11. Conclusion and recommendations

The results of the 2010 Business Trade and Services survey showed that there were in total 278,307 business establishments in Central region. Most of them (about 98.7 percent) were establishments with 1-15 persons. The major business was *retail trade, (except of motor vehicles and motorcycles), repair of personal and household goods*, accounting for 48.3 percent. Persons working in business establishments amounted to 769,095 persons in total. Of this number, 371,128 persons were employees receiving the average annual remuneration about 92,042 baht per person. Moreover, the establishments contributed value of receipts, expenditures and value added of about 831.6 billion baht, 666.2 billion baht and 165.4 billion baht respectively.

- **Problems and obstacles of establishments**

About 17.3 percent of business establishments reported their problems and obstacles. The main issues were the increasing of business competitors, the high production cost, the economic crisis and the lower of purchasing power.

- **Aid needed from the government**

About 12.5 percent of business establishments expressed their opinion on aid needed from the government. The main issues were the need for a low loan interest rate, tax reduction, price control scheme and an improvement of technology and infrastructure.



**คำนำ**

**บทสรุปผู้บริหาร**

**สารบัญแผนภูมิ**

**สารบัญตาราง**

**บทที่ 1 บทนำ**

- ❖ **ความเป็นมา**
- ❖ **วัตถุประสงค์**
- ❖ **ขอบข่ายและคัมรวม**
- ❖ **ดาบเวลาอ้างอิง**
- ❖ **ดาบเวลาการเก็บรวบรวมข้อมูล**
- ❖ **รายการข้อมูลที่เก็บรวบรวม**
- ❖ **ประโยชน์ของข้อมูล**

**บทที่ 2 สรุปข้อมูลที่สำคัญ**

- ❖ **ข้อมูลทั่วไปของสถานประกอบการธุรกิจ**
- ❖ **ข้อมูลสถิติที่สำคัญจำแนกตามขนาดของสถานประกอบการและหมวดธุรกิจ**

**ตารางสถิติ**

- ❖ **ตอนที่ 1 ข้อมูลการดำเนินงานกิจการจำแนกตามขนาดของสถานประกอบการ**
- ❖ **ตอนที่ 2 ข้อมูลการดำเนินงานกิจการจำแนกตามประเภทธุรกิจ**

**ภาคผนวก**

- ❖ **ภาคผนวก ก ระเบียบวิธี**
- ❖ **ภาคผนวก ข คำนิยาม**

**คณะผู้จัดทำ CD-ROM**

**หน่วยงานที่เผยแพร่**

**ตารางสถิติในรูป Format Excel**

- ❖ **ตอนที่ 1 ข้อมูลการดำเนินงานกิจการจำแนกตามขนาดของสถานประกอบการ**
- ❖ **ตอนที่ 2 ข้อมูลการดำเนินงานกิจการจำแนกตามประเภทธุรกิจ**

## CONTENTS

	PAGE
PREFACE	v
EXECUTIVE SUMMARY	xiii
LIST OF FIGURES	xxv
LIST OF SUMMARY TABLES	xxix
CHAPTER 1 INTRODUCTION	
1.1 Background	13
1.2 Objectives	13
1.3 Scope and coverage	13
1.4 Reference period	13
1.5 Data collection period	13
1.6 Items of data collection	13
1.7 Utilization of data	13
CHAPTER 2 MAJOR FINDINGS	
2.1 General information of business trade and services establishments	15
2.2 Principal statistics by size of establishment and division of business industry	18
STATISTICAL TABLES	
Part 1 Operation information of establishments by size of establishment	27
Part 2 Operation information of establishments by category of business industry	41
APPENDIX	
Appendix A Methodology	123
Appendix B Definitions	129

## สารบัญแผนภูมิ

- แผนภูมิ ก จำนวนสถานประกอบการธุรกิจ จำแนกตามขนาดของสถานประกอบการ (จำนวนคนทำงาน)
- แผนภูมิ ข ร้อยละของสถานประกอบการธุรกิจ จำแนกตามรูปแบบการจัดตั้งตามกฎหมาย และขนาดของสถานประกอบการ
- แผนภูมิ ค ร้อยละของสถานประกอบการธุรกิจ จำแนกตามรูปแบบการจัดตั้งทางเศรษฐกิจ และขนาดของสถานประกอบการ
- แผนภูมิ ง ร้อยละของสถานประกอบการธุรกิจ จำแนกตามระยะเวลาในการดำเนินกิจการ และขนาดของสถานประกอบการ
- แผนภูมิ จ ร้อยละของสถานประกอบการธุรกิจ จำแนกตามทุนจดทะเบียน
- แผนภูมิ ฉ ร้อยละของสถานประกอบการธุรกิจ จำแนกตามการมีต่างประเทศร่วมลงทุน หรือถือหุ้น

## LIST OF FIGURES

	PAGE
FIGURE A NUMBER OF BUSINESS ESTABLISHMENTS BY SIZE OF ESTABLISHMENT (NUMBER OF PERSON ENGAGED)	15
FIGURE B PERCENTAGE OF BUSINESS ESTABLISHMENTS BY FORM OF LEGAL ORGANIZATION AND SIZE OF ESTABLISHMENT	15
FIGURE C PERCENTAGE OF BUSINESS ESTABLISHMENTS BY FORM OF ECONOMIC ORGANIZATION AND SIZE OF ESTABLISHMENT	16
FIGURE D PERCENTAGE OF BUSINESS ESTABLISHMENTS BY PERIOD OF OPERATION AND SIZE OF ESTABLISHMENT	16
FIGURE E PERCENTAGE OF BUSINESS ESTABLISHMENTS BY REGISTERED CAPITAL	16
FIGURE F PERCENTAGE OF BUSINESS ESTABLISHMENTS BY FOREIGN INVESTMENT OR FOREIGN SHARE HOLDING	17

## สารบัญตาราง

- ตาราง ก** จำนวนและร้อยละของสถานประกอบการธุรกิจ จำแนกตามหมวดธุรกิจ
- ตาราง ข** จำนวนและร้อยละของพนักงาน ลูกจ้าง ค่าตอบแทนแรงงาน และค่าตอบแทนแรงงานของลูกจ้างเฉลี่ยต่อคนต่อปี จำแนกตามขนาดของสถานประกอบการ และหมวดธุรกิจ
- ตาราง ค** รายรับ ค่าใช้จ่าย มูลค่าเพิ่ม และมูลค่าเพิ่มต่อรายรับ จำแนกตามขนาดของสถานประกอบการ และหมวดธุรกิจ
- ตาราง ง** รายรับและมูลค่าเพิ่มเฉลี่ยต่อสถานประกอบการ และต่อพนักงาน จำแนกตามขนาดของสถานประกอบการ และหมวดธุรกิจ

## LIST OF SUMMARY TABLES

	PAGE
TABLE A NUMBER AND PERCENTAGE OF BUSINESS ESTABLISHMENTS BY DIVISION OF BUSINESS INDUSTRY	17
TABLE B PERSONS ENGAGED, EMPLOYEES, REMUNERATION AND AVERAGE ANNUAL REMUNERATION PER EMPLOYEE BY SIZE OF ESTABLISHMENT AND DIVISION OF BUSINESS INDUSTRY	19
TABLE C RECEIPTS, EXPENDITURES, VALUE ADDED AND VALUE ADDED PER RECEIPT BY SIZE OF ESTABLISHMENT AND DIVISION OF BUSINESS INDUSTRY	21
TABLE D AVERAGE VALUE OF RECEIPTS AND AVERAGE VALUE ADDED PER ESTABLISHMENT AND AVERAGE VALUE OF RECEIPTS AND AVERAGE VALUE ADDED PER PERSON ENGAGED BY SIZE OF ESTABLISHMENT AND DIVISION OF BUSINESS INDUSTRY	23

# บทที่ 1

## บทนำ

### 1.1 ความเป็นมา

สำนักงานสถิติแห่งชาติได้จัดทำ การสำรวจธุรกิจทางการค้าและธุรกิจทางการบริการ ประจำปี มาตั้งแต่ปี 2511 เพื่อเก็บรวบรวมข้อมูล พื้นฐานเกี่ยวกับการประกอบธุรกิจทางการค้าและ ธุรกิจทางการบริการ สำหรับให้ภาครัฐใช้ในการ กำหนดนโยบายทางเศรษฐกิจของประเทศ และภาคเอกชนใช้ประกอบการวางแผนการลงทุน โดยกำหนดแผนที่จะจัดทำทุก 2 ปี สำหรับการสำรวจธุรกิจทางการค้าและธุรกิจทางการบริการ พ.ศ. 2553 นี้ นับเป็นการสำรวจครั้งที่ 24

### 1.2 วัตถุประสงค์

1.2.1 เพื่อเก็บรวบรวมข้อมูลพื้นฐาน เกี่ยวกับการประกอบการธุรกิจ เช่น จำนวน ประเภท และขนาดของสถานประกอบการธุรกิจ จำนวน คนทำงาน ลูกจ้าง และค่าตอบแทนแรงงาน มูลค่า ซื้อสินค้าเพื่อการจำหน่ายหรือให้บริการ ค่าใช้จ่าย ในการดำเนินงาน รายรับ สินค้าคงเหลือต้นปี และปลายปี และมูลค่าสินทรัพย์ถาวรของสถาน- ประกอบการ เป็นต้น

1.2.2 เพื่อใช้ในการจัดทำบัญชีประชาชาติ และสร้างตารางปัจจัยการผลิตและผลผลิตของ ประเทศ

### 1.3 ขอบข่ายและคุ่มรวม

สถานประกอบการที่อยู่ในขอบข่ายการ สำรวจนี้ได้แก่ สถานประกอบการธุรกิจ (ประเภท G, H, K และ O) ตามการจัดประเภทอุตสาหกรรม ตามกิจกรรมทางเศรษฐกิจทุกประเภทตาม มาตรฐานสากล โดยคุ่มรวมสถานประกอบการธุรกิจ ที่มีคนทำงานตั้งแต่ 1 คนขึ้นไปทั่วประเทศ

### 1.4 คาบเวลาอ้างอิง

ข้อมูลที่เก็บรวบรวมเป็นข้อมูลการดำเนิน กิจกรรมของสถานประกอบการ ระหว่างวันที่ 1 มกราคม - 31 ธันวาคม 2552

### 1.5 คาบเวลาการเก็บรวบรวมข้อมูล

การเก็บรวบรวมข้อมูลดำเนินการในช่วง เดือนพฤษภาคม - สิงหาคม 2553

### 1.6 รายการข้อมูลที่เก็บรวบรวม

1.6.1 ข้อมูลทั่วไปของสถานประกอบการ ได้แก่ ประเภทธุรกิจ รูปแบบการจัดตั้งตาม กฎหมายและรูปแบบการจัดตั้งทางเศรษฐกิจ การมีต่างประเทศมาร่วมลงทุนหรือถือหุ้น

1.6.2 คนทำงานและค่าตอบแทน แรงงาน

1.6.3 ค่าใช้จ่ายของสถานประกอบการ

1.6.4 สินค้าคงเหลือ

1.6.5 รายรับของสถานประกอบการ

1.6.6 สินทรัพย์ถาวรของสถาน- ประกอบการ

### 1.7 ประโยชน์ของข้อมูล

1.7.1 ใช้ในการวางแผนพัฒนา เศรษฐกิจของประเทศให้มีประสิทธิภาพ กำหนด นโยบายและทิศทางการพัฒนาเศรษฐกิจใน ระดับประเทศและระดับท้องถิ่น การจัดทำแผน ส่งเสริมวิสาหกิจขนาดกลางและขนาดย่อม (SMEs) จัดทำบัญชีประชาชาติเพื่อกำหนด ทิศทางการขยายตัวทางเศรษฐกิจ

1.7.2 ใช้เป็นเครื่องมือสำหรับ ผู้ประกอบการในการวางแผนธุรกิจการตัดสินใจ ลงทุน การขยายกิจการ ขยายสาขา ซึ่งก่อให้เกิด การจ้างงานเพิ่มขึ้น นอกจากนี้ยังสามารถใช้ข้อมูล พิจารณาเปรียบเทียบกับกิจการอื่น ๆ เพื่อให้ ธุรกิจประสบความสำเร็จ ซึ่งเป็นผลทำให้การ เจริญเติบโตทางด้านเศรษฐกิจในประเทศโดยรวม ดีขึ้น

1.7.3 ใช้ในการพิจารณา ประกอบการตัดสินใจในการลงทุนการศึกษา วิเคราะห์เชิงลึกในธุรกิจที่อยู่ในความสนใจและ เรื่องที่เกี่ยวข้อง

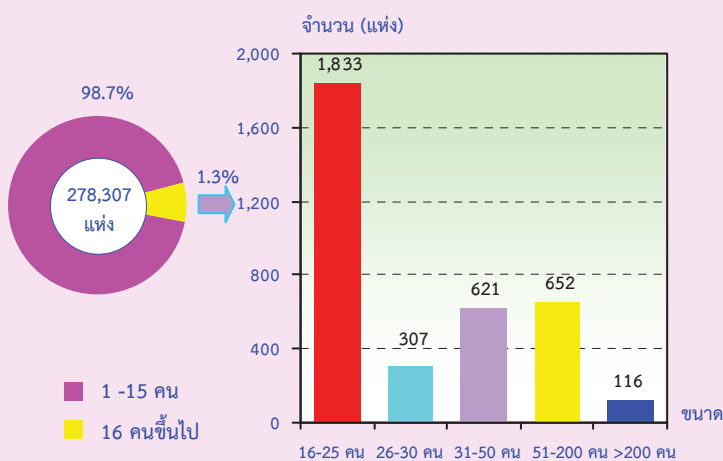
## บทที่ 2 สรุปข้อมูลที่สำคัญ

### 2.1 ข้อมูลทั่วไปของสถานประกอบการธุรกิจ

#### 2.1.1 จำนวนและขนาดของสถานประกอบการ

จากการสุ่มตัวอย่าง และการประมาณค่าทางสถิติ พบว่า มีสถานประกอบการธุรกิจที่ตั้งอยู่ในภาคกลาง จำนวนทั้งสิ้น 278,307 แห่ง โดยส่วนใหญ่เป็นสถานประกอบการที่มีคนทำงาน 1-15 คน จำนวน 274,778 แห่ง หรือร้อยละ 98.7 สถานประกอบการที่มีคนทำงานมากกว่า 15 คน มีอยู่เพียงร้อยละ 1.3 หรือมีจำนวน 3,529 แห่งในจำนวนนี้สถานประกอบการที่มีคนทำงาน 16-25 คน มีจำนวน 1,833 แห่ง สถานประกอบการที่มีคนทำงาน 51-200 คน 31-50 คน และ 26-30 คน มีจำนวน 652 แห่ง 621 แห่ง และ 307 แห่ง ตามลำดับ ส่วนสถานประกอบการ ที่มีคนทำงานมากกว่า 200 คน มีเพียง 116 แห่ง

แผนภูมิ ก จำนวนสถานประกอบการธุรกิจ จำแนกตามขนาดของสถานประกอบการ (จำนวนคนทำงาน)

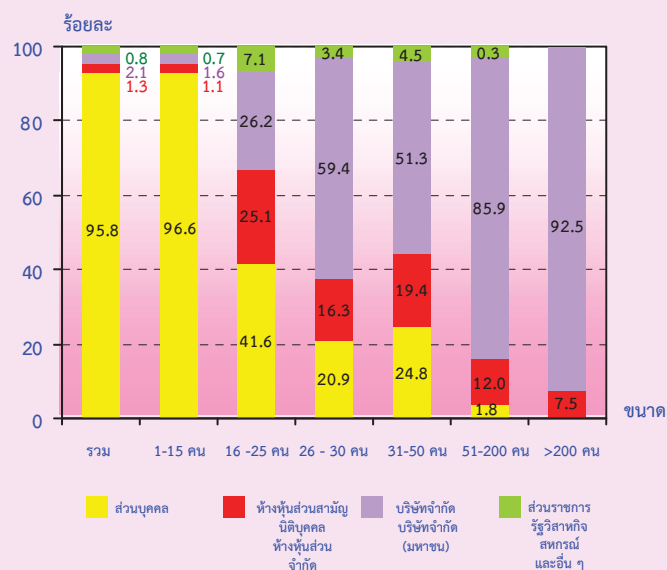


#### 2.1.2 รูปแบบการจัดตั้งตามกฎหมาย

สถานประกอบการธุรกิจส่วนใหญ่ (ร้อยละ 95.8) มีการจัดตั้งในรูปแบบที่เป็นส่วนบุคคล หรือห้างหุ้นส่วนที่ไม่เป็นนิติบุคคล ที่มีรูปแบบเป็นบริษัทจำกัด บริษัทจำกัด (มหาชน) และห้างหุ้นส่วนสามัญนิติบุคคล ห้างหุ้นส่วนจำกัด มีสัดส่วนประมาณร้อยละ 2.1 และร้อยละ 1.3 ตามลำดับ สำหรับสถานประกอบการที่มีรูปแบบการจัดตั้งเป็นส่วนราชการ รัฐวิสาหกิจ สหกรณ์ มูลนิธิ สมาคม และอื่น ๆ มีเพียงร้อยละ 0.8

เมื่อพิจารณาตามขนาดของสถานประกอบการ พบว่า สถานประกอบการขนาดเล็กที่มีคนทำงาน 1 - 15 คน จะดำเนินกิจการในรูปแบบที่เป็นส่วนบุคคล มากที่สุดถึงร้อยละ 96.6 ในขณะที่ สถานประกอบการขนาดใหญ่ที่มีคนทำงานมากกว่า 200 คน จะดำเนินกิจการในรูปแบบเป็นบริษัทจำกัด หรือบริษัทจำกัด (มหาชน) มากที่สุดประมาณร้อยละ 92.5

แผนภูมิ ข ร้อยละของสถานประกอบการธุรกิจ จำแนกตามรูปแบบการจัดตั้งตามกฎหมาย และขนาดของสถานประกอบการ



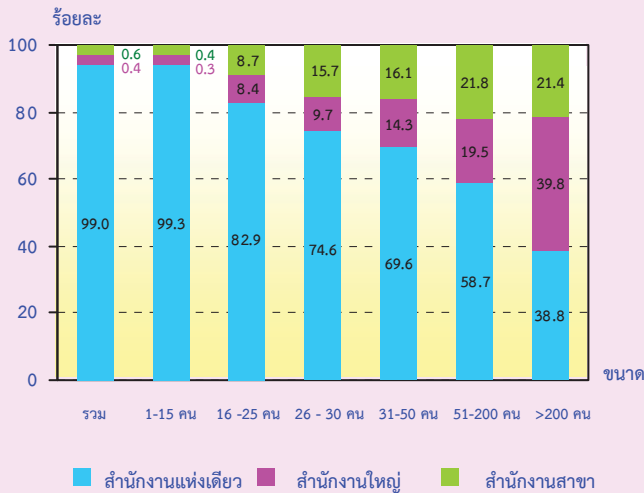


### 2.1.3 รูปแบบการจัดตั้งทางเศรษฐกิจ

สถานประกอบการธุรกิจ ในภาคกลาง ที่พบส่วนใหญ่หรือร้อยละ 99.0 เป็นสำนักงานแห่งเดียวไม่มีสำนักงานใหญ่หรือสาขาอยู่ที่ใดที่เหล็กร้อยละ 0.6 เป็นสำนักงานสาขา และอีกร้อยละ 0.4 เป็นสำนักงานใหญ่

เมื่อพิจารณาตามขนาดของสถานประกอบการ (ตามจำนวนคนทำงาน) พบว่าสถานประกอบการที่มีคนทำงานไม่เกิน 200 คนส่วนใหญ่หรือมากกว่าร้อยละ 58.0 มีรูปแบบการจัดตั้งเป็นสำนักงานแห่งเดียว

แผนภูมิ ค ร้อยละของสถานประกอบการธุรกิจ จำแนกตามรูปแบบการจัดตั้งทางเศรษฐกิจ และขนาดของสถานประกอบการ

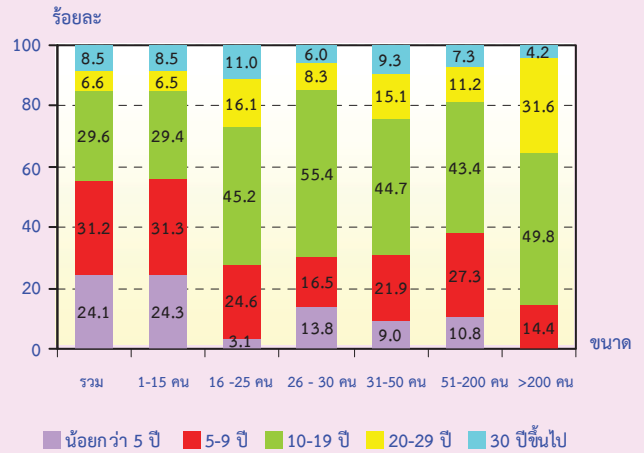


### 2.1.4 ระยะเวลาในการดำเนินงาน

สถานประกอบการธุรกิจ ร้อยละ 31.2 ดำเนินกิจการระหว่าง 5-9 ปี ที่ดำเนินกิจการระหว่าง 10-19 ปี มีประมาณร้อยละ 29.6 สถานประกอบการที่ดำเนินกิจการน้อยกว่า 5 ปี และตั้งแต่ 30 ปีขึ้นไป มีประมาณร้อยละ 24.1 และร้อยละ 8.5 ตามลำดับ ส่วนสถานประกอบการที่ดำเนินกิจการระหว่าง 20-29 ปี มีสัดส่วนน้อยที่สุดคือประมาณร้อยละ 6.6

เมื่อพิจารณาตามขนาดของสถานประกอบการ (ตามจำนวนคนทำงาน) พบว่าสถานประกอบการที่มีคนทำงาน 16 คนขึ้นไปส่วนใหญ่หรือมากกว่าร้อยละ 61.0 ดำเนินกิจการตั้งแต่ 10 ปีขึ้นไป ส่วนสถานประกอบการที่มีคนทำงาน 1-15 คน มากกว่าครึ่งหรือร้อยละ 55.6 ดำเนินกิจการน้อยกว่า 10 ปี

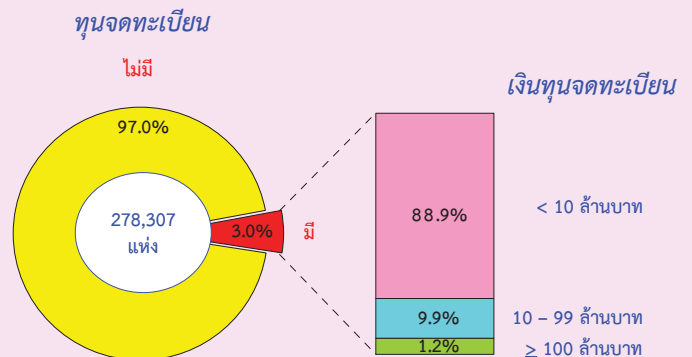
แผนภูมิ ง ร้อยละของสถานประกอบการธุรกิจ จำแนกตามระยะเวลาในการดำเนินงาน และขนาดของสถานประกอบการ



### 2.1.5 ทุนจดทะเบียน

สถานประกอบการธุรกิจ ในภาคกลาง ที่มีทุนจดทะเบียน มีจำนวน 8,261 แห่ง หรือร้อยละ 3.0 ของจำนวนสถานประกอบการทั้งสิ้น ในจำนวนนี้ส่วนใหญ่ (ร้อยละ 88.9) มีทุนจดทะเบียนน้อยกว่า 10 ล้านบาท ที่มีทุนจดทะเบียน 10 - 99 ล้านบาท มีประมาณร้อยละ 9.9 สำหรับสถานประกอบการที่มีทุนจดทะเบียนตั้งแต่ 100 ล้านบาทขึ้นไปมีเพียงร้อยละ 1.2

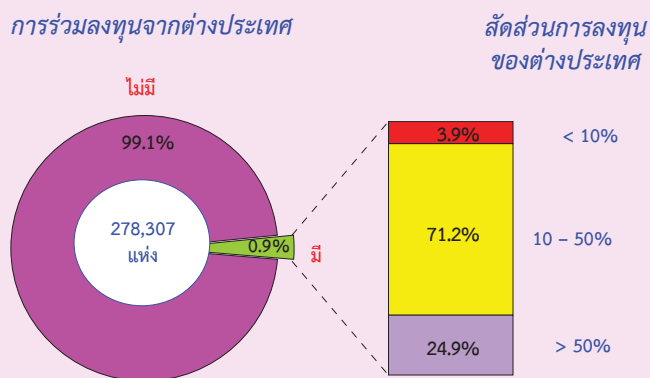
แผนภูมิ จ ร้อยละของสถานประกอบการธุรกิจ จำแนกตามทุนจดทะเบียน



## 2.1.6 การร่วมลงทุนหรือถือหุ้น

การประกอบธุรกิจทางการค้าและธุรกิจทางการบริการ ในภาคกลางส่วนใหญ่ (ร้อยละ 99.1) ไม่มีการลงทุนจากต่างประเทศ ส่วนที่มีต่างประเทศร่วมลงทุนหรือถือหุ้นในกิจการมีอยู่เพียงร้อยละ 0.9 ในจำนวนนี้พบว่า สถานประกอบการที่มีต่างประเทศร่วมลงทุนโดยถือหุ้น 10 - 50 % มีประมาณร้อยละ 71.2 ที่มีต่างประเทศร่วมลงทุนโดยถือหุ้นมากกว่า 50% มีประมาณร้อยละ 24.9 ที่เหลือร้อยละ 3.9 เป็นสถานประกอบการที่มีต่างประเทศร่วมลงทุนโดยถือหุ้นน้อยกว่า 10%

**แผนภูมิ จ ร้อยละของสถานประกอบการธุรกิจ จำแนกตามการมีต่างประเทศร่วมลงทุนหรือถือหุ้น**



## 2.1.7 หมวดธุรกิจ

เมื่อพิจารณาจำนวนสถานประกอบการจำแนกตามหมวดธุรกิจในตาราง ก แสดงให้เห็นว่าสถานประกอบการธุรกิจฯ ในภาคกลาง ส่วนใหญ่ หรือร้อยละ 48.3 ประกอบธุรกิจการขายปลีก (ยกเว้นยานยนต์และรถจักรยานยนต์) รวมทั้งการซ่อมแซมของใช้ส่วนบุคคลและของใช้ในครัวเรือน รองลงมาประกอบธุรกิจโรงแรมและภัตตาคาร ประมาณร้อยละ 17.7 ธุรกิจการขาย การบำรุงรักษา และการซ่อมแซมยานยนต์และรถจักรยานยนต์ รวมทั้งการขายปลีกน้ำมันเชื้อเพลิงรถยนต์ และธุรกิจการบริการอื่น ๆ มีประมาณร้อยละ 12.3 และร้อยละ 9.4 ตามลำดับ สำหรับธุรกิจหมวดอื่น ๆ นอกเหนือจากที่กล่าวข้างต้นแต่ละหมวดมีสัดส่วนต่ำกว่าร้อยละ 4.0

**ตาราง ก จำนวนและร้อยละของสถานประกอบการธุรกิจ จำแนกตามหมวดธุรกิจ**

หมวดธุรกิจ	จำนวน	ร้อยละ
<b>รวม</b>	<b>278,307</b>	<b>100.0</b>
การขาย การบำรุงรักษาและการซ่อมแซมยานยนต์ และรถจักรยานยนต์ รวมทั้งการขายปลีกน้ำมันเชื้อเพลิงรถยนต์	34,255	12.3
การขายส่ง และการค้าเพื่อค่านายหน้า ยกเว้นยานยนต์ และรถจักรยานยนต์	8,818	3.2
การขายปลีก (ยกเว้นยานยนต์ และรถจักรยานยนต์) รวมทั้งการซ่อมแซมของใช้ส่วนบุคคล และของใช้ในครัวเรือน	134,313	48.3
โรงแรมและภัตตาคาร	49,296	17.7
กิจกรรมด้านอสังหาริมทรัพย์	10,552	3.8
การให้เช่าเครื่องจักรและเครื่องอุปกรณ์โดยไม่มีผู้ควบคุม		
การให้เช่าของใช้ส่วนบุคคลและของใช้ในครัวเรือน	3,335	1.2
กิจกรรมด้านคอมพิวเตอร์ และกิจกรรมที่เกี่ยวข้อง	627	0.2
การวิจัยและพัฒนาและธุรกิจอื่น ๆ	5,819	2.1
กิจกรรมนันทนาการ วัฒนธรรม และการกีฬา	5,171	1.8
กิจกรรมด้านการบริการอื่น ๆ	26,121	9.4

## 2.2 ข้อมูลสถิติที่สำคัญจำแนกตามขนาดของสถานประกอบการและหมวดธุรกิจ

### 2.2.1 คนทำงานและค่าตอบแทนแรงงาน

#### 1) จำนวนคนทำงาน

ข้อมูลจำนวนคนทำงานจากตาราง ข แสดงให้เห็นว่า ในปี 2552 มีคนทำงานในสถานประกอบการธุรกิจที่ตั้งอยู่ในภาคกลางทั้งสิ้น 769,095 คน ส่วนใหญ่เป็นคนทำงานที่ปฏิบัติงานอยู่ในสถานประกอบการที่มีคนทำงาน 1 - 15 คน จำนวน 589,673 คน หรือร้อยละ 76.7

เมื่อพิจารณาตามหมวดธุรกิจ พบว่า ส่วนใหญ่เป็นคนทำงานที่ปฏิบัติงานอยู่ในธุรกิจการขายปลีก (ยกเว้นยานยนต์และรถจักรยานยนต์) รวมทั้งการซ่อมแซมของใช้ส่วนบุคคลและของใช้ในครัวเรือน จำนวน 274,398 คน หรือร้อยละ 35.7 รองลงมาปฏิบัติงานในธุรกิจโรงแรมและภัตตาคาร และการขาย การบำรุงรักษา และการซ่อมแซมยานยนต์และรถจักรยานยนต์ รวมทั้งการขายปลีกน้ำมันเชื้อเพลิงรถยนต์ มีสัดส่วนของคนทำงานประมาณร้อยละ 24.7 และร้อยละ 14.3 ตามลำดับ สำหรับธุรกิจหมวดอื่น ๆ นอกจากที่กล่าวข้างต้น แต่ละหมวด มีสัดส่วนของคนทำงานไม่เกินร้อยละ 7.0

#### 2) จำนวนลูกจ้าง

ด้านการจ้างงาน พบว่า มีจำนวนลูกจ้างปฏิบัติงานอยู่ในสถานประกอบการทั้งสิ้น 371,128 คน โดยกว่าครึ่งหนึ่งของลูกจ้าง (ประมาณ 195,375 คน หรือร้อยละ 52.6) ปฏิบัติงานอยู่ในสถานประกอบการที่มีคนทำงาน 1-15 คน

สำหรับการจ้างงานในแต่ละหมวดธุรกิจ พบว่า มีลูกจ้างปฏิบัติงานอยู่ในธุรกิจโรงแรมและภัตตาคารมากที่สุด ประมาณร้อยละ 30.2 รองลงมาเป็นลูกจ้างที่ปฏิบัติงานอยู่ในธุรกิจการขายปลีก (ยกเว้นยานยนต์และรถจักรยานยนต์) รวมทั้งการซ่อมแซมของใช้ส่วนบุคคลและของใช้

ในครัวเรือน และธุรกิจการขาย การบำรุงรักษา และการซ่อมแซมยานยนต์และรถจักรยานยนต์ รวมทั้งการขายปลีกน้ำมันเชื้อเพลิงรถยนต์ ประมาณร้อยละ 21.4 และร้อยละ 17.2 ตามลำดับ ธุรกิจการขนส่งและการค้าเพื่อค่านายหน้า ยกเว้นยานยนต์และรถจักรยานยนต์ มีประมาณร้อยละ 9.9 สำหรับสถานประกอบการในหมวดอื่น ๆ นอกเหนือจากที่กล่าวข้างต้น แต่ละหมวดมีสัดส่วนของลูกจ้างต่ำกว่าร้อยละ 8.0

#### 3) ค่าตอบแทนแรงงาน

ลูกจ้างที่ปฏิบัติงานในสถานประกอบการธุรกิจที่ตั้งอยู่ในภาคกลาง ได้รับค่าตอบแทนแรงงาน รวมทั้งสิ้นประมาณ 34.2 พันล้านบาท หรือโดยเฉลี่ย 92,042 บาทต่อคนต่อปี โดยลูกจ้างที่ปฏิบัติงานอยู่ในสถานประกอบการขนาดใหญ่ (คนทำงานมากกว่า 200 คน) ได้รับค่าตอบแทนแรงงานเฉลี่ยต่อคนต่อปีสูงที่สุด คือ 126,160 บาท รองลงมาคือ สถานประกอบการที่มีคนทำงาน 51-200 คน ได้รับค่าตอบแทนเฉลี่ยต่อคนต่อปี 121,978 บาท สำหรับลูกจ้างที่ปฏิบัติงานในกิจการที่มีคนทำงาน 1-15 คน ได้รับค่าตอบแทนเฉลี่ยต่ำสุด 74,946 บาทต่อปี

เมื่อพิจารณาตามหมวดธุรกิจ พบว่า ลูกจ้างที่ปฏิบัติงานในกิจกรรมด้านอสังหาริมทรัพย์ ได้รับค่าตอบแทนแรงงานเฉลี่ยต่อคนต่อปีสูงที่สุด คือ 179,750 บาท รองลงมาได้แก่ ลูกจ้างที่ปฏิบัติงานในธุรกิจการขาย การบำรุงรักษาและการซ่อมแซมยานยนต์และรถจักรยานยนต์ รวมทั้งการขายปลีกน้ำมันเชื้อเพลิงรถยนต์ ได้รับค่าตอบแทนแรงงานเฉลี่ยต่อคนต่อปี 113,444 บาท สำหรับลูกจ้างในธุรกิจการวิจัยและพัฒนาและธุรกิจอื่น ๆ ได้รับค่าตอบแทนเฉลี่ยต่อคนต่อปี 103,588 บาท ส่วนลูกจ้างที่ปฏิบัติงานในกิจกรรมด้านนันทนาการ วัฒนธรรมและการกีฬา ได้รับค่าตอบแทนแรงงานเฉลี่ยต่อคนต่อปีต่ำที่สุด คือ 51,951 บาท

ตาราง ข จำนวนและร้อยละของพนักงาน ลูกจ้าง ค่าตอบแทนแรงงาน และค่าตอบแทนแรงงานของ  
ลูกจ้างเฉลี่ยต่อคนต่อปี จำแนกตามขนาดของสถานประกอบการและหมวดธุรกิจ

ขนาดของสถานประกอบการ/ หมวดธุรกิจ	พนักงาน		ลูกจ้าง		ค่าตอบแทนแรงงาน	
	จำนวน	ร้อยละ	จำนวน	ร้อยละ	มูลค่า (ล้านบาท)	เฉลี่ยต่อ คนต่อปี (บาท)
รวม	769,095	100.0	371,128	100.0	34,159.2	92,041.7
<b>ขนาดของสถานประกอบการ</b>						
1 – 15 คน	589,673	76.7	195,375	52.6	14,642.5	74,945.5
16 – 25 คน	37,189	4.8	34,913	9.4	2,836.5	81,244.9
26 – 30 คน	8,623	1.1	8,260	2.2	773.3	93,618.5
31 – 50 คน	24,131	3.1	23,240	6.3	2,407.2	103,581.6
51 – 200 คน	70,576	9.2	70,448	19.0	8,593.1	121,978.1
มากกว่า 200 คน	38,903	5.1	38,892	10.5	4,906.6	126,160.4
<b>หมวดธุรกิจ</b>						
การขาย การบำรุงรักษา และการซ่อมแซมยานยนต์ และรถจักรยานยนต์ รวมทั้งการขายปลีกลูกน้ำมัน เชื้อเพลิงรถยนต์	110,079	14.3	63,882	17.2	7,247.0	113,444.1
การขายส่ง และการค้าเพื่อค่านายหน้า ยกเว้น ยานยนต์และรถจักรยานยนต์	51,626	6.7	36,877	9.9	3,363.0	91,195.9
การขายปลีก (ยกเว้นยานยนต์ และรถจักรยานยนต์) รวมทั้งการซ่อมแซมของใช้ส่วนบุคคล และ ของใช้ในครัวเรือน	274,398	35.7	79,209	21.4	7,052.7	89,039.0
โรงแรมและภัตตาคาร	190,135	24.7	112,082	30.2	8,756.2	78,123.4
กิจกรรมด้านอสังหาริมทรัพย์	27,734	3.6	15,598	4.2	2,803.7	179,750.4
การให้เช่าเครื่องจักรและเครื่องอุปกรณ์โดยไม่มี ผู้ควบคุม การให้เช่าของใช้ส่วนบุคคล และของใช้ในครัวเรือน	9,618	1.3	4,905	1.3	294.1	59,967.4
กิจกรรมด้านคอมพิวเตอร์ และกิจกรรมที่เกี่ยวข้อง	1,377	0.2	556	0.2	48.7	87,530.0
การวิจัยและพัฒนาและธุรกิจอื่น ๆ	36,740	4.8	28,888	7.8	2,991.9	103,567.9
กิจกรรมนันทนาการ วัฒนธรรม และการกีฬา	28,813	3.7	21,210	5.7	1,101.9	51,951.2
กิจกรรมด้านการบริการอื่น ๆ	38,575	5.0	7,921	2.1	500.0	63,117.9

## 2.2.2 รายรับ ค่าใช้จ่าย และมูลค่าเพิ่ม

เมื่อพิจารณารายรับ ค่าใช้จ่าย และมูลค่าเพิ่มของสถานประกอบการธุรกิจ ในภาคกลาง (ตาราง ค) พบว่า มีมูลค่ารายรับรวมทั้งสิ้นประมาณ 831.6 พันล้านบาท ค่าใช้จ่ายประมาณ 666.2 พันล้านบาท และมูลค่าเพิ่มรวมทั้งสิ้นประมาณ 165.4 พันล้านบาท โดยมูลค่าเพิ่มมีสัดส่วนประมาณร้อยละ 19.9 ของรายรับ ซึ่งหากพิจารณาตามขนาดของสถานประกอบการ พบว่า สถานประกอบการที่มีคนทำงาน 1-15 คน มีรายรับ ค่าใช้จ่าย และมูลค่าเพิ่มสูงที่สุดคือประมาณร้อยละ 41.6 ร้อยละ 36.6 และร้อยละ 61.8 ตามลำดับ นอกจากนี้สถานประกอบการที่มีคนทำงาน 1-15 คน ยังมีมูลค่าเพิ่มต่อรายรับสูงที่สุดประมาณร้อยละ 29.5

ในธุรกิจแต่ละประเภทนั้น พบว่า รายรับ และค่าใช้จ่าย ส่วนใหญ่มาจากการดำเนินธุรกิจการขาย การบำรุงรักษาและการซ่อมแซมยานยนต์และรถจักรยานยนต์ รวมทั้งการขายปลีก น้ำมันเชื้อเพลิงรถยนต์ มีสัดส่วนประมาณร้อยละ 34.8 และร้อยละ 37.0 ตามลำดับ รองลงมาคือธุรกิจการขายส่งและการค้าเพื่อค่านายหน้า ยกเว้นยานยนต์และรถจักรยานยนต์ มีสัดส่วนของรายรับและค่าใช้จ่ายประมาณร้อยละ 26.8 และร้อยละ 29.9 ตามลำดับ ธุรกิจการขายปลีก (ยกเว้นยานยนต์และรถจักรยานยนต์) รวมทั้งการซ่อมแซมของใช้ส่วนบุคคลและของใช้ในครัวเรือน มีสัดส่วนของ

รายรับและค่าใช้จ่าย ประมาณร้อยละ 25.3 และร้อยละ 23.8 ตามลำดับ สำหรับมูลค่าเพิ่มส่วนใหญ่มาจากธุรกิจการขายปลีก (ยกเว้นยานยนต์และรถจักรยานยนต์) รวมทั้งการซ่อมแซมของใช้ส่วนบุคคลและของใช้ในครัวเรือน มีสัดส่วนประมาณร้อยละ 31.4 รองลงมาคือธุรกิจการขาย การบำรุงรักษาและการซ่อมแซมยานยนต์และรถจักรยานยนต์ รวมทั้งการขายปลีกน้ำมันเชื้อเพลิงรถยนต์ ร้อยละ 26.0 ธุรกิจโรงแรมและภัตตาคาร และธุรกิจการขายส่งและการค้าเพื่อค่านายหน้า ยกเว้นยานยนต์และรถจักรยานยนต์ มีสัดส่วนใกล้เคียงกันประมาณร้อยละ 14.6 และร้อยละ 14.1 ตามลำดับ ส่วนธุรกิจประเภทอื่น ๆ แต่ละหมวดมีสัดส่วนของรายรับ ค่าใช้จ่าย และมูลค่าเพิ่มค่อนข้างต่ำ คือต่ำกว่าร้อยละ 7.0

หากเปรียบเทียบมูลค่าเพิ่มต่อรายรับในธุรกิจแต่ละประเภท พบว่า สถานประกอบการที่ดำเนินธุรกิจเกี่ยวกับกิจกรรมด้านการบริการอื่น ๆ มีสัดส่วนของมูลค่าเพิ่มต่อรายรับสูงที่สุดคือประมาณร้อยละ 55.9 รองลงมาคือธุรกิจเกี่ยวกับกิจกรรมนันทนาการ วัฒนธรรม และการกีฬา และกิจกรรมด้านอสังหาริมทรัพย์ ประมาณร้อยละ 48.7 และร้อยละ 44.6 ตามลำดับ สำหรับธุรกิจการขายส่งและการค้าเพื่อค่านายหน้า ยกเว้นยานยนต์และรถจักรยานยนต์ มีสัดส่วนมูลค่าเพิ่มต่อรายรับต่ำที่สุดคือประมาณร้อยละ 10.5

ตาราง ค รายรับ ค่าใช้จ่าย มูลค่าเพิ่ม และมูลค่าเพิ่มต่อรายรับ จำแนกตามขนาดของสถานประกอบการและหมวดธุรกิจ

ขนาดของสถานประกอบการ/ หมวดธุรกิจ	รายรับ		ค่าใช้จ่าย		มูลค่าเพิ่ม		มูลค่าเพิ่ม ต่อรายรับ (ร้อยละ)
	มูลค่า (ล้านบาท)	ร้อยละ	มูลค่า (ล้านบาท)	ร้อยละ	มูลค่า (ล้านบาท)	ร้อยละ	
รวม	831,646.4	100.0	666,227.7	100.0	165,418.6	100.0	19.9
<b>ขนาดของสถานประกอบการ</b>							
1 – 15 คน	346,189.4	41.6	244,021.4	36.6	102,168.0	61.8	29.5
16 – 25 คน	75,368.2	9.1	64,634.3	9.7	10,734.0	6.5	14.2
26 – 30 คน	19,892.5	2.4	16,263.7	2.4	3,628.8	2.2	18.2
31 – 50 คน	101,023.7	12.1	92,245.6	13.9	8,778.1	5.3	8.7
51 – 200 คน	225,972.5	27.2	198,793.7	29.8	27,178.8	16.4	12.0
มากกว่า 200 คน	63,200.0	7.6	50,269.1	7.6	12,930.9	7.8	20.5
<b>หมวดธุรกิจ</b>							
การขาย การบำรุงรักษา และการซ่อมแซมยานยนต์ และรถจักรยานยนต์ รวมทั้งการขายปลั๊กน้ำมัน เชื้อเพลิงรถยนต์	289,650.7	34.8	246,626.5	37.0	43,024.1	26.0	14.9
การขายส่ง และการค้าเพื่อค่านายหน้า ยกเว้น ยานยนต์และรถจักรยานยนต์	222,513.6	26.8	199,124.7	29.9	23,388.9	14.1	10.5
การขายปลีก (ยกเว้นยานยนต์ และรถจักรยานยนต์) รวมทั้งการซ่อมแซมของใช้ส่วนบุคคล และ ของใช้ในครัวเรือน	210,453.9	25.3	158,538.9	23.8	51,915.0	31.4	24.7
โรงแรมและภัตตาคาร	56,071.6	6.7	31,865.0	4.8	24,206.6	14.6	43.2
กิจกรรมด้านอสังหาริมทรัพย์	21,832.5	2.6	12,101.0	1.8	9,731.6	5.9	44.6
การให้เช่าเครื่องจักรและเครื่องอุปกรณ์โดยไม่มี ผู้ควบคุม การให้เช่าของใช้ส่วนบุคคล และของใช้ในครัวเรือน	3,919.8	0.5	2,335.6	0.3	1,584.2	1.0	40.4
กิจกรรมด้านคอมพิวเตอร์ และกิจกรรมที่เกี่ยวข้อง	709.0	0.1	401.2	0.1	307.8	0.2	43.4
การวิจัยและพัฒนาและธุรกิจอื่นๆ	17,668.7	2.1	10,995.9	1.6	6,672.7	4.0	37.8
กิจกรรมนันทนาการ วัฒนธรรม และการกีฬา	4,847.7	0.6	2,485.3	0.4	2,362.4	1.4	48.7
กิจกรรมด้านการบริการอื่นๆ	3,978.9	0.5	1,753.6	0.3	2,225.3	1.4	55.9

### 2.2.3 รายรับ และมูลค่าเพิ่มเฉลี่ยต่อ สถานประกอบการ

จากตาราง ง แสดงให้เห็นว่าสถานประกอบการธุรกิจ ในภาคกลาง มีรายรับและมูลค่าเพิ่มเฉลี่ยต่อสถานประกอบการ ประมาณ 3.0 ล้านบาท และ 594,400 บาท ตามลำดับ หากพิจารณาตามขนาดของสถานประกอบการ พบว่า สถานประกอบการที่มีคนทำงานมากกว่า 200 คน มีรายรับและมูลค่าเพิ่มเฉลี่ยต่อสถานประกอบการสูงสุดคือประมาณ 544.8 ล้านบาท และ 111.5 ล้านบาท ตามลำดับ ในขณะที่สถานประกอบการที่มีคนทำงาน 1-15 คน มีรายรับและมูลค่าเพิ่มเฉลี่ยต่อสถานประกอบการต่ำที่สุดคือ ประมาณ 1.3 ล้านบาท และ 371,800 บาท ตามลำดับ

เมื่อพิจารณาตามหมวดธุรกิจ พบว่า ธุรกิจ *การขายส่ง และการค้าเพื่อค่านายหน้า ยกเว้นยานยนต์และรถจักรยานยนต์* มีรายรับและมูลค่าเพิ่มเฉลี่ยต่อสถานประกอบการสูงสุด ประมาณ 25.2 ล้านบาท และ 2.7 ล้านบาท ตามลำดับ สำหรับธุรกิจที่ดำเนินกิจกรรมด้านการบริการอื่น ๆ มีรายรับและมูลค่าเพิ่มเฉลี่ยต่อสถานประกอบการต่ำที่สุดคือ 152,300 บาท และ 85,200 บาท ตามลำดับ

### 2.2.4 รายรับ และมูลค่าเพิ่มเฉลี่ยต่อ คนทำงาน

สำหรับรายรับมูลค่าเพิ่มเฉลี่ยต่อคนทำงานนั้น พบว่า สถานประกอบการธุรกิจ ในภาคกลาง มีรายรับและมูลค่าเพิ่มเฉลี่ยต่อคนทำงานประมาณ 1.1 ล้านบาท และ 215,100 บาท ตามลำดับ โดยสถานประกอบการที่มีคนทำงาน 31-50 คน มีรายรับเฉลี่ยต่อคนทำงานสูงสุดประมาณ 4.2 ล้านบาท และสถานประกอบการที่มีคนทำงาน 26-30 คน มีมูลค่าเพิ่มเฉลี่ยต่อคนทำงานสูงสุดประมาณ 420,800 บาท ในขณะที่สถานประกอบการที่มีคนทำงาน 1-15 คน มีรายรับและมูลค่าเพิ่มเฉลี่ยต่อคนทำงานต่ำที่สุดคือ 587,100 บาท และ 173,300 บาท ตามลำดับ

ด้านรายรับและมูลค่าเพิ่มเฉลี่ยต่อคนทำงานในแต่ละหมวดธุรกิจ พบว่า ธุรกิจ *การขายส่ง และการค้าเพื่อค่านายหน้า ยกเว้นยานยนต์และรถจักรยานยนต์* มีรายรับและมูลค่าเพิ่มเฉลี่ยต่อคนทำงานสูงสุดประมาณ 4.3 ล้านบาท และ 453,000 บาท ตามลำดับ ส่วนธุรกิจที่ดำเนินกิจกรรมด้านการบริการอื่น ๆ มีรายรับและมูลค่าเพิ่มเฉลี่ยต่อคนทำงานต่ำที่สุดคือ 103,100 บาท และ 57,700 บาท ตามลำดับ

ตาราง ง รายรับและมูลค่าเพิ่มเฉลี่ยต่อสถานประกอบการ และต่อคนทำงาน จำแนกตามขนาดของสถานประกอบการ และหมวดธุรกิจ

(หน่วย : พันบาท)

ขนาดของสถานประกอบการ/ หมวดธุรกิจ	รายรับเฉลี่ย		มูลค่าเพิ่มเฉลี่ย	
	ต่อสถาน- ประกอบการ	ต่อคนทำงาน	ต่อสถาน- ประกอบการ	ต่อคนทำงาน
<b>รวม</b>	<b>2,988.2</b>	<b>1,081.3</b>	<b>594.4</b>	<b>215.1</b>
<b>ขนาดของสถานประกอบการ</b>				
1 – 15 คน	1,259.9	587.1	371.8	173.3
16 – 25 คน	41,117.4	2,026.6	5,856.0	288.6
26 – 30 คน	64,796.3	2,306.9	11,820.1	420.8
31 – 50 คน	162,679.1	4,186.5	14,135.4	363.8
51 – 200 คน	346,583.6	3,201.8	41,685.3	385.1
มากกว่า 200 คน	544,827.9	1,624.6	111,473.6	332.4
<b>หมวดธุรกิจ</b>				
การขาย การบำรุงรักษา และการซ่อมแซมยานยนต์ และรถจักรยานยนต์ รวมทั้งการขายปลีกลูกน้ำมัน เชื้อเพลิงรถยนต์	8,455.7	2,631.3	1,256.0	390.8
การขายส่ง และการค้าเพื่อค่านายหน้า ยกเว้น ยานยนต์และรถจักรยานยนต์	25,234.0	4,310.1	2,652.4	453.0
การขายปลีก (ยกเว้นยานยนต์ และรถจักรยานยนต์) รวมทั้งการซ่อมแซมของใช้ส่วนบุคคล และ ของใช้ในครัวเรือน	1,566.9	767.0	386.5	189.2
โรงแรมและภัตตาคาร	1,137.4	294.9	491.0	127.3
กิจกรรมด้านอสังหาริมทรัพย์	2,069.0	787.2	922.3	350.9
การให้เช่าเครื่องจักรและเครื่องอุปกรณ์โดยไม่มี ผู้ควบคุม การให้เช่าของใช้ส่วนบุคคล และของใช้ในครัวเรือน	1,175.4	407.6	475.0	164.7
กิจกรรมด้านคอมพิวเตอร์ และกิจกรรมที่เกี่ยวข้อง	1,130.8	514.5	491.0	223.4
การวิจัยและพัฒนาและธุรกิจอื่นๆ	3,036.4	480.9	1,146.7	181.6
กิจกรรมนันทนาการ วัฒนธรรม และการกีฬา	937.5	168.2	456.9	82.0
กิจกรรมด้านการบริการอื่นๆ	152.3	103.1	85.2	57.7



# CHAPTER 1

## INTRODUCTION

### 1.1 Background

The National Statistical office has carried out the annual survey of Business Trade and Services since 1968. The main purpose of the survey is to collect the basic business information to be used in implementing the business policies and development planning. This survey planned to conduct every two year. This is the 24<sup>th</sup> Business Trade and Service Survey.

### 1.2 Objective

The objectives of collecting basic information of business establishment are as follows:

1.2.1 To collect basic information on business establishments such as number, type and size of business establishments, number of persons engaged, number of employees and remuneration, value of goods purchased, expenditures, receipts, inventory and value of fixed assets, etc.

1.2.2 To be use for National Account and Input - Output tables compilation.

### 1.3 Scope and coverage

The establishments under the scope of this survey were those engaged primarily in business industry (Categories G, H, K and O of the International Standard Industrial Classification of All Economic Activities; ISIC: Revision 3). The survey covered business establishments with at least one person engaged throughout the country.

### 1.4 Reference period

All the information collected refers to the operation period of establishment during January 1 to December 31, 2009.

### 1.5 Data collection period

The survey was conducted during May 1 to August 31, 2010.

### 1.6 Items of data collection

The items of data collected are as follows:

1.6.1 General information of business establishment e.g. type of business trade and services, form of legal organization, form of economic organization, investment or share holding from abroad.

1.6.2 Persons engaged and remuneration.

1.6.3 Expenses of establishment.

1.6.4 Stocks of establishment.

1.6.5 Receipts of establishment.

1.6.6 Fixed assets of establishment.

### 1.7 Utilization of data

1.7.1 To be used in policy formulating and development plan of the country and to be used in development of Small and Medium Enterprises (SMEs) and will be used for National Account compilation and constructing economic indicators.

1.7.2 To be used as the administration implication policy for private sector to understand the economic situation as a whole and to enable them in making decision in investment, improvement and development their of business.

1.7.3 To be used by those who are interested in relevant indent study of business situation.

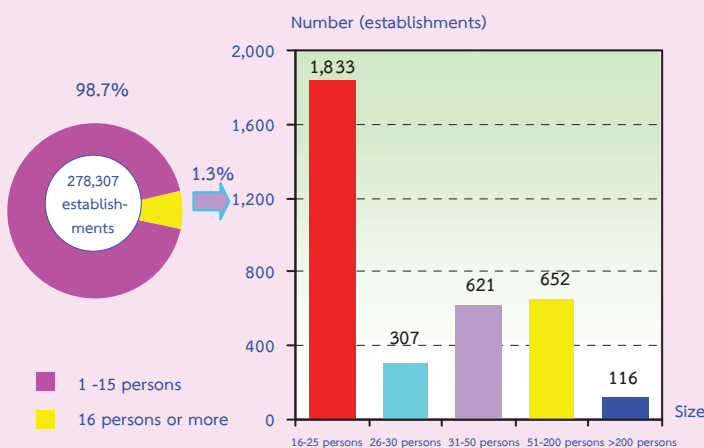
## CHAPTER 2 MAJOR FINDINGS

### 2.1 General information of business trade and services establishments

#### 2.1.1 Number and size of establishments

The survey result showed that there were in total 278,307 establishments in Central region. Of this number, 274,778 establishments or about 98.7 percent were establishments with 1-15 persons engaged. The establishments with more than 15 persons engaged were 3,529 establishments or about 1.3 percent. Of this number, about 1,833 establishments were establishments with 16-25 persons engaged. For those with 51-200 persons, 31-50 persons, and 26-30 persons amounted to 652 establishments, 621 establishments, and 307 establishments respectively. The establishment with more than 200 persons engaged, was only 116 establishments.

**Figure A** Number of business establishments by size of establishment (number of persons engaged)

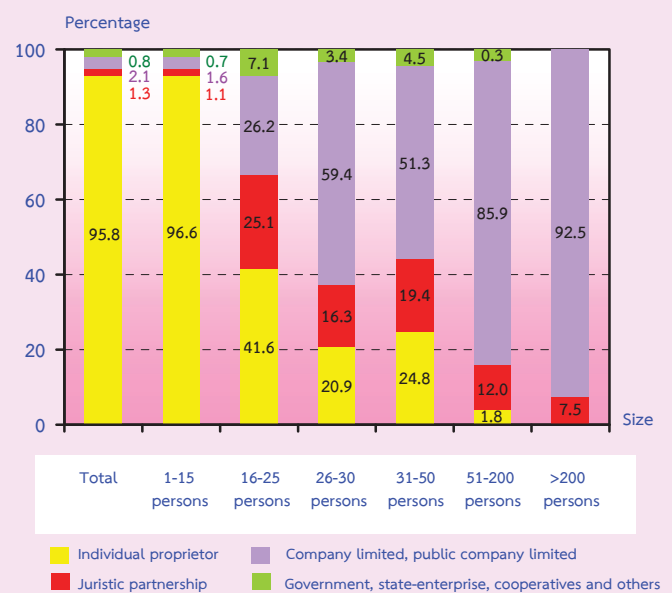


#### 2.1.2 Form of legal organization

Most establishments (about 95.8 percent) were individual proprietor. The establishments in the form of company or public company limited and those in the form of juristic partnership were about 2.1 percent and 1.3 percent respectively. Those, which were in the form of government, state-enterprise, cooperatives and others, were only 0.8 percent.

Considering by size of establishment, the form of individual proprietor was found with high proportion, of about 96.6 percent, for the establishments of 1-15 persons engaged. While a high proportion, of about 92.5 percent was found for the establishments with more than 200 persons engaged, which were in the form of company or public company limited.

**Figure B** Percentage of business establishments by form of legal organization and size of establishment

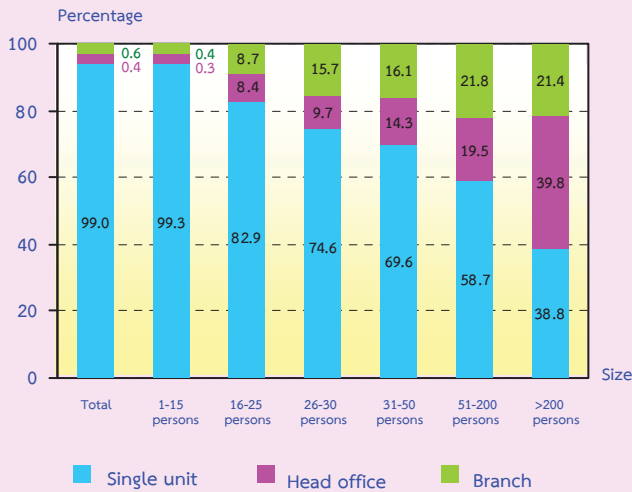


### 2.1.3 Form of economic organization

The majority of establishments in Central region or 99.0 percent was in the form of single unit. About 0.6 percent was an office branch or subsidiary, and the rest of about 0.4 percent was a head office.

Considering the form of economic organization by size of establishment, the form of single unit was found mostly, of about 58.0 percent, for the establishments with less than 200 persons engaged.

**Figure C Percentage of business establishments by form of economic organization and size of establishment**



### 2.1.4 Period of operation

The survey resulted that about 31.2 percent were establishments which operated their business for 5-9 years, followed by the establishments operated their business for 10-19 years, of about 29.6 percent. Those with operation less than 5 years and those with operation from 30 years and over were about 24.1 percent and 8.5 percent respectively. The establishments operated their business for 20-29 years had the lowest proportion, of about 6.6 percent.

Considering by size of establishment, (persons engaged), it was found that about 61.0 percent of establishments with 16 persons engaged or over have operated their business for 10 years or more. Meanwhile,

about 55.6 percent of establishments with 1-15 persons engaged have operated their business less than 10 years.

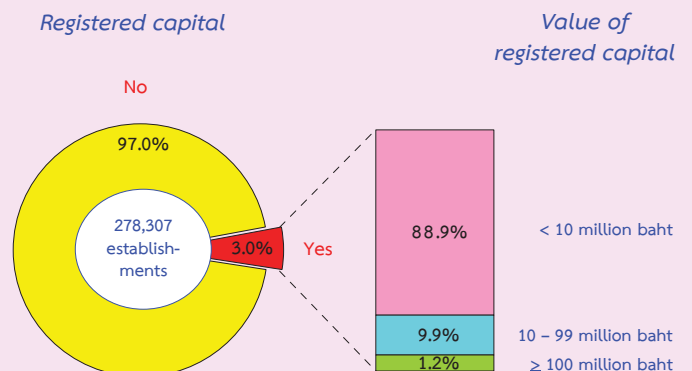
**Figure D Percentage of business establishments by period of operation and size of establishment**



### 2.1.5 Registered capital

The number of business establishments with registered capital amounted to 8,261 establishments or about 3.0 percent of the total. Most of them (about 88.9 percent) had less than 10 million baht of registered capital. Those with 10-99 million baht of registered capital were about 9.9 percent. The establishments with 100 million baht of registered capital and over were found only 1.2 percent.

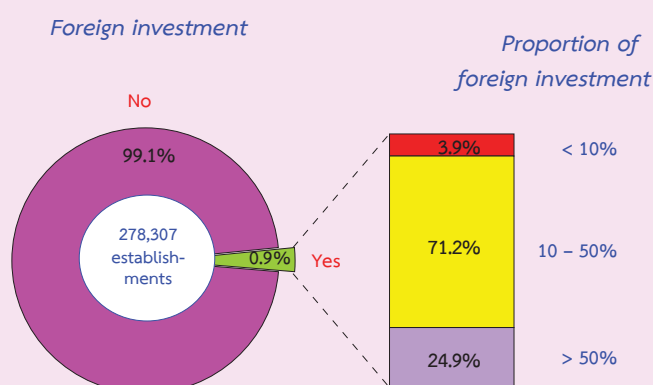
**Figure E Percentage of business establishments by registered capital**



## 2.1.6 Foreign investment or foreign share holding

The majority of business establishments in Central region (99.1 percent) had no foreign investment or foreign share holding. For the establishments with foreign investment (0.9 percent), it was found that about 71.2 percent was establishments with a foreign share 10-50 percent, about 24.9 percent was establishments with foreign share over 50 percent. The rest of about 3.9 percent was for establishments with a foreign share less than 10 percent.

**Figure F Percentage of business establishments by foreign investment or foreign share holding**



## 2.1.7 Division of business industry

Considering the division of business industry, table A shows that 48.3 percent of establishments engaged in *retail trade, (except of motor vehicles and motorcycles), repair of personal and household goods*. This was followed by those engaged in *hotels and restaurants*, of about 17.7 percent. The business establishments engaged in *sale, maintenance and repair of motor vehicles and motorcycles, retail sale of automotive fuel*, and those engaged in *other service activities* had the proportion of about 12.3 percent and 9.4 percent respectively. The other divisions of business industry not mentioned above had rather low proportion, of which each had less than 4.0 percent from the total.

**Table A Number and percentage of business establishments by division of business industry**

Division of business industry	Number	%
<b>Total</b>	<b>278,307</b>	<b>100.0</b>
Sale, maintenance and repair of motor vehicles and motorcycles, retail sale of automotive fuel	34,255	12.3
Wholesale trade and commission trade, except of motor vehicles and motorcycles	8,818	3.2
Retail trade, (except of motor vehicles and motorcycles), repair of personal and household goods	134,313	48.3
Hotels and restaurants	49,296	17.7
Real estate activities	10,552	3.8
Renting of machinery and equipment without operator and of personal and household goods	3,335	1.2
Computer and related activities	627	0.2
Research and development and other business activities	5,819	2.1
Recreational, cultural and sporting activities	5,171	1.8
Other service activities	26,121	9.4

## 2.2 Principal statistics by size of establishment and division of business industry

### 2.2.1 Persons engaged and remuneration

#### 1) Number of persons engaged

Focusing on the number of persons engaged, table B shows that, in 2009, there were in total 769,095 persons engaged in the business establishments in Central region. Most of them were engaged in establishments with 1-15 persons, of about 589,673 persons or 76.7 percent.

Considering by division of business industry, it was found that most of them engaged in *retail trade, (except of motor vehicles and motorcycles), repair of personal and household goods*, of about 274,398 persons or 35.7 percent. This was followed by those engaged in *hotels and restaurants* and those engaged in *sale, maintenance and repair of motor vehicles and motorcycles, retail sale of automotive fuel*, of about 24.7 percent and 14.3 percent respectively. The other divisions of business industry not mentioned above had rather low proportion of persons engaged, of which each one had less than 7.0 percent of the total.

#### 2) Number of employees

In terms of employment, the number of employees amounted to 371,128 persons. Most of them engaged in establishments with 1-15 persons, of about 195,375 persons or 52.6 percent.

Considering by division of business industry, it showed that about 30.2 percent of employees engaged in *hotels and restaurants*. This was followed by those engaged in *retail trade, (except of motor vehicles and motorcycles), repair of personal and household goods* and those engaged in *sale, maintenance and repair of motor vehicles and motorcycles, retail sale of*

*automotive fuel* about 21.4 percent and 17.2 percent respectively. The employees engaged in *wholesale trade and commission trade, except of motor vehicles and motorcycles*, was about 9.9 percent. The other divisions of business industry not mentioned above had rather low proportion of employees, of which each one had less than 8.0 percent.

#### 3) Remuneration

The employees engaged in business establishments in Central region received the total remuneration of about 34.2 billion baht or about 92,042 baht per person per annum. Employees engaged in the establishments with more than 200 persons received the highest annual remuneration, of about 126,160 baht per person. This was followed by those engaged in the establishments with 51-200 persons which received the annual remuneration, of about 121,978 baht per person. For those employees worked in establishments with 1-15 persons received the lowest annual remuneration, of about 74,946 baht per person.

Considering by division of business industry, it was found that the employees engaged in *real estate activities* received the highest annual remuneration, of about 179,750 baht per person. This was followed by those engaged in *sale, maintenance and repair of motor vehicles and motorcycles, retail sale of automotive fuel* which received the annual remuneration of about 113,444 baht. Employees engaged in *research and development and other business activities* received the annual remuneration 103,588 baht. For employees engaged in *recreational, cultural and sporting activities* received the lowest annual remuneration, of about 51,951 baht per person.

Table B Persons engaged, employees, remuneration and average annual remuneration per employee by size of establishment and division of business industry

Size of establishment/ Division of business industry	Persons engaged		Employees		Remuneration	
	Number	%	Number	%	Value (Million baht)	Average annual remuneration per employee (Baht)
<b>Total</b>	<b>769,095</b>	<b>100.0</b>	<b>371,128</b>	<b>100.0</b>	<b>34,159.2</b>	<b>92,041.7</b>
<b>Size of establishment</b>						
1 – 15 Persons	589,673	76.7	195,375	52.6	14,642.5	74,945.5
16 – 25 Persons	37,189	4.8	34,913	9.4	2,836.5	81,244.9
26 – 30 Persons	8,623	1.1	8,260	2.2	773.3	93,618.5
31 – 50 Persons	24,131	3.1	23,240	6.3	2,407.2	103,581.6
51 – 200 Persons	70,576	9.2	70,448	19.0	8,593.1	121,978.1
More than 200 Persons	38,903	5.1	38,892	10.5	4,906.6	126,160.4
<b>Division of business industry</b>						
Sale, maintenance and repair of motor vehicles and motorcycles, retail sale of automotive fuel	110,079	14.3	63,882	17.2	7,247.0	113,444.1
Wholesale trade and commission trade, except of motor vehicles and motorcycles	51,626	6.7	36,877	9.9	3,363.0	91,195.9
Retail trade, (except of motor vehicles and motorcycles), repair of personal and household goods	274,398	35.7	79,209	21.4	7,052.7	89,039.0
Hotels and restaurants	190,135	24.7	112,082	30.2	8,756.2	78,123.4
Real estate activities	27,734	3.6	15,598	4.2	2,803.7	179,750.4
Renting of machinery and equipment without operator and of personal and household goods	9,618	1.3	4,905	1.3	294.1	59,967.3
Computer and related activities	1,377	0.2	556	0.2	48.7	87,530.0
Research and development and other business activities	36,740	4.8	28,888	7.8	2,991.9	103,567.9
Recreational, cultural and sporting activities	28,813	3.7	21,210	5.7	1,101.9	51,951.2
Other service activities	38,575	5.0	7,921	2.1	500.0	63,117.9

### 2.2.2 Receipts, expenditures and value added

Table C shows value of receipts, expenditures and value added of business establishments in Central region, it was found that there were in total 831.6 billion baht of receipts, 666.2 billion baht of expenditures and 165.4 billion baht of value added. The ratio of the value added to the receipts was about 19.9 percent. Considering by size of establishment, it showed that the establishments with 1-15 persons had the highest proportion of receipts, expenditures and value added, of about 41.6 percent, 36.6 percent and 61.8 percent respectively. Moreover, the highest ratio of the value added to the receipts was found for establishments with 1-15 persons, of about 29.5 percent.

Considering by division of business industry, it showed that most of the receipts and expenditures were from *sale, maintenance and repair of motor vehicles and motorcycles, retail sale of automotive fuel* with the proportion of about 34.8 percent and 37.0 percent respectively. This was followed by those engaged in *wholesale trade and commission trade, except of motor vehicles and motorcycles*, which had the proportion of receipts and expenditures of about 26.8 percent and 29.9 percent respectively. The division of *retail trade, (except of motor vehicles and motorcycles), repair of personal and household goods* had the proportion of receipts and expenditures of about 25.3 percent and 23.8 percent respectively.

By looking at the value added, it was found that *retail trade, (except of motor vehicles and motorcycles), repair of personal and household goods* contributed a high proportion of about 31.4 percent, followed by those engaged in *sale, maintenance and repair of motor vehicles and motorcycles, retail sale of automotive fuel* about 26.0 percent. It was also found a close proportion of the value added of about 14.6 for those engaged in *hotels and restaurants* and about 14.1 for those engaged in *wholesale trade and commission trade, except of motor vehicles and motorcycles*. The rest of business division had low proportion of receipts, expenditures and value added of which each one accounted for less than 7.0 percent.

Considering the ratio of the value added to the receipts by division of business industry, it was found that the establishments engaged in *other business activities* contributed the highest proportion of value added to receipt, of about 55.9 percent. This was followed by those engaged in *recreational, cultural and sporting activities* and those engaged in *real estate activities* which had the proportion of value added to receipt of about 48.7 percent and 44.6 percent respectively. Meanwhile, establishments engaged in *wholesale trade and commission trade, except of motor vehicles and motorcycles*, had the lowest proportion of value added to receipts, of about 10.5 percent.

Table C Receipts, expenditures, value added and value added per receipt by size of establishment and division of business industry

Size of establishment/ Division of business industry	Receipts		Expenditures		Value added		Value added Per receipt (%)
	Value (Million baht)	%	Value (Million baht)	%	Value (Million baht)	%	
<b>Total</b>	<b>831,646.4</b>	<b>100.0</b>	<b>666,227.7</b>	<b>100.0</b>	<b>165,418.6</b>	<b>100.0</b>	<b>19.9</b>
<b>Size of establishment</b>							
1 – 15 Persons	346,189.4	41.6	244,021.4	36.6	102,168.0	61.8	29.5
16 – 25 Persons	75,368.2	9.1	64,634.3	9.7	10,734.0	6.5	14.2
26 – 30 Persons	19,892.5	2.4	16,263.7	2.4	3,628.8	2.2	18.2
31 – 50 Persons	101,023.7	12.1	92,245.6	13.9	8,778.1	5.3	8.7
51 – 200 Persons	225,972.5	27.2	198,793.7	29.8	27,178.8	16.4	12.0
More than 200 Persons	63,200.0	7.6	50,269.1	7.6	12,930.9	7.8	20.5
<b>Division of business industry</b>							
Sale, maintenance and repair of motor vehicles and motorcycles, retail sale of automotive fuel	289,650.7	34.8	246,626.5	37.0	43,024.1	26.0	14.9
Wholesale trade and commission trade, except of motor vehicles and motorcycles	222,513.6	26.8	199,124.7	29.9	23,388.9	14.1	10.5
Retail trade, (except of motor vehicles and motorcycles), repair of personal and household goods	210,453.9	25.3	158,538.9	23.8	51,915.0	31.4	24.7
Hotels and restaurants	56,071.6	6.7	31,865.0	4.8	24,206.6	14.6	43.2
Real estate activities	21,832.5	2.6	12,101.0	1.8	9,731.6	5.9	44.6
Renting of machinery and equipment without operator and of personal and household goods	3,919.8	0.5	2,335.6	0.3	1,584.2	1.0	40.4
Computer and related activities	709.0	0.1	401.2	0.1	307.8	0.2	43.4
Research and development and other business activities	17,668.7	2.1	10,995.9	1.6	6,672.7	4.0	37.8
Recreational, cultural and sporting activities	4,847.7	0.6	2,485.3	0.4	2,362.4	1.4	48.7
Other service activities	3,978.9	0.5	1,753.6	0.3	2,225.3	1.4	55.9



### 2.2.3 Average value of receipts and average value added per establishment

Table D shows that the business establishments in Central region had average value of receipts and average value added per establishment, of about 3.0 million baht and 594,400 baht respectively. Considering by size of establishment, it was found that the establishments with more than 200 persons had the highest average value of receipts and average value added of about 544.8 million baht and 111.5 million baht per establishment respectively. Meanwhile, the establishments with 1-15 persons had the lowest average value of receipts and average value added, of about 1.3 million baht and 371,800 baht per establishment respectively.

Considering by division of business industry, it was found that the establishments engaged in *wholesale trade and commission trade, except of motor vehicles and motorcycles* had the highest average value of receipts and average value added per establishment, of about 25.2 million baht and 2.7 million baht respectively. Those engaged in *other service activities* had the lowest average value of receipts and average value added per establishment, of about 152,300 baht and 85,200 baht respectively.

### 2.2.4 Average value of receipts and average value added per person engaged

As a result, the average value of receipts and average value added per person engaged of business establishment in Central region amounted to 1.1 million baht and 215,100 baht respectively. Considering by size of establishment, it was found that the establishments with 31-50 persons had the highest average value of receipts per person engaged, of about 4.2 million baht. The establishments with 26-30 persons had the highest average value added per person engaged of about 420,800 baht. Meanwhile, establishments with 1-15 persons had the lowest average value of receipts and average value added per person engaged, of about 587,100 baht and 173,300 baht respectively.

For the average value of receipts and average value added per person engaged by division of business industry, it showed that the establishments engaged in *wholesale trade and commission trade, except of motor vehicles and motorcycles* had the highest average value of receipts and average value added, of about 4.3 million baht and 453,000 baht respectively. Establishments engaged in *other service activities* had the lowest average value of receipts and average value added per person engaged, of about 103,100 baht and 57,700 baht respectively.

**Table D Average value of receipts and average value added per establishment and average value of receipts and average value added per person engaged by size of establishment and division of business industry**

(In thousand baht)

Size of establishment/ Division of business industry	Average value of receipts		Average value added	
	Per establishment	Per person engaged	Per establishment	Per person engaged
<b>Total</b>	<b>2,988.2</b>	<b>1,081.3</b>	<b>594.4</b>	<b>215.1</b>
<b>Size of establishment</b>				
1 – 15 Persons	1,259.9	587.1	371.8	173.3
16 – 25 Persons	41,117.4	2,026.6	5,856.0	288.6
26 – 30 Persons	64,796.3	2,306.9	11,820.1	420.8
31 – 50 Persons	162,679.1	4,186.5	14,135.4	363.8
51 – 200 Persons	346,583.6	3,201.8	41,685.3	385.1
More than 200 Persons	544,827.9	1,624.6	111,473.6	332.4
<b>Division of business industry</b>				
Sale, maintenance and repair of motor vehicles and motorcycles, retail sale of automotive fuel	8,455.7	2,631.3	1,256.0	390.8
Wholesale trade and commission trade, except of motor vehicles and motorcycles	25,234.0	4,310.1	2,652.4	453.0
Retail trade, (except of motor vehicles and motorcycles), repair of personal and household goods	1,566.9	767.0	386.5	189.2
Hotels and restaurants	1,137.4	294.9	491.0	127.3
Real estate activities	2,069.0	787.2	922.3	350.9
Renting of machinery and equipment without operator and of personal and household goods	1,175.4	407.6	475.0	164.7
Computer and related activities	1,130.8	514.5	491.0	223.4
Research and development and other business activities	3,036.4	480.9	1,146.7	181.6
Recreational, cultural and sporting activities	937.5	168.2	456.9	82.0
Other service activities	152.3	103.1	85.2	57.7

ตารางสถิติ  
STATISTICAL TABLES

**ตอนที่ 1** ข้อมูลการดำเนินงานกิจการจำแนกตามขนาดของสถานประกอบการ  
**PART 1** OPERATION INFORMATION OF ESTABLISHMENTS  
BY SIZE OF ESTABLISHMENT

## สารบัญตารางสถิติ

- ตอนที่ 1 ข้อมูลการดำเนินกิจการจำแนกตามขนาดของสถานประกอบการ
- ตาราง 1 ข้อมูลสถิติที่สำคัญของสถานประกอบการธุรกิจในปี 2552  
จำแนกตามขนาดของสถานประกอบการ ภาคกลาง พ.ศ. 2553
- ตาราง 2 คนทำงานในสถานประกอบการธุรกิจในปี 2552 จำแนกตามสถานภาพการทำงาน  
เพศ และขนาดของสถานประกอบการ ภาคกลาง พ.ศ. 2553
- ตาราง 3 ค่าตอบแทนแรงงานในปี 2552 จำแนกตามขนาดของสถานประกอบการ  
ภาคกลาง พ.ศ. 2553
- ตาราง 4 ค่าใช้จ่ายทั้งสิ้น ค่าภาษีมูลค่าเพิ่มสุทธิ มูลค่าสินค้าและวัสดุประกอบ  
และส่วนเปลี่ยนแปลงสินค้าของสถานประกอบการธุรกิจปี 2552  
จำแนกตามขนาดของสถานประกอบการ ภาคกลาง พ.ศ. 2553
- ตาราง 5 รายรับทั้งสิ้นของสถานประกอบการธุรกิจในปี 2552  
จำแนกตามขนาดของสถานประกอบการ ภาคกลาง พ.ศ. 2553
- ตาราง 6 มูลค่าตามบัญชีของสินทรัพย์ถาวร ณ วันที่ 1 มกราคม 2552  
จำแนกตามขนาดของสถานประกอบการ ภาคกลาง พ.ศ. 2553
- ตาราง 6 มูลค่าตามบัญชีของสินทรัพย์ถาวร ณ วันที่ 31 ธันวาคม 2552  
จำแนกตามขนาดของสถานประกอบการ ภาคกลาง พ.ศ. 2553 (ต่อ)
- ตาราง 7 มูลค่าสินทรัพย์ถาวรที่เปลี่ยนแปลงระหว่าง มกราคม - ธันวาคม 2552  
จำแนกตามขนาดของสถานประกอบการ ภาคกลาง พ.ศ. 2553

## LIST OF STATISTICAL TABLES

	PAGE
PART 1	
OPERATION INFORMATION OF ESTABLISHMENTS BY SIZE OF ESTABLISHMENT	
TABLE 1 PRINCIPAL STATISTICS OF BUSINESS ESTABLISHMENTS IN 2009 BY SIZE OF ESTABLISHMENT, CENTRAL REGION, 2010	33
TABLE 2 PERSONS ENGAGED IN BUSINESS ESTABLISHMENTS IN 2009 BY WORK STATUS, SEX AND SIZE OF ESTABLISHMENT, CENTRAL REGION, 2010	34
TABLE 3 REMUNERATION IN 2009 BY SIZE OF ESTABLISHMENT, CENTRAL REGION, 2010	35
TABLE 4 TOTAL EXPENSES , NET VALUE ADDED TAX , VALUE OF STOCKS AND CHANGE IN VALUE OF STOCKS OF BUSINESS ESTABLISHMENTS IN 2009 BY SIZE OF ESTABLISHMENT, CENTRAL REGION, 2010	36
TABLE 5 TOTAL RECEIPTS OF BUSINESS ESTABLISHMENTS IN 2009 BY SIZE OF ESTABLISHMENT, CENTRAL REGION, 2010	37
TABLE 6 BOOK VALUE OF FIXED ASSETS AS OF JANUARY 1, 2009 BY SIZE OF ESTABLISHMENT, CENTRAL REGION, 2010	38
TABLE 6 BOOK VALUE OF FIXED ASSETS AS OF DECEMBER 31, 2009 BY SIZE OF ESTABLISHMENT, CENTRAL REGION, 2010 (Cont'd)	39
TABLE 7 VALUE OF FIXED ASSETS CHANGED IN JANUARY - DECEMBER 2009 BY SIZE OF ESTABLISHMENT, CENTRAL REGION, 2010	40

ตาราง 1 ข้อมูลสถิติที่สำคัญของสถานประกอบการธุรกิจในปี 2552 จำแนกตามขนาดของสถานประกอบการ ภาคกลาง พ.ศ. 2553

TABLE 1 PRINCIPAL STATISTICS OF BUSINESS ESTABLISHMENTS IN 2009 BY SIZE OF ESTABLISHMENT, CENTRAL REGION, 2010

ขนาดของสถานประกอบการ	จำนวน สถานประกอบการ Number of establishments	จำนวน คนทำงาน Number of persons engaged	ลูกจ้าง Employees		รายรับ Receipts	ค่าใช้จ่าย Expenditures	มูลค่าเพิ่ม Value added	ขนาดของสถานประกอบการ Size of establishment
			จำนวน Number	ค่าตอบแทน แรงงาน Remuneration				
รวม	278,307	769,095	371,128	34,159,245.5	831,646,369.2	666,227,746.8	165,418,622.4	Total
1-15 คน	274,778	589,673	195,375	14,642,476.0	346,189,395.2	244,021,370.3	102,168,024.9	1-15 persons
16-25 คน	1,833	37,189	34,913	2,836,502.2	75,368,249.6	64,634,268.8	10,733,980.8	16-25 persons
26-30 คน	307	8,623	8,260	773,288.8	19,892,470.0	16,263,714.1	3,628,755.9	26-30 persons
31-50 คน	621	24,131	23,240	2,407,237.0	101,023,709.4	92,245,608.9	8,778,100.5	31-50 persons
51-200 คน	652	70,576	70,448	8,593,109.8	225,972,507.1	198,793,688.7	27,178,818.5	51-200 persons
มากกว่า 200 คน	116	38,903	38,892	4,906,631.6	63,200,037.9	50,269,096.1	12,930,941.8	More than 200 persons

(พันบาท In Thousand Baht)

ตาราง 2 คนทำงานในสถานประกอบการธุรกิจในปี 2552 จำแนกตามสถานภาพการทำงาน เพศ และขนาดของสถานประกอบการ ภาคกลาง พ.ศ. 2553

TABLE 2 PERSONS ENGAGED IN BUSINESS ESTABLISHMENTS IN 2009 BY WORK STATUS, SEX AND SIZE OF ESTABLISHMENT, CENTRAL REGION, 2010

ขนาดของสถานประกอบการ	จำนวน สถาน- ประกอบการ	รวม		คนทำงานโดยไม่ได้รับค่าจ้าง/ เงินเดือน				ลูกจ้าง		Size of establishment	
		Total		Unpaid workers		Other employees					
		ชาย	หญิง	รวม	ชาย	หญิง	รวม	ชาย	หญิง		
	Number of establishments	Male	Female	Total	Male	Female	Total	Male	Female		
รวม	278,307	769,095	359,573	409,522	397,967	159,460	238,507	371,128	200,113	171,015	Total
1-15 คน	274,778	589,673	261,544	328,129	394,298	157,772	236,526	195,375	103,772	91,603	1-15 persons
16-25 คน	1,833	37,189	19,265	17,924	2,276	1,131	1,145	34,913	18,134	16,779	16-25 persons
26-30 คน	307	8,623	4,520	4,103	363	156	207	8,260	4,364	3,896	26-30 persons
31-50 คน	621	24,131	13,060	11,071	891	314	577	23,240	12,746	10,494	31-50 persons
51-200 คน	652	70,576	39,439	31,137	128	80	48	70,448	39,359	31,089	51-200 persons
มากกว่า 200 คน	116	38,903	21,745	17,158	11	7	4	38,892	21,738	17,154	More than 200 persons



ตาราง 3 ค่าตอบแทนแรงงานในปี 2552 จำแนกตามขนาดของสถานประกอบการ ภาคกลาง พ.ศ. 2553

TABLE 3 REMUNERATION IN 2009 BY SIZE OF ESTABLISHMENT, CENTRAL REGION, 2010

ขนาดของสถานประกอบการ	จำนวนสถานประกอบการ Number of establishments	จำนวนลูกจ้าง Number of employees	รวม Total	ค่าจ้าง เงินเดือน Wages, salaries	โบนัส ฯลฯ Overtime bonus etc.	สวัสดิการและผลประโยชน์ตอบแทน Fringe benefits		เงินที่สถานประกอบการ จ่ายสมทบเข้ากองทุน เพื่อการประกันสังคม ฯลฯ Employer's contribution to social security		Size of establishment
						ค่ารักษาพยาบาล Medical care	อื่น ๆ Others			
<b>รวม</b>	<b>278,307</b>	<b>371,128</b>	<b>34,159,245.5</b>	<b>28,831,005.8</b>	<b>2,893,422.8</b>	<b>75,722.2</b>	<b>1,172,061.5</b>	<b>1,187,033.2</b>	<b>Total</b>	
1-15 คน	274,778	195,375	14,642,476.0	12,873,225.7	814,722.3	25,550.2	402,718.4	526,259.5	1-15 persons	
16-25 คน	1,833	34,913	2,836,502.2	2,460,791.3	204,135.1	4,904.6	64,554.9	102,116.3	16-25 persons	
26-30 คน	307	8,260	773,288.8	652,979.1	62,804.8	1,727.4	18,017.6	37,760.0	26-30 persons	
31-50 คน	621	23,240	2,407,237.0	1,939,257.9	290,856.8	2,197.1	97,644.2	77,281.0	31-50 persons	
51-200 คน	652	70,448	8,593,109.8	7,137,607.8	808,867.3	25,128.3	325,704.4	295,802.1	51-200 persons	
มากกว่า 200 คน	116	38,892	4,906,631.6	3,767,144.1	712,036.6	16,214.7	263,422.1	147,814.3	More than 200 persons	

(พันบาท In Thousand Baht)

ตาราง 4 ค่าใช้จ่ายทั้งสิ้น ตามภาษีมูลค่าเพิ่มสุทธิ มูลค่าสินค้าและวัตถุดิบประกอบและส่วนเปลี่ยนแปลงสินค้าของสถานประกอบการธุรกิจปี 2552 จำแนกตามขนาดของสถานประกอบการ ภาคกลาง พ.ศ. 2553

TABLE 4 TOTAL EXPENSES - NET VALUE ADDED TAX - VALUE OF STOCKS AND CHANGE IN VALUE OF STOCKS OF BUSINESS ESTABLISHMENTS IN 2009 BY SIZE OF ESTABLISHMENT, CENTRAL REGION, 2010

จำนวน สถาน- ประกอบการ Number of establishments	รวม Total	ค่าซื้อสินค้า เพื่อการจำหน่าย และ/หรือให้บริการ Value of goods of purchased for sale or rendering services	ค่าไฟฟ้า Electricity	ค่าบริการ Water supply	ค่าน้ำมันเชื้อเพลิง Fuels	ค่าใช้จ่าย เกี่ยวกับการ ใช้บริการ อินเทอร์เน็ต Cost of internet services	ค่าใช้จ่าย เกี่ยวกับการ บำรุงรักษา อุปกรณ์ คอมพิวเตอร์ Repair and maintenance of computer	ค่าซ่อมแซม สิ่งก่อสร้าง ยานพาหนะ เครื่องจักร และอุปกรณ์ Repair and maintenance of fixed assets and machinery	ค่าเช่าอาคาร พร้อมที่ดิน ยานพาหนะ เครื่องจักร และอุปกรณ์ Rent on building, vehicles	ค่าเช่าที่ดิน Rent on land	ค่าภาษีอื่น ๆ Other taxes	ค่าใช้จ่ายอื่นๆ Other expenses	ค่าภาษี มูลค่าเพิ่ม สุทธิ Net value added tax	มูลค่าสินค้าและวัตถุดิบประกอบของเหลือ		ส่วน เปลี่ยนแปลง ของสินค้าและ วัตถุดิบประกอบ คงเหลือ Change in value of stocks	ขนาด ของสถานประกอบการ Size of establishment	
														1 ม.ค. 52 Jan 1, 2009	31 ธ.ค. 52 Dec 31, 2009			
<b>รวม</b>	<b>278,307</b>	<b>673,914,429.7</b>	<b>613,722,750.1</b>	<b>11,352,094.7</b>	<b>1,426,895.3</b>	<b>7,239,720.2</b>	<b>292,723.1</b>	<b>276,619.9</b>	<b>2,534,013.0</b>	<b>5,441,255.9</b>	<b>818,910.6</b>	<b>1,418,835.6</b>	<b>29,390,611.4</b>	<b>5,751,297.6</b>	<b>101,657,408.2</b>	<b>96,583,799.0</b>	<b>-5,073,609.2</b>	<b>Total</b>
1-15 คน	274,778	247,887,470.6	215,320,160.4	7,897,988.6	1,021,020.9	4,802,400.3	213,626.0	133,262.8	1,154,819.8	4,120,842.6	458,841.2	903,275.6	11,861,232.6	2,471,998.1	60,893,811.8	59,546,706.5	-1,347,105.3	1-15 persons
16-25 คน	1,833	65,322,314.6	60,730,204.7	659,593.6	80,697.8	541,219.4	7,920.8	24,971.0	209,201.8	161,523.4	57,419.5	73,387.9	2,776,174.6	551,094.8	6,994,653.6	7,331,864.7	337,211.1	16-25 persons
26-30 คน	307	16,422,675.7	15,137,772.4	142,507.4	13,190.4	124,332.6	9,183.4	5,151.8	83,934.9	147,188.5	22,277.3	20,766.8	716,370.3	128,256.3	2,596,478.0	2,257,812.4	-338,665.5	26-30 persons
31-50 คน	621	92,633,375.2	89,145,425.7	377,004.4	51,322.8	466,122.0	11,924.5	23,711.7	272,894.9	240,006.9	35,795.9	55,037.6	1,954,128.6	643,638.5	4,993,577.5	5,628,631.7	635,054.2	31-50 persons
51-200 คน	652	200,093,496.6	188,464,083.3	1,555,610.2	130,924.6	837,283.1	34,964.2	44,547.0	485,848.1	512,517.4	113,301.5	215,479.2	7,698,938.0	1,417,591.4	21,341,894.9	17,396,079.9	-3,945,815.0	51-200 persons
มากกว่า 200 คน	116	51,555,097.1	44,925,103.5	719,390.4	129,738.8	468,362.8	15,104.3	44,975.6	327,313.5	259,177.1	131,275.2	150,888.5	4,383,767.2	538,718.6	4,836,992.4	4,422,703.8	-414,288.7	More than 200 persons

(พันบาท In Thousand Baht)

ตาราง 5 รายรับทั้งสิ้นของสถานประกอบการรูจิงในปี 2552 จำแนกตามขนาดของสถานประกอบการ ภาคกลาง พ.ศ. 2553

TABLE 5 TOTAL RECEIPTS OF BUSINESS ESTABLISHMENTS IN 2009 BY SIZE OF ESTABLISHMENT, CENTRAL REGION, 2010

ขนาดของสถานประกอบการ	จำนวน สถาน- ประกอบการ Number of establishments	รวม Total	รายรับจากการขายสินค้าและบริการ Receipts from sales of goods and services		รายรับจาก การให้เช่าที่ดิน Receipts from rent on land	รายรับจากการให้เช่า อาคาร อาคารพร้อม ที่ดิน ยานพาหนะ เครื่องจักรและ เครื่องมืออาลาฯ Receipts from rent on building, vehicles and machinery	ดอกเบี้ยรับ/ เงินปันผลรับ Interest/ Dividend	กำไรจากการ เปลี่ยนแปลง อัตรา แลกเปลี่ยน Gain from currency exchange	รายรับอื่นๆ Other receipts	Size of establishment
			รวม Total	รายรับ ผ่านเว็บไซต์ Online sales						
รวม	278,307	858,783,262.5	825,509,558.3	5,897,969.0	676,832.5	976,353.7	21,744,346.6	357,895.1	9,518,276.2	Total
1-15 คน	274,778	369,097,229.6	343,357,482.1	5,790,046.6	248,374.5	219,909.1	21,321,496.4	9,141.8	3,940,825.5	1-15 persons
16-25 คน	1,833	75,085,669.1	74,540,730.6	9,463.6	99,998.0	120,959.5	10,128.5	55,496.0	258,356.5	16-25 persons
26-30 คน	307	20,243,516.0	20,089,350.9	-	144.0	47,384.0	12,243.1	6.8	94,387.2	26-30 persons
31-50 คน	621	100,447,449.2	98,676,965.9	98,458.8	2,892.8	3,344.3	57,924.7	2,023.4	1,704,298.2	31-50 persons
51-200 คน	652	229,788,676.3	226,518,515.9	-	3,935.4	398,169.7	146,064.2	279,645.4	2,442,345.7	51-200 persons
มากกว่า 200 คน	116	64,120,722.3	62,326,512.8	-	321,487.7	186,587.2	196,489.7	11,581.7	1,078,063.1	More than 200 persons

(พันบาท In Thousand Baht)

ตาราง 6 มูลค่าตามบัญชีของสินทรัพย์ถาวร ณ วันที่ 1 มกราคม 2552 จำแนกตามขนาดของสถานประกอบการ ภาคกลาง พ.ศ. 2553

TABLE 6 BOOK VALUE OF FIXED ASSETS AS OF JANUARY 1, 2009 BY SIZE OF ESTABLISHMENT, CENTRAL REGION, 2010

(พันบาท In Thousand Baht)

ขนาดของสถานประกอบการ	จำนวน สถาน- ประกอบ การ Number of establishments	มูลค่าสินทรัพย์ถาวรต้นงวด Book value of fixed assets 1 Jan. 2009										รวม	Total	ขนาดของสถานประกอบ การ Size of establishment
		ที่ดิน Land	อาคารและ สิ่งก่อสร้าง Building and construction	เครื่องจักร Machinery	ยานพาหนะ Vehicles	เครื่องใช้ สำนักงาน Office appliances	เครื่องมือ อื่นๆ Equipment	ซอฟต์แวร์ Software	สินทรัพย์ ถาวรอื่น ๆ Other fixed assets					
รวม	278,307	632,686,988.9	281,973,419.9	249,714,204.1	13,315,467.0	58,180,431.6	9,928,926.8	15,323,397.9	407,592.5	3,843,549.1	407,592.5	3,843,549.1	Total	
1-15 คน	274,778	433,171,318.0	198,855,614.3	164,990,987.7	4,421,593.5	49,092,148.9	5,935,453.7	8,386,933.1	144,604.4	1,343,982.4	144,604.4	1,343,982.4	1-15 persons	
16-25 คน	1,833	63,412,881.2	36,766,455.9	19,455,360.6	2,276,738.5	3,083,903.1	446,659.8	887,352.9	18,133.6	478,276.8	18,133.6	478,276.8	16-25 persons	
26-30 คน	307	11,644,772.3	6,696,109.3	3,477,144.0	378,586.1	568,969.2	227,019.6	292,994.8	1,490.4	2,458.7	1,490.4	2,458.7	26-30 persons	
31-50 คน	621	36,340,033.4	15,754,236.7	17,339,561.3	528,218.6	1,685,250.7	410,629.6	541,771.7	8,857.1	71,507.6	8,857.1	71,507.6	31-50 persons	
51-200 คน	652	57,419,958.0	17,783,384.7	27,572,070.6	3,704,375.5	2,320,736.2	1,367,438.2	3,280,936.6	112,554.1	1,278,462.0	112,554.1	1,278,462.0	51-200 persons	
มากกว่า 200 คน	116	30,698,026.0	6,117,618.9	16,879,079.8	2,005,954.8	1,429,423.5	1,541,725.9	1,933,408.7	121,952.9	668,861.5	121,952.9	668,861.5	More than 200 persons	

ตาราง 6 มูลค่าตามบัญชีของสินทรัพย์ถาวร ณ วันที่ 31 ธันวาคม 2552 จำแนกตามขนาดของสถานประกอบการ ภาคกลาง พ.ศ. 2553 (ต่อ)

TABLE 6 BOOK VALUE OF FIXED ASSETS AS OF DECEMBER 31, 2009 BY SIZE OF ESTABLISHMENT, CENTRAL REGION, 2010 (Cont'd)

(พันบาท In Thousand Baht)

ขนาดของสถานประกอบการ	จำนวน สถาน- ประกอบ การ Number of establishments	มูลค่าสินทรัพย์ถาวรโดยหมวด Book value of fixed assets 31 Dec. 2009										รวม Total	สินทรัพย์ ถาวรอื่น ๆ Other fixed assets	ขนาดของ สถาน การ Size of establishment
		ที่ดิน Land	อาคารและ สิ่งก่อสร้าง Building and construction	เครื่องจักร Machinery	ยานพาหนะ Vehicles	เครื่องใช้ สำนักงาน Office appliances	เครื่องมือ อื่นๆ Equipment	ซอฟต์แวร์ Software						
รวม	278,307	611,293,713.1	282,157,246.9	239,356,303.0	13,054,673.7	48,649,893.6	10,002,439.1	14,174,099.1	434,956.3	3,464,101.4	Total			
1-15 คน	274,778	419,749,419.5	199,535,879.3	160,885,336.4	4,057,351.6	40,361,406.0	5,863,319.4	7,707,083.5	166,977.6	1,172,065.7	1-15 persons			
16-25 คน	1,833	60,999,352.0	36,222,224.1	18,170,808.0	2,454,382.5	2,701,867.5	398,137.9	554,201.7	20,432.3	477,298.0	16-25 persons			
26-30 คน	307	11,477,862.3	6,679,668.1	3,258,092.3	461,477.1	468,781.6	331,931.0	274,788.7	1,257.3	1,866.1	26-30 persons			
31-50 คน	621	33,671,955.1	15,745,992.4	15,048,786.8	432,043.0	1,410,283.6	432,824.0	511,967.3	6,033.7	84,024.2	31-50 persons			
51-200 คน	652	56,320,416.4	17,907,862.5	26,581,306.5	3,687,162.1	2,321,118.9	1,354,424.0	3,307,877.9	134,178.6	1,026,485.9	51-200 persons			
มากกว่า 200 คน	116	29,074,707.9	6,065,620.5	15,411,973.0	1,962,257.5	1,386,436.0	1,621,802.7	1,818,180.0	106,076.8	702,361.3	More than 200 persons			

ตาราง 7 มูลค่าสินทรัพย์ถาวรที่เปลี่ยนแปลงระหว่าง มกราคม - ธันวาคม 2552 จำนวนตามขนาดของสถานประกอบการ ภาคกลาง พ.ศ. 2553

TABLE 7 VALUE OF FIXED ASSETS CHANGED IN JANUARY - DECEMBER 2009 BY SIZE OF ESTABLISHMENT, CENTRAL REGION, 2010

(พันบาท In Thousand Baht)

ขนาดของสถานประกอบการ	จำนวน สถาน- ประกอบการ Number of establishments	มูลค่าสินทรัพย์ ถาวรที่ซื้อหรือ ผลิตขึ้นเอง Value of new or cost producing of fixed assets	มูลค่าสินทรัพย์ ถาวรที่ขาย Value of disposal of fixed assets	ค่าโอน กรรมสิทธิ์ Ownership transfer fee	Size of establishment
<b>รวม</b>	<b>278,307</b>	<b>12,708,025.8</b>	<b>8,222,623.2</b>	<b>107,121.8</b>	<b>Total</b>
1-15 คน	274,778	4,450,615.6	7,461,616.7	95,387.5	1-15 persons
16-25 คน	1,833	4,489,540.5	16,836.2	803.3	16-25 persons
26-30 คน	307	207,828.9	24,053.1	7,666.5	26-30 persons
31-50 คน	621	508,303.8	32,729.2	-	31-50 persons
51-200 คน	652	1,951,465.4	548,842.1	3,172.5	51-200 persons
มากกว่า 200 คน	116	1,100,271.6	138,545.9	92.0	More than 200 persons

ตอนที่ 2 ข้อมูลการดำเนินงานกิจการจำแนกตามประเภทธุรกิจ  
PART 2 OPERATION INFORMATION OF ESTABLISHMENTS  
BY CATEGORY OF BUSINESS INDUSTRY

## สารบัญตารางสถิติ

- ตอนที่ 2 ข้อมูลการดำเนินงานกิจการจำแนกตามประเภทธุรกิจ
- ตาราง 1 ข้อมูลสถิติที่สำคัญของสถานประกอบการธุรกิจในปี 2552  
จำแนกตามประเภทธุรกิจ ภาคกลาง พ.ศ. 2553
- ตาราง 2 คนทำงานในสถานประกอบการธุรกิจในปี 2552  
จำแนกตามสถานภาพการทำงาน เพศ และประเภทธุรกิจ ภาคกลาง พ.ศ. 2553
- ตาราง 3 ค่าตอบแทนแรงงานในปี 2552 จำแนกตามประเภทธุรกิจ ภาคกลาง พ.ศ. 2553
- ตาราง 4 ค่าใช้จ่ายทั้งสิ้น ค่าภาษีมูลค่าเพิ่มสุทธิ มูลค่าสินค้าและวัสดุประกอบและ  
ส่วนเปลี่ยนแปลงสินค้าของสถานประกอบการธุรกิจปี 2552  
จำแนกตามประเภทธุรกิจ ภาคกลาง พ.ศ. 2553
- ตาราง 5 รายรับทั้งสิ้นของสถานประกอบการธุรกิจในปี 2552  
จำแนกตามประเภทธุรกิจ ภาคกลาง พ.ศ. 2553
- ตาราง 6 มูลค่าตามบัญชีของสินทรัพย์ถาวร ณ วันที่ 1 มกราคม 2552  
จำแนกตามประเภทธุรกิจ ภาคกลาง พ.ศ. 2553
- ตาราง 6 มูลค่าตามบัญชีของสินทรัพย์ถาวร ณ วันที่ 31 ธันวาคม 2552  
จำแนกตามประเภทธุรกิจ ภาคกลาง พ.ศ. 2553 (ต่อ)
- ตาราง 7 มูลค่าสินทรัพย์ถาวรที่เปลี่ยนแปลงระหว่าง มกราคม - ธันวาคม 2552  
จำแนกตามประเภทธุรกิจ ภาคกลาง พ.ศ. 2553



## LIST OF STATISTICAL TABLES

	PAGE
<b>PART 2</b>	
<b>OPERATION INFORMATION OF ESTABLISHMENTS BY CATEGORY OF BUSINESS INDUSTRY</b>	
TABLE 1 PRINCIPAL STATISTICS OF BUSINESS ESTABLISHMENTS IN 2009 BY CATEGORY OF BUSINESS INDUSTRY, CENTRAL REGION, 2010	47
TABLE 2 PERSONS ENGAGED IN BUSINESS ESTABLISHMENTS IN 2009 BY WORK STATUS, SEX AND CATEGORY OF BUSINESS INDUSTRY, CENTRAL REGION, 2010	54
TABLE 3 REMUNERATION IN 2009 BY CATEGORY OF BUSINESS INDUSTRY, CENTRAL REGION, 2010	61
TABLE 4 TOTAL EXPENSES , NET VALUE ADDED TAX , VALUE OF STOCKS AND CHANGE IN VALUE OF STOCKS OF BUSINESS ESTABLISHMENTS IN 2009 BY CATEGORY OF BUSINESS INDUSTRY, CENTRAL REGION, 2010	69
TABLE 5 TOTAL RECEIPTS OF BUSINESS ESTABLISHMENTS IN 2009 BY CATEGORY OF BUSINESS INDUSTRY, CENTRAL REGION, 2010	75
TABLE 6 BOOK VALUE OF FIXED ASSETS AS OF JANUARY 1, 2009 BY CATEGORY OF BUSINESS INDUSTRY, CENTRAL REGION, 2010	82
TABLE 6 BOOK VALUE OF FIXED ASSETS AS OF DECEMBER 31, 2009 BY CATEGORY OF BUSINESS INDUSTRY, CENTRAL REGION, 2010 (Cont'd)	89
TABLE 7 VALUE OF FIXED ASSETS CHANGED IN JANUARY - DECEMBER 2009 BY CATEGORY OF BUSINESS INDUSTRY, CENTRAL REGION, 2010	96

ตาราง 1 ข้อมูลสถิติที่สำคัญของสถานประกอบการธุรกิจในปี 2552 จำแนกตามประเภทธุรกิจ ภาคกลาง พ.ศ. 2553

TABLE 1 PRINCIPAL STATISTICS OF BUSINESS ESTABLISHMENTS IN 2009 BY CATEGORY OF BUSINESS INDUSTRY, CENTRAL REGION, 2010

รหัส Code	ประเภทธุรกิจ	จำนวน สถานประกอบการ Number of establishments	จำนวน คนทำงาน Number of persons engaged	ลูกจ้าง Employees		รายรับ Receipts	ค่าใช้จ่าย Expenditures	มูลค่าเพิ่ม Value added	Category of business industry
				จำนวน Number	ค่าตอบแทน แรงงาน Remuneration				
	รวม	278,307	769,095	371,128	34,159,245.5	831,646,369.2	666,227,746.8	165,418,622.4	Total
50	การขาย การบำรุงรักษา และการซ่อมแซมยานยนต์ และรถจักรยานยนต์ รวมทั้งการขายปลีกน้ำมันเชื้อเพลิงรถยนต์	34,255	110,079	63,882	7,247,037.0	289,650,690.0	246,626,542.8	43,024,147.2	Sale, maintenance and repair of motor vehicles and motorcycles; retail sale of automotive fuel
501	การขายยานยนต์	1,148	14,308	12,658	2,182,056.4	85,218,081.7	70,081,055.2	15,137,026.4	Sale of motor vehicles
5010	การขายยานยนต์	1,148	14,308	12,658	2,182,056.4	85,218,081.7	70,081,055.2	15,137,026.4	Sale of motor vehicles
502	การบำรุงรักษาและการซ่อมแซมยานยนต์	14,510	43,891	24,514	2,471,141.9	19,099,671.0	11,280,290.8	7,819,380.3	Maintenance and repair of motor vehicles
5020	การบำรุงรักษาและการซ่อมแซมยานยนต์	14,510	43,891	24,514	2,471,141.9	19,099,671.0	11,280,290.8	7,819,380.3	Maintenance and repair of motor vehicles
503	การขายอะไหล่ยานยนต์และชิ้นส่วนอุปกรณ์ที่เกี่ยวข้อง	2,362	8,884	5,456	427,979.1	11,129,134.8	6,042,110.7	5,087,024.1	Sale of motor vehicle parts and accessories
5030	การขายอะไหล่ยานยนต์และชิ้นส่วนอุปกรณ์ที่เกี่ยวข้อง	2,362	8,884	5,456	427,979.1	11,129,134.8	6,042,110.7	5,087,024.1	Sale of motor vehicle parts and accessories
504	การขาย การบำรุงรักษา และการซ่อมแซมรถจักรยานยนต์ อะไหล่และชิ้นส่วนอุปกรณ์ที่เกี่ยวข้อง	10,535	22,201	8,655	855,916.3	16,554,012.3	11,055,099.9	5,498,912.4	Sale, maintenance and repair of motorcycles and related parts and accessories
5040	การขาย การบำรุงรักษา และการซ่อมแซมรถจักรยานยนต์ อะไหล่และชิ้นส่วนอุปกรณ์ที่เกี่ยวข้อง	10,535	22,201	8,655	855,916.3	16,554,012.3	11,055,099.9	5,498,912.4	Sale, maintenance and repair of motorcycles and related parts and accessories
505	การขายปลีกน้ำมันเชื้อเพลิงรถยนต์	5,700	20,795	12,599	1,309,943.4	157,649,790.2	148,167,986.1	9,481,804.0	Retail sale of automotive fuel
5050	การขายปลีกน้ำมันเชื้อเพลิงรถยนต์	5,700	20,795	12,599	1,309,943.4	157,649,790.2	148,167,986.1	9,481,804.0	Retail sale of automotive fuel
51	การขายส่งและการค้าเพื่อค่านายหน้า ยกเว้นยานยนต์ และรถจักรยานยนต์	8,818	51,626	36,877	3,363,031.7	222,513,567.8	199,124,663.7	23,388,904.1	Wholesale trade and commission trade, except of motor vehicles and motorcycles
511	การขายส่งโดยได้รับค่าธรรมเนียมตอบแทน หรือโดยการทำสัญญาจ้าง	140	608	405	15,757.6	135,560.4	96,503.0	39,057.4	Wholesale on a fee or contract basis
5110	การขายส่งโดยได้รับค่าธรรมเนียมตอบแทน หรือโดยการทำสัญญาจ้าง	140	608	405	15,757.6	135,560.4	96,503.0	39,057.4	Wholesale on a fee or contract basis
512	การขายส่งวัตถุดิบทางการเกษตร สัตว์ที่มีชีวิต อาหาร เครื่องดื่ม และยาสูบ	4,255	27,095	19,826	1,715,816.2	135,015,502.0	126,714,357.8	8,301,144.3	Wholesale of agricultural raw materials, live animals, food, beverages and tobacco
5121	การขายส่งวัตถุดิบทางการเกษตร และสัตว์ที่มีชีวิต	1,234	7,235	4,853	347,809.7	10,821,704.5	9,274,940.7	1,546,763.8	Wholesale of agricultural raw materials and live animals
5122	การขายส่งอาหาร เครื่องดื่ม และยาสูบ	3,021	19,860	14,972	1,368,006.5	124,193,797.6	117,439,417.1	6,754,380.5	Wholesale of food, beverages and tobacco

(พันบาท In Thousand Baht)

ตาราง 1 ข้อมูลสถิติที่สำคัญของสถานประกอบการธุรกิจในปี 2552 จำแนกตามประเภทธุรกิจ ภาคกลาง พ.ศ. 2553 (ต่อ)

TABLE 1 PRINCIPAL STATISTICS OF BUSINESS ESTABLISHMENTS IN 2009 BY CATEGORY OF BUSINESS INDUSTRY, CENTRAL REGION, 2010 (Cont'd)

รหัส Code	ประเภทธุรกิจ	จำนวน สถานประกอบการ Number of establishments	จำนวน คนทำงาน Number of persons engaged	ลูกจ้าง Employees		รายรับ Receipts	ค่าใช้จ่าย Expenditures	มูลค่าเพิ่ม Value added	Category of business industry
				จำนวน Number	ค่าตอบแทน Remuneration				
513	การขายส่งของใช้ในครัวเรือน	427	2,318	1,445	161,717.3	3,688,742.0	3,086,382.9	602,359.1	Wholesale of household goods
5131	การขายส่งสินค้าสิ่งทอ เสื้อผ้า และรองเท้า	112	325	108	5,633.1	76,971.3	27,559.8	49,411.5	Wholesale of textiles, clothing and footwear
5139	การขายส่งของใช้อื่นๆ ในครัวเรือน	315	1,993	1,337	156,084.2	3,611,770.8	3,058,823.2	552,947.6	Wholesale of other household goods
514	การขายส่งสินค้าขัณฑ์กลางที่มีเชิงทางการเกษตร เศษและของที่ไม่ได้	3,269	17,333	12,039	1,033,509.6	23,110,683.3	18,292,690.2	4,817,993.1	Wholesale of non-agricultural intermediate products, waste and scrap
5141	การขายส่งเชื้อเพลิงที่เป็นของแข็ง ของเหลว ก๊าซ และผลิตภัณฑ์ที่เกี่ยวข้อง	164	1,142	860	95,817.8	7,230,977.3	6,499,198.3	731,779.0	Wholesale of solid, liquid and gaseous fuels and related products
5142	การขายส่งโลหะและแร่โลหะ	88	797	635	64,458.2	1,649,945.7	1,486,033.4	163,912.3	Wholesale of metals and metal ores
5143	การขายส่งวัสดุก่อสร้าง เครื่องโลหะ อุปกรณ์ที่ใช้สำหรับ การวางท่อและการทำความร้อน และเครื่องมือเครื่องใช้	542	5,334	4,576	452,353.9	6,622,815.5	4,789,701.5	1,833,114.0	Wholesale of construction materials, hardware, plumbing and heating equipment and supplies
5149	การขายส่งสินค้าขั้นกลางอื่นๆ เศษและของที่ไม่ได้	2,475	10,059	5,968	420,879.7	7,606,944.8	5,517,757.0	2,089,187.8	Wholesale of other intermediate products; waste and scrap
515	การขายส่งเครื่องจักร เครื่องอุปกรณ์ และเครื่องมือเครื่องใช้	586	3,449	2,646	362,011.8	59,885,218.9	50,497,270.3	9,387,948.6	Wholesale of machinery, equipment and supplies
5150	การขายส่งเครื่องจักร เครื่องอุปกรณ์ และเครื่องมือเครื่องใช้	586	3,449	2,646	362,011.8	59,885,218.9	50,497,270.3	9,387,948.6	Wholesale of machinery, equipment and supplies
519	การขายส่งสินค้าประเภทอื่น ๆ	141	823	516	74,219.2	677,861.1	437,459.5	240,401.6	Other wholesale
5190	การขายส่งสินค้าประเภทอื่น ๆ	141	823	516	74,219.2	677,861.1	437,459.5	240,401.6	Other wholesale
52	การขายปลีก ยกเว้นยานยนต์และรถจักรยานยนต์ รวมทั้ง การซ่อมแซมของใช้ส่วนบุคคลและของใช้ในครัวเรือน	134,313	274,398	79,209	7,052,688.9	210,453,895.5	158,538,923.1	51,914,972.4	Retail trade, except of motor vehicles and motorcycles; repair of personal and household goods
521	การขายปลีกในร้านค้าทั่วไป	85,935	152,266	32,973	3,017,141.8	124,496,280.4	101,047,361.4	23,448,918.9	Non-specialized retail trade
5211	การขายปลีกอาหาร เครื่องดื่ม หรือยาสูบ เป็นสินค้าหลัก	57,710	101,402	22,309	1,920,906.5	94,521,901.1	79,406,350.5	15,115,550.6	Retail sale in non-specialized stores with food, beverages or tobacco predominating
5219	การขายปลีกสินค้าทั่วไปอื่นๆ	28,225	50,864	10,664	1,096,235.3	29,974,379.3	21,641,010.9	8,333,368.3	Other retail sale in non-specialized stores
522	การขายปลีกอาหาร เครื่องดื่มและยาสูบ ในร้านเฉพาะของเครื่องดื่มคั้น ๆ	4,532	9,626	2,483	150,613.4	3,396,379.1	2,291,748.8	1,104,630.3	Retail sale of food, beverages and tobacco in specialized stores
5220	การขายปลีกอาหาร เครื่องดื่มหรือยาสูบในร้าน เฉพาะของเครื่องดื่มคั้น ๆ	4,532	9,626	2,483	150,613.4	3,396,379.1	2,291,748.8	1,104,630.3	Retail sale of food, beverages and tobacco in specialized stores

(พันบาท In Thousand Baht)

ตาราง 1 ข้อมูลสถิติที่สำคัญของสถานประกอบการธุรกิจในปี 2552 จำแนกตามประเภทธุรกิจ ภาคกลาง พ.ศ. 2553 (ต่อ)

TABLE 1 PRINCIPAL STATISTICS OF BUSINESS ESTABLISHMENTS IN 2009 BY CATEGORY OF BUSINESS INDUSTRY, CENTRAL REGION, 2010 (Cont'd)

รหัส Code	ประเภทธุรกิจ	จำนวน สถานประกอบการ Number of establishments	จำนวน คนทำงาน Number of persons engaged	ลูกจ้าง Employees		รายรับ Receipts	ค่าใช้จ่าย Expenditures	มูลค่าเพิ่ม Value added	Category of business industry
				จำนวน Number	ค่าตอบแทน แรงงาน Remuneration				
523	การขายปลีกสินค้าใหม่อื่น ๆ ในร้านเฉพาะของสินค้าอื่น ๆ	36,728	99,084	39,961	3,582,251.3	77,186,500.6	51,895,857.8	25,290,642.8	Other retail trade of new goods in specialized stores
5231	การขายปลีกสินค้าทางเภสัชกรรมและเวชภัณฑ์ เครื่องสำอาง และเครื่องประดับร่างกายหรือประตืองโมม	3,280	6,147	955	77,792.8	4,547,571.6	2,062,158.1	2,485,413.5	Retail sale of pharmaceutical and medical goods, cosmetic and toilet articles
5232	การขายปลีกสินค้าสิ่งทอ เสื้อผ้า รองเท้า และเครื่องหนัง	5,704	10,419	1,870	137,443.9	3,133,868.1	1,549,883.9	1,583,984.2	Retail sale of textiles, clothing, footwear and leather goods
5233	การขายปลีกเครื่องใช้ สิ่งของและอุปกรณ์ที่ใช้ในครัวเรือน	4,507	15,281	7,798	857,047.3	13,822,938.6	10,583,214.8	3,239,723.9	Retail sale of household appliances, articles and equipment
5234	การขายปลีกเครื่องโลหะ สีทาและกระจก	4,987	23,591	14,591	1,244,638.2	26,604,048.3	18,864,733.6	7,739,314.7	Retail sale of hardware, paints and glass
5239	การขายปลีกสินค้าอื่น ๆ ในร้านเฉพาะของสินค้าอื่น ๆ	18,250	43,646	14,748	1,265,329.1	29,078,073.9	18,835,867.4	10,242,206.5	Other retail sale in specialized stores
524	การขายปลีกของที่ใช้แล้วในร้าน	1,886	4,185	1,125	129,056.8	2,647,746.0	1,896,898.3	750,847.8	Retail sale of second-hand goods in stores
5240	การขายปลีกของที่ใช้แล้วในร้าน	1,886	4,185	1,125	129,056.8	2,647,746.0	1,896,898.3	750,847.8	Retail sale of second-hand goods in stores
525	การขายปลีกสินค้าโดยไม่มีร้าน	172	360	71	6,968.9	341,441.3	265,899.2	75,542.1	Retail trade not in stores
5251	การขายปลีกโดยสถานประกอบการที่รับส่งสินค้าทางไปรษณีย์	6	6	-	-	684.0	466.8	217.2	Retail sale via mail order houses
5259	การขายปลีกสินค้าอื่น ๆ โดยไม่มีร้าน	166	354	71	6,968.9	340,757.3	265,432.4	75,324.9	Other non-store retail sale
526	การซ่อมแซมของใช้ส่วนบุคคลและของใช้ในครัวเรือน	5,060	8,878	2,597	166,656.7	2,385,548.1	1,141,157.5	1,244,390.5	Repair of personal and household goods
5260	การซ่อมแซมของใช้ส่วนบุคคล และของใช้ในครัวเรือน	5,060	8,878	2,597	166,656.7	2,385,548.1	1,141,157.5	1,244,390.5	Repair of personal and household goods
55	โรงแรมและภัตตาคาร	49,296	190,135	112,082	8,756,222.0	56,071,563.6	31,864,983.3	24,206,580.4	Hotels and restaurants
551	โรงแรม ค่ายพัก และที่พักชั่วคราว	3,830	57,728	52,500	5,151,410.2	22,552,564.6	11,511,249.1	11,041,315.5	Hotels; camping sites and other provision of short-stay accommodation
5510	โรงแรม ค่ายพัก และที่พักชั่วคราว	3,830	57,728	52,500	5,151,410.2	22,552,564.6	11,511,249.1	11,041,315.5	Hotels; camping sites and other provision of short-stay accommodation
552	ภัตตาคาร บาร์ และโรงอาหาร	45,466	132,407	59,582	3,604,811.8	33,518,999.1	20,353,734.2	13,165,264.9	Restaurants, bars and canteens
5520	ภัตตาคาร บาร์ และโรงอาหาร	45,466	132,407	59,582	3,604,811.8	33,518,999.1	20,353,734.2	13,165,264.9	Restaurants, bars and canteens

(พันบาท In Thousand Baht)

ตาราง 1 ข้อมูลสถิติที่สำคัญของสถานประกอบการธุรกิจในปี 2552 จำแนกตามประเภทธุรกิจ ภาคกลาง พ.ศ. 2553 (ต่อ)  
TABLE 1 PRINCIPAL STATISTICS OF BUSINESS ESTABLISHMENTS IN 2009 BY CATEGORY OF BUSINESS INDUSTRY, CENTRAL REGION, 2010 (Cont'd)

รหัส Code	ประเภทธุรกิจ	จำนวน สถานประกอบการ Number of establishments	จำนวน คนทำงาน Number of persons engaged	ลูกจ้าง Employees		รายรับ Receipts	ค่าใช้จ่าย Expenditures	มูลค่าเพิ่ม Value added	Category of business industry
				จำนวน Number	ค่าตอบแทน Remuneration				
70	กิจกรรมด้านอสังหาริมทรัพย์	10,552	27,734	15,598	2,803,746.8	21,832,546.7	12,100,951.9	9,731,594.8	Real estate activities
701	กิจกรรมด้านอสังหาริมทรัพย์ ที่เป็นของตนเอง หรือเช่าจากผู้อื่น	10,350	25,812	13,708	2,563,640.6	18,974,427.6	10,009,159.3	8,965,268.3	Real estate activities with own or leased property
7010	กิจกรรมด้านอสังหาริมทรัพย์ที่เป็นของตนเองหรือเช่าจากผู้อื่น	10,350	25,812	13,708	2,563,640.6	18,974,427.6	10,009,159.3	8,965,268.3	Real estate activities with own or leased property
702	กิจกรรมด้านอสังหาริมทรัพย์ โดยได้รับค่าธรรมเนียมตอบแทน หรือโดยการทำสัญญา	202	1,923	1,891	240,106.1	2,858,119.1	2,091,792.6	766,326.5	Real estate activities on a fee or contract basis
7020	กิจกรรมด้านอสังหาริมทรัพย์โดยได้รับการยินยอมตอบแทน หรือโดยการทำสัญญา	202	1,923	1,891	240,106.1	2,858,119.1	2,091,792.6	766,326.5	Real estate activities on a fee or contract basis
71	การให้เช่าเครื่องจักรและเครื่องอุปโภคบริโภคที่ไม่มีผู้ควบคุม การให้เช่า ของใช้ส่วนบุคคลและของใช้ในครัวเรือน	3,335	9,618	4,905	294,140.2	3,919,841.7	2,335,616.5	1,584,225.2	Renting of machinery and equipment without operator and of personal and household goods
711	การให้เช่าเครื่องอุปโภคบริโภคขนส่ง	141	1,052	862	100,703.1	1,216,214.1	586,903.1	629,311.0	Renting of transport equipment
7111	การให้เช่าเครื่องอุปโภคบริโภคขนส่งทางบก	136	1,044	862	100,703.1	1,214,894.1	585,791.9	629,102.2	Renting of land transport equipment
7112	การให้เช่าเครื่องอุปโภคบริโภคขนส่งทางน้ำ	5	8	-	-	1,320.0	1,111.2	208.8	Renting of water transport equipment
712	การให้เช่าเครื่องจักรและเครื่องอุปโภคบริโภคอื่น ๆ	1,374	4,947	2,832	132,448.8	2,135,339.0	1,435,032.8	700,306.1	Renting of other machinery and equipment
7121	การให้เช่าเครื่องจักรและเครื่องอุปโภคบริโภคการเกษตร	52	106	54	2,480.6	39,290.7	16,954.6	22,336.1	Renting of agricultural machinery and equipment
7122	การให้เช่าเครื่องจักรและเครื่องอุปโภคบริโภคที่ใช้ในงานก่อสร้าง และงานวิศวกรรมโยธา	37	257	244	47,312.5	1,077,350.1	687,131.9	390,218.2	Renting of construction and civil engineering machinery and equipment
7123	การให้เช่าเครื่องจักรและเครื่องอุปโภคบริโภคที่ใช้ในสำนักงาน (รวมทั้งเครื่องคอมพิวเตอร์)	27	96	58	5,037.5	58,220.9	44,156.8	14,064.1	Renting of office machinery and equipment (including computers)
7129	การให้เช่าเครื่องจักรและเครื่องอุปโภคบริโภคอื่น ๆ ซึ่งมิได้จัดประเภทไว้ในที่อื่น	1,258	4,488	2,477	77,618.2	960,477.3	686,789.5	273,687.7	Renting of other machinery and equipment n.e.c.
713	การให้เช่าของใช้ส่วนบุคคลและของใช้ในครัวเรือน ซึ่งมิได้จัดประเภทไว้ในที่อื่น	1,820	3,620	1,210	60,988.3	568,288.7	313,680.6	254,608.1	Renting of personal and household goods n.e.c.
7130	การให้เช่าของใช้ส่วนบุคคลและของใช้ในครัวเรือน ซึ่งมิได้จัดประเภทไว้ในที่อื่น	1,820	3,620	1,210	60,988.3	568,288.7	313,680.6	254,608.1	Renting of personal and household goods n.e.c.

(พันบาท In Thousand Baht)

ตาราง 1 ข้อมูลสถิติที่สำคัญของสถานประกอบการธุรกิจในปี 2552 จำแนกตามประเภทธุรกิจ ภาคกลาง พ.ศ. 2553 (ต่อ)

TABLE 1 PRINCIPAL STATISTICS OF BUSINESS ESTABLISHMENTS IN 2009 BY CATEGORY OF BUSINESS INDUSTRY, CENTRAL REGION, 2010 (Cont'd)

รหัส Code	ประเภทธุรกิจ	จำนวน สถานประกอบการ Number of establishments	จำนวน คนทำงาน Number of persons engaged	ลูกจ้าง Employees		รายรับ Receipts	ค่าใช้จ่าย Expenditures	มูลค่าเพิ่ม Value added	Category of business industry
				จำนวน Number	ค่าตอบแทน แรงงาน Remuneration				
72	กิจกรรมด้านคอมพิวเตอร์และกิจการที่เกี่ยวข้อง	627	1,377	556	48,666.7	708,992.1	401,158.1	307,834.1	Computer and related activities
721	การให้บริการเกี่ยวกับฮาร์ดแวร์	23	115	107	6,529.7	68,411.2	26,690.9	41,720.3	Hardware consultancy
7210	การให้บริการเกี่ยวกับฮาร์ดแวร์	23	115	107	6,529.7	68,411.2	26,690.9	41,720.3	Hardware consultancy
722	การให้บริการเกี่ยวกับซอฟต์แวร์และการจัดหา	7	27	21	3,555.5	37,482.8	20,137.0	17,345.9	Software consultancy and supply
7220	การให้บริการเกี่ยวกับซอฟต์แวร์ และการจัดหา	7	27	21	3,555.5	37,482.8	20,137.0	17,345.9	Software consultancy and supply
723	การประมวลผลข้อมูล	126	223	44	3,955.5	57,254.7	20,220.1	37,034.6	Data processing
7230	การประมวลผลข้อมูล	126	223	44	3,955.5	57,254.7	20,220.1	37,034.6	Data processing
724	กิจกรรมด้านฐานข้อมูล	41	62	-	-	15,723.2	8,031.0	7,692.2	Data base activities
7240	กิจกรรมด้านฐานข้อมูล	41	62	-	-	15,723.2	8,031.0	7,692.2	Data base activities
725	การบำรุงรักษาและการซ่อมแซมเครื่องจักรสำนักงาน เครื่องทำบัญชี และเครื่องคำนวณ	429	950	385	34,626.0	530,000.1	326,032.5	203,967.7	Maintenance and repair of office, accounting and computing machinery
7250	การบำรุงรักษาและการซ่อมแซมเครื่องจักรสำนักงาน เครื่องทำบัญชี และเครื่องคำนวณ	429	950	385	34,626.0	530,000.1	326,032.5	203,967.7	Maintenance and repair of office, accounting and computing machinery
729	กิจกรรมอื่น ๆ ที่เกี่ยวข้องกับคอมพิวเตอร์	1	1	-	-	D	D	D	Other computer related activities
7290	กิจกรรมอื่น ๆ ที่เกี่ยวข้องกับคอมพิวเตอร์	1	1	-	-	D	D	D	Other computer related activities
73	การวิจัยและการพัฒนา	3	140	138	D	D	D	D	Research and development
731	การวิจัยและการพัฒนาการทดลองทางด้านวิทยาศาสตร์ธรรมชาติ และวิศวกรรม	2	131	131	D	D	D	D	Research and development on natural sciences and engineering
7310	การวิจัยและการพัฒนาการทดลองด้านวิทยาศาสตร์ธรรมชาติ และวิศวกรรม	2	131	131	D	D	D	D	Research and development on natural sciences and engineering
732	การวิจัยและการพัฒนาการทดลองทางสังคมศาสตร์ และมนุษยศาสตร์	1	9	7	D	D	D	D	Research and development on social sciences and humanities
7320	การวิจัยและการพัฒนาการทดลองทางสังคมศาสตร์ และมนุษยศาสตร์	1	9	7	D	D	D	D	Research and development on social sciences and humanities

(พันบาท In Thousand Baht)

ตาราง 1 ข้อมูลสถิติที่สำคัญของสถานประกอบการธุรกิจในปี 2552 จำแนกตามประเภทธุรกิจ ภาคกลาง พ.ศ. 2553 (ต่อ)

TABLE 1 PRINCIPAL STATISTICS OF BUSINESS ESTABLISHMENTS IN 2009 BY CATEGORY OF BUSINESS INDUSTRY, CENTRAL REGION, 2010 (Cont'd)

รหัส Code	ประเภทธุรกิจ	จำนวน สถานประกอบการ Number of establishments	จำนวน คนทำงาน Number of persons engaged	ลูกจ้าง Employees		รายรับ Receipts	ค่าใช้จ่าย Expenditures	มูลค่าเพิ่ม Value added	Category of business industry
				จำนวน Number	ค่าตอบแทน แรงงาน Remuneration				
74	กิจกรรมด้านธุรกิจอื่น ๆ	5,816	36,600	28,750	2,958,862.2	17,587,989.7	10,989,884.2	6,598,105.5	Other business activities
741	กิจกรรมด้านกฎหมาย การบัญชี การทำบัญชีและการตรวจสอบบัญชี การให้บริการด้านภาษี การวิจัยตลาด และการสำรวจ ความคิดเห็นของประชาชน การให้บริการทางธุรกิจ และการจัดการ	842	2,688	1,510	208,325.0	980,566.0	456,520.6	524,045.4	Legal, accounting, book-keeping and auditing activities; tax consultancy; market research and public opinion polling; business and management consultancy
7411	กิจกรรมด้านกฎหมาย	643	1,463	453	40,563.2	312,691.3	99,147.4	213,543.9	Legal activities
7412	กิจกรรมการบัญชี การทำบัญชี และการตรวจสอบบัญชี การให้บริการด้านภาษี	182	929	761	106,367.7	483,929.5	318,776.4	165,153.1	Accounting, book-keeping and auditing activities, tax consultancy
7414	กิจกรรมการให้บริการทางธุรกิจและการจัดการ	17	296	296	61,394.1	183,945.2	38,596.8	145,348.4	Business and management consultancy activities
742	กิจกรรมด้านสถาปัตยกรรม วิศวกรรม และเทคนิคอื่น ๆ	88	3,069	3,019	405,343.2	2,226,290.9	1,017,684.2	1,208,606.7	Architectural, engineering and other technical activities
7421	กิจกรรมด้านสถาปัตยกรรมและวิศวกรรม และการให้บริการด้านเทคนิคที่เกี่ยวข้อง	71	1,892	1,851	195,610.1	1,450,654.6	838,583.2	612,071.5	Architectural and engineering activities and related technical consultancy
7422	การทดสอบและการวิเคราะห์ทางเทคนิค	17	1,177	1,168	209,733.1	775,636.3	179,101.0	596,535.3	Technical testing and analysis
743	การโฆษณา	922	1,926	569	38,306.9	356,414.1	167,548.6	188,865.5	Advertising
7430	การโฆษณา	922	1,926	569	38,306.9	356,414.1	167,548.6	188,865.5	Advertising
749	กิจกรรมด้านธุรกิจ ซึ่งมีได้จัดประเภทไว้ในที่อื่น	3,964	28,916	23,651	2,306,887.1	14,024,718.7	9,348,130.9	4,676,587.8	Business activities n.e.c.
7491	การจัดหาแรงงานและการสรรหาบุคลากร	120	6,685	6,625	605,647.6	1,015,401.9	133,841.8	881,560.1	Labour recruitment and provision of personnel
7492	กิจกรรมด้านการสืบสวนและการรักษาความปลอดภัย	121	6,015	5,951	562,951.7	2,278,645.9	1,164,789.2	1,113,856.7	Investigation and security activities
7493	กิจกรรมการทำความสะอาดอาคาร	87	5,837	5,796	661,211.8	3,685,211.7	2,689,765.6	995,446.1	Building-cleaning activities
7494	กิจกรรมการถ่ายภาพ	1,179	2,557	743	49,876.9	572,958.8	289,246.8	283,712.0	Photographic activities
7495	กิจกรรมการบรรจุภัณฑ์	40	1,357	1,310	164,982.8	5,222,514.1	4,435,878.8	786,635.3	Packaging activities
7499	กิจกรรมธุรกิจอื่นๆ ซึ่งมีได้จัดประเภทไว้ในที่อื่น	2,417	6,466	3,227	262,216.4	1,249,986.3	634,608.6	615,377.6	Other business activities n.e.c.

(พันบาท In Thousand Baht)

ตาราง 1 ข้อมูลสถิติที่สำคัญของสถานประกอบการธุรกิจในปี 2552 จำแนกตามประเภทธุรกิจ ภาคกลาง พ.ศ. 2553 (ต่อ)

TABLE 1 PRINCIPAL STATISTICS OF BUSINESS ESTABLISHMENTS IN 2009 BY CATEGORY OF BUSINESS INDUSTRY, CENTRAL REGION, 2010 (Cont'd)

รหัส Code	ประเภทธุรกิจ	จำนวน สถานประกอบการ Number of establishments	จำนวน คนทำงาน Number of persons engaged	ลูกจ้าง Employees		รายรับ Receipts	ค่าใช้จ่าย Expenditures	มูลค่าเพิ่ม Value added	Category of business industry
				จำนวน Number	ค่าตอบแทน แรงงาน Remuneration				
92	กิจกรรมบันเทิง การวัฒนธรรม และการกีฬา	5,171	28,813	21,210	1,101,885.6	4,847,721.1	2,485,329.8	2,362,391.3	Recreational, cultural and sporting activities
921	กิจกรรมด้านภาพยนตร์ วิทยุ โทรทัศน์ และการบันเทิงอื่น ๆ	1,583	15,949	13,215	356,204.3	1,368,335.5	594,024.8	774,310.7	Motion picture, radio and television and other entertainment activities
9211	การผลิตและการจำหน่ายภาพยนตร์และวีดีโอ	38	108	48	1,966.9	8,651.2	3,771.9	4,879.3	Motion picture and video production and distribution
9212	การฉายภาพยนตร์	150	980	774	34,715.6	252,799.9	150,336.8	102,463.1	Motion picture projection
9213	กิจกรรมด้านวิทยุและโทรทัศน์	96	876	690	68,810.2	185,868.3	74,185.6	111,682.7	Radio and television activities
9214	กิจกรรมด้านศิลปะการละคร ดนตรี และศิลปะอื่นๆ	1,278	13,567	11,319	221,987.9	829,736.1	337,466.1	492,270.0	Dramatic arts, music and other arts activities
9219	กิจกรรมด้านความบันเทิงอื่นๆ ซึ่งมิได้จัดประเภทไว้ในที่อื่น	21	419	384	28,723.6	91,280.0	28,264.4	63,015.6	Other entertainment activities n.e.c.
922	กิจกรรมของสำนักข่าว	19	89	70	6,474.9	17,382.5	4,802.9	12,579.7	News agency activities
9220	กิจกรรมของสำนักข่าว	19	89	70	6,474.9	17,382.5	4,802.9	12,579.7	New agency activities
924	กิจกรรมการกีฬาและนันทนาการอื่น ๆ	3,569	12,775	7,925	739,206.4	3,462,003.0	1,886,502.1	1,575,500.9	Sporting and other recreational activities
9241	กิจกรรมการกีฬา	699	7,334	6,328	654,579.6	2,445,657.2	1,328,155.2	1,117,502.0	Sporting activities
9249	กิจกรรมนันทนาการอื่น ๆ	2,870	5,441	1,597	84,626.9	1,016,345.8	558,347.0	457,998.9	Other recreational activities
93	กิจกรรมด้านการบริการอื่น ๆ	26,121	38,575	7,921	499,956.5	3,978,889.8	1,753,637.0	2,225,252.8	Other service activities
930	กิจกรรมด้านการบริการอื่น ๆ	26,121	38,575	7,921	499,956.5	3,978,889.8	1,753,637.0	2,225,252.8	Other service activities
9301	การบริการซักรีด และการซักแห้ง ผลิตภัณฑ์สิ่งทอและขนสัตว์	4,575	7,419	1,189	68,402.8	606,766.3	253,105.0	353,661.3	Washing, cleaning and dyeing of textile and fur products
9302	การแต่งผมและการเสริมสวยอื่นๆ	20,232	26,337	4,173	281,383.6	2,660,504.4	1,298,213.2	1,362,291.2	Hairdressing and other beauty treatment
9303	การศพและกิจการที่เกี่ยวข้อง	27	192	160	7,075.0	72,089.5	2,107.2	69,982.3	Funeral and related activities
9309	กิจกรรมการบริการอื่นๆ ซึ่งมิได้จัดประเภทไว้ในที่อื่น	1,287	4,627	2,400	143,095.0	639,529.7	200,211.7	439,318.0	Other service activities n.e.c.

หมายเหตุ : D หมายถึง ตัวเลขที่ไม่เปิดเผย

Note : D means disclosure prohibited.

(พันบาท In Thousand Baht)



ตาราง 2 คนทำงานในสถานประกอบการธุรกิจในปี 2552 จำแนกตามสถานภาพการทำงาน เพศ และประเภทธุรกิจ ภาคกลาง พ.ศ. 2553

TABLE 2 PERSONS ENGAGED IN BUSINESS ESTABLISHMENTS IN 2009 BY WORK STATUS, SEX AND CATEGORY OF BUSINESS INDUSTRY, CENTRAL REGION, 2010

รหัส Code	ประเภทธุรกิจ	จำนวน สถาน- ประกอบการ		รวม Total				คนทำงานโดยไม่ได้รับค่าจ้าง/ เงินเดือน				ลูกจ้าง		Category of business industry
		Number of establishments	รวม Total	ชาย Male		หญิง Female		รวม Total	ชาย Male		หญิง Female		รวม Total	
				รวม Total	ชาย Male	หญิง Female	รวม Total		ชาย Male	หญิง Female				
50	รวม	278,307	769,095	359,573	409,522	397,967	159,460	238,507	371,128	200,113	171,015	20,807	Total	
	การขาย การบำรุงรักษา และการซ่อมแซมยานยนต์ และรถจักรยานยนต์ รวมทั้งการขายปลีกน้ำมันเชื้อเพลิงรถยนต์	34,255	110,079	75,732	34,347	46,197	32,657	13,540	63,882	43,074	20,807	20,807	Sale, maintenance and repair of motor vehicles and motorcycles; retail sale of automotive fuel	
501	การขายยานยนต์	1,148	14,308	8,912	5,395	1,650	1,031	619	12,658	7,882	4,776	4,776	Sale of motor vehicles	
5010	การขายยานยนต์	1,148	14,308	8,912	5,395	1,650	1,031	619	12,658	7,882	4,776	4,776	Sale of motor vehicles	
502	การบำรุงรักษาและการซ่อมแซมยานยนต์	14,510	43,891	33,761	10,130	19,377	14,203	5,174	24,514	19,558	4,957	4,957	Maintenance and repair of motor vehicles	
5020	การบำรุงรักษาและการซ่อมแซมยานยนต์	14,510	43,891	33,761	10,130	19,377	14,203	5,174	24,514	19,558	4,957	4,957	Maintenance and repair of motor vehicles	
503	การขายอะไหล่ยานยนต์และชิ้นส่วนอุปกรณ์ที่เกี่ยวข้อง	2,362	8,884	6,559	2,325	3,428	2,255	1,173	5,456	4,303	1,152	1,152	Sale of motor vehicle parts and accessories	
5030	การขายอะไหล่ยานยนต์และชิ้นส่วนอุปกรณ์ที่เกี่ยวข้อง	2,362	8,884	6,559	2,325	3,428	2,255	1,173	5,456	4,303	1,152	1,152	Sale of motor vehicle parts and accessories	
504	การขาย การบำรุงรักษา และการซ่อมแซมรถจักรยานยนต์	10,535	22,201	15,960	6,241	13,546	10,795	2,750	8,655	5,165	3,490	3,490	Sale, maintenance and repair of motorcycles and related parts and accessories	
5040	การขาย การบำรุงรักษา และการซ่อมแซมรถจักรยานยนต์	10,535	22,201	15,960	6,241	13,546	10,795	2,750	8,655	5,165	3,490	3,490	Sale, maintenance and repair of motorcycles and related parts and accessories	
505	อะไหล่และชิ้นส่วนอุปกรณ์ที่เกี่ยวข้อง	5,700	20,795	10,540	10,256	8,197	4,373	3,823	12,599	6,166	6,432	6,432	Retail sale of automotive fuel	
5050	การขายปลีกน้ำมันเชื้อเพลิงรถยนต์	5,700	20,795	10,540	10,256	8,197	4,373	3,823	12,599	6,166	6,432	6,432	Retail sale of automotive fuel	
51	การขายส่งและการค้าเพื่อค้าขายหน้า ยกเว้นยานยนต์ และรถจักรยานยนต์	8,818	51,626	32,060	19,566	14,749	7,583	7,166	36,877	24,477	12,400	12,400	Wholesale trade and commission trade, except of motor vehicles and motorcycles	
511	การขายส่งโดยได้รับค่าธรรมเนียมตอบแทน หรือโดยการทำสัญญาจ้าง	140	608	425	183	203	119	84	405	306	99	99	Wholesale on a fee or contract basis	
5110	การขายส่งโดยได้รับค่าธรรมเนียมตอบแทน หรือโดยการทำสัญญาจ้าง	140	608	425	183	203	119	84	405	306	99	99	Wholesale on a fee or contract basis	
512	การขายส่งวัตถุดิบทางการเกษตร สัตว์ที่มีชีวิต อาหาร เครื่องดื่ม และยาสูบ	4,255	27,095	16,127	10,968	7,269	3,487	3,782	19,826	12,640	7,186	7,186	Wholesale of agricultural raw materials, live animals, food, beverages and tobacco	
5121	การขายส่งวัตถุดิบทางการเกษตร และสัตว์ที่มีชีวิต	1,234	7,235	4,135	3,100	2,382	1,310	1,072	4,853	2,825	2,028	2,028	Wholesale of agricultural raw materials and live animals	
5122	การขายส่งอาหาร เครื่องดื่ม และยาสูบ	3,021	19,860	11,991	7,868	4,887	2,177	2,711	14,972	9,815	5,158	5,158	Wholesale of food, beverages and tobacco	

ตาราง 2 คนทำงานในสถานประกอบการธุรกิจในปี 2552 จำแนกตามสถานภาพการทำงาน เพศ และประเภทธุรกิจ ภาคกลาง พ.ศ. 2553 (ต่อ)  
TABLE 2 PERSONS ENGAGED IN BUSINESS ESTABLISHMENTS IN 2009 BY WORK STATUS, SEX AND CATEGORY OF BUSINESS INDUSTRY, CENTRAL REGION, 2010 (Cont'd)

รหัส Code	ประเภทธุรกิจ	จำนวน สถาน- ประกอบการ		รวม Total		คนทำงานโดยไม่ได้รับค่าจ้าง/ เงินเดือน				ลูกจ้าง Other employees		Category of business industry
		จำนวน establishments	รวม Total	ชาย Male	หญิง Female	รวม Total	Unpaid workers		ลูกจ้าง Other employees			
							ชาย Male	หญิง Female	รวม Total	ชาย Male	หญิง Female	
513	การขายส่งของใช้ในครัวเรือน	427	2,318	1,304	1,014	873	372	502	1,445	932	513	Wholesale of household goods
5131	การขายส่งสินค้าสิ่งทอ เสื้อผ้า และรองเท้า	112	325	106	219	217	72	145	108	34	74	Wholesale of textiles, clothing and footwear
5139	การขายส่งของใช้อื่นๆ ในครัวเรือน	315	1,993	1,198	796	656	299	357	1,337	898	439	Wholesale of other household goods
514	การขายส่งสินค้าชั้นกลางที่ใช้ทางการเกษตร และของที่ใช้ไม่ได้	3,269	17,333	11,566	5,766	5,294	3,026	2,268	12,039	8,540	3,499	Wholesale of non-agricultural intermediate products, waste and scrap
5141	การขายส่งเชื้อเพลิงที่เป็นของแข็ง ของเหลว ก๊าซ และผลิตภัณฑ์ที่เกี่ยวข้อง	164	1,142	721	421	282	114	169	860	607	253	Wholesale of solid, liquid and gaseous fuels and related products
5142	การขายส่งโลหะและแร่โลหะ	88	797	549	247	162	79	83	635	470	164	Wholesale of metals and metal ores
5143	การขายส่งวัสดุก่อสร้าง เครื่องโลหะ อุปกรณ์ที่ใช้สำหรับ การวางท่อและการทำความร้อน และเครื่องมือเครื่องใช้	542	5,334	3,588	1,747	758	456	302	4,576	3,132	1,445	Wholesale of construction materials, hardware, plumbing and heating equipment and supplies
5149	การขายส่งสินค้าชั้นกลางอื่นๆ และของที่ใช้ไม่ได้	2,475	10,059	6,708	3,351	4,092	2,377	1,714	5,968	4,331	1,637	Wholesale of other intermediate products, waste and scrap
515	การขายส่งเครื่องจักร เครื่องอุปกรณ์ และเครื่องมือเครื่องใช้	586	3,449	2,202	1,247	803	442	361	2,646	1,760	886	Wholesale of machinery, equipment and supplies
5150	การขายส่งเครื่องจักร เครื่องอุปกรณ์ และเครื่องมือเครื่องใช้	586	3,449	2,202	1,247	803	442	361	2,646	1,760	886	Wholesale of machinery, equipment and supplies
519	การขายส่งสินค้าประเภทอื่น ๆ	141	823	436	387	307	138	169	516	298	218	Other wholesale
5190	การขายส่งสินค้าประเภทอื่น ๆ	141	823	436	387	307	138	169	516	298	218	Other wholesale
52	การขายปลีก ยกเว้นยานยนต์และรถจักรยานยนต์	134,313	274,398	108,898	165,501	195,189	70,223	124,966	79,209	38,674	40,535	Retail trade, except of motor vehicles and motorcycles; repair of personal and household goods
521	รวมทั้งการซ่อมแซมของใช้ส่วนบุคคลและของใช้ในครัวเรือน	85,935	152,266	47,031	105,236	119,293	33,018	86,275	32,973	14,012	18,961	Non-specialized retail trade
5211	การขายปลีกในร้านค้าทั่วไป	57,710	101,402	30,787	70,616	79,093	20,434	58,660	22,309	10,353	11,956	Retail sale in non-specialized stores with food, beverages or tobacco predominating
5219	การขายปลีกอาหาร เครื่องดื่ม หรือยาสูบ เป็นสินค้าหลัก	28,225	50,864	16,244	34,620	40,200	12,584	27,615	10,664	3,659	7,004	Other retail sale in non-specialized stores
522	การขายปลีกอาหาร เครื่องดื่มและยาสูบ ในร้านเฉพาะของสินค้าอื่น ๆ	4,532	9,626	3,754	5,871	7,143	2,483	4,660	2,483	1,272	1,211	Retail sale of food, beverages and tobacco in specialized stores
5220	การขายปลีกอาหาร เครื่องดื่มหรือยาสูบเป็นร้าน เฉพาะอย่างของสินค้าอื่น ๆ	4,532	9,626	3,754	5,871	7,143	2,483	4,660	2,483	1,272	1,211	Retail sale of food, beverages and tobacco in specialized stores

ตาราง 2 คนทำงานในสถานประกอบการธุรกิจในปี 2552 จำแนกตามสถานภาพการทำงาน เพศ และประเภทธุรกิจ ภาคกลาง พ.ศ. 2553 (ต่อ)  
TABLE 2 PERSONS ENGAGED IN BUSINESS ESTABLISHMENTS IN 2009 BY WORK STATUS, SEX AND CATEGORY OF BUSINESS INDUSTRY, CENTRAL REGION, 2010 (Cont'd)

รหัส Code	ประเภทธุรกิจ	จำนวน สถาน- ประกอบการ		รวม Total		คนทำงานโดยไม่ได้รับค่าจ้าง/ เงินเดือน				ลูกจ้าง Other employees		Category of business industry
		จำนวน establishments	รวม Total	ชาย Male	หญิง Female	รวม Total	Unpaid workers		ลูกจ้าง			
							ชาย Male	หญิง Female	รวม Total	ชาย Male	หญิง Female	
523	การขายปลีกสินค้าแฟชั่นอื่น ๆ ในร้านเฉพาะอย่างของสินค้าแฟชั่น ๆ	36,728	99,084	48,860	50,223	59,123	28,599	30,524	39,961	20,261	19,699	Other retail trade of new goods in specialized stores
5231	การขายปลีกสินค้าแฟชั่นเสื้อผ้า รองเท้า และเครื่องหนัง และเครื่องประดับต่าง ๆ	3,280	6,147	2,557	3,591	5,192	2,463	2,729	955	94	861	Retail sale of pharmaceutical and medical goods, cosmetic and toilet articles
5232	การขายปลีกสินค้าสิ่งทอ เสื้อผ้า รองเท้า และเครื่องหนัง	5,704	10,419	2,754	7,665	8,549	2,479	6,071	1,870	275	1,595	Retail sale of textiles, clothing, footwear and leather goods
5233	การขายปลีกเครื่องใช้ สิ่งของและอุปกรณ์ที่ใช้ในครัวเรือน	4,507	15,281	8,029	7,252	7,483	3,520	3,963	7,798	4,509	3,289	Retail sale of household appliances, articles and equipment
5234	การขายปลีกเครื่องโลหะ สีทาและกระจก	4,987	23,591	13,916	9,675	9,000	4,587	4,413	14,591	9,329	5,262	Retail sale of hardware, paints and glass
5239	การขายปลีกสินค้าอื่น ๆ ในร้านเฉพาะอย่างของสินค้าแฟชั่น	18,250	43,646	21,604	22,041	28,898	15,549	13,349	14,748	6,055	8,693	Other retail sale in specialized stores
524	การขายปลีกของที่ใช้แล้วไม่รับ	1,886	4,185	2,237	1,948	3,059	1,563	1,497	1,125	675	451	Retail sale of second-hand goods in stores
5240	การขายปลีกของที่ใช้แล้วไม่รับ	1,886	4,185	2,237	1,948	3,059	1,563	1,497	1,125	675	451	Retail sale of second-hand goods in stores
525	การขายปลีกสินค้าโดยไม่รับ	172	360	192	168	289	150	139	71	42	29	Retail trade not in stores
5251	การขายปลีกโดยสถานประกอบการที่รับสั่งสินค้าทางไปรษณีย์	6	6	-	6	6	-	6	-	-	-	Retail sale via mail order houses
5259	การขายปลีกสินค้าอื่น ๆ โดยไม่มีร้าน	166	354	192	162	283	150	133	71	42	29	Other non-store retail sale
526	การซ่อมแซมของใช้ส่วนบุคคลและของใช้ในครัวเรือน	5,060	8,878	6,823	2,055	6,281	4,411	1,870	2,597	2,412	184	Repair of personal and household goods
5260	การซ่อมแซมของใช้ส่วนบุคคล และของใช้ในครัวเรือน	5,060	8,878	6,823	2,055	6,281	4,411	1,870	2,597	2,412	184	Repair of personal and household goods
55	โรงแรมและภัตตาคาร	49,296	190,135	76,324	113,811	78,053	26,813	51,240	112,082	49,511	62,571	Hotels and restaurants
551	โรงแรม คาเฟ่ และภัตตาคาร	3,830	57,728	28,847	28,881	5,228	2,928	2,300	52,500	25,920	26,581	Hotels; camping sites and other provision of short-stay accommodation
5510	โรงแรม คาเฟ่ และภัตตาคาร	3,830	57,728	28,847	28,881	5,228	2,928	2,300	52,500	25,920	26,581	Hotels, camping sites and other provision of short-stay accommodation
552	ภัตตาคาร บาร์ และร้านอาหาร	45,466	132,407	47,477	84,930	72,825	23,886	48,939	59,582	23,591	35,991	Restaurants, bars and canteens
5520	ภัตตาคาร บาร์ และร้านอาหาร	45,466	132,407	47,477	84,930	72,825	23,886	48,939	59,582	23,591	35,991	Restaurants, bars and canteens

ตาราง 2 คนทำงานในสถานประกอบการธุรกิจในปี 2552 จำแนกตามสถานภาพการทำงาน เพศ และประเภทธุรกิจ ภาคกลาง พ.ศ. 2553 (ต่อ)  
TABLE 2 PERSONS ENGAGED IN BUSINESS ESTABLISHMENTS IN 2009 BY WORK STATUS, SEX AND CATEGORY OF BUSINESS INDUSTRY, CENTRAL REGION, 2010 (Cont'd)

รหัส Code	ประเภทธุรกิจ	จำนวน สถาน- ประกอบการ		รวม Total		คนทำงานโดยไม่ได้รับค่าจ้าง/ เงินเดือน				ลูกจ้าง		Category of business industry
		Number of establishments		Total		Unpaid workers		Other employees				
		รวม Total	ชาย Male	หญิง Female	รวม Total	ชาย Male	หญิง Female	รวม Total	ชาย Male	หญิง Female		
70	กิจกรรมด้านอสังหาริมทรัพย์	10,552	27,734	10,332	17,402	12,136	2,614	9,522	15,598	7,718	7,880	Real estate activities
701	กิจกรรมด้านอสังหาริมทรัพย์ ที่เป็นของตนเอง หรือเช่าจากผู้อื่น	10,350	25,812	9,541	16,271	12,104	2,582	9,522	13,708	6,959	6,749	Real estate activities with own or leased property
7010	กิจกรรมด้านอสังหาริมทรัพย์ที่เป็นของตนเองหรือเช่าจากผู้อื่น	10,350	25,812	9,541	16,271	12,104	2,582	9,522	13,708	6,959	6,749	Real estate activities with own or leased property
702	กิจกรรมด้านอสังหาริมทรัพย์ โดยได้รับค่าธรรมเนียมตอบแทน หรือโดยการทำสัญญา	202	1,923	791	1,131	32	32	-	1,891	759	1,131	Real estate activities on a fee or contract basis
7020	กิจกรรมด้านอสังหาริมทรัพย์โดยได้รับค่าธรรมเนียมตอบแทน หรือโดยการทำสัญญา	202	1,923	791	1,131	32	32	-	1,891	759	1,131	Real estate activities on a fee or contract basis
71	การให้เช่าเครื่องจักรและเครื่องอุปกรณ์โดยไม่มีเดคริวคุม การให้เช่าของใช้ส่วนบุคคลและของใช้ครัวเรือน	3,335	9,618	6,370	3,248	4,714	2,875	1,839	4,905	3,495	1,409	Renting of machinery and equipment without operator and of personal and household goods
711	การให้เช่าเครื่องอุปกรณ์การขนส่ง	141	1,052	778	274	190	112	78	862	666	196	Renting of transport equipment
7111	การให้เช่าเครื่องอุปกรณ์การขนส่งทางบก	136	1,044	775	269	182	109	73	862	666	196	Renting of land transport equipment
7112	การให้เช่าเครื่องอุปกรณ์การขนส่งทางน้ำ	5	8	3	5	8	3	5	-	-	-	Renting of water transport equipment
712	การให้เช่าเครื่องจักรและเครื่องอุปกรณ์อื่น ๆ	1,374	4,947	4,158	789	2,115	1,697	417	2,832	2,460	372	Renting of other machinery and equipment
7121	การให้เช่าเครื่องจักรและเครื่องอุปกรณ์ทางการเกษตร	52	106	95	10	52	44	8	54	52	2	Renting of agricultural machinery and equipment
7122	การให้เช่าเครื่องจักรและเครื่องอุปกรณ์ที่ใช้ในงานก่อสร้าง และงานวิศวกรรมโยธา	37	257	220	37	13	9	4	244	211	33	Renting of construction and civil engineering machinery and equipment
7123	การให้เช่าเครื่องจักรและเครื่องอุปกรณ์ที่ใช้ในสำนักงาน (รวมทั้งเครื่องคอมพิวเตอร์)	27	96	57	39	38	20	18	58	37	21	Renting of office machinery and equipment (including computers)
7129	การให้เช่าเครื่องจักรและเครื่องอุปกรณ์อื่นๆ ซึ่งมิได้จัดประเภทไว้ในที่อื่น	1,258	4,488	3,785	703	2,011	1,625	387	2,477	2,161	316	Renting of other machinery and equipment n.e.c.
713	การให้เช่าของใช้ส่วนบุคคลและของใช้ครัวเรือน ซึ่งมิได้จัดประเภทไว้ในที่อื่น	1,820	3,620	1,435	2,185	2,409	1,065	1,344	1,210	369	841	Renting of personal and household goods n.e.c.
7130	การให้เช่าของใช้ส่วนบุคคลและของใช้ครัวเรือน ซึ่งมิได้จัดประเภทไว้ในที่อื่น	1,820	3,620	1,435	2,185	2,409	1,065	1,344	1,210	369	841	Renting of personal and household goods n.e.c.

ตาราง 2 คนทำงานในสถานประกอบการธุรกิจในปี 2552 จำแนกตามสถานภาพการทำงาน เพศ และประเภทธุรกิจ ภาคกลาง พ.ศ. 2553 (ต่อ)  
TABLE 2 PERSONS ENGAGED IN BUSINESS ESTABLISHMENTS IN 2009 BY WORK STATUS, SEX AND CATEGORY OF BUSINESS INDUSTRY, CENTRAL REGION, 2010 (Cont'd)

รหัส Code	ประเภทธุรกิจ	จำนวน สถาน- ประกอบการ		รวม Total		คนทำงานโดยไม่ได้รับค่าจ้าง/ เงินเดือน				ลูกจ้าง		Category of business industry
		Number of establishments		รวม Total		ชาย Male		หญิง Female		รวม Total		
		รวม Total	ชาย Male	หญิง Female	รวม Total	ชาย Male	หญิง Female	ชาย Male	หญิง Female			
72	กิจกรรมด้านคอมพิวเตอร์และกิจการที่เกี่ยวข้อง	627	1,377	947	430	821	520	301	556	427	129	Computer and related activities
721	การให้คำปรึกษาเกี่ยวกับฮาร์ดแวร์	23	115	71	44	8	-	8	107	71	36	Hardware consultancy
7210	การให้คำปรึกษาเกี่ยวกับฮาร์ดแวร์	23	115	71	44	8	-	8	107	71	36	Hardware consultancy
722	การให้คำปรึกษาเกี่ยวกับซอฟต์แวร์และการจัดหา	7	27	19	8	6	4	2	21	15	6	Software consultancy and supply
7220	การให้คำปรึกษาเกี่ยวกับซอฟต์แวร์ และการจัดหา	7	27	19	8	6	4	2	21	15	6	Software consultancy and supply
723	การประมวลผลข้อมูล	126	223	125	98	179	101	78	44	24	20	Data processing
7230	การประมวลผลข้อมูล	126	223	125	98	179	101	78	44	24	20	Data processing
724	กิจกรรมด้านฐานข้อมูล	41	62	31	31	62	31	31	-	-	-	Data base activities
7240	กิจกรรมด้านฐานข้อมูล	41	62	31	31	62	31	31	-	-	-	Data base activities
725	การบำรุงรักษาและการซ่อมแซมเครื่องจักรสำนักงาน เครื่องทำบัญชี และเครื่องคำนวณ	429	950	700	250	565	383	182	385	317	68	Maintenance and repair of office, accounting and computing machinery
7250	การบำรุงรักษาและการซ่อมแซมเครื่องจักรสำนักงาน เครื่องทำบัญชี และเครื่องคำนวณ	429	950	700	250	565	383	182	385	317	68	Maintenance and repair of office, accounting and computing machinery
729	กิจกรรมอื่น ๆ ที่เกี่ยวข้องกับคอมพิวเตอร์	1	1	1	-	1	1	-	-	-	-	Other computer related activities
7290	กิจกรรมอื่น ๆ ที่เกี่ยวข้องกับคอมพิวเตอร์	1	1	1	-	1	1	-	-	-	-	Other computer related activities
73	การวิจัยและการพัฒนา	3	140	92	48	2	1	1	138	91	47	Research and development
731	การวิจัยและการพัฒนาการทดลองทางด้านวิทยาศาสตร์ธรรมชาติ และวิศวกรรม	2	131	88	43	-	-	-	131	88	43	Research and development on natural sciences
7310	การวิจัยและการพัฒนาการทดลองด้านวิทยาศาสตร์ธรรมชาติ และวิศวกรรม	2	131	88	43	-	-	-	131	88	43	Research and development on natural sciences
732	การวิจัยและการพัฒนาการทดลองทางด้านสังคมศาสตร์ และมนุษยศาสตร์	1	9	4	5	2	1	1	7	3	4	Research and development on social sciences and humanities
7320	การวิจัยและการพัฒนาการทดลองทางด้านสังคมศาสตร์ และมนุษยศาสตร์	1	9	4	5	2	1	1	7	3	4	Research and development on social sciences and humanities

ตาราง 2 คนทำงานในสถานประกอบการธุรกิจในปี 2552 จำแนกตามสถานภาพการทำงาน เพศ และประเภทธุรกิจ ภาคกลาง พ.ศ. 2553 (ต่อ)  
TABLE 2 PERSONS ENGAGED IN BUSINESS ESTABLISHMENTS IN 2009 BY WORK STATUS, SEX AND CATEGORY OF BUSINESS INDUSTRY, CENTRAL REGION, 2010 (Cont'd)

รหัส Code	ประเภทธุรกิจ	จำนวน สถาน- ประกอบการ Number of establishments	รวม Total		คนทำงานโดยไม่ได้รับค่าจ้าง/ เงินเดือน Unpaid workers				ลูกจ้าง Other employees		Category of business industry	
			รวม Total	ชาย Male	หญิง Female	รวม Total	ชาย Male	หญิง Female	รวม Total	ชาย Male		หญิง Female
74	กิจกรรมด้านธุรกิจอื่น ๆ	5,816	36,600	21,854	14,746	7,850	4,105	3,745	28,750	17,748	11,001	Other business activities
741	กิจกรรมด้านกฎหมาย การบัญชี และการตรวจสอบบัญชี	842	2,688	1,264	1,424	1,178	869	308	1,510	395	1,115	Legal, accounting, book-keeping and auditing activities;
	การให้บริการด้านภาษี การวิจัยตลาด และการสำรวจ											tax consultancy; market research and public opinion polling;
	ความคิดเห็นของประชาชน การให้บริการทางธุรกิจ และการจัดการ											business and management consultancy
7411	กิจกรรมด้านกฎหมาย	643	1,463	877	586	1,010	812	198	453	65	388	Legal activities
7412	กิจกรรมการบัญชี การทำบัญชี และการตรวจสอบบัญชี	182	929	216	713	168	58	110	761	158	603	Accounting, book-keeping and auditing activities,
	การให้บริการทางด้านภาษี											tax consultancy
7414	กิจกรรมการให้บริการทางธุรกิจและการจัดการ	17	296	171	125	-	-	-	296	171	125	Business and management consultancy activities
742	กิจกรรมด้านสถาปัตยกรรม วิศวกรรม และเทคนิคอื่น ๆ	88	3,069	1,921	1,149	50	46	4	3,019	1,875	1,145	Architectural, engineering and other technical activities
7421	กิจกรรมด้านสถาปัตยกรรมและวิศวกรรม และการให้คำปรึกษาด้านเทคนิคที่เกี่ยวข้อง	71	1,892	1,008	884	41	37	4	1,851	971	880	Architectural and engineering activities and related technical consultancy
7422	การทดสอบและการวิเคราะห์ทางเทคนิค	17	1,177	913	265	9	9	-	1,168	904	265	Technical testing and analysis
743	การโฆษณา	922	1,926	1,426	501	1,357	970	387	569	456	113	Advertising
7430	การโฆษณา	922	1,926	1,426	501	1,357	970	387	569	456	113	Advertising
749	กิจกรรมด้านธุรกิจ ซึ่งมิได้จัดประเภทไว้ในที่อื่น	3,964	28,916	17,243	11,673	5,265	2,220	3,045	23,651	15,023	8,628	Business activities n.e.c.
7491	การจัดหางานและการสรรหาบุคลากร	120	6,685	3,666	3,018	60	6	54	6,625	3,661	2,964	Labour recruitment and provision of personnel
7492	กิจกรรมด้านการสืบสวนและการรักษาความปลอดภัย	121	6,015	5,366	649	64	58	6	5,951	5,308	643	Investigation and security activities
7493	กิจกรรมการทำความสะอาดอาคาร	87	5,837	3,008	2,829	41	26	15	5,796	2,982	2,814	Building-cleaning activities
7494	กิจกรรมการถ่ายภาพ	1,179	2,557	1,553	1,004	1,815	1,078	737	743	476	267	Photographic activities
7495	กิจกรรมการบรรจุหีบห่อ	40	1,357	887	470	47	22	25	1,310	865	445	Packaging activities
7499	กิจกรรมธุรกิจอื่น ๆ ซึ่งมิได้จัดประเภทไว้ในที่อื่น	2,417	6,466	2,763	3,702	3,238	1,031	2,207	3,227	1,732	1,495	Other business activities n.e.c.

ตาราง 2 คนทำงานในสถานประกอบการธุรกิจในปี 2552 จำแนกตามสถานภาพการทำงาน เพศ และประเภทธุรกิจ ภาคกลาง พ.ศ. 2553 (ต่อ)  
TABLE 2 PERSONS ENGAGED IN BUSINESS ESTABLISHMENTS IN 2009 BY WORK STATUS, SEX AND CATEGORY OF BUSINESS INDUSTRY, CENTRAL REGION, 2010 (Cont'd)

รหัส Code	ประเภทธุรกิจ	จำนวน สถาน- ประกอบการ		รวม Total		คนทำงานโดยไม่ได้รับค่าจ้าง/ เงินเดือน				ลูกจ้าง Other employees		Category of business industry	
		จำนวน establishments	รวม Total	ชาย Male	หญิง Female	รวม Total		ชาย Male	หญิง Female	รวม Total	ชาย Male		หญิง Female
						Unpaid workers	Unpaid workers						
92	กิจกรรมนันทนาการ วัฒนธรรม และการกีฬา	5,171	28,813	17,542	11,271	7,604	4,829	2,774	21,210	12,713	8,497	Recreational, cultural and sporting activities	
921	กิจกรรมด้านภาพยนตร์ วิทยุ โทรทัศน์ และการบันเทิงอื่น ๆ	1,583	15,949	10,440	5,510	2,735	1,812	923	13,215	8,628	4,587	Motion picture, radio and television and other entertainment activities	
9211	การผลิตและการจำหน่ายภาพยนตร์และวิดีโอ	38	108	67	40	59	37	22	48	30	18	Motion picture and video production and distribution	
9212	การฉายภาพยนตร์	150	980	802	178	206	178	28	774	624	150	Motion picture projection	
9213	กิจกรรมด้านวิทยุและโทรทัศน์	96	876	506	370	187	117	70	690	389	300	Radio and television activities	
9214	กิจกรรมด้านศิลปะการละคร ดนตรี และศิลปะอื่น ๆ	1,278	13,567	8,850	4,718	2,248	1,457	791	11,319	7,392	3,927	Dramatic arts, music and other arts activities	
9219	กิจกรรมด้านความบันเทิงอื่นๆ ซึ่งมิได้จัดประเภทไว้ในที่อื่น	21	419	215	204	35	23	13	384	192	192	Other entertainment activities n.e.c.	
922	กิจกรรมของสำนักข่าว	19	89	37	52	19	17	2	70	20	50	News agency activities	
9220	กิจกรรมของสำนักข่าว	19	89	37	52	19	17	2	70	20	50	New agency activities	
924	กิจกรรมการกีฬาและนันทนาการอื่น ๆ	3,569	12,775	7,065	5,710	4,850	3,000	1,849	7,925	4,065	3,861	Sporting and other recreational activities	
9241	กิจกรรมการกีฬา	699	7,334	4,042	3,292	1,006	820	187	6,328	3,222	3,105	Sporting activities	
9249	กิจกรรมนันทนาการอื่น ๆ	2,870	5,441	3,023	2,418	3,844	2,181	1,663	1,597	842	755	Other recreational activities	
93	กิจกรรมด้านบริการอื่น ๆ	26,121	38,575	9,423	29,151	30,654	7,240	23,414	7,921	2,183	5,738	Other service activities	
930	กิจกรรมด้านการบริการอื่น ๆ	26,121	38,575	9,423	29,151	30,654	7,240	23,414	7,921	2,183	5,738	Other service activities	
9301	การบริการซักแห้ง และการซักแห้ง ผลิตภัณฑ์สิ่งทอและขนสัตว์	4,575	7,419	2,044	5,375	6,230	1,640	4,590	1,189	404	785	Washing, cleaning and dyeing of textile and fur products	
9302	การแต่งผมและการเสริมสวยอื่น ๆ	20,232	26,337	5,971	20,366	22,164	4,789	17,375	4,173	1,182	2,991	Hairstressing and other beauty treatment	
9303	การทำศพและกิจกรรมที่เกี่ยวข้อง	27	192	185	7	32	27	5	160	158	2	Funeral and related activities	
9309	กิจกรรมบริการอื่น ๆ ซึ่งมิได้จัดประเภทไว้ในที่อื่น	1,287	4,627	1,224	3,403	2,227	784	1,443	2,400	440	1,960	Other service activities n.e.c.	

ตาราง 3 ค่าตอบแทนแรงงานในปี 2552 จำแนกตามประเภทธุรกิจ ภาคกลาง พ.ศ. 2553  
TABLE 3 REMUNERATION IN 2009 BY CATEGORY OF BUSINESS INDUSTRY, CENTRAL REGION, 2010

รหัส Code	ประเภทธุรกิจ Number of establishments	จำนวน สถาน- ประกอบการ Number of employees	จำนวนลูกจ้าง Total	ค่าจ้าง เงินเดือน Wages, salaries	โบนัส ฯลฯ Overtime bonus etc.	สวัสดิการและผลประโยชน์ตอบแทน Fringe benefits	เงินที่สถานประกอบการ จ่ายสมทบเข้ากองทุน เพื่อการประกันสังคม ฯลฯ Employer's contribution to social security	รวม Total	จำนวน สถาน- ประกอบการ Number of establishments	จำนวนลูกจ้าง Total	ค่าจ้าง เงินเดือน Wages, salaries	โบนัส ฯลฯ Overtime bonus etc.	สวัสดิการและผลประโยชน์ตอบแทน Fringe benefits	เงินที่สถานประกอบการ จ่ายสมทบเข้ากองทุน เพื่อการประกันสังคม ฯลฯ Employer's contribution to social security	รวม Total	ประเภทธุรกิจ Category of business industry	
																	จำนวน สถาน- ประกอบการ Number of establishments
50	การช่าง การบำรุงรักษา และการซ่อมแซมยานยนต์ และรถจักรยานยนต์ รวมทั้งการขายปลีกน้ำมันเชื้อเพลิงรถยนต์	278,307	371,128	34,159,245.5	28,831,005.8	2,893,422.8	75,722.2	1,172,061.5	1,187,033.2	371,128	34,159,245.5	28,831,005.8	2,893,422.8	75,722.2	1,172,061.5	1,187,033.2	Sale, maintenance and repair of motor vehicles and motorcycles; retail sale of automotive fuel
501	การขายยานยนต์	1,148	12,658	2,182,056.4	1,636,386.8	429,845.6	3,294.3	48,963.2	63,566.5	12,658	2,182,056.4	1,636,386.8	429,845.6	3,294.3	48,963.2	63,566.5	Sale of motor vehicles
5010	การขายยานยนต์	1,148	12,658	2,182,056.4	1,636,386.8	429,845.6	3,294.3	48,963.2	63,566.5	12,658	2,182,056.4	1,636,386.8	429,845.6	3,294.3	48,963.2	63,566.5	Sale of motor vehicles
502	การบำรุงรักษาและการซ่อมแซมยานยนต์	14,510	24,514	2,471,141.9	2,080,404.9	220,739.6	648.7	93,628.0	75,720.7	24,514	2,471,141.9	2,080,404.9	220,739.6	648.7	93,628.0	75,720.7	Maintenance and repair of motor vehicles
5020	การบำรุงรักษาและการซ่อมแซมยานยนต์	14,510	24,514	2,471,141.9	2,080,404.9	220,739.6	648.7	93,628.0	75,720.7	24,514	2,471,141.9	2,080,404.9	220,739.6	648.7	93,628.0	75,720.7	Maintenance and repair of motor vehicles
503	การขายอะไหล่ยานยนต์และชิ้นส่วนอุปกรณ์ที่เกี่ยวข้อง	2,362	5,456	427,979.1	388,893.3	12,176.9	1,571.1	11,291.1	14,046.8	5,456	427,979.1	388,893.3	12,176.9	1,571.1	11,291.1	14,046.8	Sale of motor vehicle parts and accessories
5030	การขายอะไหล่ยานยนต์และชิ้นส่วนอุปกรณ์ที่เกี่ยวข้อง	2,362	5,456	427,979.1	388,893.3	12,176.9	1,571.1	11,291.1	14,046.8	5,456	427,979.1	388,893.3	12,176.9	1,571.1	11,291.1	14,046.8	Sale of motor vehicle parts and accessories
504	การขาย การบำรุงรักษา และการซ่อมแซมรถจักรยานยนต์ อะไหล่และชิ้นส่วนอุปกรณ์ที่เกี่ยวข้อง	10,535	8,655	855,916.3	725,495.5	62,996.6	8,205.2	26,917.1	32,301.9	8,655	855,916.3	725,495.5	62,996.6	8,205.2	26,917.1	32,301.9	Sale, maintenance and repair of motorcycles and related parts and accessories
5040	การขาย การบำรุงรักษา และการซ่อมแซมรถจักรยานยนต์ อะไหล่และชิ้นส่วนอุปกรณ์ที่เกี่ยวข้อง	10,535	8,655	855,916.3	725,495.5	62,996.6	8,205.2	26,917.1	32,301.9	8,655	855,916.3	725,495.5	62,996.6	8,205.2	26,917.1	32,301.9	Sale, maintenance and repair of motorcycles and related parts and accessories
505	การขายปลีกน้ำมันเชื้อเพลิงรถยนต์	5,700	12,599	1,309,943.4	1,110,871.8	124,521.7	1,812.2	18,203.4	54,534.3	12,599	1,309,943.4	1,110,871.8	124,521.7	1,812.2	18,203.4	54,534.3	Retail sale of automotive fuel
5050	การขายปลีกน้ำมันเชื้อเพลิงรถยนต์	5,700	12,599	1,309,943.4	1,110,871.8	124,521.7	1,812.2	18,203.4	54,534.3	12,599	1,309,943.4	1,110,871.8	124,521.7	1,812.2	18,203.4	54,534.3	Retail sale of automotive fuel
51	การขายส่งและการค้าปลีกค้าขายหน้า ยกเว้นยานยนต์ และรถจักรยานยนต์	8,818	36,877	3,363,031.7	2,832,892.6	321,452.3	10,981.9	69,378.7	128,326.3	36,877	3,363,031.7	2,832,892.6	321,452.3	10,981.9	69,378.7	128,326.3	Wholesale trade and commission trade, except of motor vehicles and motorcycles
511	การขายส่งโดยได้รับค่าธรรมเนียมตอบแทน หรือโดยการทาสีผู้จ้าง	140	405	15,757.6	15,561.5	98.0	-	-	98.1	405	15,757.6	15,561.5	98.0	-	-	98.1	Wholesale on a fee or contract basis
5110	การขายส่งโดยได้รับค่าธรรมเนียมตอบแทน หรือโดยการทาสีผู้จ้าง	140	405	15,757.6	15,561.5	98.0	-	-	98.1	405	15,757.6	15,561.5	98.0	-	-	98.1	Wholesale on a fee or contract basis

(พันบาท In Thousand Baht)



ตาราง 3 ค่าตอบแทนแรงงานในปี 2552 จำแนกตามประเภทธุรกิจ ภาคกลาง พ.ศ. 2553 (ต่อ)

TABLE 3 REMUNERATION IN 2009 BY CATEGORY OF BUSINESS INDUSTRY, CENTRAL REGION, 2010 (Cont'd)

รหัส Code	ประเภทธุรกิจ	จำนวน สถาน- ประกอบการ Number of establishments	จำนวนลูกจ้าง Number of employees	รวม Total	ค่าจ้าง เงินเดือน Wages, salaries	โบนัส ฯลฯ Overtime bonus etc.	สวัสดิการและผลประโยชน์ตอบแทน Fringe benefits			เงินที่สถานประกอบการ จ่ายสมทบเข้ากองทุน เพื่อการประกันสังคม ฯลฯ Employer's contribution to social security	Category of business industry
							ค่ารักษาพยาบาล Medical care	อื่น ๆ Others	Other		
512	การขายส่งวัตถุดิบทางการเกษตร สัตว์ที่มีชีวิต อาหาร เครื่องดื่ม และยาสูบ	4,255	19,826	1,715,816.2	1,424,219.5	159,966.8	8,507.4	48,146.9	74,975.7	Wholesale of agricultural raw materials, live animals, food, beverages and tobacco	
5121	การขายส่งวัตถุดิบทางการเกษตร และสัตว์ที่มีชีวิต	1,234	4,853	347,809.7	290,597.7	29,670.7	4,049.4	6,677.6	16,814.3	Wholesale of agricultural raw materials and live animals	
5122	การขายส่งอาหาร เครื่องดื่ม และยาสูบ	3,021	14,972	1,368,006.5	1,133,621.9	130,296.1	4,458.0	41,469.2	58,161.3	Wholesale of food, beverages and tobacco	
513	การขายส่งของใช้ในครัวเรือน	427	1,445	161,717.3	110,718.3	43,026.2	30.0	4,109.0	3,833.8	Wholesale of household goods	
5131	การขายส่งสินค้าสิ่งทอ เสื้อผ้า และรองเท้า	112	108	5,633.1	4,793.4	389.0	-	205.9	244.8	Wholesale of textiles, clothing and footwear	
5139	การขายส่งของใช้ชิ้นๆ ในครัวเรือน	315	1,337	156,084.2	105,924.9	42,637.2	30.0	3,903.1	3,589.0	Wholesale of other household goods	
514	การขายส่งสินค้าขั้วกลางที่ไม่มีใช้ทางการเกษตร และของใช้ไม่ได้	3,269	12,039	1,033,509.6	916,100.5	72,752.1	1,962.1	8,761.2	33,933.7	Wholesale of non-agricultural intermediate products, waste and scrap	
5141	การขายส่งเชื้อเพลิงที่เป็นของแข็ง ของเหลว ก๊าซ และผลิตภัณฑ์ที่เกี่ยวข้อง	164	860	95,817.8	78,009.8	13,280.9	63.0	1,579.7	2,884.4	Wholesale of solid, liquid and gaseous fuels and related products	
5142	การขายส่งโลหะและแร่โลหะ	88	635	64,458.2	59,830.8	1,733.1	4.4	235.3	2,654.7	Wholesale of metals and metal ores	
5143	การขายส่งวัสดุก่อสร้าง เครื่องโลหะ อุปกรณ์ที่ใช้สำหรับ การวางท่อและการทำความร้อน และเครื่องมือเครื่องใช้	542	4,576	452,353.9	391,760.0	41,642.5	3.1	5,313.4	13,635.0	Wholesale of construction materials, hardware, plumbing and heating equipment and supplies	
5149	การขายส่งสินค้าขั้วกลางอื่นๆ เศษและของใช้ไม่ได้	2,475	5,968	420,879.7	386,500.0	16,095.7	1,891.7	1,632.8	14,759.5	Wholesale of other intermediate products, waste and scrap	
515	การขายส่งเครื่องจักร เครื่องอุปโภคบริโภค และเครื่องมือเครื่องใช้	586	2,646	362,011.8	306,903.9	33,783.1	356.4	6,953.5	14,014.9	Wholesale of machinery, equipment and supplies	
5150	การขายส่งเครื่องจักร เครื่องอุปโภคบริโภค และเครื่องมือเครื่องใช้	586	2,646	362,011.8	306,903.9	33,783.1	356.4	6,953.5	14,014.9	Wholesale of machinery, equipment and supplies	
519	การขายส่งสินค้าประเภทอื่น ๆ	141	516	74,219.2	59,388.8	11,826.1	126.0	1,408.2	1,470.1	Other wholesale	
5190	การขายส่งสินค้าประเภทอื่น ๆ	141	516	74,219.2	59,388.8	11,826.1	126.0	1,408.2	1,470.1	Other wholesale	

(พันบาท In Thousand Baht)

ตาราง 3 ค่าตอบแทนแรงงานในปี 2552 จำแนกตามประเภทธุรกิจ ภาคกลาง พ.ศ. 2553 (ต่อ)

TABLE 3 REMUNERATION IN 2009 BY CATEGORY OF BUSINESS INDUSTRY, CENTRAL REGION, 2010 (Cont'd)

รหัส Code	ประเภทธุรกิจ Business industry	จำนวน สถาน- ประกอบ การ Number of establishments	จำนวนลูกจ้าง Number of employees	รวม Total	ค่าจ้าง เงินเดือน Wages, salaries	โบนัส ฯลฯ Overtime bonus etc.	สวัสดิการและผลประโยชน์ตอบแทน Fringe benefits			เงินที่สถานประกอบการ จ่ายสมทบเข้ากองทุน เพื่อการประกันสังคม ฯลฯ Employer's contribution to social security	Category of business industry
							ค่ารักษาพยาบาล Medical care	อื่น ๆ Others	Other		
52	การขายปลีก ยกเว้นยานยนต์และรถจักรยานยนต์ รวมทั้ง การซ่อมแซมของใช้ส่วนบุคคลและของใช้ในครัวเรือน	134,313	79,209	7,052,688.9	6,202,991.5	440,613.1	14,717.8	127,192.7	267,173.9	Retail trade, except of motor vehicles and motorcycles; repair of personal and household goods	
521	การขายปลีกในร้านค้าทั่วไป	85,935	32,973	3,017,141.8	2,647,993.6	205,249.5	6,638.7	18,352.7	138,907.3	Non-specialized retail trade	
5211	การขายปลีกอาหาร เครื่องดื่ม หรือยาสูบ เป็นสินค้าหลัก	57,710	22,309	1,920,906.5	1,647,547.5	162,932.8	6,234.9	997.3	103,194.0	Retail sale in non-specialized stores with food, beverages or tobacco predominating	
5219	การขายปลีกสินค้าทั่วไปอื่น ๆ	28,225	10,664	1,096,235.3	1,000,446.1	42,316.6	403.8	17,355.4	35,713.3	Other retail sale in non-specialized stores	
522	การขายปลีกอาหาร เครื่องดื่มและยาสูบ ในร้านเฉพาะอย่างของสินค้าอื่น ๆ	4,532	2,483	150,613.4	140,571.8	2,668.0	-	2,864.0	4,509.6	Retail sale of food, beverages and tobacco in specialized stores	
5220	การขายปลีกอาหาร เครื่องดื่มหรือยาสูบในร้าน เฉพาะอย่างของสินค้าอื่น ๆ	4,532	2,483	150,613.4	140,571.8	2,668.0	-	2,864.0	4,509.6	Retail sale of food, beverages and tobacco in specialized stores	
523	การขายปลีกสินค้าใหม่อื่น ๆ ในร้านเฉพาะอย่างของสินค้าอื่น ๆ	36,728	39,961	3,582,251.3	3,141,224.2	216,176.8	8,079.1	104,314.9	112,456.4	Other retail trade of new goods in specialized stores	
5231	การขายปลีกสินค้าทางเภสัชกรรมและเวชภัณฑ์ เครื่องสำอาง และเครื่องประดับในร่างกายหรือประต่องอ้อม	3,280	955	77,792.8	71,814.1	516.9	-	3,411.3	2,050.6	Retail sale of pharmaceutical and medical goods, cosmetic and toilet articles	
5232	การขายปลีกสินค้าสิ่งทอ เสื้อผ้า รองเท้า และเครื่องหนัง	5,704	1,870	137,443.9	108,116.9	3,027.0	225.5	21,268.2	4,806.3	Retail sale of textiles, clothing, footwear and leather goods	
5233	การขายปลีกเครื่องใช้ สิ่งของและอุปกรณ์ที่ใช้ในครัวเรือน	4,507	7,798	857,047.3	720,174.7	91,057.0	557.0	14,822.4	30,436.2	Retail sale of household appliances, articles and equipment	
5234	การขายปลีกเครื่องโลหะ สีทาและกระจก	4,987	14,591	1,244,638.2	1,141,105.3	57,905.4	2,039.9	4,739.5	38,808.1	Retail sale of hardware, paints and glass	
5239	การขายปลีกสินค้าอื่น ๆ ในร้านเฉพาะอย่างของสินค้าอื่น ๆ	18,250	14,748	1,265,329.1	1,100,013.2	63,670.5	5,256.6	60,073.4	36,315.3	Other retail sale in specialized stores	
524	การขายปลีกของที่ใช้แล้วในร้าน	1,886	1,125	129,056.8	113,622.2	9,209.0	-	1,151.6	5,074.0	Retail sale of second-hand goods in stores	
5240	การขายปลีกของที่ใช้แล้วในร้าน	1,886	1,125	129,056.8	113,622.2	9,209.0	-	1,151.6	5,074.0	Retail sale of second-hand goods in stores	

(พันบาท In Thousand Baht)

ตาราง 3 ค่าตอบแทนแรงงานในปี 2552 จำแนกตามประเภทธุรกิจ ภาคกลาง พ.ศ. 2553 (ต่อ)  
TABLE 3 REMUNERATION IN 2009 BY CATEGORY OF BUSINESS INDUSTRY, CENTRAL REGION, 2010 (Cont'd)

รหัส Code	ประเภทธุรกิจ	จำนวน สถาน- ประกอบการ Number of establishments	จำนวนลูกจ้าง Number of employees	รวม Total	ค่าจ้าง เงินเดือน Wages, salaries	โบนัส ฯลฯ Overtime bonus etc.	สวัสดิการและผลประโยชน์ตอบแทน Fringe benefits			เงินที่สถานประกอบการ จ่ายสมทบเข้ากองทุน เพื่อการประกันสังคม ฯลฯ Employer's contribution to social security	Category of business industry
							ค่ารักษาพยาบาล Medical care	อื่น ๆ Others			
525	การขายปลีกสินค้าโดยไม่มีร้าน	172	71	6,968.9	4,297.7	2,520.0	-	-	-	151.2	Retail trade not in stores
5251	การขายปลีกโดยสถานประกอบการที่รับส่งสินค้าทางไปรษณีย์	6	-	-	-	-	-	-	-	-	Retail sale via mail order houses
5259	การขายปลีกสินค้าอื่นๆ โดยไม่มีร้าน	166	71	6,968.9	4,297.7	2,520.0	-	-	-	151.2	Other non-store retail sale
526	การซ่อมแซมของใช้ส่วนบุคคลและของใช้ในครัวเรือน	5,060	2,597	166,656.7	155,282.0	4,789.8	-	509.5	-	6,075.3	Repair of personal and household goods
5260	การซ่อมแซมของใช้ส่วนบุคคล และของใช้ในครัวเรือน	5,060	2,597	166,656.7	155,282.0	4,789.8	-	509.5	-	6,075.3	Repair of personal and household goods
55	โรงแรมและภัตตาคาร	49,296	112,082	8,756,222.0	7,575,197.5	263,277.5	18,759.5	584,192.8	-	314,794.8	Hotels and restaurants
551	โรงแรม ค่ายพัก และที่พักชั่วคราว	3,830	52,500	5,151,410.2	4,398,528.9	178,303.5	18,519.2	360,977.8	-	195,080.9	Hotels; camping sites and other provision of short-stay accommodation
5510	โรงแรม ค่ายพัก และที่พักชั่วคราว	3,830	52,500	5,151,410.2	4,398,528.9	178,303.5	18,519.2	360,977.8	-	195,080.9	Hotels, camping sites and other provision of short-stay accommodation
552	ภัตตาคาร บาร์ และโรงอาหาร	45,466	59,582	3,604,811.8	3,176,668.6	84,974.0	240.3	223,215.0	-	119,714.0	Restaurants; bars and canteens
5520	ภัตตาคาร บาร์ และโรงอาหาร	45,466	59,582	3,604,811.8	3,176,668.6	84,974.0	240.3	223,215.0	-	119,714.0	Restaurants; bars and canteens
70	กิจกรรมด้านอสังหาริมทรัพย์	10,552	15,598	2,803,746.8	2,232,975.3	386,020.1	8,023.6	84,184.9	-	92,543.0	Real estate activities
701	กิจกรรมด้านอสังหาริมทรัพย์ ที่เป็นของตนเอง หรือเช่าจากผู้อื่น	10,350	13,708	2,563,640.6	2,018,868.4	373,072.8	7,921.1	81,693.7	-	82,084.6	Real estate activities with own or leased property
7010	กิจกรรมด้านอสังหาริมทรัพย์ที่เป็นของตนเองหรือเช่าจากผู้อื่น	10,350	13,708	2,563,640.6	2,018,868.4	373,072.8	7,921.1	81,693.7	-	82,084.6	Real estate activities with own or leased property
702	กิจกรรมด้านอสังหาริมทรัพย์ โดยได้รับการประเมินเมื่อตอบแทน หรือโดยการทักสัญญา	202	1,891	240,106.1	214,106.9	12,947.3	102.5	2,491.1	-	10,458.3	Real estate activities on a fee or contract basis
7020	กิจกรรมด้านอสังหาริมทรัพย์โดยได้รับค่าธรรมเนียมตอบแทน หรือโดยการทักสัญญา	202	1,891	240,106.1	214,106.9	12,947.3	102.5	2,491.1	-	10,458.3	Real estate activities on a fee or contract basis

(พันบาท In Thousand Baht)

ตาราง 3 ค่าตอบแทนแรงงานในปี 2552 จำนวนตามประเภทธุรกิจ ภาคกลาง พ.ศ. 2553 (ต่อ)

TABLE 3 REMUNERATION IN 2009 BY CATEGORY OF BUSINESS INDUSTRY, CENTRAL REGION, 2010 (Cont'd)

รหัส Code	ประเภทธุรกิจ	จำนวน สถาน- ประกอบการ Number of establishments	จำนวนลูกจ้าง Number of employees	รวม Total	ค่าจ้าง เงินเดือน Wages, salaries	โบนัส ฯลฯ Overtime bonus etc.	สวัสดิการและผลประโยชน์ตอบแทน Fringe benefits		เงินที่สถานประกอบการ จ่ายสมทบเข้ากองทุน เพื่อการประกันสังคม ฯลฯ Employer's contribution to social security	Category of business industry
							ค่ารักษาพยาบาล Medical care	อื่น ๆ Others		
71	การใช้เครื่องจักรและเครื่องอุปโภคบริโภคโดยไม่มีผู้ควบคุม การใช้เข้า ของใช้ส่วนบุคคลและของใช้ในครัวเรือน	3,335	4,905	294,140.2	252,005.9	27,683.5	27.2	4,434.0	9,989.5	Renting of machinery and equipment without operator and of personal and household goods
711	การใช้เข้าเครื่องอุปโภคบริโภคขนส่ง	141	862	100,703.1	84,577.9	11,878.6	-	1,020.8	3,225.8	Renting of transport equipment
7111	การใช้เข้าเครื่องอุปโภคบริโภคขนส่งทางบก	136	862	100,703.1	84,577.9	11,878.6	-	1,020.8	3,225.8	Renting of land transport equipment
7112	การใช้เข้าเครื่องอุปโภคบริโภคขนส่งทางน้ำ	5	-	-	-	-	-	-	-	Renting of water transport equipment
712	การใช้เข้าเครื่องจักรและเครื่องอุปโภคบริโภคอื่น ๆ	1,374	2,832	132,448.8	114,783.1	10,293.8	22.7	1,941.8	5,407.5	Renting of other machinery and equipment
7121	การใช้เข้าเครื่องจักรและเครื่องอุปโภคบริโภคทางการเกษตร	52	54	2,480.6	2,351.8	10.0	22.7	96.1	-	Renting of agricultural machinery and equipment
7122	การใช้เข้าเครื่องจักรและเครื่องอุปโภคบริโภคที่ใช้ในงานก่อสร้าง และงานวิศวกรรมโยธา	37	244	47,312.5	36,564.8	6,871.7	-	44.9	3,831.1	Renting of construction and civil engineering machinery and equipment
7123	การใช้เข้าเครื่องจักรและเครื่องอุปโภคบริโภคที่ใช้ในสำนักงาน (รวมทั้งเครื่องคอมพิวเตอร์)	27	58	5,037.5	4,751.7	-	-	42.3	243.6	Renting of office machinery and equipment (including computers)
7129	การใช้เข้าเครื่องจักรและเครื่องอุปโภคอื่น ๆ ซึ่งไม่ได้จัดประเภทไว้ในที่อื่น	1,258	2,477	77,618.2	71,114.9	3,412.0	-	1,758.5	1,332.7	Renting of other machinery and equipment n.e.c.
713	การใช้เข้าของใช้ส่วนบุคคลและของใช้ในครัวเรือน ซึ่งไม่ได้จัดประเภทไว้ในที่อื่น	1,820	1,210	60,988.3	52,644.9	5,511.1	4.5	1,471.5	1,356.3	Renting of personal and household goods n.e.c.
7130	การใช้เข้าของใช้ส่วนบุคคลและของใช้ในครัวเรือน ซึ่งไม่ได้จัดประเภทไว้ในที่อื่น	1,820	1,210	60,988.3	52,644.9	5,511.1	4.5	1,471.5	1,356.3	Renting of personal and household goods n.e.c.
72	กิจกรรมด้านคอมพิวเตอร์และกิจการที่เกี่ยวข้อง	627	556	48,666.7	37,528.9	5,563.0	89.7	3,272.6	2,212.5	Computer and related activities
721	การให้คำปรึกษากับฮาร์ดแวร์	23	107	6,529.7	5,250.9	521.5	-	441.6	315.6	Hardware consultancy
7210	การให้คำปรึกษากับฮาร์ดแวร์	23	107	6,529.7	5,250.9	521.5	-	441.6	315.6	Hardware consultancy
722	การให้คำปรึกษากับซอฟต์แวร์และการจัดการ	7	21	3,555.5	2,854.8	401.0	89.7	123.3	86.7	Software consultancy and supply
7220	การให้คำปรึกษากับซอฟต์แวร์และการจัดการ	7	21	3,555.5	2,854.8	401.0	89.7	123.3	86.7	Software consultancy and supply

(พันบาท In Thousand Baht)

ตาราง 3 ค่าตอบแทนแรงงานในปี 2552 จำแนกตามประเภทธุรกิจ ภาคกลาง พ.ศ. 2553 (ต่อ)

TABLE 3 REMUNERATION IN 2009 BY CATEGORY OF BUSINESS INDUSTRY, CENTRAL REGION, 2010 (Cont'd)

รหัส Code	ประเภทธุรกิจ	จำนวน สถาน- ประกอบการ Number of establishments	จำนวนลูกจ้าง Number of employees	รวม Total	ค่าจ้าง เงินเดือน Wages, salaries	โบนัส ฯลฯ Overtime bonus etc.	สวัสดิการและผลประโยชน์ตอบแทน			เงินที่สถานประกอบการ จ่ายสมทบเข้ากองทุน เพื่อการประกันสังคม ฯลฯ Employer's contribution to social security	Category of business industry
							ค่าจ้าง เงินเดือน Wages, salaries	โบนัส ฯลฯ Overtime bonus etc.	สวัสดิการและผลประโยชน์ ตอบแทน Fringe benefits อื่น ๆ Others		
723	การประมวลผลข้อมูล	126	44	3,955.5	3,357.0	459.0	-	-	-	139.5	Data processing
7230	การประมวลผลข้อมูล	126	44	3,955.5	3,357.0	459.0	-	-	-	139.5	Data processing
724	กิจกรรมด้านฐานข้อมูล	41	-	-	-	-	-	-	-	-	Data base activities
7240	กิจกรรมด้านฐานข้อมูล	41	-	-	-	-	-	-	-	-	Data base activities
725	การบำรุงรักษาและซ่อมแซมเครื่องจักรสำนักงาน เครื่องทำบัญชี และเครื่องคำนวณ	429	385	34,626.0	26,066.1	4,181.4	-	2,707.7	-	1,670.7	Maintenance and repair of office, accounting and computing machinery
7250	การบำรุงรักษาและซ่อมแซมเครื่องจักรสำนักงาน เครื่องทำบัญชี และเครื่องคำนวณ	429	385	34,626.0	26,066.1	4,181.4	-	2,707.7	-	1,670.7	Maintenance and repair of office, accounting and computing machinery
729	กิจกรรมอื่น ๆ ที่เกี่ยวข้องกับคอมพิวเตอร์	1	-	-	-	-	-	-	-	-	Other computer related activities
7290	กิจกรรมอื่น ๆ ที่เกี่ยวข้องกับคอมพิวเตอร์	1	-	-	-	-	-	-	-	-	Other computer related activities
73	การวิจัยและการพัฒนา	3	138	D	D	D	D	D	D	D	Research and development
731	การวิจัยและการพัฒนาทางวิทยาศาสตร์ธรรมชาติ และวิศวกรรม	2	131	D	D	D	D	D	D	D	Research and development on natural sciences
7310	การวิจัยและการพัฒนาทางวิทยาศาสตร์ธรรมชาติ และวิศวกรรม	2	131	D	D	D	D	D	D	D	Research and development on natural sciences
732	การวิจัยและการพัฒนาทางสังคมศาสตร์ และมนุษยศาสตร์	1	7	D	D	D	D	D	D	D	Research and development on social sciences and humanities
7320	การวิจัยและการพัฒนาทางสังคมศาสตร์ และมนุษยศาสตร์	1	7	D	D	D	D	D	D	D	Research and development on social sciences and humanities

(พันบาท In Thousand Baht)

ตาราง 3 ค่าตอบแทนแรงงานในปี 2552 จำนวนตามประเภทธุรกิจ ภาคกลาง พ.ศ. 2553 (ต่อ)

TABLE 3 REMUNERATION IN 2009 BY CATEGORY OF BUSINESS INDUSTRY, CENTRAL REGION, 2010 (Cont'd)

รหัส Code	ประเภทธุรกิจ	จำนวน สถาน- ประกอบการ Number of establishments	จำนวนลูกจ้าง Number of employees	รวม Total	ค่าจ้าง เงินเดือน Wages, salaries	โบนัส ฯลฯ Overtime bonus etc.	สวัสดิการและผลประโยชน์ตอบแทน เงินที่สถานประกอบการ จ่ายสมทบเข้ากองทุน เพื่อการประกันสังคม ฯลฯ			Category of business industry
							ค่ารักษาพยาบาล Medical care	อื่น ๆ Others	Employer's contribution to social security	
74	กิจกรรมด้านธุรกิจอื่น ๆ	5,816	28,750	2,958,862.2	2,298,148.1	506,781.5	6,579.8	52,380.9	94,971.8	Other business activities
741	กิจกรรมด้านกฎหมาย การบัญชี การทำบัญชีและการตรวจสอบบัญชี การให้คำปรึกษาด้านภาษี การวิจัยตลาด และการสำรวจ ความคิดเห็นของประชาชน การให้คำปรึกษาด้านธุรกิจ และการจัดการ	842	1,510	208,325.0	154,863.2	44,521.4	348.0	2,139.0	6,453.4	Legal, accounting, book-keeping and auditing activities; tax consultancy; market research and public opinion polling; business and management consultancy
7411	กิจกรรมด้านกฎหมาย	643	453	40,563.2	35,149.4	3,025.0	-	296.0	2,092.8	Legal activities
7412	กิจกรรมการบัญชี การทำบัญชี และการตรวจสอบบัญชี การให้คำปรึกษาด้านภาษี	182	761	106,367.7	74,638.0	28,516.2	40.8	141.0	3,031.7	Accounting, book-keeping and auditing activities, tax consultancy
7414	กิจกรรมการให้คำปรึกษาทางธุรกิจและการจัดการ	17	296	61,394.1	45,075.8	12,980.3	307.2	1,702.0	1,328.8	Business and management consultancy activities
742	กิจกรรมด้านสถาปัตยกรรม วิศวกรรม และเทคนิคอื่น ๆ	88	3,019	405,343.2	288,865.5	88,878.3	2,914.8	12,020.7	12,663.9	Architectural, engineering and other technical activities
7421	กิจกรรมด้านสถาปัตยกรรมและวิศวกรรม และการให้ คำปรึกษาด้านเทคนิคที่เกี่ยวข้อง	71	1,851	195,610.1	168,443.2	15,147.9	1,066.7	5,138.8	5,813.5	Architectural and engineering activities and related technical consultancy
7422	การทดสอบและการวิเคราะห์ทางเทคนิค	17	1,168	209,733.1	120,422.3	73,730.4	1,848.1	6,881.9	6,850.4	Technical testing and analysis
743	การโฆษณา	922	569	38,306.9	34,765.1	605.6	51.2	2,351.7	533.3	Advertising
7430	การโฆษณา	922	569	38,306.9	34,765.1	605.6	51.2	2,351.7	533.3	Advertising
749	กิจกรรมด้านธุรกิจ ซึ่งมิได้จัดประเภทไว้ในที่อื่น	3,964	23,651	2,306,887.1	1,819,654.3	372,776.2	3,265.9	35,869.6	75,321.2	Business activities n.e.c.
7491	การจัดหาแรงงานและการสรรหาบุคลากร	120	6,625	605,647.6	499,806.8	78,103.5	603.0	5,470.1	21,664.1	Labour recruitment and provision of personnel
7492	กิจกรรมด้านการสืบสวนและการรักษาความปลอดภัย	121	5,951	562,951.7	419,736.4	122,051.4	208.9	2,705.3	18,249.6	Investigation and security activities
7493	กิจกรรมการทำความสะอาดอาคาร	87	5,796	661,211.8	478,188.2	138,065.5	302.0	22,391.6	22,264.4	Building-cleaning activities
7494	กิจกรรมการถ่ายภาพ	1,179	743	49,876.9	47,869.0	693.0	38.5	77.0	1,199.4	Photographic activities
7495	กิจกรรมการบรรจุหีบห่อ	40	1,310	164,982.8	120,488.9	32,486.8	1,596.5	4,757.6	5,652.9	Packaging activities
7499	กิจกรรมธุรกิจอื่น ๆ ซึ่งมิได้จัดประเภทไว้ในที่อื่น	2,417	3,227	262,216.4	253,564.9	1,376.0	517.0	467.9	6,290.7	Other business activities n.e.c.

(พันบาท In Thousand Baht)

ตาราง 3 ค่าตอบแทนแรงงานในปี 2552 จำแนกตามประเภทธุรกิจ ภาคกลาง พ.ศ. 2553 (ต่อ)

TABLE 3 REMUNERATION IN 2009 BY CATEGORY OF BUSINESS INDUSTRY, CENTRAL REGION, 2010 (Cont'd)

รหัส Code	ประเภทธุรกิจ	จำนวน สถาน- ประกอบการ Number of establishments	จำนวนลูกจ้าง Number of employees	รวม Total	ค่าจ้าง เงินเดือน Wages, salaries	โบนัส ฯลฯ Overtime bonus etc.	สวัสดิการและผลประโยชน์ตอบแทน Fringe benefits		เงินที่สถานประกอบการ จ่ายสมทบเข้ากองทุน เพื่อการประกันสังคม ฯลฯ Employer's contribution to social security	Category of business industry
							ค่ารักษาพยาบาล Medical care	อื่น ๆ Others		
92	กิจกรรมนันทนาการ วัฒนธรรม และการกีฬา	5,171	21,210	1,101,885.6	952,621.5	84,004.9	1,011.3	35,898.9	28,349.0	Recreational, cultural and sporting activities
921	กิจกรรมด้านภาพยนตร์ วิทยุ โทรทัศน์ และการบันเทิงอื่น ๆ	1,583	13,215	356,204.3	331,036.5	12,696.1	114.3	4,441.4	7,916.0	Motion picture, radio and television and other entertainment activities
9211	การผลิตและการจำหน่ายภาพยนตร์และวิดีโอ	38	48	1,966.9	1,788.9	100.0	-	-	78.0	Motion picture and video production and distribution
9212	การฉายภาพยนตร์	150	774	34,715.6	30,126.8	2,337.6	42.3	1,095.5	1,113.5	Motion picture projection
9213	กิจกรรมด้านวิทยุและโทรทัศน์	96	690	68,810.2	61,946.4	4,035.8	58.0	416.0	2,353.9	Radio and television activities
9214	กิจกรรมด้านศิลปะการละคร ดนตรี และศิลปะอื่นๆ	1,278	11,319	221,987.9	213,147.4	5,041.4	3.5	1,874.4	1,921.2	Dramatic arts, music and other arts activities
9219	กิจกรรมด้านความบันเทิงอื่นๆ ซึ่งมิได้จัดประเภทไว้ในที่อื่น	21	384	28,723.6	24,027.0	1,181.3	10.5	1,055.4	2,449.4	Other entertainment activities n.e.c.
922	กิจกรรมของสำนักข่าว	19	70	6,474.9	5,608.8	614.6	-	-	251.5	News agency activities
9220	กิจกรรมของสำนักข่าว	19	70	6,474.9	5,608.8	614.6	-	-	251.5	New agency activities
924	กิจกรรมการกีฬาและนันทนาการอื่น ๆ	3,569	7,925	739,206.4	615,976.2	70,694.2	897.0	31,457.5	20,181.5	Sporting and other recreational activities
9241	กิจกรรมการกีฬา	699	6,328	654,579.6	541,145.9	63,308.0	897.0	30,291.1	18,937.6	Sporting activities
9249	กิจกรรมนันทนาการอื่น ๆ	2,870	1,597	84,626.9	74,830.3	7,386.2	-	1,166.4	1,244.0	Other recreational activities
93	กิจกรรมด้านการบริการอื่น ๆ	26,121	7,921	499,956.5	475,733.5	5,626.8	-	12,123.1	6,473.1	Other service activities
930	กิจกรรมด้านการบริการอื่น ๆ	26,121	7,921	499,956.5	475,733.5	5,626.8	-	12,123.1	6,473.1	Other service activities
9301	การบริการจัดรีด และการซักแห้ง ผลิตภัณฑ์สิ่งทอและขนสัตว์	4,575	1,189	68,402.8	62,440.8	4,155.2	-	636.7	1,170.1	Washing, cleaning and dyeing of textile and fur products
9302	การแต่งผมและการเสริมสวยอื่นๆ	20,232	4,173	281,383.6	266,305.4	1,471.6	-	9,989.5	3,617.2	Hairstressing and other beauty treatment
9303	การทำศพและกิจกรรมที่เกี่ยวข้อง	27	160	7,075.0	7,075.0	-	-	-	-	Funeral and related activities
9309	กิจกรรมการบริการอื่นๆ ซึ่งมิได้จัดประเภทไว้ในที่อื่น	1,287	2,400	143,095.0	139,912.3	-	-	1,496.9	1,685.8	Other service activities n.e.c.

หมายเหตุ : D หมายถึง ตัวเลขที่ไม่เปิดเผย

Note : D means disclosure prohibited.

(พันบาท In Thousand Baht)

ตาราง 4 ค่าใช้จ่ายสิ้นปี ค่าภาษีมูลค่าเพิ่มที่หัก มูลค่าสินค้าและวัตถุดิบประกอบและส่วนเปลี่ยนแปลงสินค้า และวัตถุดิบประกอบและส่วนเปลี่ยนแปลงสินค้า ภาคกลาง พ.ศ. 2553

TABLE 4 TOTAL EXPENSES , NET VALUE ADDED TAX , VALUE OF STOCKS AND CHANGE IN VALUE OF STOCKS OF BUSINESS ESTABLISHMENTS IN 2009 BY CATEGORY OF BUSINESS INDUSTRY, CENTRAL REGION, 2010

รหัส Code	ประเภทธุรกิจ establishments	จำนวน Total	ค่าซื้อสินค้า และวัตถุดิบที่หัก Value of goods of purchased for sale or rendering services	ค่าไฟฟ้า Electricity	น้ำประปา Water supply	ค่าขนส่ง Fuels	ค่าจ้าง ค่าใช้จ้าง Cost of internet services of computer of fixed assets and machinery	ค่าใช้จ้าง ค่าใช้จ้าง Cost of internet services of computer of fixed assets and machinery	ค่าใช้จ้าง ค่าใช้จ้าง Cost of internet services of computer of fixed assets and machinery	ค่าเช่าที่ดิน Rent on land	ค่าเช่าสิ่ง อสังหาริมทรัพย์ และอุปกรณ์ Rent on building, vehicles and machinery	ค่าเช่าอาคาร พร้อมที่ดิน และอุปกรณ์ Rent on building, vehicles and machinery	ค่าใช้จ้างอื่นๆ Other expenses		มูลค่าสินค้าและวัตถุดิบประกอบและส่วน เปลี่ยนแปลง Value of stocks 31.ธ.ค. 52 Dec 31, 2009	ส่วน เปลี่ยนแปลง ของสินค้าและ วัตถุดิบประกอบ Change in value of stocks	ประเภท Category of business industry		
													ค่าใช้จ้าง ค่าใช้จ้าง	ค่าใช้จ้าง ค่าใช้จ้าง					
278.307	673,914,429.7	613,722,750.1	11,352,094.7	1,426,895.3	7,239,720.2	292,723.1	276,619.9	2,534,013.0	5,441,255.9	818,910.6	1,418,835.6	29,390,611.4	5,751,297.6	101,657,408.2	56,853,799.0	-5,073,609.2	Total		
34.255	248,529,369.2	239,512,454.5	1,260,897.1	171,701.0	919,326.9	42,249.9	55,246.0	406,878.4	660,069.8	157,830.2	225,721.5	5,117,053.9	2,151,499.6	44,013,405.9	45,394,178.1	1,380,772.2	Sale, maintenance and repair of motor vehicles and motorcycles; retail sale of automotive fuel		
501	การขายยานยนต์	1,148	70,456,634.0	67,899,128.6	149,618.5	18,786.9	120,313.9	21,190.9	20,938.9	78,511.7	109,165.4	21,780.3	55,027.1	1,962,171.8	699,628.0	9,515,153.9	9,137,532.5	-377,621.3	Sale of motor vehicles
5010	การขายยานยนต์	1,148	70,456,634.0	67,899,128.6	149,618.5	18,786.9	120,313.9	21,190.9	20,938.9	78,511.7	109,165.4	21,780.3	55,027.1	1,962,171.8	699,628.0	9,515,153.9	9,137,532.5	-377,621.3	Sale of motor vehicles
502	การบำรุงรักษาและการซ่อมแซมยานยนต์	14,510	11,408,358.3	9,821,771.2	408,404.8	78,295.0	263,378.3	10,896.1	3,129.2	96,022.7	203,252.2	65,156.9	27,498.1	430,554.0	164,655.2	14,317,142.0	14,001,251.1	-315,890.9	Maintenance and repair of motor vehicles
5020	การบำรุงรักษาและการซ่อมแซมยานยนต์	14,510	11,408,358.3	9,821,771.2	408,404.8	78,295.0	263,378.3	10,896.1	3,129.2	96,022.7	203,252.2	65,156.9	27,498.1	430,554.0	164,655.2	14,317,142.0	14,001,251.1	-315,890.9	Maintenance and repair of motor vehicles
503	การขายอะไหล่ยานยนต์และชิ้นส่วนอุปกรณ์ที่เกี่ยวข้อง	2,362	6,155,748.1	5,711,232.3	63,067.7	13,018.7	61,044.3	899.5	6,896.6	26,773.8	50,467.4	15,218.7	24,599.1	182,530.0	52,925.1	2,635,414.1	3,171,754.0	536,339.8	Sole of motor vehicle parts and accessories
5030	การขายอะไหล่ยานยนต์และชิ้นส่วนอุปกรณ์ที่เกี่ยวข้อง	2,362	6,155,748.1	5,711,232.3	63,067.7	13,018.7	61,044.3	899.5	6,896.6	26,773.8	50,467.4	15,218.7	24,599.1	182,530.0	52,925.1	2,635,414.1	3,171,754.0	536,339.8	Sole of motor vehicle parts and accessories
504	การขาย การบำรุงรักษา และการซ่อมแซมจักรยานยนต์ อะไหล่และชิ้นส่วนอุปกรณ์ที่เกี่ยวข้อง	10,535	11,262,924.4	9,930,857.6	158,637.3	29,474.8	155,509.8	4,393.5	10,784.0	34,015.8	165,805.8	16,341.0	33,731.3	723,373.4	774,968.9	3,343,976.2	3,334,227.9	-9,748.4	Sale, maintenance and repair of motorcycles and related parts and accessories
5040	การขาย การบำรุงรักษา และการซ่อมแซมจักรยานยนต์ อะไหล่และชิ้นส่วนอุปกรณ์ที่เกี่ยวข้อง	10,535	11,262,924.4	9,930,857.6	158,637.3	29,474.8	155,509.8	4,393.5	10,784.0	34,015.8	165,805.8	16,341.0	33,731.3	723,373.4	774,968.9	3,343,976.2	3,334,227.9	-9,748.4	Sale, maintenance and repair of motorcycles and related parts and accessories
505	การขายสินค้าที่มีมูลค่าสูง	5,700	149,245,704.3	146,149,464.8	481,108.8	32,125.6	319,080.5	4,870.0	13,497.3	171,554.4	131,379.0	39,333.3	84,865.8	1,818,424.8	459,322.3	14,201,719.7	15,749,412.6	1,547,693.0	Retail sale of automotive fuel
5050	การขายสินค้าที่มีมูลค่าสูง	5,700	149,245,704.3	146,149,464.8	481,108.8	32,125.6	319,080.5	4,870.0	13,497.3	171,554.4	131,379.0	39,333.3	84,865.8	1,818,424.8	459,322.3	14,201,719.7	15,749,412.6	1,547,693.0	Retail sale of automotive fuel
51	การขายส่งและการค้าปลีกยานยนต์ และรถจักรยานยนต์	8,818	200,382,277.5	191,717,127.8	972,455.4	55,178.6	1,586,589.8	14,599.9	25,044.4	407,873.7	349,069.6	95,335.6	104,125.4	5,054,857.3	761,995.9	22,366,809.0	16,967,018.9	-5,399,790.1	Wholesale trade and commission trade, except of motor vehicles and motorcycles
511	การขายส่งโดยได้รับค่าธรรมเนียมของแผน หรือโดยการค้าปลีก	140	97,222.4	82,961.9	1,697.4	71.6	7,749.9	102.0	-	518.8	2,334.7	412.0	307.4	1,066.7	47.9	5,957.3	4,227.8	-1,729.5	Wholesale on a fee or contract basis
5110	การขายส่งโดยได้รับค่าธรรมเนียมของแผน หรือโดยการค้าปลีก	140	97,222.4	82,961.9	1,697.4	71.6	7,749.9	102.0	-	518.8	2,334.7	412.0	307.4	1,066.7	47.9	5,957.3	4,227.8	-1,729.5	Wholesale on a fee or contract basis
512	การขายส่งด้วยวิธีการยกของรถ ล้อที่มีชีวิต อากาศ หรือเครื่องบินและลูก หรือเครื่องบิน	4,235	127,414,417.8	123,074,037.4	444,658.8	26,835.8	821,580.0	5,101.8	10,934.0	258,708.7	112,694.6	30,814.9	33,525.8	2,595,825.8	503,718.6	12,520,651.1	10,435,519.1	-2,084,931.9	Wholesale of agricultural raw materials, live animals, food, beverages and tobacco
5121	การขายส่งด้วยวิธีการยกของรถ ล้อที่มีชีวิต	1,234	9,422,474.9	8,533,049.3	74,000.1	5,734.2	133,306.6	4,205.2	7,550.0	77,704.2	25,126.1	15,448.1	6,835.9	539,151.1	19,338.1	730,402.5	821,498.3	91,095.7	Wholesale of agricultural raw materials and live animals
5122	การขายส่งอาหาร เครื่องดื่ม และยาสูบ	3,021	117,991,942.9	114,540,988.1	370,658.7	21,101.5	688,273.4	896.6	3,384.0	181,004.6	87,568.5	15,366.8	26,690.0	2,056,010.8	484,360.4	11,790,048.6	9,614,020.9	-2,176,027.7	Wholesale of food, beverages and tobacco
513	การขายส่งของใช้ในชีวิตประจำวัน	427	3,100,077.6	2,928,310.3	11,028.6	1,935.8	52,845.0	562.4	1,499.0	14,747.8	16,920.0	1,823.3	1,084.4	69,420.8	13,019.3	216,652.0	219,966.5	3,514.5	Wholesale of household goods
5131	การขายส่งสิ่งทอ เสื้อผ้า และรองเท้า	112	28,907.0	16,979.8	1,516.6	310.8	1,628.8	46.9	25.6	569.3	5,311.5	715.8	70.7	1,731.3	201.8	14,245.7	9,157.6	-4,488.2	Wholesale of textiles, clothing and footwear
5139	การขายส่งของใช้ทั่วไปในครัวเรือน	315	3,071,170.6	2,911,330.6	9,512.0	1,625.1	51,216.3	515.5	1,423.4	14,178.5	11,608.5	1,107.6	963.7	67,689.5	12,817.6	202,206.3	210,209.0	8,002.7	Wholesale of other household goods





ตาราง 4 ค่าใช้จ่ายสิ้นค้า ค่าใช้จ่ายสิ้นค้า มูลค่าเพิ่มและมูลค่าเพิ่มสุทธิ 2552 จำนวนตามประเภทธุรกิจ ภาคกลาง พ.ศ. 2553 (ต่อ)

TABLE 4 TOTAL EXPENSES , NET VALUE ADDED TAX , VALUE OF STOCKS AND CHANGE IN VALUE OF STOCKS OF BUSINESS ESTABLISHMENTS IN 2009 BY CATEGORY OF BUSINESS INDUSTRY, CENTRAL REGION, 2010 (Cont'd)

(พันบาท ใน Thousand Baht)

รหัส Code	ประเภทธุรกิจ Establishments	จำนวน สถาน- ประกอบการ Number of establishments	รวม Total	ค่าซื้อสินค้า เพื่อการจำหน่าย และ/หรือให้บริการ Value of goods of purchased for sale or rendering services	ค่าไฟฟ้า Electricity	น้ำประปา Water supply	เชื้อเพลิง Fuels	ค่าขนส่ง ค่าเช่ารถ ค่าเช่ารถ ค่าเช่ารถ Cost of internet services	ค่าใช้สอย เกี่ยวกับ อินเทอร์เน็ต Repair and maintenance of computer and machinery	ค่าเช่าที่ดิน Rent on land	ค่าเช่าสิ่ง อื่น ๆ Other expenses	ค่าเช่า สิ่ง อื่น ๆ Other expenses	มูลค่าสินค้าและวัสดุประกอบคงเหลือ		ส่วน เปลี่ยนแปลง ของสินค้าและ วัสดุประกอบ Change in value of stocks	Category of business industry			
													1.ค.ย. 52 Jan 1, 2009	31.ธ.ค. 52 Dec 31, 2009					
524	การขายปลีกของที่ใช้แล้วไม่รับ	1,886	1,938,618.3	1,736,214.0	11,123.0	2,580.7	4,492.6	368.0	33.9	2,200.1	117,506.5	21,304.0	31,656.6	8,728.8	1,531,141.2	1,367,454.8	-163,686.4	Retail sale of second-hand goods in stores	
5240	การขายปลีกของที่ใช้แล้วไม่รับ	1,886	1,938,618.3	1,736,214.0	11,123.0	2,580.7	4,492.6	368.0	33.9	2,200.1	117,506.5	21,304.0	31,656.6	8,728.8	1,531,141.2	1,367,454.8	-163,686.4	Retail sale of second-hand goods in stores	
525	การขายปลีกสินค้าที่มีอายุไม่มารับ	172	266,262.7	246,268.4	1,075.5	287.1	13,194.3	180.0	-	1,210.4	1,456.3	-	890.0	2,631.6	6,963.9	3,325.3	-3,638.6	Retail trade not in stores	
5251	การขายปลีกโดยสถานประกอบการที่ส่งสินค้าทางไปรษณีย์	6	469.8	300.0	108.0	28.8	30.0	-	-	-	-	3.0	-	15.0	120.0	60.0	-60.0	Retail sale via mail order houses	
5259	การขายปลีกสินค้าอื่นๆ โดยไม่รับ	166	265,792.9	245,968.4	995.5	258.3	13,164.3	180.0	-	1,210.4	1,456.3	-	886.0	2,616.6	6,843.9	3,265.3	-3,578.6	Other non-store retail sale	
526	การขายของมือสอง/ใช้แล้วไม่รับ	5,060	1,174,025.5	890,417.4	61,156.8	8,461.1	51,024.0	4,294.8	2,114.1	9,683.5	68,209.3	5,676.7	25,960.4	47,027.4	559,078.9	646,491.9	87,413.0	Repair of personal and household goods	
5260	การขายของมือสอง/ใช้แล้วไม่รับ	5,060	1,174,025.5	890,417.4	61,156.8	8,461.1	51,024.0	4,294.8	2,114.1	9,683.5	68,209.3	5,676.7	25,960.4	47,027.4	559,078.9	646,491.9	87,413.0	Repair of personal and household goods	
55	โรงแรมและภัตตาคาร	49,296	33,319,909.8	20,247,471.0	3,020,629.0	470,470.1	729,419.4	30,039.6	50,987.3	474,830.1	1,379,441.6	2,466,746.4	6,446,217.2	916,256.4	896,726.4	943,704.4	46,978.0	Hotels and restaurants	
551	โรงแรม คำเช่า และที่พักชั่วคราว	3,830	12,547,500.3	4,978,300.2	1,781,088.0	276,522.6	184,095.6	26,110.0	46,315.6	352,411.0	92,327.2	145,742.0	176,904.9	4,487,683.2	609,584.7	411,155.2	120,800.9	Hotels; camping sites and other provision of short-stay accommodation	
5510	โรงแรม คำเช่า และที่พักชั่วคราว	3,830	12,547,500.3	4,978,300.2	1,781,088.0	276,522.6	184,095.6	26,110.0	46,315.6	352,411.0	92,327.2	145,742.0	176,904.9	4,487,683.2	609,584.7	411,155.2	120,800.9	Hotels; camping sites and other provision of short-stay accommodation	
552	ภัตตาคาร บาร์ และร้านอาหาร	45,466	20,772,409.4	15,269,170.9	1,239,540.9	193,947.5	545,323.8	3,929.6	4,671.7	1,224,191.1	1,287,114.5	77,916.1	69,841.5	1,958,534.0	306,671.7	485,571.1	-73,822.9	Restaurants, bars and canteens	
5520	ภัตตาคาร บาร์ และร้านอาหาร	45,466	20,772,409.4	15,269,170.9	1,239,540.9	193,947.5	545,323.8	3,929.6	4,671.7	1,224,191.1	1,287,114.5	77,916.1	69,841.5	1,958,534.0	306,671.7	485,571.1	-73,822.9	Restaurants, bars and canteens	
70	กิจกรรมด้านสันทนาการ	10,532	12,940,679.1	5,322,796.4	2,011,112.9	168,165.5	205,931.5	84,926.4	18,231.8	249,483.4	181,700.8	13,337.6	277,359.2	4,409,673.6	291,497.6	1,473,362.3	15,159.8	Real estate activities	
701	กิจกรรมด้านสันทนาการ	10,350	10,764,976.2	3,679,980.2	1,949,213.9	135,049.9	194,033.5	82,549.4	15,559.9	209,642.9	175,074.6	13,337.6	270,878.7	4,039,655.7	282,185.4	1,471,935.7	15,756.1	Real estate activities with own or leased property	
7010	กิจกรรมด้านสันทนาการ	10,350	10,764,976.2	3,679,980.2	1,949,213.9	135,049.9	194,033.5	82,549.4	15,559.9	209,642.9	175,074.6	13,337.6	270,878.7	4,039,655.7	282,185.4	1,471,935.7	15,756.1	Real estate activities with own or leased property	
702	กิจกรรมด้านสันทนาการ	202	2,175,702.8	1,642,816.2	61,899.0	33,115.6	9,898.0	2,376.9	2,671.9	39,800.5	6,626.2	-	6,480.5	370,017.9	9,312.2	1,426.6	-596.3	Real estate activities on a fee or contract basis	
7020	กิจกรรมด้านสันทนาการ	202	2,175,702.8	1,642,816.2	61,899.0	33,115.6	9,898.0	2,376.9	2,671.9	39,800.5	6,626.2	-	6,480.5	370,017.9	9,312.2	1,426.6	-596.3	Real estate activities on a fee or contract basis	
71	การให้เช่าเครื่องจักรและเครื่องมือกล	3,335	2,372,680.1	1,748,281.8	30,694.7	4,216.2	159,203.3	2,697.9	2,263.9	112,515.2	92,214.0	482.6	8,824.7	211,285.9	35,961.1	383,019.4	480,135.6	97,116.2	Renting of machinery and equipment without operator and of personal and household goods
711	การให้เช่าเครื่องจักรกล	141	602,533.7	420,383.6	3,879.8	568.0	6,515.7	757.3	40.8	46,440.5	15,024.1	0.4	4,610.9	105,292.7	11,747.0	2,386.0	30,299.4	27,913.5	Renting of transport equipment
7111	การให้เช่าเครื่องจักรกล	136	602,417.0	419,753.6	3,507.8	568.8	6,479.7	757.3	40.8	46,440.5	15,024.1	-	4,605.8	105,238.7	11,740.4	2,086.0	30,269.4	28,183.5	Renting of land transport equipment
7112	การให้เช่าเครื่องจักรกล	5	1,116.7	630.0	372.0	19.2	36.0	-	-	-	0.4	5.1	54.0	6.6	300.0	30.0	-270.0	30.0	Renting of water transport equipment
712	การให้เช่าเครื่องจักรและเครื่องมือกลอื่น ๆ	1,374	1,445,120.9	1,108,794.2	5,428.0	878.7	137,815.3	2,791.1	1,049.9	60,972.3	49,178.2	482.2	552.9	79,635.0	18,782.2	89,263.8	157,353.8	68,090.1	Renting of other machinery and equipment
7121	การให้เช่าเครื่องจักรและเครื่องมือกล	52	17,327.9	388.9	209.0	24.7	11,171.6	-	4.0	4,106.0	263.8	120.0	998.1	20.1	19,312.5	1,874.7	-1,437.8	1,874.7	Renting of agricultural machinery and equipment
7122	การให้เช่าเครื่องจักรและเครื่องมือกล	37	695,188.4	515,295.0	301.9	66.3	76,040.2	13.4	10.0	41,110.2	25,937.7	-	74.0	36,319.6	16,455.9	24,524.4	26,918.3	2,393.9	Renting of construction and civil engineering machinery and equipment
7123	การให้เช่าเครื่องจักรและเครื่องมือกล	27	44,653.7	38,928.2	1,198.4	77.8	590.9	193.7	94.0	186.5	614.6	-	53.1	271.65	85.4	671.4	635.5	-35.9	Renting of office machinery and equipment (including computers)
7129	การให้เช่าเครื่องจักรและเครื่องมือกลอื่นๆ	1,258	687,970.9	554,182.1	3,718.8	709.9	50,012.6	720.0	996.8	15,569.6	22,362.1	362.2	383.8	39,600.9	1,452.8	44,755.4	111,925.4	67,169.9	Renting of other machinery and equipment n.e.c.

ตาราง 4 ค่าใช้จ่ายทั้งสิ้น ค่าภาษีมูลค่าเพิ่มสุทธิ มูลค่าสินค้าและวัสดุประกอบและส่วนเปลี่ยนแปลงสินค้าของสถานประกอบการธุรกิจปี 2552 จำนวนตามประเภทธุรกิจ ภาคทศ.ท. 2553 (ต่อ)

TABLE 4 TOTAL EXPENSES , NET VALUE ADDED TAX , VALUE OF STOCKS AND CHANGE IN VALUE OF STOCKS OF BUSINESS ESTABLISHMENTS IN 2009 BY CATEGORY OF BUSINESS INDUSTRY, CENTRAL REGION, 2010 (Cont'd)

รหัส Code	จำนวน สถาน- ประกอบการ Number of establishments	รวม Total	ค่าซื้อสินค้า เพื่อการจำหน่าย และ/หรือให้บริการ Value of goods of purchased for sale or rendering services	ค่าไฟฟ้า Electricity	น้ำประปา Water supply	น้ำมัน เชื้อเพลิง Fuels	ค่าใช้จ่าย เกี่ยวกับ ใช้กิจการ อินเทอร์เน็ต Cost of internet services	ค่าใช้จ่าย เกี่ยวกับ ซ่อมแซม และอุปกรณ์ Repair and maintenance of fixed assets and machinery	ค่าเช่าอาคาร พร้อมที่ดิน อาคาร เครื่องจักร และอุปกรณ์ Rent on land building, vehicles and machinery	ค่าเช่าที่ดิน Rent on land	ค่าภาษีอื่น ๆ Other taxes	ค่าใช้จ่ายอื่น ๆ Other expenses	ค่าภาษี มูลค่าเพิ่ม Net value added tax	มูลค่าสินค้าและวัสดุประกอบคงเหลือ		ส่วน เปลี่ยนแปลง ของสินค้าและ วัสดุประกอบ Change in value of stocks	ประเภท Category of business Industry
														1.ต.ค. 52 Jan 1, 2009	31.ธ.ค. 52 Dec 31, 2009		
713	1,820	324,025.5	219,103.9	21,386.9	2,749.4	14,872.3	1,661.4	5,102.5	28,011.7	-	3,660.9	26,358.2	5,431.9	291,369.6	292,482.3	1,112.7	เช่ารถส่วนบุคคลและของใช้ครัวเรือน ซึ่งมิได้ประกอบกิจการอื่น
7130	1,820	324,025.5	219,103.9	21,386.9	2,749.4	14,872.3	1,661.4	5,102.5	28,011.7	-	3,660.9	26,358.2	5,431.9	291,369.6	292,482.3	1,112.7	เช่ารถส่วนบุคคลและของใช้ครัวเรือน ซึ่งมิได้ประกอบกิจการอื่น
72	627	407,523.1	323,174.0	15,776.3	1,533.8	6,555.3	5,755.5	3,576.1	19,726.4	2,009.9	1,410.0	22,695.0	9,015.7	24,259.7	17,598.0	-6,661.7	กิจกรรมด้านคอมพิวเตอร์และกิจการที่เกี่ยวข้อง
721	23	27,214.9	18,669.7	1,694.8	316.8	404.5	535.6	-	720.0	-	44.0	4,178.6	2,000.2	5,600.0	3,200.0	-2,400.0	การให้บริการเกี่ยวกับคอมพิวเตอร์
7210	23	27,214.9	18,669.7	1,694.8	316.8	404.5	535.6	-	720.0	-	44.0	4,178.6	2,000.2	5,600.0	3,200.0	-2,400.0	การให้บริการเกี่ยวกับคอมพิวเตอร์
722	7	20,233.6	16,427.0	303.3	20.4	446.1	18.3	35.3	940.0	-	96.6	1,940.5	481.2	700.0	840.0	140.0	การให้บริการเกี่ยวกับซอฟต์แวร์และการจัดหา
7220	7	20,233.6	16,427.0	303.3	20.4	446.1	18.3	35.3	940.0	-	96.6	1,940.5	481.2	700.0	840.0	140.0	การให้บริการเกี่ยวกับซอฟต์แวร์และการจัดหา
723	126	20,694.3	2,919.4	4,734.0	221.5	194.0	2,955.2	36.0	3,659.0	-	474.1	1,787.5	323.5	1,272.6	1,257.6	-15.0	การประมวลผลข้อมูล
7230	126	20,694.3	2,919.4	4,734.0	221.5	194.0	2,955.2	36.0	3,659.0	-	474.1	1,787.5	323.5	1,272.6	1,257.6	-15.0	การประมวลผลข้อมูล
724	41	8,136.0	2,464.9	1,796.2	263.2	196.0	602.7	38.0	1,287.0	1.7	38.9	814.7	27.0	826.0	676.0	-150.0	กิจกรรมด้านฐานข้อมูล
7240	41	8,136.0	2,464.9	1,796.2	263.2	196.0	602.7	38.0	1,287.0	1.7	38.9	814.7	27.0	826.0	676.0	-150.0	กิจกรรมด้านฐานข้อมูล
725	429	331,196.8	282,693.1	7,249.6	711.9	5,312.3	1,636.5	494.8	12,896.4	2,008.2	755.3	13,970.1	6,183.7	15,761.1	11,524.3	-4,236.8	การบำรุงรักษาและการซ่อมแซมเครื่องจักรสำนักงาน เครื่องทำน้ำแข็ง และเครื่องคำนวณ
7250	429	331,196.8	282,693.1	7,249.6	711.9	5,312.3	1,636.5	494.8	12,896.4	2,008.2	755.3	13,970.1	6,183.7	15,761.1	11,524.3	-4,236.8	การบำรุงรักษาและการซ่อมแซมเครื่องจักรสำนักงาน เครื่องทำน้ำแข็ง และเครื่องคำนวณ
729	1	D	D	D	D	D	D	D	D	D	D	D	D	D	D	D	กิจกรรมอื่น ๆ ที่เกี่ยวข้องกับการคอมพิวเตอร์
7290	1	D	D	D	D	D	D	D	D	D	D	D	D	D	D	D	กิจกรรมอื่น ๆ ที่เกี่ยวข้องกับการคอมพิวเตอร์
73	3	D	D	D	D	D	D	D	D	D	D	D	D	D	D	D	การวิจัยและการพัฒนา
731	2	D	D	D	D	D	D	D	D	D	D	D	D	D	D	D	การวิจัยและการพัฒนาการทดลองทางวิทยาศาสตร์ธรรมชาติและวิศวกรรม
7310	D	D	D	D	D	D	D	D	D	D	D	D	D	D	D	D	การวิจัยและการพัฒนาการทดลองด้านวิทยาศาสตร์ธรรมชาติ และวิศวกรรม
732	1	D	D	D	D	D	D	D	D	D	D	D	D	D	D	D	การวิจัยและการพัฒนาการทดลองทางสังคมศาสตร์ และมนุษยศาสตร์
7320	1	D	D	D	D	D	D	D	D	D	D	D	D	D	D	D	การวิจัยและการพัฒนาการทดลองทางสังคมศาสตร์ และมนุษยศาสตร์

ตาราง 4 ค่าใช้จ่ายเพิ่มขึ้น ค่าภาษีมูลค่าเพิ่มสุทธิ มูลค่าสินค้าและวัตถุดิบประกอบและส่วนเปลี่ยนแปลงสินค้าประกอบของธุรกิจ ภาคท.พ. 2553 (ต่อ)

TABLE 4 TOTAL EXPENSES , NET VALUE ADDED TAX , VALUE OF STOCKS AND CHANGE IN VALUE OF STOCKS OF BUSINESS ESTABLISHMENTS IN 2009 BY CATEGORY OF BUSINESS INDUSTRY, CENTRAL REGION, 2010 (Cont'd)

(พันบาท ใน Thousand Baht)

รหัส Code	จำนวน สถาน- ประกอบ Number of establishments	รวม Total	ค่าซื้อสินค้า เพื่อการจำหน่าย และ/หรือให้บริการ Value of goods of purchased for sale or rendering services	ค่าไฟฟ้า Electricity	ค่าปรับปรุง Water supply	น้ำมัน เชื้อเพลิง Fuels	ค่าใช้ ใช้ อินเทอร์เน็ต Cost of internet services	ค่าใช้ ซ่อม ซ่อม Repair and maintenance	ค่าใช้ ซ่อม ซ่อม Repair and maintenance	ค่าใช้ ซ่อม ซ่อม Repair and maintenance	ค่าเช่าที่ดิน Rent on land	ค่าภาษี Other taxes	ค่าใช้ ซ่อม ซ่อม Repair and maintenance	ค่าใช้ ซ่อม ซ่อม Repair and maintenance	มูลค่าสินค้าและวัตถุดิบประกอบของสินค้า		ส่วน เปลี่ยนแปลง ของสินค้าและ วัตถุดิบประกอบ Change in value of stocks	Category of business industry
															1.ต.ค. 52 Jan 1, 2009	31.ต.ค. 52 Dec 31, 2009		
<b>74</b>	<b>5,816</b>	<b>11,121,171.5</b>	<b>7,341,732.0</b>	<b>266,721.5</b>	<b>29,137.3</b>	<b>279,430.1</b>	<b>20,580.4</b>	<b>29,727.4</b>	<b>170,063.2</b>	<b>650,938.2</b>	<b>16,360.9</b>	<b>34,877.8</b>	<b>2,301,602.6</b>	<b>289,439.8</b>	<b>783,672.8</b>	<b>913,580.3</b>	<b>129,907.5</b>	<b>Other business activities</b>
741	842	469,994.5	327,860.0	13,855.1	2,671.3	21,278.0	2,103.9	2,828.6	5,137.5	24,942.4	563.3	10,474.2	58,680.2	21,833.4	142,874.5	107,135.4	-35,739.1	Legal, accounting, book-keeping and auditing activities;
																		tax consultancy; market research and public opinion polling;
																		business and management consultancy
7411	643	111,149.0	34,432.5	6,836.7	1,590.8	13,230.4	1,214.9	1,371.2	1,115.2	12,572.3	-	9,744.1	29,040.6	10,603.6	92,307.8	58,128.4	-34,179.4	Legal activities
7412	182	319,567.7	279,263.0	4,610.0	643.3	3,921.7	752.2	1,335.9	1,535.8	6,591.6	197.7	593.6	20,122.9	5,251.2	50,202.6	48,561.9	-1,640.6	Accounting, book-keeping and auditing activities,
																		tax consultancy
7414	17	39,277.8	14,164.5	2,408.5	437.2	4,125.9	136.7	121.5	2,486.5	5,378.4	365.5	136.4	9,516.7	5,978.6	364.0	445.0	81.0	Business and management consultancy activities
742	88	1,042,572.9	389,257.8	23,307.0	1,681.6	44,396.5	1,110.6	1,240.5	18,835.0	42,377.3	14,947.6	4,742.0	50,677.0	85,186.6	41,677.9	170,824.0	129,146.0	Architectural, engineering and other technical activities
7421	71	861,693.6	320,540.3	20,761.2	1,551.2	35,815.8	134.2	73.3	14,240.1	29,941.9	14,765.1	4,482.3	419,408.2	74,581.5	9,480.5	128,147.4	118,666.9	Architectural and engineering activities
																		and related technical consultancy
7422	17	180,879.3	68,717.5	2,545.8	130.4	8,580.7	976.4	1,167.2	4,594.9	12,435.4	202.5	299.7	81,268.8	10,605.2	32,197.4	42,676.5	10,479.1	Technical testing and analysis
743	922	178,727.4	70,588.3	10,688.6	1,990.0	10,967.4	1,142.7	1,447.2	1,496.8	27,120.5	35.1	941.5	52,339.3	7,405.5	5,559.1	4,757.7	-783.4	Advertising
7430	922	178,727.4	70,588.3	10,688.6	1,990.0	10,967.4	1,142.7	1,447.2	1,496.8	27,120.5	35.1	941.5	52,339.3	7,405.5	5,559.1	4,757.7	-783.4	Advertising
749	3,964	9,429,876.7	6,554,055.9	218,870.7	22,794.3	202,788.2	16,223.2	24,211.0	144,593.9	536,898.1	815.0	18,720.2	1,689,906.1	175,014.2	593,561.3	630,845.3	37,283.9	Business activities n.e.c.
7491	120	147,098.7	55,606.0	5,015.9	1,315.5	9,076.0	877.3	1,314.4	6,671.1	5,058.7	-	1,380.4	62,783.4	25,511.9	1,879.3	48,520.2	46,640.9	Labour recruitment and provision of personnel
7492	121	1,171,602.0	783,636.8	4,317.7	955.2	9,222.7	299.8	244.6	3,275.0	17,684.6	425.0	2,554.7	348,985.8	62,679.3	11,015.8	15,923.8	4,908.0	Investigation and security activities
7493	87	2,715,388.4	2,170,521.3	18,308.3	1,983.8	105,088.9	6,030.0	1,280.0	31,704.1	54,190.3	-	2,289.9	330,650.8	55,278.5	370,134.8	369,437.6	-697.2	Building-cleaning activities
7494	1,179	299,729.4	154,135.7	38,006.3	5,830.3	9,112.5	3,904.2	4,284.5	4,851.4	32,103.1	-	6,707.6	40,793.8	2,811.4	32,453.4	28,220.2	-4,233.3	Photographic activities
7495	40	4,456,095.5	3,157,121.8	99,043.8	6,390.3	41,274.5	1,566.1	12,294.6	11,497.4	327,605.7	-	2,929.7	802,311.7	4,395.2	4,390.9	11,927.3	7,536.4	Packaging activities
7499	2,417	640,022.7	235,034.4	60,178.8	6,319.1	29,093.5	8,972.9	5,944.9	86,594.8	100,255.7	990.0	2,857.9	104,380.7	24,338.0	173,087.0	156,816.2	-16,870.8	Other business activities n.e.c.
<b>92</b>	<b>5,171</b>	<b>2,786,311.5</b>	<b>947,634.5</b>	<b>342,034.3</b>	<b>24,237.6</b>	<b>144,314.2</b>	<b>32,245.5</b>	<b>41,134.3</b>	<b>128,940.7</b>	<b>114,425.4</b>	<b>33,946.1</b>	<b>110,526.3</b>	<b>866,872.7</b>	<b>96,236.9</b>	<b>213,246.1</b>	<b>224,892.6</b>	<b>11,646.5</b>	<b>Recreational, cultural and sporting activities</b>
921	1,583	603,493.2	311,587.3	56,175.4	6,691.6	51,667.1	1,829.0	2,588.7	30,822.7	41,363.1	4,002.3	2,004.4	94,781.7	19,571.2	65,004.2	69,148.9	4,144.7	Motion picture, radio and television
																		and other entertainment activities
9211	38	3,822.0	1,942.3	419.8	108.8	376.1	34.9	54.3	70.0	290.0	-	37.1	488.8	27.1	414.3	284.6	-129.7	Motion picture and video production and distribution
9212	150	152,049.5	68,402.7	27,118.3	478.1	4,328.7	293.0	607.6	2,636.1	32,609.5	21.7	475.1	15,342.5	4,329.2	7,451.7	1,894.6	-5,557.1	Motion picture projection
9213	96	75,358.4	20,255.2	11,453.2	358.6	3,743.9	1,555.9	520.2	1,948.4	3,387.7	-	449.3	31,686.1	6,334.0	5,925.0	7,948.3	2,023.3	Radio and television activities
9214	1,278	343,816.4	216,128.5	12,025.0	2,030.3	42,580.0	1,370.0	1,364.6	25,663.0	5,035.8	3,855.6	985.3	34,011.1	6,967.2	51,205.3	59,016.1	7,810.8	Dramatic arts, music and other arts activities
9219	21	28,446.9	4,858.6	5,159.1	3,715.8	638.4	72.0	22.0	505.3	400.0	125.0	57.5	13,253.2	1,913.7	7.8	5.3	-2.6	Other entertainment activities n.e.c.

ตาราง 4 ค่าใช้จ่ายทั้งสิ้น ค่าภาษีมูลค่าเพิ่มสุทธิ มูลค่าสินค้าและวัตถุดิบประกอบและส่วนเปลี่ยนแปลงสินค้าของสถานประกอบการธุรกิจปี 2552 จำนวนตามประเภทธุรกิจ ภาคกลาง พ.ศ. 2553 (ต่อ)

TABLE 4 TOTAL EXPENSES , NET VALUE ADDED TAX , VALUE OF STOCKS AND CHANGE IN VALUE OF STOCKS OF BUSINESS ESTABLISHMENTS IN 2009 BY CATEGORY OF BUSINESS INDUSTRY, CENTRAL REGION, 2010 (Cont'd)

(หน่วยบาทใน Thousand Baht)

รหัส Code	จำนวน สถาน- ประกอบ Number of establishments	รวม Total	ค่าซื้อสินค้า เพื่อการจำหน่าย และ/หรือให้บริการ Value of goods of purchased for sale or rendering services	ค่าไฟฟ้า Electricity	น้ำประปา Water supply	น้ำมัน Fuels	ค่าใช้จ้าง เกี่ยวกับ อินเทอร์เน็ต Cost of internet services	ค่าใช้จ้าง เกี่ยวกับ คอมพิวเตอร์ Repair and maintenance of computer and machinery	ค่าซ่อมแซม สิ่งก่อสร้าง ยานพาหนะ เครื่องจักร และอุปกรณ์ Repair and maintenance of fixed assets and machinery	ค่าเช่าอาคาร พร้อมที่ดิน ยานพาหนะ เครื่องจักร และอุปกรณ์ Rent on land vehicles and machinery	ค่าเช่าที่ดิน Rent on land	ค่าภาษีอื่น ๆ Other taxes	ค่าใช้จ้างอื่น ๆ Other expenses	ค่าภาษี มูลค่าเพิ่มสุทธิ Net value added tax	มูลค่าสินค้าและวัตถุดิบประกอบเพื่อ ส่วน		Category of business industry		
															1.ค.ศ. 52 Jan 1, 2009	31.ค.ศ. 52 Dec 31, 2009			
922	กิจกรรมของส่วนบุคคล	19	4,817.9	788.8	39.5	392.8	144	17.1	191.5	462.0	-	15.0	2,184.6	426.6	3.0	2.2	-0.8	News agency activities	
920	กิจกรรมของร้านค้า	19	4,817.9	788.8	39.5	392.8	14.4	17.1	191.5	462.0	-	15.0	2,184.6	426.6	3.0	2.2	-0.8	New agency activities	
924	กิจกรรมการพิมพ์และนิตยสารอื่น ๆ	3,569	2,178,000.4	635,258.4	17,506.5	92,254.3	30,402.1	38,548.6	97,926.5	72,600.3	29,943.8	108,506.9	769,906.4	76,239.1	148,238.9	155,741.5	7,502.6	7,502.6	Sporting and other recreational activities
9241	กิจกรรมการพิมพ์	699	1,612,687.7	405,093.9	13,364.0	74,512.3	2,309.8	4,327.8	89,962.0	27,554.9	28,876.6	105,067.0	707,129.4	75,371.3	93,784.7	91,810.7	-1,974.1	9,476.7	Sporting activities
9249	กิจกรรมนิตยสารอื่น ๆ	2,870	565,312.7	230,164.5	4,142.5	17,742.0	28,092.2	34,220.8	7,964.5	45,045.5	1,067.2	3,439.9	62,777.0	867.8	54,454.2	63,930.9	9,476.7	9,476.7	Other recreational activities
93	กิจกรรมบริการอื่น ๆ	26,121	1,819,843.8	693,599.3	117,161.1	66,990.4	3,007.0	414.7	20,598.6	364,354.5	36,386.9	27,238.6	145,947.9	5,468.5	97,685.3	80,549.1	-17,116.2	80,549.1	Other service activities
930	กิจกรรมบริการอื่น ๆ	26,121	1,819,843.8	693,599.3	117,161.1	66,990.4	3,007.0	414.7	20,598.6	364,354.5	36,386.9	27,238.6	145,947.9	5,468.5	97,685.3	80,549.1	-17,116.2	80,549.1	Other service activities
9301	การบริการซักรีด และการซักแห้ง สลิคัมที่ซักและอบแห้ง	4,575	255,874.7	83,668.0	45,702.4	7,308.7	-	-	4,626.6	68,003.9	25.2	2,744.5	26,347.1	60.3	10,165.5	5,741.4	-4,424.1	5,741.4	Washing, cleaning and dyeing of textile and fur products
9302	การแต่งและเสริมสวยอื่น ๆ	20,232	1,354,479.1	540,935.9	267,963.5	92,340.8	2,105.0	300.0	9,551.8	261,509.7	36,357.3	18,227.4	87,025.5	3,188.6	73,795.2	65,951.8	-7,843.3	65,951.8	Hairdressing and other beauty treatment
9303	การทำศพและกิจการที่เกี่ยวข้อง	27	2,147.1	1,290.0	43.2	199.0	-	-	125.0	-	-	39.9	320.7	-	180.0	60.0	-120.0	60.0	Funeral and related activities
9309	กิจกรรมบริการอื่น ๆ ซึ่งมิได้จัดประเภทไว้ในที่อื่น	1,287	207,342.9	67,705.4	30,329.5	7,328.8	21,320.5	902.1	114.7	6,295.1	4.4	6,246.8	32,254.6	2,219.5	13,544.7	8,815.9	-4,728.8	8,815.9	Other service activities n.e.c.

หมายเหตุ : D หมายถึง ตัวเลขที่ไม่เปิดเผย

Note : D means disclosure prohibited.

ตาราง 5 รายรับที่ส่งของสถานประกอบการธุรกิจในปี 2552 จำแนกตามประเภทธุรกิจ ภาคกลาง พ.ศ. 2553  
TABLE 5 TOTAL RECEIPTS OF BUSINESS ESTABLISHMENTS IN 2009 BY CATEGORY OF BUSINESS INDUSTRY,CENTRAL REGION, 2010

รหัส Code	ประเภทธุรกิจ	จำนวน สถาน - ประกอบกร Number of establishments	รวม Total	รายรับจากการขายสินค้าและบริการ Receipts from sales of goods and services		รายรับจาก การให้เช่าที่ดิน Receipts from rent on land	รายรับจากการให้เช่า อาคาร อุตสาหกรรม ที่ดิน ยานพาหนะ เครื่องจักรและ เครื่องมือกล Receipts from rent on building, vehicles and machinery		ดอกเบี้ยรับ/ เงินปันผลรับ Interest/ Dividend	กำไรจากการ เปลี่ยนแปลง อัตรา แลกเปลี่ยน Gain from currency exchange		รายรับอื่นๆ Other receipts	Total	Category of business industry
				รวม Total	รายรับ ผ่านเว็บไซต์ Online sales		อาคาร ที่ดิน	ยานพาหนะ เครื่องจักรและ เครื่องมือกล						
50	การขาย การบำรุงรักษา และการซ่อมแซมยานยนต์ และรถจักรยานยนต์ รวมทั้งการขายปลีกน้ำมันเชื้อเพลิงรถยนต์	278,307	858,783,262.5	825,509,558.3	5,897,969.0	676,832.5	976,353.7	21,744,346.6	357,895.1	9,518,276.2	3,196,627.8	3,196,627.8	Sale, maintenance and repair of motor vehicles and motorcycles; retail sale of automotive fuel	
501	การขายยานยนต์	1,148	85,630,399.7	83,962,617.1	-	579.4	-	89,613.2	55,496.0	1,522,093.9	-	1,522,093.9	Sale of motor vehicles	
5010	การขายยานยนต์	1,148	85,630,399.7	83,962,617.1	-	579.4	-	89,613.2	55,496.0	1,522,093.9	-	1,522,093.9	Sale of motor vehicles	
502	การบำรุงรักษาและการซ่อมแซมยานยนต์	14,510	19,428,396.1	19,399,700.6	-	-	-	19,125.5	6,291.3	3,278.7	3,278.7	3,278.7	Maintenance and repair of motor vehicles	
5020	การบำรุงรักษาและการซ่อมแซมยานยนต์	14,510	19,428,396.1	19,399,700.6	-	-	-	19,125.5	6,291.3	3,278.7	3,278.7	3,278.7	Maintenance and repair of motor vehicles	
503	การขายอะไหล่ยานยนต์และชิ้นส่วนอุปกรณ์ที่เกี่ยวข้อง	2,362	10,592,795.0	10,495,854.4	44,004.6	-	30,590.2	-	-	66,350.3	-	66,350.3	Sale of motor vehicle parts and accessories	
5030	การขายอะไหล่ยานยนต์และชิ้นส่วนอุปกรณ์ที่เกี่ยวข้อง	2,362	10,592,795.0	10,495,854.4	44,004.6	-	30,590.2	-	-	66,350.3	-	66,350.3	Sale of motor vehicle parts and accessories	
504	การขาย การบำรุงรักษา และการซ่อมแซมรถจักรยานยนต์ อะไหล่และชิ้นส่วนอุปกรณ์ที่เกี่ยวข้อง	10,535	16,564,160.9	16,462,863.7	-	-	360.0	400.2	-	100,537.0	-	100,537.0	Sale, maintenance and repair of motorcycles and related parts and accessories	
5040	การขาย การบำรุงรักษา และการซ่อมแซมรถจักรยานยนต์ อะไหล่และชิ้นส่วนอุปกรณ์ที่เกี่ยวข้อง	10,535	16,564,160.9	16,462,863.7	-	-	360.0	400.2	-	100,537.0	-	100,537.0	Sale, maintenance and repair of motorcycles and related parts and accessories	
505	การขายปลีกน้ำมันเชื้อเพลิงรถยนต์	5,700	156,276,715.3	154,572,759.1	-	119,792.3	24,970.2	54,825.8	-	1,504,367.9	-	1,504,367.9	Retail sale of automotive fuel	
5050	การขายปลีกน้ำมันเชื้อเพลิงรถยนต์	5,700	156,276,715.3	154,572,759.1	-	119,792.3	24,970.2	54,825.8	-	1,504,367.9	-	1,504,367.9	Retail sale of automotive fuel	
51	การขายส่งและการค้าเพื่อค้าขายหน้า ยกเว้นยานยนต์ และรถจักรยานยนต์	8,818	227,665,584.6	225,961,024.2	-	216.0	5,162.3	37,407.8	285,397.1	1,376,377.2	-	1,376,377.2	Wholesale trade and commission trade, except of motor vehicles and motorcycles	
511	การขายส่งโดยไม่ได้รับค่าธรรมเนียมตอบแทน หรือโดยการที่สัญญาจ้าง	140	137,289.9	136,702.8	-	-	-	-	-	587.0	-	587.0	Wholesale on a fee or contract basis	
5110	การขายส่งโดยไม่ได้รับค่าธรรมเนียมตอบแทน หรือโดยการที่สัญญาจ้าง	140	137,289.9	136,702.8	-	-	-	-	-	587.0	-	587.0	Wholesale on a fee or contract basis	

(พันบาท In Thousand Baht)

ตาราง 5 รายรับทั้งสิ้นของสถานประกอบการธุรกิจในปี 2552 จำแนกตามประเภทธุรกิจ ภาคกลาง พ.ศ. 2553 (ต่อ)

TABLE 5 TOTAL RECEIPTS OF BUSINESS ESTABLISHMENTS IN 2009 BY CATEGORY OF BUSINESS INDUSTRY-CENTRAL REGION, 2010 (Cont'd)

รหัส Code	ประเภทธุรกิจ	จำนวน สถาน - ประกอบ การ Number of establishments	รวม Total	รายรับจากการขายสินค้าและบริการ Receipts from sales of goods and services		รายรับจาก การให้เช่าที่ดิน Receipts from rent on land	รายรับจากการให้เช่า อาคาร พาหนะ ที่ดิน ยานพาหนะ เครื่องจักรและ เครื่องมืออาลา Receipts from rent on building, vehicles and machinery		ดอกเบี้ยรับ/ เงินปันผลรับ Interest/ Dividend	กำไรจากการ เปลี่ยนแปลง อัตรา แลกเปลี่ยน Gain from currency exchange	รายรับอื่นๆ Other receipts	Category of business industry
				รวม Total	รายรับ ผ่านเว็บไซต์ Online sales							
512	การขายส่งวัตถุดิบทางการเกษตร สัตว์ที่มีชีวิต อาหาร เครื่องดื่ม และยาสูบ	4,255	136,855,328.9	135,820,236.0	-	-	956.3	27,221.3	272,326.4	734,588.9	Wholesale of agricultural raw materials, live animals, food, beverages and tobacco	
5121	การขายส่งวัตถุดิบทางการเกษตร และสัตว์ที่มีชีวิต	1,234	10,731,155.9	10,718,652.2	-	-	480.0	547.2	-	11,476.5	Wholesale of agricultural raw materials and live animals	
5122	การขายส่งอาหาร เครื่องดื่ม และยาสูบ	3,021	126,124,173.0	125,101,583.8	-	-	476.3	26,674.1	272,326.4	723,112.4	Wholesale of food, beverages and tobacco	
513	การขายส่งของใช้ในครัวเรือน	427	3,685,227.5	3,630,060.8	-	-	-	-	-	55,166.7	Wholesale of household goods	
5131	การขายส่งสินค้าสิ่งทอ เสื้อผ้า และรองเท้า	112	81,459.5	81,459.5	-	-	-	-	-	-	Wholesale of textiles, clothing and footwear	
5139	การขายส่งของใช้อื่น ๆ ในครัวเรือน	315	3,603,768.1	3,548,601.4	-	-	-	-	-	55,166.7	Wholesale of other household goods	
514	การขายส่งสินค้าขั้วกลางที่มีใช้ทางการเกษตร เศษและของที่ใช้ไม่ได้	3,269	23,381,573.1	23,306,123.4	-	216.0	60.0	5,349.7	3,349.3	66,474.7	Wholesale of non-agricultural intermediate products, waste and scrap	
5141	การขายส่งเรื่องเพลิงที่เป็นของแข็ง ของเหลว ก๊าซ และผลิตภัณฑ์ที่เกี่ยวข้อง	164	7,244,759.1	7,201,933.7	-	-	60.0	643.8	-	42,121.6	Wholesale of solid, liquid and gaseous fuels and related products	
5142	การขายส่งโลหะและแร่โลหะ	88	1,652,520.1	1,652,520.1	-	-	-	-	-	-	Wholesale of metals and metal ores	
5143	การขายส่งวัสดุต่อสร้าง เครื่องโลหะ อุปกรณ์ที่ใช้สำหรับ การวางท่อและการทำความร้อน และเครื่องมือเครื่องใช้	542	6,670,826.0	6,646,268.5	-	216.0	-	3,146.3	1,039.0	20,156.2	Wholesale of construction materials, hardware, plumbing and heating equipment and supplies	
5149	การขายส่งสินค้าขั้นกลางอื่น ๆ เศษและของที่ใช้ไม่ได้	2,475	7,813,467.8	7,805,401.0	-	-	-	1,559.6	2,310.3	4,196.9	Wholesale of other intermediate products, waste and scrap	
515	การขายส่งเครื่องจักร เครื่องอุปกรณ์ และเครื่องมือเครื่องใช้	586	62,985,786.1	62,452,442.1	-	-	-	4,832.7	9,721.4	518,789.9	Wholesale of machinery, equipment and supplies	
5150	การขายส่งเครื่องจักร เครื่องอุปกรณ์ และเครื่องมือเครื่องใช้	586	62,985,786.1	62,452,442.1	-	-	-	4,832.7	9,721.4	518,789.9	Wholesale of machinery, equipment and supplies	
519	การขายส่งสินค้าประเภทอื่น ๆ	141	620,379.0	615,459.1	-	-	4,146.0	4.0	-	770.0	Other wholesale	
5190	การขายส่งสินค้าประเภทอื่น ๆ	141	620,379.0	615,459.1	-	-	4,146.0	4.0	-	770.0	Other wholesale	
52	การขายปลีก ยกเว้นยานยนต์และรถจักรยานยนต์ รวมทั้ง การซ่อมแซมของใช้ส่วนบุคคลและของใช้ในครัวเรือน	134,313	211,872,429.0	211,317,107.7	1,692,357.2	5,034.2	194,201.4	81,877.9	-	274,207.7	Retail trade, except of motor vehicles and motorcycles; repair of personal and household goods	
521	การขายปลีกในร้านค้าทั่วไป	85,935	125,237,533.5	124,897,814.6	-	2,280.0	166,769.1	35,376.7	-	135,293.2	Non-specialized retail trade	
5211	การขายปลีกอาหาร เครื่องดื่ม หรือยาสูบ เป็นสินค้าหลัก	57,710	94,607,926.6	94,478,134.1	-	2,280.0	-	35,147.3	-	92,365.3	Retail sale in non-specialized stores with food, beverages or tobacco predominating	
5219	การขายปลีกสินค้าทั่วไปอื่น ๆ	28,225	30,629,607.0	30,419,680.5	-	-	166,769.1	229.4	-	42,928.0	Other retail sale in non-specialized stores	

(พันบาท In Thousand Baht)

ตาราง 5 รายรับทั้งสิ้นของสถานประกอบการธุรกิจในปี 2552 จำแนกตามประเภทธุรกิจ ภาคกลาง พ.ศ. 2553 (ต่อ)

TABLE 5 TOTAL RECEIPTS OF BUSINESS ESTABLISHMENTS IN 2009 BY CATEGORY OF BUSINESS INDUSTRY-CENTRAL REGION, 2010 (Cont'd)

รหัส Code	จำนวน สถาน - ประกอบการ Number of establishments	รวม Total	รายรับจากการขายสินค้าและบริการ Receipts from sales of goods and services		รายรับจาก การให้เช่าที่ดิน Receipts from rent on land	รายรับจากการให้เช่า อาคาร อากาศพร้อม ที่ดิน ยานพาหนะ เครื่องมือจักรและ เครื่องมืออาลา Receipts from rent on building, vehicles and machinery		ดอกเบี้ยรับ/ เงินปันผลรับ Interest/ Dividend	กำไรจากการ เปลี่ยนแปลง อัตรา แลกเปลี่ยน Gain from currency exchange	รายรับอื่นๆ Other receipts	Category of business industry
			รวม Total	รายรับ ผ่านเว็บไซต์ Online sales							
522	การขายปลีกอาหาร เครื่องดื่มและยาสูบ ในร้านเฉพาะของเหลือน้ำมัน ๆ	3,541,784.3	3,528,179.5	-	168.0	-	-	-	-	13,436.9	Retail sale of food, beverages and tobacco in specialized stores
5220	การขายปลีกอาหาร เครื่องดื่มหรือยาสูบในร้าน เฉพาะของเหลือน้ำมัน ๆ	3,541,784.3	3,528,179.5	-	168.0	-	-	-	-	13,436.9	Retail sale of food, beverages and tobacco in specialized stores
523	การขายปลีกสินค้าใหม่อื่น ๆ ในร้านเฉพาะของเหลือน้ำมัน ๆ	77,638,258.5	77,436,817.2	1,692,357.2	2,381.0	27,432.3	46,501.2	-	-	125,126.8	Other retail trade of new goods in specialized stores
5231	การขายปลีกสินค้าทางเภสัชกรรมและเวชภัณฑ์ เครื่องสำอาง และเครื่องประดับในร้านขายหรือเพื่อส่งมอบ	4,504,569.1	4,504,543.3	-	-	-	25.8	-	-	-	Retail sale of pharmaceutical and medical goods, cosmetic and toilet articles
5232	การขายปลีกสินค้าสิ่งทอ เสื้อผ้า รองเท้า และเครื่องหนัง	3,156,372.8	3,155,621.4	-	-	-	228.0	-	-	523.4	Retail sale of textiles, clothing, footwear and leather goods
5233	การขายปลีกเครื่องใช้ สิ่งของและอุปกรณ์ที่ใช้ในครัวเรือน	14,003,254.0	13,945,612.2	-	-	-	6,401.5	-	-	51,240.3	Retail sale of household appliances, articles and equipment
5234	การขายปลีกเครื่องใช้ สีทาและกระจก	26,465,914.6	26,364,671.6	-	2,381.0	27,432.3	35,436.0	-	-	35,993.7	Retail sale of hardware, paints and glass
5239	การขายปลีกสินค้าอื่น ๆ ในร้านเฉพาะของเหลือน้ำมัน ๆ	29,508,148.0	29,466,368.7	1,692,357.2	-	-	4,409.9	-	-	37,369.4	Other retail sale in specialized stores
524	การขายปลีกของที่ใช้แล้วไม่รับ	2,811,432.5	2,811,432.5	-	-	-	-	-	-	-	Retail sale of second-hand goods in stores
5240	การขายปลีกของที่ใช้แล้วไม่รับ	2,811,432.5	2,811,432.5	-	-	-	-	-	-	-	Retail sale of second-hand goods in stores
525	การขายปลีกสินค้าโดยไม่รับ	345,285.1	345,079.9	-	205.2	-	-	-	-	-	Retail trade not in stores
5251	การขายปลีกโดยสถานประกอบการที่รับส่งสินค้าทางไปรษณีย์	744.0	744.0	-	-	-	-	-	-	-	Retail sale via mail order houses
5259	การขายปลีกสินค้าอื่น ๆ โดยไม่มีร้าน	344,541.1	344,335.9	-	205.2	-	-	-	-	-	Other non-store retail sale
526	การซ่อมแซมของใช้ส่วนบุคคลและของใช้ในครัวเรือน	2,298,135.1	2,297,784.3	-	-	-	-	-	-	350.8	Repair of personal and household goods
5260	การซ่อมแซมของใช้ส่วนบุคคล และของใช้ในครัวเรือน	2,298,135.1	2,297,784.3	-	-	-	-	-	-	350.8	Repair of personal and household goods
55	โรงแรมและภัตตาคาร	56,556,844.8	54,664,513.4	123,568.5	499,712.2	294,218.5	40,419.8	7,872.8	1,050,108.0	962,509.6	Hotels and restaurants
551	โรงแรม ค่ายพัก และที่พักชั่วคราว	22,786,208.6	21,159,289.9	48,276.2	322,200.9	294,218.5	40,116.9	7,872.8	962,509.6	962,509.6	Hotels; camping sites and other provision of short-stay accommodation
5510	โรงแรม ค่ายพัก และที่พักชั่วคราว	22,786,208.6	21,159,289.9	48,276.2	322,200.9	294,218.5	40,116.9	7,872.8	962,509.6	962,509.6	Hotels, camping sites and other provision of short-stay accommodation
552	ภัตตาคาร บาร์ และโรงอาหาร	33,770,636.2	33,505,223.6	75,292.3	177,511.2	-	303.0	-	-	87,598.4	Restaurants, bars and canteens
5520	ภัตตาคาร บาร์ และโรงอาหาร	33,770,636.2	33,505,223.6	75,292.3	177,511.2	-	303.0	-	-	87,598.4	Restaurants, bars and canteens

(พันบาท In Thousand Baht)



ตาราง 5 รายรับตั้งของสถานประกอบการธุรกิจในปี 2552 จำแนกตามประเภทธุรกิจ ภาคกลาง พ.ศ. 2553 (ต่อ)

TABLE 5 TOTAL RECEIPTS OF BUSINESS ESTABLISHMENTS IN 2009 BY CATEGORY OF BUSINESS INDUSTRY-CENTRAL REGION, 2010 (Cont'd)

รหัส Code	ประเภทธุรกิจ	จำนวน สถาน - ประกอบการ Number of establishments	รวม Total	รายรับจากการขายสินค้าและบริการ Receipts from sales of goods and services		รายรับจาก การให้เช่าที่ดิน Receipts from rent on land	รายรับจากการให้เช่า อาคารพร้อม ที่ดิน ยานพาหนะ เครื่องจักรและ เครื่องมืออาลา Receipts from rent on building, vehicles and machinery		ดอกเบี้ยรับ/ เงินปันผลรับ Interest/ Dividend	กำไรจากการ เปลี่ยนแปลง อัตรา แลกเปลี่ยน Gain from currency exchange	รายรับอื่นๆ Other receipts	Category of business industry
				รวม Total	รายรับ ผ่านเว็บไซต์ Online sales							
70	กิจกรรมด้านอสังหาริมทรัพย์	10,552	43,110,913.2	18,314,310.5	3,995,734.2	756.8	246,898.7	21,294,488.2	1,718.8	3,252,740.2	Real estate activities	
701	กิจกรรมด้านอสังหาริมทรัพย์ที่เป็นของตนเอง หรือเช่าจากผู้อื่น	10,350	40,252,104.4	15,478,874.8	3,995,734.2	756.8	246,427.1	21,292,676.1	-	3,233,369.6	Real estate activities with own or leased property	
7010	กิจกรรมด้านอสังหาริมทรัพย์ที่เป็นของตนเองหรือเช่าจากผู้อื่น	10,350	40,252,104.4	15,478,874.8	3,995,734.2	756.8	246,427.1	21,292,676.1	-	3,233,369.6	Real estate activities with own or leased property	
702	กิจกรรมด้านอสังหาริมทรัพย์ โดยได้รับค่าธรรมเนียมตนเองแทน หรือโดยการทำสัญญา	202	2,858,808.8	2,835,435.7	-	-	471.6	1,812.1	1,718.8	19,370.6	Real estate activities on a fee or contract basis	
7020	กิจกรรมด้านอสังหาริมทรัพย์ที่ได้รับค่าธรรมเนียมตนเองแทน หรือโดยการทำสัญญา	202	2,858,808.8	2,835,435.7	-	-	471.6	1,812.1	1,718.8	19,370.6	Real estate activities on a fee or contract basis	
71	การให้เช่าเครื่องจักรและเครื่องอุปโภคบริโภคโดยไม่มีผู้ควบคุม การให้เช่า ของใช้ส่วนบุคคลและของใช้ในครัวเรือน	3,335	3,824,053.7	3,688,966.8	-	-	113,751.8	1,328.1	-	20,006.9	Renting of machinery and equipment without operator and of personal and household goods	
711	การให้เช่าเครื่องอุปโภคบริโภค	141	1,188,428.7	1,184,063.7	-	-	-	128.1	-	4,236.9	Renting of transport equipment	
7111	การให้เช่าเครื่องอุปโภคบริโภคขนส่งทางบก	136	1,186,838.7	1,182,473.7	-	-	-	128.1	-	4,236.9	Renting of land transport equipment	
7112	การให้เช่าเครื่องอุปโภคบริโภคขนส่งทางน้ำ	5	1,590.0	1,590.0	-	-	-	-	-	-	Renting of water transport equipment	
712	การให้เช่าเครื่องจักรและเครื่องอุปโภคอื่น ๆ	1,374	2,068,448.9	1,955,397.1	-	-	105,051.8	1,200.0	-	6,800.0	Renting of other machinery and equipment	
7121	การให้เช่าเครื่องจักรและเครื่องอุปโภคทางการเกษตร	52	40,728.5	35,628.5	-	-	-	-	-	5,100.0	Renting of agricultural machinery and equipment	
7122	การให้เช่าเครื่องจักรและเครื่องอุปโภคอื่นที่ใช้ในงานก่อสร้าง และงานวิศวกรรมโยธา	37	1,076,156.2	970,096.5	-	-	103,159.7	1,200.0	-	1,700.0	Renting of construction and civil engineering machinery and equipment	
7123	การให้เช่าเครื่องจักรและเครื่องอุปโภคที่ใช้ในสำนักงาน (รวมทั้งเครื่องคอมพิวเตอร์)	27	58,256.8	58,175.8	-	-	81.0	-	-	-	Renting of office machinery and equipment (including computers)	
7129	การให้เช่าเครื่องจักรและเครื่องอุปโภคอื่น ๆ ซึ่งไม่ได้จัดประเภทไว้ในที่อื่น	1,258	893,307.3	891,496.2	-	-	1,811.1	-	-	-	Renting of other machinery and equipment n.e.c.	
713	การให้เช่าของใช้ส่วนบุคคลและของใช้ในครัวเรือน ซึ่งไม่ได้จัดประเภทไว้ในที่อื่น	1,820	567,176.0	549,506.0	-	-	8,700.0	-	-	8,970.0	Renting of personal and household goods n.e.c.	
7130	การให้เช่าของใช้ส่วนบุคคลและของใช้ในครัวเรือน ซึ่งไม่ได้จัดประเภทไว้ในที่อื่น	1,820	567,176.0	549,506.0	-	-	8,700.0	-	-	8,970.0	Renting of personal and household goods n.e.c.	

(พันบาท In Thousand Baht)

ตาราง 5 รายรับทั้งสิ้นของสถานประกอบการธุรกิจในปี 2552 จำแนกตามประเภทธุรกิจ ภาคกลาง พ.ศ. 2553 (ต่อ)

TABLE 5 TOTAL RECEIPTS OF BUSINESS ESTABLISHMENTS IN 2009 BY CATEGORY OF BUSINESS INDUSTRY-CENTRAL REGION, 2010 (Cont'd)

รหัส Code	จำนวน สถาน - ประกอบการ Number of establishments	รวม Total	รายรับจากการขายสินค้าและบริการ Receipts from sales of goods and services		รายรับจาก การให้เช่าที่ดิน Receipts from rent on land	รายรับจากการให้เช่า อาคาร ที่ดิน อาคารพาณิชย์ และ เครื่องมือกล Receipts from rent on building, vehicles and machinery	ดอกเบี้ยรับ/ เงินปันผลรับ Interest/ Dividend	กำไรจากการ เปลี่ยนแปลง อัตรา แลกเปลี่ยน Gain from currency exchange	รายรับอื่นๆ Other receipts	Category of business industry
			รวม Total	รายรับ ผ่านเว็บไซต์ Online sales						
72	627	715,655.8	715,468.7	124.5	-	-	2.0	-	185.1	Computer and related activities
721	23	70,811.2	70,811.2	-	-	-	-	-	-	Hardware consultancy
7210	23	70,811.2	70,811.2	-	-	-	-	-	-	Hardware consultancy
722	7	37,344.8	37,337.7	124.5	-	-	2.0	-	5.1	Software consultancy and supply
7220	7	37,344.8	37,337.7	124.5	-	-	2.0	-	5.1	Software consultancy and supply
723	126	57,269.7	57,269.7	-	-	-	-	-	-	Data processing
7230	126	57,269.7	57,269.7	-	-	-	-	-	-	Data processing
724	41	15,873.2	15,693.2	-	-	-	-	-	180.0	Data base activities
7240	41	15,873.2	15,693.2	-	-	-	-	-	180.0	Data base activities
725	429	534,236.9	534,236.9	-	-	-	-	-	-	Maintenance and repair of office, accounting and computing machinery
7250	429	534,236.9	534,236.9	-	-	-	-	-	-	Maintenance and repair of office, accounting and computing machinery
729	1	D	D	D	D	D	D	D	D	Other computer related activities
7290	1	D	D	D	D	D	D	D	D	Other computer related activities
73	3	D	D	D	D	D	D	D	D	Research and development
731	2	D	D	D	D	D	D	D	D	Research and development on natural sciences
7310	2	D	D	D	D	D	D	D	D	Research and development on natural sciences
732	1	D	D	D	D	D	D	D	D	Research and development on social sciences and humanities
7320	1	D	D	D	D	D	D	D	D	Research and development on social sciences and humanities

(พันบาท In Thousand Baht)

ตาราง 5 รายรับทั้งสิ้นของสถานประกอบการธุรกิจในปี 2552 จำแนกตามประเภทธุรกิจ ภาคกลาง พ.ศ. 2553 (ต่อ)

TABLE 5 TOTAL RECEIPTS OF BUSINESS ESTABLISHMENTS IN 2009 BY CATEGORY OF BUSINESS INDUSTRY-CENTRAL REGION, 2010 (Cont'd)

รหัส Code	ประเภทธุรกิจ	จำนวน สถาน - ประกอบ การ Number of establishments	รวม Total	รายรับจากการขายสินค้าและบริการ Receipts from sales of goods and services		รายรับจาก การให้เช่าที่ดิน Receipts from rent on land	รายรับจากการให้เช่า อาคาร อากาศพร้อม ที่ดิน ยานพาหนะ เครื่องจักรและ เครื่องมืออาลา Receipts from rent on building, vehicles and machinery		ดอกเบี้ยรับ/ เงินปันผลรับ Interest/ Dividend	กำไรจากการ เปลี่ยนแปลง อัตรา แลกเปลี่ยน Gain from currency exchange	รายรับอื่นๆ Other receipts	Category of business industry
				รวม Total	รายรับ ผ่านเว็บไซต์ Online sales							
74	กิจกรรมด้านธุรกิจอื่น ๆ	5,816	17,523,196.2	17,095,595.2	42,180.0	42,335.3	56,429.3	23,897.8	1,119.1	303,819.5	Other business activities	
741	กิจกรรมด้านกฎหมาย การบัญชี การทำบัญชีและการตรวจสอบบัญชี การให้บริการด้านภาษี การวิจัยตลาด และการสำรวจ ความคิดเห็นของประชาชน การให้บริการทางธุรกิจ และการจัดการ	842	1,016,749.3	1,004,846.3	-	-	-	444.2	-	11,458.8	Legal, accounting, book-keeping and auditing activities; tax consultancy; market research and public opinion polling; business and management consultancy	
7411	กิจกรรมด้านกฎหมาย	643	346,870.7	346,626.9	-	-	-	-	-	243.8	Legal activities	
7412	กิจกรรมการบัญชี การทำบัญชี และการตรวจสอบบัญชี การให้บริการด้านภาษี	182	485,570.2	479,242.9	-	-	-	-	-	6,327.3	Accounting, book-keeping and auditing activities, tax consultancy	
7414	กิจกรรมการให้คำปรึกษาทางธุรกิจและการจัดการ	17	184,308.5	178,976.4	-	-	-	444.2	-	4,887.8	Business and management consultancy activities	
742	กิจกรรมด้านสถาปัตยกรรม วิศวกรรม และเทคนิคอื่น ๆ	88	2,097,288.9	1,991,348.9	-	144.0	-	-	-	105,796.0	Architectural, engineering and other technical activities	
7421	กิจกรรมด้านสถาปัตยกรรมและวิศวกรรม และการให้ คำปรึกษาด้านเทคนิคที่เกี่ยวข้อง	71	1,332,131.7	1,227,811.8	-	144.0	-	-	-	104,176.0	Architectural and engineering activities and related technical consultancy	
7422	การทดสอบและการวิเคราะห์ทางเทคนิค	17	765,157.1	763,537.1	-	-	-	-	-	1,620.0	Technical testing and analysis	
743	การโฆษณา	922	357,197.5	357,197.5	-	-	-	-	-	-	Advertising	
7430	การโฆษณา	922	357,197.5	357,197.5	-	-	-	-	-	-	Advertising	
749	กิจกรรมด้านธุรกิจ ซึ่งมีได้ตั้งแต่ประเภทอื่นขึ้นไป	3,964	14,051,960.5	13,742,202.5	42,180.0	42,191.3	56,429.3	23,453.6	1,119.1	186,564.7	Business activities n.e.c.	
7491	การจัดจ้างแรงงานและการสรรหาบุคลากร	120	968,761.0	968,761.0	-	-	-	-	-	-	Labour recruitment and provision of personnel	
7492	กิจกรรมด้านการสืบสวนและการรักษาความปลอดภัย	121	2,275,808.6	2,273,729.2	-	191.3	-	1,879.4	-	8.7	Investigation and security activities	
7493	กิจกรรมการทำความสะอาดอาคาร	87	3,686,071.7	3,654,076.6	-	-	168.0	1,135.5	972.7	29,718.9	Building-cleaning activities	
7494	กิจกรรมการถ่ายภาพ	1,179	577,192.0	577,192.0	42,180.0	-	-	-	-	-	Photographic activities	
7495	กิจกรรมการบรรจุหีบห่อ	40	5,232,688.5	5,204,733.6	-	-	-	17,827.1	146.4	9,951.4	Packaging activities	
7499	กิจกรรมธุรกิจอื่น ๆ ซึ่งมิได้จัดประเภทไว้ในที่อื่น	2,417	1,311,468.7	1,063,710.1	-	42,000.0	56,261.3	2,611.6	-	146,885.7	Other business activities n.e.c.	

(พันบาท In Thousand Baht)

ตาราง 5 รายรับทั้งสิ้นของสถานประกอบการธุรกิจในปี 2552 จำแนกตามประเภทธุรกิจ ภาคกลาง พ.ศ. 2553 (ต่อ)

TABLE 5 TOTAL RECEIPTS OF BUSINESS ESTABLISHMENTS IN 2009 BY CATEGORY OF BUSINESS INDUSTRY-CENTRAL REGION, 2010 (Cont'd)

รหัส Code	ประเภทธุรกิจ	จำนวน สถาน - ประกอบ การ Number of establishments	รวม Total	รายรับจากการขายสินค้าและบริการ Receipts from sales of goods and services		รายรับจาก การให้เช่าที่ดิน Receipts from rent on land	รายรับจากการให้เช่า อาคาร อากาศพร้อม ที่ดิน ยานพาหนะ เครื่องมือจักรและ เครื่องมืออาลา Receipts from rent on building, vehicles and machinery		ดอกเบี้ยรับ/ เงินปันผลรับ Interest/ Dividend	กำไรจากการ เปลี่ยนแปลง อัตรา แลกเปลี่ยน Gain from currency exchange	รายรับอื่นๆ Other receipts	Category of business industry
				รวม Total	รายรับ ผ่านเว็บไซต์ Online sales							
92	กิจกรรมบันเทิง การพักผ่อน และการศึกษา	5,171	4,936,811.1	4,791,293.5	-	-	9,691.3	100,736.6	-	35,089.7	Recreational, cultural and sporting activities	
921	กิจกรรมด้านภาพยนตร์ วิทยุ โทรทัศน์ และการบันเทิงอื่น ๆ	1,583	1,364,481.6	1,341,798.8	-	-	678.5	290.8	-	21,713.5	Motion picture, radio and television and other entertainment activities	
9211	การผลิตและการจำหน่ายภาพยนตร์และดีวีดี	38	8,781.0	8,781.0	-	-	-	-	-	-	Motion picture and video production and distribution	
9212	การขายภาพยนตร์	150	258,357.0	250,608.9	-	-	-	-	-	7,748.0	Motion picture projection	
9213	กิจกรรมด้านวิทยุและโทรทัศน์	96	183,845.0	183,462.8	-	-	-	-	-	382.2	Radio and television activities	
9214	กิจกรรมด้านศิลปะการแสดง ดนตรี และศิลปะอื่นๆ	1,278	822,216.1	821,001.0	-	-	678.5	290.8	-	245.8	Dramatic arts, music and other arts activities	
9219	กิจกรรมด้านความบันเทิงอื่น ๆ ซึ่งมิได้จัดประเภทไว้ในที่อื่น	21	91,282.6	77,945.1	-	-	-	-	-	13,337.4	Other entertainment activities n.e.c.	
922	กิจกรรมของเล่นสำหรับเด็ก	19	17,383.3	17,383.3	-	-	-	-	-	-	News agency activities	
9220	กิจกรรมของเล่นไม้ก่อกำ	19	17,383.3	17,383.3	-	-	-	-	-	-	New agency activities	
924	กิจกรรมการกีฬาและนันทนาการอื่น ๆ	3,569	3,554,946.2	3,432,111.3	-	-	9,012.8	100,445.8	-	13,376.3	Sporting and other recreational activities	
9241	กิจกรรมการกีฬา	699	2,548,077.0	2,425,482.2	-	-	9,012.8	100,445.8	-	13,136.3	Sporting activities	
9249	กิจกรรมนันทนาการอื่น ๆ	2,870	1,006,869.1	1,006,629.1	-	-	-	-	-	240.0	Other recreational activities	
93	กิจกรรมด้านการบริการอื่น ๆ	26,121	4,004,635.9	3,986,811.9	-	8,406.3	80.0	223.6	-	9,114.0	Other service activities	
930	กิจกรรมด้านการบริการอื่น ๆ	26,121	4,004,635.9	3,986,811.9	-	8,406.3	80.0	223.6	-	9,114.0	Other service activities	
9301	การบริการซักล้าง และการซักแห้ง สลัดมันฝรั่งทอดและขนมปัง	4,575	611,190.4	611,190.4	-	-	-	-	-	-	Washing, cleaning and dyeing of textile and fur products	
9302	การแต่งผมและการเสริมสวยอื่น ๆ	20,232	2,676,754.0	2,659,947.7	-	8,406.3	-	-	-	8,400.0	Hairstressing and other beauty treatment	
9303	การทำศพและกิจการที่เกี่ยวข้อง	27	72,209.5	72,209.5	-	-	-	-	-	-	Funeral and related activities	
9309	กิจกรรมการบริการอื่น ๆ ซึ่งมิได้จัดประเภทไว้ในที่อื่น	1,287	644,482.1	643,464.4	-	-	80.0	223.6	-	714.0	Other service activities n.e.c.	

หมายเหตุ : D หมายถึง ตัวเลขที่ไม่เปิดเผย

Note : D means disclosure prohibited.

ตาราง 6 มูลค่าตามบัญชีของสินทรัพย์ถาวร ณ วันที่ 1 มกราคม 2552 จำแนกตามประเภทธุรกิจ ภาคกลาง พ.ศ. 2553  
TABLE 6 BOOK VALUE OF FIXED ASSETS AS OF JANUARY 1, 2009 BY CATEGORY OF BUSINESS INDUSTRY, CENTRAL REGION, 2010

(พันบาท In Thousand Baht)

รหัส Code	ประเภทธุรกิจ Number of establishments	จำนวน สถาน- ประกอบ การ Number of establishments	มูลค่าสินทรัพย์ถาวร ณ วันที่ 1 ม.ค. 2009 Book value of fixed assets 1 Jan. 2009										สินทรัพย์ อื่น ๆ Other fixed assets	Category of business industry
			รวม Total	ที่ดิน Land	อาคารและ สิ่งก่อสร้าง Building and construction	เครื่องจักร Machinery	ยานพาหนะ Vehicles	เครื่องใช้ สำนักงาน Office appliances	เครื่องมือ อื่น ๆ Equipment	ซอฟต์แวร์ Software	สินทรัพย์			
50	การขาย การบำรุงรักษา และการซ่อมแซมยานยนต์ และรถจักรยานยนต์ รวมทั้งการขายปลีกน้ำมันเชื้อเพลิงรถยนต์	278,307	632,686,988.9	281,973,419.9	249,714,204.1	13,315,467.0	13,315,467.0	58,180,431.6	9,928,926.8	15,323,397.9	407,592.5	3,843,549.1	Total	
	การขาย การบำรุงรักษา และการซ่อมแซมยานยนต์	34,255	82,087,316.3	38,355,263.5	24,420,076.2	5,435,268.9	5,435,268.9	8,881,070.3	1,460,261.0	3,130,183.5	102,704.1	302,488.7	Sale, maintenance and repair of motor vehicles and motorcycles; retail sale of automotive fuel	
501	การขายยานยนต์	1,148	11,981,017.8	3,806,451.7	5,495,039.4	345,458.6	345,458.6	960,157.6	675,061.4	558,753.3	8,411.4	131,684.4	Sale of motor vehicles	
5010	การขายยานยนต์	1,148	11,981,017.8	3,806,451.7	5,495,039.4	345,458.6	345,458.6	960,157.6	675,061.4	558,753.3	8,411.4	131,684.4	Sale of motor vehicles	
502	การบำรุงรักษาและการซ่อมแซมยานยนต์	14,510	31,194,728.4	19,398,968.0	4,828,712.9	2,555,077.4	2,555,077.4	2,933,125.3	244,551.2	1,171,405.9	51,727.2	11,160.5	Maintenance and repair of motor vehicles	
5020	การบำรุงรักษาและการซ่อมแซมยานยนต์	14,510	31,194,728.4	19,398,968.0	4,828,712.9	2,555,077.4	2,555,077.4	2,933,125.3	244,551.2	1,171,405.9	51,727.2	11,160.5	Maintenance and repair of motor vehicles	
503	การขายอะไหล่ยานยนต์และชิ้นส่วนอุปกรณ์ที่เกี่ยวข้อง	2,362	6,487,183.7	3,184,467.1	2,127,725.9	162,573.7	162,573.7	727,710.0	131,532.9	153,084.4	75.5	14.2	Sale of motor vehicle parts and accessories	
5030	การขายอะไหล่ยานยนต์และชิ้นส่วนอุปกรณ์ที่เกี่ยวข้อง	2,362	6,487,183.7	3,184,467.1	2,127,725.9	162,573.7	162,573.7	727,710.0	131,532.9	153,084.4	75.5	14.2	Sale of motor vehicle parts and accessories	
504	การขาย การบำรุงรักษา และการซ่อมแซมรถจักรยานยนต์ อะไหล่และชิ้นส่วนอุปกรณ์ที่เกี่ยวข้อง	10,535	18,578,282.8	7,552,677.6	7,974,655.5	318,280.6	318,280.6	2,257,458.9	250,140.5	142,285.9	3,298.0	79,486.0	Sale, maintenance and repair of motorcycles and related parts and accessories	
5040	การขาย การบำรุงรักษา และการซ่อมแซมรถจักรยานยนต์ อะไหล่และชิ้นส่วนอุปกรณ์ที่เกี่ยวข้อง	10,535	18,578,282.8	7,552,677.6	7,974,655.5	318,280.6	318,280.6	2,257,458.9	250,140.5	142,285.9	3,298.0	79,486.0	Sale, maintenance and repair of motorcycles and related parts and accessories	
505	การขายปลีกน้ำมันเชื้อเพลิงรถยนต์	5,700	13,846,103.6	4,412,699.1	3,993,942.5	2,053,878.6	2,053,878.6	2,002,618.6	158,975.1	1,104,654.0	39,192.1	80,143.6	Retail sale of automotive fuel	
5050	การขายปลีกน้ำมันเชื้อเพลิงรถยนต์	5,700	13,846,103.6	4,412,699.1	3,993,942.5	2,053,878.6	2,053,878.6	2,002,618.6	158,975.1	1,104,654.0	39,192.1	80,143.6	Retail sale of automotive fuel	
51	การขายส่งและการค้าเพื่อจำหน่าย ยานยนต์ และรถจักรยานยนต์	8,818	45,232,995.8	19,758,812.2	14,725,535.8	2,158,257.2	2,158,257.2	6,546,380.3	1,257,087.6	563,141.7	35,086.5	188,694.5	Wholesale trade and commission trade, except of motor vehicles and motorcycles	
511	การขายส่งโดยได้รับค่าธรรมเนียมตอบแทน หรือโดยการสัญญาจ้าง	140	79,863.5	7,915.0	9,942.0	8,043.2	8,043.2	52,026.0	543.3	1,394.0	-	-	Wholesale on a fee or contract basis	
5110	การขายส่งโดยได้รับค่าธรรมเนียมตอบแทน หรือโดยการสัญญาจ้าง	140	79,863.5	7,915.0	9,942.0	8,043.2	8,043.2	52,026.0	543.3	1,394.0	-	-	Wholesale on a fee or contract basis	

ตาราง 6 มูลค่าตามบัญชีของสินทรัพย์ถาวร ณ วันที่ 1 มกราคม 2552 จำนวนตามประเภทธุรกิจ ภาคกลาง พ.ศ. 2553 (ต่อ)

TABLE 6 BOOK VALUE OF FIXED ASSETS AS OF JANUARY 1, 2009 BY CATEGORY OF BUSINESS INDUSTRY, CENTRAL REGION, 2010 (Cont'd)

รหัส Code	ประเภทธุรกิจ	จำนวน สถาน- ประกอบการ Number of establishments	รวม Total	ที่ดิน Land	อาคารและ สิ่งก่อสร้าง Building and construction	เครื่องจักร Machinery	ยานพาหนะ Vehicles	มูลค่าสินทรัพย์ถาวรต้นงวด Book value of fixed assets 1 Jan. 2009			สินทรัพย์ ถาวรอื่น ๆ Other fixed assets	Category of business industry
								เครื่องมือ อื่นๆ Equipment	เครื่องใช้ สำนักงาน Office appliances	ซอฟต์แวร์ Software		
512	การขายส่งวัตถุดิบทางการเกษตร สัตว์ที่มีชีวิต, อาหาร เครื่องดื่ม และยาสูบ	4,255	17,141,739.6	5,422,693.7	7,034,832.0	1,436,199.0	2,912,929.7	153,715.5	89,874.5	849.6	90,645.5	Wholesale of agricultural raw materials, live animals, food, beverages and tobacco
5121	การขายส่งวัตถุดิบทางการเกษตร และสัตว์ที่มีชีวิต	1,234	2,652,274.0	921,790.5	676,957.6	123,115.9	844,616.1	63,287.0	21,623.8	363.1	520.0	Wholesale of agricultural raw materials and live animals
5122	การขายส่งอาหาร เครื่องดื่ม และยาสูบ	3,021	14,489,465.6	4,500,903.3	6,357,874.4	1,313,083.1	2,068,313.7	90,428.5	68,250.6	486.5	90,125.5	Wholesale of food, beverages and tobacco
513	การขายส่งของใช้ในครัวเรือน	427	708,455.4	131,560.3	256,209.2	56,785.6	229,937.4	28,282.4	4,413.5	1,267.0	-	Wholesale of household goods
5131	การขายส่งสินค้าสิ่งทอ เสื้อผ้า และรองเท้า	112	73,374.3	9,387.5	11,205.0	21,688.0	22,366.3	6,630.0	2,097.5	-	-	Wholesale of textiles, clothing and footwear
5139	การขายส่งของใช้อื่นๆ ในครัวเรือน	315	635,081.1	122,172.7	245,004.2	35,097.6	207,571.2	21,652.4	2,316.0	1,267.0	-	Wholesale of other household goods
514	การขายส่งสินค้าขั้นกลางที่ใช้ทางการเกษตร เศษและของที่ใช้ไม่ได้	3,269	11,754,322.8	5,806,235.6	2,616,797.1	605,316.0	2,249,956.6	249,344.8	121,578.3	27,709.6	77,384.8	Wholesale of non-agricultural intermediate products, waste and scrap
5141	การขายส่งเชื้อเพลิงทั้งเป็นของแข็ง ของเหลว ก๊าซ และผลิตภัณฑ์ที่เกี่ยวข้อง	164	987,892.7	557,793.7	285,102.3	25,760.9	106,516.1	6,417.4	6,302.4	-	-	Wholesale of solid, liquid and gaseous fuels and related products
5142	การขายส่งโลหะและแร่โลหะ	88	881,054.0	137,285.8	497,821.6	27,222.0	196,697.9	19,115.4	2,568.9	-	342.3	Wholesale of metals and metal ores
5143	การขายส่งวัสดุก่อสร้าง เครื่องใช้โลหะ อุปกรณ์ที่ใช้สำหรับ การวางท่อและการทำความร้อน และเครื่องมือเครื่องใช้	542	5,806,737.1	3,267,054.3	1,073,855.6	402,554.7	788,717.7	98,340.3	71,796.9	27,375.0	77,042.5	Wholesale of construction materials, hardware, plumbing and heating equipment and supplies
5149	การขายส่งสินค้าขั้นกลางอื่นๆ เศษและของที่ใช้ไม่ได้	2,475	4,078,639.0	1,844,101.7	760,017.7	149,778.4	1,158,024.9	125,471.7	40,910.1	334.6	-	Wholesale of other intermediate products, waste and scrap
515	การขายส่งเครื่องจักร เครื่องอุปโภคบริโภค และเครื่องมือเครื่องใช้	586	14,947,747.9	8,211,150.9	4,488,867.3	22,076.6	1,032,692.8	821,918.2	345,117.4	5,260.3	20,664.2	Wholesale of machinery, equipment and supplies
5150	การขายส่งเครื่องจักร เครื่องอุปโภคบริโภค และเครื่องมือเครื่องใช้	586	14,947,747.9	8,211,150.9	4,488,867.3	22,076.6	1,032,692.8	821,918.2	345,117.4	5,260.3	20,664.2	Wholesale of machinery, equipment and supplies
519	การขายส่งสินค้าประเภทอื่น ๆ	141	600,866.5	179,256.7	318,888.0	29,836.8	68,837.8	3,283.3	764.0	-	-	Other wholesale
5190	การขายส่งสินค้าประเภทอื่น ๆ	141	600,866.5	179,256.7	318,888.0	29,836.8	68,837.8	3,283.3	764.0	-	-	Other wholesale
52	การขายปลีก ยกเว้นยานยนต์และรถจักรยานยนต์ รวมทั้ง การซ่อมแซมของใช้ส่วนบุคคลและของใช้ในครัวเรือน	134,313	159,516,845.2	69,565,695.6	62,588,867.5	836,156.8	23,144,456.0	2,119,741.7	1,155,054.3	48,653.0	58,220.4	Retail trade, except of motor vehicles and motorcycles; repair of personal and household goods
521	การขายปลีกในร้านค้าทั่วไป	85,935	81,724,255.9	32,252,511.7	35,487,440.7	243,460.1	11,446,364.3	1,507,284.9	764,763.3	10,550.2	11,880.7	Non-specialized retail trade
5211	การขายปลีกอาหาร เครื่องดื่ม หรือยาสูบ เป็นสินค้าหลัก	57,710	51,803,705.1	20,547,834.1	21,591,464.0	3,457.0	7,830,232.5	1,188,830.3	628,725.3	6,707.3	6,454.7	Retail sale in non-specialized stores with food, beverages or tobacco predominating
5219	การขายปลีกสินค้าทั่วไปอื่นๆ	28,225	29,920,550.8	11,704,677.6	13,895,976.7	240,003.1	3,616,131.8	318,454.6	136,038.0	3,842.8	5,426.1	Other retail sale in non-specialized stores

(พันบาท In Thousand Baht)

ตาราง 6 มูลค่าตามบัญชีของสินทรัพย์ถาวร ณ วันที่ 1 มกราคม 2552 จำแนกตามประเภทธุรกิจ ภาคกลาง พ.ศ. 2553 (ต่อ)

TABLE 6 BOOK VALUE OF FIXED ASSETS AS OF JANUARY 1, 2009 BY CATEGORY OF BUSINESS INDUSTRY, CENTRAL REGION, 2010 (Cont'd)

รหัส Code	ประเภทธุรกิจ	จำนวน establishments	รวม Total	ที่ดิน Land	อาคารและ สิ่งก่อสร้าง Building and construction	เครื่องจักร Machinery	ยานพาหนะ Vehicles	เครื่องใช้ สำนักงาน Office appliances	เครื่องมือ อื่นๆ Equipment	ซอฟต์แวร์ Software	สินทรัพย์ ถาวรอื่น ๆ Other fixed assets	Category of business industry
522	การขายปลีกอาหาร เครื่องดื่มและยาสูบ ในร้านเฉพาะอย่างของสินค้าอื่น ๆ	4,532	3,161,269.2	1,721,027.8	1,009,367.1	17,547.8	377,271.2	12,814.5	19,820.9	-	3,420.0	Retail sale of food, beverages and tobacco in specialized stores
5220	การขายปลีกอาหาร เครื่องดื่มหรือยาสูบในร้าน เฉพาะอย่างของสินค้าอื่น ๆ	4,532	3,161,269.2	1,721,027.8	1,009,367.1	17,547.8	377,271.2	12,814.5	19,820.9	-	3,420.0	Retail sale of food, beverages and tobacco in specialized stores
523	การขายปลีกสินค้าทางเภสัชกรรมและเวชภัณฑ์ เครื่องสำอาง และเครื่องประดับเครื่องสำอาง	36,728	71,205,116.6	34,311,617.0	25,208,257.7	532,666.5	10,265,685.1	557,714.9	249,249.1	37,006.6	42,919.5	Other retail trade of new goods in specialized stores
5231	การขายปลีกสินค้าทางเภสัชกรรมและเวชภัณฑ์ เครื่องสำอาง และเครื่องประดับเครื่องสำอาง	3,280	6,025,723.5	3,486,698.9	1,632,266.4	1,722.9	836,646.8	62,377.9	6,010.6	-	-	Retail sale of pharmaceutical and medical goods, cosmetic and toilet articles
5232	การขายปลีกสินค้าสิ่งทอ เสื้อผ้า รองเท้า และเครื่องหนัง	5,704	5,697,406.6	2,213,467.4	2,720,162.7	-	729,609.1	21,637.7	1,383.7	-	11,145.9	Retail sale of textiles, clothing, footwear and leather goods
5233	การขายปลีกเครื่องใช้ สิ่งของและอุปกรณ์ที่ใช้ในครัวเรือน	4,507	7,588,556.5	1,906,648.5	4,267,482.6	14,355.7	1,303,464.0	69,076.6	15,792.4	9,933.3	1,803.5	Retail sale of household appliances, articles and equipment
5234	การขายปลีกเครื่องโลหะ สีทาและกระจก	4,987	26,674,295.6	12,784,463.6	8,640,108.6	457,611.6	4,503,442.7	139,102.5	115,771.3	9,836.0	23,959.2	Retail sale of hardware, paints and glass
5239	การขายปลีกสินค้าอื่นๆ ในร้านเฉพาะอย่างของสินค้าอื่น ๆ	18,250	25,219,134.5	13,920,338.7	7,948,237.5	58,976.3	2,892,522.5	265,520.2	110,291.0	17,237.3	6,011.0	Other retail sale in specialized stores
524	การขายปลีกของที่ใช้แล้วไม่รับ	1,886	848,498.7	409,989.1	241,032.5	-	185,759.0	5,664.7	6,053.4	-	-	Retail sale of second-hand goods in stores
5240	การขายปลีกของที่ใช้แล้วไม่รับ	1,886	848,498.7	409,989.1	241,032.5	-	185,759.0	5,664.7	6,053.4	-	-	Retail sale of second-hand goods in stores
525	การขายปลีกสินค้าโดยไม่รับ	172	135,326.6	31,779.4	48,668.6	-	50,280.8	4,374.8	223.1	-	-	Retail trade not in stores
5251	การขายปลีกโดยสถานประกอบการที่รับสินค้าทางไปรษณีย์	6	15,840.0	5,040.0	9,000.0	-	1,800.0	-	-	-	-	Retail sale via mail order houses
5259	การขายปลีกสินค้าอื่นๆ โดยไม่รับ	166	119,486.6	26,739.4	39,668.6	-	48,480.8	4,374.8	223.1	-	-	Other non-store retail sale
526	การซ่อมแซมของใช้รวมบุคคลและของใช้ครัวเรือน	5,060	2,442,378.3	838,770.6	594,100.9	42,482.4	819,095.6	31,888.0	114,944.5	1,096.3	0.1	Repair of personal and household goods
5260	การซ่อมแซมของใช้ส่วนบุคคล และของใช้ในครัวเรือน	5,060	2,442,378.3	838,770.6	594,100.9	42,482.4	819,095.6	31,888.0	114,944.5	1,096.3	0.1	Repair of personal and household goods
55	โรงแรมและภัตตาคาร	49,296	204,623,979.1	98,457,236.1	84,554,416.7	3,633,807.8	9,824,497.7	3,068,432.7	3,595,829.1	114,046.2	1,375,712.9	Hotels and restaurants
551	โรงแรม ค่ายพัก และที่พักชั่วคราว	3,830	169,848,813.5	82,638,884.7	75,640,599.3	3,510,803.4	1,551,295.0	2,248,903.9	3,212,642.7	107,759.8	937,924.7	Hotels; camping sites and other provision of short-stay accommodation
5510	โรงแรม ค่ายพัก และที่พักชั่วคราว	3,830	169,848,813.5	82,638,884.7	75,640,599.3	3,510,803.4	1,551,295.0	2,248,903.9	3,212,642.7	107,759.8	937,924.7	Hotels; camping sites and other provision of short-stay accommodation
552	ภัตตาคาร บาร์ และร้านอาหาร	45,466	34,775,165.7	15,818,351.4	8,913,817.4	123,004.4	8,273,202.7	819,528.8	383,186.4	6,286.4	437,788.2	Restaurants, bars and canteens
5520	ภัตตาคาร บาร์ และร้านอาหาร	45,466	34,775,165.7	15,818,351.4	8,913,817.4	123,004.4	8,273,202.7	819,528.8	383,186.4	6,286.4	437,788.2	Restaurants, bars and canteens

(พันบาท In Thousand Baht)

ตาราง 6 มูลค่าตามบัญชีของสินทรัพย์ถาวร ณ วันที่ 1 มกราคม 2552 จำแนกตามประเภทธุรกิจ ภาคกลาง พ.ศ. 2553 (ต่อ)

TABLE 6 BOOK VALUE OF FIXED ASSETS AS OF JANUARY 1, 2009 BY CATEGORY OF BUSINESS INDUSTRY, CENTRAL REGION, 2010 (Cont'd)

รหัส Code	ประเภทธุรกิจ	จำนวน สถาน- ประกอบการ Number of establishments	มูลค่าสินทรัพย์ถาวรต้นงวด Book value of fixed assets 1 Jan. 2009										ประเภทอุตสาหกรรม Category of business industry
			รวม Total	ที่ดิน Land	อาคารและ สิ่งก่อสร้าง Building and construction	เครื่องจักร Machinery	ยานพาหนะ Vehicles	เครื่องใช้ สำนักงาน Office appliances	เครื่องมือ อื่นๆ Equipment	ซอฟต์แวร์ Software	สินทรัพย์ ถาวรอื่น ๆ Other fixed assets		
70	กิจการด้านอสังหาริมทรัพย์	10,552	95,151,815.8	36,893,810.2	46,928,191.2	46,119.3	4,028,451.4	518,204.1	5,395,685.8	1,358.2	1,339,995.5	Real estate activities	
701	กิจกรรมด้านอสังหาริมทรัพย์ ที่เป็นของตนเอง หรือเช่าจากผู้อื่น	10,350	89,867,589.6	33,167,969.5	45,760,065.7	46,119.3	3,927,331.0	469,352.9	5,382,770.5	693.0	1,113,287.6	Real estate activities with own or leased property	
7010	กิจกรรมด้านอสังหาริมทรัพย์ที่เป็นของตนเองหรือเช่าจากผู้อื่น	10,350	89,867,589.6	33,167,969.5	45,760,065.7	46,119.3	3,927,331.0	469,352.9	5,382,770.5	693.0	1,113,287.6	Real estate activities with own or leased property	
702	กิจกรรมด้านอสังหาริมทรัพย์ โดยได้รับค่าธรรมเนียมตอบแทน หรือโดยการทำสัญญา	202	5,284,226.2	3,725,840.6	1,168,125.5	-	101,120.4	48,851.3	12,915.3	665.2	226,707.9	Real estate activities on a fee or contract basis	
7020	กิจกรรมด้านอสังหาริมทรัพย์โดยได้รับค่าธรรมเนียมตอบแทน หรือโดยการทำสัญญา	202	5,284,226.2	3,725,840.6	1,168,125.5	-	101,120.4	48,851.3	12,915.3	665.2	226,707.9	Real estate activities on a fee or contract basis	
71	การให้เช่าเครื่องจักรและเครื่องมือโดยไม่มีผู้ควบคุม	3,335	3,992,863.5	869,374.4	1,256,096.6	328,402.4	1,426,235.1	49,014.5	55,831.9	5,186.2	2,722.4	Renting of machinery and equipment without operator and of personal and household goods	
711	การให้เช่าเครื่องอุปโภคบริโภค	141	1,018,208.1	39,500.0	266,567.1	62,154.8	617,594.7	17,969.6	8,452.7	3,246.7	2,722.4	Renting of transport equipment	
7111	การให้เช่าเครื่องอุปโภคบริโภคประเภทยก	136	1,009,038.1	36,500.0	263,397.1	59,154.8	617,594.7	17,969.6	8,452.7	3,246.7	2,722.4	Renting of land transport equipment	
7112	การให้เช่าเครื่องอุปโภคบริโภคประเภทน้ำ	5	9,170.0	3,000.0	3,170.0	3,000.0	-	-	-	-	-	Renting of water transport equipment	
712	การให้เช่าเครื่องจักรและเครื่องมืออื่น ๆ	1,374	1,601,039.2	343,372.6	360,981.3	231,789.2	613,914.7	9,702.6	41,203.7	75.0	-	Renting of other machinery and equipment	
7121	การให้เช่าเครื่องจักรและเครื่องอุปโภคบริโภคประเภทรถ	52	48,012.9	16,905.2	8,751.8	6,626.0	15,405.5	8.0	316.5	-	-	Renting of agricultural machinery and equipment	
7122	การให้เช่าเครื่องจักรและเครื่องมือที่ใช้ในงานก่อสร้าง และงานวิศวกรรมโยธา	37	590,168.7	71,589.1	47,647.0	151,212.1	312,871.5	3,948.5	2,900.6	-	-	Renting of construction and civil engineering machinery and equipment	
7123	การให้เช่าเครื่องจักรและเครื่องมือที่ใช้ในสำนักงาน (รวมทั้งเครื่องคอมพิวเตอร์)	27	63,090.7	26,862.5	28,592.9	225.0	3,687.0	3,605.6	42.8	75.0	-	Renting of office machinery and equipment (including computers)	
7129	การให้เช่าเครื่องจักรและเครื่องอุปโภคบริโภคอื่น ๆ ซึ่งมิได้จัดประเภทไว้ในที่อื่น	1,258	899,766.8	228,015.9	275,989.6	73,726.1	281,950.8	2,140.6	37,943.9	-	-	Renting of other machinery and equipment n.e.c.	
713	การให้เช่าของใช้ส่วนบุคคลและของใช้ในชีวิตประจำวัน ซึ่งมิได้จัดประเภทไว้ในที่อื่น	1,820	1,373,616.3	486,501.7	628,548.2	34,458.3	194,725.7	21,342.3	6,175.5	1,864.5	-	Renting of personal and household goods n.e.c.	
7130	การให้เช่าของใช้ส่วนบุคคลและของใช้ในชีวิตประจำวัน ซึ่งมิได้จัดประเภทไว้ในที่อื่น	1,820	1,373,616.3	486,501.7	628,548.2	34,458.3	194,725.7	21,342.3	6,175.5	1,864.5	-	Renting of personal and household goods n.e.c.	

(พันบาท In Thousand Baht)



ตาราง 6 มูลค่าตามบัญชีของสินทรัพย์ถาวร ณ วันที่ 1 มกราคม 2552 จำแนกตามประเภทธุรกิจ ภาคกลาง พ.ศ. 2553 (ต่อ)

TABLE 6 BOOK VALUE OF FIXED ASSETS AS OF JANUARY 1, 2009 BY CATEGORY OF BUSINESS INDUSTRY, CENTRAL REGION, 2010 (Cont'd)

รหัส Code	ประเภทธุรกิจ Number of establishments	จำนวน สถาน- ประกอบการ Number of establishments	รวม Total	ที่ดิน Land	มูลค่าสินทรัพย์ถาวรต้นงวด Book value of fixed assets 1 Jan. 2009				สินทรัพย์ ถาวรอื่น ๆ Other fixed assets	Category of business industry		
					อาคารและ สิ่งก่อสร้าง Building and construction	เครื่องจักร Machinery	ยานพาหนะ Vehicles	เครื่องใช้ สำนักงาน Office appliances			เครื่องมือ อื่นๆ Equipment	ซอฟต์แวร์ Software
72	กิจการด้านคอมพิวเตอร์และกิจการที่เกี่ยวข้อง	627	331,421.7	67,836.0	116,194.5	7,685.5	92,744.5	30,488.0	8,393.4	7,410.6	669.3	Computer and related activities
721	การให้คำปรึกษากับฮาร์ดแวร์	23	31,449.7	-	9,061.6	-	15,818.9	6,169.5	399.6	-	-	Hardware consultancy
7210	การให้คำปรึกษากับฮาร์ดแวร์	23	31,449.7	-	9,061.6	-	15,818.9	6,169.5	399.6	-	-	Hardware consultancy
722	การให้คำปรึกษากับซอฟต์แวร์และการจัดหา	7	4,028.1	-	585.0	-	1,252.0	1,349.3	746.9	95.0	-	Software consultancy and supply
7220	การให้คำปรึกษากับซอฟต์แวร์ และการจัดหา	7	4,028.1	-	585.0	-	1,252.0	1,349.3	746.9	95.0	-	Software consultancy and supply
723	การประมวลผลข้อมูล	126	104,461.9	37,941.6	33,764.9	1,248.0	14,269.3	10,814.2	1,149.7	4,869.2	405.0	Data processing
7230	การประมวลผลข้อมูล	126	104,461.9	37,941.6	33,764.9	1,248.0	14,269.3	10,814.2	1,149.7	4,869.2	405.0	Data processing
724	กิจกรรมด้านฐานข้อมูล	41	14,831.5	2,950.0	2,200.0	-	3,835.0	4,475.0	195.0	1,176.5	-	Data base activities
7240	กิจกรรมด้านฐานข้อมูล	41	14,831.5	2,950.0	2,200.0	-	3,835.0	4,475.0	195.0	1,176.5	-	Data base activities
725	การบำรุงรักษาและซ่อมแซมเครื่องจักรสำนักงาน เครื่องใช้ และเครื่องคำนวณ	429	176,553.0	26,944.4	70,582.9	6,437.5	57,564.3	7,677.5	5,902.2	1,269.9	174.3	Maintenance and repair of office, accounting and computing machinery
7250	การบำรุงรักษาและซ่อมแซมเครื่องจักรสำนักงาน เครื่องใช้ และเครื่องคำนวณ	429	176,553.0	26,944.4	70,582.9	6,437.5	57,564.3	7,677.5	5,902.2	1,269.9	174.3	Maintenance and repair of office, accounting and computing machinery
729	กิจกรรมอื่น ๆ ที่เกี่ยวข้องกับคอมพิวเตอร์	1	D	D	D	D	D	D	D	D	D	Other computer related activities
7290	กิจกรรมอื่น ๆ ที่เกี่ยวข้องกับคอมพิวเตอร์	1	D	D	D	D	D	D	D	D	D	Other computer related activities
73	การวิจัยและการพัฒนา	3	D	D	D	D	D	D	D	D	D	Research and development
731	การวิจัยและการพัฒนาการทดลองทางด้านวิทยาศาสตร์ธรรมชาติ และวิศวกรรม	2	D	D	D	D	D	D	D	D	D	Research and development on natural sciences
7310	การวิจัยและการพัฒนาการทดลองทางด้านวิทยาศาสตร์ธรรมชาติ และวิศวกรรม	2	D	D	D	D	D	D	D	D	D	Research and development on natural sciences
732	การวิจัยและการพัฒนาการทดลองทางด้านสังคมศาสตร์ และมนุษยศาสตร์	1	D	D	D	D	D	D	D	D	D	Research and development on social sciences and humanities
7320	การวิจัยและการพัฒนาการทดลองทางด้านสังคมศาสตร์ และมนุษยศาสตร์	1	D	D	D	D	D	D	D	D	D	Research and development on social sciences and humanities

(พันบาท In Thousand Baht)

ตาราง 6 มูลค่าตามบัญชีของสินทรัพย์ถาวร ณ วันที่ 1 มกราคม 2552 จำแนกตามประเภทธุรกิจ ภาคกลาง พ.ศ. 2553 (ต่อ)

TABLE 6 BOOK VALUE OF FIXED ASSETS AS OF JANUARY 1, 2009 BY CATEGORY OF BUSINESS INDUSTRY, CENTRAL REGION, 2010 (Cont'd)

รหัส Code	ประเภทธุรกิจ	จำนวน สถาน- ประกอบการ Number of establishments	รวม Total	ที่ดิน Land	อาคารและ สิ่งก่อสร้าง Building and construction	เครื่องจักร Machinery	ยานพาหนะ Vehicles	มูลค่าสินทรัพย์ถาวรต้นงวด			สินทรัพย์ ถาวรอื่น ๆ Other fixed assets	Category of business industry
								จำนวน	จำนวน	มูลค่า		
									จำนวน	จำนวน	มูลค่า	
74	กิจกรรมด้านธุรกิจอื่น ๆ	5,816	9,726,543.3	3,313,271.2	2,722,334.0	486,013.3	1,788,396.9	647,149.0	319,485.0	15,286.1	432,607.8	Other business activities
741	กิจกรรมด้านกฎหมาย การบัญชี การทำบัญชีและการตรวจสอบบัญชี	842	1,156,446.4	579,702.1	253,450.3	-	270,102.9	37,408.8	12,928.8	2,853.6	-	Legal, accounting, book-keeping and auditing activities;
	การให้บริการด้านภาษี การวิจัยตลาด และการก่อสร้าง											tax consultancy; market research and public opinion polling;
	ความคืบหน้าของประชาชน การให้บริการทางธุรกิจ											business and management consultancy
	และการจัดการ											
7411	กิจกรรมด้านกฎหมาย	643	949,317.8	546,855.0	208,122.5	-	177,135.0	16,034.7	161.3	1,009.3	-	Legal activities
7412	กิจกรรมการบัญชี การทำบัญชี และการตรวจสอบบัญชี	182	185,532.3	26,447.2	38,760.4	-	91,539.6	19,848.4	7,292.4	1,644.2	-	Accounting, book-keeping and auditing activities,
	การให้บริการด้านภาษี											tax consultancy
7413	การวิจัยตลาดและการสำรวจความคิดเห็นของประชาชน	-	-	-	-	-	-	-	-	-	-	Market research and public opinion polling
7414	กิจกรรมการให้บริการทางธุรกิจและการจัดการ	17	21,596.3	6,400.0	6,567.4	-	1,428.2	1,525.6	5,475.1	200.0	-	Business and management consultancy activities
742	กิจกรรมด้านสถาปัตยกรรม วิศวกรรม และเทคนิคอื่น ๆ	88	1,115,412.9	68,032.0	183,111.0	267,604.7	199,851.9	13,019.0	18,176.5	630.0	364,987.7	Architectural, engineering and other technical activities
7421	กิจกรรมด้านสถาปัตยกรรมและวิศวกรรม และการให้	71	1,048,511.7	68,032.0	156,861.0	250,989.7	187,875.2	11,622.6	7,509.1	630.0	364,987.7	Architectural and engineering activities
	คำปรึกษาทางเทคนิคที่เกี่ยวข้อง											and related technical consultancy
7422	การทดสอบและการวิเคราะห์ทางเทคนิค	17	66,901.2	-	26,250.0	16,615.0	11,976.7	1,392.2	10,667.3	-	-	Technical testing and analysis
743	การโฆษณา	922	599,097.2	262,287.4	138,822.9	57,172.0	114,148.0	12,056.6	14,460.3	150.0	-	Advertising
7430	การโฆษณา	922	599,097.2	262,287.4	138,822.9	57,172.0	114,148.0	12,056.6	14,460.3	150.0	-	Advertising
749	กิจกรรมด้านธุรกิจ ซึ่งมีที่ตั้งประเภทอื่น	3,964	6,855,586.7	2,403,249.6	2,146,949.7	163,236.6	1,204,294.1	584,664.6	273,919.4	11,652.6	67,620.1	Business activities n.e.c.
7491	การจัดหาระงรองและการสรรหาบุคลากร	120	228,576.0	45,811.4	63,225.2	550.0	87,116.8	23,737.6	2,281.4	5,696.5	157.1	Labour recruitment and provision of personnel
7492	กิจกรรมด้านความเสี่ยงและการรักษาความปลอดภัย	121	445,106.1	54,982.8	181,461.6	350.0	95,193.9	22,138.9	65,562.6	-	25,416.3	Investigation and security activities
7493	กิจกรรมการทำความสะอาดอาคาร	87	726,192.3	223,528.0	59,634.0	74,683.8	293,815.2	58,818.9	13,172.3	385.0	2,154.9	Building-cleaning activities
7494	กิจกรรมการถ่ายภาพ	1,179	2,629,147.5	1,278,353.9	872,251.0	35,417.0	230,273.0	181,533.2	30,673.3	646.1	-	Photographic activities
7495	กิจกรรมการบรรจุหีบห่อ	40	947,937.6	304,262.5	443,785.9	2,225.2	111,242.2	23,748.3	24,181.6	-	38,491.7	Packaging activities
7499	กิจกรรมธุรกิจอื่น ๆ ซึ่งไม่ได้จัดประเภทไว้ในสี่อื่น	2,417	1,878,627.3	496,311.0	526,591.9	50,010.6	386,653.1	274,687.6	138,048.1	4,925.0	1,400.0	Other business activities n.e.c.

(พันบาท In Thousand Baht)

ตาราง 6 มูลค่าตามบัญชีของสินทรัพย์ถาวร ณ วันที่ 1 มกราคม 2552 จำแนกตามประเภทธุรกิจ ภาคกลาง พ.ศ. 2553 (ต่อ)

TABLE 6 BOOK VALUE OF FIXED ASSETS AS OF JANUARY 1, 2009 BY CATEGORY OF BUSINESS INDUSTRY, CENTRAL REGION, 2010 (Cont'd)

รหัส Code	ประเภทธุรกิจ	จำนวน สถาน- ประกอบการ Number of establishments	รวม Total	ที่ดิน Land	อาคารและ สิ่งก่อสร้าง Building and construction	เครื่องจักร Machinery	ยานพาหนะ Vehicles	เครื่องใช้ สำนักงาน Office appliances	เครื่องมือ อื่นๆ Equipment	ซอฟต์แวร์ Software	สินทรัพย์ ถาวรอื่น ๆ Other fixed assets	มูลค่าสินทรัพย์ถาวรต้นงวด Book value of fixed assets 1 Jan. 2009		Category of business industry
												จำนวน	มูลค่า	
92	กิจกรรมบันเทิง	5,171	14,067,037.0	5,889,621.6	5,321,127.9	348,596.7	1,115,654.7	494,020.9	678,279.7	77,298.0	142,437.5	142,437.5	Recreational, cultural and sporting activities	
921	กิจกรรมด้านภาพยนตร์ วิทยุ โทรทัศน์ และการบันเทิงอื่น ๆ	1,583	1,835,314.7	523,782.5	509,909.5	143,971.8	432,280.0	40,487.8	164,607.6	1,217.5	19,058.0	19,058.0	Motion picture, radio and television and other entertainment activities	
9211	การผลิตและการจำหน่ายภาพยนตร์และวิดีโอ	38	19,476.3	5,218.4	4,675.0	-	7,378.3	1,186.0	941.5	10.4	66.7	66.7	Motion picture and video production and distribution	
9212	การฉายภาพยนตร์	150	274,179.7	73,622.9	109,350.6	8,938.6	38,838.0	3,832.0	39,597.5	-	-	-	Motion picture projection	
9213	กิจกรรมด้านวิทยุและโทรทัศน์	96	292,364.3	61,244.5	57,949.2	118,493.0	32,745.4	8,323.8	2,923.6	745.5	9,939.2	9,939.2	Radio and television activities	
9214	กิจกรรมด้านศิลปะการละคร ดนตรี และศิลปะอื่น ๆ	1,278	1,149,408.8	329,763.0	297,728.4	16,540.2	349,961.1	25,146.0	120,809.0	461.6	8,999.6	8,999.6	Dramatic arts, music and other arts activities	
9219	กิจกรรมด้านความบันเทิงอื่น ๆ ซึ่งมิได้จัดประเภทไว้ในที่อื่น	21	99,885.6	53,933.6	40,206.3	-	3,572.2	2,000.0	336.0	-	52.5	52.5	Other entertainment activities n.e.c.	
922	กิจกรรมของสำนักข่าว	19	27,621.0	8,937.0	7,396.0	-	10,400.0	888.0	-	-	-	-	News agency activities	
9220	กิจกรรมของสำนักข่าว	19	27,621.0	8,937.0	7,396.0	-	10,400.0	888.0	-	-	-	-	New agency activities	
924	กิจกรรมการกีฬาและนันทนาการอื่น ๆ	3,569	12,204,101.3	5,356,902.1	4,803,822.3	204,624.9	672,974.6	452,645.1	513,672.1	76,080.6	123,379.5	123,379.5	Sporting and other recreational activities	
9241	กิจกรรมการกีฬา	699	10,073,263.6	4,639,726.5	4,044,334.2	201,624.8	482,944.4	89,161.9	490,860.3	1,232.0	123,379.5	123,379.5	Sporting activities	
9249	กิจกรรมนันทนาการอื่น ๆ	2,870	2,130,837.7	717,175.6	759,488.1	3,000.1	190,030.2	363,483.2	22,811.8	74,848.6	-	-	Other recreational activities	
93	กิจกรรมด้านกาบริการอื่น ๆ	26,121	17,923,800.9	8,786,499.2	7,078,208.4	29,624.6	1,323,262.1	284,229.4	421,413.6	563.5	-	-	Other service activities	
930	กิจกรรมด้านกาบริการอื่น ๆ	26,121	17,923,800.9	8,786,499.2	7,078,208.4	29,624.6	1,323,262.1	284,229.4	421,413.6	563.5	-	-	Other service activities	
9301	กาบริการซักผ้า และกาซักแห้ง ผิดกับผ้าสิ่งทอและขนสัตว์	4,575	1,288,271.4	539,408.2	592,775.0	28,723.5	53,756.2	43,129.1	30,479.4	-	-	-	Washing, cleaning and dyeing of textile and fur products	
9302	กาแต่งผมและกาเสริมสวยอื่นๆ	20,232	14,361,655.6	6,816,172.6	5,897,091.1	841.1	1,033,439.3	227,542.9	386,568.7	-	-	-	Hairstyling and other beauty treatment	
9303	กาทำศพและกาบริการที่เกี่ยวข้อง	27	866,828.0	840,916.7	19,333.6	60.0	6,228.3	128.7	160.7	-	-	-	Funeral and related activities	
9309	กิจกรรมกาบริการอื่นๆ ซึ่งมิได้จัดประเภทไว้ในที่อื่น	1,287	1,407,045.9	590,001.9	569,008.7	-	229,838.2	13,428.8	4,204.9	563.5	-	-	Other service activities n.e.c.	

หมายเหตุ : D หมายถึง ตัวเลขที่ไม่เปิดเผย

Note : D means disclosure prohibited.

ตาราง 6 มูลค่าตามบัญชีของสินทรัพย์ถาวร ณ วันที่ 31 ธันวาคม 2552 จำแนกตามประเภทธุรกิจ ภาคกลาง พ.ศ. 2553 (ต่อ)

TABLE 6 BOOK VALUE OF FIXED ASSETS AS OF DECEMBER 31, 2009 BY CATEGORY OF BUSINESS INDUSTRY, CENTRAL REGION, 2010 (Cont'd)

รหัส Code	ประเภทธุรกิจ Category of business industry	จำนวน สถาน- ประกอบกร Number of establishments	มูลค่าสินทรัพย์ถาวรโดยคง Book value of fixed assets 31 Dec. 2009										รวม Total	สินทรัพย์ ถาวรอื่น ๆ Other fixed assets	Category of business industry
			รวม Total	ที่ดิน Land	อาคารและ สิ่งก่อสร้าง Building and construction	เครื่องจักร Machinery	ยานพาหนะ Vehicles	เครื่องใช้ สำนักงาน Office appliances	เครื่องมือ อื่นๆ Equipment	ซอฟต์แวร์ Software	สิทธิบัตร				
50	การขาย การบำรุงรักษา และการซ่อมแซมยานยนต์ และรถจักรยานยนต์ รวมทั้งการขายปลีกน้ำมันเชื้อเพลิงรถยนต์	278,307	611,293,713.1	282,157,246.9	239,356,303.0	13,054,673.7	48,649,893.6	10,002,439.1	14,174,099.1	434,956.3	3,464,101.4	3,464,101.4	3,464,101.4	Total	
501	การขายยานยนต์	1,148	11,845,534.8	3,817,200.3	5,426,284.6	322,224.6	883,064.8	670,311.4	589,008.8	1,120.3	126,320.0	126,320.0	126,320.0	Sale of motor vehicles	
5010	การขายยานยนต์	1,148	11,845,534.8	3,817,200.3	5,426,284.6	322,224.6	883,064.8	670,311.4	589,008.8	1,120.3	126,320.0	126,320.0	126,320.0	Sale of motor vehicles	
502	การบำรุงรักษาและรถซ่อมแซมยานยนต์	14,510	30,076,532.9	19,401,728.0	4,304,867.7	2,520,187.8	2,567,431.7	248,460.8	988,862.7	36,622.3	8,372.0	8,372.0	8,372.0	Maintenance and repair of motor vehicles	
5020	การบำรุงรักษาและรถซ่อมแซมยานยนต์	14,510	30,076,532.9	19,401,728.0	4,304,867.7	2,520,187.8	2,567,431.7	248,460.8	988,862.7	36,622.3	8,372.0	8,372.0	8,372.0	Maintenance and repair of motor vehicles	
503	การขายอะไหล่ยานยนต์และชิ้นส่วนอุปกรณ์ที่เกี่ยวข้อง	2,362	6,247,803.7	3,270,689.2	1,968,333.0	158,698.7	601,385.6	116,975.1	131,636.5	75.5	10.1	10.1	10.1	Sale of motor vehicle parts and accessories	
5030	การขายอะไหล่ยานยนต์และชิ้นส่วนอุปกรณ์ที่เกี่ยวข้อง	2,362	6,247,803.7	3,270,689.2	1,968,333.0	158,698.7	601,385.6	116,975.1	131,636.5	75.5	10.1	10.1	10.1	Sale of motor vehicle parts and accessories	
504	การขาย การบำรุงรักษา และการซ่อมแซมรถจักรยานยนต์ อะไหล่และชิ้นส่วนอุปกรณ์ที่เกี่ยวข้อง	10,535	17,508,729.7	7,594,290.9	7,110,771.9	272,456.0	2,086,393.2	237,169.9	121,391.6	3,331.6	82,924.6	82,924.6	82,924.6	Sale, maintenance and repair of motorcycles and related parts and accessories	
5040	การขาย การบำรุงรักษา และการซ่อมแซมรถจักรยานยนต์ อะไหล่และชิ้นส่วนอุปกรณ์ที่เกี่ยวข้อง	10,535	17,508,729.7	7,594,290.9	7,110,771.9	272,456.0	2,086,393.2	237,169.9	121,391.6	3,331.6	82,924.6	82,924.6	82,924.6	Sale, maintenance and repair of motorcycles and related parts and accessories	
505	การขายปลีกน้ำมันเชื้อเพลิงรถยนต์	5,700	12,470,596.3	4,447,227.0	3,369,299.7	1,907,426.0	1,766,487.5	152,617.4	698,400.0	37,438.1	91,700.5	91,700.5	91,700.5	Retail sale of automotive fuel	
5050	การขายปลีกน้ำมันเชื้อเพลิงรถยนต์	5,700	12,470,596.3	4,447,227.0	3,369,299.7	1,907,426.0	1,766,487.5	152,617.4	698,400.0	37,438.1	91,700.5	91,700.5	91,700.5	Retail sale of automotive fuel	
51	การขายส่งและการค้าปลีกยานยนต์ ยกเว้นยานยนต์ และรถจักรยานยนต์	8,818	43,883,450.3	19,927,303.1	14,068,091.3	2,070,706.9	5,685,434.2	1,313,513.4	575,294.8	35,889.5	207,217.2	207,217.2	207,217.2	Wholesale trade and commission trade, except of motor vehicles and motorcycles	
511	การขายส่งโดยได้รับค่าธรรมณีสต็อกแทน หรือโดยการค้าสัญญาจ้าง	140	68,039.9	7,915.0	9,444.9	7,238.9	41,704.8	492.9	1,243.5	-	-	-	-	Wholesale on a fee or contract basis	
5110	การขายส่งโดยได้รับค่าธรรมณีสต็อกแทน หรือโดยการค้าสัญญาจ้าง	140	68,039.9	7,915.0	9,444.9	7,238.9	41,704.8	492.9	1,243.5	-	-	-	-	Wholesale on a fee or contract basis	
512	การขายส่งวัตถุดิบทางการเกษตร สัตว์ที่มีชีวิต อาหาร เครื่องดื่ม และยาสูบ	4,255	16,361,616.8	5,470,772.9	6,506,812.6	1,479,130.5	2,579,445.6	136,391.9	96,184.9	753.0	92,125.5	92,125.5	92,125.5	Wholesale of agricultural raw materials, live animals, food, beverages and tobacco	
5121	การขายส่งวัตถุดิบทางการเกษตร และสัตว์ที่มีชีวิต	1,234	2,440,403.2	926,291.5	625,977.6	133,387.6	663,408.1	50,194.2	39,354.8	307.1	1,482.2	1,482.2	1,482.2	Wholesale of agricultural raw materials and live animals	
5122	การขายส่งอาหาร เครื่องดื่ม และยาสูบ	3,021	13,921,213.7	4,544,481.4	5,880,835.0	1,345,742.9	1,916,037.5	86,197.7	56,830.1	445.9	90,643.2	90,643.2	90,643.2	Wholesale of food, beverages and tobacco	

(พันบาท In Thousand Baht)

ตาราง 6 มูลค่าตามบัญชีของสินทรัพย์ถาวร ณ วันที่ 31 ธันวาคม 2552 จำแนกตามประเภทธุรกิจ ภาคกลาง พ.ศ. 2553 (ต่อ)

TABLE 6 BOOK VALUE OF FIXED ASSETS AS OF DECEMBER 31, 2009 BY CATEGORY OF BUSINESS INDUSTRY, CENTRAL REGION, 2010 (Cont'd)

รหัส Code	ประเภทธุรกิจ Business industry	จำนวน establishments	รวม Total	ที่ดิน Land	อาคารและ สิ่งก่อสร้าง Building and construction	เครื่องจักร Machinery	ยานพาหนะ Vehicles	มูลค่าสินทรัพย์ถาวรปลายงวด Book value of fixed assets 31 Dec. 2009		สินทรัพย์ Other fixed assets	Category of business industry	
								เครื่องมือ อื่นๆ Equipment	ซอฟต์แวร์ Software			
513	การขายส่งของใช้ในครัวเรือน	427	571,631.1	126,197.7	149,568.1	48,491.0	215,035.1	26,570.9	4,229.2	1,539.1	-	Wholesale of household goods
5131	การขายส่งสินค้าสิ่งทอ เสื้อผ้า และรองเท้า	112	63,994.3	9,387.5	9,684.5	17,692.3	19,376.6	5,982.0	1,871.4	-	-	Wholesale of textiles, clothing and footwear
5139	การขายส่งของใช้อื่นๆ ในครัวเรือน	315	507,636.8	116,810.2	139,883.6	30,798.7	195,658.6	20,588.9	2,357.8	1,539.1	-	Wholesale of other household goods
514	การขายส่งสินค้าสิ่งทอสิ่งใช้ทางการเกษตร	3,269	10,921,620.1	5,792,007.1	2,383,235.3	515,956.9	1,770,108.6	224,288.5	122,848.8	27,796.7	85,378.2	Wholesale of non-agricultural intermediate products, waste and scrap
5141	การขายส่งสิ่งทอสิ่งที่เป็นของแข็ง ของผสม ก๊าซ และผลิตภัณฑ์ใยสังเคราะห์	164	981,762.1	550,513.7	307,626.7	22,104.0	90,741.9	6,008.0	4,767.8	-	-	Wholesale of solid, liquid and gaseous fuels and related products
5142	การขายส่งโลหะและเหล็ก	88	787,651.0	137,285.8	443,298.0	22,718.9	163,494.1	18,021.8	2,500.5	-	33.9	Wholesale of metals and metal ores
5143	การขายส่งวัสดุก่อสร้าง เครื่องโลหะ อุปกรณ์ที่ใช้สำหรับ การวางท่อและการทำความร้อน และเครื่องมือเครื่องใช้	542	5,425,465.7	3,265,212.9	986,383.4	343,419.1	572,414.6	87,681.6	57,795.7	27,512.1	85,046.3	Wholesale of construction materials, hardware, plumbing and heating equipment and supplies
5149	การขายส่งสินค้าสิ่งทอสิ่งอื่นๆ ของของใช้ที่ไม่ได้	2,475	3,726,741.3	1,838,994.7	645,927.2	127,715.0	943,458.0	112,577.0	57,784.9	284.6	-	Wholesale of other intermediate products, waste and scrap
515	การขายส่งเครื่องจักร เครื่องอุปกรณ์ และเครื่องมือเครื่องใช้	586	15,560,687.7	8,340,860.6	4,861,910.8	19,697.2	1,027,947.3	924,760.3	349,997.6	5,800.6	29,713.5	Wholesale of machinery, equipment and supplies
5150	การขายส่งเครื่องจักร เครื่องอุปกรณ์ และเครื่องมือเครื่องใช้	586	15,560,687.7	8,340,860.6	4,861,910.8	19,697.2	1,027,947.3	924,760.3	349,997.6	5,800.6	29,713.5	Wholesale of machinery, equipment and supplies
519	การขายส่งสินค้าประเภทอื่น ๆ	141	399,854.7	189,549.8	157,119.6	192.4	51,192.8	1,009.0	790.9	-	-	Other wholesale
5190	การขายส่งสินค้าประเภทอื่น ๆ	141	399,854.7	189,549.8	157,119.6	192.4	51,192.8	1,009.0	790.9	-	-	Other wholesale
52	การขายปลีก ยกเว้นยานยนต์และรถจักรยานยนต์ รวมทั้ง การซ่อมแซมของใช้ส่วนบุคคลและของใช้ในครัวเรือน	134,313	157,030,172.8	68,466,010.9	65,086,535.7	611,001.6	19,851,789.9	1,851,477.6	1,040,219.2	79,502.5	43,635.3	Retail trade, except of motor vehicles and motorcycles; repair of personal and household goods
521	การขายปลีกในร้านค้าทั่วไป	85,935	84,509,294.2	31,241,084.4	41,132,334.1	46,326.5	10,095,228.2	1,291,902.8	683,591.5	9,533.3	9,293.5	Non-specialized retail trade
5211	การขายปลีกอาหาร เครื่องดื่ม หรือยาสูบ เป็นสินค้าหลัก	57,710	48,884,291.7	20,238,396.2	19,924,641.3	2,765.8	7,084,027.1	1,076,696.2	544,668.0	5,974.0	7,123.1	Retail sale in non-specialized stores with food, beverages or tobacco predominating
5219	การขายปลีกสินค้าทั่วไปอื่นๆ	28,225	35,625,002.5	11,002,688.1	21,207,692.8	43,560.7	3,011,201.1	215,206.7	138,923.5	3,559.3	2,170.4	Other retail sale in non-specialized stores
522	การขายปลีกอาหาร เครื่องดื่มและยาสูบ ในร้านเฉพาะของสินค้านั้น ๆ	4,532	3,120,003.8	1,747,665.4	903,425.7	16,167.7	421,967.8	9,604.3	17,752.9	-	3,420.0	Retail sale of food, beverages and tobacco in specialized stores
5220	การขายปลีกอาหาร เครื่องดื่มหรือยาสูบในร้านเฉพาะของสินค้านั้นๆ	4,532	3,120,003.8	1,747,665.4	903,425.7	16,167.7	421,967.8	9,604.3	17,752.9	-	3,420.0	Retail sale of food, beverages and tobacco in specialized stores
523	การขายปลีกสินค้าแฟชั่นอื่น ๆ ในร้านเฉพาะของสินค้านั้น ๆ	36,728	66,198,140.8	34,193,756.3	22,232,757.6	509,684.3	8,420,203.2	512,914.3	228,664.9	69,238.5	30,921.7	Other retail trade of new goods in specialized stores
5231	การขายปลีกสินค้าแฟชั่นเครื่องสำอาง เครื่องสำอาง และเครื่องประดับ	3,280	5,628,854.0	3,423,603.7	1,410,393.8	1,722.9	732,266.6	55,736.2	5,130.9	-	-	Retail sale of pharmaceutical and medical goods, cosmetic and toilet articles
5232	การขายปลีกสินค้าสิ่งทอ เสื้อผ้า และเครื่องหนัง	5,704	5,139,234.8	2,247,900.8	2,287,232.7	-	572,130.3	21,365.2	1,331.0	-	9,274.9	Retail sale of textiles, clothing, footwear and leather goods
5233	การขายปลีกเครื่องใช้ สิ่งของและอุปกรณ์ที่ใช้ในครัวเรือน	4,507	7,200,120.8	1,961,752.0	4,055,248.7	12,977.9	1,081,471.5	64,077.8	16,111.6	6,349.0	2,132.3	Retail sale of household appliances, articles and equipment

(พันบาท In Thousand Baht)

ตาราง 6 มูลค่าตามบัญชีของสินทรัพย์ถาวร ณ วันที่ 31 ธันวาคม 2552 จำแนกตามประเภทธุรกิจ ภาคกลาง พ.ศ. 2553 (ต่อ)

TABLE 6 BOOK VALUE OF FIXED ASSETS AS OF DECEMBER 31, 2009 BY CATEGORY OF BUSINESS INDUSTRY, CENTRAL REGION, 2010 (Cont'd)

รหัส Code	ประเภทธุรกิจ Business industry	จำนวน establishments	รวม Total	ที่ดิน Land	อาคารและ สิ่งก่อสร้าง Building and construction	เครื่องจักร Machinery	ยานพาหนะ Vehicles	มูลค่าสินทรัพย์ถาวรปลายงวด Book value of fixed assets 31 Dec. 2009		สินทรัพย์ ถาวรอื่น ๆ Other fixed assets	Category of business industry	
								เครื่องใช้ สำนักงาน Office appliances	เครื่องมือ อื่นๆ Equipment			
5234	การขายปลีกเครื่องโลหะ สัปดาห์และกระชาก	4,987	24,432,928.6	12,650,103.7	7,313,156.2	469,975.8	3,697,759.1	134,883.1	107,007.1	46,487.5	13,856.0	Retail sale of hardware, paints and glass
5239	การขายปลีกสินค้าอื่นๆ ในร้านเฉพาะของของสินค้าอื่นๆ	18,250	23,797,002.6	13,910,396.1	7,166,726.2	25,007.7	2,336,575.7	237,152.0	99,084.4	16,402.1	5,658.5	Other retail sale in specialized stores
524	การขายปลีกของที่ใช้แล้วในวัน	1,886	798,600.9	409,989.1	230,099.6	-	149,415.8	4,868.3	4,228.2	-	-	Retail sale of second-hand goods in stores
5240	การขายปลีกของที่ใช้แล้วในวัน	1,886	798,600.9	409,989.1	230,099.6	-	149,415.8	4,868.3	4,228.2	-	-	Retail sale of second-hand goods in stores
525	การขายปลีกสินค้าโดยไม่ในวัน	172	134,784.1	32,385.2	43,629.0	-	54,789.6	3,804.9	175.3	-	-	Retail trade not in stores
5251	การขายปลีกโดยสถานประกอบการที่รับสินค้าทางไปรษณีย์	6	30,942.0	5,292.0	8,550.0	-	17,100.0	-	-	-	-	Retail sale via mail order houses
5259	การขายปลีกสินค้า โดยไม่มีร้าน	166	103,842.1	27,093.2	35,079.0	-	37,689.6	3,804.9	175.3	-	-	Other non-store retail sale
526	การซ่อมแซมของใช้ส่วนบุคคลและของใช้ในครัวเรือน	5,060	2,269,349.1	841,130.6	544,289.8	38,823.2	710,185.3	28,383.0	105,806.4	730.8	0.1	Repair of personal and household goods
5260	การซ่อมแซมของใช้ส่วนบุคคล และของใช้ในครัวเรือน	5,060	2,269,349.1	841,130.6	544,289.8	38,823.2	710,185.3	28,383.0	105,806.4	730.8	0.1	Repair of personal and household goods
55	โรงแรมและภัตตาคาร	49,296	197,339,653.9	98,053,896.0	78,150,324.0	4,096,712.7	8,395,544.8	3,679,707.2	3,499,493.2	134,948.9	1,329,027.2	Hotels and restaurants
551	โรงแรม ค่ายพัก และที่พักชั่วคราว	3,830	164,297,169.4	82,515,990.0	70,191,933.1	3,450,039.4	1,547,190.8	2,393,635.9	3,133,941.5	129,542.6	934,896.0	Hotels; camping sites and other provision of short-stay accommodation
5510	โรงแรม ค่ายพัก และที่พักชั่วคราว	3,830	164,297,169.4	82,515,990.0	70,191,933.1	3,450,039.4	1,547,190.8	2,393,635.9	3,133,941.5	129,542.6	934,896.0	Hotels; camping sites and other provision of short-stay accommodation
552	ภัตตาคาร บาร์ และโรงอาหาร	45,466	33,042,484.5	15,537,905.9	7,958,390.9	646,673.2	6,848,354.0	1,286,071.3	365,551.7	5,406.3	394,131.2	Restaurants, bars and canteens
5520	ภัตตาคาร บาร์ และโรงอาหาร	45,466	33,042,484.5	15,537,905.9	7,958,390.9	646,673.2	6,848,354.0	1,286,071.3	365,551.7	5,406.3	394,131.2	Restaurants, bars and canteens
70	กิจการด้านอสังหาริมทรัพย์	10,552	91,891,144.4	38,199,715.0	45,000,673.0	42,308.8	2,021,763.3	385,107.5	5,079,226.2	1,748.0	1,160,602.7	Real estate activities
701	กิจการด้านอสังหาริมทรัพย์ ที่เป็นของตนเอง หรือเช่าจากผู้อื่น	10,350	86,651,613.7	34,531,328.7	43,784,585.7	42,308.8	1,927,748.4	337,039.7	5,067,601.1	519.8	960,481.7	Real estate activities with own or leased property
7010	กิจการด้านอสังหาริมทรัพย์ ที่เป็นของตนเองหรือเช่าจากผู้อื่น	10,350	86,651,613.7	34,531,328.7	43,784,585.7	42,308.8	1,927,748.4	337,039.7	5,067,601.1	519.8	960,481.7	Real estate activities with own or leased property
702	กิจการด้านอสังหาริมทรัพย์ โดยได้รับการกรรมสิทธิ์แบบเช่า หรือโดยการทำสัญญา	202	5,239,530.8	3,668,386.3	1,216,087.4	-	94,015.0	48,067.8	11,625.1	1,228.2	200,121.0	Real estate activities on a fee or contract basis
7020	กิจการด้านอสังหาริมทรัพย์ที่ได้รับกรรมสิทธิ์แบบเช่า หรือโดยการทำสัญญา	202	5,239,530.8	3,668,386.3	1,216,087.4	-	94,015.0	48,067.8	11,625.1	1,228.2	200,121.0	Real estate activities on a fee or contract basis
71	การให้เช่าเครื่องจักรและเครื่องอุปกรณที่ไม่มีตัวตน การให้เช่าของใช้ส่วนบุคคลและของใช้ในครัวเรือน	3,335	3,540,903.7	858,703.7	1,114,848.1	254,424.5	1,156,910.2	41,879.5	47,186.8	4,076.7	62,874.2	Renting of machinery and equipment without operator and of personal and household goods
711	การให้เช่าเครื่องจักรและการขนส่ง	141	946,015.5	39,500.0	250,304.3	65,777.4	502,586.0	15,768.7	6,754.0	2,450.9	62,874.2	Renting of transport equipment
7111	การให้เช่าเครื่องจักรและการขนส่งทางบก	136	937,605.5	36,500.0	247,294.3	63,377.4	502,586.0	15,768.7	6,754.0	2,450.9	62,874.2	Renting of land transport equipment
7112	การให้เช่าเครื่องจักรและการขนส่งทางน้ำ	5	8,410.0	3,000.0	3,010.0	2,400.0	-	-	-	-	-	Renting of water transport equipment

(พันบาท In Thousand Baht)

ตาราง 6 มูลค่าตามบัญชีของสินทรัพย์ถาวร ณ วันที่ 31 ธันวาคม 2552 จำแนกตามประเภทธุรกิจ ภาคกลาง พ.ศ. 2553 (ต่อ)

TABLE 6 BOOK VALUE OF FIXED ASSETS AS OF DECEMBER 31, 2009 BY CATEGORY OF BUSINESS INDUSTRY, CENTRAL REGION, 2010 (Cont'd)

รหัส Code	ประเภทธุรกิจ Business Industry	จำนวน สถาน- ประกอบ Number of establishments	รวม Total	ที่ดิน Land	อาคารและ สิ่งก่อสร้าง Building and construction	เครื่องจักร Machinery	ยานพาหนะ Vehicles	เครื่องใช้ สำนักงาน Office appliances	เครื่องมือ อื่นๆ Equipment	ซอฟต์แวร์ Software	สินทรัพย์ ถาวรอื่น ๆ Other fixed assets	Category of business industry
712	การให้เช่าเครื่องจักรและเครื่องอุปการณอื่น ๆ	1,374	1,336,514.3	343,242.0	295,341.6	160,646.7	493,336.2	8,668.4	35,208.1	71.3	-	Renting of other machinery and equipment
7121	การให้เช่าเครื่องจักรและเครื่องอุปการณทางการเกษตร	52	39,710.6	18,371.8	5,790.4	594.2	14,656.8	7.0	290.4	-	-	Renting of agricultural machinery and equipment
7122	การให้เช่าเครื่องจักรและเครื่องอุปการณที่ใช้ในงานก่อสร้างและงานวิศวกรรมโยธา	37	557,829.8	71,903.0	56,446.1	138,005.5	285,326.8	3,685.6	2,462.7	-	-	Renting of construction and civil engineering machinery and equipment
7123	การให้เช่าเครื่องจักรและเครื่องอุปการณที่ใช้ในสำนักงาน (รวมทั้งเครื่องคอมพิวเตอร์)	27	59,245.8	26,862.5	25,562.3	202.5	3,229.7	3,283.3	34.2	71.3	-	Renting of office machinery and equipment (including computers)
7129	การให้เช่าเครื่องจักรและเครื่องอุปการณอื่น ๆ ซึ่งมิได้จัดประเภทไว้ในที่อื่น	1,258	679,728.1	226,104.6	207,542.8	21,844.5	190,122.9	1,692.4	32,420.9	-	-	Renting of other machinery and equipment n.e.c.
713	การให้เช่าของใช้ส่วนบุคคลและของใช้ในครัวเรือน ซึ่งมิได้จัดประเภทไว้ในที่อื่น	1,820	1,258,374.0	475,961.7	569,202.2	28,000.4	160,988.0	17,442.4	5,224.7	1,554.5	-	Renting of personal and household goods n.e.c.
7130	การให้เช่าของใช้ส่วนบุคคลและของใช้ในครัวเรือน ซึ่งมิได้จัดประเภทไว้ในที่อื่น	1,820	1,258,374.0	475,961.7	569,202.2	28,000.4	160,988.0	17,442.4	5,224.7	1,554.5	-	Renting of personal and household goods n.e.c.
72	กิจกรรมด้านคอมพิวเตอร์และกิจการที่เกี่ยวข้อง	627	290,318.9	66,772.4	107,474.5	6,350.0	68,781.3	27,090.1	6,499.1	6,941.9	469.7	Computer and related activities
721	การให้คำปรึกษากับบริษัท	23	20,478.6	-	7,395.4	-	7,162.5	5,848.7	71.9	-	-	Hardware consultancy
7210	การให้คำปรึกษากับบริษัท	23	20,478.6	-	7,395.4	-	7,162.5	5,848.7	71.9	-	-	Hardware consultancy
722	การให้คำปรึกษากับบริษัทเกี่ยวกับซอฟต์แวร์และการจัดหา	7	3,678.1	-	555.0	-	1,016.6	1,306.0	706.5	94.0	-	Software consultancy and supply
7220	การให้คำปรึกษากับบริษัทเกี่ยวกับซอฟต์แวร์ และการจัดหา	7	3,678.1	-	555.0	-	1,016.6	1,306.0	706.5	94.0	-	Software consultancy and supply
723	การประมวลผลข้อมูล	126	100,663.1	37,941.6	31,961.9	1,200.0	13,593.0	9,780.7	956.4	4,844.7	384.8	Data processing
7230	การประมวลผลข้อมูล	126	100,663.1	37,941.6	31,961.9	1,200.0	13,593.0	9,780.7	956.4	4,844.7	384.8	Data processing
724	กิจกรรมด้านฐานข้อมูล	41	13,893.8	3,025.0	2,045.0	-	3,398.3	4,105.7	162.0	1,157.8	-	Data base activities
7240	กิจกรรมด้านฐานข้อมูล	41	13,893.8	3,025.0	2,045.0	-	3,398.3	4,105.7	162.0	1,157.8	-	Data base activities
725	การบำรุงรักษาและการซ่อมแซมเครื่องจักรสำนักงาน เครื่องทำบัญชี และเครื่องคำนวณ	429	151,532.3	25,805.8	65,517.2	5,150.0	43,607.2	6,047.1	4,542.3	845.3	17.4	Maintenance and repair of office, accounting and computing machinery
7250	การบำรุงรักษาและการซ่อมแซมเครื่องจักรสำนักงาน เครื่องทำบัญชี และเครื่องคำนวณ	429	151,532.3	25,805.8	65,517.2	5,150.0	43,607.2	6,047.1	4,542.3	845.3	17.4	Maintenance and repair of office, accounting and computing machinery
729	กิจกรรมอื่น ๆ ที่เกี่ยวข้องกับคอมพิวเตอร์	1	D	D	D	D	D	D	D	D	D	Other computer related activities
7290	กิจกรรมอื่น ๆ ที่เกี่ยวข้องกับคอมพิวเตอร์	1	D	D	D	D	D	D	D	D	D	Other computer related activities

(พันบาท In Thousand Baht)

ตาราง 6 มูลค่าตามบัญชีของสินทรัพย์ถาวร ณ วันที่ 31 ธันวาคม 2552 จำแนกตามประเภทธุรกิจ ภาคกลาง พ.ศ. 2553 (ต่อ)

TABLE 6 BOOK VALUE OF FIXED ASSETS AS OF DECEMBER 31, 2009 BY CATEGORY OF BUSINESS INDUSTRY, CENTRAL REGION, 2010 (Cont'd)

รหัส Code	ประเภทธุรกิจ Number of establishments	จำนวน สถาน- ประกอบ การ Number of establishments	มูลค่าสินทรัพย์ถาวรโดยแยก Book value of fixed assets 31 Dec. 2009										สินทรัพย์ ถาวรอื่น ๆ Other fixed assets	Category of business industry	
			รวม Total	ที่ดิน Land	อาคารและ สิ่งก่อสร้าง Building and construction	เครื่องจักร Machinery	ยานพาหนะ Vehicles	เครื่องใช้ สำนักงาน Office appliances	เครื่องมือ อื่นๆ Equipment	ซอฟต์แวร์ Software					
<b>73</b>		<b>3</b>	<b>การวิจัยและการพัฒนา</b>	D	D	D	D	D	D	D	D	D	D	D	<b>Research and development</b>
731		2	การวิจัยและการพัฒนาการทดลองทางด้านวิทยาศาสตร์ธรรมชาติ และวิศวกรรม	D	D	D	D	D	D	D	D	D	D	D	Research and development on natural sciences
7310		2	การวิจัยและการพัฒนาการทดลองด้านวิทยาศาสตร์ธรรมชาติ และวิศวกรรม	D	D	D	D	D	D	D	D	D	D	D	Research and development on natural sciences
732		1	การวิจัยและการพัฒนาการทดลองทางด้านสังคมศาสตร์ และมนุษยศาสตร์	D	D	D	D	D	D	D	D	D	D	D	Research and development on social sciences and humanities
7320		1	การวิจัยและการพัฒนาการทดลองทางด้านสังคมศาสตร์ และมนุษยศาสตร์	D	D	D	D	D	D	D	D	D	D	D	Research and development on social sciences and humanities
<b>74</b>		<b>5,816</b>	<b>กิจกรรมด้านธุรกิจอื่น ๆ</b>	<b>D</b>	<b>3,332,784.4</b>	<b>2,512,198.8</b>	<b>429,327.2</b>	<b>1,529,258.0</b>	<b>584,085.5</b>	<b>409,429.9</b>	<b>9,435.6</b>	<b>209,169.3</b>	<b>Other business activities</b>		
741		842	กิจกรรมด้านกฎหมาย การบัญชี การทำบัญชีและการตรวจสอบบัญชี การให้คำปรึกษาด้านภาษี การวิจัยตลาด และการสำรวจ ความคิดเห็นของประชาชน การให้คำปรึกษาทางธุรกิจ และการจัดการ	D	592,120.1	225,401.9	-	237,410.8	32,008.4	9,793.8	2,639.7	-	Legal, accounting, book-keeping and auditing activities; tax consultancy, market research and public opinion polling; business and management consultancy		
7411		643	กิจกรรมด้านกฎหมาย	D	559,272.9	186,223.4	-	154,958.7	14,108.9	161.3	954.9	-	Legal activities		
7412		182	กิจกรรมการบัญชี การทำบัญชี และการตรวจสอบบัญชี การให้คำปรึกษาด้านภาษี	D	26,447.2	35,121.5	-	77,838.9	15,629.9	4,985.8	1,494.8	-	Accounting, book-keeping and auditing activities, tax consultancy		
7414		17	กิจกรรมการให้คำปรึกษาทางธุรกิจและการจัดการ	D	6,400.0	4,057.0	-	4,613.1	2,269.5	4,646.7	190.0	-	Business and management consultancy activities		
742		88	กิจกรรมด้านสถาปัตยกรรม วิศวกรรม และเทคนิคอื่น ๆ	D	68,032.0	171,843.4	231,685.4	160,362.1	15,335.5	13,409.7	582.0	132,396.5	Architectural, engineering and other technical activities		
7421		71	กิจกรรมด้านสถาปัตยกรรมและวิศวกรรม และการให้ คำปรึกษาด้านเทคนิคที่เกี่ยวข้อง	D	68,032.0	150,460.9	215,885.4	153,438.1	12,656.3	6,669.1	582.0	132,396.5	Architectural and engineering activities and related technical consultancy		
7422		17	การทดลองและการวิเคราะห์ทางเทคนิค	D	-	21,382.5	15,800.0	6,924.0	2,679.2	6,740.6	-	-	Technical testing and analysis		
743		922	การโฆษณา	D	262,014.7	125,089.9	49,982.0	92,429.5	16,902.5	12,409.8	143.0	-	Advertising		
7430		922	การโฆษณา	D	262,014.7	125,089.9	49,982.0	92,429.5	16,902.5	12,409.8	143.0	-	Advertising		
749		3,964	กิจกรรมด้านธุรกิจ ซึ่งมิได้จัดประเภทไว้บนที่อื่น	D	2,410,617.6	1,989,863.7	147,659.8	1,039,055.6	519,839.1	373,816.6	6,070.9	76,772.8	Business activities n.e.c.		
7491		120	การจัดหางานและการสรรหาบุคลากร	D	50,011.4	55,134.6	495.0	53,770.4	16,934.8	1,921.0	2,573.4	125.7	Labour recruitment and provision of personnel		

(พันบาท In Thousand Baht)



ตาราง 6 มูลค่าตามบัญชีของสินทรัพย์ถาวร ณ วันที่ 31 ธันวาคม 2552 จำแนกตามประเภทธุรกิจ ภาคกลาง พ.ศ. 2553 (ต่อ)

TABLE 6 BOOK VALUE OF FIXED ASSETS AS OF DECEMBER 31, 2009 BY CATEGORY OF BUSINESS INDUSTRY, CENTRAL REGION, 2010 (Cont'd)

รหัส Code	ประเภทธุรกิจ	จำนวน สถาน- ประกอบ Number of establishments	รวม Total	ที่ดิน Land	อาคารและ สิ่งก่อสร้าง Building and construction	เครื่องจักร Machinery	ยานพาหนะ Vehicles	มูลค่าสินทรัพย์ถาวรโดยชนิด Book value of fixed assets 31 Dec. 2009			สินทรัพย์ ถาวรอื่น ๆ Other fixed assets	Category of business industry
								เครื่องใช้ สำนักงาน Office appliances	เครื่องมือ อื่นๆ Equipment	ซอฟต์แวร์ Software		
7492	กิจกรรมด้านงานช่างและการรักษาความปลอดภัย	121	441,858.6	56,002.8	177,520.3	315.0	83,295.3	24,592.2	69,341.0	-	30,791.9	Investigation and security activities
7493	กิจกรรมการทำความสะอาดอาคาร	87	646,671.6	222,578.0	58,987.4	63,574.5	238,620.9	43,915.2	13,084.6	348.8	5,562.2	Building-cleaning activities
7494	กิจกรรมการถ่ายภาพ	1,179	2,484,712.2	1,277,991.8	797,615.6	33,547.0	191,460.0	155,979.5	27,783.7	334.5	-	Photographic activities
7495	กิจกรรมการบรรจุภัณฑ์	40	1,055,418.5	304,282.5	423,738.2	2,218.2	126,674.9	28,111.1	130,260.6	-	40,152.9	Packaging activities
7499	กิจกรรมธุรกิจอื่นๆ ซึ่งมิได้จัดประเภทไว้ในที่อื่น	2,417	1,754,069.1	499,771.0	476,867.6	47,510.1	345,234.1	250,306.2	131,425.8	2,814.3	140.0	Other business activities n.e.c.
<b>92</b>	<b>กิจกรรมบันเทิง การบันเทิง และกีฬา</b>	<b>5,171</b>	<b>13,442,531.3</b>	<b>5,913,203.6</b>	<b>4,953,935.9</b>	<b>335,712.3</b>	<b>940,939.5</b>	<b>442,098.5</b>	<b>641,488.3</b>	<b>73,374.6</b>	<b>141,778.7</b>	<b>Recreational, cultural and sporting activities</b>
921	กิจกรรมด้านภาพยนตร์ วิทยุ โทรทัศน์ และกิจกรรมบันเทิงอื่น ๆ	1,583	1,626,428.8	523,431.3	441,618.1	131,852.6	340,107.9	36,660.0	133,640.8	1,036.5	18,081.7	Motion picture, radio and television and other entertainment activities
9211	การผลิตและการจำหน่ายภาพยนตร์และวิดีโอ	38	16,494.0	5,218.4	4,198.0	-	5,665.9	659.4	681.2	10.4	60.7	Motion picture and video production and distribution
9212	การฉายภาพยนตร์	150	226,196.6	70,467.3	93,010.2	8,103.6	21,167.9	5,585.6	27,861.9	-	-	Motion picture projection
9213	กิจกรรมด้านวิทยุและโทรทัศน์	96	267,437.3	61,425.0	48,433.9	108,728.4	30,016.0	6,632.2	2,162.6	602.2	9,437.0	Radio and television activities
9214	กิจกรรมด้านศิลปะการแสดง ดนตรี และศิลปะอื่นๆ	1,278	1,031,737.5	344,705.7	257,882.5	15,020.5	280,501.3	21,982.7	102,719.4	423.9	8,531.4	Dramatic arts, music and other arts activities
9219	กิจกรรมด้านความบันเทิงอื่น ๆ ซึ่งมิได้จัดประเภทไว้ในที่อื่น	21	84,563.5	41,614.8	38,123.5	-	2,756.9	1,800.0	215.8	-	52.5	Other entertainment activities n.e.c.
922	กิจกรรมของสำนักข่าว	19	26,038.6	9,561.0	6,520.0	-	9,205.0	752.6	-	-	-	News agency activities
9220	กิจกรรมของสำนักข่าว	19	26,038.6	9,561.0	6,520.0	-	9,205.0	752.6	-	-	-	News agency activities
924	กิจกรรมการกีฬาและนันทนาการอื่น ๆ	3,569	11,790,063.9	5,380,211.3	4,505,797.8	203,859.6	591,626.6	404,685.9	507,847.5	72,338.1	123,697.0	Sporting and other recreational activities
9241	กิจกรรมกีฬา	699	9,832,593.7	4,685,431.5	3,787,533.5	201,192.9	421,330.9	126,803.4	487,372.5	1,232.0	123,697.0	Sporting activities
9249	กิจกรรมนันทนาการอื่นๆ	2,870	1,957,470.2	696,779.9	718,264.3	2,666.7	170,295.7	277,882.5	20,475.0	71,106.1	-	Other recreational activities
<b>93</b>	<b>กิจกรรมด้านการบริการอื่น ๆ</b>	<b>26,121</b>	<b>16,680,785.0</b>	<b>8,791,722.6</b>	<b>6,180,030.7</b>	<b>23,779.0</b>	<b>1,087,160.4</b>	<b>251,709.3</b>	<b>345,932.1</b>	<b>450.8</b>	<b>-</b>	<b>Other service activities</b>
930	กิจกรรมด้านการบริการอื่น ๆ	26,121	16,680,785.0	8,791,722.6	6,180,030.7	23,779.0	1,087,160.4	251,709.3	345,932.1	450.8	-	Other service activities
9301	การบริการจัดเลี้ยงและการจัดเลี้ยงภัตตาคารและร้านอาหาร	4,575	1,208,882.7	541,408.2	541,949.0	23,055.1	43,021.3	37,273.5	22,175.6	-	-	Washing, cleaning and dyeing of textile and fur products
9302	การแต่งผมและการเสริมสวยอื่นๆ	20,232	13,311,513.2	6,816,173.4	5,133,310.7	6,729	838,119.8	202,942.3	320,294.0	-	-	Hairstressing and other beauty treatment
9303	การศพและกิจกรรมที่เกี่ยวข้อง	27	862,625.7	840,936.7	16,253.2	51.0	5,127.7	118.3	138.9	-	-	Funeral and related activities
9309	กิจกรรมการบริการอื่น ๆ ซึ่งมิได้จัดประเภทไว้ในที่อื่น	1,287	1,297,763.4	593,204.4	488,518.0	-	200,891.6	11,375.1	3,323.6	450.8	-	Other service activities n.e.c.

หมายเหตุ : D หมายถึง ตัวเลขที่ไม่เปิดเผย

Note : D means disclosure prohibited.

(พันบาท In Thousand Baht)

ตาราง 7 มูลค่าสินทรัพย์ถาวรที่เปลี่ยนแปลงระหว่าง มกราคม - ธันวาคม 2552 จำแนกตามประเภทธุรกิจ ภาคกลาง พ.ศ. 2553

TABLE 7 VALUE OF FIXED ASSETS CHANGED IN JANUARY - DECEMBER 2009 BY CATEGORY OF BUSINESS INDUSTRY, CENTRAL REGION, 2010

(พันบาท In Thousand Baht)

รหัส Code	ประเภทธุรกิจ	จำนวน สถาน- ประกอบ Number of establishments	มูลค่าสินทรัพย์ ถาวรที่ซื้อหรือ ผลิตขึ้นเอง Value of new or cost producing of fixed assets	มูลค่าสินทรัพย์ ถาวรที่ขาย Value of disposal of fixed assets	ค่าโอน กรรมสิทธิ์ Ownership transfer fee	Category of business industry
	<b>รวม</b>	<b>278,307</b>	<b>12,708,025.8</b>	<b>8,222,623.2</b>	<b>107,121.8</b>	<b>Total</b>
50	การขาย การบำรุงรักษา และการซ่อมแซมยานยนต์ และรถจักรยานยนต์ รวมทั้งการขายปลีกน้ำมันเชื้อเพลิงรถยนต์	34,255	2,183,290.6	492,692.3	24,482.6	Sale, maintenance and repair of motor vehicles and motorcycles; retail sale of automotive fuel
501	การขายยานยนต์	1,148	483,438.6	30,184.0	-	Sale of motor vehicles
5010	การขายยานยนต์	1,148	483,438.6	30,184.0	-	Sale of motor vehicles
502	การบำรุงรักษาและการซ่อมแซมยานยนต์	14,510	1,175,629.2	95,134.3	752.3	Maintenance and repair of motor vehicles
5020	การบำรุงรักษาและการซ่อมแซมยานยนต์	14,510	1,175,629.2	95,134.3	752.3	Maintenance and repair of motor vehicles
503	การขายอะไหล่ยานยนต์และชิ้นส่วนอุปกรณ์ที่เกี่ยวข้อง	2,362	70,401.2	11,212.5	-	Sale of motor vehicle parts and accessories
5030	การขายอะไหล่ยานยนต์และชิ้นส่วนอุปกรณ์ที่เกี่ยวข้อง	2,362	70,401.2	11,212.5	-	Sale of motor vehicle parts and accessories
504	การขาย การบำรุงรักษา และการซ่อมแซมรถจักรยานยนต์ อะไหล่และชิ้นส่วนอุปกรณ์ที่เกี่ยวข้อง	10,535	420,338.0	333,344.9	23,730.4	Sale, maintenance and repair of motorcycles and related parts and accessories
5040	การขาย การบำรุงรักษา และการซ่อมแซมรถจักรยานยนต์ อะไหล่และชิ้นส่วนอุปกรณ์ที่เกี่ยวข้อง	10,535	420,338.0	333,344.9	23,730.4	Sale, maintenance and repair of motorcycles and related parts and accessories
505	การขายปลีกน้ำมันเชื้อเพลิงรถยนต์	5,700	33,483.6	22,816.6	-	Retail sale of automotive fuel
5050	การขายปลีกน้ำมันเชื้อเพลิงรถยนต์	5,700	33,483.6	22,816.6	-	Retail sale of automotive fuel
51	การขายส่งและการค้าเพื่อค้าขายหน้า ยกเว้นยานยนต์ และรถจักรยานยนต์	8,818	1,691,933.8	400,614.2	1,650.1	Wholesale trade and commission trade, except of motor vehicles and motorcycles
511	การขายส่งโดยได้รับค่าธรรมเนียมตอบแทน หรือโดยการทำสัญญาจ้าง	140	-	-	-	Wholesale on a fee or contract basis
5110	การขายส่งโดยได้รับค่าธรรมเนียมตอบแทน หรือโดยการทำสัญญาจ้าง	140	-	-	-	Wholesale on a fee or contract basis
512	การขายส่งวัตถุดิบทางการเกษตร สัตว์มีชีวิต อาหาร เครื่องดื่ม และยาสูบ	4,255	935,159.4	191,027.3	-	Wholesale of agricultural raw materials, live animals, food, beverages and tobacco
5121	การขายส่งวัตถุดิบทางการเกษตร และสัตว์มีชีวิต	1,234	33,468.3	16,964.9	-	Wholesale of agricultural raw materials and live animals
5122	การขายส่งอาหาร เครื่องดื่ม และยาสูบ	3,021	901,691.1	174,062.4	-	Wholesale of food, beverages and tobacco

ตาราง 7 มูลค่าสินทรัพย์ถาวรที่เปลี่ยนแปลงระหว่าง มกราคม - ธันวาคม 2552 จำแนกตามประเภทธุรกิจ ภาคกลาง พ.ศ. 2553 (ต่อ)

TABLE 7 VALUE OF FIXED ASSETS CHANGED IN JANUARY - DECEMBER 2009 BY CATEGORY OF BUSINESS INDUSTRY, CENTRAL REGION, 2010 (Cont'd)

รหัส Code	ประเภทธุรกิจ	จำนวน สถาน- ประกอบ Number of establishments	มูลค่าสินทรัพย์ ถาวรที่ซื้อหรือ ผลิตขึ้นเอง Value of new or cost producing of fixed assets	มูลค่าสินทรัพย์ ถาวรที่ขาย Value of disposal of fixed assets	ค่าโอน กรรมสิทธิ์ Ownership transfer fee	Category of business industry
513	การขายส่งของใช้ในครัวเรือน	427	18,343.5	3,793.4	900.1	Wholesale of household goods
5131	การขายส่งสินค้าสิ่งทอ เสื้อผ้า และรองเท้า	112	-	-	-	Wholesale of textiles, clothing and footwear
5139	การขายส่งของใช้อื่นๆ ในครัวเรือน	315	18,343.5	3,793.4	900.0	Wholesale of other household goods
514	การขายส่งสินค้าชิ้นกลางที่ไม่มีทางการเกษตร เศษและของที่ไม่ได้	3,269	571,524.3	194,684.9	750.0	Wholesale of non-agricultural intermediate products, waste and scrap
5141	การขายส่งเชื้อเพลิงที่จับของแข็ง ของเหลว ก๊าซ และผลิตภัณฑ์ที่เกี่ยวข้อง	164	81,343.1	123.0	750.0	Wholesale of solid, liquid and gaseous fuels and related products
5142	การขายส่งโลหะและแร่โลหะ	88	2,484.8	-	-	Wholesale of metals and metal ores
5143	การขายส่งวัสดุก่อสร้าง เครื่องโลหะ อุปกรณ์ที่ใช้สำหรับ การวางท่อและการทำความร้อน และเครื่องมือเครื่องใช้	542	49,795.1	4,061.9	-	Wholesale of construction materials, hardware, plumbing and heating equipment and supplies
5149	การขายส่งสินค้าชิ้นกลางอื่นๆ เศษและของที่ไม่ได้	2,475	437,901.4	190,500.0	-	Wholesale of other intermediate products, waste and scrap
515	การขายส่งเครื่องจักร เครื่องอุปกรณ์ และเครื่องมือเครื่องใช้	586	59,716.3	11,108.7	-	Wholesale of machinery, equipment and supplies
5150	การขายส่งเครื่องจักร เครื่องอุปกรณ์ และเครื่องมือเครื่องใช้	586	59,716.3	11,108.7	-	Wholesale of machinery, equipment and supplies
519	การขายส่งสินค้าประเภทอื่น ๆ	141	107,190.2	-	-	Other wholesale
5190	การขายส่งสินค้าประเภทอื่น ๆ	141	107,190.2	-	-	Other wholesale
52	การขายปลีก ยกเว้นยานยนต์และรถจักรยานยนต์ รวมทั้ง การซ่อมแซมของใช้ส่วนบุคคลและของใช้ในครัวเรือน	134,313	1,929,224.5	4,341,835.0	7,671.0	Retail trade, except of motor vehicles and motorcycles; repair of personal and household goods
521	การขายปลีกในร้านค้าทั่วไป	85,935	640,670.1	647,937.1	0.8	Non-specialized retail trade
5211	การขายปลีกอาหาร เครื่องดื่ม หรือยาสูบ เป็นสินค้าหลัก	57,710	595,235.2	647,538.4	-	Retail sale in non-specialized stores with food, beverages or tobacco predominating
5219	การขายปลีกสินค้าทั่วไปอื่นๆ	28,225	45,435.0	398.7	0.8	Other retail sale in non-specialized stores
522	การขายปลีกอาหาร เครื่องดื่มและยาสูบ ในร้านเฉพาะของสินค้าชนิดนั้น ๆ	4,532	100,275.0	3,609,900.0	-	Retail sale of food, beverages and tobacco in specialized stores
5220	การขายปลีกอาหาร เครื่องดื่มหรือยาสูบเป็นร้าน เฉพาะของสินค้าชนิดนั้นๆ	4,532	100,275.0	3,609,900.0	-	Retail sale of food, beverages and tobacco in specialized stores

(พันบาท In Thousand Baht)

ตาราง 7 มูลค่าสินทรัพย์ถาวรที่เปลี่ยนแปลงระหว่าง มกราคม - ธันวาคม 2552 จำแนกตามประเภทธุรกิจ ภาคกลาง พ.ศ. 2553 (ต่อ)

TABLE 7 VALUE OF FIXED ASSETS CHANGED IN JANUARY - DECEMBER 2009 BY CATEGORY OF BUSINESS INDUSTRY, CENTRAL REGION, 2010 (Cont'd)

รหัส Code	ประเภทธุรกิจ	จำนวน สถาน- ประกอบ Number of establishments	มูลค่าสินทรัพย์ ถาวรที่ซื้อหรือ ผลิตขึ้นเอง Value of new or cost producing of fixed assets	มูลค่าสินทรัพย์ ถาวรที่ขาย Value of disposal of fixed assets	ค่าโอน กรรมสิทธิ์ Ownership transfer fee	Category of business industry
523	การขายปลีกสินค้าใหม่อื่น ๆ ในร้านเฉพาะอย่างของสินค้าอื่น ๆ	36,728	1,026,807.2	85,997.9	7,668.3	Other retail trade of new goods in specialized stores
5231	การขายปลีกสินค้าทางเภสัชกรรมและเวชภัณฑ์ เครื่องสำอาง และเครื่องประดับที่แต่งกายหรือประดับเครื่อง	3,280	-	-	-	Retail sale of pharmaceutical and medical goods, cosmetic and toilet articles
5232	การขายปลีกสินค้าสิ่งทอ เสื้อผ้า รองเท้า และเครื่องหนัง	5,704	1,500.5	-	0.5	Retail sale of textiles, clothing, footwear and leather goods
5233	การขายปลีกเครื่องใช้ สิ่งของและอุปกรณ์ที่ใช้ในครัวเรือน	4,507	39,468.5	-	7,667.0	Retail sale of household appliances, articles and equipment
5234	การขายปลีกเครื่องใช้พิเศษ สีทาและกระจก	4,987	896,094.2	49,223.1	-	Retail sale of hardware, paints and glass
5239	การขายปลีกสินค้าอื่น ๆ ในร้านเฉพาะอย่างของสินค้าอื่น ๆ	18,250	89,743.9	34,774.8	0.8	Other retail sale in specialized stores
524	การขายปลีกของที่ใช้แล้วไม่รับ	1,886	1.6	-	1.6	Retail sale of second-hand goods in stores
5240	การขายปลีกของที่ใช้แล้วไม่รับ	1,886	1.6	-	1.6	Retail sale of second-hand goods in stores
525	การขายปลีกสินค้าโดยไม่มีร้าน	172	2,186.4	-	-	Retail trade not in stores
5251	การขายปลีกโดยสถานประกอบการที่รับสั่งสินค้าทางไปรษณีย์	6	-	-	-	Retail sale via mail order houses
5259	การขายปลีกสินค้าอื่นๆ โดยไม่มีร้าน	166	2,186.4	-	-	Other non-store retail sale
526	การซ่อมแซมของใช้ส่วนบุคคลและของใช้ในครัวเรือน	5,060	159,284.3	-	0.3	Repair of personal and household goods
5260	การซ่อมแซมของใช้ส่วนบุคคล และของใช้ในครัวเรือน	5,060	159,284.3	-	0.3	Repair of personal and household goods
<b>55</b>	<b>โรงแรมและภัตตาคาร</b>	<b>49,296</b>	<b>5,616,863.4</b>	<b>55,878.4</b>	<b>2,823.3</b>	<b>Hotels and restaurants</b>
551	โรงแรม ค่ายพัก และที่พักชั่วคราว	3,830	1,075,125.8	55,857.5	2,821.5	Hotels; camping sites and other provision of short-stay accommodation
5510	โรงแรม ค่ายพัก และที่พักชั่วคราว	3,830	1,075,125.8	55,857.5	2,821.5	Hotels, camping sites and other provision of short-stay accommodation
552	ภัตตาคาร บาร์ และโรงอาหาร	45,466	4,541,737.6	21.0	1.8	Restaurants, bars and canteens
5520	ภัตตาคาร บาร์ และโรงอาหาร	45,466	4,541,737.6	21.0	1.8	Restaurants, bars and canteens
<b>70</b>	<b>กิจกรรมด้านอสังหาริมทรัพย์</b>	<b>10,552</b>	<b>717,155.1</b>	<b>2,412,622.7</b>	<b>50.9</b>	<b>Real estate activities</b>
701	กิจกรรมด้านอสังหาริมทรัพย์ ที่เป็นของตนเอง หรือเช่าจากผู้อื่น	10,350	716,015.7	2,412,622.7	-	Real estate activities with own or leased property
7010	กิจกรรมด้านอสังหาริมทรัพย์ ที่เป็นของตนเองหรือเช่าจากผู้อื่น	10,350	716,015.7	2,412,622.7	-	Real estate activities with own or leased property
702	กิจกรรมด้านอสังหาริมทรัพย์ โดยได้รับค่าธรรมเนียมตอบแทน หรือโดยการที่สัญญา	202	1,139.4	95.9	50.9	Real estate activities on a fee or contract basis
7020	กิจกรรมด้านอสังหาริมทรัพย์โดยได้รับค่าธรรมเนียมตอบแทน หรือโดยการที่สัญญา	202	1,139.4	95.9	50.9	Real estate activities on a fee or contract basis

(พันบาท In Thousand Baht)

ตาราง 7 มูลค่าสินทรัพย์ถาวรที่เปลี่ยนแปลงระหว่าง มกราคม - ธันวาคม 2552 จำแนกตามประเภทธุรกิจ ภาคกลาง พ.ศ. 2553 (ต่อ)

TABLE 7 VALUE OF FIXED ASSETS CHANGED IN JANUARY - DECEMBER 2009 BY CATEGORY OF BUSINESS INDUSTRY, CENTRAL REGION, 2010 (Cont'd)

รหัส Code	ประเภทธุรกิจ	จำนวน สถาน- ประกอบการ Number of establishments	มูลค่าสินทรัพย์ ถาวรที่ซื้อหรือ ผลิตขึ้นเอง Value of new or cost producing of fixed assets	มูลค่าสินทรัพย์ ถาวรที่ขาย Value of disposal of fixed assets	ค่าโอน กรรมสิทธิ์ Ownership transfer fee	Category of business industry
71	การให้เช่าเครื่องจักรและเครื่องอุปกรณ์โดยไม่มีผู้ควบคุม การให้เช่า ของใช้ส่วนบุคคลและของใช้ในครัวเรือน	3,335	68,290.7	2,259.4	-	Renting of machinery and equipment without operator and of personal and household goods
711	การให้เช่าเครื่องอุปกรณ์การขนส่ง	141	60,171.8	926.1	-	Renting of transport equipment
7111	การให้เช่าเครื่องอุปกรณ์การขนส่งทางบก	136	60,171.8	926.1	-	Renting of land transport equipment
7112	การให้เช่าเครื่องอุปกรณ์การขนส่งทางน้ำ	5	-	-	-	Renting of water transport equipment
712	การให้เช่าเครื่องจักรและเครื่องอุปกรณ์อื่น ๆ	1,374	6,694.0	1,333.4	-	Renting of other machinery and equipment
7121	การให้เช่าเครื่องจักรและเครื่องอุปกรณ์ทางการเกษตร	52	-	1,333.4	-	Renting of agricultural machinery and equipment
7122	การให้เช่าเครื่องจักรและเครื่องอุปกรณ์ที่ใช้ในงานก่อสร้าง และงานวิศวกรรมโยธา	37	6,040.0	-	-	Renting of construction and civil engineering machinery and equipment
7123	การให้เช่าเครื่องจักรและเครื่องอุปกรณ์ที่ใช้ในสำนักงาน (รวมทั้งเครื่องคอมพิวเตอร์)	27	-	-	-	Renting of office machinery and equipment (including computers)
7129	การให้เช่าเครื่องจักรและเครื่องอุปกรณ์อื่น ๆ ซึ่งมิได้จัดประเภทไว้ในที่อื่น	1,258	654.0	-	-	Renting of other machinery and equipment n.e.c.
713	การให้เช่าของใช้ส่วนบุคคลและของใช้ในครัวเรือน ซึ่งมิได้จัดประเภทไว้ในที่อื่น	1,820	1,424.9	-	-	Renting of personal and household goods n.e.c.
7130	การให้เช่าของใช้ส่วนบุคคลและของใช้ในครัวเรือน ซึ่งมิได้จัดประเภทไว้ในที่อื่น	1,820	1,424.9	-	-	Renting of personal and household goods n.e.c.
72	กิจกรรมด้านคอมพิวเตอร์และกิจการที่เกี่ยวข้อง	627	9,135.3	1,023.1	-	Computer and related activities
721	การให้คำปรึกษาเกี่ยวกับฮาร์ดแวร์	23	-	-	-	Hardware consultancy
7210	การให้คำปรึกษาเกี่ยวกับฮาร์ดแวร์	23	-	-	-	Hardware consultancy
722	การให้คำปรึกษาเกี่ยวกับซอฟต์แวร์และการจัดหา	7	21.0	-	-	Software consultancy and supply
7220	การให้คำปรึกษาเกี่ยวกับซอฟต์แวร์ และการจัดหา	7	21.0	-	-	Software consultancy and supply
723	การประมวลผลข้อมูล	126	-	-	-	Data processing
7230	การประมวลผลข้อมูล	126	-	-	-	Data processing
724	กิจกรรมด้านฐานข้อมูล	41	90.0	936.0	-	Data base activities
7240	กิจกรรมด้านฐานข้อมูล	41	90.0	936.0	-	Data base activities

(พันบาท In Thousand Baht)

ตาราง 7 มูลค่าสินทรัพย์ถาวรที่เปลี่ยนแปลงระหว่าง มกราคม - ธันวาคม 2552 จำแนกตามประเภทธุรกิจ ภาคกลาง พ.ศ. 2553 (ต่อ)

TABLE 7 VALUE OF FIXED ASSETS CHANGED IN JANUARY - DECEMBER 2009 BY CATEGORY OF BUSINESS INDUSTRY, CENTRAL REGION, 2010 (Cont'd)

(พันบาท In Thousand Baht)

รหัส Code	ประเภทธุรกิจ	จำนวน สถาน- ประกอบกิจการ Number of establishments	มูลค่าสินทรัพย์ ถาวรที่ซื้อหรือ ผลิตขึ้นเอง Value of new or cost producing of fixed assets	มูลค่าสินทรัพย์ ถาวรที่ขาย Value of disposal of fixed assets	ค่าโอน กรรมสิทธิ์ Ownership transfer fee	Category of business industry
725	การบำรุงรักษาและการซ่อมแซมเครื่องจักรสำนักงาน เครื่องทำบัญชี และเครื่องคำนวณ	429	9,024.3	87.1	-	Maintenance and repair of office, accounting and computing machinery
7250	การบำรุงรักษาและการซ่อมแซมเครื่องจักรสำนักงาน เครื่องทำบัญชี และเครื่องคำนวณ	429	9,024.3	87.1	-	Maintenance and repair of office, accounting and computing machinery
729	กิจกรรมอื่น ๆ ที่เกี่ยวข้องกับคอมพิวเตอร์	1	D	D	D	Other computer related activities
7290	กิจกรรมอื่น ๆ ที่เกี่ยวข้องกับคอมพิวเตอร์	1	D	D	D	Other computer related activities
73	การวิจัยและการพัฒนา	3	D	D	D	Research and development
731	การวิจัยและการพัฒนาการทดลองทางด้านวิทยาศาสตร์ธรรมชาติ และวิศวกรรม	2	D	D	D	Research and development on natural sciences
7310	การวิจัยและการพัฒนาการทดลองด้านวิทยาศาสตร์ธรรมชาติ และวิศวกรรม	2	D	D	D	Research and development on natural sciences
732	การวิจัยและการพัฒนาการทดลองทางด้านสังคมศาสตร์ และมนุษยศาสตร์	1	D	D	D	Research and development on social sciences and humanities
7320	การวิจัยและการพัฒนาการทดลองทางด้านสังคมศาสตร์ และมนุษยศาสตร์	1	D	D	D	Research and development on social sciences and humanities
74	กิจกรรมด้านธุรกิจอื่น ๆ	5,816	356,381.3	510,360.1	70,092.0	Other business activities
741	กิจกรรมด้านกฎหมาย การบัญชี การทำบัญชีและการตรวจสอบบัญชี การให้คำปรึกษาด้านภาษี การวิจัยตลาด และการสำรวจ ความคิดเห็นของประชาชน การให้คำปรึกษาทางธุรกิจ และการจัดการ	842	48,383.8	83,982.7	-	Legal, accounting, book-keeping and auditing activities; tax consultancy; market research and public opinion polling; business and management consultancy
7411	กิจกรรมด้านกฎหมาย	643	-	-	-	Legal activities
7412	กิจกรรมการบัญชี การทำบัญชี และการตรวจสอบบัญชี การให้คำปรึกษาด้านภาษี	182	42,794.7	83,950.0	-	Accounting, book-keeping and auditing activities, tax consultancy
7414	กิจกรรมการให้คำปรึกษาทางธุรกิจและการจัดการ	17	5,589.1	32.7	-	Business and management consultancy activities
742	กิจกรรมด้านสถาปัตยกรรม วิศวกรรม และเทคนิคอื่น ๆ	88	22,628.3	291,838.4	-	Architectural, engineering and other technical activities
7421	กิจกรรมด้านสถาปัตยกรรมและวิศวกรรม และการให้ คำปรึกษาด้านเทคนิคที่เกี่ยวข้อง	71	22,343.1	291,756.5	-	Architectural and engineering activities and related technical consultancy
7422	การทดสอบและการวิเคราะห์ทางเทคนิค	17	285.2	81.9	-	Technical testing and analysis
743	การโฆษณา	922	837.8	-	-	Advertising
7430	การโฆษณา	922	837.8	-	-	Advertising

ตาราง 7 มูลค่าสินทรัพย์ถาวรที่เปลี่ยนแปลงระหว่าง มกราคม - ธันวาคม 2552 จำแนกตามประเภทธุรกิจ ภาคกลาง พ.ศ. 2553 (ต่อ)

TABLE 7 VALUE OF FIXED ASSETS CHANGED IN JANUARY - DECEMBER 2009 BY CATEGORY OF BUSINESS INDUSTRY, CENTRAL REGION, 2010 (Cont'd)

รหัส Code	ประเภทธุรกิจ	จำนวน สถาน- ประกอบกิจการ Number of establishments	มูลค่าสินทรัพย์ ถาวรที่ซื้อหรือ ผลิตขึ้นเอง Value of new or cost producing of fixed assets	มูลค่าสินทรัพย์ ถาวรที่ขาย Value of disposal of fixed assets	ค่าโอน กรรมสิทธิ์ Ownership transfer fee	Category of business industry
749	กิจกรรมด้านธุรกิจ ซึ่งมิได้จัดประเภทไว้ในที่อื่น	3,964	284,531.4	134,539.0	70,092.0	Business activities n.e.c.
7491	การจัดหาแรงงานและการสรรหาบุคลากร	120	606.7	-	-	Labour recruitment and provision of personnel
7492	กิจกรรมด้านการสืบสวนและการรักษาความปลอดภัย	121	42,434.2	5,607.8	-	Investigation and security activities
7493	กิจกรรมการทำความสะอาดอาคาร	87	2,465.9	2,900.0	92.0	Building-cleaning activities
7494	กิจกรรมการถ่ายภาพ	1,179	3,048.9	31.3	-	Photographic activities
7495	กิจกรรมการบรรจุหีบห่อ	40	-	-	-	Packaging activities
7499	กิจกรรมธุรกิจอื่นๆ ซึ่งมิได้จัดประเภทไว้ในที่อื่น	2,417	235,975.7	126,000.0	70,000.0	Other business activities n.e.c.
92	กิจกรรมนันทนาการ วัฒนธรรม และการกีฬา	5,171	91,372.9	4,972.8	351.0	Recreational, cultural and sporting activities
921	กิจกรรมด้านภาพยนตร์ วิทยุ โทรทัศน์ และการบันเทิงอื่น ๆ	1,583	27,815.7	2,091.2	351.0	Motion picture, radio and television and other entertainment activities
9211	การผลิตและการจำหน่ายภาพยนตร์และวิดีโอ	38	180.8	7.0	-	Motion picture and video production and distribution
9212	การฉายภาพยนตร์	150	144.4	-	-	Motion picture projection
9213	กิจกรรมด้านวิทยุและโทรทัศน์	96	2,951.6	-	-	Radio and television activities
9214	กิจกรรมด้านศิลปะการละคร ดนตรี และศิลปะอื่นๆ	1,278	24,538.7	2,084.2	351.0	Dramatic arts, music and other arts activities
9219	กิจกรรมด้านความบันเทิงอื่นๆ ซึ่งมิได้จัดประเภทไว้ในที่อื่น	21	-	-	-	Other entertainment activities n.e.c.
922	กิจกรรมของสำนักข่าว	19	-	-	-	News agency activities
9220	กิจกรรมของสำนักข่าว	19	-	-	-	New agency activities
924	กิจกรรมการกีฬาและนันทนาการอื่น ๆ	3,569	63,557.3	2,881.6	-	Sporting and other recreational activities
9241	กิจกรรมการกีฬา	699	62,556.1	2,881.6	-	Sporting activities
9249	กิจกรรมนันทนาการอื่น ๆ	2,870	1,001.1	-	-	Other recreational activities
93	กิจกรรมด้านการบริการอื่น ๆ	26,121	44,378.3	269.0	0.9	Other service activities
930	กิจกรรมด้านการบริการอื่น ๆ	26,121	44,378.3	269.0	0.9	Other service activities
9301	การบริการซักล้าง และการซักแห้ง ผลิตภัณฑ์สิ่งทอและขนสัตว์	4,575	11,192.5	254.4	-	Washing, cleaning and dyeing of textile and fur products
9302	การแต่งผมและการเสริมสวยอื่นๆ	20,232	14,119.0	-	0.8	Hairstyling and other beauty treatment
9303	การทำศพและกิจกรรมที่เกี่ยวข้อง	27	-	-	-	Funeral and related activities
9309	กิจกรรมการบริการอื่นๆ ซึ่งมิได้จัดประเภทไว้ในที่อื่น	1,287	19,066.7	14.7	-	Other service activities n.e.c.

หมายเหตุ : D หมายถึง ตัวเลขที่ไม่เปิดเผย

Note : D means disclosure prohibited.

ภาคผนวก  
APPENDIX



## ภาคผนวก ก

### ระเบียบวิธี

#### 1. แผนการสุ่มตัวอย่าง

แผนการสุ่มตัวอย่างที่ใช้เป็นแบบ Stratified Systematic Sampling โดยมี กรุงเทพมหานคร ปริณตล และภาคเป็นสตรดั้ม สถานประกอบการเป็นหน่วยตัวอย่าง

##### 1.1 การจัดสตรดั้ม

กรุงเทพมหานคร ปริณตล และภาค 4 ภาคเป็นสตรดั้ม รวมทั้งสิ้นมี 6 สตรดั้ม ในแต่ละสตรดั้มได้จัดสถานประกอบการออกเป็น 73 สตรดั้มย่อย ตาม ISIC ในระดับหมู่ย่อย และในแต่ละสตรดั้มย่อยได้จำแนกสถานประกอบการตามขนาดของสถานประกอบการซึ่งวัดด้วยจำนวนคนทำงานออกเป็น 10 ขนาด ดังนี้

ขนาดของสถานประกอบการ	1	2	3	4	5	6	7	8	9	10
จำนวนคนทำงาน (คน)	1	2	3 - 5	6 - 10	11 - 15	16 - 25	26 - 30	31 - 50	51 - 200	> 200

##### 1.2 การเลือกตัวอย่าง

ในแต่ละสตรดั้มย่อย และขนาดของสถานประกอบการ ได้ทำการเลือกสถานประกอบการตัวอย่างด้วยวิธีการสุ่มแบบมีระบบอย่างอิสระต่อกัน ได้จำนวนสถานประกอบการตัวอย่างทั้งสิ้น 26,101 แห่ง จากทั้งสิ้น 1,606,507 แห่ง ซึ่งกระจายไปตามภาคและขนาดของสถานประกอบการ เป็นดังนี้

ภาค	ขนาดของสถานประกอบการ										
	ทั้งสิ้น	1	2	3	4	5	6	7	8	9	10
กรุงเทพมหานคร	6,819	562	518	726	483	255	1,263	663	920	928	501
ปริณตล	3,814	696	498	576	306	176	573	203	372	323	91
กลาง	4,113	761	614	553	287	182	650	230	368	352	116
เหนือ	3,654	896	565	489	248	155	530	163	292	262	54
ตะวันออกเฉียงเหนือ	3,920	837	667	519	251	166	581	186	336	327	50
ใต้	3,781	772	617	502	250	159	566	196	321	291	107
ทั่วประเทศ	26,101	4,524	3,479	3,365	1,825	1,093	4,163	1,641	2,609	2,483	919

## 2. วิธีการประมาณผล

การเสนอผลของการสำรวจได้เสนอผลในระดับกรุงเทพมหานคร ปริมณฑล (สมุทรปราการ นนทบุรี ปทุมธานี นครปฐม และสมุทรสาคร) และภาค จำนวน 4 ภาค คือ ภาคกลาง ภาคเหนือ ภาคตะวันออกเฉียงเหนือ และภาคใต้ และได้จำแนกสถานประกอบการตามขนาด (วัดด้วยจำนวนคนทำงาน) ออกเป็น 6 ขนาด ดังนี้

ขนาดของสถานประกอบการ	1	2	3	4	5	6
จำนวนคนทำงาน	1 – 15	16 – 25	26 – 30	31 – 50	51 – 200	> 200

ในการประมาณค่า กำหนดให้

$$m = 1, 2, 3, \dots, n_{hil} \quad (\text{สถานประกอบการตัวอย่าง})$$

$$l = 1, 2, 3, \dots, 10 \quad (\text{ขนาดของสถานประกอบการ})$$

$$k = 1, 2, 3, \dots, 11 \quad (\text{หมวด})$$

$$j = 1, 2, 3, \dots, 41 \quad (\text{หมู่})$$

$$i = 1, 2, 3, \dots, 73 \quad (\text{หมู่ย่อย})$$

$$h = 1, 2, 3, 4, 5, 6 \quad (\text{ภาค})$$

### 2.1 สูตรการประมาณค่ายอดรวมของลักษณะที่ต้องการศึกษา $X$ สำหรับขนาดของสถานประกอบการ $l$ หมู่ย่อย $i$ ภาค $h$ คือ

$$\hat{X}_{hil} = \sum_{m=1}^{n_{hil}} w_{hil} x_{hilm}$$

โดยที่

$x_{hilm}$  คือ ค่าของลักษณะที่ต้องการศึกษา  $X$  ของสถานประกอบการตัวอย่าง  $m$  ขนาดของสถานประกอบการ  $l$  หมู่ย่อย  $i$  ภาค  $h$

$w_{hil}$  คือ ค่าถ่วงน้ำหนักสำหรับขนาดของสถานประกอบการ  $l$  หมู่ย่อย  $i$  ภาค  $h$  ซึ่ง

$$w_{hil} = \frac{N_{hil}}{n_{hil}}$$

$N_{hil}$  คือ จำนวนสถานประกอบการทั้งสิ้นที่อยู่ในขนาดของสถานประกอบการ  $l$  หมู่ย่อย  $i$  ภาค  $h$

$n_{hil}$  คือ จำนวนสถานประกอบการที่เจงนับได้ทั้งสิ้นที่อยู่ในขนาดของสถานประกอบการ  $l$  หมู่ย่อย  $i$  ภาค  $h$

## 2.2 สูตรการประมาณค่ายอดรวมของลักษณะที่ต้องการศึกษา $X$ ของสถานประกอบการ คือ

การนำเสนอผล	ภาค	ตัวราชาอาณาจักร
สถานประกอบการที่มีคนทำงานทั้งสิ้น 1 – 15 คน	$\hat{X}'_{h1} = \sum_{l=1}^5 \sum_{i=1}^{73} \hat{X}_{hil}$	$\hat{X}'_1 = \sum_{h=1}^6 \hat{X}'_{h1}$
สถานประกอบการที่มีคนทำงานทั้งสิ้น 16 – 25 คน ( $l = 6$ )	$\hat{X}'_{h2} = \sum_{i=1}^{73} \hat{X}_{hi6}$	$\hat{X}'_2 = \sum_{h=1}^6 \hat{X}'_{h2}$
สถานประกอบการที่มีคนทำงานทั้งสิ้น 26 – 30 คน ( $l = 7$ )	$\hat{X}'_{h3} = \sum_{i=1}^{73} \hat{X}_{hi7}$	$\hat{X}'_3 = \sum_{h=1}^6 \hat{X}'_{h3}$
สถานประกอบการที่มีคนทำงานทั้งสิ้น 31 – 50 คน ( $l = 8$ )	$\hat{X}'_{h4} = \sum_{i=1}^{73} \hat{X}_{hi8}$	$\hat{X}'_4 = \sum_{h=1}^6 \hat{X}'_{h4}$
สถานประกอบการที่มีคนทำงานทั้งสิ้น 51 – 200 คน ( $l = 9$ )	$\hat{X}'_{h5} = \sum_{i=1}^{73} \hat{X}_{hi9}$	$\hat{X}'_5 = \sum_{h=1}^6 \hat{X}'_{h5}$
สถานประกอบการที่มีคนทำงานทั้งสิ้น > 200 คน ( $l = 10$ )	$\hat{X}'_{h6} = \sum_{i=1}^{73} \hat{X}_{hi10}$	$\hat{X}'_6 = \sum_{h=1}^6 \hat{X}'_{h6}$
หมู่ย่อย $i$	$\hat{X}_{hi} = \sum_{l=1}^{10} \hat{X}_{hil}$	$\hat{X}_i = \sum_{h=1}^6 \hat{X}_{hi}$
หมู่ $j$	$\hat{X}_{hj} = \sum_{i=1}^{A_j} \hat{X}_{hi}$ โดยที่ $A_j$ คือ จำนวนหมู่ ย่อยทั้งสิ้นในหมู่ $j$	$\hat{X}_j = \sum_{h=1}^6 \hat{X}_{hj}$
หมวด $k$	$\hat{X}_{hk} = \sum_{j=1}^{A_k} \hat{X}_{hj}$ โดยที่ $A_k$ คือ จำนวนหมู่ ทั้งสิ้นในหมวด $k$	$\hat{X}_k = \sum_{h=1}^6 \hat{X}_{hk}$

## 2.3 สูตรการประมาณค่าความแปรปรวนของค่าประมาณยอดรวมของลักษณะที่ต้องการศึกษา $X$ สำหรับขนาดของสถานประกอบการ $l$ หมู่ย่อย $i$ ภาค $h$ คือ

$$\hat{V}(\hat{X}_{hil}) = N_{hil} (N_{hil} - n_{hil}) \frac{s_{hil}^2}{n_{hil}}$$

โดยที่

$$s_{hil}^2 = \frac{1}{n_{hil} - 1} \left[ \sum_{m=1}^{n_{hil}} x_{hilm}^2 - \frac{\left( \sum_{m=1}^{n_{hil}} x_{hilm} \right)^2}{n_{hil}} \right]$$

2.4 สูตรการประมาณค่าสัมประสิทธิ์ความแปรผันของค่าประมาณยอดรวมของลักษณะที่ต้องการศึกษา  $X$  ของสถานประกอบการ คือ

การนำเสนอผล	ภาค	ตัวราขอาณาจักร
สถานประกอบการที่มีคนทำงานทั้งสิ้น 1 – 15 คน	$c.v.'_{h1} = \frac{\sqrt{\sum_{l=1}^5 \sum_{i=1}^{73} \hat{v}(\hat{x}_{hil})}}{\hat{x}'_{h1}}$	$c.v.'_1 = \frac{\sqrt{\sum_{h=1}^6 \sum_{l=1}^5 \sum_{i=1}^{73} \hat{v}(\hat{x}_{hil})}}{\hat{x}'_1}$
สถานประกอบการที่มีคนทำงานทั้งสิ้น 16 – 25 คน ( $l = 6$ )	$c.v.'_{h2} = \frac{\sqrt{\sum_{i=1}^{73} \hat{v}(\hat{x}_{hi6})}}{\hat{x}'_{h2}}$	$c.v.'_2 = \frac{\sqrt{\sum_{h=1}^6 \sum_{i=1}^{73} \hat{v}(\hat{x}_{hi6})}}{\hat{x}'_2}$
สถานประกอบการที่มีคนทำงานทั้งสิ้น 26 – 30 คน ( $l = 7$ )	$c.v.'_{h3} = \frac{\sqrt{\sum_{i=1}^{73} \hat{v}(\hat{x}_{hi7})}}{\hat{x}'_{h3}}$	$c.v.'_3 = \frac{\sqrt{\sum_{h=1}^6 \sum_{i=1}^{73} \hat{v}(\hat{x}_{hi7})}}{\hat{x}'_3}$
สถานประกอบการที่มีคนทำงานทั้งสิ้น 31 – 50 คน ( $l = 8$ )	$c.v.'_{h4} = \frac{\sqrt{\sum_{i=1}^{73} \hat{v}(\hat{x}_{hi8})}}{\hat{x}'_{h4}}$	$c.v.'_4 = \frac{\sqrt{\sum_{h=1}^6 \sum_{i=1}^{73} \hat{v}(\hat{x}_{hi8})}}{\hat{x}'_4}$
สถานประกอบการที่มีคนทำงานทั้งสิ้น 51 – 200 คน ( $l = 9$ )	$c.v.'_{h5} = \frac{\sqrt{\sum_{i=1}^{73} \hat{v}(\hat{x}_{hi9})}}{\hat{x}'_{h5}}$	$c.v.'_5 = \frac{\sqrt{\sum_{h=1}^6 \sum_{i=1}^{73} \hat{v}(\hat{x}_{hi9})}}{\hat{x}'_5}$
สถานประกอบการที่มีคนทำงานทั้งสิ้น > 200 คน ( $l = 10$ )	$c.v.'_{h6} = \frac{\sqrt{\sum_{i=1}^{73} \hat{v}(\hat{x}_{hi10})}}{\hat{x}'_{h6}}$	$c.v.'_6 = \frac{\sqrt{\sum_{h=1}^6 \sum_{i=1}^{73} \hat{v}(\hat{x}_{hi10})}}{\hat{x}'_6}$
หมู่ย่อย $i$	$\hat{v}(\hat{x}_{hi}) = \sum_{l=1}^{10} \hat{v}(\hat{x}_{hil})$ $c.v.'_{hi} = \frac{\sqrt{\hat{v}(\hat{x}_{hi})}}{\hat{x}_{hi}}$	$c.v.'_i = \frac{\sqrt{\sum_{h=1}^6 \hat{v}(\hat{x}_{hi})}}{\hat{x}_i}$
หมู่ $j$	$\hat{v}(\hat{x}_{hj}) = \sum_{i=1}^{A_j} \hat{v}(\hat{x}_{hi})$ $c.v.'_{hj} = \frac{\sqrt{\hat{v}(\hat{x}_{hj})}}{\hat{x}_{hj}}$ โดยที่ $A_j$ คือ จำนวนหมู่ย่อย ทั้งสิ้นในหมู่ $j$	$c.v.'_j = \frac{\sqrt{\sum_{h=1}^6 \hat{v}(\hat{x}_{hj})}}{\hat{x}_j}$
หมวด $k$	$\hat{v}(\hat{x}_{hk}) = \sum_{j=1}^{A_k} \hat{v}(\hat{x}_{hj})$ $c.v.'_{hk} = \frac{\sqrt{\hat{v}(\hat{x}_{hk})}}{\hat{x}_{hk}}$ โดยที่ $A_k$ คือ จำนวนหมู่ ทั้งสิ้นในหมวด $k$	$c.v.'_k = \frac{\sqrt{\sum_{h=1}^6 \hat{v}(\hat{x}_{hk})}}{\hat{x}_k}$

## 2.5 วิธีการเก็บรวบรวมข้อมูล

การเก็บรวบรวมข้อมูลใช้วิธีส่งเจ้าหน้าที่ซึ่งเป็นข้าราชการและลูกจ้างของสำนักงานสถิติแห่งชาติออกไปทำการสัมภาษณ์เจ้าของ ผู้ประกอบการ หรือผู้ที่ได้รับมอบหมายให้ตอบข้อมูลของสถานประกอบการธุรกิจ ซึ่งตกเป็นตัวอย่าง ในระหว่างเดือนพฤษภาคม – สิงหาคม 2553

## 2.6 ความคลาดเคลื่อนของข้อมูล

ข้อมูลที่น่าเสนอไว้ในรายงานฉบับนี้อาจจะมีความคลาดเคลื่อนอยู่บ้าง ความคลาดเคลื่อนดังกล่าว เป็นความคลาดเคลื่อนจากการเลือกตัวอย่าง (Sampling error) และความคลาดเคลื่อนที่เกิดจากสาเหตุอื่น (Non-Sampling error) เช่น ผู้ตอบไม่ให้ข้อมูลตามความเป็นจริง ข้อมูลในแบบสอบถามไม่ครบถ้วน การลงรหัสผิดพลาดหรือการบันทึกข้อมูลผิดพลาด เป็นต้น อย่างไรก็ตาม สำนักงานสถิติแห่งชาติได้พยายามควบคุมให้ข้อมูลมีความคลาดเคลื่อนน้อยที่สุด จึงขอให้ผู้ใช้ข้อมูลใช้ข้อมูลด้วยความระมัดระวังตามสมควร

## 2.7 การปิดตัวเลข

ผลรวมของแต่ละจำนวนอาจไม่เท่ากับยอดรวม ทั้งนี้เนื่องจากการปัดเศษ

ตาราง 1 ค่า C.V. ของจำนวนคนทำงาน ลูกจ้าง ค่าตอบแทนแรงงาน รายรับ และค่าใช้จ่าย จำแนกตามขนาดของสถานประกอบการ ภาคกลาง พ.ศ. 2553

TABLE 1 C.V. OF NUMBER OF PERSONS ENGAGED, EMPLOYEES, REMUNERATION, RECEIPTS AND EXPENDITURES BY SIZE OF ESTABLISHMENTS, CENTRAL REGION, 2010

ขนาดของสถานประกอบการ	คนทำงาน Persons engaged	ลูกจ้าง Employees	ค่าตอบแทนแรงงาน Remuneration	รายรับ Receipts	ค่าใช้จ่าย Expenditures	Size of establishment
<b>รวม</b>	<b>0.0077</b>	<b>0.0222</b>	<b>0.0248</b>	<b>0.1168</b>	<b>0.1382</b>	<b>Total</b>
1-15 คน	0.0068	0.0357	0.0404	0.1596	0.1968	1-15 persons
16-25 คน	0.0126	0.0171	0.0521	0.3518	0.4045	16-25 persons
26-30 คน	0.0069	0.0113	0.0488	0.0863	0.0917	26-30 persons
31-50 คน	0.0142	0.0185	0.0493	0.0425	0.0420	31-50 persons
51-200 คน	0.0545	0.0546	0.0628	0.3329	0.3721	51-200 persons
มากกว่า 200 คน	0.0503	0.0503	0.0398	0.0358	0.0418	More than 200 persons

ตาราง 2 ค่า C.V. ของจำนวนคนทำงาน ลูกจ้าง ค่าตอบแทนแรงงาน รายรับ และค่าใช้จ่าย จำแนกตามประเภทธุรกิจ ภาคกลาง พ.ศ. 2553

TABLE 2 C.V. OF NUMBER OF PERSONS ENGAGED, EMPLOYEES, REMUNERATION, RECEIPTS AND EXPENDITURES BY CATEGORY OF BUSINESS INDUSTRY, CENTRAL REGION, 2010

รหัส Code	ประเภทธุรกิจ Persons engaged	คนทำงาน Engaged	ลูกจ้าง Employees	ค่าตอบแทนแรงงาน Remuneration	รายรับ Receipts	ค่าใช้จ่าย Expenditures	Category of business industry
	<b>รวม</b>	<b>0.0077</b>	<b>0.0222</b>	<b>0.0248</b>	<b>0.1168</b>	<b>0.1382</b>	<b>Total</b>
50	การขาย การบำรุงรักษา และการซ่อมแซมยานยนต์ และรถจักรยานยนต์ รวมทั้งการขายปลีกน้ำมันเชื้อเพลิงรถยนต์	0.0172	0.0450	0.0566	0.1076	0.1220	Sale, maintenance and repair of motor vehicles and motorcycles; retail sale of automotive fuel
501	การขายยานยนต์	0.0377	0.0423	0.0818	0.0855	0.0846	Sale of motor vehicles
5010	การขายยานยนต์	0.0377	0.0423	0.0818	0.0855	0.0846	Sale of motor vehicles
502	การบำรุงรักษาและการซ่อมแซมยานยนต์	0.0363	0.1048	0.1242	0.1236	0.1796	Maintenance and repair of motor vehicles
5020	การบำรุงรักษาและการซ่อมแซมยานยนต์	0.0363	0.1048	0.1242	0.1236	0.1796	Maintenance and repair of motor vehicles
503	การขายอะไหล่ยานยนต์และชิ้นส่วนอุปกรณ์ที่เกี่ยวข้อง	0.0352	0.1065	0.0910	0.1045	0.1554	Sale of motor vehicle parts and accessories
5030	การขายอะไหล่ยานยนต์และชิ้นส่วนอุปกรณ์ที่เกี่ยวข้อง	0.0352	0.1065	0.0910	0.1045	0.1554	Sale of motor vehicle parts and accessories
504	การขาย การบำรุงรักษา และการซ่อมแซมรถจักรยานยนต์ อะไหล่และชิ้นส่วนอุปกรณ์ที่เกี่ยวข้อง	0.0238	0.0896	0.0937	0.1363	0.1966	Sale, maintenance and repair of motorcycles and related parts and accessories
5040	การขาย การบำรุงรักษา และการซ่อมแซมรถจักรยานยนต์ อะไหล่และชิ้นส่วนอุปกรณ์ที่เกี่ยวข้อง	0.0238	0.0896	0.0937	0.1363	0.1966	Sale, maintenance and repair of motorcycles and related parts and accessories
505	การขายปลีกน้ำมันเชื้อเพลิงรถยนต์	0.0295	0.0515	0.1413	0.1909	0.1980	Retail sale of automotive fuel
5050	การขายปลีกน้ำมันเชื้อเพลิงรถยนต์	0.0295	0.0515	0.1413	0.1909	0.1980	Retail sale of automotive fuel
51	การขายส่งและการค้าเพื่อค้าขายหน้า ยกเว้นยานยนต์ และรถจักรยานยนต์	0.0121	0.0220	0.0354	0.4092	0.4333	Wholesale trade and commission trade, except of motor vehicles and motorcycles
511	การขายส่งโดยได้รับค่าธรรมเนียมตอบแทน หรือโดยการทำสัญญาจ้าง	0.0131	0.0340	0.1118	0.5026	0.6713	Wholesale on a fee or contract basis
5110	การขายส่งโดยได้รับค่าธรรมเนียมตอบแทน หรือโดยการทำสัญญาจ้าง	0.0131	0.0340	0.1118	0.5026	0.6713	Wholesale on a fee or contract basis

ตาราง 2 ค่า C.V. ของจำนวนคนทำงาน ลูกจ้าง ค่าตอบแทนแรงงาน รายรับ และค่าใช้จ่าย จำแนกตามประเภทธุรกิจ ภาคกลาง พ.ศ. 2553 (ต่อ)

TABLE 2 C.V. OF NUMBER OF PERSONS ENGAGED, EMPLOYEES, REMUNERATION, RECEIPTS AND EXPENDITURES BY CATEGORY OF BUSINESS INDUSTRY, CENTRAL REGION, 2010 (Cont'd)

รหัส Code	ประเภทธุรกิจ	คนทำงาน Persons engaged	ลูกจ้าง Employees	ค่าตอบแทนแรงงาน Remuneration	รายรับ Receipts	ค่าใช้จ่าย Expenditures	Category of business industry
512	การขายส่งวัตถุดิบทางการเกษตร สัตว์ที่มีชีวิต อาหาร เครื่องดื่ม และยาสูบ	0.0194	0.0318	0.0539	0.5553	0.5823	Wholesale of agricultural raw materials, live animals, food, beverages and tobacco
5121	การขายส่งวัตถุดิบทางการเกษตร และสัตว์ที่มีชีวิต	0.0235	0.0501	0.1315	0.2026	0.2278	Wholesale of agricultural raw materials and live animals
5122	การขายส่งอาหาร เครื่องดื่ม และยาสูบ	0.0250	0.0388	0.0587	0.6034	0.6280	Wholesale of food, beverages and tobacco
513	การขายส่งของใช้ในครัวเรือน	0.0230	0.0364	0.0438	0.0967	0.0977	Wholesale of household goods
5131	การขายส่งสินค้าสิ่งทอ เสื้อผ้า และรองเท้า	0.0591	0.2966	0.3152	0.2893	0.2330	Wholesale of textiles, clothing and footwear
5139	การขายส่งของใช้อื่นๆ ในครัวเรือน	0.0250	0.0313	0.0439	0.0986	0.0985	Wholesale of other household goods
514	การขายส่งสินค้าขั้นกลางที่ใช้ทางการเกษตร และของที่ไม่ได้	0.0180	0.0398	0.0657	0.0866	0.0904	Wholesale of non-agricultural intermediate products, waste and scrap
5141	การขายส่งเชื้อเพลิงที่เป็นของแข็ง ของเหลว ก๊าซ และผลิตภัณฑ์ที่เกี่ยวข้อง	0.0289	0.0706	0.0777	0.0994	0.1072	Wholesale of solid, liquid and gaseous fuels and related products
5142	การขายส่งโลหะและแร่โลหะ	0.0262	0.0330	0.0439	0.0830	0.0885	Wholesale of metals and metal ores
5143	การขายส่งวัสดุก่อสร้าง เครื่องโลหะ อุปกรณ์ที่ใช้สำหรับ การวางท่อและการทำความร้อน และเครื่องมือเครื่องใช้	0.0240	0.0355	0.0883	0.1616	0.1827	Wholesale of construction materials, hardware, plumbing and heating equipment and supplies
5149	การขายส่งสินค้าขั้นกลางอื่นๆ เศษและของที่ไม่ได้	0.0280	0.0747	0.1292	0.2004	0.2196	Wholesale of other intermediate products, waste and scrap
515	การขายส่งเครื่องจักร เครื่องอุปกรณ์ และเครื่องมือเครื่องใช้	0.0321	0.0647	0.0843	0.8623	0.8849	Wholesale of machinery, equipment and supplies
5150	การขายส่งเครื่องจักร เครื่องอุปกรณ์ และเครื่องมือเครื่องใช้	0.0321	0.0647	0.0843	0.8623	0.8849	Wholesale of machinery, equipment and supplies
519	การขายส่งสินค้าประเภทอื่น ๆ	0.0195	0.0557	0.0435	0.2742	0.2641	Other wholesale
5190	การขายส่งสินค้าประเภทอื่น ๆ	0.0195	0.0557	0.0435	0.2742	0.2641	Other wholesale



ตาราง 2 ค่า C.V. ของจำนวนคนทำงาน ลูกจ้าง ค่าตอบแทนแรงงาน รายรับ และค่าใช้จ่าย จำแนกตามประเภทธุรกิจ ภาคกลาง พ.ศ. 2553 (ต่อ)

TABLE 2 C.V. OF NUMBER OF PERSONS ENGAGED, EMPLOYEES, REMUNERATION, RECEIPTS AND EXPENDITURES BY CATEGORY OF BUSINESS INDUSTRY, CENTRAL REGION, 2010 (Cont'd)

รหัส Code	ประเภทธุรกิจ Persons engaged	ลูกจ้าง Employees	ค่าตอบแทนแรงงาน Remuneration	รายรับ Receipts	ค่าใช้จ่าย Expenditures	Category of business industry		
52	การค้าปลีก	ยกเว้นยานยนต์และรถจักรยานยนต์ รวมทั้ง การซ่อมแซมของใช้ส่วนบุคคลและของใช้ในครัวเรือน	0.0064	0.0574	0.0659	0.0590	0.0675	Retail trade, except of motor vehicles and motorcycles; repair of personal and household goods
521	การค้าปลีก	ยกเว้นร้านตัดผ้าไป	0.0072	0.1111	0.1163	0.0867	0.0975	Non-specialized retail trade
5211	การค้าปลีก	เครื่องดื่ม หรือยาสูบ เป็นสินค้าหลัก	0.0090	0.1466	0.1144	0.1100	0.1215	Retail sale in non-specialized stores with food, beverages or tobacco predominating
5219	การค้าปลีก	ยกเว้นสินค้าทั่วไปอื่นๆ	0.0118	0.1548	0.2496	0.0974	0.0930	Other retail sale in non-specialized stores
522	การค้าปลีก	เครื่องดื่มและยาสูบ ในร้านเฉพาะอย่างของสินค้าอื่น ๆ	0.0194	0.1592	0.1682	0.2326	0.2573	Retail sale of food, beverages and tobacco in specialized stores
5220	การค้าปลีก	เครื่องดื่มหรือยาสูบในร้าน เฉพาะอย่างของสินค้าอื่น ๆ	0.0194	0.1592	0.1682	0.2326	0.2573	Retail sale of food, beverages and tobacco in specialized stores
523	การค้าปลีก	สินค้าแฟชั่นอื่น ๆ ในร้านเฉพาะอย่างของสินค้าอื่น ๆ	0.0137	0.0645	0.0837	0.0763	0.0774	Other retail trade of new goods in specialized stores
5231	การค้าปลีก	เครื่องสำอาง และเครื่องประดับร่างกายหรือประเพ็ชร์เงิน	0.0266	0.2656	0.2449	0.2239	0.2261	Retail sale of pharmaceutical and medical goods, cosmetic and toilet articles
5232	การค้าปลีก	เสื้อผ้า รองเท้า และเครื่องหนัง	0.0218	0.2754	0.2818	0.1307	0.1413	Retail sale of textiles, clothing, footwear and leather goods
5233	การค้าปลีก	เครื่องใช้ สิ่งของและอุปกรณ์ที่ใช้ในครัวเรือน	0.0235	0.1030	0.1923	0.0941	0.0863	Retail sale of household appliances, articles and equipment
5234	การค้าปลีก	เครื่องโลหะ สีทาและกระจก	0.0235	0.0632	0.1119	0.1319	0.1464	Retail sale of hardware, paints and glass
5239	การค้าปลีก	สินค้าอื่น ๆ ในร้านเฉพาะอย่างของสินค้าอื่น ๆ	0.0264	0.1487	0.1611	0.1519	0.1446	Other retail sale in specialized stores
524	การค้าปลีก	ใช้แล้วในร้าน	0.0279	0.1811	0.3177	0.3791	0.4152	Retail sale of second-hand goods in stores
5240	การค้าปลีก	ใช้แล้วในร้าน	0.0279	0.1811	0.3177	0.3791	0.4152	Retail sale of second-hand goods in stores
525	การค้าปลีก	โดยไม่มีร้าน	0.0168	0.2874	0.1557	0.1705	0.2103	Retail trade not in stores
5251	การค้าปลีก	โดยสถานประกอบการที่รับสั่งสินค้าทางไปรษณีย์	*	*	*	*	*	Retail sale via mail order houses
5259	การค้าปลีก	โดยไม่มีร้าน	0.0170	0.2874	0.1557	0.1709	0.2107	Other non-store retail sale
526	การค้าปลีก	ใช้ส่วนบุคคลและของใช้ในครัวเรือน	0.0229	0.2417	0.0940	0.4451	0.5189	Repair of personal and household goods
5260	การค้าปลีก	ใช้ส่วนบุคคล และของใช้ในครัวเรือน	0.0229	0.2417	0.0940	0.4451	0.5189	Repair of personal and household goods
55	โรงแรมและภัตตาคาร		0.0274	0.0538	0.0620	0.0831	0.1125	Hotels and restaurants
551	โรงแรม ค่ายพัก และที่พักชั่วคราว		0.0722	0.0798	0.0929	0.1286	0.1845	Hotels; camping sites and other provision of short-stay accommodation
5510	โรงแรม ค่ายพัก และที่พักชั่วคราว		0.0722	0.0798	0.0929	0.1286	0.1845	Hotels, camping sites and other provision of short-stay accommodation
552	ภัตตาคาร บาร์ และโรงอาหาร		0.0235	0.0727	0.0711	0.1087	0.1419	Restaurants, bars and canteens
5520	ภัตตาคาร บาร์ และโรงอาหาร		0.0235	0.0727	0.0711	0.1087	0.1419	Restaurants, bars and canteens

ตาราง 2 ค่า C.V. ของจำนวนคนทำงาน ลูกจ้าง ค่าตอบแทนแรงงาน รายรับ และค่าใช้จ่าย จำแนกตามประเภทธุรกิจ ภาคกลาง พ.ศ. 2553 (ต่อ)

TABLE 2 C.V. OF NUMBER OF PERSONS ENGAGED, EMPLOYEES, REMUNERATION, RECEIPTS AND EXPENDITURES BY CATEGORY OF BUSINESS INDUSTRY, CENTRAL REGION, 2010 (Cont'd)

รหัส Code	ประเภทธุรกิจ Persons engaged	คนทำงาน Employees	ลูกจ้าง Remuneration	ค่าตอบแทนแรงงาน Receipts	รายรับ Expenditures	ค่าใช้จ่าย Category of business industry
70	กิจกรรมด้านอสังหาริมทรัพย์	0.0177	0.0354	0.0304	0.0956	Real estate activities
701	กิจกรรมด้านอสังหาริมทรัพย์ ที่เป็นของตนเอง หรือเช่าจากผู้อื่น	0.0189	0.0399	0.0310	0.0441	Real estate activities with own or leased property
7010	กิจกรรมด้านอสังหาริมทรัพย์ที่เป็นของตนเองหรือเช่าจากผู้อื่น	0.0189	0.0399	0.0310	0.0441	Real estate activities with own or leased property
702	กิจกรรมด้านอสังหาริมทรัพย์ โดยได้รับค่าธรรมเนียมตอบแทน หรือโดยการทำสัญญา	0.0257	0.0390	0.1279	0.6695	Real estate activities on a fee or contract basis
7020	กิจกรรมด้านอสังหาริมทรัพย์โดยได้รับค่าธรรมเนียมตอบแทน หรือโดยการทำสัญญา	0.0257	0.0390	0.1279	0.6695	Real estate activities on a fee or contract basis
71	การให้เช่าเครื่องจักรและเครื่องอุปกรณ์โดยไม่มีผู้ควบคุม การให้เช่า ของใช้ส่วนบุคคลและของใช้ในครัวเรือน	0.0197	0.0532	0.0821	0.0498	Renting of machinery and equipment without operator and of personal and household goods
711	การให้เช่าเครื่องอุปกรณ์การขนส่ง	0.0000	0.0000	0.0000	0.0022	Renting of transport equipment
7111	การให้เช่าเครื่องอุปกรณ์การขนส่งทางบก	0.0000	0.0000	0.0000	0.0022	Renting of land transport equipment
7112	การให้เช่าเครื่องอุปกรณ์การขนส่งทางน้ำ	*	*	*	*	Renting of water transport equipment
712	การให้เช่าเครื่องจักรและเครื่องอุปกรณ์อื่น ๆ	0.0276	0.0649	0.1137	0.0555	Renting of other machinery and equipment
7121	การให้เช่าเครื่องจักรและเครื่องอุปกรณ์ทางการเกษตร	0.0399	0.1225	0.1610	0.2118	Renting of agricultural machinery and equipment
7122	การให้เช่าเครื่องจักรและเครื่องอุปกรณ์ที่ใช้ในงานก่อสร้าง และงานวิศวกรรมโยธา	0.0000	0.0000	0.0000	0.0002	Renting of construction and civil engineering machinery and equipment
7123	การให้เช่าเครื่องจักรและเครื่องอุปกรณ์ที่ใช้ในสำนักงาน (รวมทั้งเครื่องคอมพิวเตอร์)	0.0000	0.0327	0.0293	0.0278	Renting of office machinery and equipment (including computers)
7129	การให้เช่าเครื่องจักรและเครื่องอุปกรณ์อื่นๆ ซึ่งมีได้จัดประเภทไว้ในที่อื่น	0.0305	0.0742	0.1939	0.1230	Renting of other machinery and equipment n.e.c.
713	การให้เช่าของใช้ส่วนบุคคลและของใช้ในครัวเรือน ซึ่งมีได้จัดประเภทไว้ในที่อื่น	0.0362	0.1527	0.3093	0.2730	Renting of personal and household goods n.e.c.
7130	การให้เช่าของใช้ส่วนบุคคลและของใช้ในครัวเรือน ซึ่งมีได้จัดประเภทไว้ในที่อื่น	0.0362	0.1527	0.3093	0.2730	Renting of personal and household goods n.e.c.
72	กิจกรรมด้านคอมพิวเตอร์และกิจการที่เกี่ยวข้อง	0.0234	0.1263	0.0834	0.0617	Computer and related activities
721	การให้คำปรึกษาเกี่ยวกับฮาร์ดแวร์	0.0000	0.0000	0.0000	0.0000	Hardware consultancy
7210	การให้คำปรึกษาเกี่ยวกับฮาร์ดแวร์	*	*	*	*	Hardware consultancy
722	การให้คำปรึกษาเกี่ยวกับซอฟต์แวร์และการจัดทำ	0.0000	0.0000	0.0000	0.3648	Software consultancy and supply
7220	การให้คำปรึกษาเกี่ยวกับซอฟต์แวร์ และการจัดทำ	0.0000	0.0000	0.0000	0.3648	Software consultancy and supply

ตาราง 2 ค่า C.V. ของจำนวนคนทำงาน ลูกจ้าง ค่าตอบแทนแรงงาน รายรับ และค่าใช้จ่าย จำแนกตามประเภทธุรกิจ ภาคกลาง พ.ศ. 2553 (ต่อ)

TABLE 2 C.V. OF NUMBER OF PERSONS ENGAGED, EMPLOYEES, REMUNERATION, RECEIPTS AND EXPENDITURES BY CATEGORY OF BUSINESS INDUSTRY, CENTRAL REGION, 2010 (Cont'd)

รหัส Code	ประเภทธุรกิจ Persons engaged	คนทำงาน Employees	ลูกจ้าง Remuneration	ค่าตอบแทนแรงงาน Receipts	ค่าใช้จ่าย Expenditures	Category of business industry
723	การประมวลผลข้อมูล	0.0000	0.2296	0.3390	0.4176	Data processing
7230	การประมวลผลข้อมูล	0.0000	0.2296	0.3390	0.4176	Data processing
724	กิจกรรมด้านฐานข้อมูล	0.0000	0.0000	0.0000	0.2459	Data base activities
7240	กิจกรรมด้านฐานข้อมูล	0.0000	0.0000	0.0000	0.2459	Data base activities
725	การบำรุงรักษาและซ่อมแซมเครื่องจักรสำนักงาน เครื่องทำบัญชี และเครื่องคำนวณ	0.0339	0.1807	0.1106	0.0637	Maintenance and repair of office, accounting and computing machinery
7250	การบำรุงรักษาและซ่อมแซมเครื่องจักรสำนักงาน เครื่องทำบัญชี และเครื่องคำนวณ	0.0339	0.1807	0.1106	0.0637	Maintenance and repair of office, accounting and computing machinery
729	กิจกรรมอื่น ๆ ที่เกี่ยวข้องกับคอมพิวเตอร์	0.0000	0.0000	0.0000	0.0000	Other computer related activities
7290	กิจกรรมอื่น ๆ ที่เกี่ยวข้องกับคอมพิวเตอร์	0.0000	0.0000	0.0000	0.0000	Other computer related activities
73	การวิจัยและการพัฒนา	0.0000	0.0000	0.0000	0.0000	Research and development
731	การวิจัยและการพัฒนาการทดลองทางด้านวิทยาศาสตร์ธรรมชาติ และวิศวกรรม	0.0000	0.0000	0.0000	0.0000	Research and development on natural sciences
7310	การวิจัยและการพัฒนาการทดลองด้านวิทยาศาสตร์ธรรมชาติ และวิศวกรรม	0.0000	0.0000	0.0000	0.0000	Research and development on natural sciences
732	การวิจัยและการพัฒนาการทดลองทางด้านสังคมศาสตร์ และมนุษยศาสตร์	0.0000	0.0000	0.0000	0.0000	Research and development on social sciences and humanities
7320	การวิจัยและการพัฒนาการทดลองทางด้านสังคมศาสตร์ และมนุษยศาสตร์	0.0000	0.0000	0.0000	0.0000	Research and development on social sciences and humanities
74	กิจกรรมด้านธุรกิจอื่น ๆ	0.0207	0.0293	0.0303	0.0496	Other business activities
741	กิจกรรมด้านกฎหมาย การบัญชี การทำบัญชีและการตรวจสอบบัญชี การให้คำปรึกษาด้านภาษี การวิจัยตลาด และการสำรวจ ความคิดเห็นของประชาชน การให้คำปรึกษาทางธุรกิจ และการจัดการ	0.0274	0.0675	0.1302	0.0943	Legal, accounting, book-keeping and auditing activities; tax consultancy; market research and public opinion polling; business and management consultancy
7411	กิจกรรมด้านกฎหมาย	0.0483	0.2094	0.2646	0.3639	Legal activities
7412	กิจกรรมการบัญชี การทำบัญชี และการตรวจสอบบัญชี การให้คำปรึกษาด้านภาษี	0.0224	0.0489	0.2341	0.0173	Accounting, book-keeping and auditing activities, tax consultancy
7414	กิจกรรมการให้คำปรึกษาทางธุรกิจและการจัดการ	0.0076	0.0076	0.0139	0.0063	Business and management consultancy activities

ตาราง 2 ค่า C.V. ของจำนวนคนทำงาน ลูกจ้าง ค่าตอบแทนแรงงาน รายรับ และค่าใช้จ่าย จำแนกตามประเภทธุรกิจ ภาคกลาง พ.ศ. 2553 (ต่อ)

TABLE 2 C.V. OF NUMBER OF PERSONS ENGAGED, EMPLOYEES, REMUNERATION, RECEIPTS AND EXPENDITURES BY CATEGORY OF BUSINESS INDUSTRY, CENTRAL REGION, 2010 (Cont'd)

รหัส Code	ประเภทธุรกิจ Persons engaged	คนทำงาน Employees	ลูกจ้าง Remuneration	ค่าตอบแทนแรงงาน Receipts	รายรับ Expenditures	ค่าใช้จ่าย Category of business industry	
742	กิจกรรมด้านสถาปัตยกรรม วิศวกรรม และเทคนิคอื่น ๆ	0.0263	0.0267	0.0812	0.2097	0.3190	Architectural, engineering and other technical activities
7421	กิจกรรมด้านสถาปัตยกรรมและวิศวกรรม และการให้คำปรึกษาด้านเทคนิคที่เกี่ยวข้อง และการทดสอบและการวิเคราะห์ทางเทคนิค	0.0426	0.0435	0.1683	0.3218	0.3871	Architectural and engineering activities and related technical consultancy
7422	การโฆษณา	*	*	*	*	*	Technical testing and analysis
743	การโฆษณา	0.0257	0.2171	0.1788	0.1364	0.2573	Advertising
7430	การโฆษณา	0.0257	0.2171	0.1788	0.1364	0.2573	Advertising
749	กิจกรรมด้านธุรกิจ ซึ่งมิได้จัดประเภทไว้ในที่อื่น	0.0259	0.0348	0.0341	0.0520	0.0512	Business activities n.e.c.
7491	การจัดหาแรงงานและการสรรหาบุคลากร	0.0724	0.0732	0.0522	0.0800	0.2732	Labour recruitment and provision of personnel
7492	กิจกรรมด้านบริการสืบสวนและการรักษาความปลอดภัย	0.0495	0.0500	0.0634	0.2661	0.3290	Investigation and security activities
7493	กิจกรรมการทำความสะอาดอาคาร	0.0735	0.0735	0.0705	0.0842	0.0872	Building-cleaning activities
7494	กิจกรรมการถ่ายภาพ	0.0217	0.2210	0.2321	0.1880	0.2479	Photographic activities
7495	กิจกรรมการบรรจุหีบห่อ	0.0044	0.0090	0.0032	0.0002	0.0001	Packaging activities
7499	กิจกรรมธุรกิจอื่นๆ ซึ่งมิได้จัดประเภทไว้ในที่อื่น	0.0349	0.1185	0.1529	0.1773	0.2284	Other business activities n.e.c.
92	กิจกรรมนันทนาการ วัฒนธรรม และการกีฬา	0.0136	0.0262	0.0636	0.0805	0.1072	Recreational, cultural and sporting activities
921	กิจกรรมด้านภาพยนตร์ วิทยุ โทรทัศน์ และการบันเทิงอื่น ๆ	0.0130	0.0214	0.0660	0.1463	0.2272	Motion picture, radio and television and other entertainment activities
9211	การผลิตและการจำหน่ายภาพยนตร์และวิดีโอ	0.0062	0.0138	0.0030	0.1009	0.2203	Motion picture and video production and distribution
9212	การฉายภาพยนตร์	0.0202	0.0436	0.0571	0.0340	0.0247	Motion picture projection
9213	กิจกรรมด้านวิทยุและโทรทัศน์	0.0319	0.0905	0.0955	0.1032	0.1556	Radio and television activities
9214	กิจกรรมด้านศิลปะการละคร ดนตรี และศิลปะอื่น ๆ	0.0150	0.0242	0.1012	0.2400	0.3983	Dramatic arts, music and other arts activities
9219	กิจกรรมด้านความบันเทิงอื่นๆ ซึ่งมิได้จัดประเภทไว้ในที่อื่น	0.0021	0.0023	0.0051	0.0015	0.0091	Other entertainment activities n.e.c.
922	กิจกรรมของสำนักข่าว	*	*	*	*	*	News agency activities
9220	กิจกรรมของสำนักข่าว	*	*	*	*	*	New agency activities
924	กิจกรรมการกีฬาและนันทนาการอื่น ๆ	0.0261	0.0602	0.0893	0.0967	0.1218	Sporting and other recreational activities
9241	กิจกรรมการกีฬา	0.0420	0.0556	0.0943	0.1138	0.1371	Sporting activities
9249	กิจกรรมนันทนาการอื่นๆ	0.0236	0.2020	0.2773	0.1835	0.2509	Other recreational activities

ตาราง 2 ค่า C.V. ของจำนวนคนทำงาน ลูกจ้าง ค่าตอบแทนแรงงาน รายรับ และค่าใช้จ่าย จำแนกตามประเภทธุรกิจ ภาคกลาง พ.ศ. 2553 (ต่อ)

TABLE 2 C.V. OF NUMBER OF PERSONS ENGAGED, EMPLOYEES, REMUNERATION, RECEIPTS AND EXPENDITURES BY CATEGORY OF BUSINESS INDUSTRY, CENTRAL REGION, 2010 (Cont'd)

รหัส Code	ประเภทธุรกิจ Persons engaged	ลูกจ้าง Employees	ค่าตอบแทนแรงงาน Remuneration	รายรับ Receipts	ค่าใช้จ่าย Expenditures	Category of business industry
<b>93 กิจกรรมด้านการบริการอื่น ๆ</b>	<b>0.0050</b>	<b>0.1053</b>	<b>0.0883</b>	<b>0.0900</b>	<b>0.1285</b>	<b>Other service activities</b>
930 กิจกรรมด้านการบริการอื่น ๆ	0.0050	0.1053	0.0883	0.0900	0.1285	Other service activities
9301 การบริการซักรีด และการซักแห้ง ผลิตภัณฑ์สิ่งทอและขนสัตว์	0.0103	0.2194	0.2130	0.1036	0.1748	Washing, cleaning and dyeing of textile and fur products
9302 การแต่งผมและการเสริมสวยอื่นๆ	0.0034	0.1744	0.1239	0.1230	0.1654	Hairdressing and other beauty treatment
9303 การทำศพและกิจกรรมที่เกี่ยวข้อง	0.0308	0.0540	0.1676	0.2658	0.0217	Funeral and related activities
9309 กิจกรรมการบริการอื่นๆ ซึ่งไม่ได้จัดประเภทไว้ในที่อื่น	0.0331	0.1308	0.1596	0.2024	0.2605	Other service activities n.e.c.

หมายเหตุ : \* ไม่สามารถประมาณค่าได้

Note : \* This value cannot be estimated

## ภาคผนวก ข

### คำนิยาม

#### แนวคิดและคำนิยาม

##### 1. สถานประกอบการธุรกิจทางการค้าและธุรกิจทางการบริการ

หมายถึง สถานประกอบการที่ดำเนินกิจการหลักเกี่ยวกับการขายส่ง ขายปลีกสินค้า ขยายอาหาร ที่เตรียมไว้สำหรับบริโภคและการอำนวยความสะดวกในเรื่องที่พักอาศัย รวมทั้งการดำเนินกิจการเกี่ยวกับการให้เช่า และการจัดการด้านอสังหาริมทรัพย์ บริการด้านธุรกิจ และธุรกิจอื่น ๆ

##### 2. การจัดจำแนกประเภทธุรกิจ

ในการจัดทำ การสำรวจธุรกิจทางการค้าและธุรกิจทางการบริการครั้งนี้ ได้จัดจำแนกประเภทธุรกิจตามการจัดกิจกรรมทางเศรษฐกิจทุกประเภทตามมาตรฐานสากล (International Standard Industrial Classification of All Economic Activities: ISIC Rev.3) ซึ่งการประกอบการธุรกิจ จัดอยู่ในประเภท G, H, K และ O

การจัดจำแนกโครงสร้างประเภทธุรกิจ เป็นดังนี้

**หมวด** ได้แก่ กลุ่มอุตสาหกรรมซึ่งแบ่งเป็นกลุ่มย่อยจากประเภท และใช้แทนด้วยเลขรหัส 2 ตัวแรก คือ ตั้งแต่รหัส 50 – 52 55 70 – 74 92 – 93 รวม 11 หมวด

**หมู่** ได้แก่ กลุ่มอุตสาหกรรม ซึ่งแบ่งเป็นกลุ่มย่อยจากหมวดและใช้แทนด้วยเลขรหัส 3 ตัวแรก ตั้งแต่รหัส 501-505 511-515 519 521-526 551-552 701-702 711-713 721-725 729 731-732 741-743 749 921-924 930 รวม 41 หมู่

**หมู่ย่อย** ได้แก่ อุตสาหกรรมที่ได้นำมาจัดประเภทเข้าไว้ในหมู่ และใช้แทนด้วยเลขรหัส 4 ตัว คือตั้งแต่รหัส 5010-9309 รวม 73 หมู่ย่อย ยกเว้นรหัส 9231 9232 9233

##### 3. รูปแบบการจัดตั้งตามกฎหมาย

1) ส่วนบุคคลหรือห้างหุ้นส่วนที่ไม่เป็นนิติบุคคล หมายถึง สถานประกอบการที่มีเจ้าของเป็นบุคคลธรรมดา คนเดียวหรือหลายคนรวมกัน และให้หมายรวมถึงห้างหุ้นส่วนสามัญที่ไม่จดทะเบียนเป็นนิติบุคคลด้วย

2) ห้างหุ้นส่วนสามัญนิติบุคคล หรือห้างหุ้นส่วนจำกัด หมายถึง สถานประกอบการที่จัดตั้งขึ้นโดยคณะบุคคลตั้งแต่ 2 คนขึ้นไป รวมทุนกันเพื่อประกอบธุรกิจและรับผิดชอบร่วมกัน โดยการจดทะเบียนตามกฎหมาย

##### 3) บริษัทจำกัด บริษัทจำกัด (มหาชน)

- **บริษัทจำกัด** หมายถึง สถานประกอบการที่จัดตั้งโดยผู้ริเริ่มคณะหนึ่งและได้จดทะเบียน ถูกต้องตามกฎหมาย โดยต้องมีผู้ริเริ่มก่อตั้ง ตั้งแต่ 7 คนขึ้นไป

- **บริษัทจำกัด (มหาชน)** หมายถึง สถานประกอบการที่จัดตั้งขึ้นโดยการจดทะเบียนจัดตั้งบริษัท การควบบริษัท หรือการแปรสภาพบริษัท และมีวัตถุประสงค์ที่จะเสนอขายหุ้นต่อประชาชนโดยมีผู้ริเริ่มก่อตั้งตั้งแต่ 15 คนขึ้นไป

4) ส่วนราชการหรือรัฐวิสาหกิจ หมายถึง สถานประกอบการที่รัฐบาลเป็นเจ้าของหรือมีทุนอยู่ด้วยไม่น้อยกว่าร้อยละ 50 ของทุนทั้งหมด

5) สหกรณ์ หมายถึง สถานประกอบการที่จัดตั้งขึ้นในรูปของสหกรณ์ และจดทะเบียนถูกต้องตามกฎหมายว่าด้วยสหกรณ์ โดยมีคณะผู้ก่อตั้งไม่น้อยกว่า 10 คน

6) รูปแบบอื่น ๆ หมายถึง รูปแบบการจัดตั้งตามกฎหมายในลักษณะอื่น ๆ นอกเหนือจากที่กล่าวแล้ว เช่น จัดตั้งในรูปสมาคมหรือสโมสร

#### 4. รูปแบบการจัดตั้งทางเศรษฐกิจ

1) สำนักงานแห่งเดียว หมายถึง สถานประกอบการที่ไม่มีหน่วยงานย่อยหรือ สาขาอื่นใดและไม่เป็นหน่วยงานย่อยหรือสาขาของสถานประกอบการอื่น

2) สำนักงานใหญ่ หมายถึง สถานประกอบการที่เป็นเจ้าของและควบคุมกิจการของสถานประกอบการอื่นที่เป็นสำนักงานสาขาหรือหน่วยงานย่อย

3) สำนักงานสาขา หมายถึง สถานประกอบการที่เป็นสาขาหรือหน่วยงานย่อยของสถานประกอบการอื่นที่เป็นสำนักงานใหญ่

#### 5. ทุนจดทะเบียน

ทุนจดทะเบียนหรือทุนรับอนุญาต หมายถึง ทุนดำเนินการซึ่งผู้เริ่มกิจการได้ระบุไว้เมื่อจดทะเบียนจัดตั้งเป็นนิติบุคคลหรือทุนที่ได้รับอนุญาตเมื่อขอจัดตั้งเป็นนิติบุคคล ทุนนี้ไม่ได้แสดงถึงเงินที่ได้รับจากผู้ถือหุ้นแต่เป็นการแสดงถึงความประสงค์ของผู้เริ่มกิจการว่าจะมีทุนดำเนินการเป็นจำนวนเงินเท่าใด

#### 6. คนทำงาน

หมายถึง ผู้ที่ทำงานในสถานประกอบการหรือทำงานให้กับสถานประกอบการ รวมเจ้าของหรือหุ้นส่วนที่ทำงานให้กับสถานประกอบการ ผู้ช่วยธุรกิจของครัวเรือน คนทำงานของสถานประกอบการที่ไปปฏิบัติงานประจำนอกสถานที่ เช่น พนักงานขาย เจ้าหน้าที่ติดตั้งซ่อมแซมและบำรุง (คนทำงาน **ไม่รวม** ผู้บริหารหรือผู้ถือหุ้นที่ได้รับเบี้ยประชุมเป็นครั้งคราว คนทำงานของสถานประกอบการอื่นที่มาปฏิบัติงานประจำที่สถานประกอบการแห่งนี้ และคนทำงานที่มารับงานไปทำที่บ้าน)

##### คนทำงานแบ่งออกเป็น

1) คนทำงานโดยไม่ได้รับค่าจ้าง เงินเดือน หมายถึง เจ้าของกิจการหรือหุ้นส่วนที่ทำงานให้สถานประกอบการ โดยไม่ได้รับค่าจ้างเงินเดือน และผู้ที่อาศัยอยู่ในครัวเรือนของเจ้าของกิจการหรือหุ้นส่วน หรือบุคคลอื่นที่ทำงานให้กับสถานประกอบการอย่างน้อยสัปดาห์ละ 20 ชั่วโมง โดยไม่ได้รับค่าจ้าง เงินเดือนเป็นประจำ

2) ลูกจ้าง หมายถึง ผู้ที่ทำงานเกี่ยวกับการขายสินค้าหรือบริการและดำเนิน กิจกรรมอื่น ๆ ที่เกี่ยวข้องทั้งในและนอกสถานประกอบการ โดยได้รับค่าตอบแทนเป็นเงินเดือนหรือค่าจ้างประจำ เช่น พนักงานขาย เสมียน พนักงานบัญชี

#### 7. ค่าตอบแทนแรงงาน

1) ค่าจ้าง เงินเดือน หมายถึง เงินที่นายจ้างหรือสถานประกอบการจ่ายให้ลูกจ้างในระหว่างเดือนมกราคม - ธันวาคม 2552 ตามข้อตกลงการจ้างแรงงาน โดยอาจจ่ายตามเงื่อนไขของระยะเวลา หรือจ่ายตามปริมาณงาน

2) ค่าล่วงเวลา โบนัส เงินรางวัลพิเศษ เงินเพิ่มค่าครองชีพ ค่านายหน้า หมายถึง เงินนอกเหนือจากค่าจ้างเงินเดือนที่สถานประกอบการจ่ายให้แก่ลูกจ้างเป็นค่าตอบแทนในการทำงาน

3) สวัสดิการและผลประโยชน์ตอบแทน หมายถึง ผลประโยชน์ตอบแทนแรงงานที่นายจ้างหรือสถานประกอบการจ่ายหรือบริการให้แก่ลูกจ้าง ได้แก่ ค่าตอบแทนแรงงานที่จ่ายเป็นสิ่งของหรือบริการ และ สวัสดิการที่นายจ้างจัดหาหรือบริการลูกจ้าง เช่น อาหาร เครื่องดื่ม บ้านพักคนงาน ค่าเช่าบ้าน ค่าซ่อมแซม ที่อยู่อาศัย ค่ารักษาพยาบาล บริการดูแลบุตร พาหนะรับส่งมาทำงาน บันเทิงหรือสันทนาการต่าง ๆ การจ่ายอาจจะจ่ายเป็นตัวเงินหรือไม่ก็ได้

4) เงินที่สถานประกอบการจ่ายสมทบเข้ากองทุนเพื่อการประกันสังคม หมายถึง เงินที่สถานประกอบการจ่ายสมทบเข้ากองทุนเพื่อการประกันสังคมทั้งของรัฐบาลและเอกชน เพื่อมิให้ลูกจ้างได้รับความเดือดร้อนเมื่อต้องขาดรายได้ไปบางส่วนหรือทั้งหมด อันเนื่องมาจากการเจ็บป่วย หรือประสบอันตรายทั้งในและนอกเวลาทำงาน การคลอดบุตร ทูพพลภาพ การว่างงาน ชราภาพ และเสียชีวิต เงินดังกล่าว ได้แก่ เงินสมทบกองทุนการประกันสังคม กองทุนเงินทดแทน กองทุนสำรองเลี้ยงชีพ การประกันสุขภาพ เป็นต้น

## 8. ค่าใช้จ่ายทั้งสิ้น

หมายถึง ค่าใช้จ่ายรวมทั้งสิ้นที่สถานประกอบการใช้จ่ายไปในการดำเนินงานในระหว่าง มกราคม ถึง ธันวาคม 2552 ซึ่งประกอบด้วย

1) ค่าซื้อสินค้าเพื่อการจำหน่ายและหรือให้บริการ หมายถึง มูลค่าซื้อสินค้าหรือวัสดุประกอบ รวมค่าภาษีต่าง ๆ และค่าใช้จ่ายต่าง ๆ ที่เกิดขึ้นในการจัดซื้อสินค้า

2) ค่าใช้จ่ายอื่น ๆ ในการดำเนินกิจการ หมายถึง ค่าใช้จ่ายนอกเหนือจากค่าซื้อสินค้าเพื่อการจำหน่ายและหรือให้บริการ และค่าตอบแทนแรงงาน ค่าใช้จ่ายอื่น ๆ ในการดำเนินกิจการ ได้แก่ ค่าเช่าที่ดิน อาคาร ยานพาหนะ เครื่องจักรและอุปกรณ์ ค่าซ่อมแซมสินทรัพย์ถาวร ค่าน้ำมันเชื้อเพลิง ค่าไฟฟ้า ค่าน้ำประปา ค่าภาษีอื่น ๆ และค่าใช้จ่ายอื่น ๆ เช่น ค่าไปรษณีย์โทรเลข ค่าโทรศัพท์ ค่าเครื่องเขียนแบบพิมพ์ ค่าทำบัญชี ค่าดอกเบี้ยยจ่าย ขาดทุนจากการเปลี่ยนแปลงอัตราแลกเปลี่ยนนาหนี้สูญ ค่าโฆษณา ค่าเบี้ยประกันภัย เป็นต้น

## 9. มูลค่าสินค้าและวัสดุประกอบคงเหลือ

หมายถึง มูลค่าสินค้าและวัสดุประกอบต่าง ๆ ของสถานประกอบการ ที่ยังคงเหลืออยู่ โดยไม่คำนึงว่าจะเก็บอยู่ ณ ที่ใดก็ตาม

1) มูลค่าสินค้าและวัสดุประกอบคงเหลือต้นปี หมายถึง มูลค่าของสินค้าและวัสดุประกอบที่เหลือมาจากปีก่อน เมื่อ 1 มกราคม 2552

2) มูลค่าสินค้าและวัสดุประกอบคงเหลือปลายปี หมายถึง มูลค่าของสินค้าและวัสดุประกอบที่เหลืออยู่ เมื่อ 31 ธันวาคม 2552

## 10. ส่วนเปลี่ยนแปลงของสินค้าและวัสดุประกอบคงเหลือ

หมายถึง มูลค่าของผลต่างระหว่างสินค้า และวัสดุประกอบคงเหลือปลายปี และต้นปี 2552 (มูลค่าปลายปี - มูลค่าต้นปี)



## 11. รายรับทั้งสิ้นของสถานประกอบการ

หมายถึง จำนวนเงินทั้งสิ้นที่ได้จากการประกอบธุรกิจในรอบปี 2552 เช่น รายรับจากการขายสินค้า รายรับจากการประกอบธุรกิจโรงแรมและภัตตาคาร รายรับจากการให้บริการและค่านายหน้า โดยไม่คำนึงถึงเวลาหรือวิธีการชำระเงินจากผู้ซื้อ ทั้งนี้รวมถึงมูลค่าขายจากการให้เช่าซื้อและการขายผ่อนชำระ และการขายสินค้าที่นำไปฝากให้สถานประกอบการอื่นขายด้วย นอกจากนี้ยังหมายถึง รายรับจากการให้เช่าสินทรัพย์ถาวร เงินปันผลรับ ดอกเบี้ยรับ กำไรจากอัตราแลกเปลี่ยนฯ และอื่นๆ ทั้งนี้**ไม่รวม**มูลค่าขายสินค้าที่สถานประกอบการอื่นนำมาฝากขาย และส่วนลดที่สถานประกอบการลดให้แก่ผู้ซื้อ หรือผู้ใช้บริการ

## 12. มูลค่าตามบัญชีของสินทรัพย์ถาวร

หมายถึง มูลค่าสุทธิของสินทรัพย์ถาวรตามบัญชี เมื่อได้หักค่าเสื่อมราคา ค่าสึกหรอตามระยะเวลาการใช้งานจนถึงวันสิ้นงวดบัญชีปี 2552 หรือ 31 ธันวาคม 2552 สินทรัพย์ถาวร ได้แก่ ที่ดิน อาคาร เครื่องจักร และเครื่องมือ ยานพาหนะ เครื่องใช้สำนักงาน เป็นต้น มูลค่าสินทรัพย์ถาวรรวมถึงมูลค่าการต่อเติมดัดแปลง และปรับปรุงในระหว่างปี เพื่อยืดอายุการใช้งาน หรือเพิ่มประสิทธิภาพการทำงาน

## 13. มูลค่าเพิ่ม

คำนวณโดย : มูลค่าเพิ่ม = รายรับ - ค่าใช้จ่าย

**รายรับ** = รายรับทั้งสิ้นของสถานประกอบการ

**หัก** รายรับจากการให้เช่าที่ดิน

ดอกเบี้ยรับ / เงินปันผลรับ

กำไรจากการเปลี่ยนแปลงอัตราแลกเปลี่ยนฯ

**บวก** ส่วนเปลี่ยนแปลงของสินค้าและวัสดุประกอบคงเหลือ

**ค่าใช้จ่าย** = ค่าซื้อสินค้าเพื่อการจำหน่าย และ/หรือ ให้บริการ

**บวก** ค่าใช้จ่ายอื่น ๆ ในการดำเนินกิจการ

**หัก** ค่าเช่าที่ดิน

ขาดทุนจากการเปลี่ยนแปลงอัตราแลกเปลี่ยนฯ

ดอกเบี้ยจ่าย

หนี้สูญ

## APPENDIX A

### METHODOLOGY

#### 1. Sample Design

A Stratified Systematic Sampling was adopted for the survey. Each region was constituted a stratum. The sampling units were establishments.

##### 1.1 Stratification

Each region was constituted a stratum. There were altogether 6 strata . Each stratum was classified by ISIC at class level into 73 sub-stratum and in each sub-stratum was divided into 10 sizes according to number of persons engaged as follows:

Size of establishment	1	2	3	4	5	6	7	8	9	10
Number of persons engaged	1	2	3 - 5	6 - 10	11 - 15	16 - 25	26 - 30	31 - 50	51 - 200	> 200

##### 1.2 Selection of Sampling Unit

The sample selection of establishments were done by systematic sampling and performed separately and independently in each sub-stratum and size of establishments. The total sample were 26,101 from 1,606,507 establishments.

The total number of sample establishments selected for enumeration by region and size was as follows:

Region	Size of establishment										
	Total	1	2	3	4	5	6	7	8	9	10
Bangkok	6,819	562	518	726	483	255	1,263	663	920	928	501
Vicinity	3,814	696	498	576	306	176	573	203	372	323	91
Central	4,113	761	614	553	287	182	650	230	368	352	116
North	3,654	896	565	489	248	155	530	163	292	262	54
Northeast	3,920	837	667	519	251	166	581	186	336	327	50
South	3,781	772	617	502	250	159	566	196	321	291	107
Whole kingdom	26,101	4,524	3,479	3,365	1,825	1,093	4,163	1,641	2,609	2,483	919

## 2. Method of Estimation

The survey results were presented at regional level. There were altogether 6 regions, namely, Bangkok, Vicinity (Samut Prakan, Nonthaburi, Pathum Thani, Nakhon Pathom and Samut Sakhon), the North, the Northeast and the South. All the establishments were divided into 6 sizes according to number of persons engaged as follows:

Size of establishment	1	2	3	4	5	6
Number of persons engaged	1 – 15	16 – 25	26 – 30	31 – 50	51 – 200	> 200

Let  $m = 1, 2, 3, \dots, n_{hil}$  (sample establishment)  
 $l = 1, 2, 3, \dots, 10$  (size of establishment)  
 $k = 1, 2, 3, \dots, 11$  (division)  
 $j = 1, 2, 3, \dots, 41$  (group)  
 $i = 1, 2, 3, \dots, 73$  (class)  
 $h = 1, 2, 3, 4, 5, 6$  (region)

2.1 The estimated total number of characteristic  $X$  of the establishments for the  $l^{th}$  size,  $i^{th}$  class,  $h^{th}$  region was based on the formula :

$$\hat{X}_{hil} = \sum_{m=1}^{n_{hil}} w_{hil} x_{hilm}$$

where  $x_{hilm}$  is the value of characteristic  $X$  for the  $m^{th}$  establishment ,  $l^{th}$  size,  $i^{th}$  class,  $h^{th}$  region.

$w_{hil}$  is the weighting factor of the establishments for the  $l^{th}$  size,  $i^{th}$  class,  $h^{th}$  region. Where

$$w_{hil} = \frac{N_{hil}}{n_{hil}}$$

$N_{hil}$  is the total number of the establishments for the  $l^{th}$  size,  $i^{th}$  class,  $h^{th}$  region

$n_{hil}$  is the total number of the sample establishments for the  $l^{th}$  size,  $i^{th}$  class,  $h^{th}$  region

2.2 The estimated total number of characteristic  $X$  of the establishments was based on the formula :

Presented part	Region	Whole kingdom
Establishment with 1 – 15 persons engaged	$\hat{X}'_{h1} = \sum_{l=1}^5 \sum_{i=1}^{73} \hat{X}_{hil}$	$\hat{X}'_1 = \sum_{h=1}^6 \hat{X}'_{h1}$
Establishment with 16 – 25 persons engaged ( $l = 6$ )	$\hat{X}'_{h2} = \sum_{i=1}^{73} \hat{X}_{hi6}$	$\hat{X}'_2 = \sum_{h=1}^6 \hat{X}'_{h2}$
Establishment with 26 – 30 persons engaged ( $l = 7$ )	$\hat{X}'_{h3} = \sum_{i=1}^{73} \hat{X}_{hi7}$	$\hat{X}'_3 = \sum_{h=1}^6 \hat{X}'_{h3}$
Establishment with 31 – 50 persons engaged ( $l = 8$ )	$\hat{X}'_{h4} = \sum_{i=1}^{73} \hat{X}_{hi8}$	$\hat{X}'_4 = \sum_{h=1}^6 \hat{X}'_{h4}$
Establishment with 51 – 200 persons engaged ( $l = 9$ )	$\hat{X}'_{h5} = \sum_{i=1}^{73} \hat{X}_{hi9}$	$\hat{X}'_5 = \sum_{h=1}^6 \hat{X}'_{h5}$
Establishment with more than 200 persons engaged ( $l = 10$ )	$\hat{X}'_{h6} = \sum_{i=1}^{73} \hat{X}_{hi10}$	$\hat{X}'_6 = \sum_{h=1}^6 \hat{X}'_{h6}$
class $i$	$\hat{X}_{hi} = \sum_{k=1}^{10} \hat{X}_{hik}$	$\hat{X}_i = \sum_{h=1}^6 \hat{X}_{hi}$
group $j$	$\hat{X}_{hj} = \sum_{i=1}^{A_j} \hat{X}_{hi}$ where $A_j$ is the total classes in the $j^{th}$ group	$\hat{X}_j = \sum_{h=1}^6 \hat{X}_{hj}$
division $k$	$\hat{X}_{hk} = \sum_{j=1}^{A_k} \hat{X}_{hj}$ where $A_k$ is the total groups in the $k^{th}$ division	$\hat{X}_k = \sum_{h=1}^6 \hat{X}_{hk}$

2.3 The estimated variance of the estimated total number of characteristic  $X$  of the establishments for the  $l^{th}$  size,  $i^{th}$  class,  $h^{th}$  region was based on the formula:

$$v(\hat{X}_{hil}) = N_{hil} (N_{hil} - n_{hil}) \frac{s_{hil}^2}{n_{hil}}$$

$$\text{where } s_{hil}^2 = \frac{1}{n_{hil} - 1} \left[ \sum_{m=1}^{n_{hil}} x_{hilm}^2 - \frac{\left( \sum_{m=1}^{n_{hil}} x_{hilm} \right)^2}{n_{hil}} \right]$$

2.4 The estimated coefficient of variation of the estimated total number of characteristic  $X$  of the establishments for the  $l^{th}$  size,  $i^{th}$  class,  $h^{th}$  region was based on the formula:

Presented part	Region	Whole kingdom
Establishment with 1 – 15 persons engaged	$c.v.'_{h1} = \frac{\sqrt{\sum_{l=1}^5 \sum_{i=1}^{73} \hat{v}(\hat{x}_{hil})}}{\hat{x}'_{h1}}$	$c.v.'_1 = \frac{\sqrt{\sum_{h=1}^6 \sum_{l=1}^5 \sum_{i=1}^{73} \hat{v}(\hat{x}_{hil})}}{\hat{x}'_1}$
Establishment with 16 – 25 persons engaged ( $l = 6$ )	$c.v.'_{h2} = \frac{\sqrt{\sum_{i=1}^{73} \hat{v}(\hat{x}_{hi6})}}{\hat{x}'_{h2}}$	$c.v.'_2 = \frac{\sqrt{\sum_{h=1}^6 \sum_{i=1}^{73} \hat{v}(\hat{x}_{hi6})}}{\hat{x}'_2}$
Establishment with 26 – 30 persons engaged ( $l = 7$ )	$c.v.'_{h3} = \frac{\sqrt{\sum_{i=1}^{73} \hat{v}(\hat{x}_{hi7})}}{\hat{x}'_{h3}}$	$c.v.'_3 = \frac{\sqrt{\sum_{h=1}^6 \sum_{i=1}^{73} \hat{v}(\hat{x}_{hi7})}}{\hat{x}'_3}$
Establishment with 31 – 50 persons engaged ( $l = 8$ )	$c.v.'_{h4} = \frac{\sqrt{\sum_{i=1}^{73} \hat{v}(\hat{x}_{hi8})}}{\hat{x}'_{h4}}$	$c.v.'_4 = \frac{\sqrt{\sum_{h=1}^6 \sum_{i=1}^{73} \hat{v}(\hat{x}_{hi8})}}{\hat{x}'_4}$
Establishment with 51 – 200 persons engaged ( $l = 9$ )	$c.v.'_{h5} = \frac{\sqrt{\sum_{i=1}^{73} \hat{v}(\hat{x}_{hi9})}}{\hat{x}'_{h5}}$	$c.v.'_5 = \frac{\sqrt{\sum_{h=1}^6 \sum_{i=1}^{73} \hat{v}(\hat{x}_{hi9})}}{\hat{x}'_5}$
Establishment with more than 200 persons engaged ( $l = 10$ )	$c.v.'_{h6} = \frac{\sqrt{\sum_{i=1}^{73} \hat{v}(\hat{x}_{hi10})}}{\hat{x}'_{h6}}$	$c.v.'_6 = \frac{\sqrt{\sum_{h=1}^6 \sum_{i=1}^{73} \hat{v}(\hat{x}_{hi10})}}{\hat{x}'_6}$
class $i$	$\hat{v}(\hat{x}_{hi}) = \sum_{l=1}^{10} \hat{v}(\hat{x}_{hil})$ $c.v.'_{hi} = \frac{\sqrt{\hat{v}(\hat{x}_{hi})}}{\hat{x}_{hi}}$	$c.v.'_i = \frac{\sqrt{\sum_{h=1}^6 \hat{v}(\hat{x}_{hi})}}{\hat{x}_i}$
group $j$	$\hat{v}(\hat{x}_{hj}) = \sum_{i=1}^{A_j} \hat{v}(\hat{x}_{hi})$ $c.v.'_{hj} = \frac{\sqrt{\hat{v}(\hat{x}_{hj})}}{\hat{x}_{hj}}$ where $A_j$ is the total classes in the $j^{th}$ group	$c.v.'_j = \frac{\sqrt{\sum_{h=1}^6 \hat{v}(\hat{x}_{hj})}}{\hat{x}_j}$
division $k$	$\hat{v}(\hat{x}_{hk}) = \sum_{j=1}^{A_k} \hat{v}(\hat{x}_{hj})$ $c.v.'_{hk} = \frac{\sqrt{\hat{v}(\hat{x}_{hk})}}{\hat{x}_{hk}}$ where $A_k$ is the total groups in the $k^{th}$ division	$c.v.'_k = \frac{\sqrt{\sum_{h=1}^6 \hat{v}(\hat{x}_{hk})}}{\hat{x}_k}$

## **2.5 Data collection**

The interviewing method was employed in data collection. The enumerators who are permanent and temporary staff of the National Statistical Office were sent out to interview the owners or the entrepreneurs of the sampled business establishments during May – August 2010.

## **2.6 Errors of the data**

Data presented in this report might be subject to sampling and non-sampling errors. For instance, errors from the imputation for missing values and non-response, intentional misreporting and errors arising at coding and data entry stages. However, the NSO tried its best to minimize such errors, thus the data should be used with appropriate cautions.

## **2.7 In round figures**

The summation of each amount may not equal to the total due to rounding.

## APPENDIX B

### DEFINITIONS

#### Concepts and definitions

##### 1. Business trade and services establishments

Refer to establishments which engaged in wholesale trade, retail trade, selling prepared food for immediate consumption and provision on a fee basis of lodging and camping facilities as well as in services, such as rendering in letting or operating real estate, in business services and in other business services.

##### 2. Business industry classification

In this survey business industry activities are classified according to the International Standard Industrial Classification of All Economic Activities; ISIC: Revision 3) categories G, H, K and O the arrangement of the ISIC structure is as follows:

**Divisions** are the sub-categories identified by the first two digits 11 divisions, ranging from 50 – 52, 55, 70 – 74, 92 – 93.

**Groups** are sub-divisions and identified by first three digits code. There are totally 41 groups ranging from 501- 505, 511-515, 519, 521-526, 551-552, 701-702, 711-713, 721-725, 729, 731-732, 741-743, 749, 921-924, 930

**Classes** are the single industries classified the groups and identified by four digits code. There are totally 73 classes ranging from 5010 – 9309 (except code 9231, 9232, 9233).

##### 3. Form of legal organization

**1) Individual proprietor** refers to a privately - owned establishment or an establishment owned by or organized in the form of partnership, but not register.

**2) Juristic partnership** refers to an establishment which is legally registered by at least 2 persons who were bound together to form and share their responsibilities in a business.

##### **3) Company limited or public company limited**

- *Company limited* refers to an establishment which was established and legally registered by an initiative group of at least 7 persons.

- *Public company limited* refer to an establishment which was established and legally registered by an initiative group of at least 15 persons.

**4) Government or state enterprise** refer to an establishment which entirely owned by the government or more than 50 percent of its shares belonged to the government.

**5) Cooperatives** refer to an establishment which was organized on cooperative lines and registered under the Cooperation Act. with an initiative group of not less than 10 persons.

**6) Others** refer to establishments other than those mentioned earlier, such as associations, societies, clubs, etc.

#### 4. Form of economic organization

1) **Single unit refers** to an establishment which was not a branch of any establishment or which had no branch or subsidiary.

2) **Head office** is a head quarter establishment which owned or controlled their branches or subsidiary units.

3) **Branch or subsidiary** refer to an establishment which was a branch or a subsidiary of another establishment which was a head office.

#### 5. Registered capital

Refers to capital permitted by the government officials in setting up of the establishment in the form of corporation. This capital is not defined as cash on delivery or ready money from the share holders but it represents how much money the establishment used to run the business.

#### 6. Persons engaged

Refer to persons who worked in or for the establishment, including working proprietors, active business partners, unpaid workers and workers permanently worked outside the establishment, such as sales agents, repair and maintenance. Excluded are managers or directors paid solely for their attendance at meeting of the board of director, persons from other establishments working at this establishment and home workers. Persons engaged are classified as follows:

1) **Unpaid workers** refer to the owners or business partners who managed or participated in the management of the establishment but received no wages/salaries and persons living in the household of the owners or partners, or any other persons, who were working for the establishment at least 20 hours a week without regular pay.

2) **Employees** refer to persons engaged in sale, services rendered or other related activities, either inside or outside the establishment and received regular wages or salaries such as salesmen, clerks, book-keeper.

#### 7. Remuneration

1) **Wages/salaries** refer to all payments paid to the employees during January - December 2009, whether they were paid by monthly, weekly, daily, hourly or piece-work basis.

2) **Overtime, bonus, special payment, cost of living allowance and commission** refer to payments paid to employees rather than wages/salaries.

3) **Fringe benefits** refer to payments in addition to wages or salaries paid to employees such as food, beverages, lodgings, rent, medical care, transportation recreational and entertainment services etc. Payments might be in cash or in kind.

4) **Employer's contribution to social security** refer to all payments made by employers in respect of their employees, to social security schemes for the benefits received by the employees, in respect of absence from work during employment, injury, accident disability, maternity and death. Those contributions are, for example, social security fund, additional social security insurance workmen's compensation fund and health insurance etc.



## **8. Total expenses**

This refers to the amount paid for sales or rendering services during January - December 2009, which are as follows:

1) **Value of goods purchased for sales or rendering services** refer to the total value of goods, and components purchased, including taxes and other expenses related to the purchase.

2) **Other operating expenses** refer to other expenses in running the business rather than value of goods and components purchased for sales or rendering services and remuneration. It includes amounts paid for rent on land and on fixed assets, maintenance of fixed assets, fuels, electricity, water supply and other taxes and other expenses such as postal, telegram, telephone, stationery, accountancy, interest paid, losses of currency exchange, bad debt, advertising, insurance premium etc.

## **9. Value of stocks**

This refers to the value of goods and components owned by the establishment, regardless of where they were kept.

1) **Value of stocks at the beginning of the year** refer to the value of goods and components as of January 1, 2009.

2) **Value of stocks at the end of the year** refer to the value of goods and components as of December 31, 2009.

## **10. Change in value of stocks**

Refer to the difference between the value of stocks at the end of the year 2009, and at the beginning of the year 2009 (value at the end - value at the beginning of the year)

## **11. Total receipts**

Refer to the total amount received for operating the business in 2009, such as receipts for sales of goods, for hotels and restaurants, for rendering services and commission, irrespective of time or method of payment. Hire - purchase or installment contracts and value of goods sold by other establishments are included, as well as receipts for rent on land and on fixed assets, dividend, interest, gains from currency exchange and others. Excluded are goods for sales on the account of others and the discount given to customers.

## **12. Book value of fixed assets**

Refer to the net value of fixed assets after deducting the accumulated depreciation at the end of the year 2009. Fixed Assets are land, building, machinery and equipments, vehicles and office appliances etc. Included are major additions, alternations and improvements to fixed assets during the year in order to extend their normal life or raise their productivity.

### 13. Value added

The value added is computed as follows:

<b>Value added</b>	=	<b>Receipts - Expenditure</b>
<b>Receipts</b>	=	Total receipts of establishments
<b>Minus</b>		Receipts for rent on land
		Dividend / Interest
		Gains from currency exchange
<b>Plus</b>		Change in value of stocks
<b>Expenditure</b>	=	Value of goods and components purchased for sales or rendering services
<b>Plus</b>		Other operating expenses
<b>Minus</b>		Rent on land
		losses of currency exchange
		Interest paid
		Bad debt

**รายงานสำมะโน / สำรวจธุรกิจทางการค้าและธุรกิจทางการบริการ**  
**REPORT OF THE BUSINESS TRADE AND SERVICES CENSUS / SURVEY**

- 1.1 รายงานสำมะโนธุรกิจทางการค้าหรือบริการ พ.ศ. 2509 ทั่วราชอาณาจักร  
CENSUS OF BUSINESS TRADE OR SERVICES, 1966 : WHOLE KINGDOM
- 1.2 รายงานสำมะโนธุรกิจทางการค้าและธุรกิจทางการบริการ พ.ศ. 2509 ภาคเหนือ  
CENSUS OF BUSINESS TRADE AND SERVICES, 1966 : NORTH REGION
- 1.3 รายงานสำมะโนธุรกิจทางการค้าและธุรกิจทางการบริการ พ.ศ. 2509 ภาคตะวันออกเฉียงเหนือ  
CENSUS OF BUSINESS TRADE OR SERVICES, 1966 : NORTH EAST REGION
- 1.4 รายงานสำมะโนธุรกิจทางการค้าหรือบริการ พ.ศ. 2509 ภาคกลาง  
CENSUS OF BUSINESS TRADE OR SERVICES, 1966 : CENTRAL REGION
- 1.5 รายงานสำมะโนธุรกิจทางการค้าหรือบริการ พ.ศ. 2509 เทศบาลนครกรุงเทพ และธนบุรี  
CENSUS OF BUSINESS TRADE OR SERVICES, 1966 : BANGKOK AND THON BURI MUNICIPALITIES
- 1.6 รายงานสำมะโนธุรกิจทางการค้าหรือบริการ พ.ศ. 2509 ภาคใต้  
CENSUS OF BUSINESS TRADE OR SERVICES, 1966 : SOUTHERN REGION
- 2.1 รายงานสำมะโนธุรกิจทางการค้าหรือบริการ พ.ศ. 2511 พระนคร ธนบุรี สมุทรปราการ นนทบุรี และปทุมธานี  
CENSUS OF BUSINESS TRADE OR SERVICES 1968 : PHRA NAKHON, THONBURI, SAMUT PRAKAN,  
NONGTHABURI AND PATHUM THANI
- 3.1 รายงานสำมะโนธุรกิจทางการค้าและธุรกิจทางการบริการ พ.ศ. 2512 ทั่วราชอาณาจักร  
CENSUS OF BUSINESS TRADE AND SERVICES 1969 : WHOLE KINGDOM
- 3.2 รายงานสำมะโนธุรกิจทางการค้าและธุรกิจทางการบริการ พ.ศ. 2512 พระนคร ธนบุรี สมุทรปราการ  
นนทบุรี และปทุมธานี  
CENSUS OF BUSINESS TRADE AND SERVICES 1969 : PHRA NAKHON, THONBURI, SAMUT PRAKAN,  
NONGTHABURI AND PATHUM THANI
- 4.1 รายงานสำมะโนธุรกิจทางการค้าและธุรกิจทางการบริการ พ.ศ. 2513 พระนคร ธนบุรี สมุทรปราการ  
นนทบุรี และปทุมธานี  
CENSUS OF BUSINESS TRADE AND SERVICES 1970 : PHRA NAKHON, THONBURI, SAMUT PRAKAN,  
NONGTHABURI AND PATHUM THANI
- 5.1 รายงานสำมะโนธุรกิจทางการค้าและธุรกิจทางการบริการ พ.ศ. 2514 ทั่วราชอาณาจักร  
CENSUS OF BUSINESS TRADE AND SERVICES 1971 : WHOLE KINGDOM
- 5.2 รายงานสำมะโนธุรกิจทางการค้าและธุรกิจทางการบริการ พ.ศ. 2514 พระนคร ธนบุรี สมุทรปราการ  
นนทบุรี และปทุมธานี  
CENSUS OF BUSINESS TRADE AND SERVICES 1971 : PHRA NAKHON, THONBURI, SAMUT PRAKAN,  
NONGTHABURI AND PATHUM THANI
- 6.1 รายงานสำมะโนธุรกิจทางการค้าและธุรกิจทางการบริการ พ.ศ. 2515  
CENSUS OF BUSINESS TRADE AND SERVICES 1972
- 7.1 รายงานสำมะโนธุรกิจทางการค้าและธุรกิจทางการบริการ พ.ศ. 2519 ทั่วราชอาณาจักร  
REPORT CENSUS OF BUSINESS TRADE AND SERVICES 1976 : WHOLE KINGDOM
- 7.2 รายงานสำมะโนธุรกิจทางการค้าและธุรกิจทางการบริการ พ.ศ. 2519 กรุงเทพมหานคร นนทบุรี ปทุมธานี  
และสมุทรปราการ  
REPORT CENSUS OF BUSINESS TRADE AND SERVICES 1976 : BANGKOK METROPOLITAN,  
NONGTHABURI PATHUM THANI AND SAMUT PRAKAN

- 8.1 รายงานสำมะโนธุรกิจทางการค้าและธุรกิจทางการบริการ พ.ศ. 2520 ทัวราชอาณาจักร  
REPORT CENSUS OF BUSINESS TRADE AND SERVICES 1977 : WHOLE KINGDOM
- 8.2 รายงานสำมะโนธุรกิจทางการค้าและธุรกิจทางการบริการ พ.ศ. 2520 กรุงเทพมหานคร นนทบุรี ปทุมธานี และสมุทรปราการ  
REPORT CENSUS OF BUSINESS TRADE AND SERVICES 1977 : BANGKOK METROPOLITAN, Nonthaburi, Pathum Thani and Samut Prakan
- 9.1 รายงานสำมะโนธุรกิจทางการค้าและธุรกิจทางการบริการ พ.ศ. 2521 ทัวราชอาณาจักร  
REPORT CENSUS OF BUSINESS TRADE AND SERVICES 1978 : WHOLE KINGDOM
- 9.2 รายงานสำมะโนธุรกิจทางการค้าและธุรกิจทางการบริการ พ.ศ. 2521 กรุงเทพมหานคร นนทบุรี ปทุมธานี และสมุทรปราการ  
REPORT CENSUS OF BUSINESS TRADE AND SERVICES 1978 : BANGKOK METROPOLITAN, Nonthaburi, Pathum Thani and Samut Prakan
- 10.1 รายงานสำมะโนธุรกิจทางการค้าและธุรกิจทางการบริการ พ.ศ. 2523 ทัวราชอาณาจักร  
REPORT CENSUS OF BUSINESS TRADE AND SERVICES 1980 : WHOLE KINGDOM
- 10.2 รายงานสำมะโนธุรกิจทางการค้าและธุรกิจทางการบริการ พ.ศ. 2523 กรุงเทพมหานคร นนทบุรี ปทุมธานี และสมุทรปราการ  
REPORT CENSUS OF BUSINESS TRADE AND SERVICES 1980 : BANGKOK METROPOLITAN, Nonthaburi, Pathum Thani and Samut Prakan
- 11.1 รายงานสำมะโนธุรกิจทางการค้าและธุรกิจทางการบริการ พ.ศ. 2524 ทัวราชอาณาจักร  
REPORT CENSUS OF BUSINESS TRADE AND SERVICES 1981 : WHOLE KINGDOM
- 11.2 รายงานสำมะโนธุรกิจทางการค้าและธุรกิจทางการบริการ พ.ศ. 2524 กรุงเทพมหานคร นนทบุรี ปทุมธานี และสมุทรปราการ  
REPORT CENSUS OF BUSINESS TRADE AND SERVICES 1981 : BANGKOK METROPOLITAN, Nonthaburi, Pathum Thani and Samut Prakan
- 12.1 รายงานสำรวจธุรกิจทางการค้าและธุรกิจทางการบริการ พ.ศ. 2526 ทัวราชอาณาจักร  
REPORT CENSUS OF BUSINESS TRADE AND SERVICES 1983 : WHOLE KINGDOM
- 12.2 รายงานสำรวจธุรกิจทางการค้าและธุรกิจทางการบริการ พ.ศ. 2526 กรุงเทพมหานคร นนทบุรี ปทุมธานี และสมุทรปราการ  
REPORT OF THE SURVEY OF BUSINESS TRADE AND SERVICES 1983 : BANGKOK METROPOLITAN, Nonthaburi, Pathum Thani and Samut Prakan
- 13.1 รายงานสำรวจธุรกิจทางการค้าและธุรกิจทางการบริการ พ.ศ. 2528 ทัวราชอาณาจักร  
REPORT OF THE SURVEY OF BUSINESS TRADE AND SERVICES 1985 : WHOLE KINGDOM
- 13.2 รายงานสำรวจธุรกิจทางการค้าและธุรกิจทางการบริการ พ.ศ. 2528 กรุงเทพมหานคร นนทบุรี ปทุมธานี และสมุทรปราการ  
REPORT OF THE SURVEY OF BUSINESS TRADE AND SERVICES 1985 : BANGKOK METROPOLITAN, Nonthaburi, Pathum Thani and Samut Prakan
- 14.1 รายงานสำมะโนธุรกิจทางการค้าและธุรกิจทางการบริการ พ.ศ. 2531 ทัวราชอาณาจักร  
REPORT OF THE 1988 CENSUS OF BUSINESS TRADE AND SERVICES : WHOLE KINGDOM
- 14.2 รายงานสำมะโนธุรกิจทางการค้าและธุรกิจทางการบริการ พ.ศ. 2531 กรุงเทพมหานคร  
REPORT OF THE 1988 CENSUS OF BUSINESS TRADE AND SERVICES : BANGKOK METROPOLIS
- 14.3 รายงานสำมะโนธุรกิจทางการค้าและธุรกิจทางการบริการ พ.ศ. 2531 ภาคกลาง  
REPORT OF THE 1988 CENSUS OF BUSINESS TRADE AND SERVICES : CENTRAL REGION

- 14.4 รายงานสำมะโนธุรกิจทางการค้าและธุรกิจทางการบริการ พ.ศ. 2531 ภาคเหนือ  
REPORT OF THE 1988 CENSUS OF BUSINESS TRADE AND SERVICES : NORTHERN REGION
- 14.5 รายงานสำมะโนธุรกิจทางการค้าและธุรกิจทางการบริการ พ.ศ. 2531 ภาคตะวันออกเฉียงเหนือ  
REPORT OF THE 1988 CENSUS OF BUSINESS TRADE AND SERVICES : NORTHEASTERN REGION
- 14.6 รายงานสำมะโนธุรกิจทางการค้าและธุรกิจทางการบริการ พ.ศ. 2531 ภาคใต้  
REPORT OF THE 1988 CENSUS OF BUSINESS TRADE AND SERVICES : SOUTHERN REGION
- 15.1 รายงานการสำรวจธุรกิจทางการค้าและธุรกิจทางการบริการ พ.ศ. 2535 ทั่วประเทศ  
REPORT OF THE 1992 BUSINESS TRADE AND SERVICES SURVEY : WHOLE KINGDOM
- 15.2 รายงานการสำรวจธุรกิจทางการค้าและธุรกิจทางการบริการ พ.ศ. 2535 กรุงเทพมหานคร นนทบุรี ปทุมธานี และสมุทรปราการ  
REPORT OF THE 1992 BUSINESS TRADE AND SERVICES SURVEY : BANGKOK METROPOLITAN, NONTHABURI, PATHUM THANI AND SAMUT PRAKAN
- 16.1 รายงานการสำรวจธุรกิจทางการค้าและธุรกิจทางการบริการ พ.ศ. 2537 ทั่วประเทศ  
REPORT OF THE 1994 BUSINESS TRADE AND SERVICES SURVEY : WHOLE KINGDOM
- 16.2 รายงานการสำรวจธุรกิจทางการค้าและธุรกิจทางการบริการ พ.ศ. 2537 กรุงเทพมหานคร และปริมณฑล  
REPORT OF THE 1992 BUSINESS TRADE AND SERVICES SURVEY : BANGKOK METROPOLIS AND VICINITY
- 17.1 รายงานการสำรวจธุรกิจทางการค้าและธุรกิจทางการบริการ พ.ศ. 2538 ทั่วประเทศ  
REPORT OF THE 1995 BUSINESS TRADE AND SERVICES SURVEY : WHOLE KINGDOM
- 17.2 รายงานการสำรวจธุรกิจทางการค้าและธุรกิจทางการบริการ พ.ศ. 2538 กรุงเทพมหานคร และปริมณฑล  
REPORT OF THE 1995 BUSINESS TRADE AND SERVICES SURVEY : BANGKOK METROPOLIS AND VICINITY
- 18.1 รายงานการสำรวจธุรกิจทางการค้าและธุรกิจทางการบริการ พ.ศ. 2542 กรุงเทพมหานคร  
REPORT OF THE 1999 BUSINESS TRADE AND SERVICES SURVEY : BANGKOK METROPOLIS
- 18.2 รายงานการสำรวจธุรกิจทางการค้าและธุรกิจทางการบริการ พ.ศ. 2542 ปริมณฑล  
REPORT OF THE 1999 BUSINESS TRADE AND SERVICES SURVEY : VICINITY
- 18.3 รายงานการสำรวจธุรกิจทางการค้าและธุรกิจทางการบริการ พ.ศ. 2542 ภาคกลาง  
REPORT OF THE 1999 BUSINESS TRADE AND SERVICES SURVEY : CENTRAL REGION
- 18.4 รายงานการสำรวจธุรกิจทางการค้าและธุรกิจทางการบริการ พ.ศ. 2542 ภาคเหนือ  
REPORT OF THE 1999 BUSINESS TRADE AND SERVICES SURVEY : NORTHERN REGION
- 18.5 รายงานการสำรวจธุรกิจทางการค้าและธุรกิจทางการบริการ พ.ศ. 2542 ภาคตะวันออกเฉียงเหนือ  
REPORT OF THE 1999 BUSINESS TRADE AND SERVICES SURVEY : NORTHEASTERN REGION
- 18.6 รายงานการสำรวจธุรกิจทางการค้าและธุรกิจทางการบริการ พ.ศ. 2542 ภาคใต้  
REPORT OF THE 1999 BUSINESS TRADE AND SERVICES SURVEY : SOUTHERN REGION
- 18.7 รายงานการสำรวจธุรกิจทางการค้าและธุรกิจทางการบริการ พ.ศ. 2542 ทั่วประเทศ  
REPORT OF THE 1999 BUSINESS TRADE AND SERVICES SURVEY : WHOLE KINGDOM
- 19.1 รายงานการสำรวจธุรกิจทางการค้าและธุรกิจทางการบริการ พ.ศ. 2543 กรุงเทพมหานคร  
REPORT OF THE 2000 BUSINESS TRADE AND SERVICES SURVEY : BANGKOK METROPOLIS
- 19.2 รายงานการสำรวจธุรกิจทางการค้าและธุรกิจทางการบริการ พ.ศ. 2543 ปริมณฑล  
REPORT OF THE 2000 BUSINESS TRADE AND SERVICES SURVEY : VICINITY
- 19.3 รายงานการสำรวจธุรกิจทางการค้าและธุรกิจทางการบริการ พ.ศ. 2543 ภาคกลาง  
REPORT OF THE 2000 BUSINESS TRADE AND SERVICES SURVEY : CENTRAL REGION
- 19.4 รายงานการสำรวจธุรกิจทางการค้าและธุรกิจทางการบริการ พ.ศ. 2543 ภาคเหนือ  
REPORT OF THE 2000 BUSINESS TRADE AND SERVICES SURVEY : NORTHERN REGION

- 19.5 รายงานการสำรวจธุรกิจทางการค้าและธุรกิจทางการบริการ พ.ศ. 2543 ภาคตะวันออกเฉียงเหนือ  
REPORT OF THE 2000 BUSINESS TRADE AND SERVICES SURVEY : NORTHEASTERN REGION
- 19.6 รายงานการสำรวจธุรกิจทางการค้าและธุรกิจทางการบริการ พ.ศ. 2543 ภาคใต้  
REPORT OF THE 2000 BUSINESS TRADE AND SERVICES SURVEY : SOUTHERN REGION
- 19.7 รายงานการสำรวจธุรกิจทางการค้าและธุรกิจทางการบริการ พ.ศ. 2543 ทวีราชอาณาจักร  
REPORT OF THE 2000 BUSINESS TRADE AND SERVICES SURVEY : WHOLE KINGDOM
- 20.1 รายงานการสำมะโนธุรกิจทางการค้าและธุรกิจทางการบริการ พ.ศ. 2545  
ข้อมูลพื้นฐาน : องค์การบริหารส่วนตำบล ทวีราชอาณาจักร  
REPORT OF THE THE 2002 BUSINESS TRADE AND SERVICES CENSUS  
BASIC INFORMATION: SUBDISTRICT ADMINISTRATION ORGANIZATION : WHOLE KINGDOM
- 20.2 รายงานการสำมะโนธุรกิจทางการค้าและธุรกิจทางการบริการ พ.ศ. 2545  
ข้อมูลพื้นฐาน : ในเขตเทศบาล กรุงเทพมหานคร  
REPORT OF THE THE 2002 BUSINESS TRADE AND SERVICES CENSUS  
BASIC INFORMATION : MUNICIPAL AREAS BANGKOK
- 20.3 รายงานการสำมะโนธุรกิจทางการค้าและธุรกิจทางการบริการ พ.ศ. 2545  
ข้อมูลพื้นฐาน : ในเขตเทศบาล ปริมณฑล  
REPORT OF THE THE 2002 BUSINESS TRADE AND SERVICES CENSUS  
BASIC INFORMATION : MUNICIPAL AREAS VICINITY
- 20.4 รายงานการสำมะโนธุรกิจทางการค้าและธุรกิจทางการบริการ พ.ศ. 2545  
ข้อมูลพื้นฐาน : ในเขตเทศบาล ภาคกลาง  
REPORT OF THE THE 2002 BUSINESS TRADE AND SERVICES CENSUS  
BASIC INFORMATION : MUNICIPAL AREAS CENTRAL REGION
- 20.5 รายงานการสำมะโนธุรกิจทางการค้าและธุรกิจทางการบริการ พ.ศ. 2545  
ข้อมูลพื้นฐาน : ในเขตเทศบาล ภาคเหนือ  
REPORT OF THE THE 2002 BUSINESS TRADE AND SERVICES CENSUS  
BASIC INFORMATION : MUNICIPAL AREAS NORTHERN REGION
- 20.6 รายงานการสำมะโนธุรกิจทางการค้าและธุรกิจทางการบริการ พ.ศ. 2545  
ข้อมูลพื้นฐาน : ในเขตเทศบาล ภาคตะวันออกเฉียงเหนือ  
REPORT OF THE THE 2002 BUSINESS TRADE AND SERVICES CENSUS  
BASIC INFORMATION : MUNICIPAL AREAS NORTHEASTERN REGION
- 20.7 รายงานการสำมะโนธุรกิจทางการค้าและธุรกิจทางการบริการ พ.ศ. 2545  
ข้อมูลพื้นฐาน : ในเขตเทศบาล ภาคใต้  
REPORT OF THE THE 2002 BUSINESS TRADE AND SERVICES CENSUS  
BASIC INFORMATION : MUNICIPAL AREAS SOUTHERN REGION
- 21.1 รายงานการสำรวจธุรกิจทางการค้าและธุรกิจทางการบริการ พ.ศ. 2545 กรุงเทพมหานคร  
REPORT OF THE 2002 BUSINESS TRADE AND SERVICES SURVEY : BANGKOK
- 21.2 รายงานการสำรวจธุรกิจทางการค้าและธุรกิจทางการบริการ พ.ศ. 2545 ปริมณฑล  
REPORT OF THE 2002 BUSINESS TRADE AND SERVICES SURVEY : VICINITY
- 21.3 รายงานการสำรวจธุรกิจทางการค้าและธุรกิจทางการบริการ พ.ศ. 2545 ภาคกลาง  
REPORT OF THE 2002 BUSINESS TRADE AND SERVICES SURVEY : CENTRAL REGION
- 21.4 รายงานการสำรวจธุรกิจทางการค้าและธุรกิจทางการบริการ พ.ศ. 2545 ภาคเหนือ  
REPORT OF THE 2002 BUSINESS TRADE AND SERVICES SURVEY : NORTHERN REGION



- 24.5 การสำรวจธุรกิจทางการค้าและธุรกิจทางการบริการ พ.ศ. 2549 ภาคตะวันออกเฉียงเหนือ  
THE 2006 BUSINESS TRADE AND SERVICES SURVEY : NORTHEASTERN REGION
- 24.6 การสำรวจธุรกิจทางการค้าและธุรกิจทางการบริการ พ.ศ. 2549 ภาคใต้  
THE 2006 BUSINESS TRADE AND SERVICES SURVEY : SOUTHERN REGION
- 24.7 การสำรวจธุรกิจทางการค้าและธุรกิจทางการบริการ พ.ศ. 2549 ทั่วราชอาณาจักร  
THE 2006 BUSINESS TRADE AND SERVICES SURVEY : WHOLE KINGDOM
- 25.1 การสำรวจธุรกิจทางการค้าและธุรกิจทางการบริการ พ.ศ. 2551 กรุงเทพมหานคร  
THE 2008 BUSINESS TRADE AND SERVICES SURVEY : BANGKOK
- 25.2 การสำรวจธุรกิจทางการค้าและธุรกิจทางการบริการ พ.ศ. 2551 ปริมณฑล  
THE 2008 BUSINESS TRADE AND SERVICES SURVEY : VICINITY
- 25.3 การสำรวจธุรกิจทางการค้าและธุรกิจทางการบริการ พ.ศ. 2551 ภาคกลาง  
THE 2008 BUSINESS TRADE AND SERVICES SURVEY : CENTRAL REGION
- 25.4 การสำรวจธุรกิจทางการค้าและธุรกิจทางการบริการ พ.ศ. 2551 ภาคเหนือ  
THE 2008 BUSINESS TRADE AND SERVICES SURVEY : NORTHERN REGION
- 25.5 การสำรวจธุรกิจทางการค้าและธุรกิจทางการบริการ พ.ศ. 2551 ภาคตะวันออกเฉียงเหนือ  
THE 2008 BUSINESS TRADE AND SERVICES SURVEY : NORTHEASTERN REGION
- 25.6 การสำรวจธุรกิจทางการค้าและธุรกิจทางการบริการ พ.ศ. 2551 ภาคใต้  
THE 2008 BUSINESS TRADE AND SERVICES SURVEY : SOUTHERN REGION
- 25.7 การสำรวจธุรกิจทางการค้าและธุรกิจทางการบริการ พ.ศ. 2551 ทั่วราชอาณาจักร  
THE 2008 BUSINESS TRADE AND SERVICES SURVEY : WHOLE KINGDOM
- 26.1 การสำรวจธุรกิจทางการค้าและธุรกิจทางการบริการ พ.ศ. 2553 กรุงเทพมหานคร  
THE 2010 BUSINESS TRADE AND SERVICES SURVEY : BANGKOK
- 26.2 การสำรวจธุรกิจทางการค้าและธุรกิจทางการบริการ พ.ศ. 2553 ปริมณฑล  
THE 2010 BUSINESS TRADE AND SERVICES SURVEY : VICINITY
- 26.3 การสำรวจธุรกิจทางการค้าและธุรกิจทางการบริการ พ.ศ. 2553 ภาคกลาง  
THE 2010 BUSINESS TRADE AND SERVICES SURVEY : CENTRAL REGION
- 26.4 การสำรวจธุรกิจทางการค้าและธุรกิจทางการบริการ พ.ศ. 2553 ภาคเหนือ  
THE 2010 BUSINESS TRADE AND SERVICES SURVEY : NORTHERN REGION
- 26.5 การสำรวจธุรกิจทางการค้าและธุรกิจทางการบริการ พ.ศ. 2553 ภาคตะวันออกเฉียงเหนือ  
THE 2010 BUSINESS TRADE AND SERVICES SURVEY : NORTHEASTERN REGION
- 26.6 การสำรวจธุรกิจทางการค้าและธุรกิจทางการบริการ พ.ศ. 2553 ภาคใต้  
THE 2010 BUSINESS TRADE AND SERVICES SURVEY : SOUTHERN REGION
- 26.7 การสำรวจธุรกิจทางการค้าและธุรกิจทางการบริการ พ.ศ. 2553 ทั่วราชอาณาจักร  
THE 2010 BUSINESS TRADE AND SERVICES SURVEY : WHOLE KINGDOM



## คณะผู้จัดทำ CD - ROM

หน่วยงานเจ้าของเรื่อง

กลุ่มสถิติสถานประกอบการ 2  
สำนักสถิติเศรษฐกิจและสังคม  
โทร. 0 2142 1240-2

หน่วยงานผลิตและออกแบบ

กลุ่มบูรณาการข้อมูลสถิติ  
สำนักสถิติพยากรณ์  
โทร. 0 2141 7494



## ตารางสถิติในรูปแบบ Format Excel

**ตอนที่ 1** ข้อมูลการดำเนินงานกิจการจำแนกตามขนาดของสถานประกอบการ  
**PART 1** OPERATION INFORMATION OF ESTABLISHMENTS  
BY SIZE OF ESTABLISHMENT

## ตารางสถิติในรูปแบบ Format Excel

- ตอนที่ 1 ข้อมูลการดำเนินงานกิจการจำแนกตามขนาดของสถานประกอบการ
- ตาราง 1 ข้อมูลสถิติที่สำคัญของสถานประกอบการธุรกิจในปี 2552  
จำแนกตามขนาดของสถานประกอบการ ภาคกลาง พ.ศ. 2553
- ตาราง 2 คนทำงานในสถานประกอบการธุรกิจในปี 2552 จำแนกตามสถานภาพการทำงาน  
เพศ และขนาดของสถานประกอบการ ภาคกลาง พ.ศ. 2553
- ตาราง 3 ค่าตอบแทนแรงงานในปี 2552 จำแนกตามขนาดของสถานประกอบการ  
ภาคกลาง พ.ศ. 2553
- ตาราง 4 ค่าใช้จ่ายทั้งสิ้น ค่าภาษีมูลค่าเพิ่มสุทธิ มูลค่าสินค้าและวัสดุประกอบ  
และส่วนเปลี่ยนแปลงสินค้าของสถานประกอบการธุรกิจปี 2552  
จำแนกตามขนาดของสถานประกอบการ ภาคกลาง พ.ศ. 2553
- ตาราง 5 รายรับทั้งสิ้นของสถานประกอบการธุรกิจในปี 2552  
จำแนกตามขนาดของสถานประกอบการ ภาคกลาง พ.ศ. 2553
- ตาราง 6 มูลค่าตามบัญชีของสินทรัพย์ถาวร ณ วันที่ 1 มกราคม 2552  
จำแนกตามขนาดของสถานประกอบการ ภาคกลาง พ.ศ. 2553
- ตาราง 6 มูลค่าตามบัญชีของสินทรัพย์ถาวร ณ วันที่ 31 ธันวาคม 2552  
จำแนกตามขนาดของสถานประกอบการ ภาคกลาง พ.ศ. 2553 (ต่อ)
- ตาราง 7 มูลค่าสินทรัพย์ถาวรที่เปลี่ยนแปลงระหว่าง มกราคม - ธันวาคม 2552  
จำแนกตามขนาดของสถานประกอบการ ภาคกลาง พ.ศ. 2553

ตอนที่ 2 ข้อมูลการดำเนินงานกิจการจำแนกตามประเภทธุรกิจ  
PART 2 OPERATION INFORMATION OF ESTABLISHMENTS  
BY CATEGORY OF BUSINESS INDUSTRY

## ตารางสถิติในรูปแบบ Format Excel

- ตอนที่ 2** ข้อมูลการดำเนินงานกิจการจำแนกตามประเภทธุรกิจ
- ตาราง 1** ข้อมูลสถิติที่สำคัญของสถานประกอบการธุรกิจในปี 2552  
จำแนกตามประเภทธุรกิจ ภาคกลาง พ.ศ. 2553
- ตาราง 2** คนทำงานในสถานประกอบการธุรกิจในปี 2552  
จำแนกตามสถานภาพการทำงาน เพศ และประเภทธุรกิจ ภาคกลาง พ.ศ. 2553
- ตาราง 3** ค่าตอบแทนแรงงานในปี 2552 จำแนกตามประเภทธุรกิจ ภาคกลาง พ.ศ. 2553
- ตาราง 4** ค่าใช้จ่ายทั้งสิ้น ค่าภาษีมูลค่าเพิ่มสุทธิ มูลค่าสินค้าและวัสดุประกอบและ  
ส่วนเปลี่ยนแปลงสินค้าของสถานประกอบการธุรกิจปี 2552  
จำแนกตามประเภทธุรกิจ ภาคกลาง พ.ศ. 2553
- ตาราง 5** รายรับทั้งสิ้นของสถานประกอบการธุรกิจในปี 2552  
จำแนกตามประเภทธุรกิจ ภาคกลาง พ.ศ. 2553
- ตาราง 6** มูลค่าตามบัญชีของสินทรัพย์ถาวร ณ วันที่ 1 มกราคม 2552  
จำแนกตามประเภทธุรกิจ ภาคกลาง พ.ศ. 2553
- ตาราง 6** มูลค่าตามบัญชีของสินทรัพย์ถาวร ณ วันที่ 31 ธันวาคม 2552  
จำแนกตามประเภทธุรกิจ ภาคกลาง พ.ศ. 2553 (ต่อ)
- ตาราง 7** มูลค่าสินทรัพย์ถาวรที่เปลี่ยนแปลงระหว่าง มกราคม - ธันวาคม 2552  
จำแนกตามประเภทธุรกิจ ภาคกลาง พ.ศ. 2553