



ISSN 1906-6104



การสำรวจธุรกิจทางการค้าและธุรกิจทางการบริการ พ.ศ. 2557



ภาคกลาง

THE 2014 BUSINESS TRADE AND SERVICES SURVEY

CENTRAL REGION



สำนักงานสถิติแห่งชาติ

สำนักงานสถิติแห่งชาติ

กระทรวงเทคโนโลยีสารสนเทศและการสื่อสาร

NATIONAL STATISTICAL OFFICE

MINISTRY OF INFORMATION AND COMMUNICATION TECHNOLOGY

หน่วยงานเจ้าของเรื่อง

สำนักสถิติเศรษฐกิจและสังคม
สำนักงานสถิติแห่งชาติ
โทรศัพท์ 0 214 21240-2
โทรสาร 0 214 38134
ไปรษณีย์อิเล็กทรอนิกส์ ebusines@nso.go.th

Division-in-Charge

Economic and Social Statistics Bureau
National Statistical Office,
Tel. + 66 (0) 214 21240-2
Fax : + 66 (0) 214 38134
E- mail : ebusines@nso.go.th

หน่วยงานที่เผยแพร่

สำนักสถิติพยากรณ์
สำนักงานสถิติแห่งชาติ
ศูนย์ราชการเฉลิมพระเกียรติ 80 พรรษาฯ
อาคารรัฐประศาสนภักดี ชั้น 2
ถนนแจ้งวัฒนะ เขตหลักสี่
กทม. 10210
โทรศัพท์ 0 214 17498
โทรสาร 0 214 38132
ไปรษณีย์อิเล็กทรอนิกส์ binfopub@nso.go.th

Distributed by

Statistical Forecasting Bureau
National Statistical Office,
The Government Complex,
Ratthaprasasanabhakti Building, 2nd Floor
Chaeng Watthana Rd., Laksi
Bangkok 10210, THAILAND
Tel. + 66 (0) 214 17498
Fax : + 66 (0) 214 38132
E- mail : binfopub@nso.go.th
[http : // www.nso.go.th](http://www.nso.go.th)

ปีที่จัดพิมพ์

2559

Published

2016

คำนำ

สำนักงานสถิติแห่งชาติ เป็นหน่วยงานหลักในการจัดทำข้อมูลพื้นฐานทางด้านเศรษฐกิจและสังคมของประเทศ สำหรับโครงการสำรวจธุรกิจทางการค้าและธุรกิจทางการบริการ เป็นโครงการหนึ่งในแผนการดำเนินการของสำนักงาน ซึ่งมีแผนการจัดทำทุก 2 ปี โดยเก็บรวบรวมข้อมูลพื้นฐานเกี่ยวกับการประกอบธุรกิจทางการค้าและธุรกิจทางการบริการ เพื่อเป็นประโยชน์สำหรับภาครัฐในการกำหนดนโยบายทางเศรษฐกิจของประเทศ และสำหรับภาคเอกชนใช้ประกอบการวางแผนการลงทุน

การสำรวจธุรกิจทางการค้าและธุรกิจทางการบริการ พ.ศ. 2557 นี้ เป็นการสำรวจครั้งที่ 25 โดยนำเสนอรายงานผลการสำรวจรวม 7 ฉบับ คือ ทัวราอาณาจักร กรุงเทพมหานคร ปริมณฑล ภาคกลาง ภาคเหนือ ภาคตะวันออกเฉียงเหนือ และภาคใต้ สำหรับรายงานฉบับนี้เป็นฉบับภาคกลาง ซึ่งเป็นผลการสำรวจสถานประกอบการธุรกิจทางการค้าและธุรกิจทางการบริการที่ตั้งอยู่ในภาคกลาง การสำรวจดำเนินการในช่วงเดือนเมษายน - กรกฎาคม 2557 ทำการเก็บรวบรวมข้อมูลผลการดำเนินการในรอบปี 2556 (1 มกราคม - 31 ธันวาคม 2556) พบว่า สถานประกอบการธุรกิจฯ ในภาคกลาง มีจำนวน 303,276 แห่ง ส่วนใหญ่หรือร้อยละ 98.8 เป็นสถานประกอบการที่มีคนทำงาน 1-15 คน และธุรกิจที่สำคัญได้แก่ *การขายปลีก (ยกเว้นยานยนต์และจักรยายนต์)* ร้อยละ 46.3 สำหรับคนทำงานในสถานประกอบการ มีทั้งสิ้น 945,072 คน และมีการจ้างงานหรือลูกจ้าง 463,756 คน โดยได้รับค่าตอบแทนเฉลี่ย 127,462 บาท ต่อคนต่อปี ส่วนรายได้จากการดำเนินงาน ค่าใช้จ่ายชั้นกลาง และมูลค่าเพิ่มของสถานประกอบการรวมทั้งสิ้นประมาณ 938,744.3 ล้านบาท 723,200.8 ล้านบาท และ 215,543.5 ล้านบาท ตามลำดับ

ในโอกาสนี้ สำนักงานสถิติแห่งชาติ ใคร่ขอขอบคุณผู้ประกอบการและผู้เกี่ยวข้องทุกฝ่าย ที่ได้ให้ความร่วมมือในการให้ข้อมูล ซึ่งเป็นผลให้ทุกภาคส่วนไม่ว่าภาครัฐ เอกชน นักวิชาการ / นักวิจัย และประชาชนได้มีข้อมูลสำหรับใช้ในการวางแผนพัฒนาประเทศและพัฒนาธุรกิจที่เกี่ยวข้องต่อไป

PREFACE

One of the main duties of the National Statistical Office (NSO) is to produce basic statistics on the social and economic issues of the country. The Business Trade and Services Survey, among the others, has been carried out by the NSO, once every two years. The main purpose of the survey is to collect the basic information from business trade and services establishments for the need of policy formulation and planning development.

The 2014 Business Trade and Services Survey was the 25th round. The survey result was published for 7 volumes, i.e. the Whole Kingdom, Bangkok, Vicinity, the Central, the North, the Northeast and the South. The field work was conducted during April 1 to July 31, 2014. The data presented in this publication was detailed information on business operation during January 1, 2013 to December 31, 2013 of business establishments located in **Central region**. It was found that there were in total 303,276 business establishments in Central region, most of them (about 98.8 percent) were establishments with 1-15 persons. About 46.3 percent of all establishments was engaged in *retail trade, (except of motor vehicles and motorcycles)*. Regarding persons engaged in business establishments, there were totally 945,072 persons. Out of this, about 463,756 persons were employees, who received an annual remuneration of about 127,462 baht per person. Business establishments in Central region contributed about 938,744.3 million baht of income, 723,200.8 million baht of intermediate consumption and 215,543.5 million baht of value added.

In this regard, the National Statistical Office would like to express our grateful thanks to all entrepreneurs and all those concerned for their kind cooperation to the success of the survey. The survey information would be useful for both public and private sectors in policy formulation and economic development of the country.

บทสรุปผู้บริหาร

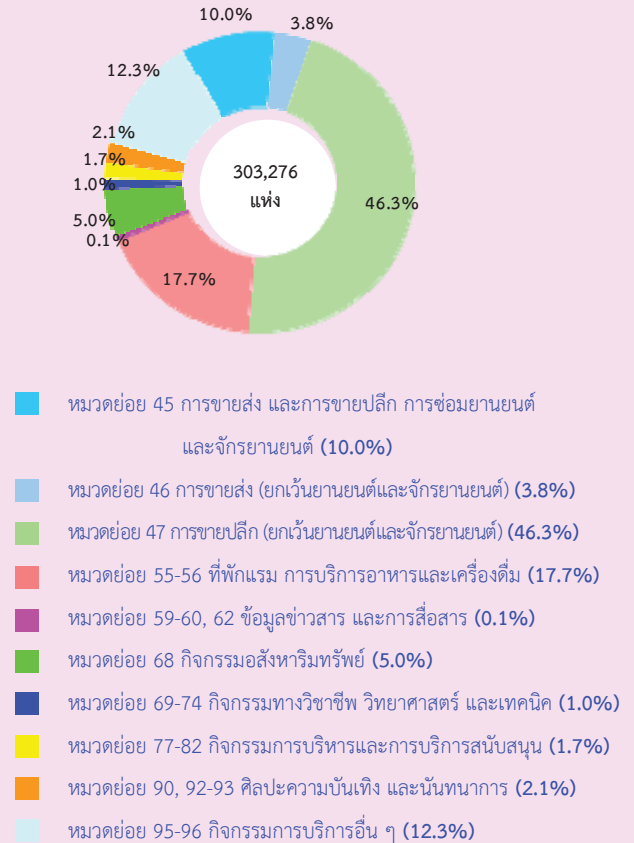
สำนักงานสถิติแห่งชาติ ได้จัดทำการศึกษาวิจัยกิจการค้าและธุรกิจทางการบริการ ทุก 2 ปี มาอย่างต่อเนื่อง โดยมีวัตถุประสงค์เพื่อเก็บรวบรวมข้อมูลพื้นฐานที่สำคัญทางด้านธุรกิจทางการค้าและธุรกิจทางการบริการ สำหรับภาครัฐ ใช้ในการกำหนดนโยบายทางเศรษฐกิจของประเทศและภาคเอกชน ใช้ประกอบการวางแผนการลงทุน การสำรวจนี้คุ้มรวมสถานประกอบการธุรกิจที่มีคนทำงาน 1 คนขึ้นไปทั่วประเทศ ที่ดำเนินธุรกิจตามการจัดประเภทมาตรฐานอุตสาหกรรมประเทศไทยปี 2552 (Thailand Standard Industrial Classification : TSIC-2009) ได้แก่ การขายส่ง การขายปลีก ที่พักแรม การบริการอาหาร และเครื่องดื่ม ข้อมูลข่าวสาร และการสื่อสาร กิจกรรมอสังหาริมทรัพย์ กิจกรรมทางวิชาชีพ วิทยาศาสตร์และเทคโนโลยี กิจกรรมการบริหาร และการบริการสนับสนุน ศิลปะความบันเทิง และนันทนาการ และกิจกรรม การบริการอื่น ๆ

การสำรวจปี 2557 นี้มีสถานประกอบการในภาคกลาง ที่ตกเป็นตัวอย่างทั้งสิ้น 6,286 แห่ง ข้อมูลที่นำเสนอ เป็นผลการดำเนินงานในรอบปี 2556 (1 มกราคม – 31 ธันวาคม 2556) ของสถานประกอบการธุรกิจทางการค้าและธุรกิจทางการบริการที่ตั้งอยู่ใน ภาคกลาง สรุปได้ดังนี้

1. จำนวนสถานประกอบการ จำแนกตามหมวดย่อยธุรกิจ

จากการสุ่มตัวอย่างและการประมาณค่าทางสถิติ พบว่ามีสถานประกอบการธุรกิจทางการค้าและธุรกิจทางการบริการ ในภาคกลาง จำนวน 303,276 แห่ง ในจำนวนนี้ส่วนใหญ่หรือร้อยละ 46.3 ประกอบธุรกิจการค้าปลีก (ยกเว้นยานยนต์ และจักรยานยนต์) รองลงมาประกอบธุรกิจที่พักแรม การบริการอาหารและเครื่องดื่ม ประมาณร้อยละ 17.7 สถานประกอบการที่ประกอบธุรกิจเกี่ยวกับการบริการอื่น ๆ และการขายส่งและการขายปลีก การช้อปปิ้งและจักรยานยนต์ มีประมาณร้อยละ 12.3 และร้อยละ 10.0 ตามลำดับ สำหรับธุรกิจนอกเหนือจากที่กล่าวข้างต้น แต่ละหมวดมีสัดส่วนต่ำกว่าร้อยละ 6.0 ของจำนวนสถานประกอบการธุรกิจทั้งสิ้น

แผนภูมิ 1 ร้อยละของสถานประกอบการธุรกิจฯ จำแนกตามหมวดย่อยธุรกิจ

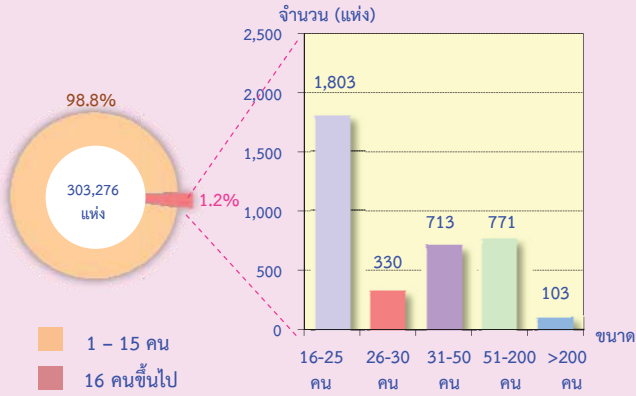


2. ขนาดของสถานประกอบการ

ขนาดของสถานประกอบการธุรกิจฯ เมื่อวัดด้วยจำนวนคนทำงาน พบว่า เป็นสถานประกอบการที่มีคนทำงาน 1-15 คน จำนวน 299,556 แห่ง หรือร้อยละ 98.8 ส่วนสถานประกอบการที่มีคนทำงาน 16 คนขึ้นไป มีจำนวน 3,720 แห่ง หรือร้อยละ 1.2

เมื่อพิจารณาสถานประกอบการที่มีคนทำงาน 16 คนขึ้นไป ในจำนวนนี้เป็นสถานประกอบการที่มีคนทำงาน 16 - 25 คน จำนวน 1,803 แห่ง สถานประกอบการที่มีคนทำงาน 51-200 คน 31-50 คน และ 26-30 คน มีประมาณ 771 แห่ง 713 แห่ง และ 330 แห่ง ตามลำดับ ส่วนสถานประกอบการที่มีคนทำงานมากกว่า 200 คน มีจำนวนเพียง 103 แห่ง

แผนภูมิ 2 จำนวนสถานประกอบการธุรกิจฯ จำแนกตามขนาดของสถานประกอบการ (จำนวนคนทำงาน)

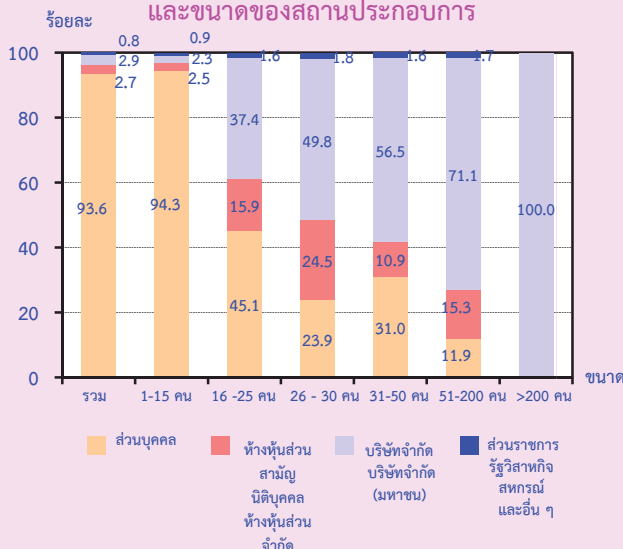


3. รูปแบบการจัดตั้งตามกฎหมาย

สถานประกอบการธุรกิจฯ ส่วนใหญ่ร้อยละ 93.6 มีรูปแบบการจัดตั้งตามกฎหมายเป็นส่วนบุคคล หรือห้างหุ้นส่วนที่ไม่เป็นนิติบุคคล ส่วนที่มีรูปแบบการจัดตั้งเป็นบริษัทจำกัด บริษัทจำกัด (มหาชน) และห้างหุ้นส่วนสามัญนิติบุคคล หรือห้างหุ้นส่วนจำกัด มีสัดส่วนใกล้เคียงกันประมาณร้อยละ 2.9 และร้อยละ 2.7 ตามลำดับ สำหรับสถานประกอบการที่มีรูปแบบเป็นส่วนราชการ รัฐวิสาหกิจ สหกรณ์ มูลนิธิ สมาคม และอื่น ๆ มีเพียงร้อยละ 0.8

เมื่อพิจารณาตามขนาดของสถานประกอบการ พบว่า สถานประกอบการที่มีคนทำงาน 1-15 คน ดำเนินกิจการในรูปแบบเป็นส่วนบุคคลมากที่สุดถึงร้อยละ 94.3 ในขณะที่สถานประกอบการที่มีคนทำงานมากกว่า 200 คน ดำเนินกิจการในรูปแบบบริษัทจำกัด บริษัทจำกัด (มหาชน)

แผนภูมิ 3 ร้อยละของสถานประกอบการธุรกิจฯ จำแนกตามรูปแบบการจัดตั้งตามกฎหมาย และขนาดของสถานประกอบการ

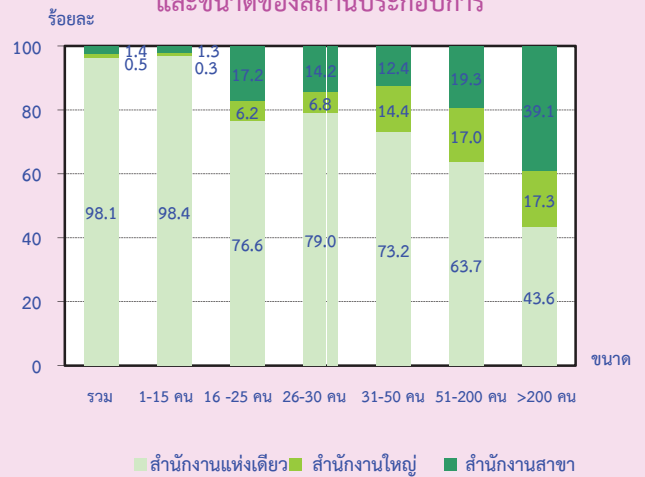


4. รูปแบบการจัดตั้งทางเศรษฐกิจ

สถานประกอบการธุรกิจฯ ในภาคกลางส่วนใหญ่หรือร้อยละ 98.1 เป็นสำนักงานแห่งเดียว ไม่มีสำนักงานใหญ่หรือสาขาอยู่ที่ใด ส่วนที่มีรูปแบบเป็นสำนักงานสาขาและสำนักงานใหญ่มีประมาณร้อยละ 1.4 และร้อยละ 0.5 ตามลำดับ

เมื่อพิจารณาตามขนาดของสถานประกอบการ (ตามจำนวนคนทำงาน) พบว่า สถานประกอบการในทุกขนาดส่วนใหญ่มีรูปแบบการจัดตั้งเป็นสำนักงานแห่งเดียว

แผนภูมิ 4 ร้อยละของสถานประกอบการธุรกิจฯ จำแนกตามรูปแบบการจัดตั้งทางเศรษฐกิจ และขนาดของสถานประกอบการ

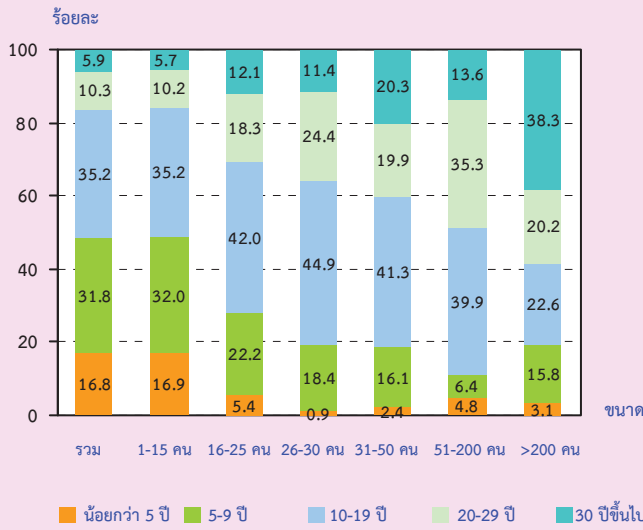


5. ระยะเวลาในการดำเนินการ

สถานประกอบการธุรกิจฯ ร้อยละ 35.2 ดำเนินกิจการ 10-19 ปี ที่ดำเนินการ 5-9 ปี และดำเนินการน้อยกว่า 5 ปี มีประมาณร้อยละ 31.8 และร้อยละ 16.8 ตามลำดับ สำหรับสถานประกอบการที่ดำเนินการตั้งแต่ 20 ปีขึ้นไป มีสัดส่วนร้อยละ 16.2

เมื่อพิจารณาตามขนาดของสถานประกอบการ (ตามจำนวนคนทำงาน) พบว่า สถานประกอบการทุกขนาดส่วนใหญ่หรือมากกว่าร้อยละ 50 ดำเนินกิจการตั้งแต่ 10 ปีขึ้นไป

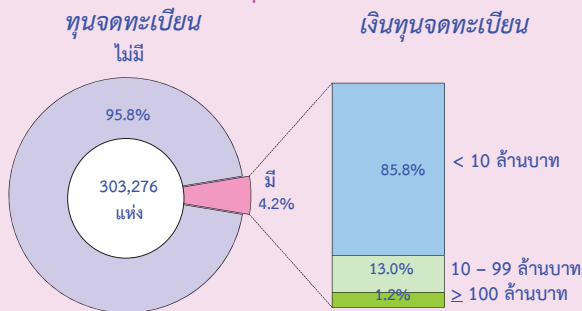
**แผนภูมิ 5 ร้อยละของสถานประกอบการธุรกิจ
จำแนกตามระยะเวลาในการดำเนินกิจการ
และขนาดของสถานประกอบการ**



6. ทุนจดทะเบียน

สถานประกอบการธุรกิจในภาคกลางที่มีทุนจดทะเบียนมีจำนวน 12,666 แห่ง หรือร้อยละ 4.2 ของจำนวนสถานประกอบการทั้งสิ้น ในจำนวนนี้ส่วนใหญ่หรือร้อยละ 85.8 มีทุนจดทะเบียนน้อยกว่า 10 ล้านบาท ที่มีทุนจดทะเบียน 10-99 ล้านบาท มีประมาณร้อยละ 13.0 สำหรับสถานประกอบการที่มีทุนจดทะเบียนตั้งแต่ 100 ล้านบาทขึ้นไปมีเพียงร้อยละ 1.2

**แผนภูมิ 6 ร้อยละของสถานประกอบการธุรกิจ
จำแนกตามทุนจดทะเบียน**

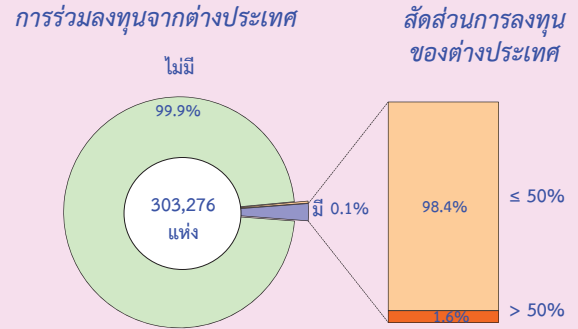


7. การร่วมลงทุนหรือถือหุ้น

การประกอบธุรกิจทางการค้าและธุรกิจทางการบริการในภาคกลาง ส่วนใหญ่ หรือร้อยละ 99.9 ไม่มีการร่วมลงทุนจากต่างประเทศ ส่วนที่มีต่างประเทศร่วมลงทุนหรือถือหุ้นในกิจการมีเพียงร้อยละ 0.1 ในจำนวนนี้ พบว่า สถาน-

ประกอบการที่มีต่างประเทศร่วมลงทุนโดยถือหุ้นน้อยกว่าหรือเท่ากับ 50% มีประมาณร้อยละ 98.4 ที่เหลือร้อยละ 1.6 เป็นสถานประกอบการที่มีต่างประเทศร่วมลงทุนโดยถือหุ้นมากกว่า 50%

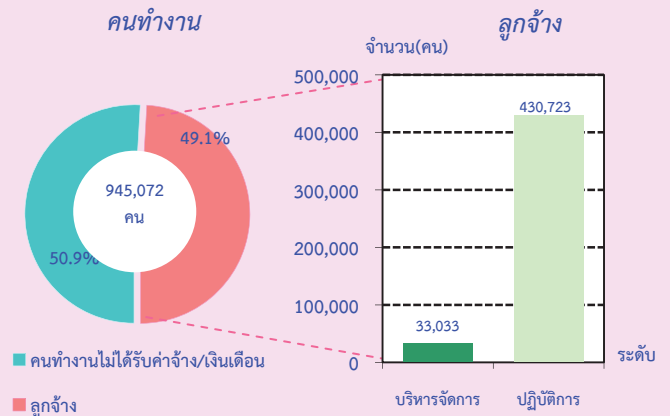
**แผนภูมิ 7 ร้อยละของสถานประกอบการธุรกิจ
จำแนกตามการมีต่างประเทศร่วมลงทุน
หรือถือหุ้น**



8. จำนวนคนทำงาน และลูกจ้าง

คนทำงาน ซึ่งหมายถึงเจ้าของกิจการหรือหุ้นส่วนที่ทำงานโดยไม่ได้รับค่าจ้างเงินเดือนและรวมลูกจ้างที่ทำงานในสถานประกอบการพบว่า ในปี 2556 มีคนทำงานในสถานประกอบการในภาคกลาง จำนวนทั้งสิ้น 945,072 คน ในจำนวนนี้เป็นคนทำงานโดยไม่ได้รับค่าจ้าง/เงินเดือน จำนวน 481,316 คน หรือร้อยละ 50.9 มีการจ้างงานหรือลูกจ้างจำนวน 463,756 คนหรือร้อยละ 49.1 โดยเป็นลูกจ้างระดับปฏิบัติการ จำนวน 430,723 คนหรือร้อยละ 92.9 และ ลูกจ้างระดับบริหารจัดการมีจำนวน 33,033 คน หรือร้อยละ 7.1

**แผนภูมิ 8 จำนวนและร้อยละของคนทำงานในสถาน-
ประกอบการธุรกิจ จำแนกตามสถานภาพ
การทำงาน**



เมื่อพิจารณาการจ้างงานตามขนาดของสถานประกอบการ พบว่า ลูกจ้างที่ปฏิบัติงานในสถานประกอบการที่มีคนทำงาน 1-15 คน มีประมาณร้อยละ 60.5 รองลงมาเป็นลูกจ้างในสถานประกอบการที่มีคนทำงาน 51-200 คน ประมาณร้อยละ 15.8 ลูกจ้างในสถานประกอบการที่มีคนทำงานมากกว่า 200 คน 16-25 คน และ 31-50 คน ประมาณร้อยละ 8.8 ร้อยละ 7.2 และร้อยละ 5.8 ตามลำดับ ส่วนลูกจ้างที่ปฏิบัติงานในสถานประกอบการที่มีคนทำงาน 26-30 คน มีประมาณร้อยละ 1.9 (ตาราง 1)

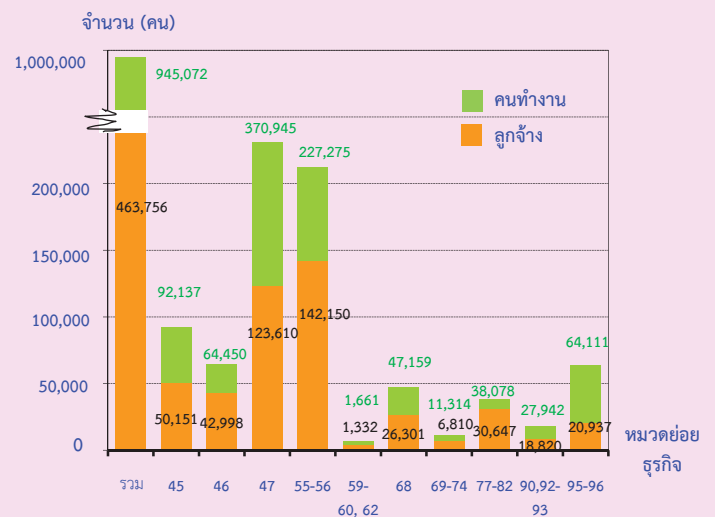
ตาราง 1 จำนวนและร้อยละของคนทำงานและลูกจ้างในสถานประกอบการธุรกิจฯ จำแนกตามขนาดของสถานประกอบการ

ขนาดของสถานประกอบการ	คนทำงาน		ลูกจ้าง	
	จำนวน	ร้อยละ	จำนวน	ร้อยละ
รวม	945,072	100.0	463,756	100.0
1-15 คน	758,279	80.2	280,450	60.5
16-25 คน	35,437	3.8	33,244	7.2
26-30 คน	9,207	1.0	9,015	1.9
31-50 คน	27,790	2.9	27,127	5.8
51-200 คน	73,697	7.8	73,274	15.8
มากกว่า 200 คน	40,662	4.3	40,646	8.8

คนทำงาน หมายถึง เจ้าของกิจการหรือหุ้นส่วนที่ทำงานโดยไม่ได้รับค่าจ้างเงินเดือน และรวมลูกจ้างที่ทำงานในสถานประกอบการ

เมื่อพิจารณาการจ้างงานตามหมวดย่อยธุรกิจ พบว่า มีการจ้างงานหรือลูกจ้างในธุรกิจที่พักรวมการบริการอาหารและเครื่องดื่ม มากที่สุดจำนวน 142,150 คน หรือร้อยละ 30.7 รองลงมาเป็นลูกจ้างที่ปฏิบัติงานในธุรกิจการขายปลีก (ยกเว้นยานยนต์ และจักรยานยนต์) จำนวน 123,610 คน หรือร้อยละ 26.7 สำหรับลูกจ้างที่ปฏิบัติงานในธุรกิจการขายส่งและการขายปลีก การซ่อมยานยนต์และจักรยานยนต์ มีจำนวน 50,151 คน หรือร้อยละ 10.8 ที่เหลือปฏิบัติงานในธุรกิจนอกเหนือจากที่กล่าวข้างต้น

แผนภูมิ 9 จำนวนคนทำงานและลูกจ้างในสถานประกอบการธุรกิจฯ จำแนกตามหมวดย่อยธุรกิจ



หมวดย่อย 45 การขายส่ง และการขายปลีก การซ่อมยานยนต์ และจักรยานยนต์

หมวดย่อย 46 การขายส่ง (ยกเว้นยานยนต์และจักรยานยนต์)

หมวดย่อย 47 การขายปลีก (ยกเว้นยานยนต์และจักรยานยนต์)

หมวดย่อย 55-56 ที่พักรวม การบริการอาหารและเครื่องดื่ม

หมวดย่อย 59-60, 62 ข้อมูลข่าวสาร และการสื่อสาร

หมวดย่อย 68 กิจกรรมอสังหาริมทรัพย์

หมวดย่อย 69-74 กิจกรรมทางวิชาชีพ วิทยาศาสตร์ และเทคนิค

หมวดย่อย 77-82 กิจกรรมการบริหารและการบริการสนับสนุน

หมวดย่อย 90,92-93 ศิลปะความบันเทิง และนันทนาการ

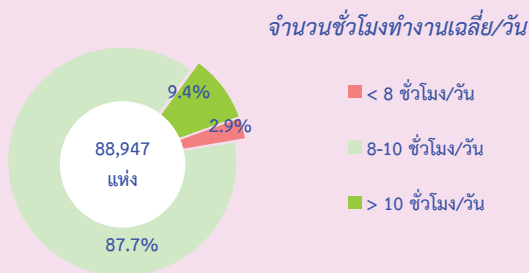
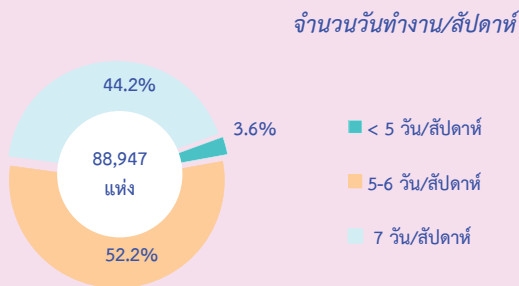
หมวดย่อย 95-96 กิจกรรมการบริการอื่น ๆ

9. จำนวนวัน และชั่วโมงการทำงานของ ลูกจ้างของสถานประกอบการธุรกิจ

สถานประกอบการธุรกิจ ในภาคกลาง ที่มีการจ้างงานหรือลูกจ้างในสถานประกอบการ มีจำนวน 88,947 แห่ง หรือคิดเป็น ร้อยละ 29.3 ของ สถานประกอบการทั้งสิ้น เมื่อพิจารณาจำนวน วันทำงานต่อสัปดาห์ของลูกจ้าง พบว่า สถาน-ประกอบการที่มีลูกจ้างปฏิบัติงาน 5-6 วันต่อ สัปดาห์ มีประมาณร้อยละ 52.2 ที่ปฏิบัติงาน 7 วันต่อสัปดาห์ มีประมาณร้อยละ 44.2 และ ร้อยละ 3.6 ปฏิบัติงานน้อยกว่า 5 วันต่อสัปดาห์

เมื่อพิจารณาจำนวนชั่วโมงทำงาน เฉลี่ยต่อวันของลูกจ้าง พบว่า สถานประกอบการ ส่วนใหญ่หรือร้อยละ 87.7 มีลูกจ้างปฏิบัติงานเฉลี่ย 8-10 ชั่วโมงต่อวัน สถานประกอบการที่มีลูกจ้าง ปฏิบัติงานมากกว่า 10 ชั่วโมงต่อวัน มีประมาณ ร้อยละ 9.4 ส่วนที่มีลูกจ้างปฏิบัติงานน้อยกว่า 8 ชั่วโมง มีประมาณ ร้อยละ 2.9

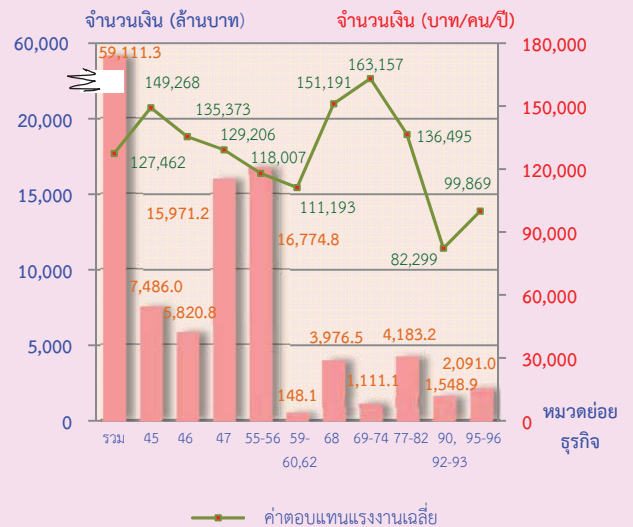
แผนภูมิ 10 ร้อยละของสถานประกอบการธุรกิจ จำแนก ตามจำนวนวันทำงาน และชั่วโมงการทำงาน ของลูกจ้าง



10. ค่าตอบแทนแรงงาน

ลูกจ้างที่ปฏิบัติงานในสถาน-ประกอบการธุรกิจทางการค้า ได้รับค่าตอบแทน แรงงาน รวมทั้งสิ้นประมาณ 59,111.3 ล้านบาท หรือโดยเฉลี่ย 127,462 บาทต่อคนต่อปี โดยลูกจ้าง ที่ปฏิบัติงานในธุรกิจเกี่ยวกับกิจกรรม ทางวิชาชีพ วิทยาศาสตร์ และเทคนิค ได้รับค่าตอบแทนแรงงาน เฉลี่ยต่อคนต่อปีสูงสุดคือ 163,157 บาท รองลงมา คือลูกจ้างที่ปฏิบัติงานในธุรกิจเกี่ยวกับกิจกรรม อสังหาริมทรัพย์ และธุรกิจการขนส่งและการขายปลีก การซ่อมยานยนต์และจักรยานยนต์ ได้รับ ค่าตอบแทนเฉลี่ยต่อคนต่อปี 151,191 บาท และ 149,268 บาท ตามลำดับ สำหรับลูกจ้างที่ ปฏิบัติงานอยู่ในธุรกิจศิลปะ ความบันเทิง และนันทนาการ ได้รับค่าตอบแทนเฉลี่ยต่อคนต่อปี ต่ำที่สุดคือ 82,299 บาท

แผนภูมิ 11 ค่าตอบแทนแรงงานของสถานประกอบการธุรกิจ และค่าตอบแทนแรงงานเฉลี่ยต่อคนต่อปี จำแนกตามหมวดย่อยธุรกิจ



หมวดย่อย 45 การขนส่ง และการขายปลีก การซ่อมยานยนต์ และจักรยานยนต์

หมวดย่อย 46 การขนส่ง (ยกเว้นยานยนต์และจักรยานยนต์)

หมวดย่อย 47 การขายปลีก (ยกเว้นยานยนต์และจักรยานยนต์)

หมวดย่อย 55-56 ที่พักแรม การบริการอาหารและเครื่องดื่ม

หมวดย่อย 59-60, 62 ข้อมูลข่าวสาร และการสื่อสาร

หมวดย่อย 68 กิจกรรมอสังหาริมทรัพย์

หมวดย่อย 69-74 กิจกรรมทางวิชาชีพ วิทยาศาสตร์ และเทคนิค

หมวดย่อย 77-82 กิจกรรมการบริหารและการบริการสนับสนุน

หมวดย่อย 90, 92-93 ศิลปะความบันเทิง และนันทนาการ

หมวดย่อย 95-96 กิจกรรมการบริการอื่น ๆ

11. รายได้จากการดำเนินงาน ค่าใช้จ่าย ชั้นกลาง และมูลค่าเพิ่ม

ในปี 2556 การประกอบธุรกิจทางการค้าและธุรกิจทางการบริการในภาคกลาง มีรายได้จากการดำเนินงาน รวมทั้งสิ้นประมาณ 938,744.3 ล้านบาท ค่าใช้จ่ายชั้นกลางประมาณ 723,200.8 ล้านบาท และมูลค่าเพิ่มรวมทั้งสิ้นประมาณ 215,543.5 ล้านบาท โดยมูลค่าเพิ่มต่อรายได้จากการดำเนินงานมีสัดส่วนประมาณร้อยละ 23.0 สำหรับรายได้จากการดำเนินงานเฉลี่ยต่อสถานประกอบการมีมูลค่าประมาณ 3.1 ล้านบาท และรายได้จากการดำเนินงานเฉลี่ยต่อคนทำงาน มีมูลค่าประมาณ 993,300 บาท ส่วนมูลค่าเพิ่มเฉลี่ยต่อสถานประกอบการ และเฉลี่ยต่อคนทำงาน มีมูลค่าประมาณ 710,700 บาท และ 228,100 บาท ตามลำดับ

เมื่อพิจารณาตามหมวดย่อยธุรกิจพบว่า ธุรกิจการขายปลีก(ยกเว้นยานยนต์ และจักรยานยนต์) มีรายได้จากการดำเนินงานและมูลค่าเพิ่มสูงที่สุดประมาณ 362,442.7 ล้านบาท และ 80,153.9 ล้านบาท รองลงมาคือธุรกิจการขายส่งและการขายปลีก การช้อปปิ้งออนไลน์และจักรยานยนต์ มีรายได้จากการดำเนินงานประมาณ 234,050.3 ล้านบาทและธุรกิจที่พักแรมการบริการอาหารและเครื่องดื่ม มีมูลค่าเพิ่มประมาณ 42,357.9 ล้านบาท สำหรับธุรกิจข้อมูลข่าวสารและการสื่อสาร มีรายได้จากการดำเนินงานและมูลค่าเพิ่มต่ำที่สุดคือประมาณ 1,258.0 ล้านบาท และ 623.6 ล้านบาท ตามลำดับ

ตาราง 2 รายได้จากการดำเนินงาน และมูลค่าเพิ่มของสถานประกอบการธุรกิจฯ จำแนกตามหมวดย่อยธุรกิจ

หมวดย่อยธุรกิจ	รายได้จากการดำเนินงาน			มูลค่าเพิ่ม			มูลค่าเพิ่มต่อรายได้ (ร้อยละ)
	มูลค่า (ล้านบาท)	ต่อสถาน-ประกอบการ (พันบาท)	ต่อคนทำงาน (พันบาท)	มูลค่า (ล้านบาท)	ต่อสถาน-ประกอบการ (พันบาท)	ต่อคนทำงาน (พันบาท)	
รวม	938,744.3	3,095.3	993.3	215,543.5	710.7	228.1	23.0
การขายส่ง และการขายปลีกการซ่อมแซมยานยนต์และรถจักรยานยนต์	234,050.3	7,741.3	2,540.2	31,488.5	1,041.5	341.8	13.5
การขายส่ง (ยกเว้นยานยนต์และจักรยานยนต์)	177,516.6	15,307.1	2,754.3	23,079.3	1,990.1	358.1	13.0
การขายปลีก (ยกเว้นยานยนต์และจักรยานยนต์)	362,442.7	2,580.4	977.1	80,153.9	570.7	216.1	22.1
ที่พักแรม การบริการอาหารและเครื่องดื่ม	97,612.3	1,821.6	429.5	42,357.9	790.5	186.4	43.4
ข้อมูลข่าวสาร และการสื่อสาร	1,258.0	5,541.7	757.4	623.6	2,747.2	375.4	49.6
กิจกรรมอสังหาริมทรัพย์	28,982.1	1,902.0	614.6	17,631.6	1,157.1	373.9	60.8
กิจกรรมทางวิชาชีพ วิทยาศาสตร์และเทคโนโลยี	5,600.8	1,820.2	495.0	3,040.9	988.3	268.8	54.3
กิจกรรมการบริหารและการบริการสนับสนุน	12,365.9	2,402.1	324.8	7,175.0	1,393.7	188.4	58.0
ศิลปะความบันเทิง และนันทนาการ	6,540.4	1,044.0	234.1	3,540.8	565.2	126.7	54.1
กิจกรรมการบริการอื่นๆ	12,375.3	330.5	193.0	6,451.9	172.3	100.6	52.1

12. สรุปข้อเสนอแนะ

ผลจากการสำรวจธุรกิจทางการค้า และธุรกิจทางการบริการ พ.ศ. 2557 พบว่ามีสถานประกอบการธุรกิจที่ตั้งอยู่ในภาคกลาง จำนวนประมาณ 303,276 แห่ง ส่วนใหญ่ หรือร้อยละ 98.8 เป็นสถานประกอบการขนาดเล็กที่มีคนทำงาน 1-15 คน ธุรกิจที่สำคัญได้แก่ *ธุรกิจการขายปลีก (ยกเว้นยานยนต์ และจักรยายนยนต์)* มีประมาณร้อยละ 46.3 คนทำงานในสถานประกอบการมีจำนวนทั้งสิ้น 945,072 คน มีการจ้างงานหรือลูกจ้าง 463,756 คน โดยมีค่าตอบแทนเฉลี่ยของลูกจ้างต่อคนต่อปีประมาณ 127,462 บาท สำหรับรายได้จากการดำเนินงาน ค่าใช้จ่ายขั้นกลาง

และมูลค่าเพิ่ม มีมูลค่าทั้งสิ้นประมาณ 938,744.3 ล้านบาท 723,200.8 ล้านบาท และ 215,543.5 ล้านบาท ตามลำดับ

เมื่อเปรียบเทียบข้อมูลระหว่างปี 2552-2556 พบว่า ผลจากการสำรวจสะท้อนให้เห็นว่าในช่วงระยะเวลา 5 ปีที่ผ่านมาการประกอบธุรกิจในภาคกลาง มีการเจริญเติบโตอย่างต่อเนื่องจากจำนวนสถานประกอบการที่เพิ่มขึ้น รวมทั้งมีการจ้างงานและอัตราค่าตอบแทนแรงงานที่เพิ่มขึ้น แต่มีบางช่วงเวลาที่ภาวะเศรษฐกิจของประเทศชะลอตัวลง เนื่องจากได้รับผลกระทบจากเหตุการณ์ไม่ปกติ เช่น ภัยธรรมชาติ ความไม่สงบทางการเมืองและความผันผวนของเศรษฐกิจโลก เป็นต้น

EXECUTIVE SUMMARY

The National Statistical Office (NSO) carried out the Business trade and Services Census every two years. The objectives of the survey is to collect basic business information to be used by both public and private sectors for policy formulation and planning development. The survey covered business establishments with at least one person engaged in the economic activity and classified according to the Thailand Standard Industrial Classification (TSIC – 2009), i.e. *wholesale trade, retail trade, accommodation, food and beverage service activities, information and communication, real estate activities, professional, scientific and technical activities, administrative and support service activities, art, entertainment and recreation and other service activities* throughout the country.

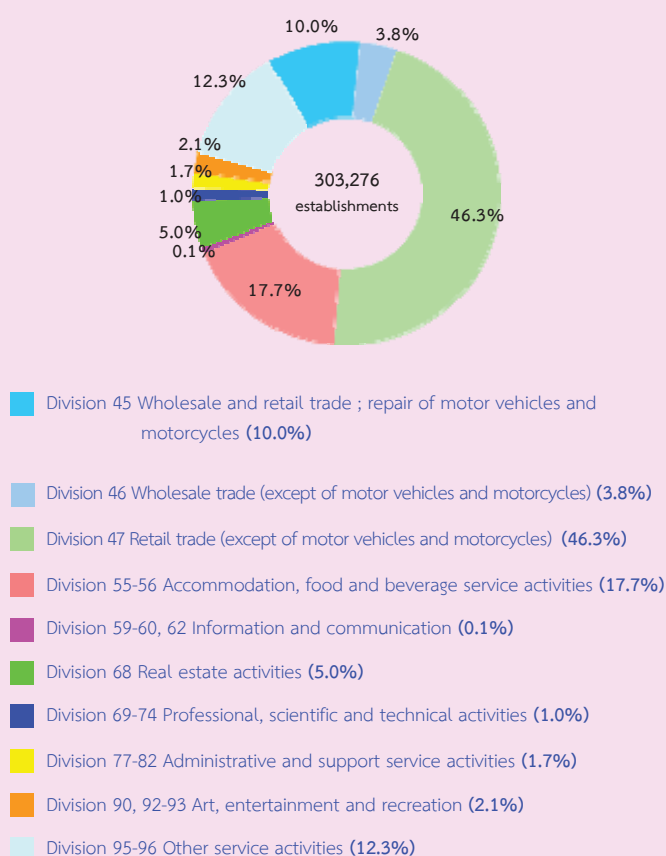
In conducting the 2014 business trade and services survey, the total number of sample establishments in Central region were 6,286 establishments. The data presented in the report was the information on business operation in 2013 (January 1 to December 31, 2013). The summary information of Central region is as follows :

1. Number of establishments by division of business industry

The survey results showed that there were in total 303,276 establishments in the Central region. Most of them (about 46.3 percent) were engaged in *retail trade (except of motor vehicles and motorcycles)*. This was followed by those engaged in *accommodation, food and beverage service activities* of about 17.7 percent. The business establishments engaged in *other service activities, wholesale and retail trade; repair of motor vehicles and motorcycles* were about 12.3 percent and 10.0 percent respectively.

The other divisions of business industry not mentioned above had rather low proportion ; each division had less than 6.0 percent of the total.

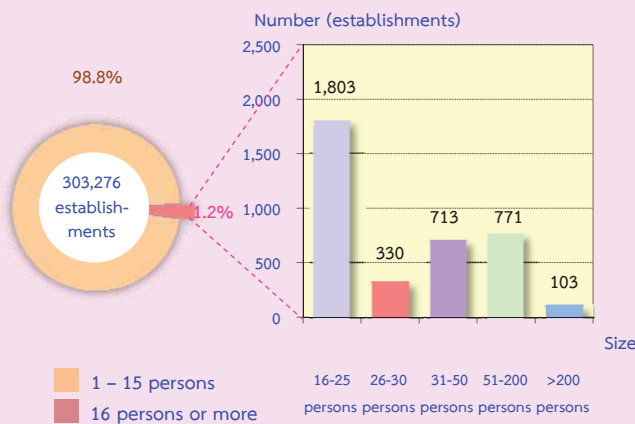
Figure 1 Percentage of business establishments by division of business industry



2. Size of establishment

The size of establishments specified by number of person engaged, most of them (about 299,556 establishments or 98.8 percent) were establishments with 1-15 persons engaged. Those with more than 16 persons engaged were about 3,720 establishments or 1.2 percent. Of this number, establishments with 16-25 persons, 51-200 persons, 31-50 persons, and 26-30 persons amounted to 1,803 establishments, 771 establishments, 713 establishments, and 330 establishments respectively. The establishments with more than 200 persons engaged were about 103 establishments.

Figure 2 Number of business establishments by size of establishment

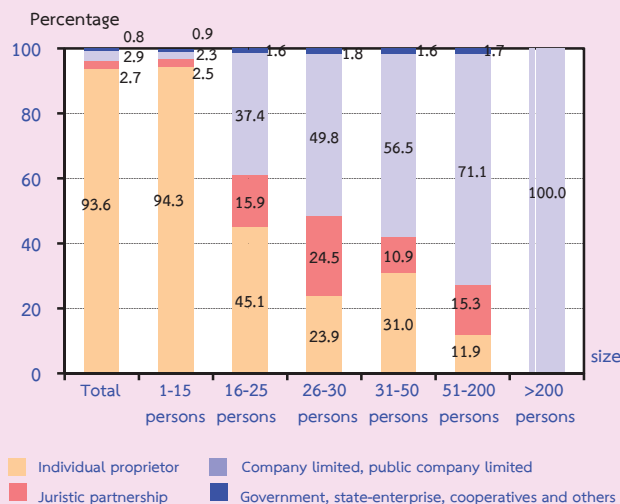


3. Form of legal organization

Most of establishments (about 93.6 percent) were individual proprietor. The establishments which were in the form of company limited or public company limited and juristic partnership had the close proportion, of about 2.9 percent and 2.7 percent respectively. The rest of about 0.8 percent was government, state-enterprise, cooperatives and others.

Considering by size of establishment, it was found a high proportion of the establishments with 1-15 persons engaged (about 94.3 percent) which was in the form of individual proprietor. While all the establishments with more than 200 persons engaged was in the form of company or public company limited.

Figure 3 Percentage of business establishments By form of legal organization and size of establishment

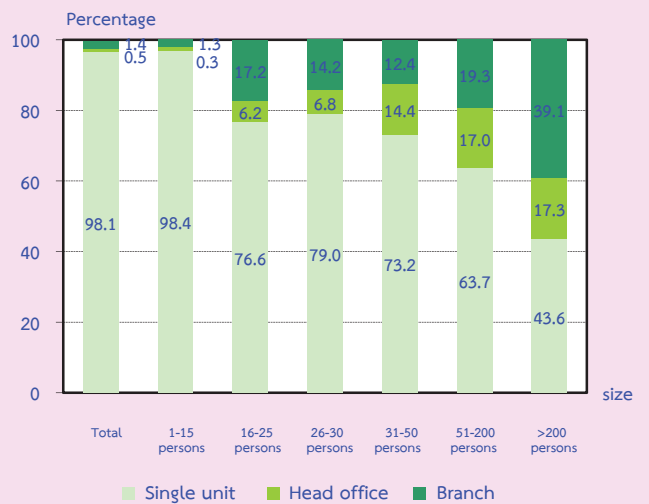


4. Form of economic organization

The majority of business establishments in Central region (about 98.1 percent) were in the form of single unit. About 1.4 percent was an office branch or subsidiary, and the rest of about 0.5 percent was a head office.

Considering the form of economic organization by size of establishment, it showed that most of establishments in all sizes were in the form of single unit.

Figure 4 Percentage of business establishments by form of economic organization and size of establishment

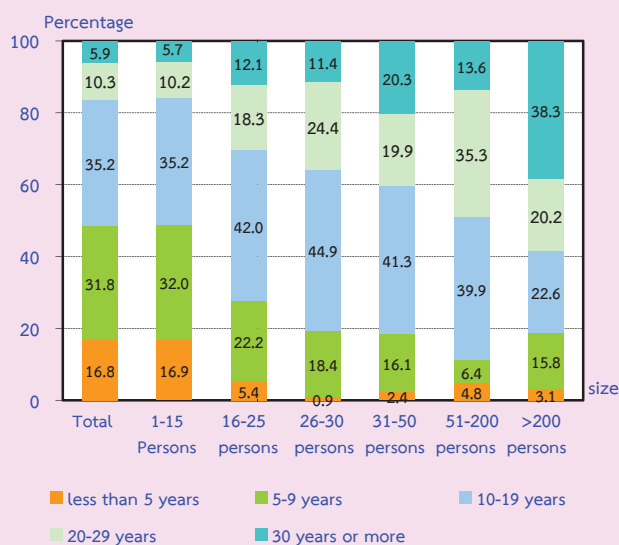


5. Period of operation

Most of establishments (about 35.2 percent) have operated their business for 10-19 years. The establishments operated their business for 5-9 years and less than 5 years were about 31.8 percent and 16.8 percent respectively. Those with their operation business for 20 years or more were about 16.2 percent.

Considering by size of establishment, it was found that most establishments in all sizes have operated their business for 10 years or more, of which each size had more than 50 percent.

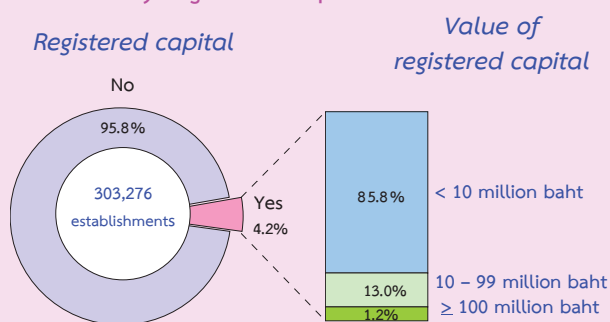
Figure 5 Percentage of business establishments by period of operation and size of establishment



6. Registered capital

The number of business establishments with registered capital amounted to 12,666 establishments or about 4.2 percent of the total. Most of them (about 85.8 percent) had less than 10 million baht of registered capital. Those with 10-99 million baht of registered capital were about 13.0 percent. The establishments with 100 million baht of registered capital and over were only 1.2 percent.

Figure 6 Percentage of business establishments by registered capital

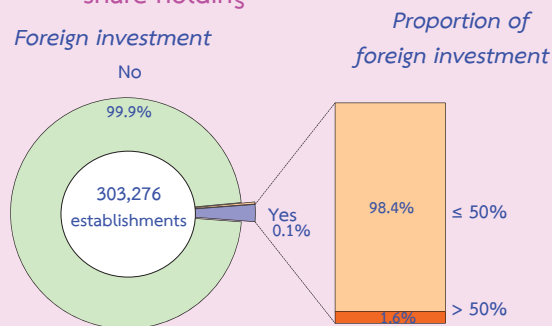


7. Foreign investment or foreign share holding

The majority of business establishments in Central region (about 99.9 percent) had no foreign investment or foreign share holding. For the establishments with foreign share holding

were only 0.1 percent. Out of these, about 98.4 percent was of establishments with foreign share holding less than or equal to 50 percent. The rest of about 1.6 percent was found for the establishments with foreign share holding greater than 50 percent.

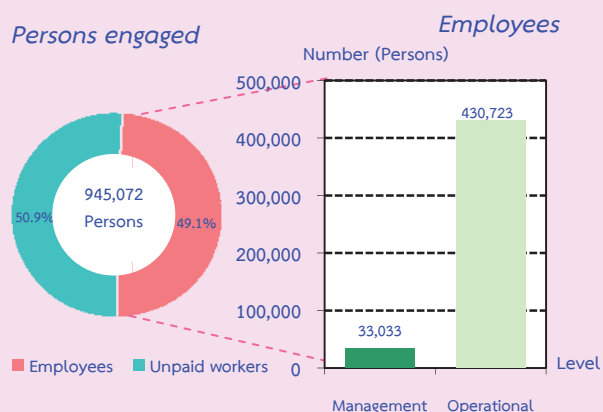
Figure 7 Percentage of business establishments by foreign investment or foreign share holding



8. Number of persons engaged and employees

Person engaged in establishment refers to owners, unpaid business partners and employees. In 2013, there were in total 945,072 persons engaged in establishments located in Central Region. Of this number, about 481,316 persons or 50.9 percent were unpaid workers and 463,756 persons or 49.1 percent were employees. The employees engaged in operational level were about 430,723 persons or 92.9 percent, while the employees engaged in management level amounted to 33,033 persons or 7.1 percent.

Figure 8 Number and percentage of persons engaged by level of employees



Considering number of employees by size of establishment, most of them (about 60.5 percent) engaged in establishments with 1-15 persons. This was followed by those engaged in establishments with 51-200 persons of about 15.8 percent. The establishments with more than 200 persons, 16-25 persons and 31-50 persons had the proportion of employees of about 8.8 percent, 7.2 percent and 5.8 percent respectively. The rest of about 1.9 percent was engaged in 26-30 persons. (Table 1)

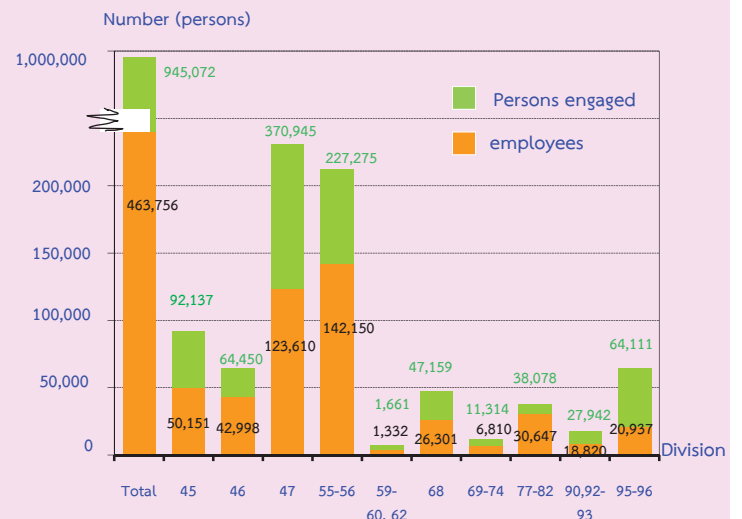
Table 1 Number and percentage of persons engaged and employees in business establishments by size of establishment

Size of establishment	Persons engaged		Employees	
	Number	%	Number	%
Total	945,072	100.0	463,756	100.0
1-15 persons	758,279	80.2	280,450	60.5
16-25 persons	35,437	3.8	33,244	7.2
26-30 persons	9,207	1.0	9,015	1.9
31-50 persons	27,790	2.9	27,127	5.8
51-200 persons	73,697	7.8	73,274	15.8
More than 200 persons	40,662	4.3	40,646	8.8

Persons engaged refer to owners of juristic partnerships, unpaid workers and included employees in the establishments

Looking at division of business industry, it was found that most of employees engaged in *accommodation, food and beverage service activities*, of about 142,150 persons or 30.7 percent. This was followed by those engaged in *retail trade (except of motor vehicles and motorcycles)*, of about 123,610 persons or 26.7 percent. The employees engaged in *wholesale and retail trade; repair of motor vehicles and motorcycles*, accounted for 50,151 persons or 10.8 percent, while the rest engaged in other business industries.

Figure 9 Number of persons engaged and employees in business establishments by division of business industry



Division 45 Wholesale and retail trade ; repair of motor vehicles and motorcycles

Division 46 Wholesale trade (except of motor vehicles and motorcycles)

Division 47 Retail trade (except of motor vehicles and motorcycles)

Division 55-56 Accommodation, food and beverage service activities

Division 59-60, 62 Information and communication

Division 68 Real estate activities

Division 69-74 Professional, scientific and technical activities

Division 77-82 Administrative and support service activities

Division 90, 92-93 Art, entertainment and recreation

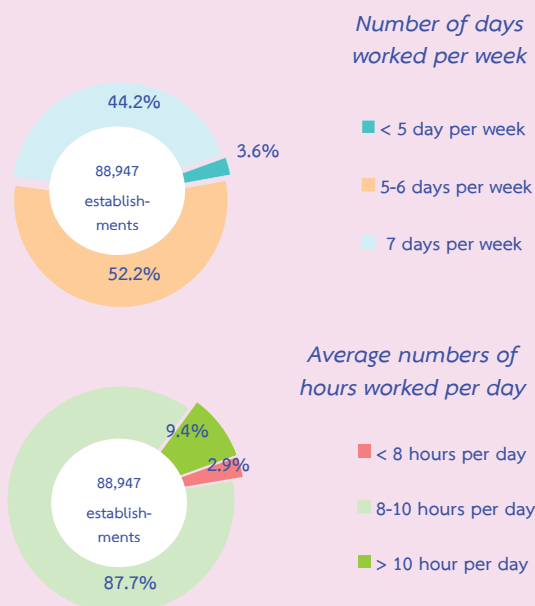
Division 95-96 Other service activities

9. Number of days worked and hours worked by employees of business establishments

In terms of establishments with employees, there were about 88,947 establishments or 29.3 percent in Central region. Considering by number of days worked per week, it was found that about 52.2 percent was of establishments with employees worked around 5-6 days per week. For those with their employees worked around 7 days per week were about 44.2 percent. The rest of about 3.6 percent was of establishments with their employees worked less than 5 days per week.

Considering by average number of hours worked per day, most of establishments (about 87.7 percent) had employees worked around 8-10 hours per day. Those with their employees worked more than 10 hours per day were about 9.4 percent. The rest of about 2.9 percent was of establishments which had employees worked per day less than 8 hours.

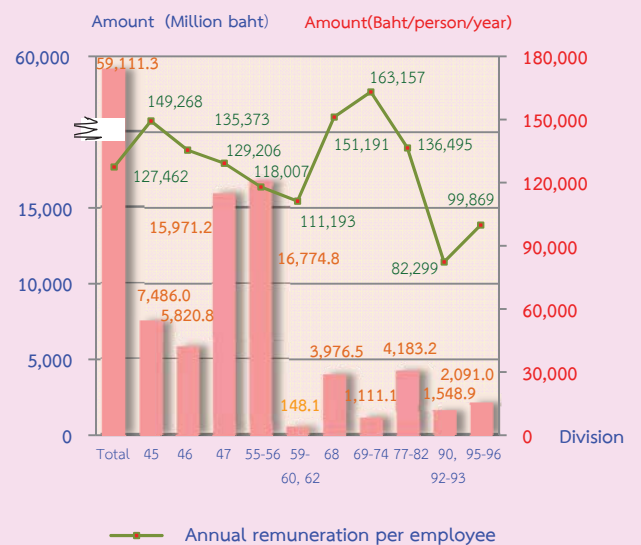
Figure 10 Percentage of business establishments by number of days worked and hours worked



10. Remuneration

Remuneration of all employees engaged in business establishments in Central region was about 59,111.3 million baht or about 127,462 baht per person per annum. The employees engaged in *professional, scientific and technical activities* received the highest annual remuneration of about 163,157 baht per person. This was followed by those engaged in *real estate activities* and *wholesale and retail trade; repair of motor vehicles and motorcycles* received the annual remuneration of about 151,191 baht and 149,268 baht per person respectively. The employees engaged in *art, entertainment and recreation* received the lowest annual remuneration, of about 82,299 baht per person.

Figure 11 Remuneration and annual remuneration per employee by division of business industry



- Division 45 Wholesale and retail trade ; repair of motor vehicles and motorcycles
- Division 46 Wholesale trade (except of motor vehicles and motorcycles)
- Division 47 Retail trade (except of motor vehicles and motorcycles)
- Division 55-56 Accommodation, food and beverage service activities
- Division 59-60, 62 Information and communication
- Division 68 Real estate activities
- Division 69-74 Professional, scientific and technical activities
- Division 77-82 Administrative and support service activities
- Division 90, 92-93 Art, entertainment and recreation
- Division 95-96 Other service activities

11. Income, Intermediate consumption and value added

In 2013, the income, intermediate consumption and value added of business establishments in Central region amounted to 938,744.3 million baht, 723,200.8 million baht and 215,543.5 million baht respectively. The ratio of the value added to the income was about 23.0 percent. For the average value of income per establishment and per person engaged, there were about 3.1 million baht and 993,300 baht respectively. While also, the average value added per establishment and per person engaged amounted to 710,700 baht and 228,100 baht respectively.

Considering by division of business industry, it showed that most of establishments engaged in *retail trade (except of motor vehicles and motorcycles)* had the highest of income and value added of about 362,442.7 million baht and 80,153.9 million baht respectively. This was followed by those engaged in *wholesale and retail trade ; repair of motor vehicles and motorcycles* had the proportion of about 234,050.3 million baht and those engaged in *accommodation, food and beverage service activities* had the proportion of value added, of about 42,357.9 million baht. Meanwhile, the establishments engaged in *information and communication* had the lowest income and value added, of about 1,258.0 million baht and 623.6 million baht respectively.

Table 2 Income and value added of business establishments by division of business industry

Division of business industry	Receipts			Value added			Value added per receipts (%)
	Value (Million baht)	Per establishment (In Thousand baht)	Per person engaged (In Thousand baht)	Value (Million baht)	Per establishment (In Thousand baht)	Per person engaged (In Thousand baht)	
Total	938,744.3	3,095.3	993.3	215,543.5	710.7	228.1	23.0
Wholesale and retail trade ; repair of motor vehicles and motorcycles	234,050.3	7,741.3	2,540.2	31,488.5	1,041.5	341.8	13.5
Wholesale trade (except of motor vehicles and motorcycles)	177,516.6	15,307.1	2,754.3	23,079.3	1,990.1	358.1	13.0
Retail trade (except of motor vehicles and motorcycles)	362,442.7	2,580.4	977.1	80,153.9	570.7	216.1	22.1
Accommodation, food and beverage service activities	97,612.3	1,821.6	429.5	42,357.9	790.5	186.4	43.4
Information and communication	1,258.0	5,541.7	757.4	623.6	2,747.2	375.4	49.6
Real estate activities	28,982.1	1,902.0	614.6	17,631.6	1,157.1	373.9	60.8
Professional, scientific and technical activities	5,600.8	1,820.2	495.0	3,040.9	988.3	268.8	54.3
Administrative and support service activities	12,365.9	2,402.1	324.8	7,175.0	1,393.7	188.4	58.0
Art, entertainment and recreation	6,540.4	1,044.0	234.1	3,540.8	565.2	126.7	54.1
Other service activities	12,375.3	330.5	193.0	6,451.9	172.3	100.6	52.1

12. Conclusion and recommendations

The results of the 2014 Business Trade and Service survey showed that there were in total 303,276 business establishments in Central region. Most of them (about 98.8 percent) were establishments with 1-15 persons. The major business was *retail trade, (except of motor vehicles and motorcycles)* accounted for 46.3 percent. Regarding persons engaged in business establishments, there were totally 945,072 persons. Of this number, about 463,756 persons were employees receiving the average annual remuneration about 127,462 baht per person. Moreover, the

business establishments contributed about 938,744.3 million baht of income, 723,200.8 million baht of intermediate consumption and 215,543.5 million baht of value added.

Comparing information of survey during 2009-2013, the results showed the operation of business establishments in the Central region was considerably growth. This was probably due to the increase in number of establishments, the employment and the remuneration. Nevertheless, the thai economy in some period was slowdown due to the impact of unusual events, such as natural disasters, political unrest and global economic crisis, etc.

คำนำ

บทสรุปผู้บริหาร

สารบัญแบบภูมิ

สารบัญตาราง

บทที่ 1 บทนำ

- ❖ ความเป็นมา
- ❖ วัตถุประสงค์
- ❖ ขอบข่ายและคุ้มครอง
- ❖ คาบเวลาอ้างอิง
- ❖ คาบเวลาการเก็บรวบรวมข้อมูล
- ❖ รายการข้อมูลที่เก็บรวบรวม
- ❖ ประโยชน์ของข้อมูล

บทที่ 2 สรุปข้อมูลที่สำคัญ

- ❖ ข้อมูลทั่วไปของสถานประกอบการธุรกิจ
- ❖ ข้อมูลสถิติที่สำคัญจำแนกตามขนาดของสถานประกอบการและหมวดย่อยธุรกิจ
- ❖ ปัญหาและอุปสรรคของสถานประกอบการธุรกิจ
- ❖ ความช่วยเหลือที่ต้องการจากหน่วยงานของรัฐ
- ❖ การเปรียบเทียบการดำเนินงานธุรกิจทางการค้าและธุรกิจทางการบริการในระยะเวลา 5 ปี ที่ผ่านมา

สารบัญตารางสถิติ

- ❖ ตอนที่ 1 ข้อมูลการดำเนินงานกิจการของสถานประกอบการธุรกิจจำแนกตามขนาดของสถานประกอบการ
- ❖ ตอนที่ 2 ข้อมูลการดำเนินงานกิจการของสถานประกอบการธุรกิจจำแนกตามประเภทธุรกิจ

ภาคผนวก

- ❖ ภาคผนวก ก ระเบียบวิธี
- ❖ ภาคผนวก ข คำนิยาม

คณะผู้จัดทำ CD-ROM

หน่วยงานที่เผยแพร่

ตารางสถิติในรูปแบบ Format Excel

- ❖ ตอนที่ 1 ข้อมูลการดำเนินงานกิจการของสถานประกอบการธุรกิจจำแนกตามขนาดของสถานประกอบการ
- ❖ ตอนที่ 2 ข้อมูลการดำเนินงานกิจการของสถานประกอบการธุรกิจจำแนกตามประเภทธุรกิจ

CONTENTS

	PAGE
PREFACE	v
EXECUTIVE SUMMARY	xv
LIST OF FIGURES	xxix
LIST OF SUMMARY TABLES	xxxiii
CHAPTER 1 INTRODUCTION	
1.1 Background	15
1.2 Objectives	15
1.3 Scope and coverage	15
1.4 Reference period	15
1.5 Data collection period	15
1.6 Items of data collection	15
1.7 Utilization of data	15
CHAPTER 2 MAJOR FINDINGS	
2.1 General information of business trade and services establishments	17
2.2 Principal statistics by size of establishment and division of business industry	21
2.3 Problems and obstacles of business establishments	27
2.4 Aid needed from the government	27
2.5 Comparison the overall operation of business trade and services during 5 years	28
STATISTICAL TABLES	
Part 1 Operation information of business establishments by size of establishment	31
Part 2 Operation information of business establishments by category of business industry	47
APPENDIX	
Appendix A Methodology	311
Appendix B Definitions	315

สารบัญแนกฏม

- แผนกฏม ก จำนวนสถานประกอบการธุรกิจฯ จำแนกตามขนาดของสถานประกอบการ (จำนวนคนทำงาน)
- แผนกฏม ข ร้อยละของสถานประกอบการธุรกิจฯ จำแนกตามรูปแบบการจัดตั้งตามกฎหมาย และขนาดของสถานประกอบการ
- แผนกฏม ค ร้อยละของสถานประกอบการธุรกิจฯ จำแนกตามรูปแบบการจัดตั้งทางเศรษฐกิจ และขนาดของสถานประกอบการ
- แผนกฏม ง ร้อยละของสถานประกอบการธุรกิจฯ จำแนกตามระยะเวลาในการดำเนินกิจการ และขนาดของสถานประกอบการ
- แผนกฏม จ ร้อยละของสถานประกอบการธุรกิจฯ จำแนกตามทุนจดทะเบียน
- แผนกฏม ฉ ร้อยละของสถานประกอบการธุรกิจฯ จำแนกตามการมีต่างประเทศร่วมลงทุน หรือถือหุ้น
- แผนกฏม ช ร้อยละของปัญหา และอุปสรรคของสถานประกอบการธุรกิจฯ
- แผนกฏม ซ ร้อยละของความช่วยเหลือที่ต้องการจากหน่วยงานของรัฐ

LIST OF FIGURES

	PAGE
FIGURE A NUMBER OF BUSINESS ESTABLISHMENTS BY SIZE OF ESTABLISHMENT (NUMBER OF PERSON ENGAGED)	17
FIGURE B PERCENTAGE OF BUSINESS ESTABLISHMENTS BY FORM OF LEGAL ORGANIZATION AND SIZE OF ESTABLISHMENT	17
FIGURE C PERCENTAGE OF BUSINESS ESTABLISHMENTS BY FORM OF ECONOMIC ORGANIZATION AND SIZE OF ESTABLISHMENT	18
FIGURE D PERCENTAGE OF BUSINESS ESTABLISHMENTS BY PERIOD OF OPERATION AND SIZE OF ESTABLISHMENT	18
FIGURE E PERCENTAGE OF BUSINESS ESTABLISHMENTS BY REGISTERED CAPITAL	18
FIGURE F PERCENTAGE OF BUSINESS ESTABLISHMENTS BY FOREIGN INVESTMENT OR FOREIGN SHARE HOLDING	19
FIGURE G PERCENTAGE OF PROBLEMS AND OBSTACLES OF BUSINESS ESTABLISHMENTS	27
FIGURE H PERCENTAGE OF AID NEEDED FROM THE GOVERNMENT	27

สารบัญตาราง

- ตาราง ก** จำนวนและร้อยละของสถานประกอบการธุรกิจฯ จำแนกตามหมวดย่อยธุรกิจ
- ตาราง ข** จำนวนและร้อยละของพนักงาน ลูกจ้าง ค่าตอบแทนแรงงาน และค่าตอบแทนแรงงานของลูกจ้างเฉลี่ยต่อคนต่อปี จำแนกตามขนาดของสถานประกอบการ และหมวดย่อยธุรกิจ
- ตาราง ค** รายได้จากการดำเนินงาน ค่าใช้จ่ายขั้นกลาง มูลค่าเพิ่ม และมูลค่าเพิ่มต่อรายได้จากการดำเนินงาน จำแนกตามขนาดของสถานประกอบการ และหมวดย่อยธุรกิจ
- ตาราง ง** รายได้จากการดำเนินงานและมูลค่าเพิ่มเฉลี่ยต่อสถานประกอบการ และต่อพนักงาน จำแนกตามขนาดของสถานประกอบการ และหมวดย่อยธุรกิจ
- ตาราง จ** ข้อมูลที่สำคัญของสถานประกอบการธุรกิจทางการค้าและธุรกิจทางการบริการ ปี 2552 และ ปี 2556

LIST OF SUMMARY TABLES

		PAGE
TABLE A	NUMBER AND PERCENTAGE OF BUSINESS ESTABLISHMENTS BY DIVISION OF BUSINESS INDUSTRY	20
TABLE B	PERSONS ENGAGED, EMPLOYEES, REMUNERATION AND AVERAGE ANNUAL REMUNERATION PER EMPLOYEE BY SIZE OF ESTABLISHMENT AND DIVISION OF BUSINESS INDUSTRY	22
TABLE C	INCOME, INTERMEDIATE CONSUMPTION, VALUE ADDED AND VALUE ADDED PER INCOME BY SIZE OF ESTABLISHMENT AND DIVISION OF BUSINESS INDUSTRY	24
TABLE D	AVERAGE VALUE OF INCOME AND AVERAGE VALUE ADDED PER ESTABLISHMENT AND AVERAGE VALUE OF INCOME AND AVERAGE VALUE ADDED PER PERSON ENGAGED BY SIZE OF ESTABLISHMENT AND DIVISION OF BUSINESS INDUSTRY	26
TABLE E	PRINCIPAL DATA OF BUSINESS TRADE AND SERVICES IN 2009-2013	28

บทที่ 1

บทนำ

1.1 ความเป็นมา

สำนักงานสถิติแห่งชาติได้จัดทำ การสำรวจธุรกิจทางการค้าและธุรกิจทาง การบริการ ประจำปีมาตั้งแต่ปี 2511 เพื่อเก็บ รวบรวมข้อมูลพื้นฐานเกี่ยวกับการประกอบธุรกิจ ทางการค้าและธุรกิจทางการบริการ สำหรับ ให้ภาครัฐใช้ในการกำหนดนโยบายทางเศรษฐกิจ ของประเทศและภาคเอกชนใช้ประกอบการ วางแผนการลงทุน โดยกำหนดแผนที่จะจัดทำทุก 2 ปี สำหรับการสำรวจธุรกิจทางการค้าและธุรกิจ ทางบริการ พ.ศ. 2557 นับเป็นการสำรวจ ครั้งที่ 25

1.2 วัตถุประสงค์

1.2.1 เพื่อเก็บรวบรวมข้อมูลพื้นฐาน เกี่ยวกับการประกอบธุรกิจของสถานประกอบการ เช่น จำนวน ประเภทธุรกิจ และขนาดของ สถานประกอบการ จำนวนคนทำงาน ลูกจ้าง ค่าตอบแทนแรงงาน ค่าซื้อสินค้าเพื่อการจำหน่าย และบริการ ค่าใช้จ่ายในการดำเนินงาน รายรับ สินค้าคงเหลือต้นปีและปลายปี และมูลค่า สินทรัพย์ถาวรของสถานประกอบการ เป็นต้น

1.2.2 เพื่อใช้ในการจัดทำบัญชีประชาชาติ (National Account) และสร้างตารางปัจจัยการ ผลิตและผลผลิตของประเทศ (Input Output Table)

1.3 ขอบข่ายและคัมรวม

สถานประกอบการที่อยู่ในขอบข่ายการ สำรวจนี้ ได้แก่ สถานประกอบการที่ดำเนินกิจการ เกี่ยวกับธุรกิจการค้าส่ง การค้าปลีกและการ บริการ ตามการจัดประเภทมาตรฐาน อุตสาหกรรมประเทศไทยปี 2552 (Thailand Standard Industrial Classification : TSIC-2009)

คัมรวมสถานประกอบการธุรกิจที่มีที่ตั้งที่ แน่นนอนทุกแห่งที่ตั้งอยู่ในกรุงเทพมหานคร เมืองพัทยา เขตเทศบาลและนอกเขตเทศบาลของ **ทั่วประเทศ**

1.4 คาบเวลาอ้างอิง

ข้อมูลที่ได้รวบรวมเป็นข้อมูลของสถาน- ประกอบการที่ดำเนินกิจการในรอบ 12 เดือน (ระหว่าง 1 มกราคม ถึง 31 ธันวาคม 2556)

1.5 คาบเวลาการเก็บรวบรวมข้อมูล

การเก็บรวบรวมข้อมูลดำเนินการในช่วง เดือน เมษายน – กรกฎาคม 2557

1.6 รายการข้อมูลที่ได้รวบรวม

1.6.1 ข้อมูลทั่วไปของสถานประกอบการ เช่น ประเภทธุรกิจ รูปแบบการจัดตั้งตาม กฎหมาย รูปแบบการจัดตั้งทางเศรษฐกิจ ระยะเวลาในการดำเนินกิจการของสถาน- ประกอบการ ทุนจดทะเบียน และการมี ต่างประเทศร่วมลงทุนหรือถือหุ้น เป็นต้น

1.6.2 คนทำงาน ลูกจ้างและค่าตอบแทน แรงงาน

1.6.3 ค่าใช้จ่ายของสถานประกอบการ

1.6.4 รายรับของสถานประกอบการ

1.6.5 สินทรัพย์ถาวรของสถานประกอบการ

1.6.6 ความคิดเห็น และข้อเสนอแนะของ สถานประกอบการ

1.7 ประโยชน์ของข้อมูล

1.7.1 ใช้ในการวางแผนพัฒนาเศรษฐกิจ ของประเทศให้มีประสิทธิภาพ กำหนดนโยบาย และทิศทางการพัฒนาเศรษฐกิจในระดับประเทศ และระดับท้องถิ่น การจัดทำแผนส่งเสริมวิสาหกิจ ขนาดกลางและขนาดย่อม (SMEs) จัดทำบัญชี ประชาชาติเพื่อกำหนดทิศทางการขยายตัวทาง เศรษฐกิจ

1.7.2 ใช้เป็นเครื่องมือสำหรับผู้ประกอบการ ในการวางแผนธุรกิจการตัดสินใจลงทุนการขยายกิจการ ขยายสาขา ซึ่งก่อให้เกิดการจ้างงานเพิ่มขึ้น นอกจากนี้ยังสามารถใช้ข้อมูลพิจารณาเปรียบเทียบกับกิจการอื่นๆ เพื่อให้ธุรกิจประสบความสำเร็จ ซึ่งเป็นผลทำให้การเจริญเติบโตทางด้านเศรษฐกิจในประเทศโดยรวมดีขึ้น

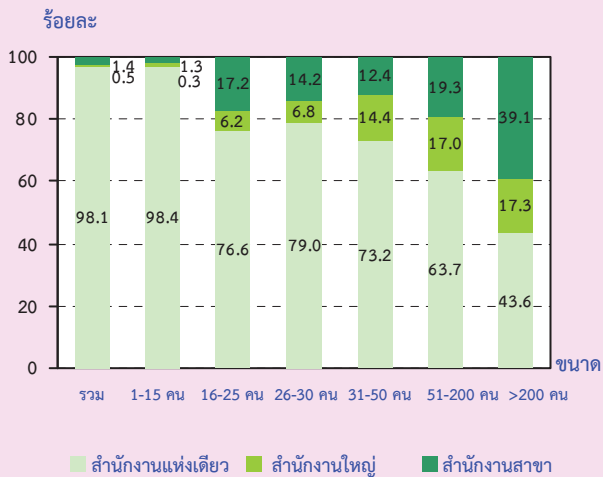
1.7.3 ใช้ในการพิจารณาประกอบการตัดสินใจในการลงทุนการศึกษาวิเคราะห์เชิงลึกในธุรกิจที่อยู่ในความสนใจและเรื่องที่เกี่ยวข้อง

2.1.3 รูปแบบการจัดตั้งทางเศรษฐกิจ

สถานประกอบการธุรกิจฯ ในภาคกลาง ส่วนใหญ่ หรือร้อยละ 98.1 เป็นสำนักงานแห่งเดียว ไม่มีสำนักงานใหญ่หรือสาขาอยู่ที่ใด ส่วนที่มีรูปแบบเป็นสำนักงานสาขาและสำนักงานใหญ่มีประมาณ ร้อยละ 1.4 และร้อยละ 0.5 ตามลำดับ

เมื่อพิจารณาตามขนาดของสถานประกอบการธุรกิจฯ (ตามจำนวนคนทำงาน) พบว่าสถานประกอบการในทุกขนาดส่วนใหญ่มีรูปแบบการจัดตั้งเป็นสำนักงานแห่งเดียว

แผนภูมิ ค ร้อยละของสถานประกอบการธุรกิจฯ จำแนกตามรูปแบบการจัดตั้งทางเศรษฐกิจ และขนาดของสถานประกอบการ

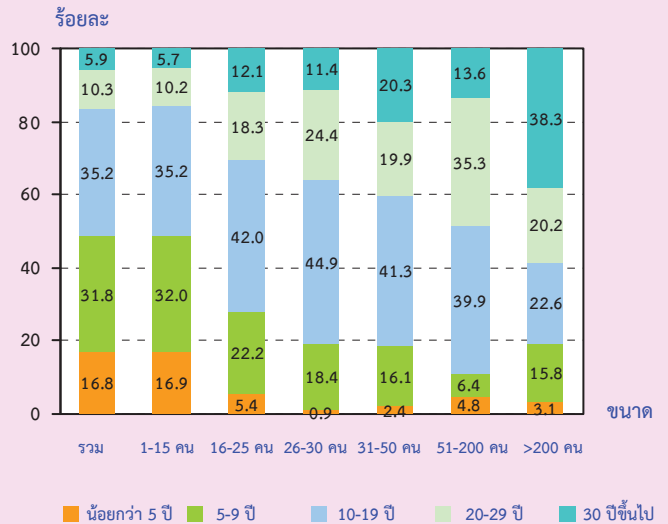


2.1.4 ระยะเวลาในการดำเนินการ

สถานประกอบการธุรกิจฯ ร้อยละ 35.2 ดำเนินกิจการ 10-19 ปี ที่ดำเนินการ 5-9 ปี และดำเนินการน้อยกว่า 5 ปี มีประมาณร้อยละ 31.8 และร้อยละ 16.8 ตามลำดับ สำหรับสถานประกอบการที่ดำเนินการตั้งแต่ 20 ปีขึ้นไป มีสัดส่วนร้อยละ 16.2

เมื่อพิจารณาตามขนาดของสถานประกอบการ (ตามจำนวนคนทำงาน) พบว่า สถานประกอบการทุกขนาด ส่วนใหญ่หรือมากกว่าร้อยละ 50 ดำเนินกิจการตั้งแต่ 10 ปีขึ้นไป

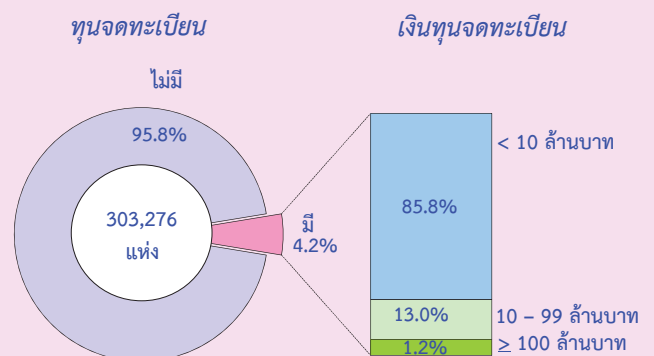
แผนภูมิ ง ร้อยละของสถานประกอบการธุรกิจฯ จำแนกตามระยะเวลาในการดำเนินการ และขนาดของสถานประกอบการ



2.1.5 ทุนจดทะเบียน

สถานประกอบการธุรกิจฯ ในภาคกลาง ที่มีทุนจดทะเบียนมีจำนวน 12,666 แห่ง หรือร้อยละ 4.2 ของจำนวนสถานประกอบการทั้งสิ้น ในจำนวนนี้ ส่วนใหญ่หรือร้อยละ 85.8 มีทุนจดทะเบียนน้อยกว่า 10 ล้านบาท ที่มีทุนจดทะเบียน 10-99 ล้านบาท มีประมาณร้อยละ 13.0 สำหรับสถานประกอบการที่มีทุนจดทะเบียนตั้งแต่ 100 ล้านบาทขึ้นไปมีเพียงร้อยละ 1.2

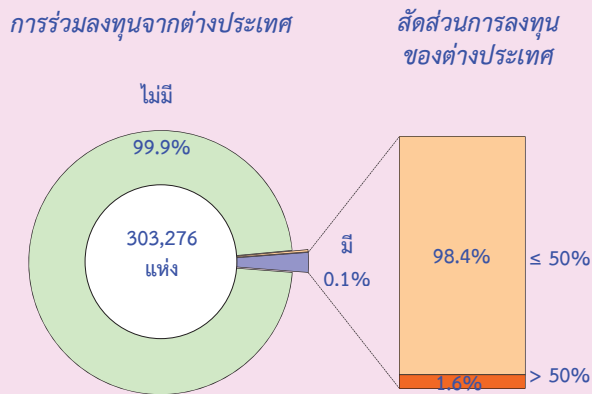
แผนภูมิ จ ร้อยละของสถานประกอบการธุรกิจฯ จำแนกตามทุนจดทะเบียน



2.1.6 การร่วมลงทุนหรือถือหุ้น

การประกอบธุรกิจทางการค้าและธุรกิจทางการบริการในภาคกลาง ส่วนใหญ่ หรือร้อยละ 99.9 ไม่มีการร่วมลงทุนจากต่างประเทศ ส่วนที่มีต่างประเทศร่วมลงทุนหรือถือหุ้นในกิจการมีเพียงร้อยละ 0.1 ในจำนวนนี้พบว่า สถานประกอบการที่มีต่างประเทศร่วมลงทุนโดยถือหุ้น น้อยกว่าหรือเท่ากับ 50% มีประมาณร้อยละ 98.4 ที่เหลือร้อยละ 1.6 เป็นสถานประกอบการที่มีต่างประเทศร่วมลงทุนโดยถือหุ้นมากกว่า 50%

แผนภูมิ ฉ ร้อยละของสถานประกอบการธุรกิจฯ
จำแนกตามการมีต่างประเทศร่วมลงทุน
หรือถือหุ้น



2.1.7 หมวดย่อยธุรกิจ

เมื่อพิจารณาจำนวนสถานประกอบการจำแนกตามหมวดย่อยธุรกิจในตาราง ก แสดงให้เห็นว่าสถานประกอบการธุรกิจฯ ในภาคกลาง ส่วนใหญ่ หรือร้อยละ 46.3 ประกอบธุรกิจการขายปลีก (ยกเว้นยานยนต์และจักรยานยนต์) รองลงมาประกอบธุรกิจการบริการอาหารและเครื่องดื่ม ประมาณร้อยละ 16.5 ธุรกิจเกี่ยวกับกิจกรรมการบริการส่วนบุคคลอื่น ๆ และธุรกิจการขายส่งและการขายปลีก การช้อปปิ้งออนไลน์และจักรยานยนต์ มีสัดส่วนใกล้เคียงกัน ประมาณร้อยละ 10.3 และร้อยละ 10.0 ตามลำดับ ธุรกิจเกี่ยวกับกิจกรรมอสังหาริมทรัพย์ และธุรกิจการขายส่ง(ยกเว้นยานยนต์และจักรยานยนต์) มีประมาณร้อยละ 5.0 และร้อยละ 3.8 ตามลำดับ สำหรับธุรกิจในหมวดอื่น ๆ นอกเหนือจากที่กล่าวข้างต้นแต่ละหมวดมีสัดส่วนต่ำกว่าร้อยละ 3.0

ตาราง ก จำนวนและร้อยละของสถานประกอบการธุรกิจฯ จำแนกตามหมวดย่อยธุรกิจ

หมวดย่อยธุรกิจ	จำนวน	ร้อยละ
รวม	303,276	100.0
การขายส่งและการขายปลีก การซ่อมยานยนต์และจักรยานยนต์	30,234	10.0
การขายส่ง (ยกเว้นยานยนต์และจักรยานยนต์)	11,597	3.8
การขายปลีก (ยกเว้นยานยนต์และจักรยานยนต์)	140,458	46.3
ที่พักแรม	3,569	1.2
การบริการอาหาร และเครื่องดื่ม	50,017	16.5
การผลิตภาพยนตร์ วีดิทัศน์ และรายการโทรทัศน์ การบันทึกเสียงลงบนสื่อ และการจัดพิมพ์จำหน่าย หรือเผยแพร่ดนตรี	116	-
การจัดผังรายการและการแพร่ภาพกระจายเสียง	92	-
การจัดทำโปรแกรมคอมพิวเตอร์ การให้คำปรึกษาเกี่ยวกับคอมพิวเตอร์ และกิจกรรมที่เกี่ยวข้อง	19	-
กิจกรรมอสังหาริมทรัพย์	15,238	5.0
กิจกรรมทางกฎหมาย บัญชี กิจกรรมของสำนักงานใหญ่ และการบริการให้คำปรึกษาด้านการบริหารจัดการ	872	0.3
กิจกรรมด้านสถาปัตยกรรมและวิศวกรรม รวมถึงการทดสอบ และวิเคราะห์ทางเทคนิค	228	0.1
การวิจัย การพัฒนาเชิงวิทยาศาสตร์ การโฆษณาและการวิจัยตลาด	711	0.2
กิจกรรมทางวิชาชีพ วิทยาศาสตร์ และเทคนิคอื่นๆ	1,266	0.4
กิจกรรมการให้เช่า	2,329	0.8
กิจกรรมการจ้างงาน	128	-
กิจกรรมของตัวแทนธุรกิจท่องเที่ยว การจัดนำเที่ยว การบริการสำรอง และกิจกรรมที่เกี่ยวข้อง	473	0.2
การบริการรักษาความปลอดภัยและการสืบสวน	132	-
กิจกรรมการบริการสำหรับอาคารและภูมิทัศน์	96	-
การบริการด้านการบริหารและสนับสนุนการดำเนินงานของสำนักงาน และกิจกรรมอื่นที่สนับสนุนทางธุรกิจ	1,990	0.7
กิจกรรมการสร้างสรรคศิลป์และความบันเทิง	2,223	0.8
กิจกรรมการพนันและการเสี่ยงโชค	96	-
กิจกรรมด้านการกีฬา ความบันเทิง และนันทนาการ	3,946	1.3
การซ่อมคอมพิวเตอร์และของใช้ส่วนบุคคลและของใช้ในครัวเรือน	6,366	2.1
กิจกรรมการบริการส่วนบุคคลอื่นๆ	31,080	10.3

หมายเหตุ : - ไม่มีข้อมูล หรือข้อมูลมีค่าเป็น 0 หรือมีข้อมูลจำนวนเล็กน้อย

2.2 ข้อมูลสถิติที่สำคัญจำแนกตามขนาดของสถานประกอบการและหมวดย่อยธุรกิจ

2.2.1 คนทำงานและค่าตอบแทนแรงงาน

1) จำนวนคนทำงาน

ข้อมูลจำนวนคนทำงานจากตาราง ข แสดงให้เห็นว่า ในปี 2556 มีคนทำงานในสถานประกอบการธุรกิจที่ตั้งอยู่ในภาคกลางทั้งสิ้น 945,072 คน ส่วนใหญ่เป็นคนทำงานที่ปฏิบัติงานอยู่ในสถานประกอบการที่มีคนทำงาน 1 - 15 คน จำนวน 758,279 คน หรือร้อยละ 80.2

เมื่อพิจารณาตามหมวดย่อยธุรกิจพบว่า ส่วนใหญ่เป็นคนทำงานที่ปฏิบัติงานอยู่ในธุรกิจการขายปลีก (ยกเว้นยานยนต์และจักรยายนต์) จำนวน 370,945 คน หรือร้อยละ 39.3 รองลงมาปฏิบัติงานในธุรกิจบริการอาหารและเครื่องดื่ม และธุรกิจการขายส่ง และการขายปลีก การซ่อมยานยนต์และจักรยายนต์ มีสัดส่วนของคนทำงานประมาณร้อยละ 17.7 และร้อยละ 9.7 ตามลำดับ ธุรกิจการขายส่ง (ยกเว้นยานยนต์และจักรยายนต์) และธุรกิจที่พักแรม มีสัดส่วนคนทำงานใกล้เคียงกันประมาณร้อยละ 6.8 และ ร้อยละ 6.3 ตามลำดับ ส่วนธุรกิจเกี่ยวกับกิจกรรมการบริการส่วนบุคคลอื่นๆ และธุรกิจอสังหาริมทรัพย์ มีสัดส่วนคนทำงาน ประมาณร้อยละ 5.7 และร้อยละ 5.0 ตามลำดับ สำหรับธุรกิจหมวดอื่นๆ นอกจากที่กล่าวข้างต้นแต่ละหมวด มีสัดส่วนของคนทำงานเพียงเล็กน้อยไม่เกินร้อยละ 2.0

2) จำนวนลูกจ้าง

ด้านการจ้างงาน พบว่า มีจำนวนลูกจ้างปฏิบัติงานอยู่ในสถานประกอบการทั้งสิ้น 463,756 คน โดยกว่าครึ่งหนึ่งของลูกจ้าง (ประมาณ 280,450 คน หรือร้อยละ 60.5)ปฏิบัติงานอยู่ในสถานประกอบการที่มีคนทำงาน 1-15 คน

สำหรับการจ้างงานในแต่ละหมวดธุรกิจ พบว่า มีลูกจ้างปฏิบัติงานอยู่ในธุรกิจการขายปลีก (ยกเว้นยานยนต์และรถจักรยานยนต์) มากที่สุด ประมาณร้อยละ 26.7 รองลงมาเป็นลูกจ้างที่ปฏิบัติงานอยู่ในธุรกิจบริการอาหาร

และเครื่องดื่ม ประมาณร้อยละ 18.9 ธุรกิจที่พักแรม และธุรกิจการขายส่งและการขายปลีก การซ่อมยานยนต์ และจักรยายนต์ มีสัดส่วนประมาณร้อยละ 11.8 และร้อยละ 10.8 ตามลำดับ ธุรกิจการขายส่ง (ยกเว้นยานยนต์และจักรยายนต์) มีประมาณร้อยละ 9.3 สำหรับธุรกิจหมวดอื่น ๆ นอกเหนือจากที่กล่าวข้างต้น แต่ละหมวดมีสัดส่วนของลูกจ้างต่ำกว่าร้อยละ 6.0

3) ค่าตอบแทนแรงงาน

ลูกจ้างที่ปฏิบัติงานในสถานประกอบการธุรกิจที่ตั้งอยู่ในภาคกลางได้รับค่าตอบแทนแรงงาน รวมทั้งสิ้นประมาณ 59,111.3 ล้านบาท หรือเฉลี่ย 127,462 บาท ต่อคนต่อปี โดยลูกจ้างที่ปฏิบัติงานอยู่ในสถานประกอบการขนาดใหญ่ ที่มีคนทำงานมากกว่า 200 คน ได้รับค่าตอบแทนแรงงานเฉลี่ยต่อคนต่อปีสูงสุดคือ 167,780 บาท รองลงมาคือสถานประกอบการที่มีคนทำงาน 51-200 คน ได้รับค่าตอบแทนเฉลี่ยต่อคนต่อปี 166,531 บาท สำหรับลูกจ้างที่ปฏิบัติงานในกิจการที่มีคนทำงาน 1-15 คน ได้รับค่าตอบแทนเฉลี่ยต่ำสุด 110,112 บาทต่อปี

เมื่อพิจารณาตามหมวดย่อยธุรกิจพบว่า ลูกจ้างที่ปฏิบัติงานในธุรกิจเกี่ยวกับกิจกรรมทางวิชาชีพวิทยาศาสตร์ และเทคนิคอื่นๆ ได้รับค่าตอบแทนแรงงานเฉลี่ยต่อคนต่อปีสูงสุด 177,265 บาท ลูกจ้างที่ปฏิบัติงานในธุรกิจเกี่ยวกับกิจกรรมด้านสถาปัตยกรรมและวิศวกรรม รวมถึงการทดสอบและวิเคราะห์ทางเทคนิค ได้รับค่าตอบแทนแรงงานเฉลี่ยต่อคนต่อปี 173,135 บาท ธุรกิจเกี่ยวกับกิจกรรมทางกฎหมาย บัญชี กิจกรรมสำนักงานใหญ่และการบริการให้คำปรึกษาด้านการบริหารจัดการ และการจัดทำโปรแกรมคอมพิวเตอร์การ ให้คำปรึกษาเกี่ยวกับคอมพิวเตอร์และกิจกรรมที่เกี่ยวข้อง ได้รับค่าตอบแทนแรงงานเฉลี่ยต่อคนต่อปี 169,762 บาท และ 167,678 บาท ตามลำดับ ส่วนลูกจ้างที่ปฏิบัติงานในธุรกิจเกี่ยวกับกิจกรรมสร้างสรรค์ ศิลปะและความบันเทิง ได้รับค่าตอบแทนแรงงานเฉลี่ยต่อคนต่อปีต่ำที่สุดคือ 48,727 บาท

ตาราง ข จำนวนและร้อยละของคณทำงาน ลูกจ้าง ค่าตอบแทนแรงงาน และค่าตอบแทนแรงงานของลูกจ้าง
เฉลี่ยต่อคนต่อปี จำแนกตามขนาดของสถานประกอบการและหมวดย่อยธุรกิจ

ขนาดของสถานประกอบการ/ หมวดย่อยธุรกิจ	จำนวน สถาน ประกอบ การ (แห่ง)	คณทำงาน		ลูกจ้าง		ค่าตอบแทนแรงงาน	
		จำนวน (คน)	ร้อยละ	จำนวน (คน)	ร้อยละ	มูลค่า (พันบาท)	เฉลี่ยต่อ คนต่อปี (บาท)
รวม	303,276	945,072	100.0	463,756	100.0	59,111,325.3	127,462
ขนาดของสถานประกอบการ							
1 - 15 คน	299,556	758,279	80.2	280,450	60.5	30,880,823.0	110,112
16 - 25 คน	1,803	35,437	3.8	33,244	7.2	4,147,332.8	124,754
26 - 30 คน	330	9,207	1.0	9,015	1.9	1,229,223.9	136,353
31 - 50 คน	713	27,790	2.9	27,127	5.8	3,831,978.4	141,261
51 - 200 คน	771	73,697	7.8	73,274	15.8	12,202,394.4	166,531
มากกว่า 200 คน	103	40,662	4.3	40,646	8.8	6,819,572.8	167,780
หมวดย่อยธุรกิจ							
การขายส่งและการขายปลีก การซ่อมยานยนต์และจักรยานยนต์	30,234	92,137	9.7	50,151	10.8	7,485,959.8	149,268
การขายส่ง (ยกเว้นยานยนต์และจักรยานยนต์)	11,597	64,450	6.8	42,998	9.3	5,820,756.2	135,373
การขายปลีก (ยกเว้นยานยนต์และจักรยานยนต์)	140,458	370,945	39.3	123,610	26.7	15,971,179.0	129,206
ที่พักแรม	3,569	59,482	6.3	54,613	11.8	8,172,797.7	149,649
การบริการอาหาร และเครื่องดื่ม	50,017	167,793	17.7	87,537	18.9	8,601,957.6	98,267
การผลิตภาพยนตร์ วีดิทัศน์ และรายการโทรทัศน์ การบันทึกเสียงลงบนสื่อและการจัดพิมพ์จำหน่าย หรือเผยแพร่ดนตรี	116	959	0.1	786	0.2	76,204.4	96,952
การจัดพิมพ์รายการและการแพร่ภาพกระจายเสียง	92	493	-	352	0.1	39,375.1	111,861
การจัดทำโปรแกรมคอมพิวเตอร์ การให้คำปรึกษาเกี่ยวกับคอมพิวเตอร์ และกิจกรรมที่เกี่ยวข้อง	19	209	-	194	-	32,529.5	167,678
กิจกรรมอสังหาริมทรัพย์	15,238	47,159	5.0	26,301	5.7	3,976,464.9	151,191
กิจกรรมทางกฎหมาย บัญชี กิจกรรมของสำนักงานใหญ่ และการบริการให้คำปรึกษาด้านการบริหารจัดการ	872	2,586	0.3	1,580	0.3	268,224.4	169,762
กิจกรรมด้านสถาปัตยกรรมและวิศวกรรม รวมถึงการทดสอบและวิเคราะห์ทางเทคนิค	228	1,956	0.2	1,674	0.4	289,828.0	173,135
การวิจัย การพัฒนาเชิงวิทยาศาสตร์ การโฆษณา และการวิจัยตลาด	711	2,424	0.3	1,292	0.3	151,716.0	117,427
กิจกรรมทางวิชาชีพ วิทยาศาสตร์ และเทคนิคอื่นๆ	1,266	4,348	0.5	2,264	0.5	401,328.4	177,265
กิจกรรมการให้เช่า	2,329	7,499	0.8	3,783	0.8	381,077.0	100,734
กิจกรรมการจ้างงาน	128	9,519	1.0	9,456	2.0	1,448,677.8	153,202
กิจกรรมของตัวแทนธุรกิจท่องเที่ยว การจัดงานที่เกี่ยวข้อง การบริการสำรอง และกิจกรรมที่เกี่ยวข้อง	473	1,633	0.2	1,124	0.2	149,496.3	133,004
การบริการรักษาความปลอดภัยและการสืบสวน	132	10,865	1.1	10,790	2.3	1,548,838.1	143,544
กิจกรรมการบริการสำหรับอาคารและภูมิทัศน์	96	3,070	0.3	2,964	0.6	356,494.6	120,275
การบริการด้านการบริหารและสนับสนุนการดำเนินงานของสำนักงานและกิจกรรมอื่นที่สนับสนุนทางธุรกิจ	1,990	5,492	0.6	2,530	0.5	298,591.8	118,021
กิจกรรมการสร้างสรรคศิลปะและความบันเทิง	2,223	15,024	1.6	11,084	2.4	540,086.0	48,727
กิจกรรมการพนันและการเสี่ยงโชค	96	152	-	19	-	1,869.6	98,400
กิจกรรมด้านการกีฬา ความบันเทิง และนันทนาการ	3,946	12,766	1.4	7,717	1.7	1,006,916.5	130,480
การซ่อมคอมพิวเตอร์และของใช้ส่วนบุคคลและของใช้ในครัวเรือน	6,366	10,181	1.1	2,231	0.5	298,933.0	133,991
กิจกรรมบริการส่วนบุคคลอื่นๆ	31,080	53,930	5.7	18,706	4.0	1,792,023.6	95,799

หมายเหตุ : - ไม่มีข้อมูล หรือข้อมูลมีค่าเป็น 0 หรือมีข้อมูลจำนวนเล็กน้อย

2.2.2 รายได้จากการดำเนินงาน ค่าใช้จ่าย ชั้นกลาง และมูลค่าเพิ่ม

เมื่อพิจารณารายได้จากการดำเนินงาน ค่าใช้จ่ายชั้นกลาง และมูลค่าเพิ่มของสถานประกอบการธุรกิจในภาคกลาง (ตาราง ค) พบว่า มีรายได้จากการดำเนินงานรวมทั้งสิ้นประมาณ 938,744.3 ล้านบาท ค่าใช้จ่ายชั้นกลางประมาณ 723,200.8 ล้านบาท และมูลค่าเพิ่มประมาณ 215,543.5 ล้านบาท โดยมูลค่าเพิ่มมีสัดส่วนประมาณร้อยละ 23.0 ของรายได้จากการดำเนินงาน ซึ่งหากพิจารณาตามขนาดของสถานประกอบการ พบว่า สถานประกอบการที่มีคนทำงาน 1-15 คน มีรายได้จากการดำเนินงาน ค่าใช้จ่ายชั้นกลาง และมูลค่าเพิ่มสูงสุดคือ ประมาณร้อยละ 47.0 ร้อยละ 42.8 และร้อยละ 61.1 ตามลำดับ นอกจากนี้สถานประกอบการที่มีคนทำงาน 1-15 คน ยังมีมูลค่าเพิ่มต่อรายได้จากการดำเนินงานสูงที่สุดประมาณร้อยละ 29.9

ในธุรกิจแต่ละประเภทรูปนั้น พบว่า รายได้จากการดำเนินงาน และค่าใช้จ่ายชั้นกลาง และมูลค่าเพิ่ม ส่วนใหญ่มาจากธุรกิจการขายปลีก (ยกเว้นยานยนต์และจักรยายนยนต์) มีสัดส่วนประมาณร้อยละ 38.6 ร้อยละ 39.0 และร้อยละ 37.2 ตามลำดับ รองลงมาคือ ธุรกิจการขายส่งและการขายปลีก การซ่อมยานยนต์และจักรยายนยนต์ มีสัดส่วนของรายได้จากการดำเนินงานประมาณร้อยละ 25.0 ค่าใช้จ่ายชั้นกลางประมาณร้อยละ 28.0 และมูลค่าเพิ่ม ประมาณร้อยละ 14.6 ธุรกิจการขายส่ง (ยกเว้นยานยนต์และจักรยายนยนต์)

มีสัดส่วนของรายได้จากการดำเนินงาน ค่าใช้จ่ายชั้นกลาง และมูลค่าเพิ่ม ประมาณร้อยละ 18.9 ร้อยละ 21.4 และร้อยละ 10.7 ตามลำดับ สำหรับ ธุรกิจการบริการอาหารและเครื่องดื่ม มีสัดส่วนรายได้จากการดำเนินงาน ประมาณร้อยละ 6.7 ค่าใช้จ่ายชั้นกลาง ประมาณร้อยละ 5.4 และมูลค่าเพิ่ม ประมาณร้อยละ 11.1 ส่วนธุรกิจเกี่ยวกับการจัดผังรายการและการแพร่ภาพกระจายเสียงและกิจการมหรสพและการเสี่ยงโชค มีสัดส่วนของรายได้จากการดำเนินงาน ค่าใช้จ่ายชั้นกลาง และมูลค่าเพิ่ม ต่ำกว่าร้อยละ 0.1

หากเปรียบเทียบมูลค่าเพิ่มต่อรายได้จากการดำเนินงานในธุรกิจแต่ละประเภท พบว่า สถานประกอบการที่ดำเนินธุรกิจเกี่ยวกับการจัดทำโปรแกรมคอมพิวเตอร์ การให้คำปรึกษาเกี่ยวกับคอมพิวเตอร์และกิจการที่เกี่ยวข้อง และธุรกิจเกี่ยวกับกิจกรรมการบริการรักษาความปลอดภัย และการสืบสวน มีสัดส่วนของมูลค่าเพิ่มต่อรายได้จากการดำเนินงานสูงที่สุด คือประมาณร้อยละ 89.9 และร้อยละ 85.6 ตามลำดับ ธุรกิจเกี่ยวกับกิจกรรมการสร้างสรรคศิลป์และความบันเทิง และธุรกิจเกี่ยวกับกิจกรรมทางกฎหมาย บัญชี กิจกรรมของสำนักงานใหญ่ มีสัดส่วนมูลค่าเพิ่มต่อรายได้จากการดำเนินงาน ประมาณร้อยละ 75.6 และร้อยละ 72.1 ตามลำดับ ในขณะที่ธุรกิจการขายส่ง (ยกเว้นยานยนต์และจักรยายนยนต์) และการขายส่งและการขายปลีก (การซ่อมยานยนต์และจักรยายนยนต์) มีสัดส่วนมูลค่าเพิ่มต่อรายได้จากการดำเนินงานต่ำที่สุด คือประมาณร้อยละ 13.0 และร้อยละ 13.5 ตามลำดับ

ตาราง ค รายได้จากการดำเนินงาน ค่าใช้จ่ายชั้นกลาง มูลค่าเพิ่ม และมูลค่าเพิ่มต่อรายได้จากการดำเนินงาน จำแนกตามขนาดของสถานประกอบการและหมวดย่อยธุรกิจ

ขนาดของสถานประกอบการ/ หมวดย่อยธุรกิจ	รายได้จากการดำเนินงาน		ค่าใช้จ่ายชั้นกลาง		มูลค่าเพิ่ม		มูลค่าเพิ่มต่อรายได้จากการดำเนินงาน (ร้อยละ)
	มูลค่า (ล้านบาท)	ร้อยละ	มูลค่า (ล้านบาท)	ร้อยละ	มูลค่า (ล้านบาท)	ร้อยละ	
รวม	938,744.3	100.0	723,200.8	100.0	215,543.5	100.0	23.0
ขนาดของสถานประกอบการ							
1 – 15 คน	441,047.0	47.0	309,298.0	42.8	131,749.0	61.1	29.9
16 – 25 คน	104,793.1	11.2	88,437.5	12.2	16,355.6	7.6	15.6
26 – 30 คน	29,401.7	3.1	25,738.4	3.6	3,663.3	1.7	12.5
31 – 50 คน	92,267.0	9.8	79,826.1	11.0	12,440.8	5.8	13.5
51 – 200 คน	215,718.8	23.0	179,472.0	24.8	36,246.9	16.8	16.8
มากกว่า 200 คน	55,516.7	5.9	40,428.8	5.6	15,087.9	7.0	27.2
หมวดย่อยธุรกิจ							
การขายส่งและการขายปลีก การซ่อมยานยนต์และจักรยานยนต์	234,050.3	25.0	202,561.7	28.0	31,488.5	14.6	13.5
การขายส่ง (ยกเว้นยานยนต์และจักรยานยนต์)	177,516.6	18.9	154,437.3	21.4	23,079.3	10.7	13.0
การขายปลีก (ยกเว้นยานยนต์และจักรยานยนต์)	362,442.7	38.6	282,288.8	39.0	80,154.0	37.2	22.1
ที่พักแรม	35,010.9	3.7	16,482.8	2.3	18,528.1	8.6	52.9
การบริการอาหาร และเครื่องดื่ม	62,601.4	6.7	38,771.6	5.4	23,829.8	11.1	38.1
การผลิตภาพยนตร์ วีดิทัศน์ และรายการโทรทัศน์	898.7	0.1	577.9	0.1	320.7	0.1	35.7
การบันทึกเสียงลงบนสื่อและการจัดพิมพ์จำหน่ายหรือเผยแพร่ดนตรี							
การจัดพิมพ์รายการและการแพร่ภาพกระจายเสียง	101.1	-	30.5	-	70.6	-	69.8
การจัดทำโปรแกรมคอมพิวเตอร์ การให้คำปรึกษาเกี่ยวกับคอมพิวเตอร์ และกิจกรรมที่เกี่ยวข้อง	258.2	-	25.9	-	232.3	0.1	89.9
กิจกรรมอสังหาริมทรัพย์	28,982.1	3.1	11,350.6	1.5	17,631.6	8.2	60.8
กิจกรรมทางกฎหมาย บัญชี กิจกรรมของสำนักงานใหญ่ และการบริการให้คำปรึกษาด้านการบริหารจัดการ	806.8	0.1	225.4	-	581.4	0.3	72.1
กิจกรรมด้านสถาปัตยกรรมและวิศวกรรม รวมถึงการทดสอบและวิเคราะห์ทางเทคนิค	1,383.8	0.1	682.8	0.1	701.0	0.3	50.7
การวิจัย การพัฒนาเชิงวิทยาศาสตร์ การโฆษณาและการวิจัยตลาด	1,450.5	0.2	555.8	0.1	894.6	0.4	61.7
กิจกรรมทางวิชาชีพ วิทยาศาสตร์ และเทคนิคอื่นๆ	1,959.7	0.2	1,095.7	0.2	863.9	0.4	44.1
กิจกรรมการให้เช่า	2,538.5	0.3	1,192.3	0.2	1,346.1	0.6	53.0
กิจกรรมการจ้างงาน	3,806.6	0.4	1,674.5	0.2	2,132.1	1.0	56.0
กิจกรรมของตัวแทนธุรกิจท่องเที่ยว การจัดงานที่เกี่ยวข้อง การบริการสำรอง และกิจกรรมที่เกี่ยวข้อง	829.7	0.1	350.2	-	479.6	0.2	57.8
การบริการรักษาความปลอดภัยและการสืบสวน	2,298.7	0.2	331.2	-	1,967.6	1.0	85.6
กิจกรรมการบริการสำหรับอาคารและภูมิทัศน์	937.8	0.1	395.8	0.1	542.0	0.3	57.8
การบริการด้านการบริหารและสนับสนุนการดำเนินงานของสำนักงานและกิจกรรมอื่นที่สนับสนุนทางธุรกิจ	1,954.6	0.2	1,247.0	0.2	707.6	0.3	36.2
กิจกรรมการสร้างสรรค์ศิลปะและความบันเทิง	1,225.2	0.1	299.2	-	926.0	0.4	75.6
กิจกรรมการพนันและการเสี่ยงโชค	94.5	-	68.8	-	25.8	-	27.3
กิจกรรมด้านการกีฬา ความบันเทิง และนันทนาการ	5,220.6	0.6	2,631.6	0.4	2,589.0	1.2	49.6
การซ่อมคอมพิวเตอร์และของใช้ส่วนบุคคลและของใช้ในครัวเรือน	2,625.4	0.3	1,491.4	0.2	1,134.0	0.5	43.2
กิจกรรมบริการส่วนบุคคลอื่นๆ	9,749.9	1.0	4,432.0	0.6	5,317.9	2.5	54.5

หมายเหตุ :- ไม่มีข้อมูล หรือข้อมูลมีค่าเป็น 0 หรือมีข้อมูลจำนวนเล็กน้อย

2.2.3 รายได้จากการดำเนินงาน และ มูลค่าเพิ่มเฉลี่ยต่อสถานประกอบการ

จากตาราง ง แสดงให้เห็นว่าสถานประกอบการธุรกิจในภาคกลาง มีรายได้จากการดำเนินงานและมูลค่าเพิ่มเฉลี่ยต่อสถานประกอบการ ประมาณ 3.1 ล้านบาท และ 710,700 บาท ตามลำดับ หากพิจารณาตามขนาดของสถานประกอบการ พบว่า สถานประกอบการที่มีคนทำงานมากกว่า 200 คน มีรายได้จากการดำเนินงาน และมูลค่าเพิ่มเฉลี่ยต่อสถานประกอบการสูงสุดคือประมาณ 538.9 ล้านบาท และ 146.5 ล้านบาท ตามลำดับ ในขณะที่สถานประกอบการที่มีคนทำงาน 1-15 คน มีรายได้จากการดำเนินงานและมูลค่าเพิ่มเฉลี่ยต่อสถานประกอบการต่ำที่สุดคือประมาณ 1.5 ล้านบาท และ 439,800 บาท ตามลำดับ

เมื่อพิจารณาตามหมวดย่อยธุรกิจ พบว่า ธุรกิจเกี่ยวกับกิจกรรมการจ้างงาน มีรายได้จากการดำเนินงานและมูลค่าเพิ่มเฉลี่ยต่อสถานประกอบการสูงสุดประมาณ 29.7 ล้านบาท และ 16.7 ล้านบาท ตามลำดับ รองลงมาคือ ธุรกิจเกี่ยวกับการบริการรักษาความปลอดภัยและการสืบสวน มีรายได้จากการดำเนินงานและมูลค่าเพิ่มเฉลี่ยต่อสถานประกอบการ ประมาณ 17.4 ล้านบาท และ 14.9 ล้านบาท ตามลำดับ สำหรับธุรกิจเกี่ยวกับกิจกรรมการบริการส่วนบุคคลอื่น ๆ มีรายได้จากการดำเนินงานและมูลค่าเพิ่มเฉลี่ยต่อสถานประกอบการต่ำที่สุดคือ 313,700 บาท และ 171,100 บาท ตามลำดับ

2.2.4 รายได้จากการดำเนินงาน และ มูลค่าเพิ่มเฉลี่ยต่อคนทำงาน

สำหรับรายได้จากการดำเนินงานและมูลค่าเพิ่มเฉลี่ยต่อคนทำงานนั้น พบว่า สถานประกอบการธุรกิจในภาคกลาง มีรายได้จากการดำเนินงานและมูลค่าเพิ่มเฉลี่ยต่อคนทำงาน ประมาณ 993,300 บาท และ 228,100 บาท ตามลำดับ โดยสถานประกอบการ ที่มีคนทำงาน 31-50 คน มีรายได้จากการดำเนินงานเฉลี่ยต่อคนทำงานสูงสุดประมาณ 3.3 ล้านบาท และสถานประกอบการที่มีคนทำงาน 51-200 คน มีมูลค่าเพิ่มเฉลี่ยต่อคนทำงานสูงสุดประมาณ 491,800 บาท ในขณะที่สถานประกอบการที่มีคนทำงาน 1-15 คน มีรายได้จากการดำเนินงานและมูลค่าเพิ่มเฉลี่ยต่อคนทำงาน ต่ำที่สุดคือ 581,600 บาท และ 173,700 บาท ตามลำดับ

ด้านรายได้จากการดำเนินงานและมูลค่าเพิ่มเฉลี่ยต่อคนทำงานในแต่ละหมวดย่อยธุรกิจ พบว่า ธุรกิจการขนส่ง (ยกเว้นยานยนต์และจักรยานยนต์) มีรายได้จากการดำเนินงานเฉลี่ยต่อคนทำงานสูงสุดประมาณ 2.8 ล้านบาท และธุรกิจการจัดทำโปรแกรมคอมพิวเตอร์การให้คำปรึกษาเกี่ยวกับคอมพิวเตอร์ และกิจกรรมที่เกี่ยวข้อง มีมูลค่าเพิ่มเฉลี่ยต่อคนทำงานสูงสุด ประมาณ 1.1 ล้านบาท ส่วนธุรกิจเกี่ยวกับกิจกรรมการสร้างสรรค์ศิลปะ และความบันเทิง มีรายได้จากการดำเนินงานและมูลค่าเพิ่มเฉลี่ยต่อคนทำงานต่ำที่สุดคือ 81,500 บาท และ 61,600 บาท ตามลำดับ

ตาราง ง รายได้จากการดำเนินงานและมูลค่าเพิ่มเฉลี่ยต่อสถานประกอบการ และต่อคนทำงาน จำแนกตามขนาดของสถานประกอบการและหมวดย่อยธุรกิจ

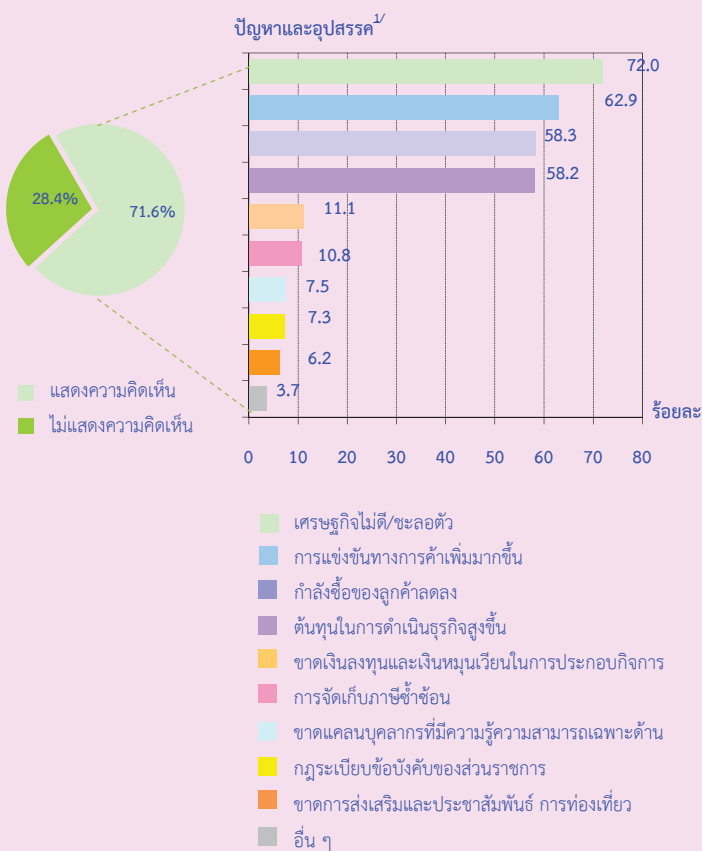
(หน่วย : พันบาท)

ขนาดของสถานประกอบการ/ หมวดย่อยธุรกิจ	รายได้จากการดำเนินงานเฉลี่ย		มูลค่าเพิ่มเฉลี่ย	
	ต่อสถาน- ประกอบการ	ต่อคนทำงาน	ต่อสถาน- ประกอบการ	ต่อคนทำงาน
รวม	3,095.3	993.3	710.7	228.1
ขนาดของสถานประกอบการ				
1 – 15 คน	1,472.3	581.6	439.8	173.7
16 – 25 คน	58,121.5	2,957.2	9,071.3	461.5
26 – 30 คน	89,096.2	3,193.4	11,100.9	397.9
31 – 50 คน	129,406.7	3,320.2	17,448.6	447.7
51 – 200 คน	279,790.9	2,927.1	47,012.9	491.8
มากกว่า 200 คน	538,996.9	1,365.3	146,484.4	371.1
หมวดย่อยธุรกิจ				
การขายส่งและการขายปลีก การซ่อมยานยนต์และจักรยานยนต์	7,741.3	2,540.2	1,041.5	341.8
การขายส่ง (ยกเว้นยานยนต์และจักรยานยนต์)	15,307.1	2,754.3	1,990.1	358.1
การขายปลีก (ยกเว้นยานยนต์และจักรยานยนต์)	2,580.4	977.1	570.7	216.1
ที่พักแรม	9,809.7	588.6	5,191.4	311.5
การบริการอาหาร และเครื่องดื่ม	1,251.6	373.1	476.4	142.0
การผลิตภาพยนตร์ วีดิทัศน์ และรายการโทรทัศน์ การบันทึกเสียง ลงบนสื่อและการจัดพิมพ์จำหน่าย หรือเผยแพร่ดนตรี	7,747.2	937.1	2,764.8	334.4
การจัดผังรายการและการแพร่ภาพกระจายเสียง	1,099.1	205.1	767.8	143.3
การจัดทำโปรแกรมคอมพิวเตอร์ การให้คำปรึกษาเกี่ยวกับ คอมพิวเตอร์ และกิจกรรมที่เกี่ยวข้อง	13,587.6	1,235.2	12,224.7	1,111.3
กิจกรรมอสังหาริมทรัพย์	1,902.0	614.6	1,157.1	373.9
กิจกรรมทางกฎหมาย บัญชี กิจกรรมของสำนักงานใหญ่ และการบริการให้คำปรึกษาด้านการบริหารจัดการ	925.3	312.0	666.8	224.8
กิจกรรมด้านสถาปัตยกรรมและวิศวกรรม รวมถึงการทดสอบ และวิเคราะห์ทางเทคนิค	6,069.2	707.5	3,074.3	358.4
การวิจัย การพัฒนาเชิงวิทยาศาสตร์ การโฆษณาและการวิจัยตลาด	2,040.1	598.4	1,258.3	369.1
กิจกรรมทางวิชาชีพ วิทยาศาสตร์ และเทคนิคอื่นๆ	1,547.9	450.7	682.4	198.7
กิจกรรมการให้เช่า	1,089.9	338.5	578.0	179.5
กิจกรรมการจ้างงาน	29,738.8	399.9	16,657.1	224.0
กิจกรรมของตัวแทนธุรกิจท่องเที่ยว การจัดงานเที่ยว การบริการสำรอง และกิจกรรมที่เกี่ยวข้อง	1,754.2	508.1	1,013.9	293.7
การบริการรักษาความปลอดภัยและการสืบสวน	17,414.7	211.6	14,905.8	181.1
กิจกรรมการบริการสำหรับอาคารและภูมิทัศน์	9,769.3	305.5	5,646.2	176.6
การบริการด้านการบริหารและสนับสนุนการดำเนินงานของ สำนักงานและกิจกรรมอื่นที่สนับสนุนทางธุรกิจ	982.2	355.9	355.6	128.8
กิจกรรมการสร้างสรรค์ศิลปะและความบันเทิง	551.1	81.5	416.5	61.6
กิจกรรมการพนันและการเสี่ยงโชค	985.2	622.2	268.7	169.7
กิจกรรมด้านการกีฬา ความบันเทิง และนันทนาการ	1,323.0	408.9	656.1	202.8
การซ่อมคอมพิวเตอร์และของใช้ส่วนบุคคลและของใช้ในครัวเรือน	412.4	257.9	178.1	111.4
กิจกรรมบริการส่วนบุคคลอื่นๆ	313.7	180.8	171.1	98.6

2.3 ปัญหาและอุปสรรคของสถานประกอบการธุรกิจฯ

ผู้ประกอบการธุรกิจฯ ในภาคกลาง ประมาณ ร้อยละ 71.6 ได้แสดงความคิดเห็นในเรื่องปัญหา และอุปสรรคที่สำคัญในการดำเนินกิจการ ดังนี้ เศรษฐกิจไม่ดี/ชะลอตัว การแข่งขันทางการค้าเพิ่ม มากขึ้น กำลังซื้อของลูกค้าลดลง ต้นทุนในการดำเนิน ธุรกิจสูงขึ้น และขาดเงินลงทุนและเงินหมุนเวียนใน การประกอบกิจการ เป็นต้น

แผนภูมิ ข ร้อยละของปัญหาและอุปสรรคของสถาน-ประกอบการธุรกิจฯ

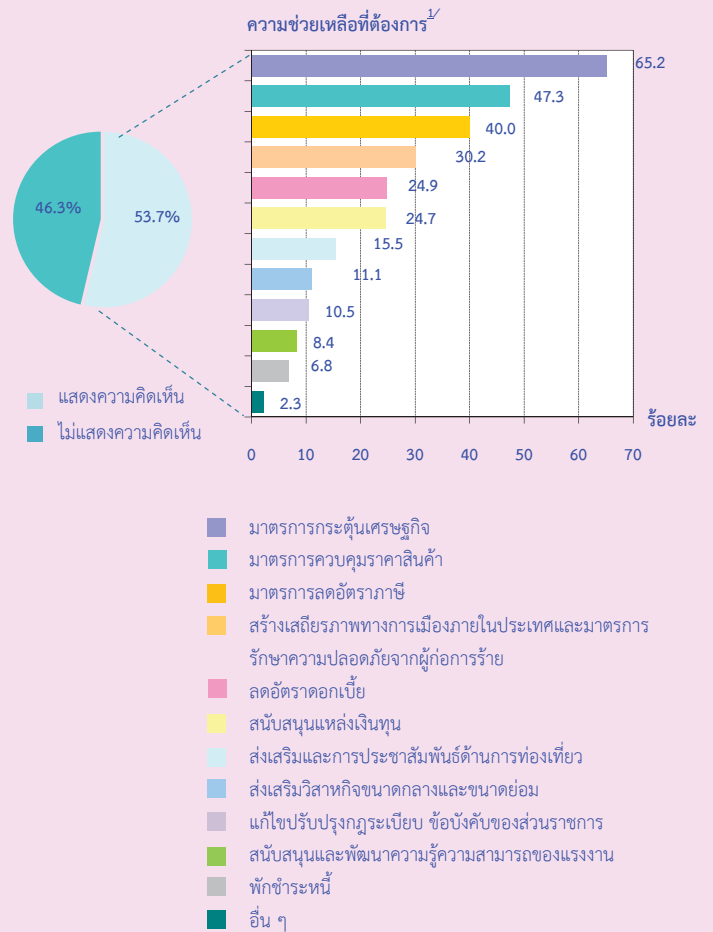


หมายเหตุ ^{1/} สถานประกอบการ 1 แห่ง สามารถตอบได้มากกว่า 1 คำตอบ

2.4 ความช่วยเหลือที่ต้องการจากหน่วยงานของรัฐ

สำหรับ ความช่วยเหลือที่สถาน-ประกอบการต้องการจากหน่วยงานของรัฐนั้น มีผู้ประกอบการธุรกิจฯ ในภาคกลาง ประมาณร้อยละ 53.7 ได้ระบุความต้องการและข้อเสนอแนะ ดังนี้ รัฐควรมีมาตรการกระตุ้นเศรษฐกิจ มาตรการควบคุมราคาสินค้า มาตรการลดอัตราภาษี สร้างเสถียรภาพ ทางการเมืองภายในประเทศฯ รวมทั้งลดอัตราดอกเบี้ย และสนับสนุนแหล่งเงินทุน เป็นต้น

แผนภูมิ ข ร้อยละของความช่วยเหลือที่ต้องการจากหน่วยงานของรัฐ



หมายเหตุ ^{1/} สถานประกอบการ 1 แห่ง สามารถตอบได้มากกว่า 1 คำตอบ

2.5 การเปรียบเทียบการดำเนินงานธุรกิจทางการค้า และธุรกิจทางการบริการในระยะเวลา 5 ปีที่ผ่านมา

ภาพรวมของการประกอบการธุรกิจทางการค้าและธุรกิจทางการบริการในภาคกลาง ในระยะเวลา 5 ปีที่ผ่านมา พบว่า จำนวนสถานประกอบการ การจ้างงาน มูลค่ารายรับ และมูลค่าเพิ่ม มีการขยายตัวอย่างต่อเนื่อง

เมื่อเปรียบเทียบข้อมูลสำรวจธุรกิจทางการค้าและธุรกิจทางการบริการ ปี 2557 กับปี 2553 ซึ่งเป็นข้อมูลผลการดำเนินงานในรอบปีก่อนหน้าการสำรวจ พบว่า ในช่วง 5 ปีนี้สถานประกอบการธุรกิจฯ ที่มีคนทำงาน 1 คนขึ้นไป

ที่ตั้งอยู่ในภาคกลาง มีจำนวนเพิ่มขึ้นร้อยละ 9.0 สำหรับจำนวนคนทำงานและคนทำงานเฉลี่ยต่อสถานประกอบการเพิ่มขึ้นร้อยละ 22.9 และร้อยละ 10.7 ตามลำดับ

ในด้านการจ้างงาน พบว่า จำนวนลูกจ้างเพิ่มขึ้นร้อยละ 25.0 จำนวนลูกจ้างเฉลี่ยต่อสถานประกอบการเพิ่มขึ้นร้อยละ 15.4 สำหรับค่าตอบแทนแรงงานที่ลูกจ้างได้รับมีมูลค่าเพิ่มขึ้นร้อยละ 73.0 ในช่วงระยะเวลา 5 ปี

สำหรับมูลค่ารายได้จากการดำเนินงานเพิ่มขึ้นร้อยละ 12.9 ซึ่งส่งผลให้มูลค่าเพิ่มของสถานประกอบการธุรกิจทางการค้าและธุรกิจทางการบริการในภาคกลางในช่วงระยะเวลา 5 ปีนี้เพิ่มขึ้น ร้อยละ 30.3

ตาราง จ ข้อมูลที่สำคัญของสถานประกอบการธุรกิจทางการค้าและธุรกิจทางการบริการปี 2552 และปี 2556

รายการข้อมูลที่สำคัญ	ปี 2552 ^{1/}	ปี 2556 ^{1/}	ร้อยละของการเปลี่ยนแปลงปี 2556 และปี 2552
จำนวนสถานประกอบการ (แห่ง)	278,307	303,276	9.0
จำนวนคนทำงาน (คน)	769,095	945,072	22.9
เฉลี่ยต่อสถานประกอบการ (คน)	2.8	3.1	10.7
จำนวนลูกจ้าง (คน)	371,128	463,756	25.0
เฉลี่ยต่อสถานประกอบการ (คน)	1.3	1.5	15.4
ค่าตอบแทนแรงงาน (ล้านบาท)	34,159.2	59,111.3	73.0
เฉลี่ยต่อคนต่อปี (บาท)	92,042	127,462	38.5
รายได้จากการดำเนินงาน (ล้านบาท)	831,646.4	938,744.3	12.9
เฉลี่ยต่อสถานประกอบการ (พันบาท)	2,988.2	3,095.3	3.6
เฉลี่ยต่อคนทำงาน (พันบาท)	1,081.3	993.3	-8.1
ค่าใช้จ่ายขั้นกลาง (ล้านบาท)	666,227.7	723,200.8	8.6
เฉลี่ยต่อสถานประกอบการ (พันบาท)	2,393.9	2,384.6	-0.4
เฉลี่ยต่อคนทำงาน (พันบาท)	866.2	765.2	-11.7
มูลค่าเพิ่ม (ล้านบาท)	165,418.6	215,543.5	30.3
เฉลี่ยต่อสถานประกอบการ (พันบาท)	594.4	710.7	19.6
เฉลี่ยต่อคนทำงาน (พันบาท)	215.1	228.1	6.0

หมายเหตุ : ^{1/} สำรวจธุรกิจทางการค้าและธุรกิจทางการบริการ พ.ศ.2553 และ 2557 ภาคกลาง

CHAPTER 1

INTRODUCTION

1.1 Background

The National Statistical office has carried out the annual survey of Business Trade and Services since 1968. The main purpose of the survey is to collect the basic business information to be used in implementing the business policies and development planning. This survey planned to conduct every two year. This is the 25th Business Trade and Service Survey.

1.2 Objectives

1.2.1 To collect basic information on business establishments such as number, type and size of establishment, number of persons engaged, number of employees and remuneration, value of goods purchased, operating expenses, receipts, fixed assets of establishment, etc.

1.2.2 To be use for National Account and Input - Output tables compilation.

1.3 Scope and coverage

The establishments under the scope of the survey were those engaged in **wholesale trade, retail trade and services** classified according to the Thailand Standard Industrial Classifications (TSIC-2009).

The survey covered all the business establishments located in fixed premises in Bangkok, Pattaya, municipal areas and non-municipal areas throughout the country.

1.4 Reference period

All the information collected refers to the operation period of establishment during January 1 to December 31, 2013.

1.5 Data collection period

The survey was conducted during April 1 to July 31, 2014

1.6 Items of data collection

1.6.1 General information of business establishment such as type of business trade and services, form of legal organization, form of economic organization, period of operation, registered capital, investment or share holding from abroad.

1.6.2 Persons engaged, employees and remuneration.

1.6.3 Expenses of establishment.

1.6.4 Receipts of establishment.

1.6.5 Fixed assets

1.6.6 Opinion and recommendations of establishment.

1.7 Utilization of data

1.7.1 To be used in policy formulating and development plan of the country and to be used in development of Small and Medium Enterprises (SMEs) and will be used for National Account compilation and constructing economic indicators.

1.7.2 To be used as the administration implication policy for private sector to understand the economic situation as a whole and to enable them in making decision in investment, improvement and development their of business.

1.7.3 To be used by those who are interested in relevant indent study of business situation.

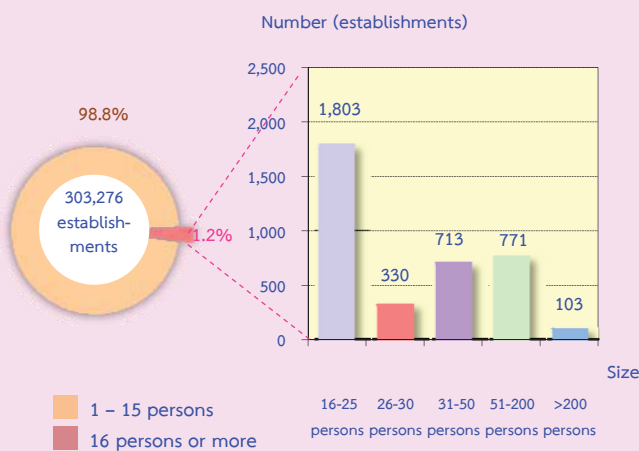
CHAPTER 2 MAJOR FINDINGS

2.1 General information of business trade and services establishments

2.1.1 Number and size of establishments

The survey results showed that there were in total 303,276 establishments engaged in business trade and services in the Central region. Most of them (about 299,556 establishments or about 98.8 percent) were establishments with 1-15 persons engaged. The establishments with more than 16 persons engaged were 3,720 establishments or about 1.2 percent. Of this number, establishments with 16-25 persons engaged, 51-200 persons, 31-50 persons, and 26-30 persons amounted to 1,803 establishments, 771 establishments, 713 establishments, and 330 establishments respectively. The largest size of establishments with more than 200 persons engaged were about 103 establishments.

Figure A Number of business establishments by size of establishment (number of persons engaged)

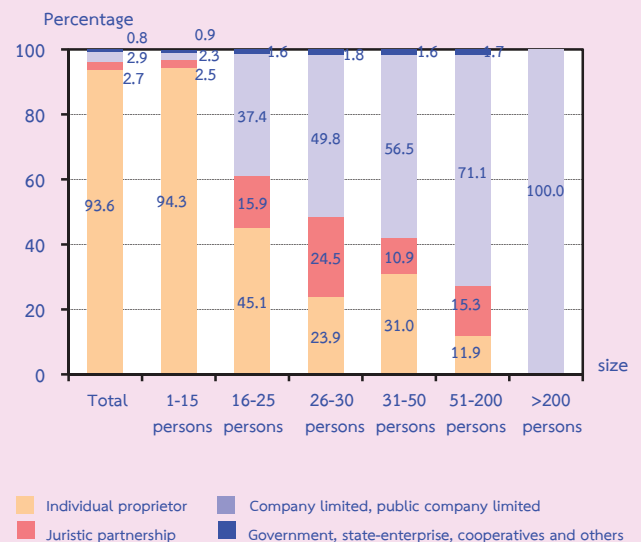


2.1.2 Form of legal organization

Most of establishments (about 93.6 percent) were individual proprietor. The establishments which were in the form of company limited or public company limited and juristic partnership had the close proportion, of about 2.9 percent and 2.7 percent respectively. The rest of about 0.8 percent was government, state-enterprise, cooperatives and others.

Considering by size of establishment, it was found a high proportion of the establishments with 1-15 persons engaged (about 94.3 percent) which was in the form of individual proprietor. While all the establishments with more than 200 persons engaged was in the form of company or public company limited.

Figure B Percentage of business establishments by form of legal organization and size of establishment

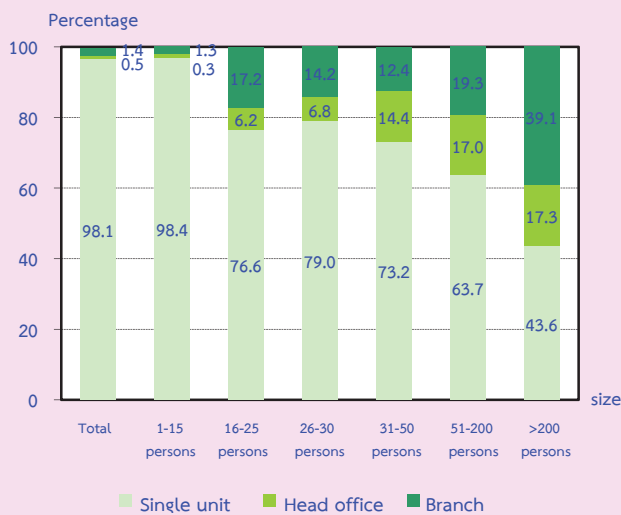


2.1.3 Form of economic organization

The majority of business establishments in Central region (about 98.1 percent) were in the form of single unit. About 1.4 percent was an office branch or subsidiary, and the rest of about 0.5 percent was a head office.

Considering the form of economic organization by size of establishment, it showed that most of establishments in all sizes were in the form of single unit.

Figure C Percentage of business establishments by form of economic organization and size of establishment



2.1.4 Period of operation

Most of establishments (about 35.2 percent) have operated their business for 10-19 years. The establishments operated their business for 5-9 years and less than 5 years were about 31.8 percent and 16.8 percent respectively. Those with their operation business for 20 years or more were about 16.2 percent.

Considering by size of establishment, it was found that most establishments in all sizes have operated their business for 10 years or more, of which each size had more than 50 percent.

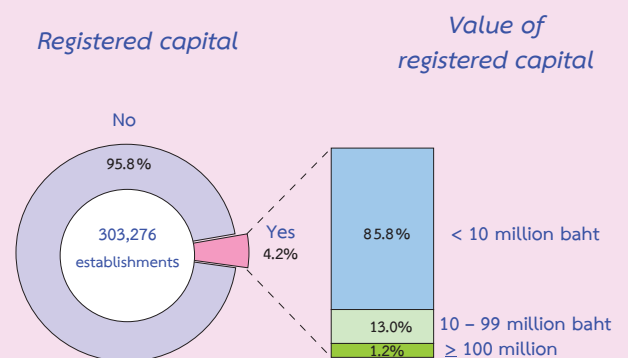
Figure D Percentage of business establishments by period of operation and size of establishment



2.1.5 Registered capital

The number of business establishments with registered capital amounted to 12,666 establishments or about 4.2 percent of the total. Most of them (about 85.8 percent) had less than 10 million baht of registered capital. Those with 10-99 million baht of registered capital were about 13.0 percent. The establishments with 100 million baht of registered capital and over were only 1.2 percent.

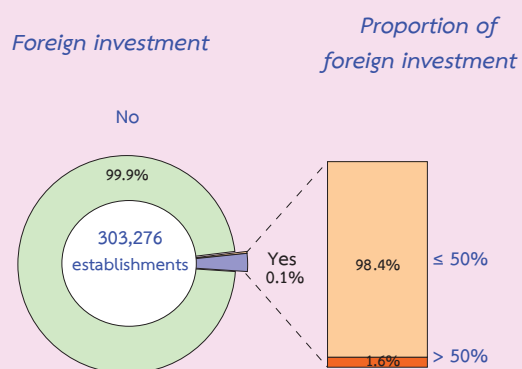
Figure E Percentage of business establishments by registered capital



2.1.6 Foreign investment or foreign share holding

The majority of business establishments in Central region (99.9 percent) had no foreign investment or foreign share holding. For the establishments with foreign share holding were only 0.1 percent. Out of these, about 98.4 percent was of establishments with foreign share holding less than or equal to 50 percent. The rest of about 1.6 percent was found for the establishments with foreign share holding greater than 50 percent.

Figure F Percentage of business establishments by foreign investment or foreign share holding



2.1.7 Division of business industry

Considering the division of business industry, table A shows that most of establishments (about 46.3 percent) engaged in *retail trade (except of motor vehicles and motorcycles)*. This was followed by those engaged in *food and beverage service activities* of about 16.5 percent. The establishments engaged in *other personal service activities* and those engaged in *wholesale and retail trade; repair of motor vehicles and motorcycles* had the close proportion, of about 10.3 percent and 10.0 percent respectively. For establishments engaged in *real estate activities* and those engaged in *wholesale trade (except of motor vehicles and motorcycles)* were about 5.0 percent and 3.8 percent respectively. The other divisions of business industry not mentioned above had rather low proportion; each division had less than 3.0 percent from the total.

Table A Number and percentage of business establishments by division of business industry

Division of business industry	Number	Percentage
Total	303,276	100.0
Wholesale and retail trade; repair of motor vehicles and motorcycles	30,234	10.0
Wholesale trade (except of motor vehicles and motorcycles)	11,597	3.8
Retail trade (except of motor vehicles and motorcycles)	140,458	46.3
Accommodation	3,569	1.2
Food and beverage service activities	50,017	16.5
Motion picture, video and television programming production, sound recording and music publishing activities	116	-
Programming and broadcasting activities	92	-
Computer programming, consultancy and related activities	19	-
Real estate activities	15,238	5.0
Legal and accounting activities, activities of head offices; management consultancy activities	872	0.3
Architectural and engineering activities; technical testing and analysis	228	0.1
Scientific research and development, advertising and market research	711	0.2
Other professional, scientific and technical activities	1,266	0.4
Rental and leasing activities	2,329	0.8
Employment activities	128	-
Travel agency, tour operator, reservation service and related activities	473	0.2
Security and investigation activities	132	-
Services to buildings and landscape activities	96	-
Office administrative, office support and other business support activities	1,990	0.7
Creative, arts and entertainment activities	2,223	0.8
Gambling and betting activities	96	-
Sports activities and amusement and recreation activities	3,946	1.3
Repair of computers and personal and household goods	6,366	2.1
Other personal service activities	31,080	10.3
Note : - Nil or zero or negligible amount		

2.2 Principal statistics by size of establishment and division of business industry

2.2.1 Persons engaged and remuneration

1) Number of persons engaged

Focusing on the number of persons engaged, table B shows that, in 2013, there were in total 945,072 persons engaged in the business establishments in Central region. Most of them engaged in establishments with 1-15 persons, of about 758,279 persons or 80.2 percent.

Considering by division of business industry, it was found that most of them engaged in *retail trade (except of motor vehicles and motorcycles)* of about 370,945 persons or 39.3 percent. This was followed by those engaged in *food and beverage service activities* and those engaged in *wholesale and retail trade; repair of motor vehicles and motorcycles*, of about 17.7 percent and 9.7 percent respectively. The establishments engaged in *wholesale trade (except of motor vehicles and motorcycles)* and *accommodation* had the close proportion, of about 6.8 percent and 6.3 percent respectively. For those engaged in *other personal service activities* and *real estate activities* were about 5.7 percent and 5.0 percent respectively. The other divisions of business industry not mentioned above had rather low proportion of persons engaged, of which each one had less than 2.0 percent of the total.

2) Number of employees

In terms of employment, the number of employees amounted to 463,756 persons. More than half of employees in establishments with 1-15 persons, of about 280,450 persons or 60.5 percent.

Considering by division of business industry, it showed that about 26.7 percent of employees engaged in *retail trade (except of motor vehicles and motorcycles)*. This was followed by those engaged in *food and beverage service activities* of about 18.9 percent. The

employees engaged in *accommodation* and those engaged in *wholesale and retail trade; repair of motor vehicles and motorcycles* had the proportion of about 11.8 percent and 10.8 percent respectively. The establishments engaged in *wholesale trade (except of motor vehicles and motorcycles)* were about 9.3 percent. The other divisions of business industry not mentioned above had rather low proportion of employees, of which each one had less than 6.0 percent.

3) Remuneration

The employees engaged in business establishments in Central region received the total remuneration of about 59,111.3 million baht or about 127,462 baht per person per annum. The employees engaged in the establishments with more than 200 persons received the highest annual remuneration, of about 167,780 baht per person. This was followed by those engaged in the establishments with 51-200 persons who received the annual remuneration, of about 166,531 baht. For those employees worked in establishments with 1-15 persons received the lowest annual remuneration, of about 110,112 baht per person.

Considering by division of business industry, it was found that the employees engaged in *other professional, scientific and technical activities* received the highest annual remuneration, of about 177,265 baht per person. This was followed by those engaged in *architectural and engineering activities; technical testing* received the annual remuneration, of about 173,135 baht. The employees engaged in *Legal and accounting activities, activities of head offices; management consultancy activities and analysis and computer programming, consultancy and related activities* who received the annual remuneration, of about 169,762 baht and 167,678 baht respectively. For employees engaged in *creative, arts and entertainment activities* received the lowest annual remuneration, of about 48,727 baht per person.

Table B Persons engaged, employees, remuneration and average annual remuneration per employee by size of establishment and division of business industry

Size of establishments/ Division of business industry	Number of establishments	Persons engaged		Employees		Remuneration	
		Number	%	Number	%	Value (Thousand baht)	Average annual remuneration per employee (baht)
Total	303,276	945,072	100.0	463,756	100.0	59,111,325.3	127,462
Size of establishments							
1 - 15 persons	299,556	758,279	80.2	280,450	60.5	30,880,823.0	110,112
16 - 25 persons	1,803	35,437	3.8	33,244	7.2	4,147,332.8	124,754
26 - 30 persons	330	9,207	1.0	9,015	1.9	1,229,223.9	136,353
31 - 50 persons	713	27,790	2.9	27,127	5.8	3,831,978.4	141,261
51 - 200 persons	771	73,697	7.8	73,274	15.8	12,202,394.4	166,531
More than 200 persons	103	40,662	4.3	40,646	8.8	6,819,572.8	167,780
Division of business industry							
Wholesale and retail trade; repair of motor vehicles and motorcycles	30,234	92,137	9.7	50,151	10.8	7,485,959.8	149,268
Wholesale trade (except of motor vehicles and motorcycles)	11,597	64,450	6.8	42,998	9.3	5,820,756.2	135,373
Retail trade (except of motor vehicles and motorcycles)	140,458	370,945	39.3	123,610	26.7	15,971,179.0	129,206
Accommodation	3,569	59,482	6.3	54,613	11.8	8,172,797.7	149,649
Food and beverage service activities	50,017	167,793	17.7	87,537	18.9	8,601,957.6	98,267
Motion picture, video and television programming production, sound recording and music publishing activities	116	959	0.1	786	0.2	76,204.4	96,952
Programming and broadcasting activities	92	493	-	352	0.1	39,375.1	111,861
Computer programming, consultancy and related activities	19	209	-	194	-	32,529.5	167,678
Real estate activities	15,238	47,159	5.0	26,301	5.7	3,976,464.9	151,191
Legal and accounting activities, activities of head offices; management consultancy activities	872	2,586	0.3	1,580	0.3	268,224.4	169,762
Architectural and engineering activities; technical testing and analysis	228	1,956	0.2	1,674	0.4	289,828.0	173,135
Scientific research and development, advertising and market research	711	2,424	0.3	1,292	0.3	151,716.0	117,427
Other professional, scientific and technical activities	1,266	4,348	0.5	2,264	0.5	401,328.4	177,265
Rental and leasing activities	2,329	7,499	0.8	3,783	0.8	381,077.0	100,734
Employment activities	128	9,519	1.0	9,456	2.0	1,448,677.8	153,202
Travel agency, tour operator, reservation service and related activities	473	1,633	0.2	1,124	0.2	149,496.3	133,004
Security and investigation activities	132	10,865	1.1	10,790	2.3	1,548,838.1	143,544
Services to buildings and landscape activities	96	3,070	0.3	2,964	0.6	356,494.6	120,275
Office administrative, office support and other business support activities	1,990	5,492	0.6	2,530	0.5	298,591.8	118,021
Creative, arts and entertainment activities	2,223	15,024	1.6	11,084	2.4	540,086.0	48,727
Gambling and betting activities	96	152	-	19	-	1,869.6	98,400
Sports activities and amusement and recreation activities	3,946	12,766	1.4	7,717	1.7	1,006,916.5	130,480
Repair of computers and personal and household goods	6,366	10,181	1.1	2,231	0.5	298,933.0	133,991
Other personal service activities	31,080	53,930	5.7	18,706	4.0	1,792,023.6	95,799

Note : - Nil or zero or negligible amount

2.2.2 Income, intermediate consumption and value added

Table C shows value of income, intermediate consumption and value added of business establishments in Central region, it was found that there were in total 938,744.3 million baht of income, 723,200.8 million baht of intermediate consumption and 215,543.5 million baht of value added. The ratio of the value added to the income was about 23.0 percent. Considering by size of establishment, it showed that the establishments with 1-15 persons had the highest proportion of income, intermediate consumption and value added, of about 47.0 percent, 42.8 percent and 61.1 percent respectively. Moreover, the highest ratio of the value added to the income was found for establishments with 1-15 persons, of about 29.9 percent.

Considering by division of business industry, it showed that most of the income, intermediate consumption and value added were from *retail trade (except of motor vehicles and motorcycles)* with the proportion, of about 38.6 percent, 39.0 percent and 37.2 percent respectively. This was followed by those engaged in *wholesale and retail trade; repair of motor vehicles and motorcycles* which had the proportion of income, intermediate consumption and value added, of about 25.0 percent, 28.0 percent and 14.6 percent respectively. The division of *wholesale trade (except of motor vehicles and motorcycles)*,

had the proportion of income, intermediate consumption and value added, of about 18.9 percent, 21.4 percent and 10.7 percent respectively. Those engaged in *food and beverage service activities* had the proportion of income, intermediate consumption and value added of about 6.7 percent, 5.4 percent and 11.1 percent respectively. Meanwhile, establishment engaged in *programming and broadcasting activities* and *gambling and betting activities* had the proportion of income, intermediate consumption and value added less than 0.1 percent.

Considering the ratio of the value added to the income by division of business industry, it was found that the establishments engaged in *computer programming, consultancy and related activities* and those engaged *security and investigation activities* contributed the highest proportion of value added to income, of about 89.9 percent and 85.6 percent respectively. The establishments engaged in *creative, arts and entertainment activities* and those engaged in *legal and accounting activities, activities of head offices management consultancy activities* which had the proportion of value added to income, of about 75.6 percent and 72.1 percent respectively. Meanwhile, establishments engaged in *wholesale trade (except of motor vehicles and motorcycles)* and *wholesale and retail trade; repair of motor vehicles and motorcycles* had the lowest proportion of value added to income, of about 13.0 percent and 13.5 percent respectively.

Table C Income, intermediate consumption, value added and value added per income by size of establishment and division of business industry

Size of establishments/ Division of business industry	income		intermediate consumption		Value added		Value added per income (%)
	Value (million baht)	%	Value (million baht)	%	Value (million baht)	%	
Total	938,744.3	100.0	723,200.8	100.0	215,543.5	100.0	23.0
Size of establishments							
1 - 15 persons	441,047.0	47.0	309,298.0	42.8	131,749.0	61.1	29.9
16 - 25 persons	104,793.1	11.2	88,437.5	12.2	16,355.6	7.6	15.6
26 - 30 persons	29,401.7	3.1	25,738.4	3.6	3,663.3	1.7	12.5
31 - 50 persons	92,267.0	9.8	79,826.1	11.0	12,440.8	5.8	13.5
51 - 200 persons	215,718.8	23.0	179,472.0	24.8	36,246.9	16.8	16.8
More than 200 persons	55,516.7	5.9	40,428.8	5.6	15,087.9	7.0	27.2
Division of business industry							
Wholesale and retail trade; repair of motor vehicles and motorcycles	234,050.3	25.0	202,561.7	28.0	31,488.5	14.6	13.5
Wholesale trade (except of motor vehicles and motorcycles)	177,516.6	18.9	154,437.3	21.4	23,079.3	10.7	13.0
Retail trade (except of motor vehicles and motorcycles)	362,442.7	38.6	282,288.8	39.0	80,154.0	37.2	22.1
Accommodation	35,010.9	3.7	16,482.8	2.3	18,528.1	8.6	52.9
Food and beverage service activities	62,601.4	6.7	38,771.6	5.4	23,829.8	11.1	38.1
Motion picture, video and television programming production, sound recording and music publishing activities	898.7	0.1	577.9	0.1	320.7	0.1	35.7
Programming and broadcasting activities	101.1	-	30.5	-	70.6	-	69.8
Computer programming, consultancy and related activities	258.2	-	25.9	-	232.3	0.1	89.9
Real estate activities	28,982.1	3.1	11,350.6	1.5	17,631.6	8.2	60.8
Legal and accounting activities, activities of head offices; management consultancy activities	806.8	0.1	225.4	-	581.4	0.3	72.1
Architectural and engineering activities; technical testing and analysis	1,383.8	0.1	682.8	0.1	701.0	0.3	50.7
Scientific research and development, advertising and market research	1,450.5	0.2	555.8	0.1	894.6	0.4	61.7
Other professional, scientific and technical activities	1,959.7	0.2	1,095.7	0.2	863.9	0.4	44.1
Rental and leasing activities	2,538.5	0.3	1,192.3	0.2	1,346.1	0.6	53.0
Employment activities	3,806.6	0.4	1,674.5	0.2	2,132.1	1.0	56.0
Travel agency, tour operator, reservation service and related activities	829.7	0.1	350.2	-	479.6	0.2	57.8
Security and investigation activities	2,298.7	0.2	331.2	-	1,967.6	1.0	85.6
Services to buildings and landscape activities	937.8	0.1	395.8	0.1	542.0	0.3	57.8
Office administrative, office support and other business support activities	1,954.6	0.2	1,247.0	0.2	707.6	0.3	36.2
Creative, arts and entertainment activities	1,225.2	0.1	299.2	-	926.0	0.4	75.6
Gambling and betting activities	94.5	-	68.8	-	25.8	-	27.3
Sports activities and amusement and recreation activities	5,220.6	0.6	2,631.6	0.4	2,589.0	1.2	49.6
Repair of computers and personal and household goods	2,625.4	0.3	1,491.4	0.2	1,134.0	0.5	43.2
Other personal service activities	9,749.9	1.0	4,432.0	0.6	5,317.9	2.5	54.5

Note : - Nil or zero or negligible amount

2.2.3 Average value of income and average value added per establishment

Table D shows that the business establishments in Central region had average value of income and average value added per establishment of about 3.1 million baht and 710,700 baht respectively. Considering by size of establishment, it was found that the establishments with more than 200 persons had the highest average value of income and average value added, of about 538.9 million baht and 146.5 million baht per establishment respectively. Meanwhile, the establishments with 1-15 persons had the lowest average value of income and average value added, of about 1.5 million baht and 439,800 baht per establishment respectively.

Considering by division of business industry, it was found that the establishments engaged in *employment activities* had the highest average value of income and average value added per establishment, of about 29.7 million baht and 16.7 million baht respectively. This was followed by those engaged in *security and investigation activities* had the average value of income and average value added per establishment, of about 17.4 million baht and 14.9 million baht respectively. The establishments engaged in *other personal service activities* had the lowest average value of income and average value added per establishment, of about 313,700 baht and 171,100 baht respectively.

2.2.4 Average value of income and average value added per person engaged

As a result, the average value of income and average value added per person engaged of business establishment in Central region amounted to 993,300 baht and 228,100 baht respectively. Considering by size of establishment, it was found that the establishments with 31-50 persons had the highest average value of income per person engaged, of about 3.3 million baht, and establishments with 51-200 persons had the highest average value of value added per person engaged, of about 491,800 baht. Meanwhile, establishments with 1-15 persons had the lowest average value of income and average value added per person engaged, of about 581,600 baht and 173,700 baht respectively.

For the average value of income and average value added per person engaged by division of business industry, it showed that the establishments engaged in *wholesale trade (except of motor vehicles and motorcycles)* had the highest average value of income per person engaged, of about 2.8 million baht. The establishments engaged in *computer programming consultancy and related activities* had the highest average value added per person engaged, of about 1.1 million baht. While those engaged, in *creative, arts and entertainment activities* had the lowest average value of income and average value added per person engaged, of about 81,500 baht and 61,600 baht respectively.

Table D Average value of income and average value added per establishment and average value of income and average value added per person engaged by size of establishment and division of business industry

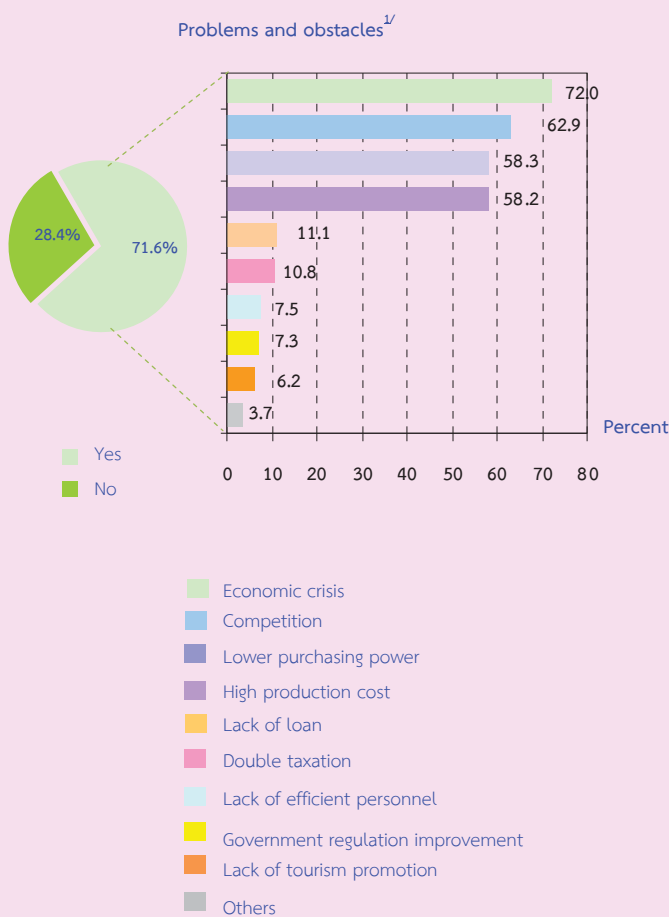
(In thousand baht)

Size of establishments/ Division of business industry	Average value of income		Average value added	
	Per establishment	Per person engaged	Per establishment	Per person engaged
Total	3,095.3	993.3	710.7	228.1
Size of establishments				
1 - 15 persons	1,472.3	581.6	439.8	173.7
16 - 25 persons	58,121.5	2,957.2	9,071.3	461.5
26 - 30 persons	89,096.2	3,193.4	11,100.9	397.9
31 - 50 persons	129,406.7	3,320.2	17,448.6	447.7
51 - 200 persons	279,790.9	2,927.1	47,012.9	491.8
More than 200 persons	538,996.9	1,365.3	146,484.4	371.1
Division of business industry				
Wholesale and retail trade; repair of motor vehicles and motorcycles	7,741.3	2,540.2	1,041.5	341.8
Wholesale trade (except of motor vehicles and motorcycles)	15,307.1	2,754.3	1,990.1	358.1
Retail trade (except of motor vehicles and motorcycles)	2,580.4	977.1	570.7	216.1
Accommodation	9,809.7	588.6	5,191.4	311.5
Food and beverage service activities	1,251.6	373.1	476.4	142.0
Motion picture, video and television programming production, sound recording and music publishing activities	7,747.2	937.1	2,764.8	334.4
Programming and broadcasting activities	1,099.1	205.1	767.8	143.3
Computer programming, consultancy and related activities	13,587.6	1,235.2	12,224.7	1,111.3
Real estate activities	1,902.0	614.6	1,157.1	373.9
Legal and accounting activities, activities of head offices; management consultancy activities	925.3	312.0	666.8	224.8
Architectural and engineering activities; technical testing and analysis	6,069.2	707.5	3,074.3	358.4
Scientific research and development, advertising and market research	2,040.1	598.4	1,258.3	369.1
Other professional, scientific and technical activities	1,547.9	450.7	682.4	198.7
Rental and leasing activities	1,089.9	338.5	578.0	179.5
Employment activities	29,738.8	399.9	16,657.1	224.0
Travel agency, tour operator, reservation service and related activities	1,754.2	508.1	1,013.9	293.7
Security and investigation activities	17,414.7	211.6	14,905.8	181.1
Services to buildings and landscape activities	9,769.3	305.5	5,646.2	176.6
Office administrative, office support and other business support activities	982.2	355.9	355.6	128.8
Creative, arts and entertainment activities	551.1	81.5	416.5	61.6
Gambling and betting activities	985.2	622.2	268.7	169.7
Sports activities and amusement and recreation activities	1,323.0	408.9	656.1	202.8
Repair of computers and personal and household goods	412.4	257.9	178.1	111.4
Other personal service activities	313.7	180.8	171.1	98.6

2.3 Problems and obstacles of business establishments

About 71.6 percent of business establishments reported their problems and obstacles. The main issues were the increasing of economic crisis, the business competitors, the lower of purchasing power, the high production cost, the lower of purchasing power, the high production cost and the lack of loan, etc.

Figure G Percentage of problems and obstacles of business establishments

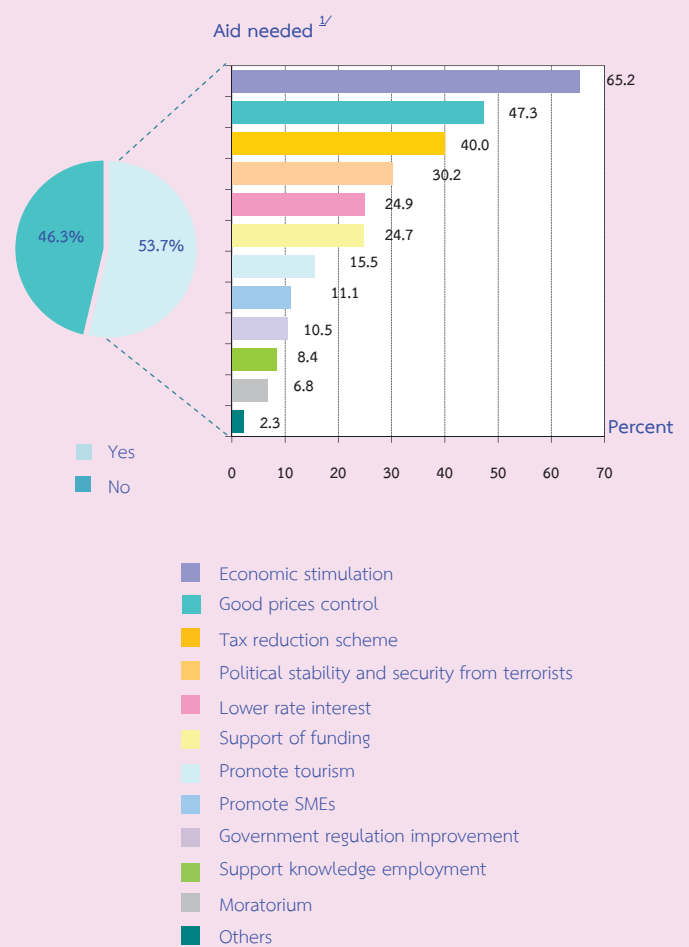


Note ^{1/} One establishment can respond more than one choice

2.4 Aid needed from the government

About 53.7 percent of business establishments expressed their opinion on aid needed from the government. The main issues were the need for economic stimulation, good price control, tax reduction scheme, political stability and security from terrorists Lower rate interest and support of funding, etc.

Figure H Percentage of Aid needed from the government



Note ^{1/} One establishment can respond more than one choice

2.5 Comparison the overall operation of business trade and services during 5 years

The overall operation of business trade and services in Central region during 5 years, it was found that the number of establishments, the employment, the income and value added were favorably growth.

Comparing the 2014 Business Trade and Services survey with the 2010 Business and Services survey, which the data was the information on business operation before the year surveys. It was discovered that the number of business establishments with one person engaged or more in Central region increased by 9.0 percent. Subsequently, total

number of persons engaged and average number of persons engaged per establishment increased by 22.9 percent and 10.7 percent respectively.

In terms of employment, it was found that number of employees increased by 25.0 percent. This was resulted in the average number of employees increased by 15.4 percent. It was also found that the annual remuneration increased by 73.0 percent.

Due to the value of income which was increased by 12.9 percent, then the value added increased by 30.3 percent.

Table E Principal data of Business Trade and Services in 2009 -2013

Data items	2009 ^{1/}	2013 ^{1/}	Percent change 2013 and 2009
Number of establishments (establishment)	278,307	303,276	9.0
Number of persons engaged (Person)	769,095	945,072	22.9
<i>Average per establishment (Person)</i>	2.8	3.1	10.7
Number of employees (Person)	371,128	463,756	25.0
<i>Average per establishment (Person)</i>	1.3	1.5	15.4
Remuneration (Million baht)	34,159.2	59,111.3	73.0
<i>Average annual per employee (baht)</i>	92,042	127,462	38.5
Income (Million baht)	831,646.4	938,744.3	12.9
<i>Average per establishment (Thousand baht)</i>	2,988.2	3,095.3	3.6
<i>Average per person engaged (Thousand baht)</i>	1,081.3	993.3	-8.1
Intermediate consumption (Million baht)	666,227.7	723,200.8	8.6
<i>Average per establishment (Thousand baht)</i>	2,393.9	2,384.6	-0.4
<i>Average per person engaged (Thousand baht)</i>	866.2	765.2	-11.7
Value added (Million baht)	165,418.6	215,543.5	30.3
<i>Average per establishment (Thousand baht)</i>	594.4	710.7	19.6
<i>Average per person engaged (Thousand baht)</i>	215.1	228.1	6.0

Note : ^{1/} Business Trade and Services Survey, 2010 and 2014, Central Region

ตารางสถิติ

ตอนที่ 1 ข้อมูลการดำเนินงานของสถานประกอบการธุรกิจฯ
จำแนกตามขนาดของสถานประกอบการ

สารบัญตารางสถิติ

- ตอนที่ 1 ข้อมูลการดำเนินงานกิจการของสถานประกอบการธุรกิจฯ
จำแนกตามขนาดของสถานประกอบการ
- ตาราง 1 ข้อมูลสถิติที่สำคัญของสถานประกอบการธุรกิจในปี 2556 จำแนกตามขนาดของสถานประกอบการ
- ตาราง 2 จำนวนคนทำงานของสถานประกอบการธุรกิจในปี 2556 จำแนกตามสถานภาพการทำงาน เพศ และขนาดของสถานประกอบการ
- ตาราง 3 จำนวนสถานประกอบการธุรกิจที่มีลูกจ้าง จำแนกตามจำนวนวันทำงานต่อสัปดาห์ จำนวนชั่วโมงทำงานเฉลี่ยต่อวันของลูกจ้าง และขนาดของสถานประกอบการ
- ตาราง 4 ค่าตอบแทนแรงงานของสถานประกอบการธุรกิจในปี 2556 จำแนกตามขนาดของสถานประกอบการ
- ตาราง 5 ค่าใช้จ่ายทั้งสิ้น มูลค่าสินค้าและวัสดุประกอบและส่วนเปลี่ยนแปลงสินค้าของสถานประกอบการธุรกิจปี 2556 จำแนกตามขนาดของสถานประกอบการ
- ตาราง 6 รายรับทั้งสิ้นของสถานประกอบการธุรกิจในปี 2556 จำแนกตามขนาดของสถานประกอบการ
- ตาราง 7 มูลค่าตามบัญชีของสินทรัพย์ถาวรของสถานประกอบการธุรกิจ ณ วันที่ 1 มกราคม 2556 จำแนกตามขนาดของสถานประกอบการ
- ตาราง 8 มูลค่าตามบัญชีของสินทรัพย์ถาวรของสถานประกอบการธุรกิจ ณ วันที่ 31 ธันวาคม 2556 จำแนกตามขนาดของสถานประกอบการ
- ตาราง 9 มูลค่าสินทรัพย์ถาวรที่เปลี่ยนแปลงของสถานประกอบการธุรกิจ ระหว่าง มกราคม - ธันวาคม 2556 จำแนกตามขนาดของสถานประกอบการ

LIST OF STATISTICAL TABLES

	PAGE
PART 1	OPERATION INFORMATION OF BUSINESS ESTABLISHMENTS BY SIZE OF ESTABLISHMENT
TABLE 1	PRINCIPAL STATISTICS OF BUSINESS ESTABLISHMENTS IN 2013 BY SIZE OF ESTABLISHMENT 37
TABLE 2	NUMBER OF PERSONS ENGAGED OF BUSINESS ESTABLISHMENTS IN 2013 BY WORK STATUS, SEX AND SIZE OF ESTABLISHMENT 38
TABLE 3	NUMBER OF BUSINESS ESTABLISHMENT'S EMPLOYEES BY NUMBER OF DAYS WORKED PER WEEK, AVERAGE NUMBER OF HOURS WORKED PER DAY BY EMPLOYEES AND SIZE OF ESTABLISHMENT 39
TABLE 4	REMUNERATION OF BUSINESS ESTABLISHMENTS IN 2013 BY SIZE OF ESTABLISHMENT 40
TABLE 5	TOTAL EXPENSES, VALUE OF STOCKS AND CHANGE IN VALUE OF STOCKS OF BUSINESS ESTABLISHMENTS IN 2013 BY SIZE OF ESTABLISHMENT 41
TABLE 6	TOTAL RECEIPTS OF BUSINESS ESTABLISHMENTS IN 2013 BY SIZE OF ESTABLISHMENT 42
TABLE 7	BOOK VALUE OF FIXED ASSETS OF BUSINESS ESTABLISHMENTS ON JANUARY 1, 2013 BY SIZE OF ESTABLISHMENT 43
TABLE 8	BOOK VALUE OF FIXED ASSETS OF BUSINESS ESTABLISHMENTS ON DECEMBER 31, 2013 BY SIZE OF ESTABLISHMENT 44
TABLE 9	VALUE OF CHANGED FIXED ASSETS OF BUSINESS ESTABLISHMENTS DURING JANUARY - DECEMBER, 2013 BY SIZE OF ESTABLISHMENT 45

ตาราง 1 ข้อมูลสถิติที่สำคัญของสถานประกอบการธุรกิจในปี 2556 จำแนกตามขนาดของสถานประกอบการ

TABLE 1 PRINCIPAL STATISTICS OF BUSINESS ESTABLISHMENTS IN 2013 BY SIZE OF ESTABLISHMENT

ขนาดของสถานประกอบการ	จำนวน สถานประกอบการ Number of establishments	จำนวน คนทำงาน Number of persons engaged	ถูกจ้าง Employees		รายได้จากการ ดำเนินงาน Income	ค่าใช้จ่าย ขั้นกลาง Intermediate consumption	มูลค่าเพิ่ม Value added	ขนาดของ สถานประกอบการ Size of establishment
			จำนวน Number	ค่าตอบแทน แรงงาน Remuneration				
รวม	303,276	945,072	463,756	59,111,325.3	938,744,344.6	723,200,837.0	215,543,507.5	Total
1 - 15 คน	299,556	758,279	280,450	30,880,823.0	441,046,957.9	309,298,040.0	131,748,918.0	1 - 15 persons
16 - 25 คน	1,803	35,437	33,244	4,147,332.8	104,793,141.7	88,437,530.0	16,355,611.7	16 - 25 persons
26 - 30 คน	330	9,207	9,015	1,229,223.9	29,401,748.8	25,738,444.5	3,663,304.1	26 - 30 persons
31 - 50 คน	713	27,790	27,127	3,831,978.4	92,266,982.9	79,826,127.9	12,440,855.0	31 - 50 persons
51 - 200 คน	771	73,697	73,274	12,202,394.4	215,718,825.8	179,471,901.2	36,246,924.6	51 - 200 persons
มากกว่า 200 คน	103	40,662	40,646	6,819,572.8	55,516,687.5	40,428,793.4	15,087,894.1	More than 200 persons

ที่มา : การสำรวจธุรกิจทางการค้าและธุรกิจทางการบริการ พ.ศ. 2557 ภาคกลาง สำนักงานสถิติแห่งชาติ กระทรวงเทคโนโลยีสารสนเทศและการสื่อสาร

Source : The 2014 Business Trade and Services Survey Central Region , National Statistical Office, Ministry of Information and Communication Technology .

(พันบาท In Thousand Baht)

ตาราง 2 จำนวนคนทำงานของสถานประกอบการธุรกิจในปี 2556 จำแนกตามสถานภาพการทำงาน เพศ และขนาดของสถานประกอบการ

TABLE 2. NUMBER OF PERSONS ENGAGED OF BUSINESS ESTABLISHMENTS IN 2013 BY WORK STATUS, SEX AND SIZE OF ESTABLISHMENT

ขนาดของสถานประกอบการ	จำนวนสถาน-ประกอบการ Number of establishments	รวม Total		คนทำงานโดยไม่ได้รับค่าจ้าง/ เงินเดือน Unpaid workers				ลูกจ้าง Employees				ระดับปฏิบัติการ Operation level	ระดับบริหารจัดการ Management level	ระดับปฏิบัติการ Operation level	ระดับบริหารจัดการ Management level	Size of establishment				
		ชาย Male	หญิง Female	รวม Total	ชาย Male	หญิง Female	รวม Total	ชาย Male	หญิง Female	รวม Total	ชาย Male						หญิง Female	รวม Total	ชาย Male	หญิง Female
		รวม Total	ชาย Male	หญิง Female	รวม Total	ชาย Male	หญิง Female	รวม Total	ชาย Male	หญิง Female	รวม Total						ชาย Male	หญิง Female	รวม Total	ชาย Male
รวม	303,276	439,012	506,060	481,316	212,974	268,342	463,756	226,038	237,718	33,033	15,284	17,749	430,723	210,754	219,969	Total				
1 - 15 คน	299,556	758,279	339,776	418,503	477,829	211,214	266,615	280,450	128,563	151,888	17,481	8,411	9,070	262,970	120,152	142,818	1 - 15 persons			
16 - 25 คน	1,803	35,437	17,790	17,647	2,193	1,083	33,244	16,707	16,538	2,811	1,238	1,573	30,434	15,469	14,965	16 - 25 persons				
26 - 30 คน	330	9,207	4,748	4,460	193	89	9,015	4,658	4,357	879	406	474	8,135	4,252	3,883	26 - 30 persons				
31 - 50 คน	713	27,790	13,283	14,507	663	343	27,127	12,940	14,187	1,785	753	1,031	25,342	12,187	13,155	31 - 50 persons				
51 - 200 คน	771	73,697	40,583	33,114	423	235	73,274	40,347	32,926	6,966	3,224	3,742	66,308	37,124	29,185	51 - 200 persons				
มากกว่า 200 คน	103	40,662	22,832	17,829	16	10	40,646	22,822	17,823	3,112	1,252	1,860	37,534	21,570	15,963	More than 200 persons				

ที่มา : การสำรวจธุรกิจทางการค้าและธุรกิจทางการบริการ พ.ศ. 2557 ภาคกลาง สำนักงานสถิติแห่งชาติ กระทรวงเทคโนโลยีสารสนเทศและการสื่อสาร

Source : The 2014 Business Trade and Services Survey Central Region , National Statistical Office, Ministry of Information and Communication Technology .

ตาราง 3 จำนวนสถานประกอบการธุรกิจที่มีลูกจ้าง จำแนกตามจำนวนวันทำงานต่อสัปดาห์ จำนวนชั่วโมงทำงานเฉลี่ยต่อวันของลูกจ้าง และขนาดของสถานประกอบการ

TABLE 3 NUMBER OF BUSINESS ESTABLISHMENTS' EMPLOYEES BY NUMBER OF DAYS WORKED PER WEEK, AVERAGE NUMBER OF HOURS WORKED PER DAY BY EMPLOYEES AND SIZE OF ESTABLISHMENT

ขนาดของสถานประกอบการ	ลูกจ้าง Employees												Size of establishment								
	จำนวนสถานประกอบการที่มีลูกจ้าง			จำนวนวันทำงานต่อสัปดาห์			จำนวนชั่วโมงทำงานเฉลี่ยต่อวัน (เฉลี่ยทุกกะ)			Average number of hours worked per day											
	Number of establishment's employees			Number of days worked per week			Average number of hours worked per day			Average number of hours worked per day											
	จำนวน	ร้อยละ	%	จำนวน	ร้อยละ	%	จำนวน	ร้อยละ	%	จำนวน	ร้อยละ	%		จำนวน	ร้อยละ	%					
				<5			5 - 6			7			< 8			8 - 10			> 10		
	จำนวน	ร้อยละ	%	จำนวน	ร้อยละ	%	จำนวน	ร้อยละ	%	จำนวน	ร้อยละ	%	จำนวน	ร้อยละ	%	จำนวน	ร้อยละ	%	จำนวน	ร้อยละ	%
	Number			Number			Number			Number			Number			Number			Number		
รวม	88,947	100.0	3,243	3.6	46,408	52.2	39,296	44.2	2,563	2.9	77,988	87.7	8,396	9.4	Total						
1 - 15 คน	85,239	100.0	3,065	3.6	43,944	51.6	38,230	44.8	2,396	2.8	74,797	87.8	8,046	9.4	1 - 15 persons						
16 - 25 คน	1,795	100.0	140	7.8	988	55.0	667	37.1	94	5.3	1,507	83.9	194	10.8	16 - 25 persons						
26 - 30 คน	329	100.0	11	3.3	237	72.1	81	24.6	8	2.3	302	91.9	19	5.8	26 - 30 persons						
31 - 50 คน	709	100.0	20	2.8	563	79.4	126	17.8	55	7.8	592	83.5	62	8.7	31 - 50 persons						
51 - 200 คน	772	100.0	7	0.8	590	76.5	175	22.7	10	1.2	696	90.3	66	8.5	51 - 200 persons						
มากกว่า 200 คน	103	100.0	-	-	86	83.5	17	16.5	-	-	94	91.4	9	8.6	More than 200 persons						

ที่มา : การสำรวจธุรกิจทางการค้าและธุรกิจทางการบริการ พ.ศ. 2557 ภาคกลาง สำนักงานสถิติแห่งชาติ กระทรวงเทคโนโลยีสารสนเทศและการสื่อสาร

Source : The 2014 Business Trade and Services Survey Central Region , National Statistical Office, Ministry of Information and Communication Technology.

ตาราง 4 ค่าตอบแทนแรงงานของสถานประกอบการธุรกิจในปี 2556 จำแนกตามขนาดของสถานประกอบการ

TABLE 4 REMUNERATION OF BUSINESS ESTABLISHMENTS IN 2013 BY SIZE OF ESTABLISHMENT

(พันบาท In Thousand Baht)

ขนาดของสถานประกอบการ	จำนวน สถาน- ประกอบการ	จำนวนลูกจ้าง Number of employees	รวม Total	ค่าจ้าง เงินเดือน Wages, salaries	โบนัส ฯลฯ Overtime bonus etc.	สวัสดิการและผลประโยชน์ตอบแทน		เงินที่สถานประกอบการ จ่ายสมทบเข้ากองทุน เพื่อการประกันสังคม ฯลฯ Employer's contribution to social security	Size of establishment
						ค่ารักษาพยาบาล Medical care	อื่น ๆ Others		
รวม	303,276	463,756	59,111,325.3	50,643,327.6	4,803,269.2	196,213.4	1,585,783.6	1,882,731.5	Total
1 - 15 คน	299,556	280,450	30,880,823.0	27,845,841.4	1,372,074.3	19,367.3	863,518.4	780,021.6	1 - 15 persons
16 - 25 คน	1,803	33,244	4,147,332.8	3,700,013.6	227,290.1	5,006.5	80,518.7	134,503.9	16 - 25 persons
26 - 30 คน	330	9,015	1,229,223.9	1,047,975.7	120,116.6	522.1	20,042.9	40,566.6	26 - 30 persons
31 - 50 คน	713	27,127	3,831,978.4	3,185,355.2	415,122.0	8,608.8	58,674.9	164,217.5	31 - 50 persons
51 - 200 คน	771	73,274	12,202,394.4	9,788,096.6	1,451,381.3	59,882.0	388,684.3	514,350.1	51 - 200 persons
มากกว่า 200 คน	103	40,646	6,819,572.8	5,076,045.1	1,217,284.9	102,826.7	174,344.4	249,071.7	More than 200 persons

ที่มา : การสำรวจธุรกิจทางการค้าและธุรกิจทางการบริการ พ.ศ. 2557 ภาคกลาง สำนักงานสถิติแห่งชาติ กระทรวงเทคโนโลยีสารสนเทศและการสื่อสาร

Source : The 2014 Business Trade and Services Survey Central Region , National Statistical Office, Ministry of Information and Communication Technology.

ตาราง 5 ค่าใช้จ่ายทั้งสิ้น มูลค่าสินค้าและวัสดุประกอบและส่วนเปลี่ยนแปลงสินค้าของสถานประกอบการธุรกิจปี 2556 จำแนกตามขนาดของสถานประกอบการ

TABLE 5 TOTAL EXPENSES , VALUE OF STOCKS AND CHANGE IN VALUE OF STOCKS OF BUSINESS ESTABLISHMENTS IN 2013 BY SIZE OF ESTABLISHMENT

จำนวน สถาน- ประกอบการ Number of establishments	จำนวน Total	ค่าซื้อสินค้า เพื่อการจำหน่าย และ/หรือให้บริการ Value of goods purchased for sale or rendering services	ค่าไฟฟ้า Electricity	ค่าน้ำประปา Water supply	ค่าน้ำมันเชื้อเพลิง Fuels	ค่าใช้จ่าย เกี่ยวกับการ ใช้บริการ อินเทอร์เน็ต Cost of internet services	ค่าใช้จ่าย เกี่ยวกับการ บำรุงรักษา อุปกรณ์ คอมพิวเตอร์ Repair and maintenance of computer accessories	ค่าซ่อมแซม สิ่งก่อสร้าง ยานพาหนะ เครื่องจักร และเครื่องมือ ฯลฯ Repair on construction, vehicles, machinery and equipment etc.	ค่าเช่า ยานพาหนะ เครื่องจักร และเครื่องมือ ฯลฯ Rent on vehicles, machinery and equipment etc.	ค่าเช่าอาคาร Rent on building	ค่าใช้จ่ายอื่นๆ Other expenses	มูลค่าสินค้าและวัสดุประกอบคงเหลือ Value of stocks		ส่วน เปลี่ยนแปลง ของสินค้าและ วัสดุประกอบ คงเหลือ Change in value of stocks	ขนาดของสถานประกอบการ Size of establishment
												1 ม.ค. 2556 Jan 1, 2013	31 ธ.ค. 2556 Dec 31, 2013		
รวม	303,276	727,768,155.3	14,924,618.5	2,604,053.6	8,470,528.2	544,930.1	433,772.7	3,560,785.6	889,988.7	10,229,456.8	31,516,126.9	114,309,537.4	108,040,531.2	-6,269,006.2	Total
1 - 15 คน	299,556	311,210,944.2	9,684,458.0	1,956,477.7	6,295,769.8	355,849.1	188,515.0	1,596,847.4	295,676.4	8,247,800.3	11,155,537.9	58,414,357.8	52,073,435.3	-6,340,922.6	1 - 15 persons
16 - 25 คน	1,803	89,122,045.5	602,470.5	81,920.2	435,968.3	20,089.6	18,825.4	232,438.1	36,291.2	537,704.7	3,240,797.9	11,718,816.7	11,812,843.8	94,027.1	16 - 25 persons
26 - 30 คน	330	25,786,968.5	24,691,443.6	25,866.0	25,047.7	5,153.1	13,985.0	37,626.3	16,952.6	92,929.1	560,773.9	6,044,404.3	6,524,461.2	480,056.9	26 - 30 persons
31 - 50 คน	713	80,213,625.0	74,488,331.2	794,416.0	94,170.9	15,702.3	19,537.3	408,194.9	61,373.1	185,377.9	3,521,711.2	9,566,096.3	9,427,795.6	-138,300.7	31 - 50 persons
51 - 200 คน	771	180,473,685.8	165,351,075.1	2,534,450.9	347,541.5	119,358.1	124,181.7	924,758.8	426,727.3	725,227.9	9,024,774.0	18,554,682.2	19,036,755.2	482,073.0	51 - 200 persons
มากกว่า 200 คน	103	40,960,886.3	34,713,492.1	1,056,957.1	98,895.6	28,777.9	68,728.3	360,920.1	52,968.1	440,416.9	4,012,532.0	10,011,180.0	9,165,240.1	-845,939.9	More than 200 persons

ที่มา : การสำรวจธุรกิจทางการค้าและธุรกิจทางการบริการ พ.ศ. 2557 ภาคกลาง สำนักงานสถิติแห่งชาติ กระทรวงเทคโนโลยีสารสนเทศและการสื่อสาร

Source : The 2014 Business Trade and Services Survey Central Region , National Statistical Office, Ministry of Information and Communication Technology.

ตาราง 6 รายรับทั้งสิ้นของสถานประกอบการธุรกิจในปี 2556 จำแนกตามขนาดของสถานประกอบการ
TABLE 6 TOTAL RECEIPTS OF BUSINESS ESTABLISHMENTS IN 2013 BY SIZE OF ESTABLISHMENT

จำนวน สถาน- ประกอบการ Number of establishments	รวม Total	รายรับจากการขายสินค้าและบริการ Receipts from sales of goods and services		รายรับจาก การให้เช่าที่ดิน Receipts from rent on land	รายรับจากการ ให้เช่าอาคาร Receipts from rent on building	รายรับจากการ ให้เช่ายานพาหนะ เครื่องจักรและ เครื่องมือ ฯลฯ Receipts from rent on vehicles and machinery etc.	ดอกเบี้ยรับ/ เงินปันผลรับ Interest/ dividend	กำไรจากการ เปลี่ยนแปลง อัตรา แลกเปลี่ยน Gain from currency exchange	รายรับอื่นๆ Other receipts	รวม Total	ขนาดของสถานประกอบการ Size of establishment
		รวม Total	รายรับ ผ่านเว็บไซต์ Online sales								
รวม	303,276	946,393,250.1	2,648,411.4	199,621.6	2,152,708.2	94,470.6	985,827.6	194,450.2	6,314,594.3	6,314,594.3	Total
1 - 15 คน	299,556	447,967,986.0	446,003,738.6	53,538.5	496,909.9	27,652.0	526,142.3	424.8	859,579.9	859,579.9	1 - 15 persons
16 - 25 คน	1,803	104,947,900.9	104,111,143.4	11,380.1	81,709.5	9,996.2	236,793.9	612.3	496,265.5	496,265.5	16 - 25 persons
26 - 30 คน	330	28,927,315.9	28,758,505.1	-	537.0	4,958.4	5,624.0	-	157,691.4	157,691.4	26 - 30 persons
31 - 50 คน	713	92,493,228.9	91,534,323.8	6,642.2	174,602.9	28,694.0	76,140.8	5,162.4	667,662.8	667,662.8	31 - 50 persons
51 - 200 คน	771	215,614,276.3	210,905,122.8	113,073.7	1,210,248.3	20,120.8	129,582.2	134,867.6	3,101,260.9	3,101,260.9	51 - 200 persons
มากกว่า 200 คน	103	56,442,542.1	55,138,743.9	14,987.1	188,700.6	3,049.2	11,544.4	53,383.1	1,032,133.8	1,032,133.8	More than 200 persons

ที่มา : การสำรวจธุรกิจทางการค้าและธุรกิจทางการบริการ พ.ศ. 2557 ภาคกลาง สำนักงานสถิติแห่งชาติ กระทรวงเทคโนโลยีสารสนเทศและการสื่อสาร
Source : The 2014 Business Trade and Services Survey Central Region , National Statistical Office, Ministry of Information and Communication Technology.

ตาราง 7 มูลค่าตามบัญชีของสินทรัพย์ถาวรของสถานประกอบการธุรกิจ ณ วันที่ 1 มกราคม 2556 จำแนกตามขนาดของสถานประกอบการ

TABLE 7 BOOK VALUE OF FIXED ASSETS OF BUSINESS ESTABLISHMENTS ON JANUARY 1, 2013 BY SIZE OF ESTABLISHMENT

(พันบาท In Thousand Baht)

จำนวน สถาน- ประกอบการ Number of establishments	รวม Total	มูลค่าตามบัญชีของสินทรัพย์ถาวรต้นงวด						Book value of fixed assets on Jan. 1, 2013			สินทรัพย์ การอื่น ๆ Other fixed assets	Size of establishment
		ที่ดิน Land	อาคารและ สิ่งก่อสร้าง Building and construction	เครื่องจักร Machinery	ยานพาหนะ Vehicles	เครื่องใช้ สำนักงาน Office appliances	เครื่องมือ อื่น ๆ Other Equipment					
รวม	303,276	960,458,810.5	385,310,023.6	446,621,888.8	16,323,349.6	83,637,373.4	13,046,718.3	12,408,662.5	3,110,794.3	Total		
1 - 15 คน	299,556	774,471,006.5	323,136,756.0	354,659,741.1	5,747,238.5	74,401,913.9	8,093,038.8	7,720,070.8	712,247.3	1 - 15 persons		
16 - 25 คน	1,803	55,716,546.6	25,937,878.6	26,276,535.3	576,243.7	2,101,762.9	467,175.7	305,162.5	51,787.8	16 - 25 persons		
26 - 30 คน	330	4,958,124.6	1,787,800.0	1,846,623.4	242,817.5	610,972.2	134,281.4	189,657.9	145,972.3	26 - 30 persons		
31 - 50 คน	713	24,943,904.8	10,913,800.3	8,557,057.2	1,978,738.9	2,311,275.8	489,145.7	394,426.8	299,460.1	31 - 50 persons		
51 - 200 คน	771	74,428,884.8	21,024,430.8	38,999,639.2	5,148,173.6	3,559,223.5	2,312,352.3	2,590,013.5	801,051.9	51 - 200 persons		
มากกว่า 200 คน	103	25,940,343.2	2,509,357.9	16,288,292.6	2,630,137.4	652,225.1	1,550,724.4	1,209,331.0	1,100,274.9	More than 200 persons		

ที่มา : การสำรวจธุรกิจทางการค้าและธุรกิจทางการบริการ พ.ศ. 2557 ภาคกลาง สำนักงานสถิติแห่งชาติ กระทรวงเทคโนโลยีสารสนเทศและการสื่อสาร

Source : The 2014 Business Trade and Services Survey Central Region , National Statistical Office, Ministry of Information and Communication Technology.

ตาราง 8 มูลค่าตามบัญชีของสินทรัพย์ถาวรของสถานประกอบการธุรกิจ ณ วันที่ 31 ธันวาคม 2556 จำแนกตามขนาดของสถานประกอบการ

TABLE 8 BOOK VALUE OF FIXED ASSETS OF BUSINESS ESTABLISHMENTS ON DECEMBER 31, 2013 BY SIZE OF ESTABLISHMENT

(พันบาท In Thousand Baht)

ขนาดของสถานประกอบการ	จำนวน- สถาน- ประกอบการ Number of establishments	รวม		มูลค่าตามบัญชีของสินทรัพย์ถาวรโดยแยกตาม						Book value of fixed assets on Dec. 31, 2013		สินทรัพย์ ถาวรอื่น ๆ Other fixed assets	Size of establishment
		ที่ดิน Land	อาคารและ สิ่งก่อสร้าง Building and construction	เครื่องจักร Machinery	ยานพาหนะ Vehicles	เครื่องใช้ สำนักงาน Office appliances	เครื่องมือ อื่น ๆ Other Equipment	รวม	Total				
รวม	303,276	909,210,906.9	382,913,404.8	409,888,289.7	20,836,396.0	69,723,096.2	11,829,869.3	10,878,967.4	3,140,883.5	Total			
1 - 15 คน	299,556	729,646,680.0	319,721,165.5	323,166,550.2	10,831,373.4	61,522,639.6	7,113,681.7	6,589,819.6	701,450.0	1 - 15 persons			
16 - 25 คน	1,803	53,784,916.0	25,958,634.1	24,840,002.5	460,993.8	1,795,029.7	432,019.6	246,098.1	52,138.2	16 - 25 persons			
26 - 30 คน	330	4,628,483.1	1,821,399.2	1,672,345.6	202,289.1	525,891.9	120,164.3	146,544.0	139,849.0	26 - 30 persons			
31 - 50 คน	713	24,408,338.0	11,129,307.7	8,160,520.7	1,894,702.2	2,118,007.7	467,411.7	348,271.4	290,116.6	31 - 50 persons			
51 - 200 คน	771	71,801,269.9	21,238,129.9	36,670,348.6	5,220,138.8	3,161,516.7	2,285,857.7	2,357,552.4	867,725.8	51 - 200 persons			
มากกว่า 200 คน	103	24,941,219.9	3,044,768.4	15,378,522.1	2,226,898.7	600,010.6	1,410,734.3	1,190,681.9	1,089,603.9	More than 200 persons			

ที่มา : การสำรวจธุรกิจทางการค้าและธุรกิจทางการบริการ พ.ศ. 2557 ภาคกลาง สำนักงานสถิติแห่งชาติ กระทรวงเทคโนโลยีสารสนเทศและการสื่อสาร

Source : The 2014 Business Trade and Services Survey Central Region , National Statistical Office, Ministry of Information and Communication Technology.

ตาราง 9 มูลค่าสินทรัพย์ถาวรที่เปลี่ยนแปลงของสถานประกอบการธุรกิจระหว่าง มกราคม - ธันวาคม 2556 จำนวนตามขนาดของสถานประกอบการ

TABLE 9 VALUE OF CHANGED FIXED ASSETS OF BUSINESS ESTABLISHMENTS DURING JANUARY - DECEMBER, 2013 BY SIZE OF ESTABLISHMENT

(พันบาท In Thousand Baht)

ขนาดของสถานประกอบการ	จำนวน สถาน- ประกอบการ Number of establishments	มูลค่าสินทรัพย์ ถาวรที่ซื้อหรือ ผลิตขึ้นเอง Value of new or cost producing of fixed assets	มูลค่าสินทรัพย์ ถาวรที่ขาย Value of disposal of fixed assets	ค่าโอน กรรมสิทธิ์ Ownership transfer fee	Size of establishment
รวม	303,276	8,409,751.5	6,119,239.2	2,182,276.1	Total
1 - 15 คน	299,556	3,163,076.6	425,611.0	2,260.3	1 - 15 persons
16 - 25 คน	1,803	1,177,527.7	53,398.3	199.7	16 - 25 persons
26 - 30 คน	330	176,405.9	7,478.3	-	26 - 30 persons
31 - 50 คน	713	796,103.7	167,301.7	12,500.0	31 - 50 persons
51 - 200 คน	771	1,606,635.2	4,440,785.1	2,166,590.7	51 - 200 persons
มากกว่า 200 คน	103	1,490,002.4	1,024,664.8	725.4	More than 200 persons

ที่มา : การสำรวจธุรกิจทางการค้าและธุรกิจทางบริการ พ.ศ. 2557 ภาคกลาง สำนักงานสถิติแห่งชาติ กระทรวงเทคโนโลยีสารสนเทศและการสื่อสาร
Source : The 2014 Business Trade and Services Survey Central Region , National Statistical Office, Ministry of Information and Communication Technology.

ตอนที่ 2 ข้อมูลการดำเนินงานของสถานประกอบการธุรกิจฯ
จำแนกตามประเภทธุรกิจ

สารบัญตารางสถิติ

- ตอนที่ 2 ข้อมูลการดำเนินงานกิจการของสถานประกอบการธุรกิจฯ
จำแนกตามประเภทธุรกิจ
- ตาราง 1 ข้อมูลสถิติที่สำคัญของสถานประกอบการธุรกิจในปี 2556
จำแนกตามประเภทธุรกิจ
- ตาราง 2 จำนวนคนทำงานของสถานประกอบการธุรกิจในปี 2556
จำแนกตามสถานภาพการทำงาน เพศ และประเภทธุรกิจ
- ตาราง 3 จำนวนสถานประกอบการธุรกิจที่มีลูกจ้าง จำแนกตามจำนวน
วันทำงานต่อสัปดาห์ จำนวนชั่วโมงทำงานเฉลี่ยต่อวันของลูกจ้าง
และประเภทธุรกิจ
- ตาราง 4 ค่าตอบแทนแรงงานของสถานประกอบการธุรกิจในปี 2556
จำแนกตามประเภทธุรกิจ
- ตาราง 5 ค่าใช้จ่ายทั้งสิ้น มูลค่าสินค้าและวัสดุประกอบและส่วนเปลี่ยนแปลงสินค้า
ของสถานประกอบการธุรกิจปี 2556 จำแนกตามประเภทธุรกิจ
- ตาราง 6 รายรับทั้งสิ้นของสถานประกอบการธุรกิจในปี 2556
จำแนกตามประเภทธุรกิจ
- ตาราง 7 มูลค่าตามบัญชีของสินทรัพย์ถาวรของสถานประกอบการธุรกิจ
ณ วันที่ 1 มกราคม 2556 จำแนกตามประเภทธุรกิจ
- ตาราง 8 มูลค่าตามบัญชีของสินทรัพย์ถาวรของสถานประกอบการธุรกิจ
ณ วันที่ 31 ธันวาคม 2556 จำแนกตามประเภทธุรกิจ
- ตาราง 9 มูลค่าสินทรัพย์ถาวรที่เปลี่ยนแปลงของสถานประกอบการธุรกิจ
ระหว่าง มกราคม - ธันวาคม 2556 จำแนกตามประเภทธุรกิจ

LIST OF STATISTICAL TABLES

		PAGE
PART 2	OPERATION INFORMATION OF BUSINESS ESTABLISHMENTS BY CATEGORY OF BUSINESS INDUSTRY	
TABLE 1	PRINCIPAL STATISTICS OF BUSINESS ESTABLISHMENTS IN 2013 BY CATEGORY OF BUSINESS INDUSTRY	53
TABLE 2	NUMBER OF PERSONS ENGAGED OF BUSINESS ESTABLISHMENTS IN 2013 BY WORK STATUS, SEX AND CATEGORY OF BUSINESS INDUSTRY	72
TABLE 3	NUMBER OF BUSINESS ESTABLISHMENT'S EMPLOYEES BY NUMBER OF DAYS WORKED PER WEEK, AVERAGE NUMBER OF HOURS WORKED PER DAY BY EMPLOYEES AND CATEGORY OF BUSINESS INDUSTRY	102
TABLE 4	REMUNERATION OF BUSINESS ESTABLISHMENTS IN 2013 BY CATEGORY OF BUSINESS INDUSTRY	135
TABLE 5	TOTAL EXPENSES, VALUE OF STOCKS AND CHANGE IN VALUE OF STOCKS OF BUSINESS ESTABLISHMENTS IN 2013 BY CATEGORY OF BUSINESS INDUSTRY	165
TABLE 6	TOTAL RECEIPTS OF BUSINESS ESTABLISHMENTS IN 2013 BY CATEGORY OF BUSINESS INDUSTRY	192
TABLE 7	BOOK VALUE OF FIXED ASSETS OF BUSINESS ESTABLISHMENTS ON JANUARY 1, 2013 BY CATEGORY OF BUSINESS INDUSTRY	214
TABLE 8	BOOK VALUE OF FIXED ASSETS OF BUSINESS ESTABLISHMENTS ON DECEMBER 31, 2013 BY CATEGORY OF BUSINESS INDUSTRY	244
TABLE 9	VALUE OF CHANGED FIXED ASSETS OF BUSINESS ESTABLISHMENTS DURING JANUARY - DECEMBER, 2013 BY CATEGORY OF BUSINESS INDUSTRY	274

ตาราง 1 ข้อมูลสถิติสำคัญของสถานประกอบการธุรกิจในปี 2556 จำแนกตามประเภทธุรกิจ

TABLE 1 PRINCIPAL STATISTICS OF BUSINESS ESTABLISHMENTS IN 2013 BY CATEGORY OF BUSINESS INDUSTRY

(พันบาท In Thousand Baht)

รหัส Code	ประเภทธุรกิจ	จำนวน สถานประกอบการ Number of establishments	จำนวน คนทำงาน Number of persons engaged	ลูกจ้าง Employees		รายได้จากการ ดำเนินงาน Income		ค่าใช้จ่าย ขั้นกลาง Intermediate consumption	มูลค่าเพิ่ม Value added	Category of business industry
				จำนวน Number	ค่าตอบแทน แรงงาน Remuneration	จำนวน จำนวน	ค่าตอบแทน แรงงาน Remuneration			
	รวม	303,276	945,072	463,756	59,111,325.3	938,744,344.6	723,200,837.0	215,543,507.5	Total	
45	การขายส่งและการขายปลีก การซ่อมยานยนต์ และจักรยานยนต์	30,294	92,137	50,151	7,485,959.8	234,050,268.7	202,561,720.6	31,488,548.1	Wholesale and retail trade; repair of motor vehicles and motorcycles	
451	การขายยานยนต์	1,357	17,745	16,064	3,229,004.9	176,758,861.0	160,146,717.9	16,612,143.1	Sale of motor vehicles	
4510	การขายยานยนต์	1,357	17,745	16,064	3,229,004.9	176,758,861.0	160,146,717.9	16,612,143.1	Sale of motor vehicles	
45101	การขายยานยนต์ใหม่ชนิดรถยนต์ส่วนบุคคล รถกระบะ รถตู้ และรถขนาดเล็กล้อที่คล้ายกัน	342	13,613	13,463	2,807,003.5	159,608,195.5	145,522,723.7	14,085,471.8	Sale of new passenger motor vehicles, pick-up truck, van and similar light motor vehicles	
45102	การขายยานยนต์ใหม่ชนิดรถบรรทุกและยานยนต์หนักอื่น ๆ	42	850	836	189,487.7	9,378,908.2	8,707,786.1	671,122.2	Sale of new trucks and other heavy motor vehicles	
45103	การขายยานยนต์เก่าชนิดรถยนต์ส่วนบุคคล รถกระบะ รถตู้ และรถขนาดเล็กล้อที่คล้ายกัน	959	3,237	1,741	230,389.2	7,716,838.8	5,875,030.0	1,841,808.7	Sale of used passenger motor vehicles, pick-up truck, van and similar light motor vehicles	
45104	การขายยานยนต์เก่าชนิดรถบรรทุกและยานยนต์หนักอื่น ๆ	14	46	25	2,124.5	54,918.5	41,178.0	13,740.5	Sale of used trucks and other heavy motor vehicles	
452	การบำรุงรักษาและซ่อมยานยนต์	14,253	38,401	17,591	2,025,434.9	14,841,304.3	9,250,286.3	5,591,017.9	Maintenance and repair of motor vehicles	
4520	การบำรุงรักษาและซ่อมยานยนต์	14,253	38,401	17,591	2,025,434.9	14,841,304.3	9,250,286.3	5,591,017.9	Maintenance and repair of motor vehicles	
45201	การบำรุงรักษาและซ่อมระบบเครื่องยนต์และชิ้นส่วนยานยนต์	11,431	27,822	11,317	1,322,088.1	12,076,050.2	8,020,296.8	4,055,753.3	Maintenance and repair of motor vehicle engines and other parts	
45202	การซ่อมตัวถัง ประตู หน้าต่าง และอื่น ๆ ที่คล้ายกัน	1,376	4,625	2,736	339,029.8	1,694,867.5	874,030.6	810,836.9	Repair of motor vehicle bodies, doors, windows and other similar services	
45203	การบำรุงรักษายานยนต์ทั่วไป	1,446	5,955	3,538	364,317.0	1,080,386.6	355,958.9	724,427.7	Car-washing, polishing and similar services	
453	การขายชิ้นส่วนและอุปกรณ์เสริมของยานยนต์	2,881	11,387	6,538	875,174.7	12,880,545.8	9,530,763.2	3,349,782.6	Sale of motor vehicle parts and accessories	
4530	การขายชิ้นส่วนและอุปกรณ์เสริมของยานยนต์	2,881	11,387	6,538	875,174.7	12,880,545.8	9,530,763.2	3,349,782.6	Sale of motor vehicle parts and accessories	
45301	การขายชิ้นส่วนและอุปกรณ์เสริมใหม่ของยานยนต์	170	801	415	43,857.0	699,354.8	461,854.8	237,500.0	Wholesale of new motor vehicle parts and accessories	
45302	การขายปลีกชิ้นส่วนและอุปกรณ์เสริมใหม่ของยานยนต์	2,362	9,786	5,765	783,245.5	11,521,491.1	8,660,007.6	2,861,483.5	Retail of new motor vehicle parts and accessories	
45303	การขายส่งและปลีกชิ้นส่วนและอุปกรณ์เสริมเก่าของยานยนต์	349	1,000	359	48,072.3	659,699.8	408,900.7	250,799.1	Wholesale and retail of used motor vehicle parts and accessories	
454	การขาย การบำรุงรักษาและซ่อมจักรยานยนต์ ชิ้นส่วนและอุปกรณ์เสริมที่เกี่ยวข้อง	11,743	24,404	9,958	1,356,345.3	29,569,557.6	23,633,953.2	5,935,604.4	Sale, maintenance and repair of motorcycles and related parts and accessories	
4540	การขาย การบำรุงรักษาและซ่อมจักรยานยนต์ ชิ้นส่วนและอุปกรณ์เสริมที่เกี่ยวข้อง	11,743	24,404	9,958	1,356,345.3	29,569,557.6	23,633,953.2	5,935,604.4	Sale, maintenance and repair of motorcycles and related parts and accessories	
45401	การขายจักรยานยนต์	1,267	8,527	7,460	1,018,521.9	24,623,437.5	20,372,024.9	4,251,412.6	Sale of motorcycles	
45402	การขายส่งชิ้นส่วนและอุปกรณ์เสริมใหม่ของจักรยานยนต์	52	204	80	9,995.2	80,420.8	42,614.9	37,805.9	Wholesale of new motorcycle parts and accessories	
45403	การขายปลีกชิ้นส่วนและอุปกรณ์เสริมใหม่ของจักรยานยนต์	570	1,950	664	94,155.5	2,554,345.3	1,954,351.3	599,993.9	Retail of new motorcycle parts and accessories	
45404	การขายส่งและปลีกชิ้นส่วนและอุปกรณ์เสริมเก่าของจักรยานยนต์	24	48	4	460.8	12,628.0	7,380.7	5,247.3	Wholesale and retail of used motorcycle parts and accessories	
45405	การบำรุงรักษาและซ่อมจักรยานยนต์	9,830	13,675	1,750	233,211.8	2,298,726.0	1,257,581.4	1,041,144.6	Maintenance and repair of motorcycles	

ตาราง 1 ข้อมูลสถิติสำคัญของสถานประกอบการธุรกิจในปี 2556 จำแนกตามประเภทธุรกิจ (ต่อ)

TABLE 1. PRINCIPAL STATISTICS OF BUSINESS ESTABLISHMENTS IN 2013 BY CATEGORY OF BUSINESS INDUSTRY (Cont'd)

รหัส Code	ประเภทธุรกิจ	จำนวน สถานประกอบการ Number of establishments	จำนวน คนทำงาน Number of persons engaged	ลูกจ้าง Employees		รายได้จากการ ดำเนินงาน Income		ค่าใช้จ่ายกลาง Intermediate consumption	มูลค่าเพิ่ม Value added	Category of business industry
				จำนวน Number	ค่าตอบแทน แรงงาน Remuneration	จำนวน Number	ค่าตอบแทน แรงงาน Remuneration			
46	การขายส่ง (ยกเว้นยานยนต์และจักรยานยนต์)	1,1597	64,450	42,998	5,820,756.2	177,516,612.5	154,437,297.0	23,079,315.6	Wholesale trade (except of motor vehicles and motorcycles)	
461	การขายส่งโดยได้รับค่าตอบแทนหรือตามสัญญาจ้าง	331	2,180	1,621	178,710.8	10,197,775.4	9,457,967.8	739,807.6	Wholesale on a fee or contract basis	
4610	การขายส่งโดยได้รับค่าตอบแทนหรือตามสัญญาจ้าง	331	2,180	1,621	178,710.8	10,197,775.4	9,457,967.8	739,807.6	Wholesale on a fee or contract basis	
46101	การขายส่งวัตถุดิบทางการเกษตรและสัตว์มีชีวิต โดยได้รับค่าตอบแทนหรือตามสัญญาจ้าง	162	834	580	45,555.8	523,311.0	370,062.7	153,248.3	Wholesale on a fee or contract basis of agricultural raw materials and live animals	
46102	การขายส่งอาหาร เครื่องดื่ม และยาสูบ โดยได้รับค่าตอบแทนหรือตามสัญญาจ้าง	71	805	668	88,762.3	7,728,765.4	7,409,270.8	319,494.5	Wholesale on a fee or contract basis of food, beverages and tobacco	
46103	การขายส่งสิ่งของ เสื้อผ้า รองเท้า เครื่องหนัง และของใช้ในครัวเรือน โดยได้รับค่าตอบแทนหรือตามสัญญาจ้าง	18	83	64	8,759.2	197,620.6	176,847.2	20,773.3	Wholesale on a fee or contract basis of textiles, clothing, footwear, leather goods and household articles	
46104	การขายส่งคอมพิวเตอร์และซอฟต์แวร์ อุปกรณ์อิเล็กทรอนิกส์ และโทรคมนาคม โดยได้รับค่าตอบแทนหรือตามสัญญาจ้าง	5	15	7	1,603.0	5,987.3	3,433.3	2,554.0	Wholesale on a fee or contract basis of computers and software, electronic and telecommunications equipment	
46105	การขายส่งเครื่องจักรอุตสาหกรรม โดยได้รับค่าตอบแทนหรือตามสัญญาจ้าง	25	202	152	19,270.0	1,237,175.5	1,109,973.5	127,202.0	Wholesale on a fee or contract basis of industrial machinery	
46106	การขายส่งเชื้อเพลิง ดินแร่ และโลหะ โดยได้รับค่าตอบแทนหรือตามสัญญาจ้าง	1	4	-	-	-	D	D	Wholesale on a fee or contract basis of fuels, ores and metals	
46107	การขายส่งวัสดุก่อสร้าง เครื่องโลหะ และอุปกรณ์ระบบท่อ โดยได้รับค่าตอบแทนหรือตามสัญญาจ้าง	25	141	103	9,973.5	374,194.2	269,491.4	104,702.9	Wholesale on a fee or contract basis of construction materials, hardware, plumbing and heating equipment and supplies	
46108	การขายส่งสินค้าเฉพาะอย่างอื่นๆ โดยได้รับค่าตอบแทนหรือตามสัญญาจ้าง	17	72	38	4,307.0	125,829.7	115,015.2	10,814.6	Wholesale on a fee or contract basis of other particular products	
46109	การขายส่งสินค้าทั่วไป โดยได้รับค่าตอบแทนหรือตามสัญญาจ้าง	7	24	8	480.0	3,621.8	2,772.7	849.1	Wholesale on a fee or contract basis of a variety of goods	
462	การขายส่งวัตถุดิบทางการเกษตรและสัตว์มีชีวิต	1,149	5,919	3,663	385,407.9	13,196,151.4	11,297,068.4	1,899,082.9	Wholesale of agricultural raw materials and live animals	
4620	การขายส่งวัตถุดิบทางการเกษตรและสัตว์มีชีวิต	1,149	5,919	3,663	385,407.9	13,196,151.4	11,297,068.4	1,899,082.9	Wholesale of agricultural raw materials and live animals	
46201	การขายส่งข้าวเปลือกและขี้โพธิ์อื่นๆ	187	1,114	701	77,947.9	4,530,652.9	4,097,957.5	432,695.4	Wholesale of rice in the husk and other grains	
46202	การขายส่งพืชพันธุ์ไม้ที่ใช้ในการผลิตน้ำมันพืช	263	1,173	716	69,090.2	671,337.0	476,506.2	194,830.8	Wholesale of oil seeds and oleaginous fruits	
46204	การขายส่งสัตว์มีชีวิต	87	231	90	7,514.5	386,501.3	313,490.4	73,010.9	Wholesale of live animals	
46205	การขายส่งดอกไม้ ไม้ตัดไม้ และเมล็ดพันธุ์พืช	152	590	292	31,463.1	322,517.5	168,535.0	153,982.4	Wholesale of flowers, plants and seeds	
46206	การขายส่งอาหารปศุสัตว์	190	839	497	61,638.0	1,045,014.8	769,744.1	275,270.7	Wholesale of animal feeds	
46209	การขายส่งวัตถุดิบอื่นๆ ทางการเกษตร	270	1,974	1,367	137,754.2	6,240,127.8	5,470,835.1	769,292.8	Wholesale of other agricultural raw materials	
463	การขายส่งอาหาร เครื่องดื่ม และยาสูบ	3,405	21,973	15,577	2,011,859.5	80,683,918.1	73,205,253.7	7,478,664.4	Wholesale of food, beverages and tobacco	
4631	การขายส่งอาหาร	2,596	14,742	9,757	1,052,687.1	20,790,437.8	16,919,321.8	3,871,116.1	Wholesale of food	
46311	การขายส่งเนื้อสัตว์และผลิตภัณฑ์เนื้อสัตว์	87	559	391	56,218.7	1,250,244.7	1,051,067.0	199,177.7	Wholesale of meat and meat products	
46312	การขายส่งปลาและผลิตภัณฑ์สัตว์น้ำ	322	1,942	1,257	118,495.8	1,837,062.6	1,271,379.3	565,683.3	Wholesale of fish and fish products	
46313	การขายส่งผักและผลไม้	693	4,077	2,788	248,626.0	4,155,600.8	3,565,078.1	590,522.7	Wholesale of fruits and vegetables	
46314	การขายส่งผลิตภัณฑ์นม	161	1,292	1,125	151,372.7	3,511,194.5	2,982,267.3	528,927.2	Wholesale of dairy products	
46315	การขายส่งข้าวและผลิตภัณฑ์ที่ได้ออกจากรีดข้าว	100	1,413	1,259	151,113.1	5,507,614.8	4,977,851.3	529,763.5	Wholesale of rice and rice milling products	
46316	การขายส่งผลิตภัณฑ์นมขบ โยเกิร์ต และไขมันที่ใช้ในการบริโภค	282	1,326	697	64,157.3	444,946.0	221,549.9	223,411.1	Wholesale of bakery products, eggs and edible oils and fats of animal or vegetable origin	

(พันบาท In Thousand Baht)

ตาราง 1 ข้อมูลสถิติสำคัญของสถานประกอบการธุรกิจในปี 2556 จำแนกตามประเภทธุรกิจ (ต่อ)

TABLE 1 PRINCIPAL STATISTICS OF BUSINESS ESTABLISHMENTS IN 2013 BY CATEGORY OF BUSINESS INDUSTRY (Cont'd)

รหัส Code	ประเภทธุรกิจ	จำนวน		จ้างงาน		ลูกจ้าง Employees		รายได้จากการ		ค่าใช้จ่าย		มูลค่าเพิ่ม Value added	Category of business industry
		สถานประกอบการ Number of establishments	คนทำงาน Number of persons engaged	จำนวน Number	ค่าตอบแทน Remuneration	จำนวน Number	ค่าตอบแทน Remuneration	ค่าเงินบาท Income	ค่าใช้จ่าย Intermediate consumption				
46317	การขายส่งน้ำตาล ซ็อกโกแลต ลูกกวาด และขนมที่ทำจากน้ำตาล	27	151	92	11,441.7	156,376.5	106,274.2	50,102.3	Wholesale of sugar, chocolate, candy and sugar confectionery				
46318	การขายส่งกาแฟ ชา โกโก้	14	75	53	4,593.3	119,915.6	76,517.3	43,398.2	Wholesale of coffee, tea and cocoa				
46319	การขายส่งผลิตภัณฑ์อาหารอื่นๆ	910	3,907	2,096	246,668.7	3,807,482.4	2,667,352.4	1,140,130.0	Wholesale of other food products				
4632	การขายส่งเครื่องตั้งโต๊ะและยาสูบ	809	7,232	5,820	959,172.4	59,893,480.2	56,285,931.9	3,607,548.3	Wholesale of beverages and tobacco				
46321	การขายส่งเครื่องดื่มที่มีแอลกอฮอล์	267	2,528	2,151	353,046.8	45,062,348.5	43,423,588.1	1,638,760.4	Wholesale of alcohol beverages				
46322	การขายส่งเครื่องดื่มที่ไม่มีแอลกอฮอล์	514	4,592	3,579	590,994.3	13,228,223.1	11,341,735.6	1,886,487.5	Wholesale of non-alcohol beverages				
46323	การขายส่งผลิตภัณฑ์ยาสูบ	28	112	89	15,131.3	1,602,908.6	1,520,608.2	82,300.4	Wholesale of tobacco				
464	การขายส่งของใช้ในครัวเรือน	1,178	4,313	2,038	241,499.1	3,641,579.0	2,900,628.5	740,950.4	Wholesale of household goods				
4641	การขายส่งสิ่งทอ เสื้อผ้า และรองเท้า	731	2,241	761	67,869.1	914,972.4	657,057.6	257,914.8	Wholesale of textiles, clothing and footwear				
46411	การขายส่งผ้าและผ้า	4	11	1	120.0	3,053.3	2,542.2	511.0	Wholesale of yarn and fabrics				
46412	การขายส่งของใช้ในครัวเรือนที่ทำจากสิ่งทอ	47	190	46	3,759.9	59,388.0	45,595.2	13,794.8	Wholesale of household goods of textile				
46413	การขายส่งอุปกรณ์ตัดเย็บ	5	15	7	610.7	6,938.5	4,581.8	2,356.6	Wholesale of haberdashery				
46414	การขายส่งเสื้อผ้า	304	719	195	25,155.7	522,838.5	363,928.2	158,910.3	Wholesale of clothing				
46415	การขายส่งรองเท้า	371	1,307	512	38,222.8	322,754.2	240,412.2	82,342.0	Wholesale of footwear				
4642	การขายส่งเครื่องใช้ไฟฟ้าและอิเล็กทรอนิกส์ชนิดใช้ในครัวเรือน	42	292	187	21,506.9	283,347.3	212,998.9	70,348.4	Wholesale of electric household appliances and consumer electronics				
46421	การขายส่งเครื่องใช้ไฟฟ้าและอิเล็กทรอนิกส์ ชนิดใช้ในครัวเรือน (ยกเว้นอุปกรณ์ไฟฟ้าสำหรับใช้ในแสงสว่าง)	38	246	141	16,005.8	134,731.3	80,311.5	54,419.8	Wholesale of electric household appliances and consumer electronics (except lighting equipment)				
46422	การขายส่งอุปกรณ์ไฟฟ้าสำหรับใช้ในแสงสว่าง	4	46	46	5,501.1	148,616.0	132,687.4	15,928.6	Wholesale of lighting equipment				
4643	การขายส่งสินค้าวัฒนธรรมและบันเทิง	136	532	259	22,134.7	232,522.7	154,636.3	77,886.4	Wholesale of cultural and recreation goods				
46431	การขายส่งหนังสือ หนังสือพิมพ์ และเครื่องเขียน	17	50	23	2,590.7	25,107.5	15,346.2	9,761.2	Wholesale of books, newspapers and stationery				
46432	การขายส่งสื่อบันทึกภาพและเสียงที่บันทึกข้อมูลแล้ว	2	6	2	D	D	D	D	Wholesale of recorded visual and audio media				
46433	การขายส่งเครื่องกีฬา	7	16	4	147.0	10,353.0	8,101.3	2,251.7	Wholesale of sports goods				
46434	การขายส่งเกมและของเล่น	42	162	56	4,754.6	111,929.8	78,812.7	33,117.1	Wholesale of games and toys				
46439	การขายส่งสินค้าอื่นๆ ด้านวัฒนธรรมและบันเทิง	68	299	175	14,491.1	84,236.4	52,056.7	32,199.7	Wholesale of other cultural and recreation goods				
4644	การขายส่งสินค้าทางการแพทย์ เครื่องหอม และเครื่องสำอาง	53	231	174	36,452.4	382,932.5	322,275.8	60,656.7	Wholesale of pharmaceutical and medical goods, perfumeries and toilet preparations				
46441	การขายส่งสินค้าทางการแพทย์และเครื่องสำอาง	22	78	54	16,619.0	174,789.9	142,331.6	32,458.3	Wholesale of pharmaceutical and medical goods				
46442	การขายส่งเครื่องหอม	4	9	1	72.0	3,179.9	2,603.0	577.0	Wholesale of perfumeries				
46443	การขายส่งเครื่องสำอางและเครื่องสำอาง	27	144	119	19,761.4	204,962.7	177,341.3	27,621.4	Wholesale of cosmetics and toilet preparations				
4649	การขายส่งของใช้ในครัวเรือนอื่นๆ	216	1,017	658	93,536.1	1,827,804.0	1,553,659.9	274,144.1	Wholesale of other household goods				
46491	การขายส่งอุปกรณ์ถ่ายภาพและทัศนศาสตร์	3	8	2	D	D	D	D	Wholesale of photographic and optical goods				
46492	การขายส่งนาฬิกา เครื่องประดับเพชรพลอย	34	176	118	16,424.4	120,348.0	60,375.9	59,972.1	Wholesale of watches, clocks and jewellery				
46493	การขายส่งเครื่องหนังและเครื่องใช้สำหรับเดินทาง	1	19	19	D	D	D	D	Wholesale of leather goods and travel accessories				

(พันบาท In Thousand Baht)

ตาราง 1 ข้อมูลสถิติที่สำคัญของสถานประกอบการธุรกิจในปี 2556 จำแนกตามประเภทธุรกิจ (ต่อ)

TABLE 1. PRINCIPAL STATISTICS OF BUSINESS ESTABLISHMENTS IN 2013 BY CATEGORY OF BUSINESS INDUSTRY (Cont'd)

รหัส Code	ประเภทธุรกิจ	จำนวน สถานประกอบการ Number of establishments	จำนวน คนทำงาน Number of persons engaged	ลูกจ้าง Employees		รายได้จากการ ดำเนินงาน Income		ค่าใช้จ่ายกลาง Intermediate consumption	มูลค่าเพิ่ม Value added	ประเภทของ Category of business industry
				จำนวน Number	ค่าตอบแทน แรงงาน Remuneration	จำนวน Number	ค่าตอบแทน แรงงาน Remuneration			
46494	การขายส่งเฟอร์นิเจอร์ชนิดใช้ในครัวเรือน	18	130	102	9,600.5	132,782.8	94,072.2	38,710.5	Wholesale of household furniture	
46495	การขายส่งเครื่องดินเผา เครื่องแก้ว และเครื่องครัว	17	76	47	3,915.8	45,069.2	27,795.6	17,273.6	Wholesale of chinaware, glassware and kitchenware	
46499	การขายส่งของใช้ในครัวเรือนอื่น ๆ ซึ่งมีจัดประเภทไว้ไม่อื่น	143	609	371	58,570.2	1,504,099.8	1,356,189.0	147,910.9	Wholesale of other household goods, n.e.c.	
465	การขายส่งเครื่องจักร อุปกรณ์ และเครื่องมือเครื่องใช้	740	5,257	4,146	810,338.8	15,791,532.8	12,676,169.0	3,115,363.9	Wholesale of machinery, equipment and supplies	
4651	การขายส่งคอมพิวเตอร์ อุปกรณ์ต่อพ่วง และซอฟต์แวร์	16	120	114	23,348.6	230,809.5	174,286.1	56,523.4	Wholesale of computers, computer peripheral equipment and software	
46510	การขายส่งคอมพิวเตอร์ อุปกรณ์ต่อพ่วง และซอฟต์แวร์	16	120	114	23,348.6	230,809.5	174,286.1	56,523.4	Wholesale of computers, computer peripheral equipment and software	
4652	การขายส่งอุปกรณ์และชิ้นส่วนทางอิเล็กทรอนิกส์และโทรคมนาคม	23	210	168	28,403.8	273,769.3	197,270.4	76,498.9	Wholesale of electronic and telecommunications equipment and parts	
46521	การขายส่งอุปกรณ์และชิ้นส่วนอิเล็กทรอนิกส์	16	162	136	24,538.2	251,718.5	184,273.8	67,444.7	Wholesale of electronic equipment and parts	
46522	การขายส่งโทรศัพท์และอุปกรณ์โทรคมนาคม	7	48	32	3,865.6	22,050.9	12,996.6	9,054.2	Wholesale of telephone and telecommunications equipment	
4653	การขายส่งเครื่องจักร อุปกรณ์ และเครื่องใช้ทางการเกษตร	351	1,895	1,180	149,186.5	4,947,960.7	3,923,458.5	1,024,502.3	Wholesale of agricultural machinery, equipment and supplies	
46530	การขายส่งเครื่องจักร อุปกรณ์ และเครื่องใช้ทางการเกษตร	351	1,895	1,180	149,186.5	4,947,960.7	3,923,458.5	1,024,502.3	Wholesale of agricultural machinery, equipment and supplies	
4659	การขายส่งเครื่องจักรและอุปกรณ์อื่น ๆ	350	3,033	2,685	609,399.9	10,338,993.2	8,381,155.9	1,957,839.3	Wholesale of other machinery and equipment	
46591	การขายส่งอุปกรณ์การขนส่ง (ยกเว้น ยานยนต์ จักรยานยนต์และรถจักรยาน)	25	102	65	12,413.9	113,774.1	70,510.3	43,263.8	Wholesale of transport equipment (except motor vehicles, motorcycles and bicycles)	
46592	การขายส่งเครื่องจักรและอุปกรณ์โรงงานอุตสาหกรรมเหมืองแร่และงานก่อสร้าง	18	228	213	49,358.9	2,402,865.5	1,977,780.2	425,085.3	Wholesale of civil engineering, mining and construction machinery	
46593	การขายส่งเครื่องจักรและอุปกรณ์ที่ใช้ในภาคอุตสาหกรรม	145	1,363	1,238	279,134.9	3,528,460.3	2,497,227.0	1,031,233.3	Wholesale of industrial machinery and equipment	
46594	การขายส่งเครื่องจักร อุปกรณ์ และเฟอร์นิเจอร์ชนิดใช้ในสำนักงาน	25	219	193	34,758.9	370,799.8	295,396.1	75,403.7	Wholesale of office machinery, equipment and furniture	
46599	การขายส่งเครื่องจักรและอุปกรณ์อื่น ๆ ซึ่งมิได้จัดประเภทไว้ในที่อื่น	137	1,121	975	233,733.4	3,923,093.5	3,540,240.3	382,853.2	Wholesale of other machinery and equipment, n.e.c.	
466	การขายส่งสินค้าอาหารประเภทอื่น ๆ	4,558	22,847	14,443	1,962,478.8	41,073,433.0	33,068,583.1	8,004,849.9	Other specialized wholesale	
4661	การขายส่งเชื้อเพลิงแข็ง เชื้อเพลิงเหลว และเชื้อเพลิงก๊าซ รวมถึงผลิตภัณฑ์เกี่ยวข้อ	116	1,015	903	130,922.3	4,926,920.1	3,800,251.4	1,126,668.7	Wholesale of solid, liquid and gaseous fuels and related products	
46611	การขายส่งเชื้อเพลิงแข็ง	15	98	80	10,920.2	92,695.5	71,051.3	21,644.2	Wholesale of solid fuels	
46612	การขายส่งเชื้อเพลิงเหลว	10	179	172	27,000.3	2,044,745.2	1,472,619.3	572,125.9	Wholesale of liquid fuels	
46613	การขายส่งเชื้อเพลิงก๊าซ	74	587	527	78,601.4	2,213,655.7	1,718,267.8	495,387.9	Wholesale of gaseous fuels	
46614	การขายส่งผลิตภัณฑ์ที่ได้จากการกลั่นปิโตรเลียม	17	151	124	14,400.4	575,823.6	538,313.0	37,510.7	Wholesale of refined petroleum products	
4662	การขายส่งโลหะและสินแร่โลหะ	300	2,250	1,779	319,707.2	4,979,446.3	3,485,472.7	1,493,973.6	Wholesale of metals and metal ores	
46621	การขายส่งสินแร่เหล็กและโลหะที่ไม่ใช่เหล็ก	10	157	143	47,861.0	681,906.3	534,462.1	147,044.1	Wholesale of ferrous and non-ferrous metal ores	
46622	การขายส่งเหล็ก เหล็กกล้า และโลหะที่ไม่ใช่เหล็กขั้นมูลฐาน	290	2,093	1,637	271,846.2	4,297,540.0	2,951,010.6	1,346,529.4	Wholesale of iron, steel and non-ferrous metal in primary forms	
4663	การขายส่งวัสดุก่อสร้าง เครื่องโลหะ เครื่องอุปกรณ์และวัสดุสำหรับระบบท่อ และระบบทำความร้อน	611	5,992	5,131	826,287.9	13,053,695.6	10,565,238.9	2,488,456.7	Wholesale of construction materials, hardware, plumbing and heating equipment and supplies	
46631	การขายส่งอิฐ ปูน ทราย และผลิตภัณฑ์คอนกรีต	130	1,794	1,641	286,383.9	3,577,696.0	2,894,842.8	682,853.3	Wholesale of bricks, stone, cement, sand and concrete products	
46632	การขายส่งไม้และผลิตภัณฑ์จากไม้แปรรูปขั้นต้น	309	2,050	1,536	173,510.8	1,783,129.2	1,296,842.3	486,286.8	Wholesale of wood in the rough and products of primary processing of wood	
46633	การขายส่งสี น้ำมันชักเงา และแล็กเกอร์	11	58	45	6,854.6	182,611.4	165,428.9	17,182.5	Wholesale of paints, varnishes and lacquers	

(พันบาท In Thousand Baht)

ตาราง 1 ข้อมูลสถิติสำคัญ สถานประกอบการธุรกิจในปี 2556 จำแนกตามประเภทธุรกิจ (ต่อ)

TABLE 1 PRINCIPAL STATISTICS OF BUSINESS ESTABLISHMENTS IN 2013 BY CATEGORY OF BUSINESS INDUSTRY (Cont'd)

รหัส Code	ประเภทธุรกิจ	จำนวน		จำนวน		รายได้จากการ		ค่าใช้จ่ายขั้นกลาง Intermediate consumption	มูลค่าเพิ่ม Value added	Category of business industry
		จำนวน Number of establishments	จำนวน persons engaged	คนทำงาน Number of Employees	ค่าตอบแทน แรงงาน Remuneration	จำนวน Number	ค่าตอบแทน แรงงาน Remuneration			
46634	การขนส่งอุปกรณ์ระบบท่อและเครื่องสูบน้ำ	42	935	888	178,870.5	1,631,537.1	1,308,775.0	322,762.1	Wholesale of plumbing and heating equipment and supplies and sanitary equipment	
46639	การขนส่งวัสดุท่อสร้างอื่นๆ	119	1,155	1,022	180,668.2	5,878,721.9	4,899,349.9	979,372.0	Wholesale of other construction materials	
4669	การขายส่งของเสียและเศษวัสดุ และผลิตภัณฑ์อื่นๆ ซึ่งมีได้จัดประเภทไว้ในที่อื่น	3,551	13,590	6,629	685,561.3	18,113,371.0	15,217,620.1	2,895,751.0	Wholesale of waste and scrap and other products, n.e.c.	
46691	การขายส่งเคมีภัณฑ์ทางอุตสาหกรรม	29	224	180	27,023.4	282,433.3	220,196.7	62,236.5	Wholesale of industrial chemicals	
46692	การขายส่งปุ๋ยและเคมีภัณฑ์ทางการเกษตร	233	907	475	59,512.8	2,164,092.1	1,878,603.3	285,488.8	Wholesale of fertilizers and agrochemical products	
46693	การขายส่งยางพาราและพลาสติกขั้นต้น	281	1,329	832	98,448.7	4,062,147.7	3,139,034.7	923,113.1	Wholesale of rubber and plastic materials in primary forms	
46694	การขายส่งบรรจุภัณฑ์ชนิดใช้ทางอุตสาหกรรม	38	134	62	7,839.9	100,181.2	70,188.8	29,992.3	Wholesale of industrial or commercial containers	
46695	การขายส่งของเสียและเศษวัสดุที่สามารถนำกลับมาใช้ใหม่	2,925	10,821	4,946	471,627.0	8,912,286.4	7,412,012.0	1,500,274.4	Wholesale of waste and scrap and materials for recycling	
46699	การขายส่งผลิตภัณฑ์อื่นๆ ซึ่งมีได้จัดประเภทไว้ในที่อื่น	25	176	136	21,109.6	2,592,230.4	2,497,584.5	94,645.8	Wholesale of other products, n.e.c.	
469	การขายส่งสินค้าทั่วไป	236	1,961	1,511	230,461.2	12,932,222.9	11,831,626.5	1,100,596.4	Non-specialized wholesale trade	
4690	การขายส่งสินค้าทั่วไป	236	1,961	1,511	230,461.2	12,932,222.9	11,831,626.5	1,100,596.4	Non-specialized wholesale trade	
46900	การขายส่งสินค้าทั่วไป	236	1,961	1,511	230,461.2	12,932,222.9	11,831,626.5	1,100,596.4	Non-specialized wholesale trade	
47	การขายปลีก (ยกเว้นยานยนต์และจักรยานยนต์)	140,458	370,945	123,610	15,971,179.0	362,442,678.0	282,288,777.2	80,153,900.8	Retail trade (except of motor vehicles and motorcycles)	
471	ร้านขายปลีกสินค้าทั่วไป	85,389	202,183	51,906	7,183,298.6	152,107,603.8	116,580,579.5	35,527,024.4	Retail sale in non-specialized stores	
4711	ร้านขายปลีกอาหาร เครื่องดื่ม หรือยาสูบ เป็นสินค้าหลัก	59,105	136,471	32,989	4,997,679.3	109,140,950.0	83,271,347.1	25,869,602.8	Retail sale in non-specialized stores with food, beverages or tobacco predominating	
47111	ซูเปอร์มาร์เก็ต	209	2,324	2,023	293,257.8	15,009,691.1	13,616,841.8	1,392,849.2	Supermarkets	
47112	ดีสคัฟต์ดีโตร์/ซูเปอร์เซ็นเตอร์/ไฮเปอร์มาร์เก็ต	108	8,406	8,335	1,591,324.4	35,604,475.1	27,162,138.7	8,442,336.4	Discount stores/Supercenters/Hypermarkets	
47113	ร้านสะดวกซื้อ/มินิมาร์ท	3,049	20,279	16,569	2,452,088.4	27,348,581.4	20,309,484.4	7,039,097.0	Convenience stores/Minimarts	
47114	ร้านขายของชำ	55,739	105,462	6,063	661,008.7	31,178,202.4	22,182,882.2	8,995,320.2	Grocery stores	
4719	ร้านขายปลีกสินค้าทั่วไปอื่นๆ	26,284	65,712	18,917	2,185,619.3	42,966,653.9	33,309,232.3	9,657,421.5	Other retail sale in non-specialized stores	
47190	ร้านขายปลีกสินค้าทั่วไปอื่นๆ	26,284	65,712	18,917	2,185,619.3	42,966,653.9	33,309,232.3	9,657,421.5	Other retail sale in non-specialized stores	
472	ร้านขายปลีกอาหาร เครื่องดื่ม และยาสูบ	4,749	13,162	3,865	408,582.1	9,169,929.8	5,897,478.9	3,272,450.9	Retail sale of food, beverages and tobacco in specialized stores	
4721	ร้านขายปลีกอาหาร	4,005	11,163	3,290	344,895.3	8,066,814.2	5,044,662.3	3,022,151.9	Retail sale of food in specialized stores	
47211	ร้านขายปลีกเนื้อสัตว์และผลิตภัณฑ์เนื้อสัตว์	190	626	291	33,898.2	858,498.6	648,819.7	209,678.9	Retail sale of meat and meat products in specialized stores	
47212	ร้านขายปลีกปลาและผลิตภัณฑ์สัตว์น้ำ	363	996	252	32,120.1	709,834.2	344,876.1	364,958.1	Retail sale of fish and fish products in specialized stores	
47213	ร้านขายปลีกผักและผลไม้	583	1,407	1,27	12,685.1	596,816.6	478,100.8	118,715.8	Retail sale of fruit and vegetables in specialized stores	
47214	ร้านขายปลีกข้าว	1,262	3,427	748	84,891.7	3,018,964.8	1,858,313.0	1,160,651.8	Retail sale of rice in specialized stores	
47215	ร้านขายปลีกผลิตภัณฑ์ขนมอบ	411	1,356	422	43,461.7	611,529.0	397,203.5	214,325.5	Retail sale of bakery products in specialized stores	
47219	ร้านขายปลีกอาหารอื่นๆ	1,196	3,351	1,450	137,838.6	2,271,170.9	1,317,349.2	953,821.6	Retail sale of other food products in specialized stores	
4722	ร้านขายปลีกเครื่องดื่ม	741	1,994	575	63,686.8	1,102,824.6	852,748.0	250,076.6	Retail sale of beverages in specialized stores	
47221	ร้านขายปลีกเครื่องดื่มที่มีแอลกอฮอล์	210	745	325	36,391.5	599,673.8	494,559.1	105,114.7	Retail sale of alcohol beverages in specialized stores	

(พันบาท In Thousand Baht)

ตาราง 1 ข้อมูลสถิติสำคัญของสถานประกอบการธุรกิจในปี 2556 จำแนกตามประเภทธุรกิจ (ต่อ)

TABLE 1 PRINCIPAL STATISTICS OF BUSINESS ESTABLISHMENTS IN 2013 BY CATEGORY OF BUSINESS INDUSTRY (Cont'd)

รหัส Code	ประเภทธุรกิจ	จำนวน สถานประกอบการ Number of establishments	จำนวน คนทำงาน Number of persons engaged	ลูกจ้าง Employees		รายได้จากการ ดำเนินงาน Income	ค่าใช้จ่ายกลาง Intermediate consumption	มูลค่าเพิ่ม Value added	ประเภทของ Category of business industry
				จำนวน Number	ค่าตอบแทน แรงงาน Remuneration				
47222	ร้านขายปลีกเครื่องดื่มที่ไม่มีแอลกอฮอล์	531	1,249	250	27,295.4	503,150.8	358,188.9	144,961.9	Retail sale of non-alcohol beverages in specialized stores
4723	ร้านขายปลีกผลิตภัณฑ์ยาสูบ	3	6	-	-	D	D	D	Retail sale of tobacco products in specialized stores
47230	ร้านขายปลีกผลิตภัณฑ์ยาสูบ	3	6	-	-	D	D	D	Retail sale of tobacco products in specialized stores
473	ร้านขายปลีกเชื้อเพลิงยานยนต์	5,612	21,599	12,317	1,440,709.9	63,991,236.5	58,125,839.5	5,865,397.1	Retail sale of automotive fuel in specialized stores
4730	ร้านขายปลีกเชื้อเพลิงยานยนต์	5,612	21,599	12,317	1,440,709.9	63,991,236.5	58,125,839.5	5,865,397.1	Retail sale of automotive fuel in specialized stores
47300	ร้านขายปลีกเชื้อเพลิงยานยนต์	5,612	21,599	12,317	1,440,709.9	63,991,236.5	58,125,839.5	5,865,397.1	Retail sale of automotive fuel in specialized stores
474	ร้านขายปลีกอุปกรณ์สารสนเทศและอุปกรณ์สื่อสารโทรคมนาคม	4,188	11,565	5,752	810,484.4	9,199,407.9	7,112,133.5	2,087,274.4	Retail sale of information and communications equipment in specialized stores
4741	ร้านขายปลีกคอมพิวเตอร์ อุปกรณ์ต่าง ๆ อุปกรณ์สื่อสารโทรคมนาคม	3,855	10,182	4,911	693,723.7	8,466,563.3	6,694,717.5	1,771,845.8	Retail sale of computers, peripheral units, software and telecommunications equipment in specialized stores
47411	ร้านขายปลีกคอมพิวเตอร์และอุปกรณ์คอมพิวเตอร์	720	2,560	1,317	236,606.7	3,210,611.7	2,507,235.1	703,376.6	Retail sale of computers and peripheral units in specialized stores
47412	ร้านขายปลีกเครื่องเล่นวีดิโอเกมและซอฟต์แวร์สำเร็จรูป	30	83	38	5,613.8	26,960.3	17,346.0	9,614.3	Retail sale of video game consoles and software in specialized stores
47413	ร้านขายปลีกอุปกรณ์สื่อสารโทรคมนาคม	3,105	7,540	3,556	451,503.2	5,228,991.3	4,170,136.3	1,058,855.0	Retail sale of telecommunications equipment in specialized stores
4742	ร้านขายปลีกอุปกรณ์ภาพและเสียง	333	1,383	841	116,760.7	732,844.6	417,416.0	315,628.5	Retail sale of audio and video equipment in specialized stores
47420	ร้านขายปลีกอุปกรณ์ภาพและเสียง	333	1,383	841	116,760.7	732,844.6	417,416.0	315,628.5	Retail sale of audio and video equipment in specialized stores
475	ร้านขายปลีกอุปกรณ์เครื่องใช้ในชีวิตประจำวัน	10,951	47,828	27,393	3,488,095.5	67,913,550.7	52,365,901.7	15,547,649.0	Retail sale of other household equipment in specialized stores
4751	ร้านขายปลีกสิ่งทอ	662	1,794	577	66,559.0	792,236.5	466,280.2	325,956.3	Retail sale of textiles in specialized stores
47511	ร้านขายปลีกผ้า	269	875	318	37,002.8	466,365.6	281,084.3	185,281.2	Retail sale of fabrics in specialized stores
47512	ร้านขายปลีกเครื่องใช้ในชีวิตประจำวันที่ทำจากผ้า	257	675	245	28,232.2	262,573.0	156,107.3	106,465.7	Retail sale of household articles of textiles in specialized stores
47513	ร้านขายปลีกอุปกรณ์ตัดเย็บ	136	244	14	1,324.0	63,297.9	29,088.6	34,209.3	Retail sale of haberdashery in specialized stores
4752	ร้านขายปลีกเครื่องโลหะ สี และกระจก	4,589	24,388	15,417	1,876,371.6	46,257,981.9	36,434,015.9	9,823,966.0	Retail sale of hardware, paints and glass in specialized stores
47521	ร้านขายปลีกเครื่องโลหะ	488	1,760	951	121,679.4	3,828,550.7	2,499,605.8	1,328,944.9	Retail sale of hardware in specialized stores
47522	ร้านขายปลีกสี น้ำมันชักเงา และแล็กเกอร์	151	573	334	44,585.9	1,069,695.6	782,721.8	286,973.8	Retail sale of paints, varnishes and lacquers in specialized stores
47523	ร้านขายปลีกอุปกรณ์ระบบท่อและเครื่องสุขภัณฑ์	246	1,052	596	76,312.1	2,308,051.4	1,685,101.6	622,949.8	Retail sale of plumbing, heating and sanitary equipment and supplies in specialized stores
47524	ร้านขายปลีกวัสดุก่อสร้างอื่น ๆ	1,946	11,703	8,362	1,059,831.7	27,157,468.6	22,583,134.9	4,574,333.8	Retail sale of other construction materials in specialized stores
47525	ร้านขายปลีกวัสดุอุปกรณ์ช่างชนิด รมถึงวัสดุอุปกรณ์และเครื่องมือชนิดนำไปใช้ทำงานได้ด้วยตัวเอง	1,808	9,300	5,173	573,962.4	11,894,215.5	8,883,451.8	3,010,763.7	Retail sale of a variety of construction materials including do-it-yourself material and equipment in specialized stores
4753	ร้านขายปลีกพรม สิ่งปูพื้น วัสดุปิดผนังและปูพื้น	210	697	310	29,953.6	233,124.3	142,771.5	90,352.8	Retail sale of carpets, rugs, wall and floor coverings in specialized stores
47530	ร้านขายปลีกพรม สิ่งปูพื้น วัสดุปิดผนังและปูพื้น	210	697	310	29,953.6	233,124.3	142,771.5	90,352.8	Retail sale of carpets, rugs, wall and floor coverings in specialized stores
4759	ร้านขายปลีกเครื่องใช้ไฟฟ้า เฟอร์นิเจอร์ อุปกรณ์ไฟฟ้าสำหรับแสงสว่างและของใช้อื่น ๆ ในครัวเรือน	5,490	20,949	11,089	1,515,211.4	20,630,208.1	15,322,834.2	5,307,373.9	Retail sale of electrical household appliances, furniture, lighting equipment and other household articles in specialized stores
47591	ร้านขายปลีกเฟอร์นิเจอร์ชนิดใช้ในครัวเรือน	1,379	5,136	3,001	366,331.7	4,503,524.4	3,476,583.2	1,026,941.2	Retail sale of household furniture in specialized stores

(พันบาท In Thousand Baht)

ตาราง 1 ข้อมูลสถิติสำคัญของสถานประกอบการธุรกิจในปี 2556 จำแนกตามประเภทธุรกิจ (ต่อ)

TABLE 1. PRINCIPAL STATISTICS OF BUSINESS ESTABLISHMENTS IN 2013 BY CATEGORY OF BUSINESS INDUSTRY (Cont'd)

รหัส Code	ประเภทธุรกิจ	จำนวน		จำนวน		ลูกจ้าง Employees		รายได้จากการ		ค่าใช้จ่าย		มูลค่าเพิ่ม		Category of business industry
		สถานประกอบการ Number of establishments	คนทำงาน Number of persons engaged	จำนวน Number	ค่าตอบแทน Remuneration	จำนวน Number	ค่าตอบแทน Remuneration	ค่าเงินบาท Income	ค่าใช้จ่าย Intermediate consumption	Value added				
47592	ร้านขายปลีกเครื่องเคาน์เตอร์ เครื่องแก้ว และเครื่องครัว	376	1,314	643	83,995.2	949,944.0	747,335.0	202,609.0	Retail sale of chinaware, glassware and kitchenware in specialized stores					
47593	ร้านขายปลีกอุปกรณ์ไฟฟ้าสำหรับแสงสว่าง	218	968	517	53,111.5	1,206,938.9	913,234.6	293,704.3	Retail sale of lighting equipment in specialized stores					
47594	ร้านขายปลีกเครื่องดนตรีและอุปกรณ์ที่เกี่ยวข้อง	61	114	19	2,121.0	140,965.4	74,727.8	66,237.6	Retail sale of musical instruments and related equipment in specialized stores					
47595	ร้านขายปลีกเครื่องใช้ไฟฟ้าชนิดใช้ในครัวเรือน	2,496	11,020	6,148	904,956.4	12,452,993.8	9,088,459.7	3,364,534.1	Retail sale of electrical household appliances in specialized stores					
47599	ร้านขายปลีกของใช้อื่นๆ ในครัวเรือน ซึ่งมีจัดประเภทไว้ในที่อื่น	960	2,397	761	104,695.6	1,375,841.6	1,022,493.8	353,347.7	Retail sale of other household articles, n.e.c. in specialized stores					
476	ร้านขายปลีกสินค้าวัฒนธรรมและนันทนาการ	5,285	13,430	3,795	450,582.3	7,996,517.4	5,088,385.0	2,908,132.3	Retail sale of cultural and recreation goods in specialized stores					
4761	ร้านขายปลีกหนังสือ หนังสือพิมพ์ และเครื่องเขียน	1,526	4,694	2,032	259,630.8	3,603,429.8	2,542,242.0	1,061,187.8	Retail sale of books, newspapers and stationery in specialized stores					
47611	ร้านขายปลีกหนังสือ หนังสือพิมพ์ วารสาร และนิตยสาร	574	1,718	698	83,842.8	1,209,055.9	845,060.9	363,995.0	Retail sale of books, newspapers, periodicals and magazines in specialized stores					
47612	ร้านขายปลีกเครื่องเขียนและเครื่องใช้สำนักงาน	952	2,976	1,334	175,788.0	2,394,373.9	1,697,181.1	697,192.8	Retail sale of stationery and office supplies in specialized stores					
4762	ร้านขายปลีกสื่อบันทึกเสียงและภาพ	232	464	176	21,645.2	183,138.6	113,969.7	69,168.9	Retail sale of music and video recordings in specialized stores					
47620	ร้านขายปลีกสื่อบันทึกเสียงและภาพ	232	464	176	21,645.2	183,138.6	113,969.7	69,168.9	Retail sale of music and video recordings in specialized stores					
4763	ร้านขายปลีกเครื่องกีฬา	1,091	2,592	338	39,463.4	2,632,304.9	1,650,860.3	981,444.7	Retail sale of sporting equipment in specialized stores					
47630	ร้านขายปลีกเครื่องกีฬา	1,091	2,592	338	39,463.4	2,632,304.9	1,650,860.3	981,444.7	Retail sale of sporting equipment in specialized stores					
4764	ร้านขายปลีกเกมและของเล่น	437	848	111	10,391.1	231,135.7	154,247.6	76,888.1	Retail sale of games and toys in specialized stores					
47640	ร้านขายปลีกเกมและของเล่น	437	848	111	10,391.1	231,135.7	154,247.6	76,888.1	Retail sale of games and toys in specialized stores					
4769	ร้านขายปลีกสินค้าอื่นๆ ด้านวัฒนธรรมและนันทนาการ	1,999	4,832	1,139	119,451.7	1,346,508.3	627,065.4	719,442.9	Retail sale of other cultural and recreation goods in specialized stores					
47691	ร้านขายปลีกผลิตภัณฑ์ขนานที่มีคอนกรีตและของที่ระลึก	670	1,870	554	56,761.4	474,596.9	245,188.3	229,408.6	Retail sale of Thai handicrafts and souvenirs in specialized stores					
47699	ร้านขายปลีกสินค้าอื่นๆ ด้านวัฒนธรรมและนันทนาการ ซึ่งมิได้จัดประเภทไว้ในที่อื่น	1,329	2,961	585	62,690.4	871,911.4	381,877.2	490,034.2	Retail sale of other cultural and recreation goods, n.e.c. in specialized stores					
477	ร้านขายปลีกสินค้าประเภทอื่นๆ	24,067	60,143	17,685	2,036,587.5	49,866,079.1	35,504,949.9	14,361,129.2	Retail sale of other goods in specialized stores					
4771	ร้านขายปลีกเสื้อผ้า รองเท้า และเครื่องหนัง	7,325	16,843	5,101	586,620.0	7,009,188.0	4,307,884.3	2,701,303.7	Retail sale of clothing, footwear and leather articles in specialized stores					
47711	ร้านขายปลีกเสื้อผ้า	6,162	13,958	4,315	504,299.0	6,022,742.6	3,613,900.3	2,408,842.4	Retail sale of clothing in specialized stores					
47712	ร้านขายปลีกรองเท้า	877	2,353	633	64,261.7	676,099.5	472,045.1	204,054.3	Retail sale of footwear in specialized stores					
47713	ร้านขายปลีกเครื่องหนัง	286	532	153	18,059.3	310,345.9	221,938.9	88,407.0	Retail sale of leather articles in specialized stores					
4772	ร้านขายปลีกสินค้าทางเภสัชกรรมและเวชภัณฑ์ เครื่องหอม และเครื่องประดับ	4,465	10,371	3,122	414,519.0	7,614,285.3	5,015,201.0	2,599,084.2	Retail sale of pharmaceutical and medical goods, perfumeries and toilet preparation in specialized stores					
47721	ร้านขายปลีกสินค้าทางเภสัชกรรมและเวชภัณฑ์	3,378	7,063	1,556	166,524.1	5,563,811.4	3,693,416.8	1,870,394.6	Retail sale of pharmaceutical and medical goods in specialized stores					
47722	ร้านขายปลีกเครื่องหอม	66	159	31	4,706.4	83,715.7	59,719.4	23,996.3	Retail sale of perfumeries in specialized stores					
47723	ร้านขายปลีกเครื่องสำอางและเครื่องประดับ	1,021	3,149	1,535	243,288.5	1,966,758.2	1,262,064.9	704,693.3	Retail sale of cosmetics and toilet preparations in specialized stores					
4773	ร้านขายปลีกสินค้าแฟชั่น	10,350	28,108	8,115	923,326.2	32,612,550.8	24,484,524.8	8,128,026.0	Other retail sale of new goods in specialized stores					
47731	ร้านขายปลีกนาฬิกา แว่นตา และอุปกรณ์ถ่ายภาพ	1,020	2,576	920	136,231.0	1,904,436.9	1,335,750.9	568,686.1	Retail sale of watches, eyeglasses and photographic equipment in specialized stores					
47732	ร้านขายปลีกเครื่องประดับเพชรพลอย	1,985	4,706	1,288	163,021.6	10,506,485.3	7,478,681.5	3,027,803.9	Retail sale of jewellery in specialized stores					
47733	ร้านขายปลีกดอกไม้ ต้นไม้ และอุปกรณ์ที่เกี่ยวข้อง	4,513	14,096	4,480	479,080.9	15,968,191.2	12,293,485.9	3,674,705.3	Retail sale of flowers, plants and related equipment in specialized stores					

(พันบาท In Thousand Baht)

ตาราง 1 ข้อมูลสถิติที่สำคัญของสถานประกอบการธุรกิจในปี 2556 จำแนกตามประเภทธุรกิจ (ต่อ)

TABLE 1 PRINCIPAL STATISTICS OF BUSINESS ESTABLISHMENTS IN 2013 BY CATEGORY OF BUSINESS INDUSTRY (Cont'd)

รหัส Code	ประเภทธุรกิจ	จำนวน สถานประกอบการ Number of establishments	จำนวน คนทำงาน Number of persons engaged	ลูกจ้าง Employees		รายได้จากการ ดำเนินงาน Income		ค่าใช้จ่ายกลาง Intermediate consumption	มูลค่าเพิ่ม Value added	Category of business industry
				จำนวน Number	ค่าตอบแทน แรงงาน Remuneration	จำนวน Number	ค่าตอบแทน แรงงาน Remuneration			
47734	ร้านขายปลีกสัตว์สี่เท้าและอุปกรณ์ที่เกี่ยวข้อง	1,307	3,017	516	51,366.9	2,054,405.7	1,657,863.9	396,541.7	Retail sale of pet animals and related equipment in specialized stores	
47735	ร้านขายปลีกก๊าซบรรจุถัง ถ่านไม้ และเชื้อเพลิงอื่นๆ สำหรับใช้ในครัวเรือน	898	2,241	633	65,169.7	1,571,354.7	1,265,981.4	305,373.2	Retail sale of household fuel oil, bottled gas, wood and other fuel in specialized stores	
47739	ร้านขายปลีกสินค้าแฟชั่นอื่นๆ ซึ่งมีได้จัดประเภทไว้ในที่อื่น	627	1,473	278	28,456.2	607,677.0	452,761.2	154,915.8	Other retail sale of new goods, n.e.c. in specialized stores	
4774	ร้านขายปลีกสินค้าใช้ได้แล้ว	1,927	4,820	1,347	112,122.3	2,630,055.1	1,697,339.8	932,715.3	Retail sale of second-hand goods	
47741	ร้านขายปลีกโบราณวัตถุ	32	76	16	1,191.2	46,280.0	30,166.5	16,113.5	Retail sale of antiques	
47742	ร้านขายปลีกเสื้อผ้า รองเท้า และเครื่องหนัง ที่ใช้แล้ว	1,381	3,315	802	54,426.9	2,074,104.8	1,360,730.1	713,374.7	Retail sale of second hand clothing, footwear and leather articles	
47743	ร้านขายปลีกคอมพิวเตอร์และอุปกรณ์โทรคมนาคมที่ใช้แล้ว	35	76	29	3,351.8	27,817.6	20,051.0	7,766.6	Retail sale of second hand computer and telecommunication equipment	
47744	ร้านขายปลีกเครื่องใช้ไฟฟ้าและอิเล็กทรอนิกส์ชนิดใช้ในครัวเรือนที่ใช้แล้ว	82	246	96	11,168.1	141,373.3	91,871.9	49,501.4	Retail sale of second hand electric household appliances and consumer electronics	
47745	ร้านขายปลีกหนังสือ หนังสือพิมพ์ วารสาร และนิตยสาร ที่ใช้แล้ว	23	49	13	1,136.8	6,552.1	4,072.9	2,479.3	Retail sale of second hand books, newspapers, periodicals and magazines	
47749	ร้านขายปลีกสินค้าใช้ได้ทุกอย่าง	374	1,058	390	40,847.5	333,927.3	190,447.4	143,479.9	Retail sale of other second-hand goods	
479	การขายปลีกโดยไม่มีร้าน	217	1,035	898	152,838.6	2,198,352.8	1,613,509.2	584,843.6	Retail trade not in stores, stalls or markets	
4791	การขายปลีกโดยการรับส่งสินค้าทางไปรษณีย์ โทรทัศน์ วิทยุ โทรศัพท์ และทางอินเทอร์เน็ต	19	42	23	2,828.8	34,022.3	22,908.6	11,113.7	Retail sale via mail order houses or via internet	
47911	การขายปลีกโดยการรับส่งสินค้าทางไปรษณีย์ โทรทัศน์ วิทยุ และโทรศัพท์	17	40	23	2,828.8	33,922.3	22,816.2	11,106.1	Retail sale via mail order houses	
47912	การขายปลีกทางอินเทอร์เน็ต	2	2	-	-	D	D	D	Retail sale via internet	
4799	การขายปลีกโดยไม่มีร้านค้าด้วยวิธีอื่น	198	993	875	150,009.8	2,164,330.5	1,590,600.6	573,729.9	Other retail sale not in stores, stalls or markets	
47991	การขายตรง	198	993	875	150,009.8	2,164,330.5	1,590,600.6	573,729.9	Retail sale by direct sales	
55	ที่พักแรม	3,569	59,482	54,613	8,172,797.7	35,010,947.6	16,482,841.8	18,528,105.8	Accommodation	
551	ที่พักแรมระยะสั้น	3,518	59,270	54,467	8,158,773.8	34,903,140.4	16,432,678.4	18,470,462.0	Short term accommodation activities	
5510	ที่พักแรมระยะสั้น	3,518	59,270	54,467	8,158,773.8	34,903,140.4	16,432,678.4	18,470,462.0	Short term accommodation activities	
55101	โรงแรมและรีสอร์ท	3,002	57,088	53,213	8,032,081.6	34,405,563.4	16,268,896.0	18,136,667.4	Hotels and resort hotels	
55102	เกสต์เฮ้าส์	236	1,084	617	63,662.8	273,842.6	89,712.0	184,130.7	Guesthouses	
55103	ที่พักสั้นส่วนบุคคลรวมชนบท	223	768	371	34,969.9	128,083.7	41,361.6	86,722.1	Home stays	
55109	ที่พักแรมระยะสั้นอื่นๆ สำหรับผู้เดินทาง/นักท่องเที่ยว	57	329	266	28,059.5	95,650.7	32,708.8	62,941.8	Other short term accommodation activities	
552	สถานที่ค่ายพักแรม ที่จอดรถ และที่ตั้งที่แบบเคลื่อนที่	1	23	23	D	D	D	D	Camping grounds, recreational vehicle parks and trailer parks	
5520	สถานที่ค่ายพักแรม ที่จอดรถ และที่ตั้งที่แบบเคลื่อนที่	1	23	23	D	D	D	D	Camping grounds, recreational vehicle parks and trailer parks	
55200	สถานที่ค่ายพักแรม ที่จอดรถ และที่ตั้งที่แบบเคลื่อนที่	1	23	23	D	D	D	D	Camping grounds, recreational vehicle parks and trailer parks	
559	ที่พักแรมประเภทอื่น ๆ	50	189	124	11,713.1	82,307.1	30,601.4	51,705.8	Other accommodation	
5590	ที่พักแรมประเภทอื่น ๆ	50	189	124	11,713.1	82,307.1	30,601.4	51,705.8	Other accommodation	
55901	การบริการห้องพักหรือที่พักอาศัยสำหรับนักเรียน/นักศึกษา	3	9	6	D	D	D	D	Accommodation for students	
55909	การบริการที่พักแรมประเภทอื่นๆ ซึ่งมีได้จัดประเภทไว้ในที่อื่น	47	180	118	11,125.1	80,762.1	30,282.1	50,480.0	Other accommodation, n.e.c.	

(พันบาท In Thousand Baht)

ตาราง 1 ข้อมูลสถิติสำคัญของสถานประกอบการธุรกิจในปี 2556 จำแนกตามประเภทธุรกิจ (ต่อ)

TABLE 1. PRINCIPAL STATISTICS OF BUSINESS ESTABLISHMENTS IN 2013 BY CATEGORY OF BUSINESS INDUSTRY (Cont'd)

รหัส Code	ประเภทธุรกิจ	จำนวน		ลูกจ้าง Employees		รายได้จากการดำเนินงาน		ค่าใช้จ่ายขั้นกลาง Intermediate consumption	มูลค่าเพิ่ม Value added	Category of business industry
		จำนวน Number of establishments	จำนวน Number of persons engaged	จำนวน Number	ค่าตอบแทน Remuneration	จำนวน Income	มูลค่าเพิ่ม Value added			
56	การบริการอาหารและเครื่องดื่ม	50,017	167,793	87,537	8,601,957.6	62,601,397.8	38,771,578.0	23,829,819.8	Food and beverage service activities	
561	การบริการอาหาร	45,190	147,408	73,947	7,462,194.5	57,238,741.9	35,946,183.2	21,292,558.8	Restaurants and mobile food service activities	
5610	การบริการอาหาร	45,190	147,408	73,947	7,462,194.5	57,238,741.9	35,946,183.2	21,292,558.8	Restaurants and mobile food service activities	
56101	การบริการอาหารไม่กวดอาหารร้านอาหาร	45,190	147,408	73,947	7,462,194.5	57,238,741.9	35,946,183.2	21,292,558.8	Restaurants activities	
562	การบริการจัดเลี้ยงนอกสถานที่และการบริการอาหารประเภทอื่นๆ	716	5,279	3,768	202,166.2	1,248,934.2	705,985.9	542,948.4	Event catering and other food service activities	
5621	การบริการจัดเลี้ยงนอกสถานที่	587	4,929	3,695	193,040.0	988,239.6	578,359.2	409,880.4	Event catering	
56210	การบริการจัดเลี้ยงนอกสถานที่	587	4,929	3,695	193,040.0	988,239.6	578,359.2	409,880.4	Event catering	
5629	การบริการอาหารประเภทอื่นๆ	129	350	74	9,126.1	260,694.7	127,626.7	133,067.9	Other food service activities	
56292	การดำเนินงานของโรงอาหาร	129	350	74	9,126.1	260,694.7	127,626.7	133,067.9	Operation of canteen	
563	การบริการเครื่องดื่ม	4,111	15,106	9,821	937,596.9	4,113,721.6	2,119,409.0	1,994,312.7	Beverage serving activities	
5630	การบริการเครื่องดื่ม	4,111	15,106	9,821	937,596.9	4,113,721.6	2,119,409.0	1,994,312.7	Beverage serving activities	
56301	การบริการเครื่องดื่มที่มีแอลกอฮอล์เป็นหลักในบ้าน	1,415	10,204	8,426	737,612.3	2,619,101.4	1,178,410.0	1,440,691.5	Beverage serving activities in store, of mostly alcoholic beverages	
56302	การบริการเครื่องดื่มที่ไม่มีแอลกอฮอล์เป็นหลักในบ้าน	2,696	4,902	1,395	199,984.7	1,494,620.2	940,999.0	553,621.2	Beverage serving activities in store, of mostly non-alcoholic beverages	
59	การผลิตภาพยนตร์ วิดีทัศน์ และรายการโทรทัศน์ การบันทึกเสียงลงบนสื่อ และการจัดพิมพ์จำหน่ายหรือเผยแพร่ดนตรี	116	959	786	76,204.4	898,680.0	577,961.8	320,718.2	Motion picture, video and television programme production, sound recording and music publishing activities	
591	กิจกรรมที่เกี่ยวข้องกับภาพยนตร์ วิดีทัศน์ และรายการโทรทัศน์	110	845	681	62,461.2	844,262.8	539,365.5	304,897.4	Motion picture, video and television programme post-production activities	
5912	กิจกรรมการผลิตภาพยนตร์ วิดีทัศน์ และรายการโทรทัศน์	1	2	1	D	D	D	D	Motion picture, video and television programme post-production activities	
59121	การบริการจัดซื้อภาพและเสียง	1	2	1	D	D	D	D	Audio-visual editing activities	
5914	การฉายภาพยนตร์	109	843	680	62,367.6	844,032.4	539,311.7	304,720.8	Motion picture projection activities	
59140	การฉายภาพยนตร์	109	843	680	62,367.6	844,032.4	539,311.7	304,720.8	Motion picture projection activities	
592	การบันทึกเสียงลงบนสื่อและการจัดพิมพ์จำหน่ายหรือเผยแพร่ดนตรี	6	114	105	13,743.2	54,417.2	38,596.4	15,820.8	Sound recording and music publishing activities	
5920	การบันทึกเสียงลงบนสื่อและการจัดพิมพ์จำหน่ายหรือเผยแพร่ดนตรี	6	114	105	13,743.2	54,417.2	38,596.4	15,820.8	Sound recording and music publishing activities	
59201	การบันทึกเสียงลงบนสื่อ	6	114	105	13,743.2	54,417.2	38,596.4	15,820.8	Sound recording activities	
60	การจัดส่งรายการและการแพร่ภาพกระจายเสียง	92	493	352	39,375.1	101,118.3	30,484.9	70,633.4	Programming and broadcasting activities	
601	การออกอากาศทางวิทยุกระจายเสียง	77	317	181	17,969.4	39,410.8	11,165.1	28,245.8	Radio broadcasting	
6010	การออกอากาศทางวิทยุกระจายเสียง	77	317	181	17,969.4	39,410.8	11,165.1	28,245.8	Radio broadcasting	
60101	การออกอากาศทางวิทยุกระจายเสียง (ยกเว้นทางออนไลน์)	77	317	181	17,969.4	39,410.8	11,165.1	28,245.8	Radio broadcasting (except on-line)	
602	การจัดส่งรายการและการแพร่ภาพกระจายเสียงทางโทรทัศน์	15	176	172	21,405.7	61,707.4	19,319.8	42,387.6	Television programming and broadcasting activities	
6020	การจัดส่งรายการและการแพร่ภาพกระจายเสียงทางโทรทัศน์	15	176	172	21,405.7	61,707.4	19,319.8	42,387.6	Television programming and broadcasting activities	
60201	การจัดส่งรายการและการแพร่ภาพกระจายเสียงทางโทรทัศน์ โดยไม่ต้องสมัครสมาชิก (ยกเว้นทางออนไลน์)	1	10	10	D	D	D	D	Unsubscription television programming and broadcasting activities (except on-line)	
60202	การจัดส่งรายการและการแพร่ภาพกระจายเสียงทางโทรทัศน์ โดยสมัครสมาชิก (ยกเว้นทางออนไลน์)	14	166	162	19,836.1	58,007.4	18,169.4	39,838.0	Subscription television programming and broadcasting activities (except on-line)	

(พันบาท In Thousand Baht)

ตาราง 1 ข้อมูลสถิติสำคัญของสถานประกอบการธุรกิจในปี 2556 จำแนกตามประเภทธุรกิจ (ต่อ)

TABLE 1 PRINCIPAL STATISTICS OF BUSINESS ESTABLISHMENTS IN 2013 BY CATEGORY OF BUSINESS INDUSTRY (Cont'd)

รหัส Code	ประเภทธุรกิจ	จำนวน สถานประกอบการ Number of establishments	จำนวน คนทำงาน Number of persons engaged	ลูกจ้าง Employees		รายได้จากการ ดำเนินงาน Income		ค่าใช้จ่ายขั้นกลาง Intermediate consumption	มูลค่าเพิ่ม Value added	Category of business industry
				จำนวน Number	ค่าตอบแทน แรงงาน Remuneration	จำนวน Number	ค่าตอบแทน แรงงาน Remuneration			
62	การทำโปรแกรมคอมพิวเตอร์ การให้บริการเกี่ยวกับคอมพิวเตอร์ และกิจการที่เกี่ยวข้อง	19	209	194	32,529.5	258,164.7	25,895.2	232,269.5	Computer programming, consultancy and related activities	
620	การจัดทำโปรแกรมคอมพิวเตอร์ การให้บริการเกี่ยวกับคอมพิวเตอร์ และกิจการที่เกี่ยวข้อง	19	209	194	32,529.5	258,164.7	25,895.2	232,269.5	Computer programming, consultancy and related activities	
6201	การจัดทำโปรแกรมคอมพิวเตอร์ด้านวิศวกรรมศาสตร์	5	81	78	13,181.8	47,030.2	14,449.1	32,581.1	Computer programming activities	
62011	การจัดทำโปรแกรมระบบและเครือข่ายคอมพิวเตอร์	2	10	8	D	D	D	D	Web pages and networks programming activities	
62012	การจัดทำโปรแกรมคอมพิวเตอร์ด้านวิศวกรรมศาสตร์ (ยกเว้นโปรแกรมระบบและเครือข่าย)	3	71	70	D	D	D	D	Computer programming activities (except web pages and networks programming activities)	
6202	การให้บริการเกี่ยวกับคอมพิวเตอร์และการจัดการสิ่งอำนวยความสะดวก ด้านคอมพิวเตอร์	7	56	54	7,187.1	18,480.0	6,832.6	11,647.4	Computer consultancy and computer facilities management activities	
62021	การให้บริการด้านฮาร์ดแวร์	7	56	54	7,187.1	18,480.0	6,832.6	11,647.4	Hardware consultancy activities	
6209	การบริการเทคโนโลยีสารสนเทศและคอมพิวเตอร์อื่นๆ	7	72	62	12,160.6	192,654.5	4,613.5	188,041.0	Other information technology and computer services activities	
62090	การบริการเทคโนโลยีสารสนเทศและคอมพิวเตอร์อื่นๆ	7	72	62	12,160.6	192,654.5	4,613.5	188,041.0	Other information technology and computer services activities	
68	กิจกรรมอสังหาริมทรัพย์	15,238	47,159	26,301	3,976,464.8	28,982,078.9	11,350,456.0	17,631,622.8	Real estate activities	
681	กิจกรรมอสังหาริมทรัพย์ที่เป็นของตนเองหรือเช่าจากผู้อื่น	15,076	45,369	24,654	3,749,213.4	28,042,756.3	11,111,180.4	16,931,575.9	Real estate activities with own or leased property	
6810	กิจกรรมอสังหาริมทรัพย์ที่เป็นของตนเองหรือเช่าจากผู้อื่น	15,076	45,369	24,654	3,749,213.4	28,042,756.3	11,111,180.4	16,931,575.9	Real estate activities with own or leased property	
68101	การซื้อขายอสังหาริมทรัพย์ที่เป็นของตนเองเพื่อการอยู่อาศัย	377	1,867	1,753	314,596.4	5,218,912.5	3,784,686.7	1,434,225.8	Buying and selling of on own account of residential buildings	
68102	การซื้อขายอสังหาริมทรัพย์ที่เป็นของตนเองที่ไม่ใช่เพื่อการอยู่อาศัย	15	256	241	63,667.6	966,630.3	663,221.0	303,409.3	Buying and selling of on own account of non-residential buildings	
68103	การให้เช่าและการดำเนินการเกี่ยวกับอสังหาริมทรัพย์ที่เป็นของตนเอง หรือเช่าจากผู้อื่นเพื่อการอยู่อาศัย	13,769	38,277	18,829	2,648,165.9	13,015,759.0	3,876,468.4	9,139,290.6	Renting and operating of self-owned or leased of residential buildings	
68104	การให้เช่าและการดำเนินการเกี่ยวกับอสังหาริมทรัพย์ที่เป็นของตนเอง หรือเช่าจากผู้อื่นที่ไม่ใช่เพื่อการอยู่อาศัย	915	4,969	3,831	722,783.5	8,841,454.5	2,786,804.3	6,054,650.2	Renting and operating of self-owned or leased of non-residential buildings	
682	กิจกรรมอสังหาริมทรัพย์ โดยได้รับค่าตอบแทนหรือตามสัญญาจ้าง	162	1,790	1,647	227,251.3	939,322.6	239,275.6	700,046.9	Real estate activities on a fee or contract basis	
6820	กิจกรรมอสังหาริมทรัพย์ โดยได้รับค่าตอบแทนหรือตามสัญญาจ้าง	162	1,790	1,647	227,251.3	939,322.6	239,275.6	700,046.9	Real estate activities on a fee or contract basis	
68201	กิจกรรมของตัวแทนอสังหาริมทรัพย์ โดยได้รับค่าตอบแทนหรือตามสัญญาจ้าง	69	474	419	72,328.4	445,202.3	61,341.1	383,861.2	Activities of real estate agents and brokers on a fee or contract basis	
68202	การบริหารจัดการอสังหาริมทรัพย์ โดยได้รับค่าตอบแทนหรือตามสัญญาจ้าง	93	1,317	1,228	154,922.9	494,120.3	177,934.5	316,185.8	Management of real estate on a fee or contract basis	
69	กิจกรรมทางกฎหมายและการบัญชี	869	2,492	1,488	252,758.8	759,252.8	198,632.5	560,620.3	Legal and accounting activities	
691	กิจกรรมทางกฎหมาย	633	1,342	612	114,572.8	424,579.9	129,532.8	295,047.1	Legal activities	
6910	กิจกรรมทางกฎหมาย	633	1,342	612	114,572.8	424,579.9	129,532.8	295,047.1	Legal activities	
69100	กิจกรรมทางกฎหมาย	633	1,342	612	114,572.8	424,579.9	129,532.8	295,047.1	Legal activities	

(พันบาท In Thousand Baht)

ตาราง 1 ข้อมูลสถิติสำคัญของสถานประกอบการธุรกิจในปี 2556 จำแนกตามประเภทธุรกิจ (ต่อ)

TABLE 1. PRINCIPAL STATISTICS OF BUSINESS ESTABLISHMENTS IN 2013 BY CATEGORY OF BUSINESS INDUSTRY (Cont'd)

รหัส Code	ประเภทธุรกิจ	จำนวน สถานประกอบการ Number of establishments	จำนวน คนทำงาน Number of persons engaged	ลูกจ้าง Employees		รายได้จากการ ดำเนินงาน Income	ค่าใช้จ่ายขั้นกลาง Intermediate consumption	มูลค่าเพิ่ม Value added	Category of business industry
				จำนวน Number	ค่าตอบแทน แรงงาน Remuneration				
692	กิจการการบัญชี การทำบัญชี และการตรวจสอบบัญชี การให้บริการด้านภาษี	236	1,150	876	138,186.0	334,672.8	69,099.7	265,573.2	Accounting, bookkeeping and auditing activities; tax consultancy
6920	กิจการการบัญชี การทำบัญชี และการตรวจสอบบัญชี การให้บริการด้านภาษี	236	1,150	876	138,186.0	334,672.8	69,099.7	265,573.2	Accounting, bookkeeping and auditing activities; tax consultancy
69200	กิจการการบัญชี การทำบัญชี และการตรวจสอบบัญชี การให้บริการด้านภาษี	236	1,150	876	138,186.0	334,672.8	69,099.7	265,573.2	Accounting, bookkeeping and auditing activities; tax consultancy
70	กิจกรรมของสำนักงานใหญ่และการบริการให้คำปรึกษาด้านการบริหารจัดการ	3	94	92	D	D	D	D	Activities of head offices; management consultancy activities
702	การบริการให้คำปรึกษาด้านการบริหารจัดการ	3	94	92	D	D	D	D	Management consultancy activities
7020	การบริการให้คำปรึกษาด้านการบริหารจัดการ	3	94	92	D	D	D	D	Management consultancy activities
70209	การบริการให้คำปรึกษาด้านการบริหารจัดการอื่นๆ	3	94	92	D	D	D	D	Other management consultancy activities
71	กิจกรรมด้านสถาปัตยกรรมและวิศวกรรม รวมถึงการทดสอบ และการวิเคราะห์ทางเทคนิค	228	1,956	1,674	289,828.0	1,383,780.3	682,835.5	700,944.8	Architectural and engineering activities; technical testing and analysis
711	กิจกรรมด้านสถาปัตยกรรมและวิศวกรรม และการให้บริการด้านเทคนิคที่เกี่ยวข้อง	46	345	301	59,246.3	283,388.2	104,915.0	178,473.2	Architectural and engineering activities and related technical consultancy
7110	กิจกรรมด้านสถาปัตยกรรมและวิศวกรรม และการให้บริการด้านเทคนิคที่เกี่ยวข้อง	46	345	301	59,246.3	283,388.2	104,915.0	178,473.2	Architectural and engineering activities and related technical consultancy
71101	กิจกรรมด้านสถาปัตยกรรมและการให้บริการที่เกี่ยวข้อง	32	216	198	36,750.5	167,908.1	59,953.9	107,954.2	Architectural activities and related technical consultancy
71102	กิจกรรมด้านวิศวกรรมและการให้บริการที่เกี่ยวข้อง	10	111	95	21,543.9	112,975.2	44,404.0	68,571.2	Engineering activities and related technical consultancy
71103	กิจกรรมด้านธรณีฟิสิกส์ ธรณีวิทยา และการให้บริการที่เกี่ยวข้อง	4	18	9	952.0	2,504.9	557.1	1,947.9	Geophysical, geologic activities and related technical consultancy
712	การทดสอบและวิเคราะห์ทางเทคนิค	182	1,611	1,373	230,581.7	1,100,392.2	577,920.6	522,471.6	Technical testing and analysis
7120	การทดสอบและวิเคราะห์ทางเทคนิค	182	1,611	1,373	230,581.7	1,100,392.2	577,920.6	522,471.6	Technical testing and analysis
71201	การทดสอบและวิเคราะห์ห้องประกอบทางเคมี กายภาพ และชีวภาพ	2	57	57	D	D	D	D	Testing and analysis services for the chemical, physical and biological properties
71202	การตรวจสอบสภาพยานยนต์ทางเทคนิค	172	663	425	45,605.7	141,890.8	26,503.3	115,387.5	Technical inspection services of motor vehicles
71209	การทดสอบและวิเคราะห์ทางเทคนิคอื่นๆ	8	891	891	163,640.4	905,629.3	539,349.8	366,279.5	Other technical testing and analysis
72	การวิจัยและพัฒนาเชิงวิทยาศาสตร์	3	175	175	D	D	D	D	Scientific research and development
721	การวิจัยและพัฒนาเชิงทดลองด้านวิทยาศาสตร์ธรรมชาติและวิศวกรรม	3	175	175	D	D	D	D	Research and experimental development on natural sciences and engineering
7210	การวิจัยและพัฒนาเชิงทดลองด้านวิทยาศาสตร์ธรรมชาติและวิศวกรรม	3	175	175	D	D	D	D	Research and experimental development on natural sciences and engineering
72101	การวิจัยและพัฒนาเชิงทดลองด้านวิทยาศาสตร์ธรรมชาติ	3	175	175	D	D	D	D	Research and experimental development on natural sciences
73	การโฆษณาและการจัดตลาด	708	2,249	1,117	131,542.7	1,409,312.2	539,895.9	869,416.3	Advertising and market research
731	การโฆษณา	708	2,249	1,117	131,542.7	1,409,312.2	539,895.9	869,416.3	Advertising
73101	กิจกรรมของบริษัทโฆษณา	708	2,249	1,117	131,542.7	1,409,312.2	539,895.9	869,416.3	Advertising activities

(พันบาท In Thousand Baht)

ตาราง 1 ข้อมูลสถิติที่สำคัญของสถานประกอบการธุรกิจในปี 2556 จำแนกตามประเภทธุรกิจ (ต่อ)

TABLE 1. PRINCIPAL STATISTICS OF BUSINESS ESTABLISHMENTS IN 2013 BY CATEGORY OF BUSINESS INDUSTRY (Cont'd)

รหัส Code	ประเภทธุรกิจ	จำนวน		จำนวน		รายได้จากการ		มูลค่าเพิ่ม Value added	Category of business industry
		จำนวน Number of establishments	จำนวน persons engaged	จำนวน Number of employees	จำนวน ตำแหน่ง Remuneration	จำนวน Income	ค่าใช้จ่ายขั้นกลาง Intermediate consumption		
74	กิจกรรมทางวิชาชีพ วิทยาศาสตร์ และเทคนิคอื่นๆ	1,266	4,348	2,264	401,328.4	1,959,661.3	1,095,747.4	863,913.9	Other professional, scientific and technical activities
741	กิจกรรมการออกแบบเฉพาะด้าน	53	335	261	34,349.2	227,384.3	139,667.5	87,716.8	Specialized design activities
7410	กิจกรรมการออกแบบแฟชั่น	53	335	261	34,349.2	227,384.3	139,667.5	87,716.8	Specialized design activities
74101	กิจกรรมการออกแบบตกแต่งภายใน	38	182	125	17,581.9	137,372.0	80,771.1	56,600.9	Interior decorators activities
74109	กิจกรรมการออกแบบแฟชั่นอื่นๆ	15	153	136	16,767.3	90,012.3	58,896.5	31,115.8	Other specialized design activities
742	กิจกรรมการถ่ายภาพ	1,161	2,496	523	47,837.4	574,015.7	315,100.1	258,915.6	Photographic activities
7420	กิจกรรมการถ่ายภาพ	1,161	2,496	523	47,837.4	574,015.7	315,100.1	258,915.6	Photographic activities
74200	กิจกรรมการถ่ายภาพ	1,161	2,496	523	47,837.4	574,015.7	315,100.1	258,915.6	Photographic activities
749	กิจกรรมทางวิชาชีพ วิทยาศาสตร์ และเทคนิคอื่นๆ ซึ่งมีได้จัดประเภทไว้ในที่อื่น	52	1,518	1,481	319,141.8	1,158,261.3	640,979.7	517,281.6	Other professional, scientific and technical activities n.e.c.
7490	กิจกรรมทางวิชาชีพ วิทยาศาสตร์ และเทคนิคอื่นๆ ซึ่งมีได้จัดประเภทไว้ในที่อื่น	52	1,518	1,481	319,141.8	1,158,261.3	640,979.7	517,281.6	Other professional, scientific and technical activities n.e.c.
74901	กิจกรรมการแปลและล่าม	12	41	28	3,485.4	14,180.0	4,322.5	9,857.5	Translation and interpretation activities
74909	กิจกรรมทางวิชาชีพ วิทยาศาสตร์ และเทคนิคอื่นๆ ซึ่งมีได้จัดประเภทไว้ในที่อื่น	40	1,477	1,453	315,656.4	1,144,081.3	636,657.2	507,424.1	Other professional, scientific and technical activities n.e.c.
77	กิจกรรมการให้เช่า	2,529	7,499	3,783	381,076.9	2,538,458.5	1,192,340.2	1,346,118.3	Rental and leasing activities
771	การให้เช่ายานยนต์	178	1,151	1,003	141,823.2	1,129,017.8	513,692.8	615,324.9	Renting and leasing of motor vehicles
7710	การให้เช่ายานยนต์	178	1,151	1,003	141,823.2	1,129,017.8	513,692.8	615,324.9	Renting and leasing of motor vehicles
77101	การให้เช่ายานยนต์ชนิดนั่งส่วนบุคคล รถกระบะ รถตู้ และรถขนาดเล็กที่คล้ายกัน	111	417	337	42,371.3	345,218.7	100,409.9	244,808.8	Renting of passenger car, pick-up truck, van and similar light motor vehicles
77109	การให้เช่ายานยนต์ชนิดนั่งรถบรรทุกและยานยนต์หนักอื่นๆ	67	733	666	99,451.9	783,799.1	413,283.0	370,516.1	Renting of trucks and other heavy motor vehicles
772	การให้เช่าของใช้ส่วนบุคคลและของใช้ในชีวิตประจำวัน	1,675	4,107	1,448	91,510.3	558,140.6	265,310.3	292,830.3	Renting and leasing of personal and household goods
7721	การให้เช่าเครื่องอุปโภคบริโภคเพื่อการนันทนาการและการกีฬา	41	130	37	3,084.3	21,163.2	9,304.4	11,858.8	Renting and leasing of recreational and sports goods
77210	การให้เช่าเครื่องอุปโภคบริโภคเพื่อการนันทนาการและการกีฬา	41	130	37	3,084.3	21,163.2	9,304.4	11,858.8	Renting and leasing of recreational and sports goods
7722	การให้เช่าสื่อบันทึกเสียงและภาพ	481	1,148	295	25,142.2	210,364.5	122,840.6	87,523.9	Renting of video tapes and disks
77220	การให้เช่าสื่อบันทึกเสียงและภาพ	481	1,148	295	25,142.2	210,364.5	122,840.6	87,523.9	Renting of video tapes and disks
7729	การให้เช่าของใช้ส่วนบุคคลและของใช้ในชีวิตประจำวัน	1,153	2,829	1,116	63,283.8	326,613.0	133,165.3	193,447.7	Renting and leasing of other personal and household goods
77291	การให้เช่าหนังสือ	224	314	45	4,704.0	53,185.8	28,090.7	25,095.2	Renting and leasing of books
77299	การให้เช่าของใช้ส่วนบุคคลและของใช้ในชีวิตประจำวัน ซึ่งมีได้จัดประเภทไว้ในที่อื่น	929	2,516	1,071	58,579.8	273,427.1	105,074.6	168,352.5	Renting and leasing of other personal and household goods, n.e.c.
773	การให้เช่าเครื่องจักร อุปกรณ์ และสินค้าที่จับต้องได้อื่นๆ	476	2,241	1,332	147,743.4	851,300.1	413,337.1	437,963.0	Renting and leasing of other machinery, equipment and tangible goods
7730	การให้เช่าเครื่องจักร อุปกรณ์ และสินค้าที่จับต้องได้อื่นๆ	476	2,241	1,332	147,743.4	851,300.1	413,337.1	437,963.0	Renting and leasing of other machinery, equipment and tangible goods
77301	การให้เช่าเครื่องอุปโภคบริโภคทางการขนส่งทางบก (ยกเว้นยานยนต์)	52	129	33	3,508.9	30,564.0	13,792.5	16,771.5	Renting and leasing of land-transport equipment (other than motor vehicles)
77304	การให้เช่าเครื่องจักรและอุปกรณ์ทางการเกษตรและการป่าไม้	17	63	38	3,072.4	17,425.4	8,686.9	8,738.4	Renting and leasing of agricultural and forestry machinery and equipment
77305	การให้เช่าเครื่องจักรและอุปกรณ์ในการก่อสร้างและงานวิศวกรรมโยธา	34	306	276	49,645.9	450,058.0	294,739.1	155,318.8	Renting and leasing of construction and civil-engineering machinery and equipment
77306	การให้เช่าเครื่องจักรและอุปกรณ์สำนักงาน	14	41	22	2,839.7	28,609.9	7,935.7	20,674.2	Renting and leasing of office machinery and equipment
77309	การให้เช่าเครื่องจักร อุปกรณ์ และสินค้าที่จับต้องได้อื่นๆ ซึ่งมีได้จัดประเภทไว้ในที่อื่น	359	1,702	965	88,676.6	324,642.8	88,182.8	236,460.0	Renting and leasing of other machinery, equipment and tangible goods, n.e.c.

(พันบาท In Thousand Baht)

ตาราง 1 ข้อมูลสถิติสำคัญของสถานประกอบการธุรกิจในปี 2556 จำแนกตามประเภทธุรกิจ (ต่อ)

TABLE 1 PRINCIPAL STATISTICS OF BUSINESS ESTABLISHMENTS IN 2013 BY CATEGORY OF BUSINESS INDUSTRY (Cont'd)

รหัส Code	ประเภทธุรกิจ	จำนวน สถานประกอบการ Number of establishments	จำนวน คนทำงาน Number of persons engaged	ลูกจ้าง Employees		รายได้จากการ ดำเนินงาน Income		ค่าใช้จ่าย ขั้นกลาง Intermediate consumption	มูลค่าเพิ่ม Value added	Category of business industry
				จำนวน Number	ค่าตอบแทน แรงงาน Remuneration	จำนวน Number	ค่าตอบแทน แรงงาน Remuneration			
78	กิจกรรมการจ้างงาน	128	9,519	9,456	1,448,677.8	3,806,568.5	1,674,466.0	2,132,102.5	Employment activities	
781	กิจกรรมของสำนักงานหรือตัวแทนจัดหางาน	55	2,903	2,843	198,827.4	778,299.9	503,674.9	274,625.0	Activities of employment placement agencies	
7810	กิจกรรมของสำนักงานหรือตัวแทนจัดหางาน	55	2,903	2,843	198,827.4	778,299.9	503,674.9	274,625.0	Activities of employment placement agencies	
78109	กิจกรรมของสำนักงานหรือตัวแทนจัดหางานอื่นๆ	55	2,903	2,843	198,827.4	778,299.9	503,674.9	274,625.0	Activities of other employment placement agencies	
782	กิจกรรมของสำนักงานหรือตัวแทนจัดหางานชั่วคราว	57	6,536	6,533	1,234,573.1	2,996,352.6	1,160,887.0	1,835,465.6	Temporary employment agency activities	
7820	กิจกรรมของสำนักงานหรือตัวแทนจัดหางานชั่วคราว	57	6,536	6,533	1,234,573.1	2,996,352.6	1,160,887.0	1,835,465.6	Temporary employment agency activities	
78200	กิจกรรมของสำนักงานหรือตัวแทนจัดหางานชั่วคราว	57	6,536	6,533	1,234,573.1	2,996,352.6	1,160,887.0	1,835,465.6	Temporary employment agency activities	
783	กิจกรรมการจัดหาทรัพยากรบุคคลอื่นๆ	16	80	80	15,277.3	31,915.9	9,904.1	22,011.8	Other human resources provision	
7830	กิจกรรมการจัดหาทรัพยากรบุคคลอื่นๆ	16	80	80	15,277.3	31,915.9	9,904.1	22,011.8	Other human resources provision	
78300	กิจกรรมการจัดหาทรัพยากรบุคคลอื่นๆ	16	80	80	15,277.3	31,915.9	9,904.1	22,011.8	Other human resources provision	
79	กิจกรรมของตัวแทนธุรกิจท่องเที่ยว การดำเนินงาน การบริการสำรองและกิจกรรมที่เกี่ยวข้อง	473	1,633	1,124	149,496.2	829,730.0	350,175.5	479,554.4	Travel agency, tour operator, reservation service and related activities	
791	กิจกรรมของตัวแทนธุรกิจท่องเที่ยวและการดำเนินงาน	467	1,598	1,100	146,152.5	818,947.8	346,701.5	472,246.3	Travel agency and tour operator activities	
7911	กิจกรรมของตัวแทนธุรกิจท่องเที่ยว	182	557	328	59,997.3	441,906.8	195,339.7	246,567.1	Travel agency activities	
79110	กิจกรรมของตัวแทนธุรกิจท่องเที่ยว	182	557	328	59,997.3	441,906.8	195,339.7	246,567.1	Travel agency activities	
7912	กิจกรรมการจัดนำเที่ยว	285	1,042	772	86,155.2	377,041.0	151,361.7	225,679.3	Tour operator activities	
79120	กิจกรรมการจัดนำเที่ยว	285	1,042	772	86,155.2	377,041.0	151,361.7	225,679.3	Tour operator activities	
799	กิจกรรมบริการสำรองอื่นๆ และกิจกรรมที่เกี่ยวข้อง	6	35	25	3,343.8	10,782.2	3,474.1	7,308.1	Other reservation service and related activities	
7990	กิจกรรมบริการสำรองอื่นๆ และกิจกรรมที่เกี่ยวข้อง	6	35	25	3,343.8	10,782.2	3,474.1	7,308.1	Other reservation service and related activities	
79901	กิจกรรมของมัคคุเทศก์	4	23	13	1,866.0	7,190.0	2,321.7	4,868.3	Activities of tourist guides	
79909	กิจกรรมบริการสำรองอื่นๆ และกิจกรรมที่เกี่ยวข้องซึ่งมิได้จัดประเภทไว้ในที่อื่น	2	12	12	D	D	D	D	Other reservation service and related activities, n.e.c	
80	การบริหารรักษาความปลอดภัยและการสืบสวน	132	10,865	10,790	1,548,838.1	2,298,734.8	331,168.5	1,967,566.3	Security and investigation activities	
801	การบริหารรักษาความปลอดภัยส่วนบุคคล	91	10,292	10,242	1,466,437.4	1,925,164.9	104,797.6	1,820,367.4	Private security activities	
8010	การบริหารรักษาความปลอดภัยส่วนบุคคล	91	10,292	10,242	1,466,437.4	1,925,164.9	104,797.6	1,820,367.4	Private security activities	
80100	การบริหารรักษาความปลอดภัยส่วนบุคคล	91	10,292	10,242	1,466,437.4	1,925,164.9	104,797.6	1,820,367.4	Private security activities	
802	การบริหารระบบรักษาความปลอดภัย	41	573	548	82,400.7	373,569.9	226,371.0	147,198.9	Security systems service activities	
8020	การบริหารระบบรักษาความปลอดภัย	41	573	548	82,400.7	373,569.9	226,371.0	147,198.9	Security systems service activities	
80200	การบริหารระบบรักษาความปลอดภัย	41	573	548	82,400.7	373,569.9	226,371.0	147,198.9	Security systems service activities	

(พันบาท In Thousand Baht)

ตาราง 1 ข้อมูลสถิติสำคัญของสถานประกอบการธุรกิจในปี 2556 จำแนกตามประเภทธุรกิจ (ต่อ)

TABLE 1 PRINCIPAL STATISTICS OF BUSINESS ESTABLISHMENTS IN 2013 BY CATEGORY OF BUSINESS INDUSTRY (Cont'd)

รหัส Code	ประเภทธุรกิจ Business industry	จำนวน สถานประกอบการ Number of establishments	จำนวน คนทำงาน Number of persons engaged	ลูกจ้าง Employees		รายได้จากการ ดำเนินงาน Income		ค่าใช้จ่าย ขั้นกลาง Intermediate consumption	มูลค่าเพิ่ม Value added	ประเภท ของ ธุรกิจ Category of business industry
				จำนวน Number	ค่าตอบแทน แรงงาน Remuneration	จำนวน Number	ค่าตอบแทน แรงงาน Remuneration			
81	กิจกรรมการบริการสำหรับอาคารและภูมิทัศน์	96	3,070	2,964	356,494.6	937,849.5	395,813.4	542,036.0	Services to buildings and landscape activities	
812	การบริการทำความสะอาด	73	2,901	2,839	339,298.0	851,224.7	362,478.4	488,746.4	Cleaning activities	
8121	การบริการทำความสะอาดทั่วไปสำหรับอาคาร	25	1,744	1,733	204,454.9	400,177.5	140,946.7	259,230.8	General cleaning of buildings	
81210	การบริการทำความสะอาดทั่วไปสำหรับอาคาร	25	1,744	1,733	204,454.9	400,177.5	140,946.7	259,230.8	General cleaning of buildings	
8129	การบริการทำความสะอาดสำหรับอาคารและอุตสาหกรรมอื่นๆ	48	1,157	1,106	134,843.1	451,047.3	221,531.7	229,515.6	Other building and industrial cleaning activities	
81292	การบริการทำความสะอาดภายในที่ใช้ความชำนาญเฉพาะด้าน	8	670	668	83,987.4	216,075.2	84,476.0	131,599.2	Specialized interior cleaning activities for buildings	
81293	การบริการฆ่าเชื้อและกำจัด	30	335	299	38,123.7	190,492.7	124,937.1	65,555.6	Disinfecting and exterminating activities	
81299	การบริการทำความสะอาดสำหรับอาคารและอุตสาหกรรมอื่นๆ ซึ่งมีจัดประเภทไว้ในที่อื่น	10	152	139	12,731.9	44,479.3	12,118.5	32,360.8	Other building and industrial cleaning activities, n.e.c.	
813	การบริการดูแลและบำรุงรักษาภูมิทัศน์	23	168	125	17,196.6	86,624.7	33,335.1	53,289.7	Landscape care and maintenance service activities	
8130	การบริการดูแลและบำรุงรักษาภูมิทัศน์	23	168	125	17,196.6	86,624.7	33,335.1	53,289.7	Landscape care and maintenance service activities	
81300	การบริการดูแลและบำรุงรักษาภูมิทัศน์	23	168	125	17,196.6	86,624.7	33,335.1	53,289.7	Landscape care and maintenance service activities	
82	การบริการด้านการบริหารและสนับสนุนการดำเนินงานของสำนักงาน และกิจการอื่น ๆ ที่สนับสนุนทางธุรกิจ	1,990	5,492	2,550	298,591.8	1,954,576.2	1,246,965.0	707,611.3	Office administrative, office support and other business support activities	
821	การบริการด้านการบริหารและสนับสนุนการดำเนินงานของสำนักงาน	1,561	3,025	548	56,287.3	582,307.1	362,646.2	219,661.0	Office administrative and support activities	
8219	การถ่ายเอกสาร การพิมพ์เอกสาร และกิจการเฉพาะด้านอื่นๆ ที่สนับสนุนการดำเนินงานสำนักงาน	1,561	3,025	548	56,287.3	582,307.1	362,646.2	219,661.0	Photocopying, document preparation and other specialized office support activities	
82191	การถ่ายเอกสาร	1,469	2,803	473	48,396.2	531,900.7	338,282.8	193,617.9	Photocopying activities	
82199	การเตรียมเอกสารและกิจการเฉพาะด้านอื่นๆ ที่สนับสนุนการดำเนินงานสำนักงาน	92	222	75	7,891.1	50,406.4	24,363.4	26,043.0	Document preparation and other specialized office support activities	
822	กิจกรรมศูนย์บริการลูกค้าทางโทรศัพท์	2	8	8	D	D	D	D	Activities of call centres	
8220	กิจกรรมศูนย์บริการลูกค้าทางโทรศัพท์	2	8	8	D	D	D	D	Activities of call centres	
82200	กิจกรรมศูนย์บริการลูกค้าทางโทรศัพท์	2	8	8	D	D	D	D	Activities of call centres	
823	การจัดการประชุมและการแสดงสินค้า	2	23	21	D	D	D	D	Organization of conventions and trade shows	
8230	การจัดการประชุมและการแสดงสินค้า	2	23	21	D	D	D	D	Organization of conventions and trade shows	
82302	การจัดการแสดงสินค้า	2	23	21	D	D	D	D	Organization of trade shows	
829	กิจกรรมบริการสนับสนุนทางธุรกิจ ซึ่งมีจัดประเภทไว้ในที่อื่น	425	2,436	1,953	237,311.6	1,348,842.9	881,059.2	468,793.7	Business support service activities n.e.c.	
8291	กิจกรรมของตัวแทนจัดเก็บเงินและการบริการข้อมูลเครดิต	88	151	41	5,276.9	23,389.6	5,273.8	18,115.8	Activities of collection agencies and credit bureaux	
82911	กิจกรรมของตัวแทนจัดเก็บเงิน	88	151	41	5,276.9	23,389.6	5,273.8	18,115.8	Activities of collection agencies	
8292	กิจกรรมการบรรจุหีบห่อ	28	1,588	1,566	181,599.1	1,152,807.4	808,399.4	344,408.1	Packaging activities	
82920	กิจกรรมการบรรจุหีบห่อ	28	1,588	1,566	181,599.1	1,152,807.4	808,399.4	344,408.1	Packaging activities	
8299	กิจกรรมการบริการอื่นๆ ที่สนับสนุนทางธุรกิจ ซึ่งมีจัดประเภทไว้ในที่อื่น	309	698	347	50,435.6	173,645.8	67,386.0	106,259.8	Other business support service activities n.e.c.	
82990	กิจกรรมการบริการอื่นๆ ที่สนับสนุนทางธุรกิจ ซึ่งมีจัดประเภทไว้ในที่อื่น	309	698	347	50,435.6	173,645.8	67,386.0	106,259.8	Other business support service activities n.e.c.	

(พันบาท In Thousand Baht)

ตาราง 1 ข้อมูลสถิติสำคัญของสถานประกอบการธุรกิจในปี 2556 จำแนกตามประเภทธุรกิจ (ต่อ)

TABLE 1 PRINCIPAL STATISTICS OF BUSINESS ESTABLISHMENTS IN 2013 BY CATEGORY OF BUSINESS INDUSTRY (Cont'd)

รหัส Code	ประเภทธุรกิจ	จำนวน สถานประกอบการ Number of establishments	จำนวน คนทำงาน Number of persons engaged	ลูกจ้าง Employees		รายได้จากการ ดำเนินงาน Income		ค่าใช้จ่ายกลาง Intermediate consumption	มูลค่าเพิ่ม Value added	Category of business industry
				จำนวน Number	ค่าตอบแทน แรงงาน Remuneration	จำนวน Number	ค่าตอบแทน แรงงาน Remuneration			
90	กิจกรรมการสร้างสรรค์ศิลปะและความบันเทิง	2,223	15,024	11,084	540,086.0	1,225,199.1	299,235.6	925,963.6	Creative, arts and entertainment activities	
900	กิจกรรมการสร้างสรรค์ศิลปะและความบันเทิง	2,223	15,024	11,084	540,086.0	1,225,199.1	299,235.6	925,963.6	Creative, arts and entertainment activities	
9000	กิจกรรมการสร้างสรรค์ศิลปะและความบันเทิง	2,223	15,024	11,084	540,086.0	1,225,199.1	299,235.6	925,963.6	Creative, arts and entertainment activities	
90001	กิจกรรมการสร้างสรรค์ศิลปะ	66	217	55	5,764.6	41,756.3	26,007.4	15,749.0	Creative and arts activities	
90002	กิจกรรมด้านความบันเทิง	2,157	14,807	11,029	534,321.4	1,183,442.8	273,228.2	910,214.6	Entertainment activities	
92	กิจกรรมการพนันและการเสี่ยงโชค	96	152	19	1,869.6	94,578.2	68,781.5	25,796.6	Gambling and betting activities	
920	กิจกรรมการพนันและการเสี่ยงโชค	96	152	19	1,869.6	94,578.2	68,781.5	25,796.6	Gambling and betting activities	
9200	กิจกรรมการพนันและการเสี่ยงโชค	96	152	19	1,869.6	94,578.2	68,781.5	25,796.6	Gambling and betting activities	
92001	การดำเนินงานเกี่ยวกับสลากกินแบ่ง	95	146	19	1,869.6	90,482.6	65,693.9	24,788.7	Operation of lottery	
92009	กิจกรรมการพนันและการเสี่ยงโชคอื่น ๆ	1	6	-	-	D	D	D	Other gambling and betting activities	
93	กิจกรรมด้านการศึกษา ความบันเทิง และการนันทนาการ	3,946	12,766	7,717	1,006,916.5	5,220,638.8	2,631,413.7	2,589,025.1	Sports activities and amusement and recreation activities	
931	กิจกรรมด้านการศึกษา	1,220	6,903	5,421	785,283.9	3,636,696.5	1,992,841.2	1,643,855.4	Sports activities	
9311	การดำเนินงานเกี่ยวกับสิ่งอำนวยความสะดวกด้านการศึกษา	1,184	6,749	5,351	777,793.9	3,603,380.2	1,983,070.9	1,620,309.3	Operation of sports facilities	
93111	การดำเนินงานเกี่ยวกับสิ่งอำนวยความสะดวกด้านการศึกษา	1,137	6,497	5,146	734,902.4	3,420,210.3	1,872,934.3	1,547,276.0	Operation of sports facilities	
93112	การดำเนินงานของศูนย์พินิจและการออกกำลังกายเพื่ออรรถประโยชน์ของร่างกาย	47	252	205	42,891.5	183,169.9	110,136.6	73,033.3	Operation of fitness centers	
9319	กิจกรรมอื่น ๆ ด้านการศึกษา	36	154	71	7,490.0	33,316.3	9,770.3	23,546.1	Other sports activities	
93199	กิจกรรมอื่น ๆ ด้านการศึกษา ซึ่งมีได้จัดประเภทไว้ในที่อื่น	36	154	71	7,490.0	33,316.3	9,770.3	23,546.1	Other sports activities, n.e.c	
932	กิจกรรมด้านความบันเทิงและการนันทนาการอื่น ๆ	2,726	5,862	2,296	221,632.6	1,583,942.3	638,772.6	945,169.7	Other amusement and recreation activities	
9321	กิจกรรมสวนสนุกและซิมป์บาร์	9	62	59	6,177.8	26,694.3	7,963.8	18,730.5	Activities of amusement parks and theme parks	
93210	กิจกรรมสวนสนุกและซิมป์บาร์	9	62	59	6,177.8	26,694.3	7,963.8	18,730.5	Activities of amusement parks and theme parks	
9329	กิจกรรมด้านความบันเทิงและการนันทนาการอื่น ๆ ซึ่งมีได้จัดประเภทไว้ในที่อื่น	2,717	5,800	2,237	215,454.9	1,557,248.0	630,808.8	926,439.2	Other amusement and recreation activities n.e.c.	
93292	กิจกรรมการแสดงงิ้วเพื่อความบันเทิงและการนันทนาการ	11	334	324	52,914.6	528,384.5	100,168.3	428,216.1	Activities of amusement and recreation shows	
93293	กิจกรรมการดำเนินงานร้านกาแฟและตู้เกมชอตเหรียญ	2,527	4,345	1,097	110,259.7	902,771.2	486,191.4	416,579.8	Operation of games shops and coin-operated games activities	
93299	กิจกรรมด้านความบันเทิงและการนันทนาการอื่น ๆ ซึ่งมีได้จัดประเภทไว้ในที่อื่น	179	1,121	816	52,280.6	126,092.4	44,449.0	81,643.4	Other amusement and recreation activities n.e.c.	
95	การซ่อมคอมพิวเตอร์และของใช้ส่วนบุคคลและของใช้ในครัวเรือน	6,366	10,181	2,231	298,932.9	2,625,398.9	1,491,365.3	1,134,033.6	Repair of computers and personal and household goods	
951	การซ่อมอุปกรณ์คอมพิวเตอร์และอุปกรณ์สื่อสารโทรคมนาคม	1,211	2,355	671	113,897.7	751,674.4	311,341.9	440,332.5	Repair of computers and communication equipment	
9511	การซ่อมคอมพิวเตอร์และอุปกรณ์ต่อพ่วง	880	1,436	193	27,837.6	414,690.5	253,433.0	161,257.5	Repair of computers and peripheral equipment	
95110	การซ่อมคอมพิวเตอร์และอุปกรณ์ต่อพ่วง	880	1,436	193	27,837.6	414,690.5	253,433.0	161,257.5	Repair of computers and peripheral equipment	
9512	การซ่อมอุปกรณ์สื่อสารโทรคมนาคม	331	919	478	86,060.1	336,983.9	57,908.9	279,075.0	Repair of communication equipment	
95120	การซ่อมอุปกรณ์สื่อสารโทรคมนาคม	331	919	478	86,060.1	336,983.9	57,908.9	279,075.0	Repair of communication equipment	

(พันบาท In Thousand Baht)

ตาราง 1 ข้อมูลสถิติสำคัญของสถานประกอบการธุรกิจในปี 2556 จำแนกตามประเภทธุรกิจ (ต่อ)

TABLE 1 PRINCIPAL STATISTICS OF BUSINESS ESTABLISHMENTS IN 2013 BY CATEGORY OF BUSINESS INDUSTRY (Cont'd)

รหัส Code	ประเภทธุรกิจ	จำนวน สถานประกอบการ Number of establishments	จำนวน คนทำงาน Number of persons engaged	ลูกจ้าง Employees		รายได้จากการ ดำเนินงาน Income		ค่าใช้จ่ายขั้นกลาง Intermediate consumption	มูลค่าเพิ่ม Value added	Category of business industry
				จำนวน Number	ค่าตอบแทน แรงงาน Remuneration	จำนวน Number	ค่าตอบแทน แรงงาน Remuneration			
952	การซ่อมมอไซค์ส่วนบุคคลและของใช้ในครัวเรือน	5,155	7,825	1,560	185,035.3	1,873,724.5	1,180,023.3	693,701.1	Repair of personal and household goods	
9521	การซ่อมเครื่องใช้อิเล็กทรอนิกส์ในครัวเรือน	1,823	2,553	332	42,734.8	1,044,105.5	800,031.8	244,073.7	Repair of consumer electronics	
95210	การซ่อมเครื่องใช้อิเล็กทรอนิกส์ในครัวเรือน	1,823	2,553	332	42,734.8	1,044,105.5	800,031.8	244,073.7	Repair of consumer electronics	
9522	การซ่อมเครื่องใช้ในครัวเรือนและอุปกรณ์สำหรับบ้านและสวน	1,093	2,543	1,108	130,231.7	515,262.2	239,302.6	275,959.5	Repair of household appliances and home and garden equipment	
95220	การซ่อมเครื่องใช้ในครัวเรือนและอุปกรณ์สำหรับบ้านและสวน	1,093	2,543	1,108	130,231.7	515,262.2	239,302.6	275,959.5	Repair of household appliances and home and garden equipment	
9523	การซ่อมรองเท้าและเครื่องหนัง	167	398	64	4,191.0	64,699.9	37,975.6	26,724.2	Repair of footwear and leather goods	
95230	การซ่อมรองเท้าและเครื่องหนัง	167	398	64	4,191.0	64,699.9	37,975.6	26,724.2	Repair of footwear and leather goods	
9524	การซ่อมเฟอร์นิเจอร์และของตกแต่งบ้าน	28	59	28	3,520.7	18,096.9	8,292.1	9,804.8	Repair of furniture and home furnishings	
95240	การซ่อมเฟอร์นิเจอร์และของตกแต่งบ้าน	28	59	28	3,520.7	18,096.9	8,292.1	9,804.8	Repair of furniture and home furnishings	
9529	การซ่อมของใช้ส่วนบุคคลและของใช้ในครัวเรือนอื่นๆ	2,044	2,273	29	4,357.1	231,560.0	94,421.2	137,138.9	Repair of other personal and household goods	
95291	การซ่อมนาฬิกา	96	123	-	-	15,235.2	7,646.9	7,588.3	Repair of watches and clocks	
95292	การซ่อมเสื้อผ้าเครื่องแต่งกาย	1,726	1,841	-	-	169,454.1	63,823.8	105,630.3	Repair and alteration of clothing	
95293	การซ่อมจักรยาน	122	150	-	-	12,981.7	6,093.4	6,888.3	Repair of bicycles	
95294	การซ่อมเครื่องดนตรี	2	2	-	-	-	-	-	Repair of musical instruments	
95295	การซ่อมเครื่องกีฬา	3	5	-	-	-	-	-	Repair of sporting goods	
95299	การซ่อมของใช้ส่วนบุคคลและของใช้ในครัวเรือนอื่นๆ ซึ่งมีได้จัดประเภทไว้ในที่อื่น	95	152	29	4,357.1	33,050.5	16,542.2	16,508.3	Repair of other personal and household goods, n.e.c	
96	กิจกรรมบริการส่วนบุคคลอื่นๆ	31,080	53,930	18,706	1,792,023.6	9,749,910.1	4,432,049.3	5,317,860.9	Other personal service activities	
961	กิจกรรมบริการเพื่อเสริมสร้างสุขภาพร่างกาย (ยกเว้นกิจกรรมด้านการกีฬา)	24,284	34,984	10,552	970,498.1	5,672,627.8	2,356,852.8	3,315,775.0	Personal services for wellness (except sport activities)	
9610	กิจกรรมบริการเพื่อเสริมสร้างสุขภาพร่างกาย (ยกเว้นกิจกรรมด้านการกีฬา)	24,284	34,984	10,552	970,498.1	5,672,627.8	2,356,852.8	3,315,775.0	Personal services for wellness (except sport activities)	
96101	กิจกรรมสปาและการนวด	2,151	6,979	4,817	488,513.6	1,495,106.7	371,212.3	1,123,894.4	Activities of spas and massage salons	
96102	กิจกรรมบริการลดน้ำหนัก	16	79	73	9,720.6	34,921.9	11,687.8	23,234.1	Activities of reducing and slendering salons	
96103	กิจกรรมการแต่งผม	21,052	26,246	5,173	399,575.8	3,748,795.2	1,800,043.2	1,948,752.1	Activities of hairdressing salons	
96104	กิจกรรมการดูแลความงาม แต่งสีผมและเล็บเท้า	1,062	1,671	483	71,968.1	391,513.7	172,830.4	218,683.4	Activities of beauty, manicure and pedicure salons	
96109	กิจกรรมบริการอื่นๆ เพื่อเสริมสร้างสุขภาพร่างกาย (ยกเว้นกิจกรรมด้านการกีฬา)	3	9	6	-	-	-	-	Other personal services for wellness (except sport activities)	
962	การบริการซักผ้าและซักแห้ง	5,909	16,654	6,950	681,307.3	3,431,943.8	1,762,926.6	1,669,017.2	Washing and (dry-) cleaning of textile and fur products	
9620	การบริการซักผ้าและซักแห้ง	5,909	16,654	6,950	681,307.3	3,431,943.8	1,762,926.6	1,669,017.2	Washing and (dry-) cleaning of textile and fur products	
96201	การบริการซักผ้าและซักแห้ง (ยกเว้นโดยเครื่องจักรอัตโนมัติของครัวเรือน)	5,205	15,825	6,908	678,726.9	3,317,878.6	1,705,923.1	1,611,955.5	Washing and (dry-) cleaning of textile and fur products (except by self-service coin-operated machines)	
96202	การบริการซักผ้าและซักแห้ง โดยเครื่องจักรอัตโนมัติของครัวเรือน	703	827	41	2,580.4	113,869.3	56,927.2	56,942.1	Washing and (dry-) cleaning of textile and fur products by self-service coin-operated machines	
96203	การบริการฟอกและย้อมสี	1	2	-	-	-	-	-	Dyeing and colouring services	

(พันบาท In Thousand Baht)

ตาราง 1 ข้อมูลสถิติสำคัญของสถานประกอบการธุรกิจในปี 2556 จำแนกตามประเภทธุรกิจ (ต่อ)

TABLE 1 PRINCIPAL STATISTICS OF BUSINESS ESTABLISHMENTS IN 2013 BY CATEGORY OF BUSINESS INDUSTRY (Cont'd)

(พันบาท In Thousand Baht)

รหัส Code	ประเภทธุรกิจ	จำนวน		ลูกจ้าง Employees		รายได้จากการ ดำเนินงาน Income		ค่าใช้จ่ายกลาง Intermediate consumption	มูลค่าเพิ่ม Value added	Category of business industry
		จำนวน establishments	จำนวน persons engaged	จำนวน Number	ค่าตอบแทน แรงงาน Remuneration	จำนวน Number of	คนทำงาน persons engaged			
963	กิจกรรมบริการส่วนบุคคลอื่น ๆ ซึ่งมิได้จัดประเภทไว้ในที่อื่น	887	2,292	1,204	140,218.2	645,338.6	312,269.9	333,068.7	Other personal service activities n.e.c.	
9630	กิจกรรมบริการส่วนบุคคลอื่น ๆ ซึ่งมิได้จัดประเภทไว้ในที่อื่น	887	2,292	1,204	140,218.2	645,338.6	312,269.9	333,068.7	Other personal service activities n.e.c.	
96301	การทัศนและกิจการอื่นที่เกี่ยวข้อง	34	119	73	3,063.6	10,691.7	2,680.0	8,011.8	Funeral and related activities	
96302	กิจกรรมการดูแลสัตว์เลี้ยง	116	253	98	10,555.2	71,205.9	35,427.5	35,778.3	Pet care activities	
96303	กิจกรรมบริการด้วยเครื่องหยอดเหรียญ	189	233	-	-	29,486.3	19,630.6	9,855.6	Concession operation of coin-operated personal service machines	
96304	กิจกรรมมีหัตถศาสตร์และไฮยาคาสต์	264	305	20	1,827.7	27,962.7	9,466.1	18,496.6	Astrological and spiritualists' activities	
96305	กิจกรรมบริการอาบ อบ นวด และบริการอื่นๆ ที่คล้ายกัน	45	883	838	108,168.6	342,831.9	163,537.1	179,294.9	Turkish baths, sauna and steam baths activities	
96309	กิจกรรมบริการส่วนบุคคลอื่นๆ ซึ่งมิได้จัดประเภทไว้ในที่อื่น	239	500	174	16,603.1	163,160.1	81,528.6	81,631.5	Other personal service activities n.e.c.	

หมายเหตุ : D หมายถึง ตัวเลขที่ไม่เปิดเผย

Note : D means disclosure prohibited.

ที่มา : การสำรวจธุรกิจทางการค้าและธุรกิจทางการบริการ พ.ศ. 2557 ภาคกลาง สำนักงานสถิติแห่งชาติ กระทรวงเทคโนโลยีสารสนเทศและการสื่อสาร

Source : The 2014 Business Trade and Services Survey Central Region , National Statistical Office, Ministry of Information and Communication Technology.

ตาราง 2 จำนวนคนทำงานของสถานประกอบการธุรกิจในปี 2556 จำแนกตามสถานภาพการทำงาน เพศ และประเภทธุรกิจ
TABLE 2 NUMBER OF PERSONS ENGAGED OF BUSINESS ESTABLISHMENTS IN 2013 BY WORK STATUS, SEX AND CATEGORY OF BUSINESS INDUSTRY

รหัส Code	ประเภทธุรกิจ	จำนวน สถาน- ประกอบการ		รวม		คนทำงานโดยไม่ได้รับค่าจ้าง/ เงินด้อย		รวม		ลูกจ้าง Employees		ระดับปฏิบัติการ Operation level	ระดับบริหารจัดการ Management level	รวม Total	Category of business industry		
		จำนวน establishments	รวม Total	ชาย Male	หญิง Female	ชาย Male	หญิง Female	Unpaid workers		Total						ระดับปฏิบัติการ Operation level	
								ชาย Male	หญิง Female	ชาย Male	หญิง Female					ชาย Male	หญิง Female
	รวม	303,276	945,072	439,012	506,060	481,316	212,974	268,342	463,756	33,033	15,284	17,749	430,723	210,754	219,969	Total	
45	การขายส่งและการขายปลีก	30,234	92,137	65,957	26,179	41,986	31,538	10,448	50,151	4,510	1,996	2,514	45,640	32,423	13,217	Wholesale and retail trade; repair of	
	การซ่อมยานยนต์และจักรยายนต์															motor vehicles and motorcycles	
451	การซ่อมยานยนต์	1,357	17,745	10,077	7,668	1,681	914	767	16,064	1,756	928	827	14,308	8,234	6,074	Sale of motor vehicles	
4510	การซ่อมยานยนต์	1,357	17,745	10,077	7,668	1,681	914	767	16,064	1,756	928	827	14,308	8,234	6,074	Sale of motor vehicles	
45101	การซ่อมยานยนต์ใหม่ชนิดลงนตี่ นี้ส่วนบุคคล รถกระบะ รถตู้ และรถขนาดเล็ที่คล้ายกัน	342	13,613	7,723	5,889	150	94	56	13,463	1,320	758	562	12,143	6,872	5,272	Sale of new passenger motor vehicles, pick-up truck, van and similar light motor vehicles	
45102	การซ่อมยานยนต์ใหม่ชนิดรถบรรทุก และยานยนต์หนักอื่นๆ	42	850	504	346	14	11	4	836	69	32	37	767	462	305	Sale of new trucks and other heavy motor vehicles	
45103	การซ่อมยานยนต์เก่าชนิดรถยนต์ นี้ส่วนบุคคล รถกระบะ รถตู้ และรถขนาดเล็ที่คล้ายกัน	959	3,237	1,822	1,416	1,497	796	701	1,741	367	139	228	1,373	887	487	Sale of used passenger motor vehicles, pick-up truck, van and similar light motor vehicles	
45104	การซ่อมยานยนต์เก่าชนิดรถบรรทุก และยานยนต์หนักอื่นๆ	14	46	28	18	21	14	7	25	-	-	-	25	14	11	Sale of used trucks and other heavy motor vehicles	
452	การบำรุงรักษาและซ่อมยานยนต์	14,253	38,401	29,917	8,483	20,810	15,010	5,800	17,591	1,246	498	748	16,345	14,409	1,936	Maintenance and repair of motor vehicles	
4520	การบำรุงรักษาและซ่อมยานยนต์	14,253	38,401	29,917	8,483	20,810	15,010	5,800	17,591	1,246	498	748	16,345	14,409	1,936	Maintenance and repair of motor vehicles	
45201	การบำรุงรักษาและซ่อมระบบเครื่องยนต์ และชิ้นส่วนยานยนต์	11,431	27,822	21,930	5,891	16,505	12,197	4,308	11,317	934	258	677	10,382	9,476	906	Maintenance and repair of motor vehicle engines and other parts	
45202	การซ่อมทั้งป้ ประชุด หน้ต่าง และอื่ๆ ที่คล้ายกัน	1,376	4,625	3,862	763	1,889	1,427	462	2,736	234	182	52	2,502	2,253	249	Repair of motor vehicle bodies, doors, windows and other similar services	
45203	การบำรุงรักษาและซ่อมยานยนต์ทั่วไป	1,446	5,955	4,126	1,829	2,416	1,387	1,030	3,538	78	58	19	3,461	2,681	780	Car-washing, polishing and similar services	
453	การขายชิ้นส่วนและอุปกรณ์เสริม ของยานยนต์	2,881	11,587	7,864	3,722	5,049	3,032	2,017	6,538	271	164	107	6,267	4,669	1,598	Sale of motor vehicle parts and accessories	
4530	การขายชิ้นส่วนและอุปกรณ์เสริม ของยานยนต์	2,881	11,587	7,864	3,722	5,049	3,032	2,017	6,538	271	164	107	6,267	4,669	1,598	Sale of motor vehicle parts and accessories	
45301	การขายชิ้นส่วนและอุปกรณ์ เสริมใหม่ก่ของยานยนต์	170	801	495	306	386	207	179	415	69	19	49	346	269	77	Wholesale of new motor vehicle parts and accessories	

ตาราง 2 จำนวนคนทำงานของสถานประกอบการธุรกิจในปี 2556 จำแนกตามสถานภาพการทำงาน เพศ และประเภทธุรกิจ (ต่อ)

TABLE 2 NUMBER OF PERSONS ENGAGED OF BUSINESS ESTABLISHMENTS IN 2013 BY WORK STATUS, SEX AND CATEGORY OF BUSINESS INDUSTRY (Cont'd)

รหัส Code	ประเภทธุรกิจ Number of establishments	จำนวน สถาน- ประกอบการ Number of establishments		รวม Total		คนทำงานโดยไม่ได้รับค่าจ้าง/ เงินเดือน Unpaid workers		รวม Total		ลูกจ้าง Employees		ระดับปฏิบัติการ Operation level		Category of business industry				
		รวม Total	ชาย Male	หญิง Female	รวม Total	ชาย Male	หญิง Female	ระดับบริหารจัดการ Management level		ระดับปฏิบัติการ Operation level								
								รวม Total	ชาย Male	หญิง Female	รวม Total	ชาย Male	หญิง Female					
45302	การขายปลีกชิ้นส่วนและอุปกรณ์เสริมให้รถยนต์	2,362	9,786	6,685	3,101	4,022	2,448	1,574	5,765	4,238	1,527	166	115	52	5,598	4,123	1,475	Retail of new motor vehicle parts and accessories
45303	การขายส่งและปลีกชิ้นส่วนและอุปกรณ์เสริมให้รถยนต์	349	1,000	684	315	641	378	263	359	307	52	36	30	6	323	277	46	Wholesale and retail of used motor vehicle parts and accessories
454	การขาย การบำรุงรักษา และซ่อมจักรยานยนต์ ชิ้นส่วน และอุปกรณ์เสริมที่เกี่ยวข้อง	11,743	24,404	18,099	6,305	14,446	12,582	1,864	9,958	5,517	4,441	1,238	406	831	8,721	5,111	3,610	Sale, maintenance and repair of motorcycles and related parts and accessories
4540	การขาย การบำรุงรักษา และซ่อมจักรยานยนต์ ชิ้นส่วน และอุปกรณ์เสริมที่เกี่ยวข้อง	11,743	24,404	18,099	6,305	14,446	12,582	1,864	9,958	5,517	4,441	1,238	406	831	8,721	5,111	3,610	Sale, maintenance and repair of motorcycles and related parts and accessories
45401	การขายจักรยานยนต์	1,267	8,527	4,101	4,426	1,067	598	468	7,460	3,503	3,958	1,212	393	818	6,249	3,109	3,139	Sale of motorcycles
45402	การขายส่งชิ้นส่วนและอุปกรณ์เสริมให้ของจักรยานยนต์	52	204	121	83	125	65	60	80	57	23	-	-	-	80	57	23	Wholesale of new motorcycle parts and accessories
45403	การขายปลีกชิ้นส่วนและอุปกรณ์เสริมให้ของจักรยานยนต์	570	1,950	1,071	880	1,286	665	621	664	406	259	19	9	10	645	397	249	Retail of new motorcycle parts and accessories
45404	การขายส่งและปลีกชิ้นส่วนและอุปกรณ์เสริมให้ของจักรยานยนต์	24	48	32	16	44	28	16	4	4	-	-	-	-	4	4	-	Wholesale and retail of used motorcycle parts and accessories
45405	การบำรุงรักษาและซ่อมจักรยานยนต์	9,830	13,675	12,774	901	11,925	11,226	699	1,750	1,548	202	7	4	3	1,743	1,544	199	Maintenance and repair of motorcycles
46	การขายส่ง (ยกเว้นยานยนต์ และจักรยานยนต์)	11,597	64,450	39,109	25,343	21,453	11,012	10,441	42,998	28,097	14,902	2,914	1,631	1,283	40,084	26,466	13,618	Wholesale trade (except of motor vehicles and motorcycles)
461	การขายส่ง โดยได้รับค่าตอบแทน หรือตามสัญญาจ้าง	331	2,180	1,486	694	559	331	228	1,621	1,155	466	109	34	75	1,511	1,121	390	Wholesale on a fee or contract basis
4610	การขายส่ง โดยได้รับค่าตอบแทน หรือตามสัญญาจ้าง	331	2,180	1,486	694	559	331	228	1,621	1,155	466	109	34	75	1,511	1,121	390	Wholesale on a fee or contract basis
46101	การขายส่งวัตถุดิบทางการเกษตร และสัตว์มีชีวิต โดยได้รับค่าตอบแทน หรือตามสัญญาจ้าง	162	834	674	160	254	182	72	580	493	88	-	-	-	580	493	88	Wholesale on a fee or contract basis of agricultural raw materials and live animals
46102	การขายส่งอาหาร เครื่องดื่ม และยาสูบ โดยได้รับค่าตอบแทนหรือตามสัญญาจ้าง	71	805	486	319	137	65	72	668	420	247	70	11	59	598	410	188	Wholesale on a fee or contract basis of food, beverages and tobacco
46103	การขายส่งเสื้อผ้า รองเท้า เครื่องหนัง และของใช้ในครัวเรือน โดยได้รับค่าตอบแทนหรือตามสัญญาจ้าง	18	83	45	38	19	7	12	64	38	26	9	4	5	55	34	21	Wholesale on a fee or contract basis of textiles, clothing, footwear, leather goods and household articles

ตาราง 2 จำนวนคนทำงานของสถานประกอบการธุรกิจในปี 2556 จำแนกตามสถานภาพการทำงาน เพศ และประเภทธุรกิจ (ต่อ)

TABLE 2 NUMBER OF PERSONS ENGAGED OF BUSINESS ESTABLISHMENTS IN 2013 BY WORK STATUS, SEX AND CATEGORY OF BUSINESS INDUSTRY (Cont'd)

รหัส Code	ประเภทธุรกิจ Business type	จำนวน สถาน- ประกอบการ Number of establishments		รวม Total		จำนวน ชาย Male		จำนวน หญิง Female		รวม Total		ชาย Male		หญิง Female		รวม Total		ชาย Male		หญิง Female		ระดับปฏิบัติการ Operation level	Category of business industry			
		จำนวน ชาย Male		จำนวน หญิง Female		รวม Total		ชาย Male		จำนวน หญิง Female		รวม Total		ชาย Male		จำนวน หญิง Female		รวม Total		ชาย Male				จำนวน หญิง Female		
		รวม Total	ชาย Male	รวม Total	ชาย Male	รวม Total	ชาย Male	รวม Total	ชาย Male	รวม Total	ชาย Male	รวม Total	ชาย Male	รวม Total	ชาย Male	รวม Total	ชาย Male	รวม Total	ชาย Male	รวม Total	ชาย Male			รวม Total	ชาย Male	รวม Total
46104	การขนส่งคอมพิวเตอร์และซอฟต์แวร์ อุปกรณ์อิเล็กทรอนิกส์และโทรคมนาคม โดยได้รับค่าตอบแทนหรือตามสัญญาจ้าง	5	15	8	7	4	4	4	3	4	4	3	3	2	1	4	4	4	2	2	2	2	2	2	Wholesale on a fee or contract basis of computers and software, electronic and telecommunications equipment	
46105	การขนส่งเครื่องจักรอุตสาหกรรม	25	202	119	83	50	27	23	60	92	152	7	17	7	10	135	85	50	85	85	85	85	85	50	Wholesale on a fee or contract basis of industrial machinery	
46106	การขนส่งเชื้อเพลิง สินแร่ และโลหะ	1	4	2	2	4	2	2	-	-	-	-	-	-	-	-	-	-	-	-	-	-	-	-	Wholesale on a fee or contract basis of fuels, ores and metals	
46107	การขนส่งรถยนต์บรรทุก เครื่องโลหะ และอุปกรณ์ระบบท่อ โดยได้รับค่าตอบแทนหรือตามสัญญาจ้าง	25	141	89	52	38	17	21	31	72	103	6	6	6	-	97	66	31	66	66	66	66	66	31	Wholesale on a fee or contract basis of construction materials, hardware, plumbing and heating equipment and supplies	
46108	การขนส่งสินค้าเฉพาะอย่างอื่นๆ	17	72	46	26	34	18	16	10	28	38	4	4	4	-	34	23	10	23	23	23	23	23	10	Wholesale on a fee or contract basis of other particular products	
46109	การขนส่งสินค้าทั่วไป โดยได้รับค่าตอบแทนหรือตามสัญญาจ้าง	7	24	17	7	16	9	7	8	8	8	-	-	-	-	8	8	8	8	8	8	8	8	-	Wholesale on a fee or contract basis of a variety of goods	
462	การขายส่งวัตถุดิบทางการเกษตร และสัตว์มีชีวิต	1,149	5,919	3,696	2,223	2,257	1,202	1,054	1,169	2,494	3,663	214	133	81	3,449	2,360	2,360	1,088	2,360	2,360	2,360	2,360	2,360	2,360	1,088	Wholesale of agricultural raw materials and live animals
4620	การขายส่งวัตถุดิบทางการเกษตร และสัตว์มีชีวิต	1,149	5,919	3,696	2,223	2,257	1,202	1,054	1,169	2,494	3,663	214	133	81	3,449	2,360	2,360	1,088	2,360	2,360	2,360	2,360	2,360	2,360	1,088	Wholesale of agricultural raw materials and live animals
46201	การขายส่งข้าวเปลือกและวัตถุดิบอื่นๆ	187	1,114	619	495	412	214	199	296	405	701	25	9	16	677	396	396	281	396	396	396	396	396	396	281	Wholesale of rice in the husk and other grains
46202	การขายส่งพืชไร่ในขั้นต้นในการผลิตมันพืช	263	1,173	747	426	457	228	229	197	519	716	-	-	-	716	519	519	197	519	519	519	519	519	197	Wholesale of oil seeds and oleaginous fruits	
46204	การขายส่งสัตว์มีชีวิต	87	231	155	76	141	89	52	24	66	90	28	26	2	62	40	40	22	40	40	40	40	40	22	Wholesale of live animals	
46205	การขายส่งดอกไม้ ไม้ ต้นไม้ และเมล็ดพันธุ์พืช	152	590	354	235	298	139	159	77	215	292	3	3	-	289	212	212	77	212	212	212	212	212	77	Wholesale of flowers, plants and seeds	
46206	การขายส่งอาหารปศุสัตว์	190	839	497	342	342	165	177	165	332	497	55	55	-	442	277	277	165	277	277	277	277	277	165	Wholesale of animal feeds	
46209	การขายส่งวัตถุดิบอื่นๆ ทางการเกษตร	270	1,974	1,324	650	607	367	240	410	1,367	957	103	40	63	1,264	917	917	347	917	917	917	917	917	347	Wholesale of other agricultural raw materials	
463	การขายส่งอาหาร เครื่องดื่ม และยาสูบ	3,405	21,973	13,283	8,690	6,396	3,387	3,010	5,681	9,897	15,577	855	481	375	14,722	9,416	9,416	5,306	9,416	9,416	9,416	9,416	9,416	9,416	5,306	Wholesale of food, beverages and tobacco
4631	การขายส่งอาหาร	2,596	14,742	8,039	6,703	4,984	2,651	2,333	4,369	5,388	9,757	439	234	206	9,318	5,154	5,154	4,164	5,154	5,154	5,154	5,154	5,154	4,164	Wholesale of food	
46311	การขายส่งเนื้อสัตว์และผลิตภัณฑ์เนื้อสัตว์	87	559	306	254	168	96	72	182	209	391	9	5	4	382	204	204	178	204	204	204	204	204	178	Wholesale of meat and meat products	
46312	การขายส่งปลาและผลิตภัณฑ์สัตว์น้ำ	322	1,942	990	952	686	318	368	584	673	1,257	38	15	24	1,219	658	658	560	658	658	658	658	658	560	Wholesale of fish and fish products	
46313	การขายส่งผักและผลไม้	693	4,077	2,036	2,040	1,289	713	576	2,788	1,323	2,788	73	48	25	2,715	1,276	1,276	1,440	1,276	1,276	1,276	1,276	1,276	1,440	Wholesale of fruits and vegetables	
46314	การขายส่งผลิตภัณฑ์นม	161	1,292	764	528	167	84	83	445	680	1,125	116	55	61	1,009	625	625	384	625	625	625	625	625	384	Wholesale of dairy products	
46315	การขายส่งข้าวและผลิตภัณฑ์ที่ได้จากโรงสีข้าว	100	1,413	885	529	155	82	73	456	803	1,259	48	29	19	1,211	774	774	438	774	774	774	774	774	438	Wholesale of rice and rice milling products	

ตาราง 2 จำนวนคนทำงานของสถานประกอบการธุรกิจในปี 2556 จำแนกตามสถานภาพการทำงาน เพศ และประเภทธุรกิจ (ต่อ)
TABLE 2 NUMBER OF PERSONS ENGAGED OF BUSINESS ESTABLISHMENTS IN 2013 BY WORK STATUS, SEX AND CATEGORY OF BUSINESS INDUSTRY (Cont'd)

รหัส Code	ประเภทธุรกิจ	จำนวน สถาน- ประกอบการ		รวม		คนทำงานโดยไม่ได้รับค่าจ้าง/ เงินด้อย		รวม		ลูกจ้าง Employees		ระดับปฏิบัติการ		ระดับปฏิบัติการ Operation level	Category of business industry			
		จำนวน establishments	Number of	รวม		Unpaid workers		รวม		ระดับบริหารจัดการ		ระดับปฏิบัติการ						
				รวม Total	ชาย Male	หญิง Female	รวม Total	ชาย Male	หญิง Female	รวม Total	ชาย Male	หญิง Female	รวม Total			ชาย Male	หญิง Female	
46316	การขายส่งผลิตภัณฑ์นมอบ ไข่ น้ำมัน และไขมันที่ใช้ในการบริโภค	282	1,326	544	783	630	293	337	697	251	446	1	1	-	696	250	446	Wholesale of bakery products, eggs and edible oils and fats of animal or vegetable origin
46317	การขายส่งน้ำตาล ซ็อกโกแลต ลูกกวาด และขนมที่ทำจากน้ำตาล	27	151	102	49	59	33	26	92	69	23	1	1	-	91	68	23	Wholesale of sugar, chocolate, candy and sugar confectionery
46318	การขายส่งกาแฟ ชา โคล่า	14	75	39	36	22	10	12	53	29	24	4	1	3	49	28	21	Wholesale of coffee, tea and cocoa
46319	การขายส่งผลิตภัณฑ์อาหารอื่นๆ	910	3,907	2,374	1,533	1,811	1,022	789	2,096	1,352	745	150	79	71	1,947	1,273	674	Wholesale of other food products
4632	การขายส่งเครื่องตั้งโต๊ะและชุด	809	7,232	5,244	1,987	1,412	735	676	5,820	4,509	1,311	416	247	169	5,404	4,262	1,142	Wholesale of beverages and tobacco
46321	การขายส่งเครื่องตั้งโต๊ะมีแอลกอฮอล์	267	2,528	1,474	1,054	377	159	218	2,151	1,315	836	212	67	145	1,940	1,248	691	Wholesale of alcohol beverages
46322	การขายส่งเครื่องดื่มที่ไม่มีแอลกอฮอล์	514	4,592	3,715	876	1,012	566	447	3,579	3,150	430	186	170	16	3,393	2,979	414	Wholesale of non-alcohol beverages
46323	การขายส่งผลิตภัณฑ์ยาสูบ	28	112	56	57	23	11	11	89	44	45	19	10	8	71	34	37	Wholesale of tobacco
464	การขายส่งของใช้ในครัวเรือน	1,178	4,313	2,103	2,211	2,275	1,019	1,256	2,038	1,084	954	110	45	65	1,929	1,039	890	Wholesale of household goods
4641	การขายส่งสิ่งทอ เสื้อผ้า และรองเท้า	731	2,241	1,004	1,237	1,480	615	865	761	389	372	2	-	2	759	389	370	Wholesale of textiles, clothing and footwear
46411	การขายส่งผ้าและผ้า	4	11	5	5	9	4	5	1	1	-	-	-	-	1	1	-	Wholesale of yarn and fabrics
46412	การขายส่งของใช้ในครัวเรือนที่ทำจากสิ่งทอ	47	190	74	116	144	55	89	46	18	28	-	-	-	46	18	28	Wholesale of household goods of textile
46413	การขายส่งอุปกรณ์ตัดเย็บ	5	15	7	8	8	3	5	7	3	3	-	-	-	7	3	3	Wholesale of haberdashery
46414	การขายส่งเสื้อผ้า	304	719	200	519	524	156	369	195	45	150	2	-	2	193	45	148	Wholesale of clothing
46415	การขายส่งรองเท้า	371	1,307	718	589	795	397	397	512	321	191	-	-	-	512	321	191	Wholesale of footwear
4642	การขายส่งเครื่องใช้ไฟฟ้า และอิเล็กทรอนิกส์ที่ใช้ในครัวเรือน	42	292	176	116	105	53	53	187	123	64	27	15	12	160	108	51	Wholesale of electric household appliances and consumer electronics
46421	การขายส่งเครื่องใช้ไฟฟ้าและอิเล็กทรอนิกส์ชนิดใช้ในครัวเรือน (ยกเว้นอุปกรณ์ไฟฟ้าสำหรับแสงสว่าง)	38	246	146	100	105	53	53	141	93	48	14	6	8	127	87	39	Wholesale of electric household appliances and consumer electronics (except lighting equipment)
46422	การขายส่งอุปกรณ์ไฟฟ้าสำหรับแสงสว่าง	4	46	30	16	-	-	-	46	30	16	13	9	4	33	21	12	Wholesale of lighting equipment
4643	การขายส่งสินค้าวัฒนธรรมและนันทนาการ	136	532	267	265	273	125	149	259	142	117	12	4	8	247	138	109	Wholesale of cultural and recreation goods
46431	การขายส่งหนังสือ หนังสือพิมพ์ และเครื่องเขียน	17	50	14	36	27	10	17	23	4	19	-	-	-	23	4	19	Wholesale of books, newspapers and stationery
46432	การขายส่งสื่อบันทึกภาพ และเสียงที่บันทึกข้อมูลแล้ว	2	6	4	2	4	2	2	2	2	-	-	-	-	2	2	-	Wholesale of recorded visual and audio media
46433	การขายส่งเครื่องกีฬา	7	16	9	7	12	7	5	4	2	2	-	-	-	4	2	2	Wholesale of sports goods
46434	การขายส่งเกมของเด็กเล่น	42	162	61	101	107	46	61	56	15	41	-	-	-	56	15	41	Wholesale of games and toys
46439	การขายส่งสินค้าอื่นๆ ด้านวัฒนธรรมและนันทนาการ	68	299	179	119	123	60	64	175	120	55	12	4	8	163	116	47	Wholesale of other cultural and recreation goods

ตาราง 2 จำนวนคนทำงานของสถานประกอบการธุรกิจในปี 2556 จำแนกตามสถานภาพการทำงาน เพศ และประเภทธุรกิจ (ต่อ)

TABLE 2 NUMBER OF PERSONS ENGAGED OF BUSINESS ESTABLISHMENTS IN 2013 BY WORK STATUS, SEX AND CATEGORY OF BUSINESS INDUSTRY (Cont'd)

รหัส Code	ประเภทธุรกิจ Number of establishments	จำนวน สถาน- ประกอบ การ						คนทำงานโดยไม่ได้รับค่าจ้าง/ เงินเดือน Unpaid workers						ลูกจ้าง Employees						ระดับปฏิบัติการ Operation level	Category of business industry
		รวม Total		ชาย Male		หญิง Female		รวม Total		ชาย Male		หญิง Female		รวม Total		ชาย Male		หญิง Female			
		รวม Total	ชาย Male	หญิง Female	รวม Total	ชาย Male	หญิง Female	รวม Total	ชาย Male	หญิง Female	รวม Total	ชาย Male	หญิง Female	รวม Total	ชาย Male	หญิง Female	รวม Total	ชาย Male	หญิง Female		
4644	การขายส่งสินค้าทางเภสัชกรรม และทางการแพทย์ เครื่องหอม และเครื่องประดับ	53	231	85	145	21	174	49	125	18	11	7	156	38	118	Wholesale of pharmaceutical and medical goods, perfumeries and toilet preparations					
46441	การขายส่งสินค้าทางเภสัชกรรม และทางการแพทย์	22	78	26	52	8	16	54	36	6	6	-	48	12	36	Wholesale of pharmaceutical and medical goods					
46442	การขายส่งเครื่องหอม	4	9	5	4	4	1	1	-	-	-	-	1	1	-	Wholesale of perfumeries					
46443	การขายส่งเครื่องสำอาง และเครื่องประดับ	27	144	54	90	24	119	30	89	12	5	7	107	25	82	Wholesale of cosmetics and toilet preparations					
4649	การขายส่งของใช้ในครัวเรือนอื่น ๆ	216	1,017	571	446	190	658	381	277	50	15	35	608	366	242	Wholesale of other household goods					
46491	การขายส่งอุปกรณ์ถ่ายภาพและทัศนศาสตร์	3	8	3	5	3	2	-	2	-	-	-	2	-	2	Wholesale of photographic and optical goods					
46492	การขายส่งนาฬิกา เครื่องประดับเพชรพลอย	34	176	74	102	58	118	41	77	8	3	5	110	38	72	Wholesale of watches, clocks and jewellery					
46493	การขายส่งเครื่องหนังและเครื่องใช้สำหรับการบินทาง	1	19	3	16	-	19	3	16	4	1	3	15	2	13	Wholesale of leather goods and travel accessories					
46494	การขายส่งเฟอร์นิเจอร์	18	130	82	48	28	102	66	36	2	2	-	100	64	36	Wholesale of household furniture					
46495	การขายส่งเครื่องเงินนาฬิกา เครื่องแก้ว และเครื่องครัว	17	76	56	20	29	47	37	10	-	-	-	47	37	10	Wholesale of chinaware, glassware and kitchenware					
46499	การขายส่งของใช้ในครัวเรือนอื่น ๆ ซึ่งมีได้จัดประเภทไว้ในที่อื่น	143	609	353	256	238	371	234	137	36	9	27	335	225	109	Wholesale of other household goods, n.e.c					
465	การขายส่งเครื่องจักร อุปกรณ์ และเครื่องมือเครื่องใช้	740	5,257	3,231	2,026	1,111	553	4,146	2,672	641	441	200	3,506	2,232	1,274	Wholesale of machinery, equipment and supplies					
4651	การขายส่งคอมพิวเตอร์ อุปกรณ์ต่อพ่วง และซอฟต์แวร์	16	120	89	31	5	114	86	28	18	11	8	96	75	21	Wholesale of computers, computer peripheral equipment and software					
46510	การขายส่งคอมพิวเตอร์ อุปกรณ์ต่อพ่วง และซอฟต์แวร์	16	120	89	31	5	114	86	28	18	11	8	96	75	21	Wholesale of computers, computer peripheral equipment and software					
4652	การขายส่งอุปกรณ์และชิ้นส่วนทางอิเล็กทรอนิกส์และโทรคมนาคม	23	210	83	127	42	168	64	103	17	12	5	151	52	98	Wholesale of electronic and telecommunications equipment and parts					
46521	การขายส่งอุปกรณ์และชิ้นส่วน อิเล็กทรอนิกส์	16	162	65	97	26	136	53	82	15	11	4	121	42	78	Wholesale of electronic equipment and parts					
46522	การขายส่งโทรศัพท์ และอุปกรณ์โทรคมนาคม	7	48	18	30	16	32	11	21	2	1	1	30	10	20	Wholesale of telephone and telecommunications equipment					
4653	การขายส่งเครื่องจักร อุปกรณ์ และเครื่องใช้ทางการเกษตร	351	1,895	1,183	712	715	1,180	837	342	172	136	36	1,008	701	306	Wholesale of agricultural machinery, equipment and supplies					

ตาราง 2 จำนวนคนทำงานของสถานประกอบการธุรกิจในปี 2556 จำแนกตามสถานภาพการทำงาน เพศ และประเภทธุรกิจ (ต่อ)

TABLE 2 NUMBER OF PERSONS ENGAGED OF BUSINESS ESTABLISHMENTS IN 2013 BY WORK STATUS, SEX AND CATEGORY OF BUSINESS INDUSTRY (Cont'd)

รหัส Code	ประเภทธุรกิจ Number of establishments	จำนวน สถาน- ประกอบการ Number of establishments		รวม Total		คนทำงานโดยไม่ได้รับค่าจ้าง/ เงินเดือน Unpaid workers		รวม Total		ลูกจ้าง Employees		ระดับปฏิบัติการ Operation level		Category of business industry			
		รวม Total	ชาย Male	หญิง Female	รวม Total	ชาย Male	หญิง Female	ระดับบริหารจัดการ Management level		รวม Total		ชาย Male	หญิง Female				
								รวม Total	ชาย Male	หญิง Female	รวม Total				ชาย Male	หญิง Female	
46530	การขายส่งเครื่องจักร อุปกรณ์ และเครื่องใช้ทางการเกษตร	351	1,895	1,183	712	346	370	1,180	837	342	172	136	36	1,008	701	306	Wholesale of agricultural machinery, equipment and supplies
4659	การขายส่งเครื่องจักรและอุปกรณ์อื่นๆ	350	3,033	1,877	1,156	348	192	2,685	1,685	1,000	433	282	151	2,251	1,403	849	Wholesale of other machinery and equipment
46591	การขายส่งอุปกรณ์การขนส่ง (ยกเว้น ยานยนต์ จักรยานยนต์ และรถจักรยาน)	25	102	53	49	37	16	65	37	29	8	5	4	57	32	25	Wholesale of transport equipment (except motor vehicles, motorcycles and bicycles)
46592	การขายส่งเครื่องจักรและอุปกรณ์งานวิศวกรรมโยธา งานเหมืองแร่ และงานก่อสร้าง	18	228	174	55	16	9	213	165	48	52	36	17	161	130	31	Wholesale of civil engineering, mining and construction machinery
46593	การขายส่งเครื่องจักรและอุปกรณ์ชนิดใช้ในงานอุตสาหกรรม	145	1,363	769	593	124	78	1,238	691	547	214	132	82	1,024	559	465	Wholesale of industrial machinery and equipment
46594	การขายส่งเครื่องจักร อุปกรณ์ และเครื่องมือจอร์นิตใช้ในสำนักงาน	25	219	131	88	26	15	193	116	77	26	14	12	167	102	65	Wholesale of office machinery, equipment and furniture
46599	การขายส่งเครื่องจักรและอุปกรณ์อื่นๆ ซึ่งมีจัดประเภทไว้ในที่อื่น	137	1,121	750	371	146	74	975	676	299	133	96	37	843	580	262	Wholesale of other machinery and equipment, n.e.c
466	การขายส่งสินค้าจากประเภทอื่นๆ	4,558	22,847	14,084	8,763	8,405	4,080	14,443	9,759	4,684	933	473	461	13,509	9,286	4,223	Other specialized wholesale
4661	การขายส่งเชื้อเพลิงแข็ง เชื้อเพลิงเหลว และเชื้อเพลิงก๊าซ รวมถึงผลิตภัณฑ์ที่เกี่ยวข้อง	116	1,015	696	319	112	63	903	633	269	105	61	44	798	573	225	Wholesale of solid, liquid and gaseous fuels and related products
46611	การขายส่งเชื้อเพลิงแข็ง	15	98	61	37	18	9	80	52	28	5	-	5	75	52	23	Wholesale of solid fuels
46612	การขายส่งเชื้อเพลิงเหลว	10	179	128	51	7	4	172	124	48	33	22	11	139	102	37	Wholesale of liquid fuels
46613	การขายส่งเชื้อเพลิงก๊าซ	74	587	454	133	60	36	527	418	109	54	32	22	473	386	87	Wholesale of gaseous fuels
46614	การขายส่งผลิตภัณฑ์ที่ได้จากการกลั่นปิโตรเลียม	17	151	53	98	28	14	124	40	84	13	7	6	111	33	78	Wholesale of refined petroleum products
4662	การขายส่งโลหะและสินแร่โลหะ	300	2,250	1,583	667	471	275	1,779	1,308	472	114	69	45	1,665	1,239	426	Wholesale of metals and metal ores
46621	การขายส่งสินแร่เหล็กและโลหะที่ไม่ใช่เหล็ก	10	157	110	47	14	8	143	102	41	11	4	7	132	98	34	Wholesale of ferrous and non-ferrous metal ores
46622	การขายส่งเหล็ก เหล็กกล้า และโลหะที่ไม่ใช่เหล็กขั้นสุดท้าย	290	2,093	1,473	620	456	267	1,637	1,206	431	103	65	38	1,533	1,141	392	Wholesale of iron, steel and non-ferrous metal in primary forms
4663	การขายส่งวัสดุก่อสร้าง เครื่องโลหะ เครื่องอุปกรณ์และวัสดุสำหรับระบบท่อและระบบทำความร้อน	611	5,992	4,057	1,935	861	511	5,131	3,546	1,585	501	237	264	4,630	3,309	1,321	Wholesale of construction materials, hardware, plumbing and heating equipment and supplies
46631	การขายส่งอิฐ ปูน ทราย และผลิตภัณฑ์คอนกรีต	130	1,794	1,333	461	153	102	1,641	1,231	410	76	30	46	1,565	1,201	364	Wholesale of bricks, stone, cement, sand and concrete products

ตาราง 2 จำนวนคนทำงานของสถานประกอบการธุรกิจในปี 2556 จำแนกตามสถานภาพการทำงาน เพศ และประเภทธุรกิจ (ต่อ)
TABLE 2 NUMBER OF PERSONS ENGAGED OF BUSINESS ESTABLISHMENTS IN 2013 BY WORK STATUS, SEX AND CATEGORY OF BUSINESS INDUSTRY (Cont'd)

รหัส Code	ประเภทธุรกิจ	จำนวน สถาน- ประกอบการ		รวม		คนทำงานโดยไม่ได้รับค่าจ้าง/ เงินด้อย		รวม		ลูกจ้าง Employees				ระดับปฏิบัติการ Operation level	Category of business industry			
		จำนวน ของ สถาน- ประกอบการ	รวม	ชาย Male	หญิง Female	ชาย Male	หญิง Female	ระดับบริหารจัดการ Management level		รวม		ระดับปฏิบัติการ Operation level						
								ชาย Male	หญิง Female	ชาย Male	หญิง Female	ชาย Male	หญิง Female			ชาย Male	หญิง Female	
46632	การขายสิ่งไม่ละเอียดปลีกย่อย จากไม่ปรุงสุกขั้นต้น	309	2,050	1,456	594	514	294	220	1,536	1,162	374	41	34	7	1,495	1,128	367	Wholesale of wood in the rough and products of primary processing of wood
46633	การขายสิ่ง น้ำดื่มแข็ง และแอลกอฮอล์	11	58	31	27	13	8	5	45	23	22	6	1	5	39	22	17	Wholesale of paints, varnishes and lacquers
46634	การขายอุปกรณ์รถยนต์ และเครื่องสูบลม	42	935	585	350	48	23	25	888	563	325	237	99	138	650	464	187	Wholesale of plumbing and heating equipment and supplies and sanitary equipment
46639	การขายสิ่งวัสดุก่อสร้างอื่นๆ	119	1,155	651	503	133	84	50	1,022	568	454	141	73	68	881	495	385	Wholesale of other construction materials
46669	การขายสิ่งของสิ่งและเศษวัสดุ และผลิตภัณฑ์อื่นๆ ซึ่งมีได้จัด ประเภทไว้ในที่อื่น	3,531	13,590	7,748	5,843	6,961	3,476	3,485	6,629	4,272	2,358	213	106	106	6,417	4,165	2,251	Wholesale of waste and scrap and other products, n.e.c.
46691	การขายสิ่งเคมีภัณฑ์ทางอุตสาหกรรม	29	224	134	90	44	25	19	180	109	71	15	8	7	165	101	64	Wholesale of industrial chemicals
46692	การขายสิ่งปุ๋ยและเคมีภัณฑ์ ทางการเกษตร	233	907	546	361	433	224	209	475	322	152	47	21	26	428	301	127	Wholesale of fertilizers and agrochemical products
46693	การขายสิ่งยางพาราและพลาสติกขั้นต้น	281	1,329	842	487	497	272	225	832	570	261	45	29	16	786	541	245	Wholesale of rubber and plastic materials in primary forms
46694	การขายสิ่งบรรจุภัณฑ์ชนิดใช้เส้นทาง อุตสาหกรรม	38	134	81	52	72	26	46	62	56	6	2	2	-	60	54	6	Wholesale of industrial or commercial containers
46695	การขายสิ่งของสิ่งและเศษวัสดุ ที่สามารถนำกลับมาใช้ใหม่	2,925	10,821	6,043	4,778	5,875	2,912	2,963	4,946	3,131	1,814	92	38	54	4,853	3,093	1,760	Wholesale of waste and scrap and materials for recycling
46699	การขายสิ่งผลิตภัณฑ์อื่นๆ ซึ่งมิได้จัดประเภทไว้ในที่อื่น	25	176	101	75	40	18	22	136	83	53	12	8	4	125	76	49	Wholesale of other products, n.e.c.
469	การขายสิ่งสินค้าทั่วไป	236	1,961	1,226	735	451	190	260	1,511	1,036	475	52	25	28	1,459	1,012	447	Non-specialized wholesale trade
4690	การขายสิ่งสินค้าทั่วไป	236	1,961	1,226	735	451	190	260	1,511	1,036	475	52	25	28	1,459	1,012	447	Non-specialized wholesale trade
46900	การขายสิ่งสินค้าทั่วไป	236	1,961	1,226	735	451	190	260	1,511	1,036	475	52	25	28	1,459	1,012	447	Non-specialized wholesale trade
47	การขายปลีก (ยกเว้นยานยนต์ และจักรยานยนต์)	140,458	370,945	159,089	211,857	247,336	105,523	141,813	123,610	53,566	70,044	10,936	5,188	5,748	112,675	48,379	64,296	Retail trade (except of motor vehicles and motorcycles)
471	ร้านขายสิ่งสินค้าทั่วไป	85,389	202,183	79,124	123,059	150,277	62,623	87,654	51,906	16,500	35,406	4,473	2,454	2,019	47,433	14,046	33,387	Retail sale in non-specialized stores
4711	ร้านขายสิ่งอาหาร เครื่องดื่ม หรือยาสูบ เป็นสินค้าหลัก	59,105	136,471	56,406	80,065	103,482	44,888	58,594	32,989	11,518	21,471	3,049	1,366	1,683	29,940	10,152	19,788	Retail sale in non-specialized stores with food, beverages or tobacco predominating
47111	ซูเปอร์มาร์เก็ต	209	2,324	732	1,592	301	135	166	2,023	597	1,426	120	57	62	1,903	540	1,363	Supermarkets
47112	ดีสคัฟต์รี/ซูเปอร์เซ็นเตอร์/ ไฮเปอร์มาร์เก็ต	108	8,406	3,573	4,833	71	24	47	8,335	3,549	4,787	815	340	476	7,520	3,209	4,311	Discount stores/Supercenters/Hypermarkets
47113	ร้านสะดวกซื้อ/มินิมาร์ท	3,049	20,279	6,194	14,085	3,711	1,178	2,533	16,569	5,017	11,552	1,984	858	1,126	14,584	4,158	10,426	Convenience stores/Minimarts

ตาราง 2 จำนวนคนทำงานของสถานประกอบการธุรกิจในปี 2556 จำแนกตามสถานภาพการทำงาน เพศ และประเภทธุรกิจ (ต่อ)
TABLE 2 NUMBER OF PERSONS ENGAGED OF BUSINESS ESTABLISHMENTS IN 2013 BY WORK STATUS, SEX AND CATEGORY OF BUSINESS INDUSTRY (Cont'd)

รหัส Code	ประเภทธุรกิจ	จำนวน สถาน- ประกอบการ		รวม		คนทำงานโดยไม่ได้รับค่าจ้าง/ เงินเดือน				ลูกจ้าง Employees				ระดับปฏิบัติการ Operation level	Category of business industry				
		จำนวน		รวม		รวม		ระดับบริหารจัดการ Management level		รวม		ระดับปฏิบัติการ Operation level							
		รวม	หญิง	รวม	ชาย	รวม	ชาย	รวม	ชาย	รวม	ชาย	รวม	ชาย			รวม	ชาย	รวม	ชาย
47114	ร้านขายของชำ	55,739	105,462	45,907	59,555	99,399	43,551	55,848	6,063	2,356	3,707	130	111	19	5,933	2,245	3,688	Grocery stores	
4719	ร้านขายปลีกสินค้าทั่วไปอื่นๆ	26,284	65,712	22,717	42,995	46,796	17,735	29,060	18,917	4,982	13,935	1,424	1,088	336	17,493	3,894	13,599	Other retail sale in non-specialized stores	
47190	ร้านขายปลีกสินค้าทั่วไปอื่นๆ	26,284	65,712	22,717	42,995	46,796	17,735	29,060	18,917	4,982	13,935	1,424	1,088	336	17,493	3,894	13,599	Other retail sale in non-specialized stores	
472	ร้านขายปลีกอาหาร เครื่องดื่ม และยาสูบ	4,749	13,162	6,334	6,829	9,297	3,741	5,557	3,865	2,593	1,272	179	68	111	3,686	2,525	1,161	Retail sale of food, beverages and tobacco in specialized stores	
4721	ร้านขายปลีกอาหาร	4,005	11,163	5,191	5,972	7,872	3,061	4,811	3,290	2,129	1,161	159	48	111	3,131	2,081	1,050	Retail sale of food in specialized stores	
47211	ร้านขายปลีกเนื้อสัตว์ และผลิตภัณฑ์เนื้อสัตว์	190	626	333	294	335	142	193	291	191	100	29	16	13	262	175	87	Retail sale of meat and meat products in specialized stores	
47212	ร้านขายปลีกปลาและผลิตภัณฑ์สัตว์น้ำ	363	996	486	510	745	327	417	252	159	93	-	-	-	252	159	93	Retail sale of fish and fish products in specialized stores	
47213	ร้านขายปลีกผักและผลไม้	583	1,407	577	830	1,280	468	812	127	109	18	2	-	2	125	109	16	Retail sale of fruit and vegetables in specialized stores	
47214	ร้านขายปลีกข้าว	1,262	3,427	1,933	1,494	2,679	1,262	1,417	748	671	77	26	26	-	722	645	77	Retail sale of rice in specialized stores	
47215	ร้านขายปลีกผลิตภัณฑ์ขนมอบ	411	1,356	373	983	933	243	690	422	130	293	3	2	1	419	128	292	Retail sale of bakery products in specialized stores	
47219	ร้านขายปลีกอาหารอื่นๆ	1,196	3,351	1,489	1,862	1,901	619	1,282	1,450	870	580	99	4	95	1,351	866	485	Retail sale of other food products in specialized stores	
4722	ร้านขายปลีกเครื่องดื่ม	741	1,994	1,137	857	1,419	673	746	575	464	111	19	19	-	555	445	111	Retail sale of beverages in specialized stores	
47221	ร้านขายปลีกเครื่องดื่มที่แอลกอฮอล์	210	745	420	325	420	172	248	325	248	76	19	19	-	305	229	76	Retail sale of alcohol beverages in specialized stores	
47222	ร้านขายปลีกเครื่องดื่มที่ไม่มีแอลกอฮอล์	531	1,249	717	532	999	502	498	250	216	35	-	-	-	250	216	35	Retail sale of non-alcohol beverages in specialized stores	
4723	ร้านขายปลีกผลิตภัณฑ์ยาสูบ	3	6	6	-	6	6	-	-	-	-	-	-	-	-	-	-	-	Retail sale of tobacco products in specialized stores
47230	ร้านขายปลีกผลิตภัณฑ์ยาสูบ	3	6	6	-	6	6	-	-	-	-	-	-	-	-	-	-	-	Retail sale of tobacco products in specialized stores
473	ร้านขายปลีกเชื้อเพลิงยานยนต์	5,612	21,599	11,554	10,045	9,282	4,450	4,832	12,317	7,104	5,213	1,879	759	1,120	10,438	6,345	4,093	Retail sale of automotive fuel in specialized stores	
4730	ร้านขายปลีกเชื้อเพลิงยานยนต์	5,612	21,599	11,554	10,045	9,282	4,450	4,832	12,317	7,104	5,213	1,879	759	1,120	10,438	6,345	4,093	Retail sale of automotive fuel in specialized stores	
47300	ร้านขายปลีกเชื้อเพลิงยานยนต์	5,612	21,599	11,554	10,045	9,282	4,450	4,832	12,317	7,104	5,213	1,879	759	1,120	10,438	6,345	4,093	Retail sale of automotive fuel in specialized stores	

ตาราง 2 จำนวนคนทำงานของสถานประกอบการธุรกิจในปี 2556 จำแนกตามสถานภาพการทำงาน เพศ และประเภทธุรกิจ (ต่อ)
TABLE 2 NUMBER OF PERSONS ENGAGED OF BUSINESS ESTABLISHMENTS IN 2013 BY WORK STATUS, SEX AND CATEGORY OF BUSINESS INDUSTRY (Cont'd)

รหัส Code	ประเภทธุรกิจ Number of establishments	จำนวน สถาน- ประกอบการ Number of establishments		รวม Total		คนทำงานโดยไม่ได้รับค่าจ้าง/ เงินเดือน Unpaid workers		รวม Total		ลูกจ้าง Employees				ระดับปฏิบัติการ Operation level	ระดับบริหารจัดการ Management level	รวม Total	Category of business industry	
		รวม Total	ชาย Male	หญิง Female	รวม Total	ชาย Male	หญิง Female	รวม Total		ชาย Male		หญิง Female						
								ชาย Male	หญิง Female	ชาย Male	หญิง Female	ชาย Male	หญิง Female					
474	ร้านขายปลีกอุปกรณ์สื่อสารโทรคมนาคม และอุปกรณ์สื่อสารโทรคมนาคม	4,188	11,565	6,719	4,846	5,814	3,607	2,207	5,752	3,112	2,639	866	443	423	4,886	2,669	2,217	Retail sale of information and communications equipment in specialized stores
4741	ร้านขายปลีกคอมพิวเตอร์ อุปกรณ์ ต่อพ่วง ซอฟต์แวร์ และอุปกรณ์สื่อสาร โทรคมนาคม	3,855	10,182	5,661	4,522	5,271	3,276	1,995	4,911	2,384	2,527	810	402	408	4,101	1,982	2,119	Retail sale of computers, peripheral units, software and telecommunications equipment in specialized stores
47411	ร้านขายปลีกคอมพิวเตอร์	720	2,560	1,543	1,017	1,243	715	527	1,317	827	490	229	116	113	1,089	712	377	Retail sale of computers and peripheral units in specialized stores
47412	ร้านขายปลีกเครื่องเล่นวีดิโอเกม และซอฟต์แวร์สำหรับจัดรูป	30	83	38	45	45	23	23	38	15	23	-	-	-	38	15	23	Retail sale of video game consoles and software in specialized stores
47413	ร้านขายปลีกอุปกรณ์สื่อสารโทรคมนาคม	3,105	7,540	4,081	3,459	3,984	2,538	1,445	3,556	1,542	2,014	582	287	295	2,975	1,255	1,719	Retail sale of telecommunications equipment in specialized stores
4742	ร้านขายปลีกอุปกรณ์ภาพและเสียง	333	1,383	1,059	324	542	331	212	841	728	113	56	41	15	785	687	98	Retail sale of audio and video equipment in specialized stores
47420	ร้านขายปลีกอุปกรณ์ภาพและเสียง	333	1,383	1,059	324	542	331	212	841	728	113	56	41	15	785	687	98	Retail sale of audio and video equipment in specialized stores
475	ร้านขายปลีกอุปกรณ์อื่นๆ ชนิดใช้ในครัวเรือน	10,951	47,828	27,626	20,202	20,435	10,491	9,944	27,393	17,134	10,259	2,424	1,211	1,213	24,969	15,923	9,046	Retail sale of other household equipment in specialized stores
4751	ร้านขายปลีกสิ่งทอ	662	1,794	609	1,185	1,217	465	752	577	144	434	40	20	20	537	124	413	Retail sale of textiles in specialized stores
47511	ร้านขายปลีกผ้า	269	875	235	641	557	187	370	318	47	271	40	20	20	278	27	251	Retail sale of fabrics in specialized stores
47512	ร้านขายปลีกของใช้ในครัวเรือน ที่ทำงานผ้า	257	675	311	364	429	215	215	245	96	149	-	-	-	245	96	149	Retail sale of household articles of textiles in specialized stores
47513	ร้านขายปลีกอุปกรณ์ตัดเย็บ	136	244	64	181	230	64	167	14	-	14	-	-	-	14	-	14	Retail sale of haberdashery in specialized stores
4752	ร้านขายปลีกเครื่องโลหะ สี และกระจก	4,589	24,388	15,198	9,190	8,971	4,891	4,080	15,417	10,307	5,110	1,261	430	831	14,156	9,877	4,279	Retail sale of hardware, paints and glass in specialized stores
47521	ร้านขายปลีกเครื่องโลหะ	438	1,760	1,108	652	809	383	426	951	725	226	77	23	54	874	702	172	Retail sale of hardware in specialized stores
47522	ร้านขายปลีกสี น้ำมันชักเงา และแล็กเกอร์	151	573	306	267	239	126	113	334	180	154	33	17	16	302	163	138	Retail sale of paints, varnishes and lacquers in specialized stores
47523	ร้านขายปลีกอุปกรณ์ระบบท่อ และเครื่องสุขภัณฑ์	246	1,052	587	466	457	236	221	596	351	245	65	26	39	531	325	206	Retail sale of plumbing, heating and sanitary equipment and supplies in specialized stores
47524	ร้านขายปลีกวัสดุก่อสร้างอื่นๆ	1,946	11,703	7,380	4,323	3,341	1,614	1,727	8,362	5,766	2,597	439	117	323	7,923	5,649	2,274	Retail sale of other construction materials in specialized stores

ตาราง 2 จำนวนคนทำงานของสถานประกอบการธุรกิจในปี 2556 จำแนกตามสถานภาพการทำงาน เพศ และประเภทธุรกิจ (ต่อ)
TABLE 2. NUMBER OF PERSONS ENGAGED OF BUSINESS ESTABLISHMENTS IN 2013 BY WORK STATUS, SEX AND CATEGORY OF BUSINESS INDUSTRY (Cont'd)

รหัส Code	ประเภทธุรกิจ	จำนวน สถาน- ประกอบการ		รวม		คนทำงานโดยไม่ได้รับค่าจ้าง/ เงินเดือน				ลูกจ้าง Employees				ระดับปฏิบัติการ Operation level	Category of business industry														
		รวม		รวม		รวม		รวม		ระดับบริหารจัดการ Management level		ระดับปฏิบัติการ Operation level																	
		รวม	หญิง	รวม	หญิง	รวม	หญิง	รวม	หญิง	รวม	ชาย	รวม	ชาย			รวม	ชาย	รวม	ชาย	รวม	ชาย	รวม	ชาย	รวม	ชาย	รวม	ชาย	รวม	ชาย
47525	ร้านขายปลีกวัสดุก่อสร้างหลายชนิด รวมถึงวัสดุอุปกรณ์และเครื่องมือชนิดนำไปใช้ทำงานได้ด้วยตัวเอง	1,808	9,300	5,818	3,481	4,126	2,533	1,593	5,173	3,285	1,888	647	248	399	4,527	3,038	1,489	Retail sale of a variety of construction materials including do-it-yourself material and equipment in specialized stores											
4753	ร้านขายปลีกเครื่องมือช่าง	210	697	327	370	387	183	203	310	143	167	53	30	23	257	113	143	Retail sale of carpets, rugs, wall and floor coverings in specialized stores											
47530	ร้านขายปลีกเครื่องมือช่าง	210	697	327	370	387	183	203	310	143	167	53	30	23	257	113	143	Retail sale of carpets, rugs, wall and floor coverings in specialized stores											
4759	ร้านขายปลีกเครื่องใช้ไฟฟ้า เฟอร์นิเจอร์ อุปกรณ์ไฟฟ้าสำหรับใช้แสงสว่าง และของใช้อื่นๆ ในครัวเรือน	5,490	20,949	11,492	9,457	9,860	4,951	4,909	11,089	6,541	4,548	1,069	731	338	10,019	5,809	4,210	Retail sale of electrical household appliances, furniture, lighting equipment and other household articles in specialized stores											
47591	ร้านขายปลีกเฟอร์นิเจอร์	1,379	5,136	2,971	2,164	2,135	1,115	1,020	3,001	1,857	1,144	348	277	71	2,653	1,579	1,073	Retail sale of household furniture in specialized stores											
47592	ร้านขายปลีกเครื่องเคินเคิน เครื่องแก้ว และเครื่องครัว	376	1,314	629	685	671	240	431	643	389	254	16	11	5	627	378	249	Retail sale of chinaware, glassware and kitchenware in specialized stores											
47593	ร้านขายปลีกอุปกรณ์ไฟฟ้า สำหรับใช้แสงสว่าง	218	968	513	455	451	216	235	517	297	220	67	44	23	450	253	197	Retail sale of lighting equipment in specialized stores											
47594	ร้านขายปลีกเครื่องดนตรี และอุปกรณ์ที่เกี่ยวข้อง	61	114	69	46	95	57	38	19	11	8	-	-	-	19	11	8	Retail sale of musical instruments and related equipment in specialized stores											
47595	ร้านขายปลีกเครื่องใช้ไฟฟ้า ชนิดใช้ไม่ครัวเรือน	2,496	11,020	6,391	4,629	4,872	2,680	2,193	6,148	3,712	2,436	588	373	184	5,590	3,338	2,252	Retail sale of electrical household appliances in specialized stores											
47599	ร้านขายปลีกของใช้อื่นๆ ในครัวเรือน ซึ่งมีได้จัดประเภทไว้ในที่อื่น	960	2,397	919	1,478	1,636	644	992	761	275	487	80	25	55	681	249	432	Retail sale of other household articles, n.e.c. in specialized stores											
476	ร้านขายปลีกสินค้าวัฒนธรรม และนันทนาการ	5,285	13,430	4,753	8,677	9,636	3,669	5,966	3,795	1,084	2,711	326	119	207	3,469	965	2,504	Retail sale of cultural and recreation goods in specialized stores											
4761	ร้านขายปลีกหนังสือ หนังสือพิมพ์ และเครื่องเขียน	1,526	4,694	1,432	3,262	2,663	907	1,756	2,032	525	1,506	260	103	157	1,771	422	1,349	Retail sale of books, newspapers and stationery in specialized stores											
47611	ร้านขายปลีกหนังสือ หนังสือพิมพ์ วารสาร และนิตยสาร	574	1,718	492	1,227	1,021	341	679	698	150	547	100	46	54	598	104	493	Retail sale of books, newspapers, periodicals and magazines in specialized stores											
47612	ร้านขายปลีกเครื่องเขียน และเครื่องใช้สำนักงาน	952	2,976	941	2,035	1,642	566	1,076	1,334	375	959	160	57	103	1,174	318	856	Retail sale of stationery and office supplies in specialized stores											
4762	ร้านขายปลีกสื่อบันทึกเสียงและภาพ	232	464	247	217	289	173	116	176	74	102	3	1	2	173	73	100	Retail sale of music and video recordings in specialized stores											

ตาราง 2 จำนวนคนทำงานของสถานประกอบการธุรกิจในปี 2556 จำแนกตามสถานภาพการทำงาน เพศ และประเภทธุรกิจ (ต่อ)
TABLE 2 NUMBER OF PERSONS ENGAGED OF BUSINESS ESTABLISHMENTS IN 2013 BY WORK STATUS, SEX AND CATEGORY OF BUSINESS INDUSTRY (Cont'd)

รหัส Code	ประเภทธุรกิจ	จำนวน สถาน- ประกอบการ		รวม		คนทำงานโดยไม่ได้รับค่าจ้าง/ เงินด้อย		รวม		ลูกจ้าง Employees				ระดับปฏิบัติการ Operation level	Category of business industry			
		จำนวน		รวม		รวม		รวม		ระดับบริหารจัดการ Management level		ระดับปฏิบัติการ Operation level						
		รวม	หญิง	รวม	หญิง	รวม	หญิง	รวม	หญิง	รวม	ชาย	รวม	ชาย			หญิง		
รวม	ชาย	รวม	ชาย	รวม	ชาย	รวม	ชาย	รวม	ชาย	รวม	ชาย	รวม	ชาย	หญิง				
47620	ร้านขายปลีกสื่อบันทึกเสียงและภาพ	232	464	247	217	289	173	116	176	74	102	3	1	2	173	73	100	Retail sale of music and video recordings in specialized stores
4763	ร้านขายปลีกเครื่องกีฬา	1,091	2,592	1,124	1,468	2,254	908	1,346	338	216	122	25	7	18	312	209	104	Retail sale of sporting equipment in specialized stores
47630	ร้านขายปลีกเครื่องกีฬา	1,091	2,592	1,124	1,468	2,254	908	1,346	338	216	122	25	7	18	312	209	104	Retail sale of sporting equipment in specialized stores
4764	ร้านขายปลีกเกมและของเล่น	437	848	254	594	736	236	501	111	18	93	3	3	-	109	16	93	Retail sale of games and toys in specialized stores
47640	ร้านขายปลีกเกมและของเล่น	437	848	254	594	736	236	501	111	18	93	3	3	-	109	16	93	Retail sale of games and toys in specialized stores
4769	ร้านขายปลีกสินค้าอื่น ๆ ด้านวัฒนธรรมและนันทนาการ	1,999	4,832	1,696	3,136	3,693	1,445	2,248	1,139	251	888	35	6	30	1,104	245	858	Retail sale of other cultural and recreation goods in specialized stores
47691	ร้านขายปลีกผลิตภัณฑ์จากไม้ดอกไม้ และของที่ระลึก	670	1,870	554	1,317	1,317	416	901	554	138	416	35	6	30	519	132	386	Retail sale of Thai handicrafts and souvenirs in specialized stores
47699	ร้านขายปลีกสินค้าอื่น ๆ ด้านวัฒนธรรมและนันทนาการ ซึ่งมิได้จัดประเภทไว้ในที่อื่น	1,329	2,961	1,143	1,819	2,377	1,030	1,347	585	113	472	-	-	-	585	113	472	Retail sale of other cultural and recreation goods, n.e.c in specialized stores
477	ร้านขายปลีกค้าปลีกประเภทอื่น ๆ	24,067	60,143	22,698	37,446	42,459	16,905	25,554	17,685	5,793	11,892	537	65	472	17,147	5,727	11,420	Retail sale of other goods in specialized stores
4771	ร้านขายปลีกเสื้อผ้า รองเท้า และเครื่องหนัง	7,325	16,843	3,077	13,766	11,742	2,927	8,815	5,101	151	4,950	94	8	87	5,007	143	4,864	Retail sale of clothing, footwear and leather articles in specialized stores
47711	ร้านขายปลีกเสื้อผ้า	6,162	13,958	2,395	11,564	9,643	2,338	7,305	4,315	57	4,258	25	6	19	4,290	51	4,239	Retail sale of clothing in specialized stores
47712	ร้านขายปลีกรองเท้า	877	2,553	546	1,807	1,720	463	1,257	633	83	550	66	-	66	567	83	484	Retail sale of footwear in specialized stores
47713	ร้านขายปลีกเครื่องหนัง	286	532	136	395	379	126	253	153	11	142	3	2	2	150	9	141	Retail sale of leather articles in specialized stores
4772	ร้านขายปลีกสินค้าทางเภสัชกรรม และเวชภัณฑ์ เครื่องหอม และเครื่องประดับโมโนม	4,465	10,371	2,919	7,453	7,250	2,785	4,465	3,122	134	2,988	147	5	142	2,975	129	2,846	Retail sale of pharmaceutical and medical goods, perfumeries and toilet preparation in specialized stores
47721	ร้านขายปลีกสินค้าทางเภสัชกรรม และเวชภัณฑ์	3,378	7,063	2,222	4,842	5,508	2,128	3,380	1,556	94	1,462	3	2	1	1,553	92	1,461	Retail sale of pharmaceutical and medical goods in specialized stores
47722	ร้านขายปลีกเครื่องหอม	66	159	50	109	128	43	85	31	7	24	5	3	2	26	4	22	Retail sale of perfumeries in specialized stores
47723	ร้านขายปลีกเครื่องสำอาง และเครื่องประดับโมโนม	1,021	3,149	647	2,502	1,614	614	1,000	1,535	33	1,502	139	-	139	1,397	33	1,364	Retail sale of cosmetics and toilet preparations in specialized stores

ตาราง 2 จำนวนคนทำงานของสถานประกอบการธุรกิจในปี 2556 จำแนกตามสถานภาพการทำงาน เพศ และประเภทธุรกิจ (ต่อ)

TABLE 2. NUMBER OF PERSONS ENGAGED OF BUSINESS ESTABLISHMENTS IN 2013 BY WORK STATUS, SEX AND CATEGORY OF BUSINESS INDUSTRY (Cont'd)

รหัส Code	ประเภทธุรกิจ	จำนวน สถาน- ประกอบการ		รวม				คนทำงานโดยไม่ได้รับค่าจ้าง/ เงินด้อย				ลูกจ้าง Employees				ระดับปฏิบัติการ Operation level	ระดับผู้จัดการ Management level	Category of business industry				
		รวม Total		ชาย Male		หญิง Female		รวม Total		ชาย Male		หญิง Female		รวม Total					ชาย Male		หญิง Female	
		จำนวน establishments	รวม Total	ชาย Male	หญิง Female	รวม Total	ชาย Male	หญิง Female	รวม Total	ชาย Male	หญิง Female	รวม Total	ชาย Male	หญิง Female	รวม Total				ชาย Male	หญิง Female		
4773	ร้านขายปลีกสินค้าใหม่อื่นๆ	10,350	28,108	14,356	13,753	19,993	9,705	10,289	8,115	4,651	3,464	282	45	237	7,833	4,606	3,227	Other retail sale of new goods in specialized stores				
47731	ร้านขายปลีกนาฬิกา แว่นตา และอุปกรณ์ถ่ายภาพ	1,020	2,576	1,178	1,398	1,656	873	783	920	305	615	151	-	151	769	305	464	Retail sale of watches, eyeglasses and photographic equipment in specialized stores				
47732	ร้านขายปลีกเครื่องประดับเพชรพลอย	1,985	4,706	1,528	3,178	3,417	1,420	1,997	1,288	108	1,180	47	14	33	1,241	94	1,147	Retail sale of jewellery in specialized stores				
47733	ร้านขายปลีกดอกไม้ ต้นไม้ และอุปกรณ์ที่เกี่ยวข้อง	4,513	14,096	7,881	6,215	9,616	4,755	4,861	4,480	3,127	1,354	51	20	31	4,429	3,107	1,322	Retail sale of flowers, plants and related equipment in specialized stores				
47734	ร้านขายปลีกสัตว์เลี้ยง และอุปกรณ์ที่เกี่ยวข้อง	1,307	3,017	1,460	1,557	2,501	1,104	1,396	516	356	160	2	1	1	514	355	159	Retail sale of pet animals and related equipment in specialized stores				
47735	ร้านขายปลีกเครื่องบรรจง ถ่านไม้ และเชื้อเพลิงอื่นๆ สำหรับใช้ในครัวเรือน	898	2,241	1,436	805	1,608	895	713	633	541	92	19	2	17	614	539	76	Retail sale of household fuel oil, bottled gas, wood and other fuel in specialized stores				
47739	ร้านขายปลีกสินค้าใหม่อื่นๆ ซึ่งมีได้จัดประเภทไว้ในที่อื่น	627	1,473	872	601	1,195	657	538	278	215	63	12	8	4	266	207	59	Other retail sale of new goods, n.e.c in specialized stores				
4774	ร้านขายปลีกสินค้าใช้แล้ว	1,927	4,820	2,346	2,474	3,473	1,489	1,985	1,347	857	490	15	8	7	1,332	849	483	Retail sale of second-hand goods				
47741	ร้านขายปลีกโบราณวัตถุ	32	76	36	40	60	28	32	16	8	8	-	-	-	16	8	8	Retail sale of antiques				
47742	ร้านขายปลีกเสื้อผ้า รองเท้า และเครื่องหนัง ที่ใช้แล้ว	1,381	3,315	1,399	1,916	2,513	1,007	1,506	802	392	410	-	-	-	802	392	410	Retail sale of second hand clothing, footwear and leather articles				
47743	ร้านขายปลีกคอมพิวเตอร์และอุปกรณ์สื่อสารโทรคมนาคมที่ใช้แล้ว	35	76	64	12	47	35	12	29	29	-	-	-	-	29	29	-	Retail sale of second hand computer and telecommunication equipment				
47744	ร้านขายปลีกเครื่องใช้ไฟฟ้า และอิเล็กทรอนิกส์	82	246	120	126	151	62	89	96	58	37	7	-	7	89	58	31	Retail sale of second hand electric household appliances and consumer electronics				
47745	ร้านขายปลีกหนังสือ หนังสือพิมพ์ วารสาร และนิตยสาร ที่ใช้แล้ว	23	49	10	39	36	10	26	13	-	13	-	-	-	13	-	13	Retail sale of second hand books, newspapers, periodicals and magazines				
47749	ร้านขายปลีกสินค้าใช้แล้วอื่นๆ	374	1,058	717	341	667	347	320	390	369	21	8	8	-	382	361	21	Retail sale of other second-hand goods				
479	การขายปลีกโดยไม่มีร้าน	217	1,035	282	753	137	36	101	898	246	652	252	68	184	646	178	468	Retail trade not in stores, stalls or markets				
4791	การขายปลีกโดยการจัดส่งสินค้าทางไปรษณีย์ โทรศัพท์ วิทยุ โทรศัพท์ และทางอินเทอร์เน็ต	19	42	17	25	19	11	8	23	6	17	-	-	-	23	6	17	Retail sale via mail order houses or via internet				
47911	การขายปลีกโดยการจัดส่งสินค้าทางไปรษณีย์ โทรศัพท์ วิทยุ และโทรศัพท์	17	40	17	23	17	11	6	23	6	17	-	-	-	23	6	17	Retail sale via mail order houses				
47912	การขายปลีกทางอินเทอร์เน็ต	2	2	-	2	2	-	2	-	-	-	-	-	-	-	-	-	-	Retail sale via internet			
4799	การขายปลีกโดยไม่มีร้านค้าอื่นใดๆ	198	993	265	728	118	25	93	875	240	635	252	68	184	624	172	451	Other retail sale not in stores, stalls or markets				
47991	การขายตรง	198	993	265	728	118	25	93	875	240	635	252	68	184	624	172	451	Retail sale by direct sales				

ตาราง 2 จำนวนคนทำงานของสถานประกอบการธุรกิจในปี 2556 จำแนกตามสถานภาพการทำงาน เพศ และประเภทธุรกิจ (ต่อ)
TABLE 2 NUMBER OF PERSONS ENGAGED OF BUSINESS ESTABLISHMENTS IN 2013 BY WORK STATUS, SEX AND CATEGORY OF BUSINESS INDUSTRY (Cont'd)

รหัส Code	ประเภทธุรกิจ Establishments	จำนวน สถาน- ประกอบการ Number of establishments		รวม Total		คนทำงานโดยไม่ได้รับค่าจ้าง/ เงินด้อย Unpaid workers		รวม Total		ลูกจ้าง Employees		ระดับปฏิบัติการ Operation level		Category of business industry	
		รวม Total	ชาย Male	หญิง Female	รวม Total	ชาย Male	หญิง Female	ระดับบริหารจัดการ Management level		ระดับปฏิบัติการ Operation level					
								รวม Total	ชาย Male	หญิง Female	รวม Total	ชาย Male	หญิง Female		
55	ที่พักแรม	59,482	26,784	32,698	4,868	2,221	2,647	30,050	5,726	2,408	3,318	22,155	26,733	Accommodation	
551	ที่พักแรมระยะสั้น	59,270	26,698	32,572	4,803	2,190	2,613	29,959	5,709	2,400	3,309	22,108	26,650	Short term accommodation activities	
55101	ที่พักแรมระยะสั้น	59,270	26,698	32,572	4,803	2,190	2,613	29,959	5,709	2,400	3,309	22,108	26,650	Short term accommodation activities	
55101	โรงแรมและรีสอร์ท	3,002	57,088	31,193	3,875	1,718	2,156	29,037	5,601	2,362	3,240	21,815	25,797	Hotels and resort hotels	
55102	เกสต์เฮ้าส์	236	1,084	403	467	237	230	452	52	7	44	158	408	Guesthouses	
55103	ที่พักสั้นสไตล์โรงแรมชนบท	223	768	267	398	189	208	293	18	12	6	66	287	Home stays	
55109	ที่พักแรมระยะสั้นๆ สัปดาห์ นักเดินทาง/นักท่องเที่ยว	57	329	133	63	44	19	266	89	177	19	228	70	158	Other short term accommodation activities
552	ลานค่ายพักแรม ที่จอดรถห่วง และที่ตั้งที่กึ่งแบบเคลื่อนที่	1	23	14	9	-	-	23	14	9	1	22	14	8	Camping grounds, recreational vehicle parks and trailer parks
5520	ลานค่ายพักแรม ที่จอดรถห่วง และที่ตั้งที่กึ่งแบบเคลื่อนที่	1	23	14	9	-	-	23	14	9	1	22	14	8	Camping grounds, recreational vehicle parks and trailer parks
55200	ลานค่ายพักแรม ที่จอดรถห่วง และที่ตั้งที่กึ่งแบบเคลื่อนที่	1	23	14	9	-	-	23	14	9	1	22	14	8	Camping grounds, recreational vehicle parks and trailer parks
559	ที่พักแรมประเภทอื่นๆ	50	189	73	66	31	34	124	41	82	8	108	33	75	Other accommodation
5590	ที่พักแรมประเภทอื่นๆ	50	189	73	66	31	34	124	41	82	8	108	33	75	Other accommodation
55901	การบริหารห้องพักรีวิวที่พักรอด้วย สำหรับนักเรียน/นักศึกษา	3	9	2	3	-	3	4	-	-	-	6	2	4	Accommodation for students
55909	การบริหารที่พักแรมประเภทอื่นๆ ซึ่งไม่ได้จัดประเภทไว้ในที่อื่น	47	180	71	63	31	31	78	16	8	8	102	31	71	Other accommodation, n.e.c
56	การบริหารอาหารและเครื่องดื่ม	50,017	167,793	58,577	80,257	29,353	50,904	87,537	1,760	312	1,449	28,913	56,864	Food and beverage service activities	
561	การบริหารอาหาร	45,190	147,408	52,693	73,461	27,273	46,188	73,947	1,307	200	1,107	25,220	47,420	Restaurants and mobile food service activities	
5610	การบริหารอาหาร	45,190	147,408	52,693	73,461	27,273	46,188	73,947	1,307	200	1,107	25,220	47,420	Restaurants and mobile food service activities	
56101	การบริหารอาหารในภัตตาคาร/ร้านอาหาร	45,190	147,408	52,693	73,461	27,273	46,188	73,947	1,307	200	1,107	25,220	47,420	Restaurants activities	
562	การบริหารจัดเลี้ยงสถานที่ และกาบริการอาหารประเภทอื่นๆ	716	5,279	2,686	1,510	748	762	1,831	-	-	-	1,937	1,831	Event catering and other food service activities	
5621	การบริหารจัดเลี้ยงสถานที่	587	4,929	2,557	1,234	638	596	1,776	-	-	-	1,919	1,776	Event catering	
56210	การบริหารจัดเลี้ยงสถานที่	587	4,929	2,557	1,234	638	596	1,776	-	-	-	1,919	1,776	Event catering	
5629	การบริหารอาหารประเภทอื่นๆ	129	350	129	276	111	166	74	18	55	-	74	18	55	Other food service activities
56292	การดำเนินงานของโรงอาหาร	129	350	129	276	111	166	74	18	55	-	74	18	55	Operation of canteen

ตาราง 2 จำนวนคนทำงานของสถานประกอบการธุรกิจในปี 2556 จำแนกตามสถานภาพการทำงาน เพศ และประเภทธุรกิจ (ต่อ)

TABLE 2 NUMBER OF PERSONS ENGAGED OF BUSINESS ESTABLISHMENTS IN 2013 BY WORK STATUS, SEX AND CATEGORY OF BUSINESS INDUSTRY (Cont'd)

รหัส Code	ประเภทธุรกิจ Number of establishments	จำนวน สถาน- ประกอบการ Number of establishments		รวม Total		คนทำงานโดยไม่ได้รับค่าจ้าง/ เงินเดือน Unpaid workers		รวม Total		ลูกจ้าง Employees		ระดับปฏิบัติการ Operation level	ระดับผู้จัดการ Management level	Category of business industry			
		รวม Total	ชาย Male	หญิง Female	รวม Total	ชาย Male	หญิง Female	รวม Total		รวม Total							
								ชาย Male	หญิง Female	ชาย Male	หญิง Female						
563	การบริการเครื่องดื่ม	4,111	3,198	11,908	5,285	1,332	3,954	9,821	1,867	7,955	454	112	342	9,368	1,755	7,613	Beverage serving activities
5630	การบริการเครื่องดื่ม	4,111	3,198	11,908	5,285	1,332	3,954	9,821	1,867	7,955	454	112	342	9,368	1,755	7,613	Beverage serving activities
56301	การบริการเครื่องดื่มแอลกอฮอล์ เป็นผลิตภัณฑ์	1,415	1,204	8,380	1,779	496	1,283	8,426	1,329	7,097	198	87	111	8,228	1,242	6,986	Beverage serving activities in store, of mostly alcoholic beverages
56302	การบริการเครื่องดื่มไม่มีแอลกอฮอล์ เป็นผลิตภัณฑ์	2,696	4,902	3,528	3,507	836	2,670	1,395	538	858	255	25	231	1,140	513	627	Beverage serving activities in store, of mostly non-alcoholic beverages
59	การผลิตภาพยนตร์ วิดีทัศน์ และรายการโทรทัศน์ การบันทึกเสียงลงบนสื่อและการจัดพิมพ์จำหน่าย หรือเผยแพร่ดนตรี	116	959	657	302	786	40	786	524	262	27	14	14	759	511	248	Motion picture, video and television programme production, sound recording and music publishing activities
591	กิจกรรมที่เกี่ยวข้องกับภาพยนตร์ วิดีทัศน์ และรายการโทรทัศน์	110	845	596	249	681	38	681	469	212	21	8	14	659	462	198	Motion picture, video and television programme activities
5912	กิจกรรมภายหลังการผลิตภาพยนตร์ วิดีทัศน์ และรายการโทรทัศน์	1	2	2	-	1	-	1	1	-	-	-	-	1	1	-	Motion picture, video and television programme post-production activities
59121	การบริการจัดออดิโอและเสียง	1	2	2	-	1	-	1	1	-	-	-	-	1	1	-	Audio-visual editing activities
5914	กรณียาเขต	109	843	594	249	680	38	680	468	212	21	8	14	658	461	198	Motion picture projection activities
59140	กรณียาเขต	109	843	594	249	680	38	680	468	212	21	8	14	658	461	198	Motion picture projection activities
592	การบันทึกเสียงลงบนสื่อและการจัดทำพาดำหรือเผยแพร่ดนตรี	6	114	62	53	9	3	105	55	50	6	6	-	99	49	50	Sound recording and music publishing activities
5920	การบันทึกเสียงลงบนสื่อและการจัดทำพาดำหรือเผยแพร่ดนตรี	6	114	62	53	9	3	105	55	50	6	6	-	99	49	50	Sound recording and music publishing activities
59201	การบันทึกเสียงลงบนสื่อ	6	114	62	53	9	3	105	55	50	6	6	-	99	49	50	Sound recording activities
60	การจัดส่งรายการและการแพร่ภาพกระจายเสียง	92	493	278	215	141	62	352	199	153	29	17	12	323	183	141	Programming and broadcasting activities
601	การออกอากาศทางวิทยุกระจายเสียง	77	317	176	141	137	60	181	99	82	19	8	11	162	91	71	Radio broadcasting
6010	การออกอากาศทางวิทยุกระจายเสียง	77	317	176	141	137	60	181	99	82	19	8	11	162	91	71	Radio broadcasting
60101	การออกอากาศทางวิทยุกระจายเสียง (ยกเว้นทางออนไลน์)	77	317	176	141	137	60	181	99	82	19	8	11	162	91	71	Radio broadcasting (except on-line)
602	การจัดส่งรายการและการแพร่ภาพกระจายเสียงทางโทรทัศน์	15	176	102	74	4	3	172	101	71	10	9	1	162	92	70	Television programming and broadcasting activities
6020	การจัดส่งรายการและการแพร่ภาพกระจายเสียงทางโทรทัศน์	15	176	102	74	4	3	172	101	71	10	9	1	162	92	70	Television programming and broadcasting activities

ตาราง 2 จำนวนคนทำงานของสถานประกอบการธุรกิจในปี 2556 จำแนกตามสถานภาพการทำงาน เพศ และประเภทธุรกิจ (ต่อ)

TABLE 2 NUMBER OF PERSONS ENGAGED OF BUSINESS ESTABLISHMENTS IN 2013 BY WORK STATUS, SEX AND CATEGORY OF BUSINESS INDUSTRY (Cont'd)

รหัส Code	ประเภทธุรกิจ	จำนวน สถาน- ประกอบการ		รวม		คนทำงานโดยไม่ได้รับค่าจ้าง/ เงินด้อย		รวม		ลูกจ้าง Employees				ระดับปฏิบัติการ Operation level	Category of business industry			
		จำนวน establishments	รวม	ชาย Male	หญิง Female	รวม Total	Unpaid workers		ชาย Male	หญิง Female	ระดับบริหารจัดการ Management level		ระดับปฏิบัติการ Operation level					
							ชาย Male	หญิง Female			รวม Total	ชาย Male	หญิง Female			รวม Total	ชาย Male	หญิง Female
60201	การดัดสีรายการและการพิมพ์ กระดาษเสียงทางโทรทัศน์ โดยไม่ต้อง สมัครสมาชิก (ยกเว้นทางออนไลน์)	1	10	7	3	-	-	10	7	3	1	1	1	6	3	Unsubscription television programming and broadcasting activities (except on-line)		
60202	การจัดตั้งรายการและการพิมพ์ภาพ กระจายเสียงทางโทรทัศน์ โดยสมัคร สมาชิก (ยกเว้นทางออนไลน์)	14	166	95	71	4	2	3	162	94	68	9	8	1	153	67	Subscription television programming and broadcasting activities (except on-line)	
62	การจัดทำโปรแกรมคอมพิวเตอร์ การให้คำปรึกษาเกี่ยวกับคอมพิวเตอร์ และกิจการที่เกี่ยวกับ	19	209	129	80	15	9	6	194	120	74	22	12	10	172	108	64	Computer programming, consultancy and related activities
620	การจัดทำโปรแกรมคอมพิวเตอร์ การให้คำปรึกษาเกี่ยวกับคอมพิวเตอร์	19	209	129	80	15	9	6	194	120	74	22	12	10	172	108	64	Computer programming, consultancy and related activities
6201	การจัดทำโปรแกรม คอมพิวเตอร์ ตามวัตถุประสงค์ของผู้ใช้	5	81	47	34	3	3	-	78	44	34	1	1	-	77	43	34	Computer programming activities
62011	การจัดทำโปรแกรมเว็บเพจและ เครือข่ายตามวัตถุประสงค์ของผู้ใช้	2	10	4	6	2	2	-	8	2	6	-	-	-	8	2	6	Web pages and networks programming activities
62012	การจัดทำโปรแกรมคอมพิวเตอร์ ตามวัตถุประสงค์ของผู้ใช้ (ยกเว้นโปรแกรมเว็บเพจและเครือข่าย)	3	71	43	28	1	1	-	70	42	28	1	1	-	69	41	28	Computer programming activities (except web pages and networks programming activities)
6202	การให้คำปรึกษาเกี่ยวกับคอมพิวเตอร์ และการจัดการจำนวนความสะอาด ด้านคอมพิวเตอร์	7	56	38	18	2	1	1	54	37	17	6	6	-	48	31	17	Computer consultancy and computer facilities management activities
62021	การให้คำปรึกษาด้านฮาร์ดแวร์	7	56	38	18	2	1	1	54	37	17	6	6	-	48	31	17	Hardware consultancy activities
6209	การบริการเทคโนโลยีสารสนเทศ และคอมพิวเตอร์อื่น ๆ	7	72	44	28	10	5	5	62	39	23	15	5	10	47	34	13	Other information technology and computer services activities
62090	การบริการเทคโนโลยีสารสนเทศ และคอมพิวเตอร์อื่น ๆ	7	72	44	28	10	5	5	62	39	23	15	5	10	47	34	13	Other information technology and computer services activities

ตาราง 2 จำนวนคนทำงานของสถานประกอบการธุรกิจในปี 2556 จำแนกตามสถานภาพการทำงาน เพศ และประเภทธุรกิจ (ต่อ)
TABLE 2 NUMBER OF PERSONS ENGAGED OF BUSINESS ESTABLISHMENTS IN 2013 BY WORK STATUS, SEX AND CATEGORY OF BUSINESS INDUSTRY (Cont'd)

รหัส Code	ประเภทธุรกิจ	จำนวน สถาน- ประกอบการ		รวม		คนทำงานโดยไม่ได้รับค่าจ้าง/ เงินเดือน		รวม		ลูกจ้าง Employees				ระดับปฏิบัติการ Operation level	ระดับผู้บริหาร Management level	Category of business industry		
		จำนวน establishments	รวม	ชาย Male	หญิง Female	รวม Total	ชาย Male	หญิง Female	รวม Total	ระดับปฏิบัติการ		ระดับผู้บริหาร						
										ชาย Male	หญิง Female	รวม Total	ชาย Male				หญิง Female	รวม Total
68	กิจกรรมอสังหาริมทรัพย์	15,238	47,159	18,937	28,223	20,859	7,465	13,394	26,301	11,472	14,828	3,745	1,966	1,779	22,555	9,506	13,049	Real estate activities
681	กิจกรรมอสังหาริมทรัพย์ที่เป็นของ ตนเองหรือเช่าจากผู้อื่น	15,076	45,369	18,144	27,225	20,715	7,346	13,370	24,654	10,798	13,856	3,475	1,873	1,602	21,179	8,925	12,254	Real estate activities with own or leased property
68101	กิจกรรมการขายอสังหาริมทรัพย์ ที่เป็นของตนเองเพื่อการอยู่อาศัย	377	1,867	868	999	115	13	102	1,753	856	897	634	340	294	1,119	515	603	Buying and selling of on own account of residential buildings
68102	การซื้อขายอสังหาริมทรัพย์ที่ เป็นของตนเองที่ไม่ใช่เพื่อการอยู่อาศัย	15	256	173	83	15	7	7	241	166	75	45	25	20	197	141	56	Buying and selling of on own account of non-residential buildings
68103	การให้เช่าและการดำเนินการเกี่ยวกับ อสังหาริมทรัพย์ที่เป็นของตนเองหรือ เช่าจากผู้อื่นเพื่อการอยู่อาศัย	13,769	38,277	14,198	24,078	19,448	6,732	12,716	18,829	7,466	11,362	2,106	1,141	966	16,722	6,326	10,397	Renting and operating of self-owned or leased of residential buildings
68104	การให้เช่าและการดำเนินการเกี่ยวกับ อสังหาริมทรัพย์ที่เป็นของตนเองหรือ เช่าจากผู้อื่นที่ไม่ใช่เพื่อการอยู่อาศัย	915	4,969	2,904	2,065	1,138	594	544	3,831	2,310	1,521	690	368	323	3,141	1,943	1,199	Renting and operating of self-owned or leased of non-residential buildings
682	กิจกรรมอสังหาริมทรัพย์ โดยได้รับ ค่าตอบแทนหรือตามสัญญาจ้าง	162	1,790	793	998	144	119	25	1,647	674	973	270	93	178	1,377	581	795	Real estate activities on a fee or contract basis
6820	กิจกรรมอสังหาริมทรัพย์ โดยได้รับ ค่าตอบแทนหรือตามสัญญาจ้าง	162	1,790	793	998	144	119	25	1,647	674	973	270	93	178	1,377	581	795	Real estate activities on a fee or contract basis
68201	กิจกรรมตัวแทนอสังหาริมทรัพย์ โดยได้รับค่าตอบแทนหรือตามสัญญาจ้าง	69	474	212	262	55	47	9	419	165	254	98	42	57	321	124	197	Activities of real estate agents and brokers on a fee or contract basis
68202	การบริหารจัดการอสังหาริมทรัพย์ โดยได้รับค่าตอบแทนหรือตามสัญญาจ้าง	93	1,317	581	736	89	72	16	1,228	509	719	172	51	121	1,056	458	598	Management of real estate on a fee or contract basis
69	กิจกรรมทางกฎหมายและการบัญชี	869	2,492	1,138	1,354	1,004	709	295	1,488	429	1,059	302	135	167	1,186	294	892	Legal and accounting activities
691	กิจกรรมทางกฎหมาย	633	1,342	940	402	730	629	101	612	311	301	176	130	46	437	182	255	Legal activities
6910	กิจกรรมทางกฎหมาย	633	1,342	940	402	730	629	101	612	311	301	176	130	46	437	182	255	Legal activities
69100	กิจกรรมทางกฎหมาย	633	1,342	940	402	730	629	101	612	311	301	176	130	46	437	182	255	Legal activities

ตาราง 2 จำนวนคนทำงานของสถานประกอบการธุรกิจในปี 2556 จำแนกตามสถานภาพการทำงาน เพศ และประเภทธุรกิจ (ต่อ)

TABLE 2 NUMBER OF PERSONS ENGAGED OF BUSINESS ESTABLISHMENTS IN 2013 BY WORK STATUS, SEX AND CATEGORY OF BUSINESS INDUSTRY (Cont'd)

รหัส Code	ประเภทธุรกิจ	จำนวน สถาน- ประกอบการ		รวม		คนทำงานโดยไม่ได้รับค่าจ้าง/ เงินด้อย		รวม		ลูกจ้าง Employees				ระดับปฏิบัติการ Operation level	Category of business industry		
		จำนวน		รวม		รวม		รวม		ระดับบริหารจัดการ		ระดับปฏิบัติการ					
		รวม	หญิง	ชาย	หญิง	รวม	ชาย	รวม	ชาย	รวม	ชาย	รวม	ชาย			หญิง	
Number of establishments	Total	Female	Male	Total	Female	Male	Total	Female	Male	Total	Female	Male	Female				
692	กิจกรรมการบัญชี การทำบัญชี และการตรวจสอบบัญชี	236	1,150	198	952	274	80	194	876	118	758	126	5	121	750	112	637 Accounting, bookkeeping and auditing activities; tax consultancy
6920	กิจกรรมการบัญชี การทำบัญชี และการตรวจสอบบัญชี	236	1,150	198	952	274	80	194	876	118	758	126	5	121	750	112	637 Accounting, bookkeeping and auditing activities; tax consultancy
69200	กิจกรรมการบัญชี การทำบัญชี และการตรวจสอบบัญชี	236	1,150	198	952	274	80	194	876	118	758	126	5	121	750	112	637 Accounting, bookkeeping and auditing activities; tax consultancy
70	กิจกรรมการให้คำปรึกษา และการบริหารจัดการ	3	94	54	40	2	2	-	92	52	40	4	4	-	88	48	40 Activities of head offices; management consultancy activities
702	การบริหารจัดการ	3	94	54	40	2	2	-	92	52	40	4	4	-	88	48	40 Management consultancy activities
7020	การบริหารจัดการ	3	94	54	40	2	2	-	92	52	40	4	4	-	88	48	40 Management consultancy activities
70209	การบริหารจัดการ	3	94	54	40	2	2	-	92	52	40	4	4	-	88	48	40 Other management consultancy activities
71	กิจกรรมด้านสถาปัตยกรรม และวิศวกรรม	228	1,956	1,423	532	281	194	87	1,674	1,229	445	169	103	66	1,505	1,126	379 Architectural and engineering activities; technical testing and analysis
711	กิจกรรมด้านสถาปัตยกรรม และการให้คำปรึกษา	46	345	233	112	44	36	8	301	197	105	69	44	25	232	153	79 Architectural and engineering activities and related technical consultancy
7110	กิจกรรมด้านสถาปัตยกรรม และวิศวกรรม	46	345	233	112	44	36	8	301	197	105	69	44	25	232	153	79 Architectural and engineering activities and related technical consultancy
71101	กิจกรรมด้านสถาปัตยกรรม และการให้คำปรึกษาที่เกี่ยวข้อง	32	216	140	77	19	17	2	198	123	75	45	24	20	153	99	54 Architectural activities and related technical consultancy
71102	กิจกรรมด้านวิศวกรรม และการให้คำปรึกษาที่เกี่ยวข้อง	10	111	80	31	17	12	5	95	68	27	25	20	5	70	49	22 Engineering activities and related technical consultancy
71103	กิจกรรมด้านธรณีศาสตร์ ธรณีวิทยา และการให้คำปรึกษาที่เกี่ยวข้อง	4	18	13	5	9	8	1	9	6	4	-	-	-	9	6	4 Geophysical, geologic activities and related technical consultancy

ตาราง 2 จำนวนคนทำงานของสถานประกอบการธุรกิจในปี 2556 จำแนกตามสถานภาพการทำงาน เพศ และประเภทธุรกิจ (ต่อ)
TABLE 2 NUMBER OF PERSONS ENGAGED OF BUSINESS ESTABLISHMENTS IN 2013 BY WORK STATUS, SEX AND CATEGORY OF BUSINESS INDUSTRY (Cont'd)

รหัส Code	ประเภทธุรกิจ Establishments	จำนวน สถาน- ประกอบการ Number of establishments		รวม Total		จำนวน คนทำงานโดยไม่ได้รับค่าจ้าง/ เงินเดือน Unpaid workers		รวม Total		ระดับบริหารจัดการ Management level		ระดับปฏิบัติการ Operation level		Category of business industry		
		รวม Total	ชาย Male	หญิง Female	รวม Total	ชาย Male	หญิง Female	รวม Total	ชาย Male	หญิง Female	รวม Total	ชาย Male	หญิง Female			
															รวม Total	ชาย Male
712	การทดสอบและวิเคราะห์ทางเทคนิค	182	1,611	1,191	420	158	80	1,373	1,033	341	59	41	1,273	974	300	Technical testing and analysis
7120	การทดสอบและวิเคราะห์ทางเทคนิค	182	1,611	1,191	420	158	80	1,373	1,033	341	59	41	1,273	974	300	Technical testing and analysis
71201	การทดสอบและวิเคราะห์ห้องประกอบ ทางเคมี ภายภาพ และชีวภาพ	2	57	37	20	-	-	57	37	20	5	-	52	32	20	Testing and analysis services for the chemical, physical and biological properties
71202	การตรวจสภาพยานยนต์ทางเทคนิค	172	663	473	190	238	80	425	315	111	43	15	28	300	83	Technical inspection services of motor vehicles
71209	การทดสอบและวิเคราะห์ทางเทคนิคอื่นๆ	8	891	681	210	-	-	891	681	210	52	39	13	642	197	Other technical testing and analysis
72	การวิจัยและพัฒนาเชิงวิทยาศาสตร์	3	175	70	105	-	-	175	70	105	11	6	5	164	64	Scientific research and development
721	การวิจัยและพัฒนาเชิงทดลองด้าน วิทยาศาสตร์ธรรมชาติและวิศวกรรม	3	175	70	105	-	-	175	70	105	11	6	5	164	64	Research and experimental development on natural sciences and engineering
7210	การวิจัยและพัฒนาเชิงทดลองด้าน วิทยาศาสตร์ธรรมชาติและวิศวกรรม	3	175	70	105	-	-	175	70	105	11	6	5	164	64	Research and experimental development on natural sciences and engineering
72101	การวิจัยและพัฒนาเชิงทดลองด้าน วิทยาศาสตร์ธรรมชาติ	3	175	70	105	-	-	175	70	105	11	6	5	164	64	Research and experimental development on natural sciences
73	การโฆษณาและการจัดตลาด	708	2,249	1,521	729	1,133	699	1,117	822	295	44	28	16	1,073	279	Advertising and market research
731	การโฆษณา	708	2,249	1,521	729	1,133	699	1,117	822	295	44	28	16	1,073	279	Advertising
7310	การโฆษณา	708	2,249	1,521	729	1,133	699	1,117	822	295	44	28	16	1,073	279	Advertising
73101	กิจกรรมของบริษัทโฆษณา	708	2,249	1,521	729	1,133	699	1,117	822	295	44	28	16	1,073	279	Advertising activities
74	กิจกรรมทางวิชาชีพ วิทยาศาสตร์ และเทคโนโลยีอื่นๆ	1,266	4,348	2,591	1,756	2,084	1,102	2,264	1,489	775	65	46	19	2,199	1,443	Other professional, scientific and technical activities
741	กิจกรรมการออกแบบเฉพาะด้าน	53	335	213	122	74	50	261	163	98	6	3	3	255	160	Specialized design activities
7410	กิจกรรมการออกแบบเฉพาะด้าน	53	335	213	122	74	50	261	163	98	6	3	3	255	160	Specialized design activities
74101	กิจกรรมการออกแบบตกแต่งภายใน	38	182	96	86	57	37	125	59	66	2	1	1	123	58	Interior decorators activities
74109	กิจกรรมการออกแบบเฉพาะด้านอื่นๆ	15	153	117	36	17	13	136	104	32	4	2	2	132	102	Other specialized design activities
742	กิจกรรมการถ่ายภาพ	1,161	2,496	1,149	1,347	1,973	1,027	523	123	400	-	-	-	523	123	Photographic activities
7420	กิจกรรมการถ่ายภาพ	1,161	2,496	1,149	1,347	1,973	1,027	523	123	400	-	-	-	523	123	Photographic activities
74200	กิจกรรมการถ่ายภาพ	1,161	2,496	1,149	1,347	1,973	1,027	523	123	400	-	-	-	523	123	Photographic activities
749	กิจกรรมทางวิชาชีพ วิทยาศาสตร์ และเทคโนโลยีอื่นๆ ที่ไม่มีจัดประเภท ไว้ในที่อื่น	52	1,518	1,230	288	37	26	1,481	1,204	277	59	43	16	1,422	1,161	Other professional, scientific and technical activities n.e.c.
7490	กิจกรรมทางวิชาชีพ วิทยาศาสตร์ และเทคโนโลยีอื่นๆ ที่ไม่มีจัดประเภท ไว้ในที่อื่น	52	1,518	1,230	288	37	26	1,481	1,204	277	59	43	16	1,422	1,161	Other professional, scientific and technical activities n.e.c.

ตาราง 2 จำนวนคนทำงานของสถานประกอบการธุรกิจในปี 2556 จำแนกตามสถานภาพการทำงาน เพศ และประเภทธุรกิจ (ต่อ)
TABLE 2 NUMBER OF PERSONS ENGAGED OF BUSINESS ESTABLISHMENTS IN 2013 BY WORK STATUS, SEX AND CATEGORY OF BUSINESS INDUSTRY (Cont'd)

รหัส Code	ประเภทธุรกิจ Number of establishments	จำนวน สถาน- ประกอบการ Number of establishments		รวม Total		คนทำงานโดยไม่ได้รับค่าจ้าง/ เงินด้อย Unpaid workers		รวม Total		ลูกจ้าง Employees		ระดับปฏิบัติการ Operation level		Category of business industry			
		รวม Total	ชาย Male	หญิง Female	รวม Total	ชาย Male	หญิง Female	ระดับบริหารจัดการ Management level		รวม Total		ชาย Male	หญิง Female				
								รวม Total	ชาย Male	หญิง Female	รวม Total				ชาย Male	หญิง Female	
74901	กิจกรรมการแปลและล่าม	12	41	12	29	2	11	28	10	18	8	5	3	20	5	15	Translation and interpretation activities
74909	กิจกรรมทางวิชาชีพ วิทยาศาสตร์ และเทคนิคอื่นๆ ซึ่งมิได้จัดประเภทไว้ในที่อื่น	40	1,477	1,218	259	24	-	1,453	1,194	259	51	38	13	1,402	1,156	247	Other professional, scientific and technical activities n.e.c.
77	กิจกรรมการค้า	2,329	7,499	4,562	2,937	3,716	2,068	3,783	2,494	1,289	273	88	186	3,510	2,407	1,103	Rental and leasing activities
771	การค้าให้เช่ายานยนต์	178	1,151	841	310	148	92	56	1,003	254	172	21	152	831	729	102	Renting and leasing of motor vehicles
77101	การค้าให้เช่ายานยนต์ชนิดนั่งส่วนบุคคล รถกระบะ รถตู้ และรถขนาดเล็กรถจักรยานยนต์	111	417	224	193	81	49	337	175	162	129	10	120	207	165	42	Renting of passenger car, pick-up truck, van and similar light motor vehicles
77109	การค้าให้เช่ายานยนต์ชนิดรถบรรทุก และยานยนต์หนักอื่นๆ	67	733	617	116	67	43	666	574	92	43	11	32	623	563	60	Renting of trucks and other heavy motor vehicles
772	การค้าให้เช่าของใช้ส่วนบุคคล และของใช้ในครัวเรือน	1,675	4,107	1,992	2,115	2,659	1,323	1,448	669	779	-	-	-	1,448	669	779	Renting and leasing of personal and household goods
7721	การค้าให้เช่าเครื่องอุปโภคเพื่อ การบันเทิงและการกีฬา	41	130	89	41	93	56	37	34	4	-	-	-	37	34	4	Renting and leasing of recreational and sports goods
77210	การค้าให้เช่าเครื่องอุปโภคเพื่อ การบันเทิงและการกีฬา	41	130	89	41	93	56	37	34	4	-	-	-	37	34	4	Renting and leasing of recreational and sports goods
7722	การค้าให้เช่าสื่อบันทึกเสียงและภาพ	481	1,148	372	776	853	335	295	36	258	-	-	-	295	36	258	Renting of video tapes and disks
77220	การค้าให้เช่าสื่อบันทึกเสียงและภาพ	481	1,148	372	776	853	335	295	36	258	-	-	-	295	36	258	Renting of video tapes and disks
7729	การค้าให้เช่าของใช้ส่วนบุคคล และของใช้ในครัวเรือนอื่นๆ	1,153	2,829	1,531	1,298	1,713	932	1,116	599	516	-	-	-	1,116	599	516	Renting and leasing of other personal and household goods
77291	การค้าให้เช่าหนังสือ	224	314	45	269	269	45	45	-	45	-	-	-	45	-	45	Renting and leasing of books
77299	การค้าให้เช่าของใช้ส่วนบุคคล และของใช้ในครัวเรือนอื่นๆ ซึ่งมิได้จัดประเภทไว้ในที่อื่น	929	2,516	1,486	1,029	1,445	887	1,071	599	472	-	-	-	1,071	599	472	Renting and leasing of other personal and household goods, n.e.c.
773	การค้าให้เช่าเครื่องจักร อุปกรณ์ และสินค้าที่จับต้องได้อื่นๆ	476	2,241	1,729	512	908	652	1,332	1,076	256	101	67	34	1,231	1,009	222	Renting and leasing of other machinery, equipment and tangible goods
7730	การค้าให้เช่าเครื่องจักร อุปกรณ์ และสินค้าที่จับต้องได้อื่นๆ	476	2,241	1,729	512	908	652	1,332	1,076	256	101	67	34	1,231	1,009	222	Renting and leasing of other machinery, equipment and tangible goods
77301	การค้าให้เช่าเครื่องอุปกรณ์การขนส่งทางบก (ยกเว้นยานยนต์)	52	129	73	56	96	52	44	33	21	2	1	1	31	20	11	Renting and leasing of land-transport equipment (other than motor vehicles)

ตาราง 2 จำนวนคนทำงานของสถานประกอบการธุรกิจในปี 2556 จำแนกตามสถานภาพการทำงาน เพศ และประเภทธุรกิจ (ต่อ)

TABLE 2 NUMBER OF PERSONS ENGAGED OF BUSINESS ESTABLISHMENTS IN 2013 BY WORK STATUS, SEX AND CATEGORY OF BUSINESS INDUSTRY (Cont'd)

รหัส Code	ประเภทธุรกิจ	จำนวน สถาน- ประกอบการ		รวม Total		คนทำงานโดยไม่ได้รับค่าจ้าง/ เงินด้อย				ลูกจ้าง Employees				ระดับปฏิบัติการ Operation level	Category of business industry			
		จำนวน establishments		รวม Total		รวม Total		ระดับบริหารจัดการ Management level		รวม Total		ระดับปฏิบัติการ Operation level						
		รวม Total	ชาย Male	หญิง Female	รวม Total	ชาย Male	หญิง Female	รวม Total	ชาย Male	หญิง Female	รวม Total	ชาย Male	หญิง Female					
77304	การใช้เครื่องจักรและอุปกรณ์ ทางการเกษตรและการทำไม้	17	63	48	15	25	20	5	38	27	10	4	3	1	34	24	9	Renting and leasing of agricultural and forestry machinery and equipment
77305	การใช้เครื่องจักรและอุปกรณ์ในการ ก่อสร้างและงานวิศวกรรมโยธา	34	306	216	90	30	27	4	276	190	86	53	34	19	223	156	67	Renting and leasing of construction and civil-engineering machinery and equipment
77306	การใช้เครื่องจักรและอุปกรณ์ สำนักงาน	14	41	30	11	19	13	6	22	17	5	2	1	1	20	16	4	Renting and leasing of office machinery and equipment
77309	การใช้เครื่องจักร อุปกรณ์ และสินค้าที่ติดตั้งได้อื่นๆ ซึ่งมิได้จัดประเภทไว้ในที่อื่น	359	1,702	1,362	340	738	541	197	965	822	143	40	28	12	925	794	131	Renting and leasing of other machinery, equipment and tangible goods, n.e.c
78	กิจกรรมการจ้างงาน	128	9,519	5,715	3,804	63	36	27	9,456	5,678	3,778	355	148	207	9,102	5,531	3,571	Employment activities
781	กิจกรรมของสำนักงานหรือ ตัวแทนจัดหางาน	55	2,903	1,430	1,473	60	35	25	2,843	1,395	1,448	77	40	36	2,766	1,355	1,411	Activities of employment placement agencies
78109	กิจกรรมของสำนักงานหรือตัวแทน จัดหางานอื่นๆ	55	2,903	1,430	1,473	60	35	25	2,843	1,395	1,448	77	40	36	2,766	1,355	1,411	Activities of other employment placement agencies
782	กิจกรรมของสำนักงานหรือ ตัวแทนจัดหางานชั่วคราว	57	6,536	4,253	2,284	3	2	2	6,533	4,251	2,282	252	91	160	6,282	4,160	2,122	Temporary employment agency activities
78200	กิจกรรมของสำนักงานหรือ ตัวแทนจัดหางานชั่วคราว	57	6,536	4,253	2,284	3	2	2	6,533	4,251	2,282	252	91	160	6,282	4,160	2,122	Temporary employment agency activities
783	กิจกรรมการจัดหาทรัพยากรบุคคลอื่นๆ	16	80	32	48	-	-	-	80	32	48	27	16	11	53	16	37	Other human resources provision
78300	กิจกรรมการจัดหาทรัพยากรบุคคลอื่นๆ	16	80	32	48	-	-	-	80	32	48	27	16	11	53	16	37	Other human resources provision
79	กิจกรรมของตัวแทนธุรกิจท่องเที่ยว การดำเนินงาน การบริการสำรอง และกิจการที่เกี่ยวข้อง	473	1,633	800	833	509	208	301	1,124	592	532	179	111	68	946	481	464	Travel agency, tour operator, reservation service and related activities
791	กิจกรรมของตัวแทนธุรกิจท่องเที่ยว และการจัดทำเที่ยว	467	1,598	783	815	498	203	295	1,100	579	520	176	108	68	924	471	453	Travel agency and tour operator activities
7911	กิจกรรมของตัวแทนธุรกิจท่องเที่ยว	182	557	223	333	229	110	119	328	113	214	56	31	25	272	83	189	Travel agency activities

ตาราง 2 จำนวนคนทำงานของสถานประกอบการธุรกิจในปี 2556 จำแนกตามสถานภาพการทำงาน เพศ และประเภทธุรกิจ (ต่อ)
TABLE 2 NUMBER OF PERSONS ENGAGED OF BUSINESS ESTABLISHMENTS IN 2013 BY WORK STATUS, SEX AND CATEGORY OF BUSINESS INDUSTRY (Cont'd)

รหัส Code	ประเภทธุรกิจ Number of establishments	จำนวน สถาน- ประกอบการ Number of establishments		รวม Total		คนทำงานโดยไม่ได้รับค่าจ้าง/ เงินด้อย Unpaid workers		รวม Total		ลูกจ้าง Employees		ระดับปฏิบัติการ Operation level		Category of business industry			
		รวม Total	ชาย Male	หญิง Female	รวม Total	ชาย Male	หญิง Female	ระดับบริหารจัดการ Management level		ระดับปฏิบัติการ Operation level							
								รวม Total	ชาย Male	หญิง Female	รวม Total	ชาย Male	หญิง Female				
79110	กิจการขนส่งทางบกยกเว้นรถจักรยานยนต์	182	557	223	333	110	119	328	113	214	31	25	272	83	189	Travel agency activities	
7912	กิจการรถจักรยานยนต์	285	1,042	560	482	270	94	176	772	466	78	43	652	389	264	Tour operator activities	
79120	กิจการรถจักรยานยนต์	285	1,042	560	482	270	94	176	772	466	78	43	652	389	264	Tour operator activities	
799	กิจการบริการสำหรับอื่น ๆ	6	35	18	18	5	6	25	13	12	3	-	22	10	12	Other reservation service and related activities	
7990	กิจการบริการสำหรับอื่น ๆ	6	35	18	18	5	6	25	13	12	3	-	22	10	12	Other reservation service and related activities	
79901	กิจการรถจักรยานยนต์	4	23	12	12	5	6	13	7	6	1	-	12	6	6	Activities of tourist guides	
79909	กิจการบริการสำหรับอื่น ๆ	2	12	6	6	-	-	12	6	6	2	-	10	4	6	Other reservation service and related activities, n.e.c	
80	การบริการรักษาความปลอดภัย	132	10,865	9,913	952	74	47	10,790	9,865	925	340	182	158	10,450	9,683	767	Security and investigation activities
801	การบริการรักษาความปลอดภัยส่วนบุคคล	91	10,292	9,429	863	49	26	10,242	9,402	840	298	163	135	9,944	9,239	705	Private security activities
8010	การบริการรักษาความปลอดภัยส่วนบุคคล	91	10,292	9,429	863	49	26	10,242	9,402	840	298	163	135	9,944	9,239	705	Private security activities
80100	การบริการรักษาความปลอดภัยส่วนบุคคล	91	10,292	9,429	863	49	26	10,242	9,402	840	298	163	135	9,944	9,239	705	Private security activities
802	การบริการระบบรักษาความปลอดภัย	41	573	484	89	25	21	548	463	85	42	19	23	506	444	62	Security systems service activities
8020	การบริการระบบรักษาความปลอดภัย	41	573	484	89	25	21	548	463	85	42	19	23	506	444	62	Security systems service activities
80200	การบริการระบบรักษาความปลอดภัย	41	573	484	89	25	21	548	463	85	42	19	23	506	444	62	Security systems service activities
81	กิจการบริการสำหรับอาคาร	96	3,070	1,187	1,883	106	60	2,964	1,127	1,838	152	57	95	2,812	1,069	1,743	Services to buildings and landscape activities
812	การบริการทำความสะอาด	73	2,901	1,077	1,825	62	40	2,839	1,036	1,803	143	54	89	2,696	982	1,713	Cleaning activities
8121	การบริการทำความสะอาดทั่วไป	25	1,744	342	1,402	12	4	1,733	338	1,394	43	14	30	1,689	325	1,365	General cleaning of buildings
81210	การบริการทำความสะอาดทั่วไป	25	1,744	342	1,402	12	4	1,733	338	1,394	43	14	30	1,689	325	1,365	General cleaning of buildings
8129	การบริการทำความสะอาดสำหรับอาคารและอุตสาหกรรมอื่น ๆ	48	1,157	734	423	51	36	1,106	698	408	100	40	60	1,006	658	349	Other building and industrial cleaning activities
81292	การบริการทำความสะอาดภายในที่ใช้ความชำนาญเฉพาะด้าน	8	670	498	172	2	2	668	496	172	62	36	26	606	460	146	Specialized interior cleaning activities for buildings
81293	การบริการขนส่งและกำจัด	30	335	153	182	36	23	299	130	169	38	4	34	261	126	136	Disinfecting and exterminating activities

ตาราง 2 จำนวนคนทำงานของสถานประกอบการธุรกิจในปี 2556 จำแนกตามสถานภาพการทำงาน เพศ และประเภทธุรกิจ (ต่อ)

TABLE 2 NUMBER OF PERSONS ENGAGED OF BUSINESS ESTABLISHMENTS IN 2013 BY WORK STATUS, SEX AND CATEGORY OF BUSINESS INDUSTRY (Cont'd)

รหัส Code	ประเภทธุรกิจ	จำนวน สถาน- ประกอบการ		รวม		คนทำงานโดยไม่ได้รับค่าจ้าง/ เงินด้อย		รวม		ลูกจ้าง Employees				ระดับปฏิบัติการ Operation level	Category of business industry		
		จำนวน ของ สถาน- ประกอบการ	รวม	ชาย Male	หญิง Female	รวม Total	Unpaid workers		รวม		ระดับบริหารจัดการ Management level		ระดับปฏิบัติการ Operation level				
							ชาย Male	หญิง Female	ชาย Male	หญิง Female	ชาย Male	หญิง Female	ชาย Male			หญิง Female	
81299	การบริการทำความสะอาดสำหรับ อาคารและอุตสาหกรรมอื่นๆ ซึ่งมิได้จัดประเภทไว้ในที่อื่น	10	152	83	69	13	11	2	139	72	67	-	-	139	72	67	Other building and industrial cleaning activities, n.e.c.
813	การบริการดูแลและบำรุงรักษาภูมิทัศน์	23	168	110	58	43	20	23	125	90	35	3	6	116	87	29	Landscape care and maintenance service activities
8130	การบริการดูแลและบำรุงรักษาภูมิทัศน์	23	168	110	58	43	20	23	125	90	35	3	6	116	87	29	Landscape care and maintenance service activities
82	การบริการด้านบริการรักษาและสนับสนุน การดำเนินงานของสำนักงาน และกิจการอื่นๆ ที่สนับสนุนทางธุรกิจ	1,990	5,492	2,678	2,813	2,962	1,454	1,507	2,550	1,224	1,306	413	176	2,377	1,049	1,069	Office administrative, office support and other business support activities
821	การบริการด้านการบริหารและสนับสนุน	1,561	3,025	1,393	1,632	2,477	1,183	1,294	548	210	338	38	18	510	192	318	Office administrative and support activities
8219	การถ่ายเอกสาร การเตรียมเอกสาร และกิจการเฉพาะด้านอื่นๆ ที่สนับสนุน การดำเนินงานสำนักงาน	1,469	2,803	1,279	1,524	2,330	1,118	1,212	473	161	312	36	18	510	192	318	Photocopying, document preparation and other specialized office support activities
82199	การเตรียมเอกสารและกิจการ เฉพาะด้านอื่นๆ ที่สนับสนุนการ ดำเนินงานสำนักงาน	92	222	114	108	147	65	82	75	49	26	2	-	73	49	24	Document preparation and other specialized office support activities
822	กิจกรรมศูนย์บริการลูกค้าทางโทรศัพท์	2	8	1	7	-	-	-	8	1	7	2	1	6	-	6	Activities of call centres
8220	กิจกรรมศูนย์บริการลูกค้าทางโทรศัพท์	2	8	1	7	-	-	-	8	1	7	2	1	6	-	6	Activities of call centres
82200	กิจกรรมศูนย์บริการลูกค้าทางโทรศัพท์	2	8	1	7	-	-	-	8	1	7	2	1	6	-	6	Activities of call centres
823	การจัดการประชุมและการแสดงสินค้า	2	23	19	4	2	2	-	21	17	4	-	-	21	17	4	Organization of conventions and trade shows
8230	การจัดการประชุมและการแสดงสินค้า	2	23	19	4	2	2	-	21	17	4	-	-	21	17	4	Organization of conventions and trade shows
82302	การจัดการแสดงสินค้า	2	23	19	4	2	2	-	21	17	4	-	-	21	17	4	Organization of trade shows
829	กิจกรรมบริการสนับสนุนทางธุรกิจ ซึ่งมิได้จัดประเภทไว้ในที่อื่น	425	2,436	1,265	1,170	482	269	213	1,953	996	957	373	157	1,580	840	741	Business support service activities n.e.c.
8291	กิจกรรมของตัวแทนจัดเก็บเงิน และการบริการข้อมูลเครดิต	88	151	100	51	110	66	44	41	34	7	-	-	41	34	7	Activities of collection agencies and credit bureaus
82911	กิจกรรมของตัวแทนจัดเก็บเงิน	88	151	100	51	110	66	44	41	34	7	-	-	41	34	7	Activities of collection agencies
8292	กิจกรรมการบรรจุหีบห่อ	28	1,588	808	780	22	11	11	1,566	797	769	252	119	1,314	678	636	Packaging activities

ตาราง 2 จำนวนคนทำงานของสถานประกอบการธุรกิจในปี 2556 จำแนกตามสถานภาพการทำงาน เพศ และประเภทธุรกิจ (ต่อ)
TABLE 2 NUMBER OF PERSONS ENGAGED OF BUSINESS ESTABLISHMENTS IN 2013 BY WORK STATUS, SEX AND CATEGORY OF BUSINESS INDUSTRY (Cont'd)

รหัส Code	ประเภทธุรกิจ Number of establishments	จำนวน สถาน- ประกอบการ Number of establishments		รวม Total		คนทำงานโดยไม่ได้รับค่าจ้าง/ เงินด้อย Unpaid workers		รวม Total		ลูกจ้าง Employees		ระดับปฏิบัติการ Operation level		Category of business industry	
		รวม Total	ชาย Male	หญิง Female	รวม Total	ชาย Male	หญิง Female	ระดับบริหารจัดการ Management level		ระดับปฏิบัติการ Operation level					
								รวม Total	ชาย Male	หญิง Female	รวม Total	ชาย Male	หญิง Female		
82920	กิจกรรมการบรรจุหีบห่อ	28	1,588	808	780	11	11	1,566	797	769	133	1,314	678	636	Packaging activities
8299	กิจกรรมการบริการอื่นๆ ที่สนับสนุน ทางธุรกิจ ซึ่งมิได้จัดประเภทไว้ในที่อื่น	309	698	358	340	193	158	347	165	182	38	225	128	98	Other business support service activities n.e.c.
82990	กิจกรรมการบริการอื่นๆ ที่สนับสนุน ทางธุรกิจ ซึ่งมิได้จัดประเภทไว้ในที่อื่น	309	698	358	340	193	158	347	165	182	38	225	128	98	Other business support service activities n.e.c.
90	กิจกรรมการสร้างสรรคดีศิลปะ และความบันเทิง	2,223	15,024	9,802	5,222	2,704	1,237	11,084	7,098	3,985	41	11,037	7,058	3,979	Creative, arts and entertainment activities
900	กิจกรรมการสร้างสรรคดีศิลปะ	2,223	15,024	9,802	5,222	2,704	1,237	11,084	7,098	3,985	41	11,037	7,058	3,979	Creative, arts and entertainment activities
9000	กิจกรรมการสร้างสรรคดีศิลปะ และความบันเทิง	2,223	15,024	9,802	5,222	2,704	1,237	11,084	7,098	3,985	41	11,037	7,058	3,979	Creative, arts and entertainment activities
90001	กิจกรรมการสร้างสรรคดีศิลปะ	66	217	129	88	81	81	55	48	7	16	38	31	7	Creative and arts activities
90002	กิจกรรมด้านความบันเทิง	2,157	14,807	9,673	5,134	3,778	2,622	11,029	7,051	3,978	31	10,999	7,026	3,972	Entertainment activities
92	กิจกรรมการพนันและการเสี่ยงโชค	96	152	35	117	133	35	19	-	19	-	19	-	19	Gambling and betting activities
920	กิจกรรมการพนันและการเสี่ยงโชค	96	152	35	117	133	35	19	-	19	-	19	-	19	Gambling and betting activities
9200	กิจกรรมการพนันและการเสี่ยงโชค	96	152	35	117	133	35	19	-	19	-	19	-	19	Gambling and betting activities
92001	การดำเนินงานเกี่ยวกับสถานกึ่งเบง	95	146	32	114	127	32	19	-	19	-	19	-	19	Operation of lottery
92009	กิจกรรมการพนันและการเสี่ยงโชคอื่นๆ	1	6	3	3	3	3	-	-	-	-	-	-	-	Other gambling and betting activities
93	กิจกรรมด้านกีฬา ความบันเทิง และการนันทนาการ	3,946	12,766	7,693	5,072	5,049	3,352	7,717	4,341	3,376	371	7,346	4,207	3,139	Sports activities and amusement and recreation activities
931	กิจกรรมด้านกีฬา	1,220	6,903	4,052	2,852	1,482	1,049	5,421	3,002	2,419	105	5,162	2,897	2,265	Sports activities
9311	การดำเนินงานเกี่ยวกับสิ่งอำนวยความสะดวก และสถานออกกำลังกาย	1,184	6,749	3,957	2,792	1,398	1,002	5,351	2,955	2,396	103	5,095	2,852	2,243	Operation of sports facilities
93111	การดำเนินงานเกี่ยวกับสิ่งอำนวยความสะดวก และสถานออกกำลังกาย	1,137	6,497	3,824	2,674	1,352	982	5,146	2,842	2,304	99	4,902	2,743	2,159	Operation of sports facilities
93112	การดำเนินงานของศูนย์ฟิตเนส และการออกกำลังกายเพื่อสุขภาพ ยึดหยุ่นของร่างกาย	47	252	133	119	47	20	205	113	92	4	193	109	84	Operation of fitness centers

ตาราง 2 จำนวนคนทำงานของสถานประกอบการธุรกิจในปี 2556 จำแนกตามสถานภาพการทำงาน เพศ และประเภทธุรกิจ (ต่อ)
TABLE 2 NUMBER OF PERSONS ENGAGED OF BUSINESS ESTABLISHMENTS IN 2013 BY WORK STATUS, SEX AND CATEGORY OF BUSINESS INDUSTRY (Cont'd)

รหัส Code	ประเภทธุรกิจ	จำนวน สถาน- ประกอบการ		รวม		คนทำงานโดยไม่ได้รับค่าจ้าง/ เงินด้อย		รวม		ลูกจ้าง		ระดับปฏิบัติการ		Category of business industry				
		จำนวน establishments	Total	ชาย Male	หญิง Female	ชาย Male	หญิง Female	ระดับบริหารจัดการ		ระดับปฏิบัติการ		ชาย Male	หญิง Female					
								รวม	ชาย	หญิง	รวม				ชาย	หญิง		
9319	กิจกรรมอื่นฯ ด้านการศึกษา	36	154	95	59	84	48	36	71	47	23	4	3	1	67	45	22	Other sports activities
93199	กิจกรรมอื่นฯ ด้านการศึกษา ซึ่งมิได้จัดประเภทไว้ในที่อื่น	36	154	95	59	84	48	36	71	47	23	4	3	1	67	45	22	Other sports activities; n.e.c
932	กิจกรรมด้านความบันเทิง	2,726	5,862	3,642	2,221	3,567	2,303	1,264	2,296	1,339	956	111	29	82	2,184	1,310	874	Other amusement and recreation activities
	และการบันเทิงอื่นฯ																	
9321	กิจกรรมสวนสนุกและซิมป์ปาร์ค	9	62	23	39	3	3	-	59	20	39	10	2	8	49	18	31	Activities of amusement parks and theme parks
93210	กิจกรรมสวนสนุกและซิมป์ปาร์ค	9	62	23	39	3	3	-	59	20	39	10	2	8	49	18	31	Activities of amusement parks and theme parks
9329	กิจกรรมด้านความบันเทิง และการบันเทิงอื่นฯ ซึ่งมิได้จัดประเภทไว้ในที่อื่น	2,717	5,800	3,619	2,182	3,564	2,300	1,264	2,237	1,319	917	101	27	74	2,135	1,292	843	Other amusement and recreation activities n.e.c.
93292	กิจกรรมการแสดงโชว์เพื่อความบันเทิง และการบันเทิง	11	334	263	71	10	5	5	324	258	66	13	7	6	311	251	60	Activities of amusement and recreation shows
93293	กิจกรรมการดำเนินเกม และตู้เกมหยอดเหรียญ	2,527	4,345	2,713	1,632	3,248	2,166	1,082	1,097	547	550	-	-	-	1,097	547	550	Operation of games shops and coin-operated games activities
93299	กิจกรรมด้านความบันเทิง และการบันเทิงอื่นฯ ซึ่งมิได้จัดประเภทไว้ในที่อื่น	179	1,121	642	479	306	128	177	816	514	302	88	20	68	728	494	233	Other amusement and recreation activities n.e.c.
95	การซ่อมคอมพิวเตอร์และของใช้ ส่วนบุคคลและของใช้ในครัวเรือน	6,366	10,181	7,131	3,050	7,950	5,348	2,602	2,231	1,784	447	57	52	5	2,174	1,732	442	Repair of computers and personal and household goods
951	การซ่อมอุปกรณ์คอมพิวเตอร์	1,211	2,355	1,799	557	1,685	1,308	376	671	491	180	38	38	-	633	453	180	Repair of computers and communication equipment
	และอุปกรณ์สื่อสารโทรคมนาคม																	
9511	การซ่อมคอมพิวเตอร์และอุปกรณ์ต่อพ่วง	880	1,436	1,210	226	1,243	1,051	193	193	160	33	1	1	-	192	159	33	Repair of computers and peripheral equipment
95110	การซ่อมคอมพิวเตอร์และอุปกรณ์ต่อพ่วง	880	1,436	1,210	226	1,243	1,051	193	193	160	33	1	1	-	192	159	33	Repair of computers and peripheral equipment
95112	การซ่อมอุปกรณ์สื่อสารโทรคมนาคม	331	919	588	331	441	257	184	478	331	147	37	37	-	441	294	147	Repair of communication equipment
95120	การซ่อมอุปกรณ์สื่อสารโทรคมนาคม	331	919	588	331	441	257	184	478	331	147	37	37	-	441	294	147	Repair of communication equipment
952	การซ่อมของใช้ส่วนบุคคล	5,155	7,825	5,332	2,493	6,265	4,040	2,226	1,560	1,293	267	19	14	5	1,541	1,279	262	Repair of personal and household goods
	และของใช้ในครัวเรือน																	
9521	การซ่อมเครื่องใช้อิเล็กทรอนิกส์ในครัวเรือน	1,823	2,553	2,325	228	2,221	2,015	206	332	310	22	14	9	5	318	301	17	Repair of consumer electronics
95210	การซ่อมเครื่องใช้อิเล็กทรอนิกส์ในครัวเรือน	1,823	2,553	2,325	228	2,221	2,015	206	332	310	22	14	9	5	318	301	17	Repair of consumer electronics
9522	การซ่อมเครื่องใช้ในครัวเรือน และอุปกรณ์สำหรับบ้านและสวน และสวน	1,093	2,543	2,063	481	1,435	1,161	274	1,108	901	207	-	-	-	1,108	901	207	Repair of household appliances and home and garden equipment

ตาราง 2 จำนวนคนทำงานของสถานประกอบการธุรกิจในปี 2556 จำแนกตามสถานภาพการทำงาน เพศ และประเภทธุรกิจ (ต่อ)
TABLE 2 NUMBER OF PERSONS ENGAGED OF BUSINESS ESTABLISHMENTS IN 2013 BY WORK STATUS, SEX AND CATEGORY OF BUSINESS INDUSTRY (Cont'd)

รหัส Code	ประเภทธุรกิจ Number of establishments	จำนวน สถาน- ประกอบการ		รวม Total		คนทำงานโดยไม่ได้รับค่าจ้าง/ เงินเดือน Unpaid workers		รวม Total		ลูกจ้าง Employees		ระดับปฏิบัติการ Operation level		Category of business industry		
		รวม Total	ชาย Male	หญิง Female	รวม Total	ชาย Male	หญิง Female	รวม Total	ชาย Male	หญิง Female	ระดับบริหารจัดการ Management level		ระดับปฏิบัติการ Operation level			
											รวม Total	ชาย Male	หญิง Female		รวม Total	ชาย Male
95220	การซ่อมเครื่องใช้ในครัวเรือน และอุปกรณ์สำหรับบ้านและสวน	1,093	2,543	2,063	481	1,161	274	1,108	901	207	-	-	1,108	901	207	Repair of household appliances and home and garden equipment
9523	การซ่อมรองเท้าและเครื่องหนัง	167	398	226	172	198	136	64	28	36	-	-	64	28	36	Repair of footwear and leather goods
95230	การซ่อมรองเท้าและเครื่องหนัง	167	398	226	172	198	136	64	28	36	-	-	64	28	36	Repair of footwear and leather goods
9524	การซ่อมเฟอร์นิเจอร์และของตกแต่งบ้าน	28	59	51	8	31	25	5	28	3	5	5	23	20	3	Repair of furniture and home furnishings
95240	การซ่อมเฟอร์นิเจอร์และของตกแต่งบ้าน	28	59	51	8	31	25	5	28	3	5	5	23	20	3	Repair of furniture and home furnishings
9529	การซ่อมของใช้ส่วนบุคคล และของใช้ในครัวเรือนอื่นๆ	2,044	2,273	668	1,605	2,245	640	1,605	29	29	-	-	29	29	-	Repair of other personal and household goods
95291	การซ่อมนาฬิกา	96	123	82	41	123	82	41	-	-	-	-	-	-	-	Repair of watches and clocks
95292	การซ่อมเสื้อผ้าเครื่องแต่งกาย	1,726	1,841	345	1,496	1,841	345	1,496	-	-	-	-	-	-	-	Repair and alteration of clothing
95293	การซ่อมรถจักรยาน	122	150	131	19	150	131	19	-	-	-	-	-	-	-	Repair of bicycles
95294	การซ่อมเครื่องดนตรี	2	2	2	-	2	2	-	-	-	-	-	-	-	-	Repair of musical instruments
95295	การซ่อมเครื่องกีฬา	3	5	3	2	5	3	2	-	-	-	-	-	-	-	Repair of sporting goods
95299	การซ่อมของใช้ส่วนบุคคล และของใช้ในครัวเรือนอื่นๆ ซึ่งไม่ได้จัดประเภทไว้ในที่อื่น	95	152	105	48	124	76	48	29	29	-	-	29	29	-	Repair of other personal and household goods, n.e.c
96	กิจกรรมบริการส่วนบุคคลอื่นๆ	31,080	53,930	13,181	40,749	35,224	7,624	27,600	18,706	5,556	583	431	152	5,125	12,997	Other personal service activities
961	กิจกรรมบริการเพื่อเสริมสร้างสุขภาพ ร่างกาย (ยกเว้นกิจกรรมด้านการศึกษา)	24,284	34,984	4,048	30,936	24,432	3,593	20,838	10,552	455	170	37	133	418	9,964	Personal services for wellness (except sport activities)
9610	กิจกรรมบริการเพื่อเสริมสร้างสุขภาพ ร่างกาย (ยกเว้นกิจกรรมด้านการศึกษา)	24,284	34,984	4,048	30,936	24,432	3,593	20,838	10,552	455	170	37	133	418	9,964	Personal services for wellness (except sport activities)
96101	กิจกรรมสปาและการนวด	2,151	6,979	548	6,432	2,162	313	1,850	4,817	235	44	25	19	210	4,563	Activities of spas and massage salons
96102	กิจกรรมบริการลดน้ำหนัก	16	79	6	73	6	-	6	73	6	8	2	6	4	61	Activities of reducing and slendering salons
96103	กิจกรรมการแต่งผม	21,052	26,246	3,462	22,784	21,073	3,255	17,818	5,173	207	3	3	-	204	4,966	Activities of hairdressing salons
96104	กิจกรรมการดูแลความงาม แต่งเส้นผมและเล็บเท้า	1,062	1,671	33	1,638	1,188	26	1,162	483	7	115	7	108	-	368	Activities of beauty, manicure and pedicure salons
96109	กิจกรรมบริการอื่นๆ เพื่อเสริมสร้างสุขภาพ ร่างกาย (ยกเว้นกิจกรรมด้านการศึกษา)	3	9	-	9	3	-	3	6	-	-	-	-	-	6	Other personal services for wellness (except sport activities)

ตาราง 2 จำนวนคนทำงานของสถานประกอบการธุรกิจในปี 2556 จำแนกตามสถานภาพการทำงาน เพศ และประเภทธุรกิจ (ต่อ)

TABLE 2 NUMBER OF PERSONS ENGAGED OF BUSINESS ESTABLISHMENTS IN 2013 BY WORK STATUS, SEX AND CATEGORY OF BUSINESS INDUSTRY (Cont'd)

รหัส Code	ประเภทธุรกิจ Number of establishments	จำนวน สถาน- ประกอบการ Number of establishments		รวม Total		คนทำงานโดยไม่ได้รับค่าจ้าง/ เงินเดือน Unpaid workers				ลูกจ้าง Employees				ระดับปฏิบัติการ Operation level	Category of business industry			
		รวม Total	ชาย Male	หญิง Female	รวม Total	ชาย Male	หญิง Female	รวม Total		ระดับบริหารจัดการ Management level		รวม Total				ระดับปฏิบัติการ Operation level		
								ชาย Male	หญิง Female	ชาย Male	หญิง Female	ชาย Male	หญิง Female			ชาย Male	หญิง Female	
962	การบริการซักล้างและซักแห้ง	5,909	16,654	8,234	8,420	9,704	3,593	6,111	6,950	4,641	2,309	384	377	7	6,565	4,263	2,302	Washing and (dry-) cleaning of textile and fur products
9620	การบริการซักแห้งและซักแห้ง	5,909	16,654	8,234	8,420	9,704	3,593	6,111	6,950	4,641	2,309	384	377	7	6,565	4,263	2,302	Washing and (dry-) cleaning of textile and fur products
96201	การบริการซักแห้งและซักแห้ง (ยกเว้น โดยเครื่องซักผ้าชนิดหยอดเหรียญ)	5,205	15,825	7,944	7,882	8,917	3,344	5,572	6,908	4,599	2,309	384	377	7	6,524	4,222	2,302	Washing and (dry-) cleaning of textile and fur products (except by self-service coin-operated machines)
96202	การบริการซักแห้งและซักแห้ง โดยเครื่องซักผ้าชนิดหยอดเหรียญ	703	827	289	538	786	248	538	41	41	-	-	-	-	41	41	-	Washing and (dry-) cleaning of textile and fur products by self-service coin-operated machines
96203	การบริการฟอกและย้อมสี	1	2	1	1	2	1	1	-	-	-	-	-	-	-	-	-	Dyeing and colouring services
963	กิจกรรมบริการส่วนบุคคลอื่นๆ ซึ่งมีได้ตั้งแต่ประเภทไว้ในที่อื่น	887	2,292	898	1,393	1,088	438	650	1,204	461	743	29	17	12	1,175	444	731	Other personal service activities n.e.c.
9630	กิจกรรมบริการส่วนบุคคลอื่นๆ ซึ่งมีได้ตั้งแต่ประเภทไว้ในที่อื่น	887	2,292	898	1,393	1,088	438	650	1,204	461	743	29	17	12	1,175	444	731	Other personal service activities n.e.c.
96301	การทำศพและกิจการรวมทั้งเกี่ยวกับศพ	34	119	105	14	46	34	12	73	71	2	-	-	-	73	71	2	Funeral and related activities
96302	กิจกรรมการดูแลสัตว์เลี้ยง	116	253	54	199	154	38	116	98	16	83	2	1	1	96	15	82	Pet care activities
96303	กิจกรรมบริการด้วยเครื่องหยอดเหรียญ	189	233	58	174	233	58	174	-	-	-	-	-	-	-	-	-	Concession operation of coin-operated personal service machines
96304	กิจกรรมโหราศาสตร์และไสยศาสตร์	264	305	162	142	284	142	142	20	20	-	-	-	-	20	20	-	Astrological and spiritualists' activities
96305	กิจกรรมบริการอาบ อบ นวด และบริการอื่นๆ ที่คล้ายกัน	45	883	302	582	45	13	32	838	289	550	27	16	11	811	273	539	Turkish baths, sauna and steam baths activities
96309	กิจกรรมบริการส่วนบุคคลอื่นๆ ซึ่งมีได้ตั้งแต่ประเภทไว้ในที่อื่น	239	500	217	282	326	152	174	174	65	109	-	-	-	174	65	109	Other personal service activities n.e.c.

ที่มา : การสำรวจธุรกิจทางการค้าและบริการ พ.ศ. 2557 ภาคกลาง สำนักงานสถิติแห่งชาติ กระทรวงเทคโนโลยีสารสนเทศและการสื่อสาร
Source : The 2014 Business Trade and Services Survey Central Region , National Statistical Office, Ministry of Information and Communication Technology .

ตาราง 3 จำนวนสถานประกอบการธุรกิจที่มีลูกจ้าง จำแนกตามจำนวนวันทำงานต่อสัปดาห์ จำนวนชั่วโมงทำงานเฉลี่ยต่อวันของลูกจ้าง และประเภทธุรกิจ

TABLE 3 NUMBER OF BUSINESS ESTABLISHMENT'S EMPLOYEES BY NUMBER OF DAYS WORKED PER WEEK, AVERAGE NUMBER OF HOURS WORKED PER DAY BY EMPLOYEES AND CATEGORY OF BUSINESS INDUSTRY

รหัส Code	ประเภทธุรกิจ establishment's employees	ลูกจ้าง Employees												Category of business industry		
		จำนวนสถาน- ประกอบการที่มีลูกจ้าง			จำนวนวันทำงานต่อสัปดาห์				จำนวนชั่วโมงทำงานเฉลี่ยต่อวัน (เฉลี่ยทุกสัปดาห์)				Total			
		จำนวน Number	ร้อยละ %	จำนวน Number	Number of days worked per week		Average number of hours worked per day		จำนวน Number	ร้อยละ %	จำนวน Number	ร้อยละ %			จำนวน Number	ร้อยละ %
					<5	5 - 6	7	> 10								
45	รวม การขนส่งและการขายปลีก	88,947	100.0	3,243	3.6	46,408	52.2	39,296	44.2	2,563	2.9	77,988	87.7	8,396	9.4	Wholesale and retail trade; repair of motor vehicles and motorcycles
451	การซ่อมยานยนต์และจักรยายนต์	882	100.0	-	-	763	86.5	119	13.5	-	-	882	100.0	-	-	Sale of motor vehicles
4510	การขายยานยนต์	882	100.0	-	-	763	86.5	119	13.5	-	-	882	100.0	-	-	Sale of motor vehicles
45101	การขายยานยนต์ใหม่ชนิดรถยนต์	316	100.0	-	-	260	82.4	56	17.6	-	-	316	100.0	-	-	Sale of new passenger motor vehicles, pick-up truck, van and similar light motor vehicles
45102	นั่งส่วนบุคคล รถกระบะ รถตู้ และรถขนาดเล็กรถจักรยานยนต์	42	100.0	-	-	42	100.0	-	-	-	-	42	100.0	-	-	Sale of new trucks and other heavy motor vehicles
45103	การขายยานยนต์ใหม่ชนิดรถบรรทุก และยานยนต์หนักอื่น ๆ	514	100.0	-	-	450	87.6	64	12.4	-	-	514	100.0	-	-	Sale of used passenger motor vehicles, pick-up truck, van and similar light motor vehicles
45104	การขายยานยนต์เก่าชนิดรถบรรทุก และยานยนต์หนักอื่น ๆ	11	100.0	-	-	11	100.0	-	-	-	-	11	100.0	-	-	Sale of used trucks and other heavy motor vehicles
452	การบำรุงรักษาและซ่อมยานยนต์	4,276	100.0	978	22.9	2,547	59.6	751	17.6	-	-	4,276	100.0	-	-	Maintenance and repair of motor vehicles
4520	การบำรุงรักษาและซ่อมยานยนต์	4,276	100.0	978	22.9	2,547	59.6	751	17.6	-	-	4,276	100.0	-	-	Maintenance and repair of motor vehicles
45201	การบำรุงรักษาและซ่อมระบบเครื่องยนต์ และชิ้นส่วนยานยนต์	2,630	100.0	978	37.2	1,545	58.7	107	4.1	-	-	2,630	100.0	-	-	Maintenance and repair of motor vehicle engines and other parts
45202	การซ่อมตัวถัง ประตู หน้ต่าง และอื่น ๆ ที่คล้ายกัน	760	100.0	-	-	579	76.2	181	23.8	-	-	760	100.0	-	-	Repair of motor vehicle bodies, doors, windows and other similar services
45203	การบำรุงรักษายานยนต์ทั่วไป	887	100.0	-	-	423	47.8	463	52.3	-	-	887	100.0	-	-	Car-washing, polishing and similar services

ตาราง 3 จำนวนสถานประกอบการธุรกิจที่มีลูกจ้าง จำแนกตามจำนวนวันทำงานต่อสัปดาห์ จำนวนชั่วโมงทำงานเฉลี่ยต่อวันของลูกจ้าง และประเภทธุรกิจ (ต่อ)

TABLE 3 NUMBER OF BUSINESS ESTABLISHMENT'S EMPLOYEES BY NUMBER OF DAYS WORKED PER WEEK, AVERAGE NUMBER OF HOURS WORKED PER DAY BY EMPLOYEES AND CATEGORY OF BUSINESS INDUSTRY (Cont'd)

รหัส Code	ประเภทธุรกิจ	ลูกจ้าง Employees												Category of business industry	
		จำนวนสถาน- ประกอบการที่มีลูกจ้าง		จำนวนวันทำงานต่อสัปดาห์			จำนวนชั่วโมงทำงานเฉลี่ยต่อวัน (เฉลี่ยทุกกะ)			จำนวนชั่วโมงทำงานเฉลี่ยต่อวัน (เฉลี่ยทุกกะ)					
		จำนวน Number	ร้อยละ %	จำนวน Number	ร้อยละ %	จำนวน Number	ร้อยละ %	จำนวน Number	ร้อยละ %	จำนวน Number	ร้อยละ %	จำนวน Number	ร้อยละ %		
				<5	5 - 6	7	< 8	8 - 10	> 10						
453	การขายชิ้นส่วนและอุปกรณ์เสริม ของยานยนต์	1,668	100.0	-	1,591	95.4	78	4.7	29	1.7	1,640	98.3	-	-	Sale of motor vehicle parts and accessories
4530	การขายชิ้นส่วนและอุปกรณ์เสริม ของยานยนต์	1,668	100.0	-	1,591	95.4	78	4.7	29	1.7	1,640	98.3	-	-	Sale of motor vehicle parts and accessories
45301	การขายสิ่งชิ้นส่วนและอุปกรณ์ เสริมใหม่ของยานยนต์	94	100.0	-	93	98.9	1	1.1	-	-	94	100.0	-	-	Wholesale of new motor vehicle parts and accessories
45302	การขายปลีกชิ้นส่วนและอุปกรณ์ เสริมใหม่ของยานยนต์	1,482	100.0	-	1,449	97.8	33	2.2	-	-	1,482	100.0	-	-	Retail of new motor vehicle parts and accessories
45303	การขายส่งและปลีกชิ้นส่วนและอุปกรณ์ เสริมเก่าของยานยนต์	92	100.0	-	49	52.7	44	47.3	29	31.0	64	69.0	-	-	Wholesale and retail of used motor vehicle parts and accessories
454	การขาย การบำรุงรักษา และซ่อมจักรยานยนต์ ชิ้นส่วน และอุปกรณ์เสริมที่เกี่ยวข้อง	2,778	100.0	-	1,907	68.6	871	31.4	5	0.2	2,771	99.8	1	-	Sale, maintenance and repair of motorcycles and related parts and accessories
4540	การขาย การบำรุงรักษา และซ่อมจักรยานยนต์ ชิ้นส่วน และอุปกรณ์เสริมที่เกี่ยวข้อง	2,778	100.0	-	1,907	68.6	871	31.4	5	0.2	2,771	99.8	1	-	Sale, maintenance and repair of motorcycles and related parts and accessories
45401	การขายจักรยานยนต์	1,098	100.0	-	928	84.6	169	15.4	-	-	1,097	99.9	1	0.1	Sale of motorcycles
45402	การขายส่งชิ้นส่วนและอุปกรณ์ เสริมใหม่ของจักรยานยนต์	36	100.0	-	34	93.1	3	6.9	5	14.4	31	85.6	-	-	Wholesale of new motorcycle parts and accessories
45403	การขายปลีกชิ้นส่วนและอุปกรณ์ เสริมใหม่ของจักรยานยนต์	198	100.0	-	198	100.0	-	-	-	-	198	100.0	-	-	Retail of new motorcycle parts and accessories
45404	การขายส่งและปลีกชิ้นส่วนและอุปกรณ์ เสริมเก่าของจักรยานยนต์	4	100.0	-	4	100.0	-	-	-	-	4	100.0	-	-	Wholesale and retail of used motorcycle parts and accessories
45405	การบำรุงรักษาและซ่อมจักรยานยนต์	1,442	100.0	-	743	51.5	699	48.5	-	-	1,442	100.0	-	-	Maintenance and repair of motorcycles

ตาราง 3 จำนวนสถานประกอบการธุรกิจที่มีลูกจ้าง จำแนกตามจำนวนวันทำงานต่อสัปดาห์ จำนวนชั่วโมงทำงานเฉลี่ยต่อวันของลูกจ้าง และประเภทธุรกิจ (ต่อ)
TABLE 3 NUMBER OF BUSINESS ESTABLISHMENT'S EMPLOYEES BY NUMBER OF DAYS WORKED PER WEEK, AVERAGE NUMBER OF HOURS WORKED PER DAY BY EMPLOYEES AND CATEGORY OF BUSINESS INDUSTRY (Cont'd)

รหัส Code	ประเภทธุรกิจ	ลูกจ้าง Employees														Category of business industry
		จำนวนสถาน- ประกอบการที่มีลูกจ้าง		จำนวนวันทำงานต่อสัปดาห์				จำนวนชั่วโมงทำงานเฉลี่ยต่อวัน (เฉลี่ยทุกกะ)				Category of business industry				
		establishment's employees		Number of days worked per week		Average number of hours worked per day		ร้อยละ %	จำนวน Number	ร้อยละ %	จำนวน Number		ร้อยละ %	จำนวน Number	ร้อยละ %	
		จำนวน Number	ร้อยละ %	จำนวน Number	ร้อยละ %	จำนวน Number	ร้อยละ %									
46	การขายส่ง (ยกเว้นยานยนต์ และจักรยานยนต์)	6,376	100.0	186	2.9	4,161	65.3	2,029	31.8	347	5.4	5,715	89.6	314	4.9	Wholesale trade (except of motor vehicles and motorcycles)
461	การขายส่ง โดยได้รับค่าตอบแทน หรือตามสัญญาจ้าง	253	100.0	30	11.7	111	43.7	113	44.6	4	1.6	219	86.7	30	11.7	Wholesale on a fee or contract basis
4610	การขายส่ง โดยได้รับค่าตอบแทน หรือตามสัญญาจ้าง	253	100.0	30	11.7	111	43.7	113	44.6	4	1.6	219	86.7	30	11.7	Wholesale on a fee or contract basis
46101	การขายส่งวัตถุดิบทางการเกษตร และสัตว์มีชีวิต โดยได้รับค่าตอบแทน หรือตามสัญญาจ้าง	147	100.0	30	20.1	31	20.8	87	59.2	-	-	118	79.9	30	20.1	Wholesale on a fee or contract basis of agricultural raw materials and live animals
46102	การขายส่งอาหาร เครื่องดื่ม และยาสูบ โดยได้รับค่าตอบแทนหรือตามสัญญาจ้าง	63	100.0	-	-	44	69.0	20	31.0	4	6.3	59	93.7	-	-	Wholesale on a fee or contract basis of food, beverages and tobacco
46103	การขายส่งสิ่งทอ เสื้อผ้า รองเท้า เครื่องหนัง และของใช้ในครัวเรือน โดยได้รับค่าตอบแทนหรือตามสัญญาจ้าง	6	100.0	-	-	6	100.0	-	-	-	-	6	100.0	-	-	Wholesale on a fee or contract basis of textiles, clothing, footwear, leather goods and household articles
46104	การขายส่งคอมพิวเตอร์และซอฟต์แวร์ อุปกรณ์อิเล็กทรอนิกส์และโทรคมนาคม โดยได้รับค่าตอบแทนหรือตามสัญญาจ้าง	1	100.0	-	-	1	100.0	-	-	-	-	1	100.0	-	-	Wholesale on a fee or contract basis of computers and software, electronic and telecommunications equipment
46105	การขายส่งเครื่องจักรอุตสาหกรรม โดยได้รับค่าตอบแทนหรือตามสัญญาจ้าง	15	100.0	-	-	15	100.0	-	-	-	-	15	100.0	-	-	Wholesale on a fee or contract basis of industrial machinery
46107	การขายส่งวัสดุก่อสร้าง เครื่องโลหะ และอุปกรณ์ระบอบท่อ โดยได้รับ ค่าตอบแทนหรือตามสัญญาจ้าง	12	100.0	-	-	8	66.7	4	33.3	-	-	12	100.0	-	-	Wholesale on a fee or contract basis of construction materials, hardware, plumbing and heating equipment and supplies
46108	การขายส่งสินค้าเฉพาะอย่างอื่นๆ โดยได้รับค่าตอบแทนหรือตามสัญญาจ้าง	6	100.0	-	-	6	100.0	-	-	-	-	6	100.0	-	-	Wholesale on a fee or contract basis of other particular products
46109	การขายส่งสินค้าทั่วไป โดยได้รับ ค่าตอบแทนหรือตามสัญญาจ้าง	2	100.0	-	-	-	-	2	100.0	-	-	2	100.0	-	-	Wholesale on a fee or contract basis of a variety of goods

ตาราง 3 จำนวนสถานประกอบการธุรกิจที่มีลูกจ้าง จำนวนคนงานทั้งหมดต่อสัปดาห์ จำนวนชั่วโมงทำงานเฉลี่ยต่อวันของลูกจ้าง และประเภทธุรกิจ (ต่อ)

TABLE 3 NUMBER OF BUSINESS ESTABLISHMENT'S EMPLOYEES BY NUMBER OF DAYS WORKED PER WEEK, AVERAGE NUMBER OF HOURS WORKED PER DAY BY EMPLOYEES AND CATEGORY OF BUSINESS INDUSTRY (Cont'd)

รหัส Code	ประเภทธุรกิจ	ลูกจ้าง Employees												Category of business industry		
		จำนวนสถาน- ประกอบการที่มีลูกจ้าง		จำนวนวันทำงานต่อสัปดาห์				จำนวนชั่วโมงทำงานเฉลี่ยต่อวัน (เฉลี่ยทุกกะ)				Category of business industry				
		Number of establishment's employees		Number of days worked per week				Average number of hours worked per day								
		จำนวน Number	ร้อยละ %	จำนวน Number	ร้อยละ %	จำนวน Number	ร้อยละ %	จำนวน Number	ร้อยละ %	จำนวน Number	ร้อยละ %					
				<5	5 - 6	7	< 8	8 - 10	> 10							
		735	100.0	66	9.0	431	58.7	237	32.3	29	4.0	693	94.4	12	1.6	Wholesale of agricultural raw materials and live animals
462	การขายส่งวัตถุดิบทางการเกษตร และสัตว์มีชีวิต	735	100.0	66	9.0	431	58.7	237	32.3	29	4.0	693	94.4	12	1.6	Wholesale of agricultural raw materials and live animals
46201	การขายส่งข้าวเปลือกและธัญพืชอื่นๆ	121	100.0	-	-	79	65.1	42	34.9	12	9.9	98	81.0	11	9.1	Wholesale of rice in the husk and other grains
46202	การขายส่งพืชไร่ที่ใช้ในการผลิตน้ำมันพืช	197	100.0	66	33.5	115	58.1	17	8.4	-	-	197	100.0	-	-	Wholesale of oil seeds and oleaginous fruits
46204	การขายส่งสัตว์มีชีวิต	21	100.0	-	-	8	37.8	13	62.2	15	71.7	6	28.4	-	-	Wholesale of live animals
46205	การขายส่งดอกไม้ ต้นไม้ และเมล็ดพันธุ์พืช	66	100.0	-	-	3	4.5	63	95.5	-	-	66	100.0	-	-	Wholesale of flowers, plants and seeds
46206	การขายส่งอาหารปศุสัตว์	150	100.0	-	-	130	86.6	20	13.4	2	1.3	147	98.0	1	0.7	Wholesale of animal feeds
46209	การขายส่งวัตถุดิบอื่นๆทางการเกษตร	180	100.0	-	-	97	54.2	82	45.8	-	-	180	100.0	-	-	Wholesale of other agricultural raw materials
463	การขายส่งอาหาร เครื่องดื่ม และยาสูบ	2,149	100.0	88	4.1	1,079	50.2	981	45.7	133	6.2	1,818	84.6	198	9.2	Wholesale of food, beverages and tobacco
4631	การขายส่งอาหาร	1,631	100.0	57	3.5	737	45.2	838	51.3	128	7.8	1,305	80.0	198	12.2	Wholesale of food
46311	การขายส่งเนื้อสัตว์และผลิตภัณฑ์เนื้อสัตว์	50	100.0	-	-	23	47.0	26	53.0	12	24.9	24	48.2	13	26.9	Wholesale of meat and meat products
46312	การขายส่งปลาและผลิตภัณฑ์สัตว์น้ำ	217	100.0	55	25.4	40	18.6	121	56.0	42	19.5	151	69.9	23	10.6	Wholesale of fish and fish products
46313	การขายส่งผักและผลไม้	374	100.0	-	-	264	70.7	110	29.3	64	17.1	224	60.1	85	22.8	Wholesale of fruits and vegetables
46314	การขายส่งผลิตภัณฑ์นม	104	100.0	-	-	94	91.0	9	9.0	-	-	104	100.0	-	-	Wholesale of dairy products
46315	การขายส่งข้าวและผลิตภัณฑ์ที่ได้จากโรงสีข้าว	74	100.0	2	2.7	66	88.5	7	8.8	-	-	74	100.0	-	-	Wholesale of rice and rice milling products
46316	การขายส่งผลิตภัณฑ์ขนมอบ ใช้น้ำมัน และไขมันที่ใช้ในการบริโภค	167	100.0	-	-	73	43.7	94	56.3	8	4.7	159	95.4	-	-	Wholesale of bakery products, eggs and edible oils and fats of animal or vegetable origin
46317	การขายส่งน้ำตาล ช็อกโกแลต ลูกกวาด และขนมที่ทำจากน้ำตาล	22	100.0	-	-	19	86.2	3	13.8	-	-	19	86.2	3	13.8	Wholesale of sugar, chocolate, candy and sugar confectionery
46318	การขายส่งกาแฟ ชา โกโก้	9	100.0	-	-	9	100.0	-	-	-	-	9	100.0	-	-	Wholesale of coffee, tea and cocoa
46319	การขายส่งผลิตภัณฑ์อาหารอื่นๆ	616	100.0	-	-	148	24.1	468	75.9	1	0.2	541	87.8	74	11.9	Wholesale of other food products
4632	การขายส่งเครื่องดื่มและยาสูบ	518	100.0	31	6.1	343	66.2	144	27.8	5	1.0	512	99.0	-	-	Wholesale of beverages and tobacco
46321	การขายส่งเครื่องดื่มที่มีแอลกอฮอล์	213	100.0	31	14.7	117	55.0	65	30.3	-	-	213	100.0	-	-	Wholesale of alcohol beverages
46322	การขายส่งเครื่องดื่มที่ไม่มีแอลกอฮอล์	281	100.0	-	-	202	71.9	79	28.1	-	-	281	100.0	-	-	Wholesale of non-alcohol beverages
46323	การขายส่งผลิตภัณฑ์ยาสูบ	23	100.0	-	-	23	100.0	-	-	5	22.8	18	77.2	-	-	Wholesale of tobacco

ตาราง 3 จำนวนสถานประกอบการธุรกิจที่มีลูกจ้าง จำแนกตามจำนวนวันทำงานต่อสัปดาห์ จำนวนชั่วโมงทำงานเฉลี่ยต่อวันของลูกจ้าง และประเภทธุรกิจ (ต่อ)

TABLE 3 NUMBER OF BUSINESS ESTABLISHMENT'S EMPLOYEES BY NUMBER OF DAYS WORKED PER WEEK, AVERAGE NUMBER OF HOURS WORKED PER DAY BY EMPLOYEES AND CATEGORY OF BUSINESS INDUSTRY (Cont'd)

รหัส Code	ประเภทธุรกิจ establishment's employees	ลูกจ้าง Employees												Category of business industry		
		จำนวนสถาน- ประกอบการที่มีลูกจ้าง		จำนวนวันทำงานต่อสัปดาห์				จำนวนชั่วโมงทำงานเฉลี่ยต่อวัน (เฉลี่ยทุกกะ)				ร้อยละ				
		จำนวน Number	ร้อยละ %	จำนวน days worked per week		จำนวน hours worked per day		จำนวน hours worked per day		จำนวน Number	ร้อยละ %					
				จำนวน Number	ร้อยละ %	จำนวน Number	ร้อยละ %	จำนวน Number	ร้อยละ %							
464	การขายสิ่งของใช้ในครัวเรือน	474	100.0	2	0.4	256	54.0	216	45.6	9	1.8	464	97.8	2	0.4	Wholesale of household goods
4641	การขายสิ่งของ เสื้อผ้า และรองเท้า	266	100.0	-	-	86	32.3	180	67.7	-	-	266	100.0	-	-	Wholesale of textiles, clothing and footwear
46411	การขายส่งด้วยร้านค้า	1	100.0	-	-	-	-	1	100.0	-	-	1	100.0	-	-	Wholesale of yarn and fabrics
46412	การขายส่งของใช้ในครัวเรือนที่ท่าจากสิ่งของ	18	100.0	-	-	18	100.0	-	-	-	-	18	100.0	-	-	Wholesale of household goods of textile
46413	การขายส่งอุปกรณ์ตัดเย็บ	3	100.0	-	-	3	100.0	-	-	-	-	3	100.0	-	-	Wholesale of haberdashery
46414	การขายส่งเสื้อผ้า	83	100.0	-	-	38	45.8	45	54.2	-	-	83	100.0	-	-	Wholesale of clothing
46415	การขายส่งรองเท้า	160	100.0	-	-	26	16.4	134	83.6	-	-	160	100.0	-	-	Wholesale of footwear
4642	การขายส่งเครื่องใช้ไฟฟ้า และ อิเล็กทรอนิกส์ชนิดใช้ในครัวเรือน	20	100.0	-	-	20	100.0	-	-	-	-	18	90.0	2	10.0	Wholesale of electric household appliances and consumer electronics
46421	การขายส่งเครื่องใช้ไฟฟ้าและ อิเล็กทรอนิกส์ชนิดใช้ในครัวเรือน (ยกเว้นอุปกรณ์ไฟฟ้าสำหรับใช้แสงสว่าง)	16	100.0	-	-	16	100.0	-	-	-	-	16	100.0	-	-	Wholesale of electric household appliances and consumer electronics (except lighting equipment)
46422	การขายส่งอุปกรณ์ไฟฟ้าสำหรับใช้แสงสว่าง	4	100.0	-	-	4	100.0	-	-	-	-	2	50.0	2	50.0	Wholesale of lighting equipment
4643	การขายส่งสินค้าวัฒนธรรมและนันทนาการ	82	100.0	-	-	69	83.9	13	16.1	-	-	82	100.0	-	-	Wholesale of cultural and recreation goods
46431	การขายส่งหนังสือ หนังสือพิมพ์ และเครื่องเขียน	10	100.0	-	-	10	100.0	-	-	-	-	10	100.0	-	-	Wholesale of books, newspapers and stationery
46432	การขายส่งสื่อบันทึกภาพ และเสียงที่บันทึกข้อมูลแล้ว	2	100.0	-	-	-	-	2	100.0	-	-	2	100.0	-	-	Wholesale of recorded visual and audio media
46433	การขายส่งเครื่องกีฬา	2	100.0	-	-	-	-	2	100.0	-	-	2	100.0	-	-	Wholesale of sports goods
46434	การขายส่งเกมและของเล่น	13	100.0	-	-	13	100.0	-	-	-	-	13	100.0	-	-	Wholesale of games and toys
46439	การขายส่งสินค้าอื่นๆ ด้านวัฒนธรรม และนันทนาการ	55	100.0	-	-	46	83.0	9	17.0	-	-	55	100.0	-	-	Wholesale of other cultural and recreation goods
4644	การขายส่งสินค้าทางเภสัชกรรม และทางการแพทย์ เครื่องหอม และเครื่องสำอาง	23	100.0	-	-	9	39.4	14	60.6	-	-	23	100.0	-	-	Wholesale of pharmaceutical and medical goods, perfumeries and toilet preparations
46441	การขายส่งสินค้าทางเภสัชกรรม และทางการแพทย์	6	100.0	-	-	6	100.0	-	-	-	-	6	100.0	-	-	Wholesale of pharmaceutical and medical goods
46442	การขายส่งเครื่องหอม	1	100.0	-	-	-	-	1	100.0	-	-	1	100.0	-	-	Wholesale of perfumeries

ตาราง 3 จำนวนสถานประกอบการธุรกิจที่มีลูกจ้าง จำแนกตามจำนวนวันทำงานต่อสัปดาห์ จำนวนชั่วโมงทำงานเฉลี่ยต่อวันของลูกจ้าง และประเภทธุรกิจ (ต่อ)

TABLE 3 NUMBER OF BUSINESS ESTABLISHMENT'S EMPLOYEES BY NUMBER OF DAYS WORKED PER WEEK, AVERAGE NUMBER OF HOURS WORKED PER DAY BY EMPLOYEES AND CATEGORY OF BUSINESS INDUSTRY (Cont'd)

รหัส Code	ประเภทธุรกิจ	ลูกจ้าง Employees												Category of business industry		
		จำนวนสถาน- ประกอบการที่มีลูกจ้าง		จำนวนวันทำงานต่อสัปดาห์				จำนวนชั่วโมงทำงานเฉลี่ยต่อวัน (เฉลี่ยทุกกะ)				Category of business industry				
		establishment's employees		Number of days worked per week		Average number of hours worked per day		8 - 10		> 10						
		จำนวน Number	ร้อยละ %	จำนวน Number	ร้อยละ %	จำนวน Number	ร้อยละ %	จำนวน Number	ร้อยละ %	จำนวน Number	ร้อยละ %					
46443	การขายส่งเครื่องสำอาง และเครื่องสำอาง	16	100.0	-	-	3	19.4	13	80.7	-	-	16	100.0	-	-	Wholesale of cosmetics and toilet preparations
46449	การขายส่งของใช้ในครัวเรือนอื่นๆ	83	100.0	2	2.4	72	86.8	9	10.8	9	10.2	75	89.8	-	-	Wholesale of other household goods
46491	การขายส่งอุปกรณ์ถ่ายภาพและทัศนศาสตร์	2	100.0	-	-	-	-	2	100.0	-	-	2	100.0	-	-	Wholesale of photographic and optical goods
46492	การขายส่งนาฬิกา เครื่องประดับเพชรพลอย	10	100.0	-	-	10	100.0	-	-	1	10.0	9	90.0	-	-	Wholesale of watches, clocks and jewellery
46493	การขายส่งเครื่องหนังและเครื่องใช้ สำหรับการเดินทาง	1	100.0	-	-	1	100.0	-	-	-	-	1	100.0	-	-	Wholesale of leather goods and travel accessories
46494	การขายส่งเฟอร์นิเจอร์ในครัวเรือน	10	100.0	-	-	10	100.0	-	-	-	-	10	100.0	-	-	Wholesale of household furniture
46495	การขายส่งเครื่องดินเผา เครื่องแก้ว และเครื่องครัว	7	100.0	2	28.6	5	71.4	-	-	-	-	7	100.0	-	-	Wholesale of chinaware, glassware and kitchenware
46499	การขายส่งของใช้ในครัวเรือนอื่นๆ ซึ่งมิได้จัดประเภทไว้ในที่อื่น	54	100.0	-	-	46	86.1	8	14.0	8	14.0	46	86.1	-	-	Wholesale of other household goods, n.e.c
465	การขายส่งเครื่องจักร อุปกรณ์ และเครื่องมือเครื่องใช้	524	100.0	-	-	472	90.2	52	9.8	-	-	501	95.6	23	4.4	Wholesale of machinery, equipment and supplies
4651	การขายส่งคอมพิวเตอร์ อุปกรณ์ต่อพ่วง และซอฟต์แวร์	16	100.0	-	-	16	100.0	-	-	-	-	16	100.0	-	-	Wholesale of computers, computer peripheral equipment and software
46510	การขายส่งคอมพิวเตอร์ อุปกรณ์ต่อพ่วง และซอฟต์แวร์	16	100.0	-	-	16	100.0	-	-	-	-	16	100.0	-	-	Wholesale of computers, computer peripheral equipment and software
4652	การขายส่งอุปกรณ์และชิ้นส่วนทาง อิเล็กทรอนิกส์และโทรคมนาคม	19	100.0	-	-	17	89.5	2	10.5	-	-	18	94.7	1	5.3	Wholesale of electronic and telecommunications equipment and parts
46521	การขายส่งอุปกรณ์ และชิ้นส่วนอิเล็กทรอนิกส์	16	100.0	-	-	16	100.0	-	-	-	-	15	93.8	1	6.3	Wholesale of electronic equipment and parts
46522	การขายส่งโทรศัพท์ และอุปกรณ์โทรคมนาคม	3	100.0	-	-	1	33.3	2	66.7	-	-	3	100.0	-	-	Wholesale of telephone and telecommunications equipment
4653	การขายส่งเครื่องจักร อุปกรณ์ และเครื่องใช้ทางการเกษตร	175	100.0	-	-	129	73.7	46	26.3	-	-	153	87.4	22	12.6	Wholesale of agricultural machinery, equipment and supplies
46530	การขายส่งเครื่องจักร อุปกรณ์ และเครื่องใช้ทางการเกษตร	175	100.0	-	-	129	73.7	46	26.3	-	-	153	87.4	22	12.6	Wholesale of agricultural machinery, equipment and supplies

ตาราง 3 จำนวนสถานประกอบการธุรกิจที่มีลูกจ้าง จำแนกตามจำนวนวันทำงานต่อสัปดาห์ จำนวนชั่วโมงทำงานเฉลี่ยต่อวันของลูกจ้าง และประเภทธุรกิจ (ต่อ)

TABLE 3 NUMBER OF BUSINESS ESTABLISHMENT'S EMPLOYEES BY NUMBER OF DAYS WORKED PER WEEK, AVERAGE NUMBER OF HOURS WORKED PER DAY BY EMPLOYEES AND CATEGORY OF BUSINESS INDUSTRY (Cont'd)

รหัส Code	ประเภทธุรกิจ Category of business industry	ลูกจ้าง Employees														
		จำนวนสถาน- ประกอบการที่มีลูกจ้าง		จำนวนวันทำงานต่อสัปดาห์				จำนวนชั่วโมงทำงานเฉลี่ยต่อวัน (เฉลี่ยทุกกะ)				จำนวนชั่วโมงทำงานเฉลี่ยต่อวัน (เฉลี่ยทุกกะ)				
		Number of establishment's employees		Number of days worked per week				Average number of hours worked per day				Average number of hours worked per day				
		จำนวน Number	ร้อยละ %	จำนวน Number	ร้อยละ %	จำนวน Number	ร้อยละ %	จำนวน Number	ร้อยละ %	จำนวน Number	ร้อยละ %	จำนวน Number	ร้อยละ %	จำนวน Number	ร้อยละ %	
4659	การขายส่งเครื่องจักรและอุปกรณ์อื่นๆ	314	100.0	-	-	310	98.9	4	1.1	-	-	314	100.0	-	-	Wholesale of other machinery and equipment
46591	การขายส่งอุปกรณ์การขนส่ง (ยกเว้นยานยนต์ จักรยานยนต์ และรถจักรยาน)	17	100.0	-	-	17	100.0	-	-	-	-	17	100.0	-	-	Wholesale of transport equipment (except motor vehicles, motorcycles and bicycles)
46592	การขายส่งเครื่องจักรและอุปกรณ์งานวิศวกรรมโยธา งานเหมืองแร่ และงานก่อสร้าง	15	100.0	-	-	15	100.0	-	-	-	-	15	100.0	-	-	Wholesale of civil engineering, mining and construction machinery
46593	การขายส่งเครื่องจักรและอุปกรณ์ชนิดใช้ในงานอุตสาหกรรม	121	100.0	-	-	121	100.0	-	-	-	-	121	100.0	-	-	Wholesale of industrial machinery and equipment
46594	การขายส่งเครื่องจักร อุปกรณ์ และเพอร์เน็ทเจอร์ชนิดใช้ในสำนักงาน	25	100.0	-	-	22	86.0	4	14.0	-	-	25	100.0	-	-	Wholesale of office machinery, equipment and furniture
46599	การขายส่งเครื่องจักรและอุปกรณ์อื่นๆ ซึ่งมีได้จัดประเภทไว้ในที่อื่น	137	100.0	-	-	137	100.0	-	-	-	-	137	100.0	-	-	Wholesale of other machinery and equipment, n.e.c
466	การขายส่งสินค้าเฉพาะประเภทอื่นๆ	2,110	100.0	-	-	1,756	83.2	354	16.8	172	8.2	1,894	89.8	44	2.1	Other specialized wholesale
4661	การขายส่งเชื้อเพลิงแข็ง เชื้อเพลิงเหลว และเชื้อเพลิงก๊าซ รวมถึงผลิตภัณฑ์ที่เกี่ยวข้อง	94	100.0	-	-	68	72.1	26	27.9	7	7.5	82	87.9	4	4.7	Wholesale of solid, liquid and gaseous fuels and related products
46611	การขายส่งเชื้อเพลิงแข็ง	7	100.0	-	-	3	42.9	4	57.1	-	-	7	100.0	-	-	Wholesale of solid fuels
46612	การขายส่งเชื้อเพลิงเหลว	10	100.0	-	-	10	100.0	-	-	-	-	10	100.0	-	-	Wholesale of liquid fuels
46613	การขายส่งเชื้อเพลิงก๊าซ	65	100.0	-	-	43	66.1	22	33.9	-	-	61	93.3	4	6.7	Wholesale of gaseous fuels
46614	การขายส่งผลิตภัณฑ์ที่ได้จากการกลั่นปิโตรเลียม	12	100.0	-	-	12	100.0	-	-	7	60.9	5	39.1	-	-	Wholesale of refined petroleum products
4662	การขายส่งโลหะและสินแร่โลหะ	296	100.0	-	-	259	87.3	38	12.8	5	1.7	290	98.0	1	0.3	Wholesale of metals and metal ores
46621	การขายส่งสินแร่เหล็กและโลหะที่ไม่ใช่เหล็ก	7	100.0	-	-	7	100.0	-	-	-	-	6	84.6	1	15.4	Wholesale of ferrous and non-ferrous metal ores
46622	การขายส่งเหล็ก เหล็กกล้า และโลหะที่ไม่ใช่เหล็กขั้นมูลฐาน	290	100.0	-	-	252	87.0	38	13.0	5	1.7	285	98.3	-	-	Wholesale of iron, steel and non-ferrous metal in primary forms
4663	การขายส่งวัสดุก่อสร้าง เครื่องโลหะ เครื่องอุปกรณ์และวัสดุสำหรับระบบท่อและระบบทำความร้อน	481	100.0	-	-	359	74.6	122	25.4	9	1.8	438	91.0	35	7.2	Wholesale of construction materials, hardware, plumbing and heating equipment and supplies

ตาราง 3 จำนวนสถานประกอบการธุรกิจที่มีลูกจ้าง จำแนกตามจำนวนวันทำงานต่อสัปดาห์ จำนวนชั่วโมงทำงานเฉลี่ยต่อวันของลูกจ้าง และประเภทธุรกิจ (ต่อ)

TABLE 3 NUMBER OF BUSINESS ESTABLISHMENT'S EMPLOYEES BY NUMBER OF DAYS WORKED PER WEEK, AVERAGE NUMBER OF HOURS WORKED PER DAY BY EMPLOYEES AND CATEGORY OF BUSINESS INDUSTRY (Cont'd)

รหัส Code	ประเภทธุรกิจ	ลูกจ้าง Employees																		Category of business industry
		จำนวนสถาน- ประกอบการที่มีลูกจ้าง		จำนวนวันทำงานต่อสัปดาห์						จำนวนชั่วโมงทำงานเฉลี่ยต่อวัน (เฉลี่ยทุกกะ)										
		Number of establishment's employees		Number of days worked per week			Average number of hours worked per day			< 8			8 - 10			> 10				
		จำนวน Number	ร้อยละ %	จำนวน Number	ร้อยละ %	จำนวน Number	ร้อยละ %	จำนวน Number	ร้อยละ %	จำนวน Number	ร้อยละ %	จำนวน Number	ร้อยละ %	จำนวน Number	ร้อยละ %	จำนวน Number	ร้อยละ %	จำนวน Number	ร้อยละ %	
46631	การขายส่งอิฐ ปูน ทวาย และผลิตภัณฑ์คอนกรีต	121	100.0	-	-	103	85.3	18	14.7	-	-	105	86.7	16	13.3	Wholesale of bricks, stone, cement, sand and concrete products				
46632	การขายส่งไม้และผลิตภัณฑ์จากไม้แปรรูปขั้นต้น	239	100.0	-	-	145	60.7	94	39.3	-	-	220	92.2	19	7.8	Wholesale of wood in the rough and products of primary processing of wood				
46633	การขายส่งสี น้ำมันชักเงา และแล็กเกอร์	4	100.0	-	-	4	100.0	-	-	-	-	4	100.0	-	-	Wholesale of paints, varnishes and lacquers				
46634	การขายส่งอุปกรณ์ระบบท่อ และเครื่องสุขภัณฑ์	32	100.0	-	-	32	100.0	-	-	-	-	32	100.0	-	-	Wholesale of plumbing and heating equipment and supplies and sanitary equipment				
46639	การขายส่งวัสดุก่อสร้างอื่นๆ	85	100.0	-	-	74	87.7	11	12.4	9	10.0	76	90.0	-	-	Wholesale of other construction materials				
46669	การขายส่งของเสียและเศษวัสดุ และผลิตภัณฑ์อื่นๆ ซึ่งมิได้จัดประเภทไว้ในที่อื่น	1,239	100.0	-	-	1,071	86.4	168	13.6	152	12.3	1,083	87.5	4	0.3	Wholesale of waste and scrap and other products, n.e.c.				
46691	การขายส่งเคมีภัณฑ์ทางอุตสาหกรรม	29	100.0	-	-	26	89.7	3	10.3	-	-	29	100.0	-	-	Wholesale of industrial chemicals				
46692	การขายส่งปุ๋ยและเคมีภัณฑ์ทางการเกษตร	155	100.0	-	-	68	43.9	87	56.1	1	0.6	154	99.4	-	-	Wholesale of fertilizers and agrochemical products				
46693	การขายส่งยางพาราและพลาสติกขั้นต้น	234	100.0	-	-	172	73.2	63	26.8	142	60.7	92	39.3	-	-	Wholesale of rubber and plastic materials in primary forms				
46694	การขายส่งบรรจุภัณฑ์ชนิดใช้เส้นทางอุตสาหกรรม	12	100.0	-	-	7	58.1	5	41.9	-	-	12	100.0	-	-	Wholesale of industrial or commercial containers				
46695	การขายส่งของเสียและเศษวัสดุที่สามารถนำกลับมาใช้ใหม่	787	100.0	-	-	781	99.2	7	0.8	9	1.1	775	98.4	4	0.5	Wholesale of waste and scrap and materials for recycling				
46699	การขายส่งผลิตภัณฑ์อื่นๆ ซึ่งมิได้จัดประเภทไว้ในที่อื่น	20	100.0	-	-	17	82.8	4	17.2	-	-	20	100.0	-	-	Wholesale of other products, n.e.c.				
469	การขายส่งสินค้าทั่วไป	132	100.0	-	-	56	42.4	76	57.6	-	-	127	96.2	5	3.8	Non-specialized wholesale trade				
4690	การขายส่งสินค้าทั่วไป	132	100.0	-	-	56	42.4	76	57.6	-	-	127	96.2	5	3.8	Non-specialized wholesale trade				
46900	การขายส่งสินค้าทั่วไป	132	100.0	-	-	56	42.4	76	57.6	-	-	127	96.2	5	3.8	Non-specialized wholesale trade				

ตาราง 3 จำนวนสถานประกอบการธุรกิจที่มีลูกจ้าง จำแนกตามจำนวนวันทำงานต่อสัปดาห์ จำนวนชั่วโมงทำงานเฉลี่ยต่อวันของลูกจ้าง และประเภทธุรกิจ (ต่อ)
 TABLE 3 NUMBER OF BUSINESS ESTABLISHMENT'S EMPLOYEES BY NUMBER OF DAYS WORKED PER WEEK, AVERAGE NUMBER OF HOURS WORKED PER DAY BY EMPLOYEES AND CATEGORY OF BUSINESS INDUSTRY (Cont'd)

รหัส Code	ประเภทธุรกิจ	ลูกจ้าง Employees												Category of business industry		
		จำนวนสถาน- ประกอบการที่มีลูกจ้าง		จำนวนวันทำงานต่อสัปดาห์				จำนวนชั่วโมงทำงานเฉลี่ยต่อวัน (เฉลี่ยทุกสัปดาห์)				Retail trade (except of motor vehicles and motorcycles)				
		Number of establishment's employees		Number of days worked per week				Average number of hours worked per day								
		จำนวน Number	ร้อยละ %	จำนวน Number	ร้อยละ %	จำนวน Number	ร้อยละ %	จำนวน Number	ร้อยละ %	จำนวน Number	ร้อยละ %		จำนวน Number		ร้อยละ %	
				<5	5 - 6	7	< 8	8 - 10	> 10							
47	การขายปลีก (ยกเว้นยานยนต์และจักรยานยนต์)	30,742	100.0	13	0.0	16,378	53.3	14,352	46.7	594	1.9	27,228	88.6	2,920	9.5	Retail trade (except of motor vehicles and motorcycles)
471	ร้านขายปลีกสินค้าทั่วไป	11,204	100.0	-	-	4,402	39.3	6,602	60.7	14	0.1	8,798	78.5	2,392	21.4	Retail sale in non-specialized stores
4711	ร้านขายปลีกอาหาร เครื่องดื่ม หรือยาสูบ เป็นสินค้าหลัก	5,359	100.0	-	-	2,460	45.9	2,899	54.1	14	0.3	4,875	91.0	470	8.8	Retail sale in non-specialized stores with food, beverages or tobacco predominating
47111	ซูเปอร์มาร์เก็ต	152	100.0	-	-	48	31.4	104	68.6	14	9.4	98	64.5	40	26.1	Supermarkets
47112	ดีสทาสส์/ซูเปอร์เซ็นเตอร์/ไฮเปอร์มาร์เก็ต	89	100.0	-	-	73	81.5	17	18.5	-	-	85	95.9	4	4.2	Discount stores/Supercenters/Hypermarkets
47113	ร้านสะดวกซื้อ/มินิมาร์ท	1,551	100.0	-	-	513	33.1	1,038	66.9	-	-	1,124	72.5	426	27.5	Convenience stores/Minimarts
47114	ร้านขายของชำ	3,568	100.0	-	-	1,827	51.2	1,741	48.8	-	-	3,568	100.0	-	-	Grocery stores
4719	ร้านขายปลีกสินค้าทั่วไปอื่นๆ	5,844	100.0	-	-	1,942	33.2	3,902	66.8	-	-	3,922	67.1	1,922	32.9	Other retail sale in non-specialized stores
47190	ร้านขายปลีกสินค้าทั่วไปอื่นๆ	5,844	100.0	-	-	1,942	33.2	3,902	66.8	-	-	3,922	67.1	1,922	32.9	Other retail sale in non-specialized stores
472	ร้านขายปลีกอาหาร เครื่องดื่ม และยาสูบ	1,286	100.0	-	-	523	40.7	762	59.3	68	5.3	1,128	87.7	90	7.0	Retail sale of food, beverages and tobacco in specialized stores
4721	ร้านขายปลีกอาหาร	1,088	100.0	-	-	364	33.5	723	66.5	68	6.3	930	85.5	90	8.3	Retail sale of food in specialized stores
47211	ร้านขายปลีกเนื้อสัตว์ และผลิตภัณฑ์เนื้อสัตว์	75	100.0	-	-	40	53.4	35	46.7	20	27.3	53	71.3	1	1.3	Retail sale of meat and meat products in specialized stores
47212	ร้านขายปลีกปลาและผลิตภัณฑ์สัตว์น้ำ	62	100.0	-	-	9	15.1	52	84.9	-	-	54	88.1	7	11.9	Retail sale of fish and fish products in specialized stores
47213	ร้านขายปลีกผักและผลไม้	14	100.0	-	-	14	100.0	-	-	-	-	14	100.0	-	-	Retail sale of fruit and vegetables in specialized stores
47214	ร้านขายปลีกข้าว	335	100.0	-	-	77	23.1	258	76.9	-	-	335	100.0	-	-	Retail sale of rice in specialized stores
47215	ร้านขายปลีกผลิตภัณฑ์ขนมอบ	110	100.0	-	-	87	78.7	24	21.3	4	3.2	69	62.7	38	34.1	Retail sale of bakery products in specialized stores
47219	ร้านขายปลีกอาหารอื่นๆ	492	100.0	-	-	137	27.9	355	72.2	44	8.9	404	82.1	44	8.9	Retail sale of other food products in specialized stores
4722	ร้านขายปลีกเครื่องดื่ม	198	100.0	-	-	159	80.3	39	19.7	-	-	198	100.0	-	-	Retail sale of beverages in specialized stores

ตาราง 3 จำนวนสถานประกอบการธุรกิจที่มีลูกจ้าง จำแนกตามจำนวนวันทำงานต่อสัปดาห์ จำนวนชั่วโมงทำงานเฉลี่ยต่อวันของลูกจ้าง และประเภทธุรกิจ (ต่อ)

TABLE 3 NUMBER OF BUSINESS ESTABLISHMENT'S EMPLOYEES BY NUMBER OF DAYS WORKED PER WEEK, AVERAGE NUMBER OF HOURS WORKED PER DAY BY EMPLOYEES AND CATEGORY OF BUSINESS INDUSTRY (Cont'd)

รหัส Code	ประเภทธุรกิจ Business industry	ลูกจ้าง Employees												Category of business industry	
		จำนวนสถาน- ประกอบการที่มีลูกจ้าง		จำนวนวันทำงานต่อสัปดาห์				จำนวนชั่วโมงทำงานเฉลี่ยต่อวัน (เฉลี่ยทุกสัปดาห์)				ร้อยละ %			
		Number of establishment's employees		Number of days worked per week		Average number of hours worked per day		Number of hours worked per day							
		จำนวน Number	ร้อยละ %	จำนวน Number	ร้อยละ %	จำนวน Number	ร้อยละ %	จำนวน Number	ร้อยละ %						
				<5	5 - 6	7	> 8	8 - 10	> 10						
47221	ร้านขายปลีกเครื่องดื่มที่มีแอลกอฮอล์	57	100.0	-	57	100.0	-	-	57	100.0	-	-	-	Retail sale of alcohol beverages in specialized stores	
47222	ร้านขายปลีกเครื่องดื่มที่ไม่มีแอลกอฮอล์	141	100.0	-	102	72.3	39	27.7	-	100.0	-	-	-	Retail sale of non-alcohol beverages in specialized stores	
473	ร้านขายปลีกเชื้อเพลิงยานยนต์	1,237	100.0	13	1.0	43.7	683	55.3	19	1.5	1,189	96.2	28	2.3	Retail sale of automotive fuel in specialized stores
4730	ร้านขายปลีกเชื้อเพลิงยานยนต์	1,237	100.0	13	1.0	43.7	683	55.3	19	1.5	1,189	96.2	28	2.3	Retail sale of automotive fuel in specialized stores
47300	ร้านขายปลีกเชื้อเพลิงยานยนต์	1,237	100.0	13	1.0	43.7	683	55.3	19	1.5	1,189	96.2	28	2.3	Retail sale of automotive fuel in specialized stores
474	ร้านขายปลีกอุปกรณ์สื่อสารคมนาคม และอุปกรณ์สื่อสารโทรคมนาคม	1,831	100.0	-	1,210	66.1	621	33.9	-	1,831	100.0	-	-	Retail sale of information and communications equipment in specialized stores	
4741	ร้านขายปลีกคอมพิวเตอร์ อุปกรณ์ ต่อพ่วง ซอฟต์แวร์ และอุปกรณ์สื่อสารโทรคมนาคม	1,677	100.0	-	1,056	63.0	621	37.1	-	1,677	100.0	-	-	Retail sale of computers, peripheral units, software and telecommunications equipment in specialized stores	
47411	ร้านขายปลีกคอมพิวเตอร์ และอุปกรณ์ต่อพ่วง	197	100.0	-	122	62.0	75	38.0	-	197	100.0	-	-	Retail sale of computers and peripheral units in specialized stores	
47412	ร้านขายปลีกเครื่องเล่นวีดิโอเกม และซอฟต์แวร์สำกรับ	15	100.0	-	15	100.0	-	-	15	100.0	-	-	-	Retail sale of video game consoles and software in specialized stores	
47413	ร้านขายปลีกอุปกรณ์สื่อสารโทรคมนาคม	1,465	100.0	-	919	62.7	547	37.3	-	1,465	100.0	-	-	Retail sale of telecommunications equipment in specialized stores	
4742	ร้านขายปลีกอุปกรณ์ภาพและเสียง	154	100.0	-	154	100.0	-	-	154	100.0	-	-	-	Retail sale of audio and video equipment in specialized stores	
47420	ร้านขายปลีกอุปกรณ์ภาพและเสียง	154	100.0	-	154	100.0	-	-	154	100.0	-	-	-	Retail sale of audio and video equipment in specialized stores	
475	ร้านขายปลีกอุปกรณ์อื่นๆ ชนิดใช้ในครัวเรือน	5,895	100.0	-	4,366	74.1	1,529	25.9	77	1.3	5,684	96.4	134	2.3	Retail sale of other household equipment in specialized stores
4751	ร้านขายปลีกสิ่งทอ	258	100.0	-	163	63.4	94	36.6	-	-	258	100.0	-	-	Retail sale of textiles in specialized stores
47511	ร้านขายปลีกผ้า	127	100.0	-	102	80.2	25	19.8	-	-	127	100.0	-	-	Retail sale of fabrics in specialized stores

ตาราง 3 จำนวนสถานประกอบการธุรกิจที่มีลูกจ้าง จำนวนคนงานทั้งหมดต่อสัปดาห์ จำนวนชั่วโมงทำงานเฉลี่ยต่อวันของลูกจ้าง และประเภทธุรกิจ (ต่อ)

TABLE 3 NUMBER OF BUSINESS ESTABLISHMENT'S EMPLOYEES BY NUMBER OF DAYS WORKED PER WEEK, AVERAGE NUMBER OF HOURS WORKED PER DAY BY EMPLOYEES AND CATEGORY OF BUSINESS INDUSTRY (Cont'd)

รหัส Code	ประเภทธุรกิจ establishment's employees	ลูกจ้าง Employees												Category of business industry		
		จำนวนสถาน- ประกอบการที่มีลูกจ้าง			จำนวนวันทำงานต่อสัปดาห์				จำนวนชั่วโมงทำงานเฉลี่ยต่อวัน (เฉลี่ยทุกกะ)							
		Number of			Number of days worked per week				Average number of hours worked per day							
		จำนวน Number	ร้อยละ %	จำนวน Number	ร้อยละ %	จำนวน Number	ร้อยละ %	จำนวน Number	ร้อยละ %	จำนวน Number	ร้อยละ %	จำนวน Number	ร้อยละ %			
47512	ร้านขายปลีกของใช้ในครัวเรือน ที่ทำงานผ้า	121	100.0	-	-	53	44.0	68	56.0	-	-	121	100.0	-	-	Retail sale of household articles of textiles in specialized stores
47513	ร้านขายปลีกอุปกรณ์ตัดเย็บ	9	100.0	-	-	8	88.8	1	11.2	-	-	9	100.0	-	-	Retail sale of haberdashery in specialized stores
4752	ร้านขายปลีกเครื่องโลหะ สี และกระดาษ	2,550	100.0	-	-	2,076	81.4	474	18.6	52	2.0	2,485	97.5	13	0.5	Retail sale of hardware, paints and glass in specialized stores
47521	ร้านขายปลีกเครื่องโลหะ	287	100.0	-	-	287	100.0	-	-	-	-	287	100.0	-	-	Retail sale of hardware in specialized stores
47522	ร้านขายปลีกสี น้ำมันชักเงา และแล็กเกอร์	72	100.0	-	-	59	81.9	13	18.1	-	-	59	81.9	13	18.1	Retail sale of paints, varnishes and lacquers in specialized stores
47523	ร้านขายปลีกอุปกรณ์ระบบท่อ และเครื่องสุขภัณฑ์	135	100.0	-	-	96	71.4	39	28.7	-	-	135	100.0	-	-	Retail sale of plumbing, heating and sanitary equipment and supplies in specialized stores
47524	ร้านขายปลีกวัสดุก่อสร้างอื่นๆ	1,205	100.0	-	-	986	81.8	220	18.2	52	4.3	1,153	95.7	-	-	Retail sale of other construction materials in specialized stores
47525	ร้านขายปลีกวัสดุก่อสร้างหลายชนิด รวมถึงวัสดุอุปกรณ์และเครื่องมือ ชนิดนำไปใช้ทำงานได้ด้วยตัวเอง	850	100.0	-	-	648	76.2	203	23.8	-	-	850	100.0	-	-	Retail sale of a variety of construction materials including do-it-yourself material and equipment in specialized stores
4753	ร้านขายปลีกพรม สิ่งปูพื้น วัสดุติดผนัง และปูพื้น	110	100.0	-	-	50	45.5	60	54.6	20	18.2	70	63.6	20	18.2	Retail sale of carpets, rugs, wall and floor coverings in specialized stores
47530	ร้านขายปลีกพรม สิ่งปูพื้น วัสดุติดผนัง และปูพื้น	110	100.0	-	-	50	45.5	60	54.6	20	18.2	70	63.6	20	18.2	Retail sale of carpets, rugs, wall and floor coverings in specialized stores
4759	ร้านขายปลีกเครื่องใช้ไฟฟ้า เฟอร์นิเจอร์ อุปกรณ์ไฟฟ้าสำหรับให้แสงสว่าง และของใช้อื่นๆ ในครัวเรือน	2,978	100.0	-	-	2,077	69.8	901	30.3	5	0.2	2,872	96.5	101	3.4	Retail sale of electrical household appliances, furniture, lighting equipment and other household articles in specialized stores
47591	ร้านขายปลีกเฟอร์นิเจอร์ ชนิดใช้ในครัวเรือน	908	100.0	-	-	429	47.2	479	52.8	-	-	809	89.1	99	10.9	Retail sale of household furniture in specialized stores
47592	ร้านขายปลีกเครื่องดินเผา เครื่องแก้ว และเครื่องครัว	133	100.0	-	-	66	49.6	67	50.4	1	0.8	132	99.3	-	-	Retail sale of chinaware, glassware and kitchenware in specialized stores

ตาราง 3 จำนวนสถานประกอบการธุรกิจที่มีลูกจ้าง จำแนกตามจำนวนวันทำงานต่อสัปดาห์ จำนวนชั่วโมงทำงานเฉลี่ยต่อวันของลูกจ้าง และประเภทธุรกิจ (ต่อ)

TABLE 3 NUMBER OF BUSINESS ESTABLISHMENT'S EMPLOYEES BY NUMBER OF DAYS WORKED PER WEEK, AVERAGE NUMBER OF HOURS WORKED PER DAY BY EMPLOYEES AND CATEGORY OF BUSINESS INDUSTRY (Cont'd)

รหัส Code	ประเภทธุรกิจ	ลูกจ้าง Employees												Category of business industry		
		จำนวนสถาน- ประกอบการที่มีลูกจ้าง		จำนวนวันทำงานต่อสัปดาห์				จำนวนชั่วโมงทำงานเฉลี่ยต่อวัน (เฉลี่ยทุกกะ)				ร้อยละ				
		Number of establishment's employees		Number of days worked per week		Average number of hours worked per day		ร้อยละ	จำนวน	ร้อยละ	จำนวน		ร้อยละ			
		จำนวน	ร้อยละ	จำนวน	ร้อยละ	จำนวน	ร้อยละ								จำนวน	ร้อยละ
Number	%	Number	%	Number	%	Number	%	Number	%	Number	%					
47593	ร้านขายปลีกอุปกรณ์ไฟฟ้า สำหรับใช้แสงสว่าง	97	100.0	-	-	74	76.0	23	24.0	-	-	97	100.0	-	-	Retail sale of lighting equipment in specialized stores
47594	ร้านขายปลีกเครื่องดนตรี และอุปกรณ์ที่เกี่ยวข้อง	15	100.0	-	-	8	50.0	8	50.0	-	-	15	100.0	-	-	Retail sale of musical instruments and related equipment in specialized stores
47595	ร้านขายปลีกเครื่องใช้ไฟฟ้า ชนิดใช้ในครัวเรือน	1,563	100.0	-	-	1,356	86.7	207	13.3	4	0.3	1,558	99.7	2	0.1	Retail sale of electrical household appliances in specialized stores
47599	ร้านขายปลีกของใช้อื่น ๆ ในครัวเรือน ซึ่งมิได้จัดประเภทไว้ในที่อื่น	262	100.0	-	-	145	55.5	116	44.5	-	-	262	100.0	-	-	Retail sale of other household articles, n.e.c in specialized stores
476	ร้านขายปลีกสินค้าวัฒนธรรม และนันทนาการ	1,457	100.0	-	-	866	59.4	591	40.6	59	4.1	1,366	93.8	32	2.2	Retail sale of cultural and recreation goods in specialized stores
4761	ร้านขายปลีกหนังสือ หนังสือพิมพ์ และเครื่องเขียน	683	100.0	-	-	474	69.3	210	30.7	19	2.8	662	96.9	2	0.3	Retail sale of books, newspapers and stationary in specialized stores
47611	ร้านขายปลีกหนังสือ หนังสือพิมพ์ วารสาร และนิตยสาร	200	100.0	-	-	126	62.7	75	37.3	-	-	199	99.5	1	0.5	Retail sale of books, newspapers, periodicals and magazines in specialized stores
47612	ร้านขายปลีกเครื่องเขียน และเครื่องใช้สำนักงาน	483	100.0	-	-	348	72.1	135	28.0	19	4.0	463	95.8	1	0.2	Retail sale of stationary and office supplies in specialized stores
4762	ร้านขายปลีกสื่อบันทึกเสียงและภาพ	59	100.0	-	-	1	1.7	58	98.3	-	-	30	50.9	29	49.2	Retail sale of music and video recordings in specialized stores
47620	ร้านขายปลีกสื่อบันทึกเสียงและภาพ	59	100.0	-	-	1	1.7	58	98.3	-	-	30	50.9	29	49.2	Retail sale of music and video recordings in specialized stores
4763	ร้านขายปลีกเครื่องกีฬา	114	100.0	-	-	25	22.0	89	78.0	-	-	114	100.0	-	-	Retail sale of sporting equipment in specialized stores
47630	ร้านขายปลีกเครื่องกีฬา	114	100.0	-	-	25	22.0	89	78.0	-	-	114	100.0	-	-	Retail sale of sporting equipment in specialized stores
4764	ร้านขายปลีกเกมและของเล่น	72	100.0	-	-	72	100.0	-	-	-	-	72	100.0	-	-	Retail sale of games and toys in specialized stores
47640	ร้านขายปลีกเกมและของเล่น	72	100.0	-	-	72	100.0	-	-	-	-	72	100.0	-	-	Retail sale of games and toys in specialized stores

ตาราง 3 จำนวนสถานประกอบการธุรกิจที่มีลูกจ้าง จำแนกตามจำนวนวันทำงานต่อสัปดาห์ จำนวนชั่วโมงทำงานเฉลี่ยต่อวันของลูกจ้าง และประเภทธุรกิจ (ต่อ)

TABLE 3 NUMBER OF BUSINESS ESTABLISHMENT'S EMPLOYEES BY NUMBER OF DAYS WORKED PER WEEK, AVERAGE NUMBER OF HOURS WORKED PER DAY BY EMPLOYEES AND CATEGORY OF BUSINESS INDUSTRY (Cont'd)

รหัส Code	ประเภทธุรกิจ establishment's employees	ลูกจ้าง Employees												Category of business industry	
		จำนวนสถาน- ประกอบการที่มีลูกจ้าง			จำนวนวันทำงานต่อสัปดาห์				จำนวนชั่วโมงทำงานเฉลี่ยต่อวัน (เฉลี่ยทุกๆ)						
		จำนวน Number	ร้อยละ %	100.0	5 - 6		7		< 8		8 - 10		> 10		
					จำนวน Number	ร้อยละ %	จำนวน Number	ร้อยละ %	จำนวน Number	ร้อยละ %	จำนวน Number	ร้อยละ %			
4769	ร้านขายปลีกสินค้าอื่นๆ ด้านวัฒนธรรม และนันทนาการ	528	100.0	-	294	55.6	235	44.4	40	7.6	488	92.3	1	0.2	Retail sale of other cultural and recreation goods in specialized stores
47691	ร้านขายปลีกผลิตภัณฑ์สิ่งทอที่มีเอกลักษณ์ และของที่ระลึก	202	100.0	-	122	60.3	80	39.8	40	19.8	161	79.8	1	0.5	Retail sale of Thai handicrafts and souvenirs in specialized stores
47699	ร้านขายปลีกสินค้าอื่นๆ ด้านวัฒนธรรม และนันทนาการ ซึ่งมีได้ประเภท ไวน์อื่น	326	100.0	-	172	52.8	154	47.2	-	-	326	100.0	-	-	Retail sale of other cultural and recreation goods, n.e.c in specialized stores
477	ร้านขายปลีกสินค้าประเภทอื่นๆ	7,668	100.0	-	4,343	56.6	3,325	43.4	357	4.7	7,076	92.3	235	3.1	Retail sale of other goods in specialized stores
4771	ร้านขายปลีกเสื้อผ้า รองเท้า และเครื่องหนัง	2,622	100.0	-	1,344	51.3	1,278	48.7	-	-	2,622	100.0	-	-	Retail sale of clothing, footwear and leather articles in specialized stores
47711	ร้านขายปลีกเสื้อผ้า	2,341	100.0	-	1,193	51.0	1,147	49.0	-	-	2,341	100.0	-	-	Retail sale of clothing in specialized stores
47712	ร้านขายปลีกรองเท้า	215	100.0	-	149	69.3	66	30.7	-	-	215	100.0	-	-	Retail sale of footwear in specialized stores
47713	ร้านขายปลีกเครื่องหนัง	66	100.0	-	2	2.3	64	97.7	-	-	66	100.0	-	-	Retail sale of leather articles in specialized stores
4772	ร้านขายปลีกสินค้าทางเภสัชกรรม และเวชภัณฑ์ เครื่องหอม และเครื่องสำอาง	1,702	100.0	-	908	53.4	794	46.6	347	20.4	1,135	66.7	220	12.9	Retail sale of pharmaceutical and medical goods, perfumeries and toilet preparation in specialized stores
47721	ร้านขายปลีกสินค้าทางเภสัชกรรม และเวชภัณฑ์	1,085	100.0	-	459	42.3	626	57.7	209	19.2	656	60.5	220	20.3	Retail sale of pharmaceutical and medical goods in specialized stores
47722	ร้านขายปลีกเครื่องหอม	13	100.0	-	13	100.0	-	-	-	-	13	100.0	-	-	Retail sale of perfumeries in specialized stores
47723	ร้านขายปลีกเครื่องสำอาง และเครื่องสำอาง	605	100.0	-	437	72.2	169	27.9	139	22.9	467	77.1	-	-	Retail sale of cosmetics and toilet preparations in specialized stores
4773	ร้านขายปลีกสินค้าใหม่อื่นๆ	2,698	100.0	-	1,835	68.0	863	32.0	-	-	2,698	100.0	-	-	Other retail sale of new goods in specialized stores
47731	ร้านขายปลีกนาฬิกา แวนตา และอุปกรณ์ถ่ายภาพ	237	100.0	-	148	62.5	89	37.6	-	-	237	100.0	-	-	Retail sale of watches, eyeglasses and photographic equipment in specialized stores
47732	ร้านขายปลีกเครื่องประดับเพชรพลอย	594	100.0	-	315	53.1	278	46.9	-	-	594	100.0	-	-	Retail sale of jewellery in specialized stores

ตาราง 3 จำนวนสถานประกอบการธุรกิจที่มีลูกจ้าง จำนวนคนงานทั้งหมดต่อสัปดาห์ จำนวนชั่วโมงทำงานเฉลี่ยต่อวันของลูกจ้าง และประเภทธุรกิจ (ต่อ)

TABLE 3 NUMBER OF BUSINESS ESTABLISHMENT'S EMPLOYEES BY NUMBER OF DAYS WORKED PER WEEK, AVERAGE NUMBER OF HOURS WORKED PER DAY BY EMPLOYEES AND CATEGORY OF BUSINESS INDUSTRY (Cont'd)

รหัส Code	ประเภทธุรกิจ	ลูกจ้าง Employees												Category of business industry	
		จำนวนสถาน- ประกอบการที่มีลูกจ้าง		จำนวนวันทำงานต่อสัปดาห์				จำนวนชั่วโมงทำงานเฉลี่ยต่อวัน (เฉลี่ยทุกสัปดาห์)				Category of business industry			
		Number of establishment's employees		Number of days worked per week				Average number of hours worked per day							
		จำนวน Number	ร้อยละ %	จำนวน Number	ร้อยละ %	จำนวน Number	ร้อยละ %	จำนวน Number	ร้อยละ %	จำนวน Number	ร้อยละ %				
				<5	5 - 6	7	> 8	8 - 10	> 10						
47733	ร้านขายปลีกดอกไม้ ต้นไม้ และอุปกรณ์ที่เกี่ยวข้อง	1,287	100.0	-	1,014	78.8	272	21.2	-	1,287	100.0	-	-	Retail sale of flowers, plants and related equipment in specialized stores	
47734	ร้านขายปลีกสัตว์เลี้ยง และอุปกรณ์ที่เกี่ยวข้อง	224	100.0	-	203	90.6	21	9.4	-	224	100.0	-	-	Retail sale of pet animals and related equipment in specialized stores	
47735	ร้านขายปลีกอาหารปรุงสุก ถัดไป	262	100.0	-	63	24.0	199	76.0	-	262	100.0	-	-	Retail sale of household fuel oil, bottled gas, wood and other fuel in specialized stores	
47739	ร้านขายปลีกสินค้าใหม่อื่นๆ และเสื้อผ้าประเภทที่ไวไฟ	96	100.0	-	92	96.6	3	3.4	-	96	100.0	-	-	Other retail sale of new goods, n.e.c. in specialized stores	
4774	ร้านขายปลีกสินค้าใช้แล้ว	645	100.0	-	255	39.5	390	60.5	10	1.5	620	96.2	15	2.3	Retail sale of second-hand goods
47741	ร้านขายปลีกโบราณวัตถุ	12	100.0	-	-	-	12	100.0	4	33.3	8	66.7	-	-	Retail sale of antiques
47742	ร้านขายปลีกเสื้อผ้า รองเท้า และเครื่องหนัง ที่ใช้แล้ว	383	100.0	-	125	32.6	258	67.5	-	-	383	100.0	-	-	Retail sale of second hand clothing, footwear and leather articles
47743	ร้านขายปลีกคอมพิวเตอร์และอุปกรณ์สื่อสารโทรคมนาคมที่ใช้แล้ว	12	100.0	-	12	100.0	-	6	50.0	6	50.0	-	-	Retail sale of second hand computer and telecommunication equipment	
47744	ร้านขายปลีกเครื่องใช้ไฟฟ้า และอิเล็กทรอนิกส์	49	100.0	-	27	54.8	22	45.2	-	42	86.3	7	13.7	Retail sale of second hand electric household appliances and consumer electronics	
47745	ร้านขายปลีกหนังสือ หนังสือพิมพ์ วารสาร และนิตยสาร ที่ใช้แล้ว	3	100.0	-	3	100.0	-	-	-	3	100.0	-	-	Retail sale of second hand books, newspapers, periodicals and magazines	
47749	ร้านขายปลีกสินค้าใช้แล้วอื่นๆ	186	100.0	-	89	47.6	98	52.4	-	178	95.7	8	4.3	Retail sale of other second-hand goods	
479	การขายปลีกโดยไม่มีร้าน	165	100.0	-	127	76.7	39	23.3	-	156	94.2	10	5.8	Retail trade not in stores, stalls or markets	
4791	การขายปลีกโดยการส่งสินค้าทางไปรษณีย์ โทรทัศน์ วิทยุ โทรศัพท์ และอินเทอร์เน็ต	6	100.0	-	6	100.0	-	-	-	6	100.0	-	-	Retail sale via mail order houses or via internet	
47911	การขายปลีกโดยการส่งสินค้าทางไปรษณีย์ โทรทัศน์ วิทยุ และโทรศัพท์	6	100.0	-	6	100.0	-	-	-	6	100.0	-	-	Retail sale via mail order houses	
4799	การขายปลีกโดยไม่มีร้านค้าอื่น ๆ	160	100.0	-	121	75.9	39	24.1	-	150	94.0	10	6.0	Other retail sale not in stores, stalls or markets	
47991	การขายตรง	160	100.0	-	121	75.9	39	24.1	-	150	94.0	10	6.0	Retail sale by direct sales	

ตาราง 3 จำนวนสถานประกอบการธุรกิจที่มีลูกจ้าง จำนวนตามจำนวนวันทำงานต่อสัปดาห์ จำนวนชั่วโมงทำงานเฉลี่ยต่อวันของลูกจ้าง และประเภทธุรกิจ (ต่อ)

TABLE 3 NUMBER OF BUSINESS ESTABLISHMENT'S EMPLOYEES BY NUMBER OF DAYS WORKED PER WEEK, AVERAGE NUMBER OF HOURS WORKED PER DAY BY EMPLOYEES AND CATEGORY OF BUSINESS INDUSTRY (Cont'd)

รหัส Code	ประเภทธุรกิจ establishment's employees	ลูกจ้าง Employees												Category of business industry		
		จำนวนสถาน- ประกอบการที่มีลูกจ้าง		จำนวนวันทำงานต่อสัปดาห์				จำนวนชั่วโมงทำงานเฉลี่ยต่อวัน (เฉลี่ยทุกสัปดาห์)				จำนวน Number	ร้อยละ %			
		จำนวน Number	ร้อยละ %	จำนวน days worked per week		จำนวน hours worked per day		จำนวน Number	ร้อยละ %	จำนวน hours worked per day						
				จำนวน Number	ร้อยละ %	จำนวน Number	ร้อยละ %			จำนวน Number	ร้อยละ %					
55	ที่พักแรม	3,241	100.0	-	-	1,425	44.0	1,815	56.0	15	0.5	2,285	70.5	940	29.0	Accommodation
551	ที่พักแรมระยะสั้น	3,197	100.0	-	-	1,408	44.0	1,788	55.9	14	0.4	2,259	70.7	923	28.9	Short term accommodation activities
5510	ที่พักแรมระยะสั้น	3,197	100.0	-	-	1,408	44.0	1,788	55.9	14	0.4	2,259	70.7	923	28.9	Short term accommodation activities
55101	โรงแรมและรีสอร์ท	2,794	100.0	-	-	1,314	47.1	1,479	53.0	14	0.5	2,040	73.0	740	26.5	Hotels and resort hotels
55102	เกสต์เฮ้าส์	203	100.0	-	-	50	24.6	153	75.4	-	-	79	38.9	124	61.1	Guesthouses
55103	ที่พักสั้นสไตล์ชุมชนชนบท	144	100.0	-	-	12	8.3	131	91.0	-	-	83	58.0	59	41.3	Home stays
55109	ที่พักแรมระยะสั้นอื่นๆ สำหรับ นักเดินทาง/นักท่องเที่ยว	57	100.0	-	-	32	55.6	25	44.4	-	-	57	100.0	-	-	Other short term accommodation activities
552	ลานตั้งค่ายพักแรม ที่จอดรถพวง และที่ตั้งที่พักแบบเคลื่อนที่	1	100.0	-	-	1	100.0	-	-	-	-	1	100.0	-	-	Camping grounds, recreational vehicle parks and trailer parks
5520	ลานตั้งค่ายพักแรม ที่จอดรถพวง และที่ตั้งที่พักแบบเคลื่อนที่	1	100.0	-	-	1	100.0	-	-	-	-	1	100.0	-	-	Camping grounds, recreational vehicle parks and trailer parks
55200	ลานตั้งค่ายพักแรม ที่จอดรถพวง และที่ตั้งที่พักแบบเคลื่อนที่	1	100.0	-	-	1	100.0	-	-	-	-	1	100.0	-	-	Camping grounds, recreational vehicle parks and trailer parks
559	ที่พักแรมประเภทอื่นๆ	42	100.0	-	-	16	37.2	27	62.9	1	2.4	25	58.1	17	39.5	Other accommodation
5590	ที่พักแรมประเภทอื่นๆ	42	100.0	-	-	16	37.2	27	62.9	1	2.4	25	58.1	17	39.5	Other accommodation
55901	การบริหารห้องพักหรือที่พักอาศัย สำหรับนักเรียน/นักศึกษา	3	100.0	-	-	-	-	3	100.0	1	33.3	1	33.3	1	33.3	Accommodation for students
55909	การบริหารที่พักแรมประเภทอื่นๆ ซึ่งมิได้จัดประเภทไว้เบื้องต้น	39	100.0	-	-	16	40.0	24	60.0	-	-	24	60.0	16	40.0	Other accommodation, n.e.c
56	การบริหารอาหารและเครื่องดื่ม	20,021	100.0	307	1.5	7,929	39.6	11,786	58.9	210	1.1	17,501	87.4	2,310	11.5	Food and beverage service activities
561	การบริหารอาหาร	18,091	100.0	-	-	7,464	41.3	10,627	58.7	26	0.1	15,878	87.8	2,187	12.1	Restaurants and mobile food service activities
5610	การบริหารอาหาร	18,091	100.0	-	-	7,464	41.3	10,627	58.7	26	0.1	15,878	87.8	2,187	12.1	Restaurants and mobile food service activities
56101	การบริหารอาหารในภัตตาคาร/ร้านอาหาร	18,091	100.0	-	-	7,464	41.3	10,627	58.7	26	0.1	15,878	87.8	2,187	12.1	Restaurants activities
562	การบริหารจัดเลี้ยงสถานที่ และการบริหารอาหารประเภทอื่นๆ	580	100.0	307	52.9	226	39.1	47	8.0	47	8.0	441	76.1	92	15.9	Event catering and other food service activities
5621	การบริหารจัดเลี้ยงสถานที่	524	100.0	307	58.5	171	32.6	47	8.9	47	8.9	386	73.6	92	17.5	Event catering
56210	การบริหารจัดเลี้ยงสถานที่	524	100.0	307	58.5	171	32.6	47	8.9	47	8.9	386	73.6	92	17.5	Event catering

ตาราง 3 จำนวนสถานประกอบการธุรกิจที่มีลูกจ้าง จำนวนตามจำนวนวันทำงานต่อสัปดาห์ จำนวนชั่วโมงทำงานเฉลี่ยต่อวันของลูกจ้าง และประเภทธุรกิจ (ต่อ)

TABLE 3 NUMBER OF BUSINESS ESTABLISHMENT'S EMPLOYEES BY NUMBER OF DAYS WORKED PER WEEK, AVERAGE NUMBER OF HOURS WORKED PER DAY BY EMPLOYEES AND CATEGORY OF BUSINESS INDUSTRY (Cont'd)

รหัส Code	ประเภทธุรกิจ	ลูกจ้าง Employees																		Category of business industry
		จำนวนสถาน- ประกอบการที่มีลูกจ้าง		จำนวนวันทำงานต่อสัปดาห์						จำนวนชั่วโมงทำงานเฉลี่ยต่อวัน (เฉลี่ยทุกสัปดาห์)										
		Number of establishment's employees		Number of days worked per week			Average number of hours worked per day			Number of days worked per week			Average number of hours worked per day							
		จำนวน Number	ร้อยละ %	จำนวน Number	ร้อยละ %	จำนวน Number	ร้อยละ %	จำนวน Number	ร้อยละ %	จำนวน Number	ร้อยละ %	จำนวน Number	ร้อยละ %	จำนวน Number	ร้อยละ %	จำนวน Number	ร้อยละ %			
5629	การบริการอาหารประเภทอื่นๆ	55	100.0	-	-	55	100.0	-	-	-	-	55	100.0	-	-	-	-	-	-	Other food service activities
56292	การดำเนินงานของโรงอาหาร	55	100.0	-	-	55	100.0	-	-	-	-	55	100.0	-	-	-	-	-	-	Operation of canteen
563	การบริการเครื่องดื่ม	1,350	100.0	-	-	238	17.6	1,112	82.4	137	10.2	1,182	87.5	31	2.3	-	-	-	-	Beverage serving activities
5630	การบริการเครื่องดื่ม	1,350	100.0	-	-	238	17.6	1,112	82.4	137	10.2	1,182	87.5	31	2.3	-	-	-	-	Beverage serving activities
56301	การบริการเครื่องดื่มที่มีแอลกอฮอล์ เป็นหลักในร้าน	1,095	100.0	-	-	233	21.3	862	78.7	137	12.5	951	86.9	7	0.6	-	-	-	-	Beverage serving activities in store, of mostly alcoholic beverages
56302	การบริการเครื่องดื่มที่ไม่มีแอลกอฮอล์ เป็นหลักในร้าน	255	100.0	-	-	5	2.0	250	98.0	-	-	231	90.4	25	9.6	-	-	-	-	Beverage serving activities in store, of mostly non-alcoholic beverages
59	การผลิตภาพยนตร์ วิดีทัศน์ และรายการ โทรทัศน์ การบันทึกเสียงลงแผ่น และการจัดพิมพ์จำหน่าย หรือเผยแพร่ดนตรี	94	100.0	50	53.8	22	23.4	21	22.8	29	30.7	65	69.3	-	-	-	-	-	-	Motion picture, video and television programme production, sound recording and music publishing activities
591	กิจกรรมที่เกี่ยวข้องกับภาพยนตร์ วีดิทัศน์ และรายการโทรทัศน์	91	100.0	50	55.1	20	21.5	21	23.4	28	30.1	64	69.9	-	-	-	-	-	-	Motion picture, video and television programme activities
5912	กิจกรรมภายหลังการผลิตภาพยนตร์ วีดิทัศน์ และรายการโทรทัศน์	1	100.0	-	-	1	100.0	-	-	-	-	1	100.0	-	-	-	-	-	-	Motion picture, video and television programme post-production activities
59121	การบริการตัดต่อภาพและเสียง	1	100.0	-	-	1	100.0	-	-	-	-	1	100.0	-	-	-	-	-	-	Audio-visual editing activities
5914	การฉายภาพยนตร์	90	100.0	50	55.8	19	20.6	21	23.6	28	30.5	63	69.6	-	-	-	-	-	-	Motion picture projection activities
59140	การฉายภาพยนตร์	90	100.0	50	55.8	19	20.6	21	23.6	28	30.5	63	69.6	-	-	-	-	-	-	Motion picture projection activities
592	การบันทึกเสียงลงแผ่นและการ จัดพิมพ์จำหน่ายหรือเผยแพร่ดนตรี	2	100.0	-	-	2	100.0	-	-	1	55.6	1	44.4	-	-	-	-	-	-	Sound recording and music publishing activities
5920	การบันทึกเสียงลงแผ่นและการ จัดพิมพ์จำหน่ายหรือเผยแพร่ดนตรี	2	100.0	-	-	2	100.0	-	-	1	55.6	1	44.4	-	-	-	-	-	-	Sound recording and music publishing activities
59201	การบันทึกเสียงลงแผ่น	2	100.0	-	-	2	100.0	-	-	1	55.6	1	44.4	-	-	-	-	-	-	Sound recording activities

ตาราง 3 จำนวนสถานประกอบธุรกิจที่มีลูกจ้าง จำนวนตามจำนวนวันทำงานต่อสัปดาห์ จำนวนชั่วโมงทำงานเฉลี่ยต่อวันของลูกจ้าง และประเภทธุรกิจ (ต่อ)

TABLE 3 NUMBER OF BUSINESS ESTABLISHMENT'S EMPLOYEES BY NUMBER OF DAYS WORKED PER WEEK, AVERAGE NUMBER OF HOURS WORKED PER DAY BY EMPLOYEES AND CATEGORY OF BUSINESS INDUSTRY (Cont'd)

รหัส Code	ประเภทธุรกิจ	ลูกจ้าง Employees												Category of business industry
		จำนวนสถาน- ประกอบธุรกิจที่มีลูกจ้าง		จำนวนวันทำงานต่อสัปดาห์				จำนวนชั่วโมงทำงานเฉลี่ยต่อวัน (เฉลี่ยทุกกะ)				Category of business industry		
		Number of establishment's employees		Number of days worked per week				Average number of hours worked per day						
		จำนวน Number	ร้อยละ %	จำนวน Number	ร้อยละ %	จำนวน Number	ร้อยละ %	จำนวน Number	ร้อยละ %	จำนวน Number	ร้อยละ %			
				<5	5 - 6	7	< 8	8 - 10	> 10					
60	การจัดส่งรายการและการแพร่ภาพ กระจายเสียง	50	100.0	-	39	79.1	10	20.9	27	53.9	23	46.1	-	Programming and broadcasting activities
601	การออกอากาศทางวิทยุกระจายเสียง	35	100.0	-	27	77.3	8	22.7	27	77.3	8	22.7	-	Radio broadcasting
6010	การออกอากาศทางวิทยุกระจายเสียง	35	100.0	-	27	77.3	8	22.7	27	77.3	8	22.7	-	Radio broadcasting
60101	การออกอากาศทางวิทยุกระจายเสียง (ยกเว้นทางออนไลน์)	35	100.0	-	27	77.3	8	22.7	27	77.3	8	22.7	-	Radio broadcasting (except on-line)
602	การจัดส่งรายการและการแพร่ภาพ	15	100.0	-	13	83.3	3	16.7	-	-	15	100.0	-	Television programming and broadcasting activities
6020	การจัดส่งรายการและการแพร่ภาพ	15	100.0	-	13	83.3	3	16.7	-	-	15	100.0	-	Television programming and broadcasting activities
60201	กระจายเสียงทางโทรทัศน์ กระจายเสียงทางโทรทัศน์ โดยไม่ต้อง สมัครสมาชิก (ยกเว้นทางออนไลน์)	1	100.0	-	1	100.0	-	-	-	-	1	100.0	-	Unsubscription television programming and broadcasting activities
60202	การจัดส่งรายการและการแพร่ภาพ กระจายเสียงทางโทรทัศน์ โดยสมัคร สมาชิก (ยกเว้นทางออนไลน์)	14	100.0	-	12	82.1	3	17.9	-	-	14	100.0	-	Subscription television programming and broadcasting activities
62	การจัดทำโปรแกรมคอมพิวเตอร์ การให้บริการเกี่ยวกับคอมพิวเตอร์ และกิจการที่เกี่ยวข้อง	18	100.0	-	11	61.1	7	38.9	-	-	18	100.0	-	Computer programming, consultancy and related activities
620	การจัดทำโปรแกรมคอมพิวเตอร์ การให้บริการเกี่ยวกับคอมพิวเตอร์ และกิจการที่เกี่ยวข้อง	18	100.0	-	11	61.1	7	38.9	-	-	18	100.0	-	Computer programming, consultancy and related activities
6201	การจัดทำโปรแกรม คอมพิวเตอร์ ตามวัตถุประสงค์ของผู้ใช้	4	100.0	-	4	100.0	-	-	-	-	4	100.0	-	Computer programming activities
62011	การจัดทำโปรแกรมเว็บเพจและ เครือข่ายตามวัตถุประสงค์ของผู้ใช้	2	100.0	-	2	100.0	-	-	-	-	2	100.0	-	Web pages and networks programming activities
62012	การจัดทำโปรแกรมคอมพิวเตอร์ ตามวัตถุประสงค์ของผู้ใช้ (ยกเว้นโปรแกรมเว็บเพจและเครือข่าย)	2	100.0	-	2	100.0	-	-	-	-	2	100.0	-	Computer programming activities (except web pages and networks programming activities)

ตาราง 3 จำนวนสถานประกอบการธุรกิจที่มีลูกจ้าง จำนวนคนงานทั้งหมดต่อสัปดาห์ จำนวนชั่วโมงทำงานเฉลี่ยต่อวันของลูกจ้าง และประเภทธุรกิจ (ต่อ)

TABLE 3 NUMBER OF BUSINESS ESTABLISHMENT'S EMPLOYEES BY NUMBER OF DAYS WORKED PER WEEK, AVERAGE NUMBER OF HOURS WORKED PER DAY BY EMPLOYEES AND CATEGORY OF BUSINESS INDUSTRY (Cont'd)

รหัส Code	ประเภทธุรกิจ	ลูกจ้าง Employees														Category of business industry	
		จำนวนสถาน- ประกอบการที่มีลูกจ้าง		จำนวนวันทำงานต่อสัปดาห์				จำนวนชั่วโมงทำงานเฉลี่ยต่อวัน (เฉลี่ยทุกสัปดาห์)				จำนวน Number	ร้อยละ %	จำนวน Number	ร้อยละ %		
		จำนวน Number	ร้อยละ %	จำนวน Number		ร้อยละ %		จำนวน Number		ร้อยละ %							
				จำนวน Number	ร้อยละ %	จำนวน Number	ร้อยละ %	จำนวน Number	ร้อยละ %								
6202	การให้คำปรึกษาเกี่ยวกับคอมพิวเตอร์ และการจัดการสิ่งอำนวยความสะดวกด้านคอมพิวเตอร์	7	100.0	-	-	7	100.0	-	-	-	-	7	100.0	-	-	-	Computer consultancy and computer facilities management activities
6201	การให้คำปรึกษาด้านฮาร์ดแวร์	7	100.0	-	-	7	100.0	-	-	-	-	7	100.0	-	-	-	Hardware consultancy activities
6209	การบริการเทคโนโลยีสารสนเทศและคอมพิวเตอร์อื่นๆ	7	100.0	-	-	-	-	7	100.0	-	-	7	100.0	-	-	-	Other information technology and computer services activities
6200	การบริการเทคโนโลยีสารสนเทศและคอมพิวเตอร์อื่นๆ	7	100.0	-	-	-	-	-	-	7	100.0	-	-	-	-	-	Other information technology and computer services activities
68	กิจกรรมอสังหาริมทรัพย์	6,846	100.0	-	-	2,942	43.0	3,904	57.0	49	0.7	6,044	88.3	753	11.0	-	Real estate activities
681	กิจกรรมอสังหาริมทรัพย์ที่เป็นของตนเองหรือเช่าจากผู้อื่น	6,684	100.0	-	-	2,789	41.7	3,895	58.3	37	0.6	5,894	88.2	753	11.3	-	Real estate activities with own or leased property
6810	กิจกรรมอสังหาริมทรัพย์ที่เป็นของตนเองหรือเช่าจากผู้อื่น	6,684	100.0	-	-	2,789	41.7	3,895	58.3	37	0.6	5,894	88.2	753	11.3	-	Real estate activities with own or leased property
68101	การซื้อขายอสังหาริมทรัพย์ที่เป็นของตนเองเพื่ออยู่อาศัย	285	100.0	-	-	264	92.6	21	7.4	-	-	285	100.0	-	-	-	Buying and selling of on own account of residential buildings
68102	การซื้อขายอสังหาริมทรัพย์ที่เป็นของตนเองที่ไม่ใช่เพื่อการอยู่อาศัย	8	100.0	-	-	8	100.0	-	-	-	-	8	100.0	-	-	-	Buying and selling of on own account of non-residential buildings
68103	การให้เช่าและการดำเนินการเกี่ยวกับอสังหาริมทรัพย์ที่เป็นของตนเองหรือเช่าจากผู้อื่นเพื่อการอยู่อาศัย	6,289	100.0	-	-	2,465	39.2	3,824	60.8	-	-	5,538	88.1	751	11.9	-	Renting and operating of self-owned or leased of residential buildings
68104	การให้เช่าและการดำเนินการเกี่ยวกับอสังหาริมทรัพย์ที่เป็นของตนเองหรือเช่าจากผู้อื่นที่ไม่ใช่เพื่อการอยู่อาศัย	102	100.0	-	-	52	51.0	50	49.0	37	36.3	63	61.8	2	2.0	-	Renting and operating of self-owned or leased of non-residential buildings
682	กิจกรรมอสังหาริมทรัพย์ โดยได้รับค่าตอบแทนหรือตามสัญญาจ้าง	162	100.0	-	-	153	94.4	9	5.6	12	7.1	151	92.9	-	-	-	Real estate activities on a fee or contract basis
6820	กิจกรรมอสังหาริมทรัพย์ โดยได้รับค่าตอบแทนหรือตามสัญญาจ้าง	162	100.0	-	-	153	94.4	9	5.6	12	7.1	151	92.9	-	-	-	Real estate activities on a fee or contract basis
68201	กิจกรรมอสังหาริมทรัพย์ โดยได้รับค่าตอบแทนหรือตามสัญญาจ้าง	69	100.0	-	-	69	100.0	-	-	-	-	69	100.0	-	-	-	Activities of real estate agents and brokers on a fee or contract basis
68202	การบริหารจัดการอสังหาริมทรัพย์ โดยได้รับค่าตอบแทนหรือตามสัญญาจ้าง	93	100.0	-	-	84	90.3	9	9.7	12	12.4	82	87.6	-	-	-	Management of real estate on a fee or contract basis

ตาราง 3 จำนวนสถานประกอบการธุรกิจที่มีลูกจ้าง จำแนกตามจำนวนวันทำงานต่อสัปดาห์ จำนวนชั่วโมงทำงานเฉลี่ยต่อวันของลูกจ้าง และประเภทธุรกิจ (ต่อ)

TABLE 3 NUMBER OF BUSINESS ESTABLISHMENT'S EMPLOYEES BY NUMBER OF DAYS WORKED PER WEEK, AVERAGE NUMBER OF HOURS WORKED PER DAY BY EMPLOYEES AND CATEGORY OF BUSINESS INDUSTRY (Cont'd)

รหัส Code	ประเภทธุรกิจ	ลูกจ้าง Employees														Category of business industry
		จำนวนสถาน- ประกอบการที่มีลูกจ้าง		จำนวนวันทำงานต่อสัปดาห์				จำนวนชั่วโมงทำงานเฉลี่ยต่อวัน (เฉลี่ยทุกกะ)				Category of business industry				
		จำนวน Number	ร้อยละ %	จำนวน Number	ร้อยละ %	จำนวน Number	ร้อยละ %	จำนวน Number	ร้อยละ %	จำนวน Number	ร้อยละ %		จำนวน Number	ร้อยละ %		
		จำนวน Number	ร้อยละ % <td>จำนวน Number</td> <td>ร้อยละ % <td>จำนวน Number</td> <td>ร้อยละ % <td>จำนวน Number</td> <td>ร้อยละ % <td>จำนวน Number</td> <td>ร้อยละ % <td>จำนวน Number</td> <td>ร้อยละ % <td>จำนวน Number</td> <td>ร้อยละ % <td></td> </td></td></td></td></td></td>	จำนวน Number	ร้อยละ % <td>จำนวน Number</td> <td>ร้อยละ % <td>จำนวน Number</td> <td>ร้อยละ % <td>จำนวน Number</td> <td>ร้อยละ % <td>จำนวน Number</td> <td>ร้อยละ % <td>จำนวน Number</td> <td>ร้อยละ % <td></td> </td></td></td></td></td>	จำนวน Number	ร้อยละ % <td>จำนวน Number</td> <td>ร้อยละ % <td>จำนวน Number</td> <td>ร้อยละ % <td>จำนวน Number</td> <td>ร้อยละ % <td>จำนวน Number</td> <td>ร้อยละ % <td></td> </td></td></td></td>	จำนวน Number	ร้อยละ % <td>จำนวน Number</td> <td>ร้อยละ % <td>จำนวน Number</td> <td>ร้อยละ % <td>จำนวน Number</td> <td>ร้อยละ % <td></td> </td></td></td>	จำนวน Number	ร้อยละ % <td>จำนวน Number</td> <td>ร้อยละ % <td>จำนวน Number</td> <td>ร้อยละ % <td></td> </td></td>	จำนวน Number	ร้อยละ % <td>จำนวน Number</td> <td>ร้อยละ % <td></td> </td>	จำนวน Number	ร้อยละ % <td></td>	
69	กิจกรรมทางกฎหมายและการบัญชี	447	100.0	-	-	447	100.0	-	-	21	4.7	426	95.3	-	-	Legal and accounting activities
691	กิจกรรมทางกฎหมาย	231	100.0	-	-	231	100.0	-	-	-	-	231	100.0	-	-	Legal activities
6910	กิจกรรมทางกฎหมาย	231	100.0	-	-	231	100.0	-	-	-	-	231	100.0	-	-	Legal activities
69100	กิจกรรมทางกฎหมาย	231	100.0	-	-	231	100.0	-	-	-	-	231	100.0	-	-	Legal activities
692	กิจกรรมการบัญชี การทำบัญชี และการตรวจสอบบัญชี	216	100.0	-	-	216	100.0	-	-	21	9.7	195	90.3	-	-	Accounting, bookkeeping and auditing activities; tax consultancy
6920	กิจกรรมการบัญชี การทำบัญชี และการตรวจสอบบัญชี	216	100.0	-	-	216	100.0	-	-	21	9.7	195	90.3	-	-	Accounting, bookkeeping and auditing activities; tax consultancy
69200	กิจกรรมการบัญชี การทำบัญชี และการตรวจสอบบัญชี	216	100.0	-	-	216	100.0	-	-	21	9.7	195	90.3	-	-	Accounting, bookkeeping and auditing activities; tax consultancy
70	กิจกรรมของสำนักงานใหญ่ และการบริการให้คำปรึกษา	3	100.0	-	-	3	100.0	-	-	-	-	3	100.0	-	-	Activities of head offices; management consultancy activities
702	การบริหารจัดการ	3	100.0	-	-	3	100.0	-	-	-	-	3	100.0	-	-	Management consultancy activities
7020	การบริหารจัดการ	3	100.0	-	-	3	100.0	-	-	-	-	3	100.0	-	-	Management consultancy activities
70209	การบริหารจัดการอื่น ๆ	3	100.0	-	-	3	100.0	-	-	-	-	3	100.0	-	-	Other management consultancy activities

ตาราง 3 จำนวนสถานประกอบการธุรกิจที่มีลูกจ้าง จำนวนตามจำนวนวันทำงานต่อสัปดาห์ จำนวนชั่วโมงทำงานเฉลี่ยต่อวันของลูกจ้าง และประเภทธุรกิจ (ต่อ)

TABLE 3 NUMBER OF BUSINESS ESTABLISHMENT'S EMPLOYEES BY NUMBER OF DAYS WORKED PER WEEK, AVERAGE NUMBER OF HOURS WORKED PER DAY BY EMPLOYEES AND CATEGORY OF BUSINESS INDUSTRY (Cont'd)

รหัส Code	ประเภทธุรกิจ	ลูกจ้าง Employees												Category of business industry
		จำนวนสถาน- ประกอบการที่มีลูกจ้าง		จำนวนวันทำงานต่อสัปดาห์			จำนวนชั่วโมงทำงานต่อวัน (เฉลี่ยทุกสัปดาห์)			จำนวนชั่วโมงทำงานเฉลี่ยต่อวัน (เฉลี่ยทุกสัปดาห์)				
		establishment's employees		Number of days worked per week			Average number of hours worked per day			Average number of hours worked per day				
		จำนวน Number	ร้อยละ %	จำนวน Number	ร้อยละ %	จำนวน Number	ร้อยละ %	จำนวน Number	ร้อยละ %	จำนวน Number	ร้อยละ %	จำนวน Number	ร้อยละ %	
71	กิจกรรมด้านสถาปัตยกรรม และวิศวกรรมจนถึงการทดสอบ และการวิเคราะห์ทางเทคนิค	189	100.0	-	-	189	100.0	-	-	188	99.5	1	0.5	Architectural and engineering activities; technical testing and analysis
711	กิจกรรมด้านสถาปัตยกรรม และการวิเคราะห์ทางเทคนิค	34	100.0	-	-	34	100.0	-	-	34	100.0	-	-	Architectural and engineering activities and related technical consultancy
7110	กิจกรรมด้านสถาปัตยกรรม และการวิเคราะห์ทางเทคนิค	34	100.0	-	-	34	100.0	-	-	34	100.0	-	-	Architectural and engineering activities and related technical consultancy
71101	กิจกรรมด้านสถาปัตยกรรม และการให้คำปรึกษาด้านเทคนิคที่เกี่ยวข้อง	24	100.0	-	-	24	100.0	-	-	24	100.0	-	-	Architectural activities and related technical consultancy
71102	กิจกรรมด้านวิศวกรรม และการให้คำปรึกษาด้านวิศวกรรม	8	100.0	-	-	8	100.0	-	-	8	100.0	-	-	Engineering activities and related technical consultancy
71103	กิจกรรมด้านธรณีฟิสิกส์ ธรณีวิทยา และการให้คำปรึกษาด้านธรณีวิทยา	3	100.0	-	-	3	100.0	-	-	3	100.0	-	-	Geophysical, geologic activities and related technical consultancy
712	การทดสอบและวิเคราะห์ทางเทคนิค	154	100.0	-	-	154	100.0	-	-	153	99.4	1	0.7	Technical testing and analysis
7120	การทดสอบและวิเคราะห์ทางเทคนิค	154	100.0	-	-	154	100.0	-	-	153	99.4	1	0.7	Technical testing and analysis
71201	การทดสอบและวิเคราะห์ห้องปฏิบัติการ ทางเคมี กายภาพ และชีวภาพ	2	100.0	-	-	2	100.0	-	-	2	100.0	-	-	Testing and analysis services for the chemical, physical and biological properties
71202	การตรวจสอบยานยนต์ทางเทคนิค	144	100.0	-	-	144	100.0	-	-	144	100.0	-	-	Technical inspection services of motor vehicles
71209	การทดสอบและวิเคราะห์ทางเทคนิคอื่นๆ	8	100.0	-	-	8	100.0	-	-	7	87.5	1	12.5	Other technical testing and analysis
72	การวิจัยและพัฒนาเชิงวิทยาศาสตร์	3	100.0	-	-	3	100.0	-	-	3	100.0	-	-	Scientific research and development
721	การวิจัยและพัฒนาเชิงทดลองด้าน วิทยาศาสตร์ธรรมชาติและวิศวกรรม	3	100.0	-	-	3	100.0	-	-	3	100.0	-	-	Research and experimental development on natural sciences and engineering
7210	การวิจัยและพัฒนาเชิงทดลองด้าน วิทยาศาสตร์ธรรมชาติและวิศวกรรม	3	100.0	-	-	3	100.0	-	-	3	100.0	-	-	Research and experimental development on natural sciences and engineering
72101	การวิจัยและพัฒนาเชิงทดลอง ด้านวิทยาศาสตร์ธรรมชาติ	3	100.0	-	-	3	100.0	-	-	3	100.0	-	-	Research and experimental development on natural sciences

ตาราง 3 จำนวนสถานประกอบการธุรกิจที่มีลูกจ้าง จำนวนตามจำนวนวันทำงานต่อสัปดาห์ จำนวนชั่วโมงทำงานเฉลี่ยต่อวันของลูกจ้าง และประเภทธุรกิจ (ต่อ)

TABLE 3 NUMBER OF BUSINESS ESTABLISHMENT'S EMPLOYEES BY NUMBER OF DAYS WORKED PER WEEK, AVERAGE NUMBER OF HOURS WORKED PER DAY BY EMPLOYEES AND CATEGORY OF BUSINESS INDUSTRY (Cont'd)

รหัส Code	ประเภทธุรกิจ	ลูกจ้าง Employees												Category of business industry			
		จำนวนสถาน- ประกอบการที่มีลูกจ้าง		จำนวนวันทำงานต่อสัปดาห์				จำนวนชั่วโมงทำงานเฉลี่ยต่อวัน (เฉลี่ยทุกกะ)				Category of business industry					
		จำนวน Number	ร้อยละ %	จำนวน Number	ร้อยละ %	จำนวน Number	ร้อยละ %	จำนวน Number	ร้อยละ %	จำนวน Number	ร้อยละ %		จำนวน Number		ร้อยละ %		
				<5	5 - 6	7	< 8	8 - 10	> 10								
		จำนวน Number	ร้อยละ % <td>จำนวน Number</td> <td>ร้อยละ % <td>จำนวน Number</td> <td>ร้อยละ % <td>จำนวน Number</td> <td>ร้อยละ % <td>จำนวน Number</td> <td>ร้อยละ % <td>จำนวน Number</td> <td>ร้อยละ % <td>จำนวน Number</td> <td>ร้อยละ % <td></td> </td></td></td></td></td></td>	จำนวน Number	ร้อยละ % <td>จำนวน Number</td> <td>ร้อยละ % <td>จำนวน Number</td> <td>ร้อยละ % <td>จำนวน Number</td> <td>ร้อยละ % <td>จำนวน Number</td> <td>ร้อยละ % <td>จำนวน Number</td> <td>ร้อยละ % <td></td> </td></td></td></td></td>	จำนวน Number	ร้อยละ % <td>จำนวน Number</td> <td>ร้อยละ % <td>จำนวน Number</td> <td>ร้อยละ % <td>จำนวน Number</td> <td>ร้อยละ % <td>จำนวน Number</td> <td>ร้อยละ % <td></td> </td></td></td></td>	จำนวน Number	ร้อยละ % <td>จำนวน Number</td> <td>ร้อยละ % <td>จำนวน Number</td> <td>ร้อยละ % <td>จำนวน Number</td> <td>ร้อยละ % <td></td> </td></td></td>	จำนวน Number	ร้อยละ % <td>จำนวน Number</td> <td>ร้อยละ % <td>จำนวน Number</td> <td>ร้อยละ % <td></td> </td></td>	จำนวน Number	ร้อยละ % <td>จำนวน Number</td> <td>ร้อยละ % <td></td> </td>	จำนวน Number	ร้อยละ % <td></td>		
73	การโฆษณาและวารสาร	334	100.0	-	334	100.0	-	-	334	100.0	-	-	334	100.0	-	Advertising and market research	
731	การโฆษณา	334	100.0	-	334	100.0	-	-	334	100.0	-	-	334	100.0	-	Advertising	
7310	การโฆษณา	334	100.0	-	334	100.0	-	-	334	100.0	-	-	334	100.0	-	Advertising	
73101	กิจกรรมของบริษัทโฆษณา	334	100.0	-	334	100.0	-	-	334	100.0	-	-	334	100.0	-	Advertising activities	
74	กิจกรรมทางวิชาชีพ วิทยาศาสตร์ และเทคนิคอื่นๆ	234	100.0	1	0.4	150	64.3	83	35.3	-	-	222	94.9	12	5.1	Other professional, scientific and technical activities	
741	กิจกรรมการออกแบบเฉพาะด้าน	33	100.0	-	33	100.0	-	-	32	96.9	1	3.1	31	93.7	2	6.0	Specialized design activities
7410	กิจกรรมการออกแบบเฉพาะด้าน	33	100.0	-	33	100.0	-	-	32	96.9	1	3.1	31	93.7	2	6.0	Specialized design activities
74101	กิจกรรมการออกแบบตกแต่งภายใน	22	100.0	-	22	100.0	-	-	22	100.0	-	-	22	100.0	-	-	Interior decorators activities
74109	กิจกรรมการออกแบบเฉพาะด้านอื่นๆ	11	100.0	-	11	100.0	-	-	10	90.6	1	9.4	10	90.6	1	9.4	Other specialized design activities
742	กิจกรรมการถ่ายภาพ	160	100.0	-	89	55.3	72	44.7	-	160	100.0	-	-	160	100.0	-	Photographic activities
7420	กิจกรรมการถ่ายภาพ	160	100.0	-	89	55.3	72	44.7	-	160	100.0	-	-	160	100.0	-	Photographic activities
74200	กิจกรรมการถ่ายภาพ	160	100.0	-	89	55.3	72	44.7	-	160	100.0	-	-	160	100.0	-	Photographic activities
749	กิจกรรมทางวิชาชีพ วิทยาศาสตร์ และเทคนิคอื่นๆ ซึ่งมิได้จัดประเภทไว้ก่อน	41	100.0	1	2.4	29	70.7	11	26.8	-	-	30	73.2	11	26.8	-	Other professional, scientific and technical activities n.e.c.
7490	กิจกรรมทางวิชาชีพ วิทยาศาสตร์ และเทคนิคอื่นๆ ซึ่งมิได้จัดประเภทไว้ก่อน	41	100.0	1	2.4	29	70.7	11	26.8	-	-	30	73.2	11	26.8	-	Other professional, scientific and technical activities n.e.c.
74901	กิจกรรมการแปลและล่าม	12	100.0	-	12	100.0	-	-	12	100.0	-	-	12	100.0	-	-	Translation and interpretation activities
74909	กิจกรรมทางวิชาชีพ วิทยาศาสตร์ และเทคนิคอื่นๆ ซึ่งมิได้จัดประเภทไว้ก่อน	29	100.0	1	3.5	17	58.6	11	37.9	-	-	18	62.1	11	37.9	-	Other professional, scientific and technical activities n.e.c.

ตาราง 3 จำนวนสถานประกอบการธุรกิจที่มีลูกจ้าง จำแนกตามจำนวนวันทำงานต่อสัปดาห์ จำนวนชั่วโมงทำงานเฉลี่ยต่อวันของลูกจ้าง และประเภทธุรกิจ (ต่อ)

TABLE 3 NUMBER OF BUSINESS ESTABLISHMENT'S EMPLOYEES BY NUMBER OF DAYS WORKED PER WEEK, AVERAGE NUMBER OF HOURS WORKED PER DAY BY EMPLOYEES AND CATEGORY OF BUSINESS INDUSTRY (Cont'd)

รหัส Code	ประเภทธุรกิจ establishment's employees	ลูกจ้าง Employees												Category of business industry			
		จำนวนสถาน- ประกอบการที่มีลูกจ้าง			จำนวนวันทำงานต่อสัปดาห์				จำนวนชั่วโมงทำงานเฉลี่ยต่อวัน (เฉลี่ยทุกกะ)								
		Number of			Number of days worked per week				Average number of hours worked per day								
		จำนวน Number	ร้อยละ %	จำนวน Number	ร้อยละ %	จำนวน Number	ร้อยละ %	จำนวน Number	ร้อยละ %	จำนวน Number	ร้อยละ %	จำนวน Number	ร้อยละ %				
				<5			5 - 6		7			< 8		8 - 10		> 10	
77	กิจกรรมการให้เช่า	1,027	100.0	242	23.6	327	31.9	458	44.5	186	18.1	814	79.2	27	2.7	Rental and leasing activities	
771	การให้เช่ายานยนต์	128	100.0	-	-	92	72.3	35	27.7	10	7.6	118	92.4	-	-	Renting and leasing of motor vehicles	
7710	การให้เช่ายานยนต์	128	100.0	-	-	92	72.3	35	27.7	10	7.6	118	92.4	-	-	Renting and leasing of motor vehicles	
77101	การให้เช่ายานยนต์ชนิดนั่งส่วนบุคคล รถกระบะ รถตู้ และรถขนาดเล็ก ที่คล้ายกัน	75	100.0	-	-	49	65.8	26	34.2	-	-	75	100.0	-	-	Renting of passenger car, pick-up truck, van and similar light motor vehicles	
77109	การให้เช่ายานยนต์ชนิดรถบรรทุก และยานยนต์หนักอื่น ๆ	52	100.0	-	-	43	81.6	10	18.4	10	18.4	43	81.6	-	-	Renting of trucks and other heavy motor vehicles	
772	การให้เช่าของใช้ส่วนบุคคล และของใช้ในครัวเรือน	633	100.0	116	18.3	152	24.0	366	57.8	119	18.9	491	77.6	22	3.5	Renting and leasing of personal and household goods	
7721	การให้เช่าเครื่องอุปโภคเพื่อ การนันทนาการและการกีฬา	22	100.0	-	-	11	50.0	11	50.0	4	16.7	19	83.3	-	-	Renting and leasing of recreational and sports goods	
77210	การให้เช่าเครื่องอุปโภคเพื่อ การนันทนาการและการกีฬา	22	100.0	-	-	11	50.0	11	50.0	4	16.7	19	83.3	-	-	Renting and leasing of recreational and sports goods	
7722	การให้เช่าสื่อบันทึกเสียงและภาพ	226	100.0	-	-	44	19.6	182	80.4	-	-	226	100.0	-	-	Renting of video tapes and disks	
77220	การให้เช่าสื่อบันทึกเสียงและภาพ	226	100.0	-	-	44	19.6	182	80.4	-	-	226	100.0	-	-	Renting of video tapes and disks	
7729	การให้เช่าของใช้ส่วนบุคคล และของใช้ในครัวเรือนอื่น ๆ	384	100.0	116	30.1	96	25.0	173	44.9	116	30.1	246	64.1	22	5.8	Renting and leasing of other personal and household goods	
77291	การให้เช่าหนังสือ	45	100.0	-	-	22	50.0	22	50.0	-	-	22	50.0	22	50.0	Renting and leasing of books	
77299	การให้เช่าของใช้ส่วนบุคคล และของใช้ในครัวเรือนอื่น ๆ ซึ่งมิได้จัดประเภทไว้ในที่อื่น	340	100.0	116	34.1	74	21.7	150	44.3	116	34.1	224	66.0	-	-	Renting and leasing of other personal and household goods, n.e.c	
773	การให้เช่าเครื่องจักร อุปกรณ์ และสินค้าที่จับต้องได้อื่น ๆ	267	100.0	127	47.5	84	31.4	56	21.1	57	21.4	205	76.7	5	1.9	Renting and leasing of other machinery, equipment and tangible goods	
7730	การให้เช่าเครื่องจักร อุปกรณ์ และสินค้าที่จับต้องได้อื่น ๆ	267	100.0	127	47.5	84	31.4	56	21.1	57	21.4	205	76.7	5	1.9	Renting and leasing of other machinery, equipment and tangible goods	
77301	การให้เช่าเครื่องอุปกรณ์การขนส่งทางบก (ยกเว้นยานยนต์)	13	100.0	-	-	9	69.3	4	30.7	-	-	8	61.5	5	38.6	Renting and leasing of land-transport equipment (other than motor vehicles)	

ตาราง 3 จำนวนสถานประกอบการธุรกิจที่มีลูกจ้าง จำแนกตามจำนวนวันทำงานต่อสัปดาห์ จำนวนชั่วโมงทำงานเฉลี่ยต่อวันของลูกจ้าง และประเภทธุรกิจ (ต่อ)

TABLE 3 NUMBER OF BUSINESS ESTABLISHMENT'S EMPLOYEES BY NUMBER OF DAYS WORKED PER WEEK, AVERAGE NUMBER OF HOURS WORKED PER DAY BY EMPLOYEES AND CATEGORY OF BUSINESS INDUSTRY (Cont'd)

รหัส Code	ประเภทธุรกิจ	จำนวนสถาน- ประกอบการที่มีลูกจ้าง		ลูกจ้าง Employees										Category of business industry		
		จำนวนที่ลูกจ้าง		จำนวนวันทำงานต่อสัปดาห์					จำนวนชั่วโมงทำงานเฉลี่ยต่อวัน (เฉลี่ยทุกกะ)							
		จำนวน Number	ร้อยละ %	จำนวน Number	ร้อยละ %	จำนวน Number	ร้อยละ %	จำนวน Number	ร้อยละ %	จำนวน Number	ร้อยละ %	จำนวน Number	ร้อยละ %			
77304	การให้เช่าเครื่องจักรและอุปกรณ์ ทางการเกษตรและการป่าไม้	10	100.0	1	9.7	4	41.9	5	48.4	-	-	10	100.0	-	-	Renting and leasing of agricultural and forestry machinery and equipment
77305	การให้เช่าเครื่องจักรและอุปกรณ์ในการ ก่อสร้างและงานวิศวกรรมโยธา	15	100.0	-	-	15	100.0	-	-	-	-	15	100.0	-	-	Renting and leasing of construction and civil-engineering machinery and equipment
77306	การให้เช่าเครื่องจักรและอุปกรณ์ สำนักงาน	5	100.0	-	-	2	40.0	3	60.0	3	60.0	2	40.0	-	-	Renting and leasing of office machinery and equipment
77309	การให้เช่าเครื่องจักร อุปกรณ์ และสินค้าที่จับต้องได้อื่นๆ ซึ่งมิได้จัดประเภทไว้ในที่อื่น	224	100.0	126	56.2	53	23.9	44	19.9	54	24.2	169	75.8	-	-	Renting and leasing of other machinery, equipment and tangible goods, n.e.c
78	กิจกรรมการจ้างงาน	109	100.0	-	-	102	93.1	8	6.9	2	1.6	98	89.7	10	8.7	Employment activities
781	กิจกรรมของสำนักงานหรือ ตัวแทนจัดหางาน	36	100.0	-	-	36	100.0	-	-	2	4.8	35	95.2	-	-	Activities of employment placement agencies
7810	กิจกรรมของสำนักงานหรือ ตัวแทนจัดหางาน	36	100.0	-	-	36	100.0	-	-	2	4.8	35	95.2	-	-	Activities of employment placement agencies
78109	กิจกรรมของสำนักงานหรือตัวแทน จัดหางานอื่นๆ	36	100.0	-	-	36	100.0	-	-	2	4.8	35	95.2	-	-	Activities of other employment placement agencies
782	กิจกรรมของสำนักงานหรือ ตัวแทนจัดหางานชั่วคราว	57	100.0	-	-	50	86.8	8	13.2	-	-	48	83.3	10	16.7	Temporary employment agency activities
7820	กิจกรรมของสำนักงานหรือ ตัวแทนจัดหางานชั่วคราว	57	100.0	-	-	50	86.8	8	13.2	-	-	48	83.3	10	16.7	Temporary employment agency activities
78200	กิจกรรมของสำนักงานหรือ ตัวแทนจัดหางานชั่วคราว	57	100.0	-	-	50	86.8	8	13.2	-	-	48	83.3	10	16.7	Temporary employment agency activities
783	กิจกรรมการจัดหาทรัพยากรบุคคลอื่นๆ	16	100.0	-	-	16	100.0	-	-	-	-	16	100.0	-	-	Other human resources provision
7830	กิจกรรมการจัดหาทรัพยากรบุคคลอื่นๆ	16	100.0	-	-	16	100.0	-	-	-	-	16	100.0	-	-	Other human resources provision
78300	กิจกรรมการจัดหาทรัพยากรบุคคลอื่นๆ	16	100.0	-	-	16	100.0	-	-	-	-	16	100.0	-	-	Other human resources provision

ตาราง 3 จำนวนสถานประกอบการธุรกิจที่มีลูกจ้าง จำนวนตามจำนวนวันทำงานต่อสัปดาห์ จำนวนชั่วโมงทำงานเฉลี่ยต่อวันของลูกจ้าง และประเภทธุรกิจ (ต่อ)

TABLE 3 NUMBER OF BUSINESS ESTABLISHMENT'S EMPLOYEES BY NUMBER OF DAYS WORKED PER WEEK, AVERAGE NUMBER OF HOURS WORKED PER DAY BY EMPLOYEES AND CATEGORY OF BUSINESS INDUSTRY (Cont'd)

รหัส Code	ประเภทธุรกิจ	ลูกจ้าง Employees																Category of business industry
		จำนวนสถาน- ประกอบการที่มีลูกจ้าง		จำนวนวันทำงานต่อสัปดาห์				จำนวนชั่วโมงทำงานต่อวัน (เฉลี่ยทุกสัปดาห์)				จำนวนชั่วโมงทำงานเฉลี่ยต่อวัน (เฉลี่ยทุกสัปดาห์)						
		จำนวน Number	ร้อยละ %	Number of days worked per week		Average number of hours worked per day		Number of days worked per week		Average number of hours worked per day		Number of days worked per week		Average number of hours worked per day				
				จำนวน Number	ร้อยละ %	จำนวน Number	ร้อยละ %	จำนวน Number	ร้อยละ %	จำนวน Number	ร้อยละ %	จำนวน Number	ร้อยละ %	จำนวน Number	ร้อยละ %			
79	กิจกรรมของตัวแทนธุรกิจท่องเที่ยว การจำหน่ายตั๋ว การบริการสำรอง และกิจกรรมที่เกี่ยวข้อง	271	100.0	-	-	133	49.2	137	50.8	-	-	256	94.4	15	5.6	Travel agency, tour operator, reservation service and related activities		
791	กิจกรรมของตัวแทนธุรกิจท่องเที่ยว และการจำหน่ายตั๋ว	266	100.0	-	-	130	48.9	136	51.1	-	-	253	94.9	14	5.1	Travel agency and tour operator activities		
7911	กิจกรรมของตัวแทนธุรกิจท่องเที่ยว	94	100.0	-	-	43	46.1	50	53.9	-	-	81	86.5	13	13.5	Travel agency activities		
79110	กิจกรรมของตัวแทนธุรกิจท่องเที่ยว	94	100.0	-	-	43	46.1	50	53.9	-	-	81	86.5	13	13.5	Travel agency activities		
7912	กิจกรรมการจำหน่ายตั๋ว	173	100.0	-	-	87	50.4	86	49.6	-	-	172	99.4	1	0.6	Tour operator activities		
79120	กิจกรรมการจำหน่ายตั๋ว	173	100.0	-	-	87	50.4	86	49.6	-	-	172	99.4	1	0.6	Tour operator activities		
799	กิจกรรมบริการสำรองอื่นๆ และกิจกรรมที่เกี่ยวข้อง	5	100.0	-	-	3	66.7	2	33.3	-	-	3	66.7	2	33.3	Other reservation service and related activities		
7990	กิจกรรมบริการสำรองอื่นๆ และกิจกรรมที่เกี่ยวข้อง	5	100.0	-	-	3	66.7	2	33.3	-	-	3	66.7	2	33.3	Other reservation service and related activities		
79901	กิจกรรมของมัคคุเทศก์	3	100.0	-	-	1	40.0	2	60.0	-	-	1	40.0	2	60.0	Activities of tourist guides		
79909	กิจกรรมบริการสำรองอื่นๆ และกิจกรรมที่เกี่ยวข้อง ซึ่งมิได้จัดประเภทไว้ในที่อื่น	2	100.0	-	-	2	100.0	-	-	-	-	2	100.0	-	-	Other reservation service and related activities, n.e.c		
80	การบริหารรักษาความปลอดภัย และการสืบสวน	127	100.0	-	-	109	86.1	18	14.0	-	-	93	73.6	34	26.4	Security and investigation activities		
801	การบริหารรักษาความปลอดภัยส่วนบุคคล	91	100.0	-	-	73	80.5	18	19.5	-	-	59	65.3	32	34.7	Private security activities		
8010	การบริหารรักษาความปลอดภัยส่วนบุคคล	91	100.0	-	-	73	80.5	18	19.5	-	-	59	65.3	32	34.7	Private security activities		
80100	การบริหารรักษาความปลอดภัยส่วนบุคคล	91	100.0	-	-	73	80.5	18	19.5	-	-	59	65.3	32	34.7	Private security activities		
802	การบริหารระบบรักษาความปลอดภัย	36	100.0	-	-	36	100.0	-	-	-	-	34	94.4	2	5.6	Security systems service activities		
8020	การบริหารระบบรักษาความปลอดภัย	36	100.0	-	-	36	100.0	-	-	-	-	34	94.4	2	5.6	Security systems service activities		
80200	การบริหารระบบรักษาความปลอดภัย	36	100.0	-	-	36	100.0	-	-	-	-	34	94.4	2	5.6	Security systems service activities		

ตาราง 3 จำนวนสถานประกอบการธุรกิจที่มีลูกจ้าง จำนวนตามจำนวนวันทำงานต่อสัปดาห์ จำนวนชั่วโมงทำงานเฉลี่ยต่อวันของลูกจ้าง และประเภทธุรกิจ (ต่อ)
TABLE 3 NUMBER OF BUSINESS ESTABLISHMENT'S EMPLOYEES BY NUMBER OF DAYS WORKED PER WEEK, AVERAGE NUMBER OF HOURS WORKED PER DAY BY EMPLOYEES AND CATEGORY OF BUSINESS INDUSTRY (Cont'd)

รหัส Code	ประเภทธุรกิจ	ลูกจ้าง Employees														Category of business industry
		จำนวนสถาน- ประกอบการที่มีลูกจ้าง		จำนวนวันทำงานต่อสัปดาห์				จำนวนชั่วโมงทำงานเฉลี่ยต่อวัน (เฉลี่ยทุกกะ)				จำนวนชั่วโมงทำงานเฉลี่ยต่อวัน (เฉลี่ยทุกกะ)				
		Number of establishment's employees		Number of days worked per week		Average number of hours worked per day		Average number of hours worked per day		Average number of hours worked per day		Average number of hours worked per day		Average number of hours worked per day		
		จำนวน Number	ร้อยละ %	จำนวน Number	ร้อยละ %	จำนวน Number	ร้อยละ %	จำนวน Number	ร้อยละ %	จำนวน Number	ร้อยละ %	จำนวน Number	ร้อยละ %	จำนวน Number	ร้อยละ %	
81	กิจกรรมการบริการสำหรับอาคาร และภูมิทัศน์	84	100.0	2	2.6	69	82.2	13	15.2	1	1.2	80	95.2	3	3.6	Services to buildings and landscape activities
812	การบริการทำความสะอาด	67	100.0	1	1.5	61	91.1	5	7.4	1	1.5	63	94.0	3	4.5	Cleaning activities
8121	การบริการทำความสะอาดทั่วไป	25	100.0	-	-	20	80.0	5	20.0	-	-	25	100.0	-	-	General cleaning of buildings
81210	การบริการทำความสะอาดทั่วไป สำหรับอาคาร	25	100.0	-	-	20	80.0	5	20.0	-	-	25	100.0	-	-	General cleaning of buildings
8129	การบริการทำความสะอาดสำหรับ อาคารและอุตสาหกรรมอื่นๆ	42	100.0	1	2.4	41	97.6	-	-	1	2.4	38	90.5	3	7.1	Other building and industrial cleaning activities
81292	การบริการทำความสะอาดภายใน ที่ใช้ความชำนาญเฉพาะด้าน	8	100.0	-	-	8	100.0	-	-	-	-	5	62.5	3	37.5	Specialized interior cleaning activities for buildings
81293	การบริการทำความสะอาดกำจัด เชื้อและกักจัด	27	100.0	-	-	27	100.0	-	-	-	-	27	100.0	-	-	Disinfecting and exterminating activities
81299	การบริการทำความสะอาดสำหรับ อาคารและอุตสาหกรรมอื่นๆ ซึ่งมิได้จัดประเภทไว้ในที่อื่น	7	100.0	1	14.3	6	85.7	-	-	1	14.3	6	85.7	-	-	Other building and industrial cleaning activities, n.e.c
813	การบริการดูแลและบำรุงรักษาภูมิทัศน์	17	100.0	1	7.3	8	46.1	8	46.7	-	-	17	100.0	-	-	Landscape care and maintenance service activities
8130	การบริการดูแลและบำรุงรักษาภูมิทัศน์	17	100.0	1	7.3	8	46.1	8	46.7	-	-	17	100.0	-	-	Landscape care and maintenance service activities
81300	การบริการดูแลและบำรุงรักษาภูมิทัศน์	17	100.0	1	7.3	8	46.1	8	46.7	-	-	17	100.0	-	-	Landscape care and maintenance service activities
82	การบริการด้านการบริหารและสนับสนุน การดำเนินงานของสำนักงาน และกิจกรรมอื่นๆ ที่สนับสนุนทางธุรกิจ	361	100.0	-	-	341	94.6	20	5.4	4	1.0	346	95.8	12	3.2	Office administrative, office support and other business support activities
821	การบริการด้านการบริหารและสนับสนุน การดำเนินงานของสำนักงาน	208	100.0	-	-	199	95.7	9	4.3	-	-	199	95.7	9	4.3	Office administrative and support activities
8219	การถ่ายเอกสาร การเตรียมเอกสาร และกิจกรรมเฉพาะด้านอื่นๆ ที่สนับสนุน การดำเนินงานสำนักงาน	208	100.0	-	-	199	95.7	9	4.3	-	-	199	95.7	9	4.3	Photocopying, document preparation and other specialized office support activities
82191	การถ่ายเอกสาร	190	100.0	-	-	181	95.3	9	4.8	-	-	181	95.3	9	4.8	Photocopying activities

ตาราง 3 จำนวนสถานประกอบการธุรกิจที่มีลูกจ้าง จำนวนตามจำนวนวันทำงานต่อสัปดาห์ จำนวนชั่วโมงทำงานเฉลี่ยต่อวันของลูกจ้าง และประเภทธุรกิจ (ต่อ)

TABLE 3 NUMBER OF BUSINESS ESTABLISHMENT'S EMPLOYEES BY NUMBER OF DAYS WORKED PER WEEK, AVERAGE NUMBER OF HOURS WORKED PER DAY BY EMPLOYEES AND CATEGORY OF BUSINESS INDUSTRY (Cont'd)

รหัส Code	ประเภทธุรกิจ	ลูกจ้าง Employees																		Category of business industry
		จำนวนสถาน- ประกอบการที่มีลูกจ้าง		จำนวนวันทำงานต่อสัปดาห์			จำนวนชั่วโมงทำงานเฉลี่ยต่อวัน (เฉลี่ยทุกสัปดาห์)			จำนวนวันทำงานต่อสัปดาห์			จำนวนชั่วโมงทำงานเฉลี่ยต่อวัน (เฉลี่ยทุกสัปดาห์)			จำนวนวันทำงานต่อสัปดาห์				
		จำนวน Number	ร้อยละ %	จำนวน Number	ร้อยละ %	จำนวน Number	ร้อยละ %	จำนวน Number	ร้อยละ %	จำนวน Number	ร้อยละ %	จำนวน Number	ร้อยละ %	จำนวน Number	ร้อยละ %	จำนวน Number	ร้อยละ %	จำนวน Number	ร้อยละ %	
82199	การเตรียมเอกสารและกิจการ เฉพาะด้านอื่นๆ ที่สนับสนุนการ ดำเนินงานสำนักงาน	18	100.0	-	-	18	100.0	-	-	-	-	-	-	18	100.0	-	-	-	-	Document preparation and other specialized office support activities
822	กิจกรรมศูนย์บริการลูกค้าทางโทรศัพท์	2	100.0	-	-	2	100.0	-	-	-	-	-	-	2	100.0	-	-	-	-	Activities of call centres
8220	กิจกรรมศูนย์บริการลูกค้าทางโทรศัพท์	2	100.0	-	-	2	100.0	-	-	-	-	-	-	2	100.0	-	-	-	-	Activities of call centres
82200	กิจกรรมศูนย์บริการลูกค้าทางโทรศัพท์	2	100.0	-	-	2	100.0	-	-	-	-	-	-	2	100.0	-	-	-	-	Activities of call centres
823	การจัดการประชุมและการแสดงสินค้า	2	100.0	-	-	2	100.0	-	-	-	-	-	-	2	100.0	-	-	-	-	Organization of conventions and trade shows
8230	การจัดการประชุมและการแสดงสินค้า	2	100.0	-	-	2	100.0	-	-	-	-	-	-	2	100.0	-	-	-	-	Organization of conventions and trade shows
82302	การจัดการแสดงสินค้า	2	100.0	-	-	2	100.0	-	-	-	-	-	-	2	100.0	-	-	-	-	Organization of trade shows
829	กิจกรรมบริการสนับสนุนทางธุรกิจ ซึ่งมิได้จัดประเภทไว้ในที่อื่น	149	100.0	-	-	139	93.0	-	-	11	7.1	4	2.4	143	96.0	3	1.7	-	-	Business support service activities n.e.c.
8291	กิจกรรมของตัวแทนจัดเก็บเงิน และการบริการข้อมูลเครดิต	2	100.0	-	-	2	100.0	-	-	-	-	-	-	2	100.0	-	-	-	-	Activities of collection agencies and credit bureaus
82911	กิจกรรมของตัวแทนจัดเก็บเงิน	2	100.0	-	-	2	100.0	-	-	-	-	-	-	2	100.0	-	-	-	-	Activities of collection agencies
8292	กิจกรรมการบรรจุหีบห่อ	28	100.0	-	-	22	78.6	6	21.4	4	14.3	25	87.5	25	87.5	-	-	-	-	Packaging activities
82920	กิจกรรมการบรรจุหีบห่อ	28	100.0	-	-	22	78.6	6	21.4	4	14.3	25	87.5	25	87.5	-	-	-	-	Packaging activities
8299	กิจกรรมการบริการอื่นๆ ที่สนับสนุน ทางธุรกิจ ซึ่งมิได้จัดประเภทไว้ในที่อื่น	119	100.0	-	-	115	96.2	5	3.8	5	4.2	117	97.9	117	97.9	3	2.1	-	-	Other business support service activities n.e.c.
82990	กิจกรรมการบริการอื่นๆ ที่สนับสนุน ทางธุรกิจ ซึ่งมิได้จัดประเภทไว้ในที่อื่น	119	100.0	-	-	115	96.2	5	3.8	5	4.2	117	97.9	117	97.9	3	2.1	-	-	Other business support service activities n.e.c.
90	กิจกรรมการสร้างสรรค์ศิลปะ และความบันเทิง	1,706	100.0	1,297	76.0	325	19.0	85	5.0	785	46.0	800	46.9	121	7.1	-	-	-	-	Creative, arts and entertainment activities
900	กิจกรรมการสร้างสรรค์ศิลปะ และความบันเทิง	1,706	100.0	1,297	76.0	325	19.0	85	5.0	785	46.0	800	46.9	121	7.1	-	-	-	-	Creative, arts and entertainment activities
9000	กิจกรรมการสร้างสรรค์ศิลปะ และความบันเทิง	1,706	100.0	1,297	76.0	325	19.0	85	5.0	785	46.0	800	46.9	121	7.1	-	-	-	-	Creative, arts and entertainment activities
90001	กิจกรรมการสร้างสรรค์ศิลปะ	25	100.0	1	3.9	24	96.1	-	-	1	3.9	24	96.1	-	-	-	-	-	-	Creative and arts activities
90002	กิจกรรมด้านความบันเทิง	1,681	100.0	1,296	77.1	300	17.9	85	5.1	784	46.6	776	46.1	121	7.2	-	-	-	-	Entertainment activities

ตาราง 3 จำนวนสถานประกอบการธุรกิจที่มีลูกจ้าง จำนวนคนงานทั้งหมดต่อสัปดาห์ จำนวนชั่วโมงทำงานเฉลี่ยต่อวันของลูกจ้าง และประเภทธุรกิจ (ต่อ)

TABLE 3 NUMBER OF BUSINESS ESTABLISHMENT'S EMPLOYEES BY NUMBER OF DAYS WORKED PER WEEK, AVERAGE NUMBER OF HOURS WORKED PER DAY BY EMPLOYEES AND CATEGORY OF BUSINESS INDUSTRY (Cont'd)

รหัส Code	ประเภทธุรกิจ	ลูกจ้าง Employees												Category of business industry		
		จำนวนสถาน- ประกอบการที่มีลูกจ้าง			จำนวนวันทำงานต่อสัปดาห์				จำนวนชั่วโมงทำงานเฉลี่ยต่อวัน (เฉลี่ยทุกกะ)							
		Number of establishment's employees			Number of days worked per week				Average number of hours worked per day							
		จำนวน Number	ร้อยละ %	จำนวน Number	ร้อยละ %	จำนวน Number	ร้อยละ %	จำนวน Number	ร้อยละ %	จำนวน Number	ร้อยละ %	จำนวน Number	ร้อยละ %			
				<5	5 - 6	7	> 10	< 8	8 - 10	> 10						
92	กิจกรรมการพนันและการเสี่ยงโชค	6	100.0	-	6	100.0	-	-	6	100.0	-	-	6	100.0	-	Gambling and betting activities
920	กิจกรรมการพนันและการเสี่ยงโชค	6	100.0	-	6	100.0	-	-	6	100.0	-	-	6	100.0	-	Gambling and betting activities
9200	กิจกรรมการพนันและการเสี่ยงโชค	6	100.0	-	6	100.0	-	-	6	100.0	-	-	6	100.0	-	Gambling and betting activities
92001	การดำเนินงานเกี่ยวกับสลากกินแบ่ง	6	100.0	-	6	100.0	-	-	6	100.0	-	-	6	100.0	-	Operation of lottery
93	กิจกรรมด้านการศึกษา ความบันเทิง และนันทนาการ	1,372	100.0	143	10.4	458	33.4	771	56.2	194	14.1	1,011	73.7	167	12.1	Sports activities and amusement and recreation activities
931	กิจกรรมด้านการศึกษา	629	100.0	6	1.0	266	42.2	357	56.8	4	0.7	525	83.6	99	15.8	Sports activities
9311	การดำเนินงานเกี่ยวกับเล่านวน	609	100.0	5	0.7	263	43.2	342	56.1	-	-	510	83.7	99	16.3	Operation of sports facilities
93111	ความสะดวกด้านการศึกษา	573	100.0	5	0.8	242	42.3	326	56.9	-	-	493	86.0	81	14.1	Operation of sports facilities
93112	การดำเนินงานเกี่ยวกับเล่านวน และการออกกำลังกายเพื่อเพิ่มความยืดหยุ่นของร่างกาย	36	100.0	-	-	21	56.9	16	43.1	-	-	18	48.6	19	51.4	Operation of fitness centers
9319	กิจกรรมอื่นๆ ด้านการศึกษา	19	100.0	2	8.6	3	13.7	15	77.7	4	21.3	15	78.7	-	-	Other sports activities
93199	กิจกรรมอื่นๆ ด้านการศึกษา ซึ่งได้จัดประเภทไว้ในที่อื่น	19	100.0	2	8.6	3	13.7	15	77.7	4	21.3	15	78.7	-	-	Other sports activities, n.e.c
932	กิจกรรมด้านความบันเทิง และนันทนาการอื่นๆ	743	100.0	137	18.4	192	25.9	414	55.7	190	25.5	486	65.4	67	9.1	Other amusement and recreation activities
9321	กิจกรรมสวนสนุกและธีมปาร์ค	9	100.0	-	-	8	88.9	1	11.1	-	-	9	100.0	-	-	Activities of amusement parks and theme parks
93210	กิจกรรมสวนสนุกและธีมปาร์ค	9	100.0	-	-	8	88.9	1	11.1	-	-	9	100.0	-	-	Activities of amusement parks and theme parks
9329	กิจกรรมด้านความบันเทิง และนันทนาการอื่นๆ ซึ่งไม่ได้จัดประเภทไว้ในที่อื่น	734	100.0	137	18.7	184	25.1	413	56.2	190	25.8	477	65.0	67	9.2	Other amusement and recreation activities n.e.c.
93292	กิจกรรมการแสดงโชว์เพื่อความบันเทิง และนันทนาการ	11	100.0	2	18.2	1	9.1	8	72.7	-	-	11	100.0	-	-	Activities of amusement and recreation shows

ตาราง 3 จำนวนสถานประกอบการธุรกิจที่มีลูกจ้าง จำแนกตามจำนวนวันทำงานต่อสัปดาห์ จำนวนชั่วโมงทำงานเฉลี่ยต่อวันของลูกจ้าง และประเภทธุรกิจ (ต่อ)

TABLE 3 NUMBER OF BUSINESS ESTABLISHMENT'S EMPLOYEES BY NUMBER OF DAYS WORKED PER WEEK, AVERAGE NUMBER OF HOURS WORKED PER DAY BY EMPLOYEES AND CATEGORY OF BUSINESS INDUSTRY (Cont'd)

รหัส Code	ประเภทธุรกิจ establishment's employees	ลูกจ้าง Employees												Category of business industry		
		จำนวนสถาน- ประกอบการที่มีลูกจ้าง		จำนวนวันทำงานต่อสัปดาห์			จำนวนชั่วโมงทำงานต่อวัน (เฉลี่ยทุกสัปดาห์)			จำนวนชั่วโมงทำงานเฉลี่ยต่อวัน (เฉลี่ยทุกสัปดาห์)						
		จำนวน Number	ร้อยละ %	จำนวน Number	ร้อยละ %	จำนวน Number	ร้อยละ %	จำนวน Number	ร้อยละ %	จำนวน Number	ร้อยละ %	จำนวน Number	ร้อยละ %			
															<5	5 - 6
93293	กิจกรรมการดำเนินงานร้านเกม และผู้เกมชดเชย	544	100.0	-	-	183	33.7	361	66.3	180	33.2	364	66.9	-	-	Operation of games shops and coin-operated games activities
93299	กิจกรรมด้านความบันเทิง และการบันเทิงนันทนาการอื่นๆ ซึ่งมิได้จัดประเภทไว้ในที่อื่น	179	100.0	135	75.4	-	-	44	24.6	9	5.2	102	57.1	67	37.7	Other amusement and recreation activities n.e.c.
95	การซ่อมคอมพิวเตอร์และของใช้ ส่วนบุคคลและของใช้ในครัวเรือน	580	100.0	-	-	341	58.7	240	41.3	-	-	580	100.0	-	-	Repair of computers and personal and household goods
951	การซ่อมอุปกรณ์คอมพิวเตอร์ และอุปกรณ์สื่อสารโทรคมนาคม	145	100.0	-	-	108	74.6	37	25.4	-	-	145	100.0	-	-	Repair of computers and communication equipment
9511	การซ่อมคอมพิวเตอร์และอุปกรณ์ต่อพ่วง	108	100.0	-	-	108	100.0	-	-	-	-	108	100.0	-	-	Repair of computers and peripheral equipment
95110	การซ่อมคอมพิวเตอร์และอุปกรณ์ต่อพ่วง	108	100.0	-	-	108	100.0	-	-	-	-	108	100.0	-	-	Repair of computers and peripheral equipment
9512	การซ่อมอุปกรณ์สื่อสารโทรคมนาคม	37	100.0	-	-	-	-	37	100.0	-	-	37	100.0	-	-	Repair of communication equipment
95120	การซ่อมอุปกรณ์สื่อสารโทรคมนาคม	37	100.0	-	-	-	-	37	100.0	-	-	37	100.0	-	-	Repair of communication equipment
952	การซ่อมของใช้ส่วนบุคคล และของใช้ในครัวเรือน	436	100.0	-	-	233	53.5	203	46.6	-	-	436	100.0	-	-	Repair of personal and household goods
9521	การซ่อมเครื่องใช้อิเล็กทรอนิกส์ในครัวเรือน	115	100.0	-	-	10	8.7	105	91.3	-	-	115	100.0	-	-	Repair of consumer electronics
95210	การซ่อมเครื่องใช้อิเล็กทรอนิกส์ในครัวเรือน	115	100.0	-	-	10	8.7	105	91.3	-	-	115	100.0	-	-	Repair of consumer electronics
9522	การซ่อมเครื่องใช้ในครัวเรือน และอุปกรณ์สำหรับบ้านและสวน	274	100.0	-	-	206	75.1	68	24.9	-	-	274	100.0	-	-	Repair of household appliances and home and garden equipment
95220	การซ่อมเครื่องใช้ในครัวเรือน และอุปกรณ์สำหรับบ้านและสวน	274	100.0	-	-	206	75.1	68	24.9	-	-	274	100.0	-	-	Repair of household appliances and home and garden equipment
9523	การซ่อมรองเท้าและเครื่องหนัง	28	100.0	-	-	-	-	28	100.0	-	-	28	100.0	-	-	Repair of footwear and leather goods
95230	การซ่อมรองเท้าและเครื่องหนัง	28	100.0	-	-	-	-	28	100.0	-	-	28	100.0	-	-	Repair of footwear and leather goods
9524	การซ่อมเฟอร์นิเจอร์และของตกแต่งบ้าน	10	100.0	-	-	8	75.0	3	25.0	-	-	10	100.0	-	-	Repair of furniture and home furnishings
95240	การซ่อมเฟอร์นิเจอร์และของตกแต่งบ้าน	10	100.0	-	-	8	75.0	3	25.0	-	-	10	100.0	-	-	Repair of furniture and home furnishings
9529	การซ่อมของใช้ส่วนบุคคล และของใช้ในครัวเรือนอื่นๆ	10	100.0	-	-	10	100.0	-	-	-	-	10	100.0	-	-	Repair of other personal and household goods

ตาราง 3 จำนวนสถานประกอบการธุรกิจที่มีลูกจ้าง จำแนกตามจำนวนวันทำงานต่อสัปดาห์ จำนวนชั่วโมงทำงานเฉลี่ยต่อวันของลูกจ้าง และประเภทธุรกิจ (ต่อ)

TABLE 3 NUMBER OF BUSINESS ESTABLISHMENT'S EMPLOYEES BY NUMBER OF DAYS WORKED PER WEEK, AVERAGE NUMBER OF HOURS WORKED PER DAY BY EMPLOYEES AND CATEGORY OF BUSINESS INDUSTRY (Cont'd)

รหัส Code	ประเภทธุรกิจ	ลูกจ้าง Employees														Category of business industry		
		จำนวนสถาน- ประกอบการที่มีลูกจ้าง		จำนวนวันทำงานต่อสัปดาห์				จำนวนชั่วโมงทำงานเฉลี่ยต่อวัน (เฉลี่ยทุกสัปดาห์)				Category of business industry						
		establishment's employees		Number of days worked per week		Average number of hours worked per day		จำนวน Number	ร้อยละ %	จำนวน Number	ร้อยละ %		จำนวน Number	ร้อยละ %				
		จำนวน Number	ร้อยละ %	จำนวน Number	ร้อยละ %	จำนวน Number	ร้อยละ %								จำนวน Number		ร้อยละ %	
95299	การซ่อมของใช้ส่วนบุคคล และของใช้ในครัวเรือนอื่นๆ ซึ่งมิได้จัดประเภทไว้ในที่อื่น	10	100.0	-	-	10	100.0	-	-	10	100.0	-	-	10	100.0	-	-	Repair of other personal and household goods, n.e.c.
96	กิจกรรมบริการส่วนบุคคลอื่นๆ	5,105	100.0	24	0.5	3,558	65.8	1,723	33.8	68	1.3	4,281	83.9	756	14.8	-	Other personal service activities	
961	กิจกรรมบริการเพื่อเสริมสร้างสุขภาพ	2,942	100.0	-	-	2,035	69.2	907	30.8	-	-	2,565	87.2	377	12.8	-	Personal services for wellness (except sport activities)	
9610	กิจกรรมบริการเพื่อเสริมสร้างสุขภาพ	2,942	100.0	-	-	2,035	69.2	907	30.8	-	-	2,565	87.2	377	12.8	-	Personal services for wellness (except sport activities)	
96101	ร่างกาย (ยกเว้นกิจกรรมด้านนันทนาการกีฬา)	1,146	100.0	-	-	301	26.2	846	73.8	-	-	780	68.0	367	32.0	-	Activities of spas and massage salons	
96102	กิจกรรมสปาและการนวด	16	100.0	-	-	11	65.6	6	34.4	-	-	11	65.6	6	34.4	-	Activities of reducing and slendering salons	
96103	กิจกรรมการแต่งผม	1,666	100.0	-	-	1,639	98.4	27	1.6	-	-	1,666	100.0	-	-	-	Activities of hairdressing salons	
96104	กิจกรรมการดูแลความงาม แต่งเส้นผมและเล็บเท้า	110	100.0	-	-	84	76.4	26	23.6	-	-	105	95.5	5	4.5	-	Activities of beauty, manicure and pedicure salons	
96109	กิจกรรมบริการอื่นๆ เพื่อเสริมสร้างสุขภาพ	3	100.0	-	-	-	-	3	100.0	-	-	3	100.0	-	-	-	Other personal services for wellness (except sport activities)	
962	ร่างกาย (ยกเว้นกิจกรรมด้านนันทนาการกีฬา)	1,904	100.0	-	-	1,156	60.7	748	39.3	41	2.2	1,490	78.3	372	19.6	-	Washing and (dry-) cleaning of textile and fur products	
9620	การบริการซักล้างและขัดแห้ง	1,904	100.0	-	-	1,156	60.7	748	39.3	41	2.2	1,490	78.3	372	19.6	-	Washing and (dry-) cleaning of textile and fur products	
96201	การบริการซักล้างและขัดแห้ง (ยกเว้น โดยเครื่องซักผ้าชนิดหยดน้ำหรือรีเลย์)	1,863	100.0	-	-	1,115	59.9	748	40.1	-	-	1,490	80.0	372	20.0	-	Washing and (dry-) cleaning of textile and fur products (except by self-service coin-operated machines)	
96202	การบริการซักล้างและขัดแห้ง โดยเครื่องซักผ้าชนิดหยดน้ำหรือรีเลย์	41	100.0	-	-	41	100.0	-	-	41	100.0	-	-	-	-	-	Washing and (dry-) cleaning of textile and fur products by self-service coin-operated machines	

ตาราง 3 จำนวนสถานประกอบการธุรกิจที่มีลูกจ้าง จำนวนคนจำนวนวันทำงานต่อสัปดาห์ จำนวนชั่วโมงทำงานเฉลี่ยต่อวันของลูกจ้าง และประเภทธุรกิจ (ต่อ)

TABLE 3 NUMBER OF BUSINESS ESTABLISHMENT'S EMPLOYEES BY NUMBER OF DAYS WORKED PER WEEK, AVERAGE NUMBER OF HOURS WORKED PER DAY BY EMPLOYEES AND CATEGORY OF BUSINESS INDUSTRY (Cont'd)

รหัส Code	ประเภทธุรกิจ	ลูกจ้าง Employees														Category of business industry
		จำนวนสถาน- ประกอบการที่มีลูกจ้าง		จำนวนวันทำงานต่อสัปดาห์				จำนวนชั่วโมงทำงานเฉลี่ยต่อวัน (เฉลี่ยทุกกะ)								
		จำนวน Number	ร้อยละ %	จำนวน Number	ร้อยละ %	จำนวน Number	ร้อยละ %	จำนวน Number	ร้อยละ %	จำนวน Number	ร้อยละ %	จำนวน Number	ร้อยละ %	จำนวน Number	ร้อยละ %	
259	100.0	24	9.2	167	64.6	68	26.2	26	10.2	225	87.1	7	2.7	Other personal service activities n.e.c.		
9630	100.0	24	9.2	167	64.6	68	26.2	26	10.2	225	87.1	7	2.7	Other personal service activities n.e.c.		
96301	100.0	2	28.6	5	71.4	-	-	4	57.1	3	42.9	-	-	Funeral and related activities		
96302	100.0	-	-	65	83.6	13	16.5	13	16.5	64	82.3	1	1.3	Pet care activities		
96304	100.0	-	-	-	-	20	100.0	-	-	20	100.0	-	-	Astrological and spiritualists' activities		
96305	100.0	-	-	32	71.1	13	28.9	10	21.1	30	65.6	6	13.3	Turkish baths, sauna and steam baths activities		
96309	100.0	109	20.0	65	60.0	22	20.0	-	-	109	100.0	-	-	Other personal service activities n.e.c.		

หมายเหตุ : - ไม่มีข้อมูลหรือข้อมูลมีค่าเป็น 0 หรือมีข้อมูลจำนวนเล็กน้อย

Note : - Nil or zero or negligible amount

ที่มา : การสำรวจธุรกิจทางการค้าและธุรกิจทางการบริการ พ.ศ. 2557 ภาคกลาง สำนักงานสถิติแห่งชาติ กระทรวงเทคโนโลยีสารสนเทศและการสื่อสาร

Source : The 2014 Business Trade and Services Survey Central Region , National Statistical Office, Ministry of Information and Communication Technology

ตาราง 4 ค่าตอบแทนแรงงานของสถานประกอบการธุรกิจในปี 2556 จำแนกตามประเภทธุรกิจ

TABLE 4 REMUNERATION OF BUSINESS ESTABLISHMENTS IN 2013 BY CATEGORY OF BUSINESS INDUSTRY

รหัส Code	ประเภทธุรกิจ Category of business industry	จำนวน สถาน- ประกอบการ Number of establishments	จำนวนลูกจ้าง Number of employees	รวม Total	ค่าจ้าง เงินเดือน Wages, salaries	โบนัส ฯลฯ Overtime bonus etc.	สวัสดิการและผลประโยชน์ตอบแทน Fringe benefits			เงินที่สถานประกอบการ จ่ายสมทบเข้ากองทุน เพื่อการประกันสังคม ฯลฯ Employer's contribution to social security	Total
							ค่ารักษาพยาบาล Medical care	อื่น ๆ Others			
	รวม	303,276	463,756	59,111,325.3	50,643,327.6	4,803,269.2	196,213.4	1,585,783.6	1,882,731.5	1,882,731.5	
45	การขายส่งและการขายปลีก การค้าขายยานยนต์และจักรยานยนต์	30,234	50,151	7,485,959.8	6,214,437.5	919,762.2	15,439.8	114,821.6	221,498.6	221,498.6	
451	การขายยานยนต์	1,357	16,064	3,229,004.9	2,306,434.7	749,180.2	7,136.2	73,465.0	92,788.9	92,788.9	
4510	การขายยานยนต์	1,357	16,064	3,229,004.9	2,306,434.7	749,180.2	7,136.2	73,465.0	92,788.9	92,788.9	
45101	การขายยานยนต์ใหม่ชนิดรถยนต์ นั่งส่วนบุคคล รถกระบะ รถตู้ และรถขนาดเล็กรถจักรยานยนต์	342	13,463	2,807,003.5	1,989,210.6	673,751.5	5,694.1	58,900.9	79,446.4	79,446.4	
45102	การขายยานยนต์ใหม่ชนิดรถบรรทุก และยานยนต์หนักอื่น ๆ	42	836	189,487.7	129,248.9	51,170.1	1,044.7	2,064.8	5,959.3	5,959.3	
45103	การขายยานยนต์เก่าชนิดรถยนต์ นั่งส่วนบุคคล รถกระบะ รถตู้ และรถขนาดเล็กรถจักรยานยนต์	959	1,741	230,389.2	185,903.2	24,206.1	397.4	12,499.3	7,383.2	7,383.2	
45104	การขายยานยนต์เก่าชนิดรถบรรทุก และยานยนต์หนักอื่น ๆ	14	25	2,124.5	2,072.0	52.5	-	-	-	-	
452	การบำรุงรักษาและซ่อมยานยนต์	14,253	17,591	2,025,434.9	1,902,413.8	43,363.6	1,486.3	16,957.7	61,213.5	61,213.5	
4520	การบำรุงรักษาและซ่อมยานยนต์	14,253	17,591	2,025,434.9	1,902,413.8	43,363.6	1,486.3	16,957.7	61,213.5	61,213.5	
45201	การบำรุงรักษาและซ่อมระบบเครื่องยนต์ และชิ้นส่วนยานยนต์	11,431	11,317	1,322,088.1	1,246,496.4	27,476.1	1,486.3	4,466.9	42,162.5	42,162.5	
45202	การซ่อมตัวถัง ประตู หน้าต่าง และอื่นๆ ที่คล้ายกัน	1,376	2,736	339,029.8	312,142.3	6,200.4	-	10,274.4	10,412.7	10,412.7	
45203	การบำรุงรักษาและซ่อมยานยนต์ทั่วไป	1,446	3,538	364,317.0	343,775.1	9,687.2	-	2,216.4	8,638.3	8,638.3	
453	การขายชิ้นส่วนและอุปกรณ์เสริมของยานยนต์	2,881	6,538	875,174.7	800,233.5	35,771.8	1,379.3	10,533.7	27,256.4	27,256.4	
4530	การขายชิ้นส่วนและอุปกรณ์เสริมของยานยนต์	2,881	6,538	875,174.7	800,233.5	35,771.8	1,379.3	10,533.7	27,256.4	27,256.4	
45301	การขายส่งชิ้นส่วนและอุปกรณ์ เสริมใหม่ของยานยนต์	170	415	43,857.0	40,060.9	1,752.0	-	420.7	1,623.4	1,623.4	

(พันบาท In Thousand Baht)

ตาราง 4 ค่าตอบแทนแรงงานของสถานประกอบการธุรกิจในปี 2556 จำแนกตามประเภทธุรกิจ (ต่อ)

TABLE 4 REMUNERATION OF BUSINESS ESTABLISHMENTS IN 2013 BY CATEGORY OF BUSINESS INDUSTRY (Cont'd)

รหัส Code	ประเภทธุรกิจ	จำนวน สถาน- ประกอบการ Number of establishments	จำนวนลูกจ้าง Number of employees	รวม Total	ค่าจ้าง เงินเดือน Wages, salaries	โบนัส ฯลฯ Overtime bonus etc.	สวัสดิการและผลประโยชน์ตอบแทน Fringe benefits			เงินที่สถานประกอบการ จ่ายสมทบเข้ากองทุน เพื่อการประกันสังคม ฯลฯ Employer's contribution to social security	Category of business industry
							ค่ารักษาพยาบาล Medical care	อื่น ๆ Others			
45302	การขายปลีกชิ้นส่วนและอุปกรณ์เสริมในท้องรถยนต์	2,362	5,765	783,245.5	719,016.3	28,569.9	1,229.3	10,098.1	24,332.0	Retail of new motor vehicle parts and accessories	
45303	การขายส่งและปลีกชิ้นส่วนและอุปกรณ์เสริมเก่าของยานยนต์	349	359	48,072.3	41,156.3	5,450.0	150.0	15.0	1,301.0	Wholesale and retail of used motor vehicle parts and accessories	
454	การขาย การบำรุงรักษา และซ่อมจักรยานยนต์	11,743	9,958	1,356,345.3	1,205,355.5	91,446.5	5,438.1	13,865.2	40,239.9	Sale, maintenance and repair of motorcycles and related parts and accessories	
4540	การขาย การบำรุงรักษา และซ่อมจักรยานยนต์	11,743	9,958	1,356,345.3	1,205,355.5	91,446.5	5,438.1	13,865.2	40,239.9	Sale, maintenance and repair of motorcycles and related parts and accessories	
45401	ชิ้นส่วนและอุปกรณ์เสริมที่เกี่ยวข้อง	1,267	7,460	1,018,521.9	886,076.3	79,354.1	5,315.1	12,814.3	34,962.2	Sale of motorcycles	
45402	การขายส่งชิ้นส่วนและอุปกรณ์เสริมใหม่ของจักรยานยนต์	52	80	9,995.2	9,351.3	376.0	-	-	267.9	Wholesale of new motorcycle parts and accessories	
45403	การขายปลีกชิ้นส่วนและอุปกรณ์เสริมใหม่ของจักรยานยนต์	570	664	94,155.5	79,247.7	10,667.5	123.0	966.1	3,151.3	Retail of new motorcycle parts and accessories	
45404	การขายส่งและปลีกชิ้นส่วนและอุปกรณ์เสริมเก่าของจักรยานยนต์	24	4	460.8	460.8	-	-	-	-	Wholesale and retail of used motorcycle parts and accessories	
45405	การบำรุงรักษาและซ่อมจักรยานยนต์	9,830	1,750	233,211.8	230,219.5	1,049.0	-	84.9	1,858.5	Maintenance and repair of motorcycles	
46	การขายส่ง (ยกเว้นยานยนต์ และจักรยานยนต์)	11,597	42,998	5,820,756.2	5,034,888.7	436,261.6	15,036.6	102,004.3	232,564.9	Wholesale trade (except of motor vehicles and motorcycles)	
461	การขายส่ง โดยได้รับค่าตอบแทนหรือตามสัญญาจ้าง	331	1,621	178,710.8	155,550.0	7,247.7	81.2	2,789.7	13,042.2	Wholesale on a fee or contract basis	
4610	การขายส่ง โดยได้รับค่าตอบแทนหรือตามสัญญาจ้าง	331	1,621	178,710.8	155,550.0	7,247.7	81.2	2,789.7	13,042.2	Wholesale on a fee or contract basis	
46101	การขายส่งวัตถุดิบทางการเกษตร และสัตว์มีชีวิต โดยได้รับค่าตอบแทนหรือตามสัญญาจ้าง	162	580	45,555.8	42,226.2	245.2	81.2	2,446.5	556.7	Wholesale on a fee or contract basis of agricultural raw materials and live animals	
46102	การขายส่งอาหาร เครื่องดื่ม และยาสูบ โดยได้รับค่าตอบแทนหรือตามสัญญาจ้าง	71	668	88,762.3	75,738.5	2,507.6	-	115.2	10,401.0	Wholesale on a fee or contract basis of food, beverages and tobacco	

(พันบาท In Thousand Baht)

ตาราง 4 ค่าตอบแทนแรงงานของสถานประกอบการธุรกิจในปี 2556 จำแนกตามประเภทธุรกิจ (ต่อ)

TABLE 4 REMUNERATION OF BUSINESS ESTABLISHMENTS IN 2013 BY CATEGORY OF BUSINESS INDUSTRY (Cont'd)

รหัส Code	ประเภทธุรกิจ	จำนวน สถาน- ประกอบการ Number of establishments	จำนวนลูกจ้าง Number of employees	รวม Total	ค่าจ้าง เงินเดือน Wages, salaries	โบนัส ฯลฯ Overtime bonus etc.	สวัสดิการและผลประโยชน์ตอบแทน Fringe benefits			เงินที่สถานประกอบการ จ่ายสมทบเข้ากองทุน เพื่อการประกันสังคม ฯลฯ Employer's contribution to social security	Category of business industry
							ค่ารักษาพยาบาล Medical care	อื่น ๆ Others			
46103	การขายส่งสิ่งทอ เสื้อผ้า รองเท้า เครื่องหนัง และของใช้ในชีวิตประจำวัน โดยได้รับค่าตอบแทนหรือตามสัญญาจ้าง	18	64	8,759.2	5,758.2	2,847.7	-	-	153.3	Wholesale on a fee or contract basis of textiles, clothing, footwear, leather goods and household articles	
46104	การขายส่งคอมพิวเตอร์และซอฟต์แวร์ อุปกรณ์อิเล็กทรอนิกส์และโทรคมนาคม โดยได้รับค่าตอบแทนหรือตามสัญญาจ้าง	5	7	1,603.0	1,260.0	280.0	-	-	63.0	Wholesale on a fee or contract basis of computers and software, electronic and telecommunications equipment	
46105	การขายส่งเครื่องจักรอุตสาหกรรม โดยได้รับค่าตอบแทนหรือตามสัญญาจ้าง	25	152	19,270.0	16,903.2	1,044.0	-	228.0	1,094.8	Wholesale on a fee or contract basis of industrial machinery	
46106	การขายส่งสิ่งเหล็ก สินแร่ และโลหะ โดยได้รับค่าตอบแทนหรือตามสัญญาจ้าง	1	-	-	-	-	-	-	-	Wholesale on a fee or contract basis of fuels, ores and metals	
46107	การขายส่งวัสดุก่อสร้าง เครื่องโลหะ และอุปกรณ์ระบบท่อ โดยได้รับค่าตอบแทนหรือตามสัญญาจ้าง	25	103	9,973.5	9,090.7	234.0	-	-	648.8	Wholesale on a fee or contract basis of construction materials, hardware, plumbing and heating equipment and supplies	
46108	การขายส่งสินค้าเฉพาะอย่างอื่น ๆ โดยได้รับค่าตอบแทนหรือตามสัญญาจ้าง	17	38	4,307.0	4,133.3	89.1	-	-	84.6	Wholesale on a fee or contract basis of other particular products	
46109	การขายส่งสินค้าทั่วไป โดยได้รับค่าตอบแทนหรือตามสัญญาจ้าง	7	8	480.0	440.0	-	-	-	40.0	Wholesale on a fee or contract basis of a variety of goods	
462	การขายส่งวัตถุดิบทางการเกษตร และสัตว์มีชีวิต	1,149	3,663	385,407.9	338,496.0	17,094.3	297.9	6,814.2	22,705.5	Wholesale of agricultural raw materials and live animals	
4620	การขายส่งวัตถุดิบทางการเกษตร และสัตว์มีชีวิต	1,149	3,663	385,407.9	338,496.0	17,094.3	297.9	6,814.2	22,705.5	Wholesale of agricultural raw materials and live animals	
46201	การขายส่งข้าวเปลือกและธัญพืชอื่นๆ	187	701	77,947.9	69,350.6	6,887.9	130.7	-	1,578.7	Wholesale of rice in the husk and other grains	
46202	การขายส่งพืชพันธุ์ไม้ที่ใช้ในการผลิตน้ำมันพืช	263	716	69,090.2	67,128.0	60.0	-	681.0	1,221.2	Wholesale of oil seeds and oleaginous fruits	
46204	การขายส่งสัตว์มีชีวิต	87	90	7,514.5	6,910.4	308.4	-	-	295.7	Wholesale of live animals	
46205	การขายส่งดอกไม้ ต้นไม้ และเมล็ดพันธุ์พืช	152	292	31,463.1	30,114.8	360.0	167.2	566.7	254.5	Wholesale of flowers, plants and seeds	
46206	การขายส่งอาหารปศุสัตว์	190	497	61,638.0	51,371.1	4,219.0	-	3,076.3	2,971.5	Wholesale of animal feeds	
46209	การขายส่งวัตถุดิบอื่นๆ ทางกรเกษตร	270	1,367	137,754.2	113,621.2	5,258.9	-	2,490.3	16,383.8	Wholesale of other agricultural raw materials	

(พันบาท In Thousand Baht)

ตาราง 4 ค่าตอบแทนแรงงานของสถานประกอบการธุรกิจในปี 2556 จำนวนตามประเภทธุรกิจ (ต่อ)

TABLE 4 REMUNERATION OF BUSINESS ESTABLISHMENTS IN 2013 BY CATEGORY OF BUSINESS INDUSTRY (Cont'd)

รหัส Code	ประเภทธุรกิจ	จำนวน สถาน- ประกอบการ Number of establishments	จำนวนลูกจ้าง Number of employees	รวม Total	ค่าจ้าง เงินเดือน Wages, salaries	โบนัส ฯลฯ Overtime bonus etc.		สวัสดิการและผลประโยชน์ตอบแทน Fringe benefits			เงินที่สถานประกอบการ จ่ายสมทบเข้ากองทุน เพื่อการประกันสังคม ฯลฯ Employer's contribution to social security	Category of business industry
						Over time	bonus etc.	Fringe benefits				
								ค่ารักษาพยาบาล Medical care	อื่น ๆ Others			
463	การขายส่งอาหาร เครื่องดื่ม และยาสูบ	3,405	15,577	2,011,859.5	1,735,274.4	131,752.9	6,026.3	44,813.2	93,992.6	Wholesale of food, beverages and tobacco		
4631	การขายส่งอาหาร	2,596	9,757	1,052,687.1	947,290.6	45,783.3	721.3	28,892.4	29,999.5	Wholesale of food		
46311	การขายส่งเนื้อสัตว์และผลิตภัณฑ์เนื้อสัตว์	87	391	56,218.7	41,534.0	11,525.0	43.8	1,739.5	1,376.4	Wholesale of meat and meat products		
46312	การขายส่งปลาและผลิตภัณฑ์สัตว์น้ำ	322	1,257	118,495.8	114,084.0	420.9	4.8	691.5	3,294.6	Wholesale of fish and fish products		
46313	การขายส่งผักและผลไม้	693	2,788	248,626.0	231,445.4	5,823.7	317.8	6,474.1	4,565.0	Wholesale of fruits and vegetables		
46314	การขายส่งผลิตภัณฑ์นม	161	1,125	151,372.7	133,874.3	7,295.2	93.3	4,637.4	5,472.5	Wholesale of dairy products		
46315	การขายส่งข้าวและผลิตภัณฑ์ได้จากโรงสีข้าว	100	1,259	151,113.1	139,064.6	5,144.8	5.0	422.0	6,476.7	Wholesale of rice and rice milling products		
46316	การขายส่งผลิตภัณฑ์ขนมอบ ไข่น้ำมัน และขนมที่ใช้ในการบริโภค	282	697	64,157.3	59,858.3	2,060.0	-	563.4	1,675.5	Wholesale of bakery products, eggs and edible oils and fats of animal or vegetable origin		
46317	การขายส่งน้ำตาล ซอโกโก้แลต ลูกกวาด และขนมที่ทำจากน้ำตาล	27	92	11,441.7	11,053.2	-	-	57.5	331.0	Wholesale of sugar, chocolate, candy and sugar confectionery		
46318	การขายส่งกาแฟ ชา โกโก้	14	53	4,593.3	4,013.7	420.9	24.0	50.4	84.2	Wholesale of coffee, tea and cocoa		
46319	การขายส่งผลิตภัณฑ์อาหารอื่นๆ	910	2,096	246,668.7	212,363.2	13,092.9	232.5	14,256.6	6,723.5	Wholesale of other food products		
4632	การขายส่งเครื่องดื่มและยาสูบ	809	5,820	959,172.4	787,983.8	85,969.6	5,305.0	15,920.8	63,993.2	Wholesale of beverages and tobacco		
46321	การขายส่งเครื่องดื่มที่มีแอลกอฮอล์	267	2,151	353,046.8	306,847.5	23,545.7	3,558.4	6,404.7	12,690.6	Wholesale of alcohol beverages		
46322	การขายส่งเครื่องดื่มที่ไม่มีแอลกอฮอล์	514	3,579	590,994.3	468,720.1	60,328.9	1,746.7	9,453.7	50,744.9	Wholesale of non-alcohol beverages		
46323	การขายส่งผลิตภัณฑ์ยาสูบ	28	89	15,131.3	12,416.1	2,095.1	-	62.4	557.7	Wholesale of tobacco		
464	การขายส่งของใช้ในครัวเรือน	1,178	2,038	241,499.1	218,419.2	13,510.0	738.8	3,107.8	5,723.3	Wholesale of household goods		
4641	การขายส่งสิ่งทอ เสื้อผ้า และรองเท้า	731	761	67,869.1	66,213.2	868.7	-	276.0	511.1	Wholesale of textiles, clothing and footwear		
46411	การขายส่งด้ายและผ้า	4	1	120.0	120.0	-	-	-	-	Wholesale of yarn and fabrics		
46412	การขายส่งของใช้ในครัวเรือนที่ทำจากสิ่งทอ	47	46	3,759.9	3,415.0	-	-	276.0	68.9	Wholesale of household goods of textile		
46413	การขายส่งอุปกรณ์ตัดเย็บ	5	7	610.7	610.7	-	-	-	-	Wholesale of haberdashery		
46414	การขายส่งเสื้อผ้า	304	195	25,155.7	23,844.7	868.7	-	-	442.2	Wholesale of clothing		
46415	การขายส่งรองเท้า	371	512	38,222.8	38,222.8	-	-	-	-	Wholesale of footwear		
4642	การขายส่งเครื่องใช้ไฟฟ้าและอิเล็กทรอนิกส์ชนิดใช้ในครัวเรือน	42	187	21,506.9	18,778.0	1,240.1	338.0	373.7	777.0	Wholesale of electric household appliances and consumer electronics		
46421	การขายส่งเครื่องใช้ไฟฟ้าและอิเล็กทรอนิกส์ชนิดใช้ในครัวเรือน	38	141	16,005.8	13,603.3	1,140.1	338.0	361.6	562.7	Wholesale of electric household appliances and consumer electronics		
	(ยกเว้นอุปกรณ์ไฟฟ้าสำหรับใช้แสงสว่าง)									(except lighting equipment)		

(พันบาท In Thousand Baht)

ตาราง 4 ค่าตอบแทนแรงงานของสถานประกอบการธุรกิจในปี 2556 จำแนกตามประเภทธุรกิจ (ต่อ)

TABLE 4 REMUNERATION OF BUSINESS ESTABLISHMENTS IN 2013 BY CATEGORY OF BUSINESS INDUSTRY (Cont'd)

รหัส Code	ประเภทธุรกิจ	จำนวน สถาน- ประกอบการ Number of establishments	จำนวนลูกจ้าง Number of employees	รวม Total	ค่าจ้าง เงินเดือน Wages, salaries	โบนัส ฯลฯ Overtime bonus etc.	สวัสดิการและผลประโยชน์ตอบแทน Fringe benefits			เงินที่สถานประกอบการ จ่ายสมทบเข้ากองทุน เพื่อการประกันสังคม ฯลฯ Employer's contribution to social security	Category of business industry
							ค่ารักษาพยาบาล Medical care	อื่น ๆ Others			
46422	การขายส่งอุปกรณ์ไฟฟ้าที่ปรับให้แสงสว่าง	4	46	5,501.1	5,174.7	100.0	-	12.1	214.3	Wholesale of lighting equipment	
4643	การขายส่งสินค้าวัฒนธรรมและนันทนาการ	136	259	22,134.7	21,468.4	147.6	6.4	-	512.2	Wholesale of cultural and recreation goods	
46431	การขายส่งหนังสือ หนังสือพิมพ์ และเครื่องเขียน	17	23	2,590.7	2,397.0	87.5	-	-	106.2	Wholesale of books, newspapers and stationery	
46432	การขายส่งสิ่งบันทึกภาพ และเสียงที่บันทึกข้อมูลแล้ว	2	2	D	D	D	D	D	D	Wholesale of recorded visual and audio media	
46433	การขายส่งเครื่องกีฬา	7	4	147.0	147.0	-	-	-	-	Wholesale of sports goods	
46434	การขายส่งเกมและของเล่น	42	56	4,754.6	4,617.2	50.0	6.4	-	81.0	Wholesale of games and toys	
46439	การขายส่งสินค้าอื่นๆ ด้านวัฒนธรรมและนันทนาการ	68	175	14,491.1	14,163.2	10.1	-	-	317.8	Wholesale of other cultural and recreation goods	
4644	การขายส่งสินค้าทางเภสัชกรรม และทางการแพทย์ เครื่องมือ และเครื่องประทีนโม	53	174	36,452.4	27,099.2	8,277.6	61.9	56.0	957.7	Wholesale of pharmaceutical and medical goods, perfumeries and toilet preparations	
46441	การขายส่งสินค้าทางเภสัชกรรม และทางการแพทย์	22	54	16,619.0	11,686.3	4,622.6	-	-	310.1	Wholesale of pharmaceutical and medical goods	
46442	การขายส่งเครื่องหอม	4	1	72.0	72.0	-	-	-	-	Wholesale of perfumeries	
46443	การขายส่งเครื่องสำอาง และเครื่องประดับโม	27	119	19,761.4	15,340.8	3,655.0	61.9	56.0	647.6	Wholesale of cosmetics and toilet preparations	
4649	การขายส่งของใช้ในครัวเรือนอื่นๆ	216	658	93,536.1	84,860.4	2,975.8	332.5	2,402.1	2,965.2	Wholesale of other household goods	
46491	การขายส่งอุปกรณ์ถ่ายภาพและทัศนศาสตร์	3	2	D	D	D	D	D	D	Wholesale of photographic and optical goods	
46492	การขายส่งนาฬิกา เครื่องประดับเพชรพลอย	34	118	16,424.4	15,678.7	-	-	96.9	648.8	Wholesale of watches, clocks and jewellery	
46493	การขายส่งเครื่องหนังและเครื่องใช้สำหรับการเดินทาง	1	19	D	D	D	D	D	D	Wholesale of leather goods and travel accessories	
46494	การขายส่งเฟอร์นิเจอร์ urniture	18	102	9,600.5	9,254.4	-	-	-	346.1	Wholesale of household furniture	
46495	การขายส่งเครื่องดินเผา เครื่องแก้ว และเครื่องครัว	17	47	3,915.8	3,724.2	-	-	7.2	184.4	Wholesale of chinaware, glassware and kitchenware	
46499	การขายส่งของใช้ในครัวเรือนอื่นๆ ซึ่งไม่ได้ระบุประเภทไว้ในที่อื่น	143	371	58,570.2	51,769.4	2,636.4	332.5	2,149.0	1,682.9	Wholesale of other household goods, n.e.c	
465	การขายส่งเครื่องจักร อุปกรณ์ และเครื่องมือเครื่องใช้	740	4,146	810,338.8	647,233.5	116,168.6	5,745.1	14,764.1	26,427.5	Wholesale of machinery, equipment and supplies	
4651	การขายส่งคอมพิวเตอร์ อุปกรณ์ต่อพ่วง และซอฟต์แวร์	16	114	23,348.6	18,620.0	3,892.0	-	-	836.5	Wholesale of computers, computer peripheral equipment and software	
46510	การขายส่งคอมพิวเตอร์ อุปกรณ์ต่อพ่วง และซอฟต์แวร์	16	114	23,348.6	18,620.0	3,892.0	-	-	836.5	Wholesale of computers, computer peripheral equipment and software	

(พันบาท In Thousand Baht)

ตาราง 4 ค่าตอบแทนแรงงานของสถานประกอบการธุรกิจในปี 2556 จำนวนตามประเภทธุรกิจ (ต่อ)

TABLE 4 REMUNERATION OF BUSINESS ESTABLISHMENTS IN 2013 BY CATEGORY OF BUSINESS INDUSTRY (Cont'd)

รหัส Code	ประเภทธุรกิจ	จำนวน สถาน- ประกอบการ Number of establishments	จำนวนลูกจ้าง Number of employees	รวม Total	ค่าจ้าง เงินเดือน Wages, salaries	โบนัส ฯลฯ Overtime bonus etc.	สวัสดิการและผลประโยชน์ตอบแทน Fringe benefits			เงินที่สถานประกอบการ จ่ายสมทบเข้ากองทุน เพื่อการประกันสังคม ฯลฯ Employer's contribution to social security	Category of business industry
							ค่ารักษาพยาบาล Medical care	อื่น ๆ Others			
4652	การขายส่งอุปกรณ์และชิ้นส่วนทางอิเล็กทรอนิกส์และโทรคมนาคม	23	168	28,403.8	20,551.6	5,766.5	-	850.3	1,235.5	Wholesale of electronic and telecommunications equipment and parts	
46521	การขายส่งอุปกรณ์และชิ้นส่วน อิเล็กทรอนิกส์	16	136	24,538.2	17,054.5	5,437.0	-	850.3	1,196.5	Wholesale of electronic equipment and parts	
46522	การขายส่งโทรศัพท์และอุปกรณ์โทรคมนาคม	7	32	3,865.6	3,497.1	329.5	-	-	39.0	Wholesale of telephone and telecommunications equipment	
4653	การขายส่งเครื่องจักร อุปกรณ์ และเครื่องใช้ทางการเกษตร	351	1,180	149,186.5	134,084.0	7,085.4	660.0	2,448.6	4,908.5	Wholesale of agricultural machinery, equipment and supplies	
46530	การขายส่งเครื่องจักร อุปกรณ์ และเครื่องใช้ทางการเกษตร	351	1,180	149,186.5	134,084.0	7,085.4	660.0	2,448.6	4,908.5	Wholesale of agricultural machinery, equipment and supplies	
4659	การขายส่งเครื่องจักรและอุปกรณ์อื่นๆ	350	2,685	609,399.9	473,977.8	99,424.8	5,085.1	11,465.2	19,447.0	Wholesale of other machinery and equipment	
46591	การขายส่งอุปกรณ์การขนส่ง (ยกเว้นยานยนต์ จักรยานยนต์ และรถจักรยาน)	25	65	12,413.9	9,340.3	1,700.4	109.3	288.0	975.9	Wholesale of transport equipment (except motor vehicles, motorcycles and bicycles)	
46592	การขายส่งเครื่องจักรและอุปกรณ์ งานวิศวกรรมโยธา งานเหมืองแร่ และงานก่อสร้าง	18	213	49,358.9	32,186.7	6,374.3	4,859.3	4,245.8	1,692.7	Wholesale of civil engineering, mining and construction machinery	
46593	การขายส่งเครื่องจักรและอุปกรณ์ ชนิดใช้ในสถานอุตสาหกรรม	145	1,238	279,134.9	220,197.3	45,191.5	102.7	3,758.4	9,884.9	Wholesale of industrial machinery and equipment	
46594	การขายส่งเครื่องจักร อุปกรณ์ และเฟอร์นิเจอร์ชนิดใช้ในสำนักงาน	25	193	34,758.9	29,146.7	2,879.3	-	2,084.4	648.5	Wholesale of office machinery, equipment and furniture	
46599	การขายส่งเครื่องจักรและอุปกรณ์อื่นๆ ซึ่งมิได้จัดประเภทไว้ในที่อื่น	137	975	233,733.4	183,106.7	43,279.2	13.9	1,088.6	6,245.0	Wholesale of other machinery and equipment, n.e.c	
466	การขายส่งสินค้าเฉพาะประเภทอื่นๆ	4,558	14,443	1,962,478.8	1,759,817.2	112,546.6	2,147.4	23,616.0	64,351.6	Other specialized wholesale	
4661	การขายส่งเชื้อเพลิงแข็ง เชื้อเพลิงเหลว และเชื้อเพลิงก๊าซ รวมถึงผลิตภัณฑ์ที่เกี่ยวข้อง	116	903	130,922.3	114,838.8	10,021.5	90.8	317.2	5,654.0	Wholesale of solid, liquid and gaseous fuels and related products	
46611	การขายส่งเชื้อเพลิงแข็ง	15	80	10,920.2	10,523.6	325.9	-	-	70.8	Wholesale of solid fuels	
46612	การขายส่งเชื้อเพลิงเหลว	10	172	27,000.3	21,404.3	3,875.8	80.8	24.2	1,615.1	Wholesale of liquid fuels	
46613	การขายส่งเชื้อเพลิงก๊าซ	74	527	78,601.4	69,191.8	5,609.9	10.0	293.0	3,496.7	Wholesale of gaseous fuels	
46614	การขายส่งผลิตภัณฑ์ที่ได้จากการกลั่นปิโตรเลียม	17	124	14,400.4	13,719.0	210.0	-	-	471.4	Wholesale of refined petroleum products	

(พันบาท In Thousand Baht)

ตาราง 4 ค่าตอบแทนแรงงานของสถานประกอบการธุรกิจในปี 2556 จำนวนตามประเภทธุรกิจ (ต่อ)

TABLE 4 REMUNERATION OF BUSINESS ESTABLISHMENTS IN 2013 BY CATEGORY OF BUSINESS INDUSTRY (Cont'd)

รหัส Code	ประเภทธุรกิจ	จำนวน สถาน- ประกอบการ Number of establishments	จำนวนลูกจ้าง Number of employees	รวม Total	ค่าจ้าง เงินเดือน Wages, salaries	โบนัส ฯลฯ Overtime bonus etc.	สวัสดิการและผลประโยชน์ตอบแทน Fringe benefits			เงินที่สถานประกอบการ จ่ายสมทบเข้ากองทุน เพื่อการประกันสังคม ฯลฯ Employer's contribution to social security	Category of business industry
							ค่ารักษาพยาบาล Medical care	อื่น ๆ Others			
4662	การขายส่งโลหะและสินแร่โลหะ	300	1,779	319,707.2	280,585.0	20,947.9	591.7	6,794.9	10,787.7	Wholesale of metals and metal ores	
46621	การขายส่งสินแร่เหล็กและโลหะที่ไม่ใช่เหล็ก	10	143	47,861.0	39,194.6	6,839.7	-	1,157.6	669.1	Wholesale of ferrous and non-ferrous metal ores	
46622	การขายส่งเหล็ก เหล็กกล้า และโลหะที่ไม่ใช่เหล็กขั้นพื้นฐาน	290	1,637	271,846.2	241,390.4	14,108.3	591.7	5,637.3	10,118.5	Wholesale of iron, steel and non-ferrous metal in primary forms	
4663	การขายส่งวัสดุก่อสร้าง เครื่องโลหะ เครื่องอุปกรณ์และวัสดุสำหรับระบบท่อ และระบบทำความร้อน	611	5,131	826,287.9	722,135.0	63,208.3	348.5	13,594.5	27,001.6	Wholesale of construction materials, hardware, plumbing and heating equipment and supplies	
46631	การขายส่งอิฐ หิน ปูน ทราย และผลิตภัณฑ์คอนกรีต	130	1,641	286,383.9	260,085.3	6,300.5	-	10,436.4	9,561.6	Wholesale of bricks, stone, cement, sand and concrete products	
46632	การขายส่งไม้และผลิตภัณฑ์จากไม้แปรรูปขั้นต้น	309	1,536	173,510.8	162,663.9	5,414.8	-	1,265.5	4,166.7	Wholesale of wood in the rough and products of primary processing of wood	
46633	การขายส่งสี น้ำมันชักเงา และแล็กเกอร์	11	45	6,854.6	5,906.0	675.0	-	-	273.6	Wholesale of paints, varnishes and lacquers	
46634	การขายส่งอุปกรณ์ระบบท่อ และเครื่องสุขภัณฑ์	42	888	178,870.5	152,616.5	18,624.2	-	38.4	7,591.4	Wholesale of plumbing and heating equipment and supplies and sanitary equipment	
46639	การขายส่งวัสดุก่อสร้างอื่นๆ	119	1,022	180,668.2	140,863.3	32,193.8	348.5	1,854.2	5,408.3	Wholesale of other construction materials	
4669	การขายส่งของเสียและเศษวัสดุ และผลิตภัณฑ์อื่นๆ ซึ่งมิได้จัดประเภทไว้ในที่อื่น	3,531	6,629	685,561.3	642,258.3	18,368.9	1,116.4	2,909.4	20,908.3	Wholesale of waste and scrap and other products, n.e.c.	
46691	การขายส่งเคมีภัณฑ์ทางอุตสาหกรรม	29	180	27,023.4	24,892.0	1,084.0	-	150.0	897.4	Wholesale of industrial chemicals	
46692	การขายส่งปุ๋ยและเคมีภัณฑ์ทางการเกษตร	233	475	59,512.8	55,201.7	2,653.1	-	163.3	1,494.8	Wholesale of fertilizers and agrochemical products	
46693	การขายส่งยางพาราและพลาสติกขั้นต้น	281	832	98,448.7	93,064.8	2,597.0	50.6	617.2	2,119.1	Wholesale of rubber and plastic materials in primary forms	
46694	การขายส่งบรรจุภัณฑ์ชนิดใช้ในทางอุตสาหกรรม	38	62	7,839.9	7,186.1	406.7	-	-	247.0	Wholesale of industrial or commercial containers	
46695	การขายส่งของเสียและเศษวัสดุที่สามารถนำกลับมาใช้ใหม่	2,925	4,946	471,627.0	445,202.8	8,127.4	1,065.8	1,978.9	15,252.1	Wholesale of waste and scrap and materials for recycling	
46699	การขายส่งผลิตภัณฑ์ชนิดใช้ในทางอุตสาหกรรม	25	136	21,109.6	16,711.0	3,500.6	-	-	898.0	Wholesale of other products, n.e.c.	
469	การขายส่งสินค้าทั่วไป	236	1,511	230,461.2	180,098.4	37,941.5	-	6,099.2	6,322.1	Non-specialized wholesale trade	
4690	การขายส่งสินค้าทั่วไป	236	1,511	230,461.2	180,098.4	37,941.5	-	6,099.2	6,322.1	Non-specialized wholesale trade	
46900	การขายส่งสินค้าทั่วไป	236	1,511	230,461.2	180,098.4	37,941.5	-	6,099.2	6,322.1	Non-specialized wholesale trade	

(พันบาท In Thousand Baht)

ตาราง 4 ค่าตอบแทนแรงงานของสถานประกอบการธุรกิจในปี 2556 จำนวนตามประเภทธุรกิจ (ต่อ)

TABLE 4 REMUNERATION OF BUSINESS ESTABLISHMENTS IN 2013 BY CATEGORY OF BUSINESS INDUSTRY (Cont'd)

รหัส Code	ประเภทธุรกิจ	จำนวน สถาน- ประกอบการ Number of establishments	จำนวนลูกจ้าง Number of employees	รวม Total	ค่าจ้าง เงินเดือน Wages, salaries	โบนัส ฯลฯ Overtime bonus etc.	สวัสดิการและผลประโยชน์ตอบแทน Fringe benefits			เงินที่สถานประกอบการ จ่ายสมทบเข้ากองทุน เพื่อการประกันสังคม ฯลฯ Employer's contribution to social security	Category of business industry
							ค่ารักษาพยาบาล Medical care	อื่น ๆ Others	Others		
47	การขายปลีก (ยกเว้นยานยนต์ และจักรยานยนต์)	140,458	123,610	15,971,179.0	14,047,727.0	1,155,731.7	20,470.8	236,592.4	510,657.1	Retail trade (except of motor vehicles and motorcycles)	
471	ร้านขายยปลีกสินค้าทั่วไป	85,389	51,906	7,183,298.6	6,123,450.4	665,477.4	13,138.7	142,160.8	239,071.3	Retail sale in non-specialized stores	
4711	ร้านขายปลีกอาหาร เครื่องดื่ม หรือยาสูบ เป็นสินค้าหลัก	59,105	32,989	4,997,679.3	4,143,972.1	594,618.4	11,525.3	73,687.3	173,876.2	Retail sale in non-specialized stores with food, beverages or tobacco predominating	
47111	ซูเปอร์มาร์เก็ต	209	2,023	293,257.8	242,702.4	29,962.9	-	7,373.5	13,219.0	Supermarkets	
47112	ดีสคัสน์/ซูเปอร์เซ็นเตอร์/ไฮเปอร์มาร์เก็ต	108	8,335	1,591,324.4	1,139,958.9	365,334.7	10,589.3	25,628.6	49,812.9	Discountstores/Supercenters/Hypermarkets	
47113	ร้านสะดวกซื้อ/มินิมาร์ท	3,049	16,569	2,452,088.4	2,140,934.6	181,819.0	936.0	28,581.9	99,816.8	Convenience stores/Minimarts	
47114	ร้านขายของชำ	55,739	6,063	661,008.7	620,376.2	17,501.8	-	12,103.2	11,027.5	Grocery stores	
47119	ร้านขายปลีกสินค้าทั่วไปอื่นๆ	26,284	18,917	2,185,619.3	1,979,478.3	70,859.0	1,613.4	68,473.5	65,195.1	Other retail sale in non-specialized stores	
47190	ร้านขายปลีกสินค้าทั่วไปอื่นๆ	26,284	18,917	2,185,619.3	1,979,478.3	70,859.0	1,613.4	68,473.5	65,195.1	Other retail sale in non-specialized stores	
472	ร้านขายปลีกอาหาร เครื่องดื่ม และยาสูบ	4,749	3,865	408,582.1	380,233.0	10,594.7	300.2	10,438.2	7,016.0	Retail sale of food, beverages and tobacco in specialized stores	
4721	ร้านขายปลีกอาหาร	4,005	3,290	344,895.3	322,995.2	7,791.7	65.0	8,502.6	5,540.8	Retail sale of food in specialized stores	
47211	ร้านขายปลีกเนื้อสัตว์และผลิตภัณฑ์เนื้อสัตว์	190	291	33,898.2	31,805.0	1,013.8	-	-	1,079.4	Retail sale of meat and meat products in specialized stores	
47212	ร้านขายปลีกปลาและผลิตภัณฑ์สัตว์น้ำ	363	252	32,120.1	26,527.8	1,181.0	-	4,159.8	251.5	Retail sale of fish and fish products in specialized stores	
47213	ร้านขายปลีกผักและผลไม้	583	127	12,685.1	12,633.4	-	-	-	51.7	Retail sale of fruit and vegetables in specialized stores	
47214	ร้านขายปลีกข้าว	1,262	748	84,891.7	83,734.5	-	-	-	1,157.2	Retail sale of rice in specialized stores	
47215	ร้านขายปลีกผลิตภัณฑ์ขนมอบ	411	422	43,461.7	37,153.2	3,397.0	35.0	1,941.8	934.6	Retail sale of bakery products in specialized stores	
47219	ร้านขายปลีกอาหารอื่นๆ	1,196	1,450	137,838.6	131,141.2	2,200.0	30.0	2,401.0	2,066.3	Retail sale of other food products in specialized stores	
4722	ร้านขายปลีกเครื่องดื่ม	741	575	63,686.8	57,237.8	2,803.0	235.2	1,935.6	1,475.3	Retail sale of beverages in specialized stores	
47221	ร้านขายปลีกเครื่องดื่มที่มีแอลกอฮอล์	210	325	36,391.5	33,874.9	278.7	225.7	999.6	1,012.6	Retail sale of alcohol beverages in specialized stores	
47222	ร้านขายปลีกเครื่องดื่มที่ไม่มีแอลกอฮอล์	531	250	27,295.4	23,362.9	2,524.3	9.5	936.0	462.7	Retail sale of non-alcohol beverages in specialized stores	

(พันบาท In Thousand Baht)

ตาราง 4 ค่าตอบแทนแรงงานของสถานประกอบการธุรกิจในปี 2556 จำนวนตามประเภทธุรกิจ (ต่อ)

TABLE 4 REMUNERATION OF BUSINESS ESTABLISHMENTS IN 2013 BY CATEGORY OF BUSINESS INDUSTRY (Cont'd)

รหัส Code	ประเภทธุรกิจ	จำนวน สถาน- ประกอบการ Number of establishments	จำนวนลูกจ้าง Number of employees	รวม Total	ค่าจ้าง เงินเดือน Wages, salaries	โบนัส ฯลฯ Overtime bonus etc.		สวัสดิการและผลประโยชน์ตอบแทน Fringe benefits			เงินที่สถานประกอบการ จ่ายสมทบเข้ากองทุน เพื่อการประกันสังคม ฯลฯ Employer's contribution to social security	Category of business industry
						ค่าจ้าง Wages, salaries	โบนัส ฯลฯ Overtime bonus etc.	ค่ารักษาพยาบาล Medical care	อื่น ๆ Others			
4723	ร้านขายปลีกผลิตภัณฑ์ยาสูบ	3	-	-	-	-	-	-	-	-	-	Retail sale of tobacco products in specialized stores
47230	ร้านขายปลีกผลิตภัณฑ์ยาสูบ	3	-	-	-	-	-	-	-	-	-	Retail sale of tobacco products in specialized stores
473	ร้านขายปลีกเชื้อเพลิงยานยนต์	5,612	12,317	1,440,709.9	1,336,985.7	38,723.4	241.3	5,756.0	59,003.5	59,003.5	59,003.5	Retail sale of automotive fuel in specialized stores
4730	ร้านขายปลีกเชื้อเพลิงยานยนต์	5,612	12,317	1,440,709.9	1,336,985.7	38,723.4	241.3	5,756.0	59,003.5	59,003.5	59,003.5	Retail sale of automotive fuel in specialized stores
47300	ร้านขายปลีกเชื้อเพลิงยานยนต์	5,612	12,317	1,440,709.9	1,336,985.7	38,723.4	241.3	5,756.0	59,003.5	59,003.5	59,003.5	Retail sale of automotive fuel in specialized stores
474	ร้านขายปลีกอุปกรณ์การสื่อสารโทรคมนาคม และอุปกรณ์สื่อสารโทรคมนาคม	4,188	5,752	810,484.4	720,938.5	62,643.3	89.0	3,834.1	22,979.6	22,979.6	22,979.6	Retail sale of information and communications equipment in specialized stores
4741	ร้านขายปลีกคอมพิวเตอร์ อุปกรณ์ต่อพ่วง และอุปกรณ์สื่อสารโทรคมนาคม	3,855	4,911	693,723.7	618,883.9	52,632.3	-	2,684.0	19,523.5	19,523.5	19,523.5	Retail sale of computers, peripheral units, software and telecommunications equipment in specialized stores
47411	ร้านขายปลีกคอมพิวเตอร์ และอุปกรณ์ต่อพ่วง	720	1,317	236,606.7	212,011.6	16,365.6	-	2,014.7	6,214.8	6,214.8	6,214.8	Retail sale of computers and peripheral units in specialized stores
47412	ร้านขายปลีกเครื่องเล่นวีดีโอเกม และซอฟต์แวร์สำหรับวีดีโอเกม	30	38	5,613.8	3,699.0	1,800.0	-	-	114.8	114.8	114.8	Retail sale of video game consoles and software in specialized stores
47413	ร้านขายปลีกอุปกรณ์สื่อสารโทรคมนาคม	3,105	3,556	451,503.2	403,173.3	34,466.7	-	669.3	13,193.9	13,193.9	13,193.9	Retail sale of telecommunications equipment in specialized stores
4742	ร้านขายปลีกอุปกรณ์ภาพและเสียง	333	841	116,760.7	102,054.6	10,011.0	89.0	1,150.1	3,456.0	3,456.0	3,456.0	Retail sale of audio and video equipment in specialized stores
47420	ร้านขายปลีกอุปกรณ์ภาพและเสียง	333	841	116,760.7	102,054.6	10,011.0	89.0	1,150.1	3,456.0	3,456.0	3,456.0	Retail sale of audio and video equipment in specialized stores
475	ร้านขายปลีกอุปกรณ์อื่น ๆ ชนิดใช้ในครัวเรือน	10,951	27,393	3,488,095.5	3,131,025.9	198,058.1	4,958.8	40,844.4	113,208.3	113,208.3	113,208.3	Retail sale of other household equipment in specialized stores
4751	ร้านขายปลีกสิ่งทอ	662	577	66,559.0	61,806.0	1,651.6	4.0	1,795.7	1,301.6	1,301.6	1,301.6	Retail sale of textiles in specialized stores
47511	ร้านขายปลีกผ้า	269	318	37,002.8	33,698.5	1,651.6	-	980.8	671.9	671.9	671.9	Retail sale of fabrics in specialized stores
47512	ร้านขายปลีกของใช้ในครัวเรือนที่ทำจากผ้า	257	245	28,232.2	26,783.6	-	4.0	814.9	629.7	629.7	629.7	Retail sale of household articles of textiles in specialized stores
47513	ร้านขายปลีกอุปกรณ์ตัดเย็บ	136	14	1,324.0	1,324.0	-	-	-	-	-	-	Retail sale of haberdashery in specialized stores
4752	ร้านขายปลีกเครื่องโลหะ สี และกระดาษ	4,589	15,417	1,876,371.6	1,648,056.8	137,830.7	3,085.6	20,290.2	67,108.3	67,108.3	67,108.3	Retail sale of hardware, paints and glass in specialized stores

(พันบาท In Thousand Baht)

ตาราง 4 ค่าตอบแทนแรงงานของสถานประกอบการธุรกิจในปี 2556 จำนวนตามประเภทธุรกิจ (ต่อ)

TABLE 4 REMUNERATION OF BUSINESS ESTABLISHMENTS IN 2013 BY CATEGORY OF BUSINESS INDUSTRY (Cont'd)

รหัส Code	ประเภทธุรกิจ	จำนวน สถาน- ประกอบการ Number of establishments	จำนวนลูกจ้าง Number of employees	รวม Total	ค่าจ้าง เงินเดือน Wages, salaries	โบนัส ฯลฯ Overtime bonus etc.			สวัสดิการและผลประโยชน์ตอบแทน Fringe benefits			เงินที่สถานประกอบการ จ่ายสมทบเข้ากองทุน เพื่อการประกันสังคม ฯลฯ Employer's contribution to social security	Category of business industry
						Over time	bonus etc.	Others	ค่ารักษาพยาบาล Medical care	Others	Others		
47521	ร้านขายปลีกเครื่องโลหะ	438	951	121,679.4	109,307.3	4,622.7	189.0	2,950.0	4,610.4	4,610.4	Retail sale of hardware in specialized stores		
47522	ร้านขายปลีกสี น้ำมันชักเงา และแล็กเกอร์	151	334	44,585.9	39,129.2	2,912.0	370.0	458.5	1,716.1	1,716.1	Retail sale of paints, varnishes and lacquers in specialized stores		
47523	ร้านขายปลีกอุปกรณ์ระบบท่อและเครื่องสุขภัณฑ์	246	596	76,312.1	72,020.6	1,527.2	-	11.0	2,753.4	2,753.4	Retail sale of plumbing, heating and sanitary equipment and supplies in specialized stores		
47524	ร้านขายปลีกวัสดุก่อสร้างอื่นๆ	1,946	8,362	1,059,831.7	951,629.2	66,041.2	2,526.6	5,423.8	34,211.0	34,211.0	Retail sale of other construction materials in specialized stores		
47525	ร้านขายปลีกวัสดุก่อสร้างหลายชนิด รวมถึงวัสดุอุปกรณ์และเครื่องมือ	1,808	5,173	573,962.4	475,970.4	62,727.6	-	11,447.0	23,817.4	23,817.4	Retail sale of a variety of construction materials including do-it-yourself material and equipment in specialized stores		
4753	ร้านขายปลีกพรม สิ่งปูพื้น วัสดุขัดผนัง และบุพื้น	210	310	29,953.6	27,497.9	853.3	-	727.5	874.8	874.8	Retail sale of carpets, rugs, wall and floor coverings in specialized stores		
47530	ร้านขายปลีกพรม สิ่งปูพื้น วัสดุขัดผนัง และบุพื้น	210	310	29,953.6	27,497.9	853.3	-	727.5	874.8	874.8	Retail sale of carpets, rugs, wall and floor coverings in specialized stores		
4759	ร้านขายปลีกเครื่องใช้ไฟฟ้า เฟอร์นิเจอร์ อุปกรณ์ไฟฟ้าสำหรับใช้แสงสว่าง และของใช้อื่นๆ ในครัวเรือน	5,490	11,089	1,515,211.4	1,393,665.2	57,722.4	1,869.2	18,050.9	43,923.6	43,923.6	Retail sale of electrical household appliances, furniture, lighting equipment and other household articles in specialized stores		
47591	ร้านขายปลีกเฟอร์นิเจอร์ ชนิดใช้ในครัวเรือน	1,379	3,001	366,331.7	331,643.1	15,970.5	-	8,442.2	10,276.0	10,276.0	Retail sale of household furniture in specialized stores		
47592	ร้านขายปลีกเครื่องดินเผา เครื่องแก้ว และเครื่องครัว	376	643	83,995.2	76,949.4	4,481.3	-	784.8	1,779.7	1,779.7	Retail sale of chinaware, glassware and kitchenware in specialized stores		
47593	ร้านขายปลีกอุปกรณ์ไฟฟ้า สำหรับใช้แสงสว่าง	218	517	53,111.5	49,676.5	789.3	25.2	605.9	2,014.6	2,014.6	Retail sale of lighting equipment in specialized stores		
47594	ร้านขายปลีกเครื่องดนตรี และอุปกรณ์ที่เกี่ยวข้อง	61	19	2,121.0	2,104.5	-	-	-	16.5	16.5	Retail sale of musical instruments and related equipment in specialized stores		
47595	ร้านขายปลีกเครื่องใช้ไฟฟ้า ชนิดใช้ในครัวเรือน	2,496	6,148	904,956.4	835,869.6	34,969.8	1,477.4	6,074.3	26,565.4	26,565.4	Retail sale of electrical household appliances in specialized stores		
47599	ร้านขายปลีกของใช้อื่นๆ ในครัวเรือน ซึ่งมิได้จัดประเภทไว้ในที่อื่น	960	761	104,695.6	97,422.1	1,511.5	366.6	2,123.8	3,271.5	3,271.5	Retail sale of other household articles, n.e.c in specialized stores		

(พันบาท In Thousand Baht)

ตาราง 4 ค่าตอบแทนแรงงานของสถานประกอบการธุรกิจในปี 2556 จำแนกตามประเภทธุรกิจ (ต่อ)

TABLE 4 REMUNERATION OF BUSINESS ESTABLISHMENTS IN 2013 BY CATEGORY OF BUSINESS INDUSTRY (Cont'd)

รหัส Code	ประเภทธุรกิจ	จำนวน สถาน- ประกอบการ Number of establishments	จำนวนลูกจ้าง Number of employees	รวม Total	ค่าจ้าง เงินเดือน Wages, salaries	โบนัส ฯลฯ Overtime bonus etc.	สวัสดิการและผลประโยชน์ตอบแทน Fringe benefits			เงินที่สถานประกอบการ จ่ายสมทบเข้ากองทุน เพื่อการประกันสังคม ฯลฯ Employer's contribution to social security	Category of business industry
							ค่ารักษาพยาบาล Medical care	อื่น ๆ Others			
476	ร้านขายปลีกสินค้าวัฒนธรรม และนันทนาการ	5,285	3,795	450,582.3	395,758.6	29,407.6	265.5	10,873.7	14,277.0	Retail sale of cultural and recreation goods in specialized stores	
4761	ร้านขายปลีกหนังสือ หนังสือพิมพ์ และเครื่องเขียน	1,526	2,032	259,630.8	221,645.6	27,724.1	86.7	345.3	9,829.2	Retail sale of books, newspapers and stationary in specialized stores	
47611	ร้านขายปลีกหนังสือ หนังสือพิมพ์ วารสาร และนิตยสาร	574	698	83,842.8	72,896.3	5,915.6	86.7	74.5	4,869.7	Retail sale of books, newspapers, periodicals and magazines in specialized stores	
47612	ร้านขายปลีกเครื่องเขียน และเครื่องใช้สำนักงาน	952	1,334	175,788.0	148,749.2	21,808.5	-	270.8	4,959.5	Retail sale of stationary and office supplies in specialized stores	
4762	ร้านขายปลีกสื่อบันทึกเสียงและภาพ	232	176	21,645.2	19,960.2	336.0	-	1,147.5	201.6	Retail sale of music and video recordings in specialized stores	
47620	ร้านขายปลีกสื่อบันทึกเสียงและภาพ	232	176	21,645.2	19,960.2	336.0	-	1,147.5	201.6	Retail sale of music and video recordings in specialized stores	
4763	ร้านขายปลีกเครื่องกีฬา	1,091	338	39,463.4	37,012.4	182.3	75.0	117.0	2,076.7	Retail sale of sporting equipment in specialized stores	
47630	ร้านขายปลีกเครื่องกีฬา	1,091	338	39,463.4	37,012.4	182.3	75.0	117.0	2,076.7	Retail sale of sporting equipment in specialized stores	
4764	ร้านขายปลีกเกมและของเล่น	437	111	10,391.1	9,967.6	165.8	-	-	257.8	Retail sale of games and toys in specialized stores	
47640	ร้านขายปลีกเกมและของเล่น	437	111	10,391.1	9,967.6	165.8	-	-	257.8	Retail sale of games and toys in specialized stores	
4769	ร้านขายปลีกสินค้าอื่น ๆ ด้านวัฒนธรรม และนันทนาการ	1,999	1,139	119,451.7	107,172.9	999.4	103.8	9,263.9	1,911.7	Retail sale of other cultural and recreation goods in specialized stores	
47691	ร้านขายปลีกผลิตภัณฑ์งานฝีมือคนไทย และของที่ระลึก	670	554	56,761.4	51,862.7	837.4	103.8	2,045.7	1,911.7	Retail sale of Thai handicrafts and souvenirs in specialized stores	
47699	ร้านขายปลีกสินค้าอื่น ๆ ด้านวัฒนธรรม และนันทนาการ ซึ่งไม่ได้จัดประเภทไว้ในที่อื่น	1,329	585	62,690.4	55,310.2	162.0	-	7,218.2	-	Retail sale of other cultural and recreation goods, n.e.c. in specialized stores	
477	ร้านขายปลีกสินค้าประเภทอื่น ๆ	24,067	17,685	2,036,587.5	1,835,409.4	130,142.6	707.4	21,692.8	48,635.3	Retail sale of other goods in specialized stores	
4771	ร้านขายปลีกเสื้อผ้า รองเท้า และเครื่องหนัง	7,325	5,101	586,620.0	519,838.8	47,076.1	-	9.8	19,695.2	Retail sale of clothing, footwear and leather articles in specialized stores	
47711	ร้านขายปลีกเสื้อผ้า	6,162	4,315	504,299.0	442,120.4	45,186.8	-	-	16,991.8	Retail sale of clothing in specialized stores	
47712	ร้านขายปลีกรองเท้า	877	633	64,261.7	59,881.9	1,799.4	-	-	2,580.4	Retail sale of footwear in specialized stores	
47713	ร้านขายปลีกเครื่องหนัง	286	153	18,059.3	17,836.5	90.0	-	9.8	123.0	Retail sale of leather articles in specialized stores	

(พันบาท In Thousand Baht)

ตาราง 4 ค่าตอบแทนแรงงานของสถานประกอบการธุรกิจในปี 2556 จำนวนตามประเภทธุรกิจ (ต่อ)

TABLE 4 REMUNERATION OF BUSINESS ESTABLISHMENTS IN 2013 BY CATEGORY OF BUSINESS INDUSTRY (Cont'd)

รหัส Code	ประเภทธุรกิจ	จำนวน สถาน- ประกอบการ Number of establishments	จำนวนลูกจ้าง Number of employees	รวม Total	ค่าจ้าง เงินเดือน Wages, salaries	โบนัส ฯลฯ Overtime bonus etc.	สวัสดิการและผลประโยชน์ตอบแทน Fringe benefits			เงินที่สถานประกอบการ จ่ายสมทบเข้ากองทุน เพื่อการประกันสังคม ฯลฯ Employer's contribution to social security	Category of business industry
							ค่ารักษาพยาบาล Medical care	อื่น ๆ Others			
4772	ร้านขายปลีกสินค้าทางเภสัชกรรม และเวชภัณฑ์ เครื่องหอม และเครื่องประดับ	4,465	3,122	414,519.0	348,278.6	50,456.2	514.4	6,397.4	8,872.4	Retail sale of pharmaceutical and medical goods, perfumery and toilet preparation in specialized stores	
47721	ร้านขายปลีกสินค้าทางเภสัชกรรม และเวชภัณฑ์	3,378	1,556	166,524.1	155,442.8	6,212.3	514.4	1,160.3	3,194.3	Retail sale of pharmaceutical and medical goods in specialized stores	
47722	ร้านขายปลีกเครื่องหอม	66	31	4,706.4	4,378.9	192.0	-	-	135.5	Retail sale of perfumery in specialized stores	
47723	ร้านขายปลีกเครื่องสำอาง และเครื่องประดับ	1,021	1,535	243,288.5	188,456.9	44,051.8	-	5,237.1	5,542.6	Retail sale of cosmetics and toilet preparations in specialized stores	
4773	ร้านขายปลีกสินค้าใหม่อื่นๆ	10,350	8,115	923,326.2	858,497.5	31,896.4	193.0	13,383.3	19,356.1	Other retail sale of new goods in specialized stores	
47731	ร้านขายปลีกนาฬิกา แวนดา และอุปกรณ์ถ่ายภาพ	1,020	920	136,231.0	126,318.1	3,612.0	-	495.0	5,865.8	Retail sale of watches, eyeglasses and photographic equipment in specialized stores	
47732	ร้านขายปลีกเครื่องประดับเพชรพลอย	1,985	1,288	163,021.6	153,249.3	7,372.1	-	595.2	1,804.9	Retail sale of jewellery in specialized stores	
47733	ร้านขายปลีกดอกไม้ ต้นไม้ และอุปกรณ์ที่เกี่ยวข้อง	4,513	4,480	479,080.9	439,948.2	20,121.5	34.0	8,515.2	10,461.9	Retail sale of flowers, plants and related equipment in specialized stores	
47734	ร้านขายปลีกสัตว์เลี้ยง และอุปกรณ์ที่เกี่ยวข้อง	1,307	516	51,366.9	50,677.7	552.0	-	25.2	112.0	Retail sale of pet animals and related equipment in specialized stores	
47735	ร้านขายปลีกก๊าซบรรจุถัง ถ่านไม้ และเชื้อเพลิงอื่นๆ สำหรับใช้ในครัวเรือน	898	633	65,169.7	60,918.3	190.0	159.0	3,206.7	695.6	Retail sale of household fuel oil, bottled gas, wood and other fuel in specialized stores	
47739	ร้านขายปลีกสินค้าใหม่อื่นๆ ซึ่งมิได้จัดประเภทไว้ในที่อื่น	627	278	28,456.2	27,385.7	48.8	-	606.0	415.7	Other retail sale of new goods, n.e.c. in specialized stores	
4774	ร้านขายปลีกสินค้าใช้แล้ว	1,927	1,347	112,122.3	108,794.5	713.9	-	1,902.2	711.6	Retail sale of second-hand goods	
47741	ร้านขายปลีกโบราณวัตถุ	32	16	1,191.2	1,131.2	60.0	-	-	-	Retail sale of antiques	
47742	ร้านขายปลีกเสื้อผ้า รองเท้า และเครื่องหนัง ที่ใช้แล้ว	1,381	802	54,426.9	54,426.9	-	-	-	-	Retail sale of second hand clothing, footwear and leather articles	
47743	ร้านขายปลีกคอมพิวเตอร์และอุปกรณ์ สื่อสารโทรคมนาคมที่ใช้แล้ว	35	29	3,351.8	3,206.0	-	-	9.9	135.8	Retail sale of second hand computer and telecommunication equipment	
47744	ร้านขายปลีกเครื่องใช้ไฟฟ้า และอิเล็กทรอนิกส์ ชนิดใช้ในบ้านที่พร้อมที่ซื้อแล้ว	82	96	11,168.1	10,884.1	106.7	-	-	177.4	Retail sale of second hand electric household appliances and consumer electronics	

(พันบาท In Thousand Baht)

ตาราง 4 ค่าตอบแทนแรงงานของสถานประกอบการธุรกิจในปี 2556 จำนวนตามประเภทธุรกิจ (ต่อ)

TABLE 4 REMUNERATION OF BUSINESS ESTABLISHMENTS IN 2013 BY CATEGORY OF BUSINESS INDUSTRY (Cont'd)

รหัส Code	ประเภทธุรกิจ	จำนวน สถาน- ประกอบการ Number of establishments	จำนวนลูกจ้าง Number of employees	รวม Total	ค่าจ้าง เงินเดือน Wages, salaries	โบนัส ฯลฯ Overtime bonus etc.	สวัสดิการและผลประโยชน์ตอบแทน Fringe benefits			เงินที่สถานประกอบการ จ่ายสมทบเข้ากองทุน เพื่อการประกันสังคม ฯลฯ Employer's contribution to social security	Category of business industry
							ค่ารักษาพยาบาล Medical care	อื่น ๆ Others			
47745	ร้านขายปลีกหนังสือ หนังสือพิมพ์ วารสาร และนิตยสาร ที่ใช้แล้ว	23	13	1,136.8	1,064.6	29.6	-	-	-	42.6	Retail sale of second hand books, newspapers, periodicals and magazines
47749	ร้านขายปลีกสินค้าใช้แล้วอื่น ๆ	374	390	40,847.5	38,081.7	517.7	-	1,892.3	-	355.8	Retail sale of other second-hand goods
479	การขายปลีกโดยไม่มีร้าน	217	898	152,838.6	123,925.5	20,684.5	770.0	992.5	6,466.1	6,466.1	Retail trade not in stores, stalls or markets
4791	การขายปลีกโดยการรับส่งสินค้าทางไปรษณีย์ โทรทัศน์ วิทยุ โทรศัพท์ และทางอินเทอร์เน็ต	19	23	2,828.8	2,720.0	-	-	-	-	108.8	Retail sale via mail order houses or via internet
47911	การขายปลีกโดยการรับส่งสินค้าทางไปรษณีย์ โทรทัศน์ วิทยุ และโทรศัพท์	17	23	2,828.8	2,720.0	-	-	-	-	108.8	Retail sale via mail order houses
47912	การขายปลีกทางอินเทอร์เน็ต	2	-	-	-	-	-	-	-	-	Retail sale via internet
4799	การขายปลีกโดยไม่มีร้านด้านอื่น ๆ	198	875	150,009.8	121,205.5	20,684.5	770.0	992.5	6,357.3	6,357.3	Other retail sale not in stores, stalls or markets
47991	การขายตรง	198	875	150,009.8	121,205.5	20,684.5	770.0	992.5	6,357.3	6,357.3	Retail sale by direct sales
55	ที่พักแรม	3,569	54,613	8,172,797.7	6,492,044.4	864,319.4	31,313.4	437,205.1	347,915.3	347,915.3	Accommodation
551	ที่พักแรมระยะสั้น	3,518	54,467	8,158,773.8	6,478,753.2	864,319.4	31,313.4	437,205.1	347,182.5	347,182.5	Short term accommodation activities
5510	ที่พักแรมระยะสั้น	3,518	54,467	8,158,773.8	6,478,753.2	864,319.4	31,313.4	437,205.1	347,182.5	347,182.5	Short term accommodation activities
55101	โรงแรมและรีสอร์ท	3,002	53,213	8,032,081.6	6,361,890.3	863,096.0	30,327.4	433,848.4	342,919.5	342,919.5	Hotels and resort hotels
55102	เกสต์เฮ้าส์	236	617	63,662.8	57,592.9	679.7	891.0	1,850.9	2,648.2	2,648.2	Guesthouses
55103	ที่พักสั้นสไตล์ชุมชนขนานแท้	223	371	34,969.9	32,867.4	360.0	-	937.1	805.4	805.4	Home stays
55109	ที่พักแรมระยะสั้นอื่น ๆ สำหรับ นักเดินทาง/นักท่องเที่ยว	57	266	28,059.5	26,402.7	183.7	95.0	568.7	809.4	809.4	Other short term accommodation activities
552	ลานตั้งค่ายพักแรม ที่จอดรถวาง และที่ตั้งที่กางเบคเคอตันท์	1	23	D	D	D	D	D	D	D	Camping grounds, recreational vehicle parks and trailer parks
5520	ลานตั้งค่ายพักแรม ที่จอดรถวาง และที่ตั้งที่กางเบคเคอตันท์	1	23	D	D	D	D	D	D	D	Camping grounds, recreational vehicle parks and trailer parks
55200	ลานตั้งค่ายพักแรม ที่จอดรถวาง และที่ตั้งที่กางเบคเคอตันท์	1	23	D	D	D	D	D	D	D	Camping grounds, recreational vehicle parks and trailer parks
559	ที่พักแรมประเภทอื่น ๆ	50	124	11,713.1	11,090.3	-	-	-	622.8	622.8	Other accommodation
5590	ที่พักแรมประเภทอื่น ๆ	50	124	11,713.1	11,090.3	-	-	-	622.8	622.8	Other accommodation
55901	การบริการห้องพักหรือที่พักรอภัย สำหรับนักเรียน/นักศึกษา	3	6	D	D	D	D	D	D	D	Accommodation for students
55909	การบริการที่พักแรมประเภทอื่น ๆ ซึ่งมิได้จัดประเภทไว้ในที่อื่น	47	118	11,125.1	10,502.3	-	-	-	622.8	622.8	Other accommodation, n.e.c

(พันบาท In Thousand Baht)

ตาราง 4 ค่าตอบแทนแรงงานของสถานประกอบการธุรกิจในปี 2556 จำนวนตามประเภทธุรกิจ (ต่อ)

TABLE 4 REMUNERATION OF BUSINESS ESTABLISHMENTS IN 2013 BY CATEGORY OF BUSINESS INDUSTRY (Cont'd)

รหัส Code	ประเภทธุรกิจ Category of business industry	จำนวน สถาน- ประกอบการ Number of establishments	จำนวนลูกจ้าง Number of employees	รวม Total	ค่าจ้าง เงินเดือน Wages, salaries	โบนัส ฯลฯ Overtime bonus etc.	สวัสดิการและผลประโยชน์ตอบแทน Fringe benefits			เงินที่สถานประกอบการ จ่ายสมทบเข้ากองทุน เพื่อการประกันสังคม ฯลฯ Employer's contribution to social security	Food and beverage service activities
							ค่ารักษาพยาบาล Medical care	อื่น ๆ Others	3,436.7		
56	การบริการอาหารและเครื่องดื่ม	50,017	87,537	8,601,957.6	7,525,185.6	483,674.6	923.5	477,304.9	114,869.0	114,869.0	Food and beverage service activities
561	การบริการอาหาร	45,190	73,947	7,462,194.5	6,438,866.6	461,370.7	896.7	460,385.0	100,675.6	100,675.6	Restaurants and mobile food service activities
56101	การบริการอาหารไม่ติดคาร/ร้านอาหาร	45,190	73,947	7,462,194.5	6,438,866.6	461,370.7	896.7	460,385.0	100,675.6	100,675.6	Restaurants activities
562	การบริการจัดเลี้ยงนอกสถานที่	716	3,768	202,166.2	196,549.0	1,449.4	-	3,436.7	731.1	731.1	Event catering and other food service activities
	และการบริการอาหารประเภทอื่น ๆ										
5621	การบริการจัดเลี้ยงนอกสถานที่	587	3,695	193,040.0	187,880.2	1,449.4	-	2,979.4	731.1	731.1	Event catering
56210	การบริการจัดเลี้ยงนอกสถานที่	587	3,695	193,040.0	187,880.2	1,449.4	-	2,979.4	731.1	731.1	Event catering
5629	การบริการอาหารประเภทอื่น ๆ	129	74	9,126.1	8,668.8	-	-	457.3	-	-	Other food service activities
56292	การดำเนินงานของโรงอาหาร	129	74	9,126.1	8,668.8	-	-	457.3	-	-	Operation of canteen
563	การบริการเครื่องดื่ม	4,111	9,821	937,596.9	889,770.0	20,854.6	26.9	13,483.2	13,462.3	13,462.3	Beverage serving activities
5630	การบริการเครื่องดื่ม	4,111	9,821	937,596.9	889,770.0	20,854.6	26.9	13,483.2	13,462.3	13,462.3	Beverage serving activities
56301	การบริการเครื่องดื่มที่มีแอลกอฮอล์ เป็นหลักในบ้าน	1,415	8,426	737,612.3	703,187.2	16,241.5	26.9	13,241.9	4,914.8	4,914.8	Beverage serving activities in store, of mostly alcoholic beverages
56302	การบริการเครื่องดื่มที่ไม่มีแอลกอฮอล์ เป็นหลักในบ้าน	2,696	1,395	199,984.7	186,582.8	4,613.0	-	241.3	8,547.5	8,547.5	Beverage serving activities in store, of mostly non-alcoholic beverages
59	การผลิตภาพยนตร์ วิทยุทัศน์ และรายการโทรทัศน์ การบันทึกเสียงลงบนสื่อ	116	786	76,204.4	66,245.0	6,085.3	-	306.3	3,567.7	3,567.7	Motion picture, video and television programme production, sound recording and music publishing activities
591	กิจกรรมที่เกี่ยวข้องกับภาพยนตร์ วิทยุทัศน์ และรายการโทรทัศน์ และการจัดพิมพ์จำหน่าย หรือเผยแพร่ดนตรี	110	681	62,461.2	54,179.4	5,209.9	-	306.3	2,765.5	2,765.5	Motion picture, video and television programme activities
5912	กิจกรรมภายหลังการผลิตภาพยนตร์ วิทยุทัศน์ และรายการโทรทัศน์	1	1	D	D	D	D	D	D	D	Motion picture, video and television programme post-production activities
59121	การบริการตัดต่อภาพและเสียง	1	1	D	D	D	D	D	D	D	Audio-visual editing activities
5914	การฉายภาพยนตร์	109	680	62,367.6	54,085.8	5,209.9	-	306.3	2,765.5	2,765.5	Motion picture projection activities
59140	การฉายภาพยนตร์	109	680	62,367.6	54,085.8	5,209.9	-	306.3	2,765.5	2,765.5	Motion picture projection activities
592	การบันทึกเสียงลงบนสื่อและการจัดพิมพ์จำหน่ายหรือเผยแพร่ดนตรี	6	105	13,743.2	12,065.6	875.4	-	-	802.2	802.2	Sound recording and music publishing activities
5920	การบันทึกเสียงลงบนสื่อและการจัดพิมพ์จำหน่ายหรือเผยแพร่ดนตรี	6	105	13,743.2	12,065.6	875.4	-	-	802.2	802.2	Sound recording and music publishing activities
59201	การบันทึกเสียงลงบนสื่อ	6	105	13,743.2	12,065.6	875.4	-	-	802.2	802.2	Sound recording activities

(พันบาท In Thousand Baht)

ตาราง 4 ค่าตอบแทนแรงงานของสถานประกอบการธุรกิจในปี 2556 จำนวนตามประเภทธุรกิจ (ต่อ)

TABLE 4 REMUNERATION OF BUSINESS ESTABLISHMENTS IN 2013 BY CATEGORY OF BUSINESS INDUSTRY (Cont'd)

รหัส Code	ประเภทธุรกิจ	จำนวน สถาน- ประกอบการ Number of establishments	จำนวนลูกจ้าง Number of employees	รวม Total	ค่าจ้าง เงินเดือน Wages, salaries	โบนัส ฯลฯ Overtime bonus etc.	สวัสดิการและผลประโยชน์ตอบแทน Fringe benefits			เงินที่สถานประกอบการ จ่ายสมทบเข้ากองทุน เพื่อการประกันสังคม ฯลฯ Employer's contribution to social security	Category of business industry
							ค่ารักษาพยาบาล Medical care	อื่น ๆ Others			
60	การจัดส่งรายการและภาพแพร่ภาพกระจายเสียง	92	352	39,375.1	37,592.6	180.0	-	204.3	1,398.3	1,398.3	Programming and broadcasting activities
601	การออกอากาศทางวิทยุกระจายเสียง	77	181	17,969.4	17,254.3	-	-	-	715.2	715.2	Radio broadcasting
6010	การออกอากาศทางวิทยุกระจายเสียง	77	181	17,969.4	17,254.3	-	-	-	715.2	715.2	Radio broadcasting (except on-line)
60101	การออกอากาศทางวิทยุกระจายเสียง (ยกเว้นทางออนไลน์)	77	181	17,969.4	17,254.3	-	-	-	715.2	715.2	Radio broadcasting (except on-line)
602	การจัดส่งรายการและการแพร่ภาพ	15	172	21,405.7	20,338.3	180.0	-	204.3	683.1	683.1	Television programming and broadcasting activities
6020	การจัดส่งรายการและการแพร่ภาพ	15	172	21,405.7	20,338.3	180.0	-	204.3	683.1	683.1	Television programming and broadcasting activities
60201	การจ่ายเสียงทางโทรทัศน์ โดยไม่ต้อง สมัครสมาชิก (ยกเว้นทางออนไลน์)	1	10	D	D	D	D	D	D	D	Unsubscription television programming and broadcasting activities
60202	การจ่ายเสียงทางโทรทัศน์ โดยสมัครสมาชิก (ยกเว้นทางออนไลน์)	14	162	19,836.1	18,898.3	180.0	-	74.7	683.1	683.1	Subscription television programming and broadcasting activities
62	การจัดทำโปรแกรมคอมพิวเตอร์	19	194	32,529.5	19,571.4	2,194.0	865.3	1,020.8	8,878.1	8,878.1	Computer programming, consultancy and related activities
620	การให้บริการเกี่ยวกับคอมพิวเตอร์ และกิจการที่เกี่ยวข้อง	19	194	32,529.5	19,571.4	2,194.0	865.3	1,020.8	8,878.1	8,878.1	Computer programming, consultancy and related activities
6201	การจัดทำโปรแกรม คอมพิวเตอร์ ตามวัตถุประสงค์ของผู้ใช้	5	78	13,181.8	3,754.3	-	865.3	-	8,562.2	8,562.2	Computer programming activities
62011	การจัดทำโปรแกรมเว็บเพจและ เครือข่ายตามวัตถุประสงค์ของผู้ใช้	2	8	D	D	D	D	D	D	D	Web pages and networks programming activities
62012	การจัดทำโปรแกรมคอมพิวเตอร์ ตามวัตถุประสงค์ของผู้ใช้ (ยกเว้นโปรแกรมเว็บเพจและเครือข่าย)	3	70	D	D	D	D	D	D	D	Computer programming activities (except web pages and networks programming activities)
6202	การให้บริการเกี่ยวกับคอมพิวเตอร์ และการจัดการสิ่งอำนวยความสะดวก ด้านคอมพิวเตอร์	7	54	7,187.1	6,889.1	250.0	-	-	48.0	48.0	Computer consultancy and computer facilities management activities

(พันบาท In Thousand Baht)

ตาราง 4 ค่าตอบแทนแรงงานของสถานประกอบการธุรกิจในปี 2556 จำแนกตามประเภทธุรกิจ (ต่อ)

TABLE 4 REMUNERATION OF BUSINESS ESTABLISHMENTS IN 2013 BY CATEGORY OF BUSINESS INDUSTRY (Cont'd)

รหัส Code	ประเภทธุรกิจ	จำนวน สถาน- ประกอบการ Number of establishments	จำนวนลูกจ้าง Number of employees	รวม Total	ค่าจ้าง เงินเดือน Wages, salaries	โบนัส ฯลฯ Overtime bonus etc.	สวัสดิการและผลประโยชน์ตอบแทน Fringe benefits			เงินที่สถานประกอบการ จ่ายสมทบเข้ากองทุน เพื่อการประกันสังคม ฯลฯ Employer's contribution to social security	Category of business industry
							ค่ารักษาพยาบาล Medical care	อื่น ๆ Others			
62021	การให้คำปรึกษาด้านฮาร์ดแวร์	7	54	7,187.1	6,889.1	250.0	-	-	48.0	48.0	Hardware consultancy activities
6209	การบริการเทคโนโลยีสารสนเทศ และคอมพิวเตอร์อื่นๆ	7	62	12,160.6	8,928.0	1,944.0	-	1,020.8	267.8	267.8	Other information technology and computer services activities
62090	การบริการเทคโนโลยีสารสนเทศ	7	62	12,160.6	8,928.0	1,944.0	-	1,020.8	267.8	267.8	Other information technology and computer services activities
68	กิจกรรมอสังหาริมทรัพย์	15,238	26,301	3,976,464.8	3,544,910.6	263,508.3	5,089.9	44,798.5	118,157.4	118,157.4	Real estate activities
681	กิจกรรมอสังหาริมทรัพย์ที่เป็นของ ตนเองหรือเช่าจากผู้อื่น	15,076	24,654	3,749,213.4	3,337,542.2	254,342.3	4,980.5	43,898.0	108,450.4	108,450.4	Real estate activities with own or leased property
6810	กิจกรรมอสังหาริมทรัพย์ที่เป็นของ ตนเองหรือเช่าจากผู้อื่น	15,076	24,654	3,749,213.4	3,337,542.2	254,342.3	4,980.5	43,898.0	108,450.4	108,450.4	Real estate activities with own or leased property
68101	การซื้อและการขายอสังหาริมทรัพย์ ที่เป็นของตนเองเพื่อการอยู่อาศัย	377	1,753	314,596.4	287,388.9	15,468.3	-	824.4	10,914.8	10,914.8	Buying and selling of on own account of residential buildings
68102	การซื้อและการขายอสังหาริมทรัพย์ เป็นของตนเองที่ไม่ใช่เพื่อการอยู่อาศัย	15	241	63,667.6	35,076.7	11,708.8	2,563.2	13,138.4	1,180.5	1,180.5	Buying and selling of on own account of non-residential buildings
68103	การให้เช่าและภาคดำเนินการเกี่ยวกับ อสังหาริมทรัพย์ที่เป็นของตนเองหรือ เช่าจากผู้อื่นเพื่อการอยู่อาศัย	13,769	18,829	2,648,165.9	2,506,919.2	59,430.3	22.4	4,856.5	76,937.6	76,937.6	Renting and operating of self-owned or leased of residential buildings
68104	การให้เช่าและการดำเนินการเกี่ยวกับ อสังหาริมทรัพย์ที่เป็นของตนเองหรือ เช่าจากผู้อื่นเพื่อการอยู่อาศัย	915	3,831	722,783.5	508,157.4	167,734.9	2,394.9	25,078.7	19,417.5	19,417.5	Renting and operating of self-owned or leased of non-residential buildings
682	กิจกรรมอสังหาริมทรัพย์ โดยได้รับ ค่าตอบแทนหรือตามสัญญาจ้าง	162	1,647	227,251.3	207,368.5	9,166.0	109.4	900.5	9,707.0	9,707.0	Real estate activities on a fee or contract basis
6820	กิจกรรมอสังหาริมทรัพย์ โดยได้รับ ค่าตอบแทนหรือตามสัญญาจ้าง	162	1,647	227,251.3	207,368.5	9,166.0	109.4	900.5	9,707.0	9,707.0	Real estate activities on a fee or contract basis
68201	กิจกรรมของตัวแทนอสังหาริมทรัพย์ โดยได้รับค่าตอบแทนหรือตามสัญญาจ้าง	69	419	72,328.4	66,746.0	2,480.0	50.0	30.0	3,022.4	3,022.4	Activities of real estate agents and brokers on a fee or contract basis
68202	การบริหารจัดการอสังหาริมทรัพย์ โดยได้รับค่าตอบแทนหรือตามสัญญาจ้าง	93	1,228	154,922.9	140,622.5	6,686.0	59.4	870.5	6,684.5	6,684.5	Management of real estate on a fee or contract basis

(พันบาท In Thousand Baht)

ตาราง 4 ค่าตอบแทนแรงงานของสถานประกอบการธุรกิจในปี 2556 จำแนกตามประเภทธุรกิจ (ต่อ)

TABLE 4 REMUNERATION OF BUSINESS ESTABLISHMENTS IN 2013 BY CATEGORY OF BUSINESS INDUSTRY (Cont'd)

รหัส Code	ประเภทธุรกิจ	จำนวน สถาน- ประกอบการ Number of establishments	จำนวนลูกจ้าง Number of employees	รวม Total	ค่าจ้าง เงินเดือน Wages, salaries	โบนัส ฯลฯ Overtime bonus etc.	สวัสดิการและผลประโยชน์ตอบแทน Fringe benefits			เงินที่สถานประกอบการ จ่ายสมทบเข้ากองทุน เพื่อการประกันสังคม ฯลฯ Employer's contribution to social security	Category of business industry
							ค่ารักษาพยาบาล Medical care	อื่น ๆ Others			
69	กิจกรรมทางกฎหมายและการบัญชี	869	1,488	252,758.8	223,457.1	20,097.5	-	504.7	8,699.4	Legal and accounting activities	
691	กิจกรรมทางกฎหมาย	633	612	114,572.8	96,984.9	13,700.2	-	-	3,887.7	Legal activities	
6910	กิจกรรมทางกฎหมาย	633	612	114,572.8	96,984.9	13,700.2	-	-	3,887.7	Legal activities	
69100	กิจกรรมทางกฎหมาย	633	612	114,572.8	96,984.9	13,700.2	-	-	3,887.7	Legal activities	
692	กิจกรรมการบัญชี การทำบัญชี และการตรวจสอบบัญชี	236	876	138,186.0	126,472.2	6,397.4	-	504.7	4,811.7	Accounting, bookkeeping and auditing activities; tax consultancy	
6920	กิจกรรมการบัญชี การทำบัญชี และการตรวจสอบบัญชี	236	876	138,186.0	126,472.2	6,397.4	-	504.7	4,811.7	Accounting, bookkeeping and auditing activities; tax consultancy	
69200	กิจกรรมการบัญชี การทำบัญชี และการตรวจสอบบัญชี	236	876	138,186.0	126,472.2	6,397.4	-	504.7	4,811.7	Accounting, bookkeeping and auditing activities; tax consultancy	
70	กิจกรรมของสำนักงานใหญ่ และการบริการให้คำปรึกษา	3	92	D	D	D	D	D	D	Activities of head offices; management consultancy activities	
702	การบริการให้คำปรึกษาด้านการบริหารจัดการ	3	92	D	D	D	D	D	D	Management consultancy activities	
7020	การบริการให้คำปรึกษาด้านการบริหารจัดการ	3	92	D	D	D	D	D	D	Management consultancy activities	
70209	การบริการให้คำปรึกษาด้านการบริหารจัดการอื่นๆ	3	92	D	D	D	D	D	D	Other management consultancy activities	
71	กิจกรรมด้านสถาปัตยกรรม และวิศวกรรม รวมถึงการทดสอบ และการวิเคราะห์ทางเทคนิค	228	1,674	289,828.0	209,509.6	65,834.2	1,461.2	2,041.8	10,981.2	Architectural and engineering activities; technical testing and analysis	
711	กิจกรรมด้านสถาปัตยกรรม และวิศวกรรม และการให้คำปรึกษาด้านเทคนิคที่เกี่ยวข้อง	46	301	59,246.3	46,608.0	10,048.7	60.6	353.3	2,175.7	Architectural and engineering activities and related technical consultancy	
7110	กิจกรรมด้านสถาปัตยกรรม และวิศวกรรม และการให้คำปรึกษาด้านเทคนิคที่เกี่ยวข้อง	46	301	59,246.3	46,608.0	10,048.7	60.6	353.3	2,175.7	Architectural and engineering activities and related technical consultancy	
71101	กิจกรรมด้านสถาปัตยกรรม และการให้คำปรึกษาด้านเทคนิคที่เกี่ยวข้อง	32	198	36,750.5	31,960.4	3,271.8	60.6	45.5	1,412.2	Architectural activities and related technical consultancy	

(พันบาท In Thousand Baht)

ตาราง 4 ค่าตอบแทนแรงงานของสถานประกอบการธุรกิจในปี 2556 จำแนกตามประเภทธุรกิจ (ต่อ)

TABLE 4 REMUNERATION OF BUSINESS ESTABLISHMENTS IN 2013 BY CATEGORY OF BUSINESS INDUSTRY (Cont'd)

รหัส Code	ประเภทธุรกิจ	จำนวน สถาน- ประกอบการ Number of establishments	จำนวนลูกจ้าง Number of employees	รวม Total	ค่าจ้าง เงินเดือน Wages, salaries	โบนัส ฯลฯ Overtime bonus etc.	สวัสดิการและผลประโยชน์ตอบแทน Fringe benefits			เงินที่สถานประกอบการ จ่ายสมทบเข้ากองทุน เพื่อการประกันสังคม ฯลฯ Employer's contribution to social security	Category of business industry
							ค่ารักษาพยาบาล Medical care	อื่น ๆ Others			
71102	กิจกรรมด้านวิศวกรรม และการใช้คำปรึกษาที่เกี่ยวข้อง	10	95	21,543.9	13,708.6	6,776.9	-	-	307.8	750.6	Engineering activities and related technical consultancy
71103	กิจกรรมด้านธรณีฟิสิกส์ ธรณีวิทยา และการใช้คำปรึกษาที่เกี่ยวข้อง	4	9	952.0	939.0	-	-	-	-	13.0	Geophysical, geologic activities and related technical consultancy
712	การทดสอบและวิเคราะห์ทางเทคนิค	182	1,373	230,581.7	162,901.6	55,785.5	1,400.6	1,688.5	8,805.5	8,805.5	Technical testing and analysis
7120	การทดสอบและวิเคราะห์ทางเทคนิค	182	1,373	230,581.7	162,901.6	55,785.5	1,400.6	1,688.5	8,805.5	8,805.5	Technical testing and analysis
71201	การทดสอบและวิเคราะห์ห้องปฏิบัติการ ทางเคมี กายภาพ และชีวภาพ	2	57	D	D	D	D	D	D	D	Testing and analysis services for the chemical, physical and biological properties
71202	การตรวจสอบสภาพยานยนต์ทางเทคนิค	172	425	45,605.7	41,039.8	2,278.5	-	528.5	1,758.8	1,758.8	Technical inspection services of motor vehicles
71209	การทดสอบและวิเคราะห์ทางเทคนิคอื่นๆ	8	891	163,640.4	110,819.2	43,701.1	1,400.6	1,110.0	6,609.5	6,609.5	Other technical testing and analysis
72	การวิจัยและพัฒนาเชิงวิทยาศาสตร์	3	175	D	D	D	D	D	D	D	Scientific research and development
721	การวิจัยและพัฒนาเชิงทดลองด้าน วิทยาศาสตร์ธรรมชาติและวิศวกรรม	3	175	D	D	D	D	D	D	D	Research and experimental development on natural sciences and engineering
7210	การวิจัยและพัฒนาเชิงทดลองด้าน วิทยาศาสตร์ธรรมชาติและวิศวกรรม	3	175	D	D	D	D	D	D	D	Research and experimental development on natural sciences and engineering
72101	การวิจัยและพัฒนาเชิงทดลองด้าน วิทยาศาสตร์ธรรมชาติ	3	175	D	D	D	D	D	D	D	Research and experimental development on natural sciences
73	การโฆษณาและการจัดตลาด	708	1,117	131,542.7	116,202.6	7,566.0	-	3,625.2	4,149.0	4,149.0	Advertising and market research
731	การโฆษณา	708	1,117	131,542.7	116,202.6	7,566.0	-	3,625.2	4,149.0	4,149.0	Advertising
7310	การโฆษณา	708	1,117	131,542.7	116,202.6	7,566.0	-	3,625.2	4,149.0	4,149.0	Advertising
73101	กิจกรรมของบริษัทโฆษณา	708	1,117	131,542.7	116,202.6	7,566.0	-	3,625.2	4,149.0	4,149.0	Advertising activities
74	กิจกรรมทางวิชาชีพ วิทยาศาสตร์ และเทคนิคอื่นๆ	1,266	2,264	401,328.4	266,084.8	106,336.3	5,268.7	10,853.8	12,784.8	12,784.8	Other professional, scientific and technical activities
741	กิจกรรมการออกแบบเฉพาะด้าน	53	261	34,349.2	27,719.3	5,250.4	-	20.0	1,359.5	1,359.5	Specialized design activities
7410	กิจกรรมการออกแบบเฉพาะด้าน	53	261	34,349.2	27,719.3	5,250.4	-	20.0	1,359.5	1,359.5	Specialized design activities
74101	กิจกรรมการออกแบบตกแต่งภายใน	38	125	17,581.9	16,136.8	708.0	-	20.0	717.1	717.1	Interior decorators activities
74109	กิจกรรมการออกแบบเฉพาะด้านอื่นๆ	15	136	16,767.3	11,582.5	4,542.4	-	-	642.4	642.4	Other specialized design activities

(พันบาท In Thousand Baht)

ตาราง 4 ค่าตอบแทนแรงงานของสถานประกอบการธุรกิจในปี 2556 จำนวนตามประเภทธุรกิจ (ต่อ)

TABLE 4 REMUNERATION OF BUSINESS ESTABLISHMENTS IN 2013 BY CATEGORY OF BUSINESS INDUSTRY (Cont'd)

รหัส Code	ประเภทธุรกิจ	จำนวน สถาน- ประกอบการ Number of establishments	จำนวนลูกจ้าง Number of employees	รวม Total	ค่าจ้าง เงินเดือน Wages, salaries	โบนัส ฯลฯ Overtime bonus etc.	สวัสดิการและผลประโยชน์ตอบแทน Fringe benefits			เงินที่สถานประกอบการ จ่ายสมทบเข้ากองทุน เพื่อการประกันสังคม ฯลฯ Employer's contribution to social security	Category of business industry
							ค่ารักษาพยาบาล Medical care	อื่น ๆ Others	Other		
		1,161	523	47,837.4	42,999.0	71.5	-	4,290.0	476.9	Photographic activities	
742	กิจกรรมการถ่ายภาพ										
7420	กิจกรรมการถ่ายภาพ	1,161	523	47,837.4	42,999.0	71.5	-	4,290.0	476.9	Photographic activities	
74200	กิจกรรมการถ่ายภาพ	1,161	523	47,837.4	42,999.0	71.5	-	4,290.0	476.9	Photographic activities	
749	กิจกรรมทางวิชาชีพ วิทยาศาสตร์ และเทคนิคอื่น ๆ ซึ่งมิได้จัดประเภทไว้ในที่อื่น	52	1,481	319,141.8	195,366.5	101,014.4	5,268.7	6,543.8	10,948.4	Other professional, scientific and technical activities n.e.c.	
7490	กิจกรรมทางวิชาชีพ วิทยาศาสตร์ และเทคนิคอื่น ๆ ซึ่งมิได้จัดประเภทไว้ในที่อื่น	52	1,481	319,141.8	195,366.5	101,014.4	5,268.7	6,543.8	10,948.4	Other professional, scientific and technical activities n.e.c.	
74901	กิจกรรมการแปลและล่าม	12	28	3,485.4	3,198.0	90.0	-	-	197.4	Translation and interpretation activities	
74909	กิจกรรมทางวิชาชีพ วิทยาศาสตร์ และเทคนิคอื่น ๆ ซึ่งมิได้จัดประเภทไว้ในที่อื่น	40	1,453	315,656.4	192,168.5	100,924.4	5,268.7	6,543.8	10,751.0	Other professional, scientific and technical activities n.e.c.	
77	กิจกรรมการให้เช่า	2,329	3,783	381,076.9	345,754.9	10,256.5	7,423.1	5,352.1	12,310.2	Rental and leasing activities	
771	การให้เช่ายานยนต์	178	1,003	141,823.2	130,841.4	1,795.8	-	1,489.8	7,696.1	Renting and leasing of motor vehicles	
7710	การให้เช่ายานยนต์	178	1,003	141,823.2	130,841.4	1,795.8	-	1,489.8	7,696.1	Renting and leasing of motor vehicles	
77101	การให้เช่ายานยนต์ชนิดไม่ส่วนบุคคล รถกระบะ รถตู้ และรถขนาดเล็ก ที่คล้ายกัน	111	337	42,371.3	37,028.4	1,795.8	-	590.1	2,957.0	Renting of passenger car, pick-up truck, van and similar light motor vehicles	
77109	การให้เช่ายานยนต์ชนิดรถบรรทุก และยานยนต์หนักอื่น ๆ	67	666	99,451.9	93,813.0	-	-	899.7	4,739.2	Renting of trucks and other heavy motor vehicles	
772	การให้เช่าของใช้ส่วนบุคคล และของใช้ในครัวเรือน	1,675	1,448	91,510.3	85,660.9	2,821.3	-	1,981.4	1,046.7	Renting and leasing of personal and household goods	
7721	การให้เช่าเครื่องอุปโภคเพื่อการใช้งานการ และการกีฬา	41	37	3,084.3	2,683.7	161.8	-	187.9	51.0	Renting and leasing of recreational and sports goods	
77210	การให้เช่าเครื่องอุปโภคเพื่อการใช้งานการ และการกีฬา	41	37	3,084.3	2,683.7	161.8	-	187.9	51.0	Renting and leasing of recreational and sports goods	
7722	การให้เช่าสื่อบันทึกเสียงและภาพ	481	295	25,142.2	24,492.5	36.4	-	436.6	176.8	Renting of video tapes and disks	
77220	การให้เช่าสื่อบันทึกเสียงและภาพ	481	295	25,142.2	24,492.5	36.4	-	436.6	176.8	Renting of video tapes and disks	
7729	การให้เช่าของใช้ส่วนบุคคล และของใช้ในครัวเรือนอื่น ๆ	1,153	1,116	63,283.8	58,484.8	2,623.1	-	1,356.9	818.9	Renting and leasing of other personal and household goods	

(พันบาท In Thousand Baht)

ตาราง 4 ค่าตอบแทนแรงงานของสถานประกอบการธุรกิจในปี 2556 จำนวนตามประเภทธุรกิจ (ต่อ)

TABLE 4 REMUNERATION OF BUSINESS ESTABLISHMENTS IN 2013 BY CATEGORY OF BUSINESS INDUSTRY (Cont'd)

รหัส Code	ประเภทธุรกิจ	จำนวน สถาน- ประกอบการ Number of establishments	จำนวนลูกจ้าง Number of employees	รวม Total	ค่าจ้าง เงินเดือน Wages, salaries	โบนัส ฯลฯ Overtime bonus etc.	สวัสดิการและผลประโยชน์ตอบแทน Fringe benefits			เงินที่สถานประกอบการ จ่ายสมทบเข้ากองทุน เพื่อการประกันสังคม ฯลฯ Employer's contribution to social security	Category of business industry
							ค่ารักษาพยาบาล Medical care	อื่น ๆ Others			
77291	การให้เช่าหนังสือ	224	45	4,704.0	4,569.6	44.8	-	-	89.6	89.6	Renting and leasing of books
77299	การให้เช่าของใช้ส่วนบุคคล และของใช้ในครัวเรือนอื่น ๆ ซึ่งมิได้จัดประเภทไว้ในที่อื่น	929	1,071	58,579.8	53,915.2	2,578.3	-	1,356.9	729.3	729.3	Renting and leasing of other personal and household goods, n.e.c
773	การให้เช่าเครื่องจักร อุปกรณ์ และสินค้าที่จับต้องได้อื่น ๆ	476	1,332	147,743.4	129,252.6	5,639.4	7,423.1	1,860.9	3,567.4	3,567.4	Renting and leasing of other machinery, equipment and tangible goods
7730	การให้เช่าเครื่องจักร อุปกรณ์ และสินค้าที่จับต้องได้อื่น ๆ	476	1,332	147,743.4	129,252.6	5,639.4	7,423.1	1,860.9	3,567.4	3,567.4	Renting and leasing of other machinery, equipment and tangible goods
77301	การให้เช่าเครื่องอุปกรณ์การขนส่งทางบก (ยกเว้นยานยนต์)	52	33	3,508.9	3,377.6	55.6	18.0	9.0	48.6	48.6	Renting and leasing of land-transport equipment (other than motor vehicles)
77304	การให้เช่าเครื่องจักรและอุปกรณ์ ทางการเกษตรและการป่าไม้	17	38	3,072.4	2,732.4	300.0	-	-	40.0	40.0	Renting and leasing of agricultural and forestry machinery and equipment
77305	การให้เช่าเครื่องจักรและอุปกรณ์ในการ ก่อสร้างและงานวิศวกรรมโยธา	34	276	49,645.9	43,270.1	2,990.9	682.5	1,127.9	1,574.6	1,574.6	Renting and leasing of construction and civil-engineering machinery and equipment
77306	การให้เช่าเครื่องจักรและอุปกรณ์ สำนักงาน	14	22	2,839.7	2,559.6	145.8	-	5.9	128.4	128.4	Renting and leasing of office machinery and equipment
77309	การให้เช่าเครื่องจักร อุปกรณ์ และสินค้าที่จับต้องได้อื่น ๆ ซึ่งมิได้จัดประเภทไว้ในที่อื่น	359	965	88,676.6	77,312.8	2,147.1	6,722.6	718.2	1,775.8	1,775.8	Renting and leasing of other machinery, equipment and tangible goods, n.e.c
78	กิจกรรมการจ้างงาน	128	9,456	1,448,677.8	1,021,592.5	263,556.5	88,022.8	33,088.9	42,417.1	42,417.1	Employment activities
781	กิจกรรมของสำนักงานหรือตัวแทนจัดหางาน	55	2,843	198,827.4	174,179.3	12,339.2	775.0	775.0	10,758.9	10,758.9	Activities of employment placement agencies
7810	กิจกรรมของสำนักงานหรือตัวแทนจัดหางาน	55	2,843	198,827.4	174,179.3	12,339.2	775.0	775.0	10,758.9	10,758.9	Activities of employment placement agencies
78109	กิจกรรมของสำนักงานหรือตัวแทนจัดหางานอื่น ๆ	55	2,843	198,827.4	174,179.3	12,339.2	775.0	775.0	10,758.9	10,758.9	Activities of other employment placement agencies
782	กิจกรรมของสำนักงานหรือ ตัวแทนจัดหางานชั่วคราว	57	6,533	1,234,573.1	836,881.4	248,168.8	87,247.8	32,313.9	29,961.2	29,961.2	Temporary employment agency activities
7820	กิจกรรมของสำนักงานหรือ ตัวแทนจัดหางานชั่วคราว	57	6,533	1,234,573.1	836,881.4	248,168.8	87,247.8	32,313.9	29,961.2	29,961.2	Temporary employment agency activities
78200	กิจกรรมของสำนักงานหรือ ตัวแทนจัดหางานชั่วคราว	57	6,533	1,234,573.1	836,881.4	248,168.8	87,247.8	32,313.9	29,961.2	29,961.2	Temporary employment agency activities

(พันบาท In Thousand Baht)

ตาราง 4 ค่าตอบแทนแรงงานของสถานประกอบการธุรกิจในปี 2556 จำแนกตามประเภทธุรกิจ (ต่อ)

TABLE 4 REMUNERATION OF BUSINESS ESTABLISHMENTS IN 2013 BY CATEGORY OF BUSINESS INDUSTRY (Cont'd)

รหัส Code	ประเภทธุรกิจ	จำนวน สถาน- ประกอบการ Number of establishments	จำนวนลูกจ้าง Number of employees	รวม Total	ค่าจ้าง เงินเดือน Wages, salaries	โบนัส ฯลฯ Overtime bonus etc.			สวัสดิการและผลประโยชน์ตอบแทน Fringe benefits		เงินที่สถานประกอบการ จ่ายสมทบเข้ากองทุน เพื่อการประกันสังคม ฯลฯ Employer's contribution to social security	Category of business industry
						Over time	bonus etc.	อื่น ๆ	ค่ารักษาพยาบาล Medical care	Others		
783	กิจกรรมการจัดหาทรัพยากรบุคคลอื่นๆ	16	80	15,277.3	10,531.7	3,048.5	-	-	1,697.1	1,697.1	Other human resources provision	
7830	กิจกรรมการจัดหาทรัพยากรบุคคลอื่นๆ	16	80	15,277.3	10,531.7	3,048.5	-	-	1,697.1	1,697.1	Other human resources provision	
78300	กิจกรรมการจัดหาทรัพยากรบุคคลอื่นๆ	16	80	15,277.3	10,531.7	3,048.5	-	-	1,697.1	1,697.1	Other human resources provision	
79	กิจกรรมของตัวแทนธุรกิจท่องเที่ยว การจัดนำเที่ยว การบริการสำรอง และกิจกรรมที่เกี่ยวข้อง	473	1,124	149,496.2	132,710.5	7,541.6	100.0	1,243.9	7,900.2	7,900.2	Travel agency, tour operator, reservation service and related activities	
791	กิจกรรมของตัวแทนธุรกิจท่องเที่ยว และการจัดนำเที่ยว	467	1,100	146,152.5	129,667.0	7,380.1	100.0	1,170.9	7,834.5	7,834.5	Travel agency and tour operator activities	
7911	กิจกรรมของตัวแทนธุรกิจท่องเที่ยว	182	328	59,997.3	55,045.0	227.1	-	1,010.9	3,714.3	3,714.3	Travel agency activities	
79110	กิจกรรมของตัวแทนธุรกิจท่องเที่ยว	182	328	59,997.3	55,045.0	227.1	-	1,010.9	3,714.3	3,714.3	Travel agency activities	
7912	กิจกรรมการจัดนำเที่ยว	285	772	86,155.2	74,622.0	7,153.0	100.0	160.0	4,120.2	4,120.2	Tour operator activities	
79120	กิจกรรมการจัดนำเที่ยว	285	772	86,155.2	74,622.0	7,153.0	100.0	160.0	4,120.2	4,120.2	Tour operator activities	
799	กิจกรรมบริการสำรองอื่นๆ และกิจกรรมที่เกี่ยวข้อง	6	25	3,343.8	3,043.5	161.5	-	73.0	65.8	65.8	Other reservation service and related activities	
7990	กิจกรรมบริการสำรองอื่นๆ และกิจกรรมที่เกี่ยวข้อง	6	25	3,343.8	3,043.5	161.5	-	73.0	65.8	65.8	Other reservation service and related activities	
79901	กิจกรรมของมัคคุเทศก์	4	13	1,866.0	1,603.5	141.5	-	61.0	60.0	60.0	Activities of tourist guides	
79909	กิจกรรมบริการสำรองอื่นๆ และกิจกรรมที่เกี่ยวข้อง ซึ่งไม่ได้จัดประเภทไว้	2	12	D	D	D	D	D	D	D	Other reservation service and related activities, n.e.c	
80	การบริหารรักษาความปลอดภัย และการสืบสวน	132	10,790	1,548,838.1	1,427,896.1	23,436.2	1,583.4	7,125.4	88,797.1	88,797.1	Security and investigation activities	
801	การบริหารรักษาความปลอดภัยส่วนบุคคล	91	10,242	1,466,437.4	1,356,924.5	20,253.0	1,583.4	5,418.0	82,258.4	82,258.4	Private security activities	
8010	การบริหารรักษาความปลอดภัยส่วนบุคคล	91	10,242	1,466,437.4	1,356,924.5	20,253.0	1,583.4	5,418.0	82,258.4	82,258.4	Private security activities	
80100	การบริหารรักษาความปลอดภัยส่วนบุคคล	91	10,242	1,466,437.4	1,356,924.5	20,253.0	1,583.4	5,418.0	82,258.4	82,258.4	Private security activities	
802	การบริหารระบบรักษาความปลอดภัย	41	548	82,400.7	70,971.5	3,183.2	-	1,707.4	6,538.6	6,538.6	Security systems service activities	
8020	การบริหารระบบรักษาความปลอดภัย	41	548	82,400.7	70,971.5	3,183.2	-	1,707.4	6,538.6	6,538.6	Security systems service activities	
80200	การบริหารระบบรักษาความปลอดภัย	41	548	82,400.7	70,971.5	3,183.2	-	1,707.4	6,538.6	6,538.6	Security systems service activities	
81	กิจกรรมการบริการสำหรับอาคาร และภูมิทัศน์	96	2,964	356,494.6	310,328.6	23,601.4	895.1	8,890.3	12,779.3	12,779.3	Services to buildings and landscape activities	
812	การบริหารทำความสะอาด	73	2,839	339,298.0	294,819.0	22,986.6	798.2	8,376.4	12,317.7	12,317.7	Cleaning activities	
8121	การบริหารทำความสะอาดทั่วไปสำหรับอาคาร	25	1,733	204,454.9	179,100.1	14,042.8	133.2	6,670.6	4,508.2	4,508.2	General cleaning of buildings	
81210	การบริหารทำความสะอาดทั่วไปสำหรับอาคาร	25	1,733	204,454.9	179,100.1	14,042.8	133.2	6,670.6	4,508.2	4,508.2	General cleaning of buildings	

(พันบาท In Thousand Baht)

ตาราง 4 ค่าตอบแทนแรงงานของสถานประกอบการธุรกิจในปี 2556 จำนวนตามประเภทธุรกิจ (ต่อ)

TABLE 4 REMUNERATION OF BUSINESS ESTABLISHMENTS IN 2013 BY CATEGORY OF BUSINESS INDUSTRY (Cont'd)

รหัส Code	ประเภทธุรกิจ	จำนวน สถาน- ประกอบการ Number of establishments	จำนวนลูกจ้าง Number of employees	รวม Total	ค่าจ้าง เงินเดือน Wages, salaries	โบนัส ฯลฯ Overtime bonus etc.	สวัสดิการและผลประโยชน์ตอบแทน Fringe benefits		เงินที่สถานประกอบการ จ่ายสมทบเข้ากองทุน เพื่อการประกันสังคม ฯลฯ Employer's contribution to social security	ประเภทของ Category of business industry
							ค่ารักษาพยาบาล Medical care	อื่น ๆ Others		
8129	การบริการทำความสะอาดสำหรับอาคารและอุตสาหกรรมอื่นๆ	48	1,106	134,843.1	115,718.9	8,943.8	665.0	1,705.8	7,809.5	Other building and industrial cleaning activities
81292	การบริการทำความสะอาดภายในที่ใช้ความชำนาญเฉพาะด้าน	8	668	83,987.4	69,448.9	6,759.5	600.0	1,575.0	5,604.0	Specialized interior cleaning activities for buildings
81293	การบริการทำความสะอาดสำหรับอาคารและอุตสาหกรรมอื่นๆ ซึ่งมีได้จัดประเภทไว้ในที่อื่น	30	299	38,123.7	34,104.3	2,184.3	65.0	130.8	1,639.3	Disinfecting and exterminating activities
81299	การบริการทำความสะอาดสำหรับอาคารและอุตสาหกรรมอื่นๆ	10	139	12,731.9	12,165.7	-	-	-	566.2	Other building and industrial cleaning activities, n.e.c
813	การบริการดูแลและบำรุงรักษาภูมิทัศน์	23	125	17,196.6	15,509.6	614.8	96.9	513.9	461.5	Landscaping care and maintenance service activities
8130	การบริการดูแลและบำรุงรักษาภูมิทัศน์	23	125	17,196.6	15,509.6	614.8	96.9	513.9	461.5	Landscaping care and maintenance service activities
81300	การบริการดูแลและบำรุงรักษาภูมิทัศน์	23	125	17,196.6	15,509.6	614.8	96.9	513.9	461.5	Landscaping care and maintenance service activities
82	การบริการด้านการบริหารและสนับสนุนการดำเนินงานของสำนักงานและกิจการอื่นๆ ที่สนับสนุนทางธุรกิจ	1,990	2,530	298,591.8	264,838.8	18,685.0	2,047.1	1,096.0	11,925.0	Office administrative, office support and other business support activities
821	การบริการด้านการบริหารและสนับสนุนการดำเนินงานของสำนักงาน	1,561	548	56,287.3	51,143.0	2,512.6	2,047.1	119.2	465.6	Office administrative and support activities
8219	การถ่ายเอกสาร การเตรียมเอกสาร และกิจกรรมเฉพาะด้านอื่นๆ ที่สนับสนุนการดำเนินงานสำนักงาน	1,561	548	56,287.3	51,143.0	2,512.6	2,047.1	119.2	465.6	Photocopying, document preparation and other specialized office support activities
82191	การถ่ายเอกสาร	1,469	473	48,396.2	43,864.4	2,244.2	2,047.1	-	240.6	Photocopying activities
82199	การเตรียมเอกสารและกิจการเฉพาะด้านอื่นๆ ที่สนับสนุนการดำเนินงานสำนักงาน	92	75	7,891.1	7,278.6	268.4	-	119.2	225.0	Document preparation and other specialized office support activities
822	กิจกรรมศูนย์บริการลูกค้าทางโทรศัพท์	2	8	D	D	D	D	D	D	Activities of call centres
8220	กิจกรรมศูนย์บริการลูกค้าทางโทรศัพท์	2	8	D	D	D	D	D	D	Activities of call centres
82200	กิจกรรมศูนย์บริการลูกค้าทางโทรศัพท์	2	8	D	D	D	D	D	D	Activities of call centres
823	การจัดการประชุมและการแสดงสินค้า	2	21	D	D	D	D	D	D	Organization of conventions and trade shows
8230	การจัดการประชุมและการแสดงสินค้า	2	21	D	D	D	D	D	D	Organization of conventions and trade shows
82302	การจัดการแสดงสินค้า	2	21	D	D	D	D	D	D	Organization of trade shows

(พันบาท In Thousand Baht)

ตาราง 4 ค่าตอบแทนแรงงานของสถานประกอบการธุรกิจในปี 2556 จำแนกตามประเภทธุรกิจ (ต่อ)

TABLE 4 REMUNERATION OF BUSINESS ESTABLISHMENTS IN 2013 BY CATEGORY OF BUSINESS INDUSTRY (Cont'd)

รหัส Code	ประเภทธุรกิจ	จำนวน สถาน- ประกอบการ Number of establishments	จำนวนลูกจ้าง Number of employees	รวม Total	ค่าจ้าง เงินเดือน Wages, salaries	โบนัส ฯลฯ Overtime bonus etc.	สวัสดิการและผลประโยชน์ตอบแทน Fringe benefits			เงินที่สถานประกอบการ จ่ายสมทบเข้ากองทุน เพื่อการประกันสังคม ฯลฯ Employer's contribution to social security	Category of business industry
							ค่ารักษาพยาบาล Medical care	อื่น ๆ Others	Other		
829	กิจกรรมบริการสนับสนุนทางธุรกิจ ซึ่งมิได้จัดประเภทไว้ในที่อื่น	425	1,953	237,311.6	208,926.0	16,172.5	-	901.8	11,311.3	Business support service activities n.e.c.	
8291	กิจกรรมของตัวแทนจัดเก็บเงิน และการบริการข้อมูลเครดิต	88	41	5,276.9	4,982.4	120.0	-	-	174.5	Activities of collection agencies and credit bureaux	
82911	กิจกรรมของตัวแทนจัดเก็บเงิน	88	41	5,276.9	4,982.4	120.0	-	-	174.5	Activities of collection agencies	
8292	กิจกรรมการบรรจุหีบห่อ	28	1,566	181,599.1	156,221.0	15,746.5	-	821.8	8,809.9	Packaging activities	
82920	กิจกรรมการบรรจุหีบห่อ	28	1,566	181,599.1	156,221.0	15,746.5	-	821.8	8,809.9	Packaging activities	
8299	กิจกรรมการบริการอื่นๆ ที่สนับสนุนทางธุรกิจ ซึ่งมิได้จัดประเภทไว้ในที่อื่น	309	347	50,435.6	47,722.7	306.0	-	80.0	2,326.9	Other business support service activities n.e.c.	
82990	กิจกรรมการบริการอื่นๆ ที่สนับสนุนทางธุรกิจ ซึ่งมิได้จัดประเภทไว้ในที่อื่น	309	347	50,435.6	47,722.7	306.0	-	80.0	2,326.9	Other business support service activities n.e.c.	
90	กิจกรรมการสร้างสรรค์ศิลปะ และความบันเทิง	2,223	11,084	540,086.0	483,036.9	23,787.4	40.6	28,010.3	5,210.8	Creative, arts and entertainment activities	
900	กิจกรรมการสร้างสรรค์ศิลปะ และความบันเทิง	2,223	11,084	540,086.0	483,036.9	23,787.4	40.6	28,010.3	5,210.8	Creative, arts and entertainment activities	
9000	กิจกรรมการสร้างสรรค์ศิลปะ และความบันเทิง	2,223	11,084	540,086.0	483,036.9	23,787.4	40.6	28,010.3	5,210.8	Creative, arts and entertainment activities	
90001	กิจกรรมการสร้างสรรค์ศิลปะ	66	55	5,764.6	5,464.0	162.5	-	-	97.5	Creative and arts activities	
90002	กิจกรรมด้านความบันเทิง	2,157	11,029	534,321.4	477,572.9	23,624.9	-	28,010.3	5,113.3	Entertainment activities	
92	กิจกรรมการพนันและการเสี่ยงโชค	96	19	1,869.6	1,760.2	-	-	-	109.4	Gambling and betting activities	
920	กิจกรรมการพนันและการเสี่ยงโชค	96	19	1,869.6	1,760.2	-	-	-	109.4	Gambling and betting activities	
9200	กิจกรรมการพนันและการเสี่ยงโชค	96	19	1,869.6	1,760.2	-	-	-	109.4	Gambling and betting activities	
92001	การดำเนินงานเกี่ยวกับสลากกินแบ่ง	95	19	1,869.6	1,760.2	-	-	-	109.4	Operation of lottery	
92009	กิจกรรมการพนันและการเสี่ยงโชคอื่นๆ	1	-	-	-	-	-	-	-	Other gambling and betting activities	

(พันบาท In Thousand Baht)

ตาราง 4 ค่าตอบแทนแรงงานของสถานประกอบการธุรกิจในปี 2556 จำนวนตามประเภทธุรกิจ (ต่อ)

TABLE 4 REMUNERATION OF BUSINESS ESTABLISHMENTS IN 2013 BY CATEGORY OF BUSINESS INDUSTRY (Cont'd)

รหัส Code	ประเภทธุรกิจ	จำนวน สถาน- ประกอบการ Number of establishments	จำนวนลูกจ้าง Number of employees	รวม Total	ค่าจ้าง เงินเดือน Wages, salaries	โบนัส ฯลฯ Overtime bonus etc.	สวัสดิการและผลประโยชน์ตอบแทน Fringe benefits		เงินที่สถานประกอบการ จ่ายสมทบเข้ากองทุน เพื่อการประกันสังคม ฯลฯ Employer's contribution to social security	Category of business industry
							ค่ารักษาพยาบาล Medical care	อื่น ๆ Others		
93	กิจกรรมด้านการศึกษา ความบันเทิง และการนันทนาการ	3,946	7,717	1,006,916.5	875,493.1	55,174.8	148.0	42,783.6	33,317.1	Sports activities and amusement and recreation activities
931	กิจกรรมด้านการศึกษา	1,220	5,421	785,283.9	699,411.8	36,280.2	98.0	17,978.6	31,515.3	Sports activities
9311	การดำเนินงานเกี่ยวกับเล็อย่าง ความสะดวกด้านการศึกษา	1,184	5,351	777,793.9	693,362.7	35,140.9	98.0	17,754.4	31,437.9	Operation of sports facilities
93111	การดำเนินงานเกี่ยวกับเล็อย่าง	1,137	5,146	734,902.4	660,121.0	29,790.0	98.0	15,377.0	29,516.4	Operation of sports facilities
93112	ความสะดวกด้านการศึกษา และการออกกำลังกายเพื่อสุขภาพ ยิตหุ่นของร่างกาย	47	205	42,891.5	33,241.7	5,350.9	-	2,377.4	1,921.4	Operation of fitness centers
9319	กิจกรรมอื่นๆ ด้านการศึกษา	36	71	7,490.0	6,049.1	1,139.3	-	224.2	77.4	Other sports activities
93199	กิจกรรมอื่นๆ ด้านการศึกษา ซึ่งมิได้จัดประเภทไว้ในที่อื่น	36	71	7,490.0	6,049.1	1,139.3	-	224.2	77.4	Other sports activities, n.e.c
932	กิจกรรมด้านความบันเทิง และการนันทนาการอื่นๆ	2,726	2,296	221,632.6	176,081.3	18,894.6	50.0	24,805.0	1,801.8	Other amusement and recreation activities
9321	กิจกรรมสวนสนุกและอิมปาร์ต	9	59	6,177.8	5,761.9	200.0	50.0	10.0	155.8	Activities of amusement parks and theme parks
93210	กิจกรรมสวนสนุกและอิมปาร์ต	9	59	6,177.8	5,761.9	200.0	50.0	10.0	155.8	Activities of amusement parks and theme parks
9329	กิจกรรมด้านความบันเทิง และการนันทนาการอื่นๆ ซึ่งมิได้จัดประเภทไว้ในที่อื่น	2,717	2,237	215,454.9	170,319.4	18,694.6	-	24,795.0	1,646.0	Other amusement and recreation activities n.e.c.
93292	กิจกรรมการแสดงโชว์เพื่อความบันเทิง และการนันทนาการ	11	324	52,914.6	35,625.3	7,270.0	-	9,020.0	999.3	Activities of amusement and recreation shows
93293	กิจกรรมการดำเนินงานร้านค้า และผู้ให้เช่าเหรียญ	2,527	1,097	110,259.7	86,282.0	10,997.1	-	12,980.6	-	Operation of games shops and coin-operated games activities
93299	กิจกรรมด้านความบันเทิง และการนันทนาการอื่นๆ ซึ่งมิได้จัดประเภทไว้ในที่อื่น	179	816	52,280.6	48,412.0	427.4	-	2,794.4	646.7	Other amusement and recreation activities n.e.c.

(พันบาท In Thousand Baht)

ตาราง 4 ค่าตอบแทนแรงงานของสถานประกอบการธุรกิจในปี 2556 จำแนกตามประเภทธุรกิจ (ต่อ)

TABLE 4 REMUNERATION OF BUSINESS ESTABLISHMENTS IN 2013 BY CATEGORY OF BUSINESS INDUSTRY (Cont'd)

รหัส Code	ประเภทธุรกิจ	จำนวน สถาน- ประกอบการ Number of establishments	จำนวนลูกจ้าง Number of employees	รวม Total	ค่าจ้าง เงินเดือน Wages, salaries	โบนัส ฯลฯ Overtime bonus etc.	สวัสดิการและผลประโยชน์ตอบแทน Fringe benefits			เงินที่สถานประกอบการ จ่ายสมทบเข้ากองทุน เพื่อการประกันสังคม ฯลฯ Employer's contribution to social security	Category of business industry
							ค่ารักษาพยาบาล Medical care	อื่น ๆ Others			
95	การซ่อมคอมพิวเตอร์และของใช้ ส่วนบุคคลและของใช้ในครัวเรือน	6,366	2,231	298,932.9	277,841.7	11,552.2	-	-	1,011.4	8,527.7	Repair of computers and personal and household goods
951	การซ่อมอุปกรณ์คอมพิวเตอร์ และอุปกรณ์สื่อสารโทรคมนาคม	1,211	671	113,897.7	100,118.6	10,432.1	-	-	-	3,346.9	Repair of computers and communication equipment
9511	การซ่อมคอมพิวเตอร์และอุปกรณ์ต่อพ่วง	880	193	27,837.6	23,714.9	3,370.7	-	-	-	751.9	Repair of computers and peripheral equipment
95110	การซ่อมคอมพิวเตอร์และอุปกรณ์ต่อพ่วง	880	193	27,837.6	23,714.9	3,370.7	-	-	-	751.9	Repair of computers and peripheral equipment
9512	การซ่อมอุปกรณ์สื่อสารโทรคมนาคม	331	478	86,060.1	76,403.7	7,061.3	-	-	-	2,595.0	Repair of communication equipment
95120	การซ่อมอุปกรณ์สื่อสารโทรคมนาคม	331	478	86,060.1	76,403.7	7,061.3	-	-	-	2,595.0	Repair of communication equipment
952	การซ่อมของใช้ส่วนบุคคล และของใช้ในครัวเรือน	5,155	1,560	185,035.3	177,723.1	1,120.1	-	-	1,011.4	5,180.7	Repair of personal and household goods
9521	การซ่อมเครื่องใช้อิเล็กทรอนิกส์ในครัวเรือน	1,823	332	42,734.8	41,284.0	690.0	-	-	-	760.8	Repair of consumer electronics
95210	การซ่อมเครื่องใช้อิเล็กทรอนิกส์ในครัวเรือน	1,823	332	42,734.8	41,284.0	690.0	-	-	-	760.8	Repair of consumer electronics
9522	การซ่อมเครื่องใช้ในครัวเรือน และอุปกรณ์สำหรับบ้านและสวน	1,093	1,108	130,231.7	125,466.6	430.1	-	-	-	4,335.0	Repair of household appliances and home and garden equipment
95220	การซ่อมเครื่องใช้ในครัวเรือน และอุปกรณ์สำหรับบ้านและสวน	1,093	1,108	130,231.7	125,466.6	430.1	-	-	-	4,335.0	Repair of household appliances and home and garden equipment
9523	การซ่อมรองเท้าและเครื่องหนัง	167	64	4,191.0	4,191.0	-	-	-	-	-	Repair of footwear and leather goods
95230	การซ่อมรองเท้าและเครื่องหนัง	167	64	4,191.0	4,191.0	-	-	-	-	-	Repair of footwear and leather goods
9524	การซ่อมเฟอร์นิเจอร์และของตกแต่งบ้าน	28	28	3,520.7	3,313.6	-	-	122.2	-	84.9	Repair of furniture and home furnishings
95240	การซ่อมเฟอร์นิเจอร์และของตกแต่งบ้าน	28	28	3,520.7	3,313.6	-	-	122.2	-	84.9	Repair of furniture and home furnishings
9529	การซ่อมของใช้ส่วนบุคคล และของใช้ในครัวเรือนอื่นๆ	2,044	29	4,357.1	3,467.9	-	-	889.2	-	-	Repair of other personal and household goods
95291	การซ่อมนาฬิกา	96	-	-	-	-	-	-	-	-	Repair of watches and clocks
95292	การซ่อมเสื้อผ้าเครื่องแต่งกาย	1,726	-	-	-	-	-	-	-	-	Repair and alteration of clothing
95293	การซ่อมรถจักรยาน	122	-	-	-	-	-	-	-	-	Repair of bicycles
95294	การซ่อมเครื่องดนตรี	2	-	-	-	-	-	-	-	-	Repair of musical instruments
95295	การซ่อมเครื่องกีฬา	3	-	-	-	-	-	-	-	-	Repair of sporting goods
95299	การซ่อมของใช้ส่วนบุคคล และของใช้ในครัวเรือนอื่นๆ ซึ่งไม่ได้จัดประเภทไว้ในที่อื่น	95	29	4,357.1	3,467.9	-	-	889.2	-	-	Repair of other personal and household goods, n.e.c.

(พันบาท In Thousand Baht)

ตาราง 4 ค่าตอบแทนแรงงานของสถานประกอบการธุรกิจในปี 2556 จำนวนตามประเภทธุรกิจ (ต่อ)

TABLE 4 REMUNERATION OF BUSINESS ESTABLISHMENTS IN 2013 BY CATEGORY OF BUSINESS INDUSTRY (Cont'd)

รหัส Code	ประเภทธุรกิจ	จำนวน สถาน- ประกอบการ Number of establishments	จำนวนลูกจ้าง Number of employees	รวม Total	ค่าจ้าง เงินเดือน Wages, salaries	โบนัส ฯลฯ Overtime bonus etc.	สวัสดิการและผลประโยชน์ตอบแทน Fringe benefits			เงินที่สถานประกอบการ จ่ายสมทบเข้ากองทุน เพื่อการประกันสังคม ฯลฯ Employer's contribution to social security	Category of business industry
							ค่ารักษาพยาบาล Medical care	อื่น ๆ Others	Other		
96	กิจกรรมบริการส่วนบุคคลอื่น ๆ	31,080	18,706	1,792,023.6	1,671,323.1	32,576.8	63.9	25,917.8	62,142.0	Other personal service activities	
961	กิจกรรมบริการเพื่อเสริมสร้างสุขภาพร่างกาย (ยกเว้นกิจกรรมด้านการกีฬา)	24,284	10,552	970,498.1	911,862.9	27,275.0	-	1,483.9	29,876.2	Personal services for wellness (except sport activities)	
96101	กิจกรรมสปาและการนวด	2,151	4,817	488,513.6	452,733.1	22,512.0	-	1,026.2	12,242.4	Activities of spas and massage salons	
96102	กิจกรรมบริการลดน้ำหนัก	16	73	9,720.6	7,682.1	1,181.0	-	301.7	555.8	Activities of reducing and slendering salons	
96103	กิจกรรมการแต่งผม	21,052	5,173	399,575.8	383,355.7	1,098.0	-	-	15,122.1	Activities of hairdressing salons	
96104	กิจกรรมการดูแลความงามตั้งแต่เล็บและเส้นผม	1,062	483	71,968.1	67,516.1	2,340.0	-	156.0	1,956.0	Activities of beauty, manicure and pedicure salons	
96109	กิจกรรมบริการอื่น ๆ เพื่อเสริมสร้างสุขภาพ ร่างกาย (ยกเว้นกิจกรรมด้านการกีฬา)	3	6	D	D	D	D	D	D	Other personal services for wellness (except sport activities)	
962	การบริหารจัดการร้านค้าและห้าง	5,909	6,950	681,307.3	625,838.2	1,976.0	-	24,433.9	29,059.2	Washing and (dry-) cleaning of textile and fur products	
9620	การบริหารจัดการร้านค้าและห้าง	5,909	6,950	681,307.3	625,838.2	1,976.0	-	24,433.9	29,059.2	Washing and (dry-) cleaning of textile and fur products	
96201	การบริหารจัดการร้านค้าและห้าง (ยกเว้น โดยเครื่องซักผ้าชนิดหยอดเหรียญ)	5,205	6,908	678,726.9	623,257.8	1,976.0	-	24,433.9	29,059.2	Washing and (dry-) cleaning of textile and fur products (except by self-service coin-operated machines)	
96202	การบริหารจัดการร้านค้าและห้าง โดยเครื่องซักผ้าชนิดหยอดเหรียญ	703	41	2,580.4	2,580.4	-	-	-	-	Washing and (dry-) cleaning of textile and fur products by self-service coin-operated machines	
96203	การบริหารฟอกและย้อมสี	1	-	-	-	-	-	-	-	Dyeing and colouring services	
963	กิจกรรมบริการส่วนบุคคลอื่น ๆ ซึ่งมิได้จัดประเภทไว้ในที่อื่น	887	1,204	140,218.2	133,621.9	3,325.8	63.9	-	3,206.6	Other personal service activities n.e.c.	
9630	กิจกรรมบริการส่วนบุคคลอื่น ๆ ซึ่งมิได้จัดประเภทไว้ในที่อื่น	887	1,204	140,218.2	133,621.9	3,325.8	63.9	-	3,206.6	Other personal service activities n.e.c.	
96301	การทำศพและกิจกรรมที่เกี่ยวข้อง	34	73	3,063.6	3,063.6	-	-	-	-	Funeral and related activities	
96302	กิจกรรมการดูแลสัตว์เลี้ยง	116	98	10,555.2	10,205.1	127.8	63.9	-	158.4	Pet care activities	

(พันบาท In Thousand Baht)

ตาราง 4 ค่าตอบแทนแรงงานของสถานประกอบการธุรกิจในปี 2556 จำแนกตามประเภทธุรกิจ (ต่อ)

TABLE 4 REMUNERATION OF BUSINESS ESTABLISHMENTS IN 2013 BY CATEGORY OF BUSINESS INDUSTRY (Cont'd)

(พันบาท In Thousand Baht)

รหัส Code	ประเภทธุรกิจ	จำนวน สถาน- ประกอบการ Number of establishments	จำนวนลูกจ้าง Number of employees	รวม Total	ค่าจ้าง เงินเดือน Wages, salaries	โบนัส ฯลฯ Overtime bonus etc.			สวัสดิการและผลประโยชน์ตอบแทน Fringe benefits			เงินที่สถานประกอบการ จ่ายสมทบเข้ากองทุน เพื่อการประกันสังคม ฯลฯ Employer's contribution to social security	Category of business industry
						ค่ารักษาพยาบาล Medical care	อื่น ๆ Others	ค่ารักษาพยาบาล Medical care	อื่น ๆ Others				
96303	กิจกรรมบริการด้วยเครื่องหยอดเหรียญ	189	-	-	-	-	-	-	-	-	-	-	Concession operation of coin-operated personal service machines
96304	กิจกรรมโหราศาสตร์และไสยศาสตร์	264	20	1,827.7	1,827.7	-	-	-	-	-	-	-	Astrological and spiritualists' activities
96305	กิจกรรมบริการอบ อบ นวด และบริการอื่นๆ ที่คล้ายกัน	45	838	108,168.6	102,204.0	3,198.0	-	-	-	-	2,766.6	-	Turkish baths, sauna and steam baths activities
96309	กิจกรรมบริการส่วนบุคคลอื่นๆ ซึ่งมิได้จัดประเภทไว้ในที่อื่น	239	174	16,603.1	16,321.5	-	-	-	-	-	281.6	-	Other personal service activities n.e.c.

หมายเหตุ : D หมายถึง ตัวเลขที่ไม่เปิดเผย

Note : D means disclosure prohibited.

ที่มา : การสำรวจธุรกิจทางการค้าและธุรกิจทางการบริการ พ.ศ. 2557 ภาคกลาง สำนักงานสถิติแห่งชาติ กระทรวงเทคโนโลยีสารสนเทศและการสื่อสาร

Source : The 2014 Business Trade and Services Survey Central Region , National Statistical Office, Ministry of Information and Communication Technology

ตาราง 5 ค่าใช้จ่ายทั้งสิ้น มูลค่าสินค้าและวัสดุประกอบและส่วนเปลี่ยนแปลงสินค้าของสถานประกอบการทั้งปี 2556 จำแนกตามประเภทธุรกิจ

TABLE 5 TOTAL EXPENSES , VALUE OF STOCKS AND CHANGE IN VALUE OF STOCKS OF BUSINESS ESTABLISHMENTS IN 2013 BY CATEGORY OF BUSINESS INDUSTRY

รหัส Code	ประเภทธุรกิจ	จำนวน สถาน- ประกอบการ Number of establishments	รวม Total	ค่าสินค้า ที่ทำการจำหน่าย และเพื่อให้บริการ Value of goods purchased for sale or rendering services	ค่าไฟฟ้า Electricity	ค่าอุปโภค Water supply	ค่ามันเชื้อเพลิง Fuels	ค่าใช้จ่าย ค่าบริการ อินเทอร์เน็ต Cost of internet services	ค่าใช้จ่าย ค่าบริการ คอมพิวเตอร์ computer accessories	ค่าซ่อมแซม สิ่งก่อสร้าง ยานพาหนะ เครื่องจักร และเครื่องมือ ฯลฯ Repair on construction, vehicles, machinery and equipment etc.	ค่าเช่า ยานพาหนะ เครื่องจักร และเครื่องมือ ฯลฯ Rent on vehicles, machinery and equipment etc.	ค่าเช่าอาคาร Rent on building	ค่าใช้จ่ายอื่นๆ Other expenses	มูลค่าสินค้าและวัสดุประกอบของสต็อก		ส่วน เปลี่ยนแปลง ของสินค้าและ วัสดุประกอบ Change in value of stocks	Category of business industry
														Value of stocks			
														1 ม.ค. 2556 Jan 1, 2013	31 ธ.ค. 2556 Dec 31, 2013		
45	การขนส่งและกรทางบก การซ่อมยานยนต์และจักรยานยนต์	303,276 30,234	727,768,155.3 203,446,691.0	654,593,894.2 194,581,621.1	14,924,618.5 1,254,342.4	2,004,053.6 210,473.4	8,470,828.2 869,925.2	544,930.1 72,314.2	433,772.7 71,828.5	3,560,785.6 440,846.6	889,988.7 97,084.2	10,229,456.8 1,015,914.2	31,516,126.9 4,832,341.3	114,309,537.4 30,240,996.9	108,040,531.2 30,233,334.3	-6,269,006.2 -7,662.6	Total Wholesale and retail trade; repair of motor vehicles and motorcycles
451	การซ่อมยานยนต์	1,357	160,807,340.2	156,879,979.9	331,756.0	38,957.3	250,627.8	25,648.1	22,348.5	169,539.7	31,274.5	129,257.3	2,927,951.1	20,017,517.7	20,452,011.3	434,493.6	Sole of motor vehicles
4510	การซ่อมยานยนต์	1,357	160,807,340.2	156,879,979.9	331,756.0	38,957.3	250,627.8	25,648.1	22,348.5	169,539.7	31,274.5	129,257.3	2,927,951.1	20,017,517.7	20,452,011.3	434,493.6	Sale of motor vehicles
45101	การซ่อมยานยนต์ที่ติดตั้งเครื่องยนต์ นึ่งส่วนชุด เครื่องยนต์ รถตู้ และจักรยานยนต์ที่คล้ายกัน	342	146,027,216.2	142,799,941.6	277,192.8	32,034.6	157,407.8	17,331.6	18,978.0	148,590.4	30,972.5	35,387.5	2,509,179.3	15,098,767.9	16,564,474.1	1,465,706.2	Sale of new passenger motor vehicles, pick-up truck, van and similar light motor vehicles
45102	การซ่อมยานยนต์ที่ติดตั้งรถบรรทุก และยานยนต์หนักอื่นๆ	42	8,741,795.2	8,565,918.6	7,991.1	647.9	15,866.8	656.5	2,171.8	13,734.0	302.0	4,410.0	130,096.6	1,581,826.1	941,013.5	-640,812.6	Sale of new trucks and other heavy motor vehicles
45103	การซ่อมยานยนต์ที่เครื่องยนต์ นึ่งส่วนชุด เครื่องยนต์ รถตู้ และจักรยานยนต์ที่คล้ายกัน	959	5,995,575.7	5,475,654.6	46,164.9	6,233.5	77,011.2	7,659.9	1,198.8	5,885.4	-	89,007.8	286,759.7	3,322,223.7	2,932,173.7	-390,050.0	Sale of used passenger motor vehicles, pick-up truck, van and similar light motor vehicles
45104	การซ่อมยานยนต์ที่เครื่องยนต์บรรทุก และยานยนต์หนักอื่นๆ	14	42,753.0	38,465.0	407.2	41.3	342.0	-	-	1,330.0	-	252.0	1,915.6	14,700.0	14,350.0	-350.0	Sale of used trucks and other heavy motor vehicles
452	การบำรุงรักษาและซ่อมยานยนต์	14,253	9,298,040.3	7,526,353.0	479,894.5	90,466.3	277,445.8	14,875.0	14,849.9	126,918.3	22,925.6	422,990.5	321,321.3	2,897,092.2	2,500,964.2	-396,128.0	Maintenance and repair of motor vehicles
4520	การบำรุงรักษาและซ่อมยานยนต์	14,253	9,298,040.3	7,526,353.0	479,894.5	90,466.3	277,445.8	14,875.0	14,849.9	126,918.3	22,925.6	422,990.5	321,321.3	2,897,092.2	2,500,964.2	-396,128.0	Maintenance and repair of motor vehicles
45201	การบำรุงรักษาและซ่อมเครื่องยนต์ และชิ้นส่วนยานยนต์	11,431	8,048,002.4	6,710,024.1	391,112.4	53,724.7	205,544.3	10,940.4	5,318.1	100,787.7	5,163.4	334,014.9	231,372.5	2,705,230.9	2,333,231.8	-371,999.1	Maintenance and repair of motor vehicle engines and other parts
45202	การซ่อมตัวถัง ประตู หน้าต่าง และชิ้นๆ ที่คล้ายกัน	1,376	889,871.7	680,251.0	33,360.7	6,586.7	49,262.4	2,630.5	8,377.3	9,844.3	15,786.4	22,542.0	61,230.5	134,582.5	128,496.6	-6,086.0	Repair of motor vehicle bodies, doors, windows and other similar services
45203	การบำรุงรักษาและซ่อมยานยนต์ทั่วไป	1,446	360,166.2	136,078.0	55,421.4	30,154.9	22,639.2	1,304.1	1,154.5	16,286.3	1,975.8	66,833.6	28,718.3	57,276.9	39,235.8	-16,043.0	Car-washing, polishing and similar services
453	การขายชิ้นส่วนและอุปกรณ์ยานยนต์	2,881	9,546,548.3	8,639,400.6	190,539.8	26,267.4	157,848.0	11,691.7	8,242.2	67,871.1	12,436.3	104,442.7	327,778.4	1,738,196.9	1,963,517.6	225,320.8	Sale of motor vehicle parts and accessories
4530	การขายชิ้นส่วนและอุปกรณ์ยานยนต์	2,881	9,546,548.3	8,639,400.6	190,539.8	26,267.4	157,848.0	11,691.7	8,242.2	67,871.1	12,436.3	104,442.7	327,778.4	1,738,196.9	1,963,517.6	225,320.8	Sale of motor vehicle parts and accessories
45301	การขายชิ้นส่วนและอุปกรณ์ เสริมให้รถยนต์	170	469,596.5	432,362.1	6,075.7	997.3	5,241.5	1,762	254.6	1,291.1	-	3,717.3	19,480.6	207,935.0	256,913.2	48,978.2	Wholesale of new motor vehicle parts and accessories

(บาทในพันบาท)

ตาราง 5 ค่าใช้จ่ายทั้งสิ้น มูลค่าสินค้าและวัสดุประกอบและส่วนเปลี่ยนแปลงสินค้าของสถานประกอบการทั้งปี 2556 จำนวนตามประเภทธุรกิจ (ต่อ)
 TABLE 5 TOTAL EXPENSES , VALUE OF STOCKS AND CHANGE IN VALUE OF STOCKS OF BUSINESS ESTABLISHMENTS IN 2013 BY CATEGORY OF BUSINESS INDUSTRY (Cont.)

รหัส Code	จำนวน สถาน- ประกอบการ Number of establishments	รวม Total	ค่าสินค้า ที่ทำการ และ/หรือ บริการ Value of goods purchased for sale or rendering services	ค่าไฟฟ้า Electricity	ค่าอุปโภค Water supply	ค่าแก๊สเชื้อเพลิง Fuels	ค่าใช้จ่าย เกี่ยวกับ บริการ อินเทอร์เน็ต Cost of internet services	ค่าใช้จ่าย เกี่ยวกับ บริการ คอมพิวเตอร์ computer accessories	ค่าซ่อม สิ่งก่อสร้าง ยานพาหนะ เครื่องจักร และเครื่องมือ อื่นๆ Repair on construction, vehicles, machinery and equipment etc.	ค่าเช่า ยานพาหนะ เครื่องจักร และเครื่องมือ อื่นๆ Rent on vehicles, machinery and equipment etc.	ค่าเช่าอาคาร Rent on building	ค่าใช้จ่ายอื่นๆ Other expenses	มูลค่าสินค้าและวัสดุประกอบคงเหลือ		ส่วน เปลี่ยนแปลง ของสินค้าและ วัสดุประกอบ คงเหลือ Change in value of stocks	ประเภท Category of business industry
													1 ม.ค. 2556 Jan 1, 2013	31 ธ.ค. 2556 Dec 31, 2013		
45302	2,362	8,667,161.1	7,828,868.8	175,755.4	23,648.2	140,161.8	11,251.7	7,927.6	65,543.1	12,436.3	97,743.6	303,706.6	1,337,941.2	1,468,470.7	130,529.5	Retail of new motor vehicle parts and accessories
45303	349	409,790.7	378,081.6	8,708.7	1,621.9	12,446.7	263.8	60.0	1,036.9	-	2,981.8	4,591.3	192,320.7	238,133.7	45,813.1	Wholesale and retail of used motor vehicle parts and accessories
454	11,743	23,794,762.3	21,535,857.6	252,152.1	54,782.3	184,003.6	20,099.5	26,387.9	76,517.5	30,447.8	359,223.7	1,255,290.4	5,588,190.1	5,316,841.2	-271,348.9	Sale, maintenance and repair of motorcycles and related parts and accessories
4540	11,743	23,794,762.3	21,535,857.6	252,152.1	54,782.3	184,003.6	20,099.5	26,387.9	76,517.5	30,447.8	359,223.7	1,255,290.4	5,588,190.1	5,316,841.2	-271,348.9	Sale, maintenance and repair of motorcycles and related parts and accessories
45401	1,267	20,505,165.5	18,896,180.5	122,828.3	16,402.2	105,983.1	15,617.8	23,268.1	51,219.4	16,467.8	217,133.2	1,040,065.1	4,668,206.1	4,514,888.7	-153,317.4	Sale of motorcycles
45402	52	42,996.6	38,067.8	1,520.3	233.6	391.5	170.5	36.9	249.3	-	626.7	1,700.0	29,094.3	33,989.2	4,894.8	Wholesale of new motorcycle parts and accessories
45403	570	1,966,860.8	1,855,152.4	20,932.6	3,644.5	14,852.2	3,802.5	2,407.9	850.2	-	6,559.8	58,638.8	429,169.8	388,922.6	-40,247.2	Retail of new motorcycle parts and accessories
45404	24	7,456.7	4,920.0	408.0	53.8	931.2	33.6	40.0	-	-	624.0	446.2	3,120.0	2,548.0	-572.0	Wholesale and retail of used motorcycle parts and accessories
45405	9,890	1,272,282.8	741,537.0	106,462.9	34,448.2	61,845.6	475.2	635.0	261,985.5	13,980.0	134,280.0	154,420.3	458,599.9	376,492.8	-82,107.1	Maintenance and repair of motorcycles
46	11,597	155,253,299.1	144,440,650.1	863,084.3	116,160.6	1,830,409.0	24,419.8	30,761.0	566,588.5	131,640.7	315,815.4	6,937,698.8	17,395,735.7	16,209,387.3	-1,186,348.4	Wholesale trade (except of motor vehicles and motorcycles)
461	331	9,502,953.5	9,298,423.2	13,848.5	4,108.4	45,442.6	391.4	1,049.0	12,967.7	1,499.7	8,222.1	117,000.8	671,874.9	559,445.6	-112,429.4	Wholesale on a fee or contract basis
4610	331	9,502,953.5	9,298,423.2	13,848.5	4,108.4	45,442.6	391.4	1,049.0	12,967.7	1,499.7	8,222.1	117,000.8	671,874.9	559,445.6	-112,429.4	Wholesale on a fee or contract basis
46101	162	397,139.7	336,195.0	3,283.7	2,766.6	15,670.3	-	327.4	3,794.5	54.8	3,553.3	31,544.1	13,875.7	19,987.8	6,112.1	Wholesale on a fee or contract basis of agricultural raw materials and live animals
46102	71	7,423,393.7	7,359,469.7	4,189.2	461.2	14,932.8	202.8	434.1	3,961.8	-	1,320.0	38,422.2	134,408.8	109,047.7	-25,361.1	Wholesale on a fee or contract basis of food, beverages and tobacco
46103	18	177,712.6	162,605.7	1,534.1	322.5	1,678.9	22.1	39.0	123.2	-	724.0	10,663.1	26,409.8	10,950.2	-15,459.6	Wholesale on a fee or contract basis of textiles, clothing, footwear, leather goods and household articles
46104	5	3,433.3	2,558.1	90.7	29.8	150.0	49.6	52.0	28.0	17.5	216.0	241.6	2,177.7	1,753.2	-424.4	Wholesale on a fee or contract basis of computers and software, electronic and telecommunications equipment

(บาทในพันบาท)

ตาราง 5 ค่าใช้จ่ายทั้งสิ้น มูลค่าสินค้าและวัสดุประกอบและส่วนเปลี่ยนแปลงสินค้าของสถานประกอบการที่ 2556 จำนวนตามประเภทธุรกิจ (ต่อ)

รหัส Code	ประเภทธุรกิจ	จำนวน สถาน- ประกอบการ Number of establishments	รวม Total	ค่าสินค้า ที่กิจการ และ/หรือให้บริการ Value of goods purchased for sale or rendering services	ค่าไฟฟ้า Electricity	ค่าประปา Water supply	ค่าน้ำมันเชื้อเพลิง Fuels	ค่าใช้จ่าย เกี่ยวกับ อินเทอร์เน็ต Cost of internet services	ค่าใช้จ่าย เกี่ยวกับ คอมพิวเตอร์ computer accessories	ค่าซ่อมแซม สิ่งก่อสร้าง อาคาร และเครื่องใช้ และเครื่องใช้ อื่นๆ Repair on construction, vehicles, machinery and equipment etc.	ค่าเช่า อาคาร เครื่องจักร และเครื่องมือ อื่นๆ Rent on vehicles, machinery and equipment etc.	ค่าเช่าอาคาร Rent on building	ค่าใช้จ่ายอื่นๆ Other expenses	มูลค่าสินค้าและวัสดุประกอบคงเหลือ		ส่วน เปลี่ยนแปลง ของสินค้าและ วัสดุประกอบ คงเหลือ Change in value of stocks	Category of business industry
														1 ม.ค. 2556 Jan 1, 2013	31 ธ.ค. 2556 Dec 31, 2013		
46105	การขายเครื่องจักรอุตสาหกรรม โดยได้รับค่าตอบแทนหรือค่าจ้าง	25	1,111,996.5	1,087,829.7	2,184.8	144.5	2,562.9	115.8	25.0	2,439.7	-	1,136.8	15,559.2	383,478.9	278,334.9	-105,144.0	Wholesale on a fee or contract basis of industrial machinery
46106	การขายสิ่งก่อสร้าง ซินเธติก และโลหะ โดยได้รับค่าตอบแทนหรือค่าจ้าง	1															Wholesale on a fee or contract basis of fuels, ores and metals
46107	การขายสิ่งก่อสร้าง เครื่องโลหะ และอุปกรณ์ประกอบ โดยได้รับ ค่าตอบแทนหรือค่าจ้าง	25	269,888.2	235,481.1	1,947.1	319.7	8,852.8	166.8	2,241.8	2,241.8	977.9	624.0	19,376.9	97,164.5	124,263.9	27,099.5	Wholesale on a fee or contract basis of construction materials, hardware, plumbing and heating equipment and supplies
46108	การขายสินค้าเกษตรอย่างอื่นฯ โดยได้รับค่าตอบแทนหรือค่าจ้าง	17	115,288.7	112,558.4	499.0	83.1	844.8	1.2	6.8	284.2	89.5	168.0	753.8	13,819.6	14,617.8	798.2	Wholesale on a fee or contract basis of other particular products
46109	การขายสิ่งก่อสร้าง โดยได้รับ ค่าตอบแทนหรือค่าจ้าง	7	2,892.7	645.5	114.0	19.8	750.0	-	-	100.0	360.0	480.0	423.4	-	-	-	Wholesale on a fee or contract basis of a variety of goods
462	การขายสัตว์ปีกทางการเกษตร และสัตว์มีชีวิตร	1,149	11,363,366.4	10,390,221.6	130,838.6	5,783.6	250,832.2	1,616.0	2,311.5	109,019.6	3,573.2	12,053.1	457,117.0	1,053,863.1	893,671.2	-160,191.9	Wholesale of agricultural raw materials and live animals
46201	การขายสัตว์ปีกทางการเกษตร	1,149	11,363,366.4	10,390,221.6	130,838.6	5,783.6	250,832.2	1,616.0	2,311.5	109,019.6	3,573.2	12,053.1	457,117.0	1,053,863.1	893,671.2	-160,191.9	Wholesale of agricultural raw materials and live animals
46202	การขายสัตว์ปีกทางการเกษตร	187	4,108,983.9	3,925,441.1	33,053.6	1,909.5	69,593.7	728.5	459.1	14,523.3	-	2,216.8	50,958.3	215,249.1	253,643.5	38,394.3	Wholesale of rice in the husk and other grains
46203	การขายสัตว์ปีกทางการเกษตร	263	478,235.2	411,825.0	4,804.3	407.9	33,327.0	151.2	44.0	5,094.3	-	-	22,621.6	25,518.0	20,449.0	-5,069.0	Wholesale of oil seeds and oleaginous fruits
46204	การขายสัตว์ปีกทางการเกษตร	87	313,574.1	293,948.7	6,274.8	523.6	4,080.3	109.4	8.0	2,418.7	-	4,187.0	2,023.6	11,369.8	11,369.8	-2,705.0	Wholesale of live animals
46205	การขายสัตว์ปีกทางการเกษตร	152	186,710.5	134,082.3	4,552.9	1,026.4	10,387.4	36.2	45.0	1,915.3	2,289.2	1,626.3	30,750.5	119,002.6	108,461.8	-10,540.8	Wholesale of flowers, plants and seeds
46206	การขายสัตว์ปีกทางการเกษตร	190	777,031.6	721,210.7	10,561.6	1,279.5	16,239.6	411.6	1,123.3	4,443.8	-	4,023.0	1,749.7	80,188.5	56,588.6	-23,599.9	Wholesale of animal feeds
46209	การขายสัตว์ปีกทางการเกษตร	270	5,498,831.0	4,893,613.8	71,591.5	636.8	117,204.1	180.1	643.1	80,664.2	1,284.0	-	333,013.4	600,264.6	443,158.6	-157,106.0	Wholesale of other agricultural raw materials
463	การขายอาหาร ดัชนี และยาสูบ	3,405	73,352,130.6	68,094,302.1	290,884.4	42,867.3	646,295.9	6,084.4	4,853.5	93,190.8	80,854.0	84,801.8	4,007,996.3	4,666,847.6	4,080,928.2	-585,918.3	Wholesale of food, beverages and tobacco
46311	การขายอาหาร	2,596	17,029,869.9	15,994,730.9	216,532.7	21,415.2	310,893.3	3,166.2	1,900.5	55,824.2	8,750.9	50,425.0	366,511.0	1,168,013.4	952,910.0	-215,103.3	Wholesale of food
46312	การขายเครื่องดื่มแอลกอฮอล์และเครื่องดื่มอัดลม	87	1,061,688.2	1,012,963.2	7,236.2	526.1	4,374.8	53.9	144.0	962.0	839.8	431.8	34,116.6	12,761.2	8,212.9	-4,548.3	Wholesale of meat and meat products
46313	การขายเครื่องดื่มแอลกอฮอล์และเครื่องดื่มอัดลม	322	1,304,585.9	1,132,097.5	51,994.7	6,971.7	45,441.7	177.9	133.5	8,201.6	1,935.0	3,557.5	54,074.8	22,233.8	20,197.1	-2,036.7	Wholesale of fish and fish products
46314	การขายเครื่องดื่มแอลกอฮอล์และเครื่องดื่มอัดลม	693	3,585,312.0	3,342,825.0	24,498.7	4,106.8	96,149.0	545.7	78.0	8,462.3	2,810.5	7,282.6	98,553.3	44,555.6	45,898.3	1,342.7	Wholesale of fruits and vegetables
46315	การขายเครื่องดื่มแอลกอฮอล์และเครื่องดื่มอัดลม	161	2,989,176.6	2,842,785.4	20,390.1	665.9	85,104.3	452.7	216.9	10,044.8	1,428.3	5,745.6	22,242.6	177,167.1	142,520.1	-34,646.9	Wholesale of dairy products
46316	การขายเครื่องดื่มแอลกอฮอล์และเครื่องดื่มอัดลม	100	4,995,607.3	4,912,667.5	25,308.9	844.1	19,055.2	314.9	399.7	2,079.9	-	2,337.0	36,482.0	453,990.4	453,990.4	-115,248.9	Wholesale of rice and rice milling products
46317	การขายเครื่องดื่มแอลกอฮอล์และเครื่องดื่มอัดลม	282	223,376.2	174,560.7	19,593.2	750.2	9,297.4	41.0	4.0	2,801.5	-	7,623.0	8,705.2	116,791.0	97,533.7	-19,257.3	Wholesale of bakery products, eggs and edible oils and fats of animal or vegetable origin
46318	การขายเครื่องดื่มแอลกอฮอล์และเครื่องดื่มอัดลม	27	107,174.2	99,071.6	774.6	108.8	1,794.0	71.3	16.5	1,565.3	210.0	1,200.0	2,362.2	47,066.0	37,697.7	-9,368.4	Wholesale of sugar, chocolate, candy and sugar confectionery
46319	การขายเครื่องดื่มแอลกอฮอล์และเครื่องดื่มอัดลม	14	77,857.3	55,442.4	1,063.4	110.4	1,022.4	82.2	62.0	684.0	240.0	1,401.6	17,748.9	6,585.6	6,310.0	-275.6	Wholesale of coffee, tea and cocoa
46320	การขายเครื่องดื่มแอลกอฮอล์และเครื่องดื่มอัดลม	910	2,681,132.1	2,422,317.5	65,672.9	7,331.4	48,674.6	1,456.5	535.8	21,022.7	1,287.3	20,645.8	92,187.5	171,613.9	140,549.9	-31,064.0	Wholesale of other food products

(หน่วยเป็น Thousand Baht)

ตาราง 5 ค่าใช้จ่ายทั้งสิ้น มูลค่าสินค้าและวัสดุประกอบและส่วนเปลี่ยนแปลงสินค้าของสถานประกอบการทั้งปี 2556 จำนวนตามประเภทธุรกิจ (ต่อ)

TABLE 5 TOTAL EXPENSES , VALUE OF STOCKS AND CHANGE IN VALUE OF STOCKS OF BUSINESS ESTABLISHMENTS IN 2013 BY CATEGORY OF BUSINESS INDUSTRY (Cont.)

รหัส Code	จำนวน สถาน- ประกอบการ Number of establishments	รวม Total	ค่าสินค้า ที่ทำการ และ/หรือให้บริการ Value of goods purchased for sale or rendering services	ค่าไฟฟ้า Electricity	ค่าประปา Water supply	ค่าน้ำมันเชื้อเพลิง Fuels	ค่าใช้จ่าย เกี่ยวกับ อินเทอร์เน็ต Cost of internet services	ค่าใช้จ่าย เกี่ยวกับ คอมพิวเตอร์ computer accessories	ค่าซ่อม สิ่งต่าง ยานพาหนะ เครื่องจักร และเครื่องใช้ ต่าง Repair on vehicles, machinery and equipment etc.	ค่าเช่า ยานพาหนะ เครื่องจักร และเครื่องใช้ ต่าง Rent on vehicles, machinery and equipment etc.	ค่าจ้างอาคาร Rent on building	ค่าใช้จ่ายอื่นๆ Other expenses			ส่วน เปลี่ยนแปลง ของสินค้าและ หลักทรัพย์ Change in value of stocks	Category of business industry
												มูลค่าสินค้าและหลักทรัพย์ของสถานประกอบการ		ส่วน เปลี่ยนแปลง		
												1 ม.ค. 2556 Jan 1, 2013	31 ธ.ค. 2556 Dec 31, 2013			
4632	809	56,322,260.7	52,099,571.2	74,351.7	21,452.1	335,402.7	2,888.2	3,263.0	37,366.7	72,103.1	34,376.9	3,641,485.3	3,498,834.2	3,128,018.2	-370,816.0	Wholesale of beverages and tobacco
46321	267	43,854,066.1	39,617,883.4	40,874.3	11,164.3	157,331.5	2,830.9	2,830.9	22,144.6	72,084.4	17,133.2	3,510,185.5	1,772,846.7	1,520,944.4	-451,902.2	Wholesale of alcohol beverages
46322	514	11,347,381.3	10,965,556.5	32,882.2	10,176.2	177,187.7	407.8	420.1	15,082.1	-	16,328.0	129,340.8	1,716,674.7	1,794,738.2	78,063.4	Wholesale of non-alcohol beverages
46323	28	1,520,813.3	1,516,131.3	595.1	111.6	883.5	46.3	12.0	140.0	18.7	915.7	1,959.0	9,312.8	12,335.6	3,022.8	Wholesale of tobacco
464	1,178	2,970,272.9	2,644,354.3	41,293.3	6,110.8	30,232.6	1,611.4	1,250.6	9,196.3	2,560.7	65,982.4	167,680.4	670,943.3	641,178.6	-29,764.6	Wholesale of household goods
4641	731	660,968.9	586,619.0	10,829.9	1,579.1	6,549.0	281.0	563.1	1,510.2	-	44,334.1	14,703.5	135,150.6	101,908.9	-33,241.7	Wholesale of textiles, clothing and footwear
46411	4	2,542.2	2,026.6	115.2	17.0	20.0	-	-	6.7	-	320.0	36.8	560.0	466.7	-93.3	Wholesale of yarn and fabrics
46412	47	45,823.2	42,584.0	966.5	110.5	1,448.4	-	-	5.0	-	-	708.8	24,561.0	14,892.6	-9,668.4	Wholesale of household goods of textile
46413	5	4,581.8	4,383.4	74.0	6.0	30.0	12.0	-	-	-	-	76.4	683.3	841.7	158.3	Wholesale of haberdashery
46414	304	365,239.4	333,251.8	5,708.6	406.7	3,251.3	269.0	563.1	971.9	-	16,489.1	4,328.1	37,004.4	24,533.5	-12,470.8	Wholesale of clothing
46415	371	242,782.2	198,373.1	3,965.6	1,039.0	1,799.3	-	-	526.7	-	27,325.0	9,553.5	72,342.0	61,174.4	-11,167.5	Wholesale of footwear
4642	42	215,216.8	179,999.4	6,985.2	1,241.9	6,504.5	249.4	44.5	1,019.9	144.0	2,071.0	16,957.0	23,216.3	24,739.7	1,523.4	Wholesale of electric household appliances and consumer electronics
46421	38	82,032.8	63,811.4	836.3	152.2	2,698.3	243.6	41.9	947.6	144.0	1,180.0	11,977.4	18,650.5	21,986.6	3,336.1	Wholesale of electric household appliances and consumer electronics
46422	4	133,184.0	116,188.0	6,148.8	1,089.7	3,806.2	5.8	2.5	72.3	-	891.0	4,979.7	4,565.7	2,753.1	-1,812.6	(except lighting equipment) Wholesale of lighting equipment
4643	136	154,924.0	131,384.3	3,204.4	893.4	4,526.4	172.1	1,884	733.6	-	3,012.1	10,173.2	51,781.7	46,786.9	-4,994.8	Wholesale of cultural and recreation goods
46431	17	15,376.2	13,835.7	400.3	87.8	341.1	49.7	111.5	-	-	211.7	338.5	2,595.6	2,303.1	-232.6	Wholesale of books, newspapers and stationery
46432	2	D	D	D	D	D	D	D	D	D	D	D	D	D	D	Wholesale of recorded visual and audio media
46433	7	8,101.3	6,650.0	380.1	153.3	138.6	14.7	-	35.0	-	663.6	66.0	2,292.5	2,310.0	17.5	Wholesale of sports goods
46434	42	78,969.3	67,875.9	981.4	275.1	1,748.8	50.1	1.0	51.0	-	1,573.7	6,412.1	10,275.6	9,592.8	-682.8	Wholesale of games and toys
46439	68	52,137.8	42,878.7	1,370.6	362.8	2,225.9	57.6	75.9	647.6	-	1,163.1	3,355.6	36,317.9	32,325.0	-3,992.9	Wholesale of other cultural and recreation goods
4644	53	328,309.9	306,153.2	2,171.4	242.8	748.8	131.4	130.9	23.4	192.0	4,156.2	14,359.9	93,873.7	83,770.0	-10,103.7	Wholesale of pharmaceutical and medical goods, perfumes and toilet preparations
46441	22	148,288.1	135,198.7	663.5	81.6	-	72.1	88.2	-	192.0	1,440.0	10,551.9	45,275.1	39,069.9	-6,205.2	Wholesale of pharmaceutical and medical goods
46442	4	2,627.0	2,015.9	74.4	87.2	62.4	19.7	2.7	20.0	-	203.2	141.5	286.7	293.3	6.7	Wholesale of perfumes
46443	27	177,394.8	168,938.5	1,433.5	74.0	686.4	39.6	40.0	3.4	-	2,313.0	3,666.5	48,311.9	44,406.8	-3,905.1	Wholesale of cosmetics and toilet preparations

(หน่วยเป็น Thousand Baht)

ตาราง 5 ค่าใช้จ่ายทั้งสิ้น มูลค่าสินค้าและวัสดุประกอบและส่วนเปลี่ยนแปลงสินค้าของสถานประกอบการทั้งปี 2556 จำนวนตามประเภทธุรกิจ (ต่อ)

TABLE 5 TOTAL EXPENSES , VALUE OF STOCKS AND CHANGE IN VALUE OF STOCKS OF BUSINESS ESTABLISHMENTS IN 2013 BY CATEGORY OF BUSINESS INDUSTRY (Cont.)

(พันบาทในพันบาท)

รหัส Code	ประเภทธุรกิจ Business category	จำนวน สถาน- ประกอบการ Number of establishments	รวม Total	ค่าสินค้า ที่ทำการ และ/หรือให้บริการ Value of goods purchased for sale or rendering services	ค่าไฟฟ้า Electricity	ค่าประปา Water supply	ค่าเชื้อเพลิง Fuels	ค่าใช้จ่าย เกี่ยวกับ อินเทอร์เน็ต Cost of internet services	ค่าใช้จ่าย เกี่ยวกับ คอมพิวเตอร์ computer accessories	ค่าเช่า ยานพาหนะ เครื่องจักร และเครื่องมือ ฯลฯ Rent on vehicles, machinery and equipment etc.	ค่าเช่าอาคาร Rent on building	ค่าใช้จ่ายอื่นๆ Other expenses	มูลค่าสินค้าและวัสดุประกอบคงเหลือ Value of stocks		ส่วน เปลี่ยนแปลง ของสินค้าและ วัสดุประกอบ Change in value of stocks	Category of business industry
													1 ม.ค. 2556 Jan 1, 2013	31 ธ.ค. 2556 Dec 31, 2013		
4649	การขายส่งของใช้ในชีวิตประจำวัน	216	1,610,853.2	1,446,198.5	18,066.4	2,153.6	11,903.8	777.5	323.8	2,224.7	11,809.0	111,486.8	366,921.0	383,973.1	17,052.1	Wholesale of other household goods
46491	การขายส่งอุปกรณ์กีฬาและทัศนศาสตร์	3	D	D	D	D	D	D	D	D	D	D	D	D	D	Wholesale of photographic and optical goods
46492	การขายส่งเสื้อผ้า เครื่องประดับเพชรพลอย	34	113,060.8	30,877.2	5,004.2	599.6	597.9	39.1	-	40.4	1,440.0	74,343.4	177,836.0	179,003.7	1,167.7	Wholesale of watches, clocks and jewellery
46493	การขายส่งเครื่องหนังและเครื่องใช้สำนักงาน	1	D	D	D	D	D	D	D	D	D	D	D	D	D	Wholesale of leather goods and travel accessories
46494	การขายส่งเฟอร์นิเจอร์ไม้ในครัวเรือน	18	95,572.2	89,600.0	1,797.6	308.9	629.6	30.3	10.0	80.0	348.0	2,767.8	10,800.0	20,520.0	9,720.0	Wholesale of household furniture
46495	การขายส่งเครื่องดนตรี เครื่องแก้ว	17	27,795.6	24,908.0	1,110.4	155.6	608.0	-	-	224.2	-	789.4	11,373.6	16,414.0	5,040.4	Wholesale of chinaware, glassware and kitchenware
46499	การขายส่งของใช้ในชีวิตประจำวัน ที่ไม่ได้ระบุประเภทไว้ข้างต้น	143	1,359,177.5	1,287,771.3	9,911.4	1,097.6	9,864.4	698.8	291.3	5,423.3	9,522.1	32,452.0	157,072.6	158,688.0	1,615.4	Wholesale of other household goods, n.e.c
465	การขายส่งเครื่องจักร อุปกรณ์ และเครื่องมือเครื่องใช้	740	12,908,766.2	11,938,869.1	58,616.8	6,648.4	114,463.4	5,872.7	8,526.0	23,971.8	70,278.3	659,861.1	4,453,138.1	3,912,122.4	-541,015.6	Wholesale of machinery, equipment and supplies
4651	การขายส่งคอมพิวเตอร์ อุปกรณ์ต่อพ่วง และซอฟต์แวร์	16	175,550.1	167,559.1	702.0	64.2	1,546.0	440.9	86.7	366.7	2,048.8	2,494.1	25,733.6	26,231.9	498.3	Wholesale of computers, computer peripheral equipment and software
46510	การขายส่งคอมพิวเตอร์ อุปกรณ์ต่อพ่วง	16	175,550.1	167,559.1	702.0	64.2	1,546.0	440.9	86.7	366.7	2,048.8	2,494.1	25,733.6	26,231.9	498.3	Wholesale of computers, computer peripheral equipment and software
4652	การขายส่งอุปกรณ์และชิ้นส่วนทางอิเล็กทรอนิกส์และโทรคมนาคม	23	205,300.0	178,120.4	5,395.4	186.8	2,073.1	201.7	49.5	981.9	1,857.0	13,211.5	39,611.4	16,338.3	-23,273.1	Wholesale of electronic and telecommunications equipment and parts
46521	การขายส่งอุปกรณ์และชิ้นส่วนอิเล็กทรอนิกส์	16	191,655.9	173,331.2	5,158.4	144.8	1,617.1	59.8	37.5	861.9	405.0	9,617.4	38,462.2	15,279.4	-23,182.9	Wholesale of electronic equipment and parts
46522	การขายส่งโทรศัพท์	7	13,774.1	4,789.2	237.0	42.0	456.0	141.9	12.0	120.0	1,452.0	3,594.1	1,149.2	1,059.0	-90.2	Wholesale of telephone and telecommunications equipment
4653	การขายส่งเครื่องจักร อุปกรณ์ และเครื่องใช้ทางการเกษตร	351	3,953,123.8	3,752,066.5	20,966.5	2,497.3	52,084.8	2,423.2	209.5	8,631.7	2,191.0	111,114.9	1,144,266.9	1,250,024.0	105,757.1	Wholesale of agricultural machinery, equipment and supplies
46530	การขายส่งเครื่องจักร อุปกรณ์ และเครื่องใช้ทางการเกษตร	351	3,953,123.8	3,752,066.5	20,966.5	2,497.3	52,084.8	2,423.2	209.5	8,631.7	2,191.0	111,114.9	1,144,266.9	1,250,024.0	105,757.1	Wholesale of agricultural machinery, equipment and supplies
4659	การขายส่งเครื่องจักร อุปกรณ์อื่นๆ	350	8,574,792.3	7,841,123.2	31,752.9	3,900.1	58,759.5	2,806.8	8,180.3	15,055.8	64,181.5	553,040.6	3,243,526.2	2,619,528.3	-623,997.9	Wholesale of other machinery and equipment
46591	การขายส่งอุปกรณ์การขนส่ง (ยกเว้นยานพาหนะ รถจักรยานยนต์ และรถจักรยาน)	25	70,717.0	58,430.7	1,005.1	281.8	2,610.5	103.0	202.7	1,506.2	-	2,103.1	4,474.0	41,887.0	-13,312.8	Wholesale of transport equipment (except motor vehicles, motorcycles and bicycles)
46592	การขายส่งเครื่องจักรและอุปกรณ์งานวิศวกรรมโยธา งานเหมืองแร่และงานก่อสร้าง	18	2,043,915.6	1,894,392.3	4,389.6	639.7	8,696.8	133.7	191.9	2,164.2	360.0	132,847.6	1,229,848.7	1,002,073.2	-227,775.5	Wholesale of civil engineering, mining and construction machinery
46593	การขายส่งเครื่องจักรและอุปกรณ์ชนิดพิเศษทางการเกษตร	145	2,801,630.1	2,283,672.9	12,307.3	1,579.7	19,671.0	4,297.8	4,297.8	7,821.1	33,581.5	233,741.0	1,448,852.7	1,104,683.9	-344,168.9	Wholesale of industrial machinery and equipment
46594	การขายส่งเครื่องจักร อุปกรณ์ และเฟอร์นิเจอร์ใช้ในชีวิตประจำวัน	25	311,491.6	271,135.3	1,557.3	129.6	1,447.2	196.6	331.5	956.5	4,944.0	30,473.7	87,768.3	68,600.3	-19,168.0	Wholesale of office machinery, equipment and furniture
46599	การขายส่งเครื่องจักรและอุปกรณ์อื่นๆ ที่ไม่ได้ระบุประเภทไว้ข้างต้น	137	3,547,038.0	3,333,622.1	12,493.7	1,269.3	26,134.1	1,093.7	3,156.6	3,543.6	23,192.9	131,504.3	435,169.4	415,596.7	-19,572.7	Wholesale of other machinery and equipment, n.e.c

ตาราง 5 ค่าใช้จ่ายทั้งสิ้น มูลค่าสินค้าและวัสดุประกอบและส่วนเปลี่ยนแปลงสินค้าของสถานประกอบการธุรกิจ 2556 จำนวนตามประเภทธุรกิจ (ต่อ)

TABLE 5 TOTAL EXPENSES , VALUE OF STOCKS AND CHANGE IN VALUE OF STOCKS OF BUSINESS ESTABLISHMENTS IN 2013 BY CATEGORY OF BUSINESS INDUSTRY (Cont.)

รหัส Code	จำนวน สถาน- ประกอบการ Number of establishments	รวม Total	ค่าสินค้า ที่ทำการค้า และ/หรือให้บริการ Value of goods purchased for sale or rendering services	ค่าไฟฟ้า Electricity	ค่าอุปโภค Water supply	ค่าน้ำมันเชื้อเพลิง Fuels	ค่าใช้จ่าย เกี่ยวกับ อินเทอร์เน็ต Cost of internet services	ค่าใช้จ่าย เกี่ยวกับ คอมพิวเตอร์ computer accessories	ค่าซ่อมแซม สิ่งก่อสร้าง ยานพาหนะ เครื่องจักร และเครื่องใช้ อื่นๆ Repair on construction, vehicles, machinery and equipment etc.	ค่าเช่า ยานพาหนะ เครื่องจักร และเครื่องใช้ อื่นๆ Rent on vehicles, machinery and equipment etc.	ค่าเช่าอาคาร Rent on building	ค่าใช้จ่ายอื่นๆ Other expenses			ส่วน เปลี่ยนแปลง ของสินค้าและ หลักทรัพย์ Change in value of stocks	Category of business industry
												1 ม.ค. 2556 Jan 1, 2013	31 ธ.ค. 2556 Dec 31, 2013	มูลค่าสินค้าและทรัพย์สินของสถานประกอบการ Value of stocks		
466	การขนส่งสินค้าทางอากาศประเภทอื่น ๆ	4,558	33,318,400.7	277,846.0	49,206.4	696,481.4	8,341.7	1,612.6	302,400.6	22,444.4	63,921.6	1,404,310.9	5,586,297.0	5,668,565.0	82,268.0	Other specialized Wholesale
4661	การขนส่งสิ่งของสิ่งส่ง และเชื้อเพลิงก๊าซ รวมถึงผลิตภัณฑ์ ที่ติดข้อง	116	3,809,494.3	27,009.5	1,299.5	43,998.6	523.7	1,003.5	15,283.7	1,867.5	9,470.2	88,886.5	187,337.6	169,917.6	-17,420.0	Wholesale of solid, liquid and gaseous fuels and related products
46611	การขนส่งสิ่งของสิ่งส่ง	15	71,056.3	92.8	52.3	1,328.4	-	-	533.8	-	10,200	1,817.1	18,192.9	11,388.1	-6,804.8	Wholesale of solid fuels
46612	การขนส่งสิ่งของเหลว	10	1,473,703.3	7,359.4	234.0	4,426.7	72.9	389.5	2,501.2	-	6,607.4	45,594.5	30,905.8	33,879.6	2,973.8	Wholesale of liquid fuels
46613	การขนส่งสิ่งของก๊าซ	74	1,724,171.5	18,127.2	854.8	35,741.5	306.7	449.5	11,308.6	1,867.5	1,988.8	37,616.5	98,586.3	83,731.3	-14,855.0	Wholesale of gaseous fuels
46614	การขนส่งผลิตภัณฑ์ที่จัดการ ถักย้อมหรือสิ่งอื่น	17	540,563.2	1,430.1	158.4	2,502.0	1,440	1,645	940.0	-	1,440	3,858.4	39,652.7	40,918.6	1,265.9	Wholesale of refined petroleum products
4662	การขนส่งสิ่งของสิ่งส่งโลหะ	300	3,496,688.4	22,733.8	3,656.1	48,512.1	1,971.7	2,057.5	20,831.6	806.2	6,348.0	220,538.4	738,779.8	891,018.1	152,238.3	Wholesale of metals and metal ores
46621	การขนส่งสิ่งแร่เหล็กและโลหะที่ไม่ใช่เหล็ก	10	536,087.7	1,251.3	99.0	8,239.5	82.7	3.0	9,851.5	276.4	120.0	129,031.7	27,663.8	32,239.2	4,575.5	Wholesale of ferrous and non-ferrous metal ores
46622	การขนส่งเหล็ก เหล็กกล้า และโลหะ ที่ไม่ใช่เหล็กอื่น ๆ	290	2,960,600.7	21,482.5	3,557.0	40,272.6	1,889.0	2,054.5	10,980.1	529.8	6,228.0	91,506.7	711,116.0	858,778.9	147,662.9	Wholesale of iron, steel and non-ferrous metal in primary forms
4663	การขนส่งวัสดุก่อสร้าง เครื่องโลหะ เครื่องอุปโภคและวัสดุสำหรับ ระบบท่อและระบบทำความร้อน	611	10,690,601.6	94,397.1	5,154.3	310,588.2	2,491.5	6,344.7	180,503.0	8,800.6	14,426.6	630,860.1	1,980,427.8	2,118,167.9	137,740.1	Wholesale of construction materials, hardware, plumbing and heating equipment and supplies
46631	การขนส่งอิฐ ปูน หิน และผลิตภัณฑ์คอนกรีต	130	2,915,861.7	2,166,203.2	36,083.1	784.7	224,986.3	559.1	126,890.2	512.7	560.0	355,022.7	232,402.1	254,233.5	21,791.4	Wholesale of bricks, stone, cement, sand and concrete products
46632	การขนส่งไม้และผลิตภัณฑ์ จากไม้แปรรูปขั้นต้น	309	1,308,570.9	1,219,273.1	13,693.1	19,896.1	454.9	555.1	6,265.1	975.4	4,599.7	41,361.3	235,895.5	266,296.2	30,400.7	Wholesale of wood in the rough and products of primary processing of wood
46633	การขนส่งสี ไม้มันเงา และแลกเกอร์	11	165,569.9	162,153.4	279.0	269.4	35.3	295.2	285.1	278.7	648.0	1,249.8	20,956.7	28,432.1	7,475.4	Wholesale of paints, varnishes and lacquers
46634	การขนส่งอุปกรณ์ระบบท่อ และเครื่องสุขภัณฑ์	42	1,310,873.0	1,200,965.0	12,105.6	10,110.0	817.4	475.6	18,272.2	990.4	434.4	66,080.0	485,240.8	556,101.4	50,860.7	Wholesale of plumbing and heating equipment and supplies and sanitary equipment
46639	การขนส่งวัสดุก่อสร้างอื่นๆ	119	4,989,726.0	4,688,440.7	32,236.4	55,324.4	624.9	759.1	28,790.5	6,043.5	8,184.5	167,146.3	1,005,892.7	1,033,104.6	27,211.9	Wholesale of other construction materials
4669	การขนส่งของสิ่งของและเศษวัสดุ และผลิตภัณฑ์อื่นๆ ซึ่งมีได้จัด ประเภทไว้ในที่อื่น	3,531	15,321,616.5	133,705.5	39,096.6	293,382.6	3,354.8	2,206.9	85,782.3	10,970.1	33,627.6	464,025.9	2,679,751.8	2,489,461.5	-190,290.3	Wholesale of waste and scrap and other products, n.e.c.
46691	การขนส่งผลิตภัณฑ์ทางอุตสาหกรรม	29	220,350.3	192,083.3	3,311.3	536.4	8,766.3	152.9	5,496.2	1,740.0	1,524.0	5,659.9	81,031.0	68,814.4	-12,216.6	Wholesale of industrial chemicals
46692	การขนส่งปุ๋ยและเคมีภัณฑ์ ทางการเกษตร	233	1,881,611.1	1,776,732.9	4,297.2	7,582.9	73.2	1,648	1,318.3	258.7	3,444.4	87,142.7	886,966.5	782,107.6	-104,858.9	Wholesale of fertilizers and agrochemical products
46693	การขนส่งยางพาราและพลาสติกขั้นต้น	281	3,156,467.3	2,949,429.4	37,699.1	77,105.7	302.8	57.7	7,377.9	312.1	560.7	60,046.0	79,989.4	64,493.9	-15,495.4	Wholesale of rubber and plastic materials in primary forms
46694	การขนส่งบรรจุภัณฑ์ขั้นต้นใช้ในงาน อุตสาหกรรม	38	70,407.4	69,904.6	1,595.8	152.0	2,396.6	17.0	1,102.3	11.2	1,234.3	2,953.6	10,029.2	11,127.5	1,098.3	Wholesale of industrial or commercial containers
46695	การขนส่งของสิ่งของและเศษวัสดุ ที่สามารถนำกลับมาใช้ใหม่	2,925	7,468,824.8	6,860,055.6	70,169.5	191,862.1	1,436.7	1,113.1	62,929.6	7,073.9	26,052.1	235,853.4	1,430,344.9	1,409,369.7	-20,975.1	Wholesale of waste and scrap and materials for recycling
46699	การขนส่งผลิตภัณฑ์อื่นๆ ซึ่งมิได้จัดประเภทไว้ในที่อื่น	25	2,523,955.6	2,415,840.0	16,632.5	1,957.6	5,669.0	399.3	7,518.0	1,574.1	861.5	72,370.4	191,390.9	155,548.3	-37,842.6	Wholesale of other products, n.e.c.

(หน่วยเป็น Thousand Baht)

ตาราง 5 ค่าใช้จ่ายทั้งสิ้น มูลค่าสินค้าและวัสดุประกอบและส่วนเปลี่ยนแปลงสินค้าของสถานประกอบการที่ 2556 จำนวนตามประเภทธุรกิจ (ต่อ)

TABLE 5 TOTAL EXPENSES, VALUE OF STOCKS AND CHANGE IN VALUE OF STOCKS OF BUSINESS ESTABLISHMENTS IN 2013 BY CATEGORY OF BUSINESS INDUSTRY (Cont.)

รหัส Code	ประเภทธุรกิจ Category of business industry	จำนวน สถาน- ประกอบการ Number of establishments	รวม Total	ค่าสินค้า ที่ทำการจำหน่าย และ/หรือให้บริการ Value of goods sold or rendering services	ค่าไฟฟ้า Electricity	ค่าอุปโภค Water supply	ค่าน้ำมันเชื้อเพลิง Fuels	ค่าใช้จ่าย เกี่ยวกับ อินเทอร์เน็ต Cost of internet services	ค่าใช้จ่าย เกี่ยวกับ คอมพิวเตอร์ computer accessories	ค่าเช่า ยานพาหนะ เครื่องจักร และเครื่องมือ ฯลฯ Rent on vehicles, machinery and equipment etc.	ค่าเช่าอาคาร Rent on building	ค่าใช้จ่ายอื่นๆ Other expenses			ส่วน เปลี่ยนแปลง ของสินค้าและ หลักทรัพย์ Change in value of stocks		
												มูลค่าสินค้าและทรัพย์สินของทางบริษัท Value of stocks	31 ธ.ค. 2556 Dec 31, 2013	31 ธ.ค. 2555 Dec 31, 2013			
																1 ม.ค. 2556 Jan 1, 2013	31 ธ.ค. 2555 Dec 31, 2013
469	การขายสินค้าทั่วไป	236	11,837,368.7	11,592,644.6	49,256.6	1,435.7	46,660.9	502.3	1,157.9	13,801.7	1,250.0	10,556.0	119,803.2	292,769.9	453,476.2	160,706.4	Non-specialized wholesale trade
4690	การขายสินค้าทั่วไป	236	11,837,368.7	11,592,644.6	49,256.6	1,435.7	46,660.9	502.3	1,157.9	13,801.7	1,250.0	10,556.0	119,803.2	292,769.9	453,476.2	160,706.4	Non-specialized wholesale trade
46900	การขายสินค้าทั่วไป	236	11,837,368.7	11,592,644.6	49,256.6	1,435.7	46,660.9	502.3	1,157.9	13,801.7	1,250.0	10,556.0	119,803.2	292,769.9	453,476.2	160,706.4	Non-specialized wholesale trade
47	การขายเหล็ก (ยกเว้นยานยนต์ และจักรยานยนต์)	140,458	283,545,308.4	262,020,052.2	5,335,221.5	731,799.9	3,257,913.3	151,058.4	96,125.9	933,338.6	144,767.6	4,119,939.7	6,755,091.5	59,171,532.1	54,054,922.7	-5,116,939.4	Retail trade (except of motor vehicles and motorcycles)
471	การขายเหล็กทั่วไป	85,389	116,882,376.7	107,397,414.6	3,483,727.4	473,260.0	1,209,684.2	58,590.2	44,815.4	248,331.0	92,376.9	1,556,138.5	2,318,038.4	22,587,158.9	20,416,334.3	-2,170,824.5	Retail sale in non-specialized stores
4711	ร้านขายเหล็กเครื่อง มือช่าง เป็นสินค้าหลัก	59,105	83,522,207.5	76,625,935.2	2,643,457.8	378,175.2	848,441.4	42,716.8	30,481.2	183,859.5	43,206.4	1,395,303.2	1,332,170.8	16,697,466.1	15,226,349.1	-1,471,117.0	Retail sale in non-specialized stores with food, beverages or tobacco predominating
47111	ช่างซ่อมรถ	209	13,668,295.4	13,201,962.2	151,467.1	5,940.9	9,888.9	2,359.6	5,411.2	18,760.7	980.0	151,482.9	120,041.9	1,772,483.8	2,224,361.0	451,877.2	Supermarkets
47112	สินค้าเครื่องใช้ในบ้าน/เฟอร์นิเจอร์	108	27,162,492.7	25,940,157.1	434,816.4	44,797.8	1,919.4	17,209.6	22,369.4	46,632.7	8,550.0	401,701.1	243,639.2	7,782,663.5	6,788,059.5	-994,604.0	Discount stores/Supercenters/Hypermarkets
47113	ร้านสะดวกซื้อ/มินิมาร์ท	3,049	20,408,895.0	18,726,769.4	719,169.0	27,703.8	54,357.5	7,067.0	2,700.6	35,526.1	22,546.4	501,649.4	311,405.9	2,273,408.5	2,016,390.8	-257,017.7	Convenience stores/Minimarts
47114	ร้านขายของชำ	55,739	22,282,524.3	18,755,046.5	1,338,005.4	299,732.7	782,275.6	15,640.6	-	82,940.0	11,130.0	340,669.7	657,083.8	4,868,910.3	4,197,537.9	-671,372.4	Grocery stores
4719	ร้านขายสินค้าทั่วไปอื่นๆ	26,284	33,360,169.3	30,773,879.4	840,269.6	95,084.8	361,242.8	15,613.4	14,334.3	64,471.6	49,170.5	160,635.3	985,867.7	5,889,692.8	5,189,985.2	-699,707.6	Other retail sale in non-specialized stores
47190	ร้านขายสินค้าทั่วไปอื่นๆ	26,284	33,360,169.3	30,773,879.4	840,269.6	95,084.8	361,242.8	15,613.4	14,334.3	64,471.6	49,170.5	160,635.3	985,867.7	5,889,692.8	5,189,985.2	-699,707.6	Other retail sale in non-specialized stores
472	ร้านขายอาหาร เครื่องดื่ม และยาสูบ	4,749	5,976,611.2	5,334,570.2	145,794.8	26,859.3	135,287.9	1,318.7	1,110.7	20,745.5	924.0	112,991.6	197,008.3	557,179.1	501,704.9	-55,474.2	Retail sale of food, beverages and tobacco in specialized stores
4721	ร้านอาหาร	4,005	5,117,736.2	4,558,161.0	118,493.7	24,385.8	117,959.4	980.0	987.3	14,203.9	900.0	99,880.0	181,785.2	463,309.3	407,266.4	-56,042.9	Retail sale of food in specialized stores
47211	ร้านอาหารเครื่องดื่ม และเครื่องดื่มร้อน	190	649,540.5	608,628.6	10,483.4	1,178.5	12,624.9	2,683.3	517.5	521.3	-	10,123.0	5,195.0	26,371.5	15,394.9	-10,976.7	Retail sale of meat and meat products in specialized stores
47212	ร้านอาหารและเครื่องดื่มที่ จำหน่าย	363	395,057.8	297,469.0	6,931.4	2,722.6	20,114.7	88.0	14.7	721.7	-	12,457.9	54,488.0	25,626.3	12,348.3	-13,278.0	Retail sale of fish and fish products in specialized stores
47213	ร้านอาหารและเครื่องดื่ม	583	483,563.2	418,804.3	13,249.7	2,333.0	38,273.7	-	-	1,902.0	-	780.0	8,220.6	2,778.6	2,013.1	-765.5	Retail sale of fruit and vegetables in specialized stores
47214	ร้านอาหาร	1,262	1,867,130.0	1,738,866.2	18,236.8	4,177.0	18,616.8	540.8	347.6	7,184.3	-	34,855.2	49,305.3	284,721.0	245,555.3	-39,165.8	Retail sale of rice in specialized stores
47215	ร้านอาหารและเครื่องดื่ม	411	397,203.5	327,435.8	19,003.3	2,980.6	12,150.4	50.8	105.5	1,108.3	-	14,959.9	19,732.8	24,251.8	20,684.4	-3,567.4	Retail sale of bakery products in specialized stores
47219	ร้านอาหารอื่นๆ	1,196	1,325,241.2	1,171,957.2	50,589.1	10,944.1	16,179.0	32.1	2.0	2,726.3	900.0	27,068.0	44,843.4	99,560.1	111,270.4	11,710.4	Retail sale of other food products in specialized stores
4722	ร้านอาหารเครื่องดื่ม	701	858,806.4	776,355.2	27,301.1	2,469.9	17,328.5	338.7	123.5	6,541.6	240	13,111.6	15,212.2	93,841.4	94,407.0	565.7	Retail sale of beverages in specialized stores
47221	ร้านอาหารเครื่องดื่มแอลกอฮอล์	210	495,727.5	453,771.6	1,647.0	1,347.4	6,242.7	270.3	116.5	3,955.6	-	7,483.6	5,992.6	56,575.9	55,462.9	-1,113.0	Retail sale of alcohol beverages in specialized stores
47222	ร้านอาหารเครื่องดื่มที่ไม่มีแอลกอฮอล์	531	363,078.9	322,583.6	10,754.1	1,122.5	11,085.8	68.4	7.0	2,586.0	240	5,628.0	9,219.6	37,265.5	38,944.2	1,678.7	Retail sale of non-alcohol beverages in specialized stores
4723	ร้านอาหารเครื่องดื่มยาสูบ	3	D	D	D	D	D	D	D	D	D	D	D	D	D	D	Retail sale of tobacco products in specialized stores
47230	ร้านอาหารเครื่องดื่มยาสูบ	3	D	D	D	D	D	D	D	D	D	D	D	D	D	D	Retail sale of tobacco products in specialized stores

(หน่วย: ใน Thousand Baht)

ตาราง 5 ค่าใช้จ่ายสิ้นปี มูลค่าสินค้าและวัสดุประกอบและส่วนเปลี่ยนแปลงสินค้าของสถานประกอบการธุรกิจปี 2556 จำนวนตามประเภทธุรกิจ (ต่อ)

TABLE 5 TOTAL EXPENSES , VALUE OF STOCKS AND CHANGE IN VALUE OF STOCKS OF BUSINESS ESTABLISHMENTS IN 2013 BY CATEGORY OF BUSINESS INDUSTRY (Cont.)

รหัส Code	ประเภทธุรกิจ Category of business industry	จำนวน สถาน- ประกอบการ Number of establishments	รวม Total	ค่าสินค้า ที่ทำการจำหน่าย และ/หรือให้บริการ Value of goods purchased for sale or rendering services	ค่าไฟฟ้า Electricity	ค่าอุปโภค Water supply	ค่าน้ำมันเชื้อเพลิง Fuels	ค่าใช้จ่าย เกี่ยวกับ อินเทอร์เน็ต Cost of internet services	ค่าใช้จ่าย เกี่ยวกับ คอมพิวเตอร์ computer accessories	ค่าซ่อมแซม สิ่งก่อสร้าง ยานพาหนะ เครื่องจักร และเครื่องใช้ อื่นๆ Repair on vehicles, machinery and equipment etc.	ค่าเช่า ยานพาหนะ เครื่องจักร และเครื่องมือ อื่นๆ Rent on vehicles, machinery and equipment etc.	ค่าเช่าอาคาร Rent on building	ค่าใช้จ่ายอื่นๆ Other expenses	มูลค่าสินค้าและวัสดุประกอบคงเหลือ Value of stocks		ส่วน เปลี่ยนแปลง ของสินค้าและ วัสดุประกอบ Change in value of stocks	
														1 ม.ค. 2556 Jan 1, 2013	31 ธ.ค. 2556 Dec 31, 2013		
473	ร้านขายปลีกเชื้อเพลิงอากาศยาน	5,612	58,361,106.0	57,099,924.5	303,125.5	30,198.2	96,519.3	5,237.4	3,873.6	156,290.9	348.1	9,453.3	656,135.3	3,374,749.1	3,268,802.6	-105,946.5	Retail sale of automotive fuel in specialized stores
4730	ร้านขายปลีกเชื้อเพลิงอากาศยาน	5,612	58,361,106.0	57,099,924.5	303,125.5	30,198.2	96,519.3	5,237.4	3,873.6	156,290.9	348.1	9,453.3	656,135.3	3,374,749.1	3,268,802.6	-105,946.5	Retail sale of automotive fuel in specialized stores
47300	ร้านขายปลีกเชื้อเพลิงอากาศยาน	5,612	58,361,106.0	57,099,924.5	303,125.5	30,198.2	96,519.3	5,237.4	3,873.6	156,290.9	348.1	9,453.3	656,135.3	3,374,749.1	3,268,802.6	-105,946.5	Retail sale of automotive fuel in specialized stores
474	ร้านขายปลีกอุปกรณ์การแพทย์ และอุปกรณ์ทางการแพทย์ และอุปกรณ์ทางการแพทย์	4,188	7,170,554.4	6,242,889.2	99,229.8	13,385.0	84,303.9	15,922.5	8,497.1	21,681.2	8,564.1	394,306.3	281,275.4	1,649,776.2	1,476,586.8	-173,187.4	Retail sale of information and communications equipment in specialized stores
4741	ร้านขายปลีกเครื่องมือแพทย์ เครื่องมือแพทย์ และอุปกรณ์ ทางการแพทย์	3,855	6,750,457.2	5,877,932.9	89,751.9	11,426.2	76,947.2	15,656.4	8,340.9	19,729.5	8,564.1	387,015.5	255,592.6	1,471,748.5	1,287,404.2	-184,344.3	Retail sale of computers, peripheral units, software and telecommunications equipment in specialized stores
47411	ร้านขายปลีกเครื่องมือแพทย์ และอุปกรณ์ทางการแพทย์	720	2,558,438.7	2,272,943.0	25,880.9	2,568.9	14,372.4	4,103.3	6,642.1	13,544.4	-	44,858.5	173,525.2	489,465.5	373,316.1	-116,149.3	Retail sale of computers and peripheral units in specialized stores
47412	ร้านขายปลีกเครื่องมือแพทย์ และซอฟต์แวร์คอมพิวเตอร์	30	17,346.0	13,147.5	640.5	59.3	747.0	54.0	82.5	90.0	-	2,152.5	372.8	4,950.0	4,050.0	-900.0	Retail sale of video game consoles and software in specialized stores
47413	ร้านขายปลีกอุปกรณ์การแพทย์ โทรคมนาคม	3,105	4,174,672.5	3,591,342.4	63,230.6	8,798.1	61,827.8	11,499.1	1,616.3	6,095.0	8,564.1	340,004.5	81,694.7	977,333.0	910,038.1	-67,295.0	Retail sale of telecommunications equipment in specialized stores
4742	ร้านขายปลีกอุปกรณ์การแพทย์ และสิ่งบันเทิง	333	420,097.1	365,456.2	9,977.9	1,988.8	7,356.7	266.1	156.2	1,951.7	-	7,290.8	25,682.8	178,027.8	189,184.6	11,156.9	Retail sale of audio and video equipment in specialized stores
47420	ร้านขายปลีกอุปกรณ์การแพทย์ และสิ่งบันเทิง	333	420,097.1	365,456.2	9,977.9	1,988.8	7,356.7	266.1	156.2	1,951.7	-	7,290.8	25,682.8	178,027.8	189,184.6	11,156.9	Retail sale of audio and video equipment in specialized stores
475	ร้านขายปลีกอุปกรณ์ครัวเรือน ชนิดใช้ไฟฟ้า	10,951	52,699,331.9	48,442,154.5	483,700.6	82,016.2	1,050,326.4	27,276.2	18,288.5	350,002.8	28,358.1	362,877.5	1,854,331.0	17,145,426.7	15,701,966.3	-1,443,460.4	Retail sale of other household equipment in specialized stores
4751	ร้านขายปลีกเครื่องใช้ ไฟฟ้า	662	472,748.9	408,564.4	14,549.7	2,453.8	9,352.2	236.4	48.0	1,495.3	-	14,292.5	21,756.5	293,157.4	308,434.0	15,276.6	Retail sale of textiles in specialized stores
47511	ร้านขายปลีกเครื่องใช้ ไฟฟ้า	269	287,355.9	256,040.2	7,438.9	1,088.6	3,917.0	-	-	685.7	-	2,948.9	15,836.6	194,408.5	204,140.3	9,731.8	Retail sale of fabrics in specialized stores
47512	ร้านขายปลีกเครื่องใช้ ไฟฟ้า	257	156,304.5	133,263.1	4,834.3	917.2	4,520.4	192.7	24.2	154.5	-	8,910.0	3,488.0	80,687.9	80,209.8	-478.1	Retail sale of household articles of textiles in specialized stores
47513	ร้านขายปลีกอุปกรณ์การแพทย์ และสิ่งบันเทิง	136	29,088.6	19,261.1	2,276.5	448.0	914.8	43.7	25.8	655.1	-	3,033.5	2,431.9	18,061.0	24,083.9	6,022.9	Retail sale of haberdashery in specialized stores
4752	ร้านขายปลีกเครื่องใช้ ไฟฟ้า	4,589	36,675,611.5	33,867,158.8	240,425.6	41,689.1	753,076.1	12,757.6	14,560.7	280,377.5	18,007.2	128,004.1	1,318,937.0	10,900,436.6	9,846,800.4	-1,053,636.2	Retail sale of hardware, paints and glass in specialized stores
47521	ร้านขายปลีกเครื่องใช้ ไฟฟ้า	438	2,501,619.4	2,425,974.5	20,937.0	3,872.2	17,295.4	1,417.9	966.7	5,090.9	320.0	507.1	25,237.7	1,013,864.2	1,139,127.8	125,263.7	Retail sale of hardware in specialized stores
47522	ร้านขายปลีกเครื่องใช้ ไฟฟ้า	151	782,972.0	741,434.8	6,246.7	1,186.8	5,726.6	654.1	474.0	4,882.0	970.9	5,204.4	16,191.7	222,999.7	215,277.2	-7,722.5	Retail sale of paints, varnishes and lacquers in specialized stores
47523	ร้านขายปลีกอุปกรณ์การแพทย์ และสิ่งบันเทิง	246	1,689,864.5	1,561,289.2	14,575.3	1,605.4	15,550.9	960.5	1,618.3	5,155.6	-	35,280.0	53,781.2	377,883.3	455,624.4	77,789.0	Retail sale of plumbing, heating and sanitary equipment and supplies in specialized stores

(หน่วย: ใน Thousand Baht)

ตาราง 5 ค่าใช้จ่ายทั้งสิ้น มูลค่าสินค้าและวัสดุประกอบและส่วนเปลี่ยนแปลงสินค้าของสถานประกอบการที่ 2556 จำนวนตามประเภทธุรกิจ (ต่อ)

TABLE 5 TOTAL EXPENSES , VALUE OF STOCKS AND CHANGE IN VALUE OF STOCKS OF BUSINESS ESTABLISHMENTS IN 2013 BY CATEGORY OF BUSINESS INDUSTRY (Cont.)

รหัส Code	ประเภทธุรกิจ	จำนวน สถาน- ประกอบการ Number of establishments	รวม Total	ค่าสินค้า ที่กิจการจ่าย และ/หรือให้บริการ Value of goods purchased for sale or rendering services	ค่าไฟฟ้า Electricity	ค่าอุปโภค Water supply	ค่าเชื้อเพลิง Fuels	ค่าใช้จ่าย เกี่ยวกับ บริการ อินเทอร์เน็ต Cost of internet services	ค่าใช้จ่าย เกี่ยวกับ บริการ คอมพิวเตอร์ computer accessories	ค่าซ่อม สิ่งก่อสร้าง ยกเว้น เครื่องจักร และเครื่อง ใช้รถใช้ ทาง Repair on vehicles, machinery and equipment etc.	ค่าเช่า ยกเว้น เครื่องจักร และเครื่อง ใช้รถใช้ ทาง Rent on vehicles, machinery and equipment etc.	ค่าเช่าอาคาร Rent on building	ค่าใช้จ่ายอื่นๆ Other expenses		ส่วน เปลี่ยนแปลง ของสินค้าและ วัสดุประกอบ Change in value of stocks	Category of business industry	
													1 ม.ค. 2556 Jan 1, 2013	31 ธ.ค. 2556 Dec 31, 2013			
47524	ร้านขายปลีกค้าปลีกอื่น ๆ	1,946	22,716,766.3	21,137,357.3	125,439.5	22,511.6	363,156.5	4,970.7	11,055.4	121,020.5	1,671,622.5	80,854.8	833,683.7	5,200,858.7	4,831,612.1	-369,246.6	Retail sale of other construction materials in specialized stores
47525	ร้านขายปลีกค้าปลีกของชนิดรวมสิ่งวัสดุประกอบและเครื่องมือชนิดนำไปใช้ทำงานได้ตัวเอง	1,808	8,980,389.4	8,001,103.1	73,227.0	12,513.1	351,946.7	4,972.4	446.3	140,228.3	-	6,509.8	390,042.7	4,084,878.7	3,205,158.9	-879,719.8	Retail sale of a variety of construction materials including do-it-yourself material and equipment in specialized stores
4753	ร้านขายปลีกของสิ่งพิมพ์ สิ่งพิมพ์ และอื่นๆ	210	142,771.5	102,737.1	5,722.5	917.2	11,826.7	565.5	86.7	981.3	-	13,420.0	6,514.6	51,631.2	39,922.9	-11,708.3	Retail sale of carpets, rugs, wall and floor coverings in specialized stores
47530	ร้านขายปลีกของสิ่งพิมพ์ สิ่งพิมพ์ และอื่นๆ	210	142,771.5	102,737.1	5,722.5	917.2	11,826.7	565.5	86.7	981.3	-	13,420.0	6,514.6	51,631.2	39,922.9	-11,708.3	Retail sale of carpets, rugs, wall and floor coverings in specialized stores
4759	ร้านขายปลีกเครื่องใช้ไฟฟ้า เครื่องใช้ไฟฟ้า อุปกรณ์ที่สำหรับใช้แสงสว่าง และของใช้อื่นๆ ในครัวเรือน	5,490	15,408,200.0	14,063,694.2	223,002.8	36,956.1	276,071.4	13,498.7	3,593.2	67,148.7	10,351.0	206,761.0	507,123.0	5,900,201.4	5,506,809.0	-393,392.4	Retail sale of electrical household appliances, furniture, lighting equipment and other household articles in specialized stores
47591	ร้านขายปลีกเครื่องใช้ไฟฟ้า เครื่องใช้ไฟฟ้า และของใช้อื่นๆ ในครัวเรือน	1,379	3,489,156.3	3,168,970.8	71,936.7	7,755.4	43,659.4	2,386.6	309.9	9,031.6	9,606.1	52,862.3	122,946.5	1,273,572.5	1,073,688.0	-199,884.5	Retail sale of household furniture in specialized stores
47592	ร้านขายปลีกเครื่องใช้ไฟฟ้า เครื่องใช้ไฟฟ้า และของใช้อื่นๆ ในครัวเรือน	376	751,088.5	692,978.1	8,971.4	1,639.0	16,996.5	776.2	147.8	2,038.4	46.5	51,600.0	22,314.6	148,594.1	116,996.0	-31,598.1	Retail sale of chinaware, glassware and kitchenware in specialized stores
47593	ร้านขายปลีกอุปกรณ์ไฟฟ้า อุปกรณ์ที่สำหรับใช้แสงสว่าง	218	919,811.2	876,148.0	7,562.0	933.6	6,039.0	697.9	76.0	1,479.4	100.0	7,275.5	19,479.7	220,956.0	201,732.6	-19,223.4	Retail sale of lighting equipment in specialized stores
47594	ร้านขายปลีกเครื่องดนตรี และอุปกรณ์ที่เกี่ยวข้อง	61	74,727.8	58,845.7	1,511.3	167.8	932.5	272.1	12.6	41.9	-	3,031.3	9,512.7	28,890.5	26,557.4	-2,333.1	Retail sale of musical instruments and related equipment in specialized stores
47595	ร้านขายปลีกเครื่องใช้ไฟฟ้า เครื่องใช้ไฟฟ้า และของใช้อื่นๆ ในครัวเรือน	2,496	9,142,646.2	8,352,883.0	117,285.8	25,698.4	161,652.0	8,845.4	2,814.1	50,745.2	593.4	127,343.5	296,485.4	3,964,836.4	3,846,645.1	-120,191.3	Retail sale of electrical household appliances in specialized stores
47599	ร้านขายปลีกของใช้พิมพ์ ในครัวเรือน	960	1,030,770.0	913,768.6	15,735.6	2,741.9	46,801.0	520.5	232.7	3,792.2	5.0	10,788.4	36,384.1	263,351.9	243,189.9	-20,162.0	Retail sale of other household articles, n.e.c. in specialized stores
476	ร้านขายปลีกสินค้าวัฒนธรรม และบันเทิง	5,285	5,124,559.1	4,431,957.9	147,609.9	21,464.8	81,566.2	7,733.0	7,239.4	12,820.3	3,671.7	202,845.1	207,660.8	1,412,695.8	1,316,750.7	-95,945.1	Retail sale of cultural and recreation goods in specialized stores
4761	ร้านขายปลีกหนังสือ หนังสือพิมพ์ และสิ่งพิมพ์	1,526	2,558,715.8	2,262,176.9	67,557.7	7,323.7	32,978.6	3,931.8	4,805.2	6,136.2	2,918.0	57,702.3	113,185.4	785,408.3	789,634.8	4,226.5	Retail sale of books, newspapers and stationary in specialized stores
47611	ร้านขายปลีกหนังสือ หนังสือพิมพ์ วารสาร และสิ่งพิมพ์	574	848,787.4	724,647.6	36,210.0	2,680.9	7,964.1	2,434.1	1,685.4	1,685.4	468.0	31,838.6	39,865.1	215,668.7	213,582.6	-2,086.1	Retail sale of books, newspapers, periodicals and magazines in specialized stores
47612	ร้านขายปลีกเครื่องเขียน และเครื่องใช้สำนักงาน	952	1,705,928.5	1,557,529.3	31,347.7	4,642.8	25,044.5	2,371.1	2,371.1	4,430.8	2,450.0	25,863.7	73,320.4	569,739.5	576,052.2	6,312.6	Retail sale of stationery and office supplies in specialized stores
4762	ร้านขายปลีกของบันทึกเสียงและภาพ	232	113,969.7	78,080.4	7,728.6	672.1	4,017.2	266.6	87.6	-	-	14,991.6	8,125.6	48,060.2	44,692.1	-3,368.1	Retail sale of music and video recordings in specialized stores
47620	ร้านขายปลีกของบันทึกเสียงและภาพ	232	113,969.7	78,080.4	7,728.6	672.1	4,017.2	266.6	87.6	-	-	14,991.6	8,125.6	48,060.2	44,692.1	-3,368.1	Retail sale of music and video recordings in specialized stores

(บาทในพันบาท)

ตาราง 5 ค่าใช้จ่ายทั้งสิ้น มูลค่าสินค้าและวัสดุประกอบและส่วนเปลี่ยนแปลงสินค้าของสถานประกอบการที่ 2556 จำนวนตามประเภทธุรกิจ (ต่อ)

TABLE 5 TOTAL EXPENSES , VALUE OF STOCKS AND CHANGE IN VALUE OF STOCKS OF BUSINESS ESTABLISHMENTS IN 2013 BY CATEGORY OF BUSINESS INDUSTRY (Cont'd)

รหัส Code	จำนวน สถาน- ประกอบการ Number of establishments	รวม Total	ค่าสินค้า ที่กิจการ และ/หรือให้บริการ Value of goods purchased for sale or rendering services	ค่าไฟฟ้า Electricity	ค่าประปา Water supply	ค่าน้ำมันเชื้อเพลิง Fuels	ค่าใช้จ่าย เกี่ยวกับ อินเทอร์เน็ต Cost of internet services	ค่าใช้จ่าย เกี่ยวกับ คอมพิวเตอร์ computer accessories	ค่าซ่อมแซม สิ่งก่อสร้าง ยกเว้น เครื่องจักร และเครื่องมือ ฯลฯ Repair on vehicles, machinery and equipment etc.	ค่าเช่า ยกเว้น เครื่องจักร และเครื่องมือ ฯลฯ Rent on vehicles, machinery and equipment etc.	ค่าใช้จ่ยอื่นๆ Other expenses	มูลค่าสินค้าและวัสดุประกอบคงเหลือ Value of stocks		ส่วน เปลี่ยนแปลง ของสินค้าและ วัสดุประกอบ Change in value of stocks	Category of business industry	
												1 ม.ค. 2556 Jan 1, 2013	31 ธ.ค. 2556 Dec 31, 2013			
4763	1,091	1,665,502.6	1,501,036.9	19,951.0	3,383.7	17,770.6	841.4	2,318.3	4,105.6	-	79,557.6	36,537.5	316,895.9	233,077.0	-83,819.0	Retail sale of sporting equipment in specialized stores
47630	1,091	1,665,502.6	1,501,036.9	19,951.0	3,383.7	17,770.6	841.4	2,318.3	4,105.6	-	79,557.6	36,537.5	316,895.9	233,077.0	-83,819.0	Retail sale of sporting equipment in specialized stores
4764	437	154,247.6	118,132.2	5,858.9	561.8	6,608.0	544.6	-	663.1	-	16,600.7	5,278.2	32,420.4	31,038.3	-1,382.2	Retail sale of games and toys in specialized stores
47640	437	154,247.6	118,132.2	5,858.9	561.8	6,608.0	544.6	-	663.1	-	16,600.7	5,278.2	32,420.4	31,038.3	-1,382.2	Retail sale of games and toys in specialized stores
4769	1,999	632,123.3	472,531.5	46,513.7	9,523.4	20,181.9	2,146.7	28.3	1,915.4	753.7	33,992.8	44,534.0	229,911.1	218,308.7	-11,602.4	Retail sale of other cultural and recreation goods in specialized stores
47691	670	250,246.2	174,342.0	23,380.1	3,935.6	7,258.1	38.8	28.3	668.6	753.7	19,186.2	20,656.8	53,172.0	67,912.2	14,740.2	Retail sale of Thai handicrafts and souvenirs in specialized stores
47699	1,329	381,877.2	298,189.5	23,133.6	5,589.8	12,923.8	2,109.9	-	1,246.8	-	14,806.6	23,877.2	176,739.0	150,396.4	-26,342.6	Retail sale of other cultural and recreation goods, n.e.c. in specialized stores
477	24,067	35,716,123.3	31,579,956.2	658,374.0	82,158.4	580,531.1	33,397.7	11,493.9	115,204.0	5,374.9	1,456,451.8	1,193,181.2	12,270,344.4	11,239,946.5	-1,030,397.9	Retail sale of other goods in specialized stores
4771	7,325	4,309,799.5	3,163,124.7	197,511.1	19,868.3	133,047.2	6,100.8	281.4	665.5	-	588,148.1	20,1072.3	1,474,890.9	1,243,546.8	-231,346.2	Retail sale of clothing, footwear and leather articles in specialized stores
47711	6,162	3,615,352.7	2,643,655.3	167,889.2	16,608.4	124,148.4	6,075.8	268.5	87.8	-	498,295.8	158,323.5	1,300,187.1	1,080,684.8	-219,502.3	Retail sale of clothing in specialized stores
47712	877	472,507.9	364,148.9	24,181.6	2,995.8	5,312.2	-	-	557.7	-	44,336.3	30,975.6	119,799.7	122,529.7	2,730.1	Retail sale of footwear in specialized stores
47713	286	221,938.9	155,320.6	5,440.4	264.1	3,586.6	25.0	12.9	-	-	45,516.0	1,1773.2	54,904.1	40,331.2	-14,572.9	Retail sale of leather articles in specialized stores
4772	4,465	5,020,816.3	4,168,263.8	167,070.9	15,607.8	67,566.6	13,687.3	5,477.7	10,921.8	-	394,084.8	178,135.6	906,293.2	736,334.9	-169,958.3	Retail sale of pharmaceutical and medical goods, perfumeries and toilet preparation in specialized stores
47721	3,378	3,695,564.0	3,226,500.7	105,538.3	10,735.9	36,981.8	9,497.8	2,959.8	6,857.8	-	171,546.2	124,945.8	666,580.3	532,218.7	-134,361.7	Retail sale of pharmaceutical and medical goods in specialized stores
47722	66	61,027.5	49,375.0	1,626.3	237.0	1,855.4	70.6	-	322.6	-	3,277.5	4,263.2	20,896.7	19,898.8	-997.9	Retail sale of perfumeries in specialized stores
47723	1,021	1,264,224.9	892,388.1	59,906.3	4,634.9	28,729.4	4,119.0	2,518.0	3,744.4	-	219,261.1	48,926.7	218,816.1	184,217.3	-34,598.8	Retail sale of cosmetics and toilet preparations in specialized stores
4773	10,350	24,673,634.3	22,894,178.9	269,164.3	42,644.3	346,545.1	13,069.2	5,076.9	101,324.6	5,119.4	325,426.3	711,085.3	9,311,181.9	8,809,483.5	-501,698.4	Other retail sale of new goods in specialized stores
47731	1,020	1,348,418.0	1,102,625.9	43,136.7	3,603.9	9,666.0	1,482.9	198.0	9,300.2	3,155.0	130,047.6	65,201.8	782,925.6	588,271.2	-194,654.4	Retail sale of watches, eyeglasses and photographic equipment in specialized stores
47732	1,985	7,553,445.1	7,202,987.7	62,673.1	6,349.8	21,423.2	3,556.7	226.7	407.5	900.0	99,636.4	155,284.1	5,652,758.9	5,369,840.7	-317,081.8	Retail sale of jewellery in specialized stores

(พันบาท)

ตาราง 5 ค่าใช้จ่ายทั้งสิ้น มูลค่าสินค้าและวัสดุประกอบและส่วนเปลี่ยนแปลงสินค้าของสถานประกอบการทั้งปี 2556 จำนวนตามประเภทธุรกิจ (ต่อ)

TABLE 5 TOTAL EXPENSES , VALUE OF STOCKS AND CHANGE IN VALUE OF BUSINESS ESTABLISHMENTS IN 2013 BY CATEGORY OF BUSINESS INDUSTRY (Cont.)

รหัส Code	จำนวน สถาน- ประกอบการ Number of establishments	รวม Total	ค่าสินค้า ที่ทำการจำหน่าย และ/หรือให้บริการ Value of goods purchased for sale or rendering services	ค่าไฟฟ้า Electricity	ค่าอุปโภค Water supply	ค่าน้ำมันเชื้อเพลิง Fuels	ค่าใช้จ่าย เกี่ยวกับ อินเทอร์เน็ต Cost of internet services	ค่าใช้จ่าย เกี่ยวกับ คอมพิวเตอร์ computer accessories	ค่าซ่อมแซม สิ่งก่อสร้าง ยกเว้น เครื่องจักร และเครื่องใช้ ต่าง ๆ Repair on construction, vehicles, machinery and equipment etc.	ค่าเช่า ยกเว้น เครื่องจักร และเครื่องมือ ต่าง ๆ Rent on vehicles, machinery and equipment etc.	ค่าเช่าอาคาร Rent on building	ค่าใช้จ่ายอื่นๆ Other expenses		ส่วน เปลี่ยนแปลง ของสินค้าและ วัสดุประกอบ Change in value of stocks	ประเภท Category of business industry	
												1 ม.ค. 2556 Jan 1, 2013	31 ธ.ค. 2556 Dec 31, 2013			
												มูลค่าสินค้าและวัสดุประกอบและส่วนเปลี่ยนแปลงสินค้าของสถานประกอบการ	มูลค่าสินค้าและวัสดุประกอบของสถานประกอบการ			
47733	4,513	12,368,571.6	11,499,332.7	110,522.5	23,361.0	213,979.9	3,750.8	1,732.5	77,165.7	-	39,884.8	404,878.5	2,899,137.5	2,364,014.9	-555,122.6	Retail sale of flowers, plants and related equipment in specialized stores
47734	1,307	1,661,139.9	1,520,703.3	29,117.5	5,270.9	38,046.6	3,490.9	2,329.0	3,763.4	451.4	33,915.4	24,053.6	143,473.3	153,441.0	9,967.7	Retail sale of pet animals and related equipment in specialized stores
47735	898	1,268,090.5	1,129,127.8	16,482.7	2,585.8	51,359.8	464.4	581.0	7,808.4	-	12,536.2	47,144.2	338,861.8	246,041.1	-92,800.7	Retail sale of household fuel oil, bottled gas, wood and other fuel in specialized stores
47739	627	453,969.1	405,601.5	7,231.7	1,472.9	12,071.7	323.5	9.8	2,879.3	613.0	9,442.7	14,523.1	94,024.9	87,894.6	-6,170.3	Other retail sale of new goods, n.e.c. in specialized stores
4774	1,927	1,711,873.2	1,394,388.8	24,627.8	40,380.0	33,372.2	590.3	657.8	23,121	255.5	148,792.7	102,888.1	577,978.4	450,582.4	-127,396.0	Retail sale of second-hand goods
47741	32	31,006.5	25,480.0	732.0	161.3	768.0	30.0	20.0	100.0	168.0	804.0	2,743.2	10,400.0	12,680.0	2,280.0	Retail sale of antiques
47742	1,381	1,372,342.2	1,154,560.0	12,202.2	2,083.4	13,927.6	-	-	39.9	-	115,888.0	73,741.0	166,925.5	155,138.3	-11,767.2	Retail sale of second hand clothing, footwear and leather articles
47743	35	20,132.3	13,661.8	381.5	44.8	1,120.0	243.8	234.5	256.7	87.5	2,765.0	1,336.7	5,261.7	7,029.2	1,767.5	Retail sale of second hand computer and telecommunication equipment
47744	82	91,871.9	75,239.0	2,987.9	547.8	3,682.6	223.1	400.0	663.3	-	4,056.0	4,072.1	28,739.9	26,721.1	-2,018.7	Retail sale of second hand electric household appliances and consumer electronics
47745	23	4,072.9	2,240.9	327.3	74.6	161.0	43.4	3.3	-	-	985.7	236.7	579.9	384.7	-195.2	Retail sale of second hand books, newspapers, periodicals and magazines
47749	374	192,447.4	123,207.0	7,996.8	1,126.1	13,713.0	-	-	1,292.2	-	24,933.9	20,738.5	366,071.3	248,609.0	-117,462.4	Retail sale of other second-hand goods
479	217	1,614,645.8	1,491,185.1	13,159.4	2,458.1	19,704.3	1,582.7	807.2	8,262.9	5,149.7	24,875.5	47,461.0	174,201.9	132,498.5	-41,703.4	Retail trade not in stores, stalls or markets
4791	19	22,908.6	1,128.0	598.8	41.5	1,462.0	40.8	17.0	566.7	-	1,260.0	17,793.8	57,537.1	16,528.6	-41,008.5	Retail sale via mail order houses or via internet
47911	17	22,816.2	1,088.0	591.6	39.4	1,462.0	40.8	17.0	566.7	-	1,240.0	17,786.6	57,497.1	16,488.6	-41,008.5	Retail sale via mail order houses
47912	2	D	D	D	D	D	D	D	D	D	D	D	D	D	D	Retail sale via internet
4799	198	1,591,737.1	1,490,057.1	12,560.6	2,416.6	18,242.3	1,541.9	790.2	7,696.2	5,149.7	23,615.5	29,667.1	116,664.8	115,969.9	-694.9	Other retail sale not in stores, stalls or markets
47991	198	1,591,737.1	1,490,057.1	12,560.6	2,416.6	18,242.3	1,541.9	790.2	7,696.2	5,149.7	23,615.5	29,667.1	116,664.8	115,969.9	-694.9	Retail sale by direct sales
55	3,569	16,911,552.4	6,791,485.7	2,940,135.6	432,799.5	309,559.9	84,922.8	96,209.7	529,242.2	130,142.8	479,000.1	5,218,286.0	1,528,300.4	1,453,929.8	-74,370.6	Accommodation
551	3,518	16,860,308.0	6,764,814.1	2,826,677.8	427,994.5	308,788.3	84,395.6	96,209.7	528,379.7	130,142.8	479,000.1	5,213,905.4	1,527,103.7	1,452,858.5	-74,245.2	Short term accommodation activities
5510	3,518	16,860,308.0	6,764,814.1	2,826,677.8	427,994.5	308,788.3	84,395.6	96,209.7	528,379.7	130,142.8	479,000.1	5,213,905.4	1,527,103.7	1,452,858.5	-74,245.2	Short term accommodation activities
55101	3,002	16,695,509.7	6,711,191.8	2,770,597.8	418,507.5	299,809.0	82,350.1	95,516.7	521,127.7	130,044.8	473,171.3	5,193,147.0	1,520,020.6	1,447,656.0	-72,364.6	Hotels and resort hotels
55102	236	89,955.3	23,143.6	34,266.9	6,435.3	3,670.8	966.8	480.9	3,082.6	60.0	5,782.8	12,065.5	5,227.0	3,565.7	-1,641.3	Guesthouses
55103	223	41,421.6	19,595.4	10,799.3	1,734.4	1,698.4	617.7	98.1	2,757.0	-	-	4,121.2	1,134.1	1,095.4	-38.7	Home stays
55109	57	33,421.4	10,883.3	11,013.8	1,317.3	3,610.0	460.9	114.0	1,412.3	38.0	-	4,571.7	722.0	541.4	-180.6	Other short-term accommodation activities

(หน่วยเป็น Thousand Baht)

ตาราง 5 ค่าใช้จ่ายทั้งสิ้น มูลค่าสินค้าและวัตถุดิบและส่วนประกอบและสินค้าของสถานประกอบการที่ 2556 จำนวนตามประเภทธุรกิจ (ต่อ)

TABLE 5 TOTAL EXPENSES , VALUE OF STOCKS AND CHANGE IN VALUE OF STOCKS OF BUSINESS ESTABLISHMENTS IN 2013 BY CATEGORY OF BUSINESS INDUSTRY (Cont.)

รหัส Code	จำนวน สถาน- ประกอบการ Number of establishments	รวม Total	ค่าสินค้า ที่กิจการ และ/หรือให้บริการ Value of goods purchased for sale or rendering services	ค่าไฟฟ้า Electricity	น้ำประปา Water supply	น้ำมันเชื้อเพลิง Fuels	ค่าใช้จ่าย เกี่ยวกับ อินเทอร์เน็ต Cost of internet services	ค่าใช้จ่าย เกี่ยวกับ คอมพิวเตอร์ และ อุปกรณ์ computer accessories	ซ่อมแซม สิ่งก่อสร้าง ยานพาหนะ เครื่องจักร และเครื่องใช้ Repair on construction, vehicles, machinery and equipment etc.	ค่าเช่า ยานพาหนะ เครื่องจักร และเครื่องมือ ฯลฯ Rent on vehicles, machinery and equipment etc.	ค่าเช่าอาคาร Rent on building	ค่าใช้จ่ายอื่นๆ Other expenses	มูลค่าสินค้าและวัตถุดิบของคลัง		ส่วน เปลี่ยนแปลง ของสินค้าและ วัตถุดิบ Change in value of stocks	ประเภท Category of business industry		
													1 ม.ค. 2556 Jan 1, 2013	31 ธ.ค. 2556 Dec 31, 2013				
													D	D				
552		1	D	D	D	D	D	D	D	D	D	D	D	D	D	D	D	
สถานค้าปลีกและห้องอาหาร																		
และที่ที่ให้บริการคือ																		
5520		1	D	D	D	D	D	D	D	D	D	D	D	D	D	D	D	Camping grounds, recreational vehicle parks and trailer parks
55200		1	D	D	D	D	D	D	D	D	D	D	D	D	D	D	D	Camping grounds, recreational vehicle parks and trailer parks
559		50	D	D	D	D	D	D	D	D	D	D	D	D	D	D	D	Other accommodation
ที่ที่ขายของ																		
5590		50	D	D	D	D	D	D	D	D	D	D	D	D	D	D	D	Other accommodation
55901		3	D	D	D	D	D	D	D	D	D	D	D	D	D	D	D	Accommodation for students
55909		47	31,363.1	8,671.6	4,797.2	601.6	252.9	-	822.5	-	4,117.6	1,096.7	971.3	-125.3	971.3	-125.3	971.3	Other accommodation, n.e.c
56		50,017	38,875,698.7	31,911,737.9	1,286,952.1	999,599.2	18,315.2	11,985.1	75,342.5	55,279.9	2,405,023.1	1,760,325.3	1,022,007.5	708,939.5	-313,068.0	708,939.5	-313,068.0	Food and beverage service activities
561		45,190	36,046,607.0	29,905,427.6	1,120,933.1	324,081.0	14,481.5	9,288.0	53,432.9	40,255.4	2,026,975.3	1,622,702.5	630,599.0	438,102.1	-192,496.9	438,102.1	-192,496.9	Restaurants and mobile food service activities
5610		45,190	36,046,607.0	29,905,427.6	1,120,933.1	324,081.0	14,481.5	9,288.0	53,432.9	40,255.4	2,026,975.3	1,622,702.5	630,599.0	438,102.1	-192,496.9	438,102.1	-192,496.9	Restaurants and mobile food service activities
56101		45,190	36,046,607.0	29,905,427.6	1,120,933.1	324,081.0	14,481.5	9,288.0	53,432.9	40,255.4	2,026,975.3	1,622,702.5	630,599.0	438,102.1	-192,496.9	438,102.1	-192,496.9	Restaurants activities
562		716	708,050.1	601,325.6	10,472.2	2,946.2	307.9	119.2	8,815.7	14,966.9	5,422.0	35,015.5	44,359.5	37,442.8	-6,902.7	37,442.8	-6,902.7	Event catering and other food service activities
และกรณีการให้บริการอื่น ๆ																		
5621		587	580,423.4	490,975.1	9,543.4	2,568.0	307.9	110.0	8,810.5	14,966.9	380.0	27,534.4	40,635.1	34,481.0	-6,154.1	34,481.0	-6,154.1	Event catering
56210		587	580,423.4	490,975.1	9,543.4	2,568.0	307.9	110.0	8,810.5	14,966.9	380.0	27,534.4	40,635.1	34,481.0	-6,154.1	34,481.0	-6,154.1	Event catering
5629		129	127,626.7	110,350.5	928.8	378.2	3,427.7	9.2	9.2	9.2	-	5,042.1	7,481.1	3,724.4	2,968.8	2,968.8	-755.6	Other food service activities
56292		129	127,626.7	110,350.5	928.8	378.2	3,427.7	9.2	9.2	9.2	-	5,042.1	7,481.1	3,724.4	2,968.8	2,968.8	-755.6	Operation of canteen
563		4,111	2,121,041.6	1,404,984.7	155,546.7	24,111.2	43,914.6	3,525.8	13,089.9	57.6	370,625.8	102,607.4	347,048.9	233,387.5	-113,661.4	233,387.5	-113,661.4	Beverage serving activities
5630		4,111	2,121,041.6	1,404,984.7	155,546.7	24,111.2	43,914.6	3,525.8	13,089.9	57.6	370,625.8	102,607.4	347,048.9	233,387.5	-113,661.4	233,387.5	-113,661.4	Beverage serving activities
56301		1,415	1,178,588.6	700,572.4	94,369.3	17,529.6	1,688.8	1,828.0	4,908.3	-	280,792.0	53,844.9	61,042.4	61,721.0	678.6	61,721.0	678.6	Beverage serving activities in store, of mostly alcoholic beverages
56302		2,696	942,283.0	704,412.4	61,177.4	6,581.6	1,837.0	749.9	8,181.5	57.6	89,833.8	48,762.5	286,006.5	171,666.5	-114,340.0	171,666.5	-114,340.0	Beverage serving activities in store, of mostly non-alcoholic beverages

(หน่วย: ใน Thousand Baht)

ตาราง 5 ค่าใช้จ่ายทั้งสิ้น มูลค่าสินค้าและวัสดุประกอบและส่วนเปลี่ยนแปลงสินค้าของสถานประกอบการที่ 2556 จำนวนตามประเภทธุรกิจ (ต่อ)

TABLE 5 TOTAL EXPENSES , VALUE OF STOCKS AND CHANGE IN VALUE OF STOCKS OF BUSINESS ESTABLISHMENTS IN 2013 BY CATEGORY OF BUSINESS INDUSTRY (Cont.)

รหัส Code	จำนวน สถาน- ประกอบการ Number of establishments	รวม Total	ค่าสินค้า ที่ทำการขาย และ/หรือให้บริการ Value of goods purchased for sale or rendering services	ค่าไฟฟ้า Electricity	ค่าอุปโภค Water supply	ค่าแก๊สเชื้อเพลิง Fuels	ค่าใช้จ่าย เกี่ยวกับ บริการ อินเทอร์เน็ต Cost of internet services	ค่าใช้จ่าย เกี่ยวกับ บริการ คอมพิวเตอร์ Repair and maintenance of computer accessories	ค่าซ่อมแซม สิ่งก่อสร้าง ยานพาหนะ เครื่องจักร และเครื่องมือ ฯลฯ Repair on vehicles, machinery and equipment etc.	ค่าเช่า ยานพาหนะ เครื่องจักร และเครื่องมือ ฯลฯ Rent on vehicles, machinery and equipment etc.	ค่าเช่าอาคาร Rent on building	ค่าใช้จ่ายอื่นๆ Other expenses	มูลค่าสินค้าและทรัพย์สินของคลัง		ส่วน เปลี่ยนแปลง ของสินค้าและ ทรัพย์สิน Change in value of stocks	Category of business industry
													1 ม.ค. 2556 Jan 1, 2013	31 ธ.ค. 2556 Dec 31, 2013		
59	การบริการอาหาร รสชาติ และรายการ โทรทัศน์ การบันทึกเสียงบนสื่อ และการจัดพิมพ์จำหน่าย หรือเผยแพร่ดนตรี	116	581,446.3	135,163.3	1,437.4	2,059.3	1,144.8	432.3	341,055.7	39.0	268,023.3	85,913.3	9,910.9	12,049.6	2,138.7	Motion picture, video and television programme production, sound recording and music publishing activities
591	กิจการที่เกี่ยวข้องกับอาหาร รสชาตินี้ และรายการโทรทัศน์	110	541,919.4	115,975.2	904.7	1,151.6	1,134.3	384.7	32,664.5	-	267,625.8	82,017.0	8,423.6	11,044.7	2,621.2	Motion picture, video and television programme activities
591.2	กิจกรรมผลิตการบริการอาหาร รสชาตินี้ และรายการโทรทัศน์	1	D	D	D	D	D	D	D	D	D	D	D	D	D	Motion picture, video and television programme post-production activities
591.21	กิจการบริการต่อลูกค้าและสิ่ง รสชาตินี้	1	D	D	D	D	D	D	D	D	D	D	D	D	D	Audio-visual editing activities
591.4	การฉายภาพยนตร์	109	541,865.6	115,950.2	901.1	1,139.6	1,134.3	384.7	32,664.5	-	267,625.8	82,011.0	8,423.6	11,044.7	2,621.2	Motion picture projection activities
591.40	การฉายภาพยนตร์	109	541,865.6	115,950.2	901.1	1,139.6	1,134.3	384.7	32,664.5	-	267,625.8	82,011.0	8,423.6	11,044.7	2,621.2	Motion picture projection activities
592	การบันทึกเสียงบนสื่อและการ จัดพิมพ์จำหน่ายหรือเผยแพร่ดนตรี	6	39,525.9	19,188.1	532.7	907.7	10.5	47.6	1,441.2	39.0	397.5	3,896.3	1,487.3	1,004.9	-482.4	Sound recording and music publishing activities
592.0	การบันทึกเสียงบนสื่อและการ จัดพิมพ์จำหน่ายหรือเผยแพร่ดนตรี	6	39,525.9	19,188.1	532.7	907.7	10.5	47.6	1,441.2	39.0	397.5	3,896.3	1,487.3	1,004.9	-482.4	Sound recording and music publishing activities
592.01	การบันทึกเสียงบนสื่อ	6	39,525.9	19,188.1	532.7	907.7	10.5	47.6	1,441.2	39.0	397.5	3,896.3	1,487.3	1,004.9	-482.4	Sound recording activities
60	การส่งสัญญาณและการแพร่ภาพ กระจายเสียง	92	30,499.9	13,042.4	7,085.8	2,050.7	898.9	447.1	341.8	302.1	3,129.7	2,959.2	5,015.4	5,355.6	340.2	Programming and broadcasting activities
601	การออกอากาศทางวิทยุกระจายเสียง	77	11,165.1	958.6	145.2	688.3	767.4	325.3	39.3	47.1	2,699.7	1,607.5	703.2	524.1	-179.1	Radio broadcasting
601.0	การออกอากาศทางวิทยุกระจายเสียง	77	11,165.1	958.6	145.2	688.3	767.4	325.3	39.3	47.1	2,699.7	1,607.5	703.2	524.1	-179.1	Radio broadcasting
601.01	การออกอากาศทางวิทยุกระจายเสียง (ยกเว้นทางออนไลน์)	77	11,165.1	958.6	145.2	688.3	767.4	325.3	39.3	47.1	2,699.7	1,607.5	703.2	524.1	-179.1	Radio broadcasting (except on-line)
602	การส่งสัญญาณและการแพร่ภาพ กระจายเสียงทางโทรทัศน์	15	19,334.8	12,083.8	3,199.2	1,362.4	131.5	121.8	302.5	255.0	430.0	1,351.7	4,312.2	4,831.5	519.4	Television programming and broadcasting activities
602.0	การส่งสัญญาณและการแพร่ภาพ กระจายเสียงทางโทรทัศน์	15	19,334.8	12,083.8	3,199.2	1,362.4	131.5	121.8	302.5	255.0	430.0	1,351.7	4,312.2	4,831.5	519.4	Television programming and broadcasting activities
602.01	การส่งสัญญาณและการแพร่ภาพ กระจายเสียงทางโทรทัศน์ โดยไม่ต้อง สมัครสมาชิก (ยกเว้นทางออนไลน์)	1	D	D	D	D	D	D	D	D	D	D	D	D	D	Unsubscription television programming and broadcasting activities (except on-line)
602.02	การส่งสัญญาณและการแพร่ภาพ กระจายเสียงทางโทรทัศน์ โดยสมัคร สมาชิก (ยกเว้นทางออนไลน์)	14	18,184.4	12,083.8	2,859.2	1,278.4	107.5	121.8	182.5	150	190.0	1,281.3	4,312.2	4,831.5	519.4	Subscription television programming and broadcasting activities (except on-line)

(หน่วย: ใน Thousand Baht)

ตาราง 5 ค่าใช้จ่ายสิ้นปี มูลค่าสินค้าและวัสดุประกอบและส่วนเปลี่ยนแปลงสินค้าของสถานประกอบการธุรกิจปี 2556 จำนวนตามประเภทธุรกิจ (ต่อ)

TABLE 5 TOTAL EXPENSES , VALUE OF STOCKS AND CHANGE IN VALUE OF STOCKS OF BUSINESS ESTABLISHMENTS IN 2013 BY CATEGORY OF BUSINESS INDUSTRY (Cont.)

รหัส Code	ประเภทธุรกิจ	จำนวน สถาน- ประกอบการ Number of establishments	รวม Total	ค่าสินค้า ที่ทำการเข้ามา และ/หรือให้บริการ Value of goods purchased for sale or rendering services	ค่าไฟฟ้า Electricity	ค่าอุปโภค Water supply	ค่าแก๊สเชื้อเพลิง Fuels	ค่าใช้จ่าย เกี่ยวกับ อินเทอร์เน็ต Cost of internet services	ค่าใช้จ่าย เกี่ยวกับ คอมพิวเตอร์ computer accessories	ค่าซ่อมแซม สิ่งก่อสร้าง ยานพาหนะ เครื่องจักร และเครื่องใช้ อื่นๆ Repair on construction, vehicles, machinery etc.	ค่าเช่า ยานพาหนะ เครื่องจักร และเครื่องมือ อื่นๆ Rent on vehicles, machinery and equipment etc.	ค่าเช่าอาคาร Rent on building	ค่าใช้จ่ายอื่นๆ Other expenses	มูลค่าสินค้าและวัสดุประกอบคงเหลือ		ส่วน เปลี่ยนแปลง ของสินค้าและ วัสดุประกอบ คงเหลือ Change in value of stocks
														1 ม.ค. 2556 Jan 1, 2013	31 ธ.ค. 2556 Dec 31, 2013	
62	การจัดทำโปรแกรมคอมพิวเตอร์ การให้บริการเกี่ยวกับคอมพิวเตอร์ และกิจกรรมที่เกี่ยวข้อง	19	25,900.2	19,438.0	713.2	85.5	285.0	1,532.0	1,293.0	-	1,272.0	1,076.5	820.0	200.0	-620.0	Computer programming, consultancy and related activities
620	การจัดทำโปรแกรมคอมพิวเตอร์	19	25,900.2	19,438.0	713.2	85.5	285.0	1,532.0	1,293.0	-	1,272.0	1,076.5	820.0	200.0	-620.0	Computer programming, consultancy and related activities
6201	การจัดทำโปรแกรมคอมพิวเตอร์	5	14,454.1	13,438.0	176.0	37.5	34.0	76.0	83.0	-	252.0	348.6	20.0	20.0	-	Computer programming activities
62011	การจัดทำโปรแกรมระบบและเครื่องใช้คอมพิวเตอร์	2	D	D	D	D	D	D	D	D	D	D	D	D	D	Web pages and networks programming activities
62012	การจัดทำโปรแกรมคอมพิวเตอร์	3	D	D	D	D	D	D	D	D	D	D	D	D	D	Computer programming activities (except web pages and networks programming activities)
6202	การให้บริการเกี่ยวกับคอมพิวเตอร์และกิจการที่เกี่ยวข้องตามหมวดและกิจการที่เกี่ยวข้องตามหมวด	7	6,832.6	6,000.0	222.0	25.2	107.0	300.0	10.0	-	101.4	800.0	180.0	-620.0	180.0	Computer consultancy and computer facilities management activities
62021	การให้บริการเกี่ยวกับคอมพิวเตอร์	7	6,832.6	6,000.0	222.0	25.2	107.0	300.0	10.0	-	101.4	800.0	180.0	-620.0	180.0	Hardware consultancy activities
6209	การให้บริการเทคโนโลยีสารสนเทศและคอมพิวเตอร์อื่นๆ	7	4,613.5	-	315.2	22.8	144.0	1,225.0	1,200.0	-	1,020.0	626.5	-	-	-	Other information technology and computer services activities
62090	การบริการเทคโนโลยีสารสนเทศและคอมพิวเตอร์อื่นๆ	7	4,613.5	-	315.2	22.8	144.0	1,225.0	1,200.0	-	1,020.0	626.5	-	-	-	Other information technology and computer services activities
68	กิจกรรมอสังหาริมทรัพย์	15,238	12,043,395.2	4,736,467.8	1,974,740.0	489,164.1	248,954.1	85,280.4	46,520.4	506,543.2	157,635.1	104,480.4	2,935,685.2	2,995,401.7	59,718.5	Real estate activities
681	กิจกรรมอสังหาริมทรัพย์ที่เป็นของตนเองหรือเช่าจากผู้อื่น	15,076	11,804,119.5	4,684,145.3	1,908,647.5	474,328.8	247,279.1	82,200.8	45,022.3	498,742.5	157,625.1	79,820.4	3,626,307.7	2,994,951.7	60,168.5	Real estate activities with own or leased property
6810	กิจกรรมอสังหาริมทรัพย์ที่เป็นของตนเองหรือเช่าจากผู้อื่น	15,076	11,804,119.5	4,684,145.3	1,908,647.5	474,328.8	247,279.1	82,200.8	45,022.3	498,742.5	157,625.1	79,820.4	3,626,307.7	2,994,951.7	60,168.5	Real estate activities with own or leased property
68101	การซื้อและการขายอสังหาริมทรัพย์ที่เป็นของตนเองหรือเช่าจากผู้อื่น	377	3,825,457.3	2,872,052.7	85,835.7	14,736.4	8,926.2	2,023.6	94.4	17,699.6	3,743.2	2,054.9	817,446.6	1,502,656.0	316,541.1	Buying and selling of on own account of residential buildings
68102	การซื้อและการขายอสังหาริมทรัพย์ที่เป็นของตนเองที่ไม่ใช่เพื่อการอยู่อาศัย	15	762,786.5	346,364.1	16,738.5	388.2	1,274.4	429.8	12,296.5	15,570.5	876.1	372,698.3	1,386,328.0	1,214,102.7	-172,225.3	Buying and selling of on own account of non-residential buildings
68103	การให้เช่าและการดำเนินการเกี่ยวกับอสังหาริมทรัพย์ที่เป็นของตนเองหรือเช่าจากผู้อื่น	13,769	3,968,327.1	723,094.9	1,347,727.2	390,179.8	68,549.6	45,227.2	240,639.7	-	24,300.0	1,122,804.1	331,673.4	235,493.0	-96,150.4	Renting and operating of self-owned or leased of residential buildings
68104	การให้เช่าและการดำเนินการเกี่ยวกับอสังหาริมทรัพย์ที่เป็นของตนเองหรือเช่าจากผู้อื่น	915	3,247,548.7	746,033.6	458,346.1	69,024.4	168,729.0	38,420.9	228,092.7	138,311.4	52,889.4	1,313,358.6	30,667.0	42,700.0	12,033.0	Renting and operating of self-owned or leased of non-residential buildings

(บาทใน Thousand Baht)

ตาราง 5 ค่าใช้จ่ายทั้งสิ้น มูลค่าสินค้าและวัสดุประกอบและส่วนเปลี่ยนแปลงสินค้าของสถานประกอบการที่ 2556 จำนวนตามประเภทธุรกิจ (ต่อ)
 TABLE 5 TOTAL EXPENSES, VALUE OF STOCKS AND CHANGE IN VALUE OF STOCKS OF BUSINESS ESTABLISHMENTS IN 2013 BY CATEGORY OF BUSINESS INDUSTRY (Cont.)

รหัส Code	จำนวน สถาน- ประกอบการ Number of establishments	รวม Total	ค่าสินค้า ที่กิจการ ซื้อมา และ/หรือ ให้บริการ Value of goods purchased for sale or rendering services	ค่าไฟฟ้า Electricity	ค่าประปา Water supply	ค่าเชื้อเพลิง Fuels	ค่าใช้จ่าย เกี่ยวกับ อินเทอร์เน็ต Cost of internet services	ค่าใช้จ่าย เกี่ยวกับ คอมพิวเตอร์ และ อุปกรณ์ คอมพิวเตอร์ Repair and maintenance of computer accessories	ค่าซ่อม สิ่งต่าง ยานพาหนะ เครื่องจักร และเครื่อง ใช้ Repair on vehicles, machinery and equipment etc.	ค่าเช่า ยานพาหนะ เครื่องจักร และเครื่อง ใช้ Rent on vehicles, machinery and equipment etc.	ค่าจ้างอาคาร Rent on building	ค่าใช้จ่ายอื่นๆ Other expenses	มูลค่าสินค้าและวัสดุประกอบของเหลือ Value of stocks		ส่วน เปลี่ยนแปลง ของสินค้าและ วัสดุประกอบ คงเหลือ Change in value of stocks	
													1 ม.ค. 2556 Jan 1, 2013	31 ธ.ค. 2556 Dec 31, 2013		
682	162	239,275.6	52,322.5	66,092.5	14,835.3	1,675.0	3,079.6	1,298.0	7,800.6	10.0	24,660.0	67,502.0	900.0	450.0	-450.0	Real estate activities on a fee or contract basis
6820	162	239,275.6	52,322.5	66,092.5	14,835.3	1,675.0	3,079.6	1,298.0	7,800.6	10.0	24,660.0	67,502.0	900.0	450.0	-450.0	Real estate activities on a fee or contract basis
68201	69	61,341.1	51.0	11,838.0	2,927.1	1,260.0	822.0	1,101.0	200.0	-	24,660.0	18,482.0	-	-	-	Activities of real estate agents and brokers on a fee or contract basis
68202	93	177,934.5	52,271.5	54,254.5	11,908.2	415.0	2,257.6	197.0	7,600.6	10.0	-	49,020.0	900.0	450.0	-450.0	Management of real estate on a fee or contract basis
69	869	199,338.7	1,421.0	27,218.5	3,976.9	34,900.3	5,829.1	2,205.6	1,382.1	698.2	76,749.9	44,957.1	518.6	546.0	27.4	Legal and accounting activities
691	633	129,532.8	502.5	14,697.8	2,533.8	26,285.2	4,705.7	974.5	301.5	-	59,788.7	19,743.0	321.6	402.0	80.4	Legal activities
6910	633	129,532.8	502.5	14,697.8	2,533.8	26,285.2	4,705.7	974.5	301.5	-	59,788.7	19,743.0	321.6	402.0	80.4	Legal activities
692	236	69,805.8	918.5	12,520.7	1,443.0	8,615.1	1,123.4	1,231.1	1,080.6	698.2	16,961.2	25,214.1	197.0	144.0	-53.0	Accounting, bookkeeping and auditing activities; tax consultancy
6920	236	69,805.8	918.5	12,520.7	1,443.0	8,615.1	1,123.4	1,231.1	1,080.6	698.2	16,961.2	25,214.1	197.0	144.0	-53.0	Accounting, bookkeeping and auditing activities; tax consultancy
69200	236	69,805.8	918.5	12,520.7	1,443.0	8,615.1	1,123.4	1,231.1	1,080.6	698.2	16,961.2	25,214.1	197.0	144.0	-53.0	Accounting, bookkeeping and auditing activities; tax consultancy
70	3	D	D	D	D	D	D	D	D	D	D	D	D	D	D	Activities of head offices; management consultancy activities
702	3	D	D	D	D	D	D	D	D	D	D	D	D	D	D	Management consultancy activities
7020	3	D	D	D	D	D	D	D	D	D	D	D	D	D	D	Management consultancy activities
70209	3	D	D	D	D	D	D	D	D	D	D	D	D	D	D	Other management consultancy activities

(หน่วย: ใน พันบาท)

ตาราง 5 ค่าใช้จ่ายทั้งสิ้น มูลค่าสินค้าและวัสดุประกอบและส่วนเปลี่ยนแปลงสินค้าของสถานประกอบการธุรกิจปี 2556 จำนวนตามประเภทธุรกิจ (ต่อ)

TABLE 5 TOTAL EXPENSES , VALUE OF STOCKS AND CHANGE IN VALUE OF STOCKS OF BUSINESS ESTABLISHMENTS IN 2013 BY CATEGORY OF BUSINESS INDUSTRY (Cont.)

รหัส Code	จำนวน สถาน- ประกอบการ Number of establishments	รวม Total	ค่าสินค้า ที่กิจการจับจ่าย และ/หรือให้บริการ Value of goods purchased for sale or rendering services	ค่าไฟฟ้า Electricity	ค่าประปา Water supply	ค่าน้ำมันเชื้อเพลิง Fuels	ค่าใช้จ่าย เกี่ยวกับ บริการ อินเทอร์เน็ต Cost of internet services	ค่าใช้จ่าย เกี่ยวกับ บริการ คอมพิวเตอร์ computer accessories	ค่าซ่อมแซม สิ่งก่อสร้าง ยกเว้น เครื่องจักร และเครื่องใช้ ต่าง ๆ Repair on construction, vehicles, machinery and equipment etc.	ค่าเช่า ยานพาหนะ เครื่องจักร และเครื่องมือ ต่าง ๆ Rent on vehicles, machinery and equipment etc.	ค่าเช่าอาคาร Rent on building	ค่าใช้จ่ายอื่นๆ Other expenses	มูลค่าสินค้าและวัสดุประกอบของเหลือ Value of stocks		ส่วน เปลี่ยนแปลง ของสินค้าและ หลักทรัพย์ Change in value of stocks	Category of business industry
													1 ม.ค. 2556 Jan 1, 2013	31 ธ.ค. 2556 Dec 31, 2013		
71	228	693,956.2	522,019.1	10,898.7	1,530.0	13,237.1	1,834.2	2,322.4	3,398.2	644.4	13,180.5	124,931.7	46,326.3	65,075.4	18,749.0	Architectural and engineering activities; technical testing and analysis
711	46	106,727.0	76,644.5	3,163.0	333.0	5,012.1	424.0	535.5	861.6	224.2	4,714.8	14,814.3	5,074.2	8,407.1	3,332.9	Architectural and engineering activities and related technical consultancy
7110	46	106,727.0	76,644.5	3,163.0	333.0	5,012.1	424.0	535.5	861.6	224.2	4,714.8	14,814.3	5,074.2	8,407.1	3,332.9	Architectural and engineering activities and related technical consultancy
71101	32	60,003.7	49,599.8	1,719.0	268.1	3,061.8	206.7	345.5	85.7	101.0	1,960.8	2,655.4	2,677.8	6,259.7	3,581.9	Architectural activities and related technical consultancy
71102	10	46,166.2	27,014.7	1,390.9	60.0	1,711.8	206.5	187.0	775.2	123.3	2,804.0	12,092.8	1,976.3	1,727.4	-209.0	Engineering activities and related technical consultancy
71103	4	557.1	30.0	53.2	4.9	238.5	10.8	3.0	0.8	-	1,500.0	66.0	420.0	420.0	-	Geophysical, geologic activities and related technical consultancy
712	182	587,229.2	445,374.6	7,695.7	1,197.0	8,225.0	1,410.2	1,786.9	2,536.5	420.2	8,465.7	110,117.4	41,252.2	56,668.3	15,416.1	Technical testing and analysis
7120	182	587,229.2	445,374.6	7,695.7	1,197.0	8,225.0	1,410.2	1,786.9	2,536.5	420.2	8,465.7	110,117.4	41,252.2	56,668.3	15,416.1	Technical testing and analysis
71201	2	D	D	D	D	D	D	D	D	D	D	D	D	D	D	Testing and analysis services for the chemical, physical and biological properties
71202	172	29,841.4	3,141.8	3,890.2	662.1	4,404.4	1,312.6	893.2	965.8	180.0	5,202.5	9,188.6	388.6	166.1	-222.5	Technical inspection services of motor vehicles
71209	8	545,320.3	43,436.8	3,538.6	496.5	3,340.6	89.6	873.7	1,368.5	240.2	3,163.1	98,772.6	37,213.5	55,002.2	17,788.6	Other technical testing and analysis
72	3	D	D	D	D	D	D	D	D	D	D	D	D	D	D	Scientific research and development
721	3	D	D	D	D	D	D	D	D	D	D	D	D	D	D	Research and experimental development on natural sciences and engineering
7210	3	D	D	D	D	D	D	D	D	D	D	D	D	D	D	Research and experimental development on natural sciences and engineering
72101	3	D	D	D	D	D	D	D	D	D	D	D	D	D	D	Research and experimental development on natural sciences
73	708	540,316.9	386,225.9	21,989.0	4,135.0	30,672.7	4,789.0	3,208.0	6,914.9	840.0	33,604.0	47,938.3	112,231.7	488,205.1	375,973.4	Advertising and market research
731	708	540,316.9	386,225.9	21,989.0	4,135.0	30,672.7	4,789.0	3,208.0	6,914.9	840.0	33,604.0	47,938.3	112,231.7	488,205.1	375,973.4	Advertising
7310	708	540,316.9	386,225.9	21,989.0	4,135.0	30,672.7	4,789.0	3,208.0	6,914.9	840.0	33,604.0	47,938.3	112,231.7	488,205.1	375,973.4	Advertising
73101	708	540,316.9	386,225.9	21,989.0	4,135.0	30,672.7	4,789.0	3,208.0	6,914.9	840.0	33,604.0	47,938.3	112,231.7	488,205.1	375,973.4	Advertising activities
74	1,266	1,108,272.7	841,066.1	49,513.7	8,419.8	26,982.8	7,832.9	4,090.8	17,476.7	14,179.6	72,968.6	66,141.8	102,990.9	103,056.0	125.1	Other professional, scientific and technical activities
741	53	141,937.3	121,710.8	3,946.2	781.0	2,649.9	306.6	438.9	809.4	30.0	2,494.8	8,769.7	7,389.7	4,951.7	-2,438.0	Specialized design activities
7410	53	141,937.3	121,710.8	3,946.2	781.0	2,649.9	306.6	438.9	809.4	30.0	2,494.8	8,769.7	7,389.7	4,951.7	-2,438.0	Specialized design activities
74101	38	83,030.3	70,298.4	2,021.1	144.6	2,432.3	239.5	419.6	566.8	-	1,968.0	4,939.9	6,200.0	3,600.0	-2,600.0	Interior decorators activities
74109	15	58,907.1	51,412.4	1,925.1	636.4	217.6	67.1	19.3	242.6	30.0	526.8	3,829.8	1,189.7	1,351.7	162.0	Other specialized design activities

(หน่วย: ใน Thousand Baht)

ตาราง 5 ค่าใช้จ่ายสิ้นปี มูลค่าสินค้าและวัสดุประกอบและส่วนเปลี่ยนแปลงสินค้าของสถานประกอบการที่ 2556 จำนวนตามประเภทธุรกิจ (ต่อ)
 TABLE 5 TOTAL EXPENSES , VALUE OF STOCKS AND CHANGE IN VALUE OF STOCKS OF BUSINESS ESTABLISHMENTS IN 2013 BY CATEGORY OF BUSINESS INDUSTRY (Cont'd)

รหัส Code	ประเภทธุรกิจ Category of business industry	จำนวน สถาน- ประกอบการ Number of establishments	รวม Total	ค่าสินค้า ที่ทำการ และ/หรือให้บริการ Value of goods purchased for sale or rendering services	ค่าไฟฟ้า Electricity	ค่าอุปโภค Water supply	ค่ามันเชื้อเพลิง Fuels	ค่าใช้จ่าย เกี่ยวกับ อินเทอร์เน็ต Cost of internet services	ค่าใช้จ่าย เกี่ยวกับ คอมพิวเตอร์ computer accessories	ค่าซ่อม สิ่งต่าง ยานพาหนะ เครื่องจักร และเครื่องใช้ ต่าง Repair on vehicles, machinery and equipment etc.	ค่าเช่า ยานพาหนะ เครื่องจักร และเครื่องใช้ ต่าง Rent on vehicles, machinery and equipment etc.	ค่าเช่าอาคาร Rent on building	ค่าใช้จ่ายอื่นๆ Other expenses	มูลค่าสินค้าและวัสดุประกอบคงเหลือ Value of stocks		ส่วน เปลี่ยนแปลง ของสินค้าและ วัสดุประกอบ Change in value of stocks	
														1 ม.ค. 2556 Jan 1, 2013	31 ธ.ค. 2556 Dec 31, 2013		
														มูลค่าสินค้าและวัสดุประกอบคงเหลือ Value of stocks	มูลค่าสินค้าและวัสดุประกอบคงเหลือ Value of stocks		
742	กิจการรถจักรยานยนต์	1,161	315,100.1	146,110.0	39,196.3	5,876.3	15,240.5	6,147.0	3,351.0	8,279.1	-	66,086.0	24,313.9	66,862.5	68,608.8	1,746.4	Photographic activities
7420	กิจการรถจักรยานยนต์	1,161	315,100.1	146,110.0	39,196.3	5,876.3	15,240.5	6,147.0	3,351.0	8,279.1	-	66,086.0	24,313.9	66,862.5	68,608.8	1,746.4	Photographic activities
74200	กิจการรถจักรยานยนต์	1,161	315,100.1	146,110.0	39,196.3	5,876.3	15,240.5	6,147.0	3,351.0	8,279.1	-	66,086.0	24,313.9	66,862.5	68,608.8	1,746.4	Photographic activities
749	กิจการขนส่งทางบก และเทคนิคอื่นๆ ซึ่งมิได้จัดประเภท แยกกัน	52	651,235.3	573,245.3	6,371.3	1,762.4	8,792.5	979.2	100.9	8,388.2	14,149.6	4,387.7	33,058.1	28,678.7	29,495.5	816.7	Other professional, scientific and technical activities n.e.c.
7490	กิจการรถจักรยานยนต์ และเทคนิคอื่นๆ ซึ่งมิได้จัดประเภท ไว้	52	651,235.3	573,245.3	6,371.3	1,762.4	8,792.5	979.2	100.9	8,388.2	14,149.6	4,387.7	33,058.1	28,678.7	29,495.5	816.7	Other professional, scientific and technical activities n.e.c.
74901	กิจการรถจักรยานยนต์	12	4,322.5	2,660.0	207.6	19.2	144.0	152.8	42.0	50.0	-	-	1,046.9	2,630.0	2,370.0	-260.0	Translation and interpretation activities
74909	กิจการรถจักรยานยนต์ และเทคนิคอื่นๆ ซึ่งมิได้จัดประเภทไว้	40	646,912.8	570,585.3	6,163.7	1,743.2	8,648.5	826.4	58.9	8,338.2	14,149.6	4,387.7	32,011.3	26,048.7	27,125.5	1,076.7	Other professional, scientific and technical activities n.e.c.
77	กิจการรถจักรยานยนต์	2,329	1,201,715.5	594,910.9	54,355.3	7,458.7	156,232.1	5,359.4	2,925.2	98,966.5	56,739.3	46,486.8	178,279.2	309,165.2	332,389.2	23,223.9	Rental and leasing activities
771	การให้เช่ายานยนต์	178	516,523.2	233,762.5	19,944.7	1,260.3	107,399.5	741.5	317.7	15,513.4	51,692.7	7,566.4	78,324.4	69,178.3	99,329.6	30,151.3	Renting and leasing of motor vehicles
7710	การให้เช่ายานยนต์	178	516,523.2	233,762.5	19,944.7	1,260.3	107,399.5	741.5	317.7	15,513.4	51,692.7	7,566.4	78,324.4	69,178.3	99,329.6	30,151.3	Renting and leasing of motor vehicles
77101	การให้เช่ายานยนต์ที่มีส่วนบุคคล และเทคนิคอื่นๆ ซึ่งมิได้จัดประเภทไว้	111	100,489.7	54,485.4	17,458.0	561.2	5,356.1	618.1	317.7	2,229.4	-	6,460.0	13,003.8	57,233.3	92,967.1	35,733.8	Renting of passenger car, pick-up truck, van and similar light motor vehicles
77109	การให้เช่ายานยนต์ที่มีส่วนบุคคล และเทคนิคอื่นๆ ซึ่งมิได้จัดประเภทไว้	67	416,033.5	179,277.1	2,486.8	699.1	102,043.4	1,234	-	13,284.0	51,692.7	1,106.4	65,320.6	11,945.0	6,362.5	-5,582.5	Renting of trucks and other heavy motor vehicles
772	การให้เช่าของใช้ส่วนบุคคล และของใช้ส่วนตัว	1,675	266,569.1	127,330.1	24,876.9	5,062.8	22,875.2	3,997.3	2,236.8	7,778.7	1,347.9	27,687.3	43,376.1	141,331.2	128,523.6	-12,807.6	Renting and leasing of personal and household goods
7721	การให้เช่าเครื่องสำอางค์ การนวดนวดและการรักษา การนวดนวดและการรักษา	41	9,384.5	1,262.1	443.5	91.7	3,296.1	151.7	27.1	841.6	339.9	1,013.8	1,916.9	1,343.8	1,361.8	18.0	Renting and leasing of recreational and sports goods
77210	การให้เช่าเครื่องสำอางค์ การนวดนวดและการรักษา	41	9,384.5	1,262.1	443.5	91.7	3,296.1	151.7	27.1	841.6	339.9	1,013.8	1,916.9	1,343.8	1,361.8	18.0	Renting and leasing of recreational and sports goods
7722	การให้เช่าสื่อบันทึกเสียงและภาพ	481	122,840.6	62,179.9	10,159.1	1,121.8	6,133.6	1,753.3	1,580.5	2,191.1	-	12,589.1	25,132.2	51,411.4	48,427.9	-2,983.5	Renting of video tapes and disks
77220	การให้เช่าสื่อบันทึกเสียงและภาพ	481	122,840.6	62,179.9	10,159.1	1,121.8	6,133.6	1,753.3	1,580.5	2,191.1	-	12,589.1	25,132.2	51,411.4	48,427.9	-2,983.5	Renting of video tapes and disks
7729	การให้เช่าของใช้ส่วนบุคคล และของใช้ส่วนตัวอื่นอื่นๆ	1,153	134,344.0	63,888.1	14,274.2	3,849.3	13,445.5	2,092.3	629.2	4,746.0	1,008.0	14,084.4	16,327.1	88,575.9	78,733.9	-9,842.0	Renting and leasing of other personal and household goods
77291	การให้เช่าหนังสือ	224	28,090.7	18,300.8	3,738.6	992.3	1,106.6	384.1	224.0	-	-	2,150.4	1,193.9	26,219.2	22,812.2	-3,407.0	Renting and leasing of books
77299	การให้เช่าของใช้ส่วนบุคคล และของใช้ส่วนตัวอื่นอื่นๆ ซึ่งมิได้จัดประเภทไว้	929	106,253.3	46,587.3	10,535.6	2,856.9	12,338.9	1,708.2	405.2	4,746.0	1,008.0	11,934.0	15,133.1	62,356.7	55,921.7	-6,435.0	Renting and leasing of other personal and household goods, n.e.c.

(บาทในพันบาท)

ตาราง 5 ค่าใช้จ่ายสิ้นปี มูลค่าสินค้าและวัสดุประกอบและส่วนเปลี่ยนแปลงสินค้าของสถานประกอบการที่ 2556 จำนวนตามประเภทธุรกิจ (ต่อ)

TABLE 5 TOTAL EXPENSES , VALUE OF STOCKS AND CHANGE IN VALUE OF STOCKS OF BUSINESS ESTABLISHMENTS IN 2013 BY CATEGORY OF BUSINESS INDUSTRY (Cont.)

รหัส Code	จำนวน สถาน- ประกอบการ Number of establishments	รวม Total	ค่าสินค้า ที่ทำการ และค่าเช่า Value of goods purchased for sale or rendering services	ค่าไฟฟ้า Electricity	ค่าประปา Water supply	ค่าแก๊สเชื้อเพลิง Fuels	ค่าใช้จ่าย เกี่ยวกับ อินเทอร์เน็ต Cost of internet services	ค่าใช้จ่าย เกี่ยวกับ คอมพิวเตอร์ computer accessories	ค่าเช่า ยานพาหนะ เครื่องจักร และเครื่องมือ ฯลฯ Rent on vehicles, machinery and equipment etc.	ค่าเช่าอาคาร Rent on building	ค่าใช้จ่ายอื่นๆ Other expenses	มูลค่าสินค้าและวัสดุประกอบคงเหลือ		ส่วน เปลี่ยนแปลง ของสินค้าและ วัสดุประกอบ Change in value of stocks	ประเภทธุรกิจ Category of business industry
												Value of stocks			
												1 ม.ค. 2556 Jan 1, 2013	31 ธ.ค. 2556 Dec 31, 2013		
773	476	418,621.3	233,818.3	9,533.7	1,135.6	25,957.5	620.6	370.7	3,698.7	11,233.1	56,578.6	98,655.7	104,535.9	5,880.2	Renting and leasing of other machinery, equipment and tangible goods
7730	476	418,621.3	233,818.3	9,533.7	1,135.6	25,957.5	620.6	370.7	3,698.7	11,233.1	56,578.6	98,655.7	104,535.9	5,880.2	Renting and leasing of other machinery, equipment and tangible goods
77301	52	13,979.4	5,507.8	633.2	207.1	2,055.7	79.4	14.8	1,263.7	2,118.5	2,062.3	12,361.7	14,021.2	1,659.5	Renting and leasing of land-transport equipment (other than motor vehicles)
77304	17	8,686.9	7,000	82.5	29.0	5,218.1	-	-	2,412.7	1.7	243.0	-	-	-	Renting and leasing of agricultural and forestry machinery and equipment
77305	34	297,389.1	176,982.0	4,116.3	359.0	8,499.3	76.2	86.5	67,504.9	6,644.5	32,721.8	59,102.2	60,673.6	1,571.4	Renting and leasing of construction and civil-engineering machinery and equipment
77306	14	8,035.7	4,248.0	840.8	51.3	372.0	372.4	165.0	225.0	442.0	1,109.2	3,850.4	2,965.9	884.5	Renting and leasing of office machinery and equipment
77309	359	90,550.1	46,380.6	3,860.9	489.3	9,812.4	92.6	104.4	4,288.1	2,026.5	20,442.2	23,341.4	26,875.3	3,553.8	Renting and leasing of other machinery, equipment and tangible goods, n.e.c
78	128	1,805,754.1	1,483,222.5	21,390.4	1,866.5	18,871.7	2,181.5	10,081.7	14,064.9	11,924.5	225,673.7	144,455.4	153,255.6	8,800.2	Employment activities
781	55	504,260.0	466,587.9	4,480.2	589.5	6,120.4	588.6	229.3	8,739.6	5,353.5	11,600.8	280.0	933.3	653.3	Activities of employment placement agencies
7810	55	504,260.0	466,587.9	4,480.2	589.5	6,120.4	588.6	229.3	8,739.6	5,353.5	11,600.8	280.0	933.3	653.3	Activities of employment placement agencies
78109	55	504,260.0	466,587.9	4,480.2	589.5	6,120.4	588.6	229.3	8,739.6	5,353.5	11,600.8	280.0	933.3	653.3	Activities of other employment placement agencies
782	57	1,291,590.0	1,016,634.6	15,540.1	915.8	11,024.0	1,201.2	9,084.4	5,325.3	5,248.4	210,293.2	144,175.4	152,322.3	8,146.8	Temporary employment agency activities
7820	57	1,291,590.0	1,016,634.6	15,540.1	915.8	11,024.0	1,201.2	9,084.4	5,325.3	5,248.4	210,293.2	144,175.4	152,322.3	8,146.8	Temporary employment agency activities
78200	57	1,291,590.0	1,016,634.6	15,540.1	915.8	11,024.0	1,201.2	9,084.4	5,325.3	5,248.4	210,293.2	144,175.4	152,322.3	8,146.8	Temporary employment agency activities
783	16	9,904.1	-	1,370.1	361.2	1,727.3	421.7	768.0	-	1,322.7	3,779.7	-	-	-	Other human resources provision
78300	16	9,904.1	-	1,370.1	361.2	1,727.3	421.7	768.0	-	1,322.7	3,779.7	-	-	-	Other human resources provision
79	473	350,855.5	25,663.4	21,339.9	2,272.9	132,892.5	3,496.8	1,659.2	11,281.2	70,134.8	81,022.9	2,242.8	1,670.9	-571.9	Travel agency, tour operator, reservation service and related activities
791	467	347,231.5	25,581.4	21,067.8	2,254.3	132,258.5	3,450.8	1,659.2	10,767.2	69,369.8	79,822.5	2,240.8	1,668.9	-571.9	Travel agency and tour operator activities
7911	182	195,339.7	10,791.4	13,283.8	1,392.7	111,800.5	1,670.4	1,038.3	2,962.2	27,869.3	24,531.2	1,273.1	933.9	-392	Travel agency activities
79110	182	195,339.7	10,791.4	13,283.8	1,392.7	111,800.5	1,670.4	1,038.3	2,962.2	27,869.3	24,531.2	1,273.1	933.9	-392	Travel agency activities

(หน่วยเป็น Thousand Baht)

ตาราง 5 ค่าใช้จ่ายทั้งสิ้น มูลค่าสินค้าและวัสดุประกอบและส่วนเปลี่ยนแปลงสินค้าของสถานประกอบการที่ 2556 จำนวนตามประเภทธุรกิจ (ต่อ)
 TABLE 5 TOTAL EXPENSES, VALUE OF STOCKS AND CHANGE IN VALUE OF STOCKS OF BUSINESS ESTABLISHMENTS IN 2013 BY CATEGORY OF BUSINESS INDUSTRY (Cont'd)

รหัส Code	จำนวน สถาน- ประกอบการ Number of establishments	รวม Total	ค่าสินค้า ที่กรจกซำบ และหือให้บริการ Value of goods purchased for sale or rendering services	ค่าไฟฟ้า Electricity	ค้ำบประบ Water supply	ค้ำบมื่อเชื้อเพลิง Fuels	ค้ำบใช้ บริการ Cost of internet services	ค้ำบใช้ บริการ computer accessories	ค้ำบซ่อม สิ่งอัฐาง ยานพาหนะ เครื่องจักร และเครื่องอัฐ Rent on vehicles, machinery and equipment etc.	ค้ำบเช่า ยานพาหนะ เครื่องจักร และเครื่องอัฐ Rent on vehicles, machinery and equipment etc.	ค้ำบเช่าอาคาร Rent on building	ค้ำบใช้ข้อมูง Other expenses	มูลค่าสินค้าและวัสดุประกอบของเหลือ Value of stocks		ส่วน เปลี่ยนแปลง ของสินค้ำและ หลักทรัพย์ Change in value of stocks	ประเภท Category of business industry
													1 ม.ค. 2556 Jan 1, 2013	31 ธ.ค. 2556 Dec 31, 2013		
													967.8	735.0		
7912	กิจกรรมการจัดจำหน่าย	285	151,891.7	7,784.0	861.6	20,458.0	1,780.4	620.9	7,805.0	1,000.0	41,500.5	55,291.3	967.8	735.0	-232.8	Tour operator activities
79120	กิจกรรมการจัดจำหน่าย	285	151,891.7	7,784.0	861.6	20,458.0	1,780.4	620.9	7,805.0	1,000.0	41,500.5	55,291.3	967.8	735.0	-232.8	Tour operator activities
799	กิจกรรมบริการที่รถอัฐาง	6	3,624.1	272.1	18.6	634.0	46.0	-	514.0	92.0	765.0	1,200.4	2.0	2.0	-	Other reservation service and related activities
7990	กิจกรรมบริการที่รถอัฐาง	6	3,624.1	272.1	18.6	634.0	46.0	-	514.0	92.0	765.0	1,200.4	2.0	2.0	-	Other reservation service and related activities
79901	กิจกรรมบริการที่รถอัฐาง	4	2,471.7	80.1	9.0	634.0	29.2	-	514.0	92.0	165.0	876.4	-	-	-	Activities of tourist guides
79909	กิจกรรมบริการที่รถอัฐาง	2	D	D	D	D	D	D	D	D	D	D	D	D	D	Other reservation service and related activities, n.e.c.
80	การบริการรักษาความปลอดภัย	132	389,850.8	9,919.7	2,557.6	27,465.9	11,136.4	1,054.3	4,834.9	7,958.8	15,209.1	101,318.7	99,062.1	82,820.5	-16,241.6	Security and investigation activities
801	การบริการรักษาความปลอดภัยส่วนบุคคล	91	160,690.9	20,787.6	2,086.2	22,388.9	702.0	921.3	2,340.1	7,690.8	9,370.1	87,276.2	30,478.3	22,588.1	-7,890.2	Private security activities
8010	การบริการรักษาความปลอดภัยส่วนบุคคล	91	160,690.9	20,787.6	2,086.2	22,388.9	702.0	921.3	2,340.1	7,690.8	9,370.1	87,276.2	30,478.3	22,588.1	-7,890.2	Private security activities
80100	การบริการรักษาความปลอดภัยส่วนบุคคล	91	160,690.9	20,787.6	2,086.2	22,388.9	702.0	921.3	2,340.1	7,690.8	9,370.1	87,276.2	30,478.3	22,588.1	-7,890.2	Private security activities
802	การบริการระบบรักษาความปลอดภัย	41	229,159.8	197,607.8	471.4	5,077.0	434.4	133.0	2,494.8	268.0	5,839.0	14,042.5	68,883.8	60,232.4	-8,351.5	Security systems service activities
8020	การบริการระบบรักษาความปลอดภัย	41	229,159.8	197,607.8	471.4	5,077.0	434.4	133.0	2,494.8	268.0	5,839.0	14,042.5	68,883.8	60,232.4	-8,351.5	Security systems service activities
80200	การบริการระบบรักษาความปลอดภัย	41	229,159.8	197,607.8	471.4	5,077.0	434.4	133.0	2,494.8	268.0	5,839.0	14,042.5	68,883.8	60,232.4	-8,351.5	Security systems service activities
81	กิจกรรมการบริการสำหรับอาคารและพื้นที่	96	398,853.5	301,329.4	921.1	25,066.7	1,110.4	1,473.2	5,535.3	2,556.5	8,715.9	45,773.1	63,023.4	64,091.6	1,068.2	Services to buildings and landscape activities
812	การบริการทำความสะอาด	73	364,319.0	288,733.7	5,938.3	22,488.1	1,040.4	1,434.2	5,143.2	2,416.5	6,626.0	30,221.6	54,614.7	56,984.6	2,369.9	Cleaning activities
8121	การบริการทำความสะอาดทั่วไปสำหรับอาคาร	25	142,733.3	110,623.4	1,161.5	5,182.7	231.4	160.6	1,297.5	1,657.5	2,518.0	19,703.5	10,975.6	6,721.9	-4,253.7	General cleaning of buildings
81210	การบริการทำความสะอาดทั่วไปสำหรับอาคาร	25	142,733.3	110,623.4	1,161.5	5,182.7	231.4	160.6	1,297.5	1,657.5	2,518.0	19,703.5	10,975.6	6,721.9	-4,253.7	General cleaning of buildings
8129	การบริการทำความสะอาดสำหรับอาคารและอุตสาหกรรมอื่นๆ	48	221,585.7	178,110.3	4,436.8	17,305.4	809.0	1,273.7	3,845.7	759.0	4,108.0	10,518.2	43,639.1	50,262.7	6,623.6	Other building and industrial cleaning activities
81292	การบริการทำความสะอาดภายในที่เช่ามาดำเนินการเฉพาะด้าน	8	84,476.0	69,961.3	2,011.9	3,014.0	629.5	690.0	2,409.5	759.0	-	4,873.8	3,360.1	4,318.2	958.2	Specialized interior cleaning activities for buildings
81293	การบริการฆ่าเชื้อและกำจัด	30	124,979.1	99,664.6	2,063.5	13,349.0	167.6	578.7	1,396.0	-	3,613.0	3,944.2	37,860.3	45,434.4	7,574.2	Disinfecting and exterminating activities
81299	การบริการทำความสะอาดสำหรับอาคารและอุตสาหกรรมอื่นๆที่ไม่ได้ระบุประเภทไว้ข้างต้น	10	121,305.5	8,484.3	361.4	942.4	11.9	5.0	40.2	-	495.0	1,700.2	2,418.7	510.0	-1,908.7	Other building and industrial cleaning activities, n.e.c.
813	การบริการดูแลและบำรุงรักษาภูมิทัศน์	23	34,534.5	12,595.7	304.3	2,278.5	69.9	39.0	392.0	140.0	2,089.9	15,551.5	8,408.8	7,107.0	-1,301.8	Landscape care and maintenance service activities
8130	การบริการดูแลและบำรุงรักษาภูมิทัศน์	23	34,534.5	12,595.7	304.3	2,278.5	69.9	39.0	392.0	140.0	2,089.9	15,551.5	8,408.8	7,107.0	-1,301.8	Landscape care and maintenance service activities
81300	การบริการดูแลและบำรุงรักษาภูมิทัศน์	23	34,534.5	12,595.7	304.3	2,278.5	69.9	39.0	392.0	140.0	2,089.9	15,551.5	8,408.8	7,107.0	-1,301.8	Landscape care and maintenance service activities

(หน่วย: ล้านบาท)

ตาราง 5 ค่าใช้จ่ายสิ้นปี มูลค่าสินค้าและวัสดุประกอบและส่วนเปลี่ยนแปลงสินค้าของสถานประกอบการธุรกิจ 2556 จำนวนตามประเภทธุรกิจ (ต่อ)
 TABLE 5 TOTAL EXPENSES , VALUE OF STOCKS AND CHANGE IN VALUE OF STOCKS OF BUSINESS ESTABLISHMENTS IN 2013 BY CATEGORY OF BUSINESS INDUSTRY (Cont.)

รหัส Code	จำนวน สถาน- ประกอบการ Number of establishments	รวม Total	ค่าสินค้า ที่ทำการค้า และ/หรือให้บริการ Value of goods purchased for sale or rendering services	ค่าไฟฟ้า Electricity	ค่าอุปโภค Water supply	ค่าเชื้อเพลิง Fuels	ค่าใช้จ่าย เกี่ยวกับ อินเทอร์เน็ต Cost of internet services	ค่าใช้จ่าย เกี่ยวกับ คอมพิวเตอร์ computer accessories	ค่าซ่อมแซม สิ่งก่อสร้าง ยกเว้น เครื่องจักร และเครื่องใช้ พาหนะ Repair on construction, vehicles, machinery and equipment etc.	ค่าเช่า ยกเว้น เครื่องจักร และเครื่องใช้ พาหนะ Rent on vehicles, machinery and equipment etc.	ค่าจ้างอาคาร Rent on building	ค่าใช้จ่ายอื่นๆ Other expenses		มูลค่าสินค้าและวัสดุประกอบคงเหลือ Value of stocks	ส่วน เปลี่ยนแปลง ของสินค้าและ หลักทรัพย์ Change in value of stocks	ประเภท Category of business industry
												1 ม.ค. 2556 Jan 1, 2013	31 ธ.ค. 2556 Dec 31, 2013			
82	1,990	1,260,172.7	975,217.1	49,948.8	7,557.5	37,430.7	6,368.2	4,972.1	20,328.1	3,070.6	36,610.3	118,672.2	56,967.5	437,677.6	-13,199.9	Office administrative, office support and other business support activities
821	1,561	366,678.2	194,813.5	34,063.9	3,047.9	17,756.4	3,177.5	2,788.0	18,108.6	3,070.6	22,809.1	67,042.5	43,488.4	32,699.3	-10,789.0	Office administrative and support activities
8219	1,561	366,678.2	194,813.5	34,063.9	3,047.9	17,756.4	3,177.5	2,788.0	18,108.6	3,070.6	22,809.1	67,042.5	43,488.4	32,699.3	-10,789.0	Photocopying, document preparation and other specialized office support activities
82191	1,469	341,443.3	182,925.8	30,912.3	2,764.1	16,429.3	2,509.9	2,345.6	17,645.8	3,070.6	19,673.8	63,166.2	40,368.8	30,412.8	-9,956.0	Photocopying activities
82199	92	25,234.9	11,887.7	3,151.7	283.9	1,327.1	667.6	442.5	462.8	-	3,135.3	3,876.3	3,119.6	2,286.5	-833.0	Document preparation and other specialized office support activities
822	2	D	D	D	D	D	D	D	D	D	D	D	D	D	D	Activities of call centres
8220	2	D	D	D	D	D	D	D	D	D	D	D	D	D	D	Activities of call centres
82200	2	D	D	D	D	D	D	D	D	D	D	D	D	D	D	Activities of call centres
823	2	D	D	D	D	D	D	D	D	D	D	D	D	D	D	Organization of conventions and trade shows
8230	2	D	D	D	D	D	D	D	D	D	D	D	D	D	D	Organization of conventions and trade shows
82302	2	D	D	D	D	D	D	D	D	D	D	D	D	D	D	Organization of trade shows
829	425	889,897.0	778,903.6	15,299.7	4,439.7	19,886.7	3,134.2	2,778.6	2,219.5	-	13,561.2	50,573.9	11,979.2	10,068.3	-1,910.9	Business support service activities n.e.c.
8291	88	5,488.8	322.5	1,464.3	248.3	1,709.4	3.0	10.0	74.5	-	118.4	1,538.4	-	-	-	Activities of collection agencies and credit bureaux
82911	88	5,488.8	322.5	1,464.3	248.3	1,709.4	3.0	10.0	74.5	-	118.4	1,538.4	-	-	-	Activities of collection agencies
8292	28	811,488.8	753,313.7	9,288.2	2,935.0	10,378.9	1,654.0	1,420.3	1,197.6	-	4,664.8	26,636.2	9,303.2	7,467.0	-1,836.2	Packageing activities
82920	28	811,488.8	753,313.7	9,288.2	2,935.0	10,378.9	1,654.0	1,420.3	1,197.6	-	4,664.8	26,636.2	9,303.2	7,467.0	-1,836.2	Packageing activities
8299	309	72,919.4	25,267.3	4,517.2	1,256.4	7,498.3	1,477.2	748.3	947.4	-	8,778.0	22,399.2	2,676.0	2,601.3	-74.6	Other business support service activities n.e.c.
82990	309	72,919.4	25,267.3	4,517.2	1,256.4	7,498.3	1,477.2	748.3	947.4	-	8,778.0	22,399.2	2,676.0	2,601.3	-74.6	Other business support service activities n.e.c.
90	2,223	308,184.4	59,501.2	14,331.0	3,435.9	99,438.7	1,502.7	699.7	9,765.7	37,067.9	5,622.2	76,819.5	73,527.0	65,319.9	-8,207.1	Creative, arts and entertainment activities
900	2,223	308,184.4	59,501.2	14,331.0	3,435.9	99,438.7	1,502.7	699.7	9,765.7	37,067.9	5,622.2	76,819.5	73,527.0	65,319.9	-8,207.1	Creative, arts and entertainment activities
9000	2,223	308,184.4	59,501.2	14,331.0	3,435.9	99,438.7	1,502.7	699.7	9,765.7	37,067.9	5,622.2	76,819.5	73,527.0	65,319.9	-8,207.1	Creative, arts and entertainment activities
90001	66	26,129.2	9,570.6	2,564.3	331.5	1,746.3	258.4	89.4	257.5	1,526.6	4,290.0	5,494.8	1,657.5	1,019.7	-637.8	Creative and arts activities
90002	2,157	282,055.2	49,930.6	11,766.8	3,104.4	97,692.4	1,244.3	610.3	9,508.2	35,541.3	1,332.2	71,324.7	71,869.5	64,300.2	-7,569.3	Entertainment activities

(หน่วย: ล้านบาท)

ตาราง 5 ค่าใช้จ่ายทั้งสิ้น มูลค่าสินค้าและวัสดุประกอบและส่วนเปลี่ยนแปลงสินค้าของสถานประกอบการที่ 2556 จำนวนตามประเภทธุรกิจ (ต่อ)
 TABLE 5 TOTAL EXPENSES, VALUE OF STOCKS AND CHANGE IN VALUE OF STOCKS OF BUSINESS ESTABLISHMENTS IN 2013 BY CATEGORY OF BUSINESS INDUSTRY (Cont.)

รหัส Code	จำนวน สถาน- ประกอบการ Number of establishments	รวม Total	ค่าสินค้าที่ ซื้อมาจำหน่าย และ/หรือให้บริการ Value of goods purchased for sale or rendering services	ค่าไฟฟ้า Electricity	ค่าประปา Water supply	ค่าน้ำมันเชื้อเพลิง Fuels	ค่าใช้จ่าย เกี่ยวกับ อินเทอร์เน็ต Cost of internet services	ค่าใช้จ่าย เกี่ยวกับ คอมพิวเตอร์ computer accessories	ค่าซ่อมแซม สิ่งก่อสร้าง ยานพาหนะ เครื่องจักร และเครื่องใช้ ต่าง ๆ Repair on construction, vehicles, machinery and equipment etc.	ค่าเช่า ยานพาหนะ เครื่องจักร และเครื่องมือ ต่าง ๆ Rent on vehicles, machinery and equipment etc.	ค่าเช่าอาคาร Rent on building	ค่าใช้จ่ายอื่นๆ Other expenses	มูลค่าสินค้าและทรัพย์สินของคลัง		ส่วน เปลี่ยนแปลง ของสินค้าและ ทรัพย์สิน Change in value of stocks	ประเภท Category of business industry	
													Value of stocks				
													1 ม.ค. 2556 Jan 1, 2013	31 ธ.ค. 2556 Dec 31, 2013			
92	96	68,790.5	63,253.8	559.6	123.5	1,413.6	-	-	126.7	-	1,485.0	1,828.4	497.3	599.0	101.7	101.7	การพนันและเกม
920	96	68,790.5	63,253.8	559.6	123.5	1,413.6	-	-	126.7	-	1,485.0	1,828.4	497.3	599.0	101.7	101.7	การพนันและเกม
9200	96	68,790.5	63,253.8	559.6	123.5	1,413.6	-	-	126.7	-	1,485.0	1,828.4	497.3	599.0	101.7	101.7	การพนันและเกม
92001	95	65,693.9	60,733.8	550.6	122.1	1,413.6	-	-	126.7	-	1,453.5	1,293.6	367.3	399.0	31.7	31.7	การพนันและเกม
92009	1	D	D	D	D	D	D	D	D	D	D	D	D	D	D	D	การพนันและเกม
93	3,946	2,748,552.3	1,097,304.1	372,267.5	29,070.1	73,211.5	52,158.5	34,319.1	192,587.9	18,365.8	210,949.1	668,318.8	248,566.7	448,768.6	200,201.9	200,201.9	กีฬาและนันทนาการ
931	1,220	2,104,979.8	933,920.2	214,512.9	19,685.2	51,029.8	2,827.0	1,684.2	181,029.4	18,365.8	50,973.8	630,951.4	131,820.6	320,179.9	188,359.3	188,359.3	กีฬาและนันทนาการ
9311	1,184	2,095,138.4	930,524.0	213,878.4	19,466.4	49,055.4	2,802.5	1,606.1	179,937.2	18,362.5	49,768.1	629,737.8	130,080.9	318,687.6	188,606.7	188,606.7	กีฬาและนันทนาการ
93111	1,137	1,985,001.8	878,300.2	206,005.3	17,589.9	48,972.0	2,700.1	1,573.7	178,619.2	18,362.5	46,246.1	586,632.7	129,767.4	318,617.1	188,809.7	188,809.7	กีฬาและนันทนาการ
93112	47	110,136.6	52,223.8	7,875.1	1,876.4	83.4	102.4	32.4	1,318.0	-	3,522.0	43,105.1	313.5	70.5	-243.0	-243.0	กีฬาและนันทนาการ
9319	36	9,841.3	3,396.2	634.5	218.8	1,974.4	24.5	78.1	1,092.2	3.3	1,205.7	1,213.6	1,739.7	1,492.3	-247.4	-247.4	กีฬาและนันทนาการ
93199	36	9,841.3	3,396.2	634.5	218.8	1,974.4	24.5	78.1	1,092.2	3.3	1,205.7	1,213.6	1,739.7	1,492.3	-247.4	-247.4	กีฬาและนันทนาการ
932	2,726	643,572.6	163,383.9	157,754.5	9,384.9	22,181.7	49,331.5	32,849.9	11,558.6	-	159,975.3	37,567.4	116,746.1	128,368.7	11,842.6	11,842.6	กีฬาและนันทนาการ
9321	9	7,963.8	300.0	420.0	2.4	42.0	18.0	6.0	100.0	-	6,955.4	120.0	20.0	40.0	20.0	20.0	กีฬาและนันทนาการ
93210	9	7,963.8	300.0	420.0	2.4	42.0	18.0	6.0	100.0	-	6,955.4	120.0	20.0	40.0	20.0	20.0	กีฬาและนันทนาการ
9329	2,717	635,608.8	163,083.9	157,334.5	9,382.5	22,139.7	49,313.5	32,628.9	11,438.6	-	153,019.9	37,247.4	116,726.1	128,548.7	11,822.6	11,822.6	กีฬาและนันทนาการ
93292	11	100,168.3	87,255.0	4,268.8	1,448.0	1,740.0	67.2	47.0	445.0	-	192.0	4,705.3	1,265.0	1,473.0	208.0	208.0	กีฬาและนันทนาการ
93293	2,527	486,191.4	54,790.4	150,970.4	7,414.8	8,040.7	49,138.7	32,451.4	9,465.0	-	150,716.6	23,203.5	112,858.8	125,478.8	12,620.0	12,620.0	กีฬาและนันทนาการ
93299	179	49,249.0	21,038.5	2,095.3	519.7	12,538.9	107.6	130.4	1,548.6	-	2,111.4	9,338.6	2,602.3	1,596.9	-1,005.4	-1,005.4	กีฬาและนันทนาการ

(พันบาท)

ตาราง 5 ค่าใช้จ่ายทั้งสิ้น มูลค่าสินค้าและวัสดุประกอบและส่วนเปลี่ยนแปลงสินค้าของสถานประกอบการทั้งปี 2556 จำนวนตามประเภทธุรกิจ (ต่อ)

TABLE 5 TOTAL EXPENSES , VALUE OF STOCKS AND CHANGE IN VALUE OF STOCKS OF BUSINESS ESTABLISHMENTS IN 2013 BY CATEGORY OF BUSINESS INDUSTRY (Cont.)

รหัส Code	จำนวน สถาน- ประกอบการ Number of establishments	รวม Total	ค่าสินค้า ที่ทำการ และ/หรือให้บริการ Value of goods purchased for sale or rendering services	ค่าไฟฟ้า Electricity	น้ำประปา Water supply	น้ำมันเชื้อเพลิง Fuels	ค่าใช้จ่าย เกี่ยวกับ อินเทอร์เน็ต Cost of internet services	ค่าใช้จ่าย เกี่ยวกับ คอมพิวเตอร์ computer accessories	ค่าซ่อม สิ่งต่าง ยานพาหนะ เครื่องจักร และเครื่องมือ ฯลฯ Repair on vehicles, machinery and equipment etc.	ค่าเช่า ยานพาหนะ เครื่องจักร และเครื่องมือ ฯลฯ Rent on vehicles, machinery and equipment etc.	ค่าเช่าอาคาร Rent on building	ค่าใช้จ่ายอื่นๆ Other expenses	มูลค่าสินค้าและวัสดุประกอบของสต็อก Value of stocks		ส่วน เปลี่ยนแปลง ของสินค้าและ วัสดุประกอบ Change in value of stocks	ประเภท Category of business industry
													1 ม.ค. 2556 Jan 1, 2013	31 ธ.ค. 2556 Dec 31, 2013		
95	6,366	1,500,585.4	1,110,876.8	88,002.7	13,789.0	57,945.2	9,605.0	5,045.4	10,437.4	3,185.8	143,557.8	58,140.4	268,485.9	222,181.2	-46,304.8	Repair of computers and personal and household goods
951	1,211	311,642.2	184,880.1	18,230.9	2,752.6	9,622.6	6,993.0	4,391.7	1,846.1	-	70,316.7	12,608.7	47,897.5	31,879.8	-16,017.6	Repair of computers and household goods
9511	880	253,733.3	166,638.3	14,386.9	2,113.4	8,298.6	5,315.5	4,023.9	1,368.0	-	43,667.5	7,921.3	25,540.2	18,985.5	-6,554.7	Repair of computers and peripheral equipment
95110	880	253,733.3	166,638.3	14,386.9	2,113.4	8,298.6	5,315.5	4,023.9	1,368.0	-	43,667.5	7,921.3	25,540.2	18,985.5	-6,554.7	Repair of computers and peripheral equipment
9512	331	57,908.9	18,241.8	3,844.0	639.2	1,324.0	1,677.5	367.8	478.1	-	26,649.2	4,687.3	22,357.2	12,894.3	-9,462.9	Repair of communication equipment
95120	331	57,908.9	18,241.8	3,844.0	639.2	1,324.0	1,677.5	367.8	478.1	-	26,649.2	4,687.3	22,357.2	12,894.3	-9,462.9	Repair of communication equipment
952	5,155	1,188,943.2	925,996.7	69,771.8	11,036.4	48,322.6	2,612.0	6,531.7	8,591.3	3,185.8	73,241.1	45,531.7	220,588.5	190,301.3	-30,287.1	Repair of personal and household goods
9521	1,823	800,031.8	706,723.9	26,786.3	3,430.7	17,775.4	1,509.2	472.3	1,134.7	2,577.5	25,331.3	14,270.7	140,255.8	137,009.1	-3,246.7	Repair of consumer electronics
95210	1,823	800,031.8	706,723.9	26,786.3	3,430.7	17,775.4	1,509.2	472.3	1,134.7	2,577.5	25,331.3	14,270.7	140,255.8	137,009.1	-3,246.7	Repair of consumer electronics
9522	1,093	245,417.8	145,095.9	24,980.9	4,009.7	19,106.0	965.3	181.5	3,505.9	204.8	29,893.5	17,434.4	62,564.8	37,698.6	-24,866.2	Repair of household appliances and home and garden equipment
95220	1,093	245,417.8	145,095.9	24,980.9	4,009.7	19,106.0	965.3	181.5	3,505.9	204.8	29,893.5	17,434.4	62,564.8	37,698.6	-24,866.2	Repair of household appliances and home and garden equipment
9523	167	37,975.6	29,117.5	1,325.4	582.4	517.1	-	-	85.3	-	4,363.1	1,984.9	6,427.0	5,805.0	-622.0	Repair of footwear and leather goods
95230	167	37,975.6	29,117.5	1,325.4	582.4	517.1	-	-	85.3	-	4,363.1	1,984.9	6,427.0	5,805.0	-622.0	Repair of footwear and leather goods
9524	28	8,302.3	5,309.9	603.1	141.2	336.8	22.3	-	516.7	35.4	985.1	351.7	2,026.2	1,870.9	-155.3	Repair of furniture and home furnishings
95240	28	8,302.3	5,309.9	603.1	141.2	336.8	22.3	-	516.7	35.4	985.1	351.7	2,026.2	1,870.9	-155.3	Repair of furniture and home furnishings
9529	2,044	97,215.7	39,749.5	16,076.1	2,812.4	10,587.3	115.2	-	3,348.8	368.2	12,668.1	11,490.1	9,314.6	7,917.8	-1,396.9	Repair of other personal and household goods
95291	96	7,646.9	4,564.8	889.2	177.9	354.9	115.2	-	32.9	-	1,069.7	442.3	1,776.0	1,666.3	-109.7	Repair of watches and clocks
95292	1,726	66,585.4	20,019.8	13,714.1	2,319.7	9,170.8	-	-	2,876.7	3,682	7,633.5	10,482.6	3,866.2	3,003.2	-863.0	Repair and alteration of clothing
95293	122	6,121.6	3,200.1	825.3	193.7	350.0	-	-	206.5	-	1,069.8	276.1	2,198.8	2,038.3	-160.5	Repair of bicycles
95294	2	D	D	D	D	D	D	D	D	D	D	D	D	D	D	Repair of musical instruments
95295	3	D	D	D	D	D	D	D	D	D	D	D	D	D	D	Repair of sporting goods
95299	95	16,546.9	11,837.0	628.4	118.1	711.6	-	-	232.8	-	2,756.0	283.1	1,470.6	1,208.4	-262.2	Repair of other personal and household goods, n.e.c

(หน่วยเป็น Thousand Baht)

ตาราง 5 ค่าใช้จ่ายทั้งสิ้น มูลค่าสินค้าและวัสดุประกอบและส่วนเปลี่ยนแปลงสินค้าของสถานประกอบการธุรกิจ 2556 จำนวนตามประเภทธุรกิจ (ต่อ)
 TABLE 5 TOTAL EXPENSES , VALUE OF STOCKS AND CHANGE IN VALUE OF STOCKS OF BUSINESS ESTABLISHMENTS IN 2013 BY CATEGORY OF BUSINESS INDUSTRY (Cont.)

รหัส Code	ประเภทธุรกิจ Business industry	จำนวน สถาน- ประกอบการ Number of establishments	รวม Total	ค่าสินค้า ที่กิจการ ซื้อมา และ/หรือ ให้บริการ Value of goods purchased for sale or rendering services	ค่าไฟฟ้า Electricity	ค่าประปา Water supply	ค่าเชื้อเพลิง Fuels	ค่าใช้จ่าย เกี่ยวกับ อินเทอร์เน็ต Cost of internet services	ค่าใช้จ่าย เกี่ยวกับ คอมพิวเตอร์ computer accessories	ค่าซ่อม สิ่งต่าง ยานพาหนะ เครื่องจักร และเครื่อง ใช้ Repair on vehicles, machinery and equipment etc.	ค่าเช่า ยานพาหนะ เครื่องจักร และเครื่อง ใช้ Rent on vehicles, machinery and equipment etc.	ค่าเช่าอาคาร Rent on building	ค่าใช้จ่ายอื่นๆ Other expenses	มูลค่าสินค้าและวัสดุประกอบคงเหลือ Value of stocks		ส่วน เปลี่ยนแปลง ของสินค้าและ วัสดุประกอบ Change in value of stocks	
														1 ม.ค. 2556 Jan 1, 2013	31 ธ.ค. 2556 Dec 31, 2013		
96	กิจกรรมบริการส่วนบุคคลอื่นๆ	31,080	4,436,458.8	2,227,480.3	560,795.3	183,549.3	213,569.2	3,609.4	4,054.3	76,033.2	9,329.5	767,224.4	390,814.0	471,336.2	295,294.2	-176,042.0	Other personal service activities
961	กิจกรรมบริการเพื่อเสริมสร้างสุขภาพ	24,284	2,358,623.5	1,131,587.5	296,473.1	77,169.3	100,035.6	1,769.1	3,330.5	30,240.0	5,468.1	568,951.6	143,600.6	287,798.7	143,946.3	-143,852.4	Personal services for wellness (except sport activities)
9610	กิจกรรมบริการเพื่อเสริมสร้างสุขภาพ ร่างกาย (ยกเว้นกิจกรรมด้านกายภาพ)	24,284	2,358,623.5	1,131,587.5	296,473.1	77,169.3	100,035.6	1,769.1	3,330.5	30,240.0	5,468.1	568,951.6	143,600.6	287,798.7	143,946.3	-143,852.4	Personal services for wellness (except sport activities)
96101	กิจกรรมสปาและกรรมาศ	2,151	372,833.0	96,094.4	64,514.4	16,483.7	19,960.4	1,523.1	3,086.8	5,156.0	2,340	125,941.0	39,989.2	45,420.6	29,372.7	-16,047.9	Activities of spas and massage salons
96102	กิจกรรมบริการนวดตัว	16	11,687.8	8,869.6	1,094.2	74.8	79.2	-	3.8	-	-	792.0	774.2	1,224.9	561.0	-663.9	Activities of reducing and slendering salons
96103	กิจกรรมการแต่งผม	21,052	1,800,043.2	918,169.4	217,816.9	56,220.9	75,969.0	204.0	240.0	23,493.4	5,234.1	407,555.5	95,140.0	225,065.9	102,036.9	-123,028.9	Activities of hairdressing salons
96104	กิจกรรมการดูแลความงาม แก่สตรีและเด็ก	1,062	172,830.4	107,860.1	13,006.2	4,367.6	4,024.9	42.0	-	1,590.7	-	34,903.1	7,635.8	16,054.7	11,952.6	-4,102.1	Activities of beauty, manicure and pedicure salons
96109	กิจกรรมบริการอื่นๆ เพื่อเสริมสร้างสุขภาพ ร่างกาย (ยกเว้นกิจกรรมด้านกายภาพ)	3	D	D	D	D	D	D	D	D	D	D	D	D	D	D	Other personal services for wellness (except sport activities)
962	การบริการซักผ้าและซักแห้ง	5,909	1,764,469.3	908,982.8	225,071.2	99,548.5	101,689.1	424.0	190.0	40,311.5	1,114.1	166,642.7	220,495.5	152,381.5	121,313.4	-31,068.0	Washing and (dry-) cleaning of textile and fur products
9620	การบริการซักผ้าและซักแห้ง	5,909	1,764,469.3	908,982.8	225,071.2	99,548.5	101,689.1	424.0	190.0	40,311.5	1,114.1	166,642.7	220,495.5	152,381.5	121,313.4	-31,068.0	Washing and (dry-) cleaning of textile and fur products
96201	การบริการซักผ้าและซักแห้ง (ยกเว้น ใยหรือเส้นใยจากพืชของสัตว์)	5,205	1,707,465.8	886,235.4	210,834.4	93,171.6	98,585.2	131.2	190.0	37,561.5	1,114.1	160,936.0	218,706.5	146,892.2	117,013.9	-29,878.3	Washing and (dry-) cleaning of textile and fur products (except by self-service coin-operated machines)
96202	การบริการซักผ้าและซักแห้ง ใยหรือเส้นใยจากพืชของสัตว์	703	56,972.2	22,686.2	14,229.5	6,373.3	3,101.5	292.8	-	2,750.0	-	5,706.7	1,787.3	5,479.3	4,296.6	-1,182.7	Washing and (dry-) cleaning of textile and fur products by self-service coin-operated machines
96203	การบริการฟอกและย้อมสี	1	D	D	D	D	D	D	D	D	D	D	D	D	D	D	Dyeing and colouring services
963	กิจกรรมบริการส่วนบุคคลอื่นๆ ซึ่งมีได้ตั้งแต่ประเภทอื่นขึ้นไป	887	313,366.1	186,910.0	39,251.0	6,831.6	11,846.5	1,416.3	533.8	5,481.6	2,747.3	31,630.0	26,717.9	31,156.0	30,034.4	-1,121.5	Other personal service activities n.e.c.
9630	กิจกรรมบริการส่วนบุคคลอื่นๆ ซึ่งมีได้ตั้งแต่ประเภทอื่นขึ้นไป	887	313,366.1	186,910.0	39,251.0	6,831.6	11,846.5	1,416.3	533.8	5,481.6	2,747.3	31,630.0	26,717.9	31,156.0	30,034.4	-1,121.5	Other personal service activities n.e.c.
96301	การกรรมาศและกิจกรรมที่เกี่ยวข้อง	34	2,680.0	1,329.6	88.6	23.5	59.8	-	-	275.6	133.1	6.5	283.4	95.8	1,105.7	148.9	Funeral and related activities
96302	กิจกรรมการดูแลสัตว์เลี้ยง	116	35,437.5	20,558.4	3,094.3	760.3	1,456.7	456.5	16.3	169.1	-	6,901.0	2,024.9	6,839.1	6,724.7	-114.4	Pet care activities
96303	กิจกรรมบริการด้านเครื่องของเล่นวัย เด็ก	189	19,630.6	17,911.4	766.2	125.0	52.3	-	-	218.1	-	557.6	261.7	149.0	-112.7	-	Concession operation of coin-operated personal service machines

(ทั้งหมด ใน Thousand Baht)

ตาราง 5 ค่าใช้จ่ายทั้งสิ้น มูลค่าสินค้าและวัสดุประกอบและส่วนเปลี่ยนแปลงสินค้าของสถานประกอบการธุรกิจปี 2556 จำนวนตามประเภทธุรกิจ (ต่อ)
 TABLE 5 TOTAL EXPENSES , VALUE OF STOCKS AND CHANGE IN VALUE OF STOCKS OF BUSINESS ESTABLISHMENTS IN 2013 BY CATEGORY OF BUSINESS INDUSTRY (Cont'd)
 (พันบาท ใน Thousand Baht)

รหัส Code	จำนวน สถาน- ประกอบการ Number of establishments	รวม Total	ค่าสินค้า ที่ทำการจำหน่าย และวัสดุให้บริการ Value of goods purchased for sale or rendering services	ค่าไฟฟ้า Electricity	ค่าประปา Water supply	ค่าแก๊สเชื้อเพลิง Fuels	ค่าใช้จ่าย เกี่ยวกับ อินเทอร์เน็ต Cost of internet services	ค่าใช้จ่าย เกี่ยวกับ คอมพิวเตอร์ computer accessories	ค่าซ่อมแซม สิ่งก่อสร้าง ยานพาหนะ เครื่องจักร และเครื่องใช้ ต่าง ๆ Repair on construction, vehicles, machinery and equipment etc.	ค่าเช่า ยานพาหนะ เครื่องจักร และเครื่องมือ ต่าง ๆ Rent on vehicles, machinery and equipment etc.	ค่าเช่าอาคาร Rent on building	ค่าใช้จ่ายอื่นๆ Other expenses	มูลค่าสินค้าและวัสดุประกอบคงเหลือ Value of stocks		ส่วน เปลี่ยนแปลง ของสินค้าและ วัสดุประกอบ คงเหลือ Change in value of stocks	
													1 ม.ค. 2556 Jan 1, 2013	31 ธ.ค. 2556 Dec 31, 2013		
96304 กิจกรรมบริหารศาสตร์และสุขภาพ	264	9,466.1	4,553.0	1,166.5	190.0	2,128.2	-	40.6	121.8	8.1	259.9	997.9	578.8	258.9	-319.8	Astological and spiritualists' activities
96305 กิจกรรมบริการอาบ อบ นวด และบริการอื่นๆ ที่คล้ายกัน	45	164,623.2	93,821.2	29,340.2	4,723.6	4,584.1	639.2	303.0	4,479.7	1,754.4	4,908.0	20,069.8	5,432.2	5,848.3	416.1	Turkish baths, sauna and steam baths activities
96309 กิจกรรมบริการส่วนบุคคลอื่นๆ ซึ่งมีจัดประเภทไว้ในที่อื่น	239	81,528.6	48,736.5	4,795.2	1,009.2	3,085.3	320.7	173.8	217.3	851.7	19,554.6	2,784.4	17,087.4	15,947.8	-1,139.6	Other personal service activities n.e.c.

หมายเหตุ : D หมายถึง ตัวเลขที่ไม่เปิดเผย
 Note : D means disclosure prohibited.
 ที่มา : การสำรวจธุรกิจทางการค้าและธุรกิจจากภาคบริการ พ.ศ. 2557 ภาคกลาง สำนักงานสถิติแห่งชาติ กระทรวงเทคโนโลยีสารสนเทศและการสื่อสาร
 Source : The 2014 Business Trade and Services Survey Central Region , National Statistical Office, Ministry of Information and Communication Technology.

ตาราง 6 รายรับทั้งสิ้นของสถานประกอบการธุรกิจในปี 2556 จำแนกตามประเภทธุรกิจ

TABLE 6 TOTAL RECEIPTS OF BUSINESS ESTABLISHMENTS IN 2013 BY CATEGORY OF BUSINESS INDUSTRY

(หน่วย: ล้านบาท)

รหัส Code	ประเภทธุรกิจ Category of business industry	จำนวน สถาน- ประกอบการ Number of establishments	รวม Total	รายรับจากการขายสินค้าและบริการ Receipts from sales of goods and services		รายรับ จากเว็บไซต์ Online sales	รายรับจาก การให้เช่าที่ดิน Receipts from rent on land	รายรับจากการ ให้เช่าอาคาร Receipts from rent on building	รายรับจากการ ให้เช่ายานพาหนะ เครื่องจักรและ เครื่องมือช่าง Receipts from rent on vehicles and machinery etc.	ดอกเบี้ยรับ เงินปันผลรับ Interest/ dividend	กำไรจากการ เปลี่ยนแปลง อัตรา แลกเปลี่ยน Gain from currency exchange	รายรับอื่นๆ Other receipts	รวม Total
				รวม Total	รวม Total								
45	การขนส่งและการขายปลีกการซ่อมยานยนต์ และจักรยานยนต์	305,276	946,393,250.1	936,451,577.6	2,648,411.4	199,621.6	2,152,708.2	94,470.6	985,827.6	194,450.2	6,314,594.3	2,031,325.4	6,314,594.3
451	การขายยานยนต์	1,357	176,336,676.5	174,609,339.0	-	768.8	4,854.0	153.8	11,540.4	-	-	1,710,020.7	11,540.4
4510	การขายยานยนต์	1,357	176,336,676.5	174,609,339.0	-	768.8	4,854.0	153.8	11,540.4	-	-	1,710,020.7	11,540.4
45101	การขายยานยนต์ใหม่ชนิดรถยนต์ ทั้งส่วนบุคคล รถกระบะ รถตู้ และรถขนาดเล็กรถจักรยานยนต์	342	158,153,998.3	156,509,321.3	-	768.8	-	153.8	10,740.2	-	-	1,633,014.2	10,740.2
45102	การขายยานยนต์ใหม่ชนิดรถบรรทุก และยานยนต์หนักอื่น ๆ	42	10,020,382.6	9,937,860.4	-	-	4,854.0	-	661.8	-	-	77,006.4	661.8
45103	การขายยานยนต์เก่าชนิดรถยนต์ ทั้งส่วนบุคคล รถกระบะ รถตู้ และรถขนาดเล็กรถจักรยานยนต์	959	8,107,027.1	8,106,888.8	-	-	-	-	138.3	-	-	-	138.3
45104	การขายยานยนต์เก่าชนิดรถบรรทุก และยานยนต์หนักอื่น ๆ	14	55,268.5	55,268.5	-	-	-	-	-	-	-	-	-
452	การบำรุงรักษาและซ่อมยานยนต์	14,253	15,238,833.2	15,229,659.3	-	-	-	6,100.0	1,400.9	-	-	1,673.0	1,400.9
4520	การบำรุงรักษาและซ่อมยานยนต์	14,253	15,238,833.2	15,229,659.3	-	-	-	6,100.0	1,400.9	-	-	1,673.0	1,400.9
45201	การบำรุงรักษาและซ่อมระบบเครื่องยนต์และชิ้นส่วนยานยนต์	11,431	12,449,450.1	12,440,906.2	-	-	-	5,500.0	1,400.9	-	-	1,643.0	1,400.9
45202	การซ่อมตัวถัง ประตู หน้าต่าง และอื่นๆ ที่คล้ายกัน	1,376	1,690,953.5	1,690,923.5	-	-	-	-	-	-	-	30.0	30.0
45203	การบำรุงรักษายานยนต์ทั่วไป	1,446	1,098,429.6	1,097,829.6	-	-	-	600.0	-	-	-	-	-
453	การขายชิ้นส่วนและอุปกรณ์เสริมของยานยนต์	2,881	12,655,259.7	12,535,221.8	15,000.0	-	-	-	34.6	-	-	120,003.2	34.6
4530	การขายชิ้นส่วนและอุปกรณ์เสริมของยานยนต์	2,881	12,655,259.7	12,535,221.8	15,000.0	-	-	-	34.6	-	-	120,003.2	34.6
45301	การขายชิ้นส่วนและอุปกรณ์เสริมใหม่ของยานยนต์	170	650,376.6	650,376.6	-	-	-	-	-	-	-	-	-
45302	การขายชิ้นส่วนและอุปกรณ์เสริมใหม่ของยานยนต์	2,362	11,390,996.2	11,270,938.4	15,000.0	-	-	-	34.6	-	-	120,003.2	34.6
45303	การขายชิ้นส่วนและอุปกรณ์เสริมเก่าของยานยนต์	349	613,886.8	613,886.8	-	-	-	-	-	-	-	-	-
454	การขาย การบำรุงรักษาและซ่อมจักรยานยนต์ ชิ้นส่วนและอุปกรณ์เสริมที่เกี่ยวข้อง	11,743	30,248,948.1	29,641,278.0	-	-	-	-	408,041.6	-	-	199,628.5	408,041.6
4540	การขาย การบำรุงรักษา และซ่อมจักรยานยนต์	11,743	30,248,948.1	29,641,278.0	-	-	-	-	408,041.6	-	-	199,628.5	408,041.6
45401	ชิ้นส่วนและอุปกรณ์เสริมที่เกี่ยวข้อง	1,267	25,183,942.8	24,577,616.5	-	-	-	-	407,187.9	-	-	199,138.5	407,187.9

ตาราง 6 ราชภัฏเงินของสถานประกอบการธุรกิจในปี 2556 จำนวนตามประเภทธุรกิจ (ต่อ)

TABLE 6 TOTAL RECEIPTS OF BUSINESS ESTABLISHMENTS IN 2013 BY CATEGORY OF BUSINESS INDUSTRY (Cont'd)

รหัส Code	ประเภทธุรกิจ	จำนวน สถาน- ประกอบการ Number of establishments	รวม Total	รายรับจากการขายสินค้าและบริการ Receipts from sales of goods and services		รายรับ จาก เช่าที่ดิน rent on land	รายรับจาก เช่าอาคาร rent on building	รายรับจากการ ให้เช่ายานพาหนะ เครื่องจักรและ เครื่องมือต่างๆ rent on vehicles and machinery etc.	ดอกเบี้ยรับ เงินปันผล Interest/ dividend	กำไรจากการ เปลี่ยนแปลง อัตรา แลกเปลี่ยน Gain from currency exchange	รายรับอื่นๆ Other receipts	Category of business industry
				รวม Total	รายรับ ผ่านเว็บไซต์ Online sales							
45402	การขายชิ้นส่วนและอุปกรณ์เสริมไฟของจักรยานยนต์	52	75,526.0	-	75,526.0	-	-	-	-	-	490.0	Wholesale of new motorcycle parts and accessories
45403	การขายอิเล็กทรอนิกส์เสริมเสริมไฟของจักรยานยนต์	570	2,594,592.4	-	2,594,592.4	-	-	-	-	-	-	Retail of new motorcycle parts and accessories
45404	การขายเส้นและใยสังเคราะห์เสริมไฟของจักรยานยนต์	24	13,209.0	-	13,209.0	-	-	9.0	-	-	-	Wholesale and retail of used motorcycle parts and accessories
45405	การบำรุงรักษาและซ่อมจักรยานยนต์	9,830	2,381,677.8	-	2,380,833.1	-	-	844.7	-	-	-	Maintenance and repair of motorcycles
46	การขายส่ง (ยกเว้นยานยนต์และจักรยานยนต์)	11,597	178,926,712.5	949,059.1	177,937,661.5	16,844.7	20,784.0	48,463.6	88,057.4	118,851.5	696,049.8	Wholesale trade (except of motor vehicles and motorcycles)
461	การขายส่ง โดยได้รับค่าตอบแทนหรือตามสัญญาจ้าง	331	10,324,877.0	-	10,308,390.4	10.0	671.5	14.4	14,662.3	-	1,128.5	Wholesale on a fee or contract basis
4610	การขายส่ง โดยได้รับค่าตอบแทนหรือตามสัญญาจ้าง	331	10,324,877.0	-	10,308,390.4	10.0	671.5	14.4	14,662.3	-	1,128.5	Wholesale on a fee or contract basis
46101	การขายส่งวัตถุดิบทางการเกษตร และสัตว์มีชีวิต โดยได้รับค่าตอบแทนหรือตามสัญญาจ้าง	162	525,547.8	-	515,514.7	10.0	671.5	14.4	8,338.8	-	998.4	Wholesale on a fee or contract basis of agricultural raw materials and live animals
46102	การขายส่งอาหาร เครื่องดื่ม และยาสูบ โดยได้รับค่าตอบแทนหรือตามสัญญาจ้าง	71	7,759,286.5	-	7,754,126.5	-	-	-	5,160.0	-	-	Wholesale on a fee or contract basis of food, beverages and tobacco
46103	การขายส่งเสื้อผ้า เสื้อผ้า รองเท้า เครื่องหนัง และของใช้ในครัวเรือน โดยได้รับค่าตอบแทนหรือตามสัญญาจ้าง	18	213,080.2	-	212,950.0	-	-	-	-	-	130.2	Wholesale on a fee or contract basis of textiles, clothing, footwear, leather goods and household articles
46104	การขายส่งคอมพิวเตอร์และซอฟต์แวร์ อุปกรณ์อิเล็กทรอนิกส์ และโทรคมนาคม โดยได้รับค่าตอบแทนหรือตามสัญญาจ้าง	5	6,411.7	-	6,411.7	-	-	-	-	-	-	Wholesale on a fee or contract basis of computers and software, electronic and telecommunications equipment
46105	การขายส่งเครื่องจักรอุตสาหกรรม โดยได้รับค่าตอบแทนหรือตามสัญญาจ้าง	25	1,342,319.5	-	1,342,319.5	-	-	-	-	-	-	Wholesale on a fee or contract basis of industrial machinery
46106	การขายส่งเชื้อเพลิง สินแร่ และโลหะ โดยได้รับค่าตอบแทนหรือตามสัญญาจ้าง	1	D	D	D	D	D	D	D	D	D	Wholesale on a fee or contract basis of fuels, ores and metals
46107	การขายส่งวัสดุก่อสร้าง เครื่องโลหะ และอุปกรณ์ระบบท่อ โดยได้รับค่าตอบแทนหรือตามสัญญาจ้าง	25	347,094.8	-	347,094.8	-	-	-	-	-	-	Wholesale on a fee or contract basis of construction materials, hardware, plumbing and heating equipment and supplies
46108	การขายส่งสินค้าเกษตรอื่นๆ โดยได้รับค่าตอบแทนหรือตามสัญญาจ้าง	17	126,194.9	-	125,031.5	-	-	-	1,163.4	-	-	Wholesale on a fee or contract basis of other particular products
46109	การขายส่งสินค้าทั่วไป โดยได้รับค่าตอบแทนหรือตามสัญญาจ้าง	7	3,621.8	-	3,621.8	-	-	-	-	-	-	Wholesale on a fee or contract basis of a variety of goods
462	การขายส่งวัตถุดิบทางการเกษตร	1,149	13,386,477.4	-	13,346,450.9	11,006.0	-	3,345.0	2,915.7	16,212.5	6,547.3	Wholesale of agricultural raw materials and live animals
4620	การขายส่งวัตถุดิบทางการเกษตรและสัตว์มีชีวิต	1,149	13,386,477.4	-	13,346,450.9	11,006.0	-	3,345.0	2,915.7	16,212.5	6,547.3	Wholesale of agricultural raw materials and live animals
46201	การขายส่งข้าวเปลือกและธัญพืชอื่นๆ	187	4,497,502.7	-	4,492,258.6	2,000.0	-	-	1,122.0	2,122.1	-	Wholesale of rice in the husk and other grains
46202	การขายส่งพืชพันธุ์ไม้ที่ใช้ในการผลิตน้ำมันพืช	263	676,406.0	-	671,366.0	-	-	-	-	-	5,040.0	Wholesale of oil seeds and oleaginous fruits
46204	การขายส่งสัตว์มีชีวิต	87	388,771.8	-	388,771.8	-	-	-	-	-	-	Wholesale of live animals
46205	การขายส่งดอกไม้ ต้นไม้ และเมล็ดพันธุ์พืช	152	333,058.3	-	333,058.3	-	-	-	-	-	-	Wholesale of flowers, plants and seeds
46206	การขายส่งอาหารปศุสัตว์	190	1,068,614.7	-	1,068,614.7	-	-	-	-	-	-	Wholesale of animal feeds
46209	การขายส่งวัตถุดิบอื่นๆ ทางการเกษตร	270	6,422,123.9	-	6,392,381.5	9,006.0	-	3,345.0	1,793.7	14,090.3	1,507.3	Wholesale of other agricultural raw materials

(บาทไทย In Thousand Baht)

ตาราง 6 ราชบัณฑิตยสถานประกอบการธุรกิจในปี 2556 จำแนกตามประเภทธุรกิจ (ต่อ)

TABLE 6 TOTAL RECEIPTS OF BUSINESS ESTABLISHMENTS IN 2013 BY CATEGORY OF BUSINESS INDUSTRY (Cont'd)

รหัส Code	ประเภทธุรกิจ	จำนวน สถาน- ประกอบการ Number of establishments	รวม Total	รายรับจากขายสินค้าและบริการ Receipts from sales of goods and services		รายรับ จากเช่าที่ดิน rent on land	รายรับจาก ให้เช่าอาคาร rent on building	รายรับจาก ให้เช่ายานพาหนะ เครื่องจักรและ เครื่องมือต่างๆ rent on vehicles and machinery etc.	ดอกเบี้ยรับ เงินปันผลรับ Interest/ dividend	กำไรจากการ เปลี่ยนแปลง อัตรา แลกเปลี่ยนต่างๆ Gain from currency exchange	รายรับอื่นๆ Other receipts	Category of business industry
				รวม Total	รายรับ ผ่านเว็บไซต์ Online sales							
463	การขายส่งอาหาร เครื่องดื่ม และยาสูบ	3,405	81,332,973.2	949,059.1	5,365.5	10,930.4	381.3	32,609.0	25,161.2	368,757.5	Wholesale of food, beverages and tobacco	
4631	การขายส่งอาหาร	2,596	21,013,135.3	1,697.0	5,365.5	3,037.2	-	2,228.6	-	73,834.6	Wholesale of food	
46311	การขายส่งเนื้อสัตว์และผลิตภัณฑ์เนื้อสัตว์	87	1,254,793.0	-	-	-	-	-	-	4,659.9	Wholesale of meat and meat products	
46312	การขายส่งปลาและผลิตภัณฑ์สัตว์น้ำ	322	1,839,099.2	-	-	-	-	-	-	-	Wholesale of fish and fish products	
46313	การขายส่งผักและผลไม้	693	4,159,623.6	-	5,365.5	1,533.0	-	-	-	-	Wholesale of fruits and vegetables	
46314	การขายส่งผลิตภัณฑ์นม	161	3,547,749.2	-	-	-	-	1,907.8	-	42,817.3	Wholesale of dairy products	
46315	การขายส่งข้าวและผลิตภัณฑ์ที่ได้จากโรงสีข้าว	100	5,622,964.4	-	-	-	-	100.7	-	-	Wholesale of rice and rice milling products	
46316	การขายส่งผลิตภัณฑ์ขนมอบ ไข่ นมข้น และไขมันที่ใช้ในการบริโภค	282	464,203.3	-	-	-	-	-	-	325.8	Wholesale of bakery products, eggs and edible oils and fats of animal or vegetable origin	
46317	การขายส่งน้ำตาล ซ็อกโกแลต ลูกกวาด และขนมที่ทำจากน้ำตาล	27	165,744.8	1,697.0	-	-	-	-	-	-	Wholesale of sugar, chocolate, candy and sugar confectionery	
46318	การขายส่งกาแฟ ชา โกโก้	14	120,391.2	-	-	-	-	200.0	-	-	Wholesale of coffee, tea and cocoa	
46319	การขายส่งเครื่องดื่มแอลกอฮอล์อื่นๆ	910	3,838,566.5	3,811,010.7	-	1,504.2	-	20.1	-	26,031.6	Wholesale of other food products	
4632	การขายส่งเครื่องดื่มและยาสูบ	809	60,319,837.9	59,961,098.8	-	7,893.2	381.3	30,380.5	25,161.2	294,922.9	Wholesale of beverages and tobacco	
46321	การขายส่งเครื่องดื่มที่ไม่มีแอลกอฮอล์	267	45,567,931.9	45,216,371.8	-	2,574.8	381.3	28,519.9	25,161.2	294,922.9	Wholesale of alcohol beverages	
46322	การขายส่งเครื่องดื่มที่ไม่มีแอลกอฮอล์	514	13,152,020.2	13,150,159.6	-	-	-	1,860.5	-	-	Wholesale of non-alcohol beverages	
46323	การขายส่งผลิตภัณฑ์ยาสูบ	28	1,599,885.8	1,594,567.4	-	-	5,318.4	-	-	-	Wholesale of tobacco	
464	การขายส่งของใช้ในครัวเรือน	1,178	3,697,771.3	-	-	244.6	-	25,996.2	431.5	21,490.0	Wholesale of household goods	
4641	การขายส่งเสื้อผ้า และรองเท้า	731	948,282.3	948,214.2	-	-	-	48.1	-	-	Wholesale of textiles, clothing and footwear	
46411	การขายส่งผ้าและผ้า	4	3,146.6	3,146.6	-	-	-	-	-	-	Wholesale of yarn and fabrics	
46412	การขายส่งของใช้ในครัวเรือนที่ทำจากสิ่งทอ	47	69,056.4	69,056.4	-	-	-	-	-	-	Wholesale of household goods of textile	
46413	การขายส่งอุปกรณ์ตัดเย็บ	5	6,780.1	6,780.1	-	-	-	-	-	-	Wholesale of haberdashery	
46414	การขายส่งเสื้อผ้า	304	535,357.5	535,309.3	-	-	-	48.1	-	-	Wholesale of clothing	
46415	การขายส่งรองเท้า	371	333,921.7	333,921.7	-	-	-	-	-	-	Wholesale of footwear	
4642	การขายส่งเครื่องใช้ไฟฟ้าและอิเล็กทรอนิกส์ใช้ในครัวเรือน	42	282,503.6	260,194.9	-	244.6	-	379.7	300.0	21,384.4	Wholesale of electric household appliances and consumer electronics	
46421	การขายส่งเครื่องใช้ไฟฟ้าและอิเล็กทรอนิกส์ใช้ในครัวเรือน (ยกเว้นอุปกรณ์ไฟฟ้าสำหรับแสงสว่าง)	38	131,915.1	109,766.6	-	244.6	-	219.8	300.0	21,384.0	Wholesale of electric household appliances and consumer electronics (except lighting equipment)	
46422	การขายส่งอุปกรณ์ไฟฟ้าสำหรับแสงสว่าง	4	150,388.5	150,428.2	-	-	-	159.9	-	0.4	Wholesale of lighting equipment	
4643	การขายส่งสินค้าวัฒนธรรมและนันทนาการ	136	237,517.5	237,417.5	-	-	-	-	-	100.0	Wholesale of cultural and recreation goods	
46431	การขายส่งหนังสือ หนังสือพิมพ์ และเครื่องเขียน	17	25,340.1	25,340.1	-	-	-	-	-	-	Wholesale of books, newspapers and stationery	
46432	การขายส่งสื่อบันทึกภาพและเสียงที่บันทึกข้อมูลแล้ว	2	D	D	D	D	D	D	D	D	Wholesale of recorded visual and audio media	
46433	การขายส่งเครื่องกีฬา	7	10,335.5	10,335.5	-	-	-	-	-	-	Wholesale of sports goods	

(จำนวนใน Thousand Baht)

ตาราง 6 รายรับทั้งสิ้นของสถานประกอบการธุรกิจในปี 2556 จำแนกตามประเภทธุรกิจ (ต่อ)

TABLE 6 TOTAL RECEIPTS OF BUSINESS ESTABLISHMENTS IN 2013 BY CATEGORY OF BUSINESS INDUSTRY (Cont'd)

รหัส Code	ประเภทธุรกิจ	จำนวน สถาน- ประกอบการ Number of establishments	รวม Total	รายรับจากขายสินค้าและบริการ Receipts from sales of goods and services		รายรับ จากที่ดิน rent on land	รายรับจาก ให้เช่าอาคาร Receipts from rent on building	รายรับจาก ให้เช่ายานพาหนะ เครื่องจักรและ เครื่องมือต่างๆ rent on vehicles and machinery etc.	ดอกเบี้ยรับ เงินปันผลรับ Interest/ dividend	กำไรจากการ เปลี่ยนแปลง อัตรา แลกเปลี่ยน Gain from currency exchange	รายรับอื่นๆ Other receipts	Category of business industry
				รวม Total	รายรับ ผ่านเว็บไซต์ Online sales							
46434	การขายส่งเกมและของเล่น	42	112,612.7	112,512.7	-	-	-	-	-	-	100.0	Wholesale of games and toys
46439	การขายส่งสินค้าอื่นๆ ด้านวัฒนธรรม และบันเทิง	68	88,229.2	88,229.2	-	-	-	-	-	-	-	Wholesale of other cultural and recreation goods
4644	การขายส่งสินค้าทางเภสัชกรรม และทางการแพทย์ เครื่องหอม และเครื่องสำอาง	53	394,013.3	393,034.5	-	-	-	852.4	124.8	124.8	1.6	Wholesale of pharmaceutical and medical goods, perfumeries and toilet preparations
46401	การขายส่งสินค้าทางเภสัชกรรมและการแพทย์	22	181,145.1	180,995.1	-	-	-	25.2	124.8	124.8	-	Wholesale of pharmaceutical and medical goods
46402	การขายส่งเครื่องหอม	4	3,173.3	3,173.3	-	-	-	-	-	-	-	Wholesale of perfumeries
46403	การขายส่งเครื่องสำอางและเครื่องประทินผิว	27	209,694.9	208,866.2	-	-	-	827.2	-	-	1.6	Wholesale of cosmetics and toilet preparations
4649	การขายส่งของใช้ในครัวเรือนอื่นๆ	216	1,835,474.6	1,810,747.9	-	-	-	24,716.0	6.7	6.7	4.0	Wholesale of other household goods
46491	การขายส่งอุปกรณ์ถ่ายภาพและทัศนศาสตร์	3	D	D	D	D	D	D	D	D	D	Wholesale of photographic and optical goods
46492	การขายส่งนาฬิกา เครื่องประดับเพชรพลอย	34	143,894.3	119,180.3	-	-	-	24,714.0	-	-	-	Wholesale of watches, clocks and jewellery
46493	การขายส่งเครื่องหนังและเครื่องใช้สำหรับการเดินทาง	1	D	D	D	D	D	D	D	D	D	Wholesale of leather goods and travel accessories
46494	การขายส่งเฟอร์นิเจอร์ ขัดใช้ในครัวเรือน	18	123,062.8	123,062.8	-	-	-	-	-	-	-	Wholesale of household furniture
46495	การขายส่งเครื่องดินเผา เครื่องแก้ว และเครื่องครัว	17	40,028.8	40,028.8	-	-	-	-	-	-	-	Wholesale of chinaware, glassware and kitchenware
46499	การขายส่งของใช้ในครัวเรือนอื่นๆ ซึ่งมิได้จัดประเภทไว้ในที่อื่น	143	1,502,484.4	1,502,484.4	-	-	-	-	-	-	-	Wholesale of other household goods, n.e.c
465	การขายส่งเครื่องจักร อุปกรณ์ และเครื่องมือที่ต้องใช้	740	16,402,785.5	16,235,806.1	-	-	627.0	28,694.0	1,779.3	68,457.7	67,421.4	Wholesale of machinery, equipment and supplies
4651	การขายส่งคอมพิวเตอร์ อุปกรณ์ต่อพ่วง และซอฟต์แวร์	16	230,311.2	230,311.2	-	-	-	-	-	-	-	Wholesale of computers, computer peripheral equipment and software
46510	การขายส่งคอมพิวเตอร์ อุปกรณ์ต่อพ่วง และซอฟต์แวร์	16	230,311.2	230,311.2	-	-	-	-	-	-	-	Wholesale of computers, computer peripheral equipment and software
4652	การขายส่งอุปกรณ์และชิ้นส่วนทางอิเล็กทรอนิกส์และโทรคมนาคม	23	297,263.8	296,415.4	-	-	627.0	-	221.4	-	-	Wholesale of electronic and telecommunications equipment and parts
46521	การขายส่งอุปกรณ์และชิ้นส่วน อิเล็กทรอนิกส์	16	275,009.7	274,274.3	-	-	627.0	-	108.3	-	-	Wholesale of electronic equipment and parts
46522	การขายส่งทั้งที่พิมพ์และอุปกรณ์โทรคมนาคม	7	22,254.1	22,141.1	-	-	-	-	113.0	-	-	Wholesale of telephone and telecommunications equipment
4653	การขายส่งเครื่องจักร อุปกรณ์ และเครื่องใช้ทางการเกษตร	351	4,802,487.7	4,840,735.0	-	-	-	-	284.0	-	1,468.6	Wholesale of agricultural machinery, equipment and supplies
46530	การขายส่งเครื่องจักร อุปกรณ์ และเครื่องใช้ทางการเกษตร	351	4,802,487.7	4,840,735.0	-	-	-	-	284.0	-	1,468.6	Wholesale of agricultural machinery, equipment and supplies
4659	การขายส่งเครื่องจักรและอุปกรณ์อื่นๆ	350	11,032,722.8	10,868,344.4	-	-	-	28,694.0	1,274.0	68,457.7	65,952.8	Wholesale of other machinery and equipment
46591	การขายส่งอุปกรณ์การขนส่ง (ยกเว้นยานยนต์ จักรยานยนต์ และรถจักรยาน)	25	127,086.9	127,086.9	-	-	-	-	-	-	-	Wholesale of transport equipment (except motor vehicles, motorcycles and bicycles)
46592	การขายส่งเครื่องจักรและอุปกรณ์ งานวิศวกรรมโยธา งานเหมืองแร่ และงานก่อสร้าง	18	2,630,893.8	2,597,964.2	-	-	-	28,694.0	252.8	-	3,982.9	Wholesale of civil engineering, mining and construction machinery
46593	การขายส่งเครื่องจักรและอุปกรณ์ใช้ในอุตสาหกรรม	145	3,940,719.7	3,840,344.9	-	-	-	-	916.3	67,174.3	32,284.3	Wholesale of industrial machinery and equipment
46594	การขายส่งเครื่องจักร อุปกรณ์ และเฟอร์นิเจอร์ใช้ในสำนักงาน	25	389,967.7	389,967.7	-	-	-	-	-	-	-	Wholesale of office machinery, equipment and furniture
46599	การขายส่งเครื่องจักรและอุปกรณ์อื่นๆ ซึ่งมีมิได้จัดประเภทไว้ในที่อื่น	137	3,944,054.6	3,912,980.7	-	-	-	-	104.9	1,283.4	29,685.6	Wholesale of other machinery and equipment, n.e.c

(จำนวนใน Thousand Baht)

ตาราง 6 ราชรับเงินของสถานประกอบการธุรกิจในปี 2556 จำแนกตามประเภทธุรกิจ (ต่อ)

TABLE 6 TOTAL RECEIPTS OF BUSINESS ESTABLISHMENTS IN 2013 BY CATEGORY OF BUSINESS INDUSTRY (Cont'd)

รหัส Code	ประเภทธุรกิจ	จำนวน สถาน- ประกอบการ Number of establishments	รวม Total	รายรับจากขายสินค้าและบริการ Receipts from sales of goods and services		รายรับ ผ่านเว็บไซต์ Online sales	รายรับจาก การให้เช่าที่ดิน Receipts from rent on land	รายรับจาก ให้เช่าอาคาร Receipts from rent on building	รายรับจาก ให้เช่ายานพาหนะ เครื่องจักรและ เครื่องมือต่างๆ Receipts from rent on vehicles and machinery etc.	ดอกเบี้ยรับ เงินปันผลรับ Interest/ dividend	กำไรจากการ เปลี่ยนแปลง อัตรา แลกเปลี่ยน Gain from currency exchange	รายรับอื่นๆ Other receipts	Category of business industry
				รวม Total	รายรับ ผ่านเว็บไซต์ Online sales								
466	การขายสิ่งพิมพ์เฉพาะประเภทอื่นๆ	4,558	41,009,474.4	40,748,432.9	-	463.2	6,060.6	16,028.9	9,257.7	8,588.6	220,642.6	Other specialized wholesale	
4661	การขายสิ่งพิมพ์สิ่งพิมพ์, ของพิมพ์ และสิ่งพิมพ์ที่เกี่ยวข้อง	116	4,945,532.0	4,929,996.5	-	463.2	3,200.0	6,802.4	-	728.7	4,341.2	Wholesale of solid, liquid and gaseous fuels and related products	
46611	การขายสิ่งพิมพ์สิ่งพิมพ์	15	100,229.1	99,500.3	-	-	-	-	-	728.7	-	Wholesale of solid fuels	
46612	การขายสิ่งพิมพ์สิ่งพิมพ์	10	2,041,771.4	2,038,246.0	-	-	-	2,002.4	-	-	1,523.0	Wholesale of liquid fuels	
46613	การขายสิ่งพิมพ์สิ่งพิมพ์	74	2,228,973.8	2,217,692.5	-	463.2	3,200.0	4,800.0	-	-	2,818.2	Wholesale of gaseous fuels	
46614	การขายสิ่งพิมพ์สิ่งพิมพ์ที่ได้รับจากกลั่นปิโตรเลียม	17	574,557.7	574,557.7	-	-	-	-	-	-	-	Wholesale of refined petroleum products	
4662	การขายสิ่งพิมพ์และสิ่งพิมพ์	300	4,840,143.0	4,825,855.2	-	-	720.0	-	5,630.4	7,304.7	652.7	Wholesale of metals and metal ores	
46621	การขายสิ่งพิมพ์เหล็กและโลหะที่ไม่ใช่เหล็ก	10	686,040.9	676,078.1	-	-	720.0	-	4,089.0	4,621.1	532.7	Wholesale of ferrous and non-ferrous metal ores	
46622	การขายสิ่งพิมพ์เหล็ก, เหล็กกล้า และโลหะ ที่ไม่ใช่เหล็กขั้นพื้นฐาน	290	4,154,102.1	4,149,757.1	-	-	-	-	1,541.4	2,683.6	120.0	Wholesale of iron, steel and non-ferrous metal in primary forms	
4663	การขายสิ่งพิมพ์ก่อสร้าง เครื่องมือและ เครื่องมือการพิมพ์และวัสดุสำหรับระบบท่อและระบบท้าวความร้อน	611	12,917,638.5	12,705,613.2	-	-	2,083.6	2,000.0	1,127.8	555.2	208,058.8	Wholesale of construction materials, hardware, plumbing and heating equipment and supplies	
46631	การขายสิ่งพิมพ์ หิน ปูน ทราย และผลิตภัณฑ์คอนกรีต	130	3,556,513.4	3,531,679.9	-	-	-	2,000.0	608.8	-	24,024.7	Wholesale of bricks, stone, cement, sand and concrete products	
46632	การขายสิ่งพิมพ์และผลิตภัณฑ์จากไม้แปรรูปขั้นต้น	309	1,752,728.5	1,730,813.5	-	-	750.0	-	-	-	21,840.0	Wholesale of wood in the rough and products of primary processing of wood	
46633	การขายสิ่งพิมพ์ น้ำมันสีทา และแลกเกอร์	11	175,136.0	174,436.0	-	-	-	-	-	-	700.0	Wholesale of paints, varnishes and lacquers	
46634	การขายสิ่งพิมพ์อุปกรณ์ระบบท่อ และเครื่องสุขภัณฑ์	42	1,581,246.0	1,580,655.0	-	-	-	-	14.4	555.2	21.4	Wholesale of plumbing and heating equipment and supplies and sanitary equipment	
46639	การขายสิ่งพิมพ์ก่อสร้างอื่นๆ	119	5,852,014.6	5,688,028.8	-	-	2,008.6	-	504.5	-	161,472.7	Wholesale of other construction materials	
4669	การขายสิ่งพิมพ์และสิ่งพิมพ์และผลิตภัณฑ์อื่น ๆ ที่มีได้ตั้งประเภทไว้ในที่อื่น	3,531	18,306,160.9	18,286,988.0	-	-	570.0	9,066.5	2,499.5	-	7,589.8	Wholesale of waste and scrap and other products, n.e.c.	
46691	การขายสิ่งพิมพ์ภัณฑ์ทางอุตสาหกรรม	29	294,649.9	293,981.8	-	-	-	-	-	-	668.1	Wholesale of industrial chemicals	
46692	การขายสิ่งพิมพ์และสิ่งพิมพ์ทั้งหมดการเกษตร	233	2,270,202.4	2,264,755.8	-	-	570.0	58.4	1,251.4	-	4,079.7	Wholesale of fertilizers and agrochemical products	
46693	การขายสิ่งพิมพ์ยางพาราและพลาสติกขั้นต้น	281	4,078,794.3	4,076,962.5	-	-	-	-	1,151.1	-	680.7	Wholesale of rubber and plastic materials in primary forms	
46694	การขายสิ่งพิมพ์ภัณฑ์ใช้ในทางอุตสาหกรรม	38	99,082.8	99,082.8	-	-	-	-	-	-	-	Wholesale of industrial or commercial containers	
46695	การขายสิ่งพิมพ์และสิ่งพิมพ์และผลิตภัณฑ์สามารถนำกลับมาใช้ใหม่	2,925	8,933,358.5	8,922,132.1	-	-	-	8,968.1	97.0	-	2,161.3	Wholesale of waste and scrap and materials for recycling	
46699	การขายสิ่งพิมพ์และสิ่งพิมพ์อื่นๆ ที่มีได้ตั้งประเภทไว้ในที่อื่น	25	2,630,072.9	2,630,072.9	-	-	-	-	-	-	-	Wholesale of other products, n.e.c.	
469	การขายสิ่งพิมพ์ทั่วไป	236	12,772,353.7	12,759,204.0	-	-	2,250.0	-	837.2	-	10,062.5	Non-specialized wholesale trade	
4690	การขายสิ่งพิมพ์ทั่วไป	236	12,772,353.7	12,759,204.0	-	-	2,250.0	-	837.2	-	10,062.5	Non-specialized wholesale trade	
46900	การขายสิ่งพิมพ์ทั่วไป	236	12,772,353.7	12,759,204.0	-	-	2,250.0	-	837.2	-	10,062.5	Non-specialized wholesale trade	

(บาทหมื่น In Thousand Baht)

ตาราง 6 ราชับทั้งสิ้นของสถานประกอบการธุรกิจในปี 2556 จำแนกตามประเภทธุรกิจ (ต่อ)

TABLE 6 TOTAL RECEIPTS OF BUSINESS ESTABLISHMENTS IN 2013 BY CATEGORY OF BUSINESS INDUSTRY (Cont'd)

รหัส Code	ประเภทธุรกิจ	จำนวน สถาน- ประกอบการ Number of establishments	รวม Total	รายรับจากขายสินค้าและบริการ Receipts from sales of goods and services		รายรับ ผ่านเว็บไซต์ Online sales	รายรับจาก การให้เช่าที่ดิน Receipts from rent on land	รายรับจาก ให้เช่าอาคาร Receipts from rent on building	รายรับจาก ให้เช่ายานพาหนะ Receipts from rent on vehicles and machinery etc.	ดอกเบี้ยรับ เงินปันผลรับ Interest/ dividend	กำไรจากการ เปลี่ยนแปลง อัตรา แลกเปลี่ยน Gain from currency exchange	รายรับอื่นๆ Other receipts	Category of business industry
				รวม Total	รวม ผ่านเว็บไซต์ Online sales								
47	การพาณิชย์ (ยกเว้นยานยนต์ และจักรยายนยนต์)	140,458	367,779,390.1	365,562,023.5	13,137.8	43,265.2	561,227.6	4,518.8	160,615.1	15,892.4	1,431,847.6	Retail trade (except of motor vehicles and motorcycles)	
471	ร้านขายปลีกทั่วไป	85,389	154,318,235.6	153,033,276.9	-	1,920.0	535,876.1	-	21,994.9	15,892.4	709,275.4	Retail sale in non-specialized stores	
4711	ร้านขายปลีกอาหาร เครื่องดื่ม หรือยาสูบ เป็นสินค้าหลัก	59,105	110,648,599.1	109,802,596.8	-	1,920.0	503,350.3	-	18,719.8	15,892.4	306,139.8	Retail sale in non-specialized stores with food, beverages or tobacco predominating	
47111	ซูเปอร์มาร์เก็ต	209	14,571,790.4	14,457,689.4	-	-	82,882.6	-	-	13,976.5	17,242.0	Supermarkets	
47112	ดีสทาส์/ซูเปอร์เซ็นเตอร์/ไฮเปอร์มาร์เก็ต	108	36,602,095.6	36,599,079.1	-	1,920.0	-	-	1,696.5	-	-	Discount stores/Supercenters/Hypermarkets	
47113	ร้านสะดวกซื้อ/มินิมาร์ท	3,049	27,607,859.2	27,521,877.3	-	-	3,565.2	-	344.2	1,915.9	80,356.6	Convenience stores/Minimarts	
47114	ร้านขายของชำ	55,739	31,866,253.9	31,223,951.0	-	-	417,082.5	-	16,679.0	-	208,541.3	Grocery stores	
4719	ร้านขายปลีกสินค้าทั่วไป	26,284	43,669,636.6	43,230,680.1	-	-	32,545.8	-	3,275.1	-	403,135.6	Other retail sale in non-specialized stores	
47190	ร้านขายปลีกสินค้าทั่วไป	26,284	43,669,636.6	43,230,680.1	-	-	32,545.8	-	3,275.1	-	403,135.6	Other retail sale in non-specialized stores	
472	ร้านขายปลีกอาหาร เครื่องดื่ม และยาสูบ	4,749	9,226,800.9	9,223,820.0	-	1,284.0	1,584.0	-	112.9	-	-	Retail sale of food, beverages and tobacco in specialized stores	
4721	ร้านขายปลีกอาหาร	4,005	8,124,254.0	8,121,273.1	-	1,284.0	1,584.0	-	112.9	-	-	Retail sale of food in specialized stores	
47211	ร้านขายปลีกเนื้อสัตว์ และผลิตภัณฑ์เนื้อสัตว์	190	869,475.3	869,475.3	-	-	-	-	-	-	-	Retail sale of meat and meat products in specialized stores	
47212	ร้านขายปลีกผลไม้และผลิตภัณฑ์สดอื่นๆ	363	723,168.7	723,112.2	-	-	-	-	56.5	-	-	Retail sale of fish and fish products in specialized stores	
47213	ร้านขายปลีกผักและผลไม้	583	597,630.1	597,582.1	-	48.0	-	-	-	-	-	Retail sale of fruit and vegetables in specialized stores in specialized stores	
47214	ร้านขายปลีกข้าว	1,262	3,059,066.6	3,058,130.6	-	936.0	-	-	-	-	-	Retail sale of rice in specialized stores	
47215	ร้านขายปลีกผลิตภัณฑ์ขนมอบ	411	615,452.8	615,096.4	-	300.0	-	-	56.4	-	-	Retail sale of bakery products in specialized stores	
47219	ร้านขายปลีกอาหารอื่นๆ	1,196	2,259,460.5	2,257,876.5	-	-	1,584.0	-	-	-	-	Retail sale of other food products in specialized stores	
4722	ร้านขายเครื่องดื่ม	741	1,102,258.9	1,102,258.9	-	-	-	-	-	-	-	Retail sale of beverages in specialized stores	
47221	ร้านขายเครื่องดื่มที่มีแอลกอฮอล์	210	600,786.8	600,786.8	-	-	-	-	-	-	-	Retail sale of alcohol beverages in specialized stores	
47222	ร้านขายเครื่องดื่มที่ไม่มีแอลกอฮอล์	531	501,472.1	501,472.1	-	-	-	-	-	-	-	Retail sale of non-alcohol beverages in specialized stores	
4723	ร้านขายปลีกผลิตภัณฑ์ยาสูบ	3	D	D	D	D	D	D	D	D	D	Retail sale of tobacco products in specialized stores	
47230	ร้านขายปลีกผลิตภัณฑ์ยาสูบ	3	D	D	D	D	D	D	D	D	D	Retail sale of tobacco products in specialized stores	
473	ร้านขายปลีกเชื้อเพลิงยานยนต์	5,612	64,159,540.4	63,983,408.2	-	39,853.2	4,030.5	-	22,504.2	-	109,744.3	Retail sale of automotive fuel in specialized stores	
4730	ร้านขายปลีกเชื้อเพลิงยานยนต์	5,612	64,159,540.4	63,983,408.2	-	39,853.2	4,030.5	-	22,504.2	-	109,744.3	Retail sale of automotive fuel in specialized stores	
47300	ร้านขายปลีกเชื้อเพลิงยานยนต์	5,612	64,159,540.4	63,983,408.2	-	39,853.2	4,030.5	-	22,504.2	-	109,744.3	Retail sale of automotive fuel in specialized stores	
474	ร้านขายปลีกอุปกรณ์การขนส่งและอุปกรณ์สื่อสารโทรคมนาคม	4,188	9,373,392.6	9,346,425.6	-	-	7,800.0	-	797.3	-	-	Retail sale of information and communications equipment in specialized stores	
4741	ร้านขายปลีกคอมพิวเตอร์ อุปกรณ์ต่อพ่วง ซอฟต์แวร์ และอุปกรณ์สื่อสารโทรคมนาคม	3,855	8,651,616.7	8,626,237.9	-	-	6,300.0	-	709.2	-	18,369.7	Retail sale of computers, peripheral units, software and telecommunications equipment in specialized stores	
47411	ร้านขายปลีกคอมพิวเตอร์ และอุปกรณ์ต่อพ่วง	720	3,327,456.7	3,303,764.0	-	-	6,300.0	-	695.7	-	16,697.0	Retail sale of computers and peripheral units in specialized stores	

(บาทหมื่น In Thousand Baht)

ตาราง 6 รายรับทั้งสิ้นของสถานประกอบการธุรกิจในปี 2556 จำแนกตามประเภทธุรกิจ (ต่อ)

TABLE 6 TOTAL RECEIPTS OF BUSINESS ESTABLISHMENTS IN 2013 BY CATEGORY OF BUSINESS INDUSTRY (Cont'd)

รหัส Code	ประเภทธุรกิจ	จำนวน สถาน- ประกอบการ Number of establishments	รวม Total	รายรับจากขายสินค้าและบริการ Receipts from sales of goods and services		รายรับ จากเช่าที่ดิน rent on land	รายรับจาก ให้เช่าอาคาร rent on building	รายรับจาก ให้เช่ายานพาหนะ เครื่องจักรและ เครื่องมือต่างๆ rent on vehicles and machinery etc.	ดอกเบี้ยรับ เงินปันผลรับ Interest/ dividend	กำไรจากการ เปลี่ยนแปลง อัตรา แลกเปลี่ยน Gain from currency exchange	รายรับอื่นๆ Other receipts	Category of business industry
				รวม Total	รายรับ ผ่านเว็บไซต์ Online sales							
47412	ร้านขายอิเล็กทรอนิกส์คอมพิวเตอร์สำเร็จรูป	30	27,873.8	27,860.3	-	-	-	-	13.5	-	-	Retail sale of video game consoles and software in specialized stores
47413	ร้านขายอิเล็กทรอนิกส์สารทรวงานวน	3,105	5,296,286.3	5,294,613.6	-	-	-	-	-	-	1,672.7	Retail sale of telecommunications equipment in specialized stores
4742	ร้านขายอิเล็กทรอนิกส์ภาพและเสียง	333	721,775.8	720,187.7	-	-	1,500.0	-	88.1	-	-	Retail sale of audio and video equipment in specialized stores
47420	ร้านขายอิเล็กทรอนิกส์ภาพและเสียง	333	721,775.8	720,187.7	-	-	1,500.0	-	88.1	-	-	Retail sale of audio and video equipment in specialized stores
475	ร้านขายอิเล็กทรอนิกส์ทุกชนิด ยกเว้นในครัวเรือน	10,951	69,380,324.7	68,905,529.4	-	100.0	755.6	2,518.8	23,213.6	-	-	Retail sale of other household equipment in specialized stores
4751	ร้านขายอิเล็กทรอนิกส์	662	776,959.9	776,276.9	-	-	-	-	-	-	682.9	Retail sale of textiles in specialized stores
47511	ร้านขายอิเล็กทรอนิกส์	269	456,633.8	456,633.8	-	-	-	-	-	-	-	Retail sale of fabrics in specialized stores
47512	ร้านขายอิเล็กทรอนิกส์ใช้ครัวเรือนที่ต่างจากผ้า	257	263,051.1	263,051.1	-	-	-	-	-	-	-	Retail sale of household articles of textiles in specialized stores
47513	ร้านขายอิเล็กทรอนิกส์ตัดเย็บ	136	57,275.0	56,592.1	-	-	-	-	-	-	-	Retail sale of haberdashery in specialized stores
4752	ร้านขายอิเล็กทรอนิกส์โลหะ สี และกระจก	4,589	47,331,471.7	46,886,005.5	-	-	755.6	2,518.8	19,853.6	-	682.9	Retail sale of hardware, paints and glass in specialized stores
47521	ร้านขายอิเล็กทรอนิกส์โลหะ	438	3,703,287.0	3,703,113.2	-	-	-	-	-	-	173.8	Retail sale of hardware in specialized stores
47522	ร้านขายอิเล็กทรอนิกส์ ไม้มีดขัดเงา และแลเกอร์	151	1,077,418.1	1,077,418.1	-	-	-	-	-	-	-	Retail sale of paints, varnishes and lacquers in specialized stores
47523	ร้านขายอิเล็กทรอนิกส์อุปกรณ์รับส่งและเครื่องใช้พื้นที่	246	2,230,262.4	2,230,262.4	-	-	-	-	-	-	-	Retail sale of plumbing, heating and sanitary equipment and supplies in specialized stores
47524	ร้านขายอิเล็กทรอนิกส์ก่อสร้างอื่นๆ	1,946	27,542,107.7	27,418,138.9	-	-	755.6	2,518.8	15,392.4	-	105,302.0	Retail sale of other construction materials in specialized stores
47525	ร้านขายอิเล็กทรอนิกส์ก่อสร้างหลายชนิดรวมทั้งวัสดุอุปกรณ์และเครื่องมือชนิดนำไปใช้ทำงานได้ด้วยตัวเอง	1,808	12,778,396.5	12,457,072.9	-	-	-	-	4,461.2	-	316,862.4	Retail sale of a variety of construction materials including do-it-yourself material and equipment in specialized stores
4753	ร้านขายอิเล็กทรอนิกส์ปูพื้น วัสดุขัดผนัง และปูพื้น	210	244,832.6	244,832.6	-	-	-	-	-	-	-	Retail sale of carpets, rugs, wall and floor coverings in specialized stores
47530	ร้านขายอิเล็กทรอนิกส์ปูพื้น วัสดุขัดผนัง และปูพื้น	210	244,832.6	244,832.6	-	-	-	-	-	-	-	Retail sale of carpets, rugs, wall and floor coverings in specialized stores
4759	ร้านขายอิเล็กทรอนิกส์ใช้ไฟฟ้า เพื่อมีเครื่องใช้ไฟฟ้าสำหรับครัวเรือน	5,490	21,027,060.5	20,998,414.4	-	100.0	-	-	3,360.0	-	25,186.1	Retail sale of electrical household appliances, furniture, lighting equipment and other household articles in specialized stores
47591	ร้านขายอิเล็กทรอนิกส์ใช้ไฟฟ้าในครัวเรือน	1,379	4,706,769.0	4,690,498.0	-	-	-	-	3,360.0	-	12,910.9	Retail sale of household furniture in specialized stores
47592	ร้านขายอิเล็กทรอนิกส์ขนาดเล็ก เครื่องครัว	376	981,542.1	981,542.1	-	-	-	-	-	-	-	Retail sale of chinaware, glassware and kitchenware in specialized stores
47593	ร้านขายอิเล็กทรอนิกส์ไฟฟ้าสำหรับใช้แสงสว่าง	218	1,226,262.4	1,226,162.4	-	100.0	-	-	-	-	-	Retail sale of lighting equipment in specialized stores
47594	ร้านขายอิเล็กทรอนิกส์ดนตรีและอุปกรณ์ที่เกี่ยวข้อง	61	143,298.5	143,298.5	-	-	-	-	-	-	-	Retail sale of musical instruments and related equipment in specialized stores

(บาทหมื่น In Thousand Baht)

ตาราง 6 รายรับขั้นต้นของสถานประกอบการธุรกิจในปี 2556 จำแนกตามประเภทธุรกิจ (ต่อ)

TABLE 6 TOTAL RECEIPTS OF BUSINESS ESTABLISHMENTS IN 2013 BY CATEGORY OF BUSINESS INDUSTRY (Cont'd)

รหัส Code	ประเภทธุรกิจ	จำนวน สถาน- ประกอบการ Number of establishments	รวม Total	รายรับจากการขายสินค้าและบริการ Receipts from sales of goods and services		รายรับ ผ่านเว็บไซต์ Online sales	รายรับจาก การให้เช่าที่ดิน Receipts from rent on land	รายรับจากการ ให้เช่าอาคาร Receipts from rent on building	รายรับจากการ ให้เช่ายานพาหนะ เครื่องจักรและ เครื่องมือต่างๆ Receipts from rent on vehicles and machinery etc.	ดอกเบี้ยรับ เงินปันผลรับ Interest/ dividend	กำไรจากการ เปลี่ยนแปลง อัตรา แลกเปลี่ยนต่างๆ Gain from currency exchange	รายรับอื่นๆ Other receipts	Category of business industry
				รวม	รวม								
47595	ร้านขายปลีกเครื่องใช้ไฟฟ้าชนิดใช้ไฟครัวเรือน	2,496	12,573,185.1	12,560,909.9	-	-	-	-	-	-	-	12,275.2	Retail sale of electrical household appliances in specialized stores
47599	ร้านขายปลีกเครื่องใช้ไฟฟ้าชนิดใช้ในครัวเรือน ซึ่งมิได้จัดประเภทไว้ในที่อื่น	960	1,396,003.5	1,396,003.5	-	-	-	-	-	-	-	-	Retail sale of other household articles, n.e.c in specialized stores
476	ร้านขายปลีกสินค้าวัฒนธรรม และบันเทิง	5,285	8,092,662.5	8,083,773.2	1,794.4	108.0	240.0	2,000.0	92.1	-	-	6,449.2	Retail sale of cultural and recreation goods in specialized stores
4761	ร้านขายปลีกหนังสือ หนังสือพิมพ์ และเครื่องเขียน	1,526	3,599,265.4	3,594,056.4	-	-	240.0	-	62.1	-	-	4,906.9	Retail sale of books, newspapers and stationary in specialized stores
47611	ร้านขายปลีกหนังสือ หนังสือพิมพ์ วารสาร และนิตยสาร	574	1,211,142.1	1,206,376.9	-	-	240.0	-	-	-	-	4,525.2	Retail sale of books, newspapers, periodicals and magazines in specialized stores
47612	ร้านขายปลีกเครื่องเขียนและเครื่องใช้สำนักงาน	952	2,388,123.3	2,387,679.6	-	-	-	-	62.1	-	-	381.7	Retail sale of stationary and office supplies in specialized stores
4762	ร้านขายปลีกสื่อบันทึกเสียงและภาพ	232	186,506.7	186,506.7	-	-	-	-	-	-	-	-	Retail sale of music and video recordings in specialized stores
47620	ร้านขายปลีกสื่อบันทึกเสียงและภาพ	232	186,506.7	186,506.7	-	-	-	-	-	-	-	-	Retail sale of music and video recordings in specialized stores
4763	ร้านขายปลีกเครื่องกีฬา	1,091	2,716,231.9	2,714,123.9	-	108.0	-	2,000.0	-	-	-	-	Retail sale of sporting equipment in specialized stores
47630	ร้านขายปลีกเครื่องกีฬา	1,091	2,716,231.9	2,714,123.9	-	108.0	-	2,000.0	-	-	-	-	Retail sale of sporting equipment in specialized stores
4764	ร้านขายปลีกเกมและของเล่น	437	232,517.8	232,517.8	-	-	-	-	-	-	-	-	Retail sale of games and toys in specialized stores
47640	ร้านขายปลีกเกมและของเล่น	437	232,517.8	232,517.8	-	-	-	-	-	-	-	-	Retail sale of games and toys in specialized stores
4769	ร้านขายปลีกสินค้าอื่นๆ ด้านวัฒนธรรม และบันเทิง	1,999	1,358,140.7	1,356,568.4	1,794.4	-	-	-	-	-	-	1,542.4	Retail sale of other cultural and recreation goods in specialized stores
47691	ร้านขายปลีกผลิตภัณฑ์งานฝีมือและของที่ระลึก	670	459,886.7	459,856.7	1,794.4	-	-	-	30.0	-	-	-	Retail sale of Thai handicrafts and souvenirs in specialized stores
47699	ร้านขายปลีกสินค้าอื่นๆ ด้านวัฒนธรรม และบันเทิง ซึ่งมิได้จัดประเภทไว้ในที่อื่น	1,329	898,254.0	896,711.6	-	-	-	-	-	-	-	1,542.4	Retail sale of other cultural and recreation goods, n.e.c in specialized stores
477	ร้านขายปลีกสินค้าประเภทอื่นๆ	24,067	50,965,227.2	50,787,941.7	-	-	10,941.4	-	69,250.2	-	-	97,595.9	Retail sale of other goods in specialized stores
4771	ร้านขายปลีกเสื้อผ้า รองเท้า และเครื่องหนัง	7,325	7,246,720.4	7,235,393.2	-	-	7,140.0	-	6,187.2	-	-	-	Retail sale of clothing, footwear and leather articles in specialized stores
47711	ร้านขายปลีกเสื้อผ้า	6,162	6,248,432.1	6,235,104.9	-	-	7,140.0	-	6,187.2	-	-	-	Retail sale of clothing in specialized stores
47712	ร้านขายปลีกรองเท้า	877	673,369.4	673,369.4	-	-	-	-	-	-	-	-	Retail sale of footwear in specialized stores
47713	ร้านขายปลีกเครื่องหนัง	286	324,918.8	324,918.8	-	-	-	-	-	-	-	-	Retail sale of leather articles in specialized stores
4772	ร้านขายปลีกสินค้าทางสุขภาพ และเวชภัณฑ์ เครื่องมือ และเครื่องประพินโอม	4,465	7,784,243.6	7,735,738.2	-	-	2,947.4	-	-	-	-	47,538.0	Retail sale of pharmaceutical and medical goods, perfumeries and toilet preparation in specialized stores
47721	ร้านขายปลีกสินค้าทางสุขภาพ และเวชภัณฑ์	3,378	5,698,173.0	5,647,687.7	-	-	2,947.4	-	-	-	-	47,538.0	Retail sale of pharmaceutical and medical goods in specialized stores
47722	ร้านขายปลีกเครื่องหอม	66	84,713.6	84,713.6	-	-	-	-	-	-	-	-	Retail sale of perfumeries in specialized stores

(บาทหมื่น In Thousand Baht)

ตาราง 6 รายรับทั้งสิ้นของสถานประกอบการธุรกิจในปี 2556 จำแนกตามประเภทธุรกิจ (ต่อ)

TABLE 6 TOTAL RECEIPTS OF BUSINESS ESTABLISHMENTS IN 2013 BY CATEGORY OF BUSINESS INDUSTRY (Cont'd)

รหัส Code	ประเภทธุรกิจ	จำนวน สถาน- ประกอบการ Number of establishments	รวม Total	รายรับจากขายสินค้าและบริการ Receipts from sales of goods and services		รายรับ ผ่านเว็บไซต์ Online sales	รายรับจาก การให้เช่าที่ดิน Receipts from rent on land	รายรับจากการ ให้เช่าอาคาร Receipts from rent on building		รายรับจากการ ให้เช่ายานพาหนะ เครื่องจักรและ เครื่องมือต่างๆ Receipts from rent on vehicles and machinery etc.	ดอกเบี้ยรับ เงินปันผลรับ Interest/ dividend	กำไรจากการ เปลี่ยนแปลง อัตรา แลกเปลี่ยน Gain from currency exchange	รายรับอื่นๆ Other receipts	Category of business industry
				รวม	รวม									
47723	ร้านขายปลีกเครื่องสำอาง และเครื่องสำอาง	1,021	2,001,356.9	2,001,356.9	-	-	-	-	-	-	-	-	-	Retail sale of cosmetics and toilet preparations in specialized stores
4773	ร้านขายปลีกสินค้าแฟชั่น	10,350	33,177,312.2	33,063,819.3	-	-	374.0	-	-	63,063.0	-	-	50,055.9	Other retail sale of new goods in specialized stores
47731	ร้านขายปลีกนาฬิกา แวนตา และอุปกรณ์ถ่ายภาพ	1,020	2,099,091.3	2,099,091.3	-	-	-	-	-	-	-	-	-	Retail sale of watches, eyeglasses and photographic equipment in specialized stores
47732	ร้านขายปลีกเครื่องประดับเพชรพลอย	1,985	10,252,119.9	10,183,634.9	-	-	-	-	-	62,716.4	-	-	5,768.6	Retail sale of jewellery in specialized stores
47733	ร้านขายปลีกดอกไม้ ต้นไม้ และอุปกรณ์ที่เกี่ยวข้อง	4,513	16,503,313.7	16,467,374.4	-	-	374.0	-	-	-	-	-	35,565.4	Retail sale of flowers, plants and related equipment in specialized stores
47734	ร้านขายปลีกสัตว์เลี้ยง และอุปกรณ์ที่เกี่ยวข้อง	1,307	2,044,437.9	2,044,437.9	-	-	-	-	-	-	-	-	-	Retail sale of pet animals and related equipment in specialized stores
47735	ร้านขายปลีกกับบรรจุงัง ถ่านไม้ และเชื้อเพลิงอื่นๆ สำหรับใช้ในครัวเรือน	898	1,664,502.0	1,655,680.5	-	-	-	-	-	346.6	-	-	8,474.9	Retail sale of household fuel oil, bottled gas, wood and other fuel in specialized stores
47739	ร้านขายปลีกสินค้าแฟชั่นอื่นๆ ซึ่งได้จัดประเภทไว้ในที่อื่น	627	613,847.3	613,600.3	-	-	-	-	-	-	-	-	247.0	Other retail sale of new goods, n.e.c. in specialized stores
4774	ร้านขายปลีกสินค้าใช้แล้ว	1,927	2,757,451.1	2,756,971.1	-	-	480.0	-	-	-	-	-	-	Retail sale of second-hand goods
47741	ร้านขายปลีกโบราณวัตถุ	32	44,000.0	43,520.0	-	-	480.0	-	-	-	-	-	-	Retail sale of antiques
47742	ร้านขายปลีกเสื้อผ้า รองเท้า และเครื่องหนัง ที่ใช้แล้ว	1,381	2,085,871.9	2,085,871.9	-	-	-	-	-	-	-	-	-	Retail sale of second hand clothing, footwear and leather articles
47743	ร้านขายปลีกคอมพิวเตอร์และอุปกรณ์สื่อสารโทรคมนาคมที่ใช้แล้ว	35	26,050.1	26,050.1	-	-	-	-	-	-	-	-	-	Retail sale of second hand computer and telecommunication equipment
47744	ร้านขายปลีกเครื่องใช้ไฟฟ้าและอิเล็กทรอนิกส์ ชนิดใช้ในครัวเรือนที่ใช้แล้ว	82	143,392.0	143,392.0	-	-	-	-	-	-	-	-	-	Retail sale of second hand electric household appliances and consumer electronics
47745	ร้านขายปลีกหนังสือ หนังสือพิมพ์ วารสาร และนิตยสาร ที่ใช้แล้ว	23	6,747.4	6,747.4	-	-	-	-	-	-	-	-	-	Retail sale of second hand books, newspapers, periodicals and magazines
47749	ร้านขายปลีกสินค้าใช้แล้วอื่นๆ	374	451,389.6	451,389.6	-	-	-	-	-	-	-	-	-	Retail sale of other second-hand goods
479	การขายปลีกโดยไม่มีร้าน	217	2,262,706.1	2,197,868.5	11,363.4	-	-	-	-	22,650.0	-	-	42,207.7	Retail trade not in stores, stalls or markets
4791	การขายปลีกโดยกรังส์สินค้าทางไปรษณีย์ โทรทัศน์ วิทยุ โทรศัพท์ และทางอินเทอร์เน็ต	19	75,038.8	75,038.8	11,343.4	-	-	-	-	-	-	-	-	Retail sale via mail order houses or via internet
47911	การขายปลีกโดยกรังส์สินค้าทางไปรษณีย์ โทรทัศน์ วิทยุ และโทรศัพท์	17	74,930.8	74,930.8	11,333.4	-	-	-	-	-	-	-	-	Retail sale via mail order houses
47912	การขายปลีกทางอินเทอร์เน็ต	2	D	D	D	D	D	D	D	D	D	D	D	Retail sale via internet
4799	การขายปลีกโดยไม่มีร้านด้วยวิธีอื่นๆ	198	2,187,675.4	2,122,817.7	-	-	-	-	-	22,650.0	-	-	42,207.7	Other retail sale not in stores, stalls or markets
47991	การขายตรง	198	2,187,675.4	2,122,817.7	-	-	-	-	-	22,650.0	-	-	42,207.7	Retail sale by direct sales

(จำนวน In Thousand Baht)

ตาราง 6 รายรับทั้งสิ้นของสถานประกอบการธุรกิจในปี 2556 จำแนกตามประเภทธุรกิจ (ต่อ)

TABLE 6 TOTAL RECEIPTS OF BUSINESS ESTABLISHMENTS IN 2013 BY CATEGORY OF BUSINESS INDUSTRY (Cont'd)

รหัส Code	ประเภทธุรกิจ	จำนวน สถาน- ประกอบการ Number of establishments	รวม Total	รายรับจากการขายสินค้าและบริการ Receipts from sales of goods and services		รายรับ ผ่านเว็บไซต์ Online sales	รายรับจาก การให้เช่าที่ดิน Receipts from rent on land	รายรับจากการ ให้เช่าอาคาร Receipts from rent on building	รายรับจากการ ให้เช่ายานพาหนะ เครื่องจักรและ เครื่องมือต่างๆ Receipts from rent on vehicles and machinery etc.	ดอกเบี้ยรับ เงินปันผลรับ Interest/ dividend	กำไรจากการ เปลี่ยนแปลง อัตรา แลกเปลี่ยน Gain from currency exchange	รายรับอื่นๆ Other receipts	Category of business industry
				รวม Total	รวม ผ่านเว็บไซต์ Online sales								
55	ที่พักแรม	3,569	35,272,397.8	33,813,811.2	1,659,519.4	125,119.7	376,497.0	4,412.0	52,031.4	9,928.6	890,597.9	Accommodation	
551	ที่พักแรมระยะสั้น	3,518	35,164,465.4	33,705,878.8	1,659,519.4	125,119.7	376,497.0	4,412.0	52,031.4	9,928.6	890,597.9	Short term accommodation activities	
5510	ที่พักแรมระยะสั้น	3,518	35,164,465.4	33,705,878.8	1,659,519.4	125,119.7	376,497.0	4,412.0	52,031.4	9,928.6	890,597.9	Short term accommodation activities	
55101	โรงแรมและรีสอร์ท	3,002	34,665,007.7	33,208,531.8	1,619,678.9	125,119.7	374,409.0	4,412.0	52,031.4	9,928.6	890,575.1	Hotels and resort hotels	
55102	เกสต์เฮ้าส์	236	275,504.0	275,416.0	39,840.5	-	2,088.0	-	-	-	-	Guesthouses	
55103	ที่พักสั้นพักร้อน/โรงแรม	223	128,122.4	128,122.4	-	-	-	-	-	-	-	Home stays	
55109	ที่พักแรมระยะสั้นอื่นๆ สำหรับเดินทาง/พักผ่อน	57	95,831.3	95,808.5	-	-	-	-	-	-	22.8	Other short term accommodation activities	
552	ลานตั้งแคมป์/ที่พัก และที่พักที่ให้บริการ	1	D	D	D	D	D	D	D	D	D	Camping grounds, recreational vehicle parks and trailer parks	
5520	ลานตั้งแคมป์/ที่พัก และที่พักที่ให้บริการ	1	D	D	D	D	D	D	D	D	D	Camping grounds, recreational vehicle parks and trailer parks	
55200	ลานตั้งแคมป์/ที่พัก และที่พักที่ให้บริการ	1	D	D	D	D	D	D	D	D	D	Camping grounds, recreational vehicle parks and trailer parks	
559	ที่พักแรมประเภทอื่นๆ	50	82,432.5	82,432.5	-	-	-	-	-	-	-	Other accommodation	
5590	ที่พักแรมประเภทอื่นๆ	50	82,432.5	82,432.5	-	-	-	-	-	-	-	Other accommodation	
55901	การบริการที่พักหรือที่พักร่วมกันสำหรับนักศึกษา	3	D	D	D	D	D	D	D	D	D	Accommodation for students	
55909	การบริการที่พักแรมประเภทอื่นๆ ซึ่งมิได้จัดประเภทไว้ในที่อื่น	47	80,887.5	80,887.5	-	-	-	-	-	-	-	Other accommodation, n.e.c.	
56	การบริการอาหารและเครื่องดื่ม	50,017	62,914,518.4	62,688,502.9	-	-	-	-	52.6	-	225,962.9	Food and beverage service activities	
561	ภัตตาคาร	45,190	57,431,238.8	57,206,598.8	-	-	-	-	-	-	224,640.0	Restaurants and mobile food service activities	
5610	ภัตตาคาร	45,190	57,431,238.8	57,206,598.8	-	-	-	-	-	-	224,640.0	Restaurants and mobile food service activities	
56101	ภัตตาคารในภัตตาคาร/ร้านอาหาร	45,190	57,431,238.8	57,206,598.8	-	-	-	-	-	-	224,640.0	Restaurants activities	
562	การบริการจัดเลี้ยง/สถานที่ และบริการอาหารประเภทอื่นๆ	716	1,255,843.9	1,255,543.9	-	-	-	-	-	-	300.0	Event catering and other food service activities	
5621	การบริการจัดเลี้ยง/สถานที่	587	994,393.7	994,093.7	-	-	-	-	-	-	300.0	Event catering	
56210	การบริการจัดเลี้ยง/สถานที่	587	994,393.7	994,093.7	-	-	-	-	-	-	300.0	Event catering	
5629	การบริการอาหารประเภทอื่นๆ	129	261,450.2	261,450.2	-	-	-	-	-	-	-	Other food service activities	
56292	การดำเนินงานของร้านอาหาร	129	261,450.2	261,450.2	-	-	-	-	-	-	-	Operation of canteen	
563	การบริการเครื่องดื่ม	4,111	4,227,435.6	4,226,360.2	-	-	-	-	52.6	-	1,022.9	Beverage serving activities	
5630	การบริการเครื่องดื่ม	4,111	4,227,435.6	4,226,360.2	-	-	-	-	52.6	-	1,022.9	Beverage serving activities	
56301	การบริการเครื่องดื่มที่มีแอลกอฮอล์ เป็นหลัก/ร้าน	1,415	2,618,470.8	2,618,422.8	-	-	-	-	48.0	-	-	Beverage serving activities in store, of mostly alcoholic beverages	
56302	การบริการเครื่องดื่มที่ไม่มีแอลกอฮอล์ เป็นหลัก/ร้าน	2,696	1,608,964.8	1,607,937.4	-	-	-	-	4.6	-	1,022.9	Beverage serving activities in store, of mostly non-alcoholic beverages	

(บาทหมื่น In Thousand Baht)

ตาราง 6 ราชับขึ้นเงินของสถานประกอบการธุรกิจในปี 2556 จำแนกตามประเภทธุรกิจ (ต่อ)

TABLE 6 TOTAL RECEIPTS OF BUSINESS ESTABLISHMENTS IN 2013 BY CATEGORY OF BUSINESS INDUSTRY (Cont'd)

รหัส Code	ประเภทธุรกิจ	จำนวน สถาน- ประกอบการ Number of establishments	รวม Total	รายรับจากการขายสินค้าและบริการ Receipts from sales of goods and services		รายรับ จากที่ดิน rent on land	รายรับจาก ให้เช่าอาคาร Receipts from rent on building	รายรับจาก ให้เช่ายานพาหนะ เครื่องจักรและ เครื่องมือต่างๆ Receipts from rent on vehicles and machinery etc.	ดอกเบี้ยรับ เงินปันผล Interest/ dividend	กำไรจากการ เปลี่ยนแปลง อัตรา แลกเปลี่ยน Gain from currency exchange	รายรับอื่นๆ Other receipts	Category of business industry
				รวม Total	รายรับ ผ่านเว็บไซต์ Online sales							
59	การผลิตภาพยนตร์ วิทยุทัศน์ และรายการโทรทัศน์ การบันทึกเสียง ลงบนสื่อและการจัดพิมพ์หนังสือหรือแผ่นซีดี	116	896,621.1	893,045.9	-	-	-	494.5	79.8	-	3,000.9	Motion picture, video and television programme production, sound recording and music publishing activities
591	กิจกรรมที่เกี่ยวข้องกับภาพยนตร์ วิทยุทัศน์ และรายการโทรทัศน์	110	841,721.5	840,993.6	-	-	-	494.5	79.8	-	153.5	Motion picture, video and television programme production activities
5912	กิจกรรมภายใต้การจัดการภาพยนตร์ วิทยุทัศน์ และรายการโทรทัศน์	1	D	D	D	D	D	D	D	D	D	Motion picture, video and television programme post-production activities
59121	การบริการตัดต่อภาพและเสียง	1	D	D	D	D	D	D	D	D	D	Audio-visual editing activities
5914	การฉายภาพยนตร์	109	841,491.1	840,763.2	-	-	-	494.5	79.8	-	153.5	Motion picture projection activities
59140	การฉายภาพยนตร์	109	841,491.1	840,763.2	-	-	-	494.5	79.8	-	153.5	Motion picture projection activities
592	การบันทึกเสียงลงบนสื่อและการจัดพิมพ์จำหน่าย หรือแผ่นซีดี	6	54,899.6	52,052.3	-	-	-	-	-	-	2,847.3	Sound recording and music publishing activities
5920	การบันทึกเสียงลงบนสื่อและการจัดพิมพ์จำหน่าย หรือแผ่นซีดี	6	54,899.6	52,052.3	-	-	-	-	-	-	2,847.3	Sound recording and music publishing activities
59201	การบันทึกเสียงลงบนสื่อ	6	54,899.6	52,052.3	-	-	-	-	-	-	2,847.3	Sound recording activities
60	การจัดส่งรายการและการแพร่ภาพกระจายเสียง	92	100,778.1	98,640.9	-	-	-	-	-	-	2,137.1	Programming and broadcasting activities
601	การออกอากาศทางวิทยุกระจายเสียง	77	39,590.0	37,452.9	-	-	-	-	-	-	2,137.1	Radio broadcasting
6010	การออกอากาศทางวิทยุกระจายเสียง	77	39,590.0	37,452.9	-	-	-	-	-	-	2,137.1	Radio broadcasting
60101	การออกอากาศทางวิทยุกระจายเสียง (ยกเว้นทางออนไลน์)	77	39,590.0	37,452.9	-	-	-	-	-	-	2,137.1	Radio broadcasting (except on-line)
602	การจัดส่งรายการและการแพร่ภาพกระจายเสียงทางโทรทัศน์	15	61,188.1	61,188.1	-	-	-	-	-	-	-	Television programming and broadcasting activities
6020	การจัดส่งรายการและการแพร่ภาพกระจายเสียงทางโทรทัศน์	15	61,188.1	61,188.1	-	-	-	-	-	-	-	Television programming and broadcasting activities
60201	การจัดส่งรายการและการแพร่ภาพกระจายเสียงทางโทรทัศน์ โดยไม่ต้องสมัครสมาชิก (ยกเว้นทางออนไลน์)	1	D	D	D	D	D	D	D	D	D	Unsubscription television programming and broadcasting activities (except on-line)
60202	การจัดส่งรายการและการแพร่ภาพกระจายเสียงทางโทรทัศน์ โดยสมัครสมาชิก (ยกเว้นทางออนไลน์)	14	57,488.1	57,488.1	-	-	-	-	-	-	-	Subscription television programming and broadcasting activities (except on-line)
62	การทำโปรแกรมคอมพิวเตอร์ การให้คำปรึกษาเกี่ยวกับ คอมพิวเตอร์ และกิจกรรมที่เกี่ยวข้อง	19	258,784.7	258,784.7	-	-	-	-	-	-	-	Computer programming, consultancy and related activities
620	การทำโปรแกรมคอมพิวเตอร์ การให้คำปรึกษาเกี่ยวกับ คอมพิวเตอร์ และกิจกรรมที่เกี่ยวข้อง	19	258,784.7	258,784.7	-	-	-	-	-	-	-	Computer programming, consultancy and related activities
6201	การจัดทำโปรแกรม คอมพิวเตอร์ ตามวัตถุประสงค์ของผู้ใช้	5	47,030.2	47,030.2	-	-	-	-	-	-	-	Computer programming activities
62011	การจัดทำโปรแกรมบนเพจและเครือข่ายตามวัตถุประสงค์ของผู้ใช้	2	D	D	D	D	D	D	D	D	D	Web pages and networks programming activities
62012	การจัดทำโปรแกรมคอมพิวเตอร์ตามวัตถุประสงค์ของผู้ใช้ (ยกเว้นโปรแกรมเว็บเพจและเครือข่าย)	3	D	D	D	D	D	D	D	D	D	Computer programming activities (except web pages and networks programming activities)
6202	การให้คำปรึกษาด้านคอมพิวเตอร์ และการจัดการข้อมูล ความสะอาดด้านคอมพิวเตอร์	7	19,100.0	19,100.0	-	-	-	-	-	-	-	Computer consultancy and computer facilities management activities
62021	การให้คำปรึกษาด้านฮาร์ดแวร์	7	19,100.0	19,100.0	-	-	-	-	-	-	-	Hardware consultancy activities

(บาทหมื่น In Thousand Baht)

ตาราง 6 ราชบัณฑิตยสถานประกอบธุรกิจในปี 2556 จำนวนตามประเภทธุรกิจ (ต่อ)

TABLE 6 TOTAL RECEIPTS OF BUSINESS ESTABLISHMENTS IN 2013 BY CATEGORY OF BUSINESS INDUSTRY (Cont'd)

รหัส Code	ประเภทธุรกิจ Category of business industry	จำนวน สถาน- ประกอบ Number of establishments	รวม Total	รายรับจากขายสินค้าและบริการ Receipts from sales of goods and services		รายรับ จาก เช่าที่ดิน rent on land	รายรับจาก ให้เช่าอาคาร rent on building	รายรับจาก ให้เช่ายานพาหนะ เครื่องจักรและ เครื่องมือต่างๆ Receipts from rent on vehicles and machinery etc.	ดอกเบี้ย เงินปันผล Interest/ dividend	กำไรจากการ เปลี่ยนแปลง อัตรา แลกเปลี่ยน Gain from currency exchange	รายรับอื่น ๆ Other receipts
				รวม Total	รายรับ ผ่านเว็บไซต์ Online sales						
6209	การบริการเทคโนโลยีสารสนเทศและคอมพิวเตอร์อื่นๆ	7	192,654.5	192,654.5	-	-	-	-	-	-	-
62090	การบริการเทคโนโลยีสารสนเทศและคอมพิวเตอร์อื่นๆ	7	192,654.5	192,654.5	-	-	-	-	-	-	-
68	กิจกรรมอสังหาริมทรัพย์	15,238	29,180,441.6	26,957,529.9	-	10,552.7	1,173,513.3	1,944.0	247,528.5	-	789,373.2
681	กิจกรรมอสังหาริมทรัพย์ที่เป็นของตนเองหรือเช่าจากผู้อื่น	15,076	28,238,614.1	26,044,035.4	-	9,508.5	1,173,513.3	1,944.0	246,517.8	-	763,095.2
6810	กิจกรรมอสังหาริมทรัพย์ที่เป็นของตนเองหรือเช่าจากผู้อื่น	15,076	28,238,614.1	26,044,035.4	-	9,508.5	1,173,513.3	1,944.0	246,517.8	-	763,095.2
68101	การซื้อและการขายอสังหาริมทรัพย์ ที่ เป็นของตนเองเพื่อการค้า	377	4,903,301.4	4,881,666.2	-	-	1,260.0	-	930.1	-	19,445.2
68102	การซื้อและการขายอสังหาริมทรัพย์ที่เป็นของตนเองที่ไม่ใช่เพื่อการอยู่อาศัย	15	1,361,897.5	694,165.6	-	3,805.1	75,855.7	-	219,236.8	-	368,834.3
68103	การให้เช่าและดำเนินการเกี่ยวกับการเกี่ยวกับอสังหาริมทรัพย์ ที่เป็นของตนเองหรือเช่าจากผู้อื่นเพื่อการอยู่อาศัย	13,769	13,111,969.4	13,107,259.6	-	-	-	-	300	-	4,679.8
68104	การให้เช่าและดำเนินการเกี่ยวกับอสังหาริมทรัพย์ ที่เป็นของตนเองหรือเช่าจากผู้อื่นที่ไม่ใช่เพื่อการอยู่อาศัย	915	8,861,445.8	7,360,944.1	-	5,703.4	1,096,397.5	1,944.0	26,320.9	-	370,135.9
682	กิจกรรมอสังหาริมทรัพย์ โดยได้รับค่าตอบแทนหรือตามสัญญาจ้าง	162	941,827.5	913,494.5	-	1,044.2	-	-	1,010.7	-	26,278.0
6820	กิจกรรมอสังหาริมทรัพย์ โดยได้รับค่าตอบแทนหรือตามสัญญาจ้าง	162	941,827.5	913,494.5	-	1,044.2	-	-	1,010.7	-	26,278.0
68201	กิจกรรมอสังหาริมทรัพย์ โดยได้รับค่าตอบแทนหรือตามสัญญาจ้าง	69	445,202.3	445,202.3	-	-	-	-	-	-	-
68202	การบริการจัดการอสังหาริมทรัพย์ โดยได้รับค่าตอบแทนหรือตามสัญญาจ้าง	93	496,625.2	468,292.2	-	1,044.2	-	-	1,010.7	-	26,278.0
69	กิจกรรมทางกฎหมายและการบัญชี	869	759,515.2	759,095.9	-	-	-	-	289.8	-	129.5
691	กิจกรรมทางกฎหมาย	633	424,499.5	424,499.5	-	-	-	-	-	-	-
6910	กิจกรรมทางกฎหมาย	633	424,499.5	424,499.5	-	-	-	-	-	-	-
69100	กิจกรรมทางกฎหมาย	633	424,499.5	424,499.5	-	-	-	-	-	-	-
692	กิจกรรมการบัญชี การทำบัญชี และการตรวจสอบบัญชี	236	335,015.7	334,596.4	-	-	-	-	289.8	-	129.5
6920	กิจกรรมการบัญชี การทำบัญชี และการตรวจสอบบัญชี การให้บริการด้านภาษี	236	335,015.7	334,596.4	-	-	-	-	289.8	-	129.5
69200	กิจกรรมการบัญชี การทำบัญชี และการตรวจสอบบัญชี การให้บริการด้านภาษี	236	335,015.7	334,596.4	-	-	-	-	289.8	-	129.5
70	กิจกรรมของสำนักงานใหญ่ และการบริการให้คำปรึกษาด้านการบริหารจัดการ	3	D	D	D	D	D	D	D	D	D
702	การบริการให้คำปรึกษาด้านการบริหารจัดการ	3	D	D	D	D	D	D	D	D	D
7020	การบริการให้คำปรึกษาด้านการบริหารจัดการ	3	D	D	D	D	D	D	D	D	D
70209	การบริการให้คำปรึกษาด้านการบริหารจัดการอื่นๆ	3	D	D	D	D	D	D	D	D	D

(หน่วยเป็น Thousand Baht)

ตาราง 6 ราชรับทั้งสิ้นของสถานประกอบการธุรกิจในปี 2556 จำแนกตามประเภทธุรกิจ (ต่อ)

TABLE 6 TOTAL RECEIPTS OF BUSINESS ESTABLISHMENTS IN 2013 BY CATEGORY OF BUSINESS INDUSTRY (Cont'd)

รหัส Code	ประเภทธุรกิจ	จำนวน สถาน- ประกอบการ Number of establishments	รวม Total	รายรับจากขายสินค้าและบริการ Receipts from sales of goods and services		รายรับ จาก เช่าที่ดิน rent on land	รายรับจาก ให้เช่าอาคาร Receipts from rent on building	รายรับจาก ให้เช่ายานพาหนะ เครื่องจักรและ เครื่องมืออาชญา Receipts from rent on vehicles and machinery etc.	ดอกเบี้ยรับ เงินปันผลรับ Interest/ dividend	กำไรจากการ เปลี่ยนแปลง อัตรา แลกเปลี่ยน Gain from currency exchange	รายรับอื่นๆ Other receipts	Category of business industry
				รวม Total	รายรับ ผ่านเว็บไซต์ Online sales							
71	กิจกรรมด้านสถาปัตยกรรม และวิศวกรรมเชิงการทดลองและการวิเคราะห์ทางเทคนิค	228	1,369,325.0	1,362,148.8	-	-	818.4	-	3,960.2	333.5	2,064.1	Architectural and engineering activities; technical testing and analysis
711	กิจกรรมด้านสถาปัตยกรรมและวิศวกรรม และการให้คำปรึกษา	46	281,082.8	278,590.0	-	-	480.0	-	912.5	115.0	985.3	Architectural and engineering activities and related technical consultancy
7110	กิจกรรมด้านสถาปัตยกรรมและวิศวกรรม และการให้คำปรึกษาด้านเทคนิคที่เกี่ยวข้อง	46	281,082.8	278,590.0	-	-	480.0	-	912.5	115.0	985.3	Architectural and engineering activities and related technical consultancy
71101	กิจกรรมด้านสถาปัตยกรรมและการให้คำปรึกษาที่เกี่ยวข้อง	32	164,326.2	163,846.2	-	-	480.0	-	-	-	-	Architectural activities and related technical consultancy
71102	กิจกรรมด้านวิศวกรรมและการให้คำปรึกษาที่เกี่ยวข้อง	10	114,251.7	112,238.9	-	-	-	-	912.5	115.0	985.3	Engineering activities and related technical consultancy
71103	กิจกรรมด้านธรณีฟิสิกส์ ธรณีวิทยา และการให้คำปรึกษาที่เกี่ยวข้อง	4	2,504.9	2,504.9	-	-	-	-	-	-	-	Geophysical, geologic activities and related technical consultancy
712	การทดสอบและวิเคราะห์ทางเทคนิค	182	1,088,242.1	1,083,588.8	-	-	338.4	-	3,047.6	218.4	1,078.9	Technical testing and analysis
71201	การทดสอบและวิเคราะห์ห้องปฏิบัติการทางเคมี กายภาพ และชีวภาพ	2	D	D	D	D	D	D	D	D	D	Testing and analysis services for the chemical, physical and biological properties
71202	การตรวจสอบยานยนต์ทางเทคนิค	172	142,113.3	142,113.3	-	-	-	-	-	-	-	Technical inspection services of motor vehicles
71209	การทดสอบและวิเคราะห์ทางเทคนิคอื่นๆ	8	890,993.7	886,425.2	-	-	338.4	-	2,934.7	218.4	1,077.1	Other technical testing and analysis
72	การวิจัยและพัฒนาเชิงวิทยาศาสตร์	3	D	D	D	D	D	D	D	D	D	Scientific research and development
721	การวิจัยและพัฒนาเชิงทดลองด้านวิทยาศาสตร์ธรรมชาติ และวิศวกรรม	3	D	D	D	D	D	D	D	D	D	Research and experimental development on natural sciences and engineering
7210	การวิจัยและพัฒนาเชิงทดลองด้านวิทยาศาสตร์ธรรมชาติ และวิศวกรรม	3	D	D	D	D	D	D	D	D	D	Research and experimental development on natural sciences and engineering
72101	การวิจัยและพัฒนาเชิงทดลองด้านวิทยาศาสตร์ธรรมชาติ	3	D	D	D	D	D	D	D	D	D	Research and experimental development on natural sciences
73	การโฆษณาและการวิจัยตลาด	708	1,033,347.0	1,033,338.9	-	-	-	-	8.1	-	-	Advertising and market research
731	การโฆษณา	708	1,033,347.0	1,033,338.9	-	-	-	-	8.1	-	-	Advertising
7310	การโฆษณา	708	1,033,347.0	1,033,338.9	-	-	-	-	8.1	-	-	Advertising
73101	กิจกรรมของบริษัทโฆษณา	708	1,033,347.0	1,033,338.9	-	-	-	-	8.1	-	-	Advertising activities
74	กิจกรรมทางวิชาชีพ วิทยาศาสตร์ และเทคนิคอื่นๆ	1,266	1,959,633.0	1,951,071.2	5,500.0	-	-	-	96.8	-	-	Other professional, scientific and technical activities
741	กิจกรรมการออกแบบเฉพาะด้าน	53	229,833.3	229,222.3	5,500.0	-	-	-	11.0	-	-	Specialized design activities
7410	กิจกรรมการออกแบบเฉพาะด้าน	53	229,833.3	229,222.3	5,500.0	-	-	-	11.0	-	-	Specialized design activities
74101	กิจกรรมการออกแบบตกแต่งภายใน	38	139,972.0	139,372.0	5,500.0	-	-	-	-	-	-	Interior decorators activities
74109	กิจกรรมการออกแบบเฉพาะด้านอื่นๆ	15	89,861.3	89,850.3	-	-	-	-	11.0	-	-	Other specialized design activities

(บาทหมื่น In Thousand Baht)

ตาราง 6 รายรับทั้งสิ้นของสถานประกอบการธุรกิจในปี 2556 จำแนกตามประเภทธุรกิจ (ต่อ)

TABLE 6 TOTAL RECEIPTS OF BUSINESS ESTABLISHMENTS IN 2013 BY CATEGORY OF BUSINESS INDUSTRY (Cont'd)

รหัส Code	ประเภทธุรกิจ	จำนวน สถาน- ประกอบการ Number of establishments	รวม Total	รายรับจากการขายสินค้าและบริการ Receipts from sales of goods and services		รายรับ ผ่านเว็บไซต์ Online sales	รายรับจาก การให้เช่าที่ดิน Receipts from rent on land	รายรับจากการ ให้เช่าอาคาร Receipts from rent on building	รายรับจากการ ให้เช่ายานพาหนะ เครื่องจักรและ เครื่องมือต่างๆ Receipts from rent on vehicles and machinery etc.	ดอกเบี้ยรับ เงินปันผลรับ Interest/ dividend	กำไรจากการ เปลี่ยนแปลง อัตรา แลกเปลี่ยนต่างๆ Gain from currency exchange	รายรับอื่นๆ Other receipts	Category of business industry
				รวม	รวม								
742	กิจกรรมการถ่ายภาพ	1,161	572,355.1	564,404.3	-	-	-	-	-	85.8	-	7,865.0	Photographic activities
7420	กิจกรรมการถ่ายภาพ	1,161	572,355.1	564,404.3	-	-	-	-	-	85.8	-	7,865.0	Photographic activities
74200	กิจกรรมการถ่ายภาพ	1,161	572,355.1	564,404.3	-	-	-	-	-	85.8	-	7,865.0	Photographic activities
749	กิจกรรมทางวิชาชีพ วิชาการอื่น และเทคนิคอื่นๆ ซึ่งมิได้จัดประเภทไว้ในที่อื่น	52	1,157,444.6	1,157,444.6	-	-	-	-	-	-	-	-	Other professional, scientific and technical activities n.e.c.
7490	กิจกรรมทางวิชาชีพ วิชาการอื่น และเทคนิคอื่นๆ ซึ่งมิได้จัดประเภทไว้ในที่อื่น	52	1,157,444.6	1,157,444.6	-	-	-	-	-	-	-	-	Other professional, scientific and technical activities n.e.c.
74901	กิจกรรมการแปลและล่าม	12	14,440.0	14,440.0	-	-	-	-	-	-	-	-	Translation and interpretation activities
74909	กิจกรรมทางวิชาชีพ วิชาการอื่น และเทคนิคอื่นๆ ซึ่งมิได้จัดประเภทไว้ในที่อื่น	40	1,143,004.6	1,143,004.6	-	-	-	-	-	-	-	-	Other professional, scientific and technical activities n.e.c.
77	กิจกรรมการให้เช่า	2,329	2,515,764.9	2,481,457.6	-	-	111.8	111.8	17,171.1	530.3	-	16,494.1	Rental and leasing activities
771	การให้เช่ายานยนต์	178	1,098,934.5	1,090,407.3	-	-	-	-	8,383.1	68.0	-	76.1	Renting and leasing of motor vehicles
7710	การให้เช่ายานยนต์	178	1,098,934.5	1,090,407.3	-	-	-	-	8,383.1	68.0	-	76.1	Renting and leasing of motor vehicles
77101	การให้เช่ายานยนต์ชนิดไม่ส่วนบุคคล รถจักรยานยนต์ และรถขนาดเล็กที่คล้ายกัน	111	309,552.9	308,544.9	-	-	-	-	940.0	68.0	-	-	Renting of passenger car, pick-up truck, van and similar light motor vehicles
77109	การให้เช่ายานยนต์ชนิดรถบรรทุก และยานยนต์หนักอื่นๆ	67	789,381.5	781,862.4	-	-	-	-	7,443.1	-	-	76.1	Renting of trucks and other heavy motor vehicles
772	การให้เช่าของใช้ส่วนบุคคลและของใช้ในชีวิตประจำวัน	1,675	570,948.2	565,989.9	-	-	-	111.8	4,846.5	-	-	-	Renting and leasing of personal and household goods
7721	การให้เช่าเครื่องอุปโภคบริโภคเพื่อการนันทนาการและการกีฬา	41	21,145.2	19,825.3	-	-	-	11.8	1,208.0	-	-	-	Renting and leasing of recreational and sports goods
77210	การให้เช่าเครื่องอุปโภคบริโภคเพื่อการนันทนาการและการกีฬา	41	21,145.2	19,825.3	-	-	-	11.8	1,208.0	-	-	-	Renting and leasing of recreational and sports goods
7722	การให้เช่าสื่อบันทึกเสียงและภาพ	481	213,348.0	209,709.6	-	-	-	-	3,638.5	-	-	-	Renting of video tapes and disks
77220	การให้เช่าสื่อบันทึกเสียงและภาพ	481	213,348.0	209,709.6	-	-	-	-	3,638.5	-	-	-	Renting of video tapes and disks
7729	การให้เช่าของใช้ส่วนบุคคลและของใช้ในชีวิตประจำวัน	1,153	336,455.0	336,455.0	-	-	-	-	-	-	-	-	Renting and leasing of other personal and household goods
77291	การให้เช่าหนังสือ	224	56,592.9	56,592.9	-	-	-	-	-	-	-	-	Renting and leasing of books
77299	การให้เช่าของใช้ส่วนบุคคลและของใช้ในชีวิตประจำวัน ซึ่งมิได้จัดประเภทไว้ในที่อื่น	929	279,862.1	279,862.1	-	-	-	-	-	-	-	-	Renting and leasing of other personal and household goods, n.e.c.
773	การให้เช่าเครื่องจักร อุปกรณ์ และสินค้าที่จัดต้องได้อื่นๆ	476	845,882.2	825,060.3	-	-	-	-	3,941.5	462.3	-	16,418.0	Renting and leasing of other machinery, equipment and tangible goods
7730	การให้เช่าเครื่องจักร อุปกรณ์ และสินค้าที่จัดต้องได้อื่นๆ	476	845,882.2	825,060.3	-	-	-	-	3,941.5	462.3	-	16,418.0	Renting and leasing of other machinery, equipment and tangible goods
77301	การให้เช่าเครื่องอุปโภคบริโภคทางการเกษตร (ยกเว้นยานยนต์)	52	28,904.5	27,963.0	-	-	-	-	941.5	-	-	-	Renting and leasing of land-transport equipment (other than motor vehicles)
77304	การให้เช่าเครื่องจักรและอุปกรณ์ทางการเกษตรและการป่าไม้	17	17,425.4	14,425.4	-	-	-	-	3,000.0	-	-	-	Renting and leasing of agricultural and forestry machinery and equipment
77305	การให้เช่าเครื่องจักรและอุปกรณ์ในการก่อสร้างและงานวิศวกรรมโยธา	34	448,948.9	432,859.7	-	-	-	-	-	462.3	-	15,626.8	Renting and leasing of construction and civil-engineering machinery and equipment

(บาทพันใน Thousand Baht)

ตาราง 6 ราชภัฏเงินของสถานประกอบการธุรกิจในปี 2556 จำนวนตามประเภทธุรกิจ (ต่อ)

TABLE 6 TOTAL RECEIPTS OF BUSINESS ESTABLISHMENTS IN 2013 BY CATEGORY OF BUSINESS INDUSTRY (Cont'd)

รหัส Code	ประเภทธุรกิจ	จำนวน สถาน- ประกอบการ Number of establishments	รวม Total	รายรับจากขายสินค้าและบริการ Receipts from sales of goods and services		รายรับ จาก เช่าที่ดิน rent on land	รายรับจาก ให้เช่าอาคาร Receipts from rent on building	รายรับจาก ให้เช่ายานพาหนะ Receipts from rent on vehicles and machinery etc.	ดอกเบี้ยรับ เงินปันผล Interest/ dividend	กำไรจากการ เปลี่ยนแปลง อัตรา แลกเปลี่ยน Gain from currency exchange	รายรับอื่นๆ Other receipts	Category of business industry
				รวม Total	รายรับ ผ่านเว็บไซต์ Online sales							
77306	การให้เช่าเครื่องจักรและอุปกรณ์สำนักงาน	14	29,494.4	29,440.4	-	-	-	-	-	-	54.0	Renting and leasing of office machinery and equipment
77309	การให้เช่าเครื่องจักร อุปกรณ์ และสินค้าที่จัดต้องใช้เงิน ซึ่งมีได้จดทะเบียนไว้ในบัญชี	359	321,109.0	320,371.8	-	-	-	-	-	-	737.2	Renting and leasing of other machinery, equipment and tangible goods, n.e.c.
78	กิจกรรมการจ้างงาน	128	3,847,618.0	3,791,115.7	-	-	-	-	661.6	49,188.1	6,652.6	Employment activities
781	กิจกรรมของสำนักงานหรือตัวแทนจัดหางาน	55	777,646.6	771,188.1	-	-	-	-	-	-	6,458.5	Activities of employment placement agencies
7810	กิจกรรมของสำนักงานหรือตัวแทนจัดหางาน	55	777,646.6	771,188.1	-	-	-	-	-	-	6,458.5	Activities of employment placement agencies
78109	กิจกรรมของสำนักงานหรือตัวแทนจัดหางานอื่นๆ	55	777,646.6	771,188.1	-	-	-	-	-	-	6,458.5	Activities of other employment placement agencies
782	กิจกรรมของสำนักงานหรือตัวแทนจัดหางานชั่วคราว	57	3,037,646.1	2,988,011.6	-	-	-	-	252.2	49,188.1	194.2	Temporary employment agency activities
7820	กิจกรรมของสำนักงานหรือตัวแทนจัดหางานชั่วคราว	57	3,037,646.1	2,988,011.6	-	-	-	-	252.2	49,188.1	194.2	Temporary employment agency activities
78200	กิจกรรมของสำนักงานหรือตัวแทนจัดหางานชั่วคราว	57	3,037,646.1	2,988,011.6	-	-	-	-	252.2	49,188.1	194.2	Temporary employment agency activities
783	กิจกรรมการจัดการทรัพยากรบุคคลอื่นๆ	16	32,325.3	31,915.9	-	-	-	-	409.3	-	-	Other human resources provision
7830	กิจกรรมการจัดการทรัพยากรบุคคลอื่นๆ	16	32,325.3	31,915.9	-	-	-	-	409.3	-	-	Other human resources provision
78300	กิจกรรมการจัดการทรัพยากรบุคคลอื่นๆ	16	32,325.3	31,915.9	-	-	-	-	409.3	-	-	Other human resources provision
79	กิจกรรมของตัวแทนธุรกิจท่องเที่ยวและการจัดนำเที่ยว การบริการสำรอง และกิจกรรมที่เกี่ยวข้อง	473	830,301.9	829,152.2	3,987.1	-	-	-	-	-	-	Travel agency, tour operator, reservation service and related activities
791	กิจกรรมของตัวแทนธุรกิจท่องเที่ยวและการจัดนำเที่ยว	467	819,519.7	818,460.0	3,825.1	-	-	-	-	-	-	Travel agency and tour operator activities
7911	กิจกรรมของตัวแทนธุรกิจท่องเที่ยว	182	442,246.0	441,186.3	15.1	-	-	-	-	-	-	Travel agency activities
79110	กิจกรรมของตัวแทนธุรกิจท่องเที่ยว	182	442,246.0	441,186.3	15.1	-	-	-	-	-	-	Travel agency activities
7912	กิจกรรมการจัดนำเที่ยว	285	377,273.7	377,273.7	3,810.0	-	-	-	-	-	-	Tour operator activities
79120	กิจกรรมการจัดนำเที่ยว	285	377,273.7	377,273.7	3,810.0	-	-	-	-	-	-	Tour operator activities
799	กิจกรรมบริการสำรองอื่นๆ และกิจกรรมที่เกี่ยวข้อง	6	10,782.2	10,692.2	162.0	-	-	-	-	-	-	Other reservation service and related activities
7990	กิจกรรมบริการสำรองอื่นๆ และกิจกรรมที่เกี่ยวข้อง	6	10,782.2	10,692.2	162.0	-	-	-	-	-	-	Other reservation service and related activities
79901	กิจกรรมของมัคคุเทศก์	4	7,190.0	7,100.0	162.0	-	-	-	-	-	-	Activities of tourist guides
79909	กิจกรรมบริการสำรองอื่นๆ และกิจกรรมที่เกี่ยวข้อง ซึ่งมีได้จดทะเบียนไว้ในบัญชี	2	D	D	D	D	D	D	D	D	D	Other reservation service and related activities, n.e.c.
80	การบริหารรักษาความปลอดภัย และการสืบสวน	132	2,316,601.4	2,313,552.3	-	-	-	-	1,461.6	163.4	1,424.2	Security and investigation activities
801	การบริหารรักษาความปลอดภัยส่วนบุคคล	91	1,934,133.8	1,933,055.1	-	-	-	-	1,078.7	-	-	Private security activities
8010	การบริหารรักษาความปลอดภัยส่วนบุคคล	91	1,934,133.8	1,933,055.1	-	-	-	-	1,078.7	-	-	Private security activities
80100	การบริหารรักษาความปลอดภัยส่วนบุคคล	91	1,934,133.8	1,933,055.1	-	-	-	-	1,078.7	-	-	Private security activities
802	การบริหารระบบรักษาความปลอดภัย	41	382,467.6	380,497.2	-	-	-	-	382.9	163.4	1,424.2	Security systems service activities
8020	การบริหารระบบรักษาความปลอดภัย	41	382,467.6	380,497.2	-	-	-	-	382.9	163.4	1,424.2	Security systems service activities
80200	การบริหารระบบรักษาความปลอดภัย	41	382,467.6	380,497.2	-	-	-	-	382.9	163.4	1,424.2	Security systems service activities

(จำนวนใน Thousand Baht)

ตาราง 6 รายรับทั้งสิ้นของสถานประกอบการธุรกิจในปี 2556 จำแนกตามประเภทธุรกิจ (ต่อ)

TABLE 6 TOTAL RECEIPTS OF BUSINESS ESTABLISHMENTS IN 2013 BY CATEGORY OF BUSINESS INDUSTRY (Cont'd)

รหัส Code	ประเภทธุรกิจ	จำนวน สถาน- ประกอบการ Number of establishments	รวม Total	รายรับจากการขายสินค้าและบริการ Receipts from sales of goods and services		รายรับ จากที่ดิน rent on land	รายรับจาก ให้เช่าอาคาร rent on building	รายรับจากการ นำเข้ามาทางทะเล เครื่องจักรและ เครื่องมืออาชญา Receipts from rent on vehicles and machinery etc.	ดอกเบี้ยรับ เงินปันผลรับ Interest/ dividend	กำไรจากการ เปลี่ยนแปลง อัตรา แลกเปลี่ยน Gain from currency exchange	รายรับอื่นๆ Other receipts	Category of business industry
				รวม Total	ผ่านเว็บไซต์ Online sales							
81	กิจกรรมการบริการสำหรับอาคารและภูมิทัศน์	96	938,564.7	926,191.7	1,000.0	-	-	8,051.5	1,692.1	91.2	2,538.2	Services to buildings and landscape activities
812	การบริการทำความสะอาด	73	850,482.8	840,761.9	1,000.0	-	-	8,051.5	1,536.8	91.2	41.4	Cleaning activities
8121	การบริการทำความสะอาดทั่วไปสำหรับอาคาร	25	406,059.2	396,338.3	-	-	-	8,051.5	1,536.8	91.2	41.4	General cleaning of buildings
81210	การบริการทำความสะอาดทั่วไปสำหรับอาคาร	25	406,059.2	396,338.3	-	-	-	8,051.5	1,536.8	91.2	41.4	General cleaning of buildings
8129	การบริการทำความสะอาดสำหรับอาคารและอุตสาหกรรมอื่นๆ	48	444,423.7	444,423.7	1,000.0	-	-	-	-	-	-	Other building and industrial cleaning activities
81292	การบริการทำความสะอาดในที่ใช้ความชำนาญเฉพาะด้าน	8	215,117.1	215,117.1	-	-	-	-	-	-	-	Specialized interior cleaning activities for buildings
81293	การบริการฆ่าเชื้อและกำจัด	30	182,918.5	182,918.5	1,000.0	-	-	-	-	-	-	Disinfecting and exterminating activities
81299	การบริการทำความสะอาดสำหรับอาคารและอุตสาหกรรมอื่นๆ ซึ่งมิได้จัดประเภทไว้ในที่อื่น	10	46,388.1	46,388.1	-	-	-	-	-	-	-	Other building and industrial cleaning activities, n.e.c
82	การบริการดูแลและบำรุงรักษาภูมิทัศน์	23	86,081.8	85,429.7	-	-	-	-	155.4	-	2,496.7	Landscape care and maintenance service activities
82130	การบริการดูแลและบำรุงรักษาภูมิทัศน์	23	88,081.8	85,429.7	-	-	-	-	155.4	-	2,496.7	Landscape care and maintenance service activities
821300	การบริการดูแลและบำรุงรักษาภูมิทัศน์	23	88,081.8	85,429.7	-	-	-	-	155.4	-	2,496.7	Landscape care and maintenance service activities
82	การบริการด้านการบริหารและสนับสนุนการดำเนินงาน ของสำนักงานและกิจการอื่นๆ ที่สนับสนุนทางธุรกิจ	1,990	1,970,910.7	1,948,877.9	-	3,070.6	10,921.8	-	64.0	-	7,976.5	Office administrative, office support and other business support activities
821	การบริการด้านการบริหารและสนับสนุนการดำเนินงาน ของสำนักงาน	1,561	596,230.7	576,207.9	-	3,070.6	9,211.8	-	64.0	-	7,676.5	Office administrative and support activities
8219	การถ่ายเอกสาร การเตรียมเอกสาร และกิจการเฉพาะด้านอื่นๆ ที่สนับสนุนการดำเนินงานสำนักงาน	1,561	596,230.7	576,207.9	-	3,070.6	9,211.8	-	64.0	-	7,676.5	Photocopying, document preparation and other specialized office support activities
82191	การถ่ายเอกสาร	1,469	544,991.2	524,968.5	-	3,070.6	9,211.8	-	64.0	-	7,676.5	Photocopying activities
82199	การเตรียมเอกสารและกิจการเฉพาะด้านอื่นๆ ที่สนับสนุนการดำเนินงานสำนักงาน	92	51,239.5	51,239.5	-	-	-	-	-	-	-	Document preparation and other specialized office support activities
822	กิจกรรมศูนย์บริการลูกค้าทางโทรศัพท์	2	D	D	D	D	D	D	D	D	D	Activities of call centres
8220	กิจกรรมศูนย์บริการลูกค้าทางโทรศัพท์	2	D	D	D	D	D	D	D	D	D	Activities of call centres
82200	กิจกรรมศูนย์บริการลูกค้าทางโทรศัพท์	2	D	D	D	D	D	D	D	D	D	Activities of call centres
823	การจัดการประชุมและการแสดงสินค้า	2	D	D	D	D	D	D	D	D	D	Organization of conventions and trade shows
8230	การจัดการประชุมและการแสดงสินค้า	2	D	D	D	D	D	D	D	D	D	Organization of conventions and trade shows
82302	การจัดการแสดงสินค้า	2	D	D	D	D	D	D	D	D	D	Organization of trade shows
829	กิจกรรมบริการสนับสนุนทางธุรกิจ ซึ่งมิได้จัดประเภทไว้ในที่อื่น	425	1,351,753.7	1,349,743.7	-	1,710.0	-	-	-	-	300.0	Business support service activities n.e.c.
8291	กิจกรรมของตัวแทนจัดเก็บเงิน และการบริการออกบัตรเครดิต	88	23,389.6	23,389.6	-	-	-	-	-	-	-	Activities of collection agencies and credit bureaus
82911	กิจกรรมของตัวแทนจัดเก็บเงิน	88	23,389.6	23,389.6	-	-	-	-	-	-	-	Activities of collection agencies
8292	กิจกรรมการบรรจุภัณฑ์	28	1,154,643.6	1,154,643.6	-	-	-	-	-	-	-	Packaging activities

(จำนวน In Thousand Baht)

ตาราง 6 รายรับขั้นต้นของสถานประกอบการธุรกิจในปี 2556 จำแนกตามประเภทธุรกิจ (ต่อ)

TABLE 6 TOTAL RECEIPTS OF BUSINESS ESTABLISHMENTS IN 2013 BY CATEGORY OF BUSINESS INDUSTRY (Cont'd)

รหัส Code	ประเภทธุรกิจ	จำนวน สถาน- ประกอบการ Number of establishments	รวม Total	รายรับจากขายสินค้าและบริการ Receipts from sales of goods and services		รายรับ จาก เช่าที่ดิน rent on land	รายรับจาก ให้เช่าอาคาร rent on building	รายรับจาก ให้เช่ายานพาหนะ เครื่องจักรและ เครื่องมืออาชา rent on vehicles and machinery etc.	ดอกเบี้ย/ เงินปันผล/ Interest/ dividend	กำไรจากการ เปลี่ยนแปลง อัตรา แลกเปลี่ยน Gain from currency exchange	รายรับอื่นๆ Other receipts	Category of business industry
				รวม Total	รายรับ ผ่านเว็บไซต์ Online sales							
82920	กิจกรรมการบรรจุภัณฑ์	28	1,154,643.6	1,154,643.6	-	-	-	-	-	-	-	Packaging activities
8299	กิจกรรมการบริการอื่นๆ ที่สนับสนุนทางธุรกิจ ซึ่งมิได้จัดประเภทไว้ในที่อื่น	309	173,720.5	171,710.5	-	1,710.0	-	-	-	-	300.0	Other business support service activities n.e.c.
82990	กิจกรรมการบริการอื่นๆ ที่สนับสนุนทางธุรกิจ ซึ่งมิได้จัดประเภทไว้ในที่อื่น	309	173,720.5	171,710.5	-	1,710.0	-	-	-	-	300.0	Other business support service activities n.e.c.
90	กิจกรรมการสร้างสรรศิลปะ และความบันเทิง	2,223	1,238,547.7	1,222,480.5	-	-	-	1,197.8	5,141.5	-	9,727.8	Creative, arts and entertainment activities
900	กิจกรรมการสร้างสรรศิลปะ และความบันเทิง	2,223	1,238,547.7	1,222,480.5	-	-	-	1,197.8	5,141.5	-	9,727.8	Creative, arts and entertainment activities
9000	กิจกรรมการสร้างสรรศิลปะ และความบันเทิง	2,223	1,238,547.7	1,222,480.5	-	-	-	1,197.8	5,141.5	-	9,727.8	Creative, arts and entertainment activities
90001	กิจกรรมการสร้างสรรศิลปะ	66	42,394.2	42,394.2	-	-	-	-	-	-	-	Creative and arts activities
90002	กิจกรรมด้านความบันเทิง	2,157	1,196,153.6	1,180,086.4	-	-	-	1,197.8	5,141.5	-	9,727.8	Entertainment activities
92	กิจกรรมการพนันและการเสี่ยงโชค	96	94,486.0	93,843.2	-	-	633.3	-	9.5	-	-	Gambling and betting activities
920	กิจกรรมการพนันและการเสี่ยงโชค	96	94,486.0	93,843.2	-	-	633.3	-	9.5	-	-	Gambling and betting activities
9200	กิจกรรมการพนันและการเสี่ยงโชค	96	94,486.0	93,843.2	-	-	633.3	-	9.5	-	-	Gambling and betting activities
92001	การดำเนินงานเกี่ยวกับสลากกินแบ่ง	95	90,460.4	89,817.6	-	-	633.3	-	9.5	-	-	Operation of lottery
92009	กิจกรรมการพนันและการเสี่ยงโชคอื่นๆ	1	D	D	D	D	D	D	D	D	D	Other gambling and betting activities
93	กิจกรรมด้านกาสิโน ความบันเทิง และการนันทนาการ	3,946	5,022,779.8	4,864,499.6	1,208.0	-	3,347.1	-	2,342.8	-	152,590.2	Sports activities and amusement and recreation activities
931	กิจกรรมด้านกาสิโน	1,220	3,450,680.0	3,292,399.9	1,208.0	-	3,347.1	-	2,342.8	-	152,590.2	Sports activities
9311	การดำเนินงานเกี่ยวกับลิโอดวงความสรวลตลกด้านกาสิโน	1,184	3,417,116.3	3,258,836.2	-	-	3,347.1	-	2,342.8	-	152,590.2	Operation of sports facilities
93111	การดำเนินงานเกี่ยวกับลิโอดวงความสรวลตลกด้านกาสิโน	1,137	3,233,703.4	3,075,555.1	-	-	3,347.1	-	2,342.8	-	152,458.4	Operation of sports facilities
93112	การดำเนินงานของศูนย์ฟิตเนสและการออกกำลังกาย เพื่อให้ความยืดหยุ่นของร่างกาย	47	183,412.9	183,281.1	-	-	-	-	-	-	131.8	Operation of fitness centers
9319	กิจกรรมอื่นๆ ด้านกาสิโน	36	33,563.7	33,563.7	1,208.0	-	-	-	-	-	-	Other sports activities
93199	กิจกรรมอื่นๆ ด้านกาสิโน ซึ่งมิได้จัดประเภทไว้ในที่อื่น	36	33,563.7	33,563.7	1,208.0	-	-	-	-	-	-	Other sports activities, n.e.c.
932	กิจกรรมด้านความบันเทิงและการนันทนาการอื่นๆ	2,726	1,572,099.7	1,572,099.7	-	-	-	-	-	-	-	Other amusement and recreation activities
9321	กิจกรรมสวนสนุกและเอนิเมชัน	9	26,674.3	26,674.3	-	-	-	-	-	-	-	Activities of amusement parks and theme parks
93210	กิจกรรมสวนสนุกและเอนิเมชัน	9	26,674.3	26,674.3	-	-	-	-	-	-	-	Activities of amusement parks and theme parks
9329	กิจกรรมด้านความบันเทิงและการนันทนาการอื่นๆ ซึ่งมิได้จัดประเภทไว้ในที่อื่น	2,717	1,545,425.4	1,545,425.4	-	-	-	-	-	-	-	Other amusement and recreation activities n.e.c.
93292	กิจกรรมการแสดงโชว์เพื่อความบันเทิงและการนันทนาการ	11	528,176.5	528,176.5	-	-	-	-	-	-	-	Activities of amusement and recreation shows

(จำนวน In Thousand Baht)

ตาราง 6 รายรับขั้นต้นของสถานประกอบการธุรกิจในปี 2556 จำแนกตามประเภทธุรกิจ (ต่อ)

TABLE 6 TOTAL RECEIPTS OF BUSINESS ESTABLISHMENTS IN 2013 BY CATEGORY OF BUSINESS INDUSTRY (Cont'd)

รหัส Code	ประเภทธุรกิจ	จำนวน สถาน- ประกอบการ Number of establishments	รวม Total	รายรับจากขายสินค้าและบริการ Receipts from sales of goods and services		รายรับ จาก เช่าที่ดิน rent on land	รายรับจาก ให้เช่าอาคาร Receipts from rent on building	รายรับจาก ให้เช่ายานพาหนะ Receipts from rent on vehicles and machinery etc.	ดอกเบี้ยรับ เงินปันผลรับ Interest/ dividend	กำไรจากการ เปลี่ยนแปลง อัตรา แลกเปลี่ยน Gain from currency exchange	รายรับอื่นๆ Other receipts	Category of business industry
				รวม Total	ผ่านเว็บไซต์ Online sales							
96	กิจกรรมบริการส่วนบุคคลอื่นๆ	31,080	9,926,076.4	9,895,475.1	-	-	-	-	122.7	1.5	30,477.0	Other personal service activities
961	กิจกรรมบริการเพื่อเสริมสร้างสุขภาพร่างกาย (ยกเว้นกิจกรรมด้านมารีท)	24,284	5,816,480.2	5,786,021.4	-	-	-	-	-	-	30,458.8	Personal services for wellness (except sport activities)
9610	กิจกรรมบริการเพื่อเสริมสร้างสุขภาพร่างกาย (ยกเว้นกิจกรรมด้านมารีท)	24,284	5,816,480.2	5,786,021.4	-	-	-	-	-	-	30,458.8	Personal services for wellness (except sport activities)
96101	กิจกรรมสปาและกรรมวด	2,151	1,511,150.5	1,480,945.7	-	-	-	-	-	-	30,208.8	Activities of spas and massage salons
96102	กิจกรรมบริการนวดหน้า	16	35,585.8	35,585.8	-	-	-	-	-	-	-	Activities of reducing and slendering salons
96103	กิจกรรมการแต่งผม	21,052	3,871,824.1	3,871,824.1	-	-	-	-	-	-	-	Activities of hairdressing salons
96104	กิจกรรมการดูแลความงามตั้งแต่เล็บมือและเล็บเท้า	1,062	395,615.8	395,365.8	-	-	-	-	-	-	250.0	Activities of beauty, manicure and pedicure salons
96109	กิจกรรมบริการอื่นๆ เพื่อเสริมสร้างสุขภาพร่างกาย (ยกเว้นกิจกรรมด้านมารีท)	3	D	D	D	D	D	D	D	D	D	Other personal services for wellness (except sport activities)
962	การบริหารซักรีดและซักแห้ง	5,909	3,463,021.8	3,463,011.8	-	-	-	-	8.5	1.5	-	Washing and (dry-) cleaning of textile and fur products
9620	การบริหารซักรีดและซักแห้ง	5,909	3,463,021.8	3,463,011.8	-	-	-	-	8.5	1.5	-	Washing and (dry-) cleaning of textile and fur products
96201	การบริหารซักรีดและซักแห้ง (ยกเว้นโดยเครื่องซักผ้าอัตโนมัติของครัวเรือน)	5,205	3,347,767.0	3,347,757.0	-	-	-	-	8.5	1.5	-	Washing and (dry-) cleaning of textile and fur products (except by self-service coin-operated machines)
96202	การบริหารซักรีดและซักแห้ง โดยเครื่องซักผ้าอัตโนมัติของครัวเรือน	703	115,052.0	115,052.0	-	-	-	-	-	-	-	Washing and (dry-) cleaning of textile and fur products by self-service coin-operated machines
96203	การบริหารฟอกและย้อมสี	1	D	D	D	D	D	D	D	D	D	Dyeing and colouring services
963	กิจกรรมบริการส่วนบุคคลอื่นๆ ซึ่งมีได้จัดประเภทไว้ในที่อื่น	887	646,574.3	646,441.9	-	-	-	-	114.2	-	18.3	Other personal service activities n.e.c.
9630	กิจกรรมบริการส่วนบุคคลอื่นๆ ซึ่งมีได้จัดประเภทไว้ในที่อื่น	887	646,574.3	646,441.9	-	-	-	-	114.2	-	18.3	Other personal service activities n.e.c.
96301	การทำศพและกิจการที่เกี่ยวข้อง	34	10,542.8	10,542.8	-	-	-	-	-	-	-	Funeral and related activities
96302	กิจกรรมการดูแลสัตว์เลี้ยง	116	71,320.3	71,320.3	-	-	-	-	-	-	-	Pet care activities
96303	กิจกรรมบริการด้วยเครื่องหยอดเหรียญ	189	29,649.1	29,598.9	-	-	-	-	50.2	-	-	Concession operation of coin-operated personal service machines
96304	กิจกรรมโหราศาสตร์และไสยศาสตร์	264	28,282.5	28,282.5	-	-	-	-	-	-	-	Astrological and spiritualists' activities
96305	กิจกรรมบริการอบ นวด และบริการอื่นๆ ที่คล้ายกัน	45	342,479.9	342,397.6	-	-	-	-	64.1	-	18.3	Turkish baths, sauna and steam baths activities
96309	กิจกรรมบริการส่วนบุคคลอื่นๆ ซึ่งมีได้จัดประเภทไว้ในที่อื่น	239	164,299.7	164,299.7	-	-	-	-	-	-	-	Other personal service activities n.e.c.

หมายเหตุ : D หมายถึง ตัวเลขที่ไม่เป็นเลข

Note : D means disclosure prohibited.

ที่มา : การสำรวจกิจการการค้าและธุรกิจทางการบริการ พ.ศ. 2557 ภาคกลาง สำนักงานสถิติแห่งชาติ กระทรวงเทคโนโลยีสารสนเทศและการสื่อสาร

Source : The 2014 Business Trade and Services Survey Central Region , National Statistical Office, Ministry of Information and Communication Technology.

ตาราง 7 มูลค่าตามบัญชีของสินทรัพย์ถาวรของสถานประกอบการธุรกิจ ณ วันที่ 1 มกราคม 2556 จำแนกตามประเภทธุรกิจ (ต่อ)

TABLE 7 BOOK VALUE OF FIXED ASSETS OF BUSINESS ESTABLISHMENTS ON JANUARY 1, 2013 BY CATEGORY OF BUSINESS INDUSTRY (Cont'd)

(พันบาท In Thousand Baht)

รหัส Code	ประเภทธุรกิจ Business industry	จำนวน สถาน- ประกอบการ Number of establishments	มูลค่าตามบัญชีของสินทรัพย์ถาวรทั้งหมด Book value of fixed assets on Jan. 1, 2013										สินทรัพย์ ถาวรอื่น ๆ Other fixed assets	Category of business industry
			รวม Total	ที่ดิน Land	อาคารและ สิ่งก่อสร้าง Building and construction	เครื่องจักร Machinery	ยานพาหนะ Vehicles	สำนักงาน Office appliances	เครื่องมือ อื่นๆ Other Equipment	สินทรัพย์ ถาวรอื่น ๆ Other fixed assets				
45302	การขายปลีกชิ้นส่วนและอุปกรณ์ เสริมใหม่ของยานยนต์	2,362	9,266,467.8	4,322,736.4	2,481,732.6	861,369.1	1,245,350.5	131,606.6	222,724.1	948.4	948.4	Retail of new motor vehicle parts and accessories		
45303	การขายส่งและปลีกชิ้นส่วนและอุปกรณ์ เสริมเก่าของยานยนต์	349	679,403.0	376,469.3	183,988.0	29,190.1	83,009.2	2,642.8	3,803.6	300.0	300.0	Wholesale and retail of used motor vehicle parts and accessories		
454	การขาย การบำรุงรักษา และซ่อมจักรยานยนต์ ชิ้นส่วนและอุปกรณ์เสริมที่เกี่ยวข้อง	11,743	24,257,545.8	11,064,277.2	9,941,391.6	145,158.0	1,863,348.4	679,490.1	508,610.1	55,270.3	55,270.3	Sale, maintenance and repair of motorcycles and related parts and accessories		
4540	การขาย การบำรุงรักษา และซ่อมจักรยานยนต์ ชิ้นส่วนและอุปกรณ์เสริมที่เกี่ยวข้อง	11,743	24,257,545.8	11,064,277.2	9,941,391.6	145,158.0	1,863,348.4	679,490.1	508,610.1	55,270.3	55,270.3	Sale, maintenance and repair of motorcycles and related parts and accessories		
45401	การขายจักรยานยนต์	1,267	6,520,190.3	3,225,880.5	1,454,550.4	59,167.7	906,687.9	614,326.6	204,486.3	55,091.0	55,091.0	Sale of motorcycles		
45402	การขายชิ้นส่วนและอุปกรณ์ เสริมใหม่ของจักรยานยนต์	52	127,998.4	29,622.7	83,044.2	-	13,253.2	1,300.0	647.7	130.6	130.6	Wholesale of new motorcycle parts and accessories		
45403	การขายปลีกชิ้นส่วนและอุปกรณ์ เสริมใหม่ของจักรยานยนต์	570	2,694,612.5	1,093,674.0	1,088,357.0	6,304.3	429,214.1	32,878.5	44,184.7	-	-	Retail of new motorcycle parts and accessories		
45404	การขายส่งและปลีกชิ้นส่วนและอุปกรณ์ เสริมเก่าของจักรยานยนต์	24	7,888.0	2,000.0	1,400.0	-	3,980.0	400.0	108.0	-	-	Wholesale and retail of used motorcycle parts and accessories		
45405	การบำรุงรักษาและซ่อมจักรยานยนต์	9,830	14,906,856.5	6,713,100.0	7,314,040.0	79,686.0	510,213.3	30,585.0	259,183.4	48.8	48.8	Maintenance and repair of motorcycles		
46	การขายส่ง (ยกเว้นยานยนต์ และจักรยานยนต์)	11,597	43,876,458.2	16,533,675.8	13,237,958.7	3,158,816.1	9,580,852.3	752,722.5	492,307.5	120,125.3	120,125.3	Wholesale trade (except of motor vehicles and motorcycles)		
461	การขายส่ง โดยได้รับค่าตอบแทน หรือตามสัญญาจ้าง	331	1,659,964.5	566,810.4	499,826.9	23,428.5	518,694.4	42,934.4	6,041.0	2,229.0	2,229.0	Wholesale on a fee or contract basis		
4610	การขายส่ง โดยได้รับค่าตอบแทน หรือตามสัญญาจ้าง	331	1,659,964.5	566,810.4	499,826.9	23,428.5	518,694.4	42,934.4	6,041.0	2,229.0	2,229.0	Wholesale on a fee or contract basis		
46101	การขายส่งวัตถุดิบทางการเกษตร และสัตว์มีชีวิต โดยได้รับค่าตอบแทนหรือตามสัญญาจ้าง	162	438,350.3	111,619.7	73,314.0	17,865.3	230,811.7	1,614.8	1,015.8	2,109.0	2,109.0	Wholesale on a fee or contract basis of agricultural raw materials and live animals		
46102	การขายส่งอาหาร เครื่องดื่ม และยาสูบ โดยได้รับค่าตอบแทนหรือตามสัญญาจ้าง	71	728,955.5	268,625.7	262,645.2	-	185,762.1	11,882.4	40.0	-	-	Wholesale on a fee or contract basis of food, beverages and tobacco		
46103	การขายส่งสิ่งทอ เสื้อผ้า รองเท้า เครื่องหนัง และของใช้ในครัวเรือน โดยได้รับค่าตอบแทนหรือตามสัญญาจ้าง	18	112,223.2	44,633.2	30,766.6	450.0	34,348.2	1,657.9	367.3	-	-	Wholesale on a fee or contract basis of textiles, clothing, footwear, leather goods and household articles		

ตาราง 7 มูลค่าตามบัญชีของสินทรัพย์ถาวรของสถานประกอบการธุรกิจ ณ วันที่ 1 มกราคม 2556 จำแนกตามประเภทธุรกิจ (ต่อ)

TABLE 7 BOOK VALUE OF FIXED ASSETS OF BUSINESS ESTABLISHMENTS ON JANUARY 1, 2013 BY CATEGORY OF BUSINESS INDUSTRY (Cont'd)

รหัส Code	ประเภทธุรกิจ Category of business industry	จำนวน สถาน- ประกอบการ Number of establishments	มูลค่าตามบัญชีของสินทรัพย์ถาวรทั้งหมด Book value of fixed assets on Jan. 1, 2013										สินทรัพย์ ถาวรอื่น ๆ Other fixed assets		
			รวม Total	ที่ดิน Land	อาคารและ สิ่งก่อสร้าง Building and construction	เครื่องจักร Machinery	ยานพาหนะ Vehicles	เครื่องใช้ สำนักงาน Office appliances	เครื่องมือ อื่นๆ Other Equipment	120.0	Wholesale on a fee or contract basis of computers and software, electronic and telecommunications equipment	Wholesale on a fee or contract basis of industrial machinery		Wholesale on a fee or contract basis of fuels, ores and metals	Wholesale on a fee or contract basis of construction materials, hardware, plumbing and heating equipment and supplies
46104	การขายส่งคอมพิวเตอร์และซอฟต์แวร์ อุปกรณ์อิเล็กทรอนิกส์และโทรคมนาคม โดยได้รับค่าตอบแทนหรือตามสัญญาจ้าง	5	2,759.0	400.0	1,200.0	-	875.0	144.0	20.0	120.0	Wholesale on a fee or contract basis of				
46105	การขายส่งเครื่องจักรอุตสาหกรรม โดยได้รับค่าตอบแทนหรือตามสัญญาจ้าง	25	157,071.6	63,965.0	52,532.5	113.2	22,616.8	13,316.1	4,527.9	-	Wholesale on a fee or contract basis of				
46106	การขายส่งสิ่งเหล็ก สแตนเลส และโลหะ โดยได้รับค่าตอบแทนหรือตามสัญญาจ้าง	1	D	D	D	D	D	D	D	D	Wholesale on a fee or contract basis of				
46107	การขายส่งเครื่องก่อสร้าง เครื่องโลหะ และอุปกรณ์ระบบท่อ โดยได้รับ ค่าตอบแทนหรือตามสัญญาจ้าง	25	160,399.5	52,130.7	64,814.6	-	30,360.0	13,094.2	-	-	Wholesale on a fee or contract basis of				
46108	การขายส่งสินค้าเฉพาะอย่างอื่นๆ โดยได้รับค่าตอบแทนหรือตามสัญญาจ้าง	17	48,671.0	23,416.0	10,104.0	4,800.0	9,126.0	1,225.0	-	-	Wholesale on a fee or contract basis of other particular products				
46109	การขายส่งสินค้าทั่วไป โดยได้รับ ค่าตอบแทนหรือตามสัญญาจ้าง	7	10,994.5	2,000.0	4,000.0	200.0	4,794.5	-	-	-	Wholesale on a fee or contract basis of a variety of goods				
462	การขายส่งวัตถุดิบทางการเกษตร และสัตว์มีชีวิต	1,149	6,993,403.8	2,890,354.4	1,802,674.1	373,456.4	1,801,854.1	77,037.4	45,557.0	2,470.5	Wholesale of agricultural raw materials and live animals				
4620	การขายส่งวัตถุดิบทางการเกษตร และสัตว์มีชีวิต	1,149	6,993,403.8	2,890,354.4	1,802,674.1	373,456.4	1,801,854.1	77,037.4	45,557.0	2,470.5	Wholesale of agricultural raw materials and live animals				
46201	การขายส่งข้าวเปลือกและธัญพืชอื่นๆ	187	2,003,259.7	761,100.0	490,820.0	187,310.0	543,483.8	6,637.0	12,542.4	1,366.5	Wholesale of rice in the husk and other grains				
46202	การขายส่งพืชพันธุ์ไม้ที่ใช้ในการผลิตน้ำมันพืช	263	623,173.0	459,385.0	59,730.0	2,840.0	99,420.0	1,450.0	298.0	50.0	Wholesale of oil seeds and oleaginous fruits				
46204	การขายส่งสัตว์มีชีวิต	87	150,207.2	74,133.4	40,363.4	1,000.0	32,075.1	423.3	2,212.0	-	Wholesale of live animals				
46205	การขายส่งดอกไม้ ไม้ ต้นไม้ และเมล็ดพันธุ์พืช	152	257,097.4	23,047.8	16,687.2	4,976.9	210,379.1	552.8	1,453.7	-	Wholesale of flowers, plants and seeds				
46206	การขายส่งอาหารปศุสัตว์	190	610,229.8	245,187.5	260,086.3	2,000.0	88,884.3	13,071.8	1,000.0	-	Wholesale of animal feeds				
46209	การขายส่งวัตถุดิบอื่นๆ ทางการเกษตร	270	3,349,436.7	1,327,500.7	934,987.3	175,329.5	827,611.9	54,902.5	28,050.9	1,054.0	Wholesale of other agricultural raw materials				
463	การขายส่งอาหาร เครื่องดื่ม และยาสูบ	3,405	13,288,465.3	5,712,598.1	4,383,573.9	403,323.9	2,541,122.4	151,728.4	49,871.9	46,246.7	Wholesale of food, beverages and tobacco				
4631	การขายส่งอาหาร	2,596	8,341,098.6	3,231,935.6	2,943,373.9	386,636.3	1,658,987.7	85,750.4	33,246.6	1,168.1	Wholesale of food				
46311	การขายส่งเนื้อสัตว์และผลิตภัณฑ์เนื้อสัตว์	87	795,980.5	215,420.0	429,564.8	49,273.6	89,349.5	5,571.7	6,461.1	339.9	Wholesale of meat and meat products				
46312	การขายส่งปลาและผลิตภัณฑ์สดน้ำ	322	1,346,968.5	458,418.6	541,802.0	8,404.2	328,650.2	2,797.5	6,896.0	-	Wholesale of fish and fish products				
46313	การขายส่งผักและผลไม้	693	1,298,034.4	462,109.7	303,978.0	63,144.4	430,836.2	36,177.9	1,738.3	50.0	Wholesale of fruits and vegetables				

(พันบาท In Thousand Baht)

ตาราง 7 มูลค่าตามบัญชีของสินทรัพย์ถาวรของสถานประกอบการธุรกิจ ณ วันที่ 1 มกราคม 2556 จำแนกตามประเภทธุรกิจ (ต่อ)

TABLE 7 BOOK VALUE OF FIXED ASSETS OF BUSINESS ESTABLISHMENTS ON JANUARY 1, 2013 BY CATEGORY OF BUSINESS INDUSTRY (Cont'd)

รหัส Code	ประเภทธุรกิจ Number of establishments	จำนวน สถาน- ประกอบการ Number of establishments	มูลค่าตามบัญชีของสินทรัพย์ถาวรทั้งหมด Book value of fixed assets on Jan. 1, 2013										สินทรัพย์ การอื่น ๆ Other fixed assets	Category of business industry
			รวม Total	ที่ดิน Land	อาคารและ สิ่งก่อสร้าง Building and construction	เครื่องจักร Machinery	ยานพาหนะ Vehicles	เครื่องใช้ สำนักงาน Office appliances	เครื่องมือ อื่นๆ Other Equipment	สินทรัพย์ การอื่น ๆ Other				
46314	การขายส่งผลิตภัณฑ์นม	161	522,852.6	166,230.1	171,662.8	44,623.6	123,540.4	10,535.7	6,260.0	-	-	-	Wholesale of dairy products	
46315	การขายส่งข้าวและผลิตภัณฑ์ที่ได้จากโรงสีข้าว	100	1,006,697.3	316,001.9	370,176.4	145,706.6	160,651.1	7,695.0	6,466.4	-	-	-	Wholesale of rice and rice milling products	
46316	การขายส่งผลิตภัณฑ์ขนมอบ ไข่ นม เนย และไขมันที่ใช้ในการบริโภค	282	913,794.2	548,717.5	151,803.3	26,570.0	182,846.6	3,813.3	43.5	-	-	-	Wholesale of bakery products, eggs and edible oils and fats of animal or vegetable origin	
46317	การขายส่งน้ำตาล ช็อกโกแลต ลูกกวาด และขนมที่ทำจากน้ำตาล	27	64,157.7	29,675.0	11,562.5	2,000.0	19,830.0	685.0	405.2	-	-	-	Wholesale of sugar, chocolate, candy and sugar confectionery	
46318	การขายส่งกาแฟ ชา โกโก้	14	61,752.4	26,000.0	15,200.0	7,800.0	11,284.0	1,018.4	350.0	100.0	100.0	100.0	Wholesale of coffee, tea and cocoa	
46319	การขายส่งผลิตภัณฑ์อาหารอื่นๆ	910	2,330,861.0	1,009,362.8	947,624.1	39,113.9	311,999.7	17,456.1	4,626.2	678.3	678.3	678.3	Wholesale of other food products	
4632	การขายส่งเครื่องดื่มและยาสูบ	809	4,947,366.7	2,480,662.5	1,440,200.0	16,687.6	882,134.7	65,978.0	16,625.4	45,078.5	45,078.5	45,078.5	Wholesale of beverages and tobacco	
46321	การขายส่งเครื่องดื่มที่มีแอลกอฮอล์	267	2,707,585.1	1,462,279.8	739,765.3	4,434.3	394,307.5	54,369.6	8,390.0	44,038.5	44,038.5	44,038.5	Wholesale of alcohol beverages	
46322	การขายส่งเครื่องดื่มที่ไม่มีแอลกอฮอล์	514	2,117,160.2	965,082.7	647,394.7	9,133.3	480,885.2	10,826.0	3,838.3	-	-	-	Wholesale of non-alcohol beverages	
46323	การขายส่งผลิตภัณฑ์ยาสูบ	28	122,621.4	53,300.0	53,040.0	3,120.0	6,942.0	782.4	4,397.0	1,040.0	1,040.0	1,040.0	Wholesale of tobacco	
464	การขายส่งของใช้ในครัวเรือน	1,178	1,869,493.0	768,681.4	715,784.0	21,886.4	290,605.3	35,241.9	25,487.7	11,806.4	11,806.4	11,806.4	Wholesale of household goods	
4641	การขายส่งสิ่งทอ เสื้อผ้า และรองเท้า	731	515,949.5	243,704.2	181,629.0	500.0	83,797.9	3,391.3	2,927.1	-	-	-	Wholesale of textiles, clothing and footwear	
46411	การขายส่งผ้าและเสื้อผ้า	4	9,346.4	-	7,599.8	-	1,733.3	13.3	-	-	-	-	Wholesale of yarn and fabrics	
46412	การขายส่งของใช้ในครัวเรือนที่ทำจากสิ่งทอ	47	182,066.0	101,600.0	62,350.0	100.0	17,572.0	414.0	30.0	-	-	-	Wholesale of household goods of textile	
46413	การขายส่งอุปกรณ์ตัดเย็บ	5	5,573.9	1,666.7	2,000.0	-	1,873.9	33.3	-	-	-	-	Wholesale of haberdashery	
46414	การขายส่งเสื้อผ้า	304	247,389.5	140,437.5	57,012.5	400.0	46,593.8	1,102.0	1,843.8	-	-	-	Wholesale of clothing	
46415	การขายส่งรองเท้า	371	71,573.6	-	52,666.6	-	16,025.0	1,828.7	1,053.3	-	-	-	Wholesale of footwear	
4642	การขายส่งเครื่องใช้ไฟฟ้าและอิเล็กทรอนิกส์ชนิดใช้ในครัวเรือน	42	172,321.5	43,176.2	78,174.7	1,000.0	37,691.7	6,012.2	5,800.0	466.7	466.7	466.7	Wholesale of electric household appliances and consumer electronics	
46421	การขายส่งเครื่องใช้ไฟฟ้าและอิเล็กทรอนิกส์ชนิดใช้ในครัวเรือน (ยกเว้นอุปกรณ์ไฟฟ้าสำหรับใช้แสงสว่าง)	38	164,467.2	41,476.2	76,174.7	-	35,929.6	4,975.4	5,444.6	466.7	466.7	466.7	Wholesale of electric household appliances and consumer electronics (except lighting equipment)	
46422	การขายส่งอุปกรณ์ไฟฟ้าสำหรับใช้แสงสว่าง	4	7,854.3	1,700.0	2,000.0	1,000.0	1,762.1	1,036.8	355.4	-	-	-	Wholesale of lighting equipment	
4643	การขายส่งสินค้าวัฒนธรรมและนันทนาการ	136	243,397.9	103,537.3	86,061.8	90.0	48,237.1	1,520.0	3,916.7	35.0	35.0	35.0	Wholesale of cultural and recreation goods	
46431	การขายส่งหนังสือ หนังสือพิมพ์ และเครื่องเขียน	17	16,811.0	12,575.0	-	-	2,975.0	196.0	1,065.0	-	-	-	Wholesale of books, newspapers and stationery	

(พันบาท In Thousand Baht)

ตาราง 7 มูลค่าตามบัญชีของสินทรัพย์ถาวรของสถานประกอบการธุรกิจ ณ วันที่ 1 มกราคม 2556 จำแนกตามประเภทธุรกิจ (ต่อ)

TABLE 7 BOOK VALUE OF FIXED ASSETS OF BUSINESS ESTABLISHMENTS ON JANUARY 1, 2013 BY CATEGORY OF BUSINESS INDUSTRY (Cont'd)

(พันบาท In Thousand Baht)

รหัส Code	ประเภทธุรกิจ	จำนวน สถาน- ประกอบการ Number of establishments	มูลค่าตามบัญชีของสินทรัพย์ถาวรทั้งหมด										Book value of fixed assets on Jan. 1, 2013				Category of business industry		
			รวม Total	ที่ดิน Land	อาคารและ สิ่งก่อสร้าง Building and construction	เครื่องจักร Machinery	ยานพาหนะ Vehicles	เครื่องใช้ สำนักงาน Office appliances	เครื่องมือ อื่นๆ Other Equipment	สินทรัพย์ ถาวรอื่น ๆ Other fixed assets	รวม	ที่ดิน	อาคารและ สิ่งก่อสร้าง	เครื่องจักร	ยานพาหนะ	เครื่องใช้ สำนักงาน		เครื่องมือ อื่นๆ	สินทรัพย์ ถาวรอื่น ๆ
46432	การขายส่งสื่อบันทึกภาพ และเสียงที่บันทึกข้อมูลแล้ว	2	D	D	D	D	D	D	D	D	D	D	D	D	D	D	D	D	Wholesale of recorded visual and audio media
46433	การขายส่งเครื่องกีฬา	7	1,631.0	-	-	-	-	1,548.8	-	17.5	29.8	35.0	35.0	35.0	35.0	35.0	35.0	35.0	Wholesale of sports goods
46434	การขายส่งเกมและของเล่น	42	36,881.6	10,019.2	14,454.2	90.0	11,628.5	659.7	30.0	30.0	30.0	30.0	30.0	30.0	30.0	30.0	30.0	30.0	Wholesale of games and toys
46439	การขายส่งสินค้าอื่นๆ ด้านวัฒนธรรมและนันทนาการ	68	184,914.2	79,843.1	70,647.6	-	31,084.8	546.8	2,792.0	476.3	476.3	476.3	476.3	476.3	476.3	476.3	476.3	476.3	Wholesale of other cultural and recreation goods
46444	การขายส่งสินค้าทางการแพทย์ และทางการแพทย์ เครื่องมือ และเครื่องปรอทอม	53	72,319.8	14,146.6	35,850.0	-	15,368.6	4,736.4	1,720.7	1,720.7	1,720.7	1,720.7	1,720.7	1,720.7	1,720.7	1,720.7	1,720.7	1,720.7	Wholesale of pharmaceutical and medical goods, perfumeries and toilet preparations
46441	การขายส่งสินค้าทางเภสัชกรรม และทางการแพทย์	22	40,553.1	11,200.0	18,000.0	-	6,155.3	3,477.1	33.3	33.3	33.3	33.3	33.3	33.3	33.3	33.3	33.3	33.3	Wholesale of pharmaceutical and medical goods
46442	การขายส่งเครื่องหอม	4	4,899.9	1,946.6	2,000.0	-	920.0	1,226.0	476.3	476.3	476.3	476.3	476.3	476.3	476.3	476.3	476.3	476.3	Wholesale of perfumeries
46443	การขายส่งเครื่องสำอาง และเครื่องประทินผิว	27	26,866.8	1,000.0	15,850.0	-	8,293.3	19,581.9	12,367.6	9,562.8	9,562.8	9,562.8	9,562.8	9,562.8	9,562.8	9,562.8	9,562.8	9,562.8	Wholesale of cosmetics and toilet preparations
46449	การขายส่งของใช้ในครัวเรือนอื่นๆ	216	865,504.4	364,117.0	334,068.6	20,296.4	105,510.1	821.2	497.8	2,108.6	2,108.6	2,108.6	2,108.6	2,108.6	2,108.6	2,108.6	2,108.6	2,108.6	Wholesale of other household goods
46491	การขายส่งอุปกรณ์ถ่ายภาพและทัศนศาสตร์	3	D	D	D	D	D	D	D	D	D	D	D	D	D	D	D	D	Wholesale of photographic and optical goods
46492	การขายส่งนาฬิกา เครื่องประดับเพชรพลอย	34	134,362.5	19,630.0	111,089.9	65.0	150.0	821.2	497.8	2,108.6	2,108.6	2,108.6	2,108.6	2,108.6	2,108.6	2,108.6	2,108.6	2,108.6	Wholesale of watches, clocks and jewellery
46493	การขายส่งเครื่องหนังและเครื่องใช้สำหรับการเดินทาง	1	D	D	D	D	D	D	D	D	D	D	D	D	D	D	D	D	Wholesale of leather goods and travel accessories
46494	การขายส่งเฟอร์นิเจอร์ ไม้เนื้อแข็ง ไม้เนื้ออ่อน	18	130,232.0	85,520.0	29,400.0	360.0	13,700.0	1,252.0	64.0	64.0	64.0	64.0	64.0	64.0	64.0	64.0	64.0	64.0	Wholesale of household furniture
46495	การขายส่งเครื่องดินเผา เครื่องแก้ว และเครื่องครัว	17	92,266.0	49,120.0	35,356.0	-	7,226.0	16,523.9	11,786.2	7,454.2	7,454.2	7,454.2	7,454.2	7,454.2	7,454.2	7,454.2	7,454.2	7,454.2	Wholesale of chinaware, glassware and kitchenware
46499	การขายส่งของใช้ในครัวเรือนอื่นๆ ซึ่งมิได้จัดประเภทไว้ในที่อื่น	143	506,797.9	209,847.0	158,222.7	19,727.2	83,236.8	84,368.9	90,345.6	25,551.6	25,551.6	25,551.6	25,551.6	25,551.6	25,551.6	25,551.6	25,551.6	25,551.6	Wholesale of other household goods, n.e.c
465	การขายส่งเครื่องจักร อุปกรณ์ และเครื่องมือเครื่องใช้	740	4,103,038.5	984,439.8	1,463,338.4	835,033.2	619,960.8	84,368.9	90,345.6	25,551.6	25,551.6	25,551.6	25,551.6	25,551.6	25,551.6	25,551.6	25,551.6	25,551.6	Wholesale of machinery, equipment and supplies
4651	การขายส่งคอมพิวเตอร์ อุปกรณ์ต่อพ่วง และซอฟต์แวร์	16	41,247.5	-	-	26,667.0	10,760.2	3,567.2	253.1	253.1	253.1	253.1	253.1	253.1	253.1	253.1	253.1	253.1	Wholesale of computers, computer peripheral equipment and software
46510	การขายส่งคอมพิวเตอร์ อุปกรณ์ต่อพ่วง และซอฟต์แวร์	16	41,247.5	-	-	26,667.0	10,760.2	3,567.2	253.1	253.1	253.1	253.1	253.1	253.1	253.1	253.1	253.1	253.1	Wholesale of computers, computer peripheral equipment and software
4652	การขายส่งอุปกรณ์และชิ้นส่วนทาง อิเล็กทรอนิกส์และโทรคมนาคม	23	283,778.1	37,814.1	73,123.5	147,318.7	16,768.7	4,073.3	4,679.8	4,679.8	4,679.8	4,679.8	4,679.8	4,679.8	4,679.8	4,679.8	4,679.8	4,679.8	Wholesale of electronic and telecommunications equipment and parts
46521	การขายส่งอุปกรณ์และชิ้นส่วน อิเล็กทรอนิกส์	16	277,565.1	37,814.1	73,123.5	147,318.7	14,488.7	3,760.3	1,059.8	1,059.8	1,059.8	1,059.8	1,059.8	1,059.8	1,059.8	1,059.8	1,059.8	1,059.8	Wholesale of electronic equipment and parts
46522	การขายส่งโทรศัพท์ และอุปกรณ์โทรคมนาคม	7	6,213.0	-	-	-	2,280.0	313.0	3,620.0	3,620.0	3,620.0	3,620.0	3,620.0	3,620.0	3,620.0	3,620.0	3,620.0	3,620.0	Wholesale of telephone and telecommunications equipment

ตาราง 7 มูลค่าตามบัญชีของสินทรัพย์ถาวรของสถานประกอบการธุรกิจ ณ วันที่ 1 มกราคม 2556 จำแนกตามประเภทธุรกิจ (ต่อ)

TABLE 7 BOOK VALUE OF FIXED ASSETS OF BUSINESS ESTABLISHMENTS ON JANUARY 1, 2013 BY CATEGORY OF BUSINESS INDUSTRY (Cont'd)

รหัส Code	ประเภทธุรกิจ	จำนวน สถาน- ประกอบการ Number of establishments	มูลค่าตามบัญชีของสินทรัพย์ถาวรทั้งหมด										Category of business industry
			รวม Total	ที่ดิน Land	อาคารและ สิ่งก่อสร้าง Building and construction	เครื่องจักร Machinery	ยานพาหนะ Vehicles	เครื่องใช้ สำนักงาน Office appliances	เครื่องมือ อื่นๆ Other Equipment	สินทรัพย์ ถาวรอื่น ๆ Other fixed assets			
4653	การขายส่งเครื่องจักร อุปกรณ์ และเครื่องใช้ทางการเกษตร	351	1,617,500.3	478,153.1	776,276.0	31,649.7	252,496.3	12,949.7	65,320.2	455.3	Wholesale of agricultural machinery, equipment and supplies		
46530	การขายส่งเครื่องจักร อุปกรณ์ และเครื่องใช้ทางการเกษตร	351	1,617,500.3	478,153.1	776,276.0	31,649.7	252,496.3	12,949.7	65,320.2	455.3	Wholesale of agricultural machinery, equipment and supplies		
4659	การขายส่งเครื่องจักรและอุปกรณ์อื่นๆ	350	2,160,712.5	468,472.6	613,938.9	629,397.8	339,935.6	63,778.7	20,092.6	25,096.3	Wholesale of other machinery and equipment		
46591	การขายส่งอุปกรณ์การขนส่ง (ยกเว้นยานยนต์ จักรยานยนต์ และรถจักรยาน)	25	46,325.0	13,064.7	7,222.3	5,670.5	17,860.8	842.8	1,355.0	309.0	Wholesale of transport equipment (except motor vehicles, motorcycles and bicycles)		
46592	การขายส่งเครื่องจักรและอุปกรณ์ งานวิศวกรรมโยธา งานเหมืองแร่ และงานก่อสร้าง	18	334,117.1	64,375.0	102,143.4	114,003.0	33,847.8	9,484.4	7,935.0	2,328.5	Wholesale of civil engineering, mining and construction machinery		
46593	การขายส่งเครื่องจักรและอุปกรณ์ ชนิดใช้ในงานอุตสาหกรรม	145	539,936.7	102,056.2	151,680.2	88,925.4	131,350.2	37,832.6	8,205.8	19,886.4	Wholesale of industrial machinery and equipment		
46594	การขายส่งเครื่องจักร อุปกรณ์ และ เฟอร์นิเจอร์ชนิดใช้ในสำนักงาน	25	77,230.2	32,752.9	20,735.0	5,000.0	13,623.0	3,474.5	1,158.7	486.1	Wholesale of office machinery, equipment and furniture		
46599	การขายส่งเครื่องจักรและอุปกรณ์อื่นๆ ซึ่งมิได้จัดประเภทไว้ในที่อื่น	137	1,163,103.5	256,223.8	332,158.0	415,798.9	143,253.9	12,144.5	1,438.1	2,086.4	Wholesale of other machinery and equipment, n.e.c		
466	การขายส่งสินค้าเฉพาะประเภทอื่นๆ	4,558	14,948,699.7	5,491,550.0	4,100,837.7	1,489,538.0	3,254,129.7	310,363.8	270,529.3	31,751.1	Other specialized wholesale		
4661	การขายส่งเชื้อเพลิงแข็ง เชื้อเพลิงเหลว และเชื้อเพลิงก๊าซ รวมถึงผลิตภัณฑ์ที่เกี่ยวข้อง	116	928,487.9	431,442.8	230,756.3	59,102.9	189,657.3	11,202.2	6,256.4	70.0	Wholesale of solid, liquid and gaseous fuels and related products		
46611	การขายส่งเชื้อเพลิงแข็ง	15	15,205.3	4,120.0	2,214.6	800.0	7,510.8	493.2	66.8	-	Wholesale of solid fuels		
46612	การขายส่งเชื้อเพลิงเหลว	10	97,519.6	31,474.0	40,660.0	3,110.0	17,575.0	2,964.6	1,736.0	-	Wholesale of liquid fuels		
46613	การขายส่งเชื้อเพลิงก๊าซ	74	639,355.3	267,283.7	149,331.6	55,192.9	155,996.6	7,176.9	4,303.6	70.0	Wholesale of gaseous fuels		
46614	การขายส่งผลิตภัณฑ์ปิโตรเลียม	17	176,407.6	128,565.1	39,550.0	-	8,575.0	567.5	150.0	-	Wholesale of refined petroleum products		
4662	การขายส่งโลหะและสินแร่โลหะ	300	1,522,926.8	700,764.6	318,345.8	201,612.4	246,015.4	24,015.4	26,810.0	5,363.3	Wholesale of metals and metal ores		
46621	การขายส่งสินแร่เหล็กและโลหะที่ไม่ใช่เหล็ก	10	195,321.4	67,667.1	44,815.6	45,266.2	23,556.5	5,033.5	8,870.7	111.9	Wholesale of ferrous and non-ferrous metal ores		
46622	การขายส่งเหล็ก เหล็กกล้า และโลหะ ที่ไม่ใช่เหล็กขั้นพื้นฐาน	290	1,327,605.5	633,097.5	273,530.2	156,346.2	222,458.9	18,981.9	17,939.4	5,251.3	Wholesale of iron, steel and non-ferrous metal in primary forms		
4663	การขายส่งวัสดุก่อสร้าง เครื่องโลหะ เครื่องอุปกรณ์ และวัสดุสำหรับระบบท่อ และระบบทำความร้อน	611	7,054,538.6	2,694,875.9	1,881,025.8	960,902.2	1,201,212.7	209,313.8	89,887.2	17,320.8	Wholesale of construction materials, hardware, plumbing and heating equipment and supplies		

(พันบาท ใน Thousand Baht)

ตาราง 7 มูลค่าตามบัญชีของสินทรัพย์ถาวรของสถานประกอบการธุรกิจ ณ วันที่ 1 มกราคม 2556 จำแนกตามประเภทธุรกิจ (ต่อ)

TABLE 7 BOOK VALUE OF FIXED ASSETS OF BUSINESS ESTABLISHMENTS ON JANUARY 1, 2013 BY CATEGORY OF BUSINESS INDUSTRY (Cont'd)

รหัส Code	ประเภทธุรกิจ	จำนวน สถาน- ประกอบการ Number of establishments	มูลค่าตามบัญชีของสินทรัพย์ถาวรทั้งหมด										Category of business industry
			รวม Total	ที่ดิน Land	อาคารและ สิ่งก่อสร้าง Building and construction	เครื่องจักร Machinery	ยานพาหนะ Vehicles	สำนักงาน Office appliances	เครื่องมือ อื่นๆ Other Equipment	สินทรัพย์ ถาวรอื่น ๆ Other fixed assets			
46631	การขายส่งอิฐ หิน ปูน ทราย และผลิตภัณฑ์คอนกรีต	130	2,494,542.0	622,515.2	609,801.1	492,272.3	689,172.3	54,836.6	16,314.3	9,630.1	Wholesale of bricks, stone, cement, sand and concreat products		
46632	การขายส่งไม้และผลิตภัณฑ์จากไม้แปรรูปขั้นต้น	309	924,471.9	381,552.7	250,533.2	66,683.5	212,384.8	8,335.4	2,745.8	236.4	Wholesale of wood in the rough and products of primary processing of wood		
46633	การขายส่งสี น้ำมันชักเงา และแล็กเกอร์	11	90,984.3	62,900.0	19,056.4	-	6,879.3	1,812.9	335.7	-	Wholesale of paints, varnishes and lacquers		
46634	การขายส่งอุปกรณ์ระบบท่อและเครื่องสุขภัณฑ์	42	1,246,828.0	416,189.5	238,438.8	358,953.3	121,826.7	109,893.5	1,526.2	-	Wholesale of plumbing and heating equipment and supplies and sanitary equipment		
46639	การขายส่งวัสดุก่อสร้างอื่นๆ	119	2,297,712.3	1,211,718.4	763,196.3	40,993.1	170,949.6	34,435.4	68,965.3	7,454.2	Wholesale of other construction materials		
46669	การขายส่งของเสียและเศษวัสดุ และผลิตภัณฑ์อื่น ๆ ซึ่งมีได้จัดประเภทไว้ในที่อื่น	3,531	5,442,746.4	1,664,466.7	1,670,709.8	267,920.5	1,617,244.2	65,832.4	147,575.6	8,997.1	Wholesale of waste and scrap and other products, n.e.c.		
46691	การขายส่งเคมีภัณฑ์ทางอุตสาหกรรม	29	221,006.2	102,211.2	40,494.2	3,292.4	69,359.6	4,648.7	1,000.0	-	Wholesale of industrial chemicals		
46692	การขายส่งปุ๋ยและเคมีภัณฑ์ทางการเกษตร	233	712,699.3	208,847.5	306,473.5	19,526.3	173,641.8	3,704.0	268.8	237.5	Wholesale of fertilizers and agrochemical products		
46693	การขายส่งยางพาราและพลาสติกขั้นต้น	281	530,622.9	224,061.4	118,603.3	4,357.2	165,932.9	8,053.7	9,614.5	-	Wholesale of rubber and plastic materials in primary forms		
46694	การขายส่งบรรจุภัณฑ์ชนิดใช้ในทางอุตสาหกรรม	38	115,016.1	40,571.6	32,785.6	18,768.6	20,300.0	1,516.7	1,073.6	-	Wholesale of industrial or commercial containers		
46695	การขายส่งของเสียและเศษวัสดุ ที่สามารถนำกลับมาใช้ใหม่	2,925	3,562,290.1	1,028,740.9	1,027,756.9	185,045.0	1,165,956.2	42,014.6	104,016.9	8,759.6	Wholesale of waste and scrap and materials for recycling		
46699	การขายส่งผลิตภัณฑ์อื่น ๆ ซึ่งมีได้จัดประเภทไว้ในที่อื่น	25	301,111.6	60,034.2	144,596.3	36,930.9	22,053.6	5,894.8	31,601.8	-	Wholesale of other products, n.e.c.		
469	การขายส่งสินค้าทั่วไป	236	1,013,393.4	119,241.8	271,923.6	12,149.7	554,485.6	51,047.7	4,475.0	70.0	Non-specialized wholesale trade		
4690	การขายส่งสินค้าทั่วไป	236	1,013,393.4	119,241.8	271,923.6	12,149.7	554,485.6	51,047.7	4,475.0	70.0	Non-specialized wholesale trade		
46900	การขายส่งสินค้าทั่วไป	236	1,013,393.4	119,241.8	271,923.6	12,149.7	554,485.6	51,047.7	4,475.0	70.0	Non-specialized wholesale trade		
47	การขายปลีก (ยกเว้นยานยนต์ และจักรยานยนต์)	140,458	365,252,907.8	128,949,688.5	185,462,841.6	1,769,952.4	38,891,736.2	6,060,265.3	3,134,024.2	984,399.6	Retail trade (except of motor vehicles and motorcycles)		
471	ร้านขายปลีกสินค้าทั่วไป	85,389	238,318,640.9	77,995,599.4	132,176,911.5	396,952.1	21,059,352.0	4,051,985.2	2,207,121.5	430,719.2	Retail sale in non-specialized stores		
4711	ร้านขายปลีกอาหาร เครื่องดื่ม หรือยาสูบ	59,105	164,153,638.6	57,487,995.2	88,421,098.6	396,952.1	15,671,472.2	929,048.6	1,068,701.6	178,370.3	Retail sale in non-specialized stores with food, beverages or tobacco predominating		
47111	ซูเปอร์มาร์เก็ต	209	1,144,386.1	592,429.2	389,232.4	7,500.0	94,281.6	37,017.7	23,925.2	-	Supermarkets		

(พันบาท In Thousand Baht)

ตาราง 7 มูลค่าตามบัญชีของสินทรัพย์ถาวรของสถานประกอบการธุรกิจ ณ วันที่ 1 มกราคม 2556 จำแนกตามประเภทธุรกิจ (ต่อ)

TABLE 7 BOOK VALUE OF FIXED ASSETS OF BUSINESS ESTABLISHMENTS ON JANUARY 1, 2013 BY CATEGORY OF BUSINESS INDUSTRY (Cont'd)

(พันบาท In Thousand Baht)

รหัส Code	ประเภทธุรกิจ Category of business industry	จำนวน สถาน- ประกอบการ Number of establishments	มูลค่าตามบัญชีของสินทรัพย์ถาวรทั้งหมด Book value of fixed assets on Jan. 1, 2013										สินทรัพย์ ถาวรอื่น ๆ Other fixed assets
			รวม Total	ที่ดิน Land	อาคารและ สิ่งก่อสร้าง Building and construction	เครื่องจักร Machinery	ยานพาหนะ Vehicles	สำนักงาน Office appliances	เครื่องมือ อื่นๆ Other Equipment	Discountstores/Supercenters/Hypermarkets	Convenience stores/Minimarts	Grocery stores	
47112	ดีสคัฟส์เทรด/ซูเปอร์เซ็นเตอร์/ไฮเปอร์มาร์เก็ต	108	1,700,147.9	345,926.0	614,504.1	383,233.2	167,153.9	120,698.1	20,922.5	47,710.1	Discountstores/Supercenters/Hypermarkets		
47113	ร้านสะดวกซื้อ/มินิมาร์ท	3,049	10,111,646.1	4,920,728.2	3,691,318.4	5,978.9	684,273.5	508,183.1	170,504.0	130,660.2	Convenience stores/Minimarts		
47114	ร้านขายของชำ	55,739	151,197,458.5	51,628,911.8	83,726,043.7	240.0	14,725,763.3	263,149.8	853,349.9	-	Grocery stores		
47119	ร้านขายปลีกสินค้าทั่วไปอื่นๆ	26,284	74,165,002.3	20,507,604.2	43,755,812.9	-	5,387,879.9	3,122,936.5	1,138,419.9	252,348.8	Other retail sale in non-specialized stores		
47190	ร้านขายปลีกสินค้าทั่วไปอื่นๆ	26,284	74,165,002.3	20,507,604.2	43,755,812.9	-	5,387,879.9	3,122,936.5	1,138,419.9	252,348.8	Other retail sale in non-specialized stores		
472	ร้านขายปลีกอาหาร เครื่องดื่ม และยาสูบ	4,749	8,555,929.7	4,467,070.0	2,633,056.0	23,722.5	1,347,348.3	48,807.5	34,661.4	1,263.9	Retail sale of food, beverages and tobacco in specialized stores		
4721	ร้านขายปลีกอาหาร	4,005	7,235,256.2	3,922,961.1	2,054,861.6	19,743.0	1,165,690.8	40,544.7	30,878.4	576.7	Retail sale of food in specialized stores		
47211	ร้านขายปลีกเนื้อสัตว์และผลิตภัณฑ์เนื้อสัตว์	190	196,415.9	47,482.6	67,034.6	2,198.3	68,974.7	4,658.2	5,490.8	576.7	Retail sale of meat and meat products in specialized stores		
47212	ร้านขายปลีกปลาและผลิตภัณฑ์สัตว์น้ำ	363	225,484.8	91,555.4	48,650.0	1,466.7	79,841.3	835.0	3,138.3	-	Retail sale of fish and fish products in specialized stores		
47213	ร้านขายปลีกผักและผลไม้	583	539,455.0	238,980.0	174,562.0	-	122,738.0	1,338.0	1,837.0	-	Retail sale of fruit and vegetables in specialized stores		
47214	ร้านขายปลีกข้าว	1,262	1,799,508.0	568,295.0	785,610.0	-	423,347.5	18,779.3	3,476.3	-	Retail sale of rice in specialized stores		
47215	ร้านขายปลีกผลิตภัณฑ์ขนมอบ	411	819,992.6	391,400.0	297,705.0	4,000.0	105,789.3	7,562.3	13,536.0	-	Retail sale of bakery products in specialized stores		
47219	ร้านขายปลีกอาหารอื่นๆ	1,196	3,654,400.0	2,585,250.0	681,300.0	12,078.0	365,000.0	7,372.0	3,400.0	-	Retail sale of other food products in specialized stores		
4722	ร้านขายปลีกเครื่องดื่ม	741	1,318,922.9	542,609.0	577,958.9	3,979.5	181,657.5	8,247.8	3,783.0	687.3	Retail sale of beverages in specialized stores		
47221	ร้านขายปลีกเครื่องดื่มที่แอลกอฮอล์	210	646,160.1	222,409.0	325,308.9	-	92,724.5	5,030.5	-	687.3	Retail sale of alcohol beverages in specialized stores		
47222	ร้านขายปลีกเครื่องดื่มที่ไม่มีแอลกอฮอล์	531	672,762.8	320,200.0	252,650.0	3,979.5	88,933.0	3,217.3	3,783.0	-	Retail sale of non-alcohol beverages in specialized stores		
4723	ร้านขายปลีกผลิตภัณฑ์ยาสูบ	3	D	D	D	D	D	D	D	D	Retail sale of tobacco products in specialized stores		
47230	ร้านขายปลีกผลิตภัณฑ์ยาสูบ	3	D	D	D	D	D	D	D	D	Retail sale of tobacco products in specialized stores		
473	ร้านขายปลีกเชื้อเพลิงยานยนต์	5,612	15,346,452.2	7,663,003.9	5,852,121.8	86,260.7	1,154,587.6	108,717.2	361,391.2	120,369.8	Retail sale of automotive fuel in specialized stores		
4730	ร้านขายปลีกเชื้อเพลิงยานยนต์	5,612	15,346,452.2	7,663,003.9	5,852,121.8	86,260.7	1,154,587.6	108,717.2	361,391.2	120,369.8	Retail sale of automotive fuel in specialized stores		
47300	ร้านขายปลีกเชื้อเพลิงยานยนต์	5,612	15,346,452.2	7,663,003.9	5,852,121.8	86,260.7	1,154,587.6	108,717.2	361,391.2	120,369.8	Retail sale of automotive fuel in specialized stores		

ตาราง 7 มูลค่าตามบัญชีของสินทรัพย์ถาวรของสถานประกอบการธุรกิจ ณ วันที่ 1 มกราคม 2556 จำแนกตามประเภทธุรกิจ (ต่อ)

TABLE 7 BOOK VALUE OF FIXED ASSETS OF BUSINESS ESTABLISHMENTS ON JANUARY 1, 2013 BY CATEGORY OF BUSINESS INDUSTRY (Cont'd)

(พันบาท In Thousand Baht)

รหัส Code	ประเภทธุรกิจ Category of business industry	จำนวน สถาน- ประกอบการ Number of establishments	มูลค่าตามบัญชีของสินทรัพย์ถาวรทั้งหมด Book value of fixed assets on Jan. 1, 2013										Retail sale of information and communications equipment in specialized stores		
			รวม Total	ที่ดิน Land	อาคารและ สิ่งก่อสร้าง Building and construction	เครื่องจักร Machinery	ยานพาหนะ Vehicles	เครื่องใช้ สำนักงาน Office appliances	เครื่องมือ อื่นๆ Other Equipment	สินทรัพย์ ถาวรอื่นๆ Other fixed assets					
474	ร้านขายปลีกอุปกรณ์การสื่อสารโทรคมนาคม และอุปกรณ์สื่อสารโทรคมนาคม	4,188	4,925,417.3	1,181,377.8	2,360,436.1	22,299.3	779,659.8	426,197.9	49,861.3	105,585.2	105,585.2	105,585.2	105,585.2	105,585.2	Retail sale of information and communications equipment in specialized stores
4741	ร้านขายปลีกคอมพิวเตอร์ อุปกรณ์ ต่อพ่วง ซอฟต์แวร์ และอุปกรณ์สื่อสาร โทรคมนาคม	3,855	4,139,996.8	1,089,905.8	1,790,027.2	6,564.9	692,802.1	410,889.1	44,479.6	105,328.2	105,328.2	105,328.2	105,328.2	105,328.2	Retail sale of computers, peripheral units, software and telecommunications equipment in specialized stores
47411	ร้านขายปลีกคอมพิวเตอร์ และอุปกรณ์ต่อพ่วง	720	1,945,520.2	254,299.5	1,254,970.0	-	270,711.9	49,118.7	11,429.4	104,990.7	104,990.7	104,990.7	104,990.7	104,990.7	Retail sale of computers and peripheral units in specialized stores
47412	ร้านขายปลีกคอมพิวเตอร์ และซอฟต์แวร์สำเร็จรูป	30	53,775.0	12,750.0	26,250.0	-	11,550.0	1,537.5	1,350.0	337.5	337.5	337.5	337.5	337.5	Retail sale of video game consoles and software in specialized stores
47413	ร้านขายปลีกอุปกรณ์สื่อสารโทรคมนาคม	3,105	2,140,701.6	822,856.3	508,807.2	6,564.9	410,540.2	360,232.8	31,700.2	-	-	-	-	-	Retail sale of telecommunications equipment in specialized stores
4742	ร้านขายปลีกอุปกรณ์ภาพและเสียง	333	785,420.5	91,472.0	570,408.9	15,734.4	86,857.8	15,308.8	5,381.7	257.0	257.0	257.0	257.0	257.0	Retail sale of audio and video equipment in specialized stores
47420	ร้านขายปลีกอุปกรณ์ภาพและเสียง	333	785,420.5	91,472.0	570,408.9	15,734.4	86,857.8	15,308.8	5,381.7	257.0	257.0	257.0	257.0	257.0	Retail sale of audio and video equipment in specialized stores
475	ร้านขายปลีกอุปกรณ์อื่นๆ ชนิดใช้ในครัวเรือน	10,951	42,832,744.9	15,663,707.7	18,065,726.7	1,010,843.3	7,222,982.0	545,096.4	226,062.5	98,326.4	98,326.4	98,326.4	98,326.4	98,326.4	Retail sale of other household equipment in specialized stores
4751	ร้านขายปลีกสิ่งทอ	662	1,841,892.5	578,510.2	1,091,558.0	6,384.7	146,145.9	10,443.7	8,399.9	450.0	450.0	450.0	450.0	450.0	Retail sale of textiles in specialized stores
47511	ร้านขายปลีกผ้า	269	1,184,739.7	206,354.2	905,795.7	-	59,368.4	6,243.8	6,878.5	99.2	99.2	99.2	99.2	99.2	Retail sale of fabrics in specialized stores
47512	ร้านขายปลีกของใช้ในครัวเรือนที่ทำจากผ้า	257	514,779.5	314,382.3	137,593.4	5,400.0	54,957.3	2,095.7	-	350.8	350.8	350.8	350.8	350.8	Retail sale of household articles of textiles in specialized stores
47513	ร้านขายปลีกอุปกรณ์ตัดเย็บ	136	142,373.2	57,773.7	48,168.9	984.7	31,820.1	2,104.3	1,521.5	-	-	-	-	-	Retail sale of haberdashery in specialized stores
4752	ร้านขายปลีกเครื่องโลหะ สี และกระจก	4,589	24,615,030.4	8,289,117.4	10,216,482.2	979,486.7	4,579,959.1	349,507.0	159,957.5	40,520.6	40,520.6	40,520.6	40,520.6	40,520.6	Retail sale of hardware, paints and glass in specialized stores
47521	ร้านขายปลีกเครื่องโลหะ	438	2,652,600.3	1,150,553.6	1,153,823.2	16,290.0	318,012.2	11,644.3	2,277.0	-	-	-	-	-	Retail sale of hardware in specialized stores
47522	ร้านขายปลีกสี น้ำมันชักเงา และแล็กเกอร์	151	969,281.6	423,835.5	396,786.9	1,310.0	138,360.3	6,169.7	2,819.2	-	-	-	-	-	Retail sale of paints, varnishes and lacquers in specialized stores

ตาราง 7 มูลค่าตามบัญชีของสินทรัพย์ถาวรของสถานประกอบการธุรกิจ ณ วันที่ 1 มกราคม 2556 จำแนกตามประเภทธุรกิจ (ต่อ)

TABLE 7 BOOK VALUE OF FIXED ASSETS OF BUSINESS ESTABLISHMENTS ON JANUARY 1, 2013 BY CATEGORY OF BUSINESS INDUSTRY (Cont'd)

รหัส Code	ประเภทธุรกิจ Category of business industry	จำนวน สถาน- ประกอบการ Number of establishments	มูลค่าตามบัญชีของสินทรัพย์ถาวรทั้งหมด Book value of fixed assets on Jan. 1, 2013										สินทรัพย์ ถาวรอื่น ๆ Other fixed assets	Category of business industry
			รวม Total	ที่ดิน Land	อาคารและ สิ่งก่อสร้าง Building and construction	เครื่องจักร Machinery	ยานพาหนะ Vehicles	เครื่องใช้ สำนักงาน Office appliances	เครื่องมือ อื่นๆ Other Equipment					
47523	ร้านขายปลีกอุปกรณ์ระบอบท่อ และเครื่องสุขภัณฑ์	246	1,064,568.4	505,382.5	426,643.7	200.0	123,518.8	7,833.8	989.7	-	-	-	Retail sale of plumbing, heating and sanitary equipment and supplies in specialized stores	
47524	ร้านขายปลีกวัสดุก่อสร้างอื่นๆ	1,946	11,904,179.5	3,521,187.9	4,478,238.9	830,469.6	2,765,311.1	139,366.2	140,211.8	29,394.0	-	Retail sale of other construction materials in specialized stores		
47525	ร้านขายปลีกวัสดุก่อสร้างหลายชนิด รวมถึงวัสดุอุปกรณ์และเครื่องมือ ชนิดนำไปใช้ทำงานได้ด้วยตัวเอง	1,808	8,024,400.6	2,688,158.0	3,760,989.4	131,217.0	1,234,756.7	184,493.0	13,659.8	11,126.6	-	Retail sale of a variety of construction materials including do-it-yourself material and equipment in specialized stores		
4753	ร้านขายปลีกพรม สิ่งปูพื้น วัสดุปิดผนัง และปูพื้น	210	425,693.0	127,753.2	235,666.6	1,533.3	54,726.6	5,280.0	733.3	-	-	Retail sale of carpets, rugs, wall and floor coverings in specialized stores		
47530	ร้านขายปลีกพรม สิ่งปูพื้น วัสดุปิดผนัง และปูพื้น	210	425,693.0	127,753.2	235,666.6	1,533.3	54,726.6	5,280.0	733.3	-	-	Retail sale of carpets, rugs, wall and floor coverings in specialized stores		
4759	ร้านขายปลีกเครื่องใช้ไฟฟ้า เฟอร์นิเจอร์ อุปกรณ์ไฟฟ้าสำหรับใช้แสงสว่าง และของใช้อื่นๆ ในครัวเรือน	5,490	15,950,129.0	6,668,327.0	6,522,019.8	23,438.6	2,442,150.4	179,865.8	56,971.7	57,355.8	-	Retail sale of electrical household appliances, furniture, lighting equipment and other household articles in specialized stores		
47591	ร้านขายปลีกเฟอร์นิเจอร์ ชนิดใช้ในครัวเรือน	1,379	4,657,927.5	1,912,154.3	1,943,721.0	19,262.8	674,592.1	51,348.1	10,783.4	46,065.8	-	Retail sale of household furniture in specialized stores		
47592	ร้านขายปลีกเครื่องต้นเผา เครื่องแก้ว และเครื่องครัว	376	663,994.4	195,980.0	341,540.0	1,296.0	108,791.3	3,661.9	1,465.2	11,260.0	-	Retail sale of chinaware, glassware and kitchenware in specialized stores		
47593	ร้านขายปลีกอุปกรณ์ไฟฟ้า สำหรับใช้แสงสว่าง	218	841,197.9	258,256.0	474,025.0	1,535.0	94,186.6	9,279.3	1,886.0	30.0	-	Retail sale of lighting equipment in specialized stores		
47594	ร้านขายปลีกเครื่องดนตรี และอุปกรณ์ที่เกี่ยวข้อง	61	119,356.0	49,562.5	52,231.3	-	15,688.4	1,843.3	30.5	-	-	Retail sale of musical instruments and related equipment in specialized stores		
47595	ร้านขายปลีกเครื่องใช้ไฟฟ้า ชนิดใช้ในครัวเรือน	2,496	7,876,157.3	3,490,765.9	2,978,749.2	1,298.1	1,266,117.7	99,719.0	39,507.3	-	-	Retail sale of electrical household appliances in specialized stores		
47599	ร้านขายปลีกของใช้อื่นๆ ในครัวเรือน ซึ่งมิได้จัดประเภทไว้ในที่อื่น	960	1,791,495.9	761,608.3	731,753.4	46.7	280,774.3	14,014.1	3,299.2	-	-	Retail sale of other household articles, n.e.c in specialized stores		

(พันบาท In Thousand Baht)

ตาราง 7 มูลค่าตามบัญชีของสินทรัพย์ถาวรของสถานประกอบการธุรกิจ ณ วันที่ 1 มกราคม 2556 จำแนกตามประเภทธุรกิจ (ต่อ)

TABLE 7 BOOK VALUE OF FIXED ASSETS OF BUSINESS ESTABLISHMENTS ON JANUARY 1, 2013 BY CATEGORY OF BUSINESS INDUSTRY (Cont'd)

รหัส Code	ประเภทธุรกิจ Category of business industry	จำนวน สถาน- ประกอบการ Number of establishments	มูลค่าตามบัญชีของสินทรัพย์ถาวรทั้งหมด Book value of fixed assets on Jan. 1, 2013										สินทรัพย์ ถาวรอื่น ๆ Other fixed assets	Category of business industry
			รวม Total	ที่ดิน Land	อาคารและ สิ่งก่อสร้าง Building and construction	เครื่องจักร Machinery	ยานพาหนะ Vehicles	เครื่องใช้ สำนักงาน Office appliances	เครื่องมือ อื่นๆ Other Equipment					
476	ร้านขายปลีกสินค้าวัฒนธรรม และนันทนาการ	5,285	10,865,496.9	4,642,339.8	4,685,926.2	41,426.9	1,100,637.8	189,341.2	16,300.3	189,524.6	Retail sale of cultural and recreation goods in specialized stores			
4761	ร้านขายปลีกหนังสือ หนังสือพิมพ์ และเครื่องเขียน	1,526	4,477,130.0	1,801,704.2	1,888,299.9	25,462.4	475,628.7	88,051.3	9,013.9	188,969.5	Retail sale of books, newspapers and stationary in specialized stores			
47611	ร้านขายปลีกหนังสือ หนังสือพิมพ์ วารสาร และนิตยสาร	574	1,624,185.0	377,806.7	856,673.6	5,002.4	165,450.6	30,401.9	-	188,849.7	Retail sale of books, newspapers, periodicals and magazines in specialized stores			
47612	ร้านขายปลีกเครื่องเขียน และเครื่องใช้สำนักงาน	952	2,852,945.0	1,423,897.5	1,031,626.3	20,460.0	310,178.0	57,649.4	9,013.9	119.8	Retail sale of stationary and office supplies in specialized stores			
4762	ร้านขายปลีกสื่อบันทึกเสียงและภาพ	232	134,309.0	57,750.0	28,875.0	-	44,390.0	1,623.7	1,612.6	57.8	Retail sale of music and video recordings in specialized stores			
47620	ร้านขายปลีกสื่อบันทึกเสียงและภาพ	232	134,309.0	57,750.0	28,875.0	-	44,390.0	1,623.7	1,612.6	57.8	Retail sale of music and video recordings in specialized stores			
4763	ร้านขายปลีกเครื่องกีฬา	1,091	1,404,153.8	605,383.0	668,516.3	2,000.0	117,223.2	9,789.6	1,241.7	-	Retail sale of sporting equipment in specialized stores			
47630	ร้านขายปลีกเครื่องกีฬา	1,091	1,404,153.8	605,383.0	668,516.3	2,000.0	117,223.2	9,789.6	1,241.7	-	Retail sale of sporting equipment in specialized stores			
4764	ร้านขายปลีกเกมและของเล่น	437	289,192.8	83,363.7	75,388.4	-	81,290.3	47,915.1	738.1	497.3	Retail sale of games and toys in specialized stores			
47640	ร้านขายปลีกเกมและของเล่น	437	289,192.8	83,363.7	75,388.4	-	81,290.3	47,915.1	738.1	497.3	Retail sale of games and toys in specialized stores			
4769	ร้านขายปลีกสินค้าอื่นๆ ด้านวัฒนธรรม และนันทนาการ	1,999	4,560,711.3	2,094,138.9	2,024,846.6	13,964.4	382,105.7	41,961.6	3,694.1	-	Retail sale of other cultural and recreation goods in specialized stores			
47691	ร้านขายปลีกผลิตภัณฑ์งานฝีมือคนไทย และของที่ระลึก	670	1,347,709.9	558,145.2	594,567.5	13,964.4	169,643.2	8,775.2	2,614.4	-	Retail sale of Thai handicrafts and souvenirs in specialized stores			
47699	ร้านขายปลีกสินค้าอื่นๆ ด้านวัฒนธรรม และนันทนาการ ซึ่งไม่ได้ระบุเฉพาะไว้ในที่อื่น	1,329	3,213,001.4	1,535,993.8	1,430,279.1	-	212,462.5	33,186.3	1,079.6	-	Retail sale of other cultural and recreation goods, n.e.c in specialized stores			
477	ร้านขายปลีกสินค้าประเภทอื่นๆ	24,067	44,122,105.4	17,276,474.6	19,604,819.3	187,927.8	6,112,286.3	665,584.8	236,734.0	38,278.7	Retail sale of other goods in specialized stores			
4771	ร้านขายปลีกเสื้อผ้า รองเท้า และเครื่องหนัง	7,325	13,524,806.0	4,291,232.6	7,200,143.2	19,317.8	1,652,057.1	256,127.7	72,655.5	33,272.1	Retail sale of clothing, footwear and leather articles in specialized stores			
47711	ร้านขายปลีกเสื้อผ้า	6,162	11,968,614.8	3,365,840.0	6,709,788.1	19,106.3	1,531,100.0	237,247.1	72,261.2	33,272.1	Retail sale of clothing in specialized stores			
47712	ร้านขายปลีกรองเท้า	877	1,072,851.3	516,615.4	443,188.5	-	97,907.6	15,139.8	-	-	Retail sale of footwear in specialized stores			

(พันบาท In Thousand Baht)

ตาราง 7 มูลค่าตามบัญชีของสินทรัพย์ถาวรของสถานประกอบการธุรกิจ ณ วันที่ 1 มกราคม 2556 จำแนกตามประเภทธุรกิจ (ต่อ)

TABLE 7 BOOK VALUE OF FIXED ASSETS OF BUSINESS ESTABLISHMENTS ON JANUARY 1, 2013 BY CATEGORY OF BUSINESS INDUSTRY (Cont'd)

(พันบาท In Thousand Baht)

รหัส Code	ประเภทธุรกิจ Category of business industry	จำนวน สถาน- ประกอบการ Number of establishments	มูลค่าตามบัญชีของสินทรัพย์ถาวรทั้งหมด Book value of fixed assets on Jan. 1, 2013									
			รวม Total	ที่ดิน Land	อาคารและ สิ่งก่อสร้าง Building and construction	เครื่องจักร Machinery	ยานพาหนะ Vehicles	เครื่องใช้ สำนักงาน Office appliances	เครื่องมือ อื่นๆ Other Equipment	สินทรัพย์ ถาวรอื่น ๆ Other fixed assets	Category of business industry	
47713	ร้านขายปลีกเครื่องหนัง	286	483,339.9	408,777.2	47,166.6	211.5	23,049.5	3,740.8	394.3	-	Retail sale of leather articles in specialized stores	
4772	ร้านขายปลีกสินค้าทางเภสัชกรรม และเวชภัณฑ์ เครื่องหยา และเครื่องปรุงระกันโรค	4,465	4,292,039.9	1,104,016.9	2,025,462.4	9,000.0	927,388.0	199,853.8	25,551.7	767.2	Retail sale of pharmaceutical and medical goods, perfumeries and toilet preparation in specialized stores	
47721	ร้านขายปลีกสินค้าทางเภสัชกรรม และเวชภัณฑ์	3,378	3,806,261.0	998,683.4	1,959,595.7	9,000.0	657,852.7	157,453.6	23,143.5	532.2	Retail sale of pharmaceutical and medical goods in specialized stores	
47722	ร้านขายปลีกเครื่องหอม	66	81,721.7	45,333.5	13,366.7	-	20,092.5	2,346.6	422.5	160.0	Retail sale of perfumeries in specialized stores	
47723	ร้านขายปลีกเครื่องสำอาง และเครื่องประทินผิว	1,021	404,057.2	60,000.0	52,500.0	-	249,442.8	40,053.6	1,985.7	75.0	Retail sale of cosmetics and toilet preparations in specialized stores	
4773	ร้านขายปลีกสินค้าใหม่อื่นๆ	10,350	24,922,854.7	11,334,755.8	9,874,223.7	148,956.8	3,252,602.9	191,791.8	116,373.8	4,151.9	Other retail sale of new goods in specialized stores	
47731	ร้านขายปลีกนาฬิกา แวนตา และอุปกรณ์ถ่ายภาพ	1,020	1,504,900.2	726,289.4	369,541.0	1,677.4	333,886.1	30,423.2	43,083.2	-	Retail sale of watches, eyeglasses and photographic equipment in specialized stores	
47732	ร้านขายปลีกเครื่องประดับเพชรพลอย	1,985	5,091,462.6	2,927,155.9	1,708,199.4	-	379,490.2	51,586.7	22,184.5	2,845.9	Retail sale of jewellery in specialized stores	
47733	ร้านขายปลีกดอกไม้ ต้นไม้ และอุปกรณ์ที่เกี่ยวข้อง	4,513	13,397,093.7	5,934,967.9	5,486,942.6	42,391.2	1,832,484.1	81,791.7	18,516.2	-	Retail sale of flowers, plants and related equipment in specialized stores	
47734	ร้านขายปลีกสัตว์เลี้ยง และอุปกรณ์ที่เกี่ยวข้อง	1,307	2,166,791.4	572,186.7	1,242,278.8	2,111.8	327,871.8	10,004.7	12,337.6	-	Retail sale of pet animals and related equipment in specialized stores	
47735	ร้านขายปลีกก๊าซบรรจุถัง ถ่านไม้ และเชื้อเพลิงอื่นๆ สำหรับใช้ในครัวเรือน	898	1,942,150.2	765,090.0	781,368.3	102,722.8	270,685.1	13,212.6	7,799.6	1,271.8	Retail sale of household fuel oil, bottled gas, wood and other fuel in specialized stores	
47739	ร้านขายปลีกสินค้าใหม่อื่นๆ ซึ่งมีได้จัดประเภทไว้ในที่อื่น	627	820,456.6	409,066.0	285,893.7	51.5	108,185.6	4,772.9	12,452.7	34.2	Other retail sale of new goods, n.e.c in specialized stores	
4774	ร้านขายปลีกสินค้าใช้แล้ว	1,927	1,382,404.8	546,469.3	504,990.0	10,655.2	280,238.2	17,811.5	22,153.0	87.5	Retail sale of second-hand goods	
47741	ร้านขายปลีกโบราณวัตถุ	32	109,710.0	12,000.0	86,800.0	-	10,460.0	410.0	40.0	-	Retail sale of antiques	
47742	ร้านขายปลีกเสื้อผ้า รองเท้า และเครื่องหนัง ที่ใช้แล้ว	1,381	471,998.9	149,672.8	196,445.5	-	116,950.2	2,694.1	6,236.4	-	Retail sale of second hand clothing, footwear and leather articles	
47743	ร้านขายปลีกคอมพิวเตอร์และอุปกรณ์สื่อสารโทรคมนาคมที่ใช้แล้ว	35	25,509.5	4,025.0	3,196.7	-	9,450.1	3,383.4	5,366.7	87.5	Retail sale of second hand computer and telecommunication equipment	

ตาราง 7 มูลค่าตามบัญชีของสินทรัพย์ถาวรของสถานประกอบการธุรกิจ ณ วันที่ 1 มกราคม 2556 จำแนกตามประเภทธุรกิจ (ต่อ)

TABLE 7 BOOK VALUE OF FIXED ASSETS OF BUSINESS ESTABLISHMENTS ON JANUARY 1, 2013 BY CATEGORY OF BUSINESS INDUSTRY (Cont'd)

รหัส Code	ประเภทธุรกิจ	จำนวน สถาน- ประกอบการ Number of establishments	มูลค่าตามบัญชีของสินทรัพย์ถาวรทั้งหมด										Category of business industry
			รวม Total	ที่ดิน Land	อาคารและ สิ่งก่อสร้าง Building and construction	เครื่องจักร Machinery	ยานพาหนะ Vehicles	เครื่องใช้ สำนักงาน Office appliances	เครื่องมือ อื่นๆ Other Equipment	สินทรัพย์ ถาวรอื่นๆ Other fixed assets			
47744	ร้านขายปลีกเครื่องใช้ไฟฟ้า และอิเล็กทรอนิกส์ ชนิดใช้คนหรือรถยนต์ใช้แล้ว	82	263,956.6	157,067.5	69,040.3	-	35,363.8	2,371.7	113.3	-	-	-	Retail sale of second hand electric household appliances and consumer electronics
47745	ร้านขายปลีกหนังสือ หนังสือพิมพ์ วารสาร และนิตยสาร ที่ใช้แล้ว	23	32,168.0	16,757.6	11,730.3	-	3,450.1	230.0	-	-	-	-	Retail sale of second hand books, newspapers, periodicals and magazines
47749	ร้านขายปลีกสินค้าใช้แล้วอื่นๆ	374	479,061.7	206,946.5	137,777.1	10,655.2	104,564.0	8,722.3	10,396.6	-	-	-	Retail sale of other second-hand goods
479	การขายปลีกโดยไม่มีร้าน	217	286,120.5	60,115.1	83,844.0	520.0	114,882.3	24,555.0	1,892.0	332.0	332.0	332.0	Retail trade not in stores, stalls or markets
4791	การขายปลีกโดยการรับส่งสินค้าทางไปรษณีย์ โทรทัศน์ วิทยุ โทรทัศน์ และทางอินเทอร์เน็ต	19	40,601.9	22,100.1	8,896.7	-	9,216.7	388.3	-	-	-	-	Retail sale via mail order houses or via internet
47911	การขายปลีกโดยการรับส่งสินค้าทางไปรษณีย์ โทรทัศน์ วิทยุ และโทรทัศน์	17	39,581.9	22,100.1	8,896.7	-	8,216.7	368.3	-	-	-	-	Retail sale via mail order houses
47912	การขายปลีกทางอินเทอร์เน็ต	2	D	D	D	D	D	D	D	D	D	D	Retail sale via internet
4799	การขายปลีกโดยไม่มีร้านด้วยวิธีอื่นๆ	198	245,518.6	38,015.0	74,947.3	520.0	105,665.6	24,146.7	1,892.0	332.0	332.0	332.0	Other retail sale not in stores, stalls or markets
47991	การขายตรง	198	245,518.6	38,015.0	74,947.3	520.0	105,665.6	24,146.7	1,892.0	332.0	332.0	332.0	Retail sale by direct sales
55	ที่พักแรม	3,569	89,269,266.2	27,487,634.6	52,720,661.5	1,640,682.5	2,199,448.8	1,978,010.9	2,116,493.2	1,126,334.8	1,126,334.8	1,126,334.8	Accommodation
551	ที่พักแรมระยะสั้น	3,518	88,464,946.3	27,172,882.1	52,249,140.8	1,640,682.5	2,185,673.7	1,974,522.6	2,115,709.8	1,126,334.8	1,126,334.8	1,126,334.8	Short term accommodation activities
5510	ที่พักแรมระยะสั้น	3,518	88,464,946.3	27,172,882.1	52,249,140.8	1,640,682.5	2,185,673.7	1,974,522.6	2,115,709.8	1,126,334.8	1,126,334.8	1,126,334.8	Short term accommodation activities
55101	โรงแรมและรีสอร์ท	3,002	85,750,852.4	25,835,552.7	51,048,695.1	1,638,590.8	2,037,381.5	1,951,567.8	2,113,370.6	1,125,693.9	1,125,693.9	1,125,693.9	Hotels and resort hotels
55102	เกสต์เฮ้าส์	236	1,410,933.7	760,233.5	591,251.0	825.0	46,592.4	9,538.5	1,915.8	577.5	577.5	577.5	Guesthouses
55103	ที่พักสั้นด้วยวัฒนธรรมชนบท	223	884,863.8	325,660.0	467,390.0	-	82,956.0	8,453.4	404.4	-	-	-	Home stays
55109	ที่พักแรมระยะสั้นอื่นๆ สำหรับ นักเดินทาง/นักท่องเที่ยว	57	418,296.4	251,436.0	141,804.8	1,266.7	18,743.8	4,962.9	19.0	63.3	63.3	63.3	Other short term accommodation activities
552	ลานตั้งค่ายพักแรม ที่จอดรถพ่วง และที่ตั้งที่พักแบบเคลื่อนที่	1	D	D	D	D	D	D	D	D	D	D	Camping grounds, recreational vehicle parks and trailer parks
5520	ลานตั้งค่ายพักแรม ที่จอดรถพ่วง และที่ตั้งที่พักแบบเคลื่อนที่	1	D	D	D	D	D	D	D	D	D	D	Camping grounds, recreational vehicle parks and trailer parks
55200	ลานตั้งค่ายพักแรม ที่จอดรถพ่วง และที่ตั้งที่พักแบบเคลื่อนที่	1	D	D	D	D	D	D	D	D	D	D	Camping grounds, recreational vehicle parks and trailer parks

(พันบาท In Thousand Baht)

ตาราง 7 มูลค่าตามบัญชีของสินทรัพย์ถาวรของสถานประกอบการธุรกิจ ณ วันที่ 1 มกราคม 2556 จำแนกตามประเภทธุรกิจ (ต่อ)

TABLE 7 BOOK VALUE OF FIXED ASSETS OF BUSINESS ESTABLISHMENTS ON JANUARY 1, 2013 BY CATEGORY OF BUSINESS INDUSTRY (Cont'd)

(พันบาท In Thousand Baht)

รหัส Code	ประเภทธุรกิจ	จำนวน สถาน- ประกอบการ Number of establishments	มูลค่าตามบัญชีของสินทรัพย์ถาวรทั้งหมด										สินทรัพย์ ถาวรอื่น ๆ Other fixed assets	Category of business industry
			รวม Total	ที่ดิน Land	อาคารและ สิ่งก่อสร้าง Building and construction	เครื่องจักร Machinery	ยานพาหนะ Vehicles	เครื่องใช้ สำนักงาน Office appliances	เครื่องมือ อื่นๆ Other Equipment					
559	ที่พักแรมประเภทอื่น ๆ	50	781,719.9	299,752.5	466,520.6	-	11,275.1	3,388.4	783.3	-	Other accommodation			
5590	ที่พักแรมประเภทอื่น ๆ	50	781,719.9	299,752.5	466,520.6	-	11,275.1	3,388.4	783.3	-	Other accommodation			
55901	การบริหารห้องพักหรือที่กักอาศัย สำหรับนักเรียน/นักศึกษา	3	D	D	D	D	D	D	D	D	Accommodation for students			
55909	การบริหารที่พักแรมประเภทอื่น ๆ ซึ่งมิได้จัดประเภทไว้ในที่อื่น	47	772,999.9	293,752.5	464,520.6	-	10,575.1	3,368.4	783.3	-	Other accommodation, n.e.c			
56	การบริหารอาหารและเครื่องดื่ม	50,017	52,778,681.0	24,906,467.7	13,957,450.1	166,737.8	11,504,765.7	553,679.5	1,679,397.7	10,182.5	Food and beverage service activities			
561	การบริหารอาหาร	45,190	47,929,340.4	22,677,897.1	12,634,953.5	117,408.8	10,722,018.4	371,101.7	1,397,817.6	8,143.3	Restaurants and mobile food service activities			
5610	การบริหารอาหาร	45,190	47,929,340.4	22,677,897.1	12,634,953.5	117,408.8	10,722,018.4	371,101.7	1,397,817.6	8,143.3	Restaurants and mobile food service activities			
56101	การบริหารอาหารในภัตตาคาร/ร้านอาหาร	45,190	47,929,340.4	22,677,897.1	12,634,953.5	117,408.8	10,722,018.4	371,101.7	1,397,817.6	8,143.3	Restaurants activities			
562	การบริหารจัดเลี้ยงนอกสถานที่	716	852,522.6	332,719.2	229,407.1	3,294.0	233,380.4	2,927.4	49,677.6	1,116.9	Event catering and other food service activities			
และการบริการอาหารประเภทอื่น ๆ														
5621	การบริหารจัดเลี้ยงนอกสถานที่	587	839,088.2	332,719.2	229,407.1	3,294.0	223,650.1	2,614.1	46,323.6	1,080.0	Event catering			
56210	การบริหารจัดเลี้ยงนอกสถานที่	587	839,088.2	332,719.2	229,407.1	3,294.0	223,650.1	2,614.1	46,323.6	1,080.0	Event catering			
5629	การบริหารอาหารประเภทอื่น ๆ	129	13,434.4	-	-	-	9,730.3	313.3	3,354.0	36.9	Other food service activities			
56292	การดำเนินงานของโรงอาหาร	129	13,434.4	-	-	-	9,730.3	313.3	3,354.0	36.9	Operation of canteen			
563	การบริหารเครื่องดื่ม	4,111	3,996,818.0	1,895,851.4	1,093,089.5	46,035.0	549,366.9	179,650.4	231,902.5	922.3	Beverage serving activities			
5630	การบริหารเครื่องดื่ม	4,111	3,996,818.0	1,895,851.4	1,093,089.5	46,035.0	549,366.9	179,650.4	231,902.5	922.3	Beverage serving activities			
56301	การบริหารเครื่องดื่มที่มีแอลกอฮอล์ เป็นหลักในร้าน	1,415	1,414,863.8	412,666.9	321,495.7	1,556.2	464,064.5	164,180.2	49,978.0	922.3	Beverage serving activities in store, of mostly alcoholic beverages			
56302	การบริหารเครื่องดื่มที่ไม่มีแอลกอฮอล์ เป็นหลักในร้าน	2,696	2,581,954.2	1,483,184.5	771,593.8	44,478.8	85,302.4	15,470.1	181,924.5	-	Beverage serving activities in store, of mostly non-alcoholic beverages			

ตาราง 7 มูลค่าตามบัญชีของสินทรัพย์ถาวรของสถานประกอบการธุรกิจ ณ วันที่ 1 มกราคม 2556 จำแนกตามประเภทธุรกิจ (ต่อ)

TABLE 7 BOOK VALUE OF FIXED ASSETS OF BUSINESS ESTABLISHMENTS ON JANUARY 1, 2013 BY CATEGORY OF BUSINESS INDUSTRY (Cont'd)

รหัส Code	ประเภทธุรกิจ Number of establishments	จำนวน สถาน- ประกอบการ Number of establishments	มูลค่าตามบัญชีของสินทรัพย์ถาวรทั้งหมด Book value of fixed assets on Jan. 1, 2013										สินทรัพย์ ถาวรอื่น ๆ Other fixed assets	Category of business industry
			รวม Total	ที่ดิน Land	อาคารและ สิ่งก่อสร้าง Building and construction	เครื่องจักร Machinery	ยานพาหนะ Vehicles	สำนักงาน Office appliances	เครื่องมือ อื่นๆ Other Equipment	212.5				
59	การผลิตภาพยนตร์ วิดีทัศน์ และรายการโทรทัศน์ โทรทัศน์ การบันทึกเสียงลงบนสื่อ และการจัดพิมพ์จำหน่าย หรือเผยแพร่ดนตรี	116	271,147.2	25,592.9	97,886.7	38,986.7	29,890.5	28,131.9	50,446.1	212.5	Motion picture, video and television programme production, sound recording and music publishing activities			
591	กิจกรรมที่เกี่ยวข้องกับภาพยนตร์ วีดิทัศน์ และรายการโทรทัศน์	110	250,637.8	22,905.4	88,365.4	38,445.7	24,909.3	26,085.9	49,926.1	-	Motion picture, video and television programme activities			
5912	กิจกรรมภายหลังการผลิตภาพยนตร์ วีดิทัศน์ และรายการโทรทัศน์	1	D	D	D	D	D	D	D	D	Motion picture, video and television programme post-production activities			
59121	การบริการตัดต่อภาพและเสียง	1	D	D	86,865.4	38,445.7	24,909.3	26,085.9	49,926.1	D	Audio-visual editing activities			
5914	การฉายภาพยนตร์	109	249,137.8	22,905.4	86,865.4	38,445.7	24,909.3	26,085.9	49,926.1	-	Motion picture projection activities			
59140	การฉายภาพยนตร์	109	249,137.8	22,905.4	86,865.4	38,445.7	24,909.3	26,085.9	49,926.1	-	Motion picture projection activities			
592	การบันทึกเสียงลงบนสื่อและการ จัดพิมพ์จำหน่ายหรือเผยแพร่ดนตรี	6	20,509.4	2,687.5	9,521.3	541.0	4,981.2	2,046.0	520.0	212.5	Sound recording and music publishing activities			
5920	การบันทึกเสียงลงบนสื่อและการ จัดพิมพ์จำหน่ายหรือเผยแพร่ดนตรี	6	20,509.4	2,687.5	9,521.3	541.0	4,981.2	2,046.0	520.0	212.5	Sound recording and music publishing activities			
59201	การบันทึกเสียงลงบนสื่อ	6	20,509.4	2,687.5	9,521.3	541.0	4,981.2	2,046.0	520.0	212.5	Sound recording activities			
60	การจัดส่งรายการและการแพร่ภาพกระจายเสียง	92	147,708.3	36,296.6	50,144.9	250.0	25,624.3	17,880.9	14,511.6	3,000.0	Programming and broadcasting activities			
601	การออกอากาศทางวิทยุกระจายเสียง	77	74,525.6	15,714.3	25,794.9	-	13,360.2	16,544.5	3,111.6	-	Radio broadcasting			
6010	การออกอากาศทางวิทยุกระจายเสียง	77	74,525.6	15,714.3	25,794.9	-	13,360.2	16,544.5	3,111.6	-	Radio broadcasting			
60101	การออกอากาศทางวิทยุกระจายเสียง (ยกเว้นทางออนไลน์)	77	74,525.6	15,714.3	25,794.9	-	13,360.2	16,544.5	3,111.6	-	Radio broadcasting (except on-line)			
602	การจัดส่งรายการและการแพร่ภาพ กระจายเสียงทางโทรทัศน์	15	73,182.7	20,582.3	24,350.0	250.0	12,264.1	1,336.3	11,400.0	3,000.0	Television programming and broadcasting activities			
6020	การจัดส่งรายการและการแพร่ภาพ กระจายเสียงทางโทรทัศน์	15	73,182.7	20,582.3	24,350.0	250.0	12,264.1	1,336.3	11,400.0	3,000.0	Television programming and broadcasting activities			
60201	การจัดส่งรายการและการแพร่ภาพ กระจายเสียงทางโทรทัศน์ โดยไม่ต้อง สมัครสมาชิก (ยกเว้นทางออนไลน์)	1	D	D	D	D	D	D	D	D	Unsubscription television programming and broadcasting activities (except on-line)			
60202	การจัดส่งรายการและการแพร่ภาพ กระจายเสียงทางโทรทัศน์ โดยสมัครสมาชิก (ยกเว้นทางออนไลน์)	14	67,982.7	20,582.3	22,350.0	250.0	12,264.1	1,136.3	8,400.0	3,000.0	Subscription television programming and broadcasting activities (except on-line)			

(พันบาท In Thousand Baht)

ตาราง 7 มูลค่าตามบัญชีของสินทรัพย์ถาวรของสถานประกอบการธุรกิจ ณ วันที่ 1 มกราคม 2556 จำแนกตามประเภทธุรกิจ (ต่อ)

TABLE 7 BOOK VALUE OF FIXED ASSETS OF BUSINESS ESTABLISHMENTS ON JANUARY 1, 2013 BY CATEGORY OF BUSINESS INDUSTRY (Cont'd)

รหัส Code	ประเภทธุรกิจ Category of business industry	จำนวน สถาน- ประกอบการ Number of establishments	มูลค่าตามบัญชีของสินทรัพย์ถาวรทั้งหมด Book value of fixed assets on Jan. 1, 2013										สินทรัพย์ ถาวรอื่น ๆ Other fixed assets			
			รวม Total	ที่ดิน Land	อาคารและ สิ่งก่อสร้าง Building and construction	เครื่องจักร Machinery	ยานพาหนะ Vehicles	เครื่องใช้ สำนักงาน Office appliances	เครื่องมือ อื่น ๆ Other Equipment	Computer programming activities	Computer programming activities (except web pages and networks programming activities)	Computer consultancy and computer facilities management activities		Hardware consultancy activities	Other information technology and computer services activities	
62	การจัดทำโปรแกรมคอมพิวเตอร์ การให้คำปรึกษาเกี่ยวกับคอมพิวเตอร์ และกิจการที่เกี่ยวข้อง	19	78,071.4	33,000.0	12,600.0	1,500.0	13,225.0	12,170.4	5,576.0	-	-	-	-	-	-	Computer programming, consultancy and related activities
620	การจัดทำโปรแกรมคอมพิวเตอร์ การให้คำปรึกษาเกี่ยวกับคอมพิวเตอร์ และกิจการที่เกี่ยวข้อง	19	78,071.4	33,000.0	12,600.0	1,500.0	13,225.0	12,170.4	5,576.0	-	-	-	-	-	-	Computer programming, consultancy and related activities
6201	การจัดทำโปรแกรม คอมพิวเตอร์ ตามวัตถุประสงค์ของผู้ใช้	5	26,660.0	13,000.0	5,400.0	1,500.0	5,700.0	860.0	200.0	-	-	-	-	-	-	Computer programming activities
62011	การจัดทำโปรแกรมเว็บเพจและ เครือข่ายตามวัตถุประสงค์ของผู้ใช้	2	D	D	D	D	D	D	D	D	D	D	D	D	D	Web pages and networks programming activities
62012	การจัดทำโปรแกรมคอมพิวเตอร์ ตามวัตถุประสงค์ของผู้ใช้ (ยกเว้นโปรแกรมเว็บเพจและเครือข่าย)	3	D	D	D	D	D	D	D	D	D	D	D	D	D	Computer programming activities
6202	การให้คำปรึกษาเกี่ยวกับคอมพิวเตอร์ และการจัดการสิ่งอำนวยความสะดวก ด้านคอมพิวเตอร์	7	34,420.0	20,000.0	7,200.0	-	4,550.0	2,620.0	50.0	-	-	-	-	-	-	Computer consultancy and computer facilities management activities
62021	การให้คำปรึกษาด้านฮาร์ดแวร์ และคอมพิวเตอร์อื่นๆ	7	34,420.0	20,000.0	7,200.0	-	4,550.0	2,620.0	50.0	-	-	-	-	-	-	Hardware consultancy activities
6209	การบริการเทคโนโลยีสารสนเทศ และคอมพิวเตอร์อื่นๆ	7	16,991.4	-	-	-	2,975.0	8,690.4	5,326.0	-	-	-	-	-	-	Other information technology and computer services activities
62090	การบริการเทคโนโลยีสารสนเทศ และคอมพิวเตอร์อื่นๆ	7	16,991.4	-	-	-	2,975.0	8,690.4	5,326.0	-	-	-	-	-	-	Other information technology and computer services activities
68	กิจกรรมอสังหาริมทรัพย์	15,238	236,823,685.0	100,559,571.9	128,752,849.6	3,240,623.8	2,364,138.5	477,397.0	963,344.1	465,760.1	-	-	-	-	-	Real estate activities
681	กิจกรรมอสังหาริมทรัพย์ที่เป็นของ ตนเองหรือเช่าจากผู้อื่น	15,076	227,759,520.7	96,386,571.9	123,934,725.4	3,240,595.8	2,315,088.5	461,181.7	957,314.3	464,043.1	-	-	-	-	-	Real estate activities with own or leased property
6810	กิจกรรมอสังหาริมทรัพย์ที่เป็นของ ตนเองหรือเช่าจากผู้อื่น	15,076	227,759,520.7	96,386,571.9	123,934,725.4	3,240,595.8	2,315,088.5	461,181.7	957,314.3	464,043.1	-	-	-	-	-	Real estate activities with own or leased property
68101	การซื้อและการขายอสังหาริมทรัพย์ ที่เป็นของตนเองเพื่อการอยู่อาศัย	377	19,148,965.8	10,565,119.2	8,143,612.0	30,252.2	211,309.8	183,196.4	6,205.9	9,270.3	-	-	-	-	-	Buying and selling of on own account of residential buildings

(พันบาท In Thousand Baht)

ตาราง 7 มูลค่าตามบัญชีของสินทรัพย์ถาวรของสถานประกอบการธุรกิจ ณ วันที่ 1 มกราคม 2556 จำแนกตามประเภทธุรกิจ (ต่อ)

TABLE 7 BOOK VALUE OF FIXED ASSETS OF BUSINESS ESTABLISHMENTS ON JANUARY 1, 2013 BY CATEGORY OF BUSINESS INDUSTRY (Cont'd)

รหัส Code	ประเภทธุรกิจ Category of business industry	จำนวน สถาน- ประกอบการ Number of establishments	มูลค่าตามบัญชีของสินทรัพย์ถาวรทั้งหมด Book value of fixed assets on Jan. 1, 2013										สินทรัพย์ ถาวรอื่น ๆ Other fixed assets	Category of business industry		
			รวม Total	ที่ดิน Land	อาคารและ สิ่งก่อสร้าง Building and construction	เครื่องจักร Machinery	ยานพาหนะ Vehicles	สำนักงาน Office appliances	เครื่องมือ อื่นๆ Other Equipment	13,850.7	13,755.5	13,850.7				
68102	การซื้อและการขายอสังหาริมทรัพย์ที่ไม่ใช่เพื่อการอยู่อาศัย Buying and selling of on own account of non-residential buildings	15	1,032,965.8	428,008.5	554,046.5	134.5	23,170.1	13,755.5	-	-	-	-	-	-	-	Buying and selling of on own account of non-residential buildings
68103	การให้เช่าและการดำเนินการเกี่ยวกับอสังหาริมทรัพย์ที่เป็นของตนเองหรือเช่าจากผู้อื่นเพื่อการอยู่อาศัย Renting and operating of self-owned or leased of residential buildings	13,769	175,439,635.3	75,038,521.8	98,578,542.2	-	1,643,998.8	177,564.9	-	-	-	1,007.5	-	-	-	Renting and operating of self-owned or leased of residential buildings
68104	การให้เช่าและการดำเนินการเกี่ยวกับอสังหาริมทรัพย์ที่เป็นของตนเองหรือเช่าจากผู้อื่น ที่ไม่ใช่เพื่อการอยู่อาศัย Renting and operating of self-owned or leased of non-residential buildings	915	32,137,953.8	10,354,922.4	16,658,524.7	3,210,209.1	436,609.8	86,664.8	936,250.2	454,772.8	1,717.0	1,717.0	1,000.0	1,000.0	1,000.0	Renting and operating of self-owned or leased of non-residential buildings
682	กิจกรรมอสังหาริมทรัพย์ โดยได้รับค่าตอบแทนหรือตามสัญญาจ้าง Real estate activities on a fee or contract basis	162	9,064,164.3	4,173,000.0	4,818,124.2	28.0	49,050.0	16,215.3	6,029.9	1,717.0	1,717.0	1,000.0	1,000.0	1,000.0	1,000.0	Real estate activities on a fee or contract basis
6820	กิจกรรมอสังหาริมทรัพย์ โดยได้รับค่าตอบแทนหรือตามสัญญาจ้าง Real estate activities on a fee or contract basis	162	9,064,164.3	4,173,000.0	4,818,124.2	28.0	49,050.0	16,215.3	6,029.9	1,717.0	1,717.0	1,000.0	1,000.0	1,000.0	1,000.0	Real estate activities on a fee or contract basis
68201	กิจกรรมตัวแทนหรือตามสัญญาจ้าง โดยได้รับค่าตอบแทนหรือตามสัญญาจ้าง Activities of real estate agents and brokers on a fee or contract basis	69	2,396,943.0	1,640,000.0	706,000.0	-	44,300.0	5,453.0	190.0	1,000.0	1,000.0	1,000.0	1,000.0	1,000.0	1,000.0	Activities of real estate agents and brokers on a fee or contract basis
68202	การบริหารจัดการอสังหาริมทรัพย์ โดยได้รับค่าตอบแทนหรือตามสัญญาจ้าง Management of real estate on a fee or contract basis	93	6,667,221.3	2,533,000.0	4,112,124.2	28.0	4,750.0	10,762.3	5,839.9	717.0	717.0	717.0	717.0	717.0	717.0	Management of real estate on a fee or contract basis
69	กิจกรรมทางกฎหมายและการบัญชี Legal and accounting activities	869	1,554,934.4	470,820.2	736,740.3	-	304,587.2	40,333.0	1,053.7	1,400.0	1,400.0	1,400.0	1,400.0	1,400.0	1,400.0	Legal and accounting activities
691	กิจกรรมทางกฎหมาย Legal activities	633	749,238.8	75,375.0	442,200.0	-	211,450.8	20,213.0	-	-	-	-	-	-	-	Legal activities
6910	กิจกรรมทางกฎหมาย Legal activities	633	749,238.8	75,375.0	442,200.0	-	211,450.8	20,213.0	-	-	-	-	-	-	-	Legal activities
69100	กิจกรรมทางกฎหมาย Legal activities	633	749,238.8	75,375.0	442,200.0	-	211,450.8	20,213.0	-	-	-	-	-	-	-	Legal activities
692	กิจกรรมการบัญชี การทำบัญชี และการตรวจสอบบัญชี Accounting, bookkeeping and auditing activities; tax consultancy	236	805,695.7	395,445.2	294,540.3	-	93,136.4	20,120.0	1,053.7	1,400.0	1,400.0	1,400.0	1,400.0	1,400.0	1,400.0	Accounting, bookkeeping and auditing activities; tax consultancy
6920	กิจกรรมการบัญชี การทำบัญชี และการตรวจสอบบัญชี Accounting, bookkeeping and auditing activities; tax consultancy	236	805,695.7	395,445.2	294,540.3	-	93,136.4	20,120.0	1,053.7	1,400.0	1,400.0	1,400.0	1,400.0	1,400.0	1,400.0	Accounting, bookkeeping and auditing activities; tax consultancy
69200	กิจกรรมการบัญชี การทำบัญชี และการตรวจสอบบัญชี Accounting, bookkeeping and auditing activities; tax consultancy	236	805,695.7	395,445.2	294,540.3	-	93,136.4	20,120.0	1,053.7	1,400.0	1,400.0	1,400.0	1,400.0	1,400.0	1,400.0	Accounting, bookkeeping and auditing activities; tax consultancy

(พันบาท In Thousand Baht)

ตาราง 7 มูลค่าตามบัญชีของสินทรัพย์ถาวรของสถานประกอบการธุรกิจ ณ วันที่ 1 มกราคม 2556 จำแนกตามประเภทธุรกิจ (ต่อ)

TABLE 7 BOOK VALUE OF FIXED ASSETS OF BUSINESS ESTABLISHMENTS ON JANUARY 1, 2013 BY CATEGORY OF BUSINESS INDUSTRY (Cont'd)

รหัส Code	ประเภทธุรกิจ Number of establishments	จำนวน สถาน- ประกอบการ Number of establishments	มูลค่าตามบัญชีของสินทรัพย์ถาวรทั้งหมด Book value of fixed assets on Jan. 1, 2013										สินทรัพย์ ถาวรอื่น ๆ Other fixed assets	Category of business industry		
			รวม Total	ที่ดิน Land	อาคารและ สิ่งก่อสร้าง Building and construction	เครื่องจักร Machinery	ยานพาหนะ Vehicles	สำนักงาน Office appliances	เครื่องมือ อื่นๆ Other Equipment							
70		3	D	D	D	D	D	D	D	D	D	D	D	D	D	Activities of head offices; management consultancy activities
702		3	D	D	D	D	D	D	D	D	D	D	D	D	D	Management consultancy activities
7020		3	D	D	D	D	D	D	D	D	D	D	D	D	D	Other management consultancy activities
70209		3	D	D	D	D	D	D	D	D	D	D	D	D	D	Architectural and engineering activities; technical testing and analysis
71		228	864,467.4	305,050.5	227,671.5	105,478.5	132,342.9	24,150.6	66,498.7	3,274.7	843.0	843.0	843.0	843.0	843.0	Architectural and engineering activities and related technical consultancy
711		46	210,666.1	62,723.5	70,455.6	13,316.0	40,730.6	7,928.0	14,669.4	843.0	843.0	843.0	843.0	843.0	843.0	Architectural and engineering activities and related technical consultancy
7110		46	210,666.1	62,723.5	70,455.6	13,316.0	40,730.6	7,928.0	14,669.4	843.0	843.0	843.0	843.0	843.0	843.0	Architectural and engineering activities and related technical consultancy
71101		32	161,031.1	53,623.5	60,005.6	120.0	27,504.4	6,183.7	13,568.0	26.0	26.0	26.0	26.0	26.0	26.0	Architectural activities and related technical consultancy
71102		10	39,465.0	4,600.0	6,700.0	13,196.0	11,951.2	1,669.3	531.5	817.0	817.0	817.0	817.0	817.0	817.0	Engineering activities and related technical consultancy
71103		4	10,170.0	4,500.0	3,750.0	-	1,275.0	75.0	570.0	-	-	-	-	-	-	Geophysical, geologic activities and related technical consultancy
712		182	653,801.3	242,326.9	157,216.0	92,162.5	91,612.3	16,222.6	51,829.2	2,431.7	2,431.7	2,431.7	2,431.7	2,431.7	2,431.7	Testing and analysis services for the chemical, physical and biological properties
7120		182	653,801.3	242,326.9	157,216.0	92,162.5	91,612.3	16,222.6	51,829.2	2,431.7	2,431.7	2,431.7	2,431.7	2,431.7	2,431.7	Technical inspection services of motor vehicles
71201		2	D	D	D	D	D	D	D	D	D	D	D	D	D	Other technical testing and analysis
71202		172	372,962.2	204,471.9	81,883.7	21,113.7	45,619.1	4,981.2	14,892.6	-	-	-	-	-	-	Other technical testing and analysis
71209		8	269,559.0	36,180.0	75,199.8	66,409.8	42,779.9	10,421.1	36,136.7	2,431.7	2,431.7	2,431.7	2,431.7	2,431.7	2,431.7	Other technical testing and analysis

(พันบาท In Thousand Baht)

ตาราง 7 มูลค่าตามบัญชีของสินทรัพย์ถาวรของสถานประกอบการธุรกิจ ณ วันที่ 1 มกราคม 2556 จำแนกตามประเภทธุรกิจ (ต่อ)

TABLE 7 BOOK VALUE OF FIXED ASSETS OF BUSINESS ESTABLISHMENTS ON JANUARY 1, 2013 BY CATEGORY OF BUSINESS INDUSTRY (Cont'd)

รหัส Code	ประเภทธุรกิจ Category of business industry	จำนวน สถาน- ประกอบการ Number of establishments	มูลค่าตามบัญชีของสินทรัพย์ถาวรทั้งหมด Book value of fixed assets on Jan. 1, 2013										สินทรัพย์ ถาวรอื่น ๆ Other fixed assets												
			รวม Total	ที่ดิน Land	อาคารและ สิ่งก่อสร้าง Building and construction	เครื่องจักร Machinery	ยานพาหนะ Vehicles	สำนักงาน Office appliances	เครื่องมือ อื่นๆ Other Equipment	อื่นๆ Other	Advertisement	Research and experimental development on natural sciences and engineering		Research and experimental development on natural sciences	Advertisement										
72	การวิจัยและพัฒนาเชิงวิทยาศาสตร์ Scientific research and development	3	D	D	D	D	D	D	D	D	D	D	D	D	D	D	D	D	D	D	D	D			
721	การวิจัยและพัฒนาเชิงทดลองด้าน Research and experimental development on natural sciences and engineering	3	D	D	D	D	D	D	D	D	D	D	D	D	D	D	D	D	D	D	D	D	D		
7210	การวิจัยและพัฒนาเชิงทดลองด้าน Research and experimental development on natural sciences and engineering	3	D	D	D	D	D	D	D	D	D	D	D	D	D	D	D	D	D	D	D	D	D	D	
72101	การวิจัยและพัฒนาเชิงทดลองด้าน Research and experimental development on natural sciences	3	D	D	D	D	D	D	D	D	D	D	D	D	D	D	D	D	D	D	D	D	D	D	D
73	การโฆษณาและการจัดตลาด Advertising and market research	708	1,771,362.8	567,578.1	798,718.9	28,021.4	322,896.0	21,866.3	32,282.1	-	-	-	-	-	-	-	-	-	-	-	-	-	-	-	-
731	การโฆษณา Advertising	708	1,771,362.8	567,578.1	798,718.9	28,021.4	322,896.0	21,866.3	32,282.1	-	-	-	-	-	-	-	-	-	-	-	-	-	-	-	-
7310	การโฆษณา Advertising	708	1,771,362.8	567,578.1	798,718.9	28,021.4	322,896.0	21,866.3	32,282.1	-	-	-	-	-	-	-	-	-	-	-	-	-	-	-	-
73101	กิจกรรมของบริษัทโฆษณา Advertising activities	708	1,771,362.8	567,578.1	798,718.9	28,021.4	322,896.0	21,866.3	32,282.1	-	-	-	-	-	-	-	-	-	-	-	-	-	-	-	-
74	กิจกรรมทางวิชาชีพ วิทยาศาสตร์ และเทคนิคอื่นๆ Other professional, scientific and technical activities	1,266	3,002,571.3	839,389.6	1,559,510.5	33,521.7	366,363.2	64,891.0	133,434.8	5,460.6	3,213.8	3,213.8	3,213.8	3,213.8	3,213.8	3,213.8	3,213.8	3,213.8	3,213.8	3,213.8	3,213.8	3,213.8	3,213.8	3,213.8	3,213.8
741	กิจกรรมการออกแบบเฉพาะด้าน Specialized design activities	53	68,077.7	12,833.3	13,799.9	6,521.7	29,369.8	1,034.7	1,304.5	3,213.8	3,213.8	3,213.8	3,213.8	3,213.8	3,213.8	3,213.8	3,213.8	3,213.8	3,213.8	3,213.8	3,213.8	3,213.8	3,213.8	3,213.8	3,213.8
7410	กิจกรรมการออกแบบเฉพาะด้าน Specialized design activities	53	68,077.7	12,833.3	13,799.9	6,521.7	29,369.8	1,034.7	1,304.5	3,213.8	3,213.8	3,213.8	3,213.8	3,213.8	3,213.8	3,213.8	3,213.8	3,213.8	3,213.8	3,213.8	3,213.8	3,213.8	3,213.8	3,213.8	3,213.8
74101	กิจกรรมการออกแบบตกแต่งภายใน Interior decorators activities	38	38,896.0	2,000.0	6,000.0	4,221.0	22,003.2	618.0	840.0	3,213.8	3,213.8	3,213.8	3,213.8	3,213.8	3,213.8	3,213.8	3,213.8	3,213.8	3,213.8	3,213.8	3,213.8	3,213.8	3,213.8	3,213.8	3,213.8
74109	กิจกรรมการออกแบบเฉพาะด้านอื่นๆ Other specialized design activities	15	29,181.7	10,833.3	7,799.9	2,300.7	7,366.6	416.7	464.5	-	-	-	-	-	-	-	-	-	-	-	-	-	-	-	-
742	กิจกรรมการถ่ายภาพ Photographic activities	1,161	2,251,793.9	640,400.0	1,236,750.0	7,150.0	251,250.0	31,978.1	83,840.8	425.0	425.0	425.0	425.0	425.0	425.0	425.0	425.0	425.0	425.0	425.0	425.0	425.0	425.0	425.0	425.0
7420	กิจกรรมการถ่ายภาพ Photographic activities	1,161	2,251,793.9	640,400.0	1,236,750.0	7,150.0	251,250.0	31,978.1	83,840.8	425.0	425.0	425.0	425.0	425.0	425.0	425.0	425.0	425.0	425.0	425.0	425.0	425.0	425.0	425.0	425.0
74200	กิจกรรมการถ่ายภาพ Photographic activities	1,161	2,251,793.9	640,400.0	1,236,750.0	7,150.0	251,250.0	31,978.1	83,840.8	425.0	425.0	425.0	425.0	425.0	425.0	425.0	425.0	425.0	425.0	425.0	425.0	425.0	425.0	425.0	425.0
749	กิจกรรมทางวิชาชีพ วิทยาศาสตร์ และเทคนิคอื่นๆ Other professional, scientific and technical activities n.e.c.	52	682,699.7	186,156.3	308,960.6	19,850.0	85,743.4	31,878.2	48,289.4	1,821.9	1,821.9	1,821.9	1,821.9	1,821.9	1,821.9	1,821.9	1,821.9	1,821.9	1,821.9	1,821.9	1,821.9	1,821.9	1,821.9	1,821.9	1,821.9
7490	กิจกรรมทางวิชาชีพ วิทยาศาสตร์ และเทคนิคอื่นๆ Other professional, scientific and technical activities n.e.c.	52	682,699.7	186,156.3	308,960.6	19,850.0	85,743.4	31,878.2	48,289.4	1,821.9	1,821.9	1,821.9	1,821.9	1,821.9	1,821.9	1,821.9	1,821.9	1,821.9	1,821.9	1,821.9	1,821.9	1,821.9	1,821.9	1,821.9	1,821.9
74901	กิจกรรมการแปลและล่าม Translation and interpretation activities	12	127,465.0	93,300.0	34,000.0	-	-	165.0	-	-	-	-	-	-	-	-	-	-	-	-	-	-	-	-	-
74909	กิจกรรมทางวิชาชีพ วิทยาศาสตร์ และเทคนิคอื่นๆ ซึ่งมิได้จัดประเภทไว้ที่อื่น Other professional, scientific and technical activities n.e.c. which are not classified elsewhere	40	555,234.7	92,856.3	274,960.6	19,850.0	85,743.4	31,713.2	48,289.4	1,821.9	1,821.9	1,821.9	1,821.9	1,821.9	1,821.9	1,821.9	1,821.9	1,821.9	1,821.9	1,821.9	1,821.9	1,821.9	1,821.9	1,821.9	1,821.9

(พันบาท ใน Thousand Baht)

ตาราง 7 มูลค่าตามบัญชีของสินทรัพย์ถาวรของสถานประกอบการธุรกิจ ณ วันที่ 1 มกราคม 2556 จำแนกตามประเภทธุรกิจ (ต่อ)

TABLE 7 BOOK VALUE OF FIXED ASSETS OF BUSINESS ESTABLISHMENTS ON JANUARY 1, 2013 BY CATEGORY OF BUSINESS INDUSTRY (Cont'd)

รหัส Code	ประเภทธุรกิจ Category of business industry	จำนวน สถาน- ประกอบการ Number of establishments	มูลค่าตามบัญชีของสินทรัพย์ถาวรทั้งหมด Book value of fixed assets on Jan. 1, 2013										สินทรัพย์ ถาวรอื่น ๆ Other fixed assets
			รวม Total	ที่ดิน Land	อาคารและ สิ่งก่อสร้าง Building and construction	เครื่องจักร Machinery	ยานพาหนะ Vehicles	สำนักงาน Office appliances	เครื่องมือ อื่นๆ Other Equipment	Category of business industry			
77	กิจกรรมการให้เช่า	2,329	6,966,742.3	2,648,953.3	1,455,087.3	1,392,914.1	1,201,979.9	92,012.0	87,169.0	88,626.8	Rental and leasing activities		
771	การให้เช่ายานยนต์	178	2,651,979.8	1,458,419.8	230,126.5	420,529.9	532,935.9	9,002.6	965.2	-	Renting and leasing of motor vehicles		
7710	การให้เช่ายานยนต์	178	2,651,979.8	1,458,419.8	230,126.5	420,529.9	532,935.9	9,002.6	965.2	-	Renting and leasing of motor vehicles		
77101	การให้เช่ายานยนต์ชนิดนั่งส่วนบุคคล รถกระบะ รถตู้ และรถขนาดเล็ก ที่คล้ายกัน	111	1,703,749.0	1,228,469.8	200,498.2	1,196.7	265,906.2	7,111.5	566.7	-	Renting of passenger car, pick-up truck, van and similar light motor vehicles		
77109	การให้เช่ายานยนต์ชนิดจกรรพทุก และยานยนต์หนักอื่นๆ	67	948,230.8	229,950.0	29,628.3	419,333.2	267,029.7	1,891.1	398.5	-	Renting of trucks and other heavy motor vehicles		
772	การให้เช่าของใช้ส่วนบุคคล และของใช้ในครัวเรือน	1,675	2,297,771.3	906,827.2	954,193.2	-	386,599.2	24,063.9	24,996.4	1,091.5	Renting and leasing of personal and household goods		
7721	การให้เช่าเครื่องอุปโภคบริโภคเพื่อการนันทนาการ และกีฬา	41	92,027.4	11,741.0	3,093.7	-	74,527.4	1,908.4	757.0	-	Renting and leasing of recreational and sports goods		
77210	การให้เช่าเครื่องอุปโภคบริโภคเพื่อการนันทนาการ และกีฬา	41	92,027.4	11,741.0	3,093.7	-	74,527.4	1,908.4	757.0	-	Renting and leasing of recreational and sports goods		
7722	การให้เช่าสื่อบันทึกเสียงและภาพ	481	605,357.8	245,946.1	271,053.7	-	75,092.3	12,174.1	-	1,091.5	Renting of video tapes and disks		
77220	การให้เช่าสื่อบันทึกเสียงและภาพ	481	605,357.8	245,946.1	271,053.7	-	75,092.3	12,174.1	-	1,091.5	Renting of video tapes and disks		
7729	การให้เช่าของใช้ส่วนบุคคล และของใช้ในครัวเรือนอื่นๆ	1,153	1,600,386.2	649,140.2	680,045.8	-	236,979.6	9,981.3	24,239.3	-	Renting and leasing of other personal and household goods, n.e.c		
77291	การให้เช่าหนังสือ	224	549,684.8	275,520.0	265,886.0	-	3,964.8	4,088.0	224.0	-	Renting and leasing of books		
77299	การให้เช่าของใช้ส่วนบุคคล และของใช้ในครัวเรือนอื่นๆ ซึ่งมิได้จัดประเภทไว้ในที่อื่น	929	1,050,701.4	373,620.2	414,157.8	-	233,014.8	5,893.3	24,015.3	-	Renting and leasing of other personal and household goods, n.e.c		
773	การให้เช่าเครื่องจักร อุปกรณ์ และสินค้าที่จับต้องได้อื่นๆ	476	2,016,991.1	283,706.3	270,767.6	972,384.3	282,444.8	58,945.5	61,207.4	87,535.2	Renting and leasing of other machinery, equipment and tangible goods		
7730	การให้เช่าเครื่องจักร อุปกรณ์ และสินค้าที่จับต้องได้อื่นๆ	476	2,016,991.1	283,706.3	270,767.6	972,384.3	282,444.8	58,945.5	61,207.4	87,535.2	Renting and leasing of other machinery, equipment and tangible goods		
77301	การให้เช่าเครื่องจักรที่มีการขนส่งทางบก (ยกเว้นยานยนต์)	52	64,682.9	14,123.2	5,767.0	392.3	30,733.6	758.0	12,673.6	235.4	Renting and leasing of land-transport equipment (other than motor vehicles)		

(พันบาท In Thousand Baht)

ตาราง 7 มูลค่าตามบัญชีของสินทรัพย์ถาวรของสถานประกอบการธุรกิจ ณ วันที่ 1 มกราคม 2556 จำแนกตามประเภทธุรกิจ (ต่อ)

TABLE 7 BOOK VALUE OF FIXED ASSETS OF BUSINESS ESTABLISHMENTS ON JANUARY 1, 2013 BY CATEGORY OF BUSINESS INDUSTRY (Cont'd)

(พันบาท In Thousand Baht)

รหัส Code	ประเภทธุรกิจ	จำนวน สถาน- ประกอบการ Number of establishments	มูลค่าตามบัญชีของสินทรัพย์ถาวรทั้งหมด Book value of fixed assets on Jan. 1, 2013										สินทรัพย์ ถาวรอื่น ๆ Other fixed assets	Category of business industry		
			รวม Total	ที่ดิน Land	อาคารและ สิ่งก่อสร้าง Building and construction	เครื่องจักร Machinery	ยานพาหนะ Vehicles	เครื่องใช้ สำนักงาน Office appliances	เครื่องมือ อื่นๆ Other Equipment	50.0	11.7	-				
77304	การให้เช่าเครื่องจักรและอุปกรณ์ ทางการเกษตรและการป่าไม้	17	49,708.8	8,900.1	7,853.4	20,800.1	12,093.5	50.0	11.7	-	81,643.9	81,643.9	81,643.9	81,643.9	81,643.9	Renting and leasing of agricultural and forestry machinery and equipment
77305	การให้เช่าเครื่องจักรและอุปกรณ์ในการ ก่อสร้างและงานวิศวกรรมโยธา	34	1,349,210.8	121,162.0	126,043.3	917,200.7	92,594.9	2,606.3	7,959.7	81,643.9	81,643.9	81,643.9	81,643.9	81,643.9	81,643.9	Renting and leasing of construction and civil-engineering machinery and equipment
77306	การให้เช่าเครื่องจักรและอุปกรณ์ สำนักงาน	14	23,999.5	5,550.0	6,300.0	225.0	5,000.0	6,774.5	150.0	-	5,656.0	5,656.0	5,656.0	5,656.0	5,656.0	Renting and leasing of office machinery and equipment
77309	การให้เช่าเครื่องจักร อุปกรณ์ และสินค้าที่ติดตั้งได้อื่นๆ ซึ่งมิได้จัดประเภทไว้ในที่อื่น	359	529,389.1	133,971.0	124,804.0	33,766.2	142,022.8	48,756.8	40,412.5	5,656.0	5,656.0	5,656.0	5,656.0	5,656.0	5,656.0	Renting and leasing of other machinery, equipment and tangible goods, n.e.c
78	กิจกรรมการจ้างงาน	128	1,052,625.5	136,091.3	593,581.4	40,562.4	195,163.1	29,675.4	54,361.2	3,190.7	3,190.7	3,190.7	3,190.7	3,190.7	3,190.7	Employment activities
781	กิจกรรมของสำนักงานหรือตัวแทนจัดหางาน	55	177,868.0	34,009.0	20,101.6	507.5	109,509.5	8,001.7	5,738.8	-	-	-	-	-	-	Activities of employment placement agencies
7810	กิจกรรมของสำนักงานหรือตัวแทนจัดหางาน	55	177,868.0	34,009.0	20,101.6	507.5	109,509.5	8,001.7	5,738.8	-	-	-	-	-	-	Activities of employment placement agencies
78109	กิจกรรมของสำนักงานหรือตัวแทนจัดหางานอื่นๆ	55	177,868.0	34,009.0	20,101.6	507.5	109,509.5	8,001.7	5,738.8	-	-	-	-	-	-	Activities of other employment placement agencies
782	กิจกรรมของสำนักงานหรือ ตัวแทนจัดหางานชั่วคราว	57	843,503.7	94,802.3	571,533.0	40,054.9	70,524.5	17,377.4	48,276.0	935.5	935.5	935.5	935.5	935.5	935.5	Temporary employment agency activities
7820	กิจกรรมของสำนักงานหรือ ตัวแทนจัดหางานชั่วคราว	57	843,503.7	94,802.3	571,533.0	40,054.9	70,524.5	17,377.4	48,276.0	935.5	935.5	935.5	935.5	935.5	935.5	Temporary employment agency activities
78200	กิจกรรมของสำนักงานหรือ ตัวแทนจัดหางานชั่วคราว	57	843,503.7	94,802.3	571,533.0	40,054.9	70,524.5	17,377.4	48,276.0	935.5	935.5	935.5	935.5	935.5	935.5	Temporary employment agency activities
783	กิจกรรมการจัดหาทรัพยากรบุคคลอื่นๆ	16	31,253.8	7,280.1	1,946.8	-	15,129.0	4,296.3	346.4	2,255.2	2,255.2	2,255.2	2,255.2	2,255.2	2,255.2	Other human resources provision
7830	กิจกรรมการจัดหาทรัพยากรบุคคลอื่นๆ	16	31,253.8	7,280.1	1,946.8	-	15,129.0	4,296.3	346.4	2,255.2	2,255.2	2,255.2	2,255.2	2,255.2	2,255.2	Other human resources provision
78300	กิจกรรมการจัดหาทรัพยากรบุคคลอื่นๆ	16	31,253.8	7,280.1	1,946.8	-	15,129.0	4,296.3	346.4	2,255.2	2,255.2	2,255.2	2,255.2	2,255.2	2,255.2	Other human resources provision

ตาราง 7 มูลค่าตามบัญชีของสินทรัพย์ถาวรของสถานประกอบการธุรกิจ ณ วันที่ 1 มกราคม 2556 จำแนกตามประเภทธุรกิจ (ต่อ)

TABLE 7 BOOK VALUE OF FIXED ASSETS OF BUSINESS ESTABLISHMENTS ON JANUARY 1, 2013 BY CATEGORY OF BUSINESS INDUSTRY (Cont'd)

(พันบาท In Thousand Baht)

รหัส Code	ประเภทธุรกิจ Number of establishments	มูลค่าตามบัญชีของสินทรัพย์ถาวรทั้งหมด Book value of fixed assets on Jan. 1, 2013										สินทรัพย์ ถาวรอื่น ๆ Other fixed assets	Category of business industry
		รวม Total	ที่ดิน Land	อาคารและ สิ่งก่อสร้าง Building and construction	เครื่องจักร Machinery	ยานพาหนะ Vehicles	เครื่องใช้ สำนักงาน Office appliances	เครื่องมือ อื่นๆ Other Equipment	รวม Total				
79	กิจการมของตัวแทนธุรกิจท่องเที่ยว การจำหน่าย การบริการ และกิจการที่เกี่ยวข้อง	473	1,038,397.9	235,146.3	311,642.6	90.0	471,206.0	16,313.0	2,960.0	1,040.0	1,040.0	Travel agency, tour operator, reservation service and related activities	
791	กิจการมของตัวแทนธุรกิจท่องเที่ยว และการจำหน่าย	467	987,086.9	197,646.3	306,392.6	-	463,706.0	15,732.0	2,870.0	740.0	740.0	Travel agency and tour operator activities	
7911	กิจการมของตัวแทนธุรกิจท่องเที่ยว	182	560,509.4	136,246.3	239,692.6	-	175,741.0	8,829.5	-	-	-	Travel agency activities	
79110	กิจการมของตัวแทนธุรกิจท่องเที่ยว	182	560,509.4	136,246.3	239,692.6	-	175,741.0	8,829.5	-	-	-	Travel agency activities	
7912	กิจการมการจัดนำเที่ยว	285	426,577.5	61,400.0	66,700.0	-	287,965.0	6,902.5	2,870.0	740.0	740.0	Tour operator activities	
79120	กิจการมการจัดนำเที่ยว	285	426,577.5	61,400.0	66,700.0	-	287,965.0	6,902.5	2,870.0	740.0	740.0	Tour operator activities	
799	กิจการมบริการสำรองอื่นๆ และกิจการที่เกี่ยวข้อง	6	51,311.0	37,500.0	5,250.0	90.0	7,500.0	581.0	90.0	300.0	300.0	Other reservation service and related activities	
7990	กิจการมบริการสำรองอื่นๆ และกิจการที่เกี่ยวข้อง	6	51,311.0	37,500.0	5,250.0	90.0	7,500.0	581.0	90.0	300.0	300.0	Other reservation service and related activities	
79901	กิจการมของคณูเทศ์	4	51,111.0	37,500.0	5,250.0	90.0	7,500.0	381.0	90.0	300.0	300.0	Activities of tourist guides	
79909	กิจการมบริการสำรองอื่นๆ และกิจการมที่เกี่ยวข้อง ซึ่งมิได้จัดประเภทไว้ในที่อื่น	2	D	D	D	D	D	D	D	D	D	Other reservation service and related activities, n.e.c	
80	การบริหารรักษาความปลอดภัย และการสืบสวน	132	350,262.0	127,279.3	67,777.4	1,438.9	133,695.4	17,742.6	1,153.5	1,175.0	1,175.0	Security and investigation activities	
801	การบริหารรักษาความปลอดภัยส่วนบุคคล	91	252,324.5	85,740.7	47,563.8	-	103,626.7	14,049.8	168.5	1,175.0	1,175.0	Private security activities	
8010	การบริหารรักษาความปลอดภัยส่วนบุคคล	91	252,324.5	85,740.7	47,563.8	-	103,626.7	14,049.8	168.5	1,175.0	1,175.0	Private security activities	
80100	การบริหารรักษาความปลอดภัยส่วนบุคคล	91	252,324.5	85,740.7	47,563.8	-	103,626.7	14,049.8	168.5	1,175.0	1,175.0	Private security activities	
802	การบริหารระบบรักษาความปลอดภัย	41	97,937.5	41,538.6	20,213.5	1,438.9	30,068.7	3,692.7	985.0	-	-	Security systems service activities	
8020	การบริหารระบบรักษาความปลอดภัย	41	97,937.5	41,538.6	20,213.5	1,438.9	30,068.7	3,692.7	985.0	-	-	Security systems service activities	
80200	การบริหารระบบรักษาความปลอดภัย	41	97,937.5	41,538.6	20,213.5	1,438.9	30,068.7	3,692.7	985.0	-	-	Security systems service activities	
81	กิจการมการบริการสำหรับอาคาร และภูมิทัศน์	96	278,776.5	63,957.6	40,927.3	23,049.6	122,218.1	12,932.0	15,692.0	-	-	Services to buildings and landscape activities	
812	การบริหารทำความสะอาด	73	249,428.0	56,038.8	36,552.6	21,587.1	108,240.7	12,209.2	14,799.6	-	-	Cleaning activities	
8121	การบริหารทำความสะอาดทั่วไปสำหรับอาคาร	25	69,347.8	10,615.3	14,776.5	14,777.1	24,599.9	3,343.8	1,235.2	-	-	General cleaning of buildings	
81210	การบริหารทำความสะอาดทั่วไปสำหรับอาคาร	25	69,347.8	10,615.3	14,776.5	14,777.1	24,599.9	3,343.8	1,235.2	-	-	General cleaning of buildings	
8129	การบริหารทำความสะอาดสำหรับ อาคารและอุตสาหกรรมอื่นๆ	48	180,080.2	45,423.6	21,776.1	6,810.0	83,640.8	8,865.4	13,564.3	-	-	Other building and industrial cleaning activities	

ตาราง 7 มูลค่าตามบัญชีของสินทรัพย์ถาวรของสถานประกอบการธุรกิจ ณ วันที่ 1 มกราคม 2556 จำแนกตามประเภทธุรกิจ (ต่อ)

TABLE 7 BOOK VALUE OF FIXED ASSETS OF BUSINESS ESTABLISHMENTS ON JANUARY 1, 2013 BY CATEGORY OF BUSINESS INDUSTRY (Cont'd)

(พันบาท In Thousand Baht)

รหัส Code	ประเภทธุรกิจ	จำนวน สถาน- ประกอบการ Number of establishments	มูลค่าตามบัญชีของสินทรัพย์ถาวรทั้งหมด										Category of business industry
			รวม Total	ที่ดิน Land	อาคารและ สิ่งก่อสร้าง Building and construction	เครื่องจักร Machinery	ยานพาหนะ Vehicles	เครื่องใช้ สำนักงาน Office appliances	เครื่องมือ อื่นๆ Other Equipment	สินทรัพย์ ถาวรอื่นๆ Other fixed assets			
81292	การบริหารทำความสะอาดภายใน ที่ใช้ความชำนาญเฉพาะด้าน	8	74,489.6	29,407.0	10,017.8	6,750.0	24,120.8	2,642.9	1,551.0	-	-	Specialized interior cleaning activities for buildings	
81293	การบริหารเชื้อเพลิง	30	78,200.6	11,516.6	8,258.3	-	40,929.9	6,017.5	11,478.3	-	-	Disinfecting and exterminating activities	
81299	การบริหารทำความสะอาดอาคารและ อุตสาหกรรมอื่นๆ ซึ่งมิได้จัดประเภทไว้ในที่อื่น	10	27,590.0	4,500.0	3,500.0	60.0	18,590.0	205.0	535.0	-	-	Other building and industrial cleaning activities, n.e.c	
813	การบริหารดูแลบำรุงรักษาภูมิทัศน์	23	29,348.6	7,918.8	4,374.7	1,462.5	13,977.4	722.8	892.5	-	-	Landscaping care and maintenance service activities	
8130	การบริหารดูแลและบำรุงรักษาภูมิทัศน์	23	29,348.6	7,918.8	4,374.7	1,462.5	13,977.4	722.8	892.5	-	-	Landscaping care and maintenance service activities	
81300	การบริหารดูแลและบำรุงรักษาภูมิทัศน์	23	29,348.6	7,918.8	4,374.7	1,462.5	13,977.4	722.8	892.5	-	-	Landscaping care and maintenance service activities	
82	การบริหารจัดการบริหารและสนับสนุน การดำเนินงานของสำนักงาน และกิจการอื่นๆ ที่สนับสนุนทางธุรกิจ	1,990	3,032,696.9	1,346,590.3	871,905.3	154,561.6	352,537.0	158,991.3	146,433.1	1,678.3	1,678.3	Office administrative, office support and other business support activities	
821	การบริหารจัดการบริหารและสนับสนุน การดำเนินงานของสำนักงาน	1,561	2,131,701.2	818,535.0	682,995.6	87,882.4	254,321.3	144,593.9	142,334.5	1,038.6	1,038.6	Office administrative and support activities	
8219	การถ่ายเอกสาร การเตรียมเอกสาร และกิจกรรมเฉพาะด้านอื่นๆ ที่สนับสนุน การดำเนินงานสำนักงาน	1,561	2,131,701.2	818,535.0	682,995.6	87,882.4	254,321.3	144,593.9	142,334.5	1,038.6	1,038.6	Photocopying, document preparation and other specialized office support activities	
82191	การถ่ายเอกสาร	1,469	1,935,538.6	783,352.8	587,676.5	52,250.9	231,063.6	138,769.8	141,386.5	1,038.6	1,038.6	Photocopying activities	
82199	การเตรียมเอกสารและกิจการเฉพาะด้านอื่นๆ ที่สนับสนุนการดำเนินงานสำนักงาน	92	196,162.7	35,182.2	95,319.1	35,631.5	23,257.7	5,824.1	948.0	-	-	Document preparation and other specialized office support activities	
822	กิจกรรมศูนย์บริการลูกค้าทางโทรศัพท์	2	D	D	D	D	D	D	D	D	D	Activities of call centres	
8220	กิจกรรมศูนย์บริการลูกค้าทางโทรศัพท์	2	D	D	D	D	D	D	D	D	D	Activities of call centres	
82200	กิจกรรมศูนย์บริการลูกค้าทางโทรศัพท์	2	D	D	D	D	D	D	D	D	D	Activities of call centres	
823	การจัดการประชุมและการแสดงสินค้า	2	D	D	D	D	D	D	D	D	D	Organization of conventions and trade shows	
8230	การจัดการประชุมและการแสดงสินค้า	2	D	D	D	D	D	D	D	D	D	Organization of conventions and trade shows	
82302	การจัดการแสดงสินค้า	2	D	D	D	D	D	D	D	D	D	Organization of trade shows	

ตาราง 7 มูลค่าตามบัญชีของสินทรัพย์ถาวรของสถานประกอบการธุรกิจ ณ วันที่ 1 มกราคม 2556 จำแนกตามประเภทธุรกิจ (ต่อ)

TABLE 7 BOOK VALUE OF FIXED ASSETS OF BUSINESS ESTABLISHMENTS ON JANUARY 1, 2013 BY CATEGORY OF BUSINESS INDUSTRY (Cont'd)

(พันบาท In Thousand Baht)

รหัส Code	ประเภทธุรกิจ	จำนวน สถาน- ประกอบการ Number of establishments	มูลค่าตามบัญชีของสินทรัพย์ถาวรทั้งหมด										สินทรัพย์ ถาวรอื่น ๆ Other fixed assets	Business support service activities n.e.c.	Category of business industry
			รวม Total	ที่ดิน Land	อาคารและ สิ่งก่อสร้าง Building and construction	เครื่องจักร Machinery	ยานพาหนะ Vehicles	เครื่องใช้ สำนักงาน Office appliances	เครื่องมือ อื่นๆ Other Equipment	สิ่ง อื่นๆ Other	สิ่ง อื่นๆ Other	สิ่ง อื่นๆ Other			
829	กิจการบริการสนับสนุนทางธุรกิจ	425	887,485.7	524,205.4	186,429.7	66,384.2	92,135.8	14,092.3	3,598.7	639.7	639.7	19,188.8	19,188.8	Business support service activities n.e.c.	
	<i>ซึ่งมิได้จัดประเภทไว้ในที่อื่น</i>														
8291	กิจกรรมของตัวแทนจัดเก็บเงิน และค่าบริการข้อมูลเครดิต	88	88,779.8	53,427.5	23,327.5	-	10,776.0	1,248.8	-	-	-	-	-	Activities of collection agencies and credit bureaus	
82911	กิจกรรมของตัวแทนจัดเก็บเงิน	88	88,779.8	53,427.5	23,327.5	-	10,776.0	1,248.8	-	-	-	-	-	Activities of collection agencies	
8292	กิจกรรมการบรรจุหีบห่อ	28	267,574.5	115,377.6	57,902.1	66,384.2	20,697.1	3,997.7	2,576.2	639.7	639.7	639.7	639.7	Packaging activities	
82920	กิจกรรมการบรรจุหีบห่อ	28	267,574.5	115,377.6	57,902.1	66,384.2	20,697.1	3,997.7	2,576.2	639.7	639.7	639.7	639.7	Packaging activities	
8299	กิจกรรมการบริการอื่นๆ ที่สนับสนุนทางธุรกิจ ซึ่งมิได้จัดประเภทไว้ในที่อื่น	309	531,131.5	355,400.3	105,200.1	-	60,662.7	8,845.9	1,022.5	-	-	-	-	Other business support service activities n.e.c.	
82990	กิจกรรมการบริการอื่นๆ ที่สนับสนุนทางธุรกิจ ซึ่งมิได้จัดประเภทไว้ในที่อื่น	309	531,131.5	355,400.3	105,200.1	-	60,662.7	8,845.9	1,022.5	-	-	-	-	Other business support service activities n.e.c.	
90	กิจกรรมการสร้างสรรค์ศิลปะ และความบันเทิง	2,223	2,843,668.0	1,115,748.5	721,877.4	178,807.5	452,857.9	27,218.0	327,969.9	19,188.8	19,188.8	19,188.8	19,188.8	Creative, arts and entertainment activities	
900	กิจกรรมการสร้างสรรค์ศิลปะ และความบันเทิง	2,223	2,843,668.0	1,115,748.5	721,877.4	178,807.5	452,857.9	27,218.0	327,969.9	19,188.8	19,188.8	19,188.8	19,188.8	Creative, arts and entertainment activities	
9000	กิจกรรมการสร้างสรรค์ศิลปะ และความบันเทิง	2,223	2,843,668.0	1,115,748.5	721,877.4	178,807.5	452,857.9	27,218.0	327,969.9	19,188.8	19,188.8	19,188.8	19,188.8	Creative, arts and entertainment activities	
90001	กิจกรรมการสร้างสรรค์ศิลปะ	66	94,251.8	53,112.5	15,325.0	2,762.5	20,861.3	1,865.5	325.0	-	-	-	-	Creative and arts activities	
90002	กิจกรรมด้านความบันเทิง	2,157	2,749,416.3	1,062,636.0	706,552.4	176,045.0	431,996.6	25,352.5	327,644.9	19,188.8	19,188.8	19,188.8	19,188.8	Entertainment activities	
92	กิจกรรมการพนันและการเสี่ยงโชค	96	97,515.5	26,916.5	62,224.7	31.7	7,941.0	401.0	0.6	-	-	-	-	Gambling and betting activities	
920	กิจกรรมการพนันและการเสี่ยงโชค	96	97,515.5	26,916.5	62,224.7	31.7	7,941.0	401.0	0.6	-	-	-	-	Gambling and betting activities	
9200	กิจกรรมการพนันและการเสี่ยงโชค	96	97,515.5	26,916.5	62,224.7	31.7	7,941.0	401.0	0.6	-	-	-	-	Gambling and betting activities	
92001	การดำเนินงานเกี่ยวกับสลากกินแบ่ง	95	96,963.5	26,916.5	62,224.7	31.7	7,391.0	399.0	0.6	-	-	-	-	Operation of lottery	
92009	กิจกรรมการพนันและการเสี่ยงโชคอื่นๆ	1	D	D	D	D	D	D	D	D	D	D	D	Other gambling and betting activities	

ตาราง 7 มูลค่าตามบัญชีของสินทรัพย์ถาวรของสถานประกอบการธุรกิจ ณ วันที่ 1 มกราคม 2556 จำแนกตามประเภทธุรกิจ (ต่อ)

TABLE 7 BOOK VALUE OF FIXED ASSETS OF BUSINESS ESTABLISHMENTS ON JANUARY 1, 2013 BY CATEGORY OF BUSINESS INDUSTRY (Cont'd)

(พันบาท In Thousand Baht)

รหัส Code	ประเภทธุรกิจ	จำนวน สถาน- ประกอบการ Number of establishments	มูลค่าตามบัญชีของสินทรัพย์ถาวรทั้งหมด										Category of business industry
			รวม Total	ที่ดิน Land	อาคารและ สิ่งก่อสร้าง Building and construction	เครื่องจักร Machinery	ยานพาหนะ Vehicles	เครื่องใช้ สำนักงาน Office appliances	เครื่องมือ อื่นๆ Other Equipment	สินทรัพย์ ถาวรอื่น ๆ Other fixed assets			
93	กิจกรรมด้านการศึกษา ความบันเทิง และการนันทนาการ	3,946	16,886,308.9	6,783,520.5	7,083,514.6	1,204,837.0	944,702.3	413,761.5	321,013.0	134,960.0	Sports activities and amusement and recreation activities		
931	กิจกรรมด้านการศึกษา	1,220	12,002,004.5	4,823,892.1	5,419,499.6	1,117,126.5	286,232.2	156,947.8	159,132.1	39,174.3	Sports activities		
93111	การดำเนินงานเกี่ยวกับเล่นอานวย ความสะดวกด้านการศึกษา	1,184	11,944,435.5	4,795,581.7	5,407,489.4	1,116,484.4	272,825.1	156,260.0	156,620.6	39,174.3	Operation of sports facilities		
931111	การดำเนินงานเกี่ยวกับเล่นอานวย ความสะดวกด้านการศึกษา	1,137	11,262,009.2	4,529,881.7	5,091,627.8	1,102,984.4	270,625.1	147,188.5	84,927.4	34,774.3	Operation of sports facilities		
931112	การดำเนินงานของศูนย์พิตเนส และการออกกำลังกายเพื่อสุขภาพ	47	682,426.3	265,700.0	315,861.6	13,500.0	2,200.0	9,071.5	71,693.2	4,400.0	Operation of fitness centers		
93119	กิจกรรมอื่นๆ ด้านการศึกษา ซึ่งมิได้จัดประเภทไว้ในที่อื่น	36	57,569.1	28,310.4	12,010.1	642.1	13,407.1	687.8	2,511.5	-	Other sports activities		
932	กิจกรรมด้านความบันเทิง และการนันทนาการอื่นๆ	2,726	4,884,304.4	1,959,628.4	1,664,015.1	87,710.5	658,470.1	256,813.7	161,880.9	95,785.7	Other amusement and recreation activities		
9321	กิจกรรมสวนสนุกและธีมปาร์ค	9	21,240.0	2,000.0	10,000.0	5,000.0	300.0	50.0	50.0	3,840.0	Activities of amusement parks and theme parks		
93210	กิจกรรมสวนสนุกและธีมปาร์ค	9	21,240.0	2,000.0	10,000.0	5,000.0	300.0	50.0	50.0	3,840.0	Activities of amusement parks and theme parks		
9329	กิจกรรมด้านความบันเทิง และการนันทนาการอื่นๆ ซึ่งมิได้จัดประเภทไว้ในที่อื่น	2,717	4,863,064.4	1,957,628.4	1,654,015.1	82,710.5	658,170.1	256,763.7	161,830.9	91,945.7	Other amusement and recreation activities n.e.c.		
93292	กิจกรรมการแสดงโชว์เพื่อความบันเทิง และการนันทนาการ	11	191,240.0	108,800.0	51,900.0	200.0	22,940.0	1,300.0	6,100.0	-	Activities of amusement and recreation shows		
93293	กิจกรรมการดำเนินงานร้านเกม และผู้เกมหยอดเหรียญ	2,527	4,289,528.3	1,784,828.4	1,355,748.5	78,424.3	600,171.1	224,870.4	153,540.0	91,945.7	Operation of games shops and coin-operated games activities		
93299	กิจกรรมด้านความบันเทิง และการนันทนาการอื่นๆ ซึ่งมิได้จัดประเภทไว้ในที่อื่น	179	382,296.1	64,000.0	246,366.6	4,086.2	35,059.0	30,593.3	2,191.0	-	Other amusement and recreation activities n.e.c.		

ตาราง 7 มูลค่าตามบัญชีของสินทรัพย์ถาวรของสถานประกอบการธุรกิจ ณ วันที่ 1 มกราคม 2556 จำแนกตามประเภทธุรกิจ (ต่อ)

TABLE 7 BOOK VALUE OF FIXED ASSETS OF BUSINESS ESTABLISHMENTS ON JANUARY 1, 2013 BY CATEGORY OF BUSINESS INDUSTRY (Cont'd)

(พันบาท In Thousand Baht)

รหัส Code	ประเภทธุรกิจ Business industry	จำนวน สถาน- ประกอบการ Number of establishments	มูลค่าตามบัญชีของสินทรัพย์ถาวรทั้งหมด Book value of fixed assets on Jan. 1, 2013										สินทรัพย์ ถาวรอื่น ๆ Other fixed assets
			รวม Total	ที่ดิน Land	อาคารและ สิ่งก่อสร้าง Building and construction	เครื่องจักร Machinery	ยานพาหนะ Vehicles	เครื่องใช้ สำนักงาน Office appliances	อื่นๆ Other Equipment	เครื่องมือ อื่นๆ Other Equipment	Category of business industry		
95	การซ่อมคอมพิวเตอร์และของใช้ ส่วนบุคคลและของใช้ในครัวเรือน	6,366	4,430,343.6	1,879,264.7	1,654,825.4	35,237.2	700,738.2	70,546.4	89,731.7	-	Repair of computers and personal and household goods		
951	การซ่อมอุปกรณ์คอมพิวเตอร์ และอุปกรณ์สื่อสารโทรคมนาคม	1,211	588,408.0	214,640.7	127,976.0	858.0	176,102.9	49,291.6	19,538.8	-	Repair of computers and communication equipment		
9511	การซ่อมคอมพิวเตอร์และอุปกรณ์ต่อพ่วง	880	351,853.2	109,824.0	61,776.0	858.0	122,223.4	43,296.8	13,875.0	-	Repair of computers and peripheral equipment		
95110	การซ่อมคอมพิวเตอร์และอุปกรณ์ต่อพ่วง	880	351,853.2	109,824.0	61,776.0	858.0	122,223.4	43,296.8	13,875.0	-	Repair of computers and peripheral equipment		
9512	การซ่อมอุปกรณ์สื่อสารโทรคมนาคม	331	236,554.8	104,816.7	66,200.0	-	53,879.5	5,994.8	5,663.8	-	Repair of communication equipment		
95120	การซ่อมอุปกรณ์สื่อสารโทรคมนาคม	331	236,554.8	104,816.7	66,200.0	-	53,879.5	5,994.8	5,663.8	-	Repair of communication equipment		
952	การซ่อมของใช้ส่วนบุคคล และของใช้ในครัวเรือน	5,155	3,841,935.6	1,664,623.9	1,526,849.4	34,379.2	524,635.3	21,254.8	70,193.0	-	Repair of personal and household goods		
9521	การซ่อมเครื่องใช้อิเล็กทรอนิกส์ในครัวเรือน	1,823	1,529,865.9	654,198.5	649,085.0	301.5	181,522.5	10,356.2	34,402.2	-	Repair of consumer electronics		
95210	การซ่อมเครื่องใช้อิเล็กทรอนิกส์ในครัวเรือน	1,823	1,529,865.9	654,198.5	649,085.0	301.5	181,522.5	10,356.2	34,402.2	-	Repair of consumer electronics		
9522	การซ่อมเครื่องใช้ในครัวเรือน และอุปกรณ์สำหรับบ้านและสวน	1,093	684,834.9	163,157.5	266,127.5	16,954.5	214,107.3	4,941.4	19,546.8	-	Repair of household appliances and home and garden equipment		
95220	การซ่อมเครื่องใช้ในครัวเรือน และอุปกรณ์สำหรับบ้านและสวน	1,093	684,834.9	163,157.5	266,127.5	16,954.5	214,107.3	4,941.4	19,546.8	-	Repair of household appliances and home and garden equipment		
9523	การซ่อมรองเท้าและเครื่องหนัง	167	179,411.3	75,950.0	100,750.0	434.0	1,495.8	595.5	186.0	-	Repair of footwear and leather goods		
95230	การซ่อมรองเท้าและเครื่องหนัง	167	179,411.3	75,950.0	100,750.0	434.0	1,495.8	595.5	186.0	-	Repair of footwear and leather goods		
9524	การซ่อมเฟอร์นิเจอร์และของตกแต่งบ้าน	28	21,799.7	8,654.7	5,154.6	686.0	6,646.3	12.7	645.3	-	Repair of furniture and home furnishings		
95240	การซ่อมเฟอร์นิเจอร์และของตกแต่งบ้าน	28	21,799.7	8,654.7	5,154.6	686.0	6,646.3	12.7	645.3	-	Repair of furniture and home furnishings		
9529	การซ่อมของใช้ส่วนบุคคล และของใช้ในครัวเรือนอื่นๆ	2,044	1,426,023.9	762,663.2	505,732.3	16,003.2	120,863.5	5,348.9	15,412.7	-	Repair of other personal and household goods		
95291	การซ่อมนาฬิกา	96	97,199.4	52,799.7	34,696.9	20.6	8,228.5	672.0	781.7	-	Repair of watches and clocks		
95292	การซ่อมเสื้อผ้าเครื่องแต่งกาย	1,726	1,192,407.4	650,040.6	416,541.5	13,808.0	94,930.0	4,257.5	12,829.9	-	Repair and alteration of clothing		
95293	การซ่อมรถจักรยาน	122	74,280.3	40,823.0	30,458.9	844.6	1,098.0	286.2	769.5	-	Repair of bicycles		
95294	การซ่อมเครื่องดนตรี	2	D	D	D	D	D	D	D	D	Repair of musical instruments		
95295	การซ่อมเครื่องกีฬา	3	D	D	D	D	D	D	D	D	Repair of sporting goods		
95299	การซ่อมของใช้ส่วนบุคคล และของใช้ในครัวเรือนอื่นๆ ซึ่งมิได้จัดประเภทไว้ในที่อื่น	95	62,068.3	19,000.0	24,035.0	1,330.0	16,587.0	109.3	1,007.0	-	Repair of other personal and household goods, n.e.c		

ตาราง 7 มูลค่าตามบัญชีของสินทรัพย์ถาวรของสถานประกอบการธุรกิจ ณ วันที่ 1 มกราคม 2556 จำแนกตามประเภทธุรกิจ (ต่อ)

TABLE 7 BOOK VALUE OF FIXED ASSETS OF BUSINESS ESTABLISHMENTS ON JANUARY 1, 2013 BY CATEGORY OF BUSINESS INDUSTRY (Cont'd)

(พันบาท In Thousand Baht)

รหัส Code	ประเภทธุรกิจ	จำนวน สถาน- ประกอบการ Number of establishments	มูลค่าตามบัญชีของสินทรัพย์ถาวรทั้งหมด Book value of fixed assets on Jan. 1, 2013										สินทรัพย์ ถาวรอื่น ๆ Other fixed assets	Category of business industry
			รวม Total	ที่ดิน Land	อาคารและ สิ่งก่อสร้าง Building and construction	เครื่องจักร Machinery	ยานพาหนะ Vehicles	สำนักงาน Office appliances	เครื่องมือ อื่นๆ Other Equipment					
96	กิจกรรมบริการส่วนบุคคลอื่นๆ	31,080	21,940,302.0	9,144,562.6	7,840,189.3	6,877,778.3	3,250,580.9	314,920.4	699,370.6	2,899.8	Other personal service activities			
961	กิจกรรมบริการเพื่อเสริมสร้างสุขภาพร่างกาย (ยกเว้นกิจกรรมด้านการศึกษา)	24,284	16,039,130.0	6,554,994.5	6,450,731.0	8,077.3	2,241,537.2	259,014.4	522,165.6	2,610.0	Personal services for wellness (except sport activities)			
9610	กิจกรรมบริการเพื่อเสริมสร้างสุขภาพร่างกาย (ยกเว้นกิจกรรมด้านการศึกษา)	24,284	16,039,130.0	6,554,994.5	6,450,731.0	8,077.3	2,241,537.2	259,014.4	522,165.6	2,610.0	Personal services for wellness (except sport activities)			
96101	กิจกรรมสปาและการนวด	2,151	1,273,725.7	397,050.0	433,275.0	-	295,710.0	83,307.9	63,950.8	432.0	Activities of spas and massage salons			
96102	กิจกรรมบริการลดน้ำหนัก	16	74,825.5	50,000.0	15,000.0	-	5,750.0	150.0	1,747.5	2,178.0	Activities of reducing and slendening salons			
96103	กิจกรรมการแต่งผม	21,052	14,416,664.9	6,057,980.6	5,941,389.1	8,077.3	1,901,535.3	172,755.0	334,927.5	-	Activities of hairdressing salons			
96104	กิจกรรมการดูแลความงามตั้งแต่เล็บมือและเล็บเท้า	1,062	273,788.2	49,963.9	61,066.9	-	38,541.8	2,675.8	121,539.8	-	Activities of beauty, manicure and pedicure salons			
96109	กิจกรรมบริการอื่นๆ เพื่อเสริมสร้างสุขภาพ ร่างกาย (ยกเว้นกิจกรรมด้านการศึกษา)	3	D	D	D	D	D	D	D	D	Other personal services for wellness (except sport activities)			
962	การบริหารซักรีดและซักแห้ง	5,909	4,558,269.4	1,815,523.7	978,818.0	676,816.5	886,894.6	38,967.2	160,982.5	267.0	Washing and (dry-) cleaning of textile and fur products			
9620	การบริหารซักรีดและซักแห้ง	5,909	4,558,269.4	1,815,523.7	978,818.0	676,816.5	886,894.6	38,967.2	160,982.5	267.0	Washing and (dry-) cleaning of textile and fur products			
96201	การบริหารซักรีดและซักแห้ง (ยกเว้น โดยเครื่องซักผ้าชนิดหยอดเหรียญ)	5,205	4,066,708.7	1,535,991.7	832,989.0	644,478.5	878,815.8	31,399.6	142,767.2	267.0	Washing and (dry-) cleaning of textile and fur products (except by self-service coin-operated machines)			
96202	การบริหารซักรีดและซักแห้ง โดยเครื่องซักผ้าชนิดหยอดเหรียญ	703	491,065.7	279,132.1	145,769.0	32,338.0	8,063.8	7,567.6	18,195.3	-	Washing and (dry-) cleaning of textile and fur products by self-service coin-operated machines			
96203	การบริหารฟอกและย้อมสี	1	D	D	D	D	D	D	D	D	Dyeing and colouring services			
963	กิจกรรมบริการส่วนบุคคลอื่นๆ ซึ่งมิได้จัดประเภทไว้ในที่อื่น	887	1,342,902.6	774,044.4	410,640.3	2,884.5	122,149.2	16,938.8	16,222.5	22.8	Other personal service activities n.e.c.			
9630	กิจกรรมบริการส่วนบุคคลอื่นๆ ซึ่งมิได้จัดประเภทไว้ในที่อื่น	887	1,342,902.6	774,044.4	410,640.3	2,884.5	122,149.2	16,938.8	16,222.5	22.8	Other personal service activities n.e.c.			
96301	การทำศพและกิจการที่เกี่ยวข้อง	34	11,555.0	2,510.0	3,090.0	240.0	5,510.0	2.0	203.0	-	Funeral and related activities			
96302	กิจกรรมการดูแลสัตว์เลี้ยง	116	101,736.5	35,777.8	25,477.8	500.0	33,405.1	5,078.2	1,497.6	-	Pet care activities			

ตาราง 7 มูลค่าตามบัญชีของสินทรัพย์ถาวรของสถานประกอบการธุรกิจ ณ วันที่ 1 มกราคม 2556 จำแนกตามประเภทธุรกิจ (ต่อ)

TABLE 7 BOOK VALUE OF FIXED ASSETS OF BUSINESS ESTABLISHMENTS ON JANUARY 1, 2013 BY CATEGORY OF BUSINESS INDUSTRY (Cont'd)

(พันบาท In Thousand Baht)

รหัส Code	ประเภทธุรกิจ	จำนวน สถาน- ประกอบการ Number of establishments	มูลค่าตามบัญชีของสินทรัพย์ถาวรทั้งหมด							สินทรัพย์ ถาวรอื่น ๆ Other fixed assets	Category of business industry
			รวม Total	ที่ดิน Land	อาคารและ สิ่งก่อสร้าง Building and construction	เครื่องจักร Machinery	ยานพาหนะ Vehicles	เครื่องใช้ สำนักงาน Office appliances	เครื่องมือ อื่น ๆ Other Equipment		
96303	กิจกรรมบริการด้วยเครื่องหยอดเหรียญ	189	112,179.1	60,480.2	46,305.1	1,017.7	-	2,486.1	1,890.0	-	Concession operation of coin-operated personal service machines
96304	กิจกรรมโหราศาสตร์และไสยศาสตร์	264	178,059.9	65,187.7	89,658.5	-	21,696.7	639.7	877.3	-	Astrological and spiritualists' activities
96305	กิจกรรมบริการอบ อบ นวด และบริการอื่นๆ ที่คล้ายกัน	45	699,176.8	534,043.1	135,299.6	475.0	17,430.9	5,908.3	5,997.0	22.8	Turkish baths, sauna and steam baths activities
96309	กิจกรรมบริการส่วนบุคคลอื่นๆ ซึ่งมิได้จัดประเภทไว้ในที่อื่น	239	240,195.3	76,045.6	110,809.2	651.8	44,106.4	2,824.5	5,575.7	-	Other personal service activities n.e.c.

หมายเหตุ : D หมายถึง ตัวเลขที่ไม่เปิดเผย

Note : D means disclosure prohibited.

ที่มา : การสำรวจธุรกิจทางการค้าและธุรกิจทางการบริการ พ.ศ. 2557 ภาคกลาง สำนักงานสถิติแห่งชาติ กระทรวงเทคโนโลยีสารสนเทศและการสื่อสาร

Source : The 2014 Business Trade and Services Survey Central Region , National Statistical Office, Ministry of Information and Communication Technology.

ตาราง 8 มูลค่าตามบัญชีของสินทรัพย์ถาวรของสถานประกอบการธุรกิจ ณ วันที่ 31 ธันวาคม 2556 จำแนกตามประเภทธุรกิจ

TABLE 8 BOOK VALUE OF FIXED ASSETS OF BUSINESS ESTABLISHMENTS ON DECEMBER 31, 2013 BY CATEGORY OF BUSINESS INDUSTRY

(พันบาท In Thousand Baht)

รหัส Code	ประเภทธุรกิจ Number of establishments	มูลค่าตามบัญชีของสินทรัพย์ถาวรโดยหมวด										รวม Total	Category of business industry
		จำนวน สถาน- ประกอบการ Number of establishments	ที่ดิน Land	อาคารและ สิ่งก่อสร้าง Building and construction	เครื่องจักร Machinery	ยานพาหนะ Vehicles	เครื่องใช้ สำนักงาน Office appliances	เครื่องมือ อื่นๆ Other Equipment	สินทรัพย์ ถาวรอื่น ๆ Other fixed assets				
รวม	303,276	909,210,906.9	382,913,404.8	409,888,289.7	20,836,396.0	69,723,096.2	11,829,869.3	10,878,967.4	3,140,883.5	3,140,883.5	Total		
45 การขายส่งและการขายปลีก	30,234	102,982,012.9	62,996,335.4	25,893,119.5	2,148,529.3	8,402,565.4	1,797,406.8	1,609,299.5	134,757.1	134,757.1	Wholesale and retail trade; repair of motor vehicles and motorcycles		
451 การขายยานยนต์	1,357	15,688,966.7	5,286,494.3	7,349,296.2	499,145.0	1,370,385.1	823,657.3	311,291.8	48,696.9	48,696.9	Sale of motor vehicles		
4510 การขายยานยนต์ใหม่ชนิดรถยนต์	1,357	15,688,966.7	5,286,494.3	7,349,296.2	499,145.0	1,370,385.1	823,657.3	311,291.8	48,696.9	48,696.9	Sale of motor vehicles		
45101 การขายยานยนต์ใหม่ชนิดรถยนต์นั่งส่วนบุคคล รถกระบะ รถตู้ และรถขนาดเล็กรถจักรยานยนต์	342	12,083,401.7	3,735,437.5	6,010,550.8	444,960.0	805,782.2	762,916.9	281,140.4	42,613.9	42,613.9	Sale of new passenger motor vehicles, pick-up truck, van and similar light motor vehicles		
45102 การขายยานยนต์ใหม่ชนิดรถบรรทุก และยานยนต์หนักอื่น ๆ	42	479,501.0	103,810.0	191,171.1	30,819.2	117,503.6	18,801.7	11,312.3	6,083.0	6,083.0	Sale of new trucks and other heavy motor vehicles		
45103 การขายยานยนต์เก่าชนิดรถยนต์นั่งส่วนบุคคล รถกระบะ รถตู้ และรถขนาดเล็กรถจักรยานยนต์	959	3,084,468.1	1,416,796.8	1,141,242.1	23,365.8	442,503.8	41,720.4	18,839.1	-	-	Sale of used passenger motor vehicles, pick-up truck, van and similar light motor vehicles		
45104 การขายยานยนต์เก่าชนิดรถบรรทุก และยานยนต์หนักอื่น ๆ	14	41,595.9	30,450.0	6,332.1	-	4,595.5	218.3	-	-	-	Sale of used trucks and other heavy motor vehicles		
452 การบำรุงรักษาและซ่อมยานยนต์	14,253	54,208,281.1	39,852,455.5	8,264,598.2	719,749.1	4,409,521.1	222,400.8	716,086.6	23,469.8	23,469.8	Maintenance and repair of motor vehicles		
4520 การบำรุงรักษาและซ่อมยานยนต์	14,253	54,208,281.1	39,852,455.5	8,264,598.2	719,749.1	4,409,521.1	222,400.8	716,086.6	23,469.8	23,469.8	Maintenance and repair of motor vehicles		
45201 การบำรุงรักษาและซ่อมระบบเครื่องยนต์ และชิ้นส่วนยานยนต์	11,431	47,093,346.2	35,395,631.2	6,913,569.4	547,596.3	3,500,022.2	173,519.7	539,537.5	23,469.8	23,469.8	Maintenance and repair of motor vehicle engines and other parts		
45202 การซ่อมตัวถัง ประตู หน้าต่าง และอื่น ๆ ที่คล้ายกัน	1,376	4,104,312.4	2,428,279.7	851,432.5	138,302.8	540,234.6	33,619.2	112,443.5	-	-	Repair of motor vehicle bodies, doors, windows and other similar services		
45203 การบำรุงรักษาและซ่อมยานยนต์ทั่วไป	1,446	3,010,622.5	2,028,544.6	499,596.2	33,850.0	369,264.3	15,261.9	64,105.5	-	-	Car-washing, polishing and similar services		
453 การขายชิ้นส่วนและอุปกรณ์เสริมของยานยนต์	2,881	10,605,723.4	5,743,443.3	2,616,336.4	810,603.8	1,109,434.2	123,887.6	187,611.2	14,407.0	14,407.0	Sale of motor vehicle parts and accessories		
4530 การขายชิ้นส่วนและอุปกรณ์เสริมของยานยนต์	2,881	10,605,723.4	5,743,443.3	2,616,336.4	810,603.8	1,109,434.2	123,887.6	187,611.2	14,407.0	14,407.0	Sale of motor vehicle parts and accessories		
45301 การขายชิ้นส่วนและอุปกรณ์เสริมของยานยนต์	170	367,301.1	168,114.7	114,073.5	16,028.1	54,943.1	7,727.0	5,931.1	483.6	483.6	Wholesale of new motor vehicle parts and accessories		

ตาราง 8 มูลค่าตามบัญชีของสินทรัพย์ถาวรของสถานประกอบการธุรกิจ ณ วันที่ 31 ธันวาคม 2556 จำแนกตามประเภทธุรกิจ (ต่อ)

TABLE 8 BOOK VALUE OF FIXED ASSETS OF BUSINESS ESTABLISHMENTS ON DECEMBER 31, 2013 BY CATEGORY OF BUSINESS INDUSTRY (Cont'd)

รหัส Code	ประเภทธุรกิจ Category of business industry	จำนวน สถาน- ประกอบการ Number of establishments	มูลค่าตามบัญชีของสินทรัพย์ถาวรโดยหมวด										สินทรัพย์ ถาวรอื่น ๆ Other fixed assets
			รวม Total	ที่ดิน Land	อาคารและ สิ่งก่อสร้าง Building and construction	เครื่องจักร Machinery	ยานพาหนะ Vehicles	เครื่องใช้ สำนักงาน Office appliances	เครื่องมือ อื่นๆ Other Equipment	Book value of fixed assets on Dec 31, 2013	Category of business industry		
45302	การขายปลีกชิ้นส่วนและอุปกรณ์เสริมให้แก่รถยนต์	2,362	9,596,553.9	5,197,432.0	2,332,331.4	771,231.6	989,592.1	113,799.7	178,498.7	13,668.4		Retail of new motor vehicle parts and accessories	
45303	การขายส่งและปลีกชิ้นส่วนและอุปกรณ์เสริมแก่รถยนต์	349	641,868.4	377,896.5	169,931.4	23,344.1	64,899.0	2,360.8	3,181.5	255.0		Wholesale and retail of used motor vehicle parts and accessories	
454	การขาย การบำรุงรักษา และซ่อมจักรยานยนต์	11,743	22,479,041.8	12,113,942.2	7,662,888.7	119,031.4	1,513,225.0	627,461.1	394,309.9	48,183.4		Sale, maintenance and repair of motorcycles and related parts and accessories	
4540	การขาย การบำรุงรักษา และซ่อมจักรยานยนต์	11,743	22,479,041.8	12,113,942.2	7,662,888.7	119,031.4	1,513,225.0	627,461.1	394,309.9	48,183.4		Sale, maintenance and repair of motorcycles and related parts and accessories	
45401	การขายปลีกชิ้นส่วนและอุปกรณ์เสริมใหม่ของจักรยานยนต์	1,267	6,235,773.7	3,227,380.5	1,420,772.2	47,443.1	756,220.4	566,650.1	169,277.1	48,030.1		Sale of motorcycles	
45402	การขายส่งชิ้นส่วนและอุปกรณ์เสริมใหม่ของจักรยานยนต์	52	119,278.5	29,622.2	76,803.1	-	11,045.3	1,170.0	533.4	104.4		Wholesale of new motorcycle parts and accessories	
45403	การขายปลีกชิ้นส่วนและอุปกรณ์เสริมใหม่ของจักรยานยนต์	570	2,463,146.3	1,058,189.6	985,982.3	5,043.5	347,951.4	29,947.9	36,031.6	-		Retail of new motorcycle parts and accessories	
45404	การขายส่งและปลีกชิ้นส่วนและอุปกรณ์เสริมแก่ของจักรยานยนต์	24	7,150.4	2,200.0	1,280.0	-	3,224.0	360.0	86.4	-		Wholesale and retail of used motorcycle parts and accessories	
45405	การบำรุงรักษาและซ่อมจักรยานยนต์	9,830	13,653,692.9	7,796,550.0	5,178,051.0	66,544.8	394,783.9	29,333.1	188,381.3	48.8		Maintenance and repair of motorcycles	
46	การขายส่ง (ยกเว้นยานยนต์ และจักรยานยนต์)	11,597	42,583,416.4	17,979,664.0	12,050,851.5	3,400,448.9	7,874,642.6	710,581.1	439,917.1	127,311.2		Wholesale trade (except of motor vehicles and motorcycles)	
461	การขายส่ง โดยได้รับค่าตอบแทน หรือตามสัญญาจ้าง	331	1,490,341.8	554,306.2	442,359.4	31,497.2	416,675.0	39,675.6	4,427.1	1,401.4		Wholesale on a fee or contract basis	
4610	การขายส่ง โดยได้รับค่าตอบแทน หรือตามสัญญาจ้าง	331	1,490,341.8	554,306.2	442,359.4	31,497.2	416,675.0	39,675.6	4,427.1	1,401.4		Wholesale on a fee or contract basis	
46101	การขายส่งวัตถุดิบทางการเกษตร และสัตว์มีชีวิต โดยได้รับค่าตอบแทนหรือตามสัญญาจ้าง	162	371,041.9	110,699.8	73,302.6	27,016.6	157,072.2	1,399.8	245.6	1,305.4		Wholesale on a fee or contract basis of agricultural raw materials and live animals	
46102	การขายส่งอาหาร เครื่องดื่ม และยาสูบ โดยได้รับค่าตอบแทนหรือตามสัญญาจ้าง	71	667,696.0	257,111.4	221,726.2	-	176,410.4	12,418.0	30.0	-		Wholesale on a fee or contract basis of food, beverages and tobacco	

(พันบาท In Thousand Baht)

ตาราง 8 มูลค่าตามบัญชีของสินทรัพย์ถาวรของสถานประกอบการธุรกิจ ณ วันที่ 31 ธันวาคม 2556 จำแนกตามประเภทธุรกิจ (ต่อ)

TABLE 8 BOOK VALUE OF FIXED ASSETS OF BUSINESS ESTABLISHMENTS ON DECEMBER 31, 2013 BY CATEGORY OF BUSINESS INDUSTRY (Cont'd)

(พันบาท In Thousand Baht)

รหัส Code	ประเภทธุรกิจ Category of business industry	จำนวน สถาน- ประกอบการ Number of establishments	มูลค่าตามบัญชีของสินทรัพย์ถาวรโดยหมวด										สินทรัพย์ ถาวรอื่น ๆ Other fixed assets		
			รวม Total	ที่ดิน Land	อาคารและ สิ่งก่อสร้าง Building and construction	เครื่องจักร Machinery	ยานพาหนะ Vehicles	เครื่องใช้ สำนักงาน Office appliances	เครื่องมือ อื่นๆ Other Equipment	Wholesale on a fee or contract basis of textiles, clothing, footwear, leather goods and household articles	Wholesale on a fee or contract basis of computers and software, electronic and telecommunications equipment	Wholesale on a fee or contract basis of industrial machinery		Wholesale on a fee or contract basis of fuels, ores and metals	Wholesale on a fee or contract basis of construction materials, hardware, plumbing and heating equipment and supplies
46103	การขายส่งเสื้อผ้า เสื้อผ้า รองเท้า เครื่องหนัง และของใช้ในครัวเรือน โดยได้รับค่าตอบแทนหรือตามสัญญาจ้าง	18	100,108.7	44,283.2	25,354.1	390.0	28,317.2	1,449.1	315.2	-	Wholesale on a fee or contract basis of				
46104	การขายส่งคอมพิวเตอร์และซอฟต์แวร์ อุปกรณ์อิเล็กทรอนิกส์และโทรคมนาคม โดยได้รับค่าตอบแทนหรือตามสัญญาจ้าง	5	2,525.4	400.0	1,140.0	-	743.8	129.6	16.0	96.0	Wholesale on a fee or contract basis of				
46105	การขายส่งเครื่องจักรอุตสาหกรรม โดยได้รับค่าตอบแทนหรือตามสัญญาจ้าง	25	144,079.6	63,965.0	47,422.8	90.6	17,442.7	11,401.2	3,737.3	-	Wholesale on a fee or contract basis of				
46106	การขายส่งสิ่งเหล็ก สินแร่ และโลหะ โดยได้รับค่าตอบแทนหรือตามสัญญาจ้าง	1	D	D	D	D	D	D	D	D	Wholesale on a fee or contract basis of				
46107	การขายส่งวัสดุก่อสร้าง เครื่องโลหะ และอุปกรณ์ระบบท่อ โดยได้รับ ค่าตอบแทนหรือตามสัญญาจ้าง	25	148,373.1	52,130.7	60,062.9	-	24,418.0	11,761.4	-	-	Wholesale on a fee or contract basis of				
46108	การขายส่งสินค้าเฉพาะอย่างอื่นๆ โดยได้รับค่าตอบแทนหรือตามสัญญาจ้าง	17	45,529.6	23,696.0	9,150.8	3,840.0	7,726.3	1,116.5	-	-	Wholesale on a fee or contract basis of other				
46109	การขายส่งสินค้าทั่วไป โดยได้รับ ค่าตอบแทนหรือตามสัญญาจ้าง	7	10,504.5	2,000.0	3,800.0	160.0	4,544.5	-	-	-	Wholesale on a fee or contract basis of a variety of goods				
462	การขายส่งวัตถุดิบทางการเกษตร และสัตว์มีชีวิต	1,149	6,496,364.5	2,893,031.1	1,623,025.0	319,983.4	1,540,802.5	74,862.4	41,462.2	3,197.9	Wholesale of agricultural raw materials and live animals				
4620	การขายส่งวัตถุดิบทางการเกษตร และสัตว์มีชีวิต	1,149	6,496,364.5	2,893,031.1	1,623,025.0	319,983.4	1,540,802.5	74,862.4	41,462.2	3,197.9	Wholesale of agricultural raw materials and live animals				
46201	การขายส่งข้าวเปลือกและธัญพืชอื่นๆ	187	1,751,652.0	745,292.5	419,101.3	149,284.9	419,675.0	5,491.4	10,703.0	2,103.9	Wholesale of rice in the husk and other grains				
46202	การขายส่งพืชพันธุ์ไม้ที่ใช้ในการผลิตน้ำมันพืช	263	599,519.9	459,385.0	56,743.5	2,272.0	79,536.0	1,305.0	238.4	40.0	Wholesale of oil seeds and oleaginous fruits				
46204	การขายส่งสัตว์มีชีวิต	87	137,753.1	74,133.4	34,933.2	631.2	25,837.1	317.0	1,901.3	-	Wholesale of live animals				
46205	การขายส่งดอกไม้ ต้นไม้ และเมล็ดพันธุ์พืช	152	209,984.5	22,857.0	15,065.9	4,029.2	164,275.0	2,622.7	1,134.7	-	Wholesale of flowers, plants and seeds				
46206	การขายส่งอาหารปศุสัตว์	190	559,696.7	245,187.5	222,019.7	1,600.0	77,115.3	12,974.2	800.0	-	Wholesale of animal feeds				
46209	การขายส่งวัตถุดิบอื่นๆ ทางกรรมการเกษตร	270	3,237,758.2	1,346,175.7	875,161.4	162,166.1	774,364.1	52,152.1	26,684.9	1,054.0	Wholesale of other agricultural raw materials				

ตาราง 8 มูลค่าตามบัญชีของสินทรัพย์ถาวรของสถานประกอบการธุรกิจ ณ วันที่ 31 ธันวาคม 2556 จำแนกตามประเภทธุรกิจ (ต่อ)

TABLE 8 BOOK VALUE OF FIXED ASSETS OF BUSINESS ESTABLISHMENTS ON DECEMBER 31, 2013 BY CATEGORY OF BUSINESS INDUSTRY (Cont'd)

(พันบาท In Thousand Baht)

รหัส Code	ประเภทธุรกิจ Category of business industry	จำนวน สถาน- ประกอบการ Number of establishments	มูลค่าตามบัญชีของสินทรัพย์ถาวรโดยหมวด Book value of fixed assets on Dec 31, 2013									
			รวม Total	ที่ดิน Land	อาคารและ สิ่งก่อสร้าง Building and construction	เครื่องจักร Machinery	ยานพาหนะ Vehicles	สำนักงาน Office appliances	เครื่องมือ อื่นๆ Other Equipment	สินทรัพย์ ถาวรอื่นๆ Other fixed assets	Category of business industry	
463	การขายส่งอาหาร เครื่องดื่ม และยาสูบ	3,405	13,582,455.0	7,048,220.0	3,929,931.9	372,994.9	1,988,091.6	138,707.2	44,252.1	60,257.5	Wholesale of food, beverages and tobacco	
4631	การขายส่งอาหาร	2,596	8,789,435.0	4,560,719.6	2,480,137.1	358,531.1	1,282,396.5	79,820.3	26,816.6	1,013.8	Wholesale of food	
46311	การขายส่งเนื้อสัตว์และผลิตภัณฑ์เนื้อสัตว์	87	689,359.7	205,520.0	396,898.4	46,618.9	29,835.9	4,958.3	5,231.6	296.7	Wholesale of meat and meat products	
46312	การขายส่งปลาและผลิตภัณฑ์สัตว์น้ำ	322	2,329,392.3	1,779,976.8	256,317.7	8,305.3	276,738.3	2,537.4	5,516.8	-	Wholesale of fish and fish products	
46313	การขายส่งผักและผลไม้	693	1,200,178.8	471,971.5	293,048.5	52,142.8	348,723.0	32,840.4	1,412.6	40.0	Wholesale of fruits and vegetables	
46314	การขายส่งผลิตภัณฑ์นม	161	461,744.0	166,230.1	157,383.9	28,423.0	94,031.0	10,158.2	5,517.8	-	Wholesale of dairy products	
46315	การขายส่งข้าวและผลิตภัณฑ์ที่ได้จากโรงสีข้าว	100	966,725.5	318,251.9	340,574.7	157,966.2	136,318.5	7,472.6	6,141.6	-	Wholesale of rice and rice milling products	
46316	การขายส่งผลิตภัณฑ์นมอบ ไข่ นมข้น และไขมันที่ใช้ในการบริโภค	282	869,391.3	549,787.5	145,640.5	21,256.0	149,293.6	3,376.8	37.0	-	Wholesale of bakery products, eggs and edible oils and fats of animal or vegetable origin	
46317	การขายส่งน้ำตาล ซ็อกโกแลต ลูกกวาด และขนมที่ทำจากน้ำตาล	27	61,718.5	29,675.0	10,971.3	3,962.5	16,156.3	621.8	331.7	-	Wholesale of sugar, chocolate, candy and sugar confectionery	
46318	การขายส่งกาแฟ ชา โทโก้	14	55,967.1	26,000.0	13,840.0	6,240.0	8,664.8	862.3	280.0	80.0	Wholesale of coffee, tea and cocoa	
46319	การขายส่งผลิตภัณฑ์อาหารอื่นๆ	910	2,154,957.8	1,013,306.8	865,462.2	33,616.5	222,635.2	16,992.5	2,347.5	597.2	Wholesale of other food products	
4632	การขายส่งเครื่องดื่มและยาสูบ	809	4,793,020.0	2,487,500.4	1,449,794.8	14,463.7	705,695.0	58,886.9	17,435.4	59,243.6	Wholesale of beverages and tobacco	
46321	การขายส่งเครื่องดื่มที่ไม่มีแอลกอฮอล์	267	2,635,710.1	1,467,444.3	736,286.8	4,057.1	310,391.1	48,593.2	10,619.6	58,318.0	Wholesale of alcohol beverages	
46322	การขายส่งเครื่องดื่มที่มีแอลกอฮอล์	514	2,038,347.5	965,664.1	663,380.0	7,806.6	388,770.1	9,574.0	3,152.7	-	Wholesale of non-alcohol beverages	
46323	การขายส่งผลิตภัณฑ์ยาสูบ	28	118,962.4	54,392.0	50,128.0	2,600.0	6,533.8	719.8	3,663.2	925.6	Wholesale of tobacco	
464	การขายส่งของใช้ในครัวเรือน	1,178	1,771,706.3	779,386.2	661,727.1	15,607.6	245,934.8	32,600.2	27,036.2	9,414.3	Wholesale of household goods	
4641	การขายส่งสิ่งทอ เสื้อผ้า และรองเท้า	731	480,327.0	243,754.2	161,358.7	430.0	69,206.6	3,055.4	2,522.0	-	Wholesale of textiles, clothing and footwear	
46411	การขายส่งผ้าและเสื้อผ้า	4	8,425.1	-	7,066.5	-	1,346.6	12.0	-	-	Wholesale of yarn and fabrics	
46412	การขายส่งของใช้ในครัวเรือนที่ทำจากสิ่งทอ	47	174,039.0	101,650.0	56,212.0	80.0	15,695.2	381.8	20.0	-	Wholesale of household goods of textile	
46413	การขายส่งอุปกรณ์ตัดเย็บ	5	5,383.2	1,666.7	1,900.0	-	1,786.5	30.0	-	-	Wholesale of haberdashery	
46414	การขายส่งเสื้อผ้า	304	234,774.6	140,437.5	54,046.9	350.0	37,295.0	985.8	1,659.4	-	Wholesale of clothing	
46415	การขายส่งรองเท้า	371	57,705.1	-	42,133.3	-	13,083.3	1,645.8	842.7	-	Wholesale of footwear	
4642	การขายส่งเครื่องใช้ไฟฟ้าและอิเล็กทรอนิกส์ชนิดใช้ในครัวเรือน	42	167,378.0	44,042.9	75,386.3	-	32,438.7	6,128.6	8,875.2	506.3	Wholesale of electric household appliances and consumer electronics	

ตาราง 8 มูลค่าตามบัญชีของสินทรัพย์ถาวรของสถานประกอบการธุรกิจ ณ วันที่ 31 ธันวาคม 2556 จำแนกตามประเภทธุรกิจ (ต่อ)

TABLE 8 BOOK VALUE OF FIXED ASSETS OF BUSINESS ESTABLISHMENTS ON DECEMBER 31, 2013 BY CATEGORY OF BUSINESS INDUSTRY (Cont'd)

(พันบาท In Thousand Baht)

รหัส Code	ประเภทธุรกิจ Category of business industry	จำนวน สถาน- ประกอบการ Number of establishments	มูลค่าตามบัญชีของสินทรัพย์ถาวรโดยหมวด Book value of fixed assets on Dec 31, 2013									
			รวม Total	ที่ดิน Land	อาคารและ สิ่งก่อสร้าง Building and construction	เครื่องจักร Machinery	ยานพาหนะ Vehicles	เครื่องใช้ สำนักงาน Office appliances	เครื่องมือ อื่นๆ Other Equipment	สินทรัพย์ ถาวรอื่นๆ Other fixed assets	Category of business industry	
46421	การขายส่งเครื่องใช้ไฟฟ้าและอิเล็กทรอนิกส์ ชนิดใช้ในชีวิตประจำวัน	38	159,710.4	42,342.9	73,486.3	-	30,026.6	4,912.1	8,436.2	506.3	Wholesale of electric household appliances and consumer electronics (except lighting equipment)	
46422	การขายส่งอุปกรณ์ไฟฟ้าสำหรับใช้แสงสว่าง	4	7,667.5	1,700.0	1,900.0	-	2,412.1	1,216.5	439.0	-	Wholesale of lighting equipment	
4643	การขายส่งสินค้าวัฒนธรรมและนันทนาการ	136	230,823.6	103,497.3	80,813.5	72.0	41,953.6	1,355.7	3,100.0	31.5	Wholesale of cultural and recreation goods	
46431	การขายส่งหนังสือ หนังสือพิมพ์ และเครื่องเขียน	17	15,929.4	12,575.0	-	-	2,380.0	176.4	798.0	-	Wholesale of books, newspapers and stationery	
46432	การขายส่งสื่อบันทึกภาพ และเสียงที่บันทึกข้อมูลแล้ว	2	D	D	D	D	D	D	D	D	Wholesale of recorded visual and audio media	
46433	การขายส่งเครื่องกีฬา	7	1,333.7	-	-	-	1,260.9	15.8	25.6	31.5	Wholesale of sports goods	
46434	การขายส่งเกมและของเล่น	42	34,354.5	10,019.2	13,656.5	72.0	9,999.2	581.6	26.0	-	Wholesale of games and toys	
46439	การขายส่งสินค้าอื่นๆ ด้านวัฒนธรรมและนันทนาการ	68	176,224.0	79,843.1	66,227.1	-	27,413.5	490.0	2,250.4	-	Wholesale of other cultural and recreation goods	
4644	การขายส่งสินค้าทางเภสัชกรรม และทางการแพทย์ เครื่องมือ และเครื่องประพินโมม	53	68,924.1	14,066.6	34,527.5	-	13,525.4	4,095.3	437.6	2,271.7	Wholesale of pharmaceutical and medical goods, perfumeries and toilet preparations	
46441	การขายส่งสินค้าทางเภสัชกรรม และทางการแพทย์	22	39,714.8	11,200.0	17,120.0	-	6,087.3	3,028.9	21.6	2,257.0	Wholesale of pharmaceutical and medical goods	
46442	การขายส่งเครื่องหอม	4	4,283.2	1,866.6	1,600.0	-	786.6	30.0	-	-	Wholesale of perfumeries	
46443	การขายส่งเครื่องสำอาง และเครื่องประดับ	27	24,926.1	1,000.0	15,807.5	-	6,651.5	1,036.4	416.0	14.8	Wholesale of cosmetics and toilet preparations	
4649	การขายส่งเครื่องใช้ในครัวเรือนอื่นๆ	216	824,253.7	374,025.2	309,641.1	15,105.6	88,810.5	17,965.2	12,101.3	6,604.8	Wholesale of other household goods	
46491	การขายส่งอุปกรณ์ถ่ายภาพและทัศนศาสตร์	3	D	D	D	D	D	D	D	D	Wholesale of photographic and optical goods	
46492	การขายส่งนาฬิกา เครื่องประดับเพชรพลอย	34	124,692.4	19,630.0	101,646.1	52.0	120.0	755.8	340.8	2,147.6	Wholesale of watches, clocks and jewellery	
46493	การขายส่งเครื่องหนังและเครื่องใช้กำกับการเดินทาง	1	D	D	D	D	D	D	D	D	Wholesale of leather goods and travel accessories	
46494	การขายส่งเฟอร์นิเจอร์ ชนิดใช้ในครัวเรือน	18	123,846.8	85,520.0	24,550.0	340.0	12,310.0	1,126.8	-	-	Wholesale of household furniture	
46495	การขายส่งเครื่องดินเผา เครื่องแก้ว และเครื่องครัว	17	89,899.0	50,120.0	33,448.2	-	5,780.8	450.0	100.0	-	Wholesale of chinaware, glassware and kitchenware	
46499	การขายส่งเครื่องใช้ในครัวเรือนอื่นๆ ซึ่งมิได้จัดประเภทไว้ในที่อื่น	143	483,861.9	218,755.2	149,996.8	14,496.4	69,167.1	15,342.2	11,647.0	4,457.2	Wholesale of other household goods, n.e.c	

ตาราง 8 มูลค่าตามบัญชีของสินทรัพย์ถาวรของสถานประกอบการธุรกิจ ณ วันที่ 31 ธันวาคม 2556 จำแนกตามประเภทธุรกิจ (ต่อ)

TABLE 8 BOOK VALUE OF FIXED ASSETS OF BUSINESS ESTABLISHMENTS ON DECEMBER 31, 2013 BY CATEGORY OF BUSINESS INDUSTRY (Cont'd)

รหัส Code	ประเภทธุรกิจ Category of business industry	จำนวน สถาน- ประกอบการ Number of establishments	มูลค่าตามบัญชีของสินทรัพย์ถาวรโดยหมวด										รวม			Category of business industry
			ที่ดิน Land	อาคารและ สิ่งก่อสร้าง Building and construction	เครื่องจักร Machinery	ยานพาหนะ Vehicles	สำนักงาน Office appliances	เครื่องมือ อื่นๆ Other Equipment	สินทรัพย์ ถาวรอื่น ๆ Other fixed assets	รวม	Total	รวม				
465	การขายส่งเครื่องจักร อุปกรณ์ และเครื่องมือเครื่องใช้	740	972,612.5	1,373,502.2	1,168,057.0	479,901.7	82,825.9	77,646.5	23,955.2	Wholesale of machinery, equipment and supplies						
4651	การขายส่งคอมพิวเตอร์ อุปกรณ์ต่อพ่วง และซอฟต์แวร์	16	-	-	26,667.0	8,379.4	3,427.8	197.4	-	Wholesale of computers, computer peripheral equipment and software						
46510	การขายส่งคอมพิวเตอร์ อุปกรณ์ต่อพ่วง และซอฟต์แวร์	16	-	-	26,667.0	8,379.4	3,427.8	197.4	-	Wholesale of computers, computer peripheral equipment and software						
4652	การขายส่งอุปกรณ์และชิ้นส่วนทาง อิเล็กทรอนิกส์และโทรคมนาคม	23	38,564.1	73,383.7	171,634.6	15,755.7	4,130.5	4,579.1	-	Wholesale of electronic and telecommunications equipment and parts						
46521	การขายส่งอุปกรณ์และชิ้นส่วน อิเล็กทรอนิกส์	16	38,564.1	73,383.7	171,634.6	13,771.7	3,867.1	1,076.6	-	Wholesale of electronic equipment and parts						
46522	การขายส่งโทรศัพท์ และอุปกรณ์โทรคมนาคม	7	-	-	-	1,984.0	263.5	3,502.5	-	Wholesale of telephone and telecommunications equipment						
4653	การขายส่งเครื่องจักร อุปกรณ์ และเครื่องใช้ทางการเกษตร	351	473,119.8	662,416.3	11,785.5	170,648.7	10,633.9	54,532.5	370.5	Wholesale of agricultural machinery, equipment and supplies						
46530	การขายส่งเครื่องจักร อุปกรณ์ และเครื่องใช้ทางการเกษตร	351	473,119.8	662,416.3	11,785.5	170,648.7	10,633.9	54,532.5	370.5	Wholesale of agricultural machinery, equipment and supplies						
4659	การขายส่งเครื่องจักรและอุปกรณ์อื่น ๆ	350	460,928.6	637,702.2	957,969.9	285,117.9	64,633.6	18,337.6	23,584.7	Wholesale of other machinery and equipment						
46591	การขายส่งอุปกรณ์การขนส่ง (ยกเว้นยานยนต์ จักรยานยนต์ และรถจักรยาน)	25	13,064.7	6,691.2	4,819.9	11,412.3	760.5	1,117.8	294.3	Wholesale of transport equipment (except motor vehicles, motorcycles and bicycles)						
46592	การขายส่งเครื่องจักรและอุปกรณ์ งานวิศวกรรมโยธา งานเหมืองแร่ และงานก่อสร้าง	18	65,075.0	93,993.7	134,757.8	26,728.0	10,730.3	6,338.4	1,862.8	Wholesale of civil engineering, mining and construction machinery						
46593	การขายส่งเครื่องจักรและอุปกรณ์ ชนิดใช้ในงานอุตสาหกรรม	145	102,056.2	187,891.4	80,488.3	112,450.9	38,748.8	8,745.0	19,742.1	Wholesale of industrial machinery and equipment						
46594	การขายส่งเครื่องจักร อุปกรณ์ และ เฟอร์นิเจอร์ชนิดใช้ในสำนักงาน	25	32,752.9	18,910.8	5,000.0	11,962.5	3,116.2	931.4	394.5	Wholesale of office machinery, equipment and furniture						
46599	การขายส่งเครื่องจักรและอุปกรณ์อื่น ๆ ซึ่งมิได้จัดประเภทไว้ในที่อื่น	137	247,979.8	330,215.1	732,953.9	122,564.3	11,277.8	1,205.0	1,291.0	Wholesale of other machinery and equipment, n.e.c						

(พันบาท In Thousand Baht)

ตาราง 8 มูลค่าตามบัญชีของสินทรัพย์ถาวรของสถานประกอบการธุรกิจ ณ วันที่ 31 ธันวาคม 2556 จำแนกตามประเภทธุรกิจ (ต่อ)

TABLE 8 BOOK VALUE OF FIXED ASSETS OF BUSINESS ESTABLISHMENTS ON DECEMBER 31, 2013 BY CATEGORY OF BUSINESS INDUSTRY (Cont'd)

(พันบาท In Thousand Baht)

รหัส Code	ประเภทธุรกิจ Category of business industry	จำนวน สถาน- ประกอบการ Number of establishments	มูลค่าตามบัญชีของสินทรัพย์ถาวรโดยแยกตามชนิด										สินทรัพย์ ถาวรอื่น ๆ Other fixed assets	Category of business industry
			รวม Total	ที่ดิน Land	อาคารและ สิ่งก่อสร้าง Building and construction	เครื่องจักร Machinery	ยานพาหนะ Vehicles	สำนักงาน Office appliances	เครื่องมือ อื่นๆ Other Equipment	เครื่องมือ อื่นๆ Other Equipment	สินทรัพย์ ถาวรอื่น ๆ Other fixed assets			
466	การขายส่งสินค้าเฉพาะประเภทอื่นๆ	4,558	14,161,407.1	5,612,866.2	3,765,757.7	1,483,534.0	2,736,712.8	291,994.3	241,513.0	29,029.0	Other specialized wholesale			
4661	การขายส่งเชื้อเพลิงแข็ง เชื้อเพลิงเหลว และเชื้อเพลิงก๊าซ รวมถึงผลิตภัณฑ์ที่เกี่ยวข้อง	116	862,722.7	431,449.8	215,009.2	46,979.9	154,685.1	9,732.9	4,799.4	66.5	Wholesale of solid, liquid and gaseous fuels and related products			
46611	การขายส่งเชื้อเพลิงแข็ง	15	12,815.0	4,120.0	1,718.3	500.0	5,970.3	448.3	58.1	-	Wholesale of solid fuels			
46612	การขายส่งเชื้อเพลิงเหลว	10	90,516.5	31,600.0	38,585.0	2,488.0	13,960.0	2,495.8	1,387.7	-	Wholesale of liquid fuels			
46613	การขายส่งเชื้อเพลิงก๊าซ	74	587,114.4	267,283.7	138,705.9	43,991.9	127,584.8	6,278.0	3,203.6	66.5	Wholesale of gaseous fuels			
46614	การขายส่งผลิตภัณฑ์ที่ได้จากการกลั่นปิโตรเลียม	17	172,276.8	128,446.1	36,000.0	-	7,170.0	510.8	150.0	-	Wholesale of refined petroleum products			
4662	การขายส่งโลหะและสินแร่โลหะ	300	1,775,987.4	717,564.6	283,042.0	403,216.9	318,299.4	22,710.4	25,379.6	5,774.6	Wholesale of metals and metal ores			
46621	การขายส่งสินแร่เหล็กและโลหะที่ไม่ใช่เหล็ก	10	230,997.9	65,567.1	35,708.6	89,371.3	25,579.4	5,566.4	9,143.2	61.9	Wholesale of ferrous and non-ferrous metal ores			
46622	การขายส่งเหล็ก เหล็กกล้า และโลหะที่ไม่ใช่เหล็กขั้นพื้นฐาน	290	1,544,989.5	651,997.5	247,333.4	313,845.6	292,720.0	17,144.0	16,236.4	5,712.7	Wholesale of iron, steel and non-ferrous metal in primary forms			
4663	การขายส่งวัสดุก่อสร้าง เครื่องโลหะ เครื่องอุปกรณ์ และวัสดุสำหรับระบบท่อ และระบบทำความร้อน	611	6,644,703.2	2,797,820.8	1,755,209.8	809,739.6	992,956.1	204,148.4	72,603.2	14,225.4	Wholesale of construction materials, hardware, plumbing and heating equipment and supplies			
46631	การขายส่งอิฐ หิน ปูน หวาย และผลิตภัณฑ์คอนกรีต	130	2,272,507.2	628,324.3	559,977.6	423,640.9	571,821.4	65,243.8	13,885.0	9,614.1	Wholesale of bricks, stone, cement, sand and concrete products			
46632	การขายส่งไม้และผลิตภัณฑ์จากไม้แปรรูปขั้นต้น	309	862,576.8	380,763.5	238,988.7	55,806.6	177,236.5	7,421.9	2,205.4	154.1	Wholesale of wood in the rough and products of primary processing of wood			
46633	การขายส่งสี น้ำมันชักเงา และแล็กเกอร์	11	87,221.4	62,900.0	16,603.9	-	5,958.7	1,431.9	326.9	-	Wholesale of paints, varnishes and lacquers			
46634	การขายส่งอุปกรณ์ระบบท่อ และเครื่องสุขภัณฑ์	42	1,140,067.0	416,189.5	223,977.9	298,640.6	100,580.0	99,476.8	1,202.2	-	Wholesale of plumbing and heating equipment and supplies and sanitary equipment			
46639	การขายส่งวัสดุก่อสร้างอื่นๆ	119	2,282,330.8	1,309,643.4	713,661.6	31,651.5	137,359.4	30,574.1	54,983.7	4,457.2	Wholesale of other construction materials			
4669	การขายส่งของเสียและเศษวัสดุ และผลิตภัณฑ์อื่นๆ ซึ่งมีได้จัดประเภทไว้ในที่อื่น	3,531	4,877,993.8	1,666,031.1	1,514,496.8	223,597.6	1,270,772.3	55,402.6	138,730.8	8,962.6	Wholesale of waste and scrap and other products, n.e.c.			
46691	การขายส่งเคมีภัณฑ์ทางอุตสาหกรรม	29	212,986.2	102,211.2	38,385.2	6,127.9	61,024.1	4,237.8	1,000.0	-	Wholesale of industrial chemicals			
46692	การขายส่งปุ๋ยและเคมีภัณฑ์ทางการเกษตร	233	624,204.0	208,847.5	262,546.7	18,471.0	131,196.0	2,634.3	318.5	190.0	Wholesale of fertilizers and agrochemical products			
46693	การขายส่งยางพาราและพลาสติกขั้นต้น	281	484,445.4	224,311.4	107,567.1	3,485.8	134,145.9	7,208.5	7,726.8	-	Wholesale of rubber and plastic materials in primary forms			

ตาราง 8 มูลค่าตามบัญชีของสินทรัพย์ถาวรของสถานประกอบการธุรกิจ ณ วันที่ 31 ธันวาคม 2556 จำแนกตามประเภทธุรกิจ (ต่อ)

TABLE 8 BOOK VALUE OF FIXED ASSETS OF BUSINESS ESTABLISHMENTS ON DECEMBER 31, 2013 BY CATEGORY OF BUSINESS INDUSTRY (Cont'd)

รหัส Code	ประเภทธุรกิจ Category of business industry	จำนวน สถาน- ประกอบการ Number of establishments	มูลค่าตามบัญชีของสินทรัพย์ถาวรโดยหมวด Book value of fixed assets on Dec 31, 2013										สินทรัพย์ ถาวรอื่น ๆ Other fixed assets
			รวม Total	ที่ดิน Land	อาคารและ สิ่งก่อสร้าง Building and construction	เครื่องจักร Machinery	ยานพาหนะ Vehicles	เครื่องใช้ สำนักงาน Office appliances	อื่นๆ Other Equipment	สินทรัพย์ ถาวรอื่น ๆ Other fixed assets			
46694	การขายส่งบรรจุภัณฑ์ชนิดใช้ในทางอุตสาหกรรม	38	108,086.6	40,571.6	30,445.6	18,813.1	15,722.6	1,500.0	1,033.8	-	-	Wholesale of industrial or commercial containers	
46695	การขายส่งของเสียและเศษวัสดุ ที่สามารถนำกลับมาใช้ใหม่	2,925	3,174,984.0	1,030,055.3	938,947.5	147,155.0	911,893.9	34,809.2	103,363.5	8,759.6	8,759.6	Wholesale of waste and scrap and materials for recycling	
46699	การขายส่งผลิตภัณฑ์อื่น ๆ ซึ่งไม่ได้จัดประเภทไว้ในที่อื่น	25	273,287.6	60,034.2	136,604.8	29,544.7	16,789.7	5,012.8	25,288.3	13.0	13.0	Wholesale of other products, n.e.c.	
469	การขายส่งสินค้าทั่วไป	236	902,640.7	119,241.8	254,548.2	8,775.0	466,524.3	49,915.4	3,580.0	56.0	56.0	Non-specialized wholesale trade	
4690	การขายส่งสินค้าทั่วไป	236	902,640.7	119,241.8	254,548.2	8,775.0	466,524.3	49,915.4	3,580.0	56.0	56.0	Non-specialized wholesale trade	
46900	การขายส่งสินค้าทั่วไป	236	902,640.7	119,241.8	254,548.2	8,775.0	466,524.3	49,915.4	3,580.0	56.0	56.0	Non-specialized wholesale trade	
47	การขายปลีก (ยกเว้นยานยนต์ และจักรยานยนต์)	140,458	337,832,469.7	122,191,246.4	167,172,927.0	6,976,513.3	32,536,206.1	5,354,786.5	2,649,536.2	951,254.1	951,254.1	Retail trade (except of motor vehicles and motorcycles)	
471	ร้านขายปลีกสินค้าทั่วไป	85,389	218,318,542.6	71,041,603.5	118,556,859.9	5,813,793.8	16,989,520.5	3,634,692.5	1,886,127.1	395,945.3	395,945.3	Retail sale in non-specialized stores	
4711	ร้านขายปลีกอาหาร เครื่องดื่ม หรือยาสูบ เป็นสินค้าหลัก	59,105	147,681,856.4	50,471,460.4	77,067,605.2	5,813,793.8	12,484,457.3	828,935.4	875,080.8	140,523.3	140,523.3	Retail sale in non-specialized stores with food, beverages or tobacco predominating	
47111	ซูเปอร์มาร์เก็ต	209	1,110,811.7	592,295.9	347,227.1	6,000.0	111,328.3	35,396.0	18,564.4	-	-	Supermarkets	
47112	ดีสคัฟต์สโตร์/ซูเปอร์เซ็นเตอร์/ไฮเปอร์มาร์เก็ต	108	1,526,331.0	345,717.7	578,334.0	313,608.9	129,379.0	106,714.9	16,280.6	36,295.8	36,295.8	Discount stores/Supercenters/Hypermarkets	
47113	ร้านสะดวกซื้อ/มินิมาร์ท	3,049	9,650,808.4	4,923,652.4	3,485,612.7	2,406.5	554,931.8	450,743.1	129,234.3	104,227.5	104,227.5	Convenience stores/Minimarts	
47114	ร้านขายของชำ	55,739	135,393,905.3	44,609,794.4	72,656,431.3	5,491,778.4	11,688,818.3	236,081.4	711,001.5	-	-	Grocery stores	
47119	ร้านขายปลีกสินค้าทั่วไปอื่นๆ	26,284	70,636,686.3	20,570,143.1	41,489,254.7	-	4,505,063.1	2,805,757.1	1,011,046.3	255,422.0	255,422.0	Other retail sale in non-specialized stores	
47190	ร้านขายปลีกสินค้าทั่วไปอื่นๆ	26,284	70,636,686.3	20,570,143.1	41,489,254.7	-	4,505,063.1	2,805,757.1	1,011,046.3	255,422.0	255,422.0	Other retail sale in non-specialized stores	
472	ร้านขายปลีกอาหาร เครื่องดื่ม และยาสูบ	4,749	8,103,104.0	4,470,259.2	2,378,931.9	19,519.4	1,124,752.2	43,391.4	28,495.9	37,754.0	37,754.0	Retail sale of food, beverages and tobacco in specialized stores	
4721	ร้านขายปลีกอาหาร	4,005	6,770,590.8	3,909,700.2	1,770,944.2	16,383.3	975,243.1	35,979.7	25,136.0	37,204.2	37,204.2	Retail sale of food in specialized stores	
47211	ร้านขายปลีกเนื้อสัตว์และผลิตภัณฑ์เนื้อสัตว์	190	174,866.0	47,482.6	60,466.2	1,934.8	56,329.2	3,770.4	4,371.0	511.8	511.8	Retail sale of meat and meat products in specialized stores	
47212	ร้านขายปลีกปลาและผลิตภัณฑ์สัตว์น้ำ	363	211,967.2	94,792.8	41,173.3	1,430.0	71,026.5	751.5	2,793.2	-	-	Retail sale of fish and fish products in specialized stores	
47213	ร้านขายปลีกผักและผลไม้	583	483,874.0	250,360.0	132,661.2	-	98,190.4	1,192.8	1,469.6	-	-	Retail sale of fruit and vegetables in specialized stores	
47214	ร้านขายปลีกข้าว	1,262	1,593,108.0	568,295.0	662,516.5	-	343,435.4	16,901.3	1,959.8	-	-	Retail sale of rice in specialized stores	

(พันบาท In Thousand Baht)

ตาราง 8 มูลค่าตามบัญชีของสินทรัพย์ถาวรของสถานประกอบการธุรกิจ ณ วันที่ 31 ธันวาคม 2556 จำแนกตามประเภทธุรกิจ (ต่อ)

TABLE 8 BOOK VALUE OF FIXED ASSETS OF BUSINESS ESTABLISHMENTS ON DECEMBER 31, 2013 BY CATEGORY OF BUSINESS INDUSTRY (Cont'd)

รหัส Code	ประเภทธุรกิจ Category of business industry	จำนวน สถาน- ประกอบการ Number of establishments	มูลค่าตามบัญชีของสินทรัพย์ถาวรโดยหมวด										สินทรัพย์ ถาวรอื่น ๆ Other fixed assets	Category of business industry
			รวม Total	ที่ดิน Land	อาคารและ สิ่งก่อสร้าง Building and construction	เครื่องจักร Machinery	ยานพาหนะ Vehicles	เครื่องใช้ สำนักงาน Office appliances	เครื่องมือ อื่นๆ Other Equipment					
475	ร้านขายปลีกอุปกรณ์อื่นๆ ชนิดใช้ในครัวเรือน	10,951	40,421,144.5	15,668,018.1	16,396,417.4	912,563.0	6,717,756.5	464,325.4	186,729.5	75,334.6	Retail sale of other household equipment in specialized stores			
4751	ร้านขายปลีกสิ่งทอ	662	1,715,572.7	578,510.2	998,655.4	5,107.8	116,136.5	10,248.8	6,534.2	379.8	Retail sale of textiles in specialized stores			
47511	ร้านขายปลีกผ้า	269	1,098,878.7	206,354.2	831,879.4	-	49,571.5	5,512.2	5,462.3	99.2	Retail sale of fabrics in specialized stores			
47512	ร้านขายปลีกของใช้ในครัวเรือนที่ทำจากผ้า	257	494,722.2	314,382.3	129,818.0	4,320.0	42,975.6	2,945.6	-	280.6	Retail sale of household articles of textiles in specialized stores			
47513	ร้านขายปลีกอุปกรณ์ตัดเย็บ	136	121,971.8	57,773.7	36,958.0	787.8	23,589.4	1,791.0	1,071.9	-	Retail sale of haberdashery in specialized stores			
4752	ร้านขายปลีกเครื่องโลหะ สี และกระจก	4,589	22,552,960.0	8,311,151.0	9,207,978.4	887,046.4	3,712,768.1	281,824.4	132,222.1	19,969.8	Retail sale of hardware, paints and glass in specialized stores			
47521	ร้านขายปลีกเครื่องโลหะ	438	2,486,612.2	1,142,168.2	1,080,441.2	13,152.0	238,477.0	10,467.2	1,906.6	-	Retail sale of hardware in specialized stores			
47522	ร้านขายปลีกสี น้ำมันชักเงา และแลกเกอร์	151	928,445.7	417,940.5	386,667.8	1,048.0	115,199.8	5,282.5	2,307.2	-	Retail sale of paints, varnishes and lacquers in specialized stores			
47523	ร้านขายปลีกอุปกรณ์ระบบท่อ และเครื่องสุขภัณฑ์	246	924,373.5	469,532.5	375,819.1	160.0	71,145.9	6,869.3	846.8	-	Retail sale of plumbing, heating and sanitary equipment and supplies in specialized stores			
47524	ร้านขายปลีกวัสดุก่อสร้างอื่นๆ	1,946	11,055,081.8	3,678,907.0	4,089,341.5	757,276.9	2,266,969.8	135,382.4	115,827.1	11,377.0	Retail sale of other construction materials in specialized stores			
47525	ร้านขายปลีกวัสดุก่อสร้างหลายชนิด รวมถึงวัสดุอุปกรณ์และเครื่องมือชนิดนำไปใช้ทำงานได้ด้วยตัวเอง	1,808	7,158,446.9	2,602,602.8	3,275,708.8	115,409.5	1,020,975.5	123,823.0	11,334.4	8,592.8	Retail sale of a variety of construction materials including do-it-yourself material and equipment in specialized stores			
4753	ร้านขายปลีกพรม สิ่งปูพื้น วัสดุขัดผนัง และปูพื้น	210	405,574.7	129,115.5	224,183.2	1,320.0	45,579.9	4,736.0	640.0	-	Retail sale of carpets, rugs, wall and floor coverings in specialized stores			
47530	ร้านขายปลีกพรม สิ่งปูพื้น วัสดุขัดผนัง และปูพื้น	210	405,574.7	129,115.5	224,183.2	1,320.0	45,579.9	4,736.0	640.0	-	Retail sale of carpets, rugs, wall and floor coverings in specialized stores			
4759	ร้านขายปลีกเครื่องใช้ไฟฟ้า เฟอร์นิเจอร์ อุปกรณ์ไฟฟ้าสำหรับให้แสงสว่าง และของใช้อื่นๆ ในครัวเรือน	5,490	15,747,037.1	6,649,241.5	5,965,600.4	19,088.8	2,843,271.9	167,516.2	47,333.2	54,985.0	Retail sale of electrical household appliances, furniture, lighting equipment and other household articles in specialized stores			
47591	ร้านขายปลีกเฟอร์นิเจอร์ ชนิดใช้ในครัวเรือน	1,379	4,666,076.8	1,901,977.4	1,838,313.2	15,638.5	804,296.3	49,959.6	9,944.9	45,947.0	Retail sale of household furniture in specialized stores			

(พันบาท In Thousand Baht)

ตาราง 8 มูลค่าตามบัญชีของสินทรัพย์ถาวรของสถานประกอบการธุรกิจ ณ วันที่ 31 ธันวาคม 2556 จำแนกตามประเภทธุรกิจ (ต่อ)

TABLE 8 BOOK VALUE OF FIXED ASSETS OF BUSINESS ESTABLISHMENTS ON DECEMBER 31, 2013 BY CATEGORY OF BUSINESS INDUSTRY (Cont'd)

รหัส Code	ประเภทธุรกิจ Category of business industry	จำนวน สถาน- ประกอบการ Number of establishments	มูลค่าตามบัญชีของสินทรัพย์ถาวรโดยหมวด										รวม		Category of business industry		
			ที่ดิน Land	อาคารและ สิ่งก่อสร้าง Building and construction	เครื่องจักร Machinery	ยานพาหนะ Vehicles	เครื่องใช้ สำนักงาน Office appliances	เครื่องมือ อื่นๆ Other Equipment	สินทรัพย์ ถาวรอื่น ๆ Other fixed assets	รวม	Total						
47592	ร้านขายปลีกเครื่องดินเผา เครื่องแก้ว และเครื่องครัว	376	184,980.0	308,912.0	976.8	83,194.9	2,827.2	1,037.2	9,008.0								Retail sale of chinaware, glassware and kitchenware in specialized stores
47593	ร้านขายปลีกอุปกรณ์ไฟฟ้า	218	258,740.8	441,315.2	1,328.0	74,813.0	7,258.7	1,209.2	30.0								Retail sale of lighting equipment in specialized stores
47594	ร้านขายปลีกเครื่องดนตรี และอุปกรณ์ที่เกี่ยวข้อง	61	49,562.5	50,000.9	-	13,351.4	1,441.1	28.6	-								Retail sale of musical instruments and related equipment in specialized stores
47595	ร้านขายปลีกเครื่องใช้ไฟฟ้า ชนิดใช้คนครัวเรือน	2,496	3,491,790.6	2,657,677.0	1,118.9	1,038,157.0	92,111.6	32,357.6	-								Retail sale of electrical household appliances in specialized stores
47599	ร้านขายปลีกของใช้อื่นๆ ในครัวเรือน ซึ่งไม่ได้จัดประเภทไว้ในที่อื่น	960	762,190.1	669,382.1	26.7	829,459.3	13,918.0	2,755.8	-								Retail sale of other household articles, n.e.c in specialized stores
476	ร้านขายปลีกสินค้าวัฒนธรรม และบันเทิง	5,285	4,669,042.9	4,319,623.1	28,602.8	915,881.0	162,249.5	17,704.4	157,402.4								Retail sale of cultural and recreation goods in specialized stores
4761	ร้านขายปลีกหนังสือ หนังสือพิมพ์ และเครื่องเขียน	1,526	1,796,474.2	1,774,832.5	23,323.8	399,114.8	78,559.6	7,886.1	157,013.1								Retail sale of books, newspapers and stationary in specialized stores
47611	ร้านขายปลีกหนังสือ หนังสือพิมพ์ วารสาร และนิตยสาร	574	372,576.7	795,619.6	4,945.8	139,661.6	28,545.8	-	156,953.8								Retail sale of books, newspapers, periodicals and magazines in specialized stores
47612	ร้านขายปลีกเครื่องเขียน และเครื่องใช้สำนักงาน	952	1,423,897.5	979,213.0	18,378.0	259,453.2	50,013.8	7,886.1	59.3								Retail sale of stationary and office supplies in specialized stores
4762	ร้านขายปลีกสื่อบันทึกเสียงและภาพ	232	57,750.0	27,431.3	-	41,128.2	1,461.3	1,347.8	57.8								Retail sale of music and video recordings in specialized stores
47620	ร้านขายปลีกสื่อบันทึกเสียงและภาพ	232	57,750.0	27,431.3	-	41,128.2	1,461.3	1,347.8	57.8								Retail sale of music and video recordings in specialized stores
4763	ร้านขายปลีกเครื่องกีฬา	1,091	611,933.8	630,746.8	1,600.0	95,652.9	8,686.4	957.9	-								Retail sale of sporting equipment in specialized stores
47630	ร้านขายปลีกเครื่องกีฬา	1,091	611,933.8	630,746.8	1,600.0	95,652.9	8,686.4	957.9	-								Retail sale of sporting equipment in specialized stores
4764	ร้านขายปลีกเกมและของเล่น	437	83,363.7	70,375.7	-	67,064.5	38,757.2	657.6	331.5								Retail sale of games and toys in specialized stores
47640	ร้านขายปลีกเกมและของเล่น	437	83,363.7	70,375.7	-	67,064.5	38,757.2	657.6	331.5								Retail sale of games and toys in specialized stores
4769	ร้านขายปลีกสินค้าอื่นๆ ด้านวัฒนธรรม และบันเทิง	1,999	2,119,521.1	1,816,236.9	3,679.0	312,920.6	34,785.0	6,855.0	-								Retail sale of other cultural and recreation goods in specialized stores

(พันบาท In Thousand Baht)

ตาราง 8 มูลค่าตามบัญชีของสินทรัพย์ถาวรของสถานประกอบการธุรกิจ ณ วันที่ 31 ธันวาคม 2556 จำแนกตามประเภทธุรกิจ (ต่อ)

TABLE 8 BOOK VALUE OF FIXED ASSETS OF BUSINESS ESTABLISHMENTS ON DECEMBER 31, 2013 BY CATEGORY OF BUSINESS INDUSTRY (Cont'd)

(พันบาท In Thousand Baht)

รหัส Code	ประเภทธุรกิจ Category of business industry	จำนวน สถาน- ประกอบการ Number of establishments	มูลค่าตามบัญชีของสินทรัพย์ถาวรโดยหมวด Book value of fixed assets on Dec 31, 2013							สินทรัพย์ ถาวรอื่น ๆ Other fixed assets	Category of business industry
			รวม Total	ที่ดิน Land	อาคารและ สิ่งก่อสร้าง Building and construction	เครื่องจักร Machinery	ยานพาหนะ Vehicles	เครื่องใช้ สำนักงาน Office appliances	เครื่องมือ อื่นๆ Other Equipment		
47691	ร้านขายปลีกผลิตภัณฑ์สิ่งทอของไทย และของที่ระลึก	670	1,285,153.9	564,247.9	560,532.4	3,679.0	145,927.2	8,662.9	2,104.6	-	Retail sale of Thai handicrafts and souvenirs in specialized stores
47699	ร้านขายปลีกสินค้าอื่นๆ ด้านวัฒนธรรม และบันเทิงที่มีการจัดประเภทไว้ในที่อื่น	1,329	3,008,843.7	1,555,273.2	1,255,704.5	-	166,993.5	26,122.1	4,750.4	-	Retail sale of other cultural and recreation goods, n.e.c. in specialized stores
477	ร้านขายปลีกสินค้าประเภทอื่นๆ	24,067	41,562,001.4	17,235,706.5	18,291,756.3	149,315.2	5,080,081.5	575,461.2	196,550.4	33,130.2	Retail sale of other goods in specialized stores
4771	ร้านขายปลีกเสื้อผ้า รองเท้า และเครื่องหนัง	7,325	12,912,224.5	4,346,413.8	6,816,761.9	15,454.2	1,424,221.0	218,109.6	61,585.3	29,678.7	Retail sale of clothing, footwear and leather articles in specialized stores
47711	ร้านขายปลีกเสื้อผ้า	6,162	11,345,969.2	3,370,021.3	6,349,501.5	15,285.0	1,318,590.6	201,643.9	61,248.3	29,678.7	Retail sale of clothing in specialized stores
47712	ร้านขายปลีกรองเท้า	877	1,090,417.7	567,615.4	422,452.1	-	87,190.7	13,159.5	-	-	Retail sale of footwear in specialized stores
47713	ร้านขายปลีกเครื่องหนัง	286	475,837.6	408,777.2	44,808.3	169.2	18,439.6	3,306.2	337.0	-	Retail sale of leather articles in specialized stores
4772	ร้านขายปลีกสินค้าทางการแพทย์ และเวชภัณฑ์ เครื่องหอม และเครื่องประดับ	4,465	3,922,242.1	1,122,285.6	1,833,110.1	7,200.0	764,843.5	172,277.4	21,821.3	704.1	Retail sale of pharmaceutical and medical goods, perfumeries and toilet preparation in specialized stores
47721	ร้านขายปลีกสินค้าทางการแพทย์ และเวชภัณฑ์	3,378	3,498,867.4	1,016,952.2	1,770,081.8	7,200.0	549,303.0	135,006.4	19,786.7	537.5	Retail sale of pharmaceutical and medical goods in specialized stores
47722	ร้านขายปลีกเครื่องหอม	66	75,945.0	45,333.5	13,153.4	-	15,986.3	1,057.8	307.5	106.7	Retail sale of perfumeries in specialized stores
47723	ร้านขายปลีกเครื่องสำอาง และเครื่องประดับ	1,021	347,429.7	60,000.0	49,875.0	-	199,554.2	36,213.3	1,727.1	60.0	Retail sale of cosmetics and toilet preparations in specialized stores
4773	ร้านขายปลีกสินค้าใหม่อื่นๆ	10,350	23,466,896.1	11,228,110.3	9,174,831.6	121,307.7	2,673,699.2	168,724.8	97,545.1	2,677.4	Other retail sale of new goods in specialized stores
47731	ร้านขายปลีกนาฬิกา แว่นตา และอุปกรณ์ถ่ายภาพ	1,020	1,418,135.0	726,289.4	351,063.9	1,341.9	275,373.9	27,554.9	36,511.1	-	Retail sale of watches, eyeglasses and photographic equipment in specialized stores
47732	ร้านขายปลีกเครื่องประดับเพชรพลอย	1,985	4,952,552.8	2,927,155.9	1,635,313.7	-	325,965.5	43,045.4	19,447.8	1,624.5	Retail sale of jewellery in specialized stores
47733	ร้านขายปลีกดอกไม้ ต้นไม้ และอุปกรณ์ที่เกี่ยวข้อง	4,513	12,597,125.5	5,822,448.2	5,134,651.2	34,888.9	1,515,482.7	74,233.2	15,421.2	-	Retail sale of flowers, plants and related equipment in specialized stores
47734	ร้านขายปลีกสัตว์เลี้ยง และอุปกรณ์ที่เกี่ยวข้อง	1,307	2,000,406.1	577,152.4	1,152,994.5	2,111.8	248,997.5	8,812.0	10,338.0	-	Retail sale of pet animals and related equipment in specialized stores

ตาราง 8 มูลค่าตามบัญชีของสินทรัพย์ถาวรของสถานประกอบการธุรกิจ ณ วันที่ 31 ธันวาคม 2556 จำแนกตามประเภทธุรกิจ (ต่อ)

TABLE 8 BOOK VALUE OF FIXED ASSETS OF BUSINESS ESTABLISHMENTS ON DECEMBER 31, 2013 BY CATEGORY OF BUSINESS INDUSTRY (Cont'd)

(พันบาท ใน Thousand Baht)

รหัส Code	ประเภทธุรกิจ Category of business industry	จำนวน สถาน- ประกอบการ Number of establishments	มูลค่าตามบัญชีของสินทรัพย์ถาวรโดยหมวด										Book value of fixed assets on Dec 31, 2013					
			รวม Total	ที่ดิน Land	อาคารและ สิ่งก่อสร้าง Building and construction	เครื่องจักร Machinery	ยานพาหนะ Vehicles	เครื่องใช้ สำนักงาน Office appliances	เครื่องมือ อื่นๆ Other Equipment	สินทรัพย์ ถาวรอื่นๆ Other fixed assets	รวม	ที่ดิน	อาคารและ สิ่งก่อสร้าง Building and construction	เครื่องจักร Machinery	ยานพาหนะ Vehicles	เครื่องใช้ สำนักงาน Office appliances	เครื่องมือ อื่นๆ Other Equipment	สินทรัพย์ ถาวรอื่นๆ Other fixed assets
47735	ร้านขายปลีกก๊าซบรรจุถัง ถ่านไม้ และเชื้อเพลิงอื่นๆ สำหรับใช้ในครัวเรือน	898	1,767,911.5	765,998.4	664,564.1	82,923.8	236,529.0	10,839.0	6,039.7	1,017.4								Retail sale of household fuel oil, bottled gas, wood and other fuel in specialized stores
47739	ร้านขายปลีกสินค้าใหม่อื่นๆ ซึ่งมีได้จัดประเภทไว้ในที่อื่น	627	730,765.2	409,066.0	236,244.2	41.2	71,350.6	4,240.4	9,787.3	35.5								Other retail sale of new goods, n.e.c in specialized stores
4774	ร้านขายปลีกสินค้าใช้แล้ว	1,927	1,260,638.7	538,896.7	467,052.7	5,353.4	217,317.8	16,349.3	15,598.8	70.0								Retail sale of second-hand goods
47741	ร้านขายปลีกโบราณวัตถุ	32	103,228.0	12,000.0	82,460.0	-	8,368.0	368.0	32.0	-								Retail sale of antiques
47742	ร้านขายปลีกเสื้อผ้า รองเท้า และเครื่องหนัง ที่ใช้แล้ว	1,381	435,020.4	149,672.8	183,349.1	-	94,653.4	2,356.1	4,989.1	-								Retail sale of second hand clothing, footwear and leather articles
47743	ร้านขายปลีกคอมพิวเตอร์และอุปกรณ์ สื่อสารโทรคมนาคมที่ใช้แล้ว	35	22,980.7	4,039.6	3,004.2	-	8,125.9	3,220.0	4,520.9	70.0								Retail sale of second hand computer and telecommunication equipment
47744	ร้านขายปลีกเครื่องใช้ไฟฟ้า และอิเล็กทรอนิกส์ ชนิดใช้ในครัวเรือนที่ใช้แล้ว	82	248,268.1	156,734.1	60,980.7	-	28,361.8	2,089.5	102.0	-								Retail sale of second hand electric household appliances and consumer electronics
47745	ร้านขายปลีกหนังสือ หนังสือพิมพ์ วารสาร และนิตยสาร ที่ใช้แล้ว	23	27,326.4	16,757.6	7,447.3	-	2,924.4	197.1	-	-								Retail sale of second hand books, newspapers, periodicals and magazines
47749	ร้านขายปลีกสินค้าใช้แล้วอื่นๆ	374	423,815.1	199,692.6	129,811.4	5,353.4	74,884.4	8,118.6	5,954.8	-								Retail sale of other second-hand goods
479	การขายปลีกโดยไม่มีร้าน	217	247,171.0	60,515.1	75,574.6	416.0	87,295.8	21,473.2	1,684.7	211.7								Retail trade not in stores, stalls or markets
4791	การขายปลีกโดยการรับสั่งสินค้าทางไปรษณีย์ โทรทัศน์ วิทยุ โทรศัพท์ และทางอินเทอร์เน็ต	19	36,162.9	22,100.1	6,709.4	-	7,129.7	223.7	-	-								Retail sale via mail order houses or via internet
47911	การขายปลีกโดยการรับสั่งสินค้าทางไปรษณีย์ โทรทัศน์ วิทยุ และโทรศัพท์	17	35,344.9	22,100.1	6,709.4	-	6,329.7	205.7	-	-								Retail sale via mail order houses
47912	การขายปลีกทางอินเทอร์เน็ต	2	D	D	D	D	D	D	D	D								Retail sale via internet
4799	การขายปลีกโดยไม่มีร้านด้วยวิธีอื่นๆ	198	211,008.1	38,415.0	68,865.2	416.0	80,166.1	21,249.5	1,684.7	211.7								Other retail sale not in stores, stalls or markets
47991	การขายตรง	198	211,008.1	38,415.0	68,865.2	416.0	80,166.1	21,249.5	1,684.7	211.7								Retail sale by direct sales

ตาราง 8 มูลค่าตามบัญชีของสินทรัพย์ถาวรของสถานประกอบการธุรกิจ ณ วันที่ 31 ธันวาคม 2556 จำแนกตามประเภทธุรกิจ (ต่อ)

TABLE 8 BOOK VALUE OF FIXED ASSETS OF BUSINESS ESTABLISHMENTS ON DECEMBER 31, 2013 BY CATEGORY OF BUSINESS INDUSTRY (Cont'd)

รหัส Code	ประเภทธุรกิจ Category of business industry	จำนวน สถาน- ประกอบการ Number of establishments	มูลค่าตามบัญชีของสินทรัพย์ถาวรโดยแยกตาม Book value of fixed assets on Dec 31, 2013										สินทรัพย์ ถาวรอื่น ๆ Other fixed assets	Category of business industry			
			รวม Total	ที่ดิน Land	อาคารและ สิ่งก่อสร้าง Building and construction	เครื่องจักร Machinery	ยานพาหนะ Vehicles	เครื่องใช้ สำนักงาน Office appliances	เครื่องมือ อื่นๆ Other Equipment	Accommodation	Short term accommodation activities	Hotels and resort hotels			Guesthouses	Home stays	Other short term accommodation activities
55	ที่พักแรม	3,569	86,316,527.4	28,065,097.1	49,825,178.1	1,472,683.3	1,942,217.1	1,806,127.9	2,083,235.9	1,121,988.1	Accommodation						
551	ที่พักแรมระยะสั้น	3,518	85,543,485.8	27,750,344.6	49,381,723.5	1,472,683.3	1,931,197.1	1,803,018.4	2,082,530.9	1,121,988.1	Short term accommodation activities						
5510	ที่พักแรมระยะสั้น	3,518	85,543,485.8	27,750,344.6	49,381,723.5	1,472,683.3	1,931,197.1	1,803,018.4	2,082,530.9	1,121,988.1	Short term accommodation activities						
55101	โรงแรมและรีสอร์ท	3,002	82,776,870.3	26,369,301.4	48,261,580.6	1,471,010.0	1,691,459.2	1,781,634.3	2,080,442.6	1,121,442.4	Hotels and resort hotels						
55102	เกสต์เฮ้าส์	236	1,483,499.4	760,233.5	556,188.4	660.0	154,762.3	9,458.4	1,701.8	495.0	Guesthouses						
55103	ที่พักสั้นด้วยตนเอง	223	843,975.2	332,640.0	434,360.5	-	69,054.3	7,551.0	369.3	-	Home stays						
55109	ที่พักแรมระยะสั้นอื่นๆ สำหรับ นักเดินทาง/นักท่องเที่ยว	57	439,140.9	288,169.7	129,594.0	1,013.3	15,921.3	4,374.7	17.1	50.7	Other short term accommodation activities						
552	ลานตั้งค่ายพักแรม ที่จอดรถวง และที่ตั้งที่กักแบบเคลื่อนที่	1	D	D	D	D	D	D	D	D	Camping grounds, recreational vehicle parks and trailer parks						
5520	ลานตั้งค่ายพักแรม ที่จอดรถวง และที่ตั้งที่กักแบบเคลื่อนที่	1	D	D	D	D	D	D	D	D	Camping grounds, recreational vehicle parks and trailer parks						
55200	ลานตั้งค่ายพักแรม ที่จอดรถวง และที่ตั้งที่กักแบบเคลื่อนที่	1	D	D	D	D	D	D	D	D	Camping grounds, recreational vehicle parks and trailer parks						
559	ที่พักแรมประเภทอื่นๆ	50	752,481.7	299,752.5	439,954.6	-	9,020.1	3,049.5	705.0	-	Other accommodation						
5590	ที่พักแรมประเภทอื่นๆ	50	752,481.7	299,752.5	439,954.6	-	9,020.1	3,049.5	705.0	-	Other accommodation						
55901	การบริการห้องพักรถหรือที่พักอาศัย สำหรับนักเรียน/นักศึกษา	3	D	D	D	D	D	D	D	D	Accommodation for students						
55909	การบริการที่พักแรมประเภทอื่นๆ ซึ่งได้จัดประเภทไว้ในที่อื่น	47	743,953.7	293,752.5	438,004.6	-	8,460.1	3,031.5	705.0	-	Other accommodation, n.e.c						
56	การบริการอาหารและเครื่องดื่ม	50,017	49,685,017.5	24,907,066.1	12,944,490.1	142,241.6	9,605,983.1	492,955.0	1,585,176.1	7,105.5	Food and beverage service activities						
561	การบริการอาหาร	45,190	45,264,694.8	22,740,921.5	11,732,577.5	97,639.0	8,982,107.5	328,692.6	1,377,295.5	5,461.2	Restaurants and mobile food service activities						
5610	การบริการอาหาร	45,190	45,264,694.8	22,740,921.5	11,732,577.5	97,639.0	8,982,107.5	328,692.6	1,377,295.5	5,461.2	Restaurants and mobile food service activities						
56101	การบริการอาหารในภัตตาคาร/ร้านอาหาร	45,190	45,264,694.8	22,740,921.5	11,732,577.5	97,639.0	8,982,107.5	328,692.6	1,377,295.5	5,461.2	Restaurants activities						

(พันบาท In Thousand Baht)

ตาราง 8 มูลค่าตามบัญชีของสินทรัพย์ถาวรของสถานประกอบการธุรกิจ ณ วันที่ 31 ธันวาคม 2556 จำแนกตามประเภทธุรกิจ (ต่อ)

TABLE 8 BOOK VALUE OF FIXED ASSETS OF BUSINESS ESTABLISHMENTS ON DECEMBER 31, 2013 BY CATEGORY OF BUSINESS INDUSTRY (Cont'd)

(พันบาท In Thousand Baht)

รหัส Code	ประเภทธุรกิจ Category of business industry	จำนวน สถาน- ประกอบการ Number of establishments	มูลค่าตามบัญชีของสินทรัพย์ถาวรประเภทต่าง ๆ Book value of fixed assets on Dec 31, 2013										สินทรัพย์ ถาวรอื่น ๆ Other fixed assets	Event catering and other food service activities
			รวม Total	ที่ดิน Land	อาคารและ สิ่งก่อสร้าง Building and construction	เครื่องจักร Machinery	ยานพาหนะ Vehicles	เครื่องใช้ สำนักงาน Office appliances	เครื่องมือ อื่นๆ Other Equipment	สิ่ง อื่นๆ Other				
562	การบริการจัดเลี้ยงนอกสถานที่ และการบริการอาหารประเภทอื่น ๆ	716	779,663.9	332,945.7	215,054.5	7,541.2	184,060.8	2,934.2	36,230.3	897.2	897.2	Event catering		
5621	การบริการจัดเลี้ยงนอกสถานที่	587	768,711.8	332,945.7	215,054.5	7,541.2	176,276.6	2,652.2	33,377.6	864.0	864.0	Event catering		
56210	การบริการจัดเลี้ยงนอกสถานที่	587	768,711.8	332,945.7	215,054.5	7,541.2	176,276.6	2,652.2	33,377.6	864.0	864.0	Event catering		
5629	การบริการอาหารประเภทอื่น ๆ	129	10,952.1	-	-	-	7,784.2	282.0	2,852.7	33.2	33.2	Other food service activities		
56292	การดำเนินงานของโรงอาหาร	129	10,952.1	-	-	-	7,784.2	282.0	2,852.7	33.2	33.2	Operation of canteen		
563	การบริการเครื่องดื่ม	4,111	3,640,658.8	1,833,198.9	996,858.1	37,061.4	439,814.8	161,328.2	171,650.3	747.2	747.2	Beverage serving activities		
5630	การบริการเครื่องดื่ม	4,111	3,640,658.8	1,833,198.9	996,858.1	37,061.4	439,814.8	161,328.2	171,650.3	747.2	747.2	Beverage serving activities		
56301	การบริการเครื่องดื่มที่มีแอลกอฮอล์ เป็นหลักในร้าน	1,415	1,243,040.6	397,809.8	288,097.6	1,478.4	366,691.6	147,805.7	40,410.4	747.2	747.2	Beverage serving activities in store, of mostly alcoholic beverages		
56302	การบริการเครื่องดื่มที่ไม่มีแอลกอฮอล์ เป็นหลักในร้าน	2,696	2,397,618.2	1,435,389.1	708,760.5	35,583.0	73,123.2	13,522.5	131,239.9	-	-	Beverage serving activities in store, of mostly non-alcoholic beverages		
59	การผลิตภาพยนตร์ วิดีทัศน์ และรายการ โทรทัศน์ การบันทึกเสียงลงบนสื่อ และการจัดพิมพ์จำหน่าย หรือเผยแพร่ดนตรี	116	243,445.6	25,778.4	90,858.3	35,347.3	22,996.9	26,367.8	41,979.5	117.5	117.5	Motion picture, video and television programme production, sound recording and music publishing activities		
591	กิจกรรมที่เกี่ยวข้องกับภาพยนตร์ วีดิทัศน์ และรายการโทรทัศน์	110	222,528.6	23,090.9	83,808.1	31,053.0	19,493.5	23,491.6	41,591.6	-	-	Motion picture, video and television programme activities		
5912	กิจกรรมภายหลังการผลิตภาพยนตร์ วีดิทัศน์ และรายการโทรทัศน์	1	D	D	D	D	D	D	D	D	D	Motion picture, video and television programme post-production activities		
59121	การบริการตัดต่อภาพและเสียง	1	D	D	D	D	D	D	D	D	D	Audio-visual editing activities		
5914	การขายภาพยนตร์	109	221,178.6	23,090.9	82,458.1	31,053.0	19,493.5	23,491.6	41,591.6	-	-	Motion picture projection activities		
59140	การขายภาพยนตร์	109	221,178.6	23,090.9	82,458.1	31,053.0	19,493.5	23,491.6	41,591.6	-	-	Motion picture projection activities		

ตาราง 8 มูลค่าตามบัญชีของสินทรัพย์ถาวรของสถานประกอบการธุรกิจ ณ วันที่ 31 ธันวาคม 2556 จำแนกตามประเภทธุรกิจ (ต่อ)

TABLE 8 BOOK VALUE OF FIXED ASSETS OF BUSINESS ESTABLISHMENTS ON DECEMBER 31, 2013 BY CATEGORY OF BUSINESS INDUSTRY (Cont'd)

รหัส Code	ประเภทธุรกิจ Category of business industry	จำนวน สถาน- ประกอบการ Number of establishments	มูลค่าตามบัญชีของสินทรัพย์ถาวรโดยแยกตามประเภท										สินทรัพย์ ถาวรอื่น ๆ Other fixed assets	Sound recording and music publishing activities
			รวม Total	ที่ดิน Land	อาคารและ สิ่งก่อสร้าง Building and construction	เครื่องจักร Machinery	ยานพาหนะ Vehicles	เครื่องใช้ สำนักงาน Office appliances	อื่นๆ Other Equipment	สิ่ง อื่นๆ Other				
592	การบันทึกเสียงลงบนดิสก์และ จัดพิมพ์จำหน่ายหรือเผยแพร่ดนตรี	6	20,917.0	2,687.5	7,050.1	4,294.3	3,503.5	2,876.2	387.9	117.5	387.9	117.5	Sound recording and music publishing activities	
5920	การบันทึกเสียงลงบนดิสก์และ จัดพิมพ์จำหน่ายหรือเผยแพร่ดนตรี	6	20,917.0	2,687.5	7,050.1	4,294.3	3,503.5	2,876.2	387.9	117.5	387.9	117.5	Sound recording and music publishing activities	
59201	การบันทึกเสียงลงบนดิสก์	6	20,917.0	2,687.5	7,050.1	4,294.3	3,503.5	2,876.2	387.9	117.5	387.9	117.5	Sound recording activities	
60	การจัดส่งรายการและการแพร่ภาพกระจายเสียง	92	135,151.2	36,296.6	47,275.2	230.0	20,666.6	16,025.6	11,657.2	3,000.0	11,657.2	3,000.0	Programming and broadcasting activities	
601	การออกอากาศทางวิทยุกระจายเสียง	77	68,192.8	15,714.3	24,230.2	-	10,766.8	14,854.4	2,627.2	-	2,627.2	-	Radio broadcasting	
6010	การออกอากาศทางวิทยุกระจายเสียง	77	68,192.8	15,714.3	24,230.2	-	10,766.8	14,854.4	2,627.2	-	2,627.2	-	Radio broadcasting (except on-line)	
60101	การออกอากาศทางวิทยุกระจายเสียง (ยกเว้นทางออนไลน์)	77	68,192.8	15,714.3	24,230.2	-	10,766.8	14,854.4	2,627.2	-	2,627.2	-	Radio broadcasting (except on-line)	
602	การจัดส่งรายการและการแพร่ภาพ	15	66,958.4	20,582.3	23,045.0	230.0	9,899.8	1,171.2	9,030.0	3,000.0	9,030.0	3,000.0	Television programming and broadcasting activities	
6020	การจัดส่งรายการและการแพร่ภาพ	15	66,958.4	20,582.3	23,045.0	230.0	9,899.8	1,171.2	9,030.0	3,000.0	9,030.0	3,000.0	Television programming and broadcasting activities	
60201	การกระจายเสียงทางโทรทัศน์	1	D	D	D	D	D	D	D	D	D	D	Unsubscription television programming and broadcasting activities	
60202	การกระจายเสียงทางโทรทัศน์ โดยไม่ต้อง สมัครสมาชิก (ยกเว้นทางออนไลน์)	14	62,478.4	20,582.3	21,145.0	230.0	9,899.8	991.2	6,630.0	3,000.0	6,630.0	3,000.0	Subscription television programming and broadcasting activities (except on-line)	
62	การจัดทำโปรแกรมคอมพิวเตอร์ และการให้บริการเกี่ยวกับคอมพิวเตอร์	19	71,919.3	32,600.0	11,528.3	1,440.0	11,036.9	10,841.0	4,473.1	-	4,473.1	-	Computer programming, consultancy and related activities	
620	การจัดทำโปรแกรมคอมพิวเตอร์ และการให้บริการเกี่ยวกับคอมพิวเตอร์	19	71,919.3	32,600.0	11,528.3	1,440.0	11,036.9	10,841.0	4,473.1	-	4,473.1	-	Computer programming, consultancy and related activities	
6201	การจัดทำโปรแกรม คอมพิวเตอร์ ตามวัตถุประสงค์ของผู้ใช้	5	25,471.2	12,600.0	5,175.0	1,440.0	5,272.0	784.2	200.0	-	200.0	-	Computer programming activities	
62011	การจัดทำโปรแกรมเว็บเพจและ เครือข่ายตามวัตถุประสงค์ของผู้ใช้	2	D	D	D	D	D	D	D	D	D	D	Web pages and networks programming activities	

(พันบาท In Thousand Baht)

ตาราง 8 มูลค่าตามบัญชีของสินทรัพย์ถาวรของสถานประกอบการธุรกิจ ณ วันที่ 31 ธันวาคม 2556 จำแนกตามประเภทธุรกิจ (ต่อ)

TABLE 8 BOOK VALUE OF FIXED ASSETS OF BUSINESS ESTABLISHMENTS ON DECEMBER 31, 2013 BY CATEGORY OF BUSINESS INDUSTRY (Cont'd)

(พันบาท In Thousand Baht)

รหัส Code	ประเภทธุรกิจ Category of business industry	จำนวน สถาน- ประกอบการ Number of establishments	มูลค่าตามบัญชีของสินทรัพย์ถาวรโดยแยกตามชนิด										มูลค่าตามบัญชีของสินทรัพย์ถาวรคงค้าง ณ วันที่ 31, 2013				
			รวม Total	ที่ดิน Land	อาคารและ สิ่งก่อสร้าง Building and construction	เครื่องจักร Machinery	ยานพาหนะ Vehicles	เครื่องใช้ สำนักงาน Office appliances	เครื่องมือ อื่นๆ Other Equipment	สินทรัพย์ ถาวรอื่น ๆ Other fixed assets	Category of business industry						
62012	การจัดทำโปรแกรมคอมพิวเตอร์ ตามวัตถุประสงค์ของผู้ใช้ (ยกเว้นโปรแกรมเว็บเพจและเครือข่าย)	3	D	D	D	D	D	D	D	D	D	D	D	D	D	D	Computer programming activities (except web pages and networks programming activities)
6202	การให้บริการเกี่ยวกับคอมพิวเตอร์ และการจัดการสิ่งแวดล้อมสะอาด ด้านคอมพิวเตอร์	7	31,985.9	20,000.0	6,353.3	-	3,384.9	2,235.4	12.3	-	-	-	-	-	-	-	Computer consultancy and computer facilities management activities
62021	การให้คำปรึกษาด้านฮาร์ดแวร์	7	31,985.9	20,000.0	6,353.3	-	3,384.9	2,235.4	12.3	-	-	-	-	-	-	-	Hardware consultancy activities
6209	การบริการเทคโนโลยีสารสนเทศ และคอมพิวเตอร์อื่นๆ	7	14,462.2	-	-	-	2,380.0	7,821.4	4,260.8	-	-	-	-	-	-	-	Other information technology and computer services activities
62090	การบริการเทคโนโลยีสารสนเทศ และคอมพิวเตอร์อื่นๆ	7	14,462.2	-	-	-	2,380.0	7,821.4	4,260.8	-	-	-	-	-	-	-	Other information technology and computer services activities
68	กิจกรรมอสังหาริมทรัพย์	15,238	227,554,701.6	100,729,956.0	119,746,012.3	3,276,431.3	2,043,093.8	456,157.6	790,283.6	512,766.9	Real estate activities						
681	กิจกรรมอสังหาริมทรัพย์ที่เป็นของ ตนเองหรือเช่าจากผู้อื่น	15,076	218,829,237.6	96,625,556.0	115,188,225.9	3,276,408.9	2,003,653.8	438,868.6	785,533.0	510,991.3	Real estate activities with own or leased property						
6810	กิจกรรมอสังหาริมทรัพย์ที่เป็นของ ตนเองหรือเช่าจากผู้อื่น	15,076	218,829,237.6	96,625,556.0	115,188,225.9	3,276,408.9	2,003,653.8	438,868.6	785,533.0	510,991.3	Real estate activities with own or leased property						
68101	การซื้อและการขายอสังหาริมทรัพย์ ที่เป็นของตนเองเพื่ออยู่อาศัย	377	18,133,397.5	10,519,054.0	7,199,499.6	29,905.8	204,817.5	165,265.5	4,871.6	9,983.4	Buying and selling of on own account of residential buildings						
68102	การซื้อและการขายอสังหาริมทรัพย์ เป็นของตนเองที่ไม่ใช่เพื่ออยู่อาศัย	15	823,080.7	395,710.0	384,523.3	93.9	20,030.6	12,322.1	10,400.7	-	Buying and selling of on own account of non-residential buildings						
68103	การให้เช่าและการดำเนินการเกี่ยวกับ อสังหาริมทรัพย์ที่เป็นของตนเองหรือ เช่าจากผู้อื่นเพื่อการอยู่อาศัย	13,769	169,031,253.5	74,960,046.4	92,573,709.4	-	1,335,379.0	161,139.2	979.5	-	Renting and operating of self-owned or leased of residential buildings						
68104	การให้เช่าและการดำเนินการเกี่ยวกับ อสังหาริมทรัพย์ที่เป็นของตนเองหรือ เช่าจากผู้อื่น ที่ไม่ใช่เพื่อการอยู่อาศัย	915	30,841,505.9	10,750,745.7	15,030,493.6	3,246,409.2	443,426.6	100,141.7	769,281.2	501,007.8	Renting and operating of self-owned or leased of non-residential buildings						

ตาราง 8 มูลค่าตามบัญชีของสินทรัพย์ถาวรของสถานประกอบการธุรกิจ ณ วันที่ 31 ธันวาคม 2556 จำแนกตามประเภทธุรกิจ (ต่อ)

TABLE 8 BOOK VALUE OF FIXED ASSETS OF BUSINESS ESTABLISHMENTS ON DECEMBER 31, 2013 BY CATEGORY OF BUSINESS INDUSTRY (Cont'd)

รหัส Code	ประเภทธุรกิจ Category of business industry	จำนวน สถาน- ประกอบการ Number of establishments	มูลค่าตามบัญชีของสินทรัพย์ถาวรโดยแยกตามประเภท										สินทรัพย์ ถาวรอื่น ๆ Other fixed assets	Real estate activities on a fee or contract basis
			รวม Total	ที่ดิน Land	อาคารและ สิ่งก่อสร้าง Building and construction	เครื่องจักร Machinery	ยานพาหนะ Vehicles	สำนักงาน Office appliances	เครื่องมือ อื่นๆ Other Equipment	เครื่องใช้ สำนักงาน Office appliances	เครื่องมือ อื่นๆ Other Equipment	Real estate activities on a fee or contract basis		
682	กิจกรรมอสังหาริมทรัพย์ โดยได้รับ ค่าตอบแทนหรือตามสัญญาจ้าง	162	8,725,464.0	4,104,400.0	4,557,786.3	22.4	39,440.0	17,289.0	4,750.6	1,775.6	Real estate activities on a fee or contract basis			
6820	กิจกรรมอสังหาริมทรัพย์ โดยได้รับ ค่าตอบแทนหรือตามสัญญาจ้าง	162	8,725,464.0	4,104,400.0	4,557,786.3	22.4	39,440.0	17,289.0	4,750.6	1,775.6	Real estate activities on a fee or contract basis			
68201	กิจกรรมของตัวแทนอสังหาริมทรัพย์ โดยได้รับค่าตอบแทนหรือตามสัญญาจ้าง	69	2,352,259.7	1,640,000.0	670,700.0	-	35,640.0	4,867.7	152.0	900.0	Activities of real estate agents and brokers on a fee or contract basis			
68202	การบริการจัดการอสังหาริมทรัพย์ โดยได้รับค่าตอบแทนหรือตามสัญญาจ้าง	93	6,373,204.3	2,464,400.0	3,887,086.3	22.4	3,800.0	12,421.3	4,598.6	875.6	Management of real estate on a fee or contract basis			
69	กิจกรรมทางกฎหมายและการบัญชี	869	1,451,605.1	476,820.2	693,272.0	-	242,572.6	36,513.4	1,278.9	1,148.0	Legal and accounting activities			
691	กิจกรรมทางกฎหมาย	633	673,558.6	75,375.0	420,090.0	-	160,933.7	17,159.9	-	-	Legal activities			
6910	กิจกรรมทางกฎหมาย	633	673,558.6	75,375.0	420,090.0	-	160,933.7	17,159.9	-	-	Legal activities			
69100	กิจกรรมทางกฎหมาย	633	673,558.6	75,375.0	420,090.0	-	160,933.7	17,159.9	-	-	Legal activities			
692	กิจกรรมการบัญชี การทำบัญชี และการตรวจสอบบัญชี	236	778,046.6	401,445.2	273,182.0	-	81,638.9	19,353.5	1,278.9	1,148.0	Accounting, bookkeeping and auditing activities; tax consultancy			
6920	กิจกรรมการบัญชี การทำบัญชี และการตรวจสอบบัญชี	236	778,046.6	401,445.2	273,182.0	-	81,638.9	19,353.5	1,278.9	1,148.0	Accounting, bookkeeping and auditing activities; tax consultancy			
69200	กิจกรรมการบัญชี การทำบัญชี และการตรวจสอบบัญชี	236	778,046.6	401,445.2	273,182.0	-	81,638.9	19,353.5	1,278.9	1,148.0	Accounting, bookkeeping and auditing activities; tax consultancy			
70	กิจกรรมของสำนักงานใหญ่ และการบริการให้คำปรึกษา ด้านการบริหารจัดการ	3	D	D	D	D	D	D	D	D	Activities of head offices; management consultancy activities			
702	การบริหารให้คำปรึกษาด้านการจัดการ ด้านการบริหารจัดการ	3	D	D	D	D	D	D	D	D	Management consultancy activities			
7020	การบริหารให้คำปรึกษาด้านการจัดการ ด้านการบริหารจัดการ	3	D	D	D	D	D	D	D	D	Management consultancy activities			
70209	การบริหารให้คำปรึกษาด้านการจัดการอื่น ๆ	3	D	D	D	D	D	D	D	D	Other management consultancy activities			

(พันบาท In Thousand Baht)

ตาราง 8 มูลค่าตามบัญชีของสินทรัพย์ถาวรของสถานประกอบการธุรกิจ ณ วันที่ 31 ธันวาคม 2556 จำแนกตามประเภทธุรกิจ (ต่อ)

TABLE 8 BOOK VALUE OF FIXED ASSETS OF BUSINESS ESTABLISHMENTS ON DECEMBER 31, 2013 BY CATEGORY OF BUSINESS INDUSTRY (Cont'd)

รหัส Code	ประเภทธุรกิจ Category of business industry	จำนวน สถาน- ประกอบการ Number of establishments	มูลค่าตามบัญชีของสินทรัพย์ถาวรโดยหมวด										Book value of fixed assets on Dec 31, 2013		
			รวม Total	ที่ดิน Land	อาคารและ สิ่งก่อสร้าง Building and construction	เครื่องจักร Machinery	ยานพาหนะ Vehicles	เครื่องใช้ สำนักงาน Office appliances	เครื่องมือ อื่นๆ Other Equipment	สินทรัพย์ ถาวรอื่น ๆ Other fixed assets					
71	กิจกรรมด้านสถาปัตยกรรม และวิศวกรรม รวมถึงการทดสอบ และวิศวกรรมทางเทคนิค	228	830,531.4	305,050.5	218,812.1	102,113.4	111,255.2	27,976.5	62,885.9	2,437.8	Architectural and engineering activities; technical testing and analysis				
711	กิจกรรมด้านสถาปัตยกรรม และวิศวกรรม และการให้คำปรึกษาด้านเทคนิคที่เกี่ยวข้อง	46	177,975.6	62,723.5	63,541.1	1,856.0	30,391.7	6,382.1	11,531.0	1,550.3	Architectural and engineering activities and related technical consultancy				
7110	กิจกรรมด้านสถาปัตยกรรม และวิศวกรรม และการให้คำปรึกษาด้านเทคนิคที่เกี่ยวข้อง	46	177,975.6	62,723.5	63,541.1	1,856.0	30,391.7	6,382.1	11,531.0	1,550.3	Architectural and engineering activities and related technical consultancy				
71101	กิจกรรมด้านสถาปัตยกรรม และการให้คำปรึกษาด้านเทคนิคที่เกี่ยวข้อง	32	146,674.0	53,623.5	53,613.6	96.0	22,711.9	5,661.0	10,942.0	26.0	Architectural activities and related technical consultancy				
71102	กิจกรรมด้านวิศวกรรม และการให้คำปรึกษาด้านเทคนิคที่เกี่ยวข้อง	10	21,620.7	4,600.0	6,365.0	1,760.0	6,599.9	653.6	117.9	1,524.3	Engineering activities and related technical consultancy				
71103	กิจกรรมด้านธรณีฟิสิกส์ ธรณีวิทยา และการให้คำปรึกษาด้านเทคนิคที่เกี่ยวข้อง	4	9,681.0	4,500.0	3,562.5	-	1,080.0	67.5	471.0	-	Geophysical, geologic activities and related technical consultancy				
712	การทดสอบและวิเคราะห์ทางเทคนิค	182	652,555.8	242,326.9	155,271.0	100,257.4	80,863.5	21,594.4	51,355.0	887.6	Technical testing and analysis				
7120	การทดสอบและวิเคราะห์ทางเทคนิค	182	652,555.8	242,326.9	155,271.0	100,257.4	80,863.5	21,594.4	51,355.0	887.6	Technical testing and analysis				
71201	การทดสอบและวิเคราะห์ข้อบกพร่อง ทางเคมี กายภาพ และชีวภาพ	2	D	D	D	D	D	D	D	D	Testing and analysis services for the chemical, physical and biological properties				
71202	การตรวจสอบยานยนต์ทางเทคนิค	172	355,461.4	204,471.9	75,828.3	17,214.2	36,703.9	5,264.4	15,978.6	-	Technical inspection services of motor vehicles				
71209	การทดสอบและวิเคราะห์ทางเทคนิคอื่นๆ	8	286,605.5	36,180.0	79,318.7	78,540.7	41,471.3	15,470.9	34,736.4	887.6	Other technical testing and analysis				
72	การวิจัยและพัฒนาเชิงวิทยาศาสตร์	3	D	D	D	D	D	D	D	D	Scientific research and development				
721	การวิจัยและพัฒนาเชิงทดลองด้าน วิทยาศาสตร์ธรรมชาติและวิศวกรรม	3	D	D	D	D	D	D	D	D	Research and experimental development on natural sciences and engineering				
7210	การวิจัยและพัฒนาเชิงทดลองด้าน วิทยาศาสตร์ธรรมชาติและวิศวกรรม	3	D	D	D	D	D	D	D	D	Research and experimental development on natural sciences				
72101	การวิจัยและพัฒนาเชิงทดลองด้าน วิทยาศาสตร์ธรรมชาติ	3	D	D	D	D	D	D	D	D	Research and experimental development on natural sciences				
73	การโฆษณาและการวิจัยตลาด	708	1,770,799.4	690,024.4	752,536.5	18,887.1	263,535.2	18,910.3	26,905.9	-	Advertising and market research				
731	การโฆษณา	708	1,770,799.4	690,024.4	752,536.5	18,887.1	263,535.2	18,910.3	26,905.9	-	Advertising				
7310	กิจกรรมของบริษัทโฆษณา	708	1,770,799.4	690,024.4	752,536.5	18,887.1	263,535.2	18,910.3	26,905.9	-	Advertising activities				

(พันบาท In Thousand Baht)

ตาราง 8 มูลค่าตามบัญชีของสินทรัพย์ถาวรของสถานประกอบการธุรกิจ ณ วันที่ 31 ธันวาคม 2556 จำแนกตามประเภทธุรกิจ (ต่อ)

TABLE 8 BOOK VALUE OF FIXED ASSETS OF BUSINESS ESTABLISHMENTS ON DECEMBER 31, 2013 BY CATEGORY OF BUSINESS INDUSTRY (Cont'd)

รหัส Code	ประเภทธุรกิจ Number of establishments	มูลค่าตามบัญชีของสินทรัพย์ถาวรโดยหมวด										สินทรัพย์ Other fixed assets		Category of business industry
		รวม Total	ที่ดิน Land	อาคารและ สิ่งก่อสร้าง Building and construction	เครื่องจักร Machinery	ยานพาหนะ Vehicles	สำนักงาน Office appliances	เครื่องมือ อื่นๆ Other Equipment	1,804.4	120,949.6	1,804.4	Other professional, scientific and technical activities		
74	กิจการทางวิชาชีพ วิทยาศาสตร์ และเทคนิคอื่นๆ	1,266	2,879,548.6	882,629.7	1,473,319.6	278,560.0	296,148.8	76,840.6	120,949.6	1,804.4	Other professional, scientific and technical activities			
741	กิจกรรมการออกแบบเฉพาะด้าน	53	56,459.5	12,833.3	12,614.9	6,251.0	22,737.5	928.0	1,094.9	-	Specialized design activities			
7410	กิจกรรมการออกแบบเฉพาะด้าน	53	56,459.5	12,833.3	12,614.9	6,251.0	22,737.5	928.0	1,094.9	-	Specialized design activities			
74101	กิจกรรมการออกแบบตกแต่งภายใน	38	30,833.7	2,000.0	5,400.0	3,309.8	18,942.4	524.5	657.0	-	Interior decorator's activities			
74109	กิจกรรมการออกแบบเฉพาะด้านอื่นๆ	15	25,625.9	10,833.3	7,214.9	2,941.2	3,795.1	403.5	437.9	-	Other specialized design activities			
742	กิจกรรมการถ่ายภาพ	1,161	2,145,952.0	682,942.5	1,153,323.5	5,720.0	189,326.7	44,983.9	69,273.0	382.5	Photographic activities			
7420	กิจกรรมการถ่ายภาพ	1,161	2,145,952.0	682,942.5	1,153,323.5	5,720.0	189,326.7	44,983.9	69,273.0	382.5	Photographic activities			
74200	กิจกรรมการถ่ายภาพ	1,161	2,145,952.0	682,942.5	1,153,323.5	5,720.0	189,326.7	44,983.9	69,273.0	382.5	Photographic activities			
749	กิจกรรมทางวิชาชีพ วิทยาศาสตร์ และเทคนิคอื่นๆ ซึ่งมีได้ประเภทไว้ในที่อื่น	52	677,137.0	186,853.9	307,381.2	15,885.0	84,084.7	30,928.7	50,581.7	1,421.9	Other professional, scientific and technical activities n.e.c.			
7490	กิจกรรมทางวิชาชีพ วิทยาศาสตร์ และเทคนิคอื่นๆ ซึ่งมีได้ประเภทไว้ในที่อื่น	52	677,137.0	186,853.9	307,381.2	15,885.0	84,084.7	30,928.7	50,581.7	1,421.9	Other professional, scientific and technical activities n.e.c.			
74901	กิจกรรมการแปลและล่าม	12	125,751.8	93,300.0	32,300.0	-	-	151.8	-	-	Translation and interpretation activities			
74909	กิจกรรมทางวิชาชีพ วิทยาศาสตร์ และเทคนิคอื่นๆ ซึ่งมีได้ประเภทไว้ในที่อื่น	40	551,385.3	93,553.9	275,081.2	15,885.0	84,084.7	30,776.9	50,581.7	1,421.9	Other professional, scientific and technical activities n.e.c.			
77	กิจการการค้าให้เช่า	2,329	6,415,347.1	2,645,739.8	1,266,822.0	1,268,724.5	949,990.8	81,395.4	72,423.1	130,251.5	Rental and leasing activities			
771	การให้เช่ายานยนต์	178	2,483,246.5	1,458,213.3	245,336.8	336,585.0	434,433.0	7,823.9	854.4	-	Renting and leasing of motor vehicles			
7710	การให้เช่ายานยนต์	178	2,483,246.5	1,458,213.3	245,336.8	336,585.0	434,433.0	7,823.9	854.4	-	Renting and leasing of motor vehicles			
77101	การให้เช่ายานยนต์ชนิดนั่งส่วนบุคคล รถกระบะ รถตู้ และรถขนาดเล็กรถยนต์คล้ายกัน	111	1,619,709.8	1,228,263.3	166,689.9	1,118.5	217,027.0	6,078.4	532.7	-	Renting of passenger car, pick-up truck, van and similar light motor vehicles			
77109	การให้เช่ายานยนต์ชนิดรถบรรทุก และยานยนต์หัวอื่น ๆ	67	863,536.7	229,950.0	78,646.9	335,466.6	217,406.1	1,745.5	321.7	-	Renting of trucks and other heavy motor vehicles			
772	การให้เช่าของใช้ส่วนบุคคล และของใช้ในครัวเรือน	1,675	2,020,915.4	907,210.6	782,758.8	-	290,671.8	20,510.6	18,890.4	873.2	Renting and leasing of personal and household goods			
7721	การให้เช่าเครื่องอุปโภคบริโภคเพื่อการนันทนาการ และการกีฬา	41	86,465.8	11,741.0	2,512.2	-	71,021.8	538.6	652.2	-	Renting and leasing of recreational and sports goods			
77210	การให้เช่าเครื่องอุปโภคบริโภคเพื่อการนันทนาการ และการกีฬา	41	86,465.8	11,741.0	2,512.2	-	71,021.8	538.6	652.2	-	Renting and leasing of recreational and sports goods			

(พันบาท In Thousand Baht)

ตาราง 8 มูลค่าตามบัญชีของสินทรัพย์ถาวรของสถานประกอบการธุรกิจ ณ วันที่ 31 ธันวาคม 2556 จำแนกตามประเภทธุรกิจ (ต่อ)

TABLE 8 BOOK VALUE OF FIXED ASSETS OF BUSINESS ESTABLISHMENTS ON DECEMBER 31, 2013 BY CATEGORY OF BUSINESS INDUSTRY (Cont'd)

รหัส Code	ประเภทธุรกิจ Category of business industry	จำนวน สถาน- ประกอบการ Number of establishments	มูลค่าตามบัญชีของสินทรัพย์ถาวรโดยแยกตามประเภท											สินทรัพย์ ถาวรอื่น ๆ Other fixed assets			
			รวม Total	ที่ดิน Land	อาคารและ สิ่งก่อสร้าง Building and construction	เครื่องจักร Machinery	ยานพาหนะ Vehicles	เครื่องใช้ สำนักงาน Office appliances	เครื่องมือ อื่นๆ Other Equipment	เช่า เช่า -	เช่า เช่า -	เช่า เช่า -	เช่า เช่า -				
7722	การให้เช่าสื่อบันทึกเสียงและภาพ	481	562,507.1	245,946.1	245,494.1	-	59,346.1	10,847.6	-	873.2	-	-	873.2	873.2	873.2	873.2	Renting of video tapes and disks
77220	การให้เช่าสื่อบันทึกเสียงและภาพ	481	562,507.1	245,946.1	245,494.1	-	59,346.1	10,847.6	-	873.2	-	-	873.2	873.2	873.2	873.2	Renting of video tapes and disks
7729	การให้เช่าของใช้ส่วนบุคคล และของใช้ในชีวิตประจำวันอื่น ๆ	1,153	1,371,942.4	649,523.5	534,752.5	-	160,303.8	9,124.4	18,238.2	-	-	-	-	-	-	-	Renting and leasing of other personal and household goods
77291	การให้เช่าหนังสือ	224	542,323.4	276,640.0	258,361.6	-	3,373.4	3,746.7	201.6	-	-	-	-	-	-	-	Renting and leasing of books
77299	การให้เช่าของใช้ส่วนบุคคล และของใช้ในชีวิตประจำวันอื่น ๆ ซึ่งมิได้จัดประเภทไว้ในที่อื่น	929	829,619.0	372,883.5	276,390.9	-	156,930.4	5,377.7	18,036.6	-	-	-	-	-	-	-	Renting and leasing of other personal and household goods, n.e.c
773	การให้เช่าเครื่องจักร อุปกรณ์ และสินค้าที่จับต้องได้อื่น ๆ	476	1,911,185.2	280,315.9	238,726.3	932,139.5	224,886.0	53,060.9	52,678.3	129,378.3	129,378.3	129,378.3	129,378.3	129,378.3	129,378.3	129,378.3	Renting and leasing of other machinery, equipment and tangible goods
7730	การให้เช่าเครื่องจักร อุปกรณ์ และสินค้าที่จับต้องได้อื่น ๆ	476	1,911,185.2	280,315.9	238,726.3	932,139.5	224,886.0	53,060.9	52,678.3	129,378.3	129,378.3	129,378.3	129,378.3	129,378.3	129,378.3	129,378.3	Renting and leasing of other machinery, equipment and tangible goods
77301	การให้เช่าเครื่องอุปโภคบริโภคขนส่งทางบก (ยกเว้นยานยนต์)	52	55,526.7	14,123.2	5,494.3	313.8	24,586.1	682.2	10,138.9	188.3	188.3	188.3	188.3	188.3	188.3	188.3	Renting and leasing of land-transport equipment (other than motor vehicles)
77304	การให้เช่าเครื่องจักรและอุปกรณ์ ทางการเกษตรและการป่าไม้	17	34,846.5	6,983.4	6,194.0	16,640.1	4,974.7	45.0	9.3	-	-	-	-	-	-	-	Renting and leasing of agricultural and forestry machinery and equipment
77305	การให้เช่าเครื่องจักรและอุปกรณ์ในการ ก่อสร้างและงานวิศวกรรมโยธา	34	1,298,217.9	121,162.0	89,763.0	867,924.2	83,977.0	2,562.3	8,217.7	124,611.6	124,611.6	124,611.6	124,611.6	124,611.6	124,611.6	124,611.6	Renting and leasing of construction and civil-engineering machinery and equipment
77306	การให้เช่าเครื่องจักรและอุปกรณ์ สำนักงาน	14	20,732.1	5,550.0	5,985.0	180.0	3,300.0	5,597.1	120.0	-	-	-	-	-	-	-	Renting and leasing of office machinery and equipment
77309	การให้เช่าเครื่องจักร อุปกรณ์ และสินค้าที่จับต้องได้อื่น ๆ ซึ่งมิได้จัดประเภทไว้ในที่อื่น	359	501,862.0	132,497.4	131,290.0	47,081.4	108,048.2	44,174.3	34,192.5	4,578.4	4,578.4	4,578.4	4,578.4	4,578.4	4,578.4	4,578.4	Renting and leasing of other machinery, equipment and tangible goods, n.e.c
78	กิจกรรมการจ้างงาน	128	977,594.4	135,634.5	563,417.0	36,684.9	162,048.2	26,633.8	50,569.9	2,606.0	2,606.0	2,606.0	2,606.0	2,606.0	2,606.0	2,606.0	Employment activities
781	กิจกรรมของสำนักงานหรือตัวแทนจัดหางาน	55	161,351.7	34,009.0	19,380.7	441.0	94,975.1	6,939.9	5,606.0	-	-	-	-	-	-	-	Activities of employment placement agencies
7810	กิจกรรมของสำนักงานหรือตัวแทนจัดหางาน	55	161,351.7	34,009.0	19,380.7	441.0	94,975.1	6,939.9	5,606.0	-	-	-	-	-	-	-	Activities of employment placement agencies
78109	กิจกรรมของสำนักงานหรือตัวแทนจัดหางานอื่น ๆ	55	161,351.7	34,009.0	19,380.7	441.0	94,975.1	6,939.9	5,606.0	-	-	-	-	-	-	-	Activities of other employment placement agencies

(พันบาท In Thousand Baht)

ตาราง 8 มูลค่าตามบัญชีของสินทรัพย์ถาวรของสถานประกอบการธุรกิจ ณ วันที่ 31 ธันวาคม 2556 จำแนกตามประเภทธุรกิจ (ต่อ)

TABLE 8 BOOK VALUE OF FIXED ASSETS OF BUSINESS ESTABLISHMENTS ON DECEMBER 31, 2013 BY CATEGORY OF BUSINESS INDUSTRY (Cont'd)

รหัส Code	ประเภทธุรกิจ Category of business industry	จำนวน สถาน- ประกอบการ Number of establishments	มูลค่าตามบัญชีของสินทรัพย์ถาวรโดยหมวด Book value of fixed assets on Dec 31, 2013										สินทรัพย์ ถาวรอื่น ๆ Other fixed assets	Category of business industry		
			รวม Total	ที่ดิน Land	อาคารและ สิ่งก่อสร้าง Building and construction	เครื่องจักร Machinery	ยานพาหนะ Vehicles	เครื่องใช้ สำนักงาน Office appliances	อื่นๆ Other Equipment	อื่นๆ Other	อื่นๆ Other	อื่นๆ Other				
782	กิจกรรมของสำนักงานหรือ ตัวแทนจัดหางานชั่วคราว	57	788,907.3	94,345.5	542,186.8	36,243.9	54,809.9	15,832.6	44,686.8	801.8	801.8	801.8	801.8	801.8	801.8	Temporary employment agency activities
7820	กิจกรรมของสำนักงานหรือ ตัวแทนจัดหางานชั่วคราว	57	788,907.3	94,345.5	542,186.8	36,243.9	54,809.9	15,832.6	44,686.8	801.8	801.8	801.8	801.8	801.8	801.8	Temporary employment agency activities
78200	กิจกรรมของสำนักงานหรือ ตัวแทนจัดหางานชั่วคราว	57	788,907.3	94,345.5	542,186.8	36,243.9	54,809.9	15,832.6	44,686.8	801.8	801.8	801.8	801.8	801.8	801.8	Temporary employment agency activities
783	กิจกรรมการจัดหาทรัพยากรบุคคลอื่นๆ	16	27,335.3	7,280.1	1,849.4	-	12,263.2	3,861.3	277.1	1,804.2	1,804.2	1,804.2	1,804.2	1,804.2	1,804.2	Other human resources provision
7830	กิจกรรมการจัดหาทรัพยากรบุคคลอื่นๆ	16	27,335.3	7,280.1	1,849.4	-	12,263.2	3,861.3	277.1	1,804.2	1,804.2	1,804.2	1,804.2	1,804.2	1,804.2	Other human resources provision
78300	กิจกรรมการจัดหาทรัพยากรบุคคลอื่นๆ	16	27,335.3	7,280.1	1,849.4	-	12,263.2	3,861.3	277.1	1,804.2	1,804.2	1,804.2	1,804.2	1,804.2	1,804.2	Other human resources provision
79	กิจกรรมของตัวแทนธุรกิจท่องเที่ยว การจำหน่ายตั๋ว การบริการสำรอง และกิจกรรมที่เกี่ยวข้อง	473	926,683.5	235,146.3	296,060.5	72.0	377,414.8	16,399.7	1,310.2	280.0	280.0	280.0	280.0	280.0	280.0	Travel agency, tour operator, reservation service and related activities
791	กิจกรรมของตัวแทนธุรกิจท่องเที่ยว และการจำหน่ายตั๋ว	467	876,873.3	197,646.3	291,073.0	-	370,964.8	15,902.0	1,247.2	40.0	40.0	40.0	40.0	40.0	40.0	Travel agency and tour operator activities
7911	กิจกรรมของตัวแทนธุรกิจท่องเที่ยว	182	512,562.1	136,246.3	227,708.0	-	140,592.8	8,015.0	-	-	-	-	-	-	-	Travel agency activities
79110	กิจกรรมของตัวแทนธุรกิจท่องเที่ยว	182	512,562.1	136,246.3	227,708.0	-	140,592.8	8,015.0	-	-	-	-	-	-	-	Travel agency activities
7912	กิจกรรมการจัดนำเที่ยว	285	364,311.2	61,400.0	63,365.0	-	230,372.0	7,887.0	1,247.2	40.0	40.0	40.0	40.0	40.0	40.0	Tour operator activities
79120	กิจกรรมการจัดนำเที่ยว	285	364,311.2	61,400.0	63,365.0	-	230,372.0	7,887.0	1,247.2	40.0	40.0	40.0	40.0	40.0	40.0	Tour operator activities
799	กิจกรรมบริการสำรองอื่นๆ และกิจกรรมที่เกี่ยวข้อง	6	49,810.2	37,500.0	4,987.5	72.0	6,450.0	497.7	63.0	240.0	240.0	240.0	240.0	240.0	240.0	Other reservation service and related activities
7990	กิจกรรมบริการสำรองอื่นๆ และกิจกรรมที่เกี่ยวข้อง	6	49,810.2	37,500.0	4,987.5	72.0	6,450.0	497.7	63.0	240.0	240.0	240.0	240.0	240.0	240.0	Other reservation service and related activities
79901	กิจกรรมของมัคคุเทศก์	4	49,630.2	37,500.0	4,987.5	72.0	6,450.0	317.7	63.0	240.0	240.0	240.0	240.0	240.0	240.0	Activities of tourist guides
79909	กิจกรรมบริการสำรองอื่นๆ และกิจกรรมที่เกี่ยวข้อง ซึ่งมิได้จัดประเภทไว้ในที่อื่น	2	D	D	D	D	D	D	D	D	D	D	D	D	D	Other reservation service and related activities, n.e.c
80	การบริหารรักษาความปลอดภัย และการสืบสวน	132	420,122.9	123,352.2	167,997.1	287.8	111,771.7	14,790.5	902.4	1,021.3	1,021.3	1,021.3	1,021.3	1,021.3	1,021.3	Security and investigation activities
801	การบริหารรักษาความปลอดภัยส่วนบุคคล	91	228,761.5	81,813.6	45,589.8	-	88,086.6	12,085.5	164.8	1,021.3	1,021.3	1,021.3	1,021.3	1,021.3	1,021.3	Private security activities
8010	การบริหารรักษาความปลอดภัยส่วนบุคคล	91	228,761.5	81,813.6	45,589.8	-	88,086.6	12,085.5	164.8	1,021.3	1,021.3	1,021.3	1,021.3	1,021.3	1,021.3	Private security activities
80100	การบริหารรักษาความปลอดภัยส่วนบุคคล	91	228,761.5	81,813.6	45,589.8	-	88,086.6	12,085.5	164.8	1,021.3	1,021.3	1,021.3	1,021.3	1,021.3	1,021.3	Private security activities

(พันบาท ใน Thousand Baht)

ตาราง 8 มูลค่าตามบัญชีของสินทรัพย์ถาวรของสถานประกอบการธุรกิจ ณ วันที่ 31 ธันวาคม 2556 จำแนกตามประเภทธุรกิจ (ต่อ)

TABLE 8 BOOK VALUE OF FIXED ASSETS OF BUSINESS ESTABLISHMENTS ON DECEMBER 31, 2013 BY CATEGORY OF BUSINESS INDUSTRY (Cont'd)

(พันบาท In Thousand Baht)

รหัส Code	ประเภทธุรกิจ Category of business industry	จำนวน สถาน- ประกอบการ Number of establishments	มูลค่าตามบัญชีของสินทรัพย์ถาวรโดยหมวด Book value of fixed assets on Dec 31, 2013									
			รวม Total	ที่ดิน Land	อาคารและ สิ่งก่อสร้าง Building and construction	เครื่องจักร Machinery	ยานพาหนะ Vehicles	เครื่องใช้ สำนักงาน Office appliances	เครื่องมือ อื่นๆ Other Equipment	สินทรัพย์ ถาวรอื่นๆ Other fixed assets		
802	การบริการระบบรักษาความปลอดภัย	41	191,361.4	41,538.6	122,407.3	287.8	23,685.1	2,705.0	737.7	-	Security systems service activities	
8020	การบริการระบบรักษาความปลอดภัย	41	191,361.4	41,538.6	122,407.3	287.8	23,685.1	2,705.0	737.7	-	Security systems service activities	
80200	การบริการระบบรักษาความปลอดภัย	41	191,361.4	41,538.6	122,407.3	287.8	23,685.1	2,705.0	737.7	-	Security systems service activities	
81	กิจกรรมการบริการสำหรับอาคาร และภูมิทัศน์	96	249,069.3	64,953.8	38,327.3	19,048.8	102,312.1	11,528.6	12,898.6	-	Services to buildings and landscape activities	
812	การบริการทำความสะอาด	73	223,319.6	56,888.8	34,267.8	17,659.4	91,341.2	10,979.7	12,182.5	-	Cleaning activities	
8121	การบริการทำความสะอาดทั่วไปสำหรับอาคาร	25	65,092.5	10,615.3	16,460.7	12,211.4	21,577.1	3,039.9	1,188.0	-	General cleaning of buildings	
81210	การบริการทำความสะอาดทั่วไปสำหรับอาคาร	25	65,092.5	10,615.3	16,460.7	12,211.4	21,577.1	3,039.9	1,188.0	-	General cleaning of buildings	
8129	การบริการทำความสะอาดสำหรับอาคารและอุตสาหกรรมอื่นๆ	48	158,227.1	46,273.6	17,807.1	5,448.0	69,764.1	7,939.8	10,994.5	-	Other building and industrial cleaning activities	
81292	การบริการทำความสะอาดภายในที่ใช้ความชำนาญพิเศษ	8	66,204.7	29,407.0	6,666.8	5,400.0	21,046.6	2,335.1	1,349.3	-	Specialized interior cleaning activities for buildings	
81293	การบริการฆ่าเชื้อและกำจัด	30	67,979.4	12,366.6	7,845.4	-	33,136.0	5,425.7	9,205.7	-	Disinfecting and exterminating activities	
81299	การบริการทำความสะอาดสำหรับอาคารและอุตสาหกรรมอื่นๆ ซึ่งมิได้จัดประเภทไว้ในที่อื่น	10	24,043.0	4,500.0	3,295.0	48.0	15,581.5	179.0	439.5	-	Other building and industrial cleaning activities, n.e.c	
813	การบริการดูแลและบำรุงรักษาภูมิทัศน์	23	25,749.7	8,065.0	4,059.5	1,389.4	10,970.9	548.9	716.1	-	Landscape care and maintenance service activities	
8130	การบริการดูแลและบำรุงรักษาภูมิทัศน์	23	25,749.7	8,065.0	4,059.5	1,389.4	10,970.9	548.9	716.1	-	Landscape care and maintenance service activities	
81300	การบริการดูแลและบำรุงรักษาภูมิทัศน์	23	25,749.7	8,065.0	4,059.5	1,389.4	10,970.9	548.9	716.1	-	Landscape care and maintenance service activities	
82	การบริการด้านการบริหารและสนับสนุนการดำเนินงานของสำนักงานและกิจการอื่นๆ ที่สนับสนุนทางธุรกิจ	1,990	2,713,200.2	1,352,854.2	703,324.7	125,149.2	289,715.8	118,603.5	122,186.8	1,366.1	Office administrative, office support and other business support activities	
821	การบริการด้านการบริหารและสนับสนุนการดำเนินงานของสำนักงาน	1,561	1,855,702.1	823,253.8	525,148.5	73,259.4	207,967.8	105,926.5	119,107.5	1,038.6	Office administrative and support activities	
8219	การถ่ายเอกสาร การเตรียมเอกสาร และกิจการเฉพาะด้านอื่นๆ ที่สนับสนุนการดำเนินงานสำนักงาน	1,561	1,855,702.1	823,253.8	525,148.5	73,259.4	207,967.8	105,926.5	119,107.5	1,038.6	Photocopying, document preparation and other specialized office support activities	
82191	การถ่ายเอกสาร	1,469	1,677,714.8	788,071.6	435,270.3	45,271.3	189,092.4	100,828.4	118,142.1	1,038.6	Photocopying activities	
82199	การเตรียมเอกสารและกิจการเฉพาะด้านอื่นๆ ที่สนับสนุนการดำเนินงานสำนักงาน	92	177,987.2	35,182.2	89,878.2	27,988.1	18,875.3	5,098.1	965.4	-	Document preparation and other specialized office support activities	

ตาราง 8 มูลค่าตามบัญชีของสินทรัพย์ถาวรของสถานประกอบการธุรกิจ ณ วันที่ 31 ธันวาคม 2556 จำแนกตามประเภทธุรกิจ (ต่อ)

TABLE 8 BOOK VALUE OF FIXED ASSETS OF BUSINESS ESTABLISHMENTS ON DECEMBER 31, 2013 BY CATEGORY OF BUSINESS INDUSTRY (Cont'd)

รหัส Code	ประเภทธุรกิจ	จำนวน สถาน- ประกอบการ Number of establishments	มูลค่าตามบัญชีของสินทรัพย์ถาวรโดยหมวด										Book value of fixed assets on Dec 31, 2013			Category of business industry
			รวม Total	ที่ดิน Land	อาคารและ สิ่งก่อสร้าง Building and construction	เครื่องจักร Machinery	ยานพาหนะ Vehicles	เครื่องใช้ สำนักงาน Office appliances	เครื่องมือ อื่นๆ Other Equipment	สินทรัพย์ ถาวรอื่น ๆ Other fixed assets						
822	กิจกรรมศูนย์บริการลูกค้าทางโทรศัพท์	2	D	D	D	D	D	D	D	D	D	D	D	D	D	Activities of call centres
8220	กิจกรรมศูนย์บริการลูกค้าทางโทรศัพท์	2	D	D	D	D	D	D	D	D	D	D	D	D	D	Activities of call centres
82200	กิจกรรมศูนย์บริการลูกค้าทางโทรศัพท์	2	D	D	D	D	D	D	D	D	D	D	D	D	D	Activities of call centres
823	การจัดการประชุมและการแสดงสินค้า	2	D	D	D	D	D	D	D	D	D	D	D	D	D	Organization of conventions and trade shows
8230	การจัดการประชุมและการแสดงสินค้า	2	D	D	D	D	D	D	D	D	D	D	D	D	D	Organization of conventions and trade shows
82302	การจัดการแสดงสินค้า	2	D	D	D	D	D	D	D	D	D	D	D	D	D	Organization of trade shows
829	กิจกรรมบริการสนับสนุนทางธุรกิจ	425	846,372.7	525,750.4	176,675.2	51,653.8	76,884.0	12,402.5	2,679.3	327.5	327.5	327.5	327.5	327.5	327.5	Business support service activities n.e.c.
	ซึ่งมิได้จัดประเภทไว้ในที่อื่น															
8291	กิจกรรมของตัวแทนจัดเก็บเงิน	88	86,375.1	54,472.5	22,128.9	-	8,649.8	1,123.9	-	-	-	-	-	-	-	Activities of collection agencies and credit bureaus
	และบริการข้อมูลเครดิต															
82911	กิจกรรมของตัวแทนจัดเก็บเงิน	88	86,375.1	54,472.5	22,128.9	-	8,649.8	1,123.9	-	-	-	-	-	-	-	Activities of collection agencies
8292	กิจกรรมการบรรจุหีบห่อ	28	242,988.4	115,377.6	54,681.2	51,653.8	15,567.5	3,535.5	1,845.3	327.5	327.5	327.5	327.5	327.5	327.5	Packaging activities
82920	กิจกรรมการบรรจุหีบห่อ	28	242,988.4	115,377.6	54,681.2	51,653.8	15,567.5	3,535.5	1,845.3	327.5	327.5	327.5	327.5	327.5	327.5	Packaging activities
8299	กิจกรรมการบริการอื่นๆ ที่สนับสนุนทางธุรกิจ	309	517,009.2	355,900.3	99,865.1	-	52,666.7	7,743.1	834.0	-	-	-	-	-	-	Other business support service activities n.e.c.
	ซึ่งมิได้จัดประเภทไว้ในที่อื่น															
82990	กิจกรรมการบริการอื่นๆ ที่สนับสนุนทางธุรกิจ	309	517,009.2	355,900.3	99,865.1	-	52,666.7	7,743.1	834.0	-	-	-	-	-	-	Other business support service activities n.e.c.
	ซึ่งมิได้จัดประเภทไว้ในที่อื่น															
90	กิจกรรมการสร้างสรรศิลป์และความบันเทิง	2,223	2,603,775.3	1,128,936.5	674,219.2	144,598.2	362,723.1	24,328.3	251,960.6	17,009.4	17,009.4	17,009.4	17,009.4	17,009.4	17,009.4	Creative, arts and entertainment activities
900	กิจกรรมการสร้างสรรศิลป์และความบันเทิง	2,223	2,603,775.3	1,128,936.5	674,219.2	144,598.2	362,723.1	24,328.3	251,960.6	17,009.4	17,009.4	17,009.4	17,009.4	17,009.4	17,009.4	Creative, arts and entertainment activities
9000	กิจกรรมการสร้างสรรศิลป์และความบันเทิง	2,223	2,603,775.3	1,128,936.5	674,219.2	144,598.2	362,723.1	24,328.3	251,960.6	17,009.4	17,009.4	17,009.4	17,009.4	17,009.4	17,009.4	Creative, arts and entertainment activities
90001	กิจกรรมการสร้างสรรศิลป์	66	89,156.4	53,112.5	14,586.8	2,624.4	16,908.8	1,664.0	260.0	-	-	-	-	-	-	Creative and arts activities
90002	กิจกรรมด้านความบันเทิง	2,157	2,514,619.0	1,075,824.0	659,632.4	141,973.8	345,814.4	22,664.3	251,700.6	17,009.4	17,009.4	17,009.4	17,009.4	17,009.4	17,009.4	Entertainment activities
92	กิจกรรมการพนันและการเสี่ยงโชค	96	90,591.9	27,074.9	57,158.0	25.3	6,257.8	75.9	-	-	-	-	-	-	-	Gambling and betting activities
920	กิจกรรมการพนันและการเสี่ยงโชค	96	90,591.9	27,074.9	57,158.0	25.3	6,257.8	75.9	-	-	-	-	-	-	-	Gambling and betting activities
9200	กิจกรรมการพนันและการเสี่ยงโชค	96	90,591.9	27,074.9	57,158.0	25.3	6,257.8	75.9	-	-	-	-	-	-	-	Gambling and betting activities
92001	การดำเนินงานเกี่ยวกับสลากกินแบ่ง	95	90,150.1	27,074.9	57,158.0	25.3	5,817.8	74.1	-	-	-	-	-	-	-	Operation of lottery
92009	กิจกรรมการพนันและการเสี่ยงโชคอื่นๆ	1	D	D	D	D	D	D	D	D	D	D	D	D	D	Other gambling and betting activities

(พันบาท In Thousand Baht)

ตาราง 8 มูลค่าตามบัญชีของสินทรัพย์ถาวรของสถานประกอบการธุรกิจ ณ วันที่ 31 ธันวาคม 2556 จำแนกตามประเภทธุรกิจ (ต่อ)

TABLE 8 BOOK VALUE OF FIXED ASSETS OF BUSINESS ESTABLISHMENTS ON DECEMBER 31, 2013 BY CATEGORY OF BUSINESS INDUSTRY (Cont'd)

(พันบาท ใน Thousand Baht)

รหัส Code	ประเภทธุรกิจ	จำนวน สถาน- ประกอบการ Number of establishments	มูลค่าตามบัญชีของสินทรัพย์ถาวรโดยหมวด										สินทรัพย์ ถาวรอื่น ๆ Other fixed assets	Category of business industry
			รวม Total	ที่ดิน Land	อาคารและ สิ่งก่อสร้าง Building and construction	เครื่องจักร Machinery	ยานพาหนะ Vehicles	เครื่องใช้ สำนักงาน Office appliances	เครื่องมือ อื่นๆ Other Equipment					
93	กิจกรรมด้านการศึกษา ความบันเทิง และการนันทนาการ	3,946	15,954,147.6	6,788,313.3	6,652,217.9	1,000,311.5	743,941.3	367,384.1	279,846.3	122,133.2	122,133.2	Sports activities and amusement and recreation activities		
931	กิจกรรมด้านการศึกษา	1,220	11,428,794.8	4,823,684.9	5,125,944.0	929,366.2	243,375.3	136,364.7	135,732.7	34,326.9	34,326.9	Sports activities		
9311	การดำเนินงานเกี่ยวกับเล็่อ่านวย ความสะดวกด้านการศึกษา	1,184	11,376,173.4	4,795,581.7	5,115,052.6	928,852.5	232,907.5	135,743.5	133,708.5	34,326.9	34,326.9	Operation of sports facilities		
93111	การดำเนินงานเกี่ยวกับเล็่อ่านวย	1,137	10,677,623.0	4,529,881.7	4,767,440.2	918,052.5	231,037.5	127,579.2	73,484.9	30,146.9	30,146.9	Operation of sports facilities		
93112	ความสะดวกด้านการศึกษา	47	698,550.4	265,700.0	347,612.4	10,800.0	1,870.0	8,164.4	60,223.6	4,180.0	4,180.0	Operation of fitness centers		
93119	การดำเนินงานของศูนย์ฟิตเนส และการออกกำลังกายเพื่อสุขภาพ ยิตหุ่นของร่างกาย	36	52,621.4	28,103.2	10,891.3	513.7	10,467.7	621.2	2,024.2	-	2,024.2	Other sports activities		
93199	กิจกรรมอื่นๆ ด้านการศึกษา ซึ่งมิได้จัดประเภทไว้ในที่อื่น	36	52,621.4	28,103.2	10,891.3	513.7	10,467.7	621.2	2,024.2	-	2,024.2	Other sports activities, n.e.c		
932	กิจกรรมด้านความบันเทิง และการนันทนาการอื่นๆ	2,726	4,525,352.9	1,964,628.4	1,526,273.9	70,945.2	500,566.0	231,019.4	144,113.5	87,806.3	87,806.3	Other amusement and recreation activities		
9321	กิจกรรมสวนสนุกและเอ็มปาร์ค	9	20,352.0	7,000.0	9,500.0	450.0	240.0	45.0	45.0	3,072.0	3,072.0	Activities of amusement parks and theme parks		
93210	กิจกรรมสวนสนุกและเอ็มปาร์ค	9	20,352.0	7,000.0	9,500.0	450.0	240.0	45.0	45.0	3,072.0	3,072.0	Activities of amusement parks and theme parks		
9329	กิจกรรมด้านความบันเทิง และการนันทนาการอื่นๆ ซึ่งมิได้จัดประเภทไว้ในที่อื่น	2,717	4,505,000.9	1,957,628.4	1,516,773.9	70,495.2	500,326.0	230,974.4	144,068.5	84,734.3	84,734.3	Other amusement and recreation activities n.e.c.		
93292	กิจกรรมการแสดงโชว์เพื่อความบันเทิง และการนันทนาการ	11	183,710.0	108,800.0	50,295.0	160.0	18,427.0	1,148.0	4,880.0	-	4,880.0	Activities of amusement and recreation shows		
93293	กิจกรรมการค้าเงินจรรยาณ และตู้เกมหยอดเหรียญ	2,527	3,964,731.9	1,784,828.4	1,235,750.3	67,066.3	452,715.4	202,352.7	137,284.6	84,734.3	84,734.3	Operation of games shops and coin-operated games activities		
93299	กิจกรรมด้านความบันเทิง และการนันทนาการอื่นๆ ซึ่งมิได้จัดประเภทไว้ในที่อื่น	179	356,558.9	64,000.0	230,728.6	3,269.0	29,183.6	27,473.8	1,904.0	-	1,904.0	Other amusement and recreation activities n.e.c.		

ตาราง 8 มูลค่าตามบัญชีของสินทรัพย์ถาวรของสถานประกอบการธุรกิจ ณ วันที่ 31 ธันวาคม 2556 จำแนกตามประเภทธุรกิจ (ต่อ)

TABLE 8 BOOK VALUE OF FIXED ASSETS OF BUSINESS ESTABLISHMENTS ON DECEMBER 31, 2013 BY CATEGORY OF BUSINESS INDUSTRY (Cont'd)

รหัส Code	ประเภทธุรกิจ Number of establishments	จำนวน สถาน- ประกอบการ Number of establishments	มูลค่าตามบัญชีของสินทรัพย์ถาวรประเภทต่าง ๆ Book value of fixed assets on Dec 31, 2013										สินทรัพย์ ถาวรอื่น ๆ Other fixed assets	Category of business industry
			รวม Total	ที่ดิน Land	อาคารและ สิ่งก่อสร้าง Building and construction	เครื่องจักร Machinery	ยานพาหนะ Vehicles	เครื่องใช้ สำนักงาน Office appliances	เครื่องมือ อื่นๆ Other Equipment					
95		6,366	4,186,158.7	1,921,220.1	1,551,613.4	29,314.1	554,344.8	58,618.9	71,047.4	-	-	Repair of computers and personal and household goods		
												household goods		
951		1,211	530,792.0	219,740.0	115,803.8	686.4	146,090.3	34,497.2	13,974.2	-	-	Repair of computers and communication equipment		
												communication equipment		
9511		880	309,137.7	113,084.4	54,568.8	686.4	101,883.4	29,092.7	9,822.0	-	-	Repair of computers and peripheral equipment		
95110		880	309,137.7	113,084.4	54,568.8	686.4	101,883.4	29,092.7	9,822.0	-	-	Repair of computers and peripheral equipment		
9512		331	221,654.3	106,655.6	61,235.0	-	44,206.9	5,404.5	4,152.2	-	-	Repair of communication equipment		
95120		331	221,654.3	106,655.6	61,235.0	-	44,206.9	5,404.5	4,152.2	-	-	Repair of communication equipment		
952		5,155	3,655,366.7	1,701,480.1	1,435,809.6	28,627.7	408,254.5	24,121.7	57,073.2	-	-	Repair of personal and household goods		
9521		1,823	1,463,755.3	653,675.9	621,022.6	271.4	151,750.0	8,827.0	28,208.5	-	-	Repair of consumer electronics		
95210		1,823	1,463,755.3	653,675.9	621,022.6	271.4	151,750.0	8,827.0	28,208.5	-	-	Repair of consumer electronics		
9522		1,093	599,543.7	165,205.0	242,645.1	13,904.8	153,278.0	9,907.3	14,603.5	-	-	Repair of household appliances and home and garden equipment		
95220		1,093	599,543.7	165,205.0	242,645.1	13,904.8	153,278.0	9,907.3	14,603.5	-	-	Repair of household appliances and home and garden equipment		
9523		167	173,919.3	75,950.0	95,712.5	347.2	1,196.6	559.5	153.5	-	-	Repair of footwear and leather goods		
95230		167	173,919.3	75,950.0	95,712.5	347.2	1,196.6	559.5	153.5	-	-	Repair of footwear and leather goods		
9524		28	19,088.1	8,654.7	4,210.3	622.8	5,127.4	11.5	461.5	-	-	Repair of furniture and home furnishings		
95240		28	19,088.1	8,654.7	4,210.3	622.8	5,127.4	11.5	461.5	-	-	Repair of furniture and home furnishings		
9529		2,044	1,399,060.4	797,994.5	472,219.1	13,481.6	96,902.4	48,164.4	13,646.3	-	-	Repair of other personal and household goods		
95291		96	87,224.1	52,628.2	28,112.7	16.5	5,410.4	608.6	447.7	-	-	Repair of watches and clocks		
95292		1,726	1,182,133.4	685,074.0	393,125.4	11,754.1	76,634.4	3,831.7	11,713.8	-	-	Repair and alteration of clothing		
95293		122	72,679.4	41,292.2	28,907.8	685.1	907.0	256.2	631.1	-	-	Repair of bicycles		
95294		2	D	D	D	D	D	D	D	D	D	Repair of musical instruments		
95295		3	D	D	D	D	D	D	D	D	D	Repair of sporting goods		
95299		95	56,966.3	19,000.0	22,073.3	1,026.0	13,934.6	98.3	834.1	-	-	Repair of other personal and household goods, n.e.c		

ซึ่งมิได้จัดประเภทไว้ในที่อื่น

(พันบาท ใน Thousand Baht)

ตาราง 8 มูลค่าตามบัญชีของสินทรัพย์ถาวรของสถานประกอบการธุรกิจ ณ วันที่ 31 ธันวาคม 2556 จำแนกตามประเภทธุรกิจ (ต่อ)

TABLE 8 BOOK VALUE OF FIXED ASSETS OF BUSINESS ESTABLISHMENTS ON DECEMBER 31, 2013 BY CATEGORY OF BUSINESS INDUSTRY (Cont'd)

รหัส Code	ประเภทธุรกิจ Category of business industry	จำนวน สถาน- ประกอบการ Number of establishments	มูลค่าตามบัญชีของสินทรัพย์ถาวรโดยแยกตามชนิด										สินทรัพย์ ถาวรอื่น ๆ Other fixed assets
			รวม Total	ที่ดิน Land	อาคารและ สิ่งก่อสร้าง Building and construction	เครื่องจักร Machinery	ยานพาหนะ Vehicles	เครื่องใช้ สำนักงาน Office appliances	เครื่องมือ อื่นๆ Other Equipment				
96	กิจกรรมบริการส่วนบุคคลอื่นๆ	31,080	20,271,562.8	9,145,814.6	6,968,752.2	600,918.0	2,688,767.4	277,522.5	587,262.6	2,525.5	Other personal service activities		
961	กิจกรรมบริการเพื่อเสริมสร้างสุขภาพร่างกาย (ยกเว้นกิจกรรมด้านการศึกษา)	24,284	14,775,221.1	6,554,994.5	5,711,862.7	7,269.6	1,836,987.1	226,042.5	435,742.8	2,322.0	Personal services for wellness (except sport activities)		
9610	กิจกรรมบริการเพื่อเสริมสร้างสุขภาพร่างกาย (ยกเว้นกิจกรรมด้านการศึกษา)	24,284	14,775,221.1	6,554,994.5	5,711,862.7	7,269.6	1,836,987.1	226,042.5	435,742.8	2,322.0	Personal services for wellness (except sport activities)		
96101	กิจกรรมสปาและการนวด	2,151	1,099,468.0	397,050.0	331,211.3	-	246,744.0	67,852.1	56,268.7	342.0	Activities of spas and massage salons		
96102	กิจกรรมบริการลดน้ำหนัก	16	73,262.6	50,000.0	14,250.0	-	5,312.5	135.0	1,585.1	1,980.0	Activities of reducing and slendening salons		
96103	กิจกรรมการแต่งผม	21,052	13,366,727.5	6,057,980.6	5,309,181.0	7,269.6	1,557,213.9	155,511.8	279,570.6	-	Activities of hairdressing salons		
96104	กิจกรรมการดูแลความงามตามเตียงและเตียงเท้า	1,062	235,649.8	49,963.9	57,220.5	-	27,716.7	2,430.4	98,318.3	-	Activities of beauty, manicure and pedicure salons		
96109	กิจกรรมบริการอื่นๆ เพื่อเสริมสร้างสุขภาพ ร่างกาย (ยกเว้นกิจกรรมด้านการศึกษา)	3	D	D	D	D	D	D	D	D	Other personal services for wellness (except sport activities)		
962	การบริหารซักรีดและซักแห้ง	5,909	4,233,164.4	1,815,317.0	902,047.3	591,212.0	749,869.3	36,175.4	138,356.4	187.0	Washing and (dry-) cleaning of textile and fur products		
9620	การบริหารซักรีดและซักแห้ง	5,909	4,233,164.4	1,815,317.0	902,047.3	591,212.0	749,869.3	36,175.4	138,356.4	187.0	Washing and (dry-) cleaning of textile and fur products		
96201	การบริหารซักรีดและซักแห้ง (ยกเว้น โดยเครื่องซักผ้าชนิดหยดเหรียญ)	5,205	3,778,915.3	1,535,991.7	780,774.6	564,453.8	744,624.1	29,141.3	123,742.8	187.0	Washing and (dry-) cleaning of textile and fur products (except by self-service coin-operated machines)		
96202	การบริหารซักรีดและซักแห้ง โดยเครื่องซักผ้าชนิดหยดเหรียญ	703	453,764.1	278,925.3	121,215.7	26,758.2	5,233.2	7,034.1	14,597.6	-	Washing and (dry-) cleaning of textile and fur products by self-service coin-operated machines		
96203	การบริหารฟอกและย้อมสี	1	D	D	D	D	D	D	D	D	Dyeing and colouring services		
963	กิจกรรมบริการส่วนบุคคลอื่นๆ ซึ่งมิได้จัดประเภทไว้ในที่อื่น	887	1,263,177.3	775,503.1	354,842.2	2,436.4	101,911.1	15,304.6	13,163.5	16.5	Other personal service activities n.e.c.		
9630	กิจกรรมบริการส่วนบุคคลอื่นๆ ซึ่งมิได้จัดประเภทไว้ในที่อื่น	887	1,263,177.3	775,503.1	354,842.2	2,436.4	101,911.1	15,304.6	13,163.5	16.5	Other personal service activities n.e.c.		
96301	การทำศพและกิจการที่เกี่ยวข้อง	34	10,220.7	2,510.0	2,629.0	119.0	4,798.5	1.8	162.4	-	Funeral and related activities		
96302	กิจกรรมการดูแลสัตว์เลี้ยง	116	86,594.7	33,222.3	20,622.3	500.0	26,254.6	4,740.0	1,255.5	-	Pet care activities		

(พันบาท In Thousand Baht)

ตาราง 8 มูลค่าตามบัญชีของสินทรัพย์ถาวรของสถานประกอบการธุรกิจ ณ วันที่ 31 ธันวาคม 2556 จำแนกตามประเภทธุรกิจ (ต่อ)

TABLE 8 BOOK VALUE OF FIXED ASSETS OF BUSINESS ESTABLISHMENTS ON DECEMBER 31, 2013 BY CATEGORY OF BUSINESS INDUSTRY (Cont'd)

(พันบาท In Thousand Baht)

รหัส Code	ประเภทธุรกิจ	จำนวน สถาน- ประกอบการ Number of establishments	มูลค่าตามบัญชีของสินทรัพย์ถาวรโดยหมวด							Book value of fixed assets on Dec 31, 2013			Category of business industry
			รวม Total	ที่ดิน Land	อาคารและ สิ่งก่อสร้าง Building and construction	เครื่องจักร Machinery	ยานพาหนะ Vehicles	เครื่องใช้ สำนักงาน Office appliances	เครื่องมือ อื่นๆ Other Equipment	สินทรัพย์ ถาวรอื่น ๆ Other fixed assets			
96303	กิจกรรมบริการด้วยเครื่องหยอดเหรียญ	189	108,811.9	62,697.3	41,333.0	915.9	-	2,259.3	1,606.5	-	-	Concession operation of coin-operated personal service machines	
96304	กิจกรรมโหราศาสตร์และไสยศาสตร์	264	155,358.6	65,898.5	69,426.9	-	18,697.7	550.3	785.1	-	-	Astrological and spiritualists' activities	
96305	กิจกรรมบริการอบ อบ นวด และบริการอื่นๆ ที่คล้ายกัน	45	676,097.1	534,043.1	117,843.6	380.0	13,941.9	5,211.1	4,660.8	16.5	16.5	Turkish baths, sauna and steam baths activities	
96309	กิจกรรมบริการส่วนบุคคลอื่นๆ ซึ่งมิได้จัดประเภทไว้ในที่อื่น	239	226,094.3	77,131.9	102,987.4	521.5	38,218.3	2,542.1	4,693.1	-	-	Other personal service activities n.e.c.	

หมายเหตุ : D หมายถึง ตัวเลขที่ไม่เปิดเผย

Note : D means disclosure prohibited.

ที่มา : การสำรวจธุรกิจทางการค้าและธุรกิจทางการบริการ พ.ศ. 2557 ภาคกลาง สำนักงานสถิติแห่งชาติ กระทรวงเทคโนโลยีสารสนเทศและการสื่อสาร

Source : The 2014 Business Trade and Services Survey Central Region , National Statistical Office, Ministry of Information and Communication Technology.

ตาราง 9 มูลค่าสินทรัพย์ถาวรที่เปลี่ยนแปลงของสถานประกอบการธุรกิจระหว่าง มกราคม - ธันวาคม 2556 จำแนกตามประเภทธุรกิจ

TABLE 9 VALUE OF CHANGED FIXED ASSETS OF BUSINESS ESTABLISHMENTS DURING JANUARY - DECEMBER, 2013 BY CATEGORY OF BUSINESS INDUSTRY

รหัส Code	ประเภทธุรกิจ	จำนวน สถาน- ประกอบการ Number of establishments	มูลค่าสินทรัพย์ ถาวรที่ซื้อหรือ ผลิตขึ้นเอง Value of new or cost producing of fixed assets	มูลค่าสินทรัพย์ ถาวรที่ขาย Value of disposal of fixed assets	ค่าโอน กรรมสิทธิ์ Ownership transfer fee	Category of business industry
	รวม	303,276	8,409,751.5	6,119,239.2	2,182,276.1	Total
45	การขายส่งและการขายปลีก การซ่อมยานยนต์และจักรยานยนต์	30,234	1,995,955.3	266,693.1	725.4	Wholesale and retail trade; repair of motor vehicles and motorcycles
451	การขายยานยนต์	1,357	662,326.4	166,782.7	725.4	Sale of motor vehicles
4510	การขายยานยนต์	1,357	662,326.4	166,782.7	725.4	Sale of motor vehicles
45101	การขายยานยนต์ใหม่ซึ่งเครื่องยนต์นั้นส่วนบุคคล รถกระบะ รถตู้ และรถขนาดเล็กลำท้าย	342	425,724.6	10,332.7	725.4	Sale of new passenger motor vehicles, pick-up truck, van and similar light motor vehicles
45102	การขายยานยนต์ใหม่ซึ่งเครื่องยนต์ทุกและยานยนต์หนักอื่นๆ	42	31,851.8	5,250.0	-	Sale of new trucks and other heavy motor vehicles
45103	การขายยานยนต์เก่าซึ่งเครื่องยนต์นั้นส่วนบุคคล รถกระบะ รถตู้ และรถขนาดเล็กลำท้าย	959	204,750.0	151,200.0	-	Sale of used passenger motor vehicles, pick-up truck, van and similar light motor vehicles
45104	การขายยานยนต์เก่าซึ่งเครื่องยนต์รถบรรทุกและยานยนต์หนักอื่นๆ	14	-	-	-	Sale of used trucks and other heavy motor vehicles
452	การบำรุงรักษาและซ่อมยานยนต์	14,253	102,604.0	6,385.0	-	Maintenance and repair of motor vehicles
4520	การบำรุงรักษาและซ่อมยานยนต์	14,253	102,604.0	6,385.0	-	Maintenance and repair of motor vehicles
45201	การบำรุงรักษาและซ่อมระบบเครื่องยนต์และชิ้นส่วนยานยนต์	11,431	96,548.5	6,340.0	-	Maintenance and repair of motor vehicle engines and other parts
45202	การซ่อมตัวถัง ประตู หน้าต่าง และอื่นๆ ที่คล้ายกัน	1,376	6,055.5	45.0	-	Repair of motor vehicle bodies, doors, windows and other similar services
45203	การบำรุงรักษายานยนต์ทั่วไป	1,446	-	-	-	Car-washing, polishing and similar services
453	การขายชิ้นส่วนและอุปกรณ์เสริมของยานยนต์	2,881	14,730.0	2,113.5	-	Sale of motor vehicle parts and accessories
4530	การขายชิ้นส่วนและอุปกรณ์เสริมของยานยนต์	2,881	14,730.0	2,113.5	-	Sale of motor vehicle parts and accessories
45301	การขายส่งชิ้นส่วนและอุปกรณ์เสริมใหม่ของยานยนต์	170	299.0	-	-	Wholesale of new motor vehicle parts and accessories
45302	การขายปลีกชิ้นส่วนและอุปกรณ์เสริมใหม่ของยานยนต์	2,362	14,431.0	2,113.5	-	Retail of new motor vehicle parts and accessories
45303	การขายส่งและปลีกชิ้นส่วนและอุปกรณ์เสริมเก่าของยานยนต์	349	-	-	-	Wholesale and retail of used motor vehicle parts and accessories
454	การขาย การบำรุงรักษาและซ่อมจักรยานยนต์ ชิ้นส่วนและอุปกรณ์เสริมที่เกี่ยวข้อง	11,743	1,216,295.0	91,411.9	-	Sale, maintenance and repair of motorcycles and related parts and accessories
4540	การขาย การบำรุงรักษาและซ่อมจักรยานยนต์ ชิ้นส่วนและอุปกรณ์เสริมที่เกี่ยวข้อง	11,743	1,216,295.0	91,411.9	-	Sale, maintenance and repair of motorcycles and related parts and accessories
45401	การขายจักรยานยนต์	1,267	165,553.1	91,411.9	-	Sale of motorcycles
45402	การขายส่งชิ้นส่วนและอุปกรณ์เสริมใหม่ของจักรยานยนต์	52	-	-	-	Wholesale of new motorcycle parts and accessories
45403	การขายปลีกชิ้นส่วนและอุปกรณ์เสริมใหม่ของจักรยานยนต์	570	-	-	-	Retail of new motorcycle parts and accessories
45404	การขายส่งและปลีกชิ้นส่วนและอุปกรณ์เสริมเก่าของจักรยานยนต์	24	-	-	-	Wholesale and retail of used motorcycle parts and accessories
45405	การบำรุงรักษาและซ่อมจักรยานยนต์	9,830	1,050,741.9	-	-	Maintenance and repair of motorcycles

(พันบาท In Thousand Baht)

ตาราง 9 มูลค่าสินทรัพย์ที่มีการเปลี่ยนแปลงของสถานประกอบการธุรกิจระหว่าง มกราคม - ธันวาคม 2556 จำนวนตามประเภทธุรกิจ (ต่อ)

TABLE 9 VALUE OF CHANGED FIXED ASSETS OF BUSINESS ESTABLISHMENTS DURING JANUARY - DECEMBER, 2013 BY CATEGORY OF BUSINESS INDUSTRY (Cont'd)

รหัส Code	ประเภทธุรกิจ	จำนวน สถาน- ประกอบการ Number of establishments	มูลค่าสินทรัพย์ ถาวรที่ซื้อหรือ ผลิตขึ้นเอง Value of new or cost producing of fixed assets	มูลค่าสินทรัพย์ ถาวรที่ขาย Value of disposal of fixed assets	ค่าโอน กรรมสิทธิ์ Ownership transfer fee	Category of business industry
46	การขายส่ง (ยกเว้นยานยนต์และจักรยานยนต์)	1,197	1,562,035.2	315,711.4	545.5	Wholesale trade (except of motor vehicles and motorcycles)
461	การขายส่งโดยได้รับค่าตอบแทนหรือตามสัญญาจ้าง	331	4,448.2	130.0	-	Wholesale on a fee or contract basis
4610	การขายส่งโดยได้รับค่าตอบแทนหรือตามสัญญาจ้าง	331	4,448.2	130.0	-	Wholesale on a fee or contract basis
46101	การขายส่งวัตถุดิบทางการเกษตรและสัตว์มีชีวิต โดยได้รับค่าตอบแทนหรือตามสัญญาจ้าง	162	2,782.8	-	-	Wholesale on a fee or contract basis of agricultural raw materials and live animals
46102	การขายส่งอาหาร เครื่องดื่ม และยาสูบ โดยได้รับค่าตอบแทนหรือตามสัญญาจ้าง	71	720.0	-	-	Wholesale on a fee or contract basis of food, beverages and tobacco
46103	การขายส่งเสื้อผ้า รองเท้า เครื่องหนัง และของใช้ในครัวเรือน โดยได้รับค่าตอบแทนหรือตามสัญญาจ้าง	18	945.4	130.0	-	Wholesale on a fee or contract basis of textiles, clothing, footwear, leather goods and household articles
46104	การขายส่งคอมพิวเตอร์และซอฟต์แวร์ อุปกรณ์อิเล็กทรอนิกส์และโทรคมนาคม โดยได้รับค่าตอบแทนหรือตามสัญญาจ้าง	5	-	-	-	Wholesale on a fee or contract basis of computers and software, electronic and telecommunications equipment
46105	การขายส่งเครื่องจักรอุตสาหกรรม โดยได้รับค่าตอบแทนหรือตามสัญญาจ้าง	25	-	-	-	Wholesale on a fee or contract basis of industrial machinery
46106	การขายส่งเชื้อเพลิง สินแร่ และโลหะ โดยได้รับค่าตอบแทนหรือตามสัญญาจ้าง	1	-	-	-	Wholesale on a fee or contract basis of fuels, ores and metals
46107	การขายส่งวัสดุก่อสร้าง เครื่องโลหะ และอุปกรณ์ระบบท่อ โดยได้รับค่าตอบแทนหรือตามสัญญาจ้าง	25	-	-	-	Wholesale on a fee or contract basis of construction materials, hardware, plumbing and heating equipment and supplies
46108	การขายส่งสินค้าเฉพาะอย่างอื่นๆ โดยได้รับค่าตอบแทนหรือตามสัญญาจ้าง	17	-	-	-	Wholesale on a fee or contract basis of other particular products
46109	การขายส่งสินค้าทั่วไป โดยได้รับค่าตอบแทนหรือตามสัญญาจ้าง	7	-	-	-	Wholesale on a fee or contract basis of a variety of goods
462	การขายส่งวัตถุดิบทางการเกษตรและสัตว์มีชีวิต	1,149	310,557.4	13,772.9	54.0	Wholesale of agricultural raw materials and live animals
4620	การขายส่งวัตถุดิบทางการเกษตรและสัตว์มีชีวิต	1,149	310,557.4	13,772.9	54.0	Wholesale of agricultural raw materials and live animals
46201	การขายส่งข้าวเปลือกและธัญพืชอื่นๆ	187	5,650.1	-	-	Wholesale of rice in the husk and other grains
46202	การขายส่งพืชน้ำมันที่ใช้ในการผลิตน้ำมันพืช	263	500.0	-	-	Wholesale of oil seeds and oleaginous fruits
46204	การขายส่งสัตว์มีชีวิต	87	-	-	-	Wholesale of live animals
46205	การขายส่งดอกไม้ ต้นไม้ และเมล็ดพันธุ์พืช	152	-	-	-	Wholesale of flowers, plants and seeds
46206	การขายส่งอาหารสัตว์	190	4,000.0	6,000.0	4.0	Wholesale of animal feeds
46209	การขายส่งวัตถุดิบอื่นๆ ทางการเกษตร	270	300,407.3	7,772.9	50.0	Wholesale of other agricultural raw materials
463	การขายส่งอาหาร เครื่องดื่ม และยาสูบ	3,405	434,827.5	146,732.1	-	Wholesale of food, beverages and tobacco
4631	การขายส่งอาหาร	2,596	147,075.1	4,973.8	-	Wholesale of food
46311	การขายส่งเนื้อสัตว์และผลิตภัณฑ์เนื้อสัตว์	87	50,738.7	29.1	-	Wholesale of meat and meat products
46312	การขายส่งปลาและผลิตภัณฑ์สัตว์น้ำ	322	4,542.7	-	-	Wholesale of fish and fish products

(พันบาท In Thousand Baht)

ตาราง 9 มูลค่าสินทรัพย์ที่มีการเปลี่ยนแปลงของสถานประกอบการธุรกิจระหว่าง มกราคม - ธันวาคม 2556 จำแนกตามประเภทธุรกิจ (ต่อ)

TABLE 9 VALUE OF CHANGED FIXED ASSETS OF BUSINESS ESTABLISHMENTS DURING JANUARY - DECEMBER, 2013 BY CATEGORY OF BUSINESS INDUSTRY (Cont'd)

รหัส Code	ประเภทธุรกิจ	จำนวน สถาน- ประกอบการ Number of establishments	มูลค่าสินทรัพย์ ถาวรที่ซื้อหรือ ผลิตขึ้นเอง Value of new or cost producing of fixed assets	มูลค่าสินทรัพย์ ถาวรที่ขาย Value of disposal of fixed assets	ค่าโอน กรรมสิทธิ์ Ownership transfer fee	Category of business industry
46313	การขายส่งผักและผลไม้	693	-	70.0	-	Wholesale of fruits and vegetables
46314	การขายส่งผลิตภัณฑ์นม	161	8,167.7	4,800.0	-	Wholesale of dairy products
46315	การขายส่งข้าวและผลิตภัณฑ์ที่ได้จากโรงสีข้าว	100	17,451.3	-	-	Wholesale of rice and rice milling products
46316	การขายส่งผลิตภัณฑ์ทั้งหมดไป น้ำมันและไขมันที่ใช้ในการบริโภค	282	-	-	-	Wholesale of bakery products, eggs and edible oils and fats of animal or vegetable origin
46317	การขายส่งน้ำตาล ซอโกโก้ แลต ลูกกวาด และขนมที่ทำจากน้ำตาล	27	-	-	-	Wholesale of sugar, chocolate, candy and sugar confectionery
46318	การขายส่งกาแฟ ชา โกโก้	14	3,600.0	-	-	Wholesale of coffee, tea and cocoa
46319	การขายส่งผลิตภัณฑ์อาหารอื่นๆ	910	62,574.7	74.8	-	Wholesale of other food products
4632	การขายส่งเครื่องดื่มและยาสูบ	809	287,752.4	141,758.3	-	Wholesale of beverages and tobacco
46321	การขายส่งเครื่องดื่มที่มีแอลกอฮอล์	267	277,172.4	133,418.3	-	Wholesale of alcohol beverages
46322	การขายส่งเครื่องดื่มที่ไม่มีแอลกอฮอล์	514	-	-	-	Wholesale of non-alcohol beverages
46323	การขายส่งผลิตภัณฑ์ยาสูบ	28	10,580.0	8,340.0	-	Wholesale of tobacco
464	การขายส่งของใช้ในครัวเรือน	1,178	14,313.3	-	-	Wholesale of household goods
4641	การขายส่งสิ่งทอ เสื้อผ้า และรองเท้า	731	-	-	-	Wholesale of textiles, clothing and footwear
46411	การขายส่งผ้าและเสื้อผ้า	4	-	-	-	Wholesale of yarn and fabrics
46412	การขายส่งของใช้ในชีวิตประจำวันที่ทำจากสิ่งทอ	47	-	-	-	Wholesale of household goods of textile
46413	การขายส่งอุปกรณ์ตัดเย็บ	5	-	-	-	Wholesale of haberdashery
46414	การขายส่งเสื้อผ้า	304	-	-	-	Wholesale of clothing
46415	การขายส่งรองเท้า	371	-	-	-	Wholesale of footwear
4642	การขายส่งเครื่องใช้ไฟฟ้าและอิเล็กทรอนิกส์ชนิดใช้ในครัวเรือน	42	3,522.4	-	-	Wholesale of electric household appliances and consumer electronics
46421	การขายส่งเครื่องใช้ไฟฟ้าและอิเล็กทรอนิกส์ชนิดใช้ในครัวเรือน (ยกเว้นอุปกรณ์ไฟฟ้าสำหรับแสงสว่าง)	38	3,522.4	-	-	Wholesale of electric household appliances and consumer electronics (except lighting equipment)
46422	การขายส่งอุปกรณ์ไฟฟ้าสำหรับให้แสงสว่าง	4	-	-	-	Wholesale of lighting equipment
4643	การขายส่งสินค้าวัฒนธรรมและนันทนาการ	136	-	-	-	Wholesale of cultural and recreation goods
46431	การขายส่งหนังสือ หนังสือพิมพ์ และเครื่องเขียน	17	-	-	-	Wholesale of books, newspapers and stationery
46432	การขายส่งสื่อที่บันทึกภาพและเสียงที่บันทึกข้อมูลแล้ว	2	-	-	-	Wholesale of recorded visual and audio media

(พันบาท In Thousand Baht)

ตาราง 9 มูลค่าสินทรัพย์ที่มีการเปลี่ยนแปลงของสถานประกอบการธุรกิจระหว่าง มกราคม - ธันวาคม 2556 จำแนกตามประเภทธุรกิจ (ต่อ)

TABLE 9 VALUE OF CHANGED FIXED ASSETS OF BUSINESS ESTABLISHMENTS DURING JANUARY - DECEMBER, 2013 BY CATEGORY OF BUSINESS INDUSTRY (Cont'd)

รหัส Code	ประเภทธุรกิจ	จำนวน สถาน- ประกอบการ Number of establishments	มูลค่าสินทรัพย์ ถาวรที่ซื้อหรือ ผลิตขึ้นเอง Value of new or cost producing of fixed assets	มูลค่าสินทรัพย์ ถาวรที่ขาย Value of disposal of fixed assets	ค่าโอน กรรมสิทธิ์ Ownership transfer fee	Category of business industry
46433	การขายส่งเครื่องกีฬา	7	-	-	-	Wholesale of sports goods
46434	การขายส่งเกมและของเล่น	42	-	-	-	Wholesale of games and toys
46439	การขายส่งสินค้าอื่นๆ ด้านวัฒนธรรมและนันทนาการ	68	-	-	-	Wholesale of other cultural and recreation goods
46444	การขายส่งสินค้าทางการแพทย์และทางการแพทย์ เครื่องหอมและเครื่องสำอาง	53	1,521.7	-	-	Wholesale of pharmaceutical and medical goods, perfumeries and toilet preparations
46441	การขายส่งสินค้าทางเภสัชกรรมและการแพทย์	22	-	-	-	Wholesale of pharmaceutical and medical goods
46442	การขายส่งเครื่องหอม	4	-	-	-	Wholesale of perfumeries
46443	การขายส่งเครื่องสำอางและเครื่องสำอาง	27	1,521.7	-	-	Wholesale of cosmetics and toilet preparations
46449	การขายส่งเครื่องใช้ในครัวเรือนอื่นๆ	216	9,269.1	-	-	Wholesale of other household goods
46491	การขายส่งอุปกรณ์ถ่ายภาพและทัศนศาสตร์	3	-	-	-	Wholesale of photographic and optical goods
46492	การขายส่งนาฬิกา เครื่องประดับเพชรพลอย	34	2,855.5	-	-	Wholesale of watches, clocks and jewellery
46493	การขายส่งเครื่องหนังและเครื่องใช้สำหรับการเดินทาง	1	D	D	D	Wholesale of leather goods and travel accessories
46494	การขายส่งเฟอร์นิเจอร์ครัวเรือน	18	-	-	-	Wholesale of household furniture
46495	การขายส่งเครื่องดินเผา เครื่องแก้ว และเครื่องครัว	17	-	-	-	Wholesale of chinaware, glassware and kitchenware
46499	การขายส่งเครื่องใช้ในครัวเรือนอื่นๆ ซึ่งไม่ได้จัดประเภทไว้ในที่อื่น	143	5,797.5	-	-	Wholesale of other household goods, n.e.c
465	การขายส่งเครื่องจักร อุปกรณ์ และเครื่องมือเครื่องใช้	740	263,329.2	32,732.0	-	Wholesale of machinery, equipment and supplies
4651	การขายส่งคอมพิวเตอร์ อุปกรณ์ต่อพ่วง และซอฟต์แวร์	16	98.7	-	-	Wholesale of computers, computer peripheral equipment and software
46510	การขายส่งคอมพิวเตอร์ อุปกรณ์ต่อพ่วง และซอฟต์แวร์	16	98.7	-	-	Wholesale of computers, computer peripheral equipment and software
4652	การขายส่งอุปกรณ์และชิ้นส่วนทางอิเล็กทรอนิกส์และโทรคมนาคม	23	26,777.9	456.0	-	Wholesale of electronic and telecommunications equipment and parts
46521	การขายส่งอุปกรณ์และชิ้นส่วนอิเล็กทรอนิกส์	16	26,777.9	456.0	-	Wholesale of electronic equipment and parts
46522	การขายส่งโทรศัพท์และอุปกรณ์โทรคมนาคม	7	-	-	-	Wholesale of telephone and telecommunications equipment
4653	การขายส่งเครื่องจักร อุปกรณ์ และเครื่องใช้ทางการเกษตร	351	83,018.1	-	-	Wholesale of agricultural machinery, equipment and supplies
46530	การขายส่งเครื่องจักร อุปกรณ์ และเครื่องใช้ทางการเกษตร	351	83,018.1	-	-	Wholesale of agricultural machinery, equipment and supplies
4659	การขายส่งเครื่องจักรและอุปกรณ์อื่นๆ	350	153,434.5	32,276.0	-	Wholesale of other machinery and equipment
46591	การขายส่งอุปกรณ์อากาศยาน (ยกเว้น ยานยนต์ จักรยานยนต์ และรถจักรยาน)	25	-	-	-	Wholesale of transport equipment (except motor vehicles, motorcycles and bicycles)
46592	การขายส่งเครื่องจักรและอุปกรณ์งานวิศวกรรมโยธา งานเหมืองแร่และงานก่อสร้าง	18	14,183.4	2,590.0	-	Wholesale of civil engineering, mining and construction machinery
46593	การขายส่งเครื่องจักรและอุปกรณ์ที่ใช้ในงานอุตสาหกรรม	145	95,066.1	29,686.0	-	Wholesale of industrial machinery and equipment
46594	การขายส่งเครื่องจักร อุปกรณ์ และเฟอร์นิเจอร์ที่ใช้ในสำนักงาน	25	40.0	-	-	Wholesale of office machinery, equipment and furniture
46599	การขายส่งเครื่องจักรและอุปกรณ์อื่นๆ ซึ่งไม่ได้จัดประเภทไว้ในที่อื่น	137	44,145.0	-	-	Wholesale of other machinery and equipment, n.e.c

(พันบาท In Thousand Baht)

ตาราง 9 มูลค่าสินทรัพย์ถาวรที่เปลี่ยนแปลงของสถานประกอบการธุรกิจระหว่าง มกราคม - ธันวาคม 2556 จำแนกตามประเภทธุรกิจ (ต่อ)

TABLE 9 VALUE OF CHANGED FIXED ASSETS OF BUSINESS ESTABLISHMENTS DURING JANUARY - DECEMBER, 2013 BY CATEGORY OF BUSINESS INDUSTRY (Cont'd)

รหัส Code	ประเภทธุรกิจ	จำนวน สถาน- ประกอบการ Number of establishments	มูลค่าสินทรัพย์ ถาวรที่ซื้อหรือ ผลิตขึ้นเอง Value of new or cost producing of fixed assets	มูลค่าสินทรัพย์ ถาวรที่ขาย Value of disposal of fixed assets	ค่าโอน กรรมสิทธิ์ Ownership transfer fee	Category of business industry
466	การขายส่งสินค้าเฉพาะประเภทอื่นๆ	4,558	522,440.5	122,344.4	491.5	Other specialized wholesale
4661	การขายส่งเชื้อเพลิงแข็ง เชื้อเพลิงเหลว และเชื้อเพลิงก๊าซ รวมถึงผลิตภัณฑ์ที่เกี่ยวข้อง	116	6,930.8	12.0	-	Wholesale of solid, liquid and gaseous fuels and related products
46611	การขายส่งเชื้อเพลิงแข็ง	15	-	12.0	-	Wholesale of solid fuels
46612	การขายส่งเชื้อเพลิงเหลว	10	3.5	-	-	Wholesale of liquid fuels
46613	การขายส่งเชื้อเพลิงก๊าซ	74	6,927.3	-	-	Wholesale of gaseous fuels
46614	การขายส่งผลิตภัณฑ์ที่ได้จากการกลั่นปิโตรเลียม	17	-	-	-	Wholesale of refined petroleum products
4662	การขายส่งโลหะและสินแร่โลหะ	300	208,168.6	57,022.5	-	Wholesale of metals and metal ores
46621	การขายส่งสินแร่เหล็กและโลหะที่ไม่ใช่เหล็ก	10	48,034.0	322.5	-	Wholesale of ferrous and non-ferrous metal ores
46622	การขายส่งเหล็ก เหล็กกล้า และโลหะที่ไม่ใช่เหล็กขั้นมูลฐาน	290	160,134.7	56,700.0	-	Wholesale of iron, steel and non-ferrous metal in primary forms
4663	การขายส่งวัสดุก่อสร้าง เครื่องโลหะ เครื่องอุปกรณ์และวัสดุสำหรับระบบท่อและระบบทำความร้อน	611	302,491.9	62,042.2	491.5	Wholesale of construction materials, hardware, plumbing and heating equipment and supplies
46631	การขายส่งอิฐ หิน ปูน ทราย และผลิตภัณฑ์คอนกรีต	130	114,032.2	43,971.2	-	Wholesale of bricks, stone, cement, sand and concrete products
46632	การขายส่งไม้และผลิตภัณฑ์จากไม้แปรรูปขั้นต้น	309	7,500.0	-	-	Wholesale of wood in the rough and products of primary processing of wood
46633	การขายส่งสี น้ำมันชักเงา และแล็กเกอร์	11	-	-	-	Wholesale of paints, varnishes and lacquers
46634	การขายส่งอุปกรณ์ระบบท่อและเครื่องสุขภัณฑ์	42	-	-	-	Wholesale of plumbing and heating equipment and supplies and sanitary equipment
46639	การขายส่งวัสดุก่อสร้างอื่นๆ	119	180,959.7	18,071.0	491.5	Wholesale of other construction materials
4669	การขายส่งของเสียและเศษวัสดุ และผลิตภัณฑ์อื่นๆ ซึ่งมีได้จัดประเภทไว้ในที่อื่น	3,531	4,849.2	3,267.7	-	Wholesale of waste and scrap and other products, n.e.c.
46691	การขายส่งเคมีภัณฑ์ทางอุตสาหกรรม	29	-	-	-	Wholesale of industrial chemicals
46692	การขายส่งปุ๋ยและเคมีภัณฑ์ทางการเกษตร	233	388.1	-	-	Wholesale of fertilizers and agrochemical products
46693	การขายส่งยางพาราและพลาสติกขั้นต้น	281	2,826.8	120.0	-	Wholesale of rubber and plastic materials in primary forms
46694	การขายส่งบรรจุภัณฑ์ชนิดใช้ในทางอุตสาหกรรม	38	56.1	3,147.7	-	Wholesale of industrial or commercial containers
46695	การขายส่งของเสียและเศษวัสดุที่สามารถนำกลับมาใช้ใหม่	2,925	-	-	-	Wholesale of waste and scrap and materials for recycling
46699	การขายส่งผลิตภัณฑ์อื่นๆ ซึ่งมีได้จัดประเภทไว้ในที่อื่น	25	1,578.2	-	-	Wholesale of other products, n.e.c.

(พันบาท In Thousand Baht)

ตาราง 9 มูลค่าสินทรัพย์ถาวรที่เปลี่ยนแปลงของสถานประกอบการธุรกิจระหว่าง มกราคม - ธันวาคม 2556 จำแนกตามประเภทธุรกิจ (ต่อ)

TABLE 9 VALUE OF CHANGED FIXED ASSETS OF BUSINESS ESTABLISHMENTS DURING JANUARY - DECEMBER, 2013 BY CATEGORY OF BUSINESS INDUSTRY (Cont'd)

รหัส Code	ประเภทธุรกิจ	จำนวน สถาน- ประกอบการ Number of establishments	มูลค่าสินทรัพย์ ถาวรที่ซื้อหรือ ผลิตขึ้นเอง Value of new or cost producing of fixed assets	มูลค่าสินทรัพย์ ถาวรที่ขาย Value of disposal of fixed assets	ค่าโอน กรรมสิทธิ์ Ownership transfer fee	Category of business industry
469	การขายส่งสินค้าทั่วไป	236	12,119.1	-	-	Non-specialized wholesale trade
4690	การขายส่งสินค้าทั่วไป	236	12,119.1	-	-	Non-specialized wholesale trade
46900	การขายส่งสินค้าทั่วไป	236	12,119.1	-	-	Non-specialized wholesale trade
47	การขายปลีก (ยกเว้นยานยนต์และจักรยานยนต์)	140,458	2,471,842.9	5,224,917.9	12,693.7	Retail trade (except of motor vehicles and motorcycles)
471	ร้านขายปลีกสินค้าทั่วไป	85,389	526,369.5	966,113.4	-	Retail sale in non-specialized stores
4711	ร้านขายปลีกอาหาร เครื่องดื่ม หรือยาสูบ เป็นสินค้าหลัก	59,105	341,716.4	915,636.8	-	Retail sale in non-specialized stores with food, beverages or tobacco predominating
47111	ซูเปอร์มาร์เก็ต	209	14,851.9	-	-	Supermarkets
47112	ดีเคาท์สโตร์/ซูเปอร์เซ็นเตอร์/ไฮเปอร์มาร์เก็ต	108	81,783.5	-	-	Discountstores/Supercenters/Hypermarkets
47113	ร้านสะดวกซื้อ/มินิมาร์ก	3,049	142,848.7	915,636.8	-	Convenience stores/Minimarts
47114	ร้านขายของชำ	55,739	102,232.4	-	-	Grocery stores
4719	ร้านขายปลีกสินค้าทั่วไปอื่นๆ	26,284	184,653.1	50,476.7	-	Other retail sale in non-specialized stores
47190	ร้านขายปลีกสินค้าทั่วไปอื่นๆ	26,284	184,653.1	50,476.7	-	Other retail sale in non-specialized stores
472	ร้านขายปลีกอาหาร เครื่องดื่ม และยาสูบ	4,749	41,000.0	-	-	Retail sale of food, beverages and tobacco in specialized stores
4721	ร้านขายปลีกอาหาร	4,005	41,000.0	-	-	Retail sale of food in specialized stores
47211	ร้านขายปลีกเนื้อสัตว์และผลิตภัณฑ์เนื้อสัตว์	190	2,000.0	-	-	Retail sale of meat and meat products in specialized stores
47212	ร้านขายปลีกปลาและผลิตภัณฑ์สัตว์น้ำ	363	-	-	-	Retail sale of fish and fish products in specialized stores
47213	ร้านขายปลีกผักและผลไม้	583	-	-	-	Retail sale of fruit and vegetables in specialized stores
47214	ร้านขายปลีกข้าว	1,262	39,000.0	-	-	Retail sale of rice in specialized stores
47215	ร้านขายปลีกผลิตภัณฑ์ขนมอบ	411	-	-	-	Retail sale of bakery products in specialized stores
47219	ร้านขายปลีกอาหารอื่นๆ	1,196	-	-	-	Retail sale of other food products in specialized stores
4722	ร้านขายปลีกเครื่องดื่ม	741	-	-	-	Retail sale of beverages in specialized stores
47221	ร้านขายปลีกเครื่องดื่มที่มีแอลกอฮอล์	210	-	-	-	Retail sale of alcohol beverages in specialized stores
47222	ร้านขายปลีกเครื่องดื่มที่ไม่มีแอลกอฮอล์	531	-	-	-	Retail sale of non-alcohol beverages in specialized stores
4723	ร้านขายปลีกผลิตภัณฑ์ยาสูบ	3	-	-	-	Retail sale of tobacco products in specialized stores
47230	ร้านขายปลีกผลิตภัณฑ์ยาสูบ	3	-	-	-	Retail sale of tobacco products in specialized stores
473	ร้านขายปลีกเชื้อเพลิงยานยนต์	5,612	178,086.0	616.0	-	Retail sale of automotive fuel in specialized stores
4730	ร้านขายปลีกเชื้อเพลิงยานยนต์	5,612	178,086.0	616.0	-	Retail sale of automotive fuel in specialized stores
47300	ร้านขายปลีกเชื้อเพลิงยานยนต์	5,612	178,086.0	616.0	-	Retail sale of automotive fuel in specialized stores

(พันบาท In Thousand Baht)

ตาราง 9 มูลค่าสินทรัพย์ที่มีการเปลี่ยนแปลงของสถานประกอบการธุรกิจระหว่าง มกราคม - ธันวาคม 2556 จำแนกตามประเภทธุรกิจ (ต่อ)

TABLE 9 VALUE OF CHANGED FIXED ASSETS OF BUSINESS ESTABLISHMENTS DURING JANUARY - DECEMBER, 2013 BY CATEGORY OF BUSINESS INDUSTRY (Cont'd)

รหัส Code	ประเภทธุรกิจ	จำนวน สถาน- ประกอบการ Number of establishments	มูลค่าสินทรัพย์ ถาวรที่ซื้อหรือ ผลิตขึ้นเอง Value of new or cost producing of fixed assets	มูลค่าสินทรัพย์ ถาวรที่ขาย Value of disposal of fixed assets	ค่าโอน กรรมสิทธิ์ Ownership transfer fee	Category of business industry
474	ร้านขายปลีกอุปกรณ์สารสนเทศและอุปกรณ์สื่อสารโทรคมนาคม	4,188	14,982.2	-	-	Retail sale of information and communications equipment in specialized stores
4741	ร้านขายอิเล็กทรอนิกส์ อุปกรณ์ต่อพ่วง ซอฟต์แวร์ และอุปกรณ์สื่อสารโทรคมนาคม	3,855	7,475.0	-	-	Retail sale of computers, peripheral units, software and telecommunications equipment
47411	ร้านขายอิเล็กทรอนิกส์คอมพิวเตอร์และอุปกรณ์ต่อพ่วง	720	7,475.0	-	-	In specialized stores
47412	ร้านขายอิเล็กทรอนิกส์เล่นวีดิโอเกมและซอฟต์แวร์สำหรับวีซีดี	30	-	-	-	Retail sale of computers and peripheral units in specialized stores
47413	ร้านขายอิเล็กทรอนิกส์สื่อสารโทรคมนาคม	3,105	-	-	-	Retail sale of video game consoles and software in specialized stores
4742	ร้านขายอิเล็กทรอนิกส์อุปกรณ์ภาพและเสียง	333	7,507.2	-	-	Retail sale of telecommunications equipment in specialized stores
47420	ร้านขายอิเล็กทรอนิกส์อุปกรณ์ภาพและเสียง	333	7,507.2	-	-	Retail sale of audio and video equipment in specialized stores
475	ร้านขายปลีกอุปกรณ์อื่นๆ ชนิดใช้ในครัวเรือน	10,951	839,110.3	4,234,327.4	12,693.7	Retail sale of other household equipment in specialized stores
4751	ร้านขายปลีกสิ่งทอ	662	-	-	-	Retail sale of textiles in specialized stores
47511	ร้านขายปลีกผ้า	269	-	-	-	Retail sale of fabrics in specialized stores
47512	ร้านขายปลีกของใช้ในครัวเรือนที่ทำจากผ้า	257	-	-	-	Retail sale of household articles of textiles in specialized stores
47513	ร้านขายปลีกอุปกรณ์ตัดเย็บ	136	-	-	-	Retail sale of haberdashery in specialized stores
4752	ร้านขายปลีกเครื่องโลหะ สี และกระจก	4,589	384,981.5	4,200,773.0	193.7	Retail sale of hardware, paints and glass in specialized stores
47521	ร้านขายปลีกเครื่องโลหะ	438	-	-	-	Retail sale of hardware in specialized stores
47522	ร้านขายปลีกสี น้ำมันชักเงา และแล็กเกอร์	151	-	-	-	Retail sale of paints, varnishes and lacquers in specialized stores
47523	ร้านขายปลีกอุปกรณ์ระบบท่อและเครื่องสุขภัณฑ์	246	-	-	-	Retail sale of plumbing, heating and sanitary equipment and supplies in specialized stores
47524	ร้านขายปลีกวัสดุก่อสร้างอื่นๆ	1,946	366,233.0	36,162.0	-	Retail sale of other construction materials in specialized stores
47525	ร้านขายปลีกวัสดุก่อสร้างหลายชนิด รวมถึงวัสดุอุปกรณ์และเครื่องมือ ชนิดนำไปใช้งานได้ด้วยตนเอง	1,808	18,748.5	4,164,611.0	193.7	Retail sale of a variety of construction materials including do-it-yourself material and equipment in specialized stores
4753	ร้านขายปลีกพรม สิ่งทอพื้น วัสดุขัดผนังและปูพื้น	210	100.0	-	-	Retail sale of carpets, rugs, wall and floor coverings in specialized stores
47530	ร้านขายปลีกพรม สิ่งทอพื้น วัสดุขัดผนังและปูพื้น	210	100.0	-	-	Retail sale of carpets, rugs, wall and floor coverings in specialized stores
4759	ร้านขายปลีกเครื่องใช้ไฟฟ้า เฟอร์นิเจอร์ อุปกรณ์ไฟฟ้าสำหรับใช้แสงสว่าง และของใช้อื่นๆ ในครัวเรือน	5,490	454,028.8	33,554.4	12,500.0	Retail sale of electrical household appliances, furniture, lighting equipment and other household articles in specialized stores

(พันบาท In Thousand Baht)

ตาราง 9 มูลค่าสินทรัพย์ที่เปลี่ยนแปลงของสถานประกอบการธุรกิจระหว่าง มกราคม - ธันวาคม 2556 จำแนกตามประเภทธุรกิจ (ต่อ)

TABLE 9 VALUE OF CHANGED FIXED ASSETS OF BUSINESS ESTABLISHMENTS DURING JANUARY - DECEMBER, 2013 BY CATEGORY OF BUSINESS INDUSTRY (Cont'd)

รหัส Code	ประเภทธุรกิจ	จำนวน สถาน- ประกอบการ Number of establishments	มูลค่าสินทรัพย์ ถาวรที่ซื้อหรือ ผลิตขึ้นเอง Value of new or cost producing of fixed assets	มูลค่าสินทรัพย์ ถาวรที่ขาย Value of disposal of fixed assets	ค่าโอน กรรมสิทธิ์ Ownership transfer fee	Category of business industry
47591	ร้านขายอิเล็กทรอนิกส์ชนิดใช้ในครัวเรือน	1,379	26,600.0	-	-	Retail sale of household furniture in specialized stores
47592	ร้านขายอิเล็กทรอนิกส์เดินเท้า เครื่องแก้ว และเครื่องครัว	376	-	-	-	Retail sale of chinaware, glassware and kitchenware in specialized stores
47593	ร้านขายอิเล็กทรอนิกส์แผงไฟฟ้าสำหรับใช้แสงสว่าง	218	60.0	-	-	Retail sale of lighting equipment in specialized stores
47594	ร้านขายอิเล็กทรอนิกส์ดนตรีและอุปกรณ์ที่เกี่ยวข้อง	61	4,651.3	4,346.3	-	Retail sale of musical instruments and related equipment in specialized stores
47595	ร้านขายอิเล็กทรอนิกส์ใช้ไฟฟ้าชนิดใช้ในครัวเรือน	2,496	422,530.2	29,208.2	12,500.0	Retail sale of electrical household appliances in specialized stores
47599	ร้านขายอิเล็กทรอนิกส์อื่น ๆ ในครัวเรือน ซึ่งมีได้จัดประเภทไว้ในที่อื่น	960	187.4	-	-	Retail sale of other household articles, n.e.c in specialized stores
476	ร้านขายปลีกสินค้าวัฒนธรรมและนันทนาการ	5,285	2,751.1	-	-	Retail sale of cultural and recreation goods in specialized stores
4761	ร้านขายปลีกหนังสือ หนังสือพิมพ์ และเครื่องเขียน	1,526	2,751.1	-	-	Retail sale of books, newspapers and stationary in specialized stores
47611	ร้านขายปลีกหนังสือ หนังสือพิมพ์ วารสาร และนิตยสาร	574	2,245.0	-	-	Retail sale of books, newspapers, periodicals and magazines in specialized stores
47612	ร้านขายปลีกเครื่องเขียนและเครื่องใช้สำนักงาน	952	506.1	-	-	Retail sale of stationary and office supplies in specialized stores
4762	ร้านขายปลีกสื่อบันทึกเสียงและภาพ	232	-	-	-	Retail sale of music and video recordings in specialized stores
47620	ร้านขายปลีกสื่อบันทึกเสียงและภาพ	232	-	-	-	Retail sale of music and video recordings in specialized stores
4763	ร้านขายปลีกเครื่องกีฬา	1,091	-	-	-	Retail sale of sporting equipment in specialized stores
47630	ร้านขายปลีกเครื่องกีฬา	1,091	-	-	-	Retail sale of sporting equipment in specialized stores
4764	ร้านขายปลีกเกมและของเล่น	437	-	-	-	Retail sale of games and toys in specialized stores
47640	ร้านขายปลีกเกมและของเล่น	437	-	-	-	Retail sale of games and toys in specialized stores
4769	ร้านขายปลีกสินค้าอื่น ๆ ด้านวัฒนธรรมและนันทนาการ	1,999	-	-	-	Retail sale of other cultural and recreation goods in specialized stores
47691	ร้านขายปลีกผลิตภัณฑ์งานฝีมือคนไทยและของที่ระลึก	670	-	-	-	Retail sale of Thai handicrafts and souvenirs in specialized stores
47699	ร้านขายปลีกสินค้าอื่น ๆ ด้านวัฒนธรรมและนันทนาการ ซึ่งมีได้จัดประเภทไว้ในที่อื่น	1,329	-	-	-	Retail sale of other cultural and recreation goods, n.e.c in specialized stores
477	ร้านขายปลีกสินค้าประเภทอื่น ๆ	24,067	852,784.9	23,861.1	-	Retail sale of other goods in specialized stores
4771	ร้านขายปลีกเสื้อผ้า รองเท้า และเครื่องหนัง	7,325	142.0	-	-	Retail sale of clothing, footwear and leather articles in specialized stores
47711	ร้านขายปลีกเสื้อผ้า	6,162	142.0	-	-	Retail sale of clothing in specialized stores
47712	ร้านขายปลีกรองเท้า	877	-	-	-	Retail sale of footwear in specialized stores
47713	ร้านขายปลีกเครื่องหนัง	286	-	-	-	Retail sale of leather articles in specialized stores
4772	ร้านขายปลีกสินค้าทางเภสัชกรรมและเวชภัณฑ์ เครื่องหอม และเครื่องประดับ	4,465	20,873.5	22,294.4	-	Retail sale of pharmaceutical and medical goods, perfumeries and toilet preparation in specialized stores

(พันบาท In Thousand Baht)

ตาราง 9 มูลค่าสินทรัพย์ที่เปลี่ยนแปลงของสถานประกอบการธุรกิจระหว่าง มกราคม - ธันวาคม 2556 จำแนกตามประเภทธุรกิจ (ต่อ)

TABLE 9 VALUE OF CHANGED FIXED ASSETS OF BUSINESS ESTABLISHMENTS DURING JANUARY - DECEMBER, 2013 BY CATEGORY OF BUSINESS INDUSTRY (Cont'd)

รหัส Code	ประเภทธุรกิจ	จำนวน สถาน- ประกอบการ Number of establishments	มูลค่าสินทรัพย์ ถาวรที่ซื้อหรือ ผลิตขึ้นเอง Value of new or cost producing of fixed assets	มูลค่าสินทรัพย์ ถาวรที่ขาย Value of disposal of fixed assets	ค่าโอน กรรมสิทธิ์ Ownership transfer fee	Category of business industry
47721	ร้านขายยาลูกกลิ้งค้าทางเภสัชกรรมและเวชภัณฑ์	3,378	20,850.0	22,294.4	-	Retail sale of pharmaceutical and medical goods in specialized stores
47722	ร้านขายยาลูกกลิ้งเครื่องหอม	66	23.5	-	-	Retail sale of perfumeries in specialized stores
47723	ร้านขายยาลูกกลิ้งเครื่องสำอางและเครื่องสำอาง	1,021	-	-	-	Retail sale of cosmetics and toilet preparations in specialized stores
47773	ร้านขายยาลูกกลิ้งค้าใหม่อื่นๆ	10,350	816,757.1	-	-	Other retail sale of new goods in specialized stores
47731	ร้านขายยาลูกกลิ้งนาฬิกา แว่นตา และอุปกรณ์ถ่ายภาพ	1,020	-	-	-	Retail sale of watches, eyeglasses and photographic equipment in specialized stores
47732	ร้านขายยาลูกกลิ้งเครื่องประดับเพชรพลอย	1,985	785,266.9	-	-	Retail sale of jewellery in specialized stores
47733	ร้านขายยาลูกกลิ้งดอกไม้ ต้นไม้ และอุปกรณ์ที่เกี่ยวข้อง	4,513	13,979.3	-	-	Retail sale of flowers, plants and related equipment in specialized stores
47734	ร้านขายยาลูกกลิ้งสัตว์เลี้ยงและอุปกรณ์ที่เกี่ยวข้อง	1,307	364.9	-	-	Retail sale of pet animals and related equipment in specialized stores
47735	ร้านขายยาลูกกลิ้งกับบรรจุภัณฑ์ ถ่านไม้ และเชื้อเพลิงอื่น ๆ สำหรับใช้ในครัวเรือน	898	15,920.0	-	-	Retail sale of household fuel oil, bottled gas, wood and other fuel in specialized stores
47739	ร้านขายยาลูกกลิ้งค้าใหม่อื่นๆ ซึ่งไม่ได้จัดประเภทไว้ในที่อื่น	627	1,226.0	-	-	Other retail sale of new goods, n.e.c. in specialized stores
4774	ร้านขายยาลูกกลิ้งค้าใช้แล้ว	1,927	15,012.3	1,566.7	-	Retail sale of second-hand goods
47741	ร้านขายยาลูกกลิ้งโบราณวัตถุ	32	12,000.0	-	-	Retail sale of antiques
47742	ร้านขายยาลูกกลิ้งเสื้อผ้า รองเท้า และเครื่องหนัง ที่ใช้แล้ว	1,381	112.3	-	-	Retail sale of second hand clothing, footwear and leather articles
47743	ร้านขายยาลูกกลิ้งคอมพิวเตอร์และอุปกรณ์สื่อสารโทรคมนาคมที่ใช้แล้ว	35	233.3	233.3	-	Retail sale of second hand computer and telecommunication equipment
47744	ร้านขายยาลูกกลิ้งเครื่องใช้ไฟฟ้าและอิเล็กทรอนิกส์ชนิดใช้ในครัวเรือนที่ใช้แล้ว	82	2,666.7	1,333.3	-	Retail sale of second hand electric household appliances and consumer electronics
47745	ร้านขายยาลูกกลิ้งหนังสือ หนังสือพิมพ์ วารสาร และนิตยสาร ที่ใช้แล้ว	23	-	-	-	Retail sale of second hand books, newspapers, periodicals and magazines
47749	ร้านขายยาลูกกลิ้งค้าใช้แล้วอื่นๆ	374	-	-	-	Retail sale of other second-hand goods
479	การขายปลีกโดยไม่มีร้าน	217	16,758.9	-	-	Retail trade not in stores, stalls or markets
4791	การขายปลีกโดยการรับสั่งสินค้าทางไปรษณีย์ โทรทัศน์ วิทยุ โทรศัพท์ และทางอินเทอร์เน็ต	19	-	-	-	Retail sale via mail order houses or via internet
47911	การขายปลีกโดยการรับสั่งสินค้าทางไปรษณีย์ โทรทัศน์ วิทยุ โทรศัพท์ และโทรศัพท์	17	-	-	-	Retail sale via mail order houses
47912	การขายปลีกทางอินเทอร์เน็ต	2	-	-	-	Retail sale via internet
4799	การขายปลีกโดยไม่มีการรับสั่งสินค้าด้วยวิธีอื่นๆ	198	16,758.9	-	-	Other retail sale not in stores, stalls or markets
47991	การขายตรง	198	16,758.9	-	-	Retail sale by direct sales

(พันบาท In Thousand Baht)

ตาราง 9 มูลค่าสินทรัพย์ที่มีการเปลี่ยนแปลงของสถานประกอบการธุรกิจระหว่าง มกราคม - ธันวาคม 2556 จำแนกตามประเภทธุรกิจ (ต่อ)

TABLE 9 VALUE OF CHANGED FIXED ASSETS OF BUSINESS ESTABLISHMENTS DURING JANUARY - DECEMBER, 2013 BY CATEGORY OF BUSINESS INDUSTRY (Cont'd)

รหัส Code	ประเภทธุรกิจ	จำนวน สถาน- ประกอบการ Number of establishments	มูลค่าสินทรัพย์ ถาวรที่ซื้อหรือ ผลิตขึ้นเอง Value of new or cost producing of fixed assets	มูลค่าสินทรัพย์ ถาวรที่ขาย Value of disposal of fixed assets	ค่าโอน กรรมสิทธิ์ Ownership transfer fee	Category of business industry
55	ที่พักแรม	3,569	1,734,899.3	149,279.5	-	Accommodation
551	ที่พักแรมระยะสั้น	3,518	1,734,879.3	149,279.5	-	Short term accommodation activities
5510	ที่พักแรมระยะสั้น	3,518	1,734,879.3	149,279.5	-	Short term accommodation activities
55101	โรงแรมและรีสอร์ท	3,002	1,732,423.7	149,279.5	-	Hotels and resort hotels
55102	เกสต์เฮ้าส์	236	1,189.0	-	-	Guesthouses
55103	ที่พักพร้อมอาหารเช้ารวมชุมชน	223	-	-	-	Home stays
55109	ที่พักแรมระยะสั้นอื่นๆ สำหรับนักท่องเที่ยว	57	1,266.7	-	-	Other short term accommodation activities
552	ลานตั้งค่ายพักแรม ที่จอดรถวาง และที่ตั้งที่แบบเคลื่อนที่	1	-	-	-	Camping grounds, recreational vehicle parks and trailer parks
5520	ลานตั้งค่ายพักแรม ที่จอดรถวาง และที่ตั้งที่แบบเคลื่อนที่	1	-	-	-	Camping grounds, recreational vehicle parks and trailer parks
55200	ลานตั้งค่ายพักแรม ที่จอดรถวาง และที่ตั้งที่แบบเคลื่อนที่	1	-	-	-	Camping grounds, recreational vehicle parks and trailer parks
559	ที่พักแรมประเภทอื่นๆ	50	20.0	-	-	Other accommodation
5590	ที่พักแรมประเภทอื่นๆ	50	20.0	-	-	Other accommodation
55901	การบริการห้องพักหรือที่พักอาศัยสำหรับนักเรียน/นักศึกษา	3	D	D	D	Accommodation for students
55909	การบริการที่พักแรมประเภทอื่นๆ ซึ่งมิได้จัดประเภทไว้ในที่อื่น	47	-	-	-	Other accommodation, n.e.c
56	การบริการอาหารและเครื่องดื่ม	50,017	23,635.3	-	-	Food and beverage service activities
561	การบริการอาหาร	45,190	7,504.4	-	-	Restaurants and mobile food service activities
5610	การบริการอาหาร	45,190	7,504.4	-	-	Restaurants and mobile food service activities
56101	การบริการอาหารในภัตตาคาร/ร้านอาหาร	45,190	7,504.4	-	-	Restaurants activities
562	การบริการจัดเลี้ยงนอกสถานที่และการบริการอาหารประเภทอื่นๆ	716	16,130.9	-	-	Event catering and other food service activities
5621	การบริการจัดเลี้ยงนอกสถานที่	587	16,130.9	-	-	Event catering
56210	การบริการจัดเลี้ยงนอกสถานที่	587	16,130.9	-	-	Event catering
5629	การบริการอาหารประเภทอื่นๆ	129	-	-	-	Other food service activities
56292	การดำเนินงานของโรงอาหาร	129	-	-	-	Operation of canteen
563	การบริการเครื่องดื่ม	4,111	-	-	-	Beverage serving activities
5630	การบริการเครื่องดื่ม	4,111	-	-	-	Beverage serving activities
56301	การบริการเครื่องดื่มที่ไม่มีแอลกอฮอล์เป็นหลักในร้าน	1,415	-	-	-	Beverage serving activities in store, of mostly alcoholic beverages
56302	การบริการเครื่องดื่มที่ไม่มีแอลกอฮอล์เป็นหลักในร้าน	2,696	-	-	-	Beverage serving activities in store, of mostly non-alcoholic beverages

(พันบาท In Thousand Baht)

ตาราง 9 มูลค่าสินทรัพย์ถาวรที่เปลี่ยนแปลงของสถานประกอบการธุรกิจระหว่าง มกราคม - ธันวาคม 2556 จำแนกตามประเภทธุรกิจ (ต่อ)

TABLE 9 VALUE OF CHANGED FIXED ASSETS OF BUSINESS ESTABLISHMENTS DURING JANUARY - DECEMBER, 2013 BY CATEGORY OF BUSINESS INDUSTRY (Cont'd)

รหัส Code	ประเภทธุรกิจ	จำนวน สถาน- ประกอบการ Number of establishments	มูลค่าสินทรัพย์ ถาวรที่ซื้อหรือ ผลิตขึ้นเอง Value of new or cost producing of fixed assets	มูลค่าสินทรัพย์ ถาวรที่ขาย Value of disposal of fixed assets	ค่าโอน กรรมสิทธิ์ Ownership transfer fee	Category of business industry
59	การผลิตภาพยนตร์ วิดีทัศน์ และรายการโทรทัศน์ การบันทึกเสียงลงแผ่นเสียง และการจัดพิมพ์จำหน่ายหรือเผยแพร่ดนตรี	116	6,440.3	-	32.5	Motion picture, video and television programme production, sound recording and music publishing activities
591	กิจกรรมที่เกี่ยวข้องกับภาพยนตร์ วิดีทัศน์ และรายการโทรทัศน์	110	-	-	-	Motion picture, video and television programme post-production activities
5912	กิจกรรมภายหลังการผลิตภาพยนตร์ วิดีทัศน์ และรายการโทรทัศน์	1	-	-	-	Motion picture, video and television programme post-production activities
59121	การบริการตัดภาพและเสียง	1	-	-	-	Audio-visual editing activities
5914	การฉายภาพยนตร์	109	-	-	-	Motion picture projection activities
59140	การฉายภาพยนตร์	109	-	-	-	Motion picture projection activities
592	การบันทึกเสียงลงแผ่นเสียงและการจัดพิมพ์จำหน่ายหรือเผยแพร่ดนตรี	6	6,440.3	-	32.5	Sound recording and music publishing activities
5920	การบันทึกเสียงลงบนสื่อและการจัดพิมพ์จำหน่ายหรือเผยแพร่ดนตรี	6	6,440.3	-	32.5	Sound recording activities
59201	การบันทึกเสียงบนสื่อ	6	6,440.3	-	32.5	Sound recording activities
60	การจัดส่งรายการและการแพร่ภาพกระจายเสียง	92	116.6	92.6	-	Programming and broadcasting activities
601	การออกอากาศทางวิทยุกระจายเสียง	77	-	-	-	Radio broadcasting
6010	การออกอากาศทางวิทยุกระจายเสียง	77	-	-	-	Radio broadcasting
60101	การออกอากาศทางวิทยุกระจายเสียง (ยกเว้นทางออนไลน์)	77	-	-	-	Radio broadcasting (except on-line)
602	การจัดส่งรายการและการแพร่ภาพกระจายเสียงทางโทรทัศน์	15	116.6	92.6	-	Television programming and broadcasting activities
6020	การจัดส่งรายการและการแพร่ภาพกระจายเสียงทางโทรทัศน์	15	116.6	92.6	-	Television programming and broadcasting activities
60201	การจัดส่งรายการและการแพร่ภาพกระจายเสียงทางโทรทัศน์ โดยไม่ต้องสมัครสมาชิก (ยกเว้นทางออนไลน์)	1	-	-	-	Unsubscription television programming and broadcasting activities (except on-line)
60202	การจัดส่งรายการและการแพร่ภาพกระจายเสียงทางโทรทัศน์ โดยสมัครสมาชิก (ยกเว้นทางออนไลน์)	14	116.6	92.6	-	Subscription television programming and broadcasting activities (except on-line)
62	การจัดทำโปรแกรมคอมพิวเตอร์ การให้คำปรึกษาเกี่ยวกับคอมพิวเตอร์ และกิจกรรมที่เกี่ยวข้อง	19	-	-	-	Computer programming, consultancy and related activities
620	การจัดทำโปรแกรมคอมพิวเตอร์ การให้คำปรึกษาเกี่ยวกับคอมพิวเตอร์ และกิจกรรมที่เกี่ยวข้อง	19	-	-	-	Computer programming, consultancy and related activities
6201	การจัดทำโปรแกรม คอมพิวเตอร์ตามวัตถุประสงค์ของผู้ใช้	5	-	-	-	Computer programming activities
62011	การจัดทำโปรแกรมเว็บเพจและเครือข่ายตามวัตถุประสงค์ของผู้ใช้	2	-	-	-	Web pages and networks programming activities
62012	การจัดทำโปรแกรมคอมพิวเตอร์ตามวัตถุประสงค์ของผู้ใช้ (ยกเว้นโปรแกรมเว็บเพจและเครือข่าย)	3	-	-	-	Computer programming activities (except web pages and networks programming activities)

(พันบาท In Thousand Baht)

ตาราง 9 มูลค่าสินทรัพย์ที่มีการเปลี่ยนแปลงของสถานประกอบการธุรกิจระหว่าง มกราคม - ธันวาคม 2556 จำแนกตามประเภทธุรกิจ (ต่อ)

TABLE 9 VALUE OF CHANGED FIXED ASSETS OF BUSINESS ESTABLISHMENTS DURING JANUARY - DECEMBER, 2013 BY CATEGORY OF BUSINESS INDUSTRY (Cont'd)

รหัส Code	ประเภทธุรกิจ	จำนวน สถาน- ประกอบการ Number of establishments	มูลค่าสินทรัพย์ ถาวรที่ซื้อหรือ ผลิตขึ้นเอง Value of new or cost producing of fixed assets	มูลค่าสินทรัพย์ ถาวรที่ขาย Value of disposal of fixed assets	ค่าโอน กรรมสิทธิ์ Ownership transfer fee	Category of business industry
6202	การให้บริการเกี่ยวกับคอมพิวเตอร์และการจัดการข้อมูลด้านคอมพิวเตอร์	7	-	-	-	Computer consultancy and computer facilities management activities
62021	การให้บริการด้านฮาร์ดแวร์	7	-	-	-	Hardware consultancy activities
6209	การบริการเทคโนโลยีสารสนเทศและคอมพิวเตอร์อื่น ๆ	7	-	-	-	Other information technology and computer services activities
62090	การบริการเทคโนโลยีสารสนเทศและคอมพิวเตอร์อื่น ๆ	7	-	-	-	Other information technology and computer services activities
68	กิจกรรมอสังหาริมทรัพย์	15,238	335,629.1	46,397.6	2,167,700.8	Real estate activities
681	กิจกรรมอสังหาริมทรัพย์ที่เป็นของตนเองหรือเช่าจากผู้อื่น	15,076	335,629.1	46,397.6	2,167,700.8	Real estate activities with own or leased property
6810	กิจกรรมอสังหาริมทรัพย์ที่เป็นของตนเองหรือเช่าจากผู้อื่น	15,076	335,629.1	46,397.6	2,167,700.8	Real estate activities with own or leased property
68101	การซื้อและการขายอสังหาริมทรัพย์ที่เป็นของตนเองเพื่อการอยู่อาศัย	377	33,462.4	215.7	-	Buying and selling of on own account of residential buildings
68102	การซื้อและการขายอสังหาริมทรัพย์ที่เป็นของตนเองที่ไม่ใช่เพื่อการอยู่อาศัย	15	33,510.1	11.0	-	Buying and selling of on own account of non-residential buildings
68103	การให้เช่าและการดำเนินการเกี่ยวกับอสังหาริมทรัพย์ที่เป็นของตนเองหรือเช่าจากผู้อื่นเพื่อการอยู่อาศัย	13,769	2,160.6	-	-	Renting and operating of self-owned or leased of residential buildings
68104	การให้เช่าและการดำเนินการเกี่ยวกับอสังหาริมทรัพย์ที่เป็นของตนเองหรือเช่าจากผู้อื่นที่ไม่ใช่เพื่อการอยู่อาศัย	915	266,496.0	46,170.9	2,167,700.8	Renting and operating of self-owned or leased of non-residential buildings
682	กิจกรรมอสังหาริมทรัพย์ โดยได้รับค่าตอบแทนหรือตามสัญญาจ้าง	162	-	-	-	Real estate activities on a fee or contract basis
6820	กิจกรรมอสังหาริมทรัพย์ โดยได้รับค่าตอบแทนหรือตามสัญญาจ้าง	162	-	-	-	Real estate activities on a fee or contract basis
68201	กิจกรรมขอตัวแทนอสังหาริมทรัพย์ โดยได้รับค่าตอบแทนหรือตามสัญญาจ้าง	69	-	-	-	Activities of real estate agents and brokers on a fee or contract basis
68202	การบริหารจัดการอสังหาริมทรัพย์ โดยได้รับค่าตอบแทนหรือตามสัญญาจ้าง	93	-	-	-	Management of real estate on a fee or contract basis
69	กิจกรรมทางกฎหมายและการบัญชี	869	1,420.0	-	-	Legal and accounting activities
691	กิจกรรมทางกฎหมาย	633	-	-	-	Legal activities
6910	กิจกรรมทางกฎหมาย	633	-	-	-	Legal activities
69100	กิจกรรมทางกฎหมาย	633	-	-	-	Legal activities
692	กิจกรรมการบัญชี การทำบัญชี และภาคตรวจสอบบัญชี การให้บริการด้านภาษี	236	1,420.0	-	-	Accounting, bookkeeping and auditing activities; tax consultancy
6920	กิจกรรมการบัญชี การทำบัญชี และการตรวจสอบบัญชี การให้บริการด้านภาษี	236	1,420.0	-	-	Accounting, bookkeeping and auditing activities; tax consultancy
69200	กิจกรรมการบัญชี การทำบัญชี และการตรวจสอบบัญชี การให้บริการด้านภาษี	236	1,420.0	-	-	Accounting, bookkeeping and auditing activities; tax consultancy

(พันบาท In Thousand Baht)

ตาราง 9 มูลค่าสินทรัพย์ที่มีการเปลี่ยนแปลงของสถานประกอบการธุรกิจระหว่าง มกราคม - ธันวาคม 2556 จำแนกตามประเภทธุรกิจ (ต่อ)

TABLE 9 VALUE OF CHANGED FIXED ASSETS OF BUSINESS ESTABLISHMENTS DURING JANUARY - DECEMBER, 2013 BY CATEGORY OF BUSINESS INDUSTRY (Cont'd)

รหัส Code	ประเภทธุรกิจ	จำนวน สถาน- ประกอบการ Number of establishments	มูลค่าสินทรัพย์ ถาวรที่ซื้อหรือ ผลิตขึ้นเอง Value of new or cost producing of fixed assets	มูลค่าสินทรัพย์ ถาวรที่ขาย Value of disposal of fixed assets	ค่าโอน กรรมสิทธิ์ Ownership transfer fee	Category of business industry
70	กิจกรรมของสำนักงานใหญ่และการบริการให้คำปรึกษาด้านการบริหารจัดการ	3	-	-	-	Activities of head offices; management consultancy activities
702	การบริการให้คำปรึกษาด้านการบริหารจัดการ	3	-	-	-	Management consultancy activities
7020	การบริการให้คำปรึกษาด้านการบริหารจัดการ	3	-	-	-	Management consultancy activities
70209	การบริการให้คำปรึกษาด้านการบริหารจัดการอื่นๆ	3	-	-	-	Other management consultancy activities
71	กิจกรรมด้านสถาปัตยกรรมและวิศวกรรม รวมถึงการทดสอบและการวิเคราะห์ทางเทคนิค	228	91,787.6	9,282.2	278.2	Architectural and engineering activities; technical testing and analysis
711	กิจกรรมด้านสถาปัตยกรรมและวิศวกรรม และการให้คำปรึกษาด้านเทคนิคที่เกี่ยวข้อง	46	3,060.7	350.0	-	Architectural and engineering activities and related technical consultancy
7110	กิจกรรมด้านสถาปัตยกรรมและวิศวกรรม และการให้คำปรึกษาด้านเทคนิคที่เกี่ยวข้อง	46	3,060.7	350.0	-	Architectural and engineering activities and related technical consultancy
71101	กิจกรรมด้านสถาปัตยกรรมและการให้คำปรึกษาที่เกี่ยวข้อง	32	1,900.0	-	-	Architectural activities and related technical consultancy
71102	กิจกรรมด้านวิศวกรรมและการให้คำปรึกษาที่เกี่ยวข้อง	10	1,160.7	350.0	-	Engineering activities and related technical consultancy
71103	กิจกรรมด้านธรณีฟิสิกส์ ธรณีวิทยา และการให้คำปรึกษาที่เกี่ยวข้อง	4	-	-	-	Geophysical, geologic activities and related technical consultancy
712	การทดสอบและวิเคราะห์ทางเทคนิค	182	94,726.9	8,932.2	278.2	Technical testing and analysis
7120	การทดสอบและวิเคราะห์ทางเทคนิค	182	94,726.9	8,932.2	278.2	Technical testing and analysis
71201	การทดสอบและวิเคราะห์ห้องปฏิบัติการเคมี ภาพถ่าย และชีวภาพ	2	D	D	D	Testing and analysis services for the chemical, physical and biological properties
71202	การตรวจสอบสภาพยานยนต์ทางเทคนิค	172	32,338.7	-	278.2	Technical inspection services of motor vehicles
71209	การทดสอบและวิเคราะห์ทางเทคนิคอื่นๆ	8	60,792.8	8,932.2	-	Other technical testing and analysis
72	การวิจัยและพัฒนาเชิงวิทยาศาสตร์	3	-	-	-	Scientific research and development
721	การวิจัยและพัฒนาเชิงทดลองด้านวิทยาศาสตร์ธรรมชาติและวิศวกรรม	3	-	-	-	Research and experimental development on natural sciences and engineering
7210	การวิจัยและพัฒนาเชิงทดลองด้านวิทยาศาสตร์ธรรมชาติและวิศวกรรม	3	-	-	-	Research and experimental development on natural sciences and engineering
72101	การวิจัยและพัฒนาเชิงทดลองด้านวิทยาศาสตร์ธรรมชาติ	3	-	-	-	Research and experimental development on natural sciences
73	การโฆษณาและการวิจัยตลาด	708	29,507.1	-	-	Advertising and market research
731	การโฆษณา	708	29,507.1	-	-	Advertising
7310	การโฆษณา	708	29,507.1	-	-	Advertising
73101	กิจกรรมของบริษัทโฆษณา	708	29,507.1	-	-	Advertising activities

(พันบาท In Thousand Baht)

ตาราง 9 มูลค่าสินทรัพย์ถาวรที่เปลี่ยนแปลงของสถานประกอบการธุรกิจระหว่าง มกราคม - ธันวาคม 2556 จำแนกตามประเภทธุรกิจ (ต่อ)

TABLE 9 VALUE OF CHANGED FIXED ASSETS OF BUSINESS ESTABLISHMENTS DURING JANUARY - DECEMBER, 2013 BY CATEGORY OF BUSINESS INDUSTRY (Cont'd)

รหัส Code	ประเภทธุรกิจ	จำนวน สถาน- ประกอบการ Number of establishments	มูลค่าสินทรัพย์ ถาวรที่ซื้อหรือ ผลิตขึ้นเอง Value of new or cost producing of fixed assets	มูลค่าสินทรัพย์ ถาวรที่ขาย Value of disposal of fixed assets	ค่าโอน กรรมสิทธิ์ Ownership transfer fee	Category of business industry
74	กิจกรรมทางวิชาชีพ วิทยาศาสตร์ และเทคนิคอื่นๆ	1,266	6,800.8	-	-	Other professional, scientific and technical activities
741	กิจกรรมการออกแบบเฉพาะด้าน	53	1,825.9	-	-	Specialized design activities
7410	กิจกรรมการออกแบบเฉพาะด้าน	53	1,825.9	-	-	Specialized design activities
74101	กิจกรรมการออกแบบตกแต่งภายใน	38	-	-	-	Interior decorators activities
74109	กิจกรรมการออกแบบเฉพาะด้านอื่นๆ	15	1,825.9	-	-	Other specialized design activities
742	กิจกรรมการถ่ายภาพ	1,161	-	-	-	Photographic activities
7420	กิจกรรมการถ่ายภาพ	1,161	-	-	-	Photographic activities
74200	กิจกรรมการถ่ายภาพ	1,161	-	-	-	Photographic activities
749	กิจกรรมทางวิชาชีพ วิทยาศาสตร์ และเทคนิคอื่นๆ ซึ่งมีได้จัดประเภทไว้ในที่อื่น	52	4,974.9	-	-	Other professional, scientific and technical activities n.e.c.
7490	กิจกรรมทางวิชาชีพ วิทยาศาสตร์ และเทคนิคอื่นๆ ซึ่งมีได้จัดประเภทไว้ในที่อื่น	52	4,974.9	-	-	Other professional, scientific and technical activities n.e.c.
74901	กิจกรรมการแปลและล่าม	12	-	-	-	Translation and interpretation activities
74909	กิจกรรมทางวิชาชีพ วิทยาศาสตร์ และเทคนิคอื่นๆ ซึ่งมีได้จัดประเภทไว้ในที่อื่น	40	4,974.9	-	-	Other professional, scientific and technical activities n.e.c.
77	กิจกรรมการให้เช่า	2,329	28,685.7	83,935.7	300.0	Rental and leasing activities
771	การให้เช่ายานยนต์	178	226.7	-	-	Renting and leasing of motor vehicles
7710	การให้เช่ายานยนต์	178	226.7	-	-	Renting and leasing of motor vehicles
77101	การให้เช่ายานยนต์ชนิดนั่งส่วนบุคคล รถมอเตอร์ไซด์ และรถขนาดเล็กที่คล้ายกัน	111	226.7	-	-	Renting of passenger car, pick-up truck, van and similar light motor vehicles
77109	การให้เช่ายานยนต์ชนิดรถบรรทุกและยานยนต์หนักอื่นๆ	67	-	-	-	Renting of trucks and other heavy motor vehicles
772	การให้เช่าของใช้ส่วนบุคคลและของใช้ในครัวเรือน	1,675	1,501.5	-	-	Renting and leasing of personal and household goods
7721	การให้เช่าเครื่องอุปโภคเพื่อการนันทนาการและการกีฬา	41	410.0	-	-	Renting and leasing of recreational and sports goods
77210	การให้เช่าเครื่องอุปโภคเพื่อการนันทนาการและการกีฬา	41	410.0	-	-	Renting and leasing of recreational and sports goods
7722	การให้เช่าสื่อบันทึกเสียงและภาพ	481	1,091.5	-	-	Renting of video tapes and disks
77220	การให้เช่าสื่อบันทึกเสียงและภาพ	481	1,091.5	-	-	Renting of video tapes and disks
7729	การให้เช่าของใช้ส่วนบุคคลและของใช้ในครัวเรือนอื่นๆ	1,153	-	-	-	Renting and leasing of other personal and household goods
77291	การให้เช่าหนังสือ	224	-	-	-	Renting and leasing of books
77299	การให้เช่าของใช้ส่วนบุคคลและของใช้ในครัวเรือนอื่นๆ ซึ่งมีได้จัดประเภทไว้ในที่อื่น	929	-	-	-	Renting and leasing of other personal and household goods, n.e.c.

(พันบาท In Thousand Baht)

ตาราง 9 มูลค่าสินทรัพย์ที่มีการเปลี่ยนแปลงของสถานประกอบการธุรกิจระหว่าง มกราคม - ธันวาคม 2556 จำแนกตามประเภทธุรกิจ (ต่อ)

TABLE 9 VALUE OF CHANGED FIXED ASSETS OF BUSINESS ESTABLISHMENTS DURING JANUARY - DECEMBER, 2013 BY CATEGORY OF BUSINESS INDUSTRY (Cont'd)

รหัส Code	ประเภทธุรกิจ	จำนวน สถาน- ประกอบการ Number of establishments	มูลค่าสินทรัพย์ ถาวรที่ซื้อหรือ ผลิตขึ้นเอง Value of new or cost producing of fixed assets	มูลค่าสินทรัพย์ ถาวรที่ขาย Value of disposal of fixed assets	ค่าโอน กรรมสิทธิ์ Ownership transfer fee	Category of business industry
773	การให้เช่าเครื่องจักร อุปกรณ์ และสินค้าที่จับต้องได้อื่นๆ	476	26,957.5	83,935.7	300.0	Renting and leasing of other machinery, equipment and tangible goods
7730	การให้เช่าเครื่องจักร อุปกรณ์ และสินค้าที่จับต้องได้อื่นๆ	476	26,957.5	83,935.7	300.0	Renting and leasing of other machinery, equipment and tangible goods
77301	การให้เช่าเครื่องจักร อุปกรณ์ และสินค้าที่จับต้องได้อื่นๆ (ยกเว้นยานยนต์)	52	258.9	39.2	-	Renting and leasing of land-transport equipment (other than motor vehicles)
77304	การให้เช่าเครื่องจักรและอุปกรณ์ทางการเกษตรและการป่าไม้	17	-	-	-	Renting and leasing of agricultural and forestry machinery and equipment
77305	การให้เช่าเครื่องจักรและอุปกรณ์ในการก่อสร้างและงานวิศวกรรมโยธา	34	-	75,044.9	300.0	Renting and leasing of construction and civil-engineering machinery and equipment
77306	การให้เช่าเครื่องจักรและอุปกรณ์สำนักงาน	14	-	-	-	Renting and leasing of office machinery and equipment
77309	การให้เช่าเครื่องจักร อุปกรณ์ และสินค้าที่จับต้องได้อื่นๆ ซึ่งมีได้จัดประเภทที่ไม่ใช่ที่อื่น	359	26,698.5	8,851.6	-	Renting and leasing of other machinery, equipment and tangible goods, n.e.c
78	กิจกรรมการจ้างงาน	128	28,464.2	-	-	Employment activities
781	กิจกรรมของสำนักงานหรือตัวแทนจัดหางาน	55	-	-	-	Activities of employment placement agencies
7810	กิจกรรมของสำนักงานหรือตัวแทนจัดหางาน	55	-	-	-	Activities of employment placement agencies
78109	กิจกรรมของสำนักงานหรือตัวแทนจัดหางานอื่นๆ	55	-	-	-	Activities of other employment placement agencies
782	กิจกรรมของสำนักงานหรือตัวแทนจัดหางานชั่วคราว	57	21,167.7	-	-	Temporary employment agency activities
7820	กิจกรรมของสำนักงานหรือตัวแทนจัดหางานชั่วคราว	57	21,167.7	-	-	Temporary employment agency activities
78200	กิจกรรมของสำนักงานหรือตัวแทนจัดหางานชั่วคราว	57	21,167.7	-	-	Temporary employment agency activities
783	กิจกรรมการจัดการทรัพยากรบุคคลอื่นๆ	16	7,296.5	-	-	Other human resources provision
7830	กิจกรรมการจัดการทรัพยากรบุคคลอื่นๆ	16	7,296.5	-	-	Other human resources provision
78300	กิจกรรมการจัดการทรัพยากรบุคคลอื่นๆ	16	7,296.5	-	-	Other human resources provision
79	กิจกรรมของตัวแทนธุรกิจท่องเที่ยว การจำหน่ายตั๋ว การบริการสำรองและกิจการที่เกี่ยวข้อง	473	-	-	-	Travel agency, tour operator, reservation service and related activities
791	กิจกรรมของตัวแทนธุรกิจท่องเที่ยวและการจำหน่ายตั๋ว	467	-	-	-	Travel agency and tour operator activities
7911	กิจกรรมของตัวแทนธุรกิจท่องเที่ยว	182	-	-	-	Travel agency activities
79110	กิจกรรมของตัวแทนธุรกิจท่องเที่ยว	182	-	-	-	Travel agency activities
7912	กิจกรรมการจำหน่ายตั๋ว	285	-	-	-	Tour operator activities
79120	กิจกรรมการจำหน่ายตั๋ว	285	-	-	-	Tour operator activities

(พันบาท In Thousand Baht)

ตาราง 9 มูลค่าสินทรัพย์ที่มีการเปลี่ยนแปลงของสถานประกอบการธุรกิจระหว่าง มกราคม - ธันวาคม 2556 จำแนกตามประเภทธุรกิจ (ต่อ)

TABLE 9 VALUE OF CHANGED FIXED ASSETS OF BUSINESS ESTABLISHMENTS DURING JANUARY - DECEMBER, 2013 BY CATEGORY OF BUSINESS INDUSTRY (Cont'd)

รหัส Code	ประเภทธุรกิจ	จำนวน สถาน- ประกอบการ Number of establishments	มูลค่าสินทรัพย์ ถาวรที่ซื้อหรือ ผลิตขึ้นเอง Value of new or cost producing of fixed assets	มูลค่าสินทรัพย์ ถาวรที่ขาย Value of disposal of fixed assets	ค่าโอน กรรมสิทธิ์ Ownership transfer fee	Category of business industry
799	กิจกรรมบริการสำรองอื่น ๆ และกิจกรรมที่เกี่ยวข้อง	6	-	-	-	Other reservation service and related activities
7990	กิจกรรมบริการสำรองอื่นๆ และกิจกรรมที่เกี่ยวข้อง	6	-	-	-	Other reservation service and related activities
79901	กิจกรรมของนักท่องเที่ยว	4	-	-	-	Activities of tourist guides
79909	กิจกรรมบริการสำรองอื่นๆ และกิจกรรมที่เกี่ยวข้อง ซึ่งมีได้จัดประเภทไว้ในที่อื่น	2	-	-	-	Other reservation service and related activities, n.e.c
80	การบริการรักษาความปลอดภัยและการสืบสวน	132	113.4	-	-	Security and investigation activities
801	การบริการรักษาความปลอดภัยส่วนบุคคล	91	113.4	-	-	Private security activities
8010	การบริการรักษาความปลอดภัยส่วนบุคคล	91	113.4	-	-	Private security activities
80100	การบริการรักษาความปลอดภัยส่วนบุคคล	91	113.4	-	-	Private security activities
802	การบริการระบบรักษาความปลอดภัย	41	-	-	-	Security systems service activities
8020	การบริการระบบรักษาความปลอดภัย	41	-	-	-	Security systems service activities
80200	การบริการระบบรักษาความปลอดภัย	41	-	-	-	Security systems service activities
81	กิจกรรมการบริการสำหรับอาคารและภูมิทัศน์	96	1,061.7	12.0	-	Services to buildings and landscape activities
812	การบริการทำความสะอาด	73	1,061.7	-	-	Cleaning activities
8121	การบริการทำความสะอาดทั่วไปสำหรับอาคาร	25	211.7	-	-	General cleaning of buildings
81210	การบริการทำความสะอาดทั่วไปสำหรับอาคาร	25	211.7	-	-	General cleaning of buildings
8129	การบริการทำความสะอาดสำหรับอาคารและอุตสาหกรรมอื่นๆ	48	850.0	-	-	Other building and industrial cleaning activities
81292	การบริการทำความสะอาดภายในที่ใช้ความชำนาญเฉพาะด้าน	8	-	-	-	Specialized interior cleaning activities for buildings
81293	การบริการฆ่าเชื้อและกำจัด	30	850.0	-	-	Disinfecting and exterminating activities
81299	การบริการทำความสะอาดสำหรับอาคารและอุตสาหกรรมอื่นๆ ซึ่งมิได้จัดประเภทไว้ในที่อื่น	10	-	-	-	Other building and industrial cleaning activities, n.e.c
813	การบริการดูแลและบำรุงรักษาภูมิทัศน์	23	-	12.0	-	Landscape care and maintenance service activities
8130	การบริการดูแลและบำรุงรักษาภูมิทัศน์	23	-	12.0	-	Landscape care and maintenance service activities
81300	การบริการดูแลและบำรุงรักษาภูมิทัศน์	23	-	12.0	-	Landscape care and maintenance service activities
82	การบริการด้านการบริหารและสนับสนุนการดำเนินงานของสำนักงานและกิจการอื่น ๆ ที่สนับสนุนทางธุรกิจ	1,990	3,842.3	-	-	Office administrative, office support and other business support activities
821	การบริการด้านการบริหารและสนับสนุนการดำเนินงานของสำนักงาน	1,561	3,598.1	-	-	Office administrative and support activities
8219	การถ่ายเอกสาร การเตรียมเอกสาร และกิจกรรมเฉพาะด้านอื่นๆ ที่สนับสนุนการดำเนินงานสำนักงาน	1,561	3,598.1	-	-	Photocopying, document preparation and other specialized office support activities
82191	การถ่ายเอกสาร	1,469	1,961.8	-	-	Photocopying activities
82199	การเตรียมเอกสารและกิจการเฉพาะด้านอื่นๆ ที่สนับสนุนการดำเนินงานสำนักงาน	92	1,636.4	-	-	Document preparation and other specialized office support activities

(พันบาท In Thousand Baht)

ตาราง 9 มูลค่าสินทรัพย์ที่มีการเปลี่ยนแปลงของสถานประกอบการธุรกิจระหว่าง มกราคม - ธันวาคม 2556 จำแนกตามประเภทธุรกิจ (ต่อ)

TABLE 9 VALUE OF CHANGED FIXED ASSETS OF BUSINESS ESTABLISHMENTS DURING JANUARY - DECEMBER, 2013 BY CATEGORY OF BUSINESS INDUSTRY (Cont'd)

(พันบาท In Thousand Baht)

รหัส Code	ประเภทธุรกิจ	จำนวน สถาน- ประกอบการ Number of establishments	มูลค่าสินทรัพย์ ถาวรที่ซื้อหรือ ผลิตขึ้นเอง Value of new or cost producing of fixed assets	มูลค่าสินทรัพย์ ถาวรที่ขาย Value of disposal of fixed assets	ค่าโอน กรรมสิทธิ์ Ownership transfer fee	Category of business industry
822	กิจกรรมศูนย์บริการลูกค้าทางโทรศัพท์	2	-	-	-	Activities of call centres
8220	กิจกรรมศูนย์บริการลูกค้าทางโทรศัพท์	2	-	-	-	Activities of call centres
82200	กิจกรรมศูนย์บริการลูกค้าทางโทรศัพท์	2	-	-	-	Activities of call centres
823	การจัดการประชุมและการแสดงสินค้า	2	-	-	-	Organization of conventions and trade shows
8230	การจัดการประชุมและการแสดงสินค้า	2	-	-	-	Organization of conventions and trade shows
82302	การจัดการแสดงสินค้า	2	-	-	-	Organization of trade shows
829	กิจกรรมบริการสนับสนุนทางธุรกิจ ซึ่งมีได้จัดประเภทไว้ในที่อื่น	425	244.2	-	-	Business support service activities n.e.c.
8291	กิจกรรมของตัวแทนจัดเก็บเงินและการบริการข้อมูลเครดิต	88	-	-	-	Activities of collection agencies and credit bureaus
82911	กิจกรรมของตัวแทนจัดเก็บเงิน	88	-	-	-	Activities of collection agencies
8292	กิจกรรมการบรรจุหีบห่อ	28	244.2	-	-	Packaging activities
82920	กิจกรรมการบรรจุหีบห่อ	28	244.2	-	-	Packaging activities
8299	กิจกรรมการบริการอื่นๆ ที่สนับสนุนทางธุรกิจ ซึ่งมิได้จัดประเภทไว้ในที่อื่น	309	-	-	-	Other business support service activities n.e.c.
82990	กิจกรรมการบริการอื่นๆ ที่สนับสนุนทางธุรกิจ ซึ่งมิได้จัดประเภทไว้ในที่อื่น	309	-	-	-	Other business support service activities n.e.c.
90	กิจกรรมการสร้างสรรค์ศิลปะและความบันเทิง	2,223	20,317.6	-	-	Creative, arts and entertainment activities
900	กิจกรรมการสร้างสรรค์ศิลปะและความบันเทิง	2,223	20,317.6	-	-	Creative, arts and entertainment activities
9000	กิจกรรมการสร้างสรรค์ศิลปะและความบันเทิง	2,223	20,317.6	-	-	Creative, arts and entertainment activities
90001	กิจกรรมการสร้างสรรค์ศิลปะ	66	-	-	-	Creative and arts activities
90002	กิจกรรมด้านความบันเทิง	2,157	20,317.6	-	-	Entertainment activities
92	กิจกรรมการพนันและการเสี่ยงโชค	96	-	-	-	Gambling and betting activities
920	กิจกรรมการพนันและการเสี่ยงโชค	96	-	-	-	Gambling and betting activities
9200	กิจกรรมการพนันและการเสี่ยงโชค	96	-	-	-	Gambling and betting activities
92001	การดำเนินงานเกี่ยวกับสลากกินแบ่ง	95	-	-	-	Operation of lottery
92009	กิจกรรมการพนันและการเสี่ยงโชคอื่นๆ	1	-	-	-	Other gambling and betting activities

ตาราง 9 มูลค่าสินทรัพย์ที่มีการเปลี่ยนแปลงของสถานประกอบการธุรกิจระหว่าง มกราคม - ธันวาคม 2556 จำแนกตามประเภทธุรกิจ (ต่อ)

TABLE 9 VALUE OF CHANGED FIXED ASSETS OF BUSINESS ESTABLISHMENTS DURING JANUARY - DECEMBER, 2013 BY CATEGORY OF BUSINESS INDUSTRY (Cont'd)

รหัส Code	ประเภทธุรกิจ	จำนวน สถาน- ประกอบการ Number of establishments	มูลค่าสินทรัพย์ ถาวรที่ซื้อหรือ ผลิตขึ้นเอง Value of new or cost producing of fixed assets	มูลค่าสินทรัพย์ ถาวรที่ขาย Value of disposal of fixed assets	ค่าโอน กรรมสิทธิ์ Ownership transfer fee	Category of business industry
93	กิจการด้านการศึกษา ความบันเทิง และการนันทนาการ	3,946	49,077.7	22,917.2	-	Sports activities and amusement and recreation activities
931	กิจการด้านการศึกษา	1,220	47,077.7	19,960.1	-	Sports activities
9311	การดำเนินงานเกี่ยวกับสิ่งอำนวยความสะดวกด้านการศึกษา	1,184	47,077.7	19,711.5	-	Operation of sports facilities
93111	การดำเนินงานเกี่ยวกับสิ่งอำนวยความสะดวกด้านการศึกษา	1,137	39,984.4	19,711.5	-	Operation of sports facilities
93112	การดำเนินงานของศูนย์พัฒนาและการออกกำลังกายที่มีความยืดหยุ่นของร่างกาย	47	7,093.4	-	-	Operation of fitness centers
9319	กิจกรรมอื่นๆ ด้านการศึกษา	36	-	248.6	-	Other sports activities
93199	กิจกรรมอื่นๆ ด้านการศึกษา ซึ่งมิได้จัดประเภทไว้ในที่อื่น	36	-	248.6	-	Other sports activities, n.e.c
932	กิจการด้านความบันเทิงและการนันทนาการอื่นๆ	2,726	2,000.0	2,957.1	-	Other amusement and recreation activities
9321	กิจกรรมสวนสนุกและชิงปาร์ค	9	-	-	-	Activities of amusement parks and theme parks
93210	กิจกรรมสวนสนุกและชิงปาร์ค	9	-	-	-	Activities of amusement parks and theme parks
9329	กิจกรรมด้านความบันเทิงและการนันทนาการอื่นๆ ซึ่งมิได้จัดประเภทไว้ในที่อื่น	2,717	2,000.0	2,957.1	-	Other amusement and recreation activities n.e.c.
93292	กิจกรรมการแสดงโชว์เพื่อความบันเทิงและการนันทนาการ	11	2,000.0	-	-	Activities of amusement and recreation shows
93293	กิจกรรมการดำเนินงานร้านเกมและตู้เกมหยอดเหรียญ	2,527	-	-	-	Operation of games shops and coin-operated games activities
93299	กิจกรรมด้านความบันเทิงและการนันทนาการอื่นๆ ซึ่งมิได้จัดประเภทไว้ในที่อื่น	179	-	2,957.1	-	Other amusement and recreation activities n.e.c.
95	การซ่อมคอมพิวเตอร์และของใช้ส่วนบุคคลและของใช้ในครัวเรือน	6,366	341.3	-	-	Repair of computers and personal and household goods
951	การซ่อมอุปกรณ์คอมพิวเตอร์และอุปกรณ์สื่อสารโทรคมนาคม	1,211	-	-	-	Repair of computers and communication equipment
9511	การซ่อมคอมพิวเตอร์และอุปกรณ์ต่อพ่วง	880	-	-	-	Repair of computers and peripheral equipment
95110	การซ่อมคอมพิวเตอร์และอุปกรณ์ต่อพ่วง	880	-	-	-	Repair of computers and peripheral equipment
9512	การซ่อมอุปกรณ์สื่อสารโทรคมนาคม	331	-	-	-	Repair of communication equipment
95120	การซ่อมอุปกรณ์สื่อสารโทรคมนาคม	331	-	-	-	Repair of communication equipment
952	การซ่อมของใช้ส่วนบุคคลและของใช้ในครัวเรือน	5,155	341.3	-	-	Repair of personal and household goods
9521	การซ่อมเครื่องใช้อิเล็กทรอนิกส์ในครัวเรือน	1,823	-	-	-	Repair of consumer electronics
95210	การซ่อมเครื่องใช้อิเล็กทรอนิกส์ในครัวเรือน	1,823	-	-	-	Repair of consumer electronics
9522	การซ่อมเครื่องใช้ในครัวเรือนและอุปกรณ์สำหรับบ้านและสวน	1,093	341.3	-	-	Repair of household appliances and home and garden equipment
95220	การซ่อมเครื่องใช้ในครัวเรือนและอุปกรณ์สำหรับบ้านและสวน	1,093	341.3	-	-	Repair of household appliances and home and garden equipment
9523	การซ่อมรองเท้าและเครื่องหนัง	167	-	-	-	Repair of footwear and leather goods

(พันบาท In Thousand Baht)

ตาราง 9 มูลค่าสินทรัพย์ที่มีการเปลี่ยนแปลงของสถานประกอบการธุรกิจระหว่าง มกราคม - ธันวาคม 2556 จำแนกตามประเภทธุรกิจ (ต่อ)

TABLE 9 VALUE OF CHANGED FIXED ASSETS OF BUSINESS ESTABLISHMENTS DURING JANUARY - DECEMBER, 2013 BY CATEGORY OF BUSINESS INDUSTRY (Cont'd)

รหัส Code	ประเภทธุรกิจ	จำนวน สถาน- ประกอบการ Number of establishments	มูลค่าสินทรัพย์ ถาวรที่ซื้อหรือ ผลิตขึ้นเอง Value of new or cost producing of fixed assets	มูลค่าสินทรัพย์ ถาวรที่ขาย Value of disposal of fixed assets	ค่าโอน กรรมสิทธิ์ Ownership transfer fee	Category of business industry
95230	การซ่อมรถจักรยานยนต์และเครื่องหนึ่ง	167	-	-	-	Repair of footwear and leather goods
9524	การซ่อมเฟอร์นิเจอร์และของตกแต่งบ้าน	28	-	-	-	Repair of furniture and home furnishings
95240	การซ่อมเฟอร์นิเจอร์และของตกแต่งบ้าน	28	-	-	-	Repair of furniture and home furnishings
9529	การซ่อมของใช้ส่วนบุคคลและของใช้ในครัวเรือนอื่นๆ	2,044	-	-	-	Repair of other personal and household goods
95291	การซ่อมนาฬิกา	96	-	-	-	Repair of watches and clocks
95292	การซ่อมเสื้อผ้าเครื่องแต่งกาย	1,726	-	-	-	Repair and alteration of clothing
95293	การซ่อมรถจักรยาน	122	-	-	-	Repair of bicycles
95294	การซ่อมเครื่องดนตรี	2	-	-	-	Repair of musical instruments
95295	การซ่อมเครื่องกีฬา	3	-	-	-	Repair of sporting goods
95299	การซ่อมของใช้ส่วนบุคคลและของใช้ในครัวเรือนอื่นๆ ซึ่งมีได้จัดประเภทไว้ในที่อื่น	95	-	-	-	Repair of other personal and household goods, n.e.c.
96	กิจกรรมบริการส่วนบุคคลอื่นๆ	31,080	11,778.0	-	-	Other personal service activities
961	กิจกรรมบริการเพื่อเสริมสร้างสุขภาพร่างกาย (ยกเว้นกิจกรรมด้านนวด)	24,284	5,331.0	-	-	Personal services for wellness (except sport activities)
9610	กิจกรรมบริการเพื่อเสริมสร้างสุขภาพร่างกาย (ยกเว้นกิจกรรมด้านนวด)	24,284	5,331.0	-	-	Personal services for wellness (except sport activities)
96101	กิจกรรมสปาและการนวด	2,151	-	-	-	Activities of spas and massage salons
96102	กิจกรรมบริการลดน้ำหนัก	16	-	-	-	Activities of reducing and slendering salons
96103	กิจกรรมการแต่งผม	21,052	5,331.0	-	-	Activities of hairdressing salons
96104	กิจกรรมการดูแลความงาม แต่งเส้นผมและเล็บเท้า	1,062	-	-	-	Activities of beauty, manucure and pedicure salons
96109	กิจกรรมบริการอื่นๆ เพื่อเสริมสร้างสุขภาพร่างกาย (ยกเว้นกิจกรรมด้านนวด)	3	-	-	-	Other personal services for wellness (except sport activities)
962	การบริการซักผ้าและซักแห้ง	5,909	5,734.0	-	-	Washing and (dry-) cleaning of textile and fur products
9620	การบริการซักผ้าและซักแห้ง	5,909	5,734.0	-	-	Washing and (dry-) cleaning of textile and fur products
96201	การบริการซักผ้าและซักแห้ง (ยกเว้นโดยเครื่องซักผ้าอัตโนมัติของตบรียอ)	5,205	3,931.0	-	-	Washing and (dry-) cleaning of textile and fur products (except by self-service coin-operated machines)
96202	การบริการซักผ้าและซักแห้ง โดยเครื่องซักผ้าชนิดหยอดเหรียญ	703	1,803.0	-	-	Washing and (dry-) cleaning of textile and fur products by self-service coin-operated machines
96203	การบริการฟอกและย้อมสี	1	-	-	-	Dyeing and colouring services
963	กิจกรรมบริการส่วนบุคคลอื่นๆ ซึ่งมีได้จัดประเภทไว้ในที่อื่น	887	713.0	-	-	Other personal service activities n.e.c.
9630	กิจกรรมบริการส่วนบุคคลอื่นๆ ซึ่งมีได้จัดประเภทไว้ในที่อื่น	887	713.0	-	-	Other personal service activities n.e.c.
96301	การทำศพและกิจการรวมทั้งเกี่ยวข้อง	34	-	-	-	Funeral and related activities
96302	กิจกรรมการดูแลสัตว์เลี้ยง	116	-	-	-	Pet care activities

(พันบาท In Thousand Baht)

ตาราง 9 มูลค่าสินทรัพย์ถาวรที่เปลี่ยนแปลงของสถานประกอบการธุรกิจระหว่าง มกราคม - ธันวาคม 2556 จำแนกตามประเภทธุรกิจ (ต่อ)

TABLE 9 VALUE OF CHANGED FIXED ASSETS OF BUSINESS ESTABLISHMENTS DURING JANUARY - DECEMBER, 2013 BY CATEGORY OF BUSINESS INDUSTRY (Cont'd)

(พันบาท In Thousand Baht)

รหัส Code	ประเภทธุรกิจ	จำนวน สถาน- ประกอบการ Number of establishments	มูลค่าสินทรัพย์ ถาวรที่ซื้อหรือ ผลิตขึ้นเอง Value of new or cost producing of fixed assets	มูลค่าสินทรัพย์ ถาวรที่ขาย Value of disposal of fixed assets	ค่าโอน กรรมสิทธิ์ Ownership transfer fee	Category of business industry
96303	กิจกรรมบริการด้วยเครื่องหยอดเหรียญ	189	-	-	-	Concession operation of coin-operated personal service machines
96304	กิจกรรมโหราศาสตร์และไสยศาสตร์	264	-	-	-	Astrological and spiritualists' activities
96305	กิจกรรมบริการอาบน้ำ อบ นวด และบริการอื่นๆ ที่คล้ายกัน	45	713.0	-	-	Turkish baths, sauna and steam baths activities
96309	กิจกรรมบริการส่วนบุคคลอื่นๆ ซึ่งมิได้จัดประเภทไว้ในที่อื่น	239	-	-	-	Other personal service activities n.e.c.

หมายเหตุ : D หมายถึง ตัวเลขที่ไม่เปิดเผย

Note : D means disclosure prohibited.

ที่มา : การสำรวจธุรกิจทางการค้าและธุรกิจทางการบริการ พ.ศ. 2557 ภาคกลาง สำนักงานสถิติแห่งชาติ กระทรวงเทคโนโลยีสารสนเทศและการสื่อสาร

Source : The 2014 Business Trade and Services Survey Central Region , National Statistical Office, Ministry of Information and Communication Technology .

ภาคผนวก

ภาคผนวก ก

ระเบียบวิธี

1. แผนการสุ่มตัวอย่าง

แผนการสุ่มตัวอย่างที่ใช้เป็นแบบ Stratified Sampling โดยมีกรุงเทพมหานคร ปริมณฑล และภาคเป็นสตราตัม และสถานประกอบการเป็นหน่วยตัวอย่าง

1.1. การจัดสตราตัม

กรุงเทพมหานคร ปริมณฑล และภาค 4 ภาคเป็นสตราตัม รวมทั้งสิ้นมี 6 สตราตัม ในแต่ละสตราตัมได้จัดสถานประกอบการออกเป็น 309 สตราตัมย่อย ตามรหัสกิจกรรมทางเศรษฐกิจตามการจัดประเภทมาตรฐานอุตสาหกรรม (ประเทศไทย) ปี 2552 (Thailand Standard Industrial Classification: TSIC 2009) ในระดับกิจกรรม และในแต่ละสตราตัมย่อยได้จำแนกสถานประกอบการตามขนาดของสถานประกอบการ ซึ่งวัดด้วยจำนวนคนทำงาน ออกเป็น 6 ขนาด ดังนี้

ขนาดของสถานประกอบการ	1	2	3	4	5	6
จำนวนคนทำงาน (คน)	1 – 15	16 – 25	26 – 30	31 – 50	51 – 200	> 200

1.2. การเลือกตัวอย่าง

ในแต่ละสตราตัมย่อย และขนาดของสถานประกอบการ ได้ทำการเลือกสถานประกอบการตัวอย่างด้วยวิธีการสุ่มอย่างง่าย อย่างอิสระต่อกัน ได้จำนวนสถานประกอบการตัวอย่างทั้งสิ้น 40,120 แห่ง จากทั้งสิ้น 1,715,567 แห่ง ซึ่งกระจายไปตามภาค และขนาดของสถานประกอบการ เป็นดังนี้

ภาค	ทั้งสิ้น	ขนาดของสถานประกอบการ					
		1	2	3	4	5	6
กรุงเทพมหานคร	10,637	5,117	1,691	772	1,233	1,214	610
ปริมณฑล	5,685	3,914	670	243	379	389	90
กลาง	6,286	4,379	748	241	432	364	122
เหนือ	5,923	4,382	637	204	371	280	49
ตะวันออกเฉียงเหนือ	5,881	4,294	670	207	324	315	71
ใต้	5,708	4,123	621	210	343	304	107
ทั่วประเทศ	40,120	26,209	5,037	1,877	3,082	2,866	1,049

2. วิธีการประมาณผล

การเสนอผลการสำรวจ ได้เสนอผลในระดับภาค คือ กรุงเทพมหานคร ปริมณฑล (สมุทรปราการ นนทบุรี ปทุมธานี นครปฐม และสมุทรสาคร) ภาคกลาง (ยกเว้น กรุงเทพมหานคร และปริมณฑล) ภาคเหนือ ภาคตะวันออกเฉียงเหนือ และภาคใต้ โดยจำแนกตามการประกอบกิจกรรมทางเศรษฐกิจตามการจัดประเภทมาตรฐานอุตสาหกรรมประเทศไทย ปี 2552 (Thailand Standard Industrial Classification: TSIC-2009) ในระดับกิจกรรม และขนาดของสถานประกอบการ (วัดด้วยจำนวนคนทำงาน) ออกเป็น 6 ขนาด ดังนี้

ขนาดของสถานประกอบการ	1	2	3	4	5	6
จำนวนคนทำงาน	1 – 15	16 – 25	26 – 30	31 – 50	51 – 200	> 200

ในการประมาณค่า กำหนดให้

$$q = 1, 2, 3, \dots, n_{hmp} \quad (\text{สถานประกอบการตัวอย่าง})$$

$$p = 1, 2, 3, \dots, 12 \quad (\text{ขนาดของสถานประกอบการ})$$

$$m = 1, 2, 3, \dots, 309 \quad (\text{กิจกรรม})$$

$$h = 1, 2, 3, 4, 5, 6 \quad (\text{ภาค})$$

2.1 สูตรการประมาณค่ายอดรวมของลักษณะที่ต้องการศึกษา X ของสถานประกอบการที่อยู่ในขนาดของสถานประกอบการ p กิจกรรม m ภาค h คือ

$$\hat{X}_{hmp} = \sum_{q=1}^{n_{hmp}} w_{hmp} x_{hmpq}$$

โดยที่

x_{hmpq} คือ ค่าของลักษณะที่ต้องการศึกษา X ของสถานประกอบการตัวอย่าง q ขนาดของสถานประกอบการ p กิจกรรม m ภาค h

w_{hmp} คือ ค่าถ่วงน้ำหนักสำหรับสถานประกอบการที่มีขนาดของสถานประกอบการ p กิจกรรม m ภาค h ซึ่ง

$$w_{hmp} = \frac{N_{hmp}}{n_{hmp}}$$

N_{hmp} คือ จำนวนสถานประกอบการทั้งสิ้น สำหรับสถานประกอบการที่มีขนาดของสถานประกอบการ p กิจกรรม m ภาค h

n_{hmp} คือ จำนวนสถานประกอบการตัวอย่างที่เจงนับได้ทั้งสิ้น สำหรับสถานประกอบการที่มีขนาดของสถานประกอบการ p กิจกรรม m ภาค h

3. วิธีการเก็บรวบรวมข้อมูล

การเก็บรวบรวมข้อมูลใช้วิธีส่งเจ้าหน้าที่ซึ่งเป็นข้าราชการและลูกจ้างของสำนักงานสถิติแห่งชาติ ออกไปทำการสัมภาษณ์เจ้าของผู้ประกอบการ หรือผู้ที่ได้รับมอบหมายให้ตอบข้อมูลของสถานประกอบการ ธุรกิจซึ่งตกเป็นตัวอย่าง ในระหว่างเดือนเมษายน – กรกฎาคม 2557

4. ความคลาดเคลื่อนของข้อมูล

ข้อมูลที่น่าเสนอไว้ในรายงานฉบับนี้อาจจะมีความคลาดเคลื่อนอยู่บ้าง ความคลาดเคลื่อน ดังกล่าว เป็นความคลาดเคลื่อนจากการเลือกตัวอย่าง (Sampling error) และความคลาดเคลื่อนที่เกิดจากสาเหตุอื่น (Non-Sampling error) เช่น ผู้ตอบไม่ให้ข้อมูลตามความเป็นจริง ข้อมูลในแบบสอบถามไม่ครบถ้วน การลงรหัสผิดพลาดหรือการบันทึกข้อมูลผิดพลาด เป็นต้น อย่างไรก็ตามสำนักงานสถิติแห่งชาติได้พยายามควบคุมให้ข้อมูลมีความคลาดเคลื่อนน้อยที่สุด จึงขอให้ผู้ใช้ข้อมูลใช้ข้อมูลด้วยความระมัดระวังตามสมควร

5. การปิดตัวเลข

ผลรวมของแต่ละจำนวนอาจไม่เท่ากับยอดรวม ทั้งนี้เนื่องจากการปิดเศษ

ภาคผนวก ข

คำนิยาม

แนวคิดและคำนิยาม

1. สถานประกอบการธุรกิจทางการค้าและธุรกิจทางการบริการ

หมายถึง สถานประกอบการที่ดำเนินกิจการหลักเกี่ยวกับการขายส่ง ขายปลีกสินค้า ขายอาหารที่เตรียมไว้สำหรับบริโภคและการอำนวยความสะดวกในเรื่องที่พักอาศัย รวมทั้งการดำเนินกิจการเกี่ยวกับการให้เช่า และการจัดการด้านอสังหาริมทรัพย์ บริการด้านธุรกิจและธุรกิจอื่น ๆ

2. การจัดจำแนกประเภทธุรกิจ

การจัดทำสำมะโนธุรกิจและอุตสาหกรรม พ.ศ. 2555 ได้จัดจำแนกสถานประกอบการ ที่ดำเนินกิจการเกี่ยวกับธุรกิจทางการค้าและธุรกิจทางการบริการ ตามการจัดประเภทมาตรฐานอุตสาหกรรมประเทศไทย ปี 2552 (Thailand Standard Industrial Classification: TSIC-2009) ซึ่งสถานประกอบการธุรกิจจัดอยู่ในประเภท G, I, J, L, M, N, R และ S

โครงสร้างรหัสประเภทธุรกิจ เป็นดังนี้

หมวดใหญ่ ได้แก่ กลุ่มอุตสาหกรรมที่ใหญ่ที่สุดซึ่งจัดประเภทอุตสาหกรรมที่มีลักษณะที่คล้ายกันเข้าไว้ในกลุ่มเดียวกันใช้แทนด้วยตัวอักษรภาษาอังกฤษ คือ หมวดใหญ่ G, I, J, L, M, N, R และ S ดังนี้

หมวดใหญ่ G : การขายส่ง และการขายปลีก การซ่อมยานยนต์และจักรยายนต์ (เฉพาะรหัส 45101-47991 ไม่รวมหมู่ใหญ่ 478 แผลงลอย และกิจกรรม 47999 เรขายปลีก)

หมวดใหญ่ I : ที่พักแรม และบริการด้านอาหาร (ไม่รวมกิจกรรม 56102 56103 56303 และ 56304)

หมวดใหญ่ J : ข้อมูลข่าวสารและการสื่อสาร (เฉพาะหมวดย่อย 59 60 62 และ 63)

หมวดใหญ่ L : กิจกรรมอสังหาริมทรัพย์ (เฉพาะรหัส 68101-68202)

หมวดใหญ่ M : กิจกรรมทางวิชาชีพ วิทยาศาสตร์ และเทคนิค (เฉพาะรหัส 69100-74909)

หมวดใหญ่ N : กิจกรรมการบริหาร และการบริการสนับสนุน (เฉพาะรหัส 77101-82990)

หมวดใหญ่ R : ศิลปะ ความบันเทิง และนันทนาการ (เฉพาะหมวดย่อย 90 92 และ 93)

หมวดใหญ่ S : กิจกรรมบริการด้านอื่น ๆ (เฉพาะรหัส 95110-96309)

หมวดย่อย ได้แก่ กลุ่มอุตสาหกรรมซึ่งแบ่งเป็นกลุ่มย่อยจากหมวดใหญ่ ใช้แทนด้วยเลขรหัส 2 ตัวแรก คือ ตั้งแต่รหัส 45-47 55-56 59-60 62-63 68 69-74 77-82 90 92-93 95-96 รวม 27 หมวดย่อย

หมู่ใหญ่ ได้แก่ กลุ่มอุตสาหกรรมซึ่งแบ่งเป็นกลุ่มย่อยจากหมวดย่อย ใช้แทนด้วยเลขรหัส 3 ตัวแรก คือ ตั้งแต่รหัส 451-454 461-469 471-479 551-559 561-563 591-592 601-602 620-639 681-682 691-692 701-702 711-749 771-799 801-803 811-829 900 920-932 951-952 961-963 รวม 75 หมู่ใหญ่

หมู่ย่อย ได้แก่ กลุ่มอุตสาหกรรมซึ่งแบ่งเป็นกลุ่มย่อยจากหมู่ใหญ่ ใช้แทนด้วยเลขรหัส 4 ตัวแรก คือตั้งแต่รหัส 4510-4540 4610-4690 4711-4799 5510-5590 5610-5630 5911-5920 6010-6020 6201-6399 6810-6820 6910-6920 7010-7020 7110-7490 7710-7990 8010-8030 8110-8299 9000 9200-9329 รวม 124 หมู่ย่อย

กิจกรรม ได้แก่ กลุ่มอุตสาหกรรมที่น้อยที่สุดที่มีลักษณะคล้ายกัน ใช้แทนด้วยเลขรหัส 5 ตัว คือตั้งแต่รหัส 45101-45405 46101-46900 47111-47749 47911-47991 55101 55102 55103 55109 55200 55901 55909 56101 56210-56302 59111-59203 60101-60203 62011-63990 68101-68202 69100-74909 77101-82990 90001-90002 92001-93299 95110-96309 รวม 309 กิจกรรม

2.1 หมวดย่อย 45 การขายส่งและการขายปลีก การซ่อมแซมยานยนต์และรถจักรยานยนต์
ในหมวดย่อยนี้ ได้แก่

การดำเนินกิจกรรมทั้งหมด (ยกเว้นการผลิตและการให้เช่า) ที่เกี่ยวข้องกับยานยนต์และจักรยานยนต์ รวมถึงรถบรรทุก เช่น การขายส่ง และขายปลีกยานยนต์ รถจักรยานยนต์ทั้งใหม่และที่ใช้แล้ว รวมทั้งการบำรุงรักษาและการซ่อมแซม การขายอะไหล่ และชิ้นส่วนอุปกรณ์สำหรับยานยนต์และจักรยานยนต์ รวมทั้งการดำเนินกิจการที่เกี่ยวข้องกับตัวแทนขายส่งหรือขายปลีกยานยนต์ รวมถึงการล้างการขัดเงายานยนต์ อยู่ซ่อมรถยนต์ ฯลฯ

2.2 หมวดย่อย 46 การขายส่ง ในหมวดย่อยนี้ ได้แก่

การขายส่งที่ดำเนินงานด้วยตนเองหรือทำโดยได้รับค่าตอบแทนหรือตามสัญญาจ้าง (การขายเพื่อค่าคอมมิชชั่น/ค่านายหน้า) ซึ่งเกี่ยวกับการขายส่งภายในประเทศและระหว่างประเทศ (นำเข้า/ส่งออก)

การขายส่ง คือ การขายต่อ (การขายสินค้าที่ไม่มี การเปลี่ยนแปลงสภาพสินค้า) สินค้าใหม่ และที่ใช้แล้วให้แก่ผู้ขายปลีก หรือการค้าแบบธุรกิจสู่ธุรกิจ เช่น ขายให้กับผู้ใช้ในงานอุตสาหกรรม พาณิชยกรรมสถาบัน หรือผู้ใช้งานในวิชาชีพ หรือขายต่อให้กับผู้ขายส่งรายอื่น ๆ หรือบุคคล/บริษัทที่ทำหน้าที่ตัวแทนหรือนายหน้า ซื้อขายสินค้า ประเภทของธุรกิจที่สำคัญ ได้แก่ พ่อค้าขายส่ง คือ ผู้ขายส่งที่ดำเนินกิจการซื้อและขายสินค้าของตนเอง เช่น พ่อค้าขายส่ง ผู้แทนจำหน่ายสินค้าอุตสาหกรรมผู้ส่งสินค้าออก ผู้นำเข้าสินค้า และการรวมกลุ่มสหกรณ์เพื่อซื้อสินค้า สาขาและสำนักงานขาย (ไม่ใช่ร้านค้าปลีก) ซึ่งมีหน่วยผลิตหรือเหมืองแร่ (ที่แยกตัวออกมาต่างหาก) เป็นผู้ควบคุมดูแลโดยมีวัตถุประสงค์เพื่อการจำหน่ายสินค้า และแทบจะไม่เคยส่งสินค้าเพื่อให้โรงงาน หรือแหล่งผลิตส่งสินค้าให้โดยตรง ทั้งนี้รวมถึงนายหน้าซื้อขายสินค้า การขายเพื่อนายหน้าและตัวแทนจำหน่าย และกลุ่มผู้ประกอบการ ผู้ซื้อและกลุ่มสหกรณ์ซึ่งดำเนินการเกี่ยวกับการจำหน่ายผลิตภัณฑ์เกษตรออกสู่ตลาด ผู้ขายส่งมักทำการรวบรวมสินค้าในปริมาณมากมาคัดแยกขนาดและ คัดคุณภาพสินค้า นำสินค้ามาจัดแบ่งและทำการบรรจุหีบห่อใหม่เพื่อจำหน่ายต่อ เช่น ร้านขายยาที่ดำเนินกิจกรรมเก็บสินค้าแช่เย็น จัดส่ง และจัดวางสินค้า ทำการส่งเสริมการขายให้แก่ลูกค้าและออกแบบฉลาก

2.3 หมวดย่อย 47 การขายปลีก (ไม่รวม หมู่ใหญ่ 478 แผงลอยและกิจกรรม 47999 เร่ขายสินค้า) ในหมวดย่อยนี้ ได้แก่

การนำสินค้าใหม่และสินค้าใช้แล้วมาขายต่อให้แก่ประชาชนทั่วไป (สินค้าที่นำมาขายไม่มีการเปลี่ยนแปลงสภาพ) เพื่อการบริโภคหรือใช้ประโยชน์ส่วนบุคคลหรือครัวเรือน โดยขายสินค้าผ่านทางช่องทางการจำหน่ายต่าง ๆ เช่น ร้านค้า ห้างสรรพสินค้า การส่งสินค้าทางไปรษณีย์ สหกรณ์ผู้บริโภค ฯลฯ

2.4 หมวดย่อย 55 ที่พักแรม ในหมวดย่อยนี้ ได้แก่

การให้บริการที่พักระยะสั้นแก่นักเดินทางและนักท่องเที่ยว รวมถึงการบริการที่พักระยะยาวสำหรับนักเรียน/นักศึกษา พนักงาน และบุคคลอื่นที่คล้ายกัน ซึ่งบางแห่งอาจให้บริการเฉพาะที่พักขณะที่บางแห่งให้บริการทั้งที่พัก อาหาร และ/หรือสิ่งอำนวยความสะดวกเพื่อการนันทนาการ เช่น โรงแรม โมเต็ล หอพัก ห้องพักภายในบ้าน เกสต์เฮาส์ที่พักแรมยาวชนที่พักชั่วคราว เป็นต้น

2.5 หมวดย่อย 56 การบริการอาหาร (ไม่รวมกิจกรรม 56102 56103 56303 และ 56304) ในหมวดย่อยนี้ ได้แก่

กิจกรรมการขายอาหารและเครื่องดื่มที่จัดเตรียมไว้พร้อมที่จะบริโภคได้ทันทีไม่ว่าจะเป็นร้านอาหารทั่วไป ร้านอาหารแบบบริการตนเอง หรือร้านอาหารแบบนำไปบริโภคนอกสถานที่ ไม่ว่าจะมีการตั้งถาวรหรือชั่วคราว มีที่นั่งหรือไม่มีที่นั่งก็ตาม สิ่งสำคัญของกิจกรรมในหมวดย่อยนี้คือ อาหารหรือเครื่องดื่มนั้นต้องทำการจัดเตรียมไว้เพื่อให้พร้อมที่จะบริโภคได้ทันที

โดยที่อาหารและเครื่องดื่มพร้อมบริโภคได้ทันที หมายถึง อาหารที่เมื่อลูกค้าได้รับไปแล้วสามารถบริโภคได้ทันที โดยไม่ต้องทำอะไรเพิ่มเพื่อให้อาหารนั้นบริโภคได้ และผู้ขายอาหารมีการดำเนินกิจกรรมอย่างใดอย่างหนึ่งต่อไปนี้ ณ สถานที่ขาย

1. มีการอุ่นหรือปรุงอาหาร/เครื่องดื่มด้วยความร้อนให้กับลูกค้าเพื่อนำไปบริโภคได้ทันทีโดยที่ลูกค้าที่ซื้อไปรับประทานไม่ต้องให้ร้อนหรืออุ่นอีก
2. มีการนำส่วนผสมอาหารตั้งแต่ 1 อย่างขึ้นไปมาผสมกันเพื่อให้เป็นอาหาร/เครื่องดื่ม
3. ผู้ขายได้จัดเตรียมอุปกรณ์การกินอาหาร/เครื่องดื่มใส่ให้ (เช่น ถาดบรรจุ จาน มีด ช้อน ส้อม แก้ว ถ้วย หลอด) เพื่อให้ผู้ซื้อสามารถบริโภคได้ทันที
4. มีสิ่งอำนวยความสะดวก (เช่น โต๊ะ เก้าอี้ ม้านั่ง ชูม เคาน์เตอร์ หรือสิ่งอำนวยความสะดวกอื่น ๆ) สำหรับให้ลูกค้าสามารถบริโภคอาหารได้ ณ สถานที่ขายหรือตั้งอยู่บริเวณใกล้เคียงกับสถานที่ขายอาหาร/เครื่องดื่ม

2.6 หมวดย่อย 59 การผลิตภาพยนตร์ วิดีทัศน์ และรายการโทรทัศน์ การบันทึกเสียงลงบนสื่อและการจัดพิมพ์ จำหน่ายหรือเผยแพร่ดนตรี ในหมวดย่อยนี้ ได้แก่

กิจกรรมการผลิตภาพยนตร์ทั้งที่ฉายและไม่ได้ฉายในโรงภาพยนตร์ ไม่ว่าจะบันทึกลงบนแผ่นฟิล์ม เทปวีดิทัศน์ หรือดีวีดี เพื่อที่จะนำไปฉายในโรงภาพยนตร์หรือเพื่อออกอากาศทางโทรทัศน์ กิจกรรมสนับสนุน เช่น การลำดับภาพยนตร์ การตัดต่อภาพยนตร์ การพากย์ภาพยนตร์ ฯลฯ การเผยแพร่/จำหน่ายภาพยนตร์ให้แก่อุตสาหกรรมอื่น ๆ การฉายภาพยนตร์ รวมถึงการซื้อและขายสิทธิ์การเผยแพร่/จำหน่ายภาพยนตร์ นอกจากนี้ยังรวมถึง กิจกรรมบันทึกเสียงลงสื่อ เช่น การผลิตสื่อบันทึกเสียง ต้นฉบับ การวางจำหน่ายการส่งเสริมและเผยแพร่ การจัดพิมพ์จำหน่ายหรือเผยแพร่ดนตรี รวมถึงกิจกรรมบริการบันทึกเสียงในห้องบันทึกเสียงหรือสถานที่อื่น ๆ

2.7 หมวดย่อย 60 การจัดผังรายการและการแพร่ภาพกระจายเสียง ในหมวดย่อยนี้ ได้แก่

กิจกรรมการสร้างสรรค์เนื้อหาและการได้มาของสิทธิ์ในการเผยแพร่และการแพร่ภาพกระจายเสียงทางวิทยุ โทรทัศน์ออกอากาศและการจัดผังรายการทางวิทยุและโทรทัศน์ ตามรายการบันเทิง รายการข่าว รายการสนทนา และที่คล้ายกัน การแพร่ภาพกระจายเสียงข้อมูลร่วมกันทั้งทางวิทยุหรือโทรทัศน์ผ่านทางเทคโนโลยีต่างๆ เช่น ทางอากาศ ทางดาวเทียม ทางเครือข่ายเคเบิล หรือทางอินเทอร์เน็ต รวมถึงการผลิตรายการ (ที่มีรูปแบบรายการที่ค่อนข้างจำกัด เช่น รายการข่าว รายการกีฬา รายการเพื่อการศึกษา หรือรายการสำหรับเด็ก) เพื่อให้บุคคลที่สามนำรายการดังกล่าวไปแพร่ภาพกระจายเสียงให้แก่ลูกค้า เฉพาะกลุ่ม ซึ่งเป็นผู้บอกรับเป็นสมาชิกหรือเสียค่าธรรมเนียมเข้าชม

2.8 หมวดย่อย 62 การจัดทำโปรแกรมคอมพิวเตอร์ การให้คำปรึกษาเกี่ยวกับคอมพิวเตอร์ และกิจกรรมที่เกี่ยวข้อง ในหมวดย่อยนี้ ได้แก่

กิจกรรมการบริการความรู้ความชำนาญทางด้านเทคโนโลยีสารสนเทศ เช่น การเขียน การแก้ไข การทดสอบ การให้ความช่วยเหลือและแก้ไขปัญหาทางด้านซอฟต์แวร์ การวางแผนและการออกแบบระบบคอมพิวเตอร์ ซึ่งประกอบด้วยส่วนของฮาร์ดแวร์ ซอฟต์แวร์ และเทคโนโลยีการสื่อสาร รวมเข้าด้วยกัน การจัดการ และดำเนินการเกี่ยวกับระบบคอมพิวเตอร์ ณ สถานที่ของลูกค้า และ/หรือ สิ่งอำนวยความสะดวก ในการประมวลผลข้อมูล และกิจกรรมด้านวิชาชีพและเทคนิคทางด้านคอมพิวเตอร์อื่น ๆ

2.9 หมวดย่อย 63 การบริการสารสนเทศ ในหมวดย่อยนี้ ได้แก่

กิจกรรมเว็บท่า กิจกรรมการประมวลผลข้อมูล การจัดการและการให้เข้าพื้นที่บนเครื่องแม่ข่าย (web hosting) รวมถึงกิจกรรมอื่น ๆ ที่มีวัตถุประสงค์เพื่อการบริการข้อมูลเป็นหลัก

2.10 หมวดย่อย 68 กิจกรรมอสังหาริมทรัพย์ ในหมวดย่อยนี้ ได้แก่

การซื้อหรือ การขายอสังหาริมทรัพย์ การให้เช่าอสังหาริมทรัพย์ การบริการอสังหาริมทรัพย์อื่น ๆ ที่เป็นของตนเองหรือเช่าจากผู้อื่น ที่ดำเนินการโดยหน่วยงานรัฐและเอกชน เช่น การประเมินราคาอสังหาริมทรัพย์ หรือทำหน้าที่เป็นผู้จัดการดูแลผลประโยชน์ของคู่สัญญา (escrow agent) ด้านอสังหาริมทรัพย์ อาจดำเนินการ โดยมีอสังหาริมทรัพย์เป็นของตนเองหรือเช่าจากผู้อื่นก็ได้ และอาจดำเนินการโดยได้รับค่าตอบแทนหรือสัญญาจ้าง รวมถึงการพัฒนาโครงการก่อสร้างของตนเองเพื่อให้เช่าพื้นที่

2.11 หมวดย่อย 69 กิจกรรมทางกฎหมายและการบัญชี ในหมวดย่อยนี้ ได้แก่

การเป็นตัวแทนทางกฎหมายในการพิทักษ์สิทธิประโยชน์ของคนกลุ่มหนึ่งซึ่งขัดแย้งกับอีกกลุ่มหนึ่ง โดยไม่คำนึงว่าผ่านการพิจารณาของศาลหรือองค์การทางกฎหมายอื่น ๆ หรือภายใต้การควบคุมของบุคคลซึ่งเป็นสมาชิกของเนติบัณฑิตยสภาหรือไม่ เช่น การให้คำปรึกษาและการเป็นตัวแทนในคดีแพ่ง คดีอาญาหรือข้อพิพาทด้านแรงงาน รวมถึงการเตรียมเอกสารทางกฎหมาย เช่น ใบสำคัญก่อตั้งบริษัท สัญญาก่อตั้ง ห้างหุ้นส่วน หรือเอกสารที่คล้ายกันที่เกี่ยวข้องกับการก่อตั้งบริษัท สิทธิบัตรและลิขสิทธิ์ การเตรียมสัญญา พันัยกรรม ตราสาร ฯลฯ รวมถึงการบริการด้านการบัญชี เช่น การตรวจสอบบัญชี การเตรียมงบการเงิน และการทำบัญชี

2.12 หมวดย่อย 70 กิจกรรมของสำนักงานใหญ่และการบริการให้คำปรึกษาด้านการบริหารจัดการ ในหมวดย่อยนี้ ได้แก่

การให้คำปรึกษาและให้ความช่วยเหลือแก่ธุรกิจและองค์กรอื่น ๆ ทางด้านการบริหารจัดการ เช่น การวางแผนกลยุทธ์และองค์กร การวางแผนทางการเงินและการจัดทำงบประมาณเป้าหมาย และนโยบายทางการตลาด การกำหนดนโยบายภารกิจ แผนงานด้านทรัพยากรมนุษย์ การจัดตารางการผลิต และจัดทำแผนควบคุมรวมถึงการควบคุมดูแลและบริหารจัดการหน่วยอื่น ๆ ของบริษัท หรือวิสาหกิจเดียวกัน ได้แก่ กิจกรรมของสำนักงานใหญ่ สำนักงานบริหารส่วนกลาง สำนักงานบริหารจัดการประจำภูมิภาค/ท้องถิ่น สำนักงานบริหารจัดการบริษัทในเครือ/บริษัทย่อย/สำนักงานสาขา

2.13 หมวดย่อย 71 กิจกรรมด้านสถาปัตยกรรมและวิศวกรรม รวมถึงการทดสอบและการวิเคราะห์ทางเทคนิค ในหมวดย่อยนี้ ได้แก่

การบริการด้านสถาปัตยกรรม วิศวกรรม การจัดทำแบบแปลน การตรวจสอบอาคาร การสำรวจ และการทำแผนที่ รวมถึงการบริการทดสอบทางกายภาพ ทางเคมี และการทดสอบเพื่อการวิเคราะห์ด้านอื่น ๆ

2.14 หมวดย่อย 72 การวิจัยและพัฒนาเชิงวิทยาศาสตร์ ในหมวดย่อยนี้ ได้แก่

กิจกรรมการวิจัยและการพัฒนา ซึ่งแบ่งออกเป็น 3 ประเภท

- 1) การวิจัยพื้นฐาน เป็นการศึกษาค้นคว้าในเชิงทฤษฎีหรือเชิงทดลอง เพื่อหาความรู้ใหม่ ๆ เกี่ยวกับปรากฏการณ์และข้อเท็จจริงที่สามารถสังเกตได้ โดยไม่มีจุดมุ่งหมายที่จะนำผลการวิจัยไปใช้ ในทางปฏิบัติ
- 2) การวิจัยประยุกต์ เป็นการศึกษาค้นคว้าเพื่อหาความรู้ใหม่ ๆ โดยมีวัตถุประสงค์หรือจุดมุ่งหมายเบื้องต้นที่จะนำผลการวิจัยไปใช้ประโยชน์ในทางปฏิบัติ
- 3) การทดลองเชิงพัฒนา เป็นการศึกษาอย่างมีระบบ โดยนำความรู้ที่มีอยู่แล้วจากการวิจัย และหรือประสบการณ์ในการปฏิบัติงาน เพื่อประดิษฐ์สิ่งใหม่ ผลผลิตผลและเครื่องมือใหม่ ๆ เพื่อสร้างกระบวนการ ระบบ และบริการใหม่ ๆ ขึ้นเพื่อปรับปรุงสิ่งที่ประดิษฐ์หรือก่อตั้งขึ้นแล้วให้ดีขึ้น

2.15 หมวดย่อย 73 การโฆษณาและการวิจัยตลาด ในหมวดย่อยนี้ ได้แก่

การสร้างสรรคงานโฆษณาและการกำหนดรูปแบบงานโฆษณาในนิตยสาร หนังสือ วิทยุ โทรทัศน์ หรือสื่อโฆษณาอื่น ๆ รวมถึงการออกแบบโครงสร้างและสถานที่จัดแสดงโฆษณา

2.16 หมวดย่อย 74 กิจกรรมทางวิชาชีพ วิทยาศาสตร์ และเทคนิคอื่น ๆ ในหมวดย่อยนี้ ได้แก่

การให้บริการด้านวิชาชีพ วิทยาศาสตร์ และเทคนิค อื่น ๆ เช่นการตกแต่งภายใน การออกแบบผลิตภัณฑ์ทางอุตสาหกรรม การออกแบบแฟชั่นที่เกี่ยวข้องกับสิ่งทอ เครื่องแต่งกาย รองเท้า เครื่องเพชร พลอยและรูปพรรณ เฟอร์นิเจอร์ และสินค้าแฟชั่นอื่น ๆ การออกแบบบรรจุภัณฑ์ รวมถึงกิจกรรมการถ่ายภาพ การดำเนินงานเกี่ยวกับฟิล์ม การแปลเอกสารและการดำเนินการของล่าม การบริการให้คำปรึกษาด้านสิ่งแวดล้อม ฯลฯ

2.17 หมวดย่อย 77 กิจกรรมการให้เช่า ในหมวดย่อยนี้แบ่งเป็น 4 หมู่ใหญ่ ได้แก่

1) การให้เช่ายานยนต์ ได้แก่ การให้เช่ายานยนต์ชนิดนั่งส่วนบุคคล รถกระบะ รถตู้ รถขนาดเล็กที่คล้ายกันโดยไม่มีผู้ควบคุม และรวมทั้งการให้เช่ารถยนต์ชนิดรถบรรทุกและยานยนต์หนักอื่น ๆ เช่น รถบรรทุก รถพ่วง รถกึ่งพ่วง รถบัส เป็นต้น

2) การให้เช่าอุปกรณ์เพื่อการกีฬาและนันทนาการ และของใช้ส่วนบุคคลและของใช้ในครัวเรือน ได้แก่ การให้เช่าเรือทัศนาวจร เรือใบ เจ็ทสกี รถจักรยาน เก้าอี้และร่มชายหาด การให้เช่าวิดีโอเทป แผ่นเสียง ซีดี ดีวีดี ดนตรี เกม วีดีโอเกม การให้เช่าหนังสือทุกประเภท เช่น วารสาร นิตยสาร นิยาย เป็นต้น

3) การให้เช่าเครื่องจักรและอุปกรณ์อื่นๆ ที่ใช้เพื่อดำเนินการทางธุรกิจ รวมถึงเครื่องอุปกรณ์การขนส่งอื่น ๆ โดยไม่มีผู้ควบคุม ได้แก่ การให้เช่ารถจักรยานยนต์ รถคาราวาน รถที่ใช้สำหรับพักผ่อน เครื่องบิน บอลลูนอากาศร้อน รถแทรกเตอร์ที่ใช้ในการเกษตร คอมพิวเตอร์และอุปกรณ์ต่อพ่วง เครื่องพิมพ์ดีด เฟอร์นิเจอร์สำนักงาน เป็นต้น

4) สัญญาเช่าดำเนินงานผลิตภัณฑ์ที่มีทรัพย์สินทางปัญญาหรือผลิตภัณฑ์ที่คล้ายกัน ได้แก่ สิทธิบัตร เครื่องหมายการค้าหรือเครื่องหมายบริการ ตราสินค้า สัญญาแฟรนไชส์ เป็นต้น

2.18 หมวดย่อย 78 กิจกรรมการจ้างงาน ในหมวดย่อยนี้ ได้แก่

กิจกรรมการรวบรวมรายการตำแหน่งงานว่างและทำการพิจารณาหรือวางตัวผู้สมัครเพื่อจ้างงาน (โดยบุคคลที่ถูกพิจารณาหรือวางตัวนั้นไม่ได้เป็นลูกจ้างของบริษัทจัดหางาน) และเป็นการจัดการคนงานเพื่อเสริมกำลังแรงงานให้กับธุรกิจของลูกค้า โดยกำหนดช่วงเวลาของการจ้างงานไว้ล่วงหน้า รวมถึงกิจกรรมการจัดหาและบริหารจัดการทรัพยากรบุคคลให้กับผู้อื่นโดยได้รับค่าตอบแทนหรือตามสัญญาจ้าง กิจกรรมการสรรหาและบรรจุบุคลากรระดับผู้บริหาร และกิจกรรมการเป็นตัวแทนคัดเลือกนักแสดง

2.19 หมวดย่อย 79 กิจกรรมของตัวแทนธุรกิจท่องเที่ยว การจัดนำเที่ยว การบริการสำรอง และกิจกรรมที่เกี่ยวข้อง ในหมวดย่อยนี้ ได้แก่

กิจกรรมการขายบริการด้านการท่องเที่ยว การนำเที่ยว การเดินทาง และที่พักแรมให้กับลูกค้าที่เป็นประชาชนทั่วไปและลูกค้าในเชิงพาณิชย์ และกิจกรรมการจัดนำเที่ยวที่ขายผ่านตัวแทนธุรกิจท่องเที่ยวหรือผู้จัดนำเที่ยวเป็นผู้ขายเองโดยตรง เช่น ผู้จัดนำเที่ยว และบริการที่เกี่ยวข้องกับการท่องเที่ยวอื่น ๆ รวมถึงบริการสำรองต่าง ๆ กิจกรรมของมัคคุเทศก์และกิจกรรมการส่งเสริมการท่องเที่ยว

2.20 หมวดย่อย 80 การบริการรักษาความปลอดภัยและการสืบสวน ในหมวดย่อยนี้ ได้แก่

การบริการที่เกี่ยวข้องกับการรักษาความปลอดภัย เช่น บริการสืบสวนและนักสืบ บริการยามและสายตรวจ การเก็บและจัดส่งเงิน หรือของมีค่าอื่น ๆ โดยมีบุคลากรและเครื่องอุปกรณ์เพื่อรักษาทรัพย์สินในขณะขนส่ง การดำเนินการเกี่ยวกับระบบสัญญาณรักษาความปลอดภัยทางอิเล็กทรอนิกส์ที่เน้นเฉพาะที่มีการเฝ้าติดตามและสังเกตการณ์ทางไกลได้ เช่น สัญญาณกันขโมยและสัญญาณแจ้งอัคคีภัย ซึ่งโดยส่วนใหญ่ มักดำเนินการรวมอยู่กับกิจกรรมการขาย ติดตั้งและซ่อม

2.21 หมวดย่อย 81 กิจกรรมการบริการสำหรับอาคารและภูมิทัศน์ ในหมวดย่อยนี้ ได้แก่

การบริการสนับสนุนทั่วไป เช่น การทำความสะอาดภายในและภายนอกอาคารทุกประเภท การทำความสะอาดเครื่องจักรอุตสาหกรรม การทำความสะอาดรถไฟ รถโดยสาร เครื่องบิน ฯลฯ การทำความสะอาดอาคารหรือเรือบรรทุกน้ำมันหรือของเหลวอื่นๆ กิจกรรมการฆ่าเชื้อและการกำจัดแมลง หนู และสัตว์รบกวนอื่นๆ ในอาคาร การจัดหาบริการดูแลและบำรุงรักษาภูมิทัศน์ ตลอดจนการให้บริการดังกล่าวไปพร้อมกับ การออกแบบภูมิทัศน์และ/หรือการก่อสร้าง

2.22 หมวดย่อย 82 การบริการด้านการบริหารและสนับสนุนการดำเนินงานของสำนักงาน และกิจกรรมอื่น ๆ ที่สนับสนุนทางธุรกิจ ในหมวดย่อยนี้ ได้แก่

การบริการด้านการบริหารสำนักงานประจำวัน เช่น การวางแผนทางการเงิน การเรียกเก็บเงินและทำบันทึกรายการ งานบุคลากร การจัดส่งสินค้า และระบบโลจิสติกส์ ที่ให้บริการกับผู้อื่นโดยได้รับ ค่าตอบแทนหรือตามสัญญาจ้าง รวมถึงการบริการกิจกรรมสนับสนุนการดำเนินธุรกิจประจำวันให้กับผู้อื่นโดยได้รับ ค่าตอบแทนหรือตามสัญญาจ้าง เช่น การถ่ายเอกสาร ทำพิมพ์เขียว โรเนียว อัดสำเนา การบริการทำสำเนา อื่นๆ การเตรียมเอกสารและกิจกรรมเฉพาะด้านอื่นๆ ที่สนับสนุนการดำเนินงานสำนักงาน กิจกรรม ศูนย์บริการทางโทรศัพท์ (call center) สำหรับรองรับบริการโทรเข้าของลูกค้า การจัดประชุมและการแสดง สินค้า เป็นต้น

2.23 หมวดย่อย 90 กิจกรรมการสร้างสรรคศิลปะความบันเทิง ในหมวดย่อยนี้ ได้แก่

กิจกรรมการสร้างสรรคศิลปะ เช่น นักประพันธ์เพลง จิตรกร ช่างปั้น ช่างแกะสลัก ช่างทำ พิมพ์ นักเขียน /นักหนังสือพิมพ์อิสระทุกสาขา การแสดงละครเวที คอนเสิร์ต เป็นต้น

2.24 หมวดย่อย 92 กิจกรรมการพนันและการเสี่ยงโชค ในหมวดย่อยนี้ ได้แก่

การดำเนินงานเกี่ยวกับสิ่งอำนวยความสะดวกสำหรับการเสี่ยงโชค เช่น การขายลอตเตอรี่/สลากกินแบ่งทุกประเภท เป็นต้น

2.25 หมวดย่อย 93 กิจกรรมด้านการกีฬา ความบันเทิง และการนันทนาการ ในหมวดย่อยนี้ ได้แก่

กิจกรรมด้านการนันทนาการ ความบันเทิง และการกีฬา เช่น สนามฟุตบอล สนามเทนนิส สระว่ายน้ำ ศูนย์ฟิตเนส ฯลฯ

2.26 หมวดย่อย 95 การซ่อมคอมพิวเตอร์และของใช้ส่วนบุคคลและของใช้ในครัวเรือน ในหมวดย่อยนี้ ได้แก่

การซ่อมและบำรุงรักษาคอมพิวเตอร์และอุปกรณ์ต่อพ่วง เช่น คอมพิวเตอร์ชนิดตั้งโต๊ะ คอมพิวเตอร์แล็ปท็อป คอมพิวเตอร์ลูกข่าย อุปกรณ์จัดเก็บข้อมูล และเครื่องพิมพ์ รวมถึงการซ่อมอุปกรณ์คมนาคม (เช่น เครื่องโทรสาร วิทยุสื่อสารแบบสองทาง) เครื่องใช้อิเล็กทรอนิกส์ในครัวเรือน (เช่น วิทยุและโทรทัศน์) เครื่องอุปกรณ์ที่ใช้ในบ้านและในสวน (เช่น เครื่องตัดหญ้าและเครื่องเป่าลม) รองเท้าและเครื่องหนัง เพอร์นิเจอร์และของตกแต่งบ้าน เสื้อผ้าและอุปกรณ์ตกแต่งเสื้อผ้า อุปกรณ์กีฬา เครื่องดนตรี สิ่งของที่ใช้ในงานอดิเรก และของใช้ส่วนบุคคลและของใช้ในครัวเรือนอื่น ๆ

2.27 หมวดย่อย 96 กิจกรรมการบริการส่วนบุคคลอื่นๆ ในหมวดย่อยนี้ ได้แก่

กิจกรรมการบริการส่วนบุคคลอื่น ๆ เช่น การบริการซักรีด และซักแห้ง ผลิตภัณฑ์สิ่งทอและขนสัตว์ การแต่งผม และการเสริมสวยอื่น ๆ การทำศพ และกิจกรรมที่เกี่ยวข้อง เป็นต้น

3. รูปแบบการจัดตั้งตามกฎหมาย

1) ส่วนบุคคลหรือห้างหุ้นส่วนที่ไม่เป็นนิติบุคคล หมายถึง สถานประกอบการที่มีเจ้าของเป็นบุคคลธรรมดา คนเดียวหรือหลายคนรวมกัน และให้หมายรวมถึงห้างหุ้นส่วนสามัญที่ไม่จดทะเบียนเป็นนิติบุคคลด้วย

2) ห้างหุ้นส่วนสามัญนิติบุคคล หรือห้างหุ้นส่วนจำกัด หมายถึง สถานประกอบการที่จัดตั้งขึ้นโดยคณะบุคคลตั้งแต่ 2 คนขึ้นไป ร่วมทุนกันเพื่อประกอบธุรกิจและรับผิดชอบร่วมกัน โดยการจดทะเบียนตามกฎหมาย

3) บริษัทจำกัด บริษัทจำกัด (มหาชน)

- **บริษัทจำกัด** หมายถึง สถานประกอบการที่จัดตั้งโดยผู้ริเริ่มคณะหนึ่งและได้จดทะเบียนถูกต้องตามกฎหมาย โดยต้องมีผู้ริเริ่มก่อตั้ง ตั้งแต่ 7 คนขึ้นไป

- **บริษัทจำกัด (มหาชน)** หมายถึง สถานประกอบการที่จัดตั้งขึ้นโดยการจดทะเบียนจัดตั้งบริษัท การควบบริษัท หรือการแปรสภาพบริษัท และมีวัตถุประสงค์ที่จะเสนอขายหุ้นต่อประชาชน โดยผู้ริเริ่มก่อตั้งตั้งแต่ 15 คนขึ้นไป

4) ส่วนราชการหรือรัฐวิสาหกิจ หมายถึง สถานประกอบการที่รัฐบาลเป็นเจ้าของหรือมีทุนอยู่ด้วยไม่น้อยกว่าร้อยละ 50 ของทุนทั้งหมด

5) สหกรณ์ หมายถึง สถานประกอบการที่จัดตั้งขึ้นในรูปของสหกรณ์ และจดทะเบียนถูกต้องตามกฎหมายว่าด้วยสหกรณ์ โดยมีคณะผู้ก่อตั้งไม่น้อยกว่า 10 คน

6) รูปแบบอื่น ๆ หมายถึง รูปแบบการจัดตั้งตามกฎหมายในลักษณะอื่น ๆ นอกเหนือจากที่กล่าวแล้ว เช่น จัดตั้งในรูปสมาคมหรือสโมสร

4. รูปแบบการจัดตั้งทางเศรษฐกิจ

1) สำนักงานแห่งเดียว หมายถึง สถานประกอบการที่ไม่มีหน่วยงานย่อยหรือ สาขาอื่นใดและไม่เป็นหน่วยงานย่อยหรือสาขาของสถานประกอบการอื่น

2) สำนักงานใหญ่ หมายถึง สถานประกอบการที่เป็นเจ้าของและควบคุมกิจการของสถานประกอบการอื่นที่เป็นสำนักงานสาขาหรือหน่วยงานย่อย

3) สำนักงานสาขา หมายถึง สถานประกอบการที่เป็นสาขาหรือหน่วยงานย่อยของสถานประกอบการอื่นที่เป็นสำนักงานใหญ่

5. ทุนจดทะเบียน

ทุนจดทะเบียนหรือทุนรับอนุญาต หมายถึง ทุนดำเนินการซึ่งผู้ริเริ่มกิจการได้ระบุไว้เมื่อจดทะเบียนจัดตั้งเป็นนิติบุคคลหรือทุนที่ได้รับอนุญาตเมื่อขอจัดตั้งเป็นนิติบุคคล ทุนนี้ไม่ได้แสดงถึงเงินที่ได้รับจากผู้ถือหุ้น แต่เป็นการแสดงถึงความประสงค์ของผู้ริเริ่มกิจการว่าจะมีทุนดำเนินการเป็นจำนวนเงินเท่าใด

6. คนทำงาน

หมายถึง ผู้ที่ทำงานในสถานประกอบการหรือทำงานให้กับสถานประกอบการ รวมเจ้าของหรือหุ้นส่วนที่ทำงานให้กับสถานประกอบการ ผู้ช่วยธุรกิจของครัวเรือน คนทำงานของสถานประกอบการ ที่ไปปฏิบัติงานประจำนอกสถานที่ เช่น พนักงานขาย เจ้าหน้าที่ติดตั้งซ่อมแซมและบำรุง (คนทำงาน **ไม่รวม** ผู้บริหารหรือผู้ถือหุ้นที่ได้รับเบี้ยประชุมเป็นครั้งคราว คนทำงานของสถานประกอบการอื่นที่มาปฏิบัติงานประจำที่สถานประกอบการแห่งนี้ และคนทำงานที่มารับงานไปทำที่บ้าน)

คนทำงานแบ่งออกเป็น

1) **คนทำงานโดยไม่ได้รับค่าจ้างเงินเดือน** หมายถึง เจ้าของกิจการหรือหุ้นส่วนที่ทำงานให้สถานประกอบการ โดยไม่ได้รับค่าจ้างเงินเดือน และผู้ที่อาศัยอยู่ในครัวเรือนของเจ้าของกิจการหรือหุ้นส่วน หรือบุคคลอื่นที่ทำงานให้กับสถานประกอบการอย่างน้อยสัปดาห์ละ 20 ชั่วโมง โดยไม่ได้รับค่าจ้าง เงินเดือนเป็นประจำ

2) **ลูกจ้าง** หมายถึง ผู้ที่ทำงานเกี่ยวกับการขายสินค้าหรือบริการและดำเนินกิจกรรมอื่น ๆ ที่เกี่ยวข้องทั้งในและนอกสถานประกอบการ โดยได้รับค่าตอบแทนเป็นเงินเดือนหรือค่าจ้างประจำ เช่น พนักงานขาย เสมียน พนักงานบัญชี

- **ระดับบริหารจัดการ** เช่น ผู้จัดการฝ่าย ผู้ช่วยหัวหน้าฝ่ายและหัวหน้าแผนกต่าง ๆ

- **ระดับปฏิบัติการ** เช่น พนักงานขาย เสมียน พนักงานบัญชี พนักงานประชาสัมพันธ์

พนักงานทำความสะอาด พนักงานขนของ พนักงานขับรถ เป็นต้น

7. ค่าตอบแทนแรงงาน

1) **ค่าจ้าง เงินเดือน** หมายถึง เงินที่นายจ้างหรือสถานประกอบการจ่ายให้ลูกจ้าง ในระหว่างเดือน มกราคม - ธันวาคม 2556 ตามข้อตกลงการจ้างแรงงาน โดยอาจจ่ายตามเงื่อนไขของระยะเวลา หรือจ่ายตามปริมาณงาน

2) **ค่าล่วงเวลา โบนัส เงินรางวัลพิเศษ เงินเพิ่มค่าครองชีพ ค่านายหน้า** หมายถึง เงินนอกเหนือจากค่าจ้างเงินเดือนที่สถานประกอบการจ่ายให้แก่ลูกจ้างเป็นค่าตอบแทนในการทำงาน

3) **สวัสดิการและผลประโยชน์ตอบแทน** หมายถึง ผลประโยชน์ตอบแทนแรงงานที่นายจ้างหรือสถานประกอบการจ่ายหรือบริการให้แก่ลูกจ้าง ได้แก่ ค่าตอบแทนแรงงานที่จ่ายเป็นสิ่งของหรือบริการ และสวัสดิการที่นายจ้างจัดหาหรือบริการลูกจ้าง เช่น อาหาร เครื่องดื่ม บ้านพักคนงาน ค่าเช่าบ้าน ค่าซ่อมแซมที่อยู่อาศัย ค่ารักษาพยาบาล บริการดูแลบุตร พาหนะรับส่งมาทำงาน บันเทิงหรือสันทนาการต่าง ๆ การจ่ายอาจจะจ่ายเป็นตัวเงินหรือไม่ก็ได้

4) **เงินที่สถานประกอบการจ่ายสมทบเข้ากองทุนเพื่อการประกันสังคม** หมายถึง เงินที่สถานประกอบการจ่ายสมทบเข้ากองทุนเพื่อการประกันสังคมทั้งของรัฐบาลและเอกชน เพื่อมิให้ลูกจ้างได้รับความเดือดร้อนเมื่อต้องขาดรายได้ไปบางส่วนหรือทั้งหมด อันเนื่องมาจากการเจ็บป่วย หรือประสบอันตรายทั้งในและนอกเวลาทำงาน การคลอดบุตร ทูพพลภาพ การว่างงาน ชราภาพ และเสียชีวิต เงินดังกล่าว ได้แก่ เงินสมทบกองทุนการประกันสังคม กองทุนเงินทดแทน กองทุนสำรองเลี้ยงชีพ การประกันสุขภาพ เป็นต้น

8. ค่าใช้จ่ายทั้งสิ้น

หมายถึง ค่าใช้จ่ายรวมทั้งสิ้นที่สถานประกอบการใช้จ่ายไปในการดำเนินงานในระหว่าง มกราคม - ธันวาคม 2556 ซึ่งประกอบด้วย

1) ค่าซื้อสินค้าเพื่อการจำหน่ายและหรือให้บริการ หมายถึง มูลค่าซื้อสินค้าหรือวัสดุประกอบรวมค่าภาษีต่าง ๆ และค่าใช้จ่ายต่าง ๆ ที่เกิดขึ้นในการจัดซื้อสินค้า

2) ค่าใช้จ่ายอื่น ๆ ในการดำเนินกิจการ หมายถึง ค่าใช้จ่ายนอกเหนือจากค่าซื้อสินค้าเพื่อการจำหน่ายและหรือให้บริการ และค่าตอบแทนแรงงาน ค่าใช้จ่ายอื่น ๆ ในการดำเนินกิจการ ได้แก่ ค่าเช่าที่ดิน อาคาร ยานพาหนะ เครื่องจักรและอุปกรณ์ ค่าซ่อมแซมสินทรัพย์ถาวร ค่าน้ำมันเชื้อเพลิง ค่าไฟฟ้า ค่าน้ำประปา ค่าภาษีอื่น ๆ และค่าใช้จ่ายอื่น ๆ เช่น ค่าไปรษณีย์โทรเลข ค่าโทรศัพท์ ค่าเครื่องเขียนแบบพิมพ์ ค่าทำบัญชี ค่าดอกเบี้ยจ่าย ขาดทุนจากการเปลี่ยนแปลงอัตราแลกเปลี่ยนฯ หนี้สูญ ค่าโฆษณา ค่าเบี้ยประกันภัย เป็นต้น

9. มูลค่าสินค้าและวัสดุประกอบคงเหลือ

หมายถึง มูลค่าสินค้าและวัสดุประกอบต่าง ๆ ของสถานประกอบการ ที่ยังคงเหลืออยู่โดยไม่คำนึงว่าจะเก็บอยู่ ณ ที่ใดก็ตาม

1) มูลค่าสินค้าและวัสดุประกอบคงเหลือต้นปี หมายถึง มูลค่าของสินค้าและวัสดุประกอบที่เหลือมาจากปีก่อน เมื่อ 1 มกราคม 2556

2) มูลค่าสินค้าและวัสดุประกอบคงเหลือปลายปี หมายถึง มูลค่าของสินค้าและวัสดุประกอบที่เหลืออยู่ เมื่อ 31 ธันวาคม 2556

10. ส่วนเปลี่ยนแปลงของสินค้าและวัสดุประกอบคงเหลือ

หมายถึง มูลค่าของผลต่างระหว่างสินค้า และวัสดุประกอบคงเหลือปลายปี และต้นปี 2556 (มูลค่าปลายปี - มูลค่าต้นปี)

11. รายรับทั้งสิ้นของสถานประกอบการ

หมายถึง จำนวนเงินทั้งสิ้นที่ได้จากการประกอบธุรกิจในรอบปี 2556 เช่น รายรับจากการขายสินค้า รายรับจากการประกอบธุรกิจโรงแรมและภัตตาคาร รายรับจากการให้บริการและค่านายหน้า โดยไม่คำนึงถึงเวลาหรือวิธีการชำระเงินจากผู้ซื้อ ทั้งนี้รวมถึงมูลค่าขายจากการให้เช่าซื้อและการขายผ่อนชำระ และการขายสินค้าที่นำไปฝากให้สถานประกอบการอื่นขายด้วย นอกจากนี้ยังหมายถึงรายรับจากการให้ เช่าสินทรัพย์ถาวร เงินปันผลรับ ดอกเบี้ยรับ กำไรจากอัตราแลกเปลี่ยนฯ และอื่นๆ ทั้งนี้ **ไม่รวม**ค่าขายสินค้า ที่สถานประกอบการอื่นนำมาฝากขาย และส่วนลดที่สถานประกอบการลดให้แก่ผู้ซื้อ หรือผู้ใช้บริการ

11. มูลค่าตามบัญชีของสินทรัพย์ถาวร

หมายถึง มูลค่าสุทธิของสินทรัพย์ถาวรตามบัญชี เมื่อได้หักค่าเสื่อมราคา ค่าสึกหรอตามระยะเวลาการใช้งานจนถึงวันสิ้นงวดบัญชีปี 2556 หรือ 31 ธันวาคม 2556 สินทรัพย์ถาวร ได้แก่ ที่ดิน อาคาร เครื่องจักร และเครื่องมือ ยานพาหนะ เครื่องใช้สำนักงาน เป็นต้น มูลค่าสินทรัพย์ถาวรรวมถึงมูลค่าการต่อเติมดัดแปลง และปรับปรุงในระหว่างปี เพื่อยืดอายุการใช้งาน หรือเพิ่มประสิทธิภาพการทำงาน

12. มูลค่าเพิ่ม

คำนวณโดย : มูลค่าเพิ่ม = รายได้จากการดำเนินงาน - ค่าใช้จ่ายชั้นกลาง

รายได้จากการดำเนินงาน = รายรับทั้งสิ้นของสถานประกอบการ
หัก รายรับจากการให้เช่าที่ดิน
ดอกเบียร์รับ / เงินปันผลรับ
กำไรจากการเปลี่ยนแปลงอัตราแลกเปลี่ยนฯ

ค่าใช้จ่ายชั้นกลาง = ส่วนเปลี่ยนแปลงของสินค้าและวัสดุประกอบคงเหลือ
= ค่าซื้อสินค้าเพื่อการจำหน่าย และ/หรือ ให้บริการ
บวก ค่าใช้จ่ายอื่น ๆ ในการดำเนินกิจการ
หัก ดอกเบียร์จ่าย
หนี้สูญ
ขาดทุนจากการเปลี่ยนแปลงอัตราแลกเปลี่ยนฯ

APPENDIX A

Methodology

1. Sample Design

The stratified random sampling was adopted for the survey. Bangkok and each region was constituted a stratum. The sampling units were establishments.

1.1 Stratification

Bangkok and each region was constituted a stratum. There were altogether 6 strata. Each stratum was classified by TSIC (Thailand Standard Industrial Classification: TSIC 2009) at activity level into 309 sub-stratum and in each sub-stratum was divided into 6 sizes according to number of persons engaged as follows:

Size of establishment	1	2	3	4	5	6
Number of persons engaged	1 – 15	16 – 25	26 – 30	31 – 50	51 – 200	> 200

1.2 Selection of Sampling Unit

The sample selection of establishments were done by simple random sampling and performed separately and independently in each sub-stratum and size of establishments. The total sample were 40,120 from 1,715,567 establishments.

The total number of sample establishments selected for enumeration by region and size was as follows:

Region	Total	Size of establishment					
		1	2	3	4	5	6
Bangkok	10,637	5,117	1,691	772	1,233	1,214	610
Vicinity	5,685	3,914	670	243	379	389	90
Central	6,286	4,379	748	241	432	364	122
North	5,923	4,382	637	204	371	280	49
Northeast	5,881	4,294	670	207	324	315	71
South	5,708	4,123	621	210	343	304	107
Whole kingdom	40,120	26,209	5,037	1,877	3,082	2,866	1,049

2. Estimation method

The survey results were presented at regional level namely Bangkok, Vicinity (Samut Prakan, Nonthaburi, Pathum Thani, Nakhon Pathom and Samut Sakhon), the North, the Northeast and the South. All the establishments were classified by TSIC at activity level and divided into 6 sizes according to number of persons engaged as follows:

Size of establishment	1	2	3	4	5	6
Number of persons engaged	1 – 15	16 – 25	26 – 30	31 – 50	51 – 200	> 200

Let,

$$q = 1, 2, 3, \dots, n_{hmp} \quad (\text{sample establishment})$$

$$p = 1, 2, 3, \dots, 12 \quad (\text{size of establishment})$$

$$m = 1, 2, 3, \dots, 309 \quad (\text{activity})$$

$$h = 1, 2, 3, 4, 5, 6 \quad (\text{region})$$

2.1 The estimation total number of characteristics X of the establishments for the p^{th} size, m^{th} activity, h^{th} region was based on the formula:

$$\hat{X}_{hmp} = \sum_{q=1}^{n_{hmp}} w_{hmp} x_{hmpq}$$

where

x_{hmpq} is the value of characteristics X of the establishments for the q^{th} establishment, p^{th} size, m^{th} activity, h^{th} region

w_{hmp} is the weighting factor of the establishment for the p^{th} size, m^{th} activity, h^{th} region. Where

$$w_{hmp} = \frac{N_{hmp}}{n_{hmp}}$$

N_{hmp} is the total number of the establishments for the p^{th} size, m^{th} activity, h^{th} region.

n_{hmp} is the total number of the sample establishments for the p^{th} size, m^{th} activity, h^{th} region.

3. Data collection

The interviewing method was employed in data collection. The enumerators who are permanent and temporary staff of the National Statistical Office were sent out to interview the owners or the entrepreneurs of the sampled business establishments during April –July 2014

4. Errors of the data

Data presented in this report might be subject to sampling and non-sampling errors. For instance, errors from the imputation for missing values and non-response, intentional misreporting and errors arising at coding and data entry stages. However, the NSO tried its best to minimize such errors, thus the data should be used with appropriate cautions.

5. In round figures

The summation of each amount may not equal to the total due to rounding.

Appendix B

Definitions

Concepts and definitions

1. Business trade and services establishments

Refer to establishments which engaged in wholesale trade, retail trade, selling prepared food for immediate consumption and provision on a fee basis of lodging and camping facilities as well as in services, such as rendering in letting or operating real estate, in business services and in other business services.

2. Business industry classification

The 2012 Business and Industrial Census are classified business industry activities according to the Thailand Standard Industrial Classification (TSIC-2009), categories G, I, J, L, M, N, R and S which the arrangement of the TSIC structure is as follows:

Category *G* : Wholesale and retail trade; repair of motor vehicles and motorcycles
(activities 45101-47991 except groups 478 and activities 47999)

Category *I* : Accommodation and food service activities (except activities 56102, 56103, 56303-56304)

Category *J* : Information and communication (divisions 56, 60,62-63)

Category *L* : Real estate activities (activities 68101-68202)

Category *M* : Professional, scientific and technical activities (activities 69100-74909)

Category *N* : Administrative and support service activities (activities 77101-82990)

Category *R* : Arts, entertainment and recreation (divisions 90, 92-93)

Category *S* : Other service activities (activities 95110-96309)

Divisions are the sub categories which identify by the two digits code. There are 27 divisions, ranging from 45-47, 55-56, 59-60, 62-63, 68, 69-74, 77-82, 90, 92-93, 95-96.

Groups are sub divisions which identify by first three digits code. There are 75 groups, ranging from 451-454, 461-469, 471-479, 551-559, 561-563, 591-592, 601-602, 620-639, 681-682, 691-692, 701-702, 711-749, 771-799, 801-803, 811-829, 900, 920-932, 951-952, 961-963.

Classes are sub groups which identify by first four digits code. There are 124 classes, ranging from 4510-4540, 4610-4690, 4711-4799, 5510-5590, 5610-5630, 5911-5920, 6010-6020, 6201-6399, 6810-6820, 6910-6920, 7010-7020, 7110-7490, 7710-7990, 8010-8030, 8110-8299, 9000, 9200-9329.

Activities are the single industries which classify the classes and identify by five digits code. There are totally 309 activities, ranging from 45101-45405, 46101-46900, 47111-47749, 47911-47991, 55101, 55102, 55103, 55109, 55200, 55901, 55909, 56101, 56210-56302, 59111-59203, 60101-60203, 62011-63990, 68101-68202, 69100-74909, 77101-82990, 90001-90002, 92001-93299, 95110-96309.

2.1 Division 45 Wholesale and retail trade and repair of motor vehicles and motorcycles

This division includes all activities (except manufacture and renting) related to motor vehicles and motorcycles, including lorries and trucks, such as the wholesale and retail sale of new and second-hand vehicles, the repair and maintenance of vehicles and the wholesale and retail sale of parts and accessories for motor vehicles and motorcycles. Also included are activities of commission agents involved in wholesale or retail sale of vehicles. This division also includes activities such as washing, polishing of vehicles etc. This division does not include the retail sale of automotive fuel and lubricating or cooling products or the renting of motor vehicles or motorcycles.

2.2 Division 46 Wholesale trade, except of motor vehicles and motorcycles

This division includes wholesale trade on own account or on a fee or contract basis (commission trade) related to domestic wholesale trade as well as international wholesale trade (import/export). Wholesale is the resale (sale without transformation) of new and used goods to retailers, business-to-business trade, such as to industrial, commercial, institutional or professional users, or resale to other wholesalers, or involves acting as an agent or broker in buying goods for, or selling goods to, such persons or companies. The principal types of businesses included are merchant wholesalers, i.e. wholesalers who take title to the goods they sell, such as wholesale merchants or jobbers, industrial distributors, exporters, importers, and cooperative buying associations, sales branches and sales offices (but not retail stores) that are maintained by manufacturing or mining units apart from their plants or mines for the purpose of marketing their products and that do not merely take orders to be filled by direct shipments from the plants or mines. Also included are merchandise brokers, commission merchants and agents and assemblers, buyers and cooperative associations engaged in the marketing of farm products. Wholesalers frequently physically assemble, sort and grade goods in large lots, break bulk, repack and redistribute in smaller lots, for example pharmaceuticals; store, refrigerate, deliver and install goods, engage in sales promotion for their customers and label design. This division excludes the wholesale of motor vehicles, caravans and motorcycles, as well as motor vehicle accessories (see division 45), the renting and leasing of goods (see division 77) and the packing of solid goods and bottling of liquid or gaseous goods, including blending and filtering, for third parties (see class 8292).

2.3 Division 47 Retail trade, except of motor vehicles and motorcycles

This division includes the resale (sale without transformation) of new and used goods mainly to the general public for personal or household consumption or utilization, by shops, department stores, stalls, mail-order houses, hawkers and peddlers, consumer cooperatives etc. Retail trade is classified first by type of sale outlet (retail trade in stores: groups 471 to 477; retail trade not in stores: groups 478 and 479). Retail trade in stores includes the retail sale of used goods (class 4774). For retail sale in stores, there exists a further distinction between specialized retail sale (groups 472 to 477) and non-specialized retail sale (group 471). The above groups are further subdivided by the range of products sold. Sale not via stores is subdivided according to the forms of trade, such as retail sale via stalls and markets (group 478) and other non-store retail sale, e.g. mail order, door-to-door, by vending machines etc. (group 479). The

goods sold in this division are limited to goods usually referred to as consumer goods or retail goods. Therefore goods not usually entering the retail trade, such as cereal grains, ores, industrial machinery etc., are excluded. This division also includes units engaged primarily in selling to the general public, from displayed goods, products such as personal computers, stationery, paint or timber, although these sales may not be for personal or household use. Some processing of goods may be involved, but only incidental to selling, e.g. sorting or repackaging of goods, installation of a domestic appliance etc. This division also includes the retail sale by commission agents and activities of retail auctioning houses.

This division excludes:

- sale of farmers' products by farmers, see division 01
- manufacture and sale of goods, which is generally classified as manufacturing in divisions 10-32
- sale of motor vehicles, motorcycles and their parts, see division 45
- trade in cereal grains, ores, crude petroleum, industrial chemicals, iron and steel and industrial machinery and equipment, see division 46
- sale of food and drinks for consumption on the premises and sale of takeaway food, see division 56
- renting of personal and household goods to the general public, see group 772

2.4 Division 55 Accommodation

This division includes the provision of short-stay accommodation for visitors and other travelers. Also included is the provision of longer-term accommodation for students, workers and similar individuals. Some units may provide only accommodation while others provide a combination of accommodation, meals and/or recreational facilities. This division excludes activities related to the provision of long-term primary residences in facilities such as apartments typically leased on a monthly or annual basis classified in Real Estate (section L).

2.5 Division 56 Food and beverage service activities

This division includes food and beverage serving activities providing complete meals or drinks fit for immediate consumption, whether in traditional restaurants, self-service or take-away restaurants, whether as permanent or temporary stands with or without seating. Decisive is the fact that meals fit for immediate consumption are offered, not the kind of facility providing them. Excluded is the production of meals not fit for immediate consumption or not planned to be consumed immediately or of prepared food which is not considered to be a meal (see divisions 10: Manufacture of food products and 11: Manufacture of beverages). Also excluded is the sale of not self-manufactured food that is not considered to be a meal or of meals that are not fit for immediate consumption (see section G: Wholesale and retail trade; ...).

2.6 Division 59 Motion picture, video and television programmer production, sound recording and music publishing activities

This division includes production of theatrical and non-theatrical motion pictures whether on film, videotape or disc for direct projection in theatres or for broadcasting on television; supporting activities such as film editing, cutting, dubbing etc.; distribution of motion pictures and other film productions to other industries; as well as motion picture or other film productions projection. Also included is the buying and selling of distribution rights for motion pictures or other film productions. This division also includes the sound recording activities, i.e. production of original sound master recordings, releasing, promoting and distributing them, publishing of music as well as sound recording service activities in a studio or elsewhere.

2.7 Division 60 Programming and broadcasting activities

This division includes the activities of creating content or acquiring the right to distribute content and subsequently broadcasting that content, such as radio, television and data programs of entertainment, news, talk, and the like. Also included is data broadcasting, typically integrated with radio or TV broadcasting. The broadcasting can be performed using different technologies, over-the-air, via satellite, via a cable network or via Internet. This division also includes the production of programs that are typically narrowcast in nature (limited format, such as news, sports, education or youth-oriented programming) on a subscription or fee basis, to a third party, for subsequent broadcasting to the public. This division excludes the distribution of cable and other subscription programming (see division 61).

2.8 Division 62 Computer programming, consultancy and related activities

This division includes the following activities of providing expertise in the field of information technologies: writing, modifying, testing and supporting software; planning and designing computer systems that integrate computer hardware, software and communication technologies; on-site management and operation of clients' computer systems and/or data processing facilities; and other professional and technical computer-related activities.

2.9 Division 63 Information service activities

This division includes the activities of web search portals, data processing and hosting activities, as well as other activities that primarily supply information.

2.10 Division 68 Real estate activities

This section includes acting as lessors, agents and/or brokers in one or more of the following: selling or buying real estate, renting real estate, providing other real estate services such as appraising real estate or acting as real estate escrow agents. Activities in this section may be carried out on own or leased property and may be done on a fee or contract basis. Also included is the building of structures, combined with maintaining ownership or leasing of such structures. This section includes real estate property managers.

2.11 Division 69 Legal and accounting activities

This division includes legal representation of one party's interest against another party, whether or not before courts or other judicial bodies by, or under supervision of, persons who are members of the bar, such as advice and representation in civil cases, advice and representation in criminal actions, advice and representation in connection with labour disputes. It also includes preparation of legal documents such as articles of incorporation, partnership agreements or similar documents in connection with company formation, patents and copyrights, preparation of deeds, wills, trusts, etc. as well as other activities of notaries public, civil law notaries, bailiffs, arbitrators, examiners and referees. It also includes accounting and bookkeeping services such as auditing of accounting records, preparing financial statements and bookkeeping.

2.12 Division 70 Activities of head offices; management consultancy activities

This division includes the provision of advice and assistance to businesses and other organizations on management issues, such as strategic and organizational planning; financial planning and budgeting; marketing objectives and policies; human resource policies, practices, and planning; production scheduling; and control planning. It also includes the overseeing and managing of other units of the same company or enterprise, i.e. the activities of head offices.

2.13 Division 71 Architectural and engineering activities; technical testing and analysis

This division includes the provision of architectural services, engineering services, drafting services, building inspection services and surveying and mapping services. It also includes the performance of physical, chemical, and other analytical testing services.

2.14 Division 72 Scientific research and development

This division includes the activities of three types of research and development: 1) basic research: experimental or theoretical work undertaken primarily to acquire new knowledge of the underlying foundations of phenomena and observable facts, without particular application or use in view, 2) applied research: original investigation undertaken in order to acquire new knowledge, directed primarily towards a specific practical aim or objective and 3) experimental development: systematic work, drawing on existing knowledge gained from research and/or practical experience, directed to producing new materials, products and devices, to installing new processes, systems and services, and to improving substantially those already produced or installed. Research and experimental development activities in this division are subdivided into two categories: natural sciences and engineering; social sciences and the humanities. This division excludes market research (see class 7320).

2.15 Division 73 Advertising and market research 7310 Advertising

This class includes the provision of a full range of advertising services (i.e. through in-house capabilities or subcontracting), including advice, creative services, production of advertising material, media planning and buying.

This class includes:

- investigation into market potential, acceptance and familiarity of products and buying habits of consumers for the purpose of sales promotion and development of new products, including statistical analyses of the results
- investigation into collective opinions of the public about political, economic and social issues and statistical analysis thereof

2.16 Division 74 Other professional, scientific and technical activities

This division includes the provision of professional scientific and technical services (except legal and accounting activities; architecture and engineering activities; technical testing and analysis; management and management consultancy activities; research and development and advertising activities).

2.17 Division 77 Rental and leasing activities

This division includes the renting and leasing of tangible and non-financial intangible assets, including a wide array of tangible goods, such as automobiles, computers, consumer goods and industrial machinery and equipment to customers in return for a periodic rental or lease payment. It is subdivided into: (1) the renting of motor vehicles, (2) the renting of recreational and sports equipment and personal and household equipment, (3) the leasing of other machinery and equipment of the kind often used for business operations, including other transport equipment and (4) the leasing of intellectual property products and similar products. Only the provision of operating leases is included in this division. This division excludes financial leasing activities (see class 6491), renting of real estate (see section L) and the renting of equipment with operator. The latter is classified according to the activities carried out with this equipment, e.g. construction (section F) or transportation (section H).

2.18 Division 78 Employment activities

This division includes activities of listing employment vacancies and referring or placing applicants for employment, where the individuals referred or placed are not employees of the employment agencies, supplying workers to clients' businesses for limited periods of time to supplement the working force of the client, and the activities of providing human resources and human resource management services for others on a contract or fee basis. This division also includes executive search and placement activities and activities of theatrical casting agencies. This division excludes the activities of agents for individual artists (see class 7490).

2.19 Division 79 Travel agency, tour operator, reservation service and related activities

This division includes the activity of selling travel, tour, transportation and accommodation services to the general public and commercial clients and the activity of arranging and assembling tours that are sold through travel agencies or directly by agents such as tour operators, as well as other travel-related services including reservation services. The activities of tourist guides and tourism promotion activities are also included.

2.20 Division 80 Security and investigation activities

This division includes security-related services such as: investigation and detective services; guard and patrol services; picking up and delivering money, receipts, or other valuable items with personnel and equipment to protect such properties while in transit; operation of electronic security alarm systems, such as burglar and fire alarms, where the activity focuses on remote monitoring these systems, but often involves also sale, installation and repair services. If the latter components are provided separate, they are excluded from this division and classified in retail sale, construction etc.

2.21 Division 81 Services to buildings and landscape activities

This division includes the provision of a number of general support services, such as the provision of a combination of support services within a client's facilities, the interior and exterior cleaning of buildings of all types, cleaning of industrial machinery, cleaning of trains, buses, planes, etc., cleaning of the inside of road and sea tankers, disinfecting and exterminating activities for buildings, ships, trains, etc., bottle cleaning, street sweeping, snow and ice removal, provision of landscape care and maintenance services and provision of these services along with the design of landscape plans and/or the construction (i.e. installation) of walkways, retaining walls, decks, fences, ponds, and similar structures.

2.22 Division 82 Office administrative, office support and other business support activities

This division includes the provision of a range of day-to-day office administrative services, as well as ongoing routine business support functions for others, on a contract or fee basis. This division also includes all support service activities typically provided to businesses not elsewhere classified. Units classified in this division do not provide operating staff to carry out the complete operations of a business.

2.23 Division 90 Creative, arts and entertainment activities Arts, entertainment and recreation

This section includes a wide range of activities to meet varied cultural, entertainment and recreational interests of the general public, including live performances, operation of museum sites, gambling, sports and recreation activities.

2.24 Division 92 Gambling and betting activities

This division includes the operation of gambling facilities such as casinos, bingo halls and video gaming terminals and the provision of gambling services, such as lotteries and off-track betting.

2.25 Division 93 Sports activities and amusement and recreation activities

This division includes the provision of recreational, amusement and sports activities (except museums activities, preservation of historical sites, botanical and zoological gardens and nature reserves activities; and gambling and betting activities). Excluded from this division are dramatic arts, music and other arts and entertainment such as the production of live theatrical presentations, concerts and opera or dance productions and other stage productions, see division 90.

2.26 Division 95 Repair of computers and personal and household goods

This division includes the repair and maintenance of computers peripheral equipment such as desktops, laptops, computer terminals, storage devices and printers. It also includes the repair of communications equipment such as fax machines, two-way radios and consumer electronics such as radios and TVs, home and garden equipment such as lawn-mowers and blowers, footwear and leather goods, furniture and home furnishings, clothing and clothing accessories, sporting goods, musical instruments, hobby articles and other personal and household goods. Excluded from this division is the repair of medical and diagnostic imaging equipment, measuring and surveying instruments, laboratory instruments, radar and sonar equipment, see 3313.

2.27 Division 96 Other personal service activities

This division includes all service activities not mentioned elsewhere in the classification. Notably it includes types of services such as washing and (dry-)cleaning of textiles and fur products, hairdressing and other beauty treatment, funeral and related activities.

3. Form of legal organization

1) **Individual proprietor** refers to a privately - owned establishment or an establishment owned by or organized in the form of partnership, but not register.

2) **Juristic partnership** refers to an establishment which is legally registered by at least 2 persons who were bound together to form and share their responsibilities in a business.

3) **Company limited or public company limited**

- **Company limited** refers to an establishment which was established and legally registered by an initiative group of at least 7 persons.

- **Public company limited** refer to an establishment which was established and legally registered by an initiative group of at least 15 persons.

4) **Government or state enterprise** refer to an establishment which entirely owned by the government or more than 50 percent of its shares belonged to the government.

5) **Cooperatives** refer to an establishment which was organized on cooperative lines and registered under the Cooperation Act. with an initiative group of not less than 10 persons.

6) **Others** refer to establishments other than those mentioned earlier, such as associations, societies, clubs, etc.

4. Form of economic organization

1) **Single unit refers** to an establishment which was not a branch of any establishment or which had no branch or subsidiary.

2) **Head office** is a head quarter establishment which owned or controlled their branches or subsidiary units.

3) **Branch or subsidiary** refer to an establishment which was a branch or a subsidiary of another establishment which was a head office.

5. Registered capital

Refers to capital permitted by the government officials in setting up of the establishment in the form of corporation. This capital is not defined as cash on delivery or ready money from the share holders but it represents how much money the establishment used to run the business.

6. Persons engaged

Refer to persons who worked in or for the establishment, including working proprietors, active business partners, unpaid workers and workers permanently worked outside the establishment, such as sales agents, repair and maintenance. Excluded are managers or directors paid solely for their attendance at meeting of the board of director, persons from other establishments working at this establishment and home workers. Persons engaged are classified as follows:

1) **Unpaid workers** refer to the owners or business partners who managed or participated in the management of the establishment but received no wages/salaries and persons living in the household of the owners or partners, or any other persons, who were working for the establishment at least 20 hours a week without regular pay.

2) **Employees** refer to persons engaged in sale, services rendered or other related activities, either inside or outside the establishment and received regular wages or salaries such as salesmen, clerks, book-keeper.

- **Management level** such as manager, operation manager and other manager line function etc.

- **Operational level** such as salesman, clerk, accountant, driver etc.

7. Remuneration

1) **Wages/salaries** refer to all payments paid to the employees during January - December 2013, whether they were paid by monthly, weekly, daily, hourly or piece-work basis.

2) **Overtime, bonus, special payment, cost of living allowance and commission** refer to payments paid to employees rather than wages/salaries.

3) **Fringe benefits** refer to payments in addition to wages or salaries paid to employees such as food, beverages, lodgings, rent, medical care, transportation recreational and entertainment services etc. Payments might be in cash or in kind.

4) **Employer's contribution to social security** refer to all payments made by employers in respect of their employees, to social security schemes for the benefits received by the employees, in respect of absence from work during employment, injury, accident disability, maternity and death. Those contributions are, for example, social security fund, additional social security insurance workmen's compensation fund and health insurance etc.

8. Total expenses

This refers to the amount paid for sales or rendering services during January - December 2013, which are as follows:

1) **Value of goods purchased for sales or rendering services** refer to the total value of goods, and components purchased, including taxes and other expenses related to the purchase.

2) **Other operating expenses** refer to other expenses in running the business rather than value of goods and components purchased for sales or rendering services and remuneration. It includes amounts paid for rent on land and on fixed assets, maintenance of fixed assets, fuels, electricity, water supply and other taxes and other expenses such as postal, telegram, telephone, stationery, accountancy, interest paid, losses of currency exchange, bad debt, advertising, insurance premium etc.

9. Value of stocks

This refers to the value of goods and components owned by the establishment, regardless of where they were kept.

1) **Value of stocks at the beginning of the year** refer to the value of goods and components as of January 1, 2013.

2) **Value of stocks at the end of the year** refer to the value of goods and components as of December 31, 2013.

10. Change in value of stocks

Refer to the difference between the value of stocks at the end of the year 2013, and at the beginning of the year 2013 (value at the end - value at the beginning of the year)

11. Total receipts

Refer to the total amount received for operating the business in 2013, such as receipts for sales of goods, for hotels and restaurants, for rendering services and commission, irrespective of time or method of payment. Hire - purchase or installment contracts and value of goods sold by other establishments are included, as well as receipts for rent on land and on fixed assets, dividend, interest, gains from currency exchange and others. Excluded are goods for sales on the account of others and the discount given to customers.

12. Book value of fixed assets

Refer to the net value of fixed assets after deducting the accumulated depreciation at the end of the year 2013. Fixed Assets are land, building, machinery and equipments, vehicles and office appliances etc. Included are major additions, alternations and improvements to fixed assets during the year in order to extend their normal life or raise their productivity.

13. Value added

The value added is computed as follows:

Value added	=	Income – Intermediate consumption
Income	=	Total receipts of establishments
Minus		Receipts for rent on land
		Dividend / Interest
		Gains from currency exchange
Plus		Change in value of stocks
Intermediate consumption	=	Value of goods and components purchased for sales or rendering services
Plus		Other operating expenses
Minus		Interest paid
		Bad debt
		losses of currency exchange

รายงานสำมะโน / สํารวจธุรกิจทางการค้าและธุรกิจทางการบริการ
REPORT OF THE BUSINESS TRADE AND SERVICES CENSUS / SURVEY

- 1.1 รายงานสำมะโนธุรกิจทางการค้าหรือบริการ พ.ศ. 2509 ทั่วราชอาณาจักร
CENSUS OF BUSINESS TRADE OR SERVICES, 1966 : WHOLE KINGDOM
- 1.2 รายงานสำมะโนธุรกิจทางการค้าและธุรกิจทางการบริการ พ.ศ. 2509 ภาคเหนือ
CENSUS OF BUSINESS TRADE AND SERVICES, 1966 : NORTH REGION
- 1.3 รายงานสำมะโนธุรกิจทางการค้าและธุรกิจทางการบริการ พ.ศ. 2509 ภาคตะวันออกเฉียงเหนือ
CENSUS OF BUSINESS TRADE OR SERVICES, 1966 : NORTH EAST REGION
- 1.4 รายงานสำมะโนธุรกิจทางการค้าหรือบริการ พ.ศ. 2509 ภาคกลาง
CENSUS OF BUSINESS TRADE OR SERVICES, 1966 : CENTRAL REGION
- 1.5 รายงานสำมะโนธุรกิจทางการค้าหรือบริการ พ.ศ. 2509 เทศบาลนครกรุงเทพ และธนบุรี
CENSUS OF BUSINESS TRADE OR SERVICES, 1966 : BANGKOK AND THON BURI MUNICIPALITIES
- 1.6 รายงานสำมะโนธุรกิจทางการค้าหรือบริการ พ.ศ. 2509 ภาคใต้
CENSUS OF BUSINESS TRADE OR SERVICES, 1966 : SOUTHERN REGION
- 2.1 รายงานสำมะโนธุรกิจทางการค้าหรือบริการ พ.ศ. 2511 พระนคร ธนบุรี สมุทรปราการ นนทบุรี และปทุมธานี
CENSUS OF BUSINESS TRADE OR SERVICES 1968 : PHRA NAKHON, THONBURI, SAMUT PRAKAN,
NONGTHABURI AND PATHUM THANI
- 3.1 รายงานสำมะโนธุรกิจทางการค้าและธุรกิจทางการบริการ พ.ศ. 2512 ทั่วราชอาณาจักร
CENSUS OF BUSINESS TRADE AND SERVICES 1969 : WHOLE KINGDOM
- 3.2 รายงานสำมะโนธุรกิจทางการค้าและธุรกิจทางการบริการ พ.ศ. 2512 พระนคร ธนบุรี สมุทรปราการ
นนทบุรี และปทุมธานี
CENSUS OF BUSINESS TRADE AND SERVICES 1969 : PHRA NAKHON, THONBURI, SAMUT PRAKAN,
NONGTHABURI AND PATHUM THANI
- 4.1 รายงานสำมะโนธุรกิจทางการค้าและธุรกิจทางการบริการ พ.ศ. 2513 พระนคร ธนบุรี สมุทรปราการ
นนทบุรี และปทุมธานี
CENSUS OF BUSINESS TRADE AND SERVICES 1970 : PHRA NAKHON, THONBURI, SAMUT PRAKAN,
NONGTHABURI AND PATHUM THANI
- 5.1 รายงานสำมะโนธุรกิจทางการค้าและธุรกิจทางการบริการ พ.ศ. 2514 ทั่วราชอาณาจักร
CENSUS OF BUSINESS TRADE AND SERVICES 1971 : WHOLE KINGDOM
- 5.2 รายงานสำมะโนธุรกิจทางการค้าและธุรกิจทางการบริการ พ.ศ. 2514 พระนคร ธนบุรี สมุทรปราการ
นนทบุรี และปทุมธานี
CENSUS OF BUSINESS TRADE AND SERVICES 1971 : PHRA NAKHON, THONBURI, SAMUT PRAKAN,
NONGTHABURI AND PATHUM THANI
- 6.1 รายงานสำมะโนธุรกิจทางการค้าและธุรกิจทางการบริการ พ.ศ. 2515
CENSUS OF BUSINESS TRADE AND SERVICES 1972
- 7.1 รายงานสำมะโนธุรกิจทางการค้าและธุรกิจทางการบริการ พ.ศ. 2519 ทั่วราชอาณาจักร
REPORT CENSUS OF BUSINESS TRADE AND SERVICES 1976 : WHOLE KINGDOM
- 7.2 รายงานสำมะโนธุรกิจทางการค้าและธุรกิจทางการบริการ พ.ศ. 2519 กรุงเทพมหานคร นนทบุรี ปทุมธานี
และสมุทรปราการ
REPORT CENSUS OF BUSINESS TRADE AND SERVICES 1976 : BANGKOK METROPOLITAN,
NONGTHABURI PATHUM THANI AND SAMUT PRAKAN

- 8.1 รายงานสำมะโนธุรกิจทางการค้าและธุรกิจทางการบริการ พ.ศ. 2520 ทัวราชอาณาจักร
REPORT CENSUS OF BUSINESS TRADE AND SERVICES 1977 : WHOLE KINGDOM
- 8.2 รายงานสำมะโนธุรกิจทางการค้าและธุรกิจทางการบริการ พ.ศ. 2520 กรุงเทพมหานคร นนทบุรี ปทุมธานี
และสมุทรปราการ
REPORT CENSUS OF BUSINESS TRADE AND SERVICES 1977 : BANGKOK METROPOLITAN,
NONGTHABURI, PATHUM THANI AND SAMUT PRAKAN
- 9.1 รายงานสำมะโนธุรกิจทางการค้าและธุรกิจทางการบริการ พ.ศ. 2521 ทัวราชอาณาจักร
REPORT CENSUS OF BUSINESS TRADE AND SERVICES 1978 : WHOLE KINGDOM
- 9.2 รายงานสำมะโนธุรกิจทางการค้าและธุรกิจทางการบริการ พ.ศ. 2521 กรุงเทพมหานคร นนทบุรี ปทุมธานี
และสมุทรปราการ
REPORT CENSUS OF BUSINESS TRADE AND SERVICES 1978 : BANGKOK METROPOLITAN,
NONGTHABURI, PATHUM THANI AND SAMUT PRAKAN
- 10.1 รายงานสำมะโนธุรกิจทางการค้าและธุรกิจทางการบริการ พ.ศ. 2523 ทัวราชอาณาจักร
REPORT CENSUS OF BUSINESS TRADE AND SERVICES 1980 : WHOLE KINGDOM
- 10.2 รายงานสำมะโนธุรกิจทางการค้าและธุรกิจทางการบริการ พ.ศ. 2523 กรุงเทพมหานคร นนทบุรี ปทุมธานี
และสมุทรปราการ
REPORT CENSUS OF BUSINESS TRADE AND SERVICES 1980 : BANGKOK METROPOLITAN,
NONGTHABURI, PATHUM THANI AND SAMUT PRAKAN
- 11.1 รายงานสำมะโนธุรกิจทางการค้าและธุรกิจทางการบริการ พ.ศ. 2524 ทัวราชอาณาจักร
REPORT CENSUS OF BUSINESS TRADE AND SERVICES 1981 : WHOLE KINGDOM
- 11.2 รายงานสำมะโนธุรกิจทางการค้าและธุรกิจทางการบริการ พ.ศ. 2524 กรุงเทพมหานคร นนทบุรี ปทุมธานี
และสมุทรปราการ
REPORT CENSUS OF BUSINESS TRADE AND SERVICES 1981 : BANGKOK METROPOLITAN,
NONGTHABURI, PATHUM THANI AND SAMUT PRAKAN
- 12.1 รายงานสำรวจธุรกิจทางการค้าและธุรกิจทางการบริการ พ.ศ. 2526 ทัวราชอาณาจักร
REPORT CENSUS OF BUSINESS TRADE AND SERVICES 1983 : WHOLE KINGDOM
- 12.2 รายงานสำรวจธุรกิจทางการค้าและธุรกิจทางการบริการ พ.ศ. 2526 กรุงเทพมหานคร นนทบุรี ปทุมธานี
และสมุทรปราการ
REPORT OF THE SURVEY OF BUSINESS TRADE AND SERVICES 1983 : BANGKOK METROPOLITAN,
NONGTHABURI, PATHUM THANI AND SAMUT PRAKAN
- 13.1 รายงานสำรวจธุรกิจทางการค้าและธุรกิจทางการบริการ พ.ศ. 2528 ทัวราชอาณาจักร
REPORT OF THE SURVEY OF BUSINESS TRADE AND SERVICES 1985 : WHOLE KINGDOM
- 13.2 รายงานสำรวจธุรกิจทางการค้าและธุรกิจทางการบริการ พ.ศ. 2528 กรุงเทพมหานคร นนทบุรี ปทุมธานี
และสมุทรปราการ
REPORT OF THE SURVEY OF BUSINESS TRADE AND SERVICES 1985 : BANGKOK METROPOLITAN,
NONGTHABURI, PATHUM THANI AND SAMUT PRAKAN
- 14.1 รายงานสำมะโนธุรกิจทางการค้าและธุรกิจทางการบริการ พ.ศ. 2531 ทัวราชอาณาจักร
REPORT OF THE 1988 CENSUS OF BUSINESS TRADE AND SERVICES : WHOLE KINGDOM
- 14.2 รายงานสำมะโนธุรกิจทางการค้าและธุรกิจทางการบริการ พ.ศ. 2531 กรุงเทพมหานคร
REPORT OF THE 1988 CENSUS OF BUSINESS TRADE AND SERVICES : BANGKOK METROPOLIS
- 14.3 รายงานสำมะโนธุรกิจทางการค้าและธุรกิจทางการบริการ พ.ศ. 2531 ภาคกลาง
REPORT OF THE 1988 CENSUS OF BUSINESS TRADE AND SERVICES : CENTRAL REGION

- 14.4 รายงานสำมะโนธุรกิจทางการค้าและธุรกิจทางการบริการ พ.ศ. 2531 ภาคเหนือ
REPORT OF THE 1988 CENSUS OF BUSINESS TRADE AND SERVICES : NORTHERN REGION
- 14.5 รายงานสำมะโนธุรกิจทางการค้าและธุรกิจทางการบริการ พ.ศ. 2531 ภาคตะวันออกเฉียงเหนือ
REPORT OF THE 1988 CENSUS OF BUSINESS TRADE AND SERVICES : NORTHEASTERN REGION
- 14.6 รายงานสำมะโนธุรกิจทางการค้าและธุรกิจทางการบริการ พ.ศ. 2531 ภาคใต้
REPORT OF THE 1988 CENSUS OF BUSINESS TRADE AND SERVICES : SOUTHERN REGION
- 15.1 รายงานการสำรวจธุรกิจทางการค้าและธุรกิจทางการบริการ พ.ศ. 2535 ทั้งราชอาณาจักร
REPORT OF THE 1992 BUSINESS TRADE AND SERVICES SURVEY : WHOLE KINGDOM
- 15.2 รายงานการสำรวจธุรกิจทางการค้าและธุรกิจทางการบริการ พ.ศ. 2535 กรุงเทพมหานคร นนทบุรี ปทุมธานี และสมุทรปราการ
REPORT OF THE 1992 BUSINESS TRADE AND SERVICES SURVEY : BANGKOK METROPOLITAN, NONTHABURI, PATHUM THANI AND SAMUT PRAKAN
- 16.1 รายงานการสำรวจธุรกิจทางการค้าและธุรกิจทางการบริการ พ.ศ. 2537 ทั้งราชอาณาจักร
REPORT OF THE 1994 BUSINESS TRADE AND SERVICES SURVEY : WHOLE KINGDOM
- 16.2 รายงานการสำรวจธุรกิจทางการค้าและธุรกิจทางการบริการ พ.ศ. 2537 กรุงเทพมหานคร และปริมณฑล
REPORT OF THE 1992 BUSINESS TRADE AND SERVICES SURVEY : BANGKOK METROPOLIS AND VICINITY
- 17.1 รายงานการสำรวจธุรกิจทางการค้าและธุรกิจทางการบริการ พ.ศ. 2538 ทั้งราชอาณาจักร
REPORT OF THE 1995 BUSINESS TRADE AND SERVICES SURVEY : WHOLE KINGDOM
- 17.2 รายงานการสำรวจธุรกิจทางการค้าและธุรกิจทางการบริการ พ.ศ. 2538 กรุงเทพมหานคร และปริมณฑล
REPORT OF THE 1995 BUSINESS TRADE AND SERVICES SURVEY : BANGKOK METROPOLIS AND VICINITY
- 18.1 รายงานการสำรวจธุรกิจทางการค้าและธุรกิจทางการบริการ พ.ศ. 2542 กรุงเทพมหานคร
REPORT OF THE 1999 BUSINESS TRADE AND SERVICES SURVEY : BANGKOK METROPOLIS
- 18.2 รายงานการสำรวจธุรกิจทางการค้าและธุรกิจทางการบริการ พ.ศ. 2542 ปริมณฑล
REPORT OF THE 1999 BUSINESS TRADE AND SERVICES SURVEY : VICINITY
- 18.3 รายงานการสำรวจธุรกิจทางการค้าและธุรกิจทางการบริการ พ.ศ. 2542 ภาคกลาง
REPORT OF THE 1999 BUSINESS TRADE AND SERVICES SURVEY : CENTRAL REGION
- 18.4 รายงานการสำรวจธุรกิจทางการค้าและธุรกิจทางการบริการ พ.ศ. 2542 ภาคเหนือ
REPORT OF THE 1999 BUSINESS TRADE AND SERVICES SURVEY : NORTHERN REGION
- 18.5 รายงานการสำรวจธุรกิจทางการค้าและธุรกิจทางการบริการ พ.ศ. 2542 ภาคตะวันออกเฉียงเหนือ
REPORT OF THE 1999 BUSINESS TRADE AND SERVICES SURVEY : NORTHEASTERN REGION
- 18.6 รายงานการสำรวจธุรกิจทางการค้าและธุรกิจทางการบริการ พ.ศ. 2542 ภาคใต้
REPORT OF THE 1999 BUSINESS TRADE AND SERVICES SURVEY : SOUTHERN REGION
- 18.7 รายงานการสำรวจธุรกิจทางการค้าและธุรกิจทางการบริการ พ.ศ. 2542 ทั้งราชอาณาจักร
REPORT OF THE 1999 BUSINESS TRADE AND SERVICES SURVEY : WHOLE KINGDOM
- 19.1 รายงานการสำรวจธุรกิจทางการค้าและธุรกิจทางการบริการ พ.ศ. 2543 กรุงเทพมหานคร
REPORT OF THE 2000 BUSINESS TRADE AND SERVICES SURVEY : BANGKOK METROPOLIS
- 19.2 รายงานการสำรวจธุรกิจทางการค้าและธุรกิจทางการบริการ พ.ศ. 2543 ปริมณฑล
REPORT OF THE 2000 BUSINESS TRADE AND SERVICES SURVEY : VICINITY
- 19.3 รายงานการสำรวจธุรกิจทางการค้าและธุรกิจทางการบริการ พ.ศ. 2543 ภาคกลาง
REPORT OF THE 2000 BUSINESS TRADE AND SERVICES SURVEY : CENTRAL REGION
- 19.4 รายงานการสำรวจธุรกิจทางการค้าและธุรกิจทางการบริการ พ.ศ. 2543 ภาคเหนือ
REPORT OF THE 2000 BUSINESS TRADE AND SERVICES SURVEY : NORTHERN REGION

- 19.5 รายงานการสำรวจธุรกิจทางการค้าและธุรกิจทางการบริการ พ.ศ. 2543 ภาคตะวันออกเฉียงเหนือ
REPORT OF THE 2000 BUSINESS TRADE AND SERVICES SURVEY : NORTHEASTERN REGION
- 19.6 รายงานการสำรวจธุรกิจทางการค้าและธุรกิจทางการบริการ พ.ศ. 2543 ภาคใต้
REPORT OF THE 2000 BUSINESS TRADE AND SERVICES SURVEY : SOUTHERN REGION
- 19.7 รายงานการสำรวจธุรกิจทางการค้าและธุรกิจทางการบริการ พ.ศ. 2543 ทั่วราชอาณาจักร
REPORT OF THE 2000 BUSINESS TRADE AND SERVICES SURVEY : WHOLE KINGDOM
- 20.1 รายงานการสำมะโนธุรกิจทางการค้าและธุรกิจทางการบริการ พ.ศ. 2545
ข้อมูลพื้นฐาน : องค์การบริหารส่วนตำบล ทั่วราชอาณาจักร
REPORT OF THE THE 2002 BUSINESS TRADE AND SERVICES CENSUS
BASIC INFORMATION: SUBDISTRICT ADMINISTRATION ORGANIZATION : WHOLE KINGDOM
- 20.2 รายงานการสำมะโนธุรกิจทางการค้าและธุรกิจทางการบริการ พ.ศ. 2545
ข้อมูลพื้นฐาน : ในเขตเทศบาล กรุงเทพมหานคร
REPORT OF THE THE 2002 BUSINESS TRADE AND SERVICES CENSUS
BASIC INFORMATION : MUNICIPAL AREAS BANGKOK
- 20.3 รายงานการสำมะโนธุรกิจทางการค้าและธุรกิจทางการบริการ พ.ศ. 2545
ข้อมูลพื้นฐาน : ในเขตเทศบาล ปริมณฑล
REPORT OF THE THE 2002 BUSINESS TRADE AND SERVICES CENSUS
BASIC INFORMATION : MUNICIPAL AREAS VICINITY
- 20.4 รายงานการสำมะโนธุรกิจทางการค้าและธุรกิจทางการบริการ พ.ศ. 2545
ข้อมูลพื้นฐาน : ในเขตเทศบาล ภาคกลาง
REPORT OF THE THE 2002 BUSINESS TRADE AND SERVICES CENSUS
BASIC INFORMATION : MUNICIPAL AREAS CENTRAL REGION
- 20.5 รายงานการสำมะโนธุรกิจทางการค้าและธุรกิจทางการบริการ พ.ศ. 2545
ข้อมูลพื้นฐาน : ในเขตเทศบาล ภาคเหนือ
REPORT OF THE THE 2002 BUSINESS TRADE AND SERVICES CENSUS
BASIC INFORMATION : MUNICIPAL AREAS NORTHERN REGION
- 20.6 รายงานการสำมะโนธุรกิจทางการค้าและธุรกิจทางการบริการ พ.ศ. 2545
ข้อมูลพื้นฐาน : ในเขตเทศบาล ภาคตะวันออกเฉียงเหนือ
REPORT OF THE THE 2002 BUSINESS TRADE AND SERVICES CENSUS
BASIC INFORMATION : MUNICIPAL AREAS NORTHEASTERN REGION
- 20.7 รายงานการสำมะโนธุรกิจทางการค้าและธุรกิจทางการบริการ พ.ศ. 2545
ข้อมูลพื้นฐาน : ในเขตเทศบาล ภาคใต้
REPORT OF THE THE 2002 BUSINESS TRADE AND SERVICES CENSUS
BASIC INFORMATION : MUNICIPAL AREAS SOUTHERN REGION
- 21.1 รายงานการสำรวจธุรกิจทางการค้าและธุรกิจทางการบริการ พ.ศ. 2545 กรุงเทพมหานคร
REPORT OF THE 2002 BUSINESS TRADE AND SERVICES SURVEY : BANGKOK
- 21.2 รายงานการสำรวจธุรกิจทางการค้าและธุรกิจทางการบริการ พ.ศ. 2545 ปริมณฑล
REPORT OF THE 2002 BUSINESS TRADE AND SERVICES SURVEY : VICINITY
- 21.3 รายงานการสำรวจธุรกิจทางการค้าและธุรกิจทางการบริการ พ.ศ. 2545 ภาคกลาง
REPORT OF THE 2002 BUSINESS TRADE AND SERVICES SURVEY : CENTRAL REGION
- 21.4 รายงานการสำรวจธุรกิจทางการค้าและธุรกิจทางการบริการ พ.ศ. 2545 ภาคเหนือ
REPORT OF THE 2002 BUSINESS TRADE AND SERVICES SURVEY : NORTHERN REGION

- 24.5 การสำรวจธุรกิจทางการค้าและธุรกิจทางการบริการ พ.ศ. 2549 ภาคตะวันออกเฉียงเหนือ
THE 2006 BUSINESS TRADE AND SERVICES SURVEY : NORTHEASTERN REGION
- 24.6 การสำรวจธุรกิจทางการค้าและธุรกิจทางการบริการ พ.ศ. 2549 ภาคใต้
THE 2006 BUSINESS TRADE AND SERVICES SURVEY : SOUTHERN REGION
- 24.7 การสำรวจธุรกิจทางการค้าและธุรกิจทางการบริการ พ.ศ. 2549 ทวีราชอาณาจักร
THE 2006 BUSINESS TRADE AND SERVICES SURVEY : WHOLE KINGDOM
- 25.1 การสำรวจธุรกิจทางการค้าและธุรกิจทางการบริการ พ.ศ. 2551 กรุงเทพมหานคร
THE 2008 BUSINESS TRADE AND SERVICES SURVEY : BANGKOK
- 25.2 การสำรวจธุรกิจทางการค้าและธุรกิจทางการบริการ พ.ศ. 2551 ปริมณฑล
THE 2008 BUSINESS TRADE AND SERVICES SURVEY : VICINITY
- 25.3 การสำรวจธุรกิจทางการค้าและธุรกิจทางการบริการ พ.ศ. 2551 ภาคกลาง
THE 2008 BUSINESS TRADE AND SERVICES SURVEY : CENTRAL REGION
- 25.4 การสำรวจธุรกิจทางการค้าและธุรกิจทางการบริการ พ.ศ. 2551 ภาคเหนือ
THE 2008 BUSINESS TRADE AND SERVICES SURVEY : NORTHERN REGION
- 25.5 การสำรวจธุรกิจทางการค้าและธุรกิจทางการบริการ พ.ศ. 2551 ภาคตะวันออกเฉียงเหนือ
THE 2008 BUSINESS TRADE AND SERVICES SURVEY : NORTHEASTERN REGION
- 25.6 การสำรวจธุรกิจทางการค้าและธุรกิจทางการบริการ พ.ศ. 2551 ภาคใต้
THE 2008 BUSINESS TRADE AND SERVICES SURVEY : SOUTHERN REGION
- 25.7 การสำรวจธุรกิจทางการค้าและธุรกิจทางการบริการ พ.ศ. 2551 ทวีราชอาณาจักร
THE 2008 BUSINESS TRADE AND SERVICES SURVEY : WHOLE KINGDOM
- 26.1 การสำรวจธุรกิจทางการค้าและธุรกิจทางการบริการ พ.ศ. 2553 กรุงเทพมหานคร
THE 2010 BUSINESS TRADE AND SERVICES SURVEY : BANGKOK
- 26.2 การสำรวจธุรกิจทางการค้าและธุรกิจทางการบริการ พ.ศ. 2553 ปริมณฑล
THE 2010 BUSINESS TRADE AND SERVICES SURVEY : VICINITY
- 26.3 การสำรวจธุรกิจทางการค้าและธุรกิจทางการบริการ พ.ศ. 2553 ภาคกลาง
THE 2010 BUSINESS TRADE AND SERVICES SURVEY : CENTRAL REGION
- 26.4 การสำรวจธุรกิจทางการค้าและธุรกิจทางการบริการ พ.ศ. 2553 ภาคเหนือ
THE 2010 BUSINESS TRADE AND SERVICES SURVEY : NORTHERN REGION
- 26.5 การสำรวจธุรกิจทางการค้าและธุรกิจทางการบริการ พ.ศ. 2553 ภาคตะวันออกเฉียงเหนือ
THE 2010 BUSINESS TRADE AND SERVICES SURVEY : NORTHEASTERN REGION
- 26.6 การสำรวจธุรกิจทางการค้าและธุรกิจทางการบริการ พ.ศ. 2553 ภาคใต้
THE 2010 BUSINESS TRADE AND SERVICES SURVEY : SOUTHERN REGION
- 26.7 การสำรวจธุรกิจทางการค้าและธุรกิจทางการบริการ พ.ศ. 2553 ทวีราชอาณาจักร
THE 2010 BUSINESS TRADE AND SERVICES SURVEY : WHOLE KINGDOM
- 27.1 สำมะโนธุรกิจและอุตสาหกรรม พ.ศ. 2555 ข้อมูลพื้นฐาน กรุงเทพมหานคร
THE 2012 BUSINESS TRADE AND INDUSTRIAL CENSUS : BASIC INFORMATION, BANGKOK
- 27.2 สำมะโนธุรกิจและอุตสาหกรรม พ.ศ. 2555 ข้อมูลพื้นฐาน ปริมณฑล
THE 2012 BUSINESS TRADE AND INDUSTRIAL CENSUS : BASIC INFORMATION, VICINITY
- 27.3 สำมะโนธุรกิจและอุตสาหกรรม พ.ศ. 2555 ข้อมูลพื้นฐาน ภาคกลาง
THE 2012 BUSINESS TRADE AND INDUSTRIAL CENSUS : BASIC INFORMATION, CENTRAL REGION
- 27.4 สำมะโนธุรกิจและอุตสาหกรรม พ.ศ. 2555 ข้อมูลพื้นฐาน ภาคเหนือ
THE 2012 BUSINESS TRADE AND INDUSTRIAL CENSUS : BASIC INFORMATION, NORTHERN REGION

- 27.5 สำมะโนธุรกิจและอุตสาหกรรม พ.ศ. 2555 ข้อมูลพื้นฐาน ภาคตะวันออกเฉียงเหนือ
THE 2012 BUSINESS TRADE AND INDUSTRIAL CENSUS : BASIC INFORMATION, NORTHEASTERN REGION
- 27.6 สำมะโนธุรกิจและอุตสาหกรรม พ.ศ. 2555 ข้อมูลพื้นฐาน ภาคใต้
THE 2012 BUSINESS TRADE AND INDUSTRIAL CENSUS : BASIC INFORMATION, SOUTHERN REGION
- 27.7 สำมะโนธุรกิจและอุตสาหกรรม พ.ศ. 2555 ข้อมูลพื้นฐาน ทั่วราชอาณาจักร
THE 2012 BUSINESS TRADE AND INDUSTRIAL CENSUS : BASIC INFORMATION, WHOLE KINGDOM
- 28.1 สำมะโนธุรกิจและอุตสาหกรรม พ.ศ. 2555 ธุรกิจทางการค้าและธุรกิจทางการบริการ กรุงเทพมหานคร
THE 2012 BUSINESS AND INDUSTRIAL CENSUS : TRADE AND SERVICES INDUSTRY, BANGKOK
- 28.2 สำมะโนธุรกิจและอุตสาหกรรม พ.ศ. 2555 ธุรกิจทางการค้าและธุรกิจทางการบริการ ปริมณฑล
THE 2012 BUSINESS AND INDUSTRIAL CENSUS : TRADE AND SERVICES INDUSTRY, VICINITY
- 28.3 สำมะโนธุรกิจและอุตสาหกรรม พ.ศ. 2555 ธุรกิจทางการค้าและธุรกิจทางการบริการ ภาคกลาง
THE 2012 BUSINESS AND INDUSTRIAL CENSUS : TRADE AND SERVICES INDUSTRY, CENTRAL REGION
- 28.4 สำมะโนธุรกิจและอุตสาหกรรม พ.ศ. 2555 ธุรกิจทางการค้าและธุรกิจทางการบริการ ภาคเหนือ
THE 2012 BUSINESS AND INDUSTRIAL CENSUS : TRADE AND SERVICES INDUSTRY, NORTHERN REGION
- 28.5 สำมะโนธุรกิจและอุตสาหกรรม พ.ศ. 2555 ธุรกิจทางการค้าและธุรกิจทางการบริการ ภาคตะวันออกเฉียงเหนือ
THE 2012 BUSINESS AND INDUSTRIAL CENSUS : TRADE AND SERVICES INDUSTRY, NORTHEASTERN REGION
- 28.6 สำมะโนธุรกิจและอุตสาหกรรม พ.ศ. 2555 ธุรกิจทางการค้าและธุรกิจทางการบริการ ภาคใต้
THE 2012 BUSINESS AND INDUSTRIAL CENSUS : TRADE AND SERVICES INDUSTRY, SOUTHERN REGION
- 28.7 สำมะโนธุรกิจและอุตสาหกรรม พ.ศ. 2555 ธุรกิจทางการค้าและธุรกิจทางการบริการ ทั่วราชอาณาจักร
THE 2012 BUSINESS AND INDUSTRIAL CENSUS : TRADE AND SERVICES INDUSTRY, WHOLE KINGDOM
- 29.1 การสำรวจธุรกิจทางการค้าและธุรกิจทางการบริการ พ.ศ. 2557 กรุงเทพมหานคร
THE 2014 BUSINESS TRADE AND SERVICES SURVEY : BANGKOK
- 29.2 การสำรวจธุรกิจทางการค้าและธุรกิจทางการบริการ พ.ศ. 2557 ปริมณฑล
THE 2014 BUSINESS TRADE AND SERVICES SURVEY : VICINITY
- 29.3 การสำรวจธุรกิจทางการค้าและธุรกิจทางการบริการ พ.ศ. 2557 ภาคกลาง
THE 2014 BUSINESS TRADE AND SERVICES SURVEY : CENTRAL REGION
- 29.4 การสำรวจธุรกิจทางการค้าและธุรกิจทางการบริการ พ.ศ. 2557 ภาคเหนือ
THE 2014 BUSINESS TRADE AND SERVICES SURVEY : NORTHERN REGION
- 29.5 การสำรวจธุรกิจทางการค้าและธุรกิจทางการบริการ พ.ศ. 2557 ภาคตะวันออกเฉียงเหนือ
THE 2014 BUSINESS TRADE AND SERVICES SURVEY : NORTHEASTERN REGION
- 29.6 การสำรวจธุรกิจทางการค้าและธุรกิจทางการบริการ พ.ศ. 2557 ภาคใต้
THE 2014 BUSINESS TRADE AND SERVICES SURVEY : SOUTHERN REGION
- 29.7 การสำรวจธุรกิจทางการค้าและธุรกิจทางการบริการ พ.ศ. 2557 ทั่วราชอาณาจักร
THE 2014 BUSINESS TRADE AND SERVICES SURVEY : WHOLE KINGDOM

คณะผู้จัดทำ CD - ROM

หน่วยงานเจ้าของเรื่อง

สำนักสถิติเศรษฐกิจและสังคม
สำนักงานสถิติแห่งชาติ
โทร. 0 2142 1240-2

หน่วยงานผลิตและออกแบบ

กลุ่มบูรณาการข้อมูลสถิติ
สำนักสถิติพยากรณ์
โทร. 0 2141 7494



ตารางสถิติในรูปแบบ Format Excel

ตอนที่ 1 ข้อมูลการดำเนินงานของสถานประกอบการธุรกิจ
จำแนกตามขนาดของสถานประกอบการ

ตารางสถิติในรูปแบบ Format Excel

- ตอนที่ 1 ข้อมูลการดำเนินงานกิจการของสถานประกอบการธุรกิจฯ
จำแนกตามขนาดของสถานประกอบการ
- ตาราง 1 ข้อมูลสถิติที่สำคัญของสถานประกอบการธุรกิจในปี 2556 จำแนกตามขนาดของสถานประกอบการ
- ตาราง 2 จำนวนคนทำงานของสถานประกอบการธุรกิจในปี 2556 จำแนกตามสถานภาพการทำงาน เพศ และขนาดของสถานประกอบการ
- ตาราง 3 จำนวนสถานประกอบการธุรกิจที่มีลูกจ้าง จำแนกตามจำนวนวันทำงานต่อสัปดาห์ จำนวนชั่วโมงทำงานเฉลี่ยต่อวันของลูกจ้าง และขนาดของสถานประกอบการ
- ตาราง 4 ค่าตอบแทนแรงงานของสถานประกอบการธุรกิจในปี 2556 จำแนกตามขนาดของสถานประกอบการ
- ตาราง 5 ค่าใช้จ่ายทั้งสิ้น มูลค่าสินค้าและวัสดุประกอบและส่วนเปลี่ยนแปลงสินค้าของสถานประกอบการธุรกิจปี 2556 จำแนกตามขนาดของสถานประกอบการ
- ตาราง 6 รายรับทั้งสิ้นของสถานประกอบการธุรกิจในปี 2556 จำแนกตามขนาดของสถานประกอบการ
- ตาราง 7 มูลค่าตามบัญชีของสินทรัพย์ถาวรของสถานประกอบการธุรกิจ ณ วันที่ 1 มกราคม 2556 จำแนกตามขนาดของสถานประกอบการ
- ตาราง 8 มูลค่าตามบัญชีของสินทรัพย์ถาวรของสถานประกอบการธุรกิจ ณ วันที่ 31 ธันวาคม 2556 จำแนกตามขนาดของสถานประกอบการ
- ตาราง 9 มูลค่าสินทรัพย์ถาวรที่เปลี่ยนแปลงของสถานประกอบการธุรกิจ ระหว่าง มกราคม - ธันวาคม 2556 จำแนกตามขนาดของสถานประกอบการ

ตอนที่ 2 ข้อมูลการดำเนินงานกิจการของสถานประกอบการธุรกิจฯ
จำแนกตามประเภทธุรกิจ

ตารางสถิติในรูปแบบ Format Excel

- ตอนที่ 2 ข้อมูลการดำเนินงานกิจการของสถานประกอบการธุรกิจฯ
จำแนกตามประเภทธุรกิจ
- ตาราง 1 ข้อมูลสถิติที่สำคัญของสถานประกอบการธุรกิจในปี 2556
จำแนกตามประเภทธุรกิจ
- ตาราง 2 จำนวนคนทำงานของสถานประกอบการธุรกิจในปี 2556
จำแนกตามสถานภาพการทำงาน เพศ และประเภทธุรกิจ
- ตาราง 3 จำนวนสถานประกอบการธุรกิจที่มีลูกจ้าง จำแนกตามจำนวน
วันทำงานต่อสัปดาห์ จำนวนชั่วโมงทำงานเฉลี่ยต่อวันของลูกจ้าง
และประเภทธุรกิจ
- ตาราง 4 ค่าตอบแทนแรงงานของสถานประกอบการธุรกิจในปี 2556
จำแนกตามประเภทธุรกิจ
- ตาราง 5 ค่าใช้จ่ายทั้งสิ้น มูลค่าสินค้าและวัสดุประกอบและส่วนเปลี่ยนแปลงสินค้า
ของสถานประกอบการธุรกิจปี 2556 จำแนกตามประเภทธุรกิจ
- ตาราง 6 รายรับทั้งสิ้นของสถานประกอบการธุรกิจในปี 2556
จำแนกตามประเภทธุรกิจ
- ตาราง 7 มูลค่าตามบัญชีของสินทรัพย์ถาวรของสถานประกอบการธุรกิจ
ณ วันที่ 1 มกราคม 2556 จำแนกตามประเภทธุรกิจ
- ตาราง 8 มูลค่าตามบัญชีของสินทรัพย์ถาวรของสถานประกอบการธุรกิจ
ณ วันที่ 31 ธันวาคม 2556 จำแนกตามประเภทธุรกิจ
- ตาราง 9 มูลค่าสินทรัพย์ถาวรที่เปลี่ยนแปลงของสถานประกอบการธุรกิจ
ระหว่าง มกราคม - ธันวาคม 2556 จำแนกตามประเภทธุรกิจ