



การสำรวจธุรกิจทางการค้าและธุรกิจทางการบริการ พ.ศ. 2557



ปริทัศน์

THE 2014 BUSINESS TRADE AND SERVICES SURVEY

VICINITY



สำนักงานสถิติแห่งชาติ

สำนักงานสถิติแห่งชาติ

กระทรวงเทคโนโลยีสารสนเทศและการสื่อสาร

NATIONAL STATISTICAL OFFICE

MINISTRY OF INFORMATION AND COMMUNICATION TECHNOLOGY

หน่วยงานเจ้าของเรื่อง

สำนักสถิติเศรษฐกิจและสังคม
สำนักงานสถิติแห่งชาติ
โทรศัพท์ 0 214 21240-2
โทรสาร 0 214 38134
ไปรษณีย์อิเล็กทรอนิกส์ ebusines@nso.go.th

Division-in-Charge

Economic and Social Statistics Bureau
National Statistical Office,
Tel. + 66 (0) 214 21240-2
Fax : + 66 (0) 214 38134
E- mail : ebusines@nso.go.th

หน่วยงานที่เผยแพร่

สำนักสถิติพยากรณ์
สำนักงานสถิติแห่งชาติ
ศูนย์ราชการเฉลิมพระเกียรติ 80 พรรษาฯ
อาคารรัฐประศาสนภักดี ชั้น 2
ถนนแจ้งวัฒนะ เขตหลักสี่
กทม. 10210
โทรศัพท์ 0 214 17498
โทรสาร 0 214 38132
ไปรษณีย์อิเล็กทรอนิกส์ binfopub@nso.go.th

Distributed by

Statistical Forecasting Bureau
National Statistical Office,
The Government Complex,
Ratthaprasasanabhakti Building, 2nd Floor
Chaeng Watthana Rd., Laksi
Bangkok 10210, THAILAND
Tel. + 66 (0) 214 17498
Fax : + 66 (0) 214 38132
E- mail : binfopub@nso.go.th
[http : // www.nso.go.th](http://www.nso.go.th)

ปีที่จัดพิมพ์

2559

Published

2016

คำนำ

สำนักงานสถิติแห่งชาติ เป็นหน่วยงานหลักในการจัดทำข้อมูลพื้นฐานทางด้านเศรษฐกิจและสังคมของประเทศ สำหรับโครงการสำรวจธุรกิจทางการค้าและธุรกิจทางการบริการ เป็นโครงการหนึ่งในแผนการดำเนินการของสำนักงาน ซึ่งมีแผนการจัดทำทุก 2 ปี โดยเก็บรวบรวมข้อมูลพื้นฐานเกี่ยวกับการประกอบธุรกิจทางการค้าและธุรกิจทางการบริการ เพื่อเป็นประโยชน์สำหรับภาครัฐในการกำหนดนโยบายทางเศรษฐกิจของประเทศ และสำหรับภาคเอกชนใช้ประกอบการวางแผนการลงทุน

การสำรวจธุรกิจทางการค้าและธุรกิจทางการบริการ พ.ศ. 2557 นี้ เป็นการสำรวจครั้งที่ 25 โดยนำเสนอรายงานผลการสำรวจรวม 7 ฉบับ คือ ทัวราชาอาณาจักร กรุงเทพมหานคร ปริมณฑล ภาคกลาง ภาคเหนือ ภาคตะวันออกเฉียงเหนือ และภาคใต้ สำหรับรายงานฉบับนี้เป็นฉบับปริมณฑล ซึ่งเป็นผลการสำรวจสถานประกอบการธุรกิจทางการค้าและธุรกิจทางการบริการที่ตั้งอยู่ใน **ปริมณฑล** (สมุทรปราการ นนทบุรี ปทุมธานี นครปฐม และสมุทรสาคร) การสำรวจดำเนินการในช่วงเดือนเมษายน - กรกฎาคม 2557 ทำการเก็บรวบรวมข้อมูลผลการดำเนินกิจการในรอบปี 2556 (1 มกราคม - 31 ธันวาคม 2556) พบว่า สถานประกอบการธุรกิจฯ ในปริมณฑลมีจำนวน 144,211 แห่ง ส่วนใหญ่หรือร้อยละ 98.3 เป็นสถานประกอบการที่มีคนทำงาน 1-15 คน และธุรกิจที่สำคัญได้แก่ *การขายปลีก (ยกเว้นยานยนต์และจักรยายนต์)* ร้อยละ 39.0 สำหรับคนทำงานในสถานประกอบการมีทั้งสิ้น 494,314 คน และมีการจ้างงานหรือลูกจ้าง 277,537 คน โดยได้รับค่าตอบแทนเฉลี่ย 152,814 บาทต่อคนต่อปี ส่วนรายได้จากการดำเนินงาน ค่าใช้จ่ายขั้นกลาง และมูลค่าเพิ่มของสถานประกอบการรวมทั้งสิ้นประมาณ 796,493.3 ล้านบาท 650,147.9 ล้านบาท และ 146,345.4 ล้านบาท ตามลำดับ

ในโอกาสนี้ สำนักงานสถิติแห่งชาติ ใคร่ขอขอบคุณผู้ประกอบการและผู้เกี่ยวข้องทุกฝ่ายที่ได้ให้ความร่วมมือในการให้ข้อมูล ซึ่งเป็นผลให้ทุกภาคส่วนไม่ว่าภาครัฐ เอกชน นักวิชาการ / นักวิจัย และประชาชนได้มีข้อมูลสำหรับใช้ในการวางแผนพัฒนาประเทศและพัฒนาธุรกิจที่เกี่ยวข้องต่อไป

PREFACE

One of the main duties of the National Statistical Office (NSO) is to produce basic statistics on the social and economic issues of the country. The Business Trade and Services Survey, among the others, has been carried out by the NSO, once every two years. The main purpose of the survey is to collect the basic information from business trade and services establishments for the need of policy formulation and planning development.

The 2014 Business Trade and Services Survey was the 25th round. The survey result was published for 7 volumes, i.e. the Whole Kingdom, Bangkok, Vicinity, the Central, the North, the Northeast and the South. The field work was conducted during April 1 to July 31, 2014. The data presented in this publication was detailed information on business operation during January 1, 2013 to December 31, 2013 of business establishments located in **Vicinity** (Samut Prakan, Nonthaburi, Pathum Thani, Nakhon Pathom, Samut Sakon). was found that there were in total 144,211 business establishments in Vicinity, most of them (about 98.3 percent) were establishments with 1-15 persons. About 39.0 percent of all establishments was engaged in *retail trade, (except of motor vehicles and motorcycles)*. Regarding persons engaged in business establishments, there were totally 494,314 persons. Out of this, about 277,537 persons were employees, who received an annual remuneration of about 152,814 baht per person. Business establishments in Vicinity contributed about 796,493.3 million baht of income, 650,147.9 million baht of intermediate consumption and 146,345.4 million baht of value added.

In this regard, the National Statistical Office would like to express our grateful thanks to all entrepreneurs and all those concerned for their kind cooperation to the success of the survey. The survey information would be useful for both public and private sectors in policy formulation and economic development of the country.

บทสรุปผู้บริหาร

สำนักงานสถิติแห่งชาติ ได้จัดทำการศึกษาวิจัยธุรกิจทางการค้าและธุรกิจทางการบริการ ทุก 2 ปี มาอย่างต่อเนื่อง โดยมีวัตถุประสงค์เพื่อเก็บรวบรวมข้อมูลพื้นฐานที่สำคัญทางด้านธุรกิจทางการค้าและธุรกิจทางการบริการ สำหรับภาครัฐ ใช้ในการกำหนดนโยบายทางเศรษฐกิจของประเทศและภาคเอกชน ใช้ประกอบการวางแผนการลงทุนการสำรวจนี้ คุ่มรวมสถานประกอบการธุรกิจที่มีคนทำงาน 1 คนขึ้นไป ทั่วประเทศ ที่ดำเนินธุรกิจตามการจัดประเภทมาตรฐานอุตสาหกรรมประเทศไทยปี 2552 (Thailand Standard Industrial Classification : TSIC-2009) ได้แก่ การขายส่ง การขายปลีก ที่พักแรม การบริการอาหาร และเครื่องดื่ม ข้อมูลข่าวสาร และการสื่อสาร กิจกรรมอสังหาริมทรัพย์ กิจกรรมทางวิชาชีพ วิทยาศาสตร์และเทคโนโลยี กิจกรรมการบริหาร และการบริการสนับสนุน ศิลปะความบันเทิง และนันทนาการ และกิจกรรม การบริการอื่น ๆ

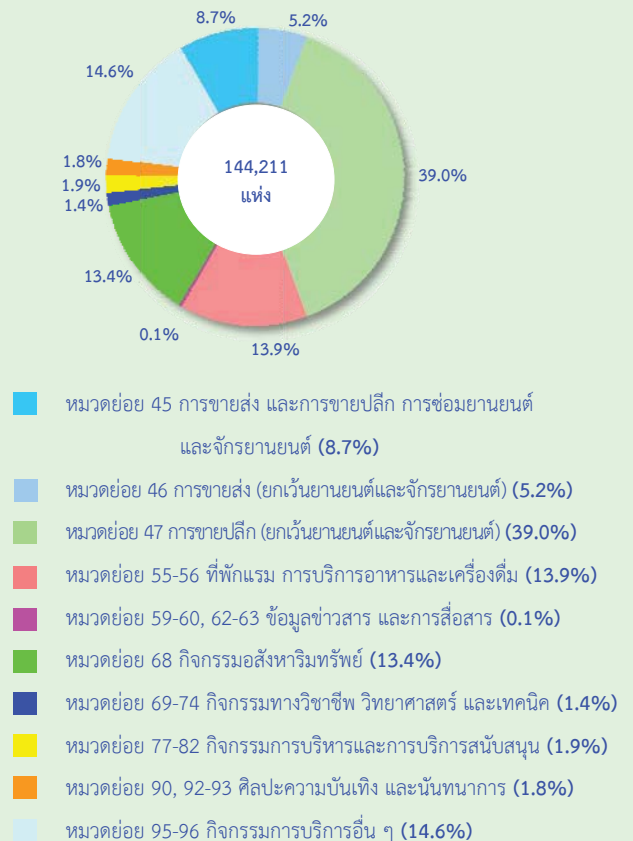
การสำรวจปี 2557 นี้มีสถานประกอบการในปริมาณที่ตกเป็นตัวอย่างทั้งสิ้น 5,685 แห่ง ข้อมูลที่นำเสนอเป็นผลการดำเนินงานในรอบปี 2556 (1 มกราคม – 31 ธันวาคม 2556) ของสถานประกอบการธุรกิจทางการค้าและธุรกิจทางการบริการที่ตั้งอยู่ใน **ปริมาณ** สรุปได้ดังนี้

1. จำนวนสถานประกอบการ จำแนกตามหมวดย่อยธุรกิจ

จากการสุ่มตัวอย่างและการประมาณค่าทางสถิติ พบว่า มีสถานประกอบการธุรกิจทางการค้าและธุรกิจทางการบริการในปริมาณจำนวน 144,211 แห่ง ในจำนวนนี้ ส่วนใหญ่หรือร้อยละ 39.0 ประกอบธุรกิจการขายปลีก (ยกเว้นยานยนต์ และจักรยานยนต์) รองลงมาประกอบธุรกิจเกี่ยวกับกิจกรรมการบริการอื่น ๆ ร้อยละ 14.6 ธุรกิจที่พักแรม การบริการอาหารและเครื่องดื่ม และกิจกรรมอสังหาริมทรัพย์ มีสัดส่วนใกล้เคียงกันคือร้อยละ 13.9 และร้อยละ 13.4 ตามลำดับ สถานประกอบการที่ประกอบธุรกิจการขายส่งและการขายปลีก การซ่อมยานยนต์และจักรยานยนต์และธุรกิจการขายส่ง

(ยกเว้นยานยนต์และจักรยานยนต์) มีร้อยละ 8.7 และร้อยละ 5.2 ตามลำดับ สำหรับธุรกิจนอกเหนือจากที่กล่าวข้างต้นแต่ละหมวดมีสัดส่วนต่ำกว่าร้อยละ 2.0 ของจำนวนสถานประกอบการธุรกิจทั้งสิ้น

แผนภูมิ 1 ร้อยละของสถานประกอบการธุรกิจ จำแนกตามหมวดย่อยธุรกิจ

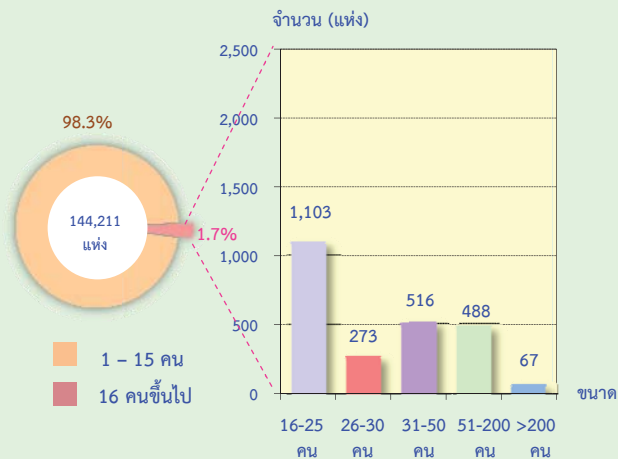


2. ขนาดของสถานประกอบการ

ขนาดของสถานประกอบการธุรกิจ เมื่อวัดด้วยจำนวนคนทำงาน พบว่า เป็นสถานประกอบการที่มีคนทำงาน 1-15 คน จำนวน 141,764 แห่ง หรือร้อยละ 98.3 ส่วนสถานประกอบการที่มีคนทำงาน 16 คนขึ้นไป มีจำนวน 2,447 แห่ง หรือร้อยละ 1.7

เมื่อพิจารณาสถานประกอบการที่มีคนทำงาน 16 คนขึ้นไป ในจำนวนนี้เป็นสถานประกอบการที่มีคนทำงาน 16 - 25 คน จำนวน 1,103 แห่ง สถานประกอบการที่มีคนทำงาน 31-50 คน 51-200 คน และ 26-30 คน มีจำนวน 516 แห่ง 488 แห่ง และ 273 แห่ง ตามลำดับ ส่วนสถานประกอบการที่มีคนทำงานมากกว่า 200 คน มีเพียง 67 แห่ง

แผนภูมิ 2 จำนวนสถานประกอบการธุรกิจฯ จำแนกตามขนาดของสถานประกอบการ (จำนวนคนทำงาน)

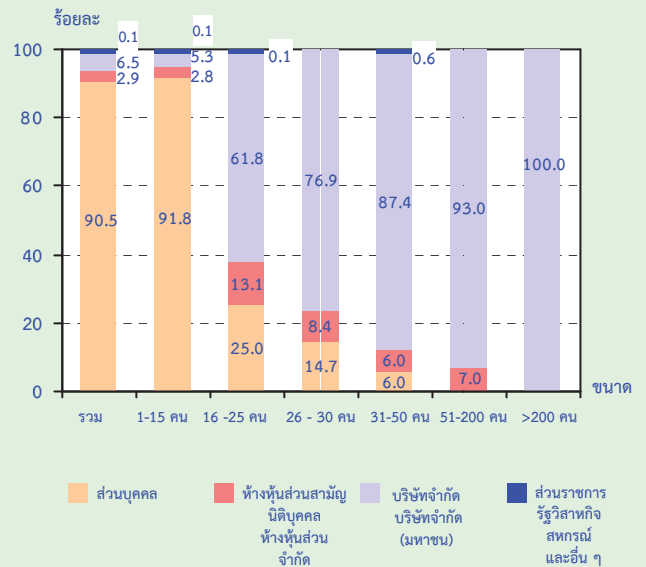


3. รูปแบบการจัดตั้งตามกฎหมาย

สถานประกอบการธุรกิจฯ ส่วนใหญ่ร้อยละ 90.5 มีรูปแบบการจัดตั้งตามกฎหมายเป็นส่วนบุคคล หรือห้างหุ้นส่วนที่ไม่เป็นนิติบุคคล รองลงมาในรูปแบบเป็นบริษัทจำกัด บริษัทจำกัด (มหาชน) และห้างหุ้นส่วนสามัญนิติบุคคลหรือห้างหุ้นส่วนจำกัด ร้อยละ 6.5 และร้อยละ 2.9 ตามลำดับ สำหรับสถานประกอบการที่มีรูปแบบการจัดตั้งเป็นส่วนราชการ รัฐวิสาหกิจ สหกรณ์ มูลนิธิ สมาคม และอื่น ๆ มีเพียงร้อยละ 0.1

เมื่อพิจารณาตามขนาดของสถานประกอบการ (จำนวนคนทำงาน) พบว่า สถานประกอบการที่มีคนทำงาน 1-15 คน ส่วนใหญ่ถึงร้อยละ 91.8 ดำเนินกิจการในรูปแบบส่วนบุคคล ในขณะที่สถานประกอบการที่มีคนทำงานตั้งแต่ 16 คนขึ้นไป มีสัดส่วนของสถานประกอบการที่ดำเนินกิจการในรูปแบบบริษัทจำกัด และบริษัทจำกัด (มหาชน) มากกว่ารูปแบบอื่น และแปรตามขนาดของสถานประกอบการคือสถานประกอบการที่มีคนทำงาน 16-25 คน ร้อยละ 61.8 คนทำงาน 26-30 คน มีร้อยละ 76.9 คนทำงาน 31-50 คน มีร้อยละ 87.4 และคนทำงาน 51-200 คน มีร้อยละ 93.0 สำหรับสถานประกอบการที่มีคนทำงาน 200 คนขึ้นไปทุกแห่ง (ร้อยละ 100.0) ดำเนินกิจการในรูปแบบบริษัทจำกัด และบริษัทจำกัด (มหาชน)

แผนภูมิ 3 ร้อยละของสถานประกอบการธุรกิจฯ จำแนกตามรูปแบบการจัดตั้งตามกฎหมาย และขนาดของสถานประกอบการ

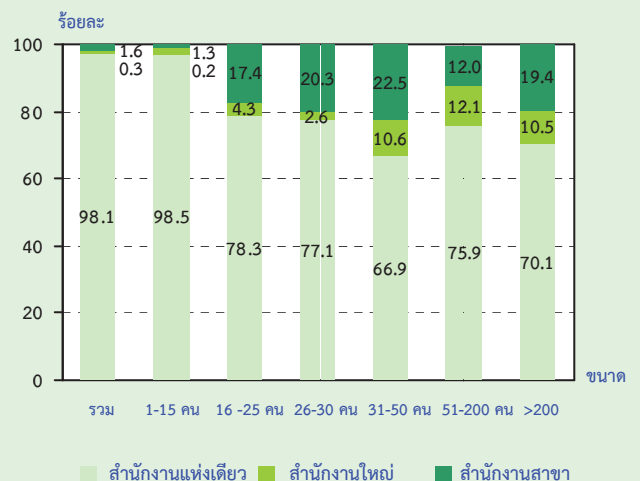


4. รูปแบบการจัดตั้งทางเศรษฐกิจ

สถานประกอบการธุรกิจฯ ในปริมาณผลส่วนใหญ่หรือร้อยละ 98.1 มีรูปแบบเป็นสำนักงานแห่งเดียว ไม่มีสำนักงานใหญ่หรือสาขาอยู่ที่ใด ส่วนที่มีรูปแบบเป็นสำนักงานสาขาและสำนักงานใหญ่ มีร้อยละ 1.6 และร้อยละ 0.3 ตามลำดับ

เมื่อพิจารณาตามขนาดของสถานประกอบการ (จำนวนคนทำงาน) พบว่า สถานประกอบการที่มีคนทำงาน 1-15 คน ถึงร้อยละ 98.5 เป็นสำนักงานแห่งเดียว สำหรับสถานประกอบการขนาดอื่น ๆ ส่วนใหญ่มีรูปแบบการจัดตั้งเป็นสำนักงานแห่งเดียว ร้อยละ 70.0-80.0 ยกเว้นสถานประกอบการที่มีคนทำงาน 31-50 คน มีร้อยละ 66.9

แผนภูมิ 4 ร้อยละของสถานประกอบการธุรกิจฯ จำแนกตามรูปแบบการจัดตั้งทางเศรษฐกิจ และขนาดของสถานประกอบการ

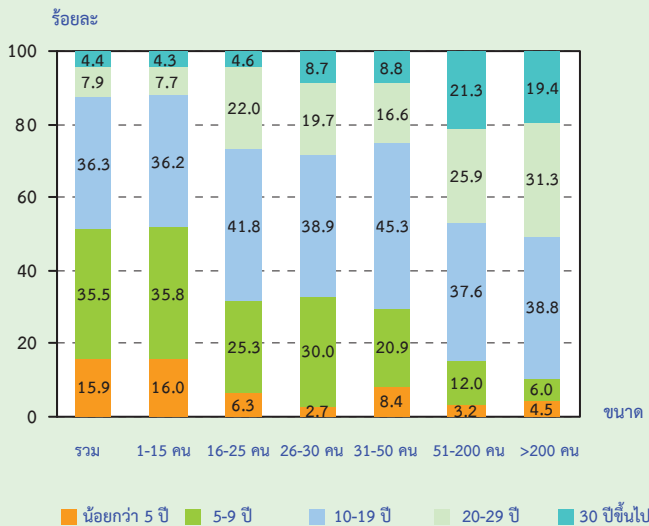


5. ระยะเวลาในการดำเนินการ

สถานประกอบการธุรกิจฯ ใน ปริมาณร้อยละ 36.3 ดำเนินกิจการ 10-19 ปี ร้อยละ 35.5 ดำเนินกิจการ 5-9 ปี สถานประกอบการ ที่ดำเนินการน้อยกว่า 5 ปี และ 20-29 ปี ร้อยละ 15.9 และร้อยละ 7.9 ตามลำดับ ส่วนสถานประกอบการ ที่ดำเนินการตั้งแต่ 30 ปีขึ้นไปมีเพียงร้อยละ 4.4

เมื่อพิจารณาตามขนาดของสถาน- ประกอบการ (ตามจำนวนคนทำงาน) พบว่า สถาน- ประกอบการทุกขนาดส่วนใหญ่หรือมากกว่าร้อยละ 80.0 ดำเนินกิจการตั้งแต่ 5 ปีขึ้นไป

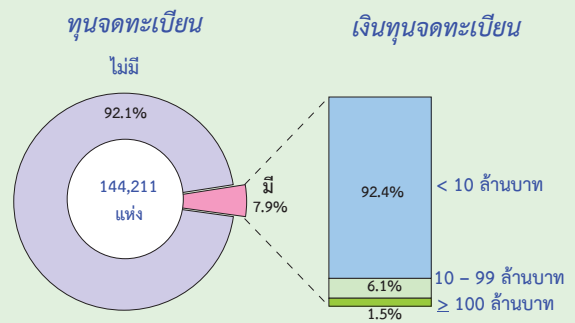
แผนภูมิ 5 ร้อยละของสถานประกอบการธุรกิจฯ จำแนกตามระยะเวลาในการดำเนินการ และขนาดของสถานประกอบการ



6. ทุนจดทะเบียน

สถานประกอบการธุรกิจฯ ในปริมาณ ที่มีทุนจดทะเบียนมีจำนวน 11,394 แห่ง หรือร้อยละ 7.9 ของจำนวนสถานประกอบการทั้งสิ้น ในจำนวนนี้ ส่วนใหญ่หรือร้อยละ 92.4 มีทุนจดทะเบียนน้อยกว่า 10 ล้านบาท และร้อยละ 6.1 มีทุนจดทะเบียน 10-99 ล้านบาท สำหรับสถานประกอบการที่มี ทุนจดทะเบียนตั้งแต่ 100 ล้านบาทขึ้นไปมี เพียงร้อยละ 1.5

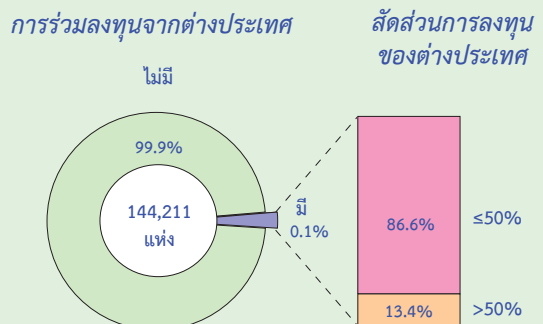
แผนภูมิ 6 ร้อยละของสถานประกอบการธุรกิจฯ จำแนกตามทุนจดทะเบียน



7. การร่วมลงทุนหรือถือหุ้น

การประกอบธุรกิจทางการค้าและ ธุรกิจทางการบริการในปริมาณส่วนใหญ่หรือ ร้อยละ 99.9 ไม่มีการร่วมลงทุนจากต่างประเทศ ส่วนที่มีต่างประเทศร่วมลงทุนหรือถือหุ้นใน กิจการมีเพียงร้อยละ 0.1 ในจำนวนนี้ร้อยละ 86.6 เป็นสถานประกอบการที่มีต่างประเทศร่วมลงทุนโดย ถือหุ้นน้อยกว่าหรือเท่ากับ 50% ที่เหลือร้อยละ 13.4 เป็นสถานประกอบการที่มีต่างประเทศร่วมลงทุน โดยถือหุ้นมากกว่า 50%

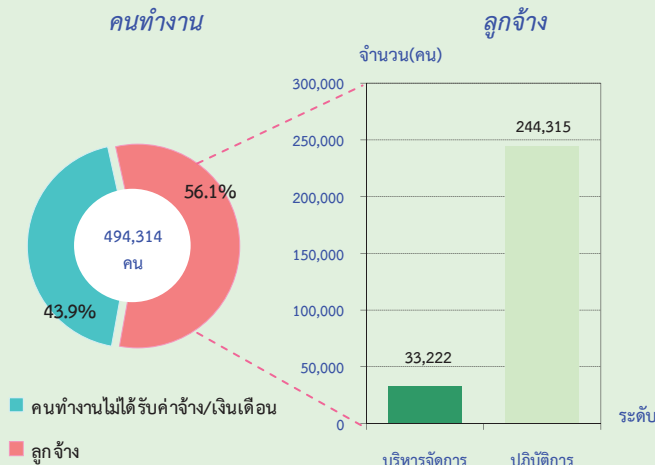
แผนภูมิ 7 ร้อยละของสถานประกอบการธุรกิจฯ จำแนกตามการมีต่างประเทศร่วมลงทุน หรือถือหุ้น



8. จำนวนคนทำงาน

ในปี 2556 มีจำนวนคนทำงานใน สถานประกอบการธุรกิจฯ ในปริมาณทั้งสิ้น จำนวน 494,314 คน เป็นคนทำงานโดยไม่ได้รับ ค่าจ้าง/เงินเดือน จำนวน 216,777 คน หรือร้อยละ 43.9 และมีการจ้างงานหรือลูกจ้างจำนวน 277,537 คน หรือร้อยละ 56.1 ในจำนวนนี้เป็นลูกจ้างระดับ ปฏิบัติการจำนวน 244,315 คน หรือร้อยละ 88.0 และลูกจ้างระดับบริหารจัดการ จำนวน 33,222 คน หรือร้อยละ 12.0

แผนภูมิ 8 จำนวนและร้อยละของพนักงานในสถานประกอบการธุรกิจ จำแนกตามสถานภาพการทำงาน



เมื่อพิจารณาการจ้างงานตามขนาดของสถานประกอบการ พบว่า ร้อยละ 53.8 เป็นลูกจ้างที่ปฏิบัติงานในสถานประกอบการที่มีคนทำงาน 1-15 คน รองลงมาเป็นลูกจ้างในสถานประกอบการที่มีคนทำงาน 51-200 คน และมากกว่า 200 คน ร้อยละ 15.8 และร้อยละ 12.8 ตามลำดับ สำหรับลูกจ้างในสถานประกอบการขนาดอื่น แต่ละขนาดมีสัดส่วนของลูกจ้างต่ำกว่าร้อยละ 8.0 (ตาราง 1)

ตาราง 1 จำนวนและร้อยละของพนักงานและลูกจ้างในสถานประกอบการธุรกิจ จำแนกตามขนาดของสถานประกอบการ

| ขนาดของสถานประกอบการ | พนักงาน (รวมลูกจ้าง) | | ลูกจ้าง | |
|----------------------|----------------------|--------|---------|--------|
| | จำนวน | ร้อยละ | จำนวน | ร้อยละ |
| รวม | 494,314 | 100.0 | 277,537 | 100.0 |
| 1-15 คน | 364,545 | 73.7 | 149,237 | 53.8 |
| 16-25 คน | 21,773 | 4.4 | 20,877 | 7.5 |
| 26-30 คน | 7,622 | 1.6 | 7,436 | 2.7 |
| 31-50 คน | 20,729 | 4.2 | 20,490 | 7.4 |
| 51-200 คน | 44,066 | 8.9 | 43,927 | 15.8 |
| มากกว่า 200 คน | 35,579 | 7.2 | 35,570 | 12.8 |

พนักงาน หมายถึง เจ้าของกิจการหรือหุ้นส่วนที่ทำงานโดยไม่ได้รับค่าจ้างเงินเดือน และรวมลูกจ้างที่ทำงานในสถานประกอบการ

เมื่อพิจารณาการจ้างงานตามหมวดย่อยธุรกิจพบว่า มีลูกจ้างในธุรกิจการขายปลีก (ยกเว้นยานยนต์และจักรยานยนต์) มากที่สุดจำนวน 68,915 คน หรือร้อยละ 24.8 รองลงมาเป็นลูกจ้างที่ปฏิบัติงานในธุรกิจการขายส่ง (ยกเว้น ยานยนต์และจักรยานยนต์) มีจำนวน 49,018 คน หรือร้อยละ 17.7 สำหรับลูกจ้างที่ปฏิบัติงานในธุรกิจการขายส่งและการขายปลีกการซ่อมยานยนต์ และจักรยานยนต์ มีจำนวน 43,466 คน หรือร้อยละ 15.7 ที่เหลือปฏิบัติงานในธุรกิจนอกเหนือจากที่กล่าวข้างต้น

ตาราง 2 จำนวนคนทำงาน (รวมลูกจ้าง) และลูกจ้างในสถานประกอบการธุรกิจ จำแนกตามหมวดย่อยธุรกิจ

| หมวดย่อยธุรกิจ | พนักงาน (รวมลูกจ้าง) | | ลูกจ้าง | |
|--|----------------------|--------|---------|--------|
| | จำนวน | ร้อยละ | จำนวน | ร้อยละ |
| รวม | 494,314 | 100.0 | 277,537 | 100.0 |
| การขายส่ง และการขายปลีก การซ่อมยานยนต์และจักรยานยนต์ | 60,971 | 12.3 | 43,466 | 15.7 |
| การขายส่ง (ยกเว้นยานยนต์และจักรยานยนต์) | 60,015 | 12.1 | 49,018 | 17.7 |
| การขายปลีก (ยกเว้นยานยนต์และจักรยานยนต์) | 163,618 | 33.1 | 68,915 | 24.8 |
| ที่พักแรม การบริการอาหารและเครื่องดื่ม | 64,589 | 13.1 | 34,335 | 12.4 |
| ข้อมูลข่าวสารและการสื่อสาร | 1,533 | 0.4 | 1,446 | 0.5 |
| กิจกรรมอสังหาริมทรัพย์ | 48,406 | 9.8 | 20,199 | 7.3 |
| กิจกรรมทางวิชาชีพ วิทยาศาสตร์ และเทคนิค | 10,153 | 2.1 | 7,260 | 2.6 |
| กิจกรรมการบริหารและการบริการสนับสนุน | 37,305 | 7.5 | 33,380 | 12.0 |
| ศิลปะความบันเทิง และนันทนาการ | 10,612 | 2.1 | 6,615 | 2.4 |
| กิจกรรมการบริการอื่นๆ | 37,112 | 7.5 | 12,903 | 4.6 |

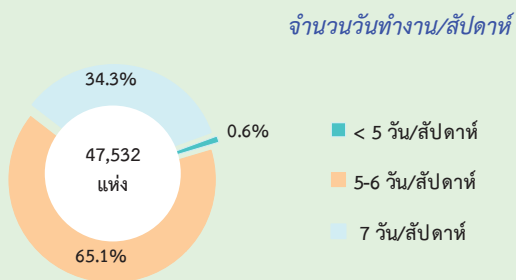
พนักงาน หมายถึง เจ้าของกิจการหรือหุ้นส่วนที่ทำงานโดยไม่ได้รับค่าจ้างเงินเดือน และรวมลูกจ้างที่ทำงานในสถานประกอบการ

9. จำนวนวัน และชั่วโมงการทำงานของ ลูกจ้างของสถานประกอบการธุรกิจ

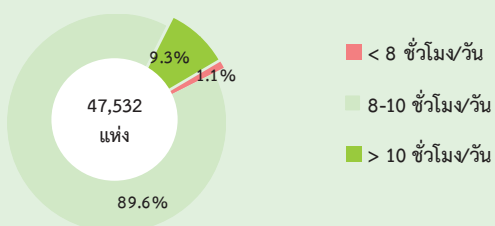
สถานประกอบการธุรกิจ ใน ปริมาณที่มีการจ้างงานหรือลูกจ้างในสถาน- ประกอบการมีจำนวน 47,532 แห่ง หรือคิดเป็น ร้อยละ 33.0 ของสถานประกอบการทั้งสิ้น เมื่อพิจารณาจำนวนวันทำงานต่อสัปดาห์ของลูกจ้าง พบว่า สถานประกอบการที่มีลูกจ้างปฏิบัติงาน 5-6 วัน ต่อสัปดาห์ มีสัดส่วนมากที่สุดร้อยละ 65.1 ที่ปฏิบัติงาน 7 วันต่อสัปดาห์มีร้อยละ 34.3 ที่เหลือร้อยละ 0.6 ปฏิบัติงานน้อยกว่า 5 วันต่อสัปดาห์

เมื่อพิจารณาจำนวนชั่วโมงทำงาน เฉลี่ยต่อวันของลูกจ้าง พบว่า จำนวนสถานประกอบการ ส่วนใหญ่หรือร้อยละ 89.6 มีลูกจ้างปฏิบัติงานเฉลี่ย 8-10 ชั่วโมงต่อวัน ร้อยละ 9.3 เป็นสถานประกอบการ ที่มีลูกจ้างปฏิบัติงานมากกว่า 10 ชั่วโมงต่อวัน ส่วนสถานประกอบการที่มีลูกจ้างปฏิบัติงานน้อยกว่า 8 ชั่วโมงต่อวัน มีเพียงร้อยละ 1.1

แผนภูมิ 9 ร้อยละของสถานประกอบการธุรกิจ จำแนก ตามจำนวนวันทำงาน และชั่วโมงการทำงาน ของลูกจ้าง




จำนวนชั่วโมงทำงานเฉลี่ย/วัน



10. ค่าตอบแทนแรงงาน

ลูกจ้างที่ปฏิบัติงานในสถานประกอบการ ธุรกิจ ได้รับค่าตอบแทนแรงงานรวมทั้งสิ้น 42,411.5 ล้านบาท หรือโดยเฉลี่ย 152,814 บาท ต่อคนต่อปี โดยลูกจ้างที่ปฏิบัติงานในธุรกิจข้อมูล ข่าวสาร และการสื่อสาร ได้รับค่าตอบแทนแรงงานเฉลี่ย ต่อคนต่อปีสูงสุดคือ 233,623 บาท รองลงมาคือ ลูกจ้างที่ปฏิบัติงานในธุรกิจเกี่ยวกับกิจกรรมทาง วิชาชีพ วิทยาศาสตร์ และเทคนิค และธุรกิจการขนส่ง (ยกเว้นยานยนต์และจักรยานยนต์) ได้รับค่าตอบแทน เฉลี่ยต่อคนต่อปี 211,496 บาท และ 183,923 บาท ตามลำดับ สำหรับลูกจ้างที่ปฏิบัติงานในธุรกิจศิลปะ ความบันเทิง และนันทนาการ ได้รับค่าตอบแทนเฉลี่ย ต่อคนต่อปี ต่ำที่สุด คือ 114,689 บาท

แผนภูมิ 10 ค่าตอบแทนแรงงานของสถานประกอบการธุรกิจ และค่าตอบแทนแรงงานเฉลี่ยต่อคนต่อปี จำแนกตามหมวดย่อยธุรกิจ



หมวดย่อย 45 การขนส่ง และการขนส่ง การซ่อมยานยนต์ และจักรยานยนต์

หมวดย่อย 46 การขนส่ง (ยกเว้นยานยนต์และจักรยานยนต์)

หมวดย่อย 47 การขนส่ง (ยกเว้นยานยนต์และจักรยานยนต์)

หมวดย่อย 55-56 ที่พักผ่อน การบริการอาหารและเครื่องดื่ม

หมวดย่อย 59-60, 62-63 ข้อมูลข่าวสาร และการสื่อสาร

หมวดย่อย 68 กิจกรรมอสังหาริมทรัพย์

หมวดย่อย 69-74 กิจกรรมทางวิชาชีพ วิทยาศาสตร์ และเทคนิค

หมวดย่อย 77-82 กิจกรรมการบริหารและการบริการสนับสนุน

หมวดย่อย 90, 92-93 ศิลปะความบันเทิง และนันทนาการ

หมวดย่อย 95-96 กิจกรรมการบริการอื่น ๆ

11. รายได้จากการดำเนินงาน ค่าใช้จ่ายชั้นกลาง และมูลค่าเพิ่ม

ในปี 2556 ปริมาณผลมีรายได้จากการดำเนินงานธุรกิจทางการค้าและธุรกิจทางการบริการรวมทั้งสิ้นประมาณ 796,493.3 ล้านบาท ค่าใช้จ่ายชั้นกลางประมาณ 650,147.9 ล้านบาท และมูลค่าเพิ่มรวมทั้งสิ้นประมาณ 146,345.4 ล้านบาท โดยมูลค่าเพิ่มต่อรายได้จากการดำเนินงานคิดเป็นร้อยละ 18.4 สำหรับรายได้จากการดำเนินงานเฉลี่ยต่อสถานประกอบการมีมูลค่าประมาณ 5.5 ล้านบาท และรายได้จากการดำเนินงานเฉลี่ยต่อคนทำงานมีมูลค่าประมาณ 1.6 ล้านบาท ส่วนมูลค่าเพิ่มเฉลี่ยต่อสถานประกอบการ และมูลค่าเพิ่มเฉลี่ยต่อคนทำงาน มีมูลค่าประมาณ 1.0 ล้านบาท และ 296,100 บาท ตามลำดับ

เมื่อพิจารณาตามหมวดย่อยธุรกิจพบว่า ธุรกิจการขายปลีก(ยกเว้นยานยนต์ และจักรยายนต์) มีรายได้จากการดำเนินงานและมูลค่าเพิ่มสูงสุดประมาณ 278,237.8 ล้านบาท และ 47,911.8 ล้านบาท รองลงมาคือธุรกิจการขนส่ง(ยกเว้นยานยนต์และจักรยายนต์) มีรายได้จากการดำเนินงานและมูลค่าเพิ่มประมาณ 223,289.2 ล้านบาท และ 33,477.6 ล้านบาท สำหรับธุรกิจเกี่ยวกับศิลปะความบันเทิง และนันทนาการ มีรายได้จากการดำเนินงานต่ำที่สุดคือ 3,474.9 ล้านบาทและธุรกิจ ข้อมูล ข้อมูลข่าวสารและการสื่อสาร มีมูลค่าเพิ่มต่ำที่สุดคือประมาณ 773.9 ล้านบาท

ตาราง 3 รายได้จากการดำเนินงาน และมูลค่าเพิ่มของสถานประกอบการธุรกิจฯ จำแนกตามหมวดย่อยธุรกิจ

| หมวดย่อยธุรกิจ | รายได้จากการดำเนินงาน | | | มูลค่าเพิ่ม | | | มูลค่าเพิ่มต่อรายได้ (ร้อยละ) |
|--|-----------------------|---------------------------|---------------------|------------------|---------------------------|---------------------|-------------------------------|
| | มูลค่า (ล้านบาท) | ต่อสถานประกอบการ (พันบาท) | ต่อคนทำงาน (พันบาท) | มูลค่า (ล้านบาท) | ต่อสถานประกอบการ (พันบาท) | ต่อคนทำงาน (พันบาท) | |
| รวม | 796,493.3 | 5,523.1 | 1,611.3 | 146,345.4 | 1,014.8 | 296.1 | 18.4 |
| การขายส่ง และการขายปลีกการซ่อมแซมยานยนต์และรถจักรยานยนต์ | 192,105.6 | 15,306.0 | 3,150.8 | 25,378.4 | 2,022.0 | 416.2 | 13.2 |
| การขายส่ง (ยกเว้นยานยนต์และจักรยานยนต์) | 223,289.2 | 29,863.5 | 3,720.6 | 33,477.6 | 4,477.4 | 557.8 | 15.0 |
| การขายปลีก (ยกเว้นยานยนต์และจักรยานยนต์) | 278,237.8 | 4,951.2 | 1,700.5 | 47,911.8 | 852.6 | 292.8 | 17.2 |
| ที่พักแรม การบริการอาหารและเครื่องดื่ม | 33,377.5 | 1,660.2 | 516.8 | 11,680.3 | 581.0 | 180.8 | 35.0 |
| ข้อมูลข่าวสาร และการสื่อสาร | 4,006.3 | 37,095.4 | 2,613.4 | 773.9 | 7,166.1 | 504.9 | 19.3 |
| กิจกรรมอสังหาริมทรัพย์ | 18,113.9 | 939.1 | 374.2 | 8,669.0 | 449.5 | 179.1 | 47.9 |
| กิจกรรมทางวิชาชีพ วิทยาศาสตร์และเทคโนโลยี | 6,871.9 | 3,461.9 | 676.8 | 3,042.6 | 1,532.8 | 299.6 | 44.3 |
| กิจกรรมการบริหารและการบริการสนับสนุน | 18,276.9 | 6,764.2 | 489.9 | 7,563.9 | 2,799.4 | 202.8 | 41.4 |
| ศิลปะความบันเทิง และนันทนาการ | 3,474.9 | 1,301.0 | 327.5 | 1,688.4 | 632.1 | 159.1 | 48.6 |
| กิจกรรมการบริการอื่นๆ | 18,739.4 | 886.9 | 504.9 | 6,159.4 | 291.5 | 166.0 | 32.9 |

12. สรุปข้อเสนอแนะ

ผลจากการสำรวจธุรกิจทางการค้า และธุรกิจทางการบริการ พ.ศ. 2557 พบว่ามีสถานประกอบการธุรกิจฯ ที่ตั้งอยู่ในปริมนทล จำนวน 144,211 แห่ง ส่วนใหญ่ หรือร้อยละ 98.3 เป็นสถานประกอบการขนาดเล็ก ที่มีคนทำงาน 1-15 คน ธุรกิจที่สำคัญได้แก่ ธุรกิจการขายปลีก (ยกเว้นยานยนต์ และจักรยานยนต์) มีร้อยละ 39.0 คนทำงานในสถานประกอบการธุรกิจฯ มีทั้งสิ้น 494,314 คน เป็นลูกจ้างจำนวน 277,537 คน โดยมีค่าตอบแทนเฉลี่ยของลูกจ้างต่อคนต่อปี 152,814 บาท สำหรับรายได้จากการดำเนินงาน ค่าใช้จ่ายขั้นกลางและ

มูลค่าเพิ่ม มีมูลค่าทั้งสิ้นประมาณ 796,493.3 ล้านบาท 650,147.9 ล้านบาท และ 146,345.4 ล้านบาท ตามลำดับ

เมื่อเปรียบเทียบผลการสำรวจธุรกิจฯ ระหว่างปี 2552-2556 พบว่า ในช่วงระยะเวลา 5 ปี ที่ผ่านมามีการประกอบธุรกิจในปริมนทล มีการเจริญเติบโตอย่างต่อเนื่อง ซึ่งจะเห็นได้จากจำนวนสถานประกอบการธุรกิจฯ ที่เพิ่มขึ้นอย่างต่อเนื่อง รวมทั้งมีการจ้างงานและอัตราค่าตอบแทนแรงงานที่เพิ่มขึ้น อย่างไรก็ตามก็ยังมีบางช่วงเวลาที่มีภาวะเศรษฐกิจของประเทศชะลอตัวลง เนื่องจากได้รับผลกระทบจากเหตุการณ์ไม่ปกติ เช่น ภัยธรรมชาติ ความไม่สงบทางการเมือง และความผันผวนของเศรษฐกิจโลก

EXECUTIVE SUMMARY

The National Statistical Office (NSO) carried out the Business trade and Services Census every two years. The objectives of the survey is to collect basic business information to be used by both public and private sectors for policy formulation and planning development. The survey covered business establishments with at least one person engaged in the economic activity and classified according to the Thailand Standard Industrial Classification (TSIC – 2009), i.e. *wholesale trade, retail trade, accommodation, food and beverage service activities, information and communication, real estate activities, professional, scientific and technical activities, administrative and support service activities, art, entertainment and recreation and other service activities* throughout the country.

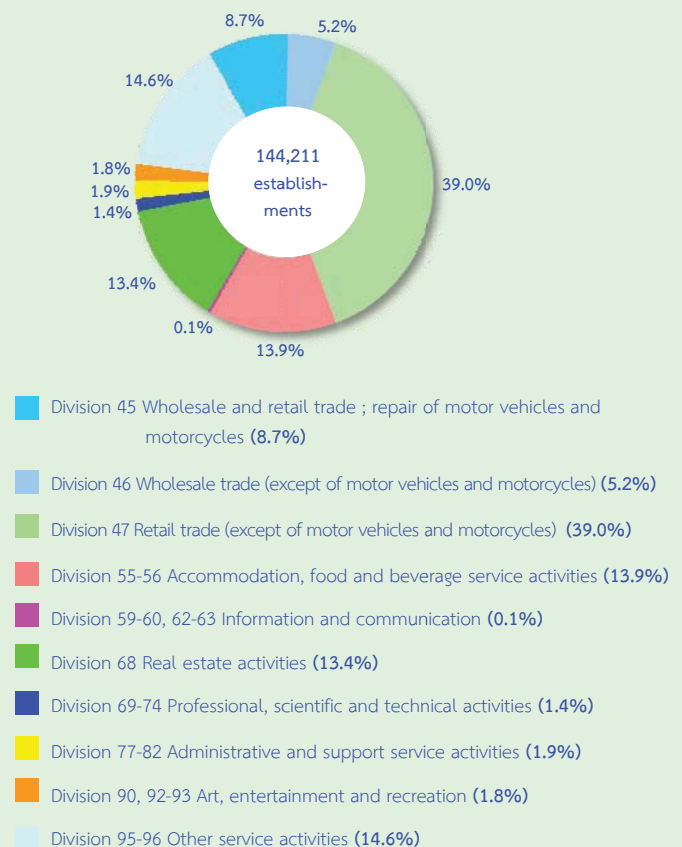
In conducting the 2014 business trade and services survey, the total number of sample establishments in Vicinity were 5,685 establishments. The data presented in the report was the information on business operation in 2013 (January 1 to December 31, 2013). The summary information of Vicinity is as follows :

1. Number of establishments by division of business industry

The survey results showed that there were in total 144,211 establishments in Vicinity. Most of them (about 39.0 percent) were engaged in *retail trade (except of motor vehicles and motorcycles)*. This was followed by those engaged in *other service activities* were about 14.6 percent. The business establishments engaged in *accommodation, food and beverage* and *real estate activities* had the close proportion of about 13.9 percent and 13.4 percent respectively. Establishments engaged in *wholesale and retail trade; repair of motor vehicles and motorcycles* and *wholesale*

trade (except of motor vehicles and motorcycles), were about 8.7 percent and 5.2 percent respectively. The other divisions of business industry not mentioned above had rather low proportion; each division had less than 2.0 percent of the total.

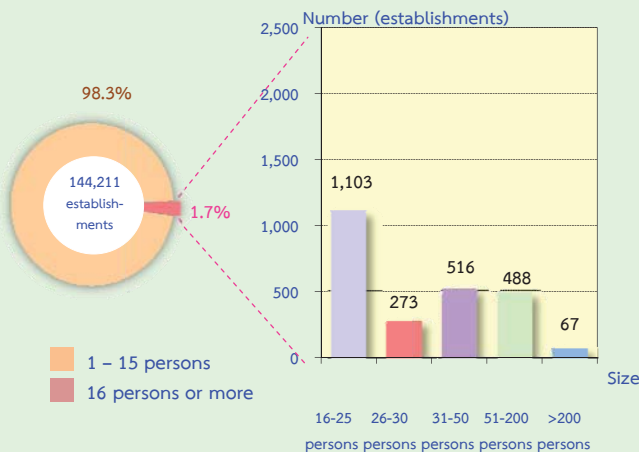
Figure 1 Percentage of business establishments by division of business industry



2. Size of establishment

The size of establishments specified by number of person engaged, most of them (about 141,764 establishments or 98.3 percent) were establishments with 1-15 persons engaged. Those with more than 16 persons engaged were about 2,447 establishments or 1.7 percent. Of this number, the establishments with 16-25 persons, 31-50 persons, 51-200 persons, and 26-30 persons amounted to 1,103 establishments, 516 establishments, 488 establishments and 273 establishments respectively. The establishments with more than 200 persons engaged were about 67 establishments.

Figure 2 Number of business establishments by size of establishment

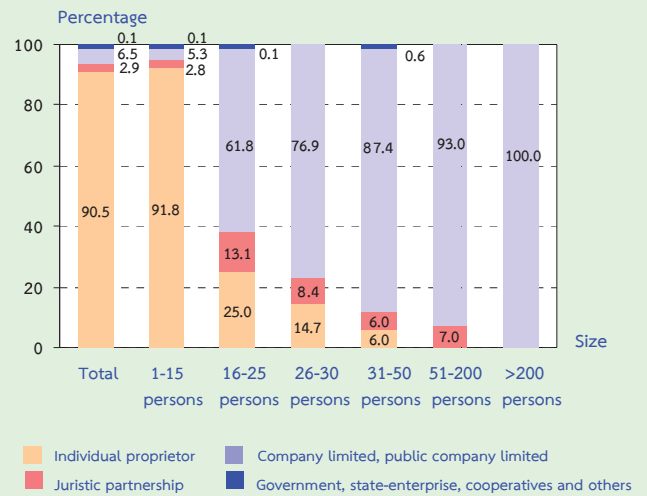


3. Form of legal organization

Most of establishments (about 90.5 percent) were individual proprietor. This was followed by those in the form of company limited or public company limited and juristic partnership had the proportion, of about 6.5 percent and 2.9 percent respectively. The establishments which were in the form of government, state-enterprise, cooperatives and others, of about 0.1 percent.

Considering by size of establishment, it was found a high proportion of the establishments with 1-15 persons engaged (about 91.8 percent) which was in the form of individual proprietor. Meanwhile, the establishments with 16 persons and over was in the form of company limited or public company limited with higher proportion than the other one and varied in size of establishments : the establishments with 16-25 persons, 26-30 persons, 31-50 persons, and 51-200 persons had the proportion of about 61.8 percent, 76.9 percent, 87.4 percents and 93.0 percent respectively. For all the establishments with more than 200 persons engaged was in the form of company limited or public company limited.

Figure 3 Percentage of business establishments By form of legal organization and size of establishment

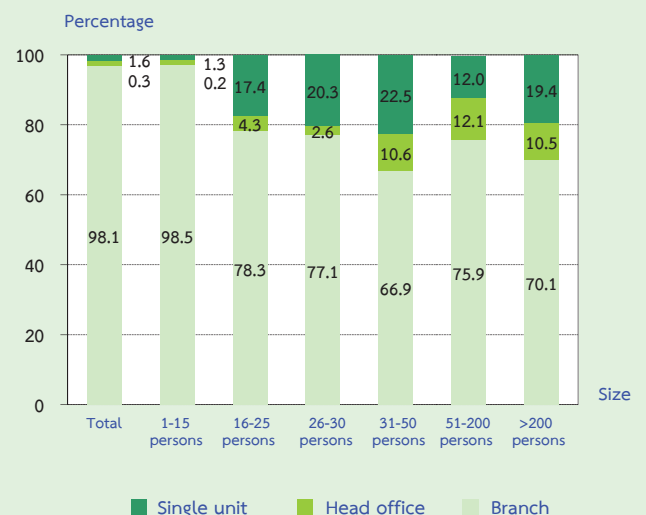


4. Form of economic organization

The majority of business establishments in Vicinity or 98.1 percent were in the form of single unit. About 1.6 percent was an office branch or subsidiary, and the rest of about 0.3 percent was a head office.

Considering the form of economic organization by size of establishment, it showed that the establishments with 1-15 persons were single unit, of about 98.5 percent. While the other sizes were single unit about 70.0-80.0 percent, except the establishments with 31-50 persons had the proportion of about 66.9 percent.

Figure 4 Percentage of business establishments by form of economic organization and size of establishment

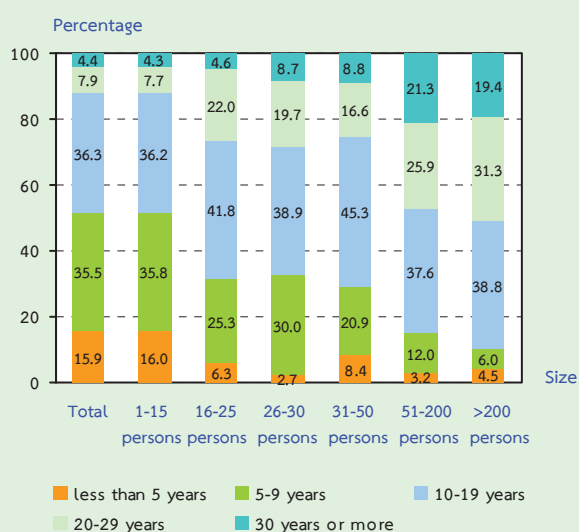


5. Period of operation

Most of establishments (about 36.3 percent) have operated their business for 10-19 years. This was followed by those operated their business for 5-9 years, of about 35.5 percent. The establishments operated their business less than 5 years and 20-29 years were about 15.9 percent and 7.9 percent respectively. Those with their operation business for 30 years or more were about 4.4 percent.

Considering by size of establishment, it was found that more than 80.0 percent in all sizes have operated their business for 5 years or more.

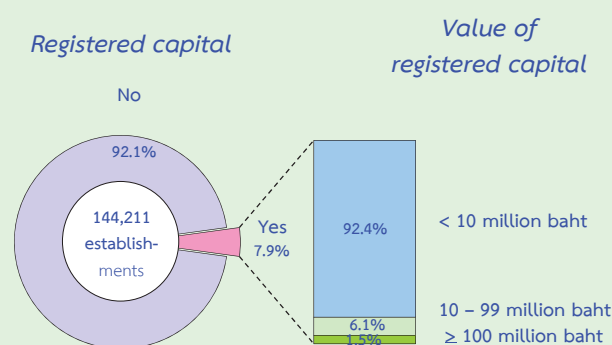
Figure 5 Percentage of business establishments by period of operation and size of Establishment



6. Registered capital

The number of business establishments in Vicinity with registered capital amounted to 11,394 establishments or about 7.9 percent of the total. Most of them (about 92.4 percent) had less than 10 million baht of registered capital. Those with 10-99 million baht of registered capital were about 6.1 percent. The establishments with 100 million baht of registered capital and over were only 1.5 percent.

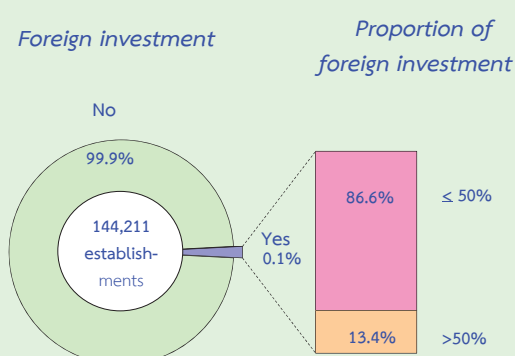
Figure 6 Percentage of business establishments by registered capital



7. Foreign investment or foreign share holding

The majority of business establishments in Vicinity or 99.9 percent had no foreign investment or foreign share holding. The establishments with foreign share holding were only 0.1 percent. Out of these, about 86.6 percent was of establishments with foreign share holding less than or equal to 50 percent. While those with foreign share holding over 50 percent had the proportion of about 13.4 percent.

Figure 7 Percentage of business establishments by foreign investment or foreign share holding

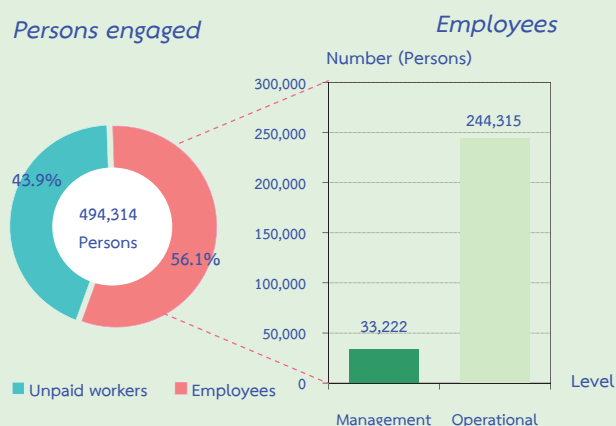


8. Number of persons engaged

In 2013, there were in total 494,314 persons engaged in establishments located in Vicinity. Of this number, about 216,777 persons or 43.9 percent were unpaid workers and 277,537 persons or 56.1 percent were employees. Employees engaged in the operational level were

about 244,315 persons or 88.0 percent, while the employees engaged in management level amounted to 33,222 persons or 12.0 percent.

Figure 8 Number and percentage of persons engaged by level of employees



Considering number of employees by size of establishment, most of them (about 53.8 percent) engaged in establishments with 1-15 persons. This was followed by those engaged in establishments with 51-200 persons and more than 200 persons which had the proportion of employees of about 15.8 percent and 12.8 percent respectively. The other employees by size of establishments had rather low proportion; each size had less than 8.0 percent.

Table 1 Number and percentage of persons engaged and employees in business establishments by size of establishment

| Size of establishment | Persons engaged | | Employees | |
|-----------------------|-----------------|-------|-----------|-------|
| | Number | % | Number | % |
| Total | 494,314 | 100.0 | 277,537 | 100.0 |
| 1-15 persons | 364,545 | 73.7 | 149,237 | 53.8 |
| 16-25 persons | 21,773 | 4.4 | 20,877 | 7.5 |
| 26-30 persons | 7,622 | 1.6 | 7,436 | 2.7 |
| 31-50 persons | 20,729 | 4.2 | 20,490 | 7.4 |
| 51-200 persons | 44,066 | 8.9 | 43,927 | 15.8 |
| More than 200 persons | 35,579 | 7.2 | 35,570 | 12.8 |

Persons engaged refer to owners of juristic partnerships, unpaid workers and included employees in the establishments

Looking at division of business industry, it was found that most of employees engaged in *retail trade (except of motor vehicles and motorcycles)*, of about 68,915 persons or 24.8 percent. This was followed by those engaged in *wholesale trade (except of motor vehicles and motorcycles)*, of about 49,018 persons or 17.7 percent. For the employees engaged in *wholesale and retail trade ; repair of motor vehicles and motorcycles*, accounted for 43,466 persons or 15.7 percent, while the rest engaged in other business industries.

Table 2 Number of persons engaged and employees in business establishments by division of business industry

| Division of business industry | Persons engaged | | Employees | |
|---|-----------------|-------|-----------|-------|
| | Number | % | Number | % |
| Total | 494,314 | 100.0 | 277,537 | 100.0 |
| Wholesale and retail trade ; repair of motor vehicles and motorcycles | 60,971 | 12.3 | 43,466 | 15.7 |
| Wholesale trade (except of motor vehicles and motorcycles) | 60,015 | 12.1 | 49,018 | 17.7 |
| Retail trade (except of motor vehicles and motorcycles) | 163,618 | 33.1 | 68,915 | 24.8 |
| Accommodation, food and beverage service activities | 64,589 | 13.1 | 34,335 | 12.4 |
| Information and communication | 1,533 | 0.4 | 1,446 | 0.5 |
| Real estate activities | 48,406 | 9.8 | 20,199 | 7.3 |
| Professional, scientific and technical activities | 10,153 | 2.1 | 7,260 | 2.6 |
| Administrative and support service activities | 37,305 | 7.5 | 33,380 | 12.0 |
| Art, entertainment and recreation | 10,612 | 2.1 | 6,615 | 2.4 |
| Other service activities | 37,112 | 7.5 | 12,903 | 4.6 |

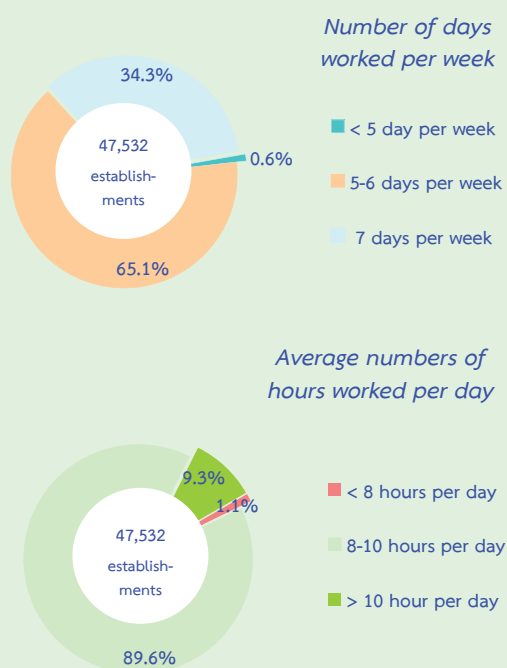
Persons engaged refer to owners of juristic partnerships, unpaid workers and included employees in the establishments

9. Number of days worked and hours worked by employees of business establishments

In terms of establishments with employees, there were about 47,532 establishments or 33.0 percent in Vicinity. Considering by number of days worked per week, it was found that about 65.1 percent was of establishments with employees worked around 5-6 days per week. For those with their employees worked around 7 days per week were about 34.3 percent. The rest of about 0.6 percent was of establishments with their employees worked less than 5 days per week.

Considering by average number of hours worked per day, most of establishments (about 89.6 percent) had employees worked around 8-10 hours per day. Those with their employees worked more than 10 hours per day were about 9.3 percent. The rest of about 1.1 percent was of establishments which had employees worked per day less than 8 hours.

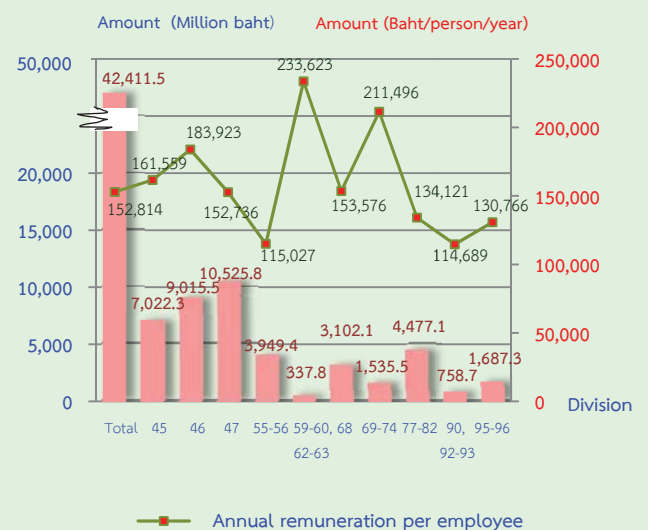
Figure 9 Percentage of business establishments by number of days worked and hours worked



10. Remuneration

Remuneration of all employees engaged in business establishments in Vicinity was about 42,411.5 million baht or about 152,814 baht per person per annum. The employees engaged in *information and communication* received the highest annual remuneration of about 233,623 baht per person. This was followed by those engaged in *professional, scientific and technical activities* and *wholesale trade (except of motor vehicles and motorcycles)* received the annual remuneration of about 211,496 baht and 183,923 baht per person respectively. The employees engaged in *art, entertainment and recreation* received the lowest annual remuneration of about 114,689 baht per person.

Figure 10 Remuneration and annual remuneration per employee by division of business industry



- Division 45 Wholesale and retail trade ; repair of motor vehicles and motorcycles
- Division 46 Wholesale trade (except of motor vehicles and motorcycles)
- Division 47 Retail trade (except of motor vehicles and motorcycles)
- Division 55-56 Accommodation, food and beverage service activities
- Division 59-60, 62-63 Information and communication
- Division 68 Real estate activities
- Division 69-74 Professional, scientific and technical activities
- Division 77-82 Administrative and support service activities
- Division 90, 92-93 Art, entertainment and recreation
- Division 95-96 Other service activities

11. Income, Intermediate consumption and value added

In 2013, the income, intermediate consumption and value added of business establishments in Vicinity amounted to 796,493.3 million baht, 650,147.9 million baht and 146,345.4 million baht respectively. The ratio of the value added to the income was about 18.4 percent. For the average value of income per establishment and per person engaged, there were about 5.5 million baht and 1.6 million baht respectively. While also, the average value added per establishment and per person engaged amounted to 1.0 million baht and 296,100 baht respectively.

Considering by division of business industry, it showed that most of establishments engaged in *retail trade (except of motor vehicles and motorcycles)* had the highest of income and value added, of about 278,237.8 million baht and 47,911.8 million baht. This was followed by those engaged in *wholesale trade (except of motor vehicles and motorcycles)* had the proportion of income and value added, of about 223,289.2 million baht and 33,477.6 million baht. The establishments engaged in *art, entertainment and recreation* had the lowest of income of about 3,474.9 million baht and those engaged in *information and communication* had the lowest value added, of about 773.9 million baht.

Table 3 Income and value added of business establishments by division of business industry

| Division of business industry | Receipts | | | Value added | | | Value added per receipts (%) |
|---|----------------------|--------------------------------------|---------------------------------------|----------------------|--------------------------------------|---------------------------------------|------------------------------|
| | Value (Million baht) | Per establishment (In Thousand baht) | Per person engaged (In Thousand baht) | Value (Million baht) | Per establishment (In Thousand baht) | Per person engaged (In Thousand baht) | |
| Total | 796,493.3 | 5,523.1 | 1,611.3 | 146,345.4 | 1,014.8 | 296.1 | 18.4 |
| Wholesale and retail trade ; repair of motor vehicles and motorcycles | 192,105.6 | 15,306.0 | 3,150.8 | 25,378.4 | 2,022.0 | 416.2 | 13.2 |
| Wholesale trade (except of motor vehicles and motorcycles) | 223,289.2 | 29,863.5 | 3,720.6 | 33,477.6 | 4,477.4 | 557.8 | 15.0 |
| Retail trade (except of motor vehicles and motorcycles) | 278,237.8 | 4,951.2 | 1,700.5 | 47,911.8 | 852.6 | 292.8 | 17.2 |
| Accommodation, food and beverage service activities | 33,377.5 | 1,660.2 | 516.8 | 11,680.3 | 581.0 | 180.8 | 35.0 |
| Information and communication | 4,006.3 | 37,095.4 | 2,613.4 | 773.9 | 7,166.1 | 504.9 | 19.3 |
| Real estate activities | 18,113.9 | 939.1 | 374.2 | 8,669.0 | 449.5 | 179.1 | 47.9 |
| Professional, scientific and technical activities | 6,871.9 | 3,461.9 | 676.8 | 3,042.6 | 1,532.8 | 299.6 | 44.3 |
| Administrative and support service activities | 18,276.9 | 6,764.2 | 489.9 | 7,563.9 | 2,799.4 | 202.8 | 41.4 |
| Art, entertainment and recreation | 3,474.9 | 1,301.0 | 327.5 | 1,688.4 | 632.1 | 159.1 | 48.6 |
| Other service activities | 18,739.4 | 886.9 | 504.9 | 6,159.4 | 291.5 | 166.0 | 32.9 |

12. Conclusion and recommendations

The results of the 2014 Business Trade and Service survey showed that there were in total 144,211 business establishments in Vicinity. Most of them (about 98.3 percent) were establishments with 1-15 persons. The major business was *retail trade, (except of motor vehicles and motorcycles)* accounted for 39.0 percent. Regarding persons engaged in business establishments, there were totally 494,314 persons. Of this number, about 277,537 persons were employees, who received an annual remuneration about 152,814 baht per person. Moreover, the business establishments

contributed about 796,493.3 million baht of income, 650,147.9 million baht of intermediate consumption and 146,345.4 million baht of value added.

Comparing information of survey during 2009-2013, the results showed the operation of business establishments in Vicinity was considerably growth. This was probably due to the increase in number of establishments, the employment and the remuneration. Nevertheless, the Thai economy in some period was slowdown due to the impact of unusual events, such as natural disasters, political unrest and global economic crisis, etc.

CONTENTS

| | PAGE |
|---|--------|
| PREFACE | v |
| EXECUTIVE SUMMARY | xv |
| LIST OF FIGURES | xxix |
| LIST OF SUMMARY TABLES | xxxiii |
| CHAPTER 1 INTRODUCTION | |
| 1.1 Background | 15 |
| 1.2 Objectives | 15 |
| 1.3 Scope and coverage | 15 |
| 1.4 Reference period | 15 |
| 1.5 Data collection period | 15 |
| 1.6 Items of data collection | 15 |
| 1.7 Utilization of data | 15 |
| CHAPTER 2 MAJOR FINDINGS | |
| 2.1 General information of business trade and services establishments | 17 |
| 2.2 Principal statistics by size of establishment and division of business industry | 21 |
| 2.3 Problems and obstacles of business establishments | 27 |
| 2.4 Aid needed from the government | 27 |
| 2.5 Comparison the overall operation of business trade and services during 5 years | 28 |
| STATISTICAL TABLES | |
| Part 1 Operation information of business establishments by size of establishment | 31 |
| Part 2 Operation information of business establishments by category of business industry | 47 |
| APPENDIX | |
| Appendix A Methodology | 311 |
| Appendix B Definitions | 315 |

สารบัญแผนภูมิ

- แผนภูมิ ก จำนวนสถานประกอบการธุรกิจฯ จำแนกตามขนาดของสถานประกอบการ (จำนวนคนทำงาน)
- แผนภูมิ ข ร้อยละของสถานประกอบการธุรกิจฯ จำแนกตามรูปแบบการจัดตั้งตามกฎหมาย และขนาดของสถานประกอบการ
- แผนภูมิ ค ร้อยละของสถานประกอบการธุรกิจฯ จำแนกตามรูปแบบการจัดตั้งทางเศรษฐกิจ และขนาดของสถานประกอบการ
- แผนภูมิ ง ร้อยละของสถานประกอบการธุรกิจฯ จำแนกตามระยะเวลาในการดำเนินกิจการ และขนาดของสถานประกอบการ
- แผนภูมิ จ ร้อยละของสถานประกอบการธุรกิจฯ จำแนกตามทุนจดทะเบียน
- แผนภูมิ ฉ ร้อยละของสถานประกอบการธุรกิจฯ จำแนกตามการมีต่างประเทศร่วมลงทุน หรือถือหุ้น
- แผนภูมิ ช ร้อยละของปัญหา และอุปสรรคของสถานประกอบการธุรกิจฯ
- แผนภูมิ ซ ร้อยละของความช่วยเหลือที่ต้องการจากหน่วยงานของรัฐ

LIST OF FIGURES

| | PAGE |
|--|------|
| FIGURE A NUMBER OF BUSINESS ESTABLISHMENTS BY SIZE OF ESTABLISHMENT (NUMBER OF PERSON ENGAGED) | 17 |
| FIGURE B PERCENTAGE OF BUSINESS ESTABLISHMENTS BY FORM OF LEGAL ORGANIZATION AND SIZE OF ESTABLISHMENT | 17 |
| FIGURE C PERCENTAGE OF BUSINESS ESTABLISHMENTS BY FORM OF ECONOMIC ORGANIZATION AND SIZE OF ESTABLISHMENT | 18 |
| FIGURE D PERCENTAGE OF BUSINESS ESTABLISHMENTS BY PERIOD OF OPERATION AND SIZE OF ESTABLISHMENT | 18 |
| FIGURE E PERCENTAGE OF BUSINESS ESTABLISHMENTS BY REGISTERED CAPITAL | 18 |
| FIGURE F PERCENTAGE OF BUSINESS ESTABLISHMENTS BY FOREIGN INVESTMENT OR FOREIGN SHARE HOLDING | 19 |
| FIGURE G PERCENTAGE OF PROBLEMS AND OBSTACLES OF BUSINESS ESTABLISHMENTS | 27 |
| FIGURE H PERCENTAGE OF AID NEEDED FROM THE GOVERNMENT | 27 |

สารบัญตาราง

- ตาราง ก** จำนวนและร้อยละของสถานประกอบการธุรกิจฯ จำแนกตามหมวดย่อยธุรกิจ
- ตาราง ข** จำนวนและร้อยละของคนทำงาน ลูกจ้าง ค่าตอบแทนแรงงาน และค่าตอบแทนแรงงานของลูกจ้างเฉลี่ยต่อคนต่อปี จำแนกตามขนาดของสถานประกอบการ และหมวดย่อยธุรกิจ
- ตาราง ค** รายได้จากการดำเนินงาน ค่าใช้จ่ายขั้นกลาง มูลค่าเพิ่ม และมูลค่าเพิ่มต่อรายได้จากการดำเนินงาน จำแนกตามขนาดของสถานประกอบการ และหมวดย่อยธุรกิจ
- ตาราง ง** รายได้จากการดำเนินงานและมูลค่าเพิ่มเฉลี่ยต่อสถานประกอบการ และต่อคนทำงาน จำแนกตามขนาดของสถานประกอบการ และหมวดย่อยธุรกิจ
- ตาราง จ** ข้อมูลที่สำคัญของสถานประกอบการธุรกิจทางการค้าและธุรกิจทางการบริการ ปี 2552 และ ปี 2556

LIST OF SUMMARY TABLES

| | | PAGE |
|---------|--|------|
| TABLE A | NUMBER AND PERCENTAGE OF BUSINESS ESTABLISHMENTS BY DIVISION OF BUSINESS INDUSTRY | 20 |
| TABLE B | PERSONS ENGAGED, EMPLOYEES, REMUNERATION AND AVERAGE ANNUAL REMUNERATION PER EMPLOYEE BY SIZE OF ESTABLISHMENT AND DIVISION OF BUSINESS INDUSTRY | 22 |
| TABLE C | INCOME, INTERMEDIATE CONSUMPTION, VALUE ADDED AND VALUE ADDED PER INCOME BY SIZE OF ESTABLISHMENT AND DIVISION OF BUSINESS INDUSTRY | 24 |
| TABLE D | AVERAGE VALUE OF INCOME AND AVERAGE VALUE ADDED PER ESTABLISHMENT AND AVERAGE VALUE OF INCOME AND AVERAGE VALUE ADDED PER PERSON ENGAGED BY SIZE OF ESTABLISHMENT AND DIVISION OF BUSINESS INDUSTRY | 26 |
| TABLE E | PRINCIPAL DATA OF BUSINESS TRADE AND SERVICES IN 2009-2013 | 28 |

บทที่ 1

บทนำ

1.1 ความเป็นมา

สำนักงานสถิติแห่งชาติได้จัดทำ การสำรวจธุรกิจทางการค้าและธุรกิจทาง การบริการ ประจำปีมาตั้งแต่ปี 2511 เพื่อเก็บ รวบรวมข้อมูลพื้นฐานเกี่ยวกับการประกอบธุรกิจ ทางการค้าและธุรกิจทางการบริการ สำหรับ ให้ภาครัฐใช้ในการกำหนดนโยบายทางเศรษฐกิจ ของประเทศและภาคเอกชนใช้ประกอบการ วางแผนการลงทุน โดยกำหนดแผนที่จะจัดทำทุก 2 ปี สำหรับการสำรวจธุรกิจทางการค้าและธุรกิจ ทางบริการ พ.ศ. 2557 นับเป็นการสำรวจ ครั้งที่ 25

1.2 วัตถุประสงค์

1.2.1 เพื่อเก็บรวบรวมข้อมูลพื้นฐาน เกี่ยวกับการประกอบธุรกิจของสถานประกอบการ เช่น จำนวน ประเภทธุรกิจ และขนาดของ สถานประกอบการ จำนวนคนทำงาน ลูกจ้าง ค่าตอบแทนแรงงาน ค่าซื้อสินค้าเพื่อการจำหน่าย และบริการ ค่าใช้จ่ายในการดำเนินงาน รายรับ สินค้าคงเหลือต้นปีและปลายปี และมูลค่า สินทรัพย์ถาวรของสถานประกอบการ เป็นต้น

1.2.2 เพื่อใช้ในการจัดทำบัญชีประชาชาติ (National Account) และสร้างตารางปัจจัยการ ผลิตและผลผลิตของประเทศ (Input Output Table)

1.3 ขอบข่ายและคัมรวม

สถานประกอบการที่อยู่ในขอบข่ายการ สำรวจนี้ ได้แก่ สถานประกอบการที่ดำเนินกิจการ เกี่ยวกับธุรกิจการค้าส่ง การค้าปลีกและการ บริการ ตามการจัดประเภทมาตรฐาน อุตสาหกรรมประเทศไทยปี 2552 (Thailand Standard Industrial Classification : TSIC-2009)

คัมรวมสถานประกอบการธุรกิจที่มีที่ตั้งที่ แน่นนอนทุกแห่งที่ตั้งอยู่ในกรุงเทพมหานคร เมืองพัทยา เขตเทศบาลและนอกเขตเทศบาลของ ทั่วประเทศ

1.4 คาบเวลาอ้างอิง

ข้อมูลที่เก็บรวบรวมเป็นข้อมูลของสถาน- ประกอบการที่ดำเนินกิจการในรอบ 12 เดือน (ระหว่าง 1 มกราคม ถึง 31 ธันวาคม 2556)

1.5 คาบเวลาการเก็บรวบรวมข้อมูล

การเก็บรวบรวมข้อมูลดำเนินการในช่วง เดือน เมษายน – กรกฎาคม 2557

1.6 รายการข้อมูลที่เก็บรวบรวม

1.6.1 ข้อมูลทั่วไปของสถานประกอบการ เช่น ประเภทธุรกิจ รูปแบบการจัดตั้งตาม กฎหมาย รูปแบบการจัดตั้งทางเศรษฐกิจ ระยะเวลาในการดำเนินกิจการของสถาน- ประกอบการ ทุนจดทะเบียน และการมี ต่างประเทศร่วมลงทุนหรือถือหุ้น เป็นต้น

1.6.2 คนทำงาน ลูกจ้างและค่าตอบแทน แรงงาน

1.6.3 ค่าใช้จ่ายของสถานประกอบการ

1.6.4 รายรับของสถานประกอบการ

1.6.5 สินทรัพย์ถาวรของสถานประกอบการ

1.6.6 ความคิดเห็น และข้อเสนอแนะของ สถานประกอบการ

1.7 ประโยชน์ของข้อมูล

1.7.1 ใช้ในการวางแผนพัฒนาเศรษฐกิจ ของประเทศให้มีประสิทธิภาพ กำหนดนโยบาย และทิศทางการพัฒนาเศรษฐกิจในระดับประเทศ และระดับท้องถิ่น การจัดทำแผนส่งเสริมวิสาหกิจ ขนาดกลางและขนาดย่อม (SMEs) จัดทำบัญชี ประชาชาติเพื่อกำหนดทิศทางการขยายตัวทาง เศรษฐกิจ

1.7.2 ใช้เป็นเครื่องมือสำหรับผู้ประกอบการ ในการวางแผนธุรกิจการตัดสินใจลงทุนการขยายกิจการ ขยายสาขา ซึ่งก่อให้เกิดการจ้างงานเพิ่มขึ้น นอกจากนี้ยังสามารถใช้ข้อมูลพิจารณาเปรียบเทียบกับกิจการอื่นๆ เพื่อให้ธุรกิจประสบความสำเร็จ ซึ่งเป็นผลทำให้การเจริญเติบโตทางด้านเศรษฐกิจในประเทศโดยรวมดีขึ้น

1.7.3 ใช้ในการพิจารณาประกอบการตัดสินใจในการลงทุนการศึกษาวิเคราะห์เชิงลึก ในธุรกิจที่อยู่ในความสนใจและเรื่องที่เกี่ยวข้อง

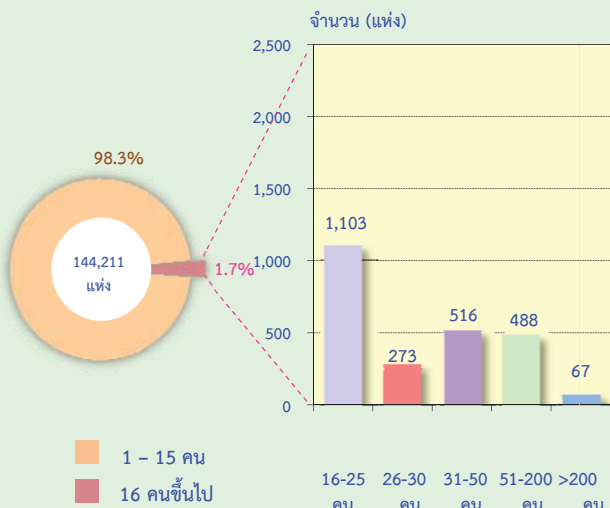
บทที่ 2 สรุปข้อมูลที่สำคัญ

2.1 ข้อมูลทั่วไปของสถานประกอบการธุรกิจ

2.1.1 จำนวนและขนาดของสถานประกอบการ

จากการสุ่มตัวอย่างและการประมาณค่าทางสถิติ พบว่า มีสถานประกอบการธุรกิจทางการค้าและธุรกิจทางการบริการที่ตั้งอยู่ในปริมาณทั้งสิ้น 144,211 แห่ง โดยส่วนใหญ่เป็นสถานประกอบการที่มีคนทำงาน 1-15 คน จำนวน 141,764 แห่ง หรือร้อยละ 98.3 สถานประกอบการที่มีคนทำงาน 16 คนขึ้นไป มีจำนวน 2,447 แห่ง หรือร้อยละ 1.7 ในจำนวนนี้สถานประกอบการที่มีคนทำงาน 16-25 คน มีจำนวน 1,103 แห่ง สถานประกอบการที่มีคนทำงาน 31-50 คน 51-200 คน และ 26-30 คน มีจำนวน 516 แห่ง 488 แห่ง และ 273 แห่ง ตามลำดับ ส่วนสถานประกอบการที่มีคนทำงานมากกว่า 200 คน มีเพียง 67 แห่ง

แผนภูมิ ก จำนวนสถานประกอบการธุรกิจ จำแนกตามขนาดของสถานประกอบการ (จำนวนคนทำงาน)



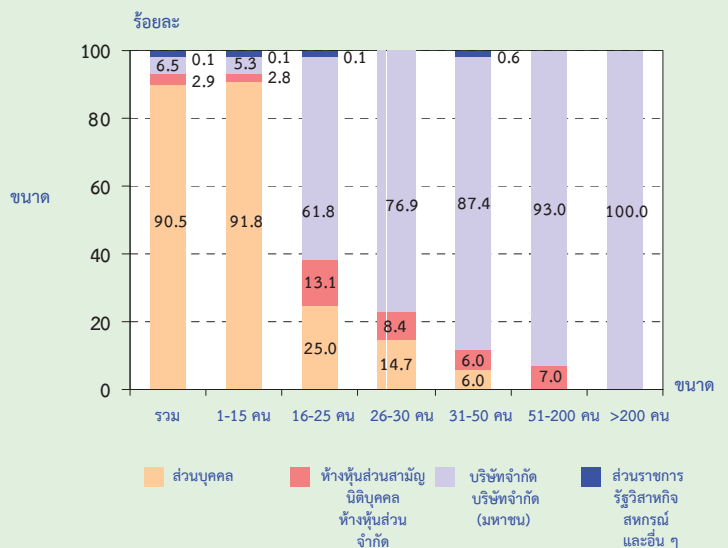
2.1.2 รูปแบบการจัดตั้งตามกฎหมาย

สถานประกอบการธุรกิจ ส่วนใหญ่ ร้อยละ 90.5 มีรูปแบบการจัดตั้งตามกฎหมายเป็นส่วนบุคคล หรือห้างหุ้นส่วนที่ไม่เป็นนิติบุคคล รองลงมา มีรูปแบบเป็นบริษัทจำกัด บริษัทจำกัด

(มหาชน) และห้างหุ้นส่วนสามัญนิติบุคคลหรือห้างหุ้นส่วนจำกัด ร้อยละ 6.5 และร้อยละ 2.9 ตามลำดับ สำหรับสถานประกอบการที่มีรูปแบบการจัดตั้งเป็นส่วนราชการ รัฐวิสาหกิจ สหกรณ์ มูลนิธิ สมาคม และอื่น ๆ มีเพียงร้อยละ 0.1

เมื่อพิจารณาตามขนาดของสถานประกอบการ (จำนวนคนทำงาน) พบว่า สถานประกอบการที่มีคนทำงาน 1-15 คน ส่วนใหญ่ถึงร้อยละ 91.8 ดำเนินกิจการในรูปแบบส่วนบุคคล ในขณะที่สถานประกอบการที่มีคนทำงานตั้งแต่ 16 คนขึ้นไป มีสัดส่วนของสถานประกอบการที่ดำเนินกิจการในรูปแบบบริษัทจำกัด และบริษัทจำกัด (มหาชน) มากกว่ารูปแบบอื่น และแปรตามขนาดของสถานประกอบการคือสถานประกอบการที่มีคนทำงาน 16-25 คน ร้อยละ 61.8 คนทำงาน 26-30 คน มีร้อยละ 76.9 คนทำงาน 31-50 คน มีร้อยละ 87.4 และคนทำงาน 51-200 คน มีร้อยละ 93.0 สำหรับสถานประกอบการที่มีคนทำงาน 200 คนขึ้นไป ทุกแห่ง (ร้อยละ 100.0) ดำเนินกิจการในรูปแบบบริษัทจำกัด และบริษัทจำกัด (มหาชน)

แผนภูมิ ข ร้อยละของสถานประกอบการธุรกิจ จำแนกตามรูปแบบการจัดตั้งตามกฎหมาย และขนาดของสถานประกอบการ

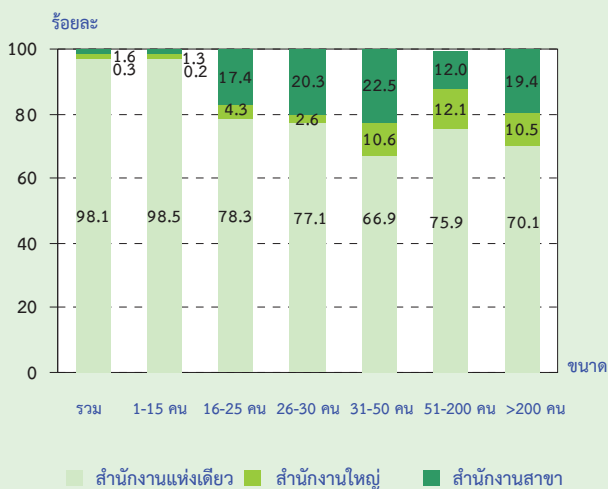


2.1.3 รูปแบบการจัดตั้งทางเศรษฐกิจ

สถานประกอบการธุรกิจฯ ในปริมณฑล ส่วนใหญ่หรือร้อยละ 98.1 มีรูปแบบเป็นสำนักงาน แห่งเดียว ไม่มีสำนักงานใหญ่หรือสาขาอยู่ที่ใด ส่วนที่มีรูปแบบเป็นสำนักงานสาขาและสำนักงานใหญ่ มีร้อยละ 1.6 และร้อยละ 0.3 ตามลำดับ

เมื่อพิจารณาตามขนาดของสถาน- ประกอบการ (จำนวนคนทำงาน) พบว่า สถาน- ประกอบการที่มีคนทำงาน 1-15 คน ถึงร้อยละ 98.5 เป็นสำนักงานแห่งเดียว สำหรับสถานประกอบการ ขนาดอื่น ๆ ส่วนใหญ่มีรูปแบบการจัดตั้งเป็น สำนักงานแห่งเดียว ร้อยละ 70.0-80.0 ยกเว้นสถาน- ประกอบการที่มีคนทำงาน 31-50 คน มีร้อยละ 66.9

แผนภูมิ ค ร้อยละของสถานประกอบการธุรกิจฯ จำแนกตามรูปแบบการจัดตั้งทางเศรษฐกิจ และขนาดของสถานประกอบการ

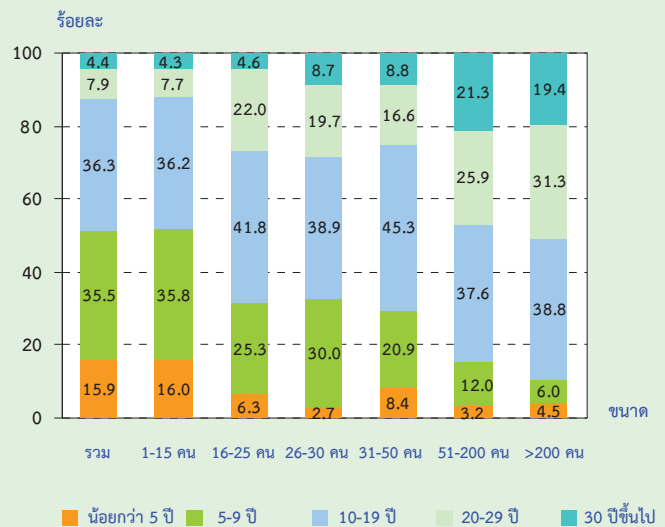


2.1.4 ระยะเวลาในการดำเนินการ

สถานประกอบการธุรกิจฯ ใน ปริมณฑลร้อยละ 36.3 ดำเนินกิจการ 10-19 ปี ร้อยละ 35.5 ดำเนินกิจการ 5-9 ปี สถานประกอบการ ที่ดำเนินการน้อยกว่า 5 ปี และ 20-29 ปี ร้อยละ 15.9 และร้อยละ 7.9 ตามลำดับ ส่วนสถาน- ประกอบการที่ดำเนินการตั้งแต่ 30 ปีขึ้นไปมี เพียงร้อยละ 4.4

เมื่อพิจารณาตามขนาดของสถาน- ประกอบการ (ตามจำนวนคนทำงาน) พบว่า สถาน- ประกอบการทุกขนาดส่วนใหญ่หรือมากกว่าร้อยละ 80.0 ดำเนินกิจการตั้งแต่ 5 ปีขึ้นไป

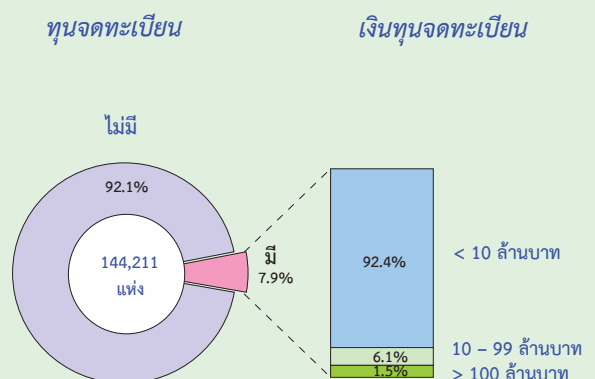
แผนภูมิ ง ร้อยละของสถานประกอบการธุรกิจฯ จำแนกตามระยะเวลาในการดำเนินการ และขนาดของสถานประกอบการ



2.1.5 ทุนจดทะเบียน

สถานประกอบการธุรกิจฯในปริมณฑล ที่มีทุนจดทะเบียนมีจำนวน 11,394 แห่ง หรือร้อยละ 7.9 ของจำนวนสถานประกอบการทั้งสิ้น ในจำนวนนี้ ส่วนใหญ่หรือร้อยละ 92.4 มีทุนจดทะเบียนน้อยกว่า 10 ล้านบาท และร้อยละ 6.1 มีทุนจดทะเบียน 10-99 ล้านบาท สำหรับสถานประกอบการที่มี ทุนจดทะเบียนตั้งแต่ 100 ล้านบาทขึ้นไป มีเพียง ร้อยละ 1.5

แผนภูมิ จ ร้อยละของสถานประกอบการธุรกิจฯ จำแนกตามทุนจดทะเบียน



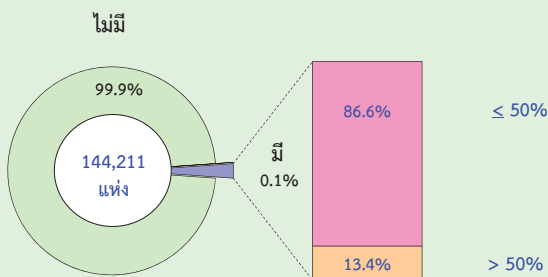
2.1.6 การร่วมลงทุนหรือถือหุ้น

การประกอบธุรกิจทางการค้า และธุรกิจทางการบริการในปริมาณพล ส่วนใหญ่ หรือร้อยละ 99.9 ไม่มีการร่วมลงทุนจากต่างประเทศ ส่วนที่มีต่างประเทศร่วมลงทุนหรือถือหุ้นในกิจการมีเพียงร้อยละ 0.1 ในจำนวนนี้ร้อยละ 86.6 เป็นสถานประกอบการที่มีต่างประเทศร่วมลงทุน โดยถือหุ้นน้อยกว่าหรือเท่ากับ 50% ที่เหลือ ร้อยละ 13.4 เป็นสถานประกอบการที่มีต่างประเทศร่วมลงทุนโดยถือหุ้นมากกว่า 50%

แผนภูมิ ฉ ร้อยละของสถานประกอบการธุรกิจฯ จำแนกตามการมีต่างประเทศร่วมลงทุน หรือถือหุ้น

การร่วมลงทุนจากต่างประเทศ

สัดส่วนการลงทุน
ของต่างประเทศ



2.1.7 หมวดย่อยธุรกิจ

เมื่อพิจารณาจำนวนสถานประกอบการจำแนกตามหมวดย่อยธุรกิจในตาราง ก แสดงให้เห็นว่าสถานประกอบการธุรกิจฯ ในปริมาณพล ส่วนใหญ่ หรือร้อยละ 39.0 ประกอบธุรกิจการขายปลีก (ยกเว้นยานยนต์และจักรยานยนต์) รองลงมาประกอบธุรกิจการบริการอาหารและเครื่องดื่ม และธุรกิจกิจกรรมอสังหาริมทรัพย์มีสัดส่วนใกล้เคียงกันร้อยละ 13.8 และร้อยละ 13.4 ตามลำดับ ธุรกิจเกี่ยวกับกิจกรรมการบริการส่วนบุคคลอื่น ๆ และธุรกิจการขายส่งและการขายปลีก การซ่อมยานยนต์และจักรยานยนต์ มีร้อยละ 12.0 และร้อยละ 8.7 ตามลำดับ ธุรกิจการขนส่ง (ยกเว้นยานยนต์และจักรยานยนต์) มีร้อยละ 5.2 สำหรับธุรกิจหมวดอื่น ๆ นอกเหนือจากที่กล่าวข้างต้นแต่ละหมวดมีสัดส่วนต่ำกว่าร้อยละ 3.0

ตาราง ก จำนวนและร้อยละของสถานประกอบการธุรกิจฯ จำแนกตามหมวดย่อยธุรกิจ

| หมวดย่อยธุรกิจ | จำนวน | ร้อยละ |
|---|---------|--------|
| รวม | 144,211 | 100.0 |
| การขายส่งและการขายปลีก การซ่อมยานยนต์และจักรยานยนต์ | 12,551 | 8.7 |
| การขายส่ง (ยกเว้นยานยนต์และจักรยานยนต์) | 7,477 | 5.2 |
| การขายปลีก (ยกเว้นยานยนต์และจักรยานยนต์) | 56,196 | 39.0 |
| ที่พักแรม | 211 | 0.2 |
| การบริการอาหาร และเครื่องดื่ม | 19,893 | 13.8 |
| การผลิตภาพยนตร์ วีดิทัศน์ และรายการโทรทัศน์ การบันทึกเสียงลงบนสื่อ และการจัดพิมพ์จำหน่าย หรือเผยแพร่ดนตรี และการจัดผังรายการ และการแพร่ภาพกระจายเสียง | 70 | - |
| การจัดทำโปรแกรมคอมพิวเตอร์ การให้คำปรึกษาเกี่ยวกับคอมพิวเตอร์ กิจกรรมที่เกี่ยวข้อง และการบริการสารสนเทศ | 38 | - |
| กิจกรรมอสังหาริมทรัพย์ | 19,288 | 13.4 |
| กิจกรรมทางกฎหมาย บัญชี กิจกรรมของสำนักงานใหญ่ และการบริการให้คำปรึกษาด้านการบริหารจัดการ | 603 | 0.4 |
| กิจกรรมด้านสถาปัตยกรรมและวิศวกรรม รวมถึงการทดสอบ และวิเคราะห์ทางเทคนิค | 124 | 0.1 |
| การวิจัย การพัฒนาเชิงวิทยาศาสตร์ การโฆษณาและการวิจัยตลาด | 429 | 0.3 |
| กิจกรรมทางวิชาชีพ วิทยาศาสตร์ และเทคนิคอื่นๆ | 829 | 0.6 |
| กิจกรรมการให้เช่า | 1,105 | 0.8 |
| กิจกรรมการจ้างงาน | 119 | 0.1 |
| กิจกรรมของตัวแทนธุรกิจท่องเที่ยว การจัดนำเที่ยว การบริการสำรอง และกิจกรรมที่เกี่ยวข้อง | 127 | 0.1 |
| การบริการรักษาความปลอดภัยและการสืบสวน | 162 | 0.1 |
| กิจกรรมการบริการสำหรับอาคารและภูมิทัศน์ | 86 | - |
| การบริการด้านการบริหารและสนับสนุนการดำเนินงานของสำนักงาน และกิจกรรมอื่นที่สนับสนุนทางธุรกิจ | 1,103 | 0.8 |
| กิจกรรมการสร้างสรรคดีศิลปะและความบันเทิง | 194 | 0.1 |
| กิจกรรมการพนันและการเสี่ยงโชค | 16 | - |
| กิจกรรมด้านการกีฬา ความบันเทิง และนันทนาการ | 2,461 | 1.7 |
| การซ่อมคอมพิวเตอร์และของใช้ส่วนบุคคลและของใช้ในครัวเรือน | 3,790 | 2.6 |
| กิจกรรมการบริการส่วนบุคคลอื่นๆ | 17,339 | 12.0 |

หมายเหตุ : - ไม่มีข้อมูล หรือข้อมูลมีค่าเป็น 0 หรือมีข้อมูลจำนวนเล็กน้อย

2.2 ข้อมูลสถิติที่สำคัญจำแนกตามขนาดของ สถานประกอบการและหมวดย่อยธุรกิจ

2.2.1 คนทำงานและค่าตอบแทนแรงงาน

1) จำนวนคนทำงาน

ข้อมูลจำนวนคนทำงานจากตาราง ข แสดงให้เห็นว่า ในปี 2556 มีคนทำงานในสถานประกอบการธุรกิจที่ตั้งอยู่ในปริมาณทั้งสิ้น 494,314 คน ส่วนใหญ่เป็นคนทำงาน ที่ปฏิบัติงานอยู่ในสถานประกอบการที่มีคนทำงาน 1 - 15 คน จำนวน 364,545 คน หรือร้อยละ 73.7

เมื่อพิจารณาตามหมวดย่อยธุรกิจพบว่า ส่วนใหญ่เป็นคนทำงานที่ปฏิบัติงานอยู่ในธุรกิจการขายปลีก (*ยกเว้นยานยนต์และจักรยานยนต์*) จำนวน 163,618 คน หรือร้อยละ 33.1 รองลงมาปฏิบัติงานในธุรกิจการขายส่งและการขายปลีก การซ่อมยานยนต์และจักรยานยนต์ มีสัดส่วนของคนทำงานร้อยละ 12.3 ธุรกิจการบริการอาหารและเครื่องดื่มมีสัดส่วนเท่ากันคือร้อยละ 12.1 สำหรับธุรกิจเกี่ยวกับกิจกรรมอสังหาริมทรัพย์และกิจการบริการส่วนบุคคลอื่น ๆ มีร้อยละ 9.8 และร้อยละ 6.1 ตามลำดับสำหรับธุรกิจหมวดอื่น ๆ นอกจากที่กล่าวข้างต้นแต่ละหมวดมีสัดส่วนของคนทำงานเพียงเล็กน้อยไม่เกินร้อยละ 3.0

2) จำนวนลูกจ้าง

ด้านการจ้างงาน พบว่า มีจำนวนลูกจ้างปฏิบัติงานอยู่ในสถานประกอบการทั้งสิ้น 277,537 คน โดยกว่าครึ่งหนึ่งของลูกจ้าง (149,237 คน หรือร้อยละ 53.8) ปฏิบัติงานอยู่ในสถานประกอบการที่มีคนทำงาน 1-15 คน

สำหรับการจ้างงานในแต่ละหมวดธุรกิจ พบว่า มีลูกจ้างปฏิบัติงานอยู่ในธุรกิจการขายปลีก (*ยกเว้นยานยนต์และรถจักรยานยนต์*) มากที่สุด ร้อยละ 24.8 รองลงมาเป็นลูกจ้างที่ปฏิบัติงานอยู่ในธุรกิจการขายส่ง (*ยกเว้นยานยนต์และจักรยานยนต์*) และธุรกิจการขายส่งและการขายปลีก การซ่อมยานยนต์และจักรยานยนต์

ร้อยละ 17.7 และร้อยละ 15.7 ตามลำดับ สำหรับธุรกิจการบริการอาหารและเครื่องดื่ม และธุรกิจเกี่ยวกับกิจกรรมอสังหาริมทรัพย์มีร้อยละ 10.7 และร้อยละ 7.3 ตามลำดับ สำหรับธุรกิจหมวดอื่น ๆ นอกเหนือจากที่กล่าวข้างต้น แต่ละหมวดมีสัดส่วนของลูกจ้างต่ำกว่าร้อยละ 6.0

3) ค่าตอบแทนแรงงาน

ลูกจ้างที่ปฏิบัติงานในสถานประกอบการธุรกิจ ๆ ที่ตั้งอยู่ในปริมาณพลได้รับค่าตอบแทนแรงงาน รวมทั้งสิ้นประมาณ 42,411.5 ล้านบาท หรือโดยเฉลี่ย 152,814 บาทต่อคนต่อปี โดยลูกจ้างที่ปฏิบัติงานอยู่ในสถานประกอบการที่มีคนทำงาน 51-200 คน ได้รับค่าตอบแทนแรงงานเฉลี่ยต่อคนต่อปีสูงที่สุด คือ 190,374 บาท รองลงมาคือ สถานประกอบการที่มีคนทำงาน 31-50 คน ได้รับค่าตอบแทนเฉลี่ยต่อคนต่อปี 182,352 บาท สำหรับลูกจ้างที่ปฏิบัติงานในกิจการที่มีคนทำงาน 1-15 คน ได้รับค่าตอบแทนเฉลี่ยต่ำสุด 130,591 บาทต่อปี

เมื่อพิจารณาตามหมวดย่อยธุรกิจพบว่า ลูกจ้างที่ปฏิบัติงานในธุรกิจเกี่ยวกับกิจกรรมด้านสถาปัตยกรรมและวิศวกรรม รวมถึงการทดสอบ และวิเคราะห์ทางเทคนิคได้รับค่าตอบแทนแรงงานเฉลี่ยต่อคนต่อปีสูงที่สุด 304,598 บาท รองลงมาเป็นลูกจ้างที่ปฏิบัติงานในธุรกิจเกี่ยวกับการผลิตภาพยนตร์ วิทยุทัศน์ และรายการโทรทัศน์ การบันทึกเสียงลงบนสื่อและการจัดพิมพ์จำหน่าย หรือเผยแพร่ดนตรี และการจัดพิมพ์รายการและการแพร่ภาพกระจายเสียงได้รับค่าตอบแทนแรงงานเฉลี่ยต่อคนต่อปี 236,342 บาท ลูกจ้างที่ปฏิบัติงานในธุรกิจเกี่ยวกับการจัดทำโปรแกรมคอมพิวเตอร์ การให้คำปรึกษาเกี่ยวกับคอมพิวเตอร์ กิจกรรมที่เกี่ยวข้อง และการบริการสารสนเทศและกิจกรรมทางวิชาชีพ วิทยาศาสตร์และเทคโนโลยีอื่น ๆ ได้รับค่าตอบแทนแรงงานเฉลี่ยต่อคนต่อปี 219,101 บาท และ 203,806 บาท ตามลำดับ ส่วนลูกจ้างที่ปฏิบัติงานในธุรกิจเกี่ยวกับกิจกรรมสร้างสรรค์ ศิลปะและความบันเทิง ได้รับค่าตอบแทนแรงงานเฉลี่ยต่อคนต่อปีต่ำที่สุดคือ 58,905 บาท

ตาราง ข จำนวนและร้อยละของคนทำงาน ลูกจ้าง ค่าตอบแทนแรงงาน และค่าตอบแทนแรงงานของลูกจ้าง
เฉลี่ยต่อคนต่อปี จำแนกตามขนาดของสถานประกอบการและหมวดย่อยธุรกิจ

| ขนาดของสถานประกอบการ/ หมวดย่อยธุรกิจ | จำนวน สถาน- ประกอบการ (แห่ง) | คนทำงาน | | ลูกจ้าง | | ค่าตอบแทนแรงงาน | |
|---|---------------------------------------|---------------|--------|---------------|--------|---------------------|-------------------------------|
| | | จำนวน (คน) | ร้อยละ | จำนวน (คน) | ร้อยละ | มูลค่า (ล้านบาท) | เฉลี่ยต่อ คนต่อปี (บาท) |
| รวม | 144,211 | 494,314 | 100.0 | 277,537 | 100.0 | 42,411,453.3 | 152,814 |
| ขนาดของสถานประกอบการ | | | | | | | |
| 1 - 15 คน | 141,764 | 364,545 | 73.7 | 149,237 | 53.8 | 19,489,013.4 | 130,591 |
| 16 - 25 คน | 1,103 | 21,773 | 4.4 | 20,877 | 7.5 | 3,419,998.2 | 163,809 |
| 26 - 30 คน | 273 | 7,622 | 1.6 | 7,436 | 2.7 | 1,268,241.0 | 170,554 |
| 31 - 50 คน | 516 | 20,729 | 4.2 | 20,490 | 7.4 | 3,736,394.8 | 182,352 |
| 51 - 200 คน | 488 | 44,066 | 8.9 | 43,927 | 15.8 | 8,362,543.7 | 190,374 |
| มากกว่า 200 คน | 67 | 35,579 | 7.2 | 35,570 | 12.8 | 6,135,262.2 | 172,484 |
| หมวดย่อยธุรกิจ | | | | | | | |
| การขายส่งและการขายปลีก การซ่อมยานยนต์และจักรยายนต์ | 12,551 | 60,971 | 12.3 | 43,466 | 15.7 | 7,022,313.2 | 161,559 |
| การขายส่ง (ยกเว้นยานยนต์และจักรยายนต์) | 7,477 | 60,015 | 12.1 | 49,018 | 17.7 | 9,015,548.4 | 183,923 |
| การขายปลีก (ยกเว้นยานยนต์และจักรยายนต์) | 56,196 | 163,618 | 33.1 | 68,915 | 24.8 | 10,525,781.0 | 152,736 |
| ที่พักแรม | 211 | 4,899 | 1.0 | 4,713 | 1.7 | 609,155.2 | 129,250 |
| การบริการอาหาร และเครื่องดื่ม | 19,893 | 59,690 | 12.1 | 29,622 | 10.7 | 3,340,281.6 | 112,764 |
| การผลิตภาพยนตร์ วีดิทัศน์ และรายการโทรทัศน์ การบันทึกเสียงลงบนสื่อและการจัดพิมพ์จำหน่าย หรือเผยแพร่ดนตรี และการจัดผังรายการและการแพร่ภาพกระจายเสียง | 70 | 1,284 | 0.3 | 1,218 | 0.4 | 287,864.5 | 236,342 |
| การจัดทำโปรแกรมคอมพิวเตอร์ การให้คำปรึกษาเกี่ยวกับคอมพิวเตอร์ กิจกรรมที่เกี่ยวข้อง และการบริการสารสนเทศ | 38 | 249 | 0.1 | 228 | 0.1 | 49,955.0 | 219,101 |
| กิจกรรมอสังหาริมทรัพย์ | 19,288 | 48,406 | 9.8 | 20,199 | 7.3 | 3,102,077.0 | 153,576 |
| กิจกรรมทางกฎหมาย บัญชี กิจกรรมของสำนักงานใหญ่ และการบริการให้คำปรึกษาด้านการบริหารจัดการ | 603 | 3,293 | 0.7 | 2,690 | 0.9 | 473,965.7 | 176,195 |
| กิจกรรมด้านสถาปัตยกรรมและวิศวกรรม รวมถึงการทดสอบและวิเคราะห์ทางเทคนิค | 124 | 1,516 | 0.3 | 1,369 | 0.5 | 416,994.7 | 304,598 |
| การวิจัย การพัฒนาเชิงวิทยาศาสตร์ การโฆษณา และการวิจัยตลาด | 429 | 1,880 | 0.4 | 1,173 | 0.4 | 231,183.6 | 197,088 |
| กิจกรรมทางวิชาชีพ วิทยาศาสตร์ และเทคนิคอื่นๆ | 829 | 3,464 | 0.7 | 2,028 | 0.7 | 413,318.3 | 203,806 |
| กิจกรรมการให้เช่า | 1,105 | 4,216 | 0.8 | 2,386 | 0.9 | 337,805.3 | 141,578 |
| กิจกรรมการจ้างงาน | 119 | 7,937 | 1.6 | 7,919 | 2.8 | 1,050,739.8 | 132,686 |
| กิจกรรมของตัวแทนธุรกิจท่องเที่ยว การจัดงานเที่ยว การบริการสำรอง และกิจกรรมที่เกี่ยวข้อง | 127 | 902 | 0.2 | 800 | 0.3 | 108,352.1 | 135,440 |
| การบริการรักษาความปลอดภัยและการสืบสวน | 162 | 13,836 | 2.8 | 13,759 | 5.0 | 1,834,704.3 | 133,346 |
| กิจกรรมการบริการสำหรับอาคารและภูมิทัศน์ | 86 | 3,986 | 0.8 | 3,863 | 1.4 | 456,763.5 | 118,241 |
| การบริการด้านการบริหารและสนับสนุนการดำเนินงานของสำนักงานและกิจกรรมอื่นที่สนับสนุนทางธุรกิจ | 1,103 | 6,428 | 1.3 | 4,653 | 1.7 | 688,712.8 | 148,015 |
| กิจกรรมการสร้างสรรคดีศิลปะและความบันเทิง | 194 | 1,337 | 0.3 | 973 | 0.3 | 57,314.4 | 58,905 |
| กิจกรรมการพนันและการเสี่ยงโชค | 16 | 39 | - | 8 | - | 1,228.9 | 153,613 |
| กิจกรรมด้านการกีฬา ความบันเทิง และนันทนาการ | 2,461 | 9,236 | 1.8 | 5,634 | 2.0 | 700,126.6 | 124,268 |
| การซ่อมคอมพิวเตอร์และของใช้ส่วนบุคคลและของใช้ในครัวเรือน | 3,790 | 7,153 | 1.4 | 2,205 | 0.8 | 269,451.6 | 122,200 |
| กิจกรรมบริการส่วนบุคคลอื่นๆ | 17,339 | 29,959 | 6.1 | 10,698 | 3.9 | 1,417,816.0 | 132,531 |

หมายเหตุ : - ไม่มีข้อมูล หรือข้อมูลมีค่าเป็น 0 หรือมีข้อมูลจำนวนเล็กน้อย

2.2.2 รายได้จากการดำเนินงาน ค่าใช้จ่าย ชั้นกลาง และมูลค่าเพิ่ม

เมื่อพิจารณารายได้จากการดำเนินงาน ค่าใช้จ่ายชั้นกลาง และมูลค่าเพิ่มของสถานประกอบการ ธุรกิจในปี 2563 (ตาราง ค) พบว่า มีรายได้จากการดำเนินงานรวมทั้งสิ้นประมาณ 796,493.3 ล้านบาท ค่าใช้จ่ายชั้นกลางประมาณ 650,147.9 ล้านบาท และมูลค่าเพิ่มประมาณ 146,345.4 ล้านบาท โดยมูลค่าเพิ่มคิดเป็นร้อยละ 18.4 ของรายได้จากการดำเนินงาน ซึ่งหากพิจารณาตามขนาดของสถานประกอบการ พบว่า สถานประกอบการที่มีคนทำงาน 1-15 คน มีรายได้จากการดำเนินงาน ค่าใช้จ่ายชั้นกลาง และมูลค่าเพิ่มสูงที่สุดคือร้อยละ 41.1 ร้อยละ 37.8 และร้อยละ 55.7 ตามลำดับ นอกจากนี้สถานประกอบการที่มีคนทำงาน 1-15 คน ยังมีมูลค่าเพิ่มต่อรายได้จากการดำเนินงานสูงที่สุดร้อยละ 24.9

ในธุรกิจแต่ละประเภทนั้น พบว่า รายได้จากการดำเนินงาน และค่าใช้จ่ายชั้นกลาง และมูลค่าเพิ่ม ส่วนใหญ่มาจากธุรกิจการขายปลีก (ยกเว้นยานยนต์และจักรยานยนต์) ร้อยละ 34.9 ร้อยละ 35.4 และร้อยละ 32.7 ตามลำดับ รองลงมาคือ ธุรกิจการขนส่ง (ยกเว้นยานยนต์และจักรยานยนต์) มีสัดส่วนของรายได้จากการดำเนินงาน ร้อยละ 28.0 ค่าใช้จ่ายชั้นกลาง ร้อยละ 29.2 และมูลค่าเพิ่ม ร้อยละ 22.9 ธุรกิจการขนส่งและการขายปลีกการซ่อมยานยนต์และจักรยานยนต์ มีสัดส่วนของรายได้จากการดำเนินงาน

ค่าใช้จ่ายชั้นกลาง และมูลค่าเพิ่ม ร้อยละ 24.1 ร้อยละ 25.6 และร้อยละ 17.3 ตามลำดับ สำหรับ ธุรกิจการบริการอาหารและเครื่องดื่ม มีสัดส่วนรายได้จากการดำเนินงาน ค่าใช้จ่ายชั้นกลาง และมูลค่าเพิ่มร้อยละ 3.9 ร้อยละ 3.2 และร้อยละ 7.3 ตามลำดับ ส่วนธุรกิจเกี่ยวกับกิจกรรมการพนัน และการเสี่ยงโชค มีสัดส่วนของรายได้จากการดำเนินงาน ค่าใช้จ่ายชั้นกลาง และมูลค่าเพิ่มต่ำกว่าร้อยละ 0.1

หากเปรียบเทียบมูลค่าเพิ่มต่อรายได้จากการดำเนินงานในธุรกิจแต่ละประเภท พบว่า สถานประกอบการที่ดำเนินธุรกิจเกี่ยวกับ กิจกรรมการสร้างสรรค์ศิลปะและความบันเทิงมีสัดส่วนของมูลค่าเพิ่มต่อรายได้จากการดำเนินงานสูงที่สุด คือ ร้อยละ 80.7 รองลงมาคือ ธุรกิจเกี่ยวกับกิจกรรมการบริการสำหรับอาคารและภูมิทัศน์ ร้อยละ 78.4 สำหรับธุรกิจเกี่ยวกับการบริการรักษาความปลอดภัยและการสืบสวนและธุรกิจเกี่ยวกับ กิจกรรมทางกฎหมาย บัญชี กิจกรรมของ สำนักงานใหญ่ และธุรกิจการบริการให้คำปรึกษาด้านการบริหารจัดการ มีสัดส่วนมูลค่าเพิ่มต่อรายได้จากการดำเนินงาน ร้อยละ 69.1 และร้อยละ 61.1 ตามลำดับ ในขณะที่ธุรกิจการขนส่งและการขายปลีก การซ่อมยานยนต์ และจักรยานยนต์ มีสัดส่วนมูลค่าเพิ่มต่อรายได้จากการดำเนินงานต่ำที่สุดคือ ร้อยละ 13.2

ตาราง ค รายได้จากการดำเนินงาน ค่าใช้จ่ายชั้นกลาง มูลค่าเพิ่ม และมูลค่าเพิ่มต่อรายได้จากการดำเนินงาน จำแนกตามขนาดของสถานประกอบการและหมวดย่อยธุรกิจ

| ขนาดของสถานประกอบการ/ หมวดย่อยธุรกิจ | รายได้จากการดำเนินงาน | | ค่าใช้จ่ายชั้นกลาง | | มูลค่าเพิ่ม | | มูลค่าเพิ่มต่อ รายได้จากการ ดำเนินงาน (ร้อยละ) |
|---|-----------------------|--------------|---------------------|--------------|---------------------|--------------|---|
| | มูลค่า (ล้านบาท) | ร้อยละ | มูลค่า (ล้านบาท) | ร้อยละ | มูลค่า (ล้านบาท) | ร้อยละ | |
| รวม | 796,493.3 | 100.0 | 650,147.9 | 100.0 | 146,345.4 | 100.0 | 18.4 |
| ขนาดของสถานประกอบการ | | | | | | | |
| 1 – 15 คน | 327,527.2 | 41.1 | 245,963.3 | 37.8 | 81,563.9 | 55.7 | 24.9 |
| 16 – 25 คน | 96,287.8 | 12.1 | 84,659.5 | 13.0 | 11,628.3 | 8.0 | 12.1 |
| 26 – 30 คน | 24,347.7 | 3.1 | 20,706.8 | 3.2 | 3,640.9 | 2.5 | 15.0 |
| 31 – 50 คน | 84,245.3 | 10.5 | 70,618.1 | 10.9 | 13,627.1 | 9.3 | 16.2 |
| 51 – 200 คน | 202,347.9 | 25.4 | 178,727.5 | 27.5 | 23,620.5 | 16.1 | 11.7 |
| มากกว่า 200 คน | 61,737.4 | 7.8 | 49,472.8 | 7.6 | 12,264.6 | 8.4 | 19.9 |
| หมวดย่อยธุรกิจ | | | | | | | |
| การขายส่งและการขายปลีก การซ่อมยานยนต์และจักรยานยนต์ | 192,105.6 | 24.1 | 166,727.3 | 25.6 | 25,378.4 | 17.3 | 13.2 |
| การขายส่ง (ยกเว้นยานยนต์และจักรยานยนต์) | 223,289.2 | 28.0 | 189,811.5 | 29.2 | 33,477.6 | 22.9 | 15.0 |
| การขายปลีก (ยกเว้นยานยนต์และจักรยานยนต์) | 278,237.8 | 34.9 | 230,326.0 | 35.4 | 47,911.8 | 32.7 | 17.2 |
| ที่พักแรม | 1,954.4 | 0.2 | 922.7 | 0.1 | 1,031.7 | 0.7 | 52.8 |
| การบริการอาหาร และเครื่องดื่ม | 31,423.1 | 3.9 | 20,774.5 | 3.2 | 10,648.6 | 7.3 | 33.9 |
| การผลิตภาพยนตร์ วีดีทัศน์ และรายการโทรทัศน์ | 3,492.9 | 0.4 | 2,816.4 | 0.4 | 676.6 | 0.5 | 19.4 |
| การบันทึกเสียงลงบนสื่อและการจัดพิมพ์จำหน่าย หรือเผยแพร่ตรี และการจัดพิมพ์รายการและการแพร่ภาพกระจายเสียง | | | | | | | |
| การจัดทำโปรแกรมคอมพิวเตอร์ การให้คำปรึกษาเกี่ยวกับ คอมพิวเตอร์ กิจกรรมที่เกี่ยวข้อง และการบริการสารสนเทศ | 513.3 | 0.1 | 415.9 | 0.1 | 97.3 | 0.1 | 18.9 |
| กิจกรรมอสังหาริมทรัพย์ | 18,113.9 | 2.3 | 9,444.9 | 1.5 | 8,669.0 | 5.9 | 47.9 |
| กิจกรรมทางกฎหมาย บัญชี กิจกรรมของสำนักงานใหญ่ และการบริการให้คำปรึกษาด้านการบริหารจัดการ | 1,536.8 | 0.2 | 598.4 | 0.1 | 938.4 | 0.6 | 61.1 |
| กิจกรรมด้านสถาปัตยกรรมและวิศวกรรม รวมถึงการทดสอบ และวิเคราะห์ทางเทคนิค | 1,764.1 | 0.2 | 1,015.6 | 0.2 | 748.5 | 0.5 | 42.4 |
| การวิจัย การพัฒนาเชิงวิทยาศาสตร์ การโฆษณาและ การวิจัยตลาด | 1,512.9 | 0.2 | 985.4 | 0.2 | 527.4 | 0.4 | 34.9 |
| กิจกรรมทางวิชาชีพ วิทยาศาสตร์ และเทคนิคอื่นๆ | 2,058.1 | 0.3 | 1,229.9 | 0.2 | 828.2 | 0.6 | 40.2 |
| กิจกรรมการให้เช่า | 5,170.4 | 0.7 | 3,963.8 | 0.6 | 1,206.6 | 0.8 | 23.3 |
| กิจกรรมการจ้างงาน | 2,097.4 | 0.3 | 848.7 | 0.1 | 1,248.7 | 0.9 | 59.5 |
| กิจกรรมของตัวแทนธุรกิจท่องเที่ยว การจัดงานเที่ยว การบริการสำรอง และกิจกรรมที่เกี่ยวข้อง | 531.3 | 0.1 | 317.7 | - | 213.6 | 0.1 | 40.2 |
| การบริการรักษาความปลอดภัยและการสืบสวน | 3,442.4 | 0.4 | 1,064.2 | 0.2 | 2,378.1 | 1.6 | 69.1 |
| กิจกรรมการบริการสำหรับอาคารและภูมิทัศน์ | 781.4 | 0.1 | 168.7 | - | 612.6 | 0.4 | 78.4 |
| การบริการด้านการบริหารและสนับสนุนการดำเนินงานของ สำนักงานและกิจกรรมอื่นที่สนับสนุนทางธุรกิจ | 6,254.0 | 0.8 | 4,349.8 | 0.7 | 1,904.2 | 1.3 | 30.4 |
| กิจกรรมการสร้างสรรคศิลปะและความบันเทิง | 124.1 | - | 23.9 | - | 100.2 | 0.1 | 80.7 |
| กิจกรรมการพนันและการเสี่ยงโชค | 23.2 | - | 20.1 | - | 3.1 | - | 13.3 |
| กิจกรรมด้านการกีฬา ความบันเทิง และนันทนาการ | 3,327.6 | 0.4 | 1,742.5 | 0.3 | 1,585.2 | 1.1 | 47.6 |
| การซ่อมคอมพิวเตอร์และของใช้ส่วนบุคคลและของใช้ในครัวเรือน | 1,611.6 | 0.2 | 762.4 | 0.1 | 849.3 | 0.6 | 52.7 |
| กิจกรรมบริการส่วนบุคคลอื่นๆ | 17,127.7 | 2.2 | 11,817.6 | 1.8 | 5,310.1 | 3.6 | 31.0 |

หมายเหตุ : - ไม่มีข้อมูล หรือข้อมูลมีค่าเป็น 0 หรือมีข้อมูลจำนวนเล็กน้อย

2.2.3 รายได้จากการดำเนินงาน และ มูลค่าเพิ่มเฉลี่ยต่อสถานประกอบการ

จากตาราง ง แสดงให้เห็นว่าสถานประกอบการธุรกิจ ในปริมณฑลมีรายได้จากการดำเนินงานและมูลค่าเพิ่มเฉลี่ยต่อสถานประกอบการประมาณ 5.5 ล้านบาท และ 1.0 ล้านบาท ตามลำดับ หากพิจารณาตามขนาดของสถานประกอบการ พบว่า สถานประกอบการที่มีคนทำงานมากกว่า 200 คน มีรายได้จากการดำเนินงาน และมูลค่าเพิ่มเฉลี่ยต่อสถานประกอบการสูงสุดคือประมาณ 921.5 ล้านบาท และ 183.1 ล้านบาท ตามลำดับ ในขณะที่สถานประกอบการที่มีคนทำงาน 1-15 คน มีรายได้จากการดำเนินงานและมูลค่าเพิ่มเฉลี่ยต่อสถานประกอบการต่ำที่สุดคือประมาณ 2.3 ล้านบาท และ 575,400 บาท ตามลำดับ

เมื่อพิจารณาตามหมวดย่อยธุรกิจ พบว่า ธุรกิจเกี่ยวกับการผลิตภาพยนตร์ วิทยุทัศน์ และรายการโทรทัศน์ การบันทึกเสียงลงบนสื่อและการจัดพิมพ์จำหน่ายหรือเผยแพร่ดนตรี และการจัดพิมพ์รายการและการแพร่ภาพกระจายเสียง มีรายได้จากการดำเนินงานเฉลี่ยต่อสถานประกอบการสูงสุดประมาณ 49.9 ล้านบาท และธุรกิจเกี่ยวกับการบริการรักษาความปลอดภัยและการสืบสวน มีมูลค่าเพิ่มเฉลี่ยต่อสถานประกอบการสูงสุดคือประมาณ 14.7 ล้านบาท สำหรับธุรกิจเกี่ยวกับการซ่อมคอมพิวเตอร์และของใช้ส่วนบุคคลและของใช้ในครัวเรือน มีรายได้จากการดำเนินงานเฉลี่ยต่อสถานประกอบการต่ำที่สุดคือ 425,200 บาท และกิจกรรมการพนันและการเสี่ยงโชคมีมูลค่าเพิ่มเฉลี่ยต่อสถานประกอบการต่ำที่สุดคือ 192,800 บาท

2.2.4 รายได้จากการดำเนินงาน และ มูลค่าเพิ่มเฉลี่ยต่อคนทำงาน

สำหรับรายได้จากการดำเนินงานและมูลค่าเพิ่มเฉลี่ยต่อคนทำงานนั้น พบว่า สถานประกอบการธุรกิจ ในปริมณฑลมีรายได้จากการดำเนินงานและมูลค่าเพิ่มเฉลี่ยต่อคนทำงานประมาณ 1.6 ล้านบาท และ 296,100 บาท ตามลำดับ โดยสถานประกอบการที่มีคนทำงาน 51-200 คน มีรายได้จากการดำเนินงานเฉลี่ยต่อคนทำงานสูงสุดประมาณ 4.6 ล้านบาท ส่วนสถานประกอบการที่มีคนทำงาน 31- 50 คน มีมูลค่าเพิ่มเฉลี่ยต่อคนทำงานสูงสุดคือ 657,400 บาท ในขณะที่สถานประกอบการที่มีคนทำงาน 1-15 คน มีรายได้จากการดำเนินงานและมูลค่าเพิ่มเฉลี่ยต่อคนทำงานต่ำที่สุดคือ 898,500 บาท และ 223,700 บาท ตามลำดับ

ด้านรายได้จากการดำเนินงานและมูลค่าเพิ่มเฉลี่ยต่อคนทำงานในแต่ละหมวดย่อยธุรกิจ พบว่า ธุรกิจการขนส่ง (ยกเว้นยานยนต์และจักรยานยนต์) มีรายได้จากการดำเนินงานและมูลค่าเพิ่มเฉลี่ยต่อคนทำงานสูงสุดประมาณ 3.7 ล้านบาท และ 557,800 บาท ตามลำดับ ส่วนธุรกิจเกี่ยวกับกิจกรรม การสร้างสรรค์ศิลปะและความบันเทิง มีรายได้จากการดำเนินงานและมูลค่าเพิ่มเฉลี่ยต่อคนทำงานต่ำที่สุดคือ 92,900 บาท และ 75,000 บาท ตามลำดับ

ตาราง ง รายได้จากการดำเนินงานและมูลค่าเพิ่มเฉลี่ยต่อสถานประกอบการ และต่อคนทำงาน จำแนกตามขนาดของสถานประกอบการและหมวดย่อยธุรกิจ

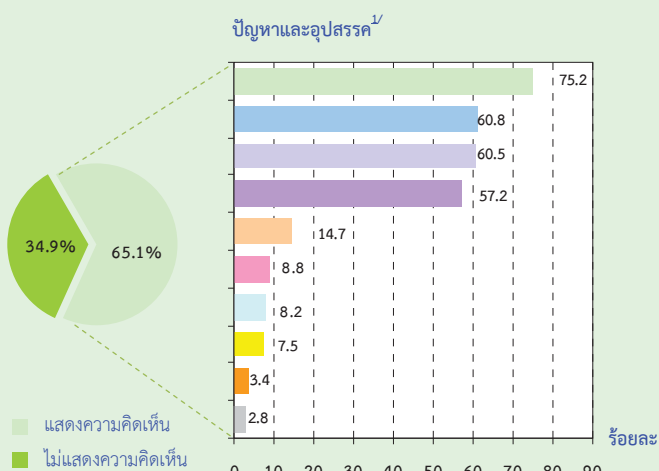
(หน่วย : พันบาท)

| ขนาดของสถานประกอบการ/ หมวดย่อยธุรกิจ | รายได้จากการดำเนินงานเฉลี่ย | | มูลค่าเพิ่มเฉลี่ย | |
|--|-----------------------------|------------|-----------------------|------------|
| | ต่อสถาน- ประกอบการ | ต่อคนทำงาน | ต่อสถาน- ประกอบการ | ต่อคนทำงาน |
| รวม | 5,523.1 | 1,611.3 | 1,014.8 | 296.1 |
| ขนาดของสถานประกอบการ | | | | |
| 1 – 15 คน | 2,310.4 | 898.5 | 575.4 | 223.7 |
| 16 – 25 คน | 87,296.3 | 4,422.1 | 10,542.5 | 534.0 |
| 26 – 30 คน | 89,185.8 | 3,194.4 | 13,336.6 | 477.7 |
| 31 – 50 คน | 163,266.0 | 4,064.1 | 26,409.2 | 657.4 |
| 51 – 200 คน | 414,647.4 | 4,591.9 | 48,402.6 | 536.0 |
| มากกว่า 200 คน | 921,453.7 | 1,735.2 | 183,054.0 | 344.7 |
| หมวดย่อยธุรกิจ | | | | |
| การขายส่งและการขายปลีก การซ่อมยานยนต์และจักรยานยนต์ | 15,306.0 | 3,150.8 | 2,022.0 | 416.2 |
| การขายส่ง (ยกเว้นยานยนต์และจักรยานยนต์) | 29,863.5 | 3,720.6 | 4,477.4 | 557.8 |
| การขายปลีก (ยกเว้นยานยนต์และจักรยานยนต์) | 4,951.2 | 1,700.5 | 852.6 | 292.8 |
| ที่พักแรม | 9,262.4 | 398.9 | 4,889.3 | 210.6 |
| การบริการอาหาร และเครื่องดื่ม | 1,579.6 | 526.4 | 535.3 | 178.4 |
| การผลิตภาพยนตร์ วีดิทัศน์ และรายการโทรทัศน์ การบันทึกเสียง ลงบนสื่อและการจัดพิมพ์จำหน่าย หรือเผยแพร่ดนตรี และการจัดผังรายการและการแพร่ภาพกระจายเสียง | 49,899.5 | 2,720.4 | 9,665.7 | 526.9 |
| การจัดทำโปรแกรมคอมพิวเตอร์ การให้คำปรึกษาเกี่ยวกับ คอมพิวเตอร์ กิจกรรมที่เกี่ยวข้อง และการบริการสารสนเทศ | 13,508.8 | 2,061.6 | 2,561.6 | 390.9 |
| กิจกรรมอสังหาริมทรัพย์ | 939.1 | 374.2 | 449.5 | 179.1 |
| กิจกรรมทางกฎหมาย บัญชี กิจกรรมของสำนักงานใหญ่ และการบริการให้คำปรึกษาด้านการบริหารจัดการ | 2,548.7 | 466.7 | 1,556.2 | 285.0 |
| กิจกรรมด้านสถาปัตยกรรมและวิศวกรรม รวมถึงการทดสอบ และวิเคราะห์ทางเทคนิค | 14,226.8 | 1,163.7 | 6,036.6 | 493.8 |
| การวิจัย การพัฒนาเชิงวิทยาศาสตร์ การโฆษณาและการวิจัยตลาด | 3,526.5 | 804.3 | 1,229.5 | 280.4 |
| กิจกรรมทางวิชาชีพ วิทยาศาสตร์ และเทคนิคอื่นๆ | 2,482.6 | 594.1 | 999.0 | 239.1 |
| กิจกรรมการให้เช่า | 4,679.1 | 1,226.1 | 1,091.9 | 286.1 |
| กิจกรรมการจ้างงาน | 17,625.5 | 264.3 | 10,493.4 | 157.3 |
| กิจกรรมของตัวแทนธุรกิจท่องเที่ยว การจัดหาเที่ยว การบริการสำรอง และกิจกรรมที่เกี่ยวข้อง | 4,183.5 | 589.0 | 1,682.1 | 236.8 |
| การบริการรักษาความปลอดภัยและการสืบสวน | 21,249.1 | 248.8 | 14,679.8 | 171.9 |
| กิจกรรมการบริการสำหรับอาคารและภูมิทัศน์ | 9,085.4 | 196.0 | 7,123.4 | 153.7 |
| การบริการด้านการบริหารและสนับสนุนการดำเนินงานของ สำนักงานและกิจกรรมอื่นที่สนับสนุนทางธุรกิจ | 5,670.0 | 972.9 | 1,726.4 | 296.2 |
| กิจกรรมการสร้างสรรค์ศิลปะและความบันเทิง | 639.9 | 92.9 | 516.5 | 75.0 |
| กิจกรรมการพนันและการเสียโชค | 1,446.3 | 593.3 | 192.8 | 79.1 |
| กิจกรรมด้านการกีฬา ความบันเทิง และนันทนาการ | 1,352.1 | 360.3 | 644.1 | 171.6 |
| การซ่อมคอมพิวเตอร์และของใช้ส่วนบุคคลและของใช้ในครัวเรือน | 425.2 | 225.3 | 224.1 | 118.7 |
| กิจกรรมบริการส่วนบุคคลอื่นๆ | 987.8 | 571.7 | 306.3 | 177.2 |

2.3 ปัญหาและอุปสรรคของสถานประกอบการธุรกิจฯ

ผู้ประกอบการธุรกิจฯ ในปริมาณร้อยละ 65.1 ได้แสดงความคิดเห็นในเรื่องปัญหาและอุปสรรคที่สำคัญในการดำเนินกิจการ ดังนี้ เศรษฐกิจไม่ดี/ชะลอตัว การแข่งขันทางการค้าเพิ่มมากขึ้น ต้นทุนในการดำเนินธุรกิจสูงขึ้น กำลังซื้อของลูกค้าลดลง และขาดเงินทุนและเงินหมุนเวียนในการประกอบกิจการ เป็นต้น

แผนภูมิ ข ร้อยละของสถานประกอบการธุรกิจฯ ที่มีปัญหาและอุปสรรคในการดำเนินกิจการ



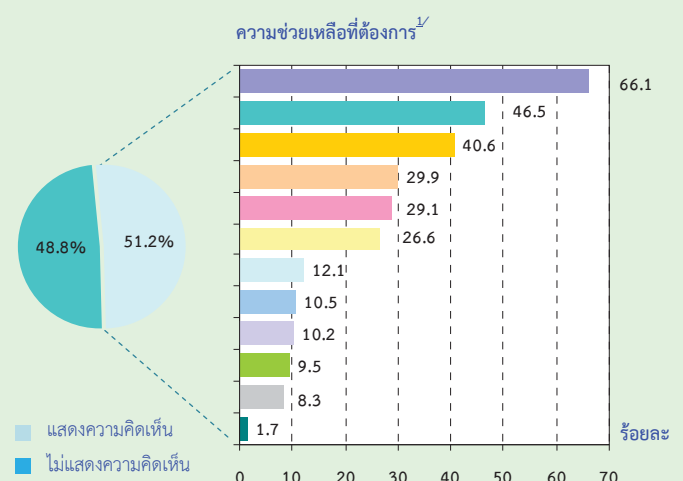
- เศรษฐกิจไม่ดี/ชะลอตัว
- การแข่งขันทางการค้าเพิ่มมากขึ้น
- ต้นทุนในการดำเนินธุรกิจสูงขึ้น
- กำลังซื้อของลูกค้าลดลง
- ขาดเงินทุนและเงินหมุนเวียนในการประกอบกิจการ
- การจัดเก็บภาษีซ้ำซ้อน
- ขาดแคลนบุคลากรที่มีความรู้ความสามารถเฉพาะด้าน
- กฎระเบียบข้อบังคับของส่วนราชการ
- ขาดการส่งเสริมและประชาสัมพันธ์ การท่องเที่ยว
- อื่น ๆ

หมายเหตุ ^{1/} สถานประกอบการ 1 แห่ง สามารถตอบได้มากกว่า 1 คำตอบ

2.4 ความช่วยเหลือที่ต้องการจากหน่วยงานของรัฐ

สำหรับความช่วยเหลือที่สถานประกอบการต้องการจากหน่วยงานของรัฐนั้น มีผู้ประกอบการธุรกิจฯ ในปริมาณร้อยละ 51.2 ได้ระบุความต้องการและข้อเสนอแนะ ดังนี้ รัฐควรมีมาตรการกระตุ้นเศรษฐกิจ มาตรการควบคุมราคาสินค้า มาตรการลดอัตราภาษี รวมถึงลดอัตราดอกเบี้ยและสร้างเสถียรภาพทางการเมืองภายในประเทศฯ เป็นต้น

แผนภูมิ ข ร้อยละของสถานประกอบการธุรกิจฯ ที่ต้องการความช่วยเหลือจากหน่วยงานของรัฐ



- มาตรการกระตุ้นเศรษฐกิจ
- มาตรการควบคุมราคาสินค้า
- มาตรการลดอัตราภาษี
- ลดอัตราดอกเบี้ย
- สร้างเสถียรภาพทางการเมืองภายในประเทศและมาตรการรักษาความปลอดภัยจากผู้อพยพ
- สนับสนุนแหล่งเงินทุน
- ส่งเสริมวิสาหกิจขนาดกลางและขนาดย่อม
- สนับสนุนและพัฒนาความรู้ความสามารถของแรงงาน
- ส่งเสริมและการประชาสัมพันธ์ด้านการท่องเที่ยว
- แก้ไขปรับปรุงกฎระเบียบ ข้อบังคับของส่วนราชการ
- พักชำระหนี้
- อื่น ๆ

หมายเหตุ ^{1/} สถานประกอบการ 1 แห่ง สามารถตอบได้มากกว่า 1 คำตอบ

2.5 การเปรียบเทียบการดำเนินธุรกิจทางการค้า และธุรกิจทางการบริการในระยะเวลา 5 ปีที่ผ่านมา

ภาพรวมของการประกอบการธุรกิจทางการค้าและธุรกิจทางการบริการในปริมาตรในระยะเวลา 5 ปีที่ผ่านมา พบว่า จำนวนสถานประกอบการ การจ้างงาน มูลค่ารายรับ และมูลค่าเพิ่ม มีการขยายตัวอย่างต่อเนื่อง

เมื่อเปรียบเทียบข้อมูลสำรวจธุรกิจทางการค้าและธุรกิจทางการบริการ ปี 2557 กับปี 2553 ซึ่งเป็นข้อมูลผลการดำเนินกิจการในรอบปีก่อนหน้าการสำรวจ พบว่า ในช่วง 5 ปีนี้สถานประกอบการธุรกิจฯ ที่มีคนทำงาน 1 คนขึ้นไปที่ตั้งอยู่ในปริมาตร มีจำนวนเพิ่มขึ้นร้อยละ 1.8

สำหรับจำนวนคนทำงานและคนทำงานเฉลี่ยต่อสถานประกอบการเพิ่มขึ้นร้อยละ 8.8 และร้อยละ 6.3 ตามลำดับ

ในด้านการจ้างงาน พบว่า จำนวนลูกจ้างเพิ่มขึ้นร้อยละ 3.4 จำนวนลูกจ้างเฉลี่ยต่อสถานประกอบการลดลงร้อยละ 5.0 สำหรับค่าตอบแทนแรงงานที่ลูกจ้างได้รับมีมูลค่าเพิ่มขึ้นร้อยละ 32.3 ในช่วงระยะเวลา 5 ปี

เมื่อพิจารณามูลค่ารายได้จากการดำเนินงาน ซึ่งเพิ่มขึ้นร้อยละ 25.4 แต่มูลค่าเพิ่มของสถานประกอบการธุรกิจทางการค้าและธุรกิจทางการบริการในปริมาตรในช่วงระยะเวลา 5 ปีนี้กลับเพิ่มขึ้นเพียงเล็กน้อยร้อยละ 0.2

ตาราง จ ข้อมูลที่สำคัญของสถานประกอบการธุรกิจทางการค้าและธุรกิจทางการบริการปี 2552 และปี 2556

| รายการข้อมูลที่สำคัญ | ปี 2552 ^{1/} | ปี 2556 ^{1/} | ร้อยละของการเปลี่ยนแปลงปี 2556 และปี 2552 |
|---------------------------------|-----------------------|-----------------------|---|
| จำนวนสถานประกอบการ (แห่ง) | 141,612 | 144,211 | 1.8 |
| จำนวนคนทำงาน (คน) | 454,275 | 494,314 | 8.8 |
| เฉลี่ยต่อสถานประกอบการ (คน) | 3.2 | 3.4 | 6.3 |
| จำนวนลูกจ้าง (คน) | 268,374 | 277,537 | 3.4 |
| เฉลี่ยต่อสถานประกอบการ (คน) | 2.0 | 1.9 | -5.0 |
| ค่าตอบแทนแรงงาน (ล้านบาท) | 32,048.5 | 42,411.5 | 32.3 |
| เฉลี่ยต่อคนต่อปี (บาท) | 119,417 | 152,814 | 28.0 |
| รายได้จากการดำเนินงาน (ล้านบาท) | 635,368.4 | 796,493.3 | 25.4 |
| เฉลี่ยต่อสถานประกอบการ (พันบาท) | 4,486.7 | 5,523.1 | 23.1 |
| เฉลี่ยต่อคนทำงาน (พันบาท) | 1,398.6 | 1,611.3 | 15.2 |
| ค่าใช้จ่ายขั้นกลาง (ล้านบาท) | 489,302.3 | 650,147.9 | 32.9 |
| เฉลี่ยต่อสถานประกอบการ (พันบาท) | 3,455.2 | 4,508.3 | 30.5 |
| เฉลี่ยต่อคนทำงาน (พันบาท) | 1,077.1 | 1,315.3 | 22.1 |
| มูลค่าเพิ่ม (ล้านบาท) | 146,066.1 | 146,345.4 | 0.2 |
| เฉลี่ยต่อสถานประกอบการ (พันบาท) | 1,031.5 | 1,014.8 | -1.6 |
| เฉลี่ยต่อคนทำงาน (พันบาท) | 321.5 | 296.1 | -7.9 |

หมายเหตุ : ^{1/} สำรวจธุรกิจทางการค้าและธุรกิจทางการบริการ พ.ศ.2553 และ 2557 ปริมาตร

CHAPTER 1

INTRODUCTION

1.1 Background

The National Statistical office has carried out the annual survey of Business Trade and Services since 1968. The main purpose of the survey is to collect the basic business information to be used in implementing the business policies and development planning. This survey planned to conduct every two year. This is the 25th Business Trade and Service Survey.

1.2 Objectives

1.2.1 To collect basic information on business establishments such as number, type and size of establishment, number of persons engaged, number of employees and remuneration, value of goods purchased, operating expenses, receipts, fixed assets of establishment, etc.

1.2.2 To be use for National Account and Input - Output tables compilation.

1.3 Scope and coverage

The establishments under the scope of the survey were those engaged in **wholesale trade, retail trade and services** classified according to the Thailand Standard Industrial Classifications (TSIC-2009).

The survey covered all the business establishments located in fixed premises in Bangkok, Pattaya, municipal areas and non-municipal areas throughout the country.

1.4 Reference period

All the information collected refers to the operation period of establishment during January 1 to December 31, 2013.

1.5 Data collection period

The survey was conducted during April 1 to July 31, 2014

1.6 Items of data collection

1.6.1 General information of business establishment such as type of business trade and services, form of legal organization, form of economic organization, period of operation, registered capital, investment or share holding from abroad.

1.6.2 Persons engaged, employees and remuneration.

1.6.3 Expenses of establishment.

1.6.4 Receipts of establishment.

1.6.5 Fixed assets

1.6.6 Opinion and recommendations of establishment.

1.7 Utilization of data

1.7.1 To be used in policy formulating and development plan of the country and to be used in development of Small and Medium Enterprises (SMEs) and will be used for National Account compilation and constructing economic indicators.

1.7.2 To be used as the administration implication policy for private sector to understand the economic situation as a whole and to enable them in making decision in investment, improvement and development their of business.

1.7.3 To be used by those who are interested in relevant indent study of business situation.

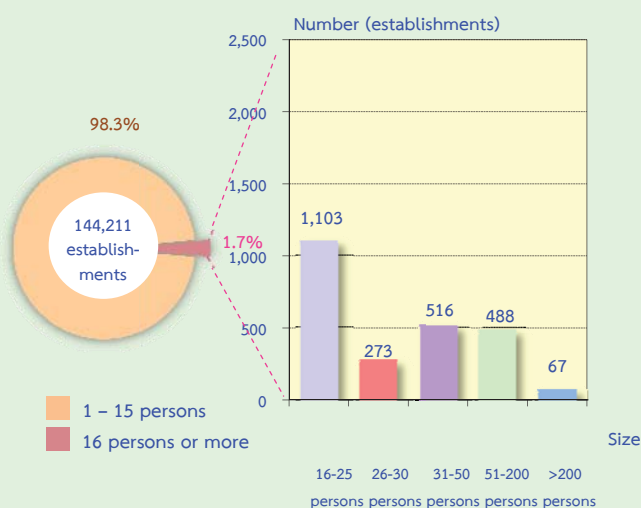
CHAPTER 2 MAJOR FINDINGS

2.1 General information of business trade and services establishments

2.1.1 Number and size of establishments

The survey results showed that there were in total 144,211 establishments engaged in business trade and services in the Vicinity. Most of them (about 141,764 establishments or about 98.3 percent) were establishments with 1-15 persons engaged. The establishments with more than 16 persons engaged were 2,447 establishments or about 1.7 percent. Of this number, the establishments with 16-25 persons engaged, 31-50 persons, 51-200 persons, and 26-30 persons amounted to 1,103 establishments, 516 establishments, 488 establishments, and 273 establishments respectively. The largest size of establishments with more than 200 persons engaged were about 67 establishments.

Figure A Number of business establishments by size of establishment (number of persons engaged)



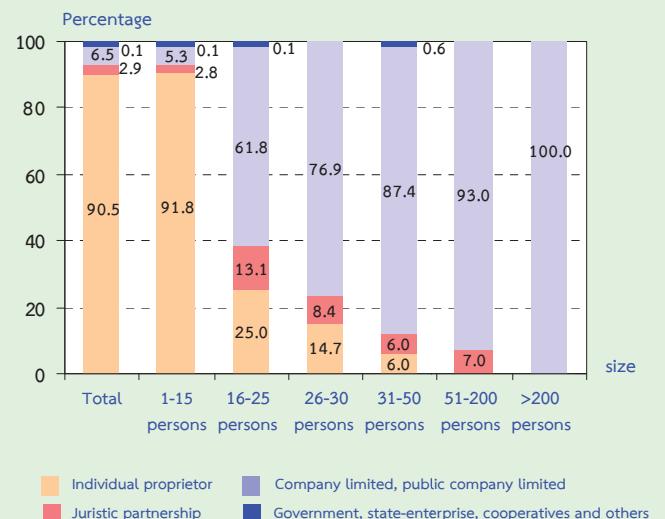
2.1.2 Form of legal organization

Most of establishments (about 90.5 percent) were individual proprietor. This was followed by those in the form of company

limited or public company limited and juristic partnership had the proportion, of about 6.5 percent and 2.9 percent respectively. The establishments which were in the form of government, state-enterprise, cooperatives and others, of about 0.1 percent.

Considering by size of establishment, it was found a high proportion of the establishments with 1-15 persons engaged (about 91.8 percent) which was in the form of individual proprietor. Meanwhile, the establishments with 16 persons and over was in the form of company limited or public company limited with higher proportion than the other one and varied in size of establishments : the establishments with 16-25 persons, 26-30 persons, 31-50 persons, and 51-200 persons had the proportion of about 61.8 percent, 76.9 percent, 87.4 percents and 93.0 percent respectively. For all the establishments with more than 200 persons engaged was in the form of company limited or public company limited.

Figure B Percentage of business establishments by form of legal organization and size of establishment

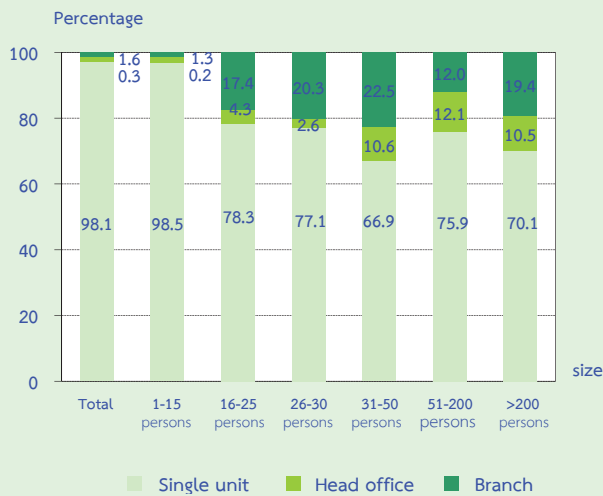


2.1.3 Form of economic organization

The majority of business establishments in Vicinity or 98.1 percent were in the form of single unit. About 1.6 percent was an office branch or subsidiary, and the rest of about 0.3 percent was a head office.

Considering the form of economic organization by size of establishment, it showed that the establishments with 1-15 persons were single unit, of about 98.5 percent. While the other sizes were single unit about 70.0-80.0 percent, except the establishments with 31-50 persons had the proportion of about 66.9 percent.

Figure C Percentage of business establishments by form of economic organization and size of establishment

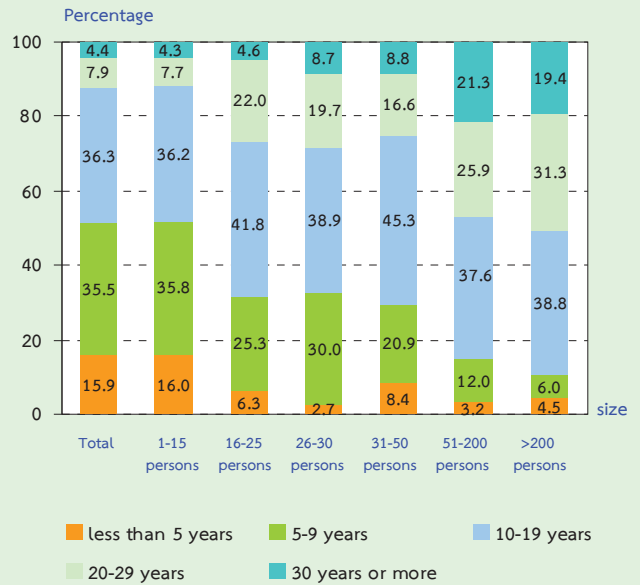


2.1.4 Period of operation

Most of establishments (about 36.3 percent) have operated their business for 10-19 years. This was followed by those operated their business for 5-9 years, of about 35.5 percent. The establishments operated their business less than 5 years and 20-29 years were about 15.9 percent and 7.9 percent respectively. Those with their operation business for 30 years or more were about 4.4 percent.

Considering by size of establishment, it was found that more than 80.0 percent in all sizes have operated their business for 5 years or more.

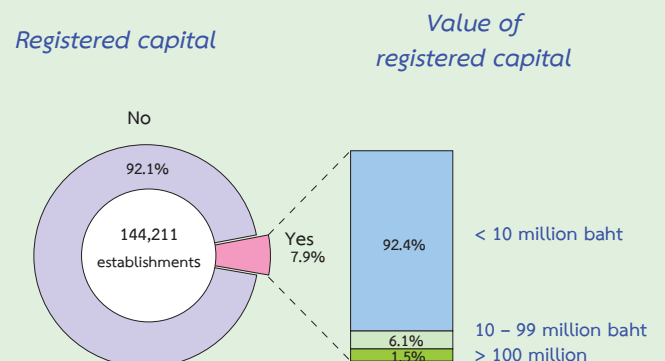
Figure D Percentage of business establishments by period of operation and size of establishment



2.1.5 Registered capital

The number of business establishments with registered capital amounted to 11,394 establishments or about 7.9 percent of the total. Most of them (about 92.4 percent) had less than 10 million baht of registered capital. Those with 10-99 million baht of registered capital were about 6.1 percent. The establishments with 100 million baht of registered capital and over were only 1.5 percent.

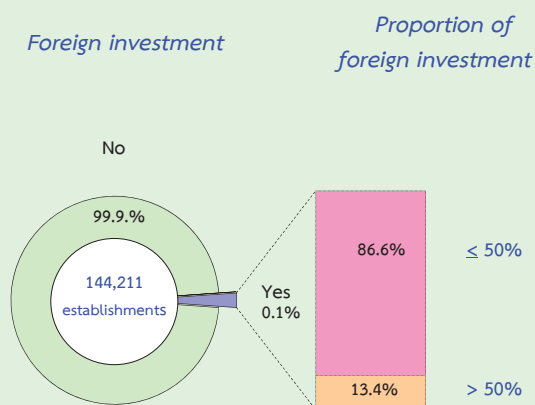
Figure E Percentage of business establishments by registered capital



2.1.6 Foreign investment or foreign share holding

The majority of business establishments in Vicinity or 99.9 percent had no foreign investment or foreign share holding. The establishments with foreign share holding were only 0.1 percent. Out of these, about 86.6 percent was of establishments with foreign share holding less than or equal to 50 percent. While those with foreign share holding over 50 percent had the proportion of about 13.4 percent.

Figure F Percentage of business establishments by foreign investment or foreign share holding



2.1.7 Division of business industry

Considering the division of business industry, table A shows that most of establishments (about 39.0 percent) engaged in *retail trade (except of motor vehicles and motorcycles)*. This was followed by those engaged in *food and beverage service activities* and *real estate activities* had the close proportion of about 13.8 percent and 13.4 percent respectively. The establishments engaged in *other personal service activities* and those engaged in *wholesale and retail trade; repair of motor vehicles and motorcycles* had the proportion, of about 12.0 percent and 8.7 percent respectively. For establishments engaged in *wholesale trade (except of motor vehicles and motorcycles)* were about 5.2 percent. The other divisions of business industry not mentioned above had rather low proportion; each division had less than 3.0 percent from the total.

Table A Number and percentage of business establishments by division of business industry

| Division of business industry | Number | Percentage |
|--|----------------|--------------|
| Total | 144,211 | 100.0 |
| Wholesale and retail trade; repair of motor vehicles and motorcycles | 12,551 | 8.7 |
| Wholesale trade (except of motor vehicles and motorcycles) | 7,477 | 5.2 |
| Retail trade (except of motor vehicles and motorcycles) | 56,196 | 39.0 |
| Accommodation | 211 | 0.2 |
| Food and beverage service activities | 19,893 | 13.8 |
| Motion picture, video and television programming production, sound recording and music publishing activities and programming and broadcasting activities | 70 | - |
| Computer programming, consultancy and related activities and Information service activities | 38 | - |
| Real estate activities | 19,288 | 13.4 |
| Legal and accounting activities, activities of head offices; management consultancy activities | 603 | 0.4 |
| Architectural and engineering activities; technical testing and analysis | 124 | 0.1 |
| Scientific research and development, advertising and market research | 429 | 0.3 |
| Other professional, scientific and technical activities | 829 | 0.6 |
| Rental and leasing activities | 1,105 | 0.8 |
| Employment activities | 119 | 0.1 |
| Travel agency, tour operator, reservation service and related activities | 127 | 0.1 |
| Security and investigation activities | 162 | 0.1 |
| Services to buildings and landscape activities | 86 | - |
| Office administrative, office support and other business support activities | 1,103 | 0.8 |
| Creative, arts and entertainment activities | 194 | 0.1 |
| Gambling and betting activities | 16 | - |
| Sports activities and amusement and recreation activities | 2,461 | 1.7 |
| Repair of computers and personal and household goods | 3,790 | 2.6 |
| Other personal service activities | 17,339 | 12.0 |
| Note : - Nil or zero or negligible amount | | |

2.2 Principal statistics by size of establishment and division of business industry

2.2.1 Persons engaged and remuneration

1) Number of persons engaged

Focusing on the number of persons engaged, table B shows that, in 2013, there were in total 494,314 persons engaged in the business establishments in Vicinity. Most of them engaged in establishments with 1-15 persons, of about 364,545 persons or 73.7 percent.

Considering by division of business industry, it was found that most of them engaged in *retail trade (except of motor vehicles and motorcycles)*, of about 163,618 persons or 33.1 percent. This was followed by those engaged in *wholesale and retail trade; repair of motor vehicles and motorcycles*, of about 12.3 percent. The establishments engaged in *wholesale trade (except of motor vehicles and motorcycles)* and *food and beverage service activities* had a proportion equal to each other, of which each one had 12.1 percent. For those engaged in *real estate activities* and those engaged in *other personal services activities* were about 9.8 percent and 6.1 percent respectively. The other divisions of business industry not mentioned above had rather low proportion of persons engaged, of which each one had less than 3.0 percent of the total.

2) Number of employees

In terms of employment, the number of employees amounted to 277,537 persons. More than half of employees in establishments with 1-15 persons, of about 149,237 persons or 53.8 percent.

Considering by division of business industry, it showed that about 24.8 percent of employees engaged in *retail trade (except of motor vehicles and motorcycles)*. This was followed by those engaged in *wholesale trade (except of motor vehicles and motorcycles)* and those engaged in *wholesale and retail trade; repair of motor vehicles and motorcycles*

had the proportion of about 17.7 percent and 15.7 percent respectively. The employees engaged in *food and beverage service activities* and those engaged in *real estate activities* were about 10.7 percent and 7.3 percent respectively. The other divisions of business industry not mentioned above had rather low proportion of employees, of which each one had less than 6.0 percent.

3) Remuneration

The employees engaged in business establishments in Vicinity received the total remuneration of about 42,411.5 million baht or about 152,814 baht per person per annum. The employees engaged in the establishments with 51-200 persons received the highest annual remuneration, of about 190,374 baht per person. This was followed by those engaged in the establishments with 31-50 persons who received the annual remuneration, of about 182,352 baht. For those employees engaged in establishments with 1-15 persons received the lowest annual remuneration, of about 130,591 baht per person.

Considering by division of business industry, it was found that the employees engaged in *architectural and engineering activities; technical testing and analysis* received the highest annual remuneration, of about 304,598 baht per person. This was followed by those engaged in *motion picture, video and television programming production, sound recording and music publishing activities and programming and broadcasting activities* received the annual remuneration, of about 236,342 baht. The employees engaged in *computer programming consultancy and related activities and information service activities* and *other professional, scientific and technical activities* who received the annual remuneration, of about 219,101 baht and 203,806 baht respectively. For the employees engaged in *creative, arts and entertainment activities* received the lowest annual remuneration, of about 58,905 baht per person.

Table B Persons engaged, employees, remuneration and average annual remuneration per employee by size of establishment and division of business industry

| Size of establishments/ Division of business industry | Number of establishments | Persons engaged | | Employees | | Remuneration | |
|--|--------------------------|-----------------|--------------|----------------|--------------|-----------------------|---|
| | | Number | % | Number | % | Value (Thousand baht) | Average annual remuneration per employee (baht) |
| Total | 144,211 | 494,314 | 100.0 | 277,537 | 100.0 | 42,411,453.3 | 152,814 |
| Size of establishments | | | | | | | |
| 1 - 15 persons | 141,764 | 364,545 | 73.7 | 149,237 | 53.8 | 19,489,013.4 | 130,591 |
| 16 - 25 persons | 1,103 | 21,773 | 4.4 | 20,877 | 7.5 | 3,419,998.2 | 163,809 |
| 26 - 30 persons | 273 | 7,622 | 1.6 | 7,436 | 2.7 | 1,268,241.0 | 170,554 |
| 31 - 50 persons | 516 | 20,729 | 4.2 | 20,490 | 7.4 | 3,736,394.8 | 182,352 |
| 51 - 200 persons | 488 | 44,066 | 8.9 | 43,927 | 15.8 | 8,362,543.7 | 190,374 |
| More than 200 persons | 67 | 35,579 | 7.2 | 35,570 | 12.8 | 6,135,262.2 | 172,484 |
| Division of business industry | | | | | | | |
| Wholesale and retail trade; repair of motor vehicles and motorcycles | 12,551 | 60,971 | 12.3 | 43,466 | 15.7 | 7,022,313.2 | 161,559 |
| Wholesale trade (except of motor vehicles and motorcycles) | 7,477 | 60,015 | 12.1 | 49,018 | 17.7 | 9,015,548.4 | 183,923 |
| Retail trade (except of motor vehicles and motorcycles) | 56,196 | 163,618 | 33.1 | 68,915 | 24.8 | 10,525,781.0 | 152,736 |
| Accommodation | 211 | 4,899 | 1.0 | 4,713 | 1.7 | 609,155.2 | 129,250 |
| Food and beverage service activities | 19,893 | 59,690 | 12.1 | 29,622 | 10.7 | 3,340,281.6 | 112,764 |
| Motion picture, video and television programming production, sound recording and music publishing activities and programming and broadcasting activities | 70 | 1,284 | 0.3 | 1,218 | 0.4 | 287,864.5 | 236,342 |
| Computer programming, consultancy and related activities and Information service activities | 38 | 249 | 0.1 | 228 | 0.1 | 49,955.0 | 219,101 |
| Real estate activities | 19,288 | 48,406 | 9.8 | 20,199 | 7.3 | 3,102,077.0 | 153,576 |
| Legal and accounting activities, activities of head offices; management consultancy activities | 603 | 3,293 | 0.7 | 2,690 | 0.9 | 473,965.7 | 176,195 |
| Architectural and engineering activities; technical testing and analysis | 124 | 1,516 | 0.3 | 1,369 | 0.5 | 416,994.7 | 304,598 |
| Scientific research and development, advertising and market research | 429 | 1,880 | 0.4 | 1,173 | 0.4 | 231,183.6 | 197,088 |
| Other professional, scientific and technical activities | 829 | 3,464 | 0.7 | 2,028 | 0.7 | 413,318.3 | 203,806 |
| Rental and leasing activities | 1,105 | 4,216 | 0.8 | 2,386 | 0.9 | 337,805.3 | 141,578 |
| Employment activities | 119 | 7,937 | 1.6 | 7,919 | 2.8 | 1,050,739.8 | 132,686 |
| Travel agency, tour operator, reservation service and related activities | 127 | 902 | 0.2 | 800 | 0.3 | 108,352.1 | 135,440 |
| Security and investigation activities | 162 | 13,836 | 2.8 | 13,759 | 5.0 | 1,834,704.3 | 133,346 |
| Services to buildings and landscape activities | 86 | 3,986 | 0.8 | 3,863 | 1.4 | 456,763.5 | 118,241 |
| Office administrative, office support and other business support activities | 1,103 | 6,428 | 1.3 | 4,653 | 1.7 | 688,712.8 | 148,015 |
| Creative, arts and entertainment activities | 194 | 1,337 | 0.3 | 973 | 0.3 | 57,314.4 | 58,905 |
| Gambling and betting activities | 16 | 39 | - | 8 | - | 1,228.9 | 153,613 |
| Sports activities and amusement and recreation activities | 2,461 | 9,236 | 1.8 | 5,634 | 2.0 | 700,126.6 | 124,268 |
| Repair of computers and personal and household goods | 3,790 | 7,153 | 1.4 | 2,205 | 0.8 | 269,451.6 | 122,200 |
| Other personal service activities | 17,339 | 29,959 | 6.1 | 10,698 | 3.9 | 1,417,816.0 | 132,531 |

Note : - Nil or zero or negligible amount

2.2.2 Income, intermediate consumption and value added

Table C shows value of income, intermediate consumption and value added of business establishments in Vicinity, it was found that there were in total 796,493.3 million baht of income, 650,147.9 million baht of intermediate consumption and 146,345.4 million baht of value added. The ratio of the value added to the income was about 18.4 percent. Considering by size of establishment, it showed that the establishments with 1-15 persons had the highest proportion of income, intermediate consumption and value added, of about 41.1 percent, 37.8 percent and 55.7 percent respectively. Moreover, the highest ratio of the value added to the income was found for establishments with 1-15 persons, of about 24.9 percent.

Considering by division of business industry, it showed that most of the income, intermediate consumption and value added were from *retail trade (except of motor vehicles and motorcycles)* with the proportion, of about 34.9 percent, 35.4 percent and 32.7 percent respectively. This was followed by those engaged in *wholesale trade (except of motor vehicles and motorcycles)*, which had the proportion of income, intermediate consumption and value added, of about 28.0 percent, 29.2 percent and 22.9 percent respectively. The division of business industry of *wholesale and retail trade; repair of motor vehicles and motorcycles* had the proportion of income, intermediate consumption and

value added, of about 24.1 percent, 25.6 percent and 17.3 percent respectively. Those engaged in *food and beverage service activities* had the proportion of income, intermediate consumption and value added, of about 3.9 percent, 3.2 percent and 7.3 percent respectively. Meanwhile, the establishment engaged in *gambling and betting activities* had the proportion of income, intermediate consumption and value added less than 0.1 percent.

Considering the ratio of the value added to the income by division of business industry, it was found that the establishments engaged in *creative, arts and entertainment activities* contributed the highest proportion of value added to income, of about 80.7 percent. This was followed by those engaged in *services to buildings and landscape activities* which had the proportion of value added to income, of about 78.4 percent. The establishments engaged in *security and investigation activities* and those engaged in *legal and accounting activities, activities of head offices; management consultancy activities* which had proportion of value added to income, of about 69.1 percent and 61.1 percent respectively. Meanwhile, the establishments engaged in *wholesale and retail trade; repair of motor vehicles and motorcycles* had the lowest proportion of value added to income, of about 13.2 percent.

Table C Income, intermediate consumption, value added and value added per income by size of establishment and division of business industry

| Size of establishments/ Division of business industry | income | | intermediate consumption | | Value added | | Value added per income (%) |
|--|----------------------|--------------|--------------------------|--------------|----------------------|--------------|----------------------------|
| | Value (million baht) | % | Value (million baht) | % | Value (million baht) | % | |
| Total | 796,493.3 | 100.0 | 650,147.9 | 100.0 | 146,345.4 | 100.0 | 18.4 |
| Size of establishments | | | | | | | |
| 1 - 15 persons | 327,527.2 | 41.1 | 245,963.3 | 37.8 | 81,563.9 | 55.7 | 24.9 |
| 16 - 25 persons | 96,287.8 | 12.1 | 84,659.5 | 13.0 | 11,628.3 | 8.0 | 12.1 |
| 26 - 30 persons | 24,347.7 | 3.1 | 20,706.8 | 3.2 | 3,640.9 | 2.5 | 15.0 |
| 31 - 50 persons | 84,245.3 | 10.5 | 70,618.1 | 10.9 | 13,627.1 | 9.3 | 16.2 |
| 51 - 200 persons | 202,347.9 | 25.4 | 178,727.5 | 27.5 | 23,620.5 | 16.1 | 11.7 |
| More than 200 persons | 61,737.4 | 7.8 | 49,472.8 | 7.6 | 12,264.6 | 8.4 | 19.9 |
| Division of business industry | | | | | | | |
| Wholesale and retail trade; repair of motor vehicles and motorcycles | 192,105.6 | 24.1 | 166,727.3 | 25.6 | 25,378.4 | 17.3 | 13.2 |
| Wholesale trade (except of motor vehicles and motorcycles) | 223,289.2 | 28.0 | 189,811.5 | 29.2 | 33,477.6 | 22.9 | 15.0 |
| Retail trade (except of motor vehicles and motorcycles) | 278,237.8 | 34.9 | 230,326.0 | 35.4 | 47,911.8 | 32.7 | 17.2 |
| Accommodation | 1,954.4 | 0.2 | 922.7 | 0.1 | 1,031.7 | 0.7 | 52.8 |
| Food and beverage service activities | 31,423.1 | 3.9 | 20,774.5 | 3.2 | 10,648.6 | 7.3 | 33.9 |
| Motion picture, video and television programming production, sound recording and music publishing activities and programming and broadcasting activities | 3,492.9 | 0.4 | 2,816.4 | 0.4 | 676.6 | 0.5 | 19.4 |
| Computer programming, consultancy and related activities and Information service activities | 513.3 | 0.1 | 415.9 | 0.1 | 97.3 | 0.1 | 18.9 |
| Real estate activities | 18,113.9 | 2.3 | 9,444.9 | 1.5 | 8,669.0 | 5.9 | 47.9 |
| Legal and accounting activities, activities of head offices; management consultancy activities | 1,536.8 | 0.2 | 598.4 | 0.1 | 938.4 | 0.6 | 61.1 |
| Architectural and engineering activities; technical testing and analysis | 1,764.1 | 0.2 | 1,015.6 | 0.2 | 748.5 | 0.5 | 42.4 |
| Scientific research and development, advertising and market research | 1,512.9 | 0.2 | 985.4 | 0.2 | 527.4 | 0.4 | 34.9 |
| Other professional, scientific and technical activities | 2,058.1 | 0.3 | 1,229.9 | 0.2 | 828.2 | 0.6 | 40.2 |
| Rental and leasing activities | 5,170.4 | 0.7 | 3,963.8 | 0.6 | 1,206.6 | 0.8 | 23.3 |
| Employment activities | 2,097.4 | 0.3 | 848.7 | 0.1 | 1,248.7 | 0.9 | 59.5 |
| Travel agency, tour operator, reservation service and related activities | 531.3 | 0.1 | 317.7 | - | 213.6 | 0.1 | 40.2 |
| Security and investigation activities | 3,442.4 | 0.4 | 1,064.2 | 0.2 | 2,378.1 | 1.6 | 69.1 |
| Services to buildings and landscape activities | 781.4 | 0.1 | 168.7 | - | 612.6 | 0.4 | 78.4 |
| Office administrative, office support and other business support activities | 6,254.0 | 0.8 | 4,349.8 | 0.7 | 1,904.2 | 1.3 | 30.4 |
| Creative, arts and entertainment activities | 124.1 | - | 23.9 | - | 100.2 | 0.1 | 80.7 |
| Gambling and betting activities | 23.2 | - | 20.1 | - | 3.1 | - | 13.3 |
| Sports activities and amusement and recreation activities | 3,327.6 | 0.4 | 1,742.5 | 0.3 | 1,585.2 | 1.1 | 47.6 |
| Repair of computers and personal and household goods | 1,611.6 | 0.2 | 762.4 | 0.1 | 849.3 | 0.6 | 52.7 |
| Other personal service activities | 17,127.7 | 2.2 | 11,817.6 | 1.8 | 5,310.1 | 3.6 | 31.0 |

Note : - Nil or zero or negligible amount

2.2.3 Average value of income and average value added per establishment

Table D shows that the business establishments in Vicinity had average value of income and average value added per establishment, of about 5.5 million baht and 1.0 million baht respectively. Considering by size of establishment, it was found that the establishments with more than 200 persons had the highest average value of income and average value added, of about 921.5 million baht and 183.1 million baht per establishment respectively. Meanwhile, the establishments with 1-15 persons had the lowest average value of income and average value added, of about 2.3 million baht and 575,400 baht per establishment respectively.

Considering by division of business industry, it was found that the establishments engaged in *motion picture, video and television programming production, sound recording and music publishing activities and programming and broadcasting activities* had the highest average value of income per establishment, of about 49.9 million baht and those engaged in *security and investigation activities* had the highest average value added per establishment, of about 14.7 million baht. The establishments engaged in *repair of computers and personal and household goods* had the lowest average value of income per establishment, of about 425,200 baht and those engaged in *gambling and betting activities* had the lowest average value added per establishment, of about 192,800 baht.

2.2.4 Average value of income and average value added per person engaged

As a result, the average value of income and average value added per person engaged of business establishments in Vicinity amounted to 1.6 million baht and 296,100 baht respectively. Considering by size of establishment, it was found that the establishments with 51-200 persons had the highest average value of income per person engaged, of about 4.6 million baht. For the establishments with 31-50 persons had the highest average value added per person engaged, of about 657,400 baht. Meanwhile, establishments with 1-15 persons had the lowest average value of income and average value added per person engaged, of about 898,500 baht and 223,700 baht respectively.

For the average value of income and average value added per person engaged by division of business industry, it showed that the establishments engaged in *wholesale trade (except of motor vehicles and motorcycles)* had the highest average value of income and average value added per person engaged, of about 3.7 million baht and 557,800 baht respectively. While those engaged in *creative, arts and entertainment activities* had the lowest average value of income and average value added per person engaged, of about 92,900 baht and 75,000 baht respectively.

Table D Average value of income and average value added per establishment and average value of income and average value added per person engaged by size of establishment and division of business industry

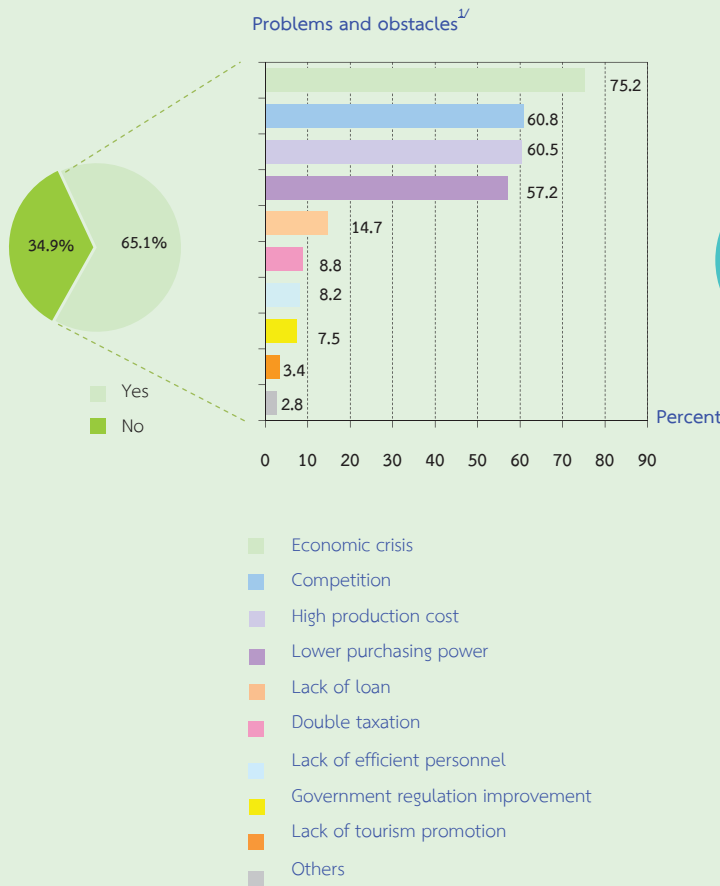
(In thousand baht)

| Size of establishments/ Division of business industry | Average value of income | | Average value added | |
|--|-------------------------|--------------------|---------------------|--------------------|
| | Per establishment | Per person engaged | Per establishment | Per person engaged |
| Total | 5,523.1 | 1,611.3 | 1,014.8 | 296.1 |
| Size of establishments | | | | |
| 1 - 15 persons | 2,310.4 | 898.5 | 575.4 | 223.7 |
| 16 - 25 persons | 87,296.3 | 4,422.1 | 10,542.5 | 534.0 |
| 26 - 30 persons | 89,185.8 | 3,194.4 | 13,336.6 | 477.7 |
| 31 - 50 persons | 163,266.0 | 4,064.1 | 26,409.2 | 657.4 |
| 51 - 200 persons | 414,647.4 | 4,591.9 | 48,402.6 | 536.0 |
| More than 200 persons | 921,453.7 | 1,735.2 | 183,054.0 | 344.7 |
| Division of business industry | | | | |
| Wholesale and retail trade; repair of motor vehicles and motorcycles | 15,306.0 | 3,150.8 | 2,022.0 | 416.2 |
| Wholesale trade (except of motor vehicles and motorcycles) | 29,863.5 | 3,720.6 | 4,477.4 | 557.8 |
| Retail trade (except of motor vehicles and motorcycles) | 4,951.2 | 1,700.5 | 852.6 | 292.8 |
| Accommodation | 9,262.4 | 398.9 | 4,889.3 | 210.6 |
| Food and beverage service activities | 1,579.6 | 526.4 | 535.3 | 178.4 |
| Motion picture, video and television programming production, sound recording and music publishing activities and programming and broadcasting activities | 49,899.5 | 2,720.4 | 9,665.7 | 526.9 |
| Computer programming, consultancy and related activities and Information service activities | 13,508.8 | 2,061.6 | 2,561.6 | 390.9 |
| Real estate activities | 939.1 | 374.2 | 449.5 | 179.1 |
| Legal and accounting activities, activities of head offices; management consultancy activities | 2,548.7 | 466.7 | 1,556.2 | 285.0 |
| Architectural and engineering activities; technical testing and analysis | 14,226.8 | 1,163.7 | 6,036.6 | 493.8 |
| Scientific research and development, advertising and market research | 3,526.5 | 804.3 | 1,229.5 | 280.4 |
| Other professional, scientific and technical activities | 2,482.6 | 594.1 | 999.0 | 239.1 |
| Rental and leasing activities | 4,679.1 | 1,226.1 | 1,091.9 | 286.1 |
| Employment activities | 17,625.5 | 264.3 | 10,493.4 | 157.3 |
| Travel agency, tour operator, reservation service and related activities | 4,183.5 | 589.0 | 1,682.1 | 236.8 |
| Security and investigation activities | 21,249.1 | 248.8 | 14,679.8 | 171.9 |
| Services to buildings and landscape activities | 9,085.4 | 196.0 | 7,123.4 | 153.7 |
| Office administrative, office support and other business support activities | 5,670.0 | 972.9 | 1,726.4 | 296.2 |
| Creative, arts and entertainment activities | 639.9 | 92.9 | 516.5 | 75.0 |
| Gambling and betting activities | 1,446.3 | 593.3 | 192.8 | 79.1 |
| Sports activities and amusement and recreation activities | 1,352.1 | 360.3 | 644.1 | 171.6 |
| Repair of computers and personal and household goods | 425.2 | 225.3 | 224.1 | 118.7 |
| Other personal service activities | 987.8 | 571.7 | 306.3 | 177.2 |

2.3 Problems and obstacles of business establishments

About 65.1 percent of business establishments reported their problems and obstacles. The main issues were the increasing of economic crisis, the business competitors, the high production cost, the high production cost, the lower of purchasing power and lack of loan, etc.

Figure G Percentage of business establishments reported their problems and obstacles

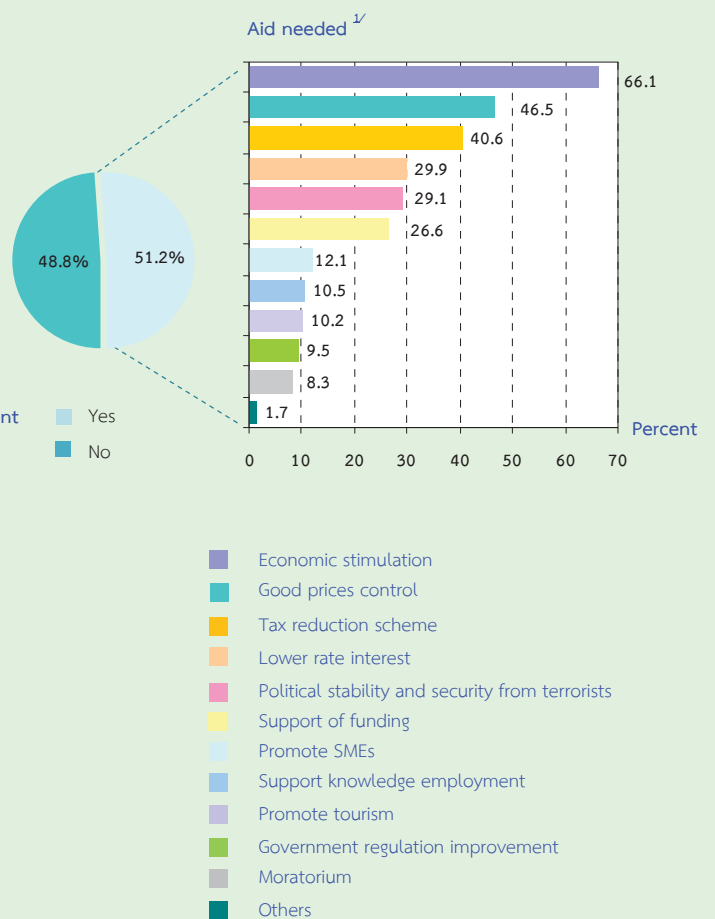


Note ^{1/} One establishment can respond more than one choice

2.4 Aid needed from the government

About 51.2 percent of business establishments expressed their opinion on aid needed from the government. The main issues were the need for economic stimulation, good price control, tax reduction scheme, lower rate interest and political stability and security from terrorists, etc.

Figure H Percentage of business establishments reported their opinion on aid needed from the government



Note ^{1/} One establishment can respond more than one choice

2.5 Comparison the overall operation of business trade and services during 5 years

The overall operation of business trade and services in Vicinity during 5 years, it was found that the number of establishments, the employment, the income and value added were favorably growth.

Comparing the 2014 Business Trade and Services survey with the 2010 Business and Services survey, which the data was the information on business operation before the year surveys. It was discovered that the number of business establishments with one person engaged or more in Vicinity increased by 1.8

percent. Subsequently, the total number of persons engaged and average number of persons engaged per establishment increased by 8.8 percent and 6.3 percent respectively.

In terms of employment, it was found that number of employees increased by 3.4 percent. This was resulted in the average number of employees decreased by 5.0 percent. It was also found that the annual remuneration increased by 32.3 percent.

Considering the value of income which was increased by 25.4 percent, but the value added increased only 0.2 percent.

Table E Principal data of Business Trade and Services in 2009 -2013

| Data items | 2009 ^{1/} | 2013 ^{1/} | Percent change 2013 and 2009 |
|---|--------------------|--------------------|------------------------------|
| Number of establishments (establishment) | 141,612 | 144,211 | 1.8 |
| Number of persons engaged (Person) | 454,275 | 494,314 | 8.8 |
| <i>Average per establishment (Person)</i> | 3.2 | 3.4 | 6.3 |
| Number of employees (Person) | 268,374 | 277,537 | 3.4 |
| <i>Average per establishment (Person)</i> | 2.0 | 1.9 | -5.0 |
| Remuneration (Million baht) | 32,048.5 | 42,411.5 | 32.3 |
| <i>Average annual per employee (baht)</i> | 119,417 | 152,814 | 28.0 |
| Income (Million baht) | 635,368.4 | 796,493.3 | 25.4 |
| <i>Average per establishment (Thousand baht)</i> | 4,486.7 | 5,523.1 | 23.1 |
| <i>Average per person engaged (Thousand baht)</i> | 1,398.6 | 1,611.3 | 15.2 |
| Intermediate consumption (Million baht) | 489,302.3 | 650,147.9 | 32.9 |
| <i>Average per establishment (Thousand baht)</i> | 3,455.2 | 4,508.3 | 30.5 |
| <i>Average per person engaged (Thousand baht)</i> | 1,077.1 | 1,315.3 | 22.1 |
| Value added (Million baht) | 146,066.1 | 146,345.4 | 0.2 |
| <i>Average per establishment (Thousand baht)</i> | 1,031.5 | 1,014.8 | -1.6 |
| <i>Average per person engaged (Thousand baht)</i> | 321.5 | 296.1 | -7.9 |

Note : ^{1/} Business Trade and Services Survey, 2010 and 2014, Vicinity

ตารางสถิติ

ตอนที่ 1 ข้อมูลการดำเนินงานของสถานประกอบการธุรกิจฯ
จำแนกตามขนาดของสถานประกอบการ

สารบัญตารางสถิติ

- ตอนที่ 1 ข้อมูลการดำเนินงานกิจการของสถานประกอบการธุรกิจฯ
จำแนกตามขนาดของสถานประกอบการ
- ตาราง 1 ข้อมูลสถิติที่สำคัญของสถานประกอบการธุรกิจในปี 2556 จำแนกตามขนาดของสถานประกอบการ
- ตาราง 2 จำนวนคนทำงานของสถานประกอบการธุรกิจในปี 2556 จำแนกตามสถานภาพการทำงาน เพศ และขนาดของสถานประกอบการ
- ตาราง 3 จำนวนสถานประกอบการธุรกิจที่มีลูกจ้าง จำแนกตามจำนวนวันทำงานต่อสัปดาห์ จำนวนชั่วโมงทำงานเฉลี่ยต่อวันของลูกจ้าง และขนาดของสถานประกอบการ
- ตาราง 4 ค่าตอบแทนแรงงานของสถานประกอบการธุรกิจในปี 2556 จำแนกตามขนาดของสถานประกอบการ
- ตาราง 5 ค่าใช้จ่ายทั้งสิ้น มูลค่าสินค้าและวัสดุประกอบและส่วนเปลี่ยนแปลงสินค้าของสถานประกอบการธุรกิจปี 2556 จำแนกตามขนาดของสถานประกอบการ
- ตาราง 6 รายรับทั้งสิ้นของสถานประกอบการธุรกิจในปี 2556 จำแนกตามขนาดของสถานประกอบการ
- ตาราง 7 มูลค่าตามบัญชีของสินทรัพย์ถาวรของสถานประกอบการธุรกิจ ณ วันที่ 1 มกราคม 2556 จำแนกตามขนาดของสถานประกอบการ
- ตาราง 8 มูลค่าตามบัญชีของสินทรัพย์ถาวรของสถานประกอบการธุรกิจ ณ วันที่ 31 ธันวาคม 2556 จำแนกตามขนาดของสถานประกอบการ
- ตาราง 9 มูลค่าสินทรัพย์ถาวรที่เปลี่ยนแปลงของสถานประกอบการธุรกิจ ระหว่าง มกราคม - ธันวาคม 2556 จำแนกตามขนาดของสถานประกอบการ

LIST OF STATISTICAL TABLES

| | PAGE |
|---|------|
| PART 1 | |
| OPERATION INFORMATION OF BUSINESS ESTABLISHMENTS BY SIZE OF ESTABLISHMENT | |
| TABLE 1 PRINCIPAL STATISTICS OF BUSINESS ESTABLISHMENTS IN 2013 BY SIZE OF ESTABLISHMENT | 37 |
| TABLE 2 NUMBER OF PERSONS ENGAGED OF BUSINESS ESTABLISHMENTS IN 2013 BY WORK STATUS, SEX AND SIZE OF ESTABLISHMENT | 38 |
| TABLE 3 NUMBER OF BUSINESS ESTABLISHMENT'S EMPLOYEES BY NUMBER OF DAYS WORKED PER WEEK, AVERAGE NUMBER OF HOURS WORKED PER DAY BY EMPLOYEES AND SIZE OF ESTABLISHMENT | 39 |
| TABLE 4 REMUNERATION OF BUSINESS ESTABLISHMENTS IN 2013 BY SIZE OF ESTABLISHMENT | 40 |
| TABLE 5 TOTAL EXPENSES, VALUE OF STOCKS AND CHANGE IN VALUE OF STOCKS OF BUSINESS ESTABLISHMENTS IN 2013 BY SIZE OF ESTABLISHMENT | 41 |
| TABLE 6 TOTAL RECEIPTS OF BUSINESS ESTABLISHMENTS IN 2013 BY SIZE OF ESTABLISHMENT | 42 |
| TABLE 7 BOOK VALUE OF FIXED ASSETS OF BUSINESS ESTABLISHMENTS ON JANUARY 1, 2013 BY SIZE OF ESTABLISHMENT | 43 |
| TABLE 8 BOOK VALUE OF FIXED ASSETS OF BUSINESS ESTABLISHMENTS ON DECEMBER 31, 2013 BY SIZE OF ESTABLISHMENT | 44 |
| TABLE 9 VALUE OF CHANGED FIXED ASSETS OF BUSINESS ESTABLISHMENTS DURING JANUARY - DECEMBER, 2013 BY SIZE OF ESTABLISHMENT | 45 |

ตาราง 1 ข้อมูลสถิติที่สำคัญของสถานประกอบการธุรกิจในปี 2556 จำแนกตามขนาดของสถานประกอบการ

TABLE 1 PRINCIPAL STATISTICS OF BUSINESS ESTABLISHMENTS IN 2013 BY SIZE OF ESTABLISHMENT

(พันบาท In Thousand Baht)

| ขนาดของสถานประกอบการ | จำนวน สถานประกอบการ Number of establishments | จำนวน คนทำงาน Number of persons engaged | ลูกจ้าง Employees | | รายได้จากการ ดำเนินงาน Income | ค่าใช้จ่าย ขั้นกลาง Intermediate consumption | มูลค่าเพิ่ม Value added | ขนาด Size of establishment |
|----------------------|---|--|-------------------|-------------------------------------|-------------------------------------|---|----------------------------|----------------------------------|
| | | | จำนวน Number | ค่าตอบแทน แรงงาน Remuneration | | | | |
| รวม | 144,211 | 494,314 | 277,537 | 42,411,453.3 | 796,493,324.6 | 650,147,956.1 | 146,345,368.5 | Total |
| 1 - 15 คน | 141,764 | 364,545 | 149,237 | 19,489,013.4 | 327,527,190.0 | 245,963,261.7 | 81,563,928.3 | 1 - 15 persons |
| 16 - 25 คน | 1,103 | 21,773 | 20,877 | 3,419,998.2 | 96,287,804.2 | 84,659,472.4 | 11,628,331.8 | 16 - 25 persons |
| 26 - 30 คน | 273 | 7,622 | 7,436 | 1,268,241.0 | 24,347,712.8 | 20,706,828.8 | 3,640,884.0 | 26 - 30 persons |
| 31 - 50 คน | 516 | 20,729 | 20,490 | 3,736,394.8 | 84,245,278.5 | 70,618,154.3 | 13,627,124.2 | 31 - 50 persons |
| 51 - 200 คน | 488 | 44,066 | 43,927 | 8,362,543.7 | 202,347,941.2 | 178,727,457.0 | 23,620,484.2 | 51 - 200 persons |
| มากกว่า 200 คน | 67 | 35,579 | 35,570 | 6,135,262.2 | 61,737,398.0 | 49,472,782.0 | 12,264,616.1 | More than 200 persons |

ที่มา : การสำรวจธุรกิจทางการค้าและธุรกิจทางการบริการ พ.ศ. 2557 ปริมาณพล สำนักงานสถิติแห่งชาติ กระทรวงเทคโนโลยีสารสนเทศและการสื่อสาร
Source : The 2014 Business Trade and Services Survey Vicinity , National Statistical Office, Ministry of Information and Communication Technology .

ตาราง 2 จำนวนคนทำงานของสถานประกอบการในปี 2556 จำแนกตามสถานภาพการทำงาน เพศ และขนาดของสถานประกอบการ

TABLE 2 NUMBER OF PERSONS ENGAGED OF BUSINESS ESTABLISHMENTS IN 2013 BY WORK STATUS, SEX AND SIZE OF ESTABLISHMENT

| ขนาดของสถานประกอบการ | จำนวน สถาน- ประกอบการ | รวม | | | | คนทำงานโดยไม่ได้รับค่าจ้าง/ เงินเดือน | | | | ลูกจ้าง | | | | ระดับปฏิบัติการ | | | | Size of establishment |
|----------------------|-----------------------------|---------|---------|---------|---------|--|---------|---------|---------|---------|--------|--------|--------|-----------------|---------|---------|-----------------------|-----------------------|
| | | รวม | | Total | | รวม | | Total | | รวม | | Total | | รวม | | Total | | |
| | | ชาย | หญิง | ชาย | หญิง | ชาย | หญิง | ชาย | หญิง | ชาย | หญิง | ชาย | หญิง | ชาย | หญิง | ชาย | หญิง | |
| รวม | 144,211 | 494,314 | 243,330 | 250,984 | 216,777 | 90,546 | 126,231 | 277,537 | 152,784 | 124,753 | 33,222 | 18,151 | 15,071 | 244,315 | 134,633 | 109,682 | Total | |
| 1 - 15 คน | 141,764 | 364,545 | 170,798 | 193,747 | 215,308 | 89,772 | 125,536 | 149,237 | 81,026 | 68,211 | 19,914 | 11,507 | 8,407 | 129,324 | 69,520 | 59,804 | 1 - 15 persons | |
| 16 - 25 คน | 1,103 | 21,773 | 11,269 | 10,505 | 896 | 445 | 451 | 20,877 | 10,824 | 10,053 | 2,321 | 1,076 | 1,246 | 18,556 | 9,749 | 8,808 | 16 - 25 persons | |
| 26 - 30 คน | 273 | 7,622 | 4,124 | 3,498 | 186 | 95 | 91 | 7,436 | 4,030 | 3,407 | 1,120 | 523 | 596 | 6,317 | 3,506 | 2,810 | 26 - 30 persons | |
| 31 - 50 คน | 516 | 20,729 | 11,276 | 9,453 | 240 | 148 | 91 | 20,490 | 11,127 | 9,362 | 2,360 | 1,245 | 1,115 | 18,130 | 9,883 | 8,247 | 31 - 50 persons | |
| 51 - 200 คน | 488 | 44,066 | 24,383 | 19,683 | 139 | 81 | 58 | 43,927 | 24,302 | 19,625 | 5,037 | 2,633 | 2,404 | 38,890 | 21,668 | 17,221 | 51 - 200 persons | |
| มากกว่า 200 คน | 67 | 35,579 | 21,480 | 14,099 | 9 | 5 | 4 | 35,570 | 21,475 | 14,095 | 2,470 | 1,168 | 1,303 | 33,100 | 20,307 | 12,793 | More than 200 persons | |

ที่มา : การสำรวจธุรกิจทางการค้าและบริการ พ.ศ. 2557 ปริมณฑล สำนักงานสถิติแห่งชาติ กระทรวงเทคโนโลยีสารสนเทศและการสื่อสาร

Source : The 2014 Business Trade and Services Survey Vicinity , National Statistical Office, Ministry of Information and Communication Technology.

ตาราง 3 จำนวนสถานประกอบการธุรกิจที่มีลูกจ้าง จำนวนตามจำนวนวันทำงานต่อสัปดาห์ จำนวนชั่วโมงทำงานเฉลี่ยต่อวันของลูกจ้าง และขนาดของสถานประกอบการ

TABLE 3 NUMBER OF BUSINESS ESTABLISHMENT'S EMPLOYEES BY NUMBER OF DAYS WORKED PER WEEK, AVERAGE NUMBER OF HOURS WORKED PER DAY BY EMPLOYEES AND SIZE OF ESTABLISHMENT

| ขนาดของสถานประกอบการ | ลูกจ้าง Employees | | | | | | | | | | | | Size of establishment | | |
|----------------------|-------------------------------------|--------------|-----------------|--------------------------------|-----------------|-------------|---|-------------|-----------------|--|-----------------|-------------|-----------------------|------------|-----------------------|
| | จำนวนสถาน- ประกอบการที่มีลูกจ้าง | | | จำนวนวันทำงานต่อสัปดาห์ | | | จำนวนชั่วโมงทำงานเฉลี่ยต่อวัน (เฉลี่ยทุกกะ) | | | Average number of hours worked per day | | | | | |
| | Number of establishment's employees | | | Number of days worked per week | | | Average number of hours worked per day | | | Average number of hours worked per day | | | | | |
| | จำนวน Number | ร้อยละ % | จำนวน Number | ร้อยละ % | จำนวน Number | ร้อยละ % | จำนวน Number | ร้อยละ % | จำนวน Number | ร้อยละ % | จำนวน Number | ร้อยละ % | | | |
| | | | <5 | | 5 - 6 | 7 | | | < 8 | | 8 - 10 | | > 10 | | |
| รวม | 47,532 | 100.0 | 303 | 0.6 | 30,919 | 65.1 | 16,310 | 34.3 | 519 | 1.1 | 42,592 | 89.6 | 4,421 | 9.3 | Total |
| 1 - 15 คน | 45,085 | 100.0 | 262 | 0.6 | 28,858 | 64.0 | 15,965 | 35.4 | 420 | 0.9 | 40,431 | 89.7 | 4,234 | 9.4 | 1 - 15 persons |
| 16 - 25 คน | 1,103 | 100.0 | 36 | 3.3 | 865 | 78.4 | 202 | 18.3 | 86 | 7.8 | 951 | 86.2 | 66 | 6.0 | 16 - 25 persons |
| 26 - 30 คน | 273 | 100.0 | - | - | 226 | 82.7 | 47 | 17.3 | 1 | 0.4 | 259 | 94.9 | 13 | 4.7 | 26 - 30 persons |
| 31 - 50 คน | 516 | 100.0 | 5 | 1.0 | 462 | 89.5 | 49 | 9.5 | 5 | 0.9 | 445 | 86.3 | 66 | 12.8 | 31 - 50 persons |
| 51 - 200 คน | 488 | 100.0 | - | - | 449 | 92.0 | 39 | 8.0 | 5 | 1.0 | 450 | 92.3 | 33 | 6.7 | 51 - 200 persons |
| มากกว่า 200 คน | 67 | 100.0 | - | - | 59 | 88.1 | 8 | 11.9 | 2 | 3.0 | 55 | 82.1 | 10 | 14.9 | More than 200 persons |

ที่มา : การสำรวจธุรกิจทางการบริการ พ.ศ. 2557 ปริมาณผล สำนักงานสถิติแห่งชาติ กระทรวงเทคโนโลยีสารสนเทศและการสื่อสาร

Source : The 2014 Business Trade and Services Survey Vicinity , National Statistical Office, Ministry of Information and Communication Technology.

ตาราง 4 ค่าตอบแทนแรงงานของสถานประกอบการธุรกิจในปี 2556 จำแนกตามขนาดของสถานประกอบการ

TABLE 4 REMUNERATION OF BUSINESS ESTABLISHMENTS IN 2013 BY SIZE OF ESTABLISHMENT

| ขนาดของสถานประกอบการ | จำนวน- ประกอบการ Number of establishments | จำนวนลูกจ้าง Number of employees | รวม Total | ค่าจ้าง เงินเดือน Wages, salaries | โบนัส ฯลฯ Overtime bonus etc. | สวัสดิการและผลประโยชน์ตอบแทน Fringe benefits | | เงินที่สถานประกอบการ จ่ายสมทบเข้ากองทุน เพื่อการประกันสังคม ฯลฯ Employer's contribution to social security | Size of establishment |
|----------------------|--|--|---------------------|--|-------------------------------------|---|------------------|--|-----------------------|
| | | | | | | ค่ารักษาพยาบาล Medical care | อื่น ๆ Others | | |
| รวม | 144,211 | 277,537 | 42,411,453.3 | 36,638,313.7 | 3,833,646.0 | 122,603.4 | 493,068.9 | 1,323,821.3 | Total |
| 1 - 15 คน | 141,764 | 149,237 | 19,489,013.4 | 17,869,287.2 | 848,304.8 | 20,671.7 | 205,543.6 | 545,206.1 | 1 - 15 persons |
| 16 - 25 คน | 1,103 | 20,877 | 3,419,998.2 | 2,914,798.9 | 355,332.8 | 6,121.2 | 29,804.1 | 113,941.2 | 16 - 25 persons |
| 26 - 30 คน | 273 | 7,436 | 1,268,241.0 | 1,113,599.6 | 100,087.8 | 1,774.3 | 9,213.0 | 43,566.3 | 26 - 30 persons |
| 31 - 50 คน | 516 | 20,490 | 3,736,394.8 | 3,205,926.7 | 358,665.8 | 10,856.6 | 29,415.9 | 131,529.8 | 31 - 50 persons |
| 51 - 200 คน | 488 | 43,927 | 8,362,543.7 | 6,540,035.1 | 1,419,174.9 | 25,499.2 | 93,790.4 | 284,044.1 | 51 - 200 persons |
| มากกว่า 200 คน | 67 | 35,570 | 6,135,262.2 | 4,994,666.2 | 752,079.9 | 57,680.4 | 125,301.9 | 205,533.8 | More than 200 persons |

ที่มา : การสำรวจธุรกิจทางการค้าและธุรกิจทางการบริการ พ.ศ. 2557 ปริมาณพล สำนักงานสถิติแห่งชาติ กระทรวงเทคโนโลยีสารสนเทศและการสื่อสาร

Source : The 2014 Business Trade and Services Survey Vicinity , National Statistical Office, Ministry of Information and Communication Technology.

ตาราง 5 ค่าใช้จ่ายพื้นฐาน มูลค่าสินค้าและวัสดุประกอบและส่วนเปลี่ยนแปลงสินค้าของสถานประกอบการธุรกิจปี 2556 จำนวนตามขนาดของสถานประกอบการ

TABLE 5 TOTAL EXPENSES, VALUE OF STOCKS AND CHANGE IN VALUE OF STOCKS OF BUSINESS ESTABLISHMENTS IN 2013 BY SIZE OF ESTABLISHMENT

| จำนวน สถาน- ประกอบการ Number of establishments | รวม Total | ค่าซื้อสินค้า เพื่อการจำหน่าย และ/หรือให้บริการ Value of goods purchased for sale or rendering services | ค่าไฟฟ้า Electricity | ค่าน้ำประปา Water supply | ค่าน้ำมันเชื้อเพลิง Fuels | ค่าใช้จ่าย เกี่ยวกับการ ใช้บริการ อินเทอร์เน็ต Cost of internet services | ค่าใช้จ่าย เกี่ยวกับการ บำรุงรักษา อุปกรณ์ คอมพิวเตอร์ Repair and maintenance of computer accessories | ค่าซ่อมแซม สิ่งก่อสร้าง ยานพาหนะ เครื่องจักร และเครื่องมือ ฯลฯ Repair on construction, vehicles, machinery and equipment etc. | ค่าเช่า ยานพาหนะ เครื่องจักร และเครื่องมือ ฯลฯ Rent on vehicles, machinery and equipment etc. | ค่าเช่าอาคาร Rent on building | ค่าใช้จ่ายอื่นๆ Other expenses | มูลค่าสินค้าและวัสดุประกอบคงเหลือ Value of stocks | | ส่วน เปลี่ยนแปลง ของสินค้าและ วัสดุประกอบ คงเหลือ Change in value of stocks | |
|--|----------------|---|-------------------------|-----------------------------|------------------------------|---|---|--|---|----------------------------------|--------------------------------------|--|------------------------------|--|-----------------------|
| | | | | | | | | | | | | 1 ม.ค. 2556 Jan 1, 2013 | 31 ธ.ค. 2556 Dec 31, 2013 | | |
| รวม | 144,211 | 604,000,409.4 | 8,405,154.5 | 1,786,125.2 | 4,419,840.7 | 264,751.7 | 240,152.4 | 2,303,501.5 | 345,431.1 | 7,065,038.8 | 24,018,001.4 | 96,128,362.0 | 91,661,477.58 | -4,466,886.2 | Total |
| 1 - 15 คน | 141,764 | 246,579,406.5 | 5,730,663.3 | 1,428,520.2 | 2,658,323.9 | 171,520.4 | 112,664.6 | 1,153,044.1 | 83,871.2 | 4,750,142.7 | 7,054,154.0 | 44,711,479.1 | 41,067,353.1 | -3,644,126.0 | 1 - 15 persons |
| 16 - 25 คน | 1,103 | 84,993,453.7 | 81,294,370.0 | 60,860.7 | 338,023.4 | 12,007.3 | 23,360.1 | 145,087.9 | 42,114.5 | 274,243.2 | 2,408,497.0 | 6,500,486.4 | 5,915,318.2 | -585,168.3 | 16 - 25 persons |
| 26 - 30 คน | 273 | 20,787,788.3 | 19,416,851.0 | 172,004.6 | 28,520.5 | 8,180.9 | 12,170.1 | 62,918.2 | 15,838.8 | 76,678.4 | 833,448.8 | 4,684,195.4 | 4,218,520.3 | -465,675.1 | 26 - 30 persons |
| 31 - 50 คน | 516 | 70,992,673.0 | 63,945,551.2 | 402,508.2 | 66,199.4 | 16,902.3 | 17,389.7 | 266,041.5 | 69,226.0 | 386,668.3 | 5,503,917.5 | 12,099,910.3 | 11,437,807.8 | -662,102.5 | 31 - 50 persons |
| 51 - 200 คน | 488 | 179,792,352.8 | 171,432,563.8 | 886,816.5 | 103,569.5 | 46,610.5 | 56,807.6 | 450,440.3 | 71,501.4 | 530,266.2 | 5,350,671.6 | 17,418,450.1 | 18,751,376.1 | 1,332,926.0 | 51 - 200 persons |
| มากกว่า 200 คน | 67 | 49,702,732.4 | 44,474,571.3 | 818,272.4 | 98,654.9 | 9,530.3 | 17,760.3 | 225,969.4 | 62,879.3 | 1,047,040.0 | 2,867,312.4 | 10,713,840.8 | 10,271,100.5 | -442,740.3 | More than 200 persons |

ที่มา : การสำรวจกิจการการค้าและธุรกิจทางการบริการ พ.ศ. 2557 ปริมาณผล สำนักงานสถิติแห่งชาติ กระทรวงเทคโนโลยีสารสนเทศและการสื่อสาร

Source : The 2014 Business Trade and Services Survey Vicinity , National Statistical Office, Ministry of Information and Communication Technology.

(พันบาท In Thousand Baht)

ตาราง 6 รายรับทั้งสิ้นของสถานประกอบการธุรกิจในปี 2556 จำแนกตามขนาดของสถานประกอบการ
TABLE 6 TOTAL RECEIPTS OF BUSINESS ESTABLISHMENTS IN 2013 BY SIZE OF ESTABLISHMENT

| จำนวน สถาน- ประกอบการ Number of establishments | รวม Total | รายรับจากการขายสินค้าและบริการ Receipts from sales of goods and services | | รายรับจาก การให้เช่าที่ดิน Receipts from rent on land | รายรับจากการ ให้เช่าอาคาร Receipts from rent on building | รายรับจากการ ให้เช่ายานพาหนะ เครื่องจักรและ เครื่องมือ ฯลฯ Receipts from rent on vehicles and machinery etc. | ดอกเบี้ยรับ/ เงินปันผล Interest/ dividend | กำไรจากการ เปลี่ยนแปลง อัตรา แลกเปลี่ยน Gain from currency exchange | รายรับอื่นๆ Other receipts | Size of establishment |
|--|----------------------|--|---|--|--|---|--|---|----------------------------------|-----------------------|
| | | รวม Total | รายรับ ผ่านเว็บไซต์ Online sales | | | | | | | |
| รวม | 801,727,079.9 | 793,988,526.2 | 643,372.5 | 136,815.8 | 1,428,283.9 | 1,057,704.5 | 487,577.4 | 142,475.8 | 4,485,696.3 | Total |
| 1 - 15 คน | 331,321,150.4 | 330,233,408.4 | 642,565.6 | 69,059.0 | 111,114.2 | 24,140.4 | 40,398.5 | 40,376.8 | 802,653.1 | 1 - 15 persons |
| 16 - 25 คน | 96,930,477.8 | 96,643,794.6 | - | 17,567.0 | 17,950.8 | 20,151.2 | 22,723.9 | 17,214.5 | 191,075.8 | 16 - 25 persons |
| 26 - 30 คน | 24,829,007.5 | 24,681,982.9 | - | 8,400.0 | - | 150.0 | 2,637.6 | 4,582.0 | 131,255.0 | 26 - 30 persons |
| 31 - 50 คน | 85,105,497.9 | 83,875,777.7 | - | 918.6 | 26,664.4 | 245,591.9 | 185,308.2 | 11,890.1 | 759,347.0 | 31 - 50 persons |
| 51 - 200 คน | 201,294,619.8 | 197,292,639.2 | 806.9 | 40,871.2 | 1,248,130.7 | 621,196.6 | 173,884.8 | 64,848.6 | 1,853,048.7 | 51 - 200 persons |
| มากกว่า 200 คน | 62,246,326.5 | 61,260,923.4 | - | - | 24,423.8 | 146,474.4 | 62,624.4 | 3,563.8 | 748,316.7 | More than 200 persons |

ที่มา : การสำรวจธุรกิจทางการค้าและบริการ พ.ศ. 2557 ปริมาณพล สำนักงานสถิติแห่งชาติ กระทรวงเทคโนโลยีสารสนเทศและการสื่อสาร
Source : The 2014 Business Trade and Services Survey Vicinity , National Statistical Office, Ministry of Information and Communication Technology.

ตาราง 7 มูลค่าตามบัญชีของสินทรัพย์ถาวรของสถานประกอบการธุรกิจ ณ วันที่ 1 มกราคม 2556 จำแนกตามขนาดของสถานประกอบการ

TABLE 7 BOOK VALUE OF FIXED ASSETS OF BUSINESS ESTABLISHMENTS ON JANUARY 1, 2013 BY SIZE OF ESTABLISHMENT

(พันบาท In Thousand Baht)

| ขนาดของสถานประกอบการ Number of establishments | จำนวนสถานประกอบการ Number of establishments | มูลค่าตามบัญชีของสินทรัพย์ถาวรต้นงวด | | | | | | | Book value of fixed assets on Jan. 1, 2013 | | | Size of establishment |
|--|--|--------------------------------------|----------------------|---|--------------------------|----------------------|---|-------------------------------------|--|-----------------------|--|-----------------------|
| | | รวม Total | ที่ดิน Land | อาคารและสิ่งก่อสร้าง Building and construction | เครื่องจักร Machinery | ยานพาหนะ Vehicles | เครื่องใช้สำนักงาน Office appliances | เครื่องมืออื่น ๆ Other Equipment | สินทรัพย์ถาวรอื่น ๆ Other fixed assets | | | |
| รวม | 144,211 | 385,025,641.7 | 155,955,806.3 | 153,923,307.4 | 9,717,277.7 | 42,530,482.2 | 5,978,694.7 | 6,768,398.9 | 10,151,674.5 | Total | | |
| 1 - 15 คน | 141,764 | 307,994,152.6 | 127,387,626.6 | 125,854,969.4 | 4,104,081.8 | 35,402,173.6 | 3,585,905.1 | 4,318,645.3 | 7,340,750.8 | 1 - 15 persons | | |
| 16 - 25 คน | 1,103 | 15,675,785.5 | 5,513,356.9 | 6,375,615.9 | 934,908.0 | 1,914,939.9 | 312,617.7 | 257,842.7 | 366,504.4 | 16 - 25 persons | | |
| 26 - 30 คน | 273 | 5,297,113.0 | 1,837,018.4 | 2,245,064.1 | 274,437.5 | 545,419.5 | 210,033.6 | 65,106.3 | 120,033.6 | 26 - 30 persons | | |
| 31 - 50 คน | 516 | 11,104,324.9 | 3,896,626.6 | 4,143,455.0 | 726,878.1 | 1,214,680.3 | 281,118.1 | 486,681.2 | 354,885.6 | 31 - 50 persons | | |
| 51 - 200 คน | 488 | 31,079,355.9 | 11,619,120.6 | 9,969,821.9 | 2,833,984.5 | 2,773,165.0 | 1,138,514.5 | 1,270,796.4 | 1,473,953.0 | 51 - 200 persons | | |
| มากกว่า 200 คน | 67 | 13,874,909.8 | 5,702,057.2 | 5,334,381.1 | 842,987.8 | 680,103.9 | 450,505.7 | 369,327.0 | 495,547.1 | More than 200 persons | | |

ที่มา : การสำรวจธุรกิจทางการค้าและธุรกิจทางการบริการ พ.ศ. 2557 ปริมณฑล สำนักงานสถิติแห่งชาติ กระทรวงเทคโนโลยีสารสนเทศและการสื่อสาร

Source : The 2014 Business Trade and Services Survey Vicinity , National Statistical Office, Ministry of Information and Communication Technology.

ตาราง 8 มูลค่าตามบัญชีของสินทรัพย์ถาวรของสถานประกอบการธุรกิจ ณ วันที่ 31 ธันวาคม 2556 จำแนกตามขนาดของสถานประกอบการ

TABLE 8 BOOK VALUE OF FIXED ASSETS OF BUSINESS ESTABLISHMENTS ON DECEMBER 31, 2013 BY SIZE OF ESTABLISHMENT

(พันบาท In Thousand Baht)

| ขนาดของสถานประกอบการ | จำนวน สถาน- ประกอบการ Number of establishments | มูลค่าตามบัญชีของสินทรัพย์ถาวรโดยแยกตาม | | | | | | | Book value of fixed assets on Dec. 31, 2013 | | | Size of establishment |
|----------------------|--|---|----------------------|--|--------------------------|----------------------|--|---|--|-----------------------|--|-----------------------|
| | | รวม Total | ที่ดิน Land | อาคารและ สิ่งก่อสร้าง Building and construction | เครื่องจักร Machinery | ยานพาหนะ Vehicles | เครื่องใช้ สำนักงาน Office appliances | เครื่องมือ อื่นๆ Other Equipment | สินทรัพย์ ถาวรอื่น ๆ Other fixed assets | | | |
| รวม | 144,211 | 371,077,831.2 | 160,617,167.6 | 144,108,237.0 | 8,884,718.0 | 35,066,651.5 | 5,868,541.8 | 5,924,063.9 | 10,608,451.4 | Total | | |
| 1 - 15 คน | 141,764 | 294,439,687.1 | 131,584,160.1 | 115,802,222.8 | 3,730,301.0 | 28,741,489.7 | 3,374,193.2 | 3,660,879.9 | 7,546,440.4 | 1 - 15 persons | | |
| 16 - 25 คน | 1,103 | 14,838,623.9 | 5,620,300.6 | 5,987,146.8 | 811,769.1 | 1,654,255.1 | 303,977.1 | 230,329.8 | 230,845.4 | 16 - 25 persons | | |
| 26 - 30 คน | 273 | 5,149,250.6 | 1,876,133.7 | 2,128,265.8 | 239,930.9 | 525,726.9 | 211,594.8 | 64,282.6 | 103,315.9 | 26 - 30 persons | | |
| 31 - 50 คน | 516 | 11,241,520.1 | 3,975,435.0 | 3,950,798.4 | 621,601.3 | 1,284,514.9 | 472,717.0 | 497,832.2 | 438,621.3 | 31 - 50 persons | | |
| 51 - 200 คน | 488 | 31,361,687.3 | 11,775,212.5 | 10,797,452.0 | 2,771,907.0 | 2,266,526.8 | 1,086,893.2 | 1,119,956.1 | 1,543,739.7 | 51 - 200 persons | | |
| มากกว่า 200 คน | 67 | 14,047,062.2 | 5,785,925.7 | 5,442,351.2 | 709,208.7 | 594,138.1 | 419,166.5 | 350,783.3 | 745,488.7 | More than 200 persons | | |

ที่มา : การสำรวจธุรกิจทางการค้าและธุรกิจทางการบริการ พ.ศ. 2557 ปริมาณพล สำนักงานสถิติแห่งชาติ กระทรวงเทคโนโลยีสารสนเทศและการสื่อสาร

Source : The 2014 Business Trade and Services Survey Vicinity , National Statistical Office, Ministry of Information and Communication Technology.

ตาราง 9 มูลค่าสินทรัพย์ถาวรที่เปลี่ยนแปลงของสถานประกอบการธุรกิจระหว่าง มกราคม - ธันวาคม 2556 จำแนกตามขนาดของสถานประกอบการ

TABLE 9 VALUE OF CHANGED FIXED ASSETS OF BUSINESS ESTABLISHMENTS DURING JANUARY - DECEMBER, 2013 BY SIZE OF ESTABLISHMENT

| | | (พันบาท In Thousand Baht) | | | |
|----------------------|-----------------------------|--|--------------------------------------|---------------------------|-----------------------|
| ขนาดของสถานประกอบการ | จำนวน | มูลค่าสินทรัพย์ | มูลค่าสินทรัพย์ | ค่าโอน | Total |
| | สถาน- ประกอบการ | ถาวรที่ซื้อหรือ ผลิตขึ้นเอง | ถาวรที่ขาย | กรรมสิทธิ์ | |
| | Number of establishments | Value of new or cost producing of fixed assets | Value of disposal of fixed assets | Ownership transfer fee | Size of establishment |
| รวม | 144,211 | 8,789,339.9 | 1,236,156.8 | 2,621.9 | Total |
| 1 - 15 คน | 141,764 | 3,068,446.6 | 242,207.5 | - | 1 - 15 persons |
| 16 - 25 คน | 1,103 | 263,694.9 | 25,074.7 | - | 16 - 25 persons |
| 26 - 30 คน | 273 | 140,765.7 | 23,370.2 | 351.6 | 26 - 30 persons |
| 31 - 50 คน | 516 | 815,120.9 | 114,870.5 | - | 31 - 50 persons |
| 51 - 200 คน | 488 | 2,794,118.3 | 310,965.1 | 191.5 | 51 - 200 persons |
| มากกว่า 200 คน | 67 | 1,707,193.5 | 519,668.8 | 2,078.8 | More than 200 persons |

ที่มา : การสำรวจธุรกิจทางการค้าและธุรกิจทางบริการ พ.ศ. 2557 ปริมณฑล สำนักงานสถิติแห่งชาติ กระทรวงเทคโนโลยีสารสนเทศและการสื่อสาร
Source : The 2014 Business Trade and Services Survey Vicinity , National Statistical Office, Ministry of Information and Communication Technology.

ตอนที่ 2 ข้อมูลการดำเนินงานของสถานประกอบการธุรกิจ จำแนกตามประเภทธุรกิจ

สารบัญตารางสถิติ

- ตอนที่ 2 ข้อมูลการดำเนินงานกิจการของสถานประกอบการธุรกิจฯ
จำแนกตามประเภทธุรกิจ
- ตาราง 1 ข้อมูลสถิติที่สำคัญของสถานประกอบการธุรกิจในปี 2556
จำแนกตามประเภทธุรกิจ
- ตาราง 2 จำนวนคนทำงานของสถานประกอบการธุรกิจในปี 2556
จำแนกตามสถานภาพการทำงาน เพศ และประเภทธุรกิจ
- ตาราง 3 จำนวนสถานประกอบการธุรกิจที่มีลูกจ้าง จำแนกตามจำนวน
วันทำงานต่อสัปดาห์ จำนวนชั่วโมงทำงานเฉลี่ยต่อวันของลูกจ้าง
และประเภทธุรกิจ
- ตาราง 4 ค่าตอบแทนแรงงานของสถานประกอบการธุรกิจในปี 2556
จำแนกตามประเภทธุรกิจ
- ตาราง 5 ค่าใช้จ่ายทั้งสิ้น มูลค่าสินค้าและวัสดุประกอบและส่วนเปลี่ยนแปลงสินค้า
ของสถานประกอบการธุรกิจปี 2556 จำแนกตามประเภทธุรกิจ
- ตาราง 6 รายรับทั้งสิ้นของสถานประกอบการธุรกิจในปี 2556
จำแนกตามประเภทธุรกิจ
- ตาราง 7 มูลค่าตามบัญชีของสินทรัพย์ถาวรของสถานประกอบการธุรกิจ
ณ วันที่ 1 มกราคม 2556 จำแนกตามประเภทธุรกิจ
- ตาราง 8 มูลค่าตามบัญชีของสินทรัพย์ถาวรของสถานประกอบการธุรกิจ
ณ วันที่ 31 ธันวาคม 2556 จำแนกตามประเภทธุรกิจ
- ตาราง 9 มูลค่าสินทรัพย์ถาวรที่เปลี่ยนแปลงของสถานประกอบการธุรกิจ
ระหว่าง มกราคม - ธันวาคม 2556 จำแนกตามประเภทธุรกิจ

LIST OF STATISTICAL TABLES

| | | PAGE |
|---------|---|------|
| PART 2 | OPERATION INFORMATION OF BUSINESS ESTABLISHMENTS BY CATEGORY OF BUSINESS INDUSTRY | |
| TABLE 1 | PRINCIPAL STATISTICS OF BUSINESS ESTABLISHMENTS IN 2013 BY CATEGORY OF BUSINESS INDUSTRY | 53 |
| TABLE 2 | NUMBER OF PERSONS ENGAGED OF BUSINESS ESTABLISHMENTS IN 2013 BY WORK STATUS, SEX AND CATEGORY OF BUSINESS INDUSTRY | 72 |
| TABLE 3 | NUMBER OF BUSINESS ESTABLISHMENT'S EMPLOYEES BY NUMBER OF DAYS WORKED PER WEEK, AVERAGE NUMBER OF HOURS WORKED PER DAY BY EMPLOYEES AND CATEGORY OF BUSINESS INDUSTRY | 102 |
| TABLE 4 | REMUNERATION OF BUSINESS ESTABLISHMENTS IN 2013 BY CATEGORY OF BUSINESS INDUSTRY | 135 |
| TABLE 5 | TOTAL EXPENSES, VALUE OF STOCKS AND CHANGE IN VALUE OF STOCKS OF BUSINESS ESTABLISHMENTS IN 2013 BY CATEGORY OF BUSINESS INDUSTRY | 165 |
| TABLE 6 | TOTAL RECEIPTS OF BUSINESS ESTABLISHMENTS IN 2013 BY CATEGORY OF BUSINESS INDUSTRY | 192 |
| TABLE 7 | BOOK VALUE OF FIXED ASSETS OF BUSINESS ESTABLISHMENTS ON JANUARY 1, 2013 BY CATEGORY OF BUSINESS INDUSTRY | 214 |
| TABLE 8 | BOOK VALUE OF FIXED ASSETS OF BUSINESS ESTABLISHMENTS ON DECEMBER 31, 2013 BY CATEGORY OF BUSINESS INDUSTRY | 244 |
| TABLE 9 | VALUE OF CHANGED FIXED ASSETS OF BUSINESS ESTABLISHMENTS DURING JANUARY - DECEMBER, 2013 BY CATEGORY OF BUSINESS INDUSTRY | 274 |

ตาราง 1 ข้อมูลสถิติที่สำคัญของสถานประกอบการธุรกิจในปี 2556 จำแนกตามประเภทธุรกิจ

TABLE 1 PRINCIPAL STATISTICS OF BUSINESS ESTABLISHMENTS IN 2013 BY CATEGORY OF BUSINESS INDUSTRY

| รหัส Code | ประเภทธุรกิจ | จำนวน สถานประกอบการ Number of establishments | จำนวน คนทำงาน Number of persons engaged | ลูกจ้าง Employees | | รายได้จากการ ดำเนินงาน Income | ค่าใช้จ่ายกลาง Intermediate consumption | มูลค่าเพิ่ม Value added | Category of business industry |
|--------------|--|---|--|-------------------|-------------------------------------|-------------------------------------|---|----------------------------|---|
| | | | | จำนวน Number | ค่าตอบแทน แรงงาน Remuneration | | | | |
| | รวม | 144,211 | 494,314 | 277,537 | 42,411,453.3 | 796,493,324.6 | 650,147,956.1 | 146,345,368.5 | Total |
| 45 | การขายส่งและการขายปลีก การซ่อมยานยนต์ และจักรยานยนต์ | 12,551 | 60,971 | 43,466 | 7,022,313.2 | 192,105,623.4 | 166,727,262.5 | 25,378,362.9 | Wholesale and retail trade; repair of motor vehicles and motorcycles |
| 451 | การขายยานยนต์ | 667 | 13,915 | 13,103 | 2,797,537.1 | 138,927,631.8 | 127,681,585.4 | 11,246,046.3 | Sale of motor vehicles |
| 4510 | การขายยานยนต์ | 667 | 13,915 | 13,103 | 2,797,537.1 | 138,927,631.8 | 127,681,585.4 | 11,246,046.3 | Sale of motor vehicles |
| 45101 | การขายยานยนต์ใหม่ชนิดรถยนต์ทั้งส่วนบุคคล รถกระบะ รถตู้ และรถขนาดเล็กล้อที่คล้ายกัน | 229 | 11,068 | 10,915 | 2,443,878.6 | 119,006,585.8 | 109,727,428.6 | 9,279,157.2 | Sale of new passenger motor vehicles, pickup truck, van and similar light motor vehicles |
| 45102 | การขายยานยนต์ใหม่ชนิดรถบรรทุกและยานยนต์หนักอื่น ๆ | 41 | 866 | 829 | 167,783.8 | 16,740,505.9 | 15,553,071.3 | 1,187,494.6 | Sale of new trucks and other heavy motor vehicles |
| 45103 | การขายยานยนต์เก่าชนิดรถยนต์ทั้งส่วนบุคคล รถกระบะ รถตู้ และรถขนาดเล็กล้อที่คล้ายกัน | 391 | 1,921 | 1,308 | 179,041.1 | 3,071,101.5 | 2,310,499.7 | 760,601.8 | Sale of used passenger motor vehicles, pickup truck, van and similar light motor vehicles |
| 45104 | การขายยานยนต์เก่าชนิดรถบรรทุกและยานยนต์หนักอื่น ๆ | 6 | 60 | 52 | 6,833.7 | 109,438.5 | 90,585.8 | 18,852.7 | Sale of used trucks and other heavy motor vehicles |
| 452 | การบำรุงรักษาและซ่อมยานยนต์ | 6,278 | 27,210 | 17,371 | 2,275,179.5 | 17,701,131.9 | 11,185,769.1 | 6,515,362.8 | Maintenance and repair of motor vehicles |
| 4520 | การบำรุงรักษายานยนต์ | 6,278 | 27,210 | 17,371 | 2,275,179.5 | 17,701,131.9 | 11,185,769.1 | 6,515,362.8 | Maintenance and repair of motor vehicles |
| 45201 | การบำรุงรักษายานยนต์และซ่อมเครื่องยนต์และชิ้นส่วนยานยนต์ | 5,267 | 21,419 | 12,873 | 1,688,945.7 | 14,798,301.8 | 9,476,117.0 | 5,322,184.8 | Maintenance and repair of motor-vehicle engines and other parts |
| 45202 | การซ่อมตัวถัง ประตู หน้าต่าง และอื่นๆ ที่คล้ายกัน | 459 | 3,014 | 2,467 | 381,486.4 | 2,241,335.6 | 1,442,386.2 | 798,949.4 | Repair of motor vehicle bodies, doors, windows and other similar services |
| 45203 | การบำรุงรักษายานยนต์ทั่วไป | 572 | 2,778 | 2,031 | 204,747.5 | 661,494.5 | 267,265.9 | 394,228.6 | Car-washing, polishing and similar services |
| 453 | การขายชิ้นส่วนและอุปกรณ์เสริมของยานยนต์ | 2,219 | 11,508 | 8,523 | 1,303,772.6 | 22,310,245.8 | 17,259,438.4 | 5,050,807.5 | Sale of motor vehicle parts and accessories |
| 4530 | การขายชิ้นส่วนและอุปกรณ์เสริมของยานยนต์ | 2,219 | 11,508 | 8,523 | 1,303,772.6 | 22,310,245.8 | 17,259,438.4 | 5,050,807.5 | Sale of motor vehicle parts and accessories |
| 45301 | การขายชิ้นส่วนและอุปกรณ์เสริมใหม่ของยานยนต์ | 195 | 1,580 | 1,246 | 259,407.7 | 4,716,552.0 | 3,985,671.8 | 730,877.2 | Wholesale of new motor vehicle parts and accessories |
| 45302 | การขายปลีกชิ้นส่วนและอุปกรณ์เสริมใหม่ของยานยนต์ | 1,509 | 7,903 | 5,897 | 798,092.9 | 13,675,856.0 | 10,310,147.3 | 3,365,708.8 | Retail of new motor vehicle parts and accessories |
| 45303 | การขายส่งและปลีกชิ้นส่วนและอุปกรณ์เสริมใหม่ของยานยนต์ | 515 | 2,025 | 1,381 | 246,272.0 | 3,917,837.8 | 2,963,616.3 | 954,221.5 | Wholesale and retail of used motor-vehicle parts and accessories |
| 454 | การขาย การบำรุงรักษาและซ่อมจักรยานยนต์ ชิ้นส่วนและอุปกรณ์เสริมที่เกี่ยวข้อง | 3,387 | 8,338 | 4,468 | 645,823.9 | 13,166,615.9 | 10,600,469.6 | 2,566,146.3 | Sale, maintenance and repair of motorcycles and related parts and accessories |
| 4540 | การขาย การบำรุงรักษาและซ่อมจักรยานยนต์ ชิ้นส่วนและอุปกรณ์เสริมที่เกี่ยวข้อง | 3,387 | 8,338 | 4,468 | 645,823.9 | 13,166,615.9 | 10,600,469.6 | 2,566,146.3 | Sale, maintenance and repair of motorcycles and related parts and accessories |
| 45401 | การขายจักรยานยนต์ | 458 | 2,534 | 2,058 | 345,312.4 | 10,456,270.2 | 8,737,094.2 | 1,719,176.0 | Sale of motorcycles |
| 45402 | การขายส่งชิ้นส่วนและอุปกรณ์เสริมใหม่ของจักรยานยนต์ | 13 | 101 | 72 | 18,734.7 | 303,046.0 | 244,615.5 | 58,430.5 | Wholesale of new motorcycle parts and accessories |
| 45403 | การขายปลีกชิ้นส่วนและอุปกรณ์เสริมใหม่ของจักรยานยนต์ | 344 | 1,062 | 495 | 58,978.5 | 942,059.3 | 780,329.1 | 161,730.2 | Retail of new motorcycle parts and accessories |
| 45405 | การบำรุงรักษาและซ่อมจักรยานยนต์ | 2,572 | 4,641 | 1,843 | 222,798.3 | 1,465,240.5 | 838,430.8 | 626,809.7 | Maintenance and repair of motorcycles |

(พันบาท In Thousand Baht)

ตาราง 1 ข้อมูลสถิติสำคัญสถานประกอบการธุรกิจในปี 2556 จำแนกตามประเภทธุรกิจ (ต่อ)

TABLE 1. PRINCIPAL STATISTICS OF BUSINESS ESTABLISHMENTS IN 2013 BY CATEGORY OF BUSINESS INDUSTRY (Cont'd)

| รหัส Code | ประเภทธุรกิจ | จำนวน สถานประกอบการ Number of establishments | จำนวน คนทำงาน Number of persons engaged | ลูกจ้าง Employees | | รายได้จากการ ดำเนินงาน Income | | ค่าใช้จ่ายกลาง Intermediate consumption | มูลค่าเพิ่ม Value added | Category of business industry |
|--------------|--|---|--|-------------------|-------------------------------------|-------------------------------------|-------------------------------------|---|---|-------------------------------|
| | | | | จำนวน Number | ค่าตอบแทน แรงงาน Remuneration | จำนวน Number | ค่าตอบแทน แรงงาน Remuneration | | | |
| 46 | การขนส่ง (ยกเว้นยานยนต์และจักรยานยนต์) | 7,477 | 60,015 | 49,018 | 9,015,548.4 | 223,289,154.1 | 189,811,521.5 | 33,477,632.5 | Wholesale trade (except of motor vehicles and motorcycles) | |
| 461 | การขายส่งโดยได้รับค่าตอบแทนหรือตามสัญญาจ้าง | 70 | 966 | 895 | 183,957.3 | 3,647,238.1 | 3,174,272.1 | 472,966.1 | Wholesale on a fee or contract basis | |
| 4610 | การขายส่งโดยได้รับค่าตอบแทนหรือตามสัญญาจ้าง | 70 | 966 | 895 | 183,957.3 | 3,647,238.1 | 3,174,272.1 | 472,966.1 | Wholesale on a fee or contract basis | |
| 46102 | การขายส่งอาหาร เครื่องดื่ม และยาสูบ โดยได้รับค่าตอบแทนหรือตามสัญญาจ้าง | 15 | 334 | 312 | 42,711.3 | 1,426,438.1 | 1,298,923.2 | 127,515.0 | Wholesale on a fee or contract basis of food, beverages and tobacco | |
| 46103 | การขายส่งสิ่งทอ เสื้อผ้า รองเท้า เครื่องหนัง และของใช้ในครัวเรือน โดยได้รับค่าตอบแทนหรือตามสัญญาจ้าง | 8 | 24 | 12 | 1,296.0 | 14,720.0 | 5,602.2 | 9,117.8 | Wholesale on a fee or contract basis of textiles, clothing, footwear, leather goods and household articles | |
| 46104 | การขายส่งคอมพิวเตอร์และซอฟต์แวร์ อุปกรณ์อิเล็กทรอนิกส์ และโทรคมนาคม โดยได้รับค่าตอบแทนหรือตามสัญญาจ้าง | 12 | 232 | 232 | 77,071.7 | 1,313,192.7 | 1,166,692.5 | 146,500.2 | Wholesale on a fee or contract basis of computers and software, electronic and telecommunications equipment | |
| 46105 | การขายส่งเครื่องจักรอุตสาหกรรม โดยได้รับค่าตอบแทนหรือตามสัญญาจ้าง | 16 | 184 | 174 | 37,718.0 | 405,081.8 | 318,365.0 | 86,716.8 | Wholesale on a fee or contract basis of industrial machinery | |
| 46106 | การขายส่งสิ่งเคื่องกลึง สิมเมอร์ และโลหะ โดยได้รับค่าตอบแทนหรือตามสัญญาจ้าง | 2 | 20 | 20 | D | D | D | D | Wholesale on a fee or contract basis of fuels, ores and metals | |
| 46107 | การขายส่งวัสดุก่อสร้าง เครื่องโลหะ และอุปกรณ์ระบบท่อ โดยได้รับค่าตอบแทนหรือตามสัญญาจ้าง | 6 | 72 | 62 | 9,586.5 | 315,538.1 | 259,047.4 | 56,490.7 | Wholesale on a fee or contract basis of construction materials, hardware, plumbing and heating equipment and supplies | |
| 46108 | การขายส่งสินค้าเฉพาะอย่างอื่นๆ โดยได้รับค่าตอบแทนหรือตามสัญญาจ้าง | 5 | 20 | 13 | 2,455.8 | 57,875.0 | 47,786.3 | 10,088.8 | Wholesale on a fee or contract basis of other particular products | |
| 46109 | การขายส่งสินค้าทั่วไป โดยได้รับค่าตอบแทนหรือตามสัญญาจ้าง | 6 | 80 | 70 | 9,272.0 | 72,742.8 | 47,921.1 | 24,821.6 | Wholesale on a fee or contract basis of a variety of goods | |
| 462 | การขายส่งวัตถุดิบทางการเกษตรและสัตว์มีชีวิต | 282 | 3,370 | 2,907 | 543,372.0 | 8,783,726.0 | 7,405,122.3 | 1,378,603.7 | Wholesale of agricultural raw materials and live animals | |
| 4620 | การขายส่งวัตถุดิบทางการเกษตรและสัตว์มีชีวิต | 282 | 3,370 | 2,907 | 543,372.0 | 8,783,726.0 | 7,405,122.3 | 1,378,603.7 | Wholesale of agricultural raw materials and live animals | |
| 46201 | การขายส่งข้าวเปลือกและธัญพืชอื่นๆ | 15 | 121 | 102 | 12,083.9 | 416,332.4 | 363,197.0 | 53,135.4 | Wholesale of rice in the husk and other grains | |
| 46202 | การขายส่งพืชพันธุ์ไม้ที่ใช้ในการผลิตน้ำมันพืช | 7 | 22 | 5 | 546.0 | 8,115.4 | 5,020.2 | 3,095.3 | Wholesale of oil seeds and oleaginous fruits | |
| 46204 | การขายส่งสัตว์มีชีวิต | 45 | 140 | 22 | 2,340.0 | 25,314.2 | 12,314.2 | 13,000.0 | Wholesale of live animals | |
| 46205 | การขายส่งดอกไม้ ต้นไม้ และเมล็ดพันธุ์พืช | 109 | 1,390 | 1,240 | 158,299.8 | 1,638,541.8 | 1,225,018.7 | 413,523.2 | Wholesale of flowers, plants and seeds | |
| 46206 | การขายส่งอาหารปศุสัตว์ | 95 | 1,494 | 1,351 | 348,793.4 | 5,774,173.3 | 4,907,264.2 | 866,909.1 | Wholesale of animal feeds | |
| 46209 | การขายส่งวัตถุดิบอื่นๆ ทางการเกษตร | 11 | 203 | 187 | 21,308.9 | 921,248.9 | 892,308.2 | 28,940.7 | Wholesale of other agricultural raw materials | |
| 463 | การขายส่งอาหาร เครื่องดื่ม และยาสูบ | 1,585 | 13,219 | 10,434 | 1,469,271.3 | 36,535,042.7 | 31,892,672.7 | 4,642,370.0 | Wholesale of food, beverages and tobacco | |
| 4631 | การขายส่งอาหาร | 1,257 | 10,624 | 8,381 | 1,175,425.8 | 28,157,022.9 | 24,418,396.1 | 3,738,626.9 | Wholesale of food | |
| 46311 | การขายส่งเนื้อสัตว์และผลิตภัณฑ์เนื้อสัตว์ | 74 | 750 | 608 | 76,139.0 | 2,732,626.2 | 2,447,832.6 | 284,793.6 | Wholesale of meat and meat products | |
| 46312 | การขายส่งปลาและผลิตภัณฑ์สัตว์น้ำ | 132 | 1,185 | 941 | 111,212.8 | 3,012,664.7 | 2,609,675.4 | 402,989.2 | Wholesale of fish and fish products | |
| 46313 | การขายส่งผักและผลไม้ | 412 | 4,337 | 3,438 | 472,744.2 | 3,865,713.5 | 2,726,736.3 | 1,138,977.2 | Wholesale of fruits and vegetables | |
| 46314 | การขายส่งผลิตภัณฑ์นม | 65 | 533 | 470 | 71,223.7 | 794,764.0 | 607,351.4 | 187,412.6 | Wholesale of dairy products | |
| 46315 | การขายส่งข้าวและผลิตภัณฑ์ที่ได้ออกจากรังข้าว | 96 | 1,111 | 948 | 153,948.4 | 7,238,119.3 | 6,381,994.2 | 856,125.1 | Wholesale of rice and rice milling products | |

(พันบาท In Thousand Baht)

ตาราง 1 ข้อมูลสถิติสำคัญของสถานประกอบการธุรกิจในปี 2556 จำแนกตามประเภทธุรกิจ (ต่อ)

TABLE 1 PRINCIPAL STATISTICS OF BUSINESS ESTABLISHMENTS IN 2013 BY CATEGORY OF BUSINESS INDUSTRY (Cont'd)

| รหัส Code | ประเภทธุรกิจ | จำนวน สถานประกอบการ Number of establishments | จำนวน คนทำงาน Number of persons engaged | ลูกจ้าง Employees | | รายได้จากการ ดำเนินงาน Income | | ค่าใช้จ่ายกลาง Intermediate consumption | มูลค่าเพิ่ม Value added | Category of business industry |
|--------------|--|---|--|-------------------|-------------------------------------|-------------------------------------|-------------------------------------|---|---|-------------------------------|
| | | | | จำนวน Number | ค่าตอบแทน แรงงาน Remuneration | จำนวน Number | ค่าตอบแทน แรงงาน Remuneration | | | |
| 46316 | การขายส่งผลิตภัณฑ์ทั้งหมด ไข่ นม เนย และไขมันที่ใช้ในการบริโภค | 125 | 529 | 323 | 32,197.8 | 457,165.8 | 365,679.8 | 91,486.0 | Wholesale of bakery products, eggs and edible oils and fats of animal or vegetable origin | |
| 46317 | การขายส่งน้ำตาล ซ็อกโกแลต ลูกกวาด และขนมที่ทำจากน้ำตาล | 9 | 74 | 58 | 11,164.3 | 49,850.0 | 24,082.3 | 25,767.7 | Wholesale of sugar, chocolate, candy and sugar confectionery | |
| 46318 | การขายส่งกาแฟ ชา โกโก้ | 6 | 24 | 12 | 1,480.8 | 16,538.0 | 8,567.1 | 7,970.9 | Wholesale of coffee, tea and cocoa | |
| 46319 | การขายส่งผลิตภัณฑ์อาหารอื่นๆ | 338 | 2,080 | 1,584 | 245,314.9 | 9,989,581.5 | 9,246,477.0 | 745,104.6 | Wholesale of other food products | |
| 4632 | การขายส่งเครื่องดื่มและยาสูบ | 328 | 2,595 | 2,053 | 293,845.6 | 8,378,019.7 | 7,474,276.6 | 903,743.1 | Wholesale of beverages and tobacco | |
| 46321 | การขายส่งเครื่องดื่มที่ไม่มีแอลกอฮอล์ | 94 | 605 | 454 | 61,780.0 | 5,892,234.8 | 5,447,238.8 | 444,996.0 | Wholesale of alcohol beverages | |
| 46322 | การขายส่งเครื่องดื่มที่มีแอลกอฮอล์ | 225 | 1,926 | 1,544 | 225,587.7 | 2,407,429.7 | 1,960,084.8 | 447,344.9 | Wholesale of non-alcohol beverages | |
| 46323 | การขายส่งผลิตภัณฑ์ยาสูบ | 9 | 65 | 55 | 6,477.8 | 78,355.2 | 66,952.9 | 11,402.3 | Wholesale of tobacco | |
| 464 | การขายส่งของใช้ในชีวิตประจำวัน | 738 | 6,141 | 4,985 | 984,075.0 | 16,333,983.6 | 13,311,267.6 | 3,022,716.0 | Wholesale of household goods | |
| 4641 | การขายส่งสิ่งทอ เสื้อผ้า และรองเท้า | 189 | 1,377 | 981 | 166,336.7 | 2,388,314.0 | 1,819,980.6 | 568,333.4 | Wholesale of textiles, clothing and footwear | |
| 46411 | การขายส่งผ้าและเสื้อผ้า | 107 | 519 | 247 | 33,686.4 | 1,573,298.3 | 1,269,413.2 | 303,885.1 | Wholesale of yarn and fabrics | |
| 46412 | การขายส่งของใช้ในชีวิตประจำวันที่ทำจากสิ่งทอ | 22 | 253 | 227 | 52,190.9 | 393,904.7 | 283,824.1 | 110,080.5 | Wholesale of household goods of textile | |
| 46413 | การขายส่งอุปกรณ์ครัวเรือน | 13 | 147 | 131 | 18,163.2 | 89,112.0 | 51,467.6 | 37,644.4 | Wholesale of haberdashery | |
| 46414 | การขายส่งเสื้อผ้า | 38 | 373 | 303 | 48,766.1 | 276,905.7 | 181,151.9 | 95,753.7 | Wholesale of clothing | |
| 46415 | การขายส่งรองเท้า | 9 | 86 | 73 | 13,530.1 | 55,093.4 | 34,123.7 | 20,969.7 | Wholesale of footwear | |
| 4642 | การขายส่งเครื่องใช้ไฟฟ้าและอิเล็กทรอนิกส์ที่มีชีวิตประจำวัน | 129 | 1,352 | 1,201 | 218,006.3 | 2,519,739.1 | 1,845,807.2 | 673,931.8 | Wholesale of electric household appliances and consumer electronics | |
| 46421 | การขายส่งเครื่องใช้ไฟฟ้าและอิเล็กทรอนิกส์ในชีวิตประจำวัน (ยกเว้นอุปกรณ์ไฟฟ้าสำหรับใช้ในแสงสว่าง) | 109 | 989 | 848 | 132,342.1 | 1,669,634.9 | 1,193,112.7 | 476,522.2 | Wholesale of electric household appliances and consumer electronics (except lighting equipment) | |
| 46422 | การขายส่งอุปกรณ์ไฟฟ้าสำหรับใช้ในแสงสว่าง | 20 | 363 | 354 | 85,664.2 | 850,104.2 | 652,694.6 | 197,409.6 | Wholesale of lighting equipment | |
| 4643 | การขายส่งสินค้าวัฒนธรรมและบันเทิง | 101 | 762 | 581 | 124,614.3 | 4,461,701.5 | 4,117,080.2 | 344,621.2 | Wholesale of cultural and recreation goods | |
| 46431 | การขายส่งหนังสือ หนังสือนิตยสาร และเครื่องเขียน | 37 | 376 | 309 | 75,021.6 | 1,990,857.5 | 1,174,764.6 | 216,093.0 | Wholesale of books, newspapers and stationery | |
| 46432 | การขายส่งสื่อบันทึกภาพและเสียงที่บันทึกข้อมูลแล้ว | 8 | 43 | 37 | 9,220.8 | 66,192.0 | 43,842.2 | 22,349.8 | Wholesale of recorded visual and audio media | |
| 46433 | การขายส่งเครื่องกีฬา | 15 | 156 | 128 | 29,225.4 | 2,910,134.7 | 2,831,300.2 | 78,834.6 | Wholesale of sports goods | |
| 46434 | การขายส่งเกมและของเล่น | 12 | 60 | 38 | 4,149.6 | 31,382.3 | 21,122.2 | 10,260.1 | Wholesale of games and toys | |
| 46439 | การขายส่งสินค้าอื่นๆ ด้านวัฒนธรรมและบันเทิง | 29 | 129 | 69 | 6,996.8 | 63,134.9 | 46,051.2 | 17,083.8 | Wholesale of other cultural and recreation goods | |
| 4644 | การขายส่งสินค้าทางเภสัชกรรมและทางการแพทย์ เครื่องหอม และเครื่องสำอาง | 101 | 801 | 671 | 161,298.5 | 2,892,697.0 | 2,357,129.6 | 535,567.5 | Wholesale of pharmaceutical and medical goods, perfumery and toilet preparations | |
| 46441 | การขายส่งสินค้าทางเภสัชกรรมและทางการแพทย์ | 58 | 549 | 469 | 129,915.6 | 2,083,388.4 | 1,695,970.2 | 387,418.3 | Wholesale of pharmaceutical and medical goods | |
| 46442 | การขายส่งเครื่องหอม | 9 | 58 | 43 | 5,996.2 | 36,680.8 | 12,847.6 | 23,833.2 | Wholesale of perfumery | |

(พันบาท In Thousand Baht)

ตาราง 1 ข้อมูลสถิติสำคัญของสถานประกอบการธุรกิจในปี 2556 จำแนกตามประเภทธุรกิจ (ต่อ)

TABLE 1 PRINCIPAL STATISTICS OF BUSINESS ESTABLISHMENTS IN 2013 BY CATEGORY OF BUSINESS INDUSTRY (Cont'd)

| รหัส Code | ประเภทธุรกิจ | จำนวน สถานประกอบการ Number of establishments | จำนวน คนทำงาน Number of persons engaged | ลูกจ้าง Employees | | รายได้จากการ ดำเนินงาน Income | | ค่าใช้จ่ายกลาง Intermediate consumption | มูลค่าเพิ่ม Value added | Category of business industry |
|--------------|---|---|--|--------------------|-------------------------------------|-------------------------------------|-------------------------------------|--|----------------------------|-------------------------------|
| | | | | จำนวน Number | ค่าตอบแทน แรงงาน Remuneration | จำนวน Number | ค่าตอบแทน แรงงาน Remuneration | | | |
| 46403 | การขายส่งเครื่องสำอางและเครื่องประดับ | 34 | 195 | 25,386.7 | 772,627.7 | 648,311.8 | 124,315.9 | Wholesale of cosmetics and toilet preparations | | |
| 46409 | การขายส่งของใช้ในครัวเรือนอื่นๆ | 218 | 1,848 | 313,819.2 | 4,071,532.0 | 3,171,270.0 | 900,262.0 | Wholesale of other household goods | | |
| 46492 | การขายส่งนาฬิกา เครื่องประดับเพชรพลอย | 7 | 382 | 81,235.6 | 553,031.4 | 452,165.5 | 100,866.0 | Wholesale of watches, clocks and jewellery | | |
| 46493 | การขายส่งเครื่องหนังและเครื่องใช้สำหรับเดินทาง | 13 | 201 | 64,778.3 | 501,182.9 | 358,451.2 | 142,731.6 | Wholesale of leather goods and travel accessories | | |
| 46494 | การขายส่งเฟอร์นิเจอร์ไม้ชิ้นครัวเรือน | 39 | 236 | 22,815.1 | 581,319.3 | 410,932.7 | 170,386.6 | Wholesale of household furniture | | |
| 46495 | การขายส่งเครื่องดินเผา เครื่องแก้ว และเครื่องครัว | 19 | 237 | 52,524.7 | 616,606.4 | 535,192.2 | 81,414.3 | Wholesale of chinaware, glassware and kitchenware | | |
| 46499 | การขายส่งของใช้ในครัวเรือนอื่นๆ ซึ่งมีจัดประเภทไว้ในที่อื่น | 140 | 793 | 92,465.5 | 1,819,392.0 | 1,414,528.4 | 404,863.6 | Wholesale of other household goods, n.e.c. | | |
| 465 | การขายส่งเครื่องจักร อุปกรณ์ และเครื่องมือเครื่องใช้ | 779 | 8,797 | 1,935,425.4 | 45,658,421.6 | 36,869,432.7 | 8,788,989.0 | Wholesale of machinery, equipment and supplies | | |
| 4651 | การขายส่งคอมพิวเตอร์ อุปกรณ์ต่อพ่วง และซอฟต์แวร์ | 41 | 242 | 45,425.3 | 515,020.3 | 374,692.3 | 140,327.9 | Wholesale of computers, computer peripheral equipment and software | | |
| 46510 | การขายส่งคอมพิวเตอร์ อุปกรณ์ต่อพ่วง และซอฟต์แวร์ | 41 | 242 | 45,425.3 | 515,020.3 | 374,692.3 | 140,327.9 | Wholesale of computers, computer peripheral equipment and software | | |
| 4652 | การขายส่งอุปกรณ์และชิ้นส่วนอิเล็กทรอนิกส์โทรคมนาคม | 91 | 945 | 145,866.1 | 2,067,169.4 | 1,743,605.5 | 323,564.0 | Wholesale of electronic and telecommunications equipment and parts | | |
| 46521 | การขายส่งอุปกรณ์และชิ้นส่วนอิเล็กทรอนิกส์ | 64 | 722 | 109,302.3 | 1,454,837.3 | 1,221,338.7 | 233,503.6 | Wholesale of electronic equipment and parts | | |
| 46522 | การขายส่งโทรศัพท์และอุปกรณ์โทรคมนาคม | 27 | 222 | 36,563.8 | 612,332.2 | 522,271.8 | 90,060.4 | Wholesale of telephone and telecommunications equipment | | |
| 4653 | การขายส่งเครื่องจักร อุปกรณ์ และเครื่องใช้ทางการเกษตร | 123 | 1,223 | 220,416.7 | 6,089,520.5 | 4,783,355.5 | 1,306,165.0 | Wholesale of agricultural machinery, equipment and supplies | | |
| 46530 | การขายส่งเครื่องจักร อุปกรณ์ และเครื่องใช้ทางการเกษตร | 123 | 1,223 | 220,416.7 | 6,089,520.5 | 4,783,355.5 | 1,306,165.0 | Wholesale of agricultural machinery, equipment and supplies | | |
| 4659 | การขายส่งเครื่องจักรและอุปกรณ์อื่นๆ | 524 | 6,387 | 1,523,717.3 | 36,986,711.4 | 29,967,779.4 | 7,018,932.0 | Wholesale of other machinery and equipment | | |
| 46591 | การขายส่งอุปกรณ์การขนส่ง (ยกเว้น ยานยนต์ จักรยานยนต์และรถจักรยาน) | 17 | 349 | 88,813.3 | 829,193.5 | 662,735.9 | 166,459.7 | Wholesale of transport equipment (except motor vehicles, motorcycles and bicycles) | | |
| 46592 | การขายส่งเครื่องจักรและอุปกรณ์โรงงานอุตสาหกรรมเหมืองแร่และงานก่อสร้าง | 31 | 366 | 64,380.0 | 445,628.0 | 322,884.0 | 122,744.0 | Wholesale of civil engineering, mining and construction machinery | | |
| 46593 | การขายส่งเครื่องจักรและอุปกรณ์ชนิดใช้ในภาคอุตสาหกรรม | 209 | 2,613 | 619,001.1 | 19,737,086.1 | 16,479,810.3 | 3,257,275.8 | Wholesale of industrial machinery and equipment | | |
| 46594 | การขายส่งเครื่องจักร อุปกรณ์ และเฟอร์นิเจอร์ชนิดใช้ในสำนักงาน | 26 | 336 | 52,792.7 | 403,242.2 | 313,669.5 | 89,572.7 | Wholesale of office machinery, equipment and furniture | | |
| 46599 | การขายส่งเครื่องจักรและอุปกรณ์อื่นๆ ซึ่งมีจัดประเภทไว้ในที่อื่น | 241 | 2,724 | 698,730.1 | 15,571,561.5 | 12,188,681.7 | 3,382,879.8 | Wholesale of other machinery and equipment, n.e.c. | | |
| 466 | การขายส่งสินค้าอาหารประเภทอื่นๆ | 3,858 | 26,392 | 3,773,957.0 | 107,767,024.1 | 93,337,407.6 | 14,429,616.5 | Other specialized wholesale | | |
| 4661 | การขายส่งเชื้อเพลิงแข็ง เชื้อเพลิงเหลว และเชื้อเพลิงก๊าซ รวมถึงผลิตภัณฑ์ที่เกี่ยวข้อง | 131 | 1,571 | 287,748.3 | 30,392,091.6 | 26,732,276.7 | 3,659,814.9 | Wholesale of solid, liquid and gaseous fuels and related products | | |
| 46611 | การขายส่งเชื้อเพลิงแข็ง | 21 | 90 | 5,758.5 | 70,262.1 | 50,156.6 | 20,105.5 | Wholesale of solid fuels | | |
| 46612 | การขายส่งเชื้อเพลิงเหลว | 12 | 193 | 39,228.7 | 22,452,636.6 | 19,715,918.8 | 2,736,717.8 | Wholesale of liquid fuels | | |
| 46613 | การขายส่งเชื้อเพลิงก๊าซ | 70 | 827 | 137,262.6 | 4,566,229.7 | 4,123,651.9 | 442,577.8 | Wholesale of gaseous fuels | | |
| 46614 | การขายส่งผลิตภัณฑ์ที่ได้จากการกลั่นปิโตรเลียม | 28 | 461 | 105,498.5 | 3,302,963.2 | 2,842,549.4 | 460,413.8 | Wholesale of refined petroleum products | | |
| 4662 | การขายส่งโลหะและสินแร่โลหะ | 504 | 5,139 | 835,235.0 | 24,312,983.0 | 21,162,582.5 | 3,150,400.5 | Wholesale of metals and metal ores | | |
| 46621 | การขายส่งสินแร่เหล็กและโลหะที่ไม่ใช่เหล็ก | 11 | 140 | 24,205.8 | 183,429.2 | 129,091.1 | 54,338.1 | Wholesale of ferrous and non-ferrous metal ores | | |

(พันบาท In Thousand Baht)

ตาราง 1 ข้อมูลสถิติสำคัญของสถานประกอบการธุรกิจในปี 2556 จำแนกตามประเภทธุรกิจ (ต่อ)

TABLE 1 PRINCIPAL STATISTICS OF BUSINESS ESTABLISHMENTS IN 2013 BY CATEGORY OF BUSINESS INDUSTRY (Cont'd)

| รหัส Code | ประเภทธุรกิจ | จำนวน สถานประกอบการ Number of establishments | จำนวน คนทำงาน Number of persons engaged | ลูกจ้าง Employees | | รายได้จากการ ดำเนินงาน Income | | ค่าใช้จ่ายกลาง Intermediate consumption | มูลค่าเพิ่ม Value added | Category of business industry |
|--------------|--|---|--|-------------------|-------------------------------------|-------------------------------------|----------------------|---|--|-------------------------------|
| | | | | จำนวน Number | ค่าตอบแทน แรงงาน Remuneration | | | | | |
| 46622 | การขายส่งเหล็ก เหล็กกล้า และโลหะที่ไม่ใช่เหล็กขั้นมูลฐาน | 493 | 4,999 | 4,237 | 811,029.3 | 24,129,553.8 | 21,033,491.4 | 3,096,062.4 | Wholesale of iron, steel and non-ferrous metal in primary forms | |
| 4663 | การขายส่งวัสดุก่อสร้าง เครื่องโลหะ เครื่องอุปโภคและวัสดุสำหรับระบบท่อและระบบทำความร้อน | 656 | 7,204 | 6,382 | 1,098,376.2 | 14,624,174.1 | 11,880,890.9 | 2,743,283.2 | Wholesale of construction materials, hardware, plumbing and heating equipment and supplies | |
| 46631 | การขายส่งอิฐ หิน ปูน ทราช และผลิตภัณฑ์คอนกรีต | 167 | 1,621 | 1,429 | 192,645.4 | 2,667,917.6 | 1,907,903.0 | 760,014.5 | Wholesale of bricks, stone, cement, sand and concrete products | |
| 46632 | การขายส่งไม้และผลิตภัณฑ์จากไม้แปรรูปขั้นต้น | 201 | 2,396 | 2,110 | 319,547.5 | 3,638,631.8 | 2,930,101.5 | 708,530.4 | Wholesale of wood in the rough and products of primary processing of wood | |
| 46633 | การขายส่งสี น้ำมันชักเงา และแล็กเกอร์ | 48 | 329 | 275 | 43,977.7 | 896,716.8 | 770,019.3 | 126,697.5 | Wholesale of paints, varnishes and lacquers | |
| 46634 | การขายส่งอุปกรณ์ระบบท่อและเครื่องสุขภัณฑ์ | 55 | 1,045 | 1,032 | 282,218.5 | 3,106,307.0 | 2,419,444.9 | 686,862.1 | Wholesale of plumbing and heating equipment and supplies and sanitary equipment | |
| 46639 | การขายส่งวัสดุก่อสร้างอื่นๆ | 185 | 1,813 | 1,535 | 259,987.2 | 4,314,601.0 | 3,853,422.2 | 461,178.8 | Wholesale of other construction materials | |
| 4669 | การขายส่งของเสียและเศษวัสดุ และผลิตภัณฑ์อื่น ๆ ซึ่งมิได้จัดประเภทไว้ในที่อื่น | 2,567 | 12,478 | 8,613 | 1,552,597.5 | 38,437,775.4 | 33,561,657.5 | 4,876,117.9 | Wholesale of waste and scrap and other products, n.e.c. | |
| 46691 | การขายส่งเครื่องมือช่างอุตสาหกรรม | 152 | 2,627 | 2,581 | 589,269.1 | 11,378,632.4 | 9,456,726.8 | 1,921,905.6 | Wholesale of industrial chemicals | |
| 46692 | การขายส่งปุ๋ยและเคมีภัณฑ์ทางการเกษตร | 68 | 622 | 558 | 170,313.5 | 1,554,469.3 | 1,188,685.3 | 365,783.9 | Wholesale of fertilizers and agrochemical products | |
| 46693 | การขายส่งยางพาราและพลาสติกขั้นต้น | 31 | 408 | 388 | 77,442.1 | 4,520,609.6 | 4,166,934.9 | 353,674.8 | Wholesale of rubber and plastic materials in primary forms | |
| 46694 | การขายส่งบรรจุภัณฑ์ชนิดใช้ทางอุตสาหกรรม | 76 | 330 | 205 | 28,892.1 | 2,390,527.5 | 2,272,870.0 | 117,657.5 | Wholesale of industrial or commercial containers | |
| 46695 | การขายส่งของเสียและเศษวัสดุที่สามารถนำกลับมาใช้ใหม่ | 2,208 | 8,084 | 4,502 | 608,132.2 | 14,930,542.7 | 13,039,396.5 | 1,891,146.2 | Wholesale of waste and scrap and materials for recycling | |
| 46699 | การขายส่งผลิตภัณฑ์อื่น ๆ ซึ่งมิได้จัดประเภทไว้ในที่อื่น | 32 | 406 | 379 | 78,548.5 | 3,662,993.9 | 3,437,044.0 | 225,950.0 | Wholesale of other products, n.e.c. | |
| 469 | การขายส่งสินค้าทั่วไป | 165 | 1,130 | 856 | 125,490.3 | 4,563,717.9 | 3,821,346.6 | 742,371.3 | Non-specialized wholesale trade | |
| 4690 | การขายส่งสินค้าทั่วไป | 165 | 1,130 | 856 | 125,490.3 | 4,563,717.9 | 3,821,346.6 | 742,371.3 | Non-specialized wholesale trade | |
| 46900 | การขายส่งสินค้าทั่วไป | 165 | 1,130 | 856 | 125,490.3 | 4,563,717.9 | 3,821,346.6 | 742,371.3 | Non-specialized wholesale trade | |
| 47 | การขายปลีก (ยกเว้นยานยนต์และจักรยายนต์) | 56,196 | 163,618 | 68,915 | 10,525,781.0 | 278,237,846.1 | 230,326,005.2 | 47,911,840.9 | Retail trade (except of motor vehicles and motorcycles) | |
| 471 | ร้านขายปลีกสินค้าทั่วไป | 34,658 | 85,632 | 25,485 | 4,067,453.3 | 79,178,332.3 | 60,559,105.6 | 18,619,226.7 | Retail sale in non-specialized stores | |
| 4711 | ร้านขายปลีกอาหาร เครื่องดื่ม หรือยาสูบ เป็นสินค้าหลัก | 27,624 | 68,273 | 22,011 | 3,467,706.0 | 64,902,375.4 | 49,259,482.2 | 15,642,893.3 | Retail sale in non-specialized stores with food, beverages or tobacco predominating | |
| 47111 | ซูเปอร์มาร์เก็ต | 61 | 494 | 359 | 48,643.6 | 716,509.2 | 575,856.1 | 140,653.2 | Supermarkets | |
| 47112 | ดีสคานต์/ซูเปอร์เซ็นเตอร์/ไฮเปอร์มาร์เก็ต | 135 | 4,104 | 4,062 | 900,837.3 | 14,384,905.9 | 11,066,984.7 | 3,317,921.2 | Discount stores/Supercenters/Hypermarkets | |
| 47113 | ร้านสะดวกซื้อ/มินิมาร์ท | 1,893 | 9,922 | 6,980 | 967,734.3 | 8,929,751.2 | 4,949,331.2 | 3,980,420.0 | Convenience stores/Minimarts | |
| 47114 | ร้านขายของชำ | 25,535 | 53,753 | 10,610 | 1,550,490.8 | 40,871,209.1 | 32,667,310.2 | 8,203,898.9 | Grocery stores | |
| 4719 | ร้านขายปลีกสินค้าทั่วไปอื่นๆ | 7,034 | 17,359 | 3,474 | 599,747.3 | 14,275,956.8 | 11,299,623.4 | 2,876,333.4 | Other retail sale in non-specialized stores | |
| 47190 | ร้านขายปลีกสินค้าทั่วไปอื่นๆ | 7,034 | 17,359 | 3,474 | 599,747.3 | 14,275,956.8 | 11,299,623.4 | 2,876,333.4 | Other retail sale in non-specialized stores | |

(พันบาท In Thousand Baht)

ตาราง 1 ข้อมูลสถิติสำคัญของสถานประกอบการธุรกิจในปี 2556 จำแนกตามประเภทธุรกิจ (ต่อ)

TABLE 1 PRINCIPAL STATISTICS OF BUSINESS ESTABLISHMENTS IN 2013 BY CATEGORY OF BUSINESS INDUSTRY (Cont'd)

| รหัส Code | ประเภทธุรกิจ | จำนวน สถานประกอบการ Number of establishments | จำนวน คนทำงาน Number of persons engaged | ลูกจ้าง Employees | | รายได้จากการ ดำเนินงาน Income | | ค่าใช้จ่ายกลาง Intermediate consumption | มูลค่าเพิ่ม Value added | Category of business industry |
|--------------|--|---|--|-------------------|-------------------------------------|-------------------------------------|-------------------------------------|---|---|-------------------------------|
| | | | | จำนวน Number | ค่าตอบแทน แรงงาน Remuneration | จำนวน Number | ค่าตอบแทน แรงงาน Remuneration | | | |
| 472 | ร้านขายปลีกอาหาร เครื่องดื่ม และยาสูบ | 1,839 | 5,642 | 1,839 | 210,162.5 | 5,502,608.0 | 4,470,909.3 | 1,031,698.7 | Retail sale of food, beverages and tobacco in specialized stores | |
| 4721 | ร้านขายปลีกอาหาร | 1,671 | 5,214 | 1,732 | 196,834.1 | 4,488,454.5 | 3,514,790.5 | 973,664.0 | Retail sale of food in specialized stores | |
| 47211 | ร้านขายปลีกเนื้อสัตว์และผลิตภัณฑ์เนื้อสัตว์ | 94 | 540 | 320 | 42,903.2 | 1,940,211.5 | 1,788,543.4 | 151,668.1 | Retail sale of meat and meat products in specialized stores | |
| 47212 | ร้านขายปลีกปลาและผลิตภัณฑ์สัตว์น้ำ | 160 | 634 | 255 | 27,032.3 | 712,969.4 | 557,236.6 | 155,732.9 | Retail sale of fish and fish products in specialized stores | |
| 47213 | ร้านขายปลีกผักและผลไม้ | 336 | 959 | 123 | 13,313.6 | 520,341.7 | 233,485.9 | 286,855.7 | Retail sale of fruit and vegetables in specialized stores | |
| 47214 | ร้านขายปลีกข้าว | 587 | 1,660 | 594 | 57,088.9 | 780,575.6 | 571,854.2 | 208,721.4 | Retail sale of rice in specialized stores | |
| 47215 | ร้านขายปลีกผลิตภัณฑ์ขนมอบ | 227 | 629 | 231 | 21,791.9 | 194,799.6 | 111,344.6 | 83,455.0 | Retail sale of bakery products in specialized stores | |
| 47219 | ร้านขายปลีกอาหารอื่นๆ | 267 | 791 | 270 | 34,704.3 | 339,556.8 | 252,325.8 | 87,231.0 | Retail sale of other food products in specialized stores | |
| 4722 | ร้านขายปลีกเครื่องดื่ม | 166 | 416 | 95 | 10,261.1 | 110,818.7 | 80,972.0 | 29,846.8 | Retail sale of beverages in specialized stores | |
| 47221 | ร้านขายปลีกเครื่องดื่มที่มีแอลกอฮอล์ | 51 | 120 | 18 | 1,944.0 | 27,249.4 | 16,938.5 | 10,311.0 | Retail sale of alcohol beverages in specialized stores | |
| 47222 | ร้านขายปลีกเครื่องดื่มที่ไม่มีแอลกอฮอล์ | 115 | 296 | 77 | 8,317.1 | 83,569.3 | 64,033.5 | 19,535.8 | Retail sale of non-alcohol beverages in specialized stores | |
| 4723 | ร้านขายปลีกผลิตภัณฑ์ยาสูบ | 2 | 12 | 12 | D | D | D | D | Retail sale of tobacco products in specialized stores | |
| 47230 | ร้านขายปลีกผลิตภัณฑ์ยาสูบ | 2 | 12 | 12 | D | D | D | D | Retail sale of tobacco products in specialized stores | |
| 473 | ร้านขายปลีกเชื้อเพลิงยานยนต์ | 1,107 | 7,953 | 7,000 | 1,153,675.9 | 68,422,318.4 | 64,425,591.4 | 3,996,727.0 | Retail sale of automotive fuel in specialized stores | |
| 4730 | ร้านขายปลีกเชื้อเพลิงยานยนต์ | 1,107 | 7,953 | 7,000 | 1,153,675.9 | 68,422,318.4 | 64,425,591.4 | 3,996,727.0 | Retail sale of automotive fuel in specialized stores | |
| 47300 | ร้านขายปลีกเชื้อเพลิงยานยนต์ | 1,107 | 7,953 | 7,000 | 1,153,675.9 | 68,422,318.4 | 64,425,591.4 | 3,996,727.0 | Retail sale of automotive fuel in specialized stores | |
| 474 | ร้านขายปลีกอุปกรณ์สารสนเทศและอุปกรณ์สื่อสารโทรคมนาคม | 1,985 | 7,094 | 4,350 | 723,783.7 | 12,200,971.3 | 9,565,205.2 | 2,635,766.0 | Retail sale of information and communications equipment in specialized stores | |
| 4741 | ร้านขายปลีกคอมพิวเตอร์ อุปกรณ์ต่อพ่วง ซอฟต์แวร์ และอุปกรณ์สื่อสารโทรคมนาคม | 1,757 | 5,811 | 3,323 | 594,701.7 | 10,485,441.1 | 8,352,336.6 | 2,133,104.5 | Retail sale of computers, peripheral units, software and telecommunications equipment in specialized stores | |
| 47411 | ร้านขายปลีกคอมพิวเตอร์และอุปกรณ์ต่อพ่วง | 476 | 1,967 | 1,341 | 224,586.0 | 3,805,996.5 | 2,782,014.1 | 1,023,982.4 | Retail sale of computers and peripheral units in specialized stores | |
| 47412 | ร้านขายปลีกเครื่องเล่นวีดิทัศน์และซอฟต์แวร์สำเร็จรูป | 35 | 141 | 71 | 8,339.0 | 43,116.1 | 26,006.8 | 17,109.2 | Retail sale of video game consoles and software in specialized stores | |
| 47413 | ร้านขายปลีกอุปกรณ์สื่อสารโทรคมนาคม | 1,246 | 3,703 | 1,911 | 361,776.6 | 6,636,328.5 | 5,544,315.6 | 1,092,012.9 | Retail sale of telecommunications equipment in specialized stores | |
| 4742 | ร้านขายปลีกอุปกรณ์ภาพและเสียง | 228 | 1,283 | 1,027 | 129,084.0 | 1,715,530.2 | 1,212,868.7 | 502,661.5 | Retail sale of audio and video equipment in specialized stores | |
| 47420 | ร้านขายปลีกอุปกรณ์ภาพและเสียง | 228 | 1,283 | 1,027 | 129,084.0 | 1,715,530.2 | 1,212,868.7 | 502,661.5 | Retail sale of audio and video equipment in specialized stores | |
| 475 | ร้านขายปลีกอุปกรณ์อื่นๆ ชนิดที่ใช้ในครัวเรือน | 5,705 | 27,901 | 18,374 | 2,652,157.2 | 47,748,595.7 | 38,336,324.4 | 9,412,271.3 | Retail sale of other household equipment in specialized stores | |
| 4751 | ร้านขายปลีกเสื้อผ้า | 209 | 564 | 247 | 27,798.1 | 204,212.5 | 133,697.3 | 70,515.3 | Retail sale of textiles in specialized stores | |
| 47511 | ร้านขายปลีกผ้า | 74 | 193 | 86 | 10,146.4 | 106,828.4 | 72,955.6 | 33,872.8 | Retail sale of fabrics in specialized stores | |
| 47512 | ร้านขายปลีกของใช้ในครัวเรือนที่ทำจากผ้า | 76 | 253 | 136 | 15,901.1 | 72,680.0 | 41,623.8 | 31,056.2 | Retail sale of household articles of textiles in specialized stores | |
| 47513 | ร้านขายปลีกอุปกรณ์ตัดเย็บ | 59 | 118 | 25 | 1,750.6 | 24,704.2 | 19,117.9 | 5,586.3 | Retail sale of haberdashery in specialized stores | |

(พันบาท In Thousand Baht)

ตาราง 1 ข้อมูลสถิติสำคัญของสถานประกอบการธุรกิจในปี 2556 จำแนกตามประเภทธุรกิจ (ต่อ)

TABLE 1. PRINCIPAL STATISTICS OF BUSINESS ESTABLISHMENTS IN 2013 BY CATEGORY OF BUSINESS INDUSTRY (Cont'd)

| รหัส Code | ประเภทธุรกิจ | จำนวน สถานประกอบการ Number of establishments | จำนวน คนทำงาน Number of persons engaged | ลูกจ้าง Employees | | รายได้จากการ ดำเนินงาน Income | ค่าใช้จ่ายกลาง Intermediate consumption | มูลค่าเพิ่ม Value added | Category of business industry |
|--------------|--|---|--|-------------------|-------------------------------------|-------------------------------------|---|----------------------------|--|
| | | | | จำนวน Number | ค่าตอบแทน แรงงาน Remuneration | | | | |
| 4752 | ร้านขายปลีกเครื่องโลหะ สี และกระจก | 2,669 | 15,186 | 10,687 | 1,546,637.9 | 33,101,662.7 | 27,447,185.0 | 5,654,479.7 | Retail sale of hardware, paints and glass in specialized stores |
| 47521 | ร้านขายปลีกเครื่องโลหะ | 357 | 1,453 | 895 | 156,571.7 | 2,958,336.1 | 2,504,823.8 | 453,512.3 | Retail sale of hardware in specialized stores |
| 47522 | ร้านขายปลีกสี น้ำมันสีทา และแลกเกอร์ | 92 | 514 | 384 | 54,352.8 | 421,595.5 | 283,772.5 | 137,823.0 | Retail sale of paints, varnishes and lacquers in specialized stores |
| 47523 | ร้านขายปลีกอุปกรณ์ระบบท่อและเครื่องสุขภัณฑ์ | 118 | 762 | 559 | 101,904.6 | 1,767,511.5 | 1,443,061.4 | 324,450.1 | Retail sale of plumbing, heating and sanitary equipment and supplies in specialized stores |
| 47524 | ร้านขายปลีกวัสดุก่อสร้างอื่นๆ | 1,212 | 7,837 | 6,087 | 841,738.9 | 15,054,911.7 | 11,856,359.0 | 3,198,552.7 | Retail sale of other construction materials in specialized stores |
| 47525 | ร้านขายปลีกวัสดุก่อสร้างหลายชนิด รวมถึงวัสดุอุปกรณ์และเครื่องมือ ชนิดนำไปใช้ทำงานได้ด้วยตัวเอง | 890 | 4,620 | 2,763 | 392,069.9 | 12,899,307.8 | 11,359,166.2 | 1,540,141.6 | Retail sale of a variety of construction materials including do-it-yourself material and equipment in specialized stores |
| 4753 | ร้านขายปลีกพรม สิ่งทอพื้น วัสดุขัดมันและปูพื้น | 133 | 483 | 202 | 23,130.4 | 132,288.7 | 65,967.9 | 66,320.7 | Retail sale of carpets, rugs, wall and floor coverings in specialized stores |
| 47530 | ร้านขายปลีกพรม สิ่งทอพื้น วัสดุขัดมันและปูพื้น | 133 | 483 | 202 | 23,130.4 | 132,288.7 | 65,967.9 | 66,320.7 | Retail sale of carpets, rugs, wall and floor coverings in specialized stores |
| 4759 | ร้านขายปลีกเครื่องใช้ไฟฟ้า เพื่อรีดเดอร์ อุปกรณ์ไฟฟ้าสำหรับใช้แสงสว่าง และทองใช้อื่นๆ ในครัวเรือน | 2,694 | 11,668 | 7,238 | 1,054,590.8 | 14,310,431.9 | 10,689,476.3 | 3,620,955.6 | Retail sale of electrical household appliances, furniture, lighting equipment and other household articles in specialized stores |
| 47591 | ร้านขายปลีกเพื่อรีดเดอร์จัดใช้ในครัวเรือน | 755 | 3,416 | 2,171 | 310,254.3 | 3,229,560.6 | 2,387,180.4 | 842,380.2 | Retail sale of household furniture in specialized stores |
| 47592 | ร้านขายปลีกเครื่องดินเผา เครื่องแก้ว และเครื่องครัว | 151 | 526 | 211 | 26,465.8 | 289,933.4 | 207,097.9 | 82,835.5 | Retail sale of chinaware, glassware and kitchenware in specialized stores |
| 47593 | ร้านขายปลีกอุปกรณ์ไฟฟ้าสำหรับใช้แสงสว่าง | 105 | 734 | 595 | 98,862.7 | 1,936,940.8 | 1,579,698.9 | 357,241.9 | Retail sale of lighting equipment in specialized stores |
| 47594 | ร้านขายปลีกเครื่องดนตรีและอุปกรณ์ที่เกี่ยวข้อง | 30 | 121 | 85 | 10,461.3 | 73,909.7 | 22,308.9 | 51,600.8 | Retail sale of musical instruments and related equipment in specialized stores |
| 47595 | ร้านขายปลีกเครื่องใช้ไฟฟ้าชนิดใช้ในครัวเรือน | 1,287 | 5,838 | 3,769 | 563,232.4 | 8,242,390.8 | 6,127,433.5 | 2,114,957.4 | Retail sale of electrical household appliances in specialized stores |
| 47599 | ร้านขายปลีกทองใช้อื่นๆ ในครัวเรือน ซึ่งมีได้จัดประเภทไว้ในที่อื่น | 366 | 1,034 | 407 | 45,314.3 | 537,696.7 | 365,756.7 | 171,940.0 | Retail sale of other household articles, n.e.c. in specialized stores |
| 476 | ร้านขายปลีกสินค้าวัฒนธรรมและนันทนาการ | 2,192 | 6,914 | 3,334 | 501,079.8 | 5,969,169.6 | 4,462,542.3 | 1,506,627.3 | Retail sale of cultural and recreation goods in specialized stores |
| 4761 | ร้านขายปลีกหนังสือ หนังสือพิมพ์ วารสาร และเครื่องเขียน | 680 | 3,384 | 2,331 | 380,693.6 | 4,321,604.7 | 3,262,978.3 | 1,058,626.4 | Retail sale of books, newspapers and stationary in specialized stores |
| 47611 | ร้านขายปลีกหนังสือ หนังสือพิมพ์ วารสาร และนิตยสาร | 294 | 1,948 | 1,615 | 295,005.8 | 3,411,648.5 | 2,689,145.9 | 722,502.6 | Retail sale of books, newspapers, periodicals and magazines in specialized stores |
| 47612 | ร้านขายปลีกเครื่องเขียนและเครื่องใช้สำนักงาน | 386 | 1,437 | 716 | 85,687.8 | 909,956.3 | 573,832.4 | 336,123.9 | Retail sale of stationary and office supplies in specialized stores |
| 4762 | ร้านขายปลีกสื่อบันทึกเสียงและภาพ | 87 | 223 | 95 | 12,363.0 | 87,682.5 | 53,496.0 | 34,186.5 | Retail sale of music and video recordings in specialized stores |
| 47620 | ร้านขายปลีกสื่อบันทึกเสียงและภาพ | 87 | 223 | 95 | 12,363.0 | 87,682.5 | 53,496.0 | 34,186.5 | Retail sale of music and video recordings in specialized stores |
| 4763 | ร้านขายปลีกเครื่องกีฬา | 435 | 1,089 | 457 | 65,605.5 | 789,510.3 | 574,131.4 | 215,378.9 | Retail sale of sporting equipment in specialized stores |
| 47630 | ร้านขายปลีกเครื่องกีฬา | 435 | 1,089 | 457 | 65,605.5 | 789,510.3 | 574,131.4 | 215,378.9 | Retail sale of sporting equipment in specialized stores |
| 4764 | ร้านขายปลีกเกมและของเล่น | 135 | 365 | 17,069.1 | 190,319.9 | 190,319.9 | 129,939.1 | 60,380.8 | Retail sale of games and toys in specialized stores |
| 47640 | ร้านขายปลีกเกมและของเล่น | 135 | 365 | 17,069.1 | 190,319.9 | 190,319.9 | 129,939.1 | 60,380.8 | Retail sale of games and toys in specialized stores |
| 4769 | ร้านขายปลีกสินค้าอื่นๆ ด้านวัฒนธรรมและนันทนาการ | 855 | 1,853 | 298 | 25,348.5 | 580,052.2 | 441,997.6 | 138,054.7 | Retail sale of other cultural and recreation goods in specialized stores |

(พันบาท In Thousand Baht)

ตาราง 1 ข้อมูลสถิติสำคัญของสถานประกอบการธุรกิจในปี 2556 จำแนกตามประเภทธุรกิจ (ต่อ)

TABLE 1 PRINCIPAL STATISTICS OF BUSINESS ESTABLISHMENTS IN 2013 BY CATEGORY OF BUSINESS INDUSTRY (Cont'd)

| รหัส Code | ประเภทธุรกิจ | จำนวน สถานประกอบการ Number of establishments | จำนวน คนทำงาน Number of persons engaged | ลูกจ้าง Employees | | รายได้จากการ ดำเนินงาน Income | ค่าใช้จ่ายกลาง Intermediate consumption | มูลค่าเพิ่ม Value added | Category of business industry |
|--------------|---|---|--|-------------------|-------------------------------------|-------------------------------------|---|----------------------------|---|
| | | | | จำนวน Number | ค่าตอบแทน แรงงาน Remuneration | | | | |
| 47691 | ร้านขายปลีกผลิตภัณฑ์แฟชั่นที่มีोकไทยและของที่ระลึก | 101 | 234 | 41 | 3,552.0 | 72,098.9 | 47,185.7 | 24,913.2 | Retail sale of Thai handicrafts and souvenirs in specialized stores |
| 47699 | ร้านขายปลีกสินค้าอื่นๆ ด้านวัฒนธรรมและบันเทิงที่มีจัดประเภทไว้ในที่อื่น | 754 | 1,620 | 257 | 21,816.6 | 507,953.3 | 394,811.8 | 113,141.5 | Retail sale of other cultural and recreation goods, n.e.c in specialized stores |
| 477 | ร้านขายปลีกสินค้าประเภทอื่นๆ | 8,648 | 22,097 | 8,237 | 1,170,954.4 | 55,082,778.1 | 44,769,804.5 | 10,312,973.6 | Retail sale of other goods in specialized stores |
| 4771 | ร้านขายปลีกเสื้อผ้า รองเท้า และเครื่องหนัง | 2,205 | 4,229 | 739 | 89,860.6 | 32,719,028.3 | 27,453,543.1 | 5,265,485.2 | Retail sale of clothing, footwear and leather articles in specialized stores |
| 47711 | ร้านขายปลีกเสื้อผ้า | 1,781 | 3,047 | 188 | 33,538.8 | 32,180,914.4 | 27,127,348.0 | 5,053,566.5 | Retail sale of clothing in specialized stores |
| 47712 | ร้านขายปลีกรองเท้า | 343 | 968 | 441 | 49,548.8 | 453,445.8 | 278,514.2 | 174,931.6 | Retail sale of footwear in specialized stores |
| 47713 | ร้านขายปลีกเครื่องหนัง | 81 | 215 | 110 | 6,773.0 | 84,668.1 | 47,680.9 | 36,987.2 | Retail sale of leather articles in specialized stores |
| 4772 | ร้านขายปลีกสินค้าทางเภสัชกรรมและเวชภัณฑ์ เครื่องหอม และเครื่องประดับ | 2,621 | 5,984 | 1,946 | 357,904.4 | 7,984,539.5 | 6,106,046.4 | 1,878,493.1 | Retail sale of pharmaceutical and medical goods, perfumeries and toilet preparation in specialized stores |
| 47721 | ร้านขายปลีกสินค้าทางเภสัชกรรมและเวชภัณฑ์ | 1,986 | 4,184 | 1,159 | 257,502.2 | 6,113,338.4 | 4,882,742.7 | 1,230,595.6 | Retail sale of pharmaceutical and medical goods in specialized stores |
| 47722 | ร้านขายปลีกเครื่องหอม | 35 | 142 | 98 | 23,275.0 | 182,383.2 | 133,821.1 | 48,562.1 | Retail sale of perfumeries in specialized stores |
| 47723 | ร้านขายปลีกเครื่องสำอางและเครื่องประดับ | 600 | 1,659 | 689 | 77,089.2 | 1,688,818.0 | 1,089,482.6 | 599,335.3 | Retail sale of cosmetics and toilet preparations in specialized stores |
| 4773 | ร้านขายปลีกสินค้าแฟชั่นอื่นๆ | 3,649 | 11,461 | 5,381 | 700,967.3 | 14,090,118.0 | 11,003,540.4 | 3,086,577.6 | Other retail sale of new goods in specialized stores |
| 47731 | ร้านขายปลีกนาฬิกา แว่นตา และอุปกรณ์ถ่ายภาพ | 513 | 1,878 | 1,416 | 171,999.0 | 1,071,365.0 | 521,523.0 | 549,842.0 | Retail sale of watches, eyeglasses and photographic equipment in specialized stores |
| 47732 | ร้านขายปลีกเครื่องประดับเพชรพลอย | 831 | 2,300 | 1,066 | 183,515.9 | 6,923,035.2 | 6,031,133.0 | 891,902.2 | Retail sale of jewellery in specialized stores |
| 47733 | ร้านขายปลีกดอกไม้ ต้นไม้ และอุปกรณ์ที่เกี่ยวข้อง | 945 | 2,911 | 807 | 78,610.3 | 2,392,599.6 | 1,913,496.6 | 479,102.9 | Retail sale of flowers, plants and related equipment in specialized stores |
| 47734 | ร้านขายปลีกสัตว์เลี้ยงและอุปกรณ์ที่เกี่ยวข้อง | 633 | 1,627 | 533 | 81,220.8 | 858,592.8 | 595,045.5 | 263,547.4 | Retail sale of pet animals and related equipment in specialized stores |
| 47735 | ร้านขายปลีกก๊าซบรรจุถัง ถ่านไม้ และเชื้อเพลิงอื่นๆ สำหรับใช้ในครัวเรือน | 521 | 2,173 | 1,239 | 137,837.2 | 2,275,341.9 | 1,523,940.6 | 751,401.2 | Retail sale of household fuel oil, bottled gas, wood and other fuel in specialized stores |
| 47739 | ร้านขายปลีกสินค้าใหม่อื่นๆ ซึ่งมีจัดประเภทไว้ในที่อื่น | 206 | 573 | 321 | 47,784.1 | 569,183.5 | 418,401.6 | 150,781.9 | Other retail sale of new goods, n.e.c in specialized stores |
| 4774 | ร้านขายปลีกสินค้าใช้แล้ว | 173 | 422 | 171 | 22,222.1 | 289,092.3 | 206,674.7 | 82,417.6 | Retail sale of second-hand goods |
| 47741 | ร้านขายปลีกโบราณวัตถุ | 24 | 53 | 10 | 777.6 | 10,576.8 | 8,039.2 | 2,537.6 | Retail sale of antiques |
| 47742 | ร้านขายปลีกเสื้อผ้า รองเท้า และเครื่องหนัง ที่ใช้แล้ว | 30 | 55 | 10 | 1,177.7 | 29,063.5 | 17,428.5 | 11,635.0 | Retail sale of second hand clothing, footwear and leather articles |
| 47743 | ร้านขายปลีกคอมพิวเตอร์และอุปกรณ์สื่อสารโทรคมนาคมที่ใช้แล้ว | 15 | 30 | 8 | 585.0 | 5,340.0 | 3,968.1 | 1,371.9 | Retail sale of second hand computer and telecommunication equipment |
| 47744 | ร้านขายปลีกเครื่องใช้ไฟฟ้าและอิเล็กทรอนิกส์ชนิดใช้ในครัวเรือนที่ใช้แล้ว | 14 | 61 | 42 | 6,017.8 | 58,490.7 | 40,248.7 | 18,242.1 | Retail sale of second hand electric household appliances and consumer electronics |
| 47745 | ร้านขายปลีกหนังสือ หนังสือพิมพ์ วารสาร และนิตยสาร ที่ใช้แล้ว | 5 | 30 | 26 | 4,567.5 | 90,833.6 | 77,003.5 | 13,830.1 | Retail sale of second hand books, newspapers, periodicals and magazines |
| 47749 | ร้านขายปลีกสินค้าใช้แล้วอื่นๆ | 85 | 194 | 75 | 9,096.5 | 94,787.7 | 59,986.7 | 34,801.0 | Retail sale of other second-hand goods |

(พันบาท In Thousand Baht)

ตาราง 1 ข้อมูลสถิติสำคัญของสถานประกอบการธุรกิจในปี 2556 จำแนกตามประเภทธุรกิจ (ต่อ)

TABLE 1 PRINCIPAL STATISTICS OF BUSINESS ESTABLISHMENTS IN 2013 BY CATEGORY OF BUSINESS INDUSTRY (Cont'd)

| รหัส Code | ประเภทธุรกิจ | จำนวน สถานประกอบการ Number of establishments | จำนวน คนทำงาน Number of persons engaged | ลูกจ้าง Employees | | รายได้จากการ ดำเนินงาน Income | | ค่าใช้จ่ายกลาง Intermediate consumption | มูลค่าเพิ่ม Value added | Category of business industry |
|--------------|---|---|--|-------------------|-------------------------------------|-------------------------------------|-------------------------------------|---|---|-------------------------------|
| | | | | จำนวน Number | ค่าตอบแทน แรงงาน Remuneration | จำนวน Number | ค่าตอบแทน แรงงาน Remuneration | | | |
| 479 | การขายปลีกโดยไม่มีร้าน | 62 | 385 | 296 | 46,512.2 | 4,133,072.7 | 3,736,522.4 | 396,550.3 | Retail trade not in stores, stalls or markets | |
| 4791 | การขายปลีกโดยการรับสั่งสินค้าทางไปรษณีย์ โทรทัศน์ วิทยุ โทรศัพท์ และทางอินเทอร์เน็ต | 4 | 8 | 5 | 846.5 | 45,270.0 | 36,722.4 | 8,547.6 | Retail sale via mail order houses or via internet | |
| 47911 | การขายปลีกโดยการรับสั่งสินค้าทางไปรษณีย์ โทรทัศน์ วิทยุ และโทรศัพท์ | 1 | 5 | 5 | D | D | D | D | Retail sale via mail order houses | |
| 47912 | การขายปลีกทางอินเทอร์เน็ต | 3 | 3 | - | - | D | D | D | Retail sale via internet | |
| 4799 | การขายปลีกโดยไม่มีร้านด้วยวิธีอื่นๆ | 58 | 377 | 291 | 45,665.7 | 4,087,802.7 | 3,699,800.0 | 388,002.7 | Other retail sale not in stores, stalls or markets | |
| 47991 | การขายตรง | 58 | 377 | 291 | 45,665.7 | 4,087,802.7 | 3,699,800.0 | 388,002.7 | Retail sale by direct sales | |
| 55 | ที่พักแรม | 211 | 4,899 | 4,713 | 609,155.2 | 1,954,371.4 | 922,730.2 | 1,031,641.2 | Accommodation | |
| 551 | ที่พักแรมระยะสั้น | 201 | 4,865 | 4,680 | 605,165.8 | 1,943,033.2 | 919,742.9 | 1,023,290.3 | Short term accommodation activities | |
| 5510 | ที่พักแรมระยะสั้น | 201 | 4,865 | 4,680 | 605,165.8 | 1,943,033.2 | 919,742.9 | 1,023,290.3 | Short term accommodation activities | |
| 55101 | โรงแรมและรีสอร์ท | 192 | 4,821 | 4,656 | 602,486.7 | 1,922,353.5 | 905,036.1 | 1,017,317.3 | Hotels and resort hotels | |
| 55102 | เกสต์เฮ้าส์ | 1 | 5 | 3 | D | D | D | D | Guesthouses | |
| 55103 | ที่พักสั้นด้วยวัฒนธรรมชนบท | 3 | 21 | 11 | D | D | D | D | Home stays | |
| 55109 | ที่พักแรมระยะสั้นอื่นๆ สัปดาห์ถึงวันเดินทาง/นักท่องเที่ยว | 5 | 18 | 10 | 1,124.2 | 4,291.8 | 2,160.0 | 2,131.7 | Other short term accommodation activities | |
| 559 | ที่พักแรมประเภทอื่นๆ | 10 | 33 | 33 | 3,989.4 | 11,338.2 | 2,987.3 | 8,350.9 | Other accommodation | |
| 5590 | ที่พักแรมประเภทอื่นๆ | 10 | 33 | 33 | 3,989.4 | 11,338.2 | 2,987.3 | 8,350.9 | Other accommodation | |
| 55901 | การบริหารห้องพักหรือที่พักอาศัยสำหรับนักเรียน/นักศึกษา | 10 | 33 | 33 | 3,989.4 | 11,338.2 | 2,987.3 | 8,350.9 | Accommodation for students | |
| 56 | การบริหารอาหารและเครื่องดื่ม | 19,893 | 59,690 | 29,622 | 3,340,281.6 | 31,423,078.9 | 20,774,465.9 | 10,648,613.0 | Food and beverage service activities | |
| 561 | การบริหารอาหาร | 18,149 | 53,843 | 26,346 | 2,992,304.4 | 29,167,943.9 | 19,653,055.9 | 9,514,888.0 | Restaurants and mobile food service activities | |
| 5610 | การบริหารอาหาร | 18,149 | 53,843 | 26,346 | 2,992,304.4 | 29,167,943.9 | 19,653,055.9 | 9,514,888.0 | Restaurants and mobile food service activities | |
| 56101 | การบริหารอาหารไม่กวดอาหาร/ร้านอาหาร | 18,149 | 53,843 | 26,346 | 2,992,304.4 | 29,167,943.9 | 19,653,055.9 | 9,514,888.0 | Restaurants activities | |
| 562 | การบริหารจัดเลี้ยงสถานที่และภัตตาคารประเภทอื่นๆ | 253 | 1,904 | 1,492 | 129,214.2 | 446,439.3 | 188,160.0 | 258,279.3 | Event catering and other food service activities | |
| 5621 | การบริหารจัดเลี้ยงสถานที่ | 220 | 1,797 | 1,467 | 127,181.9 | 418,002.9 | 174,797.7 | 243,205.3 | Event catering | |
| 56210 | การบริหารจัดเลี้ยงสถานที่ | 220 | 1,797 | 1,467 | 127,181.9 | 418,002.9 | 174,797.7 | 243,205.3 | Event catering | |
| 5629 | การบริหารอาหารประเภทอื่นๆ | 33 | 107 | 25 | 2,032.2 | 28,436.4 | 13,362.4 | 15,074.0 | Other food service activities | |
| 56292 | การดำเนินงานของโรงอาหาร | 33 | 107 | 25 | 2,032.2 | 28,436.4 | 13,362.4 | 15,074.0 | Operation of canteen | |
| 563 | การบริหารเครื่องดื่ม | 1,491 | 3,943 | 1,784 | 218,763.0 | 1,808,695.7 | 933,250.0 | 875,445.8 | Beverage serving activities | |
| 5630 | การบริหารเครื่องดื่ม | 1,491 | 3,943 | 1,784 | 218,763.0 | 1,808,695.7 | 933,250.0 | 875,445.8 | Beverage serving activities | |
| 56301 | การบริหารเครื่องดื่มที่มีแอลกอฮอล์เป็นต้นฉบับร้าน | 186 | 1,293 | 1,025 | 138,194.3 | 713,987.6 | 460,095.7 | 253,892.0 | Beverage serving activities in store, of mostly alcoholic beverages | |
| 56302 | การบริหารเครื่องดื่มที่ไม่มีแอลกอฮอล์เป็นต้นฉบับร้าน | 1,305 | 2,650 | 759 | 80,568.7 | 1,094,708.1 | 473,154.3 | 621,553.8 | Beverage serving activities in store, of mostly non-alcoholic beverages | |

(พันบาท In Thousand Baht)

ตาราง 1 ข้อมูลสถิติสำคัญของสถานประกอบการธุรกิจในปี 2556 จำแนกตามประเภทธุรกิจ (ต่อ)

TABLE 1 PRINCIPAL STATISTICS OF BUSINESS ESTABLISHMENTS IN 2013 BY CATEGORY OF BUSINESS INDUSTRY (Cont'd)

| รหัส Code | ประเภทธุรกิจ | จำนวน สถานประกอบการ Number of establishments | จำนวน คนทำงาน Number of persons engaged | ลูกจ้าง Employees | | รายได้จากการ ดำเนินงาน Income | ค่าใช้จ่ายขั้นกลาง Intermediate consumption | มูลค่าเพิ่ม Value added | Category of business industry |
|--------------|--|---|--|-------------------|-------------------------------------|-------------------------------------|---|----------------------------|--|
| | | | | จำนวน Number | ค่าตอบแทน แรงงาน Remuneration | | | | |
| 59 | การผลิตภาพยนตร์ วิดีทัศน์ และรายการโทรทัศน์ การบันทึกเสียงลงบนสื่อ และการจัดพิมพ์จำหน่ายหรือเผยแพร่ดนตรี | 61 | 1,241 | 1,183 | 282,539.3 | 3,453,408.1 | 2,790,491.5 | 662,916.6 | Motion picture, video and television programme production, sound recording and music publishing activities |
| 591 | กิจกรรมที่เกี่ยวข้องกับภาพยนตร์ วิดีทัศน์ และรายการโทรทัศน์ | 55 | 1,217 | 1,169 | 280,672.5 | 3,448,959.3 | 2,788,915.9 | 660,043.4 | Motion picture, video and television programme activities |
| 5911 | การผลิตภาพยนตร์ วิดีทัศน์ และรายการโทรทัศน์ | 21 | 762 | 754 | 195,522.0 | 2,977,749.8 | 2,483,855.4 | 493,894.4 | Motion picture, video and television programme production activities |
| 59111 | การผลิตภาพยนตร์และวีดิทัศน์ | 6 | 60 | 53 | 11,602.3 | 43,997.8 | 23,218.5 | 20,779.2 | Motion picture and video production activities |
| 59112 | การผลิตรายการโทรทัศน์ | 15 | 702 | 700 | 183,919.8 | 2,933,752.0 | 2,460,636.9 | 473,115.1 | Television programme production activities |
| 5914 | การฉายภาพยนตร์ | 34 | 454 | 415 | 85,150.5 | 471,209.5 | 305,060.4 | 166,149.0 | Motion picture projection activities |
| 59140 | การฉายภาพยนตร์ | 34 | 454 | 415 | 85,150.5 | 471,209.5 | 305,060.4 | 166,149.0 | Motion picture projection activities |
| 592 | การบันทึกเสียงลงบนสื่อและการจัดพิมพ์จำหน่ายหรือเผยแพร่ดนตรี | 6 | 24 | 14 | 1,866.8 | 4,448.9 | 1,575.6 | 2,873.2 | Sound recording and music publishing activities |
| 5920 | การบันทึกเสียงลงบนสื่อและการจัดพิมพ์จำหน่ายหรือเผยแพร่ดนตรี | 6 | 24 | 14 | 1,866.8 | 4,448.9 | 1,575.6 | 2,873.2 | Sound recording activities |
| 59201 | การบันทึกเสียงลงบนสื่อ | 6 | 24 | 14 | 1,866.8 | 4,448.9 | 1,575.6 | 2,873.2 | Sound recording activities |
| 60 | การจัดจำหน่ายและการแพร่ภาพกระจายเสียง | 9 | 43 | 35 | 5,325.2 | 39,558.2 | 25,876.4 | 13,681.8 | Programming and broadcasting activities |
| 601 | การออกอากาศทางวิทยุกระจายเสียง | 9 | 43 | 35 | 5,325.2 | 39,558.2 | 25,876.4 | 13,681.8 | Radio broadcasting |
| 6010 | การออกอากาศทางวิทยุกระจายเสียง | 9 | 43 | 35 | 5,325.2 | 39,558.2 | 25,876.4 | 13,681.8 | Radio broadcasting |
| 60101 | การออกอากาศทางวิทยุกระจายเสียง (ยกเว้นทางออนไลน์) | 9 | 43 | 35 | 5,325.2 | 39,558.2 | 25,876.4 | 13,681.8 | Radio broadcasting (except on-line) |
| 62 | การจัดทำโปรแกรมคอมพิวเตอร์ การให้บริการเกี่ยวกับคอมพิวเตอร์ และกิจกรรมที่เกี่ยวข้อง | 37 | 242 | 221 | 47,876.2 | 508,535.0 | 413,921.6 | 94,613.4 | Computer programming, consultancy and related activities |
| 620 | การจัดทำโปรแกรมคอมพิวเตอร์ การให้บริการเกี่ยวกับคอมพิวเตอร์ และกิจกรรมที่เกี่ยวข้อง | 37 | 242 | 221 | 47,876.2 | 508,535.0 | 413,921.6 | 94,613.4 | Computer programming, consultancy and related activities |
| 6201 | การจัดทำโปรแกรมคอมพิวเตอร์ด้านวัตถุประสงค์มุ่งใช้ | 14 | 81 | 80 | 17,485.2 | 409,454.6 | 365,719.6 | 43,735.0 | Computer programming activities |
| 62011 | การจัดทำโปรแกรมเว็บเพจและเครือข่ายตามวัตถุประสงค์มุ่งใช้ | 5 | 26 | 25 | 5,902.0 | 30,400.0 | 19,095.0 | 11,305.0 | Web pages and networks programming activities |
| 62012 | การจัดทำโปรแกรมคอมพิวเตอร์ด้านวัตถุประสงค์มุ่งใช้ (ยกเว้นโปรแกรมเว็บเพจและเครือข่าย) | 9 | 55 | 55 | 11,583.2 | 379,054.6 | 346,624.6 | 32,430.0 | Computer programming activities (except web pages and networks programming activities) |
| 6202 | การให้บริการเกี่ยวกับคอมพิวเตอร์และการจัดการข้อมูลด้านคอมพิวเตอร์ | 15 | 117 | 105 | 21,619.0 | 61,991.9 | 27,400.1 | 34,591.8 | Computer consultancy and computer facilities management activities |
| 62021 | ด้านคอมพิวเตอร์ | 12 | 111 | 102 | 21,260.2 | 61,016.9 | 26,950.1 | 34,066.8 | Hardware consultancy activities |
| 62022 | การให้บริการด้านซอฟต์แวร์ | 3 | 6 | 3 | D | D | D | D | Software consultancy activities |
| 6209 | การบริการเทคโนโลยีสารสนเทศและคอมพิวเตอร์อื่นๆ | 8 | 44 | 36 | 8,772.0 | 37,088.5 | 20,801.9 | 16,286.5 | Other information technology and computer services activities |
| 62090 | การบริการเทคโนโลยีสารสนเทศและคอมพิวเตอร์อื่นๆ | 8 | 44 | 36 | 8,772.0 | 37,088.5 | 20,801.9 | 16,286.5 | Other information technology and computer services activities |

(พันบาท In Thousand Baht)

ตาราง 1 ข้อมูลสถิติที่สำคัญของสถานประกอบการธุรกิจในปี 2556 จำแนกตามประเภทธุรกิจ (ต่อ)

TABLE 1. PRINCIPAL STATISTICS OF BUSINESS ESTABLISHMENTS IN 2013 BY CATEGORY OF BUSINESS INDUSTRY (Cont'd)

| รหัส Code | ประเภทธุรกิจ | จำนวน สถานประกอบการ Number of establishments | จำนวน คนทำงาน Number of persons engaged | ลูกจ้าง Employees | | รายได้จากการ ดำเนินงาน Income | ค่าใช้จ่ายขั้นกลาง Intermediate consumption | มูลค่าเพิ่ม Value added | Category of business industry |
|--------------|---|---|--|-------------------|-------------------------------------|-------------------------------------|---|----------------------------|--|
| | | | | จำนวน Number | ค่าตอบแทน แรงงาน Remuneration | | | | |
| 63 | การบริการสารสนเทศ | 1 | 7 | 7 | D | D | D | D | Information service activities |
| 631 | การประมวลผลข้อมูล การจัดการและการใช้พื้นที่บนเครื่องแม่ข่าย และกิจกรรมที่เกี่ยวข้อง รมเว็ปท่า | 1 | 7 | 7 | D | D | D | D | Data processing, hosting and related activities; web portals |
| 6312 | เว็ปท่า | 1 | 7 | 7 | D | D | D | D | Web portals |
| 63120 | เว็ปท่า | 1 | 7 | 7 | D | D | D | D | Web portals |
| 68 | กิจกรรมอสังหาริมทรัพย์ | 19,288 | 48,406 | 20,199 | 3,102,077.0 | 18,113,891.7 | 9,444,851.8 | 8,669,039.9 | Real estate activities |
| 681 | กิจกรรมอสังหาริมทรัพย์ที่เป็นของตนเองหรือเช่าจากผู้อื่น | 19,157 | 47,699 | 19,597 | 3,017,038.9 | 17,814,974.1 | 9,351,932.0 | 8,463,042.1 | Real estate activities with own or leased property |
| 6810 | กิจกรรมอสังหาริมทรัพย์ที่เป็นของตนเองหรือเช่าจากผู้อื่น | 19,157 | 47,699 | 19,597 | 3,017,038.9 | 17,814,974.1 | 9,351,932.0 | 8,463,042.1 | Real estate activities with own or leased property |
| 68101 | การซื้อและการขายอสังหาริมทรัพย์ที่เป็นของตนเองหรือเช่าจากผู้ | 465 | 2,729 | 2,708 | 545,283.3 | 3,176,169.8 | 2,106,024.7 | 1,070,145.1 | Buying and selling of on own account of residential buildings |
| 68102 | การซื้อและการขายอสังหาริมทรัพย์ที่เป็นของตนเองที่ไม่ใช่เพื่อการอยู่อาศัย | 6 | 15 | 6 | 604.8 | 3,832.5 | 1,415.9 | 2,416.6 | Buying and selling of on own account of non-residential buildings |
| 68103 | การให้เช่าและการดำเนินงานการเกี่ยวกับอสังหาริมทรัพย์ที่เป็นของตนเองหรือเช่าจากผู้อื่นเพื่อการอยู่อาศัย | 18,222 | 40,241 | 12,615 | 1,603,344.3 | 9,666,834.8 | 4,393,059.7 | 5,273,775.1 | Renting and operating of self-owned or leased of residential buildings |
| 68104 | การให้เช่าและการดำเนินงานการเกี่ยวกับอสังหาริมทรัพย์ที่เป็นของตนเองหรือเช่าจากผู้อื่นที่ไม่ใช่เพื่อการอยู่อาศัย | 464 | 4,714 | 4,268 | 867,806.6 | 4,968,137.0 | 2,851,431.7 | 2,116,705.3 | Renting and operating of self-owned or leased of non-residential buildings |
| 682 | กิจกรรมอสังหาริมทรัพย์ โดยได้รับค่าตอบแทนหรือตามสัญญาจ้าง | 131 | 708 | 603 | 85,038.1 | 298,917.6 | 92,919.8 | 205,997.8 | Real estate activities on a fee or contract basis |
| 6820 | กิจกรรมอสังหาริมทรัพย์ โดยได้รับค่าตอบแทนหรือตามสัญญาจ้าง | 131 | 708 | 603 | 85,038.1 | 298,917.6 | 92,919.8 | 205,997.8 | Real estate activities on a fee or contract basis |
| 68201 | กิจกรรมของตัวแทนอสังหาริมทรัพย์ โดยได้รับค่าตอบแทนหรือตามสัญญาจ้าง | 33 | 155 | 130 | 19,363.7 | 83,254.1 | 3,732.3 | 79,521.9 | Activities of real estate agents and brokers on a fee or contract basis |
| 68202 | การบริหารจัดการอสังหาริมทรัพย์ โดยได้รับค่าตอบแทนหรือตามสัญญาจ้าง | 98 | 553 | 473 | 65,674.4 | 215,663.4 | 89,187.5 | 126,476.0 | Management of real estate on a fee or contract basis |
| 69 | กิจกรรมทางกฎหมายและการบัญชี | 597 | 3,236 | 2,633 | 451,835.2 | 1,212,257.1 | 313,883.9 | 898,373.1 | Legal and accounting activities |
| 691 | กิจกรรมทางกฎหมาย | 389 | 2,366 | 1,889 | 321,152.6 | 915,069.5 | 221,334.3 | 693,735.2 | Legal activities |
| 6910 | กิจกรรมทางกฎหมาย | 389 | 2,366 | 1,889 | 321,152.6 | 915,069.5 | 221,334.3 | 693,735.2 | Legal activities |
| 69100 | กิจกรรมทางกฎหมาย | 389 | 2,366 | 1,889 | 321,152.6 | 915,069.5 | 221,334.3 | 693,735.2 | Legal activities |
| 692 | กิจกรรมการบัญชี การทำบัญชี และการตรวจสอบบัญชี การให้บริการด้านภาษี | 208 | 870 | 744 | 130,682.5 | 297,187.6 | 92,549.7 | 204,637.9 | Accounting, bookkeeping and auditing activities; tax consultancy |
| 6920 | กิจกรรมการบัญชี การทำบัญชี และการตรวจสอบบัญชี การให้บริการด้านภาษี | 208 | 870 | 744 | 130,682.5 | 297,187.6 | 92,549.7 | 204,637.9 | Accounting, bookkeeping and auditing activities; tax consultancy |
| 69200 | กิจกรรมการบัญชี การทำบัญชี และการตรวจสอบบัญชี การให้บริการด้านภาษี | 208 | 870 | 744 | 130,682.5 | 297,187.6 | 92,549.7 | 204,637.9 | Accounting, bookkeeping and auditing activities; tax consultancy |
| 70 | กิจกรรมของสำนักงานใหญ่และการบริการให้คำปรึกษาด้านการบริหารจัดการ | 6 | 57 | 57 | 22,130.5 | 324,582.0 | 284,546.7 | 40,035.3 | Activities of head offices; management consultancy activities |
| 702 | การบริหารให้คำปรึกษาด้านการบริหารจัดการ | 6 | 57 | 57 | 22,130.5 | 324,582.0 | 284,546.7 | 40,035.3 | Management consultancy activities |
| 7020 | การบริหารให้คำปรึกษาด้านการบริหารจัดการ | 6 | 57 | 57 | 22,130.5 | 324,582.0 | 284,546.7 | 40,035.3 | Management consultancy activities |
| 70209 | การบริหารให้คำปรึกษาด้านการบริหารจัดการอื่น ๆ | 6 | 57 | 57 | 22,130.5 | 324,582.0 | 284,546.7 | 40,035.3 | Other management consultancy activities |

(พันบาท In Thousand Baht)

ตาราง 1 ข้อมูลสถิติที่สำคัญของสถานประกอบการธุรกิจในปี 2556 จำแนกตามประเภทธุรกิจ (ต่อ)

TABLE 1 PRINCIPAL STATISTICS OF BUSINESS ESTABLISHMENTS IN 2013 BY CATEGORY OF BUSINESS INDUSTRY (Cont'd)

| รหัส Code | ประเภทธุรกิจ | จำนวน สถานประกอบการ Number of establishments | จำนวน คนทำงาน Number of persons engaged | ลูกจ้าง Employees | | รายได้จากการ ดำเนินงาน Income | | ค่าใช้จ่ายขั้นกลาง Intermediate consumption | มูลค่าเพิ่ม Value added | Category of business industry |
|--------------|--|---|--|-------------------|-------------------------------------|-------------------------------------|-------------------------------------|---|--|-------------------------------|
| | | | | จำนวน Number | ค่าตอบแทน แรงงาน Remuneration | จำนวน Number | ค่าตอบแทน แรงงาน Remuneration | | | |
| 71 | กิจกรรมด้านสถาปัตยกรรมและวิศวกรรม รวมถึงการทดสอบ และการวิเคราะห์ทางเทคนิค | 124 | 1,516 | 1,369 | 416,994.7 | 1,764,121.3 | 1,015,588.2 | 748,533.2 | Architectural and engineering activities; technical testing and analysis | |
| 711 | กิจกรรมด้านสถาปัตยกรรมและวิศวกรรม และการให้บริการด้านเทคนิคที่เกี่ยวข้อง | 76 | 1,238 | 1,134 | 378,143.4 | 1,488,050.8 | 808,934.7 | 679,116.1 | Architectural and engineering activities and related technical consultancy | |
| 7110 | กิจกรรมด้านสถาปัตยกรรมและวิศวกรรม และการให้บริการด้านเทคนิคที่เกี่ยวข้อง | 76 | 1,238 | 1,134 | 378,143.4 | 1,488,050.8 | 808,934.7 | 679,116.1 | Architectural and engineering activities and related technical consultancy | |
| 71101 | กิจกรรมด้านสถาปัตยกรรมและการให้บริการด้านเทคนิคที่เกี่ยวข้อง | 57 | 733 | 631 | 196,472.4 | 1,075,551.8 | 643,132.6 | 432,419.2 | Architectural activities and related technical consultancy | |
| 71102 | กิจกรรมด้านวิศวกรรมและการให้บริการด้านเทคนิคที่เกี่ยวข้อง | 18 | 489 | 487 | 178,791.0 | 401,832.4 | 160,170.2 | 241,662.2 | Engineering activities and related technical consultancy | |
| 71103 | กิจกรรมด้านธรณีฟิสิกส์ ธรณีวิทยา และการให้บริการที่เกี่ยวข้อง | 1 | 16 | 16 | D | D | D | D | Geophysical, geologic activities and related technical consultancy | |
| 712 | การทดสอบและวิเคราะห์ทางเทคนิค | 48 | 278 | 235 | 38,851.3 | 276,070.5 | 206,653.4 | 69,417.1 | Technical testing and analysis | |
| 7120 | การทดสอบและวิเคราะห์ทางเทคนิค | 48 | 278 | 235 | 38,851.3 | 276,070.5 | 206,653.4 | 69,417.1 | Technical testing and analysis | |
| 71201 | การทดสอบและวิเคราะห์ห้องปฏิบัติการทางเคมี กายภาพ และชีวภาพ | 3 | 50 | 50 | D | D | D | D | Testing and analysis services for the chemical, physical and biological properties | |
| 71202 | การตรวจสอบสภาพยานยนต์ทางเทคนิค | 43 | 188 | 145 | 22,568.4 | 241,890.1 | 195,582.8 | 46,307.3 | Technical inspection services of motor vehicles | |
| 71209 | การทดสอบและวิเคราะห์ทางเทคนิคอื่นๆ | 2 | 40 | 40 | D | D | D | D | Other technical testing and analysis | |
| 72 | การวิจัยและพัฒนาเชิงวิทยาศาสตร์ | 3 | 82 | 80 | D | D | D | D | Scientific research and development | |
| 721 | การวิจัยและพัฒนาเชิงทดลองด้านวิทยาศาสตร์ธรรมชาติและวิศวกรรม | 2 | 80 | 78 | D | D | D | D | Research and experimental development on natural sciences and engineering | |
| 7210 | การวิจัยและพัฒนาเชิงทดลองด้านวิทยาศาสตร์ธรรมชาติและวิศวกรรม | 2 | 80 | 78 | D | D | D | D | Research and experimental development on natural sciences and engineering | |
| 72101 | การวิจัยและพัฒนาเชิงทดลองด้านวิทยาศาสตร์ธรรมชาติ | 2 | 80 | 78 | D | D | D | D | Research and experimental development on natural sciences | |
| 722 | การวิจัยและพัฒนาเชิงทดลองด้านสังคมศาสตร์และมนุษยศาสตร์ | 1 | 2 | 2 | D | D | D | D | Research and experimental development on social sciences and humanities | |
| 7220 | การวิจัยและพัฒนาเชิงทดลองด้านสังคมศาสตร์และมนุษยศาสตร์ | 1 | 2 | 2 | D | D | D | D | Research and experimental development on social sciences and humanities | |
| 72200 | การวิจัยและพัฒนาเชิงทดลองด้านสังคมศาสตร์และมนุษยศาสตร์ | 1 | 2 | 2 | D | D | D | D | Research and experimental development on social sciences and humanities | |
| 73 | การโฆษณาและการจัดตลาด | 426 | 1,798 | 1,093 | 210,208.8 | 1,451,282.1 | 955,355.8 | 495,926.3 | Advertising and market research | |
| 731 | การโฆษณา | 426 | 1,798 | 1,093 | 210,208.8 | 1,451,282.1 | 955,355.8 | 495,926.3 | Advertising | |
| 7310 | การโฆษณา | 426 | 1,798 | 1,093 | 210,208.8 | 1,451,282.1 | 955,355.8 | 495,926.3 | Advertising | |
| 73101 | กิจกรรมของบริษัทโฆษณา | 426 | 1,798 | 1,093 | 210,208.8 | 1,451,282.1 | 955,355.8 | 495,926.3 | Advertising activities | |
| 74 | กิจกรรมทางวิชาชีพ วิทยาศาสตร์ และเทคโนโลยีอื่นๆ | 829 | 3,464 | 2,028 | 413,318.3 | 2,058,091.9 | 1,229,908.6 | 828,183.3 | Other professional, scientific and technical activities | |
| 741 | กิจกรรมการออกแบบเฉพาะด้าน | 88 | 1,024 | 887 | 193,905.8 | 1,099,289.4 | 706,534.4 | 392,755.0 | Specialized design activities | |
| 7410 | กิจกรรมการออกแบบเฉพาะด้าน | 88 | 1,024 | 887 | 193,905.8 | 1,099,289.4 | 706,534.4 | 392,755.0 | Specialized design activities | |
| 74101 | กิจกรรมการออกแบบตกแต่งภายใน | 65 | 686 | 565 | 106,606.7 | 592,193.6 | 394,541.9 | 197,651.7 | Interior decorators activities | |
| 74109 | กิจกรรมการออกแบบเฉพาะด้านอื่นๆ | 23 | 339 | 322 | 87,299.1 | 507,095.8 | 311,992.5 | 195,103.3 | Other specialized design activities | |

(พันบาท In Thousand Baht)

ตาราง 1 ข้อมูลสถิติสำคัญของสถานประกอบการธุรกิจในปี 2556 จำแนกตามประเภทธุรกิจ (ต่อ)

TABLE 1. PRINCIPAL STATISTICS OF BUSINESS ESTABLISHMENTS IN 2013 BY CATEGORY OF BUSINESS INDUSTRY (Cont'd)

| รหัส Code | ประเภทธุรกิจ | จำนวน สถานประกอบการ Number of establishments | จำนวน คนทำงาน Number of persons engaged | ลูกจ้าง Employees | | รายได้จากการ ดำเนินงาน Income | | ค่าใช้จ่ายกลาง Intermediate consumption | มูลค่าเพิ่ม Value added | Category of business industry |
|--------------|--|---|--|-------------------|-------------------------------------|-------------------------------------|-------------------------------------|---|---|-------------------------------|
| | | | | จำนวน Number | ค่าตอบแทน แรงงาน Remuneration | จำนวน Number | ค่าตอบแทน แรงงาน Remuneration | | | |
| 742 | กิจกรรมการถ่ายภาพ | 707 | 1,803 | 518 | 59,940.2 | 513,898.7 | 285,751.4 | 228,147.2 | Photographic activities | |
| 7420 | กิจกรรมการถ่ายภาพ | 707 | 1,803 | 518 | 59,940.2 | 513,898.7 | 285,751.4 | 228,147.2 | Photographic activities | |
| 74200 | กิจกรรมการถ่ายภาพ | 707 | 1,803 | 518 | 59,940.2 | 513,898.7 | 285,751.4 | 228,147.2 | Photographic activities | |
| 749 | กิจกรรมทางวิชาชีพ วิทยาศาสตร์ และเทคนิคอื่นๆ ซึ่งมีได้จัดประเภทไว้ในที่อื่น | 34 | 637 | 624 | 159,472.3 | 444,903.8 | 237,622.7 | 207,281.1 | Other professional, scientific and technical activities n.e.c. | |
| 7490 | กิจกรรมทางวิชาชีพ วิทยาศาสตร์ และเทคนิคอื่นๆ ซึ่งมีได้จัดประเภทไว้ในที่อื่น | 34 | 637 | 624 | 159,472.3 | 444,903.8 | 237,622.7 | 207,281.1 | Other professional, scientific and technical activities n.e.c. | |
| 74901 | กิจกรรมการแปลและล่าม | 7 | 50 | 43 | 11,325.1 | 19,082.7 | 3,969.4 | 15,113.3 | Translation and interpretation activities | |
| 74902 | การบริการให้คำปรึกษาด้านสิ่งแวดล้อม | 4 | 212 | 211 | 68,385.3 | 224,678.3 | 141,996.0 | 82,682.4 | Environmental consulting | |
| 74909 | กิจกรรมทางวิชาชีพ วิทยาศาสตร์ และเทคนิคอื่นๆ ซึ่งมีได้จัดประเภทไว้ในที่อื่น | 23 | 376 | 370 | 79,761.9 | 201,142.8 | 91,657.4 | 109,485.5 | Other professional, scientific and technical activities n.e.c. | |
| 77 | กิจกรรมการให้เช่า | 1,105 | 4,216 | 2,386 | 337,805.3 | 5,170,392.6 | 3,963,796.4 | 1,206,596.2 | Rental and leasing activities | |
| 771 | การให้เช่ายานยนต์ | 134 | 1,175 | 1,058 | 136,102.6 | 3,976,214.7 | 3,331,313.3 | 644,901.4 | Renting and leasing of motor vehicles | |
| 7710 | การให้เช่ายานยนต์ | 134 | 1,175 | 1,058 | 136,102.6 | 3,976,214.7 | 3,331,313.3 | 644,901.4 | Renting and leasing of motor vehicles | |
| 77101 | การให้เช่ายานยนต์ชนิดนั่งส่วนบุคคล รถกระบะ รถตู้ และรถยนต์เล็กที่คล้ายกัน | 74 | 212 | 158 | 21,990.1 | 256,747.8 | 148,200.5 | 108,547.3 | Renting of passenger car, pick-up truck, van and similar light motor vehicles | |
| 77109 | การให้เช่ายานยนต์ชนิดนั่งส่วนบุคคลและยานยนต์พ่วงอื่นๆ | 60 | 962 | 899 | 114,112.5 | 3,719,466.9 | 3,183,112.8 | 536,354.1 | Renting of trucks and other heavy motor vehicles | |
| 772 | การให้เช่าของใช้ส่วนบุคคลและของใช้ในครัวเรือน | 830 | 1,782 | 273 | 34,408.7 | 381,617.4 | 192,097.4 | 189,520.0 | Renting and leasing of personal and household goods | |
| 7721 | การให้เช่าเครื่องอุปโภคบริโภคเพื่อการนันทนาการและการกีฬา | 8 | 62 | 56 | 8,646.0 | 44,972.9 | 24,015.6 | 20,957.3 | Renting and leasing of recreational and sports goods | |
| 77210 | การให้เช่าเครื่องอุปโภคบริโภคเพื่อการนันทนาการและการกีฬา | 8 | 62 | 56 | 8,646.0 | 44,972.9 | 24,015.6 | 20,957.3 | Renting and leasing of recreational and sports goods | |
| 7722 | การให้เช่าสื่อบันทึกเสียงและภาพ | 294 | 589 | 56 | 6,447.7 | 145,247.7 | 105,553.7 | 39,693.9 | Renting of video tapes and disks | |
| 77220 | การให้เช่าสื่อบันทึกเสียงและภาพ | 294 | 589 | 56 | 6,447.7 | 145,247.7 | 105,553.7 | 39,693.9 | Renting of video tapes and disks | |
| 7729 | การให้เช่าของใช้ส่วนบุคคลและของใช้ในครัวเรือนอื่นๆ | 528 | 1,131 | 161 | 19,315.0 | 191,396.8 | 62,528.1 | 128,868.7 | Renting and leasing of other personal and household goods | |
| 77291 | การให้เช่าหนังสือ | 275 | 516 | - | - | 64,600.9 | 17,478.3 | 47,122.6 | Renting and leasing of books | |
| 77299 | การให้เช่าของใช้ส่วนบุคคลและของใช้ในครัวเรือนอื่นๆ ซึ่งมีได้จัดประเภทไว้ในที่อื่น | 253 | 615 | 161 | 19,315.0 | 126,795.8 | 45,049.7 | 81,746.1 | Renting and leasing of other personal and household goods, n.e.c. | |
| 773 | การให้เช่าเครื่องจักร อุปกรณ์ และสินค้าที่จับต้องได้อื่นๆ | 141 | 1,260 | 1,056 | 167,294.0 | 812,560.5 | 440,385.7 | 372,174.8 | Renting and leasing of other machinery, equipment and tangible goods | |
| 7730 | การให้เช่าเครื่องจักร อุปกรณ์ และสินค้าที่จับต้องได้อื่นๆ | 141 | 1,260 | 1,056 | 167,294.0 | 812,560.5 | 440,385.7 | 372,174.8 | Renting and leasing of other machinery, equipment and tangible goods | |
| 77301 | การให้เช่าเครื่องอุปโภคบริโภคทางการขนส่งทางบก (ยกเว้นยานยนต์) | 5 | 31 | 21 | 2,203.2 | 7,261.4 | 2,796.9 | 4,464.5 | Renting and leasing of land-transport equipment (other than motor vehicles) | |
| 77304 | การให้เช่าเครื่องจักรและอุปกรณ์ทางการเกษตรและการป่าไม้ | 23 | 90 | 49 | 8,388.9 | 23,439.0 | 6,606.0 | 16,833.0 | Renting and leasing of agricultural and forestry machinery and equipment | |
| 77305 | การให้เช่าเครื่องจักรและอุปกรณ์ในการก่อสร้างและงานวิศวกรรมโยธา | 15 | 254 | 244 | 57,540.6 | 421,315.6 | 224,090.8 | 197,224.8 | Renting and leasing of construction and civil-engineering machinery and equipment | |
| 77306 | การให้เช่าเครื่องจักรและอุปกรณ์สำนักงาน | 10 | 114 | 114 | 24,273.0 | 113,995.1 | 76,559.4 | 37,435.8 | Renting and leasing of office machinery and equipment | |
| 77309 | การให้เช่าเครื่องจักร อุปกรณ์ และสินค้าที่จับต้องได้อื่นๆ ซึ่งมีได้จัดประเภทไว้ในที่อื่น | 88 | 771 | 629 | 74,888.3 | 246,549.4 | 130,332.7 | 116,216.7 | Renting and leasing of other machinery, equipment and tangible goods, n.e.c. | |

(พันบาท ใน Thousand Baht)

ตาราง 1 ข้อมูลสถิติสำคัญของสถานประกอบการธุรกิจในปี 2556 จำแนกตามประเภทธุรกิจ (ต่อ)

TABLE 1 PRINCIPAL STATISTICS OF BUSINESS ESTABLISHMENTS IN 2013 BY CATEGORY OF BUSINESS INDUSTRY (Cont'd)

| รหัส Code | ประเภทธุรกิจ | จำนวน สถานประกอบการ Number of establishments | จำนวน คนทำงาน Number of persons engaged | ลูกจ้าง Employees | | รายได้จากการ ดำเนินงาน Income | | ค่าใช้จ่ายกลาง Intermediate consumption | มูลค่าเพิ่ม Value added | Category of business industry |
|--------------|---|---|--|-------------------|-------------------------------------|-------------------------------------|-------------------------------------|---|--|-------------------------------|
| | | | | จำนวน Number | ค่าตอบแทน แรงงาน Remuneration | จำนวน Number | ค่าตอบแทน แรงงาน Remuneration | | | |
| 78 | กิจกรรมการจ้างงาน | 119 | 7,937 | 7,919 | 1,050,739.8 | 2,097,440.2 | 848,728.8 | 1,248,711.4 | Employment activities | |
| 781 | กิจกรรมของสำนักงานหรือตัวแทนจัดหางาน | 71 | 609 | 606 | 120,263.3 | 185,888.7 | 30,403.5 | 155,485.2 | Activities of employment placement agencies | |
| 7810 | กิจกรรมของสำนักงานหรือตัวแทนจัดหางาน | 71 | 609 | 606 | 120,263.3 | 185,888.7 | 30,403.5 | 155,485.2 | Activities of employment placement agencies | |
| 78109 | กิจกรรมของสำนักงานหรือตัวแทนจัดหางานอื่นๆ | 71 | 609 | 606 | 120,263.3 | 185,888.7 | 30,403.5 | 155,485.2 | Activities of other employment placement agencies | |
| 782 | กิจกรรมของสำนักงานหรือตัวแทนจัดหางานชั่วคราว | 44 | 7,306 | 7,294 | 927,471.9 | 1,907,021.5 | 817,694.1 | 1,089,327.4 | Temporary employment agency activities | |
| 7820 | กิจกรรมของสำนักงานหรือตัวแทนจัดหางานชั่วคราว | 44 | 7,306 | 7,294 | 927,471.9 | 1,907,021.5 | 817,694.1 | 1,089,327.4 | Temporary employment agency activities | |
| 783 | กิจกรรมการจัดหาทรัพยากรบุคคลอื่นๆ | 4 | 23 | 20 | 3,004.5 | 4,530.0 | 631.2 | 3,898.8 | Other human resources provision | |
| 7830 | กิจกรรมการจัดหาทรัพยากรบุคคลอื่นๆ | 4 | 23 | 20 | 3,004.5 | 4,530.0 | 631.2 | 3,898.8 | Other human resources provision | |
| 78300 | กิจกรรมการจัดหาทรัพยากรบุคคลอื่นๆ | 4 | 23 | 20 | 3,004.5 | 4,530.0 | 631.2 | 3,898.8 | Other human resources provision | |
| 79 | กิจกรรมของตัวแทนธุรกิจท่องเที่ยว การดำเนินงานที่เกี่ยวข้อง | 127 | 902 | 800 | 108,352.1 | 531,305.5 | 317,676.4 | 213,629.0 | Travel agency, tour operator, reservation service and related activities | |
| 791 | กิจกรรมที่เกี่ยวข้อง | | | | | | | | | |
| 791 | กิจกรรมของตัวแทนธุรกิจท่องเที่ยวและการจัดนำเที่ยว | 117 | 836 | 744 | 98,520.5 | 501,878.1 | 307,093.5 | 194,784.6 | Travel agency and tour operator activities | |
| 7911 | กิจกรรมของตัวแทนธุรกิจท่องเที่ยว | 48 | 261 | 258 | 42,678.5 | 178,604.2 | 83,157.7 | 95,446.5 | Travel agency activities | |
| 79110 | กิจกรรมของตัวแทนธุรกิจท่องเที่ยว | 48 | 261 | 258 | 42,678.5 | 178,604.2 | 83,157.7 | 95,446.5 | Travel agency activities | |
| 7912 | กิจกรรมการจัดนำเที่ยว | 69 | 575 | 486 | 55,842.0 | 323,273.9 | 223,935.8 | 99,338.1 | Tour operator activities | |
| 79120 | กิจกรรมการจัดนำเที่ยว | 69 | 575 | 486 | 55,842.0 | 323,273.9 | 223,935.8 | 99,338.1 | Tour operator activities | |
| 799 | กิจกรรมบริการสำรองอื่นๆ และกิจกรรมที่เกี่ยวข้อง | 10 | 66 | 56 | 9,831.6 | 29,427.4 | 10,583.0 | 18,844.5 | Other reservation service and related activities | |
| 7990 | กิจกรรมบริการสำรองอื่นๆ และกิจกรรมที่เกี่ยวข้อง | 10 | 66 | 56 | 9,831.6 | 29,427.4 | 10,583.0 | 18,844.5 | Other reservation service and related activities | |
| 79901 | กิจกรรมอัมคูปท์ | 1 | 5 | 3 | D | D | D | D | Activities of tourist guides | |
| 79909 | กิจกรรมบริการสำรองอื่นๆ และกิจกรรมที่เกี่ยวข้องซึ่งมีได้จัดประเภทไว้ในที่อื่น | 9 | 61 | 53 | 9,399.6 | 28,443.4 | 10,246.6 | 18,196.9 | Other reservation service and related activities, n.e.c | |
| 80 | การบริหารรักษาความปลอดภัยและการสืบสวน | 162 | 13,836 | 13,759 | 1,834,704.3 | 3,442,357.3 | 1,064,224.8 | 2,378,132.5 | Security and investigation activities | |
| 801 | การบริหารรักษาความปลอดภัยส่วนบุคคล | 112 | 12,930 | 12,907 | 1,715,975.3 | 2,520,453.7 | 395,746.6 | 2,124,707.1 | Private security activities | |
| 8010 | การบริหารรักษาความปลอดภัยส่วนบุคคล | 112 | 12,930 | 12,907 | 1,715,975.3 | 2,520,453.7 | 395,746.6 | 2,124,707.1 | Private security activities | |
| 80100 | การบริหารรักษาความปลอดภัยส่วนบุคคล | 112 | 12,930 | 12,907 | 1,715,975.3 | 2,520,453.7 | 395,746.6 | 2,124,707.1 | Private security activities | |
| 802 | การบริหารระบบรักษาความปลอดภัย | 50 | 907 | 853 | 118,729.0 | 921,903.6 | 668,478.3 | 253,425.3 | Security systems service activities | |
| 8020 | การบริหารระบบรักษาความปลอดภัย | 50 | 907 | 853 | 118,729.0 | 921,903.6 | 668,478.3 | 253,425.3 | Security systems service activities | |
| 80200 | การบริหารระบบรักษาความปลอดภัย | 50 | 907 | 853 | 118,729.0 | 921,903.6 | 668,478.3 | 253,425.3 | Security systems service activities | |

(หน่วย: In Thousand Baht)

ตาราง 1 ข้อมูลสถิติที่สำคัญของสถานประกอบการธุรกิจในปี 2556 จำแนกตามประเภทธุรกิจ (ต่อ)

TABLE 1 PRINCIPAL STATISTICS OF BUSINESS ESTABLISHMENTS IN 2013 BY CATEGORY OF BUSINESS INDUSTRY (Cont'd)

| รหัส Code | ประเภทธุรกิจ | จำนวน สถานประกอบการ Number of establishments | จำนวน คนทำงาน Number of persons engaged | ลูกจ้าง Employees | | รายได้จากการ ดำเนินงาน Income | ค่าใช้จ่ายกลาง Intermediate consumption | มูลค่าเพิ่ม Value added | Category of business industry |
|--------------|---|---|--|-------------------|-------------------------------------|-------------------------------------|---|----------------------------|--|
| | | | | จำนวน Number | ค่าตอบแทน แรงงาน Remuneration | | | | |
| 81 | กิจกรรมการบริหารสำหรับอาคารและภูมิทัศน์ | 86 | 3,986 | 3,863 | 456,763.5 | 781,342.6 | 168,729.7 | 612,612.9 | Services to buildings and landscape activities |
| 812 | การบริหารทำความสะอาด | 75 | 3,922 | 3,817 | 450,934.0 | 766,908.5 | 162,753.5 | 604,155.0 | Cleaning activities |
| 8121 | การบริหารทำความสะอาดทั่วไปสำหรับอาคาร | 18 | 3,406 | 3,396 | 402,731.0 | 587,635.5 | 66,500.0 | 521,135.4 | General cleaning of buildings |
| 81210 | การบริหารทำความสะอาดทั่วไปสำหรับอาคาร | 18 | 3,406 | 3,396 | 402,731.0 | 587,635.5 | 66,500.0 | 521,135.4 | General cleaning of buildings |
| 8129 | การบริหารทำความสะอาดสำหรับอาคารและอุตสาหกรรมอื่นๆ | 57 | 516 | 421 | 48,203.0 | 179,273.0 | 96,253.4 | 83,019.5 | Other building and industrial cleaning activities |
| 81293 | การบริหารฆ่าเชื้อและกำจัด | 33 | 268 | 217 | 28,568.2 | 112,299.0 | 59,365.4 | 52,933.7 | Disinfecting and exterminating activities |
| 81299 | การบริหารทำความสะอาดสำหรับอาคารและอุตสาหกรรมอื่นๆ ซึ่งมิได้จัดประเภทไว้ในที่อื่น | 24 | 248 | 204 | 19,634.9 | 66,974.0 | 36,888.1 | 30,085.9 | Other building and industrial cleaning activities, n.e.c. |
| 813 | การบริหารดูแลและบำรุงรักษาภูมิทัศน์ | 11 | 64 | 45 | 5,829.5 | 14,434.1 | 5,976.2 | 8,457.9 | Landscape care and maintenance service activities |
| 8130 | การบริหารดูแลและบำรุงรักษาภูมิทัศน์ | 11 | 64 | 45 | 5,829.5 | 14,434.1 | 5,976.2 | 8,457.9 | Landscape care and maintenance service activities |
| 81300 | การบริหารดูแลและบำรุงรักษาภูมิทัศน์ | 11 | 64 | 45 | 5,829.5 | 14,434.1 | 5,976.2 | 8,457.9 | Landscape care and maintenance service activities |
| 82 | การบริหารด้านการบริหารและสนับสนุนการดำเนินงานของสำนักงาน และกิจการอื่นๆ ที่สนับสนุนทางธุรกิจ | 1,103 | 6,428 | 4,653 | 688,712.8 | 6,254,020.2 | 4,349,824.0 | 1,904,196.2 | Office administrative, office support and other business support activities |
| 821 | การบริหารด้านการบริหารและสนับสนุนการดำเนินงานของสำนักงาน | 674 | 1,917 | 737 | 99,351.9 | 747,045.5 | 363,744.2 | 383,301.3 | Office administrative and support activities |
| 8219 | การถ่ายเอกสาร การเตรียมเอกสาร และกิจการเฉพาะด้านอื่นๆ ที่สนับสนุนการดำเนินงานสำนักงาน | 674 | 1,917 | 737 | 99,351.9 | 747,045.5 | 363,744.2 | 383,301.3 | Photocopying, document preparation and other specialized office support activities |
| 82191 | การถ่ายเอกสาร | 620 | 1,766 | 680 | 89,629.3 | 709,220.0 | 340,783.8 | 368,436.3 | Photocopying activities |
| 82199 | การเตรียมเอกสารและกิจการเฉพาะด้านอื่นๆ ที่สนับสนุนการดำเนินงานสำนักงาน | 54 | 151 | 57 | 9,722.6 | 37,825.5 | 22,960.4 | 14,865.0 | Document preparation and other specialized office support activities |
| 822 | กิจกรรมศูนย์บริการลูกค้าทางโทรศัพท์ | 5 | 53 | 53 | 7,305.5 | 28,913.5 | 11,699.0 | 17,214.5 | Activities of call centres |
| 8220 | กิจกรรมศูนย์บริการลูกค้าทางโทรศัพท์ | 5 | 53 | 53 | 7,305.5 | 28,913.5 | 11,699.0 | 17,214.5 | Activities of call centres |
| 82200 | กิจกรรมศูนย์บริการลูกค้าทางโทรศัพท์ | 5 | 53 | 53 | 7,305.5 | 28,913.5 | 11,699.0 | 17,214.5 | Activities of call centres |
| 823 | การจัดการประชุมและการแสดงสินค้า | 20 | 553 | 546 | 114,120.0 | 476,634.9 | 276,087.8 | 200,547.1 | Organization of conventions and trade shows |
| 8230 | การจัดการประชุมและการแสดงสินค้า | 20 | 553 | 546 | 114,120.0 | 476,634.9 | 276,087.8 | 200,547.1 | Organization of conventions and trade shows |
| 82301 | การจัดการประชุม | 5 | 21 | 16 | 1,821.2 | 17,000.0 | 10,174.3 | 6,825.7 | Organization of conventions |
| 82302 | การจัดการแสดงสินค้า | 15 | 532 | 530 | 112,298.8 | 459,634.9 | 265,913.6 | 193,721.3 | Organization of trade shows |
| 829 | กิจกรรมบริการสนับสนุนทางธุรกิจ ซึ่งมิได้จัดประเภทไว้ในที่อื่น | 404 | 3,906 | 3,317 | 467,935.4 | 5,001,426.3 | 3,698,293.0 | 1,303,133.3 | Business support service activities n.e.c. |
| 8291 | กิจกรรมของตัวแทนจัดเก็บเงินและการบริการข้อมูลเครดิต | 8 | 114 | 107 | 16,747.6 | 127,002.9 | 100,127.3 | 26,875.5 | Activities of collection agencies and credit bureaus |
| 82911 | กิจกรรมของตัวแทนจัดเก็บเงิน | 8 | 114 | 107 | 16,747.6 | 127,002.9 | 100,127.3 | 26,875.5 | Activities of collection agencies |

(พันบาท In Thousand Baht)

ตาราง 1 ข้อมูลสถิติสำคัญของสถานประกอบการธุรกิจในปี 2556 จำแนกตามประเภทธุรกิจ (ต่อ)

TABLE 1 PRINCIPAL STATISTICS OF BUSINESS ESTABLISHMENTS IN 2013 BY CATEGORY OF BUSINESS INDUSTRY (Cont'd)

| รหัส Code | ประเภทธุรกิจ | จำนวน สถานประกอบการ Number of establishments | จำนวน คนทำงาน Number of persons engaged | ลูกจ้าง Employees | | รายได้จากการ ดำเนินงาน Income | | ค่าใช้จ่ายกลาง Intermediate consumption | มูลค่าเพิ่ม Value added | Category of business industry |
|--------------|---|---|--|-------------------|-------------------------------------|-------------------------------------|-------------------------------------|---|--|-------------------------------|
| | | | | จำนวน Number | ค่าตอบแทน แรงงาน Remuneration | จำนวน Number | ค่าตอบแทน แรงงาน Remuneration | | | |
| 8292 | กิจกรรมการธุรกิจเพื่อ | 88 | 2,460 | 2,256 | 303,885.5 | 2,152,651.1 | 1,751,351.4 | 401,299.7 | Packaging activities | |
| 82920 | กิจกรรมการบรรจุภัณฑ์ | 88 | 2,460 | 2,256 | 303,885.5 | 2,152,651.1 | 1,751,351.4 | 401,299.7 | Packaging activities | |
| 8299 | กิจกรรมการบริการอื่นๆ ที่สนับสนุนทางธุรกิจ ซึ่งมีจัดประเภทไว้ในที่อื่น | 308 | 1,332 | 955 | 147,302.3 | 2,721,772.4 | 1,846,814.3 | 874,958.1 | Other business support service activities n.e.c. | |
| 82990 | กิจกรรมการบริการอื่นๆ ที่สนับสนุนทางธุรกิจ ซึ่งมีจัดประเภทไว้ในที่อื่น | 308 | 1,332 | 955 | 147,302.3 | 2,721,772.4 | 1,846,814.3 | 874,958.1 | Other business support service activities n.e.c. | |
| 90 | กิจกรรมการสร้างสรรค์ศิลปะและความบันเทิง | 194 | 1,337 | 973 | 57,314.4 | 124,141.6 | 23,931.6 | 100,210.0 | Creative, arts and entertainment activities | |
| 900 | กิจกรรมการสร้างสรรค์ศิลปะและความบันเทิง | 194 | 1,337 | 973 | 57,314.4 | 124,141.6 | 23,931.6 | 100,210.0 | Creative, arts and entertainment activities | |
| 9000 | กิจกรรมการสร้างสรรค์ศิลปะและความบันเทิง | 194 | 1,337 | 973 | 57,314.4 | 124,141.6 | 23,931.6 | 100,210.0 | Creative, arts and entertainment activities | |
| 90001 | กิจกรรมการสร้างสรรค์ศิลปะ | 9 | 9 | - | - | 1,768.5 | 1,555.2 | 213.3 | Creative and arts activities | |
| 90002 | กิจกรรมด้านความบันเทิง | 185 | 1,328 | 973 | 57,314.4 | 122,373.1 | 22,376.4 | 99,996.7 | Entertainment activities | |
| 92 | กิจกรรมการพนันและการเสี่ยงโชค | 16 | 39 | 8 | 1,228.9 | 23,140.2 | 20,055.5 | 3,084.7 | Gambling and betting activities | |
| 920 | กิจกรรมการพนันและการเสี่ยงโชค | 16 | 39 | 8 | 1,228.9 | 23,140.2 | 20,055.5 | 3,084.7 | Gambling and betting activities | |
| 9200 | กิจกรรมการพนันและการเสี่ยงโชค | 16 | 39 | 8 | 1,228.9 | 23,140.2 | 20,055.5 | 3,084.7 | Gambling and betting activities | |
| 92001 | การดำเนินงานเกี่ยวกับสลากกินแบ่ง | 14 | 33 | 5 | 796.9 | 21,932.7 | 19,604.3 | 2,328.4 | Operation of lottery | |
| 92009 | กิจกรรมการพนันและการเสี่ยงโชคอื่น ๆ | 2 | 6 | 3 | D | D | D | D | Other gambling and betting activities | |
| 93 | กิจกรรมด้านกาสิโน ความบันเทิง และการนันทนาการ | 2,461 | 9,236 | 5,634 | 700,126.6 | 3,327,619.2 | 1,742,464.3 | 1,585,154.9 | Sports activities and amusement and recreation activities | |
| 931 | กิจกรรมด้านกาสิโน | 808 | 5,289 | 4,125 | 480,718.4 | 1,813,704.5 | 860,290.3 | 953,414.2 | Sports activities | |
| 9311 | การดำเนินงานเกี่ยวกับเงินผ่อนความสะอาดด้านกาสิโน | 757 | 5,143 | 4,076 | 474,011.2 | 1,786,085.9 | 851,352.9 | 934,733.0 | Operation of sports facilities | |
| 93111 | การดำเนินงานเกี่ยวกับเงินผ่อนความสะอาดด้านกาสิโน | 719 | 5,031 | 4,023 | 465,065.0 | 1,731,752.6 | 817,431.0 | 914,321.6 | Operation of sports facilities | |
| 93112 | การดำเนินงานของศูนย์พักผ่อนและการออกกำลังกายเพื่อความยืดหยุ่นของร่างกาย | 38 | 112 | 53 | 8,946.3 | 54,333.3 | 33,921.9 | 20,411.4 | Operation of fitness centers | |
| 9312 | กิจกรรมสันทนาการ | 8 | 18 | 14 | 2,471.1 | 10,449.3 | 1,849.7 | 8,599.6 | Activities of sports clubs | |
| 93120 | กิจกรรมสันทนาการ | 8 | 18 | 14 | 2,471.1 | 10,449.3 | 1,849.7 | 8,599.6 | Activities of sports clubs | |
| 9319 | กิจกรรมอื่นๆ ด้านกาสิโน | 43 | 128 | 35 | 4,236.1 | 17,169.3 | 7,087.7 | 10,081.5 | Other sports activities | |
| 93191 | กิจกรรมการจัดการแข่งขันกีฬา | 1 | 10 | 9 | D | D | D | D | Activities of producers or promoters of sports events | |
| 93199 | กิจกรรมอื่นๆ ด้านกาสิโน ซึ่งมีจัดประเภทไว้ในที่อื่น | 42 | 118 | 26 | 2,535.1 | 12,554.1 | 4,676.7 | 7,877.4 | Other sports activities, n.e.c. | |
| 932 | กิจกรรมด้านความบันเทิงและการนันทนาการอื่นๆ | 1,653 | 3,947 | 1,509 | 219,408.2 | 1,513,914.6 | 882,174.0 | 631,740.6 | Other amusement and recreation activities | |
| 9321 | กิจกรรมสวนสนุกและชิงช้าสวรรค์ | 5 | 555 | 547 | 111,606.2 | 471,797.1 | 315,685.1 | 156,112.0 | Activities of amusement parks and theme parks | |
| 93210 | กิจกรรมสวนสนุกและชิงช้าสวรรค์ | 5 | 555 | 547 | 111,606.2 | 471,797.1 | 315,685.1 | 156,112.0 | Activities of amusement parks and theme parks | |
| 9329 | กิจกรรมด้านความบันเทิงและการนันทนาการอื่นๆ ซึ่งมีจัดประเภทไว้ในที่อื่น | 1,648 | 3,392 | 962 | 107,802.0 | 1,042,117.6 | 566,488.9 | 475,628.6 | Other amusement and recreation activities n.e.c. | |
| 93292 | กิจกรรมการแสดงโชว์เพื่อความบันเทิงและการนันทนาการ | 2 | 169 | 168 | D | D | D | D | Activities of amusement and recreation shows | |

(พันบาท In Thousand Baht)

ตาราง 1 ข้อมูลสถิติที่สำคัญของสถานประกอบการธุรกิจในปี 2556 จำแนกตามประเภทธุรกิจ (ต่อ)

TABLE 1 PRINCIPAL STATISTICS OF BUSINESS ESTABLISHMENTS IN 2013 BY CATEGORY OF BUSINESS INDUSTRY (Cont'd)

| รหัส Code | ประเภทธุรกิจ | จำนวน สถานประกอบการ Number of establishments | จำนวน คนทำงาน Number of persons engaged | ลูกจ้าง Employees | | รายได้จากการ ดำเนินงาน Income | | ค่าใช้จ่ายขั้นกลาง Intermediate consumption | มูลค่าเพิ่ม Value added | Category of business industry |
|--------------|---|---|--|-------------------|-------------------------------------|-------------------------------------|-------------------------------------|---|--|-------------------------------|
| | | | | จำนวน Number | ค่าตอบแทน แรงงาน Remuneration | จำนวน Number | ค่าตอบแทน แรงงาน Remuneration | | | |
| 95293 | กิจการการค้าสินค้าประเภทเครื่องใช้ไฟฟ้า | 1,639 | 3,176 | 754 | 85,514.4 | 969,576.9 | 525,477.8 | 444,099.2 | Operation of games shops and coin-operated games activities | |
| 95299 | กิจการค้าปลีกและกิจการค้าปลีกอื่น ๆ | 7 | 47 | 40 | 3,231.6 | 9,625.1 | 3,428.0 | 6,197.2 | Other amusement and recreation activities n.e.c. | |
| 95 | การซ่อมคอมพิวเตอร์และเครื่องใช้ส่วนบุคคลและของใช้ในชีวิตประจำวัน | 3,790 | 7,153 | 2,205 | 269,451.6 | 1,611,649.8 | 762,351.8 | 849,298.0 | Repair of computers and personal and household goods | |
| 951 | การซ่อมอุปกรณ์คอมพิวเตอร์และอุปกรณ์สื่อสารโทรคมนาคม | 759 | 1,994 | 889 | 125,068.5 | 552,665.4 | 253,244.6 | 299,420.7 | Repair of computers and communication equipment | |
| 9511 | การซ่อมคอมพิวเตอร์และอุปกรณ์ต่อพ่วง | 641 | 1,780 | 843 | 120,406.5 | 495,197.8 | 216,590.1 | 278,607.7 | Repair of computers and peripheral equipment | |
| 95110 | การซ่อมคอมพิวเตอร์และอุปกรณ์ต่อพ่วง | 641 | 1,780 | 843 | 120,406.5 | 495,197.8 | 216,590.1 | 278,607.7 | Repair of computers and peripheral equipment | |
| 9512 | การซ่อมอุปกรณ์สื่อสารโทรคมนาคม | 118 | 214 | 46 | 4,662.0 | 57,467.6 | 36,654.5 | 20,813.1 | Repair of communication equipment | |
| 95120 | การซ่อมอุปกรณ์สื่อสารโทรคมนาคม | 118 | 214 | 46 | 4,662.0 | 57,467.6 | 36,654.5 | 20,813.1 | Repair of communication equipment | |
| 952 | การซ่อมของใช้ส่วนบุคคลและของใช้ในชีวิตประจำวัน | 3,031 | 5,159 | 1,316 | 144,383.1 | 1,058,984.5 | 509,107.2 | 549,877.3 | Repair of personal and household goods | |
| 9521 | การซ่อมเครื่องใช้ไฟฟ้าชนิดอื่น ๆ | 814 | 1,400 | 372 | 37,873.1 | 315,240.0 | 116,911.2 | 198,328.9 | Repair of consumer electronics | |
| 95210 | การซ่อมเครื่องใช้ไฟฟ้าชนิดอื่น ๆ | 814 | 1,400 | 372 | 37,873.1 | 315,240.0 | 116,911.2 | 198,328.9 | Repair of consumer electronics | |
| 9522 | การซ่อมเครื่องใช้ในชีวิตประจำวันและอุปกรณ์กีฬา | 918 | 2,161 | 851 | 96,285.7 | 490,198.1 | 263,874.0 | 226,324.1 | Repair of household appliances and home and garden equipment | |
| 95220 | การซ่อมเครื่องใช้ในชีวิตประจำวันและอุปกรณ์กีฬา | 918 | 2,161 | 851 | 96,285.7 | 490,198.1 | 263,874.0 | 226,324.1 | Repair of household appliances and home and garden equipment | |
| 9523 | การซ่อมรองเท้าและเครื่องหนัง | 26 | 31 | - | - | 5,994.8 | 2,731.9 | 3,262.9 | Repair of footwear and leather goods | |
| 95230 | การซ่อมรองเท้าและเครื่องหนัง | 26 | 31 | - | - | 5,994.8 | 2,731.9 | 3,262.9 | Repair of footwear and leather goods | |
| 9524 | การซ่อมเฟอร์นิเจอร์และของตกแต่งบ้าน | 25 | 72 | 33 | 3,503.9 | 29,113.6 | 7,433.0 | 21,680.6 | Repair of furniture and home furnishings | |
| 95240 | การซ่อมเฟอร์นิเจอร์และของตกแต่งบ้าน | 25 | 72 | 33 | 3,503.9 | 29,113.6 | 7,433.0 | 21,680.6 | Repair of furniture and home furnishings | |
| 9529 | การซ่อมของใช้ส่วนบุคคลและของใช้ในชีวิตประจำวัน | 1,208 | 1,495 | 60 | 6,720.5 | 218,437.9 | 118,157.1 | 100,280.8 | Repair of other personal and household goods | |
| 95291 | การซ่อมนาฬิกา | 29 | 44 | 4 | 391.5 | 5,036.7 | 2,695.7 | 2,341.0 | Repair of watches and clocks | |
| 95292 | การซ่อมเสื้อผ้าเครื่องแต่งกาย | 1,025 | 1,158 | 5 | 510.0 | 146,384.3 | 82,443.2 | 63,941.1 | Repair and alteration of clothing | |
| 95293 | การซ่อมจักรยาน | 146 | 183 | - | - | 28,095.8 | 14,318.1 | 13,777.7 | Repair of bicycles | |
| 95294 | การซ่อมเครื่องดนตรี | 2 | 4 | 1 | D | D | D | D | Repair of musical instruments | |
| 95299 | การซ่อมของใช้ส่วนบุคคลและของใช้ในชีวิตประจำวัน | 46 | 107 | 50 | 5,711.0 | 38,056.1 | 18,439.1 | 19,617.0 | Repair of other personal and household goods, n.e.c. | |
| 96 | กิจกรรมบริการส่วนบุคคลอื่น ๆ | 17,539 | 29,959 | 10,698 | 1,417,816.0 | 17,127,715.1 | 11,817,615.7 | 5,510,099.5 | Other personal service activities | |
| 961 | กิจกรรมบริการเพื่อเสริมสร้างสุขภาพร่างกาย (ยกเว้นกิจกรรมด้านการศึกษา) | 13,483 | 23,153 | 8,927 | 1,183,509.2 | 9,937,954.9 | 5,676,812.4 | 4,261,142.5 | Personal services for wellness (except sport activities) | |
| 9610 | กิจกรรมบริการเพื่อเสริมสร้างสุขภาพร่างกาย (ยกเว้นกิจกรรมด้านการศึกษา) | 1,289 | 5,178 | 3,617 | 411,097.7 | 1,106,189.8 | 419,890.1 | 686,299.7 | Activities of spas and massage salons | |
| 96101 | กิจกรรมสปาและการนวด | 18 | 214 | 186 | 31,093.4 | 165,173.8 | 95,143.4 | 70,030.4 | Activities of reducing and slendering salons | |
| 96102 | กิจกรรมบริการตัดผม | 11,378 | 14,922 | 2,912 | 353,386.2 | 3,225,997.1 | 1,381,086.6 | 1,844,910.4 | Activities of hairdressing salons | |
| 96103 | กิจกรรมการแต่งผม | 793 | 2,820 | 2,203 | 386,702.0 | 5,450,210.7 | 3,774,449.6 | 1,655,761.1 | Activities of beauty, manicure and pedicure salons | |
| 96104 | กิจกรรมการดูแลสุขภาพร่างกาย (ยกเว้นกิจกรรมด้านการศึกษา) | 5 | 21 | 9 | 1,230.0 | 10,383.6 | 6,242.6 | 4,141.0 | Other personal services for wellness (except sport activities) | |

(พันบาท In Thousand Baht)

ตาราง 1 ข้อมูลสถิติสำคัญของสถานประกอบการธุรกิจในปี 2556 จำแนกตามประเภทธุรกิจ (ต่อ)

TABLE 1 PRINCIPAL STATISTICS OF BUSINESS ESTABLISHMENTS IN 2013 BY CATEGORY OF BUSINESS INDUSTRY (Cont'd)

(พันบาท In Thousand Baht)

| รหัส Code | ประเภทธุรกิจ | จำนวน สถานประกอบการ Number of establishments | | จำนวน คนทำงาน Number of persons engaged | | ลูกจ้าง Employees | | รายได้จากการ ดำเนินงาน Income | | ค่าใช้จ่ายกลาง Intermediate consumption | มูลค่าเพิ่ม Value added | Category of business industry |
|--------------|---|---|---------------------------------------|--|-------------------------------------|-------------------------------------|-------------------------------------|-------------------------------------|-----------|---|--|-------------------------------|
| | | จำนวน Number of establishments | จำนวน Number of persons engaged | จำนวน Number of employees | ค่าตอบแทน แรงงาน Remuneration | ค่าตอบแทน แรงงาน Remuneration | ค่าตอบแทน แรงงาน Remuneration | ค่าตอบแทน แรงงาน Remuneration | | | | |
| 962 | การบริการซักรีดและซักแห้ง | | | | | | | | | | | |
| 9620 | การบริการซักรีดและซักแห้ง | 3,516 | 5,985 | 1,457 | 201,261.1 | 7,008,917.0 | 6,051,479.8 | 957,437.2 | 957,437.2 | 957,437.2 | Washing and (dry-) cleaning of textile and fur products | |
| 96201 | การบริการซักรีดและซักแห้ง (ยกเว้นโดยเครื่องซักผ้าชนิดหยอดเหรียญ) | 2,499 | 4,783 | 1,457 | 201,261.1 | 6,759,723.5 | 5,965,953.1 | 793,770.4 | 793,770.4 | 793,770.4 | Washing and (dry-) cleaning of textile and fur products (except by self-service coin-operated machines) | |
| 96202 | การบริการซักรีดและซักแห้ง โดยเครื่องซักผ้าชนิดหยอดเหรียญ | 1,017 | 1,202 | - | - | 249,193.5 | 85,526.7 | 163,666.8 | 163,666.8 | 163,666.8 | Washing and (dry-) cleaning of textile and fur products by self-service coin-operated machines | |
| 963 | กิจกรรมบริการส่วนบุคคลอื่นๆ ซึ่งมิได้จัดประเภทไว้ในที่อื่น | | | | | | | | | | | |
| 9630 | กิจกรรมบริการส่วนบุคคลอื่นๆ ซึ่งมิได้จัดประเภทไว้ในที่อื่น | 340 | 821 | 314 | 33,045.7 | 180,843.2 | 89,323.5 | 91,519.7 | 91,519.7 | 91,519.7 | Other personal service activities n.e.c. | |
| 96301 | การทำศพและกิจกรรมที่เกี่ยวข้อง | 340 | 821 | 314 | 33,045.7 | 180,843.2 | 89,323.5 | 91,519.7 | 91,519.7 | 91,519.7 | Funeral and related activities | |
| 96302 | กิจกรรมการดูแลสัตว์เลี้ยง | 3 | 12 | 9 | D | D | D | D | D | D | Pet care activities | |
| 96304 | กิจกรรมโหราศาสตร์และไสยศาสตร์ | 116 | 305 | 94 | 11,473.4 | 98,662.3 | 60,309.0 | 38,353.3 | 38,353.3 | 38,353.3 | Astrological and spiritualists' activities | |
| 96305 | กิจกรรมบริการอาบน้ำ อบ นวด และบริการอื่นๆ ที่คล้ายกัน | 166 | 187 | - | - | 14,554.1 | 6,188.1 | 8,366.0 | 8,366.0 | 8,366.0 | Turkish baths, sauna and steam baths activities | |
| 96309 | กิจกรรมบริการส่วนบุคคลอื่นๆ ซึ่งมิได้จัดประเภทไว้ในที่อื่น | 4 | 161 | 155 | 12,483.5 | 22,382.5 | 4,232.2 | 18,150.3 | 18,150.3 | 18,150.3 | Other personal service activities n.e.c. | |

หมายเหตุ : D หมายถึง ตัวเลขที่ไม่เปิดเผย

Note : D means disclosure prohibited.

ที่มา : การสำรวจธุรกิจทางการค้าและธุรกิจทางบริการ พ.ศ. 2557 ปริมณฑล สำนักงานสถิติแห่งชาติ กระทรวงเทคโนโลยีสารสนเทศและการสื่อสาร

Source : The 2014 Business Trade and Services Survey Vicinity , National Statistical Office, Ministry of Information and Communication Technology.

ตาราง 2 จำนวนคนทำงานของสถานประกอบการธุรกิจในปี 2556 จำแนกตามสถานภาพการทำงาน เพศ และประเภทธุรกิจ
TABLE 2 NUMBER OF PERSONS ENGAGED OF BUSINESS ESTABLISHMENTS IN 2013 BY WORK STATUS, SEX AND CATEGORY OF BUSINESS INDUSTRY

| รหัส Code | ประเภทธุรกิจ | จำนวน สถาน- ประกอบการ Number of establishments | จำนวน Total | | | | | | ลูกจ้าง Employees | | | | | | ระดับปฏิบัติการ Operation level | Category of business industry | | | | |
|--------------|--|--|----------------|-------------|----------------|--|-------------|----------------|---------------------------------------|-------------|----------------|------------------------------------|-------------|----------------|------------------------------------|-------------------------------|--------------|-------------|---|--|
| | | | รวม Total | | | คนทำงานโดยไม่ได้รับค่าจ้าง/ เงินเดือน Unpaid workers | | | ระดับบริหารจัดการ Management level | | | ระดับปฏิบัติการ Operation level | | | | | | | | |
| | | | รวม Total | ชาย Male | หญิง Female | รวม Total | ชาย Male | หญิง Female | รวม Total | ชาย Male | หญิง Female | รวม Total | ชาย Male | หญิง Female | | | รวม Total | ชาย Male | หญิง Female | |
| 45 | การขนส่งและกรขายปลีก | รวม | 494,314 | 243,330 | 250,984 | 216,777 | 90,546 | 126,231 | 277,537 | 152,784 | 124,753 | 33,222 | 18,151 | 15,071 | 244,315 | 134,633 | 109,682 | Total | Wholesale and retail trade; repair of motor vehicles and motorcycles | |
| 451 | การซ่อมยานยนต์และจักรยานยนต์ | การซ่อมยานยนต์ | 667 | 13,915 | 8,317 | 5,598 | 812 | 482 | 13,103 | 7,835 | 5,268 | 1,549 | 854 | 695 | 11,554 | 6,981 | 4,573 | 4,573 | Sale of motor vehicles | |
| 4510 | การขายยานยนต์ | การขายยานยนต์ | 667 | 13,915 | 8,317 | 5,598 | 812 | 482 | 13,103 | 7,835 | 5,268 | 1,549 | 854 | 695 | 11,554 | 6,981 | 4,573 | 4,573 | Sale of motor vehicles | |
| 45101 | การขายยานยนต์ใหม่ชนิดรถยนต์ | การขายยานยนต์ใหม่ชนิดรถยนต์ | 229 | 11,068 | 6,545 | 4,523 | 153 | 91 | 62 | 10,915 | 6,454 | 1,330 | 739 | 591 | 9,584 | 5,715 | 3,869 | 3,869 | Sale of new passenger motor vehicles, pick-up truck, van and similar light motor vehicles | |
| 45102 | การขายยานยนต์ใหม่ชนิดรถบรรทุก และยานยนต์หนักอื่นๆ | การขายยานยนต์ใหม่ชนิดรถบรรทุก และยานยนต์หนักอื่นๆ | 41 | 866 | 576 | 291 | 37 | 28 | 9 | 829 | 548 | 282 | 50 | 28 | 23 | 779 | 520 | 259 | 259 | Sale of new trucks and other heavy motor vehicles |
| 45103 | การขายยานยนต์เก่าชนิดรถยนต์ | การขายยานยนต์เก่าชนิดรถยนต์ | 391 | 1,921 | 1,158 | 763 | 614 | 359 | 255 | 1,308 | 800 | 508 | 165 | 84 | 81 | 1,143 | 716 | 427 | 427 | Sale of used passenger motor vehicles, pick-up truck, van and similar light motor vehicles |
| 45104 | การขายยานยนต์เก่าชนิดรถบรรทุก และยานยนต์หนักอื่นๆ | การขายยานยนต์เก่าชนิดรถบรรทุก และยานยนต์หนักอื่นๆ | 6 | 60 | 38 | 22 | 8 | 4 | 4 | 52 | 34 | 18 | 4 | 4 | - | 48 | 30 | 18 | 18 | Sale of used trucks and other heavy motor vehicles |
| 452 | การบำรุงรักษาและซ่อมยานยนต์ | การบำรุงรักษาและซ่อมยานยนต์ | 6,278 | 27,210 | 23,007 | 4,203 | 9,839 | 7,718 | 2,121 | 17,371 | 15,289 | 2,082 | 2,097 | 1,680 | 417 | 15,275 | 13,609 | 1,665 | 1,665 | Maintenance and repair of motor vehicles |
| 45201 | การบำรุงรักษาและซ่อมระบบเครื่องยนต์ และชิ้นส่วนยานยนต์ | การบำรุงรักษาและซ่อมระบบเครื่องยนต์ และชิ้นส่วนยานยนต์ | 5,267 | 21,419 | 18,612 | 2,807 | 8,546 | 6,749 | 1,797 | 12,873 | 11,862 | 1,010 | 1,654 | 1,456 | 198 | 11,219 | 10,407 | 813 | 813 | Maintenance and repair of motor vehicle engines and other parts |
| 45202 | การซ่อมถัง ประตูด หน้าต่าง และชิ้นที่คล้ายกัน | การซ่อมถัง ประตูด หน้าต่าง และชิ้นที่คล้ายกัน | 439 | 3,014 | 2,360 | 654 | 546 | 448 | 98 | 2,467 | 1,912 | 556 | 365 | 210 | 155 | 2,103 | 1,702 | 401 | 401 | Repair of motor vehicle bodies, doors, windows and other similar services |
| 45203 | การบำรุงรักษาและซ่อมยานยนต์ทั่วไป | การบำรุงรักษาและซ่อมยานยนต์ทั่วไป | 572 | 2,778 | 2,036 | 742 | 746 | 521 | 225 | 2,031 | 1,515 | 516 | 78 | 14 | 64 | 1,953 | 1,501 | 452 | 452 | Car-washing, polishing and similar services |
| 453 | การขายชิ้นส่วนและอุปกรณ์เสริมของยานยนต์ | การขายชิ้นส่วนและอุปกรณ์เสริมของยานยนต์ | 2,219 | 11,508 | 8,146 | 3,362 | 2,985 | 1,845 | 1,140 | 8,523 | 6,301 | 2,223 | 931 | 522 | 409 | 7,593 | 5,779 | 1,814 | 1,814 | Sale of motor vehicle parts and accessories |
| 45301 | การขายชิ้นส่วนและอุปกรณ์เสริมใหม่ห่อหุ้ม | การขายชิ้นส่วนและอุปกรณ์เสริมใหม่ห่อหุ้ม | 195 | 1,580 | 950 | 630 | 334 | 168 | 166 | 1,246 | 782 | 464 | 72 | 37 | 35 | 1,174 | 745 | 429 | 429 | Wholesale of new motor vehicle parts and accessories |

ตาราง 2 จำนวนคนทำงานของสถานประกอบการธุรกิจในปี 2556 จำแนกตามสถานภาพการทำงาน เพศ และประเภทธุรกิจ (ต่อ)
TABLE 2 NUMBER OF PERSONS ENGAGED OF BUSINESS ESTABLISHMENTS IN 2013 BY WORK STATUS, SEX AND CATEGORY OF BUSINESS INDUSTRY (Cont'd)

| รหัส Code | ประเภทธุรกิจ Number of establishments | จำนวน สถาน- ประกอบการ Number of establishments | | | | รวม Total | | | | ลูกจ้าง Employees | | | | ระดับปฏิบัติการ Operation level | ระดับบริหารจัดการ Management level | รวม Total | เงินเดือน Unpaid workers | คนทำงานโดยไม่ได้รับค่าจ้าง/ เงินเดือน Unpaid workers | รวม Total | Category of business industry | | | | | | |
|--------------|---|---|-------------|----------------|--------------|----------------|----------------|--------------|-------------|----------------------|--------------|----------------|----------------|------------------------------------|---------------------------------------|--------------|-----------------------------|---|--------------|-------------------------------|--------------|-------------|----------------|--|----------------|--|
| | | รวม Total | | ชาย Male | | หญิง Female | | รวม Total | | ชาย Male | | หญิง Female | | | | | | | | | รวม Total | | ชาย Male | | หญิง Female | |
| | | รวม Total | ชาย Male | หญิง Female | รวม Total | ชาย Male | หญิง Female | รวม Total | ชาย Male | หญิง Female | รวม Total | ชาย Male | หญิง Female | | | | | | | | รวม Total | ชาย Male | หญิง Female | | | |
| 45302 | การขายปลีกชิ้นส่วนและอุปกรณ์เสริมให้รถยนต์ | 1,509 | 7,903 | 5,767 | 2,136 | 2,006 | 1,217 | 789 | 5,897 | 4,549 | 1,347 | 689 | 346 | 344 | 4,204 | 1,004 | 1,004 | Retail of new motor vehicle parts and accessories | | | | | | | | |
| 45303 | การขายส่งและปลีกชิ้นส่วนและอุปกรณ์เสริมให้รถยนต์ | 515 | 2,025 | 1,429 | 596 | 645 | 460 | 185 | 1,381 | 969 | 412 | 169 | 139 | 30 | 830 | 382 | 382 | Wholesale and retail of used motor vehicle parts and accessories | | | | | | | | |
| 454 | การขาย การบำรุงรักษา และซ่อมจักรยานยนต์ ชิ้นส่วน และอุปกรณ์เสริมที่เกี่ยวข้อง | 3,387 | 8,338 | 6,624 | 1,714 | 3,870 | 3,136 | 734 | 4,468 | 3,489 | 980 | 626 | 499 | 128 | 3,842 | 852 | 852 | Sale, maintenance and repair of motorcycles and related parts and accessories | | | | | | | | |
| 4540 | การขาย การบำรุงรักษา และซ่อมจักรยานยนต์ ชิ้นส่วน และอุปกรณ์เสริมที่เกี่ยวข้อง | 3,387 | 8,338 | 6,624 | 1,714 | 3,870 | 3,136 | 734 | 4,468 | 3,489 | 980 | 626 | 499 | 128 | 3,842 | 852 | 852 | Sale, maintenance and repair of motorcycles and related parts and accessories | | | | | | | | |
| 45401 | การขายจักรยานยนต์ | 458 | 2,534 | 1,696 | 838 | 476 | 437 | 38 | 2,058 | 1,259 | 800 | 264 | 219 | 45 | 1,795 | 1,040 | 755 | Sale of motorcycles | | | | | | | | |
| 45402 | การขายส่งชิ้นส่วนและอุปกรณ์เสริมให้รถจักรยานยนต์ | 13 | 101 | 57 | 44 | 29 | 17 | 12 | 72 | 40 | 32 | 9 | 5 | 4 | 63 | 35 | 28 | Wholesale of new motorcycle parts and accessories | | | | | | | | |
| 45403 | การขายปลีกชิ้นส่วนและอุปกรณ์เสริมให้รถจักรยานยนต์ | 344 | 1,062 | 737 | 326 | 568 | 309 | 259 | 495 | 428 | 67 | 92 | 60 | 32 | 403 | 368 | 35 | Retail of new motorcycle parts and accessories | | | | | | | | |
| 45405 | การบำรุงรักษาและซ่อมจักรยานยนต์ | 2,572 | 4,641 | 4,135 | 506 | 2,798 | 2,373 | 425 | 1,843 | 1,762 | 81 | 262 | 215 | 47 | 1,581 | 1,547 | 34 | Maintenance and repair of motorcycles | | | | | | | | |
| 46 | การขายส่ง (ยกเว้นยานยนต์ และจักรยานยนต์) หรือตามสัญญาจ้าง | 7,477 | 60,015 | 34,101 | 25,914 | 10,997 | 5,517 | 5,480 | 49,018 | 28,584 | 20,434 | 6,646 | 3,465 | 3,181 | 42,372 | 25,119 | 17,253 | Wholesale trade (except of motor vehicles and motorcycles) | | | | | | | | |
| 461 | การขายส่ง โดยได้รับค่าตอบแทน หรือตามสัญญาจ้าง | 70 | 966 | 526 | 441 | 72 | 33 | 39 | 895 | 493 | 402 | 137 | 78 | 59 | 758 | 415 | 343 | Wholesale on a fee or contract basis | | | | | | | | |
| 4610 | การขายส่ง โดยได้รับค่าตอบแทน หรือตามสัญญาจ้าง | 70 | 966 | 526 | 441 | 72 | 33 | 39 | 895 | 493 | 402 | 137 | 78 | 59 | 758 | 415 | 343 | Wholesale on a fee or contract basis | | | | | | | | |
| 46102 | การขายส่งอาหาร เครื่องดื่ม และยาสูบ โดยได้รับค่าตอบแทนหรือตามสัญญาจ้าง | 15 | 334 | 190 | 144 | 22 | 11 | 11 | 312 | 179 | 133 | 49 | 22 | 27 | 263 | 157 | 106 | Wholesale on a fee or contract basis of food, beverages and tobacco | | | | | | | | |
| 46103 | การขายส่งสิ่งทอ เสื้อผ้า รองเท้า เครื่องหนัง และของใช้ในครัวเรือน โดยได้รับค่าตอบแทนหรือตามสัญญาจ้าง | 8 | 24 | 4 | 20 | 12 | 4 | 8 | 12 | - | 12 | - | - | - | 12 | - | 12 | Wholesale on a fee or contract basis of textiles, clothing, footwear, leather goods and household articles | | | | | | | | |
| 46104 | การขายส่งคอมพิวเตอร์และซอฟต์แวร์ อุปกรณ์อิเล็กทรอนิกส์และโทรคมนาคม โดยได้รับค่าตอบแทนหรือตามสัญญาจ้าง | 12 | 232 | 128 | 104 | - | - | - | 232 | 128 | 104 | 58 | 33 | 25 | 174 | 95 | 79 | Wholesale on a fee or contract basis of computers and software, electronic and telecommunications equipment | | | | | | | | |
| 46105 | การขายส่งเครื่องจักรอุตสาหกรรม โดยได้รับค่าตอบแทนหรือตามสัญญาจ้าง | 16 | 184 | 104 | 80 | 10 | 5 | 5 | 174 | 99 | 75 | 23 | 17 | 6 | 151 | 82 | 69 | Wholesale on a fee or contract basis of industrial machinery | | | | | | | | |

ตาราง 2 จำนวนคนทำงานของสถานประกอบการธุรกิจในปี 2556 จำแนกตามสถานภาพการทำงาน เพศ และประเภทธุรกิจ (ต่อ)
TABLE 2. NUMBER OF PERSONS ENGAGED OF BUSINESS ESTABLISHMENTS IN 2013 BY WORK STATUS, SEX AND CATEGORY OF BUSINESS INDUSTRY (Cont'd)

| รหัส Code | ประเภทธุรกิจ Number of establishments | จำนวน สถาน- ประกอบการ | | รวม Total | | คนทำงานโดยไม่ได้รับค่าจ้าง/ เงินเดือน Unpaid workers | | | | ลูกจ้าง ระดับบริหารจัดการ Management level | | | | ระดับปฏิบัติการ Operation level | | | | Category of business industry |
|--------------|---|-----------------------------|---------------|----------------|--------------|--|----------------|--------------|---------------|--|--------------|-------------|----------------|------------------------------------|--------------|----------------|--------------|---|
| | | รวม Total | ชาย Male | หญิง Female | รวม Total | ชาย Male | หญิง Female | รวม Total | ชาย Male | หญิง Female | รวม Total | ชาย Male | หญิง Female | รวม Total | ชาย Male | หญิง Female | | |
| | | | | | | | | | | | | | | | | | รวม Total | |
| 46106 | การขนส่งเชื้อเพลิง สิ้นเปล และโลหะ โดยได้รับค่าตอบแทนหรือตามสัญญาจ้าง | 2 | 20 | 9 | 11 | - | - | - | 20 | 9 | 11 | 3 | 2 | 1 | 17 | 7 | 10 | Wholesale on a fee or contract basis of fuels, ores and metals |
| 46107 | การขนส่งวัสดุก่อสร้าง เครื่องโลหะ และอุปกรณ์ระบบท่อ โดยได้รับ ค่าตอบแทนหรือตามสัญญาจ้าง | 6 | 72 | 26 | 46 | 10 | 4 | 6 | 62 | 22 | 40 | - | - | - | 62 | 22 | 40 | Wholesale on a fee or contract basis of construction materials, hardware, plumbing and heating equipment and supplies |
| 46108 | การขนส่งสินค้าเฉพาะอย่างอื่นๆ โดยได้รับค่าตอบแทนหรือตามสัญญาจ้าง | 5 | 20 | 13 | 8 | 8 | 3 | 5 | 13 | 10 | 3 | - | - | - | 13 | 10 | 3 | Wholesale on a fee or contract basis of other particular products |
| 46109 | การขนส่งสินค้าทั่วไป โดยได้รับ ค่าตอบแทนหรือตามสัญญาจ้าง | 6 | 80 | 52 | 28 | 10 | 6 | 4 | 70 | 46 | 24 | 4 | 4 | - | 66 | 42 | 24 | Wholesale on a fee or contract basis of a variety of goods |
| 462 | การขนส่งวัสดุภัณฑ์ทางการเกษตร และสัตว์มีชีวิต | 282 | 3,370 | 1,841 | 1,529 | 464 | 240 | 223 | 2,907 | 1,601 | 1,306 | 370 | 226 | 144 | 2,537 | 1,375 | 1,162 | Wholesale of agricultural raw materials and live animals |
| 4620 | การขนส่งวัสดุภัณฑ์ทางการเกษตร และสัตว์มีชีวิต | 282 | 3,370 | 1,841 | 1,529 | 464 | 240 | 223 | 2,907 | 1,601 | 1,306 | 370 | 226 | 144 | 2,537 | 1,375 | 1,162 | Wholesale of agricultural raw materials and live animals |
| 46201 | การขนส่งข้าวเปลือกและธัญพืชอื่นๆ | 15 | 121 | 90 | 31 | 20 | 13 | 7 | 102 | 78 | 24 | 17 | 10 | 7 | 85 | 68 | 18 | Wholesale of rice in the husk and other grains |
| 46202 | การขนส่งพืชพันธุ์ไม้ใช้ในการผลิตน้ำมันพืช | 7 | 22 | 14 | 8 | 17 | 10 | 7 | 5 | 4 | 1 | - | - | - | 5 | 4 | 1 | Wholesale of oil seeds and oleaginous fruits |
| 46204 | การขนส่งสัตว์มีชีวิต | 45 | 140 | 79 | 61 | 118 | 59 | 60 | 22 | 21 | 1 | - | - | - | 22 | 21 | 1 | Wholesale of live animals |
| 46205 | การขนส่งดอกไม้ ต้นไม้ และเมล็ดพันธุ์พืช | 109 | 1,390 | 532 | 858 | 150 | 64 | 86 | 1,240 | 468 | 772 | 146 | 71 | 75 | 1,094 | 396 | 697 | Wholesale of flowers, plants and seeds |
| 46206 | การขนส่งอาหารปศุสัตว์ | 95 | 1,494 | 985 | 510 | 143 | 87 | 56 | 1,351 | 898 | 454 | 186 | 131 | 55 | 1,165 | 766 | 399 | Wholesale of animal feeds |
| 46209 | การขนส่งวัสดุอื่นๆ ทางกรรมการเกษตร | 11 | 203 | 141 | 62 | 16 | 8 | 8 | 187 | 133 | 54 | 21 | 13 | 8 | 166 | 120 | 46 | Wholesale of other agricultural raw materials |
| 463 | การขนส่งอาหาร เครื่องดื่ม และยาสูบ | 1,585 | 13,219 | 7,175 | 6,044 | 2,785 | 1,496 | 1,289 | 10,434 | 5,679 | 4,755 | 974 | 438 | 536 | 9,460 | 5,240 | 4,220 | Wholesale of food, beverages and tobacco |
| 4631 | การขนส่งอาหาร | 1,257 | 10,624 | 5,246 | 5,378 | 2,242 | 1,197 | 1,045 | 8,381 | 4,049 | 4,333 | 815 | 354 | 462 | 7,566 | 3,695 | 3,871 | Wholesale of food |
| 46311 | การขนส่งเนื้อสัตว์และผลิตภัณฑ์เนื้อสัตว์ | 74 | 750 | 406 | 345 | 142 | 84 | 59 | 608 | 322 | 286 | 44 | 20 | 24 | 564 | 302 | 262 | Wholesale of meat and meat products |
| 46312 | การขนส่งปลาและผลิตภัณฑ์สัตว์น้ำ | 132 | 1,185 | 735 | 450 | 244 | 147 | 97 | 941 | 588 | 353 | 54 | 27 | 27 | 887 | 561 | 326 | Wholesale of fish and fish products |
| 46313 | การขนส่งผักและผลไม้ | 412 | 4,337 | 1,663 | 2,674 | 899 | 437 | 462 | 3,438 | 1,226 | 2,212 | 314 | 142 | 171 | 3,125 | 1,084 | 2,040 | Wholesale of fruits and vegetables |
| 46314 | การขนส่งผลิตภัณฑ์นม | 65 | 533 | 287 | 246 | 64 | 33 | 31 | 470 | 255 | 215 | 79 | 38 | 41 | 391 | 217 | 175 | Wholesale of dairy products |
| 46315 | การขนส่งข้าวและผลิตภัณฑ์ ที่ได้จากโรงสีข้าว | 96 | 1,111 | 522 | 589 | 163 | 67 | 97 | 948 | 456 | 493 | 93 | 40 | 54 | 855 | 416 | 439 | Wholesale of rice and rice milling products |
| 46316 | การขนส่งผลิตภัณฑ์นมเยล ไข่ นมข้น และไขมันที่ใช้ในการบริโภค | 125 | 529 | 263 | 266 | 206 | 102 | 104 | 323 | 161 | 162 | 6 | 4 | 2 | 317 | 157 | 160 | Wholesale of bakery products, eggs and edible oils and fats of animal or vegetable origin |
| 46317 | การขนส่งน้ำตาล ซ็อกโกเลต ลูกกวาด และขนมที่ทำจากน้ำตาล | 9 | 74 | 36 | 38 | 16 | 8 | 8 | 58 | 28 | 30 | 4 | 1 | 3 | 54 | 27 | 27 | Wholesale of sugar, chocolate, candy and sugar confectionery |

ตาราง 2 จำนวนคนทำงานของสถานประกอบการธุรกิจในปี 2556 จำแนกตามสถานภาพการทำงาน เพศ และประเภทธุรกิจ (ต่อ)
TABLE 2 NUMBER OF PERSONS ENGAGED OF BUSINESS ESTABLISHMENTS IN 2013 BY WORK STATUS, SEX AND CATEGORY OF BUSINESS INDUSTRY (Cont'd)

| รหัส Code | ประเภทธุรกิจ | จำนวน สถาน- ประกอบการ | | รวม | | คนทำงานโดยไม่ได้รับค่าจ้าง/ เงินเดือน | | รวม | | ลูกจ้าง | | ระดับปฏิบัติการ | | Category of business industry | | |
|--------------|--|------------------------------------|--------------|--------------|----------------|--|-------------|----------------|--------------|--------------|----------------|-------------------|------------|-------------------------------|--------------|---|
| | | จำนวน ของ สถาน- ประกอบการ | รวม | ชาย Male | หญิง Female | รวม Total | ชาย Male | หญิง Female | รวม Total | ชาย Male | หญิง Female | ระดับบริหารจัดการ | | | รวม Total | |
| | | | | | | | | | | | | รวม | ชาย | | | หญิง |
| 46318 | การขายส่งกาแฟ ชา โกโก้ | 6 | 24 | 12 | 12 | 6 | 6 | 6 | 6 | - | - | 12 | 6 | 6 | 6 | Wholesale of coffee, tea and cocoa |
| 46319 | การขายส่งผลิตภัณฑ์อาหารอื่นๆ | 338 | 2,080 | 1,322 | 758 | 315 | 181 | 1,584 | 1,007 | 577 | 222 | 82 | 140 | 925 | 437 | Wholesale of other food products |
| 4632 | การขายส่งเครื่องตั้งโต๊ะและหลอด | 328 | 2,595 | 1,929 | 667 | 543 | 299 | 2,053 | 1,650 | 423 | 159 | 85 | 74 | 1,545 | 349 | Wholesale of beverages and tobacco |
| 46321 | การขายส่งเครื่องดื่มที่ไม่มีแอลกอฮอล์ | 94 | 605 | 395 | 210 | 151 | 73 | 454 | 322 | 132 | 70 | 38 | 32 | 285 | 100 | Wholesale of alcohol beverages |
| 46322 | การขายส่งเครื่องดื่มที่มีแอลกอฮอล์ | 225 | 1,926 | 1,495 | 431 | 382 | 218 | 1,544 | 1,277 | 267 | 68 | 29 | 39 | 1,248 | 228 | Wholesale of non-alcohol beverages |
| 46323 | การขายส่งผลิตภัณฑ์ยาสูบ | 9 | 65 | 39 | 26 | 10 | 8 | 55 | 31 | 24 | 21 | 18 | 3 | 34 | 21 | Wholesale of tobacco |
| 464 | การขายส่งของใช้ในครัวเรือน | 738 | 6,141 | 3,010 | 3,131 | 1,156 | 509 | 4,985 | 2,500 | 2,484 | 673 | 345 | 328 | 2,156 | 2,156 | Wholesale of household goods |
| 4641 | การขายส่งสิ่งทอ เสื้อผ้า และรองเท้า | 189 | 1,377 | 605 | 772 | 396 | 159 | 981 | 445 | 536 | 161 | 57 | 104 | 388 | 432 | Wholesale of textiles, clothing and footwear |
| 46411 | การขายส่งชุดยัดและผ้า | 107 | 519 | 251 | 268 | 272 | 101 | 247 | 150 | 97 | 13 | 10 | 3 | 140 | 94 | Wholesale of yarn and fabrics |
| 46412 | การขายส่งของใช้ในครัวเรือนที่มาจากสิ่งทอ | 22 | 253 | 103 | 149 | 26 | 13 | 227 | 91 | 136 | 76 | 26 | 50 | 151 | 65 | Wholesale of household goods of textile |
| 46413 | การขายส่งอุปกรณ์ตัดเย็บ | 13 | 147 | 66 | 81 | 16 | 9 | 131 | 57 | 74 | 40 | 12 | 28 | 91 | 45 | Wholesale of haberdashery |
| 46414 | การขายส่งเสื้อผ้า | 38 | 373 | 137 | 236 | 70 | 30 | 303 | 107 | 196 | 29 | 7 | 22 | 274 | 100 | Wholesale of clothing |
| 46415 | การขายส่งรองเท้า | 9 | 86 | 47 | 39 | 13 | 7 | 73 | 41 | 33 | 3 | 2 | 1 | 70 | 39 | Wholesale of footwear |
| 4642 | การขายส่งเครื่องใช้ไฟฟ้า และอิเล็กทรอนิกส์ชนิดใช้ไม่ครัวเรือน | 129 | 1,352 | 787 | 566 | 151 | 58 | 1,201 | 729 | 472 | 174 | 107 | 67 | 623 | 405 | Wholesale of electric household appliances and consumer electronics |
| 46421 | การขายส่งเครื่องใช้ไฟฟ้าและอิเล็กทรอนิกส์ชนิดใช้ไม่ครัวเรือน (ยกเว้นอุปกรณ์ไฟฟ้าสำหรับให้แสงสว่าง) | 109 | 989 | 561 | 428 | 142 | 52 | 848 | 509 | 339 | 105 | 67 | 38 | 443 | 301 | Wholesale of electric household appliances and consumer electronics (except lighting equipment) |
| 46422 | การขายส่งอุปกรณ์ไฟฟ้าสำหรับให้แสงสว่าง | 20 | 363 | 226 | 138 | 10 | 6 | 354 | 220 | 134 | 69 | 40 | 29 | 285 | 180 | Wholesale of lighting equipment |
| 4643 | การขายส่งสินค้าวัฒนธรรมและบันเทิง | 101 | 762 | 390 | 373 | 182 | 83 | 581 | 307 | 274 | 50 | 31 | 19 | 531 | 276 | Wholesale of cultural and recreation goods |
| 46431 | การขายส่งหนังสือ นิตยสารพิมพ์ และเครื่องเขียน | 37 | 376 | 174 | 202 | 67 | 28 | 309 | 146 | 163 | 36 | 21 | 15 | 273 | 125 | Wholesale of books, newspapers and stationery |
| 46432 | การขายส่งสื่อบันทึกภาพ และเสียงที่บันทึกข้อมูลแล้ว | 8 | 43 | 20 | 22 | 6 | 6 | 37 | 15 | 22 | 5 | 5 | - | 32 | 10 | Wholesale of recorded visual and audio media |
| 46433 | การขายส่งเครื่องกีฬา | 15 | 156 | 87 | 69 | 28 | 11 | 128 | 76 | 52 | 8 | 4 | 4 | 120 | 72 | Wholesale of sports goods |
| 46434 | การขายส่งเกมและของเล่น | 12 | 60 | 37 | 23 | 22 | 12 | 38 | 25 | 13 | 1 | 1 | - | 37 | 24 | Wholesale of games and toys |
| 46439 | การขายส่งสินค้าอื่นๆ ด้านวัฒนธรรมและบันเทิง | 29 | 129 | 71 | 58 | 61 | 26 | 69 | 45 | 24 | - | - | - | 69 | 45 | Wholesale of other cultural and recreation goods |

ตาราง 2 จำนวนคนทำงานของสถานประกอบการธุรกิจในปี 2556 จำแนกตามสถานภาพการทำงาน เพศ และประเภทธุรกิจ (ต่อ)
TABLE 2 NUMBER OF PERSONS ENGAGED OF BUSINESS ESTABLISHMENTS IN 2013 BY WORK STATUS, SEX AND CATEGORY OF BUSINESS INDUSTRY (Cont'd)

| รหัส Code | ประเภทธุรกิจ Category of business industry | จำนวน สถาน- ประกอบการ Number of establishments | คนทำงานโดยไม่ได้รับค่าจ้าง/ เงินเดือน Unpaid workers | | | | | | ลูกจ้าง Employees | | | | | | | | |
|--------------|--|--|--|--------------|----------------|--------------|-------------|----------------|------------------------------------|--------------|----------------|------------------------------------|-------------|----------------|--------------|--------------|---|
| | | | รวม Total | | | รวม Total | | | ระดับผู้จัดการ Management level | | | ระดับปฏิบัติการ Operation level | | | | | |
| | | | รวม Total | ชาย Male | หญิง Female | รวม Total | ชาย Male | หญิง Female | รวม Total | ชาย Male | หญิง Female | รวม Total | ชาย Male | หญิง Female | | | |
| 4644 | การขายส่งสินค้าทางเภสัชกรรม และทางการแพทย์ เครื่องหอม และเครื่องประดับ | 101 | 801 | 394 | 408 | 131 | 61 | 70 | 333 | 338 | 114 | 60 | 54 | 557 | 273 | 284 | Wholesale of pharmaceutical and medical goods, perfumeries and toilet preparations |
| 46441 | การขายส่งสินค้าทางเภสัชกรรม และทางการแพทย์ | 58 | 549 | 265 | 284 | 80 | 43 | 37 | 222 | 247 | 83 | 46 | 37 | 386 | 176 | 210 | Wholesale of pharmaceutical and medical goods |
| 46442 | การขายส่งเครื่องหอม | 9 | 58 | 28 | 30 | 15 | 6 | 9 | 22 | 21 | 11 | 4 | 7 | 32 | 18 | 14 | Wholesale of perfumeries |
| 46443 | การขายส่งเครื่องสำอาง และเครื่องประดับ | 34 | 195 | 101 | 94 | 36 | 12 | 24 | 89 | 70 | 20 | 10 | 10 | 139 | 79 | 60 | Wholesale of cosmetics and toilet preparations |
| 4649 | การขายส่งของใช้ในครัวเรือนอื่นๆ | 218 | 1,848 | 835 | 1,013 | 298 | 149 | 149 | 687 | 864 | 175 | 91 | 84 | 1,376 | 596 | 780 | Wholesale of other household goods |
| 46492 | การขายส่งนาฬิกา เครื่องประดับเพชรพลอย | 7 | 382 | 98 | 284 | 6 | 3 | 3 | 95 | 281 | 48 | 29 | 19 | 328 | 66 | 262 | Wholesale of watches, clocks and jewellery |
| 46493 | การขายส่งเครื่องหนังและเครื่องใช้ สำหรับการเดินทาง | 13 | 201 | 67 | 135 | 10 | 3 | 7 | 63 | 128 | 43 | 19 | 24 | 148 | 44 | 104 | Wholesale of leather goods and travel accessories |
| 46494 | การขายส่งเฟอร์นิเจอร์ ชนิดใช้ในครัวเรือน | 39 | 236 | 147 | 89 | 43 | 38 | 5 | 109 | 85 | 10 | 6 | 4 | 184 | 103 | 81 | Wholesale of household furniture |
| 46495 | การขายส่งเครื่องเงินนาฬิกา เครื่องแก้ว และเครื่องครัว | 19 | 237 | 117 | 120 | 30 | 12 | 18 | 105 | 102 | 34 | 18 | 16 | 173 | 87 | 86 | Wholesale of chinaware, glassware and kitchenware |
| 46499 | การขายส่งของใช้ในครัวเรือนอื่นๆ ซึ่งไม่ได้จัดประเภทไว้ในที่อื่น | 140 | 793 | 407 | 385 | 209 | 92 | 117 | 583 | 315 | 41 | 19 | 21 | 543 | 295 | 247 | Wholesale of other household goods, n.e.c |
| 465 | การขายส่งเครื่องจักร อุปกรณ์ และเครื่องมือเครื่องใช้ | 779 | 8,797 | 5,206 | 3,591 | 629 | 331 | 298 | 4,875 | 3,293 | 1,617 | 966 | 651 | 6,551 | 3,909 | 2,643 | Wholesale of machinery, equipment and supplies |
| 4651 | การขายส่งคอมพิวเตอร์ อุปกรณ์ต่อพ่วง และซอฟต์แวร์ | 41 | 242 | 142 | 99 | 60 | 34 | 26 | 108 | 73 | 19 | 15 | 4 | 162 | 93 | 69 | Wholesale of computers, computer peripheral equipment and software |
| 46510 | การขายส่งคอมพิวเตอร์ อุปกรณ์ต่อพ่วง และซอฟต์แวร์ | 41 | 242 | 142 | 99 | 60 | 34 | 26 | 108 | 73 | 19 | 15 | 4 | 162 | 93 | 69 | Wholesale of computers, computer peripheral equipment and software |
| 4652 | การขายส่งอุปกรณ์และชิ้นส่วนทาง อิเล็กทรอนิกส์และโทรคมนาคม | 91 | 945 | 535 | 410 | 89 | 47 | 42 | 487 | 368 | 132 | 82 | 70 | 703 | 405 | 298 | Wholesale of electronic and telecommunications equipment and parts |
| 46521 | การขายส่งอุปกรณ์ และชิ้นส่วน อิเล็กทรอนิกส์ | 64 | 722 | 426 | 297 | 35 | 12 | 23 | 414 | 273 | 121 | 69 | 53 | 566 | 345 | 221 | Wholesale of electronic equipment and parts |
| 46522 | การขายส่งโทรศัพท์ และอุปกรณ์โทรคมนาคม | 27 | 222 | 109 | 113 | 54 | 36 | 19 | 168 | 73 | 95 | 31 | 13 | 137 | 60 | 77 | Wholesale of telephone and telecommunications equipment |
| 4653 | การขายส่งเครื่องจักร อุปกรณ์ และเครื่องใช้ทางการเกษตร | 123 | 1,223 | 851 | 372 | 150 | 96 | 54 | 1,074 | 755 | 230 | 169 | 61 | 844 | 586 | 258 | Wholesale of agricultural machinery, equipment and supplies |

ตาราง 2 จำนวนคนทำงานของสถานประกอบการธุรกิจในปี 2556 จำแนกตามสถานภาพการทำงาน เพศ และประเภทธุรกิจ (ต่อ)
TABLE 2 NUMBER OF PERSONS ENGAGED OF BUSINESS ESTABLISHMENTS IN 2013 BY WORK STATUS, SEX AND CATEGORY OF BUSINESS INDUSTRY (Cont'd)

| รหัส Code | จำนวน สถาน- ประกอบการ Number of establishments | จำนวน Total | | | | คนทำงานโดยไม่ได้รับค่าจ้าง/ เงินเดือน Unpaid workers | | | | ลูกจ้าง Employees | | | | ระดับปฏิบัติการ Operation level | Category of business industry |
|--------------|--|----------------|-------------|----------------|--------------|--|----------------|--------------|-------------|----------------------|--------------|----------------|----------------|------------------------------------|--|
| | | รวม Total | | ชาย Male | | หญิง Female | | รวม Total | | ชาย Male | | หญิง Female | | | |
| | | รวม Total | ชาย Male | หญิง Female | รวม Total | ชาย Male | หญิง Female | รวม Total | ชาย Male | หญิง Female | รวม Total | ชาย Male | หญิง Female | | |
| 46530 | 123 | 1,223 | 851 | 372 | 150 | 96 | 54 | 1,074 | 755 | 319 | 61 | 844 | 586 | 258 | Wholesale of agricultural machinery, equipment and supplies |
| 4659 | 524 | 6,387 | 3,678 | 2,709 | 330 | 154 | 176 | 6,057 | 3,524 | 2,533 | 700 | 4,842 | 2,824 | 2,017 | Wholesale of other machinery and equipment |
| 46591 | 17 | 349 | 218 | 130 | 12 | 6 | 6 | 337 | 212 | 125 | 18 | 303 | 194 | 109 | Wholesale of transport equipment (except motor vehicles, motorcycles and bicycles) |
| 46592 | 31 | 366 | 265 | 101 | 41 | 23 | 18 | 325 | 242 | 83 | 19 | 287 | 223 | 64 | Wholesale of civil engineering, mining and construction machinery |
| 46593 | 209 | 2,613 | 1,625 | 988 | 66 | 28 | 38 | 2,547 | 1,597 | 950 | 346 | 2,021 | 1,252 | 769 | Wholesale of industrial machinery and equipment |
| 46594 | 26 | 336 | 195 | 140 | 22 | 17 | 5 | 313 | 178 | 135 | 19 | 261 | 159 | 102 | Wholesale of office machinery, equipment and furniture |
| 46599 | 241 | 2,724 | 1,374 | 1,350 | 189 | 80 | 109 | 2,535 | 1,294 | 1,241 | 298 | 1,970 | 996 | 973 | Wholesale of other machinery and equipment, n.e.c |
| 466 | 3,858 | 26,392 | 15,727 | 10,665 | 5,618 | 2,787 | 2,831 | 20,774 | 12,940 | 7,834 | 1,373 | 17,969 | 11,567 | 6,402 | Other specialized wholesale |
| 4661 | 131 | 1,571 | 942 | 629 | 155 | 74 | 81 | 1,416 | 868 | 548 | 60 | 1,322 | 808 | 514 | Wholesale of solid, liquid and gaseous fuels and related products |
| 46611 | 21 | 90 | 46 | 44 | 47 | 20 | 27 | 43 | 26 | 16 | 2 | 40 | 24 | 15 | Wholesale of solid fuels |
| 46612 | 12 | 193 | 110 | 83 | 3 | 2 | 1 | 190 | 108 | 82 | 12 | 166 | 96 | 70 | Wholesale of liquid fuels |
| 46613 | 70 | 827 | 546 | 282 | 79 | 43 | 36 | 748 | 503 | 245 | 27 | 709 | 476 | 233 | Wholesale of gaseous fuels |
| 46614 | 28 | 461 | 240 | 221 | 26 | 9 | 17 | 435 | 231 | 204 | 28 | 407 | 212 | 195 | Wholesale of refined petroleum products |
| 4662 | 504 | 5,139 | 3,520 | 1,619 | 776 | 389 | 387 | 4,363 | 3,131 | 1,232 | 208 | 3,996 | 2,923 | 1,073 | Wholesale of metals and metal ores |
| 46621 | 11 | 140 | 87 | 53 | 14 | 8 | 6 | 126 | 79 | 47 | 7 | 106 | 72 | 34 | Wholesale of ferrous and non-ferrous metal ores |
| 46622 | 493 | 4,999 | 3,433 | 1,566 | 762 | 381 | 381 | 4,237 | 3,052 | 1,185 | 201 | 3,890 | 2,851 | 1,039 | Wholesale of iron, steel and non-ferrous metal in primary forms |
| 4663 | 656 | 7,204 | 4,482 | 2,722 | 822 | 457 | 365 | 6,382 | 4,025 | 2,357 | 408 | 5,571 | 3,617 | 1,955 | Wholesale of construction materials, hardware, plumbing and heating equipment and supplies |
| 46631 | 167 | 1,621 | 1,096 | 525 | 192 | 103 | 89 | 1,429 | 993 | 437 | 101 | 1,230 | 891 | 338 | Wholesale of bricks, stone, cement, sand and concrete products |

ตาราง 2 จำนวนคนทำงานของสถานประกอบการธุรกิจในปี 2556 จำแนกตามสถานภาพการทำงาน เพศ และประเภทธุรกิจ (ต่อ)

TABLE 2 NUMBER OF PERSONS ENGAGED OF BUSINESS ESTABLISHMENTS IN 2013 BY WORK STATUS, SEX AND CATEGORY OF BUSINESS INDUSTRY (Cont'd)

| รหัส Code | ประเภทธุรกิจ | จำนวน สถาน- ประกอบการ | | รวม | | คนทำงานโดยไม่ได้รับค่าจ้าง/ เงินด้อย | | รวม | | ลูกจ้าง | | ระดับปฏิบัติการ | | Category of business industry | | | |
|--------------|--|------------------------------------|---------|----------------|----------------|---|----------------|------------------|----------------|-----------------|----------------|-----------------|-------|-------------------------------|--------|--------|---|
| | | จำนวน ของ สถาน- ประกอบการ | รวม | Unpaid workers | | Total | | Management level | | Operation level | | | | | | | |
| | | | | ชาย Male | หญิง Female | ชาย Male | หญิง Female | ชาย Male | หญิง Female | ชาย Male | หญิง Female | | | | | | |
| 46632 | การขายสิ่งไม่มีเชื้อเพลิง จากไม้แปรรูปขั้นต้น | 201 | 2,396 | 1,419 | 977 | 286 | 157 | 129 | 2,110 | 848 | 251 | 117 | 134 | 1,859 | 1,144 | 715 | Wholesale of wood in the rough and products of primary processing of wood |
| 46633 | การขายสี น้ำมันชักเงา และแล็กเกอร์ | 48 | 329 | 203 | 126 | 54 | 37 | 17 | 275 | 166 | 58 | 36 | 23 | 217 | 131 | 87 | Wholesale of paints, varnishes and lacquers |
| 46634 | การขายอุปกรณ์ประมงท่อและเครื่องสูบน้ำ | 55 | 1,045 | 659 | 386 | 13 | 6 | 7 | 1,032 | 653 | 147 | 98 | 49 | 885 | 556 | 329 | Wholesale of plumbing and heating equipment and supplies and sanitary equipment |
| 46639 | การขายสิ่งก่อสร้างอื่นๆ | 185 | 1,813 | 1,105 | 708 | 278 | 154 | 123 | 1,535 | 951 | 155 | 56 | 99 | 1,380 | 895 | 485 | Wholesale of other construction materials |
| 4669 | การขายสิ่งของสิ่งและเศษวัสดุและผลิตภัณฑ์อื่นๆ ซึ่งมีได้จัดประเภทไว้ในที่อื่น | 2,567 | 12,478 | 6,783 | 5,695 | 3,865 | 1,867 | 1,998 | 8,613 | 4,916 | 1,532 | 697 | 836 | 7,080 | 4,219 | 2,861 | Wholesale of waste and scrap and other products, n.e.c. |
| 46691 | การขายสิ่งเคมีภัณฑ์ทางอุตสาหกรรม | 152 | 2,627 | 1,497 | 1,131 | 47 | 29 | 17 | 2,581 | 1,467 | 369 | 203 | 166 | 2,212 | 1,264 | 947 | Wholesale of industrial chemicals |
| 46692 | การขายสิ่งปุ๋ยและเคมีภัณฑ์ทางการเกษตร | 68 | 622 | 352 | 270 | 64 | 39 | 25 | 558 | 313 | 117 | 71 | 47 | 441 | 242 | 199 | Wholesale of fertilizers and agrochemical products |
| 46693 | การขายสิ่งยางพาราและพลาสติกขั้นต้น | 31 | 408 | 215 | 194 | 20 | 10 | 10 | 388 | 205 | 48 | 17 | 31 | 341 | 188 | 153 | Wholesale of rubber and plastic materials in primary forms |
| 46694 | การขายสิ่งบรรจุภัณฑ์ชนิดใช้ในทางอุตสาหกรรม | 76 | 330 | 162 | 168 | 126 | 56 | 70 | 205 | 107 | 19 | 9 | 10 | 186 | 98 | 88 | Wholesale of industrial or commercial containers |
| 46695 | การขายสิ่งของสิ่งและเศษวัสดุที่สามารถนำกลับมาใช้ใหม่ | 2,208 | 8,084 | 4,334 | 3,750 | 3,582 | 1,723 | 1,859 | 4,502 | 2,611 | 929 | 368 | 561 | 3,573 | 2,243 | 1,330 | Wholesale of waste and scrap and materials for recycling |
| 46699 | การขายสิ่งผลิตภัณฑ์อื่นๆ ซึ่งมิได้จัดประเภทไว้ในที่อื่น | 32 | 406 | 224 | 182 | 27 | 10 | 17 | 379 | 214 | 51 | 30 | 21 | 328 | 184 | 144 | Wholesale of other products, n.e.c. |
| 469 | การขายสิ่งสินค้าทั่วไป | 165 | 1,130 | 617 | 513 | 274 | 121 | 153 | 856 | 497 | 71 | 39 | 32 | 785 | 458 | 328 | Non-specialized wholesale trade |
| 4690 | การขายสิ่งสินค้าทั่วไป | 165 | 1,130 | 617 | 513 | 274 | 121 | 153 | 856 | 497 | 71 | 39 | 32 | 785 | 458 | 328 | Non-specialized wholesale trade |
| 46900 | การขายสิ่งสินค้าทั่วไป | 165 | 1,130 | 617 | 513 | 274 | 121 | 153 | 856 | 497 | 71 | 39 | 32 | 785 | 458 | 328 | Non-specialized wholesale trade |
| 47 | การขายปลีก (ยกเว้นยานยนต์และจักรยานยนต์) | 56,196 | 163,618 | 79,070 | 84,547 | 94,703 | 39,426 | 55,277 | 68,915 | 39,644 | 12,066 | 6,814 | 5,252 | 56,849 | 32,831 | 24,019 | Retail trade (except of motor vehicles and motorcycles) |
| 471 | ร้านขายปลีกสินค้าทั่วไป | 34,658 | 85,632 | 39,209 | 46,424 | 60,148 | 23,523 | 36,625 | 25,485 | 15,686 | 6,375 | 4,221 | 2,154 | 19,110 | 11,466 | 7,645 | Retail sale in non-specialized stores |
| 4711 | ร้านขายปลีกอาหาร เครื่องดื่มหรือยาสูบ เป็นสินค้าหลัก | 27,624 | 68,273 | 31,557 | 36,717 | 46,263 | 17,274 | 28,989 | 22,011 | 14,283 | 5,748 | 4,018 | 1,730 | 16,263 | 10,266 | 5,998 | Retail sale in non-specialized stores with food, beverages or tobacco predominating |
| 47111 | ซูเปอร์มาร์เก็ต | 61 | 494 | 195 | 299 | 135 | 77 | 58 | 359 | 118 | 26 | 12 | 14 | 333 | 106 | 227 | Supermarkets |
| 47112 | ดีสคาส์เตอร์/ซูเปอร์เซ็นเตอร์/ไฮเปอร์มาร์เก็ต | 135 | 4,104 | 1,909 | 2,195 | 42 | 21 | 4,062 | 1,888 | 2,174 | 581 | 243 | 338 | 3,481 | 1,645 | 1,836 | Discount stores/Supercenters/Hypermarkets |
| 47113 | ร้านสะดวกซื้อ/มินิมาร์ท | 1,893 | 9,922 | 3,902 | 6,020 | 2,942 | 1,327 | 1,615 | 6,980 | 2,575 | 733 | 239 | 494 | 6,248 | 2,336 | 3,912 | Convenience stores/Minimarts |

ตาราง 2 จำนวนคนทำงานของสถานประกอบการธุรกิจในปี 2556 จำแนกตามสถานภาพการทำงาน เพศ และประเภทธุรกิจ (ต่อ)
TABLE 2 NUMBER OF PERSONS ENGAGED OF BUSINESS ESTABLISHMENTS IN 2013 BY WORK STATUS, SEX AND CATEGORY OF BUSINESS INDUSTRY (Cont'd)

| รหัส Code | ประเภทธุรกิจ Business type | จำนวน สถาน- ประกอบการ Number of establishments | คนทำงานโดยไม่ได้รับค่าจ้าง/ เงินเดือน Unpaid workers | | | | | | ลูกจ้าง Employees | | | | | | ระดับปฏิบัติการ Operation level | Category of business industry | | | | |
|--------------|--|--|--|--------------|----------------|--------------|----------------|----------------|----------------------|--------------|----------------|--------------|----------------|----------------|------------------------------------|-------------------------------|---------------------------------------|---|---|--------------|
| | | | รวม Total | | ชาย Male | | หญิง Female | | รวม Total | | ชาย Male | | หญิง Female | | | | ระดับบริหารจัดการ Management level | | ระดับปฏิบัติการ Operation level | |
| | | | รวม Total | ชาย Male | หญิง Female | รวม Total | ชาย Male | หญิง Female | รวม Total | ชาย Male | หญิง Female | รวม Total | ชาย Male | หญิง Female | | | รวม Total | ชาย Male | หญิง Female | รวม Total |
| 47114 | ร้านขายของชำ | 25,535 | 53,753 | 25,551 | 28,202 | 43,144 | 15,849 | 27,295 | 10,610 | 9,702 | 907 | 4,408 | 3,524 | 884 | 6,201 | 6,178 | 23 | Grocery stores | | |
| 4719 | ร้านขายปลีกสินค้าทั่วไปอื่นๆ | 7,034 | 17,359 | 7,652 | 9,707 | 13,885 | 6,249 | 7,636 | 3,474 | 1,403 | 2,071 | 627 | 203 | 424 | 2,847 | 1,200 | 1,647 | Other retail sale in non-specialized stores | | |
| 47190 | ร้านขายปลีกสินค้าทั่วไปอื่นๆ | 7,034 | 17,359 | 7,652 | 9,707 | 13,885 | 6,249 | 7,636 | 3,474 | 1,403 | 2,071 | 627 | 203 | 424 | 2,847 | 1,200 | 1,647 | Other retail sale in non-specialized stores | | |
| 472 | ร้านขายปลีกอาหาร เครื่องดื่ม และยาสูบ | 1,839 | 5,642 | 2,844 | 2,798 | 3,803 | 1,810 | 1,993 | 1,839 | 1,034 | 806 | 179 | 110 | 69 | 1,661 | 924 | 737 | Retail sale of food, beverages and tobacco in specialized stores | | |
| 4721 | ร้านขายปลีกอาหาร | 1,671 | 5,214 | 2,605 | 2,609 | 3,481 | 1,661 | 1,820 | 1,732 | 944 | 789 | 155 | 93 | 63 | 1,577 | 851 | 726 | Retail sale of food in specialized stores | | |
| 47211 | ร้านขายปลีกเนื้อสัตว์ และผลิตภัณฑ์เนื้อสัตว์ | 94 | 540 | 297 | 244 | 221 | 100 | 121 | 320 | 197 | 123 | 91 | 61 | 30 | 228 | 136 | 93 | Retail sale of meat and meat products in specialized stores | | |
| 47212 | ร้านขายปลีกปลาและผลิตภัณฑ์สัตว์น้ำ | 160 | 634 | 307 | 327 | 380 | 188 | 192 | 255 | 119 | 136 | 6 | 6 | - | 249 | 113 | 136 | Retail sale of fish and fish products in specialized stores | | |
| 47213 | ร้านขายปลีกผักและผลไม้ | 336 | 959 | 503 | 455 | 836 | 445 | 391 | 123 | 58 | 65 | - | - | - | 123 | 58 | 65 | Retail sale of fruit and vegetables in specialized stores | | |
| 47214 | ร้านขายปลีกข้าว | 587 | 1,660 | 855 | 805 | 1,125 | 582 | 543 | 534 | 272 | 262 | 5 | 2 | 2 | 530 | 270 | 260 | Retail sale of rice in specialized stores | | |
| 47215 | ร้านขายปลีกผลิตภัณฑ์ขนมอบ | 227 | 629 | 194 | 435 | 398 | 102 | 296 | 231 | 93 | 139 | 30 | - | 30 | 201 | 93 | 109 | Retail sale of bakery products in specialized stores | | |
| 47219 | ร้านขายปลีกอาหารอื่นๆ | 267 | 791 | 449 | 342 | 522 | 244 | 278 | 270 | 205 | 64 | 23 | 23 | - | 246 | 182 | 64 | Retail sale of other food products in specialized stores | | |
| 4722 | ร้านขายปลีกเครื่องดื่ม | 166 | 416 | 232 | 184 | 321 | 149 | 173 | 95 | 84 | 11 | 17 | 17 | - | 77 | 66 | 11 | Retail sale of beverages in specialized stores | | |
| 47221 | ร้านขายปลีกเครื่องดื่มที่มีแอลกอฮอล์ | 51 | 120 | 60 | 60 | 102 | 51 | 51 | 18 | 9 | 9 | - | - | - | 18 | 9 | 9 | Retail sale of alcohol beverages in specialized stores | | |
| 47222 | ร้านขายปลีกเครื่องดื่มที่ไม่มีแอลกอฮอล์ | 115 | 296 | 172 | 124 | 219 | 98 | 122 | 77 | 75 | 2 | 17 | 17 | - | 59 | 57 | 2 | Retail sale of non-alcohol beverages in specialized stores | | |
| 4723 | ร้านขายปลีกผลิตภัณฑ์ยาสูบ | 2 | 12 | 6 | 6 | - | - | - | 12 | 6 | 6 | 6 | - | 6 | 6 | 6 | - | - | Retail sale of tobacco products in specialized stores | |
| 47230 | ร้านขายปลีกผลิตภัณฑ์ยาสูบ | 2 | 12 | 6 | 6 | - | - | - | 12 | 6 | 6 | 6 | - | 6 | 6 | 6 | - | - | Retail sale of tobacco products in specialized stores | |
| 473 | ร้านขายปลีกเชื้อเพลิงอากาศยาน | 1,107 | 7,953 | 4,295 | 3,658 | 953 | 596 | 357 | 7,000 | 3,699 | 3,302 | 1,164 | 420 | 744 | 5,836 | 3,279 | 2,557 | Retail sale of automotive fuel in specialized stores | | |
| 4730 | ร้านขายปลีกเชื้อเพลิงอากาศยาน | 1,107 | 7,953 | 4,295 | 3,658 | 953 | 596 | 357 | 7,000 | 3,699 | 3,302 | 1,164 | 420 | 744 | 5,836 | 3,279 | 2,557 | Retail sale of automotive fuel in specialized stores | | |

ตาราง 2 จำนวนคนทำงานของสถานประกอบการธุรกิจในปี 2556 จำแนกตามสถานภาพการทำงาน เพศ และประเภทธุรกิจ (ต่อ)

TABLE 2 NUMBER OF PERSONS ENGAGED OF BUSINESS ESTABLISHMENTS IN 2013 BY WORK STATUS, SEX AND CATEGORY OF BUSINESS INDUSTRY (Cont'd)

| รหัส Code | ประเภทธุรกิจ | จำนวน สถาน- ประกอบการ | | รวม | | คนทำงานโดยไม่ได้รับค่าจ้าง/ เงินด้อย | | รวม | | ลูกจ้าง | | ระดับปฏิบัติการ | | Category of business industry | | | |
|--------------|--|-----------------------------|---------------|---------------|----------------|---|----------------|---------------|----------------|-------------------|--------------|-----------------|----------------|-------------------------------|---------------|--------------|---|
| | | จำนวน establishments | Total | ชาย Male | หญิง Female | ชาย Male | หญิง Female | ชาย Male | หญิง Female | ระดับบริหารจัดการ | | ระดับปฏิบัติการ | | | | | |
| | | | | | | | | | | รวม | Total | ชาย Male | หญิง Female | | รวม | Total | ชาย Male |
| 47300 | ร้านขายปลีกเชื้อเพลิงยานยนต์ | 1,107 | 7,953 | 4,295 | 3,658 | 953 | 357 | 7,000 | 3,699 | 3,302 | 1,164 | 420 | 744 | 5,836 | 3,279 | 2,557 | Retail sale of automotive fuel in specialized stores |
| 474 | ร้านขายปลีกอุปกรณ์การขนส่ง | 1,985 | 7,094 | 3,992 | 3,102 | 2,744 | 1,443 | 4,350 | 2,550 | 1,800 | 968 | 527 | 441 | 3,382 | 2,023 | 1,359 | Retail sale of information and communications equipment in specialized stores |
| 4741 | ร้านขายปลีกคอมพิวเตอร์ อุปกรณ์ต่อพ่วง ซอฟต์แวร์ และอุปกรณ์สื่อสารโทรคมนาคม | 1,757 | 5,811 | 3,291 | 2,520 | 2,488 | 1,283 | 3,323 | 2,009 | 1,314 | 645 | 317 | 328 | 2,678 | 1,692 | 986 | Retail sale of computers, peripheral units, software and telecommunications equipment in specialized stores |
| 47411 | ร้านขายปลีกคอมพิวเตอร์ | 476 | 1,967 | 1,334 | 633 | 625 | 394 | 232 | 1,341 | 401 | 186 | 83 | 103 | 1,155 | 857 | 298 | Retail sale of computers and peripheral units in specialized stores |
| 47412 | ร้านขายปลีกเครื่องเล่นวีดิโอเกม และซอฟต์แวร์สำหรับเครื่องเล่นวีดิโอเกม | 35 | 141 | 72 | 69 | 70 | 35 | 71 | 37 | 34 | 22 | 6 | 16 | 49 | 31 | 18 | Retail sale of video game consoles and software in specialized stores |
| 47413 | ร้านขายปลีกอุปกรณ์สื่อสารโทรคมนาคม | 1,246 | 3,703 | 1,886 | 1,817 | 1,792 | 854 | 1,911 | 1,032 | 879 | 437 | 228 | 209 | 1,474 | 804 | 670 | Retail sale of telecommunications equipment in specialized stores |
| 4742 | ร้านขายปลีกอุปกรณ์ภาพและเสียง | 228 | 1,283 | 701 | 582 | 256 | 160 | 1,027 | 541 | 486 | 323 | 210 | 113 | 704 | 331 | 373 | Retail sale of audio and video equipment in specialized stores |
| 47420 | ร้านขายปลีกอุปกรณ์ภาพและเสียง | 228 | 1,283 | 701 | 582 | 256 | 160 | 1,027 | 541 | 486 | 323 | 210 | 113 | 704 | 331 | 373 | Retail sale of audio and video equipment in specialized stores |
| 475 | ร้านขายปลีกอุปกรณ์อื่น ๆ | 5,705 | 27,901 | 16,375 | 11,526 | 9,527 | 4,674 | 18,374 | 11,701 | 6,673 | 2,260 | 1,159 | 1,100 | 16,115 | 10,541 | 5,573 | Retail sale of other household equipment in specialized stores |
| 4751 | ร้านขายปลีกสิ่งทอ | 209 | 564 | 215 | 349 | 317 | 114 | 247 | 100 | 147 | 53 | 21 | 31 | 195 | 79 | 116 | Retail sale of textiles in specialized stores |
| 47511 | ร้านขายปลีกผ้า | 74 | 193 | 60 | 134 | 107 | 33 | 86 | 26 | 60 | 2 | 1 | 1 | 84 | 25 | 59 | Retail sale of fabrics in specialized stores |
| 47512 | ร้านขายปลีกของใช้ในครัวเรือนที่ทำจากผ้า | 76 | 253 | 121 | 131 | 116 | 56 | 136 | 66 | 71 | 51 | 20 | 30 | 86 | 45 | 40 | Retail sale of household articles of textiles in specialized stores |
| 47513 | ร้านขายปลีกอุปกรณ์ขัดขัด | 59 | 118 | 34 | 84 | 93 | 25 | 25 | 8 | 17 | - | - | - | 25 | 8 | 17 | Retail sale of haberdashery in specialized stores |
| 4752 | ร้านขายปลีกเครื่องโลหะ | 2,669 | 15,186 | 8,980 | 6,207 | 4,500 | 2,078 | 10,687 | 6,902 | 3,785 | 1,313 | 650 | 663 | 9,373 | 6,251 | 3,122 | Retail sale of hardware, paints and glass in specialized stores |
| 47521 | ร้านขายปลีกเครื่องโลหะ | 357 | 1,453 | 731 | 723 | 559 | 205 | 895 | 526 | 368 | 160 | 114 | 46 | 735 | 412 | 322 | Retail sale of hardware in specialized stores |
| 47522 | ร้านขายปลีกสี น้ำมันชักเงา และแล็กเกอร์ | 92 | 514 | 327 | 187 | 130 | 70 | 384 | 257 | 127 | 87 | 47 | 41 | 296 | 210 | 86 | Retail sale of paints, varnishes and lacquers in specialized stores |
| 47523 | ร้านขายปลีกอุปกรณ์ระบบท่อและเครื่องสุขภัณฑ์ | 118 | 762 | 344 | 419 | 204 | 59 | 559 | 284 | 274 | 82 | 37 | 45 | 477 | 247 | 230 | Retail sale of plumbing, heating and sanitary equipment and supplies in specialized stores |
| 47524 | ร้านขายปลีกวัสดุก่อสร้างอื่น ๆ | 1,212 | 7,837 | 4,996 | 2,841 | 1,749 | 984 | 6,087 | 4,011 | 2,076 | 748 | 367 | 380 | 5,339 | 3,644 | 1,696 | Retail sale of other construction materials in specialized stores |

ตาราง 2 จำนวนคนทำงานของสถานประกอบการธุรกิจในปี 2556 จำแนกตามสถานภาพการทำงาน เพศ และประเภทธุรกิจ (ต่อ)

TABLE 2 NUMBER OF PERSONS ENGAGED OF BUSINESS ESTABLISHMENTS IN 2013 BY WORK STATUS, SEX AND CATEGORY OF BUSINESS INDUSTRY (Cont'd)

| รหัส Code | ประเภทธุรกิจ | จำนวน สถาน- ประกอบการ | | รวม | | คนทำงานโดยไม่ได้รับค่าจ้าง/ เงินด้อย | | รวม | | ลูกจ้าง | | ระดับปฏิบัติการ | | Category of business industry | | |
|--------------|--|-----------------------------|-------------------------|--------------|--------------------|---|----------------------|-------------------------|----------------------|-------------------------|--------------|-----------------|----------------|-------------------------------|--------------|--|
| | | จำนวน ของ Male | จำนวน หญิง Female | รวม Total | รวม ชาย Male | รวม หญิง Female | ระดับบริหารจัดการ | | ระดับปฏิบัติการ | | รวม Total | ชาย Male | หญิง Female | | | |
| | | | | | | | จำนวน ชาย Male | จำนวน หญิง Female | จำนวน ชาย Male | จำนวน หญิง Female | | | | | | |
| 47525 | ร้านขายปลีกวัสดุก่อสร้างหลายชนิด รวมถึงวัสดุอุปกรณ์และเครื่องมือ ชนิดนำไปใช้ทำงานได้ด้วยตัวเอง | 890 | 2,038 | 1,858 | 759 | 1,098 | 2,763 | 1,823 | 939 | 236 | 85 | 151 | 2,526 | 1,738 | 788 | Retail sale of a variety of construction materials including do-it-yourself material and equipment in specialized stores |
| 4753 | ร้านขายปลีกขนม สับปะรด วัสดุขนมปัง และเบเกอรี่ | 133 | 483 | 222 | 261 | 189 | 202 | 130 | 73 | 4 | 3 | 1 | 198 | 127 | 72 | Retail sale of carpets, rugs, wall and floor coverings in specialized stores |
| 47530 | ร้านขายปลีกขนม สับปะรด วัสดุขนมปัง และเบเกอรี่ | 133 | 483 | 222 | 261 | 189 | 202 | 130 | 73 | 4 | 3 | 1 | 198 | 127 | 72 | Retail sale of carpets, rugs, wall and floor coverings in specialized stores |
| 4759 | ร้านขายปลีกเครื่องใช้ไฟฟ้า เฟอร์นิเจอร์ อุปกรณ์ไฟฟ้าสำหรับใช้แสงสว่าง และของใช้อื่นๆ ในครัวเรือน | 2,694 | 11,668 | 6,959 | 4,709 | 2,040 | 7,238 | 4,569 | 2,669 | 889 | 485 | 405 | 6,348 | 4,085 | 2,264 | Retail sale of electrical household appliances, furniture, lighting equipment and other household articles in specialized stores |
| 47591 | ร้านขายปลีกเฟอร์นิเจอร์ ชนิดใช้ใบคว่ำเรือ | 755 | 3,416 | 2,076 | 1,340 | 607 | 2,171 | 1,438 | 733 | 370 | 190 | 180 | 1,801 | 1,248 | 553 | Retail sale of household furniture in specialized stores |
| 47592 | ร้านขายปลีกเครื่องดนตรี และเครื่องครัว | 151 | 526 | 238 | 288 | 157 | 211 | 80 | 131 | 15 | 12 | 3 | 196 | 68 | 128 | Retail sale of chinaware, glassware and kitchenware in specialized stores |
| 47593 | ร้านขายปลีกอุปกรณ์ไฟฟ้า สำหรับใช้แสงสว่าง | 105 | 734 | 480 | 254 | 43 | 595 | 384 | 211 | 55 | 44 | 12 | 540 | 341 | 200 | Retail sale of lighting equipment in specialized stores |
| 47594 | ร้านขายปลีกเครื่องดนตรี และอุปกรณ์ที่เกี่ยวข้อง | 30 | 121 | 86 | 35 | 20 | 85 | 70 | 15 | 37 | 29 | 8 | 48 | 41 | 7 | Retail sale of musical instruments and related equipment in specialized stores |
| 47595 | ร้านขายปลีกเครื่องใช้ไฟฟ้า ชนิดใช้ใบคว่ำเรือ | 1,287 | 5,838 | 3,496 | 2,342 | 923 | 3,769 | 2,350 | 1,419 | 396 | 200 | 196 | 3,374 | 2,150 | 1,224 | Retail sale of electrical household appliances in specialized stores |
| 47599 | ร้านขายปลีกของใช้อื่นๆ ในครัวเรือน ซึ่งมีได้จัดประเภทไว้ในที่อื่น | 366 | 1,034 | 584 | 450 | 291 | 407 | 247 | 159 | 17 | 10 | 7 | 390 | 237 | 152 | Retail sale of other household articles, n.e.c in specialized stores |
| 476 | ร้านขายปลีกสินค้าวัฒนธรรม และบันเทิง | 2,192 | 6,914 | 2,936 | 3,978 | 2,032 | 3,334 | 1,387 | 1,947 | 196 | 80 | 116 | 3,138 | 1,307 | 1,831 | Retail sale of cultural and recreation goods in specialized stores |
| 4761 | ร้านขายปลีกหนังสือ หนังสือพิมพ์ และเครื่องเขียน | 680 | 3,384 | 1,431 | 1,953 | 635 | 2,331 | 1,013 | 1,318 | 122 | 29 | 93 | 2,209 | 984 | 1,225 | Retail sale of books, newspapers and stationary in specialized stores |
| 47611 | ร้านขายปลีกหนังสือ หนังสือพิมพ์ วารสาร และนิตยสาร | 294 | 1,948 | 806 | 1,141 | 333 | 1,415 | 659 | 956 | 98 | 6 | 92 | 1,517 | 653 | 864 | Retail sale of books, newspapers, periodicals and magazines in specialized stores |
| 47612 | ร้านขายปลีกเครื่องเขียน และเครื่องใช้สำนักงาน | 386 | 1,437 | 625 | 812 | 450 | 716 | 354 | 362 | 24 | 23 | 1 | 692 | 331 | 361 | Retail sale of stationary and office supplies in specialized stores |
| 4762 | ร้านขายปลีกสื่อบันทึกเสียงและภาพ | 87 | 223 | 120 | 104 | 62 | 95 | 54 | 42 | 25 | 25 | - | 70 | 29 | 42 | Retail sale of music and video recordings in specialized stores |

ตาราง 2 จำนวนคนทำงานของสถานประกอบการธุรกิจในปี 2556 จำแนกตามสถานภาพการทำงาน เพศ และประเภทธุรกิจ (ต่อ)

TABLE 2 NUMBER OF PERSONS ENGAGED OF BUSINESS ESTABLISHMENTS IN 2013 BY WORK STATUS, SEX AND CATEGORY OF BUSINESS INDUSTRY (Cont'd)

| รหัส Code | ประเภทธุรกิจ | จำนวน สถาน- ประกอบการ | | รวม | | คนทำงานโดยไม่ได้รับค่าจ้าง/ เงินด้อย | | รวม | | ลูกจ้าง Employees | | | | ระดับปฏิบัติการ Operation level | Category of business industry | | | |
|--------------|---|-----------------------------|-------------------------|--------------|--------------------|---|---------------------------------------|--------------|------------------------------------|-------------------|--------------|----------------|------------|------------------------------------|-------------------------------|--------------|--------------|---|
| | | จำนวน ของ Male | จำนวน หญิง Female | รวม Total | รวม ชาย Male | รวม หญิง Female | ระดับบริหารจัดการ Management level | | ระดับปฏิบัติการ Operation level | | | | | | | | | |
| | | | | | | | รวม Total | ชาย Male | หญิง Female | รวม Total | ชาย Male | หญิง Female | | | | | | |
| 47620 | ร้านขายปลีกสื่อบันทึกเสียงและภาพ | 87 | 223 | 120 | 104 | 224 | 66 | 62 | 95 | 54 | 42 | 25 | 25 | - | 70 | 29 | 42 | Retail sale of music and video recordings in specialized stores |
| 4763 | ร้านขายปลีกเครื่องกีฬา | 435 | 1,089 | 579 | 510 | 632 | 368 | 263 | 457 | 210 | 247 | 40 | 23 | 17 | 417 | 187 | 230 | Retail sale of sporting equipment in specialized stores |
| 47630 | ร้านขายปลีกเครื่องกีฬา | 435 | 1,089 | 579 | 510 | 632 | 368 | 263 | 457 | 210 | 247 | 40 | 23 | 17 | 417 | 187 | 230 | Retail sale of sporting equipment in specialized stores |
| 4764 | ร้านขายปลีกเกมและของเล่น | 135 | 365 | 192 | 173 | 212 | 115 | 97 | 153 | 77 | 76 | 3 | 2 | 1 | 150 | 75 | 75 | Retail sale of games and toys in specialized stores |
| 47640 | ร้านขายปลีกเกมและของเล่น | 135 | 365 | 192 | 173 | 212 | 115 | 97 | 153 | 77 | 76 | 3 | 2 | 1 | 150 | 75 | 75 | Retail sale of games and toys in specialized stores |
| 4769 | ร้านขายปลีกสินค้าอื่นๆ ด้านวัฒนธรรมและนันทนาการ | 855 | 1,853 | 614 | 1,239 | 1,555 | 580 | 975 | 298 | 34 | 264 | 7 | 2 | 5 | 291 | 32 | 259 | Retail sale of other cultural and recreation goods in specialized stores |
| 47691 | ร้านขายปลีกผลิตภัณฑ์ที่มีคนไทยและของที่ระลึก | 101 | 234 | 63 | 171 | 193 | 52 | 141 | 41 | 11 | 30 | 2 | 1 | 1 | 39 | 10 | 29 | Retail sale of Thai handicrafts and souvenirs in specialized stores |
| 47699 | ร้านขายปลีกสินค้าอื่นๆ ด้านวัฒนธรรมและนันทนาการ ซึ่งมีจัดประเภทไว้ในที่อื่น | 754 | 1,620 | 552 | 1,068 | 1,363 | 529 | 834 | 257 | 23 | 234 | 5 | 1 | 4 | 252 | 22 | 230 | Retail sale of other cultural and recreation goods, n.e.c in specialized stores |
| 477 | ร้านขายปลีกสินค้าประเภทอื่นๆ | 8,648 | 22,097 | 9,320 | 12,777 | 13,860 | 5,814 | 8,047 | 8,237 | 3,506 | 4,730 | 842 | 268 | 574 | 7,395 | 3,238 | 4,156 | Retail sale of other goods in specialized stores |
| 4771 | ร้านขายปลีกเสื้อผ้า รองเท้าและเครื่องหนัง | 2,205 | 4,229 | 1,260 | 2,970 | 3,491 | 1,044 | 2,447 | 739 | 216 | 523 | 49 | 25 | 24 | 690 | 191 | 499 | Retail sale of clothing, footwear and leather articles in specialized stores |
| 47711 | ร้านขายปลีกเสื้อผ้า | 1,781 | 3,047 | 885 | 2,162 | 2,859 | 788 | 2,072 | 188 | 98 | 90 | 4 | - | 4 | 184 | 98 | 86 | Retail sale of clothing in specialized stores |
| 47712 | ร้านขายปลีกรองเท้า | 343 | 968 | 252 | 716 | 527 | 200 | 327 | 441 | 52 | 389 | 35 | 20 | 15 | 406 | 32 | 374 | Retail sale of footwear in specialized stores |
| 47713 | ร้านขายปลีกเครื่องหนัง | 81 | 215 | 123 | 92 | 105 | 56 | 49 | 110 | 66 | 44 | 10 | 5 | 5 | 100 | 61 | 39 | Retail sale of leather articles in specialized stores |
| 4772 | ร้านขายปลีกสินค้าทางเภสัชกรรมและเวชภัณฑ์ เครื่องมือและเครื่องประทีปโม | 2,621 | 5,984 | 2,225 | 3,759 | 4,038 | 1,673 | 2,365 | 1,946 | 552 | 1,395 | 372 | 87 | 285 | 1,574 | 464 | 1,110 | Retail sale of pharmaceutical and medical goods, perfumeries and toilet preparation in specialized stores |
| 47721 | ร้านขายปลีกสินค้าทางเภสัชกรรมและเวชภัณฑ์โม | 1,986 | 4,184 | 1,710 | 2,474 | 3,025 | 1,264 | 1,760 | 1,159 | 445 | 714 | 168 | 58 | 110 | 991 | 387 | 604 | Retail sale of pharmaceutical and medical goods in specialized stores |
| 47722 | ร้านขายปลีกเครื่องมือ | 35 | 142 | 57 | 85 | 44 | 15 | 29 | 98 | 42 | 56 | 18 | 9 | 9 | 80 | 33 | 47 | Retail sale of perfumeries in specialized stores |
| 47723 | ร้านขายปลีกเครื่องสำอางและเครื่องประทีปโม | 600 | 1,659 | 458 | 1,201 | 970 | 394 | 576 | 689 | 64 | 625 | 186 | 20 | 166 | 503 | 44 | 459 | Retail sale of cosmetics and toilet preparations in specialized stores |

ตาราง 2 จำนวนคนทำงานของสถานประกอบการธุรกิจในปี 2556 จำแนกตามสถานภาพการทำงาน เพศ และประเภทธุรกิจ (ต่อ)
TABLE 2 NUMBER OF PERSONS ENGAGED OF BUSINESS ESTABLISHMENTS IN 2013 BY WORK STATUS, SEX AND CATEGORY OF BUSINESS INDUSTRY (Cont'd)

| รหัส Code | ประเภทธุรกิจ Number of establishments | จำนวน สถาน- ประกอบการ Number of establishments | | | | รวม Total | | | | คนทำงานโดยไม่ได้รับค่าจ้าง/ เงินเดือน Unpaid workers | | | | ลูกจ้าง ระดับบริหารจัดการ Management level | | | | ระดับปฏิบัติการ Operation level | | | | Category of business industry |
|--------------|--|---|-------------|----------------|--------------|----------------|----------------|--------------|-------------|--|--------------|----------------|----------------|--|-------------|----------------|--------------|------------------------------------|---|--|--|-------------------------------|
| | | รวม Total | | ชาย Male | | หญิง Female | | รวม Total | | ชาย Male | | หญิง Female | | รวม Total | | ชาย Male | | หญิง Female | | | | |
| | | รวม Total | ชาย Male | หญิง Female | รวม Total | ชาย Male | หญิง Female | รวม Total | ชาย Male | หญิง Female | รวม Total | ชาย Male | หญิง Female | รวม Total | ชาย Male | หญิง Female | รวม Total | ชาย Male | หญิง Female | | | |
| 4773 | ร้านขายปลีกสินค้าใหม่อื่นๆ | 3,649 | 11,461 | 5,563 | 5,898 | 3,143 | 6,080 | 2,937 | 3,143 | 5,381 | 2,627 | 2,755 | 408 | 146 | 262 | 4,973 | 2,481 | 2,492 | Other retail sale of new goods in specialized stores | | | |
| 47731 | ร้านขายปลีกกรีกา แวนดา และอุปกรณ์ถ่ายภาพ | 513 | 1,878 | 862 | 1,016 | 461 | 321 | 461 | 140 | 1,416 | 541 | 876 | 200 | 59 | 141 | 1,217 | 482 | 735 | Retail sale of watches, eyeglasses and photographic equipment in specialized stores | | | |
| 47732 | ร้านขายปลีกเครื่องประดับเพชรพลอย | 831 | 2,300 | 500 | 1,800 | 1,234 | 419 | 816 | 82 | 1,066 | 82 | 984 | 23 | 2 | 21 | 1,043 | 80 | 964 | Retail sale of jewellery in specialized stores | | | |
| 47733 | ร้านขายปลีกดอกไม้ ต้นไม้ และอุปกรณ์ที่เกี่ยวข้อง | 945 | 2,911 | 1,427 | 1,484 | 2,104 | 967 | 1,137 | 807 | 807 | 459 | 348 | 65 | 31 | 35 | 742 | 429 | 313 | Retail sale of flowers, plants and related equipment in specialized stores | | | |
| 47734 | ร้านขายปลีกสัตว์เลี้ยง และอุปกรณ์ที่เกี่ยวข้อง | 633 | 1,627 | 861 | 767 | 1,095 | 572 | 522 | 244 | 533 | 288 | 244 | 40 | 22 | 18 | 493 | 266 | 226 | Retail sale of pet animals and related equipment in specialized stores | | | |
| 47735 | ร้านขายปลีกอาหารปรุงสุก ตามเนื้อ และเชื้อเพลิงอื่นๆ สำหรับใช้ในครัวเรือน | 521 | 2,173 | 1,579 | 595 | 934 | 512 | 422 | 1,239 | 1,066 | 1,066 | 173 | 42 | 17 | 26 | 1,197 | 1,050 | 147 | Retail sale of household fuel oil, bottled gas, wood and other fuel in specialized stores | | | |
| 47739 | ร้านขายปลีกสินค้าใหม่อื่นๆ ซึ่งมีได้จัดประเภทไว้ในที่อื่น | 206 | 573 | 335 | 237 | 251 | 145 | 107 | 321 | 321 | 191 | 130 | 39 | 16 | 23 | 282 | 175 | 107 | Other retail sale of new goods, n.e.c. in specialized stores | | | |
| 4774 | ร้านขายปลีกสินค้าใช้แล้ว | 173 | 422 | 272 | 150 | 252 | 160 | 91 | 171 | 112 | 112 | 58 | 13 | 10 | 3 | 158 | 103 | 55 | Retail sale of second-hand goods | | | |
| 47741 | ร้านขายปลีกโบราณวัตถุ | 24 | 53 | 29 | 24 | 43 | 24 | 19 | 10 | 5 | 5 | 5 | - | - | - | 10 | 5 | 5 | Retail sale of antiques | | | |
| 47742 | ร้านขายปลีกเสื้อผ้า รองเท้า และเครื่องหนัง ที่ใช้แล้ว | 30 | 55 | 35 | 20 | 45 | 30 | 15 | 10 | 5 | 5 | 5 | - | - | - | 10 | 5 | 5 | Retail sale of second hand clothing, footwear and leather articles | | | |
| 47743 | ร้านขายปลีกคอมพิวเตอร์และอุปกรณ์สื่อสารโทรคมนาคมที่ใช้แล้ว | 15 | 30 | 15 | 15 | 23 | 15 | 8 | 8 | 8 | - | 8 | - | - | - | 8 | - | 8 | Retail sale of second hand computer and telecommunication equipment | | | |
| 47744 | ร้านขายปลีกเครื่องใช้ไฟฟ้า และอิเล็กทรอนิกส์ | 14 | 61 | 37 | 23 | 19 | 14 | 5 | 42 | 23 | 23 | 19 | - | - | - | 42 | 23 | 19 | Retail sale of second hand electric household appliances and consumer electronics | | | |
| 47745 | ร้านขายปลีกหนังสือ หนังสือพิมพ์ วารสาร และนิตยสาร ที่ใช้แล้ว | 5 | 30 | 18 | 12 | 4 | - | 4 | 26 | 18 | 18 | 8 | 1 | 1 | - | 25 | 17 | 8 | Retail sale of second hand books, newspapers, periodicals and magazines | | | |
| 47749 | ร้านขายปลีกสินค้าใช้แล้วอื่นๆ | 85 | 194 | 138 | 56 | 118 | 77 | 41 | 75 | 61 | 61 | 15 | 12 | 9 | 3 | 64 | 52 | 12 | Retail sale of other second-hand goods | | | |
| 479 | การขายปลีกโดยไม่มีร้าน | 62 | 385 | 100 | 284 | 89 | 18 | 71 | 296 | 82 | 82 | 214 | 82 | 29 | 53 | 214 | 53 | 161 | Retail trade not in stores, stalls or markets | | | |
| 4791 | การขายปลีกโดยการจัดส่งสินค้าทางไปรษณีย์ โทรทัศน์ วิทยุ โทรศัพท์ และทางอินเทอร์เน็ต | 4 | 8 | 1 | 7 | 3 | - | 3 | 5 | 1 | 1 | 4 | 1 | 1 | - | 4 | - | 4 | Retail sale via mail order houses or via internet | | | |
| 47911 | การขายปลีกโดยการจัดส่งสินค้าทางไปรษณีย์ โทรทัศน์ วิทยุ และโทรศัพท์ | 1 | 5 | 1 | 4 | - | - | - | 5 | 1 | 1 | 4 | 1 | 1 | - | 4 | - | 4 | Retail sale via mail order houses | | | |

ตาราง 2 จำนวนคนทำงานของสถานประกอบการธุรกิจในปี 2556 จำแนกตามสถานภาพการทำงาน เพศ และประเภทธุรกิจ (ต่อ)
TABLE 2 NUMBER OF PERSONS ENGAGED OF BUSINESS ESTABLISHMENTS IN 2013 BY WORK STATUS, SEX AND CATEGORY OF BUSINESS INDUSTRY (Cont'd)

| รหัส Code | ประเภทธุรกิจ Number of establishments | จำนวน สถาน- ประกอบการ establishments | | | | | | คนทำงานโดยไม่ได้รับค่าจ้าง/ เงินเดือน Unpaid workers | | | | | | ลูกจ้าง Management level | | | | | | ระดับปฏิบัติการ Operation level | | | | | | Category of business industry |
|--------------|--|---|-------------|----------------|--------------|----------------|----------------|--|-------------|----------------|--------------|----------------|----------------|-----------------------------|-------------|----------------|--------------|----------------|----------------|------------------------------------|-------------|----------------|--------------|----------------|--|--|
| | | รวม Total | | ชาย Male | | หญิง Female | | รวม Total | | ชาย Male | | หญิง Female | | รวม Total | | ชาย Male | | หญิง Female | | รวม Total | | ชาย Male | | หญิง Female | | |
| | | รวม Total | ชาย Male | หญิง Female | รวม Total | ชาย Male | หญิง Female | รวม Total | ชาย Male | หญิง Female | รวม Total | ชาย Male | หญิง Female | รวม Total | ชาย Male | หญิง Female | รวม Total | ชาย Male | หญิง Female | รวม Total | ชาย Male | หญิง Female | รวม Total | ชาย Male | หญิง Female | |
| 47912 | การขายปลีกทางอินเทอร์เน็ต | 3 | 3 | - | 3 | 3 | - | - | - | - | - | - | - | - | - | - | - | - | - | - | - | - | - | - | - | Retail sale via Internet |
| 4799 | การขายปลีกโดยไม่มีร้านค้าปลีกอื่นๆ | 58 | 377 | 99 | 277 | 86 | 18 | 68 | 291 | 81 | 210 | 53 | 210 | 81 | 28 | 53 | 210 | 53 | 157 | 157 | 210 | 53 | 53 | 157 | 157 | Other retail sale not in stores, stalls or markets |
| 47991 | การขายตรง | 58 | 377 | 99 | 277 | 86 | 18 | 68 | 291 | 81 | 210 | 53 | 210 | 81 | 28 | 53 | 210 | 53 | 157 | 157 | 210 | 53 | 53 | 157 | 157 | Retail sale by direct sales |
| 55 | ที่พักแรม | 211 | 4,899 | 2,044 | 2,855 | 186 | 116 | 70 | 4,713 | 1,928 | 2,785 | 175 | 1,738 | 342 | 167 | 175 | 4,371 | 1,761 | 2,610 | 2,610 | 4,371 | 1,761 | 1,761 | 2,610 | Accommodation | |
| 551 | ที่พักแรมระยะสั้น | 201 | 4,865 | 2,020 | 2,845 | 186 | 116 | 70 | 4,680 | 1,905 | 2,775 | 175 | 1,738 | 342 | 167 | 175 | 4,337 | 1,738 | 2,600 | 2,600 | 4,337 | 1,738 | 1,738 | 2,600 | Short term accommodation activities | |
| 5510 | ที่พักแรมระยะสั้น | 201 | 4,865 | 2,020 | 2,845 | 186 | 116 | 70 | 4,680 | 1,905 | 2,775 | 175 | 1,738 | 342 | 167 | 175 | 4,337 | 1,738 | 2,600 | 2,600 | 4,337 | 1,738 | 1,738 | 2,600 | Short term accommodation activities | |
| 55101 | โรงแรมและรีสอร์ท | 192 | 4,821 | 1,998 | 2,823 | 165 | 105 | 61 | 4,656 | 1,894 | 2,762 | 174 | 1,728 | 340 | 166 | 174 | 4,315 | 1,728 | 2,588 | 2,588 | 4,315 | 1,728 | 1,728 | 2,588 | Hotels and resort hotels | |
| 55102 | เกสต์เฮ้าส์ | 1 | 5 | 3 | 2 | 2 | 1 | 1 | 3 | 2 | 1 | - | - | - | - | - | 3 | 2 | 1 | 1 | 3 | 2 | 2 | 1 | Guesthouses | |
| 55103 | ที่พักสั้นระดับโรงแรม | 3 | 21 | 9 | 12 | 10 | 5 | 5 | 11 | 4 | 7 | 1 | 9 | 2 | 1 | 1 | 9 | 3 | 6 | 6 | 9 | 3 | 3 | 6 | Home stays | |
| 55109 | ที่พักแรมระยะสั้นอื่นๆ | 5 | 18 | 10 | 8 | 8 | 5 | 3 | 10 | 5 | 5 | - | - | - | - | - | 10 | 5 | 5 | 10 | 5 | 5 | 5 | 5 | Other short term accommodation activities | |
| | นักเดินทาง/นักท่องเที่ยว | | | | | | | | | | | | | | | | | | | | | | | | | |
| 559 | ที่พักแรมประเภทอื่นๆ | 10 | 33 | 23 | 10 | - | - | - | 33 | 23 | 10 | - | - | - | - | - | 33 | 23 | 10 | 33 | 23 | 10 | 23 | 10 | 10 | Other accommodation |
| 5590 | ที่พักแรมประเภทอื่นๆ | 10 | 33 | 23 | 10 | - | - | - | 33 | 23 | 10 | - | - | - | - | - | 33 | 23 | 10 | 33 | 23 | 10 | 23 | 10 | 10 | Other accommodation |
| 55901 | การบริการห้องพักหรือที่พักอาศัย | 10 | 33 | 23 | 10 | - | - | - | 33 | 23 | 10 | - | - | - | - | - | 33 | 23 | 10 | 33 | 23 | 10 | 23 | 10 | 10 | Accommodation for students |
| | สำหรับนักเรียน/นักศึกษา | | | | | | | | | | | | | | | | | | | | | | | | | |
| 56 | การบริการอาหารและเครื่องดื่ม | 19,893 | 59,690 | 17,745 | 41,944 | 30,068 | 7,147 | 22,920 | 29,622 | 10,598 | 19,024 | 513 | 28,535 | 1,087 | 574 | 513 | 28,535 | 10,023 | 18,511 | 18,511 | 28,535 | 10,023 | 10,023 | 18,511 | Food and beverage service activities | |
| 561 | การบริการอาหาร | 18,149 | 53,843 | 15,148 | 38,694 | 27,497 | 5,946 | 21,550 | 26,346 | 9,202 | 17,144 | 482 | 25,355 | 991 | 509 | 482 | 25,355 | 8,693 | 16,662 | 16,662 | 25,355 | 8,693 | 8,693 | 16,662 | Restaurants and mobile food service activities | |
| 5610 | การบริการอาหาร | 18,149 | 53,843 | 15,148 | 38,694 | 27,497 | 5,946 | 21,550 | 26,346 | 9,202 | 17,144 | 482 | 25,355 | 991 | 509 | 482 | 25,355 | 8,693 | 16,662 | 16,662 | 25,355 | 8,693 | 8,693 | 16,662 | Restaurants and mobile food service activities | |
| 56101 | การบริการอาหารในภัตตาคาร/ร้านอาหาร | 18,149 | 53,843 | 15,148 | 38,694 | 27,497 | 5,946 | 21,550 | 26,346 | 9,202 | 17,144 | 482 | 25,355 | 991 | 509 | 482 | 25,355 | 8,693 | 16,662 | 16,662 | 25,355 | 8,693 | 8,693 | 16,662 | Restaurants activities | |
| 562 | การบริการจัดเลี้ยงนอกสถานที่ | 253 | 1,904 | 1,168 | 736 | 412 | 253 | 159 | 1,492 | 915 | 576 | 21 | 1,447 | 45 | 24 | 21 | 1,447 | 891 | 556 | 556 | 1,447 | 891 | 891 | 556 | 556 | Event catering and other food service activities |
| | และกาบริการอาหารประเภทอื่นๆ | | | | | | | | | | | | | | | | | | | | | | | | | |
| 5621 | การบริการจัดเลี้ยงนอกสถานที่ | 220 | 1,797 | 1,137 | 660 | 330 | 225 | 105 | 1,467 | 912 | 555 | 21 | 1,422 | 45 | 24 | 21 | 1,422 | 888 | 534 | 534 | 1,422 | 888 | 888 | 534 | 534 | Event catering |
| 56210 | การบริการจัดเลี้ยงนอกสถานที่ | 220 | 1,797 | 1,137 | 660 | 330 | 225 | 105 | 1,467 | 912 | 555 | 21 | 1,422 | 45 | 24 | 21 | 1,422 | 888 | 534 | 534 | 1,422 | 888 | 888 | 534 | 534 | Event catering |
| 5629 | การบริการอาหารประเภทอื่นๆ | 33 | 107 | 32 | 75 | 82 | 28 | 54 | 25 | 3 | 21 | - | 25 | - | - | - | 25 | 3 | 21 | 21 | 25 | 3 | 3 | 21 | 21 | Other food service activities |
| 56292 | การดำเนินงานของโรงอาหาร | 33 | 107 | 32 | 75 | 82 | 28 | 54 | 25 | 3 | 21 | - | 25 | - | - | - | 25 | 3 | 21 | 21 | 25 | 3 | 3 | 21 | 21 | Operation of canteen |
| 563 | การบริการเครื่องดื่ม | 1,491 | 3,943 | 1,429 | 2,514 | 2,159 | 948 | 1,211 | 1,784 | 480 | 1,304 | 11 | 1,733 | 52 | 41 | 11 | 1,733 | 440 | 1,293 | 1,293 | 1,733 | 440 | 440 | 1,293 | 1,293 | Beverage serving activities |
| 5630 | การบริการเครื่องดื่ม | 1,491 | 3,943 | 1,429 | 2,514 | 2,159 | 948 | 1,211 | 1,784 | 480 | 1,304 | 11 | 1,733 | 52 | 41 | 11 | 1,733 | 440 | 1,293 | 1,293 | 1,733 | 440 | 440 | 1,293 | 1,293 | Beverage serving activities |

ตาราง 2 จำนวนคนทำงานของสถานประกอบการธุรกิจในปี 2556 จำแนกตามสถานภาพการทำงาน เพศ และประเภทธุรกิจ (ต่อ)

TABLE 2 NUMBER OF PERSONS ENGAGED OF BUSINESS ESTABLISHMENTS IN 2013 BY WORK STATUS, SEX AND CATEGORY OF BUSINESS INDUSTRY (Cont'd)

| รหัส Code | ประเภทธุรกิจ Number of establishments | จำนวน สถาน- ประกอบ การ Number of establishments | | รวม Total | | คนทำงานโดยไม่ได้รับค่าจ้าง/ เงินด้อย Unpaid workers | | รวม Total | | ลูกจ้าง Management level | | ระดับปฏิบัติการ Operation level | | Category of business industry | | | | |
|--------------|---|---|-------------|----------------|--------------|---|----------------|--------------|-------------|-----------------------------|--------------|------------------------------------|----------------|-------------------------------|-------|-----|-----|--|
| | | รวม Total | ชาย Male | หญิง Female | รวม Total | ชาย Male | หญิง Female | รวม Total | ชาย Male | หญิง Female | รวม Total | ชาย Male | หญิง Female | | | | | |
| | | รวม Total | ชาย Male | หญิง Female | รวม Total | ชาย Male | หญิง Female | รวม Total | ชาย Male | หญิง Female | รวม Total | ชาย Male | หญิง Female | | | | | |
| 56301 | การบริการเครื่องดื่มที่มีแอลกอฮอล์ เป็นหลักในร้าน | 186 | 1,293 | 390 | 903 | 268 | 120 | 148 | 1,025 | 270 | 755 | 40 | 29 | 11 | 985 | 241 | 744 | Beverage serving activities in store, of mostly alcoholic beverages |
| 56302 | การบริการเครื่องดื่มที่ไม่มีแอลกอฮอล์ เป็นหลักในร้าน | 1,305 | 2,650 | 1,039 | 1,612 | 1,891 | 828 | 1,062 | 759 | 210 | 549 | 12 | 12 | - | 748 | 199 | 549 | Beverage serving activities in store, of mostly non-alcoholic beverages |
| 59 | การผลิตภาพยนตร์ วิดีทัศน์ และรายการ โทรทัศน์ การบันทึกเสียงลงบนสื่อ และการจัดพิมพ์จำหน่าย หรือเผยแพร่ดนตรี | 61 | 1,241 | 755 | 485 | 58 | 41 | 16 | 1,183 | 714 | 469 | 114 | 60 | 54 | 1,069 | 654 | 415 | Motion picture, video and television programme production, sound recording and music publishing activities |
| 591 | กิจกรรมที่เกี่ยวข้องกับภาพยนตร์ วีดิทัศน์ และรายการโทรทัศน์ | 55 | 1,217 | 743 | 473 | 48 | 37 | 10 | 1,169 | 706 | 463 | 114 | 60 | 54 | 1,055 | 646 | 409 | Motion picture, video and television programme activities |
| 5911 | การผลิตภาพยนตร์ วิดีทัศน์ และรายการโทรทัศน์ | 21 | 762 | 420 | 342 | 9 | 5 | 4 | 754 | 415 | 338 | 80 | 41 | 39 | 674 | 374 | 299 | Motion picture, video and television programme production activities |
| 59111 | การผลิตภาพยนตร์และวีดิทัศน์ | 6 | 60 | 45 | 15 | 7 | 5 | 2 | 53 | 40 | 13 | 10 | 7 | 3 | 43 | 33 | 10 | Motion picture and video production activities |
| 59112 | การผลิตรายการโทรทัศน์ | 15 | 702 | 375 | 327 | 2 | - | 2 | 700 | 375 | 325 | 70 | 34 | 36 | 630 | 341 | 289 | Television programme production activities |
| 5914 | การฉายภาพยนตร์ | 34 | 454 | 323 | 131 | 39 | 32 | 7 | 415 | 291 | 125 | 34 | 19 | 15 | 381 | 272 | 110 | Motion picture projection activities |
| 59140 | การฉายภาพยนตร์ | 34 | 454 | 323 | 131 | 39 | 32 | 7 | 415 | 291 | 125 | 34 | 19 | 15 | 381 | 272 | 110 | Motion picture projection activities |
| 592 | การบันทึกเสียงลงบนสื่อและการ จัดพิมพ์จำหน่ายหรือเผยแพร่ดนตรี | 6 | 24 | 12 | 12 | 10 | 4 | 6 | 14 | 8 | 6 | - | - | - | 14 | 8 | 6 | Sound recording and music publishing activities |
| 5920 | การบันทึกเสียงลงบนสื่อและการ จัดพิมพ์จำหน่ายหรือเผยแพร่ดนตรี | 6 | 24 | 12 | 12 | 10 | 4 | 6 | 14 | 8 | 6 | - | - | - | 14 | 8 | 6 | Sound recording and music publishing activities |
| 59201 | การบันทึกเสียงลงบนสื่อ | 6 | 24 | 12 | 12 | 10 | 4 | 6 | 14 | 8 | 6 | - | - | - | 14 | 8 | 6 | Sound recording activities |
| 60 | การจัดตั้งรายการและการแพร่ภาพ กระจายเสียง | 9 | 43 | 39 | 4 | 8 | 8 | - | 35 | 31 | 4 | 3 | 2 | 1 | 32 | 29 | 3 | Programming and broadcasting activities |
| 601 | การออกอากาศทางวิทยุกระจายเสียง | 9 | 43 | 39 | 4 | 8 | 8 | - | 35 | 31 | 4 | 3 | 2 | 1 | 32 | 29 | 3 | Radio broadcasting |
| 6010 | การออกอากาศทางวิทยุกระจายเสียง | 9 | 43 | 39 | 4 | 8 | 8 | - | 35 | 31 | 4 | 3 | 2 | 1 | 32 | 29 | 3 | Radio broadcasting |
| 60101 | การออกอากาศทางวิทยุกระจายเสียง (ยกเว้นทางออนไลน์) | 9 | 43 | 39 | 4 | 8 | 8 | - | 35 | 31 | 4 | 3 | 2 | 1 | 32 | 29 | 3 | Radio broadcasting (except on-line) |

ตาราง 2 จำนวนคนทำงานของสถานประกอบการธุรกิจในปี 2556 จำแนกตามสถานภาพการทำงาน เพศ และประเภทธุรกิจ (ต่อ)
TABLE 2 NUMBER OF PERSONS ENGAGED OF BUSINESS ESTABLISHMENTS IN 2013 BY WORK STATUS, SEX AND CATEGORY OF BUSINESS INDUSTRY (Cont'd)

| รหัส Code | ประเภทธุรกิจ Number of establishments | จำนวนสถานประกอบการ Number of establishments | | | | คนทำงานโดยไม่ได้รับค่าจ้าง/ เงินเดือน Unpaid workers | | | | ลูกจ้าง ระดับบริหารจัดการ Management level | | | | ระดับปฏิบัติการ Operation level | | | | Category of business industry | | |
|--------------|--|--|-------------|----------------|--------------|--|----------------|--------------|-------------|--|--------------|----------------|----------------|------------------------------------|-------------|----------------|--------------|--|----------------|----------------|
| | | รวม Total | | ชาย Male | | หญิง Female | | รวม Total | | ชาย Male | | หญิง Female | | รวม Total | | ชาย Male | | | หญิง Female | |
| | | รวม Total | ชาย Male | หญิง Female | รวม Total | ชาย Male | หญิง Female | รวม Total | ชาย Male | หญิง Female | รวม Total | ชาย Male | หญิง Female | รวม Total | ชาย Male | หญิง Female | รวม Total | | ชาย Male | หญิง Female |
| 62 | การจัดทำโปรแกรมคอมพิวเตอร์ การให้คำปรึกษาเกี่ยวกับคอมพิวเตอร์ และกิจการที่เกี่ยวข้อง | 37 | 242 | 157 | 85 | 21 | 14 | 8 | 221 | 143 | 78 | 30 | 19 | 12 | 190 | 124 | 66 | Computer programming, consultancy and related activities | | |
| 620 | การจัดทำโปรแกรมคอมพิวเตอร์ การให้คำปรึกษาเกี่ยวกับคอมพิวเตอร์ และกิจการที่เกี่ยวข้อง | 37 | 242 | 157 | 85 | 21 | 14 | 8 | 221 | 143 | 78 | 30 | 19 | 12 | 190 | 124 | 66 | Computer programming, consultancy and related activities | | |
| 6201 | การจัดทำโปรแกรมคอมพิวเตอร์ | 14 | 81 | 47 | 35 | 1 | - | 1 | 80 | 47 | 34 | 15 | 8 | 8 | 65 | 39 | 26 | Computer programming activities | | |
| 62011 | การจัดทำโปรแกรมเว็บเพจและ เครือข่ายตามวัตถุประสงค์ของผู้ใช้ | 5 | 26 | 15 | 11 | 1 | - | 1 | 25 | 15 | 10 | 6 | 4 | 2 | 19 | 11 | 8 | Web pages and networks programming activities | | |
| 62012 | การจัดทำโปรแกรมคอมพิวเตอร์ ตามวัตถุประสงค์ของผู้ใช้ (ยกเว้นโปรแกรมเว็บเพจและเครือข่าย) | 9 | 55 | 32 | 24 | - | - | - | 55 | 32 | 24 | 9 | 4 | 6 | 46 | 28 | 18 | Computer programming activities (except web pages and networks programming activities) | | |
| 6202 | การให้คำปรึกษาเกี่ยวกับคอมพิวเตอร์ และการจัดการด้านความเสถียร ด้านคอมพิวเตอร์ | 15 | 117 | 81 | 36 | 12 | 8 | 5 | 105 | 74 | 31 | 8 | 7 | 1 | 96 | 66 | 30 | Computer consultancy and computer facilities management activities | | |
| 62021 | การให้คำปรึกษาด้านฮาร์ดแวร์ | 12 | 111 | 75 | 36 | 9 | 5 | 5 | 102 | 71 | 31 | 8 | 7 | 1 | 93 | 63 | 30 | Hardware consultancy activities | | |
| 62022 | การให้คำปรึกษาด้านซอฟต์แวร์ | 3 | 6 | 6 | - | 3 | 3 | - | 3 | 3 | - | - | - | - | 3 | 3 | - | Software consultancy activities | | |
| 6209 | การบริการเทคโนโลยีสารสนเทศ และคอมพิวเตอร์อื่น ๆ | 8 | 44 | 29 | 15 | 8 | 6 | 2 | 36 | 23 | 13 | 7 | 4 | 3 | 29 | 19 | 10 | Other information technology and computer services activities | | |
| 62090 | การบริการเทคโนโลยีสารสนเทศ และคอมพิวเตอร์อื่น ๆ | 8 | 44 | 29 | 15 | 8 | 6 | 2 | 36 | 23 | 13 | 7 | 4 | 3 | 29 | 19 | 10 | Other information technology and computer services activities | | |
| 63 | การบริการสารสนเทศ | 1 | 7 | 4 | 3 | - | - | - | 7 | 4 | 3 | 1 | 1 | - | 6 | 3 | 3 | Information service activities | | |
| 631 | การประมวลผลข้อมูล การจัดการ และการให้ข้อมูลที่บนเครื่องแม่ข่าย และกิจการที่เกี่ยวข้อง รวมไปถึงทำ | 1 | 7 | 4 | 3 | - | - | - | 7 | 4 | 3 | 1 | 1 | - | 6 | 3 | 3 | Data processing, hosting and related activities; web portals | | |
| 6312 | เว็บไซต์ | 1 | 7 | 4 | 3 | - | - | - | 7 | 4 | 3 | 1 | 1 | - | 6 | 3 | 3 | Web portals | | |
| 63120 | เว็บไซต์ | 1 | 7 | 4 | 3 | - | - | - | 7 | 4 | 3 | 1 | 1 | - | 6 | 3 | 3 | Web portals | | |
| 68 | กิจกรรมสิ่งพิมพ์ | 19,288 | 48,406 | 18,620 | 29,787 | 28,208 | 12,456 | 15,771 | 20,199 | 6,184 | 14,016 | 2,261 | 1,057 | 1,204 | 17,939 | 5,127 | 12,811 | Real estate activities | | |
| 681 | กิจกรรมสิ่งพิมพ์ที่จัดทำขึ้นเอง ตนเองหรือเช่าจากผู้อื่น | 19,157 | 47,699 | 18,257 | 29,442 | 28,102 | 12,388 | 15,714 | 19,597 | 5,869 | 13,728 | 2,093 | 944 | 1,150 | 17,504 | 4,925 | 12,578 | Real estate activities with own or leased property | | |
| 6810 | กิจกรรมสิ่งพิมพ์ที่จัดทำขึ้นเอง ตนเองหรือเช่าจากผู้อื่น | 19,157 | 47,699 | 18,257 | 29,442 | 28,102 | 12,388 | 15,714 | 19,597 | 5,869 | 13,728 | 2,093 | 944 | 1,150 | 17,504 | 4,925 | 12,578 | Real estate activities with own or leased property | | |

ตาราง 2 จำนวนคนทำงานของสถานประกอบการธุรกิจในปี 2556 จำแนกตามสถานภาพการทำงาน เพศ และประเภทธุรกิจ (ต่อ)
TABLE 2 NUMBER OF PERSONS ENGAGED OF BUSINESS ESTABLISHMENTS IN 2013 BY WORK STATUS, SEX AND CATEGORY OF BUSINESS INDUSTRY (Cont'd)

| รหัส Code | ประเภทธุรกิจ Number of establishments | จำนวน สถาน- ประกอบการ Number of establishments | | รวม Total | | คนทำงานโดยไม่ได้รับค่าจ้าง/ เงินเดือน Unpaid workers | | รวม Total | | ลูกจ้าง Employees | | ระดับปฏิบัติการ Operation level | | Category of business industry | | | |
|--------------|--|---|--------------|----------------|--------------|--|----------------|--------------|--------------|----------------------|--------------|------------------------------------|----------------|-------------------------------|------------|--------------|--|
| | | รวม Total | ชาย Male | หญิง Female | รวม Total | ชาย Male | หญิง Female | รวม Total | ชาย Male | หญิง Female | รวม Total | ชาย Male | หญิง Female | | | | |
| | | รวม Total | ชาย Male | หญิง Female | รวม Total | ชาย Male | หญิง Female | รวม Total | ชาย Male | หญิง Female | รวม Total | ชาย Male | หญิง Female | | | | |
| 68101 | การซื้อขายของอสังหาริมทรัพย์ ที่เป็นของตนเองเพื่อการอยู่อาศัย | 465 | 2,729 | 1,136 | 1,592 | 21 | 14 | 7 | 2,708 | 1,122 | 1,586 | 428 | 669 | 1,612 | 695 | 917 | Buying and selling of on own account of residential buildings |
| 68102 | การซื้อขายของอสังหาริมทรัพย์ เป็นของตนเองที่ไม่ใช่เพื่อการอยู่อาศัย | 6 | 15 | 3 | 12 | 9 | 3 | 6 | 6 | - | 6 | - | 3 | 3 | - | 3 | Buying and selling of on own account of non-residential buildings |
| 68103 | การให้เช่าและการดำเนินการเกี่ยวกับ อสังหาริมทรัพย์ที่เป็นของตนเองหรือ เช่าจากผู้อื่นเพื่อการอยู่อาศัย | 18,222 | 40,241 | 14,383 | 25,858 | 27,627 | 12,089 | 15,537 | 12,615 | 2,294 | 10,321 | 185 | 110 | 75 | 2,184 | 10,246 | Renting and operating of self-owned or leased of residential buildings |
| 68104 | การให้เช่าและการดำเนินการเกี่ยวกับ อสังหาริมทรัพย์ที่เป็นของตนเองหรือ เช่าจากผู้อื่นที่ไม่ใช่เพื่อการอยู่อาศัย | 464 | 4,714 | 2,734 | 1,980 | 446 | 281 | 165 | 4,268 | 2,453 | 1,816 | 809 | 406 | 403 | 2,047 | 1,412 | Renting and operating of self-owned or leased of non-residential buildings |
| 682 | กิจกรรมอสังหาริมทรัพย์ โดยได้รับ ค่าตอบแทนหรือคอมมิชชั่นจ้าง | 131 | 708 | 364 | 345 | 106 | 49 | 57 | 603 | 315 | 288 | 168 | 113 | 55 | 202 | 233 | Real estate activities on a fee or contract basis |
| 6820 | กิจกรรมอสังหาริมทรัพย์ โดยได้รับ ค่าตอบแทนหรือคอมมิชชั่นจ้าง | 131 | 708 | 364 | 345 | 106 | 49 | 57 | 603 | 315 | 288 | 168 | 113 | 55 | 202 | 233 | Real estate activities on a fee or contract basis |
| 68201 | กิจกรรมของตัวแทนหรือคอมมิชชั่นจ้าง โดยได้รับค่าตอบแทนหรือคอมมิชชั่นจ้าง | 33 | 155 | 65 | 90 | 25 | 13 | 13 | 130 | 53 | 78 | 40 | 24 | 16 | 29 | 62 | Activities of real estate agents and brokers on a fee or contract basis |
| 68202 | การบริหารจัดการอสังหาริมทรัพย์ โดยได้รับค่าตอบแทนหรือคอมมิชชั่นจ้าง | 98 | 553 | 299 | 255 | 81 | 36 | 45 | 473 | 263 | 210 | 128 | 89 | 39 | 174 | 172 | Management of real estate on a fee or contract basis |
| 69 | กิจกรรมทางกฎหมายและการบัญชี | 597 | 3,236 | 1,257 | 1,979 | 603 | 309 | 294 | 2,633 | 947 | 1,686 | 256 | 132 | 125 | 816 | 1,561 | Legal and accounting activities |
| 691 | กิจกรรมทางกฎหมาย | 389 | 2,366 | 1,148 | 1,218 | 477 | 301 | 175 | 1,889 | 847 | 1,043 | 167 | 102 | 66 | 745 | 977 | Legal activities |
| 6910 | กิจกรรมทางกฎหมาย | 389 | 2,366 | 1,148 | 1,218 | 477 | 301 | 175 | 1,889 | 847 | 1,043 | 167 | 102 | 66 | 745 | 977 | Legal activities |
| 69100 | กิจกรรมทางกฎหมาย | 389 | 2,366 | 1,148 | 1,218 | 477 | 301 | 175 | 1,889 | 847 | 1,043 | 167 | 102 | 66 | 745 | 977 | Legal activities |
| 692 | กิจกรรมการบัญชี การทำบัญชี และการตรวจสอบบัญชี | 208 | 870 | 109 | 761 | 126 | 8 | 118 | 744 | 101 | 643 | 89 | 30 | 59 | 71 | 584 | Accounting, bookkeeping and auditing activities; tax consultancy |
| 6920 | กิจกรรมการบัญชี การทำบัญชี และการตรวจสอบบัญชี | 208 | 870 | 109 | 761 | 126 | 8 | 118 | 744 | 101 | 643 | 89 | 30 | 59 | 71 | 584 | Accounting, bookkeeping and auditing activities; tax consultancy |
| 69200 | กิจกรรมการบัญชี การทำบัญชี และการตรวจสอบบัญชี | 208 | 870 | 109 | 761 | 126 | 8 | 118 | 744 | 101 | 643 | 89 | 30 | 59 | 71 | 584 | Accounting, bookkeeping and auditing activities; tax consultancy |

ตาราง 2 จำนวนคนทำงานของสถานประกอบการธุรกิจในปี 2556 จำแนกตามสถานภาพการทำงาน เพศ และประเภทธุรกิจ (ต่อ)

TABLE 2 NUMBER OF PERSONS ENGAGED OF BUSINESS ESTABLISHMENTS IN 2013 BY WORK STATUS, SEX AND CATEGORY OF BUSINESS INDUSTRY (Cont'd)

| รหัส Code | ประเภทธุรกิจ | จำนวน สถาน- ประกอบการ | | รวม | | คนทำงานโดยไม่ได้รับค่าจ้าง/ เงินด้อย | | รวม | | ลูกจ้าง Employees | | | | ระดับปฏิบัติการ Operation level | Category of business industry | |
|--------------|--|--------------------------------|--------------|-------------|----------------|---|-------------|----------------|---------------------------------------|-------------------|------------------------------------|--------------|-------------|------------------------------------|-------------------------------|---|
| | | จำนวน ของ establishments | รวม Total | ชาย Male | หญิง Female | รวม Total | ชาย Male | หญิง Female | ระดับบริหารจัดการ Management level | | ระดับปฏิบัติการ Operation level | | | | | |
| | | | | | | | | | รวม Total | ชาย Male | หญิง Female | รวม Total | ชาย Male | | | หญิง Female |
| 70 | กิจกรรมของสำนักงานใหญ่ และการบริการให้คำปรึกษา ด้านการบริหารจัดการ | 6 | 57 | 28 | 29 | - | - | 57 | 28 | 29 | 27 | 11 | 16 | 30 | 17 | 13 Activities of head offices; management consultancy activities |
| 702 | การบริหารจัดการ | 6 | 57 | 28 | 29 | - | - | 57 | 28 | 29 | 27 | 11 | 16 | 30 | 17 | 13 Management consultancy activities |
| 7020 | ด้านการบริหารจัดการ | 6 | 57 | 28 | 29 | - | - | 57 | 28 | 29 | 27 | 11 | 16 | 30 | 17 | 13 Management consultancy activities |
| 70209 | การบริหารให้คำปรึกษาด้าน การบริหารจัดการอื่นๆ | 6 | 57 | 28 | 29 | - | - | 57 | 28 | 29 | 27 | 11 | 16 | 30 | 17 | 13 Other management consultancy activities |
| 71 | กิจกรรมด้านสถาปัตยกรรม และวิศวกรรมรวมถึงการทดสอบ และการวิเคราะห์ทางเทคนิค | 124 | 1,516 | 915 | 600 | 147 | 89 | 1,369 | 826 | 542 | 217 | 134 | 83 | 1,152 | 692 | 460 Architectural and engineering activities; technical testing and analysis |
| 711 | กิจกรรมด้านสถาปัตยกรรม และวิศวกรรม และการให้คำปรึกษา ด้านเทคนิคที่เกี่ยวข้อง | 76 | 1,238 | 750 | 488 | 104 | 53 | 1,134 | 697 | 437 | 174 | 108 | 66 | 961 | 589 | 372 Architectural and engineering activities and related technical consultancy |
| 7110 | กิจกรรมด้านสถาปัตยกรรม และวิศวกรรม และการให้คำปรึกษา ด้านเทคนิคที่เกี่ยวข้อง | 76 | 1,238 | 750 | 488 | 104 | 53 | 1,134 | 697 | 437 | 174 | 108 | 66 | 961 | 589 | 372 Architectural and engineering activities and related technical consultancy |
| 71101 | กิจกรรมด้านสถาปัตยกรรม และการให้คำปรึกษาที่เกี่ยวข้อง | 57 | 733 | 475 | 259 | 102 | 52 | 631 | 423 | 208 | 93 | 54 | 39 | 538 | 369 | 169 Architectural activities and related technical consultancy |
| 71102 | กิจกรรมด้านวิศวกรรม และการให้คำปรึกษาที่เกี่ยวข้อง | 18 | 489 | 266 | 223 | 2 | 2 | 487 | 264 | 223 | 81 | 54 | 27 | 407 | 210 | 197 Engineering activities and related technical consultancy |
| 71103 | กิจกรรมด้านธรณีฟิสิกส์ ธรณีวิทยา และการให้คำปรึกษาที่เกี่ยวข้อง | 1 | 16 | 10 | 6 | - | - | 16 | 10 | 6 | - | - | - | 16 | 10 | 6 Geophysical, geologic activities and related technical consultancy |
| 712 | การทดสอบและวิเคราะห์ทางเทคนิค | 48 | 278 | 165 | 113 | 43 | 36 | 235 | 129 | 105 | 43 | 26 | 17 | 192 | 103 | 88 Technical testing and analysis |
| 7120 | การทดสอบและวิเคราะห์ทางเทคนิค | 48 | 278 | 165 | 113 | 43 | 36 | 235 | 129 | 105 | 43 | 26 | 17 | 192 | 103 | 88 Technical testing and analysis |
| 71201 | การทดสอบและวิเคราะห์ห้องปฏิบัติการ ทางเคมี กายภาพ และชีวภาพ | 3 | 50 | 19 | 31 | - | - | 50 | 19 | 31 | 5 | 4 | 1 | 45 | 15 | 30 Testing and analysis services for the chemical, physical and biological properties |
| 71202 | การตรวจสภาพยานยนต์ทางเทคนิค | 43 | 188 | 120 | 68 | 43 | 36 | 145 | 84 | 60 | 10 | 2 | 8 | 135 | 82 | 52 Technical inspection services of motor vehicles |
| 71209 | การทดสอบและวิเคราะห์ทางเทคนิคอื่นๆ | 2 | 40 | 26 | 14 | - | - | 40 | 26 | 14 | 28 | 20 | 8 | 12 | 6 | 6 Other technical testing and analysis |

ตาราง 2 จำนวนคนทำงานของสถานประกอบการธุรกิจในปี 2556 จำแนกตามสถานภาพการทำงาน เพศ และประเภทธุรกิจ (ต่อ)
TABLE 2 NUMBER OF PERSONS ENGAGED OF BUSINESS ESTABLISHMENTS IN 2013 BY WORK STATUS, SEX AND CATEGORY OF BUSINESS INDUSTRY (Cont'd)

| รหัส Code | ประเภทธุรกิจ Number of establishments | จำนวน สถาน- ประกอบการ Number of establishments | | รวม Total | | คนทำงานโดยไม่ได้รับค่าจ้าง/ เงินด้อย Unpaid workers | | รวม Total | | ลูกจ้าง Employees | | ระดับปฏิบัติการ Operation level | | Category of business industry | | | |
|--------------|--|---|-------------|----------------|--------------|---|----------------|---------------------------------------|-------------|------------------------------------|--------------|------------------------------------|----------------|-------------------------------|-----|-----|---|
| | | รวม Total | ชาย Male | หญิง Female | รวม Total | ชาย Male | หญิง Female | ระดับบริหารจัดการ Management level | | ระดับปฏิบัติการ Operation level | | | | | | | |
| | | | | | | | | รวม Total | ชาย Male | หญิง Female | รวม Total | ชาย Male | หญิง Female | | | | |
| 72 | การวิจัยและพัฒนาเชิงวิทยาศาสตร์ | 3 | 82 | 22 | 60 | 2 | 1 | 1 | 80 | 21 | 59 | 5 | 3 | 2 | 18 | 57 | Scientific research and development |
| 721 | การวิจัยและพัฒนาเชิงทดลองด้านวิทยาศาสตร์ธรรมชาติและวิทยาศาสตร์ | 2 | 80 | 21 | 59 | 2 | 1 | 1 | 78 | 20 | 58 | 4 | 2 | 2 | 18 | 56 | Research and experimental development on natural sciences and engineering |
| 72101 | การวิจัยและพัฒนาเชิงทดลองด้านวิทยาศาสตร์ธรรมชาติและวิศวกรรม | 2 | 80 | 21 | 59 | 2 | 1 | 1 | 78 | 20 | 58 | 4 | 2 | 2 | 18 | 56 | Research and experimental development on natural sciences |
| 722 | การวิจัยและพัฒนาเชิงทดลองด้านสังคมศาสตร์และมนุษยศาสตร์ | 1 | 2 | 1 | 1 | - | - | - | 2 | 1 | 1 | 1 | 1 | - | 1 | 1 | Research and experimental development on social sciences and humanities |
| 7220 | การวิจัยและพัฒนาเชิงทดลองด้านสังคมศาสตร์และมนุษยศาสตร์ | 1 | 2 | 1 | 1 | - | - | - | 2 | 1 | 1 | 1 | 1 | - | 1 | 1 | Research and experimental development on social sciences and humanities |
| 73 | การโฆษณาและการวิจัยตลาด | 426 | 1,798 | 1,279 | 520 | 705 | 442 | 264 | 1,093 | 837 | 256 | 267 | 160 | 107 | 677 | 149 | Advertising and market research |
| 731 | การโฆษณา | 426 | 1,798 | 1,279 | 520 | 705 | 442 | 264 | 1,093 | 837 | 256 | 267 | 160 | 107 | 677 | 149 | Advertising |
| 73101 | กิจกรรมของบริษัทโฆษณา | 426 | 1,798 | 1,279 | 520 | 705 | 442 | 264 | 1,093 | 837 | 256 | 267 | 160 | 107 | 677 | 149 | Advertising activities |
| 74 | กิจกรรมทางวิชาชีพ วิทยาศาสตร์ และเทคโนโลยี | 829 | 3,464 | 1,700 | 1,764 | 1,436 | 752 | 683 | 2,028 | 948 | 1,081 | 172 | 82 | 90 | 866 | 991 | Other professional, scientific and technical activities |
| 741 | กิจกรรมการออกแบบเฉพาะด้าน | 88 | 1,024 | 616 | 408 | 138 | 103 | 35 | 887 | 513 | 374 | 86 | 41 | 45 | 472 | 329 | Specialized design activities |
| 74101 | กิจกรรมการออกแบบตกแต่งภายใน | 65 | 686 | 454 | 232 | 121 | 89 | 33 | 565 | 365 | 200 | 32 | 15 | 17 | 351 | 183 | Interior decorators activities |
| 74109 | กิจกรรมการออกแบบเฉพาะด้านอื่นๆ | 23 | 339 | 163 | 176 | 17 | 15 | 2 | 322 | 148 | 174 | 55 | 27 | 28 | 122 | 146 | Other specialized design activities |
| 742 | กิจกรรมการถ่ายภาพ | 707 | 1,803 | 818 | 985 | 1,285 | 643 | 642 | 518 | 175 | 343 | 16 | 4 | 12 | 171 | 332 | Photographic activities |
| 74200 | กิจกรรมการถ่ายภาพ | 707 | 1,803 | 818 | 985 | 1,285 | 643 | 642 | 518 | 175 | 343 | 16 | 4 | 12 | 171 | 332 | Photographic activities |

ตาราง 2 จำนวนคนทำงานของสถานประกอบการธุรกิจในปี 2556 จำแนกตามสถานภาพการทำงาน เพศ และประเภทธุรกิจ (ต่อ)

TABLE 2 NUMBER OF PERSONS ENGAGED OF BUSINESS ESTABLISHMENTS IN 2013 BY WORK STATUS, SEX AND CATEGORY OF BUSINESS INDUSTRY (Cont'd)

| รหัส Code | ประเภทธุรกิจ Number of establishments | จำนวน สถาน- ประกอบการ Number of establishments | | | | คนทำงานโดยไม่ได้รับค่าจ้าง/ เงินเดือน Unpaid workers | | | | ลูกจ้าง Employees | | | | ระดับปฏิบัติการ Operation level | Category of business industry | | | |
|--------------|--|---|----------------|--------------|----------------|--|----------------|--------------|----------------|---------------------------------------|----------------|------------------------------------|----------------|------------------------------------|-------------------------------|-----|--|---------------------------------------|
| | | รวม Total | | รวม Total | | รวม Total | | รวม Total | | ระดับบริหารจัดการ Management level | | ระดับปฏิบัติการ Operation level | | | | | | |
| | | ชาย Male | หญิง Female | ชาย Male | หญิง Female | ชาย Male | หญิง Female | ชาย Male | หญิง Female | ชาย Male | หญิง Female | ชาย Male | หญิง Female | | | | | |
| 749 | กิจการมหาวิทยาลัย วิทยาลัย และเทคนิคอื่นๆ ซึ่งมีได้จัดประเภท ไว้ในที่อื่น | 34 | 637 | 266 | 371 | 7 | 7 | 624 | 260 | 364 | 70 | 37 | 33 | 554 | 223 | 331 | Other professional, scientific and technical activities n.e.c. | |
| 7490 | กิจการมหาวิทยาลัย วิทยาลัย และเทคนิคอื่นๆ ซึ่งมีได้จัดประเภท ไว้ในที่อื่น | 34 | 637 | 266 | 371 | 7 | 7 | 624 | 260 | 364 | 70 | 37 | 33 | 554 | 223 | 331 | Other professional, scientific and technical activities n.e.c. | |
| 74901 | กิจการกรมราชทัณฑ์ วิทยาลัย และเทคนิคอื่นๆ ซึ่งมีได้จัดประเภท ไว้ในที่อื่น | 7 | 50 | 21 | 29 | 1 | 6 | 43 | 20 | 23 | 2 | 2 | - | 41 | 18 | 23 | Translation and interpretation activities | |
| 74902 | การบริการให้คำปรึกษาด้านสิ่งแวดล้อม | 4 | 212 | 92 | 120 | 1 | 1 | 211 | 92 | 119 | 22 | 14 | 8 | 189 | 78 | 111 | Environmental consulting | |
| 74909 | กิจการกรมราชทัณฑ์ วิทยาลัย และเทคนิคอื่นๆ ซึ่งมีได้จัดประเภท ไว้ในที่อื่น | 23 | 376 | 154 | 222 | 6 | 6 | 370 | 148 | 222 | 46 | 21 | 25 | 324 | 127 | 197 | Other professional, scientific and technical activities n.e.c. | |
| 77 | กิจการกรมให้เช่า | 1,105 | 4,216 | 2,583 | 1,634 | 1,830 | 849 | 2,386 | 1,733 | 653 | 196 | 108 | 88 | 2,190 | 1,625 | 565 | Rental and leasing activities | |
| 771 | การให้เช่ายานยนต์ | 134 | 1,175 | 930 | 245 | 117 | 82 | 35 | 1,058 | 848 | 210 | 92 | 55 | 37 | 966 | 793 | 173 | Renting and leasing of motor vehicles |
| 7710 | การให้เช่ายานยนต์ | 134 | 1,175 | 930 | 245 | 117 | 82 | 35 | 1,058 | 848 | 210 | 92 | 55 | 37 | 966 | 793 | 173 | Renting and leasing of motor vehicles |
| 77101 | การให้เช่ายานยนต์ชนิดนั่งส่วนบุคคล รถกระบะ รถตู้ และรถขนาดเล็ก ที่คล้ายกัน | 74 | 212 | 150 | 62 | 54 | 50 | 4 | 158 | 100 | 19 | 12 | 7 | 140 | 89 | 51 | Renting of passenger car, pickup truck, van and similar light motor vehicles | |
| 77109 | การให้เช่ายานยนต์ชนิดรถบรรทุก และยานยนต์หนักอื่นๆ | 60 | 962 | 779 | 183 | 63 | 32 | 899 | 748 | 151 | 73 | 43 | 30 | 826 | 704 | 121 | Renting of trucks and other heavy motor vehicles | |
| 772 | การให้เช่าของใช้ส่วนบุคคล และของใช้ในครัวเรือน | 830 | 1,782 | 786 | 996 | 1,509 | 650 | 273 | 136 | 137 | 9 | 2 | 7 | 264 | 134 | 130 | Renting and leasing of personal and household goods | |
| 7721 | การให้เช่าเครื่องอุปโภคเพื่อ การนันทนาการและการกีฬา | 8 | 62 | 37 | 25 | 6 | 6 | 56 | 31 | 25 | 6 | 2 | 4 | 50 | 29 | 21 | Renting and leasing of recreational and sports goods | |
| 77210 | การให้เช่าเครื่องอุปโภคเพื่อ การนันทนาการและการกีฬา | 8 | 62 | 37 | 25 | 6 | 6 | 56 | 31 | 25 | 6 | 2 | 4 | 50 | 29 | 21 | Renting and leasing of recreational and sports goods | |
| 7722 | การให้เช่าสื่อบันทึกเสียงและภาพ | 294 | 589 | 322 | 267 | 533 | 294 | 56 | 28 | 28 | - | - | - | 56 | 28 | 28 | Renting of video tapes and disks | |
| 77220 | การให้เช่าสื่อบันทึกเสียงและภาพ | 294 | 589 | 322 | 267 | 533 | 294 | 56 | 28 | 28 | - | - | - | 56 | 28 | 28 | Renting of video tapes and disks | |
| 7729 | การให้เช่าของใช้ส่วนบุคคล และของใช้ในครัวเรือนอื่นๆ | 528 | 1,131 | 427 | 704 | 970 | 350 | 161 | 77 | 84 | 3 | - | 3 | 158 | 77 | 81 | Renting and leasing of other personal and household goods | |
| 77291 | การให้เช่าหนังสือ | 275 | 516 | 138 | 378 | 516 | 138 | 378 | - | - | - | - | - | - | - | - | - | Renting and leasing of books |

ตาราง 2 จำนวนคนทำงานของสถานประกอบการธุรกิจในปี 2556 จำแนกตามสถานภาพการทำงาน เพศ และประเภทธุรกิจ (ต่อ)
TABLE 2 NUMBER OF PERSONS ENGAGED OF BUSINESS ESTABLISHMENTS IN 2013 BY WORK STATUS, SEX AND CATEGORY OF BUSINESS INDUSTRY (Cont'd)

| รหัส Code | ประเภทธุรกิจ Number of establishments | จำนวน สถาน- ประกอบ Number of establishments | | รวม Total | | คนทำงานโดยไม่ได้รับค่าจ้าง/ เงินด้อย Unpaid workers | | รวม Total | | ลูกจ้าง Employees | | | | ระดับปฏิบัติการ Operation level | Category of business industry | | |
|--------------|--|--|--------------|----------------|--------------|---|----------------|---------------------------------------|--------------|----------------------|--------------|-------------|----------------|------------------------------------|-------------------------------|--------------|--|
| | | รวม Total | ชาย Male | หญิง Female | รวม Total | ชาย Male | หญิง Female | ระดับบริหารจัดการ Management level | | รวม Total | | ชาย Male | หญิง Female | | | | |
| | | | | | | | | รวม Total | ชาย Male | หญิง Female | รวม Total | | | | | ชาย Male | หญิง Female |
| 77299 | การให้เช่าของใช้ส่วนบุคคล และของใช้ครัวเรือนอื่นๆ ซึ่งมิได้จัดประเภทไว้ในที่อื่น | 253 | 615 | 290 | 326 | 455 | 213 | 242 | 77 | 84 | 3 | - | 3 | 158 | 77 | 81 | Renting and leasing of other personal and household goods, n.e.c. |
| 773 | การให้เช่าเครื่องจักร อุปกรณ์ และสินค้าที่จับต้องได้อื่นๆ | 141 | 1,260 | 867 | 393 | 204 | 117 | 86 | 749 | 307 | 95 | 51 | 44 | 961 | 698 | 263 | Renting and leasing of other machinery, equipment and tangible goods |
| 77300 | การให้เช่าเครื่องจักร อุปกรณ์ และสินค้าที่จับต้องได้อื่นๆ | 141 | 1,260 | 867 | 393 | 204 | 117 | 86 | 749 | 307 | 95 | 51 | 44 | 961 | 698 | 263 | Renting and leasing of other machinery, equipment and tangible goods |
| 77301 | การให้เช่าเครื่องจักรขนส่งทางบก (ยกเว้นยานยนต์) | 5 | 31 | 20 | 11 | 10 | 5 | 5 | 21 | 6 | - | - | - | 21 | 15 | 6 | Renting and leasing of land-transport equipment (other than motor vehicles) |
| 77304 | การให้เช่าเครื่องจักรและอุปกรณ์ ทางการเกษตรและการป่าไม้ | 23 | 90 | 68 | 22 | 41 | 22 | 19 | 49 | 46 | 3 | - | - | 49 | 46 | 3 | Renting and leasing of agricultural and forestry machinery and equipment |
| 77305 | การให้เช่าเครื่องจักรและอุปกรณ์ในการ ก่อสร้างและงานวิศวกรรมโยธา | 15 | 254 | 192 | 62 | 10 | 7 | 3 | 244 | 185 | 45 | 29 | 15 | 199 | 156 | 43 | Renting and leasing of construction and civil-engineering machinery and equipment |
| 77306 | การให้เช่าเครื่องจักรและอุปกรณ์ สำนักงาน | 10 | 114 | 84 | 30 | - | - | - | 114 | 84 | 10 | 7 | 3 | 104 | 77 | 27 | Renting and leasing of office machinery and equipment |
| 77309 | การให้เช่าเครื่องจักร อุปกรณ์ และสินค้าที่จับต้องได้อื่นๆ ซึ่งมิได้จัดประเภทไว้ในที่อื่น | 88 | 771 | 503 | 268 | 143 | 84 | 59 | 629 | 419 | 41 | 15 | 26 | 588 | 404 | 183 | Renting and leasing of other machinery, equipment and tangible goods, n.e.c. |
| 78 | กิจกรรมการจ้างงาน | 119 | 7,937 | 4,278 | 3,659 | 18 | 12 | 6 | 7,919 | 4,266 | 400 | 138 | 262 | 7,519 | 4,128 | 3,391 | Employment activities |
| 781 | กิจกรรมของสำนักงานหรือ ตัวแทนจัดหางาน | 71 | 609 | 304 | 305 | 3 | 2 | 1 | 606 | 302 | 196 | 72 | 124 | 410 | 231 | 179 | Activities of employment placement agencies |
| 7810 | กิจกรรมของสำนักงานหรือ ตัวแทนจัดหางาน | 71 | 609 | 304 | 305 | 3 | 2 | 1 | 606 | 302 | 196 | 72 | 124 | 410 | 231 | 179 | Activities of employment placement agencies |
| 78109 | กิจกรรมของสำนักงานหรือตัวแทน จัดหางานอื่นๆ | 71 | 609 | 304 | 305 | 3 | 2 | 1 | 606 | 302 | 196 | 72 | 124 | 410 | 231 | 179 | Activities of other employment placement agencies |
| 782 | กิจกรรมของสำนักงานหรือ ตัวแทนจัดหางานชั่วคราว | 44 | 7,306 | 3,966 | 3,340 | 12 | 8 | 4 | 7,294 | 3,958 | 202 | 64 | 138 | 7,093 | 3,895 | 3,198 | Temporary employment agency activities |
| 7820 | กิจกรรมของสำนักงานหรือ ตัวแทนจัดหางานชั่วคราว | 44 | 7,306 | 3,966 | 3,340 | 12 | 8 | 4 | 7,294 | 3,958 | 202 | 64 | 138 | 7,093 | 3,895 | 3,198 | Temporary employment agency activities |
| 78200 | กิจกรรมของสำนักงานหรือ ตัวแทนจัดหางานชั่วคราว | 44 | 7,306 | 3,966 | 3,340 | 12 | 8 | 4 | 7,294 | 3,958 | 202 | 64 | 138 | 7,093 | 3,895 | 3,198 | Temporary employment agency activities |

ตาราง 2 จำนวนคนทำงานของสถานประกอบการธุรกิจในปี 2556 จำแนกตามสถานภาพการทำงาน เพศ และประเภทธุรกิจ (ต่อ)
TABLE 2 NUMBER OF PERSONS ENGAGED OF BUSINESS ESTABLISHMENTS IN 2013 BY WORK STATUS, SEX AND CATEGORY OF BUSINESS INDUSTRY (Cont'd)

| รหัส Code | ประเภทธุรกิจ Number of establishments | จำนวน สถาน- ประกอบการ establishments | | | | รวม Total | | | | ลูกจ้าง ระดับบริหารจัดการ Management level | | | | ระดับปฏิบัติการ Operation level | | | | Category of business industry | | | | |
|--------------|--|---|-------------|----------------|--------------|--------------|----------------|--------------|-------------|--|--------------|-------------|----------------|------------------------------------|-------------|----------------|--------------|--|-------------|----------------|----------------|-------------|
| | | รวม Total | | หญิง Female | | รวม Total | | ชาย Male | | รวม Total | | ชาย Male | | หญิง Female | | รวม Total | | | ชาย Male | | หญิง Female | |
| | | รวม Total | ชาย Male | หญิง Female | รวม Total | ชาย Male | หญิง Female | รวม Total | ชาย Male | หญิง Female | รวม Total | ชาย Male | หญิง Female | รวม Total | ชาย Male | หญิง Female | รวม Total | | ชาย Male | หญิง Female | รวม Total | ชาย Male |
| 783 | กิจกรรมการจัดหาทรัพยากรบุคคลอื่นๆ | 4 | 23 | 8 | 15 | 3 | 2 | 1 | 20 | 6 | 14 | 3 | 3 | - | 17 | 3 | 14 | Other human resources provision | | | | |
| 7830 | กิจกรรมการจัดหาทรัพยากรบุคคลอื่นๆ | 4 | 23 | 8 | 15 | 3 | 2 | 1 | 20 | 6 | 14 | 3 | 3 | - | 17 | 3 | 14 | Other human resources provision | | | | |
| 78300 | กิจกรรมการจัดหาทรัพยากรบุคคลอื่นๆ | 4 | 23 | 8 | 15 | 3 | 2 | 1 | 20 | 6 | 14 | 3 | 3 | - | 17 | 3 | 14 | Other human resources provision | | | | |
| 79 | กิจกรรมของตัวแทนธุรกิจท่องเที่ยว | 127 | 902 | 570 | 331 | 102 | 57 | 44 | 800 | 513 | 287 | 69 | 43 | 26 | 731 | 470 | 261 | Travel agency, tour operator, reservation service and related activities | | | | |
| | การจัดนำเที่ยว การบริการสำรองและกิจการรวมทั้งนักท่องเที่ยว | 117 | 836 | 532 | 303 | 92 | 48 | 43 | 744 | 484 | 260 | 64 | 41 | 23 | 680 | 443 | 237 | Travel agency and tour operator activities | | | | |
| | และกิจการจัดนำเที่ยว | | | | | | | | | | | | | | | | | | | | | |
| 7911 | กิจกรรมของตัวแทนธุรกิจท่องเที่ยว | 48 | 261 | 95 | 166 | 3 | 1 | 2 | 258 | 94 | 164 | 40 | 31 | 9 | 218 | 63 | 155 | Travel agency activities | | | | |
| 79110 | กิจกรรมของตัวแทนธุรกิจท่องเที่ยว | 48 | 261 | 95 | 166 | 3 | 1 | 2 | 258 | 94 | 164 | 40 | 31 | 9 | 218 | 63 | 155 | Travel agency activities | | | | |
| 7912 | กิจกรรมการจัดนำเที่ยว | 69 | 575 | 437 | 138 | 89 | 47 | 41 | 486 | 390 | 96 | 24 | 10 | 14 | 462 | 380 | 82 | Tour operator activities | | | | |
| 79120 | กิจกรรมการจัดนำเที่ยว | 69 | 575 | 437 | 138 | 89 | 47 | 41 | 486 | 390 | 96 | 24 | 10 | 14 | 462 | 380 | 82 | Tour operator activities | | | | |
| 799 | กิจกรรมบริการสำรองอื่นๆ | 10 | 66 | 38 | 28 | 10 | 9 | 1 | 56 | 29 | 27 | 5 | 2 | 3 | 51 | 27 | 24 | Other reservation service and related activities | | | | |
| | และกิจการรวมทั้งนักท่องเที่ยว | | | | | | | | | | | | | | | | | | | | | |
| 7990 | กิจกรรมบริการสำรองอื่นๆ | 10 | 66 | 38 | 28 | 10 | 9 | 1 | 56 | 29 | 27 | 5 | 2 | 3 | 51 | 27 | 24 | Other reservation service and related activities | | | | |
| | และกิจการรวมทั้งนักท่องเที่ยว | | | | | | | | | | | | | | | | | | | | | |
| 79901 | กิจกรรมของนักท่องเที่ยว | 1 | 5 | 3 | 2 | 2 | 1 | 1 | 3 | 2 | 1 | 3 | 2 | 1 | - | - | - | Activities of tourist guides | | | | |
| 79909 | กิจกรรมบริการสำรองอื่นๆ | 9 | 61 | 35 | 26 | 8 | 8 | - | 53 | 27 | 26 | 2 | - | 2 | 51 | 27 | 24 | Other reservation service and related activities, n.e.c | | | | |
| | และกิจการรวมทั้งนักท่องเที่ยว | | | | | | | | | | | | | | | | | | | | | |
| | ซึ่งมิได้จัดประเภทไปอื่น | | | | | | | | | | | | | | | | | | | | | |
| 80 | การบริการรักษาความปลอดภัยและการสืบสวน | 162 | 13,836 | 11,709 | 2,128 | 77 | 57 | 20 | 13,759 | 11,651 | 2,108 | 604 | 347 | 257 | 13,155 | 11,304 | 1,851 | Security and investigation activities | | | | |
| 801 | การบริการรักษาความปลอดภัยส่วนบุคคล | 112 | 12,930 | 10,969 | 1,961 | 23 | 16 | 7 | 12,907 | 10,952 | 1,955 | 559 | 329 | 230 | 12,348 | 10,623 | 1,725 | Private security activities | | | | |
| 8010 | การบริการรักษาความปลอดภัยส่วนบุคคล | 112 | 12,930 | 10,969 | 1,961 | 23 | 16 | 7 | 12,907 | 10,952 | 1,955 | 559 | 329 | 230 | 12,348 | 10,623 | 1,725 | Private security activities | | | | |
| 80100 | การบริการรักษาความปลอดภัยส่วนบุคคล | 112 | 12,930 | 10,969 | 1,961 | 23 | 16 | 7 | 12,907 | 10,952 | 1,955 | 559 | 329 | 230 | 12,348 | 10,623 | 1,725 | Private security activities | | | | |
| 802 | การบริการรักษาความปลอดภัย | 50 | 907 | 740 | 167 | 54 | 41 | 13 | 853 | 699 | 154 | 45 | 18 | 28 | 808 | 682 | 126 | Security systems service activities | | | | |
| 8020 | การบริการรักษาความปลอดภัย | 50 | 907 | 740 | 167 | 54 | 41 | 13 | 853 | 699 | 154 | 45 | 18 | 28 | 808 | 682 | 126 | Security systems service activities | | | | |
| 80200 | การบริการรักษาความปลอดภัย | 50 | 907 | 740 | 167 | 54 | 41 | 13 | 853 | 699 | 154 | 45 | 18 | 28 | 808 | 682 | 126 | Security systems service activities | | | | |

ตาราง 2 จำนวนคนทำงานของสถานประกอบการธุรกิจในปี 2556 จำแนกตามสถานภาพการทำงาน เพศ และประเภทธุรกิจ (ต่อ)
TABLE 2 NUMBER OF PERSONS ENGAGED OF BUSINESS ESTABLISHMENTS IN 2013 BY WORK STATUS, SEX AND CATEGORY OF BUSINESS INDUSTRY (Cont'd)

| รหัส Code | ประเภทธุรกิจ Number of establishments | จำนวน สถาน- ประกอบการ Number of establishments | | | | คนทำงานโดยไม่ได้รับค่าจ้าง/ เงินเดือน Unpaid workers | | | | ลูกจ้าง Employees | | | | ระดับปฏิบัติการ Operation level | Category of business industry | | | | | | |
|--------------|--|---|-------------|----------------|--------------|--|----------------|--------------|-------------|----------------------|--------------|----------------|----------------|------------------------------------|-------------------------------|--------------|-------------|--|--------------|----------------|----------------|
| | | รวม Total | | ชาย Male | | หญิง Female | | รวม Total | | ชาย Male | | หญิง Female | | | | รวม Total | | ชาย Male | | หญิง Female | |
| | | รวม Total | ชาย Male | หญิง Female | รวม Total | ชาย Male | หญิง Female | รวม Total | ชาย Male | หญิง Female | รวม Total | ชาย Male | หญิง Female | | | รวม Total | ชาย Male | หญิง Female | รวม Total | ชาย Male | หญิง Female |
| 81 | กิจกรรมบริการสำหรับอาคารและภูมิทัศน์ | 86 | 3,986 | 2,116 | 1,870 | 123 | 74 | 49 | 3,863 | 2,042 | 1,821 | 169 | 66 | 103 | 3,694 | 1,976 | 1,718 | Services to buildings and landscape activities | | | |
| 812 | การบริการทำความสะอาด | 75 | 3,922 | 2,069 | 1,853 | 105 | 62 | 43 | 3,817 | 2,007 | 1,810 | 169 | 66 | 103 | 3,648 | 1,941 | 1,707 | Cleaning activities | | | |
| 8121 | การบริการทำความสะอาดทั่วไป | 18 | 3,406 | 1,764 | 1,642 | 10 | - | 10 | 3,396 | 1,764 | 1,632 | 126 | 51 | 75 | 3,270 | 1,713 | 1,557 | General cleaning of buildings | | | |
| 81210 | สำหรับอาคาร | 18 | 3,406 | 1,764 | 1,642 | 10 | - | 10 | 3,396 | 1,764 | 1,632 | 126 | 51 | 75 | 3,270 | 1,713 | 1,557 | General cleaning of buildings | | | |
| 8129 | การบริการทำความสะอาดสำหรับอาคารและอุตสาหกรรมอื่นๆ | 57 | 516 | 305 | 211 | 95 | 62 | 33 | 421 | 243 | 178 | 43 | 15 | 28 | 378 | 228 | 150 | Other building and industrial cleaning activities | | | |
| 81293 | การบริการเช่าซื้อและกำจัด | 33 | 268 | 176 | 92 | 51 | 42 | 9 | 217 | 134 | 83 | 42 | 15 | 27 | 175 | 119 | 56 | Disinfecting and exterminating activities | | | |
| 81299 | การบริการทำความสะอาดสำหรับอาคารและอุตสาหกรรมอื่นๆ | 24 | 248 | 129 | 119 | 44 | 20 | 24 | 204 | 109 | 95 | 1 | - | 1 | 203 | 109 | 94 | Other building and industrial cleaning activities, n.e.c. | | | |
| 813 | การบริการดูแลและบำรุงรักษาภูมิทัศน์ | 11 | 64 | 47 | 17 | 19 | 12 | 7 | 45 | 35 | 11 | - | - | - | 45 | 35 | 11 | Landscape care and maintenance service activities | | | |
| 8130 | การบริการดูแลและบำรุงรักษาภูมิทัศน์ | 11 | 64 | 47 | 17 | 19 | 12 | 7 | 45 | 35 | 11 | - | - | - | 45 | 35 | 11 | Landscape care and maintenance service activities | | | |
| 81300 | การบริการดูแลและบำรุงรักษาภูมิทัศน์ | 11 | 64 | 47 | 17 | 19 | 12 | 7 | 45 | 35 | 11 | - | - | - | 45 | 35 | 11 | Landscape care and maintenance service activities | | | |
| 82 | การบริการด้านการบริหารและสนับสนุนการดำเนินงานของสำนักงานและกิจกรรมอื่นๆ ที่สนับสนุนทางธุรกิจ | 1,103 | 6,428 | 2,764 | 3,665 | 1,775 | 931 | 845 | 4,653 | 1,833 | 2,820 | 1,222 | 533 | 689 | 3,431 | 1,300 | 2,131 | Office administrative, office support and other business support activities | | | |
| 821 | การบริการด้านการบริหารและสนับสนุน | 674 | 1,917 | 877 | 1,040 | 1,180 | 647 | 533 | 737 | 231 | 507 | 426 | 98 | 328 | 312 | 132 | 179 | Office administrative and support activities | | | |
| 8219 | การถ่ายเอกสาร การเตรียมเอกสาร และกิจกรรมเฉพาะด้านอื่นๆ ที่สนับสนุน | 674 | 1,917 | 877 | 1,040 | 1,180 | 647 | 533 | 737 | 231 | 507 | 426 | 98 | 328 | 312 | 132 | 179 | Photocopying, document preparation and other specialized office support activities | | | |
| 82191 | การถ่ายเอกสาร | 620 | 1,766 | 807 | 959 | 1,086 | 618 | 468 | 680 | 189 | 491 | 424 | 97 | 327 | 256 | 92 | 164 | Photocopying activities | | | |
| 82199 | การเตรียมเอกสารและกิจกรรมเฉพาะด้านอื่นๆ ที่สนับสนุนการดำเนินงานสำนักงาน | 54 | 151 | 70 | 81 | 94 | 29 | 65 | 57 | 41 | 16 | 2 | 1 | 1 | 55 | 40 | 15 | Document preparation and other specialized office support activities | | | |

ตาราง 2 จำนวนคนทำงานของสถานประกอบการธุรกิจในปี 2556 จำแนกตามสถานภาพการทำงาน เพศ และประเภทธุรกิจ (ต่อ)
TABLE 2 NUMBER OF PERSONS ENGAGED OF BUSINESS ESTABLISHMENTS IN 2013 BY WORK STATUS, SEX AND CATEGORY OF BUSINESS INDUSTRY (Cont'd)

| รหัส Code | ประเภทธุรกิจ | จำนวน สถาน- ประกอบการ | | รวม | | คนทำงานโดยไม่ได้รับค่าจ้าง/ เงินด้อย | | รวม | | ลูกจ้าง Employees | | | | ระดับปฏิบัติการ Operation level | Category of business industry | |
|--------------|---|------------------------------------|-------|-------------|----------------|---|-------------|----------------|-------|-------------------|----------------|---------------------------------------|----------------|------------------------------------|-------------------------------|---|
| | | จำนวน ของ สถาน- ประกอบการ | รวม | ชาย Male | หญิง Female | รวม | ชาย Male | หญิง Female | รวม | ชาย Male | หญิง Female | ระดับบริหารจัดการ Management level | | | | |
| | | | | | | | | | | | | ชาย Male | หญิง Female | | | รวม |
| 822 | กิจกรรมศูนย์บริการลูกค้าทางโทรศัพท์ | 5 | 53 | 6 | 47 | - | - | 53 | 6 | 47 | 7 | 2 | 6 | 46 | 4 | 42 Activities of call centres |
| 8220 | กิจกรรมศูนย์บริการลูกค้าทางโทรศัพท์ | 5 | 53 | 6 | 47 | - | - | 53 | 6 | 47 | 7 | 2 | 6 | 46 | 4 | 42 Activities of call centres |
| 82200 | กิจกรรมศูนย์บริการลูกค้าทางโทรศัพท์ | 5 | 53 | 6 | 47 | - | - | 53 | 6 | 47 | 7 | 2 | 6 | 46 | 4 | 42 Activities of call centres |
| 823 | การจัดการประชุมและการแสดงสินค้า | 20 | 553 | 315 | 238 | 7 | 3 | 546 | 312 | 234 | 31 | 21 | 10 | 515 | 291 | 224 Organization of conventions and trade shows |
| 8230 | การจัดการประชุมและการแสดงสินค้า | 20 | 553 | 315 | 238 | 7 | 3 | 546 | 312 | 234 | 31 | 21 | 10 | 515 | 291 | 224 Organization of conventions and trade shows |
| 82301 | การจัดการประชุม | 5 | 21 | 8 | 13 | 5 | 1 | 16 | 7 | 9 | 4 | 4 | - | 12 | 3 | 9 Organization of conventions |
| 82302 | การจัดการแสดงสินค้า | 15 | 532 | 307 | 225 | 2 | 2 | 530 | 305 | 225 | 27 | 17 | 10 | 503 | 288 | 215 Organization of trade shows |
| 829 | กิจกรรมบริการสนับสนุนทางธุรกิจ ซึ่งไม่ได้ระบุแยกไว้ในที่อื่น | 404 | 3,906 | 1,566 | 2,340 | 589 | 281 | 3,317 | 1,285 | 2,032 | 759 | 413 | 346 | 2,559 | 872 | 1,686 Business support service activities n.e.c. |
| 8291 | กิจกรรมของตัวแทนจัดเก็บเงิน และบริการข้อมูลเครดิต | 8 | 114 | 57 | 57 | 7 | 7 | 107 | 50 | 57 | - | - | - | 107 | 50 | 57 Activities of collection agencies and credit bureaus |
| 82911 | กิจกรรมของตัวแทนจัดเก็บเงิน | 8 | 114 | 57 | 57 | 7 | 7 | 107 | 50 | 57 | - | - | - | 107 | 50 | 57 Activities of collection agencies |
| 8292 | กิจกรรมการบรรจุหีบห่อ | 88 | 2,460 | 692 | 1,767 | 204 | 88 | 2,256 | 604 | 1,651 | 239 | 60 | 179 | 2,016 | 544 | 1,472 Packaging activities |
| 82920 | กิจกรรมการบรรจุหีบห่อ | 88 | 2,460 | 692 | 1,767 | 204 | 88 | 2,256 | 604 | 1,651 | 239 | 60 | 179 | 2,016 | 544 | 1,472 Packaging activities |
| 8299 | กิจกรรมบริการอื่นๆ ที่สนับสนุน ทางธุรกิจ ซึ่งไม่ได้ระบุแยกไว้ในที่อื่น | 308 | 1,332 | 817 | 516 | 378 | 186 | 955 | 631 | 324 | 519 | 353 | 166 | 436 | 278 | 158 Other business support service activities n.e.c. |
| 82990 | กิจกรรมบริการอื่นๆ ที่สนับสนุน ทางธุรกิจ ซึ่งไม่ได้ระบุแยกไว้ในที่อื่น | 308 | 1,332 | 817 | 516 | 378 | 186 | 955 | 631 | 324 | 519 | 353 | 166 | 436 | 278 | 158 Other business support service activities n.e.c. |
| 90 | กิจกรรมการสร้างสรรค์ศิลปะ และความบันเทิง | 194 | 1,337 | 980 | 358 | 365 | 234 | 973 | 746 | 227 | 133 | 95 | 38 | 840 | 651 | 189 Creative, arts and entertainment activities |
| 900 | กิจกรรมการสร้างสรรค์ศิลปะ และความบันเทิง | 194 | 1,337 | 980 | 358 | 365 | 234 | 973 | 746 | 227 | 133 | 95 | 38 | 840 | 651 | 189 Creative, arts and entertainment activities |
| 9000 | กิจกรรมการสร้างสรรค์ศิลปะ และความบันเทิง | 194 | 1,337 | 980 | 358 | 365 | 234 | 973 | 746 | 227 | 133 | 95 | 38 | 840 | 651 | 189 Creative, arts and entertainment activities |
| 90001 | กิจกรรมการสร้างสรรค์ศิลปะ | 9 | 9 | 9 | - | 9 | 9 | - | - | - | - | - | - | - | - | - Creative and arts activities |
| 90002 | กิจกรรมด้านความบันเทิง | 185 | 1,328 | 971 | 358 | 356 | 225 | 973 | 746 | 227 | 133 | 95 | 38 | 840 | 651 | 189 Entertainment activities |
| 92 | กิจกรรมการพนันและการเสี่ยงโชค | 16 | 39 | 17 | 22 | 31 | 16 | 8 | 1 | 7 | - | - | - | 8 | 1 | 7 Gambling and betting activities |
| 920 | กิจกรรมการพนันและการเสี่ยงโชค | 16 | 39 | 17 | 22 | 31 | 16 | 8 | 1 | 7 | - | - | - | 8 | 1 | 7 Gambling and betting activities |
| 9200 | กิจกรรมการพนันและการเสี่ยงโชค | 16 | 39 | 17 | 22 | 31 | 16 | 8 | 1 | 7 | - | - | - | 8 | 1 | 7 Gambling and betting activities |
| 92001 | การดำเนินงานเกี่ยวกับสลากกินแบ่ง | 14 | 33 | 14 | 19 | 28 | 14 | 5 | - | 5 | - | - | - | 5 | - | 5 Operation of lottery |
| 92009 | กิจกรรมการพนันและการเสี่ยงโชคอื่นๆ | 2 | 6 | 3 | 3 | 3 | 2 | 1 | 3 | 2 | - | - | - | 3 | 1 | 2 Other gambling and betting activities |

ตาราง 2 จำนวนคนทำงานของสถานประกอบการธุรกิจในปี 2556 จำแนกตามสถานภาพการทำงาน เพศ และประเภทธุรกิจ (ต่อ)
TABLE 2 NUMBER OF PERSONS ENGAGED OF BUSINESS ESTABLISHMENTS IN 2013 BY WORK STATUS, SEX AND CATEGORY OF BUSINESS INDUSTRY (Cont'd)

| รหัส Code | ประเภทธุรกิจ Number of establishments | จำนวน สถาน- ประกอบ การ | | | | คนทำงานโดยไม่ได้รับค่าจ้าง/ เงินเดือน Unpaid workers | | | | ลูกจ้าง Management level | | | | ระดับปฏิบัติการ Operation level | | | | Category of business industry | | |
|--------------|---|---------------------------------|-------------|----------------|--------------|--|----------------|--------------|-------------|-----------------------------|--------------|----------------|----------------|------------------------------------|-------------|----------------|---------------------------------|---|----------------|----------------|
| | | รวม Total | | ชาย Male | | หญิง Female | | รวม Total | | ชาย Male | | หญิง Female | | รวม Total | | ชาย Male | | | หญิง Female | |
| | | รวม Total | ชาย Male | หญิง Female | รวม Total | ชาย Male | หญิง Female | รวม Total | ชาย Male | หญิง Female | รวม Total | ชาย Male | หญิง Female | รวม Total | ชาย Male | หญิง Female | รวม Total | | ชาย Male | หญิง Female |
| 93 | กิจกรรมด้านการศึกษา ความบันเทิง และการนันทนาการ | 2,461 | 9,236 | 4,849 | 4,387 | 3,602 | 2,188 | 1,413 | 5,634 | 2,660 | 2,974 | 375 | 275 | 100 | 5,259 | 2,386 | 2,874 | Sports activities and amusement and recreation activities | | |
| 931 | กิจกรรมด้านการศึกษา | 808 | 5,289 | 2,372 | 2,917 | 1,164 | 647 | 517 | 4,125 | 1,725 | 2,400 | 195 | 121 | 74 | 3,930 | 1,604 | 2,327 | Sports activities | | |
| 9311 | การดำเนินงานเกี่ยวกับสิ่งพิมพ์ | 757 | 5,143 | 2,306 | 2,837 | 1,068 | 608 | 460 | 4,076 | 1,699 | 2,377 | 187 | 117 | 70 | 3,889 | 1,582 | 2,307 | Operation of sports facilities | | |
| 93111 | ความสะดวกด้านการศึกษา | 719 | 5,031 | 2,245 | 2,786 | 1,008 | 577 | 431 | 4,023 | 1,668 | 2,355 | 179 | 110 | 70 | 3,844 | 1,559 | 2,285 | Operation of sports facilities | | |
| 93112 | การดำเนินงานเกี่ยวกับสิ่งพิมพ์ | 38 | 112 | 61 | 51 | 60 | 31 | 29 | 53 | 31 | 22 | 8 | 8 | - | 45 | 23 | 22 | Operation of fitness centers | | |
| 9312 | กิจกรรมสันทนาการ | 8 | 18 | 10 | 8 | 3 | 2 | 2 | 14 | 8 | 6 | 3 | - | 3 | 11 | 8 | 3 | Activities of sports clubs | | |
| 93120 | กิจกรรมสันทนาการ | 8 | 18 | 10 | 8 | 3 | 2 | 2 | 14 | 8 | 6 | 3 | - | 3 | 11 | 8 | 3 | Activities of sports clubs | | |
| 9319 | กิจกรรมอื่นๆ ด้านการศึกษา | 43 | 128 | 56 | 72 | 93 | 38 | 55 | 35 | 18 | 17 | 5 | 4 | 1 | 30 | 14 | 16 | Other sports activities | | |
| 93191 | กิจกรรมการจัดการแข่งขันกีฬา | 1 | 10 | 6 | 4 | 1 | - | 1 | 9 | 6 | 3 | 5 | 4 | 1 | 4 | 2 | 2 | Activities of producers or promoters of sports events | | |
| 93199 | กิจกรรมอื่นๆ ด้านการศึกษา | 42 | 118 | 50 | 68 | 92 | 38 | 54 | 26 | 12 | 14 | - | - | 26 | 12 | 14 | Other sports activities, n.e.c. | | | |
| 932 | ซึ่งมิได้จัดประเภทไว้ในที่อื่น | 1,653 | 3,947 | 2,477 | 1,470 | 2,438 | 1,541 | 897 | 1,509 | 935 | 573 | 180 | 154 | 26 | 1,329 | 782 | 547 | Other amusement and recreation activities | | |
| 9321 | กิจกรรมสวนสนุกและอิมปาร์ค | 5 | 555 | 324 | 231 | 8 | 3 | 5 | 547 | 321 | 226 | 19 | 12 | 7 | 528 | 309 | 219 | Activities of amusement parks and theme parks | | |
| 93210 | กิจกรรมสวนสนุกและอิมปาร์ค | 5 | 555 | 324 | 231 | 8 | 3 | 5 | 547 | 321 | 226 | 19 | 12 | 7 | 528 | 309 | 219 | Activities of amusement parks and theme parks | | |
| 9329 | กิจกรรมด้านความบันเทิง และการนันทนาการอื่นๆ | 1,648 | 3,392 | 2,153 | 1,240 | 2,431 | 1,538 | 892 | 962 | 614 | 347 | 161 | 142 | 19 | 801 | 473 | 328 | Other amusement and recreation activities n.e.c. | | |
| 93292 | ซึ่งมิได้จัดประเภทไว้ในที่อื่น | 2 | 169 | 95 | 74 | 1 | 1 | - | 168 | 94 | 74 | 35 | 16 | 19 | 133 | 78 | 55 | Activities of amusement and recreation shows | | |
| 93293 | กิจกรรมการดำเนินงานร้านเกม และตู้เกมหยอดเหรียญ | 1,639 | 3,176 | 2,034 | 1,143 | 2,423 | 1,531 | 891 | 754 | 502 | 251 | 126 | 126 | - | 628 | 377 | 251 | Operation of games shops and coin-operated games activities | | |

ตาราง 2 จำนวนคนทำงานของสถานประกอบการธุรกิจในปี 2556 จำแนกตามสถานภาพการทำงาน เพศ และประเภทธุรกิจ (ต่อ)
TABLE 2 NUMBER OF PERSONS ENGAGED OF BUSINESS ESTABLISHMENTS IN 2013 BY WORK STATUS, SEX AND CATEGORY OF BUSINESS INDUSTRY (Cont'd)

| รหัส Code | ประเภทธุรกิจ | จำนวน สถาน- ประกอบการ | | รวม | | คนทำงานโดยไม่ได้รับค่าจ้าง/ เงินเดือน | | รวม | | ลูกจ้าง Employees | | | | ระดับปฏิบัติการ Operation level | Category of business industry | | | |
|--------------|---|-----------------------------|-------|-------------|----------------|--|-------------|----------------|---------------------------------------|-------------------|------------------------------------|-----|-----|------------------------------------|-------------------------------|-------|--|--|
| | | จำนวน establishments | Total | ชาย Male | หญิง Female | รวม Total | ชาย Male | หญิง Female | ระดับบริหารจัดการ Management level | | ระดับปฏิบัติการ Operation level | | | | | | | |
| | | | | | | | | | รวม | ชาย | หญิง | รวม | ชาย | | | หญิง | | |
| 92299 | กิจกรรมด้านความบันเทิง และการบันเทิงอื่น ๆ ซึ่งมิได้จัดประเภทไว้ในที่อื่น | 7 | 47 | 24 | 23 | 7 | 6 | 1 | 40 | 18 | 22 | - | - | 40 | 18 | 22 | Other amusement and recreation activities n.e.c. | |
| 95 | การซ่อมคอมพิวเตอร์และของใช้ | 3,790 | 7,153 | 5,184 | 1,969 | 4,948 | 3,224 | 1,724 | 2,205 | 1,960 | 245 | 66 | 51 | 16 | 2,139 | 1,909 | 230 | Repair of computers and personal and household goods |
| 951 | ส่วนบุคคลและของใช้ในชีวิตประจำวัน | 759 | 1,994 | 1,675 | 319 | 1,105 | 897 | 208 | 889 | 778 | 111 | 21 | 19 | 2 | 868 | 759 | 109 | Repair of computers and communication equipment |
| 9511 | การซ่อมคอมพิวเตอร์และอุปกรณ์ต่อพ่วง | 641 | 1,780 | 1,559 | 242 | 937 | 782 | 156 | 843 | 757 | 86 | 21 | 19 | 2 | 822 | 738 | 84 | Repair of computers and peripheral equipment |
| 95110 | การซ่อมคอมพิวเตอร์และอุปกรณ์ต่อพ่วง | 641 | 1,780 | 1,559 | 242 | 937 | 782 | 156 | 843 | 757 | 86 | 21 | 19 | 2 | 822 | 738 | 84 | Repair of computers and peripheral equipment |
| 9512 | การซ่อมอุปกรณ์สื่อสารโทรคมนาคม | 118 | 214 | 137 | 77 | 168 | 116 | 52 | 46 | 21 | 25 | - | - | - | 46 | 21 | 25 | Repair of communication equipment |
| 95120 | การซ่อมอุปกรณ์สื่อสารโทรคมนาคม | 118 | 214 | 137 | 77 | 168 | 116 | 52 | 46 | 21 | 25 | - | - | - | 46 | 21 | 25 | Repair of communication equipment |
| 952 | การซ่อมของใช้ส่วนบุคคล | 3,031 | 5,159 | 3,509 | 1,650 | 3,843 | 2,327 | 1,516 | 1,316 | 1,182 | 134 | 45 | 32 | 14 | 1,271 | 1,150 | 121 | Repair of personal and household goods |
| 9521 | การซ่อมเครื่องใช้อิเล็กทรอนิกส์ในครัวเรือน | 814 | 1,400 | 1,114 | 286 | 1,029 | 810 | 219 | 372 | 304 | 67 | 9 | 5 | 5 | 363 | 300 | 63 | Repair of consumer electronics |
| 95210 | การซ่อมเครื่องใช้อิเล็กทรอนิกส์ในครัวเรือน | 814 | 1,400 | 1,114 | 286 | 1,029 | 810 | 219 | 372 | 304 | 67 | 9 | 5 | 5 | 363 | 300 | 63 | Repair of consumer electronics |
| 9522 | การซ่อมเครื่องใช้ในครัวเรือน | 918 | 2,161 | 1,772 | 389 | 1,309 | 983 | 327 | 851 | 789 | 62 | 29 | 20 | 9 | 822 | 769 | 53 | Repair of household appliances and home and garden equipment |
| 95220 | การซ่อมเครื่องใช้ในครัวเรือน | 918 | 2,161 | 1,772 | 389 | 1,309 | 983 | 327 | 851 | 789 | 62 | 29 | 20 | 9 | 822 | 769 | 53 | Repair of household appliances and home and garden equipment |
| 9523 | การซ่อมรองเท้าและเครื่องหนัง | 26 | 31 | 26 | 5 | 31 | 26 | 5 | - | - | - | - | - | - | - | - | - | Repair of footwear and leather goods |
| 95230 | การซ่อมรองเท้าและเครื่องหนัง | 26 | 31 | 26 | 5 | 31 | 26 | 5 | - | - | - | - | - | - | - | - | - | Repair of footwear and leather goods |
| 9524 | การซ่อมเฟอร์นิเจอร์และของตกแต่งบ้าน | 25 | 72 | 58 | 14 | 39 | 25 | 14 | 33 | 33 | - | - | - | - | 33 | 33 | - | Repair of furniture and home furnishings |
| 95240 | การซ่อมเฟอร์นิเจอร์และของตกแต่งบ้าน | 25 | 72 | 58 | 14 | 39 | 25 | 14 | 33 | 33 | - | - | - | - | 33 | 33 | - | Repair of furniture and home furnishings |
| 9529 | การซ่อมของใช้ส่วนบุคคล | 1,248 | 1,495 | 538 | 956 | 1,435 | 484 | 951 | 60 | 55 | 5 | 7 | 7 | - | 53 | 48 | 5 | Repair of other personal and household goods |
| 95291 | การซ่อมนาฬิกา | 29 | 44 | 36 | 7 | 40 | 33 | 7 | 4 | 4 | - | - | - | - | 4 | 4 | - | Repair of watches and clocks |
| 95292 | การซ่อมเสื้อผ้าเครื่องแต่งกาย | 1,025 | 1,158 | 260 | 898 | 1,153 | 257 | 896 | 5 | 3 | 2 | - | - | - | 5 | 3 | 2 | Repair and alteration of clothing |
| 95293 | การซ่อมรถจักรยาน | 146 | 183 | 146 | 37 | 183 | 146 | 37 | - | - | - | - | - | - | - | - | - | Repair of bicycles |
| 95294 | การซ่อมเครื่องดนตรี | 2 | 4 | 3 | 1 | 3 | 2 | 1 | 1 | 1 | - | - | - | - | 1 | 1 | - | Repair of musical instruments |

ตาราง 2 จำนวนคนทำงานของสถานประกอบการธุรกิจในปี 2556 จำแนกตามสถานภาพการทำงาน เพศ และประเภทธุรกิจ (ต่อ)
TABLE 2 NUMBER OF PERSONS ENGAGED OF BUSINESS ESTABLISHMENTS IN 2013 BY WORK STATUS, SEX AND CATEGORY OF BUSINESS INDUSTRY (Cont'd)

| รหัส Code | ประเภทธุรกิจ Number of establishments | จำนวน สถาน- ประกอบการ | | รวม Total | | คนทำงานโดยไม่ได้รับค่าจ้าง/ เงินด้อย Unpaid workers | | | | ลูกจ้าง Management level | | | | ระดับปฏิบัติการ Operation level | | | | Category of business industry |
|--------------|--|-----------------------------|-------------|----------------|--------------|---|----------------|--------------|-------------|-----------------------------|--------------|-------------|----------------|------------------------------------|-------------|----------------|---|-------------------------------|
| | | รวม Total | ชาย Male | หญิง Female | รวม Total | ชาย Male | หญิง Female | รวม Total | ชาย Male | หญิง Female | รวม Total | ชาย Male | หญิง Female | รวม Total | ชาย Male | หญิง Female | | |
| | | | | | | | | | | | | | | | | | รวม Total | |
| 95299 | การซ่อมของใช้ส่วนบุคคล และของใช้ครัวเรือนอื่นๆ ซึ่งมิได้จัดประเภทไว้ในที่อื่น | 46 | 107 | 93 | 14 | 57 | 46 | 11 | 50 | 47 | 3 | 7 | 7 | 43 | 40 | 3 | Repair of other personal and household goods, n.e.c. | |
| 96 | กิจกรรมบริการส่วนบุคคลอื่นๆ | 17,339 | 29,959 | 4,451 | 25,508 | 19,261 | 3,423 | 15,837 | 10,698 | 1,027 | 9,671 | 261 | 1,031 | 9,407 | 767 | 8,640 | Other personal service activities | |
| 961 | กิจกรรมบริการที่ขอเสริมสร้างสุขภาพ <i>ร่างกาย (ยกเว้นกิจกรรมด้านการศึกษา)</i> | 13,483 | 23,153 | 2,790 | 20,363 | 14,226 | 2,261 | 11,966 | 8,927 | 529 | 8,398 | 200 | 762 | 7,965 | 330 | 7,635 | Personal services for wellness (except sport activities) | |
| 96101 | กิจกรรมสปาและนวด | 1,289 | 5,178 | 530 | 4,648 | 1,560 | 301 | 1,259 | 3,617 | 229 | 3,388 | 13 | 541 | 3,063 | 216 | 2,847 | Activities of spas and massage salons | |
| 96102 | กิจกรรมบริการลดน้ำหนัก | 18 | 214 | 32 | 181 | 28 | 9 | 19 | 186 | 23 | 163 | 2 | 35 | 148 | 21 | 127 | Activities of reducing and slendering salons | |
| 96103 | กิจกรรมการแต่งผม | 11,378 | 14,922 | 1,955 | 12,966 | 12,009 | 1,942 | 10,067 | 2,912 | 13 | 2,899 | 8 | 10 | 2,894 | 5 | 2,889 | Activities of hairdressing salons | |
| 96104 | กิจกรรมการดูแลความงาม แต่งเส้นผมและเส้นขน | 793 | 2,820 | 264 | 2,555 | 617 | - | 617 | 2,203 | 264 | 1,938 | 176 | 176 | 1,850 | 88 | 1,762 | Activities of beauty, manicure and pedicure salons | |
| 96109 | กิจกรรมบริการอื่นๆ เพื่อเสริมสร้างสุขภาพ <i>ร่างกาย (ยกเว้นกิจกรรมด้านการศึกษา)</i> | 5 | 21 | 8 | 13 | 12 | 8 | 4 | 9 | - | 9 | - | - | 9 | - | 9 | Other personal services for wellness (except sport activities) | |
| 962 | การบริการซักผ้าและซักแห้ง | 3,516 | 5,985 | 1,353 | 4,632 | 4,528 | 891 | 3,637 | 1,457 | 462 | 995 | 57 | 260 | 1,140 | 405 | 735 | Washing and (dry-) cleaning of textile and fur products | |
| 9620 | การบริการซักผ้าและซักแห้ง | 3,516 | 5,985 | 1,353 | 4,632 | 4,528 | 891 | 3,637 | 1,457 | 462 | 995 | 57 | 260 | 1,140 | 405 | 735 | Washing and (dry-) cleaning of textile and fur products | |
| 96201 | การบริการซักผ้าและซักแห้ง (ยกเว้น โดยเครื่องซักผ้าชนิดหยดเหรียญ) | 2,499 | 4,783 | 891 | 3,892 | 3,326 | 429 | 2,897 | 1,457 | 462 | 995 | 57 | 260 | 1,140 | 405 | 735 | Washing and (dry-) cleaning of textile and fur products (except by self-service coin-operated machines) | |
| 96202 | การบริการซักผ้าและซักแห้ง โดยเครื่องซักผ้าชนิดหยดเหรียญ | 1,017 | 1,202 | 462 | 740 | 1,202 | 462 | 740 | - | - | - | - | - | - | - | - | Washing and (dry-) cleaning of textile and fur products by self-service coin-operated machines | |
| 963 | กิจกรรมบริการส่วนบุคคลอื่นๆ ซึ่งมิได้จัดประเภทไว้ในที่อื่น | 340 | 821 | 308 | 513 | 507 | 272 | 235 | 314 | 36 | 278 | 4 | 8 | 302 | 32 | 270 | Other personal service activities n.e.c. | |
| 9630 | กิจกรรมบริการส่วนบุคคลอื่นๆ ซึ่งมิได้จัดประเภทไว้ในที่อื่น | 340 | 821 | 308 | 513 | 507 | 272 | 235 | 314 | 36 | 278 | 4 | 8 | 302 | 32 | 270 | Other personal service activities n.e.c. | |
| 96301 | การทำศพและกิจกรรมที่เกี่ยวข้อง | 3 | 12 | 3 | 9 | 3 | 3 | - | 9 | - | 9 | - | - | 9 | - | 9 | Funeral and related activities | |
| 96302 | กิจกรรมการดูแลสัตว์เลี้ยง | 116 | 305 | 120 | 185 | 211 | 114 | 97 | 94 | 6 | 88 | 2 | 2 | 90 | 4 | 86 | Pet care activities | |

ตาราง 3 จำนวนสถานประกอบการธุรกิจที่มีลูกจ้าง จำนวนตามจำนวนวันทำงานเฉลี่ยต่อวันของลูกจ้าง และประเภทธุรกิจ

TABLE 3 NUMBER OF BUSINESS ESTABLISHMENT'S EMPLOYEES BY NUMBER OF DAYS WORKED PER WEEK, AVERAGE NUMBER OF HOURS WORKED PER DAY BY EMPLOYEES AND CATEGORY OF BUSINESS INDUSTRY

| รหัส Code | ประเภทธุรกิจ | ลูกจ้าง Employees | | | | | | | | | | | | | | Category of business industry | |
|--------------|--|-------------------------------------|-------------|-------------------------|-------------|-----------------|-------------|---|-------------|-----------------|-------------|--------|-------|-----------------|-------------|--|--|
| | | จำนวนสถาน- ประกอบการที่มีลูกจ้าง | | จำนวนวันทำงานต่อสัปดาห์ | | | | จำนวนชั่วโมงทำงานเฉลี่ยต่อวัน (เฉลี่ยทุกกะ) | | | | รวม | Total | | | | |
| | | จำนวน Number | ร้อยละ % | จำนวน Number | ร้อยละ % | จำนวน Number | ร้อยละ % | จำนวน Number | ร้อยละ % | จำนวน Number | ร้อยละ % | | | จำนวน Number | ร้อยละ % | | |
| | | | | <5 | 5 - 6 | 7 | 8 - 10 | > 10 | | | | | | | | | |
| 45 | การขนส่งและการขายปลีก | 47,532 | 100.0 | 303 | 0.6 | 30,919 | 65.1 | 16,310 | 34.3 | 519 | 1.1 | 42,592 | 89.6 | 4,421 | 9.3 | Wholesale and retail trade; repair of motor vehicles and motorcycles | |
| 451 | การซ่อมยานยนต์และจักรยายนต์ | 7,839 | 100.0 | - | - | 6,098 | 77.8 | 1,741 | 22.2 | - | - | 7,387 | 94.2 | 452 | 5.8 | motor vehicles and motorcycles | |
| 45101 | การซ่อมยานยนต์และจักรยายนต์ | 585 | 100.0 | - | - | 472 | 80.7 | 113 | 19.3 | - | - | 568 | 97.0 | 18 | 3.0 | Sale of motor vehicles | |
| 45102 | การขายยานยนต์ใหม่ชนิดรถยนต์ | 585 | 100.0 | - | - | 472 | 80.7 | 113 | 19.3 | - | - | 568 | 97.0 | 18 | 3.0 | Sale of new passenger motor vehicles, pick-up truck, van and similar light motor vehicles | |
| 45103 | การขายยานยนต์ใหม่ชนิดรถบรรทุกและรถขนาดเล็กรถจักรยานยนต์ | 229 | 100.0 | - | - | 198 | 86.5 | 31 | 13.5 | - | - | 212 | 92.4 | 18 | 7.6 | Sale of used passenger motor vehicles, pick-up truck, van and similar light motor vehicles | |
| 45104 | การขายยานยนต์ใหม่ชนิดรถบรรทุกและยานยนต์หนักอื่นๆ | 41 | 100.0 | - | - | 41 | 100.0 | - | - | - | - | 41 | 100.0 | - | - | Sale of new trucks and other heavy motor vehicles | |
| 452 | การซ่อมยานยนต์และซ่อมยานยนต์ | 309 | 100.0 | - | - | 227 | 73.5 | 82 | 26.5 | - | - | 309 | 100.0 | - | - | Sale of used passenger motor vehicles, pick-up truck, van and similar light motor vehicles | |
| 45201 | การซ่อมเครื่องยนต์และซ่อมระบบเครื่องยนต์และชิ้นส่วนยานยนต์ | 6 | 100.0 | - | - | 6 | 100.0 | - | - | - | - | 6 | 100.0 | - | - | Sale of used trucks and other heavy motor vehicles | |
| 45202 | การบำรุงรักษาและซ่อมยานยนต์ | 4,227 | 100.0 | - | - | 3,133 | 74.1 | 1,094 | 25.9 | - | - | 4,151 | 98.2 | 76 | 1.8 | Maintenance and repair of motor vehicles | |
| 45203 | การบำรุงรักษาและซ่อมยานยนต์ | 4,227 | 100.0 | - | - | 3,133 | 74.1 | 1,094 | 25.9 | - | - | 4,151 | 98.2 | 76 | 1.8 | Maintenance and repair of motor vehicles | |
| 45204 | การบำรุงรักษาและซ่อมระบบเครื่องยนต์และชิ้นส่วนยานยนต์ | 3,365 | 100.0 | - | - | 2,605 | 77.4 | 761 | 22.6 | - | - | 3,365 | 100.0 | - | - | Maintenance and repair of motor vehicle engines and other parts | |
| 45205 | การซ่อมตัวถัง ประตู หน้าต่าง และอื่น ๆ ที่คล้ายกัน | 370 | 100.0 | - | - | 304 | 82.2 | 66 | 17.8 | - | - | 346 | 93.7 | 23 | 6.3 | Repair of motor vehicle bodies, doors, windows and other similar services | |
| 45206 | การบำรุงรักษายานยนต์ทั่วไป | 492 | 100.0 | - | - | 224 | 45.6 | 267 | 54.4 | - | - | 439 | 89.2 | 53 | 10.8 | Car-washing, polishing and similar services | |

ตาราง 3 จำนวนสถานประกอบการธุรกิจที่มีลูกจ้าง จำแนกตามจำนวนวันทำงานต่อสัปดาห์ จำนวนชั่วโมงทำงานเฉลี่ยต่อวันของลูกจ้าง และประเภทธุรกิจ (ต่อ)

TABLE 3 NUMBER OF BUSINESS ESTABLISHMENT'S EMPLOYEES BY NUMBER OF DAYS WORKED PER WEEK, AVERAGE NUMBER OF HOURS WORKED PER DAY BY EMPLOYEES AND CATEGORY OF BUSINESS INDUSTRY (Cont'd)

| รหัส Code | ประเภทธุรกิจ | ลูกจ้าง Employees | | | | | | | | | | | | Category of business industry | | |
|--------------|--|-------------------------------------|-------------|-------------------------|-------------|---|-------------|-------------------------|-------------|---|-------------|-------------------------|-------------|-------------------------------|------|---|
| | | จำนวนสถาน- ประกอบการที่มีลูกจ้าง | | จำนวนวันทำงานต่อสัปดาห์ | | จำนวนชั่วโมงทำงานเฉลี่ยต่อวัน (เฉลี่ยทุกกะ) | | จำนวนวันทำงานต่อสัปดาห์ | | จำนวนชั่วโมงทำงานเฉลี่ยต่อวัน (เฉลี่ยทุกกะ) | | จำนวนวันทำงานต่อสัปดาห์ | | | | |
| | | จำนวน Number | ร้อยละ % | จำนวน Number | ร้อยละ % | จำนวน Number | ร้อยละ % | จำนวน Number | ร้อยละ % | จำนวน Number | ร้อยละ % | จำนวน Number | ร้อยละ % | | | |
| 453 | การขายชิ้นส่วนและอุปกรณ์เสริม | 1,697 | 100.0 | - | - | 1,455 | 85.7 | 242 | 14.3 | - | - | 1,339 | 78.9 | 359 | 21.1 | Sale of motor vehicle parts and accessories |
| | ของยานยนต์ | | | | | | | | | | | | | | | |
| 4530 | การขายชิ้นส่วนและอุปกรณ์เสริม | 1,697 | 100.0 | - | - | 1,455 | 85.7 | 242 | 14.3 | - | - | 1,339 | 78.9 | 359 | 21.1 | Sale of motor vehicle parts and accessories |
| | ของยานยนต์ | | | | | | | | | | | | | | | |
| 45301 | การขายชิ้นส่วนและอุปกรณ์เสริมใหม่ของบริษัท | 128 | 100.0 | - | - | 88 | 68.6 | 40 | 31.4 | - | - | 128 | 100.0 | - | - | Wholesale of new motor vehicle parts and accessories |
| 45302 | การขายปลีกชิ้นส่วนและอุปกรณ์เสริมใหม่ของบริษัท | 1,330 | 100.0 | - | - | 1,150 | 86.5 | 179 | 13.5 | - | - | 971 | 73.0 | 359 | 27.0 | Retail of new motor vehicle parts and accessories |
| 45303 | การขายส่งและปลีกชิ้นส่วนและอุปกรณ์เสริมเก่าของยานยนต์ | 240 | 100.0 | - | - | 217 | 90.4 | 23 | 9.6 | - | - | 240 | 100.0 | - | - | Wholesale and retail of used motor vehicle parts and accessories |
| 454 | การขาย การบำรุงรักษา และซ่อมจักรยานยนต์ ชิ้นส่วน และอุปกรณ์เสริมที่เกี่ยวข้อง | 1,330 | 100.0 | - | - | 1,038 | 78.1 | 292 | 22.0 | - | - | 1,330 | 100.0 | - | - | Sale, maintenance and repair of motorcycles and related parts and accessories |
| 4540 | การขาย การบำรุงรักษา และซ่อมจักรยานยนต์ ชิ้นส่วน และอุปกรณ์เสริมที่เกี่ยวข้อง | 1,330 | 100.0 | - | - | 1,038 | 78.1 | 292 | 22.0 | - | - | 1,330 | 100.0 | - | - | Sale, maintenance and repair of motorcycles and related parts and accessories |
| 45401 | การขายจักรยานยนต์ | 458 | 100.0 | - | - | 420 | 91.6 | 38 | 8.4 | - | - | 458 | 100.0 | - | - | Sale of motorcycles |
| 45402 | การขายส่งชิ้นส่วนและอุปกรณ์เสริมใหม่ของบริษัท | 4 | 100.0 | - | - | 3 | 75.0 | 1 | 25.0 | - | - | 4 | 100.0 | - | - | Wholesale of new motorcycle parts and accessories |
| 45403 | การขายปลีกชิ้นส่วนและอุปกรณ์เสริมใหม่ของบริษัท | 245 | 100.0 | - | - | 220 | 89.8 | 25 | 10.2 | - | - | 245 | 100.0 | - | - | Retail of new motorcycle parts and accessories |
| 45405 | การบำรุงรักษาและซ่อมจักรยานยนต์ | 624 | 100.0 | - | - | 396 | 63.5 | 228 | 36.5 | - | - | 624 | 100.0 | - | - | Maintenance and repair of motorcycles |

ตาราง 3 จำนวนสถานประกอบการธุรกิจที่มีลูกจ้าง จำนวนคนงานจำนวนวันทำงานต่อสัปดาห์ จำนวนชั่วโมงทำงานเฉลี่ยต่อวันของลูกจ้าง และประเภทธุรกิจ (ต่อ)

TABLE 3 NUMBER OF BUSINESS ESTABLISHMENT'S EMPLOYEES BY NUMBER OF DAYS WORKED PER WEEK, AVERAGE NUMBER OF HOURS WORKED PER DAY BY EMPLOYEES AND CATEGORY OF BUSINESS INDUSTRY (Cont'd)

| รหัส Code | ประเภทธุรกิจ Business Industry | จำนวนสถาน- ประกอบการที่มีลูกจ้าง Number of establishment's employees | | ลูกจ้าง Employees | | | | | | | | | | ประเภทของ อุตสาหกรรม Category of business industry | | |
|--------------|---|---|-------------|---|-------------|---|-------------|---|-------------|---|-------------|---|-------------|--|---|---|
| | | จำนวน Number | ร้อยละ % | จำนวนวันทำงานต่อสัปดาห์ Number of days worked per week | | จำนวนชั่วโมงทำงานต่อสัปดาห์ Average number of hours worked per day | | จำนวนวันทำงานต่อสัปดาห์ Number of days worked per week | | จำนวนชั่วโมงทำงานต่อสัปดาห์ Average number of hours worked per day | | จำนวนวันทำงานต่อสัปดาห์ Number of days worked per week | | | จำนวนชั่วโมงทำงานต่อสัปดาห์ Average number of hours worked per day | |
| | | | | จำนวน Number | ร้อยละ % | จำนวน Number | ร้อยละ % | จำนวน Number | ร้อยละ % | จำนวน Number | ร้อยละ % | จำนวน Number | ร้อยละ % | | จำนวน Number | ร้อยละ % |
| 46 | การขายส่ง (ยกเว้นยานยนต์ และจักรยานยนต์) | 5,159 | 100.0 | 33 | 0.6 | 4,115 | 79.8 | 1,011 | 19.6 | 107 | 2.1 | 4,804 | 93.1 | 248 | 4.8 | Wholesale trade (except of motor vehicles and motorcycles) |
| 461 | การขายส่ง โดยได้รับค่าตอบแทน หรือตามสัญญาจ้าง | 64 | 100.0 | - | - | 47 | 73.4 | 17 | 26.6 | - | - | 64 | 100.0 | - | - | Wholesale on a fee or contract basis |
| 4610 | การขายส่ง โดยได้รับค่าตอบแทน หรือตามสัญญาจ้าง | 64 | 100.0 | - | - | 47 | 73.4 | 17 | 26.6 | - | - | 64 | 100.0 | - | - | Wholesale on a fee or contract basis |
| 46102 | การขายส่งอาหาร เครื่องดื่ม และยาสูบ โดยได้รับค่าตอบแทนหรือตามสัญญาจ้าง | 15 | 100.0 | - | - | 10 | 66.7 | 5 | 33.3 | - | - | 15 | 100.0 | - | - | Wholesale on a fee or contract basis of food, beverages and tobacco |
| 46103 | การขายส่งสิ่งทอ เสื้อผ้า รองเท้า เครื่องหนัง และของใช้ในครัวเรือน โดยได้รับค่าตอบแทนหรือตามสัญญาจ้าง | 4 | 100.0 | - | - | - | - | 4 | 100.0 | - | - | 4 | 100.0 | - | - | Wholesale on a fee or contract basis of textiles, clothing, footwear, leather goods and household articles |
| 46104 | การขายส่งคอมพิวเตอร์และซอฟต์แวร์ อุปกรณ์อิเล็กทรอนิกส์และโทรคมนาคม โดยได้รับค่าตอบแทนหรือตามสัญญาจ้าง | 12 | 100.0 | - | - | 12 | 100.0 | - | - | - | - | 12 | 100.0 | - | - | Wholesale on a fee or contract basis of computers and software, electronic and telecommunications equipment |
| 46105 | การขายส่งเครื่องจักรอุตสาหกรรม โดยได้รับค่าตอบแทนหรือตามสัญญาจ้าง | 16 | 100.0 | - | - | 12 | 75.0 | 4 | 25.0 | - | - | 16 | 100.0 | - | - | Wholesale on a fee or contract basis of industrial machinery |
| 46106 | การขายส่งเชื้อเพลิง สินแร่ และโลหะ โดยได้รับค่าตอบแทนหรือตามสัญญาจ้าง | 2 | 100.0 | - | - | 2 | 100.0 | - | - | - | - | 2 | 100.0 | - | - | Wholesale on a fee or contract basis of fuels, ores and metals |
| 46107 | การขายส่งวัสดุก่อสร้าง เครื่องมือโลหะ และอุปกรณ์ระบอบท่อ โดยได้รับ ค่าตอบแทนหรือตามสัญญาจ้าง | 6 | 100.0 | - | - | 2 | 33.3 | 4 | 66.7 | - | - | 6 | 100.0 | - | - | Wholesale on a fee or contract basis of construction materials, hardware, plumbing and heating equipment and supplies |
| 46108 | การขายส่งสินค้าเฉพาะอย่างอื่นๆ โดยได้รับค่าตอบแทนหรือตามสัญญาจ้าง | 5 | 100.0 | - | - | 5 | 100.0 | - | - | - | - | 5 | 100.0 | - | - | Wholesale on a fee or contract basis of other particular products |
| 46109 | การขายส่งสินค้าทั่วไป โดยได้รับ ค่าตอบแทนหรือตามสัญญาจ้าง | 4 | 100.0 | - | - | 4 | 100.0 | - | - | - | - | 4 | 100.0 | - | - | Wholesale on a fee or contract basis of a variety of goods |
| 462 | การขายส่งวัตถุดิบทางการเกษตร และสัตว์มีชีวิต | 172 | 100.0 | 3 | 1.5 | 83 | 48.5 | 86 | 50.0 | 12 | 6.8 | 160 | 93.2 | - | - | Wholesale of agricultural raw materials and live animals |
| 4620 | การขายส่งวัตถุดิบทางการเกษตร และสัตว์มีชีวิต | 172 | 100.0 | 3 | 1.5 | 83 | 48.5 | 86 | 50.0 | 12 | 6.8 | 160 | 93.2 | - | - | Wholesale of agricultural raw materials and live animals |

ตาราง 3 จำนวนสถานประกอบการธุรกิจที่มีลูกจ้าง จำนวนคนงานทั้งหมดต่อสัปดาห์ จำนวนชั่วโมงทำงานเฉลี่ยต่อวันของลูกจ้าง และประเภทธุรกิจ (ต่อ)

TABLE 3 NUMBER OF BUSINESS ESTABLISHMENT'S EMPLOYEES BY NUMBER OF DAYS WORKED PER WEEK, AVERAGE NUMBER OF HOURS WORKED PER DAY BY EMPLOYEES AND CATEGORY OF BUSINESS INDUSTRY (Cont'd)

| รหัส Code | ประเภทธุรกิจ | ลูกจ้าง Employees | | | | | | | | | | | | Category of business industry | | |
|--------------|---|-------------------------------------|--------------|-------------------------|-------------|-----------------|---|-----------------|-------------|---|-------------|-----------------|-------------|-------------------------------|-------------|---|
| | | จำนวนสถาน- ประกอบการที่มีลูกจ้าง | | จำนวนวันทำงานต่อสัปดาห์ | | | จำนวนชั่วโมงทำงานเฉลี่ยต่อวัน (เฉลี่ยทุกกะ) | | | จำนวนชั่วโมงทำงานเฉลี่ยต่อวัน (เฉลี่ยทุกกะ) | | | | | | |
| | | จำนวน Number | ร้อยละ % | จำนวน Number | ร้อยละ % | จำนวน Number | ร้อยละ % | จำนวน Number | ร้อยละ % | จำนวน Number | ร้อยละ % | จำนวน Number | ร้อยละ % | | | |
| | | จำนวน Number | ร้อยละ % | จำนวน Number | ร้อยละ % | จำนวน Number | ร้อยละ % | จำนวน Number | ร้อยละ % | จำนวน Number | ร้อยละ % | จำนวน Number | ร้อยละ % | จำนวน Number | ร้อยละ % | |
| 46201 | การขายส่งข้าวเปลือกและธัญพืชอื่นๆ | 11 | 100.0 | 3 | 23.8 | 7 | 66.7 | 1 | 9.5 | - | - | 11 | 100.0 | - | - | Wholesale of rice in the husk and other grains |
| 46202 | การขายส่งพืชไร่ที่มีใช้ในการผลิตน้ำมันพืช | 1 | 100.0 | - | - | 1 | 100.0 | - | - | - | - | 1 | 100.0 | - | - | Wholesale of oil seeds and oleaginous fruits |
| 46204 | การขายส่งสัตว์มีชีวิต | 16 | 100.0 | - | - | - | - | 16 | 100.0 | - | - | 16 | 100.0 | - | - | Wholesale of live animals |
| 46205 | การขายส่งดอกไม้ ต้นไม้ และเมล็ดพันธุ์พืช | 74 | 100.0 | - | - | 21 | 27.9 | 53 | 72.1 | 12 | 15.8 | 62 | 84.2 | - | - | Wholesale of flowers, plants and seeds |
| 46206 | การขายส่งอาหารปศุสัตว์ | 60 | 100.0 | - | - | 48 | 80.1 | 12 | 19.9 | - | - | 60 | 100.0 | - | - | Wholesale of animal feeds |
| 46209 | การขายส่งวัตถุดิบอื่นๆ ทางเกษตร | 11 | 100.0 | - | - | 7 | 63.6 | 4 | 36.4 | - | - | 11 | 100.0 | - | - | Wholesale of other agricultural raw materials |
| 463 | การขายส่งอาหาร เครื่องดื่ม และยาสูบ | 1,223 | 100.0 | 10 | 0.8 | 648 | 53.0 | 565 | 46.2 | 68 | 5.5 | 1,078 | 88.2 | 77 | 6.3 | Wholesale of food, beverages and tobacco |
| 4631 | การขายส่งอาหาร | 988 | 100.0 | 10 | 1.0 | 495 | 50.1 | 483 | 48.9 | 48 | 4.8 | 899 | 91.0 | 41 | 4.2 | Wholesale of food |
| 46311 | การขายส่งเนื้อสัตว์และผลิตภัณฑ์เนื้อสัตว์ | 37 | 100.0 | 7 | 19.0 | 27 | 72.9 | 3 | 8.1 | 7 | 19.0 | 29 | 78.3 | 1 | 2.7 | Wholesale of meat and meat products |
| 46312 | การขายส่งปลาและผลิตภัณฑ์สัตว์น้ำ | 96 | 100.0 | - | - | 49 | 51.1 | 47 | 48.9 | 19 | 19.4 | 77 | 79.6 | 1 | 1.0 | Wholesale of fish and fish products |
| 46313 | การขายส่งผักและผลไม้ | 327 | 100.0 | 3 | 0.9 | 111 | 34.0 | 213 | 65.1 | 19 | 5.7 | 282 | 86.3 | 26 | 8.0 | Wholesale of fruits and vegetables |
| 46314 | การขายส่งผลิตภัณฑ์นม | 56 | 100.0 | - | - | 53 | 93.8 | 4 | 6.2 | - | - | 56 | 100.0 | - | - | Wholesale of dairy products |
| 46315 | การขายส่งข้าวและผลิตภัณฑ์ ที่ได้จากโรงสีข้าว | 73 | 100.0 | - | - | 62 | 84.3 | 12 | 15.8 | - | - | 62 | 84.3 | 12 | 15.8 | Wholesale of rice and rice milling products |
| 46316 | การขายส่งผลิตภัณฑ์นมอบ ไข่ นมข้น และไขมันที่ใช้ในการบริโภค | 75 | 100.0 | - | - | 33 | 44.0 | 42 | 56.0 | - | - | 74 | 98.2 | 1 | 1.8 | Wholesale of bakery products, eggs and edible oils and fats of animal or vegetable origin |
| 46317 | การขายส่งน้ำตาล ซ็อกโกแลต ลูกกวาด และขนมที่ทำจากน้ำตาล | 9 | 100.0 | - | - | 9 | 100.0 | - | - | - | - | 9 | 100.0 | - | - | Wholesale of sugar, chocolate, candy and sugar confectionery |
| 46318 | การขายส่งกาแฟ ชา โกโก้ | 6 | 100.0 | - | - | 6 | 100.0 | - | - | - | - | 6 | 100.0 | - | - | Wholesale of coffee, tea and cocoa |
| 46319 | การขายส่งผลิตภัณฑ์อาหารอื่นๆ | 308 | 100.0 | - | - | 145 | 47.1 | 163 | 52.9 | 4 | 1.1 | 305 | 98.9 | - | - | Wholesale of other food products |
| 4632 | การขายส่งเครื่องดื่มและยาสูบ | 235 | 100.0 | - | - | 153 | 65.0 | 82 | 35.0 | 20 | 8.5 | 179 | 76.3 | 36 | 15.2 | Wholesale of beverages and tobacco |
| 46321 | การขายส่งเครื่องดื่มที่มีแอลกอฮอล์ | 73 | 100.0 | - | - | 60 | 82.6 | 13 | 17.4 | - | - | 73 | 100.0 | - | - | Wholesale of alcohol beverages |
| 46322 | การขายส่งเครื่องดื่มที่ไม่มีแอลกอฮอล์ | 153 | 100.0 | - | - | 84 | 54.6 | 70 | 45.4 | 16 | 10.4 | 102 | 66.2 | 36 | 23.3 | Wholesale of non-alcohol beverages |
| 46323 | การขายส่งผลิตภัณฑ์ยาสูบ | 9 | 100.0 | - | - | 9 | 100.0 | - | - | 4 | 44.4 | 5 | 55.6 | - | - | Wholesale of tobacco |
| 464 | การขายส่งของใช้ในครัวเรือน | 509 | 100.0 | - | - | 440 | 86.4 | 69 | 13.6 | 11 | 2.2 | 492 | 96.7 | 5 | 1.0 | Wholesale of household goods |
| 4641 | การขายส่งสิ่งทอ เสื้อผ้า และรองเท้า | 89 | 100.0 | - | - | 85 | 95.2 | 4 | 4.8 | - | - | 89 | 100.0 | - | - | Wholesale of textiles, clothing and footwear |
| 46411 | การขายส่งผ้าและผ้า | 37 | 100.0 | - | - | 37 | 100.0 | - | - | - | - | 37 | 100.0 | - | - | Wholesale of yarn and fabrics |
| 46412 | การขายส่งของใช้ในครัวเรือนที่ทำจากสิ่งทอ | 18 | 100.0 | - | - | 14 | 76.1 | 4 | 23.9 | - | - | 18 | 100.0 | - | - | Wholesale of household goods of textile |

ตาราง 3 จำนวนสถานประกอบการธุรกิจที่มีลูกจ้าง จำนวนคนงานทั้งหมดต่อสัปดาห์ จำนวนชั่วโมงทำงานเฉลี่ยต่อวันของลูกจ้าง และประเภทธุรกิจ (ต่อ)

TABLE 3 NUMBER OF BUSINESS ESTABLISHMENT'S EMPLOYEES BY NUMBER OF DAYS WORKED PER WEEK, AVERAGE NUMBER OF HOURS WORKED PER DAY BY EMPLOYEES AND CATEGORY OF BUSINESS INDUSTRY (Cont'd)

| รหัส Code | ประเภทธุรกิจ establishment's employees | ลูกจ้าง Employees | | | | | | | | | | | | Category of business industry | | |
|--------------|---|-------------------------------------|-------------|-------------------------|-------------|-----------------|---|-----------------|-------------|---|-------------|-----------------|-------------|-------------------------------|------|---|
| | | จำนวนสถาน- ประกอบการที่มีลูกจ้าง | | จำนวนวันทำงานต่อสัปดาห์ | | | จำนวนชั่วโมงทำงานเฉลี่ยต่อวัน (เฉลี่ยทุกกะ) | | | จำนวนชั่วโมงทำงานเฉลี่ยต่อวัน (เฉลี่ยทุกกะ) | | | | | | |
| | | จำนวน Number | ร้อยละ % | จำนวน Number | ร้อยละ % | จำนวน Number | ร้อยละ % | จำนวน Number | ร้อยละ % | จำนวน Number | ร้อยละ % | จำนวน Number | ร้อยละ % | | | |
| 46413 | การขายส่งอุปกรณ์ตัดเย็บ | 13 | 100.0 | - | - | 13 | 100.0 | - | - | 13 | 100.0 | - | - | - | - | Wholesale of haberdashery |
| 46414 | การขายส่งเสื้อผ้า | 15 | 100.0 | - | - | 15 | 100.0 | - | - | 15 | 100.0 | - | - | - | - | Wholesale of clothing |
| 46415 | การขายส่งรองเท้า | 7 | 100.0 | - | - | 7 | 100.0 | - | - | 7 | 100.0 | - | - | - | - | Wholesale of footwear |
| 4642 | การขายส่งเครื่องใช้ไฟฟ้า และ อิเล็กทรอนิกส์ชนิดใช้ในชีวิตประจำวัน | 113 | 100.0 | - | - | 113 | 100.0 | - | - | 113 | 100.0 | - | - | - | - | Wholesale of electric household appliances and consumer electronics |
| 46421 | การขายส่งเครื่องใช้ไฟฟ้าและ อิเล็กทรอนิกส์ชนิดใช้ในชีวิตประจำวัน | 93 | 100.0 | - | - | 93 | 100.0 | - | - | 93 | 100.0 | - | - | - | - | Wholesale of electric household appliances and consumer electronics |
| 46422 | การขายส่งอุปกรณ์ไฟฟ้าสำหรับใช้แสงสว่าง | 20 | 100.0 | - | - | 20 | 100.0 | - | - | 20 | 100.0 | - | - | - | - | (except lighting equipment) |
| 4643 | การขายส่งสินค้าวัฒนธรรมและนันทนาการ | 54 | 100.0 | - | - | 42 | 76.8 | 13 | 23.2 | 49 | 90.3 | 5 | 9.7 | 5 | 9.7 | Wholesale of cultural and recreation goods |
| 46431 | การขายส่งหนังสือ หนังสือพิมพ์ และเครื่องเขียน | 21 | 100.0 | - | - | 16 | 75.3 | 5 | 24.7 | 16 | 75.3 | 5 | 24.7 | 5 | 24.7 | Wholesale of books, newspapers and stationery |
| 46432 | การขายส่งสื่อบันทึกภาพ และเสียงที่บันทึกข้อมูลแล้ว | 8 | 100.0 | - | - | 6 | 70.8 | 2 | 29.2 | 8 | 100.0 | - | - | - | - | Wholesale of recorded visual and audio media |
| 46433 | การขายส่งเครื่องกีฬา | 4 | 100.0 | - | - | 4 | 100.0 | - | - | 4 | 100.0 | - | - | - | - | Wholesale of sports goods |
| 46434 | การขายส่งเกมและของเล่น | 3 | 100.0 | - | - | 2 | 66.7 | 1 | 33.3 | 3 | 100.0 | - | - | - | - | Wholesale of games and toys |
| 46439 | การขายส่งสินค้าอื่นๆ ด้านวัฒนธรรม และนันทนาการ | 18 | 100.0 | - | - | 14 | 77.8 | 4 | 22.2 | 18 | 100.0 | - | - | - | - | Wholesale of other cultural and recreation goods |
| 4644 | การขายส่งสินค้าทางเภสัชกรรม และทางการแพทย์ เครื่องหอม และเครื่องสำอาง | 82 | 100.0 | - | - | 71 | 86.0 | 12 | 14.0 | 11 | 13.8 | 71 | 86.2 | - | - | Wholesale of pharmaceutical and medical goods, perfumeries and toilet preparations |
| 46441 | การขายส่งสินค้าทางเภสัชกรรม และทางการแพทย์ | 47 | 100.0 | - | - | 45 | 95.7 | 2 | 4.3 | 11 | 24.3 | 35 | 75.7 | - | - | Wholesale of pharmaceutical and medical goods |
| 46442 | การขายส่งเครื่องหอม | 8 | 100.0 | - | - | 4 | 53.3 | 4 | 46.7 | - | - | 8 | 100.0 | - | - | Wholesale of perfumeries |
| 46443 | การขายส่งเครื่องสำอาง และเครื่องสำอาง | 28 | 100.0 | - | - | 22 | 78.6 | 6 | 21.4 | - | - | 28 | 100.0 | - | - | Wholesale of cosmetics and toilet preparations |
| 4649 | การขายส่งเครื่องใช้ในชีวิตประจำวันอื่นๆ | 170 | 100.0 | - | - | 129 | 75.9 | 41 | 24.1 | - | - | 170 | 100.0 | - | - | Wholesale of other household goods |
| 46492 | การขายส่งนาฬิกา เครื่องประดับเพชรพลอย | 7 | 100.0 | - | - | 7 | 100.0 | - | - | 7 | 100.0 | - | - | - | - | Wholesale of watches, clocks and jewellery |

ตาราง 3 จำนวนสถานประกอบการธุรกิจที่มีลูกจ้าง จำแนกตามจำนวนวันทำงานต่อสัปดาห์ จำนวนชั่วโมงทำงานเฉลี่ยต่อวันของลูกจ้าง และประเภทธุรกิจ (ต่อ)

TABLE 3 NUMBER OF BUSINESS ESTABLISHMENT'S EMPLOYEES BY NUMBER OF DAYS WORKED PER WEEK, AVERAGE NUMBER OF HOURS WORKED PER DAY BY EMPLOYEES AND CATEGORY OF BUSINESS INDUSTRY (Cont'd)

| รหัส Code | ประเภทธุรกิจ Establishment's employees | ลูกจ้าง Employees | | | | | | | | | | | | Category of business industry | | |
|--------------|---|-------------------------------------|--------------|-------------------------|-------------|--|-------------|-------------------------|-------------|--|-------------|--|-------------|-------------------------------|------------|---|
| | | จำนวนสถาน- ประกอบการที่มีลูกจ้าง | | จำนวนวันทำงานต่อสัปดาห์ | | จำนวนชั่วโมงทำงานต่อวัน (เฉลี่ยทุกสัปดาห์) | | จำนวนวันทำงานต่อสัปดาห์ | | จำนวนชั่วโมงทำงานต่อวัน (เฉลี่ยทุกสัปดาห์) | | จำนวนวันทำงานต่อวัน (เฉลี่ยทุกสัปดาห์) | | | | |
| | | จำนวน Number | ร้อยละ % | จำนวน Number | ร้อยละ % | จำนวน Number | ร้อยละ % | จำนวน Number | ร้อยละ % | จำนวน Number | ร้อยละ % | จำนวน Number | ร้อยละ % | | | |
| 46493 | การขายส่งเครื่องหนังและเครื่องใช้ สำหรับการบินทาง | 11 | 100.0 | - | - | 11 | 100.0 | - | - | - | - | 11 | 100.0 | - | - | Wholesale of leather goods and travel accessories |
| 46494 | การขายส่งเฟอร์นิเจอร์ชนิดใช้ในชีวิตประจำวัน | 39 | 100.0 | - | - | 10 | 25.6 | 29 | 74.4 | - | - | 39 | 100.0 | - | - | Wholesale of household furniture |
| 46495 | การขายส่งเครื่องดินเผา เครื่องแก้ว และเครื่องครัว | 10 | 100.0 | - | - | 10 | 100.0 | - | - | - | - | 10 | 100.0 | - | - | Wholesale of chinaware, glassware and kitchenware |
| 46499 | การขายส่งของใช้ในครัวเรือนอื่นๆ ซึ่งไม่ได้จัดประเภทไว้ในที่อื่น | 104 | 100.0 | - | - | 92 | 88.3 | 12 | 11.7 | - | - | 104 | 100.0 | - | - | Wholesale of other household goods, n.e.c |
| 465 | การขายส่งเครื่องจักร อุปกรณ์ และเครื่องมือเครื่องใช้ | 632 | 100.0 | - | - | 626 | 99.0 | 7 | 1.0 | 4 | 0.6 | 627 | 99.1 | 2 | 0.3 | Wholesale of machinery, equipment and supplies |
| 4651 | การขายส่งคอมพิวเตอร์ อุปกรณ์ต่อพ่วง และซอฟต์แวร์ | 24 | 100.0 | - | - | 24 | 100.0 | - | - | - | - | 24 | 100.0 | - | - | Wholesale of computers, computer peripheral equipment and software |
| 46510 | การขายส่งคอมพิวเตอร์ อุปกรณ์ต่อพ่วง และซอฟต์แวร์ | 24 | 100.0 | - | - | 24 | 100.0 | - | - | - | - | 24 | 100.0 | - | - | Wholesale of computers, computer peripheral equipment and software |
| 4652 | การขายส่งอุปกรณ์และชิ้นส่วนทาง อิเล็กทรอนิกส์และโทรคมนาคม | 74 | 100.0 | - | - | 74 | 100.0 | - | - | - | - | 74 | 100.0 | - | - | Wholesale of electronic and telecommunications equipment and parts |
| 46521 | การขายส่งอุปกรณ์ และชิ้นส่วนอิเล็กทรอนิกส์ | 64 | 100.0 | - | - | 64 | 100.0 | - | - | - | - | 64 | 100.0 | - | - | Wholesale of electronic equipment and parts |
| 46522 | การขายส่งโทรศัพท์ และอุปกรณ์โทรคมนาคม | 10 | 100.0 | - | - | 10 | 100.0 | - | - | - | - | 10 | 100.0 | - | - | Wholesale of telephone and telecommunications equipment |
| 4653 | การขายส่งเครื่องจักร อุปกรณ์ และเครื่องใช้ทางการเกษตร | 123 | 100.0 | - | - | 123 | 100.0 | - | - | - | - | 123 | 100.0 | - | - | Wholesale of agricultural machinery, equipment and supplies |
| 46530 | การขายส่งเครื่องจักร อุปกรณ์ และเครื่องใช้ทางการเกษตร | 123 | 100.0 | - | - | 123 | 100.0 | - | - | - | - | 123 | 100.0 | - | - | Wholesale of agricultural machinery, equipment and supplies |
| 4659 | การขายส่งเครื่องจักรและอุปกรณ์อื่นๆ | 412 | 100.0 | - | - | 405 | 98.4 | 7 | 1.6 | 4 | 0.9 | 406 | 98.6 | 2 | 0.5 | Wholesale of other machinery and equipment |
| 46591 | การขายส่งอุปกรณ์การขนส่ง (ยกเว้น ยานยนต์ จักรยานยนต์ และรถจักรยาน) | 17 | 100.0 | - | - | 12 | 73.5 | 5 | 26.5 | - | - | 17 | 100.0 | - | - | Wholesale of transport equipment (except motor vehicles, motorcycles and bicycles) |

ตาราง 3 จำนวนสถานประกอบการธุรกิจที่มีลูกจ้าง จำนวนคนงานทั้งหมดจำนวนวันทำงานต่อสัปดาห์ จำนวนชั่วโมงทำงานเฉลี่ยต่อวันของลูกจ้าง และประเภทธุรกิจ (ต่อ)

TABLE 3 NUMBER OF BUSINESS ESTABLISHMENT'S EMPLOYEES BY NUMBER OF DAYS WORKED PER WEEK, AVERAGE NUMBER OF HOURS WORKED PER DAY BY EMPLOYEES AND CATEGORY OF BUSINESS INDUSTRY (Cont'd)

| รหัส Code | ประเภทธุรกิจ Business Industry | ลูกจ้าง Employees | | | | | | | | | | | | Category of business industry | | |
|--------------|--|--|--------------|---|-------------|----------------------|-------------|---|-------------|----------------------|-------------|-------------------------------|-------------|-------------------------------|------------|--|
| | | จำนวนสถาน- ประกอบการที่มีลูกจ้าง Number of establishment's employees | | จำนวนวันทำงานต่อสัปดาห์ Number of days worked per week | | ลูกจ้าง Employees | | จำนวนชั่วโมงทำงานเฉลี่ยต่อวัน (เฉลี่ยทุกกะ) Average number of hours worked per day | | ลูกจ้าง Employees | | Category of business industry | | | | |
| | | จำนวน Number | ร้อยละ % | จำนวน Number | ร้อยละ % | จำนวน Number | ร้อยละ % | จำนวน Number | ร้อยละ % | จำนวน Number | ร้อยละ % | | | | | |
| | | | | <5 | | 5 - 6 | | 7 | | < 8 | | 8 - 10 | | > 10 | | |
| 46592 | การขายส่งเครื่องจักรและอุปกรณ์ งานวิศวกรรมโยธา งานเหมืองแร่ และงานก่อสร้าง | 24 | 100.0 | - | - | 22 | 91.7 | 2 | 8.3 | - | - | 24 | 100.0 | - | - | Wholesale of civil engineering, mining and construction machinery |
| 46593 | การขายส่งเครื่องจักรและอุปกรณ์ ชนิดใช้ในงานอุตสาหกรรม | 209 | 100.0 | - | - | 209 | 100.0 | - | - | - | - | 209 | 100.0 | - | - | Wholesale of industrial machinery and equipment |
| 46594 | การขายส่งเครื่องจักร อุปกรณ์ และ เครื่องมือชนิดใช้ในงาน | 22 | 100.0 | - | - | 22 | 100.0 | - | - | 4 | 16.4 | 19 | 83.6 | - | - | Wholesale of office machinery, equipment and furniture |
| 46599 | การขายส่งเครื่องจักรและอุปกรณ์อื่น ๆ ซึ่งไม่ได้จัดประเภทไว้ในที่อื่น | 139 | 100.0 | - | - | 139 | 100.0 | - | - | - | - | 137 | 98.6 | 2 | 1.4 | Wholesale of other machinery and equipment, n.e.c |
| 466 | การขายส่งสินค้าเฉพาะประเภทอื่นๆ | 2,426 | 100.0 | 20 | 0.8 | 2,162 | 89.1 | 244 | 10.1 | 13 | 0.5 | 2,250 | 92.8 | 163 | 6.7 | Other specialized wholesale |
| 4661 | การขายส่งเชื้อเพลิงแข็ง เชื้อเพลิงเหลว และเชื้อเพลิงก๊าซ รวมถึงผลิตภัณฑ์ ที่เกี่ยวข้อง | 101 | 100.0 | - | - | 80 | 78.6 | 22 | 21.5 | 3 | 3.0 | 85 | 84.1 | 13 | 13.0 | Wholesale of solid, liquid and gaseous fuels and related products |
| 46611 | การขายส่งเชื้อเพลิงแข็ง | 4 | 100.0 | - | - | 4 | 100.0 | - | - | - | - | 4 | 100.0 | - | - | Wholesale of solid fuels |
| 46612 | การขายส่งเชื้อเพลิงเหลว | 12 | 100.0 | - | - | 12 | 100.0 | - | - | - | - | 12 | 100.0 | - | - | Wholesale of liquid fuels |
| 46613 | การขายส่งเชื้อเพลิงก๊าซ | 57 | 100.0 | - | - | 37 | 65.3 | 20 | 34.7 | - | - | 44 | 76.9 | 13 | 23.1 | Wholesale of gaseous fuels |
| 46614 | การขายส่งผลิตภัณฑ์ที่ได้จากการ กลั่นปิโตรเลียม | 28 | 100.0 | - | - | 26 | 92.9 | 2 | 7.1 | 3 | 10.7 | 25 | 89.3 | - | - | Wholesale of refined petroleum products |
| 4662 | การขายส่งโลหะและสินแร่โลหะ | 501 | 100.0 | - | - | 445 | 88.8 | 56 | 11.2 | - | - | 445 | 88.8 | 56 | 11.2 | Wholesale of metals and metal ores |
| 46621 | การขายส่งสินแร่เหล็กและโลหะที่ไม่ใช่เหล็ก | 8 | 100.0 | - | - | 7 | 87.5 | 1 | 12.5 | - | - | 7 | 87.5 | 1 | 12.5 | Wholesale of ferrous and non-ferrous metal ores |
| 46622 | การขายส่งเหล็ก เหล็กกล้า และโลหะ ที่ไม่ใช่เหล็กขั้นพื้นฐาน | 493 | 100.0 | - | - | 438 | 88.8 | 55 | 11.2 | - | - | 438 | 88.8 | 55 | 11.2 | Wholesale of iron, steel and non-ferrous metal in primary forms |
| 4663 | การขายส่งวัสดุก่อสร้าง เครื่องโลหะ เครื่องอุปกรณ์และวัสดุสำหรับ ระบบท่อและระบบทำความร้อน | 565 | 100.0 | 10 | 1.8 | 486 | 86.1 | 69 | 12.2 | - | - | 564 | 99.8 | 1 | 0.2 | Wholesale of construction materials, hardware, plumbing and heating equipment and supplies |
| 46631 | การขายส่งอิฐ ปูน ทราย และผลิตภัณฑ์อื่นที่ก่อสร้าง | 144 | 100.0 | 10 | 6.9 | 96 | 66.4 | 39 | 26.6 | - | - | 144 | 100.0 | - | - | Wholesale of bricks, stone, cement, sand and concreat products |

ตาราง 3 จำนวนสถานประกอบการธุรกิจที่มีลูกจ้าง จำแนกตามจำนวนวันทำงานต่อสัปดาห์ จำนวนชั่วโมงทำงานเฉลี่ยต่อวันของลูกจ้าง และประเภทธุรกิจ (ต่อ)
 TABLE 3 NUMBER OF BUSINESS ESTABLISHMENT'S EMPLOYEES BY NUMBER OF DAYS WORKED PER WEEK, AVERAGE NUMBER OF HOURS WORKED PER DAY BY EMPLOYEES AND CATEGORY OF BUSINESS INDUSTRY (Cont'd)

| รหัส Code | ประเภทธุรกิจ | ลูกจ้าง Employees | | | | | | | | | | | | | | Category of business industry |
|--------------|---|-------------------------------------|--------------|-------------------------|-------------|-----------------|-------------|---|-------------|-----------------|-------------|---|-------------|-----------------|-------------|--|
| | | จำนวนสถาน- ประกอบการที่มีลูกจ้าง | | จำนวนวันทำงานต่อสัปดาห์ | | | | จำนวนชั่วโมงทำงานเฉลี่ยต่อวัน (เฉลี่ยทุกกะ) | | | | จำนวนชั่วโมงทำงานเฉลี่ยต่อวัน (เฉลี่ยทุกกะ) | | | | |
| | | จำนวน Number | ร้อยละ % | จำนวน Number | ร้อยละ % | จำนวน Number | ร้อยละ % | จำนวน Number | ร้อยละ % | จำนวน Number | ร้อยละ % | จำนวน Number | ร้อยละ % | จำนวน Number | ร้อยละ % | |
| 46632 | การขายส่งไม้และผลิตภัณฑ์ จากไม้แปรรูปขั้นต้น | 155 | 100.0 | - | - | 139 | 90.0 | 15 | 10.0 | - | - | 154 | 99.4 | 1 | 0.7 | Wholesale of wood in the rough and products of primary processing of wood |
| 46633 | การขายส่งสี น้ำมันชักเงา และแล็กเกอร์ | 41 | 100.0 | - | - | 41 | 100.0 | - | - | - | - | 41 | 100.0 | - | - | Wholesale of paints, varnishes and lacquers |
| 46634 | การขายส่งอุปกรณ์ระบบท่อ และเครื่องสุขภัณฑ์ | 55 | 100.0 | - | - | 55 | 100.0 | - | - | - | - | 55 | 100.0 | - | - | Wholesale of plumbing and heating equipment and supplies and sanitary equipment |
| 46639 | การขายส่งวัสดุก่อสร้างอื่นๆ | 170 | 100.0 | - | - | 155 | 91.3 | 15 | 8.7 | - | - | 170 | 100.0 | - | - | Wholesale of other construction materials |
| 46669 | การขายส่งของเสียและเศษวัสดุ และผลิตภัณฑ์อื่นๆ ซึ่งมีได้จัด ประเภทไว้ในที่อื่น | 1,259 | 100.0 | 10 | 0.8 | 1,151 | 91.5 | 98 | 7.8 | 10 | 0.8 | 1,156 | 91.9 | 93 | 7.4 | Wholesale of waste and scrap and other products, n.e.c. |
| 46691 | การขายส่งเคมีภัณฑ์ทางอุตสาหกรรม | 152 | 100.0 | - | - | 152 | 100.0 | - | - | - | - | 152 | 100.0 | - | - | Wholesale of industrial chemicals |
| 46692 | การขายส่งปุ๋ยและเคมีภัณฑ์ ทางการเกษตร | 60 | 100.0 | - | - | 54 | 90.8 | 6 | 9.2 | - | - | 60 | 100.0 | - | - | Wholesale of fertilizers and agrochemical products |
| 46693 | การขายส่งยางพาราและพลาสติกขั้นต้น | 31 | 100.0 | - | - | 31 | 100.0 | - | - | - | - | 31 | 100.0 | - | - | Wholesale of rubber and plastic materials in primary forms |
| 46694 | การขายส่งบรรจุภัณฑ์ชนิดใช้ในทาง อุตสาหกรรม | 33 | 100.0 | 10 | 30.8 | 8 | 24.6 | 15 | 44.6 | 10 | 30.8 | 23 | 69.2 | - | - | Wholesale of industrial or commercial containers |
| 46695 | การขายส่งของเสียและเศษวัสดุ ที่สามารถนำกลับมาใช้ใหม่ | 967 | 100.0 | - | - | 889 | 92.0 | 78 | 8.0 | - | - | 874 | 90.4 | 93 | 9.6 | Wholesale of waste and scrap and materials for recycling |
| 46699 | การขายส่งผลิตภัณฑ์อื่นๆ ซึ่งมิได้จัดประเภทไว้ในที่อื่น | 17 | 100.0 | - | - | 17 | 100.0 | - | - | - | - | 17 | 100.0 | - | - | Wholesale of other products, n.e.c. |
| 469 | การขายส่งสินค้าทั่วไป | 133 | 100.0 | - | - | 110 | 82.7 | 23 | 17.3 | - | - | 132 | 99.3 | 1 | 0.8 | Non-specialized wholesale trade |
| 4690 | การขายส่งสินค้าทั่วไป | 133 | 100.0 | - | - | 110 | 82.7 | 23 | 17.3 | - | - | 132 | 99.3 | 1 | 0.8 | Non-specialized wholesale trade |
| 46900 | การขายส่งสินค้าทั่วไป | 133 | 100.0 | - | - | 110 | 82.7 | 23 | 17.3 | - | - | 132 | 99.3 | 1 | 0.8 | Non-specialized wholesale trade |
| 47 | การขายปลีก (ยกเว้นยานยนต์ และจักรยานยนต์) | 11,710 | 100.0 | 89 | 0.8 | 6,981 | 59.6 | 4,641 | 39.6 | 100 | 0.9 | 10,114 | 86.4 | 1,497 | 12.8 | Retail trade (except of motor vehicles and motorcycles) |
| 471 | ร้านขายปลีกสินค้าทั่วไป | 3,325 | 100.0 | - | - | 1,003 | 30.2 | 2,322 | 69.8 | 2 | 0.1 | 2,768 | 83.3 | 555 | 16.7 | Retail sale in non-specialized stores |
| 4711 | ร้านขายปลีกอาหาร เครื่องดื่ม หรือยาสูบ เป็นสินค้าหลัก | 3,232 | 100.0 | - | - | 974 | 30.1 | 2,258 | 69.9 | - | - | 2,681 | 83.0 | 551 | 17.0 | Retail sale in non-specialized stores with food, beverages or tobacco predominating |
| 47111 | ซูเปอร์มาร์เก็ต | 39 | 100.0 | - | - | 9 | 23.1 | 30 | 76.9 | - | - | 14 | 35.9 | 25 | 64.1 | Supermarkets |

ตาราง 3 จำนวนสถานประกอบการธุรกิจที่มีลูกจ้าง จำแนกตามจำนวนวันทำงานต่อสัปดาห์ จำนวนชั่วโมงทำงานเฉลี่ยต่อวันของลูกจ้าง และประเภทธุรกิจ (ต่อ)

TABLE 3 NUMBER OF BUSINESS ESTABLISHMENT'S EMPLOYEES BY NUMBER OF DAYS WORKED PER WEEK, AVERAGE NUMBER OF HOURS WORKED PER DAY BY EMPLOYEES AND CATEGORY OF BUSINESS INDUSTRY (Cont'd)

| รหัส Code | ประเภทธุรกิจ | ลูกจ้าง Employees | | | | | | | | | | | | Category of business industry | | |
|--------------|---|-------------------------------------|--------------|-------------------------|-------------|-----------------|-------------|---|-------------|-----------------|-------------|-------------------------------|-----------------|-------------------------------|---|---|
| | | จำนวนสถาน- ประกอบการที่มีลูกจ้าง | | จำนวนวันทำงานต่อสัปดาห์ | | | | จำนวนชั่วโมงทำงานเฉลี่ยต่อวัน (เฉลี่ยทุกกะ) | | | | Category of business industry | | | | |
| | | จำนวน Number | ร้อยละ % | จำนวน Number | ร้อยละ % | จำนวน Number | ร้อยละ % | จำนวน Number | ร้อยละ % | จำนวน Number | ร้อยละ % | | จำนวน Number | | ร้อยละ % | |
| 47112 | ดีสคานท์สไปร์ซูเปอร์เซ็นเตอร์/ ไฮเปอร์มาร์เก็ต | 114 | 100.0 | - | - | 55 | 48.3 | 59 | 51.8 | - | 113 | 98.7 | 2 | 1.3 | Discounters/Supercenters/ Hypermarkets | |
| 47113 | ร้านสะดวกซื้อ/มินิมาร์ท | 1,317 | 100.0 | - | 28 | 2.2 | 1,289 | 97.9 | - | 793 | 60.2 | 524 | 39.8 | Convenience stores/Minimarts | | |
| 47114 | ร้านขายของชำ | 1,762 | 100.0 | - | 881 | 50.0 | 880 | 50.0 | - | 1,762 | 100.0 | - | - | Grocery stores | | |
| 47119 | ร้านขายปลีกสินค้าทั่วไปอื่นๆ | 93 | 100.0 | - | 29 | 31.2 | 64 | 68.8 | 2 | 2.2 | 87 | 93.6 | 4 | 4.3 | Other retail sale in non-specialized stores | |
| 47190 | ร้านขายปลีกสินค้าทั่วไปอื่นๆ | 93 | 100.0 | - | 29 | 31.2 | 64 | 68.8 | 2 | 2.2 | 87 | 93.6 | 4 | 4.3 | Other retail sale in non-specialized stores | |
| 472 | ร้านขายปลีกอาหาร เครื่องดื่ม และยาสูบ | 557 | 100.0 | 15 | 2.6 | 294 | 52.7 | 249 | 44.7 | 29 | 5.2 | 453 | 81.3 | 75 | 13.5 | Retail sale of food, beverages and tobacco in specialized stores |
| 4721 | ร้านขายปลีกอาหาร | 515 | 100.0 | 15 | 2.8 | 261 | 50.6 | 240 | 46.6 | 29 | 5.6 | 419 | 81.5 | 67 | 12.9 | Retail sale of food in specialized stores |
| 47211 | ร้านขายปลีกเนื้อสัตว์ และผลิตภัณฑ์เนื้อสัตว์ | 38 | 100.0 | - | - | 36 | 94.8 | 2 | 5.2 | - | - | 34 | 88.3 | 5 | 11.8 | Retail sale of meat and meat products in specialized stores |
| 47212 | ร้านขายปลีกปลาและผลิตภัณฑ์สัตว์น้ำ | 88 | 100.0 | 15 | 16.6 | 7 | 7.6 | 66 | 75.8 | 29 | 33.1 | 59 | 66.9 | - | - | Retail sale of fish and fish products in specialized stores |
| 47213 | ร้านขายปลีกผักและผลไม้ | 63 | 100.0 | - | - | 6 | 9.6 | 57 | 90.4 | - | - | 61 | 96.8 | 2 | 3.2 | Retail sale of fruit and vegetables in specialized stores |
| 47214 | ร้านขายปลีกข้าว | 146 | 100.0 | - | - | 95 | 65.2 | 51 | 34.8 | - | - | 144 | 98.5 | 2 | 1.5 | Retail sale of rice in specialized stores |
| 47215 | ร้านขายปลีกผลิตภัณฑ์ขนมอบ | 76 | 100.0 | - | - | 36 | 47.1 | 40 | 52.9 | - | - | 41 | 54.2 | 35 | 45.8 | Retail sale of bakery products in specialized stores |
| 47219 | ร้านขายปลีกอาหารอื่นๆ | 105 | 100.0 | - | - | 81 | 76.9 | 24 | 23.1 | - | - | 82 | 77.9 | 23 | 22.1 | Retail sale of other food products in specialized stores |
| 4722 | ร้านขายปลีกเครื่องดื่ม | 40 | 100.0 | - | - | 31 | 78.1 | 9 | 21.9 | - | - | 31 | 78.1 | 9 | 21.9 | Retail sale of beverages in specialized stores |
| 47221 | ร้านขายปลีกเครื่องดื่มที่มีแอลกอฮอล์ | 3 | 100.0 | - | - | 3 | 100.0 | - | - | - | - | 3 | 100.0 | - | - | Retail sale of alcohol beverages in specialized stores |
| 47222 | ร้านขายปลีกเครื่องดื่มที่ไม่มีแอลกอฮอล์ | 37 | 100.0 | - | - | 28 | 76.4 | 9 | 23.6 | - | - | 28 | 76.4 | 9 | 23.6 | Retail sale of non-alcohol beverages in specialized stores |
| 4723 | ร้านขายปลีกผลิตภัณฑ์ยาสูบ | 2 | 100.0 | - | - | 2 | 100.0 | - | - | - | - | 2 | 100.0 | - | - | Retail sale of tobacco products in specialized stores |

ตาราง 3 จำนวนสถานประกอบการธุรกิจที่มีลูกจ้าง จำแนกตามจำนวนวันทำงานต่อสัปดาห์ จำนวนชั่วโมงทำงานเฉลี่ยต่อวันของลูกจ้าง และประเภทธุรกิจ (ต่อ)

TABLE 3 NUMBER OF BUSINESS ESTABLISHMENT'S EMPLOYEES BY NUMBER OF DAYS WORKED PER WEEK, AVERAGE NUMBER OF HOURS WORKED PER DAY BY EMPLOYEES AND CATEGORY OF BUSINESS INDUSTRY (Cont'd)

| รหัส Code | ประเภทธุรกิจ Establishment's employees | ลูกจ้าง Employees | | | | | | | | | | | | Category of business industry | | |
|--------------|--|-------------------------------------|--------------|-----------------|-------------------------|-----------------|-------------|--|-------------|-----------------|-----------------|--------------|-----------------|-------------------------------|-------------|---|
| | | จำนวนสถาน- ประกอบการที่มีลูกจ้าง | | | จำนวนวันทำงานต่อสัปดาห์ | | | จำนวนชั่วโมงทำงานเฉลี่ยต่อวัน (เฉลี่ยทุกสัปดาห์) | | | จำนวน Number | ร้อยละ % | จำนวน Number | | ร้อยละ % | |
| | | จำนวน Number | ร้อยละ % | จำนวน Number | ร้อยละ % | จำนวน Number | ร้อยละ % | จำนวน Number | ร้อยละ % | จำนวน Number | | | | | | ร้อยละ % |
| 47230 | ร้านขายปลีกผลิตภัณฑ์ยาสูบ | 2 | 100.0 | - | - | 2 | 100.0 | - | - | 2 | 100.0 | - | - | - | - | Retail sale of tobacco products in specialized stores |
| 473 | ร้านขายปลีกเชื้อเพลิงยานยนต์ | 720 | 100.0 | - | - | 276 | 38.3 | 444 | 61.7 | - | - | 546 | 75.8 | 175 | 24.3 | Retail sale of automotive fuel in specialized stores |
| 47300 | ร้านขายปลีกเชื้อเพลิงยานยนต์ | 720 | 100.0 | - | - | 276 | 38.3 | 444 | 61.7 | - | - | 546 | 75.8 | 175 | 24.3 | Retail sale of automotive fuel in specialized stores |
| 47300 | ร้านขายปลีกเชื้อเพลิงยานยนต์ | 720 | 100.0 | - | - | 276 | 38.3 | 444 | 61.7 | - | - | 546 | 75.8 | 175 | 24.3 | Retail sale of automotive fuel in specialized stores |
| 474 | ร้านขายปลีกอุปกรณ์สารสนเทศ และอุปกรณ์สื่อสารโทรคมนาคม | 964 | 100.0 | - | - | 619 | 64.2 | 345 | 35.8 | 9 | 0.9 | 695 | 72.1 | 261 | 27.0 | Retail sale of information and communications equipment in specialized stores |
| 47410 | ร้านขายปลีกคอมพิวเตอร์ อุปกรณ์สื่อสาร | 832 | 100.0 | - | - | 487 | 58.5 | 345 | 41.5 | 9 | 1.0 | 627 | 75.4 | 197 | 23.6 | Retail sale of computers, peripheral units, software and telecommunications equipment in specialized stores |
| 47411 | ร้านขายปลีกคอมพิวเตอร์ และอุปกรณ์ต่อพ่วง | 411 | 100.0 | - | - | 243 | 59.2 | 168 | 40.8 | 5 | 1.1 | 244 | 59.5 | 162 | 39.4 | Retail sale of computers and peripheral units in specialized stores |
| 47412 | ร้านขายปลีกเครื่องเล่นวีดีโอเกม และซอฟต์แวร์สำหรับวีซีดี | 19 | 100.0 | - | - | 11 | 57.9 | 8 | 42.1 | - | - | 11 | 57.9 | 8 | 42.1 | Retail sale of video game consoles and software in specialized stores |
| 47413 | ร้านขายปลีกอุปกรณ์สื่อสารโทรคมนาคม | 402 | 100.0 | - | - | 233 | 57.8 | 170 | 42.2 | 4 | 1.0 | 372 | 92.4 | 27 | 6.6 | Retail sale of telecommunications equipment in specialized stores |
| 47420 | ร้านขายปลีกอุปกรณ์ภาพและเสียง | 132 | 100.0 | - | - | 132 | 100.0 | - | - | - | - | 68 | 51.5 | 64 | 48.5 | Retail sale of audio and video equipment in specialized stores |
| 47420 | ร้านขายปลีกอุปกรณ์ภาพและเสียง | 132 | 100.0 | - | - | 132 | 100.0 | - | - | - | - | 68 | 51.5 | 64 | 48.5 | Retail sale of audio and video equipment in specialized stores |
| 475 | ร้านขายปลีกอุปกรณ์อื่นๆ | 3,127 | 100.0 | - | - | 2,725 | 87.2 | 402 | 12.9 | 8 | 0.2 | 2,962 | 94.7 | 158 | 5.1 | Retail sale of other household equipment in specialized stores |
| 47510 | ร้านขายปลีกสิ่งทอ | 96 | 100.0 | - | - | 80 | 83.1 | 16 | 16.9 | - | - | 88 | 91.5 | 8 | 8.5 | Retail sale of textiles in specialized stores |
| 47511 | ร้านขายปลีกผ้า | 33 | 100.0 | - | - | 17 | 51.5 | 16 | 48.5 | - | - | 25 | 75.8 | 8 | 24.3 | Retail sale of fabrics in specialized stores |

ตาราง 3 จำนวนสถานประกอบการธุรกิจที่มีลูกจ้าง จำแนกตามจำนวนวันทำงานต่อสัปดาห์ จำนวนชั่วโมงทำงานเฉลี่ยต่อวันของลูกจ้าง และประเภทธุรกิจ (ต่อ)

TABLE 3 NUMBER OF BUSINESS ESTABLISHMENT'S EMPLOYEES BY NUMBER OF DAYS WORKED PER WEEK, AVERAGE NUMBER OF HOURS WORKED PER DAY BY EMPLOYEES AND CATEGORY OF BUSINESS INDUSTRY (Cont'd)

| รหัส Code | ประเภทธุรกิจ Establishment's employees | ลูกจ้าง Employees | | | | | | | | | | | | Category of business industry | | | |
|--------------|--|-------------------------------------|-------------|-----------------|-------------|-------------------------|-------------|-----------------|-------------|---|-------------|-----------------|-------------|-------------------------------|-------|---|--|
| | | จำนวนสถาน- ประกอบการที่มีลูกจ้าง | | | | จำนวนวันทำงานต่อสัปดาห์ | | | | จำนวนชั่วโมงทำงานเฉลี่ยต่อวัน (เฉลี่ยทุกกะ) | | | | | | | |
| | | จำนวน Number | ร้อยละ % | จำนวน Number | ร้อยละ % | จำนวน Number | ร้อยละ % | จำนวน Number | ร้อยละ % | จำนวน Number | ร้อยละ % | จำนวน Number | ร้อยละ % | | | | |
| 47512 | ร้านขายปลีกของใช้ในครัวเรือน ที่ทำงานผ้า | 46 | 100.0 | - | - | 46 | 100.0 | - | - | 46 | 100.0 | - | - | 46 | 100.0 | - | Retail sale of household articles of textiles in specialized stores |
| 47513 | ร้านขายปลีกอุปกรณ์ตัดเย็บ | 17 | 100.0 | - | - | 17 | 100.0 | - | - | 17 | 100.0 | - | - | 17 | 100.0 | - | Retail sale of haberdashery in specialized stores |
| 4752 | ร้านขายปลีกเครื่องโลหะ สี และกระดาษจก | 1,662 | 100.0 | - | - | 1,579 | 95.0 | 83 | 5.0 | 3 | 0.2 | 1,659 | 99.9 | - | - | - | Retail sale of hardware, paints and glass in specialized stores |
| 47521 | ร้านขายปลีกเครื่องโลหะ | 226 | 100.0 | - | - | 194 | 85.6 | 33 | 14.4 | - | - | 226 | 100.0 | - | - | - | Retail sale of hardware in specialized stores |
| 47522 | ร้านขายปลีกสี น้ำมันชักเงา และแล็กเกอร์ | 60 | 100.0 | - | - | 60 | 100.0 | - | - | - | - | 60 | 100.0 | - | - | - | Retail sale of paints, varnishes and lacquers in specialized stores |
| 47523 | ร้านขายปลีกอุปกรณ์ระบบท่อ และเครื่องสุขภัณฑ์ | 50 | 100.0 | - | - | 47 | 95.0 | 3 | 5.0 | 3 | 5.0 | 47 | 95.0 | - | - | - | Retail sale of plumbing, heating and sanitary equipment and supplies in specialized stores |
| 47524 | ร้านขายปลีกวัสดุก่อสร้างอื่นๆ | 906 | 100.0 | - | - | 861 | 95.0 | 45 | 5.0 | - | - | 906 | 100.0 | - | - | - | Retail sale of other construction materials in specialized stores |
| 47525 | ร้านขายปลีกวัสดุก่อสร้างหลายชนิด รวมถึงวัสดุอุปกรณ์และเครื่องมือ ชนิดนำไปใช้ทำงานได้ด้วยตัวเอง | 419 | 100.0 | - | - | 416 | 99.3 | 3 | 0.7 | - | - | 419 | 100.0 | - | - | - | Retail sale of a variety of construction materials including do-it-yourself material and equipment in specialized stores |
| 4753 | ร้านขายปลีกพรม สิ่งปูพื้น วัสดุปิดผนัง และบุพื้น | 72 | 100.0 | - | - | 72 | 100.0 | - | - | - | - | 72 | 100.0 | - | - | - | Retail sale of carpets, rugs, wall and floor coverings in specialized stores |
| 47530 | ร้านขายปลีกพรม สิ่งปูพื้น วัสดุปิดผนัง และบุพื้น | 72 | 100.0 | - | - | 72 | 100.0 | - | - | - | - | 72 | 100.0 | - | - | - | Retail sale of carpets, rugs, wall and floor coverings in specialized stores |
| 4759 | ร้านขายปลีกเครื่องใช้ไฟฟ้า เฟอร์นิเจอร์ อุปกรณ์ไฟฟ้าสำหรับให้แสงสว่าง และของใช้อื่นๆ ในครัวเรือน | 1,298 | 100.0 | - | - | 996 | 76.7 | 302 | 23.3 | 5 | 0.4 | 1,143 | 88.0 | 150 | 11.6 | - | Retail sale of electrical household appliances, furniture, lighting equipment and other household articles in specialized stores |
| 47591 | ร้านขายปลีกเฟอร์นิเจอร์ ชนิดใช้ในครัวเรือน | 413 | 100.0 | - | - | 363 | 87.9 | 50 | 12.1 | - | - | 364 | 88.1 | 49 | 11.9 | - | Retail sale of household furniture in specialized stores |
| 47592 | ร้านขายปลีกเครื่องดินเผา เครื่องแก้ว และเครื่องครัว | 29 | 100.0 | - | - | 26 | 89.7 | 3 | 10.3 | - | - | 29 | 100.0 | - | - | - | Retail sale of chinaware, glassware and kitchenware in specialized stores |

ตาราง 3 จำนวนสถานประกอบการธุรกิจที่มีลูกจ้าง จำแนกตามจำนวนวันทำงานต่อสัปดาห์ จำนวนชั่วโมงทำงานเฉลี่ยต่อวันของลูกจ้าง และประเภทธุรกิจ (ต่อ)

TABLE 3 NUMBER OF BUSINESS ESTABLISHMENT'S EMPLOYEES BY NUMBER OF DAYS WORKED PER WEEK, AVERAGE NUMBER OF HOURS WORKED PER DAY BY EMPLOYEES AND CATEGORY OF BUSINESS INDUSTRY (Cont'd)

| รหัส Code | ประเภทธุรกิจ | จำนวนสถาน- ประกอบการที่มีลูกจ้าง | | ลูกจ้าง Employees | | | | | | | | | | | | Category of business industry | | |
|--------------|---|-------------------------------------|--------------|-------------------------|-------------|-----------------|-------------|---|-------------|-----------------|-------------|---|-------------|-----------------|-------------|-------------------------------|------|--|
| | | จำนวนที่จ้าง | | จำนวนวันทำงานต่อสัปดาห์ | | | | จำนวนชั่วโมงทำงานเฉลี่ยต่อวัน (เฉลี่ยทุกกะ) | | | | จำนวนชั่วโมงทำงานเฉลี่ยต่อวัน (เฉลี่ยทุกกะ) | | | | | | |
| | | จำนวน Number | ร้อยละ % | จำนวน Number | ร้อยละ % | จำนวน Number | ร้อยละ % | จำนวน Number | ร้อยละ % | จำนวน Number | ร้อยละ % | จำนวน Number | ร้อยละ % | จำนวน Number | ร้อยละ % | | | |
| 47593 | ร้านขายปลีกอุปกรณ์ไฟฟ้า สำหรับใช้แสงสว่าง | 53 | 100.0 | - | - | 40 | 75.5 | 13 | 24.5 | - | - | 53 | 100.0 | - | - | - | - | Retail sale of lighting equipment in specialized stores |
| 47594 | ร้านขายปลีกเครื่องดนตรี และอุปกรณ์ที่เกี่ยวข้อง | 25 | 100.0 | - | - | 15 | 60.0 | 10 | 40.0 | 5 | 20.0 | 15 | 60.0 | 5 | 20.0 | 5 | 20.0 | Retail sale of musical instruments and related equipment in specialized stores |
| 47595 | ร้านขายปลีกเครื่องใช้ไฟฟ้า ชนิดใช้ในครัวเรือน | 709 | 100.0 | - | - | 513 | 72.4 | 196 | 27.6 | - | - | 612 | 86.4 | 96 | 13.6 | - | - | Retail sale of electrical household appliances in specialized stores |
| 47599 | ร้านขายปลีกของใช้อื่น ๆ ในครัวเรือน ซึ่งมิได้จัดประเภทไว้ในที่อื่น | 70 | 100.0 | - | - | 39 | 55.8 | 31 | 44.3 | - | - | 70 | 100.0 | - | - | - | - | Retail sale of other household articles, n.e.c. in specialized stores |
| 476 | ร้านขายปลีกสินค้าวัฒนธรรม และนันทนาการ | 675 | 100.0 | 75 | 11.1 | 511 | 75.7 | 89 | 13.2 | 1 | 0.2 | 612 | 90.6 | 62 | 9.2 | - | - | Retail sale of cultural and recreation goods in specialized stores |
| 4761 | ร้านขายปลีกหนังสือ หนังสือพิมพ์ และเครื่องเขียน | 247 | 100.0 | - | - | 246 | 99.6 | 1 | 0.4 | - | - | 247 | 100.0 | - | - | - | - | Retail sale of books, newspapers and stationary in specialized stores |
| 47611 | ร้านขายปลีกหนังสือ หนังสือพิมพ์ วารสาร และนิตยสาร | 40 | 100.0 | - | - | 40 | 100.0 | - | - | - | - | 40 | 100.0 | - | - | - | - | Retail sale of books, newspapers, periodicals and magazines in specialized stores |
| 47612 | ร้านขายปลีกเครื่องเขียน และเครื่องใช้สำนักงาน | 207 | 100.0 | - | - | 206 | 99.5 | 1 | 0.5 | - | - | 207 | 100.0 | - | - | - | - | Retail sale of stationary and office supplies in specialized stores |
| 4762 | ร้านขายปลีกสื่อบันทึกเสียงและภาพ | 29 | 100.0 | - | - | 25 | 86.2 | 4 | 13.8 | - | - | 29 | 100.0 | - | - | - | - | Retail sale of music and video recordings in specialized stores |
| 47620 | ร้านขายปลีกสื่อบันทึกเสียงและภาพ | 29 | 100.0 | - | - | 25 | 86.2 | 4 | 13.8 | - | - | 29 | 100.0 | - | - | - | - | Retail sale of music and video recordings in specialized stores |
| 4763 | ร้านขายปลีกเครื่องกีฬา | 172 | 100.0 | - | - | 172 | 100.0 | - | - | - | - | 119 | 69.4 | 53 | 30.6 | - | - | Retail sale of sporting equipment in specialized stores |
| 47630 | ร้านขายปลีกเครื่องกีฬา | 172 | 100.0 | - | - | 172 | 100.0 | - | - | - | - | 119 | 69.4 | 53 | 30.6 | - | - | Retail sale of sporting equipment in specialized stores |
| 4764 | ร้านขายปลีกเกมและของเล่น | 60 | 100.0 | - | - | 60 | 100.0 | - | - | - | - | 60 | 100.0 | - | - | - | - | Retail sale of games and toys in specialized stores |

ตาราง 3 จำนวนสถานประกอบการธุรกิจที่มีลูกจ้าง จำแนกตามจำนวนวันทำงานต่อสัปดาห์ จำนวนชั่วโมงทำงานเฉลี่ยต่อวันของลูกจ้าง และประเภทธุรกิจ (ต่อ)

TABLE 3 NUMBER OF BUSINESS ESTABLISHMENT'S EMPLOYEES BY NUMBER OF DAYS WORKED PER WEEK, AVERAGE NUMBER OF HOURS WORKED PER DAY BY EMPLOYEES AND CATEGORY OF BUSINESS INDUSTRY (Cont'd)

| รหัส Code | ประเภทธุรกิจ | ลูกจ้าง Employees | | | | | | | | | | | | Category of business industry | | | | |
|--------------|--|-------------------------------------|--------------|-------------------------|-------------|---|-------------|-------------------------|-------------|---|-------------|-----------------|-------------|-------------------------------|------------|----------|----------|---|
| | | จำนวนสถาน- ประกอบการที่มีลูกจ้าง | | จำนวนวันทำงานต่อสัปดาห์ | | จำนวนชั่วโมงทำงานเฉลี่ยต่อวัน (เฉลี่ยทุกกะ) | | จำนวนวันทำงานต่อสัปดาห์ | | จำนวนชั่วโมงทำงานเฉลี่ยต่อวัน (เฉลี่ยทุกกะ) | | จำนวน Number | ร้อยละ % | | | | | |
| | | จำนวน Number | ร้อยละ % | จำนวน Number | ร้อยละ % | จำนวน Number | ร้อยละ % | จำนวน Number | ร้อยละ % | จำนวน Number | ร้อยละ % | | | | | | | |
| 47640 | ร้านขายปลีกเกมและของเล่น | 60 | 100.0 | - | - | 60 | 100.0 | - | - | 60 | 100.0 | - | - | 60 | 100.0 | - | - | Retail sale of games and toys in specialized stores |
| 4769 | ร้านขายปลีกสินค้าอื่นๆ ด้านวัฒนธรรมและบันเทิง | 167 | 100.0 | 75 | 44.7 | 8 | 4.8 | 84 | 50.5 | 1 | 0.6 | 156 | 93.6 | 10 | 5.8 | - | - | Retail sale of other cultural and recreation goods in specialized stores |
| 47691 | ร้านขายปลีกผลิตภัณฑ์งานฝีมือคนไทยและของที่ระลึก | 11 | 100.0 | - | - | 1 | 9.4 | 10 | 90.7 | 1 | 9.4 | - | - | 10 | 90.7 | - | - | Retail sale of Thai handicrafts and souvenirs in specialized stores |
| 47699 | ร้านขายปลีกสินค้าอื่นๆ ด้านวัฒนธรรมและบันเทิง ซึ่งมิได้ระบุเอาไว้ที่อื่น | 156 | 100.0 | 75 | 47.8 | 7 | 4.5 | 75 | 47.8 | - | - | 156 | 100.0 | - | - | - | - | Retail sale of other cultural and recreation goods, n.e.c in specialized stores |
| 477 | ร้านขายปลีกสินค้าประเภทอื่นๆ | 2,317 | 100.0 | - | - | 1,529 | 66.0 | 788 | 34.0 | 52 | 2.2 | 2,055 | 88.7 | 210 | 9.1 | - | - | Retail sale of other goods in specialized stores |
| 4771 | ร้านขายปลีกเสื้อผ้า รองเท้า และเครื่องหนัง | 213 | 100.0 | - | - | 117 | 54.9 | 96 | 45.1 | - | - | 165 | 77.4 | 48 | 22.7 | - | - | Retail sale of clothing, footwear and leather articles in specialized stores |
| 47711 | ร้านขายปลีกเสื้อผ้า | 32 | 100.0 | - | - | 30 | 92.2 | 3 | 7.8 | - | - | 31 | 95.3 | 2 | 4.7 | - | - | Retail sale of clothing in specialized stores |
| 47712 | ร้านขายปลีกรองเท้า | 156 | 100.0 | - | - | 63 | 40.2 | 93 | 59.8 | - | - | 109 | 70.1 | 47 | 29.9 | - | - | Retail sale of footwear in specialized stores |
| 47713 | ร้านขายปลีกเครื่องหนัง | 25 | 100.0 | - | - | 25 | 100.0 | - | - | - | - | 25 | 100.0 | - | - | - | - | Retail sale of leather articles in specialized stores |
| 4772 | ร้านขายปลีกสินค้าทางเภสัชกรรมและเวชภัณฑ์ เครื่องหอม และเครื่องสำอาง | 380 | 100.0 | - | - | 246 | 64.7 | 134 | 35.3 | 42 | 11.1 | 317 | 83.3 | 22 | 5.7 | - | - | Retail sale of pharmaceutical and medical goods, perfumeries and toilet preparation in specialized stores |
| 47721 | ร้านขายปลีกสินค้าทางเภสัชกรรมและเวชภัณฑ์ | 69 | 100.0 | - | - | 48 | 68.8 | 22 | 31.2 | - | - | 48 | 68.8 | 22 | 31.2 | - | - | Retail sale of pharmaceutical and medical goods in specialized stores |
| 47722 | ร้านขายปลีกเครื่องหอม | 6 | 100.0 | - | - | 6 | 100.0 | - | - | - | - | 6 | 100.0 | - | - | - | - | Retail sale of perfumeries in specialized stores |
| 47723 | ร้านขายปลีกเครื่องสำอางและเครื่องสำอาง | 305 | 100.0 | - | - | 193 | 63.1 | 113 | 36.9 | 42 | 13.8 | 263 | 86.2 | - | - | - | - | Retail sale of cosmetics and toilet preparations in specialized stores |
| 4773 | ร้านขายปลีกสินค้าใหม่อื่นๆ | 1,663 | 100.0 | - | - | 1,118 | 67.2 | 545 | 32.8 | 2 | 0.1 | 1,521 | 91.4 | 141 | 8.5 | - | - | Other retail sale of new goods in specialized stores |

ตาราง 3 จำนวนสถานประกอบการธุรกิจที่มีลูกจ้าง จำแนกตามจำนวนวันทำงานต่อสัปดาห์ จำนวนชั่วโมงทำงานเฉลี่ยต่อวันของลูกจ้าง และประเภทธุรกิจ (ต่อ)

TABLE 3 NUMBER OF BUSINESS ESTABLISHMENT'S EMPLOYEES BY NUMBER OF DAYS WORKED PER WEEK, AVERAGE NUMBER OF HOURS WORKED PER DAY BY EMPLOYEES AND CATEGORY OF BUSINESS INDUSTRY (Cont'd)

| รหัส Code | ประเภทธุรกิจ | ลูกจ้าง Employees | | | | | | | | | | | | Category of business industry | | |
|--------------|--|--|--------------|--------------------------------|-------------|-----------------|---|-----------------|-------------|---|-------------|-----------------|-------------|-------------------------------|------------|---|
| | | จำนวนสถาน- ประกอบการที่มีลูกจ้าง | | จำนวนวันทำงานต่อสัปดาห์ | | | จำนวนชั่วโมงทำงานเฉลี่ยต่อวัน (เฉลี่ยทุกกะ) | | | จำนวนชั่วโมงทำงานเฉลี่ยต่อวัน (เฉลี่ยทุกกะ) | | | | | | |
| | | Number of establishment's employees | | Number of days worked per week | | | Average number of hours worked per day | | | Average number of hours worked per day | | | | | | |
| | | จำนวน Number | ร้อยละ % | จำนวน Number | ร้อยละ % | จำนวน Number | ร้อยละ % | จำนวน Number | ร้อยละ % | จำนวน Number | ร้อยละ % | จำนวน Number | ร้อยละ % | | | |
| 47731 | ร้านขายปลีกหนังสือ แก้วหน้าตา และอุปกรณ์ถ่ายภาพ | 398 | 100.0 | - | - | 141 | 35.5 | 257 | 64.5 | - | - | 398 | 100.0 | - | - | Retail sale of watches, eyeglasses and photographic equipment in specialized stores |
| 47732 | ร้านขายปลีกเครื่องประดับเพชรพลอย | 434 | 100.0 | - | - | 434 | 100.0 | - | - | - | - | 433 | 99.8 | 1 | 0.2 | Retail sale of jewellery in specialized stores |
| 47733 | ร้านขายปลีกดอกไม้ ต้นไม้ และอุปกรณ์ที่เกี่ยวข้อง | 199 | 100.0 | - | - | 156 | 78.4 | 43 | 21.6 | 2 | 1.0 | 197 | 99.0 | - | - | Retail sale of flowers, plants and related equipment in specialized stores |
| 47734 | ร้านขายปลีกสัตว์เลี้ยง และอุปกรณ์ที่เกี่ยวข้อง | 133 | 100.0 | - | - | 133 | 100.0 | - | - | - | - | 133 | 100.0 | - | - | Retail sale of pet animals and related equipment in specialized stores |
| 47735 | ร้านขายปลีกอาหารบรรจุถัง ถ่านไม้ และเชื้อเพลิงอื่นๆ สำหรับใช้ในครัวเรือน | 400 | 100.0 | - | - | 190 | 47.5 | 210 | 52.5 | - | - | 279 | 69.6 | 122 | 30.4 | Retail sale of household fuel oil, bottled gas, wood and other fuel in specialized stores |
| 47739 | ร้านขายปลีกสินค้าใหม่อื่นๆ ซึ่งมิได้จัดประเภทไว้ในที่อื่น | 99 | 100.0 | - | - | 63 | 64.0 | 36 | 36.0 | - | - | 81 | 82.0 | 18 | 18.0 | Other retail sale of new goods, n.e.c. in specialized stores |
| 4774 | ร้านขายปลีกสินค้าใช้แล้ว | 61 | 100.0 | - | - | 48 | 79.6 | 12 | 20.4 | 8 | 12.4 | 53 | 87.6 | - | - | Retail sale of second-hand goods |
| 47741 | ร้านขายปลีกโบราณวัตถุ | 5 | 100.0 | - | - | 5 | 100.0 | - | - | - | - | 5 | 100.0 | - | - | Retail sale of antiques |
| 47742 | ร้านขายปลีกเสื้อผ้า รองเท้า และเครื่องหนัง ที่ใช้แล้ว | 10 | 100.0 | - | - | 10 | 100.0 | - | - | - | - | 10 | 100.0 | - | - | Retail sale of second hand clothing, footwear and leather articles |
| 47743 | ร้านขายปลีกคอมพิวเตอร์และอุปกรณ์ สื่อสารโทรคมนาคมที่ใช้แล้ว | 8 | 100.0 | - | - | 8 | 100.0 | - | - | 8 | 100.0 | - | - | - | - | Retail sale of second hand computer and telecommunication equipment |
| 47744 | ร้านขายปลีกเครื่องใช้ไฟฟ้า และอิเล็กทรอนิกส์ ชนิดใช้ในครัวเรือนที่ใช้แล้ว | 14 | 100.0 | - | - | 9 | 66.7 | 5 | 33.3 | - | - | 14 | 100.0 | - | - | Retail sale of second hand electric household appliances and consumer electronics |
| 47745 | ร้านขายปลีกหนังสือ หนังสือพิมพ์ วารสาร และนิตยสาร ที่ใช้แล้ว | 1 | 100.0 | - | - | 1 | 100.0 | - | - | - | - | 1 | 100.0 | - | - | Retail sale of second hand books, newspapers, periodicals and magazines |
| 47749 | ร้านขายปลีกสินค้าใช้แล้วอื่นๆ | 23 | 100.0 | - | - | 16 | 67.1 | 8 | 32.9 | - | - | 23 | 100.0 | - | - | Retail sale of other second-hand goods |
| 479 | การขายปลีกโดยไม่รับ | 25 | 100.0 | - | - | 24 | 96.0 | 1 | 4.0 | - | - | 24 | 96.0 | 1 | 4.0 | Retail trade not in stores, stalls or markets |
| 4791 | การขายปลีกโดยการรับสินค้า ทางไปรษณีย์ โทรทัศน์ วิทยุ โทรศัพท์ และทางอินเทอร์เน็ต | 1 | 100.0 | - | - | - | - | 1 | 100.0 | - | - | - | - | 1 | 100.0 | Retail sale via mail order houses or via internet |

ตาราง 3 จำนวนสถานประกอบการธุรกิจที่มีลูกจ้าง จำนวนตามจำนวนวันทำงานต่อสัปดาห์ จำนวนชั่วโมงทำงานเฉลี่ยต่อวันของลูกจ้าง และประเภทธุรกิจ (ต่อ)

TABLE 3 NUMBER OF BUSINESS ESTABLISHMENT'S EMPLOYEES BY NUMBER OF DAYS WORKED PER WEEK, AVERAGE NUMBER OF HOURS WORKED PER DAY BY EMPLOYEES AND CATEGORY OF BUSINESS INDUSTRY (Cont'd)

| รหัส Code | ประเภทธุรกิจ | ลูกจ้าง Employees | | | | | | | | | | | | Category of business industry | | |
|--------------|--|-------------------------------------|-------------|-------------------------|-------------|-----------------|-------------|--|-------------|-----------------|-------------|-----------------|-------------|-------------------------------|--|--|
| | | จำนวนสถาน- ประกอบการที่มีลูกจ้าง | | จำนวนวันทำงานต่อสัปดาห์ | | | | จำนวนชั่วโมงทำงานเฉลี่ยต่อวัน (เฉลี่ยทุกสัปดาห์) | | | | จำนวน Number | ร้อยละ % | | | |
| | | จำนวน Number | ร้อยละ % | จำนวน Number | ร้อยละ % | จำนวน Number | ร้อยละ % | จำนวน Number | ร้อยละ % | จำนวน Number | ร้อยละ % | | | | | |
| 47911 | การขายปลีกโดยกรรับสั่งสินค้าทางไปรษณีย์ โทรทัศน์ วิทยุ และโทรศัพท์ | 1 | 100.0 | - | - | - | 1 | 100.0 | - | - | - | - | 1 | 100.0 | Retail sale via mail order houses | |
| 4799 | การขายปลีกโดยไม่มีร้านค้าปลีกอื่น ๆ | 24 | 100.0 | - | - | 24 | 100.0 | - | - | 24 | 100.0 | - | - | - | Other retail sale not in stores, stalls or markets | |
| 47991 | การขายตรง | 24 | 100.0 | - | - | 24 | 100.0 | - | - | 24 | 100.0 | - | - | - | Retail sale by direct sales | |
| 55 | ที่พักแรม | 209 | 100.0 | - | - | 153 | 73.1 | 56 | 26.9 | 7 | 3.2 | 183 | 87.4 | 20 | 9.4 | Accommodation |
| 551 | ที่พักแรมระยะสั้น | 199 | 100.0 | - | - | 143 | 71.8 | 56 | 28.2 | - | - | 179 | 90.1 | 20 | 9.9 | Short term accommodation activities |
| 5510 | ที่พักแรมระยะสั้น | 199 | 100.0 | - | - | 143 | 71.8 | 56 | 28.2 | - | - | 179 | 90.1 | 20 | 9.9 | Short term accommodation activities |
| 55101 | โรงแรมและรีสอร์ท | 192 | 100.0 | - | - | 138 | 72.1 | 53 | 27.9 | - | - | 172 | 89.8 | 20 | 10.2 | Hotels and resort hotels |
| 55102 | เกสต์เฮ้าส์ | 1 | 100.0 | - | - | 1 | 100.0 | - | - | 1 | 100.0 | - | - | - | - | Guesthouses |
| 55103 | ที่พักสัมพัสดุดนรมรมชนบท | 1 | 100.0 | - | - | - | - | 1 | 100.0 | - | - | 1 | 100.0 | - | - | Home stays |
| 55109 | ที่พักแรมระยะสั้นอื่นๆ สำหรับนักท่องเที่ยว | 5 | 100.0 | - | - | 3 | 66.7 | 2 | 33.3 | - | - | 5 | 100.0 | - | - | Other short term accommodation activities |
| 559 | ที่พักแรมประเภทอื่นๆ | 10 | 100.0 | - | - | 10 | 100.0 | - | - | 7 | 66.7 | 3 | 33.3 | - | - | Other accommodation |
| 5590 | ที่พักแรมประเภทอื่นๆ | 10 | 100.0 | - | - | 10 | 100.0 | - | - | 7 | 66.7 | 3 | 33.3 | - | - | Other accommodation |
| 55901 | การบริการห้องพักหรือที่พักอาศัยสำหรับนักเรียน/นักศึกษา | 10 | 100.0 | - | - | 10 | 100.0 | - | - | 7 | 66.7 | 3 | 33.3 | - | - | Accommodation for students |
| 56 | การบริการอาหารและเครื่องดื่ม | 6,972 | 100.0 | 57 | 0.8 | 3,806 | 54.6 | 3,109 | 44.6 | 131 | 1.9 | 6,707 | 96.2 | 134 | 1.9 | Food and beverage service activities |
| 561 | การบริการอาหาร | 6,342 | 100.0 | - | - | 3,756 | 59.2 | 2,586 | 40.8 | 71 | 1.1 | 6,220 | 98.1 | 51 | 0.8 | Restaurants and mobile food service activities |
| 5610 | การบริการอาหาร | 6,342 | 100.0 | - | - | 3,756 | 59.2 | 2,586 | 40.8 | 71 | 1.1 | 6,220 | 98.1 | 51 | 0.8 | Restaurants and mobile food service activities |
| 56101 | การบริการอาหารในภัตตาคาร/ร้านอาหาร | 6,342 | 100.0 | - | - | 3,756 | 59.2 | 2,586 | 40.8 | 71 | 1.1 | 6,220 | 98.1 | 51 | 0.8 | Restaurants activities |
| 562 | การบริการจัดเลี้ยงสถานที่และกิจการประเภทอื่นๆ | 232 | 100.0 | 57 | 24.5 | 42 | 18.1 | 133 | 57.4 | 10 | 4.5 | 189 | 81.2 | 33 | 14.3 | Event catering and other food service activities |
| 5621 | การบริการจัดเลี้ยงสถานที่ | 220 | 100.0 | 57 | 25.9 | 30 | 13.5 | 133 | 60.6 | 10 | 4.7 | 180 | 81.8 | 30 | 13.5 | Event catering |
| 56210 | การบริการจัดเลี้ยงสถานที่ | 220 | 100.0 | 57 | 25.9 | 30 | 13.5 | 133 | 60.6 | 10 | 4.7 | 180 | 81.8 | 30 | 13.5 | Event catering |
| 5629 | การบริการอาหารประเภทอื่นๆ | 12 | 100.0 | - | - | 12 | 100.0 | - | - | - | - | 9 | 72.1 | 3 | 27.9 | Other food service activities |
| 56292 | การดำเนินงานของโรงอาหาร | 12 | 100.0 | - | - | 12 | 100.0 | - | - | - | - | 9 | 72.1 | 3 | 27.9 | Operation of canteen |

ตาราง 3 จำนวนสถานประกอบการธุรกิจที่มีลูกจ้าง จำนวนเต็มวันทำงานต่อสัปดาห์ จำนวนชั่วโมงทำงานเฉลี่ยต่อวันของลูกจ้าง และประเภทธุรกิจ (ต่อ)

TABLE 3 NUMBER OF BUSINESS ESTABLISHMENT'S EMPLOYEES BY NUMBER OF DAYS WORKED PER WEEK, AVERAGE NUMBER OF HOURS WORKED PER DAY BY EMPLOYEES AND CATEGORY OF BUSINESS INDUSTRY (Cont'd)

| รหัส Code | ประเภทธุรกิจ | ลูกจ้าง Employees | | | | | | | | | | | | | | Category of business industry |
|--------------|--|-------------------------------------|-------------|-------------------------|-------------|-----------------|-------------|---|-------------|-----------------|-------------|---|-------------|-----------------|-------------|--|
| | | จำนวนสถาน- ประกอบการที่มีลูกจ้าง | | จำนวนวันทำงานต่อสัปดาห์ | | | | จำนวนชั่วโมงทำงานเฉลี่ยต่อวัน (เฉลี่ยทุกกะ) | | | | จำนวนชั่วโมงทำงานเฉลี่ยต่อวัน (เฉลี่ยทุกกะ) | | | | |
| | | จำนวน Number | ร้อยละ % | จำนวน Number | ร้อยละ % | จำนวน Number | ร้อยละ % | จำนวน Number | ร้อยละ % | จำนวน Number | ร้อยละ % | จำนวน Number | ร้อยละ % | จำนวน Number | ร้อยละ % | |
| 563 | การบริการเครื่องดื่ม | 397 | 100.0 | - | - | 8 | 2.1 | 389 | 97.9 | 50 | 12.5 | 298 | 75.0 | 50 | 12.5 | Beverage serving activities |
| 5630 | การบริการเครื่องดื่ม | 397 | 100.0 | - | - | 8 | 2.1 | 389 | 97.9 | 50 | 12.5 | 298 | 75.0 | 50 | 12.5 | Beverage serving activities |
| 56301 | การบริการเครื่องดื่มที่แอลกอฮอล์ เป็นหลักในบ้าน | 139 | 100.0 | - | - | 8 | 6.0 | 130 | 94.0 | 50 | 35.8 | 66 | 47.2 | 24 | 17.0 | Beverage serving activities in store, of mostly alcoholic beverages |
| 56302 | การบริการเครื่องดื่มที่ไม่มีแอลกอฮอล์ เป็นหลักในบ้าน | 259 | 100.0 | - | - | - | - | 259 | 100.0 | - | - | 233 | 89.9 | 26 | 10.1 | Beverage serving activities in store, of mostly non-alcoholic beverages |
| 59 | การผลิตภาพยนตร์ วิดีทัศน์ และรายการโทรทัศน์ การบันทึกเสียงลงเสียง และการจัดพิมพ์จำหน่าย หรือเผยแพร่ดนตรี | 51 | 100.0 | 10 | 20.5 | 26 | 51.1 | 14 | 28.4 | 11 | 22.4 | 36 | 70.9 | 3 | 6.7 | Motion picture, video and television programme production, sound recording and music publishing activities |
| 591 | กิจกรรมที่เกี่ยวข้องกับภาพยนตร์ วีดิทัศน์ และรายการโทรทัศน์ | 45 | 100.0 | 8 | 18.7 | 24 | 53.5 | 12 | 27.8 | 9 | 21.0 | 32 | 71.5 | 3 | 7.6 | Motion picture, video and television programme activities |
| 5911 | การผลิตภาพยนตร์ วิดีทัศน์ และรายการโทรทัศน์ | 18 | 100.0 | - | - | 15 | 84.9 | 3 | 15.1 | - | - | 18 | 100.0 | - | - | Motion picture, video and television programme production activities |
| 59111 | การผลิตภาพยนตร์และวีดิทัศน์ | 3 | 100.0 | - | - | - | - | 3 | 100.0 | - | - | 3 | 100.0 | - | - | Motion picture and video production activities |
| 59112 | การผลิตรายการโทรทัศน์ | 15 | 100.0 | - | - | 15 | 100.0 | - | - | - | - | 15 | 100.0 | - | - | Television programme production activities |
| 5914 | การฉายภาพยนตร์ | 27 | 100.0 | 8 | 30.9 | 9 | 33.1 | 10 | 36.0 | 9 | 34.6 | 14 | 52.9 | 3 | 12.5 | Motion picture projection activities |
| 59140 | การฉายภาพยนตร์ | 27 | 100.0 | 8 | 30.9 | 9 | 33.1 | 10 | 36.0 | 9 | 34.6 | 14 | 52.9 | 3 | 12.5 | Motion picture projection activities |
| 592 | การบันทึกเสียงลงเสียงและการ จัดพิมพ์จำหน่ายหรือเผยแพร่ดนตรี | 6 | 100.0 | 2 | 33.3 | 2 | 33.3 | 2 | 33.3 | 2 | 33.3 | 4 | 66.7 | - | - | Sound recording and music publishing activities |
| 5920 | การบันทึกเสียงลงเสียงและการ จัดพิมพ์จำหน่ายหรือเผยแพร่ดนตรี | 6 | 100.0 | 2 | 33.3 | 2 | 33.3 | 2 | 33.3 | 2 | 33.3 | 4 | 66.7 | - | - | Sound recording and music publishing activities |
| 59201 | การบันทึกเสียงลงเสียง | 6 | 100.0 | 2 | 33.3 | 2 | 33.3 | 2 | 33.3 | 2 | 33.3 | 4 | 66.7 | - | - | Sound recording activities |
| 60 | การจัดส่งรายการและการแพร่ภาพ กระจายเสียง | 9 | 100.0 | - | - | 9 | 100.0 | - | - | 1 | 11.1 | 8 | 88.9 | - | - | Programming and broadcasting activities |
| 601 | การออกอากาศทางวิทยุกระจายเสียง | 9 | 100.0 | - | - | 9 | 100.0 | - | - | 1 | 11.1 | 8 | 88.9 | - | - | Radio broadcasting |
| 6010 | การออกอากาศทางวิทยุกระจายเสียง | 9 | 100.0 | - | - | 9 | 100.0 | - | - | 1 | 11.1 | 8 | 88.9 | - | - | Radio broadcasting |

ตาราง 3 จำนวนสถานประกอบการธุรกิจที่มีลูกจ้าง จำนวนคนงานวันทำงานต่อสัปดาห์ จำนวนชั่วโมงทำงานเฉลี่ยต่อวันของลูกจ้าง และประเภทธุรกิจ (ต่อ)

TABLE 3 NUMBER OF BUSINESS ESTABLISHMENT'S EMPLOYEES BY NUMBER OF DAYS WORKED PER WEEK, AVERAGE NUMBER OF HOURS WORKED PER DAY BY EMPLOYEES AND CATEGORY OF BUSINESS INDUSTRY (Cont'd)

| รหัส Code | ประเภทธุรกิจ | ลูกจ้าง Employees | | | | | | | | | | | | Category of business industry | | |
|--------------|---|-------------------------------------|-------------|-------------------------|-------------|-----------------|--|-----------------|-------------|--|-------------|-----------------|-------------|-------------------------------|---|--|
| | | จำนวนสถาน- ประกอบการที่มีลูกจ้าง | | จำนวนวันทำงานต่อสัปดาห์ | | | จำนวนชั่วโมงทำงานเฉลี่ยต่อวัน (เฉลี่ยทุกสัปดาห์) | | | จำนวนชั่วโมงทำงานเฉลี่ยต่อวัน (เฉลี่ยทุกสัปดาห์) | | | | | | |
| | | จำนวน Number | ร้อยละ % | จำนวน Number | ร้อยละ % | จำนวน Number | ร้อยละ % | จำนวน Number | ร้อยละ % | จำนวน Number | ร้อยละ % | จำนวน Number | ร้อยละ % | | | |
| 60101 | การออกอากาศทางวิทยุกระจายเสียง (ยกเว้นทางออนไลน์) | 9 | 100.0 | - | - | 9 | 100.0 | - | - | 1 | 11.1 | 8 | 88.9 | - | - | Radio broadcasting (except on-line) |
| 62 | การจัดทำโปรแกรมคอมพิวเตอร์ การให้บริการเกี่ยวกับคอมพิวเตอร์ และกิจกรรมที่เกี่ยวข้อง | 35 | 100.0 | - | - | 35 | 100.0 | - | - | - | - | 35 | 100.0 | - | - | Computer programming, consultancy and related activities |
| 620 | การจัดทำโปรแกรมคอมพิวเตอร์ การให้บริการเกี่ยวกับคอมพิวเตอร์ และกิจกรรมที่เกี่ยวข้อง | 35 | 100.0 | - | - | 35 | 100.0 | - | - | - | - | 35 | 100.0 | - | - | Computer programming, consultancy and related activities |
| 6201 | การจัดทำโปรแกรมคอมพิวเตอร์ | 14 | 100.0 | - | - | 14 | 100.0 | - | - | - | - | 14 | 100.0 | - | - | Computer programming activities |
| 62011 | การจัดทำโปรแกรมเว็บเพจและ เครื่องมือประยุกต์ใช้ | 5 | 100.0 | - | - | 5 | 100.0 | - | - | - | - | 5 | 100.0 | - | - | Web pages and networks programming activities |
| 62012 | การจัดทำโปรแกรมคอมพิวเตอร์ ตามวัตถุประสงค์ของผู้ใช้ | 9 | 100.0 | - | - | 9 | 100.0 | - | - | - | - | 9 | 100.0 | - | - | Computer programming activities (except web pages and networks programming activities) |
| 6202 | การให้บริการเกี่ยวกับคอมพิวเตอร์ และการจัดการสิ่งแวดล้อม ด้านคอมพิวเตอร์ | 15 | 100.0 | - | - | 15 | 100.0 | - | - | - | - | 15 | 100.0 | - | - | Computer consultancy and computer facilities management activities |
| 62021 | การให้บริการด้านฮาร์ดแวร์ | 12 | 100.0 | - | - | 12 | 100.0 | - | - | - | - | 12 | 100.0 | - | - | Hardware consultancy activities |
| 62022 | การให้บริการด้านซอฟต์แวร์ | 3 | 100.0 | - | - | 3 | 100.0 | - | - | - | - | 3 | 100.0 | - | - | Software consultancy activities |
| 6209 | การบริหารเทคโนโลยีสารสนเทศ และคอมพิวเตอร์อื่นๆ | 6 | 100.0 | - | - | 6 | 100.0 | - | - | - | - | 6 | 100.0 | - | - | Other information technology and computer services activities |
| 62090 | การบริหารเทคโนโลยีสารสนเทศ และคอมพิวเตอร์อื่นๆ | 6 | 100.0 | - | - | 6 | 100.0 | - | - | - | - | 6 | 100.0 | - | - | Other information technology and computer services activities |
| 63 | การบริการสารสนเทศ | 1 | 100.0 | - | - | 1 | 100.0 | - | - | - | - | 1 | 100.0 | - | - | Information service activities |
| 631 | การประมวลผลข้อมูล การจัดการ และการใช้พื้นที่บนเครื่องแม่ข่าย และกิจกรรมที่เกี่ยวข้อง รวมถึงทำ | 1 | 100.0 | - | - | 1 | 100.0 | - | - | - | - | 1 | 100.0 | - | - | Data processing, hosting and related activities; web portals |
| 6312 | เว็บท่า | 1 | 100.0 | - | - | 1 | 100.0 | - | - | - | - | 1 | 100.0 | - | - | Web portals |
| 63120 | เว็บท่า | 1 | 100.0 | - | - | 1 | 100.0 | - | - | - | - | 1 | 100.0 | - | - | Web portals |

ตาราง 3 จำนวนสถานประกอบการธุรกิจที่มีลูกจ้าง จำนวนคนงานทั้งหมดต่อสัปดาห์ จำนวนชั่วโมงทำงานเฉลี่ยต่อวันของลูกจ้าง และประเภทธุรกิจ (ต่อ)

TABLE 3 NUMBER OF BUSINESS ESTABLISHMENT'S EMPLOYEES BY NUMBER OF DAYS WORKED PER WEEK, AVERAGE NUMBER OF HOURS WORKED PER DAY BY EMPLOYEES AND CATEGORY OF BUSINESS INDUSTRY (Cont'd)

| รหัส Code | ประเภทธุรกิจ | ลูกจ้าง Employees | | | | | | | | | | | | | | Category of business industry |
|--------------|---|-------------------------------------|-------------|-------------------------|-------------|-----------------|-------------|---|-------------|-----------------|-------------|---|-------------|-----------------|-------------|---|
| | | จำนวนสถาน- ประกอบการที่มีลูกจ้าง | | จำนวนวันทำงานต่อสัปดาห์ | | | | จำนวนชั่วโมงทำงานเฉลี่ยต่อวัน (เฉลี่ยทุกกะ) | | | | จำนวนชั่วโมงทำงานเฉลี่ยต่อวัน (เฉลี่ยทุกกะ) | | | | |
| | | จำนวน Number | ร้อยละ % | จำนวน Number | ร้อยละ % | จำนวน Number | ร้อยละ % | จำนวน Number | ร้อยละ % | จำนวน Number | ร้อยละ % | จำนวน Number | ร้อยละ % | จำนวน Number | ร้อยละ % | |
| 68 | กิจกรรมอสังหาริมทรัพย์ | 7,840 | 100.0 | - | - | 4,311 | 55.0 | 3,528 | 45.0 | 12 | 0.2 | 6,967 | 88.9 | 860 | 11.0 | Real estate activities |
| 681 | กิจกรรมอสังหาริมทรัพย์ที่เป็นของ ตนเองหรือเช่าจากผู้อื่น | 7,721 | 100.0 | - | - | 4,195 | 54.3 | 3,526 | 45.7 | 4 | 0.1 | 6,857 | 88.8 | 860 | 11.1 | Real estate activities with own or leased property |
| 681.0 | กิจกรรมอสังหาริมทรัพย์ที่เป็นของ ตนเองหรือเช่าจากผู้อื่น | 7,721 | 100.0 | - | - | 4,195 | 54.3 | 3,526 | 45.7 | 4 | 0.1 | 6,857 | 88.8 | 860 | 11.1 | Real estate activities with own or leased property |
| 681.01 | การซื้อขายอสังหาริมทรัพย์ ที่เป็นของตนเองเพื่อการอยู่อาศัย | 465 | 100.0 | - | - | 432 | 93.0 | 33 | 7.0 | - | - | 465 | 100.0 | - | - | Buying and selling of on own account of residential buildings |
| 681.02 | การซื้อขายอสังหาริมทรัพย์ที่ เป็นของตนเองที่ไม่ใช่เพื่อการอยู่อาศัย | 3 | 100.0 | - | - | 3 | 100.0 | - | - | 3 | - | 3 | 100.0 | - | - | Buying and selling of on own account of non-residential buildings |
| 681.03 | การให้เช่าและภาคดำเนินการเกี่ยวกับ อสังหาริมทรัพย์ที่เป็นของตนเองหรือ เช่าจากผู้อื่นเพื่อการอยู่อาศัย | 7,036 | 100.0 | - | - | 3,546 | 50.4 | 3,490 | 49.6 | - | - | 6,175 | 87.8 | 860 | 12.2 | Renting and operating of self-owned or leased of residential buildings |
| 681.04 | การให้เช่าและการดำเนินการเกี่ยวกับ อสังหาริมทรัพย์ที่เป็นของตนเองหรือ เช่าจากผู้อื่นเพื่อการอยู่อาศัย | 217 | 100.0 | - | - | 213 | 98.2 | 4 | 1.8 | 4 | 1.8 | 213 | 98.2 | - | - | Renting and operating of self-owned or leased of non-residential buildings |
| 682 | กิจกรรมอสังหาริมทรัพย์ โดยได้รับ ค่าตอบแทนหรือตามสัญญาจ้าง | 119 | 100.0 | - | - | 117 | 98.3 | 2 | 1.7 | 8 | 6.8 | 111 | 93.3 | - | - | Real estate activities on a fee or contract basis |
| 682.0 | กิจกรรมอสังหาริมทรัพย์ โดยได้รับ ค่าตอบแทนหรือตามสัญญาจ้าง | 119 | 100.0 | - | - | 117 | 98.3 | 2 | 1.7 | 8 | 6.8 | 111 | 93.3 | - | - | Real estate activities on a fee or contract basis |
| 682.01 | กิจกรรมของตัวแทนอสังหาริมทรัพย์ โดยได้รับค่าตอบแทนหรือตามสัญญาจ้าง | 21 | 100.0 | - | - | 21 | 100.0 | - | - | - | - | 21 | 100.0 | - | - | Activities of real estate agents and brokers on a fee or contract basis |
| 682.02 | การบริหารจัดการอสังหาริมทรัพย์ โดยได้รับค่าตอบแทนหรือตามสัญญาจ้าง | 98 | 100.0 | - | - | 96 | 98.0 | 2 | 2.0 | 8 | 8.2 | 90 | 91.8 | - | - | Management of real estate on a fee or contract basis |
| 69 | กิจกรรมทางกฎหมายและการบัญชี | 558 | 100.0 | - | - | 519 | 93.1 | 39 | 7.0 | - | - | 558 | 100.0 | - | - | Legal and accounting activities |
| 691 | กิจกรรมทางกฎหมาย | 350 | 100.0 | - | - | 311 | 88.9 | 39 | 11.1 | - | - | 350 | 100.0 | - | - | Legal activities |
| 691.0 | กิจกรรมทางกฎหมาย | 350 | 100.0 | - | - | 311 | 88.9 | 39 | 11.1 | - | - | 350 | 100.0 | - | - | Legal activities |
| 691.00 | กิจกรรมทางกฎหมาย | 350 | 100.0 | - | - | 311 | 88.9 | 39 | 11.1 | - | - | 350 | 100.0 | - | - | Legal activities |

ตาราง 3 จำนวนสถานประกอบการธุรกิจที่มีลูกจ้าง จำแนกตามจำนวนวันทำงานต่อสัปดาห์ จำนวนชั่วโมงทำงานเฉลี่ยต่อวันของลูกจ้าง และประเภทธุรกิจ (ต่อ)

TABLE 3 NUMBER OF BUSINESS ESTABLISHMENT'S EMPLOYEES BY NUMBER OF DAYS WORKED PER WEEK, AVERAGE NUMBER OF HOURS WORKED PER DAY BY EMPLOYEES AND CATEGORY OF BUSINESS INDUSTRY (Cont'd)

| รหัส Code | ประเภทธุรกิจ Establishment's employees | ลูกจ้าง Employees | | | | | | | | | | | | Category of business industry |
|--------------|--|-------------------------------------|-------------|-------|-------------------------|-------------|-------|---|-------------|-------|-------------------------------|-----------------|-------------|--|
| | | จำนวนสถาน- ประกอบการที่มีลูกจ้าง | | | จำนวนวันทำงานต่อสัปดาห์ | | | จำนวนชั่วโมงทำงานเฉลี่ยต่อวัน (เฉลี่ยทุกกะ) | | | Category of business industry | | | |
| | | จำนวน Number | ร้อยละ % | 100.0 | จำนวน Number | ร้อยละ % | 100.0 | จำนวน Number | ร้อยละ % | 100.0 | | จำนวน Number | ร้อยละ % | |
| 692 | ประเภทธุรกิจ การทอผ้า | 208 | 100.0 | 208 | 100.0 | 208 | 100.0 | 208 | 100.0 | 208 | 100.0 | 208 | 100.0 | Accounting, bookkeeping and auditing activities; tax consultancy |
| 6920 | กิจกรรมทอผ้า การทอผ้า และการตรวจสอบบัญชี | 208 | 100.0 | 208 | 100.0 | 208 | 100.0 | 208 | 100.0 | 208 | 100.0 | 208 | 100.0 | Accounting, bookkeeping and auditing activities; tax consultancy |
| 69200 | การให้คำปรึกษาด้านภาษา และการตรวจสอบบัญชี | 208 | 100.0 | 208 | 100.0 | 208 | 100.0 | 208 | 100.0 | 208 | 100.0 | 208 | 100.0 | Accounting, bookkeeping and auditing activities; tax consultancy |
| 70 | กิจกรรมของสำนักงานใหญ่ และการบริการให้คำปรึกษาด้านการบริหารจัดการ | 6 | 100.0 | 6 | 100.0 | 6 | 100.0 | 6 | 100.0 | 6 | 100.0 | 6 | 100.0 | Activities of head offices; management consultancy activities |
| 702 | การบริหารให้คำปรึกษา | 6 | 100.0 | 6 | 100.0 | 6 | 100.0 | 6 | 100.0 | 6 | 100.0 | 6 | 100.0 | Management consultancy activities |
| 7020 | การบริหารให้คำปรึกษา | 6 | 100.0 | 6 | 100.0 | 6 | 100.0 | 6 | 100.0 | 6 | 100.0 | 6 | 100.0 | Management consultancy activities |
| 70209 | ด้านการบริหารจัดการ การบริการให้คำปรึกษาด้านการบริหารจัดการอื่นๆ | 6 | 100.0 | 6 | 100.0 | 6 | 100.0 | 6 | 100.0 | 6 | 100.0 | 6 | 100.0 | Other management consultancy activities |
| 71 | กิจกรรมด้านสถาปัตยกรรม และวิศวกรรมเชิงการทดสอบ และการวิเคราะห์เทคนิค | 83 | 100.0 | 83 | 100.0 | 83 | 100.0 | 83 | 100.0 | 83 | 100.0 | 83 | 100.0 | Architectural and engineering activities; technical testing and analysis |
| 711 | กิจกรรมด้านสถาปัตยกรรม และวิศวกรรม และการให้คำปรึกษา | 42 | 100.0 | 42 | 100.0 | 42 | 100.0 | 42 | 100.0 | 42 | 100.0 | 42 | 100.0 | Architectural and engineering activities and related technical consultancy |
| 7110 | ด้านเทคนิคที่เกี่ยวข้อง | 42 | 100.0 | 42 | 100.0 | 42 | 100.0 | 42 | 100.0 | 42 | 100.0 | 42 | 100.0 | Architectural and engineering activities and related technical consultancy |
| 71101 | กิจกรรมด้านสถาปัตยกรรม และการให้คำปรึกษาที่เกี่ยวข้อง | 23 | 100.0 | 23 | 100.0 | 23 | 100.0 | 23 | 100.0 | 23 | 100.0 | 23 | 100.0 | Architectural activities and related technical consultancy |

ตาราง 3 จำนวนสถานประกอบการธุรกิจที่มีลูกจ้าง จำนวนคนงานวันทำงานต่อสัปดาห์ จำนวนชั่วโมงทำงานเฉลี่ยต่อวันของลูกจ้าง และประเภทธุรกิจ (ต่อ)

TABLE 3 NUMBER OF BUSINESS ESTABLISHMENT'S EMPLOYEES BY NUMBER OF DAYS WORKED PER WEEK, AVERAGE NUMBER OF HOURS WORKED PER DAY BY EMPLOYEES AND CATEGORY OF BUSINESS INDUSTRY (Cont'd)

| รหัส Code | ประเภทธุรกิจ | ลูกจ้าง Employees | | | | | | | | | | | | Category of business industry | | | |
|--------------|--|-------------------------------------|--------------|-------------------------|-------------|-----------------|---|-----------------|-------------|---|--------------|-----------------|-------------|-------------------------------|--------------|---|--|
| | | จำนวนสถาน- ประกอบการที่มีลูกจ้าง | | จำนวนวันทำงานต่อสัปดาห์ | | | จำนวนชั่วโมงทำงานเฉลี่ยต่อวัน (เฉลี่ยทุกกะ) | | | จำนวนชั่วโมงทำงานเฉลี่ยต่อวัน (เฉลี่ยทุกกะ) | | | | | | | |
| | | จำนวน Number | ร้อยละ % | จำนวน Number | ร้อยละ % | จำนวน Number | ร้อยละ % | จำนวน Number | ร้อยละ % | จำนวน Number | ร้อยละ % | จำนวน Number | ร้อยละ % | | | | |
| 71102 | กิจกรรมด้านวิศวกรรม และการให้บริการที่เกี่ยวข้อง | 18 | 100.0 | - | - | 18 | 100.0 | - | - | 18 | 100.0 | - | - | 18 | 100.0 | - | Engineering activities and related technical consultancy |
| 71103 | กิจกรรมด้านธรณีฟิสิกส์ ธรณีวิทยา และการให้บริการที่เกี่ยวข้อง | 1 | 100.0 | - | - | 1 | 100.0 | - | - | 1 | 100.0 | - | - | 1 | 100.0 | - | Geophysical, geologic activities and related technical consultancy |
| 712 | การทดสอบและวิเคราะห์ทางเทคนิค | 41 | 100.0 | - | - | 41 | 100.0 | - | - | 41 | 100.0 | - | - | 41 | 100.0 | - | Technical testing and analysis |
| 7120 | การทดสอบและวิเคราะห์ทางเทคนิค | 41 | 100.0 | - | - | 41 | 100.0 | - | - | 41 | 100.0 | - | - | 41 | 100.0 | - | Technical testing and analysis |
| 71201 | การทดสอบและวิเคราะห์ต่อประกอบทางเคมี กายภาพ และชีวภาพ | 3 | 100.0 | - | - | 3 | 100.0 | - | - | 3 | 100.0 | - | - | 3 | 100.0 | - | Testing and analysis services for the chemical, physical and biological properties |
| 71202 | การตรวจสภาพยานยนต์ทางเทคนิค | 36 | 100.0 | - | - | 36 | 100.0 | - | - | 36 | 100.0 | - | - | 36 | 100.0 | - | Technical inspection services of motor vehicles |
| 71209 | การทดสอบและวิเคราะห์ทางเทคนิคอื่นๆ | 2 | 100.0 | - | - | 2 | 100.0 | - | - | 2 | 100.0 | - | - | 2 | 100.0 | - | Other technical testing and analysis |
| 72 | การวิจัยและพัฒนาเชิงวิทยาศาสตร์ | 3 | 100.0 | - | - | 3 | 100.0 | - | - | 3 | 100.0 | - | - | 3 | 100.0 | - | Scientific research and development |
| 721 | การวิจัยและพัฒนาเชิงทดลองด้านวิทยาศาสตร์ธรรมชาติและวิศวกรรม | 2 | 100.0 | - | - | 2 | 100.0 | - | - | 2 | 100.0 | - | - | 2 | 100.0 | - | Research and experimental development on natural sciences and engineering |
| 7210 | การวิจัยและพัฒนาเชิงทดลองด้านวิทยาศาสตร์ธรรมชาติและวิศวกรรม | 2 | 100.0 | - | - | 2 | 100.0 | - | - | 2 | 100.0 | - | - | 2 | 100.0 | - | Research and experimental development on natural sciences and engineering |
| 72101 | การวิจัยและพัฒนาเชิงทดลองด้านวิทยาศาสตร์ธรรมชาติ | 2 | 100.0 | - | - | 2 | 100.0 | - | - | 2 | 100.0 | - | - | 2 | 100.0 | - | Research and experimental development on natural sciences |
| 722 | การวิจัยและพัฒนาเชิงทดลองด้านสังคมศาสตร์และมนุษยศาสตร์ | 1 | 100.0 | - | - | 1 | 100.0 | - | - | 1 | 100.0 | - | - | 1 | 100.0 | - | Research and experimental development on social sciences and humanities |
| 7220 | การวิจัยและพัฒนาเชิงทดลองด้านสังคมศาสตร์และมนุษยศาสตร์ | 1 | 100.0 | - | - | 1 | 100.0 | - | - | 1 | 100.0 | - | - | 1 | 100.0 | - | Research and experimental development on social sciences and humanities |
| 72200 | การวิจัยและพัฒนาเชิงทดลองด้านสังคมศาสตร์และมนุษยศาสตร์ | 1 | 100.0 | - | - | 1 | 100.0 | - | - | 1 | 100.0 | - | - | 1 | 100.0 | - | Research and experimental development on social sciences and humanities |
| 73 | การโฆษณาและการจัดตลาด | 248 | 100.0 | - | - | 248 | 100.0 | - | - | 248 | 100.0 | - | - | 248 | 100.0 | - | Advertising and market research |
| 731 | การโฆษณา | 248 | 100.0 | - | - | 248 | 100.0 | - | - | 248 | 100.0 | - | - | 248 | 100.0 | - | Advertising |
| 7310 | การโฆษณา | 248 | 100.0 | - | - | 248 | 100.0 | - | - | 248 | 100.0 | - | - | 248 | 100.0 | - | Advertising |
| 73101 | กิจกรรมของบริษัทโฆษณา | 248 | 100.0 | - | - | 248 | 100.0 | - | - | 248 | 100.0 | - | - | 248 | 100.0 | - | Advertising activities |

ตาราง 3 จำนวนสถานประกอบการธุรกิจที่มีลูกจ้าง จำแนกตามจำนวนวันทำงานต่อสัปดาห์ จำนวนชั่วโมงทำงานเฉลี่ยต่อวันของลูกจ้าง และประเภทธุรกิจ (ต่อ)

TABLE 3 NUMBER OF BUSINESS ESTABLISHMENT'S EMPLOYEES BY NUMBER OF DAYS WORKED PER WEEK, AVERAGE NUMBER OF HOURS WORKED PER DAY BY EMPLOYEES AND CATEGORY OF BUSINESS INDUSTRY (Cont'd)

| รหัส Code | ประเภทธุรกิจ | ลูกจ้าง Employees | | | | | | | | | | | | Category of business industry |
|--------------|--|-------------------------------------|-------------|-------------------------|-------------|-----------------|---|-----------------|-------------|---|-------------|-----------------|-------------|---|
| | | จำนวนสถาน- ประกอบการที่มีลูกจ้าง | | จำนวนวันทำงานต่อสัปดาห์ | | | จำนวนชั่วโมงทำงานเฉลี่ยต่อวัน (เฉลี่ยทุกกะ) | | | จำนวนชั่วโมงทำงานเฉลี่ยต่อวัน (เฉลี่ยทุกกะ) | | | | |
| | | จำนวน Number | ร้อยละ % | จำนวน Number | ร้อยละ % | จำนวน Number | ร้อยละ % | จำนวน Number | ร้อยละ % | จำนวน Number | ร้อยละ % | จำนวน Number | ร้อยละ % | |
| | | | | <5 | 5 - 6 | 7 | | | < 8 | 8 - 10 | > 10 | | | |
| 74 | กิจกรรมทางวิชาชีพ วิทยาศาสตร์ และเทคนิคอื่น ๆ | 325 | 100.0 | - | 156 | 48.1 | 169 | 51.9 | - | 325 | 100.0 | - | - | Other professional, scientific and technical activities |
| 741 | กิจกรรมการออกแบบเฉพาะด้าน | 58 | 100.0 | - | 58 | 100.0 | - | - | - | 58 | 100.0 | - | - | Specialized design activities |
| 7410 | กิจกรรมการออกแบบเฉพาะด้าน | 58 | 100.0 | - | 58 | 100.0 | - | - | - | 58 | 100.0 | - | - | Specialized design activities |
| 74101 | กิจกรรมการออกแบบตกแต่งภายใน | 35 | 100.0 | - | 35 | 100.0 | - | - | - | 35 | 100.0 | - | - | Interior decorators activities |
| 74109 | กิจกรรมการออกแบบเฉพาะด้านอื่นๆ | 23 | 100.0 | - | 23 | 100.0 | - | - | - | 23 | 100.0 | - | - | Other specialized design activities |
| 742 | กิจกรรมการถ่ายภาพ | 233 | 100.0 | - | 64 | 27.6 | 169 | 72.4 | - | 233 | 100.0 | - | - | Photographic activities |
| 7420 | กิจกรรมการถ่ายภาพ | 233 | 100.0 | - | 64 | 27.6 | 169 | 72.4 | - | 233 | 100.0 | - | - | Photographic activities |
| 74200 | กิจกรรมการถ่ายภาพ | 233 | 100.0 | - | 64 | 27.6 | 169 | 72.4 | - | 233 | 100.0 | - | - | Photographic activities |
| 749 | กิจกรรมทางวิชาชีพ วิทยาศาสตร์ และเทคนิคอื่นๆ ซึ่งไม่ได้จัดประเภทไว้วันอื่น | 34 | 100.0 | - | 34 | 100.0 | - | - | - | 34 | 100.0 | - | - | Other professional, scientific and technical activities n.e.c. |
| 7490 | กิจกรรมทางวิชาชีพ วิทยาศาสตร์ และเทคนิคอื่นๆ ซึ่งไม่ได้จัดประเภทไว้วันอื่น | 34 | 100.0 | - | 34 | 100.0 | - | - | - | 34 | 100.0 | - | - | Other professional, scientific and technical activities n.e.c. |
| 74901 | กิจกรรมการแปลและล่าม | 7 | 100.0 | - | 7 | 100.0 | - | - | - | 7 | 100.0 | - | - | Translation and interpretation activities |
| 74902 | การบริการให้คำปรึกษาด้านสิ่งแวดล้อม | 4 | 100.0 | - | 4 | 100.0 | - | - | - | 4 | 100.0 | - | - | Environmental consulting |
| 74909 | กิจกรรมทางวิชาชีพ วิทยาศาสตร์ และเทคนิคอื่นๆ ซึ่งไม่ได้จัดประเภทไว้วันอื่น | 23 | 100.0 | - | 23 | 100.0 | - | - | - | 23 | 100.0 | - | - | Other professional, scientific and technical activities n.e.c. |
| 77 | กิจกรรมการให้เช่า | 288 | 100.0 | 26 | 9.1 | 189 | 65.6 | 73 | 25.3 | 26 | 8.9 | 263 | 91.1 | Rental and leasing activities |
| 771 | การให้เช่ายานยนต์ | 113 | 100.0 | - | 67 | 59.2 | 46 | 40.8 | 23 | 20.1 | 90 | 79.9 | - | Renting and leasing of motor vehicles |
| 7710 | การให้เช่ายานยนต์ | 113 | 100.0 | - | 67 | 59.2 | 46 | 40.8 | 23 | 20.1 | 90 | 79.9 | - | Renting and leasing of motor vehicles |
| 77101 | การให้เช่ายานยนต์ชนิดไม่ส่วนบุคคล รถกระบะ รถตู้ และรถขนานตึกเล็ก ที่คล้ายกัน | 53 | 100.0 | - | 31 | 59.5 | 21 | 40.5 | - | - | 53 | 100.0 | - | Renting of passenger car, pick-up truck, van and similar light motor vehicles |
| 77109 | การให้เช่ายานยนต์ชนิดนิรบลประทุก และยานยนต์หัวอื่น ๆ | 60 | 100.0 | - | 35 | 58.9 | 25 | 41.1 | 23 | 37.8 | 37 | 62.2 | - | Renting of trucks and other heavy motor vehicles |

ตาราง 3 จำนวนสถานประกอบการธุรกิจที่มีลูกจ้าง จำนวนเต็มวันทำงานต่อสัปดาห์ จำนวนชั่วโมงทำงานเฉลี่ยต่อวันของลูกจ้าง และประเภทธุรกิจ (ต่อ)

TABLE 3 NUMBER OF BUSINESS ESTABLISHMENT'S EMPLOYEES BY NUMBER OF DAYS WORKED PER WEEK, AVERAGE NUMBER OF HOURS WORKED PER DAY BY EMPLOYEES AND CATEGORY OF BUSINESS INDUSTRY (Cont'd)

| รหัส Code | ประเภทธุรกิจ | จำนวนสถาน- ประกอบการที่มีลูกจ้าง | | ลูกจ้าง Employees | | | | | | | | | | | | Category of business industry | | |
|--------------|--|-------------------------------------|-------------|-------------------------|-------------|-----------------|-------------|---|-------------|-----------------|-------------|---|-------------|-----------------|-------------|-------------------------------|---|---|
| | | จำนวนที่ปฏิบัติงานต่อสัปดาห์ | | จำนวนวันทำงานต่อสัปดาห์ | | | | จำนวนชั่วโมงทำงานเฉลี่ยต่อวัน (เฉลี่ยทุกกะ) | | | | จำนวนชั่วโมงทำงานเฉลี่ยต่อวัน (เฉลี่ยทุกกะ) | | | | | | |
| | | จำนวน Number | ร้อยละ % | จำนวน Number | ร้อยละ % | จำนวน Number | ร้อยละ % | จำนวน Number | ร้อยละ % | จำนวน Number | ร้อยละ % | จำนวน Number | ร้อยละ % | จำนวน Number | ร้อยละ % | | | |
| 772 | การให้เช่าของใช้ส่วนบุคคล และของใช้ในครัวเรือน | 66 | 100.0 | - | - | 58 | 87.9 | 8 | 12.1 | - | - | 66 | 100.0 | - | - | - | - | Renting and leasing of personal and household goods |
| 7721 | การให้เช่าเครื่องอุปกรณ์เพื่อ การนันทนาการและการกีฬา | 8 | 100.0 | - | - | 7 | 87.5 | 1 | 12.5 | - | - | 8 | 100.0 | - | - | - | - | Renting and leasing of recreational and sports goods |
| 77210 | การให้เช่าเครื่องอุปกรณ์เพื่อ การนันทนาการและการกีฬา | 8 | 100.0 | - | - | 7 | 87.5 | 1 | 12.5 | - | - | 8 | 100.0 | - | - | - | - | Renting and leasing of recreational and sports goods |
| 7722 | การให้เช่าสื่อบันทึกเสียงและภาพ | 7 | 100.0 | - | - | - | - | 7 | 100.0 | - | - | 7 | 100.0 | - | - | - | - | Renting of video tapes and disks |
| 77220 | การให้เช่าสื่อบันทึกเสียงและภาพ | 7 | 100.0 | - | - | - | - | 7 | 100.0 | - | - | 7 | 100.0 | - | - | - | - | Renting of video tapes and disks |
| 7729 | การให้เช่าของใช้ส่วนบุคคล และของใช้ในครัวเรือนอื่นๆ | 51 | 100.0 | - | - | 51 | 100.0 | - | - | - | - | 51 | 100.0 | - | - | - | - | Renting and leasing of other personal and household goods |
| 77299 | การให้เช่าของใช้ส่วนบุคคล และของใช้ในครัวเรือนอื่นๆ ซึ่งมิได้จัดประเภทไว้ในที่อื่น | 51 | 100.0 | - | - | 51 | 100.0 | - | - | - | - | 51 | 100.0 | - | - | - | - | Renting and leasing of other personal and household goods, n.e.c |
| 773 | การให้เช่าเครื่องจักร อุปกรณ์ และสินค้าที่จับต้องได้อื่นๆ | 109 | 100.0 | 26 | 24.0 | 64 | 58.6 | 19 | 17.4 | 3 | 2.7 | 106 | 97.3 | - | - | - | - | Renting and leasing of other machinery, equipment and tangible goods |
| 7730 | การให้เช่าเครื่องจักร อุปกรณ์ และสินค้าที่จับต้องได้อื่นๆ | 109 | 100.0 | 26 | 24.0 | 64 | 58.6 | 19 | 17.4 | 3 | 2.7 | 106 | 97.3 | - | - | - | - | Renting and leasing of other machinery, equipment and tangible goods |
| 77301 | การให้เช่าเครื่องอุปกรณ์การขนส่งทางบก (ยกเว้นยานยนต์) | 5 | 100.0 | - | - | 5 | 100.0 | - | - | - | - | 5 | 100.0 | - | - | - | - | Renting and leasing of land-transport equipment (other than motor vehicles) |
| 77304 | การให้เช่าเครื่องจักรและอุปกรณ์ ทางการเกษตรและการป่าไม้ | 4 | 100.0 | - | - | 1 | 25.0 | 3 | 75.0 | 3 | 75.0 | 1 | 25.0 | - | - | - | - | Renting and leasing of agricultural and forestry machinery and equipment |
| 77305 | การให้เช่าเครื่องจักรและอุปกรณ์ในการ ก่อสร้างและงานวิศวกรรมโยธา | 15 | 100.0 | - | - | 12 | 77.8 | 3 | 22.2 | - | - | 15 | 100.0 | - | - | - | - | Renting and leasing of construction and civil-engineering machinery and equipment |
| 77306 | การให้เช่าเครื่องจักรและอุปกรณ์ สำนักงาน | 10 | 100.0 | - | - | 10 | 100.0 | - | - | - | - | 10 | 100.0 | - | - | - | - | Renting and leasing of office machinery and equipment |
| 77309 | การให้เช่าเครื่องจักร อุปกรณ์ และสินค้าที่จับต้องได้อื่นๆ ซึ่งมิได้จัดประเภทไว้ในที่อื่น | 75 | 100.0 | 26 | 34.9 | 36 | 48.3 | 13 | 16.8 | - | - | 75 | 100.0 | - | - | - | - | Renting and leasing of other machinery, equipment and tangible goods, n.e.c |

ตาราง 3 จำนวนสถานประกอบการธุรกิจที่มีลูกจ้าง จำนวนคนจำนวนวันทำงานต่อสัปดาห์ จำนวนชั่วโมงทำงานเฉลี่ยต่อวันของลูกจ้าง และประเภทธุรกิจ (ต่อ)
TABLE 3 NUMBER OF BUSINESS ESTABLISHMENT'S EMPLOYEES BY NUMBER OF DAYS WORKED PER WEEK, AVERAGE NUMBER OF HOURS WORKED PER DAY BY EMPLOYEES AND CATEGORY OF BUSINESS INDUSTRY (Cont'd)

| รหัส Code | ประเภทธุรกิจ | ลูกจ้าง Employees | | | | | | | | | | | | Category of business industry | | |
|--------------|--|-------------------------------------|-------------|-------------------------|-------------|-----------------|-------------|---|-------------|-------------|---|-------------------------------|-------|-------------------------------|------|--|
| | | จำนวนสถาน- ประกอบการที่มีลูกจ้าง | | จำนวนวันทำงานต่อสัปดาห์ | | | | จำนวนชั่วโมงทำงานเฉลี่ยต่อวัน (เฉลี่ยทุกกะ) | | | | Category of business industry | | | | |
| | | จำนวน Number | ร้อยละ % | จำนวน Number | | ร้อยละ % | | จำนวน Number | | ร้อยละ % | | | | | | |
| | | | | จำนวน Number | ร้อยละ % | จำนวน Number | ร้อยละ % | จำนวน Number | ร้อยละ % | | | | | | | |
| 78 | กิจกรรมการจ้างงาน | 112 | 100.0 | - | - | 109 | 97.3 | 3 | 2.7 | - | - | 110 | 98.2 | 2 | 1.8 | Employment activities |
| 781 | กิจกรรมของสำนักงานหรือ ตัวแทนจัดหางาน | 71 | 100.0 | - | - | 70 | 98.6 | 1 | 1.4 | - | - | 71 | 100.0 | - | - | Activities of employment placement agencies |
| 7810 | กิจกรรมของสำนักงานหรือ ตัวแทนจัดหางาน | 71 | 100.0 | - | - | 70 | 98.6 | 1 | 1.4 | - | - | 71 | 100.0 | - | - | Activities of employment placement agencies |
| 78109 | กิจกรรมของสำนักงานหรือตัวแทน จัดหางานอื่น ๆ | 71 | 100.0 | - | - | 70 | 98.6 | 1 | 1.4 | - | - | 71 | 100.0 | - | - | Activities of other employment placement agencies |
| 782 | กิจกรรมของสำนักงานหรือ ตัวแทนจัดหางานชั่วคราว | 38 | 100.0 | - | - | 36 | 94.7 | 2 | 5.3 | - | - | 36 | 94.7 | 2 | 5.3 | Temporary employment agency activities |
| 7820 | กิจกรรมของสำนักงานหรือ ตัวแทนจัดหางานชั่วคราว | 38 | 100.0 | - | - | 36 | 94.7 | 2 | 5.3 | - | - | 36 | 94.7 | 2 | 5.3 | Temporary employment agency activities |
| 78200 | กิจกรรมของสำนักงานหรือ ตัวแทนจัดหางานชั่วคราว | 38 | 100.0 | - | - | 36 | 94.7 | 2 | 5.3 | - | - | 36 | 94.7 | 2 | 5.3 | Temporary employment agency activities |
| 783 | กิจกรรมการจัดหาทรัพยากรบุคคลอื่นๆ | 3 | 100.0 | - | - | 3 | 100.0 | - | - | - | - | 3 | 100.0 | - | - | Other human resources provision |
| 7830 | กิจกรรมการจัดหาทรัพยากรบุคคลอื่นๆ | 3 | 100.0 | - | - | 3 | 100.0 | - | - | - | - | 3 | 100.0 | - | - | Other human resources provision |
| 78300 | กิจกรรมการจัดหาทรัพยากรบุคคลอื่นๆ | 3 | 100.0 | - | - | 3 | 100.0 | - | - | - | - | 3 | 100.0 | - | - | Other human resources provision |
| 79 | กิจกรรมของตัวแทนธุรกิจท่องเที่ยว การจัดนำเที่ยว การบริการสำรอง และกิจกรรมที่เกี่ยวข้อง | 110 | 100.0 | - | - | 75 | 67.7 | 36 | 32.3 | - | - | 94 | 85.5 | 16 | 14.5 | Travel agency, tour operator, reservation service and related activities |
| 791 | กิจกรรมของตัวแทนธุรกิจท่องเที่ยว และการจัดนำเที่ยว | 100 | 100.0 | - | - | 65 | 64.5 | 36 | 35.5 | - | - | 84 | 84.1 | 16 | 16.0 | Travel agency and tour operator activities |
| 7911 | กิจกรรมของตัวแทนธุรกิจท่องเที่ยว | 48 | 100.0 | - | - | 12 | 25.8 | 36 | 74.2 | - | - | 32 | 66.7 | 16 | 33.3 | Travel agency activities |
| 79110 | กิจกรรมของตัวแทนธุรกิจท่องเที่ยว | 48 | 100.0 | - | - | 12 | 25.8 | 36 | 74.2 | - | - | 32 | 66.7 | 16 | 33.3 | Travel agency activities |
| 7912 | กิจกรรมการจัดนำเที่ยว | 52 | 100.0 | - | - | 52 | 100.0 | - | - | - | - | 52 | 100.0 | - | - | Tour operator activities |
| 79120 | กิจกรรมการจัดนำเที่ยว | 52 | 100.0 | - | - | 52 | 100.0 | - | - | - | - | 52 | 100.0 | - | - | Tour operator activities |
| 799 | กิจกรรมบริการสำรองอื่นๆ และกิจการที่เกี่ยวข้อง | 10 | 100.0 | - | - | 10 | 100.0 | - | - | - | - | 10 | 100.0 | - | - | Other reservation service and related activities |
| 7990 | กิจกรรมบริการสำรองอื่นๆ และกิจการที่เกี่ยวข้อง | 10 | 100.0 | - | - | 10 | 100.0 | - | - | - | - | 10 | 100.0 | - | - | Other reservation service and related activities |
| 79901 | กิจกรรมของมัคคุเทศก์ | 1 | 100.0 | - | - | 1 | 100.0 | - | - | - | - | 1 | 100.0 | - | - | Activities of tourist guides |

ตาราง 3 จำนวนสถานประกอบการธุรกิจที่มีลูกจ้าง จำนวนคนงานทำงานต่อสัปดาห์ จำนวนชั่วโมงทำงานเฉลี่ยต่อวันของลูกจ้าง และประเภทธุรกิจ (ต่อ)

TABLE 3 NUMBER OF BUSINESS ESTABLISHMENT'S EMPLOYEES BY NUMBER OF DAYS WORKED PER WEEK, AVERAGE NUMBER OF HOURS WORKED PER DAY BY EMPLOYEES AND CATEGORY OF BUSINESS INDUSTRY (Cont'd)

| รหัส Code | ประเภทธุรกิจ | ลูกจ้าง Employees | | | | | | | | | | | | Category of business industry | | |
|--------------|---|-------------------------------------|-------------|-------------------------|-------------|-----------------|--|-----------------|-------------|--|-------------|-----------------|-------------|-------------------------------|------|---|
| | | จำนวนสถาน- ประกอบการที่มีลูกจ้าง | | จำนวนวันทำงานต่อสัปดาห์ | | | จำนวนชั่วโมงทำงานเฉลี่ยต่อวัน (เฉลี่ยทุกสัปดาห์) | | | จำนวนชั่วโมงทำงานเฉลี่ยต่อวัน (เฉลี่ยทุกสัปดาห์) | | | | | | |
| | | จำนวน Number | ร้อยละ % | จำนวน Number | ร้อยละ % | จำนวน Number | ร้อยละ % | จำนวน Number | ร้อยละ % | จำนวน Number | ร้อยละ % | จำนวน Number | ร้อยละ % | | | |
| 79909 | กิจกรรมบริการสำหรับผู้อื่น และกิจกรรมที่เกี่ยวข้อง ซึ่งมิได้จัดประเภทไว้ในที่อื่น | 9 | 100.0 | - | - | 9 | 100.0 | - | - | - | - | 9 | 100.0 | - | - | Other reservation service and related activities, n.e.c. |
| 80 | การบริหารรักษาความปลอดภัย และการสืบสวน | 162 | 100.0 | 2 | 1.3 | 122 | 75.3 | 38 | 23.4 | - | - | 115 | 71.0 | 47 | 29.1 | Security and investigation activities |
| 801 | การบริหารรักษาความปลอดภัยส่วนบุคคล | 112 | 100.0 | 2 | 1.9 | 84 | 75.0 | 26 | 23.1 | - | - | 65 | 58.0 | 47 | 42.0 | Private security activities |
| 8010 | การบริหารรักษาความปลอดภัยส่วนบุคคล | 112 | 100.0 | 2 | 1.9 | 84 | 75.0 | 26 | 23.1 | - | - | 65 | 58.0 | 47 | 42.0 | Private security activities |
| 80100 | การบริหารรักษาความปลอดภัยส่วนบุคคล | 112 | 100.0 | 2 | 1.9 | 84 | 75.0 | 26 | 23.1 | - | - | 65 | 58.0 | 47 | 42.0 | Private security activities |
| 802 | การบริหารระบบรักษาความปลอดภัย | 50 | 100.0 | - | - | 38 | 76.0 | 12 | 24.0 | - | - | 50 | 100.0 | - | - | Security systems service activities |
| 8020 | การบริหารระบบรักษาความปลอดภัย | 50 | 100.0 | - | - | 38 | 76.0 | 12 | 24.0 | - | - | 50 | 100.0 | - | - | Security systems service activities |
| 80200 | การบริหารระบบรักษาความปลอดภัย | 50 | 100.0 | - | - | 38 | 76.0 | 12 | 24.0 | - | - | 50 | 100.0 | - | - | Security systems service activities |
| 81 | กิจกรรมการบริการสำหรับอาคาร และภูมิทัศน์ | 66 | 100.0 | 2 | 3.0 | 45 | 68.3 | 19 | 28.6 | 6 | 8.5 | 58 | 86.9 | 3 | 4.5 | Services to buildings and landscape activities |
| 812 | การบริการทำความสะอาด | 55 | 100.0 | 2 | 3.6 | 39 | 70.5 | 14 | 25.9 | 3 | 5.4 | 49 | 89.2 | 3 | 5.4 | Cleaning activities |
| 8121 | การบริการทำความสะอาดทั่วไป | 18 | 100.0 | - | - | 15 | 83.3 | 3 | 16.7 | - | - | 15 | 83.3 | 3 | 16.7 | General cleaning of buildings |
| 81210 | การบริการทำความสะอาดทั่วไป | 18 | 100.0 | - | - | 15 | 83.3 | 3 | 16.7 | - | - | 15 | 83.3 | 3 | 16.7 | General cleaning of buildings |
| 8129 | การบริการทำความสะอาดสำหรับ อาคารและอุตสาหกรรมอื่นๆ | 37 | 100.0 | 2 | 5.4 | 24 | 64.3 | 11 | 30.4 | 3 | 8.0 | 34 | 92.0 | - | - | Other building and industrial cleaning activities |
| 81293 | การบริการฆ่าเชื้อและกำจัด | 25 | 100.0 | - | - | 17 | 68.0 | 8 | 32.0 | - | - | 25 | 100.0 | - | - | Disinfecting and exterminating activities |
| 81299 | การบริการทำความสะอาดสำหรับ อาคารและอุตสาหกรรมอื่นๆ ซึ่งมิได้จัดประเภทไว้ในที่อื่น | 12 | 100.0 | 2 | 16.2 | 7 | 56.8 | 3 | 27.0 | 3 | 24.3 | 9 | 75.7 | - | - | Other building and industrial cleaning activities, n.e.c. |

ตาราง 3 จำนวนสถานประกอบการธุรกิจที่มีลูกจ้าง จำนวนตามจำนวนวันทำงานต่อสัปดาห์ จำนวนชั่วโมงทำงานเฉลี่ยต่อวันของลูกจ้าง และประเภทธุรกิจ (ต่อ)

TABLE 3 NUMBER OF BUSINESS ESTABLISHMENT'S EMPLOYEES BY NUMBER OF DAYS WORKED PER WEEK, AVERAGE NUMBER OF HOURS WORKED PER DAY BY EMPLOYEES AND CATEGORY OF BUSINESS INDUSTRY (Cont'd)

| รหัส Code | ประเภทธุรกิจ establishment's employees | ลูกจ้าง Employees | | | | | | | | | | | | Category of business industry | |
|--------------|---|-------------------------------------|-------------|-------------------------|-------------|-----------------|---|-----------------|-------------|---|-------------|-----------------|-------------|-------------------------------|--|
| | | จำนวนสถาน- ประกอบการที่มีลูกจ้าง | | จำนวนวันทำงานต่อสัปดาห์ | | | จำนวนชั่วโมงทำงานเฉลี่ยต่อวัน (เฉลี่ยทุกกะ) | | | จำนวนชั่วโมงทำงานเฉลี่ยต่อวัน (เฉลี่ยทุกกะ) | | | | | |
| | | จำนวน Number | ร้อยละ % | จำนวน Number | ร้อยละ % | จำนวน Number | ร้อยละ % | จำนวน Number | ร้อยละ % | จำนวน Number | ร้อยละ % | จำนวน Number | ร้อยละ % | | |
| | | | | <5 | 5 - 6 | 7 | < 8 | 8 - 10 | > 10 | | | | | | |
| 813 | การบริการดูแลและบำรุงรักษาผู้มีที่พึ่ง | 11 | 100.0 | - | 6 | 57.6 | 5 | 42.4 | 3 | 24.2 | 8 | 75.8 | - | - | Landscaping and maintenance service activities |
| 8130 | การบริการดูแลและบำรุงรักษาผู้มีที่พึ่ง | 11 | 100.0 | - | 6 | 57.6 | 5 | 42.4 | 3 | 24.2 | 8 | 75.8 | - | - | Landscaping and maintenance service activities |
| 81300 | การบริการดูแลและบำรุงรักษาผู้มีที่พึ่ง | 11 | 100.0 | - | 6 | 57.6 | 5 | 42.4 | 3 | 24.2 | 8 | 75.8 | - | - | Landscaping and maintenance service activities |
| 82 | การบริหารจัดการและสนับสนุน การดำเนินงานของสำนักงาน และกิจกรรมอื่นๆ ที่สนับสนุนทางธุรกิจ | 462 | 100.0 | - | 293 | 63.5 | 169 | 36.5 | 2 | 0.5 | 295 | 63.9 | 164 | 35.6 | Office administrative, office support and other business support activities |
| 821 | การบริหารจัดการและสนับสนุน | 257 | 100.0 | - | 96 | 37.6 | 160 | 62.5 | - | - | 96 | 37.6 | 160 | 62.5 | Office administrative and support activities |
| 8219 | การถ่ายเอกสาร การเตรียมเอกสาร และกิจกรรมเฉพาะด้านอื่นๆ ที่สนับสนุน การดำเนินงานสำนักงาน | 257 | 100.0 | - | 96 | 37.6 | 160 | 62.5 | - | - | 96 | 37.6 | 160 | 62.5 | Photocopying, document preparation and other specialized office support activities |
| 82191 | การถ่ายเอกสาร | 239 | 100.0 | - | 79 | 33.1 | 160 | 67.0 | - | - | 79 | 33.1 | 160 | 67.0 | Photocopying activities |
| 82199 | การเตรียมเอกสารและกิจกรรม เฉพาะด้านอื่นๆ ที่สนับสนุนการ ดำเนินงานสำนักงาน | 17 | 100.0 | - | 17 | 100.0 | - | - | - | - | 17 | 100.0 | - | - | Document preparation and other specialized office support activities |
| 822 | กิจกรรมศูนย์บริการลูกค้าทางโทรศัพท์ | 5 | 100.0 | - | 5 | 100.0 | - | - | - | - | 5 | 100.0 | - | - | Activities of call centres |
| 8220 | กิจกรรมศูนย์บริการลูกค้าทางโทรศัพท์ | 5 | 100.0 | - | 5 | 100.0 | - | - | - | - | 5 | 100.0 | - | - | Activities of call centres |
| 82200 | กิจกรรมศูนย์บริการลูกค้าทางโทรศัพท์ | 5 | 100.0 | - | 5 | 100.0 | - | - | - | - | 5 | 100.0 | - | - | Activities of call centres |
| 823 | การจัดการประชุมและการแสดงสินค้า | 20 | 100.0 | - | 15 | 73.3 | 5 | 26.7 | - | - | 16 | 80.0 | 4 | 20.0 | Organization of conventions and trade shows |
| 8230 | การจัดการประชุมและการแสดงสินค้า | 20 | 100.0 | - | 15 | 73.3 | 5 | 26.7 | - | - | 16 | 80.0 | 4 | 20.0 | Organization of conventions and trade shows |
| 82301 | การจัดการประชุม | 5 | 100.0 | - | 1 | 20.0 | 4 | 80.0 | - | - | 1 | 20.0 | 4 | 80.0 | Organization of conventions |
| 82302 | การจัดการแสดงสินค้า | 15 | 100.0 | - | 14 | 91.1 | 1 | 8.9 | - | - | 15 | 100.0 | - | - | Organization of trade shows |
| 829 | กิจกรรมบริการสนับสนุนทางธุรกิจ ซึ่งไม่ได้จัดประเภทไว้ที่อื่น | 180 | 100.0 | - | 177 | 98.3 | 3 | 1.7 | 2 | 1.3 | 178 | 98.7 | - | - | Business support service activities n.e.c. |
| 8291 | กิจกรรมของตัวแทนจัดเก็บเงิน และการบริการข้อมูลเครดิต | 8 | 100.0 | - | 8 | 100.0 | - | - | - | - | 8 | 100.0 | - | - | Activities of collection agencies and credit bureaux |

ตาราง 3 จำนวนสถานประกอบการธุรกิจที่มีลูกจ้าง จำนวนเต็มวันทำงานต่อสัปดาห์ จำนวนชั่วโมงทำงานเฉลี่ยต่อวันของลูกจ้าง และประเภทธุรกิจ (ต่อ)

TABLE 3 NUMBER OF BUSINESS ESTABLISHMENT'S EMPLOYEES BY NUMBER OF DAYS WORKED PER WEEK, AVERAGE NUMBER OF HOURS WORKED PER DAY BY EMPLOYEES AND CATEGORY OF BUSINESS INDUSTRY (Cont'd)

| รหัส Code | ประเภทธุรกิจ | ลูกจ้าง Employees | | | | | | | | | | | | Category of business industry | | |
|--------------|---|-------------------------------------|-------------|--------------------------------|-------------|-----------------|-------------|---|-------------|-----------------|-------------|-------------------------------|-------|--|------|---|
| | | จำนวนสถาน- ประกอบการที่มีลูกจ้าง | | จำนวนวันทำงานต่อสัปดาห์ | | | | จำนวนชั่วโมงทำงานเฉลี่ยต่อวัน (เฉลี่ยทุกกะ) | | | | Category of business industry | | | | |
| | | Number of establishment's employees | | Number of days worked per week | | | | Average number of hours worked per day | | | | | | | | |
| | | จำนวน Number | ร้อยละ % | จำนวน Number | ร้อยละ % | จำนวน Number | ร้อยละ % | จำนวน Number | ร้อยละ % | จำนวน Number | ร้อยละ % | | | | | |
| | | | | <5 | 5 - 6 | 7 | > 8 | 8 - 10 | > 10 | | | | | | | |
| 82911 | กิจกรรมของตัวแทนจัดเก็บเงิน | 8 | 100.0 | - | 8 | 100.0 | - | - | 8 | 100.0 | - | - | - | Activities of collection agencies | | |
| 8292 | กิจกรรมการบรรจุหีบห่อ | 48 | 100.0 | - | 47 | 97.9 | 1 | 2.1 | 46 | 95.1 | - | - | - | Packaging activities | | |
| 82920 | กิจกรรมการบรรจุหีบห่อ | 48 | 100.0 | - | 47 | 97.9 | 1 | 2.1 | 46 | 95.1 | - | - | - | Packaging activities | | |
| 8299 | กิจกรรมการบริการอื่นๆ ที่สนับสนุน ทางธุรกิจ ซึ่งมิได้จัดประเภทไว้ในที่อื่น | 124 | 100.0 | - | 122 | 98.4 | 2 | 1.6 | 124 | 100.0 | - | - | - | Other business support service activities n.e.c. | | |
| 82990 | กิจกรรมการบริการอื่นๆ ที่สนับสนุน ทางธุรกิจ ซึ่งมิได้จัดประเภทไว้ในที่อื่น | 124 | 100.0 | - | 122 | 98.4 | 2 | 1.6 | 124 | 100.0 | - | - | - | Other business support service activities n.e.c. | | |
| 90 | กิจกรรมการสร้างสรรคดีศิลปะ และความบันเทิง | 149 | 100.0 | 84 | 56.4 | 18 | 12.2 | 47 | 31.4 | 86 | 58.1 | 44 | 29.7 | 18 | 12.2 | Creative, arts and entertainment activities |
| 900 | กิจกรรมการสร้างสรรคดีศิลปะ และความบันเทิง | 149 | 100.0 | 84 | 56.4 | 18 | 12.2 | 47 | 31.4 | 86 | 58.1 | 44 | 29.7 | 18 | 12.2 | Creative, arts and entertainment activities |
| 9000 | กิจกรรมการสร้างสรรคดีศิลปะ และความบันเทิง | 149 | 100.0 | 84 | 56.4 | 18 | 12.2 | 47 | 31.4 | 86 | 58.1 | 44 | 29.7 | 18 | 12.2 | Creative, arts and entertainment activities |
| 90002 | กิจกรรมด้านความบันเทิง | 149 | 100.0 | 84 | 56.4 | 18 | 12.2 | 47 | 31.4 | 86 | 58.1 | 44 | 29.7 | 18 | 12.2 | Entertainment activities |
| 92 | กิจกรรมการพนันและการเสี่ยงโชค | 2 | 100.0 | - | - | - | - | 2 | 100.0 | - | - | 2 | 100.0 | - | - | Gambling and betting activities |
| 920 | กิจกรรมการพนันและการเสี่ยงโชค | 2 | 100.0 | - | - | - | - | 2 | 100.0 | - | - | 2 | 100.0 | - | - | Gambling and betting activities |
| 9200 | กิจกรรมการพนันและการเสี่ยงโชค | 2 | 100.0 | - | - | - | - | 2 | 100.0 | - | - | 2 | 100.0 | - | - | Gambling and betting activities |
| 92001 | การดำเนินงานเกี่ยวกับสลากกินแบ่ง | 1 | 100.0 | - | - | - | - | 1 | 100.0 | - | - | 1 | 100.0 | - | - | Operation of lottery |
| 92009 | กิจกรรมการพนันและการเสี่ยงโชคอื่นๆ | 1 | 100.0 | - | - | - | - | 1 | 100.0 | - | - | 1 | 100.0 | - | - | Other gambling and betting activities |
| 93 | กิจกรรมด้านการศึกษา ความบันเทิง และการันทนาการ | 940 | 100.0 | - | 166 | 17.7 | 774 | 82.3 | - | - | - | 433 | 46.1 | 507 | 53.9 | Sports activities and amusement and recreation activities |
| 931 | กิจกรรมด้านการศึกษา | 425 | 100.0 | - | 156 | 36.6 | 269 | 63.4 | - | - | - | 169 | 39.9 | 256 | 60.1 | Sports activities |
| 9311 | การดำเนินงานเกี่ยวกับสิ่งอำนวยความสะดวกด้านการศึกษา | 411 | 100.0 | - | 142 | 34.6 | 269 | 65.5 | - | - | - | 156 | 37.9 | 256 | 62.1 | Operation of sports facilities |
| 93111 | การดำเนินงานเกี่ยวกับสิ่งอำนวยความสะดวกด้านการศึกษา | 401 | 100.0 | - | 139 | 34.6 | 262 | 65.4 | - | - | - | 147 | 36.7 | 254 | 63.3 | Operation of sports facilities |

ตาราง 3 จำนวนสถานประกอบการธุรกิจที่มีลูกจ้าง จำแนกตามจำนวนวันทำงานต่อสัปดาห์ จำนวนชั่วโมงทำงานเฉลี่ยต่อวันของลูกจ้าง และประเภทธุรกิจ (ต่อ)

TABLE 3 NUMBER OF BUSINESS ESTABLISHMENT'S EMPLOYEES BY NUMBER OF DAYS WORKED PER WEEK, AVERAGE NUMBER OF HOURS WORKED PER DAY BY EMPLOYEES AND CATEGORY OF BUSINESS INDUSTRY (Cont'd)

| รหัส Code | ประเภทธุรกิจ | จำนวนสถาน- ประกอบการที่มีลูกจ้าง | | ลูกจ้าง Employees | | | | | | | | | | | | Category of business industry |
|--------------|---|-------------------------------------|-----------------|---|-----------------|-------------|-----------------|--|-----------------|-------------|-----------------|-------------|-----------------|-------------|-------------|---|
| | | จำนวน Number | | จำนวนวันทำงานต่อสัปดาห์ Number of days worked per week | | | | จำนวนชั่วโมงทำงานต่อวัน (เฉลี่ยทุกสัปดาห์) Average number of hours worked per day | | | | | | | | |
| | | ร้อยละ % | จำนวน Number | ร้อยละ % | จำนวน Number | ร้อยละ % | จำนวน Number | ร้อยละ % | จำนวน Number | ร้อยละ % | จำนวน Number | ร้อยละ % | จำนวน Number | ร้อยละ % | | |
| 93112 | การดำเนินงานของศูนย์ฟิตเนส และการออกกำลังกายเพื่อสุขภาพ ยิตฟุ่นของร่างกาย | 11 | 100.0 | - | - | 4 | 33.3 | 7 | 66.7 | - | - | 9 | 85.7 | 2 | 14.3 | Operation of fitness centers |
| 9312 | กิจกรรมสันทนาการกีฬา | 6 | 100.0 | - | - | 6 | 100.0 | - | - | - | - | 6 | 100.0 | - | - | Activities of sports clubs |
| 93120 | กิจกรรมสันทนาการกีฬา | 6 | 100.0 | - | - | 6 | 100.0 | - | - | - | - | 6 | 100.0 | - | - | Activities of sports clubs |
| 9319 | กิจกรรมอื่นๆ ด้านการศึกษา | 7 | 100.0 | - | - | 7 | 100.0 | - | - | - | - | 7 | 100.0 | - | - | Other sports activities |
| 93191 | กิจกรรมการจัดการแข่งขันกีฬา | 1 | 100.0 | - | - | 1 | 100.0 | - | - | - | - | 1 | 100.0 | - | - | Activities of producers or promoters of sports events |
| 93199 | กิจกรรมอื่นๆ ด้านการศึกษา ซึ่งมิได้จัดประเภทไว้ในที่อื่น | 6 | 100.0 | - | - | 6 | 100.0 | - | - | - | - | 6 | 100.0 | - | - | Other sports activities, n.e.c |
| 932 | กิจกรรมด้านความบันเทิง และการบันเทิงนันทนาการอื่นๆ | 515 | 100.0 | - | - | 11 | 2.0 | 504 | 98.0 | - | - | 264 | 51.2 | 251 | 48.8 | Other amusement and recreation activities |
| 9321 | กิจกรรมสวนสนุกและชิงช้าสวรรค์ | 4 | 100.0 | - | - | 4 | 100.0 | - | - | - | - | 4 | 100.0 | - | - | Activities of amusement parks and theme parks |
| 93210 | กิจกรรมสวนสนุกและชิงช้าสวรรค์ | 4 | 100.0 | - | - | 4 | 100.0 | - | - | - | - | 4 | 100.0 | - | - | Activities of amusement parks and theme parks |
| 9329 | กิจกรรมด้านความบันเทิง และการบันเทิงนันทนาการอื่นๆ ซึ่งมิได้จัดประเภทไว้ในที่อื่น | 511 | 100.0 | - | - | 7 | 1.4 | 504 | 98.6 | - | - | 260 | 50.9 | 251 | 49.1 | Other amusement and recreation activities n.e.c. |
| 93292 | กิจกรรมการแสดงโชว์เพื่อความบันเทิง และการบันเทิงนันทนาการ | 2 | 100.0 | - | - | 2 | 100.0 | - | - | - | - | 2 | 100.0 | - | - | Activities of amusement and recreation shows |
| 93293 | กิจกรรมการค้าเงินงานร้านเกม และตู้เกมหยอดเหรียญ | 502 | 100.0 | - | - | - | - | 502 | 100.0 | - | - | 251 | 50.0 | 251 | 50.0 | Operation of games shops and coin-operated games activities |
| 93299 | กิจกรรมด้านความบันเทิง และการบันเทิงนันทนาการอื่นๆ ซึ่งมิได้จัดประเภทไว้ในที่อื่น | 7 | 100.0 | - | - | 5 | 71.4 | 2 | 28.6 | - | - | 7 | 100.0 | - | - | Other amusement and recreation activities n.e.c. |

ตาราง 3 จำนวนสถานประกอบการธุรกิจที่มีลูกจ้าง จำนวนคนงานทั้งหมดต่อสัปดาห์ จำนวนชั่วโมงทำงานเฉลี่ยต่อวันของลูกจ้าง และประเภทธุรกิจ (ต่อ)

TABLE 3 NUMBER OF BUSINESS ESTABLISHMENT'S EMPLOYEES BY NUMBER OF DAYS WORKED PER WEEK, AVERAGE NUMBER OF HOURS WORKED PER DAY BY EMPLOYEES AND CATEGORY OF BUSINESS INDUSTRY (Cont'd)

| รหัส Code | ประเภทธุรกิจ Establishment's employees | ลูกจ้าง Employees | | | | | | | | | | | | Category of business industry | | |
|--------------|---|-------------------------------------|-------------|-----------------|-------------------------|-----------------|-------------|---|-------------|-----------------|---------------------------------------|-----------------|-------------|-------------------------------|------|--|
| | | จำนวนสถาน- ประกอบการที่มีลูกจ้าง | | | จำนวนวันทำงานต่อสัปดาห์ | | | จำนวนชั่วโมงทำงานเฉลี่ยต่อวัน (เฉลี่ยทุกกะ) | | | จำนวนชั่วโมงทำงานต่อวัน (เฉลี่ยทุกกะ) | | | | | |
| | | จำนวน Number | ร้อยละ % | จำนวน Number | ร้อยละ % | จำนวน Number | ร้อยละ % | จำนวน Number | ร้อยละ % | จำนวน Number | ร้อยละ % | จำนวน Number | ร้อยละ % | | | |
| 95 | การซ่อมคอมพิวเตอร์และของใช้ส่วนบุคคลและของใช้ในครัวเรือน | 710 | 100.0 | - | - | 625 | 88.0 | 85 | 12.0 | - | - | 654 | 92.1 | 56 | 8.0 | Repair of computers and personal and household goods |
| 951 | การซ่อมอุปกรณ์คอมพิวเตอร์ | 178 | 100.0 | - | - | 176 | 98.9 | 2 | 1.1 | - | - | 178 | 100.0 | - | - | Repair of computers and communication equipment |
| 9511 | การซ่อมคอมพิวเตอร์และอุปกรณ์ต่อพ่วง | 175 | 100.0 | - | - | 175 | 100.0 | - | - | - | - | 175 | 100.0 | - | - | Repair of computers and peripheral equipment |
| 95110 | การซ่อมคอมพิวเตอร์และอุปกรณ์ต่อพ่วง | 175 | 100.0 | - | - | 175 | 100.0 | - | - | - | - | 175 | 100.0 | - | - | Repair of computers and peripheral equipment |
| 9512 | การซ่อมอุปกรณ์สื่อสารโทรคมนาคม | 3 | 100.0 | - | - | 1 | 33.3 | 2 | 66.7 | - | - | 3 | 100.0 | - | - | Repair of communication equipment |
| 95120 | การซ่อมอุปกรณ์สื่อสารโทรคมนาคม | 3 | 100.0 | - | - | 1 | 33.3 | 2 | 66.7 | - | - | 3 | 100.0 | - | - | Repair of communication equipment |
| 952 | การซ่อมของใช้ส่วนบุคคล | 533 | 100.0 | - | - | 449 | 84.4 | 83 | 15.6 | - | - | 476 | 89.4 | 56 | 10.6 | Repair of personal and household goods |
| 9521 | การซ่อมเครื่องใช้อิเล็กทรอนิกส์ในครัวเรือน | 170 | 100.0 | - | - | 170 | 100.0 | - | - | - | - | 116 | 68.4 | 54 | 31.6 | Repair of consumer electronics |
| 95210 | การซ่อมเครื่องใช้อิเล็กทรอนิกส์ในครัวเรือน | 170 | 100.0 | - | - | 170 | 100.0 | - | - | - | - | 116 | 68.4 | 54 | 31.6 | Repair of consumer electronics |
| 9522 | การซ่อมเครื่องใช้ในครัวเรือนและอุปกรณ์สำหรับบ้านและสวน | 329 | 100.0 | - | - | 254 | 77.3 | 75 | 22.7 | - | - | 329 | 100.0 | - | - | Repair of household appliances and home and garden equipment |
| 95220 | การซ่อมเครื่องใช้ในครัวเรือนและอุปกรณ์สำหรับบ้านและสวน | 329 | 100.0 | - | - | 254 | 77.3 | 75 | 22.7 | - | - | 329 | 100.0 | - | - | Repair of household appliances and home and garden equipment |
| 9524 | การซ่อมเฟอร์นิเจอร์และของตกแต่งบ้าน | 17 | 100.0 | - | - | 14 | 83.3 | 3 | 16.7 | - | - | 14 | 83.3 | 3 | 16.7 | Repair of furniture and home furnishings |
| 95240 | การซ่อมเฟอร์นิเจอร์และของตกแต่งบ้าน | 17 | 100.0 | - | - | 14 | 83.3 | 3 | 16.7 | - | - | 14 | 83.3 | 3 | 16.7 | Repair of furniture and home furnishings |
| 9529 | การซ่อมของใช้ส่วนบุคคลและของใช้ในครัวเรือนอื่นๆ | 17 | 100.0 | - | - | 12 | 67.3 | 6 | 32.7 | - | - | 17 | 100.0 | - | - | Repair of other personal and household goods |
| 95291 | การซ่อมนาฬิกา | 4 | 100.0 | - | - | - | - | 4 | 100.0 | - | - | 4 | 100.0 | - | - | Repair of watches and clocks |
| 95292 | การซ่อมเสื้อผ้าเครื่องแต่งกาย | 1 | 100.0 | - | - | - | - | 1 | 100.0 | - | - | 1 | 100.0 | - | - | Repair and alteration of clothing |
| 95294 | การซ่อมเครื่องดนตรี | 1 | 100.0 | - | - | - | - | 1 | 100.0 | - | - | 1 | 100.0 | - | - | Repair of musical instruments |
| 95299 | การซ่อมของใช้ส่วนบุคคลและของใช้ในครัวเรือนอื่นๆ ซึ่งมิได้จัดประเภทไว้ในที่อื่น | 12 | 100.0 | - | - | 12 | 100.0 | - | - | - | - | 12 | 100.0 | - | - | Repair of other personal and household goods, n.e.c. |

ตาราง 3 จำนวนสถานประกอบการธุรกิจที่มีลูกจ้าง จำนวนตามจำนวนวันทำงานต่อสัปดาห์ จำนวนชั่วโมงทำงานเฉลี่ยต่อวันของลูกจ้าง และประเภทธุรกิจ (ต่อ)

TABLE 3 NUMBER OF BUSINESS ESTABLISHMENT'S EMPLOYEES BY NUMBER OF DAYS WORKED PER WEEK, AVERAGE NUMBER OF HOURS WORKED PER DAY BY EMPLOYEES AND CATEGORY OF BUSINESS INDUSTRY (Cont'd)

| รหัส Code | ประเภทธุรกิจ | ลูกจ้าง Employees | | | | | | | | | | | | | | Category of business industry | | |
|--------------|---|-------------------------------------|--|-------------------------|--|-----------------|--|--|--|-----------------|--|--|--|-----------------|--|---|-----------------------|--|
| | | จำนวนสถาน- ประกอบการที่มีลูกจ้าง | | จำนวนวันทำงานต่อสัปดาห์ | | | | จำนวนชั่วโมงทำงานเฉลี่ยต่อวัน (เฉลี่ยทุกสัปดาห์) | | | | จำนวนชั่วโมงทำงานเฉลี่ยต่อวัน (เฉลี่ยทุกสัปดาห์) | | | | | | |
| | | จำนวน Number | ร้อยละ % | จำนวน Number | ร้อยละ % | จำนวน Number | ร้อยละ % | จำนวน Number | ร้อยละ % | จำนวน Number | ร้อยละ % | จำนวน Number | ร้อยละ % | จำนวน Number | ร้อยละ % | | | |
| | | จำนวน Number | ร้อยละ % <td>จำนวน Number</td> <td>ร้อยละ % <td>จำนวน Number</td> <td>ร้อยละ % <td>จำนวน Number</td> <td>ร้อยละ % <td>จำนวน Number</td> <td>ร้อยละ % <td>จำนวน Number</td> <td>ร้อยละ % <td>จำนวน Number</td> <td>ร้อยละ % <td>จำนวน Number</td> <td>ร้อยละ % <td></td> </td></td></td></td></td></td></td> | จำนวน Number | ร้อยละ % <td>จำนวน Number</td> <td>ร้อยละ % <td>จำนวน Number</td> <td>ร้อยละ % <td>จำนวน Number</td> <td>ร้อยละ % <td>จำนวน Number</td> <td>ร้อยละ % <td>จำนวน Number</td> <td>ร้อยละ % <td>จำนวน Number</td> <td>ร้อยละ % <td></td> </td></td></td></td></td></td> | จำนวน Number | ร้อยละ % <td>จำนวน Number</td> <td>ร้อยละ % <td>จำนวน Number</td> <td>ร้อยละ % <td>จำนวน Number</td> <td>ร้อยละ % <td>จำนวน Number</td> <td>ร้อยละ % <td>จำนวน Number</td> <td>ร้อยละ % <td></td> </td></td></td></td></td> | จำนวน Number | ร้อยละ % <td>จำนวน Number</td> <td>ร้อยละ % <td>จำนวน Number</td> <td>ร้อยละ % <td>จำนวน Number</td> <td>ร้อยละ % <td>จำนวน Number</td> <td>ร้อยละ % <td></td> </td></td></td></td> | จำนวน Number | ร้อยละ % <td>จำนวน Number</td> <td>ร้อยละ % <td>จำนวน Number</td> <td>ร้อยละ % <td>จำนวน Number</td> <td>ร้อยละ % <td></td> </td></td></td> | จำนวน Number | ร้อยละ % <td>จำนวน Number</td> <td>ร้อยละ % <td>จำนวน Number</td> <td>ร้อยละ % <td></td> </td></td> | จำนวน Number | ร้อยละ % <td>จำนวน Number</td> <td>ร้อยละ % <td></td> </td> | จำนวน Number | ร้อยละ % <td></td> | |
| 96 | กิจกรรมบริการส่วนบุคคลอื่นๆ | 3,483 | 100.0 | - | - | 2,725 | 78.2 | 758 | 21.8 | 13 | 0.4 | 3,077 | 88.3 | 394 | 11.3 | Other personal service activities | | |
| 961 | กิจกรรมบริการเพื่อเสริมสร้างสุขภาพ | 3,158 | 100.0 | - | - | 2,429 | 76.9 | 729 | 23.1 | 13 | 0.4 | 2,786 | 88.2 | 360 | 11.4 | Personal services for wellness (except sport activities) | | |
| 9610 | กิจกรรมบริการเพื่อเสริมสร้างสุขภาพ | 3,158 | 100.0 | - | - | 2,429 | 76.9 | 729 | 23.1 | 13 | 0.4 | 2,786 | 88.2 | 360 | 11.4 | Personal services for wellness (except sport activities) | | |
| 96101 | ร่างกาย (ยกเว้นกิจกรรมด้านการศึกษา) | 757 | 100.0 | - | - | 296 | 39.1 | 461 | 60.9 | 13 | 1.7 | 561 | 74.1 | 183 | 24.2 | Activities of spas and massage salons | | |
| 96102 | กิจกรรมสปาและการนวด | 18 | 100.0 | - | - | 15 | 81.5 | 3 | 18.5 | - | - | 18 | 100.0 | - | - | Activities of reducing and slendering salons | | |
| 96103 | กิจกรรมการแต่งผม | 1,941 | 100.0 | - | - | 1,941 | 100.0 | - | - | - | - | 1,941 | 100.0 | - | - | Activities of hairdressing salons | | |
| 96104 | กิจกรรมการดูแลความงาม | 441 | 100.0 | - | - | 176 | 40.0 | 264 | 60.0 | - | - | 264 | 60.0 | 176 | 40.0 | Activities of beauty, manicure and pedicure salons | | |
| 96109 | แต่งเล็บมือและเล็บเท้า | 1 | 100.0 | - | - | - | - | 1 | 100.0 | - | - | 1 | 100.0 | - | - | Other personal services for wellness (except sport activities) | | |
| 962 | กิจกรรมบริการอื่นๆ เพื่อเสริมสร้างสุขภาพ | 240 | 100.0 | - | - | 232 | 96.5 | 9 | 3.5 | - | - | 236 | 98.3 | 4 | 1.7 | Washing and (dry-) cleaning of textile and fur products | | |
| 9620 | การบริการซักผ้าและซักแห้ง | 240 | 100.0 | - | - | 232 | 96.5 | 9 | 3.5 | - | - | 236 | 98.3 | 4 | 1.7 | Washing and (dry-) cleaning of textile and fur products | | |
| 96201 | การบริการซักผ้าและซักแห้ง (ยกเว้น โดยเครื่องซักผ้าอัตโนมัติหรือตย) | 240 | 100.0 | - | - | 232 | 96.5 | 9 | 3.5 | - | - | 236 | 98.3 | 4 | 1.7 | Washing and (dry-) cleaning of textile and fur products (except by self-service coin-operated machines) | | |
| 963 | กิจกรรมบริการส่วนบุคคลอื่นๆ | 85 | 100.0 | - | - | 65 | 76.5 | 20 | 23.5 | - | - | 55 | 64.7 | 30 | 35.3 | Other personal service activities n.e.c. | | |
| 9630 | ซึ่งมิได้จัดประเภทไว้ในที่อื่น | 85 | 100.0 | - | - | 65 | 76.5 | 20 | 23.5 | - | - | 55 | 64.7 | 30 | 35.3 | Other personal service activities n.e.c. | | |
| 96301 | ซึ่งมิได้จัดประเภทไว้ในที่อื่น | 3 | 100.0 | - | - | 3 | 100.0 | - | - | - | - | 3 | 100.0 | - | - | Funeral and related activities | | |

ตาราง 3 จำนวนสถานประกอบการธุรกิจที่มีลูกจ้าง จำนวนตามจำนวนวันทำงานเฉลี่ยต่อวันของลูกจ้าง และประเภทธุรกิจ (ต่อ)

TABLE 3 NUMBER OF BUSINESS ESTABLISHMENT'S EMPLOYEES BY NUMBER OF DAYS WORKED PER WEEK, AVERAGE NUMBER OF HOURS WORKED PER DAY BY EMPLOYEES AND CATEGORY OF BUSINESS INDUSTRY (Cont'd)

| รหัส Code | ประเภทธุรกิจ | จำนวนสถาน- ประกอบการที่มีลูกจ้าง | | ลูกจ้าง Employees | | | | | | | | | | | | | | Category of business industry |
|--------------|---|---------------------------------------|-------------|-------------------------|-------------|-----------------|-------------|---|-------------|-----------------|-------------|--|-------------|-----------------|-------------|---|--|-------------------------------|
| | | จำนวนที่ establishment's employees | | จำนวนวันทำงานต่อสัปดาห์ | | | | จำนวนชั่วโมงทำงานเฉลี่ยต่อวัน (เฉลี่ยทุกกะ) | | | | Average number of hours worked per day | | | | ร้อยละ % | | |
| | | จำนวน Number | ร้อยละ % | น้อยกว่า 5 | | 5 - 6 | | 7 | | น้อยกว่า 8 | | 8 - 10 | | มากกว่า 10 | | | | |
| | | | | จำนวน Number | ร้อยละ % | จำนวน Number | ร้อยละ % | จำนวน Number | ร้อยละ % | จำนวน Number | ร้อยละ % | จำนวน Number | ร้อยละ % | จำนวน Number | ร้อยละ % | | | |
| 96302 | กิจกรรมการดูแลสัตว์เลี้ยง | 59 | 100.0 | - | - | 40 | 67.8 | 19 | 32.2 | - | - | 38 | 64.4 | 21 | 35.6 | Pet care activities | | |
| 96305 | กิจกรรมบริการอาบน้ำ นวด และบริการอื่นๆ ที่คล้ายกัน | 4 | 100.0 | - | - | 3 | 75.0 | 1 | 25.0 | - | - | 3 | 75.0 | 1 | 25.0 | Turkish baths, sauna and steam baths activities | | |
| 96309 | กิจกรรมบริการส่วนบุคคลอื่นๆ ซึ่งมิได้จัดประเภทไว้ในที่อื่น | 19 | 100.0 | - | - | 19 | 100.0 | - | - | - | - | 11 | 57.9 | 8 | 42.1 | Other personal service activities n.e.c. | | |

ที่มา : การสำรวจธุรกิจทางการค้าและธุรกิจทางการบริการ พ.ศ. 2557 ปริมาณพล สำนักงานสถิติแห่งชาติ กระทรวงเทคโนโลยีสารสนเทศและการสื่อสาร

Source : The 2014 Business Trade and Services Survey Vicinity , National Statistical Office, Ministry of Information and Communication Technology.

ตาราง 4 ค่าตอบแทนแรงงานของสถานประกอบการธุรกิจในปี 2556 จำแนกตามประเภทธุรกิจ

TABLE 4 REMUNERATION OF BUSINESS ESTABLISHMENTS IN 2013 BY CATEGORY OF BUSINESS INDUSTRY

| รหัส Code | ประเภทธุรกิจ Category of business industry | จำนวน สถาน- ประกอบการ Number of establishments | จำนวนลูกจ้าง Number of employees | รวม Total | ค่าจ้าง เงินเดือน Wages, salaries | โบนัส ฯลฯ Overtime bonus etc. | สวัสดิการและผลประโยชน์ตอบแทน Fringe benefits | | | เงินที่สถานประกอบการ จ่ายสมทบเข้ากองทุน เพื่อการประกันสังคม ฯลฯ Employer's contribution to social security | Total |
|--------------|--|--|--|---------------------|--|-------------------------------------|---|------------------|--------------------|--|-------|
| | | | | | | | ค่ารักษาพยาบาล Medical care | อื่น ๆ Others | | | |
| | รวม | 144,211 | 277,537 | 42,411,453.3 | 36,638,313.7 | 3,833,646.0 | 122,603.4 | 493,068.9 | 1,323,821.3 | 1,323,821.3 | |
| 45 | การขายส่งและการขายปลีก การค้าช้อปปิ้งและกิจการยานยนต์ | 12,551 | 43,466 | 7,022,313.2 | 5,662,906.7 | 1,032,310.7 | 34,534.0 | 68,328.7 | 224,233.0 | 224,233.0 | |
| 451 | การขายยานยนต์ | 667 | 13,103 | 2,797,537.1 | 1,857,048.7 | 805,555.2 | 18,937.6 | 28,465.5 | 87,530.0 | 87,530.0 | |
| 4510 | การขายยานยนต์ | 667 | 13,103 | 2,797,537.1 | 1,857,048.7 | 805,555.2 | 18,937.6 | 28,465.5 | 87,530.0 | 87,530.0 | |
| 45101 | การขายยานยนต์ใหม่ชนิดรถยนต์ นั่งส่วนบุคคล รถกระบะ รถตู้ และรถขนาดเล็กรถจักรยานยนต์ | 229 | 10,915 | 2,443,878.6 | 1,579,582.0 | 751,586.3 | 18,679.5 | 19,283.9 | 74,746.9 | 74,746.9 | |
| 45102 | การขายยานยนต์ใหม่ชนิดรถบรรทุก และยานยนต์หนักอื่น ๆ | 41 | 829 | 167,783.8 | 125,808.0 | 33,832.4 | 258.1 | 1,357.6 | 6,527.7 | 6,527.7 | |
| 45103 | การขายยานยนต์เก่าชนิดรถยนต์ นั่งส่วนบุคคล รถกระบะ รถตู้ และรถขนาดเล็กรถจักรยานยนต์ | 391 | 1,308 | 179,041.1 | 145,730.8 | 19,532.5 | - | 7,806.8 | 5,971.0 | 5,971.0 | |
| 45104 | การขายยานยนต์เก่าชนิดรถบรรทุก และยานยนต์หนักอื่น ๆ | 6 | 52 | 6,833.7 | 5,928.0 | 604.0 | - | 17.3 | 284.4 | 284.4 | |
| 452 | การบำรุงรักษาและซ่อมยานยนต์ | 6,278 | 17,371 | 2,275,179.5 | 2,105,257.8 | 65,359.6 | 9,031.7 | 17,033.0 | 78,497.4 | 78,497.4 | |
| 4520 | การบำรุงรักษาและซ่อมยานยนต์ | 6,278 | 17,371 | 2,275,179.5 | 2,105,257.8 | 65,359.6 | 9,031.7 | 17,033.0 | 78,497.4 | 78,497.4 | |
| 45201 | การบำรุงรักษาและซ่อมระบบเครื่องยนต์ และชิ้นส่วนยานยนต์ | 5,267 | 12,873 | 1,688,945.7 | 1,553,908.6 | 55,805.1 | 7,091.9 | 10,057.3 | 62,082.8 | 62,082.8 | |
| 45202 | การซ่อมตัวถัง ประตู หน้าต่าง และอื่น ๆ ที่คล้ายกัน | 439 | 2,467 | 381,486.4 | 354,555.6 | 7,125.5 | 15.0 | 6,182.1 | 13,608.2 | 13,608.2 | |
| 45203 | การบำรุงรักษาและซ่อมตัวถัง | 572 | 2,031 | 204,747.5 | 196,793.6 | 2,429.0 | 1,924.8 | 793.6 | 2,806.5 | 2,806.5 | |

(พันบาท In Thousand Baht)

ตาราง 4 ค่าตอบแทนแรงงานของสถานประกอบการธุรกิจในปี 2556 จำแนกตามประเภทธุรกิจ (ต่อ)

TABLE 4 REMUNERATION OF BUSINESS ESTABLISHMENTS IN 2013 BY CATEGORY OF BUSINESS INDUSTRY (Cont'd)

| รหัส Code | ประเภทธุรกิจ Category of business industry | จำนวน สถาน- ประกอบการ Number of establishments | จำนวนลูกจ้าง Number of employees | รวม Total | ค่าจ้าง เงินเดือน Wages, salaries | โบนัส ฯลฯ Overtime bonus etc. | สวัสดิการและผลประโยชน์ตอบแทน Fringe benefits | | | เงินที่สถานประกอบการ จ่ายสมทบเข้ากองทุน เพื่อการประกันสังคม ฯลฯ Employer's contribution to social security | Sale of motor vehicle parts and accessories |
|--------------|--|--|--|--------------------|--|-------------------------------------|---|------------------|------------------|--|--|
| | | | | | | | ค่ารักษาพยาบาล Medical care | อื่น ๆ Others | | | |
| 453 | การขายชิ้นส่วนและอุปกรณ์เสริมของยานยนต์ | 2,219 | 8,523 | 1,303,772.6 | 1,136,044.8 | 110,517.0 | 6,355.1 | 14,202.8 | 36,652.9 | 36,652.9 | Sale of motor vehicle parts and accessories |
| 4530 | การขายชิ้นส่วนและอุปกรณ์เสริมของยานยนต์ | 2,219 | 8,523 | 1,303,772.6 | 1,136,044.8 | 110,517.0 | 6,355.1 | 14,202.8 | 36,652.9 | 36,652.9 | Sale of motor vehicle parts and accessories |
| 45301 | การขายส่งชิ้นส่วนและอุปกรณ์เสริมใหม่ของยานยนต์ | 195 | 1,246 | 259,407.7 | 192,728.5 | 58,915.2 | 14.8 | 639.4 | 7,109.9 | 7,109.9 | Wholesale of new motor vehicle parts and accessories |
| 45302 | การขายปลีกชิ้นส่วนและอุปกรณ์เสริมใหม่ของยานยนต์ | 1,509 | 5,897 | 798,092.9 | 735,531.4 | 33,035.6 | 1,050.0 | 7,164.0 | 21,311.8 | 21,311.8 | Retail of new motor vehicle parts and accessories |
| 45303 | การขายส่งและปลีกชิ้นส่วนและอุปกรณ์เสริมเก่าของยานยนต์ | 515 | 1,381 | 246,272.0 | 207,784.9 | 18,566.2 | 5,290.3 | 6,399.4 | 8,231.2 | 8,231.2 | Wholesale and retail of used motor vehicle parts and accessories |
| 454 | การขาย การบำรุงรักษา และซ่อมจักรยานยนต์ | 3,387 | 4,468 | 645,823.9 | 564,555.4 | 50,878.9 | 209.6 | 8,627.3 | 21,552.7 | 21,552.7 | Sale, maintenance and repair of motorcycles and related parts and accessories |
| 4540 | การขาย การบำรุงรักษา และซ่อมจักรยานยนต์ | 3,387 | 4,468 | 645,823.9 | 564,555.4 | 50,878.9 | 209.6 | 8,627.3 | 21,552.7 | 21,552.7 | Sale, maintenance and repair of motorcycles and related parts and accessories |
| 45401 | การขายจักรยานยนต์ | 458 | 2,058 | 345,312.4 | 293,490.1 | 31,925.7 | - | 7,213.8 | 12,682.8 | 12,682.8 | Sale of motorcycles |
| 45402 | การขายส่งชิ้นส่วนและอุปกรณ์เสริมใหม่ของจักรยานยนต์ | 13 | 72 | 18,734.7 | 15,617.5 | 2,562.6 | - | - | 554.6 | 554.6 | Wholesale of new motorcycle parts and accessories |
| 45403 | การขายปลีกชิ้นส่วนและอุปกรณ์เสริมใหม่ของจักรยานยนต์ | 344 | 495 | 58,978.5 | 51,869.3 | 4,849.4 | - | 475.9 | 1,784.0 | 1,784.0 | Retail of new motorcycle parts and accessories |
| 45405 | การบำรุงรักษาและซ่อมจักรยานยนต์ | 2,572 | 1,843 | 222,798.3 | 203,578.5 | 11,541.2 | 209.6 | 937.6 | 6,531.3 | 6,531.3 | Maintenance and repair of motorcycles |
| 46 | การขายส่ง (ยกเว้นยานยนต์ และจักรยานยนต์) | 7,477 | 49,018 | 9,015,548.4 | 7,553,174.9 | 1,045,309.5 | 32,015.0 | 92,172.3 | 292,876.6 | 292,876.6 | Wholesale trade (except of motor vehicles and motorcycles) |
| 461 | การขายส่ง โดยได้รับค่าตอบแทน หรือตามสัญญาจ้าง | 70 | 895 | 183,957.3 | 147,961.7 | 28,816.5 | 334.1 | 461.9 | 6,383.1 | 6,383.1 | Wholesale on a fee or contract basis |
| 4610 | การขายส่ง โดยได้รับค่าตอบแทน หรือตามสัญญาจ้าง | 70 | 895 | 183,957.3 | 147,961.7 | 28,816.5 | 334.1 | 461.9 | 6,383.1 | 6,383.1 | Wholesale on a fee or contract basis |
| 46102 | การขายส่งอาหาร เครื่องดื่ม และยาสูบ โดยได้รับค่าตอบแทนหรือตามสัญญาจ้าง | 15 | 312 | 42,711.3 | 32,862.4 | 7,230.0 | - | 180.0 | 2,438.9 | 2,438.9 | Wholesale on a fee or contract basis of food, beverages and tobacco |
| 46103 | การขายส่งสิ่งทอ เสื้อผ้า รองเท้า เครื่องหนัง และของใช้ในครัวเรือน โดยได้รับค่าตอบแทนหรือตามสัญญาจ้าง | 8 | 12 | 1,296.0 | 1,296.0 | - | - | - | - | - | Wholesale on a fee or contract basis of textiles, clothing, footwear, leather goods and household articles |

(พันบาท In Thousand Baht)

ตาราง 4 ค่าตอบแทนแรงงานของสถานประกอบการธุรกิจในปี 2556 จำแนกตามประเภทธุรกิจ (ต่อ)

TABLE 4 REMUNERATION OF BUSINESS ESTABLISHMENTS IN 2013 BY CATEGORY OF BUSINESS INDUSTRY (Cont'd)

| รหัส Code | ประเภทธุรกิจ | จำนวน สถาน- ประกอบการ Number of establishments | จำนวนลูกจ้าง Number of employees | รวม Total | ค่าจ้าง เงินเดือน Wages, salaries | โบนัส ฯลฯ Overtime bonus etc. | สวัสดิการและผลประโยชน์ตอบแทน Fringe benefits | | | เงินที่สถานประกอบการ จ่ายสมทบเข้ากองทุน เพื่อการประกันสังคม ฯลฯ Employer's contribution to social security | Category of business industry |
|--------------|--|--|--|--------------------|--|-------------------------------------|---|------------------|-----------------|--|-------------------------------|
| | | | | | | | ค่ารักษาพยาบาล Medical care | อื่น ๆ Others | | | |
| 46104 | การขายส่งเครื่องคอมพิวเตอร์และซอฟต์แวร์ อุปกรณ์อิเล็กทรอนิกส์และโทรคมนาคม โดยได้รับค่าตอบแทนหรือตามสัญญาจ้าง | 12 | 232 | 77,071.7 | 59,573.3 | 15,059.2 | 334.1 | 230.3 | 1,874.7 | Wholesale on a fee or contract basis of computers and software, electronic and telecommunications equipment | |
| 46105 | การขายส่งเครื่องจักรอุตสาหกรรม โดยได้รับค่าตอบแทนหรือตามสัญญาจ้าง | 16 | 174 | 37,718.0 | 31,671.7 | 4,946.0 | - | 4.8 | 1,095.5 | Wholesale on a fee or contract basis of industrial machinery | |
| 46106 | การขายส่งเชื้อเพลิง สินแร่ และโลหะ โดยได้รับค่าตอบแทนหรือตามสัญญาจ้าง | 2 | 20 | D | D | D | D | D | D | Wholesale on a fee or contract basis of fuels, ores and metals | |
| 46107 | การขายส่งวัสดุก่อสร้าง เครื่องโลหะ และอุปกรณ์ระบงท่อ โดยได้รับ ค่าตอบแทนหรือตามสัญญาจ้าง | 6 | 62 | 9,586.5 | 8,422.3 | 776.3 | - | - | 387.9 | Wholesale on a fee or contract basis of construction materials, hardware, plumbing and heating equipment and supplies | |
| 46108 | การขายส่งสินค้าเฉพาะอย่างอื่นๆ โดยได้รับค่าตอบแทนหรือตามสัญญาจ้าง | 5 | 13 | 2,455.8 | 2,340.0 | 15.0 | - | 46.8 | 54.0 | Wholesale on a fee or contract basis of particular products | |
| 46109 | การขายส่งสินค้าทั่วไป โดยได้รับ ค่าตอบแทนหรือตามสัญญาจ้าง | 6 | 70 | 9,272.0 | 8,276.0 | 640.0 | - | - | 356.0 | Wholesale on a fee or contract basis of a variety of goods | |
| 462 | การขายส่งวัตถุดิบทางการเกษตร และสัตว์มีชีวิต | 282 | 2,907 | 543,372.0 | 471,843.2 | 52,598.9 | 1,229.9 | 4,074.1 | 13,625.9 | Wholesale of agricultural raw materials and live animals | |
| 4620 | การขายส่งวัตถุดิบทางการเกษตร และสัตว์มีชีวิต | 282 | 2,907 | 543,372.0 | 471,843.2 | 52,598.9 | 1,229.9 | 4,074.1 | 13,625.9 | Wholesale of agricultural raw materials and live animals | |
| 46201 | การขายส่งข้าวเปลือกและธัญพืชอื่นๆ | 15 | 102 | 12,083.9 | 10,902.0 | 520.0 | - | 59.0 | 602.9 | Wholesale of rice in the husk and other grains | |
| 46202 | การขายส่งฟางที่นำไปใช้ในการเลี้ยงสัตว์ | 7 | 5 | 546.0 | 546.0 | - | - | - | - | Wholesale of oil seeds and oleaginous fruits | |
| 46204 | การขายส่งสัตว์มีชีวิต | 45 | 22 | 2,340.0 | 2,340.0 | - | - | - | - | Wholesale of live animals | |
| 46205 | การขายส่งดอกไม้ ต้นไม้ และเมล็ดพันธุ์พืช | 109 | 1,240 | 158,299.8 | 142,130.3 | 9,549.2 | 355.7 | 1,160.4 | 5,104.3 | Wholesale of flowers, plants and seeds | |
| 46206 | การขายส่งอาหารปศุสัตว์ | 95 | 1,351 | 348,793.4 | 295,977.5 | 41,843.7 | 874.2 | 2,854.7 | 7,243.2 | Wholesale of animal feeds | |
| 46209 | การขายส่งวัตถุดิบอื่นๆ ทางกรรมการเกษตร | 11 | 187 | 21,308.9 | 19,947.4 | 686.0 | - | - | 675.5 | Wholesale of other agricultural raw materials | |
| 463 | การขายส่งอาหาร เครื่องดื่ม และยาสูบ | 1,585 | 10,434 | 1,469,271.3 | 1,295,926.8 | 99,211.6 | 6,570.7 | 21,966.4 | 45,595.9 | Wholesale of food, beverages and tobacco | |
| 4631 | การขายส่งอาหาร | 1,257 | 8,381 | 1,175,425.8 | 1,034,503.4 | 82,420.3 | 4,206.8 | 16,727.6 | 37,567.6 | Wholesale of food | |
| 46311 | การขายส่งเนื้อสัตว์และผลิตภัณฑ์เนื้อสัตว์ | 74 | 608 | 76,139.0 | 55,480.5 | 16,162.1 | 334.3 | 1,931.5 | 2,250.6 | Wholesale of meat and meat products | |
| 46312 | การขายส่งปลาและผลิตภัณฑ์สัตว์น้ำ | 132 | 941 | 111,212.8 | 99,424.5 | 6,382.7 | - | 2,348.7 | 3,056.8 | Wholesale of fish and fish products | |
| 46313 | การขายส่งผักและผลไม้ | 412 | 3,438 | 472,744.2 | 410,525.3 | 33,570.3 | 3,586.3 | 10,508.9 | 14,553.4 | Wholesale of fruits and vegetables | |
| 46314 | การขายส่งผลิตภัณฑ์นม | 65 | 470 | 71,223.7 | 64,713.1 | 4,211.2 | - | 363.7 | 1,935.7 | Wholesale of dairy products | |

(พันบาท In Thousand Baht)

ตาราง 4 ค่าตอบแทนแรงงานของสถานประกอบการธุรกิจในปี 2556 จำนวนตามประเภทธุรกิจ (ต่อ)

TABLE 4 REMUNERATION OF BUSINESS ESTABLISHMENTS IN 2013 BY CATEGORY OF BUSINESS INDUSTRY (Cont'd)

| รหัส Code | ประเภทธุรกิจ | จำนวน สถาน- ประกอบการ Number of establishments | จำนวนลูกจ้าง Number of employees | รวม Total | ค่าจ้าง เงินเดือน Wages, salaries | โบนัส ฯลฯ Overtime bonus etc. | สวัสดิการและผลประโยชน์ตอบแทน Fringe benefits | | | เงินที่สถานประกอบการ จ่ายสมทบเข้ากองทุน เพื่อการประกันสังคม ฯลฯ Employer's contribution to social security | Category of business industry |
|--------------|---|--|--|------------------|--|-------------------------------------|---|------------------|-----------------|--|-------------------------------|
| | | | | | | | ค่ารักษาพยาบาล Medical care | อื่น ๆ Others | | | |
| 46315 | การขายส่งข้าวและผลิตภัณฑ์ที่ได้จากโรงสีข้าว | 96 | 948 | 153,948.4 | 130,540.8 | 16,619.3 | 16.7 | 1,550.9 | 5,220.6 | Wholesale of rice and rice milling products | |
| 46316 | การขายส่งผลิตภัณฑ์ขนมอบ ไข่ นม เนย และไขมันที่ใช้ในการบริโภค | 125 | 323 | 32,197.8 | 31,337.6 | 120.0 | - | - | 740.1 | Wholesale of bakery products, eggs and edible oils and fats of animal or vegetable origin | |
| 46317 | การขายส่งน้ำตาล ซ็อกโกแลต ลูกกวาด และขนมที่ทำจากน้ำตาล | 9 | 58 | 11,164.3 | 10,008.3 | 670.0 | - | 12.0 | 474.0 | Wholesale of sugar, chocolate, candy and sugar confectionery | |
| 46318 | การขายส่งกาแฟ ชา โกโก้ | 6 | 12 | 1,480.8 | 1,390.8 | 36.0 | - | 12.0 | 42.0 | Wholesale of coffee, tea and cocoa | |
| 46319 | การขายส่งผลิตภัณฑ์อาหารอื่นๆ | 338 | 1,584 | 245,314.9 | 231,082.4 | 4,648.8 | 269.4 | - | 9,314.3 | Wholesale of other food products | |
| 4632 | การขายส่งเครื่องดื่มและยาสูบ | 328 | 2,053 | 293,845.6 | 261,423.4 | 16,791.3 | 2,363.8 | 5,238.7 | 8,028.3 | Wholesale of beverages and tobacco | |
| 46321 | การขายส่งเครื่องดื่มที่มีแอลกอฮอล์ | 94 | 454 | 61,780.0 | 57,791.2 | 1,832.7 | - | 384.0 | 1,772.1 | Wholesale of alcohol beverages | |
| 46322 | การขายส่งเครื่องดื่มที่ไม่มีแอลกอฮอล์ | 225 | 1,544 | 225,587.7 | 197,535.8 | 14,764.2 | 2,363.8 | 4,854.7 | 6,069.2 | Wholesale of non-alcohol beverages | |
| 46323 | การขายส่งผลิตภัณฑ์ยาสูบ | 9 | 55 | 6,477.8 | 6,096.4 | 194.4 | - | - | 187.0 | Wholesale of tobacco | |
| 464 | การขายส่งของใช้ในครัวเรือน | 738 | 4,985 | 984,075.0 | 803,354.8 | 137,963.9 | 3,018.3 | 7,452.5 | 32,285.5 | Wholesale of household goods | |
| 4641 | การขายส่งสิ่งทอ เสื้อผ้า และรองเท้า | 189 | 981 | 166,336.7 | 136,888.9 | 20,771.3 | 1,077.7 | 767.8 | 6,831.1 | Wholesale of textiles, clothing and footwear | |
| 46411 | การขายส่งตัดยและผ้า | 107 | 247 | 33,686.4 | 31,408.5 | 916.0 | 117.5 | 316.8 | 927.5 | Wholesale of yarn and fabrics | |
| 46412 | การขายส่งของใช้ในครัวเรือนที่ทำจากสิ่งทอ | 22 | 227 | 52,190.9 | 43,196.9 | 6,818.7 | 720.0 | 120.0 | 1,335.3 | Wholesale of household goods of textile | |
| 46413 | การขายส่งอุปกรณ์ตัดเย็บ | 13 | 131 | 18,163.2 | 15,451.7 | - | - | 10.0 | 2,701.6 | Wholesale of haberdashery | |
| 46414 | การขายส่งเสื้อผ้า | 38 | 303 | 48,766.1 | 35,305.1 | 11,566.7 | - | 286.4 | 1,607.8 | Wholesale of clothing | |
| 46415 | การขายส่งรองเท้า | 9 | 73 | 13,530.1 | 11,526.7 | 1,469.8 | 240.2 | 34.6 | 258.9 | Wholesale of footwear | |
| 4642 | การขายส่งเครื่องใช้ไฟฟ้าและอิเล็กทรอนิกส์ชนิดใช้ในครัวเรือน | 129 | 1,201 | 218,006.3 | 189,223.3 | 19,237.6 | 972.3 | 1,766.9 | 6,806.2 | Wholesale of electric household appliances and consumer electronics | |
| 46421 | การขายส่งเครื่องใช้ไฟฟ้าและอิเล็กทรอนิกส์ชนิดใช้ในครัวเรือน (ยกเว้นอุปกรณ์ไฟฟ้าสำหรับให้แสงสว่าง) | 109 | 848 | 132,342.1 | 112,496.5 | 14,185.6 | 972.3 | 333.6 | 4,354.0 | Wholesale of electric household appliances and consumer electronics (except lighting equipment) | |
| 46422 | การขายส่งอุปกรณ์ไฟฟ้าสำหรับให้แสงสว่าง | 20 | 354 | 85,664.2 | 76,726.8 | 5,052.0 | - | 1,433.3 | 2,452.1 | Wholesale of lighting equipment | |
| 4643 | การขายส่งสิ่งค้ำวัฒนธรรมและนันทนาการ | 101 | 581 | 124,614.3 | 96,912.1 | 23,478.6 | 100.0 | 1,138.5 | 2,985.2 | Wholesale of cultural and recreation goods | |
| 46431 | การขายส่งหนังสือ หนังสือนิตยสาร และเครื่องเขียน | 37 | 309 | 75,021.6 | 54,528.4 | 18,064.6 | 100.0 | 713.5 | 1,615.0 | Wholesale of books, newspapers and stationery | |
| 46432 | การขายส่งสื่อบันทึกภาพ และเสียงที่บันทึกข้อมูลแล้ว | 8 | 37 | 9,220.8 | 8,844.0 | 133.0 | - | - | 243.8 | Wholesale of recorded visual and audio media | |
| 46433 | การขายส่งเครื่องกีฬา | 15 | 128 | 29,225.4 | 22,890.1 | 5,268.9 | - | 289.0 | 777.4 | Wholesale of sports goods | |

(พันบาท In Thousand Baht)

ตาราง 4 ค่าตอบแทนแรงงานของสถานประกอบการธุรกิจในปี 2556 จำแนกตามประเภทธุรกิจ (ต่อ)

TABLE 4 REMUNERATION OF BUSINESS ESTABLISHMENTS IN 2013 BY CATEGORY OF BUSINESS INDUSTRY (Cont'd)

| รหัส Code | ประเภทธุรกิจ | จำนวน สถาน- ประกอบการ Number of establishments | จำนวนลูกจ้าง Number of employees | รวม Total | ค่าจ้าง เงินเดือน Wages, salaries | โบนัส ฯลฯ Overtime bonus etc. | สวัสดิการและผลประโยชน์ตอบแทน Fringe benefits | | | เงินที่สถานประกอบการ จ่ายสมทบเข้ากองทุน เพื่อการประกันสังคม ฯลฯ Employer's contribution to social security | Category of business industry |
|--------------|---|--|--|--------------------|--|-------------------------------------|---|------------------|-----------------|--|-------------------------------|
| | | | | | | | ค่ารักษาพยาบาล Medical care | อื่น ๆ Others | | | |
| 46434 | การขายส่งเกมและของเล่น | 12 | 38 | 4,149.6 | 3,941.6 | 12.0 | - | 96.0 | 100.0 | Wholesale of games and toys | |
| 46439 | การขายส่งสินค้าอื่นๆ ด้านวัฒนธรรมและนันทนาการ | 29 | 69 | 6,996.8 | 6,708.0 | - | - | 40.0 | 248.8 | Wholesale of other cultural and recreation goods | |
| 46444 | การขายส่งสินค้าทางเภสัชกรรม และทางการแพทย์ เครื่องมือ และเครื่องประทุนโม | 101 | 671 | 161,298.5 | 130,060.0 | 23,901.7 | 140.0 | 2,308.0 | 4,888.8 | Wholesale of pharmaceutical and medical goods, perfumeries and toilet preparations | |
| 46441 | การขายส่งสินค้าทางเภสัชกรรม และทางการแพทย์ | 58 | 469 | 129,915.6 | 101,982.2 | 22,564.5 | 100.0 | 1,561.5 | 3,707.4 | Wholesale of pharmaceutical and medical goods | |
| 46442 | การขายส่งเครื่องหอม | 9 | 43 | 5,996.2 | 5,040.0 | 727.2 | 40.0 | - | 189.0 | Wholesale of perfumeries | |
| 46443 | การขายส่งเครื่องสำอาง และเครื่องประทุนโม | 34 | 159 | 25,386.7 | 23,037.8 | 610.0 | - | 746.5 | 992.4 | Wholesale of cosmetics and toilet preparations | |
| 46449 | การขายส่งของใช้ในครัวเรือนอื่นๆ | 218 | 1,551 | 313,819.2 | 250,270.5 | 50,574.8 | 728.3 | 1,471.4 | 10,774.3 | Wholesale of other household goods | |
| 46492 | การขายส่งการศึกษา เครื่องประทุนพรทลอย | 7 | 376 | 81,235.6 | 70,264.7 | 7,005.8 | 5.0 | 10.0 | 3,950.1 | Wholesale of watches, clocks and jewellery | |
| 46493 | การขายส่งเครื่องหนังและเครื่องใช้สำหรับการเดินทาง | 13 | 191 | 64,778.3 | 32,992.4 | 29,681.1 | 120.0 | 489.0 | 1,495.8 | Wholesale of leather goods and travel accessories | |
| 46494 | การขายส่งเฟอร์นิเจอร์ ใช้ในครัวเรือน | 39 | 193 | 22,815.1 | 21,410.4 | 267.0 | - | 260.0 | 877.7 | Wholesale of household furniture | |
| 46495 | การขายส่งเครื่องดินเผา เครื่องแก้ว และเครื่องครัว | 19 | 207 | 52,524.7 | 46,904.8 | 3,762.7 | 523.3 | 42.2 | 1,291.8 | Wholesale of chinaware, glassware and kitchenware | |
| 46499 | การขายส่งของใช้ในครัวเรือนอื่นๆ ซึ่งมิได้จัดประเภทไว้ในที่อื่น | 140 | 583 | 92,465.5 | 78,698.2 | 9,858.2 | 80.0 | 670.2 | 3,158.9 | Wholesale of other household goods, n.e.c | |
| 465 | การขายส่งเครื่องจักร อุปกรณ์ และเครื่องมือเครื่องใช้ | 779 | 8,168 | 1,935,425.4 | 1,609,869.3 | 221,922.3 | 6,433.6 | 23,975.5 | 73,224.7 | Wholesale of machinery, equipment and supplies | |
| 4651 | การขายส่งคอมพิวเตอร์ อุปกรณ์ต่อพ่วง และซอฟต์แวร์ | 41 | 182 | 45,425.3 | 41,189.0 | 2,607.5 | 140.3 | 294.5 | 1,194.1 | Wholesale of computers, computer peripheral equipment and software | |
| 46510 | การขายส่งคอมพิวเตอร์ อุปกรณ์ต่อพ่วง และซอฟต์แวร์ | 41 | 182 | 45,425.3 | 41,189.0 | 2,607.5 | 140.3 | 294.5 | 1,194.1 | Wholesale of computers, computer peripheral equipment and software | |
| 4652 | การขายส่งอุปกรณ์และชิ้นส่วนทาง อิเล็กทรอนิกส์และโทรคมนาคม | 91 | 855 | 145,866.1 | 123,768.2 | 14,691.7 | 222.1 | 2,484.6 | 4,699.6 | Wholesale of electronic and telecommunications equipment and parts | |
| 46521 | การขายส่งอุปกรณ์และชิ้นส่วน อิเล็กทรอนิกส์ | 64 | 687 | 109,302.3 | 94,731.1 | 9,493.4 | 175.1 | 1,341.8 | 3,561.0 | Wholesale of electronic equipment and parts | |
| 46522 | การขายส่งโทรศัพท์ และอุปกรณ์โทรคมนาคม | 27 | 168 | 36,563.8 | 29,037.0 | 5,198.3 | 47.0 | 1,142.8 | 1,138.7 | Wholesale of telephone and telecommunications equipment | |
| 4653 | การขายส่งเครื่องจักร อุปกรณ์ และเครื่องใช้ทางการเกษตร | 123 | 1,074 | 220,416.7 | 204,638.1 | 6,433.4 | 158.1 | 1,100.9 | 8,086.2 | Wholesale of agricultural machinery, equipment and supplies | |

(พันบาท In Thousand Baht)

ตาราง 4 ค่าตอบแทนแรงงานของสถานประกอบการธุรกิจในปี 2556 จำนวนตามประเภทธุรกิจ (ต่อ)

TABLE 4 REMUNERATION OF BUSINESS ESTABLISHMENTS IN 2013 BY CATEGORY OF BUSINESS INDUSTRY (Cont'd)

| รหัส Code | ประเภทธุรกิจ Category of business industry | จำนวน สถาน- ประกอบการ Number of establishments | จำนวนลูกจ้าง Number of employees | รวม Total | ค่าจ้าง เงินเดือน Wages, salaries | โบนัส ฯลฯ Overtime bonus etc. | สวัสดิการและผลประโยชน์ตอบแทน Fringe benefits | | เงินที่สถานประกอบการ จ่ายสมทบเข้ากองทุน เพื่อการประกันสังคม ฯลฯ Employer's contribution to social security | Wholesale of agricultural machinery, equipment and supplies |
|--------------|--|--|--|--------------------|--|-------------------------------------|---|------------------|--|---|
| | | | | | | | ค่ารักษาพยาบาล Medical care | อื่น ๆ Others | | |
| 46530 | การขายส่งเครื่องจักร อุปกรณ์ และเครื่องใช้ทางการเกษตร | 123 | 1,074 | 220,416.7 | 204,638.1 | 6,433.4 | 158.1 | 1,100.9 | 8,086.2 | Wholesale of agricultural machinery, equipment and supplies |
| 4659 | การขายส่งเครื่องจักรและอุปกรณ์อื่น ๆ | 524 | 6,057 | 1,523,717.3 | 1,240,274.1 | 198,189.7 | 5,913.1 | 20,095.6 | 59,244.7 | Wholesale of other machinery and equipment |
| 46591 | การขายส่งอุปกรณ์การขนส่ง (ยกเว้นยานยนต์ จักรยานยนต์ และรถจักรยาน) | 17 | 337 | 88,813.3 | 65,220.3 | 21,134.3 | - | 32.0 | 2,426.7 | Wholesale of transport equipment (except motor vehicles, motorcycles and bicycles) |
| 46592 | การขายส่งเครื่องจักรและอุปกรณ์ งานวิศวกรรมโยธา งานเหมืองแร่ และงานก่อสร้าง | 31 | 325 | 64,380.0 | 57,414.5 | 4,004.6 | 21.0 | 306.0 | 2,633.9 | Wholesale of civil engineering, mining and construction machinery |
| 46593 | การขายส่งเครื่องจักรและอุปกรณ์ ชนิดใช้ในงานอุตสาหกรรม | 209 | 2,547 | 619,001.1 | 493,279.8 | 86,760.8 | 5,220.2 | 8,105.4 | 25,634.9 | Wholesale of industrial machinery and equipment |
| 46594 | การขายส่งเครื่องจักร อุปกรณ์ และ เฟอร์นิเจอร์ชนิดใช้ในสำนักงาน | 26 | 313 | 52,792.7 | 43,227.8 | 4,660.7 | - | 4,003.6 | 900.6 | Wholesale of office machinery, equipment and furniture |
| 46599 | การขายส่งเครื่องจักรและอุปกรณ์อื่น ๆ ซึ่งไม่ได้จัดประเภทไว้ในที่อื่น | 241 | 2,535 | 698,730.1 | 581,131.6 | 81,629.4 | 672.0 | 7,648.5 | 27,648.6 | Wholesale of other machinery and equipment, n.e.c |
| 466 | การขายส่งสินค้าเฉพาะประเภทอื่น ๆ | 3,858 | 20,774 | 3,773,957.0 | 3,114,143.4 | 492,866.6 | 14,428.6 | 33,860.8 | 118,657.7 | Other specialized wholesale |
| 4661 | การขายส่งเชื้อเพลิงแข็ง เชื้อเพลิงเหลว และเชื้อเพลิงก๊าซ รวมถึงผลิตภัณฑ์ที่เกี่ยวข้อง | 131 | 1,416 | 287,748.3 | 231,916.4 | 42,417.6 | 183.0 | 2,460.3 | 10,771.0 | Wholesale of solid, liquid and gaseous fuels and related products |
| 46611 | การขายส่งเชื้อเพลิงแข็ง | 21 | 43 | 5,758.5 | 5,445.6 | - | - | 78.0 | 234.9 | Wholesale of solid fuels |
| 46612 | การขายส่งเชื้อเพลิงเหลว | 12 | 190 | 39,228.7 | 35,026.8 | 3,031.7 | - | 98.2 | 1,072.0 | Wholesale of liquid fuels |
| 46613 | การขายส่งเชื้อเพลิงก๊าซ | 70 | 748 | 137,262.6 | 100,404.8 | 32,657.2 | 15.0 | 275.4 | 3,910.2 | Wholesale of gaseous fuels |
| 46614 | การขายส่งผลิตภัณฑ์ที่ได้จากการกลั่นปิโตรเลียม | 28 | 435 | 105,498.5 | 91,039.2 | 6,728.7 | 168.0 | 2,008.7 | 5,553.9 | Wholesale of refined petroleum products |
| 4662 | การขายส่งโลหะและสินแร่โลหะ | 504 | 4,363 | 835,235.0 | 701,334.6 | 96,860.7 | 2,466.6 | 9,555.1 | 25,018.0 | Wholesale of metals and metal ores |
| 46621 | การขายส่งเหล็กแร่เหล็กและโลหะที่ไม่ใช่เหล็ก | 11 | 126 | 24,205.8 | 15,760.0 | 6,929.7 | - | 596.9 | 919.2 | Wholesale of ferrous and non-ferrous metal ores |
| 46622 | การขายส่งเหล็ก เหล็กกล้า และโลหะ ที่ไม่ใช่เหล็กขั้นพื้นฐาน | 493 | 4,237 | 811,029.3 | 685,574.6 | 89,931.1 | 2,466.6 | 8,958.2 | 24,098.8 | Wholesale of iron, steel and non-ferrous metal in primary forms |
| 4663 | การขายส่งวัสดุก่อสร้าง เครื่องโลหะ อุปกรณ์ และวัสดุสำหรับระบบท่อ และระบบทำความร้อน | 656 | 6,382 | 1,098,376.2 | 910,059.9 | 136,540.0 | 5,520.9 | 11,657.6 | 34,617.8 | Wholesale of construction materials, hardware, plumbing and heating equipment and supplies |
| 46631 | การขายส่งอิฐ หิน ปูน ทราย และผลิตภัณฑ์คอนกรีต | 167 | 1,429 | 192,645.4 | 162,437.1 | 20,201.8 | - | 1,905.5 | 8,101.0 | Wholesale of bricks, stone, cement, sand and concrete products |

(พันบาท In Thousand Baht)

ตาราง 4 ค่าตอบแทนแรงงานของสถานประกอบการธุรกิจในปี 2556 จำนวนตามประเภทธุรกิจ (ต่อ)

TABLE 4 REMUNERATION OF BUSINESS ESTABLISHMENTS IN 2013 BY CATEGORY OF BUSINESS INDUSTRY (Cont'd)

| รหัส Code | ประเภทธุรกิจ | จำนวน สถาน- ประกอบการ Number of establishments | จำนวนลูกจ้าง Number of employees | รวม Total | ค่าจ้าง เงินเดือน Wages, salaries | โบนัส ฯลฯ Overtime bonus etc. | สวัสดิการและผลประโยชน์ตอบแทน Fringe benefits | | เงินที่สถานประกอบการ จ่ายสมทบเข้ากองทุน เพื่อการประกันสังคม ฯลฯ Employer's contribution to social security | Category of business industry |
|--------------|---|--|--|---------------------|--|-------------------------------------|---|------------------|--|--|
| | | | | | | | ค่ารักษาพยาบาล Medical care | อื่น ๆ Others | | |
| 46632 | การขายส่งไม้และผลิตภัณฑ์ จากไม้แปรรูปขั้นต้น | 201 | 2,110 | 319,547.5 | 274,213.6 | 34,387.7 | - | 1,657.0 | 9,289.2 | Wholesale of wood in the rough and products of primary processing of wood |
| 46633 | การขายส่งสี น้ำมันชักเงา และแลเกอร์ | 48 | 275 | 43,977.7 | 39,432.5 | 2,150.4 | 36.7 | 608.1 | 1,750.0 | Wholesale of paints, varnishes and lacquers |
| 46634 | การขายส่งอุปกรณ์ระบบท่อ และเครื่องสุขภัณฑ์ | 55 | 1,032 | 282,218.5 | 194,350.8 | 71,446.7 | 4,984.7 | 4,167.7 | 7,268.7 | Wholesale of plumbing and heating equipment and supplies and sanitary equipment |
| 46639 | การขายส่งวัสดุก่อสร้างอื่นๆ | 185 | 1,535 | 259,987.2 | 239,626.0 | 8,353.4 | 499.5 | 3,299.3 | 8,209.0 | Wholesale of other construction materials |
| 46669 | การขายส่งของเสียและเศษวัสดุ และผลิตภัณฑ์อื่นๆ ซึ่งได้จัดประเภทไว้ในที่อื่น | 2,567 | 8,613 | 1,552,597.5 | 1,270,832.4 | 217,048.2 | 6,258.1 | 10,207.9 | 48,250.9 | Wholesale of waste and scrap and other products, n.e.c. |
| 46691 | การขายส่งเคมีภัณฑ์ทางอุตสาหกรรม | 152 | 2,581 | 589,269.1 | 448,771.3 | 110,953.9 | 4,209.7 | 5,377.5 | 19,956.7 | Wholesale of industrial chemicals |
| 46692 | การขายส่งปุ๋ยและเคมีภัณฑ์ทางการเกษตร | 68 | 558 | 170,313.5 | 106,097.9 | 58,428.3 | 107.0 | 1,732.5 | 3,947.8 | Wholesale of fertilizers and agrochemical products |
| 46693 | การขายส่งยางพาราและพลาสติกขั้นต้น | 31 | 388 | 77,442.1 | 64,885.9 | 9,173.6 | 1,050.0 | 661.1 | 1,671.6 | Wholesale of rubber and plastic materials in primary forms |
| 46694 | การขายส่งบรรจุภัณฑ์ชนิดใช้หนทางอุตสาหกรรม | 76 | 205 | 28,892.1 | 24,346.1 | 3,418.1 | 3.2 | 300.0 | 824.6 | Wholesale of industrial or commercial containers |
| 46695 | การขายส่งของเสียและเศษวัสดุ ที่สามารถนำกลับมาใช้ใหม่ | 2,208 | 4,502 | 608,132.2 | 561,799.7 | 23,906.3 | 866.1 | 1,975.0 | 19,585.0 | Wholesale of waste and scrap and materials for recycling |
| 46699 | การขายส่งผลิตภัณฑ์อื่น ๆ ซึ่งมิได้จัดประเภทไว้ในที่อื่น | 32 | 379 | 78,548.5 | 64,931.5 | 11,168.1 | 22.1 | 161.7 | 2,265.1 | Wholesale of other products, n.e.c. |
| 469 | การขายส่งสินค้าทั่วไป | 165 | 856 | 125,490.3 | 110,075.7 | 11,929.8 | - | 381.0 | 3,103.9 | Non-specialized wholesale trade |
| 46900 | การขายส่งสินค้าทั่วไป | 165 | 856 | 125,490.3 | 110,075.7 | 11,929.8 | - | 381.0 | 3,103.9 | Non-specialized wholesale trade |
| 46900 | การขายส่งสินค้าทั่วไป | 165 | 856 | 125,490.3 | 110,075.7 | 11,929.8 | - | 381.0 | 3,103.9 | Non-specialized wholesale trade |
| 47 | การขายปลีก (ยกเว้นยานยนต์ และจักรยานยนต์) | 56,196 | 68,915 | 10,525,781.0 | 9,236,419.4 | 820,217.3 | 32,129.2 | 97,077.1 | 339,937.9 | Retail trade (except of motor vehicles and motorcycles) |
| 471 | ร้านขายปลีกสินค้าทั่วไป | 34,658 | 25,485 | 4,067,453.3 | 3,636,164.7 | 267,643.7 | 10,669.5 | 37,039.9 | 115,935.5 | Retail sale in non-specialized stores |
| 47111 | ร้านขายปลีกอาหาร เครื่องดื่ม หรือยาสูบ เป็นสินค้าหลัก | 27,624 | 22,011 | 3,467,706.0 | 3,099,630.2 | 237,479.6 | 10,053.2 | 30,014.3 | 90,528.7 | Retail sale in non-specialized stores with food, beverages or tobacco predominating |
| 47111 | ซูเปอร์มาร์เก็ต | 61 | 359 | 48,643.6 | 41,692.3 | 4,847.6 | 96.6 | 218.8 | 1,788.3 | Supermarkets |
| 47112 | ดีสคัฟต์สโตร์/ซูเปอร์เซ็นเตอร์/ไฮเปอร์มาร์เก็ต | 135 | 4,062 | 900,837.3 | 747,845.1 | 86,844.8 | 9,956.6 | 27,960.3 | 28,230.6 | Discount stores/Supercenters/Hypermarkets |
| 47113 | ร้านสะดวกซื้อ/มินิมาร์ท | 1,893 | 6,980 | 967,734.3 | 919,964.8 | 8,431.9 | - | 1,835.2 | 37,502.4 | Convenience stores/Minimarts |
| 47114 | ร้านขายของชำ | 25,535 | 10,610 | 1,550,490.8 | 1,390,128.0 | 137,355.3 | - | - | 23,007.5 | Grocery stores |
| 47119 | ร้านขายปลีกสินค้าทั่วไปอื่นๆ | 7,034 | 3,474 | 599,747.3 | 536,534.5 | 30,164.1 | 616.3 | 7,025.6 | 25,406.8 | Other retail sale in non-specialized stores |
| 47190 | ร้านขายปลีกสินค้าทั่วไปอื่นๆ | 7,034 | 3,474 | 599,747.3 | 536,534.5 | 30,164.1 | 616.3 | 7,025.6 | 25,406.8 | Other retail sale in non-specialized stores |

(พันบาท In Thousand Baht)

ตาราง 4 ค่าตอบแทนแรงงานของสถานประกอบการธุรกิจในปี 2556 จำนวนตามประเภทธุรกิจ (ต่อ)

TABLE 4 REMUNERATION OF BUSINESS ESTABLISHMENTS IN 2013 BY CATEGORY OF BUSINESS INDUSTRY (Cont'd)

| รหัส Code | ประเภทธุรกิจ Category of business industry | จำนวน สถาน- ประกอบการ Number of establishments | จำนวนลูกจ้าง Number of employees | รวม Total | ค่าจ้าง เงินเดือน Wages, salaries | โบนัส ฯลฯ Overtime bonus etc. | สวัสดิการและผลประโยชน์ตอบแทน Fringe benefits | | เงินที่สถานประกอบการ จ่ายสมทบเข้ากองทุน เพื่อการประกันสังคม ฯลฯ Employer's contribution to social security | Retail sale of food, beverages and tobacco in specialized stores |
|--------------|--|--|--|--------------------|--|-------------------------------------|---|------------------|--|---|
| | | | | | | | ค่ารักษาพยาบาล Medical care | อื่น ๆ Others | | |
| 472 | ร้านขายปลีกอาหาร เครื่องดื่ม และยาสูบ | 1,839 | 1,839 | 210,162.5 | 194,077.5 | 8,019.9 | 1,591.2 | 1,570.9 | 4,903.0 | Retail sale of food, beverages and tobacco in specialized stores |
| 4721 | ร้านขายปลีกอาหาร | 1,671 | 1,732 | 196,834.1 | 181,994.7 | 7,037.7 | 1,591.2 | 1,424.8 | 4,785.7 | Retail sale of food in specialized stores |
| 47211 | ร้านขายปลีกเนื้อสัตว์และผลิตภัณฑ์เนื้อสัตว์ | 94 | 320 | 42,903.2 | 40,777.5 | 103.7 | 36.9 | 24.6 | 1,960.5 | Retail sale of meat and meat products in specialized stores |
| 47212 | ร้านขายปลีกปลาและผลิตภัณฑ์สัตว์น้ำ | 160 | 255 | 27,032.3 | 25,720.3 | 580.0 | 30.8 | 261.0 | 440.3 | Retail sale of fish and fish products in specialized stores |
| 47213 | ร้านขายปลีกผักและผลไม้ | 336 | 123 | 13,313.6 | 12,948.0 | - | - | 209.6 | 156.0 | Retail sale of fruit and vegetables in specialized stores |
| 47214 | ร้านขายปลีกข้าว | 587 | 534 | 57,088.9 | 51,779.7 | 1,890.7 | 1,522.5 | 400.7 | 1,495.3 | Retail sale of rice in specialized stores |
| 47215 | ร้านขายปลีกผลิตภัณฑ์ขนมอบ | 227 | 231 | 21,791.9 | 20,961.9 | 26.0 | 1.0 | 528.9 | 274.1 | Retail sale of bakery products in specialized stores |
| 47219 | ร้านขายปลีกอาหารอื่นๆ | 267 | 270 | 34,704.3 | 29,807.3 | 4,437.3 | - | - | 459.7 | Retail sale of other food products in specialized stores |
| 4722 | ร้านขายปลีกเครื่องดื่ม | 166 | 95 | 10,261.1 | 10,082.8 | - | - | 146.0 | 32.3 | Retail sale of beverages in specialized stores |
| 47221 | ร้านขายปลีกเครื่องดื่มที่มีแอลกอฮอล์ | 51 | 18 | 1,944.0 | 1,944.0 | - | - | - | - | Retail sale of alcohol beverages in specialized stores |
| 47222 | ร้านขายปลีกเครื่องดื่มที่ไม่มีแอลกอฮอล์ | 115 | 77 | 8,317.1 | 8,138.8 | - | - | 146.0 | 32.3 | Retail sale of non-alcohol beverages in specialized stores |
| 4723 | ร้านขายปลีกผลิตภัณฑ์ยาสูบ | 2 | 12 | D | D | D | D | D | D | Retail sale of tobacco products in specialized stores |
| 47230 | ร้านขายปลีกผลิตภัณฑ์ยาสูบ | 2 | 12 | D | D | D | D | D | D | Retail sale of tobacco products in specialized stores |
| 473 | ร้านขายปลีกเชื้อเพลิงยานยนต์ | 1,107 | 7,000 | 1,153,675.9 | 912,258.3 | 186,686.4 | 8,519.0 | 2,964.2 | 43,248.0 | Retail sale of automotive fuel in specialized stores |
| 4730 | ร้านขายปลีกเชื้อเพลิงยานยนต์ | 1,107 | 7,000 | 1,153,675.9 | 912,258.3 | 186,686.4 | 8,519.0 | 2,964.2 | 43,248.0 | Retail sale of automotive fuel in specialized stores |
| 47300 | ร้านขายปลีกเชื้อเพลิงยานยนต์ | 1,107 | 7,000 | 1,153,675.9 | 912,258.3 | 186,686.4 | 8,519.0 | 2,964.2 | 43,248.0 | Retail sale of automotive fuel in specialized stores |
| 474 | ร้านขายปลีกอุปกรณ์การสื่อสารโทรคมนาคม และอุปกรณ์สื่อสารโทรคมนาคม | 1,985 | 4,350 | 723,785.7 | 672,264.1 | 23,062.8 | 333.9 | 2,160.3 | 25,964.6 | Retail sale of information and communications equipment in specialized stores |
| 4741 | ร้านขายปลีกคอมพิวเตอร์ อุปกรณ์ ต่อพ่วง ซอฟต์แวร์ และอุปกรณ์สื่อสาร โทรคมนาคม | 1,757 | 3,323 | 594,701.7 | 554,382.4 | 16,576.4 | 331.4 | 1,284.8 | 22,126.7 | Retail sale of computers, peripheral units, software and telecommunications equipment in specialized stores |
| 47411 | ร้านขายปลีกคอมพิวเตอร์ และอุปกรณ์ต่อพ่วง | 476 | 1,341 | 224,586.0 | 205,148.5 | 10,865.4 | 331.4 | 542.6 | 7,698.1 | Retail sale of computers and peripheral units in specialized stores |

(พันบาท In Thousand Baht)

ตาราง 4 ค่าตอบแทนแรงงานของสถานประกอบการธุรกิจในปี 2556 จำนวนตามประเภทธุรกิจ (ต่อ)

TABLE 4 REMUNERATION OF BUSINESS ESTABLISHMENTS IN 2013 BY CATEGORY OF BUSINESS INDUSTRY (Cont'd)

| รหัส Code | ประเภทธุรกิจ | จำนวน สถาน- ประกอบการ Number of establishments | จำนวนลูกจ้าง Number of employees | รวม Total | ค่าจ้าง เงินเดือน Wages, salaries | โบนัส ฯลฯ Overtime bonus etc. | สวัสดิการและผลประโยชน์ตอบแทน Fringe benefits | | | เงินที่สถานประกอบการ จ่ายสมทบเข้ากองทุน เพื่อการประกันสังคม ฯลฯ Employer's contribution to social security | Category of business industry |
|--------------|--|--|--|--------------------|--|-------------------------------------|---|------------------|-----------------|--|--|
| | | | | | | | ค่ารักษาพยาบาล Medical care | อื่น ๆ Others | 742.2 | | |
| 47412 | ร้านขายอิเล็กทรอนิกส์วิดีโอเกม และซอฟต์แวร์สำเร็จรูป | 35 | 71 | 8,339.0 | 8,164.8 | - | - | - | 174.2 | 174.2 | Retail sale of video game consoles and software in specialized stores |
| 47413 | ร้านขายอิเล็กทรอนิกส์โทรคมนาคม | 1,246 | 1,911 | 361,776.6 | 341,069.0 | 5,711.0 | - | 742.2 | 14,254.4 | 14,254.4 | Retail sale of telecommunications equipment in specialized stores |
| 4742 | ร้านขายปลีกอุปกรณ์ภาพและเสียง | 228 | 1,027 | 129,084.0 | 117,881.7 | 6,486.4 | 2.4 | 875.5 | 3,837.9 | 3,837.9 | Retail sale of audio and video equipment in specialized stores |
| 47420 | ร้านขายปลีกอุปกรณ์ภาพและเสียง | 228 | 1,027 | 129,084.0 | 117,881.7 | 6,486.4 | 2.4 | 875.5 | 3,837.9 | 3,837.9 | Retail sale of audio and video equipment in specialized stores |
| 475 | ร้านขายปลีกอุปกรณ์อื่น ๆ ชนิดใช้ในครัวเรือน | 5,705 | 18,374 | 2,652,157.2 | 2,318,446.0 | 201,976.2 | 3,065.6 | 31,740.0 | 96,929.5 | 96,929.5 | Retail sale of other household equipment in specialized stores |
| 4751 | ร้านขายปลีกสิ่งทอ | 209 | 247 | 27,798.1 | 24,915.5 | 1,014.7 | - | 1,216.7 | 651.2 | 651.2 | Retail sale of textiles in specialized stores |
| 47511 | ร้านขายปลีกผ้า | 74 | 86 | 10,146.4 | 8,625.9 | - | - | 1,216.7 | 303.9 | 303.9 | Retail sale of fabrics in specialized stores |
| 47512 | ร้านขายปลีกของใช้ในครัวเรือนที่ทำจากผ้า | 76 | 136 | 15,901.1 | 14,578.6 | 1,014.7 | - | - | 307.8 | 307.8 | Retail sale of household articles of textiles in specialized stores |
| 47513 | ร้านขายปลีกอุปกรณ์ตัดเย็บ | 59 | 25 | 1,750.6 | 1,711.0 | - | - | - | 39.6 | 39.6 | Retail sale of haberdashery in specialized stores |
| 4752 | ร้านขายปลีกเครื่องโลหะ สี และกระจก | 2,669 | 10,687 | 1,546,637.9 | 1,353,852.1 | 116,116.1 | 2,877.8 | 16,150.2 | 57,641.8 | 57,641.8 | Retail sale of hardware, paints and glass in specialized stores |
| 47521 | ร้านขายปลีกเครื่องโลหะ | 357 | 895 | 156,571.7 | 127,109.2 | 23,581.9 | 14.8 | 1,314.6 | 4,551.3 | 4,551.3 | Retail sale of hardware in specialized stores |
| 47522 | ร้านขายปลีกสี น้ำมันชักเงา และแล็กเกอร์ และเครื่องสุขภัณฑ์ | 92 | 384 | 54,352.8 | 48,631.8 | 1,483.5 | - | 445.7 | 3,791.8 | 3,791.8 | Retail sale of paints, varnishes and lacquers in specialized stores |
| 47523 | ร้านขายปลีกอุปกรณ์ระบอบท่อ และเครื่องสุขภัณฑ์ | 118 | 559 | 101,904.6 | 80,356.8 | 17,305.0 | - | 1,457.3 | 2,785.6 | 2,785.6 | Retail sale of plumbing, heating and sanitary equipment and supplies in specialized stores |
| 47524 | ร้านขายปลีกวัสดุตกแต่งอื่น ๆ | 1,212 | 6,087 | 841,738.9 | 758,234.6 | 37,326.0 | 555.8 | 12,390.3 | 33,232.2 | 33,232.2 | Retail sale of other construction materials in specialized stores |
| 47525 | ร้านขายปลีกวัสดุก่อสร้างหลายชนิด รวมถึงวัสดุอุปกรณ์และเครื่องมือ ชนิดนำไปใช้ทำงานได้ด้วยตัวเอง | 890 | 2,763 | 392,069.9 | 339,519.6 | 36,419.8 | 2,307.2 | 542.3 | 13,280.9 | 13,280.9 | Retail sale of a variety of construction materials including do-it-yourself material and equipment in specialized stores |
| 4753 | ร้านขายปลีกพรม สิ่งปูพื้น วัสดุปิดผนัง และบุพื้น | 133 | 202 | 23,130.4 | 22,537.5 | - | - | - | 592.9 | 592.9 | Retail sale of carpets, rugs, wall and floor coverings in specialized stores |

(พันบาท In Thousand Baht)

ตาราง 4 ค่าตอบแทนแรงงานของสถานประกอบการธุรกิจในปี 2556 จำนวนตามประเภทธุรกิจ (ต่อ)

TABLE 4 REMUNERATION OF BUSINESS ESTABLISHMENTS IN 2013 BY CATEGORY OF BUSINESS INDUSTRY (Cont'd)

| รหัส Code | ประเภทธุรกิจ | จำนวน สถาน- ประกอบการ Number of establishments | จำนวนลูกจ้าง Number of employees | รวม Total | ค่าจ้าง เงินเดือน Wages, salaries | โบนัส ฯลฯ Overtime bonus etc. | สวัสดิการและผลประโยชน์ตอบแทน Fringe benefits | | | เงินที่สถานประกอบการ จ่ายสมทบเข้ากองทุน เพื่อการประกันสังคม ฯลฯ Employer's contribution to social security | Category of business industry |
|--------------|--|--|--|------------------|--|-------------------------------------|---|------------------|-----------------|--|-------------------------------|
| | | | | | | | ค่ารักษาพยาบาล Medical care | อื่น ๆ Others | | | |
| 47530 | ร้านขายปลีกพรม สิ่งทอพื้น วัสดุปิดผนัง และปูพื้น | 133 | 202 | 23,130.4 | 22,537.5 | - | - | - | 592.9 | Retail sale of carpets, rugs, wall and floor coverings in specialized stores | |
| 4759 | ร้านขายปลีกเครื่องใช้ไฟฟ้า เฟอร์นิเจอร์ อุปกรณ์ไฟฟ้าสำหรับใช้แสงสว่าง และของใช้อื่นๆ ในครัวเรือน | 2,694 | 7,238 | 1,054,590.8 | 917,141.0 | 84,845.3 | 187.8 | 14,373.1 | 38,043.6 | Retail sale of electrical household appliances, furniture, lighting equipment and other household articles in specialized stores | |
| 47591 | ร้านขายปลีกเฟอร์นิเจอร์ ชนิดใช้ในครัวเรือน | 755 | 2,171 | 310,254.3 | 272,233.0 | 21,070.9 | 21.0 | 5,070.7 | 11,888.6 | Retail sale of household furniture in specialized stores | |
| 47592 | ร้านขายปลีกเครื่องดนตรี เครื่องแก้ว และเครื่องครัว | 151 | 211 | 26,465.8 | 25,459.7 | - | - | 237.6 | 768.5 | Retail sale of chinaware, glassware and kitchenware in specialized stores | |
| 47593 | ร้านขายปลีกอุปกรณ์ไฟฟ้า สำหรับใช้แสงสว่าง | 105 | 595 | 98,862.7 | 84,696.0 | 7,773.2 | 7.5 | 2,987.9 | 3,398.1 | Retail sale of lighting equipment in specialized stores | |
| 47594 | ร้านขายปลีกเครื่องดนตรี และอุปกรณ์ที่เกี่ยวข้อง | 30 | 85 | 10,461.3 | 9,654.0 | 610.0 | - | - | 197.3 | Retail sale of musical instruments and related equipment in specialized stores | |
| 47595 | ร้านขายปลีกเครื่องใช้ไฟฟ้า ชนิดใช้ในครัวเรือน | 1,287 | 3,769 | 563,232.4 | 481,515.6 | 55,225.1 | 159.4 | 5,725.7 | 20,606.6 | Retail sale of electrical household appliances in specialized stores | |
| 47599 | ร้านขายปลีกของใช้อื่นๆ ในครัวเรือน ซึ่งมิได้จัดประเภทไว้ในที่อื่น | 366 | 407 | 45,314.3 | 43,582.5 | 166.1 | - | 351.2 | 1,214.5 | Retail sale of other household articles, n.e.c. in specialized stores | |
| 476 | ร้านขายปลีกสินค้าวัฒนธรรม และนันทนาการ | 2,192 | 3,334 | 501,079.8 | 432,805.6 | 38,614.4 | 6,979.1 | 8,686.4 | 13,994.2 | Retail sale of cultural and recreation goods in specialized stores | |
| 4761 | ร้านขายปลีกหนังสือ หนังสือพิมพ์ และเครื่องเขียน | 680 | 2,331 | 380,693.6 | 317,261.4 | 37,113.4 | 6,953.9 | 8,675.6 | 10,689.2 | Retail sale of books, newspapers and stationary in specialized stores | |
| 47611 | ร้านขายปลีกหนังสือ หนังสือพิมพ์ วารสาร และนิตยสาร | 294 | 1,615 | 295,005.8 | 237,874.1 | 33,264.6 | 6,864.4 | 8,532.9 | 8,469.7 | Retail sale of books, newspapers, periodicals and magazines in specialized stores | |
| 47612 | ร้านขายปลีกเครื่องเขียน และเครื่องใช้สำนักงาน | 386 | 716 | 85,687.8 | 79,387.2 | 3,848.9 | 89.5 | 142.7 | 2,219.5 | Retail sale of stationary and office supplies in specialized stores | |
| 4762 | ร้านขายปลีกสื่อบันทึกเสียงและภาพ | 87 | 95 | 12,363.0 | 11,577.0 | 249.0 | - | - | 537.0 | Retail sale of music and video recordings in specialized stores | |
| 47620 | ร้านขายปลีกสื่อบันทึกเสียงและภาพ | 87 | 95 | 12,363.0 | 11,577.0 | 249.0 | - | - | 537.0 | Retail sale of music and video recordings in specialized stores | |
| 4763 | ร้านขายปลีกเครื่องกีฬา | 435 | 457 | 65,605.5 | 63,304.0 | 261.1 | - | - | 2,040.4 | Retail sale of sporting equipment in specialized stores | |

(พันบาท In Thousand Baht)

ตาราง 4 ค่าตอบแทนแรงงานของสถานประกอบการธุรกิจในปี 2556 จำนวนตามประเภทธุรกิจ (ต่อ)

TABLE 4 REMUNERATION OF BUSINESS ESTABLISHMENTS IN 2013 BY CATEGORY OF BUSINESS INDUSTRY (Cont'd)

| รหัส Code | ประเภทธุรกิจ | จำนวน สถาน- ประกอบการ Number of establishments | จำนวนลูกจ้าง Number of employees | รวม Total | ค่าจ้าง เงินเดือน Wages, salaries | โบนัส ฯลฯ Overtime bonus etc. | สวัสดิการและผลประโยชน์ตอบแทน Fringe benefits | | | เงินที่สถานประกอบการ จ่ายสมทบเข้ากองทุน เพื่อการประกันสังคม ฯลฯ Employer's contribution to social security | Category of business industry |
|--------------|---|--|--|--------------------|--|-------------------------------------|---|------------------|-----------------|--|-------------------------------|
| | | | | | | | ค่ารักษาพยาบาล Medical care | อื่น ๆ Others | | | |
| 47630 | ร้านขายปลีกเครื่องกีฬา | 435 | 457 | 65,605.5 | 63,304.0 | 261.1 | - | - | 2,040.4 | Retail sale of sporting equipment in specialized stores | |
| 4764 | ร้านขายปลีกเกมและของเล่น | 135 | 153 | 17,069.1 | 16,500.7 | 410.4 | - | - | 158.0 | Retail sale of games and toys in specialized stores | |
| 47640 | ร้านขายปลีกเกมและของเล่น | 135 | 153 | 17,069.1 | 16,500.7 | 410.4 | - | - | 158.0 | Retail sale of games and toys in specialized stores | |
| 4769 | ร้านขายปลีกสินค้าอื่น ๆ ด้านวัฒนธรรม และบันเทิง | 855 | 298 | 25,348.5 | 24,162.5 | 580.5 | 25.2 | 10.8 | 569.5 | Retail sale of other cultural and recreation goods in specialized stores | |
| 47691 | ร้านขายปลีกผลิตภัณฑ์หนังมีดคนไทย และของที่ระลึก | 101 | 41 | 3,532.0 | 3,483.0 | - | - | - | 49.0 | Retail sale of Thai handicrafts and souvenirs in specialized stores | |
| 47699 | ร้านขายปลีกสินค้าอื่น ๆ ด้านวัฒนธรรม และบันเทิง ซึ่งมิได้ระบุเฉพาะไว้ในที่อื่น | 754 | 257 | 21,816.6 | 20,679.5 | 580.5 | 25.2 | 10.8 | 520.6 | Retail sale of other cultural and recreation goods, n.e.c. in specialized stores | |
| 477 | ร้านขายปลีกสินค้าประเภทอื่น ๆ | 8,648 | 8,237 | 1,170,954.4 | 1,030,142.8 | 90,753.2 | 970.9 | 12,571.4 | 36,516.1 | Retail sale of other goods in specialized stores | |
| 4771 | ร้านขายปลีกเสื้อผ้า รองเท้า และเครื่องหนัง | 2,205 | 739 | 89,860.6 | 81,258.6 | 3,954.5 | - | 672.7 | 3,974.8 | Retail sale of clothing, footwear and leather articles in specialized stores | |
| 47711 | ร้านขายปลีกเสื้อผ้า | 1,781 | 188 | 33,538.8 | 31,442.2 | 591.0 | - | - | 1,505.5 | Retail sale of clothing in specialized stores | |
| 47712 | ร้านขายปลีกรองเท้า | 343 | 441 | 49,548.8 | 46,031.3 | 1,676.0 | - | 672.7 | 1,168.8 | Retail sale of footwear in specialized stores | |
| 47713 | ร้านขายปลีกเครื่องหนัง | 81 | 110 | 6,773.0 | 3,785.0 | 1,687.5 | - | - | 1,300.5 | Retail sale of leather articles in specialized stores | |
| 4772 | ร้านขายปลีกสินค้าทางเภสัชกรรม และเวชภัณฑ์ เครื่องหอม และเครื่องประดับ | 2,621 | 1,946 | 357,904.4 | 298,469.0 | 45,107.4 | 210.0 | 5,599.4 | 8,518.6 | Retail sale of pharmaceutical and medical goods, perfumeries and toilet preparation in specialized stores | |
| 47721 | ร้านขายปลีกสินค้าทางเภสัชกรรม และเวชภัณฑ์ | 1,986 | 1,159 | 257,540.2 | 209,687.8 | 38,291.4 | - | 2,897.4 | 6,663.7 | Retail sale of pharmaceutical and medical goods in specialized stores | |
| 47722 | ร้านขายปลีกเครื่องหอม | 35 | 98 | 23,275.0 | 16,569.4 | 5,680.0 | 210.0 | 170.0 | 645.6 | Retail sale of perfumeries in specialized stores | |
| 47723 | ร้านขายปลีกเครื่องสำอาง และเครื่องประดับ | 600 | 689 | 77,089.2 | 72,211.8 | 1,136.1 | - | 2,532.0 | 1,209.4 | Retail sale of cosmetics and toilet preparations in specialized stores | |
| 4773 | ร้านขายปลีกสินค้าใหม่อื่น ๆ | 3,649 | 5,381 | 700,967.3 | 630,457.8 | 40,487.9 | 735.9 | 6,065.4 | 23,220.2 | Other retail sale of new goods in specialized stores | |
| 47731 | ร้านขายปลีกนาฬิกา แก้วตา และอุปกรณ์ถ่ายภาพ | 513 | 1,416 | 171,999.0 | 154,230.0 | 9,699.0 | - | 1,051.5 | 7,018.5 | Retail sale of watches, eyeglasses and photographic equipment in specialized stores | |
| 47732 | ร้านขายปลีกเครื่องประดับเพชรพลอย | 831 | 1,066 | 183,515.9 | 167,013.0 | 5,892.2 | 59.5 | 3,602.0 | 6,949.2 | Retail sale of jewellery in specialized stores | |
| 47733 | ร้านขายปลีกดอกไม้ ต้นไม้ และอุปกรณ์ที่เกี่ยวข้อง | 945 | 807 | 78,610.3 | 75,506.4 | 765.5 | 157.2 | 255.3 | 1,925.9 | Retail sale of flowers, plants and related equipment in specialized stores | |

(พันบาท In Thousand Baht)

ตาราง 4 ค่าตอบแทนแรงงานของสถานประกอบการธุรกิจในปี 2556 จำนวนตามประเภทธุรกิจ (ต่อ)

TABLE 4 REMUNERATION OF BUSINESS ESTABLISHMENTS IN 2013 BY CATEGORY OF BUSINESS INDUSTRY (Cont'd)

| รหัส Code | ประเภทธุรกิจ | จำนวน สถาน- ประกอบการ Number of establishments | จำนวนลูกจ้าง Number of employees | รวม Total | ค่าจ้าง เงินเดือน Wages, salaries | สวัสดิการและผลประโยชน์ตอบแทน Fringe benefits | | | โบนัส ฯลฯ Overtime bonus etc. | เงินที่สถานประกอบการ จ่ายสมทบเข้ากองทุน เพื่อการประกันสังคม ฯลฯ Employer's contribution to social security | Category of business industry |
|--------------|--|--|--|------------------|--|---|------------------|-----------------|-------------------------------------|--|-------------------------------|
| | | | | | | ค่ารักษาพยาบาล Medical care | อื่น ๆ Others | | | | |
| 47734 | ร้านขายสัตว์เลี้ยง และอุปกรณ์ที่เกี่ยวข้อง | 633 | 533 | 81,220.8 | 67,395.2 | 235.1 | 228.6 | 2,287.2 | 2,287.2 | Retail sale of pet animals and related equipment in specialized stores | |
| 47735 | ร้านขายปลีกอาหารบรรจุภัณฑ์ และเชื้อเพลิงอื่นๆ สำหรับใช้ในครัวเรือน | 521 | 1,239 | 137,837.2 | 132,218.8 | - | 834.8 | 3,687.3 | 3,687.3 | Retail sale of household fuel oil, bottled gas, wood and other fuel in specialized stores | |
| 47739 | ร้านขายปลีกสินค้าใหม่อื่นๆ ซึ่งมีจัดประเภทไว้ในที่อื่น | 206 | 321 | 47,784.1 | 34,094.5 | 284.1 | 93.3 | 1,352.2 | 1,352.2 | Other retail sale of new goods, n.e.c. in specialized stores | |
| 4774 | ร้านขายปลีกสินค้าใช้แล้ว | 173 | 171 | 22,222.1 | 19,957.4 | 25.0 | 234.0 | 802.4 | 802.4 | Retail sale of second-hand goods | |
| 47741 | ร้านขายปลีกโบราณวัตถุ | 24 | 10 | 777.6 | 777.6 | - | - | - | - | Retail sale of antiques | |
| 47742 | ร้านขายปลีกเสื้อผ้า รองเท้า และเครื่องหนัง ที่ใช้แล้ว | 30 | 10 | 1,177.7 | 1,080.0 | 25.0 | - | 27.7 | 27.7 | Retail sale of second hand clothing, footwear and leather articles | |
| 47743 | ร้านขายปลีกคอมพิวเตอร์และอุปกรณ์ สื่อสารโทรคมนาคมที่ใช้แล้ว | 15 | 8 | 585.0 | 585.0 | - | - | - | - | Retail sale of second hand computer and telecommunication equipment | |
| 47744 | ร้านขายปลีกเครื่องใช้ไฟฟ้า และอิเล็กทรอนิกส์ ชนิดใช้ในตัวเรือนที่ใช้แล้ว | 14 | 42 | 6,017.8 | 5,297.6 | - | - | 466.7 | 253.5 | Retail sale of second hand electric household appliances and consumer electronics | |
| 47745 | ร้านขายปลีกหนังสือ หนังสือพิมพ์ วารสาร และนิตยสาร ที่ใช้แล้ว | 5 | 26 | 4,567.5 | 3,750.0 | - | - | 630.0 | 187.5 | Retail sale of second hand books, newspapers, periodicals and magazines | |
| 47749 | ร้านขายปลีกสินค้าใช้แล้วอื่นๆ | 85 | 75 | 9,096.5 | 8,467.2 | - | 234.0 | 61.6 | 333.7 | Retail sale of other second-hand goods | |
| 479 | การขายปลีกโดยไม่รับ | 62 | 296 | 46,512.2 | 40,260.5 | - | 344.0 | 3,460.6 | 2,447.1 | Retail trade not in stores, stalls or markets | |
| 4791 | การขายปลีกโดยการรับสินค้าทางไปรษณีย์ โทรทัศน์ วิทยุ โทรศัพท์ และทางอินเทอร์เน็ต | 4 | 5 | 846.5 | 804.0 | - | 2.3 | - | 40.2 | Retail sale via mail order houses or via internet | |
| 47911 | การขายปลีกโดยการรับสินค้าทางไปรษณีย์ โทรทัศน์ วิทยุ และโทรศัพท์ | 1 | 5 | D | D | D | D | D | D | Retail sale via mail order houses | |
| 47912 | การขายปลีกทางอินเทอร์เน็ต | 3 | - | - | - | - | - | - | - | Retail sale via internet | |
| 4799 | การขายปลีกโดยไม่มีร้านค้าอื่นฯ | 58 | 291 | 45,665.7 | 39,456.5 | - | 341.7 | 3,460.6 | 2,406.9 | Other retail sale not in stores, stalls or markets | |
| 47991 | การขายตรง | 58 | 291 | 45,665.7 | 39,456.5 | - | 341.7 | 3,460.6 | 2,406.9 | Retail sale by direct sales | |
| 55 | ที่พักแรม | 211 | 4,713 | 609,155.2 | 568,030.8 | 49.6 | 4,856.3 | 11,148.7 | 25,069.8 | Accommodation | |
| 551 | ที่พักแรมระยะสั้น | 201 | 4,680 | 605,165.8 | 564,194.9 | 49.6 | 4,856.3 | 11,148.7 | 24,916.3 | Short term accommodation activities | |
| 5510 | ที่พักแรมระยะสั้น | 201 | 4,680 | 605,165.8 | 564,194.9 | 49.6 | 4,856.3 | 11,148.7 | 24,916.3 | Short term accommodation activities | |
| 55101 | โรงแรมและรีสอร์ท | 192 | 4,656 | 602,486.7 | 561,662.9 | 24.6 | 4,856.3 | 11,089.4 | 24,853.4 | Hotels and resort hotels | |

(พันบาท In Thousand Baht)

ตาราง 4 ค่าตอบแทนแรงงานของสถานประกอบการธุรกิจในปี 2556 จำนวนตามประเภทธุรกิจ (ต่อ)

TABLE 4 REMUNERATION OF BUSINESS ESTABLISHMENTS IN 2013 BY CATEGORY OF BUSINESS INDUSTRY (Cont'd)

| รหัส Code | ประเภทธุรกิจ | จำนวน สถาน- ประกอบการ Number of establishments | จำนวนลูกจ้าง Number of employees | รวม Total | ค่าจ้าง เงินเดือน Wages, salaries | โบนัส ฯลฯ Overtime bonus etc. | สวัสดิการและผลประโยชน์ตอบแทน Fringe benefits | | | เงินที่สถานประกอบการ จ่ายสมทบเข้ากองทุน เพื่อการประกันสังคม ฯลฯ Employer's contribution to social security | Category of business industry | |
|--------------|--|--|--|--------------------|--|-------------------------------------|---|------------------|-----------------|--|-------------------------------|--|
| | | | | | | | ค่ารักษาพยาบาล Medical care | อื่น ๆ Others | Other | | | |
| 55102 | เกสต์เฮ้าส์ | 1 | 3 | D | D | D | D | D | D | D | D | Guesthouses |
| 55103 | ที่พักสันทัดวัฒนธรรมชนบท | 3 | 11 | D | D | D | D | D | D | D | D | Home stays |
| 55109 | ที่พักแรมระยะสั้นอื่นๆ สำหรับ นักเดินทาง/นักท่องเที่ยว | 5 | 10 | 1,124.2 | 1,040.0 | 59.2 | 25.0 | - | - | - | - | Other short-term accommodation activities |
| 559 | ที่พักแรมประเภทอื่นๆ | 10 | 33 | 3,989.4 | 3,836.0 | - | - | - | - | 153.4 | 153.4 | Other accommodation |
| 5590 | ที่พักแรมประเภทอื่นๆ | 10 | 33 | 3,989.4 | 3,836.0 | - | - | - | - | 153.4 | 153.4 | Other accommodation |
| 55901 | การบริการห้องพักหรือที่พักอาศัย สำหรับนักเรียน/นักศึกษา | 10 | 33 | 3,989.4 | 3,836.0 | - | - | - | - | 153.4 | 153.4 | Accommodation for students |
| 56 | การบริการอาหารและเครื่องดื่ม | 19,893 | 29,622 | 3,340,281.6 | 3,101,248.1 | 67,859.1 | 1,974.0 | 104,684.7 | 64,515.7 | 64,515.7 | 64,515.7 | Food and beverage service activities |
| 561 | การบริการอาหาร | 18,149 | 26,346 | 2,992,304.4 | 2,777,113.3 | 60,345.0 | 870.0 | 93,195.6 | 60,780.4 | 60,780.4 | 60,780.4 | Restaurants and mobile food service activities |
| 5610 | การบริการอาหาร | 18,149 | 26,346 | 2,992,304.4 | 2,777,113.3 | 60,345.0 | 870.0 | 93,195.6 | 60,780.4 | 60,780.4 | 60,780.4 | Restaurants activities |
| 56101 | การบริการอาหารในภัตตาคาร/ร้านอาหาร | 18,149 | 26,346 | 2,992,304.4 | 2,777,113.3 | 60,345.0 | 870.0 | 93,195.6 | 60,780.4 | 60,780.4 | 60,780.4 | Restaurants activities |
| 562 | การบริการจัดเลี้ยงนอกสถานที่ | 253 | 1,492 | 129,214.2 | 127,445.9 | 580.0 | - | 1,188.3 | - | - | - | Event catering and other food service activities |
| | และการบริการอาหารประเภทอื่นๆ | | | | | | | | | | | |
| 5621 | การบริการจัดเลี้ยงนอกสถานที่ | 220 | 1,467 | 127,181.9 | 125,413.7 | 580.0 | - | 1,188.3 | - | - | - | Event catering |
| 56210 | การบริการจัดเลี้ยงนอกสถานที่ | 220 | 1,467 | 127,181.9 | 125,413.7 | 580.0 | - | 1,188.3 | - | - | - | Event catering |
| 5629 | การบริการอาหารประเภทอื่นๆ | 33 | 25 | 2,032.2 | 2,032.2 | - | - | - | - | - | - | Other food service activities |
| 56292 | การดำเนินงานของโรงอาหาร | 33 | 25 | 2,032.2 | 2,032.2 | - | - | - | - | - | - | Operation of canteen |
| 563 | การบริการเครื่องดื่ม | 1,491 | 1,784 | 218,763.0 | 196,688.8 | 6,934.1 | 1,104.0 | 10,300.8 | 3,735.3 | 3,735.3 | 3,735.3 | Beverage serving activities |
| 5630 | การบริการเครื่องดื่ม | 1,491 | 1,784 | 218,763.0 | 196,688.8 | 6,934.1 | 1,104.0 | 10,300.8 | 3,735.3 | 3,735.3 | 3,735.3 | Beverage serving activities |
| 56301 | การบริการเครื่องดื่มที่มีแอลกอฮอล์ เป็นหลักในบ้าน | 186 | 1,025 | 138,194.3 | 121,740.5 | 2,980.0 | 1,104.0 | 9,783.3 | 2,586.5 | 2,586.5 | 2,586.5 | Beverage serving activities in store, of mostly alcoholic beverages |
| 56302 | การบริการเครื่องดื่มที่ไม่มีแอลกอฮอล์ เป็นหลักในบ้าน | 1,305 | 759 | 80,568.7 | 74,948.3 | 3,954.0 | - | 517.5 | 1,148.8 | 1,148.8 | 1,148.8 | Beverage serving activities in store, of mostly non-alcoholic beverages |

(พันบาท In Thousand Baht)

ตาราง 4 ค่าตอบแทนแรงงานของสถานประกอบการธุรกิจในปี 2556 จำนวนตามประเภทธุรกิจ (ต่อ)

TABLE 4 REMUNERATION OF BUSINESS ESTABLISHMENTS IN 2013 BY CATEGORY OF BUSINESS INDUSTRY (Cont'd)

| รหัส Code | ประเภทธุรกิจ | จำนวน สถาน- ประกอบการ Number of establishments | จำนวนลูกจ้าง Number of employees | รวม Total | ค่าจ้าง เงินเดือน Wages, salaries | โบนัส ฯลฯ Overtime bonus etc. | สวัสดิการและผลประโยชน์ตอบแทน Fringe benefits | | | เงินที่สถานประกอบการ จ่ายสมทบเข้ากองทุน เพื่อการประกันสังคม ฯลฯ Employer's contribution to social security | Category of business industry |
|--------------|---|--|--|--------------|--|-------------------------------------|---|------------------|---------|--|--|
| | | | | | | | ค่ารักษาพยาบาล Medical care | อื่น ๆ Others | | | |
| 59 | การผลิตภาพยนตร์ วิดีทัศน์ และรายการโทรทัศน์ การบันทึกเสียงลงบนสื่อ โทรทัศน์ การบันทึกเสียงลงบนสื่อ และการจัดพิมพ์จำหน่าย หรือเผยแพร่ดนตรี | 61 | 1,183 | 282,539.3 | 238,767.1 | 28,517.5 | 5,980.4 | 879.9 | 8,394.4 | 8,394.4 | Motion picture, video and television programme production, sound recording and music publishing activities |
| 591 | กิจการที่เกี่ยวข้องกับภาพยนตร์ วีดิทัศน์ และรายการโทรทัศน์ | 55 | 1,169 | 280,672.5 | 236,931.1 | 28,497.5 | 5,980.4 | 879.9 | 8,383.6 | 8,383.6 | Motion picture, video and television programme activities |
| 5911 | การผลิตภาพยนตร์ วิดีทัศน์ และรายการโทรทัศน์ | 21 | 754 | 195,522.0 | 158,045.3 | 27,049.1 | 5,980.4 | 691.0 | 3,756.3 | 3,756.3 | Motion picture, video and television programme production activities |
| 59111 | การผลิตภาพยนตร์และวีดิทัศน์ | 6 | 53 | 11,602.3 | 10,920.0 | 70.0 | - | 60.0 | 552.3 | 552.3 | Motion picture and video production activities |
| 59112 | การผลิตรายการโทรทัศน์ | 15 | 700 | 183,919.8 | 147,125.3 | 26,979.1 | 5,980.4 | 631.0 | 3,204.0 | 3,204.0 | Television programme production activities |
| 5914 | การฉายภาพยนตร์ | 34 | 415 | 85,150.5 | 78,885.8 | 1,448.4 | - | 189.0 | 4,627.3 | 4,627.3 | Motion picture projection activities |
| 59140 | การฉายภาพยนตร์ | 34 | 415 | 85,150.5 | 78,885.8 | 1,448.4 | - | 189.0 | 4,627.3 | 4,627.3 | Motion picture projection activities |
| 592 | การบันทึกเสียงลงบนสื่อและการ จัดพิมพ์จำหน่ายหรือเผยแพร่ดนตรี | 6 | 14 | 1,866.8 | 1,836.0 | 20.0 | - | - | 10.8 | 10.8 | Sound recording and music publishing activities |
| 5920 | การบันทึกเสียงลงบนสื่อและการ จัดพิมพ์จำหน่ายหรือเผยแพร่ดนตรี | 6 | 14 | 1,866.8 | 1,836.0 | 20.0 | - | - | 10.8 | 10.8 | Sound recording and music publishing activities |
| 59201 | การบันทึกเสียงลงบนสื่อ | 6 | 14 | 1,866.8 | 1,836.0 | 20.0 | - | - | 10.8 | 10.8 | Sound recording activities |
| 60 | การจัดส่งรายการและการแพร่ภาพกระจายเสียง | 9 | 35 | 5,325.2 | 4,708.8 | 480.0 | 1.4 | 108.0 | 27.0 | 27.0 | Programming and broadcasting activities |
| 601 | การออกอากาศทางวิทยุกระจายเสียง | 9 | 35 | 5,325.2 | 4,708.8 | 480.0 | 1.4 | 108.0 | 27.0 | 27.0 | Radio broadcasting |
| 6010 | การออกอากาศทางวิทยุกระจายเสียง | 9 | 35 | 5,325.2 | 4,708.8 | 480.0 | 1.4 | 108.0 | 27.0 | 27.0 | Radio broadcasting |
| 60101 | การออกอากาศทางวิทยุกระจายเสียง (ยกเว้นทางออนไลน์) | 9 | 35 | 5,325.2 | 4,708.8 | 480.0 | 1.4 | 108.0 | 27.0 | 27.0 | Radio broadcasting (except on-line) |
| 62 | การจัดทำโปรแกรมคอมพิวเตอร์ การให้บริการเกี่ยวกับคอมพิวเตอร์ และกิจการที่เกี่ยวข้อง | 37 | 221 | 47,876.2 | 43,282.3 | 2,840.0 | - | 359.0 | 1,394.8 | 1,394.8 | Computer programming, consultancy and related activities |
| 620 | การจัดทำโปรแกรมคอมพิวเตอร์ การให้บริการเกี่ยวกับคอมพิวเตอร์ และกิจการที่เกี่ยวข้อง | 37 | 221 | 47,876.2 | 43,282.3 | 2,840.0 | - | 359.0 | 1,394.8 | 1,394.8 | Computer programming, consultancy and related activities |
| 6201 | การจัดทำโปรแกรม คอมพิวเตอร์ ตามวัตถุประสงค์ของผู้ใช้ | 14 | 80 | 17,485.2 | 16,649.0 | 210.0 | - | - | 626.2 | 626.2 | Computer programming activities |

(พันบาท In Thousand Baht)

ตาราง 4 ค่าตอบแทนแรงงานของสถานประกอบการธุรกิจในปี 2556 จำนวนตามประเภทธุรกิจ (ต่อ)

TABLE 4 REMUNERATION OF BUSINESS ESTABLISHMENTS IN 2013 BY CATEGORY OF BUSINESS INDUSTRY (Cont'd)

| รหัส Code | ประเภทธุรกิจ | จำนวน สถาน- ประกอบการ Number of establishments | จำนวนลูกจ้าง Number of employees | รวม Total | ค่าจ้าง เงินเดือน Wages, salaries | โบนัส ฯลฯ Overtime bonus etc. | | สวัสดิการและผลประโยชน์ตอบแทน Fringe benefits | | | เงินที่สถานประกอบการ จ่ายสมทบเข้ากองทุน เพื่อการประกันสังคม ฯลฯ Employer's contribution to social security | Category of business industry |
|--------------|--|--|--|--------------|--|-------------------------------------|------------------|---|------------------|----------|--|-------------------------------|
| | | | | | | ค่ารักษาพยาบาล Medical care | อื่น ๆ Others | ค่ารักษาพยาบาล Medical care | อื่น ๆ Others | | | |
| 62011 | การจัดทำโปรแกรมเว็บเพจและ เครือข่ายตามวัตถุประสงค์ของผู้ใช้ | 5 | 25 | 5,902.0 | 5,747.0 | 30.0 | - | - | - | 125.0 | Web pages and networks programming activities | |
| 62012 | การจัดทำโปรแกรมคอมพิวเตอร์ ตามวัตถุประสงค์ของผู้ใช้ (ยกเว้นโปรแกรมเว็บเพจและเครือข่าย) | 9 | 55 | 11,583.2 | 10,902.0 | 180.0 | - | - | - | 501.2 | Computer programming activities (except web pages and networks programming activities) | |
| 6202 | การให้บริการเกี่ยวกับคอมพิวเตอร์ และการจัดการสิ่งแวดล้อมและดาว ด้านคอมพิวเตอร์ | 15 | 105 | 21,619.0 | 18,701.9 | 2,048.6 | - | 359.0 | - | 509.5 | Computer consultancy and computer facilities management activities | |
| 62021 | การให้คำปรึกษาด้านฮาร์ดแวร์ | 12 | 102 | 21,260.2 | 18,377.9 | 2,013.8 | - | 359.0 | - | 509.5 | Hardware consultancy activities | |
| 62022 | การให้คำปรึกษาด้านซอฟต์แวร์ | 3 | 3 | D | D | D | D | D | D | D | Software consultancy activities | |
| 6209 | การบริการเทคโนโลยีสารสนเทศ และคอมพิวเตอร์อื่น ๆ | 8 | 36 | 8,772.0 | 7,931.4 | 581.4 | - | - | - | 259.2 | Other information technology and computer services activities | |
| 62090 | การบริการเทคโนโลยีสารสนเทศ และคอมพิวเตอร์อื่นๆ | 8 | 36 | 8,772.0 | 7,931.4 | 581.4 | - | - | - | 259.2 | Other information technology and computer services activities | |
| 63 | การบริหารสารสนเทศ | 1 | 7 | D | D | D | D | D | D | D | Information service activities | |
| 631 | การประมวลผลข้อมูล การจัดการ และการใช้พื้นที่บนเครื่องแม่ข่าย และกิจกรรมที่เกี่ยวข้อง รวมถึงทำ เว็บเพจ | 1 | 7 | D | D | D | D | D | D | D | Data processing, hosting and related activities; web portals | |
| 6312 | เว็บเพจ | 1 | 7 | D | D | D | D | D | D | D | Web portals | |
| 63120 | เว็บเพจ | 1 | 7 | D | D | D | D | D | D | D | Web portals | |
| 68 | กิจกรรมอสังหาริมทรัพย์ | 19,288 | 20,199 | 3,102,077.0 | 2,778,750.2 | 217,582.6 | 1,326.0 | 12,794.0 | 91,624.2 | 91,624.2 | Real estate activities | |
| 681 | กิจกรรมอสังหาริมทรัพย์ที่เป็นของ ตนเองหรือเช่าจากผู้อื่น | 19,157 | 19,597 | 3,017,038.9 | 2,698,286.9 | 216,374.0 | 1,326.0 | 12,775.6 | 88,276.5 | 88,276.5 | Real estate activities with own or leased property | |
| 6810 | กิจกรรมอสังหาริมทรัพย์ที่เป็นของ ตนเองหรือเช่าจากผู้อื่น | 19,157 | 19,597 | 3,017,038.9 | 2,698,286.9 | 216,374.0 | 1,326.0 | 12,775.6 | 88,276.5 | 88,276.5 | Real estate activities with own or leased property | |
| 68101 | การซื้อและการขายอสังหาริมทรัพย์ ที่เป็นของตนเองเพื่อการอยู่อาศัย | 465 | 2,708 | 545,283.3 | 486,268.3 | 37,232.4 | 55.0 | 1,595.9 | 20,131.8 | 20,131.8 | Buying and selling of on own account of residential buildings | |
| 68102 | การซื้อและการขายอสังหาริมทรัพย์ เป็นของตนเองที่ไม่เพื่อการอยู่อาศัย | 6 | 6 | 604.8 | 604.8 | - | - | - | - | - | Buying and selling of on own account of non-residential buildings | |

(พันบาท In Thousand Baht)

ตาราง 4 ค่าตอบแทนแรงงานของสถานประกอบการธุรกิจในปี 2556 จำนวนตามประเภทธุรกิจ (ต่อ)

TABLE 4 REMUNERATION OF BUSINESS ESTABLISHMENTS IN 2013 BY CATEGORY OF BUSINESS INDUSTRY (Cont'd)

| รหัส Code | ประเภทธุรกิจ | จำนวน สถาน- ประกอบการ Number of establishments | จำนวนลูกจ้าง Number of employees | รวม Total | ค่าจ้าง เงินเดือน Wages, salaries | โบนัส ฯลฯ Overtime bonus etc. | สวัสดิการและผลประโยชน์ตอบแทน Fringe benefits | | | เงินที่สถานประกอบการ จ่ายสมทบเข้ากองทุน เพื่อการประกันสังคม ฯลฯ Employer's contribution to social security | Category of business industry |
|--------------|--|--|--|------------------|--|-------------------------------------|---|------------------|-----------------|--|---|
| | | | | | | | ค่ารักษาพยาบาล Medical care | อื่น ๆ Others | | | |
| 68103 | การให้เช่าและการดำเนินการเกี่ยวกับ อสังหาริมทรัพย์ที่เป็นของตนเองหรือ เช่าจากผู้อื่นเพื่อการอยู่อาศัย | 18,222 | 12,615 | 1,603,344.3 | 1,521,516.7 | 47,944.5 | 713.6 | 542.5 | 32,627.0 | 32,627.0 | Renting and operating of self-owned or leased of residential buildings |
| 68104 | การให้เช่าและการดำเนินการเกี่ยวกับ อสังหาริมทรัพย์ที่เป็นของตนเองหรือ เช่าจากผู้อื่นที่ไม่ใช่เพื่อการอยู่อาศัย | 464 | 4,268 | 867,806.6 | 689,897.1 | 131,197.1 | 557.5 | 10,637.2 | 35,517.7 | 35,517.7 | Renting and operating of self-owned or leased of non-residential buildings |
| 682 | กิจกรรมอสังหาริมทรัพย์ โดยได้รับ ค่าตอบแทนหรือตามสัญญาจ้าง | 131 | 603 | 85,038.1 | 80,463.4 | 1,208.6 | - | 18.4 | 3,347.7 | 3,347.7 | Real estate activities on a fee or contract basis |
| 6820 | กิจกรรมอสังหาริมทรัพย์ โดยได้รับ ค่าตอบแทนหรือตามสัญญาจ้าง | 131 | 603 | 85,038.1 | 80,463.4 | 1,208.6 | - | 18.4 | 3,347.7 | 3,347.7 | Real estate activities on a fee or contract basis |
| 68201 | กิจกรรมของตัวแทนอสังหาริมทรัพย์ โดยได้รับค่าตอบแทนหรือตามสัญญาจ้าง | 33 | 130 | 19,363.7 | 18,441.6 | - | - | - | 922.1 | 922.1 | Activities of real estate agents and brokers on a fee or contract basis |
| 68202 | การบริหารจัดการอสังหาริมทรัพย์ โดยได้รับค่าตอบแทนหรือตามสัญญาจ้าง | 98 | 473 | 65,674.4 | 62,021.8 | 1,208.6 | - | 18.4 | 2,425.7 | 2,425.7 | Management of real estate on a fee or contract basis |
| 69 | กิจกรรมทางกฎหมายและการบัญชี | 597 | 2,633 | 451,835.2 | 390,984.9 | 42,477.2 | 101.1 | 2,128.0 | 16,143.8 | 16,143.8 | Legal and accounting activities |
| 691 | กิจกรรมทางกฎหมาย | 389 | 1,889 | 321,152.6 | 283,927.8 | 24,304.1 | 40.7 | 906.8 | 11,973.2 | 11,973.2 | Legal activities |
| 6910 | กิจกรรมทางกฎหมาย | 389 | 1,889 | 321,152.6 | 283,927.8 | 24,304.1 | 40.7 | 906.8 | 11,973.2 | 11,973.2 | Legal activities |
| 69100 | กิจกรรมทางกฎหมาย | 389 | 1,889 | 321,152.6 | 283,927.8 | 24,304.1 | 40.7 | 906.8 | 11,973.2 | 11,973.2 | Legal activities |
| 692 | กิจกรรมการบัญชี การกำกับบัญชี และการตรวจสอบบัญชี | 208 | 744 | 130,682.5 | 107,057.1 | 18,173.1 | 60.4 | 1,221.3 | 4,170.6 | 4,170.6 | Accounting, bookkeeping and auditing activities; tax consultancy |
| 6920 | กิจกรรมการบัญชี การกำกับบัญชี และการตรวจสอบบัญชี | 208 | 744 | 130,682.5 | 107,057.1 | 18,173.1 | 60.4 | 1,221.3 | 4,170.6 | 4,170.6 | Accounting, bookkeeping and auditing activities; tax consultancy |
| 69200 | กิจกรรมการบัญชี การกำกับบัญชี และการตรวจสอบบัญชี | 208 | 744 | 130,682.5 | 107,057.1 | 18,173.1 | 60.4 | 1,221.3 | 4,170.6 | 4,170.6 | Accounting, bookkeeping and auditing activities; tax consultancy |

(พันบาท In Thousand Baht)

ตาราง 4 ค่าตอบแทนแรงงานของสถานประกอบการธุรกิจในปี 2556 จำนวนตามประเภทธุรกิจ (ต่อ)

TABLE 4 REMUNERATION OF BUSINESS ESTABLISHMENTS IN 2013 BY CATEGORY OF BUSINESS INDUSTRY (Cont'd)

| รหัส Code | ประเภทธุรกิจ Category of business industry | จำนวน สถาน- ประกอบการ Number of establishments | จำนวนลูกจ้าง Number of employees | รวม Total | ค่าจ้าง เงินเดือน Wages, salaries | โบนัส ฯลฯ Overtime bonus etc. | สวัสดิการและผลประโยชน์ตอบแทน Fringe benefits | | | เงินที่สถานประกอบการ จ่ายสมทบเข้ากองทุน เพื่อการประกันสังคม ฯลฯ Employer's contribution to social security | Category of business industry |
|--------------|--|--|--|--------------|--|-------------------------------------|---|------------------|----------|--|--|
| | | | | | | | ค่ารักษาพยาบาล Medical care | อื่น ๆ Others | 1,165.4 | | |
| 70 | กิจกรรมของสำนักงานใหญ่ และการบริการให้คำปรึกษา ด้านการบริหารจัดการ | 6 | 57 | 22,130.5 | 18,078.8 | 2,094.6 | 600.1 | 191.7 | 1,165.4 | 1,165.4 | Activities of head offices; management consultancy activities |
| 702 | การบริการให้คำปรึกษาด้านการบริหารจัดการ | 6 | 57 | 22,130.5 | 18,078.8 | 2,094.6 | 600.1 | 191.7 | 1,165.4 | 1,165.4 | Management consultancy activities |
| 7020 | การบริการให้คำปรึกษาด้านการบริหารจัดการ | 6 | 57 | 22,130.5 | 18,078.8 | 2,094.6 | 600.1 | 191.7 | 1,165.4 | 1,165.4 | Other management consultancy activities |
| 70209 | การบริการให้คำปรึกษาด้านการบริหารจัดการอื่น ๆ | 6 | 57 | 22,130.5 | 18,078.8 | 2,094.6 | 600.1 | 191.7 | 1,165.4 | 1,165.4 | Other management consultancy activities |
| 71 | กิจกรรมด้านสถาปัตยกรรม และวิศวกรรม รวมถึงการทดสอบ และการวิเคราะห์ทางเทคนิค | 124 | 1,369 | 416,994.7 | 364,765.5 | 25,723.6 | 971.5 | 7,689.9 | 17,844.2 | 17,844.2 | Architectural and engineering activities; technical testing and analysis |
| 711 | กิจกรรมด้านสถาปัตยกรรม และวิศวกรรม และการให้คำปรึกษาด้านเทคนิคที่เกี่ยวข้อง | 76 | 1,134 | 378,143.4 | 328,753.3 | 24,302.7 | 971.5 | 7,689.9 | 16,426.0 | 16,426.0 | Architectural and engineering activities and related technical consultancy |
| 7110 | กิจกรรมด้านสถาปัตยกรรม และวิศวกรรม และการให้คำปรึกษาด้านเทคนิคที่เกี่ยวข้อง | 76 | 1,134 | 378,143.4 | 328,753.3 | 24,302.7 | 971.5 | 7,689.9 | 16,426.0 | 16,426.0 | Architectural and engineering activities and related technical consultancy |
| 71101 | กิจกรรมด้านสถาปัตยกรรม | 57 | 631 | 196,472.4 | 168,836.9 | 13,017.5 | 440.0 | 4,201.4 | 9,976.6 | 9,976.6 | Architectural activities and related technical consultancy |
| 71102 | และการให้คำปรึกษาที่เกี่ยวข้อง | 18 | 487 | 178,791.0 | 157,226.0 | 11,135.2 | 531.5 | 3,488.5 | 6,409.8 | 6,409.8 | Engineering activities and related technical consultancy |
| 71103 | และการให้คำปรึกษาที่เกี่ยวข้อง | 1 | 16 | D | D | D | D | D | D | D | Geophysical, geologic activities and related technical consultancy |
| 712 | การทดสอบและวิเคราะห์ทางเทคนิค | 48 | 235 | 38,851.3 | 36,012.3 | 1,420.9 | - | - | 1,418.1 | 1,418.1 | Technical testing and analysis |
| 7120 | การทดสอบและวิเคราะห์ทางเทคนิค | 48 | 235 | 38,851.3 | 36,012.3 | 1,420.9 | - | - | 1,418.1 | 1,418.1 | Technical testing and analysis |
| 71201 | การทดสอบและวิเคราะห์ต่อประกอบ ทางเคมี ภายภาพ และชีวภาพ | 3 | 50 | D | D | D | D | D | D | D | Testing and analysis services for the chemical, physical and biological properties |
| 71202 | การตรวจสอบสภาพยานยนต์ทางเทคนิค | 43 | 145 | 22,568.4 | 21,739.8 | 120.0 | - | - | 708.6 | 708.6 | Technical inspection services of motor vehicles |
| 71209 | การทดสอบและวิเคราะห์ทางเทคนิคอื่น ๆ | 2 | 40 | D | D | D | D | D | D | D | Other technical testing and analysis |
| 72 | การวิจัยและพัฒนาเชิงวิทยาศาสตร์ | 3 | 80 | D | D | D | D | D | D | D | Scientific research and development |
| 721 | การวิจัยและพัฒนาเชิงทดลองด้าน วิทยาศาสตร์ธรรมชาติและวิศวกรรม | 2 | 78 | D | D | D | D | D | D | D | Research and experimental development on natural sciences and engineering |
| 7210 | การวิจัยและพัฒนาเชิงทดลองด้าน วิทยาศาสตร์ธรรมชาติและวิศวกรรม | 2 | 78 | D | D | D | D | D | D | D | Research and experimental development on natural sciences and engineering |

(พันบาท In Thousand Baht)

ตาราง 4 ค่าตอบแทนแรงงานของสถานประกอบการธุรกิจในปี 2556 จำนวนตามประเภทธุรกิจ (ต่อ)

TABLE 4 REMUNERATION OF BUSINESS ESTABLISHMENTS IN 2013 BY CATEGORY OF BUSINESS INDUSTRY (Cont'd)

| รหัส Code | ประเภทธุรกิจ | จำนวน สถาน- ประกอบการ Number of establishments | จำนวนลูกจ้าง Number of employees | รวม Total | ค่าจ้าง เงินเดือน Wages, salaries | โบนัส ฯลฯ Overtime bonus etc. | สวัสดิการและผลประโยชน์ตอบแทน Fringe benefits | | | เงินที่สถานประกอบการ จ่ายสมทบเข้ากองทุน เพื่อการประกันสังคม ฯลฯ Employer's contribution to social security | Category of business industry |
|--------------|---|--|--|--------------|--|-------------------------------------|---|------------------|----------|--|--|
| | | | | | | | ค่ารักษาพยาบาล Medical care | อื่น ๆ Others | D | | |
| 72101 | การวิจัยและพัฒนาเชิงทดลองด้าน วิทยาศาสตร์ธรรมชาติ | 2 | 78 | D | D | D | D | D | D | D | Research and experimental development on natural sciences |
| 722 | การวิจัยและพัฒนาเชิงทดลองด้าน สังคมศาสตร์และมนุษยศาสตร์ | 1 | 2 | D | D | D | D | D | D | D | Research and experimental development on social sciences and humanities |
| 7220 | การวิจัยและพัฒนาเชิงทดลองด้าน สังคมศาสตร์และมนุษยศาสตร์ | 1 | 2 | D | D | D | D | D | D | D | Research and experimental development on social sciences and humanities |
| 72200 | การวิจัยและพัฒนาเชิงทดลองด้าน สังคมศาสตร์และมนุษยศาสตร์ | 1 | 2 | D | D | D | D | D | D | D | Research and experimental development on social sciences and humanities |
| 73 | การโฆษณาและการวิจัยตลาด | 426 | 1,093 | 210,208.8 | 151,498.3 | 53,345.6 | - | 346.7 | 5,018.2 | 5,018.2 | Advertising and market research |
| 731 | การโฆษณา | 426 | 1,093 | 210,208.8 | 151,498.3 | 53,345.6 | - | 346.7 | 5,018.2 | 5,018.2 | Advertising |
| 7310 | การโฆษณา | 426 | 1,093 | 210,208.8 | 151,498.3 | 53,345.6 | - | 346.7 | 5,018.2 | 5,018.2 | Advertising |
| 73101 | กิจกรรมของบริษัทโฆษณา | 426 | 1,093 | 210,208.8 | 151,498.3 | 53,345.6 | - | 346.7 | 5,018.2 | 5,018.2 | Advertising activities |
| 74 | กิจกรรมทางวิชาชีพ วิทยาศาสตร์ และเทคนิคอื่น ๆ | 829 | 2,028 | 413,318.3 | 371,554.5 | 26,479.6 | 417.2 | 4,359.7 | 10,507.3 | 10,507.3 | Other professional, scientific and technical activities |
| 741 | กิจกรรมการออกแบบเฉพาะด้าน | 88 | 887 | 193,905.8 | 175,779.8 | 12,123.7 | 210.0 | 308.7 | 5,483.7 | 5,483.7 | Specialized design activities |
| 7410 | กิจกรรมการออกแบบเฉพาะด้าน | 88 | 887 | 193,905.8 | 175,779.8 | 12,123.7 | 210.0 | 308.7 | 5,483.7 | 5,483.7 | Specialized design activities |
| 74101 | กิจกรรมการออกแบบตกแต่งภายใน | 65 | 565 | 106,606.7 | 96,625.7 | 6,999.6 | 210.0 | 52.7 | 2,718.7 | 2,718.7 | Interior decorators activities |
| 74109 | กิจกรรมการออกแบบเฉพาะด้านอื่น ๆ | 23 | 322 | 87,299.1 | 79,154.1 | 5,124.1 | - | 256.0 | 2,765.0 | 2,765.0 | Other specialized design activities |
| 742 | กิจกรรมการถ่ายภาพ | 707 | 518 | 59,940.2 | 55,207.9 | 3,495.6 | - | 507.7 | 729.0 | 729.0 | Photographic activities |
| 7420 | กิจกรรมการถ่ายภาพ | 707 | 518 | 59,940.2 | 55,207.9 | 3,495.6 | - | 507.7 | 729.0 | 729.0 | Photographic activities |
| 74200 | กิจกรรมการถ่ายภาพ | 707 | 518 | 59,940.2 | 55,207.9 | 3,495.6 | - | 507.7 | 729.0 | 729.0 | Photographic activities |
| 749 | กิจกรรมทางวิชาชีพ วิทยาศาสตร์ และเทคนิคอื่น ๆ ซึ่งมีได้จัดประเภทไว้ในที่อื่น | 34 | 624 | 159,472.3 | 140,566.9 | 10,860.3 | 207.2 | 3,543.3 | 4,294.7 | 4,294.7 | Other professional, scientific and technical activities n.e.c. |
| 7490 | กิจกรรมทางวิชาชีพ วิทยาศาสตร์ และเทคนิคอื่น ๆ ซึ่งมีได้จัดประเภทไว้ในที่อื่น | 34 | 624 | 159,472.3 | 140,566.9 | 10,860.3 | 207.2 | 3,543.3 | 4,294.7 | 4,294.7 | Other professional, scientific and technical activities n.e.c. |
| 74901 | กิจกรรมการแปลและล่าม | 7 | 43 | 11,325.1 | 9,917.4 | 516.7 | - | 384.4 | 506.7 | 506.7 | Translation and interpretation activities |
| 74902 | การบริการให้คำปรึกษาด้านสิ่งแวดล้อม | 4 | 211 | 68,385.3 | 54,806.4 | 8,211.6 | 207.2 | 2,794.4 | 2,365.7 | 2,365.7 | Environmental consulting |
| 74909 | กิจกรรมทางวิชาชีพ วิทยาศาสตร์ และเทคนิคอื่น ๆ ซึ่งมิได้จัดประเภทไว้ในที่อื่น | 23 | 370 | 79,761.9 | 75,843.1 | 2,132.0 | - | 364.5 | 1,422.3 | 1,422.3 | Other professional, scientific and technical activities n.e.c. |

(พันบาท In Thousand Baht)

ตาราง 4 ค่าตอบแทนแรงงานของสถานประกอบการธุรกิจในปี 2556 จำนวนตามประเภทธุรกิจ (ต่อ)

TABLE 4 REMUNERATION OF BUSINESS ESTABLISHMENTS IN 2013 BY CATEGORY OF BUSINESS INDUSTRY (Cont'd)

| รหัส Code | ประเภทธุรกิจ | จำนวน สถาน- ประกอบการ Number of establishments | จำนวนลูกจ้าง Number of employees | รวม Total | ค่าจ้าง เงินเดือน Wages, salaries | โบนัส ฯลฯ Overtime bonus etc. | สวัสดิการและผลประโยชน์ตอบแทน Fringe benefits | | | เงินที่สถานประกอบการ จ่ายสมทบเข้ากองทุน เพื่อการประกันสังคม ฯลฯ Employer's contribution to social security | Category of business industry |
|--------------|---|--|--|--------------|--|-------------------------------------|---|------------------|----------|--|-------------------------------|
| | | | | | | | ค่ารักษาพยาบาล Medical care | อื่น ๆ Others | | | |
| 77 | กิจกรรมการให้เช่า | 1,105 | 2,386 | 337,805.3 | 297,540.7 | 27,157.9 | 100.0 | 2,090.0 | 10,916.7 | Rental and leasing activities | |
| 771 | การให้เช่ายานยนต์ | 134 | 1,058 | 136,102.6 | 122,219.9 | 7,701.9 | 59.0 | 1,057.7 | 5,064.1 | Renting and leasing of motor vehicles | |
| 7710 | การให้เช่ายานยนต์ | 134 | 1,058 | 136,102.6 | 122,219.9 | 7,701.9 | 59.0 | 1,057.7 | 5,064.1 | Renting and leasing of motor vehicles | |
| 77101 | การให้เช่ายานยนต์ชนิดนั่งส่วนบุคคล รถกระบะ รถตู้ และรถขนาดเล็ก ที่คล้ายกัน | 74 | 158 | 21,990.1 | 19,002.0 | 1,861.6 | 53.6 | 66.6 | 1,006.3 | Renting of passenger car, pick-up truck, van and similar light motor vehicles | |
| 77109 | การให้เช่ายานยนต์ชนิดจกรรพทุก และยานยนต์หนักอื่น ๆ | 60 | 899 | 114,112.5 | 103,217.9 | 5,840.3 | 5.4 | 991.1 | 4,057.8 | Renting of trucks and other heavy motor vehicles | |
| 772 | การให้เช่าของใช้ส่วนบุคคล และของใช้ในครัวเรือน | 830 | 273 | 34,408.7 | 32,800.0 | 244.5 | - | 602.8 | 761.4 | Renting and leasing of personal and household goods | |
| 7721 | การให้เช่าเครื่องอุปโภคบริโภคเพื่อการนันทนาการ และกีฬา | 8 | 56 | 8,646.0 | 8,112.0 | 150.0 | - | - | 384.0 | Renting and leasing of recreational and sports goods | |
| 77210 | การให้เช่าเครื่องอุปโภคบริโภคเพื่อการนันทนาการ และกีฬา | 8 | 56 | 8,646.0 | 8,112.0 | 150.0 | - | - | 384.0 | Renting and leasing of recreational and sports goods | |
| 7722 | การให้เช่าสื่อบันทึกเสียงและภาพ | 294 | 56 | 6,447.7 | 6,048.0 | 94.5 | - | 2.8 | 302.4 | Renting of video tapes and disks | |
| 77220 | การให้เช่าสื่อบันทึกเสียงและภาพ | 294 | 56 | 6,447.7 | 6,048.0 | 94.5 | - | 2.8 | 302.4 | Renting of video tapes and disks | |
| 7729 | การให้เช่าของใช้ส่วนบุคคล และของใช้ในครัวเรือนอื่น ๆ | 528 | 161 | 19,315.0 | 18,640.0 | - | - | 600.0 | 75.0 | Renting and leasing of other personal and household goods | |
| 77291 | การให้เช่าหนังสือ | 275 | - | - | - | - | - | - | - | Renting and leasing of books | |
| 77299 | การให้เช่าของใช้ส่วนบุคคล และของใช้ในครัวเรือนอื่น ๆ ซึ่งมิได้จัดประเภทไว้ในที่อื่น | 253 | 161 | 19,315.0 | 18,640.0 | - | - | 600.0 | 75.0 | Renting and leasing of other personal and household goods, n.e.c | |
| 773 | การให้เช่าเครื่องจักร อุปกรณ์ และสินค้าที่จับต้องได้อื่น ๆ | 141 | 1,056 | 167,294.0 | 142,520.8 | 19,211.5 | 41.0 | 429.4 | 5,091.2 | Renting and leasing of other machinery, equipment and tangible goods | |
| 7730 | การให้เช่าเครื่องจักร อุปกรณ์ และสินค้าที่จับต้องได้อื่น ๆ | 141 | 1,056 | 167,294.0 | 142,520.8 | 19,211.5 | 41.0 | 429.4 | 5,091.2 | Renting and leasing of other machinery, equipment and tangible goods | |
| 77301 | การให้เช่าเครื่องอุปกรณ์การขนส่งทางบก (ยกเว้นยานยนต์) | 5 | 21 | 2,203.2 | 2,203.2 | - | - | - | - | Renting and leasing of land-transport equipment (other than motor vehicles) | |

(พันบาท In Thousand Baht)

ตาราง 4 ค่าตอบแทนแรงงานของสถานประกอบการธุรกิจในปี 2556 จำแนกตามประเภทธุรกิจ (ต่อ)

TABLE 4 REMUNERATION OF BUSINESS ESTABLISHMENTS IN 2013 BY CATEGORY OF BUSINESS INDUSTRY (Cont'd)

| รหัส Code | ประเภทธุรกิจ | จำนวน สถาน- ประกอบการ Number of establishments | จำนวนลูกจ้าง Number of employees | รวม Total | ค่าจ้าง เงินเดือน Wages, salaries | โบนัส ฯลฯ Overtime bonus etc. | สวัสดิการและผลประโยชน์ตอบแทน Fringe benefits | | | เงินที่สถานประกอบการ จ่ายสมทบเข้ากองทุน เพื่อการประกันสังคม ฯลฯ Employer's contribution to social security | Category of business industry |
|--------------|---|--|--|--------------------|--|-------------------------------------|---|------------------|-----------------|--|--|
| | | | | | | | ค่ารักษาพยาบาล Medical care | อื่น ๆ Others | 204.9 | | |
| 77304 | การให้เช่าเครื่องจักรและอุปกรณ์ ทางการเกษตรและการป่าไม้ | 23 | 49 | 8,388.9 | 8,289.9 | - | - | - | 99.0 | 99.0 | Renting and leasing of agricultural and forestry machinery and equipment |
| 77305 | การให้เช่าเครื่องจักรและอุปกรณ์ในการ ก่อสร้างและงานวิศวกรรมโยธา | 15 | 244 | 57,540.6 | 42,745.4 | 13,193.0 | - | 204.9 | 1,397.3 | 1,397.3 | Renting and leasing of construction and civil-engineering machinery and equipment |
| 77306 | การให้เช่าเครื่องจักรและอุปกรณ์ สำนักงาน | 10 | 114 | 24,273.0 | 21,771.8 | 1,747.0 | - | - | 754.2 | 754.2 | Renting and leasing of office machinery and equipment |
| 77309 | การให้เช่าเครื่องจักร อุปกรณ์ และสินค้าที่จับต้องได้อื่นๆ ซึ่งไม่ได้จัดประเภทไว้ในที่อื่น | 88 | 629 | 74,888.3 | 67,510.5 | 4,271.5 | 41.0 | 224.6 | 2,840.7 | 2,840.7 | Renting and leasing of other machinery, equipment and tangible goods, n.e.c |
| 78 | กิจกรรมการจ้างงาน | 119 | 7,919 | 1,050,739.8 | 954,040.3 | 11,081.6 | 19.1 | 53,309.8 | 32,289.0 | 32,289.0 | Employment activities |
| 781 | กิจกรรมของสำนักงานหรือตัวแทนจัดหางาน | 71 | 606 | 120,263.3 | 106,291.6 | 9,071.6 | - | 281.2 | 4,619.0 | 4,619.0 | Activities of employment placement agencies |
| 7810 | กิจกรรมของสำนักงานหรือตัวแทนจัดหางาน | 71 | 606 | 120,263.3 | 106,291.6 | 9,071.6 | - | 281.2 | 4,619.0 | 4,619.0 | Activities of employment placement agencies |
| 78109 | กิจกรรมของสำนักงานหรือตัวแทนจัดหางานอื่นๆ | 71 | 606 | 120,263.3 | 106,291.6 | 9,071.6 | - | 281.2 | 4,619.0 | 4,619.0 | Activities of other employment placement agencies |
| 782 | กิจกรรมของสำนักงานหรือ ตัวแทนจัดหางานชั่วคราว | 44 | 7,294 | 927,471.9 | 845,279.7 | 1,560.0 | 19.1 | 53,028.6 | 27,584.5 | 27,584.5 | Temporary employment agency activities |
| 7820 | กิจกรรมของสำนักงานหรือ ตัวแทนจัดหางานชั่วคราว | 44 | 7,294 | 927,471.9 | 845,279.7 | 1,560.0 | 19.1 | 53,028.6 | 27,584.5 | 27,584.5 | Temporary employment agency activities |
| 78200 | กิจกรรมของสำนักงานหรือ ตัวแทนจัดหางานชั่วคราว | 44 | 7,294 | 927,471.9 | 845,279.7 | 1,560.0 | 19.1 | 53,028.6 | 27,584.5 | 27,584.5 | Temporary employment agency activities |
| 783 | กิจกรรมการจัดหาทรัพยากรบุคคลอื่นๆ | 4 | 20 | 3,004.5 | 2,469.0 | 450.0 | - | - | 85.5 | 85.5 | Other human resources provision |
| 7830 | กิจกรรมการจัดหาทรัพยากรบุคคลอื่นๆ | 4 | 20 | 3,004.5 | 2,469.0 | 450.0 | - | - | 85.5 | 85.5 | Other human resources provision |
| 78300 | กิจกรรมการจัดหาทรัพยากรบุคคลอื่นๆ | 4 | 20 | 3,004.5 | 2,469.0 | 450.0 | - | - | 85.5 | 85.5 | Other human resources provision |

(พันบาท In Thousand Baht)

ตาราง 4 ค่าตอบแทนแรงงานของสถานประกอบการธุรกิจในปี 2556 จำนวนตามประเภทธุรกิจ (ต่อ)

TABLE 4 REMUNERATION OF BUSINESS ESTABLISHMENTS IN 2013 BY CATEGORY OF BUSINESS INDUSTRY (Cont'd)

| รหัส Code | ประเภทธุรกิจ Category of business industry | จำนวน สถาน- ประกอบการ Number of establishments | จำนวนลูกจ้าง Number of employees | รวม Total | ค่าจ้าง เงินเดือน Wages, salaries | โบนัส ฯลฯ Overtime bonus etc. | สวัสดิการและผลประโยชน์ตอบแทน Fringe benefits | | | เงินที่สถานประกอบการ จ่ายสมทบเข้ากองทุน เพื่อการประกันสังคม ฯลฯ Employer's contribution to social security | 3,892.6 Travel agency, tour operator, reservation service and related activities |
|--------------|---|--|--|--------------|--|-------------------------------------|---|------------------|----------|--|--|
| | | | | | | | ค่ารักษาพยาบาล Medical care | อื่น ๆ Others | 957.9 | | |
| 79 | กิจกรรมของตัวแทนธุรกิจท่องเที่ยว การจำหน่ายตั๋ว การบริการสำรอง และกิจการที่เกี่ยวข้อง | 127 | 800 | 108,352.1 | 101,141.2 | 2,140.0 | 220.5 | 957.9 | 3,892.6 | 3,892.6 | Travel agency, tour operator, reservation service and related activities |
| 791 | กิจกรรมของตัวแทนธุรกิจท่องเที่ยว และการจำหน่ายตั๋ว | 117 | 744 | 98,520.5 | 91,737.0 | 2,140.0 | 220.5 | 957.9 | 3,465.1 | 3,465.1 | Travel agency and tour operator activities |
| 7911 | กิจกรรมของตัวแทนธุรกิจท่องเที่ยว | 48 | 258 | 42,678.5 | 38,985.0 | 1,576.0 | - | 530.0 | 1,587.5 | 1,587.5 | Travel agency activities |
| 79110 | กิจกรรมของตัวแทนธุรกิจท่องเที่ยว | 48 | 258 | 42,678.5 | 38,985.0 | 1,576.0 | - | 530.0 | 1,587.5 | 1,587.5 | Travel agency activities |
| 7912 | กิจกรรมการจัดนำเที่ยว | 69 | 486 | 55,842.0 | 52,752.0 | 564.0 | 220.5 | 427.9 | 1,877.6 | 1,877.6 | Tour operator activities |
| 79120 | กิจกรรมการจัดนำเที่ยว | 69 | 486 | 55,842.0 | 52,752.0 | 564.0 | 220.5 | 427.9 | 1,877.6 | 1,877.6 | Tour operator activities |
| 799 | กิจกรรมบริการสำรองอื่น ๆ และกิจการที่เกี่ยวข้อง | 10 | 56 | 9,831.6 | 9,404.2 | - | - | - | 427.4 | 427.4 | Other reservation service and related activities |
| 7990 | กิจกรรมบริการสำรองอื่น ๆ และกิจการที่เกี่ยวข้อง | 10 | 56 | 9,831.6 | 9,404.2 | - | - | - | 427.4 | 427.4 | Other reservation service and related activities |
| 79901 | กิจกรรมของมัคคุเทศก์ | 1 | 3 | D | D | D | D | D | D | D | Activities of tourist guides |
| 79909 | กิจกรรมบริการสำรองอื่น ๆ และกิจการที่เกี่ยวข้อง ซึ่งมิได้จัดประเภทไว้ในที่อื่น | 9 | 53 | 9,399.6 | 8,972.2 | - | - | - | 427.4 | 427.4 | Other reservation service and related activities, n.e.c |
| 80 | การบริหารรักษาความปลอดภัย และการสืบสวน | 162 | 13,759 | 1,834,704.3 | 1,608,156.7 | 139,381.2 | 5.5 | 8,496.6 | 78,664.4 | 78,664.4 | Security and investigation activities |
| 801 | การบริหารรักษาความปลอดภัยส่วนบุคคล | 112 | 12,907 | 1,715,975.3 | 1,500,691.6 | 132,593.9 | - | 8,357.4 | 74,332.3 | 74,332.3 | Private security activities |
| 8010 | การบริหารรักษาความปลอดภัยส่วนบุคคล | 112 | 12,907 | 1,715,975.3 | 1,500,691.6 | 132,593.9 | - | 8,357.4 | 74,332.3 | 74,332.3 | Private security activities |
| 80100 | การบริหารรักษาความปลอดภัยส่วนบุคคล | 112 | 12,907 | 1,715,975.3 | 1,500,691.6 | 132,593.9 | - | 8,357.4 | 74,332.3 | 74,332.3 | Private security activities |
| 802 | การบริหารระบบรักษาความปลอดภัย | 50 | 853 | 118,729.0 | 107,465.0 | 6,787.2 | 5.5 | 139.2 | 4,332.1 | 4,332.1 | Security systems service activities |
| 8020 | การบริหารระบบรักษาความปลอดภัย | 50 | 853 | 118,729.0 | 107,465.0 | 6,787.2 | 5.5 | 139.2 | 4,332.1 | 4,332.1 | Security systems service activities |
| 80200 | การบริหารระบบรักษาความปลอดภัย | 50 | 853 | 118,729.0 | 107,465.0 | 6,787.2 | 5.5 | 139.2 | 4,332.1 | 4,332.1 | Security systems service activities |
| 81 | กิจกรรมการบริหารสันทนาการ และนันทนาการ | 86 | 3,863 | 456,763.5 | 312,483.8 | 125,424.5 | 12.1 | 6,625.8 | 12,217.4 | 12,217.4 | Services to buildings and landscape activities |
| 812 | การบริหารทำความสะอาด | 75 | 3,817 | 450,934.0 | 306,881.6 | 125,418.5 | 11.1 | 6,521.8 | 12,101.1 | 12,101.1 | Cleaning activities |
| 8121 | การบริหารทำความสะอาดทั่วไปสำหรับอาคาร | 18 | 3,396 | 402,731.0 | 262,887.8 | 122,902.5 | 7.1 | 6,354.1 | 10,579.5 | 10,579.5 | General cleaning of buildings |
| 81210 | การบริหารทำความสะอาดทั่วไปสำหรับอาคาร | 18 | 3,396 | 402,731.0 | 262,887.8 | 122,902.5 | 7.1 | 6,354.1 | 10,579.5 | 10,579.5 | General cleaning of buildings |

(พันบาท In Thousand Baht)

ตาราง 4 ค่าตอบแทนแรงงานของสถานประกอบการธุรกิจในปี 2556 จำนวนตามประเภทธุรกิจ (ต่อ)

TABLE 4 REMUNERATION OF BUSINESS ESTABLISHMENTS IN 2013 BY CATEGORY OF BUSINESS INDUSTRY (Cont'd)

| รหัส Code | ประเภทธุรกิจ | จำนวน สถาน- ประกอบการ Number of establishments | จำนวนลูกจ้าง Number of employees | รวม Total | ค่าจ้าง เงินเดือน Wages, salaries | โบนัส ฯลฯ Overtime bonus etc. | สวัสดิการและผลประโยชน์ตอบแทน Fringe benefits | | เงินที่สถานประกอบการ จ่ายสมทบเข้ากองทุน เพื่อการประกันสังคม ฯลฯ Employer's contribution to social security | Category of business industry |
|--------------|--|--|--|------------------|--|-------------------------------------|---|------------------|--|--|
| | | | | | | | ค่ารักษาพยาบาล Medical care | อื่น ๆ Others | | |
| 8129 | การบริการทำความสะอาดสำหรับอาคารและอุตสาหกรรมอื่นๆ | 57 | 421 | 48,203.0 | 43,993.8 | 2,516.0 | 4.0 | 167.7 | 1,521.5 | Other building and industrial cleaning activities |
| 81293 | การบริการทำความสะอาดและกำจัด | 33 | 217 | 28,568.2 | 24,865.8 | 2,502.0 | 4.0 | 143.6 | 1,052.8 | Disinfecting and exterminating activities |
| 81299 | การบริการทำความสะอาดสำหรับอาคารและอุตสาหกรรมอื่นๆ ซึ่งมีได้จัดประเภทไว้ในที่อื่น | 24 | 204 | 19,634.9 | 19,128.0 | 14.0 | - | 24.1 | 468.8 | Other building and industrial cleaning activities, n.e.c |
| 813 | การบริการดูแลและบำรุงรักษาภูมิทัศน์ | 11 | 45 | 5,829.5 | 5,602.2 | 6.0 | 1.0 | 104.0 | 116.3 | Landscape care and maintenance service activities |
| 8130 | การบริการดูแลและบำรุงรักษาภูมิทัศน์ | 11 | 45 | 5,829.5 | 5,602.2 | 6.0 | 1.0 | 104.0 | 116.3 | Landscape care and maintenance service activities |
| 81300 | การบริการดูแลและบำรุงรักษาภูมิทัศน์ | 11 | 45 | 5,829.5 | 5,602.2 | 6.0 | 1.0 | 104.0 | 116.3 | Landscape care and maintenance service activities |
| 82 | การบริการด้านการบริหารและสนับสนุน | 1,103 | 4,653 | 688,712.8 | 611,170.3 | 45,760.7 | 6,934.2 | 3,981.9 | 20,865.7 | Office administrative, office support and other business support activities |
| | การดำเนินงานของสำนักงาน | | | | | | | | | |
| | และกิจการอื่นๆ ที่สนับสนุนทางธุรกิจ | | | | | | | | | |
| 821 | การบริการด้านการบริหารและสนับสนุน | 674 | 737 | 99,351.9 | 93,812.3 | 1,985.0 | - | 30.0 | 3,524.7 | Office administrative and support activities |
| | การดำเนินงานของสำนักงาน | | | | | | | | | |
| 8219 | การถ่ายเอกสาร การเตรียมเอกสาร | 674 | 737 | 99,351.9 | 93,812.3 | 1,985.0 | - | 30.0 | 3,524.7 | Photocopying, document preparation and other specialized office support activities |
| | และกิจการเฉพาะด้านอื่นๆ ที่สนับสนุน | | | | | | | | | |
| | การดำเนินงานสำนักงาน | | | | | | | | | |
| 82191 | การถ่ายเอกสาร | 620 | 680 | 89,629.3 | 86,312.3 | - | - | - | 3,317.1 | Photocopying activities |
| 82199 | การเตรียมเอกสารและกิจการเฉพาะด้านอื่นๆ | 54 | 57 | 9,722.6 | 7,500.0 | 1,985.0 | - | 30.0 | 207.6 | Document preparation and other specialized office support activities |
| | ที่สนับสนุนการดำเนินงานสำนักงาน | | | | | | | | | |
| 822 | กิจกรรมศูนย์บริการลูกค้าทางโทรศัพท์ | 5 | 53 | 7,305.5 | 6,932.2 | - | - | 90.0 | 283.3 | Activities of call centres |
| 8220 | กิจกรรมศูนย์บริการลูกค้าทางโทรศัพท์ | 5 | 53 | 7,305.5 | 6,932.2 | - | - | 90.0 | 283.3 | Activities of call centres |
| 82200 | กิจกรรมศูนย์บริการลูกค้าทางโทรศัพท์ | 5 | 53 | 7,305.5 | 6,932.2 | - | - | 90.0 | 283.3 | Activities of call centres |
| 823 | การจัดการประชุมและการแสดงสินค้า | 20 | 546 | 114,120.0 | 106,574.5 | 4,790.8 | 42.9 | 548.4 | 2,163.4 | Organization of conventions and trade shows |
| 8230 | การจัดการประชุมและการแสดงสินค้า | 20 | 546 | 114,120.0 | 106,574.5 | 4,790.8 | 42.9 | 548.4 | 2,163.4 | Organization of conventions and trade shows |
| 82301 | การจัดการประชุม | 5 | 16 | 1,821.2 | 1,728.0 | 50.0 | - | - | 43.2 | Organization of conventions |
| 82302 | การจัดการแสดงสินค้า | 15 | 530 | 112,298.8 | 104,846.5 | 4,740.8 | 42.9 | 548.4 | 2,120.2 | Organization of trade shows |

(พันบาท In Thousand Baht)

ตาราง 4 ค่าตอบแทนแรงงานของสถานประกอบการธุรกิจในปี 2556 จำนวนตามประเภทธุรกิจ (ต่อ)

TABLE 4 REMUNERATION OF BUSINESS ESTABLISHMENTS IN 2013 BY CATEGORY OF BUSINESS INDUSTRY (Cont'd)

| รหัส Code | ประเภทธุรกิจ | จำนวน สถาน- ประกอบการ Number of establishments | จำนวนลูกจ้าง Number of employees | รวม Total | ค่าจ้าง เงินเดือน Wages, salaries | โบนัส ฯลฯ Overtime bonus etc. | สวัสดิการและผลประโยชน์ตอบแทน Fringe benefits | | เงินที่สถานประกอบการ จ่ายสมทบเข้ากองทุน เพื่อการประกันสังคม ฯลฯ Employer's contribution to social security | Category of business industry |
|--------------|--|--|--|------------------|--|-------------------------------------|---|------------------|--|--|
| | | | | | | | ค่ารักษาพยาบาล Medical care | อื่น ๆ Others | | |
| 829 | กิจกรรมบริการสนับสนุนทางธุรกิจ | 404 | 3,317 | 467,935.4 | 403,851.4 | 38,984.9 | 6,891.2 | 3,313.5 | 14,894.3 | Business support service activities n.e.c. |
| | <i>ซึ่งมีได้จัดประเภทไว้ในที่อื่น</i> | | | | | | | | | |
| 8291 | กิจกรรมของตัวแทนจัดเก็บเงิน และการบริการข้อมูลเครดิต | 8 | 107 | 16,747.6 | 13,495.1 | 2,806.8 | - | - | 445.7 | Activities of collection agencies and credit bureaus |
| 82911 | กิจกรรมของตัวแทนจัดเก็บเงิน | 8 | 107 | 16,747.6 | 13,495.1 | 2,806.8 | - | - | 445.7 | Activities of collection agencies |
| 8292 | กิจกรรมการบรรจุหีบห่อ | 88 | 2,256 | 303,885.5 | 254,582.1 | 30,864.6 | 6,288.4 | 782.1 | 11,368.3 | Packaging activities |
| 82920 | กิจกรรมการบรรจุหีบห่อ | 88 | 2,256 | 303,885.5 | 254,582.1 | 30,864.6 | 6,288.4 | 782.1 | 11,368.3 | Packaging activities |
| 8299 | กิจกรรมการบริการอื่นๆ ที่สนับสนุนทางธุรกิจ ซึ่งมีได้จัดประเภทไว้ในที่อื่น | 308 | 955 | 147,302.3 | 135,774.1 | 5,313.6 | 602.9 | 2,531.5 | 3,080.3 | Other business support service activities n.e.c. |
| 82990 | กิจกรรมการบริการอื่นๆ ที่สนับสนุนทางธุรกิจ ซึ่งมีได้จัดประเภทไว้ในที่อื่น | 308 | 955 | 147,302.3 | 135,774.1 | 5,313.6 | 602.9 | 2,531.5 | 3,080.3 | Other business support service activities n.e.c. |
| 90 | กิจกรรมการสร้างสรรคดีศิลปะ และความบันเทิง | 194 | 973 | 57,314.4 | 57,314.4 | - | - | - | - | Creative, arts and entertainment activities |
| 900 | กิจกรรมการสร้างสรรคดีศิลปะ และความบันเทิง | 194 | 973 | 57,314.4 | 57,314.4 | - | - | - | - | Creative, arts and entertainment activities |
| 9000 | กิจกรรมการสร้างสรรคดีศิลปะ และความบันเทิง | 194 | 973 | 57,314.4 | 57,314.4 | - | - | - | - | Creative, arts and entertainment activities |
| 90001 | กิจกรรมการสร้างสรรคดีศิลปะ | 9 | - | - | - | - | - | - | - | Creative and arts activities |
| 90002 | กิจกรรมด้านความบันเทิง | 185 | 973 | 57,314.4 | 57,314.4 | - | - | - | - | Entertainment activities |
| 92 | กิจกรรมการพนันและการเสี่ยงโชค | 16 | 8 | 1,228.9 | 900.0 | 108.0 | - | 172.3 | 48.6 | Gambling and betting activities |
| 920 | กิจกรรมการพนันและการเสี่ยงโชค | 16 | 8 | 1,228.9 | 900.0 | 108.0 | - | 172.3 | 48.6 | Gambling and betting activities |
| 9200 | กิจกรรมการพนันและการเสี่ยงโชค | 16 | 8 | 1,228.9 | 900.0 | 108.0 | - | 172.3 | 48.6 | Gambling and betting activities |
| 92001 | การดำเนินงานเกี่ยวกับสลากกินแบ่ง | 14 | 5 | 796.9 | 540.0 | 108.0 | - | 100.3 | 48.6 | Operation of lottery |
| 92009 | กิจกรรมการพนันและการเสี่ยงโชคอื่นๆ | 2 | 3 | D | D | D | D | D | D | Other gambling and betting activities |
| 93 | กิจกรรมด้านการศึกษา ความบันเทิง และการนันทนาการ | 2,461 | 5,634 | 700,126.6 | 633,272.3 | 32,265.0 | 2,140.2 | 6,167.1 | 26,281.9 | Sports activities and amusement and recreation activities |
| 931 | กิจกรรมด้านการศึกษา | 808 | 4,125 | 480,718.4 | 442,396.4 | 14,935.1 | 1,464.1 | 4,514.6 | 17,408.3 | Sports activities |
| 9311 | การดำเนินงานเกี่ยวกับเล็อันวย ความสะดวกด้านการศึกษา | 757 | 4,076 | 474,011.2 | 435,995.6 | 14,905.3 | 1,464.1 | 4,482.6 | 17,163.7 | Operation of sports facilities |
| 93111 | การดำเนินงานเกี่ยวกับเล็อันวย ความสะดวกด้านการศึกษา | 719 | 4,023 | 465,065.0 | 428,460.0 | 13,812.7 | 1,464.1 | 4,369.2 | 16,959.1 | Operation of sports facilities |

(พันบาท In Thousand Baht)

ตาราง 4 ค่าตอบแทนแรงงานของสถานประกอบการธุรกิจในปี 2556 จำแนกตามประเภทธุรกิจ (ต่อ)

TABLE 4 REMUNERATION OF BUSINESS ESTABLISHMENTS IN 2013 BY CATEGORY OF BUSINESS INDUSTRY (Cont'd)

| รหัส Code | ประเภทธุรกิจ | จำนวน สถาน- ประกอบการ Number of establishments | จำนวนลูกจ้าง Number of employees | รวม Total | ค่าจ้าง เงินเดือน Wages, salaries | โบนัส ฯลฯ Overtime bonus etc. | สวัสดิการและผลประโยชน์ตอบแทน Fringe benefits | | เงินที่สถานประกอบการ จ่ายสมทบเข้ากองทุน เพื่อการประกันสังคม ฯลฯ Employer's contribution to social security | Category of business industry |
|--------------|--|--|--|------------------|--|-------------------------------------|---|------------------|--|---|
| | | | | | | | ค่ารักษาพยาบาล Medical care | อื่น ๆ Others | | |
| 93112 | การดำเนินงานของศูนย์ฟิตเนส และการออกกำลังกายเพื่อสุขภาพ ยิตหุ่นของร่างกาย | 38 | 53 | 8,946.3 | 7,535.6 | 1,092.6 | - | 113.4 | 204.6 | Operation of fitness centers |
| 9312 | กิจกรรมสันทนาการ | 8 | 14 | 2,471.1 | 2,304.0 | 29.8 | - | 32.0 | 105.3 | Activities of sports clubs |
| 93120 | กิจกรรมสันทนาการ | 8 | 14 | 2,471.1 | 2,304.0 | 29.8 | - | 32.0 | 105.3 | Activities of sports clubs |
| 9319 | กิจกรรมอื่นๆ ด้านการศึกษา | 43 | 35 | 4,236.1 | 4,096.8 | - | - | - | 139.3 | Other sports activities |
| 93191 | กิจกรรมการจัดการแข่งขันกีฬา | 1 | 9 | D | D | D | D | D | D | Activities of producers or promoters of sports events |
| 93199 | กิจกรรมอื่นๆ ด้านการศึกษา ซึ่งไม่ได้จัดประเภทไว้ในที่อื่น | 42 | 26 | 2,535.1 | 2,476.8 | - | - | - | 58.3 | Other sports activities, n.e.c. |
| 932 | กิจกรรมด้านความบันเทิง และกิจกรรมนันทนาการอื่นๆ | 1,653 | 1,509 | 219,408.2 | 190,875.9 | 17,329.9 | 676.2 | 1,652.5 | 8,873.6 | Other amusement and recreation activities |
| 9321 | กิจกรรมสวนสนุกและธีมปาร์ค | 5 | 547 | 111,606.2 | 87,684.7 | 17,314.9 | 601.2 | 1,652.5 | 4,352.9 | Activities of amusement parks and theme parks |
| 93210 | กิจกรรมสวนสนุกและธีมปาร์ค | 5 | 547 | 111,606.2 | 87,684.7 | 17,314.9 | 601.2 | 1,652.5 | 4,352.9 | Activities of amusement parks and theme parks |
| 9329 | กิจกรรมด้านความบันเทิง และกิจกรรมนันทนาการอื่นๆ ซึ่งไม่ได้จัดประเภทไว้ในที่อื่น | 1,648 | 962 | 107,802.0 | 103,191.2 | 15.0 | 75.0 | - | 4,520.7 | Other amusement and recreation activities n.e.c. |
| 93292 | กิจกรรมการแสดงโชว์เพื่อความบันเทิง และนันทนาการ | 2 | 168 | D | D | D | D | D | D | Activities of amusement and recreation shows |
| 93293 | กิจกรรมการค้าเป็นงานร้านเกม และตู้เกมหยอดเหรียญ | 1,639 | 754 | 85,514.4 | 81,901.2 | - | - | - | 3,613.2 | Operation of games shops and coin-operated games activities |
| 93299 | กิจกรรมด้านความบันเทิง และกิจกรรมนันทนาการอื่นๆ ซึ่งไม่ได้จัดประเภทไว้ในที่อื่น | 7 | 40 | 3,231.6 | 3,072.0 | 15.0 | 75.0 | - | 69.6 | Other amusement and recreation activities n.e.c. |
| 95 | การซ่อมคอมพิวเตอร์และของใช้ ส่วนบุคคลและของใช้ในครัวเรือน | 3,790 | 2,205 | 269,451.6 | 245,867.6 | 14,287.0 | 89.0 | 1,899.2 | 7,308.8 | Repair of computers and personal and household goods |
| 951 | การซ่อมอุปกรณ์คอมพิวเตอร์ และอุปกรณ์สื่อสารโทรคมนาคม | 759 | 889 | 125,068.5 | 107,418.3 | 11,585.7 | - | 1,675.0 | 4,389.4 | Repair of computers and communication equipment |
| 9511 | การซ่อมคอมพิวเตอร์และอุปกรณ์ต่อพ่วง | 641 | 843 | 120,406.5 | 103,137.3 | 11,495.7 | - | 1,555.0 | 4,218.4 | Repair of computers and peripheral equipment |
| 95110 | การซ่อมคอมพิวเตอร์และอุปกรณ์ต่อพ่วง | 641 | 843 | 120,406.5 | 103,137.3 | 11,495.7 | - | 1,555.0 | 4,218.4 | Repair of computers and peripheral equipment |
| 9512 | การซ่อมอุปกรณ์สื่อสารโทรคมนาคม | 118 | 46 | 4,662.0 | 4,281.0 | 90.0 | - | 120.0 | 171.0 | Repair of communication equipment |
| 95120 | การซ่อมอุปกรณ์สื่อสารโทรคมนาคม | 118 | 46 | 4,662.0 | 4,281.0 | 90.0 | - | 120.0 | 171.0 | Repair of communication equipment |

(พันบาท In Thousand Baht)

ตาราง 4 ค่าตอบแทนแรงงานของสถานประกอบการธุรกิจในปี 2556 จำนวนตามประเภทธุรกิจ (ต่อ)

TABLE 4 REMUNERATION OF BUSINESS ESTABLISHMENTS IN 2013 BY CATEGORY OF BUSINESS INDUSTRY (Cont'd)

| รหัส Code | ประเภทธุรกิจ | จำนวน สถาน- ประกอบการ Number of establishments | จำนวนลูกจ้าง Number of employees | รวม Total | ค่าจ้าง เงินเดือน Wages, salaries | โบนัส ฯลฯ Overtime bonus etc. | สวัสดิการและผลประโยชน์ตอบแทน Fringe benefits | | | เงินที่สถานประกอบการ จ่ายสมทบเข้ากองทุน เพื่อการประกันสังคม ฯลฯ Employer's contribution to social security | Category of business industry |
|--------------|---|--|--|--------------------|--|-------------------------------------|---|------------------|-----------------|--|-------------------------------|
| | | | | | | | ค่ารักษาพยาบาล Medical care | อื่น ๆ Others | | | |
| 952 | การซ่อมของใช้ส่วนบุคคล และของใช้ในครัวเรือน | 3,031 | 1,316 | 144,383.1 | 138,449.3 | 2,701.2 | 89.0 | 224.2 | 2,919.4 | Repair of personal and household goods | |
| 9521 | การซ่อมเครื่องใช้อิเล็กทรอนิกส์ในครัวเรือน | 814 | 372 | 37,873.1 | 36,520.0 | 412.0 | - | 161.0 | 780.0 | Repair of consumer electronics | |
| 95210 | การซ่อมเครื่องใช้อิเล็กทรอนิกส์ในครัวเรือน | 814 | 372 | 37,873.1 | 36,520.0 | 412.0 | - | 161.0 | 780.0 | Repair of consumer electronics | |
| 9522 | การซ่อมเครื่องใช้ในครัวเรือน และอุปกรณ์สำหรับบ้านและสวน | 918 | 851 | 96,285.7 | 92,249.1 | 1,955.9 | 70.0 | 63.2 | 1,947.5 | Repair of household appliances and home and garden equipment | |
| 95220 | การซ่อมเครื่องใช้ในครัวเรือน และอุปกรณ์สำหรับบ้านและสวน | 918 | 851 | 96,285.7 | 92,249.1 | 1,955.9 | 70.0 | 63.2 | 1,947.5 | Repair of household appliances and home and garden equipment | |
| 9523 | การซ่อมรองเท้าและเครื่องหนัง | 26 | - | - | - | - | - | - | - | Repair of footwear and leather goods | |
| 95230 | การซ่อมรองเท้าและเครื่องหนัง | 26 | - | - | - | - | - | - | - | Repair of footwear and leather goods | |
| 9524 | การซ่อมเฟอร์นิเจอร์และของตกแต่งบ้าน | 25 | 33 | 3,503.9 | 3,076.7 | 333.3 | - | - | 93.8 | Repair of furniture and home furnishings | |
| 95240 | การซ่อมเฟอร์นิเจอร์และของตกแต่งบ้าน | 25 | 33 | 3,503.9 | 3,076.7 | 333.3 | - | - | 93.8 | Repair of furniture and home furnishings | |
| 9529 | การซ่อมของใช้ส่วนบุคคล และของใช้ในครัวเรือนอื่นๆ | 1,248 | 60 | 6,720.5 | 6,603.5 | - | 19.0 | - | 98.0 | Repair of other personal and household goods | |
| 95291 | การซ่อมนาฬิกา | 29 | 4 | 391.5 | 391.5 | - | - | - | - | Repair of watches and clocks | |
| 95292 | การซ่อมเสื้อผ้าเครื่องแต่งกาย | 1,025 | 5 | 510.0 | 510.0 | - | - | - | - | Repair and alteration of clothing | |
| 95293 | การซ่อมรถจักรยาน | 146 | - | - | - | - | - | - | - | Repair of bicycles | |
| 95294 | การซ่อมเครื่องดนตรี | 2 | 1 | D | D | D | D | D | D | Repair of musical instruments | |
| 95299 | การซ่อมของใช้ส่วนบุคคล และของใช้ในครัวเรือนอื่นๆ ซึ่งไม่ได้จัดประเภทไว้ในที่อื่น | 46 | 50 | 5,711.0 | 5,594.0 | - | 19.0 | - | 98.0 | Repair of other personal and household goods, n.e.c | |
| 96 | กิจกรรมบริการส่วนบุคคลอื่นๆ | 17,339 | 10,698 | 1,417,816.0 | 1,311,895.2 | 58,108.6 | 2,970.2 | 13,349.1 | 31,492.9 | Other personal service activities | |
| 961 | กิจกรรมบริการเพื่อเสริมสร้างสุขภาพร่างกาย (ยกเว้นกิจกรรมด้านการกีฬา) | 13,483 | 8,927 | 1,183,509.2 | 1,098,348.7 | 50,252.5 | 2,808.9 | 10,195.1 | 21,904.0 | Personal services for wellness (except sport activities) | |
| 9610 | กิจกรรมบริการเพื่อเสริมสร้างสุขภาพร่างกาย (ยกเว้นกิจกรรมด้านการกีฬา) | 13,483 | 8,927 | 1,183,509.2 | 1,098,348.7 | 50,252.5 | 2,808.9 | 10,195.1 | 21,904.0 | Personal services for wellness (except sport activities) | |
| 96101 | กิจกรรมสปาและการนวด | 1,289 | 3,617 | 411,097.7 | 377,278.8 | 22,014.0 | 1,466.7 | 6,892.6 | 3,445.6 | Activities of spas and massage salons | |
| 96102 | กิจกรรมบริการลดน้ำหนัก | 18 | 186 | 31,093.4 | 29,006.4 | 504.0 | - | 136.0 | 1,447.0 | Activities of reducing and slendering salons | |
| 96103 | กิจกรรมการแต่งผม | 11,378 | 2,912 | 353,386.2 | 337,252.3 | 12,050.7 | 1,342.2 | 1,333.8 | 1,407.1 | Activities of hairdressing salons | |
| 96104 | กิจกรรมการดูแลความงามแต่งเล็บมือและเล็บเท้า | 793 | 2,203 | 386,702.0 | 353,642.7 | 15,683.8 | - | 1,832.7 | 15,542.8 | Activities of beauty, manicure and pedicure salons | |

(พันบาท In Thousand Baht)

ตาราง 4 ค่าตอบแทนแรงงานของสถานประกอบการธุรกิจในปี 2556 จำนวนตามประเภทธุรกิจ (ต่อ)

TABLE 4 REMUNERATION OF BUSINESS ESTABLISHMENTS IN 2013 BY CATEGORY OF BUSINESS INDUSTRY (Cont'd)

| รหัส Code | ประเภทธุรกิจ | จำนวน สถาน- ประกอบการ Number of establishments | จำนวนลูกจ้าง Number of employees | รวม Total | ค่าจ้าง เงินเดือน Wages, salaries | โบนัส ฯลฯ Overtime bonus etc. | สวัสดิการและผลประโยชน์ตอบแทน Fringe benefits | | | เงินที่สถานประกอบการ จ่ายสมทบเข้ากองทุน เพื่อการประกันสังคม ฯลฯ Employer's contribution to social security | Category of business industry |
|--------------|--|--|--|------------------|--|-------------------------------------|---|------------------|----------------|--|-------------------------------|
| | | | | | | | ค่ารักษาพยาบาล Medical care | อื่น ๆ Others | | | |
| 96109 | กิจกรรมบริการอื่นๆ เพื่อเสริมสร้างสุขภาพ ร่างกาย (ยกเว้นกิจกรรมด้านนันทนาการกีฬา) | 5 | 9 | 1,230.0 | 1,168.5 | - | - | - | 61.5 | Other personal services for wellness (except sport activities) | |
| 962 | การบริการซักรีดและซักแห้ง | 3,516 | 1,457 | 201,261.1 | 182,050.9 | 7,226.1 | 161.3 | 3,054.0 | 8,768.8 | Washing and (dry-) cleaning of textile and fur products | |
| 9620 | การบริการซักรีดและซักแห้ง | 3,516 | 1,457 | 201,261.1 | 182,050.9 | 7,226.1 | 161.3 | 3,054.0 | 8,768.8 | Washing and (dry-) cleaning of textile and fur products | |
| 96201 | การบริการซักรีดและซักแห้ง (ยกเว้น โดยเครื่องซักผ้าชนิดหยอดเหรียญ) | 2,499 | 1,457 | 201,261.1 | 182,050.9 | 7,226.1 | 161.3 | 3,054.0 | 8,768.8 | Washing and (dry-) cleaning of textile and fur products (except by self-service coin-operated machines) | |
| 96202 | การบริการซักรีดและซักแห้ง โดยเครื่องซักผ้าชนิดหยอดเหรียญ | 1,017 | - | - | - | - | - | - | - | Washing and (dry-) cleaning of textile and fur products by self-service coin-operated machines | |
| 963 | กิจกรรมบริการส่วนบุคคลอื่นๆ ซึ่งมิได้จัดประเภทไว้ในที่อื่น | 340 | 314 | 33,045.7 | 31,495.7 | 630.0 | - | 100.0 | 820.1 | Other personal service activities n.e.c. | |
| 9630 | กิจกรรมบริการส่วนบุคคลอื่นๆ ซึ่งมิได้จัดประเภทไว้ในที่อื่น | 340 | 314 | 33,045.7 | 31,495.7 | 630.0 | - | 100.0 | 820.1 | Other personal service activities n.e.c. | |
| 96301 | การทำศพและกิจกรรมที่เกี่ยวข้อง | 3 | 9 | D | D | D | D | D | D | Funeral and related activities | |
| 96302 | กิจกรรมการดูแลสัตว์เลี้ยง | 116 | 94 | 11,473.4 | 11,302.4 | - | - | - | 171.0 | Pet care activities | |
| 96304 | กิจกรรมโหราศาสตร์และไสยศาสตร์ | 166 | - | - | - | - | - | - | - | Astrological and spiritualists' activities | |
| 96305 | กิจกรรมบริการอบ อบ นวด และบริการอื่นๆ ที่คล้ายกัน | 4 | 155 | 12,483.5 | 12,134.5 | - | - | - | 349.1 | Turkish baths, sauna and steam baths activities | |
| 96309 | กิจกรรมบริการส่วนบุคคลอื่นๆ ซึ่งมิได้จัดประเภทไว้ในที่อื่น | 51 | 56 | 7,684.8 | 6,654.8 | 630.0 | - | 100.0 | 300.0 | Other personal service activities n.e.c. | |

หมายเหตุ : D หมายถึง ตัวเลขที่ไม่เปิดเผย

Note : D means disclosure prohibited.

ที่มา : การสำรวจธุรกิจทางการค้าและธุรกิจทางการบริการ พ.ศ. 2557 ปริมณฑล สำนักงานสถิติแห่งชาติ กระทรวงเทคโนโลยีสารสนเทศและการสื่อสาร

Source : The 2014 Business Trade and Services Survey Vicinity , National Statistical Office, Ministry of Information and Communication Technology.

(พันบาท In Thousand Baht)

ตาราง 5 ค่าใช้จ่ายทั้งสิ้น มูลค่าสินค้าและวัสดุประกอบและส่วนเปลี่ยนแปลงสินค้าของสถานประกอบการธุรกิจปี 2556 จำแนกตามประเภทธุรกิจ
TABLE 5 TOTAL EXPENSES, VALUE OF STOCKS AND CHANGE IN VALUE OF STOCKS OF BUSINESS ESTABLISHMENTS IN 2013 BY CATEGORY OF BUSINESS INDUSTRY

| รหัส Code | จำนวน สถาน- ประกอบการ Number of establishments | รวม Total | ค่าสินค้าที่ เพื่อการจำหน่าย และ/หรือให้บริการ Value of goods purchased for sale or rendering services | ค่าไฟฟ้า Electricity | ค่าประปา Water supply | น้ำมันเชื้อเพลิง Fuels | ค่าจ้าง เกี่ยวกับ บริการ อินเทอร์เน็ต Cost of internet services | ค่าจ้าง เกี่ยวกับ บริการ คอมพิวเตอร์ และ อุปกรณ์ Computer accessories | ค่าซ่อม เกี่ยวกับ การ ก่อสร้าง ยานพาหนะ และ เครื่อง ใช้ การ ขนส่ง Repair on construction, vehicles, machinery and equipment etc. | ค่าเช่า ยานพาหนะ เครื่องใช้ และ เครื่องมือ ใช้ การ ขนส่ง Rent on vehicles, machinery and equipment etc. | ค่าเช่าอาคาร Rent on building | ค่าใช้จ่าย อื่น ๆ Other expenses | มูลค่าสินค้าและวัสดุประกอบคงเหลือ | | ส่วน เปลี่ยนแปลง มูลค่าสินค้าและ วัสดุประกอบ Change in value of stocks | Category of business industry | |
|---|--|---------------|--|-------------------------|--------------------------|---------------------------|--|--|--|--|----------------------------------|---|-----------------------------------|---------------------------------|--|--|-------|
| | | | | | | | | | | | | | Value of stocks | | | | |
| | | | | | | | | | | | | | 1 มกราคม 2556 Jan 1, 2013 | 31 ธันวาคม 2556 Dec 31, 2013 | | | |
| รวม | 144,211 | 652,846,406.7 | 604,000,409.4 | 8,405,154.5 | 1,786,125.2 | 4,419,840.7 | 264,751.7 | 240,152.4 | 2,303,301.5 | 345,431.1 | 7,065,038.8 | 24,018,001.4 | 91,661,475.8 | 96,128,362.0 | 91,661,475.8 | -4,466,886.2 | Total |
| 45 ก๊าซและพลังงาน | 12,551 | 167,705,163.7 | 160,096,402.4 | 767,592.1 | 118,862.0 | 450,306.3 | 27,250.8 | 31,390.8 | 220,374.0 | 36,659.7 | 947,132.5 | 5,008,902.0 | 18,828,507.1 | 18,194,633.0 | -653,874.1 | Wholesale and retail trade; repair of motor vehicles and motorcycles | |
| 451 การขายแก๊ส | 667 | 128,227,012.4 | 124,590,074.7 | 183,113.2 | 17,784.8 | 98,127.6 | 10,689.1 | 9,314.8 | 103,530.3 | 28,268.7 | 193,268.2 | 2,992,841.0 | 10,707,289.1 | 9,376,453.5 | -1,330,835.6 | Sale of motor vehicles | |
| 4510 การขายแก๊ส | 667 | 128,227,012.4 | 124,590,074.7 | 183,113.2 | 17,784.8 | 98,127.6 | 10,689.1 | 9,314.8 | 103,530.3 | 28,268.7 | 193,268.2 | 2,992,841.0 | 10,707,289.1 | 9,376,453.5 | -1,330,835.6 | Sale of motor vehicles | |
| 45101 การขายแก๊ส | 229 | 110,174,220.6 | 106,947,702.7 | 150,055.2 | 12,279.7 | 63,088.0 | 8,206.1 | 7,818.0 | 93,708.4 | 28,000.6 | 107,200.2 | 2,756,161.8 | 6,688,396.1 | 7,349,684.3 | 661,288.2 | Sale of new passenger motor vehicles, pick-up truck, van and similar light motor vehicles | |
| 45102 การขายแก๊ส | 41 | 15,646,638.8 | 15,478,747.3 | 8,432.6 | 834.4 | 7,192.2 | 477.4 | 382.4 | 7,644.8 | 268.1 | 2,508.0 | 140,151.7 | 2,042,888.2 | 673,563.2 | -1,368,525.0 | Sale of new trucks and other heavy motor vehicles | |
| 45103 การขายแก๊ส | 391 | 2,315,333.2 | 2,076,024.7 | 24,277.4 | 4,604.0 | 26,839.5 | 1,941.5 | 1,066.3 | 1,420.1 | - | 83,400.0 | 95,759.6 | 1,954,804.8 | 1,333,206.0 | -621,598.8 | Sale of used passenger motor vehicles, pick-up truck, van and similar light motor vehicles | |
| 45104 การขายแก๊ส | 6 | 90,819.8 | 87,600.0 | 348.0 | 66.7 | 1,008.0 | 64.1 | 48.0 | 757.0 | - | 16.00 | 768.0 | 22,000.0 | 20,000.0 | -2,000.0 | Sale of used trucks and other heavy motor vehicles | |
| 452 การบำรุงรักษาและซ่อมยานยนต์ | 6,278 | 11,318,081.7 | 9,746,565.8 | 311,678.1 | 53,514.2 | 143,800.2 | 5,295.4 | 5,244.4 | 69,709.5 | 5,895.9 | 346,900.9 | 629,544.3 | 1,294,771.5 | 1,284,771.5 | 32,183.7 | Maintenance and repair of motor vehicles | |
| 4520 การบำรุงรักษาและซ่อมยานยนต์ | 6,278 | 11,318,081.7 | 9,746,565.8 | 311,678.1 | 53,514.2 | 143,800.2 | 5,295.4 | 5,244.4 | 69,709.5 | 5,895.9 | 346,900.9 | 629,544.3 | 1,294,771.5 | 1,284,771.5 | 32,183.7 | Maintenance and repair of motor vehicles | |
| 45201 การบำรุงรักษาและซ่อมยานยนต์ | 5,267 | 9,583,932.9 | 8,308,163.9 | 249,673.7 | 42,407.7 | 112,327.7 | 2,193.9 | 2,632.0 | 56,829.2 | 2,929.0 | 271,753.0 | 535,022.8 | 1,146,002.7 | 1,183,281.3 | 37,278.6 | Maintenance and repair of motor vehicle engines and other parts | |
| 45202 การซ่อมตัวถัง ประตู หน้าต่าง และชิ้นฯ ที่คล้ายกัน | 439 | 1,448,330.5 | 1,278,941.5 | 33,106.7 | 6,581.7 | 18,745.0 | 1,912.0 | 2,182.8 | 9,599.9 | 2,909.8 | 37,313.9 | 57,237.3 | 59,116.4 | 61,639.6 | 2,523.3 | Repair of motor vehicle bodies, doors, windows and other similar services | |
| 45203 การบำรุงรักษาและซ่อมยานยนต์ | 572 | 285,618.3 | 159,460.4 | 28,897.8 | 4,524.8 | 12,727.6 | 1,189.5 | 419.6 | 3,280.4 | - | 37,834.0 | 37,284.3 | 47,468.7 | 39,850.6 | -7,618.1 | Car-washing, polishing and similar services | |
| 453 การขายชิ้นส่วนและอุปกรณ์เสริมของยานยนต์ | 2,219 | 17,534,173.1 | 16,019,190.0 | 117,113.3 | 19,044.7 | 125,379.2 | 6,600.2 | 8,142.9 | 27,876.8 | 2,366.0 | 203,607.7 | 1,004,852.2 | 5,878,145.1 | 6,347,605.1 | 469,459.9 | Sale of motor vehicle parts and accessories | |
| 4530 การขายชิ้นส่วนและอุปกรณ์เสริมของยานยนต์ | 2,219 | 17,534,173.1 | 16,019,190.0 | 117,113.3 | 19,044.7 | 125,379.2 | 6,600.2 | 8,142.9 | 27,876.8 | 2,366.0 | 203,607.7 | 1,004,852.2 | 5,878,145.1 | 6,347,605.1 | 469,459.9 | Sale of motor vehicle parts and accessories | |
| 45301 การขายชิ้นส่วนและอุปกรณ์เสริมของยานยนต์ | 195 | 4,036,971.4 | 3,753,647.3 | 13,405.9 | 2,159.5 | 12,091.2 | 565.4 | 602.2 | 3,687.6 | 891.0 | 16,450.0 | 233,491.3 | 730,774.8 | 924,649.2 | 193,874.3 | Wholesale of new motor vehicle parts and accessories | |
| 45302 การขายชิ้นส่วนและอุปกรณ์เสริมของยานยนต์ | 1,509 | 10,485,317.3 | 9,649,461.6 | 79,676.0 | 12,891.0 | 100,151.9 | 4,639.2 | 4,861.6 | 16,121.2 | 1,475.0 | 166,402.7 | 449,637.1 | 3,469,093.1 | 3,617,017.3 | 147,924.2 | Retail of new motor vehicle parts and accessories | |
| 45303 การขายชิ้นส่วนและอุปกรณ์เสริมของยานยนต์ | 515 | 3,011,884.5 | 2,616,081.2 | 24,031.5 | 3,994.2 | 13,136.1 | 1,395.7 | 2,679.1 | 8,068.0 | - | 20,775.0 | 321,723.8 | 1,678,277.2 | 1,805,938.6 | 127,661.4 | Wholesale and retail of used motor vehicle parts and accessories | |

(หน่วย: ล้านบาท)

ตาราง 5 ค่าใช้จ่ายทั้งสิ้น มูลค่าสินค้าและวัสดุประกอบและส่วนเปลี่ยนแปลงสินค้าทางสถานประกอบการธุรกิจปี 2556 จำแนกตามประเภทธุรกิจ (ต่อ)

TABLE 5 TOTAL EXPENSES , VALUE OF STOCKS AND CHANGE IN VALUE OF STOCKS OF BUSINESS ESTABLISHMENTS IN 2013 BY CATEGORY OF BUSINESS INDUSTRY (Cont'd)

| รหัส Code | จำนวน สถาน- ประกอบการ Number of establishments | รวม Total | ค่าซื้อสินค้า เพื่อการจำหน่าย และ/หรือให้บริการ Value of goods purchased for sale or rendering services | ค่าไฟฟ้า Electricity | น้ำประปา Water supply | น้ำมันเชื้อเพลิง Fuels | ค่าใช้จ่าย เกี่ยวกับ บริการ อินเทอร์เน็ต Cost of internet services | ค่าใช้จ่าย เกี่ยวกับ บริการ คอมพิวเตอร์ computer accessories | ค่าซ่อม สิ่งต่าง เครื่องจักร และเครื่องมือ ฯลฯ Repair on construction, vehicles, machinery and equipment etc. | ค่าเช่า ยานพาหนะ เครื่องจักร และเครื่องมือ ฯลฯ Rent on vehicles, machinery and equipment etc. | ค่าเช่าอาคาร Rent on building | ค่าใช้จ่ายอื่น ๆ expenses | มูลค่าสินค้าและวัสดุประกอบคงเหลือ | | ส่วน เปลี่ยนแปลง สุทธิค่าสินค้า และวัสดุประกอบ Change in value of stocks | ประเภทธุรกิจ Category of business industry | |
|-------------------------------------|--|---------------|---|-------------------------|--------------------------|---------------------------|---|---|---|---|----------------------------------|------------------------------|-----------------------------------|------------------------------|--|---|--|
| | | | | | | | | | | | | | 1 ม.ค. 2556 Jan 1, 2013 | 31 ธ.ค. 2556 Dec 31, 2013 | | | |
| 454 | 3,387 | 10,625,896.5 | 9,740,572.0 | 155,687.5 | 28,618.3 | 82,999.3 | 4,666.1 | 8,698.6 | 19,257.4 | 186.2 | 203,546.7 | 381,664.4 | 990,485.1 | 1,185,802.9 | 195,317.9 | Sole, maintenance and repair of motorcycles and related parts and accessories | |
| และซ่อมจักรยานยนต์ ชิ้นส่วน | | | | | | | | | | | | | | | | | |
| และอุปกรณ์เสริมที่เกี่ยวข้อง | | | | | | | | | | | | | | | | | |
| 4540 | 3,387 | 10,625,896.5 | 9,740,572.0 | 155,687.5 | 28,618.3 | 82,999.3 | 4,666.1 | 8,698.6 | 19,257.4 | 186.2 | 203,546.7 | 381,664.4 | 990,485.1 | 1,185,802.9 | 195,317.9 | Sale, maintenance and repair of motorcycles and related parts and accessories | |
| | | | | | | | | | | | | | | | | | |
| 45401 | 498 | 8,749,886.1 | 8,412,168.4 | 48,633.5 | 7,553.7 | 24,650.2 | 3,519.3 | 6,828.4 | 8,155.6 | 49.0 | 92,840.0 | 145,488.2 | 587,663.9 | 823,666.8 | 236,002.9 | Sale of motorcycles | |
| 45402 | 13 | 249,644.5 | 229,789.8 | 1,453.3 | 200.2 | 1,780.2 | 72.0 | 124.3 | 344.0 | - | 870.0 | 15,010.8 | 75,896.5 | 74,743.5 | -1,153.0 | Wholesale of new motorcycle parts and accessories | |
| 45403 | 344 | 784,634.4 | 706,244.0 | 12,965.5 | 3,212.0 | 5,713.7 | 1,023.7 | 1,688.3 | 2,447.9 | - | 16,994.8 | 34,344.5 | 171,374.0 | 185,252.8 | 13,878.8 | Retail of new motorcycle parts and accessories | |
| 45405 | 2,572 | 841,731.5 | 592,369.8 | 92,635.2 | 17,652.5 | 50,855.2 | 51.2 | 57.7 | 8,309.8 | 137.2 | 92,841.9 | 186,820.9 | 155,550.7 | 102,139.8 | -53,410.9 | Maintenance and repair of motorcycles | |
| 46 | 7,477 | 190,638,114.6 | 179,197,846.7 | 714,083.1 | 114,397.3 | 1,183,951.4 | 42,590.2 | 53,341.2 | 512,045.3 | 138,237.4 | 684,617.3 | 7,995,974.4 | 26,755,942.5 | 27,503,121.0 | 747,178.6 | Wholesale trade (except of motor vehicles and motorcycles) | |
| 461 | 70 | 3,190,155.3 | 3,001,608.3 | 6,726.5 | 873.2 | 25,367.9 | 747.7 | 689.8 | 7,275.6 | 9,474.0 | 19,506.2 | 117,886.0 | 635,365.5 | 540,588.8 | -94,776.7 | Wholesale on a fee or contract basis | |
| 4610 | 70 | 3,190,155.3 | 3,001,608.3 | 6,726.5 | 873.2 | 25,367.9 | 747.7 | 689.8 | 7,275.6 | 9,474.0 | 19,506.2 | 117,886.0 | 635,365.5 | 540,588.8 | -94,776.7 | Wholesale on a fee or contract basis | |
| 46102 | 15 | 1,299,711.2 | 1,270,288.9 | 679.1 | 1,64.9 | 6,614.4 | 112.1 | 124.8 | 5,428.8 | - | 1,374.2 | 14,924.0 | 89,782.7 | 102,927.0 | 13,146.4 | Wholesale on a fee or contract basis of food, beverages and tobacco | |
| 46103 | 8 | 5,682.2 | 2,464.0 | 240.0 | 48.0 | 1,776.0 | 30.2 | - | 80.0 | - | - | 964.0 | 400.0 | 480.0 | 80.0 | Wholesale on a fee or contract basis of textiles, clothing, footwear, leather goods and household articles | |
| 46104 | 12 | 1,174,869.1 | 1,076,051.6 | 2,441.4 | 98.3 | 4,209.1 | 393.4 | 339.9 | 4,011.0 | 2,642.6 | 13,050.0 | 75,241.8 | 260,215.6 | 198,470.4 | -61,745.2 | Wholesale on a fee or contract basis of computers and software, electronic and telecommunications equipment | |
| 46105 | 16 | 323,849.7 | 295,833.0 | 1,577.4 | 65.8 | 3,804.2 | 70.8 | 20.0 | 1,240.8 | - | 2,856.0 | 18,381.6 | 195,968.6 | 164,628.8 | -31,339.8 | Wholesale on a fee or contract basis of industrial machinery | |
| 46106 | 2 | D | D | D | D | D | D | D | D | D | D | D | D | D | D | Wholesale on a fee or contract basis of fuels, ores and metals | |
| 46107 | 6 | 260,181.4 | 239,390.8 | 716.4 | 195.6 | 8,185.4 | 92.1 | 126.6 | - | 6,831.4 | - | 4,643.2 | 64,148.1 | 45,091.2 | -18,656.9 | Wholesale on a fee or contract basis of construction materials, hardware, plumbing and heating equipment and supplies | |
| 46108 | 5 | 47,786.3 | 46,500.0 | 145.5 | 15.0 | 330.0 | - | - | 25.0 | - | 690.0 | 80.8 | 750.0 | 500.0 | -250.0 | Wholesale on a fee or contract basis of other particular products | |
| 46109 | 6 | 47,921.1 | 42,864.8 | 756.0 | 222.0 | 150.0 | 36.7 | 70.0 | - | - | 1,536.0 | 2,285.6 | 18,100.5 | 20,091.4 | 1,990.9 | Wholesale on a fee or contract basis of a variety of goods | |

(หน่วย: In Thousand Baht)

ตาราง 5 ค่าใช้จ่ายทั้งสิ้น มูลค่าสินค้าและวัสดุประกอบและส่วนเปลี่ยนแปลงสินค้าของสถานประกอบการธุรกิจปี 2556 จำแนกตามประเภทธุรกิจ (ต่อ)

TABLE 5 TOTAL EXPENSES, VALUE OF STOCKS AND CHANGE IN VALUE OF STOCKS OF BUSINESS ESTABLISHMENTS IN 2013 BY CATEGORY OF BUSINESS INDUSTRY (Cont'd)

| รหัส Code | จำนวน สถาน- ประกอบการ Number of establishments | รวม Total | ค่าซื้อสินค้า เพื่อการจำหน่าย และ/หรือให้บริการ Value of goods purchased for sale or rendering services | ค่าไฟฟ้า Electricity | น้ำประปา Water supply | น้ำมันเชื้อเพลิง Fuels | ค่าจ้าง บริการ ใช้บริการ อินเทอร์เน็ต Cost of internet services | ค่าจ้าง บริการ ซ่อมบำรุง คอมพิวเตอร์ computer accessories | ค่าซ่อม สิ่งก่อสร้าง เครื่องจักร และเครื่องมือ ฯลฯ Repair on construction, vehicles, machinery and equipment etc. | ค่าเช่า ยานพาหนะ เครื่องจักร และเครื่องมือ ฯลฯ Rent on vehicles, machinery and equipment etc. | ค่าเช่าอาคาร Rent on building | ค่าใช้จ่ายอื่น ๆ Other expenses | มูลค่าสินค้าและวัสดุประกอบคงเหลือ Value of stocks | | ส่วน เปลี่ยนแปลง สุทธิ Change in value of stocks | ประเภทธุรกิจ Category of business industry |
|--------------|--|--------------|---|-------------------------|--------------------------|---------------------------|--|--|---|---|----------------------------------|---------------------------------------|--|------------------------------|---|---|
| | | | | | | | | | | | | | 1 ม.ค. 2556 Jan 1, 2013 | 31 ธ.ค. 2556 Dec 31, 2013 | | |
| 462 | การขนส่งผู้โดยสารทางอากาศ และสัตว์ปีก | 282 | 7,445,837.7 | 52,918.0 | 4,611.2 | 48,964.8 | 1,315.2 | 1,172.1 | 24,679.3 | 6,629.6 | 19,956.6 | 575,994.1 | 951,858.7 | 687,194.8 | -264,663.9 | Wholesale of agricultural raw materials and live animals |
| 4620 | การขนส่งผู้โดยสารทางบก และสัตว์ปีก | 282 | 7,445,837.7 | 52,918.0 | 4,611.2 | 48,964.8 | 1,315.2 | 1,172.1 | 24,679.3 | 6,629.6 | 19,956.6 | 575,994.1 | 951,858.7 | 687,194.8 | -264,663.9 | Wholesale of agricultural raw materials and live animals |
| 46201 | การขนส่งข้ามเรือและเที่ยวอื่นๆ | 15 | 364,179.7 | 330,932.3 | 133.2 | 8,687.0 | 180.8 | - | 3,545.0 | - | 825.0 | 11,939.0 | 2,581.0 | 15,226.4 | 12,645.5 | Wholesale of rice in the husk and other grains |
| 46202 | การขนส่งที่นำตัวขึ้นการเดินเรือ | 7 | 5,020.2 | 4,196.0 | 33.0 | 24.9 | - | - | 31.5 | - | - | 31.8 | 393.2 | 273.9 | -119.3 | Wholesale of oil seeds and oleaginous fruits |
| 46204 | การขนส่งสัตว์ปีก | 45 | 12,314.2 | 7,873.3 | 821.9 | 1,319.5 | - | - | 29.3 | - | 1,200.0 | 939.3 | 5,579.3 | 2,680.1 | -899.2 | Wholesale of live animals |
| 46205 | การขนส่งดอกไม้ ต้นไม้ และเมล็ดพันธุ์ | 109 | 1,229,532.1 | 1,014,806.1 | 2,971.4 | 14,117.9 | 306.3 | 618.6 | 5,356.2 | 275.8 | 2,533.5 | 16,004.2 | 106,503.1 | 85,760.3 | -20,742.8 | Wholesale of flowers, plants and seeds |
| 46206 | การขนส่งอาหารสัตว์ | 95 | 4,942,483.4 | 4,480,046.3 | 23,566.0 | 1,215.7 | 790.6 | 341.5 | 11,823.9 | 6,353.8 | 15,368.2 | 389,851.1 | 681,116.4 | 472,634.5 | -208,481.9 | Wholesale of animal feeds |
| 46209 | การขนส่งวัตถุดิบอื่นๆทางบก | 11 | 892,308.2 | 871,829.5 | 1,045.4 | 89.3 | 11,290.0 | 212.0 | 3,893.4 | - | - | 3,910.9 | 157,685.7 | 110,619.5 | -47,066.2 | Wholesale of other agricultural raw materials |
| 463 | การขนส่งอาหาร เครื่องดื่ม และยาสูบ | 1,585 | 31,978,616.3 | 30,077,109.6 | 175,972.6 | 27,101.7 | 8,690.6 | 14,940.8 | 66,126.2 | 23,081.9 | 109,788.0 | 1,265,571.4 | 2,237,893.6 | 2,077,681.2 | -160,212.4 | Wholesale of food, beverages and tobacco |
| 4631 | การขนส่งอาหาร | 1,257 | 24,491,408.2 | 22,228,168.1 | 159,285.5 | 22,557.2 | 7,951.0 | 13,642.6 | 47,651.4 | 12,014.0 | 95,427.6 | 1,071,103.8 | 1,615,142.8 | 1,466,494.8 | -148,648.0 | Wholesale of food |
| 46311 | การขนส่งเนื้อสัตว์และผลิตภัณฑ์สัตว์ | 74 | 2,449,875.1 | 2,330,332.1 | 7,795.3 | 897.5 | 5,221.3 | 1,215 | 3,946.8 | 3,376.2 | 4,137.9 | 93,503.9 | 38,824.6 | 29,691.7 | -4,132.9 | Wholesale of meat and meat products |
| 46312 | การขนส่งแป้งและผลิตภัณฑ์สัตว์ | 132 | 2,637,447.1 | 2,423,741.4 | 58,423.0 | 3,557.8 | 1,772 | 780 | 14,516.5 | 820.0 | 8,191.9 | 115,996.9 | 31,315.9 | 131,275.2 | 99,959.3 | Wholesale of fish and fish products |
| 46313 | การขนส่งผักและผลไม้ | 412 | 2,733,636.9 | 2,400,072.3 | 31,354.2 | 6,694.6 | 6,093.6 | 11,900.0 | 18,644.6 | 762.1 | 32,883.9 | 156,616.9 | 259,202.1 | 172,069.9 | -87,132.2 | Wholesale of fruits and vegetables |
| 46314 | การขนส่งผลิตภัณฑ์นม | 65 | 608,918.1 | 565,545.0 | 8,187.4 | 736.7 | 169.1 | 805.9 | 3,892.8 | 126.0 | 8,763.0 | 12,908.4 | 25,659.3 | 31,364.2 | 5,704.9 | Wholesale of dairy products |
| 46315 | การขนส่งข้าวและผลิตภัณฑ์ ที่เกี่ยวข้าว | 96 | 6,403,876.1 | 6,275,287.4 | 27,309.8 | 3,938.4 | 210.9 | 226.5 | 2,392.4 | 608.4 | 9,653.3 | 75,709.4 | 607,372.7 | 378,240.2 | -229,132.6 | Wholesale of rice and rice milling products |
| 46316 | การขนส่งผลิตภัณฑ์นมอบ ไข่ นมข้น และไข่ที่ใช้น้ำจืด | 125 | 365,979.8 | 310,724.3 | 3,812.8 | 2,798.7 | 76.0 | 57.7 | 518.9 | 10.0 | 10,691.5 | 36,379.5 | 22,188.1 | 22,051.5 | -136.6 | Wholesale of bakery products, eggs and edible oils and fats of animal or vegetable origin |
| 46317 | การขนส่งน้ำตาล ซอและผลิตภัณฑ์ และขนมที่ทำจากน้ำตาล | 9 | 24,682.3 | 16,579.4 | 1,456.0 | 679.0 | 454.8 | 70.2 | 130.0 | - | 1,080.0 | 4,223.0 | 1,156.0 | 1,166.0 | 100 | Wholesale of sugar, chocolate, candy and sugar confectionery |
| 46318 | การขนส่งกาแฟ ชา ไข่ไก่ | 6 | 8,567.1 | 7,400.0 | 219.2 | 40.8 | 33.4 | - | - | - | 288.0 | 573.7 | 2,900.0 | 3,300.0 | 400.0 | Wholesale of coffee, tea and cocoa |
| 46319 | การขนส่งผลิตภัณฑ์อาหารอื่นๆ | 338 | 9,238,425.7 | 8,598,486.2 | 23,707.7 | 5,102.1 | 25,358.0 | 443.1 | 3,509.3 | 6,311.3 | 19,738.0 | 975,191.9 | 631,523.9 | 697,336.1 | 65,812.2 | Wholesale of other food products |
| 4632 | การขนส่งเครื่องดื่มและยาสูบ | 328 | 7,487,208.0 | 7,148,941.6 | 16,707.2 | 4,540.5 | 76,600.2 | 739.6 | 18,474.8 | 11,067.9 | 14,360.3 | 194,473.7 | 622,750.7 | 611,186.4 | -11,564.4 | Wholesale of beverages and tobacco |
| 46321 | การขนส่งเครื่องดื่มที่มีแอลกอฮอล์ | 94 | 5,457,887.1 | 5,359,812.7 | 7,265.1 | 1,508.9 | 23,749.1 | 413.5 | 2,852.4 | 2,240 | 6,866.0 | 54,038.8 | 319,386.9 | 334,837.7 | 15,450.8 | Wholesale of alcohol beverages |
| 46322 | การขนส่งเครื่องดื่มที่ไม่มีแอลกอฮอล์ | 225 | 1,962,233.0 | 1,724,583.9 | 9,196.2 | 3,008.9 | 51,861.2 | 311.9 | 15,531.7 | 10,843.9 | 6,990.3 | 139,763.3 | 300,048.8 | 274,787.7 | -25,470.1 | Wholesale of non-alcohol beverages |
| 46323 | การขนส่งผลิตภัณฑ์ยาสูบ | 9 | 67,087.9 | 64,505.0 | 245.9 | 26.7 | 90.0 | 14.2 | 90.6 | - | 504.0 | 671.6 | 3,315.0 | 1,700.0 | -1,945.0 | Wholesale of tobacco |
| 464 | การขายส่งปลีกเครื่องใช้ในบ้าน | 738 | 13,478,607.4 | 11,397,892.7 | 11,296.7 | 105,048.5 | 3,708.2 | 4,641.8 | 55,657.2 | 17,007.8 | 87,039.0 | 1,719,709.0 | 3,518,835.1 | 3,344,279.6 | -174,555.5 | Wholesale of household goods |
| 4641 | การขายส่งเสื้อผ้า และรองเท้า | 189 | 1,842,329.4 | 1,720,377.0 | 12,884.7 | 2,312.4 | 7,694.8 | 694.5 | 32,390.5 | 34.0 | 7,345.7 | 58,356.5 | 457,533.2 | 486,916.1 | 29,382.9 | Wholesale of textiles, clothing and footwear |
| 46411 | การขายส่งเสื้อผ้า | 107 | 1,287,856.6 | 1,223,952.4 | 3,043.5 | 660.0 | 3,285.2 | 467.4 | 30,302.4 | - | 1,482.0 | 24,629.7 | 315,339.6 | 346,390.0 | 31,050.4 | Wholesale of yarn and fabrics |
| 46412 | การขายส่งรองเท้า | 22 | 285,227.1 | 271,839.9 | 3,328.8 | 165.9 | 1,326.3 | 60.2 | 1,259.9 | 34.0 | 1,293.8 | 5,898.4 | 54,335.2 | 46,510.2 | -7,825.0 | Wholesale of household goods of textile |
| 46413 | การขายส่งอุปกรณ์กีฬา | 13 | 51,835.6 | 46,526.6 | 2,027.0 | 479.8 | 83.0 | - | 80.5 | - | - | 1,889.8 | 22,115.6 | 25,309.0 | 3,193.4 | Wholesale of haberdashery |
| 46414 | การขายส่งเสื้อผ้า | 38 | 182,512.1 | 154,691.4 | 4,100.0 | 984.8 | 2,099.2 | 185.2 | 482.5 | - | 3,993.9 | 15,848.1 | 57,324.1 | 57,017.1 | -307.0 | Wholesale of clothing |
| 46415 | การขายส่งรองเท้า | 9 | 34,898.1 | 23,366.7 | 385.5 | 22.0 | 192.0 | - | 265.3 | - | 576.0 | 10,090.6 | 8,418.7 | 11,689.8 | 3,271.1 | Wholesale of footwear |
| 4642 | การขายส่งเครื่องใช้ไฟฟ้า และ อิเล็กทรอนิกส์ | 129 | 1,910,189.7 | 1,650,027.1 | 21,298.4 | 1,695.8 | 18,242.9 | 499.0 | 7,426.7 | 2,223.8 | 21,265.1 | 182,344.5 | 255,038.9 | 314,948.8 | 59,609.9 | Wholesale of electric household appliances and consumer electronics |

(หน่วย: ใน พันบาท)

ตาราง 5 ค่าใช้จ่ายสิ้นปี มูลค่าสินค้าและวัสดุประกอบและส่วนเปลี่ยนแปลงสินค้าของสถานประกอบการธุรกิจปี 2556 จำแนกตามประเภทธุรกิจ (ต่อ)

TABLE 5 TOTAL EXPENSES, VALUE OF STOCKS OF BUSINESS ESTABLISHMENTS IN 2013 BY CATEGORY OF BUSINESS INDUSTRY (Cont'd)

| รหัส Code | จำนวน สถาน- ประกอบการ Number of establishments | รวม Total | ค่าซื้อสินค้า เพื่อการจำหน่าย และ/หรือให้บริการ Value of goods purchased for sale or rendering services | ค่าไฟฟ้า Electricity | น้ำประปา Water supply | น้ำมันเชื้อเพลิง Fuels | ค่าจ้าง เกี่ยวกับ บริการ อินเทอร์เน็ต Cost of internet services | ค่าจ้าง เกี่ยวกับ บริการ คอมพิวเตอร์ computer accessories | ค่าซ่อม สิ่งต่าง ยานพาหนะ และเครื่องใช้ Repair on construction, vehicles, machinery and equipment etc. | ค่าเช่า ยานพาหนะ เครื่องใช้ และเครื่องมือ Rent on vehicles, machinery and equipment etc. | ค่าเช่าอาคาร Rent on building | ค่าใช้จ่ายอื่น ๆ Other expenses | มูลค่าสินค้าและวัสดุประกอบคงเหลือ Value of stocks | | ส่วน เปลี่ยนแปลง สุทธิ Change in value of stocks | ประเภทธุรกิจ Category of business industry |
|--------------|--|---------------------|---|-------------------------|--------------------------|---------------------------|--|--|---|--|----------------------------------|---------------------------------------|--|------------------------------|---|--|
| | | | | | | | | | | | | | 1 ม.ค. 2556 Jan 1, 2013 | 31 ธ.ค. 2556 Dec 31, 2013 | | |
| 46421 | 109 | 1,227,552.6 | 1,057,727.6 | 19,180.4 | 1,333.3 | 15,038.6 | 350.9 | 118.4 | 4,853.2 | 3,373.7 | 17,807.8 | 107,768.6 | 140,789.5 | 152,973.4 | 12,203.9 | Wholesale of electric household appliances and consumer electronics |
| | | | | | | | | | | | | | | | | (except lighting equipment) |
| 46422 | 20 | 682,837.0 | 592,299.5 | 2,118.0 | 362.4 | 3,204.2 | 148.0 | 68.0 | 2,735.5 | 3,850.1 | 3,437.3 | 74,575.9 | 114,269.4 | 161,475.4 | 47,406.0 | Wholesale of lighting equipment |
| 4643 | 101 | 4,171,496.8 | 3,101,174.3 | 8,685.1 | 1,643.6 | 11,241.6 | 262.0 | 292.5 | 2,150.9 | 962.9 | 6,952.1 | 1,038,131.7 | 1,624,795.7 | 1,392,422.7 | -232,373.0 | Wholesale of cultural and recreation goods |
| 46431 | 37 | 1,180,130.2 | 1,095,685.0 | 5,004.7 | 926.8 | 8,967.5 | 77.4 | 199.2 | 1,810.4 | 799.7 | 1,794.2 | 64,865.2 | 264,641.0 | 247,387.1 | -17,253.9 | Wholesale of books, newspapers and stationery and magazines |
| 46432 | 8 | 44,326.0 | 39,428.9 | 640.1 | 137.3 | 509.3 | 26.8 | - | - | - | 1,882.9 | 1,700.7 | 69,030.0 | 49,076.8 | -19,926.2 | Wholesale of recorded visual and audio media |
| 46433 | 15 | 2,879,867.4 | 1,906,802.7 | 1,583.6 | 351.5 | - | 11.8 | 66.4 | 66.4 | 163.2 | 2,510.0 | 96,837.8 | 1,283,212.8 | 1,094,546.5 | -198,666.3 | Wholesale of sports goods |
| 46434 | 12 | 21,122.2 | 19,233.4 | 336.0 | 35.9 | 638.0 | 10.0 | 20.0 | 42.0 | - | 468.0 | 339.0 | 1,875.0 | 4,000.0 | 2,125.0 | Wholesale of games and toys |
| 46439 | 29 | 46,051.2 | 40,024.5 | 1,120.6 | 192.1 | 1,126.8 | 147.8 | 61.5 | 232.1 | - | 297.0 | 2,848.8 | 6,064.0 | 7,412.4 | 1,348.4 | Wholesale of other cultural and recreation goods |
| 4644 | 101 | 2,373,719.7 | 2,108,777.3 | 14,883.1 | 2,465.7 | 13,454.0 | 1,317.6 | 3,094.5 | 6,442.9 | 6,975.7 | 8,416.0 | 207,892.8 | 584,797.4 | 562,064.3 | -22,733.1 | Wholesale of pharmaceutical and medical goods, perfumeries and toilet preparations |
| 46441 | 58 | 1,711,674.7 | 1,475,759.3 | 11,588.9 | 1,939.3 | 11,720.5 | 1,113.4 | 2,751.7 | 6,156.1 | 3,803.6 | 5,962.0 | 190,897.8 | 538,939.4 | 529,740.1 | -9,169.4 | Wholesale of pharmaceutical and medical goods |
| 46442 | 9 | 13,375.6 | 10,010.0 | 489.0 | 66.5 | 357.0 | 61.9 | 27.0 | 66.8 | - | 810.0 | 1,487.5 | 3,950.6 | 1,290.3 | -2,660.3 | Wholesale of perfumeries |
| 46443 | 34 | 648,669.5 | 623,068.0 | 2,825.2 | 460.0 | 1,376.4 | 142.4 | 315.8 | 2,200 | 3,170.1 | 1,644.0 | 15,507.6 | 41,937.3 | 31,033.9 | -10,903.5 | Wholesale of cosmetics and toilet preparations |
| 4649 | 218 | 3,180,871.8 | 2,817,536.9 | 18,854.9 | 3,179.2 | 54,415.3 | 935.1 | 829.2 | 7,246.1 | 1,811.4 | 43,080.2 | 232,983.4 | 596,669.8 | 588,227.7 | -8,442.2 | Wholesale of other household goods |
| 46492 | 7 | 452,284.9 | 414,448.2 | 1,263.7 | 42.6 | 154.1 | 31.6 | 294.9 | 4,372.9 | 437.9 | 4,022.2 | 27,216.9 | 75,318.5 | 81,701.8 | 6,383.3 | Wholesale of watches, clocks and jewellery |
| 46493 | 13 | 360,998.1 | 317,663.3 | 956.0 | 77.7 | 1,021.3 | 126.0 | 133.7 | 604.4 | 180.0 | 3,428.0 | 36,807.6 | 55,880.6 | 74,522.9 | 18,642.3 | Wholesale of leather goods and travel accessories |
| 46494 | 39 | 410,932.7 | 345,671.0 | 2,160.4 | 344.5 | 4,155.0 | 294.0 | 159.5 | 150.0 | - | 11,784.0 | 46,214.2 | 60,712.3 | 60,253.0 | -459.3 | Wholesale of household furniture |
| 46495 | 19 | 535,459.4 | 432,452.1 | 3,661.8 | 915.5 | 14,781.5 | 120.5 | 42.0 | 564.8 | 18.0 | 3,285.3 | 79,617.8 | 88,228.7 | 93,801.2 | 5,572.4 | Wholesale of chinaware, glassware and kitchenware |
| 46499 | 140 | 1,421,196.7 | 1,307,302.2 | 10,813.0 | 1,798.9 | 34,303.4 | 363.0 | 199.1 | 1,554.1 | 1,173.5 | 20,560.7 | 43,126.9 | 316,529.6 | 277,948.8 | -38,580.9 | Wholesale of other household goods, n.e.c |
| 465 | 779 | 36,995,573.9 | 34,775,234.1 | 99,649.8 | 13,002.2 | 132,713.3 | 8,822.3 | 12,213.0 | 67,833.8 | 51,932.7 | 116,504.9 | 1,717,667.7 | 8,530,064.7 | 8,485,049.3 | -45,015.4 | Wholesale of machinery, equipment and supplies |
| 4651 | 41 | 375,731.1 | 301,348.7 | 2,375.2 | 187.6 | 1,188.3 | 103.0 | 148.3 | 4,497.8 | 989.5 | 5,024.2 | 59,868.5 | 45,958.4 | 35,483.7 | -10,474.7 | Wholesale of computers, computer peripheral equipment and software |
| 46510 | 41 | 375,731.1 | 301,348.7 | 2,375.2 | 187.6 | 1,188.3 | 103.0 | 148.3 | 4,497.8 | 989.5 | 5,024.2 | 59,868.5 | 45,958.4 | 35,483.7 | -10,474.7 | Wholesale of computers, computer peripheral equipment and software |

(หน่วย: ใน Thousand Baht)

ตาราง 5 ค่าใช้จ่ายทั้งสิ้น มูลค่าสินค้าและวัสดุประกอบและส่วนเปลี่ยนแปลงสินค้าของสถานประกอบการธุรกิจปี 2556 จำแนกตามประเภทธุรกิจ (ต่อ)

TABLE 5 TOTAL EXPENSES , VALUE OF STOCKS AND CHANGE IN VALUE OF STOCKS OF BUSINESS ESTABLISHMENTS IN 2013 BY CATEGORY OF BUSINESS INDUSTRY (Cont'd)

| รหัส Code | จำนวน สถาน- ประกอบการ Number of establishments | รวม Total | ค่าซื้อสินค้า เพื่อการจำหน่าย และ/หรือให้บริการ Value of goods purchased for sale or rendering services | ค่าไฟฟ้า Electricity | ค่าประปา Water supply | น้ำมันเชื้อเพลิง Fuels | ค่าจ้าง เกี่ยวกับ บริการ อินเทอร์เน็ต Cost of internet services | ค่าจ้าง เกี่ยวกับ บริการ คอมพิวเตอร์ คอมพิวเตอร์ accessories | ค่าซ่อม สิ่งต่าง เครื่องจักร และเครื่องมือ ฯลฯ Repair on construction, vehicles, machinery and equipment etc. | ค่าเช่า ยานพาหนะ เครื่องจักร และเครื่องมือ ฯลฯ Rent on vehicles, machinery and equipment etc. | ค่าเช่าอาคาร Rent on building | ค่าใช้จ่าย อื่น expenses | มูลค่าสินค้าและวัสดุประกอบคงเหลือ | | ส่วน เปลี่ยนแปลง มูลค่าสินค้าและ วัสดุประกอบ Change in value of stocks | Category of business industry |
|--------------|--|---------------------|---|-------------------------|--------------------------|---------------------------|--|---|---|---|----------------------------------|--------------------------------|-----------------------------------|------------------------------|--|--|
| | | | | | | | | | | | | | 31 ธ.ค. 2556 | | | |
| | | | | | | | | | | | | | 1 ม.ค. 2556 Jan 1, 2013 | 31 ธ.ค. 2556 Dec 31, 2013 | | |
| 4652 | 91 | 1,758,444.3 | 1,615,147.7 | 6,515.0 | 779.9 | 10,650.7 | 955.2 | 489.1 | 2,705.4 | 401.6 | 16,823.9 | 103,975.7 | 326,561.5 | 372,314.4 | 45,752.8 | Wholesale of electronic and telecommunications equipment and parts |
| 46521 | 64 | 1,231,532.1 | 1,135,992.2 | 3,532.1 | 621.6 | 8,421.6 | 818.7 | 387.8 | 2,058.4 | 401.6 | 6,737.5 | 72,560.6 | 282,311.4 | 295,783.6 | 13,472.2 | Wholesale of electronic equipment and parts |
| 46522 | 27 | 526,912.2 | 479,155.5 | 2,983.0 | 158.3 | 2,229.1 | 136.6 | 101.3 | 647.0 | - | 10,086.4 | 31,415.1 | 44,250.1 | 76,530.8 | 32,280.6 | Wholesale of telephone and telecommunications equipment |
| 4653 | 123 | 4,803,565.6 | 4,633,786.4 | 24,065.4 | 1,394.5 | 21,514.8 | 427.0 | 270.6 | 16,719.2 | 279.4 | 11,167.5 | 93,940.9 | 2,078,758.4 | 2,132,001.1 | 53,242.7 | Wholesale of agricultural machinery, equipment and supplies |
| 46530 | 123 | 4,803,565.6 | 4,633,786.4 | 24,065.4 | 1,394.5 | 21,514.8 | 427.0 | 270.6 | 16,719.2 | 279.4 | 11,167.5 | 93,940.9 | 2,078,758.4 | 2,132,001.1 | 53,242.7 | Wholesale of agricultural machinery, equipment and supplies |
| 4659 | 524 | 30,057,832.9 | 28,249,513.3 | 66,694.1 | 10,640.2 | 99,359.5 | 7,337.1 | 11,305.0 | 43,911.4 | 50,262.3 | 83,489.2 | 1,459,882.6 | 6,078,786.4 | 5,945,250.2 | -133,536.2 | Wholesale of other machinery and equipment |
| 46591 | 17 | 680,120.8 | 585,699.1 | 11,495.9 | 2,823.7 | 10,376.0 | 839.3 | 2,298.7 | 4,890.9 | - | 373.3 | 63,332.9 | 251,798.5 | 291,055.9 | 39,257.4 | Wholesale of transport equipment (except motor vehicles, motorcycles and bicycles) |
| 46592 | 31 | 336,838.0 | 266,640.6 | 3,355.7 | 405.6 | 1,858.5 | 113.8 | 125.0 | 1,278.3 | 90.0 | 5,406.8 | 57,563.8 | 36,045.7 | 39,463.1 | 3,417.4 | Wholesale of civil engineering, mining and construction machinery |
| 46593 | 209 | 16,497,830.4 | 15,266,909.4 | 33,628.9 | 5,302.2 | 52,947.0 | 4,642.8 | 5,788.6 | 32,077.0 | 42,968.4 | 53,715.5 | 999,410.4 | 3,050,562.3 | 2,864,105.7 | -186,456.5 | Wholesale of industrial machinery and equipment |
| 46594 | 26 | 319,929.5 | 274,331.0 | 2,543.8 | 246.5 | 4,290.6 | 140.6 | 224.0 | 2,174.5 | - | 5,296.0 | 30,682.5 | 44,300.0 | 43,273.0 | -1,027.1 | Wholesale of office machinery, equipment and furniture |
| 46599 | 241 | 12,223,514.1 | 11,833,331.2 | 15,669.8 | 1,862.3 | 29,887.4 | 1,600.5 | 2,868.8 | 3,490.7 | 7,203.9 | 18,697.5 | 308,902.1 | 2,696,079.9 | 2,707,552.5 | 11,272.6 | Wholesale of other machinery and equipment, n.e.c |
| 466 | 3,858 | 93,709,121.5 | 89,489,606.8 | 294,518.8 | 56,236.3 | 643,696.4 | 18,828.7 | 19,644.7 | 288,063.7 | 30,111.4 | 322,271.1 | 2,546,143.5 | 10,606,818.6 | 11,952,327.1 | 1,345,508.6 | Other specialized wholesale |
| 4661 | 131 | 26,763,449.5 | 26,331,056.8 | 14,231.0 | 2,118.7 | 31,134.1 | 427.3 | 180.1 | 68,987.7 | 11,448.7 | 15,977.4 | 287,887.8 | 491,861.6 | 590,767.9 | 98,906.3 | Wholesale of solid, liquid and gaseous fuels and related products |
| 46611 | 21 | 50,196.6 | 47,327.1 | 322.9 | 55.1 | 517.6 | - | - | 196.3 | - | 1,324.5 | 453.3 | 1,878.4 | 1,785.5 | -99.9 | Wholesale of solid fuels |
| 46612 | 12 | 19,728,442.6 | 19,565,015.2 | 3,213.3 | 480.6 | 5,512.7 | 23.3 | - | 3,740.0 | 60.0 | 4,624.8 | 147,468.7 | 164,519.9 | 195,021.2 | 30,501.3 | Wholesale of liquid fuels |
| 46613 | 70 | 4,135,486.3 | 3,972,124.3 | 8,037.3 | 1,222.4 | 17,958.6 | 144.9 | 54.1 | 61,180.9 | 9,228.6 | 5,757.7 | 59,777.5 | 33,706.9 | 32,268.2 | -1,338.7 | Wholesale of gaseous fuels |
| 46614 | 28 | 2,849,624.0 | 2,748,590.1 | 2,657.6 | 360.6 | 7,145.2 | 259.1 | 126.0 | 3,866.5 | 2,160.2 | 4,270.4 | 80,188.4 | 291,756.4 | 361,999.9 | 70,243.5 | Wholesale of refined petroleum products |
| 4662 | 504 | 21,251,159.9 | 20,601,467.8 | 54,036.6 | 8,432.3 | 52,629.1 | 3,375.1 | 1,127.2 | 17,226.5 | 4,587.0 | 36,343.7 | 471,934.6 | 4,509,393.4 | 4,888,745.2 | 349,351.8 | Wholesale of metals and metal ores |
| 46621 | 11 | 129,279.8 | 92,671.4 | 1,626.8 | 220.9 | 9,518.0 | 21.4 | 0.6 | 6,922.1 | 160.0 | 1,860.0 | 16,278.7 | 31,143.4 | 32,949.4 | 1,806.0 | Wholesale of ferrous and non-ferrous metal ores |
| 46622 | 493 | 21,121,880.1 | 20,508,796.5 | 52,409.8 | 8,211.4 | 43,111.1 | 3,353.7 | 1,126.6 | 10,304.4 | 4,427.0 | 34,483.7 | 455,655.9 | 4,478,250.0 | 4,825,795.7 | 347,545.8 | Wholesale of iron, steel and non-ferrous metal in primary forms |

(หน่วย : ใน Thousand Baht)

ตาราง 5 ค่าใช้จ่ายสิ้น มูลค่าสินค้าและวัสดุประกอบและส่วนเปลี่ยนแปลงสินค้าของสถานประกอบการธุรกิจปี 2556 จำแนกตามประเภทธุรกิจ (ต่อ)

TABLE 5 TOTAL EXPENSES , VALUE OF STOCKS OF BUSINESS ESTABLISHMENTS IN 2013 BY CATEGORY OF BUSINESS INDUSTRY (Cont'd)

| รหัส Code | ประเภทธุรกิจ Business industry | จำนวน สถาน- ประกอบการ Number of establishments | รวม Total | ค่าซื้อสินค้า เพื่อการจำหน่าย และ/หรือให้บริการ Value of goods purchased for sale or rendering services | ค่าไฟฟ้า Electricity | ค่าประปา Water supply | น้ำมันเชื้อเพลิง Fuels | ค่าจ้าง เกี่ยวกับ บริการ อินเทอร์เน็ต Cost of internet services | ค่าจ้าง เกี่ยวกับ บริการ คอมพิวเตอร์ computer accessories | ค่าซ่อม สิ่งต่าง เครื่อง ใช้ ซ่อม เครื่อง ใช้ ซ่อม เครื่อง ใช้ ซ่อม | ค่าเช่า ยานพาหนะ เครื่อง ใช้ ซ่อม เครื่อง ใช้ ซ่อม | ค่าเช่าอาคาร Rent on building | ค่าใช้จ่าย อื่น expenses | มูลค่าสินค้าและวัสดุประกอบคงเหลือ | | ส่วน เปลี่ยนแปลง มูลค่าสินค้าและ วัสดุประกอบ Change in value of stocks | Category of business industry |
|--------------|--|--|---------------|---|-------------------------|--------------------------|---------------------------|--|--|---|---|----------------------------------|--------------------------------|-----------------------------------|--------------|--|--|
| | | | | | | | | | | | | | | 1 ม.ค. 2556 | | | |
| | | | | | | | | | | | | | | Jan 1, 2013 | Dec 31, 2013 | | |
| 4663 | การขายส่ง/ส่งปลีก เครื่องมือ เครื่องอุปโภคและวัสดุสำหรับ รถยนต์และระบบทำความร้อน | 656 | 11,931,644.4 | 10,625,998.4 | 71,742.5 | 11,131.1 | 263,141.4 | 5,878.5 | 6,582.3 | 81,602.9 | 8,054.7 | 52,265.5 | 805,209.0 | 1,905,564.0 | 1,951,560.4 | 45,996.4 | Wholesale of construction materials, hardware, plumbing and heating equipment and supplies |
| 46631 | การขายส่งเครื่องใช้, อุปกรณ์ และอิเล็กทรอนิกส์ | 167 | 1,910,320.8 | 1,439,463.6 | 26,477.4 | 2,105.8 | 182,899.7 | 1,142.0 | 2,107.0 | 53,154.2 | 15.9 | 1,520.0 | 201,441.1 | 140,941.7 | 109,885.6 | -31,056.1 | Wholesale of bricks, stone, cement, sand and concrete products |
| 46632 | การขายส่งไม้และผลิตภัณฑ์ จากไม้รูปปั้น | 201 | 2,953,342.4 | 2,806,713.3 | 20,565.1 | 3,303.3 | 37,272.1 | 1,192.2 | 1,065.8 | 7,995.8 | 1,278.5 | 16,588.7 | 57,367.5 | 666,090.9 | 661,142.9 | -4,648.0 | Wholesale of wood in the rough and products of primary processing of wood |
| 46633 | การขายส่งสี น้ำมันสี และเคลือบ | 48 | 771,872.0 | 721,268.8 | 3,232.6 | 631.2 | 5,330.9 | 1,628.7 | 823.2 | 1,684.5 | 278.7 | 6,952.9 | 30,040.5 | 83,697.7 | 88,361.8 | 4,664.1 | Wholesale of paints, varnishes and lacquers |
| 46634 | การขายส่งอุปกรณ์รถยนต์ และเครื่องมือช่าง | 55 | 2,433,914.5 | 1,986,601.8 | 8,236.8 | 917.7 | 17,438.1 | 1,521.9 | 1,144.4 | 4,547.6 | 5,406.8 | 19,339.2 | 388,260.3 | 539,554.6 | 583,560.8 | 44,006.2 | Wholesale of plumbing and heating equipment and supplies and sanitary equipment |
| 46639 | การขายส่งวัสดุก่อสร้าง | 185 | 3,862,694.7 | 3,671,948.9 | 13,230.7 | 4,173.1 | 20,206.6 | 393.8 | 1,441.9 | 14,220.8 | 1,074.9 | 7,864.6 | 128,139.5 | 475,279.2 | 508,309.3 | 33,030.2 | Wholesale of other construction materials |
| 4669 | การขายส่งเหล็กและท่อ และผลิตภัณฑ์อื่น ๆ ที่มีไว้ ประกอบขึ้น | 2,567 | 33,762,867.7 | 31,931,085.8 | 154,508.6 | 34,554.3 | 296,791.9 | 9,147.9 | 11,755.1 | 120,246.7 | 6,020.9 | 217,684.6 | 981,072.0 | 3,699,999.5 | 4,551,253.6 | 851,254.1 | Wholesale of waste and scrap and other products, n.e.c. |
| 46691 | การขายส่งเหล็กแท่งและท่อ | 152 | 9,510,242.7 | 8,861,911.9 | 59,265.0 | 14,940.1 | 156,688.7 | 4,718.5 | 4,928.7 | 52,885.9 | 1,820.7 | 23,374.0 | 329,351.1 | 1,053,894.8 | 1,121,028.3 | 67,133.5 | Wholesale of industrial chemicals |
| 46692 | การขายส่งปูนและผลิตภัณฑ์ ทางการเกษตร | 68 | 1,211,914.1 | 1,080,389.0 | 8,143.8 | 1,490.0 | 21,282.5 | 343.2 | 1,351.8 | 4,094.3 | - | 3,627.0 | 91,192.6 | 295,250.2 | 333,123.7 | 37,873.5 | Wholesale of fertilizers and agrochemical products |
| 46693 | การขายส่งยางและพลาสติกขั้นต้น | 31 | 4,240,449.5 | 4,009,021.9 | 3,653.6 | 660.8 | 6,954.9 | 838.5 | 1,727.7 | 6,194.6 | 329.3 | 7,570.0 | 203,453.0 | 263,969.7 | 277,143.2 | 13,173.5 | Wholesale of rubber and plastic materials in primary forms |
| 46694 | การขายส่งบรรจุภัณฑ์ชนิดใช้ อุตสาหกรรม | 76 | 2,272,870.0 | 2,249,237.2 | 3,529.1 | 436.8 | 1,504.5 | - | 58.5 | 3,871.2 | 5.6 | 6,616.6 | 7,610.5 | 79,290.4 | 71,350.3 | -7,940.1 | Wholesale of industrial or commercial containers |
| 46695 | การขายส่งของเสียและเศษวัสดุ ที่สาคอนักกับใช้ | 2,208 | 13,070,490.8 | 12,419,609.5 | 66,705.5 | 15,339.9 | 96,519.7 | 2,275.7 | 3,084.7 | 45,822.5 | 2,525.0 | 170,010.4 | 248,597.9 | 1,761,094.4 | 1,918,248.3 | 157,153.9 | Wholesale of waste and scrap and materials for recycling |
| 46699 | การขายส่งผลิตภัณฑ์อื่น ๆ ที่มีไว้ตั้งโต๊ะเท่านั้น | 32 | 3,456,300.8 | 3,310,916.3 | 13,211.6 | 1,686.7 | 13,681.5 | 972.0 | 558.8 | 7,380.1 | 1,340.3 | 6,486.5 | 100,667.0 | 246,500.0 | 830,339.8 | 583,859.8 | Wholesale of other products, n.e.c. |
| 469 | การขายส่งทั่วไป | 165 | 3,840,202.5 | 3,746,798.4 | 7,691.1 | 1,675.9 | 17,933.1 | 477.4 | 39.0 | 3,009.5 | - | 9,581.5 | 52,996.7 | 275,106.4 | 416,000.3 | 140,893.8 | Non-specialized wholesale trade |
| 4690 | การขายส่งสินค้าทั่วไป | 165 | 3,840,202.5 | 3,746,798.4 | 7,691.1 | 1,675.9 | 17,933.1 | 477.4 | 39.0 | 3,009.5 | - | 9,581.5 | 52,996.7 | 275,106.4 | 416,000.3 | 140,893.8 | Non-specialized wholesale trade |
| 46900 | การขายส่งสินค้าทั่วไป | 165 | 3,840,202.5 | 3,746,798.4 | 7,691.1 | 1,675.9 | 17,933.1 | 477.4 | 39.0 | 3,009.5 | - | 9,581.5 | 52,996.7 | 275,106.4 | 416,000.3 | 140,893.8 | Non-specialized wholesale trade |
| 47 | การขายปลีก (ยกเว้นยานยนต์ และจักรยานยนต์) | 56,196 | 230,880,163.6 | 215,938,296.1 | 3,101,919.8 | 520,359.4 | 1,880,916.0 | 61,086.5 | 62,302.7 | 817,051.4 | 98,650.4 | 2,756,148.1 | 6,043,433.1 | 42,304,644.5 | 38,655,084.2 | -3,649,560.3 | Retail trade (except of motor vehicles and motorcycles) |
| 471 | การขายปลีกทั่วไป | 34,658 | 60,691,735.8 | 54,852,689.4 | 1,973,955.1 | 216,618.7 | 731,034.4 | 4,546.1 | 11,041.9 | 143,961.2 | 25,947.8 | 1,346,101.7 | 1,385,839.5 | 15,496,861.7 | 13,592,518.1 | -1,904,343.6 | Retail sale in non-specialized stores |
| 4711 | ร้านขายปลีกอาหาร เครื่องดื่ม หรือซูเปอร์มาร์เก็ต | 27,624 | 49,270,996.5 | 45,080,175.3 | 1,481,224.6 | 170,685.3 | 666,300.0 | 3,901.2 | 9,925.8 | 103,550.2 | 13,034.2 | 1,108,734.3 | 633,465.6 | 14,226,730.1 | 12,491,138.2 | -1,735,611.9 | Retail sale in non-specialized stores with food, beverages or tobacco predominating |
| 47111 | ซูเปอร์มาร์เก็ต | 61 | 579,960.1 | 533,317.7 | 13,117.3 | 846.2 | 1,386.4 | 151.3 | 226.7 | 2,200.8 | 105.2 | 11,403.8 | 17,204.7 | 132,055.6 | 122,074.2 | -9,981.5 | Supermarkets |
| 47112 | สินค้าปลีก/ปลีกส่ง/ส่งต่อ/ ไฮเปอร์มาร์เก็ต | 135 | 11,067,904.2 | 9,277,097.3 | 663,322.8 | 50,362.5 | 922.3 | 218.5 | 58.8 | 66,291.7 | 12,281.3 | 947,546.0 | 49,802.8 | 6,860,807.1 | 5,543,659.0 | -1,317,148.0 | Discount stores/Supercenters/ Hypermarkets |
| 47113 | ร้านขายปลีกสินค้า | 1,893 | 4,951,704.2 | 4,630,355.5 | 175,860.8 | 21,256.0 | 25,930.9 | 3,531.4 | 9,520.0 | 2,920.0 | 647.6 | 36,994.7 | 44,687.1 | 780,038.0 | 547,510.0 | -232,528.0 | Convenience stores/Minimarts |
| 47114 | ร้านขายของชำ | 25,555 | 32,671,428.0 | 30,039,404.7 | 628,923.6 | 98,220.5 | 638,060.4 | - | 120.3 | 32,137.6 | - | 112,789.8 | 521,771.0 | 6,453,849.4 | 6,277,895.0 | -175,954.4 | Grocery stores |

(บาทใน พันบาท)

ตาราง 5 ค่าใช้จ่ายสิ้น มูลค่าสินค้าและวัสดุประกอบและส่วนเปลี่ยนแปลงสินค้าของสถานประกอบการธุรกิจปี 2556 จำแนกตามประเภทธุรกิจ (ต่อ)

TABLE 5 TOTAL EXPENSES, VALUE OF STOCKS AND CHANGE IN VALUE OF STOCKS OF BUSINESS ESTABLISHMENTS IN 2013 BY CATEGORY OF BUSINESS INDUSTRY (Cont'd)

| รหัส Code | ประเภทธุรกิจ Establishments | จำนวน สถาน- ประกอบการ Number of establishments | รวม Total | ค่าซื้อสินค้า เพื่อการจำหน่าย และ/หรือให้บริการ Value of goods purchased for sale or rendering services | ค่าไฟฟ้า Electricity | ค่าประปา Water supply | น้ำมันเชื้อเพลิง Fuels | ค่าจ้าง บริการ อินเทอร์เน็ต Cost of internet services | ค่าจ้าง บริการ คอมพิวเตอร์ และอุปกรณ์ Repair and maintenance of computer accessories | ค่าซ่อม สิ่งต่าง เครื่องจักร และเครื่องมือ ฯลฯ Repair on construction, vehicles, machinery and equipment etc. | ค่าเช่า ยานพาหนะ เครื่องจักร และเครื่องมือ ฯลฯ Rent on vehicles, machinery and equipment etc. | ค่าเช่าอาคาร Rent on building | ค่าใช้จ่าย อื่น Other expenses | มูลค่าสินค้าและวัสดุประกอบคงเหลือ Value of stocks | | ส่วน เปลี่ยนแปลง ของสินค้าและ วัสดุประกอบ Change in value of stocks | Category of business industry | |
|--------------|---|--|---------------------|---|-------------------------|--------------------------|---------------------------|---|---|--|---|----------------------------------|---|--|------------------------------|---|---|---|
| | | | | | | | | | | | | | | 1 ม.ค. 2556 Jan 1, 2013 | 31 ธ.ค. 2556 Dec 31, 2013 | | | |
| 4719 | ร้านอาหารที่จำหน่ายเครื่องดื่ม | 7,094 | 11,420,739.3 | 9,772,514.1 | 492,730.5 | 45,935.5 | 64,734.4 | 644.9 | 1,116.1 | 40,411.1 | 12,913.6 | 237,367.3 | 752,373.9 | 1,270,111.6 | 1,101,379.9 | -168,731.7 | Other retail sale in non-specialized stores | |
| 47190 | ร้านอาหารที่จำหน่ายเครื่องดื่ม | 7,094 | 11,420,739.3 | 9,772,514.1 | 492,730.5 | 45,935.5 | 64,734.4 | 644.9 | 1,116.1 | 40,411.1 | 12,913.6 | 237,367.3 | 752,373.9 | 1,270,111.6 | 1,101,379.9 | -168,731.7 | Other retail sale in non-specialized stores | |
| 472 | ร้านอาหารบริการ เครื่องดื่ม และยาสูบ | 1,839 | 4,480,115.3 | 4,242,680.9 | 50,029.9 | 10,723.9 | 58,090.2 | 148.1 | 13.0 | 8,050.4 | 1,246.8 | 44,861.4 | 64,270.7 | 250,130.1 | 258,488.4 | 8,358.3 | Retail sale of food, beverages and tobacco in specialized stores | |
| 4721 | ร้านอาหารบริการ | 1,671 | 3,523,936.5 | 3,303,112.7 | 46,035.5 | 9,702.8 | 53,899.3 | 81.4 | 2.6 | 7,005.3 | 1,246.8 | 42,558.2 | 60,292.0 | 218,567.9 | 231,514.1 | 12,946.2 | Retail sale of food in specialized stores | |
| 47211 | ร้านอาหารที่จัดโต๊ะ และเสิร์ฟเครื่องดื่ม | 94 | 1,788,343.4 | 1,764,992.5 | 3,733.4 | 661.6 | 8,968.1 | - | - | 1,356.9 | - | 4,069.7 | 4,761.1 | 22,602.0 | 17,203.7 | -5,398.3 | Retail sale of meat and meat products in specialized stores | |
| 47212 | ร้านอาหารที่ปรุงและเสิร์ฟที่โต๊ะ | 160 | 587,446.5 | 518,534.4 | 8,673.6 | 2,283.2 | 12,186.5 | 12.6 | - | 1,441.5 | - | 4,877.9 | 9,436.8 | 8,003.2 | 7,395.7 | -407.5 | Retail sale of fish and fish products in specialized stores | |
| 47213 | ร้านอาหารที่จัดและเสิร์ฟ | 336 | 234,375.2 | 185,707.4 | 9,859.6 | 2,049.9 | 9,120.0 | - | - | 1,092.0 | 1,093.3 | 15,120.8 | 10,332.2 | 47,522.7 | 16,526.7 | -30,996.0 | Retail sale of fruit and vegetables in specialized stores | |
| 47214 | ร้านอาหารที่จำหน่าย | 587 | 579,900.9 | 509,368.2 | 14,180.2 | 3,285.6 | 11,954.0 | - | - | 786.0 | - | 11,928.5 | 28,398.4 | 97,082.7 | 151,246.1 | 54,163.4 | Retail sale of rice in specialized stores | |
| 47215 | ร้านอาหารที่จัดเสิร์ฟขนมอบ | 227 | 111,344.6 | 95,964.8 | 4,444.8 | 838.7 | 2,702.2 | 60.4 | 2.6 | 483.4 | 153.4 | 4,225.1 | 2,469.2 | 10,514.0 | 11,520.0 | 1,006.0 | Retail sale of bakery products in specialized stores | |
| 47219 | ร้านอาหารที่จำหน่าย | 267 | 252,325.8 | 228,545.4 | 5,143.8 | 583.8 | 8,968.4 | 8.4 | - | 1,845.5 | - | 2,336.2 | 4,894.3 | 32,843.3 | 27,621.9 | -5,221.4 | Retail sale of other food products in specialized stores | |
| 4722 | ร้านอาหารที่จัดเสิร์ฟ | 166 | 81,032.0 | 66,814.3 | 3,919.3 | 1,021.1 | 4,059.6 | 66.8 | 10.4 | 1,035.6 | - | 2,159.2 | 1,945.7 | 19,898.5 | 17,331.2 | -2,567.2 | Retail sale of beverages in specialized stores | |
| 47221 | ร้านอาหารที่จัดเสิร์ฟที่มีแอลกอฮอล์ | 51 | 16,598.5 | 13,800.0 | 1,252.8 | 218.4 | 648.0 | - | - | 630.0 | - | - | 449.3 | 3,598.8 | 754.8 | -2,844.0 | Retail sale of alcohol beverages in specialized stores | |
| 47222 | ร้านอาหารที่จัดเสิร์ฟที่ไม่มีแอลกอฮอล์ | 115 | 64,033.5 | 53,014.3 | 2,666.5 | 802.7 | 3,411.6 | 66.8 | 10.4 | 405.6 | - | 2,159.2 | 1,496.4 | 16,299.7 | 16,576.4 | 276.8 | Retail sale of non-alcohol beverages in specialized stores | |
| 4723 | ร้านอาหารที่จัดเสิร์ฟกับยาสูบ | 2 | D | D | D | D | D | D | D | D | D | D | D | D | D | D | D | Retail sale of tobacco products in specialized stores |
| 47230 | ร้านอาหารที่จัดเสิร์ฟกับยาสูบ | 2 | D | D | D | D | D | D | D | D | D | D | D | D | D | D | D | Retail sale of tobacco products in specialized stores |
| 473 | ร้านอาหารที่จัดเสิร์ฟยานยนต์ | 1,107 | 64,495,248.6 | 62,425,480.4 | 425,890.1 | 182,333.3 | 236,923.5 | 6,393.1 | 17,544.2 | 90,214.7 | 26,203.4 | 47,891.1 | 1,036,374.8 | 1,061,276.3 | 1,309,789.6 | 248,513.3 | Retail sale of automotive fuel in specialized stores | |
| 4730 | ร้านอาหารที่จัดเสิร์ฟยานยนต์ | 1,107 | 64,495,248.6 | 62,425,480.4 | 425,890.1 | 182,333.3 | 236,923.5 | 6,393.1 | 17,544.2 | 90,214.7 | 26,203.4 | 47,891.1 | 1,036,374.8 | 1,061,276.3 | 1,309,789.6 | 248,513.3 | Retail sale of automotive fuel in specialized stores | |
| 47300 | ร้านอาหารที่จัดเสิร์ฟยานยนต์ | 1,107 | 64,495,248.6 | 62,425,480.4 | 425,890.1 | 182,333.3 | 236,923.5 | 6,393.1 | 17,544.2 | 90,214.7 | 26,203.4 | 47,891.1 | 1,036,374.8 | 1,061,276.3 | 1,309,789.6 | 248,513.3 | Retail sale of automotive fuel in specialized stores | |

(หน่วย: ใน Thousand Baht)

ตาราง 5 ค่าใช้จ่ายทั้งสิ้น มูลค่าสินค้าและวัสดุประกอบและส่วนเปลี่ยนแปลงสินค้าของสถานประกอบการธุรกิจปี 2556 จำแนกตามประเภทธุรกิจ (ต่อ)

TABLE 5 TOTAL EXPENSES, VALUE OF STOCKS OF BUSINESS ESTABLISHMENTS IN 2013 BY CATEGORY OF BUSINESS INDUSTRY (Cont'd)

| รหัส Code | จำนวน สถาน- ประกอบการ Number of establishments | รวม Total | ค่าซื้อสินค้า เพื่อการจำหน่าย และ/หรือให้บริการ Value of goods purchased for sale or rendering services | ค่าไฟฟ้า Electricity | น้ำประปา Water supply | น้ำมันเชื้อเพลิง Fuels | ค่าจ้าง บริการ ใช้บริการ อินเทอร์เน็ต Cost of internet services | ค่าจ้าง บริการ ซ่อมบำรุง คอมพิวเตอร์ computer accessories | ค่าซ่อม สิ่งต่าง เครื่อง และเครื่องมือ Repair on construction, vehicles, machinery and equipment etc. | ค่าเช่า ยานพาหนะ เครื่องจักร และเครื่องมือ Rent on vehicles, machinery and equipment etc. | ค่าเช่าอาคาร Rent on building | ค่าใช้จ่าย อื่น expenses | มูลค่าสินค้าและวัสดุประกอบคงเหลือ | | ส่วน เปลี่ยนแปลง มูลค่าสินค้าและ วัสดุประกอบ Change in value of stocks | |
|--------------|--|---------------------|---|-------------------------|--------------------------|---------------------------|--|--|--|---|----------------------------------|--------------------------------|-----------------------------------|------------------------------|--|--|
| | | | | | | | | | | | | | 1 ม.ค. 2556 Jan 1, 2013 | 31 ธ.ค. 2556 Dec 31, 2013 | | |
| | | | | | | | | | | | | | บาท | บาท | | |
| 474 | 1,985 | 9,608,021.5 | 8,621,160.6 | 581,221.1 | 5,995.1 | 83,394.5 | 12,039.3 | 4,225.5 | 18,650.1 | 5,829.7 | 340,344.1 | 458,460.5 | 980,117.4 | 951,006.9 | -29,110.5 | Retail sale of information and communications equipment in specialized stores |
| 4741 | 1,757 | 8,392,670.9 | 7,514,130.7 | 45,664.2 | 4,947.5 | 68,418.2 | 11,340.7 | 4,202.5 | 16,417.0 | 5,709.4 | 279,060.1 | 442,780.6 | 727,961.4 | 704,702.8 | -23,258.6 | Retail sale of computers, peripheral units, software and telecommunications equipment in specialized stores |
| 47411 | 476 | 2,797,100.9 | 2,405,824.1 | 17,667.2 | 938.1 | 28,664.5 | 2,544.9 | 356.9 | 10,778.0 | - | 131,139.4 | 199,187.8 | 199,619.7 | 164,239.6 | -35,380.2 | Retail sale of computers and peripheral units in specialized stores |
| 47412 | 35 | 26,006.8 | 19,884.2 | 1,081.2 | 73.2 | 718.8 | 388.6 | 96.0 | 392.8 | - | 2,508.0 | 884.0 | 5,230.0 | 4,040.0 | -826.0 | Retail sale of video game consoles and software in specialized stores |
| 47413 | 1,246 | 5,569,563.1 | 5,088,422.4 | 26,915.8 | 3,936.2 | 39,034.9 | 8,427.2 | 3,749.6 | 5,246.2 | 5,709.4 | 145,412.7 | 242,708.8 | 523,111.7 | 536,059.2 | 12,947.5 | Retail sale of telecommunications equipment in specialized stores |
| 4742 | 228 | 1,215,350.6 | 1,107,029.9 | 12,457.9 | 1,047.7 | 14,976.3 | 698.6 | 23.0 | 2,035.1 | 120.3 | 61,284.0 | 15,679.9 | 252,156.0 | 246,304.1 | -5,851.9 | Retail sale of audio and video equipment in specialized stores |
| 47420 | 228 | 1,215,350.6 | 1,107,029.9 | 12,457.9 | 1,047.7 | 14,976.3 | 698.6 | 23.0 | 2,035.1 | 120.3 | 61,284.0 | 15,679.9 | 252,156.0 | 246,304.1 | -5,851.9 | Retail sale of audio and video equipment in specialized stores |
| 475 | 5,705 | 38,602,765.6 | 36,075,815.0 | 262,927.7 | 57,295.0 | 516,504.0 | 16,327.9 | 16,258.7 | 150,808.8 | 23,467.1 | 243,874.0 | 1,239,454.4 | 8,235,639.1 | 8,226,150.6 | -9,488.5 | Retail sale of other household equipment in specialized stores |
| 4751 | 209 | 133,847.3 | 108,159.6 | 2,859.4 | 404.1 | 2,363.4 | 173.1 | 33.6 | 208.2 | 486.9 | 16,941.7 | 2,217.4 | 41,622.1 | 40,187.3 | -1,434.8 | Retail sale of textiles in specialized stores |
| 47511 | 74 | 72,955.6 | 68,635.5 | 1,163.0 | 124.3 | 945.8 | 137.1 | 20.1 | 94.1 | - | 935.3 | 900.4 | 24,913.1 | 25,658.7 | 745.6 | Retail sale of fabrics in specialized stores |
| 47512 | 76 | 41,773.8 | 25,383.5 | 1,091.0 | 159.0 | 1,262.5 | 36.0 | 13.5 | 104.9 | 486.9 | 12,162.9 | 1,073.6 | 11,678.4 | 9,566.7 | -2,311.7 | Retail sale of household articles of textiles in specialized stores |
| 47513 | 59 | 19,117.9 | 14,140.6 | 605.4 | 120.7 | 155.1 | - | - | 9.3 | - | 3,843.4 | 243.4 | 5,030.6 | 5,161.8 | 131.2 | Retail sale of haberdashery in specialized stores |
| 4752 | 2,669 | 27,654,844.8 | 25,890,255.5 | 135,039.5 | 37,455.2 | 415,303.3 | 10,780.6 | 12,099.7 | 114,535.2 | 19,419.5 | 87,042.4 | 932,917.8 | 5,421,478.9 | 5,185,087.2 | -236,391.8 | Retail sale of hardware, paints and glass in specialized stores |
| 47521 | 357 | 2,508,256.1 | 2,412,887.7 | 14,187.7 | 2,039.1 | 16,748.5 | 1,318.4 | 717.6 | 6,131.6 | 746.7 | 17,562.0 | 35,916.9 | 311,782.6 | 252,831.3 | -58,951.3 | Retail sale of hardware in specialized stores |
| 47522 | 92 | 283,772.5 | 249,942.2 | 5,766.6 | 518.8 | 3,533.9 | 259.1 | 193.5 | 650.0 | - | 7,354.3 | 15,554.1 | 178,434.3 | 180,945.6 | 1,911.3 | Retail sale of paints, varnishes and lacquers in specialized stores |
| 47523 | 118 | 1,478,883.8 | 1,271,409.6 | 10,176.5 | 1,162.6 | 6,168.9 | 670.9 | 7,231.4 | 10,031.4 | 462.4 | 5,002.0 | 166,568.1 | 1,143,976.6 | 1,106,136.9 | -37,839.6 | Retail sale of plumbing, heating and sanitary equipment and supplies in specialized stores |
| 47524 | 1,212 | 11,927,019.1 | 11,030,266.4 | 79,303.1 | 28,999.7 | 307,398.7 | 5,912.7 | 3,268.8 | 57,823.4 | 1,453.7 | 56,404.1 | 356,188.5 | 2,496,106.3 | 2,416,565.1 | -79,541.2 | Retail sale of other construction materials in specialized stores |
| 47525 | 890 | 11,456,913.2 | 10,925,749.6 | 25,605.5 | 4,733.0 | 81,453.4 | 2,619.6 | 688.4 | 39,896.8 | 16,756.8 | 720.0 | 358,690.3 | 1,291,179.2 | 1,229,208.3 | -61,970.9 | Retail sale of a variety of construction materials including do-it-yourself material and equipment in specialized stores |
| 4753 | 133 | 68,195.1 | 56,135.3 | 2,053.5 | 413.9 | 3,793.2 | - | - | 132.0 | - | 2,488.0 | 3,219.2 | 17,012.1 | 16,572.0 | -440.1 | Retail sale of carpets, rugs, wall and floor coverings in specialized stores |

(หน่วย: ใน Thousand Baht)

ตาราง 5 ค่าใช้จ่ายสิ้นปี มูลค่าสินค้าและวัสดุประกอบและส่วนเปลี่ยนแปลงสินค้าทางสถานประกอบการธุรกิจปี 2556 จำแนกตามประเภทธุรกิจ (ต่อ)

TABLE 5 TOTAL EXPENSES, VALUE OF STOCKS OF BUSINESS ESTABLISHMENTS IN 2013 BY CATEGORY OF BUSINESS INDUSTRY (Cont'd)

| รหัส Code | จำนวน สถาน- ประกอบการ Number of establishments | รวม Total | ค่าซื้อสินค้า เพื่อการจำหน่าย และ/หรือให้บริการ Value of goods purchased for sale or rendering services | ค่าไฟฟ้า Electricity | น้ำประปา Water supply | น้ำมันเชื้อเพลิง Fuels | ค่าใช้จ่าย บริการ อินเทอร์เน็ต Cost of internet services | ค่าใช้จ่าย บริการ ซ่อมบำรุง คอมพิวเตอร์ computer accessories | ค่าซ่อม สิ่งก่อสร้าง เครื่องจักร และเครื่องมือ ฯลฯ Repair on construction, vehicles, machinery and equipment etc. | ค่าเช่า ยานพาหนะ เครื่องจักร และเครื่องมือ ฯลฯ Rent on vehicles, machinery and equipment etc. | ค่าเช่าอาคาร Rent on building | ค่าใช้จ่ายอื่น ๆ Other expenses | มูลค่าสินค้าและวัสดุประกอบคงเหลือ | | ส่วน เปลี่ยนแปลง สุทธิสินค้าและ วัสดุประกอบ สุทธิ Change in value of stocks | ประเภทธุรกิจ Category of business industry |
|--------------|--|--------------------|---|-------------------------|--------------------------|---------------------------|--|---|---|---|----------------------------------|---------------------------------------|-----------------------------------|------------------|--|--|
| | | | | | | | | | | | | | 1 มกราคม 2556 | | | |
| | | | | | | | | | | | | | Jan 1, 2013 | Dec 31, 2013 | | |
| 47530 | 133 | 68,195.1 | 56,135.3 | 2,053.5 | 413.9 | 3,793.2 | - | - | 132.0 | - | 2,468.0 | 3,219.2 | 17,012.1 | 16,572.0 | -400.1 | Retail sale of carpets, rugs, wall and floor coverings in specialized stores |
| 4759 | 2,694 | 10,745,878.4 | 10,021,262.5 | 123,030.4 | 19,023.8 | 95,044.1 | 5,374.2 | 4,105.4 | 35,935.4 | 3,560.8 | 137,441.9 | 301,099.9 | 2,755,526.0 | 2,984,304.2 | 228,778.2 | Retail sale of electrical household appliances, furniture, lighting equipment and other household articles in specialized stores |
| 47591 | 755 | 2,393,304.4 | 2,173,635.1 | 50,418.3 | 7,686.8 | 34,910.3 | 1,744.0 | 1,164.3 | 9,426.0 | 1,614.5 | 52,768.7 | 59,956.4 | 1,023,035.5 | 1,218,631.0 | 195,595.5 | Retail sale of household furniture in specialized stores |
| 47592 | 151 | 207,125.4 | 192,431.4 | 3,337.3 | 481.6 | 3,240.8 | 212.1 | 179.4 | 145.6 | - | 3,363.8 | 3,713.5 | 69,570.2 | 71,595.0 | 2,024.8 | Retail sale of chinaware, glassware and kitchenware in specialized stores |
| 47593 | 105 | 1,584,554.6 | 1,477,668.1 | 14,141.1 | 2,513.8 | 9,640.7 | 767.6 | 1,552.7 | 10,808.2 | 321.4 | 5,246.4 | 61,894.7 | 292,805.5 | 350,375.9 | 57,570.4 | Retail sale of lighting equipment in specialized stores |
| 47594 | 30 | 22,308.9 | 14,100.0 | 320.0 | 51.0 | 140.0 | 77.4 | 6.0 | 180.0 | - | 7,152.0 | 282.5 | 8,198.0 | 9,722.0 | 1,524.0 | Retail sale of musical instruments and related equipment in specialized stores |
| 47595 | 1,287 | 6,172,475.5 | 5,831,910.2 | 47,214.8 | 6,588.6 | 41,369.7 | 2,209.6 | 1,113.4 | 15,077.5 | 1,624.9 | 57,217.0 | 168,149.7 | 1,257,480.3 | 1,207,927.7 | -49,552.5 | Retail sale of electrical household appliances in specialized stores |
| 47599 | 366 | 366,109.6 | 331,517.6 | 7,598.9 | 1,702.1 | 5,742.5 | 363.6 | 89.6 | 298.1 | - | 11,694.0 | 7,103.2 | 104,436.6 | 126,052.6 | 21,616.0 | Retail sale of other household articles, n.e.c. in specialized stores |
| 476 | 2,192 | 4,464,979.1 | 3,976,544.5 | 72,853.0 | 8,253.7 | 42,026.9 | 2,062.7 | 922.3 | 11,988.1 | 4,973.1 | 192,973.3 | 151,871.4 | 998,581.9 | 977,498.1 | -21,083.7 | Retail sale of cultural and recreation goods in specialized stores |
| 4761 | 680 | 3,264,063.6 | 2,962,560.3 | 41,907.0 | 2,780.3 | 16,260.2 | 446.2 | 457.4 | 9,807.4 | 4,693.1 | 117,565.9 | 107,985.8 | 635,547.3 | 672,949.9 | 37,402.6 | Retail sale of books, newspapers and stationary in specialized stores |
| 47611 | 294 | 2,689,391.7 | 2,467,250.4 | 28,536.9 | 812.9 | 10,449.0 | 322.5 | 287.4 | 7,935.0 | 4,335.1 | 93,698.2 | 75,964.3 | 446,544.9 | 475,995.4 | 29,450.5 | Retail sale of books, newspapers, periodicals and magazines in specialized stores |
| 47612 | 386 | 574,671.9 | 495,309.9 | 13,370.2 | 1,967.3 | 5,811.3 | 123.7 | 170.0 | 1,872.4 | 358.0 | 23,867.8 | 31,621.5 | 189,002.4 | 196,954.5 | 7,952.1 | Retail sale of stationary and office supplies in specialized stores |
| 4762 | 87 | 53,096.0 | 35,341.4 | 2,231.6 | 217.4 | 738.7 | 225.8 | - | - | - | 13,271.1 | 1,504.0 | 42,446.2 | 39,238.3 | -3,208.0 | Retail sale of music and video recordings in specialized stores |
| 47620 | 87 | 53,096.0 | 35,341.4 | 2,231.6 | 217.4 | 738.7 | 225.8 | - | - | - | 13,271.1 | 1,504.0 | 42,446.2 | 39,238.3 | -3,208.0 | Retail sale of music and video recordings in specialized stores |
| 4763 | 435 | 575,183.9 | 501,446.4 | 11,088.1 | 2,757.3 | 14,702.9 | 681.0 | 291.8 | 9,477.7 | 220.0 | 14,687.3 | 28,361.5 | 144,459.0 | 113,250.4 | -31,208.5 | Retail sale of sporting equipment in specialized stores |
| 47630 | 435 | 575,183.9 | 501,446.4 | 11,088.1 | 2,757.3 | 14,702.9 | 681.0 | 291.8 | 9,477.7 | 220.0 | 14,687.3 | 28,361.5 | 144,459.0 | 113,250.4 | -31,208.5 | Retail sale of sporting equipment in specialized stores |
| 4764 | 135 | 130,014.0 | 116,178.2 | 2,975.5 | 351.2 | 2,892.4 | 33.6 | 120.0 | 90.0 | - | 4,986.9 | 2,386.3 | 24,731.3 | 20,776.4 | -3,954.9 | Retail sale of games and toys in specialized stores |
| 47640 | 135 | 130,014.0 | 116,178.2 | 2,975.5 | 351.2 | 2,892.4 | 33.6 | 120.0 | 90.0 | - | 4,986.9 | 2,386.3 | 24,731.3 | 20,776.4 | -3,954.9 | Retail sale of games and toys in specialized stores |

(หน่วย: ใน Thousand Baht)

ตาราง 5 ค่าใช้จ่ายทั้งสิ้น มูลค่าสินค้าและวัสดุประกอบและส่วนเปลี่ยนแปลงสินค้าทางสถานประกอบการธุรกิจปี 2556 จำแนกตามประเภทธุรกิจ (ต่อ)

TABLE 5 TOTAL EXPENSES , VALUE OF STOCKS OF BUSINESS ESTABLISHMENTS IN 2013 BY CATEGORY OF BUSINESS INDUSTRY (Cont'd)

| รหัส Code | จำนวน สถาน- ประกอบการ Number of establishments | รวม Total | ค่าซื้อสินค้า เพื่อการจำหน่าย และ/หรือให้บริการ Value of goods purchased for sale or rendering services | ค่าไฟฟ้า Electricity | น้ำประปา Water supply | น้ำมันเชื้อเพลิง Fuels | ค่าจ้าง บริการ ใช้บริการ อินเทอร์เน็ต Cost of internet services | ค่าจ้าง บริการ คอมพิวเตอร์ คอมพิวเตอร์ accessories | ค่าจ้าง บริการ ซ่อมบำรุง การก่อสร้าง ยานพาหนะ และเครื่องมือ ฯลฯ Repair on construction, vehicles, machinery and equipment etc. | ค่าเช่า อาคาร เครื่องจักร และเครื่องมือ ฯลฯ Rent on vehicles, machinery and equipment etc. | ค่าเช่าอาคาร Rent on building | ค่าใช้จ่าย อื่น Other expenses | มูลค่าสินค้าและวัสดุประกอบคงเหลือ Value of stocks | | ส่วน เปลี่ยนแปลง มูลค่าสินค้าและ วัสดุประกอบ Change in value of stocks | ประเภท Category of business industry |
|--------------|--|---------------------|---|-------------------------|--------------------------|---------------------------|--|--|---|--|----------------------------------|---|--|------------------------------|--|---|
| | | | | | | | | | | | | | 1 ม.ค. 2556 Jan 1, 2013 | 31 ธ.ค. 2556 Dec 31, 2013 | | |
| 4769 | 855 | 442,221.7 | 361,018.3 | 14,650.9 | 2,647.5 | 7,432.7 | 676.1 | 63.1 | 1,143.0 | 60.0 | 42,496.2 | 12,033.9 | 151,398.1 | 131,283.2 | -20,115.0 | Retail sale of other cultural and recreation goods in specialized stores |
| 4769 | 101 | 47,185.7 | 37,604.9 | 2,193.7 | 435.5 | 1,546.2 | 227.9 | 63.1 | 246.4 | - | 3,839.0 | 1,029.1 | 8,510.2 | 6,319.1 | -2,191.1 | Retail sale of Thai handicrafts and souvenirs in specialized stores |
| 4769 | 754 | 395,035.9 | 323,413.4 | 12,457.2 | 2,212.0 | 5,886.5 | 448.2 | - | 896.6 | 60.0 | 38,657.2 | 11,004.8 | 142,888.0 | 124,944.0 | -17,923.9 | Retail sale of other cultural and recreation goods, n.e.c in specialized stores |
| 477 | 8,648 | 44,800,336.0 | 41,629,647.6 | 254,969.9 | 38,240.9 | 209,820.0 | 19,262.5 | 12,109.1 | 392,108.7 | 9,968.5 | 535,204.2 | 1,698,995.7 | 15,206,139.5 | 13,277,392.2 | -1,928,767.2 | Retail sale of other goods in specialized stores |
| 4771 | 2,205 | 27,453,558.1 | 26,864,090.2 | 40,841.4 | 5,095.9 | 26,435.6 | 1,092.7 | 3.0 | 352,018.6 | - | 143,088.0 | 20,892.6 | 9,209,606.9 | 9,177,083.0 | -32,523.9 | Retail sale of clothing, footwear and leather articles in specialized stores |
| 4771 | 1,781 | 27,127,348.0 | 26,639,251.6 | 35,603.4 | 3,990.5 | 17,691.1 | 1,047.7 | - | 351,106.6 | - | 61,370.3 | 17,286.9 | 9,054,024.0 | 9,023,648.7 | -30,375.3 | Retail sale of clothing in specialized stores |
| 4771 | 343 | 278,514.2 | 200,198.6 | 4,075.5 | 922.3 | 5,804.5 | 45.0 | 3.0 | 780.8 | - | 63,567.7 | 3,116.7 | 143,927.9 | 140,684.3 | -3,243.6 | Retail sale of footwear in specialized stores |
| 4771 | 81 | 47,695.9 | 24,640.0 | 1,162.5 | 183.2 | 2,940.0 | - | - | 131.3 | - | 18,150.0 | 489.0 | 11,655.0 | 12,750.0 | 1,095.0 | Retail sale of leather articles in specialized stores |
| 4772 | 2,621 | 6,128,773.5 | 4,385,798.4 | 76,403.9 | 13,331.9 | 42,029.1 | 6,678.4 | 2,523.8 | 8,927.8 | - | 157,872.8 | 1,435,207.2 | 1,499,977.1 | 1,202,937.9 | -297,039.2 | Retail sale of pharmaceutical and medical goods, perfumery and toilet preparation in specialized stores |
| 4772 | 1,986 | 4,905,294.8 | 3,274,764.0 | 58,454.7 | 10,945.0 | 31,945.7 | 4,761.5 | 1,862.6 | 8,484.6 | - | 91,018.0 | 1,423,058.5 | 659,376.5 | 628,137.0 | -31,239.5 | Retail sale of pharmaceutical and medical goods in specialized stores |
| 4772 | 35 | 133,996.1 | 122,505.1 | 1,293.1 | 85.0 | 1,120.2 | 59.7 | 40.0 | 425.2 | - | 3,343.0 | 5,120.8 | 23,548.7 | 21,031.5 | -2,517.2 | Retail sale of perfumery in specialized stores |
| 4773 | 600 | 1,089,482.6 | 988,529.3 | 16,656.1 | 2,301.9 | 8,959.3 | 1,857.2 | 621.2 | 18.0 | - | 63,511.8 | 7,027.9 | 817,052.0 | 553,769.4 | -263,282.6 | Retail sale of cosmetics and toilet preparations in specialized stores |
| 4773 | 3,649 | 11,011,205.9 | 10,240,988.6 | 118,374.4 | 15,693.8 | 126,277.5 | 6,846.5 | 2,659.4 | 29,940.9 | 5,918.7 | 215,066.8 | 229,519.3 | 4,484,742.1 | 2,841,112.0 | -1,603,630.0 | Other retail sale of new goods in specialized stores |
| 4773 | 513 | 521,768.3 | 389,186.9 | 39,898.0 | 963.1 | 4,235.7 | 1,255.8 | 234.0 | 1,443.8 | - | 75,009.1 | 9,542.0 | 111,110.2 | 105,600.4 | -5,509.8 | Retail sale of watches, eyeglasses and photographic equipment in specialized stores |
| 4773 | 851 | 6,031,357.3 | 5,813,614.8 | 35,128.2 | 2,425.7 | 14,865.6 | 3,115.9 | 584.4 | 1,782.8 | - | 75,213.1 | 54,826.7 | 4,002,556.0 | 2,460,625.8 | -1,581,930.2 | Retail sale of jewellery in specialized stores |
| 4773 | 945 | 1,913,912.4 | 1,787,768.2 | 11,443.8 | 4,550.5 | 30,726.0 | 238.0 | 35.3 | 10,486.1 | 70.8 | 33,431.7 | 35,162.2 | 55,813.7 | 62,274.7 | 6,461.0 | Retail sale of flowers, plants and related equipment in specialized stores |
| 4773 | 633 | 599,655.1 | 498,662.8 | 13,133.0 | 3,495.3 | 14,433.7 | 635.9 | 1,224.7 | 1,870.4 | 5,649.9 | 18,663.2 | 41,886.2 | 104,553.8 | 90,780.2 | -13,773.6 | Retail sale of pet animals and related equipment in specialized stores |
| 4773 | 521 | 1,524,888.2 | 1,391,978.6 | 12,563.8 | 3,465.3 | 50,371.3 | 1,386.5 | 550.0 | 8,502.2 | - | 2,415.0 | 53,611.5 | 95,566.7 | 92,314.5 | -3,252.2 | Retail sale of household fuel oil, bottled gas, wood and other fuel in specialized stores |
| 4773 | 206 | 419,464.7 | 349,737.2 | 6,207.6 | 793.9 | 11,645.2 | 214.4 | 27.0 | 5,815.7 | 198.0 | 10,334.8 | 34,490.8 | 35,141.6 | 29,516.4 | -5,625.2 | Other retail sale of new goods, n.e.c in specialized stores |
| 4774 | 173 | 206,758.6 | 118,810.3 | 19,350.1 | 4,119.3 | 15,086.7 | 4,644.9 | 6,922.9 | 1,221.4 | 4,049.8 | 19,176.5 | 13,376.6 | 51,833.4 | 56,259.2 | 4,425.9 | Retail sale of second-hand goods |
| 4774 | 24 | 8,039.2 | 5,630.5 | 824.6 | 147.5 | 336.0 | - | - | 40.8 | - | 460.8 | 599.0 | 967.2 | 1,353.6 | 386.4 | Retail sale of antiques |

(หน่วย: ใน Thousand Baht)

ตาราง 5 ค่าใช้จ่ายทั้งสิ้น มูลค่าสินค้าและวัสดุประกอบและส่วนเปลี่ยนแปลงสินค้าของสถานประกอบการธุรกิจปี 2556 จำแนกตามประเภทธุรกิจ (ต่อ)

TABLE 5 TOTAL EXPENSES, VALUE OF STOCKS AND CHANGE IN VALUE OF STOCKS OF BUSINESS ESTABLISHMENTS IN 2013 BY CATEGORY OF BUSINESS INDUSTRY (Cont'd)

| รหัส Code | จำนวน สถาน- ประกอบการ Number of establishments | รวม Total | ค่าซื้อสินค้า เพื่อการจำหน่าย และ/หรือให้บริการ Value of goods purchased for sale or rendering services | ค่าไฟฟ้า Electricity | ค่าประปา Water supply | ค่าน้ำมันเชื้อเพลิง Fuels | ค่าจ้าง บริการ บริการ Cost of internet services | ค่าจ้าง บริการ ซ่อมบำรุง computer accessories | ค่าซ่อม สิ่งต่าง เครื่องจักร และเครื่องมือ ฯลฯ Repair on construction, vehicles, machinery and equipment etc. | ค่าเช่า ยานพาหนะ เครื่องจักร และเครื่องมือ ฯลฯ Rent on vehicles, machinery and equipment etc. | ค่าเช่าอาคาร Rent on building | ค่าใช้จ่าย อื่น expenses | มูลค่าสินค้าและวัสดุประกอบคงเหลือ Value of stocks | | ส่วน เปลี่ยนแปลง มูลค่าสินค้าและ วัสดุประกอบ Change in value of stocks | ประเภทธุรกิจ Category of business industry |
|--------------|--|--------------|---|-------------------------|--------------------------|------------------------------|---|---|---|---|----------------------------------|--------------------------------|--|------------------------------|--|---|
| | | | | | | | | | | | | | 1 ม.ค. 2556 Jan 1, 2013 | 31 ธ.ค. 2556 Dec 31, 2013 | | |
| 4742 | 30 | 17,428.5 | 15,365.0 | 450.0 | 93.0 | 405.0 | 60.0 | 25.0 | 50.0 | - | 480.0 | 500.5 | 5,825.0 | 3,385.0 | -2,440.0 | Retail sale of second hand clothing, footwear and leather articles |
| 4743 | 15 | 3,968.1 | 3,255.0 | 260.8 | 20.3 | - | - | - | - | - | 360.0 | 72.0 | 1,125.0 | 600.0 | -525.0 | Retail sale of second hand computer and telecommunication equipment |
| 4744 | 14 | 40,248.7 | 21,196.2 | 2,596.0 | 300.1 | 1,670.7 | 72.2 | 233.3 | 32.7 | - | 12,544.1 | 1,603.5 | 5,063.4 | 6,346.7 | 1,283.3 | Retail sale of second hand electric household appliances and consumer electronics |
| 4745 | 5 | 77,087.3 | 27,522.0 | 12,141.1 | 3,364.8 | 10,771.7 | 4,467.4 | 6,617.2 | 773.4 | 4,049.8 | 180.0 | 7,199.9 | 33,964.8 | 35,275.1 | 1,310.3 | Retail sale of second hand books, newspapers, periodicals and magazines |
| 4749 | 85 | 59,986.7 | 45,841.7 | 3,077.6 | 193.7 | 1,903.3 | 45.3 | 47.4 | 324.5 | - | 5,151.6 | 3,401.7 | 4,888.0 | 9,298.8 | 4,410.8 | Retail sale of other second-hand goods |
| 479 | 62 | 3,736,961.7 | 3,714,279.9 | 3,117.0 | 398.8 | 3,113.5 | 306.8 | 198.0 | 1,469.3 | 1,013.9 | 4,898.4 | 8,166.1 | 75,878.5 | 62,240.3 | -13,638.2 | Retail trade not in stores, stalls or markets |
| 4791 | 4 | 37,122.4 | 36,048.0 | 31.2 | 18.0 | 78.0 | 21.6 | - | 51.6 | - | 240.0 | 634.0 | 2,036.0 | 5,036.0 | 3,000.0 | Retail sale via mail order houses or via internet |
| 47911 | 1 | D | D | D | D | D | D | D | D | D | D | D | D | D | D | Retail sale via mail order houses |
| 47912 | 3 | D | D | D | D | D | D | D | D | D | D | D | D | D | D | Retail sale via internet |
| 4799 | 58 | 3,699,839.3 | 3,678,231.9 | 3,085.8 | 380.8 | 3,035.5 | 285.2 | 198.0 | 1,417.7 | 1,013.9 | 4,658.4 | 7,532.1 | 73,842.5 | 57,204.3 | -16,638.2 | Other retail sale not in stores, stalls or markets |
| 47991 | 58 | 3,699,839.3 | 3,678,231.9 | 3,085.8 | 380.8 | 3,035.5 | 285.2 | 198.0 | 1,417.7 | 1,013.9 | 4,658.4 | 7,532.1 | 73,842.5 | 57,204.3 | -16,638.2 | Retail sale by direct sales |
| 55 | 211 | 923,694.8 | 319,654.4 | 229,684.0 | 62,654.3 | 5,615.7 | 3,661.1 | 1,900.0 | 15,649.9 | 4,709.6 | 22,886.9 | 257,278.8 | 541,231.9 | 492,459.3 | -48,772.6 | Accommodation |
| 551 | 201 | 920,707.5 | 319,654.4 | 228,050.7 | 62,107.6 | 5,615.7 | 3,661.1 | 1,900.0 | 15,513.2 | 4,709.6 | 22,293.6 | 257,201.5 | 541,231.9 | 492,459.3 | -48,772.6 | Short term accommodation activities |
| 5510 | 201 | 920,707.5 | 319,654.4 | 228,050.7 | 62,107.6 | 5,615.7 | 3,661.1 | 1,900.0 | 15,513.2 | 4,709.6 | 22,293.6 | 257,201.5 | 541,231.9 | 492,459.3 | -48,772.6 | Short term accommodation activities |
| 55101 | 192 | 905,872.9 | 307,367.7 | 227,249.4 | 61,962.6 | 5,449.1 | 3,578.8 | 1,884.2 | 15,446.6 | 4,709.6 | 21,793.6 | 256,431.3 | 541,173.2 | 492,432.3 | -48,741.0 | Hotels and resort hotels |
| 55102 | 1 | D | D | D | D | D | D | D | D | D | D | D | D | D | D | Guesthouses |
| 55103 | 3 | D | D | D | D | D | D | D | D | D | D | D | D | D | D | Home-stays |
| 55109 | 5 | 2,276.7 | 166.7 | 623.3 | 98.0 | 166.7 | 58.7 | 8.3 | 66.7 | - | 500.0 | 588.3 | 33.3 | 8.3 | -25.0 | Other short term accommodation activities |
| 559 | 10 | 2,987.3 | - | 1,633.3 | 546.7 | - | - | - | 136.7 | - | 593.3 | 77.3 | - | - | - | Other accommodation |
| 5590 | 10 | 2,987.3 | - | 1,633.3 | 546.7 | - | - | - | 136.7 | - | 593.3 | 77.3 | - | - | - | Other accommodation |
| 55901 | 10 | 2,987.3 | - | 1,633.3 | 546.7 | - | - | - | 136.7 | - | 593.3 | 77.3 | - | - | - | Accommodation for students |
| 56 | 19,893 | 20,817,207.4 | 17,769,715.4 | 617,047.8 | 187,081.3 | 307,598.8 | 21,776.5 | 4,011.0 | 83,720.9 | 4,304.8 | 1,088,954.6 | 732,996.3 | 3,019,925.0 | 2,325,132.3 | -694,792.7 | Food and beverage service activities |
| 561 | 18,149 | 19,693,146.6 | 16,914,857.5 | 567,125.2 | 175,996.4 | 281,273.9 | 18,705.3 | 2,688.2 | 76,136.4 | 597.9 | 954,153.4 | 701,612.5 | 2,208,804.7 | 2,250,150.9 | -658,653.8 | Restaurants and mobile food service activities |
| 5610 | 18,149 | 19,693,146.6 | 16,914,857.5 | 567,125.2 | 175,996.4 | 281,273.9 | 18,705.3 | 2,688.2 | 76,136.4 | 597.9 | 954,153.4 | 701,612.5 | 2,208,804.7 | 2,250,150.9 | -658,653.8 | Restaurants and mobile food service activities |

(หน่วย: In Thousand Baht)

ตาราง 5 ค่าใช้จ่ายทั้งสิ้น มูลค่าสินค้าและวัสดุประกอบและส่วนเปลี่ยนแปลงสินค้าของสถานประกอบการธุรกิจปี 2556 จำแนกตามประเภทธุรกิจ (ต่อ)

TABLE 5 TOTAL EXPENSES, VALUE OF STOCKS OF BUSINESS ESTABLISHMENTS IN 2013 BY CATEGORY OF BUSINESS INDUSTRY (Cont'd)

| รหัส Code | ประเภทธุรกิจ | จำนวน สถาน- ประกอบการ Number of establishments | รวม Total | ค่าซื้อสินค้า เพื่อการจำหน่าย และ/หรือให้บริการ Value of goods purchased for sale or rendering services | ค่าไฟฟ้า Electricity | ค่าประปา Water supply | น้ำมันเชื้อเพลิง Fuels | ค่าจ้าง ค่าบริการ ใช้บริการ อินเทอร์เน็ต Cost of internet services | ค่าจ้าง บริการ ซ่อมบำรุง เครื่องใช้ คอมพิวเตอร์ และอุปกรณ์ คอมพิวเตอร์ Repair and maintenance of computer accessories | ค่าซ่อม ยานพาหนะ เครื่องจักร และเครื่องมือ Repair on construction, vehicles, machinery and equipment etc. | ค่าเช่า ยานพาหนะ เครื่องจักร และเครื่องมือ Rent on vehicles, machinery and equipment etc. | ค่าเช่าอาคาร Rent on building | ค่าใช้จ่าย อื่น ๆ expenses | มูลค่าสินค้าและวัสดุประกอบคงเหลือ 1 ม.ค. 2556 Jan 1, 2013 | มูลค่าสินค้าและ วัสดุประกอบ คงเหลือ Change in value of stocks | ส่วน เปลี่ยนแปลง ของสินค้าและ วัสดุประกอบ | Category of business industry |
|--------------|---|--|--------------------|---|-------------------------|--------------------------|---------------------------|---|---|---|---|----------------------------------|----------------------------------|---|--|--|---|
| | | | | | | | | | | | | | | | | | |
| 56101 | การบริการทางภัตตาคาร/ร้านอาหาร | 18,109 | 19,693,146.6 | 16,910,857.5 | 567,125.2 | 175,996.4 | 281,273.9 | 18,705.3 | 2,688.2 | 76,136.4 | 597.9 | 954,153.4 | 701,612.5 | 2,908,804.7 | 2,250,150.9 | -658,653.8 | Restaurants activities |
| 562 | การบริการจัดเลี้ยงนอกสถานที่ | 253 | 188,358.0 | 140,482.9 | 6,335.0 | 1,393.2 | 17,547.8 | 68.4 | 11.6 | 2,837.8 | 3,706.9 | 4,295.3 | 11,679.1 | 17,975.6 | 10,235.6 | -7,740.0 | Event catering and other food service activities |
| 5621 | การบริการจัดเลี้ยงนอกสถานที่ | 220 | 174,995.7 | 134,565.2 | 5,622.1 | 1,285.2 | 16,596.0 | 68.4 | 11.6 | 2,837.8 | 3,706.9 | 2,320 | 10,070.4 | 11,227.3 | 8,512.7 | -2,714.7 | Event catering |
| 56210 | การบริการจัดเลี้ยงนอกสถานที่ | 220 | 174,995.7 | 134,565.2 | 5,622.1 | 1,285.2 | 16,596.0 | 68.4 | 11.6 | 2,837.8 | 3,706.9 | 2,320 | 10,070.4 | 11,227.3 | 8,512.7 | -2,714.7 | Event catering |
| 5629 | การบริการอาหารประเภทอื่นๆ | 33 | 13,362.4 | 5,917.7 | 712.9 | 108.0 | 951.8 | - | - | - | - | 4,063.3 | 1,608.7 | 6,748.3 | 1,722.9 | -5,025.3 | Other food service activities |
| 56292 | การดำเนินงานโรงอาหาร | 33 | 13,362.4 | 5,917.7 | 712.9 | 108.0 | 951.8 | - | - | - | - | 4,063.3 | 1,608.7 | 6,748.3 | 1,722.9 | -5,025.3 | Operation of canteen |
| 563 | การบริการเครื่องดื่ม | 1,491 | 935,702.8 | 714,375.0 | 43,587.6 | 9,691.7 | 8,777.2 | 3,002.8 | 1,311.2 | 4,746.7 | - | 130,506.0 | 19,704.7 | 93,144.7 | 64,745.8 | -28,398.9 | Beverage serving activities |
| 5630 | การบริการเครื่องดื่ม | 1,491 | 935,702.8 | 714,375.0 | 43,587.6 | 9,691.7 | 8,777.2 | 3,002.8 | 1,311.2 | 4,746.7 | - | 130,506.0 | 19,704.7 | 93,144.7 | 64,745.8 | -28,398.9 | Beverage serving activities |
| 56301 | การบริการเครื่องดื่มแอลกอฮอล์ เป็นหลัก/ส่วนใหญ่ | 186 | 462,948.5 | 374,586.7 | 19,607.4 | 2,495.3 | 1,633.7 | 240.2 | 130.1 | 1,088.7 | - | 54,052.9 | 8,713.3 | 12,165.0 | 10,236.5 | -1,928.5 | Beverage serving activities in store, of mostly alcoholic beverages |
| 56302 | การบริการเครื่องดื่มแอลกอฮอล์ เป็นเล็กน้อย | 1,305 | 473,154.3 | 339,788.3 | 23,980.2 | 7,196.4 | 7,143.4 | 2,762.5 | 1,181.1 | 3,658.0 | - | 76,453.1 | 10,991.4 | 80,979.7 | 54,509.3 | -26,470.5 | Beverage serving activities in store, of mostly non-alcoholic beverages |
| 59 | การผลิตภาพยนตร์ สิทซ์ และรายการโทรทัศน์ การบันทึกเสียงบนสื่อ และการ์ตูนคอมพิวเตอร์ | 61 | 2,809,303.7 | 2,098,030.8 | 28,718.7 | 7,766.6 | 1,950.4 | 1,576.0 | 5,949.2 | 17,513.1 | 1,162.0 | 187,733.5 | 458,903.4 | 5,278.1 | 4,989.3 | -308.8 | Motion picture, video and television programme production, sound recording and music publishing activities |
| 591 | กิจการที่เกี่ยวข้องกับภาพยนตร์ สิทซ์ และรายการโทรทัศน์ | 55 | 2,807,728.0 | 2,096,788.8 | 28,641.9 | 7,759.1 | 1,925.2 | 1,558.0 | 5,944.6 | 17,495.7 | 1,162.0 | 187,589.5 | 458,863.2 | 5,251.4 | 4,953.7 | -297.7 | Motion picture, video and television programme activities |
| 5911 | การผลิตภาพยนตร์/สิทซ์ และรายการโทรทัศน์ | 21 | 2,485,141.3 | 2,019,935.9 | 5,636.2 | 726.3 | 1,368.8 | 1,477.1 | 4,381.9 | 3,915.3 | 762.0 | 30,410.7 | 416,527.0 | 3,067.2 | 2,707.2 | -360.0 | Motion picture, video and television programme production activities |
| 59111 | การผลิตภาพยนตร์และสิทซ์ | 6 | 23,218.5 | 22,136.7 | 350.0 | 88.2 | 163.0 | 49.0 | 16.7 | 40.0 | - | 20.0 | 355.0 | 1,879.4 | 1,747.2 | -132.3 | Motion picture and video production activities |
| 59112 | การผลิตรายการโทรทัศน์ | 15 | 2,461,922.7 | 1,997,799.2 | 5,286.2 | 638.1 | 1,205.8 | 1,428.1 | 4,365.2 | 3,875.3 | 762.0 | 30,390.7 | 416,172.0 | 1,187.8 | 960.0 | -227.7 | Television programme production activities |
| 5914 | การฉายภาพยนตร์ | 34 | 322,886.8 | 76,852.9 | 23,005.7 | 7,032.9 | 556.4 | 80.9 | 1,562.7 | 13,804.4 | 400.0 | 157,178.8 | 42,336.1 | 2,184.2 | 2,246.5 | 62.3 | Motion picture projection activities |
| 59140 | การฉายภาพยนตร์ | 34 | 322,886.8 | 76,852.9 | 23,005.7 | 7,032.9 | 556.4 | 80.9 | 1,562.7 | 13,804.4 | 400.0 | 157,178.8 | 42,336.1 | 2,184.2 | 2,246.5 | 62.3 | Motion picture projection activities |
| 592 | การบันทึกเสียงบนสื่อและการ์ตูน คอมพิวเตอร์ | 6 | 1,575.6 | 1,242.0 | 76.8 | 7.4 | 25.2 | 18.0 | 4.6 | 17.4 | - | 144.0 | 40.2 | 26.7 | 15.6 | -11.1 | Sound recording and music publishing activities |
| 5920 | การบันทึกเสียงบนสื่อและการ์ตูน คอมพิวเตอร์ | 6 | 1,575.6 | 1,242.0 | 76.8 | 7.4 | 25.2 | 18.0 | 4.6 | 17.4 | - | 144.0 | 40.2 | 26.7 | 15.6 | -11.1 | Sound recording and music publishing activities |
| 59201 | การบันทึกเสียงบนสื่อ | 6 | 1,575.6 | 1,242.0 | 76.8 | 7.4 | 25.2 | 18.0 | 4.6 | 17.4 | - | 144.0 | 40.2 | 26.7 | 15.6 | -11.1 | Sound recording activities |
| 60 | การส่งวิทยุกระจายเสียง และรายการโทรทัศน์ | 9 | 25,876.4 | 24,000.0 | 205.2 | 83.6 | 302.0 | 8.4 | - | 280.0 | - | 360.0 | 637.2 | 6,400.0 | 5,600.0 | -800.0 | Programming and broadcasting activities |
| 601 | การออกอากาศวิทยุกระจายเสียง | 9 | 25,876.4 | 24,000.0 | 205.2 | 83.6 | 302.0 | 8.4 | - | 280.0 | - | 360.0 | 637.2 | 6,400.0 | 5,600.0 | -800.0 | Radio broadcasting |
| 6010 | การออกอากาศวิทยุกระจายเสียง | 9 | 25,876.4 | 24,000.0 | 205.2 | 83.6 | 302.0 | 8.4 | - | 280.0 | - | 360.0 | 637.2 | 6,400.0 | 5,600.0 | -800.0 | Radio broadcasting |
| 60101 | การออกอากาศวิทยุกระจายเสียง (ยกเว้นทางออนไลน์) | 9 | 25,876.4 | 24,000.0 | 205.2 | 83.6 | 302.0 | 8.4 | - | 280.0 | - | 360.0 | 637.2 | 6,400.0 | 5,600.0 | -800.0 | Radio broadcasting (except online) |

(หน่วย: ใน Thousand Baht)

ตาราง 5 ค่าใช้จ่ายทั้งสิ้น มูลค่าสินทรัพย์และส่วนเปลี่ยนแปลงสินค้าของสถานประกอบการธุรกิจปี 2556 จำแนกตามประเภทธุรกิจ (ต่อ)

TABLE 5 TOTAL EXPENSES, VALUE OF STOCKS AND CHANGE IN VALUE OF STOCKS OF BUSINESS ESTABLISHMENTS IN 2013 BY CATEGORY OF BUSINESS INDUSTRY (Cont'd)

| รหัส Code | จำนวน สถาน- ประกอบการ Number of establishments | รวม Total | ค่าซื้อสินค้า เพื่อการจำหน่าย และ/หรือให้บริการ Value of goods purchased for sale or rendering services | ค่าไฟฟ้า Electricity | ค่าประปา Water supply | น้ำมันเชื้อเพลิง Fuels | ค่าใช้จ่าย เกี่ยวกับ บริการ อินเทอร์เน็ต Cost of internet services | ค่าใช้จ่าย เกี่ยวกับ การ ซ่อม บำรุง เครื่อง คอมพิวเตอร์ และ อุปกรณ์ คอมพิวเตอร์ Repair and maintenance of computer accessories | ค่าซ่อม ยานพาหนะ และเครื่อง มือ ฯลฯ Repair on vehicles, machinery and equipment etc. | ค่าเช่า ยานพาหนะ และเครื่อง มือ ฯลฯ Rent on vehicles, machinery and equipment etc. | ค่าเช่าอาคาร Rent on building | ค่าใช้จ่ายอื่น ๆ Other expenses | มูลค่าสินค้าและหลักทรัพย์ของสถานประกอบการ | | ส่วน เปลี่ยนแปลง มูลค่าสินค้าและ หลักทรัพย์ Change in value of stocks | Category of business industry | | |
|--------------|--|------------------|---|-------------------------|--------------------------|---------------------------|---|---|---|---|----------------------------------|---------------------------------------|---|-----------------|---|--|------------------------------|----------|
| | | | | | | | | | | | | | 1 ม.ค. 2556 Jan 1, 2013 | | | | 31 ธ.ค. 2556 Dec 31, 2013 | |
| | | | | | | | | | | | | | 11,926.6 | 10,666.9 | | | 11,926.6 | 10,666.9 |
| 62 | 37 | 414,859.2 | 310,454.1 | 2,539.6 | 256.4 | 1,073.7 | 795.9 | 1,633.5 | 268.8 | 46.7 | 2,839.0 | 94,951.6 | 11,926.6 | 10,666.9 | -1,259.7 | Computer programming, consultancy and related activities | | |
| | | | | | | | | | | | | | | | | | | |
| 620 | 37 | 414,859.2 | 310,454.1 | 2,539.6 | 256.4 | 1,073.7 | 795.9 | 1,633.5 | 268.8 | 46.7 | 2,839.0 | 94,951.6 | 11,926.6 | 10,666.9 | -1,259.7 | Computer programming, consultancy and related activities | | |
| | | | | | | | | | | | | | | | | | | |
| 6201 | 14 | 365,719.6 | 272,885.0 | 923.2 | 80.4 | 480.0 | 412.0 | 838.0 | 114.0 | - | 720.0 | 89,267.0 | 862.7 | 2,538.0 | 1,675.3 | Computer programming activities | | |
| | | | | | | | | | | | | | | | | | | |
| 62011 | 5 | 19,095.0 | 15,800.0 | 880.0 | 78.0 | - | 388.0 | 828.0 | 106.0 | - | 600.0 | 415.0 | - | - | - | Web pages and networks programming activities | | |
| | | | | | | | | | | | | | | | | | | |
| 62012 | 9 | 346,624.6 | 257,085.0 | 43.2 | 2.4 | 480.0 | 24.0 | 10.0 | 8.0 | - | 120.0 | 88,852.0 | 862.7 | 2,538.0 | 1,675.3 | Computer programming activities (except web pages and networks programming activities) | | |
| | | | | | | | | | | | | | | | | | | |
| 6202 | 15 | 27,634.1 | 20,918.1 | 892.4 | 77.0 | 250.7 | 223.2 | 285.5 | 25.1 | 46.7 | 1,823.0 | 3,092.4 | 2,752.8 | 671.2 | -2,081.6 | Computer consultancy and computer facilities management activities | | |
| | | | | | | | | | | | | | | | | | | |
| 62021 | 12 | 27,184.1 | 20,774.1 | 820.4 | 72.2 | 250.7 | 223.2 | 285.5 | 25.1 | 46.7 | 1,607.0 | 3,079.2 | 2,752.8 | 671.2 | -2,081.6 | Hardware consultancy activities | | |
| | | | | | | | | | | | | | | | | | | |
| 62022 | 3 | D | D | D | D | D | D | D | D | D | D | D | D | D | D | Software consultancy activities | | |
| | | | | | | | | | | | | | | | | | | |
| 6209 | 8 | 21,505.5 | 16,650.9 | 724.0 | 99.0 | 343.0 | 160.7 | 510.0 | 129.7 | - | 296.0 | 2,592.2 | 8,311.1 | 7,457.8 | -853.4 | Other information technology and computer services activities | | |
| | | | | | | | | | | | | | | | | | | |
| 62090 | 8 | 21,505.5 | 16,650.9 | 724.0 | 99.0 | 343.0 | 160.7 | 510.0 | 129.7 | - | 296.0 | 2,592.2 | 8,311.1 | 7,457.8 | -853.4 | Other information technology and computer services activities | | |
| | | | | | | | | | | | | | | | | | | |
| 63 | 1 | D | D | D | D | D | D | D | D | D | D | D | D | D | D | Information service activities | | |
| | | | | | | | | | | | | | | | | | | |
| 631 | 1 | D | D | D | D | D | D | D | D | D | D | D | D | D | D | Data processing, hosting and related activities; web portals | | |
| | | | | | | | | | | | | | | | | | | |
| 6312 | 1 | D | D | D | D | D | D | D | D | D | D | D | D | D | D | Web portals | | |
| | | | | | | | | | | | | | | | | | | |
| 63120 | 1 | D | D | D | D | D | D | D | D | D | D | D | D | D | D | Web portals | | |
| | | | | | | | | | | | | | | | | | | |
| 68 | 19,288 | 9,569,253.5 | 4,443,868.0 | 1,932,094.5 | 580,816.3 | 85,582.9 | 39,617.1 | 24,474.0 | 345,356.9 | 8,407.1 | 64,926.4 | 2,044,110.4 | 2,455,345.3 | 2,602,101.2 | 146,755.9 | Real estate activities | | |
| | | | | | | | | | | | | | | | | | | |
| 681 | 19,157 | 9,476,213.7 | 4,425,642.0 | 1,909,012.6 | 567,758.0 | 84,484.5 | 39,034.1 | 24,113.3 | 348,338.5 | 8,013.9 | 63,321.4 | 2,011,495.4 | 2,452,313.3 | 2,599,901.2 | 147,587.9 | Real estate activities with own or leased property | | |
| | | | | | | | | | | | | | | | | | | |
| 6810 | 19,157 | 9,476,213.7 | 4,425,642.0 | 1,909,012.6 | 567,758.0 | 84,484.5 | 39,034.1 | 24,113.3 | 348,338.5 | 8,013.9 | 63,321.4 | 2,011,495.4 | 2,452,313.3 | 2,599,901.2 | 147,587.9 | Real estate activities with own or leased property | | |
| | | | | | | | | | | | | | | | | | | |
| 68101 | 465 | 2,135,890.4 | 1,496,296.4 | 53,170.5 | 15,750.5 | 10,566.3 | 1,943.2 | 2,546.2 | 13,080.7 | 2,837.2 | 4,373.4 | 535,326.0 | 1,296,852.3 | 1,364,967.3 | 68,115.1 | Buying and selling of own account of residential buildings | | |
| | | | | | | | | | | | | | | | | | | |

(หน่วย: ล้านบาท)

ตาราง 5 ค่าใช้จ่ายทั้งสิ้น มูลค่าสิ้นปีและวัตถุประสงค์ประกอบและส่วนเปลี่ยนแปลงสินค้าของสถานประกอบการธุรกิจปี 2556 จำแนกตามประเภทธุรกิจ (ต่อ)

TABLE 5 TOTAL EXPENSES , VALUE OF STOCKS OF BUSINESS ESTABLISHMENTS IN 2013 BY CATEGORY OF BUSINESS INDUSTRY (Cont'd)

| รหัส Code | จำนวน สถาน- ประกอบการ Number of establishments | รวม Total | ค่าซื้อสินค้า เพื่อการจำหน่าย และ/หรือให้บริการ Value of goods purchased for sale or rendering services | ค่าไฟฟ้า Electricity | ค่าประปา Water supply | น้ำมันเชื้อเพลิง Fuels | ค่าจ้าง เกี่ยวกับ บริการ อินเทอร์เน็ต Cost of internet services | ค่าจ้าง เกี่ยวกับ บริการ คอมพิวเตอร์ computer accessories | ค่าซ่อม สิ่งต่าง เครื่องจักร และเครื่องมือ ฯลฯ Repair on construction, vehicles, machinery and equipment etc. | ค่าเช่า ยานพาหนะ เครื่องจักร และเครื่องมือ ฯลฯ Rent on vehicles, machinery and equipment etc. | ค่าเช่าอาคาร Rent on building | ค่าใช้จ่ายอื่น ๆ expenses | มูลค่าสิ้นปีและวัตถุประสงค์ประกอบ | | ส่วน เปลี่ยนแปลง ของสินค้าและ สต็อก Change in value of stocks | |
|--------------|--|--------------|---|-------------------------|--------------------------|---------------------------|--|--|--|---|----------------------------------|------------------------------|-----------------------------------|------------------------------|---|--|
| | | | | | | | | | | | | | 1 ม.ค. 2556 Jan 1, 2013 | 31 ธ.ค. 2556 Dec 31, 2013 | | |
| 68102 | 6 | 1,415.9 | 18.0 | 626.4 | 306.0 | 10.8 | 108.0 | 147.0 | 60.0 | - | - | 139.7 | 3.0 | 1.5 | -1.5 | Buying and selling of own account of non-residential buildings |
| 68103 | 18,222 | 4,440,895.9 | 1,458,359.6 | 1,608,411.8 | 490,716.0 | 27,165.7 | 18,353.9 | 5,404.5 | 214,292.3 | 295.0 | 8,550.0 | 609,347.3 | 1,025,548.8 | 1,070,282.6 | 44,733.8 | Renting and operating of self-owned or leased of residential buildings |
| 68104 | 464 | 2,898,011.5 | 1,470,968.0 | 246,804.0 | 60,985.5 | 46,741.7 | 18,629.1 | 16,015.6 | 115,905.5 | 4,881.6 | 50,398.0 | 866,682.5 | 129,909.2 | 164,649.8 | 34,740.6 | Renting and operating of self-owned or leased of non-residential buildings |
| 682 | 131 | 93,039.8 | 18,226.0 | 25,081.9 | 13,058.4 | 1,098.5 | 582.9 | 360.6 | 2,018.4 | 392.2 | 1,605.0 | 32,615.0 | 3,032.0 | 2,200.0 | -832.0 | Real estate activities on a fee or contract basis |
| 6820 | 131 | 93,039.8 | 18,226.0 | 25,081.9 | 13,058.4 | 1,098.5 | 582.9 | 360.6 | 2,018.4 | 392.2 | 1,605.0 | 32,615.0 | 3,032.0 | 2,200.0 | -832.0 | Real estate activities on a fee or contract basis |
| 68201 | 33 | 3,732.3 | 1,848.0 | 650.3 | 241.9 | 125.0 | 151.7 | 80.0 | 37.5 | - | - | 597.9 | - | - | - | Activities of real estate agents and brokers on a fee or contract basis |
| 68202 | 98 | 89,307.5 | 16,378.0 | 22,431.6 | 12,816.4 | 973.5 | 431.2 | 280.6 | 1,980.9 | 393.2 | 1,605.0 | 32,017.1 | 3,032.0 | 2,200.0 | -832.0 | Management of real estate on a fee or contract basis |
| 69 | 597 | 329,538.9 | 134,709.6 | 23,624.0 | 2,745.6 | 13,200.1 | 2,268.7 | 4,362.0 | 7,256.4 | 1,876.7 | 31,138.3 | 108,357.5 | 16.3 | 10.1 | -6.2 | Legal and accounting activities |
| 691 | 389 | 236,977.5 | 79,507.4 | 14,868.0 | 1,850.9 | 9,733.2 | 1,426.1 | 2,722.6 | 6,311.3 | 322.1 | 22,884.2 | 97,351.6 | - | - | - | Legal activities |
| 6910 | 389 | 236,977.5 | 79,507.4 | 14,868.0 | 1,850.9 | 9,733.2 | 1,426.1 | 2,722.6 | 6,311.3 | 322.1 | 22,884.2 | 97,351.6 | - | - | - | Legal activities |
| 692 | 208 | 92,561.4 | 55,202.2 | 8,755.9 | 894.7 | 3,466.9 | 842.6 | 1,639.4 | 945.2 | 1,554.6 | 8,254.0 | 11,005.9 | 16.3 | 10.1 | -6.2 | Accounting, bookkeeping and auditing activities; tax consultancy |
| 6920 | 208 | 92,561.4 | 55,202.2 | 8,755.9 | 894.7 | 3,466.9 | 842.6 | 1,639.4 | 945.2 | 1,554.6 | 8,254.0 | 11,005.9 | 16.3 | 10.1 | -6.2 | Accounting, bookkeeping and auditing activities; tax consultancy |
| 69200 | 208 | 92,561.4 | 55,202.2 | 8,755.9 | 894.7 | 3,466.9 | 842.6 | 1,639.4 | 945.2 | 1,554.6 | 8,254.0 | 11,005.9 | 16.3 | 10.1 | -6.2 | Accounting, bookkeeping and auditing activities; tax consultancy |
| 70 | 6 | 284,546.7 | 276,551.9 | 676.6 | 58.9 | 417.7 | 181.6 | 21.3 | 1,015.7 | 78.1 | 768.0 | 4,776.8 | 338.2 | 928.3 | 590.1 | Activities of head offices; management consultancy activities |
| 702 | 6 | 284,546.7 | 276,551.9 | 676.6 | 58.9 | 417.7 | 181.6 | 21.3 | 1,015.7 | 78.1 | 768.0 | 4,776.8 | 338.2 | 928.3 | 590.1 | Management consultancy activities |
| 7020 | 6 | 284,546.7 | 276,551.9 | 676.6 | 58.9 | 417.7 | 181.6 | 21.3 | 1,015.7 | 78.1 | 768.0 | 4,776.8 | 338.2 | 928.3 | 590.1 | Management consultancy activities |

(หน่วย: ใน Thousand Baht)

ตาราง 5 ค่าใช้จ่ายสิ้น มูลค่าสินค้าและวัสดุประกอบและส่วนเปลี่ยนแปลงสินค้าของสถานประกอบการธุรกิจปี 2556 จำแนกตามประเภทธุรกิจ (ต่อ)

TABLE 5 TOTAL EXPENSES, VALUE OF STOCKS OF BUSINESS ESTABLISHMENTS IN 2013 BY CATEGORY OF BUSINESS INDUSTRY (Cont'd)

| รหัส Code | จำนวน สถาน- ประกอบการ Number of establishments | รวม Total | ค่าซื้อสินค้า เพื่อการจำหน่าย และ/หรือให้บริการ Value of goods purchased for sale or rendering services | ค่าไฟฟ้า Electricity | น้ำประปา Water supply | น้ำมันเชื้อเพลิง Fuels | ค่าจ้าง เกี่ยวกับ บริการ อินเทอร์เน็ต Cost of internet services | ค่าจ้าง เกี่ยวกับ บริการ คอมพิวเตอร์ computer accessories | ค่าซ่อม สิ่งต่าง เครื่องจักร และเครื่องมือ เครื่องใช้ Repair on construction, vehicles, machinery and equipment etc. | ค่าเช่า ยานพาหนะ เครื่องจักร และเครื่องมือ อื่นๆ Rent on vehicles, machinery and equipment etc. | ค่าเช่าอาคาร Rent on building | ค่าใช้จ่ายอื่น expenses | มูลค่าสินค้าและวัสดุประกอบคงเหลือ Value of stocks | | ส่วน เปลี่ยนแปลง สุทธิ Change in value of stocks | Category of business industry |
|--------------|--|--------------|---|-------------------------|--------------------------|---------------------------|--|--|--|--|----------------------------------|----------------------------|--|------------------------------|---|--|
| | | | | | | | | | | | | | 1 ม.ค. 2556 Jan 1, 2013 | 31 ธ.ค. 2556 Dec 31, 2013 | | |
| 70209 | 6 | 284,546.7 | 276,551.9 | 676.6 | 58.9 | 417.7 | 181.6 | 21.3 | 1,015.7 | 78.1 | 768.0 | 4,776.8 | 388.2 | 928.3 | 590.1 | Other management consultancy activities |
| 71 | 124 | 1,021,759.7 | 918,257.8 | 12,842.2 | 1,673.8 | 13,051.9 | 1,387.1 | 2,333.3 | 3,597.1 | 800.0 | 10,285.2 | 57,631.2 | 130,727.8 | 106,920.0 | -23,807.9 | Architectural and engineering activities; technical testing and analysis |
| 711 | 76 | 814,960.9 | 729,423.4 | 10,366.8 | 1,106.3 | 12,487.6 | 1,198.2 | 2,254.9 | 3,044.0 | 800.0 | 4,589.8 | 49,669.8 | 116,727.8 | 91,920.0 | -24,807.9 | Architectural and engineering activities and related technical consultancy |
| 7110 | 76 | 814,960.9 | 729,423.4 | 10,366.8 | 1,106.3 | 12,487.6 | 1,198.2 | 2,254.9 | 3,044.0 | 800.0 | 4,589.8 | 49,669.8 | 116,727.8 | 91,920.0 | -24,807.9 | Architectural and engineering activities and related technical consultancy |
| 71101 | 57 | 645,416.5 | 607,999.4 | 6,404.6 | 688.3 | 6,320.4 | 1,185.0 | 1,712.2 | 1,712.2 | 500.0 | 1,224.0 | 19,248.4 | 42,427.8 | 53,680.0 | 11,252.1 | Architectural activities and related technical consultancy |
| 71102 | 18 | 163,912.3 | 116,143.9 | 3,922.2 | 412.0 | 6,077.2 | 1,052.0 | 1,069.9 | 1,331.8 | 300.0 | 3,265.8 | 30,337.3 | 74,300.0 | 38,240.0 | -36,060.0 | Engineering activities and related technical consultancy |
| 71103 | 1 | D | D | D | D | D | D | D | D | D | D | D | D | D | D | Geophysical, geologic activities and related technical consultancy |
| 712 | 48 | 206,798.8 | 188,834.4 | 2,455.4 | 567.5 | 564.3 | 188.9 | 78.3 | 553.1 | - | 5,695.4 | 7,861.5 | 14,000.0 | 15,000.0 | 1,000.0 | Technical testing and analysis |
| 7120 | 48 | 206,798.8 | 188,834.4 | 2,455.4 | 567.5 | 564.3 | 188.9 | 78.3 | 553.1 | - | 5,695.4 | 7,861.5 | 14,000.0 | 15,000.0 | 1,000.0 | Technical testing and analysis |
| 71201 | 3 | D | D | D | D | D | D | D | D | D | D | D | D | D | D | Testing and analysis services for the chemical, physical and biological properties |
| 71202 | 43 | 195,676.4 | 180,734.4 | 2,179.0 | 497.3 | 252.3 | 133.6 | 20.0 | 412.6 | - | 4,320.0 | 7,127.2 | 14,000.0 | 15,000.0 | 1,000.0 | Technical inspection services of motor vehicles |
| 71209 | 2 | D | D | D | D | D | D | D | D | D | D | D | D | D | D | Other technical testing and analysis |
| 72 | 3 | D | D | D | D | D | D | D | D | D | D | D | D | D | D | Scientific research and development |
| 721 | 2 | D | D | D | D | D | D | D | D | D | D | D | D | D | D | Research and experimental development on natural sciences and engineering |
| 7210 | 2 | D | D | D | D | D | D | D | D | D | D | D | D | D | D | Research and experimental development on natural sciences and engineering |
| 72101 | 2 | D | D | D | D | D | D | D | D | D | D | D | D | D | D | Research and experimental development on natural sciences |
| 722 | 1 | D | D | D | D | D | D | D | D | D | D | D | D | D | D | Research and experimental development on social sciences and humanities |
| 7220 | 1 | D | D | D | D | D | D | D | D | D | D | D | D | D | D | Research and experimental development on social sciences and humanities |
| 72200 | 1 | D | D | D | D | D | D | D | D | D | D | D | D | D | D | Research and experimental development on social sciences and humanities |

(หน่วย: ใน Thousand Baht)

ตาราง 5 ค่าใช้จ่ายทั้งสิ้น มูลค่าสินค้าและวัสดุประกอบและส่วนเปลี่ยนแปลงสินค้าของสถานประกอบการธุรกิจปี 2556 จำแนกตามประเภทธุรกิจ (ต่อ)

TABLE 5 TOTAL EXPENSES, VALUE OF STOCKS AND CHANGE IN VALUE OF STOCKS OF BUSINESS ESTABLISHMENTS IN 2013 BY CATEGORY OF BUSINESS INDUSTRY (Cont'd)

| รหัส Code | จำนวน สถาน- ประกอบการ Number of establishments | รวม Total | ค่าซื้อสินค้า เพื่อการจำหน่าย และ/หรือให้บริการ Value of goods purchased for sale or rendering services | ค่าไฟฟ้า Electricity | ค่าประปา Water supply | น้ำมันเชื้อเพลิง Fuels | ค่าจ้าง ค่าบริการ ใช้บริการ อินเทอร์เน็ต Cost of internet services | ค่าจ้าง บริการ บำรุงรักษา อุปกรณ์ คอมพิวเตอร์ Repair and maintenance of computer accessories | ค่าซ่อม สิ่งต่าง เครื่องจักร และเครื่องมือ ฯลฯ Repair on construction, vehicles, machinery and equipment etc. | ค่าเช่า ยานพาหนะ เครื่องจักร และเครื่องมือ ฯลฯ Rent on vehicles, machinery and equipment etc. | ค่าเช่าอาคาร Rent on building | ค่าใช้จ่ายอื่น ๆ expenses | มูลค่าสินค้าและวัสดุประกอบคงเหลือ | | ส่วน เปลี่ยนแปลง ของสินค้าและ วัสดุประกอบ Change in value of stocks | ประเภทธุรกิจ Category of business industry | | |
|--------------|--|--------------|---|-------------------------|--------------------------|---------------------------|---|--|--|---|----------------------------------|------------------------------|-----------------------------------|-----------|---|---|---------------------------------|---------------------------------|
| | | | | | | | | | | | | | 1 มกราคม 2556 Jan 1, 2013 | | | | 31 ธันวาคม 2556 Dec 31, 2013 | |
| | | | | | | | | | | | | | 45,262.8 | 34,955.8 | | | -10,506.9 | Advertising and market research |
| 73 | 426 | 955,566.8 | 826,216.9 | 24,546.2 | 3,623.2 | 15,482.1 | 1,772.9 | 1,282.0 | 3,336.2 | - | 22,534.0 | 56,773.3 | 45,262.8 | 34,955.8 | -10,506.9 | Advertising and market research | | |
| 731 | 426 | 955,566.8 | 826,216.9 | 24,546.2 | 3,623.2 | 15,482.1 | 1,772.9 | 1,282.0 | 3,336.2 | - | 22,534.0 | 56,773.3 | 45,262.8 | 34,955.8 | -10,506.9 | Advertising | | |
| 7310 | 426 | 955,566.8 | 826,216.9 | 24,546.2 | 3,623.2 | 15,482.1 | 1,772.9 | 1,282.0 | 3,336.2 | - | 22,534.0 | 56,773.3 | 45,262.8 | 34,955.8 | -10,506.9 | Advertising | | |
| 73101 | 426 | 955,566.8 | 826,216.9 | 24,546.2 | 3,623.2 | 15,482.1 | 1,772.9 | 1,282.0 | 3,336.2 | - | 22,534.0 | 56,773.3 | 45,262.8 | 34,955.8 | -10,506.9 | Advertising activities | | |
| 74 | 829 | 1,240,588.0 | 1,013,968.6 | 40,243.9 | 3,867.5 | 13,419.4 | 7,566.1 | 3,188.1 | 4,197.2 | 1,253.2 | 28,286.7 | 124,563.2 | 178,890.5 | 141,782.5 | -37,108.0 | Other professional, scientific and technical activities | | |
| 741 | 88 | 714,583.9 | 596,843.0 | 10,671.8 | 1,606.3 | 6,057.9 | 5,679.1 | 2,519.9 | 1,950.9 | 704.5 | 3,939.7 | 84,610.9 | 86,322.4 | 69,582.9 | -16,739.5 | Specialized design activities | | |
| 7410 | 88 | 714,583.9 | 596,843.0 | 10,671.8 | 1,606.3 | 6,057.9 | 5,679.1 | 2,519.9 | 1,950.9 | 704.5 | 3,939.7 | 84,610.9 | 86,322.4 | 69,582.9 | -16,739.5 | Specialized design activities | | |
| 74101 | 65 | 394,341.9 | 326,686.5 | 6,488.0 | 820.5 | 3,932.0 | 5,188 | 1,150.3 | 917.5 | - | 2,651.7 | 51,426.7 | 60,996.3 | 42,685.5 | -18,310.8 | Interior decorators activities | | |
| 74109 | 23 | 320,042.0 | 270,176.5 | 4,213.8 | 785.8 | 2,125.9 | 5,169.6 | 1,039.4 | 1,039.4 | 704.5 | 1,288.0 | 33,184.2 | 25,326.1 | 26,897.3 | 1,571.2 | Other specialized design activities | | |
| 742 | 707 | 285,751.4 | 221,619.3 | 25,321.1 | 1,999.0 | 3,368.5 | 1,662.4 | 388.8 | 716.5 | - | 22,155.2 | 8,520.6 | 91,863.4 | 71,815.6 | -20,047.8 | Photographic activities | | |
| 7420 | 707 | 285,751.4 | 221,619.3 | 25,321.1 | 1,999.0 | 3,368.5 | 1,662.4 | 388.8 | 716.5 | - | 22,155.2 | 8,520.6 | 91,863.4 | 71,815.6 | -20,047.8 | Photographic activities | | |
| 749 | 34 | 240,222.7 | 195,506.3 | 4,251.0 | 262.1 | 3,993.1 | 224.6 | 279.4 | 1,529.8 | 550.8 | 2,191.8 | 31,433.7 | 704.7 | 384.0 | -320.7 | Other professional, scientific and technical activities n.e.c. | | |
| 7490 | 34 | 240,222.7 | 195,506.3 | 4,251.0 | 262.1 | 3,993.1 | 224.6 | 279.4 | 1,529.8 | 550.8 | 2,191.8 | 31,433.7 | 704.7 | 384.0 | -320.7 | Other professional, scientific and technical activities n.e.c. | | |
| 74901 | 7 | 4,016.5 | 4,167 | 1,122.0 | 55.6 | 156.0 | 62.3 | 198.7 | - | - | 731.3 | 1,273.9 | 266.7 | 225.0 | -41.7 | Translation and interpretation activities | | |
| 74902 | 4 | 103,059.3 | 120,278.0 | 1,370.6 | 47.5 | 2,200.1 | 58.7 | 64.3 | 1,105.9 | 430.8 | 505.0 | 17,400.5 | - | - | - | Environmental consulting | | |
| 74909 | 23 | 92,746.9 | 70,811.7 | 1,758.4 | 159.0 | 1,637.0 | 103.6 | 16.5 | 425.9 | 120.0 | 955.5 | 12,759.3 | 438.0 | 159.0 | -279.0 | Other professional, scientific and technical activities n.e.c. | | |
| 77 | 1,105 | 3,982,399.5 | 3,387,744.2 | 30,177.2 | 5,275.8 | 123,430.6 | 3,229.6 | 1,917.9 | 87,149.4 | 5,860.5 | 37,226.8 | 100,387.4 | 424,621.5 | 418,099.4 | -6,122.1 | Rental and leasing activities | | |
| 771 | 134 | 3,343,824.5 | 3,248,284.9 | 6,993.7 | 1,645.6 | 22,245.6 | 1,329.2 | 277.0 | 8,002.1 | 1,158.6 | 8,828.8 | 45,059.0 | 305,761.7 | 297,370.0 | -8,391.6 | Renting and leasing of motor vehicles | | |
| 7710 | 134 | 3,343,824.5 | 3,248,284.9 | 6,993.7 | 1,645.6 | 22,245.6 | 1,329.2 | 277.0 | 8,002.1 | 1,158.6 | 8,828.8 | 45,059.0 | 305,761.7 | 297,370.0 | -8,391.6 | Renting and leasing of motor vehicles | | |
| 77101 | 74 | 150,717.0 | 117,683.5 | 3,149.9 | 548.4 | 6,625.3 | 167.4 | 36.5 | 2,650.8 | 121.1 | 5,856.0 | 13,878.1 | 6,695.6 | 7,086.9 | 391.3 | Renting of passenger car, pick-up truck, van and similar light motor vehicles | | |
| 77109 | 60 | 3,193,107.5 | 3,130,601.4 | 3,843.9 | 1,097.1 | 15,620.3 | 1,161.8 | 240.5 | 5,351.3 | 1,037.5 | 2,972.8 | 31,180.9 | 299,066.0 | 290,832.2 | -8,782.9 | Renting of trucks and other heavy motor vehicles | | |
| 772 | 830 | 195,544.3 | 123,109.3 | 16,201.4 | 2,452.4 | 6,561.0 | 1,537.3 | 1,301.5 | 1,577.3 | 576.6 | 22,362.2 | 16,865.2 | 94,114.1 | 94,970.5 | 856.3 | Renting and leasing of personal and household goods | | |
| 7721 | 8 | 24,015.6 | 20,146.0 | 696.6 | 233.0 | 140.0 | 720.0 | 900.0 | 600.0 | - | - | 580.0 | - | - | - | Renting and leasing of recreational and sports goods | | |
| 77210 | 8 | 24,015.6 | 20,146.0 | 696.6 | 233.0 | 140.0 | 720.0 | 900.0 | 600.0 | - | - | 580.0 | - | - | - | Renting and leasing of recreational and sports goods | | |

(หน่วย: ใน Thousand Baht)

ตาราง 5 ค่าใช้จ่ายทั้งสิ้น มูลค่าสินค้าและวัสดุประกอบและส่วนเปลี่ยนแปลงสินค้าของสถานประกอบการธุรกิจปี 2556 จำแนกตามประเภทธุรกิจ (ต่อ)

TABLE 5 TOTAL EXPENSES, VALUE OF STOCKS OF BUSINESS ESTABLISHMENTS IN 2013 BY CATEGORY OF BUSINESS INDUSTRY (Cont'd)

| รหัส Code | ประเภทธุรกิจ Category of business industry | จำนวน สถาน- ประกอบการ Number of establishments | รวม Total | ค่าซื้อสินค้า เพื่อการจำหน่าย และ/หรือให้บริการ Value of goods purchased for sale or rendering services | ค่าไฟฟ้า Electricity | น้ำประปา Water supply | น้ำมันเชื้อเพลิง Fuels | ค่าจ้าง เกี่ยวกับ บริการ อินเทอร์เน็ต Cost of internet services | ค่าจ้าง เกี่ยวกับ บริการ ซ่อมบำรุง คอมพิวเตอร์ computer accessories | ค่าซ่อม สิ่งต่าง เครื่อง และเครื่องมือ Repair on construction, vehicles, machinery and equipment etc. | ค่าเช่า ยานพาหนะ เครื่องจักร และเครื่องมือ Rent on vehicles, machinery and equipment etc. | ค่าเช่าอาคาร Rent on building | ค่าใช้จ่ายอื่น ๆ Other expenses | มูลค่าสินค้าและวัสดุประกอบคงเหลือ | | ส่วน เปลี่ยนแปลง ของสินค้าและ วัสดุประกอบ Change in value of stocks |
|--------------|--|--|------------------|---|-------------------------|--------------------------|---------------------------|--|---|--|---|----------------------------------|---------------------------------------|-----------------------------------|----------------|---|
| | | | | | | | | | | | | | | 31 ธ.ค. 2556 | | |
| | | | | | | | | | | | | | | 1 ม.ค. 2556 | 31 ธ.ค. 2556 | |
| 7722 | การค้าขายปลีกแบบมีพนักงาน | 294 | 105,553.7 | 73,663.3 | 887.6 | 2,488.2 | 520.8 | 259.0 | 574.0 | - | 10,444.0 | 9,563.8 | 38,266.6 | 30,613.3 | -7,653.3 | Renting of video tapes and disks |
| 7720 | การค้าขายปลีกแบบไม่มีพนักงาน | 294 | 105,553.7 | 73,663.3 | 887.6 | 2,488.2 | 520.8 | 259.0 | 574.0 | - | 10,444.0 | 9,563.8 | 38,266.6 | 30,613.3 | -7,653.3 | Renting of video tapes and disks |
| 7729 | การค้าขายปลีกแบบอัตโนมัติ | 528 | 62,974.9 | 29,300.0 | 1,331.8 | 3,952.8 | 296.4 | 142.5 | 403.3 | 403.3 | 11,918.2 | 6,721.4 | 55,847.5 | 64,357.1 | 8,509.7 | Renting and leasing of other personal and household goods |
| 77291 | การค้าขายปลีกแบบอัตโนมัติ | 275 | 17,925.2 | 9,109.4 | 2,945.3 | - | 288.8 | 137.5 | - | - | 2,846.3 | 1,890.6 | 16,362.5 | 14,506.3 | -1,856.3 | Renting and leasing of books |
| 77299 | การค้าขายปลีกแบบอัตโนมัติ | 253 | 45,049.7 | 20,190.7 | 5,386.5 | 3,952.8 | 7.7 | 5.0 | 403.3 | 403.3 | 9,072.0 | 4,830.7 | 39,485.0 | 49,850.9 | 10,365.9 | Renting and leasing of other personal and household goods, n.e.c. |
| 773 | การค้าขายเครื่องจักร อุปกรณ์ และสินค้าที่ติดตั้งด้วยไฟฟ้า | 141 | 446,030.7 | 216,350.0 | 6,982.1 | 1,177.8 | 363.2 | 339.4 | 77,569.9 | 4,125.2 | 6,035.8 | 38,463.1 | 24,745.8 | 26,158.9 | 1,413.2 | Renting and leasing of other machinery, equipment and tangible goods |
| 7730 | การค้าขายเครื่องจักร อุปกรณ์ และสินค้าที่ติดตั้งด้วยไฟฟ้า | 141 | 446,030.7 | 216,350.0 | 6,982.1 | 1,177.8 | 363.2 | 339.4 | 77,569.9 | 4,125.2 | 6,035.8 | 38,463.1 | 24,745.8 | 26,158.9 | 1,413.2 | Renting and leasing of other machinery, equipment and tangible goods |
| 77301 | การค้าขายเครื่องจักร อุปกรณ์ (ยกเว้นยานยนต์) | 5 | 2,796.9 | 1,380.0 | 174.0 | 10.5 | 180.0 | - | 360.0 | - | 432.0 | 260.4 | - | - | - | Renting and leasing of land-transport equipment (other than motor vehicles) |
| 77304 | การค้าขายเครื่องจักร อุปกรณ์ พืชการเกษตรและอุปกรณ์ | 23 | 6,655.4 | 1,731.1 | 69.6 | 15.5 | 2,400.0 | - | 200.0 | - | - | 439.2 | 150.0 | 75.0 | -75.0 | Renting and leasing of agricultural and forestry machinery and equipment |
| 77305 | การค้าขายเครื่องจักร อุปกรณ์ ก่อสร้างและงานวิศวกรรมโยธา | 15 | 236,313.0 | 92,366.5 | 1,026.8 | 315.2 | 77,988.9 | 112.2 | 28.7 | 31,000.0 | 60.0 | 2,016.0 | 5,950.3 | 4,239.3 | -1,691.0 | Renting and leasing of construction and civil-engineering machinery and equipment |
| 77306 | การค้าขายเครื่องจักร อุปกรณ์ สำนักงาน | 10 | 76,921.9 | 63,200.8 | 859.1 | 62.6 | 1,144.0 | 35.0 | 5,718.8 | 105.0 | 803.3 | 4,846.8 | 5,173.6 | 10,288.4 | 5,114.8 | Renting and leasing of office machinery and equipment |
| 77309 | การค้าขายเครื่องจักร อุปกรณ์ และสินค้าที่ติดตั้งด้วยไฟฟ้า | 88 | 133,343.5 | 57,671.7 | 4,852.6 | 774.0 | 12,941.1 | 104.5 | 40,291.1 | 21,602.2 | 2,784.6 | 11,488.0 | 13,471.8 | 11,536.2 | -1,955.7 | Renting and leasing of other machinery, equipment and tangible goods, n.e.c. |
| 78 | กิจกรรมของสำนักงานหรือ | 119 | 850,985.9 | 809,550.5 | 3,703.5 | 826.5 | 4,062.4 | 357.5 | 1,124.6 | 8,446.8 | 9,128.6 | 13,160.0 | 704.0 | 591.0 | -1,630 | Employment activities |
| 781 | กิจกรรมของสำนักงานหรือ | 71 | 30,448.6 | 17,473.1 | 1,627.2 | 486.1 | 567.0 | 110.0 | 48.3 | 645.0 | 4,565.2 | 4,466.1 | 100.0 | 60.0 | -40.0 | Activities of employment placement agencies |
| 7810 | กิจกรรมของสำนักงานหรือ | 71 | 30,448.6 | 17,473.1 | 1,627.2 | 486.1 | 567.0 | 110.0 | 48.3 | 645.0 | 4,565.2 | 4,466.1 | 100.0 | 60.0 | -40.0 | Activities of employment placement agencies |
| 78109 | กิจกรรมของสำนักงานหรือ | 71 | 30,448.6 | 17,473.1 | 1,627.2 | 486.1 | 567.0 | 110.0 | 48.3 | 645.0 | 4,565.2 | 4,466.1 | 100.0 | 60.0 | -40.0 | Activities of other employment placement agencies |
| 782 | กิจกรรมของสำนักงานหรือ | 44 | 819,906.1 | 792,077.5 | 2,000.1 | 318.1 | 3,441.4 | 242.5 | 1,076.3 | 7,801.8 | 4,209.4 | 8,581.2 | 604.0 | 481.0 | -1,230 | Temporary employment agency activities |
| 7820 | กิจกรรมของสำนักงานหรือ | 44 | 819,906.1 | 792,077.5 | 2,000.1 | 318.1 | 3,441.4 | 242.5 | 1,076.3 | 7,801.8 | 4,209.4 | 8,581.2 | 604.0 | 481.0 | -1,230 | Temporary employment agency activities |
| 78200 | กิจกรรมของสำนักงานหรือ | 44 | 819,906.1 | 792,077.5 | 2,000.1 | 318.1 | 3,441.4 | 242.5 | 1,076.3 | 7,801.8 | 4,209.4 | 8,581.2 | 604.0 | 481.0 | -1,230 | Temporary employment agency activities |

(หน่วย: ล้านบาท)

ตาราง 5 ค่าใช้จ่ายทั้งสิ้น มูลค่าสินค้าและวัสดุประกอบและส่วนเปลี่ยนแปลงสินค้าของสถานประกอบการธุรกิจปี 2556 จำแนกตามประเภทธุรกิจ (ต่อ)

TABLE 5 TOTAL EXPENSES, VALUE OF STOCKS AND CHANGE IN VALUE OF STOCKS OF BUSINESS ESTABLISHMENTS IN 2013 BY CATEGORY OF BUSINESS INDUSTRY (Cont'd)

| รหัส Code | จำนวน สถาน- ประกอบการ Number of establishments | รวม Total | ค่าซื้อสินค้า เพื่อการจำหน่าย และ/หรือให้บริการ Value of goods purchased for sale or rendering services | ค่าไฟฟ้า Electricity | ค่าประปา Water supply | น้ำมันเชื้อเพลิง Fuels | ค่าจ้าง เกี่ยวกับ บริการ อินเทอร์เน็ต Cost of internet services | ค่าจ้าง เกี่ยวกับ บริการ คอมพิวเตอร์ computer accessories | ค่าซ่อม ยานพาหนะ และเครื่องมือ ฯลฯ Repair on vehicles, machinery and equipment etc. | ค่าเช่า ยานพาหนะ เครื่องจักร และเครื่องมือ ฯลฯ Rent on vehicles, machinery and equipment etc. | ค่าเช่าอาคาร Rent on building | ค่าใช้จ่ายอื่น ๆ expenses | มูลค่าสินค้าและวัสดุประกอบคงเหลือ | | ส่วน เปลี่ยนแปลง ของสินค้าและ วัสดุประกอบ คงเหลือ Change in value of stocks | ประเภทธุรกิจ Category of business industry |
|--------------|--|--------------------|---|-------------------------|--------------------------|---------------------------|--|--|---|--|----------------------------------|------------------------------|-----------------------------------|------------------------------|--|---|
| | | | | | | | | | | | | | 1 ม.ค. 2556 Jan 1, 2013 | 31 ธ.ค. 2556 Dec 31, 2013 | | |
| | | | | | | | | | | | | | Value of stocks | Value of stocks | | |
| 783 | 4 | 631.2 | - | 76.2 | 22.2 | 54.0 | 7.2 | 5.0 | - | - | 354.0 | 112.6 | - | - | - | Other human resources provision |
| 7830 | 4 | 631.2 | - | 76.2 | 22.2 | 54.0 | 7.2 | 5.0 | - | - | 354.0 | 112.6 | - | - | - | Other human resources provision |
| 78300 | 4 | 631.2 | - | 76.2 | 22.2 | 54.0 | 7.2 | 5.0 | - | - | 354.0 | 112.6 | - | - | - | Other human resources provision |
| 79 | 127 | 318,640.7 | 269,153.2 | 3,600.2 | 618.8 | 14,879.9 | 484.9 | 180.4 | 1,637.8 | 269.8 | 12,442.8 | 15,372.9 | 18,803.0 | 15,352.3 | -3,250.7 | Travel agency, tour operator, reservation service and related activities |
| 791 | 117 | 308,057.8 | 260,203.8 | 3,108.2 | 570.8 | 14,879.9 | 476.6 | 170.4 | 1,637.8 | 269.8 | 11,662.8 | 15,077.7 | 9,345.1 | 5,443.4 | -3,901.7 | Travel agency and tour operator activities |
| 7911 | 48 | 83,786.1 | 61,668.0 | 1,196.0 | 168.1 | 6,945.7 | 320.2 | 129.4 | 1,555.0 | - | 6,182.8 | 5,620.8 | 6,000.8 | 3,091.4 | -2,909.4 | Travel agency activities |
| 79110 | 48 | 83,786.1 | 61,668.0 | 1,196.0 | 168.1 | 6,945.7 | 320.2 | 129.4 | 1,555.0 | - | 6,182.8 | 5,620.8 | 6,000.8 | 3,091.4 | -2,909.4 | Travel agency activities |
| 7912 | 69 | 224,271.7 | 198,535.8 | 1,912.2 | 402.7 | 7,994.2 | 156.4 | 41.0 | 82.8 | 269.8 | 5,480.0 | 9,456.8 | 3,344.3 | 2,352.0 | -992.3 | Tour operator activities |
| 79120 | 69 | 224,271.7 | 198,535.8 | 1,912.2 | 402.7 | 7,994.2 | 156.4 | 41.0 | 82.8 | 269.8 | 5,480.0 | 9,456.8 | 3,344.3 | 2,352.0 | -992.3 | Tour operator activities |
| 799 | 10 | 10,583.0 | 8,949.5 | 492.0 | 48.0 | 48.0 | 8.3 | 10.0 | - | - | 780.0 | 295.2 | 9,457.9 | 10,108.9 | 651.0 | Other reservation service and related activities |
| 7990 | 10 | 10,583.0 | 8,949.5 | 492.0 | 48.0 | 48.0 | 8.3 | 10.0 | - | - | 780.0 | 295.2 | 9,457.9 | 10,108.9 | 651.0 | Other reservation service and related activities |
| 79901 | 1 | D | D | D | D | D | D | D | D | D | D | D | D | D | D | Activities of tourist guides |
| 79909 | 9 | 10,246.6 | 8,819.5 | 468.0 | 45.6 | 45.6 | 8.3 | 10.0 | - | - | 660.0 | 235.2 | 9,457.9 | 10,108.9 | 651.0 | Other reservation service and related activities, n.e.c |
| 80 | 162 | 1,073,703.4 | 963,230.5 | 8,887.9 | 2,113.8 | 14,588.2 | 1,052.6 | 949.6 | 3,639.0 | 353.1 | 18,258.3 | 60,680.4 | 88,344.5 | 75,656.8 | -12,687.6 | Security and investigation activities |
| 801 | 112 | 398,820.3 | 339,457.4 | 5,602.4 | 1,688.2 | 10,447.3 | 801.7 | 811.1 | 1,810.4 | 177.6 | 8,014.5 | 30,009.9 | 5,748.8 | 3,120.7 | -2,628.1 | Private security activities |
| 8010 | 112 | 398,820.3 | 339,457.4 | 5,602.4 | 1,688.2 | 10,447.3 | 801.7 | 811.1 | 1,810.4 | 177.6 | 8,014.5 | 30,009.9 | 5,748.8 | 3,120.7 | -2,628.1 | Private security activities |
| 80100 | 112 | 398,820.3 | 339,457.4 | 5,602.4 | 1,688.2 | 10,447.3 | 801.7 | 811.1 | 1,810.4 | 177.6 | 8,014.5 | 30,009.9 | 5,748.8 | 3,120.7 | -2,628.1 | Private security activities |
| 802 | 50 | 674,883.0 | 623,773.2 | 3,285.5 | 425.6 | 4,090.9 | 250.9 | 138.5 | 1,828.7 | 175.4 | 10,243.9 | 30,670.5 | 82,595.7 | 72,536.1 | -10,059.6 | Security systems service activities |
| 8020 | 50 | 674,883.0 | 623,773.2 | 3,285.5 | 425.6 | 4,090.9 | 250.9 | 138.5 | 1,828.7 | 175.4 | 10,243.9 | 30,670.5 | 82,595.7 | 72,536.1 | -10,059.6 | Security systems service activities |
| 80200 | 50 | 674,883.0 | 623,773.2 | 3,285.5 | 425.6 | 4,090.9 | 250.9 | 138.5 | 1,828.7 | 175.4 | 10,243.9 | 30,670.5 | 82,595.7 | 72,536.1 | -10,059.6 | Security systems service activities |
| 81 | 86 | 168,923.1 | 108,094.2 | 11,720.3 | 2,132.1 | 11,554.3 | 566.5 | 205.1 | 7,948.9 | - | 8,414.2 | 18,387.4 | 16,174.0 | 17,718.5 | 1,544.5 | Services to buildings and landscape activities |
| 812 | 75 | 162,946.8 | 104,512.0 | 11,431.5 | 2,032.7 | 10,610.3 | 539.8 | 205.1 | 7,765.6 | - | 7,634.2 | 18,215.7 | 15,446.0 | 17,113.1 | 1,667.2 | Cleaning activities |
| 8121 | 18 | 66,500.0 | 25,585.0 | 9,837.7 | 1,705.9 | 2,455.2 | 395.8 | 30.1 | 7,392.8 | - | 4,385.9 | 14,711.7 | 450.0 | 404.0 | -46.0 | General cleaning of buildings |
| 81210 | 18 | 66,500.0 | 25,585.0 | 9,837.7 | 1,705.9 | 2,455.2 | 395.8 | 30.1 | 7,392.8 | - | 4,385.9 | 14,711.7 | 450.0 | 404.0 | -46.0 | General cleaning of buildings |

(หน่วย: ใน Thousand Baht)

ตาราง 5 ค่าใช้จ่ายสิ้นปี มูลค่าสินทรัพย์และมูลค่าประกอบและส่วนเปลี่ยนแปลงสินทรัพย์ของสถานประกอบการธุรกิจปี 2556 จำแนกตามประเภทธุรกิจ (ต่อ)

TABLE 5 TOTAL EXPENSES, VALUE OF STOCKS OF BUSINESS ESTABLISHMENTS IN 2013 BY CATEGORY OF BUSINESS INDUSTRY (Cont'd)

| รหัส Code | จำนวน สถาน- ประกอบการ Number of establishments | รวม Total | ค่าซื้อสินค้า เพื่อการจำหน่าย และ/หรือให้บริการ Value of goods purchased for sale or rendering services | ค่าไฟฟ้า Electricity | ค่าปรับปรุง Water supply | น้ำมันเชื้อเพลิง Fuels | ค่าใช้จ่าย บริการ อินเทอร์เน็ต Cost of internet services | ค่าใช้จ่าย บริการ ซ่อมบำรุง คอมพิวเตอร์ computer accessories | ค่าซ่อม สิ่งก่อสร้าง เครื่องจักร และเครื่องมือ ฯลฯ Repair on construction, vehicles, machinery and equipment etc. | ค่าเช่า ยานพาหนะ เครื่องจักร และเครื่องมือ ฯลฯ Rent on vehicles, machinery and equipment etc. | ค่าเช่าอาคาร Rent on building | ค่าใช้จ่ายอื่น ๆ expenses | มูลค่าสินทรัพย์ประกอบคงเหลือ | | ส่วน เปลี่ยนแปลง สุทธิ Change in value of stocks | Category of business industry |
|--------------|--|--------------|---|-------------------------|-----------------------------|---------------------------|--|---|--|---|----------------------------------|------------------------------|------------------------------|------------------------------|---|--|
| | | | | | | | | | | | | | 1 ม.ค. 2556 Jan 1, 2013 | 31 ธ.ค. 2556 Dec 31, 2013 | | |
| 8129 | การบริการที่หาของสดสำหรับ อาหารและอุตสาหกรรมอื่นๆ | 57 | 96,446.8 | 1,593.8 | 326.8 | 8,155.1 | 144.0 | 175.0 | 372.7 | - | 3,248.3 | 3,504.0 | 14,996.0 | 16,709.1 | 1,713.2 | Other building and industrial cleaning activities |
| 81293 | การบริการที่หาของสด | 33 | 59,549.4 | 1,092.2 | 228.3 | 6,986.0 | 136.3 | 175.0 | 175.0 | - | 2,808.0 | 3,040.0 | 12,898.7 | 14,465.8 | 1,567.2 | Disinfecting and exterminating activities |
| 81299 | การบริการที่หาของสดสำหรับ อาหารและอุตสาหกรรมอื่นๆ ซึ่งมีได้ตั้งแต่ประเภทอื่นขึ้นไป | 24 | 36,897.4 | 501.6 | 98.5 | 1,169.1 | 7.6 | - | 197.7 | - | 440.3 | 464.0 | 2,097.3 | 2,243.3 | 146.0 | Other building and industrial cleaning activities, n.e.c |
| 813 | การบริการที่หาของสด | 11 | 5,976.2 | 288.8 | 99.4 | 944.0 | 26.8 | - | 83.3 | - | 780.0 | 171.8 | 728.0 | 605.3 | -122.7 | Landscape care and maintenance service activities |
| 8130 | การบริการดูแลและบำรุงรักษาผู้ให้บริการ | 11 | 5,976.2 | 288.8 | 99.4 | 944.0 | 26.8 | - | 83.3 | - | 780.0 | 171.8 | 728.0 | 605.3 | -122.7 | Landscape care and maintenance service activities |
| 81300 | การบริการดูแลและบำรุงรักษาผู้ให้บริการ | 11 | 5,976.2 | 288.8 | 99.4 | 944.0 | 26.8 | - | 83.3 | - | 780.0 | 171.8 | 728.0 | 605.3 | -122.7 | Landscape care and maintenance service activities |
| 82 | การบริการที่หาของสดและสนับสนุน การดำเนินงานของสำนักงาน และกิจกรรมอื่นๆ ที่สนับสนุนทางธุรกิจ | 1,103 | 4,393,775.2 | 57,713.7 | 7,555.2 | 43,607.7 | 6,487.6 | 3,284.7 | 13,754.8 | 4,797.6 | 63,461.8 | 232,936.0 | 302,135.6 | 312,700.3 | 10,564.7 | Office administrative, office support and other business support activities |
| 821 | การบริการที่หาของสดและสนับสนุน การดำเนินงานของสำนักงาน | 674 | 364,251.1 | 18,067.3 | 2,090.4 | 4,804.8 | 1,995.5 | 1,633.7 | 3,570.2 | 673.6 | 39,798.8 | 16,971.5 | 44,556.8 | 43,710.2 | -846.5 | Office administrative and support activities |
| 8219 | การถ่ายเอกสาร การพิมพ์เอกสาร และกิจกรรมเฉพาะด้านอื่นๆ ที่สนับสนุน การดำเนินงานสำนักงาน | 674 | 364,251.1 | 18,067.3 | 2,090.4 | 4,804.8 | 1,995.5 | 1,633.7 | 3,570.2 | 673.6 | 39,798.8 | 16,971.5 | 44,556.8 | 43,710.2 | -846.5 | Photocopying, document preparation and other specialized office support activities |
| 82191 | การถ่ายเอกสาร | 620 | 340,783.8 | 16,866.4 | 1,988.5 | 4,314.9 | 1,773.3 | 1,081.0 | 3,058.3 | 636.9 | 37,461.8 | 13,928.5 | 41,201.2 | 41,478.3 | 277.2 | Photocopying activities |
| 82199 | การพิมพ์เอกสารและกิจกรรม เฉพาะด้านอื่นๆ ที่สนับสนุนการ ดำเนินงานสำนักงาน | 54 | 23,467.4 | 1,200.9 | 101.9 | 489.9 | 222.2 | 552.8 | 511.9 | 36.8 | 2,327.0 | 3,043.0 | 3,355.6 | 2,231.9 | -1,123.7 | Document preparation and other specialized office support activities |
| 822 | กิจกรรมสนับสนุนธุรกิจที่หาของสด | 5 | 11,699.0 | 136.7 | 15.9 | 75.6 | 65.6 | 0.8 | - | - | 360.0 | 99.3 | 245.0 | 52.5 | -192.5 | Activities of call centres |
| 8220 | กิจกรรมสนับสนุนธุรกิจที่หาของสด | 5 | 11,699.0 | 136.7 | 15.9 | 75.6 | 65.6 | 0.8 | - | - | 360.0 | 99.3 | 245.0 | 52.5 | -192.5 | Activities of call centres |
| 82200 | กิจกรรมสนับสนุนธุรกิจที่หาของสด | 5 | 11,699.0 | 136.7 | 15.9 | 75.6 | 65.6 | 0.8 | - | - | 360.0 | 99.3 | 245.0 | 52.5 | -192.5 | Activities of call centres |
| 823 | การจัดกิจกรรมและงานแสดงสินค้า | 20 | 277,077.5 | 5,912.2 | 994.8 | 2,730.4 | 909.5 | 144.0 | 448.7 | 551.5 | 2,350.0 | 35,561.2 | 35,739.1 | 34,739.7 | -999.5 | Organization of conventions and trade shows |
| 8230 | การจัดกิจกรรมและงานแสดงสินค้า | 20 | 277,077.5 | 5,912.2 | 994.8 | 2,730.4 | 909.5 | 144.0 | 448.7 | 551.5 | 2,350.0 | 35,561.2 | 35,739.1 | 34,739.7 | -999.5 | Organization of conventions and trade shows |
| 82301 | การจัดกิจกรรม | 5 | 10,174.3 | 1,438.6 | 481.2 | 435.0 | 528.4 | 14.5 | 30.0 | - | 600.0 | 4,526.6 | 18,000.0 | 18,000.0 | - | Organization of conventions |
| 82302 | การจัดงานแสดงสินค้า | 15 | 266,903.2 | 2,255.1 | 4,473.6 | 3,811.1 | 1,295.5 | 418.7 | 418.7 | 551.5 | 1,750.0 | 31,034.6 | 17,739.1 | 16,739.7 | -999.5 | Organization of trade shows |
| 829 | กิจกรรมบริการสนับสนุนทางธุรกิจ ซึ่งมีได้ตั้งแต่ประเภทอื่นขึ้นไป | 404 | 3,740,747.7 | 33,597.5 | 4,484.1 | 35,996.9 | 3,517.1 | 1,506.2 | 9,735.9 | 3,572.4 | 20,953.1 | 180,303.9 | 221,594.7 | 234,197.9 | 12,603.2 | Business support service activities n.e.c. |
| 8291 | กิจกรรมของตัวแทนจัดเก็บเงิน และการบริการข้อมูลเครดิต | 8 | 100,311.7 | 587.8 | 152.0 | 4,540.1 | 81.5 | 181.9 | - | - | 890.0 | 14,885.9 | - | - | - | Activities of collection agencies and credit bureaux |
| 82911 | กิจกรรมของตัวแทนจัดเก็บเงิน | 8 | 100,311.7 | 587.8 | 152.0 | 4,540.1 | 81.5 | 181.9 | - | - | 890.0 | 14,885.9 | - | - | - | Activities of collection agencies |
| 8292 | กิจกรรมการบรรจุหีบห่อ | 88 | 1,757,115.8 | 21,772.6 | 2,205.5 | 8,446.6 | 382.7 | 375.6 | 6,877.9 | 2,895.2 | 3,548.0 | 93,085.9 | 195,128.3 | 193,608.9 | -1,519.5 | Packaging activities |
| 82920 | กิจกรรมการบรรจุหีบห่อ | 88 | 1,757,115.8 | 21,772.6 | 2,205.5 | 8,446.6 | 382.7 | 375.6 | 6,877.9 | 2,895.2 | 3,548.0 | 93,085.9 | 195,128.3 | 193,608.9 | -1,519.5 | Packaging activities |

(หน่วย: ใน Thousand Baht)

ตาราง 5 ค่าใช้จ่ายทั้งสิ้น มูลค่าสินค้าและวัสดุประกอบและส่วนเปลี่ยนแปลงสินค้าของสถานประกอบการธุรกิจปี 2556 จำแนกตามประเภทธุรกิจ (ต่อ)

TABLE 5 TOTAL EXPENSES, VALUE OF STOCKS OF BUSINESS ESTABLISHMENTS IN 2013 BY CATEGORY OF BUSINESS INDUSTRY (Cont'd)

| รหัส Code | จำนวน สถาน- ประกอบการ Number of establishments | รวม Total | ค่าซื้อสินค้า เพื่อการจำหน่าย และ/หรือให้บริการ Value of goods purchased for sale or rendering services | ค่าไฟฟ้า Electricity | ค่าประปา Water supply | น้ำมันเชื้อเพลิง Fuels | ค่าใช้จ่าย บริการ อินเทอร์เน็ต Cost of internet services | ค่าใช้จ่าย บริการ ซ่อมบำรุง คอมพิวเตอร์ computer accessories | ค่าซ่อม ยานพาหนะ เครื่องจักร และเครื่องมือ ฯลฯ Repair on construction, vehicles, machinery and equipment etc. | ค่าเช่า ยานพาหนะ เครื่องจักร และเครื่องมือ ฯลฯ Rent on vehicles, machinery and equipment etc. | ค่าเช่าอาคาร Rent on building | ค่าใช้จ่าย อื่น ๆ Other expenses | มูลค่าสินค้าและวัสดุประกอบคงเหลือ Value of stocks | | ส่วน เปลี่ยนแปลง มูลค่าสินค้าและ วัสดุประกอบ Change in value of stocks | ประเภทธุรกิจ Category of business industry |
|--------------|--|--------------|---|-------------------------|--------------------------|---------------------------|--|---|---|---|----------------------------------|---|--|------------------------------|--|---|
| | | | | | | | | | | | | | 1 ม.ค. 2556 Jan 1, 2013 | 31 ธ.ค. 2556 Dec 31, 2013 | | |
| 8299 | 308 | 1,883,320.2 | 1,750,607.1 | 11,237.1 | 2,081.7 | 23,010.2 | 3,052.9 | 948.7 | 2,858.1 | 677.3 | 16,515.1 | 72,332.1 | 26,466.3 | 40,899.0 | 14,122.7 | Other business support service activities n.e.c. |
| | | | | | | | | | | | | | | | | |
| 82990 | 308 | 1,883,320.2 | 1,750,607.1 | 11,237.1 | 2,081.7 | 23,010.2 | 3,052.9 | 948.7 | 2,858.1 | 677.3 | 16,515.1 | 72,332.1 | 26,466.3 | 40,899.0 | 14,122.7 | Other business support service activities n.e.c. |
| 90 | 194 | 24,295.0 | 3,740.9 | 1,901.3 | 190.6 | 8,519.0 | 28.8 | 150.8 | 2,651.5 | 563.3 | 4,018.8 | 2,529.9 | 11,202.0 | 10,891.2 | -310.8 | Creative, arts and entertainment activities |
| | | | | | | | | | | | | | | | | |
| 900 | 194 | 24,295.0 | 3,740.9 | 1,901.3 | 190.6 | 8,519.0 | 28.8 | 150.8 | 2,651.5 | 563.3 | 4,018.8 | 2,529.9 | 11,202.0 | 10,891.2 | -310.8 | Creative, arts and entertainment activities |
| | | | | | | | | | | | | | | | | |
| 9000 | 194 | 24,295.0 | 3,740.9 | 1,901.3 | 190.6 | 8,519.0 | 28.8 | 150.8 | 2,651.5 | 563.3 | 4,018.8 | 2,529.9 | 11,202.0 | 10,891.2 | -310.8 | Creative, arts and entertainment activities |
| | | | | | | | | | | | | | | | | |
| 90001 | 9 | 1,555.2 | - | 216.0 | 21.6 | - | - | - | - | - | 1,080.0 | 237.6 | - | - | - | Creative and arts activities |
| 90002 | 185 | 22,739.8 | 3,740.9 | 1,685.3 | 169.0 | 8,519.0 | 28.8 | 150.8 | 2,651.5 | 563.3 | 2,938.8 | 2,292.3 | 11,202.0 | 10,891.2 | -310.8 | Entertainment activities |
| 92 | 16 | 20,055.5 | 18,495.0 | 313.4 | 44.4 | 113.0 | 12.0 | 12.0 | - | - | 906.0 | 159.7 | 23.6 | 23.3 | -0.4 | Gambling and betting activities |
| | | | | | | | | | | | | | | | | |
| 920 | 16 | 20,055.5 | 18,495.0 | 313.4 | 44.4 | 113.0 | 12.0 | 12.0 | - | - | 906.0 | 159.7 | 23.6 | 23.3 | -0.4 | Gambling and betting activities |
| | | | | | | | | | | | | | | | | |
| 9200 | 16 | 20,055.5 | 18,495.0 | 313.4 | 44.4 | 113.0 | 12.0 | 12.0 | - | - | 906.0 | 159.7 | 23.6 | 23.3 | -0.4 | Gambling and betting activities |
| | | | | | | | | | | | | | | | | |
| 92001 | 14 | 19,604.3 | 18,360.0 | 247.4 | 30.6 | 65.0 | - | - | - | - | 810.0 | 91.3 | 8.1 | 5.3 | -2.9 | Operation of lottery |
| 92009 | 2 | D | D | D | D | D | D | D | D | D | D | D | D | D | D | Other gambling and betting activities |
| 93 | 2,461 | 1,760,904.7 | 678,402.6 | 231,608.3 | 29,646.7 | 31,586.2 | 33,504.9 | 31,432.4 | 115,130.8 | 24,619.9 | 231,533.7 | 373,439.3 | 222,408.1 | 208,463.2 | -13,944.9 | Sports activities and amusement and recreation activities |
| | | | | | | | | | | | | | | | | |
| 931 | 808 | 896,230.7 | 463,691.5 | 93,720.1 | 11,581.4 | 27,750.7 | 555.7 | 701.0 | 49,464.4 | 18,964.3 | 65,678.0 | 164,141.5 | 68,507.3 | 71,962.4 | 3,455.1 | Sports activities |
| | | | | | | | | | | | | | | | | |
| 9311 | 757 | 887,153.2 | 458,689.3 | 92,240.9 | 11,237.0 | 27,574.7 | 548.5 | 693.0 | 48,995.8 | 18,964.3 | 65,062.0 | 163,147.6 | 67,622.0 | 71,160.8 | 3,538.8 | Operation of sports facilities |
| | | | | | | | | | | | | | | | | |
| 93111 | 719 | 853,231.2 | 433,897.4 | 90,155.0 | 10,544.5 | 27,376.7 | 503.5 | 523.2 | 48,470.5 | 18,964.3 | 61,228.0 | 161,568.1 | 62,994.5 | 65,987.3 | 2,992.8 | Operation of sports facilities |
| | | | | | | | | | | | | | | | | |
| 93112 | 38 | 33,922.0 | 24,719.9 | 2,085.9 | 692.5 | 198.0 | 45.0 | 169.8 | 525.4 | - | 3,834.0 | 1,579.5 | 4,627.5 | 5,173.5 | 546.0 | Operation of fitness centers |
| | | | | | | | | | | | | | | | | |
| 9312 | 8 | 1,849.7 | - | 775.7 | 103.4 | - | - | - | 450.6 | - | 96.0 | 424.1 | - | - | - | Activities of sports clubs |
| | | | | | | | | | | | | | | | | |
| 93120 | 8 | 1,849.7 | - | 775.7 | 103.4 | - | - | - | 450.6 | - | 96.0 | 424.1 | - | - | - | Activities of sports clubs |
| | | | | | | | | | | | | | | | | |
| 9319 | 43 | 7,227.7 | 5,002.2 | 703.5 | 241.0 | 176.0 | 7.2 | 8.0 | - | - | 520.0 | 569.8 | 885.4 | 801.7 | -83.7 | Other sports activities |
| | | | | | | | | | | | | | | | | |
| 93191 | 1 | D | D | D | D | D | D | D | D | D | D | D | D | D | D | Activities of producers or promoters of sports events |
| | | | | | | | | | | | | | | | | |
| 93199 | 42 | 4,816.7 | 3,025.8 | 604.5 | 205.0 | 160.0 | - | - | - | - | 280.0 | 541.3 | 800.6 | 728.0 | -72.6 | Other sports activities, n.e.c. |
| | | | | | | | | | | | | | | | | |
| 932 | 1,653 | 884,674.1 | 214,711.1 | 137,888.2 | 18,065.4 | 3,835.4 | 32,949.1 | 30,731.3 | 65,684.4 | 5,655.7 | 165,855.7 | 209,297.8 | 153,900.8 | 136,500.8 | -17,400.0 | Other amusement and recreation activities |
| | | | | | | | | | | | | | | | | |
| 9321 | 5 | 315,685.1 | 48,925.2 | 27,349.4 | 7,252.8 | 827.9 | 1,216.8 | - | 56,954.5 | 317.0 | 5,490.0 | 167,351.4 | 23,520.0 | 22,235.2 | -1,284.8 | Activities of amusement parks and theme parks |

(หน่วย: ใน Thousand Baht)

ตาราง 5 ค่าใช้จ่ายทั้งสิ้น มูลค่าสินค้าและวัสดุประกอบและส่วนเปลี่ยนแปลงสินค้าของสถานประกอบการธุรกิจปี 2556 จำแนกตามประเภทธุรกิจ (ต่อ)

TABLE 5 TOTAL EXPENSES . VALUE OF STOCKS OF BUSINESS ESTABLISHMENTS IN 2013 BY CATEGORY OF BUSINESS INDUSTRY (Cont'd)

| รหัส Code | จำนวน สถาน- ประกอบการ Number of establishments | รวม Total | ค่าซื้อสินค้า เพื่อการจำหน่าย และ/หรือให้บริการ Value of goods purchased for sale or rendering services | ค่าไฟฟ้า Electricity | น้ำประปา Water supply | น้ำมันเชื้อเพลิง Fuels | ค่าจ้าง บริการ ใช้บริการ อินเทอร์เน็ต Cost of internet services | ค่าจ้าง บริการ ซ่อมบำรุง คอมพิวเตอร์ และอุปกรณ์ คอมพิวเตอร์ Repair and maintenance of computer accessories | ค่าซ่อม สิ่งก่อสร้าง ยานพาหนะ เครื่องจักร และเครื่องมือ ฯลฯ Repair on construction, vehicles, machinery and equipment etc. | ค่าเช่า ยานพาหนะ เครื่องจักร และเครื่องมือ ฯลฯ Rent on vehicles, machinery and equipment etc. | ค่าเช่าอาคาร Rent on building | ค่าใช้จ่ายอื่น ๆ Other expenses | มูลค่าสินค้าและวัสดุประกอบคงเหลือ | | ส่วน เปลี่ยนแปลง สุทธิ Change in value of stocks | ประเภท Category of business industry | |
|--------------|--|--------------|---|-------------------------|--------------------------|---------------------------|--|---|--|---|----------------------------------|---------------------------------------|-----------------------------------|--------------|---|--|--------------|
| | | | | | | | | | | | | | 1 ม.ค. 2556 | | | | 31 ธ.ค. 2556 |
| | | | | | | | | | | | | | Jan 1, 2013 | Dec 31, 2013 | | | |
| 92210 | 5 | 315,685.1 | 48,925.2 | 27,349.4 | 7,252.8 | 827.9 | 1,216.8 | - | 56,954.5 | 317.0 | 5,490.0 | 167,351.4 | 23,520.0 | 22,235.2 | -1,284.8 | Activities of amusement parks and theme parks | |
| 9229 | 1,648 | 568,989.0 | 1,657,865.8 | 110,538.8 | 10,812.6 | 3,007.5 | 31,732.3 | 30,731.3 | 8,729.9 | 5,338.7 | 160,365.7 | 41,946.4 | 130,380.8 | 114,265.6 | -16,115.2 | Other amusement and recreation activities n.e.c. | |
| 9222 | 2 | D | D | D | D | D | D | D | D | D | D | D | D | D | D | D | |
| 92223 | 1,659 | 525,477.8 | 1,563,351.1 | 103,678.5 | 6,680.9 | 2,883.5 | 30,952.3 | 29,272.5 | 5,024.6 | 5,338.7 | 158,121.7 | 27,173.9 | 56,526.9 | 41,829.9 | -14,697.0 | Operation of games shops and coin-operated games activities | |
| 92299 | 7 | 3,428.0 | 419.6 | 120.0 | 42.2 | - | 30.0 | 58.8 | - | - | 2,244.0 | 513.4 | 183.4 | 24.3 | -159.1 | Other amusement and recreation activities n.e.c. | |
| 95 | 3,790 | 763,622.8 | 477,146.5 | 59,532.3 | 10,192.4 | 47,856.4 | 4,133.5 | 4,575.2 | 7,974.5 | 482.4 | 113,897.9 | 37,851.9 | 134,454.8 | 81,030.5 | -53,424.3 | Repair of computers and personal and household goods | |
| 951 | 759 | 253,753.4 | 177,862.8 | 17,086.2 | 3,467.3 | 11,752.2 | 3,696.3 | 4,118.1 | 423.5 | 420.0 | 22,521.4 | 12,405.5 | 31,729.7 | 25,388.7 | -6,341.0 | Repair of computers and communication equipment | |
| 9511 | 641 | 216,590.1 | 158,363.3 | 15,280.2 | 3,256.5 | 10,424.3 | 3,478.2 | 4,070.3 | 366.6 | 420.0 | 9,970.5 | 10,980.2 | 27,706.4 | 22,659.7 | -5,046.7 | Repair of computers and peripheral equipment | |
| 95110 | 641 | 216,590.1 | 158,363.3 | 15,280.2 | 3,256.5 | 10,424.3 | 3,478.2 | 4,070.3 | 366.6 | 420.0 | 9,970.5 | 10,980.2 | 27,706.4 | 22,659.7 | -5,046.7 | Repair of computers and peripheral equipment | |
| 9512 | 118 | 37,463.3 | 19,499.4 | 1,806.0 | 230.9 | 1,327.9 | 218.2 | 47.8 | 56.9 | - | 12,550.9 | 1,425.3 | 4,023.3 | 2,729.0 | -1,294.3 | Repair of communication equipment | |
| 95120 | 118 | 37,463.3 | 19,499.4 | 1,806.0 | 230.9 | 1,327.9 | 218.2 | 47.8 | 56.9 | - | 12,550.9 | 1,425.3 | 4,023.3 | 2,729.0 | -1,294.3 | Repair of communication equipment | |
| 952 | 3,031 | 509,869.4 | 299,283.7 | 42,446.0 | 6,725.0 | 36,084.2 | 437.2 | 457.0 | 7,551.0 | 62.4 | 91,376.5 | 25,446.3 | 102,725.1 | 55,641.8 | -47,083.3 | Repair of personal and household goods | |
| 9521 | 814 | 116,911.2 | 64,623.3 | 13,799.1 | 1,621.3 | 4,856.8 | 106.0 | 45.0 | 622.3 | - | 26,457.7 | 4,779.7 | 19,942.0 | 15,497.6 | -4,444.4 | Repair of consumer electronics | |
| 95210 | 814 | 116,911.2 | 64,623.3 | 13,799.1 | 1,621.3 | 4,856.8 | 106.0 | 45.0 | 622.3 | - | 26,457.7 | 4,779.7 | 19,942.0 | 15,497.6 | -4,444.4 | Repair of consumer electronics | |
| 9522 | 918 | 264,389.0 | 161,187.8 | 13,454.3 | 1,993.8 | 26,858.7 | 298.8 | 390.0 | 5,440.2 | - | 41,274.0 | 13,691.5 | 47,193.0 | 29,893.4 | -17,299.6 | Repair of household appliances and home and garden equipment | |
| 95220 | 918 | 264,389.0 | 161,187.8 | 13,454.3 | 1,993.8 | 26,858.7 | 298.8 | 390.0 | 5,440.2 | - | 41,274.0 | 13,691.5 | 47,193.0 | 29,893.4 | -17,299.6 | Repair of household appliances and home and garden equipment | |
| 9523 | 26 | 2,731.9 | 805.2 | 571.7 | 99.8 | 124.8 | - | - | 57.2 | 62.4 | 919.9 | 91.0 | 123.4 | 158.7 | 35.3 | Repair of footwear and leather goods | |
| 95230 | 26 | 2,731.9 | 805.2 | 571.7 | 99.8 | 124.8 | - | - | 57.2 | 62.4 | 919.9 | 91.0 | 123.4 | 158.7 | 35.3 | Repair of footwear and leather goods | |
| 9524 | 25 | 7,460.8 | 5,147.8 | 559.4 | 107.1 | 255.6 | - | - | 69.4 | - | 1,100.0 | 221.4 | 694.5 | 650.0 | -44.4 | Repair of furniture and home furnishings | |
| 95240 | 25 | 7,460.8 | 5,147.8 | 559.4 | 107.1 | 255.6 | - | - | 69.4 | - | 1,100.0 | 221.4 | 694.5 | 650.0 | -44.4 | Repair of furniture and home furnishings | |
| 9529 | 1,248 | 118,176.5 | 67,519.6 | 14,061.5 | 2,903.1 | 3,988.3 | 32.4 | 22.0 | 1,361.9 | - | 21,625.0 | 6,662.8 | 34,772.3 | 9,442.2 | -25,330.2 | Repair of other personal and household goods | |
| 95291 | 29 | 2,695.7 | 1,281.1 | 313.5 | 51.8 | 87.0 | - | - | 94.3 | - | 663.4 | 204.8 | 507.1 | 371.7 | -135.4 | Repair of watches and clocks | |
| 95292 | 1,025 | 82,443.2 | 44,138.6 | 11,044.4 | 2,238.3 | 2,457.6 | - | - | 524.8 | - | 17,582.4 | 4,457.2 | 28,402.0 | 1,857.0 | -26,545.0 | Repair and alteration of clothing | |
| 95293 | 146 | 14,337.6 | 9,104.3 | 1,581.7 | 382.8 | 863.8 | - | - | 410.0 | - | 1,228.8 | 766.1 | 4,253.0 | 5,993.0 | 1,340.0 | Repair of bicycles | |

(หน่วย: ใน Thousand Baht)

ตาราง 5 ค่าใช้จ่ายทั้งสิ้น มูลค่าสินค้าและวัสดุประกอบและส่วนเปลี่ยนแปลงสินค้าของสถานประกอบการธุรกิจปี 2556 จำแนกตามประเภทธุรกิจ (ต่อ)

TABLE 5 TOTAL EXPENSES , VALUE OF STOCKS AND CHANGE IN VALUE OF STOCKS OF BUSINESS ESTABLISHMENTS IN 2013 BY CATEGORY OF BUSINESS INDUSTRY (Cont'd)

| รหัส Code | ประเภทธุรกิจ Category of business industry | จำนวน สถาน- ประกอบการ Number of establishments | รวม Total | ค่าซื้อสินค้า เพื่อการจำหน่าย และ/หรือให้บริการ Value of goods purchased for sale or rendering services | ค่าไฟฟ้า Electricity | ค่าประปา Water supply | น้ำมันเชื้อเพลิง Fuels | ค่าจ้าง เกี่ยวกับ บริการ อินเทอร์เน็ต Cost of internet services | ค่าจ้าง เกี่ยวกับ บริการ คอมพิวเตอร์ computer accessories | ค่าซ่อม สิ่งต่าง เครื่องจักร และเครื่องมือ ฯลฯ Repair on construction, vehicles, machinery and equipment etc. | ค่าเช่า ยานพาหนะ เครื่องจักร และเครื่องมือ ฯลฯ Rent on vehicles, machinery and equipment etc. | ค่าเช่าอาคาร Rent on building | ค่าใช้จ่ายอื่น ๆ expenses | มูลค่าสินค้าและวัสดุประกอบคงเหลือ | | ส่วน เปลี่ยนแปลง ของสินค้าและ วัสดุประกอบ คงเหลือ Change in value of stocks | | |
|--------------|--|--|--------------|---|-------------------------|--------------------------|---------------------------|--|--|--|---|----------------------------------|------------------------------|-----------------------------------|------------------------------|--|---|---|
| | | | | | | | | | | | | | | 1 ม.ค. 2556 Jan 1, 2013 | 31 ธ.ค. 2556 Dec 31, 2013 | | | |
| | | | | | | | | | | | | | | D | D | | | |
| 95294 | การซ่อมเครื่องจักร | 2 | D | | | | | | | | | | | | | | | |
| 95299 | การซ่อมของใช้ส่วนบุคคล และของใช้ในชีวิตประจำวันอื่น ๆ ที่มีติดต่อบริษัทเป็นประจำ | 46 | 18,439.1 | 12,956.6 | 1,109.9 | 217.1 | 579.8 | 240 | 100 | 332.8 | - | 1,966.3 | 1,223.5 | 1,610.2 | 1,620.4 | 10.2 | D | Repair of musical instruments Repair of other personal and household goods, n.e.c |
| 96 | กิจกรรมบริการส่วนบุคคลอื่นๆ | 17,359 | 11,823,219.1 | 10,141,689.4 | 498,739.0 | 122,671.7 | 145,639.0 | 3,056.7 | 880.8 | 28,944.4 | 1,888.6 | 713,934.6 | 165,774.7 | 599,469.4 | 415,510.4 | -183,959.1 | D | Other personal service activities |
| 961 | กิจกรรมบริการเสริมเสริมสุขภาพ ร่างกาย (ยกเว้นกิจกรรมด้านการศึกษา) | 13,483 | 5,678,531.0 | 4,427,087.0 | 383,485.6 | 82,679.2 | 15,561.7 | 2,153.2 | 414.4 | 16,380.5 | 314.6 | 626,877.6 | 123,577.2 | 444,918.5 | 287,692.5 | -157,225.9 | D | Personal services for wellness (except sport activities) |
| 9610 | กิจกรรมบริการเสริมเสริมสุขภาพ ร่างกาย (ยกเว้นกิจกรรมด้านการศึกษา) | 13,483 | 5,678,531.0 | 4,427,087.0 | 383,485.6 | 82,679.2 | 15,561.7 | 2,153.2 | 414.4 | 16,380.5 | 314.6 | 626,877.6 | 123,577.2 | 444,918.5 | 287,692.5 | -157,225.9 | D | Personal services for wellness (except sport activities) |
| 96101 | กิจกรรมสปาและนวด | 1,289 | 421,608.7 | 214,074.1 | 57,684.3 | 10,639.4 | 3,787.4 | 1,246.1 | 370.4 | 12,799.8 | - | 76,178.4 | 44,648.8 | 26,082.9 | 16,662.7 | -9,220.2 | D | Activities of spa and massage salons |
| 96102 | กิจกรรมบริการเสริมเสริมสุขภาพ ร่างกาย | 18 | 95,143.4 | 88,048.7 | 794.8 | 97.7 | 504.0 | - | 44.0 | 23.3 | - | 4,808.0 | 823.9 | 7,501.0 | 5,811.7 | -1,919.2 | D | Activities of reducing and stenderling salons |
| 96103 | กิจกรรมการตัดผม | 11,378 | 1,381,086.6 | 593,357.4 | 225,812.3 | 65,084.4 | 10,829.8 | 8.4 | - | 2,231.9 | 314.6 | 418,397.0 | 65,050.9 | 177,614.0 | 109,936.4 | -67,677.6 | D | Activities of hairdressing salons |
| 96104 | กิจกรรมการดูแลความงาม เสริมเสริมและเสริมหน้า ผิวกาย | 793 | 3,774,469.6 | 3,526,106.7 | 99,019.3 | 6,848.0 | 440.6 | 898.7 | - | 1,145.4 | - | 127,056.2 | 12,934.7 | 233,670.6 | 155,251.8 | -78,418.9 | D | Activities of beauty, manicure and pedicure salons |
| 96109 | กิจกรรมบริการอื่นๆ เพื่อเสริมเสริมสุขภาพ ร่างกาย (ยกเว้นกิจกรรมด้านการศึกษา) | 5 | 6,242.6 | 5,500.0 | 175.0 | 9.6 | - | - | - | - | - | 438.0 | 120.0 | 50.0 | 60.0 | 10.0 | D | Other personal services for wellness (except sport activities) |
| 962 | การบริการซักและซักแห้ง | 3,516 | 6,054,764.6 | 5,670,202.7 | 106,886.7 | 38,355.9 | 126,832.3 | 508.3 | 251.7 | 12,394.0 | 1,514.1 | 63,073.3 | 34,745.6 | 145,189.0 | 118,592.9 | -26,596.1 | D | Washing and (dry-) cleaning of textile and fur products |
| 9620 | การบริการซักและซักแห้ง | 3,516 | 6,054,764.6 | 5,670,202.7 | 106,886.7 | 38,355.9 | 126,832.3 | 508.3 | 251.7 | 12,394.0 | 1,514.1 | 63,073.3 | 34,745.6 | 145,189.0 | 118,592.9 | -26,596.1 | D | Washing and (dry-) cleaning of textile and fur products |
| 96201 | การบริการซักและซักแห้ง (ยกเว้น ใยเครื่องใช้ผ้าชนิดพิเศษ) | 2,499 | 5,969,237.9 | 5,637,658.7 | 80,624.1 | 27,488.1 | 125,907.8 | 508.3 | 251.7 | 11,192.1 | 1,514.1 | 51,424.0 | 32,669.1 | 114,401.6 | 107,498.4 | -6,903.3 | D | Washing and (dry-) cleaning of textile and fur products (except by self-service coin-operated machines) |
| 96202 | การบริการซักและซักแห้ง ใยเครื่องใช้ผ้าชนิดพิเศษ | 1,017 | 85,526.7 | 32,544.0 | 26,262.6 | 10,867.8 | 924.5 | - | - | 1,201.9 | - | 11,649.3 | 2,076.5 | 30,787.3 | 11,094.5 | -19,692.8 | D | Washing and (dry-) cleaning of textile and fur products by self-service coin-operated machines |
| 963 | กิจกรรมบริการขนมอบและขนม ปังที่มีติดต่อบริษัทเป็นประจำ | 340 | 89,923.5 | 44,399.8 | 8,366.7 | 1,636.6 | 3,245.0 | 395.1 | 214.7 | 170.0 | 60.0 | 23,983.7 | 7,451.9 | 9,362.0 | 9,224.9 | -137.1 | D | Other personal service activities n.e.c. |
| 9630 | กิจกรรมบริการขนมอบและขนม ปังที่มีติดต่อบริษัทเป็นประจำ | 340 | 89,923.5 | 44,399.8 | 8,366.7 | 1,636.6 | 3,245.0 | 395.1 | 214.7 | 170.0 | 60.0 | 23,983.7 | 7,451.9 | 9,362.0 | 9,224.9 | -137.1 | D | Other personal service activities n.e.c. |
| 96301 | การทำขนมและกิจกรรมที่เกี่ยวข้อง | 3 | D | D | D | D | D | D | D | D | D | D | D | D | D | D | D | D |
| 96302 | กิจกรรมการดูแลสัตว์เลี้ยง | 116 | 60,329.0 | 33,383.4 | 4,123.2 | 795.6 | 570.0 | 160.3 | 11.5 | 6.0 | - | 19,382.0 | 1,897.0 | 7,530.0 | 8,220.0 | 690.0 | D | Funeral and related activities Pet care activities |

(Unit: in Thousand Baht)

ตาราง 5 ค่าใช้จ่ายสิ้น มูลค่าสินค้าและวัสดุประกอบและส่วนเปลี่ยนแปลงสินค้าของสถานประกอบการธุรกิจปี 2556 จำแนกตามประเภทธุรกิจ (ต่อ)

TABLE 5 TOTAL EXPENSES, VALUE OF STOCKS AND CHANGE IN VALUE OF STOCKS OF BUSINESS ESTABLISHMENTS IN 2013 BY CATEGORY OF BUSINESS INDUSTRY (Cont'd)

(หน่วย: ใน Thousand Baht)

| รหัส Code | จำนวน สถาน- ประกอบการ Number of establishments | รวม Total | ค่าซื้อสินค้า เพื่อการจำหน่าย และ/หรือให้บริการ Value of goods purchased for sale or rendering services | ค่าไฟฟ้า Electricity | ค่าปรับปรุง Water supply | น้ำมันเชื้อเพลิง Fuels | ค่าจ้าง บริการ ใช้บริการ อินเทอร์เน็ต Cost of internet services | ค่าจ้าง บริการ ซ่อมบำรุง คอมพิวเตอร์ computer accessories | ค่าซ่อม ยานพาหนะ และเครื่องใช้ และเครื่องใช้ และเครื่องใช้ และเครื่องใช้ and equipment etc. | ค่าเช่า ยานพาหนะ เครื่องใช้ และเครื่องใช้ Rent on vehicles, machinery and equipment etc. | ค่าเช่าอาคาร Rent on building | ค่าใช้จ่าย อื่น ๆ Other expenses | มูลค่าสินค้าและวัสดุประกอบคงเหลือ | | ส่วน เปลี่ยนแปลง ของสินค้าและ วัสดุประกอบ คงเหลือ Change in value of stocks | Category of business industry |
|--------------|--|--------------|---|-------------------------|-----------------------------|---------------------------|--|--|---|--|----------------------------------|---|-----------------------------------|------------------------------|--|---|
| | | | | | | | | | | | | | 1 ม.ค. 2556 Jan 1, 2013 | 31 ธ.ค. 2556 Dec 31, 2013 | | |
| 96304 | 166 | 6,188.1 | 585.2 | 1,382.0 | 376.0 | 1,245.0 | - | - | - | - | 1,618.5 | 981.5 | 207.5 | 41.5 | -166.0 | Astological and spiritualist activities |
| 96305 | 4 | 4,592.2 | 2,228.0 | 1,188.4 | 82.4 | 42.0 | - | - | 64.0 | - | 240.0 | 747.4 | 152.5 | 71.4 | -81.1 | Turkish baths, sauna and steam baths activities |
| 96309 | 51 | 17,446.2 | 7,753.2 | 1,385.2 | 382.6 | 1,388.0 | 234.8 | 203.2 | 100.0 | 60.0 | 2,203.2 | 3,736.0 | 1,472.0 | 892.0 | -580.0 | Other personal service activities n.e.c. |

หมายเหตุ : D หมายถึง หักลบที่มีเป็นลบ

Note: D means disclosure prohibited.

ที่มา : การสำรวจกิจการการค้าและบริการ พ.ศ. 2557 บริเวณเขต สัมภาษณ์เชิงลึกเขต กระทรวงพาณิชย์และสารสนเทศ

Source : The 2014 Business Trade and Services Survey Vicinity, National Statistical Office, Ministry of Information and Communication Technology.

ตาราง 6 รายรับทั้งสิ้นของสถานประกอบการธุรกิจในปี 2556 จำแนกตามประเภทธุรกิจ

TABLE 6 TOTAL RECEIPTS OF BUSINESS ESTABLISHMENTS IN 2013 BY CATEGORY OF BUSINESS INDUSTRY

| รหัส Code | ประเภทธุรกิจ | จำนวน สถาน- ประกอบการ Number of establishments | รวม Total | รายรับจากการขายสินค้าและบริการ Receipts from sales of goods and services | | รายรับ ผ่านเว็บไซต์ Online sales | รายรับจาก การให้เช่าที่ดิน Receipts from rent on land | รายรับจากการ ให้เช่าอาคาร Receipts from rent on building | รายรับจากการ ให้เช่ายานพาหนะ เครื่องจักรและ เครื่องมือต่างๆ Receipts from rent on vehicles and machinery etc. | ดอกเบี้ยรับ/ เงินปันผล Interest/ dividend | กำไรจากการ เปลี่ยนแปลง อัตรา แลกเปลี่ยน Gain from currency exchange | รายรับอื่นๆ Other receipts | Category of business industry |
|--------------|--|--|---------------|--|--|---|---|--|---|--|---|--|-------------------------------|
| | | | | รวม Total | รวม ผ่านเว็บไซต์ Online sales | | | | | | | | |
| | รวม | 144,211 | 801,727,079.9 | 799,988,526.2 | 643,372.5 | 136,815.8 | 1,428,283.9 | 1,057,704.5 | 487,577.4 | 142,475.8 | 4,485,696.3 | Total | |
| 45 | การขายส่งและการขายปลีก การซ่อมยานยนต์ และจักรยานยนต์ | 12,551 | 192,840,838.5 | 190,333,249.2 | - | 9,315.0 | 120,437.9 | 146,623.3 | 82,262.5 | 9,761.6 | 2,139,189.1 | Wholesale and retail trade; repair of motor vehicles and motorcycles | |
| 451 | การขายยานยนต์ | 667 | 140,304,413.2 | 138,373,799.1 | - | - | 11,526.8 | - | 45,945.8 | - | 1,873,141.5 | Sale of motor vehicles | |
| 4510 | การขายยานยนต์ | 667 | 140,304,413.2 | 138,373,799.1 | - | - | 11,526.8 | - | 45,945.8 | - | 1,873,141.5 | Sale of motor vehicles | |
| 45101 | การขายยานยนต์ใหม่ชนิดรถยนต์ ทั้งส่วนบุคคล รถกระบะ รถตู้ และรถขนาดเล็กที่คล้ายกัน | 229 | 118,377,120.6 | 116,549,913.1 | - | - | 5,054.8 | - | 31,823.0 | - | 1,790,329.7 | Sale of new passenger motor vehicles, pick-up truck, van and similar light motor vehicles | |
| 45102 | การขายยานยนต์ใหม่ชนิดรถบรรทุก และยานยนต์หนักอื่นๆ | 41 | 18,109,913.4 | 18,039,255.5 | - | - | 6,472.0 | - | 882.4 | - | 63,303.4 | Sale of new trucks and other heavy motor vehicles | |
| 45103 | การขายยานยนต์เก่าชนิดรถยนต์ ทั้งส่วนบุคคล รถกระบะ รถตู้ และรถขนาดเล็กที่คล้ายกัน | 391 | 3,705,940.6 | 3,673,191.9 | - | - | - | - | 13,240.3 | - | 19,508.4 | Sale of used passenger motor vehicles, pick-up truck, van and similar light motor vehicles | |
| 45104 | การขายยานยนต์เก่าชนิดรถบรรทุก และยานยนต์หนักอื่นๆ | 6 | 111,438.5 | 111,438.5 | - | - | - | - | - | - | - | Sale of used trucks and other heavy motor vehicles | |
| 452 | การบำรุงรักษาและซ่อมยานยนต์ | 6,278 | 17,679,978.7 | 17,363,722.4 | - | - | 93,230.0 | 146,623.3 | 11,030.6 | - | 65,372.5 | Maintenance and repair of motor vehicles | |
| 4520 | การบำรุงรักษาและซ่อมยานยนต์ | 6,278 | 17,679,978.7 | 17,363,722.4 | - | - | 93,230.0 | 146,623.3 | 11,030.6 | - | 65,372.5 | Maintenance and repair of motor vehicles | |
| 45201 | การบำรุงรักษาและซ่อมระบบเครื่องยนต์และชิ้นส่วนยานยนต์ | 5,267 | 14,771,563.8 | 14,478,924.3 | - | - | 91,280.0 | 142,257.6 | 10,540.6 | - | 48,561.4 | Maintenance and repair of motor vehicle engines and other parts | |
| 45202 | การซ่อมตัวถัง ประตู หน้าต่าง และอื่นๆ ที่คล้ายกัน | 439 | 2,238,812.3 | 2,229,919.5 | - | - | 1,950.0 | 4,165.7 | - | - | 2,777.1 | Repair of motor vehicle body, doors, windows and other similar services | |
| 45203 | การบำรุงรักษาภายนอกทั่วไป | 572 | 669,602.6 | 650,878.6 | - | - | - | 200.0 | 490.0 | - | 14,034.0 | Car-washing, polishing and similar services | |
| 453 | การขายชิ้นส่วนและอุปกรณ์เสริมของยานยนต์ | 2,219 | 21,884,083.2 | 21,714,162.9 | - | 8,580.0 | 15,681.2 | - | 24,955.8 | 9,761.6 | 110,941.8 | Sale of motor vehicle parts and accessories | |
| 4530 | การขายชิ้นส่วนและอุปกรณ์เสริมของยานยนต์ | 2,219 | 21,884,083.2 | 21,714,162.9 | - | 8,580.0 | 15,681.2 | - | 24,955.8 | 9,761.6 | 110,941.8 | Sale of motor vehicle parts and accessories | |
| 45301 | การขายชิ้นส่วนและอุปกรณ์เสริมใหม่ของยานยนต์ | 195 | 4,552,748.2 | 4,497,943.4 | - | 8,400.0 | 2,880.0 | - | 20,103.4 | 1,567.2 | 21,854.2 | Wholesale of new motor vehicle parts and accessories | |
| 45302 | การขายชิ้นส่วนและอุปกรณ์เสริมใหม่ของยานยนต์ | 1,509 | 13,541,158.6 | 13,504,073.1 | - | 180.0 | 12,801.2 | - | 4,852.4 | 8,194.4 | 11,057.6 | Retail of new motor vehicle parts and accessories | |
| 45303 | การขายส่งและปลีกชิ้นส่วนและอุปกรณ์เสริมเก่าของยานยนต์ | 515 | 3,790,176.4 | 3,712,146.4 | - | - | - | - | - | - | 78,030.0 | Wholesale and retail of used motor vehicle parts and accessories | |
| 454 | การขาย การบำรุงรักษาและซ่อมจักรยานยนต์ | 3,387 | 12,972,363.4 | 12,881,564.8 | - | 735.0 | - | - | 330.3 | - | 89,733.2 | Sale, maintenance and repair of motorcycles and related parts and accessories | |
| 4540 | การขาย การบำรุงรักษา และซ่อมจักรยานยนต์ | 3,387 | 12,972,363.4 | 12,881,564.8 | - | 735.0 | - | - | 330.3 | - | 89,733.2 | Sale, maintenance and repair of motorcycles and related parts and accessories | |
| 45401 | การขายจักรยานยนต์ | 458 | 10,220,543.6 | 10,138,819.6 | - | - | - | - | 276.3 | - | 81,447.6 | Sale of motorcycles | |
| 45402 | การขายส่งชิ้นส่วนและอุปกรณ์เสริมใหม่ของจักรยานยนต์ | 13 | 304,253.0 | 301,003.0 | - | - | - | - | 54.0 | - | 3,196.0 | Wholesale of new motorcycle parts and accessories | |

(พันบาท ใน Thousand Baht)

ตาราง 6 ราชับทั้งสิ้นของสถานประกอบการธุรกิจในปี 2556 จำแนกตามประเภทธุรกิจ (ต่อ)

TABLE 6 TOTAL RECEIPTS OF BUSINESS ESTABLISHMENTS IN 2013 BY CATEGORY OF BUSINESS INDUSTRY (Cont'd)

| รหัส Code | ประเภทธุรกิจ | จำนวน สถาน- ประกอบการ Number of establishments | รวม Total | รายรับจากการขายสินค้าและบริการ Receipts from sales of goods and services | | รายรับ ผ่านเว็บไซต์ Online sales | รายรับจาก การให้เช่าที่ดิน Receipts from rent on land | รายรับจากการ ให้เช่าอาคาร Receipts from rent on building | รายรับจากการ ให้เช่ายานพาหนะ เครื่องจักรและ เครื่องมือต่างๆ Receipts from rent on vehicles and machinery etc. | ดอกเบี้ยรับ/ เงินปันผลรับ/ Interest/ dividend | กำไรจากการ เปลี่ยนแปลง อัตรา แลกเปลี่ยนเงินบาท Gain from currency exchange | รายรับอื่นๆ Other receipts | Category of business industry |
|--------------|---|--|---------------|--|--|---|--|--|---|--|--|----------------------------------|---|
| | | | | รวม Total | รวม ผ่านเว็บไซต์ Online sales | | | | | | | | |
| 45403 | การขายปลีกสินค้าส่วนปลีกเสริมเสริมใหม่ของจักรยานยนต์ | 344 | 928,915.5 | 925,198.9 | - | 735.0 | - | - | - | - | 2,981.5 | - | Retail of new motorcycle parts and accessories |
| 45405 | การบำรุงรักษาและซ่อมจักรยานยนต์ | 2,572 | 1,518,651.3 | 1,516,543.3 | - | - | - | - | - | - | 2,108.1 | - | Maintenance and repair of motorcycles |
| 46 | การขายส่ง (ยกเว้นยานยนต์และจักรยานยนต์) | 7,477 | 222,749,359.0 | 221,350,860.9 | 59,116.9 | 8,297.6 | 48,773.6 | 272,937.6 | 87,600.6 | 111,485.3 | 869,403.4 | - | Wholesale trade (except of motor vehicles and motorcycles) |
| 461 | การขายส่ง โดยได้รับค่าตอบแทนหรือตามสัญญาจ้าง | 70 | 3,764,352.9 | 3,730,907.6 | - | - | - | - | 6,207.4 | 16,130.7 | 11,107.2 | - | Wholesale on a fee or contract basis |
| 4610 | การขายส่ง โดยได้รับค่าตอบแทนหรือตามสัญญาจ้าง | 70 | 3,764,352.9 | 3,730,907.6 | - | - | - | - | 6,207.4 | 16,130.7 | 11,107.2 | - | Wholesale on a fee or contract basis |
| 46102 | การขายส่งอาหาร เครื่องดื่ม และยาสูบ โดยได้รับค่าตอบแทนหรือตามสัญญาจ้าง | 15 | 1,413,293.8 | 1,413,293.8 | - | - | - | - | - | - | - | - | Wholesale on a fee or contract basis of food, beverages and tobacco |
| 46103 | การขายส่งเสื้อผ้า รองเท้า เครื่องหนัง และของใช้ ครัวเรือน โดยได้รับค่าตอบแทนหรือตามสัญญาจ้าง | 8 | 14,640.0 | 14,640.0 | - | - | - | - | - | - | - | - | Wholesale on a fee or contract basis of textiles, clothing, footwear, leather goods and household articles |
| 46104 | การขายส่งคอมพิวเตอร์และซอฟต์แวร์ อุปกรณ์อิเล็กทรอนิกส์ และโทรคมนาคม โดยได้รับค่าตอบแทนหรือตามสัญญาจ้าง | 12 | 1,397,276.0 | 1,363,830.7 | - | - | - | - | 6,207.4 | 16,130.7 | 11,107.2 | - | Wholesale on a fee or contract basis of computers and software, electronic and telecommunications equipment |
| 46105 | การขายส่งเครื่องจักรอุตสาหกรรม โดยได้รับค่าตอบแทนหรือตามสัญญาจ้าง | 16 | 436,421.6 | 436,421.6 | - | - | - | - | - | - | - | - | Wholesale on a fee or contract basis of industrial machinery |
| 46106 | การขายส่งเชื้อเพลิง สیمان และโลหะ โดยได้รับค่าตอบแทนหรือตามสัญญาจ้าง | 2 | D | D | D | D | D | D | D | D | D | D | Wholesale on a fee or contract basis of fuels, ores and metals |
| 46107 | การขายส่งวัสดุก่อสร้าง เครื่องใช้โลหะ และอุปกรณ์ประกอบ โดยได้รับค่าตอบแทนหรือตามสัญญาจ้าง | 6 | 334,195.0 | 334,195.0 | - | - | - | - | - | - | - | - | Wholesale on a fee or contract basis of construction materials, hardware, plumbing and heating equipment and supplies |
| 46108 | การขายส่งสินค้าเฉพาะอย่างอื่นๆ โดยได้รับค่าตอบแทนหรือตามสัญญาจ้าง | 5 | 58,125.0 | 58,125.0 | - | - | - | - | - | - | - | - | Wholesale on a fee or contract basis of other particular products |
| 46109 | การขายส่งสินค้าทั่วไป โดยได้รับค่าตอบแทนหรือตามสัญญาจ้าง | 6 | 70,751.8 | 70,751.8 | - | - | - | - | - | - | - | - | Wholesale on a fee or contract basis of a variety of goods |
| 462 | การขายส่งวัตถุดิบทางการเกษตร | 282 | 9,051,105.3 | 9,004,350.6 | - | 150.0 | 150.0 | - | 666.1 | 2,049.3 | 43,889.4 | - | Wholesale of agricultural raw materials and live animals |
| 4620 | การขายส่งวัตถุดิบทางการเกษตรและสัตว์มีชีวิต | 282 | 9,051,105.3 | 9,004,350.6 | - | 150.0 | 150.0 | - | 666.1 | 2,049.3 | 43,889.4 | - | Wholesale of agricultural raw materials and live animals |
| 46201 | การขายส่งข้าวเปลือกและัญพืชอื่นๆ | 15 | 403,687.0 | 403,537.0 | - | - | - | - | - | - | - | - | Wholesale of rice in the husk and other grains |
| 46202 | การขายส่งพืชน้ำมันที่ใช้ในการผลิตน้ำมันพืช | 7 | 8,234.8 | 8,234.8 | - | - | - | - | - | - | - | - | Wholesale of oil seeds and oleaginous fruits |
| 46204 | การขายส่งสัตว์มีชีวิต | 45 | 26,213.4 | 26,213.4 | - | - | - | - | - | - | - | - | Wholesale of live animals |
| 46205 | การขายส่งดอกไม้ ต้นไม้ และเมล็ดพันธุ์พืช | 109 | 1,661,408.3 | 1,632,841.7 | - | - | - | - | 74.4 | 2,049.3 | 26,443.0 | - | Wholesale of flowers, plants and seeds |
| 46206 | การขายส่งอาหารปศุสัตว์ | 95 | 5,983,246.9 | 5,965,208.8 | - | - | - | - | 591.7 | - | 17,446.4 | - | Wholesale of animal feeds |
| 46209 | การขายส่งวัตถุดิบอื่นๆ ทางการเกษตร | 11 | 968,315.1 | 968,315.1 | - | - | - | - | - | - | - | - | Wholesale of other agricultural raw materials |
| 463 | การขายส่งอาหาร เครื่องดื่ม และยาสูบ | 1,585 | 36,722,044.8 | 36,644,974.8 | 44,550.0 | 3,060.0 | 7,705.2 | 19,067.9 | 3,660.2 | 20,069.5 | 23,507.3 | - | Wholesale of food, beverages and tobacco |
| 4631 | การขายส่งอาหาร | 1,257 | 28,331,983.7 | 28,267,429.2 | 44,550.0 | 3,060.0 | 4,372.1 | 18,269.9 | 3,183.2 | 20,069.5 | 15,599.9 | - | Wholesale of food |
| 46311 | การขายส่งเนื้อสัตว์และผลิตภัณฑ์เนื้อสัตว์ | 74 | 2,745,716.4 | 2,732,646.0 | - | - | 1,782.9 | - | 1,395.4 | 5,561.9 | 2,330.2 | - | Wholesale of meat and meat products |
| 46312 | การขายส่งปลาและผลิตภัณฑ์สัตว์น้ำ | 132 | 2,912,952.8 | 2,904,364.7 | - | - | - | - | 247.4 | - | 6,885.4 | - | Wholesale of fish and fish products |
| 46313 | การขายส่งผักและผลไม้ | 412 | 3,953,428.8 | 3,947,760.7 | - | - | - | - | 560.6 | 22.4 | 5,085.1 | - | Wholesale of fruits and vegetables |
| 46314 | การขายส่งผลิตภัณฑ์นม | 65 | 789,082.9 | 771,107.9 | - | - | - | - | 17,951.3 | - | - | - | Wholesale of dairy products |

(พันบาท ใน Thousand Baht)

ตาราง 6 ราชบัณฑิตยสถานประกอบการธุรกิจในปี 2556 จำแนกตามประเภทธุรกิจ (ต่อ)

TABLE 6 TOTAL RECEIPTS OF BUSINESS ESTABLISHMENTS IN 2013 BY CATEGORY OF BUSINESS INDUSTRY (Cont'd)

| รหัส Code | ประเภทธุรกิจ | จำนวน สถาน- ประกอบการ Number of establishments | รวม Total | รายรับจากการขายสินค้าและบริการ Receipts from sales of goods and services | | รายรับจาก การให้เช่าที่ดิน Receipts from rent on land | รายรับจากการ ให้เช่าอาคาร Receipts from rent on building | รายรับจากการ ให้เช่ายานพาหนะ เครื่องจักรและ เครื่องมือต่างๆ Receipts from rent on vehicles and machinery etc. | ดอกเบี้ยรับ/ เงินปันผลรับ Interest/ dividend | กำไรจากการ เปลี่ยนแปลง อัตรา แลกเปลี่ยนเงินบาท Gain from currency exchange | รายรับอื่นๆ Other receipts | Category of business industry |
|--------------|---|--|---------------------|--|-----------------|--|--|---|---|--|----------------------------------|--|
| | | | | รวม ผ่านเว็บไซต์ Online sales | รวม Total | | | | | | | |
| 46315 | การขายส่งข้าวและผลิตภัณฑ์ที่ได้จากโรงสีข้าว | 96 | 7,485,699.6 | 7,466,837.8 | - | 3,060.0 | 414.0 | - | 902.6 | 14,485.2 | - | Wholesale of rice and rice milling products |
| 46316 | การขายส่งผลิตภัณฑ์นมอบ ไข่ นมข้น และไขมัน ที่ใช้ในการบริโภค | 125 | 457,302.4 | 457,295.0 | 44,550.0 | - | - | - | - | - | 57.4 | Wholesale of bakery products, eggs and edible oils and fats of animal or vegetable origin |
| 46317 | การขายส่งน้ำตาล ซอโกโก้แลต ลูกกวาด และขนมที่ทำจากน้ำตาล | 9 | 49,840.0 | 49,840.0 | - | - | - | - | - | - | - | Wholesale of sugar, chocolate, candy and sugar confectionery |
| 46318 | การขายส่งกาแฟ ชา โกโก้ | 6 | 16,138.0 | 16,138.0 | - | - | - | - | - | - | - | Wholesale of coffee, tea and cocoa |
| 46319 | การขายส่งผลิตภัณฑ์อาหารอื่นๆ | 338 | 9,923,822.9 | 9,921,489.0 | - | 720.0 | 318.6 | 53.5 | - | - | 1,241.8 | Wholesale of other food products |
| 4632 | การขายส่งเครื่องดื่มและยาสูบ | 328 | 8,390,061.1 | 8,377,545.6 | - | 3,333.1 | 798.0 | 477.0 | - | - | 7,907.4 | Wholesale of beverages and tobacco |
| 46321 | การขายส่งเครื่องดื่มที่ไม่มีแอลกอฮอล์ | 94 | 5,876,784.1 | 5,871,720.0 | - | 3,333.1 | - | - | - | - | 1,731.0 | Wholesale of alcohol beverages |
| 46322 | การขายส่งเครื่องดื่มที่มีแอลกอฮอล์ | 225 | 2,433,376.9 | 2,425,925.4 | - | - | 798.0 | 477.0 | - | - | 6,176.4 | Wholesale of non-alcohol beverages |
| 46323 | การขายส่งผลิตภัณฑ์ยาสูบ | 9 | 79,900.2 | 79,900.2 | - | - | - | - | - | - | - | Wholesale of tobacco |
| 464 | การขายส่งของใช้ในครัวเรือน | 738 | 16,527,442.0 | 16,370,376.5 | 13,066.9 | 1,801.6 | 16,860.3 | 8,531.3 | 10,540.4 | 6,560.9 | 112,771.9 | Wholesale of household goods |
| 4641 | การขายส่งเสื้อผ้า และรองเท้า | 189 | 2,360,266.1 | 2,358,241.4 | - | 420.0 | - | 676.4 | 658.5 | - | 269.8 | Wholesale of textiles, clothing and footwear |
| 46411 | การขายส่งผ้าและผ้า | 107 | 1,542,333.5 | 1,542,028.0 | - | - | - | 85.6 | - | - | 219.9 | Wholesale of yarn and fabrics |
| 46412 | การขายส่งของใช้ในครัวเรือนที่ทำจากสิ่งทอ | 22 | 402,388.6 | 401,729.7 | - | - | - | 0.4 | - | - | - | Wholesale of household goods of textile |
| 46413 | การขายส่งอุปกรณ์ตัดเย็บ | 13 | 85,918.6 | 85,870.6 | - | - | - | - | - | - | 48.0 | Wholesale of haberdashery |
| 46414 | การขายส่งเสื้อผ้า | 38 | 277,512.7 | 276,790.8 | - | 420.0 | - | - | 300.0 | - | 1.8 | Wholesale of clothing |
| 46415 | การขายส่งรองเท้า | 9 | 52,112.6 | 51,822.3 | - | - | - | - | 290.4 | - | - | Wholesale of footwear |
| 4642 | การขายส่งเครื่องใช้ไฟฟ้าและอิเล็กทรอนิกส์ที่ใช้ในครัวเรือน | 129 | 2,463,757.5 | 2,426,522.8 | - | 798.3 | - | - | 3,627.9 | 0.4 | 32,808.1 | Wholesale of electric household appliances and consumer electronics |
| 46421 | การขายส่งเครื่องใช้ไฟฟ้าและอิเล็กทรอนิกส์ที่ใช้ในครัวเรือน (ยกเว้นอุปกรณ์ไฟฟ้าสำหรับใช้ในแสงสว่าง) | 109 | 1,660,283.3 | 1,624,158.5 | - | - | 798.3 | - | 2,851.9 | 0.4 | 32,474.2 | Wholesale of electric household appliances and consumer electronics (except lighting equipment) |
| 46422 | การขายส่งอุปกรณ์ไฟฟ้าสำหรับใช้ในแสงสว่าง | 20 | 803,474.2 | 802,364.3 | - | - | - | - | 776.0 | - | 333.9 | Wholesale of lighting equipment |
| 4643 | การขายส่งสินค้าวัฒนธรรมและนันทนาการ | 101 | 4,694,620.4 | 4,628,614.9 | 806.9 | - | 960.0 | - | 545.9 | - | 64,499.6 | Wholesale of cultural and recreation goods |
| 46431 | การขายส่งหนังสือ หนังสือพิมพ์ และเครื่องเขียน | 37 | 1,408,622.0 | 1,404,903.2 | 806.9 | - | 798.0 | - | 510.5 | - | 2,410.3 | Wholesale of books, newspapers and stationery |
| 46432 | การขายส่งสิ่งบันทึกภาพและเสียงที่บันทึกข้อมูลแล้ว | 8 | 86,118.2 | 86,118.2 | - | - | - | - | - | - | - | Wholesale of recorded visual and audio media |
| 46433 | การขายส่งเครื่องกีฬา | 15 | 3,108,836.4 | 3,047,811.7 | - | - | - | 35.4 | - | - | 60,989.3 | Wholesale of sports goods |
| 46434 | การขายส่งเกมและของเล่น | 12 | 29,257.3 | 29,095.3 | - | - | 162.0 | - | - | - | - | Wholesale of games and toys |
| 46439 | การขายส่งสินค้าอื่นๆ ด้านวัฒนธรรม และนันทนาการ | 29 | 61,786.5 | 60,686.5 | - | - | - | - | - | - | 1,100.0 | Wholesale of other cultural and recreation goods |
| 4644 | การขายส่งสินค้าทางการแพทย์ และทางการแพทย์ เครื่องมือ และเครื่องประณีต | 101 | 2,917,755.0 | 2,899,595.8 | - | 81.60 | 4,080.0 | 8,531.3 | 630.8 | 878.1 | 3,223.0 | Wholesale of pharmaceutical and medical goods, perfumery and toilet preparations |
| 46441 | การขายส่งสินค้าทางการแพทย์และการแพทย์ | 58 | 2,094,753.7 | 2,076,723.5 | - | 81.60 | 4,080.0 | 8,531.3 | 501.8 | 878.1 | 3,223.0 | Wholesale of pharmaceutical and medical goods |
| 46442 | การขายส่งเครื่องมือ | 9 | 39,341.1 | 39,341.1 | - | - | - | - | - | - | - | Wholesale of perfumery |
| 46443 | การขายส่งเครื่องสำอางและเครื่องสำอาง | 34 | 783,660.2 | 783,531.2 | - | - | - | - | 129.0 | - | - | Wholesale of cosmetics and toilet preparations |

(พันบาท ใน Thousand Baht)

ตาราง 6 รายรับทั้งสิ้นของสถานประกอบการธุรกิจในปี 2556 จำแนกตามประเภทธุรกิจ (ต่อ)

TABLE 6 TOTAL RECEIPTS OF BUSINESS ESTABLISHMENTS IN 2013 BY CATEGORY OF BUSINESS INDUSTRY (Cont'd)

| รหัส Code | จำนวน สถาน- ประกอบการ Number of establishments | รวม Total | รายรับจากการขายสินค้าและบริการ Receipts from sales of goods and services | | รายรับ ผ่านเว็บไซต์ Online sales | รายรับจาก การให้เช่าที่ดิน Receipts from rent on land | รายรับจากการ ให้เช่าอาคาร Receipts from rent on building | รายรับจากการ ให้เช่ายานพาหนะ เครื่องจักรและ เครื่องมือต่างๆ Receipts from rent on vehicles and machinery etc. | ดอกเบี้ยรับ/ เงินปันผลรับ/ Interest/ dividend | กำไรจากการ เปลี่ยนแปลง อัตรา แลกเปลี่ยนเงินบาท Gain from currency exchange | รายรับอื่นๆ Other receipts | Category of business industry |
|--------------|--|----------------------|--|--|---|--|--|---|--|--|--|-------------------------------|
| | | | รวม Total | รวม ผ่านเว็บไซต์ Online sales | | | | | | | | |
| 4649 | 218 | 4,091,043.1 | 4,057,400.7 | 12,260.0 | 985.6 | 10,602.0 | - | 5,059.5 | 5,023.9 | 11,971.5 | Wholesale of other household goods | |
| 46492 | 7 | 554,861.9 | 535,714.6 | - | - | 10,314.0 | - | 4,725.9 | 3,487.8 | 619.6 | Wholesale of watches, clocks and jewellery | |
| 46493 | 13 | 482,540.6 | 482,540.6 | 12,000.0 | - | - | - | - | - | - | Wholesale of leather goods and travel accessories | |
| 46494 | 39 | 581,778.6 | 581,778.6 | 2,600.0 | - | - | - | - | - | - | Wholesale of household furniture | |
| 46495 | 19 | 613,272.7 | 599,394.1 | - | 404.2 | 288.0 | - | 298.5 | 1,536.0 | 11,351.9 | Wholesale of chinaware, glassware and kitchenware | |
| 46499 | 140 | 1,858,589.3 | 1,857,972.8 | - | 581.3 | - | - | 35.1 | - | - | Wholesale of other household goods, n.e.c | |
| 465 | 779 | 45,728,541.8 | 45,269,417.1 | - | 1,436.0 | 9,936.7 | 245,188.4 | 29,999.7 | 23,669.1 | 178,894.8 | Wholesale of machinery, equipment and supplies | |
| 4651 | 41 | 526,456.5 | 523,902.6 | - | - | - | - | 233.9 | 727.6 | 1,592.3 | Wholesale of computers, computer peripheral equipment and software | |
| 46510 | 41 | 526,456.5 | 523,902.6 | - | - | - | - | 233.9 | 727.6 | 1,592.3 | Wholesale of computers, computer peripheral equipment and software | |
| 4652 | 91 | 2,029,559.2 | 1,985,870.2 | - | - | 220.7 | - | 2,844.2 | 5,298.4 | 35,325.7 | Wholesale of electronic and telecommunications equipment and parts | |
| 46521 | 64 | 1,449,493.8 | 1,428,480.4 | - | - | 220.7 | - | 2,830.3 | 5,298.4 | 12,664.0 | Wholesale of electronic equipment and parts | |
| 46522 | 27 | 580,065.4 | 557,389.8 | - | - | - | - | 13.9 | - | 22,661.7 | Wholesale of telephone and telecommunications equipment | |
| 4653 | 123 | 6,036,382.7 | 5,939,335.7 | - | - | - | - | 104.9 | - | 96,942.1 | Wholesale of agricultural machinery, equipment and supplies | |
| 46530 | 123 | 6,036,382.7 | 5,939,335.7 | - | - | - | - | 104.9 | - | 96,942.1 | Wholesale of agricultural machinery, equipment and supplies | |
| 4659 | 524 | 37,166,143.5 | 36,820,308.5 | - | 1,436.0 | 9,716.0 | 245,188.4 | 26,816.8 | 17,643.1 | 45,034.7 | Wholesale of other machinery and equipment | |
| 46591 | 17 | 796,005.0 | 789,936.1 | - | - | - | - | 6,068.9 | - | - | Wholesale of transport equipment (except motor vehicles, motorcycles and bicycles) | |
| 46592 | 31 | 450,251.5 | 439,983.2 | - | - | - | - | 86.6 | 7,954.3 | 2,227.4 | Wholesale of civil engineering, mining and construction machinery | |
| 46593 | 209 | 19,941,524.1 | 19,654,799.9 | - | - | 1,890.6 | 245,188.4 | 13,583.1 | 4,398.3 | 21,663.7 | Wholesale of industrial machinery and equipment | |
| 46594 | 26 | 404,419.2 | 404,269.2 | - | - | - | - | 150.0 | - | - | Wholesale of office machinery, equipment and furniture | |
| 46599 | 241 | 15,573,943.7 | 15,531,320.0 | - | 1,436.0 | 7,825.4 | - | 6,928.2 | 5,290.5 | 21,143.6 | Wholesale of other machinery and equipment, n.e.c | |
| 466 | 3,858 | 106,503,038.9 | 106,007,663.5 | 1,500.0 | 2,000.0 | 14,121.5 | 150.0 | 36,517.5 | 43,005.8 | 399,580.6 | Other specialized wholesale | |
| 4661 | 131 | 30,309,255.6 | 30,286,494.2 | - | - | 2,921.0 | - | 8,210.1 | 7,860.2 | 3,770.1 | Wholesale of solid, liquid and gaseous fuels and related products | |
| 46611 | 21 | 70,761.9 | 70,761.9 | - | - | - | - | - | - | - | Wholesale of solid fuels | |
| 46612 | 12 | 22,434,775.5 | 22,419,581.7 | - | - | 2,531.0 | - | 4,780.0 | 7,860.2 | 22.6 | Wholesale of liquid fuels | |
| 46613 | 70 | 4,569,220.9 | 4,567,358.4 | - | - | - | - | 1,652.6 | - | 210.0 | Wholesale of gaseous fuels | |
| 46614 | 28 | 3,234,497.2 | 3,228,792.2 | - | - | 390.0 | - | 1,777.5 | - | 3,537.5 | Wholesale of refined petroleum products | |
| 4662 | 504 | 23,971,841.7 | 23,795,963.7 | - | - | - | - | 8,210.5 | - | 167,667.5 | Wholesale of metals and metal ores | |

(ในหน่วย ล้านบาท)

ตาราง 6 ราชับทั้งสิ้นของสถานประกอบการธุรกิจในปี 2556 จำแนกตามประเภทธุรกิจ (ต่อ)

TABLE 6 TOTAL RECEIPTS OF BUSINESS ESTABLISHMENTS IN 2013 BY CATEGORY OF BUSINESS INDUSTRY (Cont'd)

| รหัส Code | ประเภทธุรกิจ Establishments | จำนวน สถาน- ประกอบการ Number of establishments | รวม Total | รายรับจากการขายสินค้าและบริการ Receipts from sales of goods and services | | รายรับ ผ่านเว็บไซต์ Online sales | รายรับจาก การให้เช่าที่ดิน Receipts from rent on land | รายรับจากการ ให้เช่าอาคาร Receipts from rent on building | รายรับจากการ ให้เช่ายานพาหนะ เครื่องจักรและ เครื่องมือกล Receipts from rent on vehicles and machinery etc. | ดอกเบี้ยรับ/ เงินปันผล Interest/ dividend | กำไรจากการ เปลี่ยนแปลง อัตรา แลกเปลี่ยน Gain from currency exchange | รายอื่น Other receipts | Category of business industry |
|--------------|---|--|---------------|--|--|---|---|--|--|--|---|------------------------------|--|
| | | | | รวม Total | รวม ผ่านเว็บไซต์ Online sales | | | | | | | | |
| 46621 | การขายสินค้าปลีกและโลหะที่ไม่เหล็ก | 11 | 181,623.2 | 181,090.4 | - | - | - | - | - | - | - | 532.7 | Wholesale of ferrous and non-ferrous metal ores |
| 46622 | การขายปลีกเหล็ก เหล็กกล้า และโลหะ ที่ไม่ใช่เหล็กขั้นมูลฐาน | 493 | 23,790,218.5 | 23,614,873.3 | - | - | - | - | - | 8,210.5 | - | 167,134.8 | Wholesale of iron, steel and non-ferrous metal in primary forms |
| 4663 | การขายปลีกก่อสร้าง เครื่องมือและ เครื่องอุปโภคบริโภคและวัสดุ สำหรับรถยนต์และระบบทำความร้อน | 656 | 14,616,466.0 | 14,471,633.2 | - | - | 4,546.7 | 150.0 | 7,972.3 | 30,316.0 | - | 101,847.8 | Wholesale of construction materials, hardware, plumbing and heating equipment and supplies |
| 46631 | การขายปลีก หิน ปูน ทราย และผลิตภัณฑ์คอนกรีต | 167 | 2,704,361.5 | 2,686,257.7 | - | - | - | 150.0 | 5,387.9 | - | - | 12,565.9 | Wholesale of bricks, stone, cement, sand and concrete products |
| 46632 | การขายปลีกและผลิตภัณฑ์ที่ไม่บรรจุภัณฑ์ | 201 | 3,644,844.5 | 3,638,727.5 | - | - | 50.0 | - | 1,564.7 | - | - | 4,502.3 | Wholesale of wood in the rough and products of primary processing of wood |
| 46633 | การขายปลีก น้ำมันสีผง และแลกเกอร์ | 48 | 892,095.6 | 882,128.8 | - | - | - | - | 42.9 | - | - | 9,923.9 | Wholesale of paints, varnishes and lacquers |
| 46634 | การขายปลีกอุปกรณ์รถยนต์ และเครื่องเล่น | 55 | 3,092,318.9 | 2,995,526.7 | - | - | 320.0 | - | 942.8 | 29,075.4 | - | 66,454.1 | Wholesale of plumbing and heating equipment and supplies and sanitary equipment |
| 46639 | การขายปลีกก่อสร้างอื่นๆ | 185 | 4,282,845.4 | 4,268,992.4 | - | - | 4,176.8 | - | 34.0 | 1,240.6 | - | 8,401.6 | Wholesale of other construction materials |
| 4669 | การขายปลีกเครื่องใช้และเครื่องใช้ไฟฟ้า และผลิตภัณฑ์อื่นๆ ซึ่งมีได้ตั้งแต่ปะเก็นไปจนถึง | 2,567 | 37,605,475.6 | 37,453,572.5 | 1,500.0 | - | 2,000.0 | 6,653.7 | 12,124.7 | 4,829.6 | - | 126,295.1 | Wholesale of waste and scrap and other products, n.e.c. |
| 46691 | การขายปลีกไม้กั้นทางอุตสาหกรรม | 152 | 11,312,342.6 | 11,192,801.4 | - | - | - | 4,560.0 | 842.7 | 1.0 | - | 114,137.5 | Wholesale of industrial chemicals |
| 46692 | การขายปลีกและเคมีภัณฑ์ทางการเกษตร | 68 | 1,520,429.0 | 1,509,290.0 | - | - | 2,000.0 | 1,260.0 | 188.3 | 1,644.9 | - | 6,045.8 | Wholesale of fertilizers and agrochemical products |
| 46693 | การขายปลีกยางพาราและพลาสติกกัน | 31 | 4,512,264.7 | 4,504,011.0 | - | - | 833.7 | - | 3,031.4 | 1,797.2 | - | 2,591.4 | Wholesale of rubber and plastic materials in primary forms |
| 46694 | การขายปลีกบรรจุภัณฑ์ที่ใช้ในภาคอุตสาหกรรม | 76 | 2,398,571.5 | 2,398,467.5 | - | - | - | - | 103.9 | - | - | - | Wholesale of industrial or commercial containers |
| 46695 | การขายปลีกสิ่งเย็บและเครื่องใช้ในบ้านที่ไม่ใช่ใหม่ | 2,208 | 14,782,058.1 | 14,773,267.0 | - | - | - | - | 7,958.3 | 711.0 | - | 121.8 | Wholesale of waste and scrap and materials for recycling |
| 46699 | การขายปลีกสิ่งอื่น ๆ ซึ่งมีได้ตั้งแต่ปะเก็นไปจนถึง | 32 | 3,079,809.7 | 3,075,735.4 | 1,500.0 | - | - | - | 675.6 | - | - | 3,398.7 | Wholesale of other products, n.e.c. |
| 469 | การขายปลีกผ้าทั่วไป | 165 | 4,422,833.2 | 4,323,171.8 | - | - | - | - | 9.1 | - | - | 99,652.3 | Non-specialized wholesale trade |
| 4690 | การขายปลีกผ้าทั่วไป | 165 | 4,422,833.2 | 4,323,171.8 | - | - | - | - | 9.1 | - | - | 99,652.3 | Non-specialized wholesale trade |
| 46900 | การขายปลีกผ้าทั่วไป | 165 | 4,422,833.2 | 4,323,171.8 | - | - | - | - | 9.1 | - | - | 99,652.3 | Non-specialized wholesale trade |
| 47 | การขายปลีก (ยกเว้นยานยนต์ และจักรยานยนต์) | 56,196 | 282,085,375.4 | 280,443,078.1 | 356,060.7 | - | 79,040.7 | 837,494.6 | 8,132.8 | 18,676.1 | - | 598,700.8 | Retail trade (except of motor vehicles and motorcycles) |
| 471 | ร้านขายปลีกผ้าทั่วไป | 34,658 | 81,109,267.1 | 80,157,076.9 | - | - | 814,662.9 | - | 26,591.2 | - | - | 110,936.1 | Retail sale in non-specialized stores |
| 4711 | ร้านขายปลีกอาหาร เครื่องดื่ม หรือยาสูบ เป็นสินค้าหลัก | 27,624 | 66,638,539.8 | 66,611,719.4 | - | - | 2,637.9 | - | 552.4 | - | - | 23,630.1 | Retail sale in non-specialized stores with food, beverages or tobacco predominating |
| 47111 | ซูเปอร์มาร์เก็ต | 61 | 726,490.7 | 724,147.7 | - | - | 2,037.9 | - | - | - | - | 305.1 | Supermarkets |
| 47112 | ดีสคัฟเตอร์/ซูเปอร์เซ็นเตอร์/ไฮเปอร์มาร์เก็ต | 135 | 15,702,053.9 | 15,689,347.4 | - | - | - | - | - | - | - | 12,706.5 | Discount stores/Supercenters/Hypermarkets |
| 47113 | ร้านสะดวกซื้อ/มินิมาร์ท | 1,893 | 9,162,279.2 | 9,158,823.2 | - | - | - | - | - | - | - | 3,456.0 | Convenience stores/Minimarts |
| 47114 | ร้านขายปลีกทั่วไปอื่นๆ | 25,535 | 41,047,715.9 | 41,039,401.0 | - | - | 600.0 | - | 552.4 | - | - | 7,162.5 | Grocery stores |
| 4719 | ร้านขายปลีกสินค้าทั่วไปอื่นๆ | 7,034 | 14,470,727.4 | 13,545,357.5 | - | - | 812,025.0 | - | 26,038.8 | - | - | 87,306.0 | Other retail sale in non-specialized stores |
| 47190 | ร้านขายปลีกสินค้าทั่วไปอื่นๆ | 7,034 | 14,470,727.4 | 13,545,357.5 | - | - | 812,025.0 | - | 26,038.8 | - | - | 87,306.0 | Other retail sale in non-specialized stores |
| 472 | ร้านขายปลีกอาหาร เครื่องดื่ม และยาสูบ | 1,839 | 5,497,597.9 | 5,487,465.0 | 1,033.5 | - | 324.0 | 432.0 | 3,024.3 | - | - | 6,352.7 | Retail sale of food, beverages and tobacco in specialized stores |
| 4721 | ร้านขายปลีกอาหาร | 1,671 | 4,478,856.5 | 4,474,079.0 | 286.0 | - | 432.0 | 432.0 | 3,024.3 | - | - | 997.3 | Retail sale of food in specialized stores |

(พันบาท ใน Thousand Baht)

ตาราง 6 รายรับทั้งสิ้นของสถานประกอบการธุรกิจในปี 2556 จำแนกตามประเภทธุรกิจ (ต่อ)

TABLE 6 TOTAL RECEIPTS OF BUSINESS ESTABLISHMENTS IN 2013 BY CATEGORY OF BUSINESS INDUSTRY (Cont'd)

| รหัส Code | ประเภทธุรกิจ | จำนวน สถาน- ประกอบการ Number of establishments | รวม Total | รายรับจากการขายสินค้าและบริการ Receipts from sales of goods and services | | รายรับ ผ่านเว็บไซต์ Online sales | รายรับจาก การให้เช่าที่ดิน Receipts from rent on land | รายรับจากการ ให้เช่าอาคาร Receipts from rent on building | รายรับจากการ ให้เช่ายานพาหนะ เครื่องจักรและ เครื่องมือต่างๆ Receipts from rent on vehicles and machinery etc. | ดอกเบี้ยรับ/ เงินปันผลรับ Interest/ dividend | กำไรจากการ เปลี่ยนแปลง อัตรา แลกเปลี่ยนเงินบาท Gain from currency exchange | รายรับอื่นๆ Other receipts | Category of business industry |
|--------------|---|--|--------------|--|---|---|---|--|---|---|--|----------------------------------|---|
| | | | | รวม Total | รายรับ ผ่านเว็บไซต์ Online sales | | | | | | | | |
| 47211 | ร้านอาหารเครื่องดื่ม สัตว์ และผลิตภัณฑ์เนื้อสัตว์ | 94 | 1,946,001.7 | 1,945,160.8 | - | 324.0 | 432.0 | - | 67.8 | - | - | 17.1 | Retail sale of meat and meat products in specialized stores |
| 47212 | ร้านอาหารเครื่องดื่มและผลิตภัณฑ์น้ำ | 160 | 713,586.8 | 713,191.3 | - | - | - | - | 9.9 | - | - | 385.6 | Retail sale of fish and fish products in specialized stores |
| 47213 | ร้านอาหารเครื่องดื่มและผลไม้ | 336 | 551,337.7 | 551,337.7 | - | - | - | - | - | - | - | - | Retail sale of fruit and vegetables in specialized stores |
| 47214 | ร้านอาหารสัตว์ | 587 | 729,226.3 | 726,412.1 | - | - | - | - | 2,814.2 | - | - | - | in specialized stores |
| 47215 | ร้านอาหารผลิตภัณฑ์นม | 227 | 193,793.5 | 193,793.5 | 286.0 | - | - | - | - | - | - | - | Retail sale of rice in specialized stores |
| 47219 | ร้านอาหารอื่นๆ | 267 | 344,910.5 | 344,183.6 | - | - | - | - | 132.3 | - | - | 594.6 | Retail sale of bakery products in specialized stores |
| 4722 | ร้านอาหารเครื่องดื่ม | 166 | 113,386.0 | 113,386.0 | 747.5 | - | - | - | - | - | - | - | Retail sale of other food products in specialized stores |
| 47221 | ร้านอาหารเครื่องดื่มที่ไม่มีแอลกอฮอล์ | 51 | 30,093.4 | 30,093.4 | - | - | - | - | - | - | - | - | Retail sale of beverages in specialized stores |
| 47222 | ร้านอาหารเครื่องดื่มที่มีแอลกอฮอล์ | 115 | 83,292.6 | 83,292.6 | 747.5 | - | - | - | - | - | - | - | Retail sale of alcohol beverages in specialized stores |
| 4723 | ร้านอาหารผลิตภัณฑ์ยาสูบ | 2 | D | D | D | D | D | D | D | D | D | D | Retail sale of non-alcohol beverages in specialized stores |
| 47230 | ร้านอาหารผลิตภัณฑ์ยาสูบ | 2 | D | D | D | D | D | D | D | D | D | D | Retail sale of tobacco products in specialized stores |
| 473 | ร้านอาหารเชื้อเพลิงยานยนต์ | 1,107 | 68,217,042.3 | 67,968,072.2 | - | 39,723.0 | 1,080.0 | - | 3,514.2 | - | - | 204,652.9 | Retail sale of tobacco products in specialized stores |
| 4730 | ร้านอาหารเชื้อเพลิงยานยนต์ | 1,107 | 68,217,042.3 | 67,968,072.2 | - | 39,723.0 | 1,080.0 | - | 3,514.2 | - | - | 204,652.9 | Retail sale of automotive fuel in specialized stores |
| 47300 | ร้านอาหารเชื้อเพลิงยานยนต์ | 1,107 | 68,217,042.3 | 67,968,072.2 | - | 39,723.0 | 1,080.0 | - | 3,514.2 | - | - | 204,652.9 | Retail sale of automotive fuel in specialized stores |
| 474 | ร้านอาหารบริการสารสนเทศและบริการสื่อสารโทรคมนาคม | 1,985 | 12,232,691.2 | 12,179,465.4 | - | - | 2,520.0 | - | 2,604.0 | 5.4 | - | 48,096.4 | Retail sale of information and communications equipment in specialized stores |
| 4741 | ร้านอาหารคอมพิวเตอร์ อุปกรณ์ ต่อพ่วง ซอฟต์แวร์ และอุปกรณ์สื่อสารโทรคมนาคม | 1,757 | 10,511,095.0 | 10,458,125.6 | - | - | 2,520.0 | - | 2,395.3 | - | - | 48,054.1 | Retail sale of computers, peripheral units, software and telecommunications equipment in specialized stores |
| 47411 | ร้านอาหารคอมพิวเตอร์ และอุปกรณ์ต่อพ่วง | 476 | 3,841,718.2 | 3,831,664.9 | - | - | 2,520.0 | - | 341.5 | - | - | 7,191.8 | Retail sale of computers and peripheral units in specialized stores |
| 47412 | ร้านอาหารเครื่องเล่นวีดิโอเกมและซอฟต์แวร์สำเร็จรูป | 35 | 43,942.1 | 43,942.1 | - | - | - | - | - | - | - | - | Retail sale of video game consoles and software in specialized stores |
| 47413 | ร้านอาหารอุปกรณ์สื่อสารโทรคมนาคม | 1,246 | 6,625,434.8 | 6,582,518.7 | - | - | - | - | 2,053.8 | - | - | 40,862.3 | Retail sale of telecommunications equipment in specialized stores |
| 4742 | ร้านอาหารอุปกรณ์ภาพและเสียง | 228 | 1,721,596.2 | 1,721,339.8 | - | - | - | - | 208.7 | 5.4 | - | 42.3 | Retail sale of audio and video equipment in specialized stores |
| 47420 | ร้านอาหารอุปกรณ์ภาพและเสียง | 228 | 1,721,596.2 | 1,721,339.8 | - | - | - | - | 208.7 | 5.4 | - | 42.3 | Retail sale of audio and video equipment in specialized stores |
| 475 | ร้านอาหารบริการอื่นๆ ชนิดใช้คนครัว | 5,705 | 47,856,550.2 | 47,561,275.2 | 313,445.7 | 35,908.2 | 15,152.3 | 7,840.2 | 45,900.2 | 16,657.5 | - | 173,816.6 | Retail sale of other household equipment in specialized stores |
| 4751 | ร้านอาหารสิ่งทอ | 209 | 205,647.4 | 204,186.8 | 750.0 | - | 1,460.6 | - | - | - | - | - | Retail sale of textiles in specialized stores |
| 47511 | ร้านอาหารสิ่งทอ | 74 | 106,082.8 | 106,082.8 | - | - | - | - | - | - | - | - | Retail sale of fabrics in specialized stores |
| 47512 | ร้านอาหารสิ่งทอใช้ในครัวเรือนที่ต่างจากผ้า | 76 | 74,991.6 | 73,531.1 | 750.0 | - | 1,460.6 | - | - | - | - | - | Retail sale of household articles of textiles in specialized stores |
| 47513 | ร้านอาหารสิ่งทอประดับ | 59 | 24,573.0 | 24,573.0 | - | - | - | - | - | - | - | - | Retail sale of haberdashery in specialized stores |
| 4752 | ร้านอาหารเครื่องโลหะ สี และกระจก | 2,669 | 33,397,569.7 | 33,173,050.6 | - | - | 13,691.8 | 7,410.0 | 43,095.2 | 16,420.1 | - | 143,902.1 | Retail sale of hardware, paints and glass in specialized stores |
| 47521 | ร้านอาหารเครื่องโลหะ | 357 | 3,017,483.5 | 3,014,337.2 | - | - | - | - | 196.2 | - | - | 2,950.1 | Retail sale of hardware in specialized stores |

(พันบาท ใน Thousand Baht)

ตาราง 6 รายรับทั้งสิ้นของสถานประกอบการธุรกิจในปี 2556 จำแนกตามประเภทธุรกิจ (ต่อ)

TABLE 6 TOTAL RECEIPTS OF BUSINESS ESTABLISHMENTS IN 2013 BY CATEGORY OF BUSINESS INDUSTRY (Cont'd)

| รหัส Code | ประเภทธุรกิจ | จำนวน สถาน- ประกอบการ Number of establishments | รวม Total | รายรับจากการขายสินค้าและบริการ Receipts from sales of goods and services | | รายรับ ผ่านเว็บไซต์ Online sales | รายรับจาก การให้เช่าที่ดิน Receipts from rent on land | รายรับจากการ ให้เช่าอาคาร Receipts from rent on building | รายรับจากการ ให้เช่ายานพาหนะ เครื่องจักรและ เครื่องมือต่างๆ Receipts from rent on vehicles and machinery etc. | ดอกเบี้ยรับ/ เงินปันผลรับ Interest/ dividend | กำไรจากการ เปลี่ยนแปลง อัตรา แลกเปลี่ยนเงินบาท Gain from currency exchange | รายรับอื่นๆ | | Category of business industry |
|--------------|--|--|--------------|--|---|---|---|--|---|---|--|-------------------|---|--|
| | | | | รวม Total | รายรับ ผ่านเว็บไซต์ Online sales | | | | | | | Other receipts | | |
| 47522 | ร้านขายเสื้อผ้า ไม่มีซักฟอก แลนเอกออร์ | 92 | 419,684.2 | 417,934.1 | - | - | - | - | - | - | - | 1,750.1 | - | Retail sale of paints, varnishes and lacquers in specialized stores |
| 47523 | ร้านขายอิเล็กทรอนิกส์ประเภทเครื่องใช้ในบ้าน | 118 | 1,809,854.2 | 1,740,632.9 | - | - | 10,651.8 | - | - | 2,274.3 | 2,228.7 | 54,066.5 | - | Retail sale of plumbing, heating and sanitary equipment and supplies in specialized stores |
| 47524 | ร้านขายอิเล็กทรอนิกส์เครื่องใช้ไฟฟ้า | 1,212 | 15,156,604.3 | 15,109,869.8 | - | - | 3,040.0 | - | 7,410.0 | 7,960.1 | 14,191.3 | 14,133.1 | - | Retail sale of other construction materials in specialized stores |
| 47525 | ร้านขายอิเล็กทรอนิกส์เครื่องใช้ไฟฟ้า และเครื่องใช้สำนักงาน | 890 | 12,993,943.4 | 12,890,276.5 | - | - | - | - | - | 32,664.6 | - | 71,002.2 | - | Retail sale of a variety of construction materials including do-it-yourself material and equipment in specialized stores |
| 4753 | ร้านขายอิเล็กทรอนิกส์ใช้ไฟฟ้า เฟอร์นิเจอร์ อุปกรณ์ไฟฟ้า | 133 | 132,728.8 | 132,728.8 | - | - | - | - | - | - | - | - | - | Retail sale of carpets, rugs, wall and floor coverings in specialized stores |
| 47550 | ร้านขายอิเล็กทรอนิกส์ใช้ไฟฟ้า เฟอร์นิเจอร์ อุปกรณ์ไฟฟ้า | 133 | 132,728.8 | 132,728.8 | - | - | - | - | - | - | - | - | - | Retail sale of carpets, rugs, wall and floor coverings in specialized stores |
| 4759 | ร้านขายอิเล็กทรอนิกส์ใช้ไฟฟ้า เฟอร์นิเจอร์ อุปกรณ์ไฟฟ้า | 2,694 | 14,120,604.3 | 14,051,309.0 | 312,695.7 | - | 35,908.2 | - | 430.2 | 2,804.9 | 237.4 | 29,914.5 | - | Retail sale of electrical household appliances, furniture, lighting equipment and other household articles in specialized stores |
| 47591 | ร้านขายอิเล็กทรอนิกส์ใช้ไฟฟ้า เฟอร์นิเจอร์ อุปกรณ์ไฟฟ้า | 755 | 3,069,420.3 | 3,021,944.4 | - | - | 35,353.9 | - | - | 101.3 | - | 12,020.7 | - | Retail sale of household furniture in specialized stores |
| 47592 | ร้านขายอิเล็กทรอนิกส์ใช้ไฟฟ้า เฟอร์นิเจอร์ อุปกรณ์ไฟฟ้า | 151 | 287,908.5 | 287,299.4 | 40,831.8 | - | - | - | - | - | - | 609.1 | - | Retail sale of chinaware, glassware and kitchenware in specialized stores |
| 47593 | ร้านขายอิเล็กทรอนิกส์ใช้ไฟฟ้า เฟอร์นิเจอร์ อุปกรณ์ไฟฟ้า | 105 | 1,882,771.2 | 1,877,784.0 | - | - | 55.4 | - | 430.2 | 2,609.1 | 237.4 | 1,156.1 | - | Retail sale of lighting equipment in specialized stores |
| 47594 | ร้านขายอิเล็กทรอนิกส์ใช้ไฟฟ้า เฟอร์นิเจอร์ อุปกรณ์ไฟฟ้า | 30 | 72,385.7 | 72,185.7 | - | - | - | - | - | - | - | 200.0 | - | Retail sale of musical instruments and related equipment in specialized stores |
| 47595 | ร้านขายอิเล็กทรอนิกส์ใช้ไฟฟ้า เฟอร์นิเจอร์ อุปกรณ์ไฟฟ้า | 1,287 | 8,291,943.4 | 8,276,014.8 | 271,863.9 | - | - | - | - | - | - | 15,928.5 | - | Retail sale of electrical household appliances in specialized stores |
| 47599 | ร้านขายอิเล็กทรอนิกส์ใช้ไฟฟ้า เฟอร์นิเจอร์ อุปกรณ์ไฟฟ้า | 366 | 516,175.2 | 516,080.7 | - | - | - | - | - | 94.6 | - | - | - | Retail sale of other household articles, n.e.c. in specialized stores |
| 476 | ร้านขายอิเล็กทรอนิกส์ใช้ไฟฟ้า เฟอร์นิเจอร์ อุปกรณ์ไฟฟ้า | 2,192 | 6,001,001.5 | 5,970,703.9 | 7,711.5 | 1,792.8 | 1,122.9 | - | - | 8,955.3 | - | 18,426.6 | - | Retail sale of cultural and recreation goods in specialized stores |
| 4761 | ร้านขายอิเล็กทรอนิกส์ใช้ไฟฟ้า เฟอร์นิเจอร์ อุปกรณ์ไฟฟ้า | 680 | 4,293,157.4 | 4,265,775.4 | - | - | - | - | - | 8,955.3 | - | 18,426.6 | - | Retail sale of books, newspapers and stationary in specialized stores |
| 47611 | ร้านขายอิเล็กทรอนิกส์ใช้ไฟฟ้า เฟอร์นิเจอร์ อุปกรณ์ไฟฟ้า | 294 | 3,382,203.3 | 3,363,771.3 | - | - | - | - | - | 5.3 | - | 18,426.6 | - | Retail sale of books, newspapers, periodicals and magazines in specialized stores |
| 47612 | ร้านขายอิเล็กทรอนิกส์ใช้ไฟฟ้า เฟอร์นิเจอร์ อุปกรณ์ไฟฟ้า | 386 | 910,954.1 | 902,004.1 | - | - | - | - | - | 8,950.0 | - | - | - | Retail sale of stationary and office supplies in specialized stores |

(พันบาท ใน Thousand Baht)

ตาราง 6 รายรับทั้งสิ้นของสถานประกอบการธุรกิจในปี 2556 จำแนกตามประเภทธุรกิจ (ต่อ)

TABLE 6 TOTAL RECEIPTS OF BUSINESS ESTABLISHMENTS IN 2013 BY CATEGORY OF BUSINESS INDUSTRY (Cont'd)

| รหัส Code | ประเภทธุรกิจ | จำนวน สถาน- ประกอบการ Number of establishments | รวม Total | รายรับจากการขายสินค้าและบริการ Receipts from sales of goods and services | | รายรับ ผ่านเว็บไซต์ Online sales | รายรับจาก การให้เช่าที่ดิน Receipts from rent on land | รายรับจากการ ให้เช่าอาคาร Receipts from rent on building | รายรับจากการ ให้เช่ายานพาหนะ เครื่องจักรและ เครื่องมือต่างๆ Receipts from rent on vehicles and machinery etc. | ดอกเบี้ยรับ/ เงินปันผลรับ Interest/ dividend | กำไรจากการ เปลี่ยนแปลง อัตรา แลกเปลี่ยนเงินบาท Gain from currency exchange | รายรับอื่นๆ Other receipts | Category of business industry |
|--------------|---|--|---------------------|--|--|---|---|--|---|---|--|----------------------------------|--|
| | | | | รวม Total | รวม ผ่านเว็บไซต์ Online sales | | | | | | | | |
| 4762 | ร้านขายอิเล็กทรอนิกส์ทุกสิ่งและภาพ | 87 | 90,890.4 | 90,890.4 | - | - | - | - | - | - | - | - | Retail sale of music and video recordings in specialized stores |
| 47620 | ร้านขายอิเล็กทรอนิกส์ทุกสิ่งและภาพ | 87 | 90,890.4 | 90,890.4 | - | - | - | - | - | - | - | - | Retail sale of music and video recordings in specialized stores |
| 4763 | ร้านขายสิ่งเครื่องกีฬา | 435 | 820,718.8 | 820,718.8 | - | - | - | - | - | - | - | - | Retail sale of sporting equipment in specialized stores |
| 47630 | ร้านขายสิ่งเครื่องกีฬา | 435 | 820,718.8 | 820,718.8 | - | - | - | - | - | - | - | - | Retail sale of sporting equipment in specialized stores |
| 4764 | ร้านขายสิ่งเกมและของเล่น | 135 | 194,274.9 | 193,152.0 | - | - | - | 1,122.9 | - | - | - | - | Retail sale of games and toys in specialized stores |
| 47640 | ร้านขายสิ่งเกมและของเล่น | 135 | 194,274.9 | 193,152.0 | - | - | - | 1,122.9 | - | - | - | - | Retail sale of games and toys in specialized stores |
| 4769 | ร้านขายอิเล็กทรอนิกส์ด้านวัฒนธรรม และบันเทิงการ | 855 | 601,960.0 | 600,167.2 | 7,711.5 | 1,792.8 | - | - | - | - | - | - | Retail sale of other cultural and recreation goods in specialized stores |
| 47691 | ร้านขายอิเล็กทรอนิกส์ด้านวัฒนธรรมไทยและของที่ระลึก | 101 | 74,290.0 | 74,290.0 | 7,711.5 | - | - | - | - | - | - | - | Retail sale of Thai handicrafts and souvenirs in specialized stores |
| 47699 | ร้านขายอิเล็กทรอนิกส์ด้านวัฒนธรรม และบันเทิงการ ซึ่งมิได้จัดประเภทไว้ในที่อื่น | 754 | 527,670.0 | 525,877.2 | - | 1,792.8 | - | - | - | - | - | - | Retail sale of other cultural and recreation goods, n.e.c in specialized stores |
| 477 | ร้านขายอิเล็กทรอนิกส์ประเภทอื่นๆ | 8,648 | 57,022,335.7 | 56,980,725.2 | - | 1,292.6 | 2,524.6 | 292.6 | 7,484.6 | 2,013.1 | 28,003.0 | - | Retail sale of other goods in specialized stores |
| 4771 | ร้านขายอิเล็กทรอนิกส์ผ้า รองเท้า และเครื่องหนัง | 2,205 | 32,751,552.8 | 32,749,415.4 | - | - | - | - | 0.6 | - | 2,136.8 | - | Retail sale of clothing, footwear and leather articles in specialized stores |
| 47711 | ร้านขายอิเล็กทรอนิกส์ผ้า | 1,781 | 32,211,290.3 | 32,209,153.0 | - | - | - | - | 0.6 | - | 2,136.8 | - | Retail sale of clothing in specialized stores |
| 47712 | ร้านขายอิเล็กทรอนิกส์รองเท้า | 343 | 456,689.3 | 456,689.3 | - | - | - | - | - | - | - | - | Retail sale of footwear in specialized stores |
| 47713 | ร้านขายอิเล็กทรอนิกส์เครื่องหนัง | 81 | 83,573.1 | 83,573.1 | - | - | - | - | - | - | - | - | Retail sale of leather articles in specialized stores |
| 4772 | ร้านขายอิเล็กทรอนิกส์ทางการแพทย์ และเวชภัณฑ์ เครื่องมือ และเครื่องมือประติบัติ | 2,621 | 8,289,346.9 | 8,261,746.6 | - | - | - | 76.0 | - | 5,755.1 | 2,013.1 | 19,756.1 | Retail sale of pharmaceutical and medical goods, perfumeries and toilet preparation in specialized stores |
| 47721 | ร้านขายอิเล็กทรอนิกส์ทางการแพทย์ และเวชภัณฑ์ | 1,986 | 6,152,346.0 | 6,124,745.7 | - | - | - | 76.0 | - | 5,755.1 | 2,013.1 | 19,756.1 | Retail sale of pharmaceutical and medical goods in specialized stores |
| 47722 | ร้านขายอิเล็กทรอนิกส์เครื่องมือ | 35 | 184,900.3 | 184,900.3 | - | - | - | - | - | - | - | - | Retail sale of perfumeries in specialized stores |
| 47723 | ร้านขายอิเล็กทรอนิกส์สำอาง และเครื่องมือประติบัติ | 600 | 1,952,100.5 | 1,952,100.5 | - | - | - | - | - | - | - | - | Retail sale of cosmetics and toilet preparations in specialized stores |
| 4773 | ร้านขายอิเล็กทรอนิกส์เครื่องมืออื่นๆ | 3,649 | 15,696,032.6 | 15,687,637.9 | - | - | 1,220.6 | - | - | 1,084.0 | - | 6,110.1 | Other retail sale of new goods in specialized stores |
| 47731 | ร้านขายอิเล็กทรอนิกส์แว่นตา และอุปกรณ์ถ่ายภาพ | 513 | 1,076,878.9 | 1,076,874.9 | - | - | - | - | - | 4.0 | - | - | Retail sale of watches, eyeglasses and photographic equipment in specialized stores |
| 47732 | ร้านขายอิเล็กทรอนิกส์ประดับเพชรพลอย | 831 | 8,505,165.4 | 8,504,965.4 | - | - | - | - | - | 200.0 | - | - | Retail sale of jewellery in specialized stores |
| 47733 | ร้านขายอิเล็กทรอนิกส์ดอกไม้ ต้นไม้ และอุปกรณ์ที่เกี่ยวข้อง | 945 | 2,386,314.5 | 2,380,443.2 | - | - | - | - | - | 175.9 | - | 5,695.4 | Retail sale of flowers, plants and related equipment in specialized stores |
| 47734 | ร้านขายอิเล็กทรอนิกส์สัตว์เลี้ยง และอุปกรณ์ที่เกี่ยวข้อง | 633 | 872,505.9 | 871,995.0 | - | - | - | - | - | 139.5 | - | 371.5 | Retail sale of pet animals and related equipment in specialized stores |

(พันบาท ใน Thousand Baht)

ตาราง 6 รายรับทั้งสิ้นของสถานประกอบการธุรกิจในปี 2556 จำแนกตามประเภทธุรกิจ (ต่อ)

TABLE 6 TOTAL RECEIPTS OF BUSINESS ESTABLISHMENTS IN 2013 BY CATEGORY OF BUSINESS INDUSTRY (Cont'd)

| รหัส Code | ประเภทธุรกิจ | จำนวน สถาน- ประกอบการ Number of establishments | รวม Total | รายรับจากการขายสินค้าและบริการ Receipts from sales of goods and services | | รายรับ ผ่านเว็บไซต์ Online sales | รายรับจาก การให้เช่าที่ดิน Receipts from rent on land | รายรับจากการ ให้เช่าอาคาร Receipts from rent on building | รายรับจากการ ให้เช่ายานพาหนะ เครื่องจักรและ เครื่องมือต่างๆ Receipts from rent on vehicles and machinery etc. | ดอกเบี้ยรับ/ เงินปันผลรับ Interest/ dividend | กำไรจากการ เปลี่ยนแปลง อัตรา แลกเปลี่ยนเงินบาท Gain from currency exchange | รายรับอื่นๆ Other receipts | | Category of business industry |
|--------------|--|--|--------------------|--|--|---|---|--|---|---|--|----------------------------------|--|-------------------------------|
| | | | | รวม Total | รวม ผ่านเว็บไซต์ Online sales | | | | | | | | | |
| 47735 | ร้านค้าปลีกที่ขายบรรจุภัณฑ์ สำหรับใช้ในครัวเรือน | 521 | 2,279,840.4 | 2,278,587.3 | - | 1,220.6 | - | - | - | 25.7 | - | 6.7 | Retail sale of household fuel, oil, bottled gas, wood and other fuel in specialized stores | |
| 47739 | ร้านค้าปลีกสินค้าใหม่อื่นๆ ซึ่งไม่ได้จัดประเภทไว้เป็นอย่างอื่น | 206 | 575,347.6 | 574,772.2 | - | - | - | - | 538.9 | - | - | 36.5 | Other retail sale of new goods, n.e.c. in specialized stores | |
| 4774 | ร้านค้าปลีกสินค้าใช้แล้ว | 173 | 285,383.4 | 281,925.3 | - | 72.0 | 2,488.6 | 292.6 | 645.0 | - | - | - | Retail sale of second-hand goods | |
| 47741 | ร้านค้าปลีกโบราณวัตถุ | 24 | 10,190.4 | 10,075.2 | - | - | 115.2 | - | - | - | - | - | Retail sale of antiques | |
| 47742 | ร้านค้าปลีกเสื้อผ้า รองเท้า และเครื่องหนัง ที่ใช้แล้ว | 30 | 31,503.5 | 31,503.5 | - | - | - | - | - | - | - | - | Retail sale of second hand clothing, footwear and leather articles | |
| 47743 | ร้านค้าปลีกคอมพิวเตอร์และอุปกรณ์โทรคมนาคม ที่ใช้แล้ว | 15 | 6,510.0 | 5,865.0 | - | - | - | - | 645.0 | - | - | - | Retail sale of second hand computer and telecommunication equipment | |
| 47744 | ร้านค้าปลีกเครื่องใช้ไฟฟ้าและอิเล็กทรอนิกส์ ชนิดใช้ในครัวเรือนที่ใช้แล้ว | 14 | 57,207.4 | 54,874.0 | - | - | 2,333.4 | - | - | - | - | - | Retail sale of second hand electric household appliances and consumer electronics | |
| 47745 | ร้านค้าปลีกหนังสือ หนังสือพิมพ์ วารสาร และนิตยสารที่ใช้แล้ว | 5 | 89,595.3 | 89,523.3 | - | 72.0 | - | - | - | - | - | - | Retail sale of second hand books, newspapers, periodicals and magazines | |
| 47749 | ร้านค้าปลีกสินค้าใช้แล้วอื่นๆ | 85 | 90,376.9 | 90,084.3 | - | - | - | 292.6 | - | - | - | - | Retail sale of other second-hand goods | |
| 479 | การขายปลีกโดยไม่มีร้านค้าปลีก | 62 | 4,146,889.4 | 4,138,294.4 | 33,870.0 | - | - | - | - | 178.4 | - | 8,416.6 | Retail trade not in stores, stalls or markets | |
| 4791 | การขายปลีกโดยกรังสินค้าทางไปรษณีย์ โทรทัศน์ วิทยุ โทรทัศน์ และทางอินเทอร์เน็ต | 4 | 42,270.0 | 42,270.0 | 33,870.0 | - | - | - | - | - | - | - | Retail sale via mail, order houses or via internet | |
| 47911 | การขายปลีกโดยกรังสินค้าทางไปรษณีย์ โทรทัศน์ วิทยุ และโทรทัศน์ | 1 | D | D | D | D | D | D | D | D | D | D | Retail sale via mail, order houses | |
| 47912 | การขายปลีกทางอินเทอร์เน็ต | 3 | D | D | D | D | D | D | D | D | D | D | Retail sale via internet | |
| 4799 | การขายปลีกโดยไม่มีร้านค้าปลีกอื่นๆ | 58 | 4,104,619.4 | 4,096,024.4 | - | - | - | - | 178.4 | - | - | 8,416.6 | Other retail sale not in stores, stalls or markets | |
| 47991 | การขายตรง | 58 | 4,104,619.4 | 4,096,024.4 | - | - | - | - | 178.4 | - | - | 8,416.6 | Retail sale by direct sales | |
| 55 | ที่พักแรม | 211 | 2,003,502.0 | 1,882,619.9 | - | - | 423.4 | - | 357.0 | 1.0 | 120,100.6 | 120,100.6 | Accommodation | |
| 551 | ที่พักแรมระยะสั้น | 201 | 1,992,163.8 | 1,871,548.4 | - | - | 156.7 | - | 357.0 | 1.0 | 120,100.6 | 120,100.6 | Short term accommodation activities | |
| 5510 | ที่พักแรมระยะสั้น | 201 | 1,992,163.8 | 1,871,548.4 | - | - | 156.7 | - | 357.0 | 1.0 | 120,100.6 | 120,100.6 | Short term accommodation activities | |
| 55101 | โรงแรมและรีสอร์ท | 192 | 1,971,452.5 | 1,850,837.1 | - | - | 156.7 | - | 357.0 | 1.0 | 120,100.6 | 120,100.6 | Hotels and resort hotels | |
| 55102 | เกสต์เฮ้าส์ | 1 | D | D | D | D | D | D | D | D | D | D | Guesthouses | |
| 55103 | ที่พักสั้นสำหรับพักผ่อน | 3 | D | D | D | D | D | D | D | D | D | D | Home stays | |
| 55109 | ที่พักแรมระยะสั้นอื่นๆ สำหรับเดินทาง/พักผ่อน | 5 | 4,316.8 | 4,316.8 | - | - | - | - | - | - | - | - | Other short term accommodation activities | |
| 559 | ที่พักแรมประเภทอื่นๆ | 10 | 11,338.2 | 11,071.6 | - | - | 266.7 | - | - | - | - | - | Other accommodation | |
| 5590 | ที่พักแรมประเภทอื่นๆ | 10 | 11,338.2 | 11,071.6 | - | - | 266.7 | - | - | - | - | - | Other accommodation | |
| 55901 | บริการห้องพักพักรับรองที่อาศัยสำหรับนักเรียน/นักศึกษา | 10 | 11,338.2 | 11,071.6 | - | - | 266.7 | - | - | - | - | - | Accommodation for students | |

(พันบาท ใน Thousand Baht)

ตาราง 6 รายรับทั้งสิ้นของสถานประกอบการธุรกิจในปี 2556 จำแนกตามประเภทธุรกิจ (ต่อ)

TABLE 6 TOTAL RECEIPTS OF BUSINESS ESTABLISHMENTS IN 2013 BY CATEGORY OF BUSINESS INDUSTRY (Cont'd)

| รหัส Code | ประเภทธุรกิจ | จำนวน สถาน- ประกอบการ Number of establishments | รวม Total | รายรับจากการขายสินค้าและบริการ Receipts from sales of goods and services | | รายรับ ผ่านเว็บไซต์ Online sales | รายรับจาก การให้เช่าที่ดิน Receipts from rent on land | รายรับจากการ ให้เช่าอาคาร Receipts from rent on building | รายรับจากการ ให้เช่ายานพาหนะ เครื่องจักรและ เครื่องมือต่างๆ Receipts from rent on vehicles and machinery etc. | ดอกเบี้ยรับ/ เงินปันผลรับ Interest/ dividend | กำไรจากการ เปลี่ยนแปลง อัตรา แลกเปลี่ยนเงินบาท Gain from currency exchange | รายรับอื่นๆ Other receipts | Category of business industry |
|--------------|--|--|--------------|--|--|---|--|--|---|---|--|--|-------------------------------|
| | | | | รวม Total | รวม ผ่านเว็บไซต์ Online sales | | | | | | | | |
| 56 | การบริการอาหารและเครื่องดื่ม | 19,893 | 32,116,041.5 | 32,111,495.3 | - | 7,646.6 | 2,440.8 | - | 523.3 | - | 3,935.5 | Food and beverage service activities | |
| 561 | การบริการอาหาร | 18,149 | 29,832,988.5 | 29,820,472.4 | - | 5,902.5 | 2,440.8 | - | 488.3 | - | 3,684.5 | Restaurants and mobile food service activities | |
| 5610 | การบริการอาหาร | 18,149 | 29,832,988.5 | 29,820,472.4 | - | 5,902.5 | 2,440.8 | - | 488.3 | - | 3,684.5 | Restaurants and mobile food service activities | |
| 56101 | การบริการอาหารไม่ติดคารว/ร้านอาหาร | 18,149 | 29,832,988.5 | 29,820,472.4 | - | 5,902.5 | 2,440.8 | - | 488.3 | - | 3,684.5 | Restaurants activities | |
| 562 | การบริการจัดเลี้ยงนอกสถานที่ และการบริการอาหารประเภทอื่นๆ | 253 | 454,179.3 | 454,179.3 | - | - | - | - | - | - | - | Event catering and other food service activities | |
| 5621 | การบริการจัดเลี้ยงนอกสถานที่ | 220 | 420,717.6 | 420,717.6 | - | - | - | - | - | - | - | Event catering | |
| 56210 | การบริการจัดเลี้ยงนอกสถานที่ | 220 | 420,717.6 | 420,717.6 | - | - | - | - | - | - | - | Event catering | |
| 5629 | การบริการอาหารประเภทอื่นๆ | 33 | 33,461.7 | 33,461.7 | - | - | - | - | - | - | - | Other food service activities | |
| 56292 | การดำเนินงานของร้านอาหาร | 33 | 33,461.7 | 33,461.7 | - | - | - | - | - | - | - | Operation of canteen | |
| 563 | การบริการเครื่องดื่ม | 1,491 | 1,838,873.7 | 1,836,843.7 | - | 1,744.1 | - | - | 35.0 | - | 251.0 | Beverage serving activities | |
| 5630 | การบริการเครื่องดื่ม | 1,491 | 1,838,873.7 | 1,836,843.7 | - | 1,744.1 | - | - | 35.0 | - | 251.0 | Beverage serving activities | |
| 56301 | การบริการเครื่องดื่มที่มีแอลกอฮอล์ เป็นหลักในร้าน | 186 | 715,951.1 | 715,665.1 | - | - | - | - | 35.0 | - | 251.0 | Beverage serving activities in store, of mostly alcoholic beverages | |
| 56302 | การบริการเครื่องดื่มที่ไม่มีแอลกอฮอล์ เป็นหลักในร้าน | 1,305 | 1,122,922.7 | 1,121,178.6 | - | 1,744.1 | - | - | - | - | - | Beverage serving activities in store, of mostly non-alcoholic beverages | |
| 59 | การผลิตภาพยนตร์ วิดีทัศน์ และรายการโทรทัศน์ การบันทึกเสียง ลงบนสื่อและการจัดพิมพ์จำหน่ายหรือเผยแพร่สตรี | 61 | 3,471,174.3 | 3,346,547.6 | - | - | 71,751.3 | - | 16,377.5 | 1,079.8 | 35,418.0 | Motion picture, video and television programme production, sound recording and music publishing activities | |
| 591 | กิจกรรมที่เกี่ยวข้องกับภาพยนตร์ วิดีทัศน์ และรายการโทรทัศน์ | 55 | 3,466,712.3 | 3,342,087.6 | - | - | 71,751.3 | - | 16,375.5 | 1,079.8 | 35,418.0 | Motion picture, video and television programme activities | |
| 5911 | การผลิตภาพยนตร์ วิดีทัศน์ และรายการโทรทัศน์ | 21 | 2,995,375.9 | 2,943,002.1 | - | - | - | - | 16,186.3 | 1,079.8 | 35,107.7 | Motion picture, video and television programme production activities | |
| 59111 | การผลิตภาพยนตร์และวีดิทัศน์ | 6 | 44,130.0 | 44,130.0 | - | - | - | - | - | - | - | Motion picture and video production activities | |
| 59112 | การผลิตรายการโทรทัศน์ | 15 | 2,951,245.9 | 2,898,872.0 | - | - | - | - | 16,186.3 | 1,079.8 | 35,107.7 | Television programme production activities | |
| 5914 | การฉายภาพยนตร์ | 34 | 47,133.64 | 399,085.6 | - | - | 71,751.3 | - | 189.2 | - | 310.3 | Motion picture projection activities | |
| 59140 | การฉายภาพยนตร์ | 34 | 47,133.64 | 399,085.6 | - | - | 71,751.3 | - | 189.2 | - | 310.3 | Motion picture projection activities | |
| 592 | การบันทึกเสียงลงบนสื่อและการจัดพิมพ์จำหน่าย หรือเผยแพร่สตรี | 6 | 4,462.0 | 4,460.0 | - | - | - | - | 2.0 | - | - | Sound recording and music publishing activities | |
| 5920 | การบันทึกเสียงลงบนสื่อและการจัดพิมพ์จำหน่าย หรือเผยแพร่สตรี | 6 | 4,462.0 | 4,460.0 | - | - | - | - | 2.0 | - | - | Sound recording and music publishing activities | |
| 59201 | การบันทึกเสียงลงบนสื่อ | 6 | 4,462.0 | 4,460.0 | - | - | - | - | 2.0 | - | - | Sound recording activities | |
| 60 | การจัดส่งรายการและการแพร่ภาพกระจายเสียง | 9 | 40,358.2 | 40,358.2 | - | - | - | - | - | - | - | Programming and broadcasting activities | |
| 601 | การออกอากาศทางวิทยุกระจายเสียง | 9 | 40,358.2 | 40,358.2 | - | - | - | - | - | - | - | Radio broadcasting | |
| 6010 | การออกอากาศทางวิทยุกระจายเสียง | 9 | 40,358.2 | 40,358.2 | - | - | - | - | - | - | - | Radio broadcasting | |
| 60101 | การออกอากาศทางวิทยุกระจายเสียง (ยกเว้นทางออนไลน์) | 9 | 40,358.2 | 40,358.2 | - | - | - | - | - | - | - | Radio broadcasting (except on-line) | |

(พันบาท ใน Thousand Baht)

ตาราง 6 ราชบัณฑิตยสถานประเภทธุรกิจในปี 2556 จำแนกตามประเภทธุรกิจ (ต่อ)

TABLE 6 TOTAL RECEIPTS OF BUSINESS ESTABLISHMENTS IN 2013 BY CATEGORY OF BUSINESS INDUSTRY (Cont'd)

| รหัส Code | ประเภทธุรกิจ | จำนวน สถาน- ประกอบการ Number of establishments | รวม Total | รายรับจากการขายสินค้าและบริการ Receipts from sales of goods and services | | รายรับจาก การใช้ที่ดิน Receipts from rent on land | รายรับจากการ ให้เช่าอาคาร Receipts from rent on building | รายรับจากการ ให้เช่ายานพาหนะ เครื่องจักรและ เครื่องมือต่างๆ Receipts from rent on vehicles and machinery etc. | ดอกเบี้ยรับ/ เงินปันผลรับ Interest/ dividend | กำไรจากการ เปลี่ยนแปลง อัตรา แลกเปลี่ยน Gain from currency exchange | รายรับอื่นๆ Other receipts | Category of business industry |
|--------------|---|--|--------------|--|---|--|--|---|---|---|----------------------------------|--|
| | | | | รวม Total | รายรับ ผ่านเว็บไซต์ Online sales | | | | | | | |
| 62 | การจัดทำโปรแกรมคอมพิวเตอร์ การให้บริการเกี่ยวกับคอมพิวเตอร์ และกิจการที่เกี่ยวข้อง | 37 | 509,794.7 | 411,768.7 | - | - | - | - | - | - | 98,026.0 | Computer programming, consultancy and related activities |
| 620 | การจัดทำโปรแกรมคอมพิวเตอร์ที่ให้บริการเกี่ยวกับคอมพิวเตอร์ และกิจการที่เกี่ยวข้อง | 37 | 509,794.7 | 411,768.7 | - | - | - | - | - | - | 98,026.0 | Computer programming, consultancy and related activities |
| 6201 | การจัดทำโปรแกรมคอมพิวเตอร์ ตามวัตถุประสงค์ของผู้ใช้ | 14 | 407,779.3 | 309,753.3 | - | - | - | - | - | - | 98,026.0 | Computer programming activities |
| 62011 | การจัดทำโปรแกรมเว็บเพจและเครือข่ายตามวัตถุประสงค์ของผู้ใช้ | 5 | 30,400.0 | 30,400.0 | - | - | - | - | - | - | - | Web pages and networks programming activities |
| 62012 | การจัดทำโปรแกรมคอมพิวเตอร์ตามวัตถุประสงค์ของผู้ใช้ (ยกเว้นโปรแกรมเว็บเพจและเครือข่าย) | 9 | 377,379.3 | 279,353.3 | - | - | - | - | - | - | 98,026.0 | Computer programming activities (except web pages and networks programming activities) |
| 6202 | การให้บริการเกี่ยวกับคอมพิวเตอร์ และการจัดการข้อมูล ความสะดวกด้านคอมพิวเตอร์ | 15 | 64,073.5 | 64,073.5 | - | - | - | - | - | - | - | Computer consultancy and computer facilities management activities |
| 62021 | การให้บริการที่ปรึกษาที่ปรึกษา | 12 | 65,098.5 | 65,098.5 | - | - | - | - | - | - | - | Hardware consultancy activities |
| 62022 | การให้บริการที่ปรึกษาที่ปรึกษา | 3 | D | D | D | D | D | D | D | D | D | Software consultancy activities |
| 6209 | การบริการเทคโนโลยีสารสนเทศและคอมพิวเตอร์อื่นๆ | 8 | 37,941.9 | 37,941.9 | - | - | - | - | - | - | - | Other information technology and computer services activities |
| 62090 | การบริการเทคโนโลยีสารสนเทศและคอมพิวเตอร์อื่นๆ | 8 | 37,941.9 | 37,941.9 | - | - | - | - | - | - | - | Other information technology and computer services activities |
| 63 | การบริการสารสนเทศ | 1 | D | D | D | D | D | D | D | D | D | Information service activities |
| 631 | การประมวลผลข้อมูล การจัดการเอกสารให้ข้อมูลที่บนเครื่องแม่ข่าย และกิจกรรมที่เกี่ยวข้อง รวมทั้งการทำเว็บเพจ | 1 | D | D | D | D | D | D | D | D | D | Data processing, hosting and related activities; web portals |
| 6312 | เว็บเพจ | 1 | D | D | D | D | D | D | D | D | D | Web portals |
| 63120 | เว็บเพจ | 1 | D | D | D | D | D | D | D | D | D | Web portals |
| 68 | กิจกรรมอสังหาริมทรัพย์ | 19,288 | 18,126,240.7 | 17,397,227.2 | - | 27,083.7 | 329,192.4 | - | 132,021.2 | - | 240,716.2 | Real estate activities |
| 681 | กิจกรรมอสังหาริมทรัพย์ที่เป็นของตนเองหรือเช่าจากผู้อื่น | 19,157 | 17,826,491.1 | 17,097,477.6 | - | 27,083.7 | 329,192.4 | - | 132,021.2 | - | 240,716.2 | Real estate activities with own or leased property |
| 6810 | กิจกรรมอสังหาริมทรัพย์ที่เป็นของตนเองหรือเช่าจากผู้อื่น | 19,157 | 17,826,491.1 | 17,097,477.6 | - | 27,083.7 | 329,192.4 | - | 132,021.2 | - | 240,716.2 | Real estate activities with own or leased property |
| 68101 | การซื้อและการขายอสังหาริมทรัพย์ ที่เป็นของตนเองเพื่อการอยู่อาศัย | 465 | 3,109,696.7 | 3,092,174.3 | - | - | 1,780.0 | - | 1,642.0 | - | 14,100.5 | Buying and selling of on own account of residential buildings |
| 68102 | การซื้อและการขายอสังหาริมทรัพย์ที่เป็นของตนเองที่ไม่ใช่เพื่อการอยู่อาศัย | 6 | 3,834.0 | 3,834.0 | - | - | - | - | - | - | - | Buying and selling of on own account of non-residential buildings |
| 68103 | การให้เช่าและการดำเนินการเกี่ยวกับอสังหาริมทรัพย์ที่เป็นของตนเองหรือเช่าจากผู้อื่นเพื่อการอยู่อาศัย | 18,222 | 9,628,629.6 | 9,491,421.2 | - | - | 6,000.0 | - | 6,528.6 | - | 124,679.8 | Renting and operating of self-owned or leased of residential buildings |
| 68104 | การให้เช่าและการดำเนินการเกี่ยวกับอสังหาริมทรัพย์ที่เป็นของตนเองหรือเช่าจากผู้อื่น ที่ไม่ใช่เพื่อการอยู่อาศัย | 464 | 5,084,330.8 | 4,510,048.1 | - | 27,083.7 | 321,412.4 | - | 123,850.6 | - | 101,935.9 | Renting and operating of self-owned or leased of non-residential buildings |

ตาราง 6 รายรับทั้งสิ้นของสถานประกอบการธุรกิจในปี 2556 จำแนกตามประเภทธุรกิจ (ต่อ)

TABLE 6 TOTAL RECEIPTS OF BUSINESS ESTABLISHMENTS IN 2013 BY CATEGORY OF BUSINESS INDUSTRY (Cont'd)

| รหัส Code | ประเภทธุรกิจ | จำนวน สถาน- ประกอบการ Number of establishments | รวม Total | รายรับจากการขายสินค้าและบริการ Receipts from sales of goods and services | | รายรับ จากการให้เช่าที่ดิน Receipts from rent on land | รายรับจากการ ให้เช่าอาคาร Receipts from rent on building | รายรับจากการ ให้เช่ายานพาหนะ เครื่องจักรและ เครื่องมือต่างๆ Receipts from rent on vehicles and machinery etc. | ดอกเบี้ยรับ/ เงินปันผลรับ Interest/ dividend | กำไรจากการ เปลี่ยนแปลง อัตรา แลกเปลี่ยนเงินบาท Gain from currency exchange | รายรับอื่นๆ Other receipts | Category of business industry |
|--------------|---|--|--------------|--|---------------------------------|--|--|---|---|--|----------------------------------|--|
| | | | | รวม Total | ผ่านเว็บไซต์ Online sales | | | | | | | |
| 682 | กิจกรรมอสังหาริมทรัพย์ โดยให้บริการอสังหาริมทรัพย์ | 131 | 299,749.6 | 299,749.6 | - | - | - | - | - | - | - | Real estate activities on a fee or contract basis |
| 6820 | กิจกรรมอสังหาริมทรัพย์ โดยให้บริการอสังหาริมทรัพย์ | 131 | 299,749.6 | 299,749.6 | - | - | - | - | - | - | - | Real estate activities on a fee or contract basis |
| 68201 | กิจกรรมของตัวแทนอสังหาริมทรัพย์ โดยให้บริการตัวแทนอสังหาริมทรัพย์ | 33 | 83,254.1 | 83,254.1 | - | - | - | - | - | - | - | Activities of real estate agents and brokers on a fee or contract basis |
| 68202 | การบริการจัดการอสังหาริมทรัพย์ โดยให้บริการจัดการอสังหาริมทรัพย์ | 98 | 216,495.4 | 216,495.4 | - | - | - | - | - | - | - | Management of real estate on a fee or contract basis |
| 69 | กิจกรรมทางกฎหมายและภาษี | 597 | 1,212,363.9 | 992,523.0 | - | - | - | 100.6 | - | - | 219,740.3 | Legal and accounting activities |
| 691 | กิจกรรมทางกฎหมาย | 389 | 915,079.8 | 695,329.2 | - | - | - | 10.3 | - | - | 219,740.3 | Legal activities |
| 6910 | กิจกรรมทางกฎหมาย | 389 | 915,079.8 | 695,329.2 | - | - | - | 10.3 | - | - | 219,740.3 | Legal activities |
| 69100 | กิจกรรมทางกฎหมาย | 389 | 915,079.8 | 695,329.2 | - | - | - | 10.3 | - | - | 219,740.3 | Legal activities |
| 692 | กิจกรรมการบัญชี การทำบัญชี และการตรวจสอบบัญชี | 208 | 297,284.1 | 297,193.8 | - | - | - | 90.3 | - | - | - | Accounting, bookkeeping and auditing activities; tax consultancy |
| 6920 | กิจกรรมการบัญชี การทำบัญชี และการตรวจสอบบัญชี | 208 | 297,284.1 | 297,193.8 | - | - | - | 90.3 | - | - | - | Accounting, bookkeeping and auditing activities; tax consultancy |
| 69200 | กิจกรรมการบัญชี การทำบัญชี และการตรวจสอบบัญชี | 208 | 297,284.1 | 297,193.8 | - | - | - | 90.3 | - | - | - | Accounting, bookkeeping and auditing activities; tax consultancy |
| 70 | กิจกรรมของสำนักงานใหญ่ และการบริการให้คำปรึกษา | 6 | 323,995.8 | 323,889.9 | - | - | - | 3.9 | - | - | 102.0 | Activities of head offices; management consultancy activities |
| 702 | การบริหารให้คำปรึกษาด้านการบริหารจัดการ | 6 | 323,995.8 | 323,889.9 | - | - | - | 3.9 | - | - | 102.0 | Management consultancy activities |
| 7020 | การบริหารให้คำปรึกษาด้านการบริหารจัดการ | 6 | 323,995.8 | 323,889.9 | - | - | - | 3.9 | - | - | 102.0 | Management consultancy activities |
| 70209 | การบริหารให้คำปรึกษาด้านการบริหารจัดการอื่นๆ | 6 | 323,995.8 | 323,889.9 | - | - | - | 3.9 | - | - | 102.0 | Other management consultancy activities |
| 71 | กิจกรรมด้านสถาปัตยกรรม และวิศวกรรมเชิงการทดสอบ และการวิเคราะห์ทางเทคนิค | 124 | 1,787,974.0 | 1,787,868.7 | - | - | - | 44.8 | - | - | 60.5 | Architectural and engineering activities; technical testing and analysis |
| 711 | กิจกรรมด้านสถาปัตยกรรมและวิศวกรรม และการให้คำปรึกษา | 76 | 1,512,903.5 | 1,512,798.2 | - | - | - | 44.8 | - | - | 60.5 | Architectural and engineering activities and related technical consultancy |
| 7110 | กิจกรรมด้านสถาปัตยกรรมและวิศวกรรม และการให้คำปรึกษา | 76 | 1,512,903.5 | 1,512,798.2 | - | - | - | 44.8 | - | - | 60.5 | Architectural and engineering activities and related technical consultancy |
| 71101 | กิจกรรมด้านสถาปัตยกรรมและการให้คำปรึกษาที่เกี่ยวข้อง | 57 | 1,064,299.6 | 1,064,299.6 | - | - | - | - | - | - | - | Architectural activities and related technical consultancy |
| 71102 | กิจกรรมด้านวิศวกรรมและการให้คำปรึกษาที่เกี่ยวข้อง | 18 | 437,937.2 | 437,831.9 | - | - | - | 44.8 | - | - | 60.5 | Engineering activities and related technical consultancy |
| 71103 | กิจกรรมด้านธรณีฟิสิกส์ ธรณีวิทยา และการให้คำปรึกษาที่เกี่ยวข้อง | 1 | D | D | D | D | D | D | D | D | D | Geophysical, geologic activities and related technical consultancy |

(พันบาท ใน Thousand Baht)

ตาราง 6 รายรับทั้งสิ้นของสถานประกอบการธุรกิจในปี 2556 จำแนกตามประเภทธุรกิจ (ต่อ)

TABLE 6 TOTAL RECEIPTS OF BUSINESS ESTABLISHMENTS IN 2013 BY CATEGORY OF BUSINESS INDUSTRY (Cont'd)

(พันบาท ใน Thousand Baht)

| รหัส Code | ประเภทธุรกิจ | จำนวน สถาน- ประกอบการ Number of establishments | รวม Total | รายรับจากการขายสินค้าและบริการ Receipts from sales of goods and services | | รายรับจาก การใช้ที่ดิน Receipts from rent on land | รายรับจากการ ให้เช่าอาคาร Receipts from rent on building | รายรับจากการ ให้เช่ายานพาหนะ เครื่องจักรและ เครื่องมือกล Receipts from rent on vehicles and machinery etc. | ดอกเบี้ยรับ/ เงินปันผล Interest/ dividend | กำไรจากการ เปลี่ยนแปลง อัตรา แลกเปลี่ยน Gain from currency exchange | รายรับอื่นๆ Other receipts | Category of business industry |
|--------------|---|--|--------------|--|---|---|--|--|--|---|----------------------------------|--|
| | | | | รวม Total | รายรับ ผ่านเว็บไซต์ Online sales | | | | | | | |
| 712 | การทดสอบและวิเคราะห์ทางเทคนิค | 48 | 275,070.5 | 275,070.5 | - | - | - | - | - | - | - | Technical testing and analysis |
| 7120 | การทดสอบและวิเคราะห์ทางเทคนิค | 48 | 275,070.5 | 275,070.5 | - | - | - | - | - | - | - | Technical testing and analysis |
| 71201 | การทดสอบและวิเคราะห์องค์ประกอบทางเคมี ภายภาค และชีวภาพ | 3 | D | D | D | D | D | D | D | D | D | Testing and analysis services for the chemical, physical and biological properties |
| 71202 | การตรวจสภาพยานยนต์ทางเทคนิค | 43 | 240,890.1 | 240,890.1 | - | - | - | - | - | - | - | Technical inspection services of motor vehicles |
| 71209 | การทดสอบและวิเคราะห์ทางเทคนิคอื่นๆ | 2 | D | D | D | D | D | D | D | D | D | Other technical testing and analysis |
| 72 | การวิจัยและพัฒนาเชิงวิทยาศาสตร์ | 3 | D | D | D | D | D | D | D | D | D | Scientific research and development |
| 721 | การวิจัยและพัฒนาเชิงทดลองด้านวิทยาศาสตร์ธรรมชาติ และวิศวกรรม | 2 | D | D | D | D | D | D | D | D | D | Research and experimental development on natural sciences and engineering |
| 7210 | การวิจัยและพัฒนาเชิงทดลองด้านวิทยาศาสตร์ธรรมชาติ และวิศวกรรม | 2 | D | D | D | D | D | D | D | D | D | Research and experimental development on natural sciences and engineering |
| 72101 | การวิจัยและพัฒนาเชิงทดลองด้านวิทยาศาสตร์ธรรมชาติ | 2 | D | D | D | D | D | D | D | D | D | Research and experimental development on natural sciences |
| 722 | การวิจัยและพัฒนาเชิงทดลองด้านสังคมศาสตร์และมนุษยศาสตร์ | 1 | D | D | D | D | D | D | D | D | D | Research and experimental development on social sciences and humanities |
| 7220 | การวิจัยและพัฒนาเชิงทดลองด้านสังคมศาสตร์และมนุษยศาสตร์ | 1 | D | D | D | D | D | D | D | D | D | Research and experimental development on social sciences and humanities |
| 72200 | การวิจัยและพัฒนาเชิงทดลองด้านสังคมศาสตร์และมนุษยศาสตร์ | 1 | D | D | D | D | D | D | D | D | D | Research and experimental development on social sciences and humanities |
| 73 | การโฆษณาและการจัดตลาด | 426 | 1,461,797.1 | 1,461,001.9 | - | - | - | - | 8.1 | - | 787.1 | Advertising and market research |
| 731 | การโฆษณา | 426 | 1,461,797.1 | 1,461,001.9 | - | - | - | - | 8.1 | - | 787.1 | Advertising |
| 7310 | การโฆษณา | 426 | 1,461,797.1 | 1,461,001.9 | - | - | - | - | 8.1 | - | 787.1 | Advertising |
| 73101 | กิจกรรมของบริษัทโฆษณา | 426 | 1,461,797.1 | 1,461,001.9 | - | - | - | - | 8.1 | - | 787.1 | Advertising activities |
| 74 | กิจกรรมทางวิชาชีพ วิทยาศาสตร์ และเทคนิคอื่นๆ | 829 | 2,096,781.0 | 2,090,379.1 | 38,500.0 | - | - | - | 936.9 | - | 644.2 | Other professional, scientific and technical activities |
| 741 | กิจกรรมการออกแบบเฉพาะด้าน | 88 | 1,117,049.1 | 1,111,310.3 | 38,500.0 | - | - | - | 376.0 | - | 644.2 | Specialized design activities |
| 7410 | กิจกรรมการออกแบบเฉพาะด้าน | 88 | 1,117,049.1 | 1,111,310.3 | 38,500.0 | - | - | - | 376.0 | - | 644.2 | Specialized design activities |
| 74101 | กิจกรรมการออกแบบตกแต่งภายใน | 65 | 610,504.3 | 606,172.7 | 38,500.0 | - | - | - | - | - | - | Interior decorators activities |
| 74109 | กิจกรรมการออกแบบเฉพาะด้านอื่นๆ | 23 | 506,544.8 | 505,137.6 | - | - | - | - | 376.0 | - | 644.2 | Other specialized design activities |
| 742 | กิจกรรมการถ่ายภาพ | 707 | 533,946.5 | 533,902.2 | - | - | - | - | - | - | - | Photographic activities |
| 7420 | กิจกรรมการถ่ายภาพ | 707 | 533,946.5 | 533,902.2 | - | - | - | - | - | - | - | Photographic activities |
| 74200 | กิจกรรมการถ่ายภาพ | 707 | 533,946.5 | 533,902.2 | - | - | - | - | - | - | - | Photographic activities |

ตาราง 6 รายรับทั้งสิ้นของสถานประกอบการธุรกิจในปี 2556 จำแนกตามประเภทธุรกิจ (ต่อ)

TABLE 6 TOTAL RECEIPTS OF BUSINESS ESTABLISHMENTS IN 2013 BY CATEGORY OF BUSINESS INDUSTRY (Cont'd)

| รหัส Code | ประเภทธุรกิจ | จำนวน สถาน- ประกอบการ Number of establishments | รวม Total | รายรับจากการขายสินค้าและบริการ Receipts from sales of goods and services | | รายรับ ผ่านเว็บไซต์ Online sales | รายรับจาก การให้เช่าที่ดิน Receipts from rent on land | รายรับจากการ ให้เช่าอาคาร Receipts from rent on building | รายรับจากการ ให้เช่ายานพาหนะ เครื่องจักรและ เครื่องมือต่างๆ Receipts from rent on vehicles and machinery etc. | ดอกเบี้ยรับ/ เงินปันผลรับ Interest/ dividend | กำไรจากการ เปลี่ยนแปลง อัตรา แลกเปลี่ยน Gain from currency exchange | รายรับอื่นๆ Other receipts | Category of business industry |
|--------------|--|--|--------------|--|--|---|---|--|---|---|---|----------------------------------|---|
| | | | | รวม Total | รวม ผ่านเว็บไซต์ Online sales | | | | | | | | |
| 749 | กิจกรรมทางวิชาชีพ วิทยาศาสตร์ และเทคโนโลยี ซึ่งมีได้จัดประเภทไว้ในที่อื่น | 34 | 445,785.4 | 445,166.6 | - | - | - | - | - | 560.9 | - | 58.0 | Other professional, scientific and technical activities n.e.c. |
| 7490 | กิจกรรมทางวิชาชีพ วิทยาศาสตร์ และเทคโนโลยี ซึ่งมีได้จัดประเภทไว้ในที่อื่น | 34 | 445,785.4 | 445,166.6 | - | - | - | - | - | 560.9 | - | 58.0 | Other professional, scientific and technical activities n.e.c. |
| 74901 | กิจกรรมการแปลและล่าม | 7 | 19,148.5 | 19,124.3 | - | - | - | - | - | 24.2 | - | - | Translation and interpretation activities |
| 74902 | การบริการให้คำปรึกษาด้านสิ่งแวดล้อม | 4 | 225,189.3 | 224,678.3 | - | - | - | - | - | 511.0 | - | - | Environmental consulting |
| 74909 | กิจกรรมทางวิชาชีพ วิทยาศาสตร์ และเทคโนโลยี ซึ่งมีได้จัดประเภทไว้ในที่อื่น | 23 | 201,447.6 | 201,363.9 | - | - | - | - | - | 25.7 | - | 58.0 | Other professional, scientific and technical activities n.e.c. |
| 77 | กิจกรรมการให้เช่า | 1,105 | 5,209,469.8 | 4,961,247.5 | - | - | 1,705.0 | - | 188,438.2 | 31,250.1 | - | 26,829.0 | Rental and leasing activities |
| 771 | การให้เช่ายานยนต์ | 134 | 4,015,828.0 | 3,770,274.5 | - | - | - | - | 188,144.5 | 31,221.7 | - | 26,187.3 | Renting and leasing of motor vehicles |
| 7710 | การให้เช่ายานยนต์ | 134 | 4,015,828.0 | 3,770,274.5 | - | - | - | - | 188,144.5 | 31,221.7 | - | 26,187.3 | Renting and leasing of motor vehicles |
| 77101 | การให้เช่ายานยนต์ชนิดนั่งส่วนบุคคล รถจักรยานยนต์ และรถขนาดเล็กที่คล้ายกัน | 74 | 256,390.5 | 241,676.9 | - | - | - | - | 4,062.0 | 34.0 | - | 10,617.7 | Renting of passenger car, pick-up truck, van and similar light motor vehicles |
| 77109 | การให้เช่ายานยนต์ชนิดรถบรรทุก และยานยนต์ที่อื่น | 60 | 3,759,437.5 | 3,528,597.6 | - | - | - | - | 184,082.5 | 31,187.7 | - | 15,569.7 | Renting of trucks and other heavy motor vehicles |
| 772 | การให้เช่าของใช้ส่วนบุคคลและของใช้ในครัวเรือน | 830 | 380,761.0 | 380,761.0 | - | - | - | - | - | - | - | - | Renting and leasing of personal and household goods |
| 7721 | การให้เช่าเครื่องเล่นเสียงและภาพ | 8 | 44,972.9 | 44,972.9 | - | - | - | - | - | - | - | - | Renting and leasing of recreational and sports goods |
| 77210 | การให้เช่าเครื่องเล่นเสียงและภาพ | 8 | 44,972.9 | 44,972.9 | - | - | - | - | - | - | - | - | Renting and leasing of recreational and sports goods |
| 7722 | การให้เช่าสื่อบันทึกเสียงและภาพ | 294 | 152,901.0 | 152,901.0 | - | - | - | - | - | - | - | - | Renting of video tapes and disks |
| 77220 | การให้เช่าสื่อบันทึกเสียงและภาพ | 294 | 152,901.0 | 152,901.0 | - | - | - | - | - | - | - | - | Renting of video tapes and disks |
| 7729 | การให้เช่าของใช้ส่วนบุคคลและของใช้ในครัวเรือนอื่นๆ | 528 | 182,887.1 | 182,887.1 | - | - | - | - | - | - | - | - | Renting and leasing of other personal and household goods |
| 77291 | การให้เช่าหนังสือ | 275 | 66,457.2 | 66,457.2 | - | - | - | - | - | - | - | - | Renting and leasing of books |
| 77299 | การให้เช่าของใช้ส่วนบุคคลและของใช้ในครัวเรือนอื่นๆ ซึ่งมีได้จัดประเภทไว้ในที่อื่น | 253 | 116,429.9 | 116,429.9 | - | - | - | - | - | - | - | - | Renting and leasing of other personal and household goods, n.e.c. |
| 773 | การให้เช่าเครื่องจักร อุปกรณ์ และสินค้าที่จับต้องได้อื่นๆ | 141 | 812,880.7 | 810,212.0 | - | - | 1,705.0 | - | 293.7 | 28.4 | - | 641.6 | Renting and leasing of other machinery, equipment and tangible goods |
| 7730 | การให้เช่าเครื่องจักร อุปกรณ์ และสินค้าที่จับต้องได้ (ยกเว้นยานยนต์) | 141 | 812,880.7 | 810,212.0 | - | - | 1,705.0 | - | 293.7 | 28.4 | - | 641.6 | Renting and leasing of other machinery, equipment and tangible goods |
| 77301 | การให้เช่าเครื่องจักรอุปกรณ์ทางการขนส่งทางบก (ยกเว้นยานยนต์) | 5 | 7,261.4 | 7,261.4 | - | - | - | - | - | - | - | - | Renting and leasing of land-transport equipment (Other than motor vehicles) |
| 77304 | การให้เช่าเครื่องจักรและอุปกรณ์ทางการเกษตรและการป่าไม้ (ยกเว้นยานยนต์) | 23 | 23,514.0 | 23,514.0 | - | - | - | - | - | - | - | - | Renting and leasing of agricultural and forestry machinery and equipment |
| 77305 | การให้เช่าเครื่องจักรและอุปกรณ์ในการก่อสร้าง และงานวิศวกรรมโยธา | 15 | 424,711.6 | 422,904.9 | - | - | 1,705.0 | - | 60.0 | - | - | 41.6 | Renting and leasing of construction and civil-engineering machinery and equipment |
| 77306 | การให้เช่าเครื่องจักรและอุปกรณ์สำนักงาน | 10 | 108,886.1 | 108,880.3 | - | - | - | - | - | - | - | - | Renting and leasing of office machinery and equipment |

(พันบาท ใน Thousand Baht)

ตาราง 6 รายรับทั้งสิ้นของสถานประกอบการธุรกิจในปี 2556 จำแนกตามประเภทธุรกิจ (ต่อ)

TABLE 6 TOTAL RECEIPTS OF BUSINESS ESTABLISHMENTS IN 2013 BY CATEGORY OF BUSINESS INDUSTRY (Cont'd)

(พันบาท ใน Thousand Baht)

| รหัส Code | ประเภทธุรกิจ | จำนวน สถาน- ประกอบการ Number of establishments | รวม Total | รายรับจากการขายสินค้าและบริการ Receipts from sales of goods and services | | รายรับ จากการให้เช่าที่ดิน Receipts from rent on land | รายรับจากการ ให้เช่าอาคาร Receipts from rent on building | รายรับจากการ ให้เช่ายานพาหนะ เครื่องจักรและ เครื่องมือต่างๆ Receipts from rent on vehicles and machinery etc. | ดอกเบี้ยรับ/ เงินปันผลรับ Interest/ dividend | กำไรจากการ เปลี่ยนแปลง อัตรา แลกเปลี่ยนเงินบาท Gain from currency exchange | รายรับอื่นๆ Other receipts | Category of business industry |
|--------------|---|--|--------------|--|---------------------------------|--|--|---|---|--|----------------------------------|--|
| | | | | รวม Total | ผ่านเว็บไซต์ Online sales | | | | | | | |
| 77309 | การให้เช่าเครื่องจักร อุปกรณ์ และสินค้าที่จับต้องได้อื่นๆ ซึ่งมิได้จัดประเภทไว้ในที่อื่น | 88 | 248,507.6 | 247,651.4 | - | - | - | 233.7 | 22.6 | - | 600.0 | Renting and leasing of other machinery, equipment and tangible goods, n.e.c. |
| 78 | กิจการบริการจ้างงาน | 119 | 2,097,603.2 | 2,094,362.5 | 5.0 | - | - | - | - | - | 3,240.6 | Employment activities |
| 781 | กิจกรรมของสำนักงานหรือตัวแทนจัดหางาน | 71 | 185,928.7 | 185,911.8 | - | - | - | - | - | - | 16.9 | Activities of employment placement agencies |
| 7810 | กิจกรรมของสำนักงานหรือตัวแทนจัดหางาน | 71 | 185,928.7 | 185,911.8 | - | - | - | - | - | - | 16.9 | Activities of employment placement agencies |
| 78109 | กิจกรรมของสำนักงานหรือตัวแทนจัดหางานอื่นๆ | 71 | 185,928.7 | 185,911.8 | - | - | - | - | - | - | 16.9 | Activities of other employment placement agencies |
| 782 | กิจกรรมของสำนักงานหรือตัวแทนจัดหางานชั่วคราว | 44 | 1,907,144.5 | 1,903,920.7 | - | - | - | - | - | - | 3,223.7 | Temporary employment agency activities |
| 7820 | กิจกรรมของสำนักงานหรือตัวแทนจัดหางานชั่วคราว | 44 | 1,907,144.5 | 1,903,920.7 | - | - | - | - | - | - | 3,223.7 | Temporary employment agency activities |
| 78200 | กิจกรรมของสำนักงานหรือตัวแทนจัดหางานชั่วคราว | 44 | 1,907,144.5 | 1,903,920.7 | - | - | - | - | - | - | 3,223.7 | Temporary employment agency activities |
| 783 | กิจการบริการจัดหาทรัพยากรบุคคลอื่นๆ | 4 | 4,530.0 | 4,530.0 | 5.0 | - | - | - | - | - | - | Other human resources provision |
| 7830 | กิจการบริการจัดหาทรัพยากรบุคคลอื่นๆ | 4 | 4,530.0 | 4,530.0 | 5.0 | - | - | - | - | - | - | Other human resources provision |
| 78300 | กิจการบริการจัดหาทรัพยากรบุคคลอื่นๆ | 4 | 4,530.0 | 4,530.0 | 5.0 | - | - | - | - | - | - | Other human resources provision |
| 79 | กิจกรรมของตัวแทนธุรกิจท่องเที่ยวและการจัดนำเที่ยว | 127 | 534,916.2 | 526,759.6 | - | 360.0 | - | - | - | - | 7,796.6 | Travel agency, tour operator, reservation service and related activities |
| 791 | กิจการบริการท่องเที่ยว และกิจกรรมที่เกี่ยวข้อง | 117 | 506,139.8 | 497,983.2 | - | 360.0 | - | - | - | - | 7,796.6 | Travel agency and tour operator activities |
| 7911 | กิจกรรมของตัวแทนธุรกิจท่องเที่ยว | 48 | 181,513.6 | 181,333.6 | - | - | - | - | - | - | 180.0 | Travel agency activities |
| 79110 | กิจกรรมของตัวแทนธุรกิจท่องเที่ยว | 48 | 181,513.6 | 181,333.6 | - | - | - | - | - | - | 180.0 | Travel agency activities |
| 7912 | กิจการบริการจัดนำเที่ยว | 69 | 324,626.2 | 316,609.6 | - | 360.0 | - | - | - | - | 7,616.6 | Tour operator activities |
| 79120 | กิจการบริการจัดนำเที่ยว | 69 | 324,626.2 | 316,609.6 | - | 360.0 | - | - | - | - | 7,616.6 | Tour operator activities |
| 799 | กิจกรรมบริการสำรองอื่นๆ และกิจกรรมที่เกี่ยวข้อง | 10 | 28,776.4 | 28,776.4 | - | - | - | - | - | - | - | Other reservation service and related activities |
| 7990 | กิจกรรมบริการสำรองอื่นๆ และกิจกรรมที่เกี่ยวข้อง | 10 | 28,776.4 | 28,776.4 | - | - | - | - | - | - | - | Other reservation service and related activities |
| 79901 | กิจกรรมของมัคคุเทศก์ | 1 | D | D | D | D | D | D | D | D | D | Activities of tourist guides |
| 79909 | กิจกรรมบริการสำรองอื่นๆ และกิจกรรมที่เกี่ยวข้อง ซึ่งมิได้จัดประเภทไว้ในที่อื่น | 9 | 27,792.4 | 27,792.4 | - | - | - | - | - | - | - | Other reservation service and related activities, n.e.c. |
| 80 | การบริหารรักษาความปลอดภัย และการสืบสวน | 162 | 3,455,919.6 | 3,449,361.5 | 179,200.0 | - | - | - | 615.7 | 259.0 | 5,683.4 | Security and investigation activities |
| 801 | การบริหารรักษาความปลอดภัยส่วนบุคคล | 112 | 2,523,296.8 | 2,521,279.3 | - | - | - | - | 215.1 | - | 1,802.4 | Private security activities |
| 8010 | การบริหารรักษาความปลอดภัยส่วนบุคคล | 112 | 2,523,296.8 | 2,521,279.3 | - | - | - | - | 215.1 | - | 1,802.4 | Private security activities |
| 80100 | การบริหารรักษาความปลอดภัยส่วนบุคคล | 112 | 2,523,296.8 | 2,521,279.3 | - | - | - | - | 215.1 | - | 1,802.4 | Private security activities |
| 802 | การบริหารระบบรักษาความปลอดภัย | 50 | 932,622.7 | 928,082.2 | 179,200.0 | - | - | - | 400.6 | 259.0 | 3,881.0 | Security systems service activities |
| 8020 | การบริหารระบบรักษาความปลอดภัย | 50 | 932,622.7 | 928,082.2 | 179,200.0 | - | - | - | 400.6 | 259.0 | 3,881.0 | Security systems service activities |
| 80200 | การบริหารระบบรักษาความปลอดภัย | 50 | 932,622.7 | 928,082.2 | 179,200.0 | - | - | - | 400.6 | 259.0 | 3,881.0 | Security systems service activities |

ตาราง 6 ราชับรับเงินของสถานประกอบการธุรกิจในปี 2556 จำแนกตามประเภทธุรกิจ (ต่อ)

TABLE 6 TOTAL RECEIPTS OF BUSINESS ESTABLISHMENTS IN 2013 BY CATEGORY OF BUSINESS INDUSTRY (Cont'd)

| รหัส Code | ประเภทธุรกิจ | จำนวน สถาน- ประกอบการ Number of establishments | รวม Total | ราชับรับจากการขายสินค้าและบริการ Receipts from sales of goods and services | | ราชับรับ จากการให้เช่าที่ดิน Receipts from rent on land | ราชับรับจากการ ให้เช่าอาคาร Receipts from rent on building | ราชับรับจากการ ให้เช่ายานพาหนะ เครื่องจักรและ เครื่องมือต่างๆ Receipts from rent on vehicles and machinery etc. | ดอกเบี้ยรับ/ เงินปันผลรับ Interest/ dividend | กำไรจากการ เปลี่ยนแปลง อัตรา แลกเปลี่ยนเงินบาท Gain from currency exchange | ราชับรับอื่นๆ Other receipts | Category of business industry |
|--------------|---|--|--------------|--|---|--|--|---|---|--|------------------------------------|--|
| | | | | รวม Total | ราชับรับ ผ่านเว็บไซต์ Online sales | | | | | | | |
| 81 | กิจกรรมบริการสำหรับอาคารและภูมิทัศน์ | 86 | 779,871.1 | 779,738.1 | 2,000.0 | - | - | 73.0 | - | - | 60.0 | Services to buildings and landscape activities |
| 812 | การบริการทำความสะอาด | 75 | 765,307.4 | 765,181.3 | 2,000.0 | - | - | 66.1 | - | - | 60.0 | Cleaning activities |
| 8121 | การบริการทำความสะอาดทั่วไปสำหรับอาคาร | 18 | 587,747.6 | 587,621.5 | - | - | - | 66.1 | - | - | 60.0 | General cleaning of buildings |
| 81210 | การบริการทำความสะอาดทั่วไปสำหรับอาคาร | 18 | 587,747.6 | 587,621.5 | - | - | - | 66.1 | - | - | 60.0 | General cleaning of buildings |
| 8129 | การบริการทำความสะอาดสำหรับอาคารและอุตสาหกรรมอื่นๆ | 57 | 177,559.8 | 177,559.8 | 2,000.0 | - | - | - | - | - | - | Other building and industrial cleaning activities |
| 81293 | การบริการช่างเชื่อมและกำจัด | 33 | 110,731.9 | 110,731.9 | 2,000.0 | - | - | - | - | - | - | Disinfecting and exterminating activities |
| 81299 | การบริการทำความสะอาดสำหรับอาคารและอุตสาหกรรมอื่นๆ ซึ่งมิได้จัดประเภทไว้ในที่อื่น | 24 | 66,828.0 | 66,828.0 | - | - | - | - | - | - | - | Other building and industrial cleaning activities, n.e.c. |
| 813 | การบริการดูแลบำรุงรักษาภูมิทัศน์ | 11 | 14,563.7 | 14,566.8 | - | - | - | 6.9 | - | - | - | Landscape care and maintenance service activities |
| 8130 | การบริการดูแลและบำรุงรักษาภูมิทัศน์ | 11 | 14,563.7 | 14,566.8 | - | - | - | 6.9 | - | - | - | Landscape care and maintenance service activities |
| 81300 | การบริการดูแลและบำรุงรักษาภูมิทัศน์ | 11 | 14,563.7 | 14,566.8 | - | - | - | 6.9 | - | - | - | Landscape care and maintenance service activities |
| 82 | การบริการด้านการบริหารและสนับสนุนทางธุรกิจ | 1,103 | 6,247,582.0 | 5,805,639.2 | 3,359.9 | 2,503.3 | 168.8 | 435,749.3 | 1,484.9 | 138.3 | 1,898.3 | Office administrative, office support and other business support activities |
| 821 | การบริการด้านการบริหารและสนับสนุนทางธุรกิจ ของสำนักงาน | 674 | 748,192.9 | 747,892.0 | - | 294.0 | - | - | 6.9 | - | - | Office administrative and support activities |
| 8219 | การถ่ายเอกสาร การเตรียมเอกสาร และกิจกรรมเฉพาะด้านอื่นๆ ที่สนับสนุนภาคดำเนินงานสำนักงาน | 674 | 748,192.9 | 747,892.0 | - | 294.0 | - | - | 6.9 | - | - | Photocopying, document preparation and other specialized office support activities |
| 82191 | การถ่ายเอกสาร | 620 | 708,942.8 | 708,942.8 | - | - | - | - | - | - | - | Photocopying activities |
| 82199 | การเตรียมเอกสารและกิจกรรมเฉพาะด้านอื่นๆ ที่สนับสนุนภาคดำเนินงานสำนักงาน | 54 | 39,250.1 | 38,949.2 | - | 294.0 | - | - | 6.9 | - | - | Document preparation and other specialized office support activities |
| 822 | กิจกรรมศูนย์บริการลูกค้าทางโทรศัพท์ | 5 | 29,106.0 | 29,106.0 | - | - | - | - | - | - | - | Activities of call centres |
| 8220 | กิจกรรมศูนย์บริการลูกค้าทางโทรศัพท์ | 5 | 29,106.0 | 29,106.0 | - | - | - | - | - | - | - | Activities of call centres |
| 82200 | กิจกรรมศูนย์บริการลูกค้าทางโทรศัพท์ | 5 | 29,106.0 | 29,106.0 | - | - | - | - | - | - | - | Activities of call centres |
| 823 | การจัดการประชุมและจัดการแสดงสินค้า | 20 | 477,725.1 | 476,938.4 | 3,359.9 | - | - | - | 90.7 | - | - | Organization of conventions and trade shows |
| 8230 | การจัดการประชุมและจัดการแสดงสินค้า | 20 | 477,725.1 | 476,938.4 | 3,359.9 | - | - | - | 90.7 | - | - | Organization of conventions and trade shows |
| 82301 | การจัดการประชุม | 5 | 17,000.0 | 17,000.0 | - | - | - | - | - | - | - | Organization of conventions |
| 82302 | การจัดการแสดงสินค้า | 15 | 460,725.1 | 459,938.4 | 3,359.9 | - | - | - | 90.7 | - | - | Organization of trade shows |
| 829 | กิจกรรมบริการสนับสนุนทางธุรกิจ ซึ่งมิได้จัดประเภทไว้ในที่อื่น | 404 | 4,992,538.0 | 4,551,702.7 | - | 2,209.3 | 168.8 | 435,749.3 | 1,387.3 | 138.3 | 1,202.3 | Business support service activities n.e.c. |
| 8291 | กิจกรรมของตัวแทนจัดเก็บเงิน และบริการการซื้อหลักทรัพย์ | 8 | 127,002.9 | 127,002.9 | - | - | - | - | - | - | - | Activities of collection agencies and credit bureaus |
| 82911 | กิจกรรมของตัวแทนจัดเก็บเงิน | 8 | 127,002.9 | 127,002.9 | - | - | - | - | - | - | - | Activities of collection agencies |
| 8292 | กิจกรรมการบรรจุหีบห่อ | 88 | 2,157,396.0 | 2,152,559.4 | - | 2,209.3 | 168.8 | 240.0 | 877.9 | - | 1,202.3 | Packaging activities |
| 82920 | กิจกรรมการบรรจุหีบห่อ | 88 | 2,157,396.0 | 2,152,559.4 | - | 2,209.3 | 168.8 | 240.0 | 877.9 | - | 1,202.3 | Packaging activities |
| 8299 | กิจกรรมการบริการอื่นๆ ที่สนับสนุนทางธุรกิจ ซึ่งมิได้จัดประเภทไว้ในที่อื่น | 308 | 2,708,159.1 | 2,272,140.5 | - | - | - | 435,509.3 | 509.4 | - | - | Other business support service activities n.e.c. |

(พันบาท ใน Thousand Baht)

ตาราง 6 รายรับทั้งสิ้นของสถานประกอบการธุรกิจในปี 2556 จำแนกตามประเภทธุรกิจ (ต่อ)

TABLE 6 TOTAL RECEIPTS OF BUSINESS ESTABLISHMENTS IN 2013 BY CATEGORY OF BUSINESS INDUSTRY (Cont'd)

| รหัส Code | ประเภทธุรกิจ | จำนวน สถาน- ประกอบการ Number of establishments | รวม Total | รายรับจากการขายสินค้าและบริการ Receipts from sales of goods and services | | รายรับ ผ่านเว็บไซต์ Online sales | รายรับจาก การให้เช่าที่ดิน Receipts from rent on land | รายรับจากการ ให้เช่าอาคาร Receipts from rent on building | รายรับจากการ ให้เช่ายานพาหนะ เครื่องจักรและ เครื่องมือต่างๆ Receipts from rent on vehicles and machinery etc. | ดอกเบี้ยรับ/ เงินปันผลรับ Interest/ dividend | กำไรจากการ เปลี่ยนแปลง อัตรา แลกเปลี่ยนเงินบาท Gain from currency exchange | รายรับอื่นๆ Other receipts | Category of business industry |
|--------------|---|--|--------------|--|--|---|--|--|---|---|--|----------------------------------|---|
| | | | | รวม Total | รวม ผ่านเว็บไซต์ Online sales | | | | | | | | |
| 82990 | กิจกรรมบริการอื่นๆ ที่สนับสนุนธุรกิจ ซึ่งมิได้จัดประเภทไว้ในที่อื่น | 308 | 2,708,159.1 | 2,272,140.5 | - | - | - | 435,509.3 | 509.4 | - | - | - | Other business support service activities n.e.c. |
| 90 | กิจกรรมการสร้างสรรศิลปะ และความบันเทิง | 194 | 124,452.4 | 124,452.4 | - | - | - | - | - | - | - | - | Creative, arts and entertainment activities |
| 900 | กิจกรรมการสร้างสรรศิลปะ และความบันเทิง | 194 | 124,452.4 | 124,452.4 | - | - | - | - | - | - | - | - | Creative, arts and entertainment activities |
| 9000 | กิจกรรมการสร้างสรรศิลปะ และความบันเทิง | 194 | 124,452.4 | 124,452.4 | - | - | - | - | - | - | - | - | Creative, arts and entertainment activities |
| 90001 | กิจกรรมการสร้างสรรศิลปะ | 9 | 1,768.5 | 1,768.5 | - | - | - | - | - | - | - | - | Creative and arts activities |
| 90002 | กิจกรรมด้านความบันเทิง | 185 | 122,683.9 | 122,683.9 | - | - | - | - | - | - | - | - | Entertainment activities |
| 92 | กิจกรรมการพนันและการเสี่ยงโชค | 16 | 23,140.5 | 23,140.5 | - | - | - | - | - | - | - | - | Gambling and betting activities |
| 920 | กิจกรรมการพนันและการเสี่ยงโชค | 16 | 23,140.5 | 23,140.5 | - | - | - | - | - | - | - | - | Gambling and betting activities |
| 9200 | กิจกรรมการพนันและการเสี่ยงโชค | 16 | 23,140.5 | 23,140.5 | - | - | - | - | - | - | - | - | Gambling and betting activities |
| 92001 | การดำเนินงานเกี่ยวกับสลากกินแบ่ง | 14 | 21,935.5 | 21,935.5 | - | - | - | - | - | - | - | - | Operation of lottery |
| 92009 | กิจกรรมการพนันและการเสี่ยงโชคอื่นๆ | 2 | D | D | D | D | D | D | D | D | D | D | Other gambling and betting activities |
| 93 | กิจกรรมด้านกีฬา ความบันเทิง และการนันทนาการ | 2,461 | 3,377,019.9 | 3,228,417.1 | - | - | - | 16,867.5 | 5,023.6 | 35,370.2 | 85.6 | 91,255.9 | Sports activities and amusement and recreation activities |
| 931 | กิจกรรมด้านกีฬา | 808 | 1,845,702.3 | 1,745,332.1 | - | - | - | 16,867.5 | 5,023.6 | 35,367.2 | 85.6 | 43,026.3 | Sports activities |
| 9311 | การดำเนินงานเกี่ยวกับสื่อมวลชนและสถานกีฬา | 737 | 1,817,999.9 | 1,717,725.7 | - | - | - | 16,771.5 | 5,023.6 | 35,367.2 | 85.6 | 43,026.3 | Operation of sports facilities |
| 93111 | การดำเนินงานเกี่ยวกับสื่อมวลชนและสถานกีฬา | 719 | 1,764,212.6 | 1,663,938.4 | - | - | - | 16,771.5 | 5,023.6 | 35,367.2 | 85.6 | 43,026.3 | Operation of sports facilities |
| 93112 | การดำเนินงานของศูนย์พัฒนาและจัดการออกกอล์ฟกอล์ฟ เพื่อให้ความยืดหยุ่นของร่างกาย | 38 | 53,787.3 | 53,787.3 | - | - | - | - | - | - | - | - | Operation of fitness centers |
| 9312 | กิจกรรมเล่นสกีฬา | 8 | 10,449.3 | 10,353.3 | - | - | - | 96.0 | - | - | - | - | Activities of sports clubs |
| 93120 | กิจกรรมเล่นสกีฬา | 8 | 10,449.3 | 10,353.3 | - | - | - | 96.0 | - | - | - | - | Activities of sports clubs |
| 9319 | กิจกรรมอื่นๆ ด้านกีฬา | 43 | 17,253.0 | 17,253.0 | - | - | - | - | - | - | - | - | Other sports activities |
| 93191 | กิจกรรมการจัดการแข่งขันกีฬา | 1 | D | D | D | D | D | D | D | D | D | D | Activities of producers or promoters of sports events |
| 93199 | กิจกรรมอื่นๆ ด้านกีฬา ซึ่งมิได้จัดประเภทไว้ในที่อื่น | 42 | 12,626.7 | 12,626.7 | - | - | - | - | - | - | - | - | Other sports activities, n.e.c. |
| 932 | กิจกรรมด้านความบันเทิงและการนันทนาการอื่นๆ | 1,653 | 1,531,317.6 | 1,483,085.0 | - | - | - | - | - | 3.0 | - | 48,229.6 | Other amusement and recreation activities |
| 9321 | กิจกรรมสวนสนุกและชิงม้ารถ | 5 | 473,081.9 | 426,643.3 | - | - | - | - | - | - | - | - | Activities of amusement parks and theme parks |
| 93210 | กิจกรรมสวนสนุกและชิงม้ารถ | 5 | 473,081.9 | 426,643.3 | - | - | - | - | - | - | - | - | Activities of amusement parks and theme parks |
| 93219 | กิจกรรมด้านความบันเทิงและการนันทนาการอื่นๆ ซึ่งมิได้จัดประเภทไว้ในที่อื่น | 1,648 | 1,058,235.7 | 1,056,441.7 | - | - | - | - | - | 3.0 | - | 1,791.0 | Other amusement and recreation activities n.e.c. |
| 93292 | กิจกรรมการแสดงโชว์เพื่อความบันเทิงและการนันทนาการ | 2 | D | D | D | D | D | D | D | D | D | D | Activities of amusement and recreation shows |
| 93293 | กิจกรรมการดำเนินงานร้านเกมส์ตู้เกมของเหรียญ | 1,639 | 984,273.9 | 984,273.9 | - | - | - | - | - | - | - | - | Operation of games shops and coin-operated games activities |
| 93299 | กิจกรรมด้านความบันเทิง และการนันทนาการอื่นๆ ซึ่งมิได้จัดประเภทไว้ในที่อื่น | 7 | 9,784.3 | 9,784.3 | - | - | - | - | - | - | - | - | Other amusement and recreation activities n.e.c. |

(พันบาท ใน Thousand Baht)

ตาราง 6 รายรับทั้งสิ้นของสถานประกอบการธุรกิจในปี 2556 จำแนกตามประเภทธุรกิจ (ต่อ)

TABLE 6 TOTAL RECEIPTS OF BUSINESS ESTABLISHMENTS IN 2013 BY CATEGORY OF BUSINESS INDUSTRY (Cont'd)

| รหัส Code | ประเภทธุรกิจ | จำนวน สถาน- ประกอบการ Number of establishments | รวม Total | รายรับจากการขายสินค้าและบริการ Receipts from sales of goods and services | | รายรับ จากรับ เช่าที่ดิน Receipts from rent on land | รายรับจาก ให้เช่าอาคาร Receipts from rent on building | รายรับจากการ ให้เช่ายานพาหนะ เครื่องจักรและ เครื่องมือต่างๆ Receipts from rent on vehicles and machinery etc. | ดอกเบี้ยรับ/ เงินปันผลรับ Interest/ dividend | กำไรจากการ เปลี่ยนแปลง อัตรา แลกเปลี่ยนเงินบาท Gain from currency exchange | รายรับอื่นๆ Other receipts | Category of business industry |
|--------------|--|--|--------------|--|---|---|---|---|---|--|----------------------------------|--|
| | | | | รวม Total | รายรับ ผ่านเว็บไซต์ Online sales | | | | | | | |
| 95 | การซ่อมคอมพิวเตอร์และของใช้ส่วนบุคคลและของใช้ในครัวเรือน | 3,790 | 1,665,074.1 | 1,650,450.4 | 2,250.0 | - | - | 799.8 | - | - | 13,824.0 | Repair of computers and personal and household goods |
| 951 | การซ่อมอุปกรณ์คอมพิวเตอร์ และอุปกรณ์สื่อสารโทรคมนาคม | 759 | 559,006.4 | 558,206.6 | - | - | - | 799.8 | - | - | - | Repair of computers and communication equipment |
| 9511 | การซ่อมคอมพิวเตอร์และอุปกรณ์ต่อพ่วง | 641 | 500,244.5 | 499,444.7 | - | - | - | 799.8 | - | - | - | Repair of computers and peripheral equipment |
| 95110 | การซ่อมคอมพิวเตอร์และอุปกรณ์ต่อพ่วง | 641 | 500,244.5 | 499,444.7 | - | - | - | 799.8 | - | - | - | Repair of computers and peripheral equipment |
| 9512 | การซ่อมอุปกรณ์สื่อสารโทรคมนาคม | 118 | 58,761.9 | 58,761.9 | - | - | - | - | - | - | - | Repair of communication equipment |
| 95120 | การซ่อมอุปกรณ์สื่อสารโทรคมนาคม | 118 | 58,761.9 | 58,761.9 | - | - | - | - | - | - | - | Repair of communication equipment |
| 952 | การซ่อมของใช้ส่วนบุคคลและของใช้ในครัวเรือน | 3,031 | 1,106,067.8 | 1,092,243.8 | 2,250.0 | - | - | - | - | - | 13,824.0 | Repair of personal and household goods |
| 9521 | การซ่อมเครื่องใช้อิเล็กทรอนิกส์ในครัวเรือน | 814 | 319,684.4 | 319,684.4 | - | - | - | - | - | - | - | Repair of consumer electronics |
| 95210 | การซ่อมเครื่องใช้อิเล็กทรอนิกส์ในครัวเรือน | 814 | 319,684.4 | 319,684.4 | - | - | - | - | - | - | - | Repair of consumer electronics |
| 9522 | การซ่อมเครื่องใช้ในครัวเรือนและอุปกรณ์สำหรับบ้านและสวน | 918 | 507,497.7 | 507,497.7 | - | - | - | - | - | - | - | Repair of household appliances and home and garden equipment |
| 95220 | การซ่อมเครื่องใช้ในครัวเรือนและอุปกรณ์สำหรับบ้านและสวน | 918 | 507,497.7 | 507,497.7 | - | - | - | - | - | - | - | Repair of household appliances and home and garden equipment |
| 9523 | การซ่อมรองเท้าและเครื่องหนัง | 26 | 5,959.5 | 5,959.5 | - | - | - | - | - | - | - | Repair of footwear and leather goods |
| 95230 | การซ่อมรองเท้าและเครื่องหนัง | 26 | 5,959.5 | 5,959.5 | - | - | - | - | - | - | - | Repair of footwear and leather goods |
| 9524 | การซ่อมเฟอร์นิเจอร์และของตกแต่งบ้าน | 25 | 29,158.0 | 29,158.0 | - | - | - | - | - | - | - | Repair of furniture and home furnishings |
| 95240 | การซ่อมเฟอร์นิเจอร์และของตกแต่งบ้าน | 25 | 29,158.0 | 29,158.0 | - | - | - | - | - | - | - | Repair of furniture and home furnishings |
| 9529 | การซ่อมของใช้ส่วนบุคคลและของใช้ในครัวเรือนอื่นๆ | 1,248 | 243,768.1 | 229,944.1 | 2,250.0 | - | - | - | - | - | 13,824.0 | Repair of other personal and household goods |
| 95291 | การซ่อมนาฬิกา | 29 | 5,172.1 | 5,172.1 | - | - | - | - | - | - | - | Repair of watches and clocks |
| 95292 | การซ่อมเสื้อผ้าเครื่องแต่งกาย | 1,025 | 172,929.3 | 159,105.3 | - | - | - | - | - | - | 13,824.0 | Repair and alteration of clothing |
| 95293 | การซ่อมรถจักรยาน | 146 | 26,755.8 | 26,755.8 | - | - | - | - | - | - | - | Repair of bicycles |
| 95294 | การซ่อมเครื่องดนตรี | 2 | D | D | D | D | D | D | D | D | D | Repair of musical instruments |
| 95299 | การซ่อมของใช้ส่วนบุคคลและของใช้ในครัวเรือนอื่นๆ ซึ่งมิได้ระบุประเภทไว้ในข้อ | 46 | 38,045.9 | 38,045.9 | 2,250.0 | - | - | - | - | - | - | Repair of other personal and household goods, n.e.c. |
| 96 | กิจกรรมบริการส่วนบุคคลอื่นๆ | 17,339 | 17,312,832.9 | 17,306,832.6 | 2,880.0 | 864.0 | 733.5 | - | 294.6 | - | 4,108.1 | Other personal service activities |
| 961 | กิจกรรมบริการเพื่อเสริมสร้างสุขภาพกาย (ยกเว้นกิจกรรมด้านการกีฬา) | 13,483 | 10,095,180.8 | 10,094,095.5 | - | - | - | - | - | - | 1,085.3 | Personal services for wellness (except sport activities) |
| 9610 | กิจกรรมบริการเพื่อเสริมสร้างสุขภาพร่างกาย (ยกเว้นกิจกรรมด้านการกีฬา) | 13,483 | 10,095,180.8 | 10,094,095.5 | - | - | - | - | - | - | 1,085.3 | Personal services for wellness (except sport activities) |
| 96101 | กิจกรรมสปาและการนวด | 1,289 | 1,115,409.9 | 1,114,324.6 | - | - | - | - | - | - | 1,085.3 | Activities of spas and massage salons |
| 96102 | กิจกรรมบริการลดน้ำหนัก | 18 | 167,093.0 | 167,093.0 | - | - | - | - | - | - | - | Activities of reducing and slendering salons |
| 96103 | กิจกรรมการแต่งผม | 11,378 | 3,293,674.7 | 3,293,674.7 | - | - | - | - | - | - | - | Activities of hairdressing salons |
| 96104 | กิจกรรมการดูแลความงามแต่งเล็บและแต่งผม | 793 | 5,508,629.6 | 5,508,629.6 | - | - | - | - | - | - | - | Activities of beauty, manicure and pedicure salons |

(พันบาท ใน Thousand Baht)

ตาราง 6 รายรับทั้งสิ้นของสถานประกอบการธุรกิจในปี 2556 จำแนกตามประเภทธุรกิจ (ต่อ)

TABLE 6 TOTAL RECEIPTS OF BUSINESS ESTABLISHMENTS IN 2013 BY CATEGORY OF BUSINESS INDUSTRY (Cont'd)

| รหัส Code | ประเภทธุรกิจ | จำนวน สถาน- ประกอบการ Number of establishments | รวม Total | รายรับจากการขายสินค้าและบริการ Receipts from sales of goods and services | | รายรับ ผ่านเว็บไซต์ Online sales | รายรับจาก การให้เช่าที่ดิน Receipts from rent on land | รายรับจากการ ให้เช่าอาคาร Receipts from rent on building | รายรับจากการ ให้เช่ายานพาหนะ เครื่องจักรและ เครื่องมือต่างๆ Receipts from rent on vehicles and machinery etc. | ดอกเบี้ยรับ/ เงินปันผลรับ Interest/ dividend | กำไรจากการ เปลี่ยนแปลง อัตรา แลกเปลี่ยน Gain from currency exchange | รายรับอื่นๆ Other receipts | Category of business industry |
|--------------|---|--|--------------------|--|----------------|---|---|--|---|---|---|----------------------------------|--|
| | | | | รวม Total | รวม Total | | | | | | | | |
| 96109 | กิจการบริการอื่นๆ เพื่อเสริมสร้างสุขภาพร่างกาย (ยกเว้นกิจกรรมด้านการรักษา) | 5 | 10,373.6 | 10,373.6 | - | - | - | - | - | - | - | - | Other personal services for wellness (except sport activities) |
| 962 | การบริการซักรีดและซักแห้ง | 3,516 | 7,036,503.7 | 7,032,739.3 | - | - | 864.0 | - | - | 126.6 | - | 2,773.8 | Washing and (dry-) cleaning of textile and fur products |
| 9620 | การบริการซักรีดและซักแห้ง | 3,516 | 7,036,503.7 | 7,032,739.3 | - | - | 864.0 | - | - | 126.6 | - | 2,773.8 | Washing and (dry-) cleaning of textile and fur products |
| 96201 | การบริการซักรีดและซักแห้ง (ยกเว้นโดยเครื่องซักผ้าชนิดหยดหรือแบบหมุน) | 2,499 | 6,767,617.4 | 6,766,626.6 | - | - | 864.0 | - | - | 126.6 | - | 0.2 | Washing and (dry-) cleaning of textile and fur products (except by self-service coin-operated machines) |
| 96202 | การบริการซักรีดและซักแห้ง โดยเครื่องซักผ้าชนิดหยดหรือแบบหมุน | 1,017 | 268,886.3 | 266,112.7 | - | - | - | - | - | - | - | 2,773.6 | Washing and (dry-) cleaning of textile and fur products by self-service coin-operated machines |
| 963 | กิจกรรมบริการส่วนบุคคลอื่นๆ ซึ่งมิได้จัดประเภทไว้ในที่อื่น | 340 | 181,148.3 | 179,997.8 | 2,880.0 | - | - | 733.5 | - | 168.0 | - | 249.0 | Other personal service activities n.e.c. |
| 9630 | กิจกรรมบริการส่วนบุคคลอื่นๆ ซึ่งมิได้จัดประเภทไว้ในที่อื่น | 340 | 181,148.3 | 179,997.8 | 2,880.0 | - | - | 733.5 | - | 168.0 | - | 249.0 | Other personal service activities n.e.c. |
| 96301 | การทำศพและกิจการที่เกี่ยวข้อง | 3 | D | D | D | D | D | D | D | D | D | D | Funeral and related activities |
| 96302 | กิจกรรมการดูแลสัตว์เลี้ยง | 116 | 97,972.3 | 97,972.3 | - | - | - | - | - | - | - | - | Pet care activities |
| 96304 | กิจกรรมนวดและสปา | 166 | 14,720.1 | 14,097.6 | - | - | - | 373.5 | - | - | - | 249.0 | Astrological and spiritualists' activities |
| 96305 | กิจกรรมบริการอบ นวด และบริการอื่นๆ ที่คล้ายกัน | 4 | 22,631.6 | 22,103.6 | - | - | - | 360.0 | - | - | - | - | Turkish baths, sauna and steam baths activities |
| 96309 | กิจกรรมบริการส่วนบุคคลอื่นๆ ซึ่งมิได้จัดประเภทไว้ในที่อื่น | 51 | 42,224.3 | 42,224.3 | 2,880.0 | - | - | - | - | - | - | - | Other personal service activities n.e.c. |

หมายเหตุ : D หมายถึง ตัวเลขที่ไม่ได้เผยแพร่

Note : D means disclosure prohibited.

ที่มา : การสำรวจกิจการทางบริการ พ.ศ. 2557 บริเวณเขตสำนักงานสถิติแห่งชาติ กระทรวงพาณิชย์ ีสารสนเทศและการสื่อสาร

Source : The 2014 Business Trade and Services Survey, Vicinity, National Statistical Office, Ministry of Information and Communication Technology.

ตาราง 7 มูลค่าตามบัญชีของสินทรัพย์ถาวรของสถานประกอบการธุรกิจ ณ วันที่ 1 มกราคม 2556 จำแนกตามประเภทธุรกิจ

TABLE 7 BOOK VALUE OF FIXED ASSETS OF BUSINESS ESTABLISHMENTS ON JANUARY 1, 2013 BY CATEGORY OF BUSINESS INDUSTRY

(พันบาท In Thousand Baht)

| รหัส Code | ประเภทธุรกิจ Number of establishments | จำนวน สถาน- ประกอบการ Number of establishments | มูลค่าตามบัญชีของสินทรัพย์ถาวรทั้งหมด Book value of fixed assets on Jan. 1, 2013 | | | | | | | สินทรัพย์ ถาวรอื่น ๆ Other fixed assets | Category of business industry | |
|--------------|---|---|---|----------------|--|--------------------------|----------------------|--|---|--|-------------------------------|--|
| | | | รวม Total | ที่ดิน Land | อาคารและ สิ่งก่อสร้าง Building and construction | เครื่องจักร Machinery | ยานพาหนะ Vehicles | เครื่องใช้ สำนักงาน Office appliances | เครื่องมือ อื่นๆ Other Equipment | | | |
| | | รวม | 144,211 | 385,025,641.7 | 155,955,806.3 | 153,923,307.4 | 9,717,277.7 | 42,530,482.2 | 5,978,694.7 | 6,768,398.9 | 10,151,674.5 | Total |
| 45 | การขายส่งและการขายปลีก | 12,551 | 37,918,827.3 | 14,828,707.7 | 12,634,959.8 | 2,420,910.1 | 4,987,483.9 | 1,027,868.7 | 1,396,097.5 | 622,799.5 | 622,799.5 | Wholesale and retail trade; repair of motor vehicles and motorcycles |
| 451 | การขายยานยนต์และจักรยานยนต์ | 667 | 13,374,409.5 | 5,653,151.4 | 4,342,841.3 | 1,304,520.4 | 1,075,972.1 | 460,166.2 | 318,440.6 | 219,317.5 | 219,317.5 | Sale of motor vehicles |
| 4510 | การขายยานยนต์ | 667 | 13,374,409.5 | 5,653,151.4 | 4,342,841.3 | 1,304,520.4 | 1,075,972.1 | 460,166.2 | 318,440.6 | 219,317.5 | 219,317.5 | Sale of motor vehicles |
| 45101 | การขายยานยนต์ใหม่ชนิดรถยนต์ | 229 | 9,103,322.5 | 2,970,933.6 | 3,077,232.4 | 1,271,089.3 | 821,950.4 | 430,790.9 | 312,258.7 | 219,067.4 | 219,067.4 | Sale of new passenger motor vehicles, pick-up truck, van and similar light motor vehicles |
| 45102 | การขายยานยนต์ใหม่ชนิดรถบรรทุกและจักรยานยนต์หนักอื่นๆ | 41 | 534,680.2 | 353,168.2 | 94,385.8 | 21,041.1 | 55,245.1 | 5,933.6 | 4,906.5 | - | - | Sale of new trucks and other heavy motor vehicles |
| 45103 | การขายยานยนต์เก่าชนิดรถยนต์ | 391 | 3,720,580.8 | 2,325,049.7 | 1,161,053.1 | 12,390.0 | 197,386.6 | 23,191.7 | 1,259.5 | 250.2 | 250.2 | Sale of used passenger motor vehicles, pick-up truck, van and similar light motor vehicles |
| 45104 | การขายยานยนต์เก่าชนิดรถบรรทุกและยานยนต์หนักอื่นๆ | 6 | 15,826.0 | 4,000.0 | 10,170.0 | - | 1,390.0 | 250.0 | 16.0 | - | - | Sale of used trucks and other heavy motor vehicles |
| 452 | การบำรุงรักษาและซ่อมยานยนต์ | 6,278 | 10,197,666.5 | 3,159,328.1 | 3,376,292.8 | 491,921.2 | 2,130,121.3 | 290,582.7 | 530,874.5 | 218,545.8 | 218,545.8 | Maintenance and repair of motor vehicles |
| 4520 | การบำรุงรักษาและซ่อมยานยนต์ | 6,278 | 10,197,666.5 | 3,159,328.1 | 3,376,292.8 | 491,921.2 | 2,130,121.3 | 290,582.7 | 530,874.5 | 218,545.8 | 218,545.8 | Maintenance and repair of motor vehicles |
| 45201 | การบำรุงรักษาและซ่อมระบบเครื่องยนต์และชิ้นส่วนยานยนต์ | 5,267 | 8,381,173.9 | 2,407,406.9 | 2,962,251.6 | 361,957.6 | 1,713,554.5 | 244,844.4 | 474,456.0 | 216,703.0 | 216,703.0 | Maintenance and repair of motor vehicle engines and other parts |
| 45202 | การซ่อมตัวถัง ประตู หน้ต่าง และอื่นๆที่คล้ายกัน | 439 | 757,982.9 | 176,146.2 | 160,778.6 | 51,500.6 | 292,721.5 | 38,850.1 | 36,143.0 | 1,842.8 | 1,842.8 | Repair of motor vehicle bodies, doors, windows and other similar services |
| 45203 | การบำรุงรักษายานยนต์ทั่วไป | 572 | 1,058,509.7 | 575,775.0 | 253,262.7 | 78,463.0 | 123,845.2 | 6,888.2 | 20,275.6 | - | - | Car-washing, polishing and similar services |

ตาราง 7 มูลค่าตามบัญชีของสินทรัพย์ถาวรของสถานประกอบการธุรกิจ ณ วันที่ 1 มกราคม 2556 จำแนกตามประเภทธุรกิจ (ต่อ)

TABLE 7 BOOK VALUE OF FIXED ASSETS OF BUSINESS ESTABLISHMENTS ON JANUARY 1, 2013 BY CATEGORY OF BUSINESS INDUSTRY (Cont'd)

| รหัส Code | ประเภทธุรกิจ | จำนวน สถาน- ประกอบการ Number of establishments | มูลค่าตามบัญชีของสินทรัพย์ถาวรทั้งหมด | | | | | | | | | | Category of business industry |
|--------------|--|--|---------------------------------------|---------------------|--|--------------------------|----------------------|--|---|--|--------------------|--------------------|--|
| | | | รวม Total | ที่ดิน Land | อาคารและ สิ่งก่อสร้าง Building and construction | เครื่องจักร Machinery | ยานพาหนะ Vehicles | เครื่องใช้ สำนักงาน Office appliances | เครื่องมือ อื่นๆ Other Equipment | สินทรัพย์ ถาวรอื่น ๆ Other fixed assets | | | |
| 453 | การขายชิ้นส่วนและอุปกรณ์เสริมของยานยนต์ | 2,219 | 10,032,396.7 | 4,551,595.4 | 3,478,648.6 | 440,523.1 | 1,048,844.2 | 1,75,537.1 | 321,149.8 | 16,098.4 | 16,098.4 | 16,098.4 | Sale of motor vehicle parts and accessories |
| 4530 | การขายชิ้นส่วนและอุปกรณ์เสริมของยานยนต์ | 2,219 | 10,032,396.7 | 4,551,595.4 | 3,478,648.6 | 440,523.1 | 1,048,844.2 | 175,537.1 | 321,149.8 | 16,098.4 | 16,098.4 | 16,098.4 | Sale of motor vehicle parts and accessories |
| 45301 | การขายส่งชิ้นส่วนและอุปกรณ์เสริมใหม่ของยานยนต์ | 195 | 1,283,865.5 | 693,364.8 | 362,250.1 | 45,383.4 | 120,625.2 | 41,443.9 | 14,836.3 | 5,961.8 | 5,961.8 | 5,961.8 | Wholesale of new motor vehicle parts and accessories |
| 45302 | การขายปลีกชิ้นส่วนและอุปกรณ์เสริมใหม่ของยานยนต์ | 1,509 | 5,619,166.4 | 2,397,056.9 | 1,955,375.0 | 365,927.8 | 616,707.2 | 73,524.7 | 204,333.1 | 8,241.6 | 8,241.6 | 8,241.6 | Retail of new motor vehicle parts and accessories |
| 45303 | การขายส่งและปลีกชิ้นส่วนและอุปกรณ์เสริมเก่าของยานยนต์ | 515 | 3,129,364.9 | 1,461,173.7 | 1,161,023.5 | 31,212.0 | 311,511.9 | 60,568.5 | 101,980.3 | 1,895.0 | 1,895.0 | 1,895.0 | Wholesale and retail of used motor vehicle parts and accessories |
| 454 | การขาย การบำรุงรักษา และซ่อมจักรยานยนต์ | 3,387 | 4,314,354.5 | 1,464,632.8 | 1,437,177.1 | 183,945.3 | 732,546.4 | 101,582.7 | 225,632.6 | 168,837.7 | 168,837.7 | 168,837.7 | Sale, maintenance and repair of motorcycles and related parts and accessories |
| 4540 | การขาย การบำรุงรักษา และซ่อมจักรยานยนต์ | 3,387 | 4,314,354.5 | 1,464,632.8 | 1,437,177.1 | 183,945.3 | 732,546.4 | 101,582.7 | 225,632.6 | 168,837.7 | 168,837.7 | 168,837.7 | Sale, maintenance and repair of motorcycles and related parts and accessories |
| 45401 | การขายจักรยานยนต์ | 458 | 1,121,371.4 | 81,659.0 | 175,338.0 | 140,707.6 | 358,704.8 | 77,636.6 | 126,756.1 | 160,569.2 | 160,569.2 | 160,569.2 | Sale of motorcycles |
| 45402 | การขายส่งชิ้นส่วนและอุปกรณ์เสริมใหม่ของจักรยานยนต์ | 13 | 76,796.4 | 25,800.0 | 39,250.0 | - | 8,570.4 | 3,117.0 | 50.0 | 9.0 | 9.0 | 9.0 | Wholesale of new motorcycle parts and accessories |
| 45403 | การขายปลีกชิ้นส่วนและอุปกรณ์เสริมใหม่ของจักรยานยนต์ | 344 | 475,215.2 | 210,661.0 | 159,693.5 | 8,384.3 | 64,164.5 | 8,733.2 | 15,319.1 | 8,259.5 | 8,259.5 | 8,259.5 | Retail of new motorcycle parts and accessories |
| 45405 | การบำรุงรักษาและซ่อมจักรยานยนต์ | 2,572 | 2,640,971.6 | 1,146,512.8 | 1,062,895.5 | 34,853.4 | 301,106.6 | 12,095.9 | 83,507.3 | - | - | - | Maintenance and repair of motorcycles |
| 46 | การขายส่ง (ยกเว้นยานยนต์ และจักรยานยนต์) | 7,477 | 37,867,474.2 | 10,407,638.9 | 10,622,639.8 | 2,421,216.2 | 7,693,894.5 | 1,007,683.8 | 1,431,623.7 | 4,282,777.2 | 4,282,777.2 | 4,282,777.2 | Wholesale trade (except of motor vehicles and motorcycles) |
| 461 | การขายส่ง โดยได้รับค่าตอบแทน หรือตามสัญญาจ้าง | 70 | 834,027.8 | 397,816.8 | 198,618.5 | 2,917.7 | 97,365.8 | 26,675.8 | 38,218.4 | 72,414.8 | 72,414.8 | 72,414.8 | Wholesale on a fee or contract basis |
| 4610 | การขายส่ง โดยได้รับค่าตอบแทน หรือตามสัญญาจ้าง | 70 | 834,027.8 | 397,816.8 | 198,618.5 | 2,917.7 | 97,365.8 | 26,675.8 | 38,218.4 | 72,414.8 | 72,414.8 | 72,414.8 | Wholesale on a fee or contract basis |
| 46102 | การขายส่งอาหาร เครื่องดื่ม และยาสูบ โดยได้รับค่าตอบแทนหรือตามสัญญาจ้าง | 15 | 83,600.0 | 18,000.0 | 33,800.0 | - | 22,513.0 | 311.0 | 8,976.0 | - | - | - | Wholesale on a fee or contract basis of food, beverages and tobacco |
| 46103 | การขายส่งสิ่งทอ เสื้อผ้า รองเท้า เครื่องหนัง และของใช้ในครัวเรือน โดยได้รับค่าตอบแทนหรือตามสัญญาจ้าง | 8 | 10,040.0 | 6,000.0 | 1,600.0 | - | 2,400.0 | 40.0 | - | - | - | - | Wholesale on a fee or contract basis of textiles, clothing, footwear, leather goods and household articles |

(พันบาท In Thousand Baht)

ตาราง 7 มูลค่าตามบัญชีของสินทรัพย์ถาวรของสถานประกอบการธุรกิจ ณ วันที่ 1 มกราคม 2556 จำแนกตามประเภทธุรกิจ (ต่อ)

TABLE 7 BOOK VALUE OF FIXED ASSETS OF BUSINESS ESTABLISHMENTS ON JANUARY 1, 2013 BY CATEGORY OF BUSINESS INDUSTRY (Cont'd)

(พันบาท In Thousand Baht)

| รหัส Code | ประเภทธุรกิจ Number of establishments | จำนวน สถาน- ประกอบการ Number of establishments | มูลค่าตามบัญชีของสินทรัพย์ถาวรทั้งหมด | | | | | | | | | | สินทรัพย์ ถาวรอื่น ๆ Other fixed assets | Category of business industry |
|--------------|---|---|---------------------------------------|--------------------|--|--------------------------|----------------------|--|---|------------------|---|---|--|-------------------------------|
| | | | รวม Total | ที่ดิน Land | อาคารและ สิ่งก่อสร้าง Building and construction | เครื่องจักร Machinery | ยานพาหนะ Vehicles | เครื่องใช้ สำนักงาน Office appliances | เครื่องมือ อื่นๆ Other Equipment | 12 | 13 | 14 | | |
| 46104 | การขายส่งคอมพิวเตอร์และซอฟต์แวร์ | 12 | 68,396.8 | - | 23,790.0 | - | - | 10,359.6 | 12,046.1 | 14,070.1 | 8,131.0 | Wholesale on a fee or contract basis of computers and software, electronic and telecommunications equipment | | |
| 46105 | อุปกรณ์อิเล็กทรอนิกส์และโทรคมนาคม โดยได้รับค่าตอบแทนหรือตามสัญญาจ้าง | 16 | 348,700.6 | 172,716.8 | 85,495.2 | - | 9,407.6 | 6,598.2 | 10,260.0 | 64,222.8 | Wholesale on a fee or contract basis of industrial machinery | | | |
| 46106 | การขายส่งเครื่องจักรอุตสาหกรรม โดยได้รับค่าตอบแทนหรือตามสัญญาจ้าง | 2 | D | D | D | D | D | D | D | D | Wholesale on a fee or contract basis of fuels, ores and metals | | | |
| 46107 | การขายส่งเครื่องจักรและโลหะ โดยได้รับค่าตอบแทนหรือตามสัญญาจ้าง | 6 | 105,795.1 | 30,700.0 | 34,563.3 | - | 31,242.8 | 6,604.0 | 2,624.1 | 61.0 | Wholesale on a fee or contract basis of construction materials, hardware, plumbing and heating equipment and supplies | | | |
| 46108 | การขายส่งสิ่งพิมพ์ เครื่องมือ และอุปกรณ์รับส่ง โดยได้รับค่าตอบแทนหรือตามสัญญาจ้าง | 5 | 2,913.8 | - | - | - | 2,825.0 | 86.3 | 2.5 | - | Wholesale on a fee or contract basis of other particular products | | | |
| 46109 | การขายส่งสินค้าทั่วไป โดยได้รับค่าตอบแทนหรือตามสัญญาจ้าง | 6 | 182,713.1 | 158,400.0 | 10,000.0 | 1,800.0 | 11,517.8 | 795.3 | 200.0 | - | Wholesale on a fee or contract basis of a variety of goods | | | |
| 462 | การขายส่งวัตถุดิบทางการเกษตร และสัตว์มีชีวิต | 282 | 2,117,726.5 | 748,879.1 | 422,799.5 | 166,662.9 | 594,736.1 | 46,020.1 | 37,069.4 | 101,559.4 | Wholesale of agricultural raw materials and live animals | | | |
| 4620 | การขายส่งวัตถุดิบทางการเกษตร และสัตว์มีชีวิต | 282 | 2,117,726.5 | 748,879.1 | 422,799.5 | 166,662.9 | 594,736.1 | 46,020.1 | 37,069.4 | 101,559.4 | Wholesale of agricultural raw materials and live animals | | | |
| 46201 | การขายส่งข้าวเปลือกและธัญพืชอื่นๆ | 15 | 49,148.5 | 16,000.0 | 11,276.2 | 5,960.0 | 14,572.8 | 812.0 | 527.5 | - | Wholesale of rice in the husk and other grains | | | |
| 46202 | การขายส่งพืชพันธุ์ที่ใช้ในการเล็ดน้ำมันพืช | 7 | 13,607.9 | 5,730.0 | 2,780.0 | - | 4,965.0 | 18.6 | 114.3 | - | Wholesale of oil seeds and oleaginous fruits | | | |
| 46204 | การขายส่งสัตว์มีชีวิต | 45 | 24,891.4 | 2,933.3 | 6,966.7 | - | 6,926.7 | 293.3 | 7,771.4 | - | Wholesale of live animals | | | |
| 46205 | การขายส่งดอกไม้ ต้นไม้ และเมล็ดพันธุ์พืช | 109 | 636,253.1 | 269,070.8 | 157,964.8 | 48,373.4 | 121,434.9 | 21,363.6 | 16,332.9 | 1,712.8 | Wholesale of flowers, plants and seeds | | | |
| 46206 | การขายส่งอาหารสัตว์ | 95 | 681,816.5 | 305,145.0 | 128,495.6 | 33,006.4 | 87,855.1 | 15,264.5 | 12,203.3 | 99,846.6 | Wholesale of animal feeds | | | |
| 46209 | การขายส่งวัตถุดิบอื่นๆทางการเกษตร | 11 | 712,009.1 | 150,000.0 | 115,316.2 | 79,323.2 | 358,981.6 | 8,268.1 | 120.0 | - | Wholesale of other agricultural raw materials | | | |
| 463 | การขายส่งอาหาร เครื่องดื่ม และยาสูบ | 1,585 | 6,206,663.8 | 1,642,955.0 | 2,217,443.9 | 567,508.2 | 1,083,287.4 | 91,230.0 | 495,170.8 | 109,068.5 | Wholesale of food, beverages and tobacco | | | |
| 4631 | การขายส่งอาหาร | 1,257 | 5,506,653.1 | 1,379,198.2 | 2,015,902.3 | 550,069.6 | 904,267.3 | 79,892.8 | 486,387.0 | 90,935.9 | Wholesale of food | | | |
| 46311 | การขายส่งเนื้อสัตว์และผลิตภัณฑ์เนื้อสัตว์ | 74 | 240,336.6 | 56,383.0 | 70,619.8 | 42,811.4 | 57,589.0 | 7,023.8 | 5,777.6 | 131.9 | Wholesale of meat and meat products | | | |
| 46312 | การขายส่งปลาและผลิตภัณฑ์สัตว์น้ำ | 132 | 611,663.3 | 104,706.3 | 194,843.0 | 77,676.1 | 205,570.9 | 12,007.1 | 15,942.6 | 917.3 | Wholesale of fish and fish products | | | |
| 46313 | การขายส่งผักและผลไม้ | 412 | 1,002,686.0 | 337,178.0 | 338,219.5 | 65,196.4 | 245,115.9 | 9,632.7 | 6,784.7 | 558.9 | Wholesale of fruits and vegetables | | | |
| 46314 | การขายส่งผลิตภัณฑ์นม | 65 | 140,383.7 | 45,810.0 | 28,468.2 | 19,787.8 | 35,211.9 | 2,475.9 | 3,570.9 | 5,059.0 | Wholesale of dairy products | | | |

ตาราง 7 มูลค่าตามบัญชีของสินทรัพย์ถาวรของสถานประกอบการธุรกิจ ณ วันที่ 1 มกราคม 2556 จำแนกตามประเภทธุรกิจ (ต่อ)

TABLE 7 BOOK VALUE OF FIXED ASSETS OF BUSINESS ESTABLISHMENTS ON JANUARY 1, 2013 BY CATEGORY OF BUSINESS INDUSTRY (Cont'd)

(พันบาท In Thousand Baht)

| รหัส Code | ประเภทธุรกิจ Business industry | จำนวน สถาน- ประกอบการ Number of establishments | มูลค่าตามบัญชีของสินทรัพย์ถาวรทั้งหมด Book value of fixed assets on Jan. 1, 2013 | | | | | | | | | | สินทรัพย์ การอื่น ๆ Other fixed assets | Category of business industry |
|--------------|---|--|---|------------------|--|--------------------------|----------------------|----------------------------------|---|--|---|---|---|-------------------------------|
| | | | รวม Total | ที่ดิน Land | อาคารและ สิ่งก่อสร้าง Building and construction | เครื่องจักร Machinery | ยานพาหนะ Vehicles | สำนักงาน Office appliances | เครื่องมือ อื่นๆ Other Equipment | เครื่องใช้ สำนักงาน Office appliances | อื่นๆ Other | Wholesale of rice and rice milling products | | |
| 46315 | การขายส่งข้าวและผลิตภัณฑ์ที่ได้จากโรงสีข้าว | 96 | 835,438.7 | 315,967.5 | 228,067.0 | 153,209.0 | 109,687.2 | 16,389.1 | 10,379.6 | 1,739.4 | Wholesale of rice and rice milling products | | | |
| 46316 | การขายส่งผลิตภัณฑ์ขนมอบ ไข่ น้ำดื่ม และไขมันที่ใช้ในการบริโภค | 125 | 254,081.2 | 143,395.0 | 58,343.5 | 5,119.1 | 43,581.5 | 2,640.7 | 849.3 | 152.0 | Wholesale of bakery products, eggs and edible oils and fats of animal or vegetable origin | | | |
| 46317 | การขายส่งน้ำตาล ซ็อกโกแลต ลูกกวาด และขนมที่ทำจากน้ำตาล | 9 | 22,048.9 | 2,000.0 | 12,953.5 | 238.1 | 6,217.2 | 640.1 | - | - | Wholesale of sugar, chocolate, candy and sugar confectionery | | | |
| 46318 | การขายส่งกาแฟ โกโก้ | 6 | 25,372.0 | 12,000.0 | 10,000.0 | - | 3,200.0 | 172.0 | - | - | Wholesale of coffee, tea and cocoa | | | |
| 46319 | การขายส่งผลิตภัณฑ์อาหารอื่นๆ | 338 | 2,374,642.6 | 361,758.2 | 1,074,387.7 | 186,031.7 | 198,093.8 | 28,911.5 | 443,082.4 | 82,377.3 | Wholesale of other food products | | | |
| 4632 | การขายส่งเครื่องดื่มและยาสูบ | 328 | 700,010.7 | 263,756.8 | 201,541.6 | 17,438.6 | 179,020.0 | 11,337.2 | 8,783.7 | 18,132.7 | Wholesale of beverages and tobacco | | | |
| 46321 | การขายส่งเครื่องดื่มที่มีแอลกอฮอล์ | 94 | 227,356.4 | 86,550.3 | 53,290.0 | 6,065.1 | 56,487.6 | 3,717.6 | 5,903.0 | 15,342.8 | Wholesale of alcohol beverages | | | |
| 46322 | การขายส่งเครื่องดื่มที่ไม่มีแอลกอฮอล์ | 225 | 455,354.3 | 172,156.5 | 140,801.6 | 11,373.5 | 118,732.4 | 6,709.6 | 2,790.7 | 2,789.9 | Wholesale of non-alcohol beverages | | | |
| 46323 | การขายส่งผลิตภัณฑ์ยาสูบ | 9 | 17,300.0 | 5,050.0 | 7,450.0 | - | 3,800.0 | 910.0 | 90.0 | - | Wholesale of tobacco | | | |
| 464 | การขายส่งของใช้ในครัวเรือน | 738 | 3,005,523.1 | 942,692.9 | 1,082,936.1 | 152,556.3 | 445,435.6 | 97,465.3 | 92,377.7 | 192,059.1 | Wholesale of household goods | | | |
| 4641 | การขายส่งสิ่งทอ เสื้อผ้า และรองเท้า | 189 | 768,764.7 | 340,840.5 | 255,995.2 | 50,474.5 | 99,478.5 | 9,794.6 | 12,094.5 | 127.0 | Wholesale of textiles, clothing and footwear | | | |
| 46411 | การขายส่งด้ายและผ้า | 107 | 514,459.0 | 265,958.8 | 192,909.3 | 1,100.0 | 53,690.4 | 611.0 | 189.5 | - | Wholesale of yarn and fabrics | | | |
| 46412 | การขายส่งของใช้ในครัวเรือนที่ทำจากสิ่งทอ | 22 | 75,349.1 | 21,970.0 | 18,906.3 | 10,264.9 | 15,284.0 | 1,176.4 | 7,620.4 | 127.0 | Wholesale of household goods of textile | | | |
| 46413 | การขายส่งอุปกรณ์ตัดเย็บ | 13 | 56,117.4 | 10,198.4 | 22,490.8 | 16,396.6 | 5,602.6 | 847.0 | 582.0 | - | Wholesale of haberdashery | | | |
| 46414 | การขายส่งเสื้อผ้า | 38 | 112,231.5 | 39,080.0 | 20,760.8 | 22,672.9 | 21,576.7 | 5,321.2 | 2,819.8 | - | Wholesale of clothing | | | |
| 46415 | การขายส่งรองเท้า | 9 | 10,607.7 | 3,633.3 | 928.0 | 40.0 | 3,324.8 | 1,799.0 | 882.8 | - | Wholesale of footwear | | | |
| 4642 | การขายส่งเครื่องใช้ไฟฟ้าและอิเล็กทรอนิกส์ชนิดใช้ในครัวเรือน | 129 | 428,047.0 | 125,712.9 | 104,673.4 | 7,012.6 | 115,347.7 | 18,494.9 | 21,123.6 | 35,681.9 | Wholesale of electric household appliances and consumer electronics | | | |
| 46421 | การขายส่งเครื่องใช้ไฟฟ้าและอิเล็กทรอนิกส์ชนิดใช้ในครัวเรือน (ยกเว้นอุปกรณ์ไฟฟ้าสำหรับใช้แสงสว่าง) | 109 | 291,261.7 | 81,306.3 | 68,702.8 | 2,410.9 | 102,931.1 | 13,970.0 | 19,508.2 | 2,432.4 | Wholesale of electric household appliances and consumer electronics (except lighting equipment) | | | |
| 46422 | การขายส่งอุปกรณ์ไฟฟ้าสำหรับใช้แสงสว่าง | 20 | 136,785.3 | 44,406.6 | 35,970.7 | 4,601.7 | 12,416.5 | 4,525.0 | 1,615.3 | 33,249.5 | Wholesale of lighting equipment | | | |
| 4643 | การขายส่งสินค้าวัฒนธรรมและนันทนาการ | 101 | 480,018.8 | 126,033.4 | 228,118.6 | 2,580.8 | 42,071.6 | 15,910.4 | 6,649.6 | 58,654.4 | Wholesale of cultural and recreation goods | | | |
| 46431 | การขายส่งหนังสือ หนังสือพิมพ์ และเครื่องเขียน | 37 | 259,822.5 | 59,583.4 | 123,202.9 | - | 17,153.8 | 7,891.0 | 890.2 | 51,101.2 | Wholesale of books, newspapers and stationery | | | |
| 46432 | การขายส่งสื่อบันทึกภาพ และเสียงที่บันทึกข้อมูลแล้ว | 8 | 4,718.3 | - | 2,333.3 | - | 2,193.3 | 191.7 | - | - | Wholesale of recorded visual and audio media | | | |
| 46433 | การขายส่งเครื่องกีฬา | 15 | 32,691.8 | 4,950.0 | 4,400.0 | - | 5,740.4 | 6,465.6 | 4,458.1 | 6,677.6 | Wholesale of sports goods | | | |

ตาราง 7 มูลค่าตามบัญชีของสินทรัพย์ถาวรของสถานประกอบการธุรกิจ ณ วันที่ 1 มกราคม 2556 จำแนกตามประเภทธุรกิจ (ต่อ)

TABLE 7 BOOK VALUE OF FIXED ASSETS OF BUSINESS ESTABLISHMENTS ON JANUARY 1, 2013 BY CATEGORY OF BUSINESS INDUSTRY (Cont'd)

(พันบาท In Thousand Baht)

| รหัส Code | ประเภทธุรกิจ Business industry | จำนวน สถาน- ประกอบการ Number of establishments | มูลค่าตามบัญชีของสินทรัพย์ถาวรทั้งหมด Book value of fixed assets on Jan. 1, 2013 | | | | | | | | | | สินทรัพย์ ถาวรอื่น ๆ Other fixed assets | Category of business industry |
|--------------|---|--|---|--------------------|--|--------------------------|----------------------|--|------------------|---|---|--|--|-------------------------------|
| | | | รวม Total | ที่ดิน Land | อาคารและ สิ่งก่อสร้าง Building and construction | เครื่องจักร Machinery | ยานพาหนะ Vehicles | เครื่องใช้ สำนักงาน Office appliances | อื่นๆ Other | เครื่องมือ อื่นๆ Other Equipment | | | | |
| 46434 | การขายส่งเกมและของเล่น | 12 | 42,672.5 | 3,500.0 | 34,000.0 | - | 4,010.0 | 350.0 | 162.5 | 650.0 | Wholesale of games and toys | | | |
| 46439 | การขายส่งสินค้าอื่นๆ ด้านวัฒนธรรมและนันทนาการ | 29 | 140,113.7 | 58,000.0 | 64,182.3 | 2,580.8 | 12,974.1 | 1,012.1 | 1,138.9 | 225.5 | Wholesale of other cultural and recreation goods | | | |
| 46444 | การขายส่งสินค้าทางการแพทย์ และทางการแพทย์ เครื่องมือ และเครื่องมือ | 101 | 588,049.3 | 109,440.1 | 237,390.4 | 56,684.5 | 56,577.3 | 20,788.1 | 42,466.7 | 64,702.3 | Wholesale of pharmaceutical and medical goods, perfumeries and toilet preparations | | | |
| 46441 | การขายส่งสินค้าทางเภสัชกรรม และทางการแพทย์ | 58 | 399,227.9 | 78,440.1 | 99,998.0 | 56,169.5 | 41,051.0 | 17,096.8 | 41,815.1 | 64,657.5 | Wholesale of pharmaceutical and medical goods | | | |
| 46442 | การขายส่งเครื่องหอม | 9 | 62,771.9 | 12,000.0 | 46,913.4 | 515.1 | 2,502.3 | 598.8 | 197.6 | 44.8 | Wholesale of perfumeries | | | |
| 46443 | การขายส่งเครื่องสำอาง และเครื่องประดับ | 34 | 126,049.5 | 19,000.0 | 90,479.0 | - | 13,024.0 | 3,092.5 | 454.0 | - | Wholesale of cosmetics and toilet preparations | | | |
| 46449 | การขายส่งของใช้ในครัวเรือนอื่นๆ | 218 | 740,643.3 | 240,666.0 | 256,758.5 | 35,803.9 | 131,960.6 | 32,517.3 | 10,043.4 | 32,893.7 | Wholesale of other household goods | | | |
| 46492 | การขายส่งนาฬิกา เครื่องประดับเพชรพลอย | 7 | 215,630.8 | 158,668.6 | 2,000.0 | 6,500.0 | 16,973.6 | 9,799.9 | 4,046.5 | 17,642.3 | Wholesale of watches, clocks and jewellery | | | |
| 46493 | การขายส่งเครื่องหนังและเครื่องใช้สำหรับการเดินทาง | 13 | 19,055.8 | - | - | 34.2 | 17,377.7 | 1,361.9 | 82.0 | 200.0 | Wholesale of leather goods and travel accessories | | | |
| 46494 | การขายส่งเฟอร์นิเจอร์ ไม้ใช้เนื้อแข็ง | 39 | 58,347.2 | 17,216.7 | 12,951.4 | - | 25,100.0 | 2,674.7 | 284.5 | 119.9 | Wholesale of household furniture | | | |
| 46495 | การขายส่งเครื่องดินเผา เครื่องแก้ว และเครื่องครัว | 19 | 74,833.6 | 22,914.1 | 19,248.6 | 1,662.7 | 14,566.8 | 6,708.4 | 2,464.6 | 7,268.4 | Wholesale of chinaware, glassware and kitchenware | | | |
| 46499 | การขายส่งของใช้ในครัวเรือนอื่นๆ ซึ่งได้จัดประเภทไว้ในที่อื่น | 140 | 372,775.9 | 41,866.6 | 222,558.5 | 27,606.9 | 57,942.4 | 11,972.5 | 3,165.8 | 7,663.1 | Wholesale of other household goods, n.e.c | | | |
| 465 | การขายส่งเครื่องจักร อุปกรณ์ และเครื่องมือเครื่องใช้ | 779 | 8,251,900.0 | 1,676,738.9 | 1,662,762.2 | 675,418.1 | 623,047.6 | 234,096.4 | 208,068.1 | 3,171,768.7 | Wholesale of machinery, equipment and supplies | | | |
| 4651 | การขายส่งคอมพิวเตอร์ อุปกรณ์ต่อพ่วง และซอฟต์แวร์ | 41 | 77,279.6 | 11,360.0 | 16,288.3 | 419.9 | 36,671.3 | 10,921.7 | 1,475.2 | 143.2 | Wholesale of computers, computer peripheral equipment and software | | | |
| 46510 | การขายส่งคอมพิวเตอร์ อุปกรณ์ต่อพ่วง และซอฟต์แวร์ | 41 | 77,279.6 | 11,360.0 | 16,288.3 | 419.9 | 36,671.3 | 10,921.7 | 1,475.2 | 143.2 | Wholesale of computers, computer peripheral equipment and software | | | |
| 4652 | การขายส่งอุปกรณ์และชิ้นส่วนทาง อิเล็กทรอนิกส์และโทรคมนาคม | 91 | 759,755.1 | 62,679.9 | 111,299.8 | 17,066.7 | 68,375.8 | 29,302.1 | 2,235.7 | 468,795.1 | Wholesale of electronic and telecommunications equipment and parts | | | |
| 46521 | การขายส่งอุปกรณ์และชิ้นส่วน อิเล็กทรอนิกส์ | 64 | 700,736.0 | 49,596.5 | 93,462.2 | 15,400.0 | 56,509.6 | 15,504.7 | 1,929.5 | 468,333.4 | Wholesale of electronic equipment and parts | | | |
| 46522 | การขายส่งโทรศัพท์ และอุปกรณ์โทรคมนาคม | 27 | 59,019.1 | 13,083.4 | 17,837.5 | 1,666.7 | 11,866.2 | 13,797.3 | 306.1 | 461.7 | Wholesale of telephone and telecommunications equipment | | | |
| 4653 | การขายส่งเครื่องจักร อุปกรณ์ และเครื่องใช้ทางการเกษตร | 123 | 872,111.4 | 127,316.3 | 368,308.9 | 230,366.1 | 104,300.4 | 19,534.1 | 21,364.7 | 921.0 | Wholesale of agricultural machinery, equipment and supplies | | | |
| 46530 | การขายส่งเครื่องจักร อุปกรณ์ และเครื่องใช้ทางการเกษตร | 123 | 872,111.4 | 127,316.3 | 368,308.9 | 230,366.1 | 104,300.4 | 19,534.1 | 21,364.7 | 921.0 | Wholesale of agricultural machinery, equipment and supplies | | | |

ตาราง 7 มูลค่าตามบัญชีของสินทรัพย์ถาวรของสถานประกอบการธุรกิจ ณ วันที่ 1 มกราคม 2556 จำแนกตามประเภทธุรกิจ (ต่อ)

TABLE 7 BOOK VALUE OF FIXED ASSETS OF BUSINESS ESTABLISHMENTS ON JANUARY 1, 2013 BY CATEGORY OF BUSINESS INDUSTRY (Cont'd)

(พันบาท In Thousand Baht)

| รหัส Code | ประเภทธุรกิจ Number of establishments | จำนวน สถาน- ประกอบการ Number of establishments | มูลค่าตามบัญชีของสินทรัพย์ถาวรทั้งหมด Book value of fixed assets on Jan. 1, 2013 | | | | | | | | | | สินทรัพย์ ถาวรอื่น ๆ Other fixed assets | Category of business industry |
|--------------|--|---|---|--------------------|--|--------------------------|----------------------|--|------------------|------------------|---|--|--|-------------------------------|
| | | | รวม Total | ที่ดิน Land | อาคารและ สิ่งก่อสร้าง Building and construction | เครื่องจักร Machinery | ยานพาหนะ Vehicles | เครื่องใช้ สำนักงาน Office appliances | อื่นๆ Other | Equipment | | | | |
| 4659 | การขายส่งเครื่องจักรและอุปกรณ์อื่น ๆ | 524 | 6,542,753.8 | 1,475,382.6 | 1,166,865.3 | 427,565.5 | 413,700.1 | 174,338.5 | 182,992.5 | 2,701,909.4 | Wholesale of other machinery and equipment | | | |
| 46591 | การขายส่งอุปกรณ์การขนส่ง (ยกเว้นยานยนต์ จักรยายนต์ และรถจักรยาน) | 17 | 959,260.2 | 11,190.6 | 321,017.6 | 328,420.9 | 140,641.0 | 32,548.1 | 125,441.9 | - | Wholesale of transport equipment (except motor vehicles, motorcycles and bicycles) | | | |
| 46592 | การขายส่งเครื่องจักรและอุปกรณ์ งานวิศวกรรมโยธา งานเหมืองแร่ และงานก่อสร้าง | 31 | 2,709,771.0 | 445,029.8 | 41,900.0 | 7,200.0 | 16,969.9 | 2,516.8 | 849.5 | 2,195,305.0 | Wholesale of civil engineering, mining and construction machinery | | | |
| 46593 | การขายส่งเครื่องจักรและอุปกรณ์ ชนิดใช้ในโรงงานอุตสาหกรรม | 209 | 1,611,743.2 | 875,720.6 | 425,661.5 | 68,476.9 | 100,053.3 | 75,259.7 | 37,941.5 | 28,629.7 | Wholesale of industrial machinery and equipment | | | |
| 46594 | การขายส่งเครื่องจักร อุปกรณ์ และ เฟอร์นิเจอร์ชนิดใช้ในสำนักงาน | 26 | 147,076.2 | 55,433.7 | 40,433.7 | 10,000.0 | 26,036.8 | 2,776.5 | 12,115.5 | 280.0 | Wholesale of office machinery, equipment and furniture | | | |
| 46599 | การขายส่งเครื่องจักร อุปกรณ์อื่น ๆ ซึ่งมิได้จัดประเภทไว้ในที่อื่น | 241 | 1,114,903.2 | 88,007.8 | 337,852.5 | 13,467.7 | 129,999.1 | 61,237.3 | 6,644.1 | 477,694.7 | Wholesale of other machinery and equipment, n.e.c | | | |
| 466 | การขายส่งสินค้าเฉพาะประเภทอื่นๆ | 3,858 | 16,790,986.2 | 4,634,225.9 | 4,946,530.8 | 797,373.7 | 4,728,676.4 | 508,152.4 | 540,668.4 | 635,358.6 | Other specialized wholesale | | | |
| 4661 | การขายส่งเชื้อเพลิงแข็ง เชื้อเพลิงเหลว และเชื้อเพลิงก๊าซ รวมถึงผลิตภัณฑ์ที่เกี่ยวข้อง | 131 | 979,448.7 | 218,742.6 | 256,013.3 | 61,324.5 | 331,484.3 | 48,126.0 | 52,689.6 | 11,068.4 | Wholesale of solid, liquid and gaseous fuels and related products | | | |
| 46611 | การขายส่งเชื้อเพลิงแข็ง | 21 | 32,290.8 | 13,751.3 | 6,681.3 | 831.3 | 9,916.6 | 293.4 | 617.5 | 199.5 | Wholesale of solid fuels | | | |
| 46612 | การขายส่งเชื้อเพลิงเหลว | 12 | 144,835.6 | 45,940.9 | 29,175.9 | 1,570.0 | 56,079.5 | 2,035.4 | 30.0 | 10,004.0 | Wholesale of liquid fuels | | | |
| 46613 | การขายส่งเชื้อเพลิงก๊าซ | 70 | 474,019.2 | 37,519.2 | 154,533.3 | 26,294.6 | 187,886.0 | 15,180.7 | 51,770.0 | 835.4 | Wholesale of gaseous fuels | | | |
| 46614 | การขายส่งผลิตภัณฑ์ที่ได้จากการกลั่นปิโตรเลียม | 28 | 328,303.1 | 121,531.2 | 65,622.9 | 32,628.6 | 77,602.2 | 30,616.5 | 272.1 | 29.6 | Wholesale of refined petroleum products | | | |
| 4662 | การขายส่งโลหะและสินแร่โลหะ | 504 | 3,248,259.2 | 1,070,116.1 | 1,016,168.5 | 211,272.1 | 465,309.0 | 104,886.4 | 61,080.9 | 319,426.2 | Wholesale of metals and metal ores | | | |
| 46621 | การขายส่งสินแร่เหล็กและโลหะที่ไม่ใช่เหล็ก | 11 | 115,450.9 | 74,007.9 | 21,420.5 | 4,295.6 | 12,550.2 | 2,376.9 | 687.9 | 111.9 | Wholesale of ferrous and non-ferrous metal ores | | | |
| 46622 | การขายส่งเหล็ก เหล็กกล้า และโลหะ ที่ไม่ใช่เหล็กขั้นปฐมฐาน | 493 | 3,132,808.3 | 996,108.2 | 994,748.0 | 206,976.5 | 452,758.7 | 102,509.5 | 60,393.0 | 319,314.3 | Wholesale of iron, steel and non-ferrous metal in primary forms | | | |
| 4663 | การขายส่งวัสดุก่อสร้าง เครื่องโลหะ เครื่องอุปกรณ์ และวัสดุสำหรับระบบท่อ และระบบทำความร้อน | 656 | 4,413,803.3 | 1,472,950.1 | 1,094,199.4 | 162,626.8 | 1,427,033.0 | 95,245.0 | 84,599.2 | 77,149.8 | Wholesale of construction materials, hardware, plumbing and heating equipment and supplies | | | |
| 46631 | การขายส่งอิฐ หิน ปูน หยาบ และผลิตภัณฑ์คอนกรีต | 167 | 2,239,225.8 | 735,472.0 | 365,462.9 | 52,905.2 | 1,036,564.6 | 18,339.9 | 21,826.2 | 8,655.0 | Wholesale of bricks, stone, cement, sand and concrete products | | | |
| 46632 | การขายส่งไม้และผลิตภัณฑ์ จากไม้แปรรูปขั้นต้น | 201 | 906,001.0 | 394,644.2 | 268,191.1 | 41,892.2 | 170,928.6 | 22,004.0 | 8,340.9 | - | Wholesale of wood in the rough and products of primary processing of wood | | | |
| 46633 | การขายส่งสี น้ำมันชักเงา และแล็กเกอร์ | 48 | 148,878.2 | 64,367.1 | 47,029.8 | 4,033.4 | 16,843.2 | 3,522.4 | 12,719.4 | 363.0 | Wholesale of paints, varnishes and lacquers | | | |

ตาราง 7 มูลค่าตามบัญชีของสินทรัพย์ถาวรของสถานประกอบการธุรกิจ ณ วันที่ 1 มกราคม 2556 จำแนกตามประเภทธุรกิจ (ต่อ)

TABLE 7 BOOK VALUE OF FIXED ASSETS OF BUSINESS ESTABLISHMENTS ON JANUARY 1, 2013 BY CATEGORY OF BUSINESS INDUSTRY (Cont'd)

| รหัส Code | ประเภทธุรกิจ Number of establishments | จำนวน สถาน- ประกอบการ Number of establishments | มูลค่าตามบัญชีของสินทรัพย์ถาวรทั้งหมด Book value of fixed assets on Jan. 1, 2013 | | | | | | | | | | สินทรัพย์ ถาวรอื่น ๆ Other fixed assets | Category of business industry |
|--------------|---|---|---|----------------|--|--------------------------|----------------------|--|---|-------------|---|--|--|-------------------------------|
| | | | รวม Total | ที่ดิน Land | อาคารและ สิ่งก่อสร้าง Building and construction | เครื่องจักร Machinery | ยานพาหนะ Vehicles | เครื่องใช้ สำนักงาน Office appliances | เครื่องมือ อื่นๆ Other Equipment | | | | | |
| 46634 | การขายส่งอุปกรณ์ระบบท่อ และเครื่องสุขภัณฑ์ | 55 | 321,901.6 | 88,902.8 | 78,008.8 | 9,154.2 | 73,438.5 | 28,804.9 | 15,775.2 | 27,817.3 | Wholesale of plumbing and heating equipment and supplies and sanitary equipment | | | |
| 46639 | การขายส่งวัสดุก่อสร้างอื่นๆ | 185 | 797,796.7 | 189,564.1 | 335,506.9 | 54,641.8 | 129,258.0 | 22,573.9 | 25,937.5 | 40,314.6 | Wholesale of other construction materials | | | |
| 46669 | การขายส่งของเสียและเศษวัสดุ และผลิตภัณฑ์อื่นๆ ซึ่งมีได้จัดประเภทไว้ในที่อื่น | 2,567 | 8,149,475.0 | 1,872,417.1 | 2,580,149.6 | 362,150.3 | 2,504,850.2 | 259,894.9 | 342,298.8 | 227,714.1 | Wholesale of waste and scrap and other products, n.e.c. | | | |
| 46691 | การขายส่งเคมีภัณฑ์ทางอุตสาหกรรม | 152 | 1,954,492.9 | 299,867.1 | 720,055.8 | 137,468.4 | 375,519.0 | 175,664.3 | 154,784.9 | 91,133.3 | Wholesale of industrial chemicals | | | |
| 46692 | การขายส่งปุ๋ยและเคมีภัณฑ์ทางการเกษตร | 68 | 555,525.3 | 169,052.3 | 119,388.4 | 45,794.4 | 98,427.0 | 13,669.4 | 42,431.3 | 66,762.6 | Wholesale of fertilizers and agrochemical products | | | |
| 46693 | การขายส่งยางพาราและพลาสติกขั้นต้น | 31 | 299,218.8 | 41,411.0 | 162,090.5 | 20,132.7 | 49,747.6 | 14,185.6 | 10,074.9 | 1,576.6 | Wholesale of rubber and plastic materials in primary forms | | | |
| 46694 | การขายส่งบรรจุภัณฑ์ชนิดใช้หนทางอุตสาหกรรม | 76 | 516,403.7 | 175,350.0 | 302,989.7 | 10,543.0 | 22,766.3 | 2,013.0 | 2,741.7 | - | Wholesale of industrial or commercial containers | | | |
| 46695 | การขายส่งของเสียและเศษวัสดุ ที่สามรถนำกลับมาใช้ใหม่ | 2,208 | 4,438,525.9 | 1,084,257.9 | 1,160,464.1 | 123,591.1 | 1,884,903.0 | 35,556.8 | 104,827.6 | 44,925.3 | Wholesale of waste and scrap and materials for recycling | | | |
| 46699 | การขายส่งผลิตภัณฑ์อื่นๆ ซึ่งมิได้จัดประเภทไว้ในที่อื่น | 32 | 385,308.4 | 102,478.9 | 115,161.1 | 24,620.6 | 73,487.3 | 18,805.9 | 27,438.3 | 23,316.3 | Wholesale of other products, n.e.c. | | | |
| 469 | การขายส่งสินค้าทั่วไป | 165 | 660,646.7 | 364,330.3 | 91,548.7 | 58,779.2 | 121,345.6 | 4,043.8 | 20,051.0 | 548.1 | Non-specialized wholesale trade | | | |
| 4690 | การขายส่งสินค้าทั่วไป | 165 | 660,646.7 | 364,330.3 | 91,548.7 | 58,779.2 | 121,345.6 | 4,043.8 | 20,051.0 | 548.1 | Non-specialized wholesale trade | | | |
| 47 | การขายปลีก (ยกเว้นยานยนต์ และจักรยานยนต์) | 56,196 | 132,156,624.3 | 51,552,153.2 | 49,602,497.8 | 2,585,110.1 | 20,154,940.7 | 2,385,544.9 | 1,742,948.9 | 4,133,428.7 | Retail trade (except of motor vehicles and motorcycles) | | | |
| 471 | ร้านขายปลีกสินค้าทั่วไป | 34,658 | 73,859,146.5 | 27,388,123.1 | 31,470,953.4 | 514,096.7 | 12,481,081.3 | 692,825.6 | 813,651.3 | 498,415.2 | Retail sale in non-specialized stores | | | |
| 4711 | ร้านขายปลีกอาหาร เครื่องดื่ม หรือยาสูบ เป็นสินค้าหลัก | 27,624 | 61,710,654.3 | 23,891,212.0 | 25,159,184.3 | 442,450.7 | 11,408,962.6 | 296,549.9 | 492,708.6 | 19,586.2 | Retail sale in non-specialized stores with food, beverages or tobacco predominating | | | |
| 47111 | ซูเปอร์มาร์เก็ต | 61 | 397,104.5 | 171,000.0 | 167,964.1 | 11,100.0 | 33,846.4 | 11,247.5 | 1,934.8 | 11.8 | Supermarkets | | | |
| 47112 | ดีสทาสต์โร/ซูเปอร์เซ็นเตอร์/ไฮเปอร์มาร์เก็ต | 135 | 544,565.1 | 52,000.0 | 114,684.1 | 240,750.3 | 100,296.7 | 32,637.4 | 4,196.7 | - | Discount stores/Supercenters/Hypermarkets | | | |
| 47113 | ร้านสะดวกซื้อ/มินิมาร์ท | 1,893 | 8,353,893.0 | 3,038,500.0 | 4,375,092.4 | 76,930.1 | 606,628.5 | 79,577.7 | 158,157.0 | 19,007.4 | Convenience stores/Minimarts | | | |
| 47114 | ร้านขายของชำ | 25,535 | 52,415,091.6 | 20,629,712.0 | 20,501,443.8 | 113,670.3 | 10,668,191.1 | 173,087.3 | 328,420.1 | 567.0 | Grocery stores | | | |
| 4719 | ร้านขายปลีกสินค้าทั่วไปอื่นๆ | 7,034 | 12,148,492.3 | 3,496,911.1 | 6,311,769.1 | 71,646.0 | 1,072,118.7 | 396,275.7 | 320,942.7 | 478,829.0 | Other retail sale in non-specialized stores | | | |
| 47190 | ร้านขายปลีกสินค้าทั่วไปอื่นๆ | 7,034 | 12,148,492.3 | 3,496,911.1 | 6,311,769.1 | 71,646.0 | 1,072,118.7 | 396,275.7 | 320,942.7 | 478,829.0 | Other retail sale in non-specialized stores | | | |

(พันบาท In Thousand Baht)

ตาราง 7 มูลค่าตามบัญชีของสินทรัพย์ถาวรของสถานประกอบการธุรกิจ ณ วันที่ 1 มกราคม 2556 จำแนกตามประเภทธุรกิจ (ต่อ)

TABLE 7 BOOK VALUE OF FIXED ASSETS OF BUSINESS ESTABLISHMENTS ON JANUARY 1, 2013 BY CATEGORY OF BUSINESS INDUSTRY (Cont'd)

(พันบาท In Thousand Baht)

| รหัส Code | ประเภทธุรกิจ Category of business industry | จำนวน สถาน- ประกอบการ Number of establishments | มูลค่าตามบัญชีของสินทรัพย์ถาวรทั้งหมด Book value of fixed assets on Jan. 1, 2013 | | | | | | | | | | |
|--------------|---|--|---|--------------------|--|--------------------------|----------------------|--|------------------|---|---|-------------------------------|--|
| | | | รวม Total | ที่ดิน Land | อาคารและ สิ่งก่อสร้าง Building and construction | เครื่องจักร Machinery | ยานพาหนะ Vehicles | เครื่องใช้ สำนักงาน Office appliances | อื่นๆ Other | เครื่องมือ อื่นๆ Equipment Other | สินทรัพย์ ถาวรอื่น ๆ Other fixed assets | Category of business industry | |
| 472 | ร้านขายปลีกอาหาร เครื่องดื่ม และยาสูบ | 1,839 | 2,679,897.2 | 675,899.0 | 1,537,309.2 | 20,236.7 | 335,426.8 | 18,146.3 | 14,842.8 | 78,036.4 | Retail sale of food, beverages and tobacco in specialized stores | | |
| 4721 | ร้านขายปลีกอาหาร | 1,671 | 2,437,236.0 | 546,626.6 | 1,454,861.5 | 20,236.7 | 306,357.6 | 16,994.2 | 14,392.5 | 77,767.0 | Retail sale of food in specialized stores | | |
| 47211 | ร้านขายปลีกเนื้อสัตว์และผลิตภัณฑ์เนื้อสัตว์ | 94 | 224,427.4 | 54,191.6 | 50,268.7 | 1,483.9 | 38,880.9 | 2,048.8 | 1,747.0 | 75,806.5 | Retail sale of meat and meat products in specialized stores | | |
| 47212 | ร้านขายปลีกปลาและผลิตภัณฑ์น้ำ | 160 | 213,092.2 | 69,709.4 | 83,456.0 | 6,552.1 | 47,846.9 | 2,848.5 | 2,529.2 | 150.0 | Retail sale of fish and fish products in specialized stores | | |
| 47213 | ร้านขายปลีกผักและผลไม้ | 336 | 254,041.5 | - | 186,286.8 | 3,280.0 | 59,549.4 | 1,640.0 | 3,285.3 | - | Retail sale of fruit and vegetables in specialized stores | | |
| 47214 | ร้านขายปลีกข้าว | 587 | 913,996.8 | 241,315.3 | 556,104.7 | 2,613.2 | 104,562.8 | 5,276.3 | 4,124.4 | - | Retail sale of rice in specialized stores | | |
| 47215 | ร้านขายปลีกผลิตภัณฑ์ขนมอบ | 227 | 195,787.1 | 30,333.1 | 121,279.7 | 3,806.9 | 37,485.3 | 2,180.9 | 701.2 | - | Retail sale of bakery products in specialized stores | | |
| 47219 | ร้านขายปลีกอาหารอื่นๆ | 267 | 635,890.9 | 151,077.2 | 457,465.6 | 2,500.5 | 18,032.4 | 2,999.7 | 2,005.2 | 1,810.5 | Retail sale of other food products in specialized stores | | |
| 4722 | ร้านขายปลีกเครื่องดื่ม | 166 | 241,001.2 | 128,872.5 | 82,447.7 | - | 27,969.2 | 992.1 | 450.3 | 269.5 | Retail sale of beverages in specialized stores | | |
| 47221 | ร้านขายปลีกเครื่องดื่มที่มีแอลกอฮอล์ | 51 | 179,373.0 | 120,804.0 | 49,380.0 | - | 9,000.0 | 69.0 | 120.0 | - | Retail sale of alcohol beverages in specialized stores | | |
| 47222 | ร้านขายปลีกเครื่องดื่มที่ไม่มีแอลกอฮอล์ | 115 | 61,628.2 | 8,068.5 | 33,067.7 | - | 18,969.2 | 923.1 | 330.3 | 269.5 | Retail sale of non-alcohol beverages in specialized stores | | |
| 4723 | ร้านขายปลีกผลิตภัณฑ์ยาสูบ | 2 | D | D | D | D | D | D | D | D | Retail sale of tobacco products in specialized stores | | |
| 47230 | ร้านขายปลีกผลิตภัณฑ์ยาสูบ | 2 | D | D | D | D | D | D | D | D | Retail sale of tobacco products in specialized stores | | |
| 473 | ร้านขายปลีกเชื้อเพลิงยานยนต์ | 1,107 | 7,283,555.0 | 3,926,708.0 | 1,427,636.6 | 606,274.2 | 1,026,409.0 | 96,732.5 | 107,023.9 | 92,770.8 | Retail sale of automotive fuel in specialized stores | | |
| 4730 | ร้านขายปลีกเชื้อเพลิงยานยนต์ | 1,107 | 7,283,555.0 | 3,926,708.0 | 1,427,636.6 | 606,274.2 | 1,026,409.0 | 96,732.5 | 107,023.9 | 92,770.8 | Retail sale of automotive fuel in specialized stores | | |
| 47300 | ร้านขายปลีกเชื้อเพลิงยานยนต์ | 1,107 | 7,283,555.0 | 3,926,708.0 | 1,427,636.6 | 606,274.2 | 1,026,409.0 | 96,732.5 | 107,023.9 | 92,770.8 | Retail sale of automotive fuel in specialized stores | | |
| 474 | ร้านขายปลีกอุปกรณ์การสื่อสารโทรคมนาคม และอุปกรณ์สื่อสารโทรคมนาคม | 1,985 | 3,580,197.3 | 186,397.2 | 568,405.9 | 182,551.4 | 545,022.0 | 202,190.0 | 240,067.9 | 1,655,562.9 | Retail sale of information and communications equipment in specialized stores | | |
| 4741 | ร้านขายปลีกคอมพิวเตอร์ อุปกรณ์ต่อพ่วง และอุปกรณ์สื่อสารโทรคมนาคม | 1,757 | 1,858,657.2 | 158,397.2 | 542,199.0 | 182,231.4 | 503,006.0 | 194,600.1 | 228,140.9 | 50,082.6 | Retail sale of computers, peripheral units, software and telecommunications equipment in specialized stores | | |
| 47411 | ร้านขายปลีกคอมพิวเตอร์ และอุปกรณ์ต่อพ่วง | 476 | 501,374.8 | 95,779.8 | 40,232.7 | 18,193.6 | 170,856.9 | 153,087.6 | 10,338.6 | 12,885.6 | Retail sale of computers and peripheral units in specialized stores | | |

ตาราง 7 มูลค่าตามบัญชีของสินทรัพย์ถาวรของสถานประกอบการธุรกิจ ณ วันที่ 1 มกราคม 2556 จำแนกตามประเภทธุรกิจ (ต่อ)

TABLE 7 BOOK VALUE OF FIXED ASSETS OF BUSINESS ESTABLISHMENTS ON JANUARY 1, 2013 BY CATEGORY OF BUSINESS INDUSTRY (Cont'd)

(พันบาท In Thousand Baht)

| รหัส Code | ประเภทธุรกิจ Category of business industry | จำนวน สถาน- ประกอบการ Number of establishments | มูลค่าตามบัญชีของสินทรัพย์ถาวรทั้งหมด Book value of fixed assets on Jan. 1, 2013 | | | | | | | | | |
|--------------|--|--|---|---------------------|--|--------------------------|----------------------|--|---|---|-------------------------------|--|
| | | | รวม Total | ที่ดิน Land | อาคารและ สิ่งก่อสร้าง Building and construction | เครื่องจักร Machinery | ยานพาหนะ Vehicles | เครื่องใช้ สำนักงาน Office appliances | เครื่องมือ อื่นๆ Other Equipment | สินทรัพย์ ถาวรอื่นๆ Other fixed assets | Category of business industry | |
| 47412 | ร้านขายปลีกเครื่องเล่นวีดิโอเกม และซอฟต์แวร์สำเร็จรูป | 35 | 56,383.1 | 28,120.1 | 17,876.0 | 2,307.5 | 5,059.1 | 496.0 | 2,127.6 | 396.8 | 396.8 | Retail sale of video game consoles and software in specialized stores |
| 47413 | ร้านขายปลีกอุปกรณ์สื่อสารโทรคมนาคม | 1,246 | 1,300,899.3 | 34,497.2 | 484,090.4 | 161,730.3 | 327,090.0 | 41,016.4 | 215,674.7 | 36,800.2 | 36,800.2 | Retail sale of telecommunications equipment in specialized stores |
| 4742 | ร้านขายปลีกอุปกรณ์ภาพและเสียง | 228 | 1,721,540.1 | 28,000.0 | 26,206.8 | 320.0 | 42,016.0 | 7,590.0 | 11,927.0 | 1,605,480.4 | 1,605,480.4 | Retail sale of audio and video equipment in specialized stores |
| 47420 | ร้านขายปลีกอุปกรณ์ภาพและเสียง | 228 | 1,721,540.1 | 28,000.0 | 26,206.8 | 320.0 | 42,016.0 | 7,590.0 | 11,927.0 | 1,605,480.4 | 1,605,480.4 | Retail sale of audio and video equipment in specialized stores |
| 475 | ร้านขายปลีกอุปกรณ์อื่น ๆ ชนิดใช้ในครัวเรือน | 5,705 | 24,872,921.2 | 11,084,834.7 | 8,369,396.1 | 1,135,098.0 | 2,940,387.2 | 978,115.4 | 207,241.7 | 157,848.1 | 157,848.1 | Retail sale of other household equipment in specialized stores |
| 4751 | ร้านขายปลีกสิ่งทอ | 209 | 278,506.3 | 120,011.5 | 113,157.2 | 5,738.4 | 29,503.4 | 3,586.3 | 5,550.4 | 959.1 | 959.1 | Retail sale of textiles in specialized stores |
| 47511 | ร้านขายปลีกผ้า | 74 | 89,635.2 | 32,850.0 | 42,664.4 | - | 11,152.8 | 2,224.8 | 743.3 | - | - | Retail sale of fabrics in specialized stores |
| 47512 | ร้านขายปลีกของใช้ในครัวเรือนที่ทำจากผ้า | 76 | 120,401.3 | 58,925.8 | 39,054.1 | 4,550.0 | 15,990.6 | 809.4 | 154.5 | 916.9 | 916.9 | Retail sale of household articles of textiles in specialized stores |
| 47513 | ร้านขายปลีกอุปกรณ์ตัดเย็บ | 59 | 68,469.7 | 28,235.8 | 31,438.7 | 1,188.4 | 2,360.0 | 552.1 | 4,652.6 | 42.1 | 42.1 | Retail sale of haberdashery in specialized stores |
| 4752 | ร้านขายปลีกเครื่องโลหะ สี และกระดาษ | 2,669 | 16,091,072.1 | 7,847,110.4 | 4,993,669.3 | 1,085,879.2 | 1,673,693.4 | 243,688.7 | 136,569.8 | 110,461.2 | 110,461.2 | Retail sale of hardware, paints and glass in specialized stores |
| 47521 | ร้านขายปลีกเครื่องโลหะ | 357 | 961,428.5 | 548,200.2 | 219,273.8 | 19,939.6 | 144,689.4 | 26,320.1 | 3,005.4 | - | - | Retail sale of hardware in specialized stores |
| 47522 | ร้านขายปลีกสี น้ำมันชักเงา และแล็กเกอร์ และเครื่องมือช่าง | 92 | 210,192.5 | 94,500.1 | 68,880.5 | 4,907.1 | 26,611.4 | 9,546.1 | 5,747.1 | - | - | Retail sale of paints, varnishes and lacquers in specialized stores |
| 47523 | ร้านขายปลีกอุปกรณ์ระบบท่อ และเครื่องสุขภัณฑ์ | 118 | 3,467,701.0 | 963,168.6 | 2,191,104.1 | 66,784.7 | 58,153.0 | 60,368.3 | 37,741.0 | 90,381.3 | 90,381.3 | Retail sale of plumbing, heating and sanitary equipment and supplies in specialized stores |
| 47524 | ร้านขายปลีกวัสดุก่อสร้างอื่นๆ | 1,212 | 8,178,349.6 | 4,596,404.2 | 1,730,038.7 | 854,313.4 | 858,839.7 | 82,101.2 | 39,112.4 | 17,539.9 | 17,539.9 | Retail sale of other construction materials in specialized stores |
| 47525 | ร้านขายปลีกวัสดุก่อสร้างหลายชนิด รวมถึงวัสดุอุปกรณ์และเครื่องมือ ชนิดนำไปใช้ทำงานได้ด้วยตัวเอง | 890 | 3,273,400.5 | 1,644,837.3 | 784,372.2 | 139,934.4 | 585,399.8 | 65,352.9 | 50,963.9 | 2,540.0 | 2,540.0 | Retail sale of a variety of construction materials including do-it-yourself material and equipment in specialized stores |
| 4753 | ร้านขายปลีกพรม สิ่งปูพื้น วัสดุติดผนัง และบุพื้น | 133 | 315,450.1 | 157,750.5 | 95,102.3 | - | 27,920.4 | 359.8 | 1,475.5 | 32,841.7 | 32,841.7 | Retail sale of carpets, rugs, wall and floor coverings in specialized stores |

ตาราง 7 มูลค่าตามบัญชีของสินทรัพย์ถาวรของสถานประกอบการธุรกิจ ณ วันที่ 1 มกราคม 2556 จำแนกตามประเภทธุรกิจ (ต่อ)

TABLE 7 BOOK VALUE OF FIXED ASSETS OF BUSINESS ESTABLISHMENTS ON JANUARY 1, 2013 BY CATEGORY OF BUSINESS INDUSTRY (Cont'd)

(พันบาท In Thousand Baht)

| รหัส Code | ประเภทธุรกิจ | จำนวน สถาน- ประกอบการ Number of establishments | มูลค่าตามบัญชีของสินทรัพย์ถาวรทั้งหมด | | | | | | | Book value of fixed assets on Jan. 1, 2013 | | | Category of business industry |
|--------------|--|--|---------------------------------------|--------------------|--|--------------------------|----------------------|--|---|--|--|--|-------------------------------|
| | | | รวม Total | ที่ดิน Land | อาคารและ สิ่งก่อสร้าง Building and construction | เครื่องจักร Machinery | ยานพาหนะ Vehicles | เครื่องใช้ สำนักงาน Office appliances | เครื่องมือ อื่นๆ Other Equipment | สินทรัพย์ ถาวรอื่น ๆ Other fixed assets | | | |
| 47530 | ร้านขายปลีกพรม สิ่งพ่น วัสดุปิดผนัง และปูพื้น | 133 | 315,450.1 | 157,750.5 | 95,102.3 | - | 27,920.4 | 359.8 | 1,475.5 | 32,841.7 | Retail sale of carpets, rugs, wall and floor coverings in specialized stores | | |
| 4759 | ร้านขายปลีกเครื่องใช้ไฟฟ้า เฟอร์นิเจอร์ อุปกรณ์ไฟฟ้าสำหรับใช้แสงสว่าง และของใช้อื่นๆ ในครัวเรือน | 2,694 | 8,187,892.6 | 2,959,962.2 | 3,167,467.3 | 43,480.3 | 1,209,270.0 | 730,480.7 | 63,646.0 | 13,586.1 | Retail sale of electrical household appliances, furniture, lighting equipment and other household articles in specialized stores | | |
| 47591 | ร้านขายปลีกเฟอร์นิเจอร์ ชนิดใช้ไม้ครัวเรือน | 755 | 2,139,274.7 | 939,769.6 | 822,191.5 | 5,326.6 | 297,802.8 | 50,692.6 | 17,395.7 | 6,095.8 | Retail sale of household furniture in specialized stores | | |
| 47592 | ร้านขายปลีกเครื่องดินเผา เครื่องแก้ว และเครื่องครัว | 151 | 311,249.1 | 158,100.0 | 98,198.5 | 988.5 | 50,651.0 | 2,714.7 | 596.4 | - | Retail sale of chinaware, glassware and kitchenware in specialized stores | | |
| 47593 | ร้านขายปลีกอุปกรณ์ไฟฟ้า สำหรับใช้แสงสว่าง | 105 | 440,226.0 | 260,692.9 | 101,922.4 | 22,955.2 | 37,243.5 | 11,244.1 | 4,547.4 | 1,620.5 | Retail sale of lighting equipment in specialized stores | | |
| 47594 | ร้านขายปลีกเครื่องดนตรี และอุปกรณ์ที่เกี่ยวข้อง | 30 | 3,917.5 | - | - | - | 2,050.0 | 842.5 | 1,025.0 | - | Retail sale of musical instruments and related equipment in specialized stores | | |
| 47595 | ร้านขายปลีกเครื่องใช้ไฟฟ้า ชนิดใช้ไม้ครัวเรือน | 1,287 | 4,638,631.2 | 1,325,023.6 | 1,879,888.0 | 5,280.0 | 724,182.0 | 662,615.9 | 36,193.9 | 5,447.8 | Retail sale of electrical household appliances in specialized stores | | |
| 47599 | ร้านขายปลีกของใช้อื่นๆ ในครัวเรือน ซึ่งมิได้จัดประเภทไว้ในที่อื่น | 366 | 654,594.3 | 276,376.2 | 265,266.9 | 8,930.0 | 97,340.8 | 2,370.8 | 3,887.6 | 422.0 | Retail sale of other household articles, n.e.c. in specialized stores | | |
| 476 | ร้านขายปลีกสินค้าวัฒนธรรม และนันทนาการ | 2,192 | 4,212,092.7 | 1,129,919.2 | 2,036,145.6 | 10,569.4 | 759,139.1 | 137,184.6 | 110,540.5 | 28,594.2 | Retail sale of cultural and recreation goods in specialized stores | | |
| 4761 | ร้านขายปลีกหนังสือ หนังสือพิมพ์ และเครื่องเขียน | 680 | 1,924,582.7 | 460,780.4 | 1,084,812.6 | 8,950.0 | 200,188.5 | 88,959.8 | 66,301.8 | 14,589.7 | Retail sale of books, newspapers and stationary in specialized stores | | |
| 47611 | ร้านขายปลีกหนังสือ หนังสือพิมพ์ วารสาร และนิตยสาร | 294 | 674,610.3 | 153,340.4 | 348,656.4 | - | 34,709.8 | 65,264.7 | 61,619.3 | 11,019.7 | Retail sale of books, newspapers, periodicals and magazines in specialized stores | | |
| 47612 | ร้านขายปลีกเครื่องเขียน และเครื่องใช้สำนักงาน | 386 | 1,249,972.5 | 307,440.0 | 736,156.2 | 8,950.0 | 165,478.7 | 23,695.1 | 4,682.5 | 3,570.0 | Retail sale of stationary and office supplies in specialized stores | | |
| 4762 | ร้านขายปลีกสื่อบันทึกเสียงและภาพ | 87 | 56,319.7 | 3,735.0 | 2,075.0 | 830.0 | 10,790.0 | 3,241.2 | 34,818.5 | 830.0 | Retail sale of music and video recordings in specialized stores | | |
| 47620 | ร้านขายปลีกสื่อบันทึกเสียงและภาพ | 87 | 56,319.7 | 3,735.0 | 2,075.0 | 830.0 | 10,790.0 | 3,241.2 | 34,818.5 | 830.0 | Retail sale of music and video recordings in specialized stores | | |
| 4763 | ร้านขายปลีกเครื่องกีฬา | 435 | 767,263.1 | 145,087.5 | 337,127.6 | 789.4 | 274,080.1 | 4,504.4 | 3,148.2 | 2,526.0 | Retail sale of sporting equipment in specialized stores | | |
| 47630 | ร้านขายปลีกเครื่องกีฬา | 435 | 767,263.1 | 145,087.5 | 337,127.6 | 789.4 | 274,080.1 | 4,504.4 | 3,148.2 | 2,526.0 | Retail sale of sporting equipment in specialized stores | | |

ตาราง 7 มูลค่าตามบัญชีของสินทรัพย์ถาวรของสถานประกอบการธุรกิจ ณ วันที่ 1 มกราคม 2556 จำแนกตามประเภทธุรกิจ (ต่อ)

TABLE 7 BOOK VALUE OF FIXED ASSETS OF BUSINESS ESTABLISHMENTS ON JANUARY 1, 2013 BY CATEGORY OF BUSINESS INDUSTRY (Cont'd)

(พันบาท In Thousand Baht)

| รหัส Code | ประเภทธุรกิจ Category of business industry | จำนวน สถาน- ประกอบการ Number of establishments | มูลค่าตามบัญชีของสินทรัพย์ถาวรทั้งหมด Book value of fixed assets on Jan. 1, 2013 | | | | | | | | | | สินทรัพย์ ถาวรอื่น ๆ Other fixed assets | Category of business industry | |
|--------------|--|--|---|--------------------|--|--------------------------|----------------------|----------------------------------|---|--------------------|------------------|--------------------|--|-------------------------------|---|
| | | | รวม Total | ที่ดิน Land | อาคารและ สิ่งก่อสร้าง Building and construction | เครื่องจักร Machinery | ยานพาหนะ Vehicles | สำนักงาน Office appliances | เครื่องมือ อื่นๆ Other Equipment | 187.1 | 1,497.1 | 187.1 | | | 1,497.1 |
| 4764 | ร้านขายปลีกเกมและของเล่น | 135 | 188,496.6 | 58,914.3 | 89,892.9 | - | 37,766.9 | 238.1 | 187.1 | 1,497.1 | 187.1 | 1,497.1 | 1,497.1 | 1,497.1 | Retail sale of games and toys in specialized stores |
| 47640 | ร้านขายปลีกเกมและของเล่น | 135 | 188,496.6 | 58,914.3 | 89,892.9 | - | 37,766.9 | 238.1 | 187.1 | 1,497.1 | 187.1 | 1,497.1 | 1,497.1 | 1,497.1 | Retail sale of games and toys in specialized stores |
| 4769 | ร้านขายปลีกสินค้าอื่นๆ ด้านวัฒนธรรม และบันเทิง | 855 | 1,275,430.6 | 461,402.0 | 522,237.5 | - | 236,313.7 | 40,241.1 | 6,085.0 | 9,151.4 | 6,085.0 | 9,151.4 | 9,151.4 | 9,151.4 | Retail sale of other cultural and recreation goods in specialized stores |
| 47691 | ร้านขายปลีกผลิตภัณฑ์งานฝีมือคนไทย และของที่ระลึก | 101 | 203,669.8 | 106,700.0 | 74,380.0 | - | 18,459.7 | 2,496.7 | 1,341.5 | 292.0 | 1,341.5 | 292.0 | 292.0 | 292.0 | Retail sale of Thai handicrafts and souvenirs in specialized stores |
| 47699 | ร้านขายปลีกสินค้าอื่นๆ ด้านวัฒนธรรม และบันเทิง ซึ่งมิได้จัดประเภทไว้ในที่อื่น | 754 | 1,071,760.8 | 354,702.0 | 447,857.5 | - | 217,854.0 | 37,744.4 | 4,743.5 | 8,859.4 | 4,743.5 | 8,859.4 | 8,859.4 | 8,859.4 | Retail sale of other cultural and recreation goods, n.e.c. in specialized stores |
| 477 | ร้านขายปลีกสินค้าประเภทอื่นๆ | 8,648 | 15,567,734.1 | 7,121,267.5 | 4,170,745.2 | 116,283.8 | 2,038,876.3 | 256,229.3 | 249,361.9 | 1,614,970.0 | 249,361.9 | 1,614,970.0 | 1,614,970.0 | 1,614,970.0 | Retail sale of other goods in specialized stores |
| 4771 | ร้านขายปลีกเสื้อผ้า รองเท้า และเครื่องหนัง | 2,205 | 4,573,007.5 | 3,441,136.8 | 699,584.9 | 610.0 | 340,403.6 | 24,290.4 | 31,115.8 | 35,865.8 | 31,115.8 | 35,865.8 | 35,865.8 | 35,865.8 | Retail sale of clothing, footwear and leather articles in specialized stores |
| 47711 | ร้านขายปลีกเสื้อผ้า | 1,781 | 4,204,730.7 | 3,348,901.1 | 546,900.6 | 600.0 | 246,924.0 | 19,068.6 | 6,833.6 | 35,502.8 | 6,833.6 | 35,502.8 | 35,502.8 | 35,502.8 | Retail sale of clothing in specialized stores |
| 47712 | ร้านขายปลีกรองเท้า | 343 | 344,499.5 | 92,085.7 | 152,084.3 | - | 71,898.3 | 4,370.1 | 24,001.0 | 60.0 | 24,001.0 | 60.0 | 60.0 | 60.0 | Retail sale of footwear in specialized stores |
| 47713 | ร้านขายปลีกเครื่องหนัง | 81 | 23,777.3 | 150.0 | 600.0 | 10.0 | 21,581.3 | 851.8 | 281.3 | 303.0 | 281.3 | 303.0 | 303.0 | 303.0 | Retail sale of leather articles in specialized stores |
| 4772 | ร้านขายปลีกสินค้าทางเภสัชกรรม และเวชภัณฑ์ เครื่องหอม และเครื่องสำอาง | 2,621 | 5,509,638.3 | 1,704,350.7 | 1,366,932.5 | 15,553.8 | 574,278.5 | 144,973.7 | 143,788.3 | 1,559,760.9 | 143,788.3 | 1,559,760.9 | 1,559,760.9 | 1,559,760.9 | Retail sale of pharmaceutical and medical goods, perfumeries and toilet preparation in specialized stores |
| 47721 | ร้านขายปลีกสินค้าทางเภสัชกรรม และเวชภัณฑ์ | 1,986 | 3,048,771.6 | 1,372,933.1 | 954,099.0 | 15,153.8 | 462,961.1 | 88,370.3 | 44,410.0 | 110,844.3 | 44,410.0 | 110,844.3 | 110,844.3 | 110,844.3 | Retail sale of pharmaceutical and medical goods in specialized stores |
| 47722 | ร้านขายปลีกเครื่องหอม | 35 | 18,728.4 | - | 3,363.0 | 400.0 | 12,634.0 | 1,128.0 | 1,203.4 | - | 1,203.4 | - | - | - | Retail sale of perfumeries in specialized stores |
| 47723 | ร้านขายปลีกเครื่องสำอาง และเครื่องสำอาง | 600 | 2,442,138.4 | 331,417.7 | 409,470.6 | - | 98,683.4 | 55,475.4 | 98,174.9 | 1,448,916.5 | 98,174.9 | 1,448,916.5 | 1,448,916.5 | 1,448,916.5 | Retail sale of cosmetics and toilet preparations in specialized stores |
| 4773 | ร้านขายปลีกสินค้าใหม่อื่นๆ | 3,649 | 5,276,546.3 | 1,915,220.0 | 2,019,747.7 | 88,270.7 | 1,078,211.6 | 84,708.2 | 72,506.6 | 17,881.6 | 72,506.6 | 17,881.6 | 17,881.6 | 17,881.6 | Other retail sale of new goods in specialized stores |
| 47731 | ร้านขายปลีกนาฬิกา แว่นตา และอุปกรณ์ถ่ายภาพ | 513 | 614,809.2 | 297,000.0 | 200,275.0 | - | 49,748.0 | 52,004.3 | 8,851.9 | 6,930.0 | 8,851.9 | 6,930.0 | 6,930.0 | 6,930.0 | Retail sale of watches, eyeglasses and photographic equipment in specialized stores |
| 47732 | ร้านขายปลีกเครื่องประดับเพชรพลอย | 831 | 955,490.3 | 18,000.0 | 512,250.0 | - | 396,220.0 | 5,095.0 | 22,712.5 | 1,212.8 | 22,712.5 | 1,212.8 | 1,212.8 | 1,212.8 | Retail sale of jewellery in specialized stores |
| 47733 | ร้านขายปลีกดอกไม้ ต้นไม้ และอุปกรณ์ที่เกี่ยวข้อง | 945 | 1,162,211.9 | 537,800.3 | 361,650.2 | 3,454.1 | 238,645.2 | 6,294.4 | 13,552.9 | 814.7 | 13,552.9 | 814.7 | 814.7 | 814.7 | Retail sale of flowers, plants and related equipment in specialized stores |

ตาราง 7 มูลค่าตามบัญชีของสินทรัพย์ถาวรของสถานประกอบการธุรกิจ ณ วันที่ 1 มกราคม 2556 จำแนกตามประเภทธุรกิจ (ต่อ)

TABLE 7 BOOK VALUE OF FIXED ASSETS OF BUSINESS ESTABLISHMENTS ON JANUARY 1, 2013 BY CATEGORY OF BUSINESS INDUSTRY (Cont'd)

(พันบาท In Thousand Baht)

| รหัส Code | ประเภทธุรกิจ Number of establishments | จำนวน สถาน- ประกอบการ Number of establishments | มูลค่าตามบัญชีของสินทรัพย์ถาวรทั้งหมด Book value of fixed assets on Jan. 1, 2013 | | | | | | | | | | Category of business industry |
|--------------|--|---|---|-----------------|--|--------------------------|----------------------|--|---|---|---|--|-------------------------------|
| | | | รวม Total | ที่ดิน Land | อาคารและ สิ่งก่อสร้าง Building and construction | เครื่องจักร Machinery | ยานพาหนะ Vehicles | เครื่องใช้ สำนักงาน Office appliances | เครื่องมือ อื่นๆ Other Equipment | สินทรัพย์ ถาวรอื่นๆ Other fixed assets | | | |
| 47734 | ร้านขายสัตว์เลี้ยง และอุปกรณ์ที่เกี่ยวข้อง | 633 | 1,071,252.3 | 442,721.9 | 429,425.2 | 5,633.8 | 160,045.3 | 9,445.9 | 17,295.4 | 6,684.8 | Retail sale of pet animals and related equipment in specialized stores | | |
| 47735 | ร้านขายปลีกกับบรรจุภัณฑ์ และเชื้อเพลิงอื่นๆ สำหรับใช้ในครัวเรือน | 521 | 1,255,975.5 | 546,176.6 | 452,709.0 | 79,182.8 | 158,719.9 | 8,885.4 | 8,062.5 | 2,239.3 | Retail sale of household fuel oil, bottled gas, wood and other fuel in specialized stores | | |
| 47739 | ร้านขายปลีกสินค้าใหม่ ซึ่งมีจัดประเภทไว้ในที่อื่น | 206 | 216,807.2 | 73,521.2 | 63,438.2 | - | 74,833.1 | 2,983.2 | 2,031.4 | - | Other retail sale of new goods, n.e.c in specialized stores | | |
| 4774 | ร้านขายปลีกสินค้าใช้แล้ว | 173 | 208,542.0 | 60,560.0 | 84,480.0 | 11,849.4 | 45,982.7 | 2,257.0 | 1,951.2 | 1,461.8 | Retail sale of second-hand goods | | |
| 47741 | ร้านขายปลีกโบราณวัตถุ | 24 | 20,846.4 | 3,360.0 | 10,560.0 | - | 6,624.0 | - | 302.4 | - | Retail sale of antiques | | |
| 47742 | ร้านขายปลีกเสื้อผ้า รองเท้า และเครื่องหนัง ที่ใช้แล้ว | 30 | 54,275.0 | 10,500.0 | 30,600.0 | 150.0 | 12,725.0 | 100.0 | 175.0 | 25.0 | Retail sale of second hand clothing, footwear and leather articles | | |
| 47743 | ร้านขายปลีกคอมพิวเตอร์และอุปกรณ์ สื่อสารโทรคมนาคมที่ใช้แล้ว | 15 | 28,905.0 | - | 28,500.0 | - | - | - | - | 405.0 | Retail sale of second hand computer and telecommunication equipment | | |
| 47744 | ร้านขายปลีกเครื่องใช้ไฟฟ้า และอิเล็กทรอนิกส์ ชนิดใช้ในครัวเรือนที่ใช้แล้ว | 14 | 10,453.4 | - | - | - | 9,100.1 | 1,306.7 | 46.7 | - | Retail sale of second hand electric household appliances and consumer electronics | | |
| 47745 | ร้านขายปลีกหนังสือ หนังสือพิมพ์ วารสาร และนิตยสาร ที่ใช้แล้ว | 5 | 11,853.0 | - | - | 11,699.4 | - | 153.6 | - | - | Retail sale of second hand books, newspapers, periodicals and magazines | | |
| 47749 | ร้านขายปลีกสินค้าใช้แล้วอื่นๆ | 85 | 82,209.2 | 46,700.0 | 14,820.0 | - | 17,533.6 | 696.7 | 1,427.1 | 1,031.8 | Retail sale of other second-hand goods | | |
| 479 | การขายปลีกโดยไม่มีร้าน | 62 | 101,080.3 | 39,004.5 | 21,905.8 | - | 28,598.9 | 4,121.1 | 218.9 | 7,231.0 | Retail trade not in stores, stalls or markets | | |
| 4791 | การขายปลีกโดยการรับสั่งสินค้าทางไปรษณีย์ โทรทัศน์ วิทยุ โทรศัพท์ และทางอินเทอร์เน็ต | 4 | 898.0 | - | 165.0 | - | 700.0 | 33.0 | - | - | Retail sale via mail order houses or via internet | | |
| 47911 | การขายปลีกโดยการรับสั่งสินค้าทางไปรษณีย์ โทรทัศน์ วิทยุ และโทรศัพท์ | 1 | D | D | D | D | D | D | D | D | Retail sale via mail order houses | | |
| 47912 | การขายปลีกทางอินเทอร์เน็ต | 3 | D | D | D | D | D | D | D | D | Retail sale via internet | | |
| 4799 | การขายปลีกโดยไม่มียานพาหนะ | 58 | 100,182.3 | 39,004.5 | 21,740.8 | - | 27,898.9 | 4,088.1 | 218.9 | 7,231.0 | Other retail sale not in stores, stalls or markets | | |
| 47991 | การขายตรง | 58 | 100,182.3 | 39,004.5 | 21,740.8 | - | 27,898.9 | 4,088.1 | 218.9 | 7,231.0 | Retail sale by direct sales | | |

ตาราง 7 มูลค่าตามบัญชีของสินทรัพย์ถาวรของสถานประกอบการธุรกิจ ณ วันที่ 1 มกราคม 2556 จำแนกตามประเภทธุรกิจ (ต่อ)

TABLE 7 BOOK VALUE OF FIXED ASSETS OF BUSINESS ESTABLISHMENTS ON JANUARY 1, 2013 BY CATEGORY OF BUSINESS INDUSTRY (Cont'd)

(พันบาท In Thousand Baht)

| รหัส Code | ประเภทธุรกิจ Number of establishments | จำนวน สถาน- ประกอบการ Number of establishments | มูลค่าตามบัญชีของสินทรัพย์ถาวรทั้งหมด Book value of fixed assets on Jan. 1, 2013 | | | | | | | | | | สินทรัพย์ ถาวรอื่น ๆ Other fixed assets | Category of business industry |
|--------------|--|---|---|----------------|--|--------------------------|----------------------|--|---|---------------|---|--------------------------|--|-------------------------------|
| | | | รวม Total | ที่ดิน Land | อาคารและ สิ่งก่อสร้าง Building and construction | เครื่องจักร Machinery | ยานพาหนะ Vehicles | เครื่องใช้ สำนักงาน Office appliances | เครื่องมือ อื่นๆ Other Equipment | Accommodation | Short term accommodation activities | Hotels and resort hotels | | |
| 55 | ที่พักแรม | 211 | 4,659,561.8 | 1,665,971.2 | 2,754,846.3 | 32,367.6 | 44,307.6 | 69,905.6 | 91,011.9 | 1,151.7 | Accommodation | | | |
| 551 | ที่พักแรมระยะสั้น | 201 | 4,659,343.5 | 1,665,971.2 | 2,754,846.3 | 32,367.6 | 44,307.6 | 69,782.3 | 90,916.9 | 1,151.7 | Short term accommodation activities | | | |
| 55101 | ที่พักแรมระยะสั้น | 201 | 4,659,343.5 | 1,665,971.2 | 2,754,846.3 | 32,367.6 | 44,307.6 | 69,782.3 | 90,916.9 | 1,151.7 | Short term accommodation activities | | | |
| 55101 | โรงแรมและรีสอร์ท | 192 | 4,619,736.7 | 1,654,443.8 | 2,727,429.5 | 32,367.6 | 43,977.6 | 69,476.3 | 90,890.2 | 1,151.7 | Hotels and resort hotels | | | |
| 55102 | เกสต์เฮาส์ | 1 | D | D | D | D | D | D | D | D | D | D | D | |
| 55103 | ที่พักสั้นด้วยวัฒนธรรมแบบ | 3 | D | D | D | D | D | D | D | D | D | D | D | |
| 55109 | ที่พักแรมระยะสั้นอื่นๆ สำหรับ นักเรียน/นักท่องเที่ยว | 5 | 6,556.8 | 3,333.4 | 3,166.7 | - | 30.0 | - | - | 26.7 | - | - | - | |
| 559 | ที่พักแรมประเภทอื่น ๆ | 10 | 218.3 | - | - | - | - | 123.3 | 95.0 | - | Other accommodation | | | |
| 5590 | ที่พักแรมประเภทอื่น ๆ | 10 | 218.3 | - | - | - | - | 123.3 | 95.0 | - | Other accommodation | | | |
| 55901 | การบริการห้องพักหรือที่พักรอ สำหรับนักเรียน/นักศึกษา | 10 | 218.3 | - | - | - | - | 123.3 | 95.0 | - | Accommodation for students | | | |
| 56 | การบริการอาหารและเครื่องดื่ม | 19,893 | 11,985,705.4 | 4,599,318.7 | 3,708,465.5 | 484,832.2 | 2,568,381.9 | 152,186.4 | 387,702.4 | 84,818.3 | Food and beverage service activities | | | |
| 561 | การบริการอาหาร | 18,149 | 9,889,380.5 | 3,746,819.0 | 3,000,123.5 | 459,889.2 | 2,200,731.2 | 110,821.6 | 308,027.0 | 62,968.9 | Restaurants and mobile food service activities | | | |
| 5610 | การบริการอาหาร | 18,149 | 9,889,380.5 | 3,746,819.0 | 3,000,123.5 | 459,889.2 | 2,200,731.2 | 110,821.6 | 308,027.0 | 62,968.9 | Restaurants and mobile food service activities | | | |
| 56101 | การบริการอาหารในภัตตาคาร/ร้านอาหาร | 18,149 | 9,889,380.5 | 3,746,819.0 | 3,000,123.5 | 459,889.2 | 2,200,731.2 | 110,821.6 | 308,027.0 | 62,968.9 | Restaurants activities | | | |
| 562 | การบริการจัดเลี้ยงสถานที่ และการบริการอาหารประเภทอื่น ๆ | 253 | 545,164.3 | 233,603.8 | 117,694.8 | 5,186.7 | 165,623.8 | 3,263.7 | 19,522.8 | 268.7 | Event catering and other food service activities | | | |
| 5621 | การบริการจัดเลี้ยงสถานที่ | 220 | 525,275.8 | 233,603.8 | 117,694.8 | 5,186.7 | 150,515.1 | 2,724.4 | 15,282.3 | 268.7 | Event catering | | | |
| 56210 | การบริการจัดเลี้ยงสถานที่ | 220 | 525,275.8 | 233,603.8 | 117,694.8 | 5,186.7 | 150,515.1 | 2,724.4 | 15,282.3 | 268.7 | Event catering | | | |
| 5629 | การบริการอาหารประเภทอื่น ๆ | 33 | 19,888.5 | - | - | - | 15,108.7 | 539.3 | 4,240.5 | - | Other food service activities | | | |
| 56292 | การดำเนินงานของร้านอาหาร | 33 | 19,888.5 | - | - | - | 15,108.7 | 539.3 | 4,240.5 | - | Operation of canteen | | | |
| 563 | การบริการเครื่องดื่ม | 1,491 | 1,551,160.6 | 618,895.8 | 590,647.2 | 19,756.3 | 202,026.9 | 38,101.0 | 60,152.6 | 21,580.6 | Beverage serving activities | | | |
| 5630 | การบริการเครื่องดื่ม | 1,491 | 1,551,160.6 | 618,895.8 | 590,647.2 | 19,756.3 | 202,026.9 | 38,101.0 | 60,152.6 | 21,580.6 | Beverage serving activities | | | |
| 56301 | การบริการเครื่องดื่มที่แอลกอฮอล์ เป็นหลักในบ้าน | 186 | 124,058.0 | 43,600.5 | 8,785.1 | 50.0 | 49,046.1 | 5,952.3 | 15,446.9 | 1,177.1 | Beverage serving activities in store, of mostly alcoholic beverages | | | |

ตาราง 7 มูลค่าตามบัญชีของสินทรัพย์ถาวรของสถานประกอบการธุรกิจ ณ วันที่ 1 มกราคม 2556 จำแนกตามประเภทธุรกิจ (ต่อ)

TABLE 7 BOOK VALUE OF FIXED ASSETS OF BUSINESS ESTABLISHMENTS ON JANUARY 1, 2013 BY CATEGORY OF BUSINESS INDUSTRY (Cont'd)

(พันบาท In Thousand Baht)

| รหัส Code | ประเภทธุรกิจ | จำนวน สถาน- ประกอบการ Number of establishments | มูลค่าตามบัญชีของสินทรัพย์ถาวรทั้งหมด | | | | | | | Book value of fixed assets on Jan. 1, 2013 | | | Category of business industry |
|--------------|--|--|---------------------------------------|----------------|--|--------------------------|----------------------|--|---|--|--|--|-------------------------------|
| | | | รวม Total | ที่ดิน Land | อาคารและ สิ่งก่อสร้าง Building and construction | เครื่องจักร Machinery | ยานพาหนะ Vehicles | เครื่องใช้ สำนักงาน Office appliances | เครื่องมือ อื่นๆ Other Equipment | สินทรัพย์ ถาวรอื่น ๆ Other fixed assets | | | |
| 56302 | การบริการเครื่องดื่มที่ไม่มีแอลกอฮอล์ เป็นหลักในร้าน | 1,305 | 1,427,102.5 | 575,295.3 | 581,862.1 | 19,706.3 | 152,980.8 | 32,148.8 | 44,705.7 | 20,403.5 | Beverage serving activities in store, of mostly non-alcoholic beverages | | |
| 59 | การผลิตภาพยนตร์ วิดีทัศน์ และรายการ โทรทัศน์ การบันทึกเสียงลงบนสื่อ และการจัดพิมพ์จำหน่าย หรือเผยแพร่ดนตรี | 61 | 475,112.6 | 39,844.2 | 157,964.6 | 14,613.3 | 69,727.3 | 45,479.9 | 117,719.5 | 29,763.8 | Motion picture, video and television programme production, sound recording and music publishing activities | | |
| 591 | กิจกรรมที่เกี่ยวข้องกับภาพยนตร์ วีดิทัศน์ และรายการโทรทัศน์ | 55 | 469,392.6 | 37,144.2 | 155,364.6 | 14,613.3 | 69,407.3 | 45,432.9 | 117,666.5 | 29,763.8 | Motion picture, video and television programme activities | | |
| 5911 | การผลิตภาพยนตร์ วิดีทัศน์ และรายการโทรทัศน์ | 21 | 384,822.7 | 16,634.2 | 134,024.7 | 3,213.3 | 56,722.6 | 36,054.3 | 108,409.7 | 29,763.8 | Motion picture, video and television programme production activities | | |
| 59111 | การผลิตภาพยนตร์และวีดิทัศน์ | 6 | 4,374.2 | 1,333.4 | 1,000.0 | 333.3 | 1,588.1 | 115.7 | 3.7 | - | Motion picture and video production activities | | |
| 59112 | การผลิตรายการโทรทัศน์ | 15 | 380,448.5 | 15,300.9 | 133,024.7 | 2,880.0 | 55,134.5 | 35,938.7 | 108,406.0 | 29,763.8 | Television programme production activities | | |
| 5914 | การฉายภาพยนตร์ | 34 | 84,569.9 | 20,510.0 | 21,339.9 | 11,400.0 | 12,684.7 | 9,378.6 | 9,256.8 | - | Motion picture projection activities | | |
| 59140 | การฉายภาพยนตร์ | 34 | 84,569.9 | 20,510.0 | 21,339.9 | 11,400.0 | 12,684.7 | 9,378.6 | 9,256.8 | - | Motion picture projection activities | | |
| 592 | การบันทึกเสียงลงบนสื่อและการ จัดพิมพ์จำหน่ายหรือเผยแพร่ดนตรี | 6 | 5,720.0 | 2,700.0 | 2,600.0 | - | 320.0 | 47.0 | 53.0 | - | Sound recording and music publishing activities | | |
| 5920 | การบันทึกเสียงลงบนสื่อและการ จัดพิมพ์จำหน่ายหรือเผยแพร่ดนตรี | 6 | 5,720.0 | 2,700.0 | 2,600.0 | - | 320.0 | 47.0 | 53.0 | - | Sound recording and music publishing activities | | |
| 59201 | การบันทึกเสียงลงบนสื่อ | 6 | 5,720.0 | 2,700.0 | 2,600.0 | - | 320.0 | 47.0 | 53.0 | - | Sound recording activities | | |
| 60 | การจัดส่งรายการและการแพร่ภาพกระจายเสียง | 9 | 14,940.0 | 2,000.0 | 800.0 | 960.0 | 8,300.0 | 2,050.0 | 800.0 | 30.0 | Programming and broadcasting activities | | |
| 601 | การออกอากาศทางวิทยุกระจายเสียง | 9 | 14,940.0 | 2,000.0 | 800.0 | 960.0 | 8,300.0 | 2,050.0 | 800.0 | 30.0 | Radio broadcasting | | |
| 6010 | การออกอากาศทางวิทยุกระจายเสียง | 9 | 14,940.0 | 2,000.0 | 800.0 | 960.0 | 8,300.0 | 2,050.0 | 800.0 | 30.0 | Radio broadcasting (except on-line) | | |
| 60101 | การออกอากาศทางวิทยุกระจายเสียง (ยกเว้นทางออนไลน์) | 9 | 14,940.0 | 2,000.0 | 800.0 | 960.0 | 8,300.0 | 2,050.0 | 800.0 | 30.0 | Radio broadcasting (except on-line) | | |

ตาราง 7 มูลค่าตามบัญชีของสินทรัพย์ถาวรของสถานประกอบการธุรกิจ ณ วันที่ 1 มกราคม 2556 จำแนกตามประเภทธุรกิจ (ต่อ)

TABLE 7 BOOK VALUE OF FIXED ASSETS OF BUSINESS ESTABLISHMENTS ON JANUARY 1, 2013 BY CATEGORY OF BUSINESS INDUSTRY (Cont'd)

(พันบาท In Thousand Baht)

| รหัส Code | ประเภทธุรกิจ | จำนวน สถาน- ประกอบการ Number of establishments | มูลค่าตามบัญชีของสินทรัพย์ถาวรทั้งหมด | | | | | | | | | | สินทรัพย์ ถาวรอื่น ๆ Other fixed assets | Category of business industry |
|--------------|--|--|---------------------------------------|----------------|--|--------------------------|----------------------|--|---|----------|---|--|--|-------------------------------|
| | | | รวม Total | ที่ดิน Land | อาคารและ สิ่งก่อสร้าง Building and construction | เครื่องจักร Machinery | ยานพาหนะ Vehicles | เครื่องใช้ สำนักงาน Office appliances | เครื่องมือ อื่นๆ Other Equipment | | | | | |
| 68 | กิจกรรมอสังหาริมทรัพย์ | 19,288 | 121,995,928.7 | 53,827,142.5 | 63,729,837.7 | 158,246.2 | 3,656,025.7 | 298,498.8 | 231,911.9 | 94,266.0 | Real estate activities | | | |
| 681 | กิจกรรมอสังหาริมทรัพย์ที่เป็นของ ตนเองหรือเช่าจากผู้อื่น | 19,157 | 119,083,432.4 | 51,652,660.1 | 63,024,472.1 | 157,828.0 | 3,644,298.1 | 290,147.4 | 227,568.0 | 86,458.7 | Real estate activities with own or leased property | | | |
| 6810 | กิจกรรมอสังหาริมทรัพย์ที่เป็นของ ตนเองหรือเช่าจากผู้อื่น | 19,157 | 119,083,432.4 | 51,652,660.1 | 63,024,472.1 | 157,828.0 | 3,644,298.1 | 290,147.4 | 227,568.0 | 86,458.7 | Real estate activities with own or leased property | | | |
| 68101 | การซื้อและการขายอสังหาริมทรัพย์ ที่เป็นของตนเองเพื่อการอยู่อาศัย | 465 | 6,075,550.9 | 3,870,680.5 | 1,979,985.0 | 29,961.8 | 141,171.3 | 42,836.4 | 5,288.0 | 5,627.9 | Buying and selling of on own account of residential buildings | | | |
| 68102 | การซื้อและการขายอสังหาริมทรัพย์ที่ เป็นของตนเองที่ไม่ใช่เพื่อการอยู่อาศัย | 6 | 211,020.0 | 32,400.0 | 175,770.0 | - | 2,700.0 | 150.0 | - | - | Buying and selling of on own account of non-residential buildings | | | |
| 68103 | การให้เช่าและการดำเนินการเกี่ยวกับ อสังหาริมทรัพย์ที่เป็นของตนเองหรือ เช่าจากผู้อื่นเพื่อการอยู่อาศัย | 18,222 | 103,402,831.1 | 43,069,068.4 | 56,680,009.0 | 76,462.1 | 3,229,837.8 | 167,988.3 | 155,682.8 | 23,782.9 | Renting and operating of self-owned or leased of residential buildings | | | |
| 68104 | การให้เช่าและการดำเนินการเกี่ยวกับ อสังหาริมทรัพย์ที่เป็นของตนเองหรือ เช่าจากผู้อื่นที่ไม่ใช่เพื่อการอยู่อาศัย | 464 | 9,394,030.4 | 4,680,511.2 | 4,188,708.2 | 51,404.1 | 270,589.0 | 79,172.8 | 66,597.2 | 57,047.9 | Renting and operating of self-owned or leased of non-residential buildings | | | |
| 682 | กิจกรรมอสังหาริมทรัพย์ โดยได้รับ ค่าตอบแทนหรือตามสัญญาจ้าง | 131 | 2,912,496.2 | 2,174,482.4 | 705,365.5 | 418.2 | 11,727.6 | 8,351.4 | 4,343.9 | 7,807.3 | Real estate activities on a fee or contract basis | | | |
| 6820 | กิจกรรมอสังหาริมทรัพย์ โดยได้รับ ค่าตอบแทนหรือตามสัญญาจ้าง | 131 | 2,912,496.2 | 2,174,482.4 | 705,365.5 | 418.2 | 11,727.6 | 8,351.4 | 4,343.9 | 7,807.3 | Real estate activities on a fee or contract basis | | | |
| 68201 | กิจกรรมมอบตัวแทนหรืออสังหาริมทรัพย์ โดยได้รับค่าตอบแทนหรือตามสัญญาจ้าง | 33 | 1,079,760.0 | 410,700.0 | 655,000.0 | - | 8,750.0 | 4,350.0 | 960.0 | - | Activities of real estate agents and brokers on a fee or contract basis | | | |
| 68202 | การบริหารจัดการอสังหาริมทรัพย์ โดยได้รับค่าตอบแทนหรือตามสัญญาจ้าง | 98 | 1,832,736.2 | 1,763,782.4 | 50,365.5 | 418.2 | 2,977.6 | 4,001.4 | 3,383.9 | 7,807.3 | Management of real estate on a fee or contract basis | | | |
| 69 | กิจกรรมทางกฎหมายและการบัญชี | 597 | 510,502.3 | 55,262.0 | 262,100.6 | - | 122,694.8 | 43,993.5 | 18,402.2 | 8,049.2 | Legal and accounting activities | | | |
| 691 | กิจกรรมทางกฎหมาย | 389 | 323,692.9 | 52,762.0 | 125,669.9 | - | 92,091.6 | 27,727.4 | 17,634.0 | 7,808.0 | Legal activities | | | |
| 6910 | กิจกรรมทางกฎหมาย | 389 | 323,692.9 | 52,762.0 | 125,669.9 | - | 92,091.6 | 27,727.4 | 17,634.0 | 7,808.0 | Legal activities | | | |
| 69100 | กิจกรรมทางกฎหมาย | 389 | 323,692.9 | 52,762.0 | 125,669.9 | - | 92,091.6 | 27,727.4 | 17,634.0 | 7,808.0 | Legal activities | | | |

ตาราง 7 มูลค่าตามบัญชีของสินทรัพย์ถาวรของสถานประกอบการธุรกิจ ณ วันที่ 1 มกราคม 2556 จำแนกตามประเภทธุรกิจ (ต่อ)

TABLE 7 BOOK VALUE OF FIXED ASSETS OF BUSINESS ESTABLISHMENTS ON JANUARY 1, 2013 BY CATEGORY OF BUSINESS INDUSTRY (Cont'd)

(พันบาท In Thousand Baht)

| รหัส Code | ประเภทธุรกิจ Number of establishments | จำนวน สถาน- ประกอบการ Number of establishments | มูลค่าตามบัญชีของสินทรัพย์ถาวรทั้งหมด Book value of fixed assets on Jan. 1, 2013 | | | | | | | | | | สินทรัพย์ ถาวรอื่น ๆ Other fixed assets | Category of business industry |
|--------------|---|---|---|----------------|---|--------------------------|----------------------|---|--|-----------|--|--|---|-------------------------------|
| | | | รวม Total | ที่ดิน Land | อาคารและ สิ่งก่อสร้าง Building and construction | เครื่องจักร Machinery | ยานพาหนะ Vehicles | เครื่องใช้ สำนักงาน Office appliances | เครื่องมือ อื่นๆ Other Equipment | | | | | |
| 692 | กิจการการบัญชี การทำบัญชี และการตรวจสอบบัญชี | 208 | 186,809.4 | 2,500.0 | 136,430.7 | - | 30,603.2 | 16,266.2 | 768.2 | 241.2 | Accounting, bookkeeping and auditing activities; tax consultancy | | | |
| 6920 | การให้คำปรึกษาด้านภาษี | 208 | 186,809.4 | 2,500.0 | 136,430.7 | - | 30,603.2 | 16,266.2 | 768.2 | 241.2 | Accounting, bookkeeping and auditing activities; tax consultancy | | | |
| 69200 | การให้คำปรึกษาด้านภาษี และการตรวจสอบบัญชี | 208 | 186,809.4 | 2,500.0 | 136,430.7 | - | 30,603.2 | 16,266.2 | 768.2 | 241.2 | Accounting, bookkeeping and auditing activities; tax consultancy | | | |
| 70 | กิจการขนส่งทางบก การให้บริการในต่างประเทศ และการบริหารจัดการ | 6 | 1,199,608.6 | - | 995,888.6 | - | 72,271.0 | 583.9 | 2,000.0 | 128,865.1 | Activities of head offices; management consultancy activities | | | |
| 702 | การบริหารให้คำปรึกษาด้านการบริหารจัดการ | 6 | 1,199,608.6 | - | 995,888.6 | - | 72,271.0 | 583.9 | 2,000.0 | 128,865.1 | Management consultancy activities | | | |
| 7020 | การบริหารให้คำปรึกษาด้านการบริหารจัดการ | 6 | 1,199,608.6 | - | 995,888.6 | - | 72,271.0 | 583.9 | 2,000.0 | 128,865.1 | Management consultancy activities | | | |
| 70209 | การบริหารให้คำปรึกษาด้านการบริหารจัดการอื่นๆ | 6 | 1,199,608.6 | - | 995,888.6 | - | 72,271.0 | 583.9 | 2,000.0 | 128,865.1 | Other management consultancy activities | | | |
| 71 | กิจกรรมด้านสถาปัตยกรรม และวิศวกรรม รวมถึงการทดสอบ และการวิเคราะห์ทางเทคนิค | 124 | 486,992.7 | 149,103.5 | 203,484.9 | 28,370.0 | 66,848.1 | 28,256.6 | 8,519.8 | 2,409.7 | Architectural and engineering activities; technical testing and analysis | | | |
| 711 | กิจกรรมด้านสถาปัตยกรรม และวิศวกรรม | 76 | 360,984.7 | 88,903.5 | 177,094.9 | 11,450.0 | 51,673.7 | 25,540.6 | 3,912.1 | 2,409.7 | Architectural and engineering activities and related technical consultancy | | | |
| 7110 | กิจกรรมด้านสถาปัตยกรรม และวิศวกรรม และการให้คำปรึกษาด้านเทคนิคที่เกี่ยวข้อง | 76 | 360,984.7 | 88,903.5 | 177,094.9 | 11,450.0 | 51,673.7 | 25,540.6 | 3,912.1 | 2,409.7 | Architectural and engineering activities and related technical consultancy | | | |
| 71101 | กิจกรรมด้านสถาปัตยกรรม และการให้คำปรึกษาด้านเทคนิคที่เกี่ยวข้อง | 57 | 204,326.3 | 73,153.5 | 85,796.8 | 1,250.0 | 23,209.3 | 17,827.2 | 3,089.5 | - | Architectural activities and related technical consultancy | | | |
| 71102 | กิจกรรมด้านวิศวกรรม และการให้คำปรึกษาด้านเทคนิคที่เกี่ยวข้อง | 18 | 154,508.4 | 15,750.0 | 91,298.1 | 10,200.0 | 26,764.5 | 7,563.4 | 522.6 | 2,409.7 | Engineering activities and related technical consultancy | | | |
| 71103 | กิจกรรมด้านธรณีฟิสิกส์ ธรณีวิทยา และการให้คำปรึกษาด้านเทคนิคที่เกี่ยวข้อง | 1 | D | D | D | D | D | D | D | D | Geophysical, geologic activities and related technical consultancy | | | |
| 712 | การทดสอบและวิเคราะห์ทางเทคนิค | 48 | 126,008.0 | 60,200.0 | 26,390.0 | 16,920.0 | 15,174.4 | 2,716.0 | 4,607.7 | - | Technical testing and analysis | | | |
| 7120 | การทดสอบและวิเคราะห์ทางเทคนิค | 48 | 126,008.0 | 60,200.0 | 26,390.0 | 16,920.0 | 15,174.4 | 2,716.0 | 4,607.7 | - | Technical testing and analysis | | | |
| 71201 | การทดสอบและวิเคราะห์ทางเคมี ทางเคมี กายภาพ และชีวภาพ | 3 | D | D | D | D | D | D | D | D | Testing and analysis services for the chemical, physical and biological properties | | | |

ตาราง 7 มูลค่าตามบัญชีของสินทรัพย์ถาวรของสถานประกอบการธุรกิจ ณ วันที่ 1 มกราคม 2556 จำแนกตามประเภทธุรกิจ (ต่อ)

TABLE 7 BOOK VALUE OF FIXED ASSETS OF BUSINESS ESTABLISHMENTS ON JANUARY 1, 2013 BY CATEGORY OF BUSINESS INDUSTRY (Cont'd)

(พันบาท In Thousand Baht)

| รหัส Code | ประเภทธุรกิจ Category of business industry | จำนวน สถาน- ประกอบการ Number of establishments | มูลค่าตามบัญชีของสินทรัพย์ถาวรทั้งหมด Book value of fixed assets on Jan. 1, 2013 | | | | | | | | | | | |
|--------------|---|--|---|----------------|--|--------------------------|----------------------|--|---|---|---|---|---|--|
| | | | รวม Total | ที่ดิน Land | อาคารและ สิ่งก่อสร้าง Building and construction | เครื่องจักร Machinery | ยานพาหนะ Vehicles | เครื่องใช้ สำนักงาน Office appliances | เครื่องมือ อื่นๆ Other Equipment | สินทรัพย์ ถาวรอื่นๆ Other fixed assets | | | | |
| 71202 | การตรวจสภาพยานยนต์ทางเทคนิค | 43 | 107,812.4 | 58,000.0 | 25,790.0 | 12,920.0 | 7,142.0 | 1,352.7 | 2,607.7 | - | | | | Technical inspection services of motor vehicles |
| 71209 | การทดสอบและวิเคราะห์ทางเทคนิคอื่นๆ | 2 | D | D | D | D | D | D | D | D | D | D | D | Other technical testing and analysis |
| 72 | การวิจัยและพัฒนาเชิงวิทยาศาสตร์ | 3 | D | D | D | D | D | D | D | D | D | D | D | Scientific research and development |
| 721 | การวิจัยและพัฒนาเชิงทดลองด้าน วิทยาศาสตร์ธรรมชาติและวิศวกรรม | 2 | D | D | D | D | D | D | D | D | D | D | D | Research and experimental development on natural sciences and engineering |
| 7210 | การวิจัยและพัฒนาเชิงทดลองด้าน วิทยาศาสตร์ธรรมชาติและวิศวกรรม | 2 | D | D | D | D | D | D | D | D | D | D | D | Research and experimental development on natural sciences and engineering |
| 72101 | การวิจัยและพัฒนาเชิงทดลองด้าน วิทยาศาสตร์ธรรมชาติ | 2 | D | D | D | D | D | D | D | D | D | D | D | Research and experimental development on natural sciences |
| 722 | การวิจัยและพัฒนาเชิงทดลองด้าน สังคมศาสตร์และมนุษยศาสตร์ | 1 | D | D | D | D | D | D | D | D | D | D | D | Research and experimental development on social sciences and humanities |
| 7220 | การวิจัยและพัฒนาเชิงทดลองด้าน สังคมศาสตร์และมนุษยศาสตร์ | 1 | D | D | D | D | D | D | D | D | D | D | D | Research and experimental development on social sciences and humanities |
| 72200 | การวิจัยและพัฒนาเชิงทดลองด้าน สังคมศาสตร์และมนุษยศาสตร์ | 1 | D | D | D | D | D | D | D | D | D | D | D | Research and experimental development on social sciences and humanities |
| 73 | การโฆษณาและการจัดตลาด | 426 | 1,091,065.0 | 581,194.4 | 212,578.7 | 61,916.4 | 183,400.4 | 23,194.2 | 26,704.2 | 2,076.7 | | | | Advertising and market research |
| 731 | การโฆษณา | 426 | 1,091,065.0 | 581,194.4 | 212,578.7 | 61,916.4 | 183,400.4 | 23,194.2 | 26,704.2 | 2,076.7 | | | | Advertising |
| 7310 | กิจกรรมของบริษัทโฆษณา | 426 | 1,091,065.0 | 581,194.4 | 212,578.7 | 61,916.4 | 183,400.4 | 23,194.2 | 26,704.2 | 2,076.7 | | | | Advertising activities |
| 74 | กิจกรรมทางวิชาชีพ วิทยาศาสตร์ และเทคนิคอื่นๆ | 829 | 1,927,100.0 | 375,063.2 | 1,086,062.8 | 134,504.3 | 108,401.7 | 87,547.8 | 77,215.9 | 60,304.2 | | | | Other professional, scientific and technical activities |
| 741 | กิจกรรมการออกแบบเฉพาะด้าน | 88 | 541,289.9 | 114,016.7 | 149,036.7 | 97,080.2 | 61,658.0 | 22,313.5 | 46,447.4 | 50,737.5 | | | | Specialized design activities |
| 7410 | กิจกรรมการออกแบบเฉพาะด้าน | 88 | 541,289.9 | 114,016.7 | 149,036.7 | 97,080.2 | 61,658.0 | 22,313.5 | 46,447.4 | 50,737.5 | | | | Specialized design activities |
| 74101 | กิจกรรมการออกแบบตกแต่งภายใน | 65 | 246,496.5 | 63,446.2 | 56,200.5 | 57,262.0 | 30,136.7 | 3,463.3 | 10,300.0 | 25,697.7 | | | | Interior decorators activities |
| 74109 | กิจกรรมการออกแบบเฉพาะด้านอื่นๆ | 23 | 294,793.4 | 50,570.5 | 92,836.2 | 39,818.2 | 31,521.2 | 18,860.2 | 36,147.4 | 25,039.7 | | | | Other specialized design activities |
| 742 | กิจกรรมการถ่ายภาพ | 707 | 1,082,643.0 | 228,240.4 | 724,510.1 | 22,384.1 | 24,799.9 | 56,143.7 | 17,214.1 | 9,350.7 | | | | Photographic activities |
| 7420 | กิจกรรมการถ่ายภาพ | 707 | 1,082,643.0 | 228,240.4 | 724,510.1 | 22,384.1 | 24,799.9 | 56,143.7 | 17,214.1 | 9,350.7 | | | | Photographic activities |
| 74200 | กิจกรรมการถ่ายภาพ | 707 | 1,082,643.0 | 228,240.4 | 724,510.1 | 22,384.1 | 24,799.9 | 56,143.7 | 17,214.1 | 9,350.7 | | | | Photographic activities |

ตาราง 7 มูลค่าตามบัญชีของสินทรัพย์ถาวรของสถานประกอบการธุรกิจ ณ วันที่ 1 มกราคม 2556 จำแนกตามประเภทธุรกิจ (ต่อ)

TABLE 7 BOOK VALUE OF FIXED ASSETS OF BUSINESS ESTABLISHMENTS ON JANUARY 1, 2013 BY CATEGORY OF BUSINESS INDUSTRY (Cont'd)

(พันบาท In Thousand Baht)

| รหัส Code | ประเภทธุรกิจ Category of business industry | จำนวน สถาน- ประกอบการ Number of establishments | มูลค่าตามบัญชีของสินทรัพย์ถาวรทั้งหมด Book value of fixed assets on Jan. 1, 2013 | | | | | | | | | | สินทรัพย์ ถาวรอื่น ๆ Other fixed assets | Category of business industry |
|--------------|--|--|---|----------------|--|--------------------------|----------------------|----------------------------------|-----------------------------|------------------------------|---|--|--|-------------------------------|
| | | | รวม Total | ที่ดิน Land | อาคารและ สิ่งก่อสร้าง Building and construction | เครื่องจักร Machinery | ยานพาหนะ Vehicles | สำนักงาน Office appliances | อื่นๆ Other Equipment | เครื่องมือ อื่นๆ Other | สินทรัพย์ ถาวรอื่น ๆ Other | | | |
| 749 | กิจกรรมทางวิชาชีพ วิทยาศาสตร์ และเทคนิคอื่นๆ ซึ่งมีได้ประเภทไว้ในที่อื่น | 34 | 303,167.1 | 30,806.1 | 212,516.0 | 15,040.0 | 21,943.9 | 9,090.6 | 13,554.4 | 216.1 | Other professional, scientific and technical activities n.e.c. | | | |
| 7490 | กิจกรรมทางวิชาชีพ วิทยาศาสตร์ และเทคนิคอื่นๆ ซึ่งมีได้ประเภทไว้ในที่อื่น | 34 | 303,167.1 | 30,806.1 | 212,516.0 | 15,040.0 | 21,943.9 | 9,090.6 | 13,554.4 | 216.1 | Other professional, scientific and technical activities n.e.c. | | | |
| 74901 | กิจกรรมการแปลและล่าม | 7 | 5,123.5 | 1,300.0 | 1,000.0 | - | 2,166.7 | 656.8 | - | - | Translation and interpretation activities | | | |
| 74902 | การบริการให้คำปรึกษาด้านสิ่งแวดล้อม | 4 | 56,012.3 | 16,586.1 | 3,085.6 | 5,040.0 | 14,818.3 | 4,319.6 | 12,026.8 | 135.9 | Environmental consulting | | | |
| 74909 | กิจกรรมทางวิชาชีพ วิทยาศาสตร์ และเทคนิคอื่นๆ ซึ่งมิได้จัดประเภทไว้ในที่อื่น | 23 | 242,031.2 | 12,920.0 | 208,430.4 | 10,000.0 | 4,958.9 | 4,114.2 | 1,527.6 | 80.1 | Other professional, scientific and technical activities n.e.c. | | | |
| 77 | กิจกรรมการให้เช่า | 1,105 | 2,654,325.9 | 696,652.8 | 741,333.8 | 564,699.0 | 561,364.8 | 43,549.4 | 39,961.3 | 6,764.8 | Rental and leasing activities | | | |
| 771 | การให้เช่ายานยนต์ | 134 | 874,766.7 | 321,293.3 | 199,266.9 | 25,439.1 | 306,350.9 | 9,912.3 | 9,276.8 | 3,227.3 | Renting and leasing of motor vehicles | | | |
| 7710 | การให้เช่ายานยนต์ | 134 | 874,766.7 | 321,293.3 | 199,266.9 | 25,439.1 | 306,350.9 | 9,912.3 | 9,276.8 | 3,227.3 | Renting and leasing of motor vehicles | | | |
| 77101 | การให้เช่ายานยนต์ชนิดนั่งส่วนบุคคล รถกระบะ รถตู้ และรถขนาดเล็ก ที่คล้ายกัน | 74 | 146,465.4 | 32,141.6 | 30,986.8 | 56.8 | 79,043.9 | 837.1 | 771.8 | 2,627.3 | Renting of passenger car, pick-up truck, van and similar light motor vehicles | | | |
| 77109 | การให้เช่ายานยนต์ชนิดนั่งบรรทุก และยานยนต์หนักอื่นๆ | 60 | 728,301.3 | 289,151.6 | 168,280.1 | 25,382.3 | 227,307.0 | 9,075.2 | 8,505.0 | 600.0 | Renting of trucks and other heavy motor vehicles | | | |
| 772 | การให้เช่าของใช้ส่วนบุคคล และของใช้ในครัวเรือน | 830 | 798,924.9 | 163,654.2 | 441,185.8 | 7,287.8 | 150,614.9 | 25,620.0 | 7,644.4 | 2,917.8 | Renting and leasing of personal and household goods | | | |
| 7721 | การให้เช่าเครื่องอุปโภคเพื่อการใช้งานทางการ และการกีฬา | 8 | 24,458.0 | 8,300.0 | 15,008.0 | 300.0 | - | 250.0 | 600.0 | - | Renting and leasing of recreational and sports goods | | | |
| 77210 | การให้เช่าเครื่องอุปโภคเพื่อการใช้งานทางการ และการกีฬา | 8 | 24,458.0 | 8,300.0 | 15,008.0 | 300.0 | - | 250.0 | 600.0 | - | Renting and leasing of recreational and sports goods | | | |
| 7722 | การให้เช่าสื่อบันทึกเสียงและภาพ | 294 | 257,045.5 | 19,133.3 | 124,844.9 | - | 100,497.8 | 8,695.1 | 956.7 | 2,917.8 | Renting of video tapes and disks | | | |
| 77220 | การให้เช่าสื่อบันทึกเสียงและภาพ | 294 | 257,045.5 | 19,133.3 | 124,844.9 | - | 100,497.8 | 8,695.1 | 956.7 | 2,917.8 | Renting of video tapes and disks | | | |
| 7729 | การให้เช่าของใช้ส่วนบุคคล และของใช้ในครัวเรือนอื่นๆ | 528 | 517,421.4 | 136,220.8 | 301,332.8 | 6,987.8 | 50,117.1 | 16,675.0 | 6,087.8 | - | Renting and leasing of other personal and household goods | | | |
| 77291 | การให้เช่าหนังสือ | 275 | 343,232.8 | 127,187.5 | 211,406.3 | 515.6 | - | 3,819.3 | 304.1 | - | Renting and leasing of books | | | |
| 77299 | การให้เช่าของใช้ส่วนบุคคล และของใช้ในครัวเรือนอื่นๆ ซึ่งมิได้จัดประเภทไว้ในที่อื่น | 253 | 174,188.5 | 9,033.3 | 89,926.6 | 6,472.2 | 50,117.1 | 12,855.7 | 5,783.7 | - | Renting and leasing of other personal and household goods, n.e.c. | | | |

ตาราง 7 มูลค่าตามบัญชีของสินทรัพย์ถาวรของสถานประกอบการธุรกิจ ณ วันที่ 1 มกราคม 2556 จำแนกตามประเภทธุรกิจ (ต่อ)

TABLE 7 BOOK VALUE OF FIXED ASSETS OF BUSINESS ESTABLISHMENTS ON JANUARY 1, 2013 BY CATEGORY OF BUSINESS INDUSTRY (Cont'd)

(พันบาท In Thousand Baht)

| รหัส Code | ประเภทธุรกิจ Number of establishments | จำนวน สถาน- ประกอบการ Number of establishments | มูลค่าตามบัญชีของสินทรัพย์ถาวรทั้งหมด Book value of fixed assets on Jan. 1, 2013 | | | | | | | | | | สินทรัพย์ การอื่น ๆ Other fixed assets | Category of business industry |
|--------------|--|---|---|------------------|--|--------------------------|----------------------|----------------------------------|--|--|---|--|---|-------------------------------|
| | | | รวม Total | ที่ดิน Land | อาคารและ สิ่งก่อสร้าง Building and construction | เครื่องจักร Machinery | ยานพาหนะ Vehicles | สำนักงาน Office appliances | เครื่องใช้ สำนักงาน Office appliances | เครื่องมือ อื่น ๆ Other Equipment | อื่น ๆ Other | | | |
| 773 | | 141 | 980,634.3 | 211,705.4 | 100,881.1 | 531,972.1 | 104,399.0 | 8,017.0 | 23,040.0 | 619.7 | Renting and leasing of other machinery, equipment and tangible goods | | | |
| | | | | | | | | | | | | | | |
| 7730 | | 141 | 980,634.3 | 211,705.4 | 100,881.1 | 531,972.1 | 104,399.0 | 8,017.0 | 23,040.0 | 619.7 | Renting and leasing of other machinery, equipment and tangible goods | | | |
| 77301 | | 5 | 8,907.0 | - | - | - | 1,467.0 | 90.0 | 7,350.0 | - | Renting and leasing of land-transport equipment (other than motor vehicles) | | | |
| 77304 | | 23 | 64,618.3 | 13,550.0 | 16,738.3 | 3,600.0 | 30,700.0 | 30.0 | - | - | Renting and leasing of agricultural and forestry machinery and equipment | | | |
| 77305 | | 15 | 661,141.8 | 94,711.8 | 44,090.4 | 476,171.8 | 36,717.9 | 4,909.9 | 3,920.3 | 619.7 | Renting and leasing of construction and civil-engineering machinery and equipment | | | |
| 77306 | | 10 | 32,125.2 | 2,562.0 | 1,000.7 | 23,757.7 | 3,271.6 | 1,496.1 | 35.0 | - | Renting and leasing of office machinery and equipment | | | |
| 77309 | | 88 | 213,844.0 | 100,881.5 | 39,051.7 | 28,442.6 | 32,242.4 | 1,491.0 | 11,734.7 | - | Renting and leasing of other machinery, equipment and tangible goods, n.e.c | | | |
| 78 | | 119 | 149,796.1 | 34,284.9 | 31,653.5 | - | 64,693.6 | 9,960.8 | 8,657.6 | 545.7 | Employment activities | | | |
| 781 | | 71 | 24,998.1 | - | 4,646.5 | - | 11,565.7 | 7,386.8 | 853.4 | 545.7 | Activities of employment placement agencies | | | |
| 7810 | | 71 | 24,998.1 | - | 4,646.5 | - | 11,565.7 | 7,386.8 | 853.4 | 545.7 | Activities of employment placement agencies | | | |
| 78109 | | 71 | 24,998.1 | - | 4,646.5 | - | 11,565.7 | 7,386.8 | 853.4 | 545.7 | Activities of other employment placement agencies | | | |
| 782 | | 44 | 122,063.0 | 33,284.9 | 26,307.1 | - | 52,228.0 | 2,438.9 | 7,804.1 | - | Temporary employment agency activities | | | |
| 7820 | | 44 | 122,063.0 | 33,284.9 | 26,307.1 | - | 52,228.0 | 2,438.9 | 7,804.1 | - | Temporary employment agency activities | | | |
| 78200 | | 44 | 122,063.0 | 33,284.9 | 26,307.1 | - | 52,228.0 | 2,438.9 | 7,804.1 | - | Temporary employment agency activities | | | |
| 783 | | 4 | 2,735.0 | 1,000.0 | 700.0 | - | 900.0 | 135.0 | - | - | Other human resources provision | | | |
| 7830 | | 4 | 2,735.0 | 1,000.0 | 700.0 | - | 900.0 | 135.0 | - | - | Other human resources provision | | | |
| 78300 | | 4 | 2,735.0 | 1,000.0 | 700.0 | - | 900.0 | 135.0 | - | - | Other human resources provision | | | |

ตาราง 7 มูลค่าตามบัญชีของสินทรัพย์ถาวรของสถานประกอบการธุรกิจ ณ วันที่ 1 มกราคม 2556 จำแนกตามประเภทธุรกิจ (ต่อ)

TABLE 7 BOOK VALUE OF FIXED ASSETS OF BUSINESS ESTABLISHMENTS ON JANUARY 1, 2013 BY CATEGORY OF BUSINESS INDUSTRY (Cont'd)

(พันบาท In Thousand Baht)

| รหัส Code | ประเภทธุรกิจ Number of establishments | จำนวน สถาน- ประกอบการ Number of establishments | มูลค่าตามบัญชีของสินทรัพย์ถาวรทั้งหมด Book value of fixed assets on Jan. 1, 2013 | | | | | | | | | | สินทรัพย์ ถาวรอื่น ๆ Other fixed assets | Category of business industry |
|--------------|--|---|---|----------------|--|--------------------------|----------------------|----------------------------------|---|--|--|--|--|-------------------------------|
| | | | รวม Total | ที่ดิน Land | อาคารและ สิ่งก่อสร้าง Building and construction | เครื่องจักร Machinery | ยานพาหนะ Vehicles | สำนักงาน Office appliances | เครื่องมือ อื่นๆ Other Equipment | สินทรัพย์ ถาวรอื่น ๆ Other fixed assets | | | | |
| 79 | กิจการมของตัวแทนธุรกิจท่องเที่ยว | 127 | 467,505.8 | 99,000.0 | 99,115.8 | 260.0 | 196,926.6 | 6,241.6 | 2,873.6 | 63,088.2 | Travel agency, tour operator, reservation service and related activities | | | |
| | การจำหน่ายตั๋ว การบริการสำรอง และกิจการที่เกี่ยวข้อง | | | | | | | | | | | | | |
| 791 | กิจการมของตัวแทนธุรกิจท่องเที่ยว | 117 | 418,087.0 | 99,000.0 | 99,115.8 | 260.0 | 196,926.6 | 6,198.6 | 2,873.6 | 13,712.3 | Travel agency and tour operator activities | | | |
| | และการจัดนำเที่ยว | | | | | | | | | | | | | |
| 7911 | กิจการมของตัวแทนธุรกิจท่องเที่ยว | 48 | 96,650.0 | 19,000.0 | 51,100.0 | 260.0 | 23,370.0 | 2,256.0 | 264.0 | 400.0 | Travel agency activities | | | |
| 79110 | กิจการมของตัวแทนธุรกิจท่องเที่ยว | 48 | 96,650.0 | 19,000.0 | 51,100.0 | 260.0 | 23,370.0 | 2,256.0 | 264.0 | 400.0 | Travel agency activities | | | |
| 7912 | กิจการมการจัดนำเที่ยว | 69 | 321,437.0 | 80,000.0 | 48,015.8 | - | 173,556.6 | 3,942.6 | 2,609.6 | 13,312.3 | Tour operator activities | | | |
| 79120 | กิจการมการจัดนำเที่ยว | 69 | 321,437.0 | 80,000.0 | 48,015.8 | - | 173,556.6 | 3,942.6 | 2,609.6 | 13,312.3 | Tour operator activities | | | |
| 799 | กิจการมบริการสำรองอื่นๆ และกิจการที่เกี่ยวข้อง | 10 | 49,418.9 | - | - | - | - | 43.0 | - | 49,375.9 | Other reservation service and related activities | | | |
| 7990 | กิจการมบริการสำรองอื่นๆ และกิจการที่เกี่ยวข้อง | 10 | 49,418.9 | - | - | - | - | 43.0 | - | 49,375.9 | Other reservation service and related activities | | | |
| 79901 | กิจการมของคัคเซทท์ | 1 | D | D | D | D | D | D | D | D | Activities of tourist guides | | | |
| 79909 | กิจการมบริการสำรองอื่นๆ และกิจการที่เกี่ยวข้อง ซึ่งมิได้จัดประเภทไว้ในที่อื่น | 9 | 47,586.7 | - | - | - | - | - | - | 47,586.7 | Other reservation service and related activities, n.e.c | | | |
| 80 | การบริหารรักษาความปลอดภัย และการสืบสวน | 162 | 576,057.7 | 222,730.9 | 188,890.3 | 675.0 | 100,977.3 | 29,604.9 | 30,137.5 | 3,041.9 | Security and investigation activities | | | |
| 801 | การบริหารรักษาความปลอดภัยส่วนบุคคล | 112 | 456,159.9 | 198,454.6 | 137,084.5 | 675.0 | 76,950.0 | 17,330.4 | 23,088.5 | 2,576.8 | Private security activities | | | |
| 8010 | การบริหารรักษาความปลอดภัยส่วนบุคคล | 112 | 456,159.9 | 198,454.6 | 137,084.5 | 675.0 | 76,950.0 | 17,330.4 | 23,088.5 | 2,576.8 | Private security activities | | | |
| 80100 | การบริหารรักษาความปลอดภัยส่วนบุคคล | 112 | 456,159.9 | 198,454.6 | 137,084.5 | 675.0 | 76,950.0 | 17,330.4 | 23,088.5 | 2,576.8 | Private security activities | | | |
| 802 | การบริหารระบบรักษาความปลอดภัย | 50 | 119,897.9 | 24,276.2 | 51,805.8 | - | 24,027.3 | 12,274.4 | 7,049.0 | 465.1 | Security systems service activities | | | |
| 8020 | การบริหารระบบรักษาความปลอดภัย | 50 | 119,897.9 | 24,276.2 | 51,805.8 | - | 24,027.3 | 12,274.4 | 7,049.0 | 465.1 | Security systems service activities | | | |
| 80200 | การบริหารระบบรักษาความปลอดภัย | 50 | 119,897.9 | 24,276.2 | 51,805.8 | - | 24,027.3 | 12,274.4 | 7,049.0 | 465.1 | Security systems service activities | | | |
| 81 | กิจการมการบริการสำหรับอาคาร และภูมิทัศน์ | 86 | 359,882.4 | 245,952.4 | 55,932.9 | 2,051.3 | 43,124.3 | 4,881.9 | 7,891.7 | 48.0 | Services to buildings and landscape activities | | | |
| 812 | การบริหารทำความสะอาด | 75 | 336,379.9 | 232,385.6 | 53,266.2 | 1,916.7 | 36,730.9 | 4,436.9 | 7,643.7 | - | Cleaning activities | | | |
| 8121 | การบริหารทำความสะอาดทั่วไปสำหรับอาคาร | 18 | 242,970.2 | 196,960.7 | 32,689.6 | - | 8,331.6 | 1,117.3 | 3,871.0 | - | General cleaning of buildings | | | |
| 81210 | การบริหารทำความสะอาดทั่วไปสำหรับอาคาร | 18 | 242,970.2 | 196,960.7 | 32,689.6 | - | 8,331.6 | 1,117.3 | 3,871.0 | - | General cleaning of buildings | | | |
| 8129 | การบริหารทำความสะอาดสำหรับอาคารและอุตสาหกรรมอื่นๆ | 57 | 93,409.7 | 35,424.9 | 20,576.6 | 1,916.7 | 28,399.3 | 3,319.6 | 3,772.7 | - | Other building and industrial cleaning activities | | | |
| 81293 | การบริหารฆ่าเชื้อและกำจัด | 33 | 64,079.0 | 19,400.0 | 13,150.0 | 1,641.0 | 23,160.0 | 3,135.0 | 3,593.0 | - | Disinfecting and exterminating activities | | | |

ตาราง 7 มูลค่าตามบัญชีของสินทรัพย์ถาวรของสถานประกอบการธุรกิจ ณ วันที่ 1 มกราคม 2556 จำแนกตามประเภทธุรกิจ (ต่อ)

TABLE 7 BOOK VALUE OF FIXED ASSETS OF BUSINESS ESTABLISHMENTS ON JANUARY 1, 2013 BY CATEGORY OF BUSINESS INDUSTRY (Cont'd)

(พันบาท In Thousand Baht)

| รหัส Code | ประเภทธุรกิจ | จำนวน สถาน- ประกอบการ Number of establishments | มูลค่าตามบัญชีของสินทรัพย์ถาวรทั้งหมด | | | | | | | | | | Category of business industry |
|--------------|---|--|---------------------------------------|--------------------|--|--------------------------|----------------------|--|---|---|------------------|------------------|--|
| | | | รวม Total | ที่ดิน Land | อาคารและ สิ่งก่อสร้าง Building and construction | เครื่องจักร Machinery | ยานพาหนะ Vehicles | เครื่องใช้ สำนักงาน Office appliances | เครื่องมือ อื่นๆ Other Equipment | สินทรัพย์ ถาวรอื่นๆ Other fixed assets | | | |
| 81299 | การบริการทำความสะอาดสำหรับอาคารและ อุตสาหกรรมอื่นๆ ซึ่งมีได้จดทะเบียนไว้ในที่อื่น | 24 | 29,330.7 | 16,024.9 | 7,426.6 | 275.7 | 5,239.3 | 184.6 | 179.7 | - | - | - | Other building and industrial cleaning activities, n.e.c |
| 813 | การบริการดูแลและบำรุงรักษาภูมิทัศน์ | 11 | 23,502.5 | 13,566.8 | 2,666.7 | 134.7 | 6,393.4 | 445.0 | 248.0 | 48.0 | 48.0 | 48.0 | Landscaping care and maintenance service activities |
| 8130 | การบริการดูแลและบำรุงรักษาภูมิทัศน์ | 11 | 23,502.5 | 13,566.8 | 2,666.7 | 134.7 | 6,393.4 | 445.0 | 248.0 | 48.0 | 48.0 | 48.0 | Landscaping care and maintenance service activities |
| 81300 | การบริการดูแลและบำรุงรักษาภูมิทัศน์ | 11 | 23,502.5 | 13,566.8 | 2,666.7 | 134.7 | 6,393.4 | 445.0 | 248.0 | 48.0 | 48.0 | 48.0 | Landscaping care and maintenance service activities |
| 82 | การบริการด้านบริหารและสนับสนุน การดำเนินงานของสำนักงาน และกิจการอื่นๆ ที่สนับสนุนทางธุรกิจ | 1,103 | 4,458,709.8 | 2,982,607.8 | 653,224.3 | 206,041.9 | 235,686.2 | 73,336.5 | 65,917.4 | 241,895.7 | 241,895.7 | 241,895.7 | Office administrative, office support and other business support activities |
| 821 | การบริการด้านการบริหารและสนับสนุน การดำเนินงานของสำนักงาน | 674 | 474,494.1 | 65,537.5 | 189,621.3 | 53,876.1 | 76,092.7 | 22,113.7 | 51,400.0 | 15,852.8 | 15,852.8 | 15,852.8 | Office administrative and support activities |
| 8219 | การถ่ายเอกสาร การเตรียมเอกสาร และกิจกรรมเฉพาะด้านอื่นๆ ที่สนับสนุน การดำเนินงานสำนักงาน | 674 | 474,494.1 | 65,537.5 | 189,621.3 | 53,876.1 | 76,092.7 | 22,113.7 | 51,400.0 | 15,852.8 | 15,852.8 | 15,852.8 | Photocopying, document preparation and other specialized office support activities |
| 82191 | การถ่ายเอกสาร | 620 | 444,710.0 | 53,287.5 | 177,371.3 | 52,584.1 | 74,180.7 | 21,449.0 | 49,984.6 | 15,852.8 | 15,852.8 | 15,852.8 | Photocopying activities |
| 82199 | การเตรียมเอกสารและกิจการเฉพาะด้านอื่นๆ ที่สนับสนุนการดำเนินงานสำนักงาน | 54 | 29,784.1 | 12,250.0 | 12,250.0 | 1,292.0 | 1,912.0 | 664.7 | 1,415.4 | - | - | - | Document preparation and other specialized office support activities |
| 822 | กิจกรรมศูนย์บริการลูกค้าทางโทรศัพท์ | 5 | 8,915.0 | 2,800.0 | 2,100.0 | - | 3,550.0 | 465.0 | - | - | - | - | Activities of call centres |
| 8220 | กิจกรรมศูนย์บริการลูกค้าทางโทรศัพท์ | 5 | 8,915.0 | 2,800.0 | 2,100.0 | - | 3,550.0 | 465.0 | - | - | - | - | Activities of call centres |
| 82200 | กิจกรรมศูนย์บริการลูกค้าทางโทรศัพท์ | 5 | 8,915.0 | 2,800.0 | 2,100.0 | - | 3,550.0 | 465.0 | - | - | - | - | Activities of call centres |
| 823 | การจัดการประชุมและการแสดงสินค้า | 20 | 139,071.3 | 18,333.4 | 88,222.0 | 2,200.0 | 14,712.7 | 13,801.4 | 1,294.0 | 507.7 | 507.7 | 507.7 | Organization of conventions and trade shows |
| 8230 | การจัดการประชุมและการแสดงสินค้า | 20 | 139,071.3 | 18,333.4 | 88,222.0 | 2,200.0 | 14,712.7 | 13,801.4 | 1,294.0 | 507.7 | 507.7 | 507.7 | Organization of conventions and trade shows |
| 82301 | การจัดการประชุม | 5 | 41,600.0 | - | 40,000.0 | - | 1,600.0 | - | - | - | - | - | Organization of conventions |
| 82302 | การจัดการแสดงสินค้า | 15 | 97,471.3 | 18,333.4 | 48,222.0 | 2,200.0 | 13,112.7 | 13,801.4 | 1,294.0 | 507.7 | 507.7 | 507.7 | Organization of trade shows |
| 829 | กิจกรรมบริการสนับสนุนทางธุรกิจ ซึ่งมิได้จดทะเบียนไว้ในที่อื่น | 404 | 3,836,229.4 | 2,895,936.9 | 373,281.1 | 149,965.8 | 141,330.7 | 36,956.4 | 13,223.4 | 225,535.1 | 225,535.1 | 225,535.1 | Business support service activities n.e.c. |
| 8291 | กิจกรรมของตัวแทนจัดเก็บเงิน และการบริการข้อมูลเครดิต | 8 | 7,701.4 | - | - | - | 3,100.0 | 3,690.4 | 911.0 | - | - | - | Activities of collection agencies and credit bureaus |

ตาราง 7 มูลค่าตามบัญชีของสินทรัพย์ถาวรของสถานประกอบการธุรกิจ ณ วันที่ 1 มกราคม 2556 จำแนกตามประเภทธุรกิจ (ต่อ)

TABLE 7 BOOK VALUE OF FIXED ASSETS OF BUSINESS ESTABLISHMENTS ON JANUARY 1, 2013 BY CATEGORY OF BUSINESS INDUSTRY (Cont'd)

(พันบาท In Thousand Baht)

| รหัส Code | ประเภทธุรกิจ | จำนวน สถาน- ประกอบการ Number of establishments | มูลค่าตามบัญชีของสินทรัพย์ถาวรทั้งหมด | | | | | | | | | | สินทรัพย์ ถาวรอื่น ๆ Other fixed assets | Category of business industry | |
|--------------|--|--|---------------------------------------|----------------|--|--------------------------|----------------------|----------------------------------|---|-----------|---------|-------|--|-------------------------------|---|
| | | | รวม Total | ที่ดิน Land | อาคารและ สิ่งก่อสร้าง Building and construction | เครื่องจักร Machinery | ยานพาหนะ Vehicles | สำนักงาน Office appliances | เครื่องมือ อื่นๆ Other Equipment | 3,100.0 | 3,690.4 | 911.0 | | | - |
| 82911 | กิจกรรมของตัวแทนจัดเก็บเงิน | 8 | 7,701.4 | - | - | - | - | 3,100.0 | 3,690.4 | 911.0 | - | - | - | - | Activities of collection agencies |
| 8292 | กิจกรรมการบรรจุหีบห่อ | 88 | 489,278.2 | 57,209.9 | 178,313.1 | 149,965.8 | 85,308.0 | 13,661.4 | 4,820.0 | 4,820.0 | - | - | - | - | Packaging activities |
| 82920 | กิจกรรมการบรรจุหีบห่อ | 88 | 489,278.2 | 57,209.9 | 178,313.1 | 149,965.8 | 85,308.0 | 13,661.4 | 4,820.0 | 4,820.0 | - | - | - | - | Packaging activities |
| 8299 | กิจกรรมการบริการอื่นๆ ที่สนับสนุนทางธุรกิจ ซึ่งมิได้จัดประเภทไว้ในที่อื่น | 308 | 3,339,249.8 | 2,838,727.0 | 194,968.0 | - | 52,922.7 | 19,604.6 | 7,492.4 | 225,535.1 | - | - | - | - | Other business support service activities n.e.c. |
| 82990 | กิจกรรมการบริการอื่นๆ ที่สนับสนุนทางธุรกิจ ซึ่งมิได้จัดประเภทไว้ในที่อื่น | 308 | 3,339,249.8 | 2,838,727.0 | 194,968.0 | - | 52,922.7 | 19,604.6 | 7,492.4 | 225,535.1 | - | - | - | - | Other business support service activities n.e.c. |
| 90 | กิจกรรมการสร้างสรรคดีศิลปะ และความบันเทิง | 194 | 181,412.6 | 33,946.7 | 52,353.4 | 8,701.7 | 65,416.7 | 8,239.6 | 12,754.5 | - | - | - | - | - | Creative, arts and entertainment activities |
| 900 | กิจกรรมการสร้างสรรคดีศิลปะ และความบันเทิง | 194 | 181,412.6 | 33,946.7 | 52,353.4 | 8,701.7 | 65,416.7 | 8,239.6 | 12,754.5 | - | - | - | - | - | Creative, arts and entertainment activities |
| 9000 | กิจกรรมการสร้างสรรคดีศิลปะ และความบันเทิง | 194 | 181,412.6 | 33,946.7 | 52,353.4 | 8,701.7 | 65,416.7 | 8,239.6 | 12,754.5 | - | - | - | - | - | Creative, arts and entertainment activities |
| 90001 | กิจกรรมการสร้างสรรคดีศิลปะ | 9 | 9,634.5 | - | - | - | - | 4,864.5 | 4,770.0 | - | - | - | - | - | Creative and arts activities |
| 90002 | กิจกรรมด้านความบันเทิง | 185 | 171,778.1 | 33,946.7 | 52,353.4 | 8,701.7 | 65,416.7 | 3,375.1 | 7,984.5 | - | - | - | - | - | Entertainment activities |
| 92 | กิจกรรมการพนันและการเสี่ยงโชค | 16 | 2,306.3 | 670.0 | 120.0 | - | 1,090.0 | 276.3 | 150.0 | - | - | - | - | - | Gambling and betting activities |
| 920 | กิจกรรมการพนันและการเสี่ยงโชค | 16 | 2,306.3 | 670.0 | 120.0 | - | 1,090.0 | 276.3 | 150.0 | - | - | - | - | - | Gambling and betting activities |
| 9200 | กิจกรรมการพนันและการเสี่ยงโชค | 16 | 2,306.3 | 670.0 | 120.0 | - | 1,090.0 | 276.3 | 150.0 | - | - | - | - | - | Gambling and betting activities |
| 92001 | การดำเนินงานเกี่ยวกับสลากกินแบ่ง | 14 | 572.8 | - | - | - | 500.0 | 72.8 | - | - | - | - | - | - | Operation of lottery |
| 92009 | กิจกรรมการพนันและการเสี่ยงโชคอื่นๆ | 2 | D | D | D | D | D | D | D | D | D | D | D | D | Other gambling and betting activities |
| 93 | กิจกรรมด้านการศึกษา ความบันเทิง และการนันทนาการ | 2,461 | 7,645,981.8 | 4,273,247.4 | 1,958,099.1 | 369,262.3 | 189,556.8 | 269,523.4 | 285,279.9 | 301,013.0 | - | - | - | - | Sports activities and amusement and recreation activities |
| 931 | กิจกรรมด้านการศึกษา | 808 | 5,660,146.9 | 3,594,415.6 | 1,209,666.9 | 208,222.5 | 99,102.3 | 114,746.3 | 140,790.9 | 293,202.4 | - | - | - | - | Sports activities |
| 9311 | การดำเนินงานเกี่ยวกับเรียนจบ ความสะดวกด้านการศึกษา | 757 | 5,525,279.5 | 3,497,975.6 | 1,172,613.3 | 208,115.6 | 98,662.3 | 114,515.1 | 140,195.2 | 293,202.4 | - | - | - | - | Operation of sports facilities |
| 93111 | การดำเนินงานเกี่ยวกับเรียนจบ ความสะดวกด้านการศึกษา | 719 | 5,463,438.2 | 3,479,375.6 | 1,154,968.3 | 189,868.1 | 94,069.8 | 113,840.2 | 138,193.9 | 293,122.4 | - | - | - | - | Operation of sports facilities |
| 93112 | การดำเนินงานของศูนย์ฟิตเนส และการออกกำลังกายเพื่อสุขภาพ ยี่ห้อของร่างกาย | 38 | 61,841.3 | 18,600.0 | 17,645.0 | 18,247.5 | 4,592.5 | 674.9 | 2,001.4 | 80.0 | - | - | - | - | Operation of fitness centers |
| 9312 | กิจกรรมสันทนาการกีฬา | 8 | 20,531.4 | 3,680.0 | 16,641.6 | 58.9 | - | 95.2 | 55.7 | - | - | - | - | - | Activities of sports clubs |

ตาราง 7 มูลค่าตามบัญชีของสินทรัพย์ถาวรของสถานประกอบการธุรกิจ ณ วันที่ 1 มกราคม 2556 จำแนกตามประเภทธุรกิจ (ต่อ)

TABLE 7 BOOK VALUE OF FIXED ASSETS OF BUSINESS ESTABLISHMENTS ON JANUARY 1, 2013 BY CATEGORY OF BUSINESS INDUSTRY (Cont'd)

(พันบาท In Thousand Baht)

| รหัส Code | ประเภทธุรกิจ Category of business industry | จำนวน สถาน- ประกอบการ Number of establishments | มูลค่าตามบัญชีของสินทรัพย์ถาวรทั้งหมด Book value of fixed assets on Jan. 1, 2013 | | | | | | | สินทรัพย์ การอื่น ๆ Other fixed assets | |
|--------------|---|--|---|--------------------|--|--------------------------|----------------------|----------------------------------|---|---|---|
| | | | รวม Total | ที่ดิน Land | อาคารและ สิ่งก่อสร้าง Building and construction | เครื่องจักร Machinery | ยานพาหนะ Vehicles | สำนักงาน Office appliances | เครื่องมือ อื่นๆ Other Equipment | | |
| 93120 | กิจกรรมสโมสรกีฬา | 8 | 20,531.4 | 3,680.0 | 16,641.6 | 58.9 | - | 95.2 | 55.7 | - | Activities of sports clubs |
| 9319 | กิจกรรมอื่นๆ ด้านการกีฬา | 43 | 114,336.0 | 92,760.0 | 20,412.0 | 48.0 | 440.0 | 136.0 | 540.0 | - | Other sports activities |
| 93191 | กิจกรรมการจัดการแข่งขันกีฬา | 1 | - | - | - | - | - | - | - | - | Activities of producers or promoters of sports events |
| 93199 | กิจกรรมอื่นๆ ด้านการกีฬา ซึ่งมิได้จัดประเภทไว้ในที่อื่น | 42 | 114,336.0 | 92,760.0 | 20,412.0 | 48.0 | 440.0 | 136.0 | 540.0 | - | Other sports activities, n.e.c. |
| 932 | กิจกรรมด้านความบันเทิง และกานันทนาการอื่นๆ | 1,653 | 1,985,834.9 | 678,831.7 | 748,432.2 | 161,039.8 | 90,454.5 | 154,777.0 | 144,489.0 | 7,810.6 | Other amusement and recreation activities |
| 9321 | กิจกรรมสวนสนุกและธีมปาร์ค | 5 | 648,687.9 | 320,827.9 | 151,506.1 | 149,464.1 | 5,141.9 | 3,039.1 | 16,117.9 | 2,590.9 | Activities of amusement parks and theme parks |
| 93210 | กิจกรรมสวนสนุกและธีมปาร์ค | 5 | 648,687.9 | 320,827.9 | 151,506.1 | 149,464.1 | 5,141.9 | 3,039.1 | 16,117.9 | 2,590.9 | Activities of amusement parks and theme parks |
| 9329 | กิจกรรมด้านความบันเทิง และการนันทนาการอื่นๆ ซึ่งมิได้จัดประเภทไว้ในที่อื่น | 1,648 | 1,337,146.9 | 358,003.9 | 596,926.1 | 11,575.7 | 85,312.6 | 151,738.0 | 128,371.0 | 5,219.7 | Other amusement and recreation activities n.e.c. |
| 93292 | กิจกรรมการแสดงโชว์เพื่อความบันเทิง และการนันทนาการ | 2 | D | D | D | D | D | D | D | D | Activities of amusement and recreation shows |
| 93293 | กิจกรรมการค้าเงินจากร้านเกม และตู้เกมหยอดเหรียญ | 1,639 | 1,190,252.9 | 358,003.9 | 502,461.6 | - | 75,369.2 | 134,898.4 | 114,300.1 | 5,219.7 | Operation of games shops and coin-operated games activities |
| 93299 | กิจกรรมด้านความบันเทิง และการนันทนาการอื่นๆ ซึ่งมิได้จัดประเภทไว้ในที่อื่น | 7 | 10,382.0 | - | - | - | - | 10,221.5 | 160.5 | - | Other amusement and recreation activities n.e.c. |
| 95 | การซ่อมคอมพิวเตอร์และของใช้ | 3,790 | 2,456,714.3 | 1,231,143.7 | 696,509.7 | 36,757.9 | 392,542.1 | 31,691.1 | 51,399.5 | 16,670.4 | Repair of computers and personal and household goods |
| 951 | การซ่อมอุปกรณ์คอมพิวเตอร์ และอุปกรณ์สื่อสารโทรคมนาคม | 759 | 710,306.8 | 552,307.0 | 85,443.2 | 143.8 | 31,351.8 | 19,088.5 | 6,263.4 | 15,709.2 | Repair of computers and communication equipment |
| 9511 | การซ่อมคอมพิวเตอร์และอุปกรณ์ต่อพ่วง | 641 | 651,931.6 | 539,752.5 | 62,200.0 | - | 14,309.8 | 18,155.6 | 2,332.5 | 15,181.3 | Repair of computers and peripheral equipment |
| 95110 | การซ่อมคอมพิวเตอร์และอุปกรณ์ต่อพ่วง | 641 | 651,931.6 | 539,752.5 | 62,200.0 | - | 14,309.8 | 18,155.6 | 2,332.5 | 15,181.3 | Repair of computers and peripheral equipment |
| 9512 | การซ่อมอุปกรณ์สื่อสารโทรคมนาคม | 118 | 58,375.2 | 12,554.5 | 23,243.2 | 143.8 | 17,042.0 | 932.9 | 3,930.9 | 528.0 | Repair of communication equipment |
| 95120 | การซ่อมอุปกรณ์สื่อสารโทรคมนาคม | 118 | 58,375.2 | 12,554.5 | 23,243.2 | 143.8 | 17,042.0 | 932.9 | 3,930.9 | 528.0 | Repair of communication equipment |
| 952 | การซ่อมของใช้ส่วนบุคคล และของใช้ในครัวเรือน | 3,031 | 1,746,407.5 | 678,836.7 | 611,066.6 | 36,614.0 | 361,190.3 | 12,602.7 | 45,136.1 | 961.2 | Repair of personal and household goods |
| 9521 | การซ่อมเครื่องใช้อิเล็กทรอนิกส์ในครัวเรือน | 814 | 635,693.5 | 299,260.1 | 189,033.4 | 11,082.2 | 110,846.6 | 8,193.7 | 17,277.6 | - | Repair of consumer electronics |
| 95210 | การซ่อมเครื่องใช้อิเล็กทรอนิกส์ในครัวเรือน | 814 | 635,693.5 | 299,260.1 | 189,033.4 | 11,082.2 | 110,846.6 | 8,193.7 | 17,277.6 | - | Repair of consumer electronics |

ตาราง 7 มูลค่าตามบัญชีของสินทรัพย์ถาวรของสถานประกอบการธุรกิจ ณ วันที่ 1 มกราคม 2556 จำแนกตามประเภทธุรกิจ (ต่อ)

TABLE 7 BOOK VALUE OF FIXED ASSETS OF BUSINESS ESTABLISHMENTS ON JANUARY 1, 2013 BY CATEGORY OF BUSINESS INDUSTRY (Cont'd)

(พันบาท In Thousand Baht)

| รหัส Code | ประเภทธุรกิจ | จำนวน สถาน- ประกอบการ Number of establishments | มูลค่าตามบัญชีของสินทรัพย์ถาวรทั้งหมด | | | | | | | Book value of fixed assets on Jan. 1, 2013 | | | Category of business industry |
|--------------|--|--|---------------------------------------|--------------------|--|--------------------------|----------------------|--|---|---|----------|---|-------------------------------|
| | | | รวม Total | ที่ดิน Land | อาคารและ สิ่งก่อสร้าง Building and construction | เครื่องจักร Machinery | ยานพาหนะ Vehicles | เครื่องใช้ สำนักงาน Office appliances | เครื่องมือ อื่นๆ Other Equipment | สินทรัพย์ ถาวรอื่นๆ Other fixed assets | | | |
| 9522 | การซ่อมเครื่องใช้ในครัวเรือน และอุปกรณ์สำหรับบ้านและสวน | 918 | 651,655.5 | 170,910.1 | 225,133.4 | 14,044.6 | 227,155.4 | 2,172.9 | 12,239.0 | - | - | Repair of household appliances and home and garden equipment | |
| 95220 | การซ่อมเครื่องใช้ในครัวเรือน และอุปกรณ์สำหรับบ้านและสวน | 918 | 651,655.5 | 170,910.1 | 225,133.4 | 14,044.6 | 227,155.4 | 2,172.9 | 12,239.0 | - | - | Repair of household appliances and home and garden equipment | |
| 9523 | การซ่อมรถจักรยานยนต์และเครื่องหนัง | 26 | 6,877.1 | - | 1,820.0 | 208.0 | 4,472.0 | 169.1 | 208.0 | - | - | Repair of footwear and leather goods | |
| 95230 | การซ่อมรถจักรยานยนต์และเครื่องหนัง | 26 | 6,877.1 | - | 1,820.0 | 208.0 | 4,472.0 | 169.1 | 208.0 | - | - | Repair of footwear and leather goods | |
| 9524 | การซ่อมเฟอร์นิเจอร์และของตกแต่งบ้าน | 25 | 26,056.2 | 6,944.5 | 11,317.9 | 449.7 | 6,211.3 | 194.4 | 938.3 | - | - | Repair of furniture and home furnishings | |
| 95240 | การซ่อมเฟอร์นิเจอร์และของตกแต่งบ้าน | 25 | 26,056.2 | 6,944.5 | 11,317.9 | 449.7 | 6,211.3 | 194.4 | 938.3 | - | - | Repair of furniture and home furnishings | |
| 9529 | การซ่อมของใช้ส่วนบุคคล และของใช้ในครัวเรือนอื่นๆ | 1,248 | 426,125.1 | 201,722.0 | 189,761.9 | 10,829.5 | 12,505.0 | 1,872.5 | 14,473.1 | 961.2 | - | Repair of other personal and household goods | |
| 95291 | การซ่อมนาฬิกา | 29 | 27,048.7 | 22,389.8 | 3,998.4 | 18.1 | 188.5 | 18.9 | 435.0 | - | - | Repair of watches and clocks | |
| 95292 | การซ่อมเสื้อผ้าเครื่องแต่งกาย | 1,025 | 210,010.0 | 103,680.0 | 90,880.0 | 6,228.0 | - | 1,280.0 | 7,942.0 | - | - | Repair and alteration of clothing | |
| 95293 | การซ่อมรองเท้า | 146 | 137,847.7 | 69,350.2 | 57,183.5 | 2,102.4 | 3,695.3 | 351.6 | 4,203.6 | 961.2 | - | Repair of bicycles | |
| 95294 | การซ่อมเครื่องดนตรี | 2 | D | D | D | D | D | D | D | D | - | Repair of musical instruments | |
| 95299 | การซ่อมของใช้ส่วนบุคคล และของใช้ในครัวเรือนอื่นๆ ซึ่งมิได้จัดประเภทไว้ในที่อื่น | 46 | 49,158.2 | 5,802.0 | 30,200.0 | 2,481.0 | 8,621.2 | 222.0 | 1,832.0 | - | - | Repair of other personal and household goods, n.e.c. | |
| 96 | กิจกรรมบริการส่วนบุคคลอื่นๆ | 17,339 | 13,675,086.5 | 8,017,806.1 | 3,452,833.8 | 157,999.3 | 931,722.1 | 318,404.3 | 729,303.5 | 67,017.3 | - | Other personal service activities | |
| 961 | กิจกรรมบริการเพื่อเสริมสร้างสุขภาพร่างกาย (ยกเว้นกิจกรรมด้านการศึกษา) | 13,483 | 5,283,441.4 | 1,952,455.1 | 1,615,606.5 | 52,597.6 | 709,600.4 | 280,254.9 | 611,685.5 | 61,241.4 | - | Personal services for wellness (except sport activities) | |
| 9610 | กิจกรรมบริการเพื่อเสริมสร้างสุขภาพร่างกาย (ยกเว้นกิจกรรมด้านการศึกษา) | 13,483 | 5,283,441.4 | 1,952,455.1 | 1,615,606.5 | 52,597.6 | 709,600.4 | 280,254.9 | 611,685.5 | 61,241.4 | - | Personal services for wellness (except sport activities) | |
| 96101 | กิจกรรมสปาและการนวด | 1,289 | 721,331.8 | 222,399.6 | 326,426.6 | 3,775.3 | 114,226.0 | 13,454.5 | 31,774.7 | 9,275.1 | - | Activities of spas and massage salons | |
| 96102 | กิจกรรมบริการลดน้ำหนัก | 18 | 18,776.3 | - | 4,666.6 | - | 1,166.7 | 520.0 | 10,408.3 | 2,014.8 | - | Activities of reducing and slendering salons | |
| 96103 | กิจกรรมการแต่งผม | 11,378 | 4,449,142.5 | 1,730,055.5 | 1,284,513.3 | 40,892.2 | 594,207.8 | 225,132.6 | 524,389.7 | 49,951.4 | - | Activities of hairdressing salons | |
| 96104 | กิจกรรมการดูแลความงามแต่งเล็บและเล็บเท้า | 793 | 94,190.8 | - | - | 7,930.0 | - | 41,147.9 | 45,112.9 | - | - | Activities of beauty, manicure and pedicure salons | |
| 96109 | กิจกรรมบริการอื่นๆ เพื่อเสริมสร้างสุขภาพ ร่างกาย (ยกเว้นกิจกรรมด้านการศึกษา) | 5 | - | - | - | - | - | - | - | - | - | Other personal services for wellness (except sport activities) | |

ตาราง 7 มูลค่าตามบัญชีของสินทรัพย์ถาวรของสถานประกอบการธุรกิจ ณ วันที่ 1 มกราคม 2556 จำแนกตามประเภทธุรกิจ (ต่อ)

TABLE 7 BOOK VALUE OF FIXED ASSETS OF BUSINESS ESTABLISHMENTS ON JANUARY 1, 2013 BY CATEGORY OF BUSINESS INDUSTRY (Cont'd)

(พันบาท In Thousand Baht)

| รหัส Code | ประเภทธุรกิจ Number of establishments | จำนวน สถาน- ประกอบการ Number of establishments | มูลค่าตามบัญชีของสินทรัพย์ถาวรทั้งหมด Book value of fixed assets on Jan. 1, 2013 | | | | | | | Category of business industry | |
|--------------|--|---|---|--------------------|--|--------------------------|----------------------|--|---|-------------------------------|---|
| | | | รวม Total | ที่ดิน Land | อาคารและ สิ่งก่อสร้าง Building and construction | เครื่องจักร Machinery | ยานพาหนะ Vehicles | เครื่องใช้ สำนักงาน Office appliances | เครื่องมือ อื่นๆ Other Equipment | | สินทรัพย์ ถาวรอื่น ๆ Other fixed assets |
| 962 | | 3,516 | 8,220,317.1 | 6,005,013.5 | 1,779,267.3 | 103,951.8 | 186,504.5 | 25,472.8 | 114,331.2 | 5,776.0 | Washing and (dry-) cleaning of textile and fur products |
| 9620 | | 3,516 | 8,220,317.1 | 6,005,013.5 | 1,779,267.3 | 103,951.8 | 186,504.5 | 25,472.8 | 114,331.2 | 5,776.0 | Washing and (dry-) cleaning of textile and fur products |
| 96201 | | 2,499 | 7,371,705.0 | 5,611,342.3 | 1,432,878.1 | 73,524.2 | 154,607.7 | 16,134.9 | 77,441.8 | 5,776.0 | Washing and (dry-) cleaning of textile and fur products (except by self-service coin-operated machines) |
| | | | | | | | | | | | Washing and (dry-) cleaning of textile and fur products by self-service coin-operated machines |
| 96202 | | 1,017 | 848,612.0 | 393,671.3 | 346,389.2 | 30,427.5 | 31,896.8 | 9,337.9 | 36,889.3 | - | Washing and (dry-) cleaning of textile and fur products by self-service coin-operated machines |
| 963 | | 340 | 171,328.1 | 60,337.5 | 57,960.0 | 1,450.0 | 35,617.2 | 12,676.6 | 3,286.8 | - | Other personal service activities n.e.c. |
| 9630 | | 340 | 171,328.1 | 60,337.5 | 57,960.0 | 1,450.0 | 35,617.2 | 12,676.6 | 3,286.8 | - | Other personal service activities n.e.c. |
| 96301 | | 3 | D | D | D | D | D | D | D | D | Funeral and related activities |
| 96302 | | 116 | 25,599.1 | - | 2,400.0 | 1,000.0 | 9,533.2 | 10,277.1 | 2,188.8 | - | Pet care activities |
| 96304 | | 166 | 84,245.0 | 34,237.5 | 32,370.0 | - | 16,600.0 | 1,037.5 | - | - | Astrological and spiritualists' activities |
| 96305 | | 4 | 9,524.0 | 4,000.0 | 3,290.0 | 50.0 | 2,004.0 | 160.0 | 20.0 | - | Turkish baths, sauna and steam baths activities |
| 96309 | | 51 | 51,710.0 | 22,100.0 | 19,900.0 | 400.0 | 7,480.0 | 902.0 | 928.0 | - | Other personal service activities n.e.c. |

หมายเหตุ : D หมายถึง ตัวเลขที่ไม่เปิดเผย

Note : D means disclosure prohibited.

ที่มา : การสำรวจธุรกิจทางการค้าและธุรกิจทางการบริการ พ.ศ. 2557 บริเวณเขตสำนักงานสถิติแห่งชาติ กระทรวงเทคโนโลยีสารสนเทศและการสื่อสาร

Source : The 2014 Business Trade and Services Survey Vicinity , National Statistical Office, Ministry of Information and Communication Technology.

ตาราง 8 มูลค่าตามบัญชีของสินทรัพย์ถาวรของสถานประกอบการธุรกิจ ณ วันที่ 31 ธันวาคม 2556 จำแนกตามประเภทธุรกิจ

TABLE 8 BOOK VALUE OF FIXED ASSETS OF BUSINESS ESTABLISHMENTS ON DECEMBER 31, 2013 BY CATEGORY OF BUSINESS INDUSTRY

(พันบาท In Thousand Baht)

| รหัส Code | ประเภทธุรกิจ Number of establishments | มูลค่าตามบัญชีของสินทรัพย์ถาวรโดยหมวด | | | | | | | Book value of fixed assets on Dec 31, 2013 | | | Category of business industry |
|--------------|--|--|---------------|----------------|--|--------------------------|----------------------|--|--|--|--|-------------------------------|
| | | จำนวน สถาน- ประกอบการ Number of establishments | รวม Total | ที่ดิน Land | อาคารและ สิ่งก่อสร้าง Building and construction | เครื่องจักร Machinery | ยานพาหนะ Vehicles | เครื่องใช้ สำนักงาน Office appliances | เครื่องมือ อื่นๆ Other Equipment | สินทรัพย์ ถาวรอื่น ๆ Other fixed assets | Total | |
| 45 | รวม | 144,211 | 371,077,831.2 | 160,617,167.6 | 144,108,237.0 | 8,884,718.0 | 35,066,651.5 | 5,868,541.8 | 5,924,063.9 | 10,608,451.4 | Total | |
| | การขายสิ่งและการขายปลีก | 12,551 | 35,180,357.3 | 14,878,090.7 | 11,740,120.7 | 1,976,783.1 | 4,048,947.5 | 809,093.4 | 1,062,589.6 | 664,732.2 | Wholesale and retail trade; repair of | |
| | การซ่อมยานยนต์และจักรยานยนต์ | | | | | | | | | | motor vehicles and motorcycles | |
| 451 | การขายยานยนต์ | 667 | 12,374,804.0 | 5,704,632.7 | 4,191,262.9 | 1,048,587.2 | 782,333.3 | 303,777.6 | 86,519.9 | 257,690.4 | Sale of motor vehicles | |
| 4510 | การขายยานยนต์ | 667 | 12,374,804.0 | 5,704,632.7 | 4,191,262.9 | 1,048,587.2 | 782,333.3 | 303,777.6 | 86,519.9 | 257,690.4 | Sale of motor vehicles | |
| 45101 | การขายยานยนต์ใหม่ชนิดรถยนต์ | 229 | 8,243,455.7 | 2,977,414.9 | 3,067,819.3 | 1,017,597.4 | 565,281.7 | 277,520.1 | 80,279.1 | 257,543.1 | Sale of new passenger motor vehicles, | |
| | นั่งส่วนบุคคล รถกระบะ รถตู้ | | | | | | | | | | pick-up truck, van and similar light | |
| | และรถขนาดเล็กรถจักรยานยนต์ | | | | | | | | | | motor vehicles | |
| 45102 | การขายยานยนต์ใหม่ชนิดรถบรรทุก | 41 | 546,873.1 | 398,168.2 | 71,735.6 | 21,077.8 | 46,305.5 | 5,234.6 | 4,351.4 | - | Sale of new trucks and other heavy | |
| | และยานยนต์หนักอื่น ๆ | | | | | | | | | | motor vehicles | |
| 45103 | การขายยานยนต์เก่าชนิดรถยนต์ | 391 | 3,569,423.9 | 2,325,049.7 | 1,042,046.4 | 9,912.0 | 169,594.1 | 20,797.9 | 1,876.6 | 147.2 | Sale of used passenger motor vehicles, | |
| | นั่งส่วนบุคคล รถกระบะ รถตู้ | | | | | | | | | | pick-up truck, van and similar light | |
| | และรถขนาดเล็กรถจักรยานยนต์ | | | | | | | | | | motor vehicles | |
| 45104 | การขายยานยนต์เก่าชนิดรถบรรทุก | 6 | 15,051.3 | 4,000.0 | 9,661.5 | - | 1,152.0 | 225.0 | 12.8 | - | Sale of used trucks and other heavy | |
| | และยานยนต์หนักอื่น ๆ | | | | | | | | | | motor vehicles | |
| 452 | การบำรุงรักษาและซ่อมยานยนต์ | 6,278 | 9,737,287.7 | 3,152,413.7 | 3,276,599.6 | 403,588.3 | 1,895,231.4 | 248,094.7 | 508,843.3 | 252,516.7 | Maintenance and repair of motor vehicles | |
| 4520 | การบำรุงรักษาและซ่อมยานยนต์ | 6,278 | 9,737,287.7 | 3,152,413.7 | 3,276,599.6 | 403,588.3 | 1,895,231.4 | 248,094.7 | 508,843.3 | 252,516.7 | Maintenance and repair of motor vehicles | |
| 45201 | การบำรุงรักษาและซ่อมระบบเครื่องยนต์ | 5,267 | 8,014,164.1 | 2,405,992.3 | 2,893,131.1 | 284,348.6 | 1,520,121.2 | 194,260.7 | 465,661.7 | 250,648.5 | Maintenance and repair of motor vehicle | |
| | และชิ้นส่วนยานยนต์ | | | | | | | | | | engines and other parts | |
| 45202 | การซ่อมตัวถัง ประตู หม้อน้ำ และอื่นๆ | 439 | 726,395.8 | 176,146.2 | 155,536.6 | 46,605.5 | 269,761.1 | 48,152.0 | 28,326.1 | 1,868.2 | Repair of motor vehicle bodies, doors, windows | |
| | ที่คล้ายกัน | | | | | | | | | | and other similar services | |
| 45203 | การบำรุงรักษายานยนต์ทั่วไป | 572 | 996,727.9 | 570,275.2 | 227,931.9 | 72,634.2 | 105,349.1 | 5,682.0 | 14,855.5 | - | Car-washing, polishing and similar services | |

ตาราง 8 มูลค่าตามบัญชีของสินทรัพย์ถาวรของสถานประกอบการธุรกิจ ณ วันที่ 31 ธันวาคม 2556 จำแนกตามประเภทธุรกิจ (ต่อ)

TABLE 8 BOOK VALUE OF FIXED ASSETS OF BUSINESS ESTABLISHMENTS ON DECEMBER 31, 2013 BY CATEGORY OF BUSINESS INDUSTRY (Cont'd)

(พันบาท In Thousand Baht)

| รหัส Code | ประเภทธุรกิจ Category of business industry | จำนวน สถาน- ประกอบการ Number of establishments | มูลค่าตามบัญชีของสินทรัพย์ถาวรโดยหมวด | | | | | | | | | | สินทรัพย์ ถาวรอื่น ๆ Other fixed assets |
|--------------|--|--|---------------------------------------|---------------------|--|--------------------------|----------------------|--|-----------------------------|--------------------|--------------------|--------------------|--|
| | | | รวม Total | ที่ดิน Land | อาคารและ สิ่งก่อสร้าง Building and construction | เครื่องจักร Machinery | ยานพาหนะ Vehicles | เครื่องใช้ สำนักงาน Office appliances | อื่นๆ Other Equipment | | | | |
| 453 | การขายชิ้นส่วนและอุปกรณ์เสริมของยานยนต์ | 2,219 | 9,117,779.2 | 4,556,411.5 | 2,933,602.8 | 372,982.6 | 793,661.6 | 170,168.8 | 275,123.1 | 15,828.8 | 15,828.8 | 15,828.8 | Sale of motor vehicle parts and accessories |
| 4530 | การขายชิ้นส่วนและอุปกรณ์เสริมของยานยนต์ | 2,219 | 9,117,779.2 | 4,556,411.5 | 2,933,602.8 | 372,982.6 | 793,661.6 | 170,168.8 | 275,123.1 | 15,828.8 | 15,828.8 | 15,828.8 | Sale of motor vehicle parts and accessories |
| 45301 | การขายส่งชิ้นส่วนและอุปกรณ์เสริมใหม่ของยานยนต์ | 195 | 1,243,157.6 | 696,661.4 | 331,410.5 | 37,306.7 | 114,720.7 | 40,610.6 | 16,478.7 | 5,969.0 | 5,969.0 | 5,969.0 | Wholesale of new motor vehicle parts and accessories |
| 45302 | การขายปลีกชิ้นส่วนและอุปกรณ์เสริมใหม่ของยานยนต์ | 1,509 | 4,892,803.0 | 2,397,388.6 | 1,498,162.4 | 310,706.3 | 429,916.9 | 69,106.8 | 178,905.0 | 8,617.0 | 8,617.0 | 8,617.0 | Retail of new motor vehicle parts and accessories |
| 45303 | การขายส่งและปลีกชิ้นส่วนและอุปกรณ์เสริมเก่าของยานยนต์ | 515 | 2,981,818.6 | 1,462,361.5 | 1,104,029.9 | 24,969.6 | 249,024.0 | 60,451.4 | 79,739.4 | 1,242.8 | 1,242.8 | 1,242.8 | Wholesale and retail of used motor vehicle parts and accessories |
| 454 | การขาย การบำรุงรักษา และซ่อมจักรยานยนต์ | 3,387 | 3,950,486.3 | 1,464,632.8 | 1,338,655.4 | 151,625.0 | 577,721.2 | 87,052.2 | 192,103.4 | 138,696.3 | 138,696.3 | 138,696.3 | Sale, maintenance and repair of motorcycles and related parts and accessories |
| 4540 | การขาย การบำรุงรักษา และซ่อมจักรยานยนต์ | 3,387 | 3,950,486.3 | 1,464,632.8 | 1,338,655.4 | 151,625.0 | 577,721.2 | 87,052.2 | 192,103.4 | 138,696.3 | 138,696.3 | 138,696.3 | Sale, maintenance and repair of motorcycles and related parts and accessories |
| 45401 | การขายจักรยานยนต์ | 458 | 917,924.8 | 81,659.0 | 152,551.3 | 115,242.3 | 267,188.4 | 64,100.4 | 105,516.8 | 131,666.7 | 131,666.7 | 131,666.7 | Sale of motorcycles |
| 45402 | การขายส่งชิ้นส่วนและอุปกรณ์เสริมใหม่ของจักรยานยนต์ | 13 | 74,689.5 | 25,800.0 | 37,650.0 | - | 7,936.9 | 3,253.6 | 40.0 | 9.0 | 9.0 | 9.0 | Wholesale of new motorcycle parts and accessories |
| 45403 | การขายปลีกชิ้นส่วนและอุปกรณ์เสริมใหม่ของจักรยานยนต์ | 344 | 450,388.1 | 210,661.0 | 159,210.7 | 7,002.4 | 44,452.3 | 8,629.7 | 13,411.3 | 7,020.6 | 7,020.6 | 7,020.6 | Retail of new motorcycle parts and accessories |
| 45405 | การบำรุงรักษาและซ่อมจักรยานยนต์ | 2,572 | 2,507,483.9 | 1,146,512.8 | 989,243.4 | 29,380.3 | 258,143.6 | 11,068.5 | 73,135.3 | - | - | - | Maintenance and repair of motorcycles |
| 46 | การขายส่ง (ยกเว้นยานยนต์ และจักรยานยนต์) | 7,477 | 36,520,797.3 | 10,464,663.8 | 10,496,058.7 | 2,215,761.8 | 6,074,498.2 | 1,258,964.6 | 1,437,161.0 | 4,573,689.2 | 4,573,689.2 | 4,573,689.2 | Wholesale trade (except of motor vehicles and motorcycles) |
| 461 | การขายส่ง โดยได้รับค่าตอบแทน หรือตามสัญญาจ้าง | 70 | 817,271.1 | 397,516.1 | 173,714.0 | 2,514.2 | 84,707.9 | 18,378.3 | 34,869.1 | 105,571.4 | 105,571.4 | 105,571.4 | Wholesale on a fee or contract basis |
| 4610 | การขายส่ง โดยได้รับค่าตอบแทน หรือตามสัญญาจ้าง | 70 | 817,271.1 | 397,516.1 | 173,714.0 | 2,514.2 | 84,707.9 | 18,378.3 | 34,869.1 | 105,571.4 | 105,571.4 | 105,571.4 | Wholesale on a fee or contract basis |
| 46102 | การขายส่งอาหาร เครื่องดื่ม และยาสูบ โดยได้รับค่าตอบแทนหรือตามสัญญาจ้าง | 15 | 78,332.2 | 18,000.0 | 31,938.0 | - | 19,700.8 | 288.6 | 8,404.8 | - | - | - | Wholesale on a fee or contract basis of food, beverages and tobacco |
| 46103 | การขายส่งสิ่งทอ เสื้อผ้า รองเท้า เครื่องหนัง และของใช้ในครัวเรือน โดยได้รับค่าตอบแทนหรือตามสัญญาจ้าง | 8 | 9,516.0 | 6,000.0 | 1,480.0 | - | 2,000.0 | 36.0 | - | - | - | - | Wholesale on a fee or contract basis of textiles, clothing, footwear, leather goods and household articles |

ตาราง 8 มูลค่าตามบัญชีของสินทรัพย์ถาวรของสถานประกอบการธุรกิจ ณ วันที่ 31 ธันวาคม 2556 จำแนกตามประเภทธุรกิจ (ต่อ)

TABLE 8 BOOK VALUE OF FIXED ASSETS OF BUSINESS ESTABLISHMENTS ON DECEMBER 31, 2013 BY CATEGORY OF BUSINESS INDUSTRY (Cont'd)

| รหัส Code | ประเภทธุรกิจ Number of establishments | จำนวน สถาน- ประกอบการ Number of establishments | มูลค่าตามบัญชีของสินทรัพย์ถาวรโดยหมวด | | | | | | | | | | รวม | | ยานพาหนะ Vehicles | เครื่องใช้ สำนักงาน Office appliances | เครื่องมือ อื่นๆ Other Equipment | สินทรัพย์ ถาวรอื่น ๆ Other fixed assets | Category of business industry |
|--------------|---|---|---------------------------------------|---|--------------------------|----------------------|---|--|---|------------------|---|--|-----|--|----------------------|---|--|---|-------------------------------|
| | | | ที่ดิน Land | อาคารและ สิ่งก่อสร้าง Building and construction | เครื่องจักร Machinery | ยานพาหนะ Vehicles | เครื่องใช้ สำนักงาน Office appliances | เครื่องมือ อื่นๆ Other Equipment | สินทรัพย์ ถาวรอื่น ๆ Other fixed assets | รวม | รวม | | | | | | | | |
| 46104 | การขายส่งคอมพิวเตอร์และซอฟต์แวร์ | 12 | 63,414.6 | - | 23,099.3 | - | 10,155.9 | 9,457.2 | 13,245.1 | 7,457.1 | Wholesale on a fee or contract basis of computers and software, electronic and telecommunications equipment | | | | | | | | |
| | อุปกรณ์อิเล็กทรอนิกส์และโทรคมนาคม โดยได้รับค่าตอบแทนหรือตามสัญญาจ้าง | 16 | 361,201.4 | 172,416.1 | 71,795.2 | - | 7,926.7 | 1,221.4 | 9,738.0 | 98,104.1 | Wholesale on a fee or contract basis of industrial machinery | | | | | | | | |
| 46106 | การขายส่งเครื่องจักรอุตสาหกรรม โดยได้รับค่าตอบแทนหรือตามสัญญาจ้าง | 2 | D | D | D | D | D | D | D | D | Wholesale on a fee or contract basis of fuels, ores and metals | | | | | | | | |
| 46107 | การขายส่งเครื่องจักรและโลหะ โดยได้รับค่าตอบแทนหรือตามสัญญาจ้าง | 6 | 102,050.2 | 30,700.0 | 32,978.0 | - | 29,546.7 | 6,397.7 | 2,417.5 | 10.2 | Wholesale on a fee or contract basis of construction materials, hardware, plumbing and heating equipment and supplies | | | | | | | | |
| 46108 | การขายส่งสินค้าเฉพาะอย่างอื่นๆ โดยได้รับค่าตอบแทนหรือตามสัญญาจ้าง | 5 | 2,279.3 | - | - | - | 2,200.0 | 77.0 | 2.3 | - | Wholesale on a fee or contract basis of other particular products | | | | | | | | |
| 46109 | การขายส่งสินค้าทั่วไป โดยได้รับ ค่าตอบแทนหรือตามสัญญาจ้าง | 6 | 179,922.7 | 158,400.0 | 9,500.0 | 1,620.0 | 9,497.8 | 724.9 | 180.0 | - | Wholesale on a fee or contract basis of a variety of goods | | | | | | | | |
| 462 | การขายส่งวัตถุดิบทางการเกษตร และสัตว์มีชีวิต | 282 | 1,948,926.3 | 760,248.2 | 390,161.0 | 145,470.1 | 474,690.8 | 43,812.0 | 33,494.4 | 101,049.8 | Wholesale of agricultural raw materials and live animals | | | | | | | | |
| 4620 | การขายส่งวัตถุดิบทางการเกษตร และสัตว์มีชีวิต | 282 | 1,948,926.3 | 760,248.2 | 390,161.0 | 145,470.1 | 474,690.8 | 43,812.0 | 33,494.4 | 101,049.8 | Wholesale of agricultural raw materials and live animals | | | | | | | | |
| 46201 | การขายส่งข้าวเปลือกและธัญพืชอื่นๆ | 15 | 46,067.7 | 16,200.0 | 11,093.8 | 4,810.0 | 12,727.5 | 756.4 | 480.0 | - | Wholesale of rice in the husk and other grains | | | | | | | | |
| 46202 | การขายส่งพืชน้ำมันที่ใช้ในการผลิตน้ำมันพืช | 7 | 12,451.2 | 5,730.0 | 2,641.0 | - | 3,972.0 | 16.7 | 91.4 | - | Wholesale of oil seeds and oleaginous fruits | | | | | | | | |
| 46204 | การขายส่งสัตว์มีชีวิต | 45 | 22,350.7 | 2,933.3 | 6,270.0 | - | 5,842.0 | 278.7 | 7,026.7 | - | Wholesale of live animals | | | | | | | | |
| 46205 | การขายส่งดอกไม้ไม้ ต้นไม้ และเมล็ดพันธุ์พืช | 109 | 590,962.3 | 276,539.8 | 143,208.1 | 44,368.6 | 93,174.7 | 18,558.7 | 13,390.2 | 1,722.3 | Wholesale of flowers, plants and seeds | | | | | | | | |
| 46206 | การขายส่งอาหารปศุสัตว์ | 95 | 655,740.3 | 305,145.0 | 121,748.4 | 30,330.0 | 70,086.6 | 16,692.6 | 12,410.1 | 99,327.5 | Wholesale of animal feeds | | | | | | | | |
| 46209 | การขายส่งวัตถุดิบอื่นๆ ทางเกษตร | 11 | 621,354.1 | 153,700.0 | 105,199.6 | 65,961.5 | 288,888.0 | 7,508.9 | 96.0 | - | Wholesale of other agricultural raw materials | | | | | | | | |
| 463 | การขายส่งอาหาร เครื่องดื่ม และยาสูบ | 1,585 | 5,826,431.3 | 1,662,473.3 | 2,070,084.5 | 512,543.2 | 1,012,161.7 | 78,904.4 | 392,308.6 | 97,955.6 | Wholesale of food, beverages and tobacco | | | | | | | | |
| 4631 | การขายส่งอาหาร | 1,257 | 5,172,392.3 | 1,387,000.4 | 1,884,163.0 | 500,198.9 | 867,490.3 | 69,407.0 | 384,050.3 | 80,082.4 | Wholesale of food | | | | | | | | |
| 46311 | การขายส่งเนื้อสัตว์และผลิตภัณฑ์เนื้อสัตว์ | 74 | 202,888.3 | 51,331.6 | 51,874.8 | 41,711.1 | 44,943.9 | 6,496.2 | 6,112.3 | 118.4 | Wholesale of meat and meat products | | | | | | | | |
| 46312 | การขายส่งปลาและผลิตภัณฑ์สัตว์น้ำ | 132 | 571,247.3 | 108,547.5 | 186,118.9 | 64,931.2 | 189,025.5 | 9,426.8 | 12,331.7 | 865.6 | Wholesale of fish and fish products | | | | | | | | |
| 46313 | การขายส่งผักและผลไม้ | 412 | 960,957.7 | 330,178.0 | 352,255.5 | 58,787.1 | 202,825.5 | 9,175.6 | 7,407.3 | 328.8 | Wholesale of fruits and vegetables | | | | | | | | |
| 46314 | การขายส่งผลิตภัณฑ์นม | 65 | 133,603.3 | 45,985.0 | 26,342.1 | 18,253.7 | 28,867.9 | 2,290.5 | 7,162.8 | 4,701.3 | Wholesale of dairy products | | | | | | | | |

(พันบาท ใน Thousand Baht)

ตาราง 8 มูลค่าตามบัญชีของสินทรัพย์ถาวรของสถานประกอบการธุรกิจ ณ วันที่ 31 ธันวาคม 2556 จำแนกตามประเภทธุรกิจ (ต่อ)

TABLE 8 BOOK VALUE OF FIXED ASSETS OF BUSINESS ESTABLISHMENTS ON DECEMBER 31, 2013 BY CATEGORY OF BUSINESS INDUSTRY (Cont'd)

(พันบาท In Thousand Baht)

| รหัส Code | ประเภทธุรกิจ Category of business industry | จำนวน สถาน- ประกอบการ Number of establishments | มูลค่าตามบัญชีของสินทรัพย์ถาวรโดยแยกตาม Book value of fixed assets on Dec 31, 2013 | | | | | | | | | | | | | | | | | | | | | | | | | | | |
|--------------|---|--|---|------------------|--|--------------------------|----------------------|--|---|---|---|---|--|------------------------------------|----------------------------------|------------------------------------|--------------------------------|------------------------------------|----------------------|------------------------------|--|-------------------------------|---|---------------------------|-----------------------|-----------------------|---|---|---------------------------------|--|
| | | | รวม Total | ที่ดิน Land | อาคารและ สิ่งก่อสร้าง Building and construction | เครื่องจักร Machinery | ยานพาหนะ Vehicles | เครื่องใช้ สำนักงาน Office appliances | เครื่องมือ อื่นๆ Other Equipment | สินทรัพย์ ถาวรอื่นๆ Other fixed assets | Wholesale of rice and rice milling products | Wholesale of bakery products, eggs and edible oils and fats of animal or vegetable origin | Wholesale of sugar, chocolate, candy and sugar confectionery | Wholesale of coffee, tea and cocoa | Wholesale of other food products | Wholesale of beverages and tobacco | Wholesale of alcohol beverages | Wholesale of non-alcohol beverages | Wholesale of tobacco | Wholesale of household goods | Wholesale of textiles, clothing and footwear | Wholesale of yarn and fabrics | Wholesale of household goods of textile | Wholesale of haberdashery | Wholesale of clothing | Wholesale of footwear | Wholesale of electric household appliances and consumer electronics | Wholesale of electric household appliances and consumer electronics (except lighting equipment) | Wholesale of lighting equipment | Wholesale of cultural and recreation goods |
| 46315 | การขายข้าวและผลิตภัณฑ์ได้จากโรงสีข้าว | 96 | 903,326.4 | 315,967.5 | 207,524.4 | 160,369.2 | 191,345.1 | 16,321.5 | 9,999.4 | 1,799.1 | Wholesale of rice and rice milling products | | | | | | | | | | | | | | | | | | | |
| 46316 | การขายผลิตภัณฑ์ขนมอบ ไข่ นม เนย และไขมันที่ใช้ในการบริโภค | 125 | 259,812.3 | 144,484.0 | 63,270.3 | 4,940.7 | 43,297.5 | 2,795.2 | 839.5 | 185.2 | Wholesale of bakery products, eggs and edible oils and fats of animal or vegetable origin | | | | | | | | | | | | | | | | | | | |
| 46317 | การขายส่งน้ำตาล ซ็อกโกแลต ลูกกวาด และขนมที่ทำจากน้ำตาล | 9 | 20,046.2 | 2,000.0 | 12,305.8 | 190.5 | 4,973.8 | 576.1 | - | - | Wholesale of sugar, chocolate, candy and sugar confectionery | | | | | | | | | | | | | | | | | | | |
| 46318 | การขายส่งกาแฟ ชา โกโก้ | 6 | 23,537.6 | 12,000.0 | 9,000.0 | - | 2,408.0 | 129.6 | - | - | Wholesale of coffee, tea and cocoa | | | | | | | | | | | | | | | | | | | |
| 46319 | การขายส่งผลิตภัณฑ์อาหารอื่นๆ | 338 | 2,097,273.4 | 376,506.8 | 975,471.1 | 151,015.3 | 159,803.2 | 22,195.7 | 340,197.3 | 72,084.0 | Wholesale of other food products | | | | | | | | | | | | | | | | | | | |
| 4632 | การขายส่งเครื่องดื่มและยาสูบ | 328 | 654,038.9 | 275,472.9 | 185,921.4 | 12,344.4 | 144,671.4 | 9,497.4 | 8,258.3 | 17,873.2 | Wholesale of beverages and tobacco | | | | | | | | | | | | | | | | | | | |
| 46321 | การขายส่งเครื่องดื่มที่มีแอลกอฮอล์ | 94 | 211,902.8 | 85,646.4 | 49,269.4 | 6,223.9 | 45,514.5 | 3,694.3 | 5,835.5 | 15,718.8 | Wholesale of alcohol beverages | | | | | | | | | | | | | | | | | | | |
| 46322 | การขายส่งเครื่องดื่มที่ไม่มีแอลกอฮอล์ | 225 | 431,003.6 | 184,776.5 | 133,887.1 | 6,120.5 | 95,956.9 | 5,774.1 | 2,334.2 | 2,154.3 | Wholesale of non-alcohol beverages | | | | | | | | | | | | | | | | | | | |
| 46323 | การขายส่งผลิตภัณฑ์ยาสูบ | 9 | 11,132.5 | 5,050.0 | 2,765.0 | - | 3,200.0 | 29.0 | 88.5 | - | Wholesale of tobacco | | | | | | | | | | | | | | | | | | | |
| 464 | การขายส่งของใช้ในครัวเรือน | 738 | 3,070,237.2 | 957,111.6 | 1,146,891.3 | 151,169.6 | 395,147.0 | 114,704.1 | 100,096.8 | 205,116.8 | Wholesale of household goods | | | | | | | | | | | | | | | | | | | |
| 4641 | การขายส่งสิ่งทอ เสื้อผ้า และรองเท้า | 189 | 834,433.6 | 345,400.5 | 342,867.4 | 39,812.2 | 87,579.1 | 9,304.5 | 9,368.2 | 101.6 | Wholesale of textiles, clothing and footwear | | | | | | | | | | | | | | | | | | | |
| 46411 | การขายส่งตัดยและผ้า | 107 | 496,142.6 | 266,958.8 | 183,363.9 | 920.0 | 44,156.1 | 539.9 | 203.9 | - | Wholesale of yarn and fabrics | | | | | | | | | | | | | | | | | | | |
| 46412 | การขายส่งของใช้ในครัวเรือนที่ทำจากสิ่งทอ | 22 | 165,581.6 | 21,970.0 | 118,567.2 | 6,220.1 | 12,205.0 | 1,052.9 | 5,464.8 | 101.6 | Wholesale of household goods of textile | | | | | | | | | | | | | | | | | | | |
| 46413 | การขายส่งอุปกรณ์ตัดเย็บ | 13 | 57,891.2 | 13,758.4 | 21,860.1 | 13,817.0 | 7,239.9 | 744.1 | 471.6 | - | Wholesale of haberdashery | | | | | | | | | | | | | | | | | | | |
| 46414 | การขายส่งเสื้อผ้า | 38 | 104,357.3 | 39,080.0 | 18,158.3 | 18,823.1 | 20,926.7 | 5,099.3 | 2,269.9 | - | Wholesale of clothing | | | | | | | | | | | | | | | | | | | |
| 46415 | การขายส่งรองเท้า | 9 | 10,460.9 | 3,633.3 | 918.0 | 32.0 | 3,051.4 | 1,868.3 | 957.9 | - | Wholesale of footwear | | | | | | | | | | | | | | | | | | | |
| 4642 | การขายส่งเครื่องใช้ไฟฟ้าและอิเล็กทรอนิกส์ชนิดใช้ในครัวเรือน | 129 | 368,915.5 | 125,712.9 | 98,908.5 | 6,377.9 | 63,459.0 | 17,374.9 | 21,567.6 | 35,514.7 | Wholesale of electric household appliances and consumer electronics | | | | | | | | | | | | | | | | | | | |
| 46421 | การขายส่งเครื่องใช้ไฟฟ้าและอิเล็กทรอนิกส์ชนิดใช้ในครัวเรือน (ยกเว้นอุปกรณ์ไฟฟ้าสำหรับให้แสงสว่าง) | 109 | 228,239.7 | 81,306.3 | 62,550.0 | 2,288.7 | 48,110.6 | 13,244.5 | 18,355.0 | 2,384.5 | Wholesale of electric household appliances and consumer electronics (except lighting equipment) | | | | | | | | | | | | | | | | | | | |
| 46422 | การขายส่งอุปกรณ์ไฟฟ้าสำหรับให้แสงสว่าง | 20 | 140,675.8 | 44,406.6 | 36,358.5 | 4,089.2 | 15,348.4 | 4,130.4 | 3,212.6 | 33,130.2 | Wholesale of lighting equipment | | | | | | | | | | | | | | | | | | | |
| 4643 | การขายส่งสินค้าวัฒนธรรมและนันทนาการ | 101 | 463,906.8 | 126,283.4 | 225,003.9 | 2,938.0 | 37,935.2 | 15,241.7 | 7,823.1 | 48,681.5 | Wholesale of cultural and recreation goods | | | | | | | | | | | | | | | | | | | |
| 46431 | การขายส่งหนังสือ หนังสือพิมพ์ และเครื่องเขียน | 37 | 238,580.2 | 59,583.4 | 117,529.2 | - | 13,646.8 | 6,251.8 | 688.0 | 40,881.0 | Wholesale of books, newspapers and stationery | | | | | | | | | | | | | | | | | | | |
| 46432 | การขายส่งสื่อบันทึกภาพ และเสียงที่บันทึกข้อมูลแล้ว | 8 | 4,143.8 | - | 2,216.6 | - | 1,754.6 | 172.5 | - | - | Wholesale of recorded visual and audio media | | | | | | | | | | | | | | | | | | | |
| 46433 | การขายส่งเครื่องกีฬา | 15 | 34,665.5 | 4,950.0 | 4,180.0 | - | 5,740.4 | 7,135.5 | 5,858.1 | 6,801.5 | Wholesale of sports goods | | | | | | | | | | | | | | | | | | | |

ตาราง 8 มูลค่าตามบัญชีของสินทรัพย์ถาวรของสถานประกอบการธุรกิจ ณ วันที่ 31 ธันวาคม 2556 จำแนกตามประเภทธุรกิจ (ต่อ)

TABLE 8 BOOK VALUE OF FIXED ASSETS OF BUSINESS ESTABLISHMENTS ON DECEMBER 31, 2013 BY CATEGORY OF BUSINESS INDUSTRY (Cont'd)

(พันบาท In Thousand Baht)

| รหัส Code | ประเภทธุรกิจ Category of business industry | จำนวน สถาน- ประกอบการ Number of establishments | มูลค่าตามบัญชีของสินทรัพย์ถาวรโดยประเภท | | | | | | | | | | รวม | | |
|--------------|---|--|---|--|--------------------------|----------------------|--|---|---|---|-------|-----|-----|--|--|
| | | | ที่ดิน Land | อาคารและ สิ่งก่อสร้าง Building and construction | เครื่องจักร Machinery | ยานพาหนะ Vehicles | เครื่องใช้ สำนักงาน Office appliances | เครื่องมือ อื่นๆ Other Equipment | สินทรัพย์ ถาวรอื่นๆ Other fixed assets | รวม | Total | รวม | | | |
| 46434 | การขายส่งเกมและของเล่น | 12 | 3,800.0 | 32,322.5 | - | 3,375.0 | 285.0 | 142.0 | 746.0 | Wholesale of games and toys | | | | | |
| 46439 | การขายส่งสินค้าอื่นๆ ด้านวัฒนธรรมและนันทนาการ | 29 | 57,950.0 | 68,755.5 | 2,938.0 | 13,418.3 | 1,397.0 | 1,135.0 | 233.0 | Wholesale of other cultural and recreation goods | | | | | |
| 46444 | การขายส่งสินค้าทางการแพทย์ และทางการแพทย์ เครื่องมือ และเครื่องมือ | 101 | 117,548.7 | 230,134.8 | 66,299.4 | 60,501.7 | 21,748.5 | 52,677.4 | 80,514.5 | Wholesale of pharmaceutical and medical goods, perfumeries and toilet preparations | | | | | |
| 46441 | การขายส่งสินค้าทางเภสัชกรรม และทางการแพทย์ | 58 | 84,548.7 | 97,326.3 | 65,826.9 | 45,942.3 | 18,563.2 | 52,064.6 | 80,467.7 | Wholesale of pharmaceutical and medical goods | | | | | |
| 46442 | การขายส่งเครื่องหอม | 9 | 14,000.0 | 44,050.5 | 472.5 | 2,149.1 | 504.0 | 193.1 | 46.8 | Wholesale of perfumeries | | | | | |
| 46443 | การขายส่งเครื่องสำอาง และเครื่องประดับ | 34 | 19,000.0 | 88,758.1 | - | 12,410.4 | 2,681.3 | 419.6 | - | Wholesale of cosmetics and toilet preparations | | | | | |
| 46449 | การขายส่งของใช้ในครัวเรือนอื่นๆ | 218 | 242,166.0 | 249,976.7 | 35,742.1 | 145,672.0 | 51,034.5 | 8,660.5 | 40,304.6 | Wholesale of other household goods | | | | | |
| 46492 | การขายส่งนาฬิกา เครื่องประดับเพชรพลอย | 7 | 158,668.6 | 1,900.0 | 6,500.0 | 18,546.2 | 9,699.1 | 4,382.5 | 18,166.5 | Wholesale of watches, clocks and jewellery | | | | | |
| 46493 | การขายส่งเครื่องหนังและเครื่องใช้สำหรับการเดินทาง | 13 | - | - | 25.0 | 20,379.0 | 2,479.5 | 62.0 | 132.0 | Wholesale of leather goods and travel accessories | | | | | |
| 46494 | การขายส่งเฟอร์นิเจอร์ ไม้ใช้เนื้อแข็ง | 39 | 17,216.7 | 15,618.3 | - | 20,555.0 | 2,483.5 | 284.9 | 271.0 | Wholesale of household furniture | | | | | |
| 46495 | การขายส่งเครื่องดินเผา เครื่องแก้ว และเครื่องครัว | 19 | 24,414.1 | 19,169.1 | 1,770.1 | 33,575.7 | 24,382.8 | 1,046.9 | 13,905.7 | Wholesale of chinaware, glassware and kitchenware | | | | | |
| 46499 | การขายส่งของใช้ในครัวเรือนอื่นๆ ซึ่งได้จัดประเภทไว้ในที่อื่น | 140 | 41,866.6 | 213,289.3 | 27,446.9 | 52,616.1 | 11,989.5 | 2,884.2 | 7,829.4 | Wholesale of other household goods, n.e.c | | | | | |
| 465 | การขายส่งเครื่องจักร อุปกรณ์ และเครื่องมือเครื่องใช้ | 779 | 1,711,079.6 | 1,637,001.3 | 579,996.6 | 562,682.5 | 233,679.3 | 180,874.0 | 3,398,052.5 | Wholesale of machinery, equipment and supplies | | | | | |
| 4651 | การขายส่งคอมพิวเตอร์ อุปกรณ์ต่อพ่วง และซอฟต์แวร์ | 41 | 11,429.9 | 16,169.4 | 425.8 | 38,338.5 | 12,159.2 | 1,431.9 | 135.4 | Wholesale of computers, computer peripheral equipment and software | | | | | |
| 46510 | การขายส่งคอมพิวเตอร์ อุปกรณ์ต่อพ่วง และซอฟต์แวร์ | 41 | 11,429.9 | 16,169.4 | 425.8 | 38,338.5 | 12,159.2 | 1,431.9 | 135.4 | Wholesale of computers, computer peripheral equipment and software | | | | | |
| 4652 | การขายส่งอุปกรณ์และชิ้นส่วนทาง อิเล็กทรอนิกส์และโทรคมนาคม | 91 | 62,679.9 | 98,956.6 | 13,575.0 | 67,212.9 | 29,190.2 | 1,460.9 | 467,548.9 | Wholesale of electronic and telecommunications equipment and parts | | | | | |
| 46521 | การขายส่งอุปกรณ์และชิ้นส่วน อิเล็กทรอนิกส์ | 64 | 49,596.5 | 88,325.8 | 13,575.0 | 58,370.5 | 15,078.6 | 1,460.9 | 467,066.3 | Wholesale of electronic equipment and parts | | | | | |
| 46522 | การขายส่งโทรศัพท์ และอุปกรณ์โทรคมนาคม | 27 | 13,083.4 | 10,630.8 | - | 8,842.3 | 14,111.6 | - | 482.5 | Wholesale of telephone and telecommunications equipment | | | | | |
| 4653 | การขายส่งเครื่องจักร อุปกรณ์ และเครื่องใช้ทางการเกษตร | 123 | 130,316.3 | 378,012.6 | 207,223.9 | 90,965.6 | 24,014.5 | 20,513.3 | 1,711.8 | Wholesale of agricultural machinery, equipment and supplies | | | | | |
| 46530 | การขายส่งเครื่องจักร อุปกรณ์ และเครื่องใช้ทางการเกษตร | 123 | 130,316.3 | 378,012.6 | 207,223.9 | 90,965.6 | 24,014.5 | 20,513.3 | 1,711.8 | Wholesale of agricultural machinery, equipment and supplies | | | | | |

ตาราง 8 มูลค่าตามบัญชีของสินทรัพย์ถาวรของสถานประกอบการธุรกิจ ณ วันที่ 31 ธันวาคม 2556 จำแนกตามประเภทธุรกิจ (ต่อ)

TABLE 8 BOOK VALUE OF FIXED ASSETS OF BUSINESS ESTABLISHMENTS ON DECEMBER 31, 2013 BY CATEGORY OF BUSINESS INDUSTRY (Cont'd)

(พันบาท In Thousand Baht)

| รหัส Code | ประเภทธุรกิจ Number of establishments | มูลค่าตามบัญชีของสินทรัพย์ถาวรโดยหมวด | | | | | | | | | | Book value of fixed assets on Dec 31, 2013 | | | Category of business industry |
|--------------|--|--|---------------------|--------------------|--|--------------------------|----------------------|--|---|---|---|--|--|--|-------------------------------|
| | | จำนวน สถาน- ประกอบการ Number of establishments | รวม Total | ที่ดิน Land | อาคารและ สิ่งก่อสร้าง Building and construction | เครื่องจักร Machinery | ยานพาหนะ Vehicles | เครื่องใช้ สำนักงาน Office appliances | เครื่องมือ อื่นๆ Other Equipment | สินทรัพย์ ถาวรอื่นๆ Other fixed assets | | | | | |
| 4659 | การขายส่งเครื่องจักรและอุปกรณ์อื่นๆ | 524 | 6,629,893.3 | 1,506,653.4 | 1,143,862.7 | 358,771.9 | 366,165.5 | 168,315.4 | 157,467.9 | 2,928,656.5 | Wholesale of other machinery and equipment | | | | |
| 46591 | การขายส่งอุปกรณ์การขนส่ง (ยกเว้นยานยนต์ จักรยานยนต์ และรถจักรยาน) | 17 | 844,946.6 | 11,164.4 | 307,068.6 | 273,513.0 | 118,161.6 | 29,596.0 | 105,443.0 | - | Wholesale of transport equipment (except motor vehicles, motorcycles and bicycles) | | | | |
| 46592 | การขายส่งเครื่องจักรและอุปกรณ์ งานวิศวกรรมโยธา งานเหมืองแร่ และงานก่อสร้าง | 31 | 2,867,382.9 | 449,290.8 | 39,280.0 | 6,779.0 | 13,771.0 | 2,165.5 | 682.8 | 2,355,413.8 | Wholesale of civil engineering, mining and construction machinery | | | | |
| 46593 | การขายส่งเครื่องจักรและอุปกรณ์ ชนิดใช้ในโรงงานอุตสาหกรรม | 209 | 1,557,212.7 | 875,720.6 | 404,039.6 | 57,705.9 | 88,422.0 | 68,349.2 | 36,943.2 | 26,032.1 | Wholesale of industrial machinery and equipment | | | | |
| 46594 | การขายส่งเครื่องจักร อุปกรณ์ และ เฟอร์นิเจอร์ชนิดใช้ในสำนักงาน | 26 | 131,486.1 | 51,950.3 | 37,667.0 | 10,000.0 | 21,626.8 | 2,512.4 | 7,643.6 | 86.0 | Wholesale of office machinery, equipment and furniture | | | | |
| 46599 | การขายส่งเครื่องจักรและอุปกรณ์อื่นๆ ซึ่งมิได้จัดประเภทไว้ในที่อื่น | 241 | 1,228,865.0 | 118,527.2 | 355,807.5 | 10,774.0 | 124,184.2 | 65,692.4 | 6,755.3 | 547,124.5 | Wholesale of other machinery and equipment, n.e.c | | | | |
| 466 | การขายส่งสินค้าเฉพาะประเภทอื่นๆ | 3,858 | 15,935,617.8 | 4,610,804.7 | 4,996,156.6 | 766,873.7 | 3,453,994.2 | 766,091.0 | 677,747.8 | 663,949.8 | Other specialized wholesale | | | | |
| 4661 | การขายส่งเชื้อเพลิงแข็ง เชื้อเพลิงเหลว และเชื้อเพลิงก๊าซ รวมถึงผลิตภัณฑ์ที่เกี่ยวข้อง | 131 | 1,418,515.0 | 241,078.1 | 301,623.4 | 72,033.9 | 512,456.7 | 225,589.4 | 55,574.1 | 10,159.4 | Wholesale of solid, liquid and gaseous fuels and related products | | | | |
| 46611 | การขายส่งเชื้อเพลิงแข็ง | 21 | 29,988.5 | 14,000.6 | 6,412.5 | 760.0 | 7,795.8 | 314.2 | 501.1 | 204.3 | Wholesale of solid fuels | | | | |
| 46612 | การขายส่งเชื้อเพลิงเหลว | 12 | 135,746.3 | 46,365.9 | 26,750.0 | 1,270.0 | 50,449.5 | 1,786.4 | 30.0 | 9,094.5 | Wholesale of liquid fuels | | | | |
| 46613 | การขายส่งเชื้อเพลิงก๊าซ | 70 | 529,239.6 | 37,519.2 | 207,106.1 | 32,984.5 | 178,864.7 | 17,185.6 | 54,744.0 | 835.4 | Wholesale of gaseous fuels | | | | |
| 46614 | การขายส่งผลิตภัณฑ์ที่ได้จากการกลั่นปิโตรเลียม | 28 | 723,540.7 | 143,192.4 | 61,354.8 | 37,019.4 | 275,346.7 | 206,303.2 | 299.0 | 25.2 | Wholesale of refined petroleum products | | | | |
| 4662 | การขายส่งโลหะและสินแร่โลหะ | 504 | 3,542,131.9 | 1,009,118.8 | 1,081,647.8 | 231,617.2 | 447,835.4 | 176,610.4 | 213,774.4 | 381,527.8 | Wholesale of metals and metal ores | | | | |
| 46621 | การขายส่งสินแร่เหล็กและโลหะที่ไม่ใช่เหล็ก | 11 | 115,309.8 | 74,207.9 | 20,302.9 | 3,279.4 | 14,726.3 | 2,123.8 | 607.6 | 61.9 | Wholesale of ferrous and non-ferrous metal ores | | | | |
| 46622 | การขายส่งเหล็ก เหล็กกล้า และโลหะ ที่ไม่ใช่เหล็กขั้นพื้นฐาน | 493 | 3,426,822.1 | 934,911.0 | 1,061,344.9 | 228,337.8 | 433,109.1 | 174,486.5 | 213,166.8 | 381,465.8 | Wholesale of iron, steel and non-ferrous metal in primary forms | | | | |
| 4663 | การขายส่งวัสดุก่อสร้าง เครื่องโลหะ เครื่องอุปกรณ์ และวัสดุสำหรับระบบท่อ และระบบทำความร้อน | 656 | 4,288,217.1 | 1,510,644.9 | 1,103,863.4 | 162,944.2 | 1,254,924.2 | 98,642.8 | 85,656.2 | 71,541.5 | Wholesale of construction materials, hardware, plumbing and heating equipment and supplies | | | | |
| 46631 | การขายส่งอิฐ หิน ปูน ทราย และผลิตภัณฑ์คอนกรีต | 167 | 2,054,882.9 | 751,662.2 | 334,498.9 | 48,968.2 | 876,270.7 | 16,532.4 | 18,307.5 | 8,643.0 | Wholesale of bricks, stone, cement, sand and concrete products | | | | |
| 46632 | การขายส่งไม้และผลิตภัณฑ์ จากไม้แปรรูปขั้นต้น | 201 | 910,599.7 | 395,288.6 | 297,650.9 | 34,168.9 | 153,638.4 | 22,728.9 | 7,124.0 | - | Wholesale of wood in the rough and products of primary processing of wood | | | | |
| 46633 | การขายส่งสี น้ำมันชักเงา และแล็กเกอร์ | 48 | 142,711.2 | 64,367.1 | 43,869.5 | 3,850.0 | 16,117.3 | 2,907.0 | 11,229.4 | 370.8 | Wholesale of paints, varnishes and lacquers | | | | |

ตาราง 8 มูลค่าตามบัญชีของสินทรัพย์ถาวรของสถานประกอบการธุรกิจ ณ วันที่ 31 ธันวาคม 2556 จำแนกตามประเภทธุรกิจ (ต่อ)

TABLE 8 BOOK VALUE OF FIXED ASSETS OF BUSINESS ESTABLISHMENTS ON DECEMBER 31, 2013 BY CATEGORY OF BUSINESS INDUSTRY (Cont'd)

(พันบาท In Thousand Baht)

| รหัส Code | ประเภทธุรกิจ Number of establishments | จำนวน สถาน- ประกอบการ Number of establishments | มูลค่าตามบัญชีของสินทรัพย์ถาวรโดยหมวด | | | | | | | | | | สินทรัพย์ ถาวรอื่น ๆ Other fixed assets | Category of business industry |
|--------------|--|---|---------------------------------------|----------------|--|--------------------------|----------------------|--|---|--|---|--|---|-------------------------------|
| | | | รวม Total | ที่ดิน Land | อาคารและ สิ่งก่อสร้าง Building and construction | เครื่องจักร Machinery | ยานพาหนะ Vehicles | เครื่องใช้ สำนักงาน Office appliances | เครื่องมือ อื่นๆ Other Equipment | สินทรัพย์ ถาวรอื่น ๆ Other fixed assets | | | | |
| 46634 | การขายส่งอุปกรณ์ระบบท่อ และเครื่องสูบน้ำ | 55 | 346,943.7 | 108,262.8 | 94,850.3 | 5,454.0 | 71,253.7 | 31,303.3 | 17,778.3 | 18,041.4 | Wholesale of plumbing and heating equipment and supplies and sanitary equipment | | | |
| 46639 | การขายส่งวัสดุก่อสร้างอื่นๆ | 185 | 833,079.7 | 191,064.1 | 332,993.8 | 70,503.1 | 137,644.1 | 25,171.1 | 31,217.0 | 44,486.4 | Wholesale of other construction materials | | | |
| 4669 | การขายส่งของเสียและเศษวัสดุ และผลิตภัณฑ์อื่น ๆ ซึ่งได้จัดประเภทไว้ในที่อื่น | 2,567 | 6,686,753.8 | 1,849,963.0 | 2,509,022.0 | 300,278.4 | 1,238,777.8 | 265,248.5 | 322,743.0 | 200,721.1 | Wholesale of waste and scrap and other products, n.e.c. | | | |
| 46691 | การขายส่งเคมีภัณฑ์ทางอุตสาหกรรม | 152 | 2,029,872.8 | 267,067.1 | 817,210.7 | 127,241.0 | 359,032.0 | 189,360.7 | 164,237.8 | 105,723.5 | Wholesale of industrial chemicals | | | |
| 46692 | การขายส่งปุ๋ยและเคมีภัณฑ์ทางการเกษตร | 68 | 491,414.0 | 170,967.3 | 98,112.9 | 37,518.6 | 75,325.7 | 19,706.9 | 40,489.4 | 49,293.3 | Wholesale of fertilizers and agrochemical products | | | |
| 46693 | การขายส่งยางพาราและพลาสติกขั้นต้น | 31 | 328,327.6 | 41,411.0 | 197,507.8 | 13,359.2 | 49,689.4 | 14,979.8 | 9,803.8 | 1,576.6 | Wholesale of rubber and plastic materials in primary forms | | | |
| 46694 | การขายส่งบรรจุภัณฑ์ชนิดใช้ในทางอุตสาหกรรม | 76 | 475,020.3 | 175,350.0 | 267,050.5 | 10,575.4 | 17,949.9 | 1,814.2 | 2,280.3 | - | Wholesale of industrial or commercial containers | | | |
| 46695 | การขายส่งของเสียและเศษวัสดุ ที่สามารถนำกลับมาใช้ใหม่ | 2,208 | 3,022,505.1 | 1,089,688.8 | 1,021,362.1 | 91,887.6 | 674,470.5 | 21,290.2 | 83,047.2 | 40,758.8 | Wholesale of waste and scrap and materials for recycling | | | |
| 46699 | การขายส่งผลิตภัณฑ์อื่น ๆ ซึ่งได้จัดประเภทไว้ในที่อื่น | 32 | 339,613.9 | 105,478.9 | 107,778.0 | 19,696.5 | 62,310.4 | 18,096.7 | 22,884.5 | 3,368.9 | Wholesale of other products, n.e.c. | | | |
| 469 | การขายส่งสินค้าทั่วไป | 165 | 618,947.9 | 365,430.3 | 82,050.0 | 57,194.5 | 91,114.2 | 3,395.4 | 17,770.3 | 1,993.2 | Non-specialized wholesale trade | | | |
| 4690 | การขายส่งสินค้าทั่วไป | 165 | 618,947.9 | 365,430.3 | 82,050.0 | 57,194.5 | 91,114.2 | 3,395.4 | 17,770.3 | 1,993.2 | Non-specialized wholesale trade | | | |
| 47 | การขายปลีก (ยกเว้นยานยนต์ และจักรยานยนต์) | 56,196 | 128,118,404.7 | 55,472,930.2 | 45,092,272.8 | 2,321,458.7 | 16,987,475.7 | 2,310,025.1 | 1,479,297.5 | 4,454,944.7 | Retail trade (except of motor vehicles and motorcycles) | | | |
| 471 | ร้านขายปลีกสินค้าทั่วไป | 34,658 | 70,644,031.5 | 30,595,947.6 | 27,211,608.5 | 402,145.6 | 10,526,904.9 | 723,304.9 | 686,471.4 | 497,648.5 | Retail sale in non-specialized stores | | | |
| 4711 | ร้านขายปลีกอาหาร เครื่องดื่ม หรือยาสูบ เป็นสินค้าหลัก | 27,624 | 58,936,240.3 | 25,183,320.5 | 23,102,609.4 | 361,787.7 | 9,572,206.5 | 287,107.7 | 410,971.7 | 18,236.9 | Retail sale in non-specialized stores with food, beverages or tobacco predominating | | | |
| 47111 | ซูเปอร์มาร์เก็ต | 61 | 379,560.3 | 171,000.0 | 159,911.6 | 9,795.0 | 27,827.0 | 9,559.9 | 1,364.4 | 102.5 | Supermarkets | | | |
| 47112 | ดีสคานต์/ซูเปอร์เซ็นเตอร์/ไฮเปอร์มาร์เก็ต | 135 | 460,612.8 | 52,000.0 | 106,522.4 | 193,879.4 | 76,773.3 | 28,023.7 | 3,414.0 | - | Discount stores/Supercenters/Hypermarkets | | | |
| 47113 | ร้านสะดวกซื้อ/มินิมาร์ท | 1,893 | 7,892,990.6 | 3,038,500.0 | 4,092,307.4 | 62,580.8 | 482,634.0 | 70,999.9 | 128,401.0 | 17,567.4 | Convenience stores/Minimarts | | | |
| 47114 | ร้านขายของชำ | 25,535 | 50,203,076.6 | 21,921,820.5 | 18,743,868.0 | 95,532.4 | 8,984,972.1 | 178,524.2 | 277,792.3 | 567.0 | Grocery stores | | | |
| 4719 | ร้านขายปลีกสินค้าทั่วไปอื่นๆ | 7,034 | 11,707,791.2 | 5,412,627.1 | 4,108,999.2 | 40,358.0 | 954,698.5 | 436,197.3 | 275,499.7 | 479,411.5 | Other retail sale in non-specialized stores | | | |
| 47190 | ร้านขายปลีกสินค้าทั่วไปอื่นๆ | 7,034 | 11,707,791.2 | 5,412,627.1 | 4,108,999.2 | 40,358.0 | 954,698.5 | 436,197.3 | 275,499.7 | 479,411.5 | Other retail sale in non-specialized stores | | | |

ตาราง 8 มูลค่าตามบัญชีของสินทรัพย์ถาวรของสถานประกอบการธุรกิจ ณ วันที่ 31 ธันวาคม 2556 จำแนกตามประเภทธุรกิจ (ต่อ)

TABLE 8 BOOK VALUE OF FIXED ASSETS OF BUSINESS ESTABLISHMENTS ON DECEMBER 31, 2013 BY CATEGORY OF BUSINESS INDUSTRY (Cont'd)

| รหัส Code | ประเภทธุรกิจ Category of business industry | จำนวน สถาน- ประกอบการ Number of establishments | มูลค่าตามบัญชีของสินทรัพย์ถาวรโดยแยกตาม Book value of fixed assets on Dec 31, 2013 | | | | | | | | | | สินทรัพย์ ถาวรอื่น ๆ Other fixed assets | Retail sale of food, beverages and tobacco in specialized stores |
|--------------|--|--|---|----------------|--|--------------------------|----------------------|--|---|-------------------------------|--|--|--|---|
| | | | รวม Total | ที่ดิน Land | อาคารและ สิ่งก่อสร้าง Building and construction | เครื่องจักร Machinery | ยานพาหนะ Vehicles | เครื่องใช้ สำนักงาน Office appliances | เครื่องมือ อื่นๆ Other Equipment | Category of business industry | | | | |
| 472 | ร้านอาหาร เครื่องดื่ม และยาสูบ | 1,839 | 2,625,176.1 | 681,478.0 | 1,514,757.1 | 16,337.9 | 286,917.4 | 17,000.0 | 13,245.5 | 95,440.3 | | | | |
| 4721 | ร้านอาหาร | 1,671 | 2,389,573.4 | 549,388.7 | 1,436,816.1 | 16,337.9 | 263,473.5 | 15,619.3 | 12,810.5 | 95,127.4 | | | | Retail sale of food in specialized stores |
| 47211 | ร้านอาหารเนื้อสัตว์และผลิตภัณฑ์เนื้อสัตว์ | 94 | 231,325.4 | 54,390.1 | 47,907.3 | 1,192.8 | 31,396.9 | 1,724.3 | 1,558.2 | 93,155.9 | | | | Retail sale of meat and meat products in specialized stores |
| 47212 | ร้านอาหารปลาและผลิตภัณฑ์น้ำ | 160 | 196,677.5 | 68,761.0 | 76,618.3 | 4,913.8 | 41,677.5 | 2,273.2 | 2,291.2 | 142.5 | | | | Retail sale of fish and fish products in specialized stores |
| 47213 | ร้านอาหารผักและผลไม้ | 336 | 242,310.5 | - | 185,193.4 | 2,626.0 | 50,279.5 | 1,476.0 | 2,737.6 | - | | | | Retail sale of fruit and vegetables in specialized stores |
| 47214 | ร้านอาหารข้าว | 587 | 875,054.3 | 241,756.1 | 534,476.1 | 2,065.9 | 88,363.8 | 4,841.5 | 3,551.0 | - | | | | Retail sale of rice in specialized stores |
| 47215 | ร้านอาหารผลิตภัณฑ์ขนมอบ | 227 | 214,572.9 | 30,549.8 | 141,740.7 | 3,135.4 | 36,217.0 | 2,229.7 | 700.3 | - | | | | Retail sale of bakery products in specialized stores |
| 47219 | ร้านอาหารอื่นๆ | 267 | 629,632.8 | 153,931.7 | 450,880.3 | 2,406.0 | 15,538.8 | 3,074.6 | 1,972.2 | 1,829.0 | | | | Retail sale of other food products in specialized stores |
| 4722 | ร้านอาหารเครื่องดื่ม | 166 | 234,097.8 | 131,727.1 | 77,941.0 | - | 22,456.9 | 1,224.9 | 435.0 | 312.9 | | | | Retail sale of beverages in specialized stores |
| 47221 | ร้านอาหารเครื่องดื่มที่มีแอลกอฮอล์ | 51 | 177,694.5 | 123,204.0 | 46,650.0 | - | 7,680.0 | 64.5 | 96.0 | - | | | | Retail sale of alcohol beverages in specialized stores |
| 47222 | ร้านอาหารเครื่องดื่มที่ไม่มีแอลกอฮอล์ | 115 | 56,403.3 | 8,523.1 | 31,291.0 | - | 14,776.9 | 1,160.4 | 339.0 | 312.9 | | | | Retail sale of non-alcohol beverages in specialized stores |
| 4723 | ร้านอาหารผลิตภัณฑ์ยาสูบ | 2 | D | D | D | D | D | D | D | D | | | | Retail sale of tobacco products in specialized stores |
| 47230 | ร้านอาหารผลิตภัณฑ์ยาสูบ | 2 | D | D | D | D | D | D | D | D | | | | Retail sale of tobacco products in specialized stores |
| 473 | ร้านอาหารเชื้อเพลิงยานยนต์ | 1,107 | 7,107,592.7 | 4,095,264.2 | 1,372,321.1 | 528,631.5 | 851,606.9 | 92,141.6 | 88,950.9 | 78,676.5 | | | | Retail sale of automotive fuel in specialized stores |
| 4730 | ร้านอาหารเชื้อเพลิงยานยนต์ | 1,107 | 7,107,592.7 | 4,095,264.2 | 1,372,321.1 | 528,631.5 | 851,606.9 | 92,141.6 | 88,950.9 | 78,676.5 | | | | Retail sale of automotive fuel in specialized stores |
| 47300 | ร้านอาหารเชื้อเพลิงยานยนต์ | 1,107 | 7,107,592.7 | 4,095,264.2 | 1,372,321.1 | 528,631.5 | 851,606.9 | 92,141.6 | 88,950.9 | 78,676.5 | | | | Retail sale of automotive fuel in specialized stores |
| 474 | ร้านอาหารอุปกรณ์การสื่อสารโทรคมนาคม และอุปกรณ์สื่อสารโทรคมนาคม | 1,985 | 2,979,585.2 | 188,096.1 | 542,586.7 | 152,908.0 | 449,000.2 | 171,173.2 | 199,937.6 | 1,275,883.5 | | | | Retail sale of information and communications equipment in specialized stores |
| 4741 | ร้านอาหารคอมพิวเตอร์ อุปกรณ์ ต่อพ่วง ซอฟต์แวร์ และอุปกรณ์สื่อสาร โทรคมนาคม | 1,757 | 1,651,650.5 | 160,096.1 | 517,407.4 | 152,652.0 | 415,512.6 | 163,842.1 | 188,850.7 | 53,289.8 | | | | Retail sale of computers, peripheral units, software and telecommunications equipment in specialized stores |
| 47411 | ร้านอาหารคอมพิวเตอร์ และอุปกรณ์ต่อพ่วง | 476 | 436,999.4 | 97,940.5 | 37,744.1 | 16,053.7 | 137,699.0 | 125,838.3 | 8,865.0 | 12,858.7 | | | | Retail sale of computers and peripheral units in specialized stores |

(พันบาท In Thousand Baht)

ตาราง 8 มูลค่าตามบัญชีของสินทรัพย์ถาวรของสถานประกอบการธุรกิจ ณ วันที่ 31 ธันวาคม 2556 จำแนกตามประเภทธุรกิจ (ต่อ)

TABLE 8 BOOK VALUE OF FIXED ASSETS OF BUSINESS ESTABLISHMENTS ON DECEMBER 31, 2013 BY CATEGORY OF BUSINESS INDUSTRY (Cont'd)

(พันบาท In Thousand Baht)

| รหัส Code | ประเภทธุรกิจ Category of business industry | จำนวน สถาน- ประกอบการ Number of establishments | มูลค่าตามบัญชีของสินทรัพย์ถาวรโดยหมวด Book value of fixed assets on Dec 31, 2013 | | | | | | | | | | สินทรัพย์ ถาวรอื่น ๆ Other fixed assets | Category of business industry |
|--------------|--|--|---|---------------------|--|--------------------------|----------------------|--|---|------------------|--|--|--|--|
| | | | รวม Total | ที่ดิน Land | อาคารและ สิ่งก่อสร้าง Building and construction | เครื่องจักร Machinery | ยานพาหนะ Vehicles | เครื่องใช้ สำนักงาน Office appliances | เครื่องมือ อื่นๆ Other Equipment | | | | | |
| 47412 | ร้านขายปลีกเครื่องเล่นวีดีโอเกม และซอฟต์แวร์สำเร็จรูป | 35 | 54,662.1 | 28,127.1 | 17,160.0 | 1,936.2 | 4,529.8 | 548.0 | 1,896.2 | 464.8 | | | 464.8 | Retail sale of video game consoles and software in specialized stores |
| 47413 | ร้านขายปลีกอุปกรณ์สื่อสารโทรคมนาคม | 1,246 | 1,159,989.1 | 34,028.5 | 462,503.3 | 134,662.1 | 273,283.8 | 37,455.8 | 178,089.5 | 39,966.2 | | | 39,966.2 | Retail sale of telecommunications equipment in specialized stores |
| 4742 | ร้านขายปลีกอุปกรณ์ภาพและเสียง | 228 | 1,327,934.7 | 28,000.0 | 25,179.3 | 256.0 | 33,487.6 | 7,331.1 | 11,086.9 | 1,222,593.8 | | | 1,222,593.8 | Retail sale of audio and video equipment in specialized stores |
| 47420 | ร้านขายปลีกอุปกรณ์ภาพและเสียง | 228 | 1,327,934.7 | 28,000.0 | 25,179.3 | 256.0 | 33,487.6 | 7,331.1 | 11,086.9 | 1,222,593.8 | | | 1,222,593.8 | Retail sale of audio and video equipment in specialized stores |
| 475 | ร้านขายปลีกอุปกรณ์อื่นๆ ชนิดใช้ในครัวเรือน | 5,705 | 24,810,442.4 | 11,377,240.6 | 8,191,857.8 | 1,001,420.4 | 2,614,949.7 | 964,921.8 | 215,990.5 | 444,061.8 | | | 444,061.8 | Retail sale of other household equipment in specialized stores |
| 4751 | ร้านขายปลีกสิ่งทอ | 209 | 264,318.2 | 120,011.5 | 104,084.4 | 4,590.7 | 26,860.6 | 3,203.2 | 4,672.7 | 895.0 | | | 895.0 | Retail sale of textiles in specialized stores |
| 47511 | ร้านขายปลีกผ้า | 74 | 91,544.1 | 32,850.0 | 45,324.8 | - | 10,881.0 | 1,844.9 | 643.3 | - | | | - | Retail sale of fabrics in specialized stores |
| 47512 | ร้านขายปลีกของใช้ในครัวเรือนที่ทำจากผ้า | 76 | 104,827.8 | 58,925.8 | 27,232.4 | 3,640.0 | 13,282.4 | 776.7 | 113.5 | 857.1 | | | 857.1 | Retail sale of household articles of textiles in specialized stores |
| 47513 | ร้านขายปลีกอุปกรณ์ตัดเย็บ | 59 | 67,946.3 | 28,235.8 | 31,527.2 | 950.7 | 2,697.2 | 581.6 | 3,915.9 | 37.9 | | | 37.9 | Retail sale of haberdashery in specialized stores |
| 4752 | ร้านขายปลีกเครื่องโลหะ สี และกระดาษ | 2,669 | 16,230,485.5 | 8,101,826.1 | 4,866,117.4 | 953,492.0 | 1,524,458.4 | 236,543.4 | 153,019.9 | 395,028.2 | | | 395,028.2 | Retail sale of hardware, paints and glass in specialized stores |
| 47521 | ร้านขายปลีกเครื่องโลหะ | 357 | 944,953.3 | 572,566.9 | 202,704.5 | 16,846.3 | 126,637.3 | 23,970.5 | 2,227.9 | - | | | - | Retail sale of hardware in specialized stores |
| 47522 | ร้านขายปลีกสี น้ำมันชักเงา และแล็กเกอร์ และเครื่องสุขภัณฑ์ | 92 | 195,581.7 | 95,035.8 | 61,266.6 | 4,375.7 | 21,753.2 | 8,369.6 | 4,780.7 | - | | | - | Retail sale of paints, varnishes and lacquers in specialized stores |
| 47523 | ร้านขายปลีกอุปกรณ์ระบบท่อ และเครื่องสุขภัณฑ์ | 118 | 3,771,925.8 | 1,092,374.1 | 2,087,571.2 | 55,610.2 | 60,802.5 | 54,482.4 | 55,801.3 | 365,284.1 | | | 365,284.1 | Retail sale of plumbing, heating and sanitary equipment and supplies in specialized stores |
| 47524 | ร้านขายปลีกวัสดุก่อสร้างอื่นๆ | 1,212 | 8,010,955.2 | 4,600,846.7 | 1,760,990.5 | 754,730.3 | 746,279.9 | 85,328.6 | 43,498.1 | 19,281.1 | | | 19,281.1 | Retail sale of other construction materials in specialized stores |
| 47525 | ร้านขายปลีกวัสดุก่อสร้างหลายชนิด รวมถึงวัสดุอุปกรณ์และเครื่องมือ ชนิดนำไปใช้ทำงานได้ด้วยตัวเอง | 890 | 3,307,069.5 | 1,741,002.6 | 753,584.7 | 121,929.5 | 568,985.5 | 64,392.3 | 46,711.9 | 10,463.0 | | | 10,463.0 | Retail sale of a variety of construction materials including do-it-yourself material and equipment in specialized stores |
| 4753 | ร้านขายปลีกพรม สิ่งปูพื้น วัสดุปิดผนัง และบุพื้น | 133 | 280,766.6 | 157,751.0 | 69,319.2 | - | 18,544.0 | 299.5 | 1,013.0 | 33,840.0 | | | 33,840.0 | Retail sale of carpets, rugs, wall and floor coverings in specialized stores |

ตาราง 8 มูลค่าตามบัญชีของสินทรัพย์ถาวรของสถานประกอบการธุรกิจ ณ วันที่ 31 ธันวาคม 2556 จำแนกตามประเภทธุรกิจ (ต่อ)

TABLE 8 BOOK VALUE OF FIXED ASSETS OF BUSINESS ESTABLISHMENTS ON DECEMBER 31, 2013 BY CATEGORY OF BUSINESS INDUSTRY (Cont'd)

(พันบาท In Thousand Baht)

| รหัส Code | ประเภทธุรกิจ Category of business industry | จำนวน สถาน- ประกอบการ Number of establishments | มูลค่าตามบัญชีของสินทรัพย์ถาวรโดยหมวด Book value of fixed assets on Dec 31, 2013 | | | | | | | | | | สินทรัพย์ ถาวรอื่น ๆ Other fixed assets |
|--------------|--|--|---|--------------------|--|--------------------------|----------------------|--|-----------------------------|-----------------|--|--|--|
| | | | รวม Total | ที่ดิน Land | อาคารและ สิ่งก่อสร้าง Building and construction | เครื่องจักร Machinery | ยานพาหนะ Vehicles | เครื่องใช้ สำนักงาน Office appliances | อื่นๆ Other Equipment | 33,840.0 | | | |
| 47530 | ร้านค้าปลีกนม สิ่งพื้น วัสดุปิดผนัง และบุพื้น | 133 | 280,766.6 | 157,751.0 | 69,319.2 | - | 18,544.0 | 299.5 | 1,013.0 | 33,840.0 | Retail sale of carpets, rugs, wall and floor coverings in specialized stores | | |
| 4759 | ร้านค้าปลีกเครื่องใช้ไฟฟ้า เฟอร์นิเจอร์ อุปกรณ์ไฟฟ้าสำหรับใช้แสงสว่าง และของใช้อื่นๆ ในครัวเรือน | 2,694 | 8,034,872.1 | 2,997,651.9 | 3,152,336.7 | 43,337.6 | 1,045,086.6 | 724,875.7 | 57,284.8 | 14,298.6 | Retail sale of electrical household appliances, furniture, lighting equipment and other household articles in specialized stores | | |
| 47591 | ร้านค้าปลีกเฟอร์นิเจอร์ ชนิดใช้ในครัวเรือน | 755 | 2,161,127.7 | 941,804.6 | 893,204.9 | 4,238.8 | 252,299.7 | 49,109.5 | 14,374.4 | 6,095.8 | Retail sale of household furniture in specialized stores | | |
| 47592 | ร้านค้าปลีกเครื่องดนตรี และเครื่องครัว | 151 | 304,864.5 | 164,100.0 | 93,048.5 | 1,085.6 | 43,444.7 | 2,536.4 | 649.3 | - | Retail sale of chinaware, glassware and kitchenware in specialized stores | | |
| 47593 | ร้านค้าปลีกอุปกรณ์ไฟฟ้า สำหรับใช้แสงสว่าง | 105 | 435,109.2 | 262,522.1 | 102,710.3 | 19,565.4 | 33,046.4 | 11,452.5 | 4,205.8 | 1,606.7 | Retail sale of lighting equipment in specialized stores | | |
| 47594 | ร้านค้าปลีกเครื่องดนตรี และอุปกรณ์ที่เกี่ยวข้อง | 30 | 3,340.8 | - | - | - | 1,640.0 | 748.3 | 952.5 | - | Retail sale of musical instruments and related equipment in specialized stores | | |
| 47595 | ร้านค้าปลีกเครื่องใช้ไฟฟ้า ชนิดใช้ในครัวเรือน | 1,287 | 4,515,636.1 | 1,325,023.6 | 1,839,123.3 | 5,104.0 | 647,614.2 | 658,819.9 | 33,887.8 | 6,063.2 | Retail sale of electrical household appliances in specialized stores | | |
| 47599 | ร้านค้าปลีกของใช้อื่นๆ ในครัวเรือน ซึ่งมิได้จัดประเภทไว้ในที่อื่น | 366 | 614,793.8 | 304,201.7 | 224,249.7 | 13,343.7 | 67,041.6 | 2,209.0 | 3,215.2 | 532.9 | Retail sale of other household articles, n.e.c. in specialized stores | | |
| 476 | ร้านค้าปลีกสินค้าวัฒนธรรม และนันทนาการ | 2,192 | 3,955,394.9 | 1,138,500.7 | 2,001,843.3 | 12,533.5 | 550,851.7 | 123,326.4 | 102,075.9 | 26,263.5 | Retail sale of cultural and recreation goods in specialized stores | | |
| 4761 | ร้านค้าปลีกหนังสือ หนังสือพิมพ์ และเครื่องเขียน | 680 | 1,907,939.0 | 465,680.6 | 1,093,722.6 | 7,160.0 | 181,045.2 | 81,167.8 | 63,869.5 | 15,293.2 | Retail sale of books, newspapers and stationary in specialized stores | | |
| 47611 | ร้านค้าปลีกหนังสือ หนังสือพิมพ์ วารสาร และนิตยสาร | 294 | 682,162.2 | 154,180.6 | 361,113.7 | - | 34,961.3 | 59,580.3 | 59,889.0 | 12,437.3 | Retail sale of books, newspapers, periodicals and magazines in specialized stores | | |
| 47612 | ร้านค้าปลีกเครื่องเขียน และเครื่องใช้สำนักงาน | 386 | 1,225,776.8 | 311,500.0 | 732,608.8 | 7,160.0 | 146,083.9 | 21,587.5 | 3,980.5 | 2,856.0 | Retail sale of stationary and office supplies in specialized stores | | |
| 4762 | ร้านค้าปลีกสื่อบันทึกเสียงและภาพ | 87 | 49,135.6 | 3,735.0 | 1,971.3 | 788.5 | 8,632.0 | 2,921.2 | 30,382.2 | 705.5 | Retail sale of music and video recordings in specialized stores | | |
| 47620 | ร้านค้าปลีกสื่อบันทึกเสียงและภาพ | 87 | 49,135.6 | 3,735.0 | 1,971.3 | 788.5 | 8,632.0 | 2,921.2 | 30,382.2 | 705.5 | Retail sale of music and video recordings in specialized stores | | |
| 4763 | ร้านค้าปลีกเครื่องกีฬา | 435 | 594,144.0 | 148,768.8 | 287,081.0 | - | 150,727.3 | 3,808.4 | 2,748.2 | 1,010.4 | Retail sale of sporting equipment in specialized stores | | |

ตาราง 8 มูลค่าตามบัญชีของสินทรัพย์ถาวรของสถานประกอบการธุรกิจ ณ วันที่ 31 ธันวาคม 2556 จำแนกตามประเภทธุรกิจ (ต่อ)

TABLE 8 BOOK VALUE OF FIXED ASSETS OF BUSINESS ESTABLISHMENTS ON DECEMBER 31, 2013 BY CATEGORY OF BUSINESS INDUSTRY (Cont'd)

| รหัส Code | ประเภทธุรกิจ Category of business industry | จำนวน สถาน- ประกอบการ Number of establishments | มูลค่าตามบัญชีของสินทรัพย์ถาวรโดยหมวด | | | | | | | | | | สินทรัพย์ ถาวรอื่น ๆ Other fixed assets | Category of business industry |
|--------------|--|--|---------------------------------------|--------------------|--|--------------------------|----------------------|--|------------------|------------------------------|------------------|--------------------|--|---|
| | | | รวม Total | ที่ดิน Land | อาคารและ สิ่งก่อสร้าง Building and construction | เครื่องจักร Machinery | ยานพาหนะ Vehicles | เครื่องใช้ สำนักงาน Office appliances | อื่นๆ Other | เครื่องมือ อื่นๆ Other | Equipment | | | |
| 47630 | ร้านขายปลีกเครื่องกีฬา | 435 | 594,144.0 | 148,768.8 | 287,081.0 | - | 150,727.3 | 3,808.4 | 2,748.2 | 1,010.4 | 2,748.2 | 1,010.4 | 1,010.4 | Retail sale of sporting equipment in specialized stores |
| 4764 | ร้านขายปลีกเกมและของเล่น | 135 | 174,363.1 | 58,914.3 | 80,255.1 | 4,585.0 | 28,962.7 | 205.0 | 168.4 | 1,272.6 | 168.4 | 1,272.6 | 1,272.6 | Retail sale of games and toys in specialized stores |
| 47640 | ร้านขายปลีกเกมและของเล่น | 135 | 174,363.1 | 58,914.3 | 80,255.1 | 4,585.0 | 28,962.7 | 205.0 | 168.4 | 1,272.6 | 168.4 | 1,272.6 | 1,272.6 | Retail sale of games and toys in specialized stores |
| 4769 | ร้านขายปลีกสินค้าอื่นๆ ด้านวัฒนธรรม และบันเทิง | 855 | 1,229,813.3 | 461,402.0 | 538,813.4 | - | 181,484.5 | 35,224.1 | 4,907.5 | 7,981.8 | 4,907.5 | 7,981.8 | 7,981.8 | Retail sale of other cultural and recreation goods in specialized stores |
| 47691 | ร้านขายปลีกผลิตภัณฑ์งานฝีมือไทย และของที่ระลึก | 101 | 196,663.4 | 106,700.0 | 71,272.1 | - | 15,058.3 | 2,228.1 | 1,102.3 | 302.6 | 1,102.3 | 302.6 | 302.6 | Retail sale of Thai handicrafts and souvenirs in specialized stores |
| 47699 | ร้านขายปลีกสินค้าอื่นๆ ด้านวัฒนธรรม และบันเทิง | 754 | 1,033,149.9 | 354,702.0 | 467,541.3 | - | 166,426.2 | 32,995.9 | 3,805.2 | 7,679.2 | 3,805.2 | 7,679.2 | 7,679.2 | Retail sale of other cultural and recreation goods, n.e.c in specialized stores |
| 477 | ร้านขายปลีกสินค้าประเภทอื่นๆ | 8,648 | 15,908,385.9 | 7,361,741.4 | 4,238,156.1 | 207,481.9 | 1,684,243.4 | 214,752.8 | 172,412.7 | 2,029,597.6 | 172,412.7 | 2,029,597.6 | 2,029,597.6 | Retail sale of other goods in specialized stores |
| 4771 | ร้านขายปลีกเสื้อผ้า รองเท้า และเครื่องหนัง | 2,205 | 4,533,421.7 | 3,441,136.8 | 686,081.2 | 488.0 | 315,221.7 | 23,174.3 | 28,752.4 | 38,567.2 | 28,752.4 | 38,567.2 | 38,567.2 | Retail sale of clothing, footwear and leather articles in specialized stores |
| 47711 | ร้านขายปลีกเสื้อผ้า | 1,781 | 4,158,062.7 | 3,348,901.1 | 520,430.1 | 480.0 | 225,830.3 | 17,863.8 | 6,364.7 | 38,192.7 | 6,364.7 | 38,192.7 | 38,192.7 | Retail sale of clothing in specialized stores |
| 47712 | ร้านขายปลีกรองเท้า | 343 | 351,584.0 | 92,085.7 | 165,081.1 | - | 67,971.4 | 4,282.2 | 22,106.4 | 57.0 | 22,106.4 | 57.0 | 57.0 | Retail sale of footwear in specialized stores |
| 47713 | ร้านขายปลีกเครื่องหนัง | 81 | 23,775.0 | 150.0 | 570.0 | 8.0 | 21,420.0 | 1,028.3 | 281.3 | 317.5 | 281.3 | 317.5 | 317.5 | Retail sale of leather articles in specialized stores |
| 4772 | ร้านขายปลีกสินค้าทางเภสัชกรรม และเวชภัณฑ์ เครื่องหอม และเครื่องสำอาง | 2,621 | 5,941,979.2 | 1,931,210.8 | 1,331,831.6 | 12,800.2 | 479,586.3 | 131,935.1 | 81,319.1 | 1,973,296.0 | 81,319.1 | 1,973,296.0 | 1,973,296.0 | Retail sale of pharmaceutical and medical goods, perfumeries and toilet preparation in specialized stores |
| 47721 | ร้านขายปลีกสินค้าทางเภสัชกรรม และเวชภัณฑ์ | 1,986 | 3,204,231.2 | 1,612,416.2 | 945,974.4 | 12,420.2 | 384,905.5 | 78,509.5 | 36,110.9 | 133,894.5 | 36,110.9 | 133,894.5 | 133,894.5 | Retail sale of pharmaceutical and medical goods in specialized stores |
| 47722 | ร้านขายปลีกเครื่องหอม | 35 | 17,342.2 | - | 4,556.0 | 380.0 | 10,454.7 | 1,013.0 | 938.5 | - | 938.5 | - | - | Retail sale of perfumeries in specialized stores |
| 47723 | ร้านขายปลีกเครื่องสำอาง และเครื่องสำอาง | 600 | 2,720,405.9 | 318,794.6 | 381,301.2 | - | 84,226.2 | 52,412.6 | 44,269.8 | 1,839,401.5 | 44,269.8 | 1,839,401.5 | 1,839,401.5 | Retail sale of cosmetics and toilet preparations in specialized stores |
| 4773 | ร้านขายปลีกสินค้าใหม่อื่นๆ | 3,649 | 5,233,878.3 | 1,928,583.7 | 2,136,810.3 | 184,714.1 | 849,127.4 | 57,620.4 | 60,623.7 | 16,398.7 | 60,623.7 | 16,398.7 | 16,398.7 | Other retail sale of new goods in specialized stores |
| 47731 | ร้านขายปลีกนาฬิกา แว่นตา และอุปกรณ์ถ่ายภาพ | 513 | 595,551.7 | 297,000.0 | 228,087.5 | - | 29,920.0 | 25,966.7 | 8,340.5 | 6,237.0 | 8,340.5 | 6,237.0 | 6,237.0 | Retail sale of watches, eyeglasses and photographic equipment in specialized stores |
| 47732 | ร้านขายปลีกเครื่องประดับเพชรพลอย | 831 | 1,014,237.5 | 18,000.0 | 610,700.0 | 109,175.0 | 255,149.0 | 4,210.5 | 17,930.5 | 1,072.5 | 17,930.5 | 1,072.5 | 1,072.5 | Retail sale of jewellery in specialized stores |
| 47733 | ร้านขายปลีกดอกไม้ ต้นไม้ และอุปกรณ์ที่เกี่ยวข้อง | 945 | 1,165,018.7 | 537,800.3 | 384,911.9 | 2,725.9 | 221,024.2 | 6,452.0 | 11,411.9 | 692.5 | 11,411.9 | 692.5 | 692.5 | Retail sale of flowers, plants and related equipment in specialized stores |

(พันบาท In Thousand Baht)

ตาราง 8 มูลค่าตามบัญชีของสินทรัพย์ถาวรของสถานประกอบการธุรกิจ ณ วันที่ 31 ธันวาคม 2556 จำแนกตามประเภทธุรกิจ (ต่อ)

TABLE 8 BOOK VALUE OF FIXED ASSETS OF BUSINESS ESTABLISHMENTS ON DECEMBER 31, 2013 BY CATEGORY OF BUSINESS INDUSTRY (Cont'd)

(พันบาท In Thousand Baht)

| รหัส Code | ประเภทธุรกิจ Category of business industry | จำนวน สถาน- ประกอบการ Number of establishments | มูลค่าตามบัญชีของสินทรัพย์ถาวรโดยแยกตามชนิด | | | | | | | | | | รวม | | Category of business industry | |
|--------------|--|--|---|--|--------------------------|----------------------|--|---|---|---------|---------|---------|---------|---------|-------------------------------|---|
| | | | ที่ดิน Land | อาคารและ สิ่งก่อสร้าง Building and construction | เครื่องจักร Machinery | ยานพาหนะ Vehicles | เครื่องใช้ สำนักงาน Office appliances | เครื่องมือ อื่นๆ Other Equipment | สินทรัพย์ ถาวรอื่นๆ Other fixed assets | รวม | Total | | | | | |
| 47734 | ร้านขายสัตว์เลี้ยง และอุปกรณ์ที่เกี่ยวข้อง | 633 | 453,831.0 | 403,839.9 | 5,449.6 | 135,959.2 | 8,530.9 | 13,716.6 | 6,282.1 | 6,282.1 | 6,282.1 | 6,282.1 | 6,282.1 | 6,282.1 | 6,282.1 | Retail sale of pet animals and related equipment in specialized stores |
| 47735 | ร้านขายปลีกก๊าซบรรจุถัง ถ่านไม้ และเชื้อเพลิงอื่นๆ สำหรับใช้ในครัวเรือน | 521 | 548,431.3 | 455,583.6 | 67,363.6 | 143,643.1 | 9,478.2 | 7,549.6 | 2,114.7 | 2,114.7 | 2,114.7 | 2,114.7 | 2,114.7 | 2,114.7 | 2,114.7 | Retail sale of household fuel oil, bottled gas, wood and other fuel in specialized stores |
| 47739 | ร้านขายปลีกสินค้าใหม่อื่นๆ ซึ่งไม่ได้จัดประเภทไว้ในที่อื่น | 206 | 73,521.2 | 53,687.3 | - | 65,431.8 | 2,982.1 | 1,674.6 | - | 1,674.6 | - | 1,674.6 | - | - | - | Other retail sale of new goods, n.e.c in specialized stores |
| 4774 | ร้านขายปลีกสินค้าใช้แล้ว | 173 | 60,810.0 | 83,433.0 | 9,479.5 | 40,308.0 | 2,023.1 | 1,717.5 | 1,335.7 | 1,335.7 | 1,335.7 | 1,335.7 | 1,335.7 | 1,335.7 | 1,335.7 | Retail sale of second-hand goods |
| 47741 | ร้านขายปลีกโบราณวัตถุ | 24 | 3,360.0 | 10,368.0 | - | 6,211.2 | - | 252.5 | - | 252.5 | - | 252.5 | - | - | - | Retail sale of antiques |
| 47742 | ร้านขายปลีกเสื้อผ้า รองเท้า และเครื่องหนัง ที่ใช้แล้ว | 30 | 10,500.0 | 28,900.0 | 120.0 | 11,104.5 | 87.5 | 120.0 | 10.0 | 10.0 | 10.0 | 10.0 | 10.0 | 10.0 | 10.0 | Retail sale of second hand clothing, footwear and leather articles |
| 47743 | ร้านขายปลีกคอมพิวเตอร์และอุปกรณ์ สื่อสารโทรคมนาคมที่ใช้แล้ว | 15 | - | 27,930.0 | - | - | - | - | - | - | - | - | - | 386.3 | 386.3 | Retail sale of second hand computer and telecommunication equipment |
| 47744 | ร้านขายปลีกเครื่องใช้ไฟฟ้า และอิเล็กทรอนิกส์ ชนิดใช้ในบ้านครัวเรือนที่ใช้แล้ว | 14 | - | - | - | 7,875.1 | 1,132.8 | 37.3 | - | - | - | - | - | - | - | Retail sale of second hand electric household appliances and consumer electronics |
| 47745 | ร้านขายปลีกหนังสือ หนังสือพิมพ์ วารสาร และนิตยสาร ที่ใช้แล้ว | 5 | - | - | - | - | 148.0 | - | - | - | - | - | - | - | - | Retail sale of second hand books, newspapers, periodicals and magazines |
| 47749 | ร้านขายปลีกสินค้าใช้แล้วอื่นๆ | 85 | 46,950.0 | 16,235.0 | - | 15,117.2 | 654.8 | 1,307.7 | 939.4 | 939.4 | 939.4 | 939.4 | 939.4 | 939.4 | 939.4 | Retail sale of other second-hand goods |
| 479 | การขายปลีกโดยไม่มีร้าน | 62 | 34,661.7 | 19,142.2 | - | 23,001.6 | 3,404.4 | 213.1 | 7,373.0 | 7,373.0 | 7,373.0 | 7,373.0 | 7,373.0 | 7,373.0 | 7,373.0 | Retail trade not in stores, stalls or markets |
| 4791 | การขายปลีกโดยการรับสั่งสินค้าทางไปรษณีย์ โทรศัพท์ วิทยุ โทรศัพท์ และทางอินเทอร์เน็ต | 4 | - | 150.0 | - | 560.0 | 27.9 | - | - | - | - | - | - | - | - | Retail sale via mail order houses or via internet |
| 47911 | การขายปลีกโดยการรับสั่งสินค้าทางไปรษณีย์ โทรศัพท์ วิทยุ และโทรศัพท์ | 1 | D | D | D | D | D | D | D | D | D | D | D | D | D | Retail sale via mail order houses |
| 47912 | การขายปลีกทางอินเทอร์เน็ต | 3 | D | D | D | D | D | D | D | D | D | D | D | D | D | Retail sale via internet |
| 4799 | การขายปลีกโดยไม่มีร้านค้าปลีกอื่นๆ | 58 | 34,661.7 | 18,992.2 | - | 22,441.6 | 3,376.5 | 213.1 | 7,373.0 | 7,373.0 | 7,373.0 | 7,373.0 | 7,373.0 | 7,373.0 | 7,373.0 | Other retail sale not in stores, stalls or markets |
| 47991 | การขายตรง | 58 | 34,661.7 | 18,992.2 | - | 22,441.6 | 3,376.5 | 213.1 | 7,373.0 | 7,373.0 | 7,373.0 | 7,373.0 | 7,373.0 | 7,373.0 | 7,373.0 | Retail sale by direct sales |

ตาราง 8 มูลค่าตามบัญชีของสินทรัพย์ถาวรของสถานประกอบการธุรกิจ ณ วันที่ 31 ธันวาคม 2556 จำแนกตามประเภทธุรกิจ (ต่อ)

TABLE 8 BOOK VALUE OF FIXED ASSETS OF BUSINESS ESTABLISHMENTS ON DECEMBER 31, 2013 BY CATEGORY OF BUSINESS INDUSTRY (Cont'd)

(พันบาท In Thousand Baht)

| รหัส Code | ประเภทธุรกิจ Category of business industry | จำนวน สถาน- ประกอบการ Number of establishments | มูลค่าตามบัญชีของสินทรัพย์ถาวรโดยหมวด Book value of fixed assets on Dec 31, 2013 | | | | | | | | | | สินทรัพย์ ถาวรอื่น ๆ Other fixed assets |
|--------------|--|--|---|----------------|--|--------------------------|----------------------|--|-----------------------------|--------------|---|-------------------------------------|---|
| | | | รวม Total | ที่ดิน Land | อาคารและ สิ่งก่อสร้าง Building and construction | เครื่องจักร Machinery | ยานพาหนะ Vehicles | เครื่องใช้ สำนักงาน Office appliances | อื่นๆ Other Equipment | รวม Total | Accommodation | Short term accommodation activities | |
| 55 | ที่พักแรม | 211 | 4,487,543.7 | 1,628,720.9 | 2,646,372.5 | 29,082.0 | 37,006.1 | 62,790.4 | 82,524.2 | 1,047.7 | Accommodation | 1,047.7 | Accommodation |
| 551 | ที่พักแรมระยะสั้น | 201 | 4,487,356.7 | 1,628,720.9 | 2,646,372.5 | 29,082.0 | 37,006.1 | 62,679.4 | 82,448.2 | 1,047.7 | Short term accommodation activities | 1,047.7 | Short term accommodation activities |
| 5510 | ที่พักแรมระยะสั้น | 201 | 4,487,356.7 | 1,628,720.9 | 2,646,372.5 | 29,082.0 | 37,006.1 | 62,679.4 | 82,448.2 | 1,047.7 | Hotels and resort hotels | 1,047.7 | Hotels and resort hotels |
| 55101 | โรงแรมและรีสอร์ท | 192 | 4,449,463.9 | 1,617,360.2 | 2,620,401.6 | 29,082.0 | 36,742.1 | 62,404.0 | 82,426.4 | 1,047.7 | Hotels and resort hotels | 1,047.7 | Hotels and resort hotels |
| 55102 | เกสต์เฮ้าส์ | 1 | D | D | D | D | D | D | D | D | D | D | D |
| 55103 | ที่พักสั้นสุดวัฒนธรรมชนบท | 3 | D | D | D | D | D | D | D | D | D | D | D |
| 55109 | ที่พักแรมระยะสั้นอื่นๆ สำหรับ นักเดินทาง/นักท่องเที่ยว | 5 | 6,146.0 | 3,166.7 | 2,933.4 | - | 24.0 | - | - | 21.8 | - | - | Other short term accommodation activities |
| 559 | ที่พักแรมประเภทอื่นๆ | 10 | 187.0 | - | - | - | - | 111.0 | 76.0 | - | Other accommodation | - | Other accommodation |
| 5590 | ที่พักแรมประเภทอื่นๆ | 10 | 187.0 | - | - | - | - | 111.0 | 76.0 | - | Other accommodation | - | Other accommodation |
| 55901 | การบริการห้องพักหรือที่พักอาศัย สำหรับนักเรียน/นักศึกษา | 10 | 187.0 | - | - | - | - | 111.0 | 76.0 | - | Accommodation for students | - | Accommodation for students |
| 56 | การบริการอาหารและเครื่องดื่ม | 19,893 | 11,205,807.6 | 4,724,723.5 | 3,510,564.9 | 393,352.2 | 2,052,310.5 | 122,938.8 | 328,032.1 | 73,885.6 | Food and beverage service activities | 73,885.6 | Food and beverage service activities |
| 561 | การบริการอาหาร | 18,149 | 9,280,595.8 | 3,872,223.9 | 2,856,822.6 | 370,959.3 | 1,777,843.2 | 85,438.7 | 262,216.3 | 55,091.9 | Restaurants and mobile food service activities | 55,091.9 | Restaurants and mobile food service activities |
| 5610 | การบริการอาหาร | 18,149 | 9,280,595.8 | 3,872,223.9 | 2,856,822.6 | 370,959.3 | 1,777,843.2 | 85,438.7 | 262,216.3 | 55,091.9 | Restaurants activities | 55,091.9 | Restaurants activities |
| 56101 | การบริการอาหารในภัตตาคาร/ร้านอาหาร | 18,149 | 9,280,595.8 | 3,872,223.9 | 2,856,822.6 | 370,959.3 | 1,777,843.2 | 85,438.7 | 262,216.3 | 55,091.9 | Restaurants activities | 55,091.9 | Restaurants activities |
| 562 | การบริการจัดเลี้ยงนอกสถานที่ และการบริการอาหารประเภทอื่นๆ | 233 | 448,201.8 | 233,603.8 | 84,292.7 | 4,149.3 | 106,931.4 | 2,795.0 | 16,129.9 | 299.7 | Event catering and other food service activities | 299.7 | Event catering and other food service activities |
| 5620 | การบริการจัดเลี้ยงนอกสถานที่ | 220 | 432,076.4 | 233,603.8 | 84,292.7 | 4,149.3 | 94,844.4 | 2,361.2 | 12,525.3 | 299.7 | Event catering | 299.7 | Event catering |
| 56210 | การบริการจัดเลี้ยงนอกสถานที่ | 220 | 432,076.4 | 233,603.8 | 84,292.7 | 4,149.3 | 94,844.4 | 2,361.2 | 12,525.3 | 299.7 | Event catering | 299.7 | Event catering |
| 5629 | การบริการอาหารประเภทอื่นๆ | 33 | 16,125.3 | - | - | - | 12,087.0 | 433.7 | 3,604.6 | - | Other food service activities | - | Other food service activities |
| 56292 | การดำเนินงานของโรงอาหาร | 33 | 16,125.3 | - | - | - | 12,087.0 | 433.7 | 3,604.6 | - | Operation of canteen | - | Operation of canteen |
| 563 | การบริการเครื่องดื่ม | 1,491 | 1,477,010.0 | 618,895.8 | 569,449.7 | 18,243.6 | 167,535.8 | 34,705.2 | 49,685.9 | 18,494.0 | Beverage serving activities | 18,494.0 | Beverage serving activities |
| 5630 | การบริการเครื่องดื่ม | 1,491 | 1,477,010.0 | 618,895.8 | 569,449.7 | 18,243.6 | 167,535.8 | 34,705.2 | 49,685.9 | 18,494.0 | Beverage serving activities | 18,494.0 | Beverage serving activities |
| 56301 | การบริการเครื่องดื่มที่แอลกอฮอล์ เป็นหลักในบ้าน | 186 | 113,811.9 | 43,600.5 | 8,134.6 | 47.5 | 40,981.9 | 7,041.2 | 12,790.4 | 1,215.9 | Beverage serving activities in store, of mostly alcoholic beverages | 1,215.9 | Beverage serving activities in store, of mostly alcoholic beverages |
| 56302 | การบริการเครื่องดื่มที่ไม่มีแอลกอฮอล์ เป็นหลักในบ้าน | 1,305 | 1,363,198.1 | 575,295.3 | 561,315.1 | 18,196.1 | 126,553.9 | 27,664.0 | 36,895.6 | 17,278.1 | Beverage serving activities in store, of mostly non-alcoholic beverages | 17,278.1 | Beverage serving activities in store, of mostly non-alcoholic beverages |

ตาราง 8 มูลค่าตามบัญชีของสินทรัพย์ถาวรของสถานประกอบการธุรกิจ ณ วันที่ 31 ธันวาคม 2556 จำแนกตามประเภทธุรกิจ (ต่อ)

TABLE 8 BOOK VALUE OF FIXED ASSETS OF BUSINESS ESTABLISHMENTS ON DECEMBER 31, 2013 BY CATEGORY OF BUSINESS INDUSTRY (Cont'd)

(พันบาท In Thousand Baht)

| รหัส Code | ประเภทธุรกิจ Number of establishments | มูลค่าตามบัญชีของสินทรัพย์ถาวรโดยหมวด | | | | | | | | | | Category of business industry |
|--------------|--|---------------------------------------|----------------|--|--------------------------|----------------------|--|-----------------------------|--|----------|--|-------------------------------|
| | | รวม Total | ที่ดิน Land | อาคารและ สิ่งก่อสร้าง Building and construction | เครื่องจักร Machinery | ยานพาหนะ Vehicles | เครื่องใช้ สำนักงาน Office appliances | อื่นๆ Other Equipment | สินทรัพย์ ถาวรอื่น ๆ Other fixed assets | | | |
| 59 | การผลิตภาพยนตร์ วิดีทัศน์ และรายการโทรทัศน์ การบันทึกเสียงลงบนสื่อ และการจัดพิมพ์จำหน่าย หรือเผยแพร่ดนตรี | 61 | 470,399.8 | 39,844.2 | 155,746.4 | 12,933.3 | 62,849.2 | 49,504.4 | 119,360.9 | 30,161.4 | Motion picture, video and television programme production, sound recording and music publishing activities | |
| 591 | กิจการที่เกี่ยวข้องกับภาพยนตร์ วีดิทัศน์ และรายการโทรทัศน์ | 55 | 464,860.2 | 37,144.2 | 153,246.4 | 12,933.3 | 62,593.2 | 49,467.2 | 119,314.5 | 30,161.4 | Motion picture, video and television programme activities | |
| 5911 | การผลิตภาพยนตร์ วิดีทัศน์ และรายการโทรทัศน์ | 21 | 389,232.6 | 16,634.2 | 134,334.3 | 3,633.3 | 56,239.4 | 37,032.1 | 111,197.8 | 30,161.4 | Motion picture, video and television programme production activities | |
| 59111 | การผลิตภาพยนตร์และวีดิทัศน์ | 6 | 4,404.6 | 1,333.4 | 1,050.0 | 633.3 | 1,280.3 | 104.0 | 3.5 | - | Motion picture and video production activities | |
| 59112 | การผลิตรายการโทรทัศน์ | 15 | 384,828.1 | 15,300.9 | 133,284.3 | 3,000.0 | 54,959.1 | 36,928.1 | 111,194.2 | 30,161.4 | Television programme production activities | |
| 5914 | การฉายภาพยนตร์ | 34 | 75,627.6 | 20,510.0 | 18,912.1 | 9,300.0 | 6,353.8 | 12,435.0 | 8,116.7 | - | Motion picture projection activities | |
| 59140 | การฉายภาพยนตร์ | 34 | 75,627.6 | 20,510.0 | 18,912.1 | 9,300.0 | 6,353.8 | 12,435.0 | 8,116.7 | - | Motion picture projection activities | |
| 592 | การบันทึกเสียงลงบนสื่อและการ จัดพิมพ์จำหน่ายหรือเผยแพร่ดนตรี | 6 | 5,539.6 | 2,700.0 | 2,500.0 | - | 256.0 | 37.2 | 46.4 | - | Sound recording and music publishing activities | |
| 5920 | การบันทึกเสียงลงบนสื่อและการ จัดพิมพ์จำหน่ายหรือเผยแพร่ดนตรี | 6 | 5,539.6 | 2,700.0 | 2,500.0 | - | 256.0 | 37.2 | 46.4 | - | Sound recording and music publishing activities | |
| 59201 | การบันทึกเสียงลงบนสื่อ | 6 | 5,539.6 | 2,700.0 | 2,500.0 | - | 256.0 | 37.2 | 46.4 | - | Sound recording activities | |
| 60 | การจัดส่งรายการและการแพร่ภาพกระจายเสียง | 9 | 12,824.0 | 2,000.0 | 760.0 | 912.0 | 6,640.0 | 1,845.0 | 640.0 | 27.0 | Programming and broadcasting activities | |
| 601 | การออกอากาศทางวิทยุกระจายเสียง | 9 | 12,824.0 | 2,000.0 | 760.0 | 912.0 | 6,640.0 | 1,845.0 | 640.0 | 27.0 | Radio broadcasting | |
| 6010 | การออกอากาศทางวิทยุกระจายเสียง | 9 | 12,824.0 | 2,000.0 | 760.0 | 912.0 | 6,640.0 | 1,845.0 | 640.0 | 27.0 | Radio broadcasting (except on-line) | |
| 60101 | การออกอากาศทางวิทยุกระจายเสียง (ยกเว้นทางออนไลน์) | 9 | 12,824.0 | 2,000.0 | 760.0 | 912.0 | 6,640.0 | 1,845.0 | 640.0 | 27.0 | Radio broadcasting (except on-line) | |

ตาราง 8 มูลค่าตามบัญชีของสินทรัพย์ถาวรของสถานประกอบการธุรกิจ ณ วันที่ 31 ธันวาคม 2556 จำแนกตามประเภทธุรกิจ (ต่อ)

TABLE 8 BOOK VALUE OF FIXED ASSETS OF BUSINESS ESTABLISHMENTS ON DECEMBER 31, 2013 BY CATEGORY OF BUSINESS INDUSTRY (Cont'd)

(พันบาท In Thousand Baht)

| รหัส Code | ประเภทธุรกิจ Number of establishments | มูลค่าตามบัญชีของสินทรัพย์ถาวรโดยหมวด | | | | | | | | | | Book value of fixed assets on Dec 31, 2013 | | | Category of business industry |
|--------------|--|--|--------------|----------------|--|--------------------------|----------------------|--|---|---|--|--|--|--|-------------------------------|
| | | จำนวน สถาน- ประกอบการ Number of establishments | รวม Total | ที่ดิน Land | อาคารและ สิ่งก่อสร้าง Building and construction | เครื่องจักร Machinery | ยานพาหนะ Vehicles | เครื่องใช้ สำนักงาน Office appliances | เครื่องมือ อื่นๆ Other Equipment | สินทรัพย์ ถาวรอื่นๆ Other fixed assets | | | | | |
| 62 | การจัดทำโปรแกรมคอมพิวเตอร์ การให้บริการเกี่ยวกับคอมพิวเตอร์ และกิจการที่เกี่ยวข้อง | 37 | 51,671.2 | 12,575.0 | 21,576.5 | 880.5 | 10,215.0 | 4,728.3 | 809.8 | 886.2 | Computer programming, consultancy and related activities | | | | |
| 620 | การจัดทำโปรแกรมคอมพิวเตอร์ การให้บริการเกี่ยวกับคอมพิวเตอร์ และกิจการที่เกี่ยวข้อง | 37 | 51,671.2 | 12,575.0 | 21,576.5 | 880.5 | 10,215.0 | 4,728.3 | 809.8 | 886.2 | Computer programming, consultancy and related activities | | | | |
| 6201 | การจัดทำโปรแกรม คอมพิวเตอร์ ตามวัตถุประสงค์ของผู้ใช้ | 14 | 21,690.6 | - | 14,392.7 | 600.0 | 4,560.8 | 1,496.0 | 295.0 | 346.2 | Computer programming activities | | | | |
| 62011 | การจัดทำโปรแกรมเว็บเพจและ เครือข่ายตามวัตถุประสงค์ของผู้ใช้ | 5 | 1,956.0 | - | 200.0 | 600.0 | 600.0 | 436.0 | 120.0 | - | Web pages and networks programming activities | | | | |
| 62012 | การจัดทำโปรแกรมคอมพิวเตอร์ ตามวัตถุประสงค์ของผู้ใช้ (ยกเว้นโปรแกรมเว็บเพจและเครือข่าย) | 9 | 19,734.6 | - | 14,192.7 | - | 3,960.8 | 1,060.0 | 175.0 | 346.2 | Computer programming activities (except web pages and networks programming activities) | | | | |
| 6202 | การให้บริการเกี่ยวกับคอมพิวเตอร์ และการจัดการสิ่งอำนวยความสะดวก ด้านคอมพิวเตอร์ | 15 | 15,000.5 | 9,375.0 | 1,688.8 | 280.5 | 1,663.0 | 974.5 | 478.8 | 540.0 | Computer consultancy and computer facilities management activities | | | | |
| 62021 | การให้บริการด้านฮาร์ดแวร์ | 12 | 14,833.7 | 9,375.0 | 1,688.8 | 280.5 | 1,663.0 | 866.5 | 420.0 | 540.0 | Hardware consultancy activities | | | | |
| 62022 | การให้บริการทางด้านซอฟต์แวร์ | 3 | D | D | D | D | D | D | D | D | Software consultancy activities | | | | |
| 6209 | การบริการเทคโนโลยีสารสนเทศ และคอมพิวเตอร์อื่นๆ | 8 | 14,980.0 | 3,200.0 | 5,495.0 | - | 3,991.2 | 2,257.8 | 36.0 | - | Other information technology and computer services activities | | | | |
| 62090 | การบริการเทคโนโลยีสารสนเทศ และคอมพิวเตอร์อื่นๆ | 8 | 14,980.0 | 3,200.0 | 5,495.0 | - | 3,991.2 | 2,257.8 | 36.0 | - | Other information technology and computer services activities | | | | |

ตาราง 8 มูลค่าตามบัญชีของสินทรัพย์ถาวรของสถานประกอบการธุรกิจ ณ วันที่ 31 ธันวาคม 2556 จำแนกตามประเภทธุรกิจ (ต่อ)

TABLE 8 BOOK VALUE OF FIXED ASSETS OF BUSINESS ESTABLISHMENTS ON DECEMBER 31, 2013 BY CATEGORY OF BUSINESS INDUSTRY (Cont'd)

(พันบาท In Thousand Baht)

| รหัส Code | ประเภทธุรกิจ Number of establishments | มูลค่าตามบัญชีของสินทรัพย์ถาวรโดยแยกตามประเภท | | | | | | | | | | สินทรัพย์ Other fixed assets | Category of business industry | | | | |
|--------------|--|---|----------------|--|--------------------------|----------------------|--|---|----------------|--------------------------------|---|---------------------------------|-------------------------------|----------|----------|----------|---|
| | | รวม Total | ที่ดิน Land | อาคารและ สิ่งก่อสร้าง Building and construction | เครื่องจักร Machinery | ยานพาหนะ Vehicles | เครื่องใช้ สำนักงาน Office appliances | เครื่องมือ อื่นๆ Other Equipment | อื่นๆ Other | Information service activities | Data processing, hosting and related activities; web portals | | | | | | |
| 63 | การบริการสารสนเทศ | 1 | D | D | D | D | D | D | D | D | D | D | D | D | D | D | Information service activities |
| 631 | การประมวลผลข้อมูล การจัดการ และการใช้พื้นที่บนเครื่องแม่ข่าย และกิจกรรมที่เกี่ยวข้อง รวมเว็บไซต์ | 1 | D | D | D | D | D | D | D | D | D | D | D | D | D | D | Data processing, hosting and related activities; web portals |
| 6312 | เว็บไซต์ | 1 | D | D | D | D | D | D | D | D | D | D | D | D | D | D | Web portals |
| 63120 | เว็บไซต์ | 1 | D | D | D | D | D | D | D | D | D | D | D | D | D | D | Web portals |
| 68 | กิจกรรมอสังหาริมทรัพย์ | 19,288 | 118,234,529.5 | 54,314,876.1 | 60,061,972.0 | 155,124.2 | 3,075,987.1 | 316,831.4 | 229,776.2 | 79,962.6 | 72,471.5 | 72,471.5 | 72,471.5 | 72,471.5 | 72,471.5 | 72,471.5 | Real estate activities |
| 681 | กิจกรรมอสังหาริมทรัพย์ที่เป็นของ ตนเองหรือเช่าจากผู้อื่น | 19,157 | 115,232,414.1 | 52,015,393.7 | 59,389,621.1 | 154,723.0 | 3,065,266.1 | 309,226.2 | 225,712.5 | 79,962.6 | 72,471.5 | 72,471.5 | 72,471.5 | 72,471.5 | 72,471.5 | 72,471.5 | Real estate activities with own or leased property |
| 6810 | กิจกรรมอสังหาริมทรัพย์ที่เป็นของ ตนเองหรือเช่าจากผู้อื่น | 19,157 | 115,232,414.1 | 52,015,393.7 | 59,389,621.1 | 154,723.0 | 3,065,266.1 | 309,226.2 | 225,712.5 | 79,962.6 | 72,471.5 | 72,471.5 | 72,471.5 | 72,471.5 | 72,471.5 | 72,471.5 | Real estate activities with own or leased property |
| 68101 | การซื้อขายอสังหาริมทรัพย์ ที่เป็นของตนเองเพื่อการอยู่อาศัย หรือเช่าจากผู้อื่น | 465 | 6,043,609.4 | 3,923,761.8 | 1,876,051.8 | 30,182.3 | 164,821.0 | 38,799.2 | 4,196.2 | 5,797.0 | 5,797.0 | 5,797.0 | 5,797.0 | 5,797.0 | 5,797.0 | 5,797.0 | Buying and selling of on own account of residential buildings |
| 68102 | การซื้อขายอสังหาริมทรัพย์ ที่เป็นของตนเองที่ไม่ใช่เพื่อการอยู่อาศัย | 6 | 202,240.5 | 32,400.0 | 167,323.5 | - | 2,382.0 | 135.0 | - | - | - | - | - | - | - | - | Buying and selling of on own account of non-residential buildings |
| 68103 | การให้เช่าและการดำเนินการเกี่ยวกับ อสังหาริมทรัพย์ที่เป็นของตนเองหรือ เช่าจากผู้อื่นเพื่อการอยู่อาศัย | 18,222 | 99,639,307.2 | 43,359,527.9 | 53,303,557.0 | 72,918.1 | 2,575,010.0 | 186,121.6 | 123,888.6 | 18,284.0 | 18,284.0 | 18,284.0 | 18,284.0 | 18,284.0 | 18,284.0 | 18,284.0 | Renting and operating of self-owned or leased of residential buildings |
| 68104 | การให้เช่าและการดำเนินการเกี่ยวกับ อสังหาริมทรัพย์ที่เป็นของตนเองหรือ เช่าจากผู้อื่นที่ไม่ใช่เพื่อการอยู่อาศัย | 464 | 9,347,257.0 | 4,699,704.0 | 4,042,688.9 | 51,622.5 | 323,053.1 | 84,170.3 | 97,627.7 | 48,390.5 | 48,390.5 | 48,390.5 | 48,390.5 | 48,390.5 | 48,390.5 | 48,390.5 | Renting and operating of self-owned or leased of non-residential buildings |
| 682 | กิจกรรมอสังหาริมทรัพย์ โดยได้รับ ค่าตอบแทนหรือตามสัญญาจ้าง | 131 | 3,002,115.4 | 2,299,482.4 | 672,350.9 | 401.2 | 10,721.0 | 7,605.3 | 4,063.7 | 7,491.0 | 7,491.0 | 7,491.0 | 7,491.0 | 7,491.0 | 7,491.0 | 7,491.0 | Real estate activities on a fee or contract basis |
| 6820 | กิจกรรมอสังหาริมทรัพย์ โดยได้รับ ค่าตอบแทนหรือตามสัญญาจ้าง | 131 | 3,002,115.4 | 2,299,482.4 | 672,350.9 | 401.2 | 10,721.0 | 7,605.3 | 4,063.7 | 7,491.0 | 7,491.0 | 7,491.0 | 7,491.0 | 7,491.0 | 7,491.0 | 7,491.0 | Real estate activities on a fee or contract basis |
| 68201 | กิจกรรมตัวแทนอสังหาริมทรัพย์ โดยได้รับค่าตอบแทนหรือตามสัญญาจ้าง | 33 | 1,170,570.5 | 535,700.0 | 622,250.0 | - | 8,312.5 | 3,540.0 | 768.0 | - | - | - | - | - | - | - | Activities of real estate agents and brokers on a fee or contract basis |
| 68202 | การบริหารจัดการอสังหาริมทรัพย์ โดยได้รับค่าตอบแทนหรือตามสัญญาจ้าง | 98 | 1,831,544.9 | 1,763,782.4 | 50,100.9 | 401.2 | 2,408.5 | 4,065.3 | 3,295.7 | 7,491.0 | 7,491.0 | 7,491.0 | 7,491.0 | 7,491.0 | 7,491.0 | 7,491.0 | Management of real estate on a fee or contract basis |

ตาราง 8 มูลค่าตามบัญชีของสินทรัพย์ถาวรของสถานประกอบการธุรกิจ ณ วันที่ 31 ธันวาคม 2556 จำแนกตามประเภทธุรกิจ (ต่อ)

TABLE 8 BOOK VALUE OF FIXED ASSETS OF BUSINESS ESTABLISHMENTS ON DECEMBER 31, 2013 BY CATEGORY OF BUSINESS INDUSTRY (Cont'd)

(พันบาท ใน Thousand Baht)

| รหัส Code | ประเภทธุรกิจ Category of business industry | จำนวน สถาน- ประกอบการ Number of establishments | มูลค่าตามบัญชีของสินทรัพย์ถาวรโดยแยกตาม | | | | | | | | | | สินทรัพย์ ถาวรอื่น ๆ Other fixed assets |
|--------------|---|--|---|----------------|--|--------------------------|----------------------|----------------------------------|---|---------|--|---------|--|
| | | | รวม Total | ที่ดิน Land | อาคารและ สิ่งก่อสร้าง Building and construction | เครื่องจักร Machinery | ยานพาหนะ Vehicles | สำนักงาน Office appliances | เครื่องมือ อื่นๆ Other Equipment | 9,062.6 | 8,798.0 | 8,798.0 | |
| 69 | กิจกรรมทางกฎหมายและการบัญชี | 597 | 496,962.8 | 54,437.2 | 266,433.9 | - | 108,909.2 | 40,708.8 | 17,411.1 | 9,062.6 | Legal and accounting activities | | |
| 691 | กิจกรรมทางกฎหมาย | 389 | 331,034.9 | 51,937.2 | 142,173.1 | - | 84,219.7 | 27,147.8 | 16,759.2 | 8,798.0 | Legal activities | | |
| 6910 | กิจกรรมทางกฎหมาย | 389 | 331,034.9 | 51,937.2 | 142,173.1 | - | 84,219.7 | 27,147.8 | 16,759.2 | 8,798.0 | Legal activities | | |
| 692 | กิจกรรมการบัญชี การทำบัญชี และการตรวจสอบบัญชี | 208 | 165,927.9 | 2,500.0 | 124,260.9 | - | 24,689.5 | 13,561.0 | 651.9 | 264.6 | Accounting, bookkeeping and auditing activities; tax consultancy | | |
| 6920 | การให้บริการด้านภาษี และการตรวจสอบบัญชี | 208 | 165,927.9 | 2,500.0 | 124,260.9 | - | 24,689.5 | 13,561.0 | 651.9 | 264.6 | Accounting, bookkeeping and auditing activities; tax consultancy | | |
| 69200 | การให้บริการด้านภาษี และการตรวจสอบบัญชี | 208 | 165,927.9 | 2,500.0 | 124,260.9 | - | 24,689.5 | 13,561.0 | 651.9 | 264.6 | Accounting, bookkeeping and auditing activities; tax consultancy | | |
| 70 | กิจกรรมของสำนักงานใหญ่ และการบริการให้คำปรึกษา ด้านการบริหารจัดการ | 6 | 894,118.2 | - | 836,802.9 | - | 52,816.3 | 523.0 | 1,600.0 | 2,376.0 | Activities of head offices; management consultancy activities | | |
| 702 | การบริหารให้คำปรึกษาด้านการบริหารจัดการ | 6 | 894,118.2 | - | 836,802.9 | - | 52,816.3 | 523.0 | 1,600.0 | 2,376.0 | Management consultancy activities | | |
| 7020 | การบริหารให้คำปรึกษาด้านการบริหารจัดการ | 6 | 894,118.2 | - | 836,802.9 | - | 52,816.3 | 523.0 | 1,600.0 | 2,376.0 | Management consultancy activities | | |
| 70209 | การบริหารให้คำปรึกษาด้านการบริหารจัดการอื่นๆ | 6 | 894,118.2 | - | 836,802.9 | - | 52,816.3 | 523.0 | 1,600.0 | 2,376.0 | Other management consultancy activities | | |
| 71 | กิจกรรมด้านสถาปัตยกรรม และวิศวกรรม รวมถึงการทดสอบ และกวีวิเคราะห์ทางเทคนิค | 124 | 457,314.1 | 160,289.5 | 181,382.8 | 24,334.0 | 54,905.3 | 26,852.9 | 7,269.8 | 2,279.9 | Architectural and engineering activities; technical testing and analysis | | |
| 711 | กิจกรรมด้านสถาปัตยกรรม และวิศวกรรม และการให้คำปรึกษาด้านเทคนิคที่เกี่ยวข้อง | 76 | 336,944.0 | 95,089.5 | 158,132.3 | 9,290.0 | 44,186.0 | 24,661.9 | 3,304.4 | 2,279.9 | Architectural and engineering activities and related technical consultancy | | |
| 7110 | กิจกรรมด้านสถาปัตยกรรม และวิศวกรรม และการให้คำปรึกษาด้านเทคนิคที่เกี่ยวข้อง | 76 | 336,944.0 | 95,089.5 | 158,132.3 | 9,290.0 | 44,186.0 | 24,661.9 | 3,304.4 | 2,279.9 | Architectural and engineering activities and related technical consultancy | | |
| 71101 | กิจกรรมด้านสถาปัตยกรรม และการให้คำปรึกษาด้านเทคนิคที่เกี่ยวข้อง | 57 | 202,535.6 | 79,339.5 | 81,657.0 | 1,250.0 | 20,177.4 | 17,606.1 | 2,505.6 | - | Architectural activities and related technical consultancy | | |
| 71102 | กิจกรรมด้านวิศวกรรม และการให้คำปรึกษาด้านเทคนิคที่เกี่ยวข้อง | 18 | 132,663.4 | 15,750.0 | 76,475.3 | 8,040.0 | 22,648.6 | 6,920.8 | 548.8 | 2,279.9 | Engineering activities and related technical consultancy | | |
| 71103 | กิจกรรมด้านธรณีฟิสิกส์ ธรณีวิทยา และการให้คำปรึกษาด้านเทคนิคที่เกี่ยวข้อง | 1 | D | D | D | D | D | D | D | D | Geophysical, geologic activities and related technical consultancy | | |

ตาราง 8 มูลค่าตามบัญชีของสินทรัพย์ถาวรของสถานประกอบการธุรกิจ ณ วันที่ 31 ธันวาคม 2556 จำแนกตามประเภทธุรกิจ (ต่อ)

TABLE 8 BOOK VALUE OF FIXED ASSETS OF BUSINESS ESTABLISHMENTS ON DECEMBER 31, 2013 BY CATEGORY OF BUSINESS INDUSTRY (Cont'd)

(พันบาท In Thousand Baht)

| รหัส Code | ประเภทธุรกิจ Category of business industry | จำนวน สถาน- ประกอบการ Number of establishments | มูลค่าตามบัญชีของสินทรัพย์ถาวรโดยหมวด | | | | | | | | | | สินทรัพย์ ถาวรอื่น ๆ Other fixed assets |
|--------------|--|--|---------------------------------------|----------------|--|--------------------------|----------------------|--|----------------|----------------------------------|--|---|--|
| | | | รวม Total | ที่ดิน Land | อาคารและ สิ่งก่อสร้าง Building and construction | เครื่องจักร Machinery | ยานพาหนะ Vehicles | เครื่องใช้ สำนักงาน Office appliances | อื่นๆ Other | เครื่องมือ อื่นๆ Equipment | | | |
| 712 | การทดสอบและวิเคราะห์ทางเทคนิค | 48 | 120,370.1 | 65,200.0 | 23,250.5 | 15,044.0 | 10,719.3 | 2,191.0 | 3,965.4 | - | Technical testing and analysis | | |
| 7120 | การทดสอบและวิเคราะห์ทางเทคนิค | 48 | 120,370.1 | 65,200.0 | 23,250.5 | 15,044.0 | 10,719.3 | 2,191.0 | 3,965.4 | - | Technical testing and analysis | | |
| 71201 | การทดสอบและวิเคราะห์องค์ประกอบทางเคมี ภายภาพ และชีวภาพ | 3 | D | D | D | D | D | D | D | D | D | D | Testing and analysis services for the chemical, physical and biological properties |
| 71202 | การตรวจสอบสภาพยานยนต์ทางเทคนิค | 43 | 106,641.3 | 63,000.0 | 22,680.5 | 11,844.0 | 5,792.8 | 1,158.6 | 2,165.4 | - | Technical inspection services of motor vehicles | | |
| 71209 | การทดสอบและวิเคราะห์ทางเทคนิคอื่นๆ | 2 | D | D | D | D | D | D | D | D | D | D | Other technical testing and analysis |
| 72 | การวิจัยและพัฒนาเชิงวิทยาศาสตร์ | 3 | D | D | D | D | D | D | D | D | Scientific research and development | | |
| 721 | การวิจัยและพัฒนาเชิงทดลองด้านวิทยาศาสตร์ธรรมชาติและวิศวกรรม | 2 | D | D | D | D | D | D | D | D | Research and experimental development on natural sciences and engineering | | |
| 7210 | การวิจัยและพัฒนาเชิงทดลองด้านวิทยาศาสตร์ธรรมชาติและวิศวกรรม | 2 | D | D | D | D | D | D | D | D | Research and experimental development on natural sciences and engineering | | |
| 72101 | การวิจัยและพัฒนาเชิงทดลองด้านวิทยาศาสตร์ธรรมชาติ | 2 | D | D | D | D | D | D | D | D | Research and experimental development on natural sciences | | |
| 722 | การวิจัยและพัฒนาเชิงทดลองด้านสังคมศาสตร์และมนุษยศาสตร์ | 1 | D | D | D | D | D | D | D | D | Research and experimental development on social sciences and humanities | | |
| 7220 | การวิจัยและพัฒนาเชิงทดลองด้านสังคมศาสตร์และมนุษยศาสตร์ | 1 | D | D | D | D | D | D | D | D | Research and experimental development on social sciences and humanities | | |
| 72200 | การวิจัยและพัฒนาเชิงทดลองด้านสังคมศาสตร์และมนุษยศาสตร์ | 1 | D | D | D | D | D | D | D | D | Research and experimental development on social sciences and humanities | | |
| 73 | การโฆษณาและการจัดตลาด | 426 | 1,031,265.2 | 570,354.9 | 201,020.6 | 60,614.9 | 156,600.2 | 19,233.2 | 21,661.5 | 1,780.0 | Advertising and market research | | |
| 731 | การโฆษณา | 426 | 1,031,265.2 | 570,354.9 | 201,020.6 | 60,614.9 | 156,600.2 | 19,233.2 | 21,661.5 | 1,780.0 | Advertising | | |
| 7310 | การโฆษณา | 426 | 1,031,265.2 | 570,354.9 | 201,020.6 | 60,614.9 | 156,600.2 | 19,233.2 | 21,661.5 | 1,780.0 | Advertising activities | | |
| 73101 | กิจกรรมของบริษัทโฆษณา | 426 | 1,031,265.2 | 570,354.9 | 201,020.6 | 60,614.9 | 156,600.2 | 19,233.2 | 21,661.5 | 1,780.0 | Other professional, scientific and technical activities | | |
| 74 | กิจกรรมทางวิชาชีพ วิทยาศาสตร์ และเทคนิคอื่นๆ | 829 | 1,866,491.6 | 378,428.5 | 1,091,732.0 | 144,837.9 | 87,817.2 | 72,992.4 | 56,021.6 | 34,662.0 | Other professional, scientific and technical activities | | |
| 741 | กิจกรรมการออกแบบเฉพาะด้าน | 88 | 447,514.3 | 114,016.7 | 134,938.3 | 83,305.2 | 45,775.4 | 16,038.2 | 28,526.6 | 24,914.0 | Specialized design activities | | |
| 7410 | กิจกรรมการออกแบบเฉพาะด้าน | 88 | 447,514.3 | 114,016.7 | 134,938.3 | 83,305.2 | 45,775.4 | 16,038.2 | 28,526.6 | 24,914.0 | Specialized design activities | | |
| 74101 | กิจกรรมการออกแบบตกแต่งภายใน | 65 | 210,015.1 | 63,446.2 | 53,735.0 | 54,359.6 | 24,438.1 | 3,075.5 | 8,202.5 | 2,758.2 | Interior decorators activities | | |
| 74109 | กิจกรรมการออกแบบเฉพาะด้านอื่นๆ | 23 | 237,499.2 | 50,570.5 | 81,203.2 | 28,945.7 | 21,337.2 | 12,962.7 | 20,324.1 | 22,155.8 | Other specialized design activities | | |

ตาราง 8 มูลค่าตามบัญชีของสินทรัพย์ถาวรของสถานประกอบการธุรกิจ ณ วันที่ 31 ธันวาคม 2556 จำแนกตามประเภทธุรกิจ (ต่อ)

TABLE 8 BOOK VALUE OF FIXED ASSETS OF BUSINESS ESTABLISHMENTS ON DECEMBER 31, 2013 BY CATEGORY OF BUSINESS INDUSTRY (Cont'd)

(พันบาท In Thousand Baht)

| รหัส Code | ประเภทธุรกิจ Category of business industry | จำนวน สถาน- ประกอบการ Number of establishments | มูลค่าตามบัญชีของสินทรัพย์ถาวรโดยหมวด Book value of fixed assets on Dec 31, 2013 | | | | | | | | | | สินทรัพย์ ถาวรอื่น ๆ Other fixed assets |
|--------------|--|--|---|----------------|--|--------------------------|----------------------|----------------------------------|-----------------------------|------------------------------|---|--|--|
| | | | รวม Total | ที่ดิน Land | อาคารและ สิ่งก่อสร้าง Building and construction | เครื่องจักร Machinery | ยานพาหนะ Vehicles | สำนักงาน Office appliances | อื่นๆ Other Equipment | เครื่องมือ อื่นๆ Other | | | |
| 742 | กิจการถ่ายภาพ | 707 | 1,130,146.4 | 228,240.4 | 752,305.8 | 52,420.8 | 23,218.7 | 47,957.8 | 16,843.3 | 9,159.8 | Photographic activities | | |
| 7420 | กิจการถ่ายภาพ | 707 | 1,130,146.4 | 228,240.4 | 752,305.8 | 52,420.8 | 23,218.7 | 47,957.8 | 16,843.3 | 9,159.8 | Photographic activities | | |
| 74200 | กิจการถ่ายภาพ | 707 | 1,130,146.4 | 228,240.4 | 752,305.8 | 52,420.8 | 23,218.7 | 47,957.8 | 16,843.3 | 9,159.8 | Photographic activities | | |
| 749 | กิจกรรมทางวิชาชีพ วิทยาศาสตร์ และเทคนิคอื่นๆ ซึ่งมีได้ประเภทไว้ในที่อื่น | 34 | 288,830.9 | 36,171.5 | 204,488.0 | 9,111.9 | 18,823.1 | 8,996.5 | 10,651.7 | 588.2 | Other professional, scientific and technical activities n.e.c. | | |
| 7490 | กิจกรรมทางวิชาชีพ วิทยาศาสตร์ และเทคนิคอื่นๆ ซึ่งมีได้ประเภทไว้ในที่อื่น | 34 | 288,830.9 | 36,171.5 | 204,488.0 | 9,111.9 | 18,823.1 | 8,996.5 | 10,651.7 | 588.2 | Other professional, scientific and technical activities n.e.c. | | |
| 74901 | กิจกรรมการแปลและล่าม | 7 | 6,559.9 | 1,300.0 | 950.0 | - | 2,933.4 | 1,376.5 | - | - | Translation and interpretation activities | | |
| 74902 | การบริการให้คำปรึกษาด้านสิ่งแวดล้อม | 4 | 57,121.4 | 21,951.5 | 5,288.0 | 4,111.9 | 11,770.3 | 3,731.7 | 9,731.5 | 536.7 | Environmental consulting | | |
| 74909 | กิจกรรมทางวิชาชีพ วิทยาศาสตร์ และเทคนิคอื่นๆ ซึ่งมีได้ประเภทไว้ในที่อื่น | 23 | 225,149.6 | 12,920.0 | 198,250.0 | 5,000.0 | 4,119.5 | 3,888.3 | 920.3 | 51.5 | Other professional, scientific and technical activities n.e.c. | | |
| 77 | กิจการการให้เช่า | 1,105 | 2,203,965.2 | 696,722.8 | 622,664.6 | 445,409.4 | 359,395.4 | 39,368.8 | 35,353.9 | 5,050.4 | Rental and leasing activities | | |
| 771 | การให้เช่ายานยนต์ | 134 | 681,936.7 | 321,463.3 | 194,020.3 | 10,000.0 | 143,339.5 | 5,476.5 | 5,502.5 | 2,134.6 | Renting and leasing of motor vehicles | | |
| 7710 | การให้เช่ายานยนต์ | 134 | 681,936.7 | 321,463.3 | 194,020.3 | 10,000.0 | 143,339.5 | 5,476.5 | 5,502.5 | 2,134.6 | Renting and leasing of motor vehicles | | |
| 77101 | การให้เช่ายานยนต์ชนิดส่วนบุคคล รถกระบะ รถตู้ และรถขนาดเล็ก ที่คล้ายกัน | 74 | 130,794.6 | 32,141.6 | 26,804.0 | 47.4 | 68,661.1 | 833.5 | 652.5 | 1,654.6 | Renting of passenger car, pick-up truck, van and similar light motor vehicles | | |
| 77109 | การให้เช่ายานยนต์ชนิดธุรกิจ และยานยนต์หนักอื่นๆ | 60 | 551,142.1 | 289,321.6 | 167,216.3 | 9,952.7 | 74,678.4 | 4,643.1 | 4,850.0 | 480.0 | Renting of trucks and other heavy motor vehicles | | |
| 772 | การให้เช่าของใช้ส่วนบุคคล และของใช้ในชีวิตประจำวัน | 830 | 663,503.6 | 163,554.2 | 331,822.8 | 8,099.8 | 124,322.9 | 26,722.5 | 6,446.2 | 2,535.2 | Renting and leasing of personal and household goods | | |
| 7721 | การให้เช่าเครื่องอุปโภคเพื่อการนันทนาการ และการกีฬา | 8 | 23,780.0 | 8,200.0 | 14,615.0 | 285.0 | - | 200.0 | 480.0 | - | Renting and leasing of recreational and sports goods | | |
| 77210 | การให้เช่าเครื่องอุปโภคเพื่อการนันทนาการ และการกีฬา | 8 | 23,780.0 | 8,200.0 | 14,615.0 | 285.0 | - | 200.0 | 480.0 | - | Renting and leasing of recreational and sports goods | | |
| 7722 | การให้เช่าสื่อบันทึกเสียงและภาพ | 294 | 232,998.5 | 19,133.3 | 117,191.6 | - | 84,951.9 | 8,325.4 | 861.0 | 2,535.2 | Renting of video tapes and disks | | |
| 77220 | การให้เช่าสื่อบันทึกเสียงและภาพ | 294 | 232,998.5 | 19,133.3 | 117,191.6 | - | 84,951.9 | 8,325.4 | 861.0 | 2,535.2 | Renting of video tapes and disks | | |
| 7729 | การให้เช่าของใช้ส่วนบุคคล และของใช้ในชีวิตประจำวัน | 528 | 406,725.2 | 136,220.8 | 200,016.3 | 7,814.8 | 39,371.0 | 18,197.1 | 5,105.2 | - | Renting and leasing of other personal and household goods | | |

ตาราง 8 มูลค่าตามบัญชีของสินทรัพย์ถาวรของสถานประกอบการธุรกิจ ณ วันที่ 31 ธันวาคม 2556 จำแนกตามประเภทธุรกิจ (ต่อ)

TABLE 8 BOOK VALUE OF FIXED ASSETS OF BUSINESS ESTABLISHMENTS ON DECEMBER 31, 2013 BY CATEGORY OF BUSINESS INDUSTRY (Cont'd)

(พันบาท In Thousand Baht)

| รหัส Code | ประเภทธุรกิจ Category of business industry | จำนวน สถาน- ประกอบการ Number of establishments | มูลค่าตามบัญชีของสินทรัพย์ถาวรโดยหมวด | | | | | | | | | | สินทรัพย์ ถาวรอื่น ๆ Other fixed assets | Category of business industry | | |
|--------------|--|--|---------------------------------------|------------------|--|--------------------------|----------------------|--|-----------------|---|--|--------------|--|-------------------------------|--------------|--|
| | | | รวม Total | ที่ดิน Land | อาคารและ สิ่งก่อสร้าง Building and construction | เครื่องจักร Machinery | ยานพาหนะ Vehicles | เครื่องใช้ สำนักงาน Office appliances | อื่นๆ Other | เครื่องมือ อื่นๆ Equipment Other | สินทรัพย์ ถาวรอื่น ๆ Other fixed assets | | | | | |
| 77291 | การให้เช่าหนังสือ | 275 | 318,452.1 | 127,187.5 | 187,085.9 | 489.8 | - | 3,396.8 | 291.9 | - | - | - | - | 291.9 | - | Renting and leasing of books |
| 77299 | การให้เช่าของใช้ส่วนบุคคล และของใช้เครื่องเรือนอื่นๆ ซึ่งมิได้จัดประเภทไว้ในที่อื่น | 253 | 88,273.1 | 9,033.3 | 12,930.3 | 7,324.9 | 39,371.0 | 14,800.3 | 4,813.3 | - | - | - | - | 4,813.3 | - | Renting and leasing of other personal and household goods, n.e.c |
| 773 | การให้เช่าเครื่องจักร อุปกรณ์ และสินค้าที่จับต้องได้อื่นๆ | 141 | 858,524.9 | 211,705.4 | 96,821.4 | 427,309.6 | 91,733.0 | 7,169.7 | 23,405.2 | 380.7 | 380.7 | 380.7 | 380.7 | 380.7 | 380.7 | Renting and leasing of other machinery, equipment and tangible goods |
| 7730 | การให้เช่าเครื่องจักร อุปกรณ์ และสินค้าที่จับต้องได้อื่นๆ | 141 | 858,524.9 | 211,705.4 | 96,821.4 | 427,309.6 | 91,733.0 | 7,169.7 | 23,405.2 | 380.7 | 380.7 | 380.7 | 380.7 | 380.7 | 380.7 | Renting and leasing of other machinery, equipment and tangible goods |
| 77301 | การให้เช่าเครื่องอุปกรณ์การขนส่งทางบก (ยกเว้นยานยนต์) | 5 | 7,134.0 | - | - | - | 1,173.0 | 81.0 | 5,880.0 | - | - | - | - | 5,880.0 | - | Renting and leasing of land-transport equipment (other than motor vehicles) |
| 77304 | การให้เช่าเครื่องจักรและอุปกรณ์ ทางการเกษตรและการป่าไม้ | 23 | 60,243.4 | 13,550.0 | 16,186.4 | 2,880.0 | 27,600.0 | 27.0 | - | - | - | - | - | - | - | Renting and leasing of agricultural and forestry machinery and equipment |
| 77305 | การให้เช่าเครื่องจักรและอุปกรณ์ในการ ก่อสร้างและงานวิศวกรรมโยธา | 15 | 557,808.9 | 94,711.8 | 41,561.4 | 380,364.4 | 32,712.7 | 4,297.6 | 3,780.3 | 380.7 | 380.7 | 380.7 | 380.7 | 380.7 | 380.7 | Renting and leasing of construction and civil-engineering machinery and equipment |
| 77306 | การให้เช่าเครื่องจักรและอุปกรณ์ สำนักงาน | 10 | 28,632.3 | 2,562.0 | 891.7 | 20,761.1 | 2,978.4 | 1,411.2 | 28.0 | - | - | - | - | 28.0 | - | Renting and leasing of office machinery and equipment |
| 77309 | การให้เช่าเครื่องจักร อุปกรณ์ และสินค้าที่จับต้องได้อื่นๆ ซึ่งมิได้จัดประเภทไว้ในที่อื่น | 88 | 204,706.3 | 100,881.5 | 38,181.9 | 23,304.1 | 27,268.9 | 1,352.9 | 13,716.9 | - | - | - | - | 13,716.9 | - | Renting and leasing of other machinery, equipment and tangible goods, n.e.c |
| 78 | กิจกรรมการจ้างงาน | 119 | 144,211.7 | 34,800.7 | 30,399.9 | - | 58,010.7 | 10,044.4 | 10,374.1 | 581.9 | 581.9 | 581.9 | 581.9 | 581.9 | 581.9 | Employment activities |
| 781 | กิจกรรมของสำนักงานหรือตัวแทนจัดหางาน | 71 | 26,303.3 | - | 4,646.5 | - | 13,070.0 | 7,322.2 | 682.8 | 581.9 | 581.9 | 581.9 | 581.9 | 581.9 | 581.9 | Activities of employment placement agencies |
| 7810 | กิจกรรมของสำนักงานหรือตัวแทนจัดหางาน | 71 | 26,303.3 | - | 4,646.5 | - | 13,070.0 | 7,322.2 | 682.8 | 581.9 | 581.9 | 581.9 | 581.9 | 581.9 | 581.9 | Activities of employment placement agencies |
| 78109 | กิจกรรมของสำนักงานหรือตัวแทนจัดหางานอื่นๆ | 71 | 26,303.3 | - | 4,646.5 | - | 13,070.0 | 7,322.2 | 682.8 | 581.9 | 581.9 | 581.9 | 581.9 | 581.9 | 581.9 | Activities of other employment placement agencies |
| 782 | กิจกรรมของสำนักงานหรือ ตัวแทนจัดหางานชั่วคราว | 44 | 114,963.4 | 33,300.7 | 25,193.4 | - | 44,175.7 | 2,602.2 | 9,691.4 | - | - | - | - | 9,691.4 | - | Temporary employment agency activities |
| 7820 | กิจกรรมของสำนักงานหรือ ตัวแทนจัดหางานชั่วคราว | 44 | 114,963.4 | 33,300.7 | 25,193.4 | - | 44,175.7 | 2,602.2 | 9,691.4 | - | - | - | - | 9,691.4 | - | Temporary employment agency activities |
| 78200 | กิจกรรมของสำนักงานหรือ ตัวแทนจัดหางานชั่วคราว | 44 | 114,963.4 | 33,300.7 | 25,193.4 | - | 44,175.7 | 2,602.2 | 9,691.4 | - | - | - | - | 9,691.4 | - | Temporary employment agency activities |

ตาราง 8 มูลค่าตามบัญชีของสินทรัพย์ถาวรของสถานประกอบการธุรกิจ ณ วันที่ 31 ธันวาคม 2556 จำแนกตามประเภทธุรกิจ (ต่อ)

TABLE 8 BOOK VALUE OF FIXED ASSETS OF BUSINESS ESTABLISHMENTS ON DECEMBER 31, 2013 BY CATEGORY OF BUSINESS INDUSTRY (Cont'd)

(พันบาท In Thousand Baht)

| รหัส Code | ประเภทธุรกิจ Business industry | จำนวน สถาน- ประกอบการ Number of establishments | มูลค่าตามบัญชีของสินทรัพย์ถาวรโดยหมวด Book value of fixed assets on Dec 31, 2013 | | | | | | | | | | สินทรัพย์ ถาวรอื่น ๆ Other fixed assets | Category of business industry | |
|--------------|--|--|---|----------------|--|--------------------------|----------------------|--|---|----------|----------|----------|--|-------------------------------|--|
| | | | รวม Total | ที่ดิน Land | อาคารและ สิ่งก่อสร้าง Building and construction | เครื่องจักร Machinery | ยานพาหนะ Vehicles | เครื่องใช้ สำนักงาน Office appliances | เครื่องมือ อื่นๆ Other Equipment | | | | | | |
| 783 | กิจกรรมการจัดหาทรัพยากรบุคคลอื่นๆ | 4 | 2,945.0 | 1,500.0 | 560.0 | - | 765.0 | 120.0 | - | - | - | - | - | - | Other human resources provision |
| 7830 | กิจกรรมการจัดหาทรัพยากรบุคคลอื่นๆ | 4 | 2,945.0 | 1,500.0 | 560.0 | - | 765.0 | 120.0 | - | - | - | - | - | - | Other human resources provision |
| 78300 | กิจกรรมการจัดหาทรัพยากรบุคคลอื่นๆ | 4 | 2,945.0 | 1,500.0 | 560.0 | - | 765.0 | 120.0 | - | - | - | - | - | - | Other human resources provision |
| 79 | กิจกรรมของตัวแทนธุรกิจท่องเที่ยว การจำหน่ายตั๋ว การบริการสำรอง และกิจกรรมที่เกี่ยวข้อง | 127 | 436,875.5 | 99,200.0 | 87,841.5 | 2,600.0 | 172,087.3 | 5,683.1 | 2,630.1 | 66,833.5 | 2,630.1 | 66,833.5 | 66,833.5 | 66,833.5 | Travel agency, tour operator, reservation service and related activities |
| 791 | กิจกรรมของตัวแทนธุรกิจท่องเที่ยว และการจัดนำเที่ยว | 117 | 384,724.8 | 99,200.0 | 87,841.5 | 2,600.0 | 172,087.3 | 5,638.1 | 2,355.6 | 15,002.2 | 2,355.6 | 15,002.2 | 15,002.2 | 15,002.2 | Travel agency and tour operator activities |
| 7911 | กิจกรรมของตัวแทนธุรกิจท่องเที่ยว | 48 | 94,925.3 | 19,200.0 | 42,320.0 | 2,600.0 | 28,202.0 | 2,012.3 | 211.0 | 380.0 | 211.0 | 380.0 | 380.0 | 380.0 | Travel agency activities |
| 79110 | กิจกรรมของตัวแทนธุรกิจท่องเที่ยว | 48 | 94,925.3 | 19,200.0 | 42,320.0 | 2,600.0 | 28,202.0 | 2,012.3 | 211.0 | 380.0 | 211.0 | 380.0 | 380.0 | 380.0 | Travel agency activities |
| 7912 | กิจกรรมการจัดนำเที่ยว | 69 | 289,799.5 | 80,000.0 | 45,521.5 | - | 143,885.3 | 3,625.8 | 2,144.6 | 14,622.2 | 2,144.6 | 14,622.2 | 14,622.2 | 14,622.2 | Tour operator activities |
| 79120 | กิจกรรมการจัดนำเที่ยว | 69 | 289,799.5 | 80,000.0 | 45,521.5 | - | 143,885.3 | 3,625.8 | 2,144.6 | 14,622.2 | 2,144.6 | 14,622.2 | 14,622.2 | 14,622.2 | Tour operator activities |
| 799 | กิจกรรมบริการสำรองอื่นๆ และกิจกรรมที่เกี่ยวข้อง | 10 | 52,150.7 | - | - | - | - | 45.0 | 274.5 | 51,831.3 | 274.5 | 51,831.3 | 51,831.3 | 51,831.3 | Other reservation service and related activities |
| 7990 | กิจกรรมบริการสำรองอื่นๆ และกิจกรรมที่เกี่ยวข้อง | 10 | 52,150.7 | - | - | - | - | 45.0 | 274.5 | 51,831.3 | 274.5 | 51,831.3 | 51,831.3 | 51,831.3 | Other reservation service and related activities |
| 79901 | กิจกรรมของมัคคุเทศก์ | 1 | D | D | D | D | D | D | D | D | D | D | D | D | Activities of tourist guides |
| 79909 | กิจกรรมบริการสำรองอื่นๆ และกิจกรรมที่เกี่ยวข้อง ซึ่งมิได้จัดประเภทไว้ในที่อื่น | 9 | 49,507.0 | - | - | - | - | - | - | 49,507.0 | - | - | 49,507.0 | 49,507.0 | Other reservation service and related activities, n.e.c |
| 80 | การบริหารรักษาความปลอดภัย และการสืบสวน | 162 | 550,612.8 | 230,367.7 | 169,818.6 | 605.3 | 92,921.4 | 22,391.4 | 31,470.0 | 3,038.4 | 31,470.0 | 3,038.4 | 3,038.4 | 3,038.4 | Security and investigation activities |
| 801 | การบริหารรักษาความปลอดภัยส่วนบุคคล | 112 | 446,374.2 | 206,091.5 | 125,444.5 | 605.3 | 70,061.6 | 16,291.6 | 25,112.9 | 2,766.9 | 25,112.9 | 2,766.9 | 2,766.9 | 2,766.9 | Private security activities |
| 8010 | การบริหารรักษาความปลอดภัยส่วนบุคคล | 112 | 446,374.2 | 206,091.5 | 125,444.5 | 605.3 | 70,061.6 | 16,291.6 | 25,112.9 | 2,766.9 | 25,112.9 | 2,766.9 | 2,766.9 | 2,766.9 | Private security activities |
| 80100 | การบริหารรักษาความปลอดภัยส่วนบุคคล | 112 | 446,374.2 | 206,091.5 | 125,444.5 | 605.3 | 70,061.6 | 16,291.6 | 25,112.9 | 2,766.9 | 25,112.9 | 2,766.9 | 2,766.9 | 2,766.9 | Private security activities |
| 802 | การบริหารระบบรักษาความปลอดภัย | 50 | 104,238.5 | 24,276.2 | 44,374.1 | - | 22,859.8 | 6,099.8 | 6,357.0 | 271.5 | 6,357.0 | 271.5 | 271.5 | 271.5 | Security systems service activities |
| 8020 | การบริหารระบบรักษาความปลอดภัย | 50 | 104,238.5 | 24,276.2 | 44,374.1 | - | 22,859.8 | 6,099.8 | 6,357.0 | 271.5 | 6,357.0 | 271.5 | 271.5 | 271.5 | Security systems service activities |
| 80200 | การบริหารระบบรักษาความปลอดภัย | 50 | 104,238.5 | 24,276.2 | 44,374.1 | - | 22,859.8 | 6,099.8 | 6,357.0 | 271.5 | 6,357.0 | 271.5 | 271.5 | 271.5 | Security systems service activities |

ตาราง 8 มูลค่าตามบัญชีของสินทรัพย์ถาวรของสถานประกอบการธุรกิจ ณ วันที่ 31 ธันวาคม 2556 จำแนกตามประเภทธุรกิจ (ต่อ)

TABLE 8 BOOK VALUE OF FIXED ASSETS OF BUSINESS ESTABLISHMENTS ON DECEMBER 31, 2013 BY CATEGORY OF BUSINESS INDUSTRY (Cont'd)

(พันบาท In Thousand Baht)

| รหัส Code | ประเภทธุรกิจ | จำนวน สถาน- ประกอบการ Number of establishments | มูลค่าตามบัญชีของสินทรัพย์ถาวรโดยหมวด | | | | | | | | | | สินทรัพย์ ถาวรอื่น ๆ Other fixed assets | Category of business industry |
|--------------|---|--|---------------------------------------|----------------|--|--------------------------|----------------------|--|-----------------------------|-----------|--|--|--|-------------------------------|
| | | | รวม Total | ที่ดิน Land | อาคารและ สิ่งก่อสร้าง Building and construction | เครื่องจักร Machinery | ยานพาหนะ Vehicles | เครื่องใช้ สำนักงาน Office appliances | อื่นๆ Other Equipment | 36.0 | | | | |
| 81 | กิจกรรมการบริการสำหรับอาคาร และภูมิทัศน์ | 86 | 355,389.4 | 249,052.4 | 57,429.3 | 1,912.1 | 34,579.1 | 5,700.4 | 6,680.2 | 36.0 | Services to buildings and landscape activities | | | |
| 812 | การบริการทำความสะอาด | 75 | 333,964.9 | 235,485.6 | 55,335.9 | 1,804.4 | 29,512.3 | 5,349.9 | 6,476.8 | - | Cleaning activities | | | |
| 8121 | การบริการทำความสะอาดทั่วไปสำหรับอาคาร | 18 | 245,141.2 | 197,360.7 | 35,405.1 | - | 6,426.6 | 2,447.1 | 3,501.8 | - | General cleaning of buildings | | | |
| 81210 | การบริการทำความสะอาดทั่วไปสำหรับอาคาร | 18 | 245,141.2 | 197,360.7 | 35,405.1 | - | 6,426.6 | 2,447.1 | 3,501.8 | - | General cleaning of buildings | | | |
| 8129 | การบริการทำความสะอาดสำหรับอาคารและอุตสาหกรรมอื่นๆ | 57 | 88,823.7 | 38,124.9 | 19,930.8 | 1,804.4 | 23,085.8 | 2,902.8 | 2,975.0 | - | Other building and industrial cleaning activities | | | |
| 81293 | การบริการฆ่าเชื้อและกำจัด | 33 | 62,053.6 | 22,100.0 | 13,205.0 | 1,612.8 | 19,565.5 | 2,746.5 | 2,823.8 | - | Disinfecting and exterminating activities | | | |
| 81299 | การบริการทำความสะอาดสำหรับอาคารและอุตสาหกรรมอื่นๆ ซึ่งมีได้จัดประเภทไว้ในที่อื่น | 24 | 26,770.1 | 16,024.9 | 6,725.8 | 191.6 | 3,520.3 | 156.3 | 151.2 | - | Other building and industrial cleaning activities, n.e.c. | | | |
| 813 | การบริการดูแลและบำรุงรักษาภูมิทัศน์ | 11 | 21,424.5 | 13,566.8 | 2,093.3 | 107.7 | 5,066.7 | 350.5 | 203.4 | 36.0 | Landscape care and maintenance service activities | | | |
| 8130 | การบริการดูแลและบำรุงรักษาภูมิทัศน์ | 11 | 21,424.5 | 13,566.8 | 2,093.3 | 107.7 | 5,066.7 | 350.5 | 203.4 | 36.0 | Landscape care and maintenance service activities | | | |
| 81300 | การบริการดูแลและบำรุงรักษาภูมิทัศน์ | 11 | 21,424.5 | 13,566.8 | 2,093.3 | 107.7 | 5,066.7 | 350.5 | 203.4 | 36.0 | Landscape care and maintenance service activities | | | |
| 82 | การบริการด้านการบริหารและสนับสนุนการดำเนินงานของสำนักงานและกิจการอื่นๆ ที่สนับสนุนทางธุรกิจ | 1,103 | 4,812,853.4 | 2,989,098.8 | 1,049,718.8 | 202,922.3 | 196,217.3 | 71,648.5 | 49,738.9 | 253,508.9 | Office administrative, office support and other business support activities | | | |
| 821 | การบริการด้านการบริหารและสนับสนุนการดำเนินงานของสำนักงาน | 674 | 458,012.8 | 65,537.5 | 195,676.3 | 54,692.5 | 62,786.1 | 21,318.0 | 41,960.8 | 16,041.6 | Office administrative and support activities | | | |
| 8219 | การถ่ายเอกสาร การเตรียมเอกสารและกิจการเฉพาะด้านอื่นๆ ที่สนับสนุนการดำเนินงาน | 674 | 458,012.8 | 65,537.5 | 195,676.3 | 54,692.5 | 62,786.1 | 21,318.0 | 41,960.8 | 16,041.6 | Photocopying, document preparation and other specialized office support activities | | | |
| 82191 | การถ่ายเอกสาร | 620 | 429,833.8 | 53,287.5 | 184,161.3 | 53,605.0 | 61,215.6 | 20,743.4 | 40,779.4 | 16,041.6 | Photocopying activities | | | |
| 82199 | การเตรียมเอกสารและกิจการเฉพาะด้านอื่นๆ ที่สนับสนุนการดำเนินงาน | 54 | 28,179.0 | 12,250.0 | 11,515.0 | 1,087.5 | 1,570.5 | 574.6 | 1,181.4 | - | Document preparation and other specialized office support activities | | | |
| 822 | กิจกรรมศูนย์บริการลูกค้าทางโทรศัพท์ | 5 | 8,053.5 | 2,800.0 | 1,995.0 | - | 2,840.0 | 418.5 | - | - | Activities of call centres | | | |
| 8220 | กิจกรรมศูนย์บริการลูกค้าทางโทรศัพท์ | 5 | 8,053.5 | 2,800.0 | 1,995.0 | - | 2,840.0 | 418.5 | - | - | Activities of call centres | | | |
| 82200 | กิจกรรมศูนย์บริการลูกค้าทางโทรศัพท์ | 5 | 8,053.5 | 2,800.0 | 1,995.0 | - | 2,840.0 | 418.5 | - | - | Activities of call centres | | | |

ตาราง 8 มูลค่าตามบัญชีของสินทรัพย์ถาวรของสถานประกอบการธุรกิจ ณ วันที่ 31 ธันวาคม 2556 จำแนกตามประเภทธุรกิจ (ต่อ)

TABLE 8 BOOK VALUE OF FIXED ASSETS OF BUSINESS ESTABLISHMENTS ON DECEMBER 31, 2013 BY CATEGORY OF BUSINESS INDUSTRY (Cont'd)

| รหัส Code | ประเภทธุรกิจ Business industry | จำนวน สถาน- ประกอบการ Number of establishments | มูลค่าตามบัญชีของสินทรัพย์ถาวรโดยหมวด | | | | | | | | | | สินทรัพย์ ถาวรอื่น ๆ Other fixed assets | Category of business industry |
|--------------|--|--|---------------------------------------|--------------------|--|--------------------------|----------------------|--|-----------------|------------------|---|--|--|-------------------------------|
| | | | รวม Total | ที่ดิน Land | อาคารและ สิ่งก่อสร้าง Building and construction | เครื่องจักร Machinery | ยานพาหนะ Vehicles | เครื่องใช้ สำนักงาน Office appliances | อื่นๆ Other | Equipment | | | | |
| | | | 483,054.5 | 18,333.4 | 436,406.0 | 2,133.3 | 11,655.8 | 12,780.0 | 1,045.4 | 700.5 | Organization of conventions and trade shows | | | |
| 823 | การจัดการประชุมและการแสดงสินค้า | 20 | 483,054.5 | 18,333.4 | 436,406.0 | 2,133.3 | 11,655.8 | 12,780.0 | 1,045.4 | 700.5 | Organization of conventions and trade shows | | | |
| 8230 | การจัดการประชุมและการแสดงสินค้า | 20 | 483,054.5 | 18,333.4 | 436,406.0 | 2,133.3 | 11,655.8 | 12,780.0 | 1,045.4 | 700.5 | Organization of conventions and trade shows | | | |
| 82301 | การจัดการประชุม | 5 | 41,600.0 | - | 40,000.0 | - | 1,600.0 | - | - | - | Organization of conventions | | | |
| 82302 | การจัดการแสดงสินค้า | 15 | 441,454.5 | 18,333.4 | 396,406.0 | 2,133.3 | 10,055.8 | 12,780.0 | 1,045.4 | 700.5 | Organization of trade shows | | | |
| 829 | กิจกรรมบริการสนับสนุนทางธุรกิจ | 404 | 3,863,732.6 | 2,902,427.9 | 415,641.5 | 146,096.5 | 118,935.3 | 37,132.0 | 6,732.7 | 236,766.7 | Business support service activities n.e.c. | | | |
| | ซึ่งมิได้จัดประเภทไว้ในที่อื่น | | | | | | | | | | | | | |
| 8291 | กิจกรรมของตัวแทนจัดเก็บเงิน และค่าบริการข้อมูลเครดิต | 8 | 9,344.3 | - | - | - | 2,480.0 | 5,527.0 | 1,337.3 | - | Activities of collection agencies and credit bureaus | | | |
| 82911 | กิจกรรมของตัวแทนจัดเก็บเงิน | 8 | 9,344.3 | - | - | - | 2,480.0 | 5,527.0 | 1,337.3 | - | Activities of collection agencies | | | |
| 8292 | กิจกรรมการบรรจุหีบห่อ | 88 | 511,619.3 | 58,209.9 | 222,954.4 | 146,096.5 | 66,888.9 | 13,357.7 | 4,111.9 | - | Packaging activities | | | |
| 82920 | กิจกรรมการบรรจุหีบห่อ | 88 | 511,619.3 | 58,209.9 | 222,954.4 | 146,096.5 | 66,888.9 | 13,357.7 | 4,111.9 | - | Packaging activities | | | |
| 8299 | กิจกรรมการบริการอื่นๆ ที่สนับสนุนทางธุรกิจ ซึ่งมิได้จัดประเภทไว้ในที่อื่น | 308 | 3,342,769.0 | 2,844,218.0 | 192,687.1 | - | 49,566.4 | 18,247.3 | 1,288.5 | 236,766.7 | Other business support service activities n.e.c. | | | |
| 82990 | กิจกรรมการบริการอื่นๆ ที่สนับสนุนทางธุรกิจ ซึ่งมิได้จัดประเภทไว้ในที่อื่น | 308 | 3,342,769.0 | 2,844,218.0 | 192,687.1 | - | 49,566.4 | 18,247.3 | 1,288.5 | 236,766.7 | Other business support service activities n.e.c. | | | |
| 90 | กิจกรรมการสร้างสรรคดีศิลปะ และความบันเทิง | 194 | 164,163.6 | 33,946.7 | 49,294.1 | 4,081.3 | 56,786.3 | 7,987.6 | 12,067.6 | - | Creative, arts and entertainment activities | | | |
| 900 | กิจกรรมการสร้างสรรคดีศิลปะ และความบันเทิง | 194 | 164,163.6 | 33,946.7 | 49,294.1 | 4,081.3 | 56,786.3 | 7,987.6 | 12,067.6 | - | Creative, arts and entertainment activities | | | |
| 9000 | กิจกรรมการสร้างสรรคดีศิลปะ และความบันเทิง | 194 | 164,163.6 | 33,946.7 | 49,294.1 | 4,081.3 | 56,786.3 | 7,987.6 | 12,067.6 | - | Creative, arts and entertainment activities | | | |
| 90001 | กิจกรรมการสร้างสรรคดีศิลปะ | 9 | 9,810.0 | - | - | - | - | 4,950.0 | 4,860.0 | - | Creative and arts activities | | | |
| 90002 | กิจกรรมด้านความบันเทิง | 185 | 154,353.6 | 33,946.7 | 49,294.1 | 4,081.3 | 56,786.3 | 3,037.6 | 7,207.6 | - | Entertainment activities | | | |
| 92 | กิจกรรมการพนันและการเสี่ยงโชค | 16 | 2,074.6 | 720.0 | 114.0 | - | 872.0 | 248.6 | 120.0 | - | Gambling and betting activities | | | |
| 920 | กิจกรรมการพนันและการเสี่ยงโชค | 16 | 2,074.6 | 720.0 | 114.0 | - | 872.0 | 248.6 | 120.0 | - | Gambling and betting activities | | | |
| 9200 | กิจกรรมการพนันและการเสี่ยงโชค | 16 | 2,074.6 | 720.0 | 114.0 | - | 872.0 | 248.6 | 120.0 | - | Gambling and betting activities | | | |
| 92001 | การดำเนินงานเกี่ยวกับสลากกินแบ่ง | 14 | 465.5 | - | - | - | 400.0 | 65.5 | - | - | Operation of lottery | | | |
| 92009 | กิจกรรมการพนันและการเสี่ยงโชคอื่นๆ | 2 | D | D | D | D | D | D | D | D | Other gambling and betting activities | | | |

(พันบาท ใน Thousand Baht)

ตาราง 8 มูลค่าตามบัญชีของสินทรัพย์ถาวรของสถานประกอบการธุรกิจ ณ วันที่ 31 ธันวาคม 2556 จำแนกตามประเภทธุรกิจ (ต่อ)

TABLE 8 BOOK VALUE OF FIXED ASSETS OF BUSINESS ESTABLISHMENTS ON DECEMBER 31, 2013 BY CATEGORY OF BUSINESS INDUSTRY (Cont'd)

(พันบาท ใน Thousand Baht)

| รหัส Code | ประเภทธุรกิจ Category of business industry | จำนวน สถาน- ประกอบการ Number of establishments | มูลค่าตามบัญชีของสินทรัพย์ถาวรโดยหมวด Book value of fixed assets on Dec 31, 2013 | | | | | | | | | | สินทรัพย์ ถาวรอื่น ๆ Other fixed assets |
|--------------|---|--|---|----------------|--|--------------------------|----------------------|--|-----------------------------|-----------|---|-----------|--|
| | | | รวม Total | ที่ดิน Land | อาคารและ สิ่งก่อสร้าง Building and construction | เครื่องจักร Machinery | ยานพาหนะ Vehicles | เครื่องใช้ สำนักงาน Office appliances | อื่นๆ Other Equipment | 279,174.5 | 272,456.6 | 265,794.1 | |
| 93 | กิจกรรมด้านการศึกษา ความบันเทิง และการันทนาการ | 2,461 | 7,508,081.6 | 4,265,306.4 | 1,914,584.6 | 347,233.1 | 163,532.3 | 279,174.5 | 272,456.6 | 265,794.1 | Sports activities and amusement and recreation activities | | |
| 931 | กิจกรรมด้านการศึกษา | 808 | 5,649,645.7 | 3,586,474.7 | 1,276,437.4 | 183,848.6 | 88,968.1 | 106,013.4 | 153,521.6 | 254,382.0 | Sports activities | | |
| 9311 | การดำเนินงานเกี่ยวกับเล่านาย ความสะดวกด้านการศึกษา | 757 | 5,518,192.1 | 3,490,034.7 | 1,242,552.0 | 183,764.7 | 88,616.1 | 105,816.5 | 153,026.1 | 254,382.0 | Operation of sports facilities | | |
| 93111 | การดำเนินงานเกี่ยวกับเล่านาย ความสะดวกด้านการศึกษา | 719 | 5,462,485.0 | 3,471,434.7 | 1,225,789.2 | 169,144.7 | 85,442.6 | 105,121.7 | 151,258.9 | 254,293.2 | Operation of sports facilities | | |
| 93112 | การดำเนินงานของศูนย์ฝึกคนเส และการออกกำลังกายเพื่อความ ยืดหยุ่นของร่างกาย | 38 | 55,707.1 | 18,600.0 | 16,762.8 | 14,620.0 | 3,173.5 | 694.8 | 1,767.3 | 88.7 | Operation of fitness centers | | |
| 9312 | กิจกรรมสันทนาการกีฬา | 8 | 19,895.5 | 3,680.0 | 16,034.0 | 45.4 | - | 82.6 | 53.5 | - | Activities of sports clubs | | |
| 93120 | กิจกรรมสันทนาการกีฬา | 8 | 19,895.5 | 3,680.0 | 16,034.0 | 45.4 | - | 82.6 | 53.5 | - | Activities of sports clubs | | |
| 9319 | กิจกรรมอื่นๆ ด้านการศึกษา | 43 | 111,558.2 | 92,760.0 | 17,851.4 | 38.4 | 352.0 | 114.4 | 442.0 | - | Other sports activities | | |
| 93191 | กิจกรรมการจัดการแข่งขันกีฬา | 1 | - | - | - | - | - | - | - | - | Activities of producers or promoters of sports events | | |
| 93199 | กิจกรรมอื่นๆ ด้านการศึกษา ซึ่งมิได้จัดประเภทไว้ในที่อื่น | 42 | 111,558.2 | 92,760.0 | 17,851.4 | 38.4 | 352.0 | 114.4 | 442.0 | - | Other sports activities, n.e.c. | | |
| 932 | กิจกรรมด้านความบันเทิง และการนันทนาการอื่นๆ | 1,653 | 1,858,435.9 | 678,831.7 | 638,147.3 | 163,384.5 | 74,564.2 | 173,161.1 | 118,935.0 | 11,412.1 | Other amusement and recreation activities | | |
| 9321 | กิจกรรมสวนสนุกและธีมปาร์ก | 5 | 644,759.3 | 320,827.9 | 142,359.8 | 152,271.8 | 4,810.6 | 2,643.0 | 15,339.7 | 6,506.5 | Activities of amusement parks and theme parks | | |
| 93210 | กิจกรรมสวนสนุกและธีมปาร์ก | 5 | 644,759.3 | 320,827.9 | 142,359.8 | 152,271.8 | 4,810.6 | 2,643.0 | 15,339.7 | 6,506.5 | Activities of amusement parks and theme parks | | |
| 9329 | กิจกรรมด้านความบันเทิง และการนันทนาการอื่นๆ ซึ่งมิได้จัดประเภทไว้ในที่อื่น | 1,648 | 1,213,676.6 | 358,003.9 | 495,787.5 | 11,112.7 | 69,753.6 | 170,518.1 | 103,595.3 | 4,905.7 | Other amusement and recreation activities n.e.c. | | |
| 93292 | กิจกรรมการแสดงโชว์เพื่อความบันเทิง และการนันทนาการ | 2 | D | D | D | D | D | D | D | D | Activities of amusement and recreation shows | | |
| 93293 | กิจกรรมการดำเนินงานร้านเกม และผู้เกมหยอดเหรียญ | 1,639 | 1,071,738.0 | 358,003.9 | 401,969.3 | - | 60,295.4 | 156,065.8 | 90,497.9 | 4,905.7 | Operation of games shops and coin-operated games activities | | |
| 93299 | กิจกรรมด้านความบันเทิง และการนันทนาการอื่นๆ ซึ่งมิได้จัดประเภทไว้ในที่อื่น | 7 | 8,337.8 | - | - | - | - | 8,199.4 | 138.4 | - | Other amusement and recreation activities n.e.c. | | |

ตาราง 8 มูลค่าตามบัญชีของสินทรัพย์ถาวรของสถานประกอบการธุรกิจ ณ วันที่ 31 ธันวาคม 2556 จำแนกตามประเภทธุรกิจ (ต่อ)

TABLE 8 BOOK VALUE OF FIXED ASSETS OF BUSINESS ESTABLISHMENTS ON DECEMBER 31, 2013 BY CATEGORY OF BUSINESS INDUSTRY (Cont'd)

(พันบาท In Thousand Baht)

| รหัส Code | ประเภทธุรกิจ Number of establishments | มูลค่าตามบัญชีของสินทรัพย์ถาวรโดยแยกตามประเภท | | | | | | | | | | สินทรัพย์ Other fixed assets | Category of business industry |
|--------------|--|---|----------------|--|--------------------------|----------------------|--|---|-----------------------------|----------|---|---------------------------------|-------------------------------|
| | | รวม Total | ที่ดิน Land | อาคารและ สิ่งก่อสร้าง Building and construction | เครื่องจักร Machinery | ยานพาหนะ Vehicles | เครื่องใช้ สำนักงาน Office appliances | เครื่องมือ อื่นๆ Other Equipment | สินทรัพย์ อื่นๆ Other | | | | |
| 96 | กิจการบริการส่วนบุคคลอื่นๆ | 17,339 | 13,438,126.2 | 8,036,987.6 | 3,154,899.8 | 476,185.8 | 790,473.9 | 292,811.5 | 619,668.8 | 67,098.8 | Other personal service activities | | |
| 961 | กิจการบริการเพื่อเสริมสร้างสุขภาพร่างกาย (ยกเว้นกิจกรรมด้านการกีฬา) | 13,483 | 4,832,550.9 | 1,971,636.6 | 1,370,053.5 | 42,123.3 | 611,268.7 | 257,133.9 | 518,536.4 | 61,798.5 | Personal services for wellness (except sport activities) | | |
| 9610 | กิจการบริการเพื่อเสริมสร้างสุขภาพร่างกาย (ยกเว้นกิจกรรมด้านการกีฬา) | 13,483 | 4,832,550.9 | 1,971,636.6 | 1,370,053.5 | 42,123.3 | 611,268.7 | 257,133.9 | 518,536.4 | 61,798.5 | Personal services for wellness (except sport activities) | | |
| 96101 | กิจกรรมสปาและการวด | 1,289 | 629,568.8 | 210,125.5 | 279,018.7 | 3,959.0 | 79,054.9 | 14,409.4 | 33,721.1 | 9,280.2 | Activities of spas and massage salons | | |
| 96102 | กิจกรรมบริการลดน้ำหนัก | 18 | 17,469.6 | - | 4,433.3 | - | 1,108.3 | 480.0 | 9,573.1 | 1,874.8 | Activities of reducing and slendening salons | | |
| 96103 | กิจกรรมการแต่งผม | 11,378 | 4,102,133.0 | 1,761,511.1 | 1,086,601.5 | 32,084.7 | 531,105.5 | 205,035.2 | 435,151.6 | 50,643.4 | Activities of hairdressing salons | | |
| 96104 | กิจกรรมการดูแลความงามตั้งแต่เล็บมือและเล็บเท้า | 793 | 83,379.5 | - | - | 6,079.7 | - | 37,209.3 | 40,090.6 | - | Activities of beauty, manucure and pedicure salons | | |
| 96109 | กิจกรรมบริการอื่นๆ เพื่อเสริมสร้างสุขภาพ ร่างกาย (ยกเว้นกิจกรรมด้านการกีฬา) | 5 | - | - | - | - | - | - | - | - | Other personal services for wellness (except sport activities) | | |
| 962 | การบริหารการจัดและซักแห้ง | 3,516 | 8,442,726.7 | 6,005,013.5 | 1,729,197.1 | 432,702.5 | 148,988.0 | 23,629.6 | 97,895.7 | 5,300.3 | Washing and (dry-) cleaning of textile and fur products | | |
| 9620 | การบริหารการจัดและซักแห้ง | 3,516 | 8,442,726.7 | 6,005,013.5 | 1,729,197.1 | 432,702.5 | 148,988.0 | 23,629.6 | 97,895.7 | 5,300.3 | Washing and (dry-) cleaning of textile and fur products | | |
| 96201 | การบริหารการจัดและซักแห้ง (ยกเว้น โดยเครื่องซักผ้าชนิดหยดเหรียญ) | 2,499 | 7,626,509.4 | 5,611,342.3 | 1,398,625.7 | 407,313.5 | 123,470.5 | 14,384.1 | 66,072.9 | 5,300.3 | Washing and (dry-) cleaning of textile and fur products (except by self-service coin-operated machines) | | |
| 96202 | การบริหารการจัดและซักแห้ง โดยเครื่องซักผ้าชนิดหยดเหรียญ | 1,017 | 816,217.4 | 393,671.3 | 330,571.3 | 25,389.0 | 25,517.4 | 9,245.5 | 31,822.8 | - | Washing and (dry-) cleaning of textile and fur products by self-service coin-operated machines | | |

ตาราง 8 มูลค่าตามบัญชีของสินทรัพย์ถาวรของสถานประกอบการธุรกิจ ณ วันที่ 31 ธันวาคม 2556 จำแนกตามประเภทธุรกิจ (ต่อ)

TABLE 8 BOOK VALUE OF FIXED ASSETS OF BUSINESS ESTABLISHMENTS ON DECEMBER 31, 2013 BY CATEGORY OF BUSINESS INDUSTRY (Cont'd)

(พันบาท In Thousand Baht)

| รหัส Code | ประเภทธุรกิจ | จำนวน สถาน- ประกอบการ Number of establishments | มูลค่าตามบัญชีของสินทรัพย์ถาวรโดยหมวด | | | | | | | Book value of fixed assets on Dec 31, 2013 | | | Category of business industry |
|--------------|---|--|---------------------------------------|----------------|--|--------------------------|----------------------|--|---|---|--|---|-------------------------------|
| | | | รวม Total | ที่ดิน Land | อาคารและ สิ่งก่อสร้าง Building and construction | เครื่องจักร Machinery | ยานพาหนะ Vehicles | เครื่องใช้ สำนักงาน Office appliances | เครื่องมือ อื่นๆ Other Equipment | สินทรัพย์ ถาวรอื่นๆ Other fixed assets | | | |
| 963 | กิจกรรมบริการส่วนบุคคลอื่นๆ ซึ่งมิได้จัดประเภทไว้ในที่อื่น | 340 | 162,848.6 | 60,337.5 | 55,649.3 | 1,360.0 | 30,217.2 | 12,048.0 | 3,236.6 | - | Other personal service activities n.e.c. | | |
| 9630 | กิจกรรมบริการส่วนบุคคลอื่นๆ ซึ่งมิได้จัดประเภทไว้ในที่อื่น | 340 | 162,848.6 | 60,337.5 | 55,649.3 | 1,360.0 | 30,217.2 | 12,048.0 | 3,236.6 | - | Other personal service activities n.e.c. | | |
| 96301 | การทำศพและกิจกรรมที่เกี่ยวข้อง | 3 | D | D | D | D | D | D | D | D | D | Funeral and related activities | |
| 96302 | กิจกรรมการดูแลสัตว์เลี้ยง | 116 | 24,964.7 | - | 2,400.0 | 1,000.0 | 9,350.0 | 9,895.0 | 2,319.7 | - | - | Pet care activities | |
| 96304 | กิจกรรมโหราศาสตร์และไสยศาสตร์ | 166 | 79,202.8 | 34,237.5 | 30,751.5 | - | 13,280.0 | 933.8 | - | - | - | Astrological and spiritualists' activities | |
| 96305 | กิจกรรมบริการอบ นวด และบริการอื่นๆ ที่คล้ายกัน | 4 | 9,010.7 | 4,000.0 | 3,207.8 | 40.0 | 1,603.2 | 145.3 | 14.5 | - | - | Turkish baths, sauna and steam baths activities | |
| 96309 | กิจกรรมบริการส่วนบุคคลอื่นๆ ซึ่งมิได้จัดประเภทไว้ในที่อื่น | 51 | 49,280.4 | 22,100.0 | 19,290.0 | 320.0 | 5,984.0 | 804.0 | 782.4 | - | - | Other personal service activities n.e.c. | |

หมายเหตุ : D หมายถึง ตัวเลขที่ไม่ได้เปิดเผย

Note : D means disclosure prohibited.

ที่มา : การสำรวจธุรกิจทางการค้าและธุรกิจทางบริการ พ.ศ. 2557 ปริมาณพล สำนักงานสถิติแห่งชาติ กระทรวงเทคโนโลยีสารสนเทศและการสื่อสาร

Source : The 2014 Business Trade and Services Survey Vicinity , National Statistical Office, Ministry of Information and Communication Technology.

ตาราง 9 มูลค่าสินทรัพย์ที่เปลี่ยนแปลงของสถานประกอบการธุรกิจระหว่าง มกราคม - ธันวาคม 2556 จำแนกตามประเภทธุรกิจ

TABLE 9 VALUE OF CHANGED FIXED ASSETS OF BUSINESS ESTABLISHMENTS DURING JANUARY - DECEMBER, 2013 BY CATEGORY OF BUSINESS INDUSTRY

| รหัส Code | ประเภทธุรกิจ | จำนวน สถาน- ประกอบการ Number of establishments | มูลค่าสินทรัพย์ ถาวรที่ซื้อหรือ ผลิตขึ้นเอง Value of new or cost producing of fixed assets | มูลค่าสินทรัพย์ ถาวรที่ขาย Value of disposal of fixed assets | ค่าโอน กรรมสิทธิ์ Ownership transfer fee | Category of business industry |
|--------------|--|--|---|---|---|--|
| | รวม | 144,211 | 8,789,399.9 | 1,236,156.8 | 2,621.9 | Total |
| 45 | การขายส่งและการขายปลีก การซ่อมยานยนต์และจักรยานยนต์ | 12,551 | 1,605,465.9 | 118,002.3 | 2,378.7 | Wholesale and retail trader; repair of motor vehicles and motorcycles |
| 451 | การขายยานยนต์ | 667 | 705,769.0 | 67,775.1 | - | Sale of motor vehicles |
| 4510 | การขายยานยนต์ | 667 | 705,769.0 | 67,775.1 | - | Sale of motor vehicles |
| 45101 | การขายยานยนต์ใหม่ซึ่งรถยนต์นั้นส่วนบุคคล รถกระบะ รถตู้ และรถขนาดเล็กลูกที่คล้ายกัน | 229 | 687,512.7 | 66,480.0 | - | Sale of new passenger motor vehicles, pick-up truck, van and similar light motor vehicles |
| 45102 | การขายยานยนต์ใหม่ซึ่งรถบรรทุกและยานยนต์หนักอื่นๆ | 41 | 17,191.7 | 940.1 | - | Sale of new trucks and other heavy motor vehicles |
| 45103 | การขายยานยนต์เก่าซึ่งรถยนต์นั้นส่วนบุคคล รถกระบะ รถตู้ และรถขนาดเล็กลูกที่คล้ายกัน | 391 | 1,064.6 | 355.0 | - | Sale of used passenger motor vehicles, pick-up truck, van and similar light motor vehicles |
| 45104 | การขายยานยนต์เก่าซึ่งรถบรรทุกและยานยนต์หนักอื่นๆ | 6 | - | - | - | Sale of used trucks and other heavy motor vehicles |
| 452 | การบำรุงรักษาและซ่อมยานยนต์ | 6,278 | 411,181.6 | 36,605.4 | 2,078.7 | Maintenance and repair of motor vehicles |
| 4520 | การบำรุงรักษาและซ่อมยานยนต์ | 6,278 | 411,181.6 | 36,605.4 | 2,078.7 | Maintenance and repair of motor vehicles |
| 45201 | การบำรุงรักษาและซ่อมระบบเครื่องยนต์และชิ้นส่วนยานยนต์ | 5,267 | 369,474.6 | 36,605.4 | 2,078.7 | Maintenance and repair of motor vehicle engines and other parts |
| 45202 | การซ่อมตัวถัง ประตู หน้าต่าง และอื่นๆ ที่คล้ายกัน | 439 | 26,325.0 | - | - | Repair of motor vehicle bodies, doors, windows and other similar services |
| 45203 | การบำรุงรักษายานยนต์ทั่วไป | 572 | 15,382.0 | - | - | Car-washing, polishing and similar services |
| 453 | การขายชิ้นส่วนและอุปกรณ์เสริมของยานยนต์ | 2,219 | 446,630.7 | 13,621.8 | - | Sale of motor vehicle parts and accessories |
| 4530 | การขายชิ้นส่วนและอุปกรณ์เสริมของยานยนต์ | 2,219 | 446,630.7 | 13,621.8 | - | Sale of motor vehicle parts and accessories |
| 45301 | การขายส่งชิ้นส่วนและอุปกรณ์เสริมใหม่ของยานยนต์ | 195 | 22,616.9 | 3,416.1 | - | Wholesale of new motor vehicle parts and accessories |
| 45302 | การขายปลีกชิ้นส่วนและอุปกรณ์เสริมใหม่ของยานยนต์ | 1,509 | 413,493.6 | 9,055.8 | - | Retail of new motor vehicle parts and accessories |
| 45303 | การขายส่งและปลีกชิ้นส่วนและอุปกรณ์เสริมเก่าของยานยนต์ | 515 | 10,520.2 | 1,149.9 | - | Wholesale and retail of used motor vehicle parts and accessories |
| 454 | การขาย การบำรุงรักษาและซ่อมจักรยานยนต์ ชิ้นส่วนและอุปกรณ์เสริมที่เกี่ยวข้อง | 3,387 | 41,884.6 | - | 300.0 | Sale, maintenance and repair of motorcycles and related parts and accessories |
| 4540 | การขาย การบำรุงรักษาและซ่อมจักรยานยนต์ ชิ้นส่วนและอุปกรณ์เสริมที่เกี่ยวข้อง | 3,387 | 41,884.6 | - | 300.0 | Sale, maintenance and repair of motorcycles and related parts and accessories |
| 45401 | การขายจักรยานยนต์ | 458 | 2,716.7 | - | - | Sale of motorcycles |
| 45402 | การขายส่งชิ้นส่วนและอุปกรณ์เสริมใหม่ของจักรยานยนต์ | 13 | 186.0 | - | - | Wholesale of new motorcycle parts and accessories |
| 45403 | การขายปลีกชิ้นส่วนและอุปกรณ์เสริมใหม่ของจักรยานยนต์ | 344 | 16,705.5 | - | - | Retail of new motorcycle parts and accessories |
| 45405 | การบำรุงรักษาและซ่อมจักรยานยนต์ | 2,572 | 22,274.5 | - | 300.0 | Maintenance and repair of motorcycles |

(พันบาท In Thousand Baht)

ตาราง 9 มูลค่าสินทรัพย์ที่มีการเปลี่ยนแปลงของสถานประกอบการธุรกิจระหว่าง มกราคม - ธันวาคม 2556 จำแนกตามประเภทธุรกิจ (ต่อ)

TABLE 9 VALUE OF CHANGED FIXED ASSETS OF BUSINESS ESTABLISHMENTS DURING JANUARY - DECEMBER, 2013 BY CATEGORY OF BUSINESS INDUSTRY (Cont'd)

| รหัส Code | ประเภทธุรกิจ | จำนวน สถาน- ประกอบการ Number of establishments | มูลค่าสินทรัพย์ ถาวรที่ซื้อหรือ ผลิตขึ้นเอง Value of new or cost producing of fixed assets | มูลค่าสินทรัพย์ ถาวรที่ขาย Value of disposal of fixed assets | ค่าโอน กรรมสิทธิ์ Ownership transfer fee | Category of business industry |
|--------------|--|--|---|---|---|---|
| 46 | การขายส่ง (ยกเว้นยานยนต์และจักรยานยนต์) | 7,477 | 2,243,734.7 | 249,910.9 | - | Wholesale trade (except of motor vehicles and motorcycles) |
| 461 | การขายส่งโดยได้รับค่าตอบแทนหรือตามสัญญาจ้าง | 70 | 10,420.8 | 2,391.0 | - | Wholesale on a fee or contract basis |
| 4610 | การขายส่งโดยได้รับค่าตอบแทนหรือตามสัญญาจ้าง | 70 | 10,420.8 | 2,391.0 | - | Wholesale on a fee or contract basis |
| 46102 | การขายส่งอาหาร เครื่องดื่ม และยาสูบ โดยได้รับค่าตอบแทนหรือตามสัญญาจ้าง | 15 | 2,029.0 | - | - | Wholesale on a fee or contract basis of food, beverages and tobacco |
| 46103 | การขายส่งเสื้อผ้า รองเท้า เครื่องหนัง และของใช้ในครัวเรือน โดยได้รับค่าตอบแทนหรือตามสัญญาจ้าง | 8 | - | - | - | Wholesale on a fee or contract basis of textiles, clothing, footwear, leather goods and household articles |
| 46104 | การขายส่งคอมพิวเตอร์และซอฟต์แวร์ อุปกรณ์อิเล็กทรอนิกส์และโทรคมนาคม โดยได้รับค่าตอบแทนหรือตามสัญญาจ้าง | 12 | 8,391.9 | 2,391.0 | - | Wholesale on a fee or contract basis of computers and software, electronic and telecommunications equipment |
| 46105 | การขายส่งเครื่องจักรอุตสาหกรรม โดยได้รับค่าตอบแทนหรือตามสัญญาจ้าง | 16 | - | - | - | Wholesale on a fee or contract basis of industrial machinery |
| 46106 | การขายส่งเชื้อเพลิง ลินแร่ และโลหะ โดยได้รับค่าตอบแทนหรือตามสัญญาจ้าง | 2 | - | - | - | Wholesale on a fee or contract basis of fuels, ores and metals |
| 46107 | การขายส่งวัสดุก่อสร้าง เครื่องโลหะ และอุปกรณ์ระบบท่อ โดยได้รับค่าตอบแทนหรือตามสัญญาจ้าง | 6 | - | - | - | Wholesale on a fee or contract basis of construction materials, hardware, plumbing and heating equipment and supplies |
| 46108 | การขายส่งสินค้าเคหะอย่างอื่น ๆ โดยได้รับค่าตอบแทนหรือตามสัญญาจ้าง | 5 | - | - | - | Wholesale on a fee or contract basis of other particular products |
| 46109 | การขายส่งสินค้าทั่วไป โดยได้รับค่าตอบแทนหรือตามสัญญาจ้าง | 6 | - | - | - | Wholesale on a fee or contract basis of a variety of goods |
| 462 | การขายส่งวัตถุดิบทางการเกษตรและสัตว์มีชีวิต | 282 | 17,505.5 | 15,662.1 | - | Wholesale of agricultural raw materials and live animals |
| 4620 | การขายส่งวัตถุดิบทางการเกษตรและสัตว์มีชีวิต | 282 | 17,505.5 | 15,662.1 | - | Wholesale of agricultural raw materials and live animals |
| 46201 | การขายส่งข้าวเปลือกและธัญพืชอื่น ๆ | 15 | - | - | - | Wholesale of rice in the husk and other grains |
| 46202 | การขายส่งพืชพันธุ์ไม้ที่ใช้ในการผลิตน้ำมันพืช | 7 | - | - | - | Wholesale of oil seeds and oleaginous fruits |
| 46204 | การขายส่งสัตว์มีชีวิต | 45 | - | - | - | Wholesale of live animals |
| 46205 | การขายส่งดอกไม้ ต้นไม้ และเมล็ดพันธุ์พืช | 109 | 10,224.4 | 6,198.1 | - | Wholesale of flowers, plants and seeds |
| 46206 | การขายส่งอาหารสัตว์ | 95 | 7,281.0 | 9,464.0 | - | Wholesale of animal feeds |
| 46209 | การขายส่งวัตถุดิบอื่น ๆ ทางการเกษตร | 11 | - | - | - | Wholesale of other agricultural raw materials |
| 463 | การขายส่งอาหาร เครื่องดื่ม และยาสูบ | 1,585 | 99,848.3 | 2,725.5 | - | Wholesale of food, beverages and tobacco |
| 4631 | การขายส่งอาหาร | 1,257 | 85,928.2 | 2,355.4 | - | Wholesale of food |
| 46311 | การขายส่งเนื้อสัตว์และผลิตภัณฑ์เนื้อสัตว์ | 74 | 11,015.8 | 829.2 | - | Wholesale of meat and meat products |
| 46312 | การขายส่งปลาและผลิตภัณฑ์สัตว์น้ำ | 132 | 14,107.5 | 1,444.5 | - | Wholesale of fish and fish products |

(พันบาท In Thousand Baht)

ตาราง 9 มูลค่าสินทรัพย์ที่มีการเปลี่ยนแปลงของสถานประกอบการธุรกิจระหว่าง มกราคม - ธันวาคม 2556 จำแนกตามประเภทธุรกิจ (ต่อ)

TABLE 9 VALUE OF CHANGED FIXED ASSETS OF BUSINESS ESTABLISHMENTS DURING JANUARY - DECEMBER, 2013 BY CATEGORY OF BUSINESS INDUSTRY (Cont'd)

| รหัส Code | ประเภทธุรกิจ | จำนวน สถาน- ประกอบการ Number of establishments | มูลค่าสินทรัพย์ ถาวรที่ซื้อหรือ ผลิตขึ้นเอง Value of new or cost producing of fixed assets | มูลค่าสินทรัพย์ ถาวรที่ขาย Value of disposal of fixed assets | ค่าโอน กรรมสิทธิ์ Ownership transfer fee | Category of business industry |
|--------------|--|--|---|---|---|--|
| 46313 | การขายส่งผักและผลไม้ | 412 | 37,983.7 | 81.7 | - | Wholesale of fruits and vegetables |
| 46314 | การขายส่งผลิตภัณฑ์นม | 65 | 2,000.0 | - | - | Wholesale of dairy products |
| 46315 | การขายส่งข้าวและผลิตภัณฑ์ที่ได้จากโรงสีข้าว | 96 | 17,693.6 | - | - | Wholesale of rice and rice milling products |
| 46316 | การขายส่งผลิตภัณฑ์ทั้งหมด ไข่ นม และไขมันที่ใช้ในการบริโภค | 125 | 67.5 | - | - | Wholesale of bakery products, eggs and edible oils and fats of animal or vegetable origin |
| 46317 | การขายส่งน้ำตาล ซอโกโก้ แลต ลูกกวาด และขนมที่ทำจากน้ำตาล | 9 | - | - | - | Wholesale of sugar, chocolate, candy and sugar confectionery |
| 46318 | การขายส่งกาแฟ ชา โกโก้ | 6 | 3,000.0 | - | - | Wholesale of coffee, tea and cocoa |
| 46319 | การขายส่งผลิตภัณฑ์อาหารอื่นๆ | 338 | 60.0 | - | - | Wholesale of other food products |
| 4632 | การขายส่งเครื่องดื่มและยาสูบ | 328 | 13,920.1 | 370.1 | - | Wholesale of beverages and tobacco |
| 46321 | การขายส่งเครื่องดื่มที่มีแอลกอฮอล์ | 94 | - | - | - | Wholesale of alcohol beverages |
| 46322 | การขายส่งเครื่องดื่มที่ไม่มีแอลกอฮอล์ | 225 | 13,920.1 | 370.1 | - | Wholesale of non-alcohol beverages |
| 46323 | การขายส่งผลิตภัณฑ์ยาสูบ | 9 | - | - | - | Wholesale of tobacco |
| 464 | การขายส่งของใช้ในครัวเรือน | 738 | 132,108.8 | 6,347.7 | - | Wholesale of household goods |
| 4641 | การขายส่งสิ่งทอ เสื้อผ้า และรองเท้า | 189 | 20,566.9 | - | - | Wholesale of textiles, clothing and footwear |
| 46411 | การขายส่งผ้าและผ้า | 107 | 467.6 | - | - | Wholesale of yarn and fabrics |
| 46412 | การขายส่งของใช้ในครัวเรือนที่ทำจากสิ่งทอ | 22 | 6.4 | - | - | Wholesale of household goods of textile |
| 46413 | การขายส่งอุปกรณ์ตัดเย็บ | 13 | 2,000.0 | - | - | Wholesale of haberdashery |
| 46414 | การขายส่งเสื้อผ้า | 38 | 18,092.9 | - | - | Wholesale of clothing |
| 46415 | การขายส่งรองเท้า | 9 | - | - | - | Wholesale of footwear |
| 4642 | การขายส่งเครื่องใช้ไฟฟ้าและอิเล็กทรอนิกส์ชนิดใช้ในครัวเรือน | 129 | 23,213.0 | 5,343.4 | - | Wholesale of electric household appliances and consumer electronics |
| 46421 | การขายส่งเครื่องใช้ไฟฟ้าและอิเล็กทรอนิกส์ชนิดใช้ในครัวเรือน (ยกเว้นอุปกรณ์ไฟฟ้าสำหรับใช้แสงสว่าง) | 109 | 6,969.4 | - | - | Wholesale of electric household appliances and consumer electronics (except lighting equipment) |
| 46422 | การขายส่งอุปกรณ์ไฟฟ้าสำหรับใช้แสงสว่าง | 20 | 16,243.6 | 5,343.4 | - | Wholesale of lighting equipment |
| 4643 | การขายส่งสินค้าวัฒนธรรมและนันทนาการ | 101 | 7,637.8 | - | - | Wholesale of cultural and recreation goods |
| 46431 | การขายส่งหนังสือ หนังสือพิมพ์ และเครื่องเขียน | 37 | 407.8 | - | - | Wholesale of books, newspapers and stationery |
| 46432 | การขายส่งสื่อบันทึกภาพและเสียงที่บันทึกข้อมูลแล้ว | 8 | 2,469.8 | - | - | Wholesale of recorded visual and audio media |

(พันบาท In Thousand Baht)

ตาราง 9 มูลค่าสินทรัพย์ที่มีการเปลี่ยนแปลงของสถานประกอบการธุรกิจระหว่าง มกราคม - ธันวาคม 2556 จำแนกตามประเภทธุรกิจ (ต่อ)

TABLE 9 VALUE OF CHANGED FIXED ASSETS OF BUSINESS ESTABLISHMENTS DURING JANUARY - DECEMBER, 2013 BY CATEGORY OF BUSINESS INDUSTRY (Cont'd)

| รหัส Code | ประเภทธุรกิจ | จำนวน สถาน- ประกอบการ Number of establishments | มูลค่าสินทรัพย์ ถาวรที่ซื้อหรือ ผลิตขึ้นเอง Value of new or cost producing of fixed assets | มูลค่าสินทรัพย์ ถาวรที่ขาย Value of disposal of fixed assets | ค่าโอน กรรมสิทธิ์ Ownership transfer fee | Category of business industry |
|--------------|--|--|---|---|---|--|
| 46433 | การขายส่งเครื่องกีฬา | 15 | 2,210.2 | - | - | Wholesale of sports goods |
| 46434 | การขายส่งเกมและของเล่น | 12 | 2,550.0 | - | - | Wholesale of games and toys |
| 46439 | การขายส่งสินค้าอื่นๆ ด้านวัฒนธรรมและนันทนาการ | 29 | - | - | - | Wholesale of other cultural and recreation goods |
| 46444 | การขายส่งสินค้าทางการแพทย์และทางการแพทย์ เครื่องหอมและเครื่องสำอางใหม่ | 101 | 73,260.0 | 621.2 | - | Wholesale of pharmaceutical and medical goods, perfumeries and toilet preparations |
| 46441 | การขายส่งสินค้าทางเภสัชกรรมและการแพทย์ | 58 | 73,260.0 | 621.2 | - | Wholesale of pharmaceutical and medical goods |
| 46442 | การขายส่งเครื่องหอม | 9 | - | - | - | Wholesale of perfumeries |
| 46443 | การขายส่งเครื่องสำอางและเครื่องสำอางใหม่ | 34 | - | - | - | Wholesale of cosmetics and toilet preparations |
| 46499 | การขายส่งของใช้ในครัวเรือนอื่นๆ | 218 | 7,431.1 | 383.1 | - | Wholesale of other household goods |
| 46492 | การขายส่งนาฬิกา เครื่องประดับเพชรพลอย | 7 | 360.0 | - | - | Wholesale of watches, clocks and jewellery |
| 46493 | การขายส่งเครื่องมือและเครื่องใช้สำหรับการเดินทาง | 13 | 6,147.3 | - | - | Wholesale of leather goods and travel accessories |
| 46494 | การขายส่งเฟอร์นิเจอร์ชนิดใช้ในชีวิตประจำวัน | 39 | 775.8 | 383.1 | - | Wholesale of household furniture |
| 46495 | การขายส่งเครื่องดินเผา เครื่องแก้ว และเครื่องครัว | 19 | - | - | - | Wholesale of chinaware, glassware and kitchenware |
| 46499 | การขายส่งของใช้ในครัวเรือนอื่นๆ ซึ่งมิได้จัดประเภทไว้ในที่อื่น | 140 | 148.0 | - | - | Wholesale of other household goods, n.e.c. |
| 465 | การขายส่งเครื่องจักร อุปกรณ์ และเครื่องมือเครื่องใช้ | 779 | 435,358.1 | 82,374.5 | - | Wholesale of machinery, equipment and supplies |
| 4651 | การขายส่งคอมพิวเตอร์ อุปกรณ์ต่อพ่วง และซอฟต์แวร์ | 41 | 3,080.9 | 866.7 | - | Wholesale of computers, computer peripheral equipment and software |
| 46510 | การขายส่งคอมพิวเตอร์ อุปกรณ์ต่อพ่วง และซอฟต์แวร์ | 41 | 3,080.9 | 866.7 | - | Wholesale of computers, computer peripheral equipment and software |
| 4652 | การขายส่งอุปกรณ์และชิ้นส่วนทางอิเล็กทรอนิกส์และโทรคมนาคม | 91 | 28,586.9 | 17,954.6 | - | Wholesale of electronic and telecommunications equipment and parts |
| 46521 | การขายส่งอุปกรณ์และชิ้นส่วนอิเล็กทรอนิกส์ | 64 | 17,512.6 | 6,924.0 | - | Wholesale of electronic equipment and parts |
| 46522 | การขายส่งโทรศัพท์และอุปกรณ์โทรคมนาคม | 27 | 11,074.3 | 11,030.6 | - | Wholesale of telephone and telecommunications equipment |
| 4653 | การขายส่งเครื่องจักร อุปกรณ์ และเครื่องใช้ทางการเกษตร | 123 | 66,848.5 | 30,669.4 | - | Wholesale of agricultural machinery, equipment and supplies |
| 46530 | การขายส่งเครื่องจักร อุปกรณ์ และเครื่องใช้ทางการเกษตร | 123 | 66,848.5 | 30,669.4 | - | Wholesale of agricultural machinery, equipment and supplies |
| 4659 | การขายส่งเครื่องจักรและอุปกรณ์อื่นๆ | 524 | 336,841.9 | 32,883.8 | - | Wholesale of other machinery and equipment |
| 46591 | การขายส่งอุปกรณ์การขนส่ง (ยกเว้น ยานยนต์ จักรยานยนต์ และรถจักรยาน) | 17 | 233.3 | 26.2 | - | Wholesale of transport equipment (except motor vehicles, motorcycles and bicycles) |
| 46592 | การขายส่งเครื่องจักรและอุปกรณ์ชนิดที่ใช้ในงานอุตสาหกรรม | 31 | 3,270.0 | 2,043.9 | - | Wholesale of civil engineering, mining and construction machinery |
| 46593 | การขายส่งเครื่องจักรและอุปกรณ์ชนิดที่ใช้ในงานอุตสาหกรรม | 209 | 108,416.8 | 5,094.8 | - | Wholesale of industrial machinery and equipment |
| 46594 | การขายส่งเครื่องจักร อุปกรณ์ และเฟอร์นิเจอร์ชนิดใช้ในสำนักงาน | 26 | 2,600.0 | - | - | Wholesale of office machinery, equipment and furniture |
| 46599 | การขายส่งเครื่องจักรและอุปกรณ์อื่นๆ ซึ่งมิได้จัดประเภทไว้ในที่อื่น | 241 | 222,321.8 | 25,758.9 | - | Wholesale of other machinery and equipment, n.e.c. |

(พันบาท In Thousand Baht)

ตาราง 9 มูลค่าสินทรัพย์ที่มีการเปลี่ยนแปลงของสถานประกอบการธุรกิจระหว่าง มกราคม - ธันวาคม 2556 จำแนกตามประเภทธุรกิจ (ต่อ)

TABLE 9 VALUE OF CHANGED FIXED ASSETS OF BUSINESS ESTABLISHMENTS DURING JANUARY - DECEMBER, 2013 BY CATEGORY OF BUSINESS INDUSTRY (Cont'd)

| รหัส Code | ประเภทธุรกิจ | จำนวน สถาน- ประกอบการ Number of establishments | มูลค่าสินทรัพย์ ถาวรที่ซื้อหรือ ผลิตขึ้นเอง Value of new or cost producing of fixed assets | มูลค่าสินทรัพย์ ถาวรที่ขาย Value of disposal of fixed assets | ค่าโอน กรรมสิทธิ์ Ownership transfer fee | Category of business industry |
|--------------|--|--|---|---|---|---|
| 466 | การขายส่งสินค้าเฉพาะประเภทอื่นๆ | 3,858 | 1,531,243.2 | 140,410.1 | - | Other specialized wholesale |
| 4661 | การขายส่งเชื้อเพลิงแข็ง เชื้อเพลิงเหลว และเชื้อเพลิงก๊าซ รวมถึงผลิตภัณฑ์ที่เกี่ยวข้อง | 131 | 182,988.9 | 807.3 | - | Wholesale of solid, liquid and gaseous fuels and related products |
| 46611 | การขายส่งเชื้อเพลิงแข็ง | 21 | - | - | - | Wholesale of solid fuels |
| 46612 | การขายส่งเชื้อเพลิงเหลว | 12 | 361.5 | - | - | Wholesale of liquid fuels |
| 46613 | การขายส่งเชื้อเพลิงก๊าซ | 70 | 71,664.8 | 386.3 | - | Wholesale of gaseous fuels |
| 46614 | การขายส่งผลิตภัณฑ์ที่ได้จากการกลั่นปิโตรเลียม | 28 | 110,962.7 | 421.0 | - | Wholesale of refined petroleum products |
| 4662 | การขายส่งโลหะและสินแร่โลหะ | 504 | 472,878.2 | 91,212.0 | - | Wholesale of metals and metal ores |
| 46621 | การขายส่งสินแร่เหล็กและโลหะที่ไม่ใช่เหล็ก | 11 | 2,047.4 | - | - | Wholesale of ferrous and non-ferrous metal ores |
| 46622 | การขายส่งเหล็ก เหล็กกล้า และโลหะที่ไม่ใช่เหล็กขี้ผึ้ง | 493 | 470,830.8 | 91,212.0 | - | Wholesale of iron, steel and non-ferrous metal in primary forms |
| 4663 | การขายส่งวัสดุอุปกรณ์ เครื่องมือ เครื่องอุปโภคและวัสดุสำหรับระบบท่อ และระบบทำความร้อน | 656 | 246,323.4 | 32,305.2 | - | Wholesale of construction materials, hardware, plumbing and heating equipment and supplies |
| 46631 | การขายส่งอิฐ หิน ปูน ทราย และผลิตภัณฑ์คอนกรีต | 167 | 85,234.3 | 15,240.0 | - | Wholesale of bricks, stone, cement, sand and concrete products |
| 46632 | การขายส่งไม้และผลิตภัณฑ์จากไม้แปรรูปขั้นต้น | 201 | 22,827.0 | 800.0 | - | Wholesale of wood in the rough and products of primary processing of wood |
| 46633 | การขายส่งสี น้ำมันชักเงา และแล็กเกอร์ | 48 | - | - | - | Wholesale of paints, varnishes and lacquers |
| 46634 | การขายส่งอุปกรณ์ระบบท่อและเครื่องสุขภัณฑ์ | 55 | 45,945.2 | 13,033.3 | - | Wholesale of plumbing and heating equipment and supplies and sanitary equipment |
| 46639 | การขายส่งวัสดุก่อสร้างอื่นๆ | 185 | 92,316.9 | 3,231.9 | - | Wholesale of other construction materials |
| 4669 | การขายส่งของเสียและเศษวัสดุ และผลิตภัณฑ์อื่นๆ ซึ่งมีได้จัดประเภทไว้ในที่อื่น | 2,567 | 629,052.7 | 16,085.6 | - | Wholesale of waste and scrap and other products, n.e.c. |
| 46691 | การขายส่งเคมีภัณฑ์ทางอุตสาหกรรม | 152 | 442,815.7 | 200.0 | - | Wholesale of industrial chemicals |
| 46692 | การขายส่งปุ๋ยและเคมีภัณฑ์ทางการเกษตร | 68 | 34,069.4 | 8,291.8 | - | Wholesale of fertilizers and agrochemical products |
| 46693 | การขายส่งยางพาราและพลาสติกขั้นต้น | 31 | 52,682.8 | - | - | Wholesale of rubber and plastic materials in primary forms |
| 46694 | การขายส่งบรรจุภัณฑ์ชนิดใช้หนทางอุตสาหกรรม | 76 | 1,428.0 | 1,573.9 | - | Wholesale of industrial or commercial containers |
| 46695 | การขายส่งของเสียและเศษวัสดุที่สามารถนำกลับมาใช้ใหม่ | 2,208 | 54,462.9 | - | - | Wholesale of waste and scrap and materials for recycling |
| 46699 | การขายส่งผลิตภัณฑ์อื่นๆ ซึ่งมีได้จัดประเภทไว้ในที่อื่น | 32 | 43,593.8 | 6,019.9 | - | Wholesale of other products, n.e.c. |
| 469 | การขายส่งสินค้าทั่วไป | 165 | 17,250.0 | - | - | Non-specialized wholesale trade |
| 4690 | การขายส่งสินค้าทั่วไป | 165 | 17,250.0 | - | - | Non-specialized wholesale trade |
| 46900 | การขายส่งสินค้าทั่วไป | 165 | 17,250.0 | - | - | Non-specialized wholesale trade |

(พันบาท In Thousand Baht)

ตาราง 9 มูลค่าสินทรัพย์ที่มีการเปลี่ยนแปลงของสถานประกอบการธุรกิจระหว่าง มกราคม - ธันวาคม 2556 จำแนกตามประเภทธุรกิจ (ต่อ)

TABLE 9 VALUE OF CHANGED FIXED ASSETS OF BUSINESS ESTABLISHMENTS DURING JANUARY - DECEMBER, 2013 BY CATEGORY OF BUSINESS INDUSTRY (Cont'd)

| รหัส Code | ประเภทธุรกิจ | จำนวน สถาน- ประกอบการ Number of establishments | มูลค่าสินทรัพย์ ถาวรที่ซื้อหรือ ผลิตขึ้นเอง Value of new or cost producing of fixed assets | มูลค่าสินทรัพย์ ถาวรที่ขาย Value of disposal of fixed assets | ค่าโอน กรรมสิทธิ์ Ownership transfer fee | Category of business industry |
|--------------|---|--|---|---|---|---|
| 47 | การขายปลีก (ยกเว้นยานยนต์และจักรยานยนต์) | 56,196 | 3,633,472.9 | 276,060.9 | 191.5 | Retail trade (except of motor vehicles and motorcycles) |
| 471 | ร้านขายปลีกค้าทั่วไป | 34,658 | 2,040,629.4 | 790.0 | - | Retail sale in non-specialized stores |
| 4711 | ร้านขายปลีกอาหาร เครื่องดื่ม หรือยาสูบ เป็นสินค้าหลัก | 27,624 | 1,683,921.3 | - | - | Retail sale in non-specialized stores with food, beverages or tobacco predominating |
| 47111 | ซูเปอร์มาร์เก็ต | 61 | 1,891.8 | - | - | Supermarkets |
| 47112 | ดีสคัฟต์สโตร์/ซูเปอร์เซ็นเตอร์/ไฮเปอร์มาร์เก็ต | 135 | - | - | - | Discountstores/Supercenters/Hypermarkets |
| 47113 | ร้านสะดวกซื้อ/มินิมาร์ท | 1,893 | 9,082.3 | - | - | Convenience stores/Minimarts |
| 47114 | ร้านขายของชำ | 25,535 | 1,672,947.2 | - | - | Grocery stores |
| 4719 | ร้านขายปลีกสินค้าทั่วไปอื่นๆ | 7,034 | 356,708.1 | 790.0 | - | Other retail sale in non-specialized stores |
| 47190 | ร้านขายปลีกสินค้าทั่วไปอื่นๆ | 7,034 | 356,708.1 | 790.0 | - | Other retail sale in non-specialized stores |
| 472 | ร้านขายปลีกอาหาร เครื่องดื่ม และยาสูบ | 1,839 | 3,302.4 | - | - | Retail sale of food, beverages and tobacco in specialized stores |
| 4721 | ร้านขายปลีกอาหาร | 1,671 | 3,128.6 | - | - | Retail sale of food in specialized stores |
| 47211 | ร้านขายปลีกเนื้อสัตว์และผลิตภัณฑ์เนื้อสัตว์ | 94 | 1,814.8 | - | - | Retail sale of meat and meat products in specialized stores |
| 47212 | ร้านขายปลีกปลาและผลิตภัณฑ์สัตว์น้ำ | 160 | 1,313.8 | - | - | Retail sale of fish and fish products in specialized stores |
| 47213 | ร้านขายปลีกผักและผลไม้ | 336 | - | - | - | Retail sale of fruit and vegetables in specialized stores |
| 47214 | ร้านขายปลีกข้าว | 587 | - | - | - | Retail sale of rice in specialized stores |
| 47215 | ร้านขายปลีกผลิตภัณฑ์ขนมอบ | 227 | - | - | - | Retail sale of bakery products in specialized stores |
| 47219 | ร้านขายปลีกอาหารอื่นๆ | 267 | - | - | - | Retail sale of other food products in specialized stores |
| 4722 | ร้านขายปลีกเครื่องดื่ม | 166 | 173.8 | - | - | Retail sale of beverages in specialized stores |
| 47221 | ร้านขายปลีกเครื่องดื่มที่ไม่มีแอลกอฮอล์ | 51 | - | - | - | Retail sale of alcohol beverages in specialized stores |
| 47222 | ร้านขายปลีกเครื่องดื่มที่มีแอลกอฮอล์ | 115 | 173.8 | - | - | Retail sale of non-alcohol beverages in specialized stores |
| 4723 | ร้านขายปลีกผลิตภัณฑ์ยาสูบ | 2 | - | - | - | Retail sale of tobacco products in specialized stores |
| 47230 | ร้านขายปลีกผลิตภัณฑ์ยาสูบ | 2 | - | - | - | Retail sale of tobacco products in specialized stores |
| 473 | ร้านขายปลีกเชื้อเพลิงยานยนต์ | 1,107 | 162,735.8 | 18,103.2 | - | Retail sale of automotive fuel in specialized stores |
| 4730 | ร้านขายปลีกเชื้อเพลิงยานยนต์ | 1,107 | 162,735.8 | 18,103.2 | - | Retail sale of automotive fuel in specialized stores |
| 47300 | ร้านขายปลีกเชื้อเพลิงยานยนต์ | 1,107 | 162,735.8 | 18,103.2 | - | Retail sale of automotive fuel in specialized stores |

(พันบาท In Thousand Baht)

ตาราง 9 มูลค่าสินทรัพย์ที่มีการเปลี่ยนแปลงของสถานประกอบการธุรกิจระหว่าง มกราคม - ธันวาคม 2556 จำแนกตามประเภทธุรกิจ (ต่อ)

TABLE 9 VALUE OF CHANGED FIXED ASSETS OF BUSINESS ESTABLISHMENTS DURING JANUARY - DECEMBER, 2013 BY CATEGORY OF BUSINESS INDUSTRY (Cont'd)

| รหัส Code | ประเภทธุรกิจ | จำนวน สถาน- ประกอบการ Number of establishments | มูลค่าสินทรัพย์ ถาวรที่ซื้อหรือ ผลิตขึ้นเอง Value of new or cost producing of fixed assets | มูลค่าสินทรัพย์ ถาวรที่ขาย Value of disposal of fixed assets | ค่าโอน กรรมสิทธิ์ Ownership transfer fee | Category of business industry |
|--------------|--|--|---|---|---|--|
| 474 | ร้านขายปลีกอุปกรณ์สารสนเทศและอุปกรณ์สื่อสารโทรคมนาคม | 1,985 | 88,719.3 | 83,466.5 | - | Retail sale of information and communications equipment in specialized stores |
| 4741 | ร้านขายอิเล็กทรอนิกส์ อุปกรณ์ต่อพ่วง ซอฟต์แวร์ และอุปกรณ์สื่อสารโทรคมนาคม | 1,757 | 88,719.3 | 83,466.5 | - | Retail sale of computers, peripheral units, software and telecommunications equipment |
| 47411 | ร้านขายอิเล็กทรอนิกส์คอมพิวเตอร์และอุปกรณ์ต่อพ่วง | 476 | 88,719.3 | 83,466.5 | - | In specialized stores |
| 47412 | ร้านขายอิเล็กทรอนิกส์เล่นวีดิโอเกมและซอฟต์แวร์สำหรับเครื่องเล่นวีดิโอเกม | 35 | - | - | - | Retail sale of computers and peripheral units in specialized stores |
| 47413 | ร้านขายอิเล็กทรอนิกส์สื่อสารโทรคมนาคม | 1,246 | - | - | - | Retail sale of video game consoles and software in specialized stores |
| 4742 | ร้านขายอิเล็กทรอนิกส์อุปกรณ์ภาพและเสียง | 228 | - | - | - | Retail sale of telecommunications equipment in specialized stores |
| 47420 | ร้านขายอิเล็กทรอนิกส์อุปกรณ์ภาพและเสียง | 228 | - | - | - | Retail sale of audio and video equipment in specialized stores |
| 475 | ร้านขายปลีกอุปกรณ์อื่น ๆ ชนิดใช้ในครัวเรือน | 5,705 | 665,700.4 | 123,878.8 | - | Retail sale of other household equipment in specialized stores |
| 4751 | ร้านขายปลีกสิ่งทอ | 209 | - | - | - | Retail sale of textiles in specialized stores |
| 47511 | ร้านขายปลีกผ้า | 74 | - | - | - | Retail sale of fabrics in specialized stores |
| 47512 | ร้านขายปลีกของใช้ในครัวเรือนที่ทำจากผ้า | 76 | - | - | - | Retail sale of household articles of textiles in specialized stores |
| 47513 | ร้านขายปลีกอุปกรณ์ตัดเย็บ | 59 | - | - | - | Retail sale of haberdashery in specialized stores |
| 4752 | ร้านขายปลีกเครื่องโลหะ สี และกระจก | 2,669 | 554,581.2 | 21,272.8 | - | Retail sale of hardware, paints and glass in specialized stores |
| 47521 | ร้านขายปลีกเครื่องโลหะ | 357 | 2,196.0 | 1,500.0 | - | Retail sale of hardware in specialized stores |
| 47522 | ร้านขายปลีก น้ำมันชักเงา และแล็กเกอร์ | 92 | 119.6 | - | - | Retail sale of paints, varnishes and lacquers in specialized stores |
| 47523 | ร้านขายปลีกอุปกรณ์ระบบท่อและเครื่องสุขภัณฑ์ | 118 | 518,303.1 | 19,772.6 | - | Retail sale of plumbing, heating and sanitary equipment and supplies in specialized stores |
| 47524 | ร้านขายปลีกวัสดุก่อสร้างอื่น ๆ | 1,212 | 33,955.2 | - | - | Retail sale of other construction materials in specialized stores |
| 47525 | ร้านขายปลีกวัสดุก่อสร้างหลายชนิด รวมถึงวัสดุอุปกรณ์และเครื่องมือชนิดนำไปใช้งานได้ด้วยตนเอง | 890 | 7.3 | 0.2 | - | Retail sale of a variety of construction materials including do-it-yourself material and equipment in specialized stores |
| 4753 | ร้านขายปลีกพรม สิ่งทอพื้น วัสดุขัดผนังและปูพื้น | 133 | - | - | - | Retail sale of carpets, rugs, wall and floor coverings in specialized stores |
| 47530 | ร้านขายปลีกพรม สิ่งทอพื้น วัสดุขัดผนังและปูพื้น | 133 | - | - | - | Retail sale of carpets, rugs, wall and floor coverings in specialized stores |
| 4759 | ร้านขายปลีกเครื่องใช้ไฟฟ้า เฟอร์นิเจอร์ อุปกรณ์ไฟฟ้าสำหรับให้แสงสว่างและของใช้อื่น ๆ ในครัวเรือน | 2,694 | 111,119.2 | 102,606.1 | - | Retail sale of electrical household appliances, furniture, lighting equipment and other household articles in specialized stores |
| 47591 | ร้านขายปลีกเฟอร์นิเจอร์ชนิดใช้ในครัวเรือน | 755 | 3,050.0 | - | - | Retail sale of household furniture in specialized stores |
| 47592 | ร้านขายปลีกเครื่องดินเผา เครื่องแก้ว และเครื่องครัว | 151 | - | - | - | Retail sale of chinaware, glassware and kitchenware in specialized stores |
| 47593 | ร้านขายปลีกอุปกรณ์ไฟฟ้าสำหรับให้แสงสว่าง | 105 | 2,944.5 | - | - | Retail sale of lighting equipment in specialized stores |

(พันบาท In Thousand Baht)

ตาราง 9 มูลค่าสินทรัพย์ที่มีการเปลี่ยนแปลงของสถานประกอบการธุรกิจระหว่าง มกราคม - ธันวาคม 2556 จำแนกตามประเภทธุรกิจ (ต่อ)

TABLE 9 VALUE OF CHANGED FIXED ASSETS OF BUSINESS ESTABLISHMENTS DURING JANUARY - DECEMBER, 2013 BY CATEGORY OF BUSINESS INDUSTRY (Cont'd)

| รหัส Code | ประเภทธุรกิจ | จำนวน สถาน- ประกอบการ Number of establishments | มูลค่าสินทรัพย์ ถาวรที่ซื้อหรือ ผลิตขึ้นเอง Value of new or cost producing of fixed assets | มูลค่าสินทรัพย์ ถาวรที่ขาย Value of disposal of fixed assets | ค่าโอน กรรมสิทธิ์ Ownership transfer fee | Category of business industry |
|--------------|---|--|---|---|---|---|
| 47594 | ร้านขายอิเล็กทรอนิกส์และอุปกรณ์ที่เกี่ยวข้อง | 30 | - | - | - | Retail sale of musical instruments and related equipment in specialized stores |
| 47595 | ร้านขายอิเล็กทรอนิกส์ใช้ไฟใช้ชนิดใช้ในครัวเรือน | 1,287 | 104,224.7 | 102,606.1 | - | Retail sale of electrical household appliances in specialized stores |
| 47599 | ร้านขายอิเล็กทรอนิกส์ใช้ไฟใช้ประเภทไวน์ในที่อื่น | 366 | 900.0 | - | - | Retail sale of other household articles, n.e.c in specialized stores |
| 476 | ร้านขายปลีกสินค้าวัฒนธรรมและบันเทิง | 2,192 | 146,197.5 | 40,499.1 | - | Retail sale of cultural and recreation goods in specialized stores |
| 4761 | ร้านขายปลีกหนังสือ หนังสือพิมพ์ และเครื่องเขียน | 680 | 93,907.5 | 40,499.1 | - | Retail sale of books, newspapers and stationary in specialized stores |
| 47611 | ร้านขายปลีกหนังสือ หนังสือพิมพ์ วารสาร และนิตยสาร | 294 | 84,657.5 | 33,786.6 | - | Retail sale of books, newspapers, periodicals and magazines in specialized stores |
| 47612 | ร้านขายปลีกเครื่องเขียนและเครื่องใช้สำนักงาน | 386 | 9,250.0 | 6,712.5 | - | Retail sale of stationary and office supplies in specialized stores |
| 4762 | ร้านขายปลีกสื่อบันทึกเสียงและภาพ | 87 | - | - | - | Retail sale of music and video recordings in specialized stores |
| 47620 | ร้านขายปลีกสื่อบันทึกเสียงและภาพ | 87 | - | - | - | Retail sale of music and video recordings in specialized stores |
| 4763 | ร้านขายปลีกเครื่องกีฬา | 435 | - | - | - | Retail sale of sporting equipment in specialized stores |
| 47630 | ร้านขายปลีกเครื่องกีฬา | 435 | - | - | - | Retail sale of sporting equipment in specialized stores |
| 4764 | ร้านขายปลีกเกมและของเล่น | 135 | - | - | - | Retail sale of games and toys in specialized stores |
| 47640 | ร้านขายปลีกเกมและของเล่น | 135 | - | - | - | Retail sale of games and toys in specialized stores |
| 4769 | ร้านขายปลีกสินค้าอื่นๆ ด้านวัฒนธรรมและบันเทิง | 855 | 52,290.0 | - | - | Retail sale of other cultural and recreation goods in specialized stores |
| 47691 | ร้านขายปลีกสินค้าอื่นๆ ด้านวัฒนธรรมและบันเทิง | 101 | - | - | - | Retail sale of Thai handicrafts and souvenirs in specialized stores |
| 47699 | ร้านขายปลีกสินค้าอื่นๆ ด้านวัฒนธรรมและบันเทิง | 754 | 52,290.0 | - | - | Retail sale of other cultural and recreation goods, n.e.c in specialized stores |
| 477 | ร้านขายปลีกสินค้าประเภทอื่นๆ | 8,648 | 516,338.8 | 9,323.3 | 191.5 | Retail sale of other goods in specialized stores |
| 4771 | ร้านขายปลีกเสื้อผ้า รองเท้า และเครื่องหนัง | 2,205 | 69.8 | - | - | Retail sale of clothing, footwear and leather articles in specialized stores |
| 47711 | ร้านขายปลีกเสื้อผ้า | 1,781 | 69.8 | - | - | Retail sale of clothing in specialized stores |
| 47712 | ร้านขายปลีกรองเท้า | 343 | - | - | - | Retail sale of footwear in specialized stores |
| 47713 | ร้านขายปลีกเครื่องหนัง | 81 | - | - | - | Retail sale of leather articles in specialized stores |
| 4772 | ร้านขายปลีกสินค้าทางเภสัชกรรมและเวชภัณฑ์ เครื่องหอม และเครื่องสำอาง | 2,621 | 483,740.4 | 734.3 | 191.5 | Retail sale of pharmaceutical and medical goods, perfumeries and toilet preparation in specialized stores |
| 47721 | ร้านขายปลีกสินค้าทางเภสัชกรรมและเวชภัณฑ์ | 1,986 | 432,196.2 | 734.3 | 191.5 | Retail sale of pharmaceutical and medical goods in specialized stores |
| 47722 | ร้านขายปลีกเครื่องหอม | 35 | - | - | - | Retail sale of perfumeries in specialized stores |
| 47723 | ร้านขายปลีกเครื่องสำอางและเครื่องสำอาง | 600 | 51,544.2 | - | - | Retail sale of cosmetics and toilet preparations in specialized stores |

(พันบาท In Thousand Baht)

ตาราง 9 มูลค่าสินทรัพย์ที่มีการเปลี่ยนแปลงของสถานประกอบการธุรกิจระหว่าง มกราคม - ธันวาคม 2556 จำแนกตามประเภทธุรกิจ (ต่อ)

TABLE 9 VALUE OF CHANGED FIXED ASSETS OF BUSINESS ESTABLISHMENTS DURING JANUARY - DECEMBER, 2013 BY CATEGORY OF BUSINESS INDUSTRY (Cont'd)

| รหัส Code | ประเภทธุรกิจ | จำนวน สถาน- ประกอบการ Number of establishments | มูลค่าสินทรัพย์ ถาวรที่ซื้อหรือ ผลิตขึ้นเอง Value of new or cost producing of fixed assets | มูลค่าสินทรัพย์ ถาวรที่ขาย Value of disposal of fixed assets | ค่าโอน กรรมสิทธิ์ Ownership transfer fee | Category of business industry |
|--------------|---|--|---|---|---|---|
| 4773 | ร้านขายอิเล็กทรอนิกส์ใหม่อื่นๆ | 3,649 | 32,528.7 | 8,589.0 | - | Other retail sale of new goods in specialized stores |
| 47731 | ร้านขายอิเล็กทรอนิกส์ภาพถ่าย และอุปกรณ์ถ่ายภาพ | 513 | - | - | - | Retail sale of watches, eyeglasses and photographic equipment in specialized stores |
| 47732 | ร้านขายอิเล็กทรอนิกส์ประดับเพชรพลอย | 831 | - | - | - | Retail sale of jewellery in specialized stores |
| 47733 | ร้านขายอิเล็กทรอนิกส์ดอกไม้ ต้นไม้ และอุปกรณ์ที่เกี่ยวข้อง | 945 | 5,781.7 | 589.0 | - | Retail sale of flowers, plants and related equipment in specialized stores |
| 47734 | ร้านขายอิเล็กทรอนิกส์และอุปกรณ์ที่เกี่ยวข้อง | 633 | 2,014.0 | 8,000.0 | - | Retail sale of pet animals and related equipment in specialized stores |
| 47735 | ร้านขายอิเล็กทรอนิกส์บรรจุภัณฑ์ และเชื้อเพลิงอื่นๆ สำหรับใช้ในครัวเรือน | 521 | 15,879.9 | - | - | Retail sale of household fuel oil, bottled gas, wood and other fuel in specialized stores |
| 47739 | ร้านขายอิเล็กทรอนิกส์ใหม่อื่นๆ ซึ่งมิได้จัดประเภทไว้ในที่อื่น | 206 | 8,853.1 | - | - | Other retail sale of new goods, n.e.c in specialized stores |
| 4774 | ร้านขายอิเล็กทรอนิกส์ใช้แล้ว | 173 | - | - | - | Retail sale of second-hand goods |
| 47741 | ร้านขายอิเล็กทรอนิกส์โบราณวัตถุ | 24 | - | - | - | Retail sale of antiques |
| 47742 | ร้านขายอิเล็กทรอนิกส์รองเท้า และเครื่องหนัง ที่ใช้แล้ว | 30 | - | - | - | Retail sale of second hand clothing, footwear and leather articles |
| 47743 | ร้านขายอิเล็กทรอนิกส์คอมพิวเตอร์และอุปกรณ์สื่อสารโทรคมนาคมที่ใช้แล้ว | 15 | - | - | - | Retail sale of second hand computer and telecommunication equipment |
| 47744 | ร้านขายอิเล็กทรอนิกส์ใช้ไฟฟ้าและอิเล็กทรอนิกส์ใช้ในครัวเรือนที่ใช้แล้ว | 14 | - | - | - | Retail sale of second hand electric household appliances and consumer electronics |
| 47745 | ร้านขายอิเล็กทรอนิกส์หนังสือ หนังสือพิมพ์ วารสาร และนิตยสาร ที่ใช้แล้ว | 5 | - | - | - | Retail sale of second hand books, newspapers, periodicals and magazines |
| 47749 | ร้านขายอิเล็กทรอนิกส์ใช้แล้วอื่นๆ | 85 | - | - | - | Retail sale of other second-hand goods |
| 479 | การขายปลีกโดยไม่มีร้าน | 62 | 9,849.1 | - | - | Retail trade not in stores, stalls or markets |
| 4791 | การขายปลีกโดยการรับสั่งสินค้าทางไปรษณีย์ โทรทัศน์ วิทยุ โทรศัพท์ และทางอินเทอร์เน็ต | 4 | - | - | - | Retail sale via mail order houses or via internet |
| 47911 | การขายปลีกโดยการรับสั่งสินค้าทางไปรษณีย์ โทรทัศน์ วิทยุ โทรศัพท์ และโทรศัพท์ | 1 | - | - | - | Retail sale via mail order houses |
| 47912 | การขายปลีกทางอินเทอร์เน็ต | 3 | - | - | - | Retail sale via internet |
| 4799 | การขายปลีกโดยไม่มีร้านด้วยวิธีอื่นๆ | 58 | 9,849.1 | - | - | Other retail sale not in stores, stalls or markets |
| 47991 | การขายตรง | 58 | 9,849.1 | - | - | Retail sale by direct sales |
| 55 | ที่พักแรม | 211 | 7,534.8 | 467.3 | - | Accommodation |
| 551 | ที่พักแรมระยะสั้น | 201 | 7,534.8 | 467.3 | - | Short term accommodation activities |
| 5510 | ที่พักแรมระยะสั้น | 201 | 7,534.8 | 467.3 | - | Short term accommodation activities |
| 55101 | โรงแรมและรีสอร์ท | 192 | 7,484.8 | 467.3 | - | Hotels and resort hotels |
| 55102 | เกสต์เฮ้าส์ | 1 | - | - | - | Guesthouses |
| 55103 | ที่พักสัปดาห์วัฒนธรรมชนบท | 3 | D | - | - | Home stays |
| 55109 | ที่พักแรมระยะสั้นอื่นๆ สำหรับนักเดินทาง/นักท่องเที่ยว | 5 | - | - | - | Other short term accommodation activities |

(พันบาท In Thousand Baht)

ตาราง 9 มูลค่าสินทรัพย์ที่มีการเปลี่ยนแปลงของสถานประกอบการธุรกิจระหว่าง มกราคม - ธันวาคม 2556 จำแนกตามประเภทธุรกิจ (ต่อ)

TABLE 9 VALUE OF CHANGED FIXED ASSETS OF BUSINESS ESTABLISHMENTS DURING JANUARY - DECEMBER, 2013 BY CATEGORY OF BUSINESS INDUSTRY (Cont'd)

| รหัส Code | ประเภทธุรกิจ | จำนวน สถาน- ประกอบการ Number of establishments | มูลค่าสินทรัพย์ ถาวรที่ซื้อหรือ ผลิตขึ้นเอง Value of new or cost producing of fixed assets | มูลค่าสินทรัพย์ ถาวรที่ขาย Value of disposal of fixed assets | ค่าโอน กรรมสิทธิ์ Ownership transfer fee | Category of business industry |
|--------------|--|--|---|---|---|---|
| 559 | ที่พักแรมประเภทอื่นๆ | 10 | - | - | - | Other accommodation |
| 5590 | ที่พักแรมประเภทอื่นๆ | 10 | - | - | - | Other accommodation |
| 55901 | การบริการห้องพักหรือที่พักอาศัยสำหรับนักเรียน/นักศึกษา | 10 | - | - | - | Accommodation for students |
| 56 | การบริการอาหารและเครื่องดื่ม | 19,893 | 16,912.7 | 1,269.0 | - | Food and beverage service activities |
| 561 | การบริการอาหาร | 18,149 | 15,864.1 | 1,269.0 | - | Restaurants and mobile food service activities |
| 5610 | การบริการอาหาร | 18,149 | 15,864.1 | 1,269.0 | - | Restaurants and mobile food service activities |
| 56101 | การบริการอาหารในภัตตาคาร/ร้านอาหาร | 18,149 | 15,864.1 | 1,269.0 | - | Restaurants activities |
| 562 | การบริการจัดเลี้ยงนอกสถานที่และการบริการอาหารประเภทอื่นๆ | 253 | 966.7 | - | - | Event catering and other food service activities |
| 5621 | การบริการจัดเลี้ยงนอกสถานที่ | 220 | 966.7 | - | - | Event catering |
| 56210 | การบริการจัดเลี้ยงนอกสถานที่ | 220 | 966.7 | - | - | Event catering |
| 5629 | การบริการอาหารประเภทอื่นๆ | 33 | - | - | - | Other food service activities |
| 56292 | การดำเนินงานของโรงอาหาร | 33 | - | - | - | Operation of canteen |
| 563 | การบริการเครื่องดื่ม | 1,491 | 81.9 | - | - | Beverage serving activities |
| 5630 | การบริการเครื่องดื่ม | 1,491 | 81.9 | - | - | Beverage serving activities |
| 56301 | การบริการเครื่องดื่มที่ไม่มีแอลกอฮอล์เป็นหลักในร้าน | 186 | 81.9 | - | - | Beverage serving activities in store, of mostly alcoholic beverages |
| 56302 | การบริการเครื่องดื่มที่ไม่มีแอลกอฮอล์เป็นหลักในร้าน | 1,305 | - | - | - | Beverage serving activities in store, of mostly non-alcoholic beverages |
| 59 | การผลิตภาพยนตร์ วิดีทัศน์ และรายการโทรทัศน์ การบันทึกเสียงลงแผ่นเสียง และการจัดพิมพ์จำหน่ายหรือเผยแพร่ดนตรี | 61 | 30,498.7 | 505.3 | - | Motion picture, video and television programme production, sound recording and music publishing activities |
| 591 | กิจกรรมที่เกี่ยวข้องกับภาพยนตร์ วิดีทัศน์ และรายการโทรทัศน์ | 55 | 30,498.7 | 505.3 | - | Motion picture, video and television programme activities |
| 5911 | การผลิตภาพยนตร์ วิดีทัศน์ และรายการโทรทัศน์ | 21 | 25,671.7 | 505.3 | - | Motion picture, video and television programme production activities |
| 59111 | การผลิตภาพยนตร์และวีดิทัศน์ | 6 | 333.3 | - | - | Motion picture and video production activities |
| 59112 | การผลิตรายการโทรทัศน์ | 15 | 25,338.4 | 505.3 | - | Television programme production activities |
| 5914 | การฉายภาพยนตร์ | 34 | 4,827.0 | - | - | Motion picture projection activities |
| 59140 | การฉายภาพยนตร์ | 34 | 4,827.0 | - | - | Motion picture projection activities |
| 592 | การบันทึกเสียงลงแผ่นเสียงและการจัดพิมพ์จำหน่ายหรือเผยแพร่ดนตรี | 6 | - | - | - | Sound recording and music publishing activities |
| 5920 | การบันทึกเสียงลงแผ่นเสียงและการจัดพิมพ์จำหน่ายหรือเผยแพร่ดนตรี | 6 | - | - | - | Sound recording and music publishing activities |
| 59201 | การบันทึกเสียงลงแผ่นเสียง | 6 | - | - | - | Sound recording activities |

(พันบาท In Thousand Baht)

ตาราง 9 มูลค่าสินทรัพย์ที่มีการเปลี่ยนแปลงของสถานประกอบการธุรกิจระหว่าง มกราคม - ธันวาคม 2556 จำแนกตามประเภทธุรกิจ (ต่อ)

TABLE 9 VALUE OF CHANGED FIXED ASSETS OF BUSINESS ESTABLISHMENTS DURING JANUARY - DECEMBER, 2013 BY CATEGORY OF BUSINESS INDUSTRY (Cont'd)

| รหัส Code | ประเภทธุรกิจ | จำนวน สถาน- ประกอบการ Number of establishments | มูลค่าสินทรัพย์ ถาวรที่ซื้อหรือ ผลิตขึ้นเอง Value of new or cost producing of fixed assets | มูลค่าสินทรัพย์ ถาวรที่ขาย Value of disposal of fixed assets | ค่าโอน กรรมสิทธิ์ Ownership transfer fee | Category of business industry |
|--------------|---|--|---|---|---|---|
| 60 | การจัดตั้งรายการและการเผยแพร่ภาพกระจายเสียง | 9 | - | - | - | Programming and broadcasting activities |
| 601 | การออกอากาศทางวิทยุกระจายเสียง | 9 | - | - | - | Radio broadcasting |
| 6010 | การออกอากาศทางวิทยุกระจายเสียง | 9 | - | - | - | Radio broadcasting |
| 60101 | การออกอากาศทางวิทยุกระจายเสียง (ยกเว้นทางออนไลน์) | 9 | - | - | - | Radio broadcasting (except on-line) |
| 62 | การจัดทำโปรแกรมคอมพิวเตอร์ การให้บริการเกี่ยวกับคอมพิวเตอร์ และกิจการที่เกี่ยวข้อง | 37 | 2,060.0 | - | - | Computer programming, consultancy and related activities |
| 620 | การจัดทำโปรแกรมคอมพิวเตอร์ การให้บริการเกี่ยวกับคอมพิวเตอร์ และกิจการที่เกี่ยวข้อง | 37 | 2,060.0 | - | - | Computer programming, consultancy and related activities |
| 6201 | การจัดทำโปรแกรม คอมพิวเตอร์ตามวัตถุประสงค์ของผู้ใช้ | 14 | 260.0 | - | - | Computer programming activities |
| 62011 | การจัดทำโปรแกรมเว็บเพจและเครือข่ายตามวัตถุประสงค์ของผู้ใช้ | 5 | 260.0 | - | - | Web pages and networks programming activities |
| 62012 | การจัดทำโปรแกรมคอมพิวเตอร์ตามวัตถุประสงค์ของผู้ใช้ (ยกเว้นโปรแกรมเว็บเพจและเครือข่าย) | 9 | - | - | - | Computer programming activities (except web pages and networks programming activities) |
| 6202 | การให้บริการเกี่ยวกับคอมพิวเตอร์และการจัดการปริมาณความเสถียรด้านคอมพิวเตอร์ | 15 | 1,800.0 | - | - | Computer consultancy and computer facilities management activities |
| 62021 | การให้บริการด้านฮาร์ดแวร์ | 12 | 1,800.0 | - | - | Hardware consultancy activities |
| 62022 | การให้บริการด้านซอฟต์แวร์ | 3 | - | - | - | Software consultancy activities |
| 6209 | การบริการเทคโนโลยีสารสนเทศและคอมพิวเตอร์อื่นๆ | 8 | - | - | - | Other information technology and computer services activities |
| 62090 | การบริการเทคโนโลยีสารสนเทศและคอมพิวเตอร์อื่นๆ | 8 | - | - | - | Other information technology and computer services activities |
| 63 | การบริการสารสนเทศ | 1 | - | - | - | Information service activities |
| 631 | การประมวลผลข้อมูล การจัดการและการให้เข้าพื้นที่บนเครื่องแม่ข่าย และกิจการที่เกี่ยวข้อง รวมเว็บไซต์ | 1 | - | - | - | Data processing, hosting and related activities; web portals |
| 6312 | เว็บไซต์ | 1 | - | - | - | Web portals |
| 63120 | เว็บไซต์ | 1 | - | - | - | Web portals |
| 68 | กิจกรรมอสังหาริมทรัพย์ | 19,288 | 175,679.5 | 47,960.2 | 51.6 | Real estate activities |
| 681 | กิจกรรมอสังหาริมทรัพย์ที่เป็นของตนเองหรือเช่าจากผู้อื่น | 19,157 | 175,367.5 | 47,960.2 | 51.6 | Real estate activities with own or leased property |
| 6810 | กิจกรรมอสังหาริมทรัพย์ที่เป็นของตนเองหรือเช่าจากผู้อื่น | 19,157 | 175,367.5 | 47,960.2 | 51.6 | Real estate activities with own or leased property |
| 68101 | การซื้อและการขายอสังหาริมทรัพย์ที่เป็นของตนเองเพื่อการอยู่อาศัย | 465 | 41,972.0 | - | - | Buying and selling of on own account of residential buildings |
| 68102 | การซื้อและการขายอสังหาริมทรัพย์ที่เป็นของตนเองที่ไม่ใช่เพื่อการอยู่อาศัย | 6 | - | - | - | Buying and selling of on own account of non-residential buildings |

(พันบาท In Thousand Baht)

ตาราง 9 มูลค่าสินทรัพย์ที่มีการเปลี่ยนแปลงของสถานประกอบการธุรกิจระหว่าง มกราคม - ธันวาคม 2556 จำแนกตามประเภทธุรกิจ (ต่อ)

TABLE 9 VALUE OF CHANGED FIXED ASSETS OF BUSINESS ESTABLISHMENTS DURING JANUARY - DECEMBER, 2013 BY CATEGORY OF BUSINESS INDUSTRY (Cont'd)

| รหัส Code | ประเภทธุรกิจ | จำนวน สถาน- ประกอบการ Number of establishments | มูลค่าสินทรัพย์ ถาวรที่ซื้อหรือ ผลิตขึ้นเอง Value of new or cost producing of fixed assets | มูลค่าสินทรัพย์ ถาวรที่ขาย Value of disposal of fixed assets | ค่าโอน กรรมสิทธิ์ Ownership transfer fee | Category of business industry |
|--------------|---|--|---|---|---|---|
| 68103 | การให้เช่าและการดำเนินงานเกี่ยวกับอสังหาริมทรัพย์ที่เป็นของตนเองหรือ เช่าจากผู้อื่นเพื่อการอยู่อาศัย | 18,222 | 2,160.6 | 3,164.0 | 51.6 | Renting and operating of self-owned or leased of residential buildings |
| 68104 | การให้เช่าและการดำเนินงานเกี่ยวกับอสังหาริมทรัพย์ที่เป็นของตนเองหรือ เช่าจากผู้อื่น ที่ไม่ใช่เพื่อการอยู่อาศัย | 464 | 131,234.8 | 44,796.2 | - | Renting and operating of self-owned or leased of non-residential buildings |
| 682 | กิจกรรมอสังหาริมทรัพย์ โดยได้รับค่าตอบแทนหรือตามสัญญาจ้าง | 131 | 312.0 | - | - | Real estate activities on a fee or contract basis |
| 6820 | กิจกรรมอสังหาริมทรัพย์ โดยได้รับค่าตอบแทนหรือตามสัญญาจ้าง | 131 | 312.0 | - | - | Real estate activities on a fee or contract basis |
| 68201 | กิจกรรมของตัวแทนอสังหาริมทรัพย์ โดยได้รับค่าตอบแทนหรือตามสัญญาจ้าง | 33 | - | - | - | Activities of real estate agents and brokers on a fee or contract basis |
| 68202 | การบริหารจัดการอสังหาริมทรัพย์ โดยได้รับค่าตอบแทนหรือตามสัญญาจ้าง | 98 | 312.0 | - | - | Management of real estate on a fee or contract basis |
| 69 | กิจกรรมทางกฎหมายและการบัญชี | 597 | 696.3 | 824.8 | - | Legal and accounting activities |
| 691 | กิจกรรมทางกฎหมาย | 389 | - | 824.8 | - | Legal activities |
| 6910 | กิจกรรมทางกฎหมาย | 389 | - | 824.8 | - | Legal activities |
| 69100 | กิจกรรมทางกฎหมาย | 389 | - | 824.8 | - | Legal activities |
| 692 | กิจกรรมการบัญชี การทำบัญชี และการตรวจสอบบัญชี การให้คำปรึกษาด้านภาษี | 208 | 696.3 | - | - | Accounting, bookkeeping and auditing activities; tax consultancy |
| 6920 | กิจกรรมการบัญชี การทำบัญชี และการตรวจสอบบัญชี การให้คำปรึกษาด้านภาษี | 208 | 696.3 | - | - | Accounting, bookkeeping and auditing activities; tax consultancy |
| 69200 | กิจกรรมการบัญชี การทำบัญชี และการตรวจสอบบัญชี การให้คำปรึกษาด้านภาษี | 208 | 696.3 | - | - | Accounting, bookkeeping and auditing activities; tax consultancy |
| 70 | กิจกรรมของสำนักงานใหญ่และการบริการให้คำปรึกษาด้านการบริหารจัดการ | 6 | - | - | - | Activities of head offices; management consultancy activities |
| 702 | การบริการให้คำปรึกษาด้านการบริหารจัดการ | 6 | - | - | - | Management consultancy activities |
| 7020 | การบริการให้คำปรึกษาด้านการบริหารจัดการ | 6 | - | - | - | Management consultancy activities |
| 70209 | การบริการให้คำปรึกษาด้านการบริหารจัดการอื่นๆ | 6 | - | - | - | Other management consultancy activities |
| 71 | กิจกรรมด้านสถาปัตยกรรมและวิศวกรรม รวมถึงการทดสอบและการวิเคราะห์ทางเทคนิค | 124 | 8,643.2 | 243.8 | - | Architectural and engineering activities; technical testing and analysis |
| 711 | กิจกรรมด้านสถาปัตยกรรมและวิศวกรรม และการให้คำปรึกษาด้านเทคนิคที่เกี่ยวข้อง | 76 | 8,643.2 | 243.8 | - | Architectural and engineering activities and related technical consultancy |
| 7110 | กิจกรรมด้านสถาปัตยกรรมและวิศวกรรม และการให้คำปรึกษาด้านเทคนิคที่เกี่ยวข้อง | 76 | 8,643.2 | 243.8 | - | Architectural and engineering activities and related technical consultancy |
| 71101 | กิจกรรมด้านสถาปัตยกรรมและการให้คำปรึกษาที่เกี่ยวข้อง | 57 | 6,000.0 | - | - | Architectural activities and related technical consultancy |
| 71102 | กิจกรรมด้านวิศวกรรมและการให้คำปรึกษาที่เกี่ยวข้อง | 18 | 2,643.2 | 243.8 | - | Engineering activities and related technical consultancy |
| 71103 | กิจกรรมด้านธรณีฟิสิกส์ ธรณีวิทยา และการให้คำปรึกษาที่เกี่ยวข้อง | 1 | - | - | - | Geophysical, geologic activities and related technical consultancy |

(พันบาท In Thousand Baht)

ตาราง 9 มูลค่าสินทรัพย์ที่มีการเปลี่ยนแปลงของสถานประกอบการธุรกิจระหว่าง มกราคม - ธันวาคม 2556 จำแนกตามประเภทธุรกิจ (ต่อ)

TABLE 9 VALUE OF CHANGED FIXED ASSETS OF BUSINESS ESTABLISHMENTS DURING JANUARY - DECEMBER, 2013 BY CATEGORY OF BUSINESS INDUSTRY (Cont'd)

| รหัส Code | ประเภทธุรกิจ | จำนวน สถาน- ประกอบการ Number of establishments | มูลค่าสินทรัพย์ ถาวรที่ซื้อหรือ ผลิตขึ้นเอง Value of new or cost-producing of fixed assets | มูลค่าสินทรัพย์ ถาวรที่ขาย Value of disposal of fixed assets | ค่าโอน กรรมสิทธิ์ Ownership transfer fee | Category of business industry |
|--------------|--|--|---|---|---|--|
| 712 | การทดสอบและวิเคราะห์ทางเทคนิค | 48 | - | - | - | Technical testing and analysis |
| 7120 | การทดสอบและวิเคราะห์ทางเทคนิค | 48 | - | - | - | Technical testing and analysis |
| 71201 | การทดสอบและวิเคราะห์ห้องประกอบทางเคมี กายภาพ และชีวภาพ | 3 | - | - | - | Testing and analysis services for the chemical, physical and biological properties |
| 71202 | การตรวจสอบสภาพยานยนต์ทางเทคนิค | 43 | - | - | - | Technical inspection services of motor vehicles |
| 71209 | การทดสอบและวิเคราะห์ทางเทคนิคอื่นๆ | 2 | - | - | - | Other technical testing and analysis |
| 72 | การวิจัยและพัฒนาเชิงวิทยาศาสตร์ | 3 | D | - | - | Scientific research and development |
| 721 | การวิจัยและพัฒนาเชิงทดลองด้านวิทยาศาสตร์ธรรมชาติและวิศวกรรม | 2 | D | - | - | Research and experimental development on natural sciences and engineering |
| 7210 | การวิจัยและพัฒนาเชิงทดลองด้านวิทยาศาสตร์ธรรมชาติและวิศวกรรม | 2 | D | - | - | Research and experimental development on natural sciences and engineering |
| 72101 | การวิจัยและพัฒนาเชิงทดลองด้านวิทยาศาสตร์ธรรมชาติ | 2 | D | - | - | Research and experimental development on natural sciences |
| 722 | การวิจัยและพัฒนาเชิงทดลองด้านสังคมศาสตร์และมนุษยศาสตร์ | 1 | - | - | - | Research and experimental development on social sciences and humanities |
| 7220 | การวิจัยและพัฒนาเชิงทดลองด้านสังคมศาสตร์และมนุษยศาสตร์ | 1 | - | - | - | Research and experimental development on social sciences and humanities |
| 72200 | การวิจัยและพัฒนาเชิงทดลองด้านสังคมศาสตร์และมนุษยศาสตร์ | 1 | - | - | - | Research and experimental development on social sciences and humanities |
| 73 | การโฆษณาและการจัดตลาด | 426 | 37,528.8 | 4,439.4 | - | Advertising and market research |
| 731 | การโฆษณา | 426 | 37,528.8 | 4,439.4 | - | Advertising |
| 7310 | การโฆษณา | 426 | 37,528.8 | 4,439.4 | - | Advertising |
| 73101 | กิจกรรมของบริษัทโฆษณา | 426 | 37,528.8 | 4,439.4 | - | Advertising activities |
| 74 | กิจกรรมทางวิชาชีพ วิทยาศาสตร์ และเทคนิคอื่นๆ | 829 | 53,902.2 | 38,888.3 | - | Other professional, scientific and technical activities |
| 741 | กิจกรรมการออกแบบเฉพาะด้าน | 88 | 46,587.3 | 38,420.3 | - | Specialized design activities |
| 7410 | กิจกรรมการออกแบบเฉพาะด้าน | 88 | 46,587.3 | 38,420.3 | - | Specialized design activities |
| 74101 | กิจกรรมการออกแบบตกแต่งภายใน | 65 | 1,443.8 | 332.0 | - | Interior decorators activities |
| 74109 | กิจกรรมการออกแบบเฉพาะด้านอื่นๆ | 23 | 45,143.4 | 38,088.4 | - | Other specialized design activities |
| 742 | กิจกรรมการถ่ายภาพ | 707 | 50.0 | - | - | Photographic activities |
| 7420 | กิจกรรมการถ่ายภาพ | 707 | 50.0 | - | - | Photographic activities |
| 74200 | กิจกรรมการถ่ายภาพ | 707 | 50.0 | - | - | Photographic activities |
| 749 | กิจกรรมทางวิชาชีพ วิทยาศาสตร์ และเทคนิคอื่นๆ ซึ่งมีได้จัดประเภทไว้ในที่อื่น | 34 | 7,265.0 | 428.0 | - | Other professional, scientific and technical activities n.e.c. |
| 7490 | กิจกรรมทางวิชาชีพ วิทยาศาสตร์ และเทคนิคอื่นๆ ซึ่งมีได้จัดประเภทไว้ในที่อื่น | 34 | 7,265.0 | 428.0 | - | Other professional, scientific and technical activities n.e.c. |
| 74901 | กิจกรรมการแปลและล่าม | 7 | - | - | - | Translation and interpretation activities |
| 74902 | การบริการให้คำปรึกษาด้านสิ่งแวดล้อม | 4 | 6,704.9 | 428.0 | - | Environmental consulting |
| 74909 | กิจกรรมทางวิชาชีพ วิทยาศาสตร์ และเทคนิคอื่นๆ ซึ่งมีได้จัดประเภทไว้ในที่อื่น | 23 | 560.1 | - | - | Other professional, scientific and technical activities n.e.c. |

(พันบาท In Thousand Baht)

ตาราง 9 มูลค่าสินทรัพย์ที่มีการเปลี่ยนแปลงของสถานประกอบการธุรกิจระหว่าง มกราคม - ธันวาคม 2556 จำแนกตามประเภทธุรกิจ (ต่อ)

TABLE 9 VALUE OF CHANGED FIXED ASSETS OF BUSINESS ESTABLISHMENTS DURING JANUARY - DECEMBER, 2013 BY CATEGORY OF BUSINESS INDUSTRY (Cont'd)

| รหัส Code | ประเภทธุรกิจ | จำนวน สถาน- ประกอบการ Number of establishments | มูลค่าสินทรัพย์ ถาวรที่ซื้อหรือ ผลิตขึ้นเอง Value of new or cost producing of fixed assets | มูลค่าสินทรัพย์ ถาวรที่ขาย Value of disposal of fixed assets | ค่าโอน กรรมสิทธิ์ Ownership transfer fee | Category of business industry |
|--------------|--|--|---|---|---|---|
| 77 | กิจกรรมการให้เช่า | 1,105 | 106,311.8 | 14,424.7 | - | Rental and leasing activities |
| 771 | การให้เช่ายานยนต์ | 134 | 94,950.0 | 13,230.0 | - | Renting and leasing of motor vehicles |
| 7710 | การให้เช่ารถยนต์ | 134 | 94,950.0 | 13,230.0 | - | Renting and leasing of motor vehicles |
| 77101 | การให้เช่ารถยนต์ชนิดนั่งส่วนบุคคล รถกระบะ รถตู้ และรถขนาดเล็ที่คล้ายกัน | 74 | - | - | - | Renting of passenger car, pick-up truck, van and similar light motor vehicles |
| 77109 | การให้เช่ารถยนต์ชนิดบรรทุกและยานยนต์หนักอื่น ๆ | 60 | 94,950.0 | 13,230.0 | - | Renting of trucks and other heavy motor vehicles |
| 772 | การให้เช่าของใช้ส่วนบุคคลและของใช้ในครัวเรือน | 830 | 3,016.7 | - | - | Renting and leasing of personal and household goods |
| 7721 | การให้เช่าเครื่องอุปโภคเพื่อการนันทนาการและกรีฑา | 8 | - | - | - | Renting and leasing of recreational and sports goods |
| 77210 | การให้เช่าเครื่องอุปโภคเพื่อการนันทนาการและกรีฑา | 8 | - | - | - | Renting and leasing of recreational and sports goods |
| 7722 | การให้เช่าสื่อบันทึกเสียงและภาพ | 294 | - | - | - | Renting of video tapes and disks |
| 77220 | การให้เช่าสื่อบันทึกเสียงและภาพ | 294 | - | - | - | Renting of video tapes and disks |
| 7729 | การให้เช่าของใช้ส่วนบุคคลและของใช้ในครัวเรือนอื่น ๆ | 528 | 3,016.7 | - | - | Renting and leasing of other personal and household goods |
| 77291 | การให้เช่าหนังสือ | 275 | - | - | - | Renting and leasing of books |
| 77299 | การให้เช่าของใช้ส่วนบุคคลและของใช้ในครัวเรือนอื่น ๆ ซึ่งมีจัดประเภทไว้ในที่อื่น | 253 | 3,016.7 | - | - | Renting and leasing of other personal and household goods, n.e.c |
| 773 | การให้เช่าเครื่องจักร อุปกรณ์ และสินค้าที่จับต้องได้อื่น ๆ | 141 | 8,345.1 | 1,194.7 | - | Renting and leasing of other machinery, equipment and tangible goods |
| 7730 | การให้เช่าเครื่องจักร อุปกรณ์ และสินค้าที่จับต้องได้อื่น ๆ | 141 | 8,345.1 | 1,194.7 | - | Renting and leasing of other machinery, equipment and tangible goods |
| 77301 | การให้เช่าเครื่องจักรอุปกรณ์การขนส่งทางบก (ยกเว้นยานยนต์) | 5 | - | - | - | Renting and leasing of land-transport equipment (other than motor vehicles) |
| 77304 | การให้เช่าเครื่องจักรและอุปกรณ์ทางการเกษตรและการป่าไม้ | 23 | - | - | - | Renting and leasing of agricultural and forestry machinery and equipment |
| 77305 | การให้เช่าเครื่องจักรและอุปกรณ์ในการก่อสร้างและงานวิศวกรรมโยธา | 15 | - | - | - | Renting and leasing of construction and civil-engineering machinery and equipment |
| 77306 | การให้เช่าเครื่องจักรและอุปกรณ์สำนักงาน | 10 | 6,519.1 | 1,159.9 | - | Renting and leasing of office machinery and equipment |
| 77309 | การให้เช่าเครื่องจักร อุปกรณ์ และสินค้าที่จับต้องได้อื่น ๆ ซึ่งมีจัดประเภทไว้ในที่อื่น | 88 | 1,826.0 | 34.8 | - | Renting and leasing of other machinery, equipment and tangible goods, n.e.c |
| 78 | กิจกรรมการจ้างงาน | 119 | 4,720.4 | 50,789.8 | - | Employment activities |
| 781 | กิจกรรมของสำนักงานหรือตัวแทนจัดหางาน | 71 | 2,076.5 | - | - | Activities of employment placement agencies |
| 7810 | กิจกรรมของสำนักงานหรือตัวแทนจัดหางาน | 71 | 2,076.5 | - | - | Activities of employment placement agencies |
| 78109 | กิจกรรมของสำนักงานหรือตัวแทนจัดหางานอื่น ๆ | 71 | 2,076.5 | - | - | Activities of other employment placement agencies |
| 782 | กิจกรรมของสำนักงานหรือตัวแทนจัดหางานชั่วคราว | 44 | 2,643.9 | 50,789.8 | - | Temporary employment agency activities |
| 7820 | กิจกรรมของสำนักงานหรือตัวแทนจัดหางานชั่วคราว | 44 | 2,643.9 | 50,789.8 | - | Temporary employment agency activities |
| 78200 | กิจกรรมของสำนักงานหรือตัวแทนจัดหางานชั่วคราว | 44 | 2,643.9 | 50,789.8 | - | Temporary employment agency activities |
| 783 | กิจกรรมการจัดหาทรัพยากรบุคคลอื่น ๆ | 4 | - | - | - | Other human resources provision |
| 7830 | กิจกรรมการจัดหาทรัพยากรบุคคลอื่น ๆ | 4 | - | - | - | Other human resources provision |
| 78300 | กิจกรรมการจัดหาทรัพยากรบุคคลอื่น ๆ | 4 | - | - | - | Other human resources provision |

(พันบาท In Thousand Baht)

ตาราง 9 มูลค่าสินทรัพย์ที่มีการเปลี่ยนแปลงของสถานประกอบการธุรกิจระหว่าง มกราคม - ธันวาคม 2556 จำแนกตามประเภทธุรกิจ (ต่อ)

TABLE 9 VALUE OF CHANGED FIXED ASSETS OF BUSINESS ESTABLISHMENTS DURING JANUARY - DECEMBER, 2013 BY CATEGORY OF BUSINESS INDUSTRY (Cont'd)

(พันบาท In Thousand Baht)

| รหัส Code | ประเภทธุรกิจ | จำนวน สถาน- ประกอบการ Number of establishments | มูลค่าสินทรัพย์ ถาวรที่ซื้อหรือ ผลิตขึ้นเอง Value of new or cost producing of fixed assets | มูลค่าสินทรัพย์ ถาวรที่ขาย Value of disposal of fixed assets | ค่าโอน กรรมสิทธิ์ Ownership transfer fee | Category of business industry |
|--------------|---|--|---|---|---|--|
| 79 | กิจกรรมของตัวแทนธุรกิจท่องเที่ยว การจัดทำทัวร์ การบริการสำรอง และกิจการที่เกี่ยวข้อง | 127 | 3,696.7 | 100.0 | - | Travel agency, tour operator, reservation service and related activities |
| 791 | กิจกรรมของตัวแทนธุรกิจท่องเที่ยวและการจัดทำทัวร์ | 117 | 3,696.7 | 100.0 | - | Travel agency and tour operator activities |
| 7911 | กิจกรรมของตัวแทนธุรกิจท่องเที่ยว | 48 | 130.0 | 100.0 | - | Travel agency activities |
| 79110 | กิจกรรมของตัวแทนธุรกิจท่องเที่ยว | 48 | 130.0 | 100.0 | - | Travel agency activities |
| 7912 | กิจกรรมการจัดนำเที่ยว | 69 | 3,566.7 | - | - | Tour operator activities |
| 79120 | กิจกรรมการจัดนำเที่ยว | 69 | 3,566.7 | - | - | Tour operator activities |
| 799 | กิจกรรมบริการสำรองอื่นๆ และกิจการที่เกี่ยวข้อง | 10 | - | - | - | Other reservation service and related activities |
| 7990 | กิจกรรมบริการสำรองอื่นๆ และกิจการที่เกี่ยวข้อง | 10 | - | - | - | Other reservation service and related activities |
| 79901 | กิจกรรมของมัคคุเทศก์ | 1 | - | - | - | Activities of tourist guides |
| 79909 | กิจกรรมบริการสำรองอื่นๆ และกิจการที่เกี่ยวข้อง ซึ่งมีได้จัดประเภทไว้ในที่อื่น | 9 | - | - | - | Other reservation service and related activities, n.e.c |
| 80 | การบริหารรักษาความปลอดภัยและการสืบสวน | 162 | 26,503.4 | 3,778.9 | - | Security and investigation activities |
| 801 | การบริหารรักษาความปลอดภัยส่วนบุคคล | 112 | 9,335.6 | - | - | Private security activities |
| 8010 | การบริหารรักษาความปลอดภัยส่วนบุคคล | 112 | 9,335.6 | - | - | Private security activities |
| 80100 | การบริหารรักษาความปลอดภัยส่วนบุคคล | 112 | 9,335.6 | - | - | Private security activities |
| 802 | การบริหารระบบรักษาความปลอดภัย | 50 | 17,167.9 | 3,778.9 | - | Security systems service activities |
| 8020 | การบริหารระบบรักษาความปลอดภัย | 50 | 17,167.9 | 3,778.9 | - | Security systems service activities |
| 80200 | การบริหารระบบรักษาความปลอดภัย | 50 | 17,167.9 | 3,778.9 | - | Security systems service activities |
| 81 | กิจกรรมการบริหารสำหรับอาคารและภูมิทัศน์ | 86 | 2,070.0 | 71.7 | - | Services to buildings and landscape activities |
| 812 | การบริหารทำความสะอาด | 75 | 2,070.0 | 71.7 | - | Cleaning activities |
| 8121 | การบริหารทำความสะอาดทั่วไปสำหรับอาคาร | 18 | 120.0 | - | - | General cleaning of buildings |
| 81210 | การบริหารทำความสะอาดทั่วไปสำหรับอาคาร | 18 | 120.0 | - | - | General cleaning of buildings |
| 8129 | การบริหารทำความสะอาดสำหรับอาคารและอุตสาหกรรมอื่นๆ | 57 | 1,950.0 | 71.7 | - | Other building and industrial cleaning activities |
| 81293 | การบริหารฆ่าเชื้อและกำจัด | 33 | 1,950.0 | 25.0 | - | Disinfecting and exterminating activities |
| 81299 | การบริหารทำความสะอาดสำหรับอาคารและอุตสาหกรรมอื่นๆ ซึ่งมีได้จัดประเภทไว้ในที่อื่น | 24 | - | 46.7 | - | Other building and industrial cleaning activities, n.e.c |
| 813 | การบริหารดูแลและบำรุงรักษาภูมิทัศน์ | 11 | - | - | - | Landscape care and maintenance service activities |
| 8130 | การบริหารดูแลและบำรุงรักษาภูมิทัศน์ | 11 | - | - | - | Landscape care and maintenance service activities |
| 81300 | การบริหารดูแลและบำรุงรักษาภูมิทัศน์ | 11 | - | - | - | Landscape care and maintenance service activities |

ตาราง 9 มูลค่าสินทรัพย์ที่มีการเปลี่ยนแปลงของสถานประกอบการธุรกิจระหว่าง มกราคม - ธันวาคม 2556 จำแนกตามประเภทธุรกิจ (ต่อ)

TABLE 9 VALUE OF CHANGED FIXED ASSETS OF BUSINESS ESTABLISHMENTS DURING JANUARY - DECEMBER, 2013 BY CATEGORY OF BUSINESS INDUSTRY (Cont'd)

| รหัส Code | ประเภทธุรกิจ | จำนวน สถาน- ประกอบการ Number of establishments | มูลค่าสินทรัพย์ ถาวรที่ซื้อหรือ ผลิตขึ้นเอง Value of new or cost-producing of fixed assets | มูลค่าสินทรัพย์ ถาวรที่ขาย Value of disposal of fixed assets | ค่าโอน กรรมสิทธิ์ Ownership transfer fee | Category of business industry |
|--------------|--|--|---|---|---|--|
| 82 | การบริการด้านการบริหารและสนับสนุนการค้าเป็นงานของสำนักงาน และกิจการอื่นๆ ที่สนับสนุนทางธุรกิจ | 1,103 | 8,024.5 | 1,902.9 | - | Office administrative, office support and other business support activities |
| 821 | การบริการด้านการบริหารและสนับสนุนการค้าเป็นงานของสำนักงาน | 674 | - | - | - | Office administrative and support activities |
| 8219 | การถ่ายเอกสาร การเตรียมเอกสาร และกิจการเฉพาะตัวอื่นๆ ที่สนับสนุนการค้าเป็นงานสำนักงาน | 674 | - | - | - | Photocopying, document preparation and other specialized office support activities |
| 82191 | การถ่ายเอกสาร | 620 | - | - | - | Photocopying activities |
| 82199 | การเตรียมเอกสารและกิจการเฉพาะตัวอื่นๆ ที่สนับสนุนการค้าเป็นงานสำนักงาน | 54 | - | - | - | Document preparation and other specialized office support activities |
| 822 | กิจกรรมศูนย์บริการลูกค้าทางโทรศัพท์ | 5 | - | - | - | Activities of call centres |
| 8220 | กิจกรรมศูนย์บริการลูกค้าทางโทรศัพท์ | 5 | - | - | - | Activities of call centres |
| 82200 | กิจกรรมศูนย์บริการลูกค้าทางโทรศัพท์ | 5 | - | - | - | Activities of call centres |
| 823 | การจัดการประชุมและการแสดงสินค้า | 20 | 192.8 | - | - | Organization of conventions and trade shows |
| 8230 | การจัดการประชุมและการแสดงสินค้า | 20 | 192.8 | - | - | Organization of conventions and trade shows |
| 82301 | การจัดการประชุม | 5 | - | - | - | Organization of conventions |
| 82302 | การจัดการแสดงสินค้า | 15 | 192.8 | - | - | Organization of trade shows |
| 829 | กิจกรรมบริการสนับสนุนทางธุรกิจ ซึ่งไม่ได้จัดประเภทไว้ในที่อื่น | 404 | 7,831.7 | 1,902.9 | - | Business support service activities n.e.c. |
| 8291 | กิจกรรมของตัวแทนจัดเก็บเงินและการบริการข้อมูลเครดิต | 8 | - | 1,847.1 | - | Activities of collection agencies and credit bureaus |
| 82911 | กิจกรรมของตัวแทนจัดเก็บเงิน | 8 | - | 1,847.1 | - | Activities of collection agencies |
| 8292 | กิจกรรมการบรรจุหีบห่อ | 88 | 202.5 | - | - | Packaging activities |
| 82920 | กิจกรรมการบรรจุหีบห่อ | 88 | 202.5 | - | - | Packaging activities |
| 8299 | กิจกรรมการบริการอื่นๆ ที่สนับสนุนทางธุรกิจ ซึ่งไม่ได้จัดประเภทไว้ในที่อื่น | 308 | 7,629.2 | 55.8 | - | Other business support service activities n.e.c. |
| 82990 | กิจกรรมการบริการอื่นๆ ที่สนับสนุนทางธุรกิจ ซึ่งไม่ได้จัดประเภทไว้ในที่อื่น | 308 | 7,629.2 | 55.8 | - | Other business support service activities n.e.c. |
| 90 | กิจกรรมการสร้างสรรค์ศิลปะและความบันเทิง | 194 | 7,870.0 | - | - | Creative, arts and entertainment activities |
| 900 | กิจกรรมการสร้างสรรค์ศิลปะและความบันเทิง | 194 | 7,870.0 | - | - | Creative, arts and entertainment activities |
| 9000 | กิจกรรมการสร้างสรรค์ศิลปะและความบันเทิง | 194 | 7,870.0 | - | - | Creative, arts and entertainment activities |
| 90001 | กิจกรรมการสร้างสรรค์ศิลปะ | 9 | - | - | - | Creative and arts activities |
| 90002 | กิจกรรมด้านความบันเทิง | 185 | 7,870.0 | - | - | Entertainment activities |

(พันบาท In Thousand Baht)

ตาราง 9 มูลค่าสินทรัพย์ที่มีการเปลี่ยนแปลงของสถานประกอบการธุรกิจระหว่าง มกราคม - ธันวาคม 2556 จำแนกตามประเภทธุรกิจ (ต่อ)

TABLE 9 VALUE OF CHANGED FIXED ASSETS OF BUSINESS ESTABLISHMENTS DURING JANUARY - DECEMBER, 2013 BY CATEGORY OF BUSINESS INDUSTRY (Cont'd)

| รหัส Code | ประเภทธุรกิจ | จำนวน สถาน- ประกอบการ Number of establishments | มูลค่าสินทรัพย์ ถาวรที่ซื้อหรือ ผลิตขึ้นเอง Value of new or cost producing of fixed assets | มูลค่าสินทรัพย์ ถาวรที่ขาย Value of disposal of fixed assets | ค่าโอน กรรมสิทธิ์ Ownership transfer fee | Category of business industry |
|--------------|---|--|---|---|---|---|
| 92 | กิจกรรมการพนันและการเสี่ยงโชค | 16 | - | - | - | Gambling and betting activities |
| 920 | กิจกรรมการพนันและการเสี่ยงโชค | 16 | - | - | - | Gambling and betting activities |
| 9200 | กิจกรรมการพนันและการเสี่ยงโชค | 16 | - | - | - | Gambling and betting activities |
| 92001 | การดำเนินงานเกี่ยวกับสลากกินแบ่ง | 14 | - | - | - | Operation of lottery |
| 92009 | กิจกรรมการพนันและการเสี่ยงโชคอื่นๆ | 2 | - | - | - | Other gambling and betting activities |
| 93 | กิจกรรมด้านนันทนาการ ความบันเทิง และกรนันทนาการ | 2,461 | 755,595.9 | 425,356.5 | - | Sports activities and amusement and recreation activities |
| 931 | กิจกรรมด้านนันทนาการ | 808 | 711,630.5 | 424,376.5 | - | Sports activities |
| 9311 | การดำเนินงานเกี่ยวกับสิ่งอำนวยความสะดวกด้านนันทนาการกีฬา | 757 | 711,630.5 | 424,376.5 | - | Operation of sports facilities |
| 93111 | การดำเนินงานเกี่ยวกับสิ่งอำนวยความสะดวกด้านนันทนาการกีฬา | 719 | 711,587.5 | 424,376.5 | - | Operation of sports facilities |
| 93112 | การดำเนินงานของศูนย์ฟิตเนสและการออกกำลังกายเพื่อสุขภาพที่มีลักษณะเป็นศูนย์ของว่าง | 38 | 43.0 | - | - | Operation of fitness centers |
| 9312 | กิจกรรมสันทนาการกีฬา | 8 | - | - | - | Activities of sports clubs |
| 93120 | กิจกรรมสันทนาการกีฬา | 8 | - | - | - | Activities of sports clubs |
| 9319 | กิจกรรมอื่นๆ ด้านนันทนาการ | 43 | - | - | - | Other sports activities |
| 93191 | กิจกรรมการจัดการแข่งขันกีฬา | 1 | - | - | - | Activities of producers or promoters of sports events |
| 93199 | กิจกรรมอื่นๆ ด้านนันทนาการ ที่มีจัดประเภทไว้ในที่อื่น | 42 | - | - | - | Other sports activities, n.e.c |
| 932 | กิจกรรมด้านความบันเทิงและการนันทนาการอื่นๆ | 1,653 | 43,965.4 | 980.0 | - | Other amusement and recreation activities |
| 9321 | กิจกรรมสวนสนุกและซิมป์บาร์ด | 5 | - | - | - | Activities of amusement parks and theme parks |
| 93210 | กิจกรรมสวนสนุกและซิมป์บาร์ด | 5 | - | - | - | Activities of amusement parks and theme parks |
| 9329 | กิจกรรมด้านความบันเทิงและการนันทนาการอื่นๆ ที่มีจัดประเภทไว้ในที่อื่น | 1,648 | 43,965.4 | 980.0 | - | Other amusement and recreation activities n.e.c. |
| 93292 | กิจกรรมการแสดงโชว์เพื่อความบันเทิงและการนันทนาการ | 2 | - | D | - | Activities of amusement and recreation shows |
| 93293 | กิจกรรมการดำเนินงานบ้านเกมและศูนย์เกมคอมพิวเตอร์ | 1,639 | 43,965.4 | - | - | Operation of games shops and coin-operated games activities |
| 93299 | กิจกรรมด้านความบันเทิงและการนันทนาการอื่นๆ ที่มีจัดประเภทไว้ในที่อื่น | 7 | - | - | - | Other amusement and recreation activities n.e.c. |
| 95 | การซ่อมคอมพิวเตอร์และของใช้ส่วนบุคคลและของใช้ในครัวเรือน | 3,790 | 13,658.5 | - | - | Repair of computers and personal and household goods |
| 951 | การซ่อมอุปกรณ์คอมพิวเตอร์และอุปกรณ์สื่อสารโทรคมนาคม | 759 | 23.7 | - | - | Repair of computers and communication equipment |
| 9511 | การซ่อมคอมพิวเตอร์และอุปกรณ์ต่อพ่วง | 641 | 23.7 | - | - | Repair of computers and peripheral equipment |
| 95110 | การซ่อมคอมพิวเตอร์และอุปกรณ์ต่อพ่วง | 641 | 23.7 | - | - | Repair of computers and peripheral equipment |
| 9512 | การซ่อมอุปกรณ์สื่อสารโทรคมนาคม | 118 | - | - | - | Repair of communication equipment |
| 95120 | การซ่อมอุปกรณ์สื่อสารโทรคมนาคม | 118 | - | - | - | Repair of communication equipment |

(พันบาท In Thousand Baht)

ตาราง 9 มูลค่าสินทรัพย์ที่มีการเปลี่ยนแปลงของสถานประกอบการธุรกิจระหว่าง มกราคม - ธันวาคม 2556 จำแนกตามประเภทธุรกิจ (ต่อ)

TABLE 9 VALUE OF CHANGED FIXED ASSETS OF BUSINESS ESTABLISHMENTS DURING JANUARY - DECEMBER, 2013 BY CATEGORY OF BUSINESS INDUSTRY (Cont'd)

| รหัส Code | ประเภทธุรกิจ | จำนวน สถาน- ประกอบการ Number of establishments | มูลค่าสินทรัพย์ ถาวรที่ซื้อหรือ ผลิตขึ้นเอง Value of new or cost producing of fixed assets | มูลค่าสินทรัพย์ ถาวรที่ขาย Value of disposal of fixed assets | ค่าโอน กรรมสิทธิ์ Ownership transfer fee | Category of business industry |
|--------------|--|--|---|---|---|--|
| 952 | การซ่อมของใช้ส่วนบุคคลและของใช้ในครัวเรือน | 3,031 | 13,634.8 | - | - | Repair of personal and household goods |
| 9521 | การซ่อมเครื่องใช้อิเล็กทรอนิกส์ในครัวเรือน | 814 | - | - | - | Repair of consumer electronics |
| 95210 | การซ่อมเครื่องใช้อิเล็กทรอนิกส์ในครัวเรือน | 814 | - | - | - | Repair of consumer electronics |
| 9522 | การซ่อมเครื่องใช้ในครัวเรือนและอุปกรณ์สำหรับบ้านและสวน | 918 | 11,050.0 | - | - | Repair of household appliances and home and garden equipment |
| 95220 | การซ่อมเครื่องใช้ในครัวเรือนและอุปกรณ์สำหรับบ้านและสวน | 918 | 11,050.0 | - | - | Repair of household appliances and home and garden equipment |
| 9523 | การซ่อมรองเท้าและเครื่องหนัง | 26 | - | - | - | Repair of footwear and leather goods |
| 95230 | การซ่อมรองเท้าและเครื่องหนัง | 26 | - | - | - | Repair of footwear and leather goods |
| 9524 | การซ่อมเฟอร์นิเจอร์และของตกแต่งบ้าน | 25 | - | - | - | Repair of furniture and home furnishings |
| 95240 | การซ่อมเฟอร์นิเจอร์และของตกแต่งบ้าน | 25 | - | - | - | Repair of furniture and home furnishings |
| 9529 | การซ่อมของใช้ส่วนบุคคลและของใช้ในครัวเรือนอื่นๆ | 1,248 | 2,584.8 | - | - | Repair of other personal and household goods |
| 95291 | การซ่อมนาฬิกา | 29 | - | - | - | Repair of watches and clocks |
| 95292 | การซ่อมเสื้อผ้าเครื่องแต่งกาย | 1,025 | - | - | - | Repair and alteration of clothing |
| 95293 | การซ่อมรถจักรยาน | 146 | 133.8 | - | - | Repair of bicycles |
| 95294 | การซ่อมเครื่องดนตรี | 2 | - | - | - | Repair of musical instruments |
| 95299 | การซ่อมของใช้ส่วนบุคคลและของใช้ในครัวเรือนอื่นๆ ซึ่งมีได้จัดประเภทไว้ในที่อื่น | 46 | 2,451.0 | - | - | Repair of other personal and household goods, n.e.c |
| 96 | กิจกรรมบริการส่วนบุคคลอื่นๆ | 17,339 | 42,414.5 | 1,200.0 | - | Other personal service activities |
| 961 | กิจกรรมบริการเพื่อเสริมสร้างสุขภาพร่างกาย (ยกเว้นกิจกรรมด้านการศึกษา) | 13,483 | 37,803.8 | - | - | Personal services for wellness (except sport activities) |
| 9610 | กิจกรรมบริการเพื่อเสริมสร้างสุขภาพร่างกาย (ยกเว้นกิจกรรมด้านการศึกษา) | 13,483 | 37,803.8 | - | - | Personal services for wellness (except sport activities) |
| 96101 | กิจกรรมสปาและการนวด | 1,289 | 37,767.0 | - | - | Activities of spas and massage salons |
| 96102 | กิจกรรมบริการลดน้ำหนัก | 18 | 36.8 | - | - | Activities of reducing and slendering salons |
| 96103 | กิจกรรมการแต่งผม | 11,378 | - | - | - | Activities of hairdressing salons |
| 96104 | กิจกรรมการดูแลความงาม แต่งเล็บมือและเล็บเท้า | 793 | - | - | - | Activities of beauty, manicare and pedicure salons |
| 96109 | กิจกรรมบริการอื่นๆ เพื่อเสริมสร้างสุขภาพร่างกาย (ยกเว้นกิจกรรมด้านการศึกษา) | 5 | - | - | - | Other personal services for wellness (except sport activities) |
| 962 | การบริการซักผ้าและซักแห้ง | 3,516 | 554.7 | 200.0 | - | Washing and (dry-) cleaning of textile and fur products |
| 9620 | การบริการซักผ้าและซักแห้ง | 3,516 | 554.7 | 200.0 | - | Washing and (dry-) cleaning of textile and fur products |
| 96201 | การบริการซักผ้าและซักแห้ง (ยกเว้นโดยเครื่องซักผ้าชนิดหยดเหรียญ) | 2,499 | - | 200.0 | - | Washing and (dry-) cleaning of textile and fur products (except by self-service coin-operated machines) |
| 96202 | การบริการซักผ้าและซักแห้ง โดยเครื่องซักผ้าชนิดหยดเหรียญ | 1,017 | 554.7 | - | - | Washing and (dry-) cleaning of textile and fur products by self-service coin-operated machines |

(พันบาท In Thousand Baht)

ตาราง 9 มูลค่าสินทรัพย์การเปลี่ยนแปลงของสถานประกอบการธุรกิจระหว่าง มกราคม - ธันวาคม 2556 จำแนกตามประเภทธุรกิจ (ต่อ)

TABLE 9 VALUE OF CHANGED FIXED ASSETS OF BUSINESS ESTABLISHMENTS DURING JANUARY - DECEMBER, 2013 BY CATEGORY OF BUSINESS INDUSTRY (Cont'd)

| รหัส Code | ประเภทธุรกิจ | จำนวน สถาน- ประกอบการ Number of establishments | มูลค่าสินทรัพย์ ถาวรที่ซื้อหรือ ผลิตขึ้นเอง Value of new or cost producing of fixed assets | มูลค่าสินทรัพย์ ถาวรที่ขาย Value of disposal of fixed assets | ค่าโอน กรรมสิทธิ์ Ownership transfer fee | Category of business industry |
|--------------|---|--|---|---|---|---|
| 963 | กิจกรรมบริการส่วนบุคคลอื่นๆ ซึ่งมิได้จัดประเภทไว้ในที่อื่น | 340 | 4,056.0 | 1,000.0 | - | Other personal service activities n.e.c. |
| 9630 | กิจกรรมบริการส่วนบุคคลอื่นๆ ซึ่งมิได้จัดประเภทไว้ในที่อื่น | 340 | 4,056.0 | 1,000.0 | - | Other personal service activities n.e.c. |
| 96301 | การทศพและกิจการที่เกี่ยวข้อง | 3 | - | - | - | Funeral and related activities |
| 96302 | กิจกรรมการดูแลสัตว์เลี้ยง | 116 | - | - | - | Pet care activities |
| 96304 | กิจกรรมโหราศาสตร์และไสยศาสตร์ | 166 | - | - | - | Astrological and spiritualists' activities |
| 96305 | กิจกรรมบริการอบ นวด และบริการอื่นๆ ที่คล้ายกัน | 4 | 56.0 | - | - | Turkish baths, sauna and steam baths activities |
| 96309 | กิจกรรมบริการส่วนบุคคลอื่นๆ ซึ่งมิได้จัดประเภทไว้ในที่อื่น | 51 | 4,000.0 | 1,000.0 | - | Other personal service activities n.e.c. |

หมายเหตุ : D หมายถึง ตัวเลขที่ไม่เปิดเผย

Note : D means disclosure prohibited.

ที่มา : การสำรวจธุรกิจทางการค้าและธุรกิจทางการบริการ พ.ศ. 2557 บริเวณพล สำนักงานสถิติแห่งชาติ กระทรวงเทคโนโลยีสารสนเทศและการสื่อสาร

Source : The 2014 Business Trade and Services Survey Vicinity , National Statistical Office, Ministry of Information and Communication Technology.

ภาคผนวก

ภาคผนวก ก ระเบียบวิธี

1. แผนการสุ่มตัวอย่าง

แผนการสุ่มตัวอย่างที่ใช้เป็นแบบ Stratified Sampling โดยมีกรุงเทพมหานคร ปริมณฑล และภาคเป็นสตราตัม และสถานประกอบการเป็นหน่วยตัวอย่าง

1.1. การจัดสตราตัม

กรุงเทพมหานคร ปริมณฑล และภาค 4 ภาคเป็นสตราตัม รวมทั้งสิ้นมี 6 สตราตัม ในแต่ละสตราตัมได้จัดสถานประกอบการออกเป็น 309 สตราตัมย่อย ตามรหัสกิจกรรมทางเศรษฐกิจตามการจัดประเภทมาตรฐานอุตสาหกรรม (ประเทศไทย) ปี 2552 (Thailand Standard Industrial Classification: TSIC 2009) ในระดับกิจกรรม และในแต่ละสตราตัมย่อยได้จำแนกสถานประกอบการตามขนาดของสถานประกอบการ ซึ่งวัดด้วยจำนวนคนทำงาน ออกเป็น 6 ขนาด ดังนี้

| ขนาดของสถานประกอบการ | 1 | 2 | 3 | 4 | 5 | 6 |
|----------------------|--------|---------|---------|---------|----------|-------|
| จำนวนคนทำงาน (คน) | 1 – 15 | 16 – 25 | 26 – 30 | 31 – 50 | 51 – 200 | > 200 |

1.2. การเลือกตัวอย่าง

ในแต่ละสตราตัมย่อย และขนาดของสถานประกอบการ ได้ทำการเลือกสถานประกอบการตัวอย่างด้วยวิธีการสุ่มอย่างง่าย อย่างอิสระต่อกัน ได้จำนวนสถานประกอบการตัวอย่างทั้งสิ้น 40,120 แห่ง จากทั้งสิ้น 1,715,567 แห่ง ซึ่งกระจายไปตามภาค และขนาดของสถานประกอบการ เป็นดังนี้

| ภาค | ทั้งสิ้น | ขนาดของสถานประกอบการ | | | | | |
|--------------------|----------|----------------------|-------|-------|-------|-------|-------|
| | | 1 | 2 | 3 | 4 | 5 | 6 |
| กรุงเทพมหานคร | 10,637 | 5,117 | 1,691 | 772 | 1,233 | 1,214 | 610 |
| ปริมณฑล | 5,685 | 3,914 | 670 | 243 | 379 | 389 | 90 |
| กลาง | 6,286 | 4,379 | 748 | 241 | 432 | 364 | 122 |
| เหนือ | 5,923 | 4,382 | 637 | 204 | 371 | 280 | 49 |
| ตะวันออกเฉียงเหนือ | 5,881 | 4,294 | 670 | 207 | 324 | 315 | 71 |
| ใต้ | 5,708 | 4,123 | 621 | 210 | 343 | 304 | 107 |
| ทั่วราชอาณาจักร | 40,120 | 26,209 | 5,037 | 1,877 | 3,082 | 2,866 | 1,049 |

2. วิธีการประมาณผล

การเสนอผลการสำรวจ ได้เสนอผลในระดับภาค คือ กรุงเทพมหานคร ปริมณฑล (สมุทรปราการ นนทบุรี ปทุมธานี นครปฐม และสมุทรสาคร) ภาคกลาง (ยกเว้น กรุงเทพมหานคร และปริมณฑล) ภาคเหนือ ภาคตะวันออกเฉียงเหนือ และภาคใต้ โดยจำแนกตามการประกอบกิจกรรมทางเศรษฐกิจตามการจัดประเภทมาตรฐานอุตสาหกรรมประเทศไทย ปี 2552 (Thailand Standard Industrial Classification: TSIC-2009) ในระดับกิจกรรม และขนาดของสถานประกอบการ (วัดด้วยจำนวนคนทำงาน) ออกเป็น 6 ขนาด ดังนี้

| ขนาดของสถานประกอบการ | 1 | 2 | 3 | 4 | 5 | 6 |
|----------------------|--------|---------|---------|---------|----------|-------|
| จำนวนคนทำงาน | 1 – 15 | 16 – 25 | 26 – 30 | 31 – 50 | 51 – 200 | > 200 |

ในการประมาณค่า กำหนดให้

$$q = 1, 2, 3, \dots, n_{hmp} \quad (\text{สถานประกอบการตัวอย่าง})$$

$$p = 1, 2, 3, \dots, 12 \quad (\text{ขนาดของสถานประกอบการ})$$

$$m = 1, 2, 3, \dots, 309 \quad (\text{กิจกรรม})$$

$$h = 1, 2, 3, 4, 5, 6 \quad (\text{ภาค})$$

2.1 สูตรการประมาณค่ายอดรวมของลักษณะที่ต้องการศึกษา X ของสถานประกอบการที่อยู่ในขนาดของสถานประกอบการ p กิจกรรม m ภาค h คือ

$$\hat{X}_{hmp} = \sum_{q=1}^{n_{hmp}} w_{hmp} x_{hmpq}$$

โดยที่

x_{hmpq} คือ ค่าของลักษณะที่ต้องการศึกษา X ของสถานประกอบการตัวอย่าง q ขนาดของสถานประกอบการ p กิจกรรม m ภาค h

w_{hmp} คือ ค่าถ่วงน้ำหนักสำหรับสถานประกอบการที่มีขนาดของสถานประกอบการ p กิจกรรม m ภาค h ซึ่ง

$$w_{hmp} = \frac{N_{hmp}}{n_{hmp}}$$

N_{hmp} คือ จำนวนสถานประกอบการทั้งสิ้น สำหรับสถานประกอบการที่มีขนาดของสถานประกอบการ p กิจกรรม m ภาค h

n_{hmp} คือ จำนวนสถานประกอบการตัวอย่างที่แจ่งนับได้ทั้งสิ้น สำหรับสถานประกอบการที่มีขนาดของสถานประกอบการ p กิจกรรม m ภาค h

3. วิธีการเก็บรวบรวมข้อมูล

การเก็บรวบรวมข้อมูลใช้วิธีส่งเจ้าหน้าที่ซึ่งเป็นข้าราชการและลูกจ้างของสำนักงานสถิติแห่งชาติ ออกไปทำการสัมภาษณ์เจ้าของผู้ประกอบการ หรือผู้ที่ได้รับมอบหมายให้ตอบข้อมูลของสถานประกอบการ ธุรกิจซึ่งตกเป็นตัวอย่าง ในระหว่างเดือนเมษายน – กรกฎาคม 2557

4. ความคลาดเคลื่อนของข้อมูล

ข้อมูลที่น่าเสนอไว้ในรายงานฉบับนี้อาจจะมีความคลาดเคลื่อนอยู่บ้าง ความคลาดเคลื่อน ดังกล่าว เป็นความคลาดเคลื่อนจากการเลือกตัวอย่าง (Sampling error) และความคลาดเคลื่อนที่เกิดจากสาเหตุอื่น (Non-Sampling error) เช่น ผู้ตอบไม่ให้ข้อมูลตามความเป็นจริง ข้อมูลในแบบสอบถามไม่ครบถ้วน การลงรหัสผิดพลาดหรือการบันทึกข้อมูลผิดพลาด เป็นต้น อย่างไรก็ตามสำนักงานสถิติแห่งชาติได้พยายามควบคุมให้ข้อมูลมีความคลาดเคลื่อนน้อยที่สุด จึงขอให้ผู้ใช้ข้อมูลใช้ข้อมูลด้วยความระมัดระวังตามสมควร

5. การปิดตัวเลข

ผลรวมของแต่ละจำนวนอาจไม่เท่ากับยอดรวม ทั้งนี้เนื่องจากการปิดเศษ

ภาคผนวก ข

คำนิยาม

แนวคิดและคำนิยาม

1. สถานประกอบการธุรกิจทางการค้าและธุรกิจทางการบริการ

หมายถึง สถานประกอบการที่ดำเนินกิจการหลักเกี่ยวกับการขายส่ง ขายปลีกสินค้า ขายอาหารที่เตรียมไว้สำหรับบริโภคและการอำนวยความสะดวกในเรื่องที่พักอาศัย รวมทั้งการดำเนินกิจการเกี่ยวกับการให้เช่า และการจัดการด้านอสังหาริมทรัพย์ บริการด้านธุรกิจและธุรกิจอื่น ๆ

2. การจัดจำแนกประเภทธุรกิจ

การจัดทำสำมะโนธุรกิจและอุตสาหกรรม พ.ศ. 2555 ได้จัดจำแนกสถานประกอบการ ที่ดำเนินกิจการเกี่ยวกับธุรกิจทางการค้าและธุรกิจทางการบริการ ตามการจัดประเภทมาตรฐานอุตสาหกรรมประเทศไทย ปี 2552 (Thailand Standard Industrial Classification: TSIC-2009) ซึ่งสถานประกอบการธุรกิจจัดอยู่ในประเภท G, I, J, L, M, N, R และ S

โครงสร้างรหัสประเภทธุรกิจ เป็นดังนี้

หมวดใหญ่ ได้แก่ กลุ่มอุตสาหกรรมที่ใหญ่ที่สุดซึ่งจัดประเภทอุตสาหกรรมที่มีลักษณะที่คล้ายกันเข้าไว้ในกลุ่มเดียวกันใช้แทนด้วยตัวอักษรภาษาอังกฤษ คือ หมวดใหญ่ G, I, J, L, M, N, R และ S ดังนี้

หมวดใหญ่ G : การขายส่ง และการขายปลีก การซ่อมยานยนต์และจักรยายนต์ (เฉพาะรหัส 45101-47991 ไม่รวมหมู่ใหญ่ 478 แผงลอย และกิจกรรม 47999 เร่ขายสินค้า)

หมวดใหญ่ I : ที่พักแรม และบริการด้านอาหาร (ไม่รวมกิจกรรม 56102 56103 56303 และ 56304)

หมวดใหญ่ J : ข้อมูลข่าวสารและการสื่อสาร (เฉพาะหมวดย่อย 59 60 62 และ 63)

หมวดใหญ่ L : กิจกรรมอสังหาริมทรัพย์ (เฉพาะรหัส 68101-68202)

หมวดใหญ่ M : กิจกรรมทางวิชาชีพ วิทยาศาสตร์ และเทคนิค (เฉพาะรหัส 69100-74909)

หมวดใหญ่ N : กิจกรรมการบริหาร และการบริการสนับสนุน (เฉพาะรหัส 77101-82990)

หมวดใหญ่ R : ศิลปะ ความบันเทิง และนันทนาการ (เฉพาะหมวดย่อย 90 92 และ 93)

หมวดใหญ่ S : กิจกรรมบริการด้านอื่น ๆ (เฉพาะรหัส 95110-96309)

หมวดย่อย ได้แก่ กลุ่มอุตสาหกรรมซึ่งแบ่งเป็นกลุ่มย่อยจากหมวดใหญ่ ใช้แทนด้วยเลขรหัส 2 ตัวแรก คือ ตั้งแต่รหัส 45-47 55-56 59-60 62-63 68 69-74 77-82 90 92-93 95-96 รวม 27 หมวดย่อย

หมู่ใหญ่ ได้แก่ กลุ่มอุตสาหกรรมซึ่งแบ่งเป็นกลุ่มย่อยจากหมวดย่อย ใช้แทนด้วยเลขรหัส 3 ตัวแรก คือ ตั้งแต่รหัส 451-454 461-469 471-479 551-559 561-563 591-592 601-602 620-639 681-682 691-692 701-702 711-749 771-799 801-803 811-829 900 920-932 951-952 961-963 รวม 75 หมู่ใหญ่

หมู่ย่อย ได้แก่ กลุ่มอุตสาหกรรมซึ่งแบ่งเป็นกลุ่มย่อยจากหมู่ใหญ่ ใช้แทนด้วยเลขรหัส 4 ตัวแรก คือตั้งแต่รหัส 4510-4540 4610-4690 4711-4799 5510-5590 5610-5630 5911-5920 6010-6020 6201-6399 6810-6820 6910-6920 7010-7020 7110-7490 7710-7990 8010-8030 8110-8299 9000 9200-9329 รวม 124 หมู่ย่อย

กิจกรรม ได้แก่ กลุ่มอุตสาหกรรมที่ย่อยที่สุดที่มีลักษณะคล้ายกัน ใช้แทนด้วยเลขรหัส 5 ตัว คือตั้งแต่รหัส 45101-45405 46101-46900 47111-47749 47911-47991 55101 55102 55103 55109 55200 55901 55909 56101 56210-56302 59111-59203 60101-60203 62011-63990 68101-68202 69100-74909 77101-82990 90001-90002 92001-93299 95110-96309 รวม 309 กิจกรรม

2.1 หมวดย่อย 45 การขายส่งและการขายปลีก การซ่อมแซมยานยนต์และรถจักรยานยนต์
ในหมวดย่อยนี้ ได้แก่

การดำเนินกิจกรรมทั้งหมด (ยกเว้นการผลิตและการให้เช่า) ที่เกี่ยวข้องกับยานยนต์และจักรยานยนต์ รวมถึงรถบรรทุก เช่น การขายส่ง และขายปลีกยานยนต์ รถจักรยานยนต์ทั้งใหม่และที่ใช้แล้ว รวมทั้งการบำรุงรักษาและการซ่อมแซม การขายอะไหล่ และชิ้นส่วนอุปกรณ์สำหรับยานยนต์และจักรยานยนต์ รวมทั้งการดำเนินกิจการที่เกี่ยวข้องกับตัวแทนขายส่งหรือขายปลีกยานยนต์ รวมถึงการล้างการขัดเงายานยนต์ อยู่ซ่อมรถยนต์ ฯลฯ

2.2 หมวดย่อย 46 การขายส่ง ในหมวดย่อยนี้ ได้แก่

การขายส่งที่ดำเนินงานด้วยตนเองหรือทำโดยได้รับค่าตอบแทนหรือตามสัญญาจ้าง (การขายเพื่อค้าคอมมิชชั่น/ค่านายหน้า) ซึ่งเกี่ยวกับการขายส่งภายในประเทศและระหว่างประเทศ (นำเข้า/ส่งออก)

การขายส่ง คือ การขายต่อ (การขายสินค้าที่ไม่มีการเปลี่ยนแปลงสภาพสินค้า) สินค้าใหม่และที่ใช้แล้วให้แก่ผู้ขายปลีก หรือการค้าแบบธุรกิจสู่ธุรกิจ เช่น ขายให้กับผู้ใช้ในงานอุตสาหกรรม พาณิชยกรรมสถาบัน หรือผู้ใช้งานในวิชาชีพ หรือขายต่อให้กับผู้ขายส่งรายอื่น ๆ หรือบุคคล/บริษัทที่ทำหน้าที่ตัวแทนหรือนายหน้า ซื้อขายสินค้า ประเภทของธุรกิจที่สำคัญ ได้แก่ พ่อค้าขายส่ง คือ ผู้ขายส่งที่ดำเนินกิจการซื้อและขายสินค้าของตนเอง เช่น พ่อค้าขายส่ง ผู้แทนจำหน่ายสินค้าอุตสาหกรรมผู้ส่งสินค้าออก ผู้นำเข้าสินค้า และการรวมกลุ่มสหกรณ์เพื่อซื้อสินค้า สาขาและสำนักงานขาย (ไม่ใช่ร้านค้าปลีก) ซึ่งมีหน่วยผลิตหรือเหมืองแร่ (ที่แยกตัวออกมาต่างหาก) เป็นผู้ควบคุมดูแลโดยมีวัตถุประสงค์เพื่อการจำหน่ายสินค้า และแทบจะไม่เคยส่งสินค้าเพื่อให้โรงงาน หรือแหล่งผลิตส่งสินค้าให้โดยตรง ทั้งนี้รวมถึงนายหน้าซื้อขายสินค้า การขายเพื่อนายหน้าและตัวแทนจำหน่าย และกลุ่มผู้ประกอบการ ผู้ซื้อและกลุ่มสหกรณ์ซึ่งดำเนินการเกี่ยวกับการจำหน่ายผลิตภัณฑ์เกษตรออกสู่ตลาด ผู้ขายส่งมักทำการรวบรวมสินค้าในปริมาณมากมาคัดแยกขนาดและ คัดคุณภาพสินค้า นำสินค้ามาจัดแบ่งและทำการบรรจุหีบห่อใหม่เพื่อจำหน่ายต่อ เช่น ร้านขายยาที่ดำเนินกิจกรรมเก็บสินค้าเข้าเย็น จัดส่ง และจัดวางสินค้า ทำการส่งเสริมการขายให้แก่ลูกค้าและออกแบบฉลาก

2.3 หมวดย่อย 47 การขายปลีก (ไม่รวม หมู่ใหญ่ 478 แผงลอยและกิจกรรม 47999 เร่ขายสินค้า)
ในหมวดย่อยนี้ ได้แก่

การนำสินค้าใหม่และสินค้าใช้แล้วมาขายต่อให้แก่ประชาชนทั่วไป (สินค้าที่นำมาขายไม่มีการเปลี่ยนแปลงสภาพ) เพื่อการบริโภคหรือใช้ประโยชน์ส่วนบุคคลหรือครัวเรือน โดยขายสินค้าผ่านทางช่องทางการจำหน่ายต่าง ๆ เช่น ร้านค้า ห้างสรรพสินค้า การส่งสินค้าทางไปรษณีย์ สหกรณ์ผู้บริโภค ฯลฯ

2.4 หมวดย่อย 55 ที่พักแรม ในหมวดย่อยนี้ ได้แก่

การให้บริการที่พักระยะสั้นแก่นักเดินทางและนักท่องเที่ยว รวมถึงการบริการที่พักระยะยาวสำหรับนักเรียน/นักศึกษา พนักงาน และบุคคลอื่นที่คล้ายกัน ซึ่งบางแห่งอาจให้บริการเฉพาะที่พักขณะที่บางแห่งให้บริการทั้งที่พัก อาหาร และ/หรือสิ่งอำนวยความสะดวกเพื่อการนันทนาการ เช่น โรงแรม โมเต็ล หอพัก ห้องพักภายในบ้าน เกสต์เฮาส์ที่พักแรมยาวชนที่พักชั่วคราว เป็นต้น

2.5 หมวดย่อย 56 การบริการอาหาร (ไม่รวมกิจกรรม 56102 56103 56303 และ 56304)
ในหมวดย่อยนี้ ได้แก่

กิจกรรมการขายอาหารและเครื่องดื่มที่จัดเตรียมไว้พร้อมที่จะบริโภคได้ทันทีไม่ว่าจะเป็นร้านอาหารทั่วไป ร้านอาหารแบบบริการตนเอง หรือร้านอาหารแบบนำไปบริโภคนอกสถานที่ ไม่ว่าจะมีการตั้งถาวรหรือชั่วคราว มีที่นั่งหรือไม่มีที่นั่งก็ตาม สิ่งสำคัญของกิจกรรมในหมวดย่อยนี้คือ อาหารหรือเครื่องดื่มนั้นต้องทำการจัดเตรียมไว้เพื่อให้พร้อมที่จะบริโภคได้ทันที

โดยที่อาหารและเครื่องดื่มพร้อมบริโภคได้ทันที หมายถึง อาหารที่เมื่อลูกค้าได้รับไปแล้วสามารถบริโภคได้ทันที โดยไม่ต้องทำอะไรเพิ่มเพื่อให้อาหารนั้นบริโภคได้ และผู้ขายอาหารมีการดำเนินกิจกรรมอย่างใดอย่างหนึ่งต่อไปนี้ ณ สถานที่ขาย

1. มีการอุ่นหรือปรุงอาหาร/เครื่องดื่มด้วยความร้อนให้กับลูกค้าเพื่อนำไปบริโภคได้ทันทีโดยที่ลูกค้าที่ซื้อไปรับประทานไม่ต้องให้ร้อนหรืออุ่นอีก
2. มีการนำส่วนผสมอาหารตั้งแต่ 1 อย่างขึ้นไปมาผสมกันเพื่อให้เป็นอาหาร/เครื่องดื่ม
3. ผู้ขายได้จัดเตรียมอุปกรณ์การกินอาหาร/เครื่องดื่มใส่ให้ (เช่น ถาดบรรจุ จาน มีด ช้อน ส้อม แก้ว ถ้วย หลอด) เพื่อให้ผู้ซื้อสามารถบริโภคได้ทันที
4. มีสิ่งอำนวยความสะดวก (เช่น โต๊ะ เก้าอี้ ม้านั่ง ชุมน เคาน์เตอร์ หรือสิ่งอำนวยความสะดวกอื่น ๆ) สำหรับให้ลูกค้าสามารถบริโภคอาหารได้ ณ สถานที่ขายหรือตั้งอยู่บริเวณใกล้เคียงกับสถานที่ขายอาหาร/เครื่องดื่ม

2.6 หมวดย่อย 59 การผลิตภาพยนตร์ วิดีทัศน์ และรายการโทรทัศน์ การบันทึกเสียงลงบนสื่อและการจัดพิมพ์ จำหน่ายหรือเผยแพร่ดนตรี ในหมวดย่อยนี้ได้แก่

กิจกรรมการผลิตภาพยนตร์ทั้งที่ฉายและไม่ได้ฉายในโรงภาพยนตร์ ไม่ว่าจะบันทึกลงบนแผ่นฟิล์ม เทปวีดิทัศน์ หรือดิสก์ เพื่อที่จะนำไปฉายในโรงภาพยนตร์หรือเพื่อออกอากาศทางโทรทัศน์ กิจกรรมสนับสนุน เช่น การลำดับภาพยนตร์ การตัดต่อภาพยนตร์ การพากย์ภาพยนตร์ ฯลฯ การเผยแพร่/จำหน่ายภาพยนตร์ให้แก่อุตสาหกรรมอื่น ๆ การฉายภาพยนตร์ รวมถึงการซื้อและขายสิทธิ์การเผยแพร่/จำหน่ายภาพยนตร์ นอกจากนี้ยังรวมถึง กิจกรรมบันทึกเสียงลงสื่อ เช่น การผลิตสื่อบันทึกเสียง ต้นฉบับ การวางจำหน่ายการส่งเสริมและเผยแพร่ การจัดพิมพ์จำหน่ายหรือเผยแพร่ดนตรี รวมถึงกิจกรรมบริการบันทึกเสียงในห้องบันทึกเสียงหรือสถานที่อื่น ๆ

2.7 หมวดย่อย 60 การจัดผังรายการและการแพร่ภาพกระจายเสียง ในหมวดย่อยนี้ ได้แก่

กิจกรรมการสร้างสรรค์เนื้อหาและการได้มาของสิทธิ์ในการเผยแพร่และการแพร่ภาพกระจายเสียงทางวิทยุ โทรทัศน์ออกอากาศและการจัดผังรายการทางวิทยุและโทรทัศน์ ตามรายการบันเทิง รายการข่าว รายการสนทนา และที่คล้ายกัน การแพร่ภาพกระจายเสียงข้อมูลร่วมกันทั้งทางวิทยุหรือโทรทัศน์ผ่านทางเทคโนโลยีต่างๆ เช่น ทางอากาศ ทางดาวเทียม ทางเครือข่ายเคเบิล หรือทางอินเทอร์เน็ต รวมถึงการผลิตรายการ (ที่มีรูปแบบรายการที่ค่อนข้างจำกัด เช่น รายการข่าว รายการกีฬา รายการเพื่อการศึกษา หรือรายการสำหรับเด็ก) เพื่อให้บุคคลที่สามนำรายการดังกล่าวไปแพร่ภาพกระจายเสียงให้แก่ลูกค้า เฉพาะกลุ่ม ซึ่งเป็นผู้บอกรับเป็นสมาชิกหรือเสียค่าธรรมเนียมเข้าชม

2.8 หมวดย่อย 62 การจัดทำโปรแกรมคอมพิวเตอร์ การให้คำปรึกษาเกี่ยวกับคอมพิวเตอร์ และกิจกรรมที่เกี่ยวข้อง ในหมวดย่อยนี้ ได้แก่

กิจกรรมการบริการความรู้ความชำนาญทางด้านเทคโนโลยีสารสนเทศ เช่น การเขียน การแก้ไข การทดสอบ การให้ความช่วยเหลือและแก้ไขปัญหาทางด้านซอฟต์แวร์ การวางแผนและการออกแบบระบบคอมพิวเตอร์ ซึ่งประกอบด้วยส่วนของฮาร์ดแวร์ ซอฟต์แวร์ และเทคโนโลยีการสื่อสาร รวมเข้าด้วยกัน การจัดการ และดำเนินการเกี่ยวกับระบบคอมพิวเตอร์ ณ สถานที่ของลูกค้า และ/หรือ สิ่งอำนวยความสะดวก ในการประมวลผลข้อมูล และกิจกรรมด้านวิชาชีพและเทคนิคทางด้านคอมพิวเตอร์อื่น ๆ

2.9 หมวดย่อย 63 การบริการสารสนเทศ ในหมวดย่อยนี้ ได้แก่

กิจกรรมเว็บทำ กิจกรรมการประมวลผลข้อมูล การจัดการและการให้เช่าพื้นที่บนเครื่องแม่ข่าย (web hosting) รวมถึงกิจกรรมอื่น ๆ ที่มีวัตถุประสงค์เพื่อการบริการข้อมูลเป็นหลัก

2.10 หมวดย่อย 68 กิจกรรมอสังหาริมทรัพย์ ในหมวดย่อยนี้ ได้แก่

การซื้อหรือ การขายอสังหาริมทรัพย์ การให้เช่าอสังหาริมทรัพย์ การบริการอสังหาริมทรัพย์อื่น ๆ ที่เป็นของตนเองหรือเช่าจากผู้อื่น ที่ดำเนินการโดยหน่วยงานรัฐและเอกชน เช่น การประเมินราคาอสังหาริมทรัพย์ หรือทำหน้าที่เป็นผู้จัดการดูแลผลประโยชน์ของคู่สัญญา (escrow agent) ด้านอสังหาริมทรัพย์ อาจดำเนินการ โดยมีอสังหาริมทรัพย์เป็นของตนเองหรือเช่าจากผู้อื่นก็ได้ และอาจดำเนินการโดยได้รับค่าตอบแทนหรือสัญญาจ้าง รวมถึงการพัฒนาโครงการก่อสร้างของตนเองเพื่อให้เช่าพื้นที่

2.11 หมวดย่อย 69 กิจกรรมทางกฎหมายและการบัญชี ในหมวดย่อยนี้ ได้แก่

การเป็นตัวแทนทางกฎหมายในการพิทักษ์สิทธิประโยชน์ของคนกลุ่มหนึ่งซึ่งขัดแย้งกับอีกกลุ่มหนึ่ง โดยไม่คำนึงว่าผ่านการพิจารณาของศาลหรือองค์การทางกฎหมายอื่น ๆ หรือภายใต้การควบคุมของบุคคลซึ่งเป็นสมาชิกของเนติบัณฑิตยสภาหรือไม่ เช่น การให้คำปรึกษาและการเป็นตัวแทนในคดีแพ่ง คดีอาญาหรือข้อพิพาทด้านแรงงาน รวมถึงการเตรียมเอกสารทางกฎหมาย เช่น ใบสำคัญก่อตั้งบริษัท สัญญาก่อตั้ง ห้างหุ้นส่วน หรือเอกสารที่คล้ายกันที่เกี่ยวข้องกับการก่อตั้งบริษัท สิทธิบัตรและลิขสิทธิ์ การเตรียมสัญญา พันัยกรรม ทรสาร ฯลฯ รวมถึงการบริการด้านการบัญชี เช่น การตรวจสอบบัญชี การเตรียมงบการเงิน และการทำบัญชี

2.12 หมวดย่อย 70 กิจกรรมของสำนักงานใหญ่และการบริการให้คำปรึกษาด้านการบริหารจัดการ ในหมวดย่อยนี้ ได้แก่

การให้คำปรึกษาและให้ความช่วยเหลือแก่ธุรกิจและองค์กรอื่น ๆ ทางด้านการบริหารจัดการ เช่น การวางแผนกลยุทธ์และองค์กร การวางแผนทางการเงินและการจัดทำงบประมาณเป้าหมาย และนโยบายทางการตลาด การกำหนดนโยบายภารกิจ แผนงานด้านทรัพยากรมนุษย์ การจัดตารางการผลิต และจัดทำแผนควบคุมรวมถึงการควบคุมดูแลและบริหารจัดการหน่วยอื่น ๆ ของบริษัท หรือวิสาหกิจเดียวกัน ได้แก่ กิจกรรมของสำนักงานใหญ่ สำนักงานบริหารส่วนกลาง สำนักงานบริหารจัดการประจำภูมิภาค/ท้องถิ่น สำนักงานบริหารจัดการบริษัทในเครือ/บริษัทย่อย/สำนักงานสาขา

2.13 หมวดย่อย 71 กิจกรรมด้านสถาปัตยกรรมและวิศวกรรม รวมถึงการทดสอบและการวิเคราะห์ทางเทคนิค ในหมวดย่อยนี้ ได้แก่

การบริการด้านสถาปัตยกรรม วิศวกรรม การจัดทำแบบแปลน การตรวจสอบอาคาร การสำรวจ และการทำแผนที่ รวมถึงการบริการทดสอบทางกายภาพ ทางเคมี และการทดสอบเพื่อการวิเคราะห์ด้านอื่น ๆ

2.14 หมวดย่อย 72 การวิจัยและพัฒนาเชิงวิทยาศาสตร์ ในหมวดย่อยนี้ ได้แก่

กิจกรรมการวิจัยและการพัฒนา ซึ่งแบ่งออกเป็น 3 ประเภท

- 1) การวิจัยพื้นฐาน เป็นการศึกษาค้นคว้าในเชิงทฤษฎีหรือเชิงทดลอง เพื่อหาความรู้ใหม่ ๆ เกี่ยวกับปรากฏการณ์และข้อเท็จจริงที่สามารถสังเกตได้ โดยไม่มีจุดมุ่งหมายที่จะนำผลการวิจัยไปใช้ ในทางปฏิบัติ
- 2) การวิจัยประยุกต์ เป็นการศึกษาค้นคว้าเพื่อหาความรู้ใหม่ ๆ โดยมีวัตถุประสงค์หรือจุดมุ่งหมายเบื้องต้นที่จะนำผลการวิจัยไปใช้ประโยชน์ในทางปฏิบัติ
- 3) การทดลองเชิงพัฒนา เป็นการศึกษาอย่างมีระบบ โดยนำความรู้ที่มีอยู่แล้วจากการวิจัย และหรือประสบการณ์ในการปฏิบัติงาน เพื่อประดิษฐ์สิ่งใหม่ ผลิตผลและเครื่องมือใหม่ ๆ เพื่อสร้างกระบวนการ ระบบ และบริการใหม่ ๆ ขึ้นเพื่อปรับปรุงสิ่งที่ประดิษฐ์หรือก่อตั้งขึ้นแล้วให้ดีขึ้น

2.15 หมวดย่อย 73 การโฆษณาและการวิจัยตลาด ในหมวดย่อยนี้ ได้แก่

การสร้างสรรค้งานโฆษณาและการกำหนดรูปแบบงานโฆษณาในนิตยสาร หนังสือ วิทยุ โทรทัศน์ หรือสื่อโฆษณาอื่น ๆ รวมถึงการออกแบบโครงสร้างและสถานที่จัดแสดงโฆษณา

2.16 หมวดย่อย 74 กิจกรรมทางวิชาชีพ วิทยาศาสตร์ และเทคนิคอื่น ๆ ในหมวดย่อยนี้ ได้แก่

การให้บริการด้านวิชาชีพ วิทยาศาสตร์ และเทคนิค อื่น ๆ เช่นการตกแต่งภายใน การออกแบบผลิตภัณฑ์ทางอุตสาหกรรม การออกแบบแฟชั่นที่เกี่ยวข้องกับสิ่งทอ เครื่องแต่งกาย รองเท้า เครื่องเพชรพลอยและรูปพรรณ เพอร์นิเจอร์ และสินค้าแฟชั่นอื่น ๆ การออกแบบบรรจุภัณฑ์ รวมถึงกิจกรรมการถ่ายภาพ การดำเนินงานเกี่ยวกับฟิล์ม การแปลเอกสารและการดำเนินการของล่าม การบริการให้คำปรึกษาด้านสิ่งแวดล้อม ฯลฯ

2.17 หมวดย่อย 77 กิจกรรมการให้เช่า ในหมวดย่อยนี้แบ่งเป็น 4 หมู่ใหญ่ ได้แก่

- 1) การให้เช่ายานยนต์ ได้แก่ การให้เช่ายานยนต์ชนิดนั่งส่วนบุคคล รถกระบะ รถตู้ รถขนาดเล็กที่คล้ายกันโดยไม่มีผู้ควบคุม และรวมทั้งการให้เช่ารถยนต์ชนิดรถบรรทุกและยานยนต์หนักอื่น ๆ เช่น รถบรรทุก รถพ่วง รถกึ่งพ่วง รถบัส เป็นต้น

2) การให้เช่าอุปกรณ์เพื่อการกีฬาและนันทนาการ และของใช้ส่วนบุคคลและของใช้ในครัวเรือน ได้แก่ การให้เช่าเรือที่สนามจอร์เจีย เรือใบ เจ็ทสกี รถจักรยาน แก้อื้อและร่มชายหาด การให้เช่าวีดิโอเทป แผ่นเสียง ซีดี ดีวีดี ตลับเกม วีดิโอเกม การให้เช่าหนังสือทุกประเภท เช่น วารสาร นิตยสาร นิยาย เป็นต้น

3) การให้เช่าเครื่องจักรและอุปกรณ์อื่นๆ ที่ใช้เพื่อดำเนินการทางธุรกิจ รวมถึงเครื่องอุปกรณ์การขนส่งอื่น ๆ โดยไม่มีผู้ควบคุม ได้แก่ การให้เช่ารถจักรยานยนต์ รถคาราวาน รถที่ใช้สำหรับพักผ่อน เครื่องบิน บอลลูนอากาศร้อน รถแทรกเตอร์ที่ใช้ในการเกษตร คอมพิวเตอร์และอุปกรณ์ต่อพ่วง เครื่องพิมพ์ดีด เฟอร์นิเจอร์สำนักงาน เป็นต้น

4) สัญญาเช่าดำเนินงานผลิตภัณฑ์ที่มีทรัพย์สินทางปัญญาหรือผลิตภัณฑ์ที่คล้ายกัน ได้แก่ สิทธิบัตร เครื่องหมายการค้าหรือเครื่องหมายการบริการ ตราสินค้า สัญญาแฟรนไชส์ เป็นต้น

2.18 หมวดย่อย 78 กิจกรรมการจ้างงาน ในหมวดย่อยนี้ ได้แก่

กิจกรรมการรวบรวมรายการตำแหน่งงานว่างและทำการพิจารณาหรือวางตัวผู้สมัครเพื่อจ้างงาน (โดยบุคคลที่ถูกพิจารณาหรือวางตัวนั้นไม่ได้เป็นลูกจ้างของบริษัทจัดหางาน) และเป็นการจัดหาคนงานเพื่อเสริมกำลังแรงงานให้กับธุรกิจของลูกค้า โดยกำหนดช่วงเวลาของการจ้างงานไว้ล่วงหน้า รวมถึงกิจกรรมการจัดหาและบริหารจัดการทรัพยากรบุคคลให้กับผู้อื่นโดยได้รับค่าตอบแทนหรือตามสัญญาจ้าง กิจกรรมการสรรหาและบรรจุบุคลากรระดับผู้บริหาร และกิจกรรมการเป็นตัวแทนคัดเลือกนักแสดง

2.19 หมวดย่อย 79 กิจกรรมของตัวแทนธุรกิจท่องเที่ยว การจัดหาเที่ยว การบริการสำรอง และกิจกรรมที่เกี่ยวข้อง ในหมวดย่อยนี้ ได้แก่

กิจกรรมการขายบริการด้านการท่องเที่ยว การนำเที่ยว การเดินทาง และที่พักแรมให้กับลูกค้าที่เป็นประชาชนทั่วไปและลูกค้าในเชิงพาณิชย์ และกิจกรรมการจัดนำเที่ยวที่ขายผ่านตัวแทนธุรกิจท่องเที่ยวหรือผู้จัดนำเที่ยวเป็นผู้ขายเองโดยตรง เช่น ผู้จัดนำเที่ยว และบริการที่เกี่ยวข้องกับการท่องเที่ยวอื่น ๆ รวมถึงบริการสำรองต่าง ๆ กิจกรรมของมัคคุเทศก์และกิจกรรมการส่งเสริมการท่องเที่ยว

2.20 หมวดย่อย 80 การบริการรักษาความปลอดภัยและการสืบสวน ในหมวดย่อยนี้ ได้แก่

การบริการที่เกี่ยวข้องกับการรักษาความปลอดภัย เช่น บริการสืบสวนและนักสืบ บริการยามและสายตรวจ การเก็บและจัดส่งเงิน หรือของมีค่าอื่น ๆ โดยมีบุคลากรและเครื่องอุปกรณ์เพื่อรักษาทรัพย์สิน ในขณะที่ขนส่ง การดำเนินการเกี่ยวกับระบบสัญญาณรักษาความปลอดภัยทางอิเล็กทรอนิกส์ที่เน้นเฉพาะที่มีการเฝ้าติดตามและสังเกตการณ์ทางไกลได้ เช่น สัญญาณกันขโมยและสัญญาณแจ้งอัคคีภัย ซึ่งโดยส่วนใหญ่ มักดำเนินการรวมอยู่กับกิจกรรมการขาย ติดตั้งและซ่อม

2.21 หมวดย่อย 81 กิจกรรมการบริการสำหรับอาคารและภูมิทัศน์ ในหมวดย่อยนี้ ได้แก่

การบริการสนับสนุนทั่วไป เช่น การทำความสะอาดภายในและภายนอกอาคารทุกประเภท การทำความสะอาดเครื่องจักรอุตสาหกรรม การทำความสะอาดรถไฟ รถโดยสาร เครื่องบิน ฯลฯ การทำความสะอาดรถหรือเรือบรรทุกน้ำมันหรือของเหลวอื่นๆ กิจกรรมการฆ่าเชื้อและการกำจัดแมลง หนู และสิ่งรบกวนอื่นๆ ในอาคาร การจัดหาบริการดูแลและบำรุงรักษาภูมิทัศน์ ตลอดจนการให้บริการดังกล่าวไปพร้อมกับการออกแบบภูมิทัศน์และ/หรือการก่อสร้าง

2.22 หมวดย่อย 82 การบริการด้านการบริหารและสนับสนุนการดำเนินงานของสำนักงาน และกิจกรรมอื่น ๆ ที่สนับสนุนทางธุรกิจ ในหมวดย่อยนี้ ได้แก่

การบริการด้านการบริหารสำนักงานประจำวัน เช่น การวางแผนทางการเงิน การเรียกเก็บเงินและทำบันทึกรายการ งานบุคลากร การจัดส่งสินค้า และระบบโลจิสติกส์ ที่ให้บริการกับผู้อื่นโดยได้รับค่าตอบแทนหรือตามสัญญาจ้าง รวมถึงการบริการกิจกรรมสนับสนุนการดำเนินธุรกิจประจำวันให้กับผู้อื่นโดยได้รับค่าตอบแทนหรือตามสัญญาจ้าง เช่น การถ่ายเอกสาร ทำพิมพ์เขียว โรเนียว อัดสำเนา การบริการทำสำเนาอื่นๆ การเตรียมเอกสารและกิจกรรมเฉพาะด้านอื่นๆ ที่สนับสนุนการดำเนินงานสำนักงาน กิจกรรมศูนย์บริการทางโทรศัพท์ (call center) สำหรับรองรับบริการโทรเข้าของลูกค้า การจัดประชุมและการแสดงสินค้า เป็นต้น

2.23 หมวดย่อย 90 กิจกรรมการสร้างสรรค์ศิลปะความบันเทิง ในหมวดย่อยนี้ ได้แก่

กิจกรรมการสร้างสรรค์ศิลปะ เช่น นักประพันธ์เพลง จิตรกร ช่างปั้น ช่างแกะสลัก ช่างทำพิมพ์ นักเขียน /นักหนังสือพิมพ์อิสระทุกสาขา การแสดงละครเวที คอนเสิร์ต เป็นต้น

2.24 หมวดย่อย 92 กิจกรรมการพนันและการเสี่ยงโชค ในหมวดย่อยนี้ ได้แก่

การดำเนินงานเกี่ยวกับสิ่งอำนวยความสะดวกสำหรับการเสี่ยงโชค เช่น การขายลอตเตอรี่/สลากกินแบ่งทุกประเภท เป็นต้น

2.25 หมวดย่อย 93 กิจกรรมด้านการกีฬา ความบันเทิง และการนันทนาการ ในหมวดย่อยนี้ ได้แก่

กิจกรรมด้านการนันทนาการ ความบันเทิง และการกีฬา เช่น สนามฟุตบอล สนามเทนนิส สระว่ายน้ำ ศูนย์ฟิตเนส ฯลฯ

2.26 หมวดย่อย 95 การซ่อมคอมพิวเตอร์และของใช้ส่วนบุคคลและของใช้ในครัวเรือน ในหมวดย่อยนี้ ได้แก่

การซ่อมและบำรุงรักษาคอมพิวเตอร์และอุปกรณ์ต่อพ่วง เช่น คอมพิวเตอร์ชนิดตั้งโต๊ะ คอมพิวเตอร์แล็ปท็อป คอมพิวเตอร์ลูกข่าย อุปกรณ์จัดเก็บข้อมูล และเครื่องพิมพ์ รวมถึงการซ่อมอุปกรณ์คมนาคม (เช่น เครื่องโทรสาร วิทยุสื่อสารแบบสองทาง) เครื่องใช้อิเล็กทรอนิกส์ในครัวเรือน (เช่น วิทยุและโทรทัศน์) เครื่องอุปกรณ์ที่ใช้ในบ้านและในสวน (เช่น เครื่องตัดหญ้าและเครื่องเป่าลม) รองเท้าและเครื่องหนัง เพอร์นิเจอร์และของตกแต่งบ้าน เสื้อผ้าและอุปกรณ์ตกแต่งเสื้อผ้า อุปกรณ์กีฬา เครื่องดนตรี สิ่งของที่ใช้ในงานอดิเรก และของใช้ส่วนบุคคลและของใช้ในครัวเรือนอื่น ๆ

2.27 หมวดย่อย 96 กิจกรรมการบริการส่วนบุคคลอื่นๆ ในหมวดย่อยนี้ ได้แก่

กิจกรรมบริการส่วนบุคคลอื่นๆ เช่น การบริการซักรีด และซักแห้ง ผลิตภัณฑ์สิ่งทอและขนสัตว์ การแต่งผม และการเสริมสวยอื่น ๆ การทำศพ และกิจกรรมที่เกี่ยวข้อง เป็นต้น

3. รูปแบบการจัดตั้งตามกฎหมาย

1) ส่วนบุคคลหรือห้างหุ้นส่วนที่ไม่เป็นนิติบุคคล หมายถึง สถานประกอบการที่มีเจ้าของเป็นบุคคลธรรมดา คนเดียวหรือหลายคนรวมกัน และให้หมายรวมถึงห้างหุ้นส่วนสามัญที่ไม่จดทะเบียนเป็นนิติบุคคลด้วย

2) **ห้างหุ้นส่วนสามัญนิติบุคคล หรือห้างหุ้นส่วนจำกัด** หมายถึง สถานประกอบการที่จัดตั้งขึ้นโดยคณะบุคคลตั้งแต่ 2 คนขึ้นไป รวมทุนกันเพื่อประกอบธุรกิจและรับผิดชอบร่วมกัน โดยการจดทะเบียนตามกฎหมาย

3) **บริษัทจำกัด บริษัทจำกัด (มหาชน)**

- **บริษัทจำกัด** หมายถึง สถานประกอบการที่จัดตั้งโดยผู้ริเริ่มคณะหนึ่งและได้จดทะเบียนถูกต้องตามกฎหมาย โดยต้องมีผู้ริเริ่มก่อตั้ง ตั้งแต่ 7 คนขึ้นไป

- **บริษัทจำกัด (มหาชน)** หมายถึง สถานประกอบการที่จัดตั้งขึ้นโดยการจดทะเบียนจัดตั้งบริษัท การควบบริษัท หรือการแปรสภาพบริษัท และมีวัตถุประสงค์ที่จะเสนอขายหุ้นต่อประชาชน โดยผู้ริเริ่มก่อตั้งตั้งแต่ 15 คนขึ้นไป

4) **ส่วนราชการหรือรัฐวิสาหกิจ** หมายถึง สถานประกอบการที่รัฐบาลเป็นเจ้าของหรือมีทุนอยู่ด้วยไม่น้อยกว่าร้อยละ 50 ของทุนทั้งหมด

5) **สหกรณ์** หมายถึง สถานประกอบการที่จัดตั้งขึ้นในรูปของสหกรณ์ และจดทะเบียนถูกต้องตามกฎหมายว่าด้วยสหกรณ์ โดยมีคณะผู้ก่อตั้งไม่น้อยกว่า 10 คน

6) **รูปแบบอื่น ๆ** หมายถึง รูปแบบการจัดตั้งตามกฎหมายในลักษณะอื่น ๆ นอกเหนือจากที่กล่าวแล้ว เช่น จัดตั้งในรูปสมาคมหรือสโมสร

4. **รูปแบบการจัดตั้งทางเศรษฐกิจ**

1) **สำนักงานแห่งเดียว** หมายถึง สถานประกอบการที่ไม่มีหน่วยงานย่อยหรือ สาขาอื่นใดและไม่เป็นหน่วยงานย่อยหรือสาขาของสถานประกอบการอื่น

2) **สำนักงานใหญ่** หมายถึง สถานประกอบการที่เป็นเจ้าของและควบคุมกิจการของสถานประกอบการอื่นที่เป็นสำนักงานสาขาหรือหน่วยงานย่อย

3) **สำนักงานสาขา** หมายถึง สถานประกอบการที่เป็นสาขาหรือหน่วยงานย่อยของสถานประกอบการอื่นที่เป็นสำนักงานใหญ่

5. **ทุนจดทะเบียน**

ทุนจดทะเบียนหรือทุนรับอนุญาต หมายถึง ทุนดำเนินการซึ่งผู้เริ่มก่อการได้ระบุไว้เมื่อจดทะเบียนจัดตั้งเป็นนิติบุคคลหรือทุนที่ได้รับอนุญาตเมื่อขอจัดตั้งเป็นนิติบุคคล ทุนนี้ไม่ได้แสดงถึงเงินที่ได้รับจากผู้ถือหุ้น แต่เป็นการแสดงถึงความประสงค์ของผู้เริ่มก่อการว่าจะมีทุนดำเนินการเป็นจำนวนเงินเท่าใด

6. **คนทำงาน**

หมายถึง ผู้ที่ทำงานในสถานประกอบการหรือทำงานให้กับสถานประกอบการ รวมเจ้าของหรือหุ้นส่วนที่ทำงานให้กับสถานประกอบการ ผู้ช่วยธุรกิจของครัวเรือน คนทำงานของสถานประกอบการที่ไปปฏิบัติงานประจำนอกสถานที่ เช่น พนักงานขาย เจ้าหน้าที่ติดตั้งซ่อมแซมและบำรุง (คนทำงาน **ไม่รวม** ผู้บริหารหรือผู้ถือหุ้นที่ได้รับเบี้ยประชุมเป็นครั้งคราว คนทำงานของสถานประกอบการอื่นที่มาปฏิบัติงานประจำที่สถานประกอบการแห่งนี้ และคนทำงานที่มารับงานไปทำที่บ้าน)

คนทำงานแบ่งออกเป็น

1) **คนทำงานโดยไม่ได้รับค่าจ้างเงินเดือน** หมายถึง เจ้าของกิจการหรือหุ้นส่วนที่ทำงานให้สถานประกอบการ โดยไม่ได้รับค่าจ้างเงินเดือน และผู้ที่อาศัยอยู่ในครัวเรือนของเจ้าของกิจการหรือหุ้นส่วน หรือบุคคล

อื่นที่ทำงานให้กับสถานประกอบการอย่างน้อยสัปดาห์ละ 20 ชั่วโมง โดยไม่ได้รับค่าจ้าง เงินเดือนเป็นประจำ

2) ลูกจ้าง หมายถึง ผู้ที่ทำงานเกี่ยวกับการขายสินค้าหรือบริการและดำเนินกิจกรรมอื่น ๆ ที่เกี่ยวข้องทั้งในและนอกสถานประกอบการ โดยได้รับค่าตอบแทนเป็นเงินเดือนหรือค่าจ้างประจำ เช่น พนักงานขาย เสมียน พนักงานบัญชี

- ระดับบริหารจัดการ เช่น ผู้จัดการฝ่าย ผู้ช่วยหัวหน้าฝ่ายและหัวหน้าแผนกต่าง ๆ
- ระดับปฏิบัติการ เช่น พนักงานขาย เสมียน พนักงานบัญชี พนักงานประชาสัมพันธ์

พนักงานทำความสะอาด พนักงานขนของ พนักงานขับรถ เป็นต้น

7. ค่าตอบแทนแรงงาน

1) ค่าจ้าง เงินเดือน หมายถึง เงินที่นายจ้างหรือสถานประกอบการจ่ายให้ลูกจ้าง ในระหว่างเดือน มกราคม - ธันวาคม 2556 ตามข้อตกลงการจ้างแรงงาน โดยอาจจ่ายตามเงื่อนไขของระยะเวลา หรือจ่ายตามปริมาณงาน

2) ค่าล่วงเวลา โบนัส เงินรางวัลพิเศษ เงินเพิ่มค่าครองชีพ ค่านายหน้า หมายถึง เงินนอกเหนือจากค่าจ้างเงินเดือนที่สถานประกอบการจ่ายให้แก่ลูกจ้างเป็นค่าตอบแทนในการทำงาน

3) สวัสดิการและผลประโยชน์ตอบแทน หมายถึง ผลประโยชน์ตอบแทนแรงงานที่นายจ้างหรือสถานประกอบการจ่ายหรือบริการให้แก่ลูกจ้าง ได้แก่ ค่าตอบแทนแรงงานที่จ่ายเป็นสิ่งของหรือบริการ และสวัสดิการที่นายจ้างจัดหาหรือบริการลูกจ้าง เช่น อาหาร เครื่องดื่ม บ้านพักคนงาน ค่าเช่าบ้าน ค่าซ่อมแซมที่อยู่อาศัย ค่ารักษาพยาบาล บริการดูแลบุตร พาหนะรับส่งมาทำงาน บันเทิงหรือสันทนาการต่าง ๆ การจ่ายอาจจะจ่ายเป็นตัวเงินหรือไม่ก็ได้

4) เงินที่สถานประกอบการจ่ายสมทบเข้ากองทุนเพื่อการประกันสังคม หมายถึง เงินที่สถานประกอบการจ่ายสมทบเข้ากองทุนเพื่อการประกันสังคมทั้งของรัฐบาลและเอกชน เพื่อให้ลูกจ้างได้รับความเดือดร้อนเมื่อต้องขาดรายได้ไปบางส่วนหรือทั้งหมด อันเนื่องมาจากการเจ็บป่วย หรือประสบอันตรายทั้งในและนอกเวลาทำงาน การคลอดบุตร ทูพพลภาพ การว่างงาน ชราภาพ และเสียชีวิต เงินดังกล่าว ได้แก่ เงินสมทบกองทุนการประกันสังคม กองทุนเงินทดแทน กองทุนสำรองเลี้ยงชีพ การประกันสุขภาพ เป็นต้น

8. ค่าใช้จ่ายทั้งสิ้น

หมายถึง ค่าใช้จ่ายรวมทั้งสิ้นที่สถานประกอบการใช้จ่ายไปในการดำเนินงานในระหว่าง มกราคม - ธันวาคม 2556 ซึ่งประกอบด้วย

1) ค่าซื้อสินค้าเพื่อการจำหน่ายและหรือให้บริการ หมายถึง มูลค่าซื้อสินค้าหรือวัสดุประกอบรวมค่าภาษีต่าง ๆ และค่าใช้จ่ายต่าง ๆ ที่เกิดขึ้นในการจัดซื้อสินค้า

2) ค่าใช้จ่ายอื่น ๆ ในการดำเนินกิจการ หมายถึง ค่าใช้จ่ายนอกเหนือจากค่าซื้อสินค้าเพื่อการจำหน่ายและหรือให้บริการ และค่าตอบแทนแรงงาน ค่าใช้จ่ายอื่น ๆ ในการดำเนินกิจการ ได้แก่ ค่าเช่าที่ดิน อาคาร ยานพาหนะ เครื่องจักรและอุปกรณ์ ค่าซ่อมแซมสินทรัพย์ถาวร ค่าน้ำมันเชื้อเพลิง ค่าไฟฟ้า ค่าน้ำประปา ค่าภาษีอื่น ๆ และค่าใช้จ่ายอื่น ๆ เช่น ค่าไปรษณีย์โทรเลข ค่าโทรศัพท์ ค่าเครื่องเขียนแบบพิมพ์ ค่าทำบัญชี ค่าดอกเบี้ยจ่าย ขาดทุนจากการเปลี่ยนแปลงอัตราแลกเปลี่ยนฯ หนี้สูญ ค่าโฆษณา ค่าเบี้ยประกันภัย เป็นต้น

9. มูลค่าสินค้าและวัสดุประกอบคงเหลือ

หมายถึง มูลค่าสินค้าและวัสดุประกอบต่าง ๆ ของสถานประกอบการ ที่ยังคงเหลืออยู่โดยไม่คำนึงว่าจะเก็บอยู่ ณ ที่ใดก็ตาม

1) มูลค่าสินค้าและวัสดุประกอบคงเหลือต้นปี หมายถึง มูลค่าของสินค้าและวัสดุประกอบที่เหลือมาจากปีก่อน เมื่อ 1 มกราคม 2556

2) มูลค่าสินค้าและวัสดุประกอบคงเหลือปลายปี หมายถึง มูลค่าของสินค้าและวัสดุประกอบที่เหลืออยู่ เมื่อ 31 ธันวาคม 2556

10. ส่วนเปลี่ยนแปลงของสินค้าและวัสดุประกอบคงเหลือ

หมายถึง มูลค่าของผลต่างระหว่างสินค้า และวัสดุประกอบคงเหลือปลายปี และต้นปี 2556 (มูลค่าปลายปี - มูลค่าต้นปี)

11. รายรับทั้งสิ้นของสถานประกอบการ

หมายถึง จำนวนเงินทั้งสิ้นที่ได้จากการประกอบธุรกิจในรอบปี 2556 เช่น รายรับจากการขายสินค้า รายรับจากการประกอบธุรกิจโรงแรมและภัตตาคาร รายรับจากการให้บริการและค่านายหน้า โดยไม่คำนึงถึงเวลาหรือวิธีการชำระเงินจากผู้ซื้อ ทั้งนี้รวมถึงมูลค่าขายจากการให้เช่าซื้อและการขายผ่อนชำระ และการขายสินค้าที่นำไปฝากให้สถานประกอบการอื่นขายด้วย นอกจากนี้ยังหมายถึงรายรับจากการให้เช่า สิ้นทรัพย์ถาวร เงินปันผลรับ ดอกเบี้ยรับ กำไรจากอัตราแลกเปลี่ยนฯ และอื่นๆ ทั้งนี้ **ไม่รวม**ค่าขายสินค้า ที่สถานประกอบการอื่นนำมาฝากขาย และส่วนลดที่สถานประกอบการลดให้แก่ผู้ซื้อ หรือผู้ใช้บริการ

12. มูลค่าตามบัญชีของสินทรัพย์ถาวร

หมายถึง มูลค่าสุทธิของสินทรัพย์ถาวรตามบัญชี เมื่อได้หักค่าเสื่อมราคา ค่าสึกหรอตามระยะเวลาการใช้งานจนถึงวันสิ้นงวดบัญชีปี 2556 หรือ 31 ธันวาคม 2556 สินทรัพย์ถาวร ได้แก่ ที่ดิน อาคาร เครื่องจักร และเครื่องมือ ยานพาหนะ เครื่องใช้สำนักงาน เป็นต้น มูลค่าสินทรัพย์ถาวรรวมถึงมูลค่าการต่อเติมดัดแปลง และปรับปรุงในระหว่างปี เพื่อยืดอายุการใช้งาน หรือเพิ่มประสิทธิภาพการทำงาน

13. มูลค่าเพิ่ม

คำนวณโดย : มูลค่าเพิ่ม = รายได้จากการดำเนินงาน - ค่าใช้จ่ายขั้นกลาง

| | | |
|-----------------------|-----|--|
| รายได้จากการดำเนินงาน | = | รายรับทั้งสิ้นของสถานประกอบการ |
| | หัก | รายรับจากการให้เช่าที่ดิน ดอกเบี้ยรับ / เงินปันผลรับ กำไรจากการเปลี่ยนแปลงอัตราแลกเปลี่ยนฯ |
| ค่าใช้จ่ายขั้นกลาง | = | ส่วนเปลี่ยนแปลงของสินค้าและวัสดุประกอบคงเหลือ |
| | | ค่าซื้อสินค้าเพื่อการจำหน่าย และ/หรือ ให้บริการ |
| | บวก | ค่าใช้จ่ายอื่น ๆ ในการดำเนินกิจการ |
| | หัก | ดอกเบี้ยจ่าย หนี้สูญ ขาดทุนจากการเปลี่ยนแปลงอัตราแลกเปลี่ยนฯ |

APPENDIX A

Methodology

1. Sample Design

The stratified random sampling was adopted for the survey. Bangkok and each region was constituted a stratum. The sampling units were establishments.

1.1 Stratification

Bangkok and each region was constituted a stratum. There were altogether 6 strata. Each stratum was classified by TSIC (Thailand Standard Industrial Classification: TSIC 2009) at activity level into 309 sub-stratum and in each sub-stratum was divided into 6 sizes according to number of persons engaged as follows:

| Size of establishment | 1 | 2 | 3 | 4 | 5 | 6 |
|---------------------------|--------|---------|---------|---------|----------|-------|
| Number of persons engaged | 1 – 15 | 16 – 25 | 26 – 30 | 31 – 50 | 51 – 200 | > 200 |

1.2 Selection of Sampling Unit

The sample selection of establishments were done by simple random sampling and performed separately and independently in each sub-stratum and size of establishments. The total sample were 40,120 from 1,715,567 establishments.

The total number of sample establishments selected for enumeration by region and size was as follows:

| Region | Total | Size of establishment | | | | | |
|---------------|--------|-----------------------|-------|-------|-------|-------|-------|
| | | 1 | 2 | 3 | 4 | 5 | 6 |
| Bangkok | 10,637 | 5,117 | 1,691 | 772 | 1,233 | 1,214 | 610 |
| Vicinity | 5,685 | 3,914 | 670 | 243 | 379 | 389 | 90 |
| Central | 6,286 | 4,379 | 748 | 241 | 432 | 364 | 122 |
| North | 5,923 | 4,382 | 637 | 204 | 371 | 280 | 49 |
| Northeast | 5,881 | 4,294 | 670 | 207 | 324 | 315 | 71 |
| South | 5,708 | 4,123 | 621 | 210 | 343 | 304 | 107 |
| Whole kingdom | 40,120 | 26,209 | 5,037 | 1,877 | 3,082 | 2,866 | 1,049 |

2. Estimation method

The survey results were presented at regional level namely Bangkok, Vicinity (Samut Prakan, Nonthaburi, Pathum Thani, Nakhon Pathom and Samut Sakhon), the North, the Northeast and the South. All the establishments were classified by TSIC at activity level and divided into 6 sizes according to number of persons engaged as follows:

| Size of establishment | 1 | 2 | 3 | 4 | 5 | 6 |
|---------------------------|--------|---------|---------|---------|----------|-------|
| Number of persons engaged | 1 – 15 | 16 – 25 | 26 – 30 | 31 – 50 | 51 – 200 | > 200 |

Let,

$$q = 1, 2, 3, \dots, n_{hmp} \quad (\text{sample establishment})$$

$$p = 1, 2, 3, \dots, 12 \quad (\text{size of establishment})$$

$$m = 1, 2, 3, \dots, 309 \quad (\text{activity})$$

$$h = 1, 2, 3, 4, 5, 6 \quad (\text{region})$$

2.1 The estimation total number of characteristics X of the establishments for the p^{th} size, m^{th} activity, h^{th} region was based on the formula:

$$\hat{X}_{hmp} = \sum_{q=1}^{n_{hmp}} w_{hmp} x_{hmpq}$$

where

x_{hmpq} is the value of characteristics X of the establishments for the q^{th} establishment, p^{th} size, m^{th} activity, h^{th} region

w_{hmp} is the weighting factor of the establishment for the p^{th} size, m^{th} activity, h^{th} region. Where

$$w_{hmp} = \frac{N_{hmp}}{n_{hmp}}$$

N_{hmp} is the total number of the establishments for the p^{th} size, m^{th} activity, h^{th} region.

n_{hmp} is the total number of the sample establishments for the p^{th} size, m^{th} activity, h^{th} region.

3. Data collection

The interviewing method was employed in data collection. The enumerators who are permanent and temporary staff of the National Statistical Office were sent out to interview the owners or the entrepreneurs of the sampled business establishments during April –July 2014

4. Errors of the data

Data presented in this report might be subject to sampling and non-sampling errors. For instance, errors from the imputation for missing values and non-response, intentional misreporting and errors arising at coding and data entry stages. However, the NSO tried its best to minimize such errors, thus the data should be used with appropriate cautions.

5. In round figures

The summation of each amount may not equal to the total due to rounding.

Appendix B

Definitions

Concepts and definitions

1. Business trade and services establishments

Refer to establishments which engaged in wholesale trade, retail trade, selling prepared food for immediate consumption and provision on a fee basis of lodging and camping facilities as well as in services, such as rendering in letting or operating real estate, in business services and in other business services.

2. Business industry classification

The 2012 Business and Industrial Census are classified business industry activities according to the Thailand Standard Industrial Classification (TSIC-2009), categories G, I, J, L, M, N, R and S which the arrangement of the TSIC structure is as follows:

Category *G* : *Wholesale and retail trade; repair of motor vehicles and motorcycles (activities 45101-47991 except groups 478 and activities 47999)*

Category *I* : *Accommodation and food service activities (except activities 56102, 56103, 56303-56304)*

Category *J* : *Information and communication (divisions 56, 60,62-63)*

Category *L* : *Real estate activities (activities 68101-68202)*

Category *M* : *Professional, scientific and technical activities (activities 69100-74909)*

Category *N* : *Administrative and support service activities (activities 77101-82990)*

Category *R* : *Arts, entertainment and recreation (divisions 90, 92-93)*

Category *S* : *Other service activities (activities 95110-96309)*

Divisions are the sub categories which identify by the two digits code. There are 27 divisions, ranging from 45-47, 55-56, 59-60, 62-63, 68, 69-74, 77-82, 90, 92-93, 95-96.

Groups are sub divisions which identify by first three digits code. There are 75 groups, ranging from 451-454, 461-469, 471-479, 551-559, 561-563, 591-592, 601-602, 620-639, 681-682, 691-692, 701-702, 711-749, 771-799, 801-803, 811-829, 900, 920-932, 951-952, 961-963.

Classes are sub groups which identify by first four digits code. There are 124 classes, ranging from 4510-4540, 4610-4690, 4711-4799, 5510-5590, 5610-5630, 5911-5920, 6010-6020, 6201-6399, 6810-6820, 6910-6920, 7010-7020, 7110-7490, 7710-7990, 8010-8030, 8110-8299, 9000, 9200-9329.

Activities are the single industries which classify the classes and identify by five digits code. There are totally 309 activities, ranging from 45101-45405, 46101-46900, 47111-47749, 47911-47991, 55101, 55102, 55103, 55109, 55200, 55901, 55909, 56101, 56210-56302, 59111-59203, 60101-60203, 62011-63990, 68101-68202, 69100-74909, 77101-82990, 90001-90002, 92001-93299, 95110-96309.

2.1 Division 45 Wholesale and retail trade and repair of motor vehicles and motorcycles

This division includes all activities (except manufacture and renting) related to motor vehicles and motorcycles, including lorries and trucks, such as the wholesale and retail sale of new and second-hand vehicles, the repair and maintenance of vehicles and the wholesale and retail sale of parts and accessories for motor vehicles and motorcycles. Also included are activities of commission agents involved in wholesale or retail sale of vehicles. This division also includes activities such as washing, polishing of vehicles etc. This division does not include the retail sale of automotive fuel and lubricating or cooling products or the renting of motor vehicles or motorcycles.

2.2 Division 46 Wholesale trade, except of motor vehicles and motorcycles

This division includes wholesale trade on own account or on a fee or contract basis (commission trade) related to domestic wholesale trade as well as international wholesale trade (import/export). Wholesale is the resale (sale without transformation) of new and used goods to retailers, business-to-business trade, such as to industrial, commercial, institutional or professional users, or resale to other wholesalers, or involves acting as an agent or broker in buying goods for, or selling goods to, such persons or companies. The principal types of businesses included are merchant wholesalers, i.e. wholesalers who take title to the goods they sell, such as wholesale merchants or jobbers, industrial distributors, exporters, importers, and cooperative buying associations, sales branches and sales offices (but not retail stores) that are maintained by manufacturing or mining units apart from their plants or mines for the purpose of marketing their products and that do not merely take orders to be filled by direct shipments from the plants or mines. Also included are merchandise brokers, commission merchants and agents and assemblers, buyers and cooperative associations engaged in the marketing of farm products. Wholesalers frequently physically assemble, sort and grade goods in large lots, break bulk, repack and redistribute in smaller lots, for example pharmaceuticals; store, refrigerate, deliver and install goods, engage in sales promotion for their customers and label design. This division excludes the wholesale of motor vehicles, caravans and motorcycles, as well as motor vehicle accessories (see division 45), the renting and leasing of goods (see division 77) and the packing of solid goods and bottling of liquid or gaseous goods, including blending and filtering, for third parties (see class 8292).

2.3 Division 47 Retail trade, except of motor vehicles and motorcycles

This division includes the resale (sale without transformation) of new and used goods mainly to the general public for personal or household consumption or utilization, by shops, department stores, stalls, mail-order houses, hawkers and peddlers, consumer cooperatives etc. Retail trade is classified first by type of sale outlet (retail trade in stores: groups 471 to 477; retail trade not in stores: groups 478 and 479). Retail trade in stores includes the retail sale of used goods (class 4774). For retail sale in stores, there exists a further distinction between specialized retail sale (groups 472 to 477) and non-specialized retail sale (group 471). The above groups are further subdivided by the range of products sold. Sale not via stores is subdivided according to the forms of trade, such as retail sale via stalls and markets (group 478) and other non-store retail sale, e.g. mail order, door-to-door, by vending machines etc. (group 479). The

goods sold in this division are limited to goods usually referred to as consumer goods or retail goods. Therefore goods not usually entering the retail trade, such as cereal grains, ores, industrial machinery etc., are excluded. This division also includes units engaged primarily in selling to the general public, from displayed goods, products such as personal computers, stationery, paint or timber, although these sales may not be for personal or household use. Some processing of goods may be involved, but only incidental to selling, e.g. sorting or repackaging of goods, installation of a domestic appliance etc. This division also includes the retail sale by commission agents and activities of retail auctioning houses.

This division excludes:

- sale of farmers' products by farmers, see division 01
- manufacture and sale of goods, which is generally classified as manufacturing in divisions 10-32
- sale of motor vehicles, motorcycles and their parts, see division 45
- trade in cereal grains, ores, crude petroleum, industrial chemicals, iron and steel and industrial machinery and equipment, see division 46
- sale of food and drinks for consumption on the premises and sale of takeaway food, see division 56
- renting of personal and household goods to the general public, see group 772

2.4 Division 55 Accommodation

This division includes the provision of short-stay accommodation for visitors and other travelers. Also included is the provision of longer-term accommodation for students, workers and similar individuals. Some units may provide only accommodation while others provide a combination of accommodation, meals and/or recreational facilities. This division excludes activities related to the provision of long-term primary residences in facilities such as apartments typically leased on a monthly or annual basis classified in Real Estate (section L).

2.5 Division 56 Food and beverage service activities

This division includes food and beverage serving activities providing complete meals or drinks fit for immediate consumption, whether in traditional restaurants, self-service or take-away restaurants, whether as permanent or temporary stands with or without seating. Decisive is the fact that meals fit for immediate consumption are offered, not the kind of facility providing them. Excluded is the production of meals not fit for immediate consumption or not planned to be consumed immediately or of prepared food which is not considered to be a meal (see divisions 10: Manufacture of food products and 11: Manufacture of beverages). Also excluded is the sale of not self-manufactured food that is not considered to be a meal or of meals that are not fit for immediate consumption (see section G: Wholesale and retail trade; ...).

2.6 Division 59 Motion picture, video and television programmer production, sound recording and music publishing activities

This division includes production of theatrical and non-theatrical motion pictures whether on film, videotape or disc for direct projection in theatres or for broadcasting on

television; supporting activities such as film editing, cutting, dubbing etc.; distribution of motion pictures and other film productions to other industries; as well as motion picture or other film productions projection. Also included is the buying and selling of distribution rights for motion pictures or other film productions. This division also includes the sound recording activities, i.e. production of original sound master recordings, releasing, promoting and distributing them, publishing of music as well as sound recording service activities in a studio or elsewhere.

2.7 Division 60 Programming and broadcasting activities

This division includes the activities of creating content or acquiring the right to distribute content and subsequently broadcasting that content, such as radio, television and data programs of entertainment, news, talk, and the like. Also included is data broadcasting, typically integrated with radio or TV broadcasting. The broadcasting can be performed using different technologies, over-the-air, via satellite, via a cable network or via Internet. This division also includes the production of programs that are typically narrowcast in nature (limited format, such as news, sports, education or youth-oriented programming) on a subscription or fee basis, to a third party, for subsequent broadcasting to the public. This division excludes the distribution of cable and other subscription programming (see division 61).

2.8 Division 62 Computer programming, consultancy and related activities

This division includes the following activities of providing expertise in the field of information technologies: writing, modifying, testing and supporting software; planning and designing computer systems that integrate computer hardware, software and communication technologies; on-site management and operation of clients' computer systems and/or data processing facilities; and other professional and technical computer-related activities.

2.9 Division 63 Information service activities

This division includes the activities of web search portals, data processing and hosting activities, as well as other activities that primarily supply information.

2.10 Division 68 Real estate activities

This section includes acting as lessors, agents and/or brokers in one or more of the following: selling or buying real estate, renting real estate, providing other real estate services such as appraising real estate or acting as real estate escrow agents. Activities in this section may be carried out on own or leased property and may be done on a fee or contract basis. Also included is the building of structures, combined with maintaining ownership or leasing of such structures. This section includes real estate property managers.

2.11 Division 69 Legal and accounting activities

This division includes legal representation of one party's interest against another party, whether or not before courts or other judicial bodies by, or under supervision of, persons who are members of the bar, such as advice and representation in civil cases, advice and representation in criminal actions, advice and representation in connection with labour disputes. It also includes preparation of legal documents such as articles of incorporation, partnership

agreements or similar documents in connection with company formation, patents and copyrights, preparation of deeds, wills, trusts, etc. as well as other activities of notaries public, civil law notaries, bailiffs, arbitrators, examiners and referees. It also includes accounting and bookkeeping services such as auditing of accounting records, preparing financial statements and bookkeeping.

2.12 Division 70 Activities of head offices; management consultancy activities

This division includes the provision of advice and assistance to businesses and other organizations on management issues, such as strategic and organizational planning; financial planning and budgeting; marketing objectives and policies; human resource policies, practices, and planning; production scheduling; and control planning. It also includes the overseeing and managing of other units of the same company or enterprise, i.e. the activities of head offices.

2.13 Division 71 Architectural and engineering activities; technical testing and analysis

This division includes the provision of architectural services, engineering services, drafting services, building inspection services and surveying and mapping services. It also includes the performance of physical, chemical, and other analytical testing services.

2.14 Division 72 Scientific research and development

This division includes the activities of three types of research and development: 1) basic research: experimental or theoretical work undertaken primarily to acquire new knowledge of the underlying foundations of phenomena and observable facts, without particular application or use in view, 2) applied research: original investigation undertaken in order to acquire new knowledge, directed primarily towards a specific practical aim or objective and 3) experimental development: systematic work, drawing on existing knowledge gained from research and/or practical experience, directed to producing new materials, products and devices, to installing new processes, systems and services, and to improving substantially those already produced or installed. Research and experimental development activities in this division are subdivided into two categories: natural sciences and engineering; social sciences and the humanities. This division excludes market research (see class 7320).

2.15 Division 73 Advertising and market research 7310 Advertising

This class includes the provision of a full range of advertising services (i.e. through in-house capabilities or subcontracting), including advice, creative services, production of advertising material, media planning and buying.

This class includes:

- investigation into market potential, acceptance and familiarity of products and buying habits of consumers for the purpose of sales promotion and development of new products, including statistical analyses of the results
- investigation into collective opinions of the public about political, economic and social issues and statistical analysis thereof

2.16 Division 74 Other professional, scientific and technical activities

This division includes the provision of professional scientific and technical services (except legal and accounting activities; architecture and engineering activities; technical testing and analysis; management and management consultancy activities; research and development and advertising activities).

2.17 Division 77 Rental and leasing activities

This division includes the renting and leasing of tangible and non-financial intangible assets, including a wide array of tangible goods, such as automobiles, computers, consumer goods and industrial machinery and equipment to customers in return for a periodic rental or lease payment. It is subdivided into: (1) the renting of motor vehicles, (2) the renting of recreational and sports equipment and personal and household equipment, (3) the leasing of other machinery and equipment of the kind often used for business operations, including other transport equipment and (4) the leasing of intellectual property products and similar products. Only the provision of operating leases is included in this division. This division excludes financial leasing activities (see class 6491), renting of real estate (see section L) and the renting of equipment with operator. The latter is classified according to the activities carried out with this equipment, e.g. construction (section F) or transportation (section H).

2.18 Division 78 Employment activities

This division includes activities of listing employment vacancies and referring or placing applicants for employment, where the individuals referred or placed are not employees of the employment agencies, supplying workers to clients' businesses for limited periods of time to supplement the working force of the client, and the activities of providing human resources and human resource management services for others on a contract or fee basis. This division also includes executive search and placement activities and activities of theatrical casting agencies. This division excludes the activities of agents for individual artists (see class 7490).

2.19 Division 79 Travel agency, tour operator, reservation service and related activities

This division includes the activity of selling travel, tour, transportation and accommodation services to the general public and commercial clients and the activity of arranging and assembling tours that are sold through travel agencies or directly by agents such as tour operators, as well as other travel-related services including reservation services. The activities of tourist guides and tourism promotion activities are also included.

2.20 Division 80 Security and investigation activities

This division includes security-related services such as: investigation and detective services; guard and patrol services; picking up and delivering money, receipts, or other valuable items with personnel and equipment to protect such properties while in transit; operation of electronic security alarm systems, such as burglar and fire alarms, where the activity focuses on remote monitoring these systems, but often involves also sale, installation and repair services. If

the latter components are provided separate, they are excluded from this division and classified in retail sale, construction etc.

2.21 Division 81 Services to buildings and landscape activities

This division includes the provision of a number of general support services, such as the provision of a combination of support services within a client's facilities, the interior and exterior cleaning of buildings of all types, cleaning of industrial machinery, cleaning of trains, buses, planes, etc., cleaning of the inside of road and sea tankers, disinfecting and exterminating activities for buildings, ships, trains, etc., bottle cleaning, street sweeping, snow and ice removal, provision of landscape care and maintenance services and provision of these services along with the design of landscape plans and/or the construction (i.e. installation) of walkways, retaining walls, decks, fences, ponds, and similar structures.

2.22 Division 82 Office administrative, office support and other business support activities

This division includes the provision of a range of day-to-day office administrative services, as well as ongoing routine business support functions for others, on a contract or fee basis. This division also includes all support service activities typically provided to businesses not elsewhere classified. Units classified in this division do not provide operating staff to carry out the complete operations of a business.

2.23 Division 90 Creative, arts and entertainment activities Arts, entertainment and recreation

This section includes a wide range of activities to meet varied cultural, entertainment and recreational interests of the general public, including live performances, operation of museum sites, gambling, sports and recreation activities.

2.24 Division 92 Gambling and betting activities

This division includes the operation of gambling facilities such as casinos, bingo halls and video gaming terminals and the provision of gambling services, such as lotteries and off-track betting.

2.25 Division 93 Sports activities and amusement and recreation activities

This division includes the provision of recreational, amusement and sports activities (except museums activities, preservation of historical sites, botanical and zoological gardens and nature reserves activities; and gambling and betting activities). Excluded from this division are dramatic arts, music and other arts and entertainment such as the production of live theatrical presentations, concerts and opera or dance productions and other stage productions, see [division 90](#).

2.26 Division 95 Repair of computers and personal and household goods

This division includes the repair and maintenance of computers peripheral equipment such as desktops, laptops, computer terminals, storage devices and printers. It also includes the repair of communications equipment such as fax machines, two-way radios and consumer electronics such as radios and TVs, home and garden equipment such as lawn-mowers and blowers, footwear and leather goods, furniture and home furnishings, clothing and clothing accessories, sporting goods, musical instruments, hobby articles and other personal and household

goods. Excluded from this division is the repair of medical and diagnostic imaging equipment, measuring and surveying instruments, laboratory instruments, radar and sonar equipment, see 3313.

2.27 Division 96 Other personal service activities

This division includes all service activities not mentioned elsewhere in the classification. Notably it includes types of services such as washing and (dry-)cleaning of textiles and fur products, hairdressing and other beauty treatment, funeral and related activities.

3. Form of legal organization

1) **Individual proprietor** refers to a privately - owned establishment or an establishment owned by or organized in the form of partnership, but not register.

2) **Juristic partnership** refers to an establishment which is legally registered by at least 2 persons who were bound together to form and share their responsibilities in a business.

3) **Company limited or public company limited**

- **Company limited** refers to an establishment which was established and legally registered by an initiative group of at least 7 persons.

- **Public company limited** refer to an establishment which was established and legally registered by an initiative group of at least 15 persons.

4) **Government or state enterprise** refer to an establishment which entirely owned by the government or more than 50 percent of its shares belonged to the government.

5) **Cooperatives** refer to an establishment which was organized on cooperative lines and registered under the Cooperation Act. with an initiative group of not less than 10 persons.

6) **Others** refer to establishments other than those mentioned earlier, such as associations, societies, clubs, etc.

4. Form of economic organization

1) **Single unit** refers to an establishment which was not a branch of any establishment or which had no branch or subsidiary.

2) **Head office** is a head quarter establishment which owned or controlled their branches or subsidiary units.

3) **Branch or subsidiary** refer to an establishment which was a branch or a subsidiary of another establishment which was a head office.

5. Registered capital

Refers to capital permitted by the government officials in setting up of the establishment in the form of corporation. This capital is not defined as cash on delivery or ready money from the share holders but it represents how much money the establishment used to run the business.

6. Persons engaged

Refer to persons who worked in or for the establishment, including working proprietors, active business partners, unpaid workers and workers permanently worked outside the establishment, such as sales agents, repair and maintenance. Excluded are managers or directors paid

solely for their attendance at meeting of the board of director, persons from other establishments working at this establishment and home workers. Persons engaged are classified as follows:

1) Unpaid workers refer to the owners or business partners who managed or participated in the management of the establishment but received no wages/salaries and persons living in the household of the owners or partners, or any other persons, who were working for the establishment at least 20 hours a week without regular pay.

2) Employees refer to persons engaged in sale, services rendered or other related activities, either inside or outside the establishment and received regular wages or salaries such as salesmen, clerks, book-keeper.

- **Management level** such as manager, operation manager and other manager line function etc.

- **Operational level** such as salesman, clerk, accountant, driver etc.

7. Remuneration

1) Wages/salaries refer to all payments paid to the employees during January - December 2013, whether they were paid by monthly, weekly, daily, hourly or piece-work basis.

2) Overtime, bonus, special payment, cost of living allowance and commission refer to payments paid to employees rather than wages/salaries.

3) Fringe benefits refer to payments in addition to wages or salaries paid to employees such as food, beverages, lodgings, rent, medical care, transportation recreational and entertainment services etc. Payments might be in cash or in kind.

4) Employer's contribution to social security refer to all payments made by employers in respect of their employees, to social security schemes for the benefits received by the employees, in respect of absence from work during employment, injury, accident disability, maternity and death. Those contributions are, for example, social security fund, additional social security insurance workmen's compensation fund and health insurance etc.

8. Total expenses

This refers to the amount paid for sales or rendering services during January - December 2013, which are as follows:

1) Value of goods purchased for sales or rendering services refer to the total value of goods, and components purchased, including taxes and other expenses related to the purchase.

2) Other operating expenses refer to other expenses in running the business rather than value of goods and components purchased for sales or rendering services and remuneration. It includes amounts paid for rent on land and on fixed assets, maintenance of fixed assets, fuels, electricity, water supply and other taxes and other expenses such as postal, telegram, telephone, stationery, accountancy, interest paid, losses of currency exchange, bad debt, advertising, insurance premium etc.

9. Value of stocks

This refers to the value of goods and components owned by the establishment, regardless of where they were kept.

1) **Value of stocks at the beginning of the year** refer to the value of goods and components as of January 1, 2013.

2) **Value of stocks at the end of the year** refer to the value of goods and components as of December 31, 2013.

10. Change in value of stocks

Refer to the difference between the value of stocks at the end of the year 2013, and at the beginning of the year 2013 (value at the end - value at the beginning of the year)

11. Total receipts

Refer to the total amount received for operating the business in 2013, such as receipts for sales of goods, for hotels and restaurants, for rendering services and commission, irrespective of time or method of payment. Hire - purchase or installment contracts and value of goods sold by other establishments are included, as well as receipts for rent on land and on fixed assets, dividend, interest, gains from currency exchange and others. Excluded are goods for sales on the account of others and the discount given to customers.

12. Book value of fixed assets

Refer to the net value of fixed assets after deducting the accumulated depreciation at the end of the year 2013. Fixed Assets are land, building, machinery and equipments, vehicles and office appliances etc. Included are major additions, alternations and improvements to fixed assets during the year in order to extend their normal life or raise their productivity.

13. Value added

The value added is computed as follows:

| | | |
|---------------------------------|---|---|
| Value added | = | Income – Intermediate consumption |
| Income | = | Total receipts of establishments |
| Minus | | Receipts for rent on land |
| | | Dividend / Interest |
| | | Gains from currency exchange |
| Plus | | Change in value of stocks |
| Intermediate consumption | = | Value of goods and components purchased for sales or rendering services |
| Plus | | Other operating expenses |
| Minus | | Interest paid |
| | | Bad debt |
| | | losses of currency exchange |

รายงานสำมะโน / สำรวจธุรกิจทางการค้าและธุรกิจทางการบริการ
REPORT OF THE BUSINESS TRADE AND SERVICES CENSUS / SURVEY

- 1.1 รายงานสำมะโนธุรกิจทางการค้าหรือบริการ พ.ศ. 2509 ทั้งราชอาณาจักร
CENSUS OF BUSINESS TRADE OR SERVICES, 1966 : WHOLE KINGDOM
- 1.2 รายงานสำมะโนธุรกิจทางการค้าและธุรกิจทางการบริการ พ.ศ. 2509 ภาคเหนือ
CENSUS OF BUSINESS TRADE AND SERVICES, 1966 : NORTH REGION
- 1.3 รายงานสำมะโนธุรกิจทางการค้าและธุรกิจทางการบริการ พ.ศ. 2509 ภาคตะวันออกเฉียงเหนือ
CENSUS OF BUSINESS TRADE OR SERVICES, 1966 : NORTH EAST REGION
- 1.4 รายงานสำมะโนธุรกิจทางการค้าหรือบริการ พ.ศ. 2509 ภาคกลาง
CENSUS OF BUSINESS TRADE OR SERVICES, 1966 : CENTRAL REGION
- 1.5 รายงานสำมะโนธุรกิจทางการค้าหรือบริการ พ.ศ. 2509 เทศบาลนครกรุงเทพ และธนบุรี
CENSUS OF BUSINESS TRADE OR SERVICES, 1966 : BANGKOK AND THON BURI MUNICIPALITIES
- 1.6 รายงานสำมะโนธุรกิจทางการค้าหรือบริการ พ.ศ. 2509 ภาคใต้
CENSUS OF BUSINESS TRADE OR SERVICES, 1966 : SOUTHERN REGION
- 2.1 รายงานสำมะโนธุรกิจทางการค้าหรือบริการ พ.ศ. 2511 พระนคร ธนบุรี สมุทรปราการ นนทบุรี และปทุมธานี
CENSUS OF BUSINESS TRADE OR SERVICES 1968 : PHRA NAKHON, THONBURI, SAMUT PRAKAN,
NONGTHABURI AND PATHUM THANI
- 3.1 รายงานสำมะโนธุรกิจทางการค้าและธุรกิจทางการบริการ พ.ศ. 2512 ทั้งราชอาณาจักร
CENSUS OF BUSINESS TRADE AND SERVICES 1969 : WHOLE KINGDOM
- 3.2 รายงานสำมะโนธุรกิจทางการค้าและธุรกิจทางการบริการ พ.ศ. 2512 พระนคร ธนบุรี สมุทรปราการ
นนทบุรี และปทุมธานี
CENSUS OF BUSINESS TRADE AND SERVICES 1969 : PHRA NAKHON, THONBURI, SAMUT PRAKAN,
NONGTHABURI AND PATHUM THANI
- 4.1 รายงานสำมะโนธุรกิจทางการค้าและธุรกิจทางการบริการ พ.ศ. 2513 พระนคร ธนบุรี สมุทรปราการ
นนทบุรี และปทุมธานี
CENSUS OF BUSINESS TRADE AND SERVICES 1970 : PHRA NAKHON, THONBURI, SAMUT PRAKAN,
NONGTHABURI AND PATHUM THANI
- 5.1 รายงานสำมะโนธุรกิจทางการค้าและธุรกิจทางการบริการ พ.ศ. 2514 ทั้งราชอาณาจักร
CENSUS OF BUSINESS TRADE AND SERVICES 1971 : WHOLE KINGDOM
- 5.2 รายงานสำมะโนธุรกิจทางการค้าและธุรกิจทางการบริการ พ.ศ. 2514 พระนคร ธนบุรี สมุทรปราการ
นนทบุรี และปทุมธานี
CENSUS OF BUSINESS TRADE AND SERVICES 1971 : PHRA NAKHON, THONBURI, SAMUT PRAKAN,
NONGTHABURI AND PATHUM THANI
- 6.1 รายงานสำมะโนธุรกิจทางการค้าและธุรกิจทางการบริการ พ.ศ. 2515
CENSUS OF BUSINESS TRADE AND SERVICES 1972
- 7.1 รายงานสำมะโนธุรกิจทางการค้าและธุรกิจทางการบริการ พ.ศ. 2519 ทั้งราชอาณาจักร
REPORT CENSUS OF BUSINESS TRADE AND SERVICES 1976 : WHOLE KINGDOM
- 7.2 รายงานสำมะโนธุรกิจทางการค้าและธุรกิจทางการบริการ พ.ศ. 2519 กรุงเทพมหานคร นนทบุรี ปทุมธานี
และสมุทรปราการ
REPORT CENSUS OF BUSINESS TRADE AND SERVICES 1976 : BANGKOK METROPOLITAN,
NONGTHABURI PATHUM THANI AND SAMUT PRAKAN

- 8.1** รายงานสำมะโนธุรกิจทางการค้าและธุรกิจทางการบริการ พ.ศ. 2520 ทั่วราชอาณาจักร
REPORT CENSUS OF BUSINESS TRADE AND SERVICES 1977 : WHOLE KINGDOM
- 8.2** รายงานสำมะโนธุรกิจทางการค้าและธุรกิจทางการบริการ พ.ศ. 2520 กรุงเทพมหานคร นนทบุรี ปทุมธานี และสมุทรปราการ
REPORT CENSUS OF BUSINESS TRADE AND SERVICES 1977 : BANGKOK METROPOLITAN, NONGTHABURI, PATHUM THANI AND SAMUT PRAKAN
- 9.1** รายงานสำมะโนธุรกิจทางการค้าและธุรกิจทางการบริการ พ.ศ. 2521 ทั่วราชอาณาจักร
REPORT CENSUS OF BUSINESS TRADE AND SERVICES 1978 : WHOLE KINGDOM
- 9.2** รายงานสำมะโนธุรกิจทางการค้าและธุรกิจทางการบริการ พ.ศ. 2521 กรุงเทพมหานคร นนทบุรี ปทุมธานี และสมุทรปราการ
REPORT CENSUS OF BUSINESS TRADE AND SERVICES 1978 : BANGKOK METROPOLITAN, NONGTHABURI, PATHUM THANI AND SAMUT PRAKAN
- 10.1** รายงานสำมะโนธุรกิจทางการค้าและธุรกิจทางการบริการ พ.ศ. 2523 ทั่วราชอาณาจักร
REPORT CENSUS OF BUSINESS TRADE AND SERVICES 1980 : WHOLE KINGDOM
- 10.2** รายงานสำมะโนธุรกิจทางการค้าและธุรกิจทางการบริการ พ.ศ. 2523 กรุงเทพมหานคร นนทบุรี ปทุมธานี และสมุทรปราการ
REPORT CENSUS OF BUSINESS TRADE AND SERVICES 1980 : BANGKOK METROPOLITAN, NONGTHABURI, PATHUM THANI AND SAMUT PRAKAN
- 11.1** รายงานสำมะโนธุรกิจทางการค้าและธุรกิจทางการบริการ พ.ศ. 2524 ทั่วราชอาณาจักร
REPORT CENSUS OF BUSINESS TRADE AND SERVICES 1981 : WHOLE KINGDOM
- 11.2** รายงานสำมะโนธุรกิจทางการค้าและธุรกิจทางการบริการ พ.ศ. 2524 กรุงเทพมหานคร นนทบุรี ปทุมธานี และสมุทรปราการ
REPORT CENSUS OF BUSINESS TRADE AND SERVICES 1981 : BANGKOK METROPOLITAN, NONGTHABURI, PATHUM THANI AND SAMUT PRAKAN
- 12.1** รายงานสำรวจธุรกิจทางการค้าและธุรกิจทางการบริการ พ.ศ. 2526 ทั่วราชอาณาจักร
REPORT CENSUS OF BUSINESS TRADE AND SERVICES 1983 : WHOLE KINGDOM
- 12.2** รายงานสำรวจธุรกิจทางการค้าและธุรกิจทางการบริการ พ.ศ. 2526 กรุงเทพมหานคร นนทบุรี ปทุมธานี และสมุทรปราการ
REPORT OF THE SURVEY OF BUSINESS TRADE AND SERVICES 1983 : BANGKOK METROPOLITAN, NONGTHABURI, PATHUM THANI AND SAMUT PRAKAN
- 13.1** รายงานสำรวจธุรกิจทางการค้าและธุรกิจทางการบริการ พ.ศ. 2528 ทั่วราชอาณาจักร
REPORT OF THE SURVEY OF BUSINESS TRADE AND SERVICES 1985 : WHOLE KINGDOM
- 13.2** รายงานสำรวจธุรกิจทางการค้าและธุรกิจทางการบริการ พ.ศ. 2528 กรุงเทพมหานคร นนทบุรี ปทุมธานี และสมุทรปราการ
REPORT OF THE SURVEY OF BUSINESS TRADE AND SERVICES 1985 : BANGKOK METROPOLITAN, NONGTHABURI, PATHUM THANI AND SAMUT PRAKAN
- 14.1** รายงานสำมะโนธุรกิจทางการค้าและธุรกิจทางการบริการ พ.ศ. 2531 ทั่วราชอาณาจักร
REPORT OF THE 1988 CENSUS OF BUSINESS TRADE AND SERVICES : WHOLE KINGDOM
- 14.2** รายงานสำมะโนธุรกิจทางการค้าและธุรกิจทางการบริการ พ.ศ. 2531 กรุงเทพมหานคร
REPORT OF THE 1988 CENSUS OF BUSINESS TRADE AND SERVICES : BANGKOK METROPOLIS
- 14.3** รายงานสำมะโนธุรกิจทางการค้าและธุรกิจทางการบริการ พ.ศ. 2531 ภาคกลาง
REPORT OF THE 1988 CENSUS OF BUSINESS TRADE AND SERVICES : CENTRAL REGION

- 14.4 รายงานสำมะโนธุรกิจทางการค้าและธุรกิจทางการบริการ พ.ศ. 2531 ภาคเหนือ
REPORT OF THE 1988 CENSUS OF BUSINESS TRADE AND SERVICES : NORTHERN REGION
- 14.5 รายงานสำมะโนธุรกิจทางการค้าและธุรกิจทางการบริการ พ.ศ. 2531 ภาคตะวันออกเฉียงเหนือ
REPORT OF THE 1988 CENSUS OF BUSINESS TRADE AND SERVICES : NORTHEASTERN REGION
- 14.6 รายงานสำมะโนธุรกิจทางการค้าและธุรกิจทางการบริการ พ.ศ. 2531 ภาคใต้
REPORT OF THE 1988 CENSUS OF BUSINESS TRADE AND SERVICES : SOUTHERN REGION
- 15.1 รายงานการสำรวจธุรกิจทางการค้าและธุรกิจทางการบริการ พ.ศ. 2535 ทั้งราชอาณาจักร
REPORT OF THE 1992 BUSINESS TRADE AND SERVICES SURVEY : WHOLE KINGDOM
- 15.2 รายงานการสำรวจธุรกิจทางการค้าและธุรกิจทางการบริการ พ.ศ. 2535 กรุงเทพมหานคร นนทบุรี ปทุมธานี และสมุทรปราการ
REPORT OF THE 1992 BUSINESS TRADE AND SERVICES SURVEY : BANGKOK METROPOLITAN, NONTHABURI, PATHUM THANI AND SAMUT PRAKAN
- 16.1 รายงานการสำรวจธุรกิจทางการค้าและธุรกิจทางการบริการ พ.ศ. 2537 ทั้งราชอาณาจักร
REPORT OF THE 1994 BUSINESS TRADE AND SERVICES SURVEY : WHOLE KINGDOM
- 16.2 รายงานการสำรวจธุรกิจทางการค้าและธุรกิจทางการบริการ พ.ศ. 2537 กรุงเทพมหานคร และปริมณฑล
REPORT OF THE 1992 BUSINESS TRADE AND SERVICES SURVEY : BANGKOK METROPOLIS AND VICINITY
- 17.1 รายงานการสำรวจธุรกิจทางการค้าและธุรกิจทางการบริการ พ.ศ. 2538 ทั้งราชอาณาจักร
REPORT OF THE 1995 BUSINESS TRADE AND SERVICES SURVEY : WHOLE KINGDOM
- 17.2 รายงานการสำรวจธุรกิจทางการค้าและธุรกิจทางการบริการ พ.ศ. 2538 กรุงเทพมหานคร และปริมณฑล
REPORT OF THE 1995 BUSINESS TRADE AND SERVICES SURVEY : BANGKOK METROPOLIS AND VICINITY
- 18.1 รายงานการสำรวจธุรกิจทางการค้าและธุรกิจทางการบริการ พ.ศ. 2542 กรุงเทพมหานคร
REPORT OF THE 1999 BUSINESS TRADE AND SERVICES SURVEY : BANGKOK METROPOLIS
- 18.2 รายงานการสำรวจธุรกิจทางการค้าและธุรกิจทางการบริการ พ.ศ. 2542 ปริมณฑล
REPORT OF THE 1999 BUSINESS TRADE AND SERVICES SURVEY : VICINITY
- 18.3 รายงานการสำรวจธุรกิจทางการค้าและธุรกิจทางการบริการ พ.ศ. 2542 ภาคกลาง
REPORT OF THE 1999 BUSINESS TRADE AND SERVICES SURVEY : CENTRAL REGION
- 18.4 รายงานการสำรวจธุรกิจทางการค้าและธุรกิจทางการบริการ พ.ศ. 2542 ภาคเหนือ
REPORT OF THE 1999 BUSINESS TRADE AND SERVICES SURVEY : NORTHERN REGION
- 18.5 รายงานการสำรวจธุรกิจทางการค้าและธุรกิจทางการบริการ พ.ศ. 2542 ภาคตะวันออกเฉียงเหนือ
REPORT OF THE 1999 BUSINESS TRADE AND SERVICES SURVEY : NORTHEASTERN REGION
- 18.6 รายงานการสำรวจธุรกิจทางการค้าและธุรกิจทางการบริการ พ.ศ. 2542 ภาคใต้
REPORT OF THE 1999 BUSINESS TRADE AND SERVICES SURVEY : SOUTHERN REGION
- 18.7 รายงานการสำรวจธุรกิจทางการค้าและธุรกิจทางการบริการ พ.ศ. 2542 ทั้งราชอาณาจักร
REPORT OF THE 1999 BUSINESS TRADE AND SERVICES SURVEY : WHOLE KINGDOM
- 19.1 รายงานการสำรวจธุรกิจทางการค้าและธุรกิจทางการบริการ พ.ศ. 2543 กรุงเทพมหานคร
REPORT OF THE 2000 BUSINESS TRADE AND SERVICES SURVEY : BANGKOK METROPOLIS
- 19.2 รายงานการสำรวจธุรกิจทางการค้าและธุรกิจทางการบริการ พ.ศ. 2543 ปริมณฑล
REPORT OF THE 2000 BUSINESS TRADE AND SERVICES SURVEY : VICINITY
- 19.3 รายงานการสำรวจธุรกิจทางการค้าและธุรกิจทางการบริการ พ.ศ. 2543 ภาคกลาง
REPORT OF THE 2000 BUSINESS TRADE AND SERVICES SURVEY : CENTRAL REGION
- 19.4 รายงานการสำรวจธุรกิจทางการค้าและธุรกิจทางการบริการ พ.ศ. 2543 ภาคเหนือ
REPORT OF THE 2000 BUSINESS TRADE AND SERVICES SURVEY : NORTHERN REGION

- 19.5 รายงานการสำรวจธุรกิจทางการค้าและธุรกิจทางการบริการ พ.ศ. 2543 ภาคตะวันออกเฉียงเหนือ
REPORT OF THE 2000 BUSINESS TRADE AND SERVICES SURVEY : NORTHEASTERN REGION
- 19.6 รายงานการสำรวจธุรกิจทางการค้าและธุรกิจทางการบริการ พ.ศ. 2543 ภาคใต้
REPORT OF THE 2000 BUSINESS TRADE AND SERVICES SURVEY : SOUTHERN REGION
- 19.7 รายงานการสำรวจธุรกิจทางการค้าและธุรกิจทางการบริการ พ.ศ. 2543 ทั่วราชอาณาจักร
REPORT OF THE 2000 BUSINESS TRADE AND SERVICES SURVEY : WHOLE KINGDOM
- 20.1 รายงานการสำมะโนธุรกิจทางการค้าและธุรกิจทางการบริการ พ.ศ. 2545
ข้อมูลพื้นฐาน : องค์การบริหารส่วนตำบล ทั่วราชอาณาจักร
REPORT OF THE THE 2002 BUSINESS TRADE AND SERVICES CENSUS
BASIC INFORMATION: SUBDISTRICT ADMINISTRATION ORGANIZATION : WHOLE KINGDOM
- 20.2 รายงานการสำมะโนธุรกิจทางการค้าและธุรกิจทางการบริการ พ.ศ. 2545
ข้อมูลพื้นฐาน : ในเขตเทศบาล กรุงเทพมหานคร
REPORT OF THE THE 2002 BUSINESS TRADE AND SERVICES CENSUS
BASIC INFORMATION : MUNICIPAL AREAS BANGKOK
- 20.3 รายงานการสำมะโนธุรกิจทางการค้าและธุรกิจทางการบริการ พ.ศ. 2545
ข้อมูลพื้นฐาน : ในเขตเทศบาล ปริมณฑล
REPORT OF THE THE 2002 BUSINESS TRADE AND SERVICES CENSUS
BASIC INFORMATION : MUNICIPAL AREAS VICINITY
- 20.4 รายงานการสำมะโนธุรกิจทางการค้าและธุรกิจทางการบริการ พ.ศ. 2545
ข้อมูลพื้นฐาน : ในเขตเทศบาล ภาคกลาง
REPORT OF THE THE 2002 BUSINESS TRADE AND SERVICES CENSUS
BASIC INFORMATION : MUNICIPAL AREAS CENTRAL REGION
- 20.5 รายงานการสำมะโนธุรกิจทางการค้าและธุรกิจทางการบริการ พ.ศ. 2545
ข้อมูลพื้นฐาน : ในเขตเทศบาล ภาคเหนือ
REPORT OF THE THE 2002 BUSINESS TRADE AND SERVICES CENSUS
BASIC INFORMATION : MUNICIPAL AREAS NORTHERN REGION
- 20.6 รายงานการสำมะโนธุรกิจทางการค้าและธุรกิจทางการบริการ พ.ศ. 2545
ข้อมูลพื้นฐาน : ในเขตเทศบาล ภาคตะวันออกเฉียงเหนือ
REPORT OF THE THE 2002 BUSINESS TRADE AND SERVICES CENSUS
BASIC INFORMATION : MUNICIPAL AREAS NORTHEASTERN REGION
- 20.7 รายงานการสำมะโนธุรกิจทางการค้าและธุรกิจทางการบริการ พ.ศ. 2545
ข้อมูลพื้นฐาน : ในเขตเทศบาล ภาคใต้
REPORT OF THE THE 2002 BUSINESS TRADE AND SERVICES CENSUS
BASIC INFORMATION : MUNICIPAL AREAS SOUTHERN REGION
- 21.1 รายงานการสำรวจธุรกิจทางการค้าและธุรกิจทางการบริการ พ.ศ. 2545 กรุงเทพมหานคร
REPORT OF THE 2002 BUSINESS TRADE AND SERVICES SURVEY : BANGKOK
- 21.2 รายงานการสำรวจธุรกิจทางการค้าและธุรกิจทางการบริการ พ.ศ. 2545 ปริมณฑล
REPORT OF THE 2002 BUSINESS TRADE AND SERVICES SURVEY : VICINITY
- 21.3 รายงานการสำรวจธุรกิจทางการค้าและธุรกิจทางการบริการ พ.ศ. 2545 ภาคกลาง
REPORT OF THE 2002 BUSINESS TRADE AND SERVICES SURVEY : CENTRAL REGION
- 21.4 รายงานการสำรวจธุรกิจทางการค้าและธุรกิจทางการบริการ พ.ศ. 2545 ภาคเหนือ
REPORT OF THE 2002 BUSINESS TRADE AND SERVICES SURVEY : NORTHERN REGION

- 24.5 การสำรวจธุรกิจทางการค้าและธุรกิจทางการบริการ พ.ศ. 2549 ภาคตะวันออกเฉียงเหนือ
THE 2006 BUSINESS TRADE AND SERVICES SURVEY : NORTHEASTERN REGION
- 24.6 การสำรวจธุรกิจทางการค้าและธุรกิจทางการบริการ พ.ศ. 2549 ภาคใต้
THE 2006 BUSINESS TRADE AND SERVICES SURVEY : SOUTHERN REGION
- 24.7 การสำรวจธุรกิจทางการค้าและธุรกิจทางการบริการ พ.ศ. 2549 ทัวราชอาณาจักร
THE 2006 BUSINESS TRADE AND SERVICES SURVEY : WHOLE KINGDOM
- 25.1 การสำรวจธุรกิจทางการค้าและธุรกิจทางการบริการ พ.ศ. 2551 กรุงเทพมหานคร
THE 2008 BUSINESS TRADE AND SERVICES SURVEY : BANGKOK
- 25.2 การสำรวจธุรกิจทางการค้าและธุรกิจทางการบริการ พ.ศ. 2551 ปริมณฑล
THE 2008 BUSINESS TRADE AND SERVICES SURVEY : VICINITY
- 25.3 การสำรวจธุรกิจทางการค้าและธุรกิจทางการบริการ พ.ศ. 2551 ภาคกลาง
THE 2008 BUSINESS TRADE AND SERVICES SURVEY : CENTRAL REGION
- 25.4 การสำรวจธุรกิจทางการค้าและธุรกิจทางการบริการ พ.ศ. 2551 ภาคเหนือ
THE 2008 BUSINESS TRADE AND SERVICES SURVEY : NORTHERN REGION
- 25.5 การสำรวจธุรกิจทางการค้าและธุรกิจทางการบริการ พ.ศ. 2551 ภาคตะวันออกเฉียงเหนือ
THE 2008 BUSINESS TRADE AND SERVICES SURVEY : NORTHEASTERN REGION
- 25.6 การสำรวจธุรกิจทางการค้าและธุรกิจทางการบริการ พ.ศ. 2551 ภาคใต้
THE 2008 BUSINESS TRADE AND SERVICES SURVEY : SOUTHERN REGION
- 25.7 การสำรวจธุรกิจทางการค้าและธุรกิจทางการบริการ พ.ศ. 2551 ทัวราชอาณาจักร
THE 2008 BUSINESS TRADE AND SERVICES SURVEY : WHOLE KINGDOM
- 26.1 การสำรวจธุรกิจทางการค้าและธุรกิจทางการบริการ พ.ศ. 2553 กรุงเทพมหานคร
THE 2010 BUSINESS TRADE AND SERVICES SURVEY : BANGKOK
- 26.2 การสำรวจธุรกิจทางการค้าและธุรกิจทางการบริการ พ.ศ. 2553 ปริมณฑล
THE 2010 BUSINESS TRADE AND SERVICES SURVEY : VICINITY
- 26.3 การสำรวจธุรกิจทางการค้าและธุรกิจทางการบริการ พ.ศ. 2553 ภาคกลาง
THE 2010 BUSINESS TRADE AND SERVICES SURVEY : CENTRAL REGION
- 26.4 การสำรวจธุรกิจทางการค้าและธุรกิจทางการบริการ พ.ศ. 2553 ภาคเหนือ
THE 2010 BUSINESS TRADE AND SERVICES SURVEY : NORTHERN REGION
- 26.5 การสำรวจธุรกิจทางการค้าและธุรกิจทางการบริการ พ.ศ. 2553 ภาคตะวันออกเฉียงเหนือ
THE 2010 BUSINESS TRADE AND SERVICES SURVEY : NORTHEASTERN REGION
- 26.6 การสำรวจธุรกิจทางการค้าและธุรกิจทางการบริการ พ.ศ. 2553 ภาคใต้
THE 2010 BUSINESS TRADE AND SERVICES SURVEY : SOUTHERN REGION
- 26.7 การสำรวจธุรกิจทางการค้าและธุรกิจทางการบริการ พ.ศ. 2553 ทัวราชอาณาจักร
THE 2010 BUSINESS TRADE AND SERVICES SURVEY : WHOLE KINGDOM
- 27.1 สำมะโนธุรกิจและอุตสาหกรรม พ.ศ. 2555 ข้อมูลพื้นฐาน กรุงเทพมหานคร
THE 2012 BUSINESS TRADE AND INDUSTRIAL CENSUS : BASIC INFORMATION, BANGKOK
- 27.2 สำมะโนธุรกิจและอุตสาหกรรม พ.ศ. 2555 ข้อมูลพื้นฐาน ปริมณฑล
THE 2012 BUSINESS TRADE AND INDUSTRIAL CENSUS : BASIC INFORMATION, VICINITY
- 27.3 สำมะโนธุรกิจและอุตสาหกรรม พ.ศ. 2555 ข้อมูลพื้นฐาน ภาคกลาง
THE 2012 BUSINESS TRADE AND INDUSTRIAL CENSUS : BASIC INFORMATION, CENTRAL REGION
- 27.4 สำมะโนธุรกิจและอุตสาหกรรม พ.ศ. 2555 ข้อมูลพื้นฐาน ภาคเหนือ
THE 2012 BUSINESS TRADE AND INDUSTRIAL CENSUS : BASIC INFORMATION, NORTHERN REGION

- 27.5 สำมะโนธุรกิจและอุตสาหกรรม พ.ศ. 2555 ข้อมูลพื้นฐาน ภาคตะวันออกเฉียงเหนือ
THE 2012 BUSINESS TRADE AND INDUSTRIAL CENSUS : BASIC INFORMATION, NORTHEASTERN REGION
- 27.6 สำมะโนธุรกิจและอุตสาหกรรม พ.ศ. 2555 ข้อมูลพื้นฐาน ภาคใต้
THE 2012 BUSINESS TRADE AND INDUSTRIAL CENSUS : BASIC INFORMATION, SOUTHERN REGION
- 27.7 สำมะโนธุรกิจและอุตสาหกรรม พ.ศ. 2555 ข้อมูลพื้นฐาน ทั่วราชอาณาจักร
THE 2012 BUSINESS TRADE AND INDUSTRIAL CENSUS : BASIC INFORMATION, WHOLE KINGDOM
- 28.1 สำมะโนธุรกิจและอุตสาหกรรม พ.ศ. 2555 ธุรกิจทางการค้าและธุรกิจทางการบริการ กรุงเทพมหานคร
THE 2012 BUSINESS AND INDUSTRIAL CENSUS : TRADE AND SERVICES INDUSTRY, BANGKOK
- 28.2 สำมะโนธุรกิจและอุตสาหกรรม พ.ศ. 2555 ธุรกิจทางการค้าและธุรกิจทางการบริการ ปริมณฑล
THE 2012 BUSINESS AND INDUSTRIAL CENSUS : TRADE AND SERVICES INDUSTRY, VICINITY
- 28.3 สำมะโนธุรกิจและอุตสาหกรรม พ.ศ. 2555 ธุรกิจทางการค้าและธุรกิจทางการบริการ ภาคกลาง
THE 2012 BUSINESS AND INDUSTRIAL CENSUS : TRADE AND SERVICES INDUSTRY, CENTRAL REGION
- 28.4 สำมะโนธุรกิจและอุตสาหกรรม พ.ศ. 2555 ธุรกิจทางการค้าและธุรกิจทางการบริการ ภาคเหนือ
THE 2012 BUSINESS AND INDUSTRIAL CENSUS : TRADE AND SERVICES INDUSTRY, NORTHERN REGION
- 28.5 สำมะโนธุรกิจและอุตสาหกรรม พ.ศ. 2555 ธุรกิจทางการค้าและธุรกิจทางการบริการ ภาคตะวันออกเฉียงเหนือ
THE 2012 BUSINESS AND INDUSTRIAL CENSUS : TRADE AND SERVICES INDUSTRY, NORTHEASTERN REGION
- 28.6 สำมะโนธุรกิจและอุตสาหกรรม พ.ศ. 2555 ธุรกิจทางการค้าและธุรกิจทางการบริการ ภาคใต้
THE 2012 BUSINESS AND INDUSTRIAL CENSUS : TRADE AND SERVICES INDUSTRY, SOUTHERN REGION
- 28.7 สำมะโนธุรกิจและอุตสาหกรรม พ.ศ. 2555 ธุรกิจทางการค้าและธุรกิจทางการบริการ ทั่วราชอาณาจักร
THE 2012 BUSINESS AND INDUSTRIAL CENSUS : TRADE AND SERVICES INDUSTRY, WHOLE KINGDOM
- 29.1 การสำรวจธุรกิจทางการค้าและธุรกิจทางการบริการ พ.ศ. 2557 กรุงเทพมหานคร
THE 2014 BUSINESS TRADE AND SERVICES SURVEY : BANGKOK
- 29.2 การสำรวจธุรกิจทางการค้าและธุรกิจทางการบริการ พ.ศ. 2557 ปริมณฑล
THE 2014 BUSINESS TRADE AND SERVICES SURVEY : VICINITY
- 29.3 การสำรวจธุรกิจทางการค้าและธุรกิจทางการบริการ พ.ศ. 2557 ภาคกลาง
THE 2014 BUSINESS TRADE AND SERVICES SURVEY : CENTRAL REGION
- 29.4 การสำรวจธุรกิจทางการค้าและธุรกิจทางการบริการ พ.ศ. 2557 ภาคเหนือ
THE 2014 BUSINESS TRADE AND SERVICES SURVEY : NORTHERN REGION
- 29.5 การสำรวจธุรกิจทางการค้าและธุรกิจทางการบริการ พ.ศ. 2557 ภาคตะวันออกเฉียงเหนือ
THE 2014 BUSINESS TRADE AND SERVICES SURVEY : NORTHEASTERN REGION
- 29.6 การสำรวจธุรกิจทางการค้าและธุรกิจทางการบริการ พ.ศ. 2557 ภาคใต้
THE 2014 BUSINESS TRADE AND SERVICES SURVEY : SOUTHERN REGION
- 29.7 การสำรวจธุรกิจทางการค้าและธุรกิจทางการบริการ พ.ศ. 2557 ทั่วราชอาณาจักร
THE 2014 BUSINESS TRADE AND SERVICES SURVEY : WHOLE KINGDOM

คณะผู้จัดทำ CD - ROM

หน่วยงานเจ้าของเรื่อง

สำนักสถิติเศรษฐกิจและสังคม
สำนักงานสถิติแห่งชาติ
โทร. 0 2142 1240-2

หน่วยงานผลิตและออกแบบ

กลุ่มบูรณาการข้อมูลสถิติ
สำนักสถิติพยากรณ์
โทร. 0 2141 7494



ตารางสถิติในรูปแบบ Format Excel

ตอนที่ 1 ข้อมูลการดำเนินงานของสถานประกอบการธุรกิจฯ
จำแนกตามขนาดของสถานประกอบการ

ตารางสถิติในรูปแบบ Format Excel

- ตอนที่ 1 ข้อมูลการดำเนินงานกิจการของสถานประกอบการธุรกิจฯ
จำแนกตามขนาดของสถานประกอบการ
- ตาราง 1 ข้อมูลสถิติที่สำคัญของสถานประกอบการธุรกิจในปี 2556 จำแนกตามขนาดของสถานประกอบการ
- ตาราง 2 จำนวนคนทำงานของสถานประกอบการธุรกิจในปี 2556 จำแนกตามสถานภาพการทำงาน เพศ และขนาดของสถานประกอบการ
- ตาราง 3 จำนวนสถานประกอบการธุรกิจที่มีลูกจ้าง จำแนกตามจำนวนวันทำงานต่อสัปดาห์ จำนวนชั่วโมงทำงานเฉลี่ยต่อวันของลูกจ้าง และขนาดของสถานประกอบการ
- ตาราง 4 ค่าตอบแทนแรงงานของสถานประกอบการธุรกิจในปี 2556 จำแนกตามขนาดของสถานประกอบการ
- ตาราง 5 ค่าใช้จ่ายทั้งสิ้น มูลค่าสินค้าและวัสดุประกอบและส่วนเปลี่ยนแปลงสินค้าของสถานประกอบการธุรกิจปี 2556 จำแนกตามขนาดของสถานประกอบการ
- ตาราง 6 รายรับทั้งสิ้นของสถานประกอบการธุรกิจในปี 2556 จำแนกตามขนาดของสถานประกอบการ
- ตาราง 7 มูลค่าตามบัญชีของสินทรัพย์ถาวรของสถานประกอบการธุรกิจ ณ วันที่ 1 มกราคม 2556 จำแนกตามขนาดของสถานประกอบการ
- ตาราง 8 มูลค่าตามบัญชีของสินทรัพย์ถาวรของสถานประกอบการธุรกิจ ณ วันที่ 31 ธันวาคม 2556 จำแนกตามขนาดของสถานประกอบการ
- ตาราง 9 มูลค่าสินทรัพย์ถาวรที่เปลี่ยนแปลงของสถานประกอบการธุรกิจ ระหว่าง มกราคม - ธันวาคม 2556 จำแนกตามขนาดของสถานประกอบการ

ตอนที่ 2 ข้อมูลการดำเนินงานของสถานประกอบการธุรกิจฯ จำแนกตามประเภทธุรกิจ

ตารางสถิติในรูปแบบ Format Excel

- ตอนที่ 2 ข้อมูลการดำเนินงานกิจการของสถานประกอบการธุรกิจ
จำแนกตามประเภทธุรกิจ
- ตาราง 1 ข้อมูลสถิติที่สำคัญของสถานประกอบการธุรกิจในปี 2556
จำแนกตามประเภทธุรกิจ
- ตาราง 2 จำนวนคนทำงานของสถานประกอบการธุรกิจในปี 2556
จำแนกตามสถานภาพการทำงาน เพศ และประเภทธุรกิจ
- ตาราง 3 จำนวนสถานประกอบการธุรกิจที่มีลูกจ้าง จำแนกตามจำนวน
วันทำงานต่อสัปดาห์ จำนวนชั่วโมงทำงานเฉลี่ยต่อวันของลูกจ้าง
และประเภทธุรกิจ
- ตาราง 4 ค่าตอบแทนแรงงานของสถานประกอบการธุรกิจในปี 2556
จำแนกตามประเภทธุรกิจ
- ตาราง 5 ค่าใช้จ่ายทั้งสิ้น มูลค่าสินค้าและวัสดุประกอบและส่วนเปลี่ยนแปลงสินค้า
ของสถานประกอบการธุรกิจปี 2556 จำแนกตามประเภทธุรกิจ
- ตาราง 6 รายรับทั้งสิ้นของสถานประกอบการธุรกิจในปี 2556
จำแนกตามประเภทธุรกิจ
- ตาราง 7 มูลค่าตามบัญชีของสินทรัพย์ถาวรของสถานประกอบการธุรกิจ
ณ วันที่ 1 มกราคม 2556 จำแนกตามประเภทธุรกิจ
- ตาราง 8 มูลค่าตามบัญชีของสินทรัพย์ถาวรของสถานประกอบการธุรกิจ
ณ วันที่ 31 ธันวาคม 2556 จำแนกตามประเภทธุรกิจ
- ตาราง 9 มูลค่าสินทรัพย์ถาวรที่เปลี่ยนแปลงของสถานประกอบการธุรกิจ
ระหว่าง มกราคม - ธันวาคม 2556 จำแนกตามประเภทธุรกิจ