

รายงาน  
สำมะโนอุตสาหกรรม พ.ศ. 2540  
จังหวัดนครราชสีมา

**REPORT OF  
THE 1997 INDUSTRIAL CENSUS  
CHANGWAT NAKHON RATCHASIMA**

สำนักงานสถิติแห่งชาติ  
NATIONAL STATISTICAL OFFICE



สำนักนายกรัฐมนตรี  
OFFICE OF THE PRIME MINISTER

สำนักงานสถิติแห่งชาติ สำนักงานนายกรัฐมนตรี  
National Statistical Office, Office of the Prime Minister

นางสาวเอี่ยมจันทร์ เปรมโยธิน Miss Eaimchan Premyothin	เลขาธิการสถิติแห่งชาติ Secretary General
นางศศิธร โชติกเสถียร Mrs. Sasithorn Jotikaasthira	รองเลขาธิการสถิติแห่งชาติ Deputy Secretary General
นายสีอ ล้ออุทัย Mr. Sue Lo-Utai	รองเลขาธิการสถิติแห่งชาติ Deputy Secretary General

นายพิชัย ไสยสมบัติ Mr. Pichai Saiyasombati	นักวิชาการคอมพิวเตอร์ 9 Computer Specialist 9
นางวรัย วรมนตรี Mrs. Varai Woramontri	นักสถิติเศรษฐกิจ 9 Socio-Economic Statistician 9

นายวรฤทธิ์ วงศ์เสรี Mr. Worarit Wongsaree	เลขานุการกรม Secretary of the Office of the Secretary
นางบุญครอง รัตนวิเชียร Mrs. Boonkrong Ratanavichien	ผู้อำนวยการกองคลังข้อมูลและสนเทศสถิติ Director of Statistical Data Bank and Information Dissemination Division
นายเสรี ไสยระกูล Mr. Seri Laitragool	ผู้อำนวยการกองจัดเก็บข้อมูลสถิติ Director of Field Operations Division
นางพรณวดี พรปฏิมากร Mrs. Phunvadee Pornpatimakorn	ผู้อำนวยการกองนโยบายและประสานสถิติ Director of Statistical Policy and Coordination Division
นางสาวสุพิธา พวงกนก Miss Supira Puangkanok	ผู้อำนวยการกองปฏิบัติการประมวลผลข้อมูล Director of Data Processing Operations Division
นายอังศุมล สุณาลัย Mr. Angsumal Sunalai	ผู้อำนวยการกองวิชาการประมวลผลข้อมูล Director of Data Processing Techniques Division
นางวนิดา กาญจนพิพัฒนกุล Mrs. Wanida Kanjanapitakul	ผู้อำนวยการกองวิชาการสถิติ Director of Statistical Techniques Division
นางจิววรรณ บุญเพิ่ม Mrs. Jirawan Boonperm	ผู้อำนวยการกองสถิติเศรษฐกิจ Director of Economic Statistics Division
นางสาวจินตนา เพชรานนท์ Miss Chintana Pejaranonda	ผู้อำนวยการกองสถิติสังคม Director of Social Statistics Division

หน่วยงานเจ้าของเรื่อง  
Division-in-Charge

ฝ่ายสถิติอุตสาหกรรมและธุรกิจ กองสถิติเศรษฐกิจ  
Industrial and Business Statistics Branch, Economic Statistics Division

หมายเลขโทรศัพท์ 281-0333 ต่อ 1805

Telephone 281-0333 ext. 1805

## คำนำ

สำนักงานสถิติแห่งชาติ ได้จัดทำสำมะโนอุตสาหกรรม พ.ศ. 2540 ซึ่งนับเป็นสำมะโนอุตสาหกรรม ครั้งที่ 2 หลังจากที่ได้จัดทำครั้งแรกเมื่อ พ.ศ. 2507 การจัดทำสำมะโนอุตสาหกรรมครั้งนี้มีวัตถุประสงค์หลักเพื่อเก็บรวบรวมข้อมูลพื้นฐานเกี่ยวกับการประกอบอุตสาหกรรมการผลิตสำหรับใช้ในการกำหนดนโยบายและการวางแผนพัฒนาอุตสาหกรรมการผลิตของประเทศ

รายงานฉบับนี้เป็นรายงานผลของสำมะโนอุตสาหกรรม พ.ศ. 2540 ของจังหวัดนครราชสีมา ข้อมูลที่นำเสนอในรายงานเป็นข้อมูลของสถานประกอบการอุตสาหกรรมการผลิตที่มีคนทำงานตั้งแต่ 10 คนขึ้นไป ซึ่งมีสถานที่ตั้งอยู่ในจังหวัดนครราชสีมา

สำนักงานสถิติแห่งชาติ ไคร่ขอขอบคุณเจ้าของ และผู้จัดการสถานประกอบการอุตสาหกรรมทั้งหลายที่ได้ให้ความร่วมมือในการตอบแบบสอบถาม ซึ่งเป็นผลให้การปฏิบัติงานครั้งนี้สำเร็จลุล่วงไปด้วยดี

สำนักงานสถิติแห่งชาติ

สำนักนายกรัฐมนตรี

## สารบัญ

		หน้า
<b>คำนำ</b>		
<b>บทที่ 1</b>	<b>บทนำ</b>	
	1.1 วัตถุประสงค์	1
	1.2 คุ้มครอง	1
	1.3 คาบเวลาอ้างอิง	1
	1.4 แนวคิดและคำนิยาม	1 - 7
	1.5 การเก็บรวบรวมข้อมูล	7
<b>บทที่ 2</b>	<b>สรุปข้อมูลที่สำคัญ</b>	
	2.1 ข้อมูลทั่วไปของสถานประกอบการอุตสาหกรรมการผลิต	9-11
	2.2 คนทำงานและค่าตอบแทนแรงงาน	12-13
	2.3 มูลค่าผลผลิตและมูลค่าเพิ่ม จำแนกตามหมวดอุตสาหกรรม	14-15
	2.4 มูลค่าผลผลิตเฉลี่ยและมูลค่าเพิ่มเฉลี่ย จำแนกตามขนาดของสถานประกอบการ	16-17
<b>ตารางสถิติ</b>		
<b>ตอนที่ 1</b>	<b>ข้อมูลทั่วไปของสถานประกอบการ</b>	
ตาราง 1	จำนวนและอัตราร้อยละของสถานประกอบการอุตสาหกรรมการผลิต จำแนกตามขนาดของสถานประกอบการ หมวด และหมู่อุตสาหกรรม	20-24
ตาราง 2	จำนวนและอัตราร้อยละของสถานประกอบการอุตสาหกรรมการผลิต จำแนกตามรูปแบบการจัดตั้งตามกฎหมาย หมวด และหมู่อุตสาหกรรม	25-29
ตาราง 3	จำนวนและอัตราร้อยละของสถานประกอบการอุตสาหกรรมการผลิต จำแนกตามรูปแบบการจัดตั้งทางเศรษฐกิจ หมวด และหมู่อุตสาหกรรม	30-34
ตาราง 4	จำนวนและอัตราร้อยละของสถานประกอบการอุตสาหกรรมการผลิต จำแนกตามระยะเวลาในการดำเนินการ หมวด และหมู่อุตสาหกรรม	35-39
ตาราง 5	จำนวนและอัตราร้อยละของสถานประกอบการอุตสาหกรรมการผลิต จำแนกตามมูลค่าทุนจดทะเบียน หมวด และหมู่อุตสาหกรรม	40-44

		หน้า
ตาราง 6	จำนวนและอัตราร้อยละของสถานประกอบการอุตสาหกรรมการผลิต จำแนกตามการลงทุนจากต่างประเทศ การได้รับการส่งเสริมการลงทุน จากคณะกรรมการส่งเสริมการลงทุน หมวด และหมู่อุตสาหกรรม	45-49
ตาราง 7	จำนวนและอัตราร้อยละของสถานประกอบการอุตสาหกรรม จำแนกตามการได้รับการส่งเสริมการลงทุนจากสำนักงานคณะกรรมการ ส่งเสริมการลงทุน หมวด และหมู่อุตสาหกรรม	50-54
ตาราง 8	จำนวนและอัตราร้อยละของสถานประกอบการอุตสาหกรรมการผลิต จำแนกตามระยะเวลาที่ทำการผลิตในรอบปี 2539 จำนวนชั่วโมงที่ทำการ ผลิตต่อวัน หมวด และหมู่อุตสาหกรรม	55-58
ตาราง 9	จำนวนและอัตราร้อยละของสถานประกอบการอุตสาหกรรมการผลิต จำแนกตามการส่งผลผลิตออกไปจำหน่ายในต่างประเทศ การใช้วัตถุดิบฯ สั่งเข้าจากต่างประเทศ หมวด และหมู่อุตสาหกรรม	59-63
ตาราง 10	จำนวนและอัตราร้อยละของสถานประกอบการอุตสาหกรรมการผลิต จำแนกตามการลงทุนเพื่อขยายหรือปรับปรุงกิจการในรอบ 5 ปีที่ผ่านมา (พ.ศ. 2535-2539) หมวด และหมู่อุตสาหกรรม	64-68
ตาราง 11	จำนวนและอัตราร้อยละของสถานประกอบการอุตสาหกรรมการผลิต จำแนกตามแผนการลงทุนเพื่อขยายหรือปรับปรุงกิจการระหว่าง พ.ศ. 2540-2542 หมวด และหมู่อุตสาหกรรม	69-73
ตาราง 12	จำนวนและอัตราร้อยละของสถานประกอบการอุตสาหกรรมการผลิต จำแนกตามการจ้างคนทำงานในปี 2539 หมวด และหมู่อุตสาหกรรม	74-78
ตาราง 13	จำนวนและอัตราร้อยละของสถานประกอบการอุตสาหกรรมการผลิต จำแนกตามการมีปัญหาในการดำเนินกิจการ หมวด และหมู่อุตสาหกรรม	79-83
ตาราง 14	จำนวนและอัตราร้อยละของสถานประกอบการอุตสาหกรรมการผลิต จำแนกตามความต้องการความช่วยเหลือจากหน่วยงานของรัฐ หมวด และหมู่อุตสาหกรรม	84-88

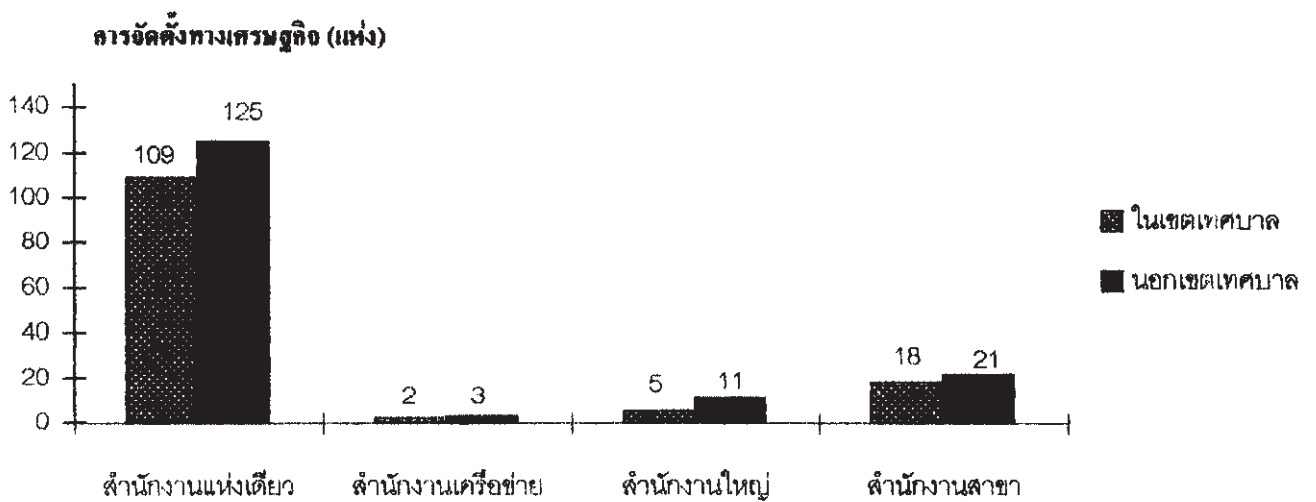
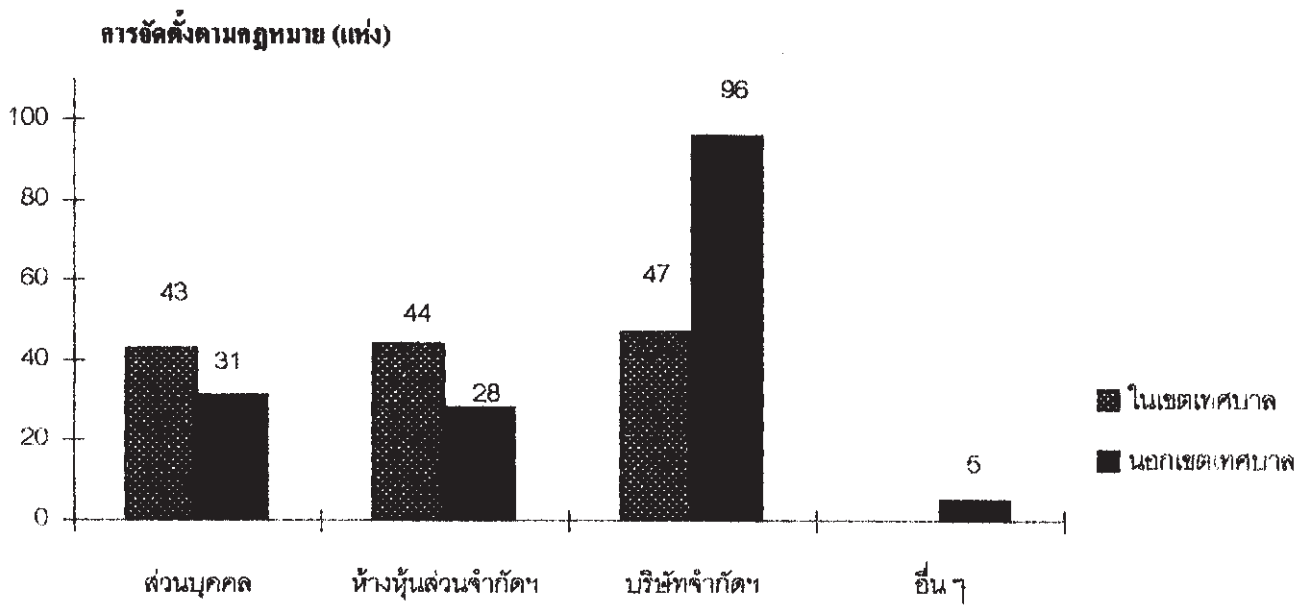
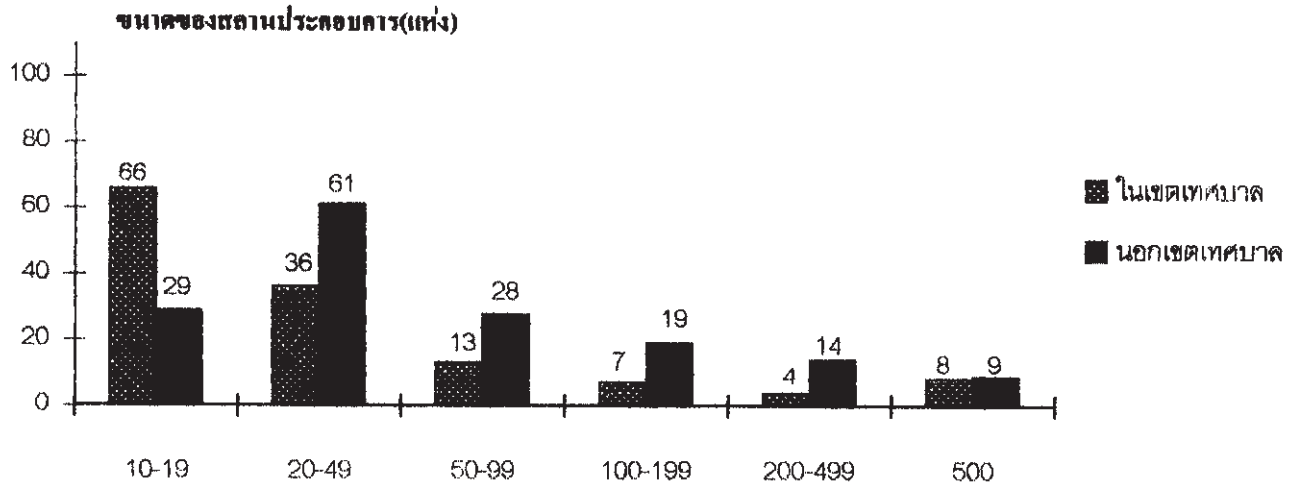
## ตอนที่ 2

### ข้อมูลการค้าเนกิจการของสถานประกอบการ

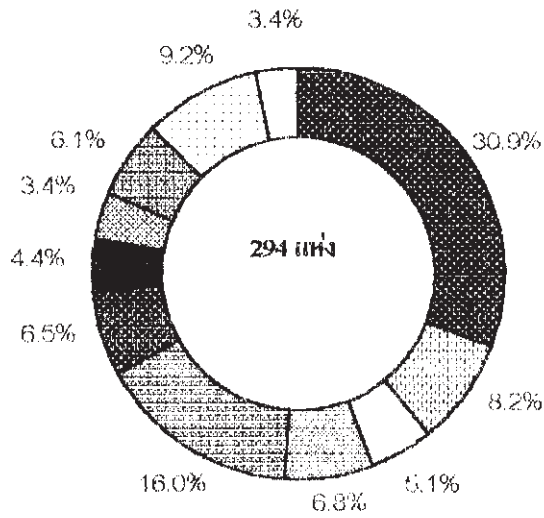
ตาราง 1	สถิติมูลฐานอุตสาหกรรมการผลิต พ.ศ. 2539 จำแนกตามหมวด และ หมู่อุตสาหกรรม	90-94
---------	---	-------

	หน้า	
ตาราง 1.1	มูลค่าผลผลิตและรายรับของสถานประกอบการอุตสาหกรรมการผลิต ในปี 2539 จำแนกตามหมวด และหมู่อุตสาหกรรม	95-99
ตาราง 1.2	ต้นทุนการผลิตของสถานประกอบการอุตสาหกรรมการผลิตในปี 2539 จำแนกตามหมวด และหมู่อุตสาหกรรม	100-104
ตาราง 2	สถิติมูลฐานอุตสาหกรรมการผลิต พ.ศ. 2539 จำแนกตามขนาดของ สถานประกอบการ	105
ตาราง 3	สถิติมูลฐานอุตสาหกรรมการผลิต พ.ศ. 2539 จำแนกตามรูปแบบการจัดตั้ง ตามกฎหมาย	106
ตาราง 4	สถิติมูลฐานอุตสาหกรรมการผลิต พ.ศ. 2539 จำแนกตามรูปแบบการจัดตั้ง ทางเศรษฐกิจ	107
ตาราง 5	จำนวนคนทำงานในสถานประกอบการอุตสาหกรรมการผลิต จำแนกตามสถานภาพการทำงาน เพศ หมวด และหมู่อุตสาหกรรม	108-112
ตาราง 6	จำนวนสถานประกอบการอุตสาหกรรมการผลิต จำแนกตามจำนวน วันทำงานต่อสัปดาห์ จำนวนชั่วโมงทำงานเฉลี่ยต่อวัน หมวด และ หมู่อุตสาหกรรม	113-117
ตาราง 7	ค่าตอบแทนแรงงานในปี 2539 จำแนกตามหมวด และหมู่อุตสาหกรรม	118-122
ตาราง 8	มูลค่าวัตถุดิบและวัสดุประกอบ และสินค้าคงเหลือต้นปีและปลายปี จำแนกตามหมวด และหมู่อุตสาหกรรม	123-127
ตาราง 9	ส่วนเปลี่ยนแปลงของมูลค่าวัตถุดิบและวัสดุประกอบ และสินค้าคงเหลือ ในปี 2539 จำแนกตามหมวด และหมู่อุตสาหกรรม	128-132
ตาราง 10	ค่าใช้จ่ายทั้งสิ้นของสถานประกอบการอุตสาหกรรมการผลิตในปี 2539 จำแนกตามหมวด และหมู่อุตสาหกรรม	133-137
ตาราง 11	มูลค่าผลผลิตและรายรับของสถานประกอบการอุตสาหกรรมการผลิต ในปี 2539 จำแนกตามหมวด และหมู่อุตสาหกรรม	138-142
ตาราง 12	มูลค่าตามบัญชีของสินทรัพย์ถาวร เมื่อ 31 ธันวาคม 2539 และ ส่วนเปลี่ยนแปลงของสินทรัพย์ถาวร และค่าเสื่อมราคาในปี 2539 จำแนกตามหมวด และหมู่อุตสาหกรรม	143-147

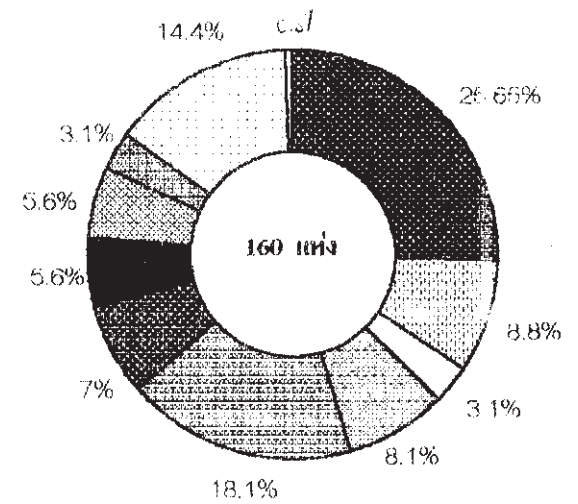
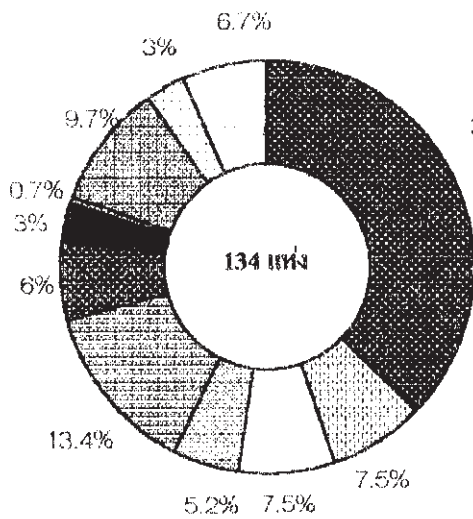
**แผนภูมิ 1 จำนวนสถานประกอบการอุตสาหกรรมผลิต จำแนกตามขนาดรูปแบบการจัดตั้งตามกฎหมาย และรูปแบบการจัดตั้งทางเศรษฐกิจ พ.ศ 2540**



แผนภูมิ 2 ร้อยละของสถานประกอบการอุตสาหกรรมผลิต จำแนกตามหมวดอุตสาหกรรม พ.ศ. 2540



ยอดรวมทั้งจังหวัด



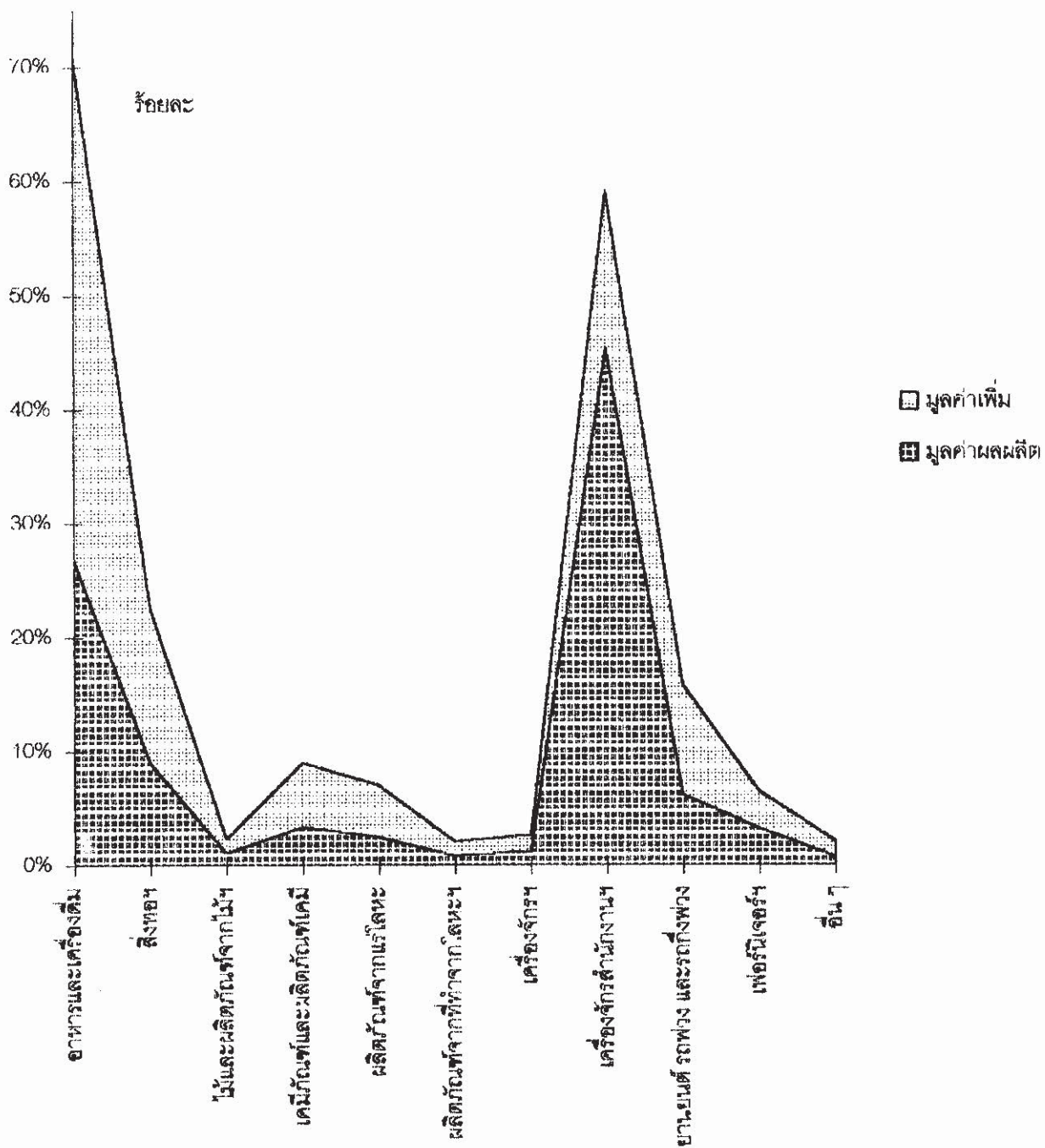
ในเขตเทศบาล

นอกเขตเทศบาล

- |  |                       |  |                              |
|--|-----------------------|--|------------------------------|
|  | อาหารและเครื่องดื่ม   |  | ผลิตภัณฑ์ที่ทำจากโลหะ        |
|  | สิ่งทอ                |  | เครื่องจักร                  |
|  | ไม้และผลิตภัณฑ์จากไม้ |  | เครื่องจักรสำนักงาน          |
|  | เคมีภัณฑ์และผลิตภัณฑ์ |  | ยานยนต์ รถพ่วง และรถกึ่งพ่วง |
|  | ผลิตภัณฑ์จากแร่โลหะ   |  | เฟอร์นิเจอร์                 |
|  |                       |  | อื่นๆ                        |



แผนภูมิ 3 ร้อยละของมูลค่าผลผลิตและมูลค่าเพิ่ม จำแนกตามหมวดอุตสาหกรรม พ.ศ. 2540



# บทที่ 1

## บทนำ

### 1.1 วัตถุประสงค์

สำนักงานสถิติแห่งชาติ ได้จัดทำสำมะโนอุตสาหกรรม พ.ศ. 2540 โดยมีวัตถุประสงค์เพื่อเก็บรวบรวมข้อมูลพื้นฐานเกี่ยวกับการประกอบอุตสาหกรรมการผลิต ได้แก่ จำนวน ประเภทและขนาดของสถานประกอบการอุตสาหกรรมการผลิต จำนวนคนทำงานและค่าตอบแทนแรงงาน ต้นทุนการผลิต และ ค่าใช้จ่ายประเภทต่าง ๆ ผลผลิต รายรับและสินทรัพย์ถาวรของสถานประกอบการ เป็นต้น ข้อมูลดังกล่าวจะเป็นประโยชน์ต่อภาครัฐและภาคเอกชน ในการใช้กำหนดนโยบายและวางแผนพัฒนาอุตสาหกรรมการผลิต รวมถึงการตัดสินใจในการลงทุนและการขยายกิจการ ทั้งในระดับจังหวัด และระดับประเทศ

### 1.2 ขั้มรวม

สำมะโนอุตสาหกรรม พ.ศ. 2540 ขั้มรวมสถานประกอบการที่ประกอบอุตสาหกรรมการผลิตทุกประเภทที่มีรูปแบบการจัดตั้งตามกฎหมายเป็นนิติบุคคลทุกขนาด และที่เป็นส่วนบุคคลที่มีคนทำงานตั้งแต่ 10 คนขึ้นไปทั่วประเทศ (ข้อมูลที่เสนอในรายงานฉบับนี้ เป็นข้อมูลของสถานประกอบการที่ตั้งอยู่ในจังหวัดนครราชสีมา ที่มีคนทำงานตั้งแต่ 10 คนขึ้นไปเท่านั้น)

### 1.3 คาบเวลาอ้างอิง

ข้อมูลที่เก็บรวบรวมเป็นข้อมูลการดำเนินงานของสถานประกอบการ ระหว่างวันที่ 1 มกราคม - 31 ธันวาคม 2539

### 1.4 แนวคิดและคำนิยาม

#### 1) สถานประกอบการอุตสาหกรรมการผลิต

หมายถึง สถานประกอบการที่ดำเนินกิจการเกี่ยวกับการผลิต ซึ่งหมายถึงการเปลี่ยนรูปวัตถุดิบให้เป็นผลิตภัณฑ์ชนิดใหม่ด้วยเครื่องจักรกลหรือเคมีภัณฑ์ โดยไม่คำนึงถึงว่างานนั้นทำด้วยเครื่อง-จักร หรือด้วยมือ หรือทำในโรงงาน โรงซ่อมหรือเคหะสถาน หรือผลิตภัณฑ์นั้นขายส่งหรือขายปลีก ก็ตาม การประกอบชิ้นส่วนของผลิตภัณฑ์ที่ผลิตขึ้นนับว่าเป็นการผลิตด้วย

## 2) การจำแนกประเภทอุตสาหกรรมการผลิต

ในการจัดทำสำมะโนอุตสาหกรรมครั้งนี้ ได้จำแนกประเภทอุตสาหกรรมการผลิตตามมาตรฐานอุตสาหกรรมของสหประชาชาติ (International Standard Industrial Classification of All Economic Activities; ISIC : Rev.3) ซึ่งมีการจัดจำแนกรหัสประเภทอุตสาหกรรมการผลิต (Category D) ดังนี้

หมวด (Division)	ได้แก่ กลุ่มที่ใหญ่ที่สุดในการจัดประเภทอุตสาหกรรมการผลิต ใช้แทนด้วยเลขรหัส 2 ตัว ตั้งแต่รหัส 15 - 37 รวม 23 หมวด
หมู่ (Group)	ได้แก่ อุตสาหกรรมซึ่งแบ่งย่อยจากหมวด ใช้แทนด้วยเลขรหัส 3 ตัว ตั้งแต่รหัส 151 - 372 รวม 58 หมู่
หมู่ย่อย (Class)	ได้แก่ อุตสาหกรรมซึ่งแบ่งย่อยจากหมู่ ใช้แทนด้วยเลขรหัส 4 ตัว ตั้งแต่รหัส 1511 - 3720 รวม 127 หมู่ย่อย

## 3) รูปแบบการจัดตั้งตามกฎหมาย

### (1) ส่วนบุคคลหรือห้างหุ้นส่วนที่ไม่เป็นนิติบุคคล

หมายถึง สถานประกอบการที่มีเจ้าของเป็นบุคคลธรรมดา คนเดียวหรือหลายคนรวมกัน และให้หมายรวมถึงห้างหุ้นส่วนสามัญที่ไม่จดทะเบียนเป็นนิติบุคคลด้วย

### (2) ห้างหุ้นส่วนสามัญนิติบุคคล ห้างหุ้นส่วนจำกัด

หมายถึง สถานประกอบการที่จัดตั้งขึ้น โดยมีบุคคลตั้งแต่ 2 คนขึ้นไปรวมทุนกันเพื่อประกอบการผลิต และมีความรับผิดชอบร่วมกัน โดยการจดทะเบียนตามกฎหมาย

### (3) บริษัทจำกัด บริษัทมหาชนจำกัด

บริษัทจำกัด หมายถึง สถานประกอบการที่จัดตั้งขึ้นโดยผู้ริเริ่มคนหนึ่ง และได้จดทะเบียนถูกต้องตามกฎหมาย โดยมีผู้ริเริ่มก่อการอย่างน้อย 7 คนขึ้นไป

บริษัทมหาชนจำกัด หมายถึง บริษัทซึ่งตั้งขึ้นโดยมีผู้ถือหุ้นตั้งแต่ 100 คนขึ้นไป

### (4) องค์กรหรือรัฐวิสาหกิจ

หมายถึง สถานประกอบการที่รัฐบาลเป็นเจ้าของหรือมีทุนอยู่ด้วยไม่น้อยกว่าร้อยละ 50 ของทุนทั้งหมด ในที่นี้หมายรวมถึงสถานประกอบการที่ดำเนินการโดยรัฐบาลด้วย ได้แก่ เรือรบ องค์กรพอกหนัง องค์กรแก้ว เป็นต้น

(5) องค์การเอกชนที่ไม่แสวงหากำไร

หมายถึง องค์การสังคมสงเคราะห์ของเอกชน มูลนิธิ สมาคมและองค์การ ซึ่งจัดตั้งขึ้นเพื่อดำเนินงานเกี่ยวกับการสังคมสงเคราะห์ และสมาคมการกุศล ได้แก่ สมาคม วาย เอ็ม ซี เอ สมาคมส่งเสริมวัฒนธรรมหญิง สโมสรไลออนส์ บุวพุทธิกสมาคมแห่งประเทศไทย เป็นต้น

(6) สหกรณ์

หมายถึง สถานประกอบการที่จัดตั้งขึ้นในรูปสหกรณ์ โดยจดทะเบียนถูกต้องตามกฎหมายว่าด้วยสหกรณ์ โดยมีผู้ก่อตั้งไม่น้อยกว่า 10 คน

(7) การจัดตั้งในรูปแบบอื่น ๆ

หมายถึง รูปแบบการจัดตั้งตามกฎหมายในรูปแบบอื่น ๆ นอกจากที่กล่าวข้างต้น เช่น ในรูปสมาคมหรือสโมสร ซึ่งจะต้องจดทะเบียนก่อตั้ง โดยมีผู้ก่อตั้งอย่างน้อย 3 คน เป็นต้น

4) รูปแบบการจัดตั้งทางเศรษฐกิจ

(1) สำนักงานแห่งเดียว

หมายถึง สถานประกอบการอุตสาหกรรมที่ไม่เป็นสาขา หรือหน่วยงานย่อยของสถานประกอบการอุตสาหกรรมอื่น และไม่มีสาขาหรือหน่วยงานย่อยอื่น

(2) สำนักงานเครือข่าย

หมายถึง สถานประกอบการอุตสาหกรรมที่ไม่เป็นสำนักงานใหญ่หรือสาขา แต่มีการติดต่อพึ่งพา ได้รับการสนับสนุนหรือให้การสนับสนุนในด้านการบริหาร และดำเนินงานกับสถานประกอบการอื่นในกลุ่ม หรือในเครือข่ายเป็นครั้งคราว

(3) สำนักงานใหญ่

หมายถึง สถานประกอบการอุตสาหกรรมที่เป็นเจ้าของควบคุมกิจการของสถานประกอบการอื่น ที่เป็นสาขาหรือหน่วยงานย่อย

(4) สำนักงานสาขา

หมายถึง สถานประกอบการอุตสาหกรรมที่เป็นสาขา หรือหน่วยงานย่อยของสถานประกอบการอุตสาหกรรมอื่น

5) คนทำงาน

หมายถึง ผู้ที่ทำงานในสถานประกอบการ หรือทำงานให้กับสถานประกอบการรวมเจ้าของหรือหุ้นส่วนที่ทำงานให้กับสถานประกอบการ ผู้ช่วยธุรกิจ คนทำงานของสถานประกอบการที่ไปประจำปฏิบัติงานนอกสถานที่ ไม่รวม ผู้บริหารหรือผู้ถือหุ้นที่ได้รับเบี้ยประชุมเป็นครั้งคราว คนทำงานของสถานประกอบการอื่นที่มาปฏิบัติงานประจำที่สถานประกอบการแห่งนี้ คนทำงานที่มาทำงานไปทำที่บ้าน คนทำงานแบ่งออกเป็น

(1) เจ้าของหรือหุ้นส่วนที่ทำงาน โดยไม่ได้รับค่าจ้าง/เงินเดือน

หมายถึง เจ้าของกิจการหรือหุ้นส่วนที่ทำงานให้สถานประกอบการ โดยไม่ได้รับค่าจ้าง/เงินเดือน

(2) คนทำงาน โดยไม่ได้รับค่าจ้าง/เงินเดือน

หมายถึง ผู้ที่อาศัยอยู่ในครัวเรือนของเจ้าของกิจการ หรือหุ้นส่วน หรือบุคคลอื่น ที่ทำงานให้กับสถานประกอบการอย่างน้อยสัปดาห์ละ 20 ชั่วโมง โดยไม่ได้รับค่าจ้าง/เงินเดือนเป็นประจำ

(3) ลูกจ้างในกรรมวิธีการผลิต

หมายถึง ลูกจ้างทั้งหมดที่ทำงานเกี่ยวข้องโดยตรงกับการผลิตในขั้นตอนต่างๆ หรือกิจกรรมที่เกี่ยวข้องกับการผลิต โดยได้รับค่าจ้างเงินเดือน

(4) ลูกจ้างอื่น ๆ

หมายถึง ลูกจ้างทั้งหมดคนนอกเหนือจากลูกจ้างในกรรมวิธีการผลิตรวมถึง ผู้ปฏิบัติงานนักบริหาร นักวิชาการ เสมียนพนักงาน เช่น ผู้จัดการ ผู้อำนวยการ และกรรมการบริหารที่ได้รับค่าจ้าง/เงินเดือน ผู้ปฏิบัติงานในห้องทดลองและนักวิจัย พนักงานพิมพ์ดีด พนักงานบัญชี และพนักงานขาย เป็นต้น

6) ค่าตอบแทนแรงงาน

(1) ค่าจ้าง/เงินเดือน

หมายถึง เงินที่นายจ้างหรือสถานประกอบการจ่ายให้ลูกจ้าง ในระหว่างเดือน มกราคม - ธันวาคม 2539 (ก่อนหักภาษีเงินได้บุคคลธรรมดา เงินสมทบกองทุนประกันสังคม ในส่วนที่ลูกจ้างต้องจ่ายค่าประกันชีวิต และรายจ่ายของลูกจ้างอื่น ๆ) ตามข้อตกลงการจ้างแรงงาน โดยอาจจ่ายตามเงื่อนไขของระยะเวลา หรือจ่ายตามปริมาณงาน

(2) ค่าล่วงเวลา โบนัส เงินรางวัลพิเศษ เงินเพิ่มค่าครองชีพ ค่านายหน้า

หมายถึง เงินนอกเหนือจากค่าจ้างเงินเดือนที่สถานประกอบการจ่ายให้แก่ลูกจ้างเป็นค่าตอบแทนในการทำงาน นอกเหนือจากการทำงานในเวลาปกติ

(3) ผลประโยชน์ตอบแทนอื่น ๆ

หมายถึง ผลประโยชน์ตอบแทนแรงงานที่นายจ้างหรือสถานประกอบการจ่ายหรือบริการให้แก่ลูกจ้างนอกเหนือจากค่าจ้างเงินเดือน ได้แก่ ค่าตอบแทนแรงงานที่จ่ายเป็นสิ่งของหรือผลผลิต และสวัสดิการที่นายจ้างจัดหาหรือบริการลูกจ้าง เช่น อาหาร เครื่องดื่ม บ้านพักคานงาน ค่าเช่าบ้าน ค่ารักษาพยาบาล พาหนะรับส่งมาทำงาน บ้านเช่าหรือสหกรณ์การต่าง ๆ เป็นต้น การจ่ายอาจจะจ่ายเป็นเงินสดหรือไม่ก็ได้

**(4) เงินที่สถานประกอบการจ่ายสมทบเพื่อการประกันสังคม**

หมายถึง เงินที่สถานประกอบการจ่ายสมทบเพื่อการประกันสังคมของทั้งรัฐบาลและเอกชน เพื่อมิให้ลูกจ้างได้รับความเดือดร้อนเมื่อต้องขาดรายได้ไปบางส่วนหรือทั้งหมด อันเนื่องมาจากการเจ็บป่วยหรือประสบอันตรายทั้งในและนอกเวลาทำงาน การคลอดบุตร ทูพพลภาพ การว่างงาน ชราภาพ และเสียชีวิต เงินดังกล่าว ได้แก่ เงินสมทบกองทุนประกันสังคม กองทุนเงินทดแทน กองทุนสำรองเลี้ยงชีพ การประกันสุขภาพ เป็นต้น

**7) ค่าซื้อวัตถุดิบและวัสดุประกอบที่ใช้ในการผลิต**

หมายถึง มูลค่าของวัตถุดิบและส่วนประกอบที่สถานประกอบการจัดซื้อ หรือได้รับมาจากสำนักงานใหญ่ ในระหว่างเดือนมกราคม - ธันวาคม 2539 เพื่อใช้ในการผลิตโดยสถานประกอบการเอง หรือจ้างสถานประกอบการอื่นหรือผู้อื่นทำการผลิต มูลค่าดังกล่าวเป็นมูลค่าที่นำส่งถึงสถานประกอบการ ซึ่งรวมค่าภาษีขาเข้า ค่าขนส่ง ค่าประกันภัย ค่าบรรจุหีบห่อ เป็นต้น

**8) ค่าใช้จ่ายในการผลิต**

หมายถึง ค่าใช้จ่ายที่ใช้ไปในการผลิตนอกเหนือจากค่าตอบแทนแรงงาน ค่าซื้อวัตถุดิบและส่วนประกอบที่ใช้ในการผลิต และค่าซื้อสินค้ามาจำหน่ายในสภาพเดิม ค่าใช้จ่ายในการผลิตประกอบด้วย ค่าเชื้อเพลิงและค่าไฟฟ้าที่ใช้ในการผลิต ค่าติดตั้งซ่อมแซมและค่าบำรุงรักษาสินค้าที่จำหน่ายให้ลูกค้า ค่าติดตั้งซ่อมแซมและบำรุงรักษาเครื่องจักร เครื่องมือฯ เป็นต้น

**9) ค่าจ้างมหาจ่ายให้สถานประกอบการอื่นผลิตสินค้าให้**

หมายถึง จำนวนเงินที่จ่ายเป็นค่าจ้างให้กับสถานประกอบการอื่น เพื่อทำการผลิตสินค้า โดยวัตถุดิบและส่วนประกอบในการผลิตเป็นของสถานประกอบการผู้จ้าง

**10) ค่าซื้อสินค้าที่ซื้อมาจำหน่ายในสภาพเดิม**

หมายถึง มูลค่าในการซื้อสินค้าเพื่อนำมาจำหน่ายในสภาพเดิม โดยไม่มีการเปลี่ยนแปลงสภาพ

**11) วัตถุดิบและสินค้าคงเหลือ**

หมายถึง มูลค่าของวัตถุดิบและส่วนประกอบ และสินค้าคงเหลือ ซึ่งสถานประกอบการเป็นเจ้าของ หรือควบคุมดูแลอยู่ ณ วันที่ 31 ธันวาคม 2539 วัตถุดิบและสินค้าคงเหลือเหล่านี้จะเก็บไว้ที่สถานประกอบการ หรือที่หน่วยงานช่วยเสริม หรือที่โกดังสินค้า

**12) ค่าใช้จ่ายในการขาย**

หมายถึง ค่าใช้จ่ายที่เกี่ยวข้องโดยตรงกับการจำหน่ายสินค้าของสถานประกอบการ เช่น ค่าโฆษณา ค่านายหน้า ค่าขนส่งสินค้าที่จำหน่าย ค่าประกันภัยสินค้า เป็นต้น

**13) ค่าใช้จ่ายในการบริหารและดำเนินงาน**

หมายถึง ค่าใช้จ่ายนอกเหนือจากค่าใช้จ่ายที่กล่าวแล้วในข้อ 8) และข้อ 12) ค่าใช้จ่ายในการบริหารและดำเนินงาน ได้แก่ ค่าโฆษณา ค่านายหน้า ค่าไฟฟ้า ค่าน้ำประปา ค่าทำบัญชี ค่าปรึกษา ค่าไปรษณีย์โทรเลข โทรศัพท์ ค่าเช่า ค่าเสื่อมราคาเครื่องใช้สำนักงาน ดอกเบี้ยจ่าย หนี้สูญ เป็นต้น

**14) มูลค่าผลิต**

หมายถึง มูลค่าการจำหน่ายผลิตภัณฑ์ที่สถานประกอบการผลิตขึ้นเอง และหรือ ที่สถานประกอบการอื่นผลิตให้ โดยสถานประกอบการเป็นผู้จ่ายค่าวัสดุและวัสดุประกอบในการผลิตในระหว่างเดือนมกราคม - ธันวาคม 2539 ทั้งนี้ให้รวมมูลค่าผลผลิตที่สถานประกอบการผลิตเพื่อใช้เอง หรือให้คนทำงาน เป็นส่วนหนึ่งของค่าตอบแทนแรงงาน ผลผลิตที่จัดส่งให้สำนักงานใหญ่ สำนักงานสาขา หรือ สำนักงานขายของโรงงาน และรายรับจากการขายผลพลอยได้และเศษวัสดุ

**15) รายรับจากรายขายสินค้าที่ซื้อมาจำหน่ายในสภาพเดิม**

หมายถึง จำนวนเงินที่สถานประกอบการได้รับจากการขายสินค้าที่ซื้อมาจำหน่าย โดยไม่มีการเปลี่ยนแปลงสภาพ

**16) รายรับจากการรับจ้างเหมาทำการผลิตสินค้าและให้บริการด้านการวิจัย คิดค้น ข้อมอบบำรุงรักษา**

หมายถึง จำนวนเงินที่ได้รับจากผู้จ้างในการรับจ้างเหมาทำการผลิตสินค้า โดยผู้จ้างจัดหาวัสดุุดิบให้ รวมถึงการผลิตสินค้าให้สถานประกอบการอื่นในเครือเดียวกัน และจำนวนเงินที่ได้รับจากการให้บริการซ่อมแซมรักษาและติดตั้งเครื่องจักรให้กับสถานประกอบการอื่น หรือลูกค้าอื่นๆ หรือสถานประกอบการอื่นในเครือเดียวกัน

**17) มูลค่าตามบัญชีของสินทรัพย์ถาวร**

หมายถึง มูลค่าสุทธิของสินทรัพย์ถาวรตามบัญชีเมื่อได้หักค่าเสื่อมราคา ค่าสึกหรอตามระยะเวลาการใช้งานถึงวันสิ้นปี สินทรัพย์ถาวร ได้แก่ ที่ดิน อาคาร เครื่องจักรและเครื่องมือ ยานพาหนะ เครื่องใช้สำนักงาน เป็นต้น มูลค่าสินทรัพย์ถาวรรวมถึงมูลค่าการต่อเติมดัดแปลง และปรับปรุง

สินทรัพย์ถาวรในระหว่างเดือนมกราคม - ธันวาคม 2539 เพื่อชดเชยอายุการใช้งาน หรือเพิ่มประสิทธิภาพการทำงาน

**18) ค่าเสื่อมราคา**

หมายถึง มูลค่าที่เสื่อมสิ้น ไปได้ของสินทรัพย์ถาวรตามระยะเวลาการใช้งานในปี 2539

**19) มูลค่าเพิ่ม**

คำนวณโดย : มูลค่าเพิ่ม = มูลค่าผลผลิต - ต้นทุนการผลิต

**มูลค่าผลผลิต**

หมายถึง รายรับของสถานประกอบการ ซึ่งได้แก่

- (1) มูลค่าขายผลผลิตของสถานประกอบการ
- (2) รายรับจากการขายสินค้าที่ซื้อมาจำหน่ายในสภาพเดิม
- (3) รายรับจากการรับจ้างเหมาทำการผลิตสินค้า และรายรับจากการให้บริการด้านวิจัย คิดตั้ง ซ่อมแซมและบำรุงรักษา
- (4) ค่าเช่ารับ
- (5) รายรับอื่น ๆ
- (6) ส่วนเปลี่ยนแปลงของสินค้าคงเหลือ
- (7) ภาษีมูลค่าเพิ่มสุทธิ

**ต้นทุนการผลิต**

หมายถึง รายจ่ายที่ใช้ในการดำเนินงานของสถานประกอบการในรอบปี ซึ่งได้แก่

- (1) ค่าซื้อวัตถุดิบและวัสดุประกอบที่ใช้ในการผลิต
- (2) ค่าใช้จ่ายในการผลิต และค่าจ้างเหมาจ่ายให้สถานประกอบการอื่นผลิตสินค้าให้
- (3) ส่วนเปลี่ยนแปลงของวัตถุดิบและส่วนประกอบคงเหลือ
- (4) ค่าซื้อสินค้าที่ซื้อมาจำหน่ายในสภาพเดิม
- (5) ค่าใช้จ่ายในการขาย และค่าใช้จ่ายในการบริหารและดำเนินงาน (ไม่รวมค่าเสื่อมราคาสินทรัพย์ถาวร ดอกเบี้ยจ่าย หนี้สูญ)

**1.5 การเก็บรวบรวมข้อมูล**

การเก็บรวบรวมข้อมูลใช้วิธีส่งเจ้าหน้าที่ ซึ่งเป็นข้าราชการและลูกจ้างของสำนักงานสถิติแห่งชาติ ออกไปทำการสัมภาษณ์เจ้าของหรือผู้ประกอบการของสถานประกอบการอุตสาหกรรมการผลิต ซึ่งอยู่ในคู่มือรวมของการทำสำมะโนอุตสาหกรรม ในระหว่างเดือนมิถุนายน - กันยายน 2540



## บทที่ 2

### สรุปข้อมูลที่สำคัญ

#### 2.1 ข้อมูลทั่วไปของสถานประกอบการอุตสาหกรรมการผลิต

##### 1) จำนวนและขนาดของสถานประกอบการ

ในการจัดทำสำมะโนอุตสาหกรรม พ.ศ. 2540 พบว่า ในภาคจังหวัดนครราชสีมา มีสถานประกอบการอุตสาหกรรมการผลิต ที่มีคนทำงานตั้งแต่ 10 คนขึ้นไป 294 แห่ง ในจำนวนนี้ ตั้งอยู่ในเขตเทศบาล(รวมสุขาภิบาล) 134 แห่ง และตั้งอยู่นอกเขตเทศบาล 160 แห่ง (ตาราง 1) จะเห็นได้ว่า สถานประกอบการอุตสาหกรรมการผลิตส่วนใหญ่ (ประมาณร้อยละ 33) เป็นสถานประกอบการขนาดเล็กที่มีคนทำงาน 20 - 49 คน โดยที่นอกเขตเทศบาลมีสถานประกอบการขนาดเล็กในสัดส่วนที่สูงกว่าในเขตเทศบาล คือประมาณร้อยละ 38.1 และร้อยละ 26.9 ตามลำดับ รองลงมาเป็นสถานประกอบการอุตสาหกรรมการผลิตที่มีคนทำงาน 10 - 19 คน โดยในเขตเทศบาลและนอกเขตเทศบาล มีสถานประกอบการขนาด 10 - 19 คน ประมาณร้อยละ 18.1 และร้อยละ 32.3 ตามลำดับ สถานประกอบการอุตสาหกรรมการผลิตในเขตเทศบาลและนอกเขตเทศบาล ที่เหลืออีกประมาณร้อยละ 34.7 และร้อยละ 43.8 เป็นสถานประกอบการที่มีคนทำงานตั้งแต่ 50 คนขึ้นไป และเป็นที่น่าสนใจว่า นอกเขตเทศบาลมีสัดส่วนของสถานประกอบการขนาดใหญ่ ๆ สูงกว่าในเขตเทศบาล

##### 2) รูปแบบการจัดตั้งตามกฎหมาย

รูปแบบการจัดตั้งตามกฎหมายของสถานประกอบการอุตสาหกรรมการผลิตของสถานประกอบการทั้งในเขตเทศบาลและนอกเขตเทศบาล ส่วนใหญ่เป็นสถานประกอบการที่มีรูปแบบ เป็นบริษัทจำกัด บริษัทมหาชนจำกัด โดยในเขตเทศบาลมีสถานประกอบการอุตสาหกรรมการผลิต บริษัทจำกัด บริษัทมหาชนจำกัด ประมาณร้อยละ 35.1 และนอกเขตเทศบาล มีประมาณร้อยละ 60 สำหรับในเขตเทศบาลมีสถานประกอบการที่เป็นห้างหุ้นส่วนจำกัด ห้างหุ้นส่วนสามัญนิติบุคคล และส่วนบุคคล มีสัดส่วนใกล้เคียงกัน (คือ ร้อยละ 32.8 และ 32.1) ในขณะที่นอกเขตเทศบาล มีสถานประกอบการที่เป็นส่วนบุคคล ถึงร้อยละ 19.4 มีสถานประกอบการที่เป็นห้างหุ้นส่วนจำกัด ห้างหุ้นส่วนสามัญนิติบุคคล ร้อยละ 17.5 อีกประมาณร้อยละ 3.1 เป็นสถานประกอบการรูปแบบอื่น ๆ

### 3) รูปแบบการจัดตั้งทางเศรษฐกิจ

สำหรับรูปแบบการจัดตั้งทางเศรษฐกิจของสถานประกอบการอุตสาหกรรมการผลิต นั้น พบว่า มากกว่าร้อยละ 78 ของสถานประกอบการในจังหวัดนครราชสีมา เป็นสถานประกอบการที่เป็นสำนักงานแห่งเดียว รองลงมาเป็นสถานประกอบการที่เป็นสำนักงานสาขา (ประมาณร้อยละ 13.3) นอกนั้นเป็นสถานประกอบการที่เป็นสำนักงานใหญ่และสำนักงานเครือข่าย ประมาณร้อยละ 5.4 และ 1.7 ตามลำดับ สถานประกอบการอุตสาหกรรมการผลิตทั้งในเขตเทศบาลและนอกเขตเทศบาล มีรูปแบบการจัดตั้งทางเศรษฐกิจในทำนองเดียวกัน (ตาราง 1)

ตาราง 1 จำนวนและอัตราร้อยละของสถานประกอบการอุตสาหกรรมการผลิต จำแนกตามขนาดรูปแบบการจัดตั้ง ตามกฎหมาย และรูปแบบการจัดตั้งทางเศรษฐกิจ

ลักษณะของสถานประกอบการ	รวม		ในเขตเทศบาล <sup>1</sup>		นอกเขตเทศบาล	
	จำนวน	%	จำนวน	%	จำนวน	%
<b>รวม</b>	<b>294</b>	<b>100.0</b>	<b>134</b>	<b>100.0</b>	<b>160</b>	<b>100.0</b>
<b>ขนาดของสถานประกอบการ</b>						
10 - 19 คน	95	32.3	66	49.2	29	18.1
20 - 49 คน	97	33.0	36	26.9	61	38.1
50 - 99 คน	41	14.0	13	9.7	28	17.5
100 - 199 คน	26	8.8	7	5.2	19	11.9
200 - 499 คน	18	6.1	4	3.0	14	8.8
ตั้งแต่ 500 คนขึ้นไป	17	5.8	8	6.0	9	5.6
<b>รูปแบบการจัดตั้งตามกฎหมาย</b>						
ส่วนบุคคล	74	25.2	43	32.1	31	19.4
ห้างหุ้นส่วนจำกัด ห้างหุ้นส่วนสามัญนิติบุคคล	72	24.5	44	32.8	28	17.5
บริษัทจำกัด บริษัทมหาชนจำกัด	143	48.6	47	35.1	96	60.0
อื่น ๆ	5	1.7	-	-	5	3.1
<b>รูปแบบการจัดตั้งทางเศรษฐกิจ</b>						
สำนักงานแห่งเดียว	234	79.6	109	81.4	125	78.1
สำนักงานเครือข่าย	5	1.7	2	1.5	3	1.9
สำนักงานใหญ่	16	5.4	5	3.7	11	6.9
สำนักงานสาขา	39	13.3	18	13.4	21	13.1

หมายเหตุ : <sup>1</sup> รวมเทศบาล

#### 4) ประเภทอุตสาหกรรม

เมื่อพิจารณาประเภทการประกอบอุตสาหกรรมในตาราง 2 พบว่า สถานประกอบการ อุตสาหกรรมการผลิตในจังหวัดนครราชสีมา ประกอบอุตสาหกรรมการผลิตผลิตภัณฑ์อาหารและ เครื่องดื่ม ในสัดส่วนสูงกว่าอุตสาหกรรมประเภทอื่น กล่าวคือประมาณร้อยละ 30.9 รองลงมา เป็นการผลิตผลิตภัณฑ์จากแร่โลหะ ประมาณร้อยละ 16.0 ที่ทำการผลิตเฟอร์นิเจอร์ (รวมทั้งการ ผลิตซึ่งมิได้จัดประเภทไว้ในที่อื่น) มีประมาณร้อยละ 9.2 สถานประกอบการที่ผลิตสิ่งทอ เครื่อง แต่งกาย รวมทั้งการตกแต่งและซ่อมสิ่งขนสัตว์ มีสัดส่วนประมาณร้อยละ 8.2 ตามลำดับ

เมื่อพิจารณาความแตกต่างของประเภทอุตสาหกรรมระหว่างสถานประกอบการ อุตสาหกรรมการผลิต ซึ่งตั้งอยู่ในเขตเทศบาลและนอกเขตเทศบาล พบว่า ในเขตเทศบาลมีสัดส่วน ของสถานประกอบการประเภทการผลิตอาหาร เครื่องดื่ม (ร้อยละ 37.3) และประเภทการผลิต ยานยนต์ รถพ่วง และรถกึ่งรถพ่วง (ร้อยละ 9.7) ก่อนข้างสูงกว่าสัดส่วนของสถานประกอบการนอก เขตเทศบาล (นอกเขตเทศบาลประมาณร้อยละ 25.6 และร้อยละ 3.1) ในขณะที่นอกเขตเทศบาล มี สัดส่วนของสถานประกอบการผลิตผลิตภัณฑ์จากแร่โลหะ (ร้อยละ 18.1) และการผลิตเฟอร์นิเจอร์ รวมทั้งการผลิตซึ่งมิได้จัดประเภทไว้ในที่อื่น (ร้อยละ 14.4) สูงกว่าสัดส่วนของสถานประกอบการ ในเขตเทศบาล (ในเขตเทศบาล ประมาณร้อยละ 13.4 และร้อยละ 3.0)

ตาราง 2 จำนวนและอัตราการประกอบของสถานประกอบการอุตสาหกรรมการผลิต จำแนกตามหมวดอุตสาหกรรม

หมวดอุตสาหกรรม	รวม		ในเขตเทศบาล <sup>1</sup>		นอกเขตเทศบาล	
	จำนวน	%	จำนวน	%	จำนวน	%
รวม	294	100.0	134	100.0	160	100.0
การผลิตผลิตภัณฑ์อาหารและเครื่องดื่ม	91	30.9	50	37.3	41	25.6
การผลิตสิ่งทอ เครื่องแต่งกาย รวมทั้งการตกแต่งและซ่อมสิ่งขนสัตว์	24	8.2	10	7.5	14	8.8
การผลิต ไม้และผลิตภัณฑ์จาก ไม้และ ไม้ก๊อก ยกเว้นเฟอร์นิเจอร์ รวมทั้งการผลิตสิ่งของที่ทำจากฟาง และวัสดุอีกสถานอื่น ๆ	15	5.1	10	7.5	5	3.1
การผลิตเคมีภัณฑ์และผลิตภัณฑ์เคมี การผลิตผลิตภัณฑ์ยาง และพลาสติก	20	6.8	7	5.2	13	8.1
การผลิตผลิตภัณฑ์จากแร่โลหะ	47	16.0	18	13.4	29	18.1
การผลิตผลิตภัณฑ์ที่ทำจาก โลหะประคันทัน ยุกเว้นเครื่องจักร และอุปกรณ์	19	6.5	8	6.0	11	7.0
การผลิตเครื่องจักร เครื่องอุปกรณ์ ไฟฟ้าและอุปกรณ์ ซึ่งมีได้ จัดประเภท ไว้ในที่อื่น	13	4.4	4	3.0	9	5.6
การผลิตเครื่องจักรสำนักงาน เครื่องทำบัญชี เครื่องคำนวณ อุปกรณ์ และเครื่องอุปกรณ์วิทยุ โทรทัศน์ และการสื่อสาร	10	3.4	1	0.7	9	5.6
การผลิตยานยนต์ รถพ่วง และรถกึ่งรถพ่วง	18	6.1	13	9.7	5	3.1
การผลิตเฟอร์นิเจอร์ รวมทั้งการผลิตซึ่งมิได้จัดประเภทไว้ในที่อื่น	27	9.2	4	3.0	23	14.4
การผลิตอื่น ๆ	10	3.4	9	6.7	1	0.6

หมายเหตุ : <sup>1</sup> รวมเทศบาล

## 2.2 คนทำงานและค่าตอบแทนแรงงาน

### 1) คนทำงาน ข้าราชการหมวดอุตสาหกรรม

ในจังหวัดนครราชสีมา มีคนทำงานในสถานประกอบการอุตสาหกรรมการผลิตที่มีคนทำงานตั้งแต่ 10 คนขึ้นไปทั้งสิ้น 41,689 คน ประมาณหนึ่งในสี่หรือร้อยละ 25.3 ปฏิบัติงานอยู่ในอุตสาหกรรมประเภทการผลิตสิ่งทอ เครื่องแต่งกาย รวมทั้งการตกแต่งและซ่อมสิ่งขสนสัตว์ สำหรับประเภทอุตสาหกรรมที่สำคัญ ๆ ในอันดับรองลงมา ที่มีคนทำงานเกินกว่าร้อยละ 10 ของคนทำงานทั้งสิ้น ได้แก่ อุตสาหกรรมการผลิตเครื่องจักรสำนักงาน เครื่องทำบัญชี เครื่องคำนวณ อุปกรณ์ และเครื่องอุปกรณ์วิทยุ โทรทัศน์และการสื่อสาร (ร้อยละ 25.1) และการผลิตอาหารและเครื่องดื่ม (ร้อยละ 16.0) นอกจากจากนั้นเป็นสถานประกอบการอุตสาหกรรมการผลิตที่มีคนทำงานต่ำกว่า

### 2) คนทำงานเฉลี่ยต่อสถานประกอบการ

สถานประกอบการอุตสาหกรรมการผลิตในจังหวัดนครราชสีมา มีจำนวนคนทำงานเฉลี่ยประมาณ 142 คนต่อสถานประกอบการ และมีจำนวนลูกจ้างเฉลี่ยใกล้เคียงกัน คือ 141 คนต่อสถานประกอบการ สถานประกอบการอุตสาหกรรมการผลิตเครื่องจักรสำนักงาน เครื่องทำบัญชี เครื่องคำนวณ อุปกรณ์และเครื่องอุปกรณ์วิทยุ โทรทัศน์ และการสื่อสาร ส่วนใหญ่มีขนาดใหญ่กว่าสถานประกอบการอุตสาหกรรมประเภทอื่น กล่าวคือมีจำนวนคนทำงานเฉลี่ยสูงที่สุด คือ 1,045 คนต่อสถานประกอบการ รองลงมา เป็นสถานประกอบการที่ผลิตสิ่งทอ เครื่องแต่งกายรวมทั้งการตกแต่งและซ่อมสิ่งขสนสัตว์ การผลิตเคมีภัณฑ์และผลิตภัณฑ์เคมี การผลิตผลิตภัณฑ์ยางและพลาสติก การผลิตยานยนต์ รถพ่วง และรถกึ่งรถพ่วง การผลิตเฟอร์นิเจอร์ รวมทั้งการผลิตซึ่งมิได้จัดประเภทไว้ในที่อื่น การผลิตเครื่องจักร เครื่องอุปกรณ์ไฟฟ้าและอุปกรณ์อื่นซึ่งมิได้จัดประเภทไว้ในที่อื่น การผลิตผลิตภัณฑ์อาหารและเครื่องดื่ม รวมทั้งสถานประกอบการที่ผลิตผลิตภัณฑ์จากแร่โลหะกับการผลิตไม้และผลิตภัณฑ์จากไม้และไม้ก๊อก ยกเว้นเฟอร์นิเจอร์ รวมทั้งการผลิตสิ่งของที่ทำจากฟางและวัสดุถักสานอื่น ๆ ซึ่งมีจำนวนคนทำงานเฉลี่ยใกล้เคียงกันประมาณ 47 และ 46 คนต่อสถานประกอบการ สถานประกอบการอุตสาหกรรมการผลิตผลิตภัณฑ์ที่ทำจากโลหะประดิษฐ์ ยกเว้นเครื่องจักรและอุปกรณ์ มีขนาดเล็กกว่าอุตสาหกรรมประเภทอื่น ๆ คือมีจำนวนคนทำงานเฉลี่ยประมาณ 33 คนต่อสถานประกอบการ

### 3) ค่าตอบแทนแรงงาน

เมื่อพิจารณาค่าตอบแทนแรงงานที่ลูกจ้างในจังหวัดนครราชสีมา ได้รับในปี 2539 พบว่าลูกจ้างได้รับค่าตอบแทนแรงงานเฉลี่ยต่อคน ประมาณ 61,703 บาทต่อปี ลูกจ้างในสถานประกอบการการผลิตอื่น ๆ ได้รับค่าตอบแทนเฉลี่ยสูงที่สุด คือประมาณ 102,565 บาทต่อคน รองลงมา เป็นลูกจ้างในสถานประกอบการอุตสาหกรรมการผลิตยานยนต์ รถพ่วง และรถกึ่งรถพ่วง และ อุตสาหกรรมการผลิตเครื่องจักรสำนักงาน เครื่องทำบัญชี เครื่องคำนวณ อุปกรณ์และเครื่องอุปกรณ์ วิทยุ โทรทัศน์และการสื่อสาร ซึ่งได้รับค่าตอบแทนแรงงานประมาณ 88,709 และ 77,204 บาทต่อคน ตามลำดับ ลูกจ้างในสถานประกอบการอุตสาหกรรมการผลิตผลิตภัณฑ์จากแร่โอโลหะ และ อุตสาหกรรมการผลิตเฟอร์นิเจอร์ รวมทั้งการผลิตซึ่งมิได้จัดประเภทไว้ในที่อื่น ได้รับค่าตอบแทนแรงงานเฉลี่ยใกล้เคียงกัน คือประมาณ 48,299 และ 47,235 บาทต่อคน ตามลำดับ ลูกจ้างในสถานประกอบการอุตสาหกรรมการผลิตไม้และผลิตภัณฑ์จากไม้และไม้ก๊อก ขกเว้นเฟอร์นิเจอร์รวมทั้งการผลิตสิ่งของที่ทำจากฟาง และวัสดุอีกสถานอื่น ๆ ได้รับค่าตอบแทนแรงงานเฉลี่ยต่ำที่สุด คือประมาณ 39,206 บาทต่อคน

ตาราง 3 คนทำงานและค่าตอบแทนแรงงาน จำแนกตามหมวดอุตสาหกรรม

หมวดอุตสาหกรรม	คนทำงาน		จำนวนเฉลี่ยต่อสถานประกอบการ		ค่าตอบแทนแรงงานเฉลี่ยต่อปีของลูกจ้าง (บาท)
	จำนวน	ร้อยละ	คนทำงาน	ลูกจ้าง	
รวม	41,689	100.0	141.8	140.7	61,703
การผลิตผลิตภัณฑ์อาหารและเครื่องดื่ม	6,657	16.0	73.2	72.4	67,889
การผลิตสิ่งทอ เครื่องแต่งกาย รวมทั้งการตกแต่งและซ่อมสิ่งนสัตว์	10,541	25.3	439.2	438.8	44,949
การผลิต ไม้และผลิตภัณฑ์จาก ไม้และ ไม้ก๊อก ขกเว้นเฟอร์นิเจอร์ รวมทั้งการผลิตสิ่งของที่ทำจากฟาง และวัสดุอีกสถานอื่น ๆ	684	1.6	45.6	45.1	39,206
การผลิตเคมีภัณฑ์และผลิตภัณฑ์เคมี การผลิตผลิตภัณฑ์ยาง และพลาสติก	3,108	7.4	155.4	149.4	61,024
การผลิตผลิตภัณฑ์จากแร่โอโลหะ	2,190	5.2	46.6	46.0	48,299
การผลิตผลิตภัณฑ์ที่ทำจาก โลหะประคินฐ์ ขกเว้นเครื่องจักร และอุปกรณ์	622	1.5	32.7	32.2	58,319
การผลิตเครื่องจักร เครื่องอุปกรณไฟฟ้าและอุปกรณ์ ซึ่งมีได้จัดประเภทไว้ในที่อื่น	1,110	2.7	85.4	85.3	54,975
การผลิตเครื่องจักรสำนักงาน เครื่องทำบัญชี เครื่องคำนวณ อุปกรณ์ และเครื่องอุปกรณ์วิทยุ โทรทัศน์ และการสื่อสาร	10,455	25.1	1,045.5	1,045.5	77,204
การผลิตยานยนต์ รถพ่วง และรถกึ่งรถพ่วง	2,462	5.9	136.8	136.5	88,709
การผลิตเฟอร์นิเจอร์ รวมทั้งการผลิตซึ่งมิได้จัดประเภทไว้ในที่อื่น	3,529	8.5	130.7	128.7	47,235
การผลิตอื่น ๆ	331	0.8	33.1	32.5	102,565

## 2.3 มูลค่าผลผลิตและมูลค่าเพิ่ม จำแนกตามหมวดอุตสาหกรรม

### 1) มูลค่าผลผลิต

เมื่อพิจารณาข้อมูลมูลค่าผลผลิตจำแนกตามหมวดอุตสาหกรรมในจังหวัดนครราชสีมา พบว่าเป็นมูลค่าผลผลิตจากอุตสาหกรรมการผลิตเครื่องจักรสำนักงาน เครื่องคำนวณ อุปกรณ์และเครื่องอุปกรณ์วิทยุ โทรทัศน์และการสื่อสารในสัดส่วนสูงสุด คือสูงถึงร้อยละ 45.4 รองลงมาได้แก่ อุตสาหกรรมในหมวดการผลิตผลิตภัณฑ์อาหารและเครื่องดื่ม (ร้อยละ 26.8) และอุตสาหกรรมการผลิตสิ่งทอ เครื่องแต่งกาย รวมทั้งการตกแต่งและซ่อมสีขนสัตว์ การผลิตยานยนต์ รถพ่วง และรถกึ่งรถพ่วง การผลิตเคมีภัณฑ์ที่ทำจากโลหะประดิษฐ์ยกเว้นเครื่องจักรและอุปกรณ์ (ร้อยละ 9.0 6.1 และร้อยละ 3.3 ตามลำดับ) ที่เหลืออีกร้อยละ 9.4 มาจากอุตสาหกรรมประเภทอื่น ๆ

### 2) มูลค่าเพิ่ม

หากพิจารณามูลค่าเพิ่มที่ได้จากอุตสาหกรรมประเภทต่าง ๆ พบว่า อุตสาหกรรมประเภทอาหารและเครื่องดื่มให้มูลค่าเพิ่มสูงสุด คือร้อยละ 44.2 ของมูลค่าเพิ่มรวมทั้งหมด รองลงมาได้แก่ อุตสาหกรรมประเภทการผลิตเครื่องจักรสำนักงาน เครื่องทำบัญชี เครื่องคำนวณ อุปกรณ์และเครื่องอุปกรณ์วิทยุ โทรทัศน์และการสื่อสาร และอุตสาหกรรมการผลิตสิ่งทอ เครื่องแต่งกายรวมทั้งการตกแต่งและซ่อมสีขนสัตว์ (ร้อยละ 13.7 และ 13.6) นอกจากนั้นเป็นมูลค่าเพิ่มจากอุตสาหกรรมการผลิตเครื่องจักร เครื่องอุปกรณ์ไฟฟ้าและอุปกรณ์ซึ่งมิได้จัดประเภทไว้ในที่อื่น และอุตสาหกรรมการผลิตอื่น ๆ ในสัดส่วนเท่ากัน (ร้อยละ 1.4) และอุตสาหกรรมการผลิตไม้และผลิตภัณฑ์จากไม้ และไม้ก๊อก ยกเว้นเฟอร์นิเจอร์รวมทั้งการผลิตสิ่งของที่ทำจากฟางและวัสดุอื่น ๆ มีสัดส่วนเท่ากันกับอุตสาหกรรมผลิตผลิตภัณฑ์ที่ทำจากโลหะประดิษฐ์ ยกเว้นเครื่องจักรและอุปกรณ์ (ร้อยละ 1.3) ซึ่งเป็นมูลค่าเพิ่มที่น้อยที่สุด นอกจากนี้มีมูลค่าเพิ่มการผลิตรวมกันประมาณร้อยละ 13.4 ของมูลค่าเพิ่มรวมทั้งหมด

ตาราง 4 มูลค่าการผลิตและมูลค่าเพิ่ม จำแนกตามหมวดอุตสาหกรรม

(หน่วย : พันบาท)

หมวดอุตสาหกรรม	มูลค่าการผลิต		มูลค่าเพิ่ม	
	มูลค่า	ร้อยละ	มูลค่า	ร้อยละ
รวม	36,666,537.7	100.0	8,338,251.8	100.0
การผลิตผลิตภัณฑ์อาหารและเครื่องดื่ม	9,848,071.1	26.8	3,684,775.9	44.2
การผลิตสิ่งทอ เครื่องแต่งกาย รวมทั้งการตกแต่งและซ่อมสิ่งทอ	3,287,111.8	9.0	1,132,400.4	13.6
การผลิต ไม้และผลิตภัณฑ์จาก ไม้และ ไม้ก๊อก ยกเว้นเฟอร์นิเจอร์ รวมทั้งการผลิตสิ่งของที่ทำจากฟาง และวัสดุฉีกสานอื่น ๆ	352,388.4	1.0	107,551.6	1.3
การผลิตเคมีภัณฑ์และผลิตภัณฑ์เคมี การผลิตผลิตภัณฑ์ยาง และพลาสติก	1,224,214.3	3.3	475,452.2	5.7
การผลิตผลิตภัณฑ์จากแร่ โลหะ	935,938.1	2.5	374,740.8	4.5
การผลิตผลิตภัณฑ์ที่ทำจาก โลหะประติมากรรม ออกแบบเครื่องจักร และอุปกรณ์	284,644.7	0.8	110,918.2	1.3
การผลิตเครื่องจักร เครื่องอุปกรณ์ไฟฟ้าและอุปกรณ์ ซึ่งมีได้ จัดประเภทไว้ในที่อื่น	444,783.0	1.2	115,464.2	1.4
การผลิตเครื่องจักรสำนักงาน เครื่องทำบัญชี เครื่องคำนวณ อุปกรณ์ และเครื่องอุปกรณ์วิทยุ โทรทัศน์ และการสื่อสาร	16,653,686.4	45.4	1,142,124.3	13.7
การผลิตยานยนต์ รถพ่วง และรถกึ่งรถพ่วง	2,230,866.0	6.1	809,862.2	9.7
การผลิตเฟอร์นิเจอร์ รวมทั้งการผลิตซึ่งมิได้จัดประเภทไว้ในที่อื่น	116,2401.1	3.2	270,509.1	3.2
การผลิตอื่น ๆ	242,432.9	0.7	114,452.8	1.4

## 2.4 มูลค่าผลผลิตเฉลี่ยและมูลค่าเพิ่มเฉลี่ย จำแนกตามขนาดของสถานประกอบการ

### 1) มูลค่าผลผลิตเฉลี่ย

เมื่อพิจารณามูลค่าผลผลิตเฉลี่ยต่อสถานประกอบการ จำแนกตามขนาดของสถานประกอบการ พบว่า สถานประกอบการในจังหวัดนครราชสีมา มีมูลค่าผลผลิตเฉลี่ยต่อสถานประกอบการแปรผันตามขนาดของสถานประกอบการ กล่าวคือสถานประกอบการที่มีขนาดเล็กที่สุด (คนทำงาน 10 - 19 คน) มีมูลค่าผลผลิตเฉลี่ยต่ำที่สุด คือประมาณ 7.7 ล้านบาทต่อสถานประกอบการ สถานประกอบการขนาดใหญ่ (คนทำงานตั้งแต่ 500 คนขึ้นไป) มีมูลค่าผลผลิตเฉลี่ยสูงที่สุด คือประมาณ 1,378.7 ล้านบาทต่อสถานประกอบการ สำหรับมูลค่าผลผลิตเฉลี่ยต่อคนทำงานนั้น พบว่าโดยรวมแปรผันตามขนาดของสถานประกอบการเช่นกัน กล่าวคือสถานประกอบการขนาดเล็กที่สุดมีมูลค่าผลผลิตเฉลี่ยต่อคนทำงานต่ำที่สุดคือ 555,800 บาทต่อคนทำงาน สถานประกอบการที่มีขนาดคนทำงาน 100 - 199 และ 200 - 499 คน มีมูลค่าผลผลิตเฉลี่ยต่อคนทำงานไม่แตกต่างกันมากนัก คือประมาณ 874,400 บาท และ 795,400 บาทต่อคนทำงาน ตามลำดับ สำหรับสถานประกอบการขนาดกลางที่มีคนทำงาน 50 - 99 คน มีมูลค่าผลผลิตเฉลี่ยต่อคนทำงานมากที่สุด (คือ 1,015,800 บาท) นอกจากนี้เป็นสถานประกอบการขนาด 500 คนขึ้นไปและสถานประกอบการขนาด 20 - 49 คน (คือ 925,000 และ 668,000)

### 2) มูลค่าเพิ่มเฉลี่ย

ในทำนองเดียวกันกับผลผลิตเฉลี่ย มูลค่าเพิ่มเฉลี่ยต่อสถานประกอบการก็แปรผันตามขนาดของสถานประกอบการ ยกเว้นสถานประกอบการที่มีคนทำงาน 100 - 199 คน มีมูลค่าเพิ่มเฉลี่ยต่อคนทำงานสูงที่สุด คือ ประมาณ 322,300 บาท รองลงมาเป็นสถานประกอบการขนาดเล็กที่มีคนทำงาน ตั้งแต่ 20 - 49 คน มีมูลค่าเพิ่มเฉลี่ย 271,200 บาท ต่อคนทำงาน สำหรับสถานประกอบการที่มีขนาด (คนทำงาน 200 - 499) มีมูลค่าเพิ่มเฉลี่ยต่อคนทำงานต่ำที่สุด คือประมาณ 160,900 บาท ต่อคนทำงาน (ตาราง 5) และสถานประกอบการที่มีขนาดเล็กที่มีคนทำงาน 10 - 19 คน มีมูลค่าเพิ่มเฉลี่ยใกล้เคียงกับขนาดของสถานประกอบการตั้งแต่ 500 คนขึ้นไป (คือ 200,900 บาท และ 180,900 บาท) ซึ่งเป็นมูลค่าเพิ่มเฉลี่ยต่างกันน้อยที่สุด



ตาราง 5 มูลค่าผลิตและมูลค่าเพิ่มเฉลี่ยต่อสถานประกอบการ และต่อคนทำงาน  
จำแนกตามขนาดของสถานประกอบการ

(หน่วย : พันบาท)

ขนาดของสถานประกอบการ	มูลค่าผลิตเฉลี่ย		มูลค่าเพิ่มเฉลี่ย	
	ต่อสถานประกอบการ	ต่อคนทำงาน	ต่อสถานประกอบการ	ต่อคนทำงาน
รวม	124,716.1	879.5	28,361.4	200.0
10 - 19 คน	7,692.8	555.8	2,780.4	200.9
20 - 49 คน	20,811.3	668.0	8,450.6	271.2
50 - 99 คน	71,826.8	1,015.8	15,191.3	214.8
100 - 199 คน	121,066.7	874.4	44,629.3	322.3
200 - 499 คน	243,703.0	795.4	49,299.3	160.9
ตั้งแต่ 500 คนขึ้นไป	1,378,690.5	925.0	269,636.1	180.9

**ตารางสถิติ**

**STATISTICAL TABLES**

**ตอนที่ 1 ข้อมูลทั่วไปของสถานประกอบการ**

**PART 1 GENERAL INFORMATION OF ESTABLISHMENTS**

ตาราง 1 จำนวนและอัตราการจ้างงานภาคอุตสาหกรรมโดยขนาดของสถานประกอบการ (จำนวนพนักงาน) และขนาดอุตสาหกรรม

Table 1 Number and Percentage of Manufacturing Establishments by Size of Establishment (Number of Persons Engaged) and Division of Industry

รหัส Code	หมวดอุตสาหกรรม Sector	รวม Total		10-19		20-49		50-99		100-199		200-499		≥ 500		Division of Industry
		จำนวน Number	ร้อยละ %	จำนวน Number	ร้อยละ %	จำนวน Number	ร้อยละ %	จำนวน Number	ร้อยละ %	จำนวน Number	ร้อยละ %	จำนวน Number	ร้อยละ %	จำนวน Number	ร้อยละ %	
	อุตสาหกรรม Sector	294	100.0	95	32.3	97	33.0	41	14.0	26	8.8	18	6.1	17	5.8	Total
15	การผลิตผลิตภัณฑ์อาหารและเครื่องดื่ม Food and beverage products	91	100.0	38	41.8	30	33.0	11	12.1	7	7.7	2	2.2	3	3.3	Manufacture of food products and beverages
17	การผลิตสิ่งทอ Textile products	17	100.0	2	11.8	7	41.2	1	5.9	-	-	3	17.7	4	23.5	Manufacture of textiles
18	การผลิตเครื่องแต่งกาย รวมทั้งการตกแต่งและซ่อมเสื้อผ้า Clothing and accessories	7	100.0	-	-	1	14.3	-	-	5	71.4	1	14.3	-	-	Manufacture of wearing apparel; dressing and dyeing of fur
20	การผลิตไม้และผลิตภัณฑ์จากไม้และไม้ก๊อก ยกเว้นเฟอร์นิเจอร์ รวมทั้งการผลิตของที่ทำจากหนัง และวัสดุเทียมอื่น ๆ Wood and wood products, except furniture, and cork, except furniture; manufacture of articles of straw and plaiting materials	15	100.0	5	33.3	5	33.3	4	26.7	1	6.7	-	-	-	-	Manufacture of wood and of products of wood and cork, except furniture; manufacture of articles of straw and plaiting materials
22	การผลิตสิ่งพิมพ์ โฆษณา การพิมพ์ และการทำสำเนาอื่น ๆ Printing and reproduction of recorded media	7	100.0	6	85.7	1	14.3	-	-	-	-	-	-	-	-	Publishing, printing and reproduction of recorded media
24	การผลิตเคมีภัณฑ์และผลิตภัณฑ์อื่น ๆ Chemical and allied products	3	100.0	-	-	2	66.7	1	33.3	-	-	-	-	-	-	Manufacture of chemicals and chemical products
25	การผลิตผลิตภัณฑ์ยางและพลาสติก Rubber and plastic products	17	100.0	1	5.9	6	35.3	4	23.5	2	11.8	3	17.7	1	5.9	Manufacture of rubber and plastic products
26	การผลิตผลิตภัณฑ์จากแร่โลหะ Non-metallic mineral products	47	100.0	19	40.4	17	36.2	7	14.9	1	2.1	3	6.4	-	-	Manufacture of other non-metallic mineral products
28	การผลิตผลิตภัณฑ์ที่ทำจากโลหะและเครื่องจักร และอุปกรณ์ Manufacture of fabricated metal products, except machinery and equipment	19	100.0	8	42.1	8	42.1	2	10.5	1	5.3	-	-	-	-	Manufacture of fabricated metal products, except machinery and equipment
29	การผลิตเครื่องจักรและอุปกรณ์ซึ่งมีได้อุปกรณ์ไว้ในที่อื่น Manufacture of machinery and equipment n.e.c.	6	100.0	-	-	3	50.0	2	33.3	1	16.7	-	-	-	-	Manufacture of machinery and equipment n.e.c.
30	การผลิตเครื่องจักรสำนักงาน เครื่องทำป่นสี และเครื่องคำนวณ Manufacture of office, accounting and computing machinery	3	100.0	-	-	-	-	1	33.3	-	-	-	-	2	66.7	Manufacture of office, accounting and computing machinery
31	การผลิตเครื่องจักรและอุปกรณ์ไฟฟ้า ซึ่งมีได้ครบประเภท ไว้ในที่อื่น Manufacture of electrical machinery and apparatus n.e.c.	7	100.0	2	28.6	2	28.6	1	14.3	1	14.3	1	14.3	-	-	Manufacture of electrical machinery and apparatus n.e.c.
32	การผลิตอุปกรณ์และเครื่องอุปกรณวิทยุ โทรทัศน์ และการสื่อสาร Manufacture of radio, television and	7	100.0	-	-	-	-	1	14.3	2	28.6	-	-	4	57.2	Manufacture of radio, television and

ตาราง 1 จำนวนและอัตราการประกอบอุตสาหกรรมตามระดับขนาดของสถานประกอบการ (จำนวนพนักงาน) และหมวดอุตสาหกรรม (ต่อ)  
 Table 1 Number and Percentage of Manufacturing Establishments by Size of Establishment (Number of Persons Engaged) and Division of Industry (Contd.)

รหัส Codes	หมวดอุตสาหกรรม Total	10-19		20-49		50-99		100-199		200-499		≥ 500		Division of Industry			
		จำนวน		ร้อยละ		จำนวน		ร้อยละ		จำนวน		ร้อยละ					
		จำนวน Number	ร้อยละ %	จำนวน Number	ร้อยละ %	จำนวน Number	ร้อยละ %	จำนวน Number	ร้อยละ %	จำนวน Number	ร้อยละ %	จำนวน Number	ร้อยละ %				
1	2	3	4	5	6	7	8	9	10	11	12	13	14	15	16	17	
33	การผลิตอุปกรณ์ที่ใช้ในทางการแพทย์และการดูแลสุขภาพ และอุปกรณ์ที่ใช้ในห้องทันตแพทย์ นามิก้า	2	100.0	-	-	2	100.0	-	-	-	-	-	-	-	-	-	Manufacture of medical, precision and optical instruments, watches and clocks
34	การผลิตยานยนต์ รถพ่วง และรถกึ่งรถพ่วง	18	100.0	8	44.4	5	27.8	2	11.1	-	-	1	5.6	2	11.1	Manufacture of motor vehicles, trailers and semi-trailers	
35	การผลิตเครื่องอุปกรณ์การขนส่งอื่น ๆ	1	100.0	-	-	-	-	-	-	1	100.0	-	-	-	-	Manufacture of other transport equipment	
36	การผลิตเฟอร์นิเจอร์ รวมทั้งการผลิตอื่นที่ได้จัดประเภทไว้ในที่อื่น	27	100.0	6	22.2	8	29.6	4	14.8	4	14.8	4	14.8	1	3.7	Manufacture of furniture, manufacturing n.e.c.	

ตาราง 1 จำนวนและร้อยละของขนาดโรงงานอุตสาหกรรมผลิต จำนวนคนทำงาน และผู้จัดหากรรม

Table 1 Number and Percentage of Manufacturing Establishments by Size of Establishment (Number of Persons Engaged) and Group of Industry

รหัส Code	หมู่ผู้จัดหากรรม Total	10-19		20-49		50-99		100-199		200-499		≥ 500		Group of Industry	
		จำนวน Number	ร้อยละ %	จำนวน Number	ร้อยละ %	จำนวน Number	ร้อยละ %	จำนวน Number	ร้อยละ %	จำนวน Number	ร้อยละ %	จำนวน Number	ร้อยละ %		
1	294	100.0	95	32.3	97	33.0	41	14.0	26	8.8	18	6.1	17	5.8	Total
151	12	100.0	4	33.3	5	41.7	-	-	2	16.7	-	-	1	8.3	Production, processing and preservation of meat, fish, fruit, vegetables, oils and fats
152	10	100.0	2	20.0	1	10.0	4	40.0	2	20.0	1	10.0	-	-	Manufacture of dairy products
153	38	100.0	15	39.5	14	36.8	6	15.8	2	5.3	1	2.6	-	-	Manufacture of grain mill products, starches and starch products, and prepared animal feeds
154	26	100.0	14	53.9	9	34.6	1	3.9	1	3.9	-	-	1	3.9	Manufacture of other food products
155	5	100.0	3	60.0	1	20.0	-	-	-	-	-	-	1	20.0	Manufacture of beverages
171	11	100.0	2	18.2	3	27.3	1	9.1	-	-	2	18.2	3	27.3	Spinning, weaving and finishing of textiles
172	4	100.0	-	-	3	75.0	-	-	-	-	1	25.0	-	-	Manufacture of other textiles
173	2	100.0	-	-	1	50.0	-	-	-	-	-	-	1	50.0	Manufacture of knitted and crocheted fabrics and articles
181	5	100.0	-	-	1	20.0	-	-	3	60.0	1	20.0	-	-	Manufacture of wearing apparel, except fur apparel
182	-	-	-	-	-	-	-	-	-	-	-	-	-	-	Dressing and dyeing of fur, manufacture of articles of fur
201	2	100.0	-	-	-	-	-	-	2	100.0	-	-	-	-	articles of fur
202	4	100.0	-	-	1	25.0	3	75.0	-	-	-	-	-	-	Sawmilling and planing of wood
202	11	100.0	5	45.5	4	36.4	1	9.1	1	9.1	-	-	-	-	Manufacture of products of wood, cork, straw and plaiting materials
221	5	100.0	4	80.0	1	20.0	-	-	-	-	-	-	-	-	Printing
222	2	100.0	2	100.0	-	-	-	-	-	-	-	-	-	-	Printing and service activities related to printing
241	2	100.0	-	-	2	100.0	-	-	-	-	-	-	-	-	Manufacture of basic chemicals
242	1	100.0	-	-	-	-	1	100.0	-	-	-	-	-	-	Manufacture of other chemical products
251	5	100.0	-	-	1	20.0	2	40.0	1	20.0	1	20.0	-	-	Manufacture of rubber products
252	12	100.0	1	8.3	5	41.7	2	16.7	1	8.3	2	16.7	1	8.3	Manufacture of plastic products
261	2	100.0	2	100.0	-	-	-	-	-	-	-	-	-	-	Manufacture of glass and glass products

151 การผลิต การแปรรูป และการเก็บถนอมเนื้อสัตว์ สัตว์น้ำ

ผลิต ผัก น้ำมัน และ ไขมัน

152 ผลิตผลิตภัณฑ์ที่ได้จากนม

153 การผลิตผลิตภัณฑ์ที่ได้จากการไม่สับยีสต์ ตาข่ายและผลิตภัณฑ์จากกระดาษ และอาหารสัตว์ที่ใช้รูป

154 การผลิตผลิตภัณฑ์อาหารอื่น ๆ

155 การผลิตเครื่องดื่ม

171 การปั่น การทอ และการแต่งผ้าสิ่งทอ

172 การผลิตสิ่งทออื่น ๆ

173 การผลิตสิ่งทอและสิ่งของที่ได้จากการทอสิ่งทอ และ โคมไฟ

181 การผลิตเครื่องแต่งกาย ฮาโมไนต์ซึ่งแต่งกายที่ทอจากขนสัตว์

182 การทอแต่งและย้อมเส้นขนสัตว์ รวมทั้งการผลิตสิ่งของที่ทำจากขนสัตว์

201 การเย็บผ้าและการตัดไม้

202 การผลิตผลิตภัณฑ์จากไม้ ไม้ที่ลอก ฟางและ วัสดุที่กลั่น

221 การพิมพ์โฆษณา

222 การพิมพ์ และกิจกรรมเกี่ยวกับการพิมพ์ที่เกี่ยวข้องกับการพิมพ์

241 การผลิตเคมีภัณฑ์พื้นฐาน

242 การผลิตผลิตภัณฑ์อื่น ๆ

251 การผลิตผลิตภัณฑ์ยาง

252 การผลิตผลิตภัณฑ์พลาสติก

261 การผลิตแก้วและผลิตภัณฑ์แก้ว

ตาราง 1 จำนวนและอัตราการประกอบการอุตสาหกรรมผลิต จำนวนคนทำงาน และผู้ประกอบการ (ต่อ)

Table 1 Number and Percentage of Manufacturing Establishments by Size of Establishment (Number of Persons Engaged) and Group of Industry (Contd.)

รหัส Code	หมู่อุตสาหกรรม Group of Industry	10-19		20-49		50-99		100-199		200-499		≥ 500		Group of Industry
		จำนวน Number	ร้อยละ %	จำนวน Number	ร้อยละ %	จำนวน Number	ร้อยละ %	จำนวน Number	ร้อยละ %	จำนวน Number	ร้อยละ %	จำนวน Number	ร้อยละ %	
1	Total	45	100.0	17	37.8	19	42.2	7	15.6	1	2.2	3	6.7	-
269	การผลิตผลิตภัณฑ์เชื้อเพลิง ซึ่งมีใช้ติดประเภทไว้ในที่อื่น	6	100.0	2	33.3	3	50.0	1	16.7	-	-	-	-	-
281	การผลิตผลิตภัณฑ์ที่มีโครงสร้างเป็นโลหะ กิ่งไม้ ที่เก็บน้ำ และเครื่องกำเนิดไฟฟ้า	13	100.0	6	46.2	5	38.5	1	7.7	1	7.7	-	-	-
289	การผลิตผลิตภัณฑ์โลหะประดิษฐ์อื่น ๆ รวมทั้งกิจกรรมด้านน้ำกับแม่เหล็กผลิตภัณฑ์โลหะประดิษฐ์	4	100.0	-	-	2	50.0	2	50.0	-	-	-	-	-
291	การผลิตเครื่องจักรที่ใช้หมุนทั่วไป	2	100.0	-	-	1	50.0	-	-	1	50.0	-	-	-
292	การผลิตเครื่องจักรที่ใช้แรงพละอย่าง	3	100.0	-	-	-	-	1	33.3	-	-	-	-	2
300	การผลิตเครื่องจักรสำนักงาน เครื่องทำบัญชี และเครื่องคำนวณ	3	100.0	1	33.3	1	33.3	1	33.3	-	-	-	-	-
311	การผลิตเครื่องยนต์ไฟฟ้า เครื่องกำเนิดไฟฟ้า และหม้อแปลงไฟฟ้า	2	100.0	-	-	1	50.0	-	-	-	-	1	50.0	-
315	การผลิตหลอดไฟ	2	100.0	1	50.0	-	-	-	-	-	-	-	-	-
319	การผลิตเครื่องอุปกรณ์ไฟฟ้าอื่น ๆ ซึ่งมีใช้ติดประเภทไว้ในที่อื่น	4	100.0	1	25.0	-	-	1	25.0	1	25.0	1	25.0	2
321	การผลิตหลอดอิเล็กทรอนิกส์ และส่วนประกอบอิเล็กทรอนิกส์อื่น ๆ	3	100.0	-	-	-	-	-	-	1	33.3	-	-	-
323	การผลิตเครื่องรับโทรทัศน์และวิทยุ และสินค้าที่เกี่ยวข้อง	2	100.0	-	-	2	100.0	-	-	-	-	-	-	-
331	การผลิตอุปกรณ์และเครื่องใช้ในบ้านทางการแพทย์ และเครื่องใช้ที่ใช้ในการรักษาการรบกวน การทดสอบการได้ยิน การวินิจฉัย และใช้วินิจฉัยประสาทอื่น ๆ เช่น อุปกรณ์ที่ใช้ในทางทันตศาสตร์	3	100.0	-	-	-	-	-	-	1	33.3	-	-	2
342	การผลิตตัวถัง (coachwork) สำหรับยานยนต์ รวมทั้งการผลิตรถพ่วงและรถเกี่ยวพ่วง	14	100.0	6	42.9	4	28.6	2	14.3	-	-	1	7.1	1

Manufacture of non-metallic mineral products n.e.c.  
 Manufacture of structural metal products, tanks, reservoirs and steam generators  
 Manufacture of other fabricated metal products; service activities to producers of fabricated metal products  
 Manufacture of general purpose machinery  
 Manufacture of special purpose machinery  
 Manufacture of office, accounting and computing machinery  
 Manufacture of electric motors, generators and transformers  
 Manufacture of electric lamps  
 Manufacture of other electrical equipment n.e.c.  
 Manufacture of electronic valves and tubes and other electronic components  
 Manufacture of television and radio receivers and associated consumer goods  
 Manufacture of medical appliances and instruments and appliances for measuring, checking, testing, navigating and other purposes, except optical instruments  
 Manufacture of bodies (coachwork) for motor vehicles; manufacture of trailers and semi-trailers

ตาราง 1 จำนวนและค่าร้อยละของสาขาประกอบอุตสาหกรรมผลิต จำนวนคนชกของสาขาประกอบ (จำนวนคนชก) และผู้ประกอบการ (ชก)  
 Table 1 Number and Percentage of Manufacturing Establishments by Size of Establishment (Number of Persons Employed) and Group of Industry (Contd.)

รหัส Code	ประเภทอุตสาหกรรม Industry	รวม Total																Group of Industry
		10-19		20-49		50-99		100-199		200-499		≥ 500						
		จำนวน Number	ร้อยละ %	จำนวน Number	ร้อยละ %	จำนวน Number	ร้อยละ %	จำนวน Number	ร้อยละ %	จำนวน Number	ร้อยละ %	จำนวน Number	ร้อยละ %	จำนวน Number	ร้อยละ %			
1	2	3	4	5	6	7	8	9	10	11	12	13	14	15	16	17		
343	การผลิตส่วนประกอบ และอุปกรณ์ประกอบ สำหรับยานยนต์ และเครื่องยนต์	4	100.0	2	50.0	1	25.0	-	-	-	-	-	-	-	1	25.0	Manufacture of parts and accessories for motor vehicles and their engines	
359	การผลิตเครื่องอุปโภคบริโภคต่าง ๆ ซึ่งมีใช้ติดประเภทไม้บดสี	1	100.0	-	-	-	-	-	-	-	1	100.0	-	-	-	-	-	
361	การผลิตเฟอร์นิเจอร์	17	100.0	6	35.3	5	29.4	3	17.7	2	11.8	1	5.9	-	-	-	Manufacture of transport equipment n.e.c.	
369	การผลิต ซึ่งมีใช้ติดประเภทไม้บดสี	10	100.0	-	-	3	30.0	1	10.0	2	20.0	3	30.0	1	10.0	10.0	Manufacturing n.e.c.	



ตาราง 2 จำนวนและสัดส่วนของประเภทอุตสาหกรรมผลิต จำนวนตามรูปโดยแยกจัดตั้งตามกฎหมาย และหมวดอุตสาหกรรม

Table 2 Number and Percentage of Manufacturing Establishments by Form of Legal Organization and Division of Industry

รหัส Code	รวม Total	ส่วนบุคคล Individual Proprietor		หุ้นส่วนสามัญนิติบุคคล ห้างหุ้นส่วนจำกัด		บริษัทจำกัด บริษัทมหาชน Co. Ltd, Public Company		อื่นๆ Others		Division of Industry		
		จำนวน Number	ร้อยละ %	จำนวน Number	ร้อยละ %	จำนวน Number	ร้อยละ %	จำนวน Number	ร้อยละ %			
		3	4	5	6	7	8	9	10	11	12	13
		294	100.0	74	25.2	72	24.5	143	48.6	5	1.7	Total
15	การผลิตสินค้าอาหารและเครื่องดื่ม	91	100.0	28	30.8	25	27.5	38	41.8	-	-	Manufacture of food products and beverages
17	การผลิตสิ่งทอ	17	100.0	2	11.8	5	29.4	8	47.1	2	11.8	Manufacture of textiles
18	การผลิตเครื่องแต่งกาย รวมทั้งการตกแต่งและย้อมสีเสื้อผ้า	7	100.0	2	28.6	-	-	5	71.4	-	-	Manufacture of wearing apparel, dressing and dyeing of fur
20	การผลิตไม้และผลิตภัณฑ์กระดาษไม้และไม้กึ่งกึ่ง ยกเว้นเฟอร์นิเจอร์ รวมทั้งการผลิตสิ่งของที่ทำจากฟาง และวัสดุพลาสติกอื่น ๆ	15	100.0	2	13.3	6	40.0	6	40.0	1	6.7	Manufacture of wood and of products of wood and cork, except furniture; manufacture of articles of straw and plaiting materials
22	การผลิตไหมและเส้นด้าย การทอผ้า และการทำเส้นด้าย	7	100.0	3	42.9	1	14.3	3	42.9	-	-	Textiles, printing and reproduction of recorded media
24	การผลิตเคมีภัณฑ์และผลิตภัณฑ์เคมี	3	100.0	-	-	1	33.3	2	66.7	-	-	Manufacture of chemicals and chemical products
25	การผลิตผลิตภัณฑ์ยางและพลาสติก	17	100.0	-	-	4	23.5	13	76.5	-	-	Manufacture of rubber and plastic products
26	การผลิตผลิตภัณฑ์จากแร่โลหะ	47	100.0	16	34.0	10	21.3	21	44.7	-	-	Manufacture of other non-metallic mineral products
28	การผลิตผลิตภัณฑ์ที่ทำจากโลหะประเภทโลหะที่มีค่าและโลหะที่มีค่าอื่น	19	100.0	4	21.1	8	42.1	6	31.6	1	5.3	Manufacture of fabricated metal products, except machinery and equipment
29	การผลิตเครื่องจักรและอุปกรณ์ ซึ่งมีได้แก่ประเภทไปนท่อน	6	100.0	-	-	-	-	6	100.0	-	-	Manufacture of machinery and equipment n.e.c.
30	การผลิตเครื่องจักรและอุปกรณ์อื่น ๆ และเครื่องใช้ไฟฟ้า	3	100.0	-	-	-	-	3	100.0	-	-	Manufacture of office, accounting and computing machinery
31	การผลิตเครื่องจักรและอุปกรณ์ไฟฟ้า ซึ่งมีได้แก่ประเภทไปนท่อน	7	100.0	1	14.3	-	-	6	85.7	-	-	Manufacture of electrical machinery and apparatus n.e.c.

ตาราง 2 จำนวนและสัดส่วนของสถานประกอบการอุตสาหกรรมผลิต จำนวนตามรูปแบบการตั้งสำนักงาน และหมวดอุตสาหกรรม (ต่อ)

Table 2 Number and Percentage of Manufacturing Establishments by Form of Legal Organization and Division of Industry (Contd.)

รหัส Code	หมวดอุตสาหกรรม Total	จำนวน Individual Proprietor		หุ้นส่วนสามัญนิติบุคคล หุ้นส่วนจำกัด		บริษัทจำกัด บริษัทมหาชน		อื่นๆ Others		Division of Industry			
		จำนวน Number	ร้อยละ %	จำนวน Number	ร้อยละ %	จำนวน Number	ร้อยละ %	จำนวน Number	ร้อยละ %				
1		3	4	5	6	7	8	9	10	11	12	13	
32	การผลิตอุปกรณ์และเครื่องอุปโภคบริโภค โกรทซ์ และเครื่องสำอาง	7	100.0	-	-	-	-	7	100.0	-	-	-	Manufacture of radio, television and communication equipment and apparatus
33	การผลิตอุปกรณ์ที่ใช้ในทางการแพทย์ การวัดการเคลื่อนที่ และอุปกรณ์ที่ใช้ในทางวิทยาศาสตร์ นานาเทค	2	100.0	-	-	1	50.0	1	50.0	-	-	-	Manufacture of medical, precision and optical instruments, watches and clocks
34	การผลิตยานยนต์ รถพ่วง และรถกึ่งรถพ่วง	18	100.0	3	16.7	9	50.0	6	33.3	-	-	-	Manufacture of motor vehicles, trailers and semi-trailers
35	การผลิตเครื่องอุปโภคบริโภคประเภทอื่น ๆ	1	100.0	-	-	-	-	1	100.0	-	-	-	Manufacture of other transport equipment
36	การผลิตเฟอร์นิเจอร์ รวมทั้งการผลิตสิ่งประดิษฐ์ประเภทไม้เป็นต้น	27	100.0	13	48.2	2	7.4	11	40.7	1	3.7	3.7	Manufacture of furniture; manufacturing n.s.c.

ตาราง 2 จำนวนและสัดส่วนของหน่วยงานราชการอุตสาหกรรมและอุตสาหกรรม

Table 2 Number and Percentage of Manufacturing Establishments by Form of Legal Organization and Group of Industry

รหัส Code	หมู่อุตสาหกรรม	รวม Total		ส่วนบุคคล Individual Proprietor		หุ้นส่วนสามัญบุคคล Juristic		บริษัทจำกัด Co. Ltd, Public Company		อื่นๆ Others		Group of Industry
		จำนวน Number	ร้อยละ %	จำนวน Number	ร้อยละ %	จำนวน Number	ร้อยละ %	จำนวน Number	ร้อยละ %	จำนวน Number	ร้อยละ %	
		294	100.0	74	25.2	72	24.5	143	48.6	5	1.7	Total
151	การผลิต การแปรรูป และการเก็บถนอมเนื้อสัตว์ สัตว์น้ำ หมัก ผัก ไข่สด และไข่แปรรูป	12	100.0	6	50.0	2	16.7	4	33.3	-	-	Production, processing and preservation of meat, fish, fruit, vegetables, oils and fats
152	ผลิตภัณฑ์ที่ได้จากนม	10	100.0	2	20.0	1	10.0	7	70.0	-	-	Manufacture of dairy products
153	การผลิตผลิตภัณฑ์ที่ได้จากแป้งที่มีแป้งแข็ง และแป้งเหลว ผลิตภัณฑ์จากสตรอว์ และอาหารสัตว์สำเร็จรูป	38	100.0	7	18.4	12	31.6	19	50.0	-	-	Manufacture of grain mill products, starches and starch products, and prepared animal feeds
154	การผลิตผลิตภัณฑ์อาหารอื่น ๆ	26	100.0	12	46.2	9	34.6	5	19.2	-	-	Manufacture of other food products
155	การผลิตเครื่องดื่ม	5	100.0	1	20.0	1	20.0	3	60.0	-	-	Manufacture of beverages
171	การปั่น การทอ และการแต่งสำเร็จสิ่งทอ	11	100.0	1	9.1	4	36.4	6	54.6	-	-	Spinning, weaving and finishing of textiles
172	การผลิตสิ่งทออื่น ๆ	4	100.0	1	25.0	-	-	1	25.0	2	50.0	Manufacture of other textiles
173	การผลิตสิ่งทอที่ได้จากการถักมือและโครเชต์	2	100.0	-	-	1	50.0	1	50.0	-	-	Manufacture of knitted and crocheted fabrics and articles
181	การผลิตเครื่องแต่งกายชายหรือหญิงแต่แยกที่ทำงานสตรี	5	100.0	2	40.0	-	-	3	60.0	-	-	Manufacture of wearing apparel, except fur apparel
182	การทอและสิ่งทออื่น ๆ รวมทั้งการผลิตสิ่งทอที่ทำงานสตรี	2	100.0	-	-	-	-	2	100.0	-	-	Dressing and dyeing of fur, manufacture of articles of fur
201	การเย็บไม้และกาไม้	4	100.0	-	-	2	50.0	2	50.0	-	-	Sawmilling and planing of wood
202	การผลิตผลิตภัณฑ์จากไม้ ไม้ก๊อก ฟางและวัสดุเทียม	11	100.0	2	18.2	4	36.4	4	36.4	1	9.1	Manufacture of products of wood, cork, straw and planting materials
221	การพิมพ์โฆษณา	5	100.0	2	40.0	1	20.0	2	40.0	-	-	Printing
222	การพิมพ์ และกิจกรรมที่เกี่ยวกับการพิมพ์	2	100.0	1	50.0	-	-	1	50.0	-	-	Printing and service activities related to printing
241	การผลิตเคมีภัณฑ์พื้นฐาน	2	100.0	-	-	1	50.0	1	50.0	-	-	Manufacture of basic chemicals

ตาราง 2 จำนวนและอัตราส่วนของโรงงานอุตสาหกรรมผลิต จำนวนตามรูปแบบการจัดตั้งตามกฎหมาย และผู้ถือหุ้นรวม (ต่อ)

Table 2 Number and Percentage of Manufacturing Establishments by Form of Legal Organization and Group of Industry (Contd.)

รหัส Codes	หมู่อุตสาหกรรม Industry	ประเภทการจดทะเบียนตามกฎหมาย										อื่น ๆ Others	Group of Industry	
		รวม Total		ส่วนบุคคล Individual Proprietor		หุ้นส่วนสามัญนิติบุคคล Jurisec		บริษัทจำกัด Co. Ltd. Public		บริษัทมหาชน Company				
		จำนวน Number	ร้อยละ %	จำนวน Number	ร้อยละ %	จำนวน Number	ร้อยละ %	จำนวน Number	ร้อยละ %	จำนวน Number	ร้อยละ %			
242	การผลิตผลิตภัณฑ์เคมีอื่น ๆ	1	100.0	-	-	-	-	1	100.0	-	-	-	-	Manufacture of other chemical products
251	การผลิตผลิตภัณฑ์ยาง	5	100.0	-	-	-	-	5	100.0	-	-	-	-	Manufacture of rubber products
252	การผลิตผลิตภัณฑ์พลาสติก	12	100.0	-	-	4	33.3	8	66.7	-	-	-	-	Manufacture of plastic products
261	การผลิตแก้วและผลิตภัณฑ์แก้ว	2	100.0	2	100.0	-	-	-	-	-	-	-	-	Manufacture of glass and glass products
269	การผลิตผลิตภัณฑ์แร่โลหะ ซึ่งมีได้จัดประเภทไว้ในที่อื่น	45	100.0	14	31.1	10	22.2	21	46.7	-	-	-	-	Manufacture of non-metallic mineral products n.e.c.
281	การผลิตผลิตภัณฑ์ที่มีโครงสร้างเป็นโลหะ ตั้งแต่ท่อที่เชื่อมและท่อเชื่อมอัตโนมัติ	6	100.0	3	50.0	-	-	3	50.0	-	-	-	-	Manufacture of structural metal products, tanks, reservoirs and steam generators
289	การผลิตผลิตภัณฑ์โลหะประเภทอื่น ๆ รวมทั้งกิจกรรมด้านบริการแก่ผู้ผลิตผลิตภัณฑ์โลหะประเภทนี้	13	100.0	1	7.7	8	61.5	3	23.1	1	7.7	1	7.7	Manufacture of other fabricated metal products; service activities to producers of fabricated metal products
291	การผลิตเครื่องจักรที่ใช้พลังงานทั่วไป	4	100.0	-	-	-	-	4	100.0	-	-	-	-	Manufacture of general purpose machinery
292	การผลิตเครื่องจักรที่ใช้พลังงานเฉพาะอย่าง	2	100.0	-	-	-	-	2	100.0	-	-	-	-	Manufacture of special purpose machinery
300	การผลิตเครื่องจักรสำนักงาน เครื่องทำบัญชี และเครื่องคำนวณ	3	100.0	-	-	-	-	3	100.0	-	-	-	-	Manufacture of office, accounting and computing machinery
311	การผลิตมอเตอร์ไฟฟ้า เครื่องกำเนิดไฟฟ้า และหม้อแปลงไฟฟ้า	3	100.0	-	-	-	-	3	100.0	-	-	-	-	Manufacture of electric motors, generators and transformers
315	การผลิตหลอดไฟฟ้า	2	100.0	-	-	-	-	2	100.0	-	-	-	-	Manufacture of electric lamps
319	การผลิตเครื่องอุปโภคบริโภคอื่น ๆ ซึ่งมีได้จัดประเภทไว้ในที่อื่น	2	100.0	1	50.0	-	-	1	50.0	-	-	-	-	Manufacture of other electrical equipment n.e.c.
321	การผลิตหลอดอิเล็กทรอนิกส์ การอนินทรีย์ และส่วนประกอบอิเล็กทรอนิกส์อื่น ๆ	4	100.0	-	-	-	-	4	100.0	-	-	-	-	Manufacture of electronic valves and tubes and other electronic components

ตาราง 2 จำนวนและร้อยละของสถานประกอบการผลิต จัดเตรียมรูปเขียนการขึ้นจ้างกฎหมาย และผู้จัดหากรรม (ต่อ)  
 Table 2 Number and Percentage of Manufacturing Establishments by Form of Legal Organization and Group of Industry (Contd.)

รหัส Code	รวม Total	ส่วนบุคคล Individual Proprietor		หุ้นส่วนสามัญบุคคล Partnership		บริษัทจำกัด Co. Ltd, Public Company		อื่น ๆ Others		Group of Industry	
		จำนวน Number	ร้อยละ %	จำนวน Number	ร้อยละ %	จำนวน Number	ร้อยละ %	จำนวน Number	ร้อยละ %		
		3	4	5	6	7	8	9	10		11
323		3	100.0	-	-	-	-	3	100.0	-	Manufacture of television and radio receivers and associated consumer goods
331		2	100.0	-	-	1	50.0	1	50.0	-	Manufacture of medical appliances and instruments and appliances for measuring, checking, testing, navigating and other purposes, except optical instruments
342		14	100.0	2	14.3	7	50.0	5	35.7	-	Manufacture of bodies (coachwork) for motor vehicles; manufacture of trailers and semi-trailers
343		4	100.0	1	25.0	2	50.0	1	25.0	-	Manufacture of parts and accessories for motor vehicles and their engines
359		1	100.0	-	-	-	-	1	100.0	-	Manufacture of transport equipment n.e.c.
361		17	100.0	10	58.8	2	11.8	4	23.5	1	Manufacture of furniture
369		10	100.0	3	30.0	-	-	7	70.0	-	Manufacturing n.e.c.

ตาราง 3 จำนวนและร้อยละของสถานประกอบการจัดตั้งทางเศรษฐกิจ และหมวดอุตสาหกรรม

Table 3 Number and Percentage of Manufacturing Establishments by Form of Economic Organization and Division of Industry

รหัส Code	หมวดอุตสาหกรรม Industry	รวม Total			สำนักงานเดี่ยว Single Unit			สำนักงานเครือข่าย Network			สำนักงานใหญ่ Head Office			สำนักงานสาขา Branch			Division of Industry
		จำนวน Number		ร้อยละ %	จำนวน Number		ร้อยละ %	จำนวน Number		ร้อยละ %	จำนวน Number		ร้อยละ %	จำนวน Number		ร้อยละ %	
		3	4	5	6	7	8	9	10	11	12	13					
	ยอดรวม	294	100.0	234	79.6	5	1.7	16	5.4	39	13.3						
15	การผลิตสิ่งทอ อาหารและเครื่องดื่ม	91	100.0	70	76.9	1	1.1	5	5.5	15	16.5					Manufacture of food products and beverages	
17	การผลิตสิ่งทอ	17	100.0	12	70.6	-	-	1	5.9	4	23.5					Manufacture of textiles	
18	การผลิตเครื่องแต่งกาย รวมทั้งการตกแต่งและย้อมสีขนสัตว์	7	100.0	2	28.6	-	-	3	42.9	2	28.6					Manufacture of wearing apparel, dressing and dyeing of fur	
20	การผลิตไม้และผลิตภัณฑ์ต่าง ๆ และไม่ถือเอาไม้หรือไม้แปรรูป รวมทั้งการผลิตสิ่งของที่ทำจากหนังและวัสดุเทียมอื่น ๆ	15	100.0	14	93.3	-	-	-	-	1	6.7					Manufacture of wood and of products of wood and cork, except furniture; manufacture of articles of straw and plaiting materials	
22	การผลิตโลหะ การพิมพ์ และการทำสำเนาอื่น ๆ	7	100.0	6	85.7	-	-	-	-	1	14.3					Publishing, printing and reproduction of recorded media	
24	การผลิตเคมีภัณฑ์และผลิตภัณฑ์เคมี	3	100.0	1	33.3	-	-	-	-	2	66.7					Manufacture of chemicals and chemical products	
25	การผลิตผลิตภัณฑ์พลาสติก	17	100.0	10	58.8	1	5.9	3	17.7	3	17.7					Manufacture of rubber and plastic products	
26	การผลิตผลิตภัณฑ์จากแร่โลหะ	47	100.0	45	95.7	-	-	-	-	2	4.3					Manufacture of other non-metallic mineral products	
28	การผลิตผลิตภัณฑ์ที่หักจากโลหะประดิษฐ์ ยกเว้นเครื่องจักรและอุปกรณ์	19	100.0	15	79.0	1	5.3	2	10.5	1	5.3					Manufacture of fabricated metal products, except machinery and equipment	
29	การผลิตเครื่องจักรและอุปกรณ์ ซึ่งมีได้จัดประเภทไว้ในที่อื่น	6	100.0	2	33.3	2	33.3	2	33.3	-	-					Manufacture of machinery and equipment n.e.c.	
30	การผลิตเครื่องจักรสำนักงาน เครื่องมือบัญชี และเครื่องคำนวณ	3	100.0	2	66.7	-	-	-	-	1	33.3					Manufacture of office, accounting and computing machinery	
31	การผลิตเครื่องจักรและเครื่องมือไฟฟ้า ซึ่งมีได้จัดประเภทไว้ในที่อื่น	7	100.0	5	71.4	-	-	-	-	2	28.6					Manufacture of electrical machinery and apparatus n.e.c.	

ตาราง 3 จำนวนและอัตราส่วนของหน่วยงานราชการอุตสาหกรรมผลิต อุตสาหกรรมบริการ อุตสาหกรรมเหมืองแร่ และอุตสาหกรรมปิโตรเคมี และหมวดอุตสาหกรรม (ต่อ)  
 Table 3 Number and Percentage of Manufacturing Establishments by Form of Economic Organisation and Division of Industry (Contd.)

รหัส Code	หมวดอุตสาหกรรม	รวม Total		สำนักงานเดี่ยว Single Unit		สำนักงานเครือข่าย Network		สำนักงานใหญ่ Head Office		สำนักงานสาขา Branch		Division of Industry
		จำนวน Number	ร้อยละ %	จำนวน Number	ร้อยละ %	จำนวน Number	ร้อยละ %	จำนวน Number	ร้อยละ %	จำนวน Number	ร้อยละ %	
		3	4	5	6	7	8	9	10	11	12	
32	การผลิตอุปกรณ์และเครื่องใช้ในชีวิตประจำวัน โทรทัศน์ และการสื่อสาร	7	100.0	6	85.7					1	14.3	Manufacture of radio, television and communication equipment and apparatus
33	การผลิตอุปกรณ์ที่ใช้ในทางเกษตรกรรม การตัดความถี่ และอุปกรณ์ที่ใช้ในทางทัศนศาสตร์ นานาฬิกา	2	100.0	2	100.0							Manufacture of medical, precision and optical instruments, watches and clocks
34	การผลิตยานยนต์ รถแทรกเตอร์ และรถจักรยานยนต์	18	100.0	16	88.9					2	11.1	Manufacture of motor vehicles, trailers and semi-trailers
35	การผลิตเครื่องมือการเกษตรชนิดอื่น ๆ	1	100.0	1	100.0							Manufacture of other transport equipment
36	การผลิตเฟอร์นิเจอร์ รวมทั้งการผลิตสิ่งไม้ได้แก่ประเภทไวน์ที่อื่น	27	100.0	25	92.5					2	7.4	Manufacture of furniture; manufacturing n.e.c.

ตาราง 3 จำนวนและอัตราส่วนของหน่วยงานราชการจัดตั้งทางเศรษฐกิจ และอุตสาหกรรม

Table 3 Number and Percentage of Manufacturing Establishments by Form of Economic Organization and Group of Industry

รหัส Code	รวม Total			สำนักงานเดี่ยว Single Unit			สำนักงานเครือข่าย Network			สำนักงานใหญ่ Head Offices			สำนักงานสาขา Branch			กลุ่มอุตสาหกรรม Group of Industry
	จำนวน Number	ร้อยละ %	จำนวน Number	ร้อยละ %	จำนวน Number	ร้อยละ %	จำนวน Number	ร้อยละ %	จำนวน Number	ร้อยละ %	จำนวน Number	ร้อยละ %	จำนวน Number	ร้อยละ %		
	3	4	5	6	7	8	9	10	11	12	13					
151	294	100.0	234	79.6	5	1.7	16	5.4	39	13.3	Production, processing and preservation of meat, fish, fruit, vegetables, oils and fats					
	12	100.0	10	83.3	-	-	1	8.3	1	8.3	Manufacture of dairy products					
152	10	100.0	4	40.0	-	-	1	10.0	5	50.0	Manufacture of grain mill products, starches and starch products, and prepared animal feeds					
153	38	100.0	31	81.6	-	-	1	2.6	5	13.2	Manufacture of other food products					
154	26	100.0	22	84.6	1	3.9	2	7.7	1	3.9	Manufacture of beverages					
155	5	100.0	3	60.0	-	-	-	-	2	40.0	Spinning, weaving and finishing of textiles					
171	11	100.0	8	72.7	-	-	-	-	3	27.3	Manufacture of other textiles					
172	4	100.0	3	75.0	-	-	1	25.0	-	-	Manufacture of knitted and crocheted fabrics and articles					
173	2	100.0	1	50.0	-	-	-	-	1	50.0	Manufacture of wearing apparel, except fur apparel					
181	5	100.0	2	40.0	-	-	1	20.0	2	40.0	Dressing and dyeing of fur; manufacture of articles of fur					
182	2	100.0	-	-	-	-	2	100.0	-	-	Sawmilling and planing of wood					
201	4	100.0	4	100.0	-	-	-	-	-	-	Manufacture of products of wood, cork, straw and plating materials					
202	11	100.0	10	90.9	-	-	-	-	1	9.1	Publishing					
221	5	100.0	4	80.0	-	-	-	-	1	20.0	Printing and service activities related to printing					
222	2	100.0	2	100.0	-	-	-	-	-	-	Manufacture of basic chemicals					
241	2	100.0	1	50.0	-	-	-	-	1	50.0	Manufacture of other chemical products					
242	1	100.0	-	-	-	-	-	-	1	100.0	Manufacture of rubber products					
251	5	100.0	3	60.0	-	-	1	20.0	1	20.0						



ตาราง 3 จำนวนและสัดส่วนร้อยละของหน่วยงานการผลิต จำนวนตามรูปของทางเศรษฐกิจ และหมู่อุตสาหกรรม (ต่อ)  
 Table 3 Number and Percentage of Manufacturing Establishments by Form of Economic Organization and Group of Industry (Contd.)

รหัส Code	หมู่อุตสาหกรรม Industry	รวม Total		สำนักงานเดี่ยว Single Unit		สำนักงานเครือข่าย Network		สำนักงานใหญ่ Head Office		สำนักงานสาขา Branch		กลุ่มอุตสาหกรรม Group of Industry
		จำนวน Number	ร้อยละ %	จำนวน Number	ร้อยละ %	จำนวน Number	ร้อยละ %	จำนวน Number	ร้อยละ %	จำนวน Number	ร้อยละ %	
		3	4	5	6	7	8	9	10	11	12	
252	การผลิตผลิตภัณฑ์พลาสติก	12	100.0	7	58.3	1	8.3	2	16.7	2	16.7	1.3 Manufacture of plastic products
261	การผลิตแก้วและผลิตภัณฑ์แก้ว	2	100.0	2	100.0	-	-	-	-	-	-	1.6.7 Manufacture of glass and glass products
269	การผลิตผลิตภัณฑ์เซมิคอนดักเตอร์ที่มีได้ดัดแปรทางไฟฟ้าในท้องถิ่น	45	100.0	43	95.6	-	-	-	-	2	4.4	4.4 Manufacture of non-metallic mineral products n.e.c.
281	การผลิตผลิตภัณฑ์ที่มีโครงสร้างเป็นโลหะถ้ำเป็นโลหะถ้ำนำ ที่ถ้ำเป็นโลหะถ้ำนำ	6	100.0	4	66.7	1	16.7	1	16.7	-	-	Manufacture of structural metal products, tanks, reservoirs and steam generators
289	การผลิตผลิตภัณฑ์โลหะประติมากรรมอื่น ๆ รวมทั้งกิจกรรมด้านบริการแก่ผู้ผลิตผลิตภัณฑ์โลหะประติมากรรม	15	100.0	11	84.6	-	-	1	7.7	1	7.7	Manufacture of other fabricated metal products; service activities to producers of fabricated metal products
291	การผลิตเครื่องจักรที่ใช้แรงทั่วไป	4	100.0	1	25.0	1	25.0	2	50.0	-	-	7.7 metal products
292	การผลิตเครื่องจักรที่ใช้แรงเฉพาะอย่าง	2	100.0	1	50.0	1	50.0	-	-	-	-	Manufacture of general purpose machinery
300	การผลิตเครื่องจักรกำลังงานเครื่องแก๊ส และเครื่องกำเนิดไฟฟ้า	3	100.0	2	66.7	-	-	-	-	1	33.3	Manufacture of special purpose machinery
311	การผลิตมอเตอร์ไฟฟ้า เครื่องกำเนิดไฟฟ้า และหม้อแปลงไฟฟ้า	5	100.0	2	66.7	-	-	-	-	1	33.3	Manufacture of office, accounting and computing machinery
315	การผลิตหลอดไฟฟ้า	2	100.0	1	50.0	-	-	-	-	1	50.0	Manufacture of electric motors, generators and transformers
319	การผลิตเครื่องอุปกรณ์ไฟฟ้าอื่น ๆ ซึ่งมีได้ดัดแปรทางไฟฟ้าในท้องถิ่น	2	100.0	2	100.0	-	-	-	-	-	-	Manufacture of electric lamps
321	การผลิตหลอดอิเล็กทรอนิกส์และส่วนประกอบอิเล็กทรอนิกส์อื่น ๆ	4	100.0	4	100.0	-	-	-	-	-	-	Manufacture of other electrical equipment n.e.c.
323	การผลิตเครื่องรับโทรทัศน์และวิทยุ และสินค้าที่เกี่ยวข้อง	3	100.0	2	66.7	-	-	-	-	1	33.3	Manufacture of electronic valves and tubes and other electronic components
331	การผลิตอุปกรณ์และเครื่องใช้ในทางการแพทย์ และเครื่องใช้ที่ใช้ในการวัด การตรวจสอบ การทดสอบ การเดินเรือ การคำนวณทางสถิติ และใช้ในด้านอื่น ๆ ยกเว้นอุปกรณ์ที่ใช้ในทางทัศนศาสตร์	2	100.0	2	100.0	-	-	-	-	-	-	Manufacture of television and radio receivers and associated consumer goods
												Manufacture of medical appliances and instruments and appliances for measuring, checking, testing, navigating and other purposes, except optical instruments

ตาราง 3 จำนวนและสัดส่วนของสถานประกอบการผลิต ยานกลตามรูปแบบการตั้งทางเศรษฐกิจ และหมู่อุตสาหกรรม (ต่อ)  
 Table 3 Number and Percentage of Manufacturing Establishments by Form of Economic Organization and Group of Industry (Contd.)

รหัส Code	หมู่อุตสาหกรรม Total	รวม Total		สำนักงานเดี่ยว Single Unit		สำนักงานเครือข่าย Network		สำนักงานใหญ่ Head Office		สำนักงานสาขา Branch		กลุ่มอุตสาหกรรม Group of Industry
		จำนวน Number	ร้อยละ %	จำนวน Number	ร้อยละ %	จำนวน Number	ร้อยละ %	จำนวน Number	ร้อยละ %	จำนวน Number	ร้อยละ %	
1	2	3	4	5	6	7	8	9	10	11	12	
342	การผลิตตัวถัง (coachwork) สำหรับยานยนต์ รวมทั้งการผลิตรถพ่วงและรถถังรถพ่วง	14	100.0	13	92.9	-	-	-	-	1	7.1	Manufacture of bodies (coachwork) for motor vehicles; manufacture of trailers and semi-trailers
343	การผลิตส่วนประกอบ และอุปกรณ์ประกอบ สำหรับยานยนต์และรถจักรยานยนต์	4	100.0	3	75.0	-	-	-	-	1	25.0	Manufacture of parts and accessories for motor vehicles and their engines
359	การผลิตเครื่องอุปโภคบริโภคอื่น ๆ ซึ่งมีได้ตั้งแต่ประเภทอื่น	1	100.0	1	100.0	-	-	-	-	-	-	Manufacture of transport equipment n.e.c.
361	การผลิตเฟอร์นิเจอร์	17	100.0	17	100.0	-	-	-	-	-	-	Manufacture of furniture
369	การผลิต ซึ่งมีได้ตั้งแต่ประเภทอื่น	10	100.0	8	80.0	-	-	-	-	2	20.0	Manufacturing n.e.c.

ตาราง 4 จำนวนและอัตราส่วนของสถานประกอบการอุตสาหกรรมผลิต จำนวนตามระยะเวลาในการดำเนินการ และหมวดอุตสาหกรรม  
 Table 4 Number and Percentage of Manufacturing Establishments by Period of Operation and Division of Industry

รหัส Code	หมวดอุตสาหกรรม Industry	ระยะเวลาในการดำเนินการ (ปี) Period of Operation (Year)														Division of Industry
		< 5		5-9		10-19		20-29		≥ 30		Total				
		จำนวน Number	ร้อยละ %	จำนวน Number	ร้อยละ %	จำนวน Number	ร้อยละ %	จำนวน Number	ร้อยละ %	จำนวน Number	ร้อยละ %	จำนวน Number	ร้อยละ %			
1	2	3	4	5	6	7	8	9	10	11	12	13	14	15		
	อุตสาหกรรม Industry	294	100.0	102	34.7	100	34.0	54	18.4	23	7.8	15	5.1	Total		
15	การผลิตผลิตภัณฑ์อาหารและเครื่องดื่ม Food and beverage products	91	100.0	22	24.2	28	30.8	25	27.5	9	9.9	7	7.7	Manufacture of food products and beverages		
17	การผลิตสิ่งทอ Textile mill	17	100.0	5	29.4	5	29.4	2	11.8	2	11.8	3	17.7	Manufacture of textiles		
18	การผลิตเครื่องแต่งกาย รวมทั้งการตกแต่งและย้อมสีผ้า Clothing and textile finishing	7	100.0	4	57.1	2	28.6	1	14.3	-	-	-	-	Manufacture of wearing apparel, dressing and dyeing of fur		
20	การผลิตไม้และผลิตภัณฑ์จากไม้ และไม้คอก ยกเว้นเฟอร์นิเจอร์ และวัสดุพลาสติกอื่น ๆ Wood and wood products, except furniture, and manufacture of articles of straw and plaiting materials	15	100.0	2	13.3	5	33.3	2	13.3	5	33.3	1	6.7	Manufacture of wood and of products of wood and cork, except furniture, manufacture of articles of straw and plaiting materials		
22	การผลิตไหมและ การพิมพ์ และการทำเส้นใย Silk, textile printing and reproduction of recorded media	7	100.0	5	71.4	1	14.3	1	14.3	-	-	-	-	Publishing, printing and reproduction of recorded media		
24	การผลิตเคมีภัณฑ์และผลิตภัณฑ์เคมี Chemical and allied products	3	100.0	1	33.3	2	66.7	-	-	-	-	-	-	Manufacture of chemicals and chemical products		
25	การผลิตผลิตภัณฑ์พลาสติก Plastic products	17	100.0	7	41.2	6	35.3	3	17.7	-	-	1	5.9	Manufacture of rubber and plastic products		
26	การผลิตผลิตภัณฑ์จากแร่โลหะ Non-metallic mineral products	47	100.0	17	36.2	21	44.7	5	10.6	2	4.3	2	4.3	Manufacture of other non-metallic mineral products		
28	การผลิตผลิตภัณฑ์ที่ทำจากโลหะปรีซ์รีด ยกเว้นเครื่องจักรและอุปกรณ์ Metal products, except machinery	19	100.0	10	52.6	5	26.3	3	15.8	1	5.3	-	-	Manufacture of fabricated metal products, except machinery and equipment		
29	การผลิตเครื่องจักรและอุปกรณ์ ซึ่งมีได้แก่ประเภทไปรษณีย์ Machinery and equipment n.e.c.	6	100.0	1	16.7	2	33.3	2	33.3	1	16.7	-	-	Manufacture of machinery and equipment n.e.c.		
30	การผลิตเครื่องจักรสำนักงาน เครื่องมือเขียน และเครื่องคำนวณ Machinery of office, accounting and computing machinery	3	100.0	2	66.7	1	33.3	-	-	-	-	-	-	Manufacture of office, accounting and computing machinery		
31	การผลิตเครื่องจักรและเครื่องอุปกรณไฟฟ้า ซึ่งมีได้แก่ประเภทไปรษณีย์ Manufacture of electrical machinery and apparatus n.e.c.	7	100.0	4	57.1	3	42.9	-	-	-	-	-	-	Manufacture of electrical machinery and apparatus n.e.c.		
32	การผลิตอุปกรณ์และเครื่องอุปกรณวิทยุ โทรทัศน์ และการสื่อสาร Manufacture of radio, television and communication equipment and apparatus	7	100.0	6	85.7	1	14.3	-	-	-	-	-	-	Manufacture of radio, television and communication equipment and apparatus		

ตาราง 4 จำนวนและอัตราส่วนของสถานประกอบการผลิต ยานยนต์ตามระยะเวลาในการดำเนินงาน และขนาดอุตสาหกรรม (ต่อ)

Table 4 Number and Percentage of Manufacturing Establishments by Period of Operation and Division of Industry (Contd.)

รหัส Code	รวม Total	ระยะเวลาในการดำเนินงาน (ปี) Period of Operation (Year)												Division of Industry		
		< 5		5-9		10-19		20-29		≥ 30		จำนวน Number	ร้อยละ %			
		จำนวน Number	ร้อยละ %	จำนวน Number	ร้อยละ %	จำนวน Number	ร้อยละ %	จำนวน Number	ร้อยละ %	จำนวน Number	ร้อยละ %					
1	2	3	4	5	6	7	8	9	10	11	12	13	14	15	Manufacture of medical, precision and optical instruments, watches and clocks	
33	การผลิตอุปกรณ์ที่ใช้ในทางการแพทย์ การวัดความดัน และอุปกรณ์ที่ใช้ในทางทันตศาสตร์ นกค้ำ	2	100.0	-	-	2	100.0	-	-	-	-	-	-	-	-	5.6
34	การผลิตยานยนต์ รถพ่วง และรถถังรถพ่วง	18	100.0	4	22.2	3	16.7	8	44.4	2	11.1	1	5.6	1	1	Manufacture of motor vehicles, trailers and semi-trailers
35	การผลิตเครื่องอุปกรณ์การขนส่งอื่น ๆ	1	100.0	-	-	-	-	-	-	-	-	1	100.0	-	-	Manufacture of other transport equipment
36	การผลิตเฟอร์นิเจอร์ รวมทั้งการผลิตซึ่งมิได้จัดประเภทไว้ในที่อื่น	27	100.0	12	44.4	13	48.2	2	7.4	-	-	-	-	-	-	Manufacture of furniture, manufacturing n.s.c.

ตาราง 4 จำนวนและตัวร้อยละของสถานประกอบการอุตสาหกรรมหลัก อุตสาหกรรมย่อยในภาคการดำเนินงานของอุตสาหกรรม

Table 4 Number and Percentage of Manufacturing Establishments by Period of Operation and Group of Industry

รหัส Code	กลุ่มอุตสาหกรรม Group of Industry	ระยะเวลาในการดำเนินงาน (ปี) Period of Operation (Year)																								
		< 5					5-9					10-19					20-29					≥ 30				
		จำนวน Number	ร้อยละ %	จำนวน Number	ร้อยละ %	จำนวน Number	ร้อยละ %	จำนวน Number	ร้อยละ %	จำนวน Number	ร้อยละ %	จำนวน Number	ร้อยละ %	จำนวน Number	ร้อยละ %	จำนวน Number	ร้อยละ %	จำนวน Number	ร้อยละ %	จำนวน Number	ร้อยละ %					
294	รวม Total	100.0		102		34.7		100		34.0		54		18.4		25		7.8		15		5.1		Total		
151	การผลิต การแปรรูป และการเก็บถนอมเนื้อสัตว์ สัตว์น้ำ สด ไข่ ไข่แห้ง และไขมัน	12	100.0	8	66.7	1	8.3	2	16.7	-	-	1	8.3	-	-	1	8.3	-	-	1	8.3	-	-	Production, processing and preservation of meat, fish, fruit, vegetables, oils and fats		
152	ผลิตภัณฑ์สัตว์ที่ได้จากนม	10	100.0	3	30.0	6	60.0	1	10.0	-	-	-	-	-	-	-	-	-	-	-	-	-	-	Manufacture of dairy products		
153	การผลิตผลิตภัณฑ์ที่ได้จากการแปรรูปพืช ผลไม้ และผลิตภัณฑ์จากพืช	38	100.0	4	10.5	13	34.2	13	34.2	6	15.8	2	5.3	2	5.3	2	5.3	2	5.3	2	5.3	2	5.3	2	5.3	Manufacture of grain mill products, starches and starch products, and prepared animal feeds
154	การผลิตผลิตภัณฑ์จากอาหารอื่น ๆ	26	100.0	5	19.2	8	30.8	8	30.8	2	7.7	3	11.5	3	11.5	2	7.7	3	11.5	2	7.7	3	11.5	2	7.7	Manufacture of other food products
155	การผลิตเครื่องดื่ม	5	100.0	2	40.0	-	-	1	20.0	1	20.0	1	20.0	1	20.0	1	20.0	1	20.0	1	20.0	1	20.0	1	20.0	Manufacture of beverages
171	การปั่นการทอ และการแต่งสำเร็จสิ่งทอ	11	100.0	3	27.3	3	27.3	3	27.3	-	-	2	18.2	2	18.2	3	27.3	-	-	2	18.2	3	27.3	3	27.3	Spinning, weaving and finishing of textiles
172	การผลิตสิ่งทออื่น ๆ	4	100.0	1	25.0	1	25.0	2	50.0	-	-	2	50.0	-	-	-	-	-	-	-	-	-	-	-	Manufacture of other textiles	
173	การผลิตผ้าและสิ่งทอที่ใช้ในการถักนิตติ้ง และ ไจเรท	2	100.0	1	50.0	1	50.0	-	-	-	-	-	-	-	-	-	-	-	-	-	-	-	-	-	Manufacture of knitted and crocheted fabrics and articles	
181	การผลิตเครื่องนุ่งห่ม ชายเสื้อ กางเกง กางเกงขาสั้น เสื้อตัวสั้น	5	100.0	4	80.0	-	-	-	-	1	20.0	-	-	-	-	-	-	-	-	-	-	-	-	-	Manufacture of wearing apparel, except fur apparel	
182	การตกแต่งและย้อมสีสิ่งทอที่มีขนสัตว์ รวมทั้งการผลิตสิ่งของที่ทำจากขนสัตว์	2	100.0	-	-	2	100.0	-	-	-	-	-	-	-	-	-	-	-	-	-	-	-	-	-	Dressing and dyeing of fur; manufacture of articles of fur	
201	การเย็บไม้และกระดาษไม้	4	100.0	-	-	1	25.0	1	25.0	2	50.0	-	-	-	-	-	-	-	-	-	-	-	-	-	Sawmilling and planing of wood	
202	การผลิตผลิตภัณฑ์จากไม้ ไม้เทียม ฟองและวัสดุเทียม	11	100.0	2	18.2	4	36.4	1	9.1	3	27.3	1	9.1	1	9.1	3	27.3	1	9.1	1	9.1	1	9.1	1	9.1	Manufacture of products of wood, cork, straw and plaiting materials
221	การพิมพ์โฆษณา	5	100.0	4	80.0	-	-	1	20.0	-	-	1	20.0	-	-	-	-	-	-	-	-	-	-	-	Printing and publishing	
222	การพิมพ์ และกิจการรวมกันการบริการที่เกี่ยวข้องกับการพิมพ์	2	100.0	1	50.0	1	50.0	-	-	-	-	-	-	-	-	-	-	-	-	-	-	-	-	-	Printing and service activities related to printing	
241	การผลิตเคมีภัณฑ์พื้นฐาน	2	100.0	1	50.0	1	50.0	-	-	-	-	-	-	-	-	-	-	-	-	-	-	-	-	-	Manufacture of basic chemicals	
242	การผลิตเคมีภัณฑ์เคมีอื่น ๆ	1	100.0	-	-	1	100.0	-	-	-	-	-	-	-	-	-	-	-	-	-	-	-	-	-	Manufacture of other chemical products	
251	การผลิตผลิตภัณฑ์พลาสติก	5	100.0	2	40.0	1	20.0	1	20.0	1	20.0	1	20.0	1	20.0	1	20.0	1	20.0	1	20.0	1	20.0	1	20.0	Manufacture of rubber products
252	การผลิตผลิตภัณฑ์พลาสติก	12	100.0	5	41.7	5	41.7	2	16.7	2	16.7	2	16.7	2	16.7	2	16.7	2	16.7	2	16.7	2	16.7	2	16.7	Manufacture of plastic products
261	การผลิตแก้วและผลิตภัณฑ์แก้ว	2	100.0	2	100.0	-	-	-	-	-	-	-	-	-	-	-	-	-	-	-	-	-	-	-	-	Manufacture of glass and glass products
269	การผลิตผลิตภัณฑ์แร่ โลหะ ซึ่งมีได้ตั้งแต่ปรอทไปจนถึง	45	100.0	15	33.3	21	46.7	5	11.1	2	4.4	2	4.4	2	4.4	2	4.4	2	4.4	2	4.4	2	4.4	2	4.4	Manufacture of non-metallic mineral products n.e.c.

ตาราง 4 จำนวนและอัตราส่วนของสถานประกอบการอุตสาหกรรมผลิตภัณฑ์โลหะและเหล็กกล้า (ต่อ)

Table 4 Number and Percentage of Manufacturing Establishments by Period of Operation and Group of Industry (Contd.)

รหัส Code	รวม Total	ระยะเวลาในการดำเนินงาน (ปี) Period of Operation (Year)												กลุ่มอุตสาหกรรม Group of Industry		
		< 5		5-9		10-19		20-29		≥ 30		จำนวน Number	ร้อยละ %			
		จำนวน Number	ร้อยละ %	จำนวน Number	ร้อยละ %	จำนวน Number	ร้อยละ %	จำนวน Number	ร้อยละ %	จำนวน Number	ร้อยละ %					
281	การผลิตผลิตภัณฑ์โลหะซึ่งมีโลหะตั้งแต่ 1 กิโลกรัมขึ้นไป และเครื่องกลึงอัตโนมัติ	6	100.0	4	66.7	2	33.3	-	-	-	-	-	-	-	-	Manufacture of structural metal products, tanks, reservoirs and steam generators
285	การผลิตผลิตภัณฑ์โลหะประดิษฐ์อื่น ๆ รวมทั้งกิจกรรมด้านบริการแก่ผู้ผลิตผลิตภัณฑ์โลหะประดิษฐ์	13	100.0	6	46.2	3	23.1	3	23.1	1	7.7	-	-	-	-	Manufacture of other fabricated metal products, service activities to producers of fabricated metal products
291	การผลิตเครื่องจักรที่ใช้แก๊สทั่วไป	4	100.0	1	25.0	1	25.0	1	25.0	1	25.0	-	-	-	-	Manufacture of general purpose machinery
292	การผลิตเครื่องจักรที่ใช้แก๊สเฉพาะอย่าง	2	100.0	-	-	1	50.0	1	50.0	-	-	-	-	-	-	Manufacture of special purpose machinery
300	การผลิตเครื่องจักรส่วนงานเครื่องปั้นดินเผา และเครื่องกลึง	3	100.0	2	66.7	1	33.3	-	-	-	-	-	-	-	-	Manufacture of office, accounting and computing machinery
311	การผลิตมอเตอร์ไฟฟ้า เครื่องกำเนิดไฟฟ้า และหม้อแปลงไฟฟ้า	3	100.0	2	66.7	1	33.3	-	-	-	-	-	-	-	-	Manufacture of electric motors, generators and transformers
315	การผลิตหลอดไฟฟ้า	2	100.0	-	-	2	100.0	-	-	-	-	-	-	-	-	Manufacture of electric lamps
319	การผลิตเครื่องอุปกรณ์ไฟฟ้าอื่น ๆ ซึ่งมีกำลังไม่เกิน 1 กิโลวัตต์	2	100.0	2	100.0	-	-	-	-	-	-	-	-	-	-	Manufacture of other electrical equipment n.e.c.
321	การผลิตหลอดอิเล็กทรอนิกส์ และส่วนประกอบอิเล็กทรอนิกส์อื่น ๆ	4	100.0	4	100.0	-	-	-	-	-	-	-	-	-	-	Manufacture of electronic valves and tubes and other electronic components
323	การผลิตเครื่องรับโทรทัศน์และวิทยุ และสินค้าที่เกี่ยวข้อง	3	100.0	2	66.7	1	33.3	-	-	-	-	-	-	-	-	Manufacture of television and radio receivers and associated consumer goods
331	การผลิตอุปกรณ์และเครื่องใช้ในทางกายภาพ และเครื่องมือที่ใช้ในการวัด การตรวจสอบ การทดสอบ การวินิจฉัย การวินิจฉัย และใช้ในกิจกรรมอื่น ๆ ยกเว้นอุปกรณ์ที่ใช้ในทางทันตศาสตร์	2	100.0	-	-	2	100.0	-	-	-	-	-	-	-	-	Manufacture of medical appliances and instruments and appliances for measuring, checking, testing, counting and other purposes, except optical instruments
342	การผลิตตัวถัง (coachwork) สำหรับยานยนต์รวมทั้งการผลิตรถพ่วงและรถถังยกวาง	14	100.0	3	21.4	3	21.4	7	50.0	1	7.1	-	-	-	-	Manufacture of bodies (coachwork) for motor vehicles, manufacture of trailers and semi-trailers

ตาราง 4 จำนวนและอัตราส่วนของสถานประกอบการอุตสาหกรรมผลิต ยานพาหนะและระยะเวลาในการดำเนินการ และผู้อุตสาหกรรม (ต่อ)  
 Table 4 Number and Percentage of Manufacturing Establishments by Period of Operation and Group of Industry (Contd.)

รหัส Code	หมู่ผู้อุตสาหกรรม	ระยะเวลาในการดำเนินการ (ปี) Period of Operation (Year)														Group of Industry
		<5		5-9		10-19		20-29		≥30						
		จำนวน Number	ร้อยละ %	จำนวน Number	ร้อยละ %	จำนวน Number	ร้อยละ %	จำนวน Number	ร้อยละ %	จำนวน Number	ร้อยละ %	จำนวน Number	ร้อยละ %	จำนวน Number	ร้อยละ %	
1	รวม Total	3	4	5	6	7	8	9	10	11	12	13	14	15		
343	การผลิตยานพาหนะและอุปกรณ์ประกอบสำหรับยานยนต์															
	และเครื่องยนต์															
359	การผลิตเครื่องจักรกลการขนส่ง ซึ่งได้จัดประเภทไว้ในที่อื่น	4	100.0	1	25.0	-	-	1	25.0	1	25.0	1	25.0	1	25.0	Manufacture of parts and accessories for motor vehicles and their engines
361	การผลิตเฟอร์นิเจอร์	1	100.0	-	-	-	-	-	-	-	1	100.0	-	-	-	Manufacture of transport equipment n.e.c.
369	การผลิตซึ่งมิได้จัดประเภทไว้ในที่อื่น	17	100.0	8	47.1	8	47.1	1	5.9	-	-	-	-	-	-	Manufacture of furniture
		10	100.0	4	40.0	5	50.0	1	10.0	-	-	-	-	-	-	Manufacturing n.e.c.

ตาราง 5 จำนวนและอัตราร้อยละของสถานประกอบการผลิต จำนวนตามมูลค่าทุนจดทะเบียน และ กรมอุตสาหกรรม  
 Table 5 Number and Percentage of Manufacturing Establishments by Registered Capital and Division of Industry

รหัส Code	หมวดอุตสาหกรรม Industry	มูลค่าทุนจดทะเบียน (ล้านบาท) Registered Capital (Million Baht)												Division of Industry
		< 1		1-9		10-49		≥ 50		Total		Total		
		จำนวน Number	ร้อยละ %	จำนวน Number	ร้อยละ %	จำนวน Number	ร้อยละ %	จำนวน Number	ร้อยละ %	จำนวน Number	ร้อยละ %			
1	รวม Total	294	100.0	94	32.0	103	35.0	65	22.1	32	10.9			
15	การผลิตผลิตภัณฑ์อาหารและเครื่องดื่ม Food and beverage products	91	100.0	33	36.3	30	33.0	17	18.7	11	12.1	Manufacture of food products and beverages		
17	การผลิตสิ่งทอ Textile products	17	100.0	7	41.2	3	17.7	3	17.7	4	23.5	Manufacture of textiles		
18	การผลิตเครื่องแต่งกาย รวมทั้งการตกแต่งและย้อมสีเส้นด้าย Manufacture of wearing apparel, dressing and dyeing of fur	7	100.0	2	28.6	3	42.9	2	28.6	-	-	Manufacture of wearing apparel, dressing and dyeing of fur		
20	การผลิตไม้และผลิตภัณฑ์ซึ่งทำไม้และไม้ก๊อก รวมทั้งเฟอร์นิเจอร์ รวมทั้งการผลิตสิ่งของที่ทำจากพลาสติกและวัสดุเทียมอื่น ๆ Manufacture of wood and of products of wood and cork, except furniture; manufacture of articles of straw and plaiting materials	15	100.0	4	26.7	4	26.7	7	46.7	-	-	Manufacture of wood and of products of wood and cork, except furniture; manufacture of articles of straw and plaiting materials		
22	การผลิตพิมพ์โฆษณา การพิมพ์ และการทำสำเนาสื่อบันทึก Publishing, printing and reproduction of recorded media	7	100.0	3	42.9	3	42.9	1	14.3	-	-	Publishing, printing and reproduction of recorded media		
24	การผลิตเคมีภัณฑ์และผลิตภัณฑ์เคมี Manufacture of chemicals and chemical products	3	100.0	1	33.3	-	-	-	-	2	66.7	Manufacture of chemicals and chemical products		
25	การผลิตผลิตภัณฑ์ยางและพลาสติก Manufacture of rubber and plastic products	17	100.0	-	-	8	47.1	6	35.3	3	17.6	Manufacture of rubber and plastic products		
26	การผลิตผลิตภัณฑ์จากแร่โลหะ Manufacture of other non-metallic mineral products	47	100.0	16	34.0	21	44.7	8	17.0	2	4.3	Manufacture of other non-metallic mineral products		
28	การผลิตผลิตภัณฑ์ที่ทอจากโลหะประเภทโลหะที่หนักและเครื่องจักรและอุปกรณ์ Manufacture of fabricated metal products, except machinery and equipment	19	100.0	6	31.6	8	42.1	5	26.3	-	-	Manufacture of fabricated metal products, except machinery and equipment		
29	การผลิตเครื่องจักรและอุปกรณ์ ซึ่งมีได้จัดประเภทไว้ในที่อื่น Manufacture of machinery and equipment n.e.c.	6	100.0	-	-	3	50.0	2	33.3	1	16.7	Manufacture of machinery and equipment n.e.c.		
30	การผลิตเครื่องจักรสำนักงาน เครื่องทำบัญชี และเครื่องคำนวณ Manufacture of office, accounting and computing machinery	3	100.0	-	-	-	-	2	66.7	1	33.3	Manufacture of office, accounting and computing machinery		
31	การผลิตเครื่องจักรและอุปกรณ์ไฟฟ้า ซึ่งมีได้จัดประเภทไว้ในที่อื่น Manufacture of electrical machinery and apparatus n.e.c.	7	100.0	1	14.3	2	28.6	3	42.9	1	14.3	Manufacture of electrical machinery and apparatus n.e.c.		



ตาราง 5 จำนวนและร้อยละของโรงงานประกอบอุตสาหกรรมผลิตจำแนกตามมูลค่าทุนจดทะเบียน และหมวดอุตสาหกรรม (ต่อ)  
 Table 5 Number and Percentage of Manufacturing Establishments by Registered Capital and Division of Industry (Contd.)

รหัส Code	หมวดอุตสาหกรรม	มูลค่าทุนจดทะเบียน (ล้านบาท) Registered Capital (billion Baht)												Division of Industry
		<1		1-9		10-49		≥ 50		Total		จำนวน Number	ร้อยละ %	
3	4	5	6	7	8	9	10	11	12	13	14			15
32	การผลิตอุปกรณ์และเครื่องจักรวิทยุ โทรทัศน์ และการสื่อสาร	7	100.0	-	-	2	28.6	2	28.6	3	42.9	Manufacture of radio, television and communication equipment and apparatus		
33	การผลิตอุปกรณ์ที่ใช้ในทางการแพทย์การวัดความถี่ และอุปกรณ์ที่ใช้ในทางทัศนศาสตร์ ทัศนศึกษา	2	100.0	-	-	2	100.0	-	-	-	-	Manufacture of medical, precision and optical instruments, watches and clocks		
34	การผลิตยานยนต์ รถพ่วง และรถถังรถพ่วง	18	100.0	6	33.3	8	44.4	1	5.6	3	16.7	Manufacture of motor vehicles, trailers and semi-trailers		
35	การผลิตเครื่องอุปโภคบริโภคอื่น ๆ	1	100.0	-	-	-	-	1	100.0	-	-	Manufacture of other transport equipment		
36	การผลิตเฟอร์นิเจอร์ รวมทั้งการผลิตสิ่งได้รูปประเภทที่ 1 ในที่อื่น	27	100.0	15	55.6	6	22.2	5	18.5	1	3.7	Manufacture of furniture, manufacturing n.e.c.		

ตาราง 5 จำนวนและอัตราร้อยละของสถานประกอบการผลิต อัญมณีและเครื่องประดับ และหัตถอุตสาหกรรม

Table 5 Number and Percentage of Manufacturing Establishments by Registered Capital and Group of Industry

รหัส Code	จำนวน Number	<1		1-9		10-49		≥ 50		Group of Industry
		ร้อยละ %	จำนวน Number	ร้อยละ %	จำนวน Number	ร้อยละ %	จำนวน Number	ร้อยละ %	จำนวน Number	
รวม Total	294	100.0	94	32.0	103	35.0	65	22.1	32	10.9
151 การผลิต การแปรรูป และการเก็บถนอมเนื้อสัตว์ สัตว์น้ำ ผลไม้ สัก น้ำมัน และไขมัน	12	100.0	6	50.0	4	33.3	1	8.3	1	8.3
152 ผลิตภัณฑ์เส้นใยสังเคราะห์	10	100.0	3	30.0	2	20.0	1	10.0	4	40.0
153 การผลิตผลิตภัณฑ์เครื่องสำอางที่ไม่ใช่ยิวซ์ สบู่และ ผลิตภัณฑ์ซักล้าง และอาหารสัตว์สำเร็จรูป	38	100.0	10	26.3	13	34.2	13	34.2	2	5.3
154 การผลิตผลิตภัณฑ์อาหารอื่น ๆ	26	100.0	13	50.0	9	34.6	1	3.9	3	11.6
155 การผลิตเครื่องดื่ม	5	100.0	1	20.0	2	40.0	1	20.0	1	20.0
171 การย้อม การทอ และการเคลือบผ้าสำเร็จรูป	11	100.0	4	36.4	3	27.3	1	9.1	3	27.3
172 การผลิตสิ่งทออื่น ๆ	4	100.0	3	75.0	-	-	-	-	1	25.0
173 การผลิตเส้นใยสังเคราะห์ที่ได้จากการถักปั่น และ โกรทซ์	2	100.0	-	-	-	-	2	100.0	-	-
181 การผลิตเครื่องแต่งกายขนสัตว์และขนสัตว์ที่ทอ	5	100.0	2	40.0	1	20.0	2	40.0	-	-
182 การตกแต่งและย้อมสีขนสัตว์ รวมทั้งการผลิตสิ่งทอที่ทำจาก ขนสัตว์	2	100.0	-	-	2	100.0	-	-	-	-
201 การเย็บและเย็บปัก	4	100.0	-	-	2	50.0	2	50.0	-	-
202 การผลิตผลิตภัณฑ์ที่ไม่ใช่เครื่องประดับและเครื่องสำอาง	11	100.0	4	36.4	2	18.2	5	45.5	-	-
221 การพิมพ์โฆษณา	5	100.0	2	40.0	2	40.0	1	20.0	-	-
222 การพิมพ์และกิจการด้านบริการที่เกี่ยวข้องกับการพิมพ์	2	100.0	1	50.0	1	50.0	-	-	-	-
241 การผลิตเคมีภัณฑ์ขั้นพื้นฐาน	2	100.0	1	50.0	-	-	-	-	1	50.0
242 การผลิตผลิตภัณฑ์เคมีภัณฑ์	1	100.0	-	-	-	-	-	-	1	100.0

Production, processing and preservation of meat, fish, fruit, vegetables, oils and fats  
Manufacture of dairy products  
Manufacture of grain mill products, starches and starch products, and prepared animal feeds  
Manufacture of other food products  
Manufacture of beverages  
Spinning, weaving and finishing of textiles  
Manufacture of other textiles  
Manufacture of knitted and crocheted fabrics and articles  
Manufacture of wearing apparel, except fur apparel  
Dressing and dyeing of fur; manufacture of articles of fur  
Sawmilling and planing of wood  
Manufacture of products of wood, cork, straw and plating materials  
Publishing  
Printing and service activities related to printing  
Manufacture of basic chemicals  
Manufacture of other chemical products

ตาราง 5 จำนวนและตัวร้อยละของสถานประกอบการอุตสาหกรรมขนาดเล็ก จำนวนทุนจดทะเบียน และหมู่อุตสาหกรรม (ต่อ)  
 Table 5 Number and Percentage of Manufacturing Establishments by Registered Capital and Group of Industry (Contd.)

รหัส Code	หมู่อุตสาหกรรม	จำนวนทุนจดทะเบียน (ล้านบาท) Registered Capital (Million Baht)												Group of Industry
		<1		1-9		10-49		≥ 50		รวม		Total		
		จำนวน Number	ร้อยละ %	จำนวน Number	ร้อยละ %	จำนวน Number	ร้อยละ %	จำนวน Number	ร้อยละ %	จำนวน Number	ร้อยละ %			
251	การผลิตผลิตภัณฑ์ยาง	5	100.0	-	-	2	40.0	1	20.0	2	40.0	2	40.0	Manufacture of rubber products
252	การผลิตผลิตภัณฑ์พลาสติก	12	100.0	-	-	6	50.0	5	41.7	1	8.3	1	8.3	Manufacture of plastic products
261	การผลิตแก้วและผลิตภัณฑ์แก้ว	2	100.0	-	-	-	-	-	-	-	-	-	-	Manufacture of glass and glass products
269	การผลิตผลิตภัณฑ์เซรามิก ซึ่งมิได้ประกอบเข้าในก้อน	45	100.0	14	31.1	21	46.7	8	17.8	2	4.4	2	4.4	Manufacture of non-metallic mineral products n.e.c.
281	การผลิตผลิตภัณฑ์โลหะต่าง ๆ ได้แก่ โลหะ ดึงมา ที่ตีขึ้น และเครื่องกลัดอื่น ๆ	6	100.0	3	50.0	2	33.3	1	16.7	-	-	-	-	Manufacture of structural metal products, tanks, reservoirs and steam generators
289	การผลิตผลิตภัณฑ์โลหะประติมากรรมอื่น ๆ รวมทั้งกิจกรรมอื่น ๆ	13	100.0	3	23.1	6	46.2	4	30.8	-	-	-	-	Manufacture of other fabricated metal products, service activities to producers of fabricated metal products
291	การผลิตเครื่องจักรที่ใช้พลังงานทั่วไป	4	100.0	-	-	2	50.0	2	50.0	-	-	-	-	Manufacture of general purpose machinery
292	การผลิตเครื่องจักรที่ใช้พลังงานเฉพาะอย่าง	2	100.0	-	-	1	50.0	-	-	1	50.0	1	50.0	Manufacture of special purpose machinery
300	การผลิตเครื่องจักรกลึงงาน เครื่องกลึงพิเศษ และเครื่องกลึง	3	100.0	-	-	-	-	2	66.7	1	33.3	1	33.3	Manufacture of office, accounting and computing machinery
311	การผลิตมอเตอร์ไฟฟ้า เครื่องกำเนิดไฟฟ้า และหม้อแปลงไฟฟ้า	3	100.0	-	-	1	33.3	2	66.7	-	-	-	-	Manufacture of electric motors, generators and transformers
315	การผลิตหลอดไฟฟ้า	2	100.0	-	-	1	50.0	1	50.0	-	-	-	-	Manufacture of electric lamps
319	การผลิตเครื่องอุปกรณ์ไฟฟ้าอื่น ๆ ซึ่งมิได้จัดประเภทไว้ในข้ออื่น	2	100.0	1	50.0	-	-	-	-	1	50.0	1	50.0	Manufacture of other electrical equipment n.e.c.
321	การผลิตหลอดอิเล็กทรอนิกส์และส่วนประกอบอิเล็กทรอนิกส์อื่น ๆ	4	100.0	-	-	2	50.0	1	25.0	1	25.0	1	25.0	Manufacture of electronic valves and tubes and other electronic components
323	การผลิตเครื่องรับโทรทัศน์และวิทยุและสินค้าที่เกี่ยวข้อง	3	100.0	-	-	-	-	1	33.3	2	66.7	2	66.7	Manufacture of television and radio receivers and associated consumer goods

ตาราง 5 จำนวนและร้อยละของโรงงานประกอบกิจการอุตสาหกรรมเคมีภัณฑ์ อุตสาหกรรมยานยนต์ และกลุ่มอุตสาหกรรม (ต่อ)  
 Table 5 Number and Percentage of Manufacturing Establishments by Registered Capital and Group of Industry (Contd.)

รหัส Code	หมู่อุตสาหกรรม	มูลค่าทุนจดทะเบียน (ล้านบาท) Registered Capital (Million Baht)										Group of Industry	
		<1		1-9		10-49		≥ 50					
จำนวน Number	ร้อยละ %	จำนวน Number	ร้อยละ %	จำนวน Number	ร้อยละ %	จำนวน Number	ร้อยละ %	จำนวน Number	ร้อยละ %	จำนวน Number	ร้อยละ %		
3	4	5	6	7	8	9	10	11	12	13			
351	การผลิตอุปกรณ์และเครื่องใช้ในทางทหารและเครื่องใช้ ในการวัด การทดสอบ การชั่งตวง การคำนวณหรือ การคำนวณภาค และใช้ในวัตถุประสงค์อื่น ๆ ยกเว้นอุปกรณ์ที่ใช้ในทางวิทยาศาสตร์	2	100.0	-	-	2	100.0	-	-	-	-	-	Manufacture of medical appliances and instruments and appliances for measuring, checking, testing, navigating and other purposes, except optical instruments
342	การผลิตสี (coachwork) สำหรับยานยนต์ รวมทั้งการผลิตรถพ่วง และรถจักรยานยนต์	14	100.0	5	55.7	6	42.9	1	7.1	2	14.3	2	Manufacture of bodies (coachwork) for motor vehicles, manufacture of trailers and semi-trailers
343	การผลิตชิ้นประกอบ และอุปกรณ์ประกอบ สำหรับยานยนต์ และเครื่องยนต์	4	100.0	1	25.0	2	50.0	-	-	1	25.0	1	Manufacture of parts and accessories for motor vehicles and their engines
359	การผลิตเครื่องอุปโภคบริโภคอื่น ๆ ซึ่งมิได้จัดประเภทไว้ในที่อื่น	1	100.0	-	-	-	-	1	100.0	-	-	-	Manufacture of transport equipment n.e.c.
361	การผลิตเฟอร์นิเจอร์	17	100.0	12	70.6	4	23.5	1	5.9	-	-	-	Manufacture of furniture
369	การผลิต ซึ่งมีได้จัดประเภทไว้ในที่อื่น	10	100.0	3	30.0	2	20.0	4	40.0	1	10.0	1	Manufacturing n.e.c.

ตาราง 6 จำนวนและอัตราส่วนของบริษัทอุตสาหกรรมผลิต จำนวนตามการลงทุนจากต่างประเทศ ประเทศที่มีหุ้นมากที่สุด และหมวดอุตสาหกรรม  
 Table 6 Number and Percentage of Manufacturing Establishments by Foreign Investment, Country with the Highest Percentage of Share Holding and Division of Industry

รหัส Code	รวม Total		ไม่มี No		ใช่ Yes		ประเทศที่ถือหุ้นมากที่สุด Country with the Highest Percentage of Share Holding		ประเทศอื่นๆ Other Countries		Division of Industry				
	จำนวน Number	ร้อยละ %	จำนวน Number	ร้อยละ %	จำนวน Number	ร้อยละ %	เกาหลีและญี่ปุ่น Korea and Japan		USA						
							จำนวน Number	ร้อยละ %	จำนวน Number	ร้อยละ %					
1	3	4	5	6	7	8	9	10	11	12	13	14	15	16	17
	294	100.0	244	83.0	50	17.0	25	50.0	9	18.0	11	22.0	5	10.0	Total
15 การผลิตสินค้าอาหารและเครื่องดื่ม	91	100.0	80	87.9	11	12.1	7	63.6	-	-	3	27.3	1	9.1	Manufacture of food products and beverages
17 การผลิตสิ่งทอ	17	100.0	12	70.6	5	29.4	-	-	1	20.0	1	20.0	3	50.0	Manufacture of textiles
18 การผลิตเครื่องแต่งกาย รวมทั้งการตกแต่งและซ่อมเสื้อผ้า	7	100.0	7	100.0	-	-	-	-	-	-	-	-	-	-	Manufacture of wearing apparel; dressing and dyeing of fur
20 การผลิตไม้และผลิตภัณฑ์จากไม้และไม้สัก ไม้สัก อบแห้งเฟอร์นิเจอร์ รวมทั้งการผลิตสิ่งของที่ทำจากหนัง และวัสดุเทียมอื่น ๆ	15	100.0	15	100.0	-	-	-	-	-	-	-	-	-	-	Manufacture of wood and of products of wood and cork, except furniture; manufacture of articles of straw and plaiting materials
22 การพิมพ์ (ไม่รวม การพิมพ์ และการทำสิ่งพิมพ์แบบพิมพ์ดีด)	7	100.0	7	100.0	-	-	-	-	-	-	-	-	-	-	Printing, publishing and reproduction of recorded media
24 การผลิตเคมีภัณฑ์และผลิตภัณฑ์เคมี	3	100.0	1	33.3	2	66.7	1	50.0	1	50.0	-	-	-	-	Manufacture of chemicals and chemical products
25 การผลิตผลิตภัณฑ์ยางและพลาสติก	17	100.0	9	52.9	8	47.1	4	50.0	1	12.5	2	25.0	1	12.5	Manufacture of rubber and plastic products
26 การผลิตสิ่งพิมพ์จากกระดาษ	47	100.0	47	100.0	-	-	-	-	-	-	-	-	-	-	Manufacture of other non-metallic mineral products
28 การผลิตผลิตภัณฑ์ทำจากโลหะประเภทอื่น ยกเว้นเครื่องจักรและอุปกรณ์	19	100.0	16	84.2	3	15.8	-	-	2	66.7	1	33.3	-	-	Manufacture of fabricated metal products, except machinery and equipment
29 การผลิตเครื่องจักรและอุปกรณ์ ซึ่งมีสัดส่วนประมาณหนึ่งในสี่	6	100.0	5	83.3	1	16.7	1	100.0	-	-	-	-	-	-	Manufacture of machinery and equipment n.e.c.
30 การผลิตเครื่องจักรกลทุกประเภท เครื่องทำปอ, สี และเครื่องคำนวณ	3	100.0	-	-	3	100.0	-	-	-	-	3	100.0	-	-	Manufacture of office, accounting and computing machinery
31 การผลิตเครื่องจักรกลและเครื่องอุปโภคบริโภค ที่เป็นผลิตภัณฑ์ใหม่	7	100.0	5	71.4	2	28.6	2	100.0	-	-	-	-	-	-	Manufacture of electrical machinery and apparatus n.e.c.
32 การผลิตอุปกรณ์และเครื่องอุปโภคบริโภค โทรทัศน์ และเครื่องสื่อสาร	7	100.0	-	-	7	100.0	6	85.7	-	-	1	14.3	-	-	Manufacture of radio, television and communication equipment and apparatus

ตาราง 6 จำนวนและอัตราส่วนของหน่วยงานการผลิต จำนวนและการลงทุนต่างประเทศ ประเทศที่มีผู้ถือหุ้นมากที่สุด และหมวดอุตสาหกรรม (ต่อ)  
 Table 6 Number and Percentage of Manufacturing Establishments by Foreign Investment, Country with the Highest Percentage of Share Holding and Division of Industry (Contd.)

รหัส Code	จำนวน Number	ร้อยละ %	การลงทุนต่างประเทศ Foreign Investment		ประเทศที่มีผู้ถือหุ้นมากที่สุด Country with the Highest Percentage of Share Holding		Division of Industry	
			ใช่ Yes	ไม่ใช่ No	เกาหลีและญี่ปุ่น Korea and Japan	ไต้หวันและจีน Taiwan and China		USA
	จำนวน Number	ร้อยละ %	จำนวน Number	ร้อยละ %	จำนวน Number	ร้อยละ %	จำนวน Number	ร้อยละ %
รวม Total	2	100.0	2	100.0	-	-	-	-
หมวดอุตสาหกรรม: Industry	18	100.0	15	83.3	3	16.7	3	100.0
33 การผลิตอุปกรณ์ทางการแพทย์ การความแข็งแรง และอุปกรณ์ที่ใช้ในทางทันตศาสตร์ นานึก การผลิตภัณฑ์ ทอผ้า และเครื่องจักร	1	100.0	-	-	1	100.0	-	-
34 การผลิตเครื่องอุปโภคบริโภค การผลิตภัณฑ์เครื่องใช้สำนักงาน	27	100.0	23	85.2	4	14.8	4	100.0

ตาราง 6 จำนวนและอัตราส่วนของโรงงานอุตสาหกรรมต่างประเทศ อันเนื่องมาจากต่างประเทศที่มีส่วนถือหุ้นมากที่สุด และผู้ถือหุ้นต่างชาติ  
 Table 6 Number and Percentage of Manufacturing Establishments by Foreign Investment, Country with the Highest Percentage of Share Holding and Group of Industry

รหัส Code	อุตสาหกรรม Industry	การผูกพันต่างประเทศ Foreign Investment		ประเทศที่มีส่วนถือหุ้นมากที่สุด Country with the Highest Percentage of Share Holding		ประเทศอื่น ๆ Other Countries		Group of Industry					
		มี Yes	ไม่มี No	เกาหลีและญี่ปุ่น Korea and Japan	ไต้หวันและจีน Taiwan and China	USA	ประเทศอื่น ๆ Other Countries						
จำนวน Number	ร้อยละ %	จำนวน Number	ร้อยละ %	จำนวน Number	ร้อยละ %	จำนวน Number	ร้อยละ %						
294	รวม Total	83.0	244	35	17.0	9	18.6	11	23.0	5	10.0	17	Total
151	การผลิต การแปรรูป และการเก็บถนอมเนื้อสัตว์ สัตว์ปีก คลุ ไม้มัก นม และไขมัน	12	100.0	2	16.7	-	-	-	-	-	-	-	Production, processing and preservation of meat, fish, fruit, vegetables, oils and fats
152	ผลิตภัณฑ์ยางที่ได้ออกมา	10	100.0	7	70.0	2	66.7	1	33.3	-	-	-	Manufacture of dairy products
153	การผลิตผลิตภัณฑ์ที่ได้จากการไม่ใช้ยีสต์หรือเชื้อราและผลิตภัณฑ์ยีสต์หรือเชื้อรา	38	100.0	34	89.5	4	10.5	1	25.0	1	25.0	1	Manufacture of grain mill products, starches and starch products, and prepared animal feeds
154	การผลิตผลิตภัณฑ์อาหารอื่น ๆ	26	100.0	25	96.2	1	3.9	-	-	-	-	-	Manufacture of other food products
155	การผลิตเครื่องดื่ม	5	100.0	4	80.0	1	20.0	1	100.0	-	-	-	Manufacture of beverages
171	การปั่น การทอ และการแต่งสำเร็จสิ่งทอ	11	100.0	8	72.7	3	27.3	-	-	2	66.7	2	Spinning, weaving and finishing of textiles
172	การผลิตสิ่งทออื่น ๆ	4	100.0	3	75.0	1	25.0	1	100.0	-	-	-	Manufacture of other textiles
173	การผลิตสิ่งทอที่ผ่านการทอขึ้นแล้ว และโครซิก	2	100.0	1	50.0	-	-	-	-	1	100.0	1	Manufacture of knitted and crocheted fabrics and articles
181	การผลิตเครื่องนุ่งห่มจากใยเส้นใยสังเคราะห์ที่ถักบนเครื่องจักร	5	100.0	5	100.0	-	-	-	-	-	-	-	Manufacture of wearing apparel, except fur apparel
182	การผลิตเครื่องนุ่งห่มจากใยเส้นใยธรรมชาติที่ถักบนเครื่องจักร	2	100.0	2	100.0	-	-	-	-	-	-	-	Dressing and dyeing of fur, manufacture of articles of fur
201	การเย็บไม้และสารใส	4	100.0	4	100.0	-	-	-	-	-	-	-	Sawmilling and planing of wood
202	การผลิตผลิตภัณฑ์จากไม้ ไม่ใช้กาว ฟางและวัสดุเทียม	11	100.0	11	100.0	-	-	-	-	-	-	-	Manufacture of products of wood, cork, straw and pitting materials
221	การพิมพ์โฆษณา	5	100.0	5	100.0	-	-	-	-	-	-	-	Printing
222	การพิมพ์ และกิจกรรมด้านการพิมพ์ที่เกี่ยวข้องกับการพิมพ์	2	100.0	2	100.0	-	-	-	-	-	-	-	Printing and service activities related to printing
241	การผลิตเคมีภัณฑ์ขั้นพื้นฐาน	2	100.0	1	50.0	1	100.0	-	-	-	-	-	Manufacture of basic chemicals
242	การผลิตเคมีภัณฑ์ขั้นสูงอื่น ๆ	1	100.0	-	-	1	100.0	-	-	-	-	-	Manufacture of other chemical products
251	การผลิตผลิตภัณฑ์ยาง	5	100.0	2	40.0	2	66.7	1	33.3	-	-	-	Manufacture of rubber products
252	การผลิตผลิตภัณฑ์พลาสติก	12	100.0	7	58.3	2	40.0	1	20.0	1	20.0	1	Manufacture of plastic products
261	การผลิตแก้วและผลิตภัณฑ์แก้ว	2	100.0	2	100.0	-	-	-	-	-	-	-	Manufacture of glass and glass products
269	การผลิตผลิตภัณฑ์แร่โลหะ ซึ่งมิได้ประกอบเข้าเป็นชิ้น	45	100.0	45	100.0	-	-	-	-	-	-	-	Manufacture of non-metallic mineral products n.e.c.

ตาราง 6 จำนวนและร้อยละของสถานประกอบการอุตสาหกรรมผลิตอันเนื่องมาจากต่างประเทศประเทศประเทศที่มีหุ้นมากที่สุด และกลุ่มอุตสาหกรรม (ต่อ)  
 Table 6 Number and Percentage of Manufacturing Establishments by Foreign Investment, Country with the Highest Percentage of Share Holding and Group of Industry (Contd.)

รหัส Code	หมู่อุตสาหกรรม	การถือหุ้นต่างประเทศ Foreign's Investment		ประเทศที่มีหุ้นมากที่สุด Country with the Highest Percentage of Share Holding						กลุ่มอุตสาหกรรม Group of Industry	
		ไม่มี No	มี Yes	เกาหลีใต้ Korea and Japan	ไต้หวัน Taiwan and China	USA	Other Countries				
จำนวน Number	ร้อยละ %	จำนวน Number	ร้อยละ %	จำนวน Number	ร้อยละ %	จำนวน Number	ร้อยละ %	จำนวน Number	ร้อยละ %		
28	การผลิตเหล็กที่มีโครงสร้างเป็นโลหะอันมีค่าพิเศษ และเครื่องกำเนิดไฟฟ้า	5	83.3	1	16.7	-	-	-	1	100.0	Manufacture of structural metal products, tanks, reservoirs and steam generators
289	การผลิตผลิตภัณฑ์โลหะประเภทอื่น ๆ รวมทั้งการขึ้นรูปและการแปรรูปผลิตภัณฑ์โลหะ	11	84.6	2	15.4	-	-	-	-	-	Manufacture of other fabricated metal products, service activities to producers of fabricated metal products
29	การผลิตเครื่องจักรที่ใช้พลังงานทั่วไป	4	100.0	-	-	-	-	-	-	-	Manufacture of general purpose machinery
292	การผลิตเครื่องจักรที่ใช้พลังงานความร้อน	1	50.0	1	50.0	-	-	-	-	-	Manufacture of special purpose machinery
300	การผลิตเครื่องจักรที่ใช้พลังงานเครื่องใช้ไฟฟ้า และเครื่องใช้ไฟฟ้า	-	-	3	100.0	-	-	3	100.0	-	Manufacture of other electrical equipment n.e.c.
311	การผลิตมอเตอร์ไฟฟ้า เครื่องกำเนิดไฟฟ้า และขั้วต่อแรงดันไฟฟ้า	3	100.0	-	-	-	-	-	-	-	Manufacture of electric motors, generators and transformers
315	การผลิตหลอดไฟ	1	50.0	1	50.0	-	-	-	-	-	Manufacture of electric lamps
319	การผลิตเครื่องใช้ไฟฟ้าอื่น ๆ ซึ่งมิใช่หลอดไฟ	1	50.0	1	50.0	-	-	-	-	-	Manufacture of other electrical equipment n.e.c.
321	การผลิตท่ออิเล็กทรอนิกส์ และส่วนประกอบอิเล็กทรอนิกส์อื่น ๆ	-	-	4	100.0	3	75.0	-	1	25.0	Manufacture of electronic valves and tubes and other electronic components
323	การผลิตเครื่องรับโทรทัศน์และวิทยุ และชิ้นส่วนประกอบ	-	-	3	100.0	3	100.0	-	-	-	Manufacture of television and radio receivers and associated consumer goods
331	การผลิตอุปกรณ์และเครื่องมือใช้ทางการแพทย์ และเครื่องมือที่ใช้ในการรักษา การทดสอบ การวินิจฉัย การศัลยกรรม และใช้ในวัตถุประสงค์อื่น ๆ ยกเว้นอุปกรณ์ที่ใช้ในทางทันตกรรม	2	100.0	-	-	-	-	-	-	-	Manufacture of medical appliances and instruments and appliances for measuring, checking, testing, navigating and other purposes, except optical instruments
342	การผลิตเครื่อง (coachwork) สำหรับยานยนต์ รวมทั้งการผลิตแผงและเครื่องต่าง ๆ	12	95.7	2	14.3	2	100.0	-	-	-	Manufacture of bodies (coachwork) for motor vehicles, manufacture of trailers and semi-trailers
343	การผลิตส่วนประกอบและอุปกรณ์ประกอบ สำหรับยานยนต์ และเครื่องยนต์	3	75.0	1	25.0	1	100.0	-	-	-	Manufacture of parts and accessories for motor vehicles and their engines



ตาราง 6 จำนวนและชื่อของหน่วยประกอบธุรกิจต่างภาคอุตสาหกรรม อุตสาหกรรม การลงทุนต่างประเทศที่มีส่วนถือหุ้น และมูลค่าการลงทุน (ต่อ)  
 Table 6 Number and Percentage of Manufacturing Establishments by Foreign Investment, Country with the Highest Percentage of Share Holding and Group of Industry (Contd.)

รหัส Code	อุตสาหกรรม Industry	ไม่ No		มี Yes		ประเทศญี่ปุ่น Korea and Japan		ไต้หวันและจีน Taiwan and China		USA		ประเทศอื่นๆ Other Countries		กลุ่มอุตสาหกรรม Group of Industry
		จำนวน Number	ร้อยละ %	จำนวน Number	ร้อยละ %	จำนวน Number	ร้อยละ %	จำนวน Number	ร้อยละ %	จำนวน Number	ร้อยละ %	จำนวน Number	ร้อยละ %	
1		3	4	7	8	9	10	11	12	13	14	15	16	17
359	อุตสาหกรรมที่ลงทุนโดยต่างชาติซึ่งมีผู้ถือหุ้นต่างชาติในท้องถิ่น	1	100.0	-	1	100.0	1	100.0	-	-	-	-	-	Manufacture of transport equipment n.e.c.
361	การผลิตเฟอร์นิเจอร์	17	100.0	-	-	-	-	-	-	-	-	-	-	Manufacture of furniture
369	การผลิตซึ่งมีผู้ถือหุ้นต่างชาติในท้องถิ่น	10	100.0	6	60.0	4	40.0	4	100.0	-	-	-	-	Manufacturing n.e.c.

ตาราง 7 จำนวนและอัตราร้อยละของสถานประกอบการอุตสาหกรรมที่ได้รับยกเว้นการเสียภาษีเงินได้บุคคลธรรมดา และหมวดอุตสาหกรรม

Table 7 Number and Percentage of Manufacturing Establishments by the Promotional Privileges from the Office of the Board of Investment and Division of Industry

รหัส Code	หมวดอุตสาหกรรม	รวม Total		ไม่ได้รับ No Privileges		ได้รับ Having Privileges		Division of Industry
		จำนวน Number	ร้อยละ %	จำนวน Number	ร้อยละ %	จำนวน Number	ร้อยละ %	
1	2	3	4	5	6	7	8	9
	<b>โดยรวม</b>	<b>294</b>	<b>100.0</b>	<b>233</b>	<b>79.3</b>	<b>61</b>	<b>20.8</b>	<b>Total</b>
15	การผลิตผลิตภัณฑ์อาหารและเครื่องดื่ม	91	100.0	82	90.1	9	9.9	Manufacture of food products and beverages
17	การผลิตสิ่งทอ	17	100.0	12	70.6	5	29.4	Manufacture of textiles
18	การผลิตเครื่องแต่งกาย รวมทั้งการตกแต่งและซ่อมสิ่งนสัตว์	7	100.0	4	57.1	3	42.9	Manufacture of wearing apparel, dressing and dyeing of fur
20	การผลิตไม้และผลิตภัณฑ์จากไม้และไม้ก๊อก อุตสาหกรรมเฟอร์นิเจอร์ รวมทั้งการผลิตสิ่งของที่ทำจากหนัง และวัสดุเทียมอื่น ๆ	15	100.0	15	100.0	-	-	Manufacture of wood and of products of wood and cork, except furniture; manufacture of articles of straw and plaiting materials
22	การพิมพ์ โฆษณา การพิมพ์ และการทำสำเนาเสมือนบันทึก	7	100.0	7	100.0	-	-	Publishing, printing and reproduction of recorded media
24	การผลิตเคมีภัณฑ์และผลิตภัณฑ์เคมี	3	100.0	1	33.3	2	66.7	Manufacture of chemicals and chemical products
25	การผลิตผลิตภัณฑ์ยางและพลาสติก	17	100.0	8	47.1	9	52.9	Manufacture of rubber and plastic products
26	การผลิตผลิตภัณฑ์จากแร่ใยหิน	47	100.0	44	93.6	3	6.4	Manufacture of other non-metallic mineral products
28	การผลิตผลิตภัณฑ์ที่ทำจากโลหะและเครื่องมือช่าง และอุปกรณ์	19	100.0	16	84.2	3	15.8	Manufacture of fabricated metal products, except machinery and equipment
29	การผลิตเครื่องจักรและอุปกรณ์ ซึ่งมีได้แก่ประเภท ไร่ ปั่นต้น	6	100.0	3	50.0	3	50.0	Manufacture of machinery and equipment n.e.c.
30	การผลิตเครื่องจักรสำนักงาน เครื่องมือทางบัญชี และเครื่องคำนวณ	3	100.0	-	-	3	100.0	Manufacture of office, accounting and computing machinery

ตาราง 7 จำนวนและอัตราส่วนของกรรมการอุตสาหกรรมที่ได้รับอนุญาตจากสำนักงานคณะกรรมการส่งเสริมการลงทุน และหมวดอุตสาหกรรม (ต่อ)  
 Table 7 Number and Percentage of Manufacturing Establishments by the Promotional Privileges from the Office of Investment and Division of Industry (Contd.)

รหัส Code	หมวดอุตสาหกรรม 2	รวม Total		ไม่ได้รับ No Privileges		ได้รับ Having Privileges		Division of Industry
		จำนวน Number	ร้อยละ %	จำนวน Number	ร้อยละ %	จำนวน Number	ร้อยละ %	
1	2	3	4	5	6	7	8	9
31	การผลิตเครื่องจักรและเครื่องอุปโภคบริโภคที่ใช้ในครัวเรือน	7	100.0	5	71.4	2	28.6	Manufacture of electrical machinery and apparatus n.e.c.
32	การผลิตอุปกรณ์และเครื่องอุปโภคบริโภค โทรทัศน์ และการสื่อสาร	7	100.0	-	-	7	100.0	Manufacture of radio, television and communication equipment and apparatus
33	การผลิตอุปกรณ์ที่ใช้ในทางการแพทย์ การวัดความถี่ของและอุปกรณ์ที่ใช้ในทางทัศนศาสตร์ นาฬิกา	2	100.0	2	100.0	-	-	Manufacture of medical, precision and optical instruments, watches and clocks
34	การผลิตยานยนต์ รถพ่วง และรถจักรยานยนต์	18	100.0	16	88.9	2	11.1	Manufacture of motor vehicles, trailers and semi-trailers
35	การผลิตเครื่องอุปโภคบริโภคเครื่องอื่น ๆ	1	100.0	-	-	1	100.0	Manufacture of other transport equipment
36	การผลิตเฟอร์นิเจอร์ รวมทั้งการผลิตซึ่งมีได้แก่ประเภทไว้ในที่อื่น	27	100.0	18	66.7	9	33.3	Manufacture of furniture; manufacturing n.e.c.

ตาราง 7 จำนวนและร้อยละของสถานประกอบการอุตสาหกรรมที่ได้รับมาตรการส่งเสริมการลงทุน และสิทธิพิเศษทางการค้า  
 Table 7 Number and Percentage of Manufacturing Establishments by the Promotional Privileges from the Office of Investment and Group of Industry

รหัส Code	หมู่อุตสาหกรรม	รวม Total		ไม่ได้รับ No Privileges		ได้รับ Having Privileges		Group of Industry
		จำนวน Number	ร้อยละ %	จำนวน Number	ร้อยละ %	จำนวน Number	ร้อยละ %	
	ยอดรวม	294	100.0	233	79.3	61	20.8	Total
151	การผลิต การแปรรูป และการสกัดน้ำมันเชื้อเพลิง สัตว์น้ำ ปลา น้ ้น้ำมัน และไขมัน	12	100.0	10	83.3	2	16.7	Production, processing and preservation of meat, fish, fruit, vegetables, oils and fats
152	ผลิตภัณฑ์พลาสติกที่ได้จากนม	10	100.0	7	70.0	3	30.0	Manufacture of dairy products
153	การผลิตผลิตภัณฑ์ที่ได้จากยาง ผลิตภัณฑ์ยางธรรมชาติและอาหารสัตว์สำเร็จรูป	38	100.0	35	92.1	3	7.9	Manufacture of grain mill products, starches and starch products, and prepared animal feeds
154	การผลิตผลิตภัณฑ์อาหารอื่น ๆ	26	100.0	25	96.2	1	3.9	Manufacture of other food products
155	การผลิตเครื่องดื่ม	5	100.0	5	100.0	-	-	Manufacture of beverages
171	การย้อม การทอ และการแต่งสำเร็จสิ่งทอ	11	100.0	8	72.7	3	27.3	Spinning, weaving and finishing of textiles
172	การผลิตสิ่งทออื่น ๆ	4	100.0	3	75.0	1	25.0	Manufacture of other textiles
173	การผลิตผ้าและสิ่งของที่ได้จากการถักทอ และ โครเชต์	2	100.0	1	50.0	1	50.0	Manufacture of knitted and crocheted fabrics and articles
181	การผลิตเครื่องแต่งกาย ยกเว้นเครื่องแต่งกายที่ทำจากขนสัตว์	5	100.0	4	80.0	1	20.0	Manufacture of wearing apparel, except fur apparel
182	การตกแต่งและย้อมสีขนสัตว์ รวมทั้งการผลิตสิ่งของที่ทำจาก ขนสัตว์	2	100.0	-	-	2	100.0	Dressing and dyeing of fur, manufacture of articles of fur
201	การเย็บไม้และการไต่ไม้	4	100.0	4	100.0	-	-	Sawmilling and planing of wood
202	การผลิตผลิตภัณฑ์ซึ่งทำไม้ ไม้ก๊อก ฟางและวัสดุที่แทน ไม้	11	100.0	11	100.0	-	-	Manufacture of products of wood, cork, straw and planting materials
221	การพิมพ์โฆษณา	5	100.0	5	100.0	-	-	Printing
222	การพิมพ์ และกิจการรวมเล่มการพิมพ์ที่เกี่ยวข้องกับการพิมพ์	2	100.0	2	100.0	-	-	Printing and service activities related to printing
241	การผลิตเคมีภัณฑ์ขั้นมูลฐาน	2	100.0	1	50.0	1	50.0	Manufacture of basic chemicals
242	การผลิตผลิตภัณฑ์เคมีอื่น ๆ	1	100.0	-	-	1	100.0	Manufacture of other chemical products
251	การผลิตผลิตภัณฑ์ยาง	5	100.0	3	60.0	2	40.0	Manufacture of rubber products

ตาราง 7 จำนวนและอัตราร้อยละของสถานประกอบการอุตสาหกรรมที่ได้รับสิทธิส่งเสริมการลงทุนและสิทธิพิเศษ (ต่อ)

Table 7 Number and Percentage of Manufacturing Establishments by the Promotional Privileges from the Office of Investment and Group of Industry (Contd.)

รหัส Code	หมู่อุตสาหกรรม 2	รวม Total		ไม่ได้รับ No Privileges		ได้รับ Having Privileges		Group of Industry
		จำนวน Number	ร้อยละ %	จำนวน Number	ร้อยละ %	จำนวน Number	ร้อยละ %	
1	3	4	5	6	7	8	9	
252	การผลิตผลิตภัณฑ์พลาสติก	12	100.0	5	41.7	7	58.3	Manufacture of plastic products
261	การผลิตแก้วและผลิตภัณฑ์แก้ว	2	100.0	2	100.0	-	-	Manufacture of glass and glass products
269	การผลิตผลิตภัณฑ์โลหะ ซึ่งมีได้จัดประเภทไว้ในที่อื่น	45	100.0	42	93.3	3	6.7	Manufacture of non-metallic mineral products n. s. c.
281	การผลิตผลิตภัณฑ์ที่มีโครงสร้างเป็นโลหะ ถัดมา ที่ตีขึ้น และหล่อขึ้น	6	100.0	5	83.3	1	16.7	Manufacture of structural metal products, tanks, reservoirs and steam generators
289	การผลิตผลิตภัณฑ์โลหะประดิษฐ์อื่น ๆ รวมทั้งการถลุง	13	100.0	11	84.6	2	15.4	Manufacture of other fabricated metal products; service activities to producers of fabricated metal products
291	การผลิตเครื่องจักรที่ใช้งานทั่วไป	4	100.0	2	50.0	2	50.0	Manufacture of general purpose machinery
292	การผลิตเครื่องจักรที่ใช้งานเฉพาะอย่าง	2	100.0	1	50.0	1	50.0	Manufacture of special purpose machinery
300	การผลิตเครื่องจักรสำนักงาน เครื่องทำบัญชี และเครื่องคำนวณ	3	100.0	-	-	3	100.0	Manufacture of office, accounting and computing machinery
311	การผลิตมอเตอร์ไฟฟ้า เครื่องกำเนิดไฟฟ้า และหม้อแปลงไฟฟ้า	3	100.0	2	66.7	1	33.3	Manufacture of electric motors, generators and transformers
315	การผลิตหลอดไฟฟ้า	2	100.0	2	100.0	-	-	Manufacture of electric lamps
319	การผลิตเครื่องอุปกรณ์ไฟฟ้าอื่น ๆ ซึ่งมีได้จัดประเภทไว้ในที่อื่น	2	100.0	1	50.0	1	50.0	Manufacture of other electrical equipment n. s. c.
321	การผลิตหลอดอิเล็กทรอนิกส์ และส่วนประกอบอิเล็กทรอนิกส์อื่น ๆ	4	100.0	-	-	4	100.0	Manufacture of electronic valves and tubes and other electronic components
325	การผลิตเครื่องรับ โทรทัศน์และวิทยุ และชิ้นส่วนที่เกี่ยวข้อง	3	100.0	-	-	3	100.0	Manufacture of television and radio receivers and associated consumer goods

ตาราง 7 จำนวนและร้อยละของสถานประกอบการที่ได้รับสิทธิ จำนวนตามรายชื่อที่ได้รับสิทธิส่งเสริมการลงทุน และผู้อุตสาหกรรม (ต่อ)  
 Table 7 Number and Percentage of Manufacturing Establishments by the Promotional Privileges from the Office of Investment and Group of Industry (Contd.)

รหัส Code	หมู่อุตสาหกรรม Total	ไม่ได้รับ No Privileges		ได้รับ Having Privileges		Group of Industry			
		จำนวน Number	ร้อยละ %	จำนวน Number	ร้อยละ %				
1	2	3	4	5	6	7	8	9	
331	การผลิตอุปกรณ์และเครื่องมือใช้ทางการแพทย์ ใช้ในทางแพทยและเครื่องมือใช้ที่ใช้ในการวัด การตรวจสอบ การทดสอบ การเดินเรือ การเดินอากาศ และใช้ในวัตถุประสงค์อื่น ยกเว้นอุปกรณ์ที่ใช้ในทางสัตวศาสตร์	2	100.0	2	100.0				Manufacture of medical appliances and instruments and appliances for measuring, checking, testing, navigating and other purposes, except optical instruments
342	การผลิตตัวถัง (coachwork) สำหรับยานยนต์ รวมทั้งการผลิตรถพ่วงและรถกึ่งรถพ่วง	14	100.0	13	92.9	1	7.1		Manufacture of bodies (coachwork) for motor vehicles, manufacture of trailers and semi-trailers
343	การผลิตส่วนประกอบ และอุปกรณ์ประกอบ สำหรับยานยนต์ และเครื่องยนต์	4	100.0	3	75.0	1	25.0		Manufacture of parts and accessories for motor vehicles and their engines
359	การผลิตเครื่องอุปโภคบริโภคบางสิ่ง ซึ่งมีได้แก่ประเภทไว้ในที่อื่น	1	100.0	-	-	1	100.0		Manufacture of transport equipment n.e.c.
361	การผลิตเฟอร์นิเจอร์	17	100.0	14	82.4	3	17.7		Manufacture of furniture
369	การผลิต ซึ่งมิได้แก่ประเภทไว้ในที่อื่น	10	100.0	4	40.0	6	60.0		Manufacturing n.e.c.

ตารางสำนักงานสถิติแห่งชาติ สำนักงานอุตสาหกรรม การผลิต ขนาดกลางและขนาดย่อมที่ดำเนินการผลิตในปี 2539 จำนวนชั่วโมงที่ทำการผลิตต่อวัน และหมวดอุตสาหกรรม  
 Table 8 Number and Percentage of Manufacturing Establishments by Period of Operation in 1996, Number of Operating Hours Per Day and Division of Industry

รหัส Code	หมวดอุตสาหกรรม Industry	ระยะเวลาที่ทำการผลิตในปี 2539 (เดือน) <small>Period of Operation in 1996 (Month)</small>												ชั่วโมงที่ทำการผลิตต่อวัน <small>Operating Hours Per Day</small>			Division of Industry
		3-6		7-9		10-12		< 8		8-10		> 10		Total			
		จำนวน Number	ร้อยละ %	จำนวน Number	ร้อยละ %	จำนวน Number	ร้อยละ %	จำนวน Number	ร้อยละ %	จำนวน Number	ร้อยละ %	จำนวน Number	ร้อยละ %				
1	รวม Total	294	100.0	9	3.1	17	5.8	168	91.2	6	2.0	147	84.0	41	14.0	Total	
15	การผลิตผลิตภัณฑ์อาหารและเครื่องดื่ม Manufacture of food products and beverages	91	100.0	5	5.5	6	6.6	80	87.9	1	1.1	76	83.5	14	15.4	Manufacture of food products and beverages	
17	การผลิตสิ่งทอ Manufacture of textiles	17	100.0	1	5.9	2	11.8	14	82.4	-	-	15	94.1	1	5.9	Manufacture of textiles	
18	การผลิตเครื่องแต่งกาย รวมทั้งการตกแต่งและย้อมสีเสื้อผ้า Manufacture of wearing apparel, dressing and dyeing of fur	7	100.0	-	-	1	14.3	6	85.7	-	-	5	71.4	2	28.6	Manufacture of wearing apparel, dressing and dyeing of fur	
20	การผลิตไม้และผลิตภัณฑ์จากไม้และไม้กึ่งยา รวมทั้งชิ้นต่อ รวมทั้งการผลิตสิ่งของที่ทำจากหนัง และวัสดุพลาสติกอื่น ๆ Manufacture of wood and of products of wood and cork, except furniture; manufacture of articles of straw and plaiting materials	15	100.0	-	-	2	13.3	13	86.7	1	6.7	14	93.3	-	-	Manufacture of wood and of products of wood and cork, except furniture; manufacture of articles of straw and plaiting materials	
22	การผลิตเหล็กกล้า การพิมพ์ และกระดาษ รวมทั้งเครื่องเขียน Manufacture of fabricated metal products, except machinery and equipment	7	100.0	-	-	7	100.0	-	-	-	-	7	100.0	-	-	Manufacture of fabricated metal products, except machinery and equipment	
24	การผลิตเคมีภัณฑ์และผลิตภัณฑ์เคมี Manufacture of chemicals and chemical products	3	100.0	-	-	3	100.0	-	-	-	-	2	66.7	1	33.3	Manufacture of chemicals and chemical products	
25	การผลิตผลิตภัณฑ์พลาสติก Manufacture of rubber and plastic products	17	100.0	-	-	16	94.1	-	-	-	-	8	47.1	9	52.9	Manufacture of rubber and plastic products	
26	การผลิตผลิตภัณฑ์โลหะ Manufacture of other non-metallic mineral products	47	100.0	1	2.1	5	10.6	41	87.2	1	2.1	45	95.7	1	2.1	Manufacture of other non-metallic mineral products	
28	การผลิตผลิตภัณฑ์จากโลหะปรีอบด ซึ่งใช้เป็นเครื่องจักรและอุปกรณ์ Manufacture of fabricated metal products, except machinery and equipment	19	100.0	1	5.3	-	-	18	94.7	1	5.3	18	94.7	-	-	Manufacture of fabricated metal products, except machinery and equipment	
29	การผลิตเครื่องจักรและอุปกรณ์ที่มีใช้โดยประเภทที่ใช้ไฟฟ้า Manufacture of machinery and equipment n.e.c.	6	100.0	-	-	6	100.0	-	-	-	-	4	66.7	2	33.3	Manufacture of machinery and equipment n.e.c.	
30	การผลิตเครื่องจักรสำนักงาน เครื่องพิมพ์ดีด และเครื่องคำนวณ Manufacture of office, accounting and computing machinery	3	100.0	-	-	3	100.0	-	-	-	-	2	66.7	1	33.3	Manufacture of office, accounting and computing machinery	
31	การผลิตเครื่องจักรและเครื่องอุปโภคไฟฟ้า ซึ่งมีใช้โดยประเภทใช้ไฟฟ้า Manufacture of electrical machinery and apparatus n.e.c.	7	100.0	1	14.3	-	-	6	85.7	-	-	7	100.0	-	-	Manufacture of electrical machinery and apparatus n.e.c.	
32	การผลิตอุปกรณ์และเครื่องอุปโภควิทยุ โทรทัศน์ และเครื่องสื่อสาร Manufacture of radio, television and communication equipment and apparatus	7	100.0	-	-	7	100.0	-	-	-	-	-	-	7	100.0	Manufacture of radio, television and communication equipment and apparatus	
33	การผลิตอุปกรณ์ที่ใช้ในการแพทย์ การบริการความถี่สูง และอุปกรณ์ที่ใช้ในทางวิทยาศาสตร์ มาฟิคา Manufacture of medical, precision and optical instruments, watches and clocks	2	100.0	-	-	2	100.0	-	-	-	-	2	100.0	-	-	Manufacture of medical, precision and optical instruments, watches and clocks	
34	การผลิตยานยนต์ รถพ่วง และรถจักรยานยนต์ Manufacture of motor vehicles, trailers and semi-trailers	18	100.0	-	-	18	100.0	-	-	-	-	17	94.4	1	5.6	Manufacture of motor vehicles, trailers and semi-trailers	
35	การผลิตเครื่องอุปโภคการขนส่งอื่น ๆ Manufacture of other transport equipment	1	100.0	-	-	1	100.0	-	-	-	-	-	-	1	100.0	Manufacture of other transport equipment	
36	การผลิตเฟอร์นิเจอร์ รวมทั้งการผลิตสิ่งอื่นที่ได้โดยประเภทใช้ไฟฟ้า Manufacture of furniture, manufacturing n.e.c.	27	100.0	-	-	27	100.0	-	-	2	7.4	24	88.9	1	3.7	Manufacture of furniture, manufacturing n.e.c.	

ตาราง 8 จำนวนและร้อยละของสถานประกอบการอุตสาหกรรมที่ดำเนินการผลิตในอาชีพ 2539 จำนวนชั่วโมงที่ทำการผลิตต่อวัน และผู้ผลิตอุตสาหกรรม  
 Table 8 Number and Percentage of Manufacturing Establishments by Period of Operation in 1996, Number of Operating Hours Per Day and Group of Industry

รหัส Code	หมู่อุตสาหกรรม	ระยะเวลาที่ทำการผลิตในปี 2539 (เดือน) Period of Operation in 1996 (Month)										ชั่วโมงที่ทำการผลิตต่อวัน Operating Hour Per Day			Group of Industry		
		3-6		7-9		10-12		< 8		8-10		> 10		Total			
		จำนวน Number	ร้อยละ %	จำนวน Number	ร้อยละ %	จำนวน Number	ร้อยละ %	จำนวน Number	ร้อยละ %	จำนวน Number	ร้อยละ %	จำนวน Number	ร้อยละ %				
1	2	294	100.0	9	3.1	17	5.8	268	91.2	6	2.0	247	84.0	41	14.0	Total	
151	การผลิต การแปรรูป และการขนมอบเนื้อสัตว์ สัตว์น้ำ สด ไข่ สัตว์ นม และ ไขมัน	12	100.0	-	-	12	100.0	-	-	12	100.0	-	-	12	100.0	-	Production, processing and preservation of meat, fish, fruit, vegetables, oils and fish
152	ผลิตภัณฑ์ที่ทำจากนม	10	100.0	-	-	10	100.0	-	-	-	-	-	-	-	-	-	Manufacture of dairy products
153	การผลิตผลิตภัณฑ์ที่ทำจากแป้ง-สาลี แป้งข้าวเจ้า และ ผลิตภัณฑ์จากธัญพืช และอาหารสัตว์สำเร็จรูป	38	100.0	5	13.2	2	5.3	31	81.5	-	-	29	76.3	9	23.7	-	Manufacture of grain mill products, starches and starch products, and prepared animal feeds
154	การผลิตผลิตภัณฑ์อาหารอื่น ๆ	26	100.0	-	-	4	15.4	22	84.6	1	3.9	23	88.5	2	7.7	-	Manufacture of other food products
155	การผลิตเครื่องดื่ม	5	100.0	-	-	-	-	5	100.0	-	-	4	80.0	1	20.0	-	Manufacture of beverages
171	การปั่น การทอ และการแต่งสำเร็จสิ่งทอ	11	100.0	-	-	-	-	11	100.0	-	-	10	90.9	1	9.1	-	Spinning, weaving and finishing of textiles
172	การผลิตสิ่งทออื่น ๆ	4	100.0	-	-	2	50.0	2	50.0	-	-	4	100.0	-	-	-	Manufacture of other textiles
173	การผลิตผ้าและสิ่งทอที่ใช้ทางการทอ นิตติ้ง และ ไตรรงค์	2	100.0	1	50.0	-	-	1	50.0	-	-	2	100.0	-	-	-	Manufacture of knitted and crocheted fabrics and articles
181	การผลิตเครื่องแต่งกายขนสัตว์และขนแกะที่ทำจากขนสัตว์	5	100.0	-	-	1	20.0	4	80.0	-	-	4	80.0	1	20.0	-	Manufacture of wearing apparel, except fur apparel
182	การทอและสิ่งทอขนสัตว์ รวมทั้งการผลิตสิ่งทอที่ทำจาก ขนสัตว์	2	100.0	-	-	-	-	2	100.0	-	-	1	50.0	1	50.0	-	Dressing and dyeing of fur, manufacture of articles of fur
201	การเย็บไม้และการใช้ไม้	4	100.0	-	-	-	-	4	100.0	-	-	4	100.0	-	-	-	Sawmilling and planing of wood
202	การผลิตผลิตภัณฑ์จากไม้ ไม่เกี่ยว ฟานและวัสดุตกแต่ง	11	100.0	-	-	2	18.2	9	81.8	1	9.1	10	90.9	-	-	-	Manufacture of products of wood, cork, straw and planting materials
221	การพิมพ์โฆษณา	5	100.0	-	-	-	-	5	100.0	-	-	5	100.0	-	-	-	Printing
222	การพิมพ์ และกิจกรรมด้านการบริการที่เกี่ยวข้องกับการพิมพ์	2	100.0	-	-	-	-	2	100.0	-	-	2	100.0	-	-	-	Printing and service activities related to printing
241	การผลิตเคมีภัณฑ์พื้นฐาน	2	100.0	-	-	-	-	2	100.0	-	-	1	50.0	1	50.0	-	Manufacture of basic chemicals
242	การผลิตผลิตภัณฑ์เคมีอื่น ๆ	1	100.0	-	-	-	-	1	100.0	-	-	1	100.0	-	-	-	Manufacture of other chemical products
251	การผลิตผลิตภัณฑ์ยาง	5	100.0	-	-	1	20.0	4	80.0	-	-	3	60.0	2	40.0	-	Manufacture of rubber products
252	การผลิตพลาสติก	12	100.0	-	-	-	-	12	100.0	-	-	5	41.7	7	58.3	-	Manufacture of plastic products
261	การผลิตแก้วและผลิตภัณฑ์แก้ว	2	100.0	1	50.0	1	50.0	-	-	-	-	2	100.0	-	-	-	Manufacture of glass and glass products
269	การผลิตผลิตภัณฑ์โลหะ โทนิก ซึ่งมีตั้งแต่ประมาณ 15 ถึง 1000	45	100.0	-	-	4	8.9	41	91.1	1	2.2	43	95.6	1	2.2	-	Manufacture of non-metallic mineral products n.e.c.



ตาราง 8 จำนวนและร้อยละของสถานประกอบการอุตสาหกรรมผลิต อันเนกตามระยะเวลาที่ทำการผลิตต่อวัน ระหว่างอุตสาหกรรม (ต่อ)  
 Table 8 Number and Percentage of Manufacturing Establishments by Period of Operation in 1996, Number of Operating Hours Per Day and Group of Industry (Contd.)

รหัส Code	หมู่อุตสาหกรรม	ระยะเวลาที่ทำการผลิตในปี 2539 (เดือน)						ชั่วโมงที่ทำการผลิตต่อวัน						Group of Industry				
		3-6		7-9		10-12		< 8		8-10		> 10						
จำนวน Number	ร้อยละ %	จำนวน Number	ร้อยละ %	จำนวน Number	ร้อยละ %	จำนวน Number	ร้อยละ %	จำนวน Number	ร้อยละ %	จำนวน Number	ร้อยละ %	จำนวน Number	ร้อยละ %					
1	2	3	4	5	6	7	8	9	10	11	12	13	14	15	16	17	18	19
281	การผลิตเครื่องจักรที่มีเครื่องจักรเป็นโลหะ กังนัว ที่ใช้ไฟฟ้า และเครื่องกำเนิดไฟฟ้า	6	100.0	1	16.7	-	-	5	83.3	-	-	6	100.0	-	-	-	-	Manufacture of structural metal products, tanks, reservoirs and steam generators
289	การผลิตเครื่องจักรกลโลหะประหลาดอื่น ๆ รวมทั้งกิจกรรมด้านบริการของผู้ผลิตผลิตภัณฑ์โลหะประหลาด	13	100.0	-	-	-	-	13	100.0	-	-	12	92.3	-	-	-	-	Manufacture of other fabricated metal products; service activities to producers of fabricated metal products
291	การผลิตเครื่องจักรที่ใช้งานทั่วไป	4	100.0	-	-	-	-	4	100.0	-	-	3	75.0	-	-	-	-	Manufacture of general purpose machinery
292	การผลิตเครื่องจักรที่ใช้แรงขับเคลื่อน	2	100.0	-	-	-	-	2	100.0	-	-	1	50.0	-	-	-	-	Manufacture of special purpose machinery
300	การผลิตเครื่องจักรที่ใช้งาน เครื่องคำนวณ เครื่องคิดเลข เครื่องมือ	3	100.0	-	-	-	-	3	100.0	-	-	2	66.7	-	-	-	-	Manufacture of office, accounting and computing machinery
311	การผลิตมอเตอร์ไฟฟ้า เครื่องกำเนิดไฟฟ้า และหม้อแปลงไฟฟ้า	3	100.0	1	33.3	-	-	2	66.7	-	-	3	100.0	-	-	-	-	Manufacture of electric motors, generators and transformers
315	การผลิตหลอดไฟฟ้า	2	100.0	-	-	-	-	2	100.0	-	-	2	100.0	-	-	-	-	Manufacture of electric lamps
319	การผลิตเครื่องอุปกรณ์ไฟฟ้าอื่น ๆ ซึ่งมีชุดอุปกรณ์ที่ใช้ในท้องถิ่น	2	100.0	-	-	-	-	2	100.0	-	-	2	100.0	-	-	-	-	Manufacture of other electrical equipment n.e.c.
321	การผลิตหลอดอิเล็กทรอนิกส์ และอุปกรณ์อิเล็กทรอนิกส์อื่น ๆ	4	100.0	-	-	-	-	4	100.0	-	-	-	-	-	-	4	100.0	Manufacture of electronic valves and tubes and other electronic components
323	การผลิตเครื่องรับโทรทัศน์และวิทยุ และสิ่งอื่นที่เกี่ยวข้อง	3	100.0	-	-	-	-	3	100.0	-	-	-	-	-	-	3	100.0	Manufacture of television and radio receivers and associated consumer goods
331	การผลิตอุปกรณ์และเครื่องมือที่ใช้ทางการแพทย์และเครื่องใช้ที่ใช้ในการรักษาโรค การทดสอบ การวินิจฉัย การวินิจฉัยทางเคมี และเครื่องมือแพทย์อื่น ๆ เช่น อุปกรณ์ที่ใช้ในการทดสอบตา	2	100.0	-	-	-	-	2	100.0	-	-	2	100.0	-	-	-	-	Manufacture of medical appliances and instruments and appliances for measuring, checking, testing, navigating and other purposes, except optical instruments
342	การผลิตเครื่อง (coachwork) สำหรับยานยนต์ รวมทั้งการผลิตพวงและรถจักรยาน	14	100.0	-	-	-	-	14	100.0	-	-	14	100.0	-	-	-	-	Manufacture of bodies (coachwork) for motor vehicles; manufacture of trailers and semi-trailers
343	การผลิตส่วนประกอบ และอุปกรณ์ประกอบ สำหรับยานยนต์ และเครื่องยนต์	4	100.0	-	-	-	-	4	100.0	-	-	3	75.0	-	-	-	-	Manufacture of parts and accessories for motor vehicles and their engines

ตาราง 8 จำนวนและร้อยละของสถานประกอบการทางผลิต อำนวยความสะดวกแก่การผลิตในอ้อมมี 2539 จำนวนชั่วโมงที่ทำงานผลิตขึ้น และผู้ผลิตทางกรรม (ต่อ)  
 Table 8 Number and Percentage of Manufacturing Establishments by Period of Operation in 1996, Number of Operating Hours Per Day and Group of Industry (Contd.)

รหัส Code	ชื่ออุตสาหกรรม Industry	รวมเวลาที่ทำการผลิตในปี 2539 (เดือน) Period of Operation in 1996 (Month)												ชั่วโมงที่ทำงานผลิตขึ้น Operating Hours Per Day			กลุ่มอุตสาหกรรม Group of Industry			
		3-6			7-9			10-12			< 8			8-10				> 10		
		จำนวน Number	ร้อยละ %	จำนวน Number	ร้อยละ %	จำนวน Number	ร้อยละ %	จำนวน Number	ร้อยละ %	จำนวน Number	ร้อยละ %	จำนวน Number	ร้อยละ %	จำนวน Number	ร้อยละ %	จำนวน Number		ร้อยละ %	จำนวน Number	ร้อยละ %
1	2	3	4	5	6	7	8	9	10	11	12	13	14	15	16	17	18	19		
359	การผลิตเครื่องจักรกลการขนส่ง ซึ่งมีชนิดประเภทอื่นที่อื่น	1	100.0	-	-	-	-	-	-	1	100.0	-	-	-	-	-	1	100.0	Manufacture of transport equipment n.e.c.	
361	การผลิตเฟอร์นิเจอร์	17	100.0	-	-	-	-	-	-	17	100.0	2	11.8	15	88.2	-	-	-	Manufacture of furniture	
369	การผลิตสิ่งมีค่าประเภทอื่นที่อื่น	10	100.0	-	-	-	-	-	-	10	100.0	-	-	9	90.0	1	10.0	10.0	Manufacturing n.e.c.	

ตาราง 9 จำนวนและร้อยละของโรงงานอุตสาหกรรมที่ผลิต ส่งออก นำเข้า และนำเข้าวัสดุอุตสาหกรรม

Table 9 Number and Percentage of Manufacturing Establishments by Exporting Goods Produced, Using Imported Materials and Importing Materials

รหัส Code	หมวดอุตสาหกรรม Industry	ไม่ส่งออก No Export				มีการส่งออก Exporting				นำเข้าวัสดุอุตสาหกรรม Using Imported Materials				Division of Industry
		จำนวน Number	ร้อยละ %	จำนวน Number	ร้อยละ %	จำนวน Number	ร้อยละ %	จำนวน Number	ร้อยละ %	จำนวน Number	ร้อยละ %	จำนวน Number	ร้อยละ %	
รวม Total		294	100.0	225	76.5	69	23.5	194	66.0	100	34.0	34.0	Total	
15	การผลิตเครื่องดื่มอาหารและเครื่องดื่ม Manufacture of food products and beverages	91	100.0	75	82.4	16	17.6	71	78.0	20	22.0	22.0	Manufacture of food products and beverages	
17	การผลิตสิ่งทอ Manufacture of textiles	17	100.0	9	52.9	8	47.1	8	47.1	9	52.9	52.9	Manufacture of textiles	
18	การผลิตเครื่องแต่งกาย รวมทั้งการตกแต่งและย้อมสีขนสัตว์ Manufacture of wearing apparel, dressing and dyeing of fur	7	100.0	2	28.6	5	71.4	4	57.1	3	42.9	42.9	Manufacture of wearing apparel, dressing and dyeing of fur	
20	การผลิตไม้และผลิตภัณฑ์จากไม้และไม้ก๊อก รวมทั้งเฟอร์นิเจอร์ รวมทั้งการผลิตสิ่งของที่ทำจากหนังและวัสดุพลาสติกอื่น ๆ Manufacture of wood and of products of wood and cork, except furniture; manufacture of articles of straw and plaiting materials	15	100.0	15	100.0	-	-	9	60.0	6	40.0	40.0	Manufacture of wood and of products of wood and cork, except furniture; manufacture of articles of straw and plaiting materials	
22	การผลิตโฆษณา การพิมพ์ และการทำสิ่งพิมพ์ Publishing, printing and reproduction of recorded media	7	100.0	7	100.0	-	-	5	71.4	2	28.6	28.6	Publishing, printing and reproduction of recorded media	
24	การผลิตเคมีภัณฑ์และผลิตภัณฑ์เคมี Manufacture of chemicals and chemical products	3	100.0	1	33.3	2	66.7	2	66.7	1	33.3	33.3	Manufacture of chemicals and chemical products	
25	การผลิตผลิตภัณฑ์ยางและพลาสติก Manufacture of rubber and plastic products	17	100.0	8	47.1	9	52.9	5	29.4	12	70.5	70.5	Manufacture of rubber and plastic products	
26	การผลิตผลิตภัณฑ์จากแร่โลหะ Manufacture of other non-metallic mineral products	47	100.0	42	89.4	5	10.6	44	93.6	3	6.4	6.4	Manufacture of other non-metallic mineral products	
28	การผลิตผลิตภัณฑ์ที่ทำจากโลหะประเภทอื่น ๆ รวมทั้งเครื่องจักรและอุปกรณ์ Manufacture of fabricated metal products, except machinery and equipment	19	100.0	17	89.5	2	10.5	12	63.2	7	36.8	36.8	Manufacture of fabricated metal products, except machinery and equipment	
29	การผลิตเครื่องจักรและอุปกรณ์ที่ไม่มีใช้ติดประกอบไปนอื่น Manufacture of machinery and equipment n.e.c.	6	100.0	5	83.3	1	16.7	3	50.0	3	50.0	50.0	Manufacture of machinery and equipment n.e.c.	
30	การผลิตเครื่องจักรสำนักงาน เครื่องทำบัญชี และเครื่องคำนวณ Manufacture of office, accounting and computing machinery	3	100.0	-	-	3	100.0	-	-	3	100.0	100.0	Manufacture of office, accounting and computing machinery	
31	การผลิตเครื่องจักรและเครื่องมือการไฟฟ้า ซึ่งมีใช้ติดประกอบไปนอื่น Manufacture of electrical machinery and apparatus n.e.c.	7	100.0	5	71.4	2	28.6	2	28.6	5	71.4	71.4	Manufacture of electrical machinery and apparatus n.e.c.	
32	การผลิตอุปกรณ์และเครื่องอุปโภคบริโภค โทรทัศน์ และภาพถ่าย Manufacture of radio, television and communication equipment and apparatus	7	100.0	2	28.6	5	71.4	-	-	7	100.0	100.0	Manufacture of radio, television and communication equipment and apparatus	

ตาราง 9 จำนวนและร้อยละของโรงงานอุตสาหกรรมที่ส่งออกไปต่างประเทศ จำนวนโรงงานอุตสาหกรรมที่นำเข้าจากต่างประเทศ และหมวดอุตสาหกรรม (ต่อ)

Table 9 Number and Percentage of Manufacturing Establishments by Exporting Goods Produced, Using Imported Materials and Division of Industry (Contd.)

รหัส Code	หมวดอุตสาหกรรม Industry	การส่งผลิตออกไปจำหน่ายในต่างประเทศ Exporting Goods Produced การนำเข้าวัตถุดิบตั้งแต่อุตสาหกรรมต่าง ๆ Using Imported Materials												Division of Industry				
		ไม่ส่งออก No Export				มีการส่งออก Exporting				ไม่ใช้วัตถุดิบนำเข้า No import					การใช้วัตถุดิบตั้งแต่อุตสาหกรรมต่าง ๆ Using Imported Materials			
		จำนวน Number	ร้อยละ %	จำนวน Number	ร้อยละ %	จำนวน Number	ร้อยละ %	จำนวน Number	ร้อยละ %	จำนวน Number	ร้อยละ %	จำนวน Number	ร้อยละ %		จำนวน Number	ร้อยละ %		
1	2	3	4	5	6	7	8	9	10	11	12	13						
33	การผลิตอุปกรณ์ที่ใช้ในทางเกษตรกรรม การตัดผม เครื่อง และอุปกรณ์ที่ใช้ในทางทันตกรรม ฯลฯ	2	100.0	2	100.0	-	-	2	100.0	-	-	-	Manufacture of medical, precision and optical instruments, watches and clocks					
34	การผลิตยานยนต์ รถพ่วง และรถกึ่งรถพ่วง	18	100.0	16	88.9	2	11.1	13	72.2	5	27.8	5	Manufacture of motor vehicles, trailers and semi-trailers					
35	การผลิตเครื่องอุปโภคบริโภคประเภทอื่น ๆ	1	100.0	-	-	1	100.0	-	-	1	100.0	1	Manufacture of other transport equipment					
36	การผลิตเฟอร์นิเจอร์ รวมทั้งการผลิตซึ่งมีได้ใช้ประเภทอื่น	27	100.0	19	70.4	8	29.6	14	51.9	13	48.2	13	Manufacture of furniture, manufacturing n.e.c.					

ตาราง 9 จำนวนและร้อยละของโรงงานอุตสาหกรรมผลิต จำหน่าย ส่งออกนำเข้า และนำเข้าวัสดุอุตสาหกรรม  
 Table 9 Number and Percentage of Manufacturing Establishments by Exporting Goods Produced, Using Imported Materials and Group of Industry

รหัส Code	หมู่อุตสาหกรรม	การส่งผลิตออกไปจำหน่ายต่างประเทศ Exporting Goods Produced						การใช้วัตถุดิบซึ่งซื้อจากต่างประเทศ Using Imported Materials						Group of Industry
		ไม่ส่งออก No Export			ส่งออก Exporting			ไม่ใช้วัตถุดิบซึ่งนำเข้า No Import			การใช้วัตถุดิบซึ่งนำเข้า Importing			
จำนวน Number	ร้อยละ %	จำนวน Number	ร้อยละ %	จำนวน Number	ร้อยละ %	จำนวน Number	ร้อยละ %	จำนวน Number	ร้อยละ %	จำนวน Number	ร้อยละ %	จำนวน Number	ร้อยละ %	
1	รวม Total	294	100.0	225	76.5	69	23.5	194	66.0	100	34.0	13	Total	
151	การผลิต การแปรรูป และการถนอมเนื้อสัตว์สดที่มี เนื้อสัตว์ นม และไขมัน	12	100.0	8	66.7	4	33.3	4	33.3	8	66.7	8	Production, processing and preservation of meat, fish, fruit, vegetables, oils and fats	
152	ผลิตภัณฑ์กระดาษ	10	100.0	10	100.0	-	-	4	40.0	6	60.0	6	Manufacture of dary products	
153	การผลิตผลิตภัณฑ์ที่ใช้ใยแก้ว-สังกะสี-พลาสติก และ ผลิตภัณฑ์พลาสติก และอาหารสัตว์สำเร็จรูป	38	100.0	29	76.3	9	23.7	34	89.5	4	10.5	4	Manufacture of grain mill products, starches and starch products, and prepared animal feeds	
154	การผลิตผลิตภัณฑ์อาหารอื่น ๆ	26	100.0	23	88.5	3	11.5	25	96.2	1	3.9	1	Manufacture of other food products	
155	การผลิตเครื่องดื่ม	5	100.0	5	100.0	-	-	4	80.0	1	20.0	1	Manufacture of beverages	
171	การปั่น การทอ และการแต่งสิ่งสิ่งทอ	11	100.0	5	45.5	6	54.6	5	45.5	6	54.6	6	Spinning, weaving and finishing of textiles	
172	การผลิตสิ่งทออื่น ๆ	4	100.0	3	75.0	1	25.0	3	75.0	1	25.0	1	Manufacture of other textiles	
173	การผลิตผ้าและสิ่งของที่ได้จากการถักนิตติ้ง และ ไคพอร์	2	100.0	1	50.0	1	50.0	-	-	2	100.0	2	Manufacture of knitted and crocheted fabrics and articles	
181	การผลิตเครื่องแต่งกาย ยกเว้นเครื่องแต่งกายที่ทำจากขนสัตว์	5	100.0	2	40.0	3	60.0	4	80.0	1	20.0	1	Manufacture of wearing apparel, except fur apparel	
182	การผลิตเครื่องนุ่งห่มที่ทำจากขนสัตว์ รวมทั้งการตัดเย็บเสื้อผ้า												Dressing and dyeing of fur, manufacture of articles of fur	
201	การเลื่อยไม้และการทำไม้	4	100.0	4	100.0	-	-	3	75.0	1	25.0	1	Sawmilling and planing of wood	
202	การผลิตผลิตภัณฑ์จากไม้ ไม้ไผ่ ไม้ซุง ฟาง และ วัสดุสังเคราะห์	11	100.0	11	100.0	-	-	6	54.6	5	45.5	5	Manufacture of products of wood, cork, straw and planting materials	
221	การพิมพ์โฆษณา	5	100.0	5	100.0	-	-	4	80.0	1	20.0	1	Printing	
222	การพิมพ์ และการบริการด้านบริการที่เกี่ยวข้องกับการพิมพ์	2	100.0	2	100.0	-	-	1	50.0	1	50.0	1	Printing and service activities related to printing	
241	การผลิตเคมีภัณฑ์พื้นฐาน	2	100.0	1	50.0	1	50.0	1	50.0	1	50.0	1	Manufacture of basic chemicals	
242	การผลิตผลิตภัณฑ์เคมีอื่น ๆ	1	100.0	-	-	1	100.0	1	100.0	-	-	-	Manufacture of other chemical products	
251	การผลิตผลิตภัณฑ์ยาง	5	100.0	4	80.0	1	20.0	-	-	5	100.0	5	Manufacture of rubber products	

ตาราง 9 จำนวนและอัตราส่วนของโรงงานอุตสาหกรรมผลิต ส่งออกนำเข้าในต่างประเทศ การใช้วัตถุดิบ ซึ่งนำเข้าต่างประเทศ และวัสดุทางการผลิต (ต่อ)  
Table 9 Number and Percentage of Manufacturing Establishments by Exporting Goods Produced, Using Imported Materials and Group of Industry (Contd.)

รหัส Code	หมู่อุตสาหกรรม	การส่งผลิตออกไม่จำแนกในต่างประเทศ												การนำเข้าวัตถุดิบ ซึ่งใช้จากต่างประเทศ Using Imported Materials		Group of Industry		
		รวม Total				ไม่ส่งออก No Export				มีกาส่งออก Exporting				ไม่ใช้วัตถุดิบ ซึ่งเข้า No Import			การใช้วัตถุดิบ ซึ่งเข้า Importing	
		จำนวน Number	ร้อยละ %	จำนวน Number	ร้อยละ %	จำนวน Number	ร้อยละ %	จำนวน Number	ร้อยละ %	จำนวน Number	ร้อยละ %	จำนวน Number	ร้อยละ %	จำนวน Number	ร้อยละ %			
252	การผลิตเหล็กกล้า	12	100.0	4	33.3	8	66.7	5	41.7	7	58.3	7	58.3	7	58.3	Manufacture of plastic products		
261	การผลิตแก้วและผลิตภัณฑ์แก้ว	2	100.0	2	100.0	-	-	2	100.0	-	-	2	100.0	-	-	Manufacture of glass and glass products		
269	การผลิตเหล็กกล้าเหล็ก	45	100.0	40	88.9	5	11.1	42	93.3	3	6.7	3	6.7	3	6.7	Manufacture of non-metallic mineral products n.e.c.		
281	การผลิตเครื่องใช้ไฟฟ้า	6	100.0	6	100.0	-	-	4	66.7	2	33.3	2	33.3	2	33.3	Manufacture of structural metal products, tanks, reservoirs and steam generators		
289	การผลิตเครื่องใช้ไฟฟ้า	13	100.0	11	84.6	2	15.4	8	61.5	5	38.5	5	38.5	5	38.5	Manufacture of other fabricated metal products; service activities to producers of fabricated metal products		
291	การผลิตเครื่องจักรกล	4	100.0	4	100.0	-	-	2	50.0	2	50.0	2	50.0	2	50.0	Manufacture of general purpose machinery		
292	การผลิตเครื่องจักรกล	2	100.0	1	50.0	1	50.0	1	50.0	1	50.0	1	50.0	1	50.0	Manufacture of special purpose machinery		
300	การผลิตเครื่องจักรกล	3	100.0	-	-	3	100.0	-	-	3	100.0	3	100.0	3	100.0	Manufacture of office, accounting and computing machinery		
311	การผลิตมอเตอร์ไฟฟ้า	3	100.0	3	100.0	-	-	-	-	-	-	3	100.0	3	100.0	Manufacture of electric motors, generators and transformers		
315	การผลิตหลอดไฟ	2	100.0	1	50.0	1	50.0	1	50.0	1	50.0	1	50.0	1	50.0	Manufacture of electric lamps		
319	การผลิตเครื่องใช้ไฟฟ้า	2	100.0	1	50.0	1	50.0	1	50.0	1	50.0	1	50.0	1	50.0	Manufacture of other electrical equipment n.e.c.		
321	การผลิตเครื่องใช้ไฟฟ้า	4	100.0	1	25.0	3	75.0	3	75.0	1	25.0	4	100.0	4	100.0	Manufacture of electronic valves and tubes and other electronic components		
323	การผลิตเครื่องใช้ไฟฟ้า	3	100.0	1	33.3	2	66.7	2	66.7	1	33.3	3	100.0	3	100.0	Manufacture of television and radio receivers and associated sound-reproducers		
331	การผลิตอุปกรณ์และเครื่องใช้ทางการแพทย์ และเครื่องใช้ที่ใช้ในการวัด การตรวจ สอบ การคำนวณ การเดินเรือ การเดินอากาศ และ เครื่องใช้ประจําต้น ๆ	2	100.0	2	100.0	-	-	-	-	2	100.0	2	100.0	2	100.0	Manufacture of medical appliances and instruments and appliances for measuring, checking, testing, navigating and other purposes, except optical instruments		

ตาราง 9 จำนวนและร้อยละของโรงงานอุตสาหกรรมที่ส่งออกสินค้าและนำเข้าสินค้า โดยใช้วัตถุดิบ 1 ซึ่งเข้าจากต่างประเทศ และนำเข้าจากกรรม (ต่อ)  
 Table 9 Number and Percentage of Manufacturing Establishments by Exporting Goods Produced, Using Imported Materials and Group of Industry (Contd.)

รหัส Code	หมู่อุตสาหกรรม Industry	การส่งวัตถุดิบเข้าเป็นต้นไปประเภท Exporting Goods Produced						การใช้วัตถุดิบ ซึ่งเข้าจากต่างประเทศ Using Imported Materials						Group of Industry
		ไม่ส่งออก No. Export		มีการส่งออก Exporting		ไม่ใช้วัตถุดิบ ซึ่งเข้า No. Import		การใช้วัตถุดิบ ซึ่งเข้า Importing						
1	2	3	4	5	6	7	8	9	10	11	12	13		
จำนวน Number	ร้อยละ %	จำนวน Number	ร้อยละ %	จำนวน Number	ร้อยละ %	จำนวน Number	ร้อยละ %	จำนวน Number	ร้อยละ %	จำนวน Number	ร้อยละ %	ร้อยละ %		
รวม Total		14	100.0	13	92.9	1	7.1	10	71.4	4	28.6	Manufacture of bodies (coachwork) for motor vehicles, manufacture of trailers and semi-trailers		
342 การผลิตตัวถัง (coachwork) สำหรับยานยนต์ รวมทั้งการผลิตรถพ่วงและรถถังรถไฟ		4	100.0	3	75.0	1	25.0	3	75.0	1	25.0	Manufacture of parts and accessories for motor vehicles and their engines		
343 การผลิตตัวถังประกอบและอุปกรณ์ประกอบสำหรับยานยนต์และตัวรถยนต์		1	100.0	-	-	1	100.0	-	-	1	100.0	Manufacture of transport equipment n.e.c.		
359 การผลิตชิ้นส่วนของอุปกรณ์ทางขนส่ง ซึ่งมีได้แก่ประตอกำปั่น		17	100.0	16	94.1	1	5.9	11	64.7	6	35.3	Manufacture of furniture		
361 การผลิตเฟอร์นิเจอร์		10	100.0	3	30.0	7	70.0	3	30.0	7	70.0	Manufacturing n.e.c.		

ตาราง 10 จำนวนและร้อยละของโรงงานอุตสาหกรรมผลิต จำนวนตามการขยายตัวของโรงงาน 5 ปีที่ผ่านมา (พ.ศ. 2535-2539) และหมวดอุตสาหกรรม  
 Table 10 Number and Percentage of Manufacturing Establishments by Business Expanding in the Past 5 Years (1992-1996) and Division of Industry

รหัส Code	หมวดอุตสาหกรรม Expansion	ไม่มีการขยาย										มีการขยายปรับปรุงกิจการ Expand the Business										Division of Industry
		รวม Total		ไม่ปรับปรุงกิจการ No Expansion		ขยายหรือก่อสร้างโรงงาน Built New Plant		ซื้อเครื่องจักร Bought New Machines and Equipments		จ้างคนทำงานเดิม Employed More Labours		เพิ่มปริมาณการผลิต Increased Volume of Production										
		จำนวน Number	ร้อยละ %	จำนวน Number	ร้อยละ %	จำนวน Number	ร้อยละ %	จำนวน Number	ร้อยละ %	จำนวน Number	ร้อยละ %	จำนวน Number	ร้อยละ %									
1		3	4	5	6	7	8	9	10	11	12	13	14	15	16	17						
		294	100.0	180	61.2	114	38.8	3	2.6	30	26.3	9	7.9	72	63.7	Total						
15	การผลิตผลิตภัณฑ์อาหารและเครื่องดื่ม	91	100.0	56	61.5	35	38.5	1	2.9	12	34.3	2	5.7	20	57.1	Manufacture of food products and beverages						
17	การผลิตสิ่งทอ	17	100.0	11	64.7	6	35.3	-	-	1	16.7	-	-	5	83.3	Manufacture of textiles						
18	การผลิตเครื่องแต่งกาย รวมทั้งการตกแต่งและย้อมสีขนสัตว์	7	100.0	5	71.4	2	28.6	-	-	-	-	-	-	2	100.0	Manufacture of wearing apparel, dressing and dyeing of fur						
20	การผลิตไม้และผลิตภัณฑ์จากไม้และไม้ซีก ยกเว้นเฟอร์นิเจอร์ รวมทั้งการผลิตสิ่งของที่ทำจากพลาสติก และวัสดุพลาสติกอื่น ๆ	15	100.0	12	80.0	3	20.0	-	-	2	66.7	-	-	1	33.3	Manufacture of wood and of products of wood and cork, except furniture; manufacture of articles of straw and plaiting materials						
22	การผลิตโลหะเบา การพิมพ์ และการทำสำเนาด้วยมัลติมีเดีย	7	100.0	3	42.9	4	57.1	-	-	2	50.0	1	25.0	1	25.0	Publishing, printing and reproduction of recorded media						
24	การผลิตเคมีภัณฑ์และผลิตภัณฑ์เคมี	3	100.0	2	66.7	1	33.3	-	-	-	-	-	-	1	100.0	Manufacture of chemicals and chemical products						
25	การผลิตผลิตภัณฑ์ยางและพลาสติก	17	100.0	8	47.1	9	52.9	-	-	2	22.2	1	11.1	6	66.7	Manufacture of rubber and plastic products						
26	การผลิตผลิตภัณฑ์จากแร่โลหะ	47	100.0	33	70.2	14	29.8	-	-	2	14.3	-	-	12	85.7	Manufacture of other non-metallic mineral products						
28	การผลิตสิ่งของที่ทำจากโลหะประติงษ์ ยกเว้นเครื่องจักรและอุปกรณ์	19	100.0	12	63.2	7	36.8	1	14.3	3	42.9	-	-	3	42.9	Manufacture of fabricated metal products, except machinery and equipment						
29	การผลิตเครื่องจักรและอุปกรณ์ ซึ่งมีสัดส่วนประเภทไว้บนที่อื่น	6	100.0	3	50.0	3	50.0	-	-	1	33.3	-	-	2	66.7	Manufacture of machinery and equipment n.e.c.						
30	การผลิตเครื่องจักรที่นำเข้ามา เครื่องทำบัญชี และเครื่องคำนวณ	3	100.0	1	33.3	2	66.7	-	-	-	-	-	-	2	100.0	Manufacture of office, accounting and computing machinery						
31	การผลิตเครื่องจักรและเครื่องอุปกรณ์ไฟฟ้า ซึ่งมีสัดส่วนประเภทไว้ในที่อื่น	7	100.0	3	42.9	4	57.1	-	-	1	25.0	1	25.0	2	50.0	Manufacture of electrical machinery and apparatus n.e.c.						



ตาราง 10 จำนวนและร้อยละของสถานประกอบการที่ขยายกิจการเพิ่มขึ้น (พ.ศ. 2535-2539) และสถานประกอบการที่ลดลง (ต่อ)  
 Table 10 Number and Percentage of Manufacturing Establishments by Business Expanding in the Past 5 Years (1992-1996) and Division of Industry (Contd.)

รหัส Code	ไม่มีกิจการขยาย		มีการขยายกิจการเพิ่มขึ้น										Division of Industry		
	รวม Total	จำนวน No	รวม Total	ขยายหรือ ก่อสร้างโรงงาน Built New Plant	ซื้อเครื่องจักร และเครื่องมือ Bought New Machines and Equipments	จ้างคน ทำงานเพิ่ม Employed More Labourers	เพิ่มขึ้น การผลิต Increased Volume of Production	จำนวน ร้อยละ Number %	จำนวน ร้อยละ Number %	จำนวน ร้อยละ Number %	จำนวน ร้อยละ Number %	จำนวน ร้อยละ Number %		จำนวน ร้อยละ Number %	
32	7	100.0	1	14.3	6	85.7	-	-	-	1	16.7	5	31.3	Manufacture of radio, television and communication equipment and apparatus	
33	2	100.0	2	100.0	-	-	-	-	-	-	-	-	-	Manufacture of medical, precision and optical instruments, watches and clocks	
34	18	100.0	11	61.1	7	38.9	-	3	42.9	-	-	4	57.1	Manufacture of motor vehicles, trailers and semi-trailers	
35	1	100.0	-	-	1	100.0	-	-	-	-	-	1	100.0	Manufacture of other transport equipment	
36	27	100.0	17	63.0	10	37.0	1	10.0	1	10.0	3	30.0	5	50.0	Manufacture of furniture; manufacturing n.e.c.

ตาราง 10 จำนวนและร้อยละของโรงงานอุตสาหกรรมผลิต ยานยนต์ของยานยนต์ขยายตัวรับผู้ผลิต โดย 5 ปีที่ผ่านมา (พ.ศ. 2535-2539) และผู้จัดหากรรม  
 Table 10 Number and Percentage of Manufacturing Establishments by Business Expanding in the Past 5 Years (1992-1996) and Group of Industry

รหัส Code	ไม่มีการขยาย		มีการขยายไปรับผู้ผลิต Expand the Business										กลุ่มอุตสาหกรรม Group of Industry			
	รวม Total	ไม่รับผู้ผลิต No Expansion	รวม Total	ขยายตัว Built New Plant	ซื้อเครื่องจักร เครื่องมือ Bought New Machines	จ้างคน ทำงานเพิ่ม Employed More Labour	เพิ่มปริมาณ การผลิต Increased Volume of Production	จำนวน Number	ร้อยละ %	จำนวน Number	ร้อยละ %	จำนวน Number		ร้อยละ %	จำนวน Number	ร้อยละ %
1	2	3	4	5	6	7	8	9	10	11	12	13	14	15	16	17
	294	100.0	180	61.2	114	38.8	3	2.6	30	26.3	9	7.9	72	63.2	Total	
151 การผลิต การแปรรูป และการเสริมสมรสเนื้อสัตว์ สัตว์น้ำ และ ไข่ นม เนย และไขมัน	12	100.0	11	91.7	1	8.3	-	-	-	-	-	-	-	1	100.0	Production, processing and preservation of meat, fish, fruit, vegetables, oils and fats
152 ผลิตภัณฑ์พลาสติกที่ใช้งานได้ถาวร	10	100.0	4	40.0	6	60.0	-	-	1	16.7	1	16.7	4	66.7	Manufacture of dairy products	
153 การผลิตผลิตภัณฑ์พลาสติกที่ได้จากการไม่ใช้ปิโตรเลียม และกระดาษ ผลิตภัณฑ์กระดาษ และกระดาษแข็ง	38	100.0	21	55.3	17	44.7	1	5.9	9	52.9	-	-	7	41.2	Manufacture of grain mill products, starches and starch products, and prepared animal feeds	
154 การผลิตผลิตภัณฑ์พลาสติกชนิดอื่น ๆ	26	100.0	18	69.2	8	30.8	-	-	2	25.0	1	12.5	5	62.5	Manufacture of other food products	
155 การผลิตสิ่งทอ	5	100.0	2	40.0	3	60.0	-	-	-	-	-	-	3	100.0	Manufacture of beverages	
171 การมีนการเกษตร และการแต่งต่างประเภทย่อย	11	100.0	6	54.6	5	45.5	-	-	1	20.0	-	-	4	80.0	Spinning, weaving and finishing of textiles	
172 การผลิตสิ่งทออื่น ๆ	4	100.0	4	100.0	-	-	-	-	-	-	-	-	-	-	Manufacture of other textiles	
173 การผลิตผ้าและสิ่งของที่ได้จากการทอผ้า และโครเชต์	2	100.0	1	50.0	1	50.0	-	-	-	-	-	-	1	100.0	Manufacture of knitted and crocheted fabrics and articles	
181 การผลิตเครื่องแต่งกาย	5	100.0	4	80.0	1	20.0	-	-	-	-	-	-	1	100.0	Manufacture of wearing apparel, except fur apparel	
182 การตกแต่งและย้อมสีขนสัตว์ รวมทั้งการดัดสีของที่ทำจาก ขนสัตว์	2	100.0	1	50.0	1	50.0	-	-	-	-	-	-	1	100.0	Dressing and dyeing of fur, manufacture of articles of fur	
201 การผลิตไม้และการได้ไม้	4	100.0	3	75.0	1	25.0	-	-	1	100.0	-	-	-	-	Sawmilling and planing of wood	
202 การผลิตผลิตภัณฑ์จากไม้ที่ไม่ใช่กระดาษ และ วัสดุกระดาษ	11	100.0	9	81.8	2	18.2	-	-	1	50.0	-	-	1	50.0	Manufacture of products of wood, cork, straw and plaiting materials	
221 การพิมพ์โฆษณา	5	100.0	3	60.0	2	40.0	-	-	-	-	1	50.0	1	50.0	Publishing	
222 การพิมพ์ และการบริการพิมพ์งานบริการที่เกี่ยวข้องกับการพิมพ์	2	100.0	-	-	2	100.0	-	-	2	100.0	-	-	-	-	Printing and service activities related to printing	
241 การผลิตเคมีภัณฑ์พื้นฐาน	2	100.0	2	100.0	-	-	-	-	-	-	-	-	-	-	Manufacture of basic chemicals	
242 การผลิตเคมีภัณฑ์ขั้นสูง	1	100.0	-	-	1	100.0	-	-	-	-	-	-	-	-	Manufacture of other chemical products	

ตาราง 10 จำนวนและร้อยละของโรงงานอุตสาหกรรมผลิต ยานยนต์และอากาศยานที่ปรับปรุงกิจการ ในรอบ 5 ปีที่ผ่านมา (พ.ศ. 2535-2539) และผู้ประกอบการ (ต่อ)  
 Table 10 Number and Percentage of Manufacturing Establishments by Business Expanding in the Past 5 Years (1992-1996) and Group of Industry (Contd.)

รหัส Code	ไม่มีการขยาย		มีการขยายปรับปรุงกิจการ Expand the Business										กลุ่มอุตสาหกรรม Group of Industry			
	รวม Total	ปรับปรุงกิจการ Expansion	รวม Total	ซื้อเครื่องจักร เครื่องจักร Bought New Machinery	ขยายเพื่อ ก่อสร้างโรงงาน Built New Plant	จ้างคน ทำงานเพิ่ม Employed More Labours	เพิ่มปริมาณ การผลิต Increased Volume of Production	รวม Total	ซื้อเครื่องจักร เครื่องจักร Bought New Machinery	จ้างคน ทำงานเพิ่ม Employed More Labours	เพิ่มปริมาณ การผลิต Increased Volume of Production					
	จำนวน Number	ร้อยละ %	จำนวน Number	จำนวน Number	ร้อยละ %	จำนวน Number	ร้อยละ %	จำนวน Number	ร้อยละ %	จำนวน Number	ร้อยละ %	จำนวน Number	ร้อยละ %	จำนวน Number	ร้อยละ %	
251	5	100.0	2	40.0	2	40.0	3	60.0	-	-	-	1	33.3	1	33.3	Manufacture of rubber products
252	12	100.0	6	50.0	6	50.0	6	50.0	-	-	-	1	16.7	5	83.3	Manufacture of plastic products
261	2	100.0	2	100.0	-	-	-	-	-	-	-	-	-	-	-	Manufacture of glass and glass products
269	45	100.0	31	68.9	14	31.1	14	31.1	-	-	-	2	14.3	12	85.7	Manufacture of non-metallic mineral products n.e.c
281	6	100.0	4	66.7	2	33.3	2	33.3	-	-	-	-	-	2	100.0	Manufacture of structural metal products, tanks, reservoirs and steam generators
289	13	100.0	8	61.5	5	38.5	5	38.5	1	20.0	3	60.0	3	60.0	20.0	Manufacture of other fabricated metal products; service activities to producers of fabricated metal products
291	4	100.0	2	50.0	2	50.0	2	50.0	-	-	-	1	50.0	1	50.0	Manufacture of general purpose machinery
292	2	100.0	1	50.0	1	50.0	1	50.0	-	-	-	-	-	1	100.0	Manufacture of special purpose machinery
300	3	100.0	1	33.3	2	66.7	2	66.7	-	-	-	-	-	2	100.0	Manufacture of office, accounting and computing machinery
311	3	100.0	1	33.3	2	66.7	2	66.7	-	-	-	1	50.0	1	50.0	Manufacture of electric motors, generators and transformers
315	2	100.0	-	-	2	100.0	2	100.0	-	-	-	1	50.0	1	50.0	Manufacture of electric lamps
319	2	100.0	2	100.0	-	-	-	-	-	-	-	-	-	-	-	Manufacture of other electrical equipment n.e.c.
321	4	100.0	-	-	4	100.0	4	100.0	-	-	-	1	25.0	3	75.0	Manufacture of electronic valves and tubes and other electronic components
323	3	100.0	1	33.3	2	66.7	2	66.7	-	-	-	-	-	2	100.0	Manufacture of television and radio receivers and associated consumer goods

ตาราง 10 จำนวนและอัตราร้อยละของสถานประกอบการผลิต อำนวยความสะดวกด้านขนส่งทางรถยนต์ (พ.ศ. 2535-2539) และผู้ประกอบการ (ต่อ)  
 Table 10 Number and Percentage of Manufacturing Establishments by Business Expanding in the Past 5 Years (1992-1996) and Group of Industry (Contd.)

รหัส Code	หมู่อุตสาหกรรม	ไม่มีการขยาย										มีการขยายปรับปรุงกิจการ Expand the Business						Group of Industry
		รวม		ขยายหรือ ก่อสร้างโรงงาน		ซื้อเครื่องจักร เครื่องมือ		จ้างคน จ้างคนเพิ่ม		เพิ่มปริมาณ การผลิต		จ้างคน		จ้างคนเพิ่ม		Increased Volume of Production		
		จำนวน Number	ร้อยละ %	จำนวน Number	ร้อยละ %	จำนวน Number	ร้อยละ %	จำนวน Number	ร้อยละ %	จำนวน Number	ร้อยละ %	จำนวน Number	ร้อยละ %	จำนวน Number	ร้อยละ %		จำนวน Number	
331	การผลิตอุปกรณ์และเครื่องใช้ในทางเกษตรและเลี้ยงสัตว์	2	100.0	2	100.0	-	-	-	-	-	-	-	-	-	-	-	-	Manufacture of medical appliances and instruments and appliances for measuring, checking, testing, navigating and other purposes, except optical instruments
342	การผลิตเครื่องจักรกลการเกษตร การเดินเรือ การเดินอากาศ และใช้ในวัตถุประสงค์อื่น ๆ ยกเว้นอุปกรณ์ที่ใช้ในทางเกษตร	14	100.0	9	64.3	5	35.7	-	-	2	40.0	-	-	-	-	-	3	90.0
343	การผลิตที่ร่าง (coachwork) สำหรับยานยนต์ รวมทั้งการผลิตรางและรถจักรยานยนต์	4	100.0	2	50.0	2	50.0	-	-	1	50.0	-	-	-	-	-	1	50.0
359	การผลิตเครื่องอุปโภคบริโภคต่าง ๆ ซึ่งมิได้ใช้ประกอบการอื่น	1	100.0	-	-	1	100.0	-	-	-	-	-	-	-	-	-	1	100.0
361	การผลิตเฟอร์นิเจอร์	17	100.0	11	64.7	6	35.3	-	-	1	16.7	2	33.3	3	50.0	3	50.0	Manufacture of transport equipment n.e.c.
369	การผลิตซึ่งมิได้ใช้ประกอบการอื่น	10	100.0	6	60.0	4	40.0	1	25.0	-	-	1	25.0	2	50.0	2	50.0	Manufacture of furniture

ตาราง 11 จำนวนและร้อยละของขยายการผลิตด้านการผลิต ด้านตามแผนการลงทุนขยายการผลิตปรับปรุงกิจการ ระหว่าง พ.ศ. 2540-2542 และหมวดอุตสาหกรรม  
 Table 11 Number and Percentage of Manufacturing Establishments by Planning to Expand the Business During 1997-1999 and Division of Industry

รหัส Code	ไม่มีแผนขยาย No Plan for Expansion										มีแผนขยายปรับปรุงกิจการ Plan for Expansion										Division of Industry		
	รวม Total		ขยายหรือ ก่อสร้างโรงงาน Build		ซื้อเครื่องจักร เครื่องมือ Buy New Machinery and Equipments		จ้างคน ทำงานเพิ่ม Employ		เพิ่มปริมาณ การผลิต Increase Volume of Production		รวม Total		ขยายหรือ จ้างคน ทำงานเพิ่ม Employ		ซื้อเครื่องจักร เครื่องมือ Buy New Machinery and Equipments		จ้างคน ทำงานเพิ่ม Employ		เพิ่มปริมาณ การผลิต Increase Volume of Production				
	จำนวน Number	ร้อยละ %	จำนวน Number	ร้อยละ %	จำนวน Number	ร้อยละ %	จำนวน Number	ร้อยละ %	จำนวน Number	ร้อยละ %	จำนวน Number	ร้อยละ %	จำนวน Number	ร้อยละ %	จำนวน Number	ร้อยละ %	จำนวน Number	ร้อยละ %	จำนวน Number	ร้อยละ %		จำนวน Number	ร้อยละ %
000000	294	100.0	269	71.1	85	28.9	3	3.5	13	15.3	6	7.1	63	74.1	17	17	17	17	17	17	17	17	Total
15 การผลิตเครื่องดื่มร้อนและเครื่องดื่ม 17 การผลิตน้ำตาล 18 การผลิตเครื่องดื่มและนมอื่น ๆ	31 17 7	100.0 100.0 100.0	60 12 6	65.9 70.6 85.7	31 5 1	34.1 28.4 14.3	1 - -	3.2 - -	6 1 -	19.4 20.0 -	- 1 -	- 1 -	- 20.0 -	24 3 1	77.4 60.0 100.0	Manufacture of food products and beverages Manufacture of textiles Manufacture of wearing apparel; dressing and dyeing of fur							
20 การผลิตไม้และผลิตภัณฑ์จากไม้และใช้สอย ไม้ในสวนผลไม้ รวมทั้งการผลิตสิ่งของที่ทำจากพลาสติก และ วัสดุพลาสติกอื่น ๆ	15	100.0	13	86.7	2	13.3	1	50.0	-	-	-	-	-	1	50.0	Manufacture of wood and of products of wood and cork, except furniture; manufacture of articles of straw and plating materials							
22 การพิมพ์โฆษณา การพิมพ์ และการทำสำเนาอื่น ๆ	7	100.0	5	71.4	2	28.6	-	-	-	-	-	-	-	2	100.0	Publishing, printing and reproduction of recorded media							
24 การผลิตเคมีภัณฑ์และผลิตภัณฑ์อื่น ๆ	3	100.0	1	33.3	2	66.7	-	-	-	-	-	-	-	2	100.0	Manufacture of chemicals and chemical products							
25 การผลิตผลิตภัณฑ์ยางและพลาสติก	17	100.0	9	52.9	8	47.1	-	-	1	12.5	-	-	-	7	87.5	Manufacture of rubber and plastic products							
26 การผลิตผลิตภัณฑ์เหล็ก โลหะ	47	100.0	37	78.7	10	21.3	1	10.0	1	10.0	2	20.0	6	60.0	Manufacture of other non-metallic mineral products								
28 การผลิตเครื่องกลึงที่ทำงานโลหะประเภทโลหะ และอุปกรณ์	19	100.0	14	73.7	5	26.3	-	-	1	20.0	1	20.0	3	60.0	Manufacture of fabricated metal products, except machinery and equipment								
29 การผลิตเครื่องจักรและอุปกรณ์ 30 การผลิตเครื่องจักรกลึงที่ทำงานโลหะ และอุปกรณ์	6 3	100.0 100.0	3 2	50.0 66.7	3 1	50.0 33.3	- -	- -	- -	- -	- -	- -	3 1	100.0 100.0	Manufacture of machinery and equipment n.e.c. Manufacture of office, accounting and computing machinery								
31 การผลิตเครื่องจักรและเครื่องอุปโภคไฟฟ้า ที่มีขีดจำกัดประเภท ไว้บนพื้น	7	100.0	4	57.1	3	42.9	-	-	-	-	1	33.3	2	66.7	Manufacture of electrical machinery and apparatus n.e.c.								

ตาราง 11 จำนวนและร้อยละของโรงงานอุตสาหกรรมที่วางแผนการขยายตัวในปีงบประมาณ 1997-1999 และรวมอุตสาหกรรม (ต่อ)  
 Table 11 Number and Percentage of Manufacturing Establishments by Planning to Expand the Business During 1997-1999 and Division of Industry (Contd.)

รหัส Codes	รวม Total	ไม่มีแผนขยาย No Plan for Expansion										มีแผนขยายปรับปรุงกิจการ Plan for Expansion				Division of Industry
		จำนวน Number	ร้อยละ %	จำนวน Number	ร้อยละ %	รวม Total	จำนวน Number	ร้อยละ %	จำนวน Number	ร้อยละ %	จำนวน Number	ร้อยละ %	จำนวน Number	ร้อยละ %		
32	7	100.0	3	42.9	4	57.1	-	-	-	-	-	-	4	100.0	Manufacture of radio, television and communication equipment and apparatus	
33	2	100.0	2	100.0	-	-	-	-	-	-	-	-	-	-	Manufacture of medical, precision and optical instruments, watches and clocks	
34	18	100.0	12	66.7	6	33.3	-	-	3	50.0	-	-	3	50.0	Manufacture of motor vehicles, trailers and semi-trailers	
35	1	100.0	1	100.0	-	-	-	-	-	-	-	-	-	-	Manufacture of other transport equipment	
36	27	100.0	25	92.6	2	7.4	-	-	-	-	1	50.0	1	50.0	Manufacture of furniture; manufacturing n.e.c.	

32 การผลิตอุปกรณ์และเครื่องอุปโภคบริโภค โทรทัศน์ และเครื่องขยายเสียง

33 การผลิตอุปกรณ์ที่ใช้ในทางการแพทย์ การวัดความถี่ และอุปกรณ์ที่ใช้ในทางทัศนศาสตร์ นาฬิกา

34 การผลิตยานยนต์ รถพ่วง และรถถังรถพ่วง

35 การผลิตเครื่องอุปโภคการขนส่งอื่น ๆ

36 การผลิตเฟอร์นิเจอร์ รวมทั้งการผลิตสิ่งประดิษฐ์ประเภทอื่นที่ไม่ใช่เฟอร์นิเจอร์

ตาราง 11 จำนวนและร้อยละของสถานประกอบการผลิต จำนวนตามแผนการลงทุนที่วางแผนไว้ในช่วงปี 1997-1999 และกลุ่มอุตสาหกรรม  
 Table 11 Number and Percentage of Manufacturing Establishments by Planning to Expand the Business During 1997-1999 and Group of Industry

รหัส Code	หมู่อุตสาหกรรม	ไม่แน่นอน No Plan for Expansion										มีแผนขยายปรับปรุงกิจการ Plan for Expansion										กลุ่มอุตสาหกรรม Group of Industry
		รวม Total		ไม่ปรับปรุงกิจการ No Plan for Expansion		ขยายหรือ ก่อสร้างโรงงาน Build		ซื้อเครื่องจักร เครื่องใช้ Buy New Machines and Equipments		จ้างคน ทำงานใหม่ Employ		เพิ่มปริมาณ การผลิต Increase Volume of Production		รวม Total		จ้างคน ทำงานใหม่ Employ		เพิ่มปริมาณ การผลิต Increase Volume of Production				
จำนวน Number	ร้อยละ %	จำนวน Number	ร้อยละ %	จำนวน Number	ร้อยละ %	จำนวน Number	ร้อยละ %	จำนวน Number	ร้อยละ %	จำนวน Number	ร้อยละ %	จำนวน Number	ร้อยละ %	จำนวน Number	ร้อยละ %	จำนวน Number	ร้อยละ %	จำนวน Number	ร้อยละ %			
294	100.0	209	71.1	85	28.9	3	3.5	13	15.3	6	7.1	15	17	63	74.1	17	17	63	74.1	Total		
151	การผลิต การแปรรูป และการขึ้นรูปเนื้อสัตว์ สัตว์ปีก ปลา นม เนย และไขมัน	12	100.0	5	75.0	3	25.0	-	-	-	-	-	-	-	-	-	-	3	100.0	Production, processing and preservation of meat, fish, fruit, vegetables, oils and fats		
152	ผลิตภัณฑ์ยางพารา	10	100.0	6	60.0	4	40.0	-	-	-	-	2	50.0	-	-	-	-	2	50.0	Manufacture of dairy products		
153	การผลิตสัตว์ปีกที่เลี้ยงสัตว์ไม่เลี้ยงเนื้อสัตว์และ สัตว์ปีกที่ออกขาย และอาหารสัตว์น้ำ	38	100.0	26	68.4	12	31.6	1	8.3	3	25.0	-	-	-	-	-	-	8	66.7	Manufacture of grain mill products, starches and starch products, and prepared animal feeds		
154	การผลิตเครื่องดื่มอาหารอื่น ๆ	26	100.0	17	65.4	9	34.6	-	-	1	11.1	-	-	-	-	-	-	8	88.9	Manufacture of other food products		
155	การผลิตเครื่องดื่ม	5	100.0	2	40.0	3	60.0	-	-	-	-	-	-	-	-	-	-	3	100.0	Manufacture of beverages		
171	การปั่น การทอ และการแต่งสำเร็จสิ่งทอ	11	100.0	8	72.7	3	27.3	-	-	1	33.3	-	-	-	-	-	-	2	66.7	Spinning, weaving and finishing of textiles		
172	การผลิตสิ่งทออื่น ๆ	4	100.0	2	50.0	2	50.0	-	-	-	-	1	50.0	-	-	-	-	1	50.0	Manufacture of other textiles		
173	การผลิตผ้าและสิ่งของที่ทำจากการถักโครเชต์ และโครเชต์	2	100.0	2	100.0	-	-	-	-	-	-	-	-	-	-	-	-	-	-	Manufacture of knitted and crocheted fabrics and articles		
181	การผลิตเครื่องแต่งกาย ยกเว้นเครื่องแต่งกายที่ทำจากขนสัตว์	5	100.0	4	80.0	1	20.0	-	-	-	-	-	-	-	-	-	-	1	100.0	Manufacture of wearing apparel, except fur apparel		
182	การผลิตเครื่องแต่งกายขนสัตว์ รวมทั้งการผลิตสิ่งของที่ทำจาก ขนสัตว์	2	100.0	2	100.0	-	-	-	-	-	-	-	-	-	-	-	-	-	-	Dressing and dyeing of fur; manufacture of articles of fur		
201	การเลื่อยไม้และการทำไม้	4	100.0	3	75.0	1	25.0	1	100.0	-	-	-	-	-	-	-	-	-	-	Sawmilling and planing of wood		
202	การผลิตผลิตภัณฑ์จากไม้ ไม่คิด ฟนและวัสดุเทียม	11	100.0	10	90.9	1	9.1	-	-	-	-	-	-	-	-	-	-	1	100.0	Manufacture of products of wood, cork, straw and plating materials		
221	การพิมพ์โฆษณา	5	100.0	4	80.0	1	20.0	-	-	-	-	-	-	-	-	-	-	1	100.0	Printing		
222	การพิมพ์ และกิจการรวมกันที่เกี่ยวกับสิ่งพิมพ์	2	100.0	1	50.0	1	50.0	-	-	-	-	-	-	-	-	-	-	1	100.0	Printing and service activities related to printing		
241	การผลิตเคมีภัณฑ์พื้นฐาน	2	100.0	1	50.0	1	50.0	-	-	-	-	-	-	-	-	-	-	1	100.0	Manufacture of basic chemicals		
242	การผลิตเคมีภัณฑ์ขั้นสูง	1	100.0	-	-	1	100.0	-	-	-	-	-	-	-	-	-	-	1	100.0	Manufacture of other chemical products		

ตาราง 11 จำนวนและสัดส่วนของขยายการผลิตของโรงงานผลิต อ่างผลิตและแผนการขยายลงทุนผลิตการ ระหว่าง พ.ศ. 2540-2542 และหมู่อุตสาหกรรม (ต่อ)  
 Table 11 Number and Percentage of Manufacturing Establishments by Planning to Expand the Business During 1997-1999 and Group of Industry (Contd.)

รหัส Code	หมู่อุตสาหกรรม	ไม่ได้ขยาย																มีแผนขยายปรับปรุงกิจการ Plan for Expansion																Group of Industry
		รวม Total				ไม่ปรับปรุงกิจการ No Plan for Expansion				ขยายหรือ ก่อสร้างโรงงาน Build New Plant				ซื้อเครื่องจักร เครื่องมือ Buy New Machines and Equipments				จ้างคน ทำงานเพิ่ม Employ More Labours				เพิ่มปริมาณ การผลิต Increase Volume of Production												
		จำนวน Number	ร้อยละ %	จำนวน Number	ร้อยละ %	จำนวน Number	ร้อยละ %	จำนวน Number	ร้อยละ %	จำนวน Number	ร้อยละ %	จำนวน Number	ร้อยละ %	จำนวน Number	ร้อยละ %	จำนวน Number	ร้อยละ %	จำนวน Number	ร้อยละ %	จำนวน Number	ร้อยละ %													
251	การผลิตผลิตภัณฑ์ยาง	5	100.0	3	60.0	-	-	-	-	-	-	-	-	-	-	-	-	-	2	100.0	2	100.0	2	100.0	Manufacture of rubber products									
252	การผลิตผลิตภัณฑ์พลาสติก	12	100.0	6	50.0	-	-	-	-	-	-	1	16.7	-	-	-	-	-	5	83.3	5	83.3	5	100.0	Manufacture of plastic products									
261	การผลิตแก้วและผลิตภัณฑ์แก้ว	2	100.0	2	100.0	-	-	-	-	-	-	-	-	-	-	-	-	-	-	-	-	-	-	-	Manufacture of glass and glass products									
269	การผลิตผลิตภัณฑ์โลหะ ซึ่งมีใช้ประกอบทำไว้ในที่อื่น	45	100.0	35	77.8	10	22.2	1	10.0	1	10.0	1	10.0	2	20.0	2	20.0	6	60.0	6	60.0	6	100.0	Manufacture of non-metallic mineral products n.e.c.										
281	การผลิตผลิตภัณฑ์โลหะหล่อเป็นโลหะ สังกะสี สังกะสีผสม และเครื่องปั้นดินเผา	6	100.0	4	66.7	2	33.3	-	-	-	-	-	-	1	50.0	1	50.0	1	50.0	1	50.0	1	50.0	1	100.0	Manufacture of structural metal products, tanks, reservoirs and steam generators								
289	การผลิตผลิตภัณฑ์โลหะประดิษฐ์ขึ้น ๆ รวมทั้งกิจกรรมด้าน บริการแก่ผู้ผลิตผลิตภัณฑ์โลหะประดิษฐ์	13	100.0	10	76.9	3	23.1	-	-	-	-	1	33.3	-	-	-	-	-	2	66.7	2	66.7	2	100.0	Manufacture of other fabricated metal products; service activities to producers of fabricated metal products									
291	การผลิตเครื่องจักรที่ใช้ทั่วไป	4	100.0	2	50.0	2	50.0	-	-	-	-	-	-	-	-	-	-	-	2	100.0	2	100.0	2	100.0	Manufacture of general purpose machinery									
292	การผลิตเครื่องจักรที่ใช้ในงานเฉพาะอย่าง	2	100.0	1	50.0	1	50.0	-	-	-	-	-	-	-	-	-	-	-	1	100.0	1	100.0	1	100.0	Manufacture of special purpose machinery									
300	การผลิตเครื่องจักรที่ทำโรงงาน เครื่องกำเนิดไฟฟ้า และเครื่องกำเนิด พลังงาน	3	100.0	2	66.7	1	33.3	-	-	-	-	-	-	-	-	-	-	-	1	100.0	1	100.0	1	100.0	Manufacture of office, accounting and computing machinery									
311	การผลิตมอเตอร์ไฟฟ้า เครื่องกำเนิดไฟฟ้า และหม้อแปลงไฟฟ้า	3	100.0	2	66.7	1	33.3	-	-	-	-	-	-	-	-	-	-	-	1	100.0	1	100.0	1	100.0	Manufacture of electric motors, generators and transformers									
315	การผลิตหลอดไฟฟ้า	2	100.0	-	-	2	100.0	-	-	-	-	-	-	1	50.0	1	50.0	1	50.0	1	50.0	1	50.0	1	100.0	Manufacture of electric lamps								
319	การผลิตเครื่องอุปโภคไฟฟ้าอื่น ๆ ซึ่งมีใช้ประกอบทำไว้ในที่อื่น	2	100.0	2	100.0	-	-	-	-	-	-	-	-	-	-	-	-	-	-	-	-	-	-	-	-	Manufacture of other electrical equipment n.e.c.								
324	การผลิตเครื่องอิเล็กทรอนิกส์และอุปกรณ์อิเล็กทรอนิกส์อื่น ๆ	4	100.0	1	25.0	3	75.0	-	-	-	-	-	-	-	-	-	-	-	3	100.0	3	100.0	3	100.0	Manufacture of electronic valves and tubes and other electronic components									
323	การผลิตเครื่องรับโทรทัศน์และวิทยุและสินค้าที่เกี่ยวข้อง	3	100.0	2	66.7	1	33.3	-	-	-	-	-	-	-	-	-	-	-	1	100.0	1	100.0	1	100.0	Manufacture of television and radio receivers and associated consumer goods									



ตาราง 11 จำนวนและอัตราส่วนของสถานประกอบการอุตสาหกรรมที่วางแผนขยายกิจการหรือเพิ่มขีดความสามารถในการผลิต (ต่อ)

Table 11 Number and Percentage of Manufacturing Establishments by Planning to Expand the Business During 1997-1999 and Group of Industry (Contd.)

รหัส Code	หมู่อุตสาหกรรม Industry	ไม่มีแผนขยาย/ No Plan for Expansion		รวม Total		มีแผนขยาย/ปรับปรุงกิจการ Plan for Expansion										กลุ่มอุตสาหกรรม Group of Industry	
		จำนวน Number	ร้อยละ %	จำนวน Number	ร้อยละ %	จำนวน Number	ร้อยละ %	จำนวน Number	ร้อยละ %	จำนวน Number	ร้อยละ %	จำนวน Number	ร้อยละ %	จำนวน Number	ร้อยละ %		จำนวน Number
1		3	4	5	6	7	8	9	10	11	12	13	14	15	16	17	
331	การผลิตอุปกรณ์และเครื่องมือใช้ที่ ในครัวเรือน การตรวจสอบ การเดินเรือ การเดินอากาศ และอื่น ๆ ที่เกี่ยวข้อง เช่น อุปกรณ์ที่ใช้ในทางเดินอากาศ	2	100.0	2	100.0	-	-	-	-	-	-	-	-	-	-	-	Manufacture of medical appliances and instruments and appliances for measuring, checking, testing, navigating and other purposes, except optical instruments
342	การผลิตตัวถัง (coachwork) สำหรับยานยนต์ รวมทั้งการผลิตพวง และเกียร์รถต่าง	14	100.0	8	57.1	6	42.9	-	-	3	50.0	-	-	3	50.0	-	Manufacture of bodies (coachwork) for motor vehicles; manufacture of trailers and semi-trailers
343	การผลิตตัวถังประกอบและอุปกรณ์ประกอบ สำหรับยานยนต์ และเครื่องยนต์	4	100.0	4	100.0	-	-	-	-	-	-	-	-	-	-	-	Manufacture of parts and accessories for motor vehicles and their engines
359	การผลิตเครื่องอุปโภคบริโภคต่าง ๆ ซึ่งไม่ได้จัดประเภทไว้ในที่อื่น	1	100.0	1	100.0	-	-	-	-	-	-	-	-	-	-	-	Manufacture of transport equipment n.e.c.
361	การผลิตเฟอร์นิเจอร์	17	100.0	16	94.1	1	5.9	-	-	-	-	-	-	1	100.0	-	Manufacture of furniture
369	การผลิตซึ่งมิได้จัดประเภทไว้ในที่อื่น	10	100.0	9	90.0	1	10.0	-	-	-	-	1	100.0	-	-	-	Manufacturing n.e.c.

ตาราง 12 จำนวนและร้อยละของสถานประกอบการอุตสาหกรรมตามชนิด จำนวนตามการจ้างคนทำงานในปี 2539 และหมวดอุตสาหกรรม  
 Table 12 Number and Percentage of Manufacturing Establishments by Employment in 1996 and Division of Industry

รหัส Code	หมวดอุตสาหกรรม Industry	รวม Total		จ้างคนตลอดปี Regularly Employed		จ้างเป็นครั้งคราว Seasonally Employed		Division of Industry
		จำนวน Number	ร้อยละ %	จำนวน Number	ร้อยละ %	จำนวน Number	ร้อยละ %	
		3	4	5	6	7	8	
	<b>อุตสาหกรรม</b>	<b>294</b>	<b>100.0</b>	<b>228</b>	<b>77.6</b>	<b>66</b>	<b>22.5</b>	<b>Total</b>
15	การผลิตเครื่องดื่มและอาหาร	91	100.0	65	71.4	26	28.6	Manufacture of food products and beverages
17	การผลิตสิ่งทอ	17	100.0	10	58.8	7	41.2	Manufacture of textiles
18	การผลิตเครื่องแต่งกาย รวมทั้งการตกแต่งและย้อมสีผ้า	7	100.0	5	71.4	2	28.6	Manufacture of wearing apparel, dyeing and dyeing of fur
20	การผลิตไม้และผลิตภัณฑ์จากไม้และไม้ก๊อก ยกเว้นเฟอร์นิเจอร์ รวมทั้งการผลิตสิ่งของที่ทำจากหนังและวัสดุเทียมอื่น ๆ	15	100.0	14	93.3	1	6.7	Manufacture of wood and of products of wood and cork, except furniture, manufacture of articles of straw and plaiting materials
22	การผลิตโลหะ การพิมพ์ และการทำกระดาษแข็ง	7	100.0	6	85.7	1	14.3	Publishing, printing and reproduction of recorded media
24	การผลิตเคมีภัณฑ์และผลิตภัณฑ์	3	100.0	3	100.0	-	-	Manufacture of chemicals and chemical products
25	การผลิตผลิตภัณฑ์พลาสติก	17	100.0	11	64.7	6	35.3	Manufacture of rubber and plastic products
26	การผลิตผลิตภัณฑ์อื่น ๆ	47	100.0	39	83.0	8	17.0	Manufacture of other non-metallic mineral products
28	การผลิตผลิตภัณฑ์ที่ทำจากโลหะและโลหะผสม ยกเว้นเครื่องจักร และอุปกรณ์	19	100.0	16	84.2	3	15.8	Manufacture of fabricated metal products, except machinery and equipment
29	การผลิตเครื่องจักรและอุปกรณ์ ซึ่งมีได้ตั้งประเภทไว้ในที่อื่น	6	100.0	4	66.7	2	33.3	Manufacture of machinery and equipment n.e.c.
30	การผลิตเครื่องจักรทำงาน เครื่องทำบัญชี และเครื่องคำนวณ	3	100.0	2	66.7	1	33.3	Manufacture of office, accounting and computing machinery
31	การผลิตเครื่องจักรและเครื่องอุปโภคไฟฟ้า ซึ่งมีได้ตั้งประเภท ไว้ในที่อื่น	7	100.0	7	100.0	-	-	Manufacture of electrical machinery and apparatus n.e.c.

ตาราง 12 จำนวนและอัตราจ้างของสถานประกอบการอุตสาหกรรมที่ 2539 และหมวดอุตสาหกรรม (ต่อ)

Table 12 Number and Percentage of Manufacturing Establishments by Employment in 1996 and Division of Industry (Contd.)

รหัส Code	หมวดอุตสาหกรรม 2	รวม Total		จ้างประจำตลอดปี Regularly Employed		จ้างเป็นบางครั้งตามฤดูกาล Seasonally Employed		Division of Industry
		จำนวน Number	ร้อยละ %	จำนวน Number	ร้อยละ %	จำนวน Number	ร้อยละ %	
1	3	4	5	6	7	8	9	
32	การผลิตอุปกรณ์และเครื่องมืออุปกรณ์วิทยุ โทรทัศน์ และการสื่อสาร	7	100.0					Manufacture of radio, television and communication equipment and apparatus
33	การผลิตอุปกรณ์ที่ใช้ในทางการแพทย์และการรักษาฟัน และอุปกรณ์ที่ใช้ในทางทันตศาสตร์ นวัตกรรม	2	100.0	2	100.0	-	-	Manufacture of medical, precision and optical instruments, watches and clocks
34	การผลิตยานยนต์ รถแทรกเตอร์ และรถถังทางบก	18	100.0	16	88.9	2	11.1	Manufacture of motor vehicles, trailers and semi-trailers
35	การผลิตเครื่องอุปโภคบริโภคอื่น ๆ	1	100.0	1	100.0	-	-	Manufacture of other transport equipment
36	การผลิตเฟอร์นิเจอร์ ราวบันได การผลิตชิ้นไม้ที่ใช้ประกอบทำไม้เนื้ออ่อน	27	100.0	20	74.1	7	25.9	Manufacture of furniture; manufacturing n.e.c.

ตาราง 12 จำนวนและอัตราส่วนของสถานประกอบการผลิต จำแนกตามรหัสกิจกรรมในปี 2539 และหมู่อุตสาหกรรม

Table 12 Number and Percentage of Manufacturing Establishments by Employment in 1996 and Group of Industry

รหัส Code	หมู่อุตสาหกรรม Sector	รวม Total		จ้างเต็มเวลา Regularly Employed		จ้างเป็นบางครั้ง Seasonally Employed		Total	Group of Industry
		จำนวน Number	ร้อยละ %	จำนวน Number	ร้อยละ %	จำนวน Number	ร้อยละ %		
		3	4	5	6	7	8		
	ยอดรวม	294	100.0	228	77.5	66	22.5		
151	การผลิต การแปรรูป และการขมอมเนื้อสัตว์ สัตว์น้ำ ปลา นก นม และไข่	12	100.0	10	83.3	2	16.7	Production, processing and preservation of meat, fish, fruit, vegetables, oils and fats	
152	ผลิตภัณฑ์ที่ได้จากนม	10	100.0	9	90.0	1	10.0	Manufacture of dairy products	
153	การผลิตผลิตภัณฑ์ที่ได้จากนม - ซึ่งยังชีพ สัตว์และ ผลิตภัณฑ์สัตว์และอาหารสัตว์ที่สำเร็จรูป	38	100.0	27	71.1	11	29.0	Manufacture of grain mill products, starches and starch products, and prepared animal feeds	
154	การผลิตผลิตภัณฑ์อาหารอื่น ๆ	26	100.0	15	57.7	11	42.3	Manufacture of other food products	
155	การผลิตเครื่องดื่ม	5	100.0	4	80.0	1	20.0	Manufacture of beverages	
171	การปั่น การทอ และการแต่งสำเร็จของ	11	100.0	6	54.5	5	45.5	Spinning, weaving and finishing of textiles	
172	การผลิตสิ่งทออื่น ๆ	4	100.0	2	50.0	2	50.0	Manufacture of other textiles	
173	การผลิตผ้าและสิ่งของที่ได้จากการถักโครเชต์ และโครเชต์ articles	2	100.0	2	100.0	-	-	Manufacture of knitted and crocheted fabrics and articles	
181	การผลิตเครื่องแต่งกาย ยกเว้นเครื่องแต่งกายที่ทำงานพิเศษ	5	100.0	4	80.0	1	20.0	Manufacture of wearing apparel, except fur apparel	
182	การตกแต่งและย้อมสีเนื้อสัตว์ รวมทั้งการผลิตสิ่งของที่ทำจาก ขนสัตว์	2	100.0	1	50.0	1	50.0	Dressing and dyeing of fur, manufacture of articles of fur	
201	การเย็บไม้และการสานไม้	4	100.0	3	75.0	1	25.0	Sawmilling and planing of wood	
202	การผลิตผลิตภัณฑ์จากไม้ - ไม้ก๊อก ฟางและวัสดุเทียม	11	100.0	11	100.0	-	-	Manufacture of products of wood, cork, straw and plating materials	
221	การพิมพ์โฆษณา	5	100.0	5	100.0	-	-	Printing	
222	การพิมพ์ และกิจการที่เกี่ยวกับการพิมพ์อื่น ๆ	2	100.0	1	50.0	1	50.0	Printing and service activities related to printing	
241	การผลิตเคมีภัณฑ์พื้นฐาน	2	100.0	2	100.0	-	-	Manufacture of basic chemicals	
242	การผลิตผลิตภัณฑ์เคมีอื่น ๆ	1	100.0	1	100.0	-	-	Manufacture of other chemical products	
251	การผลิตผลิตภัณฑ์ยาง	5	100.0	4	80.0	1	20.0	Manufacture of rubber products	

ตาราง 12 จำนวนและร้อยละของสถานประกอบการอุตสาหกรรมรายชนิด จำนวนคนงานในปี 2539 และหมู่อุตสาหกรรม (ต่อ)  
 Table 12 Number and Percentage of Manufacturing Establishments by Employment in 1996 and Group of Industry (Contd.)

รหัส Code	หมู่อุตสาหกรรม Industry	รวม Total		จ้างพนักงานตลอดปี Regularly Employed		จ้างเปลี่ยนแปลงตามฤดูกาล Seasonally Employed		Group of Industry		
		จำนวน Number		ร้อยละ %		จำนวน Number			ร้อยละ %	
		3	4	5	6	7	8		9	
252	การผลิตภัตตาคาร	12	100.0	7	58.3	5	41.7	Manufacture of plastic products		
261	การผลิตแก้วและผลิตภัณฑ์แก้ว	2	100.0	2	100.0	-	-	Manufacture of glass and glass products		
269	การผลิตผลิตภัณฑ์แร่ใยหิน	45	100.0	37	82.2	8	17.8	Manufacture of non-metallic mineral products n.e.c.		
281	การผลิตผลิตภัณฑ์ที่มีโครงสร้างเป็นโลหะถึงน้ำที่เย็นน้ำและน้ำร้อน	6	100.0	4	66.7	2	33.3	Manufacture of structural metal products, tanks, reservoirs and steam generators		
289	การผลิตผลิตภัณฑ์โลหะประเภทอื่น ๆ รวมทั้งกิจกรรมด้านบริการแก่ผู้ผลิตผลิตภัณฑ์โลหะประดิษฐ์	13	100.0	12	92.3	1	7.7	Manufacture of other fabricated metal products; service activities to producers of fabricated metal products		
291	การผลิตเครื่องจักรที่ใช้ในงานทั่วไป	4	100.0	3	75.0	1	25.0	Manufacture of general purpose machinery		
292	การผลิตเครื่องจักรที่ใช้ในงานเฉพาะอย่าง	2	100.0	1	50.0	1	50.0	Manufacture of special purpose machinery		
300	การผลิตเครื่องจักรที่ใช้ในงานก่อสร้างและเครื่องจักร	3	100.0	2	66.7	1	33.3	Manufacture of office, accounting and computing machinery		
311	การผลิตมอเตอร์ไฟฟ้า เครื่องกำเนิดไฟฟ้า และหม้อแปลงไฟฟ้า	3	100.0	3	100.0	-	-	Manufacture of electric motors, generators and transformers		
315	การผลิตหลอดไฟฟ้า	2	100.0	2	100.0	-	-	Manufacture of electric lamps		
319	การผลิตเครื่องอุปโภคบริโภคอื่น ๆ ซึ่งมีได้ประเภทไว้ในที่อื่น	2	100.0	2	100.0	-	-	Manufacture of other electrical equipment n.e.c.		
321	การผลิตหลอดอิเล็กทรอนิกส์และอุปกรณ์อิเล็กทรอนิกส์อื่น ๆ	4	100.0	4	100.0	-	-	Manufacture of electronic valves and tubes and other electronic components		
323	การผลิตเครื่องรับโทรทัศน์และวิทยุ และสินค้าที่เกี่ยวข้อง	3	100.0	3	100.0	-	-	Manufacture of television and radio receivers and associated consumer goods		

ตาราง 12 จำนวนและอัตราส่วนของสถานประกอบการอุตสาหกรรมหลัก อันเนื่องจากการจ้างงานในปี 2539 และ ทุ่งอุตสาหกรรม (ต่อ)  
 Table 12 Number and Percentage of Manufacturing Establishments by Employment in 1996 and Group of Industry (Contd.)

รหัส Code	หมู่อุตสาหกรรม	รวม Total		จ้างงานตลอดปี Regularly Employed		จ้างงานตามฤดูกาล Seasonally Employed		Group of Industry
		จำนวน Number	ร้อยละ %	จำนวน Number	ร้อยละ %	จำนวน Number	ร้อยละ %	
		3	4	5	6	7	8	
331	การผลิตอุปกรณ์และเครื่องมือทางการแพทย์และเครื่องมือใช้ในห้องปฏิบัติการ การตรวจสอบ การเดินเรือ การเดินอากาศ และใช้ในวัตถุประสงค์อื่น ๆ ยกเว้นอุปกรณ์ที่ใช้ในทางทันตศาสตร์	2	100.0	2	100.0	-	-	Manufacture of medical appliances and instruments and appliances for measuring, checking, testing, navigating and other purposes, except optical instruments
342	การผลิตตัวถัง (coachwork) สำหรับยานยนต์ รวมทั้งการผลิตรถพ่วงและรถถังรถพ่วง	14	100.0	13	92.9	1	7.1	Manufacture of bodies (coachwork) for motor vehicles; manufacture of trailers and semi-trailers
343	การผลิตชิ้นประกอบและอุปกรณ์ประกอบ สำหรับยานยนต์และเครื่องยนต์	4	100.0	3	75.0	1	25.0	Manufacture of parts and accessories for motor vehicles and their engines
359	การผลิตเครื่องอุปโภคบริโภคซึ่งมิได้จัดประเภทไว้ในที่อื่น	1	100.0	1	100.0	-	-	Manufacture of transport equipment n.e.c.
361	การผลิตเฟอร์นิเจอร์	17	100.0	10	58.8	7	41.2	Manufacture of furniture
369	การผลิต ซึ่งมีได้จัดประเภทไว้ในที่อื่น	10	100.0	10	100.0	-	-	Manufacturing n.e.c.

ตาราง 13 จำนวนและร้อยละของสาเหตุการขาดการดำเนินงานโดยปัญหาในการดำเนินงานและการขาดการดำเนินงาน  
 Table 13 Number and Percentage of Manufacturing Establishments by Problems on Operating the Business and Division of Industry

รหัส Code	หมวดหมู่(อุตสาหกรรม) Division of Industry	ไม่มีปัญหา No Problems		ปัญหาในการดำเนินงาน Problems on Operating the Business		ปัญหาในการดำเนินงาน Having Problems										อื่น ๆ Other			
		จำนวน Number	ร้อยละ %	จำนวน Number	ร้อยละ %	ขาดแรงงาน Labour Shortage	ขาดทุน Capital	ขาดช่างเทคนิค Technicians	ขาดวัสดุ Material	ขาดเงินทุน Finance	ขาดการกระจาย Distribution	ขาดการโฆษณา Advertising	ขาดการติดต่อ Contact	ขาดการขนส่ง Transportation	ขาดการบริการ Service		ขาดการดำเนินงาน Other		
1		3	4	3	6	7	8	9	10	11	12	13	14	15	16	17	18	19	20
	อุตสาหกรรม Sector	289	100.0	76	25.9	217	74.1	91	48.9	66	30.4	117	53.9	79	36.4	81	37.5	36	13.8
15	การผลิตสิ่งทอและการย้อมสี Textile and Dressmaking	91	100.0	24	26.4	67	73.6	31	46.3	22	32.8	30	44.8	26	38.8	21	31.3	7	10.5
17	การผลิตสิ่งทอ Textile	17	100.0	2	11.8	15	88.2	4	28.7	3	20.0	8	53.3	7	46.7	5	33.3	2	13.3
18	การผลิตเครื่องแต่งกาย Dressmaking	7	100.0	2	28.6	5	71.4	2	40.0	2	40.0	1	20.0	3	60.0	4	80.0	-	-
20	การผลิตไม้และผลิตภัณฑ์จากไม้ Wood and Wood Products	15	100.0	2	13.3	13	86.7	4	30.8	10	76.9	9	69.2	4	30.8	4	30.8	-	-
22	การพิมพ์โฆษณา การพิมพ์ และการทำสำเนา Printing and Reproduction of Recorded Media	7	100.0	3	42.9	4	57.1	3	75.0	-	-	2	50.0	-	-	2	50.0	2	50.0
24	การผลิตอุปกรณ์และเครื่องใช้ Manufacture of Miscellaneous Products	3	100.0	1	33.3	2	66.7	1	50.0	1	50.0	-	-	-	-	-	-	1	50.0
25	การผลิตเครื่องใช้และอุปกรณ์ Manufacture of Miscellaneous Products	17	100.0	5	29.4	12	70.6	6	50.0	1	8.3	3	25.0	7	58.3	4	33.3	3	25.0
26	การผลิตพลาสติกและพลาสติก Manufacture of Plastics	47	100.0	11	23.4	36	76.6	13	36.1	8	22.2	26	72.2	15	41.7	17	47.2	6	16.7
28	การผลิตสิ่งทอที่ทำจากใยสังเคราะห์ Manufacture of Synthetic Textiles	19	100.0	6	31.6	13	68.4	3	23.1	4	30.8	11	64.6	2	15.4	4	30.8	1	7.7
29	การผลิตเครื่องใช้และอุปกรณ์ Manufacture of Miscellaneous Products	6	100.0	1	16.7	5	83.3	3	60.0	2	40.0	2	40.0	1	20.0	1	20.0	-	-
30	การผลิตเครื่องใช้และอุปกรณ์ Manufacture of Miscellaneous Products	3	100.0	1	33.3	2	66.7	2	100.0	-	-	-	-	-	-	1	50.0	1	50.0
31	การผลิตเครื่องใช้และอุปกรณ์ Manufacture of Miscellaneous Products	7	100.0	4	57.1	3	42.9	1	33.3	3	100.0	1	33.3	-	-	1	33.3	1	33.3
32	การผลิตเครื่องใช้และอุปกรณ์ Manufacture of Miscellaneous Products	7	100.0	4	57.1	3	42.9	-	-	-	-	2	66.7	2	66.7	2	66.7	1	33.3
33	การผลิตอุปกรณ์ที่ใช้ในทางการแพทย์ Manufacture of Medical, Precision and Optical Instruments	2	100.0	-	-	2	100.0	1	50.0	-	-	-	-	2	100.0	1	50.0	-	-

ตาราง 13 จำนวนและร้อยละของโรงงานอุตสาหกรรมที่มีปัญหาในการดำเนินงานและแนวอุตสาหกรรม (ต่อ)  
 Table 13 Number and Percentage of Manufacturing Establishments by Problems on Operating the Business and Division of Industry (Contd.)

รหัส Code	ประเภทอุตสาหกรรม Industry	ปัญหาในการดำเนินงาน Having Problems											Division of Industry													
		ไม่มีปัญหา No Problems		ขาดคนงาน Labour Shortage		ขาดทุนสต็อก Insufficient Capital		ปัญหาการตลาด Marketing Problem		ปัญหาการเงิน Financial Problem		อื่น ๆ Others														
		จำนวน Number	ร้อยละ %	จำนวน Number	ร้อยละ %	จำนวน Number	ร้อยละ %	จำนวน Number	ร้อยละ %	จำนวน Number	ร้อยละ %															
34	การศัลยกรรม เครื่องมือและเครื่องจักร	18	100.0	7	38.9	11	61.1	6	54.6	2	18.2	6	54.6	1	9.1	1	54.6	1	100.0	1	100.0	1	100.0	3	13.0	Manufacture of motor vehicles, trailers and semi-trailers
35	การผลิตเครื่องอุปโภคบริโภค	1	100.0	-	-	1	100.0	1	100.0	-	-	-	-	1	100.0	1	100.0	1	100.0	1	100.0	1	100.0	3	13.0	Manufacture of other transport equipment
36	การผลิตเฟอร์นิเจอร์	26	100.0	3	11.5	23	88.5	10	43.5	8	34.8	16	69.6	9	39.1	7	30.4	3	11.5	7	26.9	3	11.5	3	11.5	Manufacture of furniture; manufacturing n.e.c.



ตาราง 13 จำนวนและร้อยละของสถานประกอบการอุตสาหกรรมผลิต จำนวนตามการปัญหาในการดำเนินการและกลุ่มอุตสาหกรรม  
 Table 13 Number and Percentage of Manufacturing Establishments by Problems on Operating the Business and Group of Industry

รหัส Code	หมู่อุตสาหกรรม Group of Industry	ไม่มีปัญหา No Problems		ปัญหาในการดำเนินการ Having Problems										รวม Total	ปัญหาอื่น ๆ Others	รวม Total				
		จำนวน Number	ร้อยละ %	รวม Total	ขาดทุน ขาดทุน Loss	แรงงาน ไม่เพียงพอ Labour Shortage	เงินทุน ไม่เพียงพอ Insufficient Capital	การตลาด ไม่ดี Marketing	ปัญหา การกระจาย Distribution	ปัญหา การขาดแคลน Uncertain Policy	ปัญหา การขาดแคลน Material	ปัญหา การขาดแคลน Shortage								
		3	4	5	6	7	8	9	10	11	12	13	14	15	16	17	18	19	20	21
		280	100.0	280	100.0	217	74.1	91	41.9	66	30.4	117	53.9	79	36.4	81	37.3	30	13.8	Total
151	การผลิต การแปรรูป และการที่แบบของสัตว์ปีก	12	100.0	5	41.7	7	58.3	1	14.3	3	42.9	4	57.1	4	57.1	1	14.3	-	-	Production, processing and preservation of meat, fish, fruit, vegetables, oils and fats
152	ผลิตภัณฑ์ที่ได้จากนม	10	100.0	2	20.0	8	80.0	2	25.0	4	50.0	5	62.5	2	25.0	3	37.5	-	-	Manufacture of dairy products
153	การผลิตผลิตภัณฑ์ที่ได้จากการใช้พืชเชิงพาณิชย์	38	100.0	10	26.3	28	73.7	14	50.0	10	35.7	11	39.3	12	42.9	9	32.1	4	14.3	Manufacture of grain mill products, starches and starch products, and prepared animal feeds
154	การผลิตผลิตภัณฑ์ทางการอื่น ๆ	26	100.0	6	23.1	20	76.9	12	60.0	5	25.0	8	40.0	7	35.0	6	30.0	3	15.0	Manufacture of other food products
155	การผลิตเครื่องดื่ม	5	100.0	1	20.0	4	80.0	2	50.0	-	-	2	50.0	1	25.0	2	50.0	-	-	Manufacture of beverages
171	การปั่น การทอ และการแต่งสำเร็จสิ่งทอ	11	100.0	2	18.2	9	81.8	4	44.4	2	22.2	4	44.4	3	33.3	4	44.4	1	11.1	Spinning, weaving and finishing of textiles
172	การผลิตสิ่งทออื่น ๆ	4	100.0	-	-	4	100.0	-	-	1	25.0	2	50.0	3	75.0	1	25.0	1	25.0	Manufacture of other textiles
173	การผลิตผ้าและสิ่งของที่ได้จากการถักโครเชต์ และ ไครเซต	2	100.0	-	-	2	100.0	-	-	-	-	2	100.0	1	50.0	-	-	-	-	Manufacture of knitted and crocheted fabrics and articles
181	การผลิตเครื่องแต่งกาย	5	100.0	1	20.0	4	80.0	2	50.0	2	50.0	-	-	3	75.0	3	75.0	-	-	Manufacture of wearing apparel, except fur apparel
182	การตกแต่งและย้อมสีผ้า	2	100.0	1	50.0	1	50.0	-	-	-	-	1	100.0	-	-	1	100.0	-	-	Dyeing and dyeing of fur; manufacture of articles of fur
201	การเย็บปักและการดัดไม้	4	100.0	-	-	4	100.0	2	50.0	4	100.0	1	25.0	-	-	2	50.0	-	-	Sawmilling and planing of wood
202	การผลิตผลิตภัณฑ์จากไม้	11	100.0	2	18.2	9	81.8	2	22.2	6	66.7	8	88.9	4	44.4	2	22.2	-	-	Manufacture of products of wood, cork, straw and plaiting materials
221	การพิมพ์โฆษณา	5	100.0	2	48.0	3	60.0	2	66.7	-	-	1	33.3	-	-	2	66.7	1	33.3	Printing
222	การพิมพ์และกิจการบริการที่เกี่ยวข้องกับการพิมพ์	2	100.0	1	50.0	1	50.0	1	100.0	-	-	1	100.0	-	-	-	-	1	100.0	Printing and service activities related to printing
241	การผลิตพลาสติกและผลิตภัณฑ์พลาสติก	2	100.0	1	50.0	1	50.0	-	-	-	-	-	-	-	-	-	-	1	100.0	Manufacture of basic chemicals
242	การผลิตผลิตภัณฑ์พลาสติกอื่น ๆ	1	100.0	-	-	1	100.0	1	100.0	1	100.0	-	-	-	-	-	-	-	-	Manufacture of other chemical products
251	การผลิตผลิตภัณฑ์ยาง	5	100.0	2	48.0	3	60.0	2	66.7	-	-	1	33.3	2	66.7	1	33.3	-	-	Manufacture of rubber products
252	การผลิตผลิตภัณฑ์พลาสติก	12	100.0	3	25.0	9	75.0	4	44.4	1	11.1	2	22.2	5	55.6	3	33.3	3	33.3	Manufacture of plastic products
261	การผลิตแก้วและผลิตภัณฑ์แก้ว	2	100.0	-	-	2	100.0	2	100.0	-	-	-	-	-	-	-	-	-	-	Manufacture of glass and glass products

ตาราง 13 จำนวนและร้อยละของสถานประกอบการอุตสาหกรรมที่มีปัญหาในการดำเนินงาน (ต่อ)

Table 13 Number and Percentage of Manufacturing Establishments by Problems on Operating the Business and Group of Industry (Contd.)

รหัส Code	กลุ่มอุตสาหกรรม Group of Industry	ไม่มีปัญหา No Problems										มีปัญหาในการดำเนินงาน Having Problems																			
		รวม Total					ขาดแรงงาน Labour Shortage					ขาดเงินทุน Insufficient Capital					ขาดการตลาด Marketing Products					นโยบายด้านภาษี Taxation Policy					อื่น ๆ Others				
		จำนวน Number	ร้อยละ %	จำนวน Number	ร้อยละ %	จำนวน Number	ร้อยละ %	จำนวน Number	ร้อยละ %	จำนวน Number	ร้อยละ %	จำนวน Number	ร้อยละ %	จำนวน Number	ร้อยละ %	จำนวน Number	ร้อยละ %	จำนวน Number	ร้อยละ %	จำนวน Number	ร้อยละ %	จำนวน Number	ร้อยละ %	จำนวน Number	ร้อยละ %	จำนวน Number	ร้อยละ %				
289	การผลิตเครื่องจักรโลหะ	45	100.0	11	24.4	34	75.6	11	32.4	8	23.5	26	76.5	15	44.1	17	50.0	6	17.7	18	51.4	17	48.6	19	54.3	20	55.6	17.7	Manufacture of non-ferrous metal products n.e.c.		
291	การผลิตเครื่องจักรที่ประกอบขึ้นเป็นโลหะ	6	100.0	3	50.0	3	50.0	1	33.3	3	100.0	3	100.0	1	33.3	1	33.3	-	-	1	33.3	1	33.3	1	33.3	-	-	Manufacture of structural metal products, tanks, reservoirs and steam generators			
299	การผลิตเครื่องจักรที่ประกอบขึ้นเป็นโลหะ	13	100.0	3	23.1	10	76.9	2	26.0	1	10.0	8	80.0	1	10.0	4	40.0	1	10.0	1	10.0	4	40.0	1	10.0	1	10.0	Manufacture of other fabricated metal products; service activities to producers of fabricated metal products			
291	การผลิตเครื่องจักรที่ใช้แรงทั่วไป	4	100.0	-	-	4	100.0	2	50.0	2	50.0	2	50.0	1	25.0	1	25.0	-	-	-	-	-	-	-	-	-	-	Manufacture of general purpose machinery			
292	การผลิตเครื่องจักรที่ใช้แรงเฉพาะอย่าง	2	100.0	1	50.0	1	50.0	1	100.0	-	-	-	-	-	-	-	-	-	-	-	-	-	-	-	-	-	Manufacture of special purpose machinery				
300	การผลิตเครื่องจักรที่ใช้แรงขับเคลื่อน	3	100.0	1	33.3	2	66.7	2	100.0	-	-	-	-	-	-	-	-	-	-	-	-	-	-	-	-	-	50.0	Manufacture of office, accounting and computing machinery			
311	การผลิตมอเตอร์ไฟฟ้า	3	100.0	-	-	3	100.0	1	33.3	3	100.0	1	33.3	-	-	1	33.3	1	33.3	-	-	1	33.3	1	33.3	1	33.3	Manufacture of electric motors, generators and transformers			
315	การผลิตหลอดไฟ	2	100.0	2	100.0	-	-	-	-	-	-	-	-	-	-	-	-	-	-	-	-	-	-	-	-	-	-	Manufacture of electric lamps			
319	การผลิตเครื่องใช้ไฟฟ้าอื่น ๆ	2	100.0	2	100.0	-	-	-	-	-	-	-	-	-	-	-	-	-	-	-	-	-	-	-	-	-	-	Manufacture of other electrical equipment n.e.c.			
321	การผลิตหลอดไฟที่ประกอบขึ้น	4	100.0	2	50.0	2	50.0	-	-	-	-	2	100.0	2	100.0	1	50.0	1	50.0	1	50.0	1	50.0	1	50.0	1	50.0	Manufacture of electronic valves and tubes and other electronic components			
323	การผลิตเครื่องรับโทรทัศน์และวิทยุ	3	100.0	2	66.7	1	33.3	-	-	-	-	-	-	-	-	-	-	-	-	-	-	-	-	-	-	-	-	Manufacture of television and radio receivers and associated consumer goods			
331	การผลิตอุปกรณ์ทางการแพทย์และเครื่องมือใช้ในห้องปฏิบัติการ	2	100.0	-	-	2	100.0	1	50.0	-	-	-	-	2	100.0	1	50.0	-	-	-	-	-	-	-	-	-	-	Manufacture of medical appliances and instruments and appliances for research, checking, writing, navigating and other purposes, except optical instruments			

ตาราง 13 จำนวนและสัดส่วนของสถานประกอบการอุตสาหกรรมการผลิต จำนวนตามมีปัญหาในการดำเนินการ และปัญหาอุตสาหกรรม (ต่อ)  
 Table 13 Number and Percentage of Manufacturing Establishments by Problems on Operating the Business and Group of Industry (Contd.)

รหัส Code	หมู่อุตสาหกรรม	ปัญหาในการดำเนินการ Having Problems											Group of Industry					
		ไม่มีปัญหา No Problems		รวม Total		ขาดคนแรงงาน Labour Shortage		เงินทุนไม่เพียงพอ Insufficient Capital		การตลาดไม่ดี Marketing, Products Distribution		นโยบายด้านการค้า การค้าที่ไม่แน่นอน Uncertain Policy		อื่น ๆ Others				
จำนวน Number	ร้อยละ %	จำนวน Number	ร้อยละ %	จำนวน Number	ร้อยละ %	จำนวน Number	ร้อยละ %	จำนวน Number	ร้อยละ %	จำนวน Number	ร้อยละ %	จำนวน Number	ร้อยละ %	จำนวน Number	ร้อยละ %	จำนวน Number	ร้อยละ %	
342	การผลิตสิ่งต่าง (miscellaneous) สำหรับยานยนต์ รวมถึงการผลิตรถถัง	14	100.0	5	35.7	9	64.3	4	44.4	1	11.1	5	55.6	1	11.1	5	55.6	Manufacture of bodies (coachwork) for motor vehicles; manufacture of trailers and semi-trailers
343	การผลิตชิ้นส่วนประกอบ และอุปกรณ์ประกอบ สำหรับยานยนต์ และเครื่องยนต์	4	100.0	2	50.0	2	50.0	1	100.0	1	50.0	1	50.0	1	50.0	1	50.0	Manufacture of parts and accessories for motor vehicles and their engines
359	การผลิตเครื่องอุปการะการขนส่งซึ่งมีได้แก่ประเภทอื่น	1	100.0	-	-	1	100.0	-	-	-	-	-	-	1	100.0	1	100.0	Manufacture of transport equipments a.s.c.
361	การผลิตเครื่องยนต์	16	100.0	1	6.3	15	93.8	5	33.3	4	26.7	13	86.7	6	40.0	5	33.3	Manufacture of transport equipments a.s.c.
369	การผลิต ซึ่งมิได้แก่ประเภทอื่น	10	100.0	2	20.0	8	80.0	5	62.5	4	50.0	3	37.5	2	25.0	2	25.0	Manufacturing a.s.c.

ตาราง 14 จำนวนและอัตราเงินช่วยเหลือตามประเภทการอุตสาหกรรม จำนวนความช่วยเหลือจากหน่วยงานของรัฐ และหน่วยงานราชการ  
 Table 14 Number and Percentage of Manufacturing Establishments by Needs of Government Supports and Division of Industry

รหัส Code	หมวดอุตสาหกรรม Industry	ชนิดการช่วยเหลือ Need Government Support										รวม Total	Division of Industry			
		ความช่วยเหลือ No Need	จัดหาที่ดิน Organize Training	พัฒนาแหล่ง Develop Natural	ลดหย่อนภาษี Reduce Import Tax	สินเชื่อ Supply Low Interest	คอกู้ยืม Rate Loan	Marketing and Export	จัดหาแหล่งเงินทุน จัดหาแหล่งเงินทุน คอกู้ยืม Marketing and Export	อื่นๆ Others						
จำนวน Number	ร้อยละ %	จำนวน Number	ร้อยละ %	จำนวน Number	ร้อยละ %	จำนวน Number	ร้อยละ %	จำนวน Number	ร้อยละ %	จำนวน Number	ร้อยละ %	จำนวน Number	ร้อยละ %	จำนวน Number	ร้อยละ %	
293	100.0	72	24.6	321	75.4	80	36.2	135	61.1	156	70.6	90	40.7	11	5.0	
15	91	100.0	26	28.6	65	71.4	22	33.9	21	32.3	32	49.2	24	36.9	3	4.6
17	17	100.0	3	17.7	14	82.4	4	28.6	4	28.6	8	57.1	6	42.9	2	14.3
18	7	100.0	1	14.3	6	85.7	3	50.0	2	33.3	5	83.3	3	50.0	2	33.3
20	15	100.0	5	33.3	10	66.7	3	30.0	4	40.0	8	80.0	7	70.0	4	40.0
22	7	100.0	4	57.1	3	42.9	2	66.7	-	-	1	33.3	3	100.0	-	-
24	3	100.0	1	33.3	2	66.7	-	-	1	50.0	2	100.0	2	100.0	1	50.0
25	17	100.0	2	11.8	15	88.2	8	53.3	3	20.0	11	73.3	7	46.7	2	13.3
26	47	100.0	7	14.9	40	85.1	8	30.0	12	30.0	22	55.0	33	82.5	18	45.0
28	19	100.0	1	5.3	18	94.7	7	38.9	1	5.6	11	61.1	14	77.8	4	22.2
29	6	100.0	2	33.3	4	66.7	1	25.0	2	50.0	3	75.0	3	75.0	2	50.0
30	3	100.0	1	33.3	2	66.7	2	100.0	-	-	2	100.0	1	50.0	-	-
31	7	100.0	3	42.9	4	57.1	2	50.0	1	25.0	3	75.0	3	75.0	-	-
32	7	100.0	3	42.9	4	57.1	2	50.0	2	50.0	3	75.0	3	75.0	2	50.0
33	2	100.0	-	-	2	100.0	2	100.0	-	-	1	50.0	1	50.0	2	100.0

Manufacture of wood and products of wood  
 and cork, except furniture; manufacture of articles of straw and plaiting materials  
 Publishing, printing and reproduction of recorded media  
 Manufacture of chemicals and chemical products  
 Manufacture of rubber and plastic products  
 Manufacture of other non-metallic mineral products  
 Manufacture of fabricated metal products, except machinery and equipment  
 Manufacture of machinery and equipment n.e.c.  
 Manufacture of office, accounting and computing machinery  
 Manufacture of electrical machinery and apparatus n.e.c.  
 Manufacture of radio, television and communication equipment and apparatus  
 Manufacture of medical, precision and optical instruments, watches and clocks

ตาราง 14 จำนวนและสัดส่วนของประเภทการสนับสนุนที่จำเป็นตามความต้องการร่วมของภาคเอกชนและหน่วยงานราชการ (ต่อ)

Table 14 Number and Percentage of Manufacturing Establishments by Needs of Government Supports and Division of Industry (Contd.)

รหัส	หมวดอุตสาหกรรม	ไม่เพียงพอ		ต้องการความช่วยเหลือจากหน่วยงานของรัฐ										Division of Industry									
		รวม	จากหน่วยงานของรัฐ	รวม	จากหน่วยงานของรัฐ	พัฒนาฝีมือแรงงาน	พัฒนาแหล่ง	จัดหาเงินทุน	จัดหาที่ดิน	จัดหาที่ดิน	จัดหาที่ดิน	จัดหาที่ดิน	จัดหาที่ดิน		จัดหาที่ดิน	จัดหาที่ดิน	จัดหาที่ดิน	จัดหาที่ดิน	จัดหาที่ดิน	จัดหาที่ดิน			
Total	No Need	Number	%	Number	%	Number	%	Number	%	Number	%	Number	%	Number	%	Number	%	Number	%	Number	%	Number	%
1	34	18	100.0	8	44.4	10	55.6	7	70.0	3	30.0	8	80.0	5	50.0	17	100.0	19	100.0	20	100.0	21	100.0
2	35	1	100.0	-	-	1	100.0	1	100.0	1	100.0	1	100.0	-	-	-	-	-	-	-	-	-	-
3	36	26	100.0	5	19.2	21	80.8	6	28.6	2	9.5	14	66.7	17	81.0	14	66.7	14	66.7	14	66.7	14	66.7

34 การผลิตยานยนต์ รถตู้ และรถจักรยานยนต์

35 การผลิตเครื่องอุปโภคบริโภคพลาสติก

36 การผลิตเครื่องจักร และเครื่องมือที่ใช้ประกอบการผลิต

Manufacture of motor vehicles, trailers and semi-trailers

Manufacture of other transport equipment

Manufacture of furniture; manufacturing a.c.c.

ตาราง 14 จำนวนและร้อยละของสถานประกอบการอุตสาหกรรมผลิต อุตสาหกรรมแปรรูปอาหารการช่วยเหลือจากหน่วยงานของรัฐ และผู้อุตสาหกรรม  
 Table 14 Number and Percentage of Manufacturing Establishments by Needs of Government Supports and Group of Industry

รหัส Code	ผู้อุตสาหกรรม Industry	ไม่ต้องการ Need Government's Support											รวม Total	กลุ่ม Others	Group of Industry				
		จำนวน Number	ร้อยละ %	จำนวน Number	ร้อยละ %	จำนวน Number	ร้อยละ %	จำนวน Number	ร้อยละ %	จำนวน Number	ร้อยละ %	จำนวน Number				ร้อยละ %			
151	การผลิต การแปรรูป และการถนอมเมล็ดพืชที่สัตว์น้ำ Fish and other animal products	72	24.6	221	75.4	8	9	10	36.3	59	26.7	135	61.2	156	70.6	90	48.7	11	5.8
152	ผลิตภัณฑ์จากสัตว์น้ำ Sea products	6	50.0	6	50.0	2	33.3	1	16.7	3	50.0	4	66.7	4	66.7	3	50.0	-	-
153	ผลิตภัณฑ์จากสัตว์น้ำที่ไม่ใช่สัตว์ทะเลและ ผลิตภัณฑ์จากสัตว์น้ำและสัตว์น้ำจืด Sea and fresh water products	1	10.0	9	90.0	4	44.4	4	44.4	4	44.4	6	66.7	8	88.9	-	-	-	-
154	การแปรรูปผลิตภัณฑ์จากสัตว์น้ำ Sea products processing	7	18.4	31	81.6	10	32.3	10	32.3	13	41.9	25	80.7	25	80.7	19	61.3	1	3.2
155	การผลิตผลิตภัณฑ์จากสัตว์น้ำ Sea products	10	38.5	16	61.5	5	31.3	6	37.5	9	56.3	10	62.5	10	62.5	2	12.5	2	12.5
171	การผลิตผลิตภัณฑ์จากสัตว์น้ำและสัตว์น้ำจืด Sea and fresh water products	2	40.0	3	60.0	1	33.3	-	-	1	33.3	2	66.7	2	66.7	-	-	-	-
172	การผลิตผลิตภัณฑ์จากสัตว์น้ำ Sea products	3	27.3	8	72.7	4	50.0	3	37.5	6	75.0	6	75.0	3	37.5	6	75.0	1	12.5
173	การผลิตผลิตภัณฑ์จากสัตว์น้ำและสัตว์น้ำจืด Sea and fresh water products	-	-	4	100.0	-	-	1	25.0	-	-	-	-	1	25.0	3	75.0	1	25.0
181	การผลิตผลิตภัณฑ์จากสัตว์น้ำและสัตว์น้ำจืด Sea and fresh water products	-	-	2	100.0	-	-	-	-	-	-	2	100.0	2	100.0	2	100.0	-	-
201	การผลิตผลิตภัณฑ์จากสัตว์น้ำและสัตว์น้ำจืด Sea and fresh water products	-	-	5	100.0	2	40.0	-	-	2	40.0	4	80.0	2	40.0	2	40.0	-	-
202	การผลิตผลิตภัณฑ์จากสัตว์น้ำและสัตว์น้ำจืด Sea and fresh water products	1	50.0	1	50.0	1	100.0	-	-	-	-	1	100.0	1	100.0	-	-	-	-
203	การผลิตผลิตภัณฑ์จากสัตว์น้ำและสัตว์น้ำจืด Sea and fresh water products	1	25.0	3	75.0	1	33.3	2	66.7	3	100.0	3	100.0	2	66.7	1	33.3	-	-
211	การผลิตผลิตภัณฑ์จากสัตว์น้ำและสัตว์น้ำจืด Sea and fresh water products	4	36.4	7	63.6	2	28.6	2	28.6	5	71.4	5	71.4	5	71.4	3	42.9	-	-
221	การผลิตผลิตภัณฑ์จากสัตว์น้ำและสัตว์น้ำจืด Sea and fresh water products	3	60.0	2	40.0	1	50.0	-	-	-	-	-	-	2	100.0	-	-	-	-
241	การผลิตผลิตภัณฑ์จากสัตว์น้ำและสัตว์น้ำจืด Sea and fresh water products	1	50.0	1	50.0	1	100.0	-	-	-	-	1	100.0	1	100.0	-	-	-	-
242	การผลิตผลิตภัณฑ์จากสัตว์น้ำและสัตว์น้ำจืด Sea and fresh water products	1	50.0	1	50.0	-	-	-	-	1	100.0	1	100.0	1	100.0	-	-	1	100.0
251	การผลิตผลิตภัณฑ์จากสัตว์น้ำและสัตว์น้ำจืด Sea and fresh water products	-	-	1	100.0	-	-	-	-	1	100.0	1	100.0	1	100.0	-	-	-	-
		-	-	5	100.0	3	60.0	-	-	2	40.0	2	40.0	1	20.0	2	40.0	1	20.0

ตาราง 14 จำนวนและร้อยละของสถานประกอบการอุตสาหกรรมที่ ได้รับความช่วยเหลือทางการเงินของรัฐ และผู้อุตสาหกรรม (ต่อ)  
 Table 14 Number and Percentage of Manufacturing Establishments by Needs of Government Supports and Group of Industry (Contd.)

รหัส Code	วัตถุประสงค์ Purpose	ความต้องการช่วยเหลือทางการเงินของรัฐ Need Government's Support										Marketing and Export	Group of Industry											
		รวม Total	จากหน่วยงานของรัฐ No Need	พัฒนาคน Organize Training	พัฒนาแหล่ง Develop Natural	จัดหาเงินทุน Supply Low Interest	จัดหาที่ดิน Rate Loan	จัดหาเทคโนโลยี Import Tech	จัดหาวัตถุดิบ Rate Loss	จัดหาเครื่องมือ Marketing and Export	จัดหาตลาด Marketing and Export			อื่น ๆ Others										
จำนวน Number	ร้อยละ %	จำนวน Number	ร้อยละ %	จำนวน Number	ร้อยละ %	จำนวน Number	ร้อยละ %	จำนวน Number	ร้อยละ %	จำนวน Number	ร้อยละ %	จำนวน Number	ร้อยละ %	จำนวน Number	ร้อยละ %	จำนวน Number	ร้อยละ %							
252	การผลิตสินค้าอุตสาหกรรม	12	100.0	2	16.7	10	83.3	5	50.0	3	30.0	9	90.0	15	16	17	18	20	21	10.0	Manufacture of plastic products			
261	การผลิตแก้วและผลิตภัณฑ์แก้ว	2	100.0	2	100.0	-	-	-	-	-	-	-	-	-	-	-	-	-	-	-	Manufacture of glass and glass products			
269	การผลิตผลิตภัณฑ์โลหะ ซึ่งมีผลิตภัณฑ์ขึ้น	45	100.0	5	11.1	40	88.9	8	20.0	12	30.0	22	55.0	33	82.5	18	45.0	3	7.5	7.5	Manufacture of non-metallic mineral products n.e.c.			
281	การผลิตสินค้าที่มีโครงสร้างเป็นโลหะ สังกะสี ผิบบน และสแตนเลส	6	100.0	-	-	6	100.0	4	66.7	-	-	2	33.3	6	100.0	-	-	-	-	-	-	Manufacture of structural metal products, tanks, reactors and steam generators		
289	การผลิตผลิตภัณฑ์โลหะประเภทอื่น ๆ รวมทั้งการรับ บริการผู้เชี่ยวชาญโลหะประเภทอื่น	13	100.0	1	7.7	12	92.3	3	25.0	1	8.3	9	75.0	8	66.7	4	33.3	-	-	-	-	Manufacture of other fabricated metal products; service activities to producers of fabricated metal products		
291	การผลิตเครื่องจักรที่ใช้พลังงาน	4	100.0	1	25.0	3	75.0	1	33.3	2	66.7	2	66.7	2	66.7	1	33.3	-	-	-	-	Manufacture of general purpose machinery		
292	การผลิตเครื่องจักรที่ใช้พลังงานอย่าง	2	100.0	1	50.0	1	50.0	-	-	-	-	1	100.0	1	100.0	1	100.0	-	-	-	-	Manufacture of special purpose machinery		
300	การผลิตเครื่องจักรกลการช่าง เครื่องมือช่าง และเครื่องจักร	3	100.0	1	33.3	2	66.7	2	100.0	-	-	2	100.0	1	50.0	-	-	-	-	-	-	-	Manufacture of office, accounting and computing machinery	
311	การผลิตมอเตอร์ไฟฟ้า เครื่องกำเนิดไฟฟ้า และหม้อแปลงไฟฟ้า	3	100.0	-	-	3	100.0	1	33.3	1	33.3	3	100.0	3	100.0	-	-	-	-	-	-	-	Manufacture of electric motor, generators and transformers	
315	การผลิตหลอดไฟฟ้า	2	100.0	1	50.0	1	50.0	1	100.0	-	-	-	-	-	-	-	-	-	-	-	-	-	Manufacture of electric lamps	
319	การผลิตอุปกรณ์การสื่อสารที่มีส่วน ซึ่งผลิตโดยภาคเอกชน	2	100.0	2	100.0	-	-	-	-	-	-	-	-	-	-	-	-	-	-	-	-	-	Manufacture of other electrical equipment n.e.c.	
321	การผลิตหลอดไฟฟ้าชนิดพิเศษ และส่วนประกอบอิเล็กทรอนิกส์อื่น ๆ	4	100.0	1	25.0	3	75.0	1	33.3	1	33.3	2	66.7	2	66.7	2	66.7	2	66.7	2	66.7	2	66.7	Manufacture of electronic valves and tubes and other electronic components
323	การผลิตเครื่องรับโทรทัศน์และวิทยุ และสินค้าที่ขาย	3	100.0	2	66.7	1	33.3	1	100.0	1	100.0	1	100.0	-	-	-	-	-	-	-	-	-	Manufacture of television and radio receivers and associated consumer goods	
331	การผลิตอุปกรณ์และเครื่องมือที่ใช้ในการทำงาน และเครื่องมือที่ใช้ ในการวัด การตรวจสอบ การควบคุม การควบคุม การควบคุม และใช้ในอุตสาหกรรมอื่น ๆ และในอุตสาหกรรมอื่น ๆ	2	100.0	-	-	2	100.0	2	100.0	-	-	1	50.0	1	50.0	2	100.0	2	100.0	2	100.0	2	100.0	Manufacture of medical appliances and instruments and appliances for measuring, checking, testing, servicing and other

ตาราง 14 จำนวนและร้อยละของสถานประกอบการอุตสาหกรรมที่ข้แบบตามความต้องการช่วยเหลือของหน่วยงานของรัฐ และผู้อุตสาหกรรม (ต่อ)  
 Table 14 Number and Percentage of Manufacturing Establishments by Needs of Government Supports and Group of Industry (Contd.)

รหัส Code	อุตสาหกรรม Industry	ความต้องการช่วยเหลือจากหน่วยงานของรัฐ Need Government Support										Group of Industry				
		ไม่ต้องการ No Need	ความช่วยเหลือ ช่วยเหลือ ช่วยเหลือ	จัดหาอบรม และพัฒนากำลังคน Organize Training Courses	พัฒนาแหล่ง ทรัพยากรมนุษย์ Develop Natural Sources	ลดภาษี Import Tax	จัดหาสินเชื่อ และเงินกู้ยืม Supply Low Interest Rate Loan	จัดหาที่ดิน และสิ่งอำนวยความสะดวก Marketing and Export Promotion	จัดหาเงินทุน และสิ่งอำนวยความสะดวก Marketing and Export Promotion	อื่น ๆ Others						
รวม Total	รวม Total	จำนวน Number	ร้อยละ %	จำนวน Number	ร้อยละ %	จำนวน Number	ร้อยละ %	จำนวน Number	ร้อยละ %	จำนวน Number	ร้อยละ %	จำนวน Number	ร้อยละ %	จำนวน Number	ร้อยละ %	
342	การทอผ้า (cotton) สำหรับยานยนต์ รมกับการทอผ้า และสิ่งทอ และสิ่งทอ	6	42.9	8	57.1	6	75.0	1	12.5	6	75.0	4	50.0	-	-	Manufacture of bodies (cottonwork) for motor vehicles; manufacture of trailers and semi-trailers
343	การกลึงโลหะและเครื่องจักรกล และต่าง ๆ	2	50.0	2	50.0	1	50.0	2	100.0	2	100.0	1	50.0	-	-	Manufacture of parts and accessories for motor vehicles and their engines
359	การกลึงโลหะและเครื่องจักรกล และต่าง ๆ	-	-	1	100.0	1	100.0	1	100.0	1	100.0	-	-	-	-	Manufacture of transport equipment n.e.c.
361	การกลึงโลหะและเครื่องจักรกล และต่าง ๆ	3	18.8	13	81.3	2	15.4	2	15.4	9	69.2	12	92.3	9	69.2	Manufacture of furniture
369	การกลึงโลหะและเครื่องจักรกล และต่าง ๆ	2	20.0	8	80.0	4	50.0	-	-	5	62.5	5	62.5	5	62.5	Manufacturing n.e.c.



**ตอนที่ 2 ข้อมูลการดำเนินงานของสถานประกอบการ**

**PART 2 OPERATION INFORMATION OF ESTABLISHMENTS**

ตาราง 1 สถิติข้อมูลอุตสาหกรรมการผลิต พ.ศ. 2539 อุตสาหกรรมหมวดอุตสาหกรรม

Table 1 Summary of Basic Statistics for Manufacturing Establishments in 1996 by Division of Industry

รหัส Code	หมวดอุตสาหกรรม Establishments	จำนวน Number of	จำนวน Persons Engaged		ลูกจ้าง Employees		มูลค่าผลผลิต Value of Gross Output	ต้นทุน การผลิต Intermediate Consumption	มูลค่าเพิ่ม Value Added	Division of Industry
			จำนวน Number of	คนทำงาน Persons Engaged	จำนวน Number	ค่าตอบแทน Remuneration				
1	2	3	4	5	6	7	8	9	10	Total
	ยดรวม	294	41,689	41,379	2,553,211.3	36,666,537.7	28,328,285.9	8,338,251.8		
15	การผลิตผลิตภัณฑ์อาหารและเครื่องดื่ม	91	6,657	6,590	447,390.7	9,849,071.1	6,163,293.2	3,694,775.9	Manufacture of food products and beverages	
17	การผลิตสิ่งทอ	17	9,550	9,545	408,115.3	2,992,884.9	1,942,245.4	1,050,638.6	Manufacture of textiles	
18	การผลิตสิ่งต่าง ๆ รวมทั้งการตกแต่งและย้อมสีสิ่งต่าง ๆ	7	991	987	65,290.7	294,226.9	212,465.0	81,751.9	Manufacture of wearing apparel, dressing and dyeing of fur	
20	การผลิตไม้และผลิตภัณฑ์จากไม้และไม้กึ่ง ยกเว้นเฟอร์นิเจอร์ รวมทั้งการผลิตสิ่งของที่ทำจากฟาง และวัสดุจากสิ่งอื่น ๆ	15	484	676	26,503.3	352,398.4	244,836.8	107,551.6	Manufacture of wood and of products of wood and cork, except furniture; manufacture of articles of straw and plaiting materials	
22	การผลิตโลหะและโลหะผสม และการทำสำเนาเป็นเหล็ก	7	120	114	5,239.9	72,686.5	24,947.6	47,738.9	Publishing, printing and reproduction of recorded media	
24	การผลิตเคมีภัณฑ์และผลิตภัณฑ์เคมี	3	172	172	17,862.6	117,697.2	81,038.6	36,638.7	Manufacture of chemicals and chemical products	
25	การผลิตผลิตภัณฑ์ยางและพลาสติก	17	2,936	2,816	164,475.8	1,106,517.1	667,703.6	439,813.5	Manufacture of rubber and plastic products	
26	การผลิตผลิตภัณฑ์เหล็กหล่อ โลหะ	47	2,190	2,160	104,326.2	935,938.1	561,197.2	374,740.8	Manufacture of other non-metallic mineral products	
28	การผลิตสิ่งของที่ทำจากโลหะประดิษฐ์ ยกเว้นเครื่องจักรและอุปกรณ์	19	822	611	35,632.9	284,644.7	173,726.4	110,918.2	Manufacture of fabricated metal products, except machinery and equipment	
29	การผลิตเครื่องจักรและอุปกรณ์ที่มีขีดความสามารถใช้ในพื้นที่อื่น	6	360	360	28,133.9	243,382.5	198,159.7	43,222.8	Manufacture of machinery and equipment n.e.c.	
30	การผลิตเครื่องจักรกลไฟฟ้า เครื่องมือใช้ไฟฟ้า และเครื่องคำนวณ	3	4,693	4,593	302,661.6	5,165,493.3	4,747,332.0	400,169.7	Manufacture of office, accounting and computing machinery	
31	การผลิตเครื่องจักรและเครื่องอุปกรณ์ไฟฟ้า ซึ่งมีขีดความสามารถใช้ในพื้นที่อื่น	7	750	749	32,838.4	201,400.5	131,159.1	70,241.4	Manufacture of electrical machinery and apparatus n.e.c.	

## ตาราง 1 สถิติอุตสาหกรรมภาคการผลิต พ.ศ. 2539 จำแนกตามหมวดอุตสาหกรรม (ต่อ)

Table 1 Summary of Basic Statistics for Manufacturing Establishments in 1996 by Division of Industry (Contd.)

รหัส Code	หมวดอุตสาหกรรม Sector	จำนวน สถานประกอบการ Number of Establishments	จำนวน คนทำงาน Number of Persons Engaged	ลูกจ้าง Employees		มูลค่าผลผลิต Value of Gross Output	ต้นทุน การผลิต Intermediate Consumption	มูลค่าเพิ่ม Value Added	Division of Industry
				จำนวน Number	ค่าตอบแทน Remuneration				
1	2	3	4	5	6	7	8	9	10
32	การผลิตอุปกรณ์และเครื่องจักรวิทยุ โทรทัศน์ และการสื่อสาร	7	5,873	5,873	414,805.1	11,504,205.2	10,764,249.1	739,956.1	Manufacture of radio, television and communication equipment and apparatus
33	การผลิตอุปกรณ์ที่ใช้ในทางการแพทย์การศัลยกรรมทันตกรรม และอุปกรณ์ที่ใช้ในทางสัตวศาสตร์ มาเฟีย	2	91	91	D	D	D	D	Manufacture of medical, precision and optical instruments, watches and clocks
34	การผลิตยานยนต์ รถพ่วง และรถจักรยานยนต์	18	2,452	2,457	217,958.7	2,230,866.0	1,421,003.8	809,862.2	Manufacture of motor vehicles, trailers and semi-trailers
35	การผลิตเครื่องอุปโภคบริโภคประเภทอื่น ๆ	1	120	120	D	D	D	D	Manufacture of other transport equipment
36	การผลิตเฟอร์นิเจอร์ รวมทั้งการผลิตซึ่งมีได้ตั้งแต่ประเภทที่ 1 ในขั้นต้น	27	3,529	3,476	164,187.5	1,162,401.1	891,892.0	270,509.1	Manufacture of furniture; manufacturing n.e.c.

หมายเหตุ : D หมายถึง ค่าคงที่ไม่ได้เปิดเผย

Note : D means disclosure prohibited.

(หน่วยเป็น พันล้านบาท)

ตาราง 1 สถิติพื้นฐานอุตสาหกรรมการผลิต พ.ศ. 2539 จำแนกตามหมู่อุตสาหกรรม

Table 1 Summary of Basic Statistics for Manufacturing Establishments in 1996 by Group of Industry

รหัส Code	หมู่อุตสาหกรรม Establishments	จำนวน Number		กำลังคน Employees		มูลค่าผลผลิต Value of Gross Output	สิ้นสุด การบริโภค Intermediate Consumption	มูลค่าเพิ่ม Value Added	กลุ่ม Group of Industry
		จำนวน Number of Persons Engaged	จำนวน Number	จำนวน Number of Persons Engaged	จำนวน Number				
ยอดรวม									
151	การผลิต การแปรรูป และการเก็บกอมเนื้อสัตว์ สัตว์น้ำ สดไม่สด นม เนย ไขมัน	294	41,689	41,379	2,553,211.3	36,666,337.7	28,338,285.9	8,338,251.8	Total
152	ผลิตภัณฑ์สัตว์ปีก ไก่ เป็ด	12	2,119	2,109	68,186.2	877,957.8	724,129.8	153,828.0	Production, processing and preservation of meat, fish, fruit, vegetables, oils and fats
153	การผลิตผลิตภัณฑ์จากพืช:พืชไร่ พืชสวน และ ผลิตภัณฑ์จากพืชไร่ และอาหารสัตว์สำเร็จรูป	10	905	901	80,295.2	2,218,300.2	1,595,735.8	622,763.4	Manufacture of dairy products
154	การผลิตผลิตภัณฑ์อาหารอื่น ๆ	38	1,741	1,715	111,975.4	4,052,761.3	3,209,885.9	842,875.5	Manufacture of grain mill products, starches and starch products, and prepared animal feeds
155	การผลิตเครื่องดื่ม	26	1,227	1,201	89,551.5	850,718.6	446,894.8	403,823.7	Manufacture of other food products
171	การขึ้น การทอ และการแต่งสำเร็จสิ่งทอ	5	665	664	97,382.4	1,848,153.2	186,647.9	1,661,485.3	Manufacture of beverages
172	การผลิตสิ่งทออื่น ๆ	11	8,430	8,427	378,470.1	2,002,899.3	1,125,227.0	877,672.3	Spinning, weaving and finishing of textiles
173	การผลิตเส้นและสิ่งทอที่ได้ออกจากการทอเส้น และ ไทลซ์	4	383	381	27,869.4	783,423.9	710,033.4	73,390.5	Manufacture of other textiles
181	การผลิตเครื่องแต่งกาย ยกเว้นเครื่องแต่งกายที่ทำจากขนสัตว์	2	737	737	D	D	D	D	Manufacture of knitted and crocheted fabrics and articles
182	การผลิตเครื่องแต่งกายขนสัตว์ รวมทั้งการผลิตสิ่งของที่ทำจาก ขนสัตว์	5	662	658	47,396.7	156,001.6	120,285.9	55,715.7	Manufacture of wearing apparel, except fur apparel
201	การเย็บเย็บและเย็บเสื้อผ้า	2	329	329	D	D	D	D	Dressing and dyeing of fur; manufacture of articles of fur
202	การผลิตผลิตภัณฑ์จากไม้ ไม้ก๊อก ฟาง และวัสดุประสาน	4	233	233	9,614.5	73,071.2	54,813.8	18,257.4	Sawmilling and planing of wood
221	การผลิตไม้แปรรูป	11	451	443	15,888.8	279,317.2	190,023.0	89,294.2	Manufacture of products of wood, cork, straw and plating materials
222	การผลิตกระดาษ	5	96	92	3,670.8	66,807.1	77,100.7	44,697.4	Printing
241	การผลิตกระดาษและกระดาษพิมพ์	2	24	22	D	D	D	D	Printing and service activities related to printing
242	การผลิตผลิตภัณฑ์เคมีอื่น ๆ	2	82	82	D	D	D	D	Manufacture of basic chemicals
251	การผลิตผลิตภัณฑ์ยาง	1	90	90	D	D	D	D	Manufacture of other chemical products
252	การผลิตผลิตภัณฑ์พลาสติก	5	503	503	40,420.7	236,203.2	94,791.7	141,413.5	Manufacture of rubber products

ตาราง 1 สถิติอุตสาหกรรมตามรหัส พ.ศ. 2539 จำแนกตามอุตสาหกรรม (ต่อ)

Table 1 Summary of Basic Statistics for Manufacturing Establishments in 1996 by Group of Industry (Contd.)

รหัส Code	ชื่ออุตสาหกรรม Establishment Name	จำนวน Number of		ผู้จ้าง Employees		มูลค่าผลผลิต Value of Gross Output	จำนวน การบริโภค Intermediate Consumption	มูลค่าเพิ่ม Value Added	กลุ่ม การบริโภค Group of Industry
		จำนวน โรงงาน Number of Establishments	จำนวน คนทำงาน Persons Engaged	จำนวน คนทำงาน Number of Employees	จำนวน คนทำงาน Remuneration				
252	การผลิตผลิตภัณฑ์พลาสติก	12	2433	2,313	124,055.1	870,311.9	572,911.9	297,400.0	Manufacture of plastic products
251	การผลิตแก้วและผลิตภัณฑ์แก้ว	2	34	25	D	D	D	D	Manufacture of glass and glass products
269	การผลิตผลิตภัณฑ์โลหะ ซึ่งมิได้ประกอบเข้าเป็นชิ้น	45	2,156	2,135	103,823.2	994,058.7	560,565.1	373,493.6	Manufacture of non-metallic mineral products n.e.c.
281	การผลิตผลิตภัณฑ์โลหะซึ่งมีโครงสร้างเป็นโลหะ ถังหมัก ที่จับน้ำ และเครื่องกำเนิดไอน้ำ	6	182	175	10,523.9	84,178.1	44,578.2	59,599.9	Manufacture of structural metal products, tanks, reservoirs and steam generators
289	การผลิตผลิตภัณฑ์โลหะประกอบขึ้นด้วยเครื่องจักรกลต้น ปฏิบัติการแก่ผลิตภัณฑ์โลหะประเภทอื่น	13	440	436	25,109.0	200,466.6	129,148.2	71,318.4	Manufacture of other fabricated metal products; service activities to producers of fabricated metal products
291	การผลิตเครื่องจักรที่ใช้ในงานทั่วไป	4	138	188	14,354.5	81,669.0	46,900.3	34,868.7	Manufacture of general purpose machinery
292	การผลิตเครื่องจักรที่ใช้งานเฉพาะอย่าง	2	172	172	D	D	D	D	Manufacture of special purpose machinery
300	การผลิตเครื่องจักรสำนักงาน เครื่องมือบัญชี และเครื่องคำนวณ	3	4,582	4,582	392,361.6	5,149,481.1	4,747,312.9	402,168.2	Manufacture of office, accounting and computing machinery
311	การผลิตมอเตอร์ไฟฟ้า เครื่องกำเนิดไฟฟ้า และหม้อแปลงไฟฟ้า	3	113	113	5,400.5	54,994.4	41,303.6	13,690.7	Manufacture of electric motors, generators and transformers
315	การผลิตหลอดไฟฟ้า	2	520	520	D	D	D	D	Manufacture of electric lamps
319	การผลิตเครื่องมืออุปกรณ์ไฟฟ้าอื่น ๆ ซึ่งมิได้ประกอบเข้าเป็นชิ้น	2	117	116	D	D	D	D	Manufacture of other electrical equipment n.e.c.
321	การผลิตหลอดอิเล็กทรอนิกส์ และส่วนประกอบอิเล็กทรอนิกส์อื่น ๆ	4	2,145	2,145	118,527.0	849,545.9	726,670.4	122,875.4	Manufacture of electronic valves and tubes and other electronic components
323	การผลิตเครื่องรับโทรทัศน์และวิทยุ และสินค้าที่เกี่ยวข้อง	3	3,728	3,728	296,278.1	10,654,659.4	10,037,578.7	617,080.7	Manufacture of television and radio receivers and associated consumer goods

(ตัวเลขในหน่วยบาท)

ตาราง 1 สถิติพื้นฐานอุตสาหกรรมการผลิต พ.ศ. 2539 จำแนกตามหมู่อุตสาหกรรม (ต่อ)

Table 1 Summary of Basic Statistics for Manufacturing Establishments in 1996 by Group of Industry (Contd.)

รหัส Code	หมู่อุตสาหกรรม Industry Code	จำนวน establishments	จำนวน คนทำงาน Number of Persons Engaged	ลูกจ้าง Employees		มูลค่าผลผลิต Value of Gross Output	ต้นทุน การผลิต Intermediate Consumption	มูลค่าเพิ่ม Value Added	กลุ่ม อุตสาหกรรม Group of Industry
				จำนวน Number	ค่าตอบแทน Remuneration				
331	การผลิตอุปกรณ์และเครื่องมือใช้ทางการแพทย์และเครื่องมือใช้ ในการดูแลสุขภาพ การทดสอบ การควบคุมเครื่อง การเดินอากาศ และชิ้นส่วนประกอบอื่น ๆ ของอากาศยานที่ใช้ในทางเดินอากาศ	2	91	91	D	D	D	D	D
342	การผลิตตัวถัง (Coachwork) สำหรับยานยนต์ รวมทั้งการผลิตพวง และรถจักรยานยนต์	14	1,743	1,739	149,522.6	1,356,664.1	934,998.2	421,665.8	D
343	การผลิตส่วนประกอบและอุปกรณ์ประกอบ สำหรับยานยนต์ และเครื่องยนต์	4	719	718	68,436.1	874,201.9	436,005.6	388,196.3	D
359	การผลิตเครื่องอุปโภคบริโภคอื่น ๆ ซึ่งมีได้แก่ประเภทอื่นอื่น	1	120	120	D	D	D	D	D
361	การผลิตเฟอร์นิเจอร์	17	1,121	1,082	53,238.4	303,457.1	177,553.1	125,904.0	D
369	การผลิต ซึ่งมีได้แก่ประเภทอื่นอื่น	10	2,408	2,394	110,349.1	858,944.1	714,338.9	144,605.1	D

หมายเหตุ : D หมายถึง ข้อมูลที่ไม่ได้เผยแพร่

Note : D means disclosure prohibited.

(Unit: 1000 Baht)

ตาราง 1.1 มูลค่าผลิตภัณฑ์มวลรวมรายปีของสถานประกอบการอุตสาหกรรมผลิตในปี 2539 ของภาคการผลิตอุตสาหกรรม

Table 1.1 Value of Gross Output and Receipts of Manufacturing Establishments in 1996 by Division of Industry

(หน่วย: ล้านบาท)

รหัส	หมวดอุตสาหกรรม	จำนวน สถานประกอบการ	ผลิตภัณฑ์ขายรับ Gross Output and Receipts										Division of Industry
			รวม	มูลค่าขายผลิต สินค้า	ขายปลีกการค้า ที่ส่งมาจำหน่าย ในสภาพเดิม	รับจ้างทำกิจการ ผลิตสินค้า	รับซื้อสินค้า ในสภาพเดิม	รับซื้อสินค้า ที่ส่งมาจำหน่าย ในสภาพเดิม	ขายปลีกการค้า ที่ส่งมาจำหน่าย ในสภาพเดิม	ภาษีมูลค่าเพิ่ม	ภาษี	รายรับอื่น ๆ	
Codes	Categories	Number of Establishments	Total	Sales of Goods Produced	Sales of Goods for Resale	Receipts from Contract and Commission Work	Changes in Stock of Goods	Net Value Added Tax	Other Receipts	Total			
15	การผลิตภัณฑ์ขนถ่ายและเครื่องเคี้ยว	294	36,666,537.7	34,917,938.0	372,816.3	484,447.8	258,888.1	451,417.3	180,050.2	Total			
17	การผลิตสิ่งทอ	91	9,848,071.1	9,439,981.6	46,877.3	25,521.6	109,000.7	218,524.0	3,165.9	Manufacture of food products and beverages			
18	การผลิตเครื่องแต่งกาย รวมทั้งการตกแต่งและย้อมสีเส้นด้าย	17	2,992,884.9	2,865,911.8	-	12,466.0	-50,146.1	24,864.3	139,789.0	Manufacture of textiles			
20	การผลิตไม้และผลิตภัณฑ์จากไม้และ ไม้ออก ยกเว้นเฟอร์นิเจอร์ รวมทั้งการผลิตสิ่งของที่ทากาแฟ และ วัสดุภัณฑ์อื่น ๆ	7	294,226.9	274,877.8	-	-	3,878.9	15,470.2	-	Manufacture of wearing apparel, dressing and dyeing of fur			
22	การผลิตไม้และผลิตภัณฑ์จากไม้และ ไม้ออก ยกเว้นเฟอร์นิเจอร์ รวมทั้งการผลิตสิ่งของที่ทากาแฟ และ วัสดุภัณฑ์อื่น ๆ	15	352,388.4	354,534.9	2,000.0	-	-11,460.9	7,313.5	1.0	Manufacture of wood and of products of wood and cork, except furniture; manufacture of articles of straw and plaiting materials			
24	การผลิตเคมีภัณฑ์และผลิตภัณฑ์เคมี	7	72,686.5	53,975.6	-	19,072.4	-938.2	596.7	-	Publishing, printing and reproduction of recorded media			
25	การผลิตสิ่งทอที่ยังคงสภาพผลิต	3	117,697.2	117,931.5	-	-	-2,448.2	1,773.8	440.1	Manufacture of chemicals and chemical products			
26	การผลิตผลิตภัณฑ์จากยาง	17	1,106,517.1	955,343.9	101,456.5	27,259.7	-2,674.0	15,067.3	10,063.7	Manufacture of rubber and plastic products			
29	การผลิตเครื่องจักรและอุปกรณ์ ซึ่งมีได้แก่ประเภทให้แม่พิมพ์	47	935,938.1	784,670.0	118,356.4	2,396.0	14,174.2	14,194.0	2,147.5	Manufacture of other non-metallic mineral products			
30	การผลิตผลิตภัณฑ์ที่ทำงานโลหะประเภทเครื่องจักรและเครื่องจักร และอุปกรณ์	19	284,644.7	255,549.7	3,040.5	5,880.0	6,630.7	8,543.8	-	Manufacture of fabricated metal products, except machinery and equipment			
31	การผลิตเครื่องจักรและอุปกรณ์ไฟฟ้า ซึ่งได้แก่เครื่องจักร	6	243,382.5	241,072.9	2,300.0	12,894.7	-18,821.0	5,935.9	-	Manufacture of machinery and equipment n.e.c.			
	การผลิตเครื่องจักรที่ทำงานโลหะและเครื่องเคี้ยว	3	5,149,481.1	5,036,734.7	-	-	19,756.3	43,990.2	-	Manufacture of office, accounting and computing machinery			
	การผลิตเครื่องจักรและเครื่องอุปกรณ์ไฟฟ้า ซึ่งได้แก่เครื่องจักร	7	201,400.5	211,740.1	206.7	-	-2,181.9	1,610.6	25.0	Manufacture of electrical machinery and apparatus n.e.c.			

ตาราง 1.1 มูลค่าผลิตและรายรับของสถานประกอบการอุตสาหกรรมผลิตในปี 2539 อําเภอกันทรลักษ์อุตสาหกรรม (ต่อ)  
 Table 1.1 Value of Gross Output and Receipts of Manufacturing Establishments in 1996 by Division of Industry (Contd.)

รหัส Code	หมายเลขโรงงาน Number of Establishments	จำนวน สถานประกอบการ Total	รวม Total	ผลิตและรายรับ Gross Output and Receipts							Division of Industry
				มูลค่าขายผลิต Subs. of Goods Produced	ขายปลีก Sales of Goods for Retail	ขายส่ง Receipts from Contract and Commission Work	รับซื้อ Receipts from Contract and Commission Work	รับซื้อ Receipts from Contract and Commission Work	รับซื้อ Receipts from Contract and Commission Work	รับซื้อ Receipts from Contract and Commission Work	
32	การผลิตรายรับและรายรับ 2	7	1,158,203.2	11,249,433.4	12,206.0	-	197,613.2	39,407.5	14,046.1	Manufacture of radio, television and communication equipment and apparatus	
33	การผลิตรายรับและรายรับ 2	2	D	D	D	D	D	D	D	Manufacture of medical, precision and optical instruments, watches and clocks	
34	การผลิตรายรับและรายรับ 18	18	2,230,866.0	1,802,528.2	69,161.1	370,550.4	11,853.3	34,531.3	4,486.7	Manufacture of motor vehicles, trailers and semi-trailers	
35	การผลิตรายรับและรายรับ 1	1	D	D	-	-	D	D	-	Manufacture of other transport equipment	
36	การผลิตรายรับและรายรับ 27	27	1,162,401.1	1,066,392.2	74,163.0	8,407.6	-13,706.5	26,260.2	885.3	Manufacture of furniture, manufacturing n.e.c.	

หมายเหตุ : D หมายถึง ค่าคงที่ไม่เป็นศูนย์  
 Note : D means disclosure prohibited

(หน่วย: ใน thousands baht)



ตาราง 1.1 มูลค่าผลิตและรายรับของสถานประกอบการผลิตในปี 2539 จำแนกตามหมู่อุตสาหกรรม  
Table 1.1 Value of Gross Output and Receipts of Manufacturing Establishments in 1996 by Group of Industry

รหัส Code	หมู่อุตสาหกรรม Establishments	จำนวน Number of Establishments	ผลิตและรายรับ: Gross Output and Receipts											กลุ่มของอุตสาหกรรม Group of Industry
			รวม Total	มูลค่าขายผลิต Sales of Goods Produced	มูลค่าขาย Sales of Goods for Resale	ในสภาพเดิม Sales of Goods in Original Form	รับโอน Receipts from Contract and Commission Work	เปลี่ยนแปลง Change in Stock of Goods	สุทธิ Net Value Added Tax	ค่าเพิ่ม Other Receipts	รวม Total			
			1	2	3	4	5	6	7	8	9	10	11	
			294	36,666,537.7	34,917,918.0	372,816.3	481,447.8	258,888.1	652,417.3	189,050.2				Total
151	การสกัด การแปรรูป และการเก็บถนอมเนื้อสัตว์ สัตว์ปีก หมู ไก่ นม และไข่	12	277,957.8	850,535.3	-	-	15,221.8	12,144.7	56.0				Production, processing and preservation of meat, fish, fruit, vegetables, oils and fats	
152	ผลิตภัณฑ์สัตว์ปีกที่ได้จากนม	10	2,218,500.2	2,132,569.2	-	-	48,856.2	37,074.8	-				Manufacture of dairy products	
153	การสกัดผลิตภัณฑ์ที่ได้จากนม - ซึ่งระบุถึง การทำและผลิตภัณฑ์นมที่ผ่านการแปรรูป	38	4,052,761.3	3,891,454.9	31,086.7	25,521.6	47,377.9	49,944.4	7,392.9				Manufacture of grain mill products, starches and starch products, and prepared animal feeds	
154	การสกัดผลิตภัณฑ์จากอาหารอื่น ๆ	26	850,718.6	851,552.0	87.6	-	-12,432.5	10,794.5	716.9				Manufacture of other food products	
155	การสกัดเครื่องดื่ม	5	1,848,133.2	1,713,890.3	15,700.0	-	9,977.4	108,565.6	-				Manufacture of beverages	
171	การปั่น การทอ และการแต่งเส้นสิ่งทอ	11	2,002,899.3	1,891,640.4	-	268.1	-45,760.9	22,434.5	134,317.2				Spinning, weaving and finishing of textiles	
172	การผลิตสิ่งทออื่น ๆ	4	783,423.9	751,167.8	-	-	-4,100.3	884.6	5,471.8				Manufacture of other textiles	
173	การผลิตผ้าและสิ่งทอที่ได้จากการถักโครเชต์ และ โครเชต์	2	-	-	-	-	-	-	-				Manufacture of knitted and crocheted fabrics and articles	
181	การผลิตเครื่องแต่งกาย ยกเว้นเครื่องแต่งกายที่ทำจากขนสัตว์	5	156,001.6	142,350.0	-	-	-566.0	14,217.6	-				Manufacture of wearing apparel, except fur apparel	
182	การตัดเย็บและย้อมสีขนสัตว์ รวมทั้งการผลิตสิ่งทอที่ทำจากขนสัตว์	2	-	-	-	-	-	-	-				Dressing and dyeing of fur, manufacture of articles of fur	
201	การเลื่อย ไม้ และการใช้ไม้	4	73,071.2	69,347.9	-	-	2,452.1	1,271.2	-				Sawmilling and planing of wood	
202	การผลิตผลิตภัณฑ์จากไม้ - ไม่ถือค พวงและวัสดุเทียม	11	279,317.2	285,187.0	2,000.0	-	-13,913.0	6,042.2	1.0				Manufacture of products of wood, cork, straw and planing materials	
221	การพิมพ์โฆษณา	5	66,807.1	49,961.7	-	17,272.4	-803.2	476.3	-				Publishing	
222	การพิมพ์และการบริการที่เกี่ยวเนื่องกับการพิมพ์	2	-	-	-	-	-	-	-				Printing and service activities related to printing	
241	การผลิตเคมีภัณฑ์ขั้นพื้นฐาน	2	-	-	-	-	-	-	-				Manufacture of basic chemicals	
242	การผลิตผลิตภัณฑ์ขั้นสูงอื่น ๆ	1	-	-	-	-	-	-	-				Manufacture of other chemical products	

(พันบาท In thousand baht)

ตาราง 1.1 มูลค่าผลผลิตและรายรับของโรงงานประกอบอุตสาหกรรมผลิตโลหะ 2539 อุตสาหกรรมผู้ผลิตอาหาร (ต่อ)  
 Table 1.1 Value of Gross Output and Receipts of Manufacturing Establishments in 1996 by Group of Industry (Contd.)

รหัส Code	หมู่อุตสาหกรรม Establishments	จำนวน Number of Establishments	ผลผลิตและรายรับ Gross Output and Receipts										Group of Industry
			มูลค่าขายผลิต Sales of Goods Produced	รายรับจากการ รับจ้างทำ ในสภาพเดิม Sales of Goods for Resale	รับจ้างทำ ผลิตสินค้า Receipts from Contract and Commission Work	ค่าขนส่ง Change in Stock of Goods	ค่าเพิ่ม Net Value Added Tax	ค่ามูลค่าเพิ่ม Other Receipts	รวม Total	รวม Total	รวม Total	รวม Total	
251	การผลิตเหล็กกล้า	5	236,205.2	191,696.2	27,259.7	10,325.9	6,923.4	-	-	-	Manufacture of rubber products		
252	การผลิตผลิตภัณฑ์พลาสติก	12	870,311.9	763,647.7	101,456.5	-12,999.9	8,144.0	13,063.7	-	-	Manufacture of plastic products		
261	การผลิตแก้วและผลิตภัณฑ์แก้ว	2	D	D	D	D	D	D	D	D	Manufacture of glass and glass products		
269	การผลิตผลิตภัณฑ์โลหะ ซึ่งมีค่าจ้างประกอบภายใน	45	934,958.7	984,553.0	148,356.4	14,221.2	14,180.6	2,147.5	-	-	Manufacture of non-ferrous metal products n.e.c.		
281	การผลิตผลิตภัณฑ์โลหะซึ่งเป็นโลหะถลุงที่ตีขึ้นและหล่อขึ้น	6	84,178.1	75,910.1	2,540.5	2,331.9	3,345.7	-	-	-	Manufacture of structural metal products, tanks, reservoirs and steam generators		
289	การผลิตผลิตภัณฑ์โลหะประดิษฐ์อื่น ๆ รวมผลิตภัณฑ์โลหะ	13	200,466.6	179,639.6	5,800.0	4,298.9	5,198.1	-	-	-	Manufacture of other fabricated metal products; service activities to producers of fabricated metal products		
291	การผลิตเครื่องจักรที่ใช้แก๊ส	4	81,669.0	71,489.4	12,894.7	-6,588.2	1,573.2	-	-	-	Manufacture of general purpose machinery		
292	การผลิตเครื่องจักรที่ใช้แก๊สเฉพาะอย่าง	2	D	D	-	D	D	D	D	D	Manufacture of special purpose machinery		
300	การผลิตเครื่องจักรสำหรับงานก่อสร้างที่ติดตั้งและต้องคำนวณ	3	5,149,481.1	5,086,734.7	-	18,756.3	43,990.2	-	-	-	Manufacture of office, accounting and computing machinery		
311	การผลิตมอเตอร์ไฟฟ้า เครื่องกำเนิดไฟฟ้า และหม้อแปลงไฟฟ้า	3	54,994.4	56,022.5	-	-1,327.4	319.3	-	-	-	Manufacture of electric motors, generators and transformers		
315	การผลิตหลอดไฟฟ้า	2	D	D	-	-	D	D	D	D	Manufacture of electric lamps		
319	การผลิตเครื่องอุปกรณ์ไฟฟ้าอื่น ๆ ซึ่งมีค่าจ้างประกอบภายใน	2	D	D	-	D	D	D	D	D	Manufacture of other electrical equipment n.e.c.		
321	การผลิตหลอดอิเล็กทรอนิกส์และส่วนประกอบอิเล็กทรอนิกส์	4	240,545.0	814,712.4	-	25,730.0	0.0	0.0	-	-	Manufacture of electronic tubes and other parts other electronic components		
323	การผลิตเครื่องรับโทรทัศน์และวิทยุ และสินค้าที่เกี่ยวข้อง	3	10,654,659.4	10,432,921.2	-	174,879.0	23,313.0	14,046.1	-	-	Manufacture of television and radio receivers and		

(หน่วย: ใน พันล้านบาท)

ตาราง 1.1 มูลค่าผลิตผลและรายรับของสถานประกอบการอุตสาหกรรมผลิตในปี 2539 ย้ายเกณฑ์บัญชีอุตสาหกรรม (ต่อ)

Table 1.1 Value of Gross Output and Receipts of Manufacturing Establishments in 1996 by Group of Industry (Contd.)

รหัส Code	หมู่อุตสาหกรรม Establishments	จำนวน Number of	ผลิตผลและรายรับ Gross Output and Receipts										Group of Industry
			มูลค่าขายผลิต Sales of Goods Produced	รวม Total	ที่โอนเข้าหน่วย ในสาขาเดิม Sales of Goods for Resale	รายรับจากการขายสินค้า รับเข้าหน่วย ผลิตสินค้า Receipts from Contract and Commission Work	ตามเปลี่ยนแปลง สินค้าคงเหลือ Change in Stock of Goods	ภาษีมูลค่าเพิ่ม สุทธิ Net Value Added Tax	รายรับอื่น ๆ Other Receipts				
			4	5	6	7	8	9	10	11			
332	การซื้ออุปกรณ์และเครื่องใช้ในทางการแพทย์ และเครื่องใช้ที่ใช้ในการวัด การตรวจ สอบ การทดสอบ การวินิจฉัย การวินิจฉัยทาง และใช้ในชีวิตประจำวัน ยกเว้นอุปกรณ์ที่ใช้ในทางทันตศาสตร์		D									Manufacture of medical appliances and instruments and appliances for measuring, checking, testing, navigating and other purposes, except optical instruments	
342	การผลิตตัวถัง (Coachwork) สำหรับยานยนต์ รวมทั้งการผลิตรถพ่วงและรถคันนำพ่วง	14	D	659,823.6	6,916.1	365,526.9	9,427.0	10,483.7	4,486.7			Manufacture of bodies (coachwork) for motor vehicles; manufacture of trailers and semi-trailers	
343	การผลิตส่วนประกอบและอุปกรณ์ประกอบ สำหรับยานยนต์และเครื่องยนต์	4	D	842,704.6	-	5,023.5	2,426.3	24,047.6	-			Manufacture of parts and accessories for motor vehicles and their engines	
359	การผลิตเครื่องอุปโภคบริโภคบางสิ่ง ซึ่งมีจัดประเภทไปจนถึงอื่น	1	D		-	-	D	D	-			Manufacture of transport equipment n.e.c.	
361	การผลิตเฟอร์นิเจอร์	17	D	287,520.7	562.5	8,407.0	3,338.0	3,628.8	-			Manufacture of furniture	
369	การผลิต ซึ่งมีจัดประเภทไปจนถึงอื่น	30	D	778,371.3	73,600.5	-	-17,044.5	22,631.4	865.3			Manufacturing n.e.c.	

หมายเหตุ: D หมายถึงตัวเลขที่ไม่เป็นศูนย์

Note: D means disclosure prohibited

(หน่วย: ใน thousand baht)

ตาราง 1.2 ส่วนกลางการผลิตของโรงงานประกอบอุตสาหกรรมผลิตในปี 2539 จำนวนตามหมวดอุตสาหกรรม  
 Table 1.2 Intermediate Consumption of Manufacturing Establishments in 1996 by Division of Industry

รหัส Code	จำนวน สถาน- ประกอบ อุตสาหกรรม Number of Establishments	ต้นทุนการผลิต Intermediate Consumption										Division of Industry			
		จำนวน รวม Total	ค่าซื้อวัตถุดิบ และ วัสดุประกอบ Purchase of Materials and Components	ค่าใช้จ่าย ในภาคผลิต Cost of Industrial Services	ค่าซื้อสินค้า ที่ซื้อเข้ามาขาย ในภาคผลิต Purchase of Goods for Resale	ส่วนเปลี่ยนแปลง สต็อกคงเหลือ Change in Stock of Materials	ค่าใช้จ่าย ดำเนินงาน Operating Expense	รวม Total	7	8	9		Total		
		194	28,328,285.9	24,021,680.5	2,041,720.9	3,09,732.8	3,08,542.5	1,646,609.2							
15	การผลิตผลิตภัณฑ์อาหารและเครื่องดื่ม	91	6,163,295.2	4,921,373.7	615,052.6	80,575.6	-98,649.9	644,963.2	Manufacture of food products and beverages						
17	การผลิตสิ่งทอ	17	1,942,246.4	1,418,779.0	155,608.7	13,801.0	125,530.5	230,527.1	Manufacture of textiles						
18	การผลิตเครื่องแต่งกาย รวมทั้งการตกแต่งและซ่อมแซมเสื้อผ้า	7	212,465.0	141,537.1	37,824.0	.	-6,263.3	39,367.2	Manufacture of wearing apparel, dressing and dyeing of fur						
20	การผลิตไม้และผลิตภัณฑ์จากไม้และไม้ซีก ยกเว้นเฟอร์นิเจอร์ รวมทั้งการผลิตสิ่งของที่ทำจากหนัง และวัสดุภัณฑ์อื่น ๆ	15	244,836.8	217,249.0	9,887.4	2,000.0	1,385.9	14,314.5	Manufacture of wood and of products of wood and cork, except furniture; manufacture of articles of straw and plaiting materials						
22	การผลิตเย็บกระดาษพิมพ์ และการทำสำเนาอื่นที่มีกัก	7	24,947.6	7,464.4	6,880.5	.	-2,881.4	13,474.2	Publishing, printing and reproduction of recorded media						
24	การผลิตเคมีภัณฑ์และผลิตภัณฑ์เคมี	3	81,058.6	41,185.4	23,186.1	.	1,534.4	15,172.7	Manufacture of chemicals and chemical products						
25	การผลิตผลิตภัณฑ์พลาสติกและพลาสติก	17	667,703.6	390,116.6	132,088.6	96,563.4	3,357.2	45,577.8	Manufacture of rubber and plastic products						
26	การผลิตผลิตภัณฑ์จากแร่โลหะ	47	561,197.2	329,572.1	163,480.3	6,139.0	-9,131.3	71,087.2	Manufacture of other non-metallic mineral products						
28	การผลิตผลิตภัณฑ์ที่ทำจากโลหะประดิษฐ์ ยกเว้นเครื่องจักรและอุปกรณ์	19	173,726.4	147,096.5	16,178.0	6,904.0	-15,009.7	18,557.7	Manufacture of fabricated metal products, except machinery and equipment						
29	การผลิตเครื่องจักรและอุปกรณ์ รวมทั้งการผลิตเครื่องมือ	6	199,459.7	156,982.6	27,261.1	1,000.0	35.8	39,104.5	Manufacture of machinery and equipment n.e.c.						
30	การผลิตเครื่องจักรที่ทำจากเหล็กและทองแดง	3	4,747,312.9	4,429,576.5	285,584.9	.	-3,229.8	35,381.3	Manufacture of office, accounting and computing machinery						
31	การผลิตเครื่องจักรและเครื่องมืออุปกรณ์ไฟฟ้า ซึ่งมีลักษณะพิเศษ	7	131,159.1	73,487.4	38,906.2	195.0	4,804.7	13,765.9	Manufacture of electrical machinery and apparatus n.e.c.						

(คำนวณในหน่วยล้านบาท)

ตาราง 1.2 ต้นทุนการผลิตของสถานประกอบการอุตสาหกรรมเคมีในปี 2539 จำแนกตามหมวดอุตสาหกรรม (ต่อ)

Table 1.2 Intermediate Consumption of Manufacturing Establishments in 1996 by Division of Industry (Contd.)

(หน่วย: ล้านบาท)

รหัส Code	หมวดอุตสาหกรรม Establishments	จำนวน สถาน- ประกอบ การ Number of Establishments	ต้นทุนการผลิต Intermediate Consumption										Division of Industry
			จำนวน รวม Total	ค่าซื้อวัตถุดิบ และ วัสดุประกอบ Purchase of Materials and Components	ค่าใช้จ่าย ในการผลิต Cost of Industrial Services	ค่าซื้อสินค้า ที่ซ่อมแซม ในสถาน การ Purchase of Goods for Resale	ส่วนเปลี่ยนแปลง วัตถุดิบคงเหลือ Change in Stock of Materials	ค่าใช้จ่าย ในการดำเนินงาน Operating Expense					
1	2	3	4	5	6	7	8	9	10				
32	การผลิตอุปกรณ์เครื่องใช้ไฟฟ้า โทรทัศน์ และการสื่อสาร	7	10,764,249.1	10,183,973.8	103,196.6	34,093.0	250,723.5	192,262.1	Manufacture of radio, television and communication equipment and apparatus				
33	การผลิตอุปกรณ์ที่ใช้ในทางการแพทย์ การจัดการความถี่ และอุปกรณ์ที่ใช้ในทางวิทยาศาสตร์ มาหิลา	2	D	D	D	-	D	D	Manufacture of medical, precision and optical instruments, watches and clocks				
34	การผลิตยานยนต์ รถพ่วง และรถกึ่งรถพ่วง	18	1,421,603.8	1,087,933.2	259,675.3	1,543.0	11,678.2	60,674.2	Manufacture of motor vehicles, trailers and semi-trailers				
35	การผลิตเรืออู่ อุปกรณ์การขนส่งอื่น ๆ	1	D	D	D	-	D	D	Manufacture of other transport equipment				
36	การผลิตเฟอร์นิเจอร์ รวมทั้งการผลิตสิ่งได้จับประเภทไม้เนื้ออ่อน	27	891,892.0	433,377.6	139,635.8	66,418.7	38,675.4	213,784.5	Manufacture of furniture, manufacturing n.e.c.				

หมายเหตุ : D หมายถึง ตัวเลขที่ไม่ได้ระบุ

Note : D means disclosure prohibited.

ตาราง 1.2 ต้นทุนการผลิตของโรงงานอุตสาหกรรมผลิตในปี 2539 จำแนกตามหมู่อุตสาหกรรม  
Table 1.2 Intermediate Consumption of Manufacturing Establishments in 1996 by Group of Industry

รหัส Code	หมู่อุตสาหกรรม Establishments	จำนวน สถาน- ประกอบ การ Number of Establishments	ต้นทุนการผลิต Intermediate Consumption					การใช้จ่าย ในการผลิต Cost of Industrial Services	การซื้อสินค้า ที่ซื้อจากร้านค้า ในภาคการผลิต Purchase of Goods for Resale	การเปลี่ยนแปลง สต็อกสินค้า Change in Stock of Materials	การใช้จ่าย ในการดำเนินงาน Operating Expense	Group of Industry
			ค่าซื้อวัตถุดิบ และ วัสดุประกอบ Purchase of Materials and Components	ค่าใช้จ่าย ในการผลิต Cost of Industrial Services	ค่าซื้อสินค้า ที่ซื้อจากร้านค้า ในภาคการผลิต Purchase of Goods for Resale	การเปลี่ยนแปลง สต็อกสินค้า Change in Stock of Materials	การใช้จ่าย ในการดำเนินงาน Operating Expense					
1	2	3	4	5	6	7	8	9	10	Total		
		294	28,328,285.9	24,021,680.5	2,041,720.9	309,732.8	308,542.5	1,646,609.2				
151	การผลิต การแปรรูปและกึ่งการผลิตเนื้อสัตว์ สัตว์น้ำ สด ไข่ นม เนย และ โยเกิร์ต	12	724,128.8	670,011.7	48,708.5	-	-6,723.4	12,132.9	Production, processing and preservation of meat, fish, fruit, vegetables, oils and fats			
152	ผลิตภัณฑ์สัตว์ปีก (ไก่ เป็ด)	10	1,595,736.8	1,230,921.5	146,984.0	-	-45,414.4	285,245.2	Manufacture of dairy products			
153	การผลิตผลิตภัณฑ์ที่ได้จากนมไม่ใช่อยูเรียส ชีส เนย และ ผลิตภัณฑ์จากชีส และอาหารสัตว์ (สำหรับ)	38	3,209,885.9	2,642,172.0	354,969.0	70,502.5	-48,656.5	151,498.7	Manufacture of grain mill products, starches and starch products, and prepared animal feeds			
154	การผลิตผลิตภัณฑ์อาหารอื่น ๆ	26	446,894.8	363,595.4	30,892.7	73.0	1,468.8	50,904.9	Manufacture of other food products			
155	การผลิตเครื่องดื่ม	5	186,647.9	14,672.5	34,118.4	10,000.0	875.5	127,181.5	Manufacture of beverages			
171	การปั่น การทอ และกรรมคงที่สิ่งทอ	11	1,125,227.0	807,022.6	106,241.8	13,801.0	92,453.0	105,708.6	Spinning, weaving and finishing of textiles			
172	การผลิตสิ่งทออื่น ๆ	4	710,033.4	538,156.4	46,182.9	-	2,527.6	123,166.5	Manufacture of other textiles			
173	การผลิตเส้นและสิ่งทอที่ได้จากการถัก นิตติ้ง และ ไครเมท์	2	D	D	D	-	D	D	Manufacture of knitted and crocheted fabrics and articles			
181	การผลิตสิ่งทอต่าง ๆ ในเครื่องแต่งกายที่ทำจากขนสัตว์	5	120,285.9	72,150.0	19,593.6	-	2,989.9	25,552.4	Manufacture of wearing apparel, except fur apparel			
182	การผลิตและย้อมสีขนสัตว์ รวมทั้งการผลิตสิ่งทอที่ทำจาก ขนสัตว์	2	D	D	D	-	D	D	Dressing and dyeing of fur; manufacture of articles of fur			
201	การผลิตผลิตภัณฑ์ไม้	4	54,813.8	36,885.0	1,262.2	-	12,655.1	4,011.5	Sawmilling and planing of wood			
202	การผลิตผลิตภัณฑ์ไม้ ไม้ก๊อก ฟองและวัสดุประสาน	11	190,023.0	180,364.0	3,625.2	2,000.0	-11,269.2	10,303.0	Manufacture of products of wood, cork, straw and planting materials			
221	การผลิตกระดาษ	5	22,199.7	6,057.7	6,370.5	-	-3,169.8	12,941.3	Publishing			

(หน่วย: พันบาท)

ตาราง 1.2 ต้นทุนการผลิตของสถานประกอบการอุตสาหกรรมผลิตในปี 2539 จำแนกตามหมู่อุตสาหกรรม (ต่อ)

Table 1.2 Intermediate Consumption of Manufacturing Establishments in 1996 by Group of Industry (Contd.)

รหัส Code	จำนวน สถาน- ประกอบการ Number of Establishments	หมู่อุตสาหกรรม Total	ต้นทุนการผลิต Intermediate Consumption				การใช้จ่าย ในการผลิต Cost of Industrial Services	ค่าซื้อวัตถุดิบ และ วัสดุประกอบ Purchase of Materials and Components	การใช้จ่าย ในการผลิต ที่ซื้อเข้ามา ในสภาพเดิม Purchase of Goods for Resale	ค่าเปลี่ยนแปลง วัตถุดิบคงเหลือ Change in Stock of Materials	การใช้จ่าย ในการดำเนินงาน Operating Expense	Group of Industry
			จำนวน 4	หมู่อุตสาหกรรม 5	การใช้จ่าย ในการผลิต 6	ค่าซื้อวัตถุดิบ และ วัสดุประกอบ 7						
222	2	การพิมพ์ และกิจกรรมด้านการบริการที่เกี่ยวข้องกับการพิมพ์	D	D	D	D	-	D	D	D	D	Printing and service activities related to printing
241	2	การผลิตเย็บกระดาษ	D	D	D	D	-	D	D	D	D	Manufacture of basic chemicals
242	1	การผลิตผลิตภัณฑ์เคมีอื่น ๆ	D	D	D	D	-	D	D	D	D	Manufacture of other chemical products
251	5	การผลิตผลิตภัณฑ์ยาง	D	D	D	D	68,860.3	D	D	D	D	Manufacture of rubber products
252	12	การผลิตผลิตภัณฑ์พลาสติก	D	D	D	D	321,256.3	D	D	D	D	Manufacture of plastic products
261	2	การผลิตแก้วและผลิตภัณฑ์แก้ว	D	D	D	D	105,544.6	D	D	D	D	Manufacture of glass and glass products
269	45	การผลิตผลิตภัณฑ์แร่ โดไซด์ที่มีได้แก่ประเภทอื่น ๆ	D	D	D	D	163,463.2	D	D	D	D	Manufacture of non-metallic mineral products n.e.c.
281	6	การผลิตผลิตภัณฑ์โลหะที่มีโครงสร้างเป็นโลหะทั้งน้ำที่ตีขึ้น และเครื่องกำเนิดไอน้ำ	D	D	D	D	3,005.6	D	D	D	D	Manufacture of structural metal products, tanks, reservoirs and steam generators
289	13	การผลิตผลิตภัณฑ์โลหะประเภทอื่น ๆ รวมทั้งกิจกรรมด้าน บริการแก่ผู้ผลิตผลิตภัณฑ์โลหะประเภทอื่น ๆ	D	D	D	D	13,172.4	D	D	D	D	Manufacture of other fabricated metal products; service activities to producers of fabricated metal products
291	4	การผลิตเครื่องจักรที่ใช้งานทั่วไป	D	D	D	D	8,214.5	D	D	D	D	Manufacture of general purpose machinery
292	2	การผลิตเครื่องจักรที่ใช้งานเฉพาะอย่าง	D	D	D	D	-	D	D	D	D	Manufacture of special purpose machinery
300	3	การผลิตเครื่องจักรสำนักงานเครื่องทำบัญชี และเครื่องคำนวณ	D	D	D	D	4,429,576.5	D	D	D	D	Manufacture of office, accounting and computing machinery
311	3	การผลิตมอเตอร์ไฟฟ้า เครื่องกำเนิดไฟฟ้า และหม้อแปลงไฟฟ้า	D	D	D	D	6,290.3	D	D	D	D	Manufacture of electric motors, generators and transformers
315	2	การผลิตหลอดไฟฟ้า	D	D	D	D	-	D	D	D	D	Manufacture of electric lamps

(หน่วย: ใน 100,000 บาท)

ตาราง 1.2 ต้นทุนการผลิตของสถานประกอบการอุตสาหกรรม (ต่อ)

Table 1.2 Intermediate Consumption of Manufacturing Establishments in 1996 by Group of Industry (Contd.)

รหัส Code	หมู่อุตสาหกรรม Establishments	จำนวน สถาน- ประกอบ การ Number of Establishments	ต้นทุนการผลิต Intermediates Consumption										กลุ่มอุตสาหกรรม Group of Industry
			รวม Total	ค่าซื้อวัตถุดิบ และ วัตถุดิบประกอบ Purchase of Materials and Components	ค่าใช้จ่ย ในการผลิต Cost of Industrial Services	ค่าซื้อสินค้า ที่ซ่อมแซม ในสภาพเดิม Purchase of Goods for Resale	ค่าเปลี่ยนแปลง วัตถุดิบคงเหลือ Change of Materials Stock	ค่าใช้จ่ย ในการดำเนินงาน Operating Expense					
1	2	3	4	5	6	7	8	9	10				
319	การผลิตเครื่องอุปโภคบริโภคไฟฟ้าอื่น ๆ ซึ่งมีได้แก่ประเภทไว้นที่อื่น		2	D	D	D	D	D	D	D	D	D	Manufacture of other electrical equipment n.e.c.
321	การผลิตหลอดอิเล็กทรอนิกส์และส่วนประกอบอิเล็กทรอนิกส์อื่น ๆ		4	726,670.4	594,494.2	57,202.5	24,093.0	-16,085.1	66,965.9				Manufacture of electronic valves and tubes and other electronic components
323	การผลิตเครื่องรับโทรทัศน์และวิทยุและสินค้าที่เกี่ยวข้อง		3	10,037,578.7	9,588,479.6	45,994.2	10,000.0	265,808.7	125,296.2				Manufacture of television and radio receivers and associated consumer goods
331	การผลิตอุปกรณ์และเครื่องมือใช้ทางการแพทย์และเครื่องมือที่ใช้ในการวัด การตรวจสอบ การวินิจฉัย การเคลื่อนย้าย และใช้ในวัตถุประสงค์อื่น ๆ ยกเว้นอุปกรณ์ที่ใช้ในทางวิทยาศาสตร์		2	D	D	D	D	D	D	D	D	D	Manufacture of medical appliances and instruments and appliances for measuring, checking, testing, navigating and other purposes, except optical instruments
342	การผลิตตัวถัง (Coachwork) สำหรับยานยนต์ รวมทั้งการผลิตรถพ่วงและรถถังพ่วง		14	934,998.2	781,094.5	111,919.1	1,643.0	11,326.2	29,025.4				Manufacture of bodies (coachwork) for motor vehicles; manufacture of trailers and semi-trailers
343	การผลิตตัวประกอบและอุปกรณ์ประกอบ สำหรับยานยนต์และรถจักรยานยนต์		4	486,005.6	306,848.7	147,156.2	-	352.0	51,648.8				Manufacture of parts and accessories for motor vehicles and their engines
359	การผลิตเครื่องอุปโภคภัณฑ์ ซึ่งมีได้แก่ประเภทไว้นที่อื่น		17	177,553.1	133,277.8	11,327.9	450.0	-851.0	33,348.3				Manufacture of transport equipment n.e.c.
361	การผลิตเฟอร์นิเจอร์		10	714,338.9	500,099.8	124,307.9	65,968.7	39,526.3	180,435.2				Manufacture of furniture

หมายเหตุ: D หมายถึง ตัวเลขที่ไม่ได้พบ  
Note: D means disclosure prohibited

(Million in thousand baht)



ตาราง 2 สถิติพื้นฐานอุตสาหกรรมการผลิต พ.ศ. 2539 อัดแยกตามขนาดของสถานประกอบการ

Table 2 Summary of Basic Statistics for Manufacturing Establishments in 1996 by Size of Establishment

ขนาดของสถานประกอบการ	จำนวน		ผู้จ้าง Employees		มูลค่าผลผลิต Value of Gross Output	ต้นทุน การบริโภค Intermediate Consumption	มูลค่าเพิ่ม Value Added	ขนาดของสถานประกอบการ Size of Establishment
	จำนวน Number of Establishments	จำนวน Personnel Engaged	จำนวน Number	ค่าตอบแทน Remuneration				
	2	3	4	5	6	7	8	9
รวมทั้งรวม	294	41,689	41,379	2,559,211.3	56,666,537.7	28,328,285.9	8,338,251.8	Total
10-19 คน	95	1,315	1,216	66,291.6	730,819.7	466,084.5	264,135.2	10-19 persons
20-49 คน	97	3,022	2,949	151,885.5	2,018,692.8	1,198,981.5	819,711.3	20-49 persons
50-99 คน	41	2,899	2,893	193,713.1	2,944,897.3	2,322,054.3	622,843.0	50-99 persons
100-199 คน	26	3,600	3,390	265,584.4	3,147,734.0	1,987,371.6	1,160,362.4	100-199 persons
200-499 คน	18	5,515	5,515	293,514.6	4,386,654.6	3,499,267.7	887,386.9	200-499 persons
500-999 คน	5	3,186	3,186	250,099.6	3,267,442.4	938,386.1	2,329,056.3	500-999 persons
ตั้งแต่ 1,000 คนขึ้นไป	12	22,152	22,030	1,332,122.5	20,176,296.8	17,915,540.1	2,254,756.6	1,000 persons or more

(หน่วยเป็น พันล้านบาท)

ตาราง 3 สถิติมูลฐานอุตสาหกรรมบริการ พ.ศ. 2539 อัดแน่นตามรูปแบบการจัดตั้งตามกฎหมาย

Table 3 Summary of Basic Statistics for Manufacturing Establishments in 1996 by Form of Legal Organization

รูปแบบการจัดตั้งตามกฎหมาย	(พันบาท In thousand baht)									
	จำนวน สถานประกอบการ	จำนวน คนทำงาน	ลูกจ้าง Employees		มูลค่าผลผลิต Value of Gross Output	ต้นทุน การผลิต Intermediate Consumption	มูลค่าเพิ่ม Value Added	Form of Legal Organization		
			จำนวน Number	ค่าตอบแทน Remuneration					5	6
	2	3	4	5	6	7	8	9	10	11
รวม	294	41,689	41,379	2,553,211.3	36,666,537.7	28,328,285.9	8,338,251.8	Total		
ส่วนบุคคล	74	1,553	1,383	61,763.5	355,047.6	176,335.8	178,711.7	Individual proprietor		
ห้างหุ้นส่วนจำกัด ห้างหุ้นส่วนสามัญบุคคล	72	2,352	2,344	109,312.9	1,107,269.5	720,021.9	387,247.6	Partnership		
บริษัทจำกัด บริษัทมหาชนจำกัด	143	37,647	37,516	2,378,870.9	35,200,865.7	27,429,910.1	7,770,955.5	Company Ltd., Public Company		
อื่น ๆ	5	137	136	3,264.0	3,354.9	2,018.1	1,336.9	Others		

## ตาราง 4 สถิติข้อมูลฐานอุตสาหกรรมการผลิต พ.ศ. 2539 อุตสาหกรรมรูปแบบการจัดตั้งทางเศรษฐกิจ

Table 4 Summary of Basic Statistics for Manufacturing Establishments in 1996 by Form of Economic Organization

รูปแบบการจัดตั้งทางเศรษฐกิจ	จำนวน สถานประกอบการ Number of Establishments	จำนวน คนทำงาน Number of Persons Engaged	ลูกจ้าง Employees		มูลค่าผลผลิต Value of Gross Output	ต้นทุน การผลิต Intermediate Consumption	มูลค่าเพิ่ม Value Added	Form of Economic Organization
			จำนวน Number	ค่าตอบแทน Remuneration				
	2	3	4	5	6	7	8	9
รวมทั้งสิ้น	294	41,489	41,379	2,533,211.3	36,666,537.7	28,328,285.9	8,338,251.8	Total
สำนักงานแห่งเดียว	234	20,700	20,514	1,089,971.8	14,159,014.5	11,283,577.7	2,875,436.8	Single unit
สำนักงานเครือข่าย	5	244	243	18,354.4	194,585.6	174,497.3	20,088.4	Network
สำนักงานใหญ่	16	1,900	1,899	156,031.1	2,611,626.4	2,069,951.9	541,674.5	Head office
สำนักงานสาขา	39	18,845	18,723	1,288,854.0	19,701,311.2	14,800,259.1	4,901,052.2	Branch or subsidiary

(พันบาท In thousand baht)

ตาราง 5 จำนวนคนทำงานในโรงงานอุตสาหกรรมการผลิต อุตสาหกรรมอาหารการกิน และอุตสาหกรรมเหมืองแร่  
 Table 5 Number of Persons Engaged in Manufacturing Establishments by Work Status, Sex and Division of Industry

รหัส Code	จำนวน Establishments	สถานภาพการทำงาน Work Status												Division of Industry			
		รวม Total		เจ้าของและหุ้นส่วน Owners and Partners				ลูกจ้างที่ไม่ได้เป็นเจ้าของ ลูกจ้างอื่น ๆ Other Employees				ลูกจ้างอื่น ๆ Other Employees					
		ชาย M	หญิง F	รวม Total	ลูกจ้างไม่ประจำ Part-time		ลูกจ้างประจำ Full-time		ลูกจ้างไม่ประจำ Part-time		ลูกจ้างประจำ Full-time						
					ชาย M	หญิง F	ชาย M	หญิง F	ชาย M	หญิง F	ชาย M		หญิง F				
15	91	6,657	3,859	2,798	58	36	22	9	6	3	5,224	2,834	2,400	1,356	983	373	Manufacture of food products and beverages
17	17	9,550	4,364	5,186	4	2	2	1	1	1	9,002	2,018	6,984	543	344	199	Manufacture of textiles
18	7	991	114	877	4	1	3	-	-	-	947	93	854	40	20	20	Manufacture of wearing apparel, dressing and dyeing of fur
20	15	684	478	206	4	2	2	4	2	2	579	425	154	97	49	48	Manufacture of wood and of products of wood and cork, except furniture; manufacture of articles of straw and plaiting materials
22	7	320	63	57	6	3	3	-	-	-	106	59	47	8	1	7	Printing, publishing and reproduction of recorded media
24	3	172	115	57	-	-	-	-	-	-	138	95	43	34	20	14	Manufacture of chemicals and chemical products
25	17	2,226	1,096	1,840	-	-	-	120	40	80	2,515	875	1,640	961	181	120	Manufacture of rubber and plastic products
26	47	2,190	1,496	694	30	20	10	-	-	-	1,929	1,855	584	221	121	100	Manufacture of other non-metallic mineral products
28	19	422	514	108	11	8	3	-	-	-	511	457	54	100	49	51	Manufacture of fabricated metal products, except machinery and equipment
29	6	360	311	49	-	-	-	-	-	-	290	277	13	70	34	26	Manufacture of machinery and equipment n.e.c.
30	3	4,582	353	4,229	-	-	-	-	-	-	4,483	307	4,176	99	46	53	Manufacture of office, accounting and computing machinery
31	7	5,873	1,859	4,014	-	-	-	-	-	-	5,148	1,634	3,514	725	225	500	Manufacture of electrical machinery and apparatus
32	2	91	56	35	-	-	-	-	-	-	85	55	30	6	1	5	Manufacture of radio, television and communication equipment and apparatus
33	2	91	56	35	-	-	-	-	-	-	85	55	30	6	1	5	Manufacture of medical, precision and optical instruments, watches and clocks

ตาราง 5 จำนวนคนทำงานในสาขาประกอบกิจการอุตสาหกรรมผลิต อุตสาหกรรมตามสถานภาพการทำงาน เพศ และหมวดอุตสาหกรรม (ต่อ)  
 Table 5 Number of Persons Engaged in Manufacturing Establishments by Work Status, Sex and Division of Industry (Contd.)

รหัส Code	ประเภทอุตสาหกรรม	สถานภาพการทำงาน Work Status														Division of Industry		
		จำนวน Number of Establishments	รวม Total		เจ้าของและผู้มีส่วน Ownes and Partners		คนทำงานโดยไม่ได้รับค่าจ้าง/ ไม่เอาค่าจ้าง		จ้างคนอื่น Paid Workers		ปฏิบัติงานในกรรมสิทธิ์ตัวเอง Operatives		ลูกจ้างอื่น ๆ Other Employees					
			M	F	M	F	M	F	M	F	M	F	M	F				
			Total	Total	Total	Total	Total	Total	Total	Total	Total	Total	Total	Total				
1	2	3	4	5	6	7	8	9	10	11	12	13	14	15	16	17	18	19
34	การผลิตยานยนต์ รถจักรยานยนต์และรถจักรยาน	18	2,462	2,057	395	5	3	2	-	-	-	1,980	1,791	189	477	273	204	Manufacture of motor vehicles, trailers and semi-trailers
35	การผลิตเครื่องอุปโภคบริโภคอื่น ๆ	1	120	72	48	-	-	-	-	-	-	118	70	48	2	2	-	Manufacture of other transport equipment
36	การผลิตเฟอร์นิเจอร์รวมกิจการผลิตสิ่งประดิษฐ์พลาสติกอื่น ๆ	27	3,523	1,125	2,404	47	31	16	6	4	2	3,230	977	2,253	246	113	133	Manufacture of furniture; manufacturing n.e.c.

ตาราง 5. จำนวนพนักงานในสถานประกอบการอุตสาหกรรมโดยเพศและหมู่อุตสาหกรรม  
Table 5. Number of Persons Engaged in Manufacturing Establishments by Work Status, Sex and Group of Industry

Table with columns for establishment code, sex, work status (Total, Owners and Partners, Unpaid Workers, Operatives, Other Employees), and industry group. Includes data for various manufacturing sectors like food products, textiles, and chemicals.

ตาราง 5 จำนวนคนทำงานในสถานประกอบการอุตสาหกรรม (ต่อ) จำนวนตามสถานภาพการทำงาน เพศ และกลุ่มอุตสาหกรรม (ต่อ)  
 Table 5 Number of Persons Engaged in Manufacturing Establishments by Work Status, Sex and Group of Industry (Contd.)

รหัส Code	ชื่ออุตสาหกรรม Industry	สถานภาพการทำงาน Work Status												กลุ่มอาชีพ Group of Industry		
		จำนวน Total		เจ้าของและผู้ถือหุ้น Owners and Partners		คนทำงานโดยไม่ได้รับค่าจ้าง Unpaid Workers		ลูกจ้างในโรงงาน Operatives		ลูกจ้างอื่น ๆ Other Employees		รวม Total				
		M	F	M	F	M	F	M	F	M	F					
1	281 การผลิตผลิตภัณฑ์ปิโตรเลียมและผลิตภัณฑ์อื่น ๆ	4	3	6	7	8	9	12	13	14	15	16	17	18	19	
281	การผลิตผลิตภัณฑ์ปิโตรเลียมและผลิตภัณฑ์อื่น ๆ	6	182	134	48	7	5	2	-	-	143	112	31	32	17	15
289	การผลิตผลิตภัณฑ์โลหะและผลิตภัณฑ์อื่น ๆ	13	440	380	60	4	3	1	-	-	368	345	23	68	32	36
291	การผลิตเครื่องจักรกล	4	188	160	28	-	-	-	-	-	135	131	4	53	29	24
292	การผลิตเครื่องจักรที่ใช้แรงกล	2	172	151	21	-	-	-	-	-	155	146	9	17	5	12
300	การผลิตเครื่องจักรกลและเครื่องมือ	3	4,582	3,553	4,229	-	-	-	-	-	4,483	307	4,176	99	46	53
311	การผลิตเครื่องยนต์ไฟฟ้า เครื่องมือไฟฟ้า และหม้อแปลงไฟฟ้า	3	113	70	43	-	-	-	-	-	101	66	35	12	4	8
315	การผลิตหลอดไฟฟ้า	2	520	14	506	-	-	-	-	-	501	4	497	19	10	9
319	การผลิตเครื่องอุปโภคไฟฟ้าอื่น ๆ	2	117	35	82	1	1	-	-	-	100	29	71	16	5	11
321	การผลิตหลอดอิเล็กทรอนิกส์และส่วนประกอบอิเล็กทรอนิกส์อื่น ๆ	4	2,145	1,342	803	-	-	-	-	-	2,016	1,277	739	129	65	64
323	การผลิตเครื่องรับโทรทัศน์และวิทยุ และสินค้าที่เกี่ยวข้อง	3	3,728	517	3,211	-	-	-	-	-	3,132	357	2,775	596	160	436
331	การผลิตอุปกรณ์และเครื่องมือที่ใช้ในทางพาณิชย์และเครื่องใช้ที่ใช้ในครัวเรือน	2	91	56	35	-	-	-	-	-	85	55	30	6	1	5
342	การผลิตเครื่องใช้ (Coachwork) สำหรับยานยนต์ รวมทั้งการผลิตแผงและถังน้ำมัน	14	1,743	1,570	173	4	2	2	-	-	1,486	1,410	76	253	158	95
343	การผลิตยานพาหนะและอุปกรณ์ประกอบสำหรับยานยนต์และเครื่องยนต์	4	719	497	222	1	1	-	-	-	494	381	113	224	115	109

ตาราง 5 จำนวนคนทำงานในสถานประกอบการอุตสาหกรรม ยานยนต์ตามสถานภาพทำงาน เพศ และหมู่อุตสาหกรรม (ต่อ)  
 Table 5 Number of Persons Engaged in Manufacturing Establishments by Work Status, Sex and Group of Industry (Contd.)

รหัส Code	สถานภาพการทำงาน Work Status																		Group of Industry	
	จำนวน สถาน- ประกอบการ	จ้างและคู่สมรส						คนทำงานโดยไม่มีคู่สมรส						ลูกจ้าง Employees						
		ชาย			หญิง			ชาย			หญิง			ชาย			หญิง			
		Total	M	F	Total	M	F	Total	M	F	Total	M	F	Total	M	F				
1	2	3	4	5	6	7	8	9	10	11	12	13	14	15	16	17	18	19		
359	1	120	72	48	-	-	-	-	-	-	-	118	70	48	2	2	-	Manufacture of transport equipment n.e.c.		
361	17	1,121	669	452	38	25	13	1	1	-	1	923	567	356	159	77	82	Manufacture of furniture		
369	10	2,408	456	1,952	9	6	3	5	4	1	1	2,307	410	1,897	87	36	51	Manufacturing n.e.c.		



ตาราง 6 จำนวนสถานประกอบการอุตสาหกรรม จำนวนวันทำงานเฉลี่ยต่อสัปดาห์ จำนวนชั่วโมงทำงานเฉลี่ยต่อวัน และหมวดอุตสาหกรรม  
 Table 6 Number of Manufacturing Establishments by Working Days/Weeks, Working Hours/Day and Division of Industry

รหัส Code	จำนวน สถานประกอบการ Number of Establishments	จำนวนวันทำงานต่อสัปดาห์ Number of Working Days/Week					จำนวนชั่วโมงทำงานเฉลี่ยต่อวัน Number of Working Hours/Day					Division of Industry
		≤ 5	6	7	< 8	8 - 10	11 - 12	> 12				
1	2	4	5	6	7	8	9	10	Total			
	294	13	254	27	5	277	6	6				
15	91	2	76	13	1	87	1	2	Manufacture of food products and beverages			
17	17	-	14	3	1	16	-	-	Manufacture of textiles			
18	7	2	4	1	-	6	1	-	Manufacture of wearing apparel; dressing and dyeing of fur			
20	15	1	13	1	1	14	-	-	Manufacture of wood and of products of wood and cork, except furniture; manufacture of articles of straw and plaiting materials			
22	7	-	7	-	-	7	-	-	Publishing, printing and reproduction of recorded media			
24	3	-	3	-	-	3	-	-	Manufacture of chemicals and chemical products			
25	17	1	14	2	1	12	2	2	Manufacture of rubber and plastic products			
26	47	6	37	4	1	45	1	-	Manufacture of other non-metallic mineral products			
28	19	-	19	-	-	19	-	-	Manufacture of fabricated metal products, except machinery and equipment			
29	6	-	6	-	-	6	-	-	Manufacture of machinery and equipment n.e.c.			
30	3	-	3	-	-	3	-	-	Manufacture of office, accounting and computing machinery			
31	7	-	7	-	-	7	-	-	Manufacture of electrical machinery and apparatus n.e.c.			

ตาราง 6 จำนวนสถานประกอบการอุตสาหกรรมผลิต อัญมณีตามจำนวนวันทำงานต่อสัปดาห์ จำนวนชั่วโมงทำงานต่อสัปดาห์ และหมวดอุตสาหกรรม (ต่อ)  
 Table 6 Number of Manufacturing Establishments by Working Days/Weeks, Working Hours/Day and Division of Industry (Contd.)

รหัส Code	หมวดอุตสาหกรรม Number of Establishments	จำนวนวันทำงาน/สัปดาห์ Number of Working Days/Week					จำนวนชั่วโมงทำงานต่อสัปดาห์ Number of Working Hours/Day			Division of Industry	
		≤ 5	6	7	< 8	8-10	11-12	> 12			
1	3	4	5	6	7	8	9	10	11		
32	การคิดอุปกรณ์และเครื่องมือการทอผ้า โครทรีคัมและการย้อมสี	7	-	7	-	-	-	6	1	-	Manufacture of radio, television and communication equipment and apparatus
33	การผลิตอุปกรณ์ที่ใช้ในทางการแพทย์ การวัดความถี่ และอุปกรณ์ที่ใช้ในทางทัศนศาสตร์ นานาศาสตร์	2	-	2	-	-	-	2	-	-	Manufacture of medical, precision and optical instruments, watches and clocks
34	การผลิตยานยนต์ รถพ่วง และรถจักรยานยนต์	18	-	17	1	-	-	17	-	1	Manufacture of motor vehicles, trailers and semi-trailers
35	การผลิตเครื่องอุปโภคบริโภคอื่น ๆ	1	-	1	-	-	-	-	-	1	Manufacture of other transport equipment
36	การผลิตเฟอร์นิเจอร์รวมกับการผลิตสิ่งได้จัดประเภทไว้ในที่อื่น	27	1	24	2	-	-	27	-	-	Manufacture of furniture; manufacturing n.e.c.

ตาราง 6 จำนวนสถานประกอบการอุตสาหกรรมผลิต จำนวนคนทำงานต่อสัปดาห์ จำนวนชั่วโมงทำงานต่อสัปดาห์ และหมู่อุตสาหกรรม

Table 6 Number of Manufacturing Establishments by Working Days/Week, Working Hours/Day and Group of Industry

รหัส Code	หมู่อุตสาหกรรม Establishments	จำนวนวันทำงานสัปดาห์ Number of Working Days/Week							จำนวนชั่วโมงทำงานต่อสัปดาห์ Number of Working Hours/Day				หมู่อุตสาหกรรม Group of Industry		
		≤5	6	7	<8	8-10	11-12	>12	1	2	3	4			
	รวม Total	294	15	254	27	5	277	6	10						
151	การผลิตอาหารแปรรูป และการแปรรูปเนื้อสัตว์ สัตว์ปีก ผลไม้ ผัก น้ำมัน และไขมัน	12	-	11	1	-	11	1	-	-	-	-		Production, processing and preservation of meat, fish, fruit, vegetables, oils and fats	
152	ผลิตภัณฑ์กระดาษ	10	-	9	1	-	10	-	-	-	-	-		Manufacture of dairy products	
153	การผลิตผลิตภัณฑ์ที่ได้ออกการไม่เชิงเส้น พลาสติกและ ผลิตภัณฑ์พลาสติกแข็งและอ่อน สารตัวนำเส้นใย	38	1	30	7	-	36	-	2	-	-	-		Manufacture of grain mill products, starches and starch products, and prepared animal feeds	
154	การผลิตผลิตภัณฑ์อาหารอื่น ๆ	26	1	21	4	1	25	-	-	-	-	-		Manufacture of other food products	
155	การผลิตเครื่องดื่ม	5	-	5	-	-	5	-	-	-	-	-		Manufacture of beverages	
171	การปั่น การทอ และการแต่งสำเร็จสิ่งทอ	11	-	11	-	-	11	-	-	-	-	-		Spinning, weaving and finishing of textiles	
172	การผลิตสิ่งทออื่น ๆ	4	-	1	3	1	3	-	-	-	-	-		Manufacture of other textiles	
173	การผลิตเส้นและสิ่งของที่ได้จากการทอโครม และโครเชต์	2	-	2	-	-	2	-	-	-	-	-		Manufacture of knitted and crocheted fabrics and articles	
181	การผลิตเสื้อผ้าของร่างกาย ยกเว้นเครื่องแต่งกายที่ทำจากขนสัตว์	5	1	3	1	-	5	-	-	-	-	-		Manufacture of wearing apparel, except fur apparel	
182	การผลิตเส้นและข้อมเส้นสัตว์ รวมทั้งการผลิตสิ่งของที่ทำจาก ขนสัตว์	2	1	1	-	-	1	1	-	-	-	-		Dressing and dyeing of fur, manufacture of articles of fur	
201	การสอยไม้และการไสไม้	4	1	3	-	-	4	-	-	-	-	-		Sawmilling and planing of wood	
202	การผลิตผลิตภัณฑ์จากไม้ ไม้ก๊อก ฟางและวัสดุเทียม	11	-	10	1	1	10	-	-	-	-	-		Manufacture of products of wood, cork, straw and plaiting materials	
221	การพิมพ์โฆษณา	5	-	5	-	-	5	-	-	-	-	-		Publishing	
222	การพิมพ์ และกิจการร่วมกับการบริการที่เกี่ยวข้องกับการพิมพ์	2	-	2	-	-	2	-	-	-	-	-		Printing and service activities related to printing	
241	การผลิตผลิตภัณฑ์ขั้นพื้นฐาน	2	-	2	-	-	2	-	-	-	-	-		Manufacture of basic chemicals	
242	การผลิตผลิตภัณฑ์ขั้นสูง	1	-	1	-	-	1	-	-	-	-	-		Manufacture of other chemical products	
251	การผลิตผลิตภัณฑ์ยาง	5	1	4	-	-	4	1	-	-	-	-		Manufacture of rubber products	
252	การผลิตผลิตภัณฑ์พลาสติก	12	-	10	2	1	8	1	1	2	-	-		Manufacture of plastic products	
261	การผลิตแก้วและผลิตภัณฑ์แก้ว	2	-	-	2	-	2	-	-	-	-	-		Manufacture of glass and glass products	
269	การผลิตผลิตภัณฑ์อื่น ๆ โดยไม่ได้ระบุไว้	45	6	37	2	1	43	1	-	-	-	-		Manufacture of non-metallic mineral products n.e.c.	

ตาราง 6 จำนวนสถานประกอบการอุตสาหกรรมผลิต จำนวนวันทำงานต่อสัปดาห์ จำนวนชั่วโมงทำงานต่อสัปดาห์ และหมู่อุตสาหกรรม (ต่อ)  
 Table 6 Number of Manufacturing Establishments by Working Days/Week, Working Hours/Day and Group of Industry (Contd.)

รหัส Codes	หมู่อุตสาหกรรม Industry	จำนวน สถานประกอบการ Number of Establishments	จำนวนวันทำงานต่อสัปดาห์ Number of Working Days/Week					จำนวนชั่วโมงทำงานต่อสัปดาห์ Number of Working Hours/Day					หมู่อุตสาหกรรม Group of Industry
			≤ 5	6	7	< 8	8 - 10	11 - 12	> 12				
281	การผลิตเหล็กที่มีโครงสร้างเป็นโลหะหนัก ที่ถักเป็น และเครื่องกลึงอื่น ๆ	6	-	6	-	-	6	-	-	-	-	-	Manufacture of structural metal products, tanks, reservoirs and steam generators
289	การผลิตเหล็กกับเหล็กโลหะประติรูปอื่น ๆ รวมทั้งกิจกรรมด้าน บริการแก่ผู้ผลิตเหล็กที่โลหะประติรูป	13	-	13	-	-	-	13	-	-	-	-	Manufacture of other fabricated metal products; service activities to producers of fabricated metal products
291	การผลิตเครื่องจักรที่ใช้กันทั่วไป	4	-	4	-	-	-	4	-	-	-	-	Manufacture of general purpose machinery
292	การผลิตเครื่องจักรที่ใช้เฉพาะอย่าง	2	-	2	-	-	-	2	-	-	-	-	Manufacture of special purpose machinery
300	การผลิตเครื่องจักรสำนักงาน เครื่องทำบัญชี และเครื่องคำนวณ	3	-	3	-	-	-	3	-	-	-	-	Manufacture of office, accounting and computing machinery
311	การผลิตมอเตอร์ไฟฟ้า เครื่องกำเนิดไฟฟ้า และหม้อแปลงไฟฟ้า	3	-	3	-	-	-	3	-	-	-	-	Manufacture of electric motors, generators and transformers
315	การผลิตหลอดไฟฟ้า	2	-	2	-	-	-	2	-	-	-	-	Manufacture of electric lamps
319	การผลิตเครื่องอุปกรณ์ไฟฟ้าอื่น ๆ ซึ่งมีได้แก่ประตูดึงในตู้เย็น	2	-	2	-	-	-	2	-	-	-	-	Manufacture of other electrical equipment n.e.c.
321	การผลิตหลอดอิเล็กทรอนิกส์และส่วนประกอบอิเล็กทรอนิกส์อื่น ๆ	4	-	4	-	-	-	4	3	1	-	-	Manufacture of electronic valves and tubes and other electronic components
323	การผลิตเครื่องรับโทรทัศน์และวิทยุ และสินค้าที่เกี่ยวข้อง	3	-	3	-	-	-	3	-	-	-	-	Manufacture of television and radio receivers and associated consumer goods
331	การผลิตอุปกรณ์และเครื่องมือทางการแพทย์ และเครื่องมือใช้ ในการดูแลสุขภาพ การทดสอบ การเดินเรือ การเดินอากาศ และใช้ในห้องปฏิบัติการอื่น ๆ ยกเว้นอุปกรณ์ที่ใช้ในทางทันตกรรม	2	-	2	-	-	-	2	-	-	-	-	Manufacture of medical appliances and instruments and appliances for measuring, checking, testing, navigating and other purposes, except optical instruments
342	การผลิตตัวถัง (Coachwork) สำหรับยานยนต์ รวมทั้งการผลิตรถพ่วง และรถถังรถพ่วง	14	-	13	1	-	-	-	14	-	-	-	Manufacture of bodies (coachwork) for motor vehicles; manufacture of trailers and semi-trailers

ตาราง 6 จำนวนโรงงานประกอบการอุตสาหกรรมผลิต จำนวนตามจำนวนวันทำงานต่อสัปดาห์ จำนวนชั่วโมงทำงานต่อวัน และหมู่อุตสาหกรรม (ต่อ)

Table 6 Number of Manufacturing Establishments by Working Days/Week, Working Hours/Day and Group of Industry (Contd.)

รหัส Code	หมู่อุตสาหกรรม Number of Establishments	จำนวน Number of Working Days/Week					จำนวนชั่วโมงทำงานต่อวัน Number of Working Hours/Day					Group of Industry
		≤ 5	6	7	< 8	8 - 10	11 - 12	> 12				
1	2	3	4	5	6	7	8	9	10	11		
343	การผลิตส่วนประกอบ และอุปกรณ์ประกอบ สำหรับยานยนต์ และเครื่องยนต์	4	-	4	-	-	3	-	-	1		Manufacture of parts and accessories for motor vehicles and their engines
359	การผลิตเครื่องอุปกรณ์การขนส่ง ซึ่งได้แก่ประเภทอื่นที่อื่น	1	-	1	-	-	-	-	-	1		Manufacture of transport equipment n.e.c.
361	การผลิตเฟอร์นิเจอร์	17	1	15	1	-	17	-	-	-		Manufacture of furniture
369	การผลิต ซึ่งได้แก่ประเภทอื่นที่อื่น	10	-	9	1	-	10	-	-	-		Manufacturing n.e.c.

ตาราง 7 ค่าตอบแทนแรงงานในปี 2539 จังหวัดนนทบุรีอุตสาหกรรม  
Table 7 Remuneration in 1996 by Division of Industry

(หน่วยนับเป็นพันบาท)

รหัส Code	จำนวน สถาน- ประกอบการ Number of Establishments	จำนวนลูกจ้าง Number of Employees	ค่าตอบแทนแรงงาน Remuneration															รวม Total	เงินที่สถานประกอบการ มอบให้ประกันสังคม Employers Contribution to Social Security	รวม Total	Description
			ค่าจ้างในกรณีการทำงาน Compensation					ค่าจ้างอื่น ๆ Other Employees					เงินที่สถานประกอบการ มอบให้ประกันสังคม Employers Contribution to Social Security								
			รวม Total	ค่าจ้าง Wages	โบนัส Bonus etc.	ค่าล่วงเวลา Overtime	ค่าล่วงเวลา Other fringe	รวม Total	ค่าจ้าง Wages	โบนัส Bonus etc.	ค่าล่วงเวลา Overtime	ค่าล่วงเวลา Other fringe	รวม Total	ค่าจ้าง Wages	โบนัส Bonus etc.	ค่าล่วงเวลา Overtime	ค่าล่วงเวลา Other fringe				
15	336	41,379	2,453,211.3	1,979,481.0	1,610,973.1	331,818.5	36,483.3	526,891.5	423,347.7	98,016.4	12,723.9	67,718.8	6,385.8	194,877.5	147,657.9	46,456.0	753.6	6,385.8	Manufacture of food products and beverages		
17	91	6,590	447,390.7	246,127.5	212,480.9	30,547.8	3,094.8	194,877.5	147,657.9	46,456.0	753.6	6,385.8	194,877.5	147,657.9	46,456.0	753.6	6,385.8	9,473.1	Manufacture of textiles		
18	7	987	85,290.7	55,009.1	59,771.5	4,187.6	50.0	3,484.8	3,339.5	151.3			6,796.7	3,339.5	151.3			6,796.7	Manufacture of wearing apparel, dressing and dyeing of fur		
22	7	114	5,239.9	4,229.7	3,897.7	410.0	12.0	236.0	820.0	49.7	84.0	591.6	174.2	4,229.7	3,897.7	410.0	12.0	174.2	Publishing, printing and reproduction of recorded media		
24	3	172	17,862.6	6,354.6	5,897.0	279.3	178.3	11,067.3	9,565.8	1,017.1	484.4	440.6	440.6	11,067.3	9,565.8	1,017.1	484.4	440.6	Manufacture of chemicals and chemical products		
25	17	2,816	1,64,478.9	1,25,690.4	1,06,371.5	18,499.7	910.2	35,899.8	34,321.4	3,455.9	122.5	2,885.6	2,885.6	35,899.8	34,321.4	3,455.9	122.5	2,885.6	Manufacture of rubber and plastic products		
26	47	2,160	194,326.2	94,503.0	82,708.7	1,454.5	339.8	18,103.5	17,757.2	221.3	125.0	1,715.8	1,715.8	18,103.5	17,757.2	221.3	125.0	1,715.8	Manufacture of other non-metallic mineral products		
28	19	611	35,632.9	24,764.5	24,695.3	1,969.2	102.0	8,031.4	8,026.0	305.3	535.0	535.0	535.0	8,031.4	8,026.0	305.3	535.0	535.0	Manufacture of fabricated metal products, except machinery and equipment		
29	6	360	28,133.8	23,044.4	14,792.5	6,133.8	2,210.0	4,589.5	4,391.0	350.5	143.0	498.1	498.1	4,589.5	4,391.0	350.5	143.0	498.1	Manufacture of machinery and equipment n.e.c.		
30	3	4,582	392,361.6	356,106.7	196,922.9	159,183.8		30,530.8	22,394.5	8,196.3		5,724.2	5,724.2	30,530.8	22,394.5	8,196.3		5,724.2	Manufacture of office, accounting and computing machinery		
31	7	749	346,634.4	43,610.9	24,922.1		264.4	3,560.4				1,610.0	1,610.0	3,560.4				1,610.0	Manufacture of electrical machinery and equipment n.e.c.		
32	7	5,873	414,805.1	313,734.4	251,282.9	42,527.5	19,924.0	92,641.7	79,860.4	12,443.8	5,037.5	7,428.1	7,428.1	92,641.7	79,860.4	12,443.8	5,037.5	7,428.1	Manufacture of radio, television and communication equipment and apparatus		
33	2	91			5,685.0															Manufacture of medical, precision and optical instruments, watches and clocks	

ตาราง 7 ค่าตอบแทนแรงงานในปี 2539 อำเภอสามหมื่นอุตสาหกรรม (ต่อ)

Table 7 Remuneration in 1996 by Division of Industry (Contd.)

รหัส Code	ชื่ออุตสาหกรรม	จำนวน สถาน- ประกอบกิจ Number of Establishments	จำนวนผู้จ้าง Number of Employees	ค่าตอบแทนแรงงาน Remuneration										Division of industry
				อุตสาหกรรมบริการ Services					อุตสาหกรรมอื่น ๆ Other Industries					
				รวม Total	ค่าจ้าง Wages	โบนัส ฯลฯ Bonus etc.	ค่าล่วงเวลา Over-time	ค่าล่วงเวลา Over-time	ค่าจ้าง Wages	โบนัส ฯลฯ Bonus etc.	ค่าล่วงเวลา Over-time	ค่าล่วงเวลา Over-time	เงินที่จ่ายให้ลูกจ้าง Contribution to Social Security	
34	การผลิตยานยนต์ รถยนต์ และรถจักรยานยนต์	18	2,457	217,928.7	170,153.6	142,819.2	23,868.8	2,475.6	42,761.5	29,330.0	14,594.3	3,837.3	2,033.6	Manufacture of motor vehicles, trailers and semi-trailers
35	การผลิตเครื่องอุปโภคบริโภคพลาสติก	1	120	D	D	11,917.2	D	D	D	D	D	D	D	Manufacture of other transport equipment
36	การผลิตเฟอร์นิเจอร์ รวมทั้งการผลิตชิ้นไม้ที่ประกอบเข้าเป็นชิ้น	27	3,476	164,187.5	134,647.3	118,828.8	14,488.5	1,700.0	27,219.1	25,959.2	1,159.8	100.0	2,921.1	Manufacture of furniture, manufacturing a.e.c.

หมายเหตุ: D หมายถึง ค่าเฉลี่ยที่ไม่ได้ระบุ

Note: D means figures not specified

(หน่วย: ใน thousands baht)

ตาราง 7 ค่าตอบแทนแรงงานในปี 2599 ตามกลุ่มอุตสาหกรรม  
Table 7 Remuneration in 1956 by Group of Industry

รหัส Code	กลุ่มอุตสาหกรรม Group of Industry	ค่าตอบแทนแรงงาน Remuneration														รวม Total	จำนวน Number of Establishments									
		ผู้ปฏิบัติงานในกิจการผลิต Operative				ผู้ปฏิบัติงานอื่น Other Employees				ผู้ปฏิบัติงานในกิจการบริการ Service				ผู้ปฏิบัติงานอื่นในกิจการบริการ Other Service												
		รวม Total	ค่าจ้าง Wages	เงินเดือน Salaries	โบนัส Bonuses	รวม Total	ค่าจ้าง Wages	เงินเดือน Salaries	โบนัส Bonuses	รวม Total	ค่าจ้าง Wages	เงินเดือน Salaries	โบนัส Bonuses	รวม Total	ค่าจ้าง Wages			เงินเดือน Salaries	โบนัส Bonuses							
151	การผลิต การแปรรูป และการขนถ่ายสินค้าด้วยเครื่องจักรที่ใช้กำลังคน	284	41,379	2,552,211.3	1,979,491.0	1,610,978.1	331,818.5	24,693.3	524,491.5	423,447.7	94,816.8	12,725.3	47,718.8	41,379	2,552,211.3	1,979,491.0	1,610,978.1	331,818.5	24,693.3	524,491.5	423,447.7	94,816.8	12,725.3	47,718.8	Production, processing and preservation of meat, fish, fruit, vegetables, oils and fats	
152	การผลิตสินค้าที่ทำด้วยมือ	12	2,109	63,186.2	51,028.3	46,326.3	3,902.0	1,400.0	16,018.5	15,218.5	800.0	-	1,195.4	2,109	63,186.2	51,028.3	46,326.3	3,902.0	1,400.0	16,018.5	15,218.5	800.0	-	1,195.4	Manufacture of dairy products	
153	การผลิตสินค้าที่ทำด้วยเครื่องจักรที่ใช้พลังงานไฟฟ้า	10	301	80,295.2	46,717.2	35,546.9	10,132.0	1,038.2	32,493.9	23,491.7	8,938.9	558.3	1,073.0	301	80,295.2	46,717.2	35,546.9	10,132.0	1,038.2	32,493.9	23,491.7	8,938.9	558.3	1,073.0	Manufacture of other food products	
154	การผลิตสินค้าที่ทำด้วยเครื่องจักรที่ใช้พลังงานไฟฟ้า	38	1,215	111,975.4	86,598.2	79,452.2	6,184.6	390.4	24,709.7	23,650.8	1,090.6	38.3	2,278.4	1,215	111,975.4	86,598.2	79,452.2	6,184.6	390.4	24,709.7	23,650.8	1,090.6	38.3	2,278.4	Manufacture of grain mill products, starches and starch products, and prepared animal feeds	
155	การผลิตสินค้าที่ทำด้วยเครื่องจักรที่ใช้พลังงานไฟฟ้า	26	1,201	89,551.5	52,131.3	41,335.2	10,821.1	25.0	34,037.8	28,887.3	7,053.6	93.0	1,932.3	1,201	89,551.5	52,131.3	41,335.2	10,821.1	25.0	34,037.8	28,887.3	7,053.6	93.0	1,932.3	Manufacture of other food products	
171	การผลิตเครื่องดื่ม	5	864	97,382.4	11,213.5	10,820.3	102.0	285.2	95,612.5	57,309.6	28,302.9	-	556.4	864	97,382.4	11,213.5	10,820.3	102.0	285.2	95,612.5	57,309.6	28,302.9	-	556.4	Manufacture of beverages	
172	การผลิตสิ่งทอ	11	8,627	378,470.1	397,835.6	324,207.9	12,499.7	3,198.0	31,654.3	26,146.6	1,507.7	-	9,981.2	8,627	378,470.1	397,835.6	324,207.9	12,499.7	3,198.0	31,654.3	26,146.6	1,507.7	-	9,981.2	Spinning, weaving and finishing of textiles	
173	การผลิตสิ่งทอ	4	381	27,869.4	16,590.1	10,598.5	4,181.6	1,810.0	11,001.3	7,732.5	1,268.8	1,930.0	279.0	381	27,869.4	16,590.1	10,598.5	4,181.6	1,810.0	11,001.3	7,732.5	1,268.8	1,930.0	279.0	Manufacture of other textiles	
181	การผลิตเครื่องแต่งกายที่ใช้เครื่องจักรที่ใช้พลังงานไฟฟ้า	2	727	D	D	D	D	-	D	D	D	D	D	727	D	D	D	D	-	D	D	D	D	D	D	Manufacture of knitted and crocheted fabrics and articles
182	การผลิตเครื่องแต่งกายที่ใช้เครื่องจักรที่ใช้พลังงานไฟฟ้า	5	658	47,386.7	39,680.2	36,912.0	2,893.2	50.0	1,110.0	1,110.0	-	-	6,426.5	658	47,386.7	39,680.2	36,912.0	2,893.2	50.0	1,110.0	1,110.0	-	-	6,426.5	Manufacture of wearing apparel, except fur apparel	
201	การผลิตสิ่งทอที่ใช้เครื่องจักรที่ใช้พลังงานไฟฟ้า	2	329	D	D	D	D	-	D	D	D	D	D	329	D	D	D	D	-	D	D	D	D	D	D	Dressing and dyeing of fur, manufacture of articles of fur
202	การผลิตสิ่งทอที่ใช้เครื่องจักรที่ใช้พลังงานไฟฟ้า	4	233	9,214.5	7,866.0	7,641.0	165.0	-	1,599.5	1,565.5	34.0	-	209.0	233	9,214.5	7,866.0	7,641.0	165.0	-	1,599.5	1,565.5	34.0	-	209.0	Manufacture of wood, cork, straw and plating materials	
221	การผลิตสิ่งทอที่ใช้เครื่องจักรที่ใช้พลังงานไฟฟ้า	11	443	16,288.8	13,770.2	13,066.2	656.0	48.0	2,636.1	2,536.4	15.7	84.0	493.6	443	16,288.8	13,770.2	13,066.2	656.0	48.0	2,636.1	2,536.4	15.7	84.0	493.6	Manufacture of products of wood, cork, straw and plating materials	
222	การผลิตสิ่งทอที่ใช้เครื่องจักรที่ใช้พลังงานไฟฟ้า	5	92	3,670.8	2,891.6	2,681.6	210.0	-	530.0	630.0	-	-	149.2	92	3,670.8	2,891.6	2,681.6	210.0	-	530.0	630.0	-	-	149.2	149.2	Printing
241	การผลิตสิ่งทอที่ใช้เครื่องจักรที่ใช้พลังงานไฟฟ้า	2	22	D	D	D	D	D	D	D	D	D	D	22	D	D	D	D	D	D	D	D	D	D	D	Printing and service activities related to printing
242	การผลิตสิ่งทอที่ใช้เครื่องจักรที่ใช้พลังงานไฟฟ้า	2	82	D	D	D	D	D	D	D	D	D	D	82	D	D	D	D	D	D	D	D	D	D	D	Manufacture of basic chemicals
251	การผลิตสิ่งทอที่ใช้เครื่องจักรที่ใช้พลังงานไฟฟ้า	1	90	D	D	D	D	D	D	D	D	D	D	90	D	D	D	D	D	D	D	D	D	D	D	Manufacture of other chemical products
252	การผลิตสิ่งทอที่ใช้เครื่องจักรที่ใช้พลังงานไฟฟ้า	5	503	40,420.7	29,880.1	24,877.8	4,999.1	49.2	10,777.7	9,344.8	814.4	18.5	387.0	503	40,420.7	29,880.1	24,877.8	4,999.1	49.2	10,777.7	9,344.8	814.4	18.5	387.0	387.0	Manufacture of rubber products
261	การผลิตสิ่งทอที่ใช้เครื่องจักรที่ใช้พลังงานไฟฟ้า	12	2,313	124,095.1	95,830.4	81,493.7	13,461.6	875.0	25,722.1	22,976.6	2,641.5	104.0	2,502.6	2,313	124,095.1	95,830.4	81,493.7	13,461.6	875.0	25,722.1	22,976.6	2,641.5	104.0	2,502.6	2,502.6	Manufacture of plastic products
262	การผลิตสิ่งทอที่ใช้เครื่องจักรที่ใช้พลังงานไฟฟ้า	2	25	D	D	D	D	-	-	-	-	-	-	25	D	D	D	D	-	-	-	-	-	-	-	Manufacture of glass and glass products

(Amount in thousands baht)



ตาราง 7 ค่าตอบแทนแรงงานในปี 2539 อื่นนอกตามหมู่อุตสาหกรรม (ต่อ)  
Table 7 Remuneration in 1996 by Group of Industry (Contd.)

รหัส Code	หมู่อุตสาหกรรม Establishments	จำนวน Number of Employees	ค่าตอบแทนแรงงาน Remuneration										กลุ่มอุตสาหกรรม Group of Industry
			ค่าตอบแทนในการผลิต Operations					ค่าตอบแทนอื่น ๆ Other Employees					
			รวม Total	ค่าจ้าง Wages	ค่าล่วงเวลา Overtime Bonus etc.	ผลประโยชน์ Other Fringe Benefits	รวม Total	ค่าจ้าง Wages	ค่าล่วงเวลา Overtime Bonus etc.	ผลประโยชน์ Other Fringe Benefits	รวม Total	ส่วนแบ่งกำไร Contribution to Share Profits	
289	การผลิตสินค้าเคมีภัณฑ์	45	103,823.2	82,245.7	1,454.5	338.8	18,103.5	17,757.2	221.3	125.0	1,678.8	Manufacture of non-metallic mineral products n.e.c.	
289	การผลิตสินค้าเคมีภัณฑ์ที่มีโครงสร้างเป็นโลหะตั้งแต่ 1 ลิตรขึ้นไป และบรรจุภัณฑ์อื่น ๆ	6	10,523.9	6,732.8	241.5	102.0	3,654.9	3,355.5	299.3	-	136.2	Manufacture of structural metal products, tanks, reservoirs and steam generators	
289	การผลิตสินค้าเคมีภัณฑ์โลหะตั้งแต่ 1 ลิตรขึ้นไป และบรรจุภัณฑ์อื่น ๆ รวมทั้งเครื่องใช้	13	436	28,073.7	1,727.6	-	4,676.5	4,670.5	6.0	-	398.8	Manufacture of other fabricated metal products, service activities to producers of fabricated metal products	
289	การผลิตเครื่องใช้ที่ทำจากโลหะ	4	188	14,354.5	3,990.0	250.0	3,215.5	2,721.0	350.5	148.0	317.4	Manufacture of general purpose machinery	
289	การผลิตเครื่องใช้ที่ทำจากพลาสติก	2	172	D	D	D	D	D	-	-	D	Manufacture of special purpose machinery	
289	การผลิตเครื่องใช้ที่ทำจากโลหะและพลาสติก	3	4,482	392,361.5	196,922.9	159,183.8	-	381,530.8	223,394.5	8,196.3	5,794.2	Manufacture of office, accounting and computing machinery	
311	การผลิตเครื่องยนต์ดีเซล เครื่องกำเนิดไฟฟ้า และหม้อไอน้ำไฟฟ้า	3	113	5,400.5	4,893.8	-	21.9	1,021.2	1,021.3	-	63.5	Manufacture of electric motors, generators and transformers	
315	การผลิตหลอดไฟ	2	520	D	D	D	D	D	D	D	D	Manufacture of electric lamps	
319	การผลิตเครื่องใช้ทางอิเล็กทรอนิกส์	2	116	D	D	D	D	D	D	D	D	Manufacture of other electrical equipment n.e.c.	
321	การผลิตหลอดไฟการเรืองแสงและส่วนประกอบอิเล็กทรอนิกส์อื่น ๆ	4	2,145	118,527.0	57,843.7	9,489.3	11,701.3	17,048.6	13,185.2	1,816.2	2,694.7	Manufacture of electronic valves and tubes and other electronic components	
323	การผลิตเครื่องรับโทรทัศน์และวิทยุ และสินค้าที่เกี่ยวข้อง	3	3,728	296,278.1	174,620.8	33,038.2	8,222.7	76,593.0	62,675.2	10,927.6	2,930.2	Manufacture of television and radio receivers and associated consumer goods	
331	การผลิตอุปกรณ์และเครื่องใช้ทางการแพทย์และเครื่องใช้ที่ใช้ในครัว การตรวจสอบการทดสอบ การดึงตัว การดึงออก และใช้สินค้าประเภทอื่น ๆ ยกเว้นอุปกรณ์ที่ใช้ในทางสัตวศาสตร์	2	91	D	D	D	-	D	D	-	D	Manufacture of medical appliances and instruments and appliances for measuring, checking, testing, navigating and other purposes, except optical instruments	
342	การผลิตสิ่งทอ (Clothing) สำหรับยานยนต์ รวมทั้งการผลิตแผงและอุปกรณ์ต่าง ๆ	14	1,739	149,522.6	126,114.2	5,556.8	-	17,624.1	14,945.5	-	2,678.7	Manufacture of bodies (coachwork) for motor vehicles, manufacture of trailers and semi-trailers	

(หน่วย: ล้านบาท)

ตาราง 7 ค่าตอบแทนแรงงานในปี 2539 ตามเขตอุตสาหกรรม (ต่อ)

Table 7 Remuneration in 1996 by Group of Industry (Contd.)

(ค่าตอบแทนในหน่วยบาท)

รหัส Code	ชื่ออุตสาหกรรม	จำนวน โรงงาน Number of Establishments	จำนวนผู้จ้าง Number of Employers	ผู้จ้างในกรรมสิทธิ์หลัก Operators					ผู้จ้างอื่น ๆ Other Employees					เงินที่จ่ายให้อุปกรณ ผู้ประกอบการในกิจการ Employers	เงินที่จ่ายให้อุปกรณ ผู้ประกอบการในกิจการ Employers	Group of Industry
				รวม Total	ค่าจ้าง Wages	ค่าล่วงเวลา Overtime	โบนัส Bonus etc.	ผลประโยชน์ Benefits	รวม Total	ค่าจ้าง Wages	ค่าล่วงเวลา Overtime	โบนัส Bonus etc.	ผลประโยชน์ Benefits			
343	การผลิตสารประกอบและอุปกรณ์ประกอบสำหรับรถยนต์และเครื่องบิน	4	718	68,436.1	39,494.7	13,707.0	12,312.0	2,475.6	28,137.4	14,384.5	12,564.3	1,138.5	804.1	D	Manufacture of parts and accessories for motor vehicles and their engines	
359	การผลิตเครื่องใช้ไฟฟ้าและอิเล็กทรอนิกส์	1	120	53,338.4	40,258.4	29,053.2	203.2	1,000.0	12,122.7	11,384.5	757.8		857.2	D	Manufacture of transport equipment n.e.c.	
361	การผลิตเฟอร์นิเจอร์	17	1,002	1,018,491.1	94,388.9	79,805.6	14,283.3	300.0	15,056.3	14,574.2	422.0	100.0	1,463.9	D	Manufacture of furniture	
369	การผลิตสิ่งพิมพ์และสิ่งพิมพ์อื่น ๆ	10	2,294	1,018,491.1	94,388.9	79,805.6	14,283.3	300.0	15,056.3	14,574.2	422.0	100.0	1,463.9	D	Manufacturing n.e.c.	

หมายเหตุ : D หมายถึง ค่าตอบแทนไม่ชัดเจน

Note : D means data were prohibited

ตาราง 8 มูลค่าสินค้าคงคลังและวัสดุประกอบ และสินค้าคงคลังที่สิ้นปีและปลายปี จำแนกตามหมวดอุตสาหกรรม

Table 8 Value of Stocks at the Beginning and the End of 1996 by Division of Industry

รหัส Code	หมวดอุตสาหกรรม Industry	จำนวน ประเภท ประเภท Number of Establishments	มูลค่า ณ ต้นปี 2539 At the Beginning of 1996					มูลค่า ณ ปลายปี 2539 At the End of 1996					Division of Industry
			รวม Total	วัสดุประกอบ และ วัสดุประกอบ Materials and Components	สินค้า ระหว่าง ผลิต Work in Progress	สินค้า สำเร็จรูป Finished Goods	สินค้า คงคลัง Resale	รวม Total	วัสดุประกอบ และ วัสดุประกอบ Materials and Components	สินค้า ระหว่าง ผลิต Work in Progress	สินค้า สำเร็จรูป Finished Goods	สินค้า คงคลัง Resale	
	อุตสาหกรรม Total	294	4,624,667.0	2,365,828.8	917,891.7	1,321,170.8	20,773.7	4,576,012.6	2,687,286.3	984,740.9	1,441,106.7	92,678.7	Total
15	การผลิตสิ่งทอและเครื่องนุ่งห่ม	91	665,540.0	224,444.0	73,121.5	359,436.1	8,548.4	873,100.6	323,093.9	102,659.0	386,089.2	61,348.5	Manufacture of food products and beverages
17	การผลิตสิ่งทอ	17	916,053.6	517,171.2	134,209.9	264,672.5	-	740,376.9	391,640.7	137,909.3	209,888.7	938.2	Manufacture of textiles
18	การผลิตเครื่องนุ่งห่ม	7	61,749.2	29,617.1	26,078.3	6,053.8	-	71,891.3	33,880.4	30,347.7	5,663.3	-	Manufacture of wearing apparel; dressing and dyeing of fur
20	การผลิตไม้และผลิตภัณฑ์จากไม้และไม้กึ่งไม้	15	204,391.5	52,340.4	46,352.0	103,691.1	2,000.0	191,544.7	50,954.4	40,381.0	100,209.2	-	Manufacture of wood and of products of wood and cork, except furniture; manufacture of articles of straw and plaiting materials
22	การผลิตกระดาษ	7	3,382.3	1,483.6	1,666.7	232.0	-	5,385.6	4,365.1	643.5	287.0	-	Publishing, printing and reproduction of recorded media
24	การผลิตเคมีภัณฑ์และผลิตภัณฑ์	3	32,069.2	6,369.9	1,304.8	24,394.5	-	28,086.6	4,835.5	917.8	22,333.2	-	Manufacture of chemicals and chemical products
25	การผลิตสิ่งทอและพลาสติก	17	139,315.7	63,018.0	22,513.8	51,081.3	2,702.6	133,284.5	59,660.8	25,747.4	47,429.5	455.9	Manufacture of rubber and plastic products
26	การผลิตผลิตภัณฑ์จากแร่โลหะ	47	145,079.7	43,062.3	33,218.8	67,165.1	1,633.5	168,435.3	52,243.6	41,681.8	71,717.9	2,782.0	Manufacture of other non-metallic mineral products
28	การผลิตสิ่งทอที่ทำจากโลหะ	19	55,531.8	22,938.7	1,417.8	27,578.1	3,597.2	71,172.3	37,948.4	4,049.7	32,823.0	2,331.1	Manufacture of fabricated metal products, except machinery and equipment
29	การผลิตเครื่องจักรและอุปกรณ์	6	49,673.0	8,473.8	32,499.8	8,399.4	300.0	30,816.6	8,438.4	18,291.7	4,066.5	20.0	Manufacture of machinery and equipment n.e.c.
30	การผลิตเครื่องจักรกลการเกษตร	3	225,601.6	163,808.9	48,338.2	13,454.5	-	247,587.7	167,038.7	79,168.0	1,381.0	-	Manufacture of office, accounting and computing machinery
31	การผลิตเครื่องจักรและเครื่องมือ	7	29,566.7	20,174.6	900.0	8,458.2	34.0	22,580.2	15,369.9	400.0	6,791.3	19.0	Manufacture of electrical machinery and apparatus n.e.c.
32	การผลิตอุปกรณ์การสื่อสาร	7	1,253,364.7	740,897.1	239,821.9	272,643.7	-	1,200,229.4	690,173.6	244,744.8	441,248.0	24,099.0	Manufacture of radio, television and communication equipment and apparatus
33	การผลิตอุปกรณ์ทางการแพทย์	2	D	D	-	D	-	D	D	-	D	-	Manufacture of medical, precision and optical instruments, watches and clocks

ตาราง 8 มูลค่าหุ้นและวัสดุประกอบ และสินค้าคงเหลือต้นปีและปลายปี จำนวนตามหมวดอุตสาหกรรม (ต่อ)

Table 8 Value of Stocks at the Beginning and the End of 1996 by Divisions of Industry (Contd.)

รหัส Code	จำนวน สถาน- ประกอบการ Number of Establishments	มูลค่า ณ ต้นปี 2539 At the Beginning of 1996				มูลค่า ณ ปลายปี 2539 At the End of 1996				Division of Industry	
		รวม Total	วัสดุ และ วัสดุประกอบ Materials and Components	สินค้า ระหว่าง ผลิต Work in Progress	สินค้า คงเหลือ สำเร็จรูป Finished Goods	รวม Total	วัสดุ และ วัสดุประกอบ Materials and Components	สินค้า ระหว่าง ผลิต Work in Progress	สินค้า คงเหลือ สำเร็จรูป Finished Goods		
34	18	486,128.5	245,013.1	200,005.2	20,200.2	486,303.7	253,334.9	203,345.4	28,782.3	841.0	Manufacture of motor vehicles, trailers and semi-trailers
35	1	D	D	D	D	D	D	D	D	D	Manufacture of other transport equipment
36	27	324,236.3	178,204.6	54,898.1	90,083.6	271,854.5	139,529.2	52,108.8	80,196.5	20.0	Manufacture of furniture, manufacturing n.e.c.

หมายเหตุ : D หมายถึง ค่าคงที่ที่ไม่ได้ระบุ

Note : D means decrease prohibited.

(จำนวนใน thousand baht)

ตาราง 8 มูลค่าหุ้นและมูลค่าประกอบ และสินค้าคงเหลือสิ้นปีและปลายปี จำนวนตามมูลค่าอุตสาหกรรม  
 Table 8 Value of Stocks at the Beginning and the End of 1996 by Group of Industry

รหัส Code	จำนวน Number of Establishment	มูลค่า ณ ต้นปี 2539 At the Beginning of 1996					มูลค่า ณ ปลายปี 2539 At the End of 1996					กลุ่มอุตสาหกรรม Group of Industry	
		จำนวน รวม Total	วัสดุประกอบ Materials and Components	สินค้า ระหว่าง ผลิต Work in Progress	สินค้า สำเร็จ รูป Finished Goods	สินค้า คงเหลือ ใน สต็อก Goods for Resale	จำนวน รวม Total	วัสดุประกอบ Materials and Components	สินค้า ระหว่าง ผลิต Work in Progress	สินค้า สำเร็จ รูป Finished Goods	สินค้า คงเหลือ ใน สต็อก Goods for Resale		
													1
		204	4,625,667.0	2,365,028.8	917,891.7	1,321,170.8	24,775.7	4,576,012.6	2,057,286.5	984,740.9	1,441,106.7	92,878.7	Total
151	การผลิต การแปรรูป และการเก็บรวบรวมเนื้อสัตว์ สัตว์น้ำ ผลไม้ ผัก น้ำมัน และไข่อื่น	12	34,672.6	5,918.3	3,553.8	25,200.4	-	56,617.7	12,641.7	6,593.7	37,382.4	-	Production, processing and preservation of meat, fish, fruit, vegetables, oils and fats
152	ผลิตภัณฑ์นมที่ได้ออกมา	10	115,976.3	97,414.0	898.2	17,664.1	-	210,247.0	142,828.5	1,126.7	66,291.8	-	Manufacture of dairy products
153	การผลิตผลิตภัณฑ์ที่สกัดจากไม้-สิ่งยวดยิ่ง สารธรรมชาติและ ผลิตภัณฑ์จากกระดาษ และอาหารสัตว์สำเร็จรูป	38	484,064.6	114,195.5	51,948.4	314,380.7	3,540.0	580,098.9	162,851.9	91,503.4	279,401.3	46,342.3	Manufacture of grain mill products, starches and starch products, and prepared animal feeds
154	การผลิตผลิตภัณฑ์อาหารอื่น ๆ	26	24,158.9	5,675.4	16,371.1	2,104.0	8.4	10,257.6	4,206.6	3,074.8	2,970.1	6.2	Manufacture of other food products
155	การผลิตเครื่องดื่ม	5	6,667.6	1,240.7	350.0	76.8	5,000.0	15,969.4	565.2	360.5	43.7	15,000.0	Manufacture of beverages
171	กรรม การทอ และกรรมแต่งสำเร็จสิ่งทอ	11	715,039.8	432,441.7	62,279.5	220,318.5	-	576,825.9	339,988.7	88,808.8	147,090.2	938.2	Spinning, weaving and finishing of textiles
172	การผลิตสิ่งทออื่น ๆ	4	170,113.8	54,129.5	71,630.4	44,353.9	-	163,486.0	51,601.9	49,085.5	62,798.5	-	Manufacture of other textiles
173	การผลิตผ้าและสิ่งของที่ได้จากการถักถัก และ ไครยท์	2	D	D	D	-	-	D	D	D	-	-	Manufacture of knitted and crocheted fabrics and articles
181	การผลิตเครื่องแต่งกาย ภาชนะเครื่องสำอางที่ทำความสะอาด	5	48,148.0	24,316.8	22,500.0	1,331.2	-	44,592.1	21,326.9	22,158.2	1,107.0	-	Manufacture of wearing apparel, except fur apparel
182	การตกแต่งและอื่นที่ขนสัตว์ รวมทั้งการผลิตสิ่งของที่ทำจาก ขนสัตว์	2	D	D	D	D	-	D	D	D	D	-	Dressing and dyeing of fur; manufacture of articles of fur
201	การหล่อไม้และการทำไม้	4	47,547.5	19,784.4	1,226.0	26,537.1	-	37,344.5	7,129.2	1,127.0	29,088.2	-	Sawmilling and planing of wood
202	การผลิตผลิตภัณฑ์จากไม้ ไม้ก๊อก ฟางและวัสดุเทียม	11	156,844.0	32,556.0	45,126.0	77,162.0	2,000.0	154,200.2	43,825.2	39,254.0	71,121.0	-	Manufacture of products of wood, cork, straw and plastic materials
221	การพิมพ์โฆษณา	5	2,862.3	1,045.6	1,666.7	150.0	-	5,128.9	4,215.4	646.5	270.0	-	Printing
222	การพิมพ์และการรวมกันการบริการที่เกี่ยวเนื่องกับการพิมพ์	2	D	D	-	D	-	D	D	-	D	-	Printing and service activities related to printing
241	การผลิตเคมีภัณฑ์พื้นฐาน	2	D	D	D	D	-	D	D	D	D	-	Manufacture of basic chemicals
242	การผลิตผลิตภัณฑ์อื่น ๆ	1	D	D	-	D	-	D	D	D	D	-	Manufacture of other chemical products
251	การผลิตผลิตภัณฑ์ยาง	5	14,255.1	7,984.5	926.0	5,374.5	-	30,989.2	14,282.7	4,131.6	12,464.8	-	Manufacture of rubber products
252	การผลิตผลิตภัณฑ์พลาสติก	12	125,080.6	55,083.5	21,577.8	45,706.7	2,702.6	102,375.3	45,378.1	21,615.7	34,925.6	455.9	Manufacture of plastic products
261	การผลิตแก้วและผลิตภัณฑ์แก้ว	2	D	D	D	-	-	D	D	D	-	-	Manufacture of glass and glass products
269	การผลิตผลิตภัณฑ์แก้วโลหะ ซึ่งมีให้ครบประเภทไว้ในที่อื่น	45	144,762.7	43,002.3	32,961.8	67,165.1	1,633.5	168,178.3	52,196.6	41,471.8	71,777.9	2,792.0	Manufacture of non-metallic mineral products n.e.c.

ตาราง 8 มูลค่าหุ้นและวัตถุประสงค์ประกอบ และสินค้าทางเครื่องใช้และผลิตภัณฑ์ กลุ่มอุตสาหกรรม (ต่อ)  
Table 8 Value of Stocks at the Beginning and the End of 1996 by Group of Industry (Contd.)

(บาท) In thousand baht

รหัส Code	จำนวน สถานะ- ประกอบ Number of Establishments	มูลค่า ณ 1 กรกฎาคม 2539 At the Beginning of 1996				มูลค่า ณ 1 กรกฎาคม 2539 At the End of 1996				Group of Industry			
		รวม Total	ระหว่าง ผลิต Work in Progress	สินค้า ระหว่าง ผลิต Goods for Resale	สินค้า ระหว่าง ผลิต Goods for Resale	รวม Total	ระหว่าง ผลิต Work in Progress	สินค้า ระหว่าง ผลิต Goods for Resale	สินค้า ระหว่าง ผลิต Goods for Resale				
											วัตถุดิบ และ วัสดุประกอบ Materials and Components	วัตถุดิบ และ วัสดุประกอบ Materials and Components	
		3	4	5	6	7	8	9	10	11	12	13	14
281	การผลิตเครื่องมือเครื่องใช้ประเภทเครื่องมือช่าง และเครื่องมือช่างยนต์												
	และเครื่องมือช่างยนต์												
	การผลิตเครื่องมือช่างยนต์ประเภทเครื่องมือช่าง และเครื่องมือช่างยนต์	6	8,974.5	8,071.5	240.9	264.8	397.2	25,646.9	22,412.0	2,566.3	267.4	401.1	Manufacture of structural metal products, tanks, reservoirs and steam generators
289	การผลิตเครื่องมือช่างยนต์ประเภทเครื่องมือช่าง และเครื่องมือช่างยนต์	13	46,573.3	14,867.1	1,176.8	27,313.3	3,200.0	51,525.4	15,536.4	1,483.4	32,595.6	1,930.0	Manufacture of other fabricated metal products; service activities to producers of fabricated metal products
291	การผลิตเครื่องจักรที่ใช้พลังงานทั่วไป	4	18,544.2	3,488.1	7,056.7	7,699.4	300.0	12,469.6	4,001.7	5,031.4	3,416.5	20.0	Manufacture of general purpose machinery
292	การผลิตเครื่องจักรที่ใช้พลังงานเฉพาะอย่าง	2		D	D	D		D	D	D	D		Manufacture of special purpose machinery
300	การผลิตเครื่องจักรที่ใช้พลังงาน เครื่องมือช่าง และเครื่องมือช่าง	3	225,601.6	163,898.9	48,338.2	13,454.5		247,387.7	167,038.7	79,168.0	1,381.0		Manufacture of office, accounting and computing machinery
311	การผลิตมอเตอร์ไฟฟ้า เครื่องกำเนิดไฟฟ้า และเครื่องแปลงไฟฟ้า	3	9,135.1	7,728.1		1,407.0		5,406.6	5,327.0		79.6		Manufacture of electric motors, generators and transformers
315	การผลิตหลอดไฟฟ้า	2		D					D				Manufacture of electric lamps
319	การผลิตเครื่องใช้ไฟฟ้าชนิดอื่น ๆ ที่มิใช่ประเภทอื่นที่กล่าวถึง	2		D		D			D				Manufacture of other electrical equipment n.e.c.
321	การผลิตหลอดไส้หลอดอิเล็กทรอนิกส์ และส่วนประกอบอิเล็กทรอนิกส์อื่น ๆ	4	29,262.7	18,059.0	6,203.8	5,900.0		71,087.1	34,144.1	2,244.2	10,605.8	24,093.0	Manufacture of electronic valves and tubes and other electronic components
323	การผลิตเครื่องรับโทรทัศน์และวิทยุ และสินค้าที่เกี่ยวข้อง	3	1,224,102.0	722,898.2	253,618.1	267,645.7		1,129,172.3	456,029.5	342,500.6	430,642.2		Manufacture of television and radio receivers and associated consumer goods
331	การผลิตอุปกรณ์และเครื่องมือใช้ในการเกษตรกรรม และเครื่องมือใช้ใช้ในการสวน												Manufacture of medical appliances and instruments and appliances for measuring, checking, testing, navigating and other purposes, except optical instruments
342	การผลิตหัวรถ (Coachwork) สำหรับรถบรรทุก และรถบรรทุก	14	456,135.3	243,460.0	198,298.9	11,466.4	910.0	454,236.1	254,133.8	199,167.8	20,093.5	841.0	Manufacture of bodies (coachwork) for motor vehicles; manufacture of trailers and semi-trailers

ตาราง 8 มูลค่าวัสดุสิ้นเปลืองและวัสดุประกอบ และสินค้าคงเหลือทั้งปีและปลายปี จำแนกตามหมู่อุตสาหกรรม (ต่อ)

Table 8 Value of Stocks at the Beginning and the End of 1996 by Group of Industry (Contd.)

รหัส Code	หมู่อุตสาหกรรม	จำนวน ประกอบ การ Number of Establishments	มูลค่า ณ วันที่ 2539 At the Beginning of 1996				มูลค่า ณ ปลายปี 2539 At the End of 1996				กลุ่ม อุตสาหกรรม Group of Industry		
			รวม Total	วัสดุ ประกอบ Materials and Components	สินค้า ระหว่าง ผลิต Work in Progress	สินค้า สำเร็จ รูป Finished Goods	รวม Total	วัสดุ ประกอบ Materials and Components	สินค้า ระหว่าง ผลิต Work in Progress	สินค้า สำเร็จ รูป Finished Goods			
1	2	3	4	5	6	7	8	9	10	11	12	13	14
343	การผลิตชิ้นส่วนประกอบ และอุปกรณ์ประกอบ สำหรับยานยนต์ และเครื่องยนต์	4	29,999.2	19,553.1	1,706.3	8,733.9	-	32,067.5	19,201.1	4,177.7	8,688.7	-	Manufacture of parts and accessories for motor vehicles and their engines
359	การผลิตเครื่องอุปโภคบริโภคต่าง ๆ ซึ่งมิได้จัดประเภทไว้ในที่อื่น	1	D	D	D	D	-	D	D	D	D	-	Manufacture of transport equipment a.e.c.
361	การผลิตเฟอร์นิเจอร์	17	66,447.5	30,857.3	23,235.9	12,304.3	50.0	70,636.5	31,708.3	28,318.9	10,389.3	20.0	Manufacture of furniture
369	การผลิตสิ่งมิได้จัดประเภทไว้ในที่อื่น	10	257,788.8	147,347.2	31,662.2	77,779.4	1,000.0	201,218.0	107,820.9	23,789.9	69,607.1	-	Manufacturing a.e.c.

หมายเหตุ : D หมายถึง ค่าลบที่ไม่ได้บอก

Note : D means disclosure prohibited.

(มูลค่าใน thousands baht)

ตาราง 9 ส่วนเปลี่ยนแปลงของมูลค่าวัสดุคงเหลือและวัตถุดิบและวัสดุประกอบ และสินค้าคงเหลือในปี 2539 จำนวนตามหมวดอุตสาหกรรม

Table 9 Change in Value of Stocks in 1996 by Division of Industry

รหัส Code	หมวดอุตสาหกรรม Number of Establishments	จำนวน Total	ส่วนเปลี่ยนแปลงของมูลค่าวัสดุคงเหลือและวัตถุดิบและวัสดุประกอบ และสินค้าคงเหลือ Change in Value of Stocks				สินค้าคงเหลือ Finished Goods	สินค้าที่ซื้อ Goods for Resale	Division of Industry
			รวม Total	วัสดุสิ้นเปลืองและ วัตถุดิบและ Materials and Components	สินค้าระหว่าง ผลิต Work in Progress	สินค้า สำเร็จรูป Finished Goods			
		294	-9,654.4	-98,542.5	66,849.2	119,935.9	72,103.0	Total	
15	การผลิตผลิตภัณฑ์อาหารและเครื่องดื่ม	91	207,650.6	98,649.9	29,537.5	26,663.1	52,800.2	Manufacture of food products and beverages	
17	การผลิตสิ่งทอ	17	-175,676.7	-125,530.5	3,699.4	-54,783.8	938.2	Manufacture of textiles	
18	การผลิตเครื่องแต่งกาย รวมทั้งการตกแต่งและย้อมสีเสื้อผ้า	7	10,142.1	6,263.3	4,269.4	-390.6	-	Manufacture of wearing apparel, dressing and dyeing of fur	
20	การผลิตไม้และผลิตภัณฑ์จากไม้และไม้ก๊อก ยกเว้นเฟอร์นิเจอร์ รวมทั้งการผลิตสิ่งของที่ทำจากหนัง และวัสดุพลาสติกอื่น ๆ	15	-12,846.8	-1,385.9	-5,971.0	-3,489.9	-2,000.0	Manufacture of wood and of products of wood and cork, except furniture; manufacture of articles of straw and plaiting materials	
22	การผลิตโพลีเมอร์ การพิมพ์ และการทำเส้นใยสังเคราะห์	7	1,923.3	2,881.4	-1,023.2	65.0	-	Publishing, printing and reproduction of recorded media	
24	การผลิตเคมีภัณฑ์และผลิตภัณฑ์เคมี	3	-3,982.6	-1,534.4	-387.0	-2,061.3	-	Manufacture of chemicals and chemical products	
25	การผลิตผลิตภัณฑ์พลาสติกและพลาสติก	17	-6,081.2	-3,357.2	3,233.6	-3,660.8	-2,246.7	Manufacture of rubber and plastic products	
26	การผลิตผลิตภัณฑ์จากแร่โลหะ	47	23,355.6	9,181.3	8,463.0	4,552.7	1,158.5	Manufacture of other non-metallic mineral products	
28	การผลิตผลิตภัณฑ์ที่ทำจากโลหะประดิษฐ์ ยกเว้นเครื่องจักรและอุปกรณ์	19	21,640.4	15,009.7	2,632.0	5,244.9	-1,246.1	Manufacture of fabricated metal products, except machinery and equipment	
29	การผลิตเครื่องจักรและอุปกรณ์ ซึ่งมีได้แก่ประเภทไว้ในที่อื่น	6	-18,856.4	-35.5	-14,208.1	-4,332.9	-280.0	Manufacture of machinery and equipment n.e.c.	
30	การผลิตเครื่องจักรสำนักงาน เครื่องทำบัญชี และเครื่องคำนวณ	3	21,986.1	3,229.8	30,829.8	-12,073.5	-	Manufacture of office, accounting and computing machinery	
31	การผลิตเครื่องจักรและอุปกรณ์ไฟฟ้า ซึ่งมีได้แก่ประเภทไว้ในที่อื่น	7	-6,986.6	-4,904.7	-500.0	-1,666.9	-15.0	Manufacture of electrical machinery and apparatus n.e.c.	

(จำนวนใน thousand baht)



ตาราง 9 ส่วนเปลี่ยนแปลงของมูลค่าวัสดุสิ้นเปลืองและวัสดุประกอบ และสินค้าคงคลังในปี 2539 จำแนกตามหมวดอุตสาหกรรม (ต่อ)

Table 9 Change in Value of Stocks in 1996 by Division of Industry (Contd.)

รหัส Code	หมวดอุตสาหกรรม Number of Establishments	จำนวน Total	ส่วนเปลี่ยนแปลงของมูลค่าวัสดุสิ้นเปลืองและวัสดุประกอบ และสินค้าคงคลัง					สินค้า Finished Goods	สินค้าที่ซื้อ Goods for Resale	Division of Industry
			วัสดุสิ้นเปลือง Materials	วัสดุประกอบ Work in Progress	สินค้าระหว่าง ผลิต Work in Progress	สินค้า Finished Goods	สินค้าที่ซื้อ Goods for Resale			
			4	5	6	7	8	9		
32	การผลิตอุปกรณ์เครื่องใช้ไฟฟ้า โทรทัศน์ และเครื่องใช้ไฟฟ้า	7	-53,105.3	-250,723.5	4,922.9	168,602.4	24,093.0	Manufacture of radio, television and communication equipment and apparatus		
33	การผลิตอุปกรณ์ที่ใช้ในทางการแพทย์ การวัดความถี่ และอุปกรณ์ที่ใช้ในทางทัศนศาสตร์ นาฬิกา และนาฬิกาข้อมือ	2	D	D	-	D	-	Manufacture of medical, precision and optical instruments, watches and clocks		
34	การผลิตยานยนต์ รถพ่วง และรถบรรทุก	18	175.1	-11,678.2	3,340.2	8,582.1	-69.0	Manufacture of motor vehicles, trailers and semi-trailers		
35	การผลิตเครื่องอุปโภคบริโภคอื่น ๆ	1	D	D	D	D	-	Manufacture of other transport equipment		
36	การผลิตเฟอร์นิเจอร์ รวมทั้งการผลิตซึ่งมีได้แก่ประเภทไวน์ที่อื่น	27	-52,381.8	-38,675.4	-2,789.3	-9,887.2	-1,090.0	Manufacture of furniture; manufacturing n.e.c.		

หมายเหตุ : D หมายถึง ตัวเลขที่ไม่ชัดเจน

Note : D means disclosure prohibited.

ตาราง 9 ส่วนเปลี่ยนแปลงของมูลค่าวัตถุดิบและวัสดุประกอบ และสินค้าคงเหลือในปี 2539 จำนวนตามหมู่อุตสาหกรรม

Table 9 Change in Value of Stocks in 1996 by Group of Industry

รหัส Code	หมู่อุตสาหกรรม Number of Establishments	จำนวน Total	ส่วนเปลี่ยนแปลงของมูลค่าวัตถุดิบและวัสดุประกอบ และสินค้าคงเหลือ Change in Value of Stocks				สินค้า Finished Goods	สินค้าที่ถือมา Goods for Resale	Total	Group of Industry
			รวม Total	วัตถุดิบและ วัสดุประกอบ Materials and Components	สินค้าระหว่าง ผลิต Work in Progress	สินค้า สำเร็จรูป Finished Goods				
1	2	3	4	5	6	7	8	9		
	ยอดรวม	294	-49,654.4	-308,542.5	66,849.2	119,935.9	72,103.0	Total		
151	การผลิต การแปรรูป และการเก็บถนอมเนื้อสัตว์ พืชไร่ ผลไม้ ผัก น้ำมัน และไขมัน	12	21,945.1	6,723.4	3,039.8	12,181.9	-	Production, processing and preservation of meat, fish, fruit, vegetables, oils and fats		
152	ผลิตผลิตภัณฑ์ที่ได้จากนม	10	94,270.7	45,414.4	228.5	48,627.7	-	Manufacture of dairy products		
153	การผลิตผลิตภัณฑ์ที่ได้จากการไม่เลี้ยงชีพ สัตว์ขงและ ผลิตภัณฑ์จากคาร์บ และอาหารสัตว์สำเร็จรูป	38	96,034.3	48,656.5	39,555.0	-34,979.4	42,802.3	Manufacture of grain mill products, starches and starch products, and prepared animal feeds		
154	การผลิตผลิตภัณฑ์อาหารอื่น ๆ	26	-13,901.3	-1,468.8	-13,296.4	866.0	-2.2	Manufacture of other food products		
155	การผลิตเครื่องดื่ม	5	9,301.8	-675.5	10.5	-33.2	10,000.0	Manufacture of beverages		
171	การปั่น การทอ และการแต่งสำเร็จสิ่งทอ	11	-138,213.9	-92,453.0	26,529.3	-73,228.4	938.2	Spinning, weaving and finishing of textiles		
172	การผลิตสิ่งทออื่น ๆ	4	-6,627.8	-2,527.6	-22,544.9	18,444.6	-	Manufacture of other textiles		
173	การผลิตสิ่งทอที่ได้จากการถักกับดัก และ ไครเซท์	2	D	D	D	-	-	Manufacture of knitted and crocheted fabrics and articles		
181	การผลิตเครื่องแต่งกาย ยกเว้นเครื่องแต่งกายที่ทำจากขนสัตว์	5	-3,555.9	-2,989.9	-341.8	-224.2	-	Manufacture of wearing apparel, except fur apparel		
182	การผลิตเครื่องแต่งกายขนสัตว์ รวมถึงการผลิตสิ่งทอที่ทำจาก ขนสัตว์	2	D	D	D	D	-	Dressing and dyeing of fur; manufacture of articles of fur		
201	การก่อสร้างและการโยกย้าย	4	-10,203.0	-12,655.1	-99.0	2,551.1	-	Sawmilling and planing of wood		
202	การผลิตผลิตภัณฑ์จากไม้ ไม้ก๊อก ฟางและวัสดุภัณฑ์	11	-2,643.8	11,269.2	-5,872.0	-6,041.0	-2,000.0	Manufacture of products of wood, cork, straw and planting materials		
221	การพิมพ์โฆษณา	5	2,266.6	3,169.8	-1,023.2	120.0	-	Printing and publishing		
222	การพิมพ์ และกิจการบริการที่เกี่ยวข้องกับการพิมพ์	2	D	D	-	D	-	Printing and service activities related to printing		
241	การผลิตผลิตภัณฑ์ขั้นมูลฐาน	2	D	D	D	D	-	Manufacture of basic chemicals		
242	การผลิตผลิตภัณฑ์ขั้นอื่น ๆ	1	D	D	D	D	-	Manufacture of other chemical products		

(พันบาท In thousand baht)

ตาราง 9 ส่วนเปลี่ยนแปลงของมูลค่าวัสดุและวัตถุดิบและวัสดุประกอบ และสินค้าคงเหลือในปี 2539 จำนวนตามหมู่อุตสาหกรรม (ต่อ)

Table 9 Change in Value of Stocks in 1996 by Group of Industry (Contd.)

รหัส Code	หมู่อุตสาหกรรม Number of Establishments	จำนวน Total	ส่วนเปลี่ยนแปลงของมูลค่าวัสดุและวัตถุดิบและวัสดุประกอบ และสินค้าคงเหลือ Change in Value of Stocks				Group of Industry	
			วัสดุและวัตถุดิบรวม Materials	สินค้าระหว่างผลิต Work in Progress	สินค้าสำเร็จรูป Finished Goods	สินค้าที่ซื้อมาจำหน่ายในสถานเคม Goods for Resale		
1	2	3	4	5	6	7	8	9
251	การผลิตผลิตภัณฑ์ยาง	5	16,674.1	6,348.2	3,205.6	7,120.3	-	Manufacture of rubber products
252	การผลิตผลิตภัณฑ์พลาสติก	12	-22,705.3	-9,705.4	28.0	-10,781.1	-2,246.7	Manufacture of plastic products
261	การผลิตแก้วและผลิตภัณฑ์แก้ว	2	D	D	D	-	-	Manufacture of glass and glass products
269	การผลิตผลิตภัณฑ์เซรามิก โถง ซึ่งมีได้ทั้งปริมาณไว้ในที่อื่น	45	23,415.6	9,194.3	8,510.0	4,552.7	1,158.5	Manufacture of non-metallic mineral products n.e.c.
281	การผลิตผลิตภัณฑ์ที่มีโครงสร้างเป็นโลหะ ถังน้ำ ที่เก็บน้ำ และเครื่องกำเนิดไอน้ำ	6	16,672.3	14,340.5	2,325.4	2.6	3.9	Manufacture of structural metal products, tanks, reservoirs and steam generators
289	การผลิตผลิตภัณฑ์โลหะประดิษฐ์อื่น ๆ รวมทั้งกิจกรรมด้านบริการแก่ผู้ผลิตผลิตภัณฑ์โลหะประดิษฐ์	13	4,968.1	669.3	306.5	5,242.3	-1,250.0	Manufacture of other fabricated metal products; service activities to producers of fabricated metal products
291	การผลิตเครื่องจักรที่ใช้ในงานทั่วไป	4	-6,074.5	513.7	-2,025.3	-4,282.9	-280.0	Manufacture of general purpose machinery
292	การผลิตเครื่องจักรที่ใช้ในงานเฉพาะอย่าง	2	D	D	D	D	-	Manufacture of special purpose machinery
300	การผลิตเครื่องจักรสำนักงาน เครื่องทำบัญชี และเครื่องคำนวณ	3	21,986.1	3,229.8	30,829.8	-12,073.5	-	Manufacture of office, accounting and computing machinery
311	การผลิตมอเตอร์ไฟฟ้า เครื่องกำเนิดไฟฟ้า และหม้อแปลงไฟฟ้า	3	-3,728.5	-2,401.1	-	-1,327.4	-	Manufacture of electric motors, generators and transformers
315	การผลิตหลอดไฟฟ้า	2	D	D	-	-	-	Manufacture of electric lamps
319	การผลิตเครื่องขยายเสียงไฟฟ้าอื่น ๆ ซึ่งมีได้ทั้งประเภทไว้ในที่อื่น	2	D	D	D	D	D	Manufacture of other electrical equipment n.e.c.
321	การผลิตหลอดอิเล็กทรอนิกส์ และส่วนประกอบอิเล็กทรอนิกส์อื่น ๆ	4	41,894.4	16,085.1	-3,959.6	5,605.8	24,093.0	Manufacture of electronic valves and tubes and other electronic components
323	การผลิตเครื่องรับวิทยุ โทรทัศน์และวิทยุ และสินค้าที่เกี่ยวข้อง	3	-94,929.7	-266,808.7	8,882.5	162,996.5	-	Manufacture of television and radio receivers and associated consumer goods

(จำนวนใน thousand baht)

ตาราง 9 ส่วนเปลี่ยนแปลงของมูลค่าวัสดุคงเหลือและวัสดุประกอบ และสินค้าคงเหลือในปี 2539 จำแนกตามหมู่อุตสาหกรรม (ต่อ)

Table 9 Change in Value of Stocks in 1996 by Group of Industry (Contd.)

รหัส Code	หมู่อุตสาหกรรม Number of Establishments	จำนวน Total	ส่วนเปลี่ยนแปลงของมูลค่าวัสดุคงเหลือและวัสดุประกอบ และสินค้าคงเหลือ Change in Value of Stocks				สินค้า Finished Goods	สินค้าที่ซื้อมา Goods for Resale	Group of Industry
			วัสดุคงเหลือ Materials	สินค้าระหว่าง ผลิต Work in Progress	สินค้า สำเร็จรูป Finished Goods	สินค้าที่ซื้อมา Goods for Resale			
331	การผลิตอุปกรณ์และเครื่องมือทางการแพทย์ และเครื่องมือที่ใช้ในการวัด การตรวจสอบ การเคลื่อนที่ การเดินทาง และใช้ในวัตถุประสงค์อื่น ๆ สารวัสดุประกอบที่ใช้ในทางสัตวศาสตร์	2	D	D	-	D	-	Manufacture of medical appliances and instruments and appliances for measuring, checking, testing, navigating and other purposes, except optical instruments	
342	การผลิตตัวถัง (Coachwork) สำหรับยานยนต์ รวมทั้งการติดตั้งและรถถังรถพ่วง	14	-1,899.2	-11,326.2	868.9	8,627.2	-69.0	Manufacture of bodies (coachwork) for motor vehicles; manufacture of trailers and semi-trailers	
343	การผลิตตัวประกอบ และอุปกรณ์ประกอบ สำหรับยานยนต์ และเครื่องมือ	4	2,074.3	-352.0	2,471.4	-45.1	-	Manufacture of parts and accessories for motor vehicles and their engines	
359	การผลิตเครื่องอุปกรณ์การขนส่ง ซึ่งมีได้แก่ประเภทไว้ในที่อื่น	1	D	D	D	D	-	Manufacture of transport equipment n.e.c.	
361	การผลิตเฟอร์นิเจอร์	17	4,189.0	851.0	5,083.0	-1,715.0	-30.0	Manufacture of furniture	
369	การผลิต ซึ่งมีได้แก่ประเภทไว้ในที่อื่น	10	-56,570.9	-39,526.3	-7,872.3	-8,172.2	-1,000.0	Manufacturing n.e.c.	

หมายเหตุ : D หมายถึง ค่าลบที่ไม่ได้ระบุ

Note : D means disclosure prohibited

(พันบาท In thousand baht)

ตาราง 10 ค่าใช้จ่ายทั้งสิ้นของสถานประกอบการอุตสาหกรรมการผลิตในปี 2539 จำนวนตามหมวดอุตสาหกรรม

Table 10 Total Expenses of Manufacturing Establishments in 1996 by Division of Industry

รหัส Code	จำนวน สถาน- ประกอบ การ Number of Establishments	ประเภทของค่าใช้จ่าย Type of Expense											รวม Total	Division of Industry
		ค่าซื้อวัสดุ และ วัสดุประกอบ Purchase of Materials and Components	ค่าจ้าง ในการผลิต Cost of Industrial Services	ค่าเช่า ที่ดิน และ สิ่งปลูก สร้าง Cost of Land and Buildings	ค่าเช่า ยานพาหนะ และ เครื่องมือ เครื่อง จักร Cost of Vehicles and Machinery	ค่าเช่า สถานที่ และ สิ่งปลูก สร้าง Cost of Land and Buildings	ค่าเช่า สถานที่ และ สิ่งปลูก สร้าง Cost of Land and Buildings	ค่าเช่า สถานที่ และ สิ่งปลูก สร้าง Cost of Land and Buildings	ค่าเช่า สถานที่ และ สิ่งปลูก สร้าง Cost of Land and Buildings	ค่าเช่า สถานที่ และ สิ่งปลูก สร้าง Cost of Land and Buildings	ค่าเช่า สถานที่ และ สิ่งปลูก สร้าง Cost of Land and Buildings	ค่าเช่า สถานที่ และ สิ่งปลูก สร้าง Cost of Land and Buildings		
		3	4	5	6	7	8	9	10	11	12			
	รวม	294	30,167,743.5	24,071,680.5	1,990,208.0	309,732.8	91,513.0	679,544.1	2,622,440.3	492,624.8	Total			
15	การผลิตผลิตภัณฑ์อาหารและเครื่องดื่ม	91	7,049,953.1	4,921,373.7	614,792.6	80,575.6	240.0	363,510.7	838,018.3	231,440.1	Manufacture of food products and beverages			
17	การผลิตสิ่งทอ	17	2,183,116.0	1,418,779.0	145,408.7	13,801.0	8,200.0	102,047.9	469,454.0	27,425.3	Manufacture of textiles			
18	การผลิตเครื่องแต่งกายรวมทั้งการตกแต่งและสิ่งทอ	7	246,552.6	141,537.1	20,390.3	-	17,433.6	14,294.8	35,885.3	17,011.4	Manufacture of wearing apparel; dressing and dyeing of fur			
20	การผลิตไม้และผลิตภัณฑ์จากไม้และ ไม้ที่กลึง ขวานหรือเครื่องจักร	15	265,551.4	217,240.0	9,887.4	2,000.0	-	2,797.2	25,746.4	7,871.5	Manufacture of wood and of products of wood and cork, except furniture; manufacture of articles of straw and plaiting materials			
22	การพิมพ์โฆษณา การพิมพ์และการทำสำเนาฉบับพิมพ์	7	36,897.6	7,464.4	6,470.5	-	420.0	708.3	21,106.2	728.2	Publishing, printing and reproduction of recorded media			
24	การผลิตเคมีภัณฑ์และผลิตภัณฑ์เคมี	3	115,577.7	41,165.4	23,186.1	-	-	11,649.8	37,387.5	2,138.9	Manufacture of chemicals and chemical products			
25	การผลิตผลิตภัณฑ์ยางและพลาสติก	17	794,703.0	390,116.6	131,967.8	96,563.4	120.8	14,509.6	144,798.8	16,636.0	Manufacture of rubber and plastic products			
26	การผลิตผลิตภัณฑ์จากแร่โลหะ	47	708,249.9	329,672.1	134,836.7	6,139.0	28,643.6	24,952.5	163,575.0	20,431.0	Manufacture of other non-metallic mineral products			
28	การผลิตผลิตภัณฑ์ที่ทำจากโลหะประเภทอื่นที่ไม่ใช่เหล็ก	19	218,673.9	147,096.5	16,118.0	6,904.0	60.0	5,975.7	31,695.0	10,824.7	Manufacture of fabricated metal products, except machinery and equipment			
29	การผลิตเครื่องจักรและอุปกรณ์ซึ่งมีใช้ทั้งประเภทไว้ในที่อื่น	6	220,323.1	125,383.5	37,692.1	1,400.0	254.0	11,257.5	37,922.1	6,213.8	Manufacture of machinery and equipment n.e.c.			
30	การผลิตเครื่องจักรกลานโรงงาน เครื่องปั้นดินเผา เครื่องปั้นดินเผา และเครื่องปั้นดินเผา	3	4,759,172.1	4,429,576.5	285,584.9	-	-	105.1	38,839.8	45,065.9	Manufacture of office, accounting and computing machinery			
31	การผลิตเครื่องจักรและเครื่องอุปโภคบริโภคซึ่งมีใช้ทั้งประเภทไว้ในที่อื่น	7	134,465.8	73,487.4	38,906.2	195.0	-	2,895.0	16,990.4	1,992.0	Manufacture of electrical machinery and apparatus n.e.c.			

ตาราง 10 ค่าใช้จ่ายทั้งสิ้นของงบประมาณการอุตสาหกรรมการผลิในปี 2539 ด้แนกตามหมวดอุตสาหกรรม (ต่อ)

Table 10 Total Expenses of Manufacturing Establishments in 1996 by Division of Industry (Contd.)

รหัส Code	จำนวน สถาน- ประกอบการ Number of Establishments	ประเภทของค่าใช้จ่าย Type of Expense										Division of Industry
		จำนวนรวม Total	ค่าซื้อวัตถุดิบ และ วัสดุประกอบ Purchase of Materials and Components	ค่าใช้จ่าย ในการผลิต Cost of Industrial Services	ค่าซื้อสินค้า ที่เชื่อมจำหน่าย ในสถานผลิต Purchase of Goods for Retail	ค่าจ้าง ซ่อมแซมยานพาหนะ สถานประกอบการ ซึ่งผลิตสินค้าให้ Cost of Contract and Commission Work	ค่าใช้จ่าย ในการขาย Sales Expense	ค่าใช้จ่าย ในการบริหาร/ ดำเนินงาน Administrative Expense	ค่าจ้าง อื่น ๆ Other Expense	ค่าจ้าง		
32	7	10,788,254.2	10,183,973.8	103,196.6	34,093.0	-	80,493.2	354,676.0	31	12	31,821.5	Manufacture of radio, television and communication equipment and apparatus
33	2	D	D	D	-	-	D	D	D	D	D	Manufacture of medical, precision and optical instruments, watches and clocks
34	18	1,507,350.2	1,087,933.2	222,934.3	1,643.0	36,141.0	13,142.4	105,068.5	40,487.9			Manufacture of motor vehicles, trailers and semi-trailers
35	1	D	D	D	-	-	-	D	D	D	D	Manufacture of other transport equipment
36	27	988,275.9	433,377.6	139,633.8	66,418.7	-	30,446.4	290,306.0	28,089.3			Manufacture of furniture, manufacturing n.e.c.

หมายเหตุ : D หมายถึง ตัวเลขที่ไม่ได้เคย

Note : D means disclosure prohibited.

ตาราง 10 ค่าใช้จ่ายทั้งสิ้นของสถานประกอบการอุตสาหกรรมในปี 2539 จำแนกตามหมู่อุตสาหกรรม  
Table 10 Total Expenses of Manufacturing Establishments in 1996 by Group of Industry

รหัส Code	หมู่อุตสาหกรรม Industry	จำนวน สถาน- ประกอบการ Number of Establishments	ประเภทของค่าใช้จ่าย Type of Expense											รวม Total	Group of Industry
			ค่าซื้อวัตถุดิบ และ วัสดุประกอบ Purchase of Materials and Components	ค่าจ้าง ในการผลิต Cost of Industrial Services	ค่าเช่า ที่ดิน และ สิ่งปลูกสร้าง Cost of Land and Buildings	ค่าจ้าง ช่างเทคนิค และ ช่างฝีมือ Cost of Technicians and Skilled Workers	ค่าจ้าง พนักงาน ขาย Sales Expense	ค่าจ้าง บริหาร งาน อื่น ๆ Administrative Expense	ค่าจ้าง อื่น ๆ Other Expense	ค่าเช่า ที่ดิน และ สิ่งปลูกสร้าง Cost of Land and Buildings	ค่าจ้าง ช่างเทคนิค และ ช่างฝีมือ Cost of Technicians and Skilled Workers	ค่าจ้าง พนักงาน ขาย Sales Expense	ค่าจ้าง บริหาร งาน อื่น ๆ Administrative Expense		
1	2	3	4	5	6	7	8	9	10	11	12	Total			
	อุตสาหกรรม Total	294	30,167,743.5	24,821,680.5	1,990,208.0	309,732.8	91,513.0	679,544.1	2,622,440.3	497,624.8					
151	การผลิต การแปรรูป และการเก็บถนอมเนื้อสัตว์ สัตว์น้ำ และผลไม้สด น้ำมัน และไขมัน	12	873,226.8	670,011.7	48,708.5	-	-	4,222.4	129,871.8	20,312.3			Production, processing and preservation of meat, fish, fruit, vegetables, oils and fats		
152	ผลิตภัณฑ์เนื้อสัตว์ได้กานม	10	1,867,122.2	1,230,921.9	146,984.0	-	-	203,487.0	247,959.0	37,770.2			Manufacture of dairy products		
153	การผลิตผลิตภัณฑ์ที่ได้จากการไม่-ซีโรยพืช พวกรำและ ผลิตภัณฑ์จากถั่วและอาหารสัตว์ต่างรูป	38	3,488,541.9	2,642,172.0	354,369.0	70,502.6	-	116,737.1	252,598.9	52,162.2			Manufacture of grain mill products, starches and starch products, and prepared animal foods		
154	การผลิตผลิตภัณฑ์อาหารอื่น ๆ	26	503,197.5	363,595.4	30,852.7	73.0	-	26,750.8	69,655.6	12,380.1			Manufacture of other food products		
155	การผลิตเครื่องดื่ม	5	317,864.6	14,672.5	33,878.4	10,000.0	240.0	12,333.4	137,923.0	108,817.3			Manufacture of beverages		
171	การปั่น การทอ และการถักเส้นสิ่งทอ	11	1,364,033.8	807,022.6	98,041.8	13,801.0	8,200.0	65,231.3	347,043.0	24,694.0			Spinning, weaving and finishing of textiles		
172	การผลิตสิ่งทออื่น ๆ	4	711,643.7	538,156.4	46,182.9	-	-	35,794.6	90,592.4	914.4			Manufacture of other textiles		
173	การผลิตผ้าและสิ่งของที่ได้จากการถักโครเชต์ และ โครเชต์	2	D	D	D	-	-	D	D	D			Manufacture of knitted and crocheted fabrics and articles		
181	การผลิตเครื่องแต่งกาย สวมหรือแต่งกายที่ทาจากขนสัตว์	5	141,203.4	72,150.0	2,160.0	-	17,483.6	5,540.0	28,953.1	14,966.6			Manufacture of wearing apparel, except fur apparel		
182	การผลิตเครื่องแต่งกายสวมหรือแต่งกายที่ทำจากขนสัตว์ รวมทั้งการถักสิ่งของที่ทำจาก ขนสัตว์	2	D	D	D	-	-	D	D	D			Dressing and dyeing of fur; manufacture of articles of fur		
201	การหล่อ ไม้และกระดาษไม้	4	48,077.1	36,885.0	1,262.2	-	-	294.2	8,263.3	1,370.4			Sawmilling and planing of wood		
202	การผลิตผลิตภัณฑ์จากไม้ ไม้กลึง ฝ้ายและวัสดุเทียม	11	217,474.3	180,364.0	8,625.2	2,090.0	-	2,503.0	17,481.1	6,501.1			Manufacture of products of wood, cork, straw and plaiting materials		
221	การพิมพ์โฆษณา	5	34,332.1	6,057.7	6,136.5	-	240.0	508.3	18,806.2	587.4			Publishing		
222	การพิมพ์ และกิจกรรมด้านการบริการที่เกี่ยวข้องกับการพิมพ์	2	D	D	D	-	D	D	D	D			Printing and service activities related to printing		
241	การผลิตเคมีภัณฑ์ขั้นพื้นฐาน	2	D	D	D	-	-	D	D	D			Manufacture of basic chemicals		
242	การผลิตเคมีภัณฑ์ขั้นสูงอื่น ๆ	1	D	D	D	-	-	D	D	D			Manufacture of other chemical products		
251	การผลิตผลิตภัณฑ์ยาง	5	119,814.4	68,860.3	26,544.0	-	-	2,551.4	14,751.4	7,107.3			Manufacture of rubber products		

(เป็นบาท ใน thousands baht)

ตาราง 10 ค่าใช้จ่ายทั้งสิ้นของสถานประกอบการอุตสาหกรรมการผลิตในปี 2539 จำแนกตามหมู่อุตสาหกรรม (ต่อ)  
Table 10 Total Expenses of Manufacturing Establishments in 1996 by Group of Industry (Contd.)

รหัส Code	จำนวน สถาน- ประกอบ การ Number of Establishments	หมู่อุตสาหกรรม Total	ประเภทของค่าใช้จ่าย Type of Expense											Group of Industry
			จำนวน และ วัสดุ Purchase of Materials and Components	ค่าจ้าง และ ค่า จ้าง Industrial Services	ค่าจ้าง ใน การ ผลิต Cost of Industrial Services	ค่าจ้าง ใน การ ผลิต Cost of Industrial Services	ค่าจ้าง ใน การ ผลิต Cost of Industrial Services	ค่าจ้าง ใน การ ผลิต Cost of Industrial Services	ค่าจ้าง ใน การ ผลิต Cost of Industrial Services	ค่าจ้าง ใน การ ผลิต Cost of Industrial Services	ค่าจ้าง ใน การ ผลิต Cost of Industrial Services	ค่าจ้าง ใน การ ผลิต Cost of Industrial Services	ค่าจ้าง ใน การ ผลิต Cost of Industrial Services	
252	12	674,888.6	321,256.3	105,423.8	120.8	11,958.2	130,037.4	9,528.7	Manufacture of plastic products					
261	2	D	D	D	-	-	D	D	Manufacture of glass and glass products					
269	45	707,566.4	329,099.6	134,819.6	6,139.0	28,643.6	163,498.5	20,413.6	Manufacture of non-metallic mineral products n.e.c.					
281	6	69,707.3	46,576.0	3,005.6	2,230.0	409.6	14,007.5	3,478.6	Manufacture of structural metal products, tanks, reservoirs and steam generators					
289	13	148,966.6	100,520.5	13,112.4	4,674.0	60.0	17,687.5	7,346.1	Manufacture of other fabricated metal products; service activities to producers of fabricated metal products					
291	4	57,613.1	22,811.3	8,060.5	1,400.0	254.0	12,307.7	1,792.0	Manufacture of general purpose machinery					
292	2	D	D	D	-	-	D	D	Manufacture of special purpose machinery					
300	3	4,799,172.1	4,429,576.5	283,584.9	-	-	38,839.8	45,065.9	Manufacture of office, accounting and computing machinery					
311	3	41,786.6	30,061.7	6,290.3	-	-	4,338.0	355.7	Manufacture of electric motors, generators and transformers					
315	2	D	D	D	-	-	D	D	Manufacture of electric lamps					
319	2	D	D	D	D	-	D	D	Manufacture of other electrical equipment n.e.c.					
321	4	789,235.9	594,494.2	57,202.5	24,093.0	-	20,106.8	7,104.0	Manufacture of electronic valves and tubes and other electronic components					
323	3	9,999,018.3	9,589,479.6	45,994.2	10,000.0	-	60,386.4	24,627.6	Manufacture of television and radio receivers and associated consumer goods					

(พันบาทใน thousand baht)



ตาราง 10 ค่าใช้จ่ายทั้งสิ้นของสถานประกอบการอุตสาหกรรมการประกันภัยในปี 2539 จำแนกตามอุตสาหกรรม (ต่อ)

Table 10 Total Expenses of Manufacturing Establishments in 1996 by Group of Industry (Contd.)

รหัส	อุตสาหกรรม	จำนวนสถานประกอบการ	ประเภทของค่าใช้จ่าย											กลุ่มอุตสาหกรรม
			รวม	ค่าซื้อวัตถุดิบและวัสดุประกอบ	ค่าซื้อวัตถุดิบในการผลิต	ค่าซื้อสินค้าที่เข้ามาจำหน่ายในสถานประกอบการ	ค่าเช่าอาคาร	ค่าเช่าที่ดิน	ค่าเช่ายานพาหนะ	ค่าเช่าเครื่องจักร/เครื่องมือ	ค่าเช่าบริหาร/ปฏิบัติงาน	ค่าเช่าอื่น	ค่าเช่า	
Code		Number of Establishments	Total	Purchase of Materials and Components	Cost of Industrial Services	Cost of Commercial Services	Purchase of Goods for Retail	Cost of Contract and Commission Work	Sales Expense	Administrative Expense	Other Expense			
331	การประกันภัยและการประกันภัย													
	ในการวัด การตรวจสอบ การทดสอบ การเดินเรือ การเดินอากาศ และ ใช้ในวัตถุประสงค์อื่น ๆ ยกเว้นอุทกภัยที่ใช้ในทางสันติศาสตร์	2	D	D	D	D	-	-	-	D	D	D	D	Manufacture of medical appliances and instruments and appliances for measuring, checking, testing, navigating and other purposes, except optical instruments
		14	962,258.8	781,084.5	75,778.1	1,643.0	36,141.0	11,612.6	43,502.1	12,497.5				Manufacture of bodies (coachwork) for motor vehicles; manufacture of trailers and semi-trailers
342	การผลิตสิ่งทอ (Coatwork) สำหรับยานยนต์ รวมทั้งการหัตถกรรม และเครื่องหนัง	4	D	D	D	D	-	-	1,529.8	27,990.4				Manufacture of parts and accessories for motor vehicles
		1	D	D	D	D	-	-	-	-	D			Manufacture of transport equipment n.e.c.
359	การผลิตเครื่องอุปโภคบริโภคทั้งหมด ซึ่งมีได้แก่ประเภทไวน์เชอ	17	D	D	D	D	-	-	7,546.8	4,184.5				Manufacture of furniture
361	การผลิตเฟอร์นิเจอร์	10	D	D	D	D	-	-	22,899.6	23,904.8				Manufacturing n.e.c.
369	การผลิต ซึ่งมีได้แก่ประเภทไวน์เชอ													

หมายเหตุ : D หมายถึง ห้ามแสดงไม่ทั้งหมด

Note : D means disclosure prohibited.

(หน่วยนับเป็นพันบาท)

ตาราง 11 มูลค่าผลิตภัณฑ์และรายรับของสถานประกอบการอุตสาหกรรมผลิตในปี 2539 จำนวนตามหมวดอุตสาหกรรม  
 Table 11 Total Receipts of Manufacturing Establishments in 1996 by Division of Industry

รหัส Code	จำนวน สถานประกอบการ Number of Establishments	รวม Total	ประเภทของรายรับ Type of Receipts						รวม Total	เงินอุดหนุน จากหน่วยงานของรัฐ Government's Subsidy	Division of Industry
			มูลค่าของผลผลิต Sales of Goods Produced	รายรับจากการ ที่ซื้อผ่านหน่วย ในภาคค้าปลีก Sales of Goods for Retail	รายรับจากการ รับจ้างที่ทำการ ผลิตสินค้า/ให้บริการ Receipts from Contract and Commission Work	รายรับอื่น ๆ Other Receipts	เงินอุดหนุน จากหน่วยงานของรัฐ Government's Subsidy				
	294	36,114,077.3	34,917,918.0	372,816.3	484,447.8	334,773.2	4,122.0	Total			
15 การผลิตผลิตภัณฑ์อาหารและเครื่องดื่ม	91	9,557,945.8	9,439,981.6	46,877.3	25,521.6	45,565.3	-	Manufacture of food products and beverages			
17 การผลิตสิ่งทอ	17	3,061,187.0	2,865,911.8	-	12,466.0	178,757.3	4,052.0	Manufacture of textiles			
18 การผลิตเครื่องแต่งกาย รวมทั้งการตกแต่งและย้อมสีเส้นด้าย	7	274,877.8	274,877.8	-	-	-	-	Manufacture of wearing apparel; dressing and dyeing of fur			
20 การผลิตไม้และผลิตภัณฑ์จากไม้และไม้ก๊อก ยกเว้นเฟอร์นิเจอร์ รวมทั้งการผลิตสิ่งของที่ทำจากฟาง และวัสดุจากอื่น ๆ	15	358,555.9	354,554.9	2,000.0	-	2,001.0	-	Manufacture of wood and of products of wood and cork, except furniture; manufacture of articles of straw and plaiting materials			
22 การพิมพ์ โฆษณา การพิมพ์ และการทำสำเนาฉบับพิมพ์	7	73,048.0	53,975.6	-	19,072.4	-	-	Publishing, printing and reproduction of recorded media			
24 การผลิตเคมีภัณฑ์และผลิตภัณฑ์เคมี	3	123,306.8	117,991.5	-	-	5,375.3	-	Manufacture of chemicals and chemical products			
25 การผลิตผลิตภัณฑ์ยางและพลาสติก	17	1,105,853.1	955,343.9	101,456.5	27,259.7	21,793.0	-	Manufacture of rubber and plastic products			
26 การผลิตผลิตภัณฑ์จากแร่โลหะ	47	910,133.8	784,670.0	118,356.4	2,396.0	4,711.5	-	Manufacture of other non-metallic mineral products			
28 การผลิตผลิตภัณฑ์ที่ทำจากโลหะ ประติมากรรม ภาชนะเครื่องจักร และอุปกรณ์	19	269,490.2	255,549.7	8,040.5	5,880.0	-	20.0	Manufacture of fabricated metal products, except machinery and equipment			
29 การผลิตเครื่องจักรและอุปกรณ์ไฟฟ้า ผลิตประเภทไฟฟ้าชนิดอื่น	6	257,033.4	241,072.9	2,300.0	12,894.7	755.9	-	Manufacture of machinery and equipment n.e.c.			
30 การผลิตเครื่องจักรทำางาน เครื่องทำปอทุรี และเครื่องคำนวณ	3	5,132,086.2	5,086,734.7	-	-	45,351.5	-	Manufacture of office, accounting and computing machinery			
31 การผลิตเครื่องจักรและเครื่องอุปกรณไฟฟ้า ซึ่งมีได้แก่ประเภทไว้บนพื้น	7	202,389.6	201,740.1	206.7	-	442.9	-	Manufacture of electrical machinery and apparatus n.e.c.			

(หน่วยเป็น พันล้านบาท)

ตาราง 11 มูลค่าผลิตและรายรับของสถานประกอบการอุตสาหกรรมในปี 2539 4 แผนกอุตสาหกรรม (ต่อ)  
 Table 11 Total Receipts of Manufacturing Establishments in 1996 by Division of Industry (Contd.)

รหัส Code	จำนวน สถานประกอบการ Number of Establishments	รวม Total	ประเภทของรายรับ Type of Receipts					รายรับอื่น ๆ Other Receipts	เงินอุดหนุน จากหน่วยงานของรัฐ Government's Subsidy	Division of Industry
			มูลค่าของผลิต Sales of Goods Produced	ที่ซื้อเข้าใหม่ ในสภาพเดิม Sales of Goods for Resale	รายรับจากการ รับซื้อเข้าใหม่ หรือสินค้า/ให้บริการ Receipts from Contract and Commission Work	รายรับจากการ ขายสินค้า Sales of Goods	รายรับจากการ รับซื้อเข้าใหม่ หรือสินค้า/ให้บริการ Receipts from Contract and Commission Work			
32		11,283,891.0	11,249,633.6	12,500.0	-	21,757.4	-	Manufacture of radio, television and communication equipment and apparatus		
33		2,185,963.7	1,802,528.2	6,916.1	-	5,869.0	-	Manufacture of medical, precision and optical instruments, watches and clocks		
34		2,185,963.7	1,802,528.2	6,916.1	370,550.4	5,869.0	-	Manufacture of motor vehicles, trailers and semi-trailers		
35		1,150,436.2	1,066,392.2	74,163.0	8,407.0	1,424.1	50.0	Manufacture of other transport equipment		
36		1,150,436.2	1,066,392.2	74,163.0	8,407.0	1,424.1	50.0	Manufacture of furniture; manufacturing n.e.c.		

หมายเหตุ : D หมายถึง หักลบที่ไม่เกิดขึ้น

Note : D means disclosure prohibited.

ตาราง 11 มูลค่าผลผลิตและรายรับของสถานประกอบการอุตสาหกรรมในปี 2539 อันเนื่องมาจากมูลค่าอุตสาหกรรม  
 Table 11 Total Receipts of Manufacturing Establishments in 1996 by Group of Industry

รหัส Code	จำนวน สถานประกอบการ Number of Establishments	รวม Total	ประเภทของรายรับ Type of Receipts					รวม Total	เงินอุดหนุน จากหน่วยงานของรัฐ Governments Subsidy	กลุ่มอุตสาหกรรม Group of Industry
			มูลค่าผลผลิต Sales of Goods Produced	รายรับจากการขายสินค้า ที่ซื้อเข้ามา ในสภาพเดิม Sales of Goods for Resale	รายรับจากการ รับจ้างเพื่อบริการ ผลิตสินค้า/ให้บริการ Receipts from Contract and Commission Work	รายรับอื่น ๆ Other Receipts	เงินอุดหนุน จากหน่วยงานของรัฐ Governments Subsidy			
1	2	3	4	5	6	7	8	9	10	
		ยอดรวม	36,114,077.3	34,917,918.0	372,816.3	484,447.8	334,713.2	4,122.0	Total	
151		การผลิต การแปรรูป และการเก็บถนอมเนื้อสัตว์ ซัตว์น้ำ สด ไข่ สัตว์ น้จืด และ ไข่จืด	12	852,953.3	850,335.3	-	-	2,420.0	Production, processing and preservation of meat, fish, fruit, vegetables, oils and fats	
152		ผลิตภัณฑ์เส้นใยที่ได้จากขน	10	2,137,238.2	2,132,569.2	-	-	4,669.0	Manufacture of dairy products	
153		การผลิตผลิตภัณฑ์ที่ได้จากการไม่ใช้ยีสต์ สดาร์และ ผลิตภัณฑ์จากสแตร์ และอาหารสัตว์สำเร็จรูป	38	3,984,647.3	3,891,434.9	31,089.7	25,521.6	36,601.1	Manufacture of grain mill products, starches and starch products, and prepared animal feeds	
154		การผลิตผลิตภัณฑ์อาหารอื่น ๆ	26	853,514.8	851,552.0	87.6	-	1,875.2	Manufacture of other food products	
155		การผลิตเครื่องดื่ม	5	1,729,590.3	1,713,890.3	15,700.0	-	-	Manufacture of beverages	
171		การปั่น การทอ และการแต่งสำเร็จของ	11	2,068,838.2	1,891,640.4	-	268.1	172,877.6	Spinning, weaving and finishing of textiles	
172		การผลิตสิ่งทออื่น ๆ	4	787,047.4	781,167.8	-	-	5,879.6	Manufacture of other textiles	
173		การผลิตผ้าและสิ่งของที่ได้จากการถักค้ำ และ ไครเซ่	2	D	D	-	D	-	Manufacture of knitted and crocheted fabrics and articles	
181		การผลิตเครื่องแต่งกาย สวมเครื่องแต่งกายที่ทำจากขนสัตว์	5	142,350.0	142,350.0	-	-	-	Manufacture of wearing apparel, except fur apparel	
182		การผลิตและซ่อมแซมเสื้อผ้า รวมกับการผลิตสิ่งของที่ทำจาก ขนสัตว์	2	D	D	-	-	-	Dressing and dyeing of fur; manufacture of articles of fur	
201		การผลิตไม้และการแปรรูปไม้	4	69,347.9	69,347.9	-	-	-	Sawmilling and planing of wood	
202		การผลิตผลิตภัณฑ์จากไม้ ไม้ก๊อก ฟางและวัสดุเทียม	11	289,188.0	285,187.0	2,000.0	-	2,001.0	Manufacture of products of wood, cork, straw and plaiting materials	
221		การพิมพ์โฆษณา	5	67,234.0	49,961.7	-	17,272.4	-	Publishing	
222		การพิมพ์ และกิจการบริการที่เกี่ยวข้องกับการพิมพ์	2	D	D	-	D	-	Printing and service activities related to printing	
241		การผลิตผลิตภัณฑ์ขั้นพื้นฐาน	2	D	D	-	-	-	Manufacture of basic chemicals	
242		การผลิตผลิตภัณฑ์ขั้นสูง	1	D	D	-	-	-	Manufacture of other chemical products	

(ทั้งหมดในหน่วยบาท)

ตาราง 11 ยอดค่าของผลิตภัณฑ์และรายรับของสถานประกอบการอุตสาหกรรมใน ปี 2539 อันแนบตามหมู่อุตสาหกรรม (ต่อ)

Table 11 Total Receipts of Manufacturing Establishments in 1996 by Group of Industry (Contd.)

รหัส Code	หมู่อุตสาหกรรม	จำนวน สถานประกอบการ Number of Establishments	ประเภทของรายรับ Type of Receipts										Group of Industry
			รวม Total	มูลค่าของผลิตภัณฑ์ Sales of Goods Produced	ขายต่อ Sales of Goods for Resale	รายได้จากการ รับจ้างทำ การ Receipts from Contract and Commission Work	รายรับอื่น ๆ Other Receipts	เงินอุดหนุน จากหน่วยงานของรัฐ Government's Subsidy					
1	2	3	4	5	6	7	8	9	10				
251	การผลิตเหล็กกล้า	5	219,996.3	191,896.2	-	27,259.7	1,040.4	-	-	Manufacture of rubber products			
252	การผลิตเหล็กกล้าชนิดพิเศษ	12	885,856.7	763,647.7	101,456.5	-	20,752.6	-	-	Manufacture of plastic products			
261	การผลิตแก้วและผลิตภัณฑ์แก้ว	2	D	D	-	D	-	-	-	Manufacture of glass and glass products			
269	การผลิตพลาสติกชนิดแข็ง	45	908,220.8	785,553.0	118,256.4	1,600.0	4,711.5	-	-	Manufacture of non-metallic mineral products n.e.c.			
281	การผลิตเหล็กกล้าที่มีโครงสร้างเป็นโลหะ ซึ่งนำที่เชื่อมกับ และเชื่อมกันเอง	6	78,500.6	75,910.1	2,540.5	50.0	-	-	-	Manufacture of structural metal products, tanks, reservoirs and steam generators			
289	การผลิตเหล็กกล้าโลหะประติงขึ้น ๆ รวมทั้งกิจกรรมด้าน บริการแก่ผู้ผลิตเหล็กกล้าโลหะประติง	13	190,989.6	179,839.6	5,500.0	5,830.0	-	-	20.0	Manufacture of other fabricated metal products; service activities to producers of fabricated metal products			
291	การผลิตเครื่องจักรที่ใช้แรงทั่วไป	4	86,684.0	71,489.4	2,300.0	12,894.7	-	-	-	Manufacture of general purpose machinery			
292	การผลิตเครื่องจักรที่ใช้ตามเฉพาะอย่าง	2	D	D	-	-	D	-	-	Manufacture of special purpose machinery			
300	การผลิตเครื่องจักรสำนักงาน เครื่องทำบัญชี และเครื่องคำนวณ	3	5,132,086.2	5,086,734.7	-	-	45,351.5	-	-	Manufacture of office, accounting and computing machinery			
311	การผลิตมอเตอร์ไฟฟ้า เครื่องกำเนิดไฟฟ้า และเครื่องแปลงไฟฟ้า	3	56,227.0	56,002.5	-	-	224.5	-	-	Manufacture of electric motors, generators and transformers			
315	การผลิตหลอดไฟ	2	D	D	-	-	D	-	-	Manufacture of electric lamps			
319	การผลิตเครื่องใช้ไฟฟ้าอื่น ๆ ซึ่งมีได้เฉพาะภายในบ้าน	2	D	D	D	-	-	-	-	Manufacture of other electrical equipment n.e.c.			
321	การผลิตหลอดอิเล็กทรอนิกส์ และส่วนประกอบอิเล็กทรอนิกส์อื่น ๆ	4	818,613.1	816,712.4	-	-	1,900.7	-	-	Manufacture of electronic valves and tubes and other electronic components			
323	การผลิตเครื่องรับโทรทัศน์และวิทยุ และสินค้าที่เกี่ยวข้อง	3	10,465,277.9	10,432,921.2	12,900.0	-	19,856.6	-	-	Manufacture of television and radio receivers and associated consumer goods			

(พันบาทใน thousand baht)

ตาราง 11 มูลค่าของผลิตภัณฑ์และรายรับของสถานประกอบการอุตสาหกรรมที่ผลิตในปี 2539 อับนงตามหมู่อุตสาหกรรม (ต่อ)  
 Table 11 Total Receipts of Manufacturing Establishments in 1996 by Group of Industry (Contd.)

รหัส Code	หมู่อุตสาหกรรม	จำนวน สถานประกอบการ Number of Establishments	รวม Total	ประเภทของรายรับ Type of Receipts						กลุ่ม Industry
				มูลค่าของผลิตภัณฑ์ Sales of Goods Produced	รายรับจากการขายสินค้า ที่ซื้อเข้ามา ในภาคค้าปลีก Sales of Goods for Resale	รับจ้าง ผลิตสินค้า/ให้บริการ Receipts from Contract and Commission	รายรับจากการ รับจ้าง ผลิตสินค้า/ให้บริการ Receipts from Contract and Commission	รายรับอื่น ๆ Other Receipts	เงินอุดหนุน จากหน่วยงานของรัฐ Government's Subsidy	
			4	5	6	7	8	9	10	
331	การผลิตอุปกรณ์และเครื่องมือใช้ทางการแพทย์ และเครื่องมือใช้ ในการวัด การตรวจสอบ การทดสอบ การเคลื่อนย้าย การเคลื่อนอากาศ และใช้ในชีวิตประจำวันอื่น ๆ ยกเว้นอุปกรณ์ที่ใช้ในทางทันตกรรม	2	D	D						Manufacture of medical appliances and instruments and appliances for measuring, checking, testing, navigating and other purposes, except optical instruments
342	การผลิตตัวถัง (Component) สำหรับยานยนต์ รวมทั้งการผลิตของพ่วง และรถถังรถพ่วง	14	1,336,753.3	959,823.6	6,916.1	365,526.9	4,486.7			Manufacture of bodies (coachwork) for motor vehicles; manufacture of trailers and semi-trailers
343	การผลิตตัวประกอบและอุปกรณ์ประกอบ สำหรับยานยนต์ และเครื่องมืออื่น	4	849,110.4	842,704.6		5,023.5	1,382.3			Manufacture of parts and accessories for motor vehicles and their engines
359	การผลิตเครื่องอุปกรณ์การขนส่ง ซึ่งมีได้แก่ประเภทไว้น้ำมัน	1	D	D				D		Manufacture of transport equipment n.e.c.
361	การผลิตเฟอร์นิเจอร์	17	296,833.6	287,520.7	562.5	8,407.0	343.3			Manufacture of furniture
369	การผลิต ซึ่งมีได้แก่ประเภทไว้น้ำมัน	10	853,602.7	778,871.5	73,600.5		1,060.8		50.0	Manufacturing n.e.c.

หมายเหตุ : D หมายถึง ค่าลบซึ่งคำนวณไม่เป็นเชิงบวก  
 Note : D means disclosure prohibited

(พันบาท ใน thousand baht)

ตาราง 12 มูลค่าตามบัญชีของสินทรัพย์ถาวร (เมื่อ 31 ธันวาคม 2539 และก่อนเปลี่ยนแปลงของสินทรัพย์ถาวรและค่าเสื่อมราคา ในปี 2539) แบ่งตามหมวดอุตสาหกรรม  
 Table 12 Book Value of Fixed Assets as of December 31, 1996, Gross Additions to Fixed Assets and Depreciation for Fixed Assets in 1996 by Division of Industry

รหัส Code	หมวดอุตสาหกรรม Establishments	จำนวน Number of	มูลค่าตามบัญชีเมื่อ 31 ธันวาคม 1996 Book Value of Fixed Assets as of December 31, 1996										ค่าเสื่อมราคา Depreciation	Division of Industry
			รวม Total	ที่ดินและ การปรับปรุงที่ดิน Land and Land Improvements	อาคารและ สิ่งก่อสร้าง Buildings and Other	เครื่องจักร และ อุปกรณ์ Machinery and Equipment	ยานพาหนะ และ สิ่งอื่น ๆ Vehicles Other	สินทรัพย์ถาวร อื่น ๆ Fixed Assets	ส่วนเพิ่มของ สินทรัพย์ถาวร Gross Additions to Fixed Assets	ค่าเสื่อมราคา Depreciation				
			294	12,362,969.5	3,674,187.8	3,046,693.9	4,461,771.9	211,476.9	571,491.9	383,348.2	1,039,720.5	668,113.1	Total	
15	การผลิตเครื่องดื่มแอลกอฮอล์	91	3,686,934.1	1,494,475.4	667,374.7	1,119,542.4	63,666.6	199,293.4	152,581.6	376,953.5	297,780.1	Manufacture of food products and beverages		
17	การผลิตสิ่งทอ	17	1,833,845.6	402,627.0	623,322.8	729,576.4	17,363.6	50,102.7	11,853.1	16,213.4	145,918.5	Manufacture of textiles		
18	การผลิตเครื่องแต่งกาย รวมทั้งการตกแต่งและย้อมสีขนสัตว์	7	121,158.6	33,503.4	43,456.7	22,418.6	4,143.7	11,491.9	6,142.2	-	10,742.9	Manufacture of wearing apparel; dressing and dyeing of fur		
20	การผลิตไม้และผลิตภัณฑ์จากไม้และไม้ดอก ยกเว้นเฟอร์นิเจอร์ รวมทั้งการผลิตสิ่งของที่ทำจากผ้า และ วัสดุภัณฑ์อื่น ๆ	15	170,455.4	88,430.5	34,437.1	16,380.8	2,215.4	22,441.6	4,730.0	1,000.0	8,860.6	Manufacture of wood and of products of wood and cork, except furniture; manufacture of articles of straw and plaiting materials		
22	การผลิตโคมไฟ การพิมพ์ และการทำเส้นเอ็นเปียก	7	61,922.3	24,355.0	16,669.3	12,595.9	2,028.8	6,084.8	218.5	19,549.2	6,807.4	Publishing, printing and reproduction of recorded media		
24	การผลิตเคมีภัณฑ์และผลิตภัณฑ์เคมี	3	190,035.7	11,152.5	66,070.7	112,844.9	1,307.6	2,290.9	2,369.1	250.4	17,179.2	Manufacture of chemicals and chemical products		
25	การผลิตผลิตภัณฑ์ยางและพลาสติก	17	742,238.3	62,297.2	359,054.2	265,957.3	16,866.1	27,048.7	11,014.8	168,248.3	52,499.6	Manufacture of rubber and plastic products		
26	การผลิตผลิตภัณฑ์ขุดเจาะ โคมไฟ	47	1,148,615.5	712,921.2	106,085.9	136,883.9	4,957.9	154,593.1	39,193.4	26,424.5	54,622.5	Manufacture of other non-metallic mineral products		
28	การผลิตผลิตภัณฑ์ที่ทำจากโลหะประเภทที่ ยกเว้นเครื่องจักรและอุปกรณ์	19	229,426.5	102,741.0	51,831.2	53,977.7	1,952.5	12,212.1	6,292.0	63,728.1	8,413.5	Manufacture of fabricated metal products, except machinery and equipment		
29	การผลิตเครื่องจักรและอุปกรณ์ ที่มีได้แก่ประเภทอื่น	6	151,482.4	39,270.0	48,754.4	56,629.5	2,598.9	3,701.2	528.5	14,039.1	6,148.9	Manufacture of machinery and equipment n.e.c.		
30	การผลิตเครื่องจักรสำนักงาน เครื่องมือช่าง และเครื่องมือคำนวณ	3	340,420.6	67,403.6	28,210.8	243,184.1	964.1	910.1	148.0	88,801.3	3,255.0	Manufacture of office, accounting and computing machinery		
31	การผลิตเครื่องจักรและเครื่องมือประเภทอื่น ๆ ที่มีได้แก่ประเภทอื่น	7	148,895.8	52,996.8	64,654.7	19,598.9	3,386.3	7,753.5	1,501.5	-	4,301.7	Manufacture of electrical machinery and apparatus n.e.c.		
32	การผลิตอุปกรณ์และเครื่องอุปกรณ์วิทยุ โทรทัศน์ และการสื่อสาร	7	2,116,379.0	63,954.5	653,057.6	1,232,837.8	67,402.9	21,858.4	78,267.8	195,890.0	188,745.4	Manufacture of radio, television and communication equipment and apparatus		
33	การผลิตอุปกรณ์ที่ใช้ในทางการแพทย์ การวัดรวมทั้ง และอุปกรณ์ที่ใช้ในทางทัศนศาสตร์ ทัศนศึกษา	2	D	D	D	D	D	D	D	D	D	Manufacture of medical, precision and optical instruments, watches and clocks		

ตาราง 12 มูลค่าตามบัญชีของสิ่งก่อสร้างเมื่อ 31 ธันวาคม 2539 และส่วนเปลี่ยนแปลงของสิ่งก่อสร้างและค่าเสื่อมราคา ในปี 2539 จำนวนตามหมวดอุตสาหกรรม (ต่อ)

Table 12 Book Value of Fixed Assets as of December 31, 1996, Gross Additions to Fixed Assets and Depreciation for Fixed Assets in 1996 by Division of Industry (Contd.)

(จำนวนในวงเล็บ)

รหัส	หมวดอุตสาหกรรม	จำนวน สถานประกอบการ Number of Establishments	มูลค่าตามบัญชีในปี 2539 Book Value of Fixed Assets as of December 31, 1996													Division of Industry
			ที่ดินและ การปรับปรุงที่ดิน Land and Land Improvements	อาคารและ สิ่งก่อสร้าง Buildings and Other Construction	เครื่องจักร และ เครื่องมือ Machinery and Equipment	เครื่องใช้ สำนักงาน Office Appliances	ยานพาหนะ Vehicles	สิ่งอื่น ๆ Other	ส่วนที่โอนไป ของสินทรัพย์ Fixed Assets	ค่าเสื่อมราคา Depreciation						
Code		4	5	6	7	8	9	10	11	12	13					
34	การผลิตยานยนต์ รถจักรยานและรถจักรยานยนต์	18	762,279.8	355,395.0	157,090.9	179,903.0	9,028.3	19,189.3	41,673.3	46,305.9	51,325.5	Manufacture of motor vehicles, trailers and semi-trailers				
35	การผลิตเครื่องอุปโภคบริโภคอื่น ๆ	1	D	D	D	D	D	D	D	D	D	Manufacture of other transport equipment				
36	การผลิตเครื่องมือวัด รวมทั้งเครื่องมือวัดประเภทอื่น ๆ	27	579,210.2	138,804.7	122,685.6	252,093.3	13,281.6	29,722.2	23,422.8	25,762.5	55,351.3	Manufacture of furniture, manufacturing a.o.c.				

หมายเหตุ : D หมายถึง จำนวนที่ไม่เป็นลบ

Note : D means discharge prohibited.



ตาราง 12 มูลค่าตามบัญชีของสินทรัพย์ถาวร เมื่อ 31 ธันวาคม 2539 และส่วนเปลี่ยนแปลงของสินทรัพย์ถาวรและค่าเสื่อมราคา ในปี 2539 สำหรับกลุ่มอุตสาหกรรม  
 Table 12 Book Value of Fixed Assets as of December 31, 1996, Gross Additions to Fixed Assets and Depreciation for Fixed Assets in 1996 by Group of Industry

รหัส Code	จำนวน สถานประกอบการ Number of Establishments	รวม Total	มูลค่าตามบัญชีในปี 2539 Book Value of Fixed Assets as of December 31, 1996										ค่าเสื่อมราคา Depreciation	กลุ่มอุตสาหกรรม Group of Industry
			ที่ดินและ การปรับปรุงที่ดิน Land and Land Improvements	อาคารและ สิ่งก่อสร้าง Buildings and Other Construction	เครื่องจักรและ เครื่องมือ Machinery and Equipment	ยานพาหนะ ต่าง ๆ Vehicles Other	เครื่องมือ สำนักงาน Office Appliances	อื่น ๆ Other Fixed Assets	รวม รวม Gross Additions to Fixed Assets	ค่าเสื่อมราคา Depreciation				
1	2	3	4	5	6	7	8	9	10	11	12	13	14	
151	294	12,352,969.5	3,674,187.8	3,040,683.8	4,481,771.0	211,476.9	571,491.9	383,348.2	1,039,720.5	866,213.1	Production, processing and preservation of meat, fish, fruit, vegetables, oils and fats			
		288,518.6	64,410.0	66,135.2	107,099.6	3,764.3	19,984.2	23,125.3	2,643.6	31,011.4				
152	10	1,315,133.3	417,292.6	207,035.0	602,716.0	24,642.5	49,104.5	14,342.7	312,055.6	84,003.0	Manufacture of dairy products			
153	38	1,468,115.7	692,899.6	258,631.7	300,072.3	23,251.5	91,435.0	101,825.5	58,385.8	86,099.2	Manufacture of grain mill products, starches and starch products, and prepared animal feeds			
154	26	428,480.5	220,474.3	104,367.7	46,340.2	11,322.9	32,687.3	13,288.1	-16.5	16,669.7	Manufacture of other food products			
155	5	186,685.9	85,396.9	31,205.0	63,314.2	685.5	6,082.4	-	3,685.0	19,996.9	Manufacture of beverages			
173	11	1,796,437.0	399,827.0	615,932.8	704,682.0	15,681.9	48,590.1	11,853.1	1,977.0	143,508.8	Spinning, weaving and finishing of textiles			
172	4	14,376.5	390.0	160.0	12,615.3	1,261.2	40.0	-	13,986.4	1,504.3	Manufacture of other textiles			
173	2	D	D	D	D	D	D	D	-	D	Manufacture of knitted and crocheted fabrics and articles			
181	5	88,741.3	21,403.4	28,007.0	18,568.6	3,378.7	11,241.3	6,142.2	-	8,870.7	Manufacture of wearing apparel, except for apparel			
182	2	D	D	D	D	D	D	D	-	D	Dressing and dyeing of fur; manufacture of articles of fur			
201	4	38,068.6	13,550.5	10,807.4	3,957.8	91.3	7,661.6	-	-	3,548.0	Sawmilling and planing of wood			
202	11	131,986.8	73,380.0	24,629.7	12,423.0	2,124.2	14,788.0	4,790.0	1,060.0	4,512.6	Manufacture of products of wood, cork, straw and plating materials			
221	5	48,055.4	17,955.0	13,311.4	9,285.9	1,701.8	5,372.8	218.5	10,399.2	5,542.2	Printing			
222	2	D	D	D	D	D	D	D	D	D	Printing and service activities related to printing			
241	2	D	D	D	D	D	D	D	D	D	Manufacture of basic chemicals			
242	1	D	D	D	D	D	D	D	D	D	Manufacture of other chemical products			
251	5	243,963.0	28,917.6	147,609.4	56,116.8	8,772.1	9,329.4	1,217.7	18,695.2	9,239.8	Manufacture of rubber products			
252	12	498,273.3	41,379.6	211,444.8	209,840.5	8,094.0	17,719.3	9,797.1	149,353.1	43,259.7	Manufacture of plastic products			

(金額均以千泰铢表示)

ตาราง 12 มูลค่าตามบัญชีของสินทรัพย์ถาวร เมื่อ 31 ธันวาคม 2539 และส่วนเพิ่มของสินทรัพย์ถาวรและค่าเสื่อมราคาในปี 2539 ข้อมูลตามบัญชีอุตสาหกรรม (ต่อ)  
 Table 12 Book Value of Fixed Assets as of December 31, 1996, Gross Additions to Fixed Assets and Depreciation for Fixed Assets in 1996 by Group of Industry (Contd.)

รหัส Code	จำนวน สถานประกอบการ Number of Establishments	มูลค่าตามบัญชีในปี 2539 Book Value of Fixed Assets as of December 31, 1996												กลุ่มอุตสาหกรรม Group of Industry			
		รวม Total	ที่ดินและ การปรับปรุงที่ดิน Land and Land Improvements	อาคารและ สิ่งก่อสร้าง Buildings and Other Construction	เครื่องจักร และ อุปกรณ์ Machinery and Equipment	ยานพาหนะ Vehicles	สิ่งอื่น ๆ Other	ส่วนเพิ่มของ สินทรัพย์ถาวร Gross Additions to Fixed Assets	ค่าเสื่อมราคา Depreciation								
268		D	D	D	D	D	D	D								D	Manufacture of glass and glass products
269		45	1,448,075.5	712,651.2	99,887.9	136,811.9	4,937.9	154,593.1	39,193.4	26,424.5	54,573.5						Manufacture of non-metallic mineral products n.e.c.
281		6	89,595.7	17,541.0	31,112.0	28,870.4	642.1	4,803.2	5,627.0	58,321.1	2,195.8						Manufacture of structural metal products, tanks, reservoirs and steam generators
289		13	140,430.8	85,200.0	20,739.1	25,107.3	1,310.4	7,409.0	665.0	5,487.0	6,217.8						Manufacture of other fabricated metal products; services activities to producers of fabricated metal products
291		4	60,140.7	16,240.0	22,965.2	18,140.6	1,204.3	1,064.0	528.5	14,039.1	3,135.4						Manufacture of general purpose machinery
292		2	D	D	D	D	D	D	D	-	-						Manufacture of special purpose machinery
300		3	340,420.6	67,003.6	29,210.8	243,184.1	964.1	910.1	148.0	88,881.3	3,255.0						Manufacture of office, accounting and computing machinery
311		3	27,712.6	4,946.8	14,776.8	4,049.6	774.1	3,165.4	-	-	2,001.2						Manufacture of electric motors, generators and transformers
315		2	D	D	D	D	D	D	D	D	D						Manufacture of electric lamps
319		2	D	D	D	D	D	D	D	D	D						Manufacture of other electrical equipment n.e.c.
321		4	444,421.2	33,193.1	183,018.1	117,335.1	22,607.0	8,000.0	78,267.8	124,524.4	21,837.2						Manufacture of electronic valves and tubes and other electronic components
323		3	1,671,957.8	30,761.4	467,039.5	1,115,502.7	44,793.8	13,858.4	-	71,355.6	165,908.1						Manufacture of television and radio receivers and associated consumer goods
331		2	D	D	D	D	D	D	D	D	D						Manufacture of medical appliances and instruments and appliances for measuring, checking, testing, servicing and other purposes, except optical instruments

(จำนวนใน thousand baht)

ตาราง 12 มูลค่าตามบัญชีของสินทรัพย์ถาวร เมื่อ 31 ธันวาคม 2539 และส่วนที่เปลี่ยนแปลงของสินทรัพย์ถาวรและค่าเสื่อมราคา ในปี 2539 จำนวนตามบัญชีอุตสาหกรรม (ต่อ)

Table 12 Book Value of Fixed Assets as of December 31, 1996, Gross Additions to Fixed Assets and Depreciation for Fixed Assets in 1996 by Group of Industry (Contd.)

รหัส Code	กลุ่มอุตสาหกรรม Industry	จำนวน สถานประกอบการ Number of Establishments	มูลค่าตามบัญชีในปี 2539 Book Value of Fixed Assets as of December 31, 1996										ค่าเสื่อมราคา Depreciation	กลุ่มอุตสาหกรรม Group of Industry
			รวม Total	ที่ดินและ การปรับปรุงที่ดิน Land and Land Improvements	อาคารและ สิ่งก่อสร้าง Buildings and Other	เครื่องจักร Machinery and Equipment	ยานพาหนะ ยานยนต์ Vehicles	สิ่งอื่น ๆ Other Fixed Assets	ยานพาหนะ ยานยนต์ Vehicles	สิ่งอื่น ๆ Other Fixed Assets	ส่วนที่เปลี่ยนแปลง ของสินทรัพย์ถาวร Gross Additions to Fixed Assets	ค่าเสื่อมราคา Depreciation		
342	การผลิตเหล็ก (Coachwork) สำหรับยานยนต์ รวมการผลิตรถพ่วง และรถจักรยานยนต์	34	466,147.5	310,723.0	58,458.2	60,480.4	4,583.0	17,487.2	14,413.7	480.0	20,028.8		Manufacture of bodies (coachwork) for motor vehicles; manufacture of trailers and semi-trailers	
343	การผลิตส่วนประกอบและอุปกรณ์ประกอบ สำหรับยานยนต์ และเครื่องยนต์	4	296,132.3	44,670.0	98,632.7	119,422.6	4,445.3	1,702.1	27,259.6	45,985.9	31,296.7		Manufacture of parts and accessories for motor vehicles and their engines	
359	การผลิตล้ออุปกรณ์การขนส่ง ซึ่งมีได้แก่ประเภทไถนดิน	1	D	D	D	D	D	D	D	D	D		D	
361	การผลิตเฟอร์นิเจอร์	17	191,073.2	77,112.7	40,508.0	41,459.4	3,831.0	20,977.1	7,235.0	262.5	6,586.5		Manufacture of transport equipment n.e.c. Manufacture of furniture	
369	การผลิต ซึ่งมีได้แก่ประเภทไถนดิน	10	388,136.9	68,892.0	82,177.6	210,633.9	9,450.5	8,795.1	16,187.8	25,500.0	48,764.8		Manufacturing n.e.c.	

หมายเหตุ : D หมายถึง จำนวนที่ไม่ได้ระบุ

Note : D means disclosure prohibited.