



การสำรวจธุรกิจทางการค้าและธุรกิจทางการบริการ พ.ศ. 2557



ภาคเหนือ

THE 2014 BUSINESS TRADE AND SERVICES SURVEY NORTHERN REGION



สำนักงานสถิติแห่งชาติ

สำนักงานสถิติแห่งชาติ
กระทรวงเทคโนโลยีสารสนเทศและการสื่อสาร

NATIONAL STATISTICAL OFFICE

MINISTRY OF INFORMATION AND COMMUNICATION TECHNOLOGY

หน่วยงานเจ้าของเรื่อง

สำนักสถิติเศรษฐกิจและสังคม
สำนักงานสถิติแห่งชาติ
โทรศัพท์ 0 214 21240-2
โทรสาร 0 214 38134
ไปรษณีย์อิเล็กทรอนิกส์ ebusines@nso.go.th

Division-in-Charge

Economic and Social Statistics Bureau
National Statistical Office,
Tel. + 66 (0) 214 21240-2
Fax : + 66 (0) 214 38134
E- mail : ebusines@nso.go.th

หน่วยงานที่เผยแพร่

สำนักสถิติพยากรณ์
สำนักงานสถิติแห่งชาติ
ศูนย์ราชการเฉลิมพระเกียรติ 80 พรรษาฯ
อาคารรัฐประศาสนภักดี ชั้น 2
ถนนแจ้งวัฒนะ เขตหลักสี่
กทม. 10210
โทรศัพท์ 0 214 17498
โทรสาร 0 214 38132
ไปรษณีย์อิเล็กทรอนิกส์ binfopub@nso.go.th

Distributed by

Statistical Forecasting Bureau
National Statistical Office,
The Government Complex,
Ratthaprasasanabhakti Building, 2nd Floor
Chaeng Watthana Rd., Laksi
Bangkok 10210, THAILAND
Tel. + 66 (0) 214 17498
Fax : + 66 (0) 214 38132
E- mail : binfopub@nso.go.th
[http : // www.nso.go.th](http://www.nso.go.th)

ปีที่จัดพิมพ์

2559

Published

2016

คำนำ

สำนักงานสถิติแห่งชาติ เป็นหน่วยงานหลักในการจัดทำข้อมูลพื้นฐานทางด้านเศรษฐกิจและสังคมของประเทศ สำหรับโครงการสำรวจธุรกิจทางการค้าและธุรกิจทางการบริการ เป็นโครงการหนึ่งในแผนการดำเนินการของสำนักงาน ซึ่งมีแผนการจัดทำทุก 2 ปี โดยเก็บรวบรวมข้อมูลพื้นฐานเกี่ยวกับการประกอบธุรกิจทางการค้าและธุรกิจทางการบริการ เพื่อเป็นประโยชน์สำหรับภาครัฐในการกำหนดนโยบายทางเศรษฐกิจของประเทศ และสำหรับภาคเอกชนใช้ประกอบการวางแผนการลงทุน

การสำรวจธุรกิจทางการค้าและธุรกิจทางการบริการ พ.ศ. 2557 นี้ เป็นการสำรวจครั้งที่ 25 โดยนำเสนอรายงานผลการสำรวจรวม 7 ฉบับ คือ ทัวราชอาณาจักร กรุงเทพมหานคร ปริมณฑล ภาคกลาง ภาคเหนือ ภาคตะวันออกเฉียงเหนือ และภาคใต้ สำหรับรายงานฉบับนี้เป็นฉบับภาคเหนือ ซึ่งเป็นผลการสำรวจสถานประกอบการธุรกิจทางการค้าและธุรกิจทางการบริการที่ตั้งอยู่ในภาคเหนือ การสำรวจดำเนินการในช่วงเดือนเมษายน – กรกฎาคม 2557 ทำการเก็บรวบรวมข้อมูลผลการดำเนินกิจการในรอบปี 2556 (1 มกราคม – 31 ธันวาคม 2556) พบว่า สถานประกอบการธุรกิจฯ ในภาคเหนือ มีจำนวน 317,563 แห่ง ส่วนใหญ่หรือร้อยละ 99.2 เป็นสถานประกอบการที่มีคนทำงาน 1-15 คน และธุรกิจที่สำคัญได้แก่ *การขายปลีก (ยกเว้นยานยนต์และจักรยานยนต์)* ร้อยละ 47.7 สำหรับคนทำงานในสถานประกอบการ มีทั้งสิ้น 845,078 คน และมีการจ้างงานหรือลูกจ้าง 322,802 คน โดยได้รับค่าตอบแทนเฉลี่ย 113,652 บาท ต่อคนต่อปี ส่วนรายได้จากการดำเนินงาน ค่าใช้จ่ายขั้นกลาง และมูลค่าเพิ่มของสถานประกอบการรวมทั้งสิ้นประมาณ 806,462.7 ล้านบาท 643,117.5 ล้านบาท และ 163,345.2 ล้านบาท ตามลำดับ

ในโอกาสนี้ สำนักงานสถิติแห่งชาติ ใคร่ขอขอบคุณผู้ประกอบการและผู้เกี่ยวข้องทุกฝ่าย ที่ได้ให้ความร่วมมือในการให้ข้อมูล ซึ่งเป็นผลให้ทุกภาคส่วนไม่ว่าภาครัฐ เอกชน นักวิชาการ / นักวิจัย และประชาชนได้มีข้อมูลสำหรับใช้ในการวางแผนพัฒนาประเทศและพัฒนาธุรกิจที่เกี่ยวข้องต่อไป

PREFACE

One of the main duties of the National Statistical Office (NSO) is to produce basic statistics on the social and economic issues of the country. The Business Trade and Services Survey, among the others, has been carried out by the NSO, once every two years. The main purpose of the survey is to collect the basic information from business trade and services establishments for the need of policy formulation and planning development.

The 2014 Business Trade and Services Survey was the 25th round. The survey result was published for 7 volumes, i.e. the Whole Kingdom, Bangkok, Vicinity, the Central, the North, the Northeast and the South. The field work was conducted during April 1 to July 31, 2014. The data presented in this publication was detailed information on business operation during January 1, 2013 to December 31, 2013 of business establishments located in **Northern region**. It was found that there were in total 317,563 business establishments in Northern region, most of them (about 99.2 percent) were establishments with 1-15 persons. About 47.7 percent of all establishments was engaged in *retail trade, (except of motor vehicles and motorcycles)*. Regarding persons engaged in business establishments, there were totally 845,078 persons. Out of this, about 322,802 persons were employees, who received an annual remuneration of about 113,652 baht per person. Business establishments in Northern region contributed about 806,462.7 million baht of income, 643,117.5 million baht of intermediate consumption and 163,345.2 million baht of value added.

In this regard, the National Statistical Office would like to express our grateful thanks to all entrepreneurs and all those concerned for their kind cooperation to the success of the survey. The survey information would be useful for both public and private sectors in policy formulation and economic development of the country.

บทสรุปผู้บริหาร

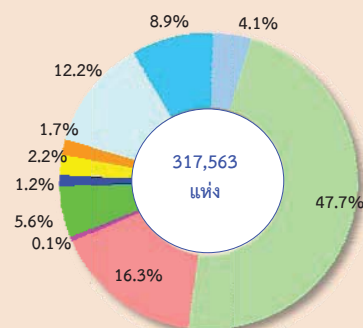
สำนักงานสถิติแห่งชาติ ได้จัดทำการศึกษาวิจัยกิจการค้าและธุรกิจทางการบริการ ทุก 2 ปี มาอย่างต่อเนื่อง โดยมีวัตถุประสงค์เพื่อเก็บรวบรวมข้อมูลพื้นฐานที่สำคัญทางด้านธุรกิจทางการค้าและธุรกิจทางการบริการ สำหรับภาครัฐใช้ในการกำหนดนโยบายทางเศรษฐกิจของประเทศและภาคเอกชน ใช้ประกอบการวางแผนการลงทุน การสำรวจนี้ครอบคลุมสถานประกอบการธุรกิจที่มีคนทำงาน 1 คนขึ้นไปทั่วประเทศ ที่ดำเนินธุรกิจตามการจัดประเภทมาตรฐานอุตสาหกรรมประเทศไทยปี 2552 (Thailand Standard Industrial Classification : TSIC-2009) ได้แก่ การขายส่ง การขายปลีก ที่พักแรม การบริการอาหาร และเครื่องดื่ม ข้อมูลข่าวสาร และการสื่อสาร กิจกรรมอสังหาริมทรัพย์ กิจกรรมทางวิชาชีพ วิทยาศาสตร์และเทคโนโลยี กิจกรรมการบริหาร และการบริการสนับสนุน ศิลปะความบันเทิง และนันทนาการ และกิจกรรม การบริการอื่น ๆ

การสำรวจปี 2557 นี้มีสถานประกอบการในภาคเหนือ ที่ตกเป็นตัวอย่างทั้งสิ้น 5,923 แห่ง ข้อมูลที่นำเสนอเป็นผลการดำเนินงานในรอบปี 2556 (1 มกราคม – 31 ธันวาคม 2556) ของสถานประกอบการธุรกิจทางการค้าและธุรกิจทางการบริการที่ตั้งอยู่ใน ภาคเหนือ สรุปได้ดังนี้

1. จำนวนสถานประกอบการ จำแนกตามหมวดย่อยธุรกิจ

จากการสุ่มตัวอย่างและการประมาณค่าทางสถิติ พบว่ามีสถานประกอบการธุรกิจทางการค้าและธุรกิจทางการบริการในภาคเหนือ จำนวน 317,563 แห่ง ในจำนวนนี้ส่วนใหญ่หรือร้อยละ 47.7 ประกอบธุรกิจการค้าปลีก (ยกเว้นยานยนต์ และจักรยานยนต์) รองลงมาประกอบธุรกิจที่พักแรม การบริการอาหารและเครื่องดื่ม ประมาณร้อยละ 16.3 สถานประกอบการที่ประกอบธุรกิจเกี่ยวกับการบริการอื่น ๆ และการขายส่งและการขายปลีก การซ่อมยานยนต์และจักรยานยนต์ มีประมาณร้อยละ 12.2 และร้อยละ 8.9 ตามลำดับ สำหรับธุรกิจนอกเหนือจากที่กล่าวข้างต้น แต่ละหมวดมีสัดส่วนต่ำกว่าร้อยละ 6.0 ของจำนวนสถานประกอบการธุรกิจทั้งสิ้น

แผนภูมิ 1 ร้อยละของสถานประกอบการธุรกิจ จำแนกตามหมวดย่อยธุรกิจ



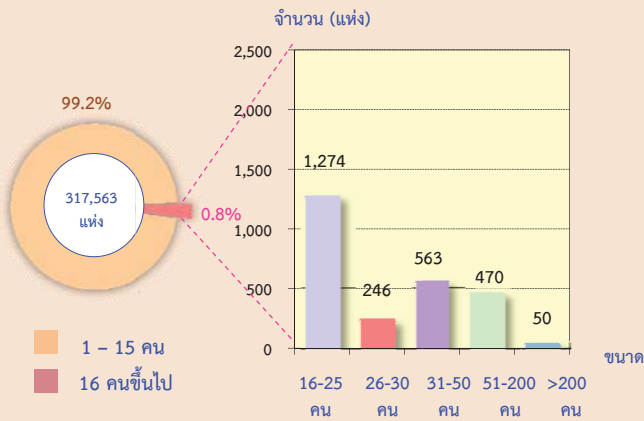
- หมวดย่อย 45 การขายส่ง และการขายปลีก การซ่อมยานยนต์ และจักรยานยนต์ (8.9%)
- หมวดย่อย 46 การขายส่ง (ยกเว้นยานยนต์และจักรยานยนต์) (4.1%)
- หมวดย่อย 47 การขายปลีก (ยกเว้นยานยนต์และจักรยานยนต์) (47.7%)
- หมวดย่อย 55-56 ที่พักแรม การบริการอาหารและเครื่องดื่ม (16.3%)
- หมวดย่อย 59-60, 62 ข้อมูลข่าวสาร และการสื่อสาร (0.1%)
- หมวดย่อย 68 กิจกรรมอสังหาริมทรัพย์ (5.6%)
- หมวดย่อย 69-74 กิจกรรมทางวิชาชีพ วิทยาศาสตร์ และเทคนิค (1.2%)
- หมวดย่อย 77-82 กิจกรรมการบริหารและการบริการสนับสนุน (2.2%)
- หมวดย่อย 90, 92-93 ศิลปะความบันเทิง และนันทนาการ (1.7%)
- หมวดย่อย 95-96 กิจกรรมการบริการอื่น ๆ (12.2%)

2. ขนาดของสถานประกอบการ

ขนาดของสถานประกอบการธุรกิจภาคเหนือวัดด้วยจำนวนคนทำงาน พบว่า เป็นสถานประกอบการที่มีคนทำงาน 1-15 คน จำนวน 314,960 แห่ง หรือร้อยละ 99.2 ส่วนสถานประกอบการที่มีคนทำงาน 16 คนขึ้นไป มีจำนวน 2,603 แห่ง หรือร้อยละ 0.8

เมื่อพิจารณาสถานประกอบการที่มีคนทำงาน 16 คนขึ้นไป ในจำนวนนี้เป็นสถานประกอบการที่มีคนทำงาน 16 - 25 คน จำนวน 1,274 แห่ง สถานประกอบการที่มีคนทำงาน 31-50 คน 51-200 คน และ 26-30 คน มีประมาณ 563 แห่ง 470 แห่ง และ 246 แห่ง ตามลำดับ ส่วนสถานประกอบการที่มีคนทำงานมากกว่า 200 คน มีจำนวนเพียง 50 แห่ง

แผนภูมิ 2 จำนวนสถานประกอบการธุรกิจฯ จำแนกตามขนาดของสถานประกอบการ (จำนวนคนทำงาน)

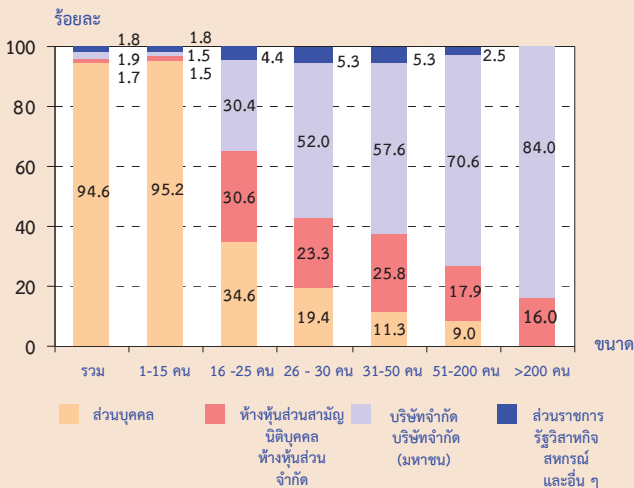


3. รูปแบบการจัดตั้งตามกฎหมาย

สถานประกอบการธุรกิจฯ ส่วนใหญ่ร้อยละ 94.6 มีรูปแบบการจัดตั้งตามกฎหมายเป็นส่วนบุคคล หรือห้างหุ้นส่วนที่ไม่เป็นนิติบุคคล สำหรับสถานประกอบการที่มีรูปแบบการจัดตั้งเป็นบริษัทจำกัด บริษัทจำกัด (มหาชน) ส่วนราชการ รัฐวิสาหกิจ สหกรณ์ มูลนิธิ สมาคม อื่นๆ และห้างหุ้นส่วนสามัญนิติบุคคลหรือห้างหุ้นส่วนจำกัด มีสัดส่วนใกล้เคียงกันประมาณร้อยละ 1.9 และร้อยละ 1.8 และร้อยละ 1.7 ตามลำดับ

เมื่อพิจารณาตามขนาดของสถานประกอบการ พบว่า สถานประกอบการที่มีคนทำงาน 1-15 คน ดำเนินกิจการในรูปแบบที่เป็นส่วนบุคคลมากที่สุดถึงร้อยละ 95.2 ในขณะที่สถานประกอบการที่มีคนทำงานมากกว่า 200 คน ส่วนใหญ่ดำเนินกิจการในรูปแบบบริษัทจำกัด บริษัทจำกัด (มหาชน) ร้อยละ 84.0

แผนภูมิ 3 ร้อยละของสถานประกอบการธุรกิจฯ จำแนกตามรูปแบบการจัดตั้งตามกฎหมาย และขนาดของสถานประกอบการ

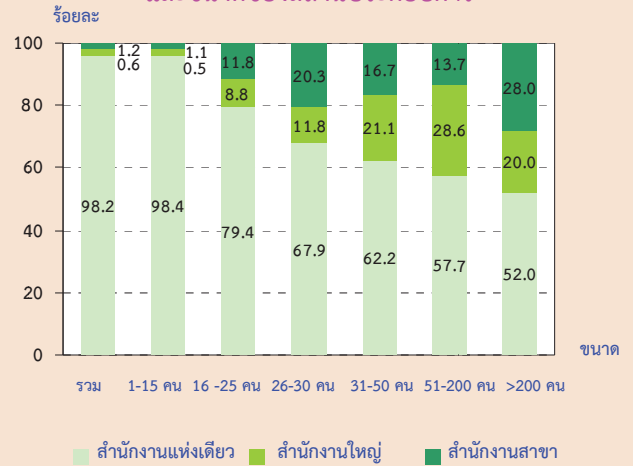


4. รูปแบบการจัดตั้งทางเศรษฐกิจ

สถานประกอบการธุรกิจฯ ในภาคเหนือส่วนใหญ่หรือร้อยละ 98.2 เป็นสำนักงานแห่งเดียว ไม่มีสำนักงานใหญ่หรือสาขาอยู่ที่ใด ส่วนที่มีรูปแบบเป็นสำนักงานสาขาและสำนักงานใหญ่มีประมาณร้อยละ 1.2 และร้อยละ 0.6 ตามลำดับ

เมื่อพิจารณาตามขนาดของสถานประกอบการ (ตามจำนวนคนทำงาน) พบว่า สถานประกอบการในทุกขนาดส่วนใหญ่มีรูปแบบการจัดตั้งเป็นสำนักงานแห่งเดียว

แผนภูมิ 4 ร้อยละของสถานประกอบการธุรกิจฯ จำแนกตามรูปแบบการจัดตั้งทางเศรษฐกิจ และขนาดของสถานประกอบการ

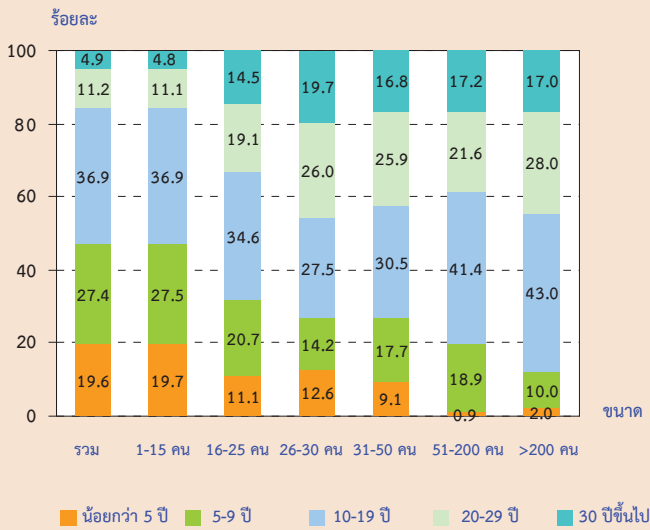


5. ระยะเวลาในการดำเนินกิจการ

สถานประกอบการธุรกิจฯ ร้อยละ 36.9 ดำเนินกิจการ 10-19 ปี ที่ดำเนินกิจการ 5-9 ปี และดำเนินกิจการน้อยกว่า 5 ปี มีประมาณร้อยละ 27.4 และร้อยละ 19.6 ตามลำดับ สำหรับสถานประกอบการที่ดำเนินกิจการตั้งแต่ 20 ปีขึ้นไป มีสัดส่วนร้อยละ 16.1

เมื่อพิจารณาตามขนาดของสถานประกอบการ (ตามจำนวนคนทำงาน) พบว่า สถานประกอบการทุกขนาดส่วนใหญ่ดำเนินกิจการตั้งแต่ 10 ปีขึ้นไป โดยแต่ละขนาดมีสัดส่วนมากกว่าร้อยละ 50

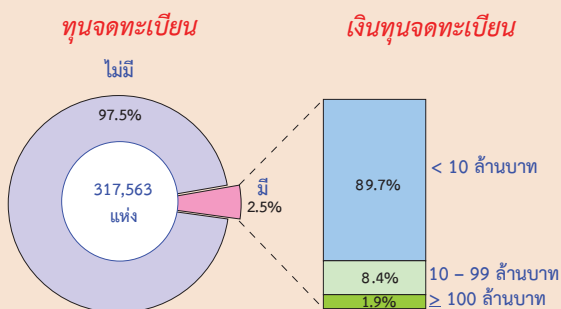
แผนภูมิ 5 ร้อยละของสถานประกอบการธุรกิจ
จำแนกตามระยะเวลาในการดำเนินกิจการ
และขนาดของสถานประกอบการ



6. ทุนจดทะเบียน

สถานประกอบการธุรกิจในภาคเหนือที่มีทุนจดทะเบียนมีจำนวน 7,946 แห่ง หรือร้อยละ 2.5 ของจำนวนสถานประกอบการทั้งสิ้น ในจำนวนนี้ส่วนใหญ่หรือร้อยละ 89.7 มีทุนจดทะเบียนน้อยกว่า 10 ล้านบาท ที่มีทุนจดทะเบียน 10-99 ล้านบาท มีประมาณร้อยละ 8.4 สำหรับสถานประกอบการที่มีทุนจดทะเบียนตั้งแต่ 100 ล้านบาทขึ้นไปมีเพียงร้อยละ 1.9

แผนภูมิ 6 ร้อยละของสถานประกอบการธุรกิจ
จำแนกตามทุนจดทะเบียน

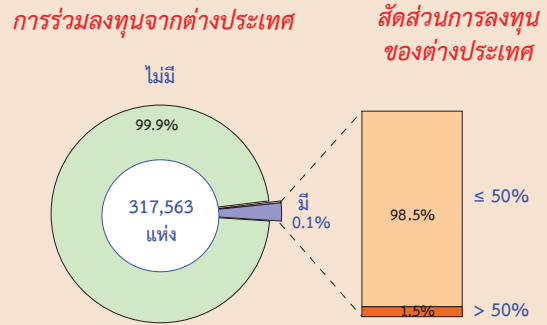


7. การร่วมลงทุนหรือถือหุ้น

การประกอบธุรกิจทางการค้าและธุรกิจทางการบริการในภาคเหนือ ส่วนใหญ่ หรือร้อยละ 99.9 ไม่มีการร่วมลงทุนจากต่างประเทศ ส่วนที่มีต่างประเทศร่วมลงทุนหรือถือหุ้น

ในกิจการมีเพียงร้อยละ 0.1 ในจำนวนนี้ พบว่า สถานประกอบการที่มีต่างประเทศร่วมลงทุนโดยถือหุ้นน้อยกว่าหรือเท่ากับ 50% มีประมาณร้อยละ 98.5 ที่เหลือร้อยละ 1.5 เป็นสถานประกอบการที่มีต่างประเทศร่วมลงทุนโดยถือหุ้นมากกว่า 50%

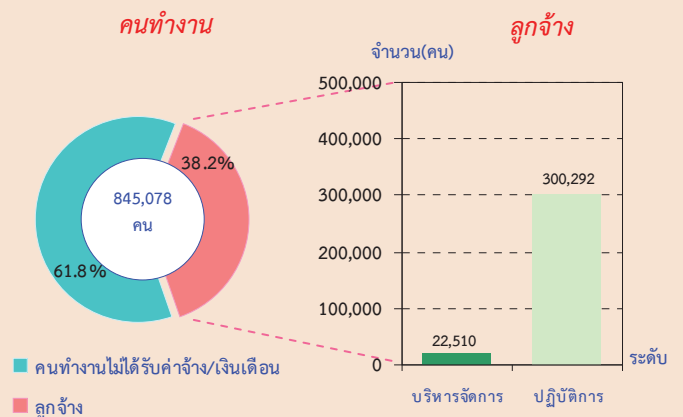
แผนภูมิ 7 ร้อยละของสถานประกอบการธุรกิจ
จำแนกตามการมีต่างประเทศร่วมลงทุน
หรือถือหุ้น



8. จำนวนคนทำงาน และลูกจ้าง

คนทำงาน ซึ่งหมายถึงเจ้าของกิจการหรือหุ้นส่วนที่ทำงานโดยไม่ได้รับค่าจ้างเงินเดือน และรวมลูกจ้างที่ทำงานในสถานประกอบการ พบว่าในปี 2556 มีคนทำงานในสถานประกอบการธุรกิจในภาคเหนือ จำนวนทั้งสิ้น 845,078 คน ในจำนวนนี้เป็นคนทำงานโดยไม่ได้รับค่าจ้าง/เงินเดือน จำนวน 522,276 คน หรือร้อยละ 61.8 มีการจ้างงานหรือลูกจ้างจำนวน 322,802 คนหรือร้อยละ 38.2 โดยเป็นลูกจ้างระดับปฏิบัติการ จำนวน 300,292 คนหรือร้อยละ 93.0 และ ลูกจ้างระดับบริหารจัดการ มีจำนวน 22,510 คน หรือร้อยละ 7.0

แผนภูมิ 8 จำนวนและร้อยละของคนทำงานในสถาน-
ประกอบการธุรกิจ จำแนกตามสถานภาพ
การทำงาน



เมื่อพิจารณาการจ้างงานตามขนาดของสถานประกอบการ พบว่า ลูกจ้างที่ปฏิบัติงานในสถานประกอบการที่มีคนทำงาน 1-15 คน มีประมาณร้อยละ 65.6 รองลงมาเป็นลูกจ้างในสถานประกอบการที่มีคนทำงาน 51-200 คน และ 16-25 คน มีประมาณร้อยละ 13.1 และร้อยละ 7.3 ตามลำดับ สำหรับลูกจ้างในสถานประกอบการขนาดอื่นแต่ละขนาดมีสัดส่วนของลูกจ้างต่ำกว่าร้อยละ 7.0

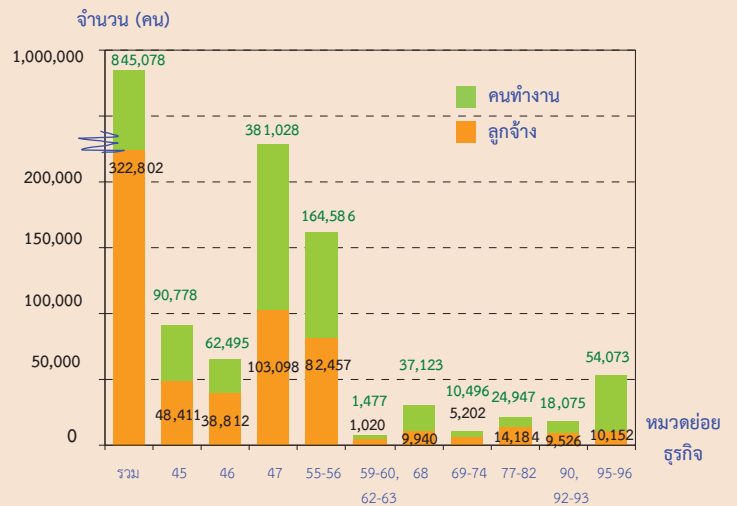
ตาราง 1 จำนวนและร้อยละของคนทำงานและลูกจ้างในสถานประกอบการธุรกิจ จำแนกตามขนาดของสถานประกอบการ

ขนาดของสถานประกอบการ	คนทำงาน		ลูกจ้าง	
	จำนวน	ร้อยละ	จำนวน	ร้อยละ
รวม	845,078	100.0	322,802	100.0
1-15 คน	731,048	86.5	211,751	65.6
16-25 คน	25,406	3.0	23,708	7.3
26-30 คน	6,985	0.9	6,582	2.1
31-50 คน	22,176	2.6	21,682	6.7
51-200 คน	42,571	5.0	42,200	13.1
มากกว่า 200 คน	16,892	2.0	16,879	5.2

คนทำงาน หมายถึง เจ้าของกิจการหรือหุ้นส่วนที่ทำงานโดยไม่ได้รับค่าจ้างเงินเดือน และรวมลูกจ้างที่ทำงานในสถานประกอบการ

เมื่อพิจารณาการจ้างงานตามหมวดย่อยธุรกิจ พบว่า มีการจ้างงานหรือลูกจ้างในธุรกิจการขายปลีก (ยกเว้นยานยนต์ และจักรยานยนต์) มากที่สุดจำนวน 103,098 คน หรือร้อยละ 31.9 รองลงมาเป็นลูกจ้างที่ปฏิบัติงานในธุรกิจที่พักแรม การบริการอาหารและเครื่องดื่ม จำนวน 82,457 คน หรือร้อยละ 25.5 สำหรับลูกจ้างที่ปฏิบัติงานในธุรกิจการขนส่งและการขายปลีก การซ่อมยานยนต์และจักรยานยนต์ มีจำนวน 48,411 คน หรือร้อยละ 15.0 ที่เหลือปฏิบัติงานในธุรกิจนอกเหนือจากที่กล่าวข้างต้น

แผนภูมิ 9 จำนวนคนทำงานและลูกจ้างในสถานประกอบการธุรกิจ จำแนกตามหมวดย่อยธุรกิจ



หมวดย่อย 45 การขายส่ง และการขายปลีก การซ่อมยานยนต์ และจักรยานยนต์

หมวดย่อย 46 การขายส่ง (ยกเว้นยานยนต์และจักรยานยนต์)

หมวดย่อย 47 การขายปลีก (ยกเว้นยานยนต์และจักรยานยนต์)

หมวดย่อย 55-56 ที่พักแรม การบริการอาหารและเครื่องดื่ม

หมวดย่อย 59-60, 62-63 ข้อมูลข่าวสาร และการสื่อสาร

หมวดย่อย 68 กิจกรรมมอสังหาริมทรัพย์

หมวดย่อย 69-74 กิจกรรมทางวิชาชีพ วิทยาศาสตร์ และเทคนิค

หมวดย่อย 77-82 กิจกรรมการบริหารและการบริการสนับสนุน

หมวดย่อย 90, 92-93 ศิลปะความบันเทิง และนันทนาการ

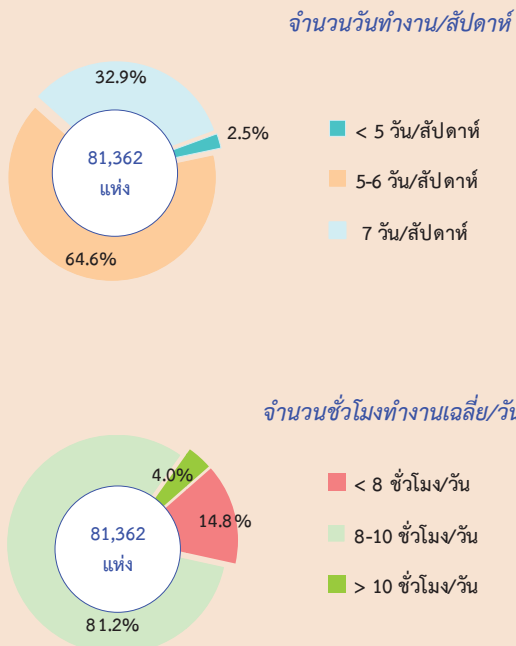
หมวดย่อย 95-96 กิจกรรมการบริการอื่น ๆ

9. จำนวนวัน และชั่วโมงการทำงานของ ลูกจ้างของสถานประกอบการธุรกิจฯ

สถานประกอบการธุรกิจฯ ในภาคเหนือ ที่มีการจ้างงานหรือลูกจ้างในสถานประกอบการ มีจำนวน 81,362 แห่ง หรือคิดเป็นร้อยละ 25.6 ของสถานประกอบการทั้งสิ้น เมื่อพิจารณาจำนวนวันทำงานต่อสัปดาห์ของลูกจ้าง พบว่า สถานประกอบการที่มีลูกจ้างปฏิบัติงาน 5-6 วันต่อสัปดาห์ มีประมาณร้อยละ 64.6 ที่ปฏิบัติงาน 7 วันต่อสัปดาห์ มีประมาณร้อยละ 32.9 และร้อยละ 2.5 ปฏิบัติงานน้อยกว่า 5 วันต่อสัปดาห์

เมื่อพิจารณาจำนวนชั่วโมงทำงานเฉลี่ยต่อวันของลูกจ้าง พบว่า สถานประกอบการส่วนใหญ่หรือร้อยละ 81.2 มีลูกจ้างปฏิบัติงานเฉลี่ย 8-10 ชั่วโมงต่อวัน สถานประกอบการที่มีลูกจ้างปฏิบัติงานน้อยกว่า 8 ชั่วโมง มีประมาณร้อยละ 14.8 ส่วนที่มีลูกจ้างปฏิบัติงานมากกว่า 10 ชั่วโมงต่อวัน มีประมาณร้อยละ 4.0

แผนภูมิ 10 ร้อยละของสถานประกอบการธุรกิจฯ จำแนกตามจำนวนวันทำงาน และชั่วโมงการทำงาน ของลูกจ้าง



10. ค่าตอบแทนแรงงาน

ลูกจ้างที่ปฏิบัติงานในสถานประกอบการธุรกิจทางการค้าฯ ได้รับค่าตอบแทนแรงงานรวมทั้งสิ้นประมาณ 36,687.2 ล้านบาท หรือโดยเฉลี่ย 113,652 บาทต่อคนต่อปี โดยลูกจ้างที่ปฏิบัติงานในธุรกิจเกี่ยวกับกิจกรรม ทางวิชาชีพ วิทยาศาสตร์ และเทคนิค ได้รับค่าตอบแทนแรงงานเฉลี่ยต่อคนต่อปีสูงสุดคือ 143,249 บาท รองลงมาคือลูกจ้างที่ปฏิบัติงานในธุรกิจเกี่ยวกับกิจกรรมข้อมูลข่าวสาร และการสื่อสาร ธุรกิจการขนส่งและการขายปลีก การซ่อมยานยนต์และจักรยานยนต์ได้รับค่าตอบแทนเฉลี่ยต่อคนต่อปี 139,020 บาท และ 130,796 บาท ตามลำดับ สำหรับลูกจ้างที่ปฏิบัติงานอยู่ในธุรกิจ ศิลปะความบันเทิง และนันทนาการ ได้รับค่าตอบแทนเฉลี่ยต่อคนต่อปีต่ำที่สุด คือ 57,170 บาท

แผนภูมิ 11 ค่าตอบแทนแรงงานของสถานประกอบการธุรกิจฯ และค่าตอบแทนแรงงานเฉลี่ยต่อคนต่อปี จำแนกตามหมวดย่อยธุรกิจ



หมวดย่อย 45 การขนส่ง และการขายปลีก การซ่อมยานยนต์ และจักรยานยนต์

หมวดย่อย 46 การขนส่ง (ยกเว้นยานยนต์และจักรยานยนต์)

หมวดย่อย 47 การขายปลีก (ยกเว้นยานยนต์และจักรยานยนต์)

หมวดย่อย 55-56 ที่พักแรม การบริการอาหารและเครื่องดื่ม

หมวดย่อย 59-60, 62-63 ข้อมูลข่าวสาร และการสื่อสาร

หมวดย่อย 68 กิจกรรมอสังหาริมทรัพย์

หมวดย่อย 69-74 กิจกรรมทางวิชาชีพ วิทยาศาสตร์ และเทคนิค

หมวดย่อย 77-82 กิจกรรมการบริหารและการบริการสนับสนุน

หมวดย่อย 90, 92-93 ศิลปะความบันเทิง และนันทนาการ

หมวดย่อย 95-96 กิจกรรมการบริการอื่น ๆ

11. รายได้จากการดำเนินงาน ค่าใช้จ่าย ชั้นกลาง และมูลค่าเพิ่ม

ในปี 2556 การประกอบธุรกิจทางการค้าและธุรกิจทางการบริการในภาคเหนือ มีรายได้จากการดำเนินงาน รวมทั้งสิ้นประมาณ 806,462.7 ล้านบาท ค่าใช้จ่ายชั้นกลางประมาณ 643,117.5 ล้านบาท และมูลค่าเพิ่มรวมทั้งสิ้นประมาณ 163,345.2 ล้านบาท โดยมูลค่าเพิ่มต่อรายได้จากการดำเนินงานมีสัดส่วนประมาณร้อยละ 20.3 สำหรับรายได้จากการดำเนินงานเฉลี่ยต่อสถานประกอบการมีมูลค่าประมาณ 2.5 ล้านบาท และรายได้จากการดำเนินงานเฉลี่ยต่อคนทำงานมีมูลค่าประมาณ 954,300 บาท ส่วนมูลค่าเพิ่มเฉลี่ยต่อสถานประกอบการ

และเฉลี่ยต่อคนทำงาน มีมูลค่าประมาณ 514,400 บาท และ 193,300 บาท ตามลำดับ

เมื่อพิจารณาตามหมวดย่อยธุรกิจพบว่า ธุรกิจการขายปลีก(ยกเว้นยานยนต์ และจักรยายนต์) มีรายได้จากการดำเนินงานและมูลค่าเพิ่มสูงที่สุดประมาณ 412,694.4 ล้านบาท และ 78,070.5 ล้านบาท รองลงมาคือธุรกิจการขนส่งและการขายปลีก การช้อปปิ้งออนไลน์และจักรยายนต์ มีรายได้จากการดำเนินงานประมาณ 176,725.6 ล้านบาท และมีมูลค่าเพิ่มประมาณ 24,702.9 ล้านบาท สำหรับธุรกิจข้อมูลข่าวสารและการสื่อสาร มีรายได้จากการดำเนินงานและมูลค่าเพิ่มต่ำที่สุดคือประมาณ 1,423.5 ล้านบาท และ 566.9 ล้านบาท ตามลำดับ

ตาราง 2 รายได้จากการดำเนินงาน และมูลค่าเพิ่มของสถานประกอบการธุรกิจฯ จำแนกตามหมวดย่อยธุรกิจ

หมวดย่อยธุรกิจ	รายได้จากการดำเนินงาน			มูลค่าเพิ่ม			มูลค่าเพิ่มต่อรายได้ (ร้อยละ)
	มูลค่า (ล้านบาท)	ต่อสถานประกอบการ (พันบาท)	ต่อคนทำงาน (พันบาท)	มูลค่า (ล้านบาท)	ต่อสถานประกอบการ (พันบาท)	ต่อคนทำงาน (พันบาท)	
รวม	806,462.7	2,539.5	954.3	163,345.2	514.4	193.3	20.3
การขายส่ง และการขายปลีกการซ่อมแซมยานยนต์และรถจักรยานยนต์	176,725.6	6,266.6	1,946.8	24,702.9	876.0	272.1	14.0
การขายส่ง (ยกเว้นยานยนต์และจักรยายนต์)	133,655.3	10,197.2	2,138.7	19,845.8	1,514.1	317.6	14.8
การขายปลีก (ยกเว้นยานยนต์และจักรยายนต์)	412,694.4	2,721.6	1,083.1	78,070.5	514.8	204.9	18.9
ที่พักแรม การบริการอาหารและเครื่องดื่ม	50,871.1	980.4	309.1	22,689.3	437.3	137.9	44.6
ข้อมูลข่าวสาร และการสื่อสาร	1,423.5	5,102.0	963.7	566.9	2,031.8	383.8	39.8
กิจกรรมอสังหาริมทรัพย์	8,723.9	493.1	235.0	5,354.0	302.6	144.2	61.4
กิจกรรมทางวิชาชีพ วิทยาศาสตร์และเทคโนโลยี	3,996.6	1,090.2	380.8	2,166.1	590.9	206.4	54.2
กิจกรรมการบริหารและการบริการสนับสนุน	7,100.5	1,024.8	284.6	3,568.2	515.0	143.0	50.3
ศิลปะความบันเทิง และนันทนาการ	3,439.9	627.6	190.3	1,738.2	317.1	96.2	50.5
กิจกรรมการบริการอื่นๆ	7,832.1	202.5	144.8	4,643.1	120.0	85.9	59.3

12. สรุปข้อเสนอแนะ

ผลจากการสำรวจธุรกิจทางการค้าและธุรกิจทางการบริการ พ.ศ. 2557 พบว่ามีสถานประกอบการธุรกิจที่ตั้งอยู่ในภาคเหนือจำนวนประมาณ 317,563 แห่ง ส่วนใหญ่หรือร้อยละ 99.2 เป็นสถานประกอบการขนาดเล็กที่มีคนทำงาน 1-15 คน ธุรกิจที่สำคัญได้แก่ ธุรกิจการขายปลีก (ยกเว้นยานยนต์ และจักรยายนยนต์) มีประมาณร้อยละ 47.7 คนทำงานในสถานประกอบการมีจำนวนทั้งสิ้น 845,078 คน มีการจ้างงานหรือลูกจ้าง 322,802 คน โดยมีค่าตอบแทนเฉลี่ยของลูกจ้างต่อคนต่อปีประมาณ 113,652 บาท สำหรับรายได้จากการดำเนินงาน ค่าใช้จ่ายขั้นกลางและ

มูลค่าเพิ่มมีมูลค่าทั้งสิ้นประมาณ 806,462.7 ล้านบาท 643,117.5 ล้านบาท และ 163,345.2 ล้านบาท ตามลำดับ

เมื่อเปรียบเทียบข้อมูลระหว่างปี 2552-2556 พบว่า ผลจากการสำรวจสะท้อนให้เห็นว่าในช่วงระยะเวลา 5 ปีที่ผ่านมาการประกอบธุรกิจในภาคเหนือ มีการเจริญเติบโตอย่างต่อเนื่อง จากจำนวนสถานประกอบการที่เพิ่มขึ้น รวมทั้งมีการจ้างงานและอัตราค่าตอบแทนแรงงานที่เพิ่มขึ้น แต่มีบางช่วงเวลาที่ภาวะเศรษฐกิจของประเทศชะลอตัวลง เนื่องจากได้รับผลกระทบจากเหตุการณ์ไม่ปกติ เช่น ภัยธรรมชาติ ความไม่สงบทางการเมือง และความผันผวนของเศรษฐกิจโลก

EXECUTIVE SUMMARY

The National Statistical Office (NSO) carried out the Business trade and Services Census every two years. The objectives of the survey is to collect basic business information to be used by both public and private sectors for policy formulation and planning development. The survey covered business establishments with at least one person engaged in the economic activity and classified according to the Thailand Standard Industrial Classification (TSIC – 2009), i.e. *wholesale trade, retail trade, accommodation, food and beverage service activities, information and communication, real estate activities, professional, scientific and technical activities, administrative and support service activities, art, entertainment and recreation and other service activities* throughout the country.

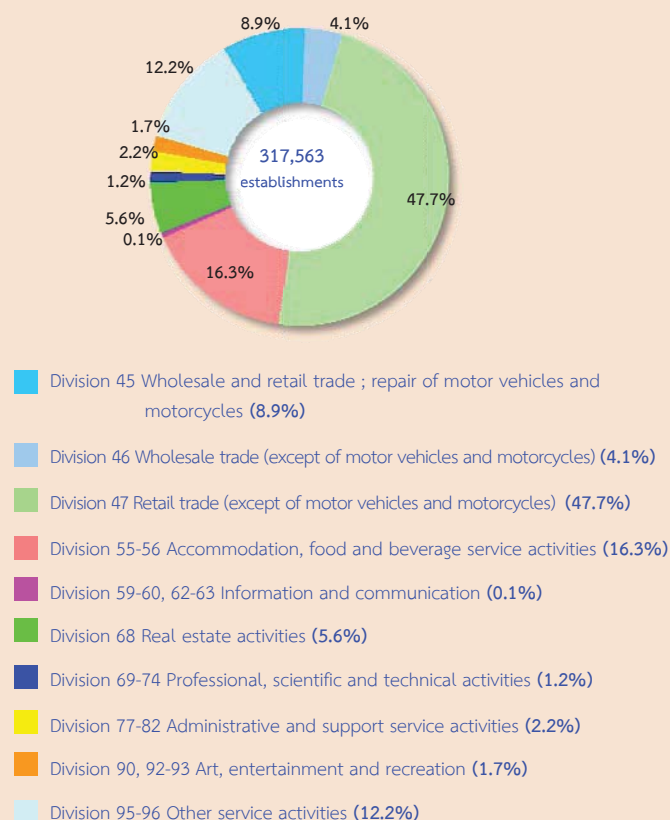
In conducting the 2014 business trade and services survey, the total number of sample establishments in Northern region were 5,923 establishments. The data presented in the report was the information on business operation in 2013 (January 1 to December 31, 2013). The summary information of Northern region is as follows :

1. Number of establishments by division of business industry

The survey results showed that there were in total 317,563 establishments in Northern region. Most of them (about 47.7 percent) were engaged in *retail trade (except of motor vehicles and motorcycles)*. This was followed by those engaged in *accommodation, food and beverage service activities* of about 16.3 percent. The establishments engaged in *other service activities, wholesale and retail trade; repair of motor vehicles and motorcycles* were about 12.2 percent and 8.9 percent respectively.

The other divisions of business industry not mentioned above had rather low proportion; each division had less than 6.0 percent of the total.

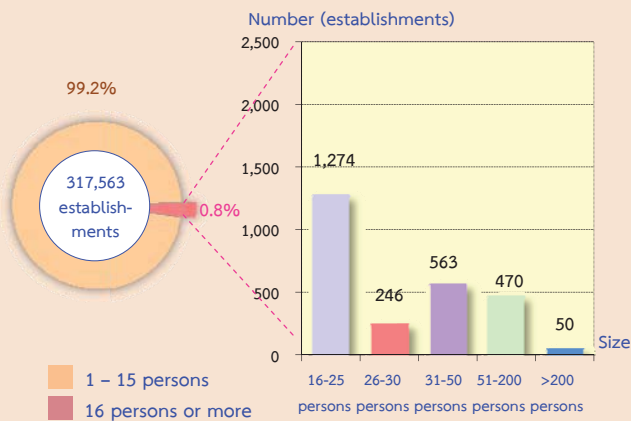
Figure 1 Percentage of business establishments by division of business industry



2. Size of establishment

The size of establishments specified by number of person engaged, most of them (about 314,960 establishments or 99.2 percent) were establishments with 1-15 persons engaged. Those with more than 16 persons engaged were about 2,603 establishments or 0.8 percent. Of this number, the establishments with 16-25 persons, 31-50 persons, 51-200 persons and 26-30 persons amounted to 1,274 establishments, 563 establishments, 470 establishments and 246 establishments respectively. The establishments with more than 200 persons engaged were about 50 establishments.

Figure 2 Number of business establishments by size of establishment

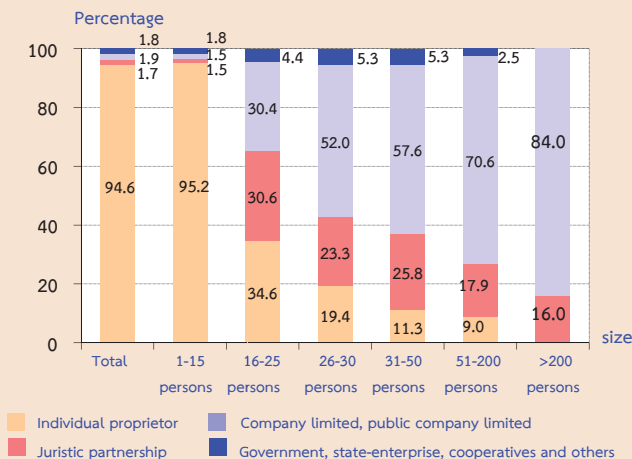


3. Form of legal organization

Most of establishments (about 94.6 percent) were individual proprietor. The establishments which were in the form of company limited or public company limited, government, state-enterprise, cooperatives and others and juristic partnership had the close proportion of about 1.9 percent, 1.8 percent and 1.7 percent respectively.

Considering by size of establishment, it was found a high proportion of the establishments with 1-15 persons engaged (about 95.2 percent) which was in the form of individual proprietor. While a high proportion of about 84.0 percent of establishments with more than 200 persons engaged was in the form of company or public company limited.

Figure 3 Percentage of business establishments By form of legal organization and size of establishment

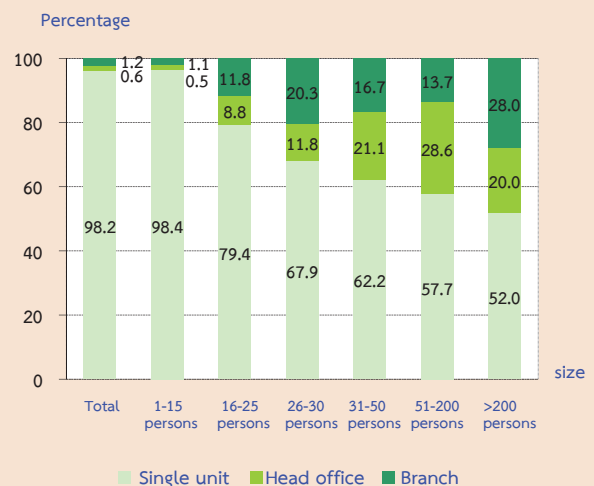


4. Form of economic organization

The majority of business establishments in Northern region (about 98.2 percent) were in the form of single unit. About 1.2 percent was an office branch or subsidiary, and the rest of about 0.6 percent was a head office.

Considering the form of economic organization by size of establishment, it showed that most of establishments in all sizes were in the form of single unit.

Figure 4 Percentage of business establishments by form of economic organization and size of establishment

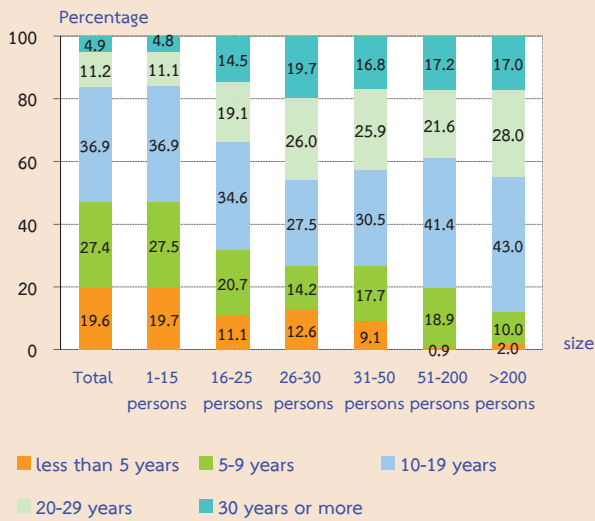


5. Period of operation

Most of establishments (about 36.9 percent) have operated their business for 10-19 years. The establishments operated their business for 5-9 years and less than 5 years were about 27.4 percent and 19.6 percent respectively. Those with their operation business for 20 years or more were about 16.1 percent.

Considering by size of establishment, it was found that most establishments in all sizes have operated their business for 10 years or more, of which each size had more than 50 percent.

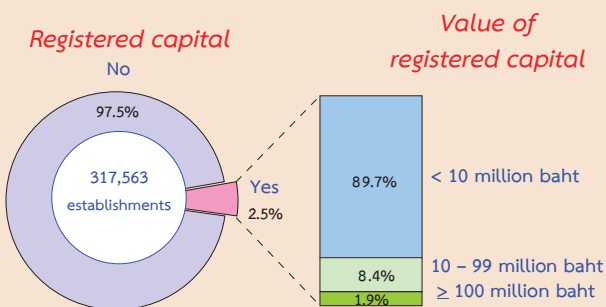
Figure 5 Percentage of business establishments by period of operation and size of establishment



6. Registered capital

The number of business establishments with registered capital amounted to 7,946 establishments or about 2.5 percent of the total. Most of them (about 89.7 percent) had less than 10 million baht of registered capital. Those with 10-99 million baht of registered capital were about 8.4 percent. The establishments with 100 million baht of registered capital and over were only 1.9 percent.

Figure 6 Percentage of business establishments by registered capital

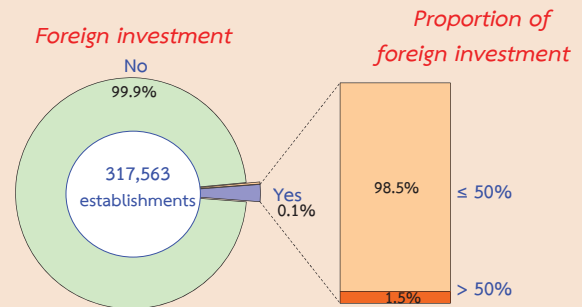


7. Foreign investment or foreign share holding

The majority of business establishments in Northern region (about 99.9 percent) had no foreign investment or foreign share holding. For

the establishments with foreign share holding were only 0.1 percent. Out of these, about 98.5 percent was of establishments with foreign share holding less than or equal to 50 percent. The rest of about 1.5 percent was found for the establishments with foreign share holding greater than 50 percent.

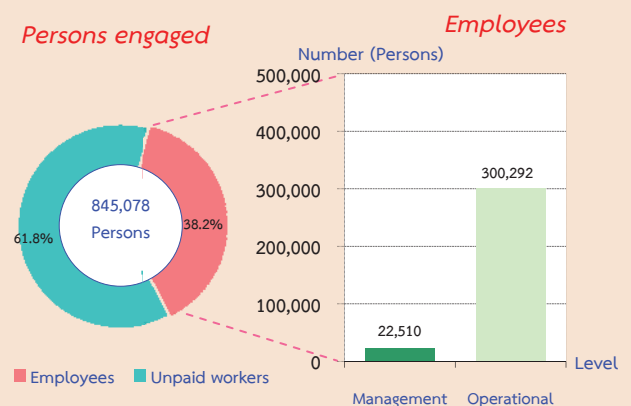
Figure 7 Percentage of business establishments by foreign investment or foreign share holding



8. Number of persons engaged and employees

Person engaged in establishment refers to owners, unpaid business partners and employees. In 2013, there were in total 845,078 persons engaged in establishments located in Northern Region. Of this number, about 522,276 persons or 61.8 percent were unpaid workers and 322,802 persons or 38.2 percent were employees. The employees engaged in operational level were about 300,292 persons or 93.0 percent, while the employees engaged in management level amounted to 22,510 persons or 7.0 percent.

Figure 8 Number and percentage of persons engaged by level of employees



Considering number of employees by size of establishment, most of them (about 65.6 percent) engaged in establishments with 1-15 persons. This was followed by those engaged in establishments with 51-200 persons and 16-25 persons had the proportion of employees of about 13.1 percent and 7.3 percent respectively. The other employees by size of establishments had rather low proportion ; each size had less than 7.0 percent.

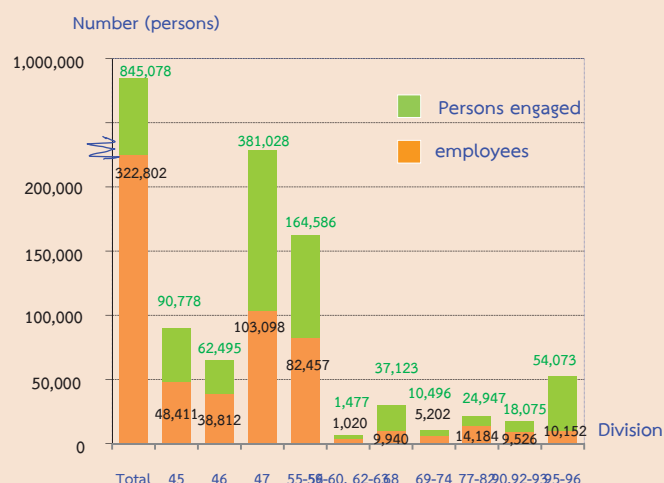
Table 1 Number and percentage of persons engaged and employees in business establishments by size of establishment

Size of establishment	Persons engaged		Employees	
	Number	%	Number	%
Total	845,078	100.0	322,802	100.0
1-15 persons	731,048	86.5	211,751	65.6
16-25 persons	25,406	3.0	23,708	7.3
26-30 persons	6,985	0.9	6,582	2.1
31-50 persons	22,176	2.6	21,682	6.7
51-200 persons	42,571	5.0	42,200	13.1
More than 200 persons	16,892	2.0	16,879	5.2

Persons engaged refer to owners of juristic partnerships, unpaid workers and included employees in the establishments

Looking at division of business industry, it was found that most of employees engaged in *retail trade (except of motor vehicles and motorcycles)*, of about 103,098 persons or 31.9 percent. This was followed by those engaged in *accommodation, food and beverage service activities*, of about 82,457 persons or 25.5 percent. The employees engaged in *wholesale and retail trade; repair of motor vehicles and motorcycles*, accounted for 48,411 persons or 15.0 percent, while the rest engaged in other business industries.

Figure 9 Number of persons engaged and employees in business establishments by division of business industry



- Division 45 Wholesale and retail trade ; repair of motor vehicles and motorcycles
- Division 46 Wholesale trade (except of motor vehicles and motorcycles)
- Division 47 Retail trade (except of motor vehicles and motorcycles)
- Division 55-56 Accommodation, food and beverage service activities
- Division 59-60, 62-63 Information and communication
- Division 68 Real estate activities
- Division 69-74 Professional, scientific and technical activities
- Division 77-82 Administrative and support service activities
- Division 90, 92-93 Art, entertainment and recreation
- Division 95-96 Other service activities

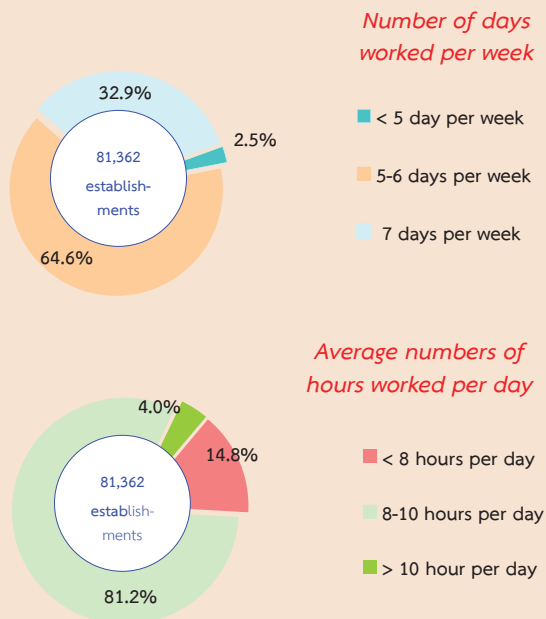
9. Number of days worked and hours

worked by employees of business establishments

In terms of establishments with employees, there were about 81,362 establishments or 25.6 percent in Northern region. Considering by number of days worked per week, it was found that about 64.6 percent was of establishments with employees worked around 5-6 days per week. For those with their employees worked around 7 days per week were about 32.9 percent. The rest of about 2.5 percent was of establishments with their employees worked less than 5 days per week.

Considering by average number of hours worked per day, most of establishments (about 81.2 percent) had employees worked around 8-10 hours per day. Those with their employees worked less than 8 hours per day were about 14.8 percent. The rest of about 4.0 percent was of establishments which had employees worked per day more than 10 hours.

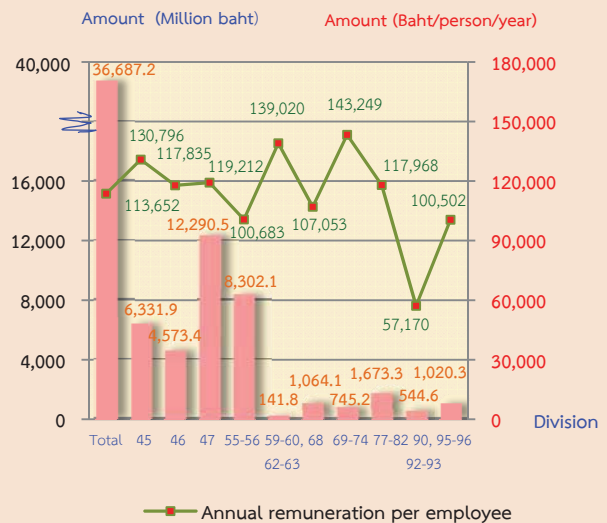
Figure 10 Percentage of business establishments by number of days worked and hours worked



10. Remuneration

Remuneration of all employees engaged in business establishments in Northern region was about 36,687.2 million baht or about 113,652 baht per person per annum. The employees engaged in *professional, scientific and technical activities* received the highest annual remuneration of about 143,249 baht per person. This was followed by those engaged in *Information and communication* and *wholesale and retail trade; repair of motor vehicles and motorcycles* received the annual remuneration of about 139,020 baht and 130,796 baht per person respectively. The employees engaged in *art, entertainment and recreation* received the lowest annual remuneration of about 57,170 baht per person.

Figure 11 Remuneration and annual remuneration per employee by division of business industry



- Division 45 Wholesale and retail trade ; repair of motor vehicles and motorcycles
- Division 46 Wholesale trade (except of motor vehicles and motorcycles)
- Division 47 Retail trade (except of motor vehicles and motorcycles)
- Division 55-56 Accommodation, food and beverage service activities
- Division 59-60, 62-63 Information and communication
- Division 68 Real estate activities
- Division 69-74 Professional, scientific and technical activities
- Division 77-82 Administrative and support service activities
- Division 90, 92-93 Art, entertainment and recreation
- Division 95-96 Other service activities

11. Income, Intermediate consumption and value added

In 2013, the income, intermediate consumption and value added of business establishments in Northern region amounted to 806,462.7 million baht, 643,117.5 million baht and 163,345.2 million baht respectively. The ratio of the value added to the income was about 20.3 percent. For the average value of income per establishment and per person engaged, there were about 2.5 million baht and 954,300 baht respectively. While also, the average value added per establishment and per person engaged amounted to 514,400 baht and 193,300 baht respectively.

Considering by division of business industry, it showed that most of establishments engaged in *retail trade (except of motor vehicles and motorcycles)* had the highest of income and value added of about 412,694.4 million baht and 78,070.5 million baht respectively. This was followed by those engaged in *wholesale and retail trade ; repair of motor vehicles and motorcycles* had the proportion of income and value added, of about 176,725.6 million baht and 24,702.9 million baht respectively. Meanwhile, the establishments engaged in *information and communication* had the lowest income and value added, of about 1,423.5 million baht and 566.9 million baht respectively.

Table 2 Income and value added of business establishments by division of business industry

Division of business industry	Receipts			Value added			Value added per receipts (%)
	Value (Million baht)	Per establishment (In Thousand baht)	Per person engaged (In Thousand baht)	Value (Million baht)	Per establishment (In Thousand baht)	Per person engaged (In Thousand baht)	
Total	806,462.7	2,539.5	954.3	163,345.2	514.4	193.3	20.3
Wholesale and retail trade ; repair of motor vehicles and motorcycles	176,725.6	6,266.6	1,946.8	24,702.9	876.0	272.1	14.0
Wholesale trade (except of motor vehicles and motorcycles)	133,655.3	10,197.2	2,138.7	19,845.8	1,514.1	317.6	14.8
Retail trade (except of motor vehicles and motorcycles)	412,694.4	2,721.6	1,083.1	78,070.5	514.8	204.9	18.9
Accommodation, food and beverage service activities	50,871.1	980.4	309.1	22,689.3	437.3	137.9	44.6
Information and communication	1,423.5	5,102.0	963.7	566.9	2,031.8	383.8	39.8
Real estate activities	8,723.9	493.1	235.0	5,354.0	302.6	144.2	61.4
Professional, scientific and technical activities	3,996.6	1,090.2	380.8	2,166.1	590.9	206.4	54.2
Administrative and support service activities	7,100.5	1,024.8	284.6	3,568.2	515.0	143.0	50.3
Art, entertainment and recreation	3,439.9	627.6	190.3	1,738.2	317.1	96.2	50.5
Other service activities	7,832.1	202.5	144.8	4,643.1	120.0	85.9	59.3

12. Conclusion and recommendations

The results of the 2014 Business Trade and Service survey showed that there were in total 317,563 business establishments in Northern region. Most of them (about 99.2 percent) were establishments with 1-15 persons. The major business was *retail trade, (except of motor vehicles and motorcycles)* accounted for 47.7 percent. Regarding persons engaged in business establishments, there were totally 845,078 persons. Of this number, about 322,802 persons were employees receiving the average annual remuneration about 113,652 baht per person. Moreover, the

business establishments contributed about 806,462.7 million baht of income, 643,117.5 million baht of intermediate consumption and 163,345.2 million baht of value added.

Comparing information of survey during 2009-2013, the results showed the operation of business establishments in the Northern region was considerably growth. This was probably due to the increase in number of establishments, the employment and the remuneration. Nevertheless, the Thai economy in some period was slowdown due to the impact of unusual events, such as natural disasters, political unrest and global economic crisis, etc.

คำนำ
บทสรุปผู้บริหาร
สารบัญแบบภูมิ
สารบัญตาราง

บทที่ 1 บทนำ

- ❖ ความเป็นมา
- ❖ ขอบข่ายและคุ้มครอง
- ❖ คาบเวลาการเก็บรวบรวมข้อมูล
- ❖ ประโยชน์ของข้อมูล
- ❖ วัตถุประสงค์
- ❖ คาบเวลาอ้างอิง
- ❖ รายการข้อมูลที่เก็บรวบรวม

บทที่ 2 สรุปข้อมูลที่สำคัญ

- ❖ ข้อมูลทั่วไปของสถานประกอบการธุรกิจฯ
- ❖ ข้อมูลสถิติที่สำคัญจำแนกตามขนาดของสถานประกอบการและหมวดย่อยธุรกิจ
- ❖ ปัญหาและอุปสรรคของสถานประกอบการธุรกิจฯ
- ❖ ความช่วยเหลือที่ต้องการจากหน่วยงานของรัฐ
- ❖ การเปรียบเทียบการดำเนินงานธุรกิจทางการค้าและธุรกิจทางการบริการในระยะเวลา 5 ปี ที่ผ่านมา

สารบัญตารางสถิติ

- ❖ ตอนที่ 1 ข้อมูลการดำเนินงานกิจการของสถานประกอบการธุรกิจฯ จำแนกตามขนาดของสถานประกอบการ
- ❖ ตอนที่ 2 ข้อมูลการดำเนินงานกิจการของสถานประกอบการธุรกิจฯ จำแนกตามประเภทธุรกิจ

ภาคผนวก

- ❖ ภาคผนวก ก ระเบียบวิธี
- ❖ ภาคผนวก ข คำนิยาม

คณะผู้จัดทำ CD-ROM

หน่วยงานที่เผยแพร่

ตารางสถิติในรูปแบบ Format Excel

- ❖ ตอนที่ 1 ข้อมูลการดำเนินงานกิจการของสถานประกอบการธุรกิจฯ จำแนกตามขนาดของสถานประกอบการ
- ❖ ตอนที่ 2 ข้อมูลการดำเนินงานกิจการของสถานประกอบการธุรกิจฯ จำแนกตามประเภทธุรกิจ

CONTENTS

	PAGE
PREFACE	v
EXECUTIVE SUMMARY	xv
LIST OF FIGURES	xxix
LIST OF SUMMARY TABLES	xxxiii
CHAPTER 1 INTRODUCTION	
1.1 Background	15
1.2 Objectives	15
1.3 Scope and coverage	15
1.4 Reference period	15
1.5 Data collection period	15
1.6 Items of data collection	15
1.7 Utilization of data	15
CHAPTER 2 MAJOR FINDINGS	
2.1 General information of business trade and services establishments	17
2.2 Principal statistics by size of establishment and division of business industry	21
2.3 Problems and obstacles of business establishments	27
2.4 Aid needed from the government	27
2.5 Comparison the overall operation of business trade and services during 5 years	28
STATISTICAL TABLES	
Part 1 Operation information of business establishments by size of establishment	31
Part 2 Operation information of business establishments by category of business industry	47
APPENDIX	
Appendix A Methodology	311
Appendix B Definitions	315

สารบัญแนกฏม

- แผนกฏม ก จำนวนสถานประกอบการธุรกิจฯ จำแนกตามขนาดของสถานประกอบการ (จำนวนคนทำงาน)
- แผนกฏม ข ร้อยละของสถานประกอบการธุรกิจฯ จำแนกตามรูปแบบการจัดตั้งตามกฎหมาย และขนาดของสถานประกอบการ
- แผนกฏม ค ร้อยละของสถานประกอบการธุรกิจฯ จำแนกตามรูปแบบการจัดตั้งทางเศรษฐกิจ และขนาดของสถานประกอบการ
- แผนกฏม ง ร้อยละของสถานประกอบการธุรกิจฯ จำแนกตามระยะเวลาในการดำเนินกิจการ และขนาดของสถานประกอบการ
- แผนกฏม จ ร้อยละของสถานประกอบการธุรกิจฯ จำแนกตามทุนจดทะเบียน
- แผนกฏม ฉ ร้อยละของสถานประกอบการธุรกิจฯ จำแนกตามการมีต่างประเทศร่วมลงทุน หรือถือหุ้น
- แผนกฏม ช ร้อยละของปัญหา และอุปสรรคของสถานประกอบการธุรกิจฯ
- แผนกฏม ซ ร้อยละของความช่วยเหลือที่ต้องการจากหน่วยงานของรัฐ

LIST OF FIGURES

	PAGE
FIGURE A NUMBER OF BUSINESS ESTABLISHMENTS BY SIZE OF ESTABLISHMENT (NUMBER OF PERSON ENGAGED)	17
FIGURE B PERCENTAGE OF BUSINESS ESTABLISHMENTS BY FORM OF LEGAL ORGANIZATION AND SIZE OF ESTABLISHMENT	17
FIGURE C PERCENTAGE OF BUSINESS ESTABLISHMENTS BY FORM OF ECONOMIC ORGANIZATION AND SIZE OF ESTABLISHMENT	18
FIGURE D PERCENTAGE OF BUSINESS ESTABLISHMENTS BY PERIOD OF OPERATION AND SIZE OF ESTABLISHMENT	18
FIGURE E PERCENTAGE OF BUSINESS ESTABLISHMENTS BY REGISTERED CAPITAL	18
FIGURE F PERCENTAGE OF BUSINESS ESTABLISHMENTS BY FOREIGN INVESTMENT OR FOREIGN SHARE HOLDING	19
FIGURE G PERCENTAGE OF PROBLEMS AND OBSTACLES OF BUSINESS ESTABLISHMENTS	27
FIGURE H PERCENTAGE OF AID NEEDED FROM THE GOVERNMENT	27

สารบัญตาราง

- ตาราง ก จำนวนและร้อยละของสถานประกอบการธุรกิจฯ จำแนกตามหมวดย่อยธุรกิจ
- ตาราง ข จำนวนและร้อยละของคนทำงาน ลูกจ้าง ค่าตอบแทนแรงงาน และค่าตอบแทนแรงงานของลูกจ้างเฉลี่ยต่อคนต่อปี จำแนกตามขนาดของสถานประกอบการ และหมวดย่อยธุรกิจ
- ตาราง ค รายได้จากการดำเนินงาน ค่าใช้จ่ายขั้นกลาง มูลค่าเพิ่ม และมูลค่าเพิ่มต่อรายได้จากการดำเนินงาน จำแนกตามขนาดของสถานประกอบการ และหมวดย่อยธุรกิจ
- ตาราง ง รายได้จากการดำเนินงานและมูลค่าเพิ่มเฉลี่ยต่อสถานประกอบการ และต่อคนทำงาน จำแนกตามขนาดของสถานประกอบการ และหมวดย่อยธุรกิจ
- ตาราง จ ข้อมูลที่สำคัญของสถานประกอบการธุรกิจทางการค้าและธุรกิจทางการบริการ ปี 2552 และ ปี 2556

LIST OF SUMMARY TABLES

		PAGE
TABLE A	NUMBER AND PERCENTAGE OF BUSINESS ESTABLISHMENTS BY DIVISION OF BUSINESS INDUSTRY	20
TABLE B	PERSONS ENGAGED, EMPLOYEES, REMUNERATION AND AVERAGE ANNUAL REMUNERATION PER EMPLOYEE BY SIZE OF ESTABLISHMENT AND DIVISION OF BUSINESS INDUSTRY	22
TABLE C	INCOME, INTERMEDIATE CONSUMPTION, VALUE ADDED AND VALUE ADDED PER INCOME BY SIZE OF ESTABLISHMENT AND DIVISION OF BUSINESS INDUSTRY	24
TABLE D	AVERAGE VALUE OF INCOME AND AVERAGE VALUE ADDED PER ESTABLISHMENT AND AVERAGE VALUE OF INCOME AND AVERAGE VALUE ADDED PER PERSON ENGAGED BY SIZE OF ESTABLISHMENT AND DIVISION OF BUSINESS INDUSTRY	26
TABLE E	PRINCIPAL DATA OF BUSINESS TRADE AND SERVICES IN 2009-2013	28

บทที่ 1

บทนำ

1.1 ความเป็นมา

สำนักงานสถิติแห่งชาติได้จัดทำ การสำรวจธุรกิจทางการค้าและธุรกิจทาง การบริการ ประจำปีมาตั้งแต่ปี 2511 เพื่อเก็บ รวบรวมข้อมูลพื้นฐานเกี่ยวกับการประกอบธุรกิจ ทางการค้าและธุรกิจทางการบริการ สำหรับ ให้ภาครัฐใช้ในการกำหนดนโยบายทางเศรษฐกิจ ของประเทศและภาคเอกชนใช้ประกอบการ วางแผนการลงทุน โดยกำหนดแผนที่จะจัดทำทุก 2 ปี สำหรับการสำรวจธุรกิจทางการค้าและธุรกิจ ทางบริการ พ.ศ. 2557 นี้ นับเป็นการสำรวจ ครั้งที่ 25

1.2 วัตถุประสงค์

1.2.1 เพื่อเก็บรวบรวมข้อมูลพื้นฐาน เกี่ยวกับการประกอบธุรกิจของสถาน ประกอบการ เช่น จำนวน ประเภทธุรกิจ และ ขนาดของ สถานประกอบการ จำนวน คนทำงาน ลูกจ้างค่าตอบแทนแรงงาน ค่าซื้อ สินค้าเพื่อการจำหน่าย และบริการ ค่าใช้จ่ายใน การดำเนินงาน รายรับ สินค้าคงเหลือต้นปีและ ปลายปี และมูลค่าสินทรัพย์ถาวรของสถาน ประกอบการ เป็นต้น

1.2.2 เพื่อใช้ในการจัดทำบัญชีประชาชาติ (National Account) และสร้างตารางปัจจัยการ ผลิตและผลผลิตของประเทศ (Input Output Table)

1.3 ขอบข่ายและคัมรวม

สถานประกอบการที่อยู่ในขอบข่ายการ สำรวจนี้ ได้แก่ สถานประกอบการที่ดำเนิน กิจกรรมเกี่ยวกับธุรกิจการค้าส่ง การค้าปลีกและ การบริการ ตามการจัดประเภทมาตรฐาน อุตสาหกรรมประเทศไทยปี 2552 (Thailand Standard Industrial Classification : TSIC-2009)

คัมรวมสถานประกอบการธุรกิจที่มีที่ตั้งที่ แน่นนอนทุกแห่งที่ตั้งอยู่ในกรุงเทพมหานคร เมืองพัทยา เขตเทศบาลและนอกเขตเทศบาลของ **ทั่วประเทศ**

1.4 คาบเวลาอ้างอิง

ข้อมูลที่เก็บรวบรวมเป็นข้อมูลของสถาน- ประกอบการที่ดำเนินกิจการในรอบ 12 เดือน (ระหว่าง 1 มกราคม ถึง 31 ธันวาคม 2556)

1.5 คาบเวลาการเก็บรวบรวมข้อมูล

การเก็บรวบรวมข้อมูลดำเนินการในช่วง เดือน เมษายน – กรกฎาคม 2557

1.6 รายการข้อมูลที่เก็บรวบรวม

1.6.1 ข้อมูลทั่วไปของสถานประกอบการ เช่น ประเภทธุรกิจ รูปแบบการจัดตั้งตาม กฎหมาย รูปแบบการจัดตั้งทางเศรษฐกิจ ระยะเวลาในการดำเนินกิจการของสถาน- ประกอบการ ทุนจดทะเบียน และการมี ต่างประเทศร่วมลงทุนหรือถือหุ้น เป็นต้น

1.6.2 คนทำงาน ลูกจ้างและค่าตอบแทน แรงงาน

1.6.3 ค่าใช้จ่ายของสถานประกอบการ

1.6.4 รายรับของสถานประกอบการ

1.6.5 สินทรัพย์ถาวรของสถานประกอบการ

1.6.6 ความคิดเห็น และข้อเสนอแนะของ สถานประกอบการ

1.7 ประโยชน์ของข้อมูล

1.7.1 ใช้ในการวางแผนพัฒนาเศรษฐกิจ ของประเทศให้มีประสิทธิภาพ กำหนดนโยบาย และทิศทางการพัฒนาเศรษฐกิจในระดับประเทศ และระดับท้องถิ่น การจัดทำแผนส่งเสริมวิสาหกิจ ขนาดกลางและขนาดย่อม (SMEs) จัดทำบัญชี ประชาชาติเพื่อกำหนดทิศทางการขยายตัวทาง เศรษฐกิจ

1.7.2 ใช้เป็นเครื่องมือสำหรับผู้ประกอบการ ในการวางแผนธุรกิจการตัดสินใจลงทุนการขยายกิจการ ขยายสาขา ซึ่งก่อให้เกิดการจ้างงานเพิ่มขึ้น

นอกจากนี้ยังสามารถใช้ข้อมูลพิจารณาเปรียบเทียบกับกิจการอื่นๆ เพื่อให้ธุรกิจประสบความสำเร็จ ซึ่งเป็นผลทำให้การเจริญเติบโตทางด้านเศรษฐกิจในประเทศโดยรวมดีขึ้น

1.7.3 ใช้ในการพิจารณาประกอบการตัดสินใจในการลงทุนการศึกษาวิเคราะห์เชิงลึก ในธุรกิจที่อยู่ในความสนใจและเรื่องที่เกี่ยวข้อง

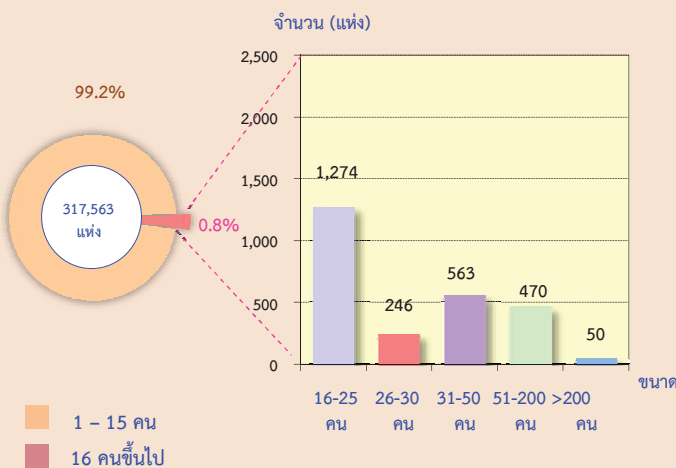
บทที่ 2 สรุปข้อมูลที่สำคัญ

2.1 ข้อมูลทั่วไปของสถานประกอบการธุรกิจฯ

2.1.1 จำนวนและขนาดของสถานประกอบการ

จากการสุ่มตัวอย่างและการประมาณค่าทางสถิติ พบว่า มีสถานประกอบการธุรกิจทางการค้าและธุรกิจทางการบริการที่ตั้งอยู่ในภาคเหนือ จำนวนทั้งสิ้น 317,563 แห่ง โดยส่วนใหญ่เป็นสถานประกอบการที่มีคนทำงาน 1-15 คน จำนวน 314,960 แห่ง หรือร้อยละ 99.2 สถานประกอบการที่มีคนทำงาน 16 คนขึ้นไป มีจำนวน 2,603 แห่ง หรือร้อยละ 0.8 ในจำนวนนี้สถานประกอบการที่มีคนทำงาน 16-25 คน มีจำนวน 1,274 แห่ง สถานประกอบการที่มีคนทำงาน 31-50 คน 51-200 คน และ 26-30 คน มีจำนวน 563 แห่ง 470 แห่ง และ 246 แห่ง ตามลำดับ ส่วนสถานประกอบการที่มีคนทำงานมากกว่า 200 คน มีเพียง 50 แห่ง

แผนภูมิ ก จำนวนสถานประกอบการธุรกิจฯ จำแนกตามขนาดของสถานประกอบการ (จำนวนคนทำงาน)

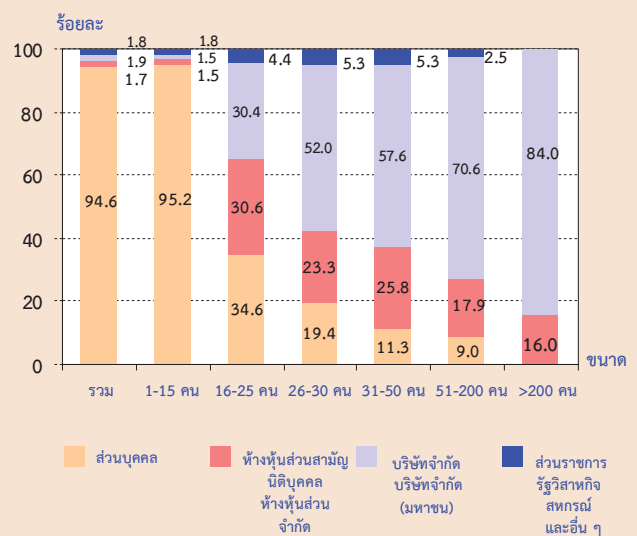


2.1.2 รูปแบบการจัดตั้งตามกฎหมาย

สถานประกอบการธุรกิจฯ ส่วนใหญ่ร้อยละ 94.6 มีรูปแบบการจัดตั้งตามกฎหมายเป็นส่วนบุคคล หรือห้างหุ้นส่วนที่ไม่เป็นนิติบุคคล สำหรับสถานประกอบการที่มีรูปแบบการจัดตั้งเป็นบริษัทจำกัด บริษัทจำกัด (มหาชน) ส่วนราชการ รัฐวิสาหกิจ สหกรณ์ มูลนิธิ สมาคม อื่น ๆ และห้างหุ้นส่วนสามัญนิติบุคคล หรือห้างหุ้นส่วนจำกัด มีสัดส่วนใกล้เคียงกันประมาณร้อยละ 1.9 ร้อยละ 1.8 และร้อยละ 1.7 ตามลำดับ

เมื่อพิจารณาตามขนาดของสถานประกอบการธุรกิจฯ พบว่า สถานประกอบการที่มีคนทำงาน 1-15 คน ดำเนินกิจการในรูปแบบที่เป็นส่วนบุคคล มากที่สุดถึงร้อยละ 95.2 ในขณะที่สถานประกอบการที่มีคนทำงานมากกว่า 200 คน ส่วนใหญ่ดำเนินกิจการในรูปแบบบริษัทจำกัด บริษัทจำกัด (มหาชน) ร้อยละ 84.0

แผนภูมิ ข ร้อยละของสถานประกอบการธุรกิจฯ จำแนกตามรูปแบบการจัดตั้งตามกฎหมาย และขนาดของสถานประกอบการ

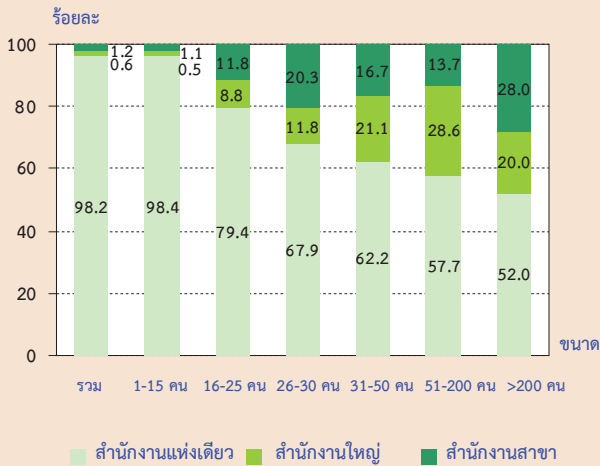


2.1.3 รูปแบบการจัดตั้งทางเศรษฐกิจ

สถานประกอบการธุรกิจฯ ในภาคเหนือ ส่วนใหญ่ หรือร้อยละ 98.2 เป็นสำนักงาน แห่งเดียว ไม่มีสำนักงานใหญ่ หรือสาขาอยู่ที่ใดส่วน ที่มีรูปแบบเป็นสำนักงานสาขา และสำนักงานใหญ่ มีประมาณร้อยละ 1.2 และร้อยละ 0.6 ตามลำดับ

เมื่อพิจารณาตามขนาดของสถาน- ประกอบการธุรกิจฯ (ตามจำนวนคนทำงาน) พบว่า สถานประกอบการในทุกขนาดส่วนใหญ่มีรูปแบบ การจัดตั้งเป็นสำนักงานแห่งเดียว

แผนภูมิ ค ร้อยละของสถานประกอบการธุรกิจฯ จำแนกตามรูปแบบการจัดตั้งทางเศรษฐกิจ และขนาดของสถานประกอบการ

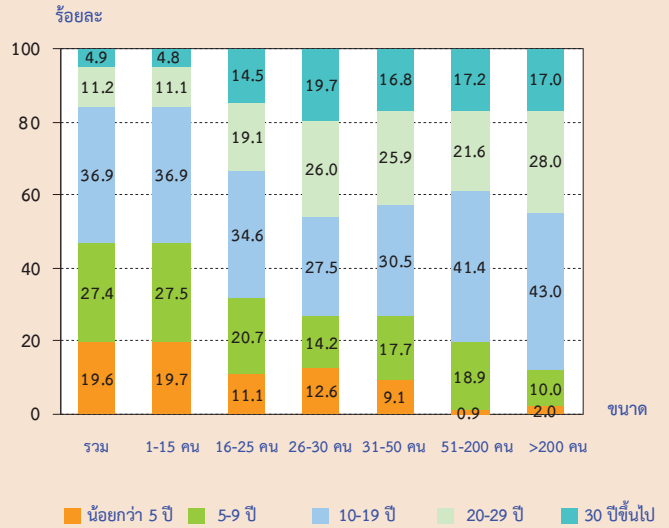


2.1.4 ระยะเวลาในการดำเนินกิจการ

สถานประกอบการธุรกิจฯ ร้อยละ 36.9 ดำเนินกิจการ 10-19 ปี ที่ดำเนินกิจการ 5-9 ปี และดำเนินกิจการน้อยกว่า 5 ปี มีประมาณร้อยละ 27.4 และร้อยละ 19.6 ตามลำดับ สำหรับสถาน- ประกอบที่ดำเนินกิจการตั้งแต่ 20 ปีขึ้นไป มีสัดส่วนร้อยละ 16.1

เมื่อพิจารณาตามขนาดของสถาน- ประกอบการ (ตามจำนวนคนทำงาน) พบว่า สถาน- ประกอบการทุกขนาด ส่วนใหญ่ดำเนินกิจการ ตั้งแต่ 10 ปีขึ้นไป โดยแต่ละขนาดมีสัดส่วน มากกว่าร้อยละ 50

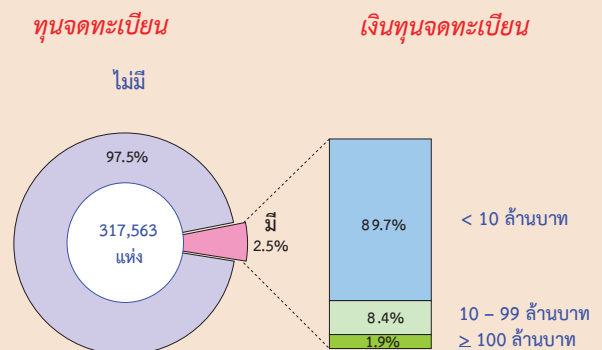
แผนภูมิ ง ร้อยละของสถานประกอบการธุรกิจฯ จำแนกตามระยะเวลาในการดำเนินกิจการ และขนาดของสถานประกอบการ



2.1.5 ทุนจดทะเบียน

สถานประกอบการธุรกิจฯ ใน ภาคเหนือ ที่มีทุนจดทะเบียนมีจำนวน 7,946 แห่ง หรือร้อยละ 2.5 ของจำนวนสถานประกอบการ ทั้งสิ้น ในจำนวนนี้ ส่วนใหญ่หรือร้อยละ 89.7 มีทุนจดทะเบียนน้อยกว่า 10 ล้านบาท ที่มีทุนจดทะเบียน 10-99 ล้านบาท มีประมาณร้อยละ 8.4 สำหรับสถานประกอบการที่มีทุนจดทะเบียนตั้งแต่ 100 ล้านบาทขึ้นไปมีเพียงร้อยละ 1.9

แผนภูมิ จ ร้อยละของสถานประกอบการธุรกิจฯ จำแนกตามทุนจดทะเบียน



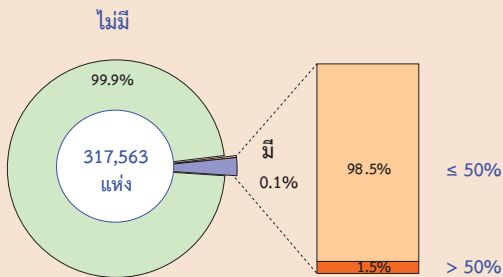
2.1.6 การร่วมลงทุนหรือถือหุ้น

การประกอบธุรกิจทางการค้าและธุรกิจทางการบริการในภาคเหนือ ส่วนใหญ่หรือร้อยละ 99.9 ไม่มีการร่วมลงทุนจากต่างประเทศ ส่วนที่มีต่างประเทศร่วมลงทุนหรือถือหุ้นในกิจการมีเพียงร้อยละ 0.1 ในจำนวนนี้พบว่า สถานประกอบการที่มีต่างประเทศร่วมลงทุนโดยถือหุ้นน้อยกว่าหรือเท่ากับ 50% มีประมาณร้อยละ 98.5 ที่เหลือร้อยละ 1.5 เป็นสถานประกอบการที่มีต่างประเทศร่วมลงทุนโดยถือหุ้นมากกว่า 50%

แผนภูมิ ฉ ร้อยละของสถานประกอบการธุรกิจฯ
จำแนกตามการมีต่างประเทศร่วมลงทุน
หรือถือหุ้น

การร่วมลงทุนจากต่างประเทศ

สัดส่วนการลงทุน
ของต่างประเทศ



2.1.7 หมวดย่อยธุรกิจ

เมื่อพิจารณาจำนวนสถานประกอบการจำแนกตามหมวดย่อยธุรกิจในตาราง ก แสดงให้เห็นว่าสถานประกอบการธุรกิจฯ ในภาคเหนือ ส่วนใหญ่ หรือร้อยละ 47.7 ประกอบธุรกิจการขายปลีก (ยกเว้นยานยนต์และจักรยายนต์) รองลงมาประกอบธุรกิจการบริการอาหารและเครื่องดื่ม ประมาณร้อยละ 15.3 ธุรกิจเกี่ยวกับกิจกรรมการบริการส่วนบุคคลอื่น ๆ และธุรกิจการขนส่งและการขายปลีก การซ่อมยานยนต์และจักรยายนต์ มีประมาณ ร้อยละ 9.8 และร้อยละ 8.9 ตามลำดับ ธุรกิจเกี่ยวกับกิจกรรมอสังหาริมทรัพย์ และธุรกิจการขนส่ง (ยกเว้นยานยนต์และจักรยายนต์) มีประมาณร้อยละ 5.6 และร้อยละ 4.1 ตามลำดับ สำหรับธุรกิจหมวดอื่น ๆ นอกเหนือจากที่กล่าวข้างต้นแต่ละหมวดมีสัดส่วนต่ำกว่าร้อยละ 3.0

ตาราง ก จำนวนและร้อยละของสถานประกอบการธุรกิจฯ จำแนกตามหมวดย่อยธุรกิจ

หมวดย่อยธุรกิจ	จำนวน	ร้อยละ
รวม	317,563	100.0
การขายส่งและการขายปลีก การซ่อมยานยนต์และจักรยายนยนต์	28,201	8.9
การขายส่ง (ยกเว้นยานยนต์และจักรยายนยนต์)	13,107	4.1
การขายปลีก (ยกเว้นยานยนต์และจักรยายนยนต์)	151,639	47.7
ที่พักแรม	3,224	1.0
การบริการอาหาร และเครื่องดื่ม	48,666	15.3
การผลิตภาพยนตร์ วัสดุทัศนียภาพ และรายการโทรทัศน์ การบันทึกเสียงลงบนสื่อ และการจัดพิมพ์จำหน่าย หรือเผยแพร่ดนตรี	56	-
การจัดผังรายการและการแพร่ภาพกระจายเสียง	170	0.1
การจัดทำโปรแกรมคอมพิวเตอร์ การให้คำปรึกษาเกี่ยวกับคอมพิวเตอร์ กิจกรรมที่เกี่ยวข้อง และการบริการสารสนเทศ	53	-
กิจกรรมอสังหาริมทรัพย์	17,693	5.6
กิจกรรมทางกฎหมาย บัญชี กิจกรรมของสำนักงานใหญ่ และการบริการให้คำปรึกษาด้านการบริหารจัดการ	1,077	0.4
กิจกรรมด้านสถาปัตยกรรมและวิศวกรรม รวมถึงการทดสอบ และวิเคราะห์ทางเทคนิค	376	0.1
การวิจัย การพัฒนาเชิงวิทยาศาสตร์ การโฆษณาและการวิจัยตลาด	994	0.3
กิจกรรมทางวิชาชีพ วิทยาศาสตร์ และเทคนิคอื่นๆ	1,219	0.4
กิจกรรมการให้เช่า	2,578	0.8
กิจกรรมการจ้างงาน	28	-
กิจกรรมของตัวแทนธุรกิจท่องเที่ยว การจัดงานเที่ยว การบริการสำรอง และกิจกรรมที่เกี่ยวข้อง	836	0.3
การบริการรักษาความปลอดภัยและการสืบสวน	87	-
กิจกรรมการบริการสำหรับอาคารและภูมิทัศน์	95	-
การบริการด้านการบริหารและสนับสนุนการดำเนินงานของสำนักงาน และกิจกรรมอื่นที่สนับสนุนทางธุรกิจ	3,305	1.1
กิจกรรมการสร้างสรรคศิลป์และความบันเทิง	1,967	0.6
กิจกรรมการพนันและการเสี่ยงโชค	293	0.1
กิจกรรมด้านการกีฬา ความบันเทิง และนันทนาการ	3,221	1.0
การซ่อมคอมพิวเตอร์และของใช้ส่วนบุคคลและของใช้ในครัวเรือน	7,642	2.4
กิจกรรมการบริการส่วนบุคคลอื่นๆ	31,036	9.8

หมายเหตุ : - ไม่มีข้อมูล หรือข้อมูลมีค่าเป็น 0 หรือมีข้อมูลจำนวนเล็กน้อย

2.2 ข้อมูลสถิติที่สำคัญจำแนกตามขนาดของสถานประกอบการและหมวดย่อยธุรกิจ

2.2.1 คนทำงานและค่าตอบแทนแรงงาน

1) จำนวนคนทำงาน

ข้อมูลจำนวนคนทำงานจากตาราง ข แสดงให้เห็นว่า ในปี 2556 มีคนทำงานในสถานประกอบการธุรกิจที่ตั้งอยู่ในภาคเหนือทั้งสิ้น 845,078 คน ส่วนใหญ่เป็นคนทำงานที่ปฏิบัติงานอยู่ในสถานประกอบการที่มีคนทำงาน 1 - 15 คน จำนวน 731,048 คน หรือร้อยละ 86.5

เมื่อพิจารณาตามหมวดย่อยธุรกิจพบว่า ส่วนใหญ่เป็นคนทำงานที่ปฏิบัติงานอยู่ในธุรกิจการขายปลีก (ยกเว้นยานยนต์และจักรยานยนต์) จำนวน 381,028 คน หรือร้อยละ 45.1 รองลงมาปฏิบัติงานในธุรกิจบริการอาหารและเครื่องดื่ม และธุรกิจการขายส่งและการขายปลีก การซ่อมยานยนต์และจักรยานยนต์ มีสัดส่วนของคนทำงานประมาณร้อยละ 15.9 และร้อยละ 10.7 ตามลำดับ ธุรกิจการขายส่ง (ยกเว้นยานยนต์และจักรยานยนต์) และธุรกิจเกี่ยวกับกิจกรรมการบริการส่วนบุคคลอื่น ๆ มีสัดส่วนคนทำงานประมาณร้อยละ 7.4 และร้อยละ 5.0 ตามลำดับ ส่วนธุรกิจอสังหาริมทรัพย์ และธุรกิจที่พักแรม มีสัดส่วนคนทำงานประมาณร้อยละ 4.4 และร้อยละ 3.6 ตามลำดับ สำหรับธุรกิจหมวดอื่นๆ นอกจากที่กล่าวข้างต้น แต่ละหมวด มีสัดส่วนของคนทำงานเพียงเล็กน้อยไม่เกินร้อยละ 2.0

2) จำนวนลูกจ้าง

ด้านการจ้างงาน พบว่า มีจำนวนลูกจ้างปฏิบัติงานอยู่ในสถานประกอบการทั้งสิ้น 322,802 คน โดยกว่าครึ่งหนึ่งของลูกจ้าง (ประมาณ 211,751 คน หรือร้อยละ 65.6) ปฏิบัติงานอยู่ในสถานประกอบการที่มีคนทำงาน 1-15 คน

สำหรับการจ้างงานในแต่ละหมวดธุรกิจ พบว่า มีลูกจ้างปฏิบัติงานอยู่ในธุรกิจการขายปลีก (ยกเว้นยานยนต์และรถจักรยานยนต์) มากที่สุด ประมาณร้อยละ 31.9 รองลงมาเป็นลูกจ้างที่ปฏิบัติงานอยู่ในธุรกิจบริการอาหารและเครื่องดื่ม และธุรกิจการขายส่งและการขายปลีก

การซ่อมยานยนต์และรถจักรยานยนต์ ประมาณร้อยละ 17.7 และร้อยละ 15.0 ตามลำดับ ธุรกิจการขายส่ง (ยกเว้นยานยนต์และจักรยานยนต์) และ ธุรกิจที่พักแรม มีสัดส่วนประมาณร้อยละ 12.0 และ ร้อยละ 7.8 สำหรับธุรกิจหมวดอื่นๆ นอกเหนือจากที่กล่าวข้างต้น แต่ละหมวดมีสัดส่วนของลูกจ้างต่ำกว่าร้อยละ 4.0

3) ค่าตอบแทนแรงงาน

ลูกจ้างที่ปฏิบัติงานในสถานประกอบการธุรกิจที่ตั้งอยู่ในภาคเหนือได้รับค่าตอบแทนแรงงาน รวมทั้งสิ้นประมาณ 36,687.2 ล้านบาท หรือโดยเฉลี่ย 113,652 บาท ต่อคนต่อปี โดยลูกจ้างที่ปฏิบัติงานอยู่ในสถานประกอบการขนาดใหญ่ ที่มีคนทำงานมากกว่า 200 คน ได้รับค่าตอบแทนแรงงานเฉลี่ยต่อคนต่อปีสูงสุดคือ 161,459 บาท รองลงมาคือสถานประกอบการที่มีคนทำงาน 31-50 คน ได้รับค่าตอบแทนเฉลี่ยต่อคนต่อปี 149,268 บาท สำหรับลูกจ้างที่ปฏิบัติงานในกิจการที่มีคนทำงาน 1-15 คน ได้รับค่าตอบแทนเฉลี่ยต่ำสุด 99,240 บาทต่อปี

เมื่อพิจารณาตามหมวดย่อยธุรกิจพบว่า ลูกจ้างที่ปฏิบัติงานในธุรกิจเกี่ยวกับกิจกรรมการจัดทำโปรแกรมคอมพิวเตอร์ การให้คำปรึกษาเกี่ยวกับคอมพิวเตอร์ กิจกรรมที่เกี่ยวข้องและการบริการสารสนเทศ ได้รับค่าตอบแทนแรงงานเฉลี่ยต่อคนต่อปีสูงสุด 204,151 บาท ลูกจ้างที่ปฏิบัติงานในธุรกิจเกี่ยวกับกิจกรรมด้านสถาปัตยกรรมและวิศวกรรม รวมถึงการทดสอบและวิเคราะห์ทางเทคนิค ได้รับค่าตอบแทนแรงงานเฉลี่ยต่อคนต่อปี 171,958 บาท ธุรกิจเกี่ยวกับกิจกรรมทางกฎหมาย บัญชี กิจกรรมสำนักงานใหญ่และการบริการให้คำปรึกษาด้านการบริหารจัดการ และธุรกิจกิจกรรมของตัวแทนธุรกิจท่องเที่ยว การจัดงานที่เกี่ยวข้องการบริการสำรอง และกิจกรรมที่เกี่ยวข้อง ได้รับค่าตอบแทนแรงงานเฉลี่ยต่อคนต่อปี 140,830 บาท และ 138,777 บาท ตามลำดับ ส่วนลูกจ้างที่ปฏิบัติงานในธุรกิจเกี่ยวกับกิจกรรมสร้างสรรค์ศิลปะและความบันเทิง ได้รับค่าตอบแทนแรงงานเฉลี่ยต่อคนต่อปีต่ำที่สุดคือ 33,979 บาท

ตาราง ข จำนวนและร้อยละของคณาจารย์ ลูกจ้าง ค่าตอบแทนแรงงาน และค่าตอบแทนแรงงานของลูกจ้าง
เฉลี่ยต่อคนต่อปี จำแนกตามขนาดของสถานประกอบการและหมวดย่อยธุรกิจ

ขนาดของสถานประกอบการ/ หมวดย่อยธุรกิจ	จำนวน สถาน ประกอบ การ (แห่ง)	คณาจารย์		ลูกจ้าง		ค่าตอบแทนแรงงาน	
		จำนวน (คน)	ร้อยละ	จำนวน (คน)	ร้อยละ	มูลค่า (พันบาท)	เฉลี่ยต่อ คนต่อปี (บาท)
รวม	317,563	845,078	100.0	322,802	100.0	36,687,196.9	113,652
ขนาดของสถานประกอบการ							
1 - 15 คน	314,960	731,048	86.5	211,751	65.6	21,014,224.5	99,240
16 - 25 คน	1,274	25,406	3.0	23,708	7.3	2,756,234.6	116,258
26 - 30 คน	246	6,985	0.9	6,582	2.1	829,320.2	125,998
31 - 50 คน	563	22,176	2.6	21,682	6.7	3,236,420.9	149,268
51 - 200 คน	470	42,571	5.0	42,200	13.1	6,125,735.1	145,160
มากกว่า 200 คน	50	16,892	2.0	16,879	5.2	2,725,261.6	161,459
หมวดย่อยธุรกิจ							
การขายส่งและการขายปลีก การซ่อมยานยนต์และจักรยายนต์	28,201	90,778	10.7	48,411	15.0	6,331,942.8	130,796
การขายส่ง (ยกเว้นยานยนต์และจักรยายนต์)	13,107	62,495	7.4	38,812	12.0	4,573,394.9	117,835
การขายปลีก (ยกเว้นยานยนต์และจักรยายนต์)	151,639	381,028	45.1	103,098	31.9	12,290,483.1	119,212
ที่พักแรม	3,224	30,298	3.6	25,295	7.8	3,355,460.5	132,653
การบริการอาหาร และเครื่องดื่ม	48,666	134,288	15.9	57,162	17.7	4,946,671.9	86,538
การผลิตภาพยนตร์ วีดิทัศน์ และรายการโทรทัศน์ การบันทึกเสียง เสียงลงบนสื่อและการจัดพิมพ์จำหน่าย หรือเผยแพร่ดนตรี	56	360	-	307	0.1	33,750.1	109,935
การจัดผังรายการและการแพร่ภาพกระจายเสียง	170	716	0.1	361	0.1	36,183.6	100,232
การจัดทำโปรแกรมคอมพิวเตอร์ การให้คำปรึกษาเกี่ยวกับ คอมพิวเตอร์ กิจกรรมที่เกี่ยวข้อง และการบริการสารสนเทศ	53	401	-	352	0.1	71,861.1	204,151
กิจกรรมอสังหาริมทรัพย์	17,693	37,123	4.4	9,940	3.1	1,064,104.7	107,053
กิจกรรมทางกฎหมาย บัญชี กิจกรรมของสำนักงานใหญ่ และการบริการให้คำปรึกษาด้านการบริหารจัดการ	1,077	2,735	0.3	1,362	0.4	191,810.0	140,830
กิจกรรมด้านสถาปัตยกรรมและวิศวกรรม รวมถึงการทดสอบ และวิเคราะห์ทางเทคนิค	376	1,764	0.2	1,203	0.4	206,865.3	171,958
การวิจัย การพัฒนาเชิงวิทยาศาสตร์ การโฆษณา และการวิจัยตลาด	994	2,832	0.3	1,474	0.5	198,608.5	134,741
กิจกรรมทางวิชาชีพ วิทยาศาสตร์ และเทคนิคอื่นๆ	1,219	3,165	0.4	1,163	0.4	147,899.6	127,171
กิจกรรมการให้เช่า	2,578	6,023	0.7	1,878	0.6	153,352.5	81,657
กิจกรรมการจ้างงาน	28	1,102	0.1	1,084	0.3	128,441.7	118,489
กิจกรรมของตัวแทนธุรกิจท่องเที่ยว การจัดงานเที่ยว การบริการสำรอง และกิจกรรมที่เกี่ยวข้อง	836	2,740	0.3	1,965	0.6	272,697.2	138,777
การบริการรักษาความปลอดภัยและการสืบสวน	87	4,769	0.6	4,685	1.5	616,260.1	131,539
กิจกรรมการบริการสำหรับอาคารและภูมิทัศน์	95	2,334	0.3	2,215	0.7	205,549.2	92,799
การบริการด้านการบริหารและสนับสนุนการดำเนินงานของ สำนักงานและกิจกรรมอื่นที่สนับสนุนทางธุรกิจ	3,305	7,979	1.0	2,357	0.7	296,963.7	125,992
กิจกรรมการสร้างสรรค์ศิลปะและความบันเทิง	1,967	9,631	1.1	6,147	2.0	208,866.9	33,979
กิจกรรมการพนันและการเสี่ยงโชค	293	554	0.1	112	-	10,206.5	91,130
กิจกรรมด้านการกีฬา ความบันเทิง และนันทนาการ	3,221	7,890	1.0	3,267	1.0	325,523.0	99,640
การซ่อมคอมพิวเตอร์และของใช้ส่วนบุคคลและ ของใช้ในครัวเรือน	7,642	12,244	1.4	2,255	0.7	233,015.1	103,333
กิจกรรมบริการส่วนบุคคลอื่นๆ	31,036	41,829	5.0	7,897	2.4	787,284.9	99,694

หมายเหตุ : - ไม่มีข้อมูล หรือข้อมูลมีค่าเป็น 0 หรือมีข้อมูลจำนวนเล็กน้อย

2.2.2 รายได้จากการดำเนินงาน ค่าใช้จ่าย ชั้นกลาง และมูลค่าเพิ่ม

เมื่อพิจารณารายได้จากการดำเนินงาน ค่าใช้จ่ายชั้นกลาง และมูลค่าเพิ่มของสถานประกอบการธุรกิจในภาคเหนือ (ตาราง ค) พบว่า มีรายได้จากการดำเนินงานรวมทั้งสิ้นประมาณ 806,462.7 ล้านบาท ค่าใช้จ่ายชั้นกลางประมาณ 643,117.5 ล้านบาท และมูลค่าเพิ่มประมาณ 163,345.2 ล้านบาท โดยมูลค่าเพิ่มมีสัดส่วนประมาณร้อยละ 20.3 ของรายได้จากการดำเนินงาน ซึ่งหากพิจารณาตามขนาดของสถานประกอบการ พบว่า สถานประกอบการที่มีคนทำงาน 1-15 คน มีรายได้จากการดำเนินงาน ค่าใช้จ่ายชั้นกลาง และมูลค่าเพิ่มสูงที่สุดคือ ประมาณร้อยละ 54.7 ร้อยละ 50.2 และร้อยละ 72.5 ตามลำดับ นอกจากนี้สถานประกอบการที่มีคนทำงาน 1-15 คน ยังมีมูลค่าเพิ่มต่อรายได้จากการดำเนินงานสูงที่สุดประมาณร้อยละ 26.9

ในธุรกิจแต่ละประเภทรายได้จากการดำเนินงาน และค่าใช้จ่ายชั้นกลาง และมูลค่าเพิ่ม ส่วนใหญ่มาจากธุรกิจการขายปลีก (ยกเว้นยานยนต์และจักรยายนต์) มีสัดส่วนประมาณร้อยละ 51.2 ร้อยละ 52.0 และร้อยละ 47.8 ตามลำดับ รองลงมาคือ ธุรกิจการขายส่งและการขายปลีก การซ่อมยานยนต์และจักรยายนต์ มีสัดส่วนของรายได้จากการดำเนินงานประมาณร้อยละ 22.0 ค่าใช้จ่ายชั้นกลางประมาณร้อยละ 23.6 และมูลค่าเพิ่ม ประมาณร้อยละ 15.1

ธุรกิจการขายส่ง (ยกเว้นยานยนต์และจักรยายนต์) มีสัดส่วนของรายได้จากการดำเนินงาน ค่าใช้จ่ายชั้นกลาง และมูลค่าเพิ่ม ประมาณร้อยละ 16.6 ร้อยละ 17.7 และร้อยละ 12.1 ตามลำดับ สำหรับธุรกิจบริการอาหารและเครื่องดื่ม มีสัดส่วนรายได้จากการดำเนินงาน ประมาณร้อยละ 4.6 ค่าใช้จ่ายชั้นกลาง ประมาณร้อยละ 3.2 และมูลค่าเพิ่ม ประมาณร้อยละ 9.9 ส่วนธุรกิจประเภทอื่น ๆ แต่ละหมวดมีสัดส่วนของรายได้จากการดำเนินงาน ค่าใช้จ่ายชั้นกลาง และมูลค่าเพิ่มค่อนข้างต่ำไม่เกินร้อยละ 4.0

หากเปรียบเทียบมูลค่าเพิ่มต่อรายได้จากการดำเนินงานในธุรกิจแต่ละประเภท พบว่า สถานประกอบการที่ดำเนินธุรกิจเกี่ยวกับการจัดผังรายการและการแพร่ภาพกระจายเสียง และธุรกิจเกี่ยวกับกิจกรรมทางกฎหมาย บัญชี กิจกรรมของสำนักงานใหญ่ และการบริการให้คำปรึกษาด้านการบริหารจัดการ มีสัดส่วนของมูลค่าเพิ่มต่อรายได้จากการดำเนินงานสูงที่สุด คือประมาณร้อยละ 88.7 และร้อยละ 81.1 ตามลำดับ ธุรกิจเกี่ยวกับการบริการรักษาความปลอดภัย และการสืบสวน และธุรกิจเกี่ยวกับกิจกรรมการจ้างงาน มีสัดส่วนมูลค่าเพิ่มต่อรายได้จากการดำเนินงานประมาณร้อยละ 78.0 และร้อยละ 76.6 ตามลำดับ ในขณะที่ธุรกิจกิจกรรมการพนันและการเสี่ยงโชค มีสัดส่วนมูลค่าเพิ่มต่อรายได้จากการดำเนินงานต่ำที่สุดคือร้อยละ 12.8

ตาราง ค รายได้จากการดำเนินงาน ค่าใช้จ่ายชั้นกลาง มูลค่าเพิ่ม และมูลค่าเพิ่มต่อรายได้จากการดำเนินงาน จำแนกตามขนาดของสถานประกอบการและหมวดย่อยธุรกิจ

ขนาดของสถานประกอบการ/ หมวดย่อยธุรกิจ	รายได้จากการดำเนินงาน		ค่าใช้จ่ายชั้นกลาง		มูลค่าเพิ่ม		มูลค่าเพิ่มต่อ รายได้จากการ ดำเนินงาน (ร้อยละ)
	มูลค่า (ล้านบาท)	ร้อยละ	มูลค่า (ล้านบาท)	ร้อยละ	มูลค่า (ล้านบาท)	ร้อยละ	
รวม	806,462.7	100.0	643,117.5	100.0	163,345.2	100.0	20.3
ขนาดของสถานประกอบการ							
1 – 15 คน	441,040.0	54.7	322,585.8	50.2	118,454.2	72.5	26.9
16 – 25 คน	71,512.0	8.9	63,134.9	9.8	8,377.1	5.1	11.7
26 – 30 คน	29,798.5	3.7	27,263.5	4.2	2,535.0	1.6	8.5
31 – 50 คน	81,857.5	10.2	72,666.2	11.3	9,191.4	5.6	11.2
51 – 200 คน	142,263.1	17.6	122,996.0	19.1	19,267.1	11.8	13.5
มากกว่า 200 คน	39,991.6	4.9	34,471.1	5.4	5,520.4	3.4	13.8
หมวดย่อยธุรกิจ							
การขายส่งและการขายปลีก การซ่อมยานยนต์และจักรยายนต์	176,725.6	22.0	152,022.6	23.6	24,702.9	15.1	14.0
การขายส่ง (ยกเว้นยานยนต์และจักรยายนต์)	133,655.3	16.6	113,809.4	17.7	19,845.8	12.2	14.8
การขายปลีก (ยกเว้นยานยนต์และจักรยายนต์)	412,694.4	51.2	334,623.9	52.0	78,070.5	47.8	18.9
ที่พักแรม	13,909.1	1.7	7,360.9	1.2	6,548.2	4.0	47.1
การบริการอาหาร และเครื่องดื่ม	36,961.9	4.6	20,820.8	3.2	16,141.2	9.9	43.7
การผลิตภาพยนตร์ วีดิทัศน์ และรายการโทรทัศน์	892.9	0.1	761.9	0.1	131.0	0.1	14.7
การบันทึกเสียงลงบนสื่อและการจัดพิมพ์จำหน่าย หรือเผยแพร่ดนตรี							
การจัดผังรายการและการแพร่ภาพกระจายเสียง	347.6	-	39.4	-	308.2	0.2	88.7
การจัดทำโปรแกรมคอมพิวเตอร์ การให้คำปรึกษาเกี่ยวกับ คอมพิวเตอร์ กิจกรรมที่เกี่ยวข้อง และการบริการสารสนเทศ	183.0	-	55.3	-	127.7	0.1	69.8
กิจกรรมอสังหาริมทรัพย์	8,723.9	1.1	3,369.9	0.5	5,354.0	3.3	61.4
กิจกรรมทางกฎหมาย บัญชี กิจกรรมของสำนักงานใหญ่ และการบริการให้คำปรึกษาด้านการบริหารจัดการ	989.6	0.1	187.6	-	802.1	0.5	81.1
กิจกรรมด้านสถาปัตยกรรมและวิศวกรรม รวมถึงการทดสอบ และวิเคราะห์ทางเทคนิค	905.0	0.1	406.6	0.1	498.4	0.3	55.1
การวิจัย การพัฒนาเชิงวิทยาศาสตร์ การโฆษณาและ การวิจัยตลาด	1,269.8	0.2	742.6	0.1	527.2	0.3	41.5
กิจกรรมทางวิชาชีพ วิทยาศาสตร์ และเทคนิคอื่นๆ	832.1	0.1	493.7	0.1	338.4	0.2	40.7
กิจกรรมการให้เช่า	1,024.3	0.1	532.0	0.1	492.4	0.3	48.1
กิจกรรมการจ้างงาน	221.9	-	51.9	-	170.0	0.1	76.6
กิจกรรมของตัวแทนธุรกิจท่องเที่ยว การจัดนำเที่ยว การบริการสำรอง และกิจกรรมที่เกี่ยวข้อง	2,522.1	0.3	1,577.0	0.3	945.2	0.6	37.5
การบริการรักษาความปลอดภัยและการสืบสวน	1,009.4	0.1	221.7	-	787.7	0.5	78.0
กิจกรรมการบริการสำหรับอาคารและภูมิทัศน์	407.2	0.1	103.9	-	303.3	0.2	74.5
การบริการด้านการบริหารและสนับสนุนการดำเนินงานของ สำนักงานและกิจกรรมอื่นที่สนับสนุนทางธุรกิจ	1,915.6	0.2	1,045.9	0.2	869.6	0.5	45.4
กิจกรรมการสร้างสรรค์ศิลปะและความบันเทิง	1,011.5	0.1	362.2	0.1	649.2	0.4	64.2
กิจกรรมการพนันและการเสี่ยงโชค	594.9	0.1	519.0	0.1	75.9	-	12.8
กิจกรรมด้านการกีฬา ความบันเทิง และนันทนาการ	1,833.5	0.2	820.3	0.1	1,013.1	0.6	55.3
การซ่อมคอมพิวเตอร์และของใช้ส่วนบุคคลและของใช้ในครัวเรือน	2,267.2	0.3	1,247.9	0.2	1,019.3	0.6	44.9
กิจกรรมบริการส่วนบุคคลอื่นๆ	5,564.9	0.7	1,941.1	0.3	3,623.8	2.2	65.1

หมายเหตุ : - ไม่มีข้อมูล หรือข้อมูลมีค่าเป็น 0 หรือมีข้อมูลจำนวนเล็กน้อย

2.2.3 รายได้จากการดำเนินงาน และมูลค่าเพิ่มเฉลี่ยต่อสถานประกอบการ

จากตาราง ๖ แสดงให้เห็นว่าสถานประกอบการธุรกิจในภาคเหนือ มีรายได้จากการดำเนินงานและมูลค่าเพิ่มเฉลี่ยต่อสถานประกอบการ ประมาณ 2.5 ล้านบาท และ 514,400 บาท ตามลำดับ หากพิจารณาตามขนาดของสถานประกอบการ พบว่า สถานประกอบการที่มีคนทำงานมากกว่า 200 คน มีรายได้จากการดำเนินงาน และมูลค่าเพิ่มเฉลี่ยต่อสถานประกอบการสูงที่สุดคือประมาณ 799.8 ล้านบาท และ 110.4 ล้านบาท ตามลำดับ ในขณะที่สถานประกอบการที่มีคนทำงาน 1-15 คน มีรายได้จากการดำเนินงานและมูลค่าเพิ่มเฉลี่ยต่อสถานประกอบการต่ำที่สุดคือประมาณ 1.4 ล้านบาท และ 376,100 บาท ตามลำดับ

เมื่อพิจารณาตามหมวดย่อยธุรกิจ พบว่า ธุรกิจเกี่ยวกับการผลิตภาพยนตร์ วิทยุทัศน์ และรายการโทรทัศน์ การบันทึกเสียงลงบนสื่อและการจัดพิมพ์จำหน่ายหรือเผยแพร่ดนตรี มีรายได้จากการดำเนินงานเฉลี่ยต่อสถานประกอบการสูงที่สุดประมาณ 15.9 ล้านบาท และธุรกิจเกี่ยวกับการบริการรักษาความปลอดภัยและการสืบสวน มีมูลค่าเพิ่มเฉลี่ยต่อสถานประกอบการสูงที่สุดประมาณ 9.1 ล้านบาท สำหรับธุรกิจเกี่ยวกับกิจกรรมบริการส่วนบุคคลอื่น ๆ มีรายได้จากการดำเนินงานและมูลค่าเพิ่มเฉลี่ยต่อสถานประกอบการต่ำที่สุดคือ 179,300 บาท และ 116,800 บาท ตามลำดับ

2.2.4 รายได้จากการดำเนินงาน และมูลค่าเพิ่มเฉลี่ยต่อคนทำงาน

สำหรับรายได้จากการดำเนินงานและมูลค่าเพิ่มเฉลี่ยต่อคนทำงานนั้น พบว่า สถานประกอบการธุรกิจในภาคเหนือ มีรายได้จากการดำเนินงานและมูลค่าเพิ่มเฉลี่ยต่อคนทำงาน ประมาณ 954,300 บาท และ 193,300 บาท ตามลำดับ โดยสถานประกอบการ ที่มีคนทำงาน 26-30 คน มีรายได้จากการดำเนินงานเฉลี่ยต่อคนทำงานสูงที่สุดประมาณ 4.3 ล้านบาท และสถานประกอบการที่มีคนทำงาน 51-200 คน มีมูลค่าเพิ่มเฉลี่ยต่อคนทำงานสูงที่สุดประมาณ 452,600 บาท ในขณะที่สถานประกอบการที่มีคนทำงาน 1-15 คน มีรายได้จากการดำเนินงานและมูลค่าเพิ่มเฉลี่ยต่อคนทำงานต่ำที่สุดคือ 603,300 บาท และ 162,000 บาท ตามลำดับ

ด้านรายได้จากการดำเนินงานและมูลค่าเพิ่มเฉลี่ยต่อคนทำงานในแต่ละหมวดย่อยธุรกิจ พบว่า ธุรกิจการผลิตภาพยนตร์ วิทยุทัศน์ และรายการโทรทัศน์ การบันทึกเสียงลงบนสื่อและการจัดพิมพ์จำหน่ายหรือเผยแพร่ดนตรี มีรายได้จากการดำเนินงานเฉลี่ยต่อคนทำงานสูงที่สุดประมาณ 2.5 ล้านบาท และธุรกิจการจัดผังรายการและการแพร่ภาพกระจายเสียง มีมูลค่าเพิ่มเฉลี่ยต่อคนทำงานสูงที่สุด ประมาณ 430,400 บาท ส่วนธุรกิจเกี่ยวกับกิจกรรมการสร้างสรรค์ศิลปะและความบันเทิง มีรายได้จากการดำเนินงานและมูลค่าเพิ่มเฉลี่ยต่อคนทำงานต่ำที่สุดคือ 105,000 บาท และ 67,400 บาท ตามลำดับ

ตาราง ง รายได้จากการดำเนินงานและมูลค่าเพิ่มเฉลี่ยต่อสถานประกอบการ และต่อคนทำงาน จำแนกตามขนาดของสถานประกอบการและหมวดย่อยธุรกิจ

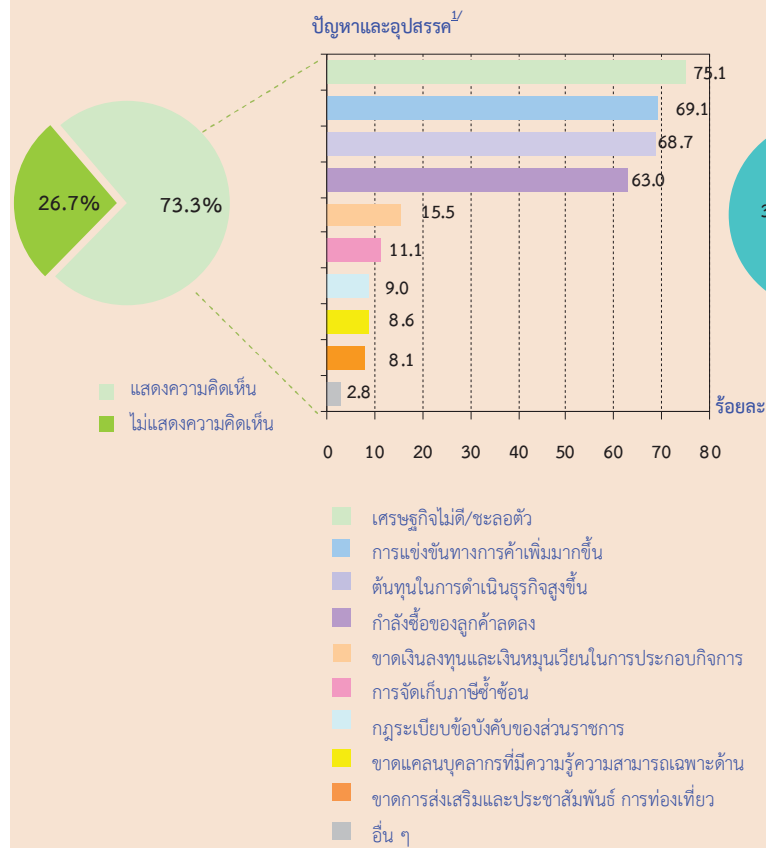
(หน่วย : พันบาท)

ขนาดของสถานประกอบการ/ หมวดย่อยธุรกิจ	รายได้จากการดำเนินงานเฉลี่ย		มูลค่าเพิ่มเฉลี่ย	
	ต่อสถาน- ประกอบการ	ต่อคนทำงาน	ต่อสถาน- ประกอบการ	ต่อคนทำงาน
รวม	2,539.5	954.3	514.4	193.3
ขนาดของสถานประกอบการ				
1 – 15 คน	1,400.3	603.3	376.1	162.0
16 – 25 คน	56,131.9	2,814.7	6,575.5	329.7
26 – 30 คน	121,131.9	4,266.1	10,304.6	362.9
31 – 50 คน	145,395.3	3,691.3	16,325.7	414.5
51 – 200 คน	302,687.4	3,341.8	40,993.8	452.6
มากกว่า 200 คน	799,831.6	2,367.5	110,408.5	326.8
หมวดย่อยธุรกิจ				
การขายส่งและการขายปลีก การซ่อมยานยนต์และจักรยานยนต์	6,266.6	1,946.8	876.0	272.1
การขายส่ง (ยกเว้นยานยนต์และจักรยานยนต์)	10,197.2	2,138.7	1,514.1	317.6
การขายปลีก (ยกเว้นยานยนต์และจักรยานยนต์)	2,721.6	1,083.1	514.8	204.9
ที่พักแรม	4,314.2	459.1	2,031.1	216.1
การบริการอาหาร และเครื่องดื่ม	759.5	275.2	331.7	120.2
การผลิตภาพยนตร์ วีดิทัศน์ และรายการโทรทัศน์ การบันทึกเสียง ลงบนสื่อและการจัดพิมพ์จำหน่าย หรือเผยแพร่ดนตรี	15,944.3	2,480.2	2,338.9	363.8
การจัดตั้งรายการและการแพร่ภาพกระจายเสียง	2,044.6	485.4	1,812.7	430.4
การจัดทำโปรแกรมคอมพิวเตอร์ การให้คำปรึกษาเกี่ยวกับ คอมพิวเตอร์ กิจกรรมที่เกี่ยวข้อง และการบริการสารสนเทศ	3,452.8	456.4	2,787.4	368.4
กิจกรรมอสังหาริมทรัพย์	493.1	235.0	302.6	144.2
กิจกรรมทางกฎหมาย บัญชี กิจกรรมของสำนักงานใหญ่ และการบริการให้คำปรึกษาด้านการบริหารจัดการ	918.9	361.9	744.8	293.3
กิจกรรมด้านสถาปัตยกรรมและวิศวกรรม รวมถึงการทดสอบ และวิเคราะห์ทางเทคนิค	2,407.0	513.0	1,325.5	282.5
การวิจัย การพัฒนาเชิงวิทยาศาสตร์ การโฆษณาและการวิจัยตลาด	1,277.5	448.4	530.4	186.2
กิจกรรมทางวิชาชีพ วิทยาศาสตร์ และเทคนิคอื่นๆ	682.6	262.9	277.6	106.9
กิจกรรมการให้เช่า	397.3	170.1	191.0	81.7
กิจกรรมการจ้างงาน	7,923.3	201.3	6,071.1	154.3
กิจกรรมของตัวแทนธุรกิจท่องเที่ยว การจัดนำเที่ยว การบริการสำรอง และกิจกรรมที่เกี่ยวข้อง	3,016.9	920.5	1,130.7	345.0
การบริการรักษาความปลอดภัยและการสืบสวน	11,602.3	211.7	9,054.1	165.2
กิจกรรมการบริการสำหรับอาคารและภูมิทัศน์	4,285.9	174.4	3,192.5	129.9
การบริการด้านการบริหารและสนับสนุนการดำเนินงานของ สำนักงานและกิจกรรมอื่นที่สนับสนุนทางธุรกิจ	579.6	240.1	263.1	109.0
กิจกรรมการสร้างสรรคศิลปะและความบันเทิง	514.2	105.0	330.1	67.4
กิจกรรมการพนันและการเสี่ยงโชค	2,030.5	1,073.9	259.0	137.0
กิจกรรมด้านการกีฬา ความบันเทิง และนันทนาการ	569.2	232.4	314.5	128.4
การซ่อมคอมพิวเตอร์และของใช้ส่วนบุคคลและของใช้ในครัวเรือน	296.7	185.2	133.4	83.2
กิจกรรมบริการส่วนบุคคลอื่นๆ	179.3	133.0	116.8	86.6

2.3 ปัญหาและอุปสรรคของสถานประกอบการธุรกิจ

ผู้ประกอบการธุรกิจ ในภาคเหนือ ประมาณร้อยละ 73.3 ได้แสดงความคิดเห็นในเรื่องปัญหาและอุปสรรคที่สำคัญในการดำเนินกิจการ ดังนี้ เศรษฐกิจไม่ดี/ชะลอตัว การแข่งขันทางการค้าเพิ่มมากขึ้น ต้นทุนในการดำเนินธุรกิจสูงขึ้นและกำลังซื้อของลูกค้าลดลง เป็นต้น

แผนภูมิ ซ ร้อยละของปัญหาและอุปสรรคของสถานประกอบการธุรกิจ

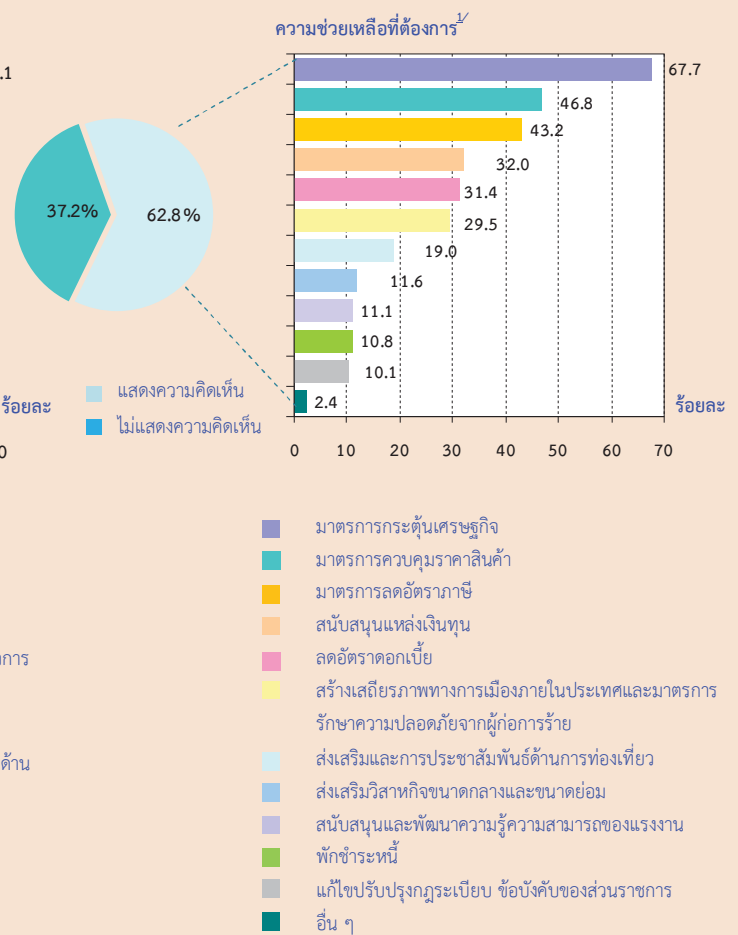


หมายเหตุ ^{1/} สถานประกอบการ 1 แห่ง สามารถตอบได้มากกว่า 1 คำตอบ

2.4 ความช่วยเหลือที่ต้องการจากหน่วยงานของรัฐ

สำหรับความช่วยเหลือที่สถานประกอบการต้องการจากหน่วยงานของรัฐนั้น มีผู้ประกอบการธุรกิจ ในภาคเหนือ ประมาณร้อยละ 62.8 ได้รับความต้องการและข้อเสนอแนะ ดังนี้ รัฐควรมีมาตรการกระตุ้นเศรษฐกิจ มาตรการควบคุมราคาสินค้า มาตรการลดอัตราภาษี สนับสนุนแหล่งเงินทุน รวมทั้งลดอัตราดอกเบี้ย และสร้างเสถียรภาพทางการเมืองภายในประเทศฯ เป็นต้น

แผนภูมิ ซ ร้อยละของความช่วยเหลือที่ต้องการจากหน่วยงานของรัฐ



หมายเหตุ ^{1/} สถานประกอบการ 1 แห่ง สามารถตอบได้มากกว่า 1 คำตอบ

2.5 การเปรียบเทียบการดำเนินงานธุรกิจทางการค้าและธุรกิจทางการบริการในระยะเวลา 5 ปีที่ผ่านมา

ภาพรวมของการประกอบการธุรกิจทางการค้าและธุรกิจทางการบริการในภาคเหนือในระยะเวลา 5 ปีที่ผ่านมา พบว่า จำนวนสถานประกอบการ การจ้างงาน มูลค่ารายรับ และมูลค่าเพิ่ม มีการขยายตัวอย่างต่อเนื่อง

เมื่อเปรียบเทียบข้อมูลสำรวจธุรกิจทางการค้าและธุรกิจทางการบริการ ปี 2557 กับปี 2553 ซึ่งเป็นข้อมูลผลการดำเนินงานในรอบปีก่อนหน้าการสำรวจ พบว่า ในช่วง 5 ปีนี้สถานประกอบการธุรกิจฯ ที่มีคนทำงาน 1 คนขึ้นไปที่ตั้งอยู่ในภาคเหนือ มีจำนวนเพิ่มขึ้นร้อยละ 12.6

สำหรับจำนวนคนทำงานและคนทำงานเฉลี่ยต่อสถานประกอบการเพิ่มขึ้นร้อยละ 30.8 และร้อยละ 17.4 ตามลำดับ

ในด้านการจ้างงาน พบว่า จำนวนลูกจ้างเพิ่มขึ้นร้อยละ 31.8 จำนวนลูกจ้างเฉลี่ยต่อสถานประกอบการเพิ่มขึ้นร้อยละ 11.1 สำหรับค่าตอบแทนแรงงานที่ลูกจ้างได้รับมีมูลค่าเพิ่มขึ้นถึง 1 เท่าหรือร้อยละ 103.1 ในช่วงระยะเวลา 5 ปี

สำหรับมูลค่ารายได้จากการดำเนินงานเพิ่มขึ้นร้อยละ 54.9 ซึ่งส่งผลให้มูลค่าเพิ่มของสถานประกอบการธุรกิจทางการค้าและธุรกิจทางการบริการในภาคเหนือในช่วงระยะเวลา 5 ปีนี้เพิ่มขึ้นร้อยละ 62.4

ตาราง จ ข้อมูลที่สำคัญของสถานประกอบการธุรกิจทางการค้าและธุรกิจทางการบริการปี 2552 และปี 2556

รายการข้อมูลที่สำคัญ	ปี 2552 ^{1/}	ปี 2556 ^{1/}	ร้อยละของการเปลี่ยนแปลงปี 2556 และปี 2552
จำนวนสถานประกอบการ (แห่ง)	282,108	317,563	12.6
จำนวนคนทำงาน (คน)	646,297	845,078	30.8
เฉลี่ยต่อสถานประกอบการ (คน)	2.3	2.7	17.4
จำนวนลูกจ้าง (คน)	244,952	322,802	31.8
เฉลี่ยต่อสถานประกอบการ (คน)	0.9	1.0	11.1
ค่าตอบแทนแรงงาน (ล้านบาท)	18,060.4	36,687.2	103.1
เฉลี่ยต่อคนต่อปี (บาท)	73,730	113,652	54.2
รายได้จากการดำเนินงาน (ล้านบาท)	520,779.4	806,462.7	54.9
เฉลี่ยต่อสถานประกอบการ (พันบาท)	1,846.0	2,539.5	37.6
เฉลี่ยต่อคนทำงาน (พันบาท)	805.8	954.3	18.4
ค่าใช้จ่ายขั้นกลาง (ล้านบาท)	420,204.0	643,117.5	53.1
เฉลี่ยต่อสถานประกอบการ (พันบาท)	1,489.5	2,025.2	36.0
เฉลี่ยต่อคนทำงาน (พันบาท)	650.2	761.0	17.0
มูลค่าเพิ่ม (ล้านบาท)	100,575.4	163,345.2	62.4
เฉลี่ยต่อสถานประกอบการ (พันบาท)	356.5	514.4	44.3
เฉลี่ยต่อคนทำงาน (พันบาท)	155.6	193.3	24.2

หมายเหตุ : ^{1/} สำรวจธุรกิจทางการค้าและธุรกิจทางการบริการ พ.ศ.2553 และ 2557 ภาคเหนือ

CHAPTER 1

INTRODUCTION

1.1 Background

The National Statistical office has carried out the annual survey of Business Trade and Services since 1968. The main purpose of the survey is to collect the basic business information to be used in implementing the business policies and development planning. This survey planned to conduct every two year. This is the 25th Business Trade and Service Survey.

1.2 Objectives

1.2.1 To collect basic information on business establishments such as number, type and size of establishment, number of persons engaged, number of employees and remuneration, value of goods purchased, operating expenses, receipts, fixed assets of establishment, etc.

1.2.2 To be use for National Account and Input - Output tables compilation.

1.3 Scope and coverage

The establishments under the scope of the survey were those engaged in **wholesale trade, retail trade and services** classified according to the Thailand Standard Industrial Classifications (TSIC-2009).

The survey covered all the business establishments located in fixed premises in Bangkok, Pattaya, municipal areas and non-municipal areas throughout the country.

1.4 Reference period

All the information collected refers to the operation period of establishment during January 1 to December 31, 2013.

1.5 Data collection period

The survey was conducted during April 1 to July 31, 2014

1.6 Items of data collection

1.6.1 General information of business establishment such as type of business trade and services, form of legal organization, form of economic organization, period of operation, registered capital, investment or share holding from abroad.

1.6.2 Persons engaged, employees and remuneration.

1.6.3 Expenses of establishment.

1.6.4 Receipts of establishment.

1.6.5 Fixed assets

1.6.6 Opinion and recommendations of establishment.

1.7 Utilization of data

1.7.1 To be used in policy formulating and development plan of the country and to be used in development of Small and Medium Enterprises (SMEs) and will be used for National Account compilation and constructing economic indicators.

1.7.2 To be used as the administration implication policy for private sector to understand the economic situation as a whole and to enable them in making decision in investment, improvement and development their of business.

1.7.3 To be used by those who are interested in relevant indent study of business situation.

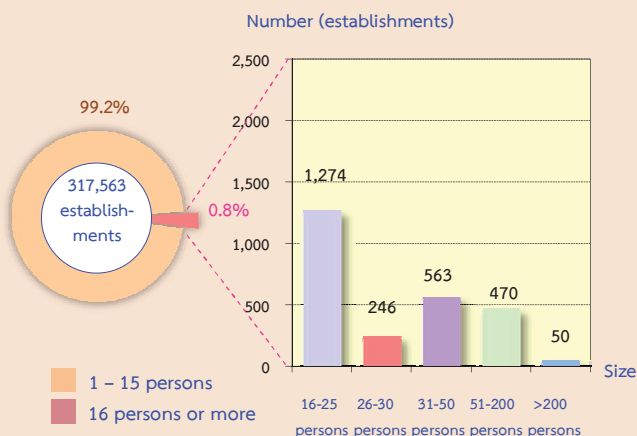
CHAPTER 2 MAJOR FINDINGS

2.1 General information of business trade and services establishments

2.1.1 Number and size of establishments

The survey results showed that there were in total 317,563 establishments engaged in business trade and services in the Northern region. Most of them (about 314,960 establishments or about 99.2 percent) were establishments with 1-15 persons engaged. The establishments with more than 16 persons engaged were 2,603 establishments or about 0.8 percent. Of this number, establishments with 16-25 persons engaged, 31-50 persons, 51-200 persons, and 26-30 persons amounted to 1,274 establishments, 563 establishments, 470 establishments, and 246 establishments respectively. The largest size of establishments with more than 200 persons engaged were about 50 establishments.

Figure A Number of business establishments by size of establishment (number of persons engaged)

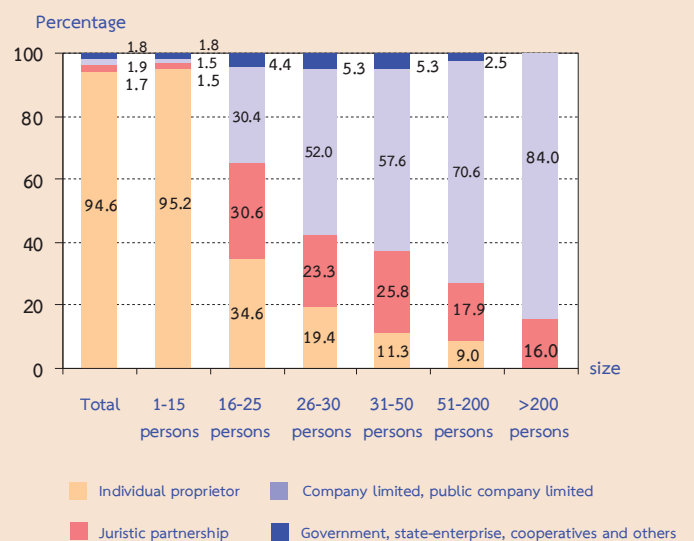


2.1.2 Form of legal organization

Most of establishments (about 94.6 percent) were individual proprietor. The establishments which were in the form of company limited or public company limited, government, state-enterprise, cooperatives and others and juristic partnership had the close proportion of about 1.9 percent, 1.8 percent and 1.7 percent respectively.

Considering by size of establishment, it was found a high proportion of the establishments with 1-15 persons engaged (about 95.2 percent) which was in the form of individual proprietor. While the establishments with more than 200 persons engaged was in the form of company or public company limited of about 84.0 percent.

Figure B Percentage of business establishments by form of legal organization and size of establishment

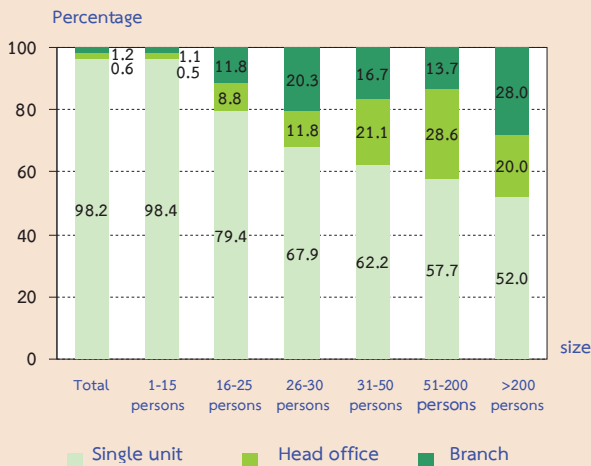


2.1.3 Form of economic organization

The majority of business establishments in Northern region (about 98.2 percent) were in the form of single unit. About 1.2 percent was an office branch or subsidiary, and the rest of about 0.6 percent was a head office.

Considering the form of economic organization by size of establishment, it showed that most of establishments in all sizes were in the form of single unit.

Figure C Percentage of business establishments by form of economic organization and size of establishment

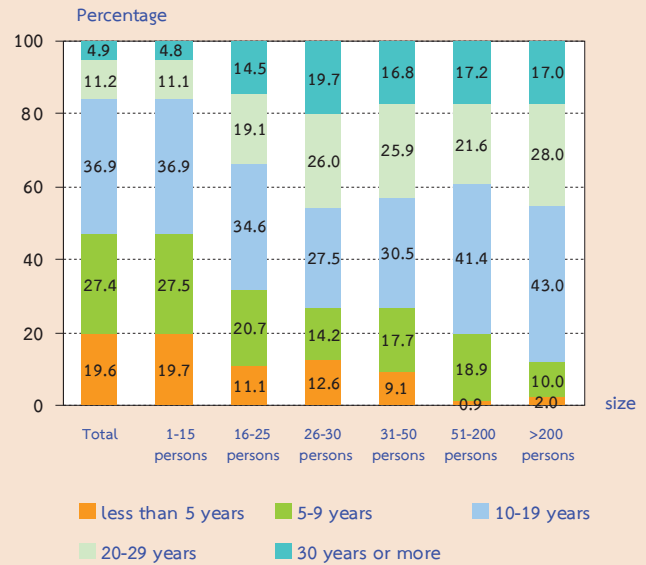


2.1.4 Period of operation

Most of establishments (about 36.9 percent) have operated their business for 10-19 years. The establishments operated their business for 5-9 years and less than 5 years were about 27.4 percent and 19.6 percent respectively. Those with their operation business for 20 years or more were about 16.1 percent.

Considering by size of establishment, it was found that most establishments in all sizes have operated their business for 10 years or more, of which each size had more than 50 percent.

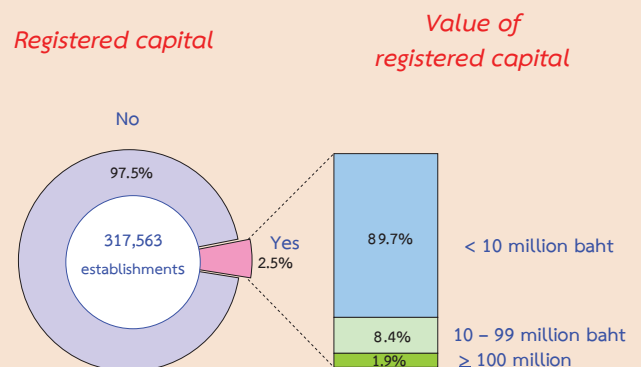
Figure D Percentage of business establishments by period of operation and size of establishment



2.1.5 Registered capital

The number of business establishments with registered capital amounted to 7,946 establishments or about 2.5 percent of the total. Most of them (about 89.7 percent) had less than 10 million baht of registered capital. Those with 10-99 million baht of registered capital were about 8.4 percent. The establishments with 100 million baht of registered capital and over were only 1.9 percent.

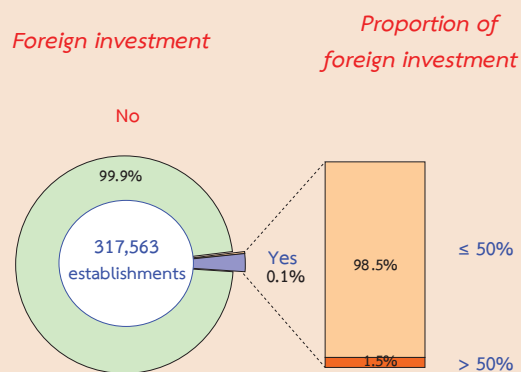
Figure E Percentage of business establishments by registered capital



2.1.6 Foreign investment or foreign share holding

The majority of business establishments in Northern region (99.9 percent) had no foreign investment or foreign share holding. For the establishments with foreign share holding were only 0.1 percent. Out of these, about 98.5 percent was of establishments with foreign share holding less than or equal to 50 percent. The rest of about 1.5 percent was found for the establishments with foreign share holding greater than 50 percent.

Figure F Percentage of business establishments by foreign investment or foreign share holding



2.1.7 Division of business industry

Considering the division of business industry, table A shows that most of establishments (about 47.7 percent) engaged in *retail trade (except of motor vehicles and motorcycles)*. This was followed by those engaged in *food and beverage service activities* of about 15.3 percent. The establishments engaged in *other personal service activities* and those engaged in *wholesale and retail trade; repair of motor vehicles and motorcycles* had the proportion of about 9.8 percent and 8.9 percent respectively. For establishments engaged in *real estate activities* and those engaged in *wholesale trade (except of motor vehicles and motorcycles)* were about 5.6 percent and 4.1 percent respectively. The other divisions of business industry not mentioned above had rather low proportion; each division had less than 3.0 percent from the total.

Table A Number and percentage of business establishments by division of business industry

Division of business industry	Number	Percentage
Total	317,563	100.0
Wholesale and retail trade; repair of motor vehicles and motorcycles	28,201	8.9
Wholesale trade (except of motor vehicles and motorcycles)	13,107	4.1
Retail trade (except of motor vehicles and motorcycles)	151,639	47.7
Accommodation	3,224	1.0
Food and beverage service activities	48,666	15.3
Motion picture, video and television programming production, sound recording and music publishing activities	56	-
Programming and broadcasting activities	170	0.1
Computer programming, consultancy and related activities and Information service activities	53	-
Real estate activities	17,693	5.6
Legal and accounting activities, activities of head offices; management consultancy activities	1,077	0.4
Architectural and engineering activities; technical testing and analysis	376	0.1
Scientific research and development, advertising and market research	994	0.3
Other professional, scientific and technical activities	1,219	0.4
Rental and leasing activities	2,578	0.8
Employment activities	28	-
Travel agency, tour operator, reservation service and related activities	836	0.3
Security and investigation activities	87	-
Services to buildings and landscape activities	95	-
Office administrative, office support and other business support activities	3,305	1.1
Creative, arts and entertainment activities	1,967	0.6
Gambling and betting activities	293	0.1
Sports activities and amusement and recreation activities	3,221	1.0
Repair of computers and personal and household goods	7,642	2.4
Other personal service activities	31,036	9.8

Note : - Nil or zero or negligible amount

2.2 Principal statistics by size of establishment and division of business industry

2.2.1 Persons engaged and remuneration

1) Number of persons engaged

Focusing on the number of persons engaged, table B shows that, in 2013, there were in total 845,078 persons engaged in the business establishments in Northern region. Most of them engaged in establishments with 1-15 persons, of about 731,048 persons or 86.5 percent.

Considering by division of business industry, it was found that most of them engaged in *retail trade (except of motor vehicles and motorcycles)*, of about 381,028 persons or 45.1 percent. This was followed by those engaged in *food and beverage service activities* and those engaged in *wholesale and retail trade; repair of motor vehicles and motorcycles*, of about 15.9 percent and 10.7 percent respectively. The establishments engaged in *wholesale trade (except of motor vehicles and motorcycles)* and *other personal service activities* were about 7.4 percent and 5.0 percent respectively. For those engaged in *real estate activities* and *accommodation* were about 4.4 percent and 3.6 percent respectively. The other divisions of business industry not mentioned above had rather low proportion of persons engaged, of which each one had less than 2.0 percent of the total.

2) Number of employees

In terms of employment, the number of employees amounted to 322,802 persons. More than half of employees in establishments with 1-15 persons, of about 211,751 persons or 65.6 percent.

Considering by division of business industry, it showed that about 31.9 percent of employees engaged in *retail trade (except of motor vehicles and motorcycles)*. This was followed by those engaged in *food and beverage service activities* and *wholesale and*

retail trade; repair of motor vehicles and motorcycles had the proportion of about 17.7 percent and 15.0 percent respectively. The employees engaged in *wholesale trade (except of motor vehicles and motorcycles)* and *accommodation* were about 12.0 percent and 7.8 percent respectively. The other divisions of business industry not mentioned above had rather low proportion of employees, of which each one had less than 4.0 percent.

3) Remuneration

The employees engaged in business establishments in Northern region received the total remuneration of about 36,687.2 million baht or about 113,652 baht per person per annum. The employees engaged in the establishments with more than 200 persons received the highest annual remuneration, of about 161,459 baht per person. This was followed by those engaged in the establishments with 31-50 persons who received the annual remuneration, of about 149,268 baht. For those employees worked in establishments with 1-15 persons received the lowest annual remuneration, of about 99,240 baht per person.

Considering by division of business industry, it was found that the employees engaged in *computer programming consultancy and related activities* received the highest annual remuneration, of about 204,151 baht per person. This was followed by those engaged in *architectural and engineering activities; technical testing* received the annual remuneration, of about 171,958 baht. The employees engaged in *Legal and accounting activities, activities of head offices; management consultancy activities and analysis* and *travel agency, tour operator, reservation service and related activities* who received the annual remuneration, of about 140,830 baht and 138,777 baht respectively. For employees engaged in *creative, arts and entertainment activities* received the lowest annual remuneration, of about 33,979 baht per person.

Table B Persons engaged, employees, remuneration and average annual remuneration per employee by size of establishment and division of business industry

Size of establishments/ Division of business industry	Number of establishments	Persons engaged		Employees		Remuneration	
		Number	%	Number	%	Value (Thousand baht)	Average annual remuneration per employee (baht)
Total	317,563	845,078	100.0	322,802	100.0	36,687,196.9	113,652
Size of establishments							
1 - 15 persons	314,960	731,048	86.5	211,751	65.6	21,014,224.5	99,240
16 - 25 persons	1,274	25,406	3.0	23,708	7.3	2,756,234.6	116,258
26 - 30 persons	246	6,985	0.9	6,582	2.1	829,320.2	125,998
31 - 50 persons	563	22,176	2.6	21,682	6.7	3,236,420.9	149,268
51 - 200 persons	470	42,571	5.0	42,200	13.1	6,125,735.1	145,160
More than 200 persons	50	16,892	2.0	16,879	5.2	2,725,261.6	161,459
Division of business industry							
Wholesale and retail trade; repair of motor vehicles and motorcycles	28,201	90,778	10.7	48,411	15.0	6,331,942.8	130,796
Wholesale trade (except of motor vehicles and motorcycles)	13,107	62,495	7.4	38,812	12.0	4,573,394.9	117,835
Retail trade (except of motor vehicles and motorcycles)	151,639	381,028	45.1	103,098	31.9	12,290,483.1	119,212
Accommodation	3,224	30,298	3.6	25,295	7.8	3,355,460.5	132,653
Food and beverage service activities	48,666	134,288	15.9	57,162	17.7	4,946,671.9	86,538
Motion picture, video and television programming production, sound recording and music publishing activities	56	360	-	307	0.1	33,750.1	109,935
Programming and broadcasting activities	170	716	0.1	361	0.1	36,183.6	100,232
Computer programming, consultancy and related activities and Information service activities	53	401	-	352	0.1	71,861.1	204,151
Real estate activities	17,693	37,123	4.4	9,940	3.1	1,064,104.7	107,053
Legal and accounting activities, activities of head offices; management consultancy activities	1,077	2,735	0.3	1,362	0.4	191,810.0	140,830
Architectural and engineering activities; technical testing and analysis	376	1,764	0.2	1,203	0.4	206,865.3	171,958
Scientific research and development, advertising and market research	994	2,832	0.3	1,474	0.5	198,608.5	134,741
Other professional, scientific and technical activities	1,219	3,165	0.4	1,163	0.4	147,899.6	127,171
Rental and leasing activities	2,578	6,023	0.7	1,878	0.6	153,352.5	81,657
Employment activities	28	1,102	0.1	1,084	0.3	128,441.7	118,489
Travel agency, tour operator, reservation service and related activities	836	2,740	0.3	1,965	0.6	272,697.2	138,777
Security and investigation activities	87	4,769	0.6	4,685	1.5	616,260.1	131,539
Services to buildings and landscape activities	95	2,334	0.3	2,215	0.7	205,549.2	92,799
Office administrative, office support and other business support activities	3,305	7,979	1.0	2,357	0.7	296,963.7	125,992
Creative, arts and entertainment activities	1,967	9,631	1.1	6,147	2.0	208,866.9	33,979
Gambling and betting activities	293	554	0.1	112	-	10,206.5	91,130
Sports activities and amusement and recreation activities	3,221	7,890	1.0	3,267	1.0	325,523.0	99,640
Repair of computers and personal and household goods	7,642	12,244	1.4	2,255	0.7	233,015.1	103,333
Other personal service activities	31,036	41,829	5.0	7,897	2.4	787,284.9	99,694

Note : - Nil or zero or negligible amount

2.2.2 Income, intermediate consumption and value added

Table C shows value of income, intermediate consumption and value added of business establishments in Northern region, it was found that there were in total 806,462.7 million baht of income, 643,117.5 million baht of intermediate consumption and 163,345.2 million baht of value added. The ratio of the value added to the income was about 20.3 percent. Considering by size of establishment, it showed that the establishments with 1-15 persons had the highest proportion of income, intermediate consumption and value added, of about 54.7 percent, 50.2 percent and 72.5 percent respectively. Moreover, the highest ratio of the value added to the income was found for establishments with 1-15 persons, of about 26.9 percent.

Considering by division of business industry, it showed that most of the income, intermediate consumption and value added were from *retail trade (except of motor vehicles and motorcycles)* with the proportion, of about 51.2 percent, 52.0 percent and 47.8 percent respectively. This was followed by those engaged in *wholesale and retail trade; repair of motor vehicles and motorcycles* which had the proportion of income, intermediate consumption and value added, of about 22.0 percent, 23.6 percent and 15.1 percent respectively. The division of business

industry of *wholesale trade (except of motor vehicles and motorcycles)*, had the proportion of income, intermediate consumption and value added, of about 16.6 percent, 17.7 percent and 12.1 percent respectively. Those engaged in *food and beverage service activities* had the proportion of income, intermediate consumption and value added, of about 4.6 percent, 3.2 percent and 9.9 percent respectively. The other divisions of business industry had low proportion of income, intermediate consumption and value added of which each one accounted for less than or equal to 4.0 percent.

Considering the ratio of the value added to the income by division of business industry, it was found that the establishments engaged in *programming and broadcasting activities* and those engaged in *legal and accounting activities, activities of head offices; management consultancy activities* contributed the highest proportion of value added to income, of about 88.7 percent and 81.1 percent respectively. The establishments engaged in *security and investigation activities* and those engaged in *employment activities* which had the proportion of value added to income, of about 78.0 percent and 76.6 percent respectively. Meanwhile, establishments engaged in *gambling and betting activities* had the lowest proportion of value added to income, of about 12.8 percent.

Table C Income, intermediate consumption, value added and value added per income by size of establishment and division of business industry

Size of establishments/ Division of business industry	income		intermediate consumption		Value added		Value added per income (%)
	Value (million baht)	%	Value (million baht)	%	Value (million baht)	%	
Total	806,462.7	100.0	643,117.5	100.0	163,345.2	100.0	20.3
Size of establishments							
1 - 15 persons	441,040.0	54.7	322,585.8	50.2	118,454.2	72.5	26.9
16 - 25 persons	71,512.0	8.9	63,134.9	9.8	8,377.1	5.1	11.7
26 - 30 persons	29,798.5	3.7	27,263.5	4.2	2,535.0	1.6	8.5
31 - 50 persons	81,857.5	10.2	72,666.2	11.3	9,191.4	5.6	11.2
51 - 200 persons	142,263.1	17.6	122,996.0	19.1	19,267.1	11.8	13.5
More than 200 persons	39,991.6	4.9	34,471.1	5.4	5,520.4	3.4	13.8
Division of business industry							
Wholesale and retail trade; repair of motor vehicles and motorcycles	176,725.6	22.0	152,022.6	23.6	24,702.9	15.1	14.0
Wholesale trade (except of motor vehicles and motorcycles)	133,655.3	16.6	113,809.4	17.7	19,845.8	12.2	14.8
Retail trade (except of motor vehicles and motorcycles)	412,694.4	51.2	334,623.9	52.0	78,070.5	47.8	18.9
Accommodation	13,909.1	1.7	7,360.9	1.2	6,548.2	4.0	47.1
Food and beverage service activities	36,961.9	4.6	20,820.8	3.2	16,141.2	9.9	43.7
Motion picture, video and television programming production, sound recording and music publishing activities	892.9	0.1	761.9	0.1	131.0	0.1	14.7
Programming and broadcasting activities	347.6	-	39.4	-	308.2	0.2	88.7
Computer programming, consultancy and related activities and Information service activities	183.0	-	55.3	-	127.7	0.1	69.8
Real estate activities	8,723.9	1.1	3,369.9	0.5	5,354.0	3.3	61.4
Legal and accounting activities, activities of head offices; management consultancy activities	989.6	0.1	187.6	-	802.1	0.5	81.1
Architectural and engineering activities; technical testing and analysis	905.0	0.1	406.6	0.1	498.4	0.3	55.1
Scientific research and development, advertising and market research	1,269.8	0.2	742.6	0.1	527.2	0.3	41.5
Other professional, scientific and technical activities	832.1	0.1	493.7	0.1	338.4	0.2	40.7
Rental and leasing activities	1,024.3	0.1	532.0	0.1	492.4	0.3	48.1
Employment activities	221.9	-	51.9	-	170.0	0.1	76.6
Travel agency, tour operator, reservation service and related activities	2,522.1	0.3	1,577.0	0.3	945.2	0.6	37.5
Security and investigation activities	1,009.4	0.1	221.7	-	787.7	0.5	78.0
Services to buildings and landscape activities	407.2	0.1	103.9	-	303.3	0.2	74.5
Office administrative, office support and other business support activities	1,915.6	0.2	1,045.9	0.2	869.6	0.5	45.4
Creative, arts and entertainment activities	1,011.5	0.1	362.2	0.1	649.2	0.4	64.2
Gambling and betting activities	594.9	0.1	519.0	0.1	75.9	-	12.8
Sports activities and amusement and recreation activities	1,833.5	0.2	820.3	0.1	1,013.1	0.6	55.3
Repair of computers and personal and household goods	2,267.2	0.3	1,247.9	0.2	1,019.3	0.6	44.9
Other personal service activities	5,564.9	0.7	1,941.1	0.3	3,623.8	2.2	65.1

Note : - Nil or zero or negligible amount

2.2.3 Average value of income and average value added per establishment

Table D shows that the business establishments in Northern region had average value of income and average value added per establishment, of about 2.5 million baht and 514,400 baht respectively. Considering by size of establishment, it was found that the establishments with more than 200 persons had the highest average value of income and average value added, of about 799.8 million baht and 110.4 million baht per establishment respectively. Meanwhile, the establishments with 1-15 persons had the lowest average value of income and average value added, of about 1.4 million baht and 376,100 baht per establishment respectively.

Considering by division of business industry, it was found that the establishments engaged in *motion picture, video and television programming production, sound recording and music publishing activities* had the highest average value of income per establishment, of about 15.9 million baht. For those engaged in *security and investigation activities* had the highest average value added per establishment, of about 9.1 million baht. The establishments engaged in *other personal service activities* had the lowest average value of income and average value added per establishment, of about 179,300 baht and 116,800 baht respectively.

2.2.4 Average value of income and average value added per person engaged

As a result, the average value of income and average value added per person engaged of business establishment in Northern region amounted to 954,300 baht and 193,300 baht respectively. Considering by size of establishment, it was found that the establishments with 26-30 persons had the highest average value of income per person engaged, of about 4.3 million baht, and establishments with 51-200 persons had the highest average value of value added per person engaged, of about 452,600 baht. Meanwhile, establishments with 1-15 persons had the lowest average value of income and average value added per person engaged, of about 603,300 baht and 162,000 baht respectively.

For the average value of income and average value added per person engaged by division of business industry, it showed that the establishments engaged in *motion picture, video and television programming production, sound recording and music publishing activities* had the highest average value of income per person engaged, of about 2.5 million baht. The establishments engaged in *programming and broadcasting activities* had the highest average value added per person engaged, of about 430,400 baht. While those engaged in *creative, arts and entertainment activities* had the lowest average value of income and average value added per person engaged, of about 105,000 baht and 67,400 baht respectively.

Table D Average value of income and average value added per establishment and average value of income and average value added per person engaged by size of establishment and division of business industry

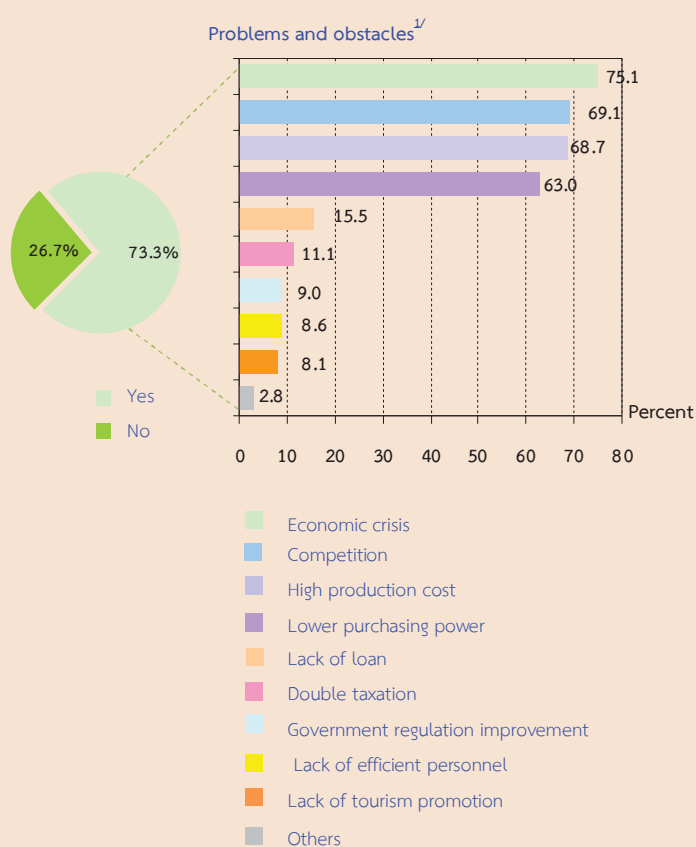
(In thousand baht)

Size of establishments/ Division of business industry	Average value of income		Average value added	
	Per establishment	Per person engaged	Per establishment	Per person engaged
Total	2,539.5	954.3	514.4	193.3
Size of establishments				
1 - 15 persons	1,400.3	603.3	376.1	162.0
16 - 25 persons	56,131.9	2,814.7	6,575.5	329.7
26 - 30 persons	121,131.9	4,266.1	10,304.6	362.9
31 - 50 persons	145,395.3	3,691.3	16,325.7	414.5
51 - 200 persons	302,687.4	3,341.8	40,993.8	452.6
More than 200 persons	799,831.6	2,367.5	110,408.5	326.8
Division of business industry				
Wholesale and retail trade; repair of motor vehicles and motorcycles	6,266.6	1,946.8	876.0	272.1
Wholesale trade (except of motor vehicles and motorcycles)	10,197.2	2,138.7	1,514.1	317.6
Retail trade (except of motor vehicles and motorcycles)	2,721.6	1,083.1	514.8	204.9
Accommodation	4,314.2	459.1	2,031.1	216.1
Food and beverage service activities	759.5	275.2	331.7	120.2
Motion picture, video and television programming production, sound recording and music publishing activities	15,944.3	2,480.2	2,338.9	363.8
Programming and broadcasting activities	2,044.6	485.4	1,812.7	430.4
Computer programming, consultancy and related activities and Information service activities	3,452.8	456.4	2,787.4	368.4
Real estate activities	493.1	235.0	302.6	144.2
Legal and accounting activities, activities of head offices; management consultancy activities	918.9	361.9	744.8	293.3
Architectural and engineering activities; technical testing and analysis	2,407.0	513.0	1,325.5	282.5
Scientific research and development, advertising and market research	1,277.5	448.4	530.4	186.2
Other professional, scientific and technical activities	682.6	262.9	277.6	106.9
Rental and leasing activities	397.3	170.1	191.0	81.7
Employment activities	7,923.3	201.3	6,071.1	154.3
Travel agency, tour operator, reservation service and related activities	3,016.9	920.5	1,130.7	345.0
Security and investigation activities	11,602.3	211.7	9,054.1	165.2
Services to buildings and landscape activities	4,285.9	174.4	3,192.5	129.9
Office administrative, office support and other business support activities	579.6	240.1	263.1	109.0
Creative, arts and entertainment activities	514.2	105.0	330.1	67.4
Gambling and betting activities	2,030.5	1,073.9	259.0	137.0
Sports activities and amusement and recreation activities	569.2	232.4	314.5	128.4
Repair of computers and personal and household goods	296.7	185.2	133.4	83.2
Other personal service activities	179.3	133.0	116.8	86.6

2.3 Problems and obstacles of business establishments

About 73.3 percent of business establishments reported their problems and obstacles. The main issues were the increasing of economic crisis, the business competitors, the high production cost and the lower of purchasing power, etc.

Figure G Percentage of problems and obstacles of business establishments

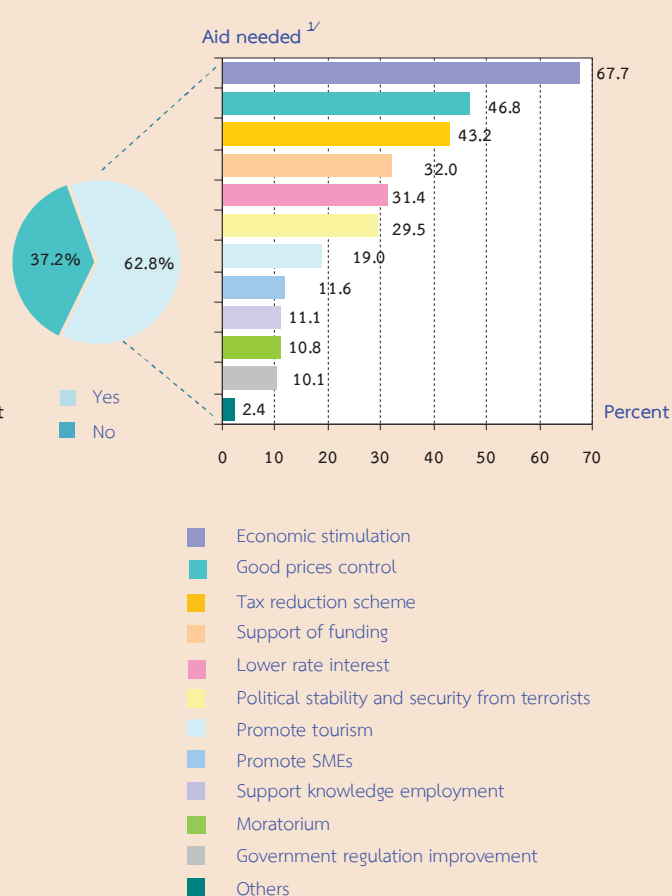


Note ^{1/} One establishment can respond more than one choice

2.4 Aid needed from the government

About 62.8 percent of business establishments expressed their opinion on aid needed from the government. The main issues were the need for economic stimulation, good price control, tax reduction scheme, support of funding, lower rate interest and political stability and security from terrorists, etc.

Figure H Percentage of Aid needed from the government



Note ^{1/} One establishment can respond more than one choice

2.5 Comparison the overall operation of business trade and services during 5 years

The overall operation of business trade and services in Northern region during 5 years, it was found that the number of establishments, the employment, the income and value added were favorably growth.

Comparing the 2014 Business Trade and Services survey with the 2010 Business and Services survey, which the data was the information on business operation before the year surveys. It was discovered that the number of business establishments with one person engaged or more in Northern region

increased by 12.6 percent. Subsequently, total number of persons engaged and average number of persons engaged per establishment increased by 30.8 percent and 17.4 percent respectively.

In terms of employment, it was found that number of employees increased by 31.8 percent. This was resulted in the average number of employees increased by 11.1 percent. It was also found that the annual remuneration grew by one time or 103.1 percent.

Due to the value of income which was increased by 54.9 percent, then the value added increased by 62.4 percent.

Table E Principal data of Business Trade and Services in 2009 -2013

Data items	2009 ^{1/}	2013 ^{1/}	Percent change 2013 and 2009
Number of establishments (establishment)	282,108	317,563	12.6
Number of persons engaged (Person)	646,297	845,078	30.8
<i>Average per establishment (Person)</i>	2.3	2.7	17.4
Number of employees (Person)	244,952	322,802	31.8
<i>Average per establishment (Person)</i>	0.9	1.0	11.1
Remuneration (Million baht)	18,060.4	36,687.2	103.1
<i>Average annual per employee (baht)</i>	73,730	113,652	54.2
Income (Million baht)	520,779.4	806,462.7	54.9
<i>Average per establishment (Thousand baht)</i>	1,846.0	2,539.5	37.6
<i>Average per person engaged (Thousand baht)</i>	805.8	954.3	18.4
Intermediate consumption (Million baht)	420,204.0	643,117.5	53.1
<i>Average per establishment (Thousand baht)</i>	1,489.5	2,025.2	36.0
<i>Average per person engaged (Thousand baht)</i>	650.2	761.0	17.0
Value added (Million baht)	100,575.4	163,345.2	62.4
<i>Average per establishment (Thousand baht)</i>	356.5	514.4	44.3
<i>Average per person engaged (Thousand baht)</i>	155.6	193.3	24.2

Note : ^{1/} Business Trade and Services Survey, 2010 and 2014, Northern Region

ตารางสถิติ

ตอนที่ 1 ข้อมูลการดำเนินงานของสถานประกอบการธุรกิจ
จำแนกตามขนาดของสถานประกอบการ

สารบัญตารางสถิติ

- ตอนที่ 1 ข้อมูลการดำเนินงานของสถานประกอบการธุรกิจ
จำแนกตามขนาดของสถานประกอบการ
- ตาราง 1 ข้อมูลสถิติที่สำคัญของสถานประกอบการธุรกิจในปี 2556 จำแนกตามขนาดของสถานประกอบการ
- ตาราง 2 จำนวนคนทำงานของสถานประกอบการธุรกิจในปี 2556 จำแนกตามสถานภาพการทำงาน เพศ และขนาดของสถานประกอบการ
- ตาราง 3 จำนวนสถานประกอบการธุรกิจที่มีลูกจ้าง จำแนกตามจำนวนวันทำงานต่อจำนวนชั่วโมงทำงานเฉลี่ยต่อวันของลูกจ้าง และขนาดของสถานประกอบการ
- ตาราง 4 ค่าตอบแทนแรงงานของสถานประกอบการธุรกิจในปี 2556 จำแนกตามขนาดของสถานประกอบการ
- ตาราง 5 ค่าใช้จ่ายทั้งสิ้น มูลค่าสินค้าและวัสดุประกอบและส่วนเปลี่ยนแปลงสินค้าของสถานประกอบการธุรกิจปี 2556 จำแนกตามขนาดของสถานประกอบการ
- ตาราง 6 รายรับทั้งสิ้นของสถานประกอบการธุรกิจในปี 2556 จำแนกตามขนาดของสถานประกอบการ
- ตาราง 7 มูลค่าตามบัญชีของสินทรัพย์ถาวรของสถานประกอบการธุรกิจ ณ วันที่ 1 มกราคม 2556 จำแนกตามขนาดของสถานประกอบการ
- ตาราง 8 มูลค่าตามบัญชีของสินทรัพย์ถาวรของสถานประกอบการธุรกิจ ณ วันที่ 31 ธันวาคม 2556 จำแนกตามขนาดของสถานประกอบการ
- ตาราง 9 มูลค่าสินทรัพย์ถาวรที่เปลี่ยนแปลงของสถานประกอบการธุรกิจ ระหว่าง มกราคม - ธันวาคม 2556 จำแนกตามขนาดของสถานประกอบการ

LIST OF STATISTICAL TABLES

	PAGE
PART 1	
OPERATION INFORMATION OF BUSINESS ESTABLISHMENTS BY SIZE OF ESTABLISHMENT	
TABLE 1 PRINCIPAL STATISTICS OF BUSINESS ESTABLISHMENTS IN 2013 BY SIZE OF ESTABLISHMENT	37
TABLE 2 NUMBER OF PERSONS ENGAGED OF BUSINESS ESTABLISHMENTS IN 2013 BY WORK STATUS, SEX AND SIZE OF ESTABLISHMENT	38
TABLE 3 NUMBER OF BUSINESS ESTABLISHMENT'S EMPLOYEES BY NUMBER OF DAYS WORKED PER WEEK, AVERAGE NUMBER OF HOURS WORKED PER DAY BY EMPLOYEES AND SIZE OF ESTABLISHMENT	39
TABLE 4 REMUNERATION OF BUSINESS ESTABLISHMENTS IN 2013 BY SIZE OF ESTABLISHMENT	40
TABLE 5 TOTAL EXPENSES, VALUE OF STOCKS AND CHANGE IN VALUE OF STOCKS OF BUSINESS ESTABLISHMENTS IN 2013 BY SIZE OF ESTABLISHMENT	41
TABLE 6 TOTAL RECEIPTS OF BUSINESS ESTABLISHMENTS IN 2013 BY SIZE OF ESTABLISHMENT	42
TABLE 7 BOOK VALUE OF FIXED ASSETS OF BUSINESS ESTABLISHMENTS ON JANUARY 1, 2013 BY SIZE OF ESTABLISHMENT	43
TABLE 8 BOOK VALUE OF FIXED ASSETS OF BUSINESS ESTABLISHMENTS ON DECEMBER 31, 2013 BY SIZE OF ESTABLISHMENT	44
TABLE 9 VALUE OF CHANGED FIXED ASSETS OF BUSINESS ESTABLISHMENTS DURING JANUARY - DECEMBER, 2013 BY SIZE OF ESTABLISHMENT	45

ตาราง 1 ข้อมูลสถิติที่สำคัญของสถานประกอบการธุรกิจในปี 2556 จำแนกตามขนาดของสถานประกอบการ

TABLE 1 PRINCIPAL STATISTICS OF BUSINESS ESTABLISHMENTS IN 2013 BY SIZE OF ESTABLISHMENT

ขนาดของสถานประกอบการ	จำนวน		ลูกจ้าง Employees		รายได้จากการดำเนินงาน Income	ค่าใช้จ่ายขั้นกลาง Intermediate consumption	มูลค่าเพิ่ม Value added	Size of establishment
	จำนวน Number of establishments	จำนวน persons engaged	จำนวน Number	ค่าตอบแทน Remuneration				
รวม	317,563	845,078	322,802	36,687,196.9	806,462,713.6	643,117,546.8	163,345,166.8	Total
1 - 15 คน	314,960	731,048	211,751	21,014,224.5	441,040,002.3	322,585,776.3	118,454,226.1	1 - 15 persons
16 - 25 คน	1,274	25,406	23,708	2,756,234.6	71,512,050.7	63,134,910.5	8,377,140.2	16 - 25 persons
26 - 30 คน	246	6,985	6,582	829,320.2	29,798,456.7	27,263,526.5	2,534,930.2	26 - 30 persons
31 - 50 คน	563	22,176	21,682	3,236,420.9	81,857,544.4	72,666,168.0	9,191,376.4	31 - 50 persons
51 - 200 คน	470	42,571	42,200	6,125,735.1	142,263,079.1	122,996,010.7	19,267,068.4	51 - 200 persons
มากกว่า 200 คน	50	16,892	16,879	2,725,261.6	39,991,580.4	34,471,154.8	5,520,425.5	More than 200 persons

ที่มา : การสำรวจธุรกิจทางการค้าและธุรกิจทางการบริการ พ.ศ. 2557 ภาคเหนือ สำนักงานสถิติแห่งชาติ กระทรวงเทคโนโลยีสารสนเทศและการสื่อสาร

Source : The 2014 Business Trade and Services Survey Northern Region , National Statistical Office, Ministry of Information and Communication Technology.

ตาราง 2 จำนวนคนทำงานของสถานประกอบการธุรกิจในปี 2556 จำแนกตามสถานภาพการทำงาน เพศ และขนาดของสถานประกอบการ

TABLE 2 NUMBER OF PERSONS ENGAGED OF BUSINESS ESTABLISHMENTS IN 2013 BY WORK STATUS, SEX AND SIZE OF ESTABLISHMENT

ขนาดของสถานประกอบการ	จำนวน สถาน- ประกอบการ Number of establishments	รวม Total		คนทำงานโดยไม่ได้รับค่าจ้าง/ เงินเดือน Unpaid workers				ลูกจ้าง Employees				ระดับปฏิบัติการ Operation level	Size of establishment				
		ชาย Male	หญิง Female	รวม Total	ชาย Male	หญิง Female	รวม Total	ระดับบริหารจัดการ Management level		ระดับปฏิบัติการ Operation level							
								ชาย Male	หญิง Female	รวม Total	ชาย Male			หญิง Female			
		รวม Total	ชาย Male	หญิง Female	รวม Total	ชาย Male	หญิง Female	รวม Total	ชาย Male	หญิง Female	รวม Total			ชาย Male	หญิง Female		
รวม	317,563	845,078	396,267	448,811	522,276	236,692	285,584	322,802	159,575	163,227	22,510	9,938	12,572	300,292	149,637	150,655	Total
1 - 15 คน	314,960	731,048	335,232	395,816	519,297	235,138	284,159	211,751	100,094	111,657	12,248	4,839	7,409	199,503	95,255	104,248	1 - 15 persons
16 - 25 คน	1,274	25,406	13,830	11,576	1,698	876	822	23,708	12,953	10,755	2,363	1,150	1,213	21,345	11,804	9,542	16 - 25 persons
26 - 30 คน	246	6,985	3,549	3,437	403	222	181	6,582	3,327	3,255	679	318	360	5,904	3,009	2,895	26 - 30 persons
31 - 50 คน	563	22,176	12,034	10,142	494	245	249	21,682	11,789	9,893	2,208	1,127	1,082	19,474	10,663	8,811	31 - 50 persons
51 - 200 คน	470	42,571	22,327	20,243	371	203	168	42,200	22,125	20,075	3,861	1,928	1,934	38,338	20,197	18,141	51 - 200 persons
มากกว่า 200 คน	50	16,892	9,295	7,597	13	8	5	16,879	9,287	7,592	1,151	577	574	15,728	8,710	7,018	More than 200 persons

ที่มา : การสำรวจธุรกิจทางการค้าและธุรกิจทางการบริการ พ.ศ. 2557 ภาคเหนือ สำนักงานสถิติแห่งชาติ กระทรวงเทคโนโลยีสารสนเทศและการสื่อสาร

Source : The 2014 Business Trade and Services Survey Northern Region , National Statistical Office, Ministry of Information and Communication Technology.

ตาราง 3 จำนวนสถานประกอบการธุรกิจที่มีลูกจ้าง จำนวนตามจำนวนวันทำงานต่อสัปดาห์ จำนวนชั่วโมงทำงานเฉลี่ยต่อวันของลูกจ้าง และขนาดของสถานประกอบการ

TABLE 3 NUMBER OF BUSINESS ESTABLISHMENT'S EMPLOYEES BY NUMBER OF DAYS WORKED PER WEEK, AVERAGE NUMBER OF HOURS WORKED PER DAY BY EMPLOYEES AND SIZE OF ESTABLISHMENT

ขนาดของสถานประกอบการ	ลูกจ้าง Employees												Size of establishment	
	จำนวนสถาน- ประกอบการที่มีลูกจ้าง			จำนวนวันทำงานต่อสัปดาห์				จำนวนชั่วโมงทำงานเฉลี่ยต่อวัน (เฉลี่ยทุกกะ)				Total		
	Number of establishment's employees			Number of days worked per week				Average number of hours worked per day						
	จำนวน Number	ร้อยละ %	100.0	<5	5 - 6	7	< 8	8 - 10	> 10	จำนวน Number	ร้อยละ %			100.0
รวม	81,362	100.0	2,027	2.5	52,569	64.6	26,766	32.9	12,020	14.8	66,055	81.2	3,287	4.0
1 - 15 คน	78,798	100.0	1,936	2.5	50,655	64.3	26,207	33.2	11,923	15.1	63,723	80.9	3,152	4.0
16 - 25 คน	1,249	100.0	62	5.0	846	67.7	341	27.3	49	4.0	1,142	91.4	58	4.6
26 - 30 คน	240	100.0	16	6.6	169	70.4	55	23.0	8	3.3	218	90.9	14	5.8
31 - 50 คน	557	100.0	13	2.3	474	85.2	70	12.5	33	5.9	503	90.3	21	3.8
51 - 200 คน	468	100.0	-	-	375	80.1	93	19.9	7	1.4	421	90.0	40	8.6
มากกว่า 200 คน	50	100.0	-	-	50	100.0	-	-	-	-	48	96.0	2	4.0

ที่มา : การสำรวจธุรกิจทางการค้าและธุรกิจทางการบริการ พ.ศ. 2557 ภาคเหนือ สำนักงานสถิติแห่งชาติ กระทรวงเทคโนโลยีสารสนเทศและการสื่อสาร

Source : The 2014 Business Trade and Services Survey Northern Region , National Statistical Office, Ministry of Information and Communication Technology.

ตาราง 4 ค่าตอบแทนแรงงานของสถานประกอบการธุรกิจในปี 2556 จำแนกตามขนาดของสถานประกอบการ

TABLE 4 REMUNERATION OF BUSINESS ESTABLISHMENTS IN 2013 BY SIZE OF ESTABLISHMENT

ขนาดของสถานประกอบการ	จำนวน สถาน- ประกอบการ Number of establishments	จำนวนลูกจ้าง Number of employees	รวม Total	ค่าจ้าง เงินเดือน Wages, salaries	โบนัส ฯลฯ Overtime bonus etc.	สวัสดิการและผลประโยชน์ตอบแทน Fringe benefits		เงินที่สถานประกอบการ จ่ายสมทบเข้ากองทุน เพื่อการประกันสังคม ฯลฯ Employer's contribution to social security	Size of establishment
						ค่ารักษาพยาบาล Medical care	อื่น ๆ Others		
รวม	317,563	322,802	36,687,196.9	33,209,273.0	1,584,673.4	94,760.6	717,595.7	1,080,894.2	Total
1 - 15 คน	314,960	211,751	21,014,224.5	19,372,743.8	654,668.7	41,065.0	403,683.5	542,063.5	1 - 15 persons
16 - 25 คน	1,274	23,708	2,756,234.6	2,452,582.8	159,141.3	2,806.3	46,982.6	94,721.6	16 - 25 persons
26 - 30 คน	246	6,582	829,320.2	738,948.2	46,622.9	3,964.7	9,690.2	30,094.2	26 - 30 persons
31 - 50 คน	563	21,682	3,236,420.9	2,838,382.4	214,042.3	8,286.9	50,124.5	125,584.8	31 - 50 persons
51 - 200 คน	470	42,200	6,125,735.1	5,438,504.6	351,581.0	31,301.0	95,220.1	209,128.4	51 - 200 persons
มากกว่า 200 คน	50	16,879	2,725,261.6	2,368,111.2	158,617.2	7,336.7	111,894.8	79,301.7	More than 200 persons

ที่มา : การสำรวจธุรกิจการค้าและธุรกิจทางการบริการ พ.ศ. 2557 ภาคเหนือ สำนักงานสถิติแห่งชาติ กระทรวงเทคโนโลยีสารสนเทศและการสื่อสาร

Source : The 2014 Business Trade and Services Survey Northern Region , National Statistical Office, Ministry of Information and Communication Technology.

ตาราง 5 ค่าใช้จ่ายทั้งสิ้น มูลค่าสินค้าและวัสดุประกอบและส่วนเปลี่ยนแปลงสินค้าของสถานประกอบการธุรกิจปี 2556 จำแนกตามขนาดของสถานประกอบการ

TABLE 5 TOTAL EXPENSES , VALUE OF STOCKS AND CHANGE IN VALUE OF STOCKS OF BUSINESS ESTABLISHMENTS IN 2013 BY SIZE OF ESTABLISHMENT

จำนวน สถาน- ประกอบการ Number of establishments	รวม Total	ค่าซื้อสินค้า เพื่อการจำหน่าย และ/หรือให้บริการ Value of goods purchased for sale or rendering services	ค่าไฟฟ้า Electricity	ค่าน้ำประปา Water supply	ค่าน้ำมันเชื้อเพลิง Fuels	ค่าใช้จ่าย เกี่ยวกับบริการ โทรศัพท์ อินเทอร์เน็ต Cost of internet services	ค่าใช้จ่าย เกี่ยวกับบริการ บำรุงรักษา อุปกรณ์ คอมพิวเตอร์ Repair and maintenance of computer accessories	ค่าซ่อมแซม สิ่งก่อสร้าง ยานพาหนะ เครื่องจักร และเครื่องมือ ฯลฯ Repair on construction, vehicles, machinery and equipment etc.	ค่าเช่า ยานพาหนะ เครื่องจักร และเครื่องมือ ฯลฯ Rent on vehicles, machinery and equipment etc.	ค่าเช่าอาคาร Rent on building	ค่าใช้จ่ายอื่นๆ Other expenses	มูลค่าสินค้าและวัสดุประกอบคงเหลือ Value of stocks		ส่วน เปลี่ยนแปลง ของสินค้าและ วัสดุประกอบ คงเหลือ Change in value of stocks	ขนาดของ สถานประกอบการ Size of establishment
												1 ม.ค. 2556 Jan 1, 2013	31 ธ.ค. 2556 Dec 31, 2013		
รวม	317,563	646,537,932.7	9,543,455.8	1,258,948.0	6,752,275.7	374,408.8	213,329.0	2,102,635.9	651,112.1	4,479,277.1	17,747,620.5	85,608,924.5	88,261,088.9	2,652,164.4	Total
1 - 15 คน	314,960	324,375,314.6	7,251,325.0	1,067,631.7	5,097,704.6	324,353.1	149,893.3	1,352,948.6	480,962.2	3,888,978.5	8,400,020.8	51,046,185.7	46,272,024.7	-4,774,161.0	1 - 15 persons
16 - 25 คน	1,274	63,379,482.1	426,165.1	48,733.9	389,988.0	10,730.6	10,731.2	148,841.4	12,553.1	171,855.2	1,160,556.5	6,626,881.2	7,074,246.5	447,365.3	16 - 25 persons
26 - 30 คน	246	27,308,850.7	103,156.3	10,648.5	121,102.6	3,395.0	3,804.3	41,702.1	17,873.2	30,804.6	305,664.4	2,031,444.1	3,190,353.1	1,158,909.1	26 - 30 persons
31 - 50 คน	563	73,092,161.6	69,312,957.1	447,125.1	490,411.8	16,017.7	9,055.0	222,838.5	49,908.1	131,507.5	2,374,670.1	8,993,742.1	12,136,311.5	3,142,569.3	31 - 50 persons
51 - 200 คน	470	123,816,932.2	117,529,896.3	1,022,949.3	573,584.1	12,888.4	34,159.9	253,997.4	67,545.1	229,897.7	4,027,772.0	14,153,959.0	15,579,098.2	1,425,139.2	51 - 200 persons
มากกว่า 200 คน	50	34,565,191.5	32,540,492.9	292,735.0	79,484.5	7,023.9	5,685.3	82,307.9	22,270.3	26,233.5	1,478,936.8	2,756,712.5	4,009,054.8	1,252,342.3	More than 200 persons

ที่มา : การสำรวจกิจการการค้าและธุรกิจทางการบริการ พ.ศ. 2557 ภาคเหนือ สำนักงานสถิติแห่งชาติ กระทรวงเทคโนโลยีสารสนเทศและการสื่อสาร
Source : The 2014 Business Trade and Services Survey Northern Region , National Statistical Office, Ministry of Information and Communication Technology.

(พันบาท In Thousand Baht)

ตาราง 6 รายรับทั้งสิ้นของสถานประกอบการธุรกิจในปี 2556 จำแนกตามขนาดของสถานประกอบการ
TABLE 6 TOTAL RECEIPTS OF BUSINESS ESTABLISHMENTS IN 2013 BY SIZE OF ESTABLISHMENT

ขนาดของสถานประกอบการ	จำนวน สถาน- ประกอบการ	รวม Total	รายรับจากการขายสินค้าและบริการ		รายรับจาก การให้เช่าที่ดิน	รายรับจากการ ให้เช่าอาคาร	รายรับจากการ ให้เช่ายานพาหนะ	ดอกเบี้ย/เงินปันผล	กำไรจากการ เปลี่ยนแปลง	รายรับอื่นๆ	รวม	Total	ขนาดของสถานประกอบการ
			รวม	รายรับ									
			Receipts from sales of goods and services	ผ่านเว็บไซต์	Receipts from rent on land	Receipts from rent on building	Interest/dividend	Gain from currency exchange	Other receipts				Size of establishment
			Total	Online sales	rent on land	building	Interest/dividend	Gain from currency exchange	Other receipts				Size of establishment
รวม	317,563	804,131,959.5	798,506,542.9	2,856,348.7	78,702.5	821,297.7	227,820.8	14,886.9	4,381,430.9	4,381,430.9	4,381,430.9	4,381,430.9	Total
1 - 15 คน	314,960	445,884,252.9	444,717,363.0	252,113.3	19,390.3	298,387.2	50,181.8	517.5	795,738.9	795,738.9	795,738.9	795,738.9	1 - 15 persons
16 - 25 คน	1,274	71,091,819.2	70,893,689.7	20,016.3	5,980.3	12,728.0	15,254.6	5,898.9	145,579.3	145,579.3	145,579.3	145,579.3	16 - 25 persons
26 - 30 คน	246	28,645,644.6	28,552,839.5	28,344.9	39.2	2,450.7	5,977.7	80.0	79,514.7	79,514.7	79,514.7	79,514.7	26 - 30 persons
31 - 50 คน	563	78,789,918.3	77,882,768.7	2,027,786.7	4,614.5	5,593.5	69,658.7	670.1	819,493.9	819,493.9	819,493.9	819,493.9	31 - 50 persons
51 - 200 คน	470	140,922,824.7	138,506,076.9	521,597.5	2,863.7	376,157.8	75,162.7	6,858.5	1,881,843.5	1,881,843.5	1,881,843.5	1,881,843.5	51 - 200 persons
มากกว่า 200 คน	50	38,797,499.8	37,953,805.1	6,490.0	45,814.6	125,980.3	11,585.2	861.9	659,260.6	659,260.6	659,260.6	659,260.6	More than 200 persons

ที่มา : การสำรวจธุรกิจทางการค้าและธุรกิจทางการบริการ พ.ศ. 2557 ภาคเหนือ สำนักงานสถิติแห่งชาติ กระทรวงเทคโนโลยีสารสนเทศและการสื่อสาร

Source : The 2014 Business Trade and Services Survey Northern Region , National Statistical Office, Ministry of Information and Communication Technology.

ตาราง 7 มูลค่าตามบัญชีของสินทรัพย์ถาวรของสถานประกอบการธุรกิจ ณ วันที่ 1 มกราคม 2556 จำแนกตามขนาดของสถานประกอบการ

TABLE 7 BOOK VALUE OF FIXED ASSETS OF BUSINESS ESTABLISHMENTS ON JANUARY 1, 2013 BY SIZE OF ESTABLISHMENT

(พันบาท In Thousand Baht)

จำนวน สถาน- ประกอบการ Number of establishments	รวม Total	มูลค่าตามบัญชีของสินทรัพย์ถาวรต้นงวด						Book value of fixed assets on Jan. 1, 2013			สินทรัพย์ ถาวรอื่น ๆ Other fixed assets	Size of establishment
		ที่ดิน Land	อาคารและ สิ่งก่อสร้าง Building and construction	เครื่องจักร Machinery	ยานพาหนะ Vehicles	เครื่องใช้ สำนักงาน Office appliances	เครื่องมือ อื่นๆ Other Equipment					
รวม	317,563	724,167,170.1	330,612,051.9	274,707,437.3	13,013,758.6	87,219,028.5	9,369,194.6	8,437,527.3	808,171.9	Total		
1 - 15 คน	314,960	648,842,029.2	301,827,714.0	245,206,646.8	9,542,147.2	80,338,959.1	7,045,638.4	4,688,746.1	192,177.6	1 - 15 persons		
16 - 25 คน	1,274	19,373,511.8	7,756,095.0	7,231,079.3	864,735.4	2,425,311.2	567,563.5	330,734.6	197,992.8	16 - 25 persons		
26 - 30 คน	246	5,058,337.3	2,204,520.0	1,497,674.0	388,631.0	723,362.1	178,945.3	57,475.4	7,729.6	26 - 30 persons		
31 - 50 คน	563	20,972,917.0	7,226,327.4	9,159,285.8	917,260.1	1,961,536.3	310,561.9	1,250,647.6	147,297.9	31 - 50 persons		
51 - 200 คน	470	23,570,141.8	9,920,642.6	8,570,377.6	1,209,000.6	1,550,279.2	1,118,628.6	985,481.4	215,731.7	51 - 200 persons		
มากกว่า 200 คน	50	6,350,233.0	1,676,752.8	3,042,373.8	91,984.2	219,580.5	147,856.9	1,124,442.2	47,242.4	More than 200 persons		

ที่มา : การสำรวจธุรกิจทางการค้าและธุรกิจทางการบริการ พ.ศ. 2557 ภาคเหนือ สำนักงานสถิติแห่งชาติ กระทรวงเทคโนโลยีสารสนเทศและการสื่อสาร

Source : The 2014 Business Trade and Services Survey Northern Region , National Statistical Office, Ministry of Information and Communication Technology.

ตาราง 8 มูลค่าตามบัญชีของสินทรัพย์ถาวรของสถานประกอบการธุรกิจ ณ วันที่ 31 ธันวาคม 2556 จำแนกตามขนาดของสถานประกอบการ

TABLE 8 BOOK VALUE OF FIXED ASSETS OF BUSINESS ESTABLISHMENTS ON DECEMBER 31, 2013 BY SIZE OF ESTABLISHMENT

(พันบาท In Thousand Baht)

ขนาดของสถานประกอบการ	จำนวน สถาน- ประกอบการ Number of establishments	มูลค่าตามบัญชีของสินทรัพย์ถาวรปลายงวด							Book value of fixed assets on Dec. 31, 2013			Size of establishment
		รวม Total	ที่ดิน Land	อาคารและ สิ่งก่อสร้าง Building and construction	เครื่องจักร Machinery	ยานพาหนะ Vehicles	เครื่องใช้ สำนักงาน Office appliances	เครื่องมือ อื่นๆ Other Equipment	สินทรัพย์ ถาวรอื่น ๆ Other fixed assets			
รวม	317,563	702,218,652.4	336,681,644.5	264,938,456.9	11,006,539.8	72,895,765.8	8,606,610.7	7,374,963.9	714,670.8	Total		
1 - 15 คน	314,960	627,720,215.1	306,857,129.8	235,234,445.2	8,070,208.8	67,013,868.3	6,462,098.3	3,917,843.7	164,621.1	1 - 15 persons		
16 - 25 คน	1,274	18,407,006.1	7,853,903.6	6,975,171.9	684,632.4	1,932,490.7	534,018.9	275,090.3	151,698.3	16 - 25 persons		
26 - 30 คน	246	4,907,353.9	2,259,168.2	1,475,069.8	314,795.1	633,414.4	167,051.2	50,226.8	7,628.5	26 - 30 persons		
31 - 50 คน	563	20,118,195.7	7,328,263.5	8,745,563.6	786,183.3	1,708,733.1	287,000.9	1,116,459.9	145,991.3	31 - 50 persons		
51 - 200 คน	470	23,878,132.9	10,578,974.0	8,617,381.9	1,053,395.9	1,385,852.2	1,018,590.3	1,027,888.2	196,050.4	51 - 200 persons		
มากกว่า 200 คน	50	7,187,748.7	1,804,205.5	3,890,824.5	97,324.3	221,407.1	137,851.1	987,455.1	48,681.2	More than 200 persons		

ที่มา : การสำรวจธุรกิจทางการบริการ พ.ศ. 2557 ภาคเหนือ สำนักงานสถิติแห่งชาติ กระทรวงเทคโนโลยีสารสนเทศและการสื่อสาร

Source : The 2014 Business Trade and Services Survey Northern Region , National Statistical Office, Ministry of Information and Communication Technology.

ตาราง 9 มูลค่าสินทรัพย์ถาวรที่เปลี่ยนแปลงของสถานประกอบการธุรกิจระหว่าง มกราคม - ธันวาคม 2556 จำแนกตามขนาดของสถานประกอบการ

TABLE 9 VALUE OF CHANGED FIXED ASSETS OF BUSINESS ESTABLISHMENTS DURING JANUARY - DECEMBER, 2013 BY SIZE OF ESTABLISHMENT

(พันบาท In Thousand Baht)

ขนาดของสถานประกอบการ	จำนวน สถาน- ประกอบการ Number of establishments	มูลค่าสินทรัพย์ ถาวรที่ซื้อหรือ ผลิตขึ้นเอง Value of new or cost producing of fixed assets	มูลค่าสินทรัพย์ ถาวรที่ขาย Value of disposal of fixed assets	ค่าโอน กรรมสิทธิ์ Ownership transfer fee	Size of establishment
รวม	317,563	4,960,634.9	917,970.6	63,209.6	Total
1 - 15 คน	314,960	712,076.8	617,963.1	33,062.3	1 - 15 persons
16 - 25 คน	1,274	1,516,116.7	124,665.6	6,069.7	16 - 25 persons
26 - 30 คน	246	101,465.9	15,217.1	1,651.6	26 - 30 persons
31 - 50 คน	563	560,594.6	81,907.7	2,833.3	31 - 50 persons
51 - 200 คน	470	1,783,886.5	71,096.0	19,592.7	51 - 200 persons
มากกว่า 200 คน	50	286,494.4	7,121.1	-	More than 200 persons

ที่มา : การสำรวจธุรกิจทางการค้าและธุรกิจทางการบริการ พ.ศ. 2557 ภาคเหนือ สำนักงานสถิติแห่งชาติ กระทรวงเทคโนโลยีสารสนเทศและการสื่อสาร

Source : The 2014 Business Trade and Services Survey Northern Region , National Statistical Office, Ministry of Information and Communication Technology.

ตอนที่ 2 ข้อมูลการดำเนินงานของสถานประกอบการธุรกิจ จำแนกตามประเภทธุรกิจ

สารบัญตารางสถิติ

- ตอนที่ 2 ข้อมูลการดำเนินงานกิจการของสถานประกอบการธุรกิจฯ
จำแนกตามประเภทธุรกิจ
- ตาราง 1 ข้อมูลสถิติที่สำคัญของสถานประกอบการธุรกิจในปี 2556
จำแนกตามประเภทธุรกิจ
- ตาราง 2 จำนวนคนทำงานของสถานประกอบการธุรกิจในปี 2556
จำแนกตามสถานภาพการทำงาน เพศ และประเภทธุรกิจ
- ตาราง 3 จำนวนสถานประกอบการธุรกิจที่มีลูกจ้าง จำแนกตามจำนวน
วันทำงานต่อสัปดาห์ จำนวนชั่วโมงทำงานเฉลี่ยต่อวันของลูกจ้าง
และประเภทธุรกิจ
- ตาราง 4 ค่าตอบแทนแรงงานของสถานประกอบการธุรกิจในปี 2556
จำแนกตามประเภทธุรกิจ
- ตาราง 5 ค่าใช้จ่ายทั้งสิ้น มูลค่าสินค้าและวัสดุประกอบและส่วนเปลี่ยนแปลงสินค้า
ของสถานประกอบการธุรกิจปี 2556 จำแนกตามประเภทธุรกิจ
- ตาราง 6 รายรับทั้งสิ้นของสถานประกอบการธุรกิจในปี 2556
จำแนกตามประเภทธุรกิจ
- ตาราง 7 มูลค่าตามบัญชีของสินทรัพย์ถาวรของสถานประกอบการธุรกิจ
ณ วันที่ 1 มกราคม 2556 จำแนกตามประเภทธุรกิจ
- ตาราง 8 มูลค่าตามบัญชีของสินทรัพย์ถาวรของสถานประกอบการธุรกิจ
ณ วันที่ 31 ธันวาคม 2556 จำแนกตามประเภทธุรกิจ
- ตาราง 9 มูลค่าสินทรัพย์ถาวรที่เปลี่ยนแปลงของสถานประกอบการธุรกิจ
ระหว่าง มกราคม - ธันวาคม 2556 จำแนกตามประเภทธุรกิจ

LIST OF STATISTICAL TABLES

	PAGE
PART 2 OPERATION INFORMATION OF BUSINESS ESTABLISHMENTS BY CATEGORY OF BUSINESS INDUSTRY	
TABLE 1 PRINCIPAL STATISTICS OF BUSINESS ESTABLISHMENTS IN 2013 BY CATEGORY OF BUSINESS INDUSTRY	53
TABLE 2 NUMBER OF PERSONS ENGAGED OF BUSINESS ESTABLISHMENTS IN 2013 BY WORK STATUS, SEX AND CATEGORY OF BUSINESS INDUSTRY	72
TABLE 3 NUMBER OF BUSINESS ESTABLISHMENT'S EMPLOYEES BY NUMBER OF DAYS WORKED PER WEEK, AVERAGE NUMBER OF HOURS WORKED PER DAY BY EMPLOYEES AND CATEGORY OF BUSINESS INDUSTRY	102
TABLE 4 REMUNERATION OF BUSINESS ESTABLISHMENTS IN 2013 BY CATEGORY OF BUSINESS INDUSTRY	135
TABLE 5 TOTAL EXPENSES, VALUE OF STOCKS AND CHANGE IN VALUE OF STOCKS OF BUSINESS ESTABLISHMENTS IN 2013 BY CATEGORY OF BUSINESS INDUSTRY	165
TABLE 6 TOTAL RECEIPTS OF BUSINESS ESTABLISHMENTS IN 2013 BY CATEGORY OF BUSINESS INDUSTRY	192
TABLE 7 BOOK VALUE OF FIXED ASSETS OF BUSINESS ESTABLISHMENTS ON JANUARY 1, 2013 BY CATEGORY OF BUSINESS INDUSTRY	214
TABLE 8 BOOK VALUE OF FIXED ASSETS OF BUSINESS ESTABLISHMENTS ON DECEMBER 31, 2013 BY CATEGORY OF BUSINESS INDUSTRY	244
TABLE 9 VALUE OF CHANGED FIXED ASSETS OF BUSINESS ESTABLISHMENTS DURING JANUARY - DECEMBER, 2013 BY CATEGORY OF BUSINESS INDUSTRY	274

ตาราง 1 ข้อมูลสถิติที่สำคัญของสถานประกอบการธุรกิจในปี 2556 จำแนกตามประเภทธุรกิจ

TABLE 1 PRINCIPAL STATISTICS OF BUSINESS ESTABLISHMENTS IN 2013 BY CATEGORY OF BUSINESS INDUSTRY

(พันบาท In Thousand Baht)

รหัส Code	ประเภทธุรกิจ	จำนวน Number of establishments	จำนวน คนทำงาน Number of persons engaged	ลูกจ้าง จำนวน Employees Number	ค่าตอบแทน แรงงาน Remuneration	รายได้จากการ ดำเนินงาน Income	ค่าใช้จ่ายขั้นกลาง Intermediate consumption	มูลค่าเพิ่ม Value added	Category of business industry
	รวม	317,563	845,078	322,802	36,687,196.9	806,462,713.6	643,117,546.8	163,345,166.8	Total
45	การขายส่งและการขายปลีก การซ่อมยานยนต์ และจักรยานยนต์	28,201	90,778	48,411	6,331,942.8	176,725,580.8	152,022,633.8	24,702,946.9	Wholesale and retail trade; repair of motor vehicles and motorcycles
451	การขายยานยนต์	1,560	15,258	12,689	2,360,412.9	133,577,671.5	123,093,492.6	10,484,178.9	Sale of motor vehicles
4510	การขายยานยนต์	1,560	15,258	12,689	2,360,412.9	133,577,671.5	123,093,492.6	10,484,178.9	Sale of motor vehicles
45101	การขายยานยนต์ใหม่ที่มีเครื่องยนต์สี่ล้อ, รถจักรยานยนต์ และรถขนาดเล็กที่คล้ายกัน	266	11,297	11,218	2,140,914.3	121,442,616.9	112,906,161.0	8,536,456.0	Sale of new passenger motor vehicles, pickup truck, van and similar light motor vehicles
45102	การขายยานยนต์ใหม่ซึ่งมีเครื่องยนต์สี่ล้อและยานยนต์ที่คล้ายกัน	23	653	646	128,677.8	6,122,298.7	5,546,567.1	575,731.6	Sale of new trucks and other heavy motor vehicles
45103	การขายยานยนต์เก่าซึ่งมีเครื่องยนต์สี่ล้อ, รถจักรยานยนต์ และรถขนาดเล็กที่คล้ายกัน	1,258	3,286	826	90,820.7	5,832,926.8	4,496,887.1	1,336,039.7	Sale of used passenger motor vehicles, pickup truck, van and similar light motor vehicles
45104	การขายยานยนต์เก่าซึ่งมีเครื่องยนต์สี่ล้อและยานยนต์ที่คล้ายกัน	13	23	-	-	179,829.1	143,877.5	35,951.7	Sale of used trucks and other heavy motor vehicles
452	การบำรุงรักษาและซ่อมยานยนต์	11,263	38,543	20,589	2,174,039.9	14,066,834.6	6,556,168.1	7,510,666.5	Maintenance and repair of motor vehicles
4520	การบำรุงรักษาและซ่อมยานยนต์	11,263	38,543	20,589	2,174,039.9	14,066,834.6	6,556,168.1	7,510,666.5	Maintenance and repair of motor vehicles
45201	การบำรุงรักษาและซ่อมรถยนต์และชิ้นส่วนยานยนต์	8,296	27,207	13,691	1,521,485.9	11,367,139.9	5,134,436.1	6,232,703.8	Maintenance and repair of motor vehicle engines and other parts
45202	การซ่อมตัวถัง ประตู หน้าต่าง และอื่นๆ ที่คล้ายกัน	1,476	5,670	3,215	337,711.5	1,774,055.5	1,038,298.3	735,757.2	Repair of motor vehicle bodies, doors, windows and other similar services
45203	การบำรุงรักษายานยนต์ทั่วไป	1,491	5,665	3,683	314,842.5	925,639.2	383,433.7	542,205.5	Car-washing, polishing and similar services
453	การขายชิ้นส่วนและอุปกรณ์เสริมของยานยนต์	1,260	8,540	5,263	606,324.9	6,577,340.6	4,929,538.8	1,647,801.9	Sale of motor vehicle parts and accessories
4530	การขายชิ้นส่วนและอุปกรณ์เสริมของยานยนต์	1,260	8,540	5,263	606,324.9	6,577,340.6	4,929,538.8	1,647,801.9	Sale of motor vehicle parts and accessories
45301	การขายชิ้นส่วนและอุปกรณ์เสริมใหม่ของยานยนต์	157	845	613	75,062.7	1,200,450.2	933,251.0	267,199.1	Wholesale of new motor vehicle parts and accessories
45302	การขายชิ้นส่วนและอุปกรณ์เสริมใหม่ของยานยนต์	1,631	7,161	4,345	501,732.5	5,103,036.1	3,815,295.1	1,287,741.0	Retail of new motor vehicle parts and accessories
45303	การขายส่งและปลีกชิ้นส่วนและอุปกรณ์เสริมเก่าของยานยนต์	172	534	306	29,529.8	273,854.4	180,992.7	92,861.7	Wholesale and retail of used motor vehicle parts and accessories
454	การขาย การบำรุงรักษาและซ่อมจักรยานยนต์ ชิ้นส่วนและอุปกรณ์เสริมที่เกี่ยวข้อง	13,418	28,437	9,870	1,191,165.1	22,503,734.0	17,443,434.3	5,060,299.7	Sale, maintenance and repair of motorcycles and related parts and accessories
4540	การขาย การบำรุงรักษาและซ่อมจักรยานยนต์ ชิ้นส่วนและอุปกรณ์เสริมที่เกี่ยวข้อง	13,418	28,437	9,870	1,191,165.1	22,503,734.0	17,443,434.3	5,060,299.7	Sale, maintenance and repair of motorcycles and related parts and accessories
45401	การขายจักรยานยนต์	1,245	7,539	6,411	868,824.0	17,949,631.9	14,773,764.9	3,175,867.0	Sale of motorcycles
45402	การขายส่งชิ้นส่วนและอุปกรณ์เสริมใหม่ของจักรยานยนต์	38	170	92	8,753.7	83,054.3	48,620.4	34,434.0	Wholesale of new motorcycle parts and accessories
45403	การขายปลีกชิ้นส่วนและอุปกรณ์เสริมใหม่ของจักรยานยนต์	519	1,130	357	34,235.6	574,478.5	419,248.2	155,230.3	Retail of new motorcycle parts and accessories
45404	การขายส่งและปลีกชิ้นส่วนและอุปกรณ์เสริมเก่าของจักรยานยนต์	32	76	20	2,494.4	23,965.8	9,419.5	14,546.3	Wholesale and retail of used motorcycle parts and accessories
45405	การบำรุงรักษาและซ่อมจักรยานยนต์	11,584	19,522	2,990	274,857.4	3,872,603.5	2,192,381.4	1,680,222.1	Maintenance and repair of motorcycles

ตาราง 1 ข้อมูลสถิติที่สำคัญของสถานประกอบการธุรกิจในปี 2556 จำแนกตามประเภทธุรกิจ (ต่อ)

TABLE 1 PRINCIPAL STATISTICS OF BUSINESS ESTABLISHMENTS IN 2013 BY CATEGORY OF BUSINESS INDUSTRY (Cont'd)

รหัส Code	ประเภทธุรกิจ	จำนวน Number of establishments	จำนวน คนทำงาน Number of persons engaged	ลูกจ้าง Employees		รายได้จากการ ดำเนินงาน Income	ค่าใช้จ่ายกลาง Intermediate consumption	มูลค่าเพิ่ม Value added	Category of business industry
				จำนวน Number	ค่าตอบแทน Remuneration				
46	การขนส่ง (ยกเว้นยานยนต์และจักรยานยนต์)	13,107	62,495	38,812	4,573,394.9	133,655,288.3	113,809,441.9	19,845,846.3	Wholesale trade (except of motor vehicles and motorcycles)
461	การขายส่งโดยได้รับค่าตอบแทนหรือตามสัญญาจ้าง	129	828	672	86,290.0	1,849,630.9	1,529,741.6	319,889.4	Wholesale on a fee or contract basis
4610	การขายส่งโดยได้รับค่าตอบแทนหรือตามสัญญาจ้าง	129	828	672	86,290.0	1,849,630.9	1,529,741.6	319,889.4	Wholesale on a fee or contract basis
46101	การขายส่งวัตถุดิบทางการเกษตรและสัตว์มีชีวิต โดยได้รับค่าตอบแทนหรือตามสัญญาจ้าง	11	100	84	9,992.2	50,196.6	24,967.5	25,229.2	Wholesale on a fee or contract basis of agricultural raw materials and live animals
46102	การขายส่งอาหาร เครื่องดื่ม และยาสูบ โดยได้รับค่าตอบแทนหรือตามสัญญาจ้าง	34	113	79	11,572.9	91,794.1	61,901.0	29,893.0	Wholesale on a fee or contract basis of food, beverages and tobacco
46103	การขายส่งสิ่งทอ เสื้อผ้า รองเท้า เครื่องหนัง และของใช้ในครัวเรือน โดยได้รับค่าตอบแทนหรือตามสัญญาจ้าง	19	60	37	3,846.0	140,261.8	88,976.7	51,285.1	Wholesale on a fee or contract basis of textiles, clothing, footwear, leather goods and household articles
46104	การขายส่งคอมพิวเตอร์และซอฟต์แวร์ อุปกรณ์อิเล็กทรอนิกส์ และโทรคมนาคม โดยได้รับค่าตอบแทนหรือตามสัญญาจ้าง	2	16	12	-	-	-	-	Wholesale on a fee or contract basis of computers and software, electronic and telecommunications equipment
46105	การขายส่งเครื่องจักรอุตสาหกรรม โดยได้รับค่าตอบแทนหรือตามสัญญาจ้าง	23	206	181	23,949.8	1,131,703.5	999,806.6	131,896.9	Wholesale on a fee or contract basis of industrial machinery
46107	การขายส่งวัสดุก่อสร้าง เครื่องโลหะ และอุปกรณ์ประกอบ โดยได้รับค่าตอบแทนหรือตามสัญญาจ้าง	11	183	166	21,341.0	369,292.9	328,591.0	40,701.9	Wholesale on a fee or contract basis of construction materials, hardware, plumbing and heating equipment and supplies
46108	การขายส่งสินค้าเกษตรอย่างอื่น ๆ โดยได้รับค่าตอบแทนหรือตามสัญญาจ้าง	12	21	-	-	5,862.0	3,965.0	1,897.0	Wholesale on a fee or contract basis of other particular products
46109	การขายส่งสินค้าทั่วไป โดยได้รับค่าตอบแทนหรือตามสัญญาจ้าง	17	130	115	14,408.6	56,850.0	19,823.6	37,026.4	Wholesale on a fee or contract basis of a variety of goods
462	การขายส่งวัตถุดิบทางการเกษตรและสัตว์มีชีวิต	2,175	11,022	6,643	712,108.9	25,217,136.6	21,383,272.6	3,833,864.0	Wholesale of agricultural raw materials and live animals
4620	การขายส่งวัตถุดิบทางการเกษตรและสัตว์มีชีวิต	2,175	11,022	6,643	712,108.9	25,217,136.6	21,383,272.6	3,833,864.0	Wholesale of agricultural raw materials and live animals
46201	การขายส่งข้าวเปลือกและธัญพืชอื่นๆ	1,108	6,399	3,970	418,821.0	19,067,277.5	16,274,633.1	2,792,644.3	Wholesale of rice in the husk and other grains
46202	การขายส่งพืชไร่ ไม้เนื้อแข็ง ไม้ยางพารา และผลไม้สด	42	119	54	3,204.9	31,518.7	20,230.2	11,288.5	Wholesale of oil seeds and oleaginous fruits
46203	การขายส่งยาสูบที่ยังไม่เป็นผลิตภัณฑ์สำเร็จรูป	51	217	125	9,027.4	157,270.7	132,006.4	25,264.3	Wholesale of unmanufactured tobacco
46204	การขายส่งสัตว์มีชีวิต	331	900	353	43,620.3	902,784.8	760,571.6	142,213.2	Wholesale of live animals
46205	การขายส่งดอกไม้ ไม้ ไม้ และเมล็ดพันธุ์พืช	165	1,055	662	92,944.1	774,504.5	484,650.2	289,854.3	Wholesale of flowers, plants and seeds
46206	การขายส่งอาหารปศุสัตว์	169	555	219	21,625.2	1,029,823.8	879,240.2	150,583.6	Wholesale of animal feeds
46209	การขายส่งวัตถุดิบอื่นๆ ทางการเกษตร	309	1,777	1,259	123,266.1	3,253,956.7	2,831,941.0	422,015.8	Wholesale of other agricultural raw materials
463	การขายส่งอาหาร เครื่องดื่ม และยาสูบ	4,127	19,813	12,120	1,435,566.1	41,746,659.5	35,285,423.7	6,461,235.8	Wholesale of food, beverages and tobacco
4631	การขายส่งอาหาร	3,546	14,896	7,958	787,609.9	20,001,885.4	16,169,675.8	3,832,209.6	Wholesale of food
46311	การขายส่งเนื้อสัตว์และผลิตภัณฑ์เนื้อสัตว์	151	789	492	71,527.6	2,086,768.5	1,827,496.8	259,271.7	Wholesale of meat and meat products
46312	การขายส่งปลาและผลิตภัณฑ์สัตว์น้ำ	218	706	269	29,453.8	1,529,782.7	1,282,679.2	247,103.5	Wholesale of fish and fish products
46313	การขายส่งผักและผลไม้	1,958	7,898	4,000	317,720.8	5,198,750.6	3,636,826.6	1,561,924.0	Wholesale of fruits and vegetables
46314	การขายส่งผลิตภัณฑ์นม	178	1,621	1,425	180,976.9	3,798,986.1	3,109,675.0	689,311.1	Wholesale of dairy products
46315	การขายส่งข้าวและผลิตภัณฑ์ที่ได้จากธัญพืช	119	543	302	31,080.9	2,518,403.4	2,313,197.1	205,206.3	Wholesale of rice and rice milling products
46316	การขายส่งผลิตภัณฑ์นมอื่น ๆ ไข่ นม และไขมันที่ใช้ในการบริโภค	213	759	316	34,474.0	459,108.5	317,067.8	122,040.7	Wholesale of bakery products, eggs and edible oils and fats of animal or vegetable origin
46317	การขายส่งน้ำตาล ซ็อกเก็ต ผลสุก และขนมที่ทำจากน้ำตาล	15	199	177	29,873.8	308,546.3	243,831.9	64,714.4	Wholesale of sugar, chocolate, candy and sugar confectionery
46318	การขายส่งกาแฟ ชา ใบบัว	19	110	69	6,591.8	129,802.5	116,092.8	13,709.7	Wholesale of coffee, tea and cocoa
46319	การขายส่งผลิตภัณฑ์อาหารอื่นๆ	675	2,270	909	85,930.2	3,991,736.8	3,322,808.5	668,928.3	Wholesale of other food products

(พันบาท In Thousand Baht)

ตาราง 1 ข้อมูลสถิติที่สำคัญของสถานประกอบการธุรกิจในปี 2556 จำแนกตามประเภทธุรกิจ (ต่อ)

TABLE 1 PRINCIPAL STATISTICS OF BUSINESS ESTABLISHMENTS IN 2013 BY CATEGORY OF BUSINESS INDUSTRY (Cont'd)

(พันบาท ใน Thousand Baht)

รหัส Code	ประเภทธุรกิจ	จำนวน Number of establishments	จำนวน คนทำงาน Number of persons engaged	ลูกจ้าง Employees		รายได้จากการ ดำเนินงาน Income	ค่าใช้จ่ายกลาง Intermediate consumption	มูลค่าเพิ่ม Value added	Category of business industry
				จำนวน Number	ค่าตอบแทน Remuneration				
4632	การขายส่งเครื่องดื่มและยาสูบ	581	4,917	4,163	647,956.2	21,744,774.1	19,115,747.9	2,629,026.2	Wholesale of beverages and tobacco
46321	การขายส่งเครื่องดื่มที่มีแอลกอฮอล์	258	2,459	2,194	408,347.1	14,264,247.1	12,743,380.4	1,520,666.7	Wholesale of alcohol beverages
46322	การขายส่งเครื่องดื่มที่ไม่มีแอลกอฮอล์	253	2,192	1,811	223,735.9	4,642,203.5	3,694,136.9	948,066.6	Wholesale of non-alcohol beverages
46323	การขายส่งผลิตภัณฑ์ยาสูบ	70	265	157	15,873.2	2,838,323.4	2,678,030.5	160,292.9	Wholesale of tobacco
464	การขายส่งของใช้ในครัวเรือน	1,001	3,649	1,841	247,767.1	4,743,336.5	3,778,514.7	964,821.8	Wholesale of household goods
4641	การขายส่งเสื้อผ้า และรองเท้า	294	1,020	438	42,906.5	787,263.3	647,412.3	139,851.0	Wholesale of textiles, clothing and footwear
46411	การขายส่งผ้าและผ้า	86	374	193	19,647.1	450,478.0	410,160.0	40,318.0	Wholesale of yarn and fabrics
46412	การขายส่งของใช้ในครัวเรือนที่ทำจากสิ่งทอ	60	193	61	5,079.9	48,277.8	32,466.5	15,811.3	Wholesale of household goods of textile
46413	การขายส่งอุปกรณ์ตัดเย็บ	5	10	4	435.5	5,814.1	3,656.7	2,157.4	Wholesale of haberdashery
46414	การขายส่งเสื้อผ้า	123	361	143	13,368.3	236,837.4	170,392.3	66,445.2	Wholesale of clothing
46415	การขายส่งรองเท้า	20	81	37	4,375.7	45,855.9	30,736.8	15,119.1	Wholesale of footwear
4642	การขายส่งเครื่องใช้ไฟฟ้าและอิเล็กทรอนิกส์ใช้ในครัวเรือน	60	273	218	27,459.8	531,517.0	337,751.6	193,765.4	Wholesale of electric household appliances and consumer electronics
46421	การขายส่งเครื่องใช้ไฟฟ้าและอิเล็กทรอนิกส์ใช้ในครัวเรือน (ยกเว้นอุปกรณ์ไฟฟ้าสำหรับใช้แสงสว่าง)	54	247	196	23,933.1	465,063.9	287,270.2	177,793.7	Wholesale of electric household appliances and consumer electronics (except lighting equipment)
46422	การขายส่งอุปกรณ์ไฟฟ้าสำหรับใช้แสงสว่าง	6	26	22	3,526.8	66,453.1	50,481.4	15,971.7	Wholesale of lighting equipment
4643	การขายส่งสินค้าวัฒนธรรมและนันทนาการ	146	576	306	37,358.7	371,484.2	227,161.5	144,322.6	Wholesale of cultural and recreation goods
46431	การขายส่งหนังสือ หนังสือพิมพ์ และเครื่องเขียน	21	180	144	17,785.8	191,534.1	128,659.9	62,874.2	Wholesale of books, newspapers and stationery
46433	การขายส่งเครื่องกีฬา	20	63	31	2,955.6	32,793.6	20,377.0	12,416.6	Wholesale of sports goods
46434	การขายส่งเกมและของเล่น	14	35	14	1,674.4	19,606.7	10,088.0	9,518.7	Wholesale of games and toys
46439	การขายส่งสินค้าอื่นๆ ด้านวัฒนธรรมและนันทนาการ	91	298	117	14,942.9	127,549.8	68,036.6	59,513.2	Wholesale of other cultural and recreation goods
4644	การขายส่งสินค้าทางการแพทย์ อุปกรณ์ และเครื่องประณีต	71	449	333	63,409.2	1,503,756.5	1,305,229.4	198,527.1	Wholesale of pharmaceutical and medical goods, perfumeries and toilet preparations
46441	การขายส่งสินค้าทางการแพทย์	37	260	187	42,665.5	924,104.4	788,071.4	136,033.0	Wholesale of pharmaceutical and medical goods
46442	การขายส่งเครื่องหอม	8	12	-	-	853.4	633.0	220.5	Wholesale of perfumeries
46443	การขายส่งเครื่องสำอางและเครื่องประณีต	26	178	146	20,743.7	578,798.6	516,525.0	62,273.6	Wholesale of cosmetics and toilet preparations
4649	การขายส่งของใช้ในครัวเรือนอื่นๆ	430	1,332	546	76,632.9	1,549,315.6	1,260,959.9	288,355.7	Wholesale of other household goods
46492	การขายส่งนาฬิกา เครื่องประดับเพชรพลอย	53	130	24	1,760.8	57,584.9	46,189.7	11,395.1	Wholesale of watches, clocks and jewellery
46493	การขายส่งเครื่องหนังและเครื่องใช้สำหรับการเดินทาง	4	8	4	427.6	3,827.9	2,385.0	1,442.9	Wholesale of leather goods and travel accessories
46494	การขายส่งเฟอร์นิเจอร์ใช้ในครัวเรือน	122	419	116	10,416.2	162,344.3	117,080.8	45,263.5	Wholesale of household furniture
46495	การขายส่งเครื่องดินเผา เครื่องแก้ว และเครื่องครัว	27	143	101	13,054.8	113,449.4	78,371.6	35,077.9	Wholesale of chinaware, glassware and kitchenware
46499	การขายส่งของใช้ในครัวเรือนอื่นๆ ซึ่งได้จัดประเภทไว้ในที่อื่น	224	631	301	50,973.5	1,212,109.0	1,016,932.8	195,176.2	Wholesale of other household goods, n.e.c.
465	การขายส่งเครื่องจักร อุปกรณ์ และเครื่องมือเครื่องใช้	1,054	5,199	3,724	527,643.5	18,847,015.0	15,718,719.3	3,128,295.6	Wholesale of machinery, equipment and supplies
4651	การขายส่งคอมพิวเตอร์ อุปกรณ์ต่อพ่วง และซอฟต์แวร์	22	196	181	26,776.9	1,782,102.7	1,337,602.7	444,500.0	Wholesale of computers, computer peripheral equipment and software
46510	การขายส่งคอมพิวเตอร์ อุปกรณ์ต่อพ่วง และซอฟต์แวร์	22	196	181	26,776.9	1,782,102.7	1,337,602.7	444,500.0	Wholesale of computers, computer peripheral equipment and software
4652	การขายส่งอุปกรณ์และชิ้นส่วนทางอิเล็กทรอนิกส์และโทรคมนาคม	33	115	72	10,023.9	148,973.8	94,990.2	53,983.6	Wholesale of electronic and telecommunications equipment and parts
46521	การขายส่งอุปกรณ์และชิ้นส่วนอิเล็กทรอนิกส์	18	80	58	8,139.0	140,474.9	91,831.9	48,643.0	Wholesale of electronic equipment and parts

ตาราง 1 ข้อมูลสถิติสำคัญของสถานประกอบการธุรกิจในปี 2556 จำแนกตามประเภทธุรกิจ (ต่อ)

TABLE 1 PRINCIPAL STATISTICS OF BUSINESS ESTABLISHMENTS IN 2013 BY CATEGORY OF BUSINESS INDUSTRY (Cont'd)

(พันบาท In Thousand Baht)

รหัส Code	ประเภทธุรกิจ	จำนวน Number of establishments	จำนวน คนทำงาน Number of persons engaged	ลูกจ้าง จำนวน Number Employees	ค่าตอบแทน แรงงาน Remuneration	รายได้จากการ ดำเนินงาน Income	ค่าใช้จ่ายกลาง Intermediate consumption	มูลค่าเพิ่ม Value added	Category of business industry
46522	การขายส่งโทรศัพท์และอุปกรณ์โทรคมนาคม	15	35	14	1,885.0	8,498.8	3,158.3	5,340.6	Wholesale of telephone and telecommunications equipment
4653	การขายส่งเครื่องจักร อุปกรณ์ และเครื่องใช้ทางการเกษตร	764	3,433	2,301	293,863.5	14,544,609.7	12,515,489.4	2,029,120.3	Wholesale of agricultural machinery, equipment and supplies
46530	การขายส่งเครื่องจักร อุปกรณ์ และเครื่องใช้ทางการเกษตร	764	3,433	2,301	293,863.5	14,544,609.7	12,515,489.4	2,029,120.3	Wholesale of agricultural machinery, equipment and supplies
4659	การขายส่งเครื่องจักรและอุปกรณ์อื่น ๆ	235	1,455	1,170	196,979.1	2,371,328.8	1,770,637.1	600,691.7	Wholesale of other machinery and equipment
46592	การขายส่งเครื่องจักรและอุปกรณ์วิศวกรรมเครื่องแม่เหล็กและเครื่องมือตัด	30	156	145	21,749.2	156,916.9	113,451.6	43,465.3	Wholesale of civil engineering, mining and construction machinery
46593	การขายส่งเครื่องจักรและอุปกรณ์ที่ใช้ในงานอุตสาหกรรม	47	246	130	22,624.7	577,339.7	491,189.4	86,150.2	Wholesale of industrial machinery and equipment
46594	การขายส่งเครื่องจักร อุปกรณ์ และเฟอร์นิเจอร์สำนักงาน	35	306	237	40,460.3	301,841.0	187,009.7	114,831.3	Wholesale of office machinery, equipment and furniture
46599	การขายส่งเครื่องจักรและอุปกรณ์อื่น ๆ ซึ่งมีได้จัดประเภทไว้ในที่อื่น	123	747	638	112,144.9	1,335,231.3	978,986.4	356,244.9	Wholesale of other machinery and equipment, n.e.c
466	การขายส่งสินค้าเฉพาะประเภทอื่น ๆ	4,391	19,262	11,401	1,258,152.1	31,539,991.9	27,534,721.3	4,005,270.6	Other specialized wholesale
4661	การขายส่งเชื้อเพลิงแข็ง เชื้อเพลิงเหลว และเชื้อเพลิงก๊าซ รวมถึงผลิตภัณฑ์ที่เกี่ยวข้อง	119	928	770	100,813.0	12,964,611.1	12,342,576.0	622,035.1	Wholesale of solid, liquid and gaseous fuels and related products
46611	การขายส่งเชื้อเพลิงแข็ง	27	61	9	614.5	10,834.8	7,462.7	3,372.0	Wholesale of solid fuels
46612	การขายส่งเชื้อเพลิงเหลว	10	160	160	26,116.9	10,639,920.8	10,488,313.8	151,607.1	Wholesale of liquid fuels
46613	การขายส่งเชื้อเพลิงก๊าซ	73	621	525	63,926.2	2,048,968.7	1,629,305.7	419,663.1	Wholesale of gaseous fuels
46614	การขายส่งผลิตภัณฑ์ที่ได้จากการกลั่นปิโตรเลียม	9	86	76	10,155.5	264,886.7	217,493.9	47,392.9	Wholesale of refined petroleum products
4662	การขายส่งโลหะและสินแร่โลหะ	120	787	565	57,873.5	1,141,557.4	928,589.0	212,948.4	Wholesale of metals and metal ores
46621	การขายส่งสินแร่เหล็กและโลหะที่ไม่ใช่เหล็ก	5	35	28	3,173.1	11,200.0	7,006.3	4,193.7	Wholesale of ferrous and non-ferrous metal ores
46622	การขายส่งเหล็ก เหล็กกล้า และโลหะที่ไม่ใช่เหล็กชนิดอื่น	115	752	537	54,700.4	1,130,337.4	921,582.6	208,754.8	Wholesale of iron, steel and non-ferrous metal in primary forms
4663	การขายส่งวัสดุก่อสร้าง เครื่องโลหะ เครื่องอุปกรณ์และวัสดุสำหรับระบบท่อและระบบทำความร้อน	1,122	5,945	4,425	493,952.0	8,378,236.4	6,949,288.1	1,428,948.3	Wholesale of construction materials, hardware, plumbing and heating equipment and supplies
46631	การขายส่งอิฐ หิน ปูน ทราย และผลิตภัณฑ์คอนกรีต	412	2,006	1,433	144,015.9	1,429,664.3	903,423.5	526,240.8	Wholesale of bricks, stone, cement, sand and concrete products
46632	การขายส่งไม้และผลิตภัณฑ์จากไม้แปรรูปขั้นต้น	519	2,207	1,462	153,936.9	1,028,482.0	709,982.2	318,459.8	Wholesale of wood in the rough and products of primary processing of wood
46633	การขายส่งสี น้ำมันชักเงา และแลกเกอร์	26	133	92	14,031.4	463,998.8	405,426.1	58,572.7	Wholesale of paints, varnishes and lacquers
46634	การขายส่งอุปกรณ์ระบบท่อและเครื่องสุขภัณฑ์	16	141	131	16,159.7	139,461.9	86,653.6	52,808.3	Wholesale of plumbing and heating equipment and supplies and sanitary equipment
46639	การขายส่งวัสดุก่อสร้างอื่น ๆ	149	1,457	1,307	165,808.2	5,316,669.4	4,843,802.7	472,866.7	Wholesale of other construction materials
4669	การขายส่งของเสียและเศษวัสดุ และผลิตภัณฑ์อื่น ๆ ซึ่งมีได้จัดประเภทไว้ในที่อื่น	3,030	11,603	5,642	60,551.3	9,055,607.1	7,314,268.2	1,741,338.8	Wholesale of waste and scrap and other products, n.e.c.
46691	การขายส่งเคมีภัณฑ์ทางอุตสาหกรรม	37	242	236	50,656.4	245,450.6	148,464.6	96,986.0	Wholesale of industrial chemicals
46692	การขายส่งปุ๋ยและเคมีภัณฑ์ทางการเกษตร	223	855	475	46,364.8	1,929,588.3	1,751,315.1	178,273.2	Wholesale of fertilizers and agrochemical products
46693	การขายส่งยางพาราและพลาสติกขั้นต้น	25	91	34	2,723.8	131,075.0	115,876.3	15,198.8	Wholesale of rubber and plastic materials in primary forms
46694	การขายส่งบรรจุภัณฑ์ชนิดใช้ในงานอุตสาหกรรม	35	159	101	14,037.9	98,029.9	71,081.6	26,948.3	Wholesale of industrial or commercial containers
46695	การขายส่งของเสียและเศษวัสดุที่สาธารณูปโภคภัณฑ์อื่น ๆ ซึ่งมีได้จัดประเภทไว้ในที่อื่น	2,684	10,152	4,716	481,306.5	6,581,213.2	5,172,335.0	1,408,878.2	Wholesale of waste and scrap and materials for recycling
46699	การขายส่งผลิตภัณฑ์อื่น ๆ ซึ่งมีได้จัดประเภทไว้ในที่อื่น	26	105	81	10,424.2	70,250.1	55,195.7	15,054.4	Wholesale of other products, n.e.c.
469	การขายส่งสินค้าทั่วไป	230	2,722	2,411	305,867.2	9,711,517.8	8,579,048.7	1,132,469.1	Non-specialized wholesale trade
4690	การขายส่งสินค้าทั่วไป	230	2,722	2,411	305,867.2	9,711,517.8	8,579,048.7	1,132,469.1	Non-specialized wholesale trade
46900	การขายส่งสินค้าทั่วไป	230	2,722	2,411	305,867.2	9,711,517.8	8,579,048.7	1,132,469.1	Non-specialized wholesale trade

ตาราง 1 ข้อมูลสถิติที่สำคัญของสถานประกอบการธุรกิจในปี 2556 จำแนกตามประเภทธุรกิจ (ต่อ)

TABLE 1 PRINCIPAL STATISTICS OF BUSINESS ESTABLISHMENTS IN 2013 BY CATEGORY OF BUSINESS INDUSTRY (Cont'd)

รหัส Code	ประเภทธุรกิจ	จำนวน		จำนวน		ลูกจ้าง Employees		รายได้จากการ		ค่าใช้จ่ายกลาง		มูลค่าเพิ่ม		Category of business industry
		จำนวน Number of establishments	จำนวน Number of persons engaged	จำนวน Number of establishments	จำนวน Number of persons engaged	จำนวน Number	ค่าตอบแทน Remuneration	จำนวน Number	ค่าตอบแทน Remuneration	จำนวน Number	ค่าตอบแทน Remuneration	จำนวน Number	ค่าตอบแทน Remuneration	
47	การพาณิชย์ (ยกเว้นยานยนต์และจักรยานยนต์)	151,639	381,028	103,098	12,290,483.1	412,694,363.0	334,623,899.8	78,070,463.3	Retail trade (except of motor vehicles and motorcycles)					
471	ร้านขายยาสีขาวทั่วไป	92,544	206,466	31,321	3,936,625.9	107,362,010.1	78,964,563.1	28,397,447.0	Retail sale in non-specialized stores					
4711	ร้านขายปลีกอาหาร เครื่องดื่ม หรือยาสูบ เป็นสินค้าหลัก	70,567	164,421	26,492	3,340,819.2	87,466,879.8	64,655,875.3	22,811,004.5	Retail sale in non-specialized stores with food, beverages or tobacco predominating					
47111	ซูเปอร์มาร์เก็ต	78	1,424	1,270	187,832.1	6,850,310.5	61,500,809.7	699,500.8	Supermarkets					
47112	ดีสคันทรี/ซูเปอร์เซ็นเตอร์/ไฮเปอร์มาร์เก็ต	54	4,630	4,613	657,523.0	23,576,899.4	18,943,255.2	4,633,644.2	Discount stores/Supercenters/Hypermarkets					
47113	ร้านสะดวกซื้อ/มินิมาร์ท	1,747	9,696	7,765	1,507,525.4	11,147,051.1	7,617,180.3	3,529,870.8	Convenience stores/Minimarts					
47114	ร้านขายของชำ	68,688	148,671	12,845	987,938.6	45,892,618.9	31,944,630.1	13,947,988.8	Grocery stores					
4719	ร้านขายปลีกสินค้าทั่วไปอื่นๆ	21,977	42,045	4,829	595,806.7	19,895,130.3	14,308,087.8	5,586,442.5	Other retail sale in non-specialized stores					
47190	ร้านขายปลีกสินค้าทั่วไปอื่นๆ	21,977	42,045	4,829	595,806.7	19,895,130.3	14,308,087.8	5,586,442.5	Other retail sale in non-specialized stores					
472	ร้านขายปลีกอาหาร เครื่องดื่ม และยาสูบ	6,710	15,271	3,508	422,446.2	14,819,714.0	12,130,584.2	2,689,129.7	Retail sale of food, beverages and tobacco in specialized stores					
4721	ร้านอาหาร	5,771	12,996	2,720	277,422.2	9,890,904.2	7,763,056.9	2,127,847.3	Retail sale of food in specialized stores					
47211	ร้านอาหารนั่งดื่มและเครื่องดื่มแอลกอฮอล์	1,007	2,362	763	117,959.6	4,186,986.9	3,445,842.9	741,144.0	Retail sale of meat and meat products in specialized stores					
47212	ร้านอาหารนั่งดื่มและเครื่องดื่มแอลกอฮอล์	265	895	288	31,202.0	593,506.5	478,874.1	114,632.4	Retail sale of fish and fish products in specialized stores					
47213	ร้านอาหารนั่งดื่มและเครื่องดื่มแอลกอฮอล์	1,135	1,963	22	1,748.4	481,586.3	381,893.6	99,692.7	Retail sale of fruit and vegetables in specialized stores					
47214	ร้านอาหารนั่งดื่ม	1,521	3,661	668	22,152.1	1,819,412.4	1,237,216.9	582,195.4	Retail sale of rice in specialized stores					
47215	ร้านอาหารนั่งดื่มกับค็อกเทล	443	1,317	332	32,552.3	501,845.1	288,163.3	213,681.8	Retail sale of bakery products in specialized stores					
47219	ร้านอาหารประเภทอื่นๆ	1,400	2,798	647	71,807.7	2,307,567.0	1,931,066.0	376,500.9	Retail sale of other food products in specialized stores					
4722	ร้านขายปลีกเครื่องดื่ม	931	2,259	788	145,024.0	4,926,355.8	4,365,678.8	560,677.0	Retail sale of beverages in specialized stores					
47221	ร้านขายปลีกเครื่องดื่มที่มีแอลกอฮอล์	493	1,244	586	125,151.2	4,390,085.3	3,955,010.9	435,074.4	Retail sale of alcohol beverages in specialized stores					
47222	ร้านขายปลีกเครื่องดื่มที่ไม่มีแอลกอฮอล์	438	1,015	202	19,872.9	536,270.5	410,667.9	125,602.6	Retail sale of non-alcohol beverages in specialized stores					
4723	ร้านขายปลีกผลิตภัณฑ์ยาสูบ	8	16	-	-	2,454.0	1,848.5	605.5	Retail sale of tobacco products in specialized stores					
47230	ร้านขายปลีกผลิตภัณฑ์ยาสูบ	8	16	-	-	2,454.0	1,848.5	605.5	Retail sale of tobacco products in specialized stores					
473	ร้านขายปลีกเชื้อเพลิงยานยนต์	7,235	24,963	10,980	1,354,702.0	130,734,258.7	117,606,616.6	13,127,642.1	Retail sale of automotive fuel in specialized stores					
4730	ร้านขายปลีกเชื้อเพลิงยานยนต์	7,235	24,963	10,980	1,354,702.0	130,734,258.7	117,606,616.6	13,127,642.1	Retail sale of automotive fuel in specialized stores					
47300	ร้านขายปลีกเชื้อเพลิงยานยนต์	7,235	24,963	10,980	1,354,702.0	130,734,258.7	117,606,616.6	13,127,642.1	Retail sale of automotive fuel in specialized stores					
474	ร้านขายปลีกอุปกรณ์การขนส่งและอุปกรณ์สื่อสารโทรคมนาคม	4,213	12,211	5,027	658,056.7	12,784,307.1	10,472,881.2	2,311,425.9	Retail sale of information and communications equipment in specialized stores					
4741	ร้านขายปลีกคอมพิวเตอร์ อุปกรณ์ต่อพ่วง อุปกรณ์สื่อสารโทรคมนาคม	3,932	11,185	4,390	588,952.4	11,902,087.1	9,790,266.6	2,111,820.5	Retail sale of computers, peripheral units, software and telecommunications equipment in specialized stores					
47411	ร้านขายปลีกคอมพิวเตอร์ อุปกรณ์ต่อพ่วง	890	3,780	2,552	319,952.0	4,269,896.7	3,168,240.6	1,101,656.1	Retail sale of computers and peripheral units in specialized stores					
47412	ร้านขายปลีกเครื่องเล่นวีดิทัศน์และซอฟต์แวร์สำเร็จรูป	30	124	95	7,917.6	90,710.0	71,897.1	18,812.9	Retail sale of video game consoles and software in specialized stores					
47413	ร้านขายปลีกอุปกรณ์การขนส่งโทรคมนาคม	3,012	7,281	1,742	261,082.8	7,541,480.4	6,550,128.9	991,351.5	Retail sale of telecommunications equipment in specialized stores					
4742	ร้านขายปลีกอุปกรณ์การขนส่ง	281	1,026	638	69,104.3	882,219.9	682,614.5	199,605.4	Retail sale of audio and video equipment in specialized stores					
47420	ร้านขายปลีกอุปกรณ์การขนส่ง	281	1,026	638	69,104.3	882,219.9	682,614.5	199,605.4	Retail sale of audio and video equipment in specialized stores					

(พันบาท ใน Thousand Baht)

ตาราง 1 ข้อมูลสถิติที่สำคัญของสถานประกอบการธุรกิจในปี 2556 จำแนกตามประเภทธุรกิจ (ต่อ)

TABLE 1 PRINCIPAL STATISTICS OF BUSINESS ESTABLISHMENTS IN 2013 BY CATEGORY OF BUSINESS INDUSTRY (Cont'd)

(พันบาท In Thousand Baht)

รหัส Code	ประเภทธุรกิจ	จำนวน		จำนวน		ลูกจ้าง Employees		รายได้จากการ		ค่าใช้จ่ายกลาง		มูลค่าเพิ่ม		Category of business industry
		จำนวน Number of establishments	จำนวน Number of persons engaged	จำนวน Number	คนทำงาน Number of persons engaged	จำนวน Number	ค่าตอบแทน Remuneration	ดำเนินงาน Income	Intermediate consumption	Value added				
475	ร้านขายปลีกอุปกรณ์อื่น ๆ ชนิดใช้ในบ้าน	11,929	52,757	31,032	3,651,643.4	79,093,161.7	65,970,132.8	13,123,028.9	Retail sale of other household equipment in specialized stores					
4751	ร้านขายปลีกสิ่งทอ	950	2,440	550	52,031.1	836,972.4	557,060.5	279,911.9	Retail sale of textiles in specialized stores					
47511	ร้านขายปลีกผ้า	558	1,521	380	38,223.5	549,789.9	363,301.7	186,488.2	Retail sale of fabrics in specialized stores					
47512	ร้านขายปลีกของใช้ในบ้านอื่นที่ต่างผ้า	200	499	118	9,711.0	190,538.8	123,124.9	67,413.9	Retail sale of household articles of textiles in specialized stores					
47513	ร้านขายปลีกอุปกรณ์ตัดเย็บ	192	421	52	4,096.6	96,643.7	70,633.9	26,009.8	Retail sale of haberdashery in specialized stores					
4752	ร้านขายปลีกเครื่องโลหะ สี และกระจก	4,151	25,175	17,204	1,960,751.2	52,573,500.9	45,301,853.5	7,271,647.4	Retail sale of hardware, paints and glass in specialized stores					
47521	ร้านขายปลีกเครื่องโลหะ	126	430	218	22,024.5	500,557.5	428,847.5	71,710.0	Retail sale of hardware in specialized stores					
47522	ร้านขายปลีกสี น้ำมันชักเงา และแลเกอร์	71	208	96	8,846.6	194,706.1	164,078.4	30,627.7	Retail sale of paints, varnishes and lacquers in specialized stores					
47523	ร้านขายปลีกอุปกรณ์รถยนต์และเครื่องเล่นอื่น ๆ	1.69	1,243	889	120,761.2	3,372,610.2	2,882,561.7	490,048.5	Retail sale of plumbing, heating and sanitary equipment and supplies in specialized stores					
47524	ร้านขายปลีกวัสดุก่อสร้างอื่นๆ	2,130	13,912	9,722	1,103,135.6	26,704,453.5	23,182,373.5	3,522,080.0	Retail sale of other construction materials in specialized stores					
47525	ร้านขายปลีกวัสดุก่อสร้างหลายชนิด รวมถึง วัสดุอุปกรณ์เล่นเครื่องมือชนิดนำไปใช้ทำงานได้ด้วยตัวเอง	1,655	9,383	6,280	705,983.3	21,801,173.6	18,643,992.5	3,157,181.2	Retail sale of a variety of construction materials including do-it-yourself material and equipment in specialized stores					
4753	ร้านขายปลีกพรม สิ่งปูพื้น วัสดุปิดผนังและปูพื้น	179	519	274	27,353.6	187,307.0	121,767.6	65,539.4	Retail sale of carpets, rugs, wall and floor coverings in specialized stores					
47530	ร้านขายปลีกพรม สิ่งปูพื้น วัสดุปิดผนังและปูพื้น	179	519	274	27,353.6	187,307.0	121,767.6	65,539.4	Retail sale of carpets, rugs, wall and floor coverings in specialized stores					
4759	ร้านขายปลีกเครื่องใช้ไฟฟ้า พอร์ทัลเจอร์ อุปกรณ์ไฟฟ้าสำหรับให้แสงสว่างและของใช้อื่นๆ ในครัวเรือน	6,649	24,623	13,904	1,611,507.5	25,495,381.4	19,989,451.1	5,505,930.3	Retail sale of electrical household appliances, furniture, lighting equipment and other household articles in specialized stores					
47591	ร้านขายปลีกของใช้ไฟฟ้าชนิดใช้ในบ้านครัวเรือน	1,917	6,262	3,251	325,032.5	3,311,037.5	2,303,993.5	1,007,044.0	Retail sale of household furniture in specialized stores					
47592	ร้านขายปลีกเครื่องขึ้นบาน เครื่องแก้ว และเครื่องครัว	686	1,795	547	55,987.4	648,135.3	484,326.4	163,808.9	Retail sale of chinaware, glassware and kitchenware in specialized stores					
47593	ร้านขายปลีกอุปกรณ์ไฟฟ้าสำหรับให้แสงสว่าง	367	1,021	246	32,484.2	615,217.5	486,796.3	128,421.2	Retail sale of lighting equipment in specialized stores					
47594	ร้านขายปลีกอุปกรณ์เครื่องดนตรีและอุปกรณ์ที่คล้ายคลึง	94	258	70	10,687.5	155,823.6	87,825.9	67,997.7	Retail sale of musical instruments and related equipment in specialized stores					
47595	ร้านขายปลีกของใช้ไฟฟ้าชนิดใช้ในบ้านครัวเรือน	2,262	12,635	9,278	1,136,704.6	18,996,690.9	15,179,634.4	3,817,056.5	Retail sale of electrical household appliances in specialized stores					
47599	ร้านขายปลีกของใช้ไฟฟ้าชนิดใช้ในบ้านครัวเรือน ซึ่งไม่ได้ระบุประเภทไว้ในที่อื่น	1,323	2,653	511	50,611.3	1,768,476.6	1,446,874.6	321,602.0	Retail sale of other household articles, n.e.c. in specialized stores					
476	ร้านขายปลีกสินค้าวัฒนธรรมและนันทนาการ	5,209	14,452	4,723	555,783.9	9,082,263.9	6,582,183.7	2,500,080.2	Retail sale of cultural and recreation goods in specialized stores					
4761	ร้านขายปลีกหนังสือ หนังสือพิมพ์ และเครื่องเขียน	1,372	4,921	2,872	361,403.7	6,006,239.5	4,697,427.4	1,308,812.0	Retail sale of books, newspapers and stationery in specialized stores					
47611	ร้านขายปลีกหนังสือ หนังสือพิมพ์ วารสาร และนิตยสาร	422	1,559	986	164,176.2	1,930,643.8	1,321,334.7	609,309.1	Retail sale of books, newspapers, periodicals and magazines in specialized stores					
47612	ร้านขายปลีกเครื่องเขียนและเครื่องใช้สำนักงาน	950	3,361	1,886	197,227.5	4,075,595.7	3,376,092.7	699,503.0	Retail sale of stationary and office supplies in specialized stores					
4762	ร้านขายปลีกสื่อบันทึกเสียงและภาพ	177	378	144	18,988.8	214,512.0	145,236.5	69,275.5	Retail sale of music and video recordings in specialized stores					
47620	ร้านขายปลีกสื่อบันทึกเสียงและภาพ	177	378	144	18,988.8	214,512.0	145,236.5	69,275.5	Retail sale of music and video recordings in specialized stores					
4763	ร้านขายปลีกเครื่องกีฬา	906	2,262	661	69,577.7	839,853.4	529,479.9	310,373.4	Retail sale of sporting equipment in specialized stores					
47630	ร้านขายปลีกเครื่องกีฬา	906	2,262	661	69,577.7	839,853.4	529,479.9	310,373.4	Retail sale of sporting equipment in specialized stores					
4764	ร้านขายปลีกเกมและของเล่น	326	599	79	9,016.1	186,359.0	117,641.6	68,717.4	Retail sale of games and toys in specialized stores					
47640	ร้านขายปลีกเกมและของเล่น	326	599	79	9,016.1	186,359.0	117,641.6	68,717.4	Retail sale of games and toys in specialized stores					
4769	ร้านขายปลีกสินค้าอื่น ๆ ด้านวัฒนธรรมและนันทนาการ	2,428	6,292	967	96,797.7	1,835,300.1	1,092,398.3	742,901.7	Retail sale of other cultural and recreation goods in specialized stores					
47691	ร้านขายปลีกผลิตภัณฑ์งานฝีมือคนไทยและของที่ระลึก	840	2,189	429	46,945.4	502,457.3	346,717.5	155,739.7	Retail sale of Thai handicrafts and souvenirs in specialized stores					

ตาราง 1 ข้อมูลสถิติที่สำคัญของสถานประกอบการธุรกิจในปี 2556 จำแนกตามประเภทธุรกิจ (ต่อ)

TABLE 1 PRINCIPAL STATISTICS OF BUSINESS ESTABLISHMENTS IN 2013 BY CATEGORY OF BUSINESS INDUSTRY (Cont'd)

รหัส Code	ประเภทธุรกิจ	จำนวน establishments	จำนวน คนทำงาน Number of persons engaged	ลูกจ้าง Employees		รายได้จากการ ดำเนินงาน Income	ค่าใช้จ่ายกลาง Intermediate consumption	มูลค่าเพิ่ม Value added	Category of business industry
				จำนวน Number	ค่าตอบแทน แรงงาน Remuneration				
47699	ร้านขายปลีกสินค้าอื่นๆ ด้านวัฒนธรรมและนันทนาการ ซึ่งมีได้จัดประเภทไว้ในที่อื่น	1,588	4,104	538	49,852.2	1,332,842.8	745,680.8	587,162.0	Retail sale of other cultural and recreation goods, n.e.c. in specialized stores
477	ร้านขายปลีกสินค้าประเภทอื่นๆ	23,440	53,622	14,719	1,607,103.8	56,465,214.5	41,129,922.4	15,335,292.1	Retail sale of other goods in specialized stores
4771	ร้านขายปลีกเสื้อผ้า รองเท้า และเครื่องหนัง	7,718	13,541	2,608	239,822.6	9,623,971.6	3,926,969.6	5,697,002.0	Retail sale of clothing, footwear and leather articles in specialized stores
47711	ร้านขายปลีกเสื้อผ้า	6,664	11,245	1,723	148,715.8	8,698,765.0	3,256,155.1	5,442,609.8	Retail sale of clothing in specialized stores
47712	ร้านขายปลีกรองเท้า	863	1,849	798	82,456.0	796,365.6	586,778.7	209,586.9	Retail sale of footwear in specialized stores
47713	ร้านขายปลีกเครื่องหนัง	191	447	87	8,650.8	128,841.1	84,035.8	44,805.3	Retail sale of leather articles in specialized stores
4772	ร้านขายปลีกสินค้าทางเครื่องสำอางค์ เครื่องหอม และเครื่องประดับ	3,638	8,307	2,325	283,094.5	4,567,902.4	2,578,006.6	1,989,895.8	Retail sale of pharmaceutical and medical goods, perfumes and toilet preparation in specialized stores
47721	ร้านขายปลีกสินค้าทางสักรวมและพวกกันต์	2,599	5,939	1,320	152,207.4	3,429,752.6	1,890,210.6	1,539,542.0	Retail sale of pharmaceutical and medical goods in specialized stores
47722	ร้านขายปลีกเครื่องหอม	45	119	54	6,705.3	52,345.3	33,628.5	18,716.7	Retail sale of perfumes in specialized stores
47723	ร้านขายปลีกเครื่องสำอางค์และเครื่องประดับ	994	2,249	952	123,481.8	1,085,804.5	654,167.5	431,637.1	Retail sale of cosmetics and toilet preparations in specialized stores
4773	ร้านขายปลีกสินค้าใหม่อื่นๆ	11,348	29,913	9,299	1,035,310.4	41,728,240.7	34,280,969.3	7,447,271.4	Other retail sale of new goods in specialized stores
47731	ร้านขายปลีกนาฬิกา แว่นตา และอุปกรณ์ถ่ายภาพ	959	2,151	633	70,511.8	1,189,947.5	601,108.8	588,838.7	Retail sale of watches, eyeglasses and photographic equipment in specialized stores
47732	ร้านขายปลีกเครื่องประดับเพชรพลอย	1,577	4,055	1,139	115,657.4	5,110,178.7	3,755,882.4	1,354,296.3	Retail sale of jewellery in specialized stores
47733	ร้านขายปลีกดอกไม้ ต้นไม้ และอุปกรณ์ที่เกี่ยวข้อง	5,531	15,578	5,260	593,024.9	30,997,887.7	26,469,273.4	4,528,614.2	Retail sale of flowers, plants and related equipment in specialized stores
47734	ร้านขายปลีกสัตว์เลี้ยงและอุปกรณ์ที่เกี่ยวข้อง	1,245	2,751	808	80,708.9	1,317,041.4	1,005,050.9	311,990.6	Retail sale of pet animals and related equipment in specialized stores
47735	ร้านขายปลีกก๊าซบรรจุถัง ถ่านไม้ และเชื้อเพลิงอื่นๆ สำหรับใช้ในครัวเรือน	1,163	3,099	739	96,683.3	1,683,793.6	1,309,076.6	374,717.0	Retail sale of household fuel oil, bottled gas, wood and other fuel in specialized stores
47739	ร้านขายปลีกสินค้าใหม่อื่นๆ ซึ่งมีได้จัดประเภทไว้ในที่อื่น	873	2,279	720	78,724.2	1,429,391.8	1,140,577.2	288,814.6	Other retail sale of new goods, n.e.c. in specialized stores
4774	ร้านขายปลีกสินค้าใช้แล้ว	736	1,861	487	48,876.3	545,099.8	343,976.9	201,122.9	Retail sale of second-hand goods
47741	ร้านขายปลีกโบราณวัตถุ	100	183	21	1,836.0	103,509.1	73,722.9	29,786.2	Retail sale of antiques
47742	ร้านขายปลีกเสื้อผ้า รองเท้า และเครื่องหนัง ที่ใช้แล้ว	228	547	91	9,901.8	138,082.6	83,409.1	54,673.5	Retail sale of second hand clothing, footwear and leather articles
47743	ร้านขายปลีกคอมพิวเตอร์และอุปกรณ์สื่อสารโทรคมนาคมที่ใช้แล้ว	50	106	18	1,587.6	19,875.8	11,044.6	883.3	Retail sale of second hand computer and telecommunication equipment
47744	ร้านขายปลีกเครื่องใช้ไฟฟ้าและอิเล็กทรอนิกส์ ชนิดใช้ในครัวเรือนที่ใช้แล้ว	52	164	64	6,263.3	41,889.7	23,978.7	17,911.0	Retail sale of second hand electric household appliances and consumer electronics
47745	ร้านขายปลีกหนังสือ หนังสือพิมพ์ วารสาร และนิตยสาร ที่ใช้แล้ว	26	65	44	4,461.7	22,726.5	14,201.6	8,524.9	Retail sale of second hand books, newspapers, periodicals and magazines
47749	ร้านขายปลีกสินค้าใช้แล้วอื่นๆ	280	796	249	24,825.9	219,016.0	137,620.1	81,396.0	Retail sale of other second-hand goods
479	การขายปลีกโดยไม่ใช้ร้าน	359	1,285	888	104,121.1	2,353,433.1	1,767,015.8	566,417.3	Retail trade not in stores, stalls or markets
4791	การขายปลีกโดยกรังสินค้าทางไปรษณีย์ โทรทัศน์ วิทยุ โทรศัพท์ และทางอินเทอร์เน็ต	33	68	14	2,351.6	37,376.6	25,042.1	12,334.5	Retail sale via mail order houses or via internet
47911	การขายปลีกโดยการรับส่งสินค้าทางไปรษณีย์ โทรทัศน์ วิทยุ และโทรศัพท์	27	56	14	2,351.6	32,666.6	22,156.1	10,510.5	Retail sale via mail order houses
47912	การขายปลีกทางอินเทอร์เน็ต	6	12	-	-	4,710.0	2,886.0	1,824.0	Retail sale via internet
4799	การขายปลีกโดยไม่มีร้านค้าหรืออื่นๆ	326	1,218	874	101,769.5	2,316,056.4	1,741,973.7	574,082.8	Other retail sale not in stores, stalls or markets
47991	การขายตรง	326	1,218	874	101,769.5	2,316,056.4	1,741,973.7	574,082.8	Retail sale by direct sales

(พันบาท ใน Thousand Baht)

ตาราง 1 ข้อมูลสถิติที่สำคัญของสถานประกอบการธุรกิจในปี 2556 จำแนกตามประเภทธุรกิจ (ต่อ)

TABLE 1 PRINCIPAL STATISTICS OF BUSINESS ESTABLISHMENTS IN 2013 BY CATEGORY OF BUSINESS INDUSTRY (Cont'd)

รหัส Code	ประเภทธุรกิจ	จำนวน Number of establishments	จำนวน คนทำงาน Number of persons engaged	ลูกจ้าง Employees		รายได้จากการ ดำเนินงาน Income	ค่าใช้จ่ายกลาง Intermediate consumption	มูลค่าเพิ่ม Value added	Category of business industry
				จำนวน Number	ค่าตอบแทน Remuneration				
55	ที่พักรวม	3,224	30,298	25,295	3,355,460.4	13,909,098.0	7,360,939.7	6,548,158.3	Accommodation
551	ที่พักแรมระยะสั้น	2,675	28,912	24,825	3,308,540.4	13,636,614.2	7,263,368.1	6,373,246.0	Short term accommodation activities
5510	ที่พักแรมระยะสั้น	2,675	28,912	24,825	3,308,540.4	13,636,614.2	7,263,368.1	6,373,246.0	Short term accommodation activities
55101	โรงแรมและรีสอร์ท	1,910	26,424	23,830	3,211,302.3	13,096,738.3	7,006,699.6	6,090,238.7	Hotels and resort hotels
55102	เกสต์เฮ้าส์	473	1,616	770	89,657.0	493,051.6	236,792.4	256,259.1	Guesthouses
55103	ที่พักสั้นระดับชุมชนขนาดเล็ก	252	736	207	5,949.6	28,914.2	11,819.8	17,094.5	Home stays
55109	ที่พักแรมระยะสั้นอื่นๆ สำหรับนักท่องเที่ยว/นักท่องเที่ยว	40	136	18	1,631.5	17,910.1	8,256.3	9,653.8	Other short term accommodation activities
559	ที่พักแรมประเภทอื่นๆ	549	1,385	470	46,920.0	272,483.9	97,571.6	174,912.3	Other accommodation
5590	ที่พักแรมประเภทอื่นๆ	549	1,385	470	46,920.0	272,483.9	97,571.6	174,912.3	Other accommodation
55901	การบริการห้องพักหรือที่พักที่ดำเนินการร่วมกับสถานศึกษา	1	28	28	D	D	D	D	Accommodation for students
55909	การบริการที่พักแรมประเภทอื่นๆ ซึ่งมิได้จัดประเภทไว้เป็นอย่างอื่น	548	1,357	442	44,402.7	255,360.7	95,964.0	159,396.6	Other accommodation, n.e.c.
56	การบริการอาหารและเครื่องดื่ม	48,666	134,288	57,162	4,946,671.9	36,961,959.6	20,820,771.6	16,141,187.9	Food and beverage service activities
561	การบริการอาหาร	43,882	122,773	53,894	4,669,747.3	33,490,006.4	18,837,925.3	14,652,081.1	Restaurants and mobile food service activities
5610	การบริการอาหาร	43,882	122,773	53,894	4,669,747.3	33,490,006.4	18,837,925.3	14,652,081.1	Restaurants and mobile food service activities
56101	การบริการอาหารในภัตตาคาร/ร้านอาหาร	43,882	122,773	53,894	4,669,747.3	33,490,006.4	18,837,925.3	14,652,081.1	Restaurants activities
562	การบริการจัดเลี้ยงนอกสถานที่และการบริการอาหารประเภทอื่นๆ	642	2,961	1,708	95,928.9	724,421.0	405,816.5	318,604.6	Event catering and other food service activities
5621	การบริการจัดเลี้ยงนอกสถานที่	378	2,387	1,511	79,050.7	520,924.7	258,313.3	262,611.4	Event catering
56210	การบริการจัดเลี้ยงนอกสถานที่	378	2,387	1,511	79,050.7	520,924.7	258,313.3	262,611.4	Event catering
5629	การบริการอาหารประเภทอื่นๆ	264	574	196	16,878.1	203,496.3	147,503.1	55,993.2	Other food service activities
56291	การบริการอาหารสำหรับธุรกิจขนส่ง	1	3	-	-	D	D	D	Contract food services for transportation operators
56292	การดำเนินงานของโรงอาหาร	263	571	196	16,878.1	203,496.3	147,287.7	55,908.1	Operation of canteen
563	การบริการเครื่องดื่ม	4,142	8,554	1,560	180,995.8	2,747,532.1	1,577,029.9	1,170,502.3	Beverage serving activities
5630	การบริการเครื่องดื่ม	4,142	8,554	1,560	180,995.8	2,747,532.1	1,577,029.9	1,170,502.3	Beverage serving activities
56301	การบริการเครื่องดื่มที่มีแอลกอฮอล์เป็นส่วนใหญ่	604	1,806	845	114,997.5	851,286.6	558,105.3	293,181.3	Beverage serving activities in store, of mostly alcoholic beverages
56302	การบริการเครื่องดื่มที่ไม่มีแอลกอฮอล์เป็นส่วนใหญ่	3,538	6,748	715	65,998.3	1,896,245.5	1,018,924.6	877,320.9	Beverage serving activities in store, of mostly non-alcoholic beverages
59	การผลิตภาพยนตร์ วิดีทัศน์ และรายการโทรทัศน์ การบันทึกเสียงแผ่นเสียง และการ์ตูนพิมพ์จำหน่ายพร้อมเผยแพร่ดนตรี	56	360	307	33,750.1	892,878.9	761,897.8	130,981.1	Motion picture, video and television programme production, sound recording and music publishing activities
591	กิจกรรมที่เกี่ยวข้องกับภาพยนตร์ วิดีทัศน์ และรายการโทรทัศน์	47	347	307	33,750.1	890,340.5	760,767.6	129,572.9	Motion picture, video and television programme production activities
5911	การผลิตภาพยนตร์ วิดีทัศน์ และรายการโทรทัศน์	12	21	9	1,115.9	11,558.1	4,099.7	7,458.4	Motion picture, video and television programme production activities
59111	การผลิตภาพยนตร์และวีดิทัศน์	9	12	-	-	8,168.1	3,767.9	4,400.2	Motion picture and video production activities
59112	การผลิตรายการโทรทัศน์	3	9	9	D	D	D	D	Television programme production activities
5912	กิจกรรมภายหลังการผลิตภาพยนตร์ วิดีทัศน์ และรายการโทรทัศน์	7	23	14	1,538.9	47,374.9	39,106.6	8,268.3	Motion picture, video and television programme post-production activities
59121	การบริการตัดต่อภาพและเสียง	7	23	14	1,538.9	47,374.9	39,106.6	8,268.3	Audio-visual editing activities
5914	การฉายภาพยนตร์	28	303	284	31,095.3	831,407.5	717,561.2	113,846.3	Motion picture projection activities
59140	การฉายภาพยนตร์	28	303	284	31,095.3	831,407.5	717,561.2	113,846.3	Motion picture projection activities

(พันบาท In Thousand Baht)

ตาราง 1 ข้อมูลสถิติที่สำคัญของสถานประกอบการธุรกิจในปี 2556 จำแนกตามประเภทธุรกิจ (ต่อ)

TABLE 1 PRINCIPAL STATISTICS OF BUSINESS ESTABLISHMENTS IN 2013 BY CATEGORY OF BUSINESS INDUSTRY (Cont'd)

(พันบาท In Thousand Baht)

รหัส Code	ประเภทธุรกิจ	จำนวน สถานประกอบการ Number of establishments	จำนวน คนทำงาน Number of persons engaged	ลูกจ้าง Employees		รายได้จากการ ดำเนินงาน Income	ค่าใช้จ่ายกลาง Intermediate consumption	มูลค่าเพิ่ม Value added	Category of business industry
				จำนวน Number	ค่าตอบแทน Remuneration				
592	การบันทึกเสียงลงบนแผ่นและกระดาษอัดพิมพ์จำหน่ายหรือเผยแพร่ดนตรี	9	13	-	-	2,538.4	1,130.2	1,408.2	Sound recording and music publishing activities
5920	การบันทึกเสียงลงบนแผ่นและกระดาษอัดพิมพ์จำหน่ายหรือเผยแพร่ดนตรี	9	13	-	-	2,538.4	1,130.2	1,408.2	Sound recording and music publishing activities
59201	การบันทึกเสียงลงบนแผ่น	8	12	-	-	1,798.4	538.0	1,260.4	Sound recording activities
59202	การอัดพิมพ์จำหน่ายหรือเผยแพร่ดนตรี	1	1	-	-	D	D	D	Music publishing activities
60	การจัดส่งรายการและการแพร่ภาพกระจายเสียง	170	716	361	36,183.6	347,574.7	39,407.3	308,167.4	Programming and broadcasting activities
601	การออกอากาศทางวิทยุกระจายเสียง	169	712	357	35,691.6	346,744.7	39,137.3	307,607.4	Radio broadcasting
6010	การออกอากาศทางวิทยุกระจายเสียง	169	712	357	35,691.6	346,744.7	39,137.3	307,607.4	Radio broadcasting
60101	การออกอากาศทางวิทยุกระจายเสียง (ยกเว้นทางออนไลน์)	168	705	351	35,135.6	345,792.1	38,964.3	306,827.7	Radio broadcasting (except on-line)
60102	การออกอากาศทางวิทยุกระจายเสียงผ่านทางออนไลน์	1	7	6	D	D	D	D	On-line radio broadcasting
602	การตั้งส่งรายการและการแพร่ภาพกระจายเสียงทางโทรทัศน์	1	4	4	D	D	D	D	Television programming and broadcasting activities
6020	การตั้งส่งรายการและการแพร่ภาพกระจายเสียงทางโทรทัศน์	1	4	4	D	D	D	D	Television programming and broadcasting activities
60202	การตั้งส่งรายการและการแพร่ภาพกระจายเสียงทางโทรทัศน์ โดยสมัครสมาชิก (ยกเว้นทางออนไลน์)	1	4	4	D	D	D	D	Subscription television programming and broadcasting activities (except on-line)
62	การจัดทำโปรแกรมคอมพิวเตอร์ การให้บริการเกี่ยวกับคอมพิวเตอร์ และกิจกรรมที่เกี่ยวข้อง	45	256	209	50,314.8	116,994.2	38,724.8	78,269.3	Computer programming, consultancy and related activities
620	การจัดทำโปรแกรมคอมพิวเตอร์ การให้บริการเกี่ยวกับคอมพิวเตอร์ และกิจกรรมที่เกี่ยวข้อง	45	256	209	50,314.8	116,994.2	38,724.8	78,269.3	Computer programming, consultancy and related activities
6201	การจัดทำโปรแกรมคอมพิวเตอร์ส่วนบุคคลประเภทของผู้ใช้	30	160	132	36,373.5	79,317.4	23,987.4	55,330.0	Computer programming activities
62011	การจัดทำโปรแกรมระบบและเครือข่ายตามวัตถุประสงค์ของผู้ใช้	16	37	19	1,815.8	16,381.9	12,899.1	3,482.8	Web pages and networks programming activities
62012	การจัดทำโปรแกรมคอมพิวเตอร์ส่วนบุคคลประเภทของผู้ใช้ (ยกเว้นโปรแกรมเว็บเพจและเครือข่าย)	14	123	113	34,557.6	62,935.4	11,088.3	51,847.2	Computer programming activities (except web pages and networks programming activities)
6202	การให้บริการเกี่ยวกับคอมพิวเตอร์และการจัดการด้านคอมพิวเตอร์	15	96	77	13,941.3	37,676.8	14,737.4	22,939.4	Computer consultancy and computer facilities management activities
62021	การให้บริการด้านฮาร์ดแวร์	7	50	42	6,659.3	19,053.4	10,664.0	8,389.4	Hardware consultancy activities
62022	การให้บริการด้านซอฟต์แวร์	8	46	35	7,282.0	18,623.4	4,073.4	14,550.0	Software consultancy activities
63	การบริการสารสนเทศ	8	145	143	21,546.3	66,002.8	16,541.7	49,461.0	Information service activities
639	การบริการสารสนเทศอื่นๆ	8	145	143	21,546.3	66,002.8	16,541.7	49,461.0	Other information service activities
6391	กิจกรรมสำนักข่าว	7	139	137	20,941.5	54,764.0	13,182.6	41,581.4	News agency activities
63911	กิจกรรมสำนักข่าวสื่อสิ่งพิมพ์	7	139	137	20,941.5	54,764.0	13,182.6	41,581.4	News agency activities to newspapers and periodicals
6399	การบริการสารสนเทศอื่นๆ ซึ่งมิได้จัดประเภทไว้ในข้อ 63900	1	6	6	D	D	D	D	Other information service activities, n.e.c.
63990	การบริการสารสนเทศอื่นๆ ซึ่งมิได้จัดประเภทไว้ในข้อ 63900	1	6	6	D	D	D	D	Other information service activities, n.e.c.
68	กิจกรรมอสังหาริมทรัพย์	17,693	37,123	9,940	1,064,104.7	8,723,873.6	3,369,898.7	5,353,974.9	Real estate activities
681	กิจกรรมอสังหาริมทรัพย์ที่เป็นของตนเองหรือเช่าจากผู้อื่น	17,623	36,723	9,593	1,020,114.8	8,594,228.1	3,320,123.9	5,274,104.3	Real estate activities with own or leased property
6810	กิจกรรมอสังหาริมทรัพย์ที่เป็นของตนเองหรือเช่าจากผู้อื่น	17,623	36,723	9,593	1,020,114.8	8,594,228.1	3,320,123.9	5,274,104.3	Real estate activities with own or leased property

ตาราง 1 ข้อมูลสถิติที่สำคัญของสถานประกอบการธุรกิจในปี 2556 จำแนกตามประเภทธุรกิจ (ต่อ)

TABLE 1 PRINCIPAL STATISTICS OF BUSINESS ESTABLISHMENTS IN 2013 BY CATEGORY OF BUSINESS INDUSTRY (Cont'd)

รหัส Code	ประเภทธุรกิจ	จำนวน สถานประกอบการ Number of establishments	จำนวน คนทำงาน Number of persons engaged	ลูกจ้าง Employees		รายได้จากการ ดำเนินงาน Income	ค่าใช้จ่ายกลาง Intermediate consumption	มูลค่าเพิ่ม Value added	Category of business industry
				จำนวน Number	ค่าตอบแทน แรงงาน Remuneration				
68101	การซื้อและการขายอสังหาริมทรัพย์ที่เป็นของตนเองหรืออยู่อาศัย	253	1,337	1,008	126,640.7	985,735.3	400,412.5	585,322.9	Buying and selling of on own account of residential buildings
68102	การซื้อและการขายอสังหาริมทรัพย์ที่เป็นของตนเองที่ไม่ใช่เพื่อการอยู่อาศัย	12	44	32	3,676.8	17,360.0	8,279.2	9,080.8	Buying and selling of on own account of non-residential buildings
68103	การให้เช่าและการดำเนินการเกี่ยวกับอสังหาริมทรัพย์ที่เป็นของตนเองหรือเช่าจากผู้เช่า	15,706	30,619	6,234	535,134.5	5,518,937.4	1,728,846.1	3,790,091.3	Renting and operating of self-owned or leased of residential buildings
68104	การให้เช่าและการดำเนินการเกี่ยวกับอสังหาริมทรัพย์ที่เป็นของตนเองหรือเช่าจากผู้เช่าที่ไม่ใช่เพื่อการอยู่อาศัย	1,652	4,723	2,320	354,862.8	2,072,195.4	1,182,586.1	889,609.3	Renting and operating of self-owned or leased of non-residential buildings
682	กิจกรรมอสังหาริมทรัพย์ โดยได้รับค่าตอบแทนหรือตามสัญญาจ้าง	70	401	347	43,989.9	129,645.5	49,774.8	79,870.7	Real estate activities on a fee or contract basis
6820	กิจกรรมอสังหาริมทรัพย์ โดยได้รับค่าตอบแทนหรือตามสัญญาจ้าง	70	401	347	43,989.9	129,645.5	49,774.8	79,870.7	Real estate activities on a fee or contract basis
68201	กิจกรรมต่อต้านอสังหาริมทรัพย์ โดยได้รับค่าตอบแทนหรือตามสัญญาจ้าง	53	323	278	35,510.0	100,812.2	44,670.9	56,141.4	Activities of real estate agents and brokers on a fee or contract basis
68202	การบริการจัดการอสังหาริมทรัพย์ โดยได้รับค่าตอบแทนหรือตามสัญญาจ้าง	17	78	69	8,479.9	28,833.3	5,103.9	23,729.3	Management of real estate on a fee or contract basis
69	กิจกรรมทางกฎหมายและการบัญชี	1,071	2,662	1,311	179,265.2	928,989.8	169,710.0	759,279.8	Legal and accounting activities
691	กิจกรรมทางกฎหมาย	841	1,400	250	45,052.0	602,493.6	107,801.5	494,692.1	Legal activities
6910	กิจกรรมทางกฎหมาย	841	1,400	250	45,052.0	602,493.6	107,801.5	494,692.1	Legal activities
69100	กิจกรรมทางกฎหมาย	841	1,400	230	45,052.0	602,493.6	107,801.5	494,692.1	Legal activities
692	กิจกรรมการบัญชี การทำบัญชี และการตรวจสอบบัญชี การให้บริการด้านภาษี	230	1,262	1,061	134,213.2	326,496.2	61,908.5	264,587.7	Accounting, bookkeeping and auditing activities; tax consultancy
6920	กิจกรรมการบัญชี การทำบัญชี และการตรวจสอบบัญชี การให้บริการด้านภาษี	230	1,262	1,061	134,213.2	326,496.2	61,908.5	264,587.7	Accounting, bookkeeping and auditing activities; tax consultancy
69200	กิจกรรมการบัญชี การทำบัญชี และการตรวจสอบบัญชี การให้บริการด้านภาษี	230	1,262	1,061	134,213.2	326,496.2	61,908.5	264,587.7	Accounting, bookkeeping and auditing activities; tax consultancy
70	กิจกรรมของสำนักงานใหญ่และการบริการให้คำปรึกษาด้านการบริหารจัดการ	6	73	51	12,544.8	60,679.8	17,848.6	42,831.2	Activities of head offices; management consultancy activities
702	การบริการให้คำปรึกษาด้านการบริหารจัดการ	6	73	51	12,544.8	60,679.8	17,848.6	42,831.2	Management consultancy activities
7020	การบริการให้คำปรึกษาด้านการบริหารจัดการ	6	73	51	12,544.8	60,679.8	17,848.6	42,831.2	Management consultancy activities
70202	การบริการให้คำปรึกษาด้านการบริหารจัดการทางการเงิน	1	3	3	D	D	D	D	Financial management consultancy activities
70209	การบริการให้คำปรึกษาด้านการบริหารจัดการอื่น ๆ	5	70	48	12,116.4	58,779.8	16,822.6	41,957.2	Other management consultancy activities
71	กิจกรรมด้านสถาปัตยกรรมและวิศวกรรม รวมถึงการทดสอบ และการวิเคราะห์ทางเทคนิค	376	1,764	1,203	206,865.3	905,015.0	406,640.5	498,374.5	Architectural and engineering activities; technical testing and analysis
711	กิจกรรมด้านสถาปัตยกรรมและวิศวกรรม และการให้คำปรึกษาด้านเทคนิคที่เกี่ยวข้อง	111	651	461	126,977.8	440,525.9	213,736.9	226,789.0	Architectural and engineering activities and related technical consultancy
7110	กิจกรรมด้านสถาปัตยกรรมและวิศวกรรม และการให้คำปรึกษาด้านเทคนิคที่เกี่ยวข้อง	111	651	461	126,977.8	440,525.9	213,736.9	226,789.0	Architectural and engineering activities and related technical consultancy
71101	กิจกรรมด้านสถาปัตยกรรมและการให้คำปรึกษาด้านเทคนิคที่เกี่ยวข้อง	97	459	269	39,030.0	154,479.6	55,101.6	99,378.0	Architectural activities and related technical consultancy
71102	กิจกรรมด้านวิศวกรรมและการให้คำปรึกษาด้านเทคนิคที่เกี่ยวข้อง	7	93	92	30,590.4	107,062.6	58,448.7	48,613.9	Engineering activities and related technical consultancy
71103	กิจกรรมด้านธรณีฟิสิกส์ ธรณีวิทยา และการให้คำปรึกษาด้านเทคนิคที่เกี่ยวข้อง	7	100	100	57,357.5	178,983.8	100,186.7	78,797.1	Geophysical, geologic activities and related technical consultancy
712	การทดสอบและวิเคราะห์ทางเทคนิค	265	1,113	742	79,887.5	464,489.1	192,903.5	271,585.5	Technical testing and analysis
7120	การทดสอบและวิเคราะห์ทางเทคนิค	265	1,113	742	79,887.5	464,489.1	192,903.5	271,585.5	Technical testing and analysis
71202	การตรวจสภาพยานยนต์ทางเทคนิค	265	1,113	742	79,887.5	464,489.1	192,903.5	271,585.5	Technical inspection services of motor vehicles

(พันบาท In Thousand Baht)

ตาราง 1 ข้อมูลสถิติที่สำคัญของสถานประกอบการธุรกิจในปี 2556 จำแนกตามประเภทธุรกิจ (ต่อ)

TABLE 1 PRINCIPAL STATISTICS OF BUSINESS ESTABLISHMENTS IN 2013 BY CATEGORY OF BUSINESS INDUSTRY (Cont'd)

รหัส Code	ประเภทธุรกิจ	จำนวน Number of establishments	จำนวน คนทำงาน Number of persons engaged	ลูกจ้าง Employees		รายได้จากการ ดำเนินงาน Income	ค่าใช้จ่ายกลาง Intermediate consumption	มูลค่าเพิ่ม Value added	Category of business industry
				จำนวน Number	ค่าตอบแทน Remuneration				
72	การวิจัยและพัฒนาเชิงวิทยาศาสตร์	7	135	134	18,836.9	51,207.6	25,073.7	26,133.9	Scientific research and development
721	การวิจัยและพัฒนาเชิงทดลองด้านวิทยาศาสตร์ธรรมชาติและวิศวกรรม	7	135	134	18,836.9	51,207.6	25,073.7	26,133.9	Research and experimental development on natural sciences and engineering
7210	การวิจัยและพัฒนาเชิงทดลองด้านวิทยาศาสตร์ธรรมชาติและวิศวกรรม	7	135	134	18,836.9	51,207.6	25,073.7	26,133.9	Research and experimental development on natural sciences and engineering
72101	การวิจัยและพัฒนาเชิงทดลองด้านวิทยาศาสตร์ธรรมชาติและวิศวกรรม	7	135	134	18,836.9	51,207.6	25,073.7	26,133.9	Research and experimental development on natural sciences and engineering
73	การโฆษณาและการจัดตลาด	987	2,697	1,340	179,771.6	1,218,608.8	717,527.6	501,081.2	Advertising and market research
731	การโฆษณา	987	2,697	1,340	179,771.6	1,218,608.8	717,527.6	501,081.2	Advertising
7310	การโฆษณา	987	2,697	1,340	179,771.6	1,218,608.8	717,527.6	501,081.2	Advertising
73101	กิจกรรมของบริษัทโฆษณา	987	2,697	1,340	179,771.6	1,218,608.8	717,527.6	501,081.2	Advertising activities
74	กิจกรรมทางวิชาชีพ วิทยาศาสตร์ และเทคนิคอื่นๆ	1,219	3,165	1,163	147,899.6	832,129.1	493,695.9	338,433.2	Other professional, scientific and technical activities
741	กิจกรรมการออกแบบเฉพาะด้าน	74	437	325	46,448.8	172,112.4	86,271.8	85,840.6	Specialized design activities
7410	กิจกรรมการออกแบบเฉพาะด้าน	74	437	325	46,448.8	172,112.4	86,271.8	85,840.6	Specialized design activities
74101	กิจกรรมการออกแบบตกแต่งภายใน	43	270	212	28,001.9	102,610.8	60,667.7	41,943.1	Interior decorators activities
74109	กิจกรรมการออกแบบเฉพาะด้านอื่นๆ	31	167	113	18,446.9	69,501.6	25,604.1	43,897.5	Other specialized design activities
742	กิจกรรมการถ่ายภาพ	1,084	2,484	668	76,096.6	512,084.9	322,372.3	189,712.6	Photographic activities
7420	กิจกรรมการถ่ายภาพ	1,084	2,484	668	76,096.6	512,084.9	322,372.3	189,712.6	Photographic activities
74200	กิจกรรมการถ่ายภาพ	1,084	2,484	668	76,096.6	512,084.9	322,372.3	189,712.6	Photographic activities
749	กิจกรรมทางวิชาชีพ วิทยาศาสตร์ และเทคนิคอื่นๆ ซึ่งมีได้จัดประเภทไว้ที่อื่น	61	244	170	25,354.2	147,931.8	85,051.8	62,880.0	Other professional, scientific and technical activities n.e.c.
7490	กิจกรรมทางวิชาชีพ วิทยาศาสตร์ และเทคนิคอื่นๆ ซึ่งมีได้จัดประเภทไว้ที่อื่น	61	244	170	25,354.2	147,931.8	85,051.8	62,880.0	Other professional, scientific and technical activities n.e.c.
74901	กิจกรรมการแปลและล่าม	26	42	-	-	5,700.8	2,151.4	3,549.4	Translation and interpretation activities
74902	การบริการให้คำปรึกษาด้านสิ่งแวดล้อม	1	8	8	D	D	D	D	Environmental consulting
74909	กิจกรรมทางวิชาชีพ วิทยาศาสตร์ และเทคนิคอื่นๆ ซึ่งมีได้จัดประเภทไว้ที่อื่น	34	194	162	23,316.2	107,417.6	58,981.7	48,435.9	Other professional, scientific and technical activities n.e.c.
77	กิจกรรมการให้เช่า	2,578	6,023	1,878	153,352.5	1,024,353.3	531,975.2	492,378.1	Rental and leasing activities
771	การให้เช่ายานยนต์	108	467	301	45,498.4	302,396.0	175,549.2	126,846.8	Renting and leasing of motor vehicles
7710	การให้เช่ายานยนต์	108	467	301	45,498.4	302,396.0	175,549.2	126,846.8	Renting and leasing of motor vehicles
77101	การให้เช่ายานยนต์ที่มีส่วนบุคคล รถกระบะ รถตู้ และรถขนาดเล็กที่คล้ายกัน	94	384	234	36,865.8	229,392.9	119,944.3	109,488.6	Renting of passenger car, pick-up truck, van and similar light motor vehicles
77109	การให้เช่ายานยนต์ที่มีส่วนบุคคลและยานยนต์ที่คล้ายกัน	14	83	67	8,632.6	73,003.0	55,604.8	17,398.2	Renting of trucks and other heavy motor vehicles
772	การให้เช่าของใช้ส่วนบุคคลและของใช้ในชีวิตประจำวัน	2,133	4,431	984	62,803.6	517,249.4	285,012.1	232,237.3	Renting and leasing of personal and household goods
7721	การให้เช่าเครื่องอุปโภคบริโภคเพื่อการนันทนาการและการกีฬา	24	72	24	1,185.1	4,941.2	1,245.3	3,695.9	Renting and leasing of recreational and sports goods
77210	การให้เช่าเครื่องอุปโภคบริโภคเพื่อการนันทนาการและการกีฬา	24	72	24	1,185.1	4,941.2	1,245.3	3,695.9	Renting and leasing of recreational and sports goods
7722	การให้เช่าสื่อบันทึกเสียงและภาพ	731	1,323	163	10,062.4	201,274.3	136,512.3	64,762.0	Renting of video tapes and disks
77220	การให้เช่าสื่อบันทึกเสียงและภาพ	731	1,323	163	10,062.4	201,274.3	136,512.3	64,762.0	Renting of video tapes and disks
7729	การให้เช่าของใช้ส่วนบุคคลและของใช้ในชีวิตประจำวัน	1,378	3,036	797	51,556.1	311,033.9	147,254.5	163,779.4	Renting and leasing of other personal and household goods
77291	การให้เช่าหนังสือ	416	757	51	3,015.6	74,823.5	42,954.2	31,869.3	Renting and leasing of books
77299	การให้เช่าของใช้ส่วนบุคคลและของใช้ในชีวิตประจำวัน ซึ่งมีได้จัดประเภทไว้ที่อื่น	962	2,279	745	48,540.5	236,210.4	104,300.4	131,910.1	Renting and leasing of other personal and household goods, n.e.c.

(พันบาท In Thousand Baht)

ตาราง 1 ข้อมูลสถิติสำนักงานประกอบธุรกิจในปี 2556 จำแนกตามประเภทธุรกิจ (ต่อ)

TABLE 1 PRINCIPAL STATISTICS OF BUSINESS ESTABLISHMENTS IN 2013 BY CATEGORY OF BUSINESS INDUSTRY (Cont'd)

(พันบาท In Thousand Baht)

รหัส Code	ประเภทธุรกิจ	จำนวน สถานประกอบการ Number of establishments	จำนวน คนทำงาน Number of persons engaged	ลูกจ้าง Employees		รายได้จากการ ดำเนินงาน Income	ค่าใช้จ่ายกลาง Intermediate consumption	มูลค่าเพิ่ม Value added	Category of business industry
				จำนวน Number	ค่าตอบแทน Remuneration				
773	การให้เช่าเครื่องจักร อุปกรณ์ และสินค้าที่จับต้องได้อื่นๆ	334	1,108	580	43,620.5	197,745.8	67,579.2	130,166.6	Renting and leasing of other machinery, equipment and tangible goods
7730	การให้เช่าเครื่องจักร อุปกรณ์ และสินค้าที่จับต้องได้อื่นๆ	334	1,108	580	43,620.5	197,745.8	67,579.2	130,166.6	Renting and leasing of other machinery, equipment and tangible goods
77301	การให้เช่าเครื่องจักร อุปกรณ์การขนส่งทางบก (ยกเว้นยานยนต์)	50	98	14	1,465.6	37,352.0	10,770.3	26,581.7	Renting and leasing of land-transport equipment (other than motor vehicles)
77302	การให้เช่าเครื่องจักร อุปกรณ์การขนส่งทางน้ำ	1	21	21	D	D	D	D	Renting and leasing of water-transport equipment
77304	การให้เช่าเครื่องจักรและอุปกรณ์ทางการเกษตรและการป่าไม้	16	32	13	1,190.4	5,954.6	2,162.2	3,792.3	Renting and leasing of agricultural and forestry machinery and equipment
77305	การให้เช่าเครื่องจักรและอุปกรณ์ในการก่อสร้างและงานวิศวกรรมโยธา	34	164	116	12,305.3	36,159.6	8,675.6	27,484.0	Renting and leasing of construction and civil-engineering machinery and equipment
77306	การให้เช่าเครื่องจักร อุปกรณ์สำนักงาน	7	14	7	793.8	11,348.4	1,268.4	10,080.0	Renting and leasing of office machinery and equipment
77309	การให้เช่าเครื่องจักร อุปกรณ์ และสินค้าที่จับต้องได้อื่นๆ ซึ่งมีได้จดทะเบียนพาณิชย์ในท้องถิ่น	226	778	409	23,405.0	63,255.0	11,419.5	51,835.5	Renting and leasing of other machinery, equipment and tangible goods, n.e.c
774	สัญญาเช่าค่านิยมงานผลิตภัณฑ์ที่มีทรัพย์สินทางปัญญาหรือผลิตภัณฑ์คล้ายกัน (ยกเว้นงานที่มีลิขสิทธิ์)	3	17	14	D	D	D	D	Leasing of intellectual property and similar products (except copyrighted works)
7740	สัญญาเช่าค่านิยมงานผลิตภัณฑ์ที่มีทรัพย์สินทางปัญญาหรือผลิตภัณฑ์คล้ายกัน (ยกเว้นงานที่มีลิขสิทธิ์)	3	17	14	D	D	D	D	Leasing of intellectual property and similar products (except copyrighted works)
77400	สัญญาเช่าค่านิยมงานผลิตภัณฑ์ที่มีทรัพย์สินทางปัญญาหรือผลิตภัณฑ์คล้ายกัน (ยกเว้นงานที่มีลิขสิทธิ์)	3	17	14	D	D	D	D	Leasing of intellectual property and similar products (except copyrighted works)
78	กิจกรรมการจ้างงาน	28	1,102	1,084	128,441.7	221,851.6	51,860.9	169,990.7	Employment activities
781	กิจกรรมของสำนักงานหรือตัวแทนจัดหางาน	22	626	608	76,705.7	110,971.7	4,619.9	106,351.7	Activities of employment placement agencies
7810	กิจกรรมของสำนักงานหรือตัวแทนจัดหางาน	22	626	608	76,705.7	110,971.7	4,619.9	106,351.7	Activities of employment placement agencies
78109	กิจกรรมของสำนักงานหรือตัวแทนจัดหางานอื่นๆ	22	626	608	76,705.7	110,971.7	4,619.9	106,351.7	Activities of other employment placement agencies
782	กิจกรรมของสำนักงานหรือตัวแทนจัดหาแรงงานชั่วคราว	6	476	476	51,736.0	110,879.9	47,241.0	63,638.9	Temporary employment agency activities
7820	กิจกรรมของสำนักงานหรือตัวแทนจัดหาแรงงานชั่วคราว	6	476	476	51,736.0	110,879.9	47,241.0	63,638.9	Temporary employment agency activities
78200	กิจกรรมของสำนักงานหรือตัวแทนจัดหาแรงงานชั่วคราว	6	476	476	51,736.0	110,879.9	47,241.0	63,638.9	Temporary employment agency activities
79	กิจกรรมของตัวแทนธุรกิจท่องเที่ยว การจัดทำเที่ยว การบริการสำรองและกิจการที่เกี่ยวข้อง	836	2,740	1,965	272,697.2	2,522,131.8	1,576,905.1	945,226.6	Travel agency, tour operator, reservation service and related activities
791	กิจกรรมของตัวแทนธุรกิจท่องเที่ยวและการจัดทำเที่ยว	822	2,671	1,903	261,235.3	2,473,273.0	1,573,334.8	899,938.3	Travel agency and tour operator activities
7911	กิจกรรมของตัวแทนธุรกิจท่องเที่ยว	332	954	666	91,877.6	967,859.9	570,614.3	397,245.6	Travel agency activities
79110	กิจกรรมของตัวแทนธุรกิจท่องเที่ยว	332	954	666	91,877.6	967,859.9	570,614.3	397,245.6	Travel agency activities
7912	กิจกรรมการจัดนำเที่ยว	490	1,717	1,237	169,357.8	1,505,413.2	1,002,720.5	502,692.7	Tour operator activities
79120	กิจกรรมการจัดนำเที่ยว	490	1,717	1,237	169,357.8	1,505,413.2	1,002,720.5	502,692.7	Tour operator activities
799	กิจกรรมบริการสำรองอื่นๆ และกิจการที่เกี่ยวข้อง	14	69	63	11,461.9	48,858.7	3,570.4	45,288.4	Other reservation service and related activities
7990	กิจกรรมบริการสำรองอื่นๆ และกิจการที่เกี่ยวข้อง	14	69	63	11,461.9	48,858.7	3,570.4	45,288.4	Other reservation service and related activities
79901	กิจกรรมของมัคคุเทศก์	2	2	-	-	D	D	D	Activities of tourist guides
79909	กิจกรรมบริการสำรองอื่นๆ และกิจการที่เกี่ยวข้องซึ่งมิได้จัดประเภทไว้ในที่อื่น	12	67	63	11,461.9	48,858.7	3,446.2	45,172.6	Other reservation service and related activities, n.e.c

ตาราง 1 ข้อมูลสถิติที่สำคัญของสถานประกอบการธุรกิจในปี 2556 จำแนกตามประเภทธุรกิจ (ต่อ)

TABLE 1 PRINCIPAL STATISTICS OF BUSINESS ESTABLISHMENTS IN 2013 BY CATEGORY OF BUSINESS INDUSTRY (Cont'd)

(พันบาท In Thousand Baht)

รหัส Code	ประเภทธุรกิจ	จำนวน สถานประกอบการ Number of establishments	จำนวน คนทำงาน Number of persons engaged	ลูกจ้าง Employees		รายได้จากการ ดำเนินงาน Income	ค่าใช้จ่ายกลาง Intermediate consumption	มูลค่าเพิ่ม Value added	Category of business industry
				จำนวน Number	ค่าตอบแทน Remuneration				
80	การบริหารรักษาความปลอดภัยและการสืบสวน	87	4,769	4,685	616,260.1	1,009,403.5	221,696.9	787,706.6	Security and investigation activities
801	การบริหารรักษาความปลอดภัยส่วนบุคคล	46	4,395	4,358	565,179.9	786,852.1	90,113.8	696,738.3	Private security activities
8010	การบริหารรักษาความปลอดภัยส่วนบุคคล	46	4,395	4,358	565,179.9	786,852.1	90,113.8	696,738.3	Private security activities
80100	การบริหารรักษาความปลอดภัยส่วนบุคคล	46	4,395	4,358	565,179.9	786,852.1	90,113.8	696,738.3	Private security activities
802	การบริหารระบบรักษาความปลอดภัย	41	375	327	51,080.2	222,551.4	131,583.1	90,968.4	Security systems service activities
8020	การบริหารระบบรักษาความปลอดภัย	41	375	327	51,080.2	222,551.4	131,583.1	90,968.4	Security systems service activities
80200	การบริหารระบบรักษาความปลอดภัย	41	375	327	51,080.2	222,551.4	131,583.1	90,968.4	Security systems service activities
81	กิจกรรมการบริการสำหรับอาคารและภูมิทัศน์	95	2,334	2,215	205,549.2	407,159.9	103,869.3	303,290.6	Services to buildings and landscape activities
812	การบริหารทำความสะอาด	67	2,240	2,162	201,019.6	387,082.8	98,443.1	288,639.8	Cleaning activities
8121	การบริหารทำความสะอาดทั่วไปสำหรับอาคาร	33	2,030	2,002	180,644.6	319,330.3	71,580.2	247,750.0	General cleaning of buildings
81210	การบริหารทำความสะอาดทั่วไปสำหรับอาคาร	33	2,030	2,002	180,644.6	319,330.3	71,580.2	247,750.0	General cleaning of buildings
8129	การบริหารทำความสะอาดสำหรับอาคารและอุตสาหกรรมอื่นๆ	34	211	160	20,375.0	67,752.6	26,862.8	40,889.7	Other building and industrial cleaning activities
81293	การบริหารฆ่าเชื้อและกำจัด	31	199	154	19,785.3	64,962.6	25,991.9	38,970.7	Disinfecting and exterminating activities
81299	การบริหารทำความสะอาดสำหรับอาคารและอุตสาหกรรมอื่นๆ	3	12	6	D	D	D	D	Other building and industrial cleaning activities; n.e.c.
	ซึ่งมิได้จัดประเภทไว้ในที่อื่น								
813	การบริหารดูแลและบำรุงรักษาภูมิทัศน์	28	94	53	4,529.6	20,077.1	5,426.2	14,650.9	Landscape care and maintenance service activities
8130	การบริหารดูแลและบำรุงรักษาภูมิทัศน์	28	94	53	4,529.6	20,077.1	5,426.2	14,650.9	Landscape care and maintenance service activities
81300	การบริหารดูแลและบำรุงรักษาภูมิทัศน์	28	94	53	4,529.6	20,077.1	5,426.2	14,650.9	Landscape care and maintenance service activities
82	การบริหารด้านการบริหารและสนับสนุนการดำเนินงานของสำนักงานและกิจการอื่นๆ ที่สนับสนุนทางธุรกิจ	3,305	7,979	2,357	296,963.7	1,915,598.1	1,045,977.4	869,620.7	Office administrative, office support and other business support activities
821	การบริหารด้านการบริหารและสนับสนุนการดำเนินงานของสำนักงาน	2,749	6,300	1,297	121,088.2	1,120,928.9	640,908.6	480,020.3	Office administrative and support activities
8219	การถ่ายเอกสาร การรับเอกสาร และกิจการเฉพาะที่อื่นๆ ที่สนับสนุนการดำเนินงานสำนักงาน	2,749	6,300	1,297	121,088.2	1,120,928.9	640,908.6	480,020.3	Photocopying, document preparation and other specialized office support activities
82191	การถ่ายเอกสาร	2,591	6,010	1,247	115,511.8	1,065,765.6	611,730.0	454,035.6	Photocopying activities
82199	การเตรียมเอกสารและกิจการเฉพาะที่อื่นๆ ที่สนับสนุนการดำเนินงานสำนักงาน	158	290	50	5,576.4	55,163.3	29,178.7	25,984.7	Document preparation and other specialized office support activities
822	กิจกรรมศูนย์บริการลูกค้าทางโทรศัพท์	3	47	47	D	D	D	D	Activities of call centres
8220	กิจกรรมศูนย์บริการลูกค้าทางโทรศัพท์	3	47	47	D	D	D	D	Activities of call centres
82200	กิจกรรมศูนย์บริการลูกค้าทางโทรศัพท์	3	47	47	D	D	D	D	Activities of call centres
823	การจัดการประชุมและการแสดงสินค้า	13	94	93	26,148.6	194,765.1	136,097.7	58,667.3	Organization of conventions and trade shows
8230	การจัดการประชุมและการแสดงสินค้า	13	94	93	26,148.6	194,765.1	136,097.7	58,667.3	Organization of conventions and trade shows
82301	การจัดการประชุม	3	15	15	D	D	D	D	Organization of conventions
82302	การจัดการแสดงสินค้า	10	79	78	21,573.7	184,957.2	132,615.0	52,342.2	Organization of trade shows

ตาราง 1 ข้อมูลสถิติที่สำคัญของสถานประกอบการธุรกิจในปี 2556 จำแนกตามประเภทธุรกิจ (ต่อ)

TABLE 1 PRINCIPAL STATISTICS OF BUSINESS ESTABLISHMENTS IN 2013 BY CATEGORY OF BUSINESS INDUSTRY (Cont'd)

(พันบาท In Thousand Baht)

รหัส Code	ประเภทธุรกิจ	จำนวน establishments	จำนวน คนทำงาน Number of persons engaged	ลูกจ้าง Employees		รายได้จากการ ดำเนินงาน Income	ค่าใช้จ่ายกลาง Intermediate consumption	มูลค่าเพิ่ม Value added	Category of business industry
				จำนวน Number	ค่าตอบแทน Remuneration				
829	กิจกรรมบริการสนับสนุนทางธุรกิจ ซึ่งมีได้ตั้งประเภทไว้ในที่อื่น	540	1,538	920	136,796.7	563,505.7	249,691.5	313,814.2	Business support service activities n.e.c.
8291	กิจกรรมของสำนักงานจัดเก็บเงินและกองบริการข้อมูลเครดิต	16	36	23	4,446.2	16,527.7	1,703.2	14,824.5	Activities of collection agencies and credit bureaus
82911	กิจกรรมของสำนักงานจัดเก็บเงิน	16	36	23	4,446.2	16,527.7	1,703.2	14,824.5	Activities of collection agencies
8292	กิจกรรมการบรรจุหีบห่อ	15	295	273	40,633.8	206,719.5	111,109.6	95,609.8	Packaging activities
82920	กิจกรรมการบรรจุหีบห่อ	15	295	273	40,633.8	206,719.5	111,109.6	95,609.8	Packaging activities
8299	กิจกรรมการบริการอื่นๆ ที่สนับสนุนทางธุรกิจ ซึ่งมีได้ตั้งประเภทไว้ในที่อื่น	509	1,208	624	91,716.7	340,258.5	136,878.6	203,379.8	Other business support service activities n.e.c.
82990	กิจกรรมการบริการอื่นๆ ที่สนับสนุนทางธุรกิจ ซึ่งมีได้ตั้งประเภทไว้ในที่อื่น	509	1,208	624	91,716.7	340,258.5	136,878.6	203,379.8	Other business support service activities n.e.c.
90	กิจกรรมการสร้างสรรค์ศิลปะและความบันเทิง	1,967	9,631	6,147	208,866.9	1,011,452.6	362,240.2	649,212.4	Creative, arts and entertainment activities
900	กิจกรรมการสร้างสรรค์ศิลปะและความบันเทิง	1,967	9,631	6,147	208,866.9	1,011,452.6	362,240.2	649,212.4	Creative, arts and entertainment activities
9000	กิจกรรมการสร้างสรรค์ศิลปะและความบันเทิง	1,967	9,631	6,147	208,866.9	1,011,452.6	362,240.2	649,212.4	Creative, arts and entertainment activities
90001	กิจกรรมการสร้างสรรค์ศิลปะ	69	127	56	6,689.6	48,152.5	11,050.2	37,102.3	Creative and arts activities
90002	กิจกรรมด้านความบันเทิง	1,898	9,504	6,091	202,177.4	963,300.1	351,190.0	612,110.1	Entertainment activities
92	กิจกรรมการพนันและการเสี่ยงโชค	293	554	112	10,206.5	594,927.5	519,046.9	75,880.6	Gambling and betting activities
920	กิจกรรมการพนันและการเสี่ยงโชค	293	554	112	10,206.5	594,927.5	519,046.9	75,880.6	Gambling and betting activities
9200	กิจกรรมการพนันและการเสี่ยงโชค	293	554	112	10,206.5	594,927.5	519,046.9	75,880.6	Gambling and betting activities
92001	การดำเนินงานเกี่ยวกับสลากกินแบ่ง	290	551	112	10,206.5	594,733.1	518,967.6	75,765.5	Operation of lottery
92009	กิจกรรมการพนันและการเสี่ยงโชคอื่นๆ	3	3	-	-	D	D	D	Other gambling and betting activities
93	กิจกรรมด้านกาสิโน ความบันเทิง และการนันทนาการ	3,221	7,890	3,267	325,523.0	1,833,470.0	820,336.5	1,013,133.5	Sports activities and amusement and recreation activities
931	กิจกรรมด้านกาสิโน	785	3,292	2,232	238,306.9	806,554.6	377,250.9	429,303.7	Sports activities
9311	การดำเนินงานเกี่ยวกับสื่ออำนวยความสะดวกด้านกาสิโน	724	3,161	2,206	236,142.3	795,313.2	373,551.9	421,761.3	Operation of sports facilities
93111	การดำเนินงานเกี่ยวกับสื่ออำนวยความสะดวกด้านกาสิโน	688	3,054	2,156	228,925.9	768,880.3	365,920.7	402,959.6	Operation of sports facilities
93112	การดำเนินงานของศูนย์ฟิตเนสและการออกกำลังกายเพื่อสุขภาพของผู้ประกอบการ	36	107	50	7,216.4	26,432.9	7,631.2	18,801.7	Operation of fitness centers
9319	กิจกรรมอื่นๆ ด้านกาสิโน	61	131	26	2,164.6	11,241.4	3,699.1	7,542.4	Other sports activities
93199	กิจกรรมอื่นๆ ด้านกาสิโน ซึ่งมีได้ตั้งประเภทไว้ในที่อื่น	61	131	26	2,164.6	11,241.4	3,699.1	7,542.4	Other sports activities, n.e.c.
932	กิจกรรมด้านความบันเทิงและการนันทนาการอื่นๆ	2,436	4,598	1,036	87,216.1	1,026,915.3	443,085.5	583,829.8	Other amusement and recreation activities
9321	กิจกรรมสวนสนุกและชิงช้า	3	15	6	D	D	D	D	Activities of amusement parks and theme parks
93210	กิจกรรมสวนสนุกและชิงช้า	3	15	6	D	D	D	D	Activities of amusement parks and theme parks
9329	กิจกรรมด้านความบันเทิงและการนันทนาการอื่นๆ ซึ่งมีได้ตั้งประเภทไว้ในที่อื่น	2,433	4,583	1,030	87,000.1	1,025,715.3	442,347.5	583,367.8	Other amusement and recreation activities n.e.c.
93292	กิจกรรมการแสดงโชว์เพื่อความบันเทิงและการนันทนาการ	3	41	10	D	D	D	D	Activities of amusement and recreation shows
93293	กิจกรรมการดำเนินงานร้านเกมและตู้เกมหยอดเหรียญ	2,366	4,206	789	68,692.9	979,518.9	422,755.5	556,763.4	Operation of games shops and coin-operated games activities
93299	กิจกรรมด้านความบันเทิงและการนันทนาการอื่นๆ ซึ่งมีได้ตั้งประเภทไว้ในที่อื่น	64	336	231	18,007.2	43,640.0	18,801.9	24,838.2	Other amusement and recreation activities n.e.c.

ตาราง 1 ข้อมูลสถิติที่สำคัญของสถานประกอบการธุรกิจในปี 2556 จำแนกตามประเภทธุรกิจ (ต่อ)

TABLE 1 PRINCIPAL STATISTICS OF BUSINESS ESTABLISHMENTS IN 2013 BY CATEGORY OF BUSINESS INDUSTRY (Cont'd)

รหัส Code	ประเภทธุรกิจ	จำนวน สถานประกอบการ Number of establishments	จำนวน คนทำงาน Number of persons engaged	ลูกจ้าง Employees		รายได้จากการ ดำเนินงาน Income	ค่าใช้จ่ายกลาง Intermediate consumption	มูลค่าเพิ่ม Value added	Category of business industry
				จำนวน Number	ค่าตอบแทน Remuneration				
95	การซ่อมคอมพิวเตอร์และของใช้ส่วนบุคคลและของใช้ในครัวเรือน	7,642	12,244	2,255	233,015.1	2,267,225.2	1,247,930.2	1,019,295.0	Repair of computers and personal and household goods
951	การซ่อมอุปกรณ์คอมพิวเตอร์และอุปกรณ์สื่อสารโทรคมนาคม	1,872	3,874	871	119,021.6	1,194,023.1	673,094.0	520,929.1	Repair of computers and communication equipment
95111	การซ่อมคอมพิวเตอร์และอุปกรณ์ต่อพ่วง	1,317	2,861	692	97,781.8	802,184.9	421,418.7	380,766.2	Repair of computers and peripheral equipment
95112	การซ่อมคอมพิวเตอร์และอุปกรณ์ต่อพ่วง	1,317	2,861	692	97,781.8	802,184.9	421,418.7	380,766.2	Repair of computers and peripheral equipment
95120	การซ่อมอุปกรณ์สื่อสารโทรคมนาคม	555	1,013	179	21,239.9	391,838.2	251,675.3	140,162.9	Repair of communication equipment
95120	การซ่อมอุปกรณ์สื่อสารโทรคมนาคม	555	1,013	179	21,239.9	391,838.2	251,675.3	140,162.9	Repair of communication equipment
952	การซ่อมของใช้ส่วนบุคคลและของใช้ในครัวเรือน	5,770	8,370	1,384	113,993.5	1,073,202.0	574,856.1	498,363.9	Repair of personal and household goods
9521	การซ่อมเครื่องใช้อิเล็กทรอนิกส์ส่วนบุคคลและของใช้ในครัวเรือน	1,823	2,691	463	35,192.9	320,245.2	145,934.5	174,310.6	Repair of consumer electronics
95210	การซ่อมเครื่องใช้อิเล็กทรอนิกส์ส่วนบุคคลและของใช้ในครัวเรือน	1,823	2,691	463	35,192.9	320,245.2	145,934.5	174,310.6	Repair of consumer electronics
9522	การซ่อมเครื่องใช้ในครัวเรือนและอุปกรณ์สำหรับบ้านและสวน	1,332	2,513	797	67,359.3	505,439.3	307,979.8	197,459.6	Repair of household appliances and home and garden equipment
95220	การซ่อมเครื่องใช้ในครัวเรือนและอุปกรณ์สำหรับบ้านและสวน	1,332	2,513	797	67,359.3	505,439.3	307,979.8	197,459.6	Repair of household appliances and home and garden equipment
9523	การซ่อมรองเท้าและเครื่องหนัง	82	101	6	643.4	9,950.6	2,976.3	6,974.4	Repair of footwear and leather goods
95230	การซ่อมรองเท้าและเครื่องหนัง	82	101	6	643.4	9,950.6	2,976.3	6,974.4	Repair of footwear and leather goods
9524	การซ่อมเฟอร์นิเจอร์และของตกแต่งบ้าน	29	52	19	1,500.3	8,142.6	4,265.2	3,877.4	Repair of furniture and home furnishings
95240	การซ่อมเฟอร์นิเจอร์และของตกแต่งบ้าน	29	52	19	1,500.3	8,142.6	4,265.2	3,877.4	Repair of furniture and home furnishings
9529	การซ่อมของใช้ส่วนบุคคลและของใช้ในครัวเรือนอื่นๆ	2,504	3,014	98	9,297.6	229,424.3	113,680.4	115,743.9	Repair of other personal and household goods
95291	การซ่อมนาฬิกา	188	209	-	-	20,252.8	11,882.8	8,370.1	Repair of watches and clocks
95292	การซ่อมเสื้อผ้าเครื่องแต่งกาย	1,878	2,165	5	511.8	99,891.3	34,093.6	65,797.7	Repair and alteration of clothing
95293	การซ่อมรถจักรยาน	165	208	4	529.2	15,128.8	7,296.9	7,831.9	Repair of bicycles
95294	การซ่อมเครื่องดนตรี	7	7	-	-	1,232.0	386.6	845.4	Repair of musical instruments
95299	การซ่อมของใช้ส่วนบุคคลและของใช้ในครัวเรือนอื่นๆ ซึ่งมีทั้งประเภทพาณิชย์	266	426	89	8,256.6	92,919.4	60,020.6	32,898.8	Repair of other personal and household goods, n.e.c.
96	กิจกรรมบริการส่วนบุคคลอื่นๆ	31,036	41,829	7,897	787,284.9	5,564,896.2	1,941,054.7	3,623,841.5	Other personal service activities
961	กิจกรรมบริการเพื่อเสริมสร้างสุขภาพร่างกาย (ยกเว้นกิจกรรมด้านกายภาพ)	23,226	29,385	4,656	527,501.3	4,185,185.9	1,504,040.0	2,681,145.8	Personal services for wellness (except sport activities)
9610	กิจกรรมบริการเพื่อเสริมสร้างสุขภาพร่างกาย (ยกเว้นกิจกรรมด้านกายภาพ)	23,226	29,385	4,656	527,501.3	4,185,185.9	1,504,040.0	2,681,145.8	Personal services for wellness (except sport activities)
96101	กิจกรรมสปาและการนวด	21,24	6,397	2,824	260,289.7	751,327.2	134,845.7	61,481.5	Activities of spas and massage salons
96102	กิจกรรมบริการลดน้ำหนัก	14	48	35	5,411.9	43,306.9	8,899.4	34,407.5	Activities of reducing and slendering salons
96103	กิจกรรมการตัดผม	20,461	21,821	1,346	191,466.8	3,050,599.7	1,198,201.3	1,852,308.4	Activities of hairdressing salons
96104	กิจกรรมการดูแลความงาม แต่งเล็บมือและเล็บเท้า	627	1,120	451	70,333.0	340,042.1	162,093.6	177,948.5	Activities of beauty, manicure and pedicure salons
962	การบริการซักผ้าและซักแห้ง	6,007	9,748	2,761	219,421.3	1,021,387.9	314,418.2	706,969.7	Washing and (dry-) cleaning of textile and fur products
9620	การบริการซักผ้าและซักแห้ง	6,007	9,748	2,761	219,421.3	1,021,387.9	314,418.2	706,969.7	Washing and (dry-) cleaning of textile and fur products
96201	การบริการซักผ้าและซักแห้ง (ยกเว้นโดยเครื่องจักรอัตโนมัติของเหรียญ)	5,562	9,020	2,721	216,508.6	962,059.4	287,092.8	674,966.6	Washing and (dry-) cleaning of textile and fur products (except by self-service coin-operated machines)
96202	การบริการซักผ้าและซักแห้ง โดยเครื่องจักรอัตโนมัติของเหรียญ	445	728	40	2,912.7	59,328.5	27,325.4	32,003.2	Washing and (dry-) cleaning of textile and fur products by self-service coin-operated machines

(พันบาท In Thousand Baht)

ตาราง 1 ข้อมูลสถิติที่สำคัญของสถานประกอบการธุรกิจในปี 2556 จำแนกตามประเภทธุรกิจ (ต่อ)

TABLE 1 PRINCIPAL STATISTICS OF BUSINESS ESTABLISHMENTS IN 2013 BY CATEGORY OF BUSINESS INDUSTRY (Cont'd)

(พันบาท In Thousand Baht)

รหัส Code	ประเภทธุรกิจ	จำนวน สถานประกอบการ Number of establishments	จำนวน คนทำงาน Number of persons engaged	ลูกจ้าง จำนวน Employees Number	ค่าตอบแทน แรงงาน Remuneration	รายได้จากการ ดำเนินงาน Income	ค่าใช้จ่ายกลาง Intermediate consumption	มูลค่าเพิ่ม Value added	Category of business industry
963	กิจกรรมบริการส่วนบุคคลอื่นๆ ซึ่งมิได้จัดประเภทไว้ในที่อื่น	1,803	2,695	480	40,362.2	358,322.3	122,596.5	235,725.9	Other personal service activities n.e.c.
9630	กิจกรรมบริการส่วนบุคคลอื่นๆ ซึ่งมิได้จัดประเภทไว้ในที่อื่น	1,803	2,695	480	40,362.2	358,322.3	122,596.5	235,725.9	Other personal service activities n.e.c.
96301	การทำพและกิจการที่เกี่ยวเนื่อง	109	200	80	2,723.0	16,261.0	4,521.6	11,739.3	Funeral and related activities
96302	กิจกรรมการดูแลสัตว์เลี้ยง	155	360	112	7,783.7	53,454.7	21,446.6	32,008.0	Pet care activities
96303	กิจกรรมบริการด้วยเครื่องหยอดเหรียญ	157	254	12	753.6	23,040.8	14,812.3	8,228.5	Concession operation of coin-operated personal service machines
96304	กิจกรรมโหราศาสตร์และไสยศาสตร์	1,146	1,294	4	384.0	87,128.1	26,012.7	61,115.5	Astrological and spiritualists' activities
96305	กิจกรรมบริการอาบน้ำ อบ นวด และบริการอื่นๆ ที่คล้ายกัน	11	130	112	12,695.2	92,132.6	21,524.0	70,608.7	Turkish baths, sauna and steam baths activities
96309	กิจกรรมบริการส่วนบุคคลอื่นๆ ซึ่งมิได้จัดประเภทไว้ในที่อื่น	225	457	161	16,022.7	86,305.1	34,279.3	52,025.9	Other personal service activities n.e.c.

หมายเหตุ : D หมายถึง ตัวเลขที่ไม่เปิดเผย

Note : D means disclosure prohibited.

ที่มา : การสำรวจธุรกิจทางการบริการ พ.ศ. 2557 ภาคเหนือ สำนักงานสถิติแห่งชาติ กระทรวงเทคโนโลยีสารสนเทศและการสื่อสาร

Source : The 2014 Business Trade and Services Survey Northern Region , National Statistical Office, Ministry of Information and Communication Technology

ตาราง 2 จำนวนคนทำงานของสถานประกอบการธุรกิจในปี 2556 จำแนกตามสถานภาพการทำงาน เพศ และประเภทธุรกิจ

TABLE 2 NUMBER OF PERSONS ENGAGED OF BUSINESS ESTABLISHMENTS IN 2013 BY WORK STATUS, SEX AND CATEGORY OF BUSINESS INDUSTRY

รหัส Code	ประเภทธุรกิจ	จำนวน สถาน- ประกอบ การ Number of establishments	คนทำงานโดยไม่ได้รับค่าจ้าง/ เงินเดือน						ลูกจ้าง Employees						Category of business industry		
			รวม Total			รวม Total			รวม Total			รวม Total					
			ชาย Male	หญิง Female	รวม Total	ชาย Male	หญิง Female	รวม Total	ชาย Male	หญิง Female	รวม Total	ชาย Male	หญิง Female	รวม Total		ชาย Male	หญิง Female
45	การขนส่งและการขายปลีก	317,563	845,078	448,811	522,276	236,692	285,584	322,802	159,575	163,227	22,510	9,938	12,572	300,292	149,637	150,655	Total
	รวม	28,201	90,778	27,240	42,367	28,368	13,999	48,411	35,170	13,241	2,866	1,557	1,309	45,545	35,613	11,933	Wholesale and retail trade, repair of
451	การซ่อมยานยนต์และจักรยานยนต์	1,560	15,258	6,324	2,569	1,500	1,069	12,689	7,434	5,255	1,570	905	665	11,119	6,528	4,591	motor vehicles and motorcycles
	รวม	266	11,297	4,811	79	50	29	11,218	6,436	4,782	1,432	803	628	9,786	5,633	4,153	Sale of motor vehicles
	นึ่งส่วนบุคคล รถกระบะ รถตู้ และรถขนาดเล็กที่คล้ายกัน	23	653	429	223	7	2	646	424	221	64	50	14	582	374	208	Sale of new trucks and other heavy motor vehicles
	การขายยานยนต์ใหม่เชิงธุรกิจ และยานยนต์หนักอื่นๆ	1,258	3,286	2,003	1,283	1,429	1,031	826	573	252	74	52	23	751	522	229	Sale of used passenger motor vehicles, pick-up truck, van and similar light motor vehicles
	รวม	13	23	7	23	16	7	-	-	-	-	-	-	-	-	-	Sale of used trucks and other heavy motor vehicles
452	การบำรุงรักษาและซ่อมยานยนต์	11,263	38,543	29,648	17,954	11,848	6,106	20,589	17,800	2,789	371	243	128	20,218	17,556	2,661	Maintenance and repair of motor vehicles
	รวม	8,296	27,207	21,280	13,516	8,960	4,556	13,691	12,320	1,371	122	59	64	13,569	12,262	1,307	Maintenance and repair of motor vehicle engines and other parts
	การซ่อมตัวถัง ประตู หน้าต่าง และอื่นๆ ที่คล้ายกัน	1,476	5,670	4,670	2,456	1,738	718	3,215	2,932	283	97	33	64	3,118	2,899	219	Repair of motor vehicle bodies, doors, windows and other similar services
	การบำรุงรักษายานยนต์ทั่วไป	1,491	5,665	3,697	1,982	1,150	832	3,683	2,547	1,136	152	152	-	3,531	2,395	1,136	Car-washing, polishing and similar services
453	การขายชิ้นส่วนและอุปกรณ์เสริมของยานยนต์	1,960	8,540	5,894	3,277	1,900	1,377	5,263	3,995	1,269	293	161	132	4,970	3,834	1,137	Sale of motor vehicle parts and accessories
	รวม	1,960	8,540	5,894	3,277	1,900	1,377	5,263	3,995	1,269	293	161	132	4,970	3,834	1,137	Sale of motor vehicle parts and accessories
	การขายชิ้นส่วนและอุปกรณ์เสริมของยานยนต์	157	845	530	232	129	103	613	401	212	70	35	35	543	366	177	Wholesale of new motor vehicle parts and accessories

ตาราง 2 จำนวนคนทำงานของสถานประกอบการธุรกิจในปี 2556 จำแนกตามสถานภาพการทำงาน เพศ และประเภทธุรกิจ (ต่อ)

TABLE 2 NUMBER OF PERSONS ENGAGED OF BUSINESS ESTABLISHMENTS IN 2013 BY WORK STATUS, SEX AND CATEGORY OF BUSINESS INDUSTRY (Cont'd)

รหัส Code	ประเภทธุรกิจ	จำนวน สถาน- ประกอบ		รวม Total		คนทำงานโดยไม่ได้รับค่าจ้าง/ เงินเดือน				ลูกจ้าง Employees				ระดับปฏิบัติการ Operation level	Category of business industry			
		จำนวน ประกอบ		รวม Total		รวม Total		Management level		รวม Total		รวม Total						
		ชาย Male	หญิง Female	ชาย Male	หญิง Female	ชาย Male	หญิง Female	ชาย Male	หญิง Female	ชาย Male	หญิง Female	ชาย Male	หญิง Female					
45302	การขายปลีกชิ้นส่วนและอุปกรณ์เสริมใหม่รถยนต์	1,631	7,161	4,953	2,208	2,816	1,606	1,210	4,345	3,346	999	199	113	87	4,146	3,234	912	Retail of new motor vehicle parts and accessories
45303	การขายส่งและปลีกชิ้นส่วนและอุปกรณ์เสริมเก่ารถยนต์	172	534	412	123	229	165	64	306	247	59	24	14	11	281	234	48	Wholesale and retail of used motor vehicle parts and accessories
454	การขาย การบำรุงรักษา และซ่อมจักรยานยนต์ ชิ้นส่วน และอุปกรณ์เสริมที่เกี่ยวข้อง	13,418	28,437	19,061	9,376	18,567	13,119	5,448	9,870	5,942	3,928	631	247	384	9,239	5,695	3,544	Sale, maintenance and repair of motorcycles and related parts and accessories
4540	การขาย การบำรุงรักษา และซ่อมจักรยานยนต์ ชิ้นส่วน และอุปกรณ์เสริมที่เกี่ยวข้อง	13,418	28,437	19,061	9,376	18,567	13,119	5,448	9,870	5,942	3,928	631	247	384	9,239	5,695	3,544	Sale, maintenance and repair of motorcycles and related parts and accessories
45401	การขายจักรยานยนต์	1,245	7,539	3,765	3,775	1,129	509	620	6,411	3,256	3,155	601	228	373	5,810	3,028	2,782	Sale of motorcycles
45402	การขายส่งชิ้นส่วนและอุปกรณ์เสริมใหม่จักรยานยนต์	38	170	94	76	78	41	37	92	53	39	2	1	1	90	52	38	Wholesale of new motorcycle parts and accessories
45403	การขายปลีกชิ้นส่วนและอุปกรณ์เสริมใหม่จักรยานยนต์	519	1,130	593	536	772	405	367	357	188	169	12	6	6	345	182	163	Retail of new motorcycle parts and accessories
45404	การขายส่งและปลีกชิ้นส่วนและอุปกรณ์เสริมเก่าจักรยานยนต์	32	76	52	24	56	32	24	20	20	-	-	-	-	20	20	-	Wholesale and retail of used motorcycle parts and accessories
45405	การขายส่งและปลีกชิ้นส่วนและอุปกรณ์เสริมเก่าจักรยานยนต์	11,584	19,522	14,557	4,965	16,532	12,133	4,399	2,990	2,424	566	16	12	4	2,974	2,412	562	Maintenance and repair of motorcycles
46	การขายส่ง (ยกเว้นยานยนต์ และจักรยานยนต์)	13,107	62,495	37,238	25,258	23,684	11,912	11,771	38,812	25,325	13,487	2,362	1,216	1,146	36,450	24,110	12,340	Wholesale trade (except of motor vehicles and motorcycles)
461	การขายส่ง โดยได้รับค่าตอบแทน หรือตามสัญญาจ้าง	129	828	472	356	156	86	70	672	387	286	60	31	28	613	356	257	Wholesale on a fee or contract basis
4610	การขายส่ง โดยได้รับค่าตอบแทน หรือตามสัญญาจ้าง	129	828	472	356	156	86	70	672	387	286	60	31	28	613	356	257	Wholesale on a fee or contract basis
46101	การขายส่งวัตถุดิบทางการเกษตร และสัตว์มีชีวิต โดยได้รับค่าตอบแทน หรือตามสัญญาจ้าง	11	100	53	48	17	10	7	84	43	41	5	3	2	79	40	39	Wholesale on a fee or contract basis of agricultural raw materials and live animals
46102	การขายส่งอาหาร เครื่องดื่ม และยาสูบ โดยได้รับค่าตอบแทนหรือตามสัญญาจ้าง	34	113	38	75	34	11	23	79	27	52	7	3	5	71	24	47	Wholesale on a fee or contract basis of food, beverages and tobacco
46103	การขายส่งสิ่งทอ เสื้อผ้า รองเท้า เครื่องหนัง และของใช้ในครัวเรือน โดยได้รับค่าตอบแทนหรือตามสัญญาจ้าง	19	60	48	12	23	17	6	37	31	6	6	4	2	31	27	4	Wholesale on a fee or contract basis of textiles, clothing, footwear, leather goods and household articles

ตาราง 2 จำนวนคนทำงานของสถานประกอบการธุรกิจในปี 2556 จำแนกตามสถานภาพการทำงาน เพศ และประเภทธุรกิจ (ต่อ)

TABLE 2 NUMBER OF PERSONS ENGAGED OF BUSINESS ESTABLISHMENTS IN 2013 BY WORK STATUS, SEX AND CATEGORY OF BUSINESS INDUSTRY (Cont'd)

รหัส Code	ประเภทธุรกิจ	จำนวน สถาน- ประกอบการ		รวม Total		คนทำงานโดยไม่ได้รับค่าจ้าง/ เงินเดือน				ลูกจ้าง Employees				ระดับปฏิบัติการ Operation level	Category of business industry			
		รวม Total	ชาย Male	หญิง Female	รวม Total	ชาย Male	หญิง Female	ระดับบริหารจัดการ Management level		รวม Total		ชาย Male	หญิง Female					
								รวม Total	ชาย Male	หญิง Female	รวม Total					ชาย Male	หญิง Female	
46104	การขายส่งคอมพิวเตอร์และซอฟต์แวร์ อุปกรณ์อิเล็กทรอนิกส์และโทรคมนาคม โดยได้รับค่าตอบแทนหรือตามสัญญาจ้าง	2	16	10	6	4	2	2	12	8	4	-	-	12	8	4	Wholesale on a fee or contract basis of computers and software, electronic and telecommunications equipment	
46105	การขายส่งเครื่องจักรอุตสาหกรรม โดยได้รับค่าตอบแทนหรือตามสัญญาจ้าง	23	206	127	79	26	16	10	181	111	70	14	9	5	167	102	65	Wholesale on a fee or contract basis of industrial machinery
46107	การขายส่งวัสดุก่อสร้าง เครื่องโลหะ และอุปกรณ์ระบบท่อ โดยได้รับ ค่าตอบแทนหรือตามสัญญาจ้าง	11	183	117	67	17	10	7	166	107	60	8	3	5	158	104	55	Wholesale on a fee or contract basis of construction materials, hardware, plumbing and heating equipment and supplies
46108	การขายส่งสินค้าเฉพาะอย่างอื่นๆ โดยได้รับค่าตอบแทนหรือตามสัญญาจ้าง	12	21	12	9	21	12	9	-	-	-	-	-	-	-	-	-	Wholesale on a fee or contract basis of other particular products
46109	การขายส่งสินค้าทั่วไป โดยได้รับ ค่าตอบแทนหรือตามสัญญาจ้าง	17	130	69	61	15	8	8	115	61	54	19	10	10	96	52	44	Wholesale on a fee or contract basis of a variety of goods
462	การขายส่งวัสดุคิบทางการเกษตร และสัตว์มีชีวิต	2,175	11,022	6,974	4,048	4,379	2,264	2,116	6,643	4,711	1,932	226	125	100	6,417	4,585	1,832	Wholesale of agricultural raw materials and live animals
4620	การขายส่งวัตถุดิบทางการเกษตร และสัตว์มีชีวิต	2,175	11,022	6,974	4,048	4,379	2,264	2,116	6,643	4,711	1,932	226	125	100	6,417	4,585	1,832	Wholesale of agricultural raw materials and live animals
46201	การขายส่งข้าวเปลือกและธัญพืชอื่นๆ	1,108	6,399	4,333	2,066	2,429	1,224	1,204	3,970	3,109	862	93	53	40	3,878	3,056	822	Wholesale of rice in the husk and other grains
46202	การขายส่งพืชพันธุ์ที่ใช้ในการผลิตน้ำมันพืช	42	119	77	41	65	42	23	54	35	19	-	-	-	54	35	19	Wholesale of oil seeds and oleaginous fruits
46203	การขายส่งยางสุที่ใช้ไม่เป็นผลิตภัณฑ์ สำเร็จรูป	51	217	131	86	92	56	36	125	75	50	-	-	-	125	75	50	Wholesale of unmanufactured tobacco
46204	การขายส่งสัตว์มีชีวิต	331	900	548	352	547	383	164	353	165	188	16	6	10	337	159	178	Wholesale of live animals
46205	การขายส่งดอกไม้ ต้นไม้ และเมล็ดพันธุ์พืช	165	1,055	472	583	393	167	226	662	304	358	39	23	17	623	282	341	Wholesale of flowers, plants and seeds
46206	การขายส่งอาหารปศุสัตว์	169	555	328	227	336	132	204	219	195	24	-	-	-	219	195	24	Wholesale of animal feeds
46209	การขายส่งวัตถุดิบอื่นๆ ทางกรรมการเกษตร	309	1,777	1,086	692	518	259	259	1,259	827	432	78	44	34	1,181	783	399	Wholesale of other agricultural raw materials
463	การขายส่งอาหาร เครื่องดื่ม และยาสูบ	4,127	19,813	11,666	8,147	7,693	3,870	3,823	12,120	7,796	4,324	780	420	360	11,341	7,376	3,965	Wholesale of food, beverages and tobacco
4631	การขายส่งอาหาร	3,546	14,896	8,235	6,661	6,939	3,504	3,435	7,958	4,731	3,226	405	211	193	7,553	4,520	3,033	Wholesale of food
46311	การขายส่งเนื้อสัตว์และผลิตภัณฑ์เนื้อสัตว์	151	789	423	367	297	149	148	492	274	219	133	68	65	360	206	154	Wholesale of meat and meat products
46312	การขายส่งปลาและผลิตภัณฑ์สัตว์น้ำ	218	706	399	307	437	199	238	269	200	69	-	-	-	269	200	69	Wholesale of fish and fish products
46313	การขายส่งผักและผลไม้	1,958	7,898	4,192	3,706	3,899	1,963	1,936	4,000	2,230	1,770	48	26	22	3,952	2,204	1,748	Wholesale of fruits and vegetables
46314	การขายส่งผลิตภัณฑ์นม	178	1,621	1,025	597	197	108	89	1,425	917	508	147	80	67	1,278	836	441	Wholesale of dairy products
46315	การขายส่งข้าวและผลิตภัณฑ์ ที่ได้จากโรงสีข้าว	119	543	361	182	242	115	127	302	246	55	25	18	7	276	228	48	Wholesale of rice and rice milling products

ตาราง 2 จำนวนคนทำงานของสถานประกอบการธุรกิจในปี 2556 จำแนกตามสถานภาพการทำงาน เพศ และประเภทธุรกิจ (ต่อ)

TABLE 2 NUMBER OF PERSONS ENGAGED OF BUSINESS ESTABLISHMENTS IN 2013 BY WORK STATUS, SEX AND CATEGORY OF BUSINESS INDUSTRY (Cont'd)

รหัส Code	ประเภทธุรกิจ	จำนวน สถาน- ประกอบกร		รวม Total		คนทำงานโดยไม่ได้รับค่าจ้าง/ เงินเดือน				ลูกจ้าง Employees				ระดับปฏิบัติการ Operation level	Category of business industry			
		รวม Total	ชาย Male	หญิง Female	รวม Total		ระดับบริหารจัดการ Management level		รวม Total		ระดับปฏิบัติการ Operation level							
					รวม Total	ชาย Male	หญิง Female	รวม Total	ชาย Male	หญิง Female	รวม Total	ชาย Male	หญิง Female					
46316	การขายส่งผลิตภัณฑ์ขนมอบ ไข่ นำนัน และไขมันที่ใช้ในการบริโภค	213	759	335	425	444	165	279	316	170	146	8	2	6	308	168	140	Wholesale of bakery products, eggs and edible oils and fats of animal or vegetable origin
46317	การขายส่งน้ำตาล ซ็อกโกแลต ลูกกวาด และขนมที่ทำจากน้ำตาล	15	199	80	119	22	11	11	177	69	108	11	5	6	166	64	102	Wholesale of sugar, chocolate, candy and sugar confectionery
46318	การขายส่งกาแฟ ชา โกโก้	19	110	51	60	42	15	27	69	36	33	-	-	-	69	36	33	Wholesale of coffee, tea and cocoa
46319	การขายส่งผลิตภัณฑ์อาหารอื่นๆ	675	2,270	1,370	900	1,361	780	581	909	590	319	33	12	21	876	578	298	Wholesale of other food products
4632	การขายส่งเครื่องดื่มและสุบ	581	4,917	3,431	1,486	754	366	388	4,163	3,065	1,098	375	209	166	3,788	2,856	932	Wholesale of beverages and tobacco
46321	การขายส่งเครื่องดื่มที่มีแอลกอฮอล์	258	2,459	1,615	844	265	109	157	2,194	1,507	688	197	93	104	1,997	1,414	584	Wholesale of alcohol beverages
46322	การขายส่งเครื่องดื่มที่ไม่มีแอลกอฮอล์	253	2,192	1,663	529	381	204	177	1,811	1,459	352	163	109	55	1,648	1,350	297	Wholesale of non-alcohol beverages
46323	การขายส่งผลิตภัณฑ์ยาสูบ	70	265	153	112	107	54	54	157	99	58	15	7	7	142	91	51	Wholesale of tobacco
464	การขายส่งของใช้ในครัวเรือน	1,001	3,649	1,703	1,946	1,809	797	1,012	1,841	906	934	177	102	75	1,663	804	859	Wholesale of household goods
4641	การขายส่งเสื้อผ้า และรองเท้า	294	1,020	358	661	581	220	361	438	138	300	26	21	6	412	118	294	Wholesale of textiles, clothing and footwear
46411	การขายส่งเสื้อผ้าและผ้า	86	374	119	255	181	53	128	193	66	127	18	18	-	175	48	127	Wholesale of yarn and fabrics
46412	การขายส่งของใช้ในครัวเรือนที่ทำจากสิ่งทอ	60	193	92	101	132	64	68	61	28	33	-	-	-	61	28	33	Wholesale of household goods of textile
46413	การขายส่งอุปกรณ์ตัดเย็บ	5	10	1	9	6	1	5	4	-	4	-	-	-	4	-	4	Wholesale of haberdashery
46414	การขายส่งเสื้อผ้า	123	361	112	250	219	83	136	143	29	114	3	-	3	140	29	111	Wholesale of clothing
46415	การขายส่งรองเท้า	20	81	35	47	44	19	25	37	15	22	5	3	3	32	13	19	Wholesale of footwear
4642	การขายส่งเครื่องใช้ไฟฟ้า และอิเล็กทรอนิกส์ที่ใช้ในครัวเรือน	60	273	160	114	56	35	20	218	125	93	37	29	8	181	95	86	Wholesale of electric household appliances and consumer electronics
46421	การขายส่งเครื่องใช้ไฟฟ้าและอิเล็กทรอนิกส์ที่ใช้ในครัวเรือน (ยกเว้นอุปกรณ์ไฟฟ้าสำหรับใช้ในแสงสว่าง)	54	247	148	100	52	35	16	196	113	83	31	25	6	165	87	78	Wholesale of electric household appliances and consumer electronics (except lighting equipment)
46422	การขายส่งอุปกรณ์ไฟฟ้าสำหรับใช้ในแสงสว่าง	6	26	12	14	4	-	4	22	12	10	6	4	2	16	8	8	Wholesale of lighting equipment
4643	การขายส่งสินค้าวัฒนธรรมและนันทนาการ	146	576	263	312	270	130	140	306	133	172	24	10	14	282	123	159	Wholesale of cultural and recreation goods
46431	การขายส่งหนังสือ หนังสือพิมพ์ และเครื่องเขียน	21	180	73	107	36	19	17	144	54	90	13	5	8	132	49	83	Wholesale of books, newspapers and stationery
46433	การขายส่งเครื่องกีฬา	20	63	38	26	32	17	16	31	21	10	-	-	-	31	21	10	Wholesale of sports goods
46434	การขายส่งเกมและของเล่น	14	35	16	19	21	12	9	14	5	9	2	2	-	12	2	9	Wholesale of games and toys
46439	การขายส่งสินค้าอื่นๆ ด้านวัฒนธรรมและนันทนาการ	91	298	137	162	181	83	99	117	54	63	9	3	6	108	51	57	Wholesale of other cultural and recreation goods

ตาราง 2 จำนวนคนทำงานของสถานประกอบการธุรกิจในปี 2556 จำแนกตามสถานภาพการทำงาน เพศ และประเภทธุรกิจ (ต่อ)

TABLE 2 NUMBER OF PERSONS ENGAGED OF BUSINESS ESTABLISHMENTS IN 2013 BY WORK STATUS, SEX AND CATEGORY OF BUSINESS INDUSTRY (Cont'd)

รหัส Code	ประเภทธุรกิจ	จำนวน สถาน- ประกอบ Number of establishments	รวม Total				คนทำงานโดยไม่ได้รับค่าจ้าง/ เงินเดือน Unpaid workers				ลูกจ้าง Employees				ระดับปฏิบัติการ Operation level	Category of business industry				
			ชาย Male		หญิง Female		รวม Total		ชาย Male		หญิง Female		รวม Total				ชาย Male		หญิง Female	
			รวม Total	ชาย Male	หญิง Female	รวม Total	ชาย Male	หญิง Female	รวม Total	ชาย Male	หญิง Female	รวม Total	ชาย Male	หญิง Female			รวม Total	ชาย Male	หญิง Female	
4644	การขายส่งสินค้าทางการแพทย์ และเครื่องมือ และเครื่องสำอาง	71	449	249	200	116	49	67	333	201	132	35	20	15	298	181	117	Wholesale of pharmaceutical and medical goods, perfumery and toilet preparations		
46441	การขายส่งสินค้าทางการแพทย์	37	260	147	113	73	36	38	187	112	75	22	16	6	165	96	69	Wholesale of pharmaceutical and medical goods		
46442	การขายส่งเครื่องมือ	8	12	4	8	12	4	8	-	-	-	-	-	-	-	-	-	Wholesale of perfumery		
46443	การขายส่งเครื่องสำอาง และเครื่องสำอาง	26	178	98	79	31	9	22	146	89	57	13	4	9	133	85	48	Wholesale of cosmetics and toilet preparations		
4649	การขายส่งของใช้ในครัวเรือนอื่นๆ	430	1,332	672	659	786	363	423	546	310	236	55	22	33	491	288	203	Wholesale of other household goods		
46492	การขายส่งนาฬิกา เครื่องประดับเพชรพลอย	53	130	59	71	106	52	54	24	7	17	-	-	-	24	7	17	Wholesale of watches, clocks and jewellery		
46493	การขายส่งเครื่องหนังและเครื่องใช้ สําหรับการเดินทาง	4	8	3	5	4	1	3	4	1	3	1	1	1	3	1	1	Wholesale of leather goods and travel accessories		
46494	การขายส่งเฟอร์นิเจอร์	122	419	252	167	303	154	149	116	98	18	3	1	2	113	97	16	Wholesale of household furniture		
46495	การขายส่งเครื่องดินเผา เครื่องแก้ว และเครื่องครัว	27	143	72	71	42	19	23	101	53	48	7	2	5	94	51	43	Wholesale of chinaware, glassware and kitchenware		
46499	การขายส่งของใช้ในครัวเรือนอื่นๆ ซึ่งมิได้จัดประเภทไว้ในที่อื่น	224	631	286	345	330	136	194	301	150	151	44	19	25	257	131	126	Wholesale of other household goods, n.e.c		
465	การขายส่งเครื่องจักร อุปกรณ์ และเครื่องมือเครื่องใช้	1,054	5,199	3,209	1,990	1,475	833	642	3,724	2,376	1,347	396	237	159	3,328	2,139	1,189	Wholesale of machinery, equipment and supplies		
4651	การขายส่งคอมพิวเตอร์ อุปกรณ์ต่อพ่วง และซอฟต์แวร์	22	196	101	95	15	13	2	181	88	93	13	4	9	168	84	84	Wholesale of computers, computer peripheral equipment and software		
46510	การขายส่งคอมพิวเตอร์ อุปกรณ์ต่อพ่วง และซอฟต์แวร์	22	196	101	95	15	13	2	181	88	93	13	4	9	168	84	84	Wholesale of computers, computer peripheral equipment and software		
4652	การขายส่งอุปกรณ์และชิ้นส่วนทางอิเล็กทรอนิกส์และโทรคมนาคม	33	115	85	30	43	32	11	72	53	19	15	8	7	57	45	12	Wholesale of electronic and telecommunications equipment and parts		
46521	การขายส่งอุปกรณ์ และชิ้นส่วน อิเล็กทรอนิกส์	18	80	56	24	22	17	5	58	39	19	15	8	7	43	31	12	Wholesale of electronic equipment and parts		
46522	การขายส่งโทรศัพท์ และอุปกรณ์โทรคมนาคม	15	35	29	6	21	15	6	14	14	-	-	-	-	14	14	-	Wholesale of telephone and telecommunications equipment		
4653	การขายส่งเครื่องจักร อุปกรณ์ และเครื่องใช้ทางการเกษตร	764	3,433	2,178	1,255	1,132	631	502	2,301	1,547	753	163	120	44	2,137	1,428	710	Wholesale of agricultural machinery, equipment and supplies		
46530	การขายส่งเครื่องจักร อุปกรณ์ และเครื่องใช้ทางการเกษตร	764	3,433	2,178	1,255	1,132	631	502	2,301	1,547	753	163	120	44	2,137	1,428	710	Wholesale of agricultural machinery, equipment and supplies		

ตาราง 2 จำนวนคนทำงานของสถานประกอบการธุรกิจในปี 2556 จำแนกตามสถานภาพการทำงาน เพศ และประเภทธุรกิจ (ต่อ)

TABLE 2 NUMBER OF PERSONS ENGAGED OF BUSINESS ESTABLISHMENTS IN 2013 BY WORK STATUS, SEX AND CATEGORY OF BUSINESS INDUSTRY (Cont'd)

รหัส Code	ประเภทธุรกิจ	จำนวน สถาน- ประกอบ การ Number of establishments	คนทำงานโดยไม่ได้รับค่าจ้าง/ เงินเดือน Unpaid workers						ลูกจ้าง Employees						ระดับปฏิบัติการ Operation level	Category of business industry	
			รวม Total			รวม Total			รวม Total			รวม Total					
			ชาย Male	หญิง Female	รวม Total	ชาย Male	หญิง Female	รวม Total	ชาย Male	หญิง Female	รวม Total	ชาย Male	หญิง Female	รวม Total			ชาย Male
4659	การขนส่งเครื่องจักรและอุปกรณ์อื่นๆ	235	845	609	285	157	127	1,170	688	482	204	105	99	966	583	383	Wholesale of other machinery and equipment
46592	การขนส่งเครื่องจักรและอุปกรณ์ งานวิศวกรรมโยธา งานเหมืองแร่ และงานก่อสร้าง	30	111	45	11	11	-	145	100	45	30	17	13	115	83	32	Wholesale of civil engineering, mining and construction machinery
46593	การขนส่งเครื่องจักรและอุปกรณ์ ชนิดใช้ในยานอุตสาหกรรม	47	246	147	99	48	68	130	99	31	27	18	9	103	81	22	Wholesale of industrial machinery and equipment
46594	การขนส่งเครื่องจักร อุปกรณ์ และ เฟอร์นิเจอร์ชนิดใช้ในสำนักงาน	35	306	172	134	49	23	257	146	111	70	37	33	187	109	78	Wholesale of office machinery, equipment and furniture
46599	การขนส่งเครื่องจักรและอุปกรณ์อื่นๆ ซึ่งมีได้จัดประเภทที่ไม่ชัดเจน	123	747	415	331	109	72	638	343	295	77	33	44	561	310	251	Wholesale of other machinery and equipment, n.e.c
466	การขนส่งสินค้าเฉพาะประเภทอื่นๆ	4,391	19,262	11,715	7,547	3,905	3,955	11,401	7,810	3,592	410	172	238	10,991	7,638	3,353	Other specialized wholesale
4661	การขนส่งเชื้อเพลิงแข็ง เชื้อเพลิงเหลว และเชื้อเพลิงก๊าซ รวมถึงผลิตภัณฑ์ ที่เกี่ยวข้อง	119	928	612	315	158	85	770	527	243	98	54	44	671	473	199	Wholesale of solid, liquid and gaseous fuels and related products
46611	การขนส่งเชื้อเพลิงแข็ง	27	61	25	36	22	30	9	3	6	-	-	-	9	3	6	Wholesale of solid fuels
46612	การขนส่งเชื้อเพลิงเหลว	10	160	100	60	-	-	160	100	60	38	22	16	122	78	44	Wholesale of liquid fuels
46613	การขนส่งเชื้อเพลิงก๊าซ	73	621	428	193	96	58	525	370	155	53	28	25	472	342	130	Wholesale of gaseous fuels
46614	การขนส่งผลิตภัณฑ์ที่ได้จากการ กลั่นปิโตรเลียม	9	86	59	27	10	5	76	54	22	7	4	3	69	50	19	Wholesale of refined petroleum products
4662	การขนส่งโลหะและสินค้าโลหะ	120	787	529	258	222	112	565	417	148	42	10	32	523	407	116	Wholesale of metals and metal ores
46621	การขนส่งสินแร่เหล็กและโลหะที่ไม่ใช่เหล็ก	5	35	23	12	4	3	28	19	9	4	-	4	24	19	5	Wholesale of ferrous and non-ferrous metal ores
46622	การขนส่งเหล็ก เหล็กกล้า และโลหะ ที่ไม่ใช่เหล็กขั้นพื้นฐาน	115	752	506	246	108	107	537	398	139	38	10	28	499	388	111	Wholesale of iron, steel and non-ferrous metal in primary forms
4663	การขนส่งวัสดุก่อสร้าง เครื่องโลหะ เครื่องอุปโภคและวัสดุสำหรับ ระบบท่อและระบบที่ความร้อน	1,122	5,945	3,983	1,962	1,520	862	4,425	3,121	1,304	160	57	103	4,265	3,064	1,202	Wholesale of construction materials, hardware, plumbing and heating equipment and supplies
46631	การขนส่งอิฐ หิน ปูน หยาบ และผลิตภัณฑ์คอนกรีต	412	2,006	1,359	647	574	324	1,433	1,035	398	24	11	13	1,409	1,024	385	Wholesale of bricks, stone, cement, sand and concrete products
46632	การขนส่งไม้และผลิตภัณฑ์ จากไม้แปรรูปขั้นต้น	519	2,207	1,612	595	745	437	1,462	1,175	287	41	10	31	1,421	1,165	256	Wholesale of wood in the rough and products of primary processing of wood
46633	การขนส่งสี น้ำมันชักเงา และแลกเกอร์	26	133	72	61	41	26	92	46	46	6	-	6	86	46	40	Wholesale of paints, varnishes and lacquers
46634	การขนส่งอุปกรณ์ระบบท่อ และเครื่องสุขภัณฑ์	16	141	75	66	10	9	131	66	65	27	7	20	104	59	45	Wholesale of plumbing and heating equipment and supplies and sanitary equipment

ตาราง 2 จำนวนคนทำงานของสถานประกอบการธุรกิจในปี 2556 จำแนกตามสถานภาพการทำงาน เพศ และประเภทธุรกิจ (ต่อ)

TABLE 2 NUMBER OF PERSONS ENGAGED OF BUSINESS ESTABLISHMENTS IN 2013 BY WORK STATUS, SEX AND CATEGORY OF BUSINESS INDUSTRY (Cont'd)

รหัส Code	ประเภทธุรกิจ	จำนวน สถาน- ประกอบการ		รวม Total		คนทำงานโดยไม่ได้รับค่าจ้าง/ เงินเดือน		รวม Total		ลูกจ้าง Employees		ระดับปฏิบัติการ Operation level		Category of business industry		
		จำนวน establishments	รวม Total	ชาย Male	หญิง Female	รวม Total	ชาย Male	หญิง Female	รวม Total	ชาย Male	หญิง Female	รวม Total	ชาย Male		หญิง Female	
																Management level
46639	การขายส่งวัสดุก่อสร้างอื่นๆ	149	1,457	864	593	150	66	84	1,307	62	29	33	1,245	769	476	Wholesale of other construction materials
46669	การขายส่งของสิ่งและเศษวัสดุและผลิตภัณฑ์อื่นๆ ซึ่งไม่ได้จัดประเภทไว้ในที่อื่น	3,030	11,603	6,591	5,012	5,961	2,846	3,116	5,642	110	51	59	5,532	3,695	1,837	Wholesale of waste and scrap and other products, n.e.c.
46691	การขายส่งเคมีภัณฑ์ทางอุตสาหกรรม	37	242	147	95	6	3	3	236	144	11	4	221	133	89	Wholesale of industrial chemicals
46692	การขายส่งปุ๋ยและเคมีภัณฑ์ทางการเกษตร	223	855	509	346	380	174	206	475	335	11	12	452	324	128	Wholesale of fertilizers and agrochemical products
46693	การขายส่งยางพาราและพลาสติกขั้นต้น	25	91	50	41	56	28	28	34	22	-	-	34	22	13	Wholesale of rubber and plastic materials in primary forms
46694	การขายส่งบรรจุภัณฑ์ชนิดใช้ในงานอุตสาหกรรม	35	159	109	50	58	25	33	101	84	7	4	94	80	14	Wholesale of industrial or commercial containers
46695	การขายส่งของเสียและเศษวัสดุที่สามารถนำกลับมาใช้ใหม่	2,684	10,152	5,704	4,449	5,437	2,600	2,837	4,716	3,104	43	12	4,673	3,092	1,581	Wholesale of waste and scrap and materials for recycling
46699	การขายส่งผลิตภัณฑ์อื่นๆ ซึ่งได้จัดประเภทไว้ในที่อื่น	26	105	73	32	25	16	9	81	57	23	13	58	44	14	Wholesale of other products, n.e.c.
469	การขายส่งสินค้าทั่วไป	230	2,722	1,498	1,224	311	158	153	2,411	1,340	314	128	2,097	1,212	885	Non-specialized wholesale trade
4690	การขายส่งสินค้าทั่วไป	230	2,722	1,498	1,224	311	158	153	2,411	1,340	314	128	2,097	1,212	885	Non-specialized wholesale trade
47	การขายปลีก (ยกเว้นยานยนต์และจักรยานยนต์)	151,639	381,028	163,227	217,801	277,930	118,535	159,395	103,098	44,692	4,134	6,427	92,538	40,558	51,979	Retail trade (except of motor vehicles and motorcycles)
471	ร้านขายปลีกสินค้าทั่วไป	92,544	206,466	79,749	126,717	175,145	72,345	102,800	31,321	7,404	4,085	831	27,236	6,573	20,663	Retail sale in non-specialized stores
4711	ร้านขายปลีกอาหาร เครื่องดื่มหรือยาสูบ เป็นสินค้าหลัก	70,567	164,421	65,481	98,940	137,929	59,238	78,691	26,492	6,243	3,744	723	22,748	5,521	17,228	Retail sale in non-specialized stores with food, beverages or tobacco predominating
47111	ซูเปอร์มาร์เก็ต	78	1,424	546	878	154	70	83	1,270	475	132	51	1,138	424	714	Supermarkets
47112	ดีสคาร์ทไรด์/ซูเปอร์เซ็นเตอร์/ไฮเปอร์มาร์เก็ต	54	4,630	2,139	2,491	17	9	9	4,613	2,131	337	161	4,276	1,970	2,306	Discount stores/Supercenters/Hypermarkets
47113	ร้านสะดวกซื้อ/มินิมาร์ท	1,747	9,696	2,519	7,177	1,931	913	1,018	7,765	1,606	498	982	6,285	1,109	5,177	Convenience stores/Minimarts
47114	ร้านขายของชำ	68,688	148,671	60,277	88,395	135,827	58,246	77,581	12,845	2,031	1,796	13	11,049	2,018	9,032	Grocery stores
4719	ร้านขายปลีกสินค้าทั่วไปอื่นๆ	21,977	42,045	14,268	27,777	37,216	13,107	24,109	4,829	1,161	341	108	4,488	1,053	3,435	Other retail sale in non-specialized stores
47190	ร้านขายปลีกสินค้าทั่วไปอื่นๆ	21,977	42,045	14,268	27,777	37,216	13,107	24,109	4,829	1,161	341	108	4,488	1,053	3,435	Other retail sale in non-specialized stores

ตาราง 2 จำนวนคนทำงานของสถานประกอบการธุรกิจในปี 2556 จำแนกตามสถานภาพการทำงาน เพศ และประเภทธุรกิจ (ต่อ)

TABLE 2 NUMBER OF PERSONS ENGAGED OF BUSINESS ESTABLISHMENTS IN 2013 BY WORK STATUS, SEX AND CATEGORY OF BUSINESS INDUSTRY (Cont'd)

รหัส Code	ประเภทธุรกิจ	จำนวน สถาน- ประกอบการ Number of establishments	คนทำงานโดยไม่ได้รับค่าจ้าง/ เงินเดือน Unpaid workers						ลูกจ้าง Employees						ระดับปฏิบัติการ Operation level	Category of business industry						
			รวม Total		ชาย Male		หญิง Female		รวม Total		ชาย Male		หญิง Female				รวม Total		ชาย Male		หญิง Female	
			รวม Total	ชาย Male	หญิง Female	รวม Total	ชาย Male	หญิง Female	รวม Total	ชาย Male	หญิง Female	รวม Total	ชาย Male	หญิง Female			รวม Total	ชาย Male	หญิง Female	รวม Total	ชาย Male	หญิง Female
472	ร้านขายปลีกอาหาร เครื่องดื่ม และยาสูบ	6,710	15,271	6,908	8,363	6,678	3,508	1,822	1,685	525	181	344	2,982	1,641	1,341	Retail sale of food, beverages and tobacco in specialized stores						
4721	ร้านขายปลีกอาหาร	5,771	12,996	5,967	7,029	5,754	2,720	1,444	1,276	315	156	160	2,404	1,288	1,116	Retail sale of food in specialized stores						
47211	ร้านขายปลีกเนื้อสัตว์ และผลิตภัณฑ์เนื้อสัตว์	1,007	2,362	1,229	1,132	799	763	430	333	126	68	58	637	362	275	Retail sale of meat and meat products in specialized stores						
47212	ร้านขายปลีกปลาและผลิตภัณฑ์สัตว์น้ำ	265	895	469	426	323	288	185	103	1	-	1	287	185	102	Retail sale of fish and fish products in specialized stores						
47213	ร้านขายปลีกผักและผลไม้	1,135	1,963	751	1,212	1,941	22	11	11	-	-	-	22	11	11	Retail sale of fruit and vegetables in specialized stores						
47214	ร้านขายปลีกข้าว	1,521	3,661	1,531	2,130	1,719	668	257	411	29	14	15	639	243	396	Retail sale of rice in specialized stores						
47215	ร้านขายปลีกผลิตภัณฑ์ขนมอบ	443	1,317	617	701	986	332	86	246	-	-	-	332	86	246	Retail sale of bakery products in specialized stores						
47219	ร้านขายปลีกอาหารอื่นๆ	1,400	2,798	1,370	1,428	2,151	647	475	172	159	74	86	487	401	86	Retail sale of other food products in specialized stores						
4722	ร้านขายปลีกเครื่องดื่ม	931	2,259	931	1,328	1,471	788	379	409	210	26	184	578	353	225	Retail sale of beverages in specialized stores						
47221	ร้านขายปลีกเครื่องดื่มที่มีแอลกอฮอล์	493	1,244	435	809	659	586	265	321	192	11	181	394	254	140	Retail sale of alcohol beverages in specialized stores						
47222	ร้านขายปลีกเครื่องดื่มที่ไม่มีแอลกอฮอล์	438	1,015	496	519	812	202	114	88	18	15	4	184	100	85	Retail sale of non-alcohol beverages in specialized stores						
4723	ร้านขายปลีกผลิตภัณฑ์ยาสูบ	8	16	10	6	6	-	-	-	-	-	-	-	-	-	Retail sale of tobacco products in specialized stores						
47230	ร้านขายปลีกผลิตภัณฑ์ยาสูบ	8	16	10	6	6	-	-	-	-	-	-	-	-	-	Retail sale of tobacco products in specialized stores						
473	ร้านขายปลีกเชื้อเพลิงยานยนต์	7,235	24,963	12,394	12,569	13,983	10,980	5,599	5,381	1,203	618	585	9,777	4,982	4,795	Retail sale of automotive fuel in specialized stores						
4730	ร้านขายปลีกเชื้อเพลิงยานยนต์	7,235	24,963	12,394	12,569	13,983	10,980	5,599	5,381	1,203	618	585	9,777	4,982	4,795	Retail sale of automotive fuel in specialized stores						
47300	ร้านขายปลีกเชื้อเพลิงยานยนต์	7,235	24,963	12,394	12,569	13,983	10,980	5,599	5,381	1,203	618	585	9,777	4,982	4,795	Retail sale of automotive fuel in specialized stores						

ตาราง 2 จำนวนคนทำงานของสถานประกอบการธุรกิจในปี 2556 จำแนกตามสถานภาพการทำงาน เพศ และประเภทธุรกิจ (ต่อ)

TABLE 2 NUMBER OF PERSONS ENGAGED OF BUSINESS ESTABLISHMENTS IN 2013 BY WORK STATUS, SEX AND CATEGORY OF BUSINESS INDUSTRY (Cont'd)

รหัส Code	ประเภทธุรกิจ Business industry	จำนวน สถาน- ประกอบ การ Number of establishments	คนทำงานโดยไม่ได้รับค่าจ้าง/ Unpaid workers						ลูกจ้าง Employees						ระดับปฏิบัติการ Operation level	Category of business industry		
			รวม Total			เงินเดือน Management level			ระดับบริหารจัดการ Management level			ระดับปฏิบัติการ Operation level						
			รวม Total	ชาย Male	หญิง Female	รวม Total	ชาย Male	หญิง Female	รวม Total	ชาย Male	หญิง Female	รวม Total	ชาย Male	หญิง Female				
474	ร้านขายปลีกอุปกรณ์คอมพิวเตอร์ และอุปกรณ์สื่อสารโทรคมนาคม	4,213	12,211	6,581	5,630	7,184	3,963	3,220	5,027	2,617	2,410	613	296	317	4,414	2,321	2,093	Retail sale of information and communications equipment in specialized stores
4741	ร้านขายปลีกคอมพิวเตอร์ อุปกรณ์ ต่อพ่วง ซอฟต์แวร์ และอุปกรณ์สื่อสาร โทรคมนาคม	3,932	11,185	5,952	5,233	6,795	3,724	3,071	4,390	2,227	2,162	541	263	278	3,848	1,964	1,884	Retail sale of computers, peripheral units, software and telecommunications equipment in specialized stores
47411	ร้านขายปลีกคอมพิวเตอร์	890	3,780	2,270	1,509	1,228	758	470	2,552	1,513	1,039	404	191	213	2,148	1,321	826	Retail sale of computers and peripheral units in specialized stores
47412	ร้านขายปลีกเครื่องเล่นวีดิโอเกม และซอฟต์แวร์สำเร็จรูป	30	124	2	122	29	-	29	95	2	93	-	-	-	95	2	93	Retail sale of video game consoles and software in specialized stores
47413	ร้านขายปลีกอุปกรณ์สื่อสารโทรคมนาคม	3,012	7,281	3,679	3,601	5,538	2,967	2,572	1,742	713	1,030	137	72	65	1,605	640	965	Retail sale of telecommunications equipment in specialized stores
4742	ร้านขายปลีกอุปกรณ์ภาพและเสียง	281	1,026	629	397	389	239	150	638	390	248	72	33	39	566	357	209	Retail sale of audio and video equipment in specialized stores
47420	ร้านขายปลีกอุปกรณ์ภาพและเสียง	281	1,026	629	397	389	239	150	638	390	248	72	33	39	566	357	209	Retail sale of audio and video equipment in specialized stores
475	ร้านขายปลีกอุปกรณ์อื่น ๆ ชนิดใช้ในชีวิตประจำวัน	11,929	52,757	29,142	23,615	20,825	9,788	11,037	31,932	19,354	12,578	2,581	1,512	1,069	29,351	17,842	11,509	Retail sale of other household equipment in specialized stores
4751	ร้านขายปลีกสิ่งทอ	950	2,440	769	1,672	1,890	645	1,245	550	124	426	121	4	117	429	120	309	Retail sale of textiles in specialized stores
47511	ร้านขายปลีกผ้า	558	1,521	355	1,166	1,141	311	830	380	44	336	121	4	117	259	40	219	Retail sale of fabrics in specialized stores
47512	ร้านขายปลีกของใช้ในครัวเรือน ที่ทำจากผ้า	200	499	249	250	381	176	205	118	74	45	-	-	-	118	74	45	Retail sale of household articles of textiles in specialized stores
47513	ร้านขายปลีกอุปกรณ์ตัดเย็บ	192	421	165	256	369	158	211	52	7	46	-	-	-	52	7	46	Retail sale of haberdashery in specialized stores
4752	ร้านขายปลีกเครื่องโลหะ สี และกระจก	4,151	25,175	15,509	9,665	7,970	4,165	3,805	17,204	11,344	5,860	1,135	559	576	16,069	10,785	5,284	Retail sale of hardware, paints and glass in specialized stores
47521	ร้านขายปลีกเครื่องโลหะ	126	430	241	189	212	95	117	218	146	72	16	1	15	202	145	57	Retail sale of hardware in specialized stores
47522	ร้านขายปลีกสี น้ำมันชักเงา และแล็กเกอร์	71	208	108	100	113	54	59	96	54	41	10	5	5	86	49	36	Retail sale of paints, varnishes and lacquers in specialized stores
47523	ร้านขายปลีกอุปกรณ์ระบบท่อ และเครื่องสุขภัณฑ์	169	1,243	715	527	354	185	169	889	530	358	66	48	18	823	483	340	Retail sale of plumbing, heating and sanitary equipment and supplies in specialized stores
47524	ร้านขายปลีกวัสดุก่อสร้างอื่นๆ	2,130	13,912	8,948	4,964	4,189	2,079	2,110	9,722	6,869	2,853	529	181	348	9,193	6,688	2,505	Retail sale of other construction materials in specialized stores

ตาราง 2 จำนวนคนทำงานของสถานประกอบการธุรกิจในปี 2556 จำแนกตามสถานภาพการทำงาน เพศ และประเภทธุรกิจ (ต่อ)

TABLE 2 NUMBER OF PERSONS ENGAGED OF BUSINESS ESTABLISHMENTS IN 2013 BY WORK STATUS, SEX AND CATEGORY OF BUSINESS INDUSTRY (Cont'd)

รหัส Code	ประเภทธุรกิจ	จำนวน สถาน- ประกอบการ Number of establishments	รวม Total		คนทำงานโดยไม่ได้รับค่าจ้าง/ เงินเดือน Unpaid workers				ลูกจ้าง Employees				ระดับปฏิบัติการ Operation level	Category of business industry			
			ชาย Male	หญิง Female	รวม Total	ชาย Male	หญิง Female	ระดับบริหารจัดการ Management level		รวม Total		ชาย Male			หญิง Female		
								รวม Total	ชาย Male	หญิง Female	รวม Total					ชาย Male	หญิง Female
47525	ร้านขายปลีกค้าปลีกหลายชนิด รวมถึงวัสดุอุปกรณ์และเครื่องมือ ชีตนำไปใช้ทำงานได้ด้วยตัวเอง	1,655	5,497	3,885	3,103	1,753	1,350	6,280	3,744	2,536	514	324	190	5,766	3,420	2,346	Retail sale of a variety of construction materials including do-it-yourself material and equipment in specialized stores
4753	ร้านขายปลีกทอผ้า สิ่งทอ วัสดุประดิษฐ์ และบุพื้น	179	249	269	245	112	132	274	137	137	3	3	-	271	134	137	Retail sale of carpets, rugs, wall and floor coverings in specialized stores
47530	ร้านขายปลีกทอผ้า สิ่งทอ วัสดุประดิษฐ์ และบุพื้น	179	249	269	245	112	132	274	137	137	3	3	-	271	134	137	Retail sale of carpets, rugs, wall and floor coverings in specialized stores
4759	ร้านขายปลีกเครื่องใช้ไฟฟ้า เพอร์เนเจอร์ อุปกรณ์ไฟฟ้าสำหรับใช้แสงสว่าง และของใช้อื่นๆ ในครัวเรือน	6,649	12,615	12,008	10,720	4,866	5,853	13,904	7,749	6,155	1,322	946	376	12,581	6,802	5,779	Retail sale of electrical household appliances, furniture, lighting equipment and other household articles in specialized stores
47591	ร้านขายปลีกเพอริมัลเจอร์	1,917	3,026	3,236	3,010	1,332	1,678	3,251	1,694	1,558	187	140	46	3,065	1,553	1,511	Retail sale of household furniture in specialized stores
47592	ร้านขายปลีกเครื่องดินเผา เครื่องแก้ว และเครื่องครัว	686	829	967	1,248	502	746	547	326	221	7	4	3	540	322	218	Retail sale of chinaware, glassware and kitchenware in specialized stores
47593	ร้านขายปลีกอุปกรณ์ไฟฟ้า สำหรับใช้แสงสว่าง	367	421	600	775	292	483	246	129	117	34	22	12	212	107	105	Retail sale of lighting equipment in specialized stores
47594	ร้านขายปลีกเครื่องดนตรี และอุปกรณ์ที่เกี่ยวข้อง	94	157	101	188	93	95	70	64	6	19	17	2	50	46	4	Retail sale of musical instruments and related equipment in specialized stores
47595	ร้านขายปลีกเครื่องใช้ไฟฟ้า ชนิดใช้ในบ้านเรือน	2,262	7,059	5,577	3,357	1,683	1,674	9,278	5,375	3,903	1,067	759	309	8,211	4,617	3,594	Retail sale of electrical household appliances in specialized stores
47599	ร้านขายปลีกของใช้อื่นๆ ในครัวเรือน ซึ่งมีได้แก่ประเภทที่ไว้ในที่อื่น	1,323	1,125	1,528	2,142	964	1,178	511	161	350	8	4	4	503	157	346	Retail sale of other household articles, n.e.c in specialized stores
476	ร้านขายปลีกสิ่งพิมพ์และนิตยสาร	5,209	5,396	9,056	9,729	3,960	5,769	4,723	1,436	3,287	358	118	240	4,365	1,318	3,047	Retail sale of cultural and recreation goods in specialized stores
4761	ร้านขายปลีกหนังสือ หนังสือพิมพ์ และเครื่องเขียน	1,372	1,574	3,347	2,048	667	1,381	2,872	906	1,966	310	93	218	2,562	814	1,749	Retail sale of books, newspapers and stationary in specialized stores
47611	ร้านขายปลีกหนังสือ หนังสือพิมพ์ วารสาร และนิตยสาร	422	417	1,143	573	196	377	986	221	765	60	3	57	927	218	709	Retail sale of books, newspapers, periodicals and magazines in specialized stores
47612	ร้านขายปลีกเครื่องเขียน และเครื่องใช้สำนักงาน	950	1,157	2,204	1,475	472	1,004	1,886	686	1,201	251	90	161	1,636	596	1,040	Retail sale of stationary and office supplies in specialized stores
4762	ร้านขายปลีกสื่อบันทึกเสียงและภาพ	177	378	159	234	158	76	144	61	84	4	2	2	140	59	82	Retail sale of music and video recordings in specialized stores

ตาราง 2 จำนวนคนทำงานของสถานประกอบการธุรกิจในปี 2556 จำแนกตามสถานภาพการทำงาน เพศ และประเภทธุรกิจ (ต่อ)

TABLE 2 NUMBER OF PERSONS ENGAGED OF BUSINESS ESTABLISHMENTS IN 2013 BY WORK STATUS, SEX AND CATEGORY OF BUSINESS INDUSTRY (Cont'd)

รหัส Code	ประเภทธุรกิจ	จำนวน สถาน- ประกอบ การ Number of establishments	คนทำงานโดยไม่ได้รับค่าจ้าง/ เงินเดือน Unpaid workers						ลูกจ้าง Employees						Category of business industry			
			รวม Total			รวม Total			ระดับบริหารจัดการ Management level			ระดับปฏิบัติการ Operation level						
			รวม Total	ชาย Male	หญิง Female	รวม Total	ชาย Male	หญิง Female	รวม Total	ชาย Male	หญิง Female	รวม Total	ชาย Male	หญิง Female				
47620	ร้านขายปลีกสื่อบันทึกเสียงและภาพ	177	378	219	159	234	158	76	144	61	84	4	2	2	140	59	82	Retail sale of music and video recordings in specialized stores
4763	ร้านขายปลีกเครื่องกีฬา	906	2,262	1,067	1,195	1,601	748	853	661	319	342	12	10	2	649	309	340	Retail sale of sporting equipment in specialized stores
47630	ร้านขายปลีกเครื่องกีฬา	906	2,262	1,067	1,195	1,601	748	853	661	319	342	12	10	2	649	309	340	Retail sale of sporting equipment in specialized stores
4764	ร้านขายปลีกเกมและของเล่น	326	599	299	301	520	260	260	79	38	40	1	1	-	78	37	40	Retail sale of games and toys in specialized stores
47640	ร้านขายปลีกเกมและของเล่น	326	599	299	301	520	260	260	79	38	40	1	1	-	78	37	40	Retail sale of games and toys in specialized stores
4769	ร้านขายปลีกสินค้าอื่น ๆ ด้านวัฒนธรรมและนันทนาการ	2,428	6,292	2,237	4,055	5,325	2,125	3,200	967	112	855	31	13	19	936	100	836	Retail sale of other cultural and recreation goods in specialized stores
47691	ร้านขายปลีกผลิตภัณฑ์งานฝีมือคนไทยและของที่ระลึก	840	2,189	819	1,370	1,760	734	1,026	429	85	344	26	12	15	403	74	329	Retail sale of Thai handicrafts and souvenirs in specialized stores
47699	ร้านขายปลีกสินค้าอื่น ๆ ด้านวัฒนธรรมและนันทนาการ ซึ่งมีได้จัดประเภทไว้ในที่อื่น	1,588	4,104	1,418	2,685	3,565	1,391	2,174	538	27	511	5	1	4	533	26	507	Retail sale of other cultural and recreation goods, n.e.c in specialized stores
477	ร้านขายปลีกสินค้าประเภทอื่น ๆ	23,440	53,622	22,588	31,034	38,903	16,354	22,549	14,719	6,233	8,486	1,095	532	563	13,624	5,701	7,923	Retail sale of other goods in specialized stores
4771	ร้านขายปลีกเสื้อผ้า รองเท้า และเครื่องหนัง	7,718	13,541	3,711	9,829	10,933	3,365	7,568	2,608	346	2,261	118	7	111	2,489	339	2,150	Retail sale of clothing, footwear and leather articles in specialized stores
47711	ร้านขายปลีกเสื้อผ้า	6,664	11,245	3,096	8,149	9,522	2,859	6,663	1,723	237	1,486	34	2	32	1,689	235	1,454	Retail sale of clothing in specialized stores
47712	ร้านขายปลีกรองเท้า	863	1,849	478	1,371	1,051	394	657	798	84	714	78	3	75	720	81	639	Retail sale of footwear in specialized stores
47713	ร้านขายปลีกเครื่องหนัง	191	447	137	309	359	112	248	87	26	62	7	2	5	80	24	57	Retail sale of leather articles in specialized stores
4772	ร้านขายปลีกสินค้าทางเภสัชกรรม และเวชภัณฑ์ เครื่องหอม และเครื่องประดับ	3,638	8,307	2,709	5,598	5,982	2,494	3,488	2,325	215	2,110	213	42	171	2,112	173	1,939	Retail sale of pharmaceutical and medical goods, perfumeries and toilet preparation in specialized stores
47721	ร้านขายปลีกสินค้าทางเภสัชกรรม และเวชภัณฑ์	2,599	5,939	2,319	3,620	4,619	2,162	2,457	1,320	157	1,163	29	27	2	1,291	130	1,161	Retail sale of pharmaceutical and medical goods in specialized stores
47722	ร้านขายปลีกเครื่องหอม	45	119	33	87	66	23	43	54	10	44	3	2	1	51	8	43	Retail sale of perfumeries in specialized stores
47723	ร้านขายปลีกเครื่องสำอาง และเครื่องประดับ	994	2,249	357	1,892	1,297	309	988	952	48	904	181	13	168	771	35	736	Retail sale of cosmetics and toilet preparations in specialized stores
4773	ร้านขายปลีกสินค้าใหม่อื่นๆ	11,348	29,913	15,222	14,691	20,614	9,797	10,817	9,299	5,425	3,874	721	460	261	8,579	4,965	3,613	Other retail sale of new goods in specialized stores

ตาราง 2 จำนวนคนทำงานของสถานประกอบการธุรกิจในปี 2556 จำแนกตามสถานภาพการทำงาน เพศ และประเภทธุรกิจ (ต่อ)

TABLE 2 NUMBER OF PERSONS ENGAGED OF BUSINESS ESTABLISHMENTS IN 2013 BY WORK STATUS, SEX AND CATEGORY OF BUSINESS INDUSTRY (Cont'd)

รหัส Code	ประเภทธุรกิจ	จำนวน สถาน- ประกอบกร Number of establishments	รวม Total				คนทำงานโดยไม่ได้รับค่าจ้าง/ เงินเดือน Unpaid workers				ลูกจ้าง Employees				ระดับปฏิบัติการ Operation level	Category of business industry		
			ชาย Male		หญิง Female		ชาย Male		หญิง Female		ชาย Male		หญิง Female					
			รวม Total	ชาย Male	หญิง Female	รวม Total	ชาย Male	หญิง Female	รวม Total	ชาย Male	หญิง Female	รวม Total	ชาย Male	หญิง Female				
47731	ร้านขายสินค้าแฟชั่นตา และอุปกรณ์ถ่ายภาพ	999	2,151	1,069	1,083	1,519	731	788	633	338	295	3	-	3	630	338	292	Retail sale of watches, eyeglasses and photographic equipment in specialized stores
47732	ร้านขายเครื่องประดับเพชรพลอย	1,577	4,055	1,499	2,556	2,916	1,345	1,571	1,139	154	985	120	117	3	1,019	37	982	Retail sale of jewellery in specialized stores
47733	ร้านขายสินค้าดอกไม้ ต้นไม้ และอุปกรณ์ที่เกี่ยวข้อง	5,531	15,578	8,497	7,081	10,318	4,935	5,383	5,260	3,562	1,698	392	239	154	4,868	3,324	1,545	Retail sale of flowers, plants and related equipment in specialized stores
47734	ร้านขายสัตว์เลี้ยง และอุปกรณ์ที่เกี่ยวข้อง	1,245	2,751	1,426	1,324	1,942	1,019	924	808	407	401	21	11	10	787	396	391	Retail sale of pet animals and related equipment in specialized stores
47735	ร้านขายสินค้าบรรจุภัณฑ์ และเครื่องสำอาง สำหรับใช้ในครัวเรือน	1,163	3,099	1,638	1,462	2,360	1,063	1,297	739	575	164	12	7	5	727	568	159	Retail sale of household fuel oil, bottled gas, wood and other fuel in specialized stores
47739	ร้านขายสินค้าสินค้าใหม่อื่นๆ ซึ่งมีจัดประเภทไว้ในที่อื่น	873	2,279	1,094	1,186	1,559	704	855	720	389	331	172	86	86	548	303	245	Other retail sale of new goods, n.e.c in specialized stores
4774	ร้านขายสินค้าสินค้าใช้แล้ว	736	1,861	945	915	1,374	699	675	487	246	240	43	23	20	443	223	220	Retail sale of second-hand goods
47741	ร้านขายสินค้าโบราณวัตถุ	100	183	109	74	162	97	65	21	12	9	3	3	-	18	9	9	Retail sale of antiques
47742	ร้านขายสินค้าเสื้อผ้า รองเท้า และเครื่องหนัง ที่ใช้แล้ว	228	547	173	374	456	171	285	91	2	89	-	-	-	91	2	89	Retail sale of second hand clothing, footwear and leather articles
47743	ร้านขายสินค้าคอมพิวเตอร์และอุปกรณ์ สื่อสารโทรคมนาคมที่ใช้แล้ว	50	106	47	59	88	41	47	18	6	12	9	3	6	9	3	6	Retail sale of second hand computer and telecommunication equipment
47744	ร้านขายสินค้าเครื่องใช้ไฟฟ้า และอิเล็กทรอนิกส์	52	164	84	80	100	50	50	64	34	30	2	2	-	62	32	30	Retail sale of second hand electric household appliances and consumer electronics
47745	ร้านขายสินค้าหนังสือ หนังสือพิมพ์ วารสาร และนิตยสาร ที่ใช้แล้ว	26	65	18	47	21	11	11	44	8	36	19	5	14	25	3	22	Retail sale of second hand books, newspapers, periodicals and magazines
47749	ร้านขายสินค้าสินค้าใช้แล้วอื่นๆ	280	796	514	282	548	329	218	249	185	64	11	11	-	238	174	64	Retail sale of other second-hand goods
479	การขายปลีกโดยไม่มีร้าน	359	1,285	470	816	397	244	153	888	225	663	100	46	54	788	179	609	Retail trade not in stores, stalls or markets
4791	การขายปลีกโดยการส่งสินค้า ทางไปรษณีย์ โทรทัศน์ วิทยุ โทรศัพท์ และทางอินเทอร์เน็ต	33	68	37	31	54	31	23	14	6	8	2	2	-	12	4	8	Retail sale via mail order houses or via internet
47911	การขายปลีกโดยการส่งสินค้าทาง ไปรษณีย์ โทรทัศน์ วิทยุ และโทรศัพท์	27	56	31	25	42	25	17	14	6	8	2	2	-	12	4	8	Retail sale via mail order houses
47912	การขายปลีกทางอินเทอร์เน็ต	6	12	6	6	12	6	6	-	-	-	-	-	-	-	-	-	Retail sale via internet
4799	การขายปลีกโดยไม่มีร้านตัวอื่นใดๆ	326	1,218	433	785	344	213	130	874	219	655	98	44	54	776	175	601	Other retail sale not in stores, stalls or markets
47991	การขายตรง	326	1,218	433	785	344	213	130	874	219	655	98	44	54	776	175	601	Retail sale by direct sales

ตาราง 2 จำนวนคนทำงานของสถานประกอบการธุรกิจในปี 2556 จำแนกตามสถานภาพการทำงาน เพศ และประเภทธุรกิจ (ต่อ)

TABLE 2 NUMBER OF PERSONS ENGAGED OF BUSINESS ESTABLISHMENTS IN 2013 BY WORK STATUS, SEX AND CATEGORY OF BUSINESS INDUSTRY (Cont'd)

รหัส Code	ประเภทธุรกิจ	จำนวน สถาน- ประกอบ การ Number of establishments	รวม Total				คนทำงานโดยไม่ได้รับค่าจ้าง/ เงินเดือน Unpaid workers				ลูกจ้าง Employees				ระดับปฏิบัติการ Operation level	Category of business industry				
			ชาย Male		หญิง Female		รวม Total		ชาย Male		หญิง Female		รวม Total				ชาย Male		หญิง Female	
			รวม Total	ชาย Male	หญิง Female	รวม Total	ชาย Male	หญิง Female	รวม Total	ชาย Male	หญิง Female	รวม Total	ชาย Male	หญิง Female			รวม Total	ชาย Male	หญิง Female	
55	ที่พักแรม	3,224	30,298	13,070	17,227	5,002	2,129	2,873	25,295	10,942	14,354	2,752	1,334	1,417	22,544	9,608	12,936	Accommodation		
551	ที่พักแรมระยะสั้น	2,675	28,912	12,569	16,344	4,087	1,762	2,325	24,825	10,807	14,018	2,751	1,333	1,417	22,075	9,474	12,601	Short term accommodation activities		
5510	ที่พักแรมระยะสั้น	2,675	28,912	12,569	16,344	4,087	1,762	2,325	24,825	10,807	14,018	2,751	1,333	1,417	22,075	9,474	12,601	Short term accommodation activities		
55101	โรงแรมและรีสอร์ท	1,910	26,424	11,730	14,693	2,594	1,172	1,422	23,830	10,558	13,272	2,708	1,325	1,383	21,122	9,233	11,889	Hotels and resort hotels		
55102	เกสต์เฮาส์	473	1,616	512	1,104	846	337	509	770	175	595	42	7	35	729	168	561	Guesthouses		
55103	ที่พักสัมผัสนอนรวมชนบท	252	736	264	473	529	199	330	207	65	142	-	-	-	207	65	142	Home stays		
55109	ที่พักแรมระยะสั้นอื่นๆ สำหรับ นักเรียน/นักท่องเที่ยว	40	136	62	74	118	53	65	18	9	9	1	1	-	17	8	9	Other short term accommodation activities		
559	ที่พักแรมประเภทอื่นๆ	549	1,385	502	884	915	367	548	470	135	336	1	1	-	469	134	336	Other accommodation		
5590	ที่พักแรมประเภทอื่นๆ	549	1,385	502	884	915	367	548	470	135	336	1	1	-	469	134	336	Other accommodation		
55901	การบริการห้องพักหรือที่พักอาศัย สำหรับนักเรียน/นักศึกษา	1	28	4	24	-	-	-	28	4	24	1	1	-	27	3	24	Accommodation for students		
55909	การบริการที่พักแรมประเภทอื่นๆ ซึ่งมีจัดประเภทไว้ในที่อื่น	548	1,357	498	860	915	367	548	442	131	312	-	-	-	442	131	312	Other accommodation, n.e.c		
56	การบริการอาหารและเครื่องดื่ม	48,666	134,288	49,370	84,918	77,126	30,065	47,062	57,162	19,305	37,857	1,545	608	937	55,617	18,697	36,920	Food and beverage service activities		
561	การบริการอาหาร	43,882	122,773	45,226	77,547	68,880	27,134	41,745	53,894	18,092	35,802	1,422	555	868	52,471	17,537	34,934	Restaurants and mobile food service activities		
5610	การบริการอาหาร	43,882	122,773	45,226	77,547	68,880	27,134	41,745	53,894	18,092	35,802	1,422	555	868	52,471	17,537	34,934	Restaurants and mobile food service activities		
56101	การบริการอาหารในภัตตาคาร/ร้านอาหาร	43,882	122,773	45,226	77,547	68,880	27,134	41,745	53,894	18,092	35,802	1,422	555	868	52,471	17,537	34,934	Restaurants activities		
562	การบริการจัดเลี้ยงนอกสถานที่ และการบริการอาหารประเภทอื่นๆ	642	2,961	1,277	1,684	1,253	493	761	1,708	784	923	3	-	3	1,705	784	921	Event catering and other food service activities		
5621	การบริการจัดเลี้ยงนอกสถานที่	378	2,387	1,164	1,223	875	380	496	1,511	784	727	3	-	3	1,509	784	724	Event catering		
56210	การบริการจัดเลี้ยงนอกสถานที่	378	2,387	1,164	1,223	875	380	496	1,511	784	727	3	-	3	1,509	784	724	Event catering		
5629	การบริการอาหารประเภทอื่นๆ	264	574	113	461	378	113	265	196	-	196	-	-	-	196	-	196	Other food service activities		
56291	การบริการอาหารสำหรับธุรกิจขนส่ง	1	3	1	2	3	1	2	-	-	-	-	-	-	-	-	-	Contract food services for transportation operators		
56292	กาาดำเนินงานของร้านอาหาร	263	571	112	459	375	112	263	196	-	196	-	-	-	196	-	196	Operation of canteen		

ตาราง 2 จำนวนคนทำงานของสถานประกอบการธุรกิจในปี 2556 จำแนกตามสถานภาพการทำงาน เพศ และประเภทธุรกิจ (ต่อ)

TABLE 2 NUMBER OF PERSONS ENGAGED OF BUSINESS ESTABLISHMENTS IN 2013 BY WORK STATUS, SEX AND CATEGORY OF BUSINESS INDUSTRY (Cont'd)

รหัส Code	ประเภทธุรกิจ	จำนวน สถาน- ประกอบ การ Number of establishments	รวม Total		คนทำงานโดยไม่ได้รับค่าจ้าง/ Unpaid workers				ลูกจ้าง Employees				ระดับปฏิบัติการ Operation level	Category of business industry	
			ชาย Male	หญิง Female	รวม Total	ชาย Male	หญิง Female	รวม Total	ระดับบริหารจัดการ Management level		รวม Total				
									ชาย Male	หญิง Female	ชาย Male	หญิง Female			
563	การบริการเครื่องดื่ม	4,142	2,867	5,687	6,993	2,438	4,556	1,132	120	54	66	1,440	375	1,065	Beverage serving activities
5630	การบริการเครื่องดื่ม	4,142	2,867	5,687	6,993	2,438	4,556	1,132	120	54	66	1,440	375	1,065	Beverage serving activities
56301	การบริการเครื่องดื่มที่แอลกอฮอล์ เป็นหลักในร้าน	604	1,806	620	1,186	414	547	639	91	28	63	754	178	575	Beverage serving activities in store, of mostly alcoholic beverages
56302	การบริการเครื่องดื่มที่ไม่มีแอลกอฮอล์ เป็นหลักในร้าน	3,538	6,748	2,247	4,501	2,024	4,009	493	29	26	3	687	197	490	Beverage serving activities in store, of mostly non-alcoholic beverages
59	การผลิตภาพยนตร์ วิดีทัศน์ และรายการ โทรทัศน์ การบันทึกเสียงลงบนสื่อ และการจัดพิมพ์จำหน่าย หรือเผยแพร่ดนตรี	56	360	228	132	53	40	13	26	12	15	281	177	105	Motion picture, video and television programme production, sound recording and music publishing activities
591	กิจกรรมที่เกี่ยวข้องกับภาพยนตร์ วีดิทัศน์ และรายการโทรทัศน์	47	347	215	132	40	27	13	26	12	15	281	177	105	Motion picture, video and television programme activities
5911	การผลิตภาพยนตร์ วีดิทัศน์ และรายการโทรทัศน์	12	21	9	12	6	6	6	6	3	3	9	3	6	Motion picture, video and television programme production activities
59111	การผลิตภาพยนตร์และวีดิทัศน์	9	12	6	6	6	6	6	-	-	-	-	-	-	Motion picture and video production activities
59112	การผลิตรายการโทรทัศน์	3	9	3	6	-	-	6	6	3	6	9	3	6	Television programme production activities
5912	กิจกรรมภายหลังการผลิตภาพยนตร์ วีดิทัศน์ และรายการโทรทัศน์	7	23	18	5	9	8	1	2	1	1	12	9	3	Motion picture, video and television post-production activities
59121	การบริการตัดภาพและเสียง	7	23	18	5	9	8	1	2	1	1	12	9	3	Audio-visual editing activities
5914	การขายภาพยนตร์	28	303	188	115	19	13	6	24	11	14	260	165	96	Motion picture projection activities
59140	การขายภาพยนตร์	28	303	188	115	19	13	6	24	11	14	260	165	96	Motion picture projection activities
592	การบันทึกเสียงลงบนสื่อและการ จัดพิมพ์จำหน่ายหรือเผยแพร่ดนตรี	9	13	13	-	13	-	-	-	-	-	-	-	-	Sound recording and music publishing activities
5920	การบันทึกเสียงลงบนสื่อและการ จัดพิมพ์จำหน่ายหรือเผยแพร่ดนตรี	9	13	13	-	13	-	-	-	-	-	-	-	-	Sound recording and music publishing activities
59201	การบันทึกเสียงลงบนสื่อ	8	12	12	-	12	-	-	-	-	-	-	-	-	Sound recording activities
59202	การจัดพิมพ์จำหน่ายหรือเผยแพร่ดนตรี	1	1	1	-	1	-	-	-	-	-	-	-	-	Music publishing activities
60	การจัดส่งรายการและการแพร่ภาพ กระจายเสียง	170	716	415	302	355	226	130	133	53	80	228	136	92	Programming and broadcasting activities

ตาราง 2 จำนวนคนทำงานของสถานประกอบการธุรกิจในปี 2556 จำแนกตามสถานภาพการทำงาน เพศ และประเภทธุรกิจ (ต่อ)

TABLE 2 NUMBER OF PERSONS ENGAGED OF BUSINESS ESTABLISHMENTS IN 2013 BY WORK STATUS, SEX AND CATEGORY OF BUSINESS INDUSTRY (Cont'd)

รหัส Code	ประเภทธุรกิจ Business category	จำนวน สถาน- ประกอบ การ Number of establishments	คนทำงานโดยไม่ได้รับค่าจ้าง/ Unpaid workers						ลูกจ้าง Employees						ระดับปฏิบัติการ Operation level	Category of business industry		
			รวม Total		ชาย Male		หญิง Female		รวม Total		ชาย Male		หญิง Female				ระดับบริหารจัดการ Management level	
			รวม Total	ชาย Male	หญิง Female	รวม Total	ชาย Male	หญิง Female	รวม Total	ชาย Male	หญิง Female	รวม Total	ชาย Male	หญิง Female			รวม Total	ชาย Male
601	การออกอากาศทางวิทยุกระจายเสียง	169	712	413	300	355	226	130	357	187	170	131	52	79	226	135	91	Radio broadcasting
6010	การออกอากาศทางวิทยุกระจายเสียง	169	712	413	300	355	226	130	357	187	170	131	52	79	226	135	91	Radio broadcasting
60101	การออกอากาศทางวิทยุกระจายเสียง (ยกเว้นทางออนไลน์)	168	705	409	297	354	225	130	351	184	167	130	51	79	221	133	88	Radio broadcasting (except on-line)
60102	การออกอากาศทางวิทยุกระจายเสียง ผ่านทางออนไลน์	1	7	4	3	1	1	-	6	3	3	1	1	-	5	2	3	On-line radio broadcasting
602	การจัดส่งรายการและการแพร่ภาพ	1	4	2	2	-	-	-	4	2	2	2	1	1	2	1	1	Television programming and broadcasting activities
6020	การจัดส่งรายการและการแพร่ภาพ	1	4	2	2	-	-	-	4	2	2	2	1	1	2	1	1	Television programming and broadcasting activities
60202	การจัดส่งรายการและการแพร่ภาพ	1	4	2	2	-	-	-	4	2	2	2	1	1	2	1	1	Subscription television programming and broadcasting activities (except on-line)
62	การจัดทำโปรแกรมคอมพิวเตอร์	45	256	179	77	47	39	8	209	140	69	31	21	10	178	119	59	Computer programming, consultancy and related activities
620	การจัดทำโปรแกรมคอมพิวเตอร์	45	256	179	77	47	39	8	209	140	69	31	21	10	178	119	59	Computer programming, consultancy and related activities
6201	การจัดทำโปรแกรมคอมพิวเตอร์ ตามวัตถุประสงค์ของผู้ใช้	30	160	113	47	28	24	4	132	89	43	26	16	10	106	73	33	Computer programming activities
62011	การจัดทำโปรแกรมเว็บเพจและ เครือข่ายตามวัตถุประสงค์ของผู้ใช้	16	37	27	10	18	15	3	19	12	7	13	7	6	6	5	1	Web pages and networks programming activities
62012	การจัดทำโปรแกรมคอมพิวเตอร์ ตามวัตถุประสงค์ของผู้ใช้ (ยกเว้นโปรแกรมเว็บเพจและเครือข่าย)	14	123	86	37	10	9	1	113	77	36	13	9	4	100	68	32	Computer programming activities (except web pages and networks programming activities)
6202	การจัดทำบริการเกี่ยวกับคอมพิวเตอร์ และการจัดการสิ่งอำนวยความสะดวก ด้านคอมพิวเตอร์	15	96	66	30	19	15	4	77	51	26	5	5	-	72	46	26	Computer consultancy and computer facilities management activities
62021	การจัดทำบริการด้านฮาร์ดแวร์	7	50	32	18	8	4	4	42	28	14	3	3	-	39	25	14	Hardware consultancy activities
62022	การจัดทำบริการด้านซอฟต์แวร์	8	46	34	12	11	11	-	35	23	12	2	2	-	33	21	12	Software consultancy activities

ตาราง 2 จำนวนคนทำงานของสถานประกอบการธุรกิจในปี 2556 จำแนกตามสถานภาพการทำงาน เพศ และประเภทธุรกิจ (ต่อ)

TABLE 2 NUMBER OF PERSONS ENGAGED OF BUSINESS ESTABLISHMENTS IN 2013 BY WORK STATUS, SEX AND CATEGORY OF BUSINESS INDUSTRY (Cont'd)

รหัส Code	ประเภทธุรกิจ	จำนวน สถาน- ประกอบ การ	รวม Total		คนทำงานโดยไม่ได้รับค่าจ้าง/ เงินเดือน				ลูกจ้าง Employees				ระดับปฏิบัติการ Operation level	ระดับบริหาร Management level	รวม Total	ชาย Male	หญิง Female	รวม Total	ชาย Male	หญิง Female	รวม Total	ชาย Male	หญิง Female	รวม Total	ชาย Male	หญิง Female	Category of business industry					
			รวม Total	ชาย Male	หญิง Female	รวม Total	ชาย Male	หญิง Female	รวม Total	ชาย Male	หญิง Female	รวม Total																ชาย Male	หญิง Female	รวม Total	ชาย Male	หญิง Female
			รวม Total	ชาย Male	หญิง Female	รวม Total	ชาย Male	หญิง Female	รวม Total	ชาย Male	หญิง Female	รวม Total																ชาย Male	หญิง Female	รวม Total	ชาย Male	หญิง Female
63	การบริการสารสนเทศ	8	145	116	29	2	2	-	143	114	29	5	5	-	138	109	29	Information service activities														
639	การบริการสารสนเทศอื่นๆ	8	145	116	29	2	2	-	143	114	29	5	5	-	138	109	29	Other information service activities														
6391	กิจกรรมสำนักข่าว	7	139	111	28	2	2	-	137	109	28	4	4	-	133	105	28	News agency activities														
63911	กิจกรรมสำนักข่าวลีพิมพ์	7	139	111	28	2	2	-	137	109	28	4	4	-	133	105	28	News agency activities to newspapers and periodicals														
6399	การบริการสารสนเทศอื่นๆ ซึ่งไม่ได้จัดประเภทไว้ในที่อื่น	1	6	5	1	-	-	-	6	5	1	1	1	-	5	4	1	Other information service activities, n.e.c														
63990	การบริการสารสนเทศอื่นๆ ซึ่งไม่ได้จัดประเภทไว้ในที่อื่น	1	6	5	1	-	-	-	6	5	1	1	1	-	5	4	1	Other information service activities, n.e.c														
68	กิจกรรมอสังหาริมทรัพย์	17,693	37,123	15,836	21,287	27,184	12,710	14,473	9,940	3,126	6,814	359	172	187	9,581	2,954	6,627	Real estate activities														
681	กิจกรรมอสังหาริมทรัพย์ที่เป็นของ ตนเองหรือเช่าจากผู้อื่น	17,623	36,723	15,645	21,077	27,130	12,674	14,455	9,593	2,971	6,622	333	151	182	9,260	2,821	6,440	Real estate activities with own or leased property														
6810	กิจกรรมอสังหาริมทรัพย์ที่เป็นของ ตนเองหรือเช่าจากผู้อื่น	17,623	36,723	15,645	21,077	27,130	12,674	14,455	9,593	2,971	6,622	333	151	182	9,260	2,821	6,440	Real estate activities with own or leased property														
68101	การซื้อขายอสังหาริมทรัพย์ ที่เป็นของตนเองเพื่อการอยู่อาศัย	253	1,337	695	642	329	133	196	1,008	562	446	84	93	93	832	478	353	Buying and selling of on own account of residential buildings														
68102	การซื้อขายอสังหาริมทรัพย์ เป็นของตนเองที่ไม่ใช่เพื่อการอยู่อาศัย	12	44	16	28	12	4	8	32	12	20	4	4	8	20	8	12	Buying and selling of on own account of non-residential buildings														
68103	การให้เช่าและการดำเนินการเกี่ยวกับ อสังหาริมทรัพย์ที่เป็นของตนเองหรือ เช่าจากผู้อื่นเพื่อการอยู่อาศัย	15,706	30,619	12,790	17,829	24,385	11,297	13,088	6,234	1,493	4,741	31	13	18	6,202	1,480	4,723	Renting and operating of self-owned or leased of residential buildings														
68104	การให้เช่าและการดำเนินการเกี่ยวกับ อสังหาริมทรัพย์ที่เป็นของตนเองหรือ เช่าจากผู้อื่นที่ไม่ใช่เพื่อการอยู่อาศัย	1,652	4,723	2,144	2,578	2,403	1,240	1,163	2,320	905	1,415	113	50	64	2,206	855	1,352	Renting and operating of self-owned or leased of non-residential buildings														
682	กิจกรรมอสังหาริมทรัพย์ โดยได้รับ ค่าตอบแทนหรือตามสัญญาจ้าง	70	401	190	210	54	36	18	347	154	192	26	21	5	320	133	187	Real estate activities on a fee or contract basis														
6820	กิจกรรมอสังหาริมทรัพย์ โดยได้รับ ค่าตอบแทนหรือตามสัญญาจ้าง	70	401	190	210	54	36	18	347	154	192	26	21	5	320	133	187	Real estate activities on a fee or contract basis														
68201	กิจกรรมตัวแทนอสังหาริมทรัพย์ โดยได้รับค่าตอบแทนหรือตามสัญญาจ้าง	53	323	161	162	45	36	9	278	125	153	21	16	5	257	109	148	Activities of real estate agents and brokers on a fee or contract basis														
68202	การจัดการจัดการอสังหาริมทรัพย์ โดยได้รับค่าตอบแทนหรือตามสัญญาจ้าง	17	78	29	48	9	-	9	69	29	39	5	5	-	63	24	39	Management of real estate on a fee or contract basis														

ตาราง 2 จำนวนคนทำงานของสถานประกอบการธุรกิจในปี 2556 จำแนกตามสถานภาพการทำงาน เพศ และประเภทธุรกิจ (ต่อ)

TABLE 2 NUMBER OF PERSONS ENGAGED OF BUSINESS ESTABLISHMENTS IN 2013 BY WORK STATUS, SEX AND CATEGORY OF BUSINESS INDUSTRY (Cont'd)

รหัส Code	ประเภทธุรกิจ Business industry	จำนวน สถาน- ประกอบ การ Number of establishments	คนทำงานโดยไม่ได้รับค่าจ้าง/ เงินเดือน Unpaid workers						ลูกจ้าง Employees						Category of business industry	
			รวม Total			รวม Total			ระดับบริหารจัดการ Management level			ระดับปฏิบัติการ Operation level				
			รวม Total	ชาย Male	หญิง Female	รวม Total	ชาย Male	หญิง Female	รวม Total	ชาย Male	หญิง Female	รวม Total	ชาย Male	หญิง Female		
69	กิจกรรมทางกฎหมายและการบัญชี	1,071	2,662	1,176	1,486	330	1,311	155	1,156	99	18	81	1,212	137	1,075	Legal and accounting activities
691	กิจกรรมทางกฎหมาย	841	1,400	921	479	277	250	48	202	14	14	-	236	34	202	Legal activities
6910	กิจกรรมทางกฎหมาย	841	1,400	921	479	277	250	48	202	14	14	-	236	34	202	Legal activities
69100	กิจกรรมทางกฎหมาย	841	1,400	921	479	277	250	48	202	14	14	-	236	34	202	Legal activities
692	กิจกรรมการบัญชี การทำบัญชี และการตรวจสอบบัญชี	230	1,262	255	1,007	53	1,061	107	954	85	4	81	976	103	872	Accounting, bookkeeping and auditing activities; tax consultancy
69200	กิจกรรมการบัญชี การทำบัญชี และการตรวจสอบบัญชี	230	1,262	255	1,007	53	1,061	107	954	85	4	81	976	103	872	Accounting, bookkeeping and auditing activities; tax consultancy
70	กิจกรรมของสำนักงานใหญ่ และการบริการให้คำปรึกษา และการบริหารจัดการ	6	73	34	40	23	51	11	40	11	-	11	40	11	29	Activities of head offices; management consultancy activities
702	การบริหารจัดการ	6	73	34	40	23	51	11	40	11	-	11	40	11	29	Management consultancy activities
7020	การบริหารจัดการ	6	73	34	40	23	51	11	40	11	-	11	40	11	29	Management consultancy activities
70200	การบริหารจัดการ	6	73	34	40	23	51	11	40	11	-	11	40	11	29	Management consultancy activities
70202	การบริหารให้คำปรึกษาด้านการเงิน	1	3	1	2	-	3	1	2	1	-	1	2	1	1	Financial management consultancy activities
70209	การบริหารให้คำปรึกษาด้านการบริหารจัดการอื่นๆ	5	70	33	38	23	48	10	38	10	-	10	38	10	28	Other management consultancy activities
71	กิจกรรมด้านสถาปัตยกรรม และวิศวกรรม รวมถึงการทดสอบ และการวิเคราะห์ทางเทคนิค	376	1,764	1,100	664	222	1,203	761	442	108	82	26	1,095	679	416	Architectural and engineering activities; technical testing and analysis
711	กิจกรรมด้านสถาปัตยกรรม และวิศวกรรม และการให้คำปรึกษา	111	651	377	275	191	461	276	185	62	44	18	399	232	167	Architectural and engineering activities and related technical consultancy
7110	กิจกรรมด้านสถาปัตยกรรม และวิศวกรรม และการให้คำปรึกษา	111	651	377	275	191	461	276	185	62	44	18	399	232	167	Architectural and engineering activities and related technical consultancy
71101	กิจกรรมด้านสถาปัตยกรรม และการให้คำปรึกษาที่เกี่ยวข้อง	97	459	274	185	190	269	175	95	25	25	-	245	150	95	Architectural activities and related technical consultancy

ตาราง 2 จำนวนคนทำงานของสถานประกอบการธุรกิจในปี 2556 จำแนกตามสถานภาพการทำงาน เพศ และประเภทธุรกิจ (ต่อ)

TABLE 2 NUMBER OF PERSONS ENGAGED OF BUSINESS ESTABLISHMENTS IN 2013 BY WORK STATUS, SEX AND CATEGORY OF BUSINESS INDUSTRY (Cont'd)

รหัส Code	ประเภทธุรกิจ	จำนวน สถาน- ประกอบ Number of establishments	คนทำงานโดยไม่ได้รับค่าจ้าง/ Unpaid workers						ลูกจ้าง Employees						ระดับปฏิบัติการ Operation level	Category of business industry		
			รวม Total			เงินเดือน Male			รวม Total			ระดับบริหารจัดการ Management level						
			รวม Total	ชาย Male	หญิง Female	รวม Total	ชาย Male	หญิง Female	รวม Total	ชาย Male	หญิง Female	รวม Total	ชาย Male	หญิง Female				
71102	กิจกรรมด้านวิศวกรรม และการให้บริการที่เกี่ยวข้อง	7	93	33	60	1	1	-	92	32	60	18	8	10	74	24	50	Engineering activities and related technical consultancy
71103	กิจกรรมด้านธรณีฟิสิกส์ ธรณีวิทยา และการให้บริการที่เกี่ยวข้อง	7	100	70	30	-	-	100	70	30	19	12	8	8	81	58	23	Geophysical, geologic activities and related technical consultancy
712	การทดสอบและวิเคราะห์ทางเทคนิค	265	1,113	723	390	371	238	132	742	485	257	47	38	9	696	447	249	Technical testing and analysis
7120	การทดสอบและวิเคราะห์ทางเทคนิค	265	1,113	723	390	371	238	132	742	485	257	47	38	9	696	447	249	Technical inspection services of motor vehicles
72	การวิจัยและพัฒนาเชิงวิทยาศาสตร์	7	135	81	54	1	-	1	134	81	53	8	5	3	126	76	50	Scientific research and development
721	การวิจัยและพัฒนาเชิงทดลองด้านวิทยาศาสตร์ ธรรมชาติและวิศวกรรม	7	135	81	54	1	-	1	134	81	53	8	5	3	126	76	50	Research and experimental development on natural sciences and engineering
7210	การวิจัยและพัฒนาเชิงทดลองด้านวิทยาศาสตร์ธรรมชาติและวิศวกรรม	7	135	81	54	1	-	1	134	81	53	8	5	3	126	76	50	Research and experimental development on natural sciences and engineering
72101	การวิจัยและพัฒนาเชิงทดลองด้านวิทยาศาสตร์ธรรมชาติ	7	135	81	54	1	-	1	134	81	53	8	5	3	126	76	50	Research and experimental development on natural sciences
73	การโฆษณาและการจัดตลาด	987	2,697	2,095	602	1,357	1,127	230	1,340	968	372	58	31	27	1,282	936	345	Advertising and market research
731	การโฆษณา	987	2,697	2,095	602	1,357	1,127	230	1,340	968	372	58	31	27	1,282	936	345	Advertising
7310	การโฆษณา	987	2,697	2,095	602	1,357	1,127	230	1,340	968	372	58	31	27	1,282	936	345	Advertising
73101	กิจกรรมของริง์โฆษณา	987	2,697	2,095	602	1,357	1,127	230	1,340	968	372	58	31	27	1,282	936	345	Advertising activities
74	กิจกรรมทางวิชาชีพ วิทยาศาสตร์ และเทคนิคอื่นๆ	1,219	3,165	1,544	1,620	2,001	993	1,008	1,163	551	612	91	41	50	1,073	510	562	Other professional, scientific and technical activities
741	กิจกรรมการออกแบบเฉพาะด้าน	74	437	304	133	112	63	49	325	241	84	24	19	5	302	223	79	Specialized design activities
7410	กิจกรรมการออกแบบเฉพาะด้าน	74	437	304	133	112	63	49	325	241	84	24	19	5	302	223	79	Specialized design activities
74101	กิจกรรมการออกแบบตกแต่งภายใน	43	270	211	59	58	41	17	212	170	42	5	4	1	207	166	41	Interior decorators activities
74109	กิจกรรมการออกแบบเฉพาะด้านอื่นๆ	31	167	93	75	54	22	33	113	71	42	19	15	4	95	57	38	Other specialized design activities
742	กิจกรรมภาพถ่าย	1,084	2,484	1,172	1,312	1,816	908	908	668	264	404	3	2	1	665	262	403	Photographic activities
7420	กิจกรรมการถ่ายภาพ	1,084	2,484	1,172	1,312	1,816	908	908	668	264	404	3	2	1	665	262	403	Photographic activities
74200	กิจกรรมการถ่ายภาพ	1,084	2,484	1,172	1,312	1,816	908	908	668	264	404	3	2	1	665	262	403	Photographic activities

ตาราง 2 จำนวนคนทำงานของสถานประกอบการธุรกิจในปี 2556 จำแนกตามสถานภาพการทำงาน เพศ และประเภทธุรกิจ (ต่อ)

TABLE 2 NUMBER OF PERSONS ENGAGED OF BUSINESS ESTABLISHMENTS IN 2013 BY WORK STATUS, SEX AND CATEGORY OF BUSINESS INDUSTRY (Cont'd)

รหัส Code	ประเภทธุรกิจ Establishments	จำนวน Total		รวม Total		คนทำงานโดยไม่ได้รับค่าจ้าง/ Unpaid workers		รวม Total		ลูกจ้าง Employees		ระดับปฏิบัติการ Operation level	Category of business industry		
		รวม Total	ชาย Male	หญิง Female	รวม Total	ชาย Male	หญิง Female	ระดับบริหารจัดการ Management level		รวม Total					
								รวม Total	ชาย Male	หญิง Female	รวม Total			ชาย Male	หญิง Female
749	กิจกรรมทางวิชาชีพ วิทยาศาสตร์ และเทคนิคอื่นๆ ซึ่งมีได้จัดประเภทไว้ในที่อื่น	61	244	69	175	74	23	51	170	46	124	44	26	80	Other professional, scientific and technical activities n.e.c.
7490	กิจกรรมทางวิชาชีพ วิทยาศาสตร์ และเทคนิคอื่นๆ ซึ่งมีได้จัดประเภทไว้ในที่อื่น	61	244	69	175	74	23	51	170	46	124	44	26	80	Other professional, scientific and technical activities n.e.c.
74901	กิจกรรมการแปลและล่าม	26	42	21	21	42	21	21	-	-	-	-	-	-	- Translation and interpretation activities
74902	การบริการให้คำปรึกษาด้านสิ่งแวดล้อม	1	8	4	4	-	-	-	8	4	4	1	2	3	Environmental consulting
74909	กิจกรรมทางวิชาชีพ วิทยาศาสตร์ และเทคนิคอื่นๆ ซึ่งมีได้จัดประเภทไว้ในที่อื่น	34	194	44	150	32	2	30	162	42	120	43	24	77	Other professional, scientific and technical activities n.e.c.
77	กิจกรรมการให้เช่า	2,578	6,023	3,345	2,678	4,144	1,926	2,219	1,878	1,419	459	25	1,392	435	Rental and leasing activities
771	การให้เช่ายานยนต์	108	467	302	165	166	94	72	301	207	93	9	189	84	Renting and leasing of motor vehicles
7710	การให้เช่ารถยนต์	108	467	302	165	166	94	72	301	207	93	9	189	84	Renting and leasing of motor vehicles
77101	การให้เช่ารถยนต์นั่งส่วนบุคคล รถกระบะ รถตู้ และรถขนาดเล็ก ที่คล้ายกัน	94	384	230	154	150	82	68	234	148	86	8	133	78	Renting of passenger car, pickup truck, van and similar light motor vehicles
77109	การให้เช่ายานยนต์ชนิดรถบรรทุก และยานยนต์หนักอื่นๆ	14	83	72	11	16	12	3	67	59	8	1	57	7	Renting of trucks and other heavy motor vehicles
772	การให้เช่าของใช้ส่วนบุคคล และของใช้ในครัวเรือน	2,133	4,431	2,266	2,166	3,448	1,519	1,929	984	747	237	4	747	233	Renting and leasing of personal and household goods
7721	การให้เช่าเครื่องอุปโภคเพื่อ การนันทนาการและการกีฬา	24	72	50	22	48	33	15	24	17	8	-	17	8	Renting and leasing of recreational and sports goods
77210	การให้เช่าเครื่องอุปโภคเพื่อ การนันทนาการและการกีฬา	24	72	50	22	48	33	15	24	17	8	-	17	8	Renting and leasing of recreational and sports goods
7722	การให้เช่าสื่อบันทึกเสียงและภาพ	731	1,323	525	798	1,160	490	671	163	35	128	-	35	128	Renting of video tapes and disks
77220	การให้เช่าสื่อบันทึกเสียงและภาพ	731	1,323	525	798	1,160	490	671	163	35	128	-	35	128	Renting of video tapes and disks
7729	การให้เช่าของใช้ส่วนบุคคล และของใช้ในครัวเรือนอื่นๆ	1,378	3,036	1,691	1,345	2,240	996	1,244	797	695	101	4	695	97	Renting and leasing of other personal and household goods
77291	การให้เช่าหนังสือ	416	757	211	546	706	207	499	51	4	47	4	4	43	Renting and leasing of books
77299	การให้เช่าของใช้ส่วนบุคคล และของใช้ในครัวเรือนอื่นๆ ซึ่งมีได้จัดประเภทไว้ในที่อื่น	962	2,279	1,480	799	1,534	789	745	745	691	54	-	691	54	Renting and leasing of other personal and household goods, n.e.c.

ตาราง 2 จำนวนคนทำงานของสถานประกอบการธุรกิจในปี 2556 จำแนกตามสถานภาพการทำงาน เพศ และประเภทธุรกิจ (ต่อ)

TABLE 2 NUMBER OF PERSONS ENGAGED OF BUSINESS ESTABLISHMENTS IN 2013 BY WORK STATUS, SEX AND CATEGORY OF BUSINESS INDUSTRY (Cont'd)

รหัส Code	จำนวน สถาน- ประกอบ การ Number of establishments	รวม Total		คนทำงานโดยไม่ได้รับค่าจ้าง/ เงินเดือน Unpaid workers				ลูกจ้าง Employees				ระดับปฏิบัติการ Operation level	Category of business industry				
		รวม Total	ชาย Male	หญิง Female	รวม Total	ชาย Male	หญิง Female	ระดับบริหารจัดการ Management level		รวม Total							
								ชาย Male	หญิง Female	ชาย Male	หญิง Female						
773	334	1,108	772	336	528	310	218	580	462	118	20	9	11	560	453	107	Renting and leasing of other machinery, equipment and tangible goods
7730	334	1,108	772	336	528	310	218	580	462	118	20	9	11	560	453	107	Renting and leasing of other machinery, equipment and tangible goods
77301	50	98	42	56	84	34	50	14	8	6	-	-	-	14	8	6	Renting and leasing of land-transport equipment (other than motor vehicles)
77302	1	21	15	6	-	-	-	21	15	6	6	2	4	15	13	2	Renting and leasing of water-transport equipment
77304	16	32	29	3	19	16	3	13	13	-	-	-	-	13	13	-	Renting and leasing of agricultural and forestry machinery and equipment
77305	34	164	120	45	48	27	22	116	93	23	14	7	7	102	86	16	Renting and leasing of construction and civil-engineering machinery and equipment
77306	7	14	14	-	7	7	-	7	7	-	-	-	-	7	7	-	Renting and leasing of office machinery and equipment
77309	226	778	552	226	369	226	143	409	326	83	-	-	-	409	326	83	Renting and leasing of other machinery, equipment and tangible goods, n.e.c
774	3	17	6	11	3	3	-	14	3	11	-	-	-	14	3	11	Leasing of intellectual property and similar products (except copyrighted works)
7740	3	17	6	11	3	3	-	14	3	11	-	-	-	14	3	11	Leasing of intellectual property and similar products (except copyrighted works)
77400	3	17	6	11	3	3	-	14	3	11	-	-	-	14	3	11	Leasing of intellectual property and similar products (except copyrighted works)

ตาราง 2 จำนวนคนทำงานของสถานประกอบการธุรกิจในปี 2556 จำแนกตามสถานภาพการทำงาน เพศ และประเภทธุรกิจ (ต่อ)

TABLE 2 NUMBER OF PERSONS ENGAGED OF BUSINESS ESTABLISHMENTS IN 2013 BY WORK STATUS, SEX AND CATEGORY OF BUSINESS INDUSTRY (Cont'd)

รหัส Code	ประเภทธุรกิจ	จำนวน สถาน- ประกอบ Number of establishments	รวม Total		คนทำงานโดยไม่ได้รับค่าจ้าง/ เงินเดือน Unpaid workers				ลูกจ้าง Employees				ระดับปฏิบัติการ Operation level	Category of business industry					
			ชาย Male	หญิง Female	รวม Total	ชาย Male	หญิง Female	ระดับบริหารจัดการ Management level		รวม Total		ชาย Male			หญิง Female				
								รวม Total	ชาย Male	หญิง Female	รวม Total					ชาย Male	หญิง Female		
78	กิจกรรมจ้างงาน	28	1,102	683	419	18	9	9	1,084	674	410	47	25	22	1,037	649	388	Employment activities	
781	กิจกรรมของสำนักงานหรือ ตัวแทนกิจการ	22	626	361	265	18	9	9	608	352	256	9	5	4	599	347	252	Activities of employment placement agencies	
7810	กิจกรรมของสำนักงานหรือ ตัวแทนกิจการ	22	626	361	265	18	9	9	608	352	256	9	5	4	599	347	252	Activities of employment placement agencies	
78109	กิจกรรมของสำนักงานหรือตัวแทน กิจการอื่น ๆ	22	626	361	265	18	9	9	608	352	256	9	5	4	599	347	252	Activities of other employment placement agencies	
782	กิจกรรมของสำนักงานหรือ ตัวแทนกิจการชั่วคราว	6	476	322	154	-	-	-	476	322	154	38	20	18	438	302	136	Temporary employment agency activities	
7820	กิจกรรมของสำนักงานหรือ ตัวแทนกิจการชั่วคราว	6	476	322	154	-	-	-	476	322	154	38	20	18	438	302	136	Temporary employment agency activities	
78200	กิจกรรมของสำนักงานหรือ ตัวแทนกิจการชั่วคราว	6	476	322	154	-	-	-	476	322	154	38	20	18	438	302	136	Temporary employment agency activities	
79	กิจกรรมของตัวแทนธุรกิจท่องเที่ยว การจำหน่ายตั๋ว การบริการสำรอง และกิจการที่เกี่ยวข้อง	836	2,740	1,350	1,390	774	454	320	1,965	896	1,070	175	118	57	1,791	778	1,013	Travel agency, tour operator, reservation service and related activities	
791	กิจกรรมของตัวแทนธุรกิจท่องเที่ยว และการจำหน่ายตั๋ว	822	2,671	1,323	1,349	768	448	320	1,903	875	1,028	156	112	45	1,747	763	984	Travel agency and tour operator activities	
7911	กิจกรรมของตัวแทนธุรกิจท่องเที่ยว	332	954	169	785	288	-	288	666	169	497	55	42	13	611	127	484	Travel agency activities	
79110	กิจกรรมของตัวแทนธุรกิจท่องเที่ยว	332	954	169	785	288	-	288	666	169	497	55	42	13	611	127	484	Travel agency activities	
7912	กิจกรรมการจำหน่ายตั๋ว	490	1,717	1,154	564	480	448	32	1,237	706	532	101	70	32	1,136	636	500	Tour operator activities	
79120	กิจกรรมการจำหน่ายตั๋ว	490	1,717	1,154	564	480	448	32	1,237	706	532	101	70	32	1,136	636	500	Tour operator activities	
799	กิจกรรมบริการสำรองอื่นๆ และกิจการที่เกี่ยวข้อง	14	69	27	41	6	6	-	63	21	41	19	7	12	44	15	29	Other reservation service and related activities	
7990	กิจกรรมบริการสำรองอื่นๆ และกิจการที่เกี่ยวข้อง	14	69	27	41	6	6	-	63	21	41	19	7	12	44	15	29	Other reservation service and related activities	
79901	กิจกรรมของมัคคุเทศก์	2	2	2	-	2	2	-	-	-	-	-	-	-	-	-	-	-	Activities of tourist guides
79909	กิจกรรมบริการสำรองอื่นๆ และกิจการที่เกี่ยวข้อง ซึ่งไม่ได้จัดประเภทไว้ในที่อื่น	12	67	25	41	4	4	-	63	21	41	19	7	12	44	15	29	Other reservation service and related activities, n.e.c	

ตาราง 2 จำนวนคนทำงานของสถานประกอบการธุรกิจในปี 2556 จำแนกตามสถานภาพการทำงาน เพศ และประเภทธุรกิจ (ต่อ)

TABLE 2 NUMBER OF PERSONS ENGAGED OF BUSINESS ESTABLISHMENTS IN 2013 BY WORK STATUS, SEX AND CATEGORY OF BUSINESS INDUSTRY (Cont'd)

รหัส Code	ประเภทธุรกิจ	จำนวน สถาน- ประกอบ การ Number of establishments	รวม Total		คนทำงานโดยไม่ได้รับค่าจ้าง/ เงินเดือน Unpaid workers				ลูกจ้าง Employees				ระดับปฏิบัติการ Operation level	Category of business industry				
			ชาย Male	หญิง Female	รวม Total	ชาย Male	หญิง Female	รวม Total	ระดับบริหารจัดการ Management level		รวม Total							
									ชาย Male	หญิง Female	ชาย Male	หญิง Female						
80	การบริการรักษาความปลอดภัย และการสืบสวน	87	4,769	4,096	673	84	41	43	4,685	4,054	650	147	100	47	4,538	3,954	584	Security and investigation activities
801	การบริการรักษาความปลอดภัยส่วนบุคคล	46	4,395	3,856	539	37	27	10	4,358	3,829	529	88	69	19	4,270	3,760	510	Private security activities
8010	การบริการรักษาความปลอดภัยส่วนบุคคล	46	4,395	3,856	539	37	27	10	4,358	3,829	529	88	69	19	4,270	3,760	510	Private security activities
80100	การบริการรักษาความปลอดภัยส่วนบุคคล	46	4,395	3,856	539	37	27	10	4,358	3,829	529	88	69	19	4,270	3,760	510	Private security activities
802	การบริการระบบรักษาความปลอดภัย	41	375	240	135	48	15	33	327	226	102	59	31	28	269	195	74	Security systems service activities
8020	การบริการระบบรักษาความปลอดภัย	41	375	240	135	48	15	33	327	226	102	59	31	28	269	195	74	Security systems service activities
80200	การบริการระบบรักษาความปลอดภัย	41	375	240	135	48	15	33	327	226	102	59	31	28	269	195	74	Security systems service activities
81	กิจกรรมการบริการสำหรับอาคาร และภูมิทัศน์	95	2,334	887	1,447	119	73	47	2,215	814	1,401	73	30	42	2,142	784	1,359	Services to buildings and landscape activities
812	การบริการทำความสะอาด	67	2,240	816	1,425	78	45	33	2,162	771	1,392	73	30	42	2,090	740	1,349	Cleaning activities
8121	การบริการทำความสะอาดทั่วไป	33	2,030	658	1,372	28	15	13	2,002	643	1,359	58	24	34	1,944	619	1,325	General cleaning of buildings
81210	การบริการทำความสะอาดทั่วไป	33	2,030	658	1,372	28	15	13	2,002	643	1,359	58	24	34	1,944	619	1,325	General cleaning of buildings
8129	การบริการทำความสะอาดสำหรับ อาคารและอุตสาหกรรมอื่นๆ	34	211	158	53	50	30	20	160	128	33	14	6	8	146	122	25	Other building and industrial cleaning activities
81293	การบริการฆ่าเชื้อและกำจัด	31	199	151	48	44	27	17	154	124	31	14	6	8	140	118	23	Disinfecting and exterminating activities
81299	การบริการทำความสะอาดสำหรับ อาคารและอุตสาหกรรมอื่นๆ ซึ่งไม่ได้จัดประเภทไว้ในที่อื่น	3	12	7	5	6	3	3	6	4	2	-	-	-	6	4	2	Other building and industrial cleaning activities, n.e.c
813	การบริการดูแลและบำรุงรักษาภูมิทัศน์	28	94	71	23	41	28	13	53	43	9	-	-	-	53	43	9	Landscape care and maintenance service activities
8130	การบริการดูแลและบำรุงรักษาภูมิทัศน์	28	94	71	23	41	28	13	53	43	9	-	-	-	53	43	9	Landscape care and maintenance service activities
81300	การบริการดูแลและบำรุงรักษาภูมิทัศน์	28	94	71	23	41	28	13	53	43	9	-	-	-	53	43	9	Landscape care and maintenance service activities

ตาราง 2 จำนวนคนทำงานของสถานประกอบการธุรกิจในปี 2556 จำแนกตามสถานภาพการทำงาน เพศ และประเภทธุรกิจ (ต่อ)

TABLE 2 NUMBER OF PERSONS ENGAGED OF BUSINESS ESTABLISHMENTS IN 2013 BY WORK STATUS, SEX AND CATEGORY OF BUSINESS INDUSTRY (Cont'd)

รหัส Code	ประเภทธุรกิจ	จำนวน สถาน- ประกอบ การ Number of establishments	รวม Total				คนทำงานโดยไม่ได้รับค่าจ้าง/ เงินเดือน Unpaid workers				ลูกจ้าง Employees				ระดับปฏิบัติการ Operation level	Category of business industry	
			ชาย Male		หญิง Female		ชาย Male		หญิง Female		รวม Total		ระดับบริหารจัดการ Management level				
			รวม Total	ชาย Male	หญิง Female	รวม Total	ชาย Male	หญิง Female	รวม Total	ชาย Male	หญิง Female	รวม Total	ชาย Male	หญิง Female			
82	การบริหารจัดการบริหารและสนับสนุน การค้าเงินของสำนักงาน และกิจการอื่นๆ ที่สนับสนุนทางธุรกิจ	3,305	3,592	4,387	5,623	2,381	3,241	2,357	1,211	1,146	224	63	162	2,133	1,148	984	Office administrative, office support and other business support activities
821	การบริหารจัดการบริหารและสนับสนุน การค้าเงินของสำนักงาน	2,749	2,723	3,577	5,003	2,121	2,882	1,297	602	695	12	1	11	1,286	601	684	Office administrative and support activities
8219	การค้าเงินของสำนักงาน	2,749	2,723	3,577	5,003	2,121	2,882	1,297	602	695	12	1	11	1,286	601	684	Photocopying, document preparation and other specialized office support activities
82191	การค้าเงินของสำนักงาน	2,591	2,627	3,383	4,763	2,040	2,723	1,247	587	660	10	-	10	1,238	587	650	Photocopying activities
82199	การค้าเงินของสำนักงาน	158	96	194	240	81	159	50	15	35	2	1	1	48	14	34	Document preparation and other specialized office support activities
822	กิจกรรมศูนย์บริการลูกค้าทางโทรศัพท์	3	47	26	-	-	-	47	21	26	12	-	12	35	21	14	Activities of call centres
8220	กิจกรรมศูนย์บริการลูกค้าทางโทรศัพท์	3	47	26	-	-	-	47	21	26	12	-	12	35	21	14	Activities of call centres
82200	กิจกรรมศูนย์บริการลูกค้าทางโทรศัพท์	3	47	26	-	-	-	47	21	26	12	-	12	35	21	14	Activities of call centres
823	การจัดการประชุมและการแสดงสินค้า	13	94	55	1	1	93	54	54	39	16	10	6	77	44	33	Organization of conventions and trade shows
8230	การจัดการประชุมและการแสดงสินค้า	13	94	55	1	1	93	54	54	39	16	10	6	77	44	33	Organization of conventions and trade shows
82301	การจัดการประชุม	3	15	9	-	-	-	15	6	9	-	-	-	15	6	9	Organization of conventions
82302	การจัดการแสดงสินค้า	10	79	49	1	1	78	48	48	30	16	10	6	62	38	24	Organization of trade shows
829	กิจกรรมบริการสนับสนุนทางธุรกิจ ซึ่งมิได้จัดประเภทไว้ในที่อื่น	540	1,538	793	745	260	359	920	534	386	185	52	133	735	482	253	Business support service activities n.e.c.
8291	กิจกรรมหมวดตัวแทนจัดเก็บเงิน และการบริการข้อมูลเครดิต	16	36	21	13	7	7	23	9	14	1	-	1	22	9	13	Activities of collection agencies and credit bureaus
82911	กิจกรรมหมวดตัวแทนจัดเก็บเงิน	16	36	21	13	7	7	23	9	14	1	-	1	22	9	13	Activities of collection agencies
8292	กิจกรรมการบรรจุหีบห่อ	15	295	141	154	22	10	273	131	142	17	9	8	257	123	134	Packaging activities
82920	กิจกรรมการบรรจุหีบห่อ	15	295	141	154	22	10	273	131	142	17	9	8	257	123	134	Packaging activities
8299	กิจกรรมการบริการอื่นๆ ที่สนับสนุน ทางธุรกิจ ซึ่งมิได้จัดประเภทไว้ในที่อื่น	509	1,208	637	584	244	341	624	394	230	167	43	124	457	351	106	Other business support service activities n.e.c.
82990	กิจกรรมการบริการอื่นๆ ที่สนับสนุน ทางธุรกิจ ซึ่งมิได้จัดประเภทไว้ในที่อื่น	509	1,208	637	584	244	341	624	394	230	167	43	124	457	351	106	Other business support service activities n.e.c.

ตาราง 2 จำนวนคนทำงานของสถานประกอบการธุรกิจในปี 2556 จำแนกตามสถานภาพการทำงาน เพศ และประเภทธุรกิจ (ต่อ)

TABLE 2 NUMBER OF PERSONS ENGAGED OF BUSINESS ESTABLISHMENTS IN 2013 BY WORK STATUS, SEX AND CATEGORY OF BUSINESS INDUSTRY (Cont'd)

รหัส Code	ประเภทธุรกิจ	จำนวน สถาน- ประกอบ Number of establishments	รวม				คนทำงานโดยไม่ได้รับค่าจ้าง/ เงินเดือน				ลูกจ้าง				ระดับปฏิบัติการ Operation level	Category of business industry		
			รวม		ชาย		รวม		ชาย		รวม		ชาย					
			Total	Male	Female	Total	Male	Female	Total	Male	Female	Total	Male	Female				
90	กิจกรรมการสร้างสรรค์ศิลปะ และค่านันทนึ่ง	1,967	9,631	6,189	3,442	3,484	2,506	978	6,147	3,682	2,464	163	56	107	5,984	3,627	2,358	Creative, arts and entertainment activities
900	กิจกรรมการสร้างสรรค์ศิลปะ และค่านันทนึ่ง	1,967	9,631	6,189	3,442	3,484	2,506	978	6,147	3,682	2,464	163	56	107	5,984	3,627	2,358	Creative, arts and entertainment activities
9000	กิจกรรมการสร้างสรรค์ศิลปะ และค่านันทนึ่ง	1,967	9,631	6,189	3,442	3,484	2,506	978	6,147	3,682	2,464	163	56	107	5,984	3,627	2,358	Creative, arts and entertainment activities
90001	กิจกรรมการสร้างสรรค์ศิลปะ	69	127	111	16	71	61	10	56	50	6	-	-	-	56	50	6	Creative and arts activities
90002	กิจกรรมค่านันทนึ่ง	1,898	9,504	6,078	3,426	3,413	2,446	968	6,091	3,632	2,458	163	56	107	5,928	3,577	2,352	Entertainment activities
92	กิจกรรมการพนันและการเสี่ยงโชค	293	554	191	364	443	167	276	112	24	88	-	-	-	112	24	88	Gambling and betting activities
920	กิจกรรมการพนันและการเสี่ยงโชค	293	554	191	364	443	167	276	112	24	88	-	-	-	112	24	88	Gambling and betting activities
9200	กิจกรรมการพนันและการเสี่ยงโชค	293	554	191	364	443	167	276	112	24	88	-	-	-	112	24	88	Gambling and betting activities
92001	การดำเนินงานเกี่ยวกับสลากกินแบ่ง	290	551	191	361	440	167	273	112	24	88	-	-	-	112	24	88	Operation of lottery
92009	กิจกรรมการพนันและการเสี่ยงโชคอื่นๆ	3	3	-	3	3	-	3	-	-	-	-	-	-	-	-	-	Other gambling and betting activities
93	กิจกรรมด้านการศึกษา ค่านันทนึ่ง และการนันทนาการ	3,221	7,890	4,111	3,779	4,623	2,662	1,961	3,267	1,449	1,818	189	70	119	3,079	1,380	1,699	Sports activities and amusement and recreation activities
931	กิจกรรมด้านการศึกษา	785	3,292	1,488	1,803	1,060	486	574	2,232	1,002	1,230	179	65	114	2,053	937	1,116	Sports activities
9311	การดำเนินงานเกี่ยวกับสันทน นึ่ง	724	3,161	1,401	1,760	956	425	530	2,206	976	1,230	179	65	114	2,027	911	1,116	Operation of sports facilities
93111	ความสะอาดด้านการศึกษา การดำเนินงานเกี่ยวกับสันทน นึ่ง	688	3,054	1,348	1,706	899	396	502	2,156	952	1,204	175	63	112	1,981	889	1,092	Operation of sports facilities
93112	การดำเนินงานของศูนย์พัฒนา และการออกกำลังกายเพื่อสันทน นึ่ง	36	107	53	54	57	29	28	50	24	26	4	2	2	46	22	24	Operation of fitness centers
9319	กิจกรรมอื่นๆ ด้านการศึกษา นึ่ง	61	131	87	44	105	61	44	26	26	-	-	-	-	26	26	-	Other sports activities
93199	กิจกรรมอื่นๆ ด้านการศึกษา นึ่งซึ่งมิได้จัดประเภทไว้ในที่อื่น	61	131	87	44	105	61	44	26	26	-	-	-	-	26	26	-	Other sports activities, n.e.c

ตาราง 2 จำนวนคนทำงานของสถานประกอบการธุรกิจในปี 2556 จำแนกตามสถานภาพการทำงาน เพศ และประเภทธุรกิจ (ต่อ)

TABLE 2 NUMBER OF PERSONS ENGAGED OF BUSINESS ESTABLISHMENTS IN 2013 BY WORK STATUS, SEX AND CATEGORY OF BUSINESS INDUSTRY (Cont'd)

รหัส Code	ประเภทธุรกิจ	จำนวน สถาน- ประกอบ Number of establishments	รวม Total				คนทำงานโดยไม่ได้รับค่าจ้าง/ เงินเดือน Unpaid workers				ลูกจ้าง Employees				ระดับปฏิบัติการ Operation level	Category of business industry				
			ชาย Male		หญิง Female		รวม Total		ชาย Male		หญิง Female		รวม Total				ชาย Male		หญิง Female	
			รวม Total	ชาย Male	หญิง Female	รวม Total	ชาย Male	หญิง Female	รวม Total	ชาย Male	หญิง Female	รวม Total	ชาย Male	หญิง Female			รวม Total	ชาย Male	หญิง Female	
932	กิจกรรมด้านความบันเทิง และการเล่นันทนาการอื่นๆ	2,436	4,598	2,623	1,975	3,562	2,176	1,387	1,036	447	588	10	5	5	1,026	442	583	Other amusement and recreation activities		
9321	กิจกรรมสวนสนุกและซิมป์บาร์ค	3	15	9	6	9	3	6	6	6	-	-	-	-	6	6	-	Activities of amusement parks and theme parks		
93210	กิจกรรมสวนสนุกและซิมป์บาร์ค	3	15	9	6	9	3	6	6	6	-	-	-	-	6	6	-	Activities of amusement parks and theme parks		
9329	กิจกรรมด้านความบันเทิง และการนันทนาการอื่นๆ ซึ่งมิได้จัดประเภทไว้ในที่อื่น	2,433	4,583	2,614	1,969	3,553	2,173	1,381	1,030	441	588	10	5	5	1,020	436	583	Other amusement and recreation activities n.e.c.		
93292	กิจกรรมการแสดงโชว์เพื่อความบันเทิง และการนันทนาการ	3	41	20	21	31	12	19	10	8	2	-	-	-	10	8	2	Activities of amusement and recreation shows		
93293	กิจกรรมการค้าเงินงานร้านเกม และตู้เกมหยอดเหรียญ	2,366	4,206	2,366	1,840	3,418	2,103	1,314	789	263	526	-	-	-	789	263	526	Operation of games shops and coin-operated games activities		
93299	กิจกรรมด้านความบันเทิง และการนันทนาการอื่นๆ ซึ่งมิได้จัดประเภทไว้ในที่อื่น	64	336	228	108	105	57	47	231	171	60	10	5	5	221	166	55	Other amusement and recreation activities n.e.c.		
95	การซ่อมคอมพิวเตอร์และของใช้ ส่วนบุคคลและของใช้ในครัวเรือน	7,642	12,244	8,333	3,911	9,989	6,283	3,707	2,255	2,050	205	150	128	22	2,105	1,922	183	Repair of computers and personal and household goods		
951	การซ่อมอุปกรณ์คอมพิวเตอร์ และอุปกรณ์สื่อสารโทรคมนาคม	1,872	3,874	2,590	1,283	3,003	1,856	1,147	871	734	137	17	9	8	854	725	129	Repair of computers and communication equipment		
9511	การซ่อมคอมพิวเตอร์และอุปกรณ์ต่อพ่วง	1,317	2,861	1,939	922	2,169	1,301	868	692	638	54	14	8	6	678	630	48	Repair of computers and peripheral equipment		
95110	การซ่อมคอมพิวเตอร์และอุปกรณ์ต่อพ่วง	1,317	2,861	1,939	922	2,169	1,301	868	692	638	54	14	8	6	678	630	48	Repair of computers and peripheral equipment		
9512	การซ่อมอุปกรณ์สื่อสารโทรคมนาคม	555	1,013	652	361	834	555	279	179	97	83	3	1	2	176	96	81	Repair of communication equipment		
95120	การซ่อมอุปกรณ์สื่อสารโทรคมนาคม	555	1,013	652	361	834	555	279	179	97	83	3	1	2	176	96	81	Repair of communication equipment		
952	การซ่อมของใช้ส่วนบุคคล และของใช้ในครัวเรือน	5,770	8,370	5,742	2,628	6,986	4,427	2,560	1,384	1,316	68	133	119	14	1,251	1,197	54	Repair of personal and household goods		
9521	การซ่อมเครื่องใช้อิเล็กทรอนิกส์ในครัวเรือน	1,823	2,691	2,466	225	2,227	2,019	209	463	447	16	114	108	6	349	339	10	Repair of consumer electronics		
95210	การซ่อมเครื่องใช้อิเล็กทรอนิกส์ในครัวเรือน	1,823	2,691	2,466	225	2,227	2,019	209	463	447	16	114	108	6	349	339	10	Repair of consumer electronics		
9522	การซ่อมเครื่องใช้ในครัวเรือน และอุปกรณ์สำหรับบ้านและสวน	1,332	2,513	2,076	437	1,716	1,325	391	797	751	46	17	10	7	780	741	39	Repair of household appliances and home and garden equipment		
95220	การซ่อมเครื่องใช้ในครัวเรือน และอุปกรณ์สำหรับบ้านและสวน	1,332	2,513	2,076	437	1,716	1,325	391	797	751	46	17	10	7	780	741	39	Repair of household appliances and home and garden equipment		

ตาราง 2 จำนวนคนทำงานของสถานประกอบการธุรกิจในปี 2556 จำแนกตามสถานภาพการทำงาน เพศ และประเภทธุรกิจ (ต่อ)

TABLE 2 NUMBER OF PERSONS ENGAGED OF BUSINESS ESTABLISHMENTS IN 2013 BY WORK STATUS, SEX AND CATEGORY OF BUSINESS INDUSTRY (Cont'd)

รหัส Code	ประเภทธุรกิจ	จำนวน สถาน- ประกอบ		รวม Total		คนทำงานโดยไม่ได้รับค่าจ้าง/ เงินเดือน				ลูกจ้าง Employees				ระดับปฏิบัติการ Operation level	Category of business industry			
		ประกอบ		รวม		รวม		Management level		รวม		รวม						
		Number of establishments	Total	ชาย Male	หญิง Female	ชาย Male	หญิง Female	ชาย Male	หญิง Female	ชาย Male	หญิง Female	ชาย Male	หญิง Female					
9523	การซ่อมรองเท้าและเครื่องหนัง	82	101	69	32	95	63	32	-	-	-	6	6	-	6	-	Repair of footwear and leather goods	
95230	การซ่อมรองเท้าและเครื่องหนัง	82	101	69	32	95	63	32	-	-	-	6	6	-	6	-	Repair of footwear and leather goods	
9524	การซ่อมเฟอร์นิเจอร์และของตกแต่งบ้าน	29	52	39	13	32	23	10	19	3	-	16	3	19	16	3	Repair of furniture and home furnishings	
95240	การซ่อมเฟอร์นิเจอร์และของตกแต่งบ้าน	29	52	39	13	32	23	10	19	3	-	16	3	19	16	3	Repair of furniture and home furnishings	
9529	การซ่อมของใช้ส่วนบุคคล และของใช้ในครัวเรือนอื่นๆ	2,504	3,014	1,092	1,922	2,916	997	1,919	98	3	2	1	1	96	94	2	Repair of other personal and household goods	
95291	การซ่อมนาฬิกา	188	209	188	21	209	188	21	-	-	-	-	-	-	-	-	Repair of watches and clocks	
95292	การซ่อมเสื้อผ้าเครื่องแต่งกาย	1,878	2,165	379	1,785	2,160	376	1,783	5	3	2	-	5	3	2	2	Repair and alteration of clothing	
95293	การซ่อมรถจักรยาน	165	208	181	27	204	178	26	4	3	1	2	1	2	2	-	Repair of bicycles	
95294	การซ่อมเครื่องดนตรี	7	7	7	-	7	7	-	-	-	-	-	-	-	-	-	Repair of musical instruments	
95299	การซ่อมของใช้ส่วนบุคคล และของใช้ในครัวเรือนอื่นๆ ซึ่งมีจัดประเภทไว้ในที่อื่น	266	426	337	89	337	248	89	89	89	-	-	89	89	-	89	-	Repair of other personal and household goods, n.e.c.
96	กิจกรรมบริการส่วนบุคคลอื่นๆ	31,036	41,829	14,246	27,582	33,931	12,662	21,269	7,897	1,584	6,313	278	34	244	7,619	1,551	6,068	Other personal service activities
961	กิจกรรมบริการเพื่อเสริมสร้างสุขภาพ ร่างกาย (ยกเว้นกิจกรรมด้านภารกิจ)	23,226	29,385	10,141	19,244	24,730	9,918	14,812	4,656	224	4,432	243	23	220	4,413	201	4,212	Personal services for wellness (except sport activities)
9610	กิจกรรมบริการเพื่อเสริมสร้างสุขภาพ ร่างกาย (ยกเว้นกิจกรรมด้านภารกิจ)	23,226	29,385	10,141	19,244	24,730	9,918	14,812	4,656	224	4,432	243	23	220	4,413	201	4,212	Personal services for wellness (except sport activities)
96101	กิจกรรมสปาและการนวด	2,124	6,397	751	5,645	3,573	671	2,902	2,824	81	2,743	225	15	210	2,599	66	2,533	Activities of spas and massage salons
96102	กิจกรรมบริการลดน้ำหนัก	14	48	6	42	13	4	9	35	2	33	-	-	-	35	2	33	Activities of reducing and slendering salons
96103	กิจกรรมการแต่งผม	20,461	21,821	9,250	12,571	20,475	9,109	11,366	1,346	141	1,205	18	8	10	1,328	133	1,195	Activities of hairdressing salons
96104	กิจกรรมการดูแลความงาม ตั้งแต่เส้นผมและเล็บเท้า	627	1,120	134	986	669	134	535	451	-	451	-	-	-	451	-	451	Activities of beauty, manicure and pedicure salons

ตาราง 2 จำนวนคนทำงานของสถานประกอบการธุรกิจในปี 2556 จำแนกตามสถานภาพการทำงาน เพศ และประเภทธุรกิจ (ต่อ)

TABLE 2 NUMBER OF PERSONS ENGAGED OF BUSINESS ESTABLISHMENTS IN 2013 BY WORK STATUS, SEX AND CATEGORY OF BUSINESS INDUSTRY (Cont'd)

รหัส Code	ประเภทธุรกิจ Business industry	จำนวน สถาน- ประกอบ การ Number of establishments	รวม Total				คนทำงานโดยไม่ได้รับค่าจ้าง/ เงินเดือน Unpaid workers				ลูกจ้าง Employees				ระดับปฏิบัติการ Operation level	Category of business industry				
			ชาย Male		หญิง Female		รวม Total		ชาย Male		หญิง Female		รวม Total				ชาย Male		หญิง Female	
			รวม Total	ชาย Male	หญิง Female	รวม Total	ชาย Male	หญิง Female	รวม Total	ชาย Male	หญิง Female	รวม Total	ชาย Male	หญิง Female			รวม Total	ชาย Male	หญิง Female	
962	การบริการจัดและซักแห้ง	6,007	9,748	2,922	6,826	6,987	1,764	5,223	2,761	1,158	1,603	4	4	4	2,753	1,154	1,599	Washing and (dry-) cleaning of textile and fur products		
9620	การบริการจัดและซักแห้ง	6,007	9,748	2,922	6,826	6,987	1,764	5,223	2,761	1,158	1,603	4	4	4	2,753	1,154	1,599	Washing and (dry-) cleaning of textile and fur products		
96201	การบริการจัดและซักแห้ง (ยกเว้น โดยเครื่องซักผ้าชนิดหยอดเหรียญ)	5,562	9,020	2,639	6,381	6,299	1,481	4,819	2,721	1,158	1,563	4	4	4	2,713	1,154	1,559	Washing and (dry-) cleaning of textile and fur products (except by self-service coin-operated machines)		
96202	การบริการจัดและซักแห้ง โดยเครื่องซักผ้าชนิดหยอดเหรียญ	445	728	283	445	688	283	405	40	-	40	-	-	-	40	-	40	Washing and (dry-) cleaning of textile and fur products by self-service coin-operated machines		
963	กิจกรรมบริการส่วนบุคคลอื่นๆ ซึ่งมีได้จัดประเภทไว้ในที่อื่น	1,803	2,695	1,183	1,512	2,215	980	1,234	480	202	278	27	7	20	453	195	258	Other personal service activities n.e.c.		
9630	กิจกรรมบริการส่วนบุคคลอื่นๆ ซึ่งมีได้จัดประเภทไว้ในที่อื่น	1,803	2,695	1,183	1,512	2,215	980	1,234	480	202	278	27	7	20	453	195	258	Other personal service activities n.e.c.		
96301	การทำศพและกิจกรรมที่เกี่ยวข้อง	109	200	186	15	121	110	11	80	76	4	-	-	-	80	76	4	Funeral and related activities		
96302	กิจกรรมการดูแลสัตว์เลี้ยง	155	360	110	250	248	93	155	112	16	95	-	-	-	112	16	95	Pet care activities		
96303	กิจกรรมบริการด้วยเครื่องหยอดเหรียญ	157	254	109	145	242	109	133	12	-	12	12	-	12	-	-	-	Concession operation of coin-operated personal service machines		
96304	กิจกรรมโหราศาสตร์และไสยศาสตร์	1,146	1,294	503	791	1,290	502	788	4	1	3	-	-	4	1	3	3	Astrological and spiritualists' activities		
96305	กิจกรรมบริการอบ นวด และบริการอื่นๆ ที่คล้ายกัน	11	130	36	94	18	10	8	112	26	86	9	4	5	103	22	81	Turkish baths, sauna and steam baths activities		
96309	กิจกรรมบริการส่วนบุคคลอื่นๆ ซึ่งมีได้จัดประเภทไว้ในที่อื่น	225	457	240	217	296	157	140	161	83	77	6	3	3	155	80	74	Other personal service activities n.e.c.		

ที่มา : การสำรวจธุรกิจทางการค้าและธุรกิจทางการบริการ พ.ศ. 2557 ภาคเหนือ สำนักงานสถิติแห่งชาติ กระทรวงเทคโนโลยีสารสนเทศและการสื่อสาร

Source : The 2014 Business Trade and Services Survey Northern Region , National Statistical Office, Ministry of Information and Communication Technology.

ตาราง 3 จำนวนสถานประกอบการธุรกิจที่มีลูกจ้าง จำนวนชั่วโมงทำงานต่อสัปดาห์ จำนวนชั่วโมงทำงานเฉลี่ยต่อวันของลูกจ้าง และประเภทธุรกิจ

TABLE 3 NUMBER OF BUSINESS ESTABLISHMENT'S EMPLOYEES BY NUMBER OF DAYS WORKED PER WEEK, AVERAGE NUMBER OF HOURS WORKED PER DAY BY EMPLOYEES AND CATEGORY OF BUSINESS INDUSTRY

รหัส Code	ประเภทธุรกิจ	จำนวนสถาน- ประกอบการที่มีลูกจ้าง		ลูกจ้าง Employees												Category of business industry		
		จำนวนการที่มีลูกจ้าง		จำนวนวันทำงานต่อสัปดาห์				จำนวนชั่วโมงทำงานต่อวัน (เฉลี่ยทุกกะ)				Average number of hours worked per day						
		จำนวน Number	ร้อยละ %	จำนวน		ร้อยละ		จำนวน		ร้อยละ		จำนวน		ร้อยละ				
				จำนวน Number	ร้อยละ %	จำนวน Number	ร้อยละ %	จำนวน Number	ร้อยละ %	จำนวน Number	ร้อยละ %							
				<5	5 - 6	7	< 8	8 - 10	> 10									
				จำนวน	ร้อยละ	จำนวน	ร้อยละ	จำนวน	ร้อยละ	จำนวน	ร้อยละ	จำนวน	ร้อยละ	จำนวน	ร้อยละ	จำนวน	ร้อยละ	
				Number	%	Number	%	Number	%	Number	%	Number	%	Number	%	Number	%	
				2,027	100.0	52,569	64.6	26,766	32.9	12,020	14.8	66,055	81.2	3,287	4.0			Total
45	การขายส่งและการขายปลีก	12,372	100.0	9,911	80.1	2,373	19.2	955	7.7	11,415	92.3	2	-					Wholesale and retail trade; repair of motor vehicles and motorcycles
451	การซ่อมยานยนต์และจักรยานยนต์	517	100.0	416	80.5	101	19.5	-	-	515	99.6	2	0.4					Sale of motor vehicles
4510	การขายยานยนต์	517	100.0	416	80.5	101	19.5	-	-	515	99.6	2	0.4					Sale of motor vehicles
45101	การขายยานยนต์ใหม่ชนิดรถยนต์	236	100.0	236	100.0	-	-	-	-	236	100.0	-	-					Sale of new passenger motor vehicles, pick-up truck, van and similar light motor vehicles
	นั่งส่วนบุคคล รถกระบะ รถตู้ และรถขนาดเล็กที่คล้ายกัน																	
45102	การขายยานยนต์ใหม่ชนิดรถบรรทุก และยานยนต์หนักอื่นๆ	18	100.0	18	100.0	-	-	-	-	16	88.9	2	11.1					Sale of new trucks and other heavy motor vehicles
45103	การขายยานยนต์เก่าชนิดรถยนต์	263	100.0	162	61.6	101	38.4	-	-	263	100.0	-	-					Sale of used passenger motor vehicles, pick-up truck, van and similar light motor vehicles
	นั่งส่วนบุคคล รถกระบะ รถตู้ และรถขนาดเล็กที่คล้ายกัน																	
452	การบำรุงรักษาและซ่อมยานยนต์	7,523	100.0	5,999	79.8	1,435	19.1	925	12.3	6,597	87.7	-	-					Maintenance and repair of motor vehicles
4520	การบำรุงรักษาและซ่อมยานยนต์	7,523	100.0	5,999	79.8	1,435	19.1	925	12.3	6,597	87.7	-	-					Maintenance and repair of motor vehicles
45201	การบำรุงรักษาและซ่อมระบบเครื่องยนต์ และชิ้นส่วนยานยนต์	5,520	100.0	4,592	83.2	928	16.8	925	16.8	4,595	83.2	-	-					Maintenance and repair of motor vehicle engines and other parts
45202	การซ่อมตัวถัง ประตู หน้าต่าง และชิ้นๆ ที่คล้ายกัน	947	100.0	729	77.0	130	13.7	-	-	947	100.0	-	-					Repair of motor vehicle bodies, doors, windows and other similar services
45203	การบำรุงรักษาภายนอกทั่วไป	1,055	100.0	678	64.2	377	35.8	-	-	1,055	100.0	-	-					Car-washing, polishing and similar services
453	การขายชิ้นส่วนและอุปกรณ์เสริมของยานยนต์	1,376	100.0	1,211	88.0	165	12.0	20	1.5	1,356	98.6	-	-					Sale of motor vehicle parts and accessories
4530	การขายชิ้นส่วนและอุปกรณ์เสริมของยานยนต์	1,376	100.0	1,211	88.0	165	12.0	20	1.5	1,356	98.6	-	-					Sale of motor vehicle parts and accessories

ตาราง 3 จำนวนสถานประกอบการธุรกิจที่มีลูกจ้าง จำนวนชั่วโมงทำงานต่อสัปดาห์ จำนวนชั่วโมงทำงานเฉลี่ยต่อวันของลูกจ้าง และประเภทธุรกิจ (ต่อ)

TABLE 3 NUMBER OF BUSINESS ESTABLISHMENT'S EMPLOYEES BY NUMBER OF DAYS WORKED PER WEEK, AVERAGE NUMBER OF HOURS WORKED PER DAY BY EMPLOYEES AND CATEGORY OF BUSINESS INDUSTRY (Cont'd)

รหัส Code	ประเภทธุรกิจ	จำนวนสถาน- ประกอบการที่มีลูกจ้าง		ลูกจ้าง Employees										Category of business industry		
		จำนวนที่ establishment's employees		จำนวนวันทำงานต่อสัปดาห์ Number of days worked per week					จำนวนชั่วโมงทำงานเฉลี่ยต่อวัน (เฉลี่ยทุกกะ) Average number of hours worked per day							
		จำนวน Number	ร้อยละ %	จำนวน Number	ร้อยละ %	จำนวน Number	ร้อยละ %	จำนวน Number	ร้อยละ %	จำนวน Number	ร้อยละ %	จำนวน Number	ร้อยละ %			
				<5	5 - 6	7	< 8	8 - 10	> 10							
45301	การขายส่งชิ้นส่วนและอุปกรณ์เสริมใหม่ของยานยนต์	93	100.0	-	70	75.6	23	24.4	3	3.0	90	97.0	-	-	-	Wholesale of new motor vehicle parts and accessories
45302	การขายปลีกชิ้นส่วนและอุปกรณ์เสริมใหม่ของยานยนต์	1,146	100.0	-	1,038	90.6	108	9.4	-	-	1,146	100.0	-	-	-	Retail of new motor vehicle parts and accessories
45303	การขายส่งและปลีกชิ้นส่วนและอุปกรณ์เสริมเก่าของยานยนต์	138	100.0	-	103	75.0	34	25.0	17	12.5	120	87.5	-	-	-	Wholesale and retail of used motor vehicle parts and accessories
454	การขาย การบำรุงรักษา และซ่อมแซมจักรยานยนต์ ชิ้นส่วน และอุปกรณ์เสริมที่เกี่ยวข้อง	2,956	100.0	-	2,284	77.3	672	22.7	10	0.3	2,947	99.7	-	-	-	Sale, maintenance and repair of motorcycles and related parts and accessories
4540	การขาย การบำรุงรักษา และซ่อมแซมจักรยานยนต์ ชิ้นส่วน และอุปกรณ์เสริมที่เกี่ยวข้อง	2,956	100.0	-	2,284	77.3	672	22.7	10	0.3	2,947	99.7	-	-	-	Sale, maintenance and repair of motorcycles and related parts and accessories
45401	การขายจักรยานยนต์	1,087	100.0	-	1,007	92.6	80	7.4	-	-	1,087	100.0	-	-	-	Sale of motorcycles
45402	การขายส่งชิ้นส่วนและอุปกรณ์เสริมใหม่ของจักรยานยนต์	25	100.0	-	25	100.0	-	-	-	-	25	100.0	-	-	-	Wholesale of new motorcycle parts and accessories
45403	การขายปลีกชิ้นส่วนและอุปกรณ์เสริมใหม่ของจักรยานยนต์	145	100.0	-	108	74.2	37	25.8	10	6.7	135	93.3	-	-	-	Retail of new motorcycle parts and accessories
45404	การขายส่งและปลีกชิ้นส่วนและอุปกรณ์เสริมเก่าของจักรยานยนต์	12	100.0	-	8	66.7	4	33.3	-	-	12	100.0	-	-	-	Wholesale and retail of used motorcycle parts and accessories
45405	การบำรุงรักษาและซ่อมแซมจักรยานยนต์	1,687	100.0	-	1,137	67.4	551	32.6	-	-	1,687	100.0	-	-	-	Maintenance and repair of motorcycles
46	การขายส่ง (ยกเว้นยานยนต์ และจักรยานยนต์)	6,877	100.0	187	2.7	5,063	73.6	1,628	23.7	161	2.3	6,631	96.4	86	1.2	Wholesale trade (except of motor vehicles and motorcycles)
461	การขายส่ง โดยได้รับค่าตอบแทน หรือตามสัญญาจ้าง	61	100.0	-	53	86.6	8	13.4	4	6.0	57	94.0	-	-	-	Wholesale on a fee or contract basis
4610	การขายส่ง โดยได้รับค่าตอบแทน หรือตามสัญญาจ้าง	61	100.0	-	53	86.6	8	13.4	4	6.0	57	94.0	-	-	-	Wholesale on a fee or contract basis
46101	การขายส่งวัตถุดิบทางการเกษตร และสัตว์มีชีวิต โดยได้รับค่าตอบแทน หรือตามสัญญาจ้าง	8	100.0	-	3	40.0	5	60.0	-	-	8	100.0	-	-	-	Wholesale on a fee or contract basis of agricultural raw materials and live animals

ตาราง 3 จำนวนสถานประกอบการธุรกิจที่มีลูกจ้าง จำนวนชั่วโมงทำงานต่อสัปดาห์ จำนวนชั่วโมงทำงานเฉลี่ยต่อวันของลูกจ้าง และประเภทธุรกิจ (ต่อ)

TABLE 3 NUMBER OF BUSINESS ESTABLISHMENT'S EMPLOYEES BY NUMBER OF DAYS WORKED PER WEEK, AVERAGE NUMBER OF HOURS WORKED PER DAY BY EMPLOYEES AND CATEGORY OF BUSINESS INDUSTRY (Cont'd)

รหัส Code	ประเภทธุรกิจ	จำนวนสถาน- ประกอบการที่มีลูกจ้าง		ลูกจ้าง Employees												Category of business industry
		จำนวนที่มิใช่ลูกจ้าง		จำนวนวันทำงานต่อสัปดาห์				จำนวนชั่วโมงทำงานเฉลี่ยต่อวัน (เฉลี่ยทุกกะ)				จำนวนชั่วโมงทำงานเฉลี่ยต่อวัน (เฉลี่ยทุกกะ)				
		จำนวน Number	ร้อยละ %	จำนวน days worked per week		จำนวน hours worked per day		จำนวน days worked per week		จำนวน hours worked per day		จำนวน days worked per week		จำนวน hours worked per day		
				จำนวน Number	ร้อยละ %	จำนวน Number	ร้อยละ %	จำนวน Number	ร้อยละ %	จำนวน Number	ร้อยละ %	จำนวน Number	ร้อยละ %	จำนวน Number	ร้อยละ %	
46102	การขายส่งอาหาร เครื่องดื่ม และยาสูบ โดยได้รับค่าตอบแทนหรือตามสัญญาจ้าง	9	100.0	-	-	6	70.4	3	29.6	3	29.6	6	70.4	-	-	Wholesale on a fee or contract basis of food, beverages and tobacco
46103	การขายส่งสิ่งทอ เสื้อผ้า รองเท้า เครื่องหนัง และของใช้ในครัวเรือน โดยได้รับค่าตอบแทนหรือตามสัญญาจ้าง	2	100.0	-	-	2	100.0	-	-	1	50.0	1	50.0	-	-	Wholesale on a fee or contract basis of textiles, clothing, footwear, leather goods and household articles
46104	การขายส่งคอมพิวเตอร์และซอฟต์แวร์ อุปกรณ์อิเล็กทรอนิกส์และโทรคมนาคม โดยได้รับค่าตอบแทนหรือตามสัญญาจ้าง	2	100.0	-	-	2	100.0	-	-	-	-	2	100.0	-	-	Wholesale on a fee or contract basis of computers and software, electronic and telecommunications equipment
46105	การขายส่งเครื่องจักรอุตสาหกรรม โดยได้รับค่าตอบแทนหรือตามสัญญาจ้าง	20	100.0	-	-	20	100.0	-	-	-	-	20	100.0	-	-	Wholesale on a fee or contract basis of industrial machinery
46107	การขายส่งวัสดุก่อสร้าง เครื่องโลหะ และอุปกรณ์ระบอบท่อ โดยได้รับ ค่าตอบแทนหรือตามสัญญาจ้าง	11	100.0	-	-	10	90.9	1	9.1	-	-	11	100.0	-	-	Wholesale on a fee or contract basis of construction materials, hardware, plumbing and heating equipment and supplies
46109	การขายส่งสินค้าทั่วไป โดยได้รับ ค่าตอบแทนหรือตามสัญญาจ้าง	10	100.0	-	-	10	100.0	-	-	-	-	10	100.0	-	-	Wholesale on a fee or contract basis of a variety of goods
462	การขายส่งวัตถุดิบทางการเกษตร และสัตว์มีชีวิต	1,157	100.0	54	4.6	571	49.4	532	46.0	2	0.1	1,153	99.6	3	0.3	Wholesale of agricultural raw materials and live animals
4620	การขายส่งวัตถุดิบทางการเกษตร และสัตว์มีชีวิต	1,157	100.0	54	4.6	571	49.4	532	46.0	2	0.1	1,153	99.6	3	0.3	Wholesale of agricultural raw materials and live animals
46201	การขายส่งข้าวเปลือกและธัญพืชอื่นๆ	656	100.0	2	0.3	255	38.8	399	60.9	-	-	653	99.5	3	0.5	Wholesale of rice in the husk and other grains
46202	การขายส่งพืชไร่ชนิดอื่นที่เป็นการผลิตน้ำมันพืช	23	100.0	3	13.3	20	86.7	-	-	-	-	23	100.0	-	-	Wholesale of oil seeds and oleaginous fruits
46203	การขายส่งยาสูบที่ยังไม่เป็นผลิตภัณฑ์ สำเร็จรูป	28	100.0	4	14.2	17	60.7	7	25.1	-	-	28	100.0	-	-	Wholesale of unmanufactured tobacco
46204	การขายส่งสัตว์มีชีวิต	58	100.0	27	47.4	30	52.6	-	-	-	-	58	100.0	-	-	Wholesale of live animals
46205	การขายส่งดอกไม้ ต้นไม้ และเมล็ดพันธุ์พืช	42	100.0	-	-	34	82.8	7	17.2	2	3.6	40	96.4	-	-	Wholesale of flowers, plants and seeds
46206	การขายส่งอาหารปศุสัตว์	117	100.0	17	14.8	80	68.0	20	17.2	-	-	117	100.0	-	-	Wholesale of animal feeds
46209	การขายส่งวัตถุดิบอื่นๆทางการเกษตร	235	100.0	-	-	136	57.9	99	42.1	-	-	235	100.0	-	-	Wholesale of other agricultural raw materials

ตาราง 3 จำนวนสถานประกอบการธุรกิจที่มีลูกจ้าง จำนวนชั่วโมงทำงานต่อสัปดาห์ จำนวนชั่วโมงทำงานเฉลี่ยต่อวันของลูกจ้าง และประเภทธุรกิจ (ต่อ)

TABLE 3 NUMBER OF BUSINESS ESTABLISHMENT'S EMPLOYEES BY NUMBER OF DAYS WORKED PER WEEK, AVERAGE NUMBER OF HOURS WORKED PER DAY BY EMPLOYEES AND CATEGORY OF BUSINESS INDUSTRY (Cont'd)

รหัส Code	ประเภทธุรกิจ	จำนวนสถาน- ประกอบการที่มีลูกจ้าง		ลูกจ้าง Employees												Category of business industry	
		จำนวนการที่มีลูกจ้าง		จำนวนวันทำงานต่อสัปดาห์				จำนวนชั่วโมงทำงานเฉลี่ยต่อวัน (เฉลี่ยทุกกะ)				Average number of hours worked per day					
		จำนวน Number	ร้อยละ %	จำนวน		ร้อยละ		จำนวน		ร้อยละ		จำนวน		ร้อยละ			
				จำนวน Number	ร้อยละ %	จำนวน Number	ร้อยละ %	จำนวน Number	ร้อยละ %	จำนวน Number	ร้อยละ %	จำนวน Number	ร้อยละ %				
				<5	5 - 6	7	< 8	8 - 10	> 10								
463	การขายส่งอาหาร เครื่องดื่ม และยาสูบ	1,848	100.0	47	2.5	1,364	73.8	436	23.6	103	5.6	1,676	90.7	69	3.7	Wholesale of food, beverages and tobacco	
4631	การขายส่งอาหาร	1,505	100.0	47	3.1	1,066	70.8	393	26.1	69	4.6	1,367	90.9	69	4.6	Wholesale of food	
46311	การขายส่งเนื้อสัตว์และผลิตภัณฑ์เนื้อสัตว์	80	100.0	-	-	42	52.5	38	47.5	29	36.2	51	63.8	-	-	Wholesale of meat and meat products	
46312	การขายส่งปลาและผลิตภัณฑ์น้ำ	114	100.0	16	14.3	33	28.6	65	57.2	33	28.6	81	71.5	-	-	Wholesale of fish and fish products	
46313	การขายส่งผักและผลไม้	828	100.0	-	-	705	85.2	123	14.8	-	-	828	100.0	-	-	Wholesale of fruits and vegetables	
46314	การขายส่งผลิตภัณฑ์นม	155	100.0	8	4.9	100	64.5	47	30.7	8	4.9	145	93.5	3	1.6	Wholesale of dairy products	
46315	การขายส่งข้าวและผลิตภัณฑ์ ที่ได้จากโรงสีข้าว	79	100.0	-	-	56	70.4	23	29.6	-	-	79	100.0	-	-	Wholesale of rice and rice milling products	
46316	การขายส่งผลิตภัณฑ์ขนมอบ ไข่ นมมัน และไขมันที่ใช้ในการบริโภค	47	100.0	6	12.1	16	32.7	26	55.2	-	-	46	97.9	1	2.1	Wholesale of bakery products, eggs and edible oils and fats of animal or vegetable origin	
46317	การขายส่งน้ำตาล ซ็อกโกแลต ลูกกวาด และขนมที่ทำจากน้ำตาล	6	100.0	-	-	6	100.0	-	-	-	-	6	100.0	-	-	Wholesale of sugar, chocolate, candy and sugar confectionery	
46318	การขายส่งกาแฟ ชา โกโก้	13	100.0	-	-	13	100.0	-	-	-	-	13	100.0	-	-	Wholesale of coffee, tea and cocoa	
46319	การขายส่งผลิตภัณฑ์อาหารอื่นๆ	184	100.0	18	9.5	96	52.5	70	38.0	-	-	118	64.4	65	35.6	Wholesale of other food products	
4632	การขายส่งเครื่องดื่มและยาสูบ	342	100.0	-	-	299	87.2	44	12.8	34	10.0	308	90.0	-	-	Wholesale of beverages and tobacco	
46321	การขายส่งเครื่องดื่มที่มีแอลกอฮอล์	162	100.0	-	-	130	80.3	32	19.8	-	-	162	100.0	-	-	Wholesale of alcohol beverages	
46322	การขายส่งเครื่องดื่มที่ไม่มีแอลกอฮอล์	150	100.0	-	-	149	99.3	1	0.7	34	22.7	116	77.3	-	-	Wholesale of non-alcohol beverages	
46323	การขายส่งผลิตภัณฑ์ยาสูบ	30	100.0	-	-	19	63.9	11	36.1	-	-	30	100.0	-	-	Wholesale of tobacco	
464	การขายส่งของใช้ในครัวเรือน	368	100.0	28	7.6	255	69.4	85	23.0	35	9.4	331	90.0	2	0.6	Wholesale of household goods	
4641	การขายส่งสิ่งของ เสื้อผ้า และรองเท้า	119	100.0	-	-	83	69.4	37	30.6	-	-	119	100.0	-	-	Wholesale of textiles, clothing and footwear	
46411	การขายส่งเสื้อผ้า	35	100.0	-	-	20	57.1	15	42.9	-	-	35	100.0	-	-	Wholesale of yarn and fabrics	
46412	การขายส่งของใช้ในครัวเรือนที่ทำจากสิ่งทอ	33	100.0	-	-	33	100.0	-	-	-	-	33	100.0	-	-	Wholesale of household goods of textile	
46413	การขายส่งอุปกรณ์ตัดเย็บ	4	100.0	-	-	4	100.0	-	-	-	-	4	100.0	-	-	Wholesale of haberdashery	
46414	การขายส่งเสื้อผ้า	33	100.0	-	-	14	40.9	20	59.1	-	-	33	100.0	-	-	Wholesale of clothing	
46415	การขายส่งรองเท้า	15	100.0	-	-	13	86.5	2	13.5	-	-	15	100.0	-	-	Wholesale of footwear	
4642	การขายส่งเครื่องใช้ไฟฟ้า และ อิเล็กทรอนิกส์ชนิดใช้ในครัวเรือน	31	100.0	-	-	31	100.0	-	-	-	-	31	100.0	-	-	Wholesale of electric household appliances and consumer electronics	

ตาราง 3 จำนวนสถานประกอบการธุรกิจที่มีลูกจ้าง จำนวนชั่วโมงทำงานต่อสัปดาห์ จำนวนชั่วโมงทำงานต่อสัปดาห์ และประเภทธุรกิจ (ต่อ)

TABLE 3 NUMBER OF BUSINESS ESTABLISHMENT'S EMPLOYEES BY NUMBER OF DAYS WORKED PER WEEK, AVERAGE NUMBER OF HOURS WORKED PER DAY BY EMPLOYEES AND CATEGORY OF BUSINESS INDUSTRY (Cont'd)

รหัส Code	ประเภทธุรกิจ	จำนวนสถาน- ประกอบการที่มีลูกจ้าง		ลูกจ้าง Employees										Category of business industry				
		จำนวนการที่มีลูกจ้าง		จำนวนวันทำงานต่อสัปดาห์					จำนวนชั่วโมงทำงานเฉลี่ยต่อวัน (เฉลี่ยทุกกะ)									
		Number of establishment's employees		Number of days worked per week					Average number of hours worked per day									
		จำนวน Number	ร้อยละ %	จำนวน Number	ร้อยละ %	จำนวน Number	ร้อยละ %	จำนวน Number	ร้อยละ %	จำนวน Number	ร้อยละ %	จำนวน Number	ร้อยละ %					
46421	การขายส่งเครื่องใช้ไฟฟ้าและ อิเล็กทรอนิกส์ชนิดใช้ในตัวหรือ (ยกเว้นอุปกรณ์ไฟฟ้าสำหรับให้แสงสว่าง)	27	100.0	-	-	27	100.0	-	-	-	-	-	-	27	100.0	-	-	Wholesale of electric household appliances and consumer electronics (except lighting equipment)
46422	การขายส่งอุปกรณ์ไฟฟ้าสำหรับให้แสงสว่าง	4	100.0	-	-	4	100.0	-	-	-	-	-	4	100.0	-	-	Wholesale of lighting equipment	
4643	การขายส่งสินค้าวัฒนธรรมและนันทนาการ	45	100.0	-	-	38	83.4	-	-	8	16.6	-	-	45	100.0	-	-	Wholesale of cultural and recreation goods
46431	การขายส่งหนังสือ หนังสือพิมพ์ และเครื่องเขียน	21	100.0	-	-	14	64.3	-	-	8	35.7	-	-	21	100.0	-	-	Wholesale of books, newspapers and stationery
46433	การขายส่งเครื่องกีฬา	14	100.0	-	-	14	100.0	-	-	-	-	-	14	100.0	-	-	Wholesale of sports goods	
46434	การขายส่งเกมและของเล่น	5	100.0	-	-	5	100.0	-	-	-	-	-	5	100.0	-	-	Wholesale of games and toys	
46439	การขายส่งสินค้าอื่นๆ ด้านวัฒนธรรม และนันทนาการ	6	100.0	-	-	6	100.0	-	-	-	-	-	6	100.0	-	-	Wholesale of other cultural and recreation goods	
4644	การขายส่งสินค้าทางเภสัชกรรม และทางการแพทย์ เครื่องหอม และเครื่องประดับ	34	100.0	-	-	31	91.1	-	-	3	8.9	-	-	28	83.7	-	-	Wholesale of pharmaceutical and medical goods, perfumeries and toilet preparations
46441	การขายส่งสินค้าทางเภสัชกรรม และทางการแพทย์	21	100.0	-	-	21	100.0	-	-	6	26.8	-	-	15	73.2	-	-	Wholesale of pharmaceutical and medical goods
46443	การขายส่งเครื่องสำอาง และเครื่องประดับ	13	100.0	-	-	10	77.5	-	-	3	22.5	-	-	13	100.0	-	-	Wholesale of cosmetics and toilet preparations
4649	การขายส่งของใช้ในครัวเรือนอื่นๆ	138	100.0	28	20.2	73	52.6	38	27.2	29	20.9	107	77.4	2	1.7	-	-	Wholesale of other household goods
46492	การขายส่งนาฬิกา เครื่องประดับเพชรพลอย	7	100.0	-	-	6	86.1	1	14.0	1	14.0	5	72.1	1	14.0	-	-	Wholesale of watches, clocks and jewellery
46493	การขายส่งเครื่องหนังและเครื่องใช้ สำหรับการเดินทาง	4	100.0	-	-	4	100.0	-	-	-	-	3	66.7	1	33.3	-	-	Wholesale of leather goods and travel accessories
46494	การขายส่งเฟอร์นิเจอร์ชนิดใช้ในตัวหรือ เคลื่อนที่	78	100.0	28	35.9	28	35.9	22	28.2	28	35.9	50	64.1	-	-	-	-	Wholesale of household furniture
46495	การขายส่งเครื่องดินเผา เครื่องแก้ว และเครื่องครัว	19	100.0	-	-	12	60.3	8	39.7	-	-	19	100.0	-	-	-	-	Wholesale of chinaware, glassware and kitchenware
46499	การขายส่งของใช้ในครัวเรือนอื่นๆ ซึ่งมิได้จัดประเภทไว้ในที่อื่น	30	100.0	-	-	23	76.7	7	23.3	-	-	30	100.0	-	-	-	-	Wholesale of other household goods, n.e.c

ตาราง 3 จำนวนสถานประกอบการธุรกิจที่มีลูกจ้าง จำนวนชั่วโมงทำงานต่อสัปดาห์ จำนวนชั่วโมงทำงานเฉลี่ยต่อวันของลูกจ้าง และประเภทธุรกิจ (ต่อ)

TABLE 3 NUMBER OF BUSINESS ESTABLISHMENT'S EMPLOYEES BY NUMBER OF DAYS WORKED PER WEEK, AVERAGE NUMBER OF HOURS WORKED PER DAY BY EMPLOYEES AND CATEGORY OF BUSINESS INDUSTRY (Cont'd)

รหัส Code	ประเภทธุรกิจ	จำนวนสถาน- ประกอบการที่มีลูกจ้าง		ลูกจ้าง Employees												Category of business industry
		จำนวนการที่มีลูกจ้าง		จำนวนวันทำงานต่อสัปดาห์				จำนวนชั่วโมงทำงานเฉลี่ยต่อวัน (เฉลี่ยทุกกะ)				จำนวนชั่วโมงทำงานเฉลี่ยต่อวัน (เฉลี่ยทุกกะ)				
		จำนวน Number	ร้อยละ %	จำนวน Number		ร้อยละ %		จำนวน Number		ร้อยละ %		จำนวน Number		ร้อยละ %		
				<5	5 - 6	7	> 8	< 8	8 - 10	> 10						
465	การขายส่งเครื่องจักร อุปกรณ์ และเครื่องมือเครื่องใช้	649	100.0	-	544	83.9	104	16.1	3	0.5	645	99.4	1	0.2	Wholesale of machinery, equipment and supplies	
4651	การขายส่งคอมพิวเตอร์ อุปกรณ์ต่อพ่วง และซอฟต์แวร์	22	100.0	-	17	77.3	5	22.7	3	13.6	19	86.4	-	-	Wholesale of computers, computer peripheral equipment and software	
46510	การขายส่งคอมพิวเตอร์ อุปกรณ์ต่อพ่วง และซอฟต์แวร์	22	100.0	-	17	77.3	5	22.7	3	13.6	19	86.4	-	-	Wholesale of computers, computer peripheral equipment and software	
4652	การขายส่งอุปกรณ์และชิ้นส่วนทาง อิเล็กทรอนิกส์และโทรคมนาคม	12	100.0	-	10	83.3	2	16.7	-	-	11	91.7	1	8.3	Wholesale of electronic and telecommunications equipment and parts	
46521	การขายส่งอุปกรณ์ และชิ้นส่วนอิเล็กทรอนิกส์	10	100.0	-	10	100.0	-	-	-	-	9	90.0	1	10.0	Wholesale of electronic equipment and parts	
46522	การขายส่งโทรศัพท์ และอุปกรณ์โทรคมนาคม	2	100.0	-	-	-	2	100.0	-	-	2	100.0	-	-	Wholesale of telephone and telecommunications equipment	
4653	การขายส่งเครื่องจักร อุปกรณ์ และเครื่องใช้ทางการเกษตร	450	100.0	-	355	79.0	94	21.0	-	-	450	100.0	-	-	Wholesale of agricultural machinery, equipment and supplies	
46530	การขายส่งเครื่องจักร อุปกรณ์ และเครื่องใช้ทางการเกษตร	450	100.0	-	355	79.0	94	21.0	-	-	450	100.0	-	-	Wholesale of agricultural machinery, equipment and supplies	
4659	การขายส่งเครื่องจักรและอุปกรณ์อื่นๆ	165	100.0	-	162	98.2	3	1.8	-	-	165	100.0	-	-	Wholesale of other machinery and equipment	
46592	การขายส่งเครื่องจักรและอุปกรณ์ งานวิศวกรรมโยธา งานเหมืองแร่ และงานก่อสร้าง	19	100.0	-	19	100.0	-	-	-	-	19	100.0	-	-	Wholesale of civil engineering, mining and construction machinery	
46593	การขายส่งเครื่องจักรและอุปกรณ์ ชนิดใช้ในงานอุตสาหกรรม	23	100.0	-	23	100.0	-	-	-	-	23	100.0	-	-	Wholesale of industrial machinery and equipment	
46594	การขายส่งเครื่องจักร อุปกรณ์ และ เฟอร์นิเจอร์ชนิดใช้ในสำนักงาน	24	100.0	-	21	87.5	3	12.5	-	-	24	100.0	-	-	Wholesale of office machinery, equipment and furniture	
46599	การขายส่งเครื่องจักรและอุปกรณ์อื่นๆ ซึ่งมิได้จัดประเภทไว้ในที่อื่น	99	100.0	-	99	100.0	-	-	-	-	99	100.0	-	-	Wholesale of other machinery and equipment, n.e.c	

ตาราง 3 จำนวนสถานประกอบการธุรกิจที่มีลูกจ้าง จำนวนชั่วโมงทำงานต่อสัปดาห์ จำนวนชั่วโมงทำงานเฉลี่ยต่อวันของลูกจ้าง และประเภทธุรกิจ (ต่อ)

TABLE 3 NUMBER OF BUSINESS ESTABLISHMENT'S EMPLOYEES BY NUMBER OF DAYS WORKED PER WEEK, AVERAGE NUMBER OF HOURS WORKED PER DAY BY EMPLOYEES AND CATEGORY OF BUSINESS INDUSTRY (Cont'd)

รหัส Code	ประเภทธุรกิจ	จำนวนสถาน- ประกอบการที่ไม่มีลูกจ้าง		ลูกจ้าง Employees												Category of business industry
		จำนวนการที่ไม่มีลูกจ้าง		จำนวนวันทำงานต่อสัปดาห์				จำนวนชั่วโมงทำงานเฉลี่ยต่อวัน (เฉลี่ยทุกกะ)				Average number of hours worked per day				
		จำนวน Number	ร้อยละ %	จำนวน Number		ร้อยละ %		จำนวน Number		ร้อยละ %		จำนวน Number		ร้อยละ %		
				<5	5 - 6	7	> 8	< 8	8 - 10	> 10						
466	การขายส่งสินค้าเฉพาะประเภทอื่นๆ	2,610	100.0	58	2.2	2,159	82.7	393	15.1	15	0.6	2,585	99.0	10	0.4	Other specialized wholesale
4661	การขายส่งเชื้อเพลิงแข็ง เชื้อเพลิงเหลว และเชื้อเพลิงก๊าซ รวมถึงผลิตภัณฑ์ที่เกี่ยวข้อง	83	100.0	3	3.5	60	72.9	20	23.7	-	-	78	93.6	5	6.4	Wholesale of solid, liquid and gaseous fuels and related products
46611	การขายส่งเชื้อเพลิงแข็ง	7	100.0	3	42.6	3	42.6	1	14.8	-	-	7	100.0	-	-	Wholesale of solid fuels
46612	การขายส่งเชื้อเพลิงเหลว	10	100.0	-	-	10	100.0	-	-	-	-	10	100.0	-	-	Wholesale of liquid fuels
46613	การขายส่งเชื้อเพลิงก๊าซ	57	100.0	-	-	40	69.2	18	30.8	-	-	52	90.8	5	9.3	Wholesale of gaseous fuels
46614	การขายส่งผลิตภัณฑ์ที่ได้จากการกลั่นปิโตรเลียม	9	100.0	-	-	8	88.9	1	11.1	-	-	9	100.0	-	-	Wholesale of refined petroleum products
4662	การขายส่งโลหะและสินแร่โลหะ	118	100.0	-	-	118	100.0	-	-	-	-	118	100.0	-	-	Wholesale of metals and metal ores
46621	การขายส่งสินแร่เหล็กและโลหะที่ไม่ใช่เหล็ก	3	100.0	-	-	3	100.0	-	-	-	-	3	100.0	-	-	Wholesale of ferrous and non-ferrous metal ores
46622	การขายส่งเหล็ก เหล็กกล้า และโลหะที่ไม่ใช่เหล็กขั้นพื้นฐาน	115	100.0	-	-	115	100.0	-	-	-	-	115	100.0	-	-	Wholesale of iron, steel and non-ferrous metal in primary forms
4663	การขายส่งวัสดุก่อสร้าง เครื่องโลหะ เครื่องอุปกรณ์และวัสดุสำหรับระบบท่อและระบบทำความร้อน	911	100.0	-	-	756	82.9	156	17.1	15	1.7	891	97.8	5	0.6	Wholesale of construction materials, hardware, plumbing and heating equipment and supplies
46631	การขายส่งอิฐ หิน ปูน ทราย และผลิตภัณฑ์คอนกรีต	287	100.0	-	-	162	56.5	125	43.5	15	5.3	267	93.0	5	1.7	Wholesale of bricks, stone, cement, sand and concret products
46632	การขายส่งไม้และผลิตภัณฑ์จากไม้แปรรูปขั้นต้น	445	100.0	-	-	422	94.8	23	5.2	-	-	445	100.0	-	-	Wholesale of wood in the rough and products of primary processing of wood
46633	การขายส่งสี น้ำมันชักเงา และแล็กเกอร์	14	100.0	-	-	11	78.6	3	21.4	-	-	14	100.0	-	-	Wholesale of paints, varnishes and lacquers
46634	การขายส่งอุปกรณ์ระบบท่อ และเครื่องสุขภัณฑ์	16	100.0	-	-	16	100.0	-	-	-	-	16	100.0	-	-	Wholesale of plumbing and heating equipment and supplies and sanitary equipment
46639	การขายส่งวัสดุก่อสร้างอื่นๆ	149	100.0	-	-	145	97.1	4	2.9	-	-	149	100.0	-	-	Wholesale of other construction materials
4669	การขายส่งของเสียและเศษวัสดุ และผลิตภัณฑ์อื่นๆ ซึ่งมิได้จัดประเภทไว้มาก่อน	1,498	100.0	55	3.7	1,225	81.8	218	14.6	-	-	1,498	100.0	-	-	Wholesale of waste and scrap and other products, n.e.c.

ตาราง 3 จำนวนสถานประกอบการธุรกิจที่มีลูกจ้าง จำนวนชั่วโมงทำงานต่อสัปดาห์ จำนวนชั่วโมงทำงานเฉลี่ยต่อวันของลูกจ้าง และประเภทธุรกิจ (ต่อ)

TABLE 3 NUMBER OF BUSINESS ESTABLISHMENT'S EMPLOYEES BY NUMBER OF DAYS WORKED PER WEEK, AVERAGE NUMBER OF HOURS WORKED PER DAY BY EMPLOYEES AND CATEGORY OF BUSINESS INDUSTRY (Cont'd)

รหัส Code	ประเภทธุรกิจ	จำนวนสถาน- ประกอบการที่มีลูกจ้าง		ลูกจ้าง Employees														Category of business industry
		จำนวนการที่มีลูกจ้าง		จำนวนวันทำงานต่อสัปดาห์				จำนวนชั่วโมงทำงานต่อสัปดาห์				จำนวนชั่วโมงทำงานเฉลี่ยต่อวัน (เฉลี่ยทุกกะ)				Category of business industry		
		จำนวน Number	ร้อยละ %	จำนวน Number		ร้อยละ %		จำนวน Number		ร้อยละ %		จำนวน Number		ร้อยละ %				
				จำนวน Number	ร้อยละ %	จำนวน Number	ร้อยละ %	จำนวน Number	ร้อยละ %	จำนวน Number	ร้อยละ %	จำนวน Number	ร้อยละ %	จำนวน Number	ร้อยละ %			
46691	การขายส่งเคมีภัณฑ์ทางอุตสาหกรรม	37	100.0	26	70.3	11	29.7	-	-	-	-	-	-	37	100.0	-	-	Wholesale of industrial chemicals
46692	การขายส่งปุ๋ยและเคมีภัณฑ์	124	100.0	14	11.4	82	65.8	28	22.8	-	-	-	-	124	100.0	-	-	Wholesale of fertilizers and agrochemical products
46693	การขายส่งยางพาราและพลาสติกขั้นต้น	19	100.0	3	16.7	13	66.7	3	16.7	-	-	-	-	19	100.0	-	-	Wholesale of rubber and plastic materials in primary forms
46694	การขายส่งบรรจุภัณฑ์ชนิดใช้เนือง	27	100.0	8	29.6	18	66.7	1	3.7	-	-	-	-	27	100.0	-	-	Wholesale of industrial or commercial containers
46695	การขายส่งของเสียและเศษวัสดุที่สามารถนำกลับมาใช้ใหม่	1,269	100.0	-	-	1,087	85.7	182	14.3	-	-	-	-	1,269	100.0	-	-	Wholesale of waste and scrap and materials for recycling
46699	การขายส่งผลิตภัณฑ์อื่น ๆ ซึ่งมิได้จัดประเภทไว้ในที่อื่น	22	100.0	4	17.1	15	65.8	4	17.1	-	-	-	-	22	100.0	-	-	Wholesale of other products, n.e.c.
469	การขายส่งสินค้าทั่วไป	185	100.0	-	-	117	63.0	69	37.0	-	-	-	-	185	100.0	-	-	Non-specialized wholesale trade
4690	การขายส่งสินค้าทั่วไป	185	100.0	-	-	117	63.0	69	37.0	-	-	-	-	185	100.0	-	-	Non-specialized wholesale trade
46900	การขายส่งสินค้าทั่วไป	185	100.0	-	-	117	63.0	69	37.0	-	-	-	-	185	100.0	-	-	Non-specialized wholesale trade
47	การขายปลีก (ยกเว้นยานยนต์ และจักรยานยนต์)	27,809	100.0	284	1.0	18,906	68.0	8,619	31.0	585	2.1	25,745	92.6	1,480	5.3	-	-	Retail trade (except of motor vehicles and motorcycles)
471	ร้านขายปลีกสินค้าทั่วไป	9,896	100.0	2	-	5,937	60.0	3,958	40.0	-	-	9,477	95.8	420	4.2	-	-	Retail sale in non-specialized stores
4711	ร้านขายปลีกอาหาร เครื่องดื่ม หรือยาสูบ เป็นสินค้าหลัก	8,383	100.0	2	-	4,443	53.0	3,938	47.0	-	-	7,969	95.1	414	4.9	-	-	Retail sale in non-specialized stores with food, beverages or tobacco predominating
47111	ซูเปอร์มาร์เก็ต	68	100.0	-	-	27	40.5	40	59.5	-	-	40	59.8	27	40.2	-	-	Supermarkets
47112	ดีสคาส์เทรด/ซูเปอร์เซ็นเตอร์/ไฮเปอร์มาร์เก็ต	47	100.0	2	3.2	43	90.4	3	6.4	-	-	37	77.7	11	22.3	-	-	Discount stores/Supercenters/Hypermarkets
47113	ร้านสะดวกซื้อ/มินิมาร์ท	1,114	100.0	-	-	735	66.0	379	34.0	-	-	738	66.3	376	33.7	-	-	Convenience stores/Minimarts
47114	ร้านขายของชำ	7,154	100.0	-	-	3,638	50.9	3,516	49.2	-	-	7,154	100.0	-	-	-	-	Grocery stores
4719	ร้านขายปลีกสินค้าทั่วไปอื่น ๆ	1,513	100.0	-	-	1,494	98.7	20	1.3	-	-	1,507	99.6	6	0.4	-	-	Other retail sale in non-specialized stores
47190	ร้านขายปลีกสินค้าทั่วไปอื่น ๆ	1,513	100.0	-	-	1,494	98.7	20	1.3	-	-	1,507	99.6	6	0.4	-	-	Other retail sale in non-specialized stores

ตาราง 3 จำนวนสถานประกอบการธุรกิจที่มีลูกจ้าง จำนวนชั่วโมงทำงานต่อสัปดาห์ จำนวนชั่วโมงทำงานเฉลี่ยต่อวันของลูกจ้าง และประเภทธุรกิจ (ต่อ)

TABLE 3 NUMBER OF BUSINESS ESTABLISHMENT'S EMPLOYEES BY NUMBER OF DAYS WORKED PER WEEK, AVERAGE NUMBER OF HOURS WORKED PER DAY BY EMPLOYEES AND CATEGORY OF BUSINESS INDUSTRY (Cont'd)

รหัส Code	ประเภทธุรกิจ	จำนวนสถาน- ประกอบการที่มีลูกจ้าง		ลูกจ้าง Employees												Category of business industry
		จำนวน		จำนวนวันทำงานต่อสัปดาห์				จำนวนชั่วโมงทำงานเฉลี่ยต่อวัน (เฉลี่ยทุกกะ)				จำนวนชั่วโมงทำงานเฉลี่ยต่อวัน (เฉลี่ยทุกกะ)				
		จำนวน	ร้อยละ	<5		5 - 6		7		< 8		8 - 10		> 10		
		Number	%	จำนวน	ร้อยละ	จำนวน	ร้อยละ	จำนวน	ร้อยละ	จำนวน	ร้อยละ	จำนวน	ร้อยละ	จำนวน	ร้อยละ	
472	ร้านอาหารเครื่องดื่ม และยาสูบ	985	100.0	88	8.9	546	55.4	351	35.7	109	11.1	829	84.1	47	4.8	Retail sale of food, beverages and tobacco in specialized stores
4721	ร้านขายปลีกอาหาร	828	100.0	88	10.6	460	55.6	280	33.8	109	13.2	672	81.1	47	5.7	Retail sale of food in specialized stores
47211	ร้านขายปลีกเนื้อสัตว์ และผลิตภัณฑ์เนื้อสัตว์	119	100.0	-	-	97	81.5	22	18.5	-	-	96	80.6	23	19.4	Retail sale of meat and meat products in specialized stores
47212	ร้านขายปลีกปลาและผลิตภัณฑ์สัตว์น้ำ	96	100.0	-	-	31	32.6	65	67.4	21	22.1	71	73.7	4	4.2	Retail sale of fish and fish products in specialized stores
47213	ร้านขายปลีกผักและผลไม้	2	100.0	-	-	1	50.0	1	50.0	-	-	1	50.0	1	50.0	Retail sale of fruit and vegetables in specialized stores
47214	ร้านขายปลีกข้าว	198	100.0	88	44.5	103	52.0	7	3.5	88	44.5	103	52.0	7	3.5	Retail sale of rice in specialized stores
47215	ร้านขายปลีกผลิตภัณฑ์ขนมอบ	162	100.0	-	-	50	30.9	112	69.1	-	-	150	92.6	12	7.4	Retail sale of bakery products in specialized stores
47219	ร้านขายปลีกอาหารอื่นๆ	252	100.0	-	-	178	70.8	74	29.2	-	-	252	100.0	-	-	Retail sale of other food products in specialized stores
4722	ร้านขายปลีกเครื่องดื่ม	157	100.0	-	-	85	54.5	71	45.5	-	-	157	100.0	-	-	Retail sale of beverages in specialized stores
47221	ร้านขายปลีกเครื่องดื่มที่มีแอลกอฮอล์	96	100.0	-	-	84	87.5	12	12.5	-	-	96	100.0	-	-	Retail sale of alcohol beverages in specialized stores
47222	ร้านขายปลีกเครื่องดื่มที่ไม่มีแอลกอฮอล์	60	100.0	-	-	1	1.7	59	98.3	-	-	60	100.0	-	-	Retail sale of non-alcohol beverages in specialized stores
473	ร้านขายปลีกเชื้อเพลิงยานยนต์	1,605	100.0	-	-	917	57.1	688	42.9	-	-	1,429	89.0	176	11.0	Retail sale of automotive fuel in specialized stores
4730	ร้านขายปลีกเชื้อเพลิงยานยนต์	1,605	100.0	-	-	917	57.1	688	42.9	-	-	1,429	89.0	176	11.0	Retail sale of automotive fuel in specialized stores
47300	ร้านขายปลีกเชื้อเพลิงยานยนต์	1,605	100.0	-	-	917	57.1	688	42.9	-	-	1,429	89.0	176	11.0	Retail sale of automotive fuel in specialized stores
474	ร้านขายปลีกอุปกรณ์สารสนเทศ และอุปกรณ์สื่อสารโทรคมนาคม	785	100.0	2	0.2	618	78.7	166	21.1	27	3.5	731	93.2	26	3.4	Retail sale of information and communications equipment in specialized stores
4741	ร้านขายปลีกคอมพิวเตอร์ อุปกรณ์ต่อพ่วง ซอฟต์แวร์ และอุปกรณ์สื่อสารโทรคมนาคม	628	100.0	2	0.2	524	83.4	103	16.4	7	1.1	595	94.7	26	4.2	Retail sale of computers, peripheral units, software and telecommunications equipment in specialized stores
47411	ร้านขายปลีกคอมพิวเตอร์	490	100.0	2	0.3	415	84.7	74	15.0	7	1.4	483	98.6	-	-	Retail sale of computers and peripheral units

ตาราง 3 จำนวนสถานประกอบการธุรกิจที่มีลูกจ้าง จำนวนชั่วโมงทำงานต่อสัปดาห์ จำนวนชั่วโมงทำงานเฉลี่ยต่อวันของลูกจ้าง และประเภทธุรกิจ (ต่อ)

TABLE 3 NUMBER OF BUSINESS ESTABLISHMENT'S EMPLOYEES BY NUMBER OF DAYS WORKED PER WEEK, AVERAGE NUMBER OF HOURS WORKED PER DAY BY EMPLOYEES AND CATEGORY OF BUSINESS INDUSTRY (Cont'd)

รหัส Code	ประเภทธุรกิจ	จำนวนสถาน- ประกอบการที่มีลูกจ้าง		ลูกจ้าง Employees												Category of business industry
		จำนวน		จำนวนวันทำงานต่อสัปดาห์				จำนวนชั่วโมงทำงานต่อสัปดาห์				จำนวนชั่วโมงทำงานเฉลี่ยต่อวัน (เฉลี่ยทุกกะ)				
		ร้อยละ	จำนวน	ร้อยละ	จำนวน	ร้อยละ	จำนวน	ร้อยละ	จำนวน	ร้อยละ	จำนวน	ร้อยละ	จำนวน	ร้อยละ	จำนวน	
		%	Number	%	Number	%	Number	%	Number	%	Number	%	Number	%	Number	
47412	และอุปกรณ์ต่อพ่วง ร้านขายอิเล็กทรอนิกส์เล่นวิดีโอเกม และซอฟต์แวร์สำหรับพีซี	30	100.0	-	-	1	3.3	29	96.7	-	-	30	100.0	-	-	in specialized stores
47413	ร้านขายอิเล็กทรอนิกส์อุปกรณ์สื่อสารโทรคมนาคม	108	100.0	-	-	108	100.0	-	-	-	-	82	75.6	26	24.4	Retail sale of video game consoles and software in specialized stores
4742	ร้านขายอิเล็กทรอนิกส์อุปกรณ์ภาพและเสียง	157	100.0	-	-	94	59.9	63	40.1	21	13.2	136	86.8	-	-	Retail sale of telecommunications equipment in specialized stores
47420	ร้านขายอิเล็กทรอนิกส์อุปกรณ์ภาพและเสียง	157	100.0	-	-	94	59.9	63	40.1	21	13.2	136	86.8	-	-	Retail sale of audio and video equipment in specialized stores
475	ร้านขายอิเล็กทรอนิกส์อุปกรณ์อื่น ๆ ชนิดใช้ในครัวเรือน	6,233	100.0	182	2.9	4,636	74.4	1,415	22.7	192	3.1	5,948	95.4	92	1.5	Retail sale of other household equipment in specialized stores
4751	ร้านขายอิเล็กทรอนิกส์ทอง	196	100.0	-	-	108	55.0	88	45.0	-	-	196	100.0	-	-	Retail sale of textiles in specialized stores
47511	ร้านขายอิเล็กทรอนิกส์ผ้า	111	100.0	-	-	59	53.2	52	46.8	-	-	111	100.0	-	-	Retail sale of fabrics in specialized stores
47512	ร้านขายอิเล็กทรอนิกส์ใช้ในครัวเรือน ที่ทำจากผ้า	64	100.0	-	-	44	69.3	20	30.7	-	-	64	100.0	-	-	Retail sale of household articles of textiles in specialized stores
47513	ร้านขายอิเล็กทรอนิกส์อุปกรณ์ตัดเย็บ	22	100.0	-	-	5	22.7	17	77.3	-	-	22	100.0	-	-	Retail sale of haberdashery in specialized stores
4752	ร้านขายอิเล็กทรอนิกส์โลหะ สี และกระจก	3,026	100.0	182	6.0	2,421	80.0	423	14.0	190	6.3	2,836	93.7	-	-	Retail sale of hardware, paints and glass in specialized stores
47521	ร้านขายอิเล็กทรอนิกส์โลหะ	62	100.0	-	-	54	87.1	8	12.9	8	12.9	54	87.1	-	-	Retail sale of hardware in specialized stores
47522	ร้านขายอิเล็กทรอนิกส์ น้ำมันชักเงา และแลคเกอร์	22	100.0	-	-	22	100.0	-	-	-	-	22	100.0	-	-	Retail sale of paints, varnishes and lacquers in specialized stores
47523	ร้านขายอิเล็กทรอนิกส์อุปกรณ์ระบบท่อ และเครื่องสุขภัณฑ์	60	100.0	-	-	58	96.7	2	3.3	-	-	60	100.0	-	-	Retail sale of plumbing, heating and sanitary equipment and supplies in specialized stores
47524	ร้านขายอิเล็กทรอนิกส์ก่อสร้างอื่น ๆ	1,590	100.0	-	-	1,287	81.0	303	19.1	-	-	1,590	100.0	-	-	Retail sale of other construction materials in specialized stores
47525	ร้านขายอิเล็กทรอนิกส์ก่อสร้างหลายชนิด รวมถึงวัสดุอุปกรณ์และเครื่องมือ ชนิดนำไปใช้ทำงานได้ด้วยตัวเอง	1,292	100.0	182	14.1	1,000	77.4	111	8.6	182	14.1	1,110	85.9	-	-	Retail sale of a variety of construction materials including do-it-yourself material and equipment in specialized stores

ตาราง 3 จำนวนสถานประกอบการธุรกิจที่มีลูกจ้าง จำนวนชั่วโมงทำงานต่อสัปดาห์ จำนวนชั่วโมงทำงานเฉลี่ยต่อวันของลูกจ้าง และประเภทธุรกิจ (ต่อ)

TABLE 3 NUMBER OF BUSINESS ESTABLISHMENT'S EMPLOYEES BY NUMBER OF DAYS WORKED PER WEEK, AVERAGE NUMBER OF HOURS WORKED PER DAY BY EMPLOYEES AND CATEGORY OF BUSINESS INDUSTRY (Cont'd)

รหัส Code	ประเภทธุรกิจ	จำนวนสถาน- ประกอบการที่มีลูกจ้าง		ลูกจ้าง Employees												Category of business industry
		จำนวน		จำนวนวันทำงานต่อสัปดาห์				จำนวนชั่วโมงทำงานเฉลี่ยต่อวัน (เฉลี่ยทุกกะ)				จำนวนชั่วโมงทำงานเฉลี่ยต่อวัน (เฉลี่ยทุกกะ)				
		ร้อยละ	จำนวน	ร้อยละ	จำนวน	ร้อยละ	จำนวน	ร้อยละ	จำนวน	ร้อยละ	จำนวน	ร้อยละ	จำนวน	ร้อยละ	จำนวน	
		%	Number	%	Number	%	Number	%	Number	%	Number	%	Number	%	Number	
4753	ร้านขายปลีกนม สัมผัส วัสดุปิดผนัง และปูพื้น	100.0	86	-	-	79	92.4	7	7.6	-	-	86	100.0	-	-	Retail sale of carpets, rugs, wall and floor coverings in specialized stores
47530	ร้านขายปลีกนม สัมผัส วัสดุปิดผนัง และปูพื้น	100.0	86	-	-	79	92.4	7	7.6	-	-	86	100.0	-	-	Retail sale of carpets, rugs, wall and floor coverings in specialized stores
4759	ร้านขายปลีกเครื่องใช้ไฟฟ้า เฟอร์นิเจอร์ อุปกรณ์ไฟฟ้าสำหรับใช้แสงสว่าง และของใช้อื่นๆ ในครัวเรือน	100.0	2,925	-	-	2,028	69.3	897	30.7	3	0.1	2,830	96.8	92	3.2	Retail sale of electrical household appliances, furniture, lighting equipment and other household articles in specialized stores
47591	ร้านขายปลีกเฟอร์นิเจอร์	100.0	994	-	-	759	76.4	235	23.6	-	-	994	100.0	-	-	Retail sale of household furniture in specialized stores
47592	ร้านขายปลีกเครื่องดนตรี เครื่องแก้ว และเครื่องครัว	100.0	202	-	-	133	66.0	69	34.0	-	-	202	100.0	-	-	Retail sale of chinaware, glassware and kitchenware in specialized stores
47593	ร้านขายปลีกอุปกรณ์ไฟฟ้า	100.0	29	-	-	26	89.7	3	10.3	-	-	29	100.0	-	-	Retail sale of lighting equipment in specialized stores
47594	ร้านขายปลีกเครื่องดนตรี และอุปกรณ์ที่เกี่ยวข้อง	100.0	14	-	-	14	100.0	-	-	-	-	14	100.0	-	-	Retail sale of musical instruments and related equipment in specialized stores
47595	ร้านขายปลีกเครื่องใช้ไฟฟ้า	100.0	1,380	-	-	988	71.6	392	28.4	3	0.2	1,377	99.8	-	-	Retail sale of electrical household appliances in specialized stores
47599	ร้านขายปลีกของใช้อื่นๆ ในครัวเรือน ซึ่งมิได้จัดประเภทไว้ในที่อื่น	100.0	306	-	-	108	35.1	199	64.9	-	-	214	69.9	92	30.1	Retail sale of other household articles, n.e.c. in specialized stores
476	ร้านขายปลีกสินค้าวัฒนธรรม และนันทนาการ	100.0	1,512	-	-	778	51.4	735	48.6	-	-	1,344	88.8	169	11.2	Retail sale of cultural and recreation goods in specialized stores
4761	ร้านขายปลีกหนังสือ หนังสือพิมพ์ และเครื่องเขียน	100.0	557	-	-	343	61.6	214	38.4	-	-	448	80.4	109	19.6	Retail sale of books, newspapers and stationary in specialized stores
47611	ร้านขายปลีกหนังสือ หนังสือพิมพ์ วารสาร และนิตยสาร	100.0	272	-	-	197	72.4	75	27.6	-	-	233	85.9	39	14.2	Retail sale of books, newspapers, periodicals and magazines in specialized stores
47612	ร้านขายปลีกเครื่องเขียน และเครื่องใช้สำนักงาน	100.0	285	-	-	146	51.4	139	48.7	-	-	215	75.3	71	24.7	Retail sale of stationary and office supplies in specialized stores
4762	ร้านขายปลีกสื่อบันทึกเสียงและภาพ	100.0	64	-	-	21	32.8	43	67.2	-	-	45	70.3	19	29.7	Retail sale of music and video recordings in specialized stores

ตาราง 3 จำนวนสถานประกอบการธุรกิจที่มีลูกจ้าง จำนวนชั่วโมงทำงานต่อสัปดาห์ จำนวนชั่วโมงทำงานเฉลี่ยต่อวันของลูกจ้าง และประเภทธุรกิจ (ต่อ)

TABLE 3 NUMBER OF BUSINESS ESTABLISHMENT'S EMPLOYEES BY NUMBER OF DAYS WORKED PER WEEK, AVERAGE NUMBER OF HOURS WORKED PER DAY BY EMPLOYEES AND CATEGORY OF BUSINESS INDUSTRY (Cont'd)

รหัส Code	ประเภทธุรกิจ	จำนวนสถาน- ประกอบการที่มีลูกจ้าง		ลูกจ้าง Employees												Category of business industry
		จำนวนที่ establishment's employees		จำนวนวันทำงานต่อสัปดาห์				จำนวนชั่วโมงทำงานต่อวัน (เฉลี่ยทุกกะ)				จำนวนชั่วโมงทำงานเฉลี่ยต่อวัน (เฉลี่ยทุกกะ)				
		จำนวน	ร้อยละ	<5		5 - 6		7		< 8		8 - 10		> 10		
		Number	%	จำนวน	ร้อยละ	จำนวน	ร้อยละ	จำนวน	ร้อยละ	จำนวน	ร้อยละ	จำนวน	ร้อยละ	จำนวน	ร้อยละ	
47620	ร้านขายปลีกสื่อบันทึกเสียงและภาพ	64	100.0	-	-	21	32.8	43	67.2	-	-	45	70.3	19	29.7	Retail sale of music and video recordings in specialized stores
4763	ร้านขายปลีกเครื่องกีฬา	228	100.0	-	-	176	77.1	52	22.9	-	-	228	100.0	-	-	Retail sale of sporting equipment in specialized stores
47630	ร้านขายปลีกเครื่องกีฬา	228	100.0	-	-	176	77.1	52	22.9	-	-	228	100.0	-	-	Retail sale of sporting equipment in specialized stores
4764	ร้านขายปลีกเกมและของเล่น	67	100.0	-	-	34	51.5	32	48.5	-	-	67	100.0	-	-	Retail sale of games and toys in specialized stores
47640	ร้านขายปลีกเกมและของเล่น	67	100.0	-	-	34	51.5	32	48.5	-	-	67	100.0	-	-	Retail sale of games and toys in specialized stores
4769	ร้านขายปลีกสินค้าอื่นๆ ด้านวัฒนธรรมและนันทนาการ	597	100.0	-	-	204	34.1	394	65.9	-	-	556	93.1	41	6.9	Retail sale of other cultural and recreation goods in specialized stores
47691	ร้านขายปลีกผลิตภัณฑ์งานฝีมือคนไทยและของที่ระลึก	183	100.0	-	-	7	3.8	176	96.2	-	-	153	83.6	30	16.4	Retail sale of Thai handicrafts and souvenirs in specialized stores
47699	ร้านขายปลีกสินค้าอื่นๆ ด้านวัฒนธรรมและนันทนาการ ซึ่งมีได้ทั่วประเทศไว้ในที่อื่น	414	100.0	-	-	197	47.5	218	52.5	-	-	403	97.3	11	2.7	Retail sale of other cultural and recreation goods, n.e.c in specialized stores
477	ร้านขายปลีกสินค้าประเภทอื่นๆ	6,620	100.0	11	0.2	5,336	80.6	1,273	19.2	256	3.9	5,816	87.9	548	8.3	Retail sale of other goods in specialized stores
4771	ร้านขายปลีกเสื้อผ้า รองเท้า และเครื่องหนัง	1,472	100.0	-	-	1,197	81.3	275	18.7	3	0.2	1,319	89.6	150	10.2	Retail sale of clothing, footwear and leather articles in specialized stores
47711	ร้านขายปลีกเสื้อผ้า	1,027	100.0	-	-	975	95.0	51	5.0	3	0.3	1,024	99.7	-	-	Retail sale of clothing in specialized stores
47712	ร้านขายปลีกรองเท้า	403	100.0	-	-	198	49.1	205	50.9	-	-	272	67.4	131	32.6	Retail sale of footwear in specialized stores
47713	ร้านขายปลีกเครื่องหนัง	42	100.0	-	-	24	55.9	19	44.1	-	-	24	55.9	19	44.1	Retail sale of leather articles in specialized stores
4772	ร้านขายปลีกสินค้าทางเภสัชกรรม และเวชภัณฑ์ เครื่องหอม และเครื่องสำอาง	1,107	100.0	11	1.0	950	85.8	147	13.3	136	12.3	972	87.7	-	-	Retail sale of pharmaceutical and medical goods, perfumeries and toilet preparation in specialized stores
47721	ร้านขายปลีกสินค้าทางเภสัชกรรม และเวชภัณฑ์	633	100.0	11	1.7	611	96.5	11	1.7	-	-	633	100.0	-	-	Retail sale of pharmaceutical and medical goods in specialized stores

ตาราง 3 จำนวนสถานประกอบการธุรกิจที่มีลูกจ้าง จำนวนชั่วโมงทำงานต่อสัปดาห์ จำนวนชั่วโมงทำงานเฉลี่ยต่อวันของลูกจ้าง และประเภทธุรกิจ (ต่อ)

TABLE 3 NUMBER OF BUSINESS ESTABLISHMENT'S EMPLOYEES BY NUMBER OF DAYS WORKED PER WEEK, AVERAGE NUMBER OF HOURS WORKED PER DAY BY EMPLOYEES AND CATEGORY OF BUSINESS INDUSTRY (Cont'd)

รหัส Code	ประเภทธุรกิจ	จำนวนสถาน- ประกอบการที่มีลูกจ้าง		ลูกจ้าง Employees												Category of business industry	
		จำนวน		จำนวนวันทำงานต่อสัปดาห์				จำนวนชั่วโมงทำงานต่อวัน (เฉลี่ยทุกกะ)				จำนวนชั่วโมงทำงานเฉลี่ยต่อวัน (เฉลี่ยทุกกะ)					
		จำนวน	ร้อยละ	<5		5 - 6		7		< 8		8 - 10		> 10			
		Number	%	จำนวน	ร้อยละ	จำนวน	ร้อยละ	จำนวน	ร้อยละ	จำนวน	ร้อยละ	จำนวน	ร้อยละ	จำนวน	ร้อยละ		
47722	ร้านขายปลีกเครื่องหอม	24	100.0	-	-	24	100.0	-	-	-	-	24	100.0	-	-	-	Retail sale of perfumeries in specialized stores
47723	ร้านขายปลีกเครื่องสำอาง และเครื่องประดับ	451	100.0	-	-	315	69.9	136	30.1	136	30.1	315	69.9	-	-	-	Retail sale of cosmetics and toilet preparations in specialized stores
4773	ร้านขายปลีกสินค้าใหม่อื่นๆ	3,860	100.0	-	-	3,069	79.5	790	20.5	117	3.0	3,344	86.7	398	10.3	-	Other retail sale of new goods in specialized stores
47731	ร้านขายปลีกนาฬิกา แวนตา และอุปกรณ์ถ่ายภาพ	281	100.0	-	-	228	81.1	53	18.9	-	-	225	79.9	57	20.1	-	Retail sale of watches, eyeglasses and photographic equipment in specialized stores
47732	ร้านขายปลีกเครื่องประดับเพชรพลอย	415	100.0	-	-	358	86.3	57	13.8	116	28.0	154	37.1	145	34.9	-	Retail sale of jewellery in specialized stores
47733	ร้านขายปลีกดอกไม้ ต้นไม้ และอุปกรณ์ที่เกี่ยวข้อง	2,078	100.0	-	-	1,501	72.2	578	27.8	1	0.1	2,077	100.0	-	-	-	Retail sale of flowers, plants and related equipment in specialized stores
47734	ร้านขายปลีกสัตว์เลี้ยง และอุปกรณ์ที่เกี่ยวข้อง	514	100.0	-	-	514	100.0	-	-	-	-	434	84.4	80	15.6	-	Retail sale of pet animals and related equipment in specialized stores
47735	ร้านขายปลีกก๊าซบรรจุถัง ถ่านไม้ และเชื้อเพลิงอื่นๆ สำหรับใช้ในครัวเรือน	301	100.0	-	-	299	99.3	2	0.7	-	-	235	78.0	66	22.0	-	Retail sale of household fuel oil, bottled gas, wood and other fuel in specialized stores
47739	ร้านขายปลีกสินค้าใหม่อื่นๆ ซึ่งไม่ได้จัดประเภทไว้ในที่อื่น	271	100.0	-	-	171	63.0	100	37.1	-	-	221	81.5	50	18.5	-	Other retail sale of new goods, n.e.c in specialized stores
4774	ร้านขายปลีกสินค้าใช้แล้ว	181	100.0	-	-	120	66.1	62	33.9	-	-	181	100.0	-	-	-	Retail sale of second-hand goods
47741	ร้านขายปลีกโบราณวัตถุ	3	100.0	-	-	3	100.0	-	-	-	-	3	100.0	-	-	-	Retail sale of antiques
47742	ร้านขายปลีกเสื้อผ้า รองเท้า และเครื่องหนัง ที่ใช้แล้ว	58	100.0	-	-	57	98.3	1	1.7	-	-	58	100.0	-	-	-	Retail sale of second hand clothing, footwear and leather articles
47743	ร้านขายปลีกคอมพิวเตอร์และอุปกรณ์ สื่อสารโทรคมนาคมที่ใช้แล้ว	3	100.0	-	-	3	100.0	-	-	-	-	3	100.0	-	-	-	Retail sale of second hand computer and telecommunication equipment
47744	ร้านขายปลีกเครื่องใช้ไฟฟ้า และอิเล็กทรอนิกส์	28	100.0	-	-	26	92.9	2	7.1	-	-	28	100.0	-	-	-	Retail sale of second hand electric household appliances and consumer electronics
47745	ร้านขายปลีกหนังสือ หนังสือพิมพ์ วารสาร และนิตยสาร ที่ใช้แล้ว	15	100.0	-	-	8	53.3	7	46.7	-	-	15	100.0	-	-	-	Retail sale of second hand books, newspapers, periodicals and magazines

ตาราง 3 จำนวนสถานประกอบการธุรกิจที่มีลูกจ้าง จำนวนชั่วโมงทำงานต่อสัปดาห์ จำนวนชั่วโมงทำงานเฉลี่ยต่อวันของลูกจ้าง และประเภทธุรกิจ (ต่อ)

TABLE 3 NUMBER OF BUSINESS ESTABLISHMENT'S EMPLOYEES BY NUMBER OF DAYS WORKED PER WEEK, AVERAGE NUMBER OF HOURS WORKED PER DAY BY EMPLOYEES AND CATEGORY OF BUSINESS INDUSTRY (Cont'd)

รหัส Code	ประเภทธุรกิจ	จำนวนสถาน- ประกอบการที่มีลูกจ้าง		ลูกจ้าง Employees												Category of business industry
		จำนวน Number		จำนวนวันทำงานต่อสัปดาห์ Number of days worked per week				จำนวนชั่วโมงทำงานเฉลี่ยต่อวัน (เฉลี่ยทุกกะ) Average number of hours worked per day								
		ร้อยละ %	จำนวน Number	<5		5 - 6		7		< 8		8 - 10		> 10		
				ร้อยละ %	จำนวน Number	ร้อยละ %	จำนวน Number	ร้อยละ %	จำนวน Number	ร้อยละ %	จำนวน Number	ร้อยละ %	จำนวน Number	ร้อยละ %	จำนวน Number	
47749	ร้านขายปลีกสินค้าใช้แล้วอื่น ๆ	74	100.0	-	-	23	30.9	51	69.1	-	-	74	100.0	-	-	Retail sale of other second-hand goods
479	การขายปลีกโดยไม่มีร้าน	172	100.0	-	-	140	81.0	33	19.0	-	-	170	98.8	2	1.2	Retail trade not in stores, stalls or markets
4791	การขายปลีกโดยการรับส่งสินค้า ทางไปรษณีย์ โทรทัศน์ วิทยุ โทรศัพท์ และทางอินเทอร์เน็ต	2	100.0	-	-	2	100.0	-	-	-	-	-	-	2	100.0	Retail sale via mail order houses or via internet
47911	การขายปลีกโดยการรับส่งสินค้าทาง ไปรษณีย์ โทรทัศน์ วิทยุ และโทรศัพท์	2	100.0	-	-	2	100.0	-	-	-	-	-	-	2	100.0	Retail sale via mail order houses
4799	การขายปลีกโดยไม่มีร้านค้าอื่น ๆ	170	100.0	-	-	138	80.8	33	19.2	-	-	170	100.0	-	-	Other retail sale not in stores; stalls or markets
47991	การขายตรง	170	100.0	-	-	138	80.8	33	19.2	-	-	170	100.0	-	-	Retail sale by direct sales
55	ที่พักแรม	2,240	100.0	78	3.5	1,244	55.5	919	41.0	267	11.9	1,562	69.7	411	18.4	Accommodation
551	ที่พักแรมระยะสั้น	1,993	100.0	78	3.9	1,178	59.1	737	37.0	141	7.1	1,440	72.3	411	20.6	Short term accommodation activities
5510	ที่พักแรมระยะสั้น	1,993	100.0	78	3.9	1,178	59.1	737	37.0	141	7.1	1,440	72.3	411	20.6	Short term accommodation activities
55101	โรงแรมและรีสอร์ท	1,677	100.0	78	4.6	1,126	67.1	474	28.2	85	5.1	1,205	71.8	387	23.1	Hotels and resort hotels
55102	เกสต์เฮ้าส์	208	100.0	-	-	49	23.5	159	76.5	38	18.2	147	70.6	24	11.3	Guesthouses
55103	ที่พักสั้นสำหรับนักท่องเที่ยว	104	100.0	-	-	-	-	104	100.0	17	16.5	87	83.6	-	-	Home stays
55109	ที่พักแรมระยะสั้นอื่น ๆ สำหรับ นักเดินทางนักท่องเที่ยว	3	100.0	-	-	3	100.0	-	-	1	33.3	2	66.7	-	-	Other short term accommodation activities
559	ที่พักแรมประเภทอื่น ๆ	247	100.0	-	-	65	26.4	182	73.6	126	50.8	122	49.2	-	-	Other accommodation
5590	ที่พักแรมประเภทอื่น ๆ	247	100.0	-	-	65	26.4	182	73.6	126	50.8	122	49.2	-	-	Other accommodation
55901	บริการการท่องเที่ยวที่อาศัย สำหรับนักเรียน/นักศึกษา	1	100.0	-	-	-	-	1	100.0	-	-	1	100.0	-	-	Accommodation for students
55909	บริการที่พักแรมประเภทอื่น ๆ ซึ่งไม่ได้ประเภทใดในอื่น	246	100.0	-	-	65	26.5	181	73.5	126	51.0	121	49.0	-	-	Other accommodation, n.e.c
56	บริการอาหารและเครื่องดื่ม	19,041	100.0	127	0.7	9,522	50.0	9,392	49.3	8,969	47.1	9,948	52.2	125	0.7	Food and beverage service activities
561	บริการอาหาร	18,284	100.0	-	-	9,172	50.2	9,112	49.8	8,933	48.9	9,337	51.1	14	0.1	Restaurants and mobile food service activities
5610	บริการอาหาร	18,284	100.0	-	-	9,172	50.2	9,112	49.8	8,933	48.9	9,337	51.1	14	0.1	Restaurants and mobile food service activities
56101	บริการอาหารในภัตตาคาร/ร้านอาหาร	18,284	100.0	-	-	9,172	50.2	9,112	49.8	8,933	48.9	9,337	51.1	14	0.1	Restaurants activities

ตาราง 3 จำนวนสถานประกอบการธุรกิจที่มีลูกจ้าง จำนวนชั่วโมงทำงานต่อสัปดาห์ จำนวนชั่วโมงทำงานเฉลี่ยต่อวันของลูกจ้าง และประเภทธุรกิจ (ต่อ)

TABLE 3 NUMBER OF BUSINESS ESTABLISHMENT'S EMPLOYEES BY NUMBER OF DAYS WORKED PER WEEK, AVERAGE NUMBER OF HOURS WORKED PER DAY BY EMPLOYEES AND CATEGORY OF BUSINESS INDUSTRY (Cont'd)

รหัส Code	ประเภทธุรกิจ	จำนวนสถาน- ประกอบการที่มีลูกจ้าง		ลูกจ้าง Employees												Category of business industry
		จำนวนการที่มีลูกจ้าง		จำนวนวันทำงานต่อสัปดาห์				จำนวนชั่วโมงทำงานต่อวัน (เฉลี่ยทุกกะ)				จำนวนชั่วโมงทำงานเฉลี่ยต่อวัน (เฉลี่ยทุกกะ)				
		Number of establishment's employees		Number of days worked per week				Average number of hours worked per day				Average number of hours worked per day				
		จำนวน Number	ร้อยละ %	จำนวน Number	ร้อยละ %	จำนวน Number	ร้อยละ %	จำนวน Number	ร้อยละ %	จำนวน Number	ร้อยละ %	จำนวน Number	ร้อยละ %	จำนวน Number	ร้อยละ %	
562	การบริการจัดเลี้ยงนอกสถานที่ และอาหารบริการอาหารประเภทอื่น ๆ	376	100.0	127	33.9	92	24.6	156	41.5	33	8.7	298	79.3	45	12.1	Event catering and other food service activities
5621	การบริการจัดเลี้ยงนอกสถานที่	225	100.0	127	56.7	53	23.6	44	19.6	31	13.6	149	66.2	45	20.2	Event catering
56210	การบริการจัดเลี้ยงนอกสถานที่	225	100.0	127	56.7	53	23.6	44	19.6	31	13.6	149	66.2	45	20.2	Event catering
5629	การบริการอาหารประเภทอื่น ๆ	151	100.0	-	-	39	26.0	112	74.0	2	1.3	149	98.7	-	-	Other food service activities
56292	การดำเนินงานของโรงอาหาร	151	100.0	-	-	39	26.0	112	74.0	2	1.3	149	98.7	-	-	Operation of canteen
563	การบริการเครื่องดื่ม	382	100.0	-	-	257	67.4	125	32.6	3	0.8	313	82.1	66	17.2	Beverage serving activities
5630	การบริการเครื่องดื่ม	382	100.0	-	-	257	67.4	125	32.6	3	0.8	313	82.1	66	17.2	Beverage serving activities
56301	การบริการเครื่องดื่มที่มีแอลกอฮอล์ เป็นหลักในร้าน	66	100.0	-	-	5	7.6	61	92.4	3	4.6	61	92.4	2	3.0	Beverage serving activities in store, of mostly alcoholic beverages
56302	การบริการเครื่องดื่มที่ไม่มีแอลกอฮอล์ เป็นหลักในร้าน	316	100.0	-	-	252	79.9	64	20.1	-	-	252	79.9	64	20.1	Beverage serving activities in store, of mostly non-alcoholic beverages
59	การผลิตภาพยนตร์ วิดีทัศน์ และรายการ โทรทัศน์ การบันทึกเสียงลงแผ่นเสียง และการจัดพิมพ์จำหน่าย หรือเผยแพร่ดนตรี	28	100.0	6	23.2	14	48.9	8	27.9	6	23.2	21	76.8	-	-	Motion picture, video and television programme production, sound recording and music publishing activities
591	กิจกรรมที่เกี่ยวข้องกับภาพยนตร์ วีดิทัศน์ และรายการโทรทัศน์	28	100.0	6	23.2	14	48.9	8	27.9	6	23.2	21	76.8	-	-	Motion picture, video and television programme activities
5911	การผลิตภาพยนตร์ วีดิทัศน์ และรายการโทรทัศน์	3	100.0	-	-	3	100.0	-	-	-	-	3	100.0	-	-	Motion picture, video and television programme production activities
59112	การผลิตรายการโทรทัศน์	3	100.0	-	-	3	100.0	-	-	-	-	3	100.0	-	-	Television programme production activities
5912	กิจกรรมภายหลังการผลิตภาพยนตร์ วีดิทัศน์ และรายการโทรทัศน์	3	100.0	-	-	1	33.3	2	66.7	-	-	3	100.0	-	-	Motion picture, video and television programme post-production activities
59121	การบริการตัดภาพและเสียง	3	100.0	-	-	1	33.3	2	66.7	-	-	3	100.0	-	-	Audio-visual editing activities
5914	การฉายภาพยนตร์	22	100.0	6	29.6	10	44.0	6	26.4	6	29.6	15	70.4	-	-	Motion picture projection activities
59140	การฉายภาพยนตร์	22	100.0	6	29.6	10	44.0	6	26.4	6	29.6	15	70.4	-	-	Motion picture projection activities

ตาราง 3 จำนวนสถานประกอบการธุรกิจที่มีลูกจ้าง จำนวนตามจำนวนวันทำงานต่อสัปดาห์ จำนวนชั่วโมงทำงานเฉลี่ยต่อวันของลูกจ้าง และประเภทธุรกิจ (ต่อ)

TABLE 3 NUMBER OF BUSINESS ESTABLISHMENT'S EMPLOYEES BY NUMBER OF DAYS WORKED PER WEEK, AVERAGE NUMBER OF HOURS WORKED PER DAY BY EMPLOYEES AND CATEGORY OF BUSINESS INDUSTRY (Cont'd)

รหัส Code	ประเภทธุรกิจ	ลูกจ้าง Employees												Category of business industry		
		จำนวนสถาน- ประกอบการที่มีลูกจ้าง				จำนวนวันทำงานต่อสัปดาห์				จำนวนชั่วโมงทำงานเฉลี่ยต่อวัน (เฉลี่ยทุกกะ)						
		จำนวน		ร้อยละ		จำนวน		ร้อยละ		จำนวน		ร้อยละ				
		Number	%	Number	%	Number	%	Number	%	Number	%	Number	%			
60	การจัดตั้งรายการและการแพร่ภาพ กระจายเสียง	77	100.0	-	-	24	31.5	53	68.5	23	30.2	42	54.7	12	15.1	Programming and broadcasting activities
601	การออกอากาศทางวิทยุกระจายเสียง	76	100.0	-	-	23	30.6	53	69.4	23	30.6	41	54.2	12	15.3	Radio broadcasting
6010	การออกอากาศทางวิทยุกระจายเสียง	76	100.0	-	-	23	30.6	53	69.4	23	30.6	41	54.2	12	15.3	Radio broadcasting
60101	การออกอากาศทางวิทยุกระจายเสียง (ยกเว้นทางออนไลน์)	75	100.0	-	-	23	31.0	52	69.0	22	29.7	41	54.9	12	15.5	Radio broadcasting (except on-line)
60102	การออกอากาศทางวิทยุกระจายเสียง ผ่านทางออนไลน์	1	100.0	-	-	-	-	1	100.0	1	100.0	-	-	-	-	On-line radio broadcasting
602	การจัดตั้งรายการและการแพร่ภาพ	1	100.0	-	-	1	100.0	-	-	-	-	1	100.0	-	-	Television programming and broadcasting activities
6020	การจัดตั้งรายการและการแพร่ภาพ	1	100.0	-	-	1	100.0	-	-	-	-	1	100.0	-	-	Television programming and broadcasting activities
60202	การจัดตั้งรายการและการแพร่ภาพ กระจายเสียงทางโทรทัศน์	1	100.0	-	-	1	100.0	-	-	-	-	1	100.0	-	-	Subscription television programming and broadcasting activities (except on-line)
62	การจัดทำโปรแกรมคอมพิวเตอร์	25	100.0	-	-	21	84.0	4	16.0	-	-	25	100.0	-	-	Computer programming, consultancy and related activities
620	การจัดทำโปรแกรมคอมพิวเตอร์	25	100.0	-	-	21	84.0	4	16.0	-	-	25	100.0	-	-	Computer programming, consultancy and related activities
6201	การจัดทำโปรแกรม คอมพิวเตอร์ ตามวัตถุประสงค์ของผู้ใช้	10	100.0	-	-	7	70.0	3	30.0	-	-	10	100.0	-	-	Computer programming activities
62011	การจัดทำโปรแกรมเว็บเพจและ เครือข่ายตามวัตถุประสงค์ของผู้ใช้	4	100.0	-	-	1	25.0	3	75.0	-	-	4	100.0	-	-	Web pages and networks programming activities

ตาราง 3 จำนวนสถานประกอบการธุรกิจที่มีลูกจ้าง จำนวนตามจำนวนวันทำงานต่อสัปดาห์ จำนวนชั่วโมงทำงานเฉลี่ยต่อวันของลูกจ้าง และประเภทธุรกิจ (ต่อ)

TABLE 3 NUMBER OF BUSINESS ESTABLISHMENT'S EMPLOYEES BY NUMBER OF DAYS WORKED PER WEEK, AVERAGE NUMBER OF HOURS WORKED PER DAY BY EMPLOYEES AND CATEGORY OF BUSINESS INDUSTRY (Cont'd)

รหัส Code	ประเภทธุรกิจ	จำนวนสถาน- ประกอบการที่มีลูกจ้าง		ลูกจ้าง Employees										Category of business industry			
		Number of establishment's employees		จำนวนวันทำงานต่อสัปดาห์					จำนวนชั่วโมงทำงานเฉลี่ยต่อวัน (เฉลี่ยทุกกะ)								
		จำนวน Number	ร้อยละ %	จำนวน Number		ร้อยละ %		จำนวน Number		ร้อยละ %		จำนวน Number			ร้อยละ %		
				<5	5 - 6	7	> 8	< 8	8 - 10	> 10							
62012	การจัดทำโปรแกรมคอมพิวเตอร์ ตามวัตถุประสงค์ของผู้ใช้ (ยกเว้นโปรแกรมเว็บเพจและเครือข่าย)	6	100.0	-	-	6	100.0	-	-	-	6	100.0	-	-	-	Computer programming activities (except web pages and networks programming activities)	
6202	การให้คำปรึกษาเกี่ยวกับคอมพิวเตอร์ และการจัดการสิ่งอำนวยความสะดวก ด้านคอมพิวเตอร์	15	100.0	-	-	14	93.3	1	6.7	-	15	100.0	-	-	-	Computer consultancy and computer facilities management activities	
62021	การให้คำปรึกษาด้านฮาร์ดแวร์	7	100.0	-	-	7	100.0	-	-	-	7	100.0	-	-	-	Hardware consultancy activities	
62022	การให้คำปรึกษาด้านซอฟต์แวร์	8	100.0	-	-	7	87.5	1	12.5	-	8	100.0	-	-	-	Software consultancy activities	
63	การบริการสารสนเทศ	8	100.0	-	-	4	43.8	5	56.3	-	7	81.3	-	-	2	18.8	Information service activities
639	การบริการสารสนเทศอื่นๆ	8	100.0	-	-	4	43.8	5	56.3	-	7	81.3	-	-	2	18.8	Other information service activities
6391	กิจกรรมสำนักข่าว	7	100.0	-	-	3	35.7	5	64.3	-	6	78.6	-	-	2	21.4	News agency activities
63911	กิจกรรมสำนักข่าวสื่อดิจิทัล	7	100.0	-	-	3	35.7	5	64.3	-	6	78.6	-	-	2	21.4	News agency activities to newspapers and periodicals
6399	การบริการสารสนเทศอื่นๆ ซึ่งไม่ได้จัดประเภทไว้ในที่อื่น	1	100.0	-	-	1	100.0	-	-	-	1	100.0	-	-	-	-	Other information service activities, n.e.c
63990	การบริการสารสนเทศอื่นๆ ซึ่งไม่ได้จัดประเภทไว้ในที่อื่น	1	100.0	-	-	1	100.0	-	-	-	1	100.0	-	-	-	-	Other information service activities, n.e.c
68	กิจกรรมอสังหาริมทรัพย์	3,271	100.0	-	-	2,289	70.0	982	30.0	96	3.0	2,486	76.0	688	21.0	Real estate activities	
681	กิจกรรมอสังหาริมทรัพย์ที่เป็นของ ตนเองหรือเช่าจากผู้อื่น	3,219	100.0	-	-	2,246	69.8	973	30.2	96	3.0	2,434	75.6	688	21.4	Real estate activities with own or leased property	
6810	กิจกรรมอสังหาริมทรัพย์ที่เป็นของ ตนเองหรือเช่าจากผู้อื่น	3,219	100.0	-	-	2,246	69.8	973	30.2	96	3.0	2,434	75.6	688	21.4	Real estate activities with own or leased property	
68101	การซื้อและการขายอสังหาริมทรัพย์ ที่เป็นของตนเองเพื่อการอยู่อาศัย	253	100.0	-	-	188	74.4	65	25.6	-	-	253	100.0	-	-	-	Buying and selling of on own account of residential buildings
68102	การซื้อและการขายอสังหาริมทรัพย์ เป็นของตนเองที่ไม่ใช่เพื่อการอยู่อาศัย	12	100.0	-	-	12	100.0	-	-	4	33.3	8	66.7	-	-	-	Buying and selling of on own account of non-residential buildings

ตาราง 3 จำนวนสถานประกอบการธุรกิจที่มีลูกจ้าง จำนวนชั่วโมงทำงานต่อสัปดาห์ จำนวนชั่วโมงทำงานเฉลี่ยต่อวันของลูกจ้าง และประเภทธุรกิจ (ต่อ)

TABLE 3 NUMBER OF BUSINESS ESTABLISHMENT'S EMPLOYEES BY NUMBER OF DAYS WORKED PER WEEK, AVERAGE NUMBER OF HOURS WORKED PER DAY BY EMPLOYEES AND CATEGORY OF BUSINESS INDUSTRY (Cont'd)

รหัส Code	ประเภทธุรกิจ	จำนวนสถาน- ประกอบการที่มีลูกจ้าง		ลูกจ้าง Employees												Category of business industry		
		จำนวนการที่มีลูกจ้าง		จำนวนวันทำงานต่อสัปดาห์				จำนวนชั่วโมงทำงานเฉลี่ยต่อวัน (เฉลี่ยทุกกะ)				จำนวน Number	ร้อยละ %	จำนวน Number	ร้อยละ %			
		จำนวน Number	ร้อยละ %	จำนวน Number		ร้อยละ %		จำนวน Number		ร้อยละ %							จำนวน Number	ร้อยละ %
				<5	5-6	7	> 8	8-10	> 10									
68103	การให้เช่าและการดำเนินการเกี่ยวกับ อสังหาริมทรัพย์ที่เป็นของตนเองหรือ เช่าจากผู้อื่นเพื่อการอยู่อาศัย	2,688	100.0	-	-	1,998	74.3	690	25.7	-	-	2,000	74.4	688	25.6	Renting and operating of self-owned or leased of residential buildings		
68104	การให้เช่าและการดำเนินการเกี่ยวกับ อสังหาริมทรัพย์ที่เป็นของตนเองหรือ เช่าจากผู้อื่น ที่ไม่ใช่เพื่อการอยู่อาศัย	266	100.0	-	-	48	18.0	218	82.0	92	34.8	173	65.2	-	-	Renting and operating of self-owned or leased of non-residential buildings		
682	กิจกรรมอสังหาริมทรัพย์ โดยได้รับ ค่าตอบแทนหรือตามสัญญาจ้าง	52	100.0	-	-	43	82.7	9	17.3	-	-	52	100.0	-	-	Real estate activities on a fee or contract basis		
6820	กิจกรรมอสังหาริมทรัพย์ โดยได้รับ ค่าตอบแทนหรือตามสัญญาจ้าง	52	100.0	-	-	43	82.7	9	17.3	-	-	52	100.0	-	-	Real estate activities on a fee or contract basis		
68201	กิจกรรมของตัวแทนอสังหาริมทรัพย์ โดยได้รับค่าตอบแทนหรือตามสัญญาจ้าง	35	100.0	-	-	35	100.0	-	-	-	-	35	100.0	-	-	Activities of real estate agents and brokers on a fee or contract basis		
68202	การบริหารจัดการอสังหาริมทรัพย์ โดยได้รับค่าตอบแทนหรือตามสัญญาจ้าง	17	100.0	-	-	8	47.1	9	52.9	-	-	17	100.0	-	-	Management of real estate on a fee or contract basis		
69	กิจกรรมทางกฎหมายและการบัญชี	348	100.0	-	-	304	87.3	44	12.7	121	34.8	227	65.2	-	-	Legal and accounting activities		
691	กิจกรรมทางกฎหมาย	118	100.0	-	-	86	73.0	32	27.1	80	67.9	38	32.1	-	-	Legal activities		
6910	กิจกรรมทางกฎหมาย	118	100.0	-	-	86	73.0	32	27.1	80	67.9	38	32.1	-	-	Legal activities		
69100	กิจกรรมทางกฎหมาย	118	100.0	-	-	86	73.0	32	27.1	80	67.9	38	32.1	-	-	Legal activities		
692	กิจกรรมการบัญชี การทำบัญชี และการตรวจสอบบัญชี	230	100.0	-	-	218	94.7	12	5.3	41	17.8	189	82.2	-	-	Accounting, bookkeeping and auditing activities; tax consultancy		
6920	กิจกรรมการบัญชี การทำบัญชี และการตรวจสอบบัญชี	230	100.0	-	-	218	94.7	12	5.3	41	17.8	189	82.2	-	-	Accounting, bookkeeping and auditing activities; tax consultancy		
69201	การให้คำปรึกษาด้านภาษี กิจกรรมการบัญชี การทำบัญชี และการตรวจสอบบัญชี	230	100.0	-	-	218	94.7	12	5.3	41	17.8	189	82.2	-	-	Accounting, bookkeeping and auditing activities; tax consultancy		

ตาราง 3 จำนวนสถานประกอบการธุรกิจที่มีลูกจ้าง จำนวนชั่วโมงทำงานต่อสัปดาห์ จำนวนชั่วโมงทำงานเฉลี่ยต่อวันของลูกจ้าง และประเภทธุรกิจ (ต่อ)

TABLE 3 NUMBER OF BUSINESS ESTABLISHMENT'S EMPLOYEES BY NUMBER OF DAYS WORKED PER WEEK, AVERAGE NUMBER OF HOURS WORKED PER DAY BY EMPLOYEES AND CATEGORY OF BUSINESS INDUSTRY (Cont'd)

รหัส Code	ประเภทธุรกิจ	จำนวนสถาน- ประกอบการที่มีลูกจ้าง		ลูกจ้าง Employees												Category of business industry	
		จำนวน Number of establishment's employees		จำนวนวันทำงานต่อสัปดาห์ Number of days worked per week				จำนวนชั่วโมงทำงานต่อวัน (เฉลี่ยทุกกะ) Average number of hours worked per day									
		จำนวน Number	ร้อยละ %	<5		5 - 6		7		8 - 10		> 10					
				จำนวน Number	ร้อยละ %	จำนวน Number	ร้อยละ %	จำนวน Number	ร้อยละ %	จำนวน Number	ร้อยละ %	จำนวน Number	ร้อยละ %	จำนวน Number	ร้อยละ %		
70	กิจกรรมของสำนักงานใหญ่ และให้บริการให้คำปรึกษาด้านการบริหารจัดการ	6	100.0	-	-	6	100.0	-	-	-	-	6	100.0	-	-	-	Activities of head offices; management consultancy activities
702	การบริการให้คำปรึกษา ด้านการบริหารจัดการ	6	100.0	-	-	6	100.0	-	-	-	-	6	100.0	-	-	-	Management consultancy activities
7020	การบริการให้คำปรึกษา ด้านการบริหารจัดการ	6	100.0	-	-	6	100.0	-	-	-	-	6	100.0	-	-	-	Management consultancy activities
70202	การบริการให้คำปรึกษาด้านการบริหารจัดการทางการเงิน	1	100.0	-	-	1	100.0	-	-	-	-	1	100.0	-	-	-	Financial management consultancy activities
70209	การบริการให้คำปรึกษาด้านการบริหารจัดการทางธุรกิจอื่น ๆ	5	100.0	-	-	5	100.0	-	-	-	-	5	100.0	-	-	-	Other management consultancy activities
71	กิจกรรมด้านสถาปัตยกรรม และวิศวกรรมรวมถึงการทดสอบและการวิเคราะห์ทางเทคนิค	357	100.0	-	-	337	94.4	20	5.6	-	-	357	100.0	-	-	-	Architectural and engineering activities; technical testing and analysis
711	กิจกรรมด้านสถาปัตยกรรม และวิศวกรรม และการให้คำปรึกษา ด้านเทคนิคที่เกี่ยวข้อง	111	100.0	-	-	110	99.1	1	0.9	-	-	111	100.0	-	-	-	Architectural and engineering activities and related technical consultancy
7110	กิจกรรมด้านสถาปัตยกรรม และวิศวกรรม และการให้คำปรึกษา ด้านเทคนิคที่เกี่ยวข้อง	111	100.0	-	-	110	99.1	1	0.9	-	-	111	100.0	-	-	-	Architectural and engineering activities and related technical consultancy
71101	กิจกรรมด้านสถาปัตยกรรม และการให้คำปรึกษาที่เกี่ยวข้อง	97	100.0	-	-	97	100.0	-	-	-	-	97	100.0	-	-	-	Architectural activities and related technical consultancy
71102	กิจกรรมด้านวิศวกรรม และการให้คำปรึกษาที่เกี่ยวข้อง	7	100.0	-	-	6	85.7	1	14.3	-	-	7	100.0	-	-	-	Engineering activities and related technical consultancy
71103	กิจกรรมด้านธรณีฟิสิกส์ ธรณีวิทยา และการให้คำปรึกษาที่เกี่ยวข้อง	7	100.0	-	-	7	100.0	-	-	-	-	7	100.0	-	-	-	Geophysical, geologic activities and related technical consultancy

ตาราง 3 จำนวนสถานประกอบการธุรกิจที่มีลูกจ้าง จำนวนชั่วโมงทำงานต่อสัปดาห์ จำนวนชั่วโมงทำงานเฉลี่ยต่อวันของลูกจ้าง และประเภทธุรกิจ (ต่อ)

TABLE 3 NUMBER OF BUSINESS ESTABLISHMENT'S EMPLOYEES BY NUMBER OF DAYS WORKED PER WEEK, AVERAGE NUMBER OF HOURS WORKED PER DAY BY EMPLOYEES AND CATEGORY OF BUSINESS INDUSTRY (Cont'd)

รหัส Code	ประเภทธุรกิจ	ลูกจ้าง Employees														Category of business industry
		จำนวนสถาน- ประกอบการที่มีลูกจ้าง		จำนวนวันทำงานต่อสัปดาห์				จำนวนชั่วโมงทำงานเฉลี่ยต่อวัน (เฉลี่ยทุกกะ)				จำนวนชั่วโมงทำงานเฉลี่ยต่อวัน (เฉลี่ยทุกกะ)				
		Number of establishment's employees		Number of days worked per week				Average number of hours worked per day				Average number of hours worked per day				
		จำนวน Number	ร้อยละ %	จำนวน Number	ร้อยละ %	จำนวน Number	ร้อยละ %	จำนวน Number	ร้อยละ %	จำนวน Number	ร้อยละ %	จำนวน Number	ร้อยละ %	จำนวน Number	ร้อยละ %	
				<5		5 - 6		7		< 8		8 - 10		> 10		
712	การทดสอบและวิเคราะห์ทางเทคนิค	246	100.0	-	-	227	92.2	19	7.8	-	-	246	100.0	-	-	Technical testing and analysis
7120	การทดสอบและวิเคราะห์ทางเทคนิค	246	100.0	-	-	227	92.2	19	7.8	-	-	246	100.0	-	-	Technical testing and analysis
71202	การตรวจสอบสภาพยานยนต์ทางเทคนิค	246	100.0	-	-	227	92.2	19	7.8	-	-	246	100.0	-	-	Technical inspection services of motor vehicles
72	การวิจัยและพัฒนาเชิงวิทยาศาสตร์	7	100.0	-	-	7	100.0	-	-	3	38.1	4	61.9	-	-	Scientific research and development
721	การวิจัยและพัฒนาเชิงทดลองด้านวิทยาศาสตร์ธรรมชาติและวิศวกรรม	7	100.0	-	-	7	100.0	-	-	3	38.1	4	61.9	-	-	Research and experimental development on natural sciences and engineering
7210	การวิจัยและพัฒนาเชิงทดลองด้านวิทยาศาสตร์ธรรมชาติและวิศวกรรม	7	100.0	-	-	7	100.0	-	-	3	38.1	4	61.9	-	-	Research and experimental development on natural sciences and engineering
72101	การวิจัยและพัฒนาเชิงทดลองด้านวิทยาศาสตร์ธรรมชาติและวิศวกรรม	7	100.0	-	-	7	100.0	-	-	3	38.1	4	61.9	-	-	Research and experimental development on natural sciences
73	การโฆษณาและการจัดตลาด	279	100.0	-	-	279	100.0	-	-	-	-	279	100.0	-	-	Advertising and market research
731	การโฆษณา	279	100.0	-	-	279	100.0	-	-	-	-	279	100.0	-	-	Advertising
7310	การโฆษณา	279	100.0	-	-	279	100.0	-	-	-	-	279	100.0	-	-	Advertising
73101	กิจกรรมของบริษัทโฆษณา	279	100.0	-	-	279	100.0	-	-	-	-	279	100.0	-	-	Advertising activities
74	กิจกรรมทางวิชาชีพ วิทยาศาสตร์ และเทคนิคอื่น ๆ	312	100.0	-	-	172	55.2	140	44.8	7	2.1	305	97.6	1	0.3	Other professional, scientific and technical activities
741	กิจกรรมการออกแบบเฉพาะด้าน	68	100.0	-	-	51	75.6	17	24.4	7	9.6	61	90.4	-	-	Specialized design activities
7410	กิจกรรมการออกแบบเฉพาะด้าน	68	100.0	-	-	51	75.6	17	24.4	7	9.6	61	90.4	-	-	Specialized design activities
74101	กิจกรรมการออกแบบตกแต่งภายใน	43	100.0	-	-	27	61.6	17	38.4	-	-	43	100.0	-	-	Interior decorators activities
74109	กิจกรรมการออกแบบเฉพาะด้านอื่น ๆ	25	100.0	-	-	25	100.0	-	-	7	26.5	18	73.5	-	-	Other specialized design activities
742	กิจกรรมการถ่ายภาพ	210	100.0	-	-	88	42.1	121	57.9	-	-	209	99.5	1	0.5	Photographic activities
7420	กิจกรรมการถ่ายภาพ	210	100.0	-	-	88	42.1	121	57.9	-	-	209	99.5	1	0.5	Photographic activities
74200	กิจกรรมการถ่ายภาพ	210	100.0	-	-	88	42.1	121	57.9	-	-	209	99.5	1	0.5	Photographic activities

ตาราง 3 จำนวนสถานประกอบการธุรกิจที่มีลูกจ้าง จำนวนชั่วโมงทำงานต่อสัปดาห์ จำนวนชั่วโมงทำงานเฉลี่ยต่อวันของลูกจ้าง และประเภทธุรกิจ (ต่อ)

TABLE 3 NUMBER OF BUSINESS ESTABLISHMENT'S EMPLOYEES BY NUMBER OF DAYS WORKED PER WEEK, AVERAGE NUMBER OF HOURS WORKED PER DAY BY EMPLOYEES AND CATEGORY OF BUSINESS INDUSTRY (Cont'd)

รหัส Code	ประเภทธุรกิจ	จำนวนสถาน- ประกอบการที่มีลูกจ้าง										ลูกจ้าง Employees										Category of business industry
		จำนวนสถาน- ประกอบการที่มีลูกจ้าง					จำนวนวันทำงานต่อสัปดาห์					จำนวนชั่วโมงทำงานเฉลี่ยต่อวัน (เฉลี่ยทุกกะ)					Category of business industry					
		จำนวน		ร้อยละ		จำนวน	จำนวน		ร้อยละ		จำนวน	จำนวน		ร้อยละ		จำนวน		จำนวน		ร้อยละ		
		Number	%	Number	%		Number	%	Number	%		Number	%	Number	%			Number	%			
จำนวน		ร้อยละ		จำนวน		ร้อยละ		จำนวน		ร้อยละ		จำนวน		ร้อยละ		จำนวน		ร้อยละ				
จำนวน		ร้อยละ		จำนวน		ร้อยละ		จำนวน		ร้อยละ		จำนวน		ร้อยละ		จำนวน		ร้อยละ				
จำนวน		ร้อยละ		จำนวน		ร้อยละ		จำนวน		ร้อยละ		จำนวน		ร้อยละ		จำนวน		ร้อยละ				
จำนวน		ร้อยละ		จำนวน		ร้อยละ		จำนวน		ร้อยละ		จำนวน		ร้อยละ		จำนวน		ร้อยละ				
จำนวน		ร้อยละ		จำนวน		ร้อยละ		จำนวน		ร้อยละ		จำนวน		ร้อยละ		จำนวน		ร้อยละ				
จำนวน		ร้อยละ		จำนวน		ร้อยละ		จำนวน		ร้อยละ		จำนวน		ร้อยละ		จำนวน		ร้อยละ				
749	กิจกรรมทางวิชาชีพ วิทยาศาสตร์ และเทคนิคอื่นๆ ซึ่งมิได้จัดประเภทไว้ในที่อื่น	35	100.0	-	-	33	94.3	2	5.7	-	-	35	100.0	-	-	35	100.0	-	-	Other professional, scientific and technical activities n.e.c.		
7490	กิจกรรมทางวิชาชีพ วิทยาศาสตร์ และเทคนิคอื่นๆ ซึ่งมิได้จัดประเภท	35	100.0	-	-	33	94.3	2	5.7	-	-	35	100.0	-	-	35	100.0	-	-	Other professional, scientific and technical activities n.e.c.		
74902	การบริการให้คำปรึกษาด้านสิ่งแวดล้อม	1	100.0	-	-	1	100.0	-	-	-	-	1	100.0	-	-	1	100.0	-	-	Environmental consulting		
74909	กิจกรรมทางวิชาชีพ วิทยาศาสตร์ และเทคนิคอื่นๆ ซึ่งมิได้จัดประเภทไว้ในที่อื่น	34	100.0	-	-	32	94.1	2	5.9	-	-	34	100.0	-	-	34	100.0	-	-	Other professional, scientific and technical activities n.e.c.		
77	กิจกรรมการให้เช่า	686	100.0	267	39.0	159	23.1	260	37.9	10	1.5	633	92.3	43	6.2	633	92.3	43	6.2	Rental and leasing activities		
771	การให้เช่ายานยนต์	40	100.0	-	-	38	95.1	2	4.9	-	-	40	100.0	-	-	40	100.0	-	-	Renting and leasing of motor vehicles		
7710	การให้เช่ายานยนต์	40	100.0	-	-	38	95.1	2	4.9	-	-	40	100.0	-	-	40	100.0	-	-	Renting and leasing of motor vehicles		
77101	การให้เช่ายานยนต์ที่มีส่วนบุคคล รถกระบะ รถตู้ และรถขนาดเล็ก ที่คล้ายกัน	36	100.0	-	-	35	97.2	1	2.8	-	-	36	100.0	-	-	36	100.0	-	-	Renting of passenger car, pick-up truck, van and similar light motor vehicles		
77109	การให้เช่ายานยนต์ชนิดรถบรรทุก และยานยนต์หนักอื่นๆ	5	100.0	-	-	4	80.0	1	20.0	-	-	5	100.0	-	-	5	100.0	-	-	Renting of trucks and other heavy motor vehicles		
772	การให้เช่าของใช้ส่วนบุคคล และของใช้ในครัวเรือน	440	100.0	147	33.5	61	14.0	231	52.6	-	-	438	99.6	2	0.5	438	99.6	2	0.5	Renting and leasing of personal and household goods		
7721	การให้เช่าเครื่องอุปโภคเพื่อ การนันทนาการและการกีฬา	8	100.0	4	44.0	1	12.0	4	44.0	-	-	8	100.0	-	-	8	100.0	-	-	Renting and leasing of recreational and sports goods		
77210	การให้เช่าเครื่องอุปโภคเพื่อ การนันทนาการและการกีฬา	8	100.0	4	44.0	1	12.0	4	44.0	-	-	8	100.0	-	-	8	100.0	-	-	Renting and leasing of recreational and sports goods		
7722	การให้เช่าสื่อบันทึกเสียงและภาพ	128	100.0	-	-	60	47.3	67	52.7	-	-	128	100.0	-	-	128	100.0	-	-	Renting of video tapes and disks		
77220	การให้เช่าสื่อบันทึกเสียงและภาพ	128	100.0	-	-	60	47.3	67	52.7	-	-	128	100.0	-	-	128	100.0	-	-	Renting of video tapes and disks		
7729	การให้เช่าของใช้ส่วนบุคคล และของใช้ในครัวเรือนอื่นๆ	304	100.0	144	47.3	-	-	160	52.7	-	-	302	99.3	2	0.7	302	99.3	2	0.7	Renting and leasing of other personal and household goods		
77291	การให้เช่าหนังสือ	43	100.0	-	-	-	-	43	100.0	-	-	41	95.4	2	4.6	41	95.4	2	4.6	Renting and leasing of books		
77299	การให้เช่าของใช้ส่วนบุคคล และของใช้ในครัวเรือนอื่นๆ ซึ่งมิได้จัดประเภทไว้ในที่อื่น	260	100.0	144	55.2	-	-	117	44.8	-	-	260	100.0	-	-	260	100.0	-	-	Renting and leasing of other personal and household goods, n.e.c.		

ตาราง 3 จำนวนสถานประกอบการธุรกิจที่มีลูกจ้าง จำนวนชั่วโมงทำงานต่อสัปดาห์ จำนวนชั่วโมงทำงานเฉลี่ยต่อวันของลูกจ้าง และประเภทธุรกิจ (ต่อ)

TABLE 3 NUMBER OF BUSINESS ESTABLISHMENT'S EMPLOYEES BY NUMBER OF DAYS WORKED PER WEEK, AVERAGE NUMBER OF HOURS WORKED PER DAY BY EMPLOYEES AND CATEGORY OF BUSINESS INDUSTRY (Cont'd)

รหัส Code	ประเภทธุรกิจ	จำนวนสถาน- ประกอบการที่มีลูกจ้าง		ลูกจ้าง Employees												Category of business industry
		จำนวนการที่มีลูกจ้าง		จำนวนวันทำงานต่อสัปดาห์				จำนวนชั่วโมงทำงานเฉลี่ยต่อวัน (เฉลี่ยทุกกะ)				จำนวนชั่วโมงทำงานเฉลี่ยต่อวัน (เฉลี่ยทุกกะ)				
		จำนวน Number	ร้อยละ %	จำนวน Number		ร้อยละ %		จำนวน Number		ร้อยละ %		จำนวน Number		ร้อยละ %		
				จำนวน Number	ร้อยละ %	จำนวน Number	ร้อยละ %	จำนวน Number	ร้อยละ %	จำนวน Number	ร้อยละ %	จำนวน Number	ร้อยละ %			
773	การใช้เข้าเครื่องจักร อุปกรณ์ และสินค้าที่จับต้องได้อื่นๆ	203	100.0	120	59.2	59	29.0	24	11.8	10	5.1	152	74.8	41	20.1	Renting and leasing of other machinery, equipment and tangible goods
7730	การให้เช่าเครื่องจักร อุปกรณ์ และสินค้าที่จับต้องได้อื่นๆ	203	100.0	120	59.2	59	29.0	24	11.8	10	5.1	152	74.8	41	20.1	Renting and leasing of other machinery, equipment and tangible goods
77301	การให้เช่าเครื่องอุปกรณ์การขนส่งทางบก (ยกเว้นยานยนต์)	2	100.0	-	-	2	100.0	-	-	-	-	2	100.0	-	-	Renting and leasing of land-transport equipment (other than motor vehicles)
77302	การให้เช่าเครื่องอุปกรณ์การขนส่งทางน้ำ	1	100.0	-	-	1	100.0	-	-	-	-	1	100.0	-	-	Renting and leasing of water-transport equipment
77304	การให้เช่าเครื่องจักรและอุปกรณ์ ทางการเกษตรและการป่าไม้	6	100.0	-	-	-	-	6	100.0	-	-	3	50.0	3	50.0	Renting and leasing of agricultural and forestry machinery and equipment
77305	การให้เช่าเครื่องจักรและอุปกรณ์ในการ ก่อสร้างและงานวิศวกรรมโยธา	29	100.0	-	-	22	75.0	7	25.0	-	-	29	100.0	-	-	Renting and leasing of construction and civil-engineering machinery and equipment
77306	การให้เช่าเครื่องจักรและอุปกรณ์ สำนักงาน	7	100.0	-	-	-	-	7	100.0	7	100.0	-	-	-	-	Renting and leasing of office machinery and equipment
77309	การให้เช่าเครื่องจักร อุปกรณ์ และสินค้าที่จับต้องได้อื่นๆ ซึ่งไม่ได้จัดประเภทไว้ในที่อื่น	158	100.0	120	76.2	34	21.7	3	2.1	3	2.1	117	74.1	38	23.8	Renting and leasing of other machinery, equipment and tangible goods, n.e.c
774	สัญญาเช่าค่าเงินงานผลิตภัณฑ์ที่มี ทรัพย์สินทางปัญญาหรือผลิตภัณฑ์ ที่คล้ายกัน (ยกเว้นงานที่ไม่มีลิขสิทธิ์)	3	100.0	-	-	-	-	3	100.0	-	-	3	100.0	-	-	Leasing of intellectual property and similar products (except copyrighted works)
7740	สัญญาเช่าค่าเงินงานผลิตภัณฑ์ที่มี ทรัพย์สินทางปัญญาหรือผลิตภัณฑ์ ที่คล้ายกัน (ยกเว้นงานที่มีลิขสิทธิ์)	3	100.0	-	-	-	-	3	100.0	-	-	3	100.0	-	-	Leasing of intellectual property and similar products (except copyrighted works)
77400	สัญญาเช่าค่าเงินงานผลิตภัณฑ์ที่มีทรัพย์สิน ทางปัญญาหรือผลิตภัณฑ์ที่คล้ายกัน (ยกเว้นงานที่มีลิขสิทธิ์)	3	100.0	-	-	-	-	3	100.0	-	-	3	100.0	-	-	Leasing of intellectual property and similar products (except copyrighted works)

ตาราง 3 จำนวนสถานประกอบการธุรกิจที่มีลูกจ้าง จำนวนชั่วโมงทำงานต่อสัปดาห์ จำนวนชั่วโมงทำงานเฉลี่ยต่อวันของลูกจ้าง และประเภทธุรกิจ (ต่อ)

TABLE 3 NUMBER OF BUSINESS ESTABLISHMENT'S EMPLOYEES BY NUMBER OF DAYS WORKED PER WEEK, AVERAGE NUMBER OF HOURS WORKED PER DAY BY EMPLOYEES AND CATEGORY OF BUSINESS INDUSTRY (Cont'd)

รหัส Code	ประเภทธุรกิจ	จำนวนสถาน- ประกอบการที่มีลูกจ้าง		ลูกจ้าง Employees										Category of business industry		
		จำนวนที่มียุทธศาสตร์		จำนวนวันทำงานต่อสัปดาห์					จำนวนชั่วโมงทำงานเฉลี่ยต่อวัน (เฉลี่ยทุกกะ)							
		จำนวน Number	ร้อยละ %	จำนวน Number		ร้อยละ %		จำนวน Number		ร้อยละ %		จำนวน Number			ร้อยละ %	
				<5	5 - 6	7	> 8	< 8	8 - 10	> 10						
78	กิจกรรมการจ้างงาน	28	100.0	-	-	26	92.9	2	7.1	-	-	26	92.9	2	7.1	Employment activities
781	กิจกรรมของสำนักงานหรือ ตัวแทนจัดหางาน	22	100.0	-	-	22	100.0	-	-	-	-	22	100.0	-	-	Activities of employment placement agencies
7810	กิจกรรมของสำนักงานหรือ ตัวแทนจัดหางาน	22	100.0	-	-	22	100.0	-	-	-	-	22	100.0	-	-	Activities of employment placement agencies
78109	กิจกรรมของสำนักงานหรือตัวแทน จัดหางานอื่นๆ	22	100.0	-	-	22	100.0	-	-	-	-	22	100.0	-	-	Activities of other employment placement agencies
782	กิจกรรมของสำนักงานหรือ ตัวแทนจัดหางานชั่วคราว	6	100.0	-	-	4	66.7	2	33.3	-	-	4	66.7	2	33.3	Temporary employment agency activities
7820	กิจกรรมของสำนักงานหรือ ตัวแทนจัดหางานชั่วคราว	6	100.0	-	-	4	66.7	2	33.3	-	-	4	66.7	2	33.3	Temporary employment agency activities
78200	กิจกรรมของสำนักงานหรือ ตัวแทนจัดหางานชั่วคราว	6	100.0	-	-	4	66.7	2	33.3	-	-	4	66.7	2	33.3	Temporary employment agency activities
79	กิจกรรมของตัวแทนธุรกิจท่องเที่ยว การจำหน่ายตั๋ว การบริการสำรอง และกิจการรวมทั้งเกี่ยวข้อง	246	100.0	27	11.0	151	61.5	68	27.5	27	11.0	190	77.3	29	11.8	Travel agency, tour operator, reservation service and related activities
791	กิจกรรมของตัวแทนธุรกิจท่องเที่ยว และการจำหน่ายตั๋ว	234	100.0	27	11.5	139	59.5	68	29.0	27	11.5	178	76.1	29	12.4	Travel agency and tour operator activities
7911	กิจกรรมของตัวแทนธุรกิจท่องเที่ยว	159	100.0	-	-	101	63.7	58	36.3	-	-	130	81.8	29	18.2	Travel agency activities
79110	กิจกรรมของตัวแทนธุรกิจท่องเที่ยว	159	100.0	-	-	101	63.7	58	36.3	-	-	130	81.8	29	18.2	Travel agency activities
7912	กิจกรรมการจัดนำเที่ยว	75	100.0	27	36.0	38	50.7	10	13.3	27	36.0	48	64.0	-	-	Tour operator activities
79120	กิจกรรมการจัดนำเที่ยว	75	100.0	27	36.0	38	50.7	10	13.3	27	36.0	48	64.0	-	-	Tour operator activities
799	กิจกรรมบริการสำรองอื่นๆ และกิจการรวมทั้งเกี่ยวข้อง	12	100.0	-	-	12	100.0	-	-	-	-	12	100.0	-	-	Other reservation service and related activities
7990	กิจกรรมบริการสำรองอื่นๆ และกิจการรวมทั้งเกี่ยวข้อง	12	100.0	-	-	12	100.0	-	-	-	-	12	100.0	-	-	Other reservation service and related activities
79909	กิจกรรมบริการสำรองอื่นๆ และกิจการรวมทั้งเกี่ยวข้อง ซึ่งมิได้จัดประเภทไว้ในที่อื่น	12	100.0	-	-	12	100.0	-	-	-	-	12	100.0	-	-	Other reservation service and related activities, n.e.c

ตาราง 3 จำนวนสถานประกอบการธุรกิจที่มีลูกจ้าง จำนวนชั่วโมงทำงานต่อสัปดาห์ จำนวนชั่วโมงทำงานเฉลี่ยต่อวันของลูกจ้าง และประเภทธุรกิจ (ต่อ)

TABLE 3 NUMBER OF BUSINESS ESTABLISHMENT'S EMPLOYEES BY NUMBER OF DAYS WORKED PER WEEK, AVERAGE NUMBER OF HOURS WORKED PER DAY BY EMPLOYEES AND CATEGORY OF BUSINESS INDUSTRY (Cont'd)

รหัส Code	ประเภทธุรกิจ	จำนวนสถาน- ประกอบการที่มีลูกจ้าง		ลูกจ้าง Employees												Category of business industry
		จำนวนสถาน- ประกอบการที่มีลูกจ้าง		จำนวนวันทำงานต่อสัปดาห์				จำนวนชั่วโมงทำงานเฉลี่ยต่อวัน (เฉลี่ยทุกกะ)				จำนวนชั่วโมงทำงานเฉลี่ยต่อวัน (เฉลี่ยทุกกะ)				
		จำนวน Number	ร้อยละ %	จำนวน Number	ร้อยละ %	จำนวน Number	ร้อยละ %	จำนวน Number	ร้อยละ %	จำนวน Number	ร้อยละ %	จำนวน Number	ร้อยละ %	จำนวน Number	ร้อยละ %	
80	การบริการรักษาความปลอดภัย	72	100.0	-	-	47	64.6	26	35.4	-	-	51	71.0	21	29.0	Security and investigation activities
	และการสืบสวน															
801	การบริการรักษาความปลอดภัยส่วนบุคคล	46	100.0	-	-	21	46.4	25	53.6	-	-	25	54.4	21	45.7	Private security activities
8010	การบริการรักษาความปลอดภัยส่วนบุคคล	46	100.0	-	-	21	46.4	25	53.6	-	-	25	54.4	21	45.7	Private security activities
80100	การบริการรักษาความปลอดภัยส่วนบุคคล	46	100.0	-	-	21	46.4	25	53.6	-	-	25	54.4	21	45.7	Private security activities
802	การบริการระบบรักษาความปลอดภัย	27	100.0	-	-	26	96.2	1	3.8	-	-	27	100.0	-	-	Security systems service activities
8020	การบริการระบบรักษาความปลอดภัย	27	100.0	-	-	26	96.2	1	3.8	-	-	27	100.0	-	-	Security systems service activities
80200	การบริการระบบรักษาความปลอดภัย	27	100.0	-	-	26	96.2	1	3.8	-	-	27	100.0	-	-	Security systems service activities
81	กิจกรรมการบริการสำหรับอาคารและภูมิทัศน์	81	100.0	-	-	78	96.7	3	3.3	-	-	80	98.8	1	1.2	Services to buildings and landscape activities
812	การบริการทำความสะอาด	65	100.0	-	-	64	98.0	1	2.1	-	-	64	98.5	1	1.5	Cleaning activities
8121	การบริการทำความสะอาดทั่วไป	33	100.0	-	-	32	96.0	1	4.0	-	-	32	97.0	1	3.0	General cleaning of buildings
	สำหรับอาคาร															
81210	การบริการทำความสะอาดทั่วไป	33	100.0	-	-	32	96.0	1	4.0	-	-	32	97.0	1	3.0	General cleaning of buildings
	สำหรับอาคาร															
8129	การบริการทำความสะอาดสำหรับอาคารและอุตสาหกรรมอื่นๆ	32	100.0	-	-	32	100.0	-	-	-	-	32	100.0	-	-	Other building and industrial cleaning activities
81293	การบริการฆ่าเชื้อและกำจัด	31	100.0	-	-	31	100.0	-	-	-	-	31	100.0	-	-	Disinfecting and exterminating activities
81299	การบริการทำความสะอาดสำหรับอาคารและอุตสาหกรรมอื่นๆ ซึ่งไม่ได้ระบุไว้ในที่อื่น	1	100.0	-	-	1	100.0	-	-	-	-	1	100.0	-	-	Other building and industrial cleaning activities, n.e.c
813	การบริการดูแลและบำรุงรักษาภูมิทัศน์	16	100.0	-	-	15	91.7	1	8.3	-	-	16	100.0	-	-	Landscape care and maintenance service activities
8130	การบริการดูแลและบำรุงรักษาภูมิทัศน์	16	100.0	-	-	15	91.7	1	8.3	-	-	16	100.0	-	-	Landscape care and maintenance service activities
81300	การบริการดูแลและบำรุงรักษาภูมิทัศน์	16	100.0	-	-	15	91.7	1	8.3	-	-	16	100.0	-	-	Landscape care and maintenance service activities

ตาราง 3 จำนวนสถานประกอบการธุรกิจที่มีลูกจ้าง จำนวนชั่วโมงทำงานต่อสัปดาห์ จำนวนชั่วโมงทำงานเฉลี่ยต่อวันของลูกจ้าง และประเภทธุรกิจ (ต่อ)

TABLE 3 NUMBER OF BUSINESS ESTABLISHMENT'S EMPLOYEES BY NUMBER OF DAYS WORKED PER WEEK, AVERAGE NUMBER OF HOURS WORKED PER DAY BY EMPLOYEES AND CATEGORY OF BUSINESS INDUSTRY (Cont'd)

รหัส Code	ประเภทธุรกิจ	จำนวนสถาน- ประกอบการที่มีลูกจ้าง		ลูกจ้าง Employees										Category of business industry		
		จำนวน Number		จำนวนวันทำงานต่อสัปดาห์ Number of days worked per week					จำนวนชั่วโมงทำงานเฉลี่ยต่อวัน (เฉลี่ยทุกกะ) Average number of hours worked per day							
		ร้อยละ %	จำนวน Number	ร้อยละ %	จำนวน Number	ร้อยละ %	จำนวน Number	ร้อยละ %	จำนวน Number	ร้อยละ %	จำนวน Number	ร้อยละ %	จำนวน Number		ร้อยละ %	
			<5	5 - 6	7	< 8	8 - 10	> 10								
82	การบริการด้านการบริหารและสนับสนุน การดำเนินงานของสำนักงาน และกิจการอื่นๆ ที่สนับสนุนทางธุรกิจ	746	100.0	-	-	609	81.6	137	18.4	-	-	746	100.0	-	-	Office administrative, office support and other business support activities
821	การบริการด้านการบริหารและสนับสนุน การดำเนินงานของสำนักงาน	591	100.0	-	-	454	76.8	137	23.2	-	-	591	100.0	-	-	Office administrative and support activities
8219	การถ่ายเอกสาร การเตรียมเอกสาร และกิจการเฉพาะด้านอื่นๆ ที่สนับสนุน การดำเนินงานสำนักงาน	591	100.0	-	-	454	76.8	137	23.2	-	-	591	100.0	-	-	Photocopying, document preparation and other specialized office support activities
82191	การถ่ายเอกสาร	563	100.0	-	-	426	75.6	137	24.4	-	-	563	100.0	-	-	Photocopying activities
82199	การเตรียมเอกสารและกิจการ เฉพาะด้านอื่นๆ ที่สนับสนุนการ ดำเนินงานสำนักงาน	28	100.0	-	-	28	100.0	-	-	-	-	28	100.0	-	-	Document preparation and other specialized office support activities
822	กิจกรรมศูนย์บริการลูกค้าทางโทรศัพท์	3	100.0	-	-	3	100.0	-	-	-	-	3	100.0	-	-	Activities of call centres
8220	กิจกรรมศูนย์บริการลูกค้าทางโทรศัพท์	3	100.0	-	-	3	100.0	-	-	-	-	3	100.0	-	-	Activities of call centres
82200	กิจกรรมศูนย์บริการลูกค้าทางโทรศัพท์	3	100.0	-	-	3	100.0	-	-	-	-	3	100.0	-	-	Activities of call centres
823	การจัดการประชุมและการแสดงสินค้า	13	100.0	-	-	13	100.0	-	-	-	-	13	100.0	-	-	Organization of conventions and trade shows
8230	การจัดการประชุมและการแสดงสินค้า	13	100.0	-	-	13	100.0	-	-	-	-	13	100.0	-	-	Organization of conventions and trade shows
82301	การจัดการประชุม	3	100.0	-	-	3	100.0	-	-	-	-	3	100.0	-	-	Organization of conventions
82302	การจัดการแสดงสินค้า	10	100.0	-	-	10	100.0	-	-	-	-	10	100.0	-	-	Organization of trade shows
829	กิจกรรมบริการสนับสนุนทางธุรกิจ ซึ่งไม่ได้จัดประเภทไว้ในที่อื่น	139	100.0	-	-	139	100.0	-	-	-	-	139	100.0	-	-	Business support service activities n.e.c.
8291	กิจกรรมของตัวแทนจัดเก็บเงิน และการบริการข้อมูลเครดิต	3	100.0	-	-	3	100.0	-	-	-	-	3	100.0	-	-	Activities of collection agencies and credit bureaus
82911	กิจกรรมของตัวแทนจัดเก็บเงิน	3	100.0	-	-	3	100.0	-	-	-	-	3	100.0	-	-	Activities of collection agencies
8292	กิจกรรมการบรรจุหีบห่อ	15	100.0	-	-	15	100.0	-	-	-	-	15	100.0	-	-	Packaging activities
82920	กิจกรรมการบรรจุหีบห่อ	15	100.0	-	-	15	100.0	-	-	-	-	15	100.0	-	-	Packaging activities
8299	กิจกรรมการบริการอื่นๆ ที่สนับสนุน ทางธุรกิจ ซึ่งไม่ได้จัดประเภทไว้ในที่อื่น	121	100.0	-	-	121	100.0	-	-	-	-	121	100.0	-	-	Other business support service activities n.e.c.
82990	กิจกรรมการบริการอื่นๆ ที่สนับสนุน ทางธุรกิจ ซึ่งไม่ได้จัดประเภทไว้ในที่อื่น	121	100.0	-	-	121	100.0	-	-	-	-	121	100.0	-	-	Other business support service activities n.e.c.

ตาราง 3 จำนวนสถานประกอบการธุรกิจที่มีลูกจ้าง จำนวนชั่วโมงทำงานต่อสัปดาห์ จำนวนชั่วโมงทำงานเฉลี่ยต่อวันของลูกจ้าง และประเภทธุรกิจ (ต่อ)

TABLE 3 NUMBER OF BUSINESS ESTABLISHMENT'S EMPLOYEES BY NUMBER OF DAYS WORKED PER WEEK, AVERAGE NUMBER OF HOURS WORKED PER DAY BY EMPLOYEES AND CATEGORY OF BUSINESS INDUSTRY (Cont'd)

รหัส Code	ประเภทธุรกิจ	จำนวนสถาน- ประกอบการที่มีลูกจ้าง		ลูกจ้าง Employees												Category of business industry
		จำนวน		จำนวนวันทำงานต่อสัปดาห์				จำนวนชั่วโมงทำงานเฉลี่ยต่อวัน (เฉลี่ยทุกกะ)				จำนวนชั่วโมงทำงานเฉลี่ยต่อวัน (เฉลี่ยทุกกะ)				
		ร้อยละ	จำนวน	ร้อยละ	จำนวน	ร้อยละ	จำนวน	ร้อยละ	จำนวน	ร้อยละ	จำนวน	ร้อยละ	จำนวน	ร้อยละ	จำนวน	
		%	Number	%	Number	%	Number	%	Number	%	Number	%	Number	%	Number	
90	กิจกรรมการสร้างสรรค์ศิลปะ และความบันเทิง	1,067	100.0	825	77.3	186	17.4	57	5.3	501	46.9	415	38.9	151	14.2	Creative, arts and entertainment activities
900	กิจกรรมการสร้างสรรค์ศิลปะ และความบันเทิง	1,067	100.0	825	77.3	186	17.4	57	5.3	501	46.9	415	38.9	151	14.2	Creative, arts and entertainment activities
9000	กิจกรรมการสร้างสรรค์ศิลปะ และความบันเทิง	1,067	100.0	825	77.3	186	17.4	57	5.3	501	46.9	415	38.9	151	14.2	Creative, arts and entertainment activities
90001	กิจกรรมการสร้างสรรค์ศิลปะ	27	100.0	-	-	17	61.8	10	38.3	2	7.4	25	92.6	-	-	Creative and arts activities
90002	กิจกรรมด้านความบันเทิง	1,040	100.0	825	79.3	169	16.3	46	4.4	499	48.0	390	37.5	151	14.5	Entertainment activities
92	กิจกรรมการพนันและการเสี่ยงโชค	44	100.0	-	-	41	93.2	3	6.8	2	3.4	21	46.6	22	50.0	Gambling and betting activities
920	กิจกรรมการพนันและการเสี่ยงโชค	44	100.0	-	-	41	93.2	3	6.8	2	3.4	21	46.6	22	50.0	Gambling and betting activities
9200	กิจกรรมการพนันและการเสี่ยงโชค	44	100.0	-	-	41	93.2	3	6.8	2	3.4	21	46.6	22	50.0	Gambling and betting activities
92001	การดำเนินงานเกี่ยวกับสลากกินแบ่ง	44	100.0	-	-	41	93.2	3	6.8	2	3.4	21	46.6	22	50.0	Operation of lottery
93	กิจกรรมด้านการศึกษา ความบันเทิง และการนันทนาการ	830	100.0	38	4.6	225	27.1	567	68.4	73	8.9	568	68.5	188	22.7	Sports activities and amusement and recreation activities
931	กิจกรรมด้านการศึกษา	236	100.0	-	-	87	36.8	150	63.2	56	23.7	124	52.3	57	24.1	Sports activities
9311	การดำเนินงานเกี่ยวกับสิ่งอำนวยความสะดวก ความสะอาดด้านการศึกษา	228	100.0	-	-	87	38.2	141	61.8	56	24.6	115	50.5	57	25.0	Operation of sports facilities
93111	การดำเนินงานเกี่ยวกับสิ่งอำนวยความสะดวก ความสะอาดด้านการศึกษา	212	100.0	-	-	79	37.3	133	62.7	56	26.4	103	48.6	53	25.0	Operation of sports facilities
93112	การดำเนินงานของศูนย์ฟิตเนส และการออกกำลังกายเพื่อสุขภาพ ยิตหยุ่นของร่างกาย	16	100.0	-	-	8	50.0	8	50.0	-	-	12	75.0	4	25.0	Operation of fitness centers
9319	กิจกรรมอื่นๆ ด้านการศึกษา	9	100.0	-	-	-	-	9	100.0	-	-	9	100.0	-	-	Other sports activities
93199	กิจกรรมอื่นๆ ด้านการศึกษา ซึ่งมิได้จัดประเภทไว้ในที่อื่น	9	100.0	-	-	-	-	9	100.0	-	-	9	100.0	-	-	Other sports activities, n.e.c

ตาราง 3 จำนวนสถานประกอบการธุรกิจที่มีลูกจ้าง จำนวนตามจำนวนวันทำงานต่อสัปดาห์ จำนวนชั่วโมงทำงานเฉลี่ยต่อวันของลูกจ้าง และประเภทธุรกิจ (ต่อ)

TABLE 3 NUMBER OF BUSINESS ESTABLISHMENT'S EMPLOYEES BY NUMBER OF DAYS WORKED PER WEEK, AVERAGE NUMBER OF HOURS WORKED PER DAY BY EMPLOYEES AND CATEGORY OF BUSINESS INDUSTRY (Cont'd)

รหัส Code	ประเภทธุรกิจ	จำนวนสถาน- ประกอบการที่มีลูกจ้าง		ลูกจ้าง Employees														Category of business industry
		จำนวน		จำนวนวันทำงานต่อสัปดาห์				จำนวนชั่วโมงทำงานเฉลี่ยต่อวัน (เฉลี่ยทุกกะ)				Average number of hours worked per day						
		ร้อยละ	จำนวน	ร้อยละ	จำนวน	ร้อยละ	จำนวน	ร้อยละ	จำนวน	ร้อยละ	จำนวน	ร้อยละ	จำนวน	ร้อยละ	จำนวน	ร้อยละ		
		%	Number	%	Number	%	Number	%	Number	%	Number	%	Number	%	Number	%		
932	กิจกรรมด้านความบันเทิง และการบันเทิงนันทนาการอื่นๆ	594	100.0	38	6.4	138	23.2	418	70.4	18	3.0	445	74.9	131	22.1	Other amusement and recreation activities		
9321	กิจกรรมสวนสนุกและอิมปาร์ค	3	100.0	-	-	-	-	-	-	3	100.0	-	-	-	-	Activities of amusement parks and theme parks		
93210	กิจกรรมสวนสนุกและอิมปาร์ค	3	100.0	-	-	-	-	-	-	3	100.0	-	-	-	-	Activities of amusement parks and theme parks		
9329	กิจกรรมด้านความบันเทิง และการบันเทิงนันทนาการอื่นๆ ซึ่งมิได้จัดประเภทไว้ในที่อื่น	591	100.0	35	6.0	138	23.3	418	70.7	15	2.5	445	75.3	131	22.3	Other amusement and recreation activities n.e.c.		
93292	กิจกรรมการแสดงโชว์เพื่อความบันเทิง และการบันเทิงนันทนาการ	2	100.0	-	-	-	-	2	100.0	2	100.0	-	-	-	-	Activities of amusement and recreation shows		
93293	กิจกรรมการค้าขายในร้านเกม และตู้เกมหยอดเหรียญ	526	100.0	-	-	131	25.0	394	75.0	-	-	394	75.0	131	25.0	Operation of games shops and coin-operated games activities		
93299	กิจกรรมด้านความบันเทิง และการบันเทิงนันทนาการอื่นๆ ซึ่งมิได้จัดประเภทไว้ในที่อื่น	63	100.0	35	55.8	6	10.0	22	34.2	13	20.0	50	80.1	-	-	Other amusement and recreation activities n.e.c.		
95	การซ่อมคอมพิวเตอร์และของใช้ ส่วนบุคคลและของใช้ในชีวิตประจำวัน	1,296	100.0	77	6.0	998	77.0	221	17.1	196	15.1	1,100	84.9	-	-	Repair of computers and personal and household goods		
951	การซ่อมอุปกรณ์คอมพิวเตอร์ และอุปกรณ์สื่อสารโทรคมนาคม	526	100.0	-	-	443	84.1	84	15.9	-	-	526	100.0	-	-	Repair of computers and communication equipment		
9511	การซ่อมคอมพิวเตอร์และอุปกรณ์ต่อพ่วง	452	100.0	-	-	438	96.9	14	3.1	-	-	452	100.0	-	-	Repair of computers and peripheral equipment		
95110	การซ่อมคอมพิวเตอร์และอุปกรณ์ต่อพ่วง	452	100.0	-	-	438	96.9	14	3.1	-	-	452	100.0	-	-	Repair of computers and peripheral equipment		
9512	การซ่อมอุปกรณ์สื่อสารโทรคมนาคม	75	100.0	-	-	5	6.7	70	93.3	-	-	75	100.0	-	-	Repair of communication equipment		
95120	การซ่อมอุปกรณ์สื่อสารโทรคมนาคม	75	100.0	-	-	5	6.7	70	93.3	-	-	75	100.0	-	-	Repair of communication equipment		

ตาราง 3 จำนวนสถานประกอบการธุรกิจที่มีลูกจ้าง จำนวนชั่วโมงทำงานต่อสัปดาห์ จำนวนชั่วโมงทำงานเฉลี่ยต่อวันของลูกจ้าง และประเภทธุรกิจ (ต่อ)

TABLE 3 NUMBER OF BUSINESS ESTABLISHMENT'S EMPLOYEES BY NUMBER OF DAYS WORKED PER WEEK, AVERAGE NUMBER OF HOURS WORKED PER DAY BY EMPLOYEES AND CATEGORY OF BUSINESS INDUSTRY (Cont'd)

รหัส Code	ประเภทธุรกิจ	จำนวนสถาน- ประกอบการที่มีลูกจ้าง		ลูกจ้าง Employees												Category of business industry
		จำนวนการที่ไม่ลูกจ้าง		จำนวนวันทำงานต่อสัปดาห์				จำนวนชั่วโมงทำงานต่อวัน (เฉลี่ยทุกกะ)				จำนวนชั่วโมงทำงานเฉลี่ยต่อวัน (เฉลี่ยทุกกะ)				
		Number of establishment's employees		Number of days worked per week		Average number of hours worked per day		Average number of hours worked per day		Average number of hours worked per day		Average number of hours worked per day		Average number of hours worked per day		
		จำนวน	ร้อยละ	จำนวน	ร้อยละ	จำนวน	ร้อยละ	จำนวน	ร้อยละ	จำนวน	ร้อยละ	จำนวน	ร้อยละ	จำนวน	ร้อยละ	
				<5		5 - 6		7		< 8		8 - 10		> 10		
		จำนวน	ร้อยละ	จำนวน	ร้อยละ	จำนวน	ร้อยละ	จำนวน	ร้อยละ	จำนวน	ร้อยละ	จำนวน	ร้อยละ	จำนวน	ร้อยละ	
		Number	%	Number	%	Number	%	Number	%	Number	%	Number	%	Number	%	
952	การซ่อมของใช้ส่วนบุคคล และของใช้ในครัวเรือน	770	100.0	77	10.0	555	72.1	137	17.8	196	25.4	574	74.6	-	-	Repair of personal and household goods
9521	การซ่อมเครื่องใช้อิเล็กทรอนิกส์ในครัวเรือน	310	100.0	-	-	210	67.5	101	32.5	101	32.5	210	67.5	-	-	Repair of consumer electronics
95210	การซ่อมเครื่องใช้อิเล็กทรอนิกส์ในครัวเรือน	310	100.0	-	-	210	67.5	101	32.5	101	32.5	210	67.5	-	-	Repair of consumer electronics
9522	การซ่อมเครื่องใช้ในครัวเรือน และอุปกรณ์สำหรับบ้านและสวน	406	100.0	77	19.0	329	81.0	-	-	77	19.0	329	81.0	-	-	Repair of household appliances and home and garden equipment
95220	การซ่อมเครื่องใช้ในครัวเรือน และอุปกรณ์สำหรับบ้านและสวน	406	100.0	77	19.0	329	81.0	-	-	77	19.0	329	81.0	-	-	Repair of household appliances and home and garden equipment
9523	การซ่อมรองเท้าและเครื่องหนัง	6	100.0	-	-	6	100.0	-	-	-	-	6	100.0	-	-	Repair of footwear and leather goods
95230	การซ่อมรองเท้าและเครื่องหนัง	6	100.0	-	-	6	100.0	-	-	-	-	6	100.0	-	-	Repair of footwear and leather goods
9524	การซ่อมเฟอร์นิเจอร์และของตกแต่งบ้าน	10	100.0	-	-	10	100.0	-	-	-	-	10	100.0	-	-	Repair of furniture and home furnishings
95240	การซ่อมเฟอร์นิเจอร์และของตกแต่งบ้าน	10	100.0	-	-	10	100.0	-	-	-	-	10	100.0	-	-	Repair of furniture and home furnishings
9529	การซ่อมของใช้ส่วนบุคคล และของใช้ในครัวเรือนอื่นๆ	37	100.0	-	-	1	2.7	36	97.3	18	47.3	20	52.7	-	-	Repair of other personal and household goods
95292	การซ่อมเสื้อผ้าเครื่องแต่งกาย	1	100.0	-	-	-	-	1	100.0	-	-	1	100.0	-	-	Repair and alteration of clothing
95293	การซ่อมรถจักรยาน	1	100.0	-	-	1	100.0	-	-	-	-	1	100.0	-	-	Repair of bicycles
95299	การซ่อมของใช้ส่วนบุคคล และของใช้ในครัวเรือนอื่นๆ ซึ่งมิได้จัดประเภทไว้ในที่อื่น	35	100.0	-	-	-	-	35	100.0	18	50.0	18	50.0	-	-	Repair of other personal and household goods, n.e.c
96	กิจกรรมบริการส่วนบุคคลอื่นๆ	3,207	100.0	23	0.7	1,947	60.7	1,236	38.6	19	0.6	3,163	98.7	25	0.8	Other personal service activities
961	กิจกรรมบริการเพื่อเสริมสร้างสุขภาพร่างกาย (ยกเว้นกิจกรรมด้านการกีฬา)	1,858	100.0	-	-	1,502	80.9	356	19.2	3	0.1	1,851	99.7	4	0.2	Personal services for wellness (except sport activities)
9610	กิจกรรมบริการเพื่อเสริมสร้างสุขภาพร่างกาย (ยกเว้นกิจกรรมด้านการกีฬา)	1,858	100.0	-	-	1,502	80.9	356	19.2	3	0.1	1,851	99.7	4	0.2	Personal services for wellness (except sport activities)
96101	กิจกรรมสปาและการนวด	525	100.0	-	-	183	34.9	342	65.1	3	0.5	518	98.8	4	0.8	Activities of spas and massage salons
96102	กิจกรรมบริการลดน้ำหนัก	11	100.0	-	-	10	90.9	1	9.1	-	-	11	100.0	-	-	Activities of reducing and slendering salons
96103	กิจกรรมการแต่งผม	1,163	100.0	-	-	1,150	98.9	13	1.1	-	-	1,163	100.0	-	-	Activities of hairdressing salons
96104	กิจกรรมการดูแลความงาม แต่งเล็บและเล็บเท้า	159	100.0	-	-	159	100.0	-	-	-	-	159	100.0	-	-	Activities of beauty, manicure and pedicure salons

ตาราง 3 จำนวนสถานประกอบการธุรกิจที่มีลูกจ้าง จำนวนชั่วโมงทำงานต่อสัปดาห์ จำนวนชั่วโมงทำงานเฉลี่ยต่อวันของลูกจ้าง และประเภทธุรกิจ (ต่อ)

TABLE 3 NUMBER OF BUSINESS ESTABLISHMENT'S EMPLOYEES BY NUMBER OF DAYS WORKED PER WEEK, AVERAGE NUMBER OF HOURS WORKED PER DAY BY EMPLOYEES AND CATEGORY OF BUSINESS INDUSTRY (Cont'd)

รหัส Code	ประเภทธุรกิจ	ลูกจ้าง Employees												Category of business industry		
		จำนวนสถาน- ประกอบการที่มีลูกจ้าง			จำนวนวันทำงานต่อสัปดาห์			จำนวนชั่วโมงทำงานเฉลี่ยต่อวัน (เฉลี่ยทุกกะ)			จำนวนชั่วโมงทำงานเฉลี่ยต่อวัน (เฉลี่ยทุกกะ)					
		จำนวน		ร้อยละ	จำนวน		ร้อยละ	จำนวน		ร้อยละ	จำนวน		ร้อยละ			
		Number	%	Number	%	Number	%	Number	%	Number	%	Number	%			
962	การบริการซักรีดและซักแห้ง	1,161	100.0	-	-	378	32.6	783	67.4	-	-	1,161	100.0	-	-	Washing and (dry-) cleaning of textile and fur products
9620	การบริการซักรีดและซักแห้ง	1,161	100.0	-	-	378	32.6	783	67.4	-	-	1,161	100.0	-	-	Washing and (dry-) cleaning of textile and fur products
96201	การบริการซักรีดและซักแห้ง (ยกเว้น โดยเครื่องซักผ้าชนิดหยดเหรียญ)	1,120	100.0	-	-	378	33.8	742	66.3	-	-	1,120	100.0	-	-	Washing and (dry-) cleaning of textile and fur products (except by self-service coin-operated machines)
96202	การบริการซักรีดและซักแห้ง โดยเครื่องซักผ้าชนิดหยดเหรียญ	40	100.0	-	-	-	-	40	100.0	-	-	40	100.0	-	-	Washing and (dry-) cleaning of textile and fur products by self-service coin-operated machines
963	กิจกรรมบริการส่วนบุคคลอื่นๆ ซึ่งมิได้จัดประเภทไว้ในที่อื่น	188	100.0	23	12.2	67	35.8	98	52.0	16	8.7	151	80.4	21	10.9	Other personal service activities n.e.c.
9630	กิจกรรมบริการส่วนบุคคลอื่นๆ ซึ่งมิได้จัดประเภทไว้ในที่อื่น	188	100.0	23	12.2	67	35.8	98	52.0	16	8.7	151	80.4	21	10.9	Other personal service activities n.e.c.
96301	การตัดผมและกิจกรรมที่เกี่ยวข้อง	33	100.0	23	70.4	1	3.1	9	26.5	15	46.9	17	53.1	-	-	Funeral and related activities
96302	กิจกรรมการดูแลสัตว์เลี้ยง	63	100.0	-	-	47	75.4	15	24.6	-	-	63	100.0	-	-	Pet care activities
96303	กิจกรรมบริการด้วยเครื่องหยดเหรียญ	12	100.0	-	-	12	100.0	-	-	-	-	12	100.0	-	-	Concession operation of coin-operated personal service machines
96304	กิจกรรมโหราศาสตร์และไสยศาสตร์	1	100.0	-	-	-	-	1	100.0	-	-	1	100.0	-	-	Astrological and spiritualists' activities
96305	กิจกรรมบริการอาบ อบ นวด และบริการอื่นๆ ที่คล้ายกัน	9	100.0	-	-	4	47.1	5	52.9	1	11.8	4	47.1	4	41.2	Turkish baths, sauna and steam baths activities
96309	กิจกรรมบริการส่วนบุคคลอื่นๆ ซึ่งมิได้จัดประเภทไว้ในที่อื่น	71	100.0	-	-	3	4.2	68	95.8	-	-	54	76.1	17	24.0	Other personal service activities n.e.c.

หมายเหตุ : - ไม่มีข้อมูลหรือข้อมูลมีค่าเป็น 0 หรือมีข้อมูลจำนวนเล็กน้อย

Note : - Nil or zero or negligible amount

ที่มา : การสำรวจธุรกิจทางการค้าและธุรกิจทางการบริการ พ.ศ. 2557 ภาคเหนือ สำนักงานสถิติแห่งชาติ กระทรวงเทคโนโลยีสารสนเทศและการสื่อสาร

Source : The 2014 Business Trade and Services Survey Northern Region , National Statistical Office, Ministry of Information and Communication Technology.

ตาราง 4 ค่าตอบแทนแรงงานของสถานประกอบการธุรกิจในปี 2556 จำแนกตามประเภทธุรกิจ

TABLE 4 REMUNERATION OF BUSINESS ESTABLISHMENTS IN 2013 BY CATEGORY OF BUSINESS INDUSTRY

รหัส Code	ประเภทธุรกิจ	จำนวน สถาน- ประกอบการ Number of establishments	จำนวนลูกจ้าง Number of employees	รวม Total	ค่าจ้าง เงินเดือน Wages, salaries	โบนัส ฯลฯ Overtime bonus etc.	สวัสดิการและผลประโยชน์ตอบแทน Fringe benefits		เงินที่สถานประกอบการ จ่ายสมทบเข้ากองทุน เพื่อการประกันสังคม ฯลฯ Employer's contribution to social security	Category of business industry
							ค่ารักษาพยาบาล Medical care	อื่น ๆ Others		
	รวม	317,563	322,802	36,687,196.9	33,209,273.0	1,584,673.4	94,760.6	717,595.7	1,080,894.2	Total
45	การขายส่งและการขายปลีก การขมอมยานยนต์และจักรยานยนต์	28,201	48,411	6,331,942.8	5,599,576.5	411,299.5	45,784.7	85,647.9	189,634.2	Wholesale and retail trade; repair of motor vehicles and motorcycles
451	การขายยานยนต์	1,560	12,689	2,360,412.9	1,920,547.6	313,937.5	28,856.7	29,335.0	67,736.1	Sale of motor vehicles
4510	การขายยานยนต์ใหม่ชนิดรถยนต์	1,560	12,689	2,360,412.9	1,920,547.6	313,937.5	28,856.7	29,335.0	67,736.1	Sale of motor vehicles
45101	การขายยานยนต์ใหม่ชนิดรถยนต์ นี้ส่วนบุคคล รถกระบะ รถตู้ และรถขนานตเล็ที่คล้ายกัน	266	11,218	2,140,914.3	1,744,346.1	282,288.5	26,362.9	27,209.1	60,707.8	Sale of new passenger motor vehicles, pick-up truck, van and similar light motor vehicles
45102	การขายยานยนต์ใหม่ชนิดรถบรรทุก และยานยนต์หนักอื่น ๆ	23	646	128,677.8	92,980.5	27,007.4	2,485.7	2,030.5	4,173.6	Sale of new trucks and other heavy motor vehicles
45103	การขายยานยนต์เก่าชนิดรถยนต์ นี้ส่วนบุคคล รถกระบะ รถตู้ และรถขนานตเล็ที่คล้ายกัน	1,258	826	90,820.7	83,221.0	4,641.6	8.0	95.5	2,854.7	Sale of used passenger motor vehicles, pick-up truck, van and similar light motor vehicles
45104	การขายยานยนต์เก่าชนิดรถบรรทุก และยานยนต์หนักอื่น ๆ	13	-	-	-	-	-	-	-	Sale of used trucks and other heavy motor vehicles
452	การบำรุงรักษาและซ่อมยานยนต์	11,263	20,589	2,174,039.9	2,026,178.5	30,762.8	16,748.1	48,045.9	52,304.7	Maintenance and repair of motor vehicles
4520	การบำรุงรักษาและซ่อมยานยนต์	11,263	20,589	2,174,039.9	2,026,178.5	30,762.8	16,748.1	48,045.9	52,304.7	Maintenance and repair of motor vehicles
45201	การบำรุงรักษาและซ่อมระบบเครื่องยนต์ และชิ้นส่วนยานยนต์	8,296	13,691	1,521,485.9	1,412,318.8	17,867.3	16,449.0	39,161.9	35,689.0	Maintenance and repair of motor vehicle engines and other parts
45202	การซ่อมตัวถัง ประตู หน้าต่าง และอื่นๆ ที่คล้ายกัน	1,476	3,215	337,711.5	316,561.1	7,531.8	299.1	5,509.0	7,810.4	Repair of motor vehicle bodies, doors, windows and other similar services
45203	การบำรุงรักษาและทำความสะอาด	1,491	3,683	314,842.5	297,298.6	5,363.7	-	3,375.0	8,805.2	Car-washing, polishing and similar services
453	การขายชิ้นส่วนและอุปกรณ์เสริมของยานยนต์	1,960	5,263	606,324.9	564,558.2	14,830.3	112.4	5,610.5	21,213.4	Sale of motor vehicle parts and accessories
4530	การขายชิ้นส่วนและอุปกรณ์เสริมของยานยนต์	1,960	5,263	606,324.9	564,558.2	14,830.3	112.4	5,610.5	21,213.4	Sale of motor vehicle parts and accessories

(พันบาท In Thousand Baht)

ตาราง 4 ค่าตอบแทนแรงงานของสถานประกอบการธุรกิจในปี 2556 จำแนกตามประเภทธุรกิจ (ต่อ)

TABLE 4 REMUNERATION OF BUSINESS ESTABLISHMENTS IN 2013 BY CATEGORY OF BUSINESS INDUSTRY (Cont'd)

รหัส Code	ประเภทธุรกิจ	จำนวน สถาน- ประกอบการ Number of establishments	จำนวนลูกจ้าง Number of employees	รวม Total	ค่าจ้าง เงินเดือน Wages, salaries	โบนัส ฯลฯ Overtime bonus etc.	สวัสดิการและผลประโยชน์ตอบแทน Fringe benefits		เงินที่สถานประกอบการ จ่ายสมทบเข้ากองทุน เพื่อการประกันสังคม ฯลฯ Employer's contribution to social security	Category of business industry
							ค่ารักษาพยาบาล Medical care	อื่น ๆ Others		
45301	การขายส่งชิ้นส่วนและอุปกรณ์เสริมใหม่ของยานยนต์	157	613	75,062.7	68,800.7	2,947.9	92.4	248.5	2,973.1	Wholesale of new motor vehicle parts and accessories
45302	การขายปลีกชิ้นส่วนและอุปกรณ์เสริมใหม่ของยานยนต์	1,631	4,345	501,732.5	469,000.5	10,342.4	-	5,287.1	17,102.5	Retail of new motor vehicle parts and accessories
45303	การขายส่งและปลีกชิ้นส่วนและอุปกรณ์เสริมเก่าของยานยนต์	172	306	29,529.8	26,757.1	1,540.0	20.0	75.0	1,137.8	Wholesale and retail of used motor vehicle parts and accessories
454	การขาย การบำรุงรักษา และซ่อมจักรยานยนต์	13,418	9,870	1,191,165.1	1,088,292.2	51,768.9	67.6	2,656.4	48,380.0	Sale, maintenance and repair of motorcycles and related parts and accessories
4540	การขาย การบำรุงรักษา และซ่อมจักรยานยนต์	13,418	9,870	1,191,165.1	1,088,292.2	51,768.9	67.6	2,656.4	48,380.0	Sale, maintenance and repair of motorcycles and related parts and accessories
45401	ชิ้นส่วนและอุปกรณ์เสริมที่เกี่ยวข้อง	1,245	6,411	868,824.0	779,800.4	49,167.8	50.0	1,775.1	38,030.6	Sale of motorcycles
45402	การขายส่งชิ้นส่วนและอุปกรณ์เสริมใหม่ของจักรยานยนต์	38	92	8,753.7	8,349.8	119.2	8.0	13.4	263.3	Wholesale of new motorcycle parts and accessories
45403	การขายปลีกชิ้นส่วนและอุปกรณ์เสริมใหม่ของจักรยานยนต์	519	357	34,235.6	32,345.7	516.4	-	292.7	1,080.8	Retail of new motorcycle parts and accessories
45404	การขายส่งและปลีกชิ้นส่วนและอุปกรณ์เสริมเก่าของจักรยานยนต์	32	20	2,494.4	2,414.4	80.0	-	-	-	Wholesale and retail of used motorcycle parts and accessories
45405	การบำรุงรักษาและซ่อมจักรยานยนต์	11,584	2,990	276,857.4	265,381.9	1,885.5	9.6	575.1	9,005.3	Maintenance and repair of motorcycles
46	การขายส่ง (ยกเว้นยานยนต์ และจักรยานยนต์)	13,107	38,812	4,573,394.9	4,145,182.0	238,034.3	8,388.1	50,600.6	131,189.9	Wholesale trade (except of motor vehicles and motorcycles)
461	การขายส่ง โดยได้รับค่าตอบแทน หรือตามสัญญาจ้าง	129	672	86,290.0	76,355.8	5,991.4	225.0	536.4	3,181.4	Wholesale on a fee or contract basis
4610	การขายส่ง โดยได้รับค่าตอบแทน หรือตามสัญญาจ้าง	129	672	86,290.0	76,355.8	5,991.4	225.0	536.4	3,181.4	Wholesale on a fee or contract basis
46101	การขายส่งวัตถุดิบทางการเกษตร และสัตว์มีชีวิต โดยได้รับค่าตอบแทนหรือตามสัญญาจ้าง	11	84	9,992.2	8,558.0	959.6	-	168.0	306.6	Wholesale on a fee or contract basis of agricultural raw materials and live animals
46102	การขายส่งอาหาร เครื่องดื่ม และยาสูบ โดยได้รับค่าตอบแทนหรือตามสัญญาจ้าง	34	79	11,572.9	11,154.9	211.9	-	-	206.1	Wholesale on a fee or contract basis of food, beverages and tobacco

(พันบาท In Thousand Baht)

ตาราง 4 ค่าตอบแทนแรงงานของสถานประกอบการธุรกิจในปี 2556 จำแนกตามประเภทธุรกิจ (ต่อ)

TABLE 4 REMUNERATION OF BUSINESS ESTABLISHMENTS IN 2013 BY CATEGORY OF BUSINESS INDUSTRY (Cont'd)

(พันบาท In Thousand Baht)

รหัส Code	ประเภทธุรกิจ	จำนวน สถาน- ประกอบการ Number of establishments	จำนวนลูกจ้าง Number of employees	รวม Total	ค่าจ้าง เงินเดือน Wages, salaries	โบนัส ฯลฯ Overtime bonus etc.	สวัสดิการและผลประโยชน์ตอบแทน Fringe benefits			เงินที่สถานประกอบการ จ่ายสมทบเข้ากองทุน เพื่อการประกันสังคม ฯลฯ Employer's contribution to social security	Category of business industry
							ค่ารักษาพยาบาล Medical care	อื่น ๆ Others			
46103	การขายสิ่งทอ เสื้อผ้า รองเท้า เครื่องหนัง และของใช้ในครัวเรือน โดยได้รับค่าตอบแทนหรือตามสัญญาจ้าง	19	37	3,846.0	3,064.0	773.6	-	-	8.4	-	Wholesale on a fee or contract basis of textiles, clothing, footwear, leather goods and household articles
46104	การขายสิ่งคอมพิวเตอร์และซอฟต์แวร์ อุปกรณ์อิเล็กทรอนิกส์และโทรคมนาคม โดยได้รับค่าตอบแทนหรือตามสัญญาจ้าง	2	12	D	D	D	D	D	D	D	Wholesale on a fee or contract basis of computers and software, electronic and telecommunications equipment
46105	การขายส่งเครื่องจักรอุตสาหกรรม โดยได้รับค่าตอบแทนหรือตามสัญญาจ้าง	23	181	23,949.8	20,240.0	2,751.4	-	-	-	958.4	Wholesale on a fee or contract basis of industrial machinery
46107	การขายส่งวัสดุก่อสร้าง เครื่องโลหะ และอุปกรณ์ระบบท่อ โดยได้รับ ค่าตอบแทนหรือตามสัญญาจ้าง	11	166	21,341.0	19,785.3	474.8	-	-	200.0	880.9	Wholesale on a fee or contract basis of construction materials, hardware, plumbing and heating equipment and supplies
46108	การขายส่งสินค้าเฉพาะอย่างอื่นๆ โดยได้รับค่าตอบแทนหรือตามสัญญาจ้าง	12	-	-	-	-	-	-	-	-	Wholesale on a fee or contract basis of other particular products
46109	การขายส่งสินค้าทั่วไป โดยได้รับ ค่าตอบแทนหรือตามสัญญาจ้าง	17	115	14,408.6	12,430.4	820.0	225.0	160.0	-	773.2	Wholesale on a fee or contract basis of a variety of goods
462	การขายส่งวัตถุดิบทางการเกษตร และสัตว์มีชีวิต	2,175	6,643	712,108.9	657,216.9	23,331.9	1,920.4	5,485.5	24,154.2	24,154.2	Wholesale of agricultural raw materials and live animals
4620	การขายส่งวัตถุดิบทางการเกษตร และสัตว์มีชีวิต	2,175	6,643	712,108.9	657,216.9	23,331.9	1,920.4	5,485.5	24,154.2	24,154.2	Wholesale of agricultural raw materials and live animals
46201	การขายส่งข้าวเปลือกและอัญพืชอื่นๆ	1,108	3,970	418,421.0	386,842.5	16,288.3	1,559.7	3,796.2	9,934.3	9,934.3	Wholesale of rice in the husk and other grains
46202	การขายส่งพืชไร่ที่ใช้ในการผลิตน้ำมันพืช	42	54	3,204.9	3,204.9	-	-	-	-	-	Wholesale of oil seeds and oleaginous fruits
46203	การขายส่งยาสูบที่ยังไม่เป็นผลิตภัณฑ์สำเร็จรูป	51	125	9,027.4	8,179.6	-	-	658.4	189.3	189.3	Wholesale of unmanufactured tobacco
46204	การขายส่งสัตว์มีชีวิต	331	353	43,620.3	42,810.2	147.6	-	-	-	662.5	Wholesale of live animals
46205	การขายส่งดอกไม้ ต้นไม้ และเมล็ดพันธุ์พืช	165	662	92,944.1	85,323.3	5,459.7	-	-	256.1	1,905.1	Wholesale of flowers, plants and seeds
46206	การขายส่งอาหารปศุสัตว์	169	219	21,625.2	20,611.7	11.0	138.7	340.8	523.0	523.0	Wholesale of animal feeds
46209	การขายส่งวัตถุดิบอื่นๆ ทางการเกษตร	309	1,259	123,266.1	110,244.7	1,425.3	222.0	434.0	10,940.0	10,940.0	Wholesale of other agricultural raw materials

ตาราง 4 ค่าตอบแทนแรงงานของสถานประกอบการธุรกิจในปี 2556 จำแนกตามประเภทธุรกิจ (ต่อ)

TABLE 4 REMUNERATION OF BUSINESS ESTABLISHMENTS IN 2013 BY CATEGORY OF BUSINESS INDUSTRY (Cont'd)

รหัส Code	ประเภทธุรกิจ	จำนวน สถาน- ประกอบการ Number of establishments	จำนวนลูกจ้าง Number of employees	รวม Total	ค่าจ้าง เงินเดือน Wages, salaries	โบนัส ฯลฯ Overtime bonus etc.	สวัสดิการและผลประโยชน์ตอบแทน Fringe benefits			เงินที่สถานประกอบการ จ่ายสมทบเข้ากองทุน เพื่อการประกันสังคม ฯลฯ Employer's contribution to social security	Category of business industry
							ค่ารักษาพยาบาล Medical care	อื่น ๆ Others			
463	การขายส่งอาหาร เครื่องดื่ม และยาสูบ	4,127	12,120	1,435,566.1	1,269,976.6	105,018.5	1,417.7	16,845.6	42,307.6	Wholesale of food, beverages and tobacco	
4631	การขายส่งอาหาร	3,546	7,958	787,609.9	718,359.5	33,308.2	550.1	14,018.6	21,373.4	Wholesale of food	
46311	การขายส่งเนื้อสัตว์และผลิตภัณฑ์เนื้อสัตว์	151	492	71,527.6	61,255.5	7,524.1	3.0	922.4	1,822.6	Wholesale of meat and meat products	
46312	การขายส่งปลาและผลิตภัณฑ์สัตว์น้ำ	218	269	29,433.8	28,828.5	-	45.0	455.0	105.3	Wholesale of fish and fish products	
46313	การขายส่งผักและผลไม้	1,958	4,000	317,720.8	295,144.4	5,487.4	427.2	11,021.3	5,640.5	Wholesale of fruits and vegetables	
46314	การขายส่งผลิตภัณฑ์นม	178	1,425	180,976.9	159,866.0	12,703.9	58.0	334.8	8,014.2	Wholesale of dairy products	
46315	การขายส่งข้าวและผลิตภัณฑ์ที่ได้จากโรงสีข้าว	119	302	31,080.9	25,738.3	3,735.2	5.0	37.5	1,565.0	Wholesale of rice and rice milling products	
46316	การขายส่งผลิตภัณฑ์ขนมอบ ไข่ น้ำมัน และไขมันที่ใช้ในการบริโภค	213	316	34,474.0	32,163.1	351.5	-	828.0	1,131.4	Wholesale of bakery products, eggs and edible oils and fats of animal or vegetable origin	
46317	การขายส่งน้ำตาล ซ็อกโกแลต ลูกกวาด และขนมที่ทำจากน้ำตาล	15	177	29,873.8	26,684.7	2,114.1	-	12.0	1,063.1	Wholesale of sugar, chocolate, candy and sugar confectionery	
46318	การขายส่งกาแฟ ชา โกโก้	19	69	6,591.8	5,992.8	366.0	-	63.6	169.4	Wholesale of coffee, tea and cocoa	
46319	การขายส่งผลิตภัณฑ์อาหารอื่นๆ	675	909	85,930.2	82,686.2	1,026.1	12.0	344.0	1,861.9	Wholesale of other food products	
4632	การขายส่งเครื่องดื่มและยาสูบ	581	4,163	647,956.2	551,617.1	71,710.4	867.6	2,827.0	20,934.2	Wholesale of beverages and tobacco	
46321	การขายส่งเครื่องดื่มที่มีแอลกอฮอล์	258	2,194	408,347.1	340,396.9	51,072.4	854.1	2,204.4	13,819.4	Wholesale of alcohol beverages	
46322	การขายส่งเครื่องดื่มที่ไม่มีแอลกอฮอล์	253	1,811	223,735.9	196,720.0	19,714.0	13.5	622.6	6,665.8	Wholesale of non-alcohol beverages	
46323	การขายส่งผลิตภัณฑ์ยาสูบ	70	157	15,873.2	14,500.2	924.0	-	-	449.0	Wholesale of tobacco	
464	การขายส่งของใช้ในชีวิตประจำวัน	1,001	1,841	247,767.1	214,253.4	23,233.2	134.6	3,275.9	6,870.0	Wholesale of household goods	
4641	การขายส่งสิ่งทอ เสื้อผ้า และรองเท้า	294	438	42,906.5	40,639.0	738.0	-	571.8	957.6	Wholesale of textiles, clothing and footwear	
46411	การขายส่งผ้าและเสื้อผ้า	86	193	19,647.1	19,277.7	-	-	32.0	337.3	Wholesale of yarn and fabrics	
46412	การขายส่งของใช้ในครัวเรือนที่ทำจากสิ่งทอ	60	61	5,079.9	4,754.5	120.3	-	95.3	109.8	Wholesale of household goods of textile	
46413	การขายส่งอุปกรณ์ครัว	5	4	435.5	392.5	6.3	-	12.5	24.3	Wholesale of haberdashery	
46414	การขายส่งเสื้อผ้า	123	143	13,368.3	12,038.4	473.4	-	432.0	424.5	Wholesale of clothing	
46415	การขายส่งรองเท้า	20	37	4,375.7	4,175.9	138.1	-	-	61.7	Wholesale of footwear	
4642	การขายส่งเครื่องใช้ไฟฟ้าและอิเล็กทรอนิกส์ชนิดใช้ในครัวเรือน	60	218	27,459.8	25,576.9	587.9	-	273.3	1,021.8	Wholesale of electric household appliances and consumer electronics	

(พันบาท In Thousand Baht)

ตาราง 4 ค่าตอบแทนแรงงานของสถานประกอบการธุรกิจในปี 2556 จำแนกตามประเภทธุรกิจ (ต่อ)

TABLE 4 REMUNERATION OF BUSINESS ESTABLISHMENTS IN 2013 BY CATEGORY OF BUSINESS INDUSTRY (Cont'd)

รหัส Code	ประเภทธุรกิจ	จำนวน สถาน- ประกอบการ Number of establishments	จำนวนลูกจ้าง Number of employees	รวม Total	ค่าจ้าง เงินเดือน Wages, salaries	โบนัส ฯลฯ Overtime bonus etc.	สวัสดิการและผลประโยชน์ตอบแทน Fringe benefits		เงินที่สถานประกอบการ จ่ายสมทบเข้ากองทุน เพื่อการประกันสังคม ฯลฯ Employer's contribution to social security	Category of business industry
							ค่ารักษาพยาบาล Medical care	อื่น ๆ Others		
46421	การขายส่งเครื่องใช้ไฟฟ้าและอิเล็กทรอนิกส์ชนิดใช้ในครัวเรือน (ยกเว้นอุปกรณ์ไฟฟ้าสำหรับให้แสงสว่าง)	54	196	23,933.1	22,135.8	587.9	-	249.0	960.4	Wholesale of electric household appliances and consumer electronics (except lighting equipment)
46422	การขายส่งอุปกรณ์ไฟฟ้าสำหรับให้แสงสว่าง	6	22	3,526.8	3,441.0	-	-	24.3	61.4	Wholesale of lighting equipment
4643	การขายส่งสินค้าวัฒนธรรมและนันทนาการ	146	306	37,358.7	32,796.8	2,369.0	113.6	957.8	1,121.5	Wholesale of cultural and recreation goods
46431	การขายส่งหนังสือ หนังสือพิมพ์ และเครื่องเขียน	21	144	17,785.8	16,158.6	1,000.0	9.0	121.9	496.4	Wholesale of books, newspapers and stationery
46433	การขายส่งเครื่องกีฬา	20	31	2,955.6	2,826.4	-	20.0	40.0	69.2	Wholesale of sports goods
46434	การขายส่งเกมและของเล่น	14	14	1,674.4	1,582.0	14.0	-	2.8	75.6	Wholesale of games and toys
46439	การขายส่งสินค้าอื่น ๆ ด้านวัฒนธรรมและนันทนาการ	91	117	14,942.9	12,229.8	1,355.0	84.6	793.1	480.4	Wholesale of other cultural and recreation goods
4644	การขายส่งสินค้าทางเภสัชกรรม และทางการแพทย์ เครื่องหอม และเครื่องสำอาง	71	333	63,409.2	47,408.5	12,784.1	-	1,434.2	1,782.4	Wholesale of pharmaceutical and medical goods, perfumeries and toilet preparations
46441	การขายส่งสินค้าทางเภสัชกรรม และทางการแพทย์	37	187	42,665.5	30,333.3	10,024.3	-	1,312.7	995.3	Wholesale of pharmaceutical and medical goods
46442	การขายส่งเครื่องหอม	8	-	-	-	-	-	-	-	Wholesale of perfumeries
46443	การขายส่งเครื่องสำอาง และเครื่องประทินโฉม	26	146	20,743.7	17,075.2	2,759.8	-	121.6	787.1	Wholesale of cosmetics and toilet preparations
4649	การขายส่งของใช้ในครัวเรือนอื่น ๆ	430	546	76,632.9	67,832.1	6,754.3	21.0	38.8	1,986.7	Wholesale of other household goods
46492	การขายส่งนาฬิกา เครื่องประดับเพชรพลอย	53	24	1,760.8	1,609.2	100.0	5.0	13.6	33.0	Wholesale of watches, clocks and jewellery
46493	การขายส่งเครื่องหนังและเครื่องใช้สำหรับการเดินทาง	4	4	427.6	406.4	13.3	-	-	7.9	Wholesale of leather goods and travel accessories
46494	การขายส่งเฟอร์นิเจอร์ ชนิดใช้ในครัวเรือน	122	116	10,416.2	10,136.4	-	-	-	279.8	Wholesale of household furniture
46495	การขายส่งเครื่องดินเผา เครื่องแก้ว และเครื่องครัว	27	101	13,054.8	11,719.7	1,004.9	16.0	-	314.1	Wholesale of chinaware, glassware and kitchenware
46499	การขายส่งของใช้ในครัวเรือนอื่น ๆ ซึ่งมิได้จัดประเภทไว้ในที่อื่น	224	301	50,973.5	43,960.4	5,636.1	-	25.2	1,351.8	Wholesale of other household goods, n.e.c.
465	การขายส่งเครื่องจักร อุปกรณ์ และเครื่องมือเครื่องใช้	1,054	3,724	527,643.5	464,474.7	30,297.1	2,520.5	14,658.3	15,692.8	Wholesale of machinery, equipment and supplies
4651	การขายส่งคอมพิวเตอร์ อุปกรณ์ต่อพ่วง และซอฟต์แวร์	22	181	26,776.9	24,702.9	1,120.0	-	20.0	934.0	Wholesale of computers, computer peripheral equipment and software
46510	การขายส่งคอมพิวเตอร์ อุปกรณ์ต่อพ่วง และซอฟต์แวร์	22	181	26,776.9	24,702.9	1,120.0	-	20.0	934.0	Wholesale of computers, computer peripheral equipment and software

(พันบาท In Thousand Baht)

ตาราง 4 ค่าตอบแทนแรงงานของสถานประกอบการธุรกิจในปี 2556 จำแนกตามประเภทธุรกิจ (ต่อ)

TABLE 4 REMUNERATION OF BUSINESS ESTABLISHMENTS IN 2013 BY CATEGORY OF BUSINESS INDUSTRY (Cont'd)

รหัส Code	ประเภทธุรกิจ	จำนวน สถาน- ประกอบการ Number of establishments	จำนวนลูกจ้าง Number of employees	รวม Total	ค่าจ้าง เงินเดือน Wages, salaries	โบนัส ฯลฯ Overtime bonus etc.	สวัสดิการและผลประโยชน์ตอบแทน Fringe benefits		เงินที่สถานประกอบการ จ่ายสมทบเข้ากองทุน เพื่อการประกันสังคม ฯลฯ Employer's contribution to social security	Category of business industry
							ค่ารักษาพยาบาล Medical care	อื่น ๆ Others		
4652	การขายส่งอุปกรณ์และชิ้นส่วนทางอิเล็กทรอนิกส์และโทรคมนาคม	33	72	10,023.9	8,537.4	1,145.4	-	-	341.2	Wholesale of electronic and telecommunications equipment and parts
46521	การขายส่งอุปกรณ์และชิ้นส่วน อิเล็กทรอนิกส์	18	58	8,139.0	7,126.2	742.2	-	-	270.6	Wholesale of electronic equipment and parts
46522	การขายส่งโทรศัพท์และอุปกรณ์โทรคมนาคม	15	14	1,885.0	1,411.2	403.2	-	-	70.6	Wholesale of telephone and telecommunications equipment
4653	การขายส่งเครื่องจักร อุปกรณ์ และเครื่องใช้ทางการเกษตร	764	2,301	293,863.5	268,103.2	11,235.2	184.5	6,825.0	7,515.6	Wholesale of agricultural machinery, equipment and supplies
46530	การขายส่งเครื่องจักร อุปกรณ์ และเครื่องใช้ทางการเกษตร	764	2,301	293,863.5	268,103.2	11,235.2	184.5	6,825.0	7,515.6	Wholesale of agricultural machinery, equipment and supplies
4659	การขายส่งเครื่องจักรและอุปกรณ์อื่นๆ	235	1,170	196,979.1	163,131.2	16,796.6	2,336.0	7,813.4	6,902.0	Wholesale of other machinery and equipment
46592	การขายส่งเครื่องจักรและอุปกรณ์ งานวิศวกรรมโยธา งานเหมืองแร่ และงานก่อสร้าง	30	145	21,749.2	19,882.2	452.2	79.0	587.4	748.5	Wholesale of civil engineering, mining and construction machinery
46593	การขายส่งเครื่องจักรและอุปกรณ์ ชนิดใช้ในงานอุตสาหกรรม	47	130	22,624.7	14,930.2	4,802.5	2,003.4	288.9	599.8	Wholesale of industrial machinery and equipment
46594	การขายส่งเครื่องจักร อุปกรณ์ และเครื่องมือใช้ในงานอุตสาหกรรม	35	257	40,460.3	37,379.4	564.0	-	856.4	1,660.4	Wholesale of office machinery, equipment and furniture
46599	การขายส่งเครื่องจักรและอุปกรณ์อื่นๆ ซึ่งมีได้จัดประเภทไว้ในที่อื่น	123	638	112,144.9	90,939.4	10,977.8	253.6	6,080.7	3,893.3	Wholesale of other machinery and equipment, n.e.c
466	การขายส่งสินค้าเฉพาะประเภทอื่นๆ	4,391	11,401	1,258,152.1	1,177,554.5	39,514.1	2,087.0	8,975.9	30,020.6	Other specialized wholesale
4661	การขายส่งเชื้อเพลิงแข็ง เชื้อเพลิงเหลว และเชื้อเพลิงก๊าซ รวมถึงผลิตภัณฑ์ที่เกี่ยวข้อง	119	770	100,813.0	85,284.9	11,057.7	486.2	881.4	3,102.8	Wholesale of solid, liquid and gaseous fuels and related products
46611	การขายส่งเชื้อเพลิงแข็ง	27	9	614.5	595.9	-	-	-	18.5	Wholesale of solid fuels
46612	การขายส่งเชื้อเพลิงเหลว	10	160	26,116.9	24,358.7	680.0	-	-	1,078.2	Wholesale of liquid fuels
46613	การขายส่งเชื้อเพลิงก๊าซ	73	525	63,926.2	51,558.3	9,416.7	486.2	861.4	1,603.6	Wholesale of gaseous fuels
46614	การขายส่งผลิตภัณฑ์ที่ได้จากการกลั่นปิโตรเลียม	9	76	10,155.5	8,772.0	961.0	-	20.0	402.5	Wholesale of refined petroleum products
4662	การขายส่งโลหะและสินแร่โลหะ	120	565	57,873.5	55,262.9	510.0	-	112.3	1,988.3	Wholesale of metals and metal ores
46621	การขายส่งสินแร่เหล็กและโลหะที่ไม่ใช่เหล็ก	5	28	3,173.1	2,580.0	400.0	-	112.3	80.8	Wholesale of ferrous and non-ferrous metal ores
46622	การขายส่งเหล็ก เหล็กกล้า และโลหะที่ไม่ใช่เหล็กขั้นมูลฐาน	115	537	54,700.4	52,682.9	110.0	-	-	1,907.5	Wholesale of iron, steel and non-ferrous metal in primary forms

(พันบาท In Thousand Baht)

ตาราง 4 ค่าตอบแทนแรงงานของสถานประกอบการธุรกิจในปี 2556 จำแนกตามประเภทธุรกิจ (ต่อ)

TABLE 4 REMUNERATION OF BUSINESS ESTABLISHMENTS IN 2013 BY CATEGORY OF BUSINESS INDUSTRY (Cont'd)

รหัส Code	ประเภทธุรกิจ	จำนวน สถาน- ประกอบการ Number of establishments	จำนวนลูกจ้าง Number of employees	รวม Total	ค่าจ้าง เงินเดือน Wages, salaries	โบนัส ฯลฯ Overtime bonus etc.	สวัสดิการและผลประโยชน์ตอบแทน Fringe benefits		เงินที่สถานประกอบการ จ่ายสมทบเข้ากองทุน เพื่อการประกันสังคม ฯลฯ Employer's contribution to social security	Category of business industry
							ค่ารักษาพยาบาล Medical care	อื่น ๆ Others		
4663	การขายส่งวัสดุก่อสร้าง เครื่องโลหะ เครื่องอุปโภค และวัสดุสำหรับระบบท่อ และระบบทำความร้อน	1,122	4,425	493,952.0	456,765.9	18,425.8	826.7	4,178.3	13,755.4	Wholesale of construction materials, hardware, plumbing and heating equipment and supplies
46631	การขายส่งอิฐ หิน ปูน ทราย และผลิตภัณฑ์คอนกรีต	412	1,433	144,015.9	133,340.0	6,117.9	285.7	236.8	4,035.5	Wholesale of bricks, stone, cement, sand and concrete products
46632	การขายส่งไม้และผลิตภัณฑ์ จากไม้แปรรูปขั้นต้น	519	1,462	153,936.9	147,350.8	3,233.9	180.0	856.0	2,316.2	Wholesale of wood in the rough and products of primary processing of wood
46633	การขายส่งสี น้ำมันชักเงา และแล็กเกอร์	26	92	14,031.4	12,393.4	904.8	-	258.5	474.8	Wholesale of paints, varnishes and lacquers
46634	การขายส่งอุปกรณ์ระบบท่อ และเครื่องสุขภัณฑ์	16	131	16,159.7	13,241.3	2,226.9	-	40.0	651.5	Wholesale of plumbing and heating equipment and supplies and sanitary equipment
46639	การขายส่งวัสดุก่อสร้างอื่นๆ	149	1,307	165,808.2	150,440.4	5,942.3	361.0	2,787.0	6,277.4	Wholesale of other construction materials
4669	การขายส่งของเสียและเศษวัสดุ และผลิตภัณฑ์อื่นๆ ซึ่งมิได้จัดประเภทไว้ในที่อื่น	3,030	5,642	605,513.5	580,240.8	9,520.6	774.1	3,803.9	11,174.1	Wholesale of waste and scrap and other products, n.e.c.
46691	การขายส่งเคมีภัณฑ์ทางอุตสาหกรรม	37	236	50,656.4	48,911.3	378.3	56.6	103.7	1,206.5	Wholesale of industrial chemicals
46692	การขายส่งปุ๋ยและเคมีภัณฑ์ทางการเกษตร	223	475	46,364.8	43,063.1	1,507.3	232.2	349.2	1,213.0	Wholesale of fertilizers and agrochemical products
46693	การขายส่งยางพาราและพลาสติกขั้นต้น	25	34	2,723.8	2,311.3	93.8	-	318.8	-	Wholesale of rubber and plastic materials in primary forms
46694	การขายส่งบรรจุภัณฑ์ชนิดใช้ในทางอุตสาหกรรม	35	101	14,037.9	10,810.6	2,787.7	3.2	4.8	431.5	Wholesale of industrial or commercial containers
46695	การขายส่งของเสียและเศษวัสดุ ที่สามารถนำกลับมาใช้ใหม่	2,684	4,716	481,306.5	465,511.0	4,609.5	482.1	2,897.9	7,806.1	Wholesale of waste and scrap and materials for recycling
46699	การขายส่งผลิตภัณฑ์อื่นๆ ซึ่งมิได้จัดประเภทไว้ในที่อื่น	26	81	10,424.2	9,633.6	144.0	-	129.6	517.0	Wholesale of other products, n.e.c.
469	การขายส่งสินค้าทั่วไป	230	2,411	305,867.2	285,350.1	10,648.0	82.9	822.9	8,963.2	Non-specialized wholesale trade
4690	การขายส่งสินค้าทั่วไป	230	2,411	305,867.2	285,350.1	10,648.0	82.9	822.9	8,963.2	Non-specialized wholesale trade
46900	การขายส่งสินค้าทั่วไป	230	2,411	305,867.2	285,350.1	10,648.0	82.9	822.9	8,963.2	Non-specialized wholesale trade
47	การขายปลีก (ยกเว้นยานยนต์ และจักรยานยนต์) และมอเตอร์ไซด์	151,639	103,098	12,290,483.1	11,149,614.5	572,522.0	24,585.7	174,144.9	369,616.0	Retail trade (except of motor vehicles and motorcycles)

(พันบาท In Thousand Baht)

ตาราง 4 ค่าตอบแทนแรงงานของสถานประกอบการธุรกิจในปี 2556 จำแนกตามประเภทธุรกิจ (ต่อ)

TABLE 4 REMUNERATION OF BUSINESS ESTABLISHMENTS IN 2013 BY CATEGORY OF BUSINESS INDUSTRY (Cont'd)

รหัส Code	ประเภทธุรกิจ	จำนวน สถาน- ประกอบการ Number of establishments	จำนวนลูกจ้าง Number of employees	รวม Total	ค่าจ้าง เงินเดือน Wages, salaries	โบนัส ค่า เวลา Overtime bonus etc.	สวัสดิการและผลประโยชน์ตอบแทน Fringe benefits			เงินที่สถานประกอบการ จ่ายสมทบเข้ากองทุน เพื่อการประกันสังคม ฯลฯ Employer's contribution to social security	Category of business industry
							การรักษาพยาบาล Medical care	อื่น ๆ Others	Other		
471	ร้านขายปลีกสินค้าทั่วไป	92,544	31,321	3,936,625.9	3,469,976.8	262,771.1	16,668.4	86,910.4	100,299.2	Retail sale in non-specialized stores	
4711	ร้านขายปลีกอาหาร เครื่องดื่ม หรือยาสูบ เป็นสินค้าหลัก	70,567	26,492	3,340,819.2	2,901,060.7	253,073.1	16,046.7	85,924.9	84,713.7	Retail sale in non-specialized stores with food, beverages or tobacco predominating	
47111	ซูเปอร์มาร์เก็ต	78	1,270	187,832.1	172,082.8	9,421.3	-	292.2	6,035.7	Supermarkets	
47112	ดีสคัฟตีแตร์/ซูเปอร์เซ็นเตอร์/ไฮเปอร์มาร์เก็ต	54	4,613	657,523.0	593,000.0	25,968.3	8,315.9	1,758.3	28,480.6	Discountstores/Supercenters/Hypermarkets	
47113	ร้านสะดวกซื้อ/มินิมาร์ท	1,747	7,765	1,507,525.4	1,227,199.7	214,476.4	7,730.8	10,038.4	48,080.2	Convenience stores/Minimarts	
47114	ร้านขายของชำ	68,688	12,845	987,938.6	908,778.3	3,207.1	-	73,836.0	2,117.2	Grocery stores	
47119	ร้านขายปลีกสินค้าทั่วไปอื่นๆ	21,977	4,829	595,806.7	568,916.1	9,698.0	621.7	985.4	15,585.4	Other retail sale in non-specialized stores	
47190	ร้านขายปลีกสินค้าทั่วไปอื่นๆ	21,977	4,829	595,806.7	568,916.1	9,698.0	621.7	985.4	15,585.4	Other retail sale in non-specialized stores	
472	ร้านขายปลีกอาหาร เครื่องดื่ม และยาสูบ	6,710	3,508	422,446.2	365,898.0	32,335.7	438.2	5,667.7	18,106.6	Retail sale of food, beverages and tobacco in specialized stores	
4721	ร้านขายปลีกอาหาร	5,771	2,720	277,422.2	242,865.5	17,825.0	428.4	3,380.1	12,923.2	Retail sale of food in specialized stores	
47211	ร้านขายปลีกเนื้อสัตว์และผลิตภัณฑ์เนื้อสัตว์	1,007	763	117,959.6	98,640.3	12,403.7	113.2	2,529.0	4,273.4	Retail sale of meat and meat products in specialized stores	
47212	ร้านขายปลีกปลาและผลิตภัณฑ์สัตว์น้ำ	265	288	31,202.0	29,141.9	584.4	-	674.2	801.5	Retail sale of fish and fish products in specialized stores	
47213	ร้านขายปลีกผักและผลไม้	1,135	22	1,748.4	1,438.8	237.6	-	72.0	-	Retail sale of fruit and vegetables in specialized stores	
47214	ร้านขายปลีกข้าว	1,521	668	22,152.1	21,319.9	490.0	-	88.1	254.1	Retail sale of rice in specialized stores	
47215	ร้านขายปลีกผลิตภัณฑ์ขนมอบ	443	332	32,552.3	29,411.8	2,588.0	-	15.0	537.5	Retail sale of bakery products in specialized stores	
47219	ร้านขายปลีกอาหารอื่นๆ	1,400	647	71,807.7	62,912.8	1,521.3	315.2	1.9	7,056.5	Retail sale of other food products in specialized stores	
4722	ร้านขายปลีกเครื่องดื่ม	931	788	145,024.0	123,032.5	14,510.7	9.8	2,287.5	5,183.4	Retail sale of beverages in specialized stores	
47221	ร้านขายปลีกเครื่องดื่มที่มีแอลกอฮอล์	493	586	125,151.2	105,149.1	14,310.7	9.8	827.0	4,854.5	Retail sale of alcohol beverages in specialized stores	
47222	ร้านขายปลีกเครื่องดื่มที่ไม่มีแอลกอฮอล์	438	202	19,872.9	17,883.4	200.0	-	1,460.5	328.9	Retail sale of non-alcohol beverages in specialized stores	
4723	ร้านขายปลีกผลิตภัณฑ์ยาสูบ	8	-	-	-	-	-	-	-	Retail sale of tobacco products in specialized stores	
47230	ร้านขายปลีกผลิตภัณฑ์ยาสูบ	8	-	-	-	-	-	-	-	Retail sale of tobacco products in specialized stores	

(พันบาท In Thousand Baht)

ตาราง 4 ค่าตอบแทนแรงงานของสถานประกอบการธุรกิจในปี 2556 จำแนกตามประเภทธุรกิจ (ต่อ)

TABLE 4 REMUNERATION OF BUSINESS ESTABLISHMENTS IN 2013 BY CATEGORY OF BUSINESS INDUSTRY (Cont'd)

รหัส Code	ประเภทธุรกิจ	จำนวน สถาน- ประกอบการ Number of establishments	จำนวนลูกจ้าง Number of employees	รวม Total	ค่าจ้าง เงินเดือน Wages, salaries	โบนัส ฯลฯ Overtime bonus etc.	สวัสดิการและผลประโยชน์ตอบแทน Fringe benefits			เงินที่สถานประกอบการ จ่ายสมทบเข้ากองทุน เพื่อการประกันสังคม ฯลฯ Employer's contribution to social security	Category of business industry
							ค่ารักษาพยาบาล Medical care	อื่น ๆ Others			
473	ร้านขายปลีกเชื้อเพลิงยานยนต์	7,235	10,980	1,354,702.0	1,212,826.9	66,302.3	1,612.6	25,699.2	48,261.1	48,261.1	Retail sale of automotive fuel in specialized stores
4730	ร้านขายปลีกเชื้อเพลิงยานยนต์	7,235	10,980	1,354,702.0	1,212,826.9	66,302.3	1,612.6	25,699.2	48,261.1	48,261.1	Retail sale of automotive fuel in specialized stores
47300	ร้านขายปลีกเชื้อเพลิงยานยนต์	7,235	10,980	1,354,702.0	1,212,826.9	66,302.3	1,612.6	25,699.2	48,261.1	48,261.1	Retail sale of automotive fuel in specialized stores
474	ร้านขายปลีกอุปกรณ์สื่อสารคมนาคม และอุปกรณ์สื่อสารโทรคมนาคม	4,213	5,027	658,056.7	611,424.8	24,073.8	15.0	3,706.3	18,836.8	18,836.8	Retail sale of information and communications equipment in specialized stores
4741	ร้านขายปลีกคอมพิวเตอร์ อุปกรณ์ ต่อพ่วง ซอฟต์แวร์ และอุปกรณ์สื่อสาร โทรคมนาคม	3,932	4,390	588,952.4	546,119.5	23,701.5	15.0	3,161.1	15,955.3	15,955.3	Retail sale of computers, peripheral units, software and telecommunications equipment in specialized stores
47411	ร้านขายปลีกคอมพิวเตอร์ และอุปกรณ์ต่อพ่วง	890	2,552	319,952.0	299,994.0	10,714.4	15.0	437.7	8,790.8	8,790.8	Retail sale of computers and peripheral units in specialized stores
47412	ร้านขายปลีกเครื่องเล่นวิดีโอเกม และซอฟต์แวร์สำหรับเครื่อง คอมพิวเตอร์	30	95	7,917.6	7,629.6	-	-	-	288.0	288.0	Retail sale of video game consoles and software in specialized stores
47413	ร้านขายปลีกอุปกรณ์สื่อสารโทรคมนาคม	3,012	1,742	261,082.8	238,495.9	12,987.1	-	2,723.4	6,876.5	6,876.5	Retail sale of telecommunications equipment in specialized stores
4742	ร้านขายปลีกอุปกรณ์ภาพและเสียง	281	638	69,104.3	65,305.3	372.3	-	545.2	2,881.5	2,881.5	Retail sale of audio and video equipment in specialized stores
47420	ร้านขายปลีกอุปกรณ์ภาพและเสียง	281	638	69,104.3	65,305.3	372.3	-	545.2	2,881.5	2,881.5	Retail sale of audio and video equipment in specialized stores
475	ร้านขายปลีกอุปกรณ์อื่นๆ ชนิดใช้ในชีวิตประจำวัน	11,929	31,932	3,651,643.4	3,391,254.7	106,615.7	1,575.0	28,624.7	123,573.4	123,573.4	Retail sale of other household equipment in specialized stores
4751	ร้านขายปลีกสิ่งทอ	950	550	52,031.1	50,435.8	-	101.2	119.5	1,374.5	1,374.5	Retail sale of textiles in specialized stores
47511	ร้านขายปลีกผ้า	558	380	38,223.5	36,760.8	-	101.2	119.5	1,242.0	1,242.0	Retail sale of fabrics in specialized stores
47512	ร้านขายปลีกของใช้ในครัวเรือนที่ทำจากผ้า	200	118	9,711.0	9,633.0	-	-	-	78.0	78.0	Retail sale of household articles of textiles in specialized stores
47513	ร้านขายปลีกอุปกรณ์ตัดเย็บ	192	52	4,096.6	4,042.0	-	-	-	54.5	54.5	Retail sale of haberdashery in specialized stores
4752	ร้านขายปลีกเครื่องโลหะ สี และกระจก	4,151	17,204	1,960,751.2	1,816,713.9	61,681.8	475.7	11,669.0	70,210.8	70,210.8	Retail sale of hardware, paints and glass in specialized stores
47521	ร้านขายปลีกเครื่องโลหะ	126	218	22,024.5	21,446.4	45.0	-	-	533.1	533.1	Retail sale of hardware in specialized stores

(พันบาท In Thousand Baht)

ตาราง 4 ค่าตอบแทนแรงงานของสถานประกอบการธุรกิจในปี 2556 จำแนกตามประเภทธุรกิจ (ต่อ)

TABLE 4 REMUNERATION OF BUSINESS ESTABLISHMENTS IN 2013 BY CATEGORY OF BUSINESS INDUSTRY (Cont'd)

รหัส Code	ประเภทธุรกิจ	จำนวน สถาน- ประกอบการ Number of establishments	จำนวนลูกจ้าง Number of employees	รวม Total	ค่าจ้าง เงินเดือน Wages, salaries	โบนัส ฯลฯ Overtime bonus etc.	สวัสดิการและผลประโยชน์ตอบแทน Fringe benefits		เงินที่สถานประกอบการ จ่ายสมทบเข้ากองทุน เพื่อการประกันสังคม ฯลฯ Employer's contribution to social security	Category of business industry
							การรักษาพยาบาล Medical care	อื่น ๆ Others		
47522	ร้านขายปลีกสี น้ำมันชักเงา และแลקהอร์	71	96	8,846.6	8,401.8	22.0	-	-	422.8	Retail sale of paints, varnishes and lacquers in specialized stores
47523	ร้านขายปลีกอุปกรณ์ระบบท่อและเครื่องสุขภัณฑ์	169	889	120,761.2	110,712.2	4,239.0	196.4	107.1	5,506.5	Retail sale of plumbing, heating and sanitary equipment and supplies in specialized stores
47524	ร้านขายปลีกวัสดุก่อสร้างอื่นๆ	2,130	9,722	1,103,135.6	1,030,550.3	21,384.6	269.3	11,388.8	39,542.7	Retail sale of other construction materials in specialized stores
47525	ร้านขายปลีกวัสดุก่อสร้างหลายชนิด รวมถึงวัสดุอุปกรณ์และเครื่องมือชนิดนำไปใช้ทำงานได้ด้วยตัวเอง	1,655	6,280	705,983.3	645,603.3	35,991.3	10.0	173.1	24,205.6	Retail sale of a variety of construction materials including do-it-yourself material and equipment in specialized stores
4753	ร้านขายปลีกพรม สิ่งทอพื้น วัสดุปิดผนัง และบุพื้น	179	274	27,353.6	26,598.7	84.5	232.9	69.9	367.7	Retail sale of carpets, rugs, wall and floor coverings in specialized stores
47530	ร้านขายปลีกพรม สิ่งทอพื้น วัสดุปิดผนัง และบุพื้น	179	274	27,353.6	26,598.7	84.5	232.9	69.9	367.7	Retail sale of carpets, rugs, wall and floor coverings in specialized stores
4759	ร้านขายปลีกเครื่องใช้ไฟฟ้า พอร์ทัลเจอร์ อุปกรณ์ไฟฟ้าสำหรับให้แสงสว่าง และของใช้อื่นๆ ในครัวเรือน	6,649	13,904	1,611,507.5	1,497,506.2	44,849.3	765.3	16,766.4	51,620.3	Retail sale of electrical household appliances, furniture, lighting equipment and other household articles in specialized stores
47591	ร้านขายปลีกเฟอร์นิเจอร์ ชนิดใช้ในครัวเรือน	1,917	3,251	325,032.5	309,906.2	2,493.2	30.4	216.5	12,386.2	Retail sale of household furniture in specialized stores
47592	ร้านขายปลีกเครื่องดนตรี เครื่องแก้ว และเครื่องครัว	686	547	55,987.4	53,553.7	235.0	-	640.8	1,557.9	Retail sale of chinaware, glassware and kitchenware in specialized stores
47593	ร้านขายปลีกอุปกรณ์ไฟฟ้า สำหรับให้แสงสว่าง	367	246	32,484.2	28,274.9	1,796.7	-	723.9	1,688.8	Retail sale of lighting equipment in specialized stores
47594	ร้านขายปลีกเครื่องดนตรี และอุปกรณ์ที่เกี่ยวข้อง	94	70	10,687.5	10,677.5	-	-	-	10.0	Retail sale of musical instruments and related equipment in specialized stores
47595	ร้านขายปลีกเครื่องใช้ไฟฟ้า ชนิดใช้ในครัวเรือน	2,262	9,278	1,136,704.6	1,045,806.2	40,324.5	734.9	15,185.2	34,653.8	Retail sale of electrical household appliances in specialized stores
47599	ร้านขายปลีกของใช้อื่นๆ ในครัวเรือน ซึ่งมีจัดประเภทไว้ในที่อื่น	1,323	511	50,611.3	49,287.8	-	-	-	1,323.5	Retail sale of other household articles, n.e.c in specialized stores

(พันบาท In Thousand Baht)

ตาราง 4 ค่าตอบแทนแรงงานของสถานประกอบการธุรกิจในปี 2556 จำแนกตามประเภทธุรกิจ (ต่อ)

TABLE 4 REMUNERATION OF BUSINESS ESTABLISHMENTS IN 2013 BY CATEGORY OF BUSINESS INDUSTRY (Cont'd)

รหัส Code	ประเภทธุรกิจ	จำนวน สถาน- ประกอบการ Number of establishments	จำนวนลูกจ้าง Number of employees	รวม Total	ค่าจ้าง เงินเดือน Wages, salaries	โบนัส ฯลฯ Overtime bonus etc.	สวัสดิการและผลประโยชน์ตอบแทน Fringe benefits		เงินที่สถานประกอบการ จ่ายสมทบเข้ากองทุน เพื่อการประกันสังคม ฯลฯ Employer's contribution to social security	Category of business industry
							ค่ารักษาพยาบาล Medical care	อื่น ๆ Others		
476	ร้านขายปลีกสินค้าวัฒนธรรม และบันเทิง	5,209	4,723	555,783.9	502,497.5	33,308.5	740.5	4,147.2	15,090.2	Retail sale of cultural and recreation goods in specialized stores
4761	ร้านขายปลีกหนังสือ หนังสือพิมพ์ และเครื่องเขียน	1,372	2,872	361,403.7	318,731.0	27,789.6	715.3	2,857.8	11,310.1	Retail sale of books, newspapers and stationary in specialized stores
47611	ร้านขายปลีกหนังสือ หนังสือพิมพ์ วารสาร และนิตยสาร	422	986	164,176.2	132,357.0	26,251.9	715.3	1,004.9	3,847.1	Retail sale of books, newspapers, periodicals and magazines in specialized stores
47612	ร้านขายปลีกเครื่องเขียน และเครื่องใช้สำนักงาน	950	1,886	197,227.5	186,374.0	1,537.7	-	1,852.9	7,463.0	Retail sale of stationary and office supplies in specialized stores
4762	ร้านขายปลีกสื่อบันทึกเสียงและภาพ	177	144	18,988.8	16,486.9	2,058.7	-	-	443.2	Retail sale of music and video recordings in specialized stores
47620	ร้านขายปลีกสื่อบันทึกเสียงและภาพ	177	144	18,988.8	16,486.9	2,058.7	-	-	443.2	Retail sale of music and video recordings in specialized stores
4763	ร้านขายปลีกเครื่องกีฬา	906	661	69,577.7	68,605.5	261.1	-	140.9	570.3	Retail sale of sporting equipment in specialized stores
47630	ร้านขายปลีกเครื่องกีฬา	906	661	69,577.7	68,605.5	261.1	-	140.9	570.3	Retail sale of sporting equipment in specialized stores
4764	ร้านขายปลีกเกมและของเล่น	326	79	9,016.1	8,520.2	118.0	-	325.6	52.2	Retail sale of games and toys in specialized stores
47640	ร้านขายปลีกเกมและของเล่น	326	79	9,016.1	8,520.2	118.0	-	325.6	52.2	Retail sale of games and toys in specialized stores
4769	ร้านขายปลีกสินค้าอื่นๆ ด้านวัฒนธรรม และนันทนาการ	2,428	967	96,797.7	90,153.9	3,081.2	25.2	823.0	2,714.4	Retail sale of other cultural and recreation goods in specialized stores
47691	ร้านขายปลีกผลิตภัณฑ์งานฝีมือคนไทย และของที่ระลึก	840	429	46,945.4	43,102.8	2,217.4	-	127.5	1,497.7	Retail sale of Thai handicrafts and souvenirs in specialized stores
47699	ร้านขายปลีกสินค้าอื่นๆ ด้านวัฒนธรรม และนันทนาการ ซึ่งมิได้จัดประเภทไว้ในที่อื่น	1,588	538	49,852.2	47,051.1	863.8	25.2	695.5	1,216.7	Retail sale of other cultural and recreation goods, n.e.c in specialized stores
477	ร้านขายปลีกสินค้าประเภทอื่นๆ	23,440	14,719	1,607,103.8	1,500,106.6	42,848.6	3,536.0	18,548.8	42,063.8	Retail sale of other goods in specialized stores
4771	ร้านขายปลีกเสื้อผ้า รองเท้า และเครื่องหนัง	7,718	2,608	239,822.6	234,010.7	993.8	-	375.0	4,443.1	Retail sale of clothing, footwear and leather articles in specialized stores
47711	ร้านขายปลีกเสื้อผ้า	6,664	1,723	148,715.8	146,405.1	300.0	-	375.0	1,635.7	Retail sale of clothing in specialized stores
47712	ร้านขายปลีกรองเท้า	863	798	82,456.0	79,325.0	582.2	-	-	2,548.8	Retail sale of footwear in specialized stores
47713	ร้านขายปลีกเครื่องหนัง	191	87	8,650.8	8,280.6	111.6	-	-	258.6	Retail sale of leather articles in specialized stores

(พันบาท In Thousand Baht)

ตาราง 4 ค่าตอบแทนแรงงานของสถานประกอบการธุรกิจในปี 2556 จำแนกตามประเภทธุรกิจ (ต่อ)

TABLE 4 REMUNERATION OF BUSINESS ESTABLISHMENTS IN 2013 BY CATEGORY OF BUSINESS INDUSTRY (Cont'd)

รหัส Code	ประเภทธุรกิจ	จำนวน สถาน- ประกอบการ Number of establishments	จำนวนลูกจ้าง Number of employees	รวม Total	ค่าจ้าง เงินเดือน Wages, salaries	โบนัส ฯลฯ Overtime bonus etc.	สวัสดิการและผลประโยชน์ตอบแทน Fringe benefits		เงินที่สถานประกอบการ จ่ายสมทบเข้ากองทุน เพื่อการประกันสังคม ฯลฯ Employer's contribution to social security	Category of business industry
							การรักษาพยาบาล Medical care	อื่น ๆ Others		
4772	ร้านขายปลีกสินค้าทางเภสัชกรรม และเวชภัณฑ์ เครื่องหอม และเครื่องประดับ	3,638	2,325	283,094.5	258,842.4	13,720.0	32.0	1,573.4	8,926.8	Retail sale of pharmaceutical and medical goods, perfumeries and toilet preparation in specialized stores
47721	ร้านขายปลีกสินค้าทางเภสัชกรรม และเวชภัณฑ์	2,599	1,320	152,907.4	147,939.4	332.1	-	-	4,635.9	Retail sale of pharmaceutical and medical goods in specialized stores
47722	ร้านขายปลีกเครื่องหอม	45	54	6,705.3	6,215.6	252.9	-	40.0	196.8	Retail sale of perfumeries in specialized stores
47723	ร้านขายปลีกเครื่องสำอาง และเครื่องประดับ	994	952	123,481.8	104,687.4	13,135.0	32.0	1,533.4	4,094.0	Retail sale of cosmetics and toilet preparations in specialized stores
4773	ร้านขายปลีกสินค้าใหม่อื่นๆ	11,348	9,299	1,035,310.4	960,663.3	28,131.9	3,504.0	15,617.6	27,393.6	Other retail sale of new goods in specialized stores
47731	ร้านขายปลีกนาฬิกา แวนตา และอุปกรณ์ถ่ายภาพ	959	633	70,511.8	66,828.6	339.0	-	-	3,344.1	Retail sale of watches, eyeglasses and photographic equipment in specialized stores
47732	ร้านขายปลีกเครื่องประดับเพชรพลอย	1,577	1,139	115,657.4	112,641.3	450.0	-	2,115.5	450.6	Retail sale of jewellery in specialized stores
47733	ร้านขายปลีกดอกไม้ ต้นไม้ และอุปกรณ์ที่เกี่ยวข้อง	5,531	5,260	593,024.9	556,066.3	10,352.1	250.0	10,215.6	16,140.9	Retail sale of flowers, plants and related equipment in specialized stores
47734	ร้านขายปลีกสัตว์เลี้ยง และอุปกรณ์ที่เกี่ยวข้อง	1,245	808	80,708.9	69,042.0	10,205.0	-	-	1,461.9	Retail sale of pet animals and related equipment in specialized stores
47735	ร้านขายปลีกก๊าซบรรจุถัง ถ่านไม้ และเชื้อเพลิงอื่นๆ สำหรับใช้ในครัวเรือน	1,163	739	96,683.3	82,975.3	3,775.2	3,254.0	1,556.9	5,121.9	Retail sale of household fuel oil, bottled gas, wood and other fuel in specialized stores
47739	ร้านขายปลีกสินค้าใหม่อื่นๆ ซึ่งมิได้จัดประเภทไว้ในที่อื่น	873	720	78,724.2	73,109.9	3,010.6	-	1,729.7	874.1	Other retail sale of new goods, n.e.c. in specialized stores
4774	ร้านขายปลีกสินค้าใช้แล้ว	736	487	48,876.3	46,590.2	3.0	-	982.8	1,300.3	Retail sale of second-hand goods
47741	ร้านขายปลีกโบราณวัตถุ	100	21	1,836.0	1,836.0	-	-	-	-	Retail sale of antiques
47742	ร้านขายปลีกเสื้อผ้า รองเท้า และเครื่องหนัง ที่ใช้แล้ว	228	91	9,901.8	9,697.5	-	-	-	204.3	Retail sale of second hand clothing, footwear and leather articles
47743	ร้านขายปลีกคอมพิวเตอร์และอุปกรณ์ สื่อสารโทรคมนาคมที่ใช้แล้ว	50	18	1,587.6	1,512.0	-	-	-	75.6	Retail sale of second hand computer and telecommunication equipment
47744	ร้านขายปลีกเครื่องใช้ไฟฟ้า และอิเล็กทรอนิกส์ ชนิดใช้ในครัวเรือนที่ใช้แล้ว	52	64	6,263.3	5,982.4	3.0	-	-	277.9	Retail sale of second hand electric household appliances and consumer electronics

(พันบาท In Thousand Baht)

ตาราง 4 ค่าตอบแทนแรงงานของสถานประกอบการธุรกิจในปี 2556 จำแนกตามประเภทธุรกิจ (ต่อ)

TABLE 4 REMUNERATION OF BUSINESS ESTABLISHMENTS IN 2013 BY CATEGORY OF BUSINESS INDUSTRY (Cont'd)

(พันบาท In Thousand Baht)

รหัส Code	ประเภทธุรกิจ	จำนวน สถาน- ประกอบการ Number of establishments	จำนวนลูกจ้าง Number of employees	รวม Total	ค่าจ้าง เงินเดือน Wages, salaries	โบนัส ฯลฯ Overtime bonus etc.	สวัสดิการและผลประโยชน์ตอบแทน Fringe benefits		เงินที่สถานประกอบการ จ่ายสมทบเข้ากองทุน เพื่อการประกันสังคม ฯลฯ Employer's contribution to social security	Category of business industry
							ค่ารักษาพยาบาล Medical care	อื่น ๆ Others		
47745	ร้านขายปลีกหนังสือ หนังสือพิมพ์ วารสาร และนิตยสาร ที่ใช้แล้ว	26	44	4,461.7	4,349.7	-	-	-	112.0	Retail sale of second hand books, newspapers, periodicals and magazines
47749	ร้านขายปลีกสินค้าใช้แล้วอื่นๆ	280	249	24,825.9	23,212.6	-	-	982.8	630.5	Retail sale of other second-hand goods
479	การขายปลีกโดยไม่มีร้าน	359	888	104,121.1	95,629.3	4,266.3	-	840.6	3,394.9	Retail trade not in stores, stalls or markets
4791	การขายปลีกโดยการรับส่งสินค้าทางไปรษณีย์ โทรทัศน์ วิทยุ โทรศัพท์ และทางอินเทอร์เน็ต	33	14	2,351.6	1,915.0	360.0	-	-	76.6	Retail sale via mail order houses or via internet
47911	การขายปลีกโดยการรับส่งสินค้าทางไปรษณีย์ โทรทัศน์ วิทยุ และโทรศัพท์	27	14	2,351.6	1,915.0	360.0	-	-	76.6	Retail sale via mail order houses
47912	การขายปลีกทางอินเทอร์เน็ต	6	-	-	-	-	-	-	-	Retail sale via internet
4799	การขายปลีกโดยไม่มีร้านด้วยวิธีอื่นๆ	326	874	101,769.5	93,714.3	3,906.3	-	840.6	3,308.3	Other retail sale not in stores, stalls or markets
47991	การขายตรง	326	874	101,769.5	93,714.3	3,906.3	-	840.6	3,308.3	Retail sale by direct sales
55	ที่พักแรม	3,224	25,295	3,355,460.4	2,967,211.6	65,706.1	2,821.6	186,796.5	132,924.7	Accommodation
551	ที่พักแรมระยะสั้น	2,675	24,825	3,308,540.4	2,928,037.9	65,017.1	2,821.6	186,796.5	125,867.4	Short term accommodation activities
5510	ที่พักแรมระยะสั้น	2,675	24,825	3,308,540.4	2,928,037.9	65,017.1	2,821.6	186,796.5	125,867.4	Short term accommodation activities
55101	โรงแรมและรีสอร์ท	1,910	23,830	3,211,302.3	2,839,045.3	63,617.9	2,587.5	181,568.8	124,482.9	Hotels and resort hotels
55102	เกสต์เฮาส์	473	770	89,657.0	81,616.5	1,399.2	234.1	5,227.7	1,179.5	Guesthouses
55103	ที่พักสั้น/สวิตช์นอกรั้ว	252	207	5,949.6	5,780.6	-	-	-	169.0	Home stays
55109	ที่พักแรมระยะสั้นอื่นๆ สำหรับ นักเดินทาง/นักท่องเที่ยว	40	18	1,631.5	1,595.5	-	-	-	36.0	Other short term accommodation activities
559	ที่พักแรมประเภทอื่นๆ	549	470	46,920.0	39,173.7	689.0	-	-	7,057.3	Other accommodation
5590	ที่พักแรมประเภทอื่นๆ	549	470	46,920.0	39,173.7	689.0	-	-	7,057.3	Other accommodation
55901	บริการห้องพักหรือที่พักอาศัย สำหรับนักเรียน/นักศึกษา	1	28	D	D	D	D	D	D	Accommodation for students
55909	บริการที่พักแรมประเภทอื่นๆ ซึ่งมิได้จัดประเภทไว้ข้างต้น	548	442	44,402.7	37,398.0	36.2	-	-	6,968.5	Other accommodation, n.e.c

ตาราง 4 ค่าตอบแทนแรงงานของสถานประกอบการธุรกิจในปี 2556 จำแนกตามประเภทธุรกิจ (ต่อ)

TABLE 4 REMUNERATION OF BUSINESS ESTABLISHMENTS IN 2013 BY CATEGORY OF BUSINESS INDUSTRY (Cont'd)

รหัส Code	ประเภทธุรกิจ	จำนวน สถาน- ประกอบการ Number of establishments	จำนวนลูกจ้าง Number of employees	รวม Total	ค่าจ้าง เงินเดือน Wages, salaries	โบนัส ฯลฯ Overtime bonus etc.	สวัสดิการและผลประโยชน์ตอบแทน Fringe benefits			เงินที่สถานประกอบการ จ่ายสมทบเข้ากองทุน เพื่อการประกันสังคม ฯลฯ Employer's contribution to social security	Category of business industry
							ค่ารักษาพยาบาล Medical care	อื่น ๆ Others			
56	การบริการอาหารและเครื่องดื่ม	48,666	57,162	4,946,671.9	4,534,984.4	120,288.8	9,109.2	178,693.4	103,601.2	Food and beverage service activities	
561	การบริการอาหาร	43,882	53,894	4,669,747.3	4,277,396.0	113,384.5	9,095.9	170,496.8	99,374.2	Restaurants and mobile food service activities	
5610	การบริการอาหาร	43,882	53,894	4,669,747.3	4,277,396.0	113,384.5	9,095.9	170,496.8	99,374.2	Restaurants and mobile food service activities	
56101	การบริการอาหารในภัตตาคาร/ร้านอาหาร	43,882	53,894	4,669,747.3	4,277,396.0	113,384.5	9,095.9	170,496.8	99,374.2	Restaurants activities	
562	การบริการจัดเลี้ยงนอกสถานที่	642	1,708	95,928.9	91,723.4	13.7	-	2,012.8	2,178.9	Event catering and other food service activities	
	และการบริการอาหารประเภทอื่นๆ										
5621	การบริการจัดเลี้ยงนอกสถานที่	378	1,511	79,050.7	76,590.2	13.7	-	267.9	2,178.9	Event catering	
56210	การบริการจัดเลี้ยงนอกสถานที่	378	1,511	79,050.7	76,590.2	13.7	-	267.9	2,178.9	Event catering	
5629	การบริการอาหารประเภทอื่นๆ	264	196	16,878.1	15,133.1	-	-	1,745.0	-	Other food service activities	
56291	การบริการอาหารสำหรับธุรกิจขนส่ง	1	-	-	-	-	-	-	-	Contract food services for transportation operators	
56292	การดำเนินงานของโรงอาหาร	263	196	16,878.1	15,133.1	-	-	1,745.0	-	Operation of canteen	
563	การบริการเครื่องดื่ม	4,142	1,560	180,995.8	165,865.0	6,885.5	13.3	6,183.8	2,048.1	Beverage serving activities	
5630	การบริการเครื่องดื่ม	4,142	1,560	180,995.8	165,865.0	6,885.5	13.3	6,183.8	2,048.1	Beverage serving activities	
56301	การบริการเครื่องดื่มที่มีแอลกอฮอล์ เป็นหลักในร้าน	604	845	114,997.5	111,866.1	1,246.9	13.3	973.9	897.3	Beverage serving activities in store, of mostly alcoholic beverages	
56302	การบริการเครื่องดื่มที่ไม่มีแอลกอฮอล์ เป็นหลักในร้าน	3,538	715	65,998.3	53,998.9	5,638.7	-	5,209.9	1,150.8	Beverage serving activities in store, of mostly non-alcoholic beverages	
59	การผลิตภาพยนตร์ วิทยุทัศน์ และรายการโทรทัศน์ การบันทึกเสียงลงบนสื่อ โทรทัศน์ การบันทึกเสียงลงบนสื่อ และการจัดพิมพ์จำหน่าย หรือเผยแพร่ดนตรี	56	307	33,750.1	30,475.9	983.3	-	73.6	2,217.3	Motion picture, video and television programme production, sound recording and music publishing activities	
591	กิจกรรมที่เกี่ยวข้องกับภาพยนตร์ วิทยุทัศน์ และรายการโทรทัศน์	47	307	33,750.1	30,475.9	983.3	-	73.6	2,217.3	Motion picture, video and television programme activities	
5911	การผลิตภาพยนตร์ วิทยุทัศน์ และรายการโทรทัศน์	12	9	1,115.9	972.0	90.0	-	15.0	38.9	Motion picture, video and television programme production activities	
59111	การผลิตภาพยนตร์และวิทยุทัศน์	9	-	-	-	-	-	-	-	Motion picture and video production activities	
59112	การผลิตรายการโทรทัศน์	3	9	D	D	D	D	D	D	Television programme production activities	

(พันบาท In Thousand Baht)

ตาราง 4 ค่าตอบแทนแรงงานของสถานประกอบการธุรกิจในปี 2556 จำแนกตามประเภทธุรกิจ (ต่อ)

TABLE 4 REMUNERATION OF BUSINESS ESTABLISHMENTS IN 2013 BY CATEGORY OF BUSINESS INDUSTRY (Cont'd)

รหัส Code	ประเภทธุรกิจ	จำนวน สถาน- ประกอบการ Number of establishments	จำนวนลูกจ้าง Number of employees	รวม Total	ค่าจ้าง เงินเดือน Wages, salaries	โบนัส ฯลฯ Overtime bonus etc.	สวัสดิการและผลประโยชน์ตอบแทน Fringe benefits			เงินที่สถานประกอบการ จ่ายสมทบเข้ากองทุน เพื่อการประกันสังคม ฯลฯ Employer's contribution to social security	Category of business industry
							ค่ารักษาพยาบาล Medical care	อื่น ๆ Others			
5912	กิจกรรมภาพยนตร์และการผลิตภาพยนตร์ วีดิทัศน์ และรายการโทรทัศน์	7	14	1,538.9	1,446.0	36.0	-	-	12.0	44.9	Motion picture, video and television programme post-production activities
59121	การบริการตัดต่อภาพและเสียง	7	14	1,538.9	1,446.0	36.0	-	-	12.0	44.9	Audio-visual editing activities
5914	การฉายภาพยนตร์	28	284	31,095.3	28,057.9	857.3	-	-	46.6	2,133.6	Motion picture projection activities
59140	การฉายภาพยนตร์	28	284	31,095.3	28,057.9	857.3	-	-	46.6	2,133.6	Motion picture projection activities
592	การบันทึกเสียงลงบนสื่อและการ จัดพิมพ์จำหน่ายหรือเผยแพร่ดนตรี	9	-	-	-	-	-	-	-	-	Sound recording and music publishing activities
5920	การบันทึกเสียงลงบนสื่อและการ จัดพิมพ์จำหน่ายหรือเผยแพร่ดนตรี	9	-	-	-	-	-	-	-	-	Sound recording and music publishing activities
59201	การบันทึกเสียงลงบนสื่อ	8	-	-	-	-	-	-	-	-	Sound recording activities
59202	การจัดพิมพ์จำหน่ายหรือเผยแพร่ดนตรี	1	-	-	-	-	-	-	-	-	Music publishing activities
60	การจัดส่งรายการและการแพร่ภาพกระจายเสียง	170	361	36,183.6	32,971.3	2,101.3	80.0	64.8	64.8	966.1	Programming and broadcasting activities
601	การออกอากาศทางวิทยุกระจายเสียง	169	357	35,691.6	32,515.3	2,101.3	80.0	28.8	28.8	966.1	Radio broadcasting
6010	การออกอากาศทางวิทยุกระจายเสียง	169	357	35,691.6	32,515.3	2,101.3	80.0	28.8	28.8	966.1	Radio broadcasting
60101	การออกอากาศทางวิทยุกระจายเสียง (ยกเว้นทางออนไลน์)	168	351	35,135.6	31,959.3	2,101.3	80.0	28.8	28.8	966.1	Radio broadcasting (except on-line)
60102	การออกอากาศทางวิทยุกระจายเสียง ผ่านทางออนไลน์	1	6	D	D	D	D	D	D	D	On-line radio broadcasting
602	การจัดส่งรายการและการแพร่ภาพ กระจายเสียงทางโทรทัศน์	1	4	D	D	D	D	D	D	D	Television programming and broadcasting activities
6020	การจัดส่งรายการและการแพร่ภาพ กระจายเสียงทางโทรทัศน์	1	4	D	D	D	D	D	D	D	Television programming and broadcasting activities
60202	การจัดส่งรายการและการแพร่ภาพ กระจายเสียงทางโทรทัศน์ โดยสมัครสมาชิก (ยกเว้นทางออนไลน์)	1	4	D	D	D	D	D	D	D	Subscription television programming and broadcasting activities (except on-line)

(พันบาท In Thousand Baht)

ตาราง 4 ค่าตอบแทนแรงงานของสถานประกอบการธุรกิจในปี 2556 จำแนกตามประเภทธุรกิจ (ต่อ)

TABLE 4 REMUNERATION OF BUSINESS ESTABLISHMENTS IN 2013 BY CATEGORY OF BUSINESS INDUSTRY (Cont'd)

รหัส Code	ประเภทธุรกิจ	จำนวน สถาน- ประกอบการ Number of establishments	จำนวนลูกจ้าง Number of employees	รวม Total	ค่าจ้าง เงินเดือน Wages, salaries	โบนัส ฯลฯ Overtime bonus etc.	สวัสดิการและผลประโยชน์ตอบแทน Fringe benefits			เงินที่สถานประกอบการ จ่ายสมทบเข้ากองทุน เพื่อการประกันสังคม ฯลฯ Employer's contribution to social security	Category of business industry
							ค่ารักษาพยาบาล Medical care	อื่น ๆ Others			
62	การจัดทำโปรแกรมคอมพิวเตอร์ การให้คำปรึกษาเกี่ยวกับคอมพิวเตอร์ และกิจการรวมทั้งเกี่ยวข้องกับ	45	209	50,314.8	45,051.7	3,662.9	185.2	-	1,415.1	1,415.1	Computer programming, consultancy and related activities
620	การจัดทำโปรแกรมคอมพิวเตอร์ การให้คำปรึกษาเกี่ยวกับคอมพิวเตอร์ และกิจการรวมทั้งเกี่ยวข้องกับ	45	209	50,314.8	45,051.7	3,662.9	185.2	-	1,415.1	1,415.1	Computer programming, consultancy and related activities
6201	การจัดทำโปรแกรม คอมพิวเตอร์ ตามวัตถุประสงค์ของผู้ใช้	30	132	36,373.5	31,603.7	3,662.9	185.2	-	921.7	921.7	Computer programming activities
62011	การจัดทำโปรแกรมเว็บเพจและ เครือข่ายตามวัตถุประสงค์ของผู้ใช้	16	19	1,815.8	1,746.0	-	-	-	69.8	69.8	Web pages and networks programming activities
62012	การจัดทำโปรแกรมคอมพิวเตอร์ ตามวัตถุประสงค์ของผู้ใช้ (ยกเว้นโปรแกรมเว็บเพจและเครือข่าย)	14	113	34,557.6	29,857.7	3,662.9	185.2	-	851.9	851.9	Computer programming activities (except web pages and networks programming activities)
6202	การให้คำปรึกษาเกี่ยวกับคอมพิวเตอร์ และการจัดการสิ่งอำนวยความสะดวก ด้านคอมพิวเตอร์	15	77	13,941.3	13,448.0	-	-	-	493.3	493.3	Computer consultancy and computer facilities management activities
62021	การให้คำปรึกษาด้านฮาร์ดแวร์	7	42	6,659.3	6,408.0	-	-	-	251.3	251.3	Hardware consultancy activities
62022	การให้คำปรึกษาด้านซอฟต์แวร์	8	35	7,282.0	7,040.0	-	-	-	242.0	242.0	Software consultancy activities
63	การบริการสารสนเทศ	8	143	21,546.3	21,166.3	-	-	-	380.0	380.0	Information service activities
639	การบริการสารสนเทศอื่นๆ	8	143	21,546.3	21,166.3	-	-	-	380.0	380.0	Other information service activities
6391	กิจกรรมสำนักข่าว	7	137	20,941.5	20,590.3	-	-	-	351.2	351.2	News agency activities
63911	กิจกรรมสำนักข่าวสื่อสิ่งพิมพ์	7	137	20,941.5	20,590.3	-	-	-	351.2	351.2	News agency activities to newspapers and periodicals
6399	การบริการสารสนเทศอื่นๆ ซึ่งมิได้จัดประเภทไว้ในที่อื่น	1	6	D	D	D	D	D	D	D	Other information service activities, n.e.c
63990	การบริการสารสนเทศอื่นๆ ซึ่งมิได้จัดประเภทไว้ในที่อื่น	1	6	D	D	D	D	D	D	D	Other information service activities, n.e.c

(พันบาท In Thousand Baht)

ตาราง 4 ค่าตอบแทนแรงงานของสถานประกอบการธุรกิจในปี 2556 จำแนกตามประเภทธุรกิจ (ต่อ)

TABLE 4 REMUNERATION OF BUSINESS ESTABLISHMENTS IN 2013 BY CATEGORY OF BUSINESS INDUSTRY (Cont'd)

รหัส Code	ประเภทธุรกิจ	จำนวน สถาน- ประกอบการ Number of establishments	จำนวนลูกจ้าง Number of employees	รวม Total	ค่าจ้าง เงินเดือน Wages, salaries	โบนัส ฯลฯ Overtime bonus etc.	สวัสดิการและผลประโยชน์ตอบแทน Fringe benefits		เงินที่สถานประกอบการ จ่ายสมทบเข้ากองทุน เพื่อการประกันสังคม ฯลฯ Employer's contribution to social security	Category of business industry
							การรักษาพยาบาล Medical care	อื่น ๆ Others		
68	กิจกรรมอสังหาริมทรัพย์	17,693	9,940	1,064,104.7	981,206.8	45,100.7	159.6	10,971.1	26,666.5	Real estate activities
681	กิจกรรมอสังหาริมทรัพย์ที่เป็นของ ตนเองหรือเช่าจากผู้อื่น	17,623	9,593	1,020,114.8	939,858.1	44,078.4	159.6	10,970.7	25,048.0	Real estate activities with own or leased property
6810	กิจกรรมอสังหาริมทรัพย์ที่เป็นของ ตนเองหรือเช่าจากผู้อื่น	17,623	9,593	1,020,114.8	939,858.1	44,078.4	159.6	10,970.7	25,048.0	Real estate activities with own or leased property
68101	การซื้อและการขายอสังหาริมทรัพย์ ที่เป็นของตนเองเพื่อการอยู่อาศัย	253	1,008	126,440.7	104,932.5	15,771.2	39.7	820.9	4,876.5	Buying and selling of on own account of residential buildings
68102	การซื้อและการขายอสังหาริมทรัพย์ ที่เป็นของตนเองที่ไม่ใช่เพื่อการอยู่อาศัย	12	32	3,676.8	3,456.0	-	-	-	220.8	Buying and selling of on own account of non-residential buildings
68103	การให้เช่าและการดำเนินงานเกี่ยวกับ อสังหาริมทรัพย์ที่เป็นของตนเองหรือ เช่าจากผู้อื่นเพื่อการอยู่อาศัย	15,706	6,234	535,134.5	522,100.1	6,251.1	22.4	319.7	6,441.3	Renting and operating of self-owned or leased of residential buildings
68104	การให้เช่าและการดำเนินงานเกี่ยวกับ อสังหาริมทรัพย์ที่เป็นของตนเองหรือ เช่าจากผู้อื่นที่ไม่ใช่เพื่อการอยู่อาศัย	1,652	2,320	354,862.8	309,369.6	22,056.1	97.5	9,830.1	13,509.4	Renting and operating of self-owned or leased of non-residential buildings
682	กิจกรรมอสังหาริมทรัพย์ โดยได้รับ ค่าตอบแทนหรือตามสัญญาจ้าง	70	347	43,989.9	41,348.6	1,022.3	-	0.4	1,618.5	Real estate activities on a fee or contract basis
6820	กิจกรรมอสังหาริมทรัพย์ โดยได้รับ ค่าตอบแทนหรือตามสัญญาจ้าง	70	347	43,989.9	41,348.6	1,022.3	-	0.4	1,618.5	Real estate activities on a fee or contract basis
68201	กิจกรรมของตัวแทนอสังหาริมทรัพย์ โดยได้รับค่าตอบแทนหรือตามสัญญาจ้าง	53	278	35,510.0	33,168.9	958.3	-	0.4	1,382.4	Activities of real estate agents and brokers on a fee or contract basis
68202	การบริหารจัดการอสังหาริมทรัพย์ โดยได้รับค่าตอบแทนหรือตามสัญญาจ้าง	17	69	8,479.9	8,179.7	64.0	-	-	236.1	Management of real estate on a fee or contract basis
69	กิจกรรมทางกฎหมายและการบัญชี	1,071	1,311	179,265.2	161,211.2	7,350.3	2,460.0	1,409.5	6,834.3	Legal and accounting activities
691	กิจกรรมทางกฎหมาย	841	250	45,052.0	41,480.8	2,140.0	-	60.0	1,371.2	Legal activities
6910	กิจกรรมทางกฎหมาย	841	250	45,052.0	41,480.8	2,140.0	-	60.0	1,371.2	Legal activities
69100	กิจกรรมทางกฎหมาย	841	250	45,052.0	41,480.8	2,140.0	-	60.0	1,371.2	Legal activities

(พันบาท In Thousand Baht)

ตาราง 4 ค่าตอบแทนแรงงานของสถานประกอบการธุรกิจในปี 2556 จำแนกตามประเภทธุรกิจ (ต่อ)

TABLE 4 REMUNERATION OF BUSINESS ESTABLISHMENTS IN 2013 BY CATEGORY OF BUSINESS INDUSTRY (Cont'd)

รหัส Code	ประเภทธุรกิจ	จำนวน สถาน- ประกอบการ Number of establishments	จำนวนลูกจ้าง Number of employees	รวม Total	ค่าจ้าง เงินเดือน Wages, salaries	โบนัส ฯลฯ Overtime bonus etc.	สวัสดิการและผลประโยชน์ตอบแทน Fringe benefits		เงินที่สถานประกอบการ จ่ายสมทบเข้ากองทุน เพื่อการประกันสังคม ฯลฯ Employer's contribution to social security	Category of business industry
							ค่ารักษาพยาบาล Medical care	อื่น ๆ Others		
692	กิจกรรมการบัญชี การทำบัญชี และการตรวจสอบบัญชี	230	1,061	134,213.2	119,730.4	5,210.3	2,460.0	1,349.5	5,463.1	Accounting, bookkeeping and auditing activities; tax consultancy
6920	การให้คำปรึกษาด้านภาษี	230	1,061	134,213.2	119,730.4	5,210.3	2,460.0	1,349.5	5,463.1	Accounting, bookkeeping and auditing activities; tax consultancy
69200	กิจกรรมการบัญชี การทำบัญชี และการตรวจสอบบัญชี การให้คำปรึกษาด้านภาษี	230	1,061	134,213.2	119,730.4	5,210.3	2,460.0	1,349.5	5,463.1	Accounting, bookkeeping and auditing activities; tax consultancy
70	กิจกรรมของสำนักงานใหญ่ และการบริการให้คำปรึกษา ด้านการบริหารจัดการ	6	51	12,544.8	11,167.8	940.7	-	127.1	309.2	Activities of head offices; management consultancy activities
702	การบริหารให้คำปรึกษาด้านการบริหารจัดการ	6	51	12,544.8	11,167.8	940.7	-	127.1	309.2	Management consultancy activities
7020	การบริหารให้คำปรึกษาด้านการบริหารจัดการ ด้านการบริหารการเงิน	1	3	D	D	D	D	D	D	Financial management consultancy activities
70209	การบริหารให้คำปรึกษาด้านการบริหารจัดการอื่นๆ	5	48	12,116.4	10,759.8	940.7	-	127.1	288.8	Other management consultancy activities
71	กิจกรรมด้านสถาปัตยกรรม และวิศวกรรม รวมถึงการทดสอบ และการวิเคราะห์ทางเทคนิค	376	1,203	206,865.3	191,386.8	8,331.7	118.0	264.5	6,764.4	Architectural and engineering activities; technical testing and analysis
711	กิจกรรมด้านสถาปัตยกรรม และวิศวกรรม และการให้คำปรึกษาด้านเทคนิคที่เกี่ยวข้อง	111	461	126,977.8	114,664.0	7,923.7	118.0	133.3	4,138.9	Architectural and engineering activities and related technical consultancy
7110	กิจกรรมด้านสถาปัตยกรรม และวิศวกรรม และการให้คำปรึกษาด้านเทคนิคที่เกี่ยวข้อง	111	461	126,977.8	114,664.0	7,923.7	118.0	133.3	4,138.9	Architectural and engineering activities and related technical consultancy
71101	กิจกรรมด้านสถาปัตยกรรม และการให้คำปรึกษาที่เกี่ยวข้อง	97	269	39,030.0	35,432.5	2,646.3	-	133.3	818.0	Architectural activities and related technical consultancy
71102	กิจกรรมด้านวิศวกรรม และการให้คำปรึกษาที่เกี่ยวข้อง	7	92	30,590.4	27,583.5	2,151.8	115.7	-	739.4	Engineering activities and related technical consultancy
71103	กิจกรรมด้านธรณีฟิสิกส์ ธรณีวิทยา และการให้คำปรึกษาที่เกี่ยวข้อง	7	100	57,357.5	51,648.0	3,125.7	2.3	-	2,581.5	Geophysical, geologic activities and related technical consultancy

(พันบาท In Thousand Baht)

ตาราง 4 ค่าตอบแทนแรงงานของสถานประกอบการธุรกิจในปี 2556 จำแนกตามประเภทธุรกิจ (ต่อ)

TABLE 4 REMUNERATION OF BUSINESS ESTABLISHMENTS IN 2013 BY CATEGORY OF BUSINESS INDUSTRY (Cont'd)

(พันบาท In Thousand Baht)

รหัส Code	ประเภทธุรกิจ	จำนวน สถาน- ประกอบการ Number of establishments	จำนวนลูกจ้าง Number of employees	รวม Total	ค่าจ้าง เงินเดือน Wages, salaries	โบนัส ฯลฯ Overtime bonus etc.	สวัสดิการและผลประโยชน์ตอบแทน Fringe benefits			เงินที่สถานประกอบการ จ่ายสมทบเข้ากองทุน เพื่อการประกันสังคม ฯลฯ Employer's contribution to social security	Category of business industry
							ค่ารักษาพยาบาล Medical care	อื่น ๆ Others			
712	การทดสอบและวิเคราะห์ทางเทคนิค	265	742	79,887.5	76,722.8	408.0	-	131.2	2,625.5	Technical testing and analysis	
7120	การทดสอบและวิเคราะห์ทางเทคนิค	265	742	79,887.5	76,722.8	408.0	-	131.2	2,625.5	Technical testing and analysis	
71202	การตรวจสภาพยานยนต์ทางเทคนิค	265	742	79,887.5	76,722.8	408.0	-	131.2	2,625.5	Technical inspection services of motor vehicles	
72	การวิจัยและพัฒนาเชิงวิทยาศาสตร์	7	134	18,836.9	17,890.6	320.0	53.3	-	572.9	Scientific research and development	
721	การวิจัยและพัฒนาเชิงทดลองด้านวิทยาศาสตร์ธรรมชาติและวิศวกรรม	7	134	18,836.9	17,890.6	320.0	53.3	-	572.9	Research and experimental development on natural sciences and engineering	
7210	การวิจัยและพัฒนาเชิงทดลองด้านวิทยาศาสตร์ธรรมชาติและวิศวกรรม	7	134	18,836.9	17,890.6	320.0	53.3	-	572.9	Research and experimental development on natural sciences and engineering	
72101	การวิจัยและพัฒนาเชิงทดลองด้านวิทยาศาสตร์ธรรมชาติ	7	134	18,836.9	17,890.6	320.0	53.3	-	572.9	Research and experimental development on natural sciences	
73	การโฆษณาและการวิจัยตลาด	987	1,340	179,771.6	144,028.8	20,722.0	40.5	4,080.8	10,899.6	Advertising and market research	
731	การโฆษณา	987	1,340	179,771.6	144,028.8	20,722.0	40.5	4,080.8	10,899.6	Advertising	
7310	การโฆษณา	987	1,340	179,771.6	144,028.8	20,722.0	40.5	4,080.8	10,899.6	Advertising	
73101	กิจกรรมของบริษัทโฆษณา	987	1,340	179,771.6	144,028.8	20,722.0	40.5	4,080.8	10,899.6	Advertising activities	
74	กิจกรรมทางวิชาชีพ วิทยาศาสตร์ และเทคนิคอื่น ๆ	1,219	1,163	147,899.6	141,542.2	2,914.3	-	594.2	2,849.0	Other professional, scientific and technical activities	
741	กิจกรรมการออกแบบเฉพาะด้าน	74	325	46,448.8	44,071.0	1,420.0	-	47.8	910.0	Specialized design activities	
7410	กิจกรรมการออกแบบเฉพาะด้าน	74	325	46,448.8	44,071.0	1,420.0	-	47.8	910.0	Specialized design activities	
74101	กิจกรรมการออกแบบตกแต่งภายใน	43	212	28,001.9	27,472.7	126.1	-	1.5	401.6	Interior decorators activities	
74109	กิจกรรมการออกแบบเฉพาะด้านอื่นๆ	31	113	18,446.9	16,598.4	1,293.9	-	46.3	508.3	Other specialized design activities	
742	กิจกรรมการถ่ายภาพ	1,084	668	76,096.6	73,530.0	1,239.1	-	212.5	1,115.0	Photographic activities	
7420	กิจกรรมการถ่ายภาพ	1,084	668	76,096.6	73,530.0	1,239.1	-	212.5	1,115.0	Photographic activities	
74200	กิจกรรมการถ่ายภาพ	1,084	668	76,096.6	73,530.0	1,239.1	-	212.5	1,115.0	Photographic activities	

ตาราง 4 ค่าตอบแทนแรงงานของสถานประกอบการธุรกิจในปี 2556 จำแนกตามประเภทธุรกิจ (ต่อ)

TABLE 4 REMUNERATION OF BUSINESS ESTABLISHMENTS IN 2013 BY CATEGORY OF BUSINESS INDUSTRY (Cont'd)

รหัส Code	ประเภทธุรกิจ	จำนวน สถาน- ประกอบการ Number of establishments	จำนวนลูกจ้าง Number of employees	รวม Total	ค่าจ้าง เงินเดือน Wages, salaries	โบนัส ฯลฯ Overtime bonus etc.	สวัสดิการและผลประโยชน์ตอบแทน Fringe benefits		เงินที่สถานประกอบการ จ่ายสมทบเข้ากองทุน เพื่อการประกันสังคม ฯลฯ Employer's contribution to social security	Category of business industry
							การรักษาพยาบาล Medical care	อื่น ๆ Others		
749	กิจกรรมทางวิชาชีพ วิทยาศาสตร์ และเทคนิคอื่นๆ ซึ่งมีได้จัดประเภทไว้ในที่อื่น	61	170	25,354.2	23,941.2	255.3	-	333.8	824.0	Other professional, scientific and technical activities n.e.c.
7490	กิจกรรมทางวิชาชีพ วิทยาศาสตร์ และเทคนิคอื่นๆ ซึ่งมีได้จัดประเภทไว้ในที่อื่น	61	170	25,354.2	23,941.2	255.3	-	333.8	824.0	Other professional, scientific and technical activities n.e.c.
74901	กิจกรรมการแปลและล่าม	26	-	-	-	-	-	-	-	Translation and interpretation activities
74902	การบริการให้คำปรึกษาด้านสิ่งแวดล้อม	1	8	D	D	D	D	D	D	Environmental consulting
74909	กิจกรรมทางวิชาชีพ วิทยาศาสตร์ และเทคนิคอื่นๆ ซึ่งมีได้จัดประเภทไว้ในที่อื่น	34	162	23,316.2	21,943.2	255.3	-	333.8	783.9	Other professional, scientific and technical activities n.e.c.
77	กิจกรรมการให้เช่า	2,578	1,878	153,352.5	144,886.9	5,273.3	25.4	177.4	2,989.6	Rental and leasing activities
771	การให้เช่ายานยนต์	108	301	45,498.4	39,154.4	4,348.0	15.0	98.8	1,882.2	Renting and leasing of motor vehicles
7710	การให้เช่ายานยนต์นั่งส่วนบุคคล	108	301	45,498.4	39,154.4	4,348.0	15.0	98.8	1,882.2	Renting and leasing of motor vehicles
77101	การให้เช่ายานยนต์นั่งส่วนบุคคล รถกระบะ รถตู้ และรถขนาดเล็ก ที่คล้ายกัน	94	234	36,865.8	30,979.9	4,267.0	15.0	89.3	1,514.6	Renting of passenger car, pick-up truck, van and similar light motor vehicles
77109	การให้เช่ายานยนต์ชนิดรถบรรทุก และยานยนต์หนักอื่นๆ	14	67	8,632.6	8,174.5	81.0	-	9.5	367.6	Renting of trucks and other heavy motor vehicles
772	การให้เช่าของใช้ส่วนบุคคล และของใช้ในครัวเรือน	2,133	984	62,803.6	62,225.1	-	-	-	578.5	Renting and leasing of personal and household goods
7721	การให้เช่าเครื่องอุปโภคเพื่อการนันทนาการ และการกีฬา	24	24	1,185.1	1,166.4	-	-	-	18.7	Renting and leasing of recreational and sports goods
77210	การให้เช่าเครื่องอุปโภคเพื่อการนันทนาการ และการกีฬา	24	24	1,185.1	1,166.4	-	-	-	18.7	Renting and leasing of recreational and sports goods
7722	การให้เช่าสื่อบันทึกเสียงและภาพ	731	163	10,062.4	10,062.4	-	-	-	-	Renting of video tapes and disks
77220	การให้เช่าสื่อบันทึกเสียงและภาพ	731	163	10,062.4	10,062.4	-	-	-	-	Renting of video tapes and disks
7729	การให้เช่าของใช้ส่วนบุคคล และของใช้ในครัวเรือนอื่นๆ	1,378	797	51,556.1	50,996.3	-	-	-	559.8	Renting and leasing of other personal and household goods
77291	การให้เช่าหนังสือ	416	51	3,015.6	3,015.6	-	-	-	-	Renting and leasing of books
77299	การให้เช่าของใช้ส่วนบุคคล และของใช้ในครัวเรือนอื่นๆ ซึ่งมีได้จัดประเภทไว้ในที่อื่น	962	745	48,540.5	47,980.7	-	-	-	559.8	Renting and leasing of other personal and household goods, n.e.c.

(พันบาท In Thousand Baht)

ตาราง 4 ค่าตอบแทนแรงงานของสถานประกอบการธุรกิจในปี 2556 จำแนกตามประเภทธุรกิจ (ต่อ)

TABLE 4 REMUNERATION OF BUSINESS ESTABLISHMENTS IN 2013 BY CATEGORY OF BUSINESS INDUSTRY (Cont'd)

รหัส Code	ประเภทธุรกิจ	จำนวน สถาน- ประกอบการ Number of establishments	จำนวนลูกจ้าง Number of employees	รวม Total	ค่าจ้าง เงินเดือน Wages, salaries	โบนัส ฯลฯ Overtime bonus etc.	สวัสดิการและผลประโยชน์ตอบแทน Fringe benefits		เงินที่สถานประกอบการ จ่ายสมทบเข้ากองทุน เพื่อการประกันสังคม ฯลฯ Employer's contribution to social security	Category of business industry
							การรักษาพยาบาล Medical care	อื่น ๆ Others		
773	การให้เช่าเครื่องจักร อุปกรณ์ และสินค้าที่จับต้องได้อื่นๆ	334	580	43,620.5	42,206.4	805.3	10.4	69.6	528.8	Renting and leasing of other machinery, equipment and tangible goods
7730	การให้เช่าเครื่องจักร อุปกรณ์ และสินค้าที่จับต้องได้อื่นๆ	334	580	43,620.5	42,206.4	805.3	10.4	69.6	528.8	Renting and leasing of other machinery, equipment and tangible goods
77301	การให้เช่าเครื่องอุปกรณ์การขนส่งทางบก (ยกเว้นยานยนต์)	50	14	1,465.6	1,344.0	64.0	-	-	57.6	Renting and leasing of land-transport equipment (other than motor vehicles)
77302	การให้เช่าเครื่องอุปกรณ์การขนส่งน้ำ	1	21	D	D	D	D	D	D	Renting and leasing of water-transport equipment
77304	การให้เช่าเครื่องจักรและอุปกรณ์ ทางการเกษตรและการป่าไม้	16	13	1,190.4	1,190.4	-	-	-	-	Renting and leasing of agricultural and forestry machinery and equipment
77305	การให้เช่าเครื่องจักรและอุปกรณ์ในการ ก่อสร้างและงานวิศวกรรมโยธา	34	116	12,305.3	11,551.1	341.3	-	69.6	343.3	Renting and leasing of construction and civil-engineering machinery and equipment
77306	การให้เช่าเครื่องจักรและอุปกรณ์ สำนักงาน	7	7	793.8	756.0	-	-	-	37.8	Renting and leasing of office machinery and equipment
77309	การให้เช่าเครื่องจักร อุปกรณ์ และสินค้าที่จับต้องได้อื่นๆ ซึ่งมิได้จัดประเภทไว้ในที่อื่น	226	409	23,405.0	23,405.0	-	-	-	-	Renting and leasing of other machinery, equipment and tangible goods, n.e.c
774	สัญญาเช่าค่านิยมงานผลิตภัณฑ์ที่มี ทรัพย์สินทางปัญญาหรือผลิตภัณฑ์ ที่คล้ายกัน (ยกเว้นงานที่มีลิขสิทธิ์)	3	14	D	D	D	D	D	D	Leasing of intellectual property and similar products (except copyrighted works)
7740	สัญญาเช่าค่านิยมงานผลิตภัณฑ์ที่มี ทรัพย์สินทางปัญญาหรือผลิตภัณฑ์ ที่คล้ายกัน (ยกเว้นงานที่มีลิขสิทธิ์)	3	14	D	D	D	D	D	D	Leasing of intellectual property and similar products (except copyrighted works)
77400	สัญญาเช่าค่านิยมงานผลิตภัณฑ์ที่มีทรัพย์สิน ทางปัญญาหรือผลิตภัณฑ์ที่คล้ายกัน (ยกเว้นงานที่มีลิขสิทธิ์)	3	14	D	D	D	D	D	D	Leasing of intellectual property and similar products (except copyrighted works)

(พันบาท In Thousand Baht)

ตาราง 4 ค่าตอบแทนแรงงานของสถานประกอบการธุรกิจในปี 2556 จำแนกตามประเภทธุรกิจ (ต่อ)

TABLE 4 REMUNERATION OF BUSINESS ESTABLISHMENTS IN 2013 BY CATEGORY OF BUSINESS INDUSTRY (Cont'd)

รหัส Code	ประเภทธุรกิจ	จำนวน สถาน- ประกอบการ Number of establishments	จำนวนลูกจ้าง Number of employees	รวม Total	ค่าจ้าง เงินเดือน Wages, salaries	โบนัส ฯลฯ Overtime bonus etc.	สวัสดิการและผลประโยชน์ตอบแทน Fringe benefits		เงินที่สถานประกอบการ จ่ายสมทบเข้ากองทุน เพื่อการประกันสังคม ฯลฯ Employer's contribution to social security	Category of business industry
							ค่ารักษาพยาบาล Medical care	อื่น ๆ Others		
78	กิจกรรมการจ้างงาน	28	1,084	128,441.7	115,420.7	8,006.6	100.0	70.0	4,844.3	Employment activities
781	กิจกรรมของสำนักงานหรือตัวแทนจัดหางาน	22	608	76,705.7	72,076.0	1,158.0	100.0	70.0	3,301.7	Activities of employment placement agencies
7810	กิจกรรมของสำนักงานหรือตัวแทนจัดหางาน	22	608	76,705.7	72,076.0	1,158.0	100.0	70.0	3,301.7	Activities of employment placement agencies
78109	กิจกรรมของสำนักงานหรือตัวแทนจัดหางานอื่นๆ	22	608	76,705.7	72,076.0	1,158.0	100.0	70.0	3,301.7	Activities of other employment placement agencies
782	กิจกรรมของสำนักงานหรือตัวแทนจัดหางานชั่วคราว	6	476	51,736.0	43,344.7	6,848.6	-	-	1,542.7	Temporary employment agency activities
7820	กิจกรรมของสำนักงานหรือตัวแทนจัดหางานชั่วคราว	6	476	51,736.0	43,344.7	6,848.6	-	-	1,542.7	Temporary employment agency activities
78200	กิจกรรมของสำนักงานหรือตัวแทนจัดหางานชั่วคราว	6	476	51,736.0	43,344.7	6,848.6	-	-	1,542.7	Temporary employment agency activities
79	กิจกรรมของตัวแทนธุรกิจท่องเที่ยว และการจัดนำเที่ยว การบริการสำรองและกิจการที่เกี่ยวข้อ	836	1,965	272,697.2	242,557.2	9,782.6	510.1	10,997.3	8,850.0	Travel agency, tour operator, reservation service and related activities
791	กิจกรรมของตัวแทนธุรกิจท่องเที่ยว และการจัดนำเที่ยว	822	1,903	261,235.3	231,616.3	9,782.6	510.1	10,997.3	8,329.0	Travel agency and tour operator activities
7911	กิจกรรมของตัวแทนธุรกิจท่องเที่ยว	332	666	91,877.6	76,137.5	5,478.5	218.4	5,865.8	4,177.4	Travel agency activities
79110	กิจกรรมของตัวแทนธุรกิจท่องเที่ยว	332	666	91,877.6	76,137.5	5,478.5	218.4	5,865.8	4,177.4	Travel agency activities
7912	กิจกรรมการจัดนำเที่ยว	490	1,237	169,357.8	155,478.8	4,304.1	291.8	5,131.5	4,151.5	Tour operator activities
79120	กิจกรรมการจัดนำเที่ยว	490	1,237	169,357.8	155,478.8	4,304.1	291.8	5,131.5	4,151.5	Tour operator activities
799	กิจกรรมบริการสำรองอื่นๆ และกิจการที่เกี่ยวข้อ	14	63	11,461.9	10,940.8	-	-	-	521.1	Other reservation service and related activities
7990	กิจกรรมบริการสำรองอื่นๆ และกิจการที่เกี่ยวข้อ	14	63	11,461.9	10,940.8	-	-	-	521.1	Other reservation service and related activities
79901	กิจกรรมของมัคคุเทศก์	2	-	-	-	-	-	-	-	Activities of tourist guides
79909	กิจกรรมบริการสำรองอื่นๆ และกิจการที่เกี่ยวข้อ ซึ่งมิได้จัดประเภทไว้ในที่อื่น	12	63	11,461.9	10,940.8	-	-	-	521.1	Other reservation service and related activities, n.e.c.
80	การบริการรักษาความปลอดภัย และการสืบสวน	87	4,685	616,260.1	574,045.2	22,899.9	63.3	1,544.7	17,707.1	Security and investigation activities
801	การบริการรักษาความปลอดภัยส่วนบุคคล	46	4,358	565,179.9	532,977.6	15,008.1	63.3	1,333.8	15,797.1	Private security activities
8010	การบริการรักษาความปลอดภัยส่วนบุคคล	46	4,358	565,179.9	532,977.6	15,008.1	63.3	1,333.8	15,797.1	Private security activities
80100	การบริการรักษาความปลอดภัยส่วนบุคคล	46	4,358	565,179.9	532,977.6	15,008.1	63.3	1,333.8	15,797.1	Private security activities

(พันบาท In Thousand Baht)

ตาราง 4 ค่าตอบแทนแรงงานของสถานประกอบการธุรกิจในปี 2556 จำแนกตามประเภทธุรกิจ (ต่อ)

TABLE 4 REMUNERATION OF BUSINESS ESTABLISHMENTS IN 2013 BY CATEGORY OF BUSINESS INDUSTRY (Cont'd)

(พันบาท In Thousand Baht)

รหัส Code	ประเภทธุรกิจ	จำนวน สถาน- ประกอบการ Number of establishments	จำนวนลูกจ้าง Number of employees	รวม Total	ค่าจ้าง เงินเดือน Wages, salaries	โบนัส ฯลฯ Overtime bonus etc.	สวัสดิการและผลประโยชน์ตอบแทน Fringe benefits			เงินที่สถานประกอบการ จ่ายสมทบเข้ากองทุน เพื่อการประกันสังคม ฯลฯ Employer's contribution to social security	Category of business industry
							ค่ารักษาพยาบาล Medical care	อื่น ๆ Others			
802	การบริการระบบรักษาความปลอดภัย	41	327	51,080.2	41,067.5	7,891.8	-	210.9	1,910.0	Security systems service activities	
8020	การบริการระบบรักษาความปลอดภัย	41	327	51,080.2	41,067.5	7,891.8	-	210.9	1,910.0	Security systems service activities	
80200	การบริการระบบรักษาความปลอดภัย	41	327	51,080.2	41,067.5	7,891.8	-	210.9	1,910.0	Security systems service activities	
81	กิจกรรมการบริการสำหรับอาคาร และภูมิทัศน์	95	2,215	205,549.2	183,402.9	11,375.6	137.0	538.9	10,094.8	Services to buildings and landscape activities	
812	การบริการทำความสะอาด	67	2,162	201,019.6	178,997.3	11,375.6	137.0	538.9	9,970.8	Cleaning activities	
8121	การบริการทำความสะอาดทั่วไปสำหรับอาคาร	33	2,002	180,644.6	160,391.4	10,502.1	-	425.3	9,325.8	General cleaning of buildings	
81210	การบริการทำความสะอาดทั่วไปสำหรับอาคาร	33	2,002	180,644.6	160,391.4	10,502.1	-	425.3	9,325.8	General cleaning of buildings	
8129	การบริการทำความสะอาดสำหรับอาคารและอุตสาหกรรมอื่นๆ	34	160	20,375.0	18,606.0	873.5	137.0	113.5	645.0	Other building and industrial cleaning activities	
81293	การบริการทำความสะอาด	31	154	19,785.3	18,044.4	873.5	137.0	113.5	616.9	Disinfecting and exterminating activities	
81299	การบริการทำความสะอาดสำหรับอาคารและอุตสาหกรรมอื่นๆ ซึ่งไม่ได้จัดประเภทไว้ในที่อื่น	3	6	D	D	D	D	D	D	Other building and industrial cleaning activities, n.e.c	
813	การบริการดูแลและบำรุงรักษาภูมิทัศน์	28	53	4,529.6	4,405.6	-	-	-	124.0	Landscape care and maintenance service activities	
8130	การบริการดูแลและบำรุงรักษาภูมิทัศน์	28	53	4,529.6	4,405.6	-	-	-	124.0	Landscape care and maintenance service activities	
81300	การบริการดูแลและบำรุงรักษาภูมิทัศน์	28	53	4,529.6	4,405.6	-	-	-	124.0	Landscape care and maintenance service activities	
82	การบริการด้านการบริหารและสนับสนุน	3,305	2,357	296,963.7	274,947.6	14,306.8	46.5	1,532.5	6,130.4	Office administrative, office support and other business support activities	
821	การดำเนินงานของสำนักงาน และกิจการอื่นๆ ที่สนับสนุนทางธุรกิจ	2,749	1,297	121,088.2	118,952.4	1,412.0	5.0	10.0	708.8	Office administrative and support activities	
8219	การถ่ายเอกสาร การเตรียมเอกสาร และกิจการเฉพาะด้านอื่นๆ ที่สนับสนุนการดำเนินงานสำนักงาน	2,749	1,297	121,088.2	118,952.4	1,412.0	5.0	10.0	708.8	Photocopying, document preparation and other specialized office support activities	
82191	การถ่ายเอกสาร	2,591	1,247	115,511.8	113,684.4	1,292.0	-	-	535.4	Photocopying activities	
82199	การเตรียมเอกสารและกิจการเฉพาะด้านอื่นๆ ที่สนับสนุนการดำเนินงานสำนักงาน	158	50	5,576.4	5,268.0	120.0	5.0	10.0	173.4	Document preparation and other specialized office support activities	

ตาราง 4 ค่าตอบแทนแรงงานของสถานประกอบการธุรกิจในปี 2556 จำแนกตามประเภทธุรกิจ (ต่อ)

TABLE 4 REMUNERATION OF BUSINESS ESTABLISHMENTS IN 2013 BY CATEGORY OF BUSINESS INDUSTRY (Cont'd)

(พันบาท In Thousand Baht)

รหัส Code	ประเภทธุรกิจ	จำนวน สถาน- ประกอบการ Number of establishments	จำนวนลูกจ้าง Number of employees	รวม Total	ค่าจ้าง เงินเดือน Wages, salaries	โบนัส ฯลฯ Overtime bonus etc.	สวัสดิการและผลประโยชน์ตอบแทน Fringe benefits			เงินที่สถานประกอบการ จ่ายสมทบเข้ากองทุน เพื่อการประกันสังคม ฯลฯ Employer's contribution to social security	Category of business industry
							ค่ารักษาพยาบาล Medical care	อื่น ๆ Others			
822	กิจกรรมศูนย์บริการลูกค้าทางโทรศัพท์	3	47	D	D	D	D	D	D	D	Activities of call centres
8220	กิจกรรมศูนย์บริการลูกค้าทางโทรศัพท์	3	47	D	D	D	D	D	D	D	Activities of call centres
82200	กิจกรรมศูนย์บริการลูกค้าทางโทรศัพท์	3	47	D	D	D	D	D	D	D	Activities of call centres
823	การจัดการประชุมและการแสดงสินค้า	13	93	26,148.6	21,887.0	2,778.0	18.0	744.2	721.5	4,490.1	Organization of conventions and trade shows
8230	การจัดการประชุมและการแสดงสินค้า	13	93	26,148.6	21,887.0	2,778.0	18.0	744.2	721.5	4,490.1	Organization of conventions and trade shows
82301	การจัดการประชุม	3	15	D	D	D	D	D	D	D	Organization of conventions
82302	การจัดการแสดงสินค้า	10	78	21,573.7	17,512.4	2,778.0	-	744.2	539.2	539.2	Organization of trade shows
829	กิจกรรมบริการสนับสนุนทางธุรกิจ ซึ่งไม่ได้จัดประเภทไว้ในที่อื่น	540	920	136,796.7	122,524.4	9,450.8	22.7	308.8	4,490.1	4,490.1	Business support service activities n.e.c.
8291	กิจกรรมซ่อมแซมและจัดเก็บเงิน และการบริการข้อมูลเครดิต	16	23	4,446.2	3,816.0	492.0	-	-	138.2	138.2	Activities of collection agencies and credit bureaus
82911	กิจกรรมซ่อมแซมและจัดเก็บเงิน	16	23	4,446.2	3,816.0	492.0	-	-	138.2	138.2	Activities of collection agencies
8292	กิจกรรมการบรรจุหีบห่อ	15	273	40,633.8	39,061.7	366.0	22.7	224.3	959.2	959.2	Packaging activities
82920	กิจกรรมการบรรจุหีบห่อ	15	273	40,633.8	39,061.7	366.0	22.7	224.3	959.2	959.2	Packaging activities
8299	กิจกรรมการบริการอื่นๆ ที่สนับสนุนทางธุรกิจ ซึ่งมีได้จัดประเภทไว้ในที่อื่น	509	624	91,716.7	79,646.7	8,592.8	-	84.5	3,392.7	3,392.7	Other business support service activities n.e.c.
82990	กิจกรรมการบริการอื่นๆ ที่สนับสนุนทางธุรกิจ ซึ่งมีได้จัดประเภทไว้ในที่อื่น	509	624	91,716.7	79,646.7	8,592.8	-	84.5	3,392.7	3,392.7	Other business support service activities n.e.c.
90	กิจกรรมการสร้างสรรค์ศิลปะ และความเป็นบันเทิง	1,967	6,147	208,866.9	206,855.1	83.8	-	792.8	1,135.2	1,135.2	Creative, arts and entertainment activities
900	กิจกรรมการสร้างสรรค์ศิลปะ และความเป็นบันเทิง	1,967	6,147	208,866.9	206,855.1	83.8	-	792.8	1,135.2	1,135.2	Creative, arts and entertainment activities
9000	กิจกรรมการสร้างสรรค์ศิลปะ และความเป็นบันเทิง	1,967	6,147	208,866.9	206,855.1	83.8	-	792.8	1,135.2	1,135.2	Creative, arts and entertainment activities
90001	กิจกรรมการสร้างสรรค์ศิลปะ	69	56	6,689.6	6,505.0	83.8	-	-	100.8	100.8	Creative and arts activities
90002	กิจกรรมด้านความเป็นบันเทิง	1,898	6,091	202,177.4	200,350.1	-	-	792.8	1,034.4	1,034.4	Entertainment activities
92	กิจกรรมการพนันและการเสี่ยงโชค	293	112	10,206.5	9,786.6	-	-	-	419.9	419.9	Gambling and betting activities
920	กิจกรรมการพนันและการเสี่ยงโชค	293	112	10,206.5	9,786.6	-	-	-	419.9	419.9	Gambling and betting activities
9200	กิจกรรมการพนันและการเสี่ยงโชค	293	112	10,206.5	9,786.6	-	-	-	419.9	419.9	Gambling and betting activities
92001	การดำเนินงานเกี่ยวกับสลากกินแบ่ง	290	112	10,206.5	9,786.6	-	-	-	419.9	419.9	Operation of lottery
92009	กิจกรรมการพนันและการเสี่ยงโชคอื่นๆ	3	-	-	-	-	-	-	-	-	Other gambling and betting activities

ตาราง 4 ค่าตอบแทนแรงงานของสถานประกอบการธุรกิจในปี 2556 จำแนกตามประเภทธุรกิจ (ต่อ)

TABLE 4 REMUNERATION OF BUSINESS ESTABLISHMENTS IN 2013 BY CATEGORY OF BUSINESS INDUSTRY (Cont'd)

รหัส Code	ประเภทธุรกิจ	จำนวน สถาน- ประกอบการ Number of establishments	จำนวนลูกจ้าง Number of employees	รวม Total	ค่าจ้าง เงินเดือน Wages, salaries	โบนัส ฯลฯ Overtime bonus etc.	สวัสดิการและผลประโยชน์ตอบแทน Fringe benefits		เงินที่สถานประกอบการ จ่ายสมทบเข้ากองทุน เพื่อการประกันสังคม ฯลฯ Employer's contribution to social security	Category of business industry
							ค่ารักษาพยาบาล Medical care	อื่น ๆ Others		
93	กิจกรรมด้านการกีฬา ความบันเทิง และการนันทนาการ	3,221	3,267	325,523.0	310,411.0	3,013.4	22.4	1,411.1	10,665.1	Sports activities and amusement and recreation activities
931	กิจกรรมด้านการกีฬา	785	2,232	238,306.9	226,470.1	2,830.8	12.4	1,129.8	7,863.8	Sports activities
93111	การดำเนินงานเกี่ยวกับสิ่งอำนวยความสะดวกด้านสุขภาพ	724	2,206	236,142.3	224,587.8	2,830.8	12.4	847.5	7,863.8	Operation of sports facilities
931111	การดำเนินงานเกี่ยวกับสิ่งอำนวยความสะดวกด้านสุขภาพ	688	2,156	228,925.9	217,717.7	2,790.8	4.0	760.8	7,652.6	Operation of sports facilities
931112	การดำเนินงานของศูนย์ฟิตเนส และการออกกำลังกายเพื่อความยืดหยุ่นของร่างกาย	36	50	7,216.4	6,870.1	40.0	8.4	86.7	211.2	Operation of fitness centers
93119	กิจกรรมอื่นๆ ด้านการกีฬา	61	26	2,164.6	1,882.3	-	-	282.3	-	Other sports activities
931199	กิจกรรมอื่นๆ ด้านการกีฬา ซึ่งมิได้จัดประเภทไว้เป็นอย่างอื่น	61	26	2,164.6	1,882.3	-	-	282.3	-	Other sports activities, n.e.c.
932	กิจกรรมด้านความบันเทิง และการนันทนาการอื่นๆ	2,436	1,036	87,216.1	83,940.8	182.6	10.0	281.3	2,801.3	Other amusement and recreation activities
9321	กิจกรรมสวนสนุกและชิงช้าสวรรค์	3	6	D	D	D	D	D	D	Activities of amusement parks and theme parks
93210	กิจกรรมสวนสนุกและชิงช้าสวรรค์	3	6	D	D	D	D	D	D	Activities of amusement parks and theme parks
9329	กิจกรรมด้านความบันเทิง และการนันทนาการอื่นๆ ซึ่งมิได้จัดประเภทไว้เป็นอย่างอื่น	2,433	1,030	87,000.1	83,724.8	182.6	10.0	281.3	2,801.3	Other amusement and recreation activities n.e.c.
93292	กิจกรรมการแสดงโชว์เพื่อความบันเทิง และการนันทนาการ	3	10	D	D	D	D	D	D	Activities of amusement and recreation shows
93293	กิจกรรมการดำเนินงานร้านเกม และตู้เกมหยอดเหรียญ	2,366	789	68,692.9	66,248.0	-	-	-	2,444.9	Operation of games shops and coin-operated games activities
93299	กิจกรรมด้านความบันเทิง และการนันทนาการอื่นๆ ซึ่งมิได้จัดประเภทไว้เป็นอย่างอื่น	64	231	18,007.2	17,176.8	182.6	10.0	281.3	356.5	Other amusement and recreation activities n.e.c.

(พันบาท In Thousand Baht)

ตาราง 4 ค่าตอบแทนแรงงานของสถานประกอบการธุรกิจในปี 2556 จำแนกตามประเภทธุรกิจ (ต่อ)

TABLE 4 REMUNERATION OF BUSINESS ESTABLISHMENTS IN 2013 BY CATEGORY OF BUSINESS INDUSTRY (Cont'd)

รหัส Code	ประเภทธุรกิจ	จำนวน สถาน- ประกอบการ Number of establishments	จำนวนลูกจ้าง Number of employees	รวม Total	ค่าจ้าง เงินเดือน Wages, salaries	โบนัส ฯลฯ Overtime bonus etc.	สวัสดิการและผลประโยชน์ตอบแทน Fringe benefits			เงินที่สถานประกอบการ จ่ายสมทบเข้ากองทุน เพื่อการประกันสังคม ฯลฯ Employer's contribution to social security	Category of business industry
							ค่ารักษาพยาบาล Medical care	อื่น ๆ Others	70.0		
95	การซ่อมคอมพิวเตอร์และของใช้ ส่วนบุคคลและของใช้ในครัวเรือน	7,642	2,255	233,015.1	207,291.9	3,355.3	70.0	1,000.0	21,297.9	Repair of computers and personal and household goods	
951	การซ่อมอุปกรณ์คอมพิวเตอร์ และอุปกรณ์สื่อสารโทรคมนาคม	1,872	871	119,021.6	99,119.9	1,920.0	-	54.1	17,927.6	Repair of computers and communication equipment	
9511	การซ่อมคอมพิวเตอร์และอุปกรณ์ต่อพ่วง	1,317	692	97,781.8	80,447.0	-	-	54.1	17,280.7	Repair of computers and peripheral equipment	
95110	การซ่อมคอมพิวเตอร์และอุปกรณ์ต่อพ่วง	1,317	692	97,781.8	80,447.0	-	-	54.1	17,280.7	Repair of computers and peripheral equipment	
9512	การซ่อมอุปกรณ์สื่อสารโทรคมนาคม	555	179	21,239.9	18,672.9	1,920.0	-	-	647.0	Repair of communication equipment	
95120	การซ่อมอุปกรณ์สื่อสารโทรคมนาคม	555	179	21,239.9	18,672.9	1,920.0	-	-	647.0	Repair of communication equipment	
952	การซ่อมของใช้ส่วนบุคคล และของใช้ในครัวเรือน	5,770	1,384	113,993.5	108,172.0	1,435.3	70.0	945.9	3,370.2	Repair of personal and household goods	
9521	การซ่อมเครื่องใช้อิเล็กทรอนิกส์ในครัวเรือน	1,823	463	35,192.9	34,195.3	272.1	-	-	725.5	Repair of consumer electronics	
95210	การซ่อมเครื่องใช้อิเล็กทรอนิกส์ในครัวเรือน	1,823	463	35,192.9	34,195.3	272.1	-	-	725.5	Repair of consumer electronics	
9522	การซ่อมเครื่องใช้ในครัวเรือน และอุปกรณ์สำหรับบ้านและสวน	1,332	797	67,359.3	63,093.7	755.0	70.0	845.4	2,595.2	Repair of household appliances and home and garden equipment	
95220	การซ่อมเครื่องใช้ในครัวเรือน และอุปกรณ์สำหรับบ้านและสวน	1,332	797	67,359.3	63,093.7	755.0	70.0	845.4	2,595.2	Repair of household appliances and home and garden equipment	
9523	การซ่อมรองเท้าและเครื่องหนัง	82	6	643.4	611.8	-	-	-	31.5	Repair of footwear and leather goods	
95230	การซ่อมรองเท้าและเครื่องหนัง	82	6	643.4	611.8	-	-	-	31.5	Repair of footwear and leather goods	
9524	การซ่อมเฟอร์นิเจอร์และของตกแต่งบ้าน	29	19	1,500.3	1,399.7	-	-	100.5	-	Repair of furniture and home furnishings	
95240	การซ่อมเฟอร์นิเจอร์และของตกแต่งบ้าน	29	19	1,500.3	1,399.7	-	-	100.5	-	Repair of furniture and home furnishings	
9529	การซ่อมของใช้ส่วนบุคคล และของใช้ในครัวเรือนอื่นๆ	2,504	98	9,297.6	8,871.5	408.2	-	-	17.9	Repair of other personal and household goods	
95291	การซ่อมนาฬิกา	188	-	-	-	-	-	-	-	Repair of watches and clocks	
95292	การซ่อมเสื้อผ้าเครื่องแต่งกาย	1,878	5	511.8	493.9	-	-	-	17.9	Repair and alteration of clothing	
95293	การซ่อมรถจักรยาน	165	4	529.2	504.0	25.2	-	-	-	Repair of bicycles	
95294	การซ่อมเครื่องดนตรี	7	-	-	-	-	-	-	-	Repair of musical instruments	
95299	การซ่อมของใช้ส่วนบุคคล และของใช้ในครัวเรือนอื่นๆ ซึ่งมิได้จัดประเภทไว้ในที่อื่น	266	89	8,256.6	7,873.6	383.0	-	-	-	Repair of other personal and household goods, n.e.c	

(พันบาท In Thousand Baht)

ตาราง 4 ค่าตอบแทนแรงงานของสถานประกอบการธุรกิจในปี 2556 จำแนกตามประเภทธุรกิจ (ต่อ)

TABLE 4 REMUNERATION OF BUSINESS ESTABLISHMENTS IN 2013 BY CATEGORY OF BUSINESS INDUSTRY (Cont'd)

รหัส Code	ประเภทธุรกิจ	จำนวน สถาน- ประกอบการ Number of establishments	จำนวนลูกจ้าง Number of employees	รวม Total	ค่าจ้าง เงินเดือน Wages, salaries	โบนัส ฯลฯ Overtime bonus etc.	สวัสดิการและผลประโยชน์ตอบแทน Fringe benefits		เงินที่สถานประกอบการ จ่ายสมทบเข้ากองทุน เพื่อการประกันสังคม ฯลฯ Employer's contribution to social security	Category of business industry
							ค่ารักษาพยาบาล Medical care	อื่น ๆ Others		
96	กิจกรรมบริการส่วนบุคคลอื่นๆ	31,036	7,897	787,284.9	764,999.8	6,303.1	-	6,062.3	9,919.6	Other personal service activities
961	กิจกรรมบริการเพื่อเสริมสร้างสุขภาพร่างกาย (ยกเว้นกิจกรรมด้านการศึกษา)	23,226	4,656	527,501.3	515,775.6	3,230.0	-	3,542.8	4,952.9	Personal services for wellness (except sport activities)
9610	กิจกรรมบริการเพื่อเสริมสร้างสุขภาพร่างกาย (ยกเว้นกิจกรรมด้านการศึกษา)	23,226	4,656	527,501.3	515,775.6	3,230.0	-	3,542.8	4,952.9	Personal services for wellness (except sport activities)
96101	กิจกรรมสปาและการนวด	2,124	2,824	260,289.7	258,279.5	250.0	-	455.0	1,305.2	Activities of spas and massage salons
96102	กิจกรรมบริการลดน้ำหนัก	14	35	5,411.9	4,816.3	480.0	-	7.5	108.1	Activities of reducing and slendering salons
96103	กิจกรรมการแต่งผม	20,461	1,346	191,466.8	190,823.8	-	-	-	643.0	Activities of hairdressing salons
96104	กิจกรรมการดูแลความงามแสงเลเซอร์และเล็บเท้า	627	451	70,333.0	61,856.0	2,500.0	-	3,080.3	2,896.7	Activities of beauty, manure and pedicure salons
962	การบริการซักและซักแห้ง	6,007	2,761	219,421.3	210,881.5	2,069.1	-	2,238.8	4,231.9	Washing and (dry-) cleaning of textile and fur products
9620	การบริการซักและซักแห้ง	6,007	2,761	219,421.3	210,881.5	2,069.1	-	2,238.8	4,231.9	Washing and (dry-) cleaning of textile and fur products
96201	การบริการซักและซักแห้ง (ยกเว้น โดยเครื่องซักผ้าชนิดหยอดเหรียญ)	5,562	2,721	216,508.6	207,968.8	2,069.1	-	2,238.8	4,231.9	Washing and (dry-) cleaning of textile and fur products (except by self-service coin-operated machines)
96202	การบริการซักและซักแห้ง โดยเครื่องซักผ้าชนิดหยอดเหรียญ	445	40	2,912.7	2,912.7	-	-	-	-	Washing and (dry-) cleaning of textile and fur products by self-service coin-operated machines

(พันบาท In Thousand Baht)

ตาราง 4 ค่าตอบแทนแรงงานของสถานประกอบการธุรกิจในปี 2556 จำแนกตามประเภทธุรกิจ (ต่อ)

TABLE 4 REMUNERATION OF BUSINESS ESTABLISHMENTS IN 2013 BY CATEGORY OF BUSINESS INDUSTRY (Cont'd)

(พันบาท In Thousand Baht)

รหัส Code	ประเภทธุรกิจ	จำนวน สถาน- ประกอบกร Number of establishments	จำนวนลูกจ้าง Number of employees	รวม Total	ค่าจ้าง เงินเดือน Wages, salaries	โบนัส ฯลฯ Overtime bonus etc.	สวัสดิการและผลประโยชน์ตอบแทน Fringe benefits			เงินที่สถานประกอบการ จ่ายสมทบเข้ากองทุน เพื่อการประกันสังคม ฯลฯ Employer's contribution to social security	Category of business industry
							ค่ารักษาพยาบาล Medical care	อื่น ๆ Others	280.7		
963	กิจกรรมบริการส่วนบุคคลอื่นๆ ซึ่งมีจัดประเภทไว้ในที่อื่น	1,803	480	40,362.2	38,342.6	1,004.0	-	-	280.7	734.9	Other personal service activities n.e.c.
9630	กิจกรรมบริการส่วนบุคคลอื่นๆ ซึ่งมีจัดประเภทไว้ในที่อื่น	1,803	480	40,362.2	38,342.6	1,004.0	-	-	280.7	734.9	Other personal service activities n.e.c.
96301	การทำศพและกิจกรรมที่เกี่ยวข้อง	109	80	2,723.0	2,713.0	-	-	10.0	-	-	Funeral and related activities
96302	กิจกรรมการดูแลสัตว์เลี้ยง	155	112	7,783.7	7,770.5	4.0	-	-	-	9.2	Pet care activities
96303	กิจกรรมบริการด้วยเครื่องหยอดเหรียญ ซึ่งมีจัดประเภทไว้ในที่อื่น	157	12	753.6	753.6	-	-	-	-	-	Concession operation of coin-operated personal service machines
96304	กิจกรรมโหราศาสตร์และไสยศาสตร์	1,146	4	384.0	384.0	-	-	-	-	-	Astrological and spiritualists' activities
96305	กิจกรรมบริการอาบน้ำ อบ นวด และบริการอื่นๆ ที่คล้ายกัน	11	112	12,695.2	11,304.2	1,000.0	-	48.0	-	343.0	Turkish baths, sauna and steam baths activities
96309	กิจกรรมบริการส่วนบุคคลอื่นๆ ซึ่งมีจัดประเภทไว้ในที่อื่น	225	161	16,022.7	15,417.2	-	-	-	222.7	382.7	Other personal service activities n.e.c.

หมายเหตุ : D หมายถึง ตัวเลขที่ไม่เปิดเผย

Note : D means disclosure prohibited.

ที่มา : การสำรวจธุรกิจทางการค้าและธุรกิจทางการบริการ พ.ศ. 2557 ภาคเหนือ สำนักงานสถิติแห่งชาติ กระทรวงเทคโนโลยีสารสนเทศและการสื่อสาร

Source : The 2014 Business Trade and Services Survey Northern Region , National Statistical Office, Ministry of Information and Communication Technology.

ตาราง 5 ค่าใช้จ่ายทั้งสิ้น มูลค่าสินค้าและวัสดุประกอบและส่วนเปลี่ยนแปลงสินค้าของสถานประกอบการที่ 2556 จำนวนตามประเภทธุรกิจ

TABLE 5 TOTAL EXPENSES , VALUE OF STOCKS AND CHANGE IN VALUE OF STOCKS OF BUSINESS ESTABLISHMENTS IN 2013 BY CATEGORY OF BUSINESS INDUSTRY

รหัส Code	จำนวน สถาน- ประกอบการ Number of establishments	รวม Total	ค่าสินค้า ที่การค้าจำนวน และ/หรือให้บริการ Value of goods purchased for sale or rendering services	ค่าไฟฟ้า Electricity	ค่าประปา Water supply	ค่ามันเชื้อเพลิง Fuels	ค่าใช้จ่าย ที่เกี่ยวกับ อินเทอร์เน็ต Cost of internet services	ค่าใช้จ่าย ที่เกี่ยวกับ บริการ อินเทอร์เน็ต Repair and maintenance of computer accessories	ค่าซ่อมแซม สิ่งก่อสร้าง ยกยกงาน เครื่องจักร และเครื่องใช้ อื่นๆ Repair on construction, vehicles, machinery and equipment etc.	ค่าเช่า ยกยกงาน เครื่องจักร และเครื่องใช้ อื่นๆ Rent on vehicles, machinery and equipment etc.	ค่าเช่าอาคาร Rent on building	ค่าใช้จ่ายอื่นๆ Other expenses	มูลค่าสินค้าและวัสดุประกอบคงเหลือ		ส่วน เปลี่ยนแปลง ของสินค้าและ วัสดุประกอบ คงเหลือ Change in value of stocks	Category of business industry
													1 ม.ค. 2556 Jan 1, 2013	31 ธ.ค. 2556 Dec 31, 2013		
รวม	317,563	646,537,932.7	603,414,869.8	9,543,455.8	1,258,948.0	6,752,275.7	374,408.8	213,329.0	2,102,635.9	651,112.1	4,479,277.1	17,747,620.5	85,608,926.5	88,261,088.9	2,652,164.4	Total
45 การขายและเช่าปลีก	28,201	152,777,456.5	146,418,998.4	717,255.0	123,237.6	647,771.7	32,888.9	21,555.9	184,093.0	66,532.6	373,151.9	4,192,021.4	18,792,948.7	24,247,420.5	5,454,471.8	Wholesale and retail trade; repair of motor vehicles and motorcycles
451 การขายรายชนิด	1,560	123,647,456.5	120,153,118.0	173,823.0	17,975.1	170,550.6	8,657.9	8,795.3	89,982.5	44,426.6	97,553.1	2,882,574.6	10,954,673.5	15,884,498.6	4,929,825.1	Sale of motor vehicles
4510 การขายรถยนต์	1,560	123,647,456.5	120,153,118.0	173,823.0	17,975.1	170,550.6	8,657.9	8,795.3	89,982.5	44,426.6	97,553.1	2,882,574.6	10,954,673.5	15,884,498.6	4,929,825.1	Sale of motor vehicles
45101 การขายรถยนต์ชนิดรถยนต์	266	113,288,139.4	110,332,195.8	109,442.2	12,467.6	117,040.2	7,798.3	7,586.2	57,146.1	40,794.9	83,216.1	2,520,452.1	7,507,153.4	12,695,985.2	5,188,831.8	Sale of new passenger motor vehicles, pickup truck, van and similar light motor vehicles
45102 การขายรถยนต์ชนิดรถบรรทุก และรถขนาดเล็กที่คล้ายกัน	23	5,667,272.4	5,401,202.1	5,475.5	771.2	10,410.4	523.0	1,049.2	2,988.5	3,128.2	2,900.0	236,824.3	1,351,967.1	1,263,737.2	-88,209.9	Sale of new trucks and other heavy motor vehicles
45103 การขายรถยนต์จักรยานยนต์ และรถขนาดเล็กที่คล้ายกัน	1,258	4,948,123.4	4,278,810.1	58,814.4	4,719.7	42,700.3	336.5	159.9	29,847.9	503.5	11,086.0	121,547.0	2,059,997.9	1,886,536.1	-173,461.8	Sale of used passenger motor vehicles, pickup truck, van and similar light motor vehicles
45104 การขายรถยนต์จักรยานยนต์ และรถขนาดเล็กที่คล้ายกัน	13	143,919.4	141,310.0	90.9	16.5	399.8	-	-	-	-	351.0	1,751.2	35,555.0	36,220.0	2,665.0	Sale of used trucks and other heavy motor vehicles
452 การบำรุงรักษาและซ่อมยานยนต์	11,263	6,638,290.9	5,370,567.1	272,225.4	59,785.9	184,632.5	14,006.2	7,979.3	39,306.9	18,245.9	140,404.8	531,137.0	3,109,814.8	3,003,172.6	-106,642.2	Maintenance and repair of motor vehicles
4520 การบำรุงรักษาและซ่อมยานยนต์	11,263	6,638,290.9	5,370,567.1	272,225.4	59,785.9	184,632.5	14,006.2	7,979.3	39,306.9	18,245.9	140,404.8	531,137.0	3,109,814.8	3,003,172.6	-106,642.2	Maintenance and repair of motor vehicles
45201 การบำรุงรักษาและซ่อมระบบเครื่องยนต์ และชิ้นส่วนยานยนต์	8,296	5,184,326.4	4,242,269.3	193,816.8	36,865.0	138,097.0	11,448.9	7,345.4	23,600.8	17,984.9	89,356.2	423,362.0	2,748,938.4	2,700,741.7	-48,196.7	Maintenance and repair of motor vehicle engines and other parts
45202 การซ่อมตัวถัง ประตู กระจก และอื่นๆ ที่คล้ายกัน	1,476	1,067,743.8	891,107.3	32,127.8	5,959.8	37,948.8	762.6	606.8	10,187.4	261.0	7,949.3	81,197.1	322,657.2	257,415.6	-65,241.6	Repair of motor vehicle body, doors, windows and other similar services
45203 การบำรุงรักษาและซ่อมยานยนต์ทั่วไป	1,491	386,220.7	237,190.5	46,280.8	17,325.1	8,586.7	1,794.7	27.0	5,518.8	-	42,019.3	26,577.9	38,219.2	45,015.3	6,796.1	Car-washing, polishing and similar services
453 การขายชิ้นส่วนและอุปกรณ์เสริมของยานยนต์	1,960	4,953,938.7	4,634,675.7	70,409.7	9,264.8	58,470.6	4,456.4	1,025.7	23,770.0	721.1	31,885.6	119,259.2	1,406,710.3	1,397,164.0	-9,546.3	Sole of motor vehicle parts and accessories
4530 การขายชิ้นส่วนและอุปกรณ์เสริมของยานยนต์	1,960	4,953,938.7	4,634,675.7	70,409.7	9,264.8	58,470.6	4,456.4	1,025.7	23,770.0	721.1	31,885.6	119,259.2	1,406,710.3	1,397,164.0	-9,546.3	Sole of motor vehicle parts and accessories
45301 การขายชิ้นส่วนและอุปกรณ์เสริมให้รถยนต์	157	936,255.0	898,955.3	7,553.6	720.6	7,903.0	352.2	327.3	2,501.3	441.1	543.9	16,956.8	218,591.0	234,095.8	15,504.8	Wholesale of new motor vehicle parts and accessories

(พันบาท ใน Thousand Baht)

ตาราง 5 ค่าใช้จ่ายทั้งสิ้น มูลค่าสินค้าและวัสดุประกอบและส่วนเปลี่ยนแปลงสินค้าของสถานประกอบการที่ 2556 จำนวนตามประเภทธุรกิจ (ต่อ)

TABLE 5 TOTAL EXPENSES , VALUE OF STOCKS AND CHANGE IN VALUE OF STOCKS OF BUSINESS ESTABLISHMENTS IN 2013 BY CATEGORY OF BUSINESS INDUSTRY (Cont.)

รหัส Code	จำนวน สถาน- ประกอบการ Number of establishments	รวม Total	ค่าสินค้า ที่กรจําหน่าย และ/หรือให้บริการ Value of goods purchased for sale or rendering services	ค่าไฟฟ้า Electricity	คําน้ประปา Water supply	คําน้ดื่มดื่ม Fuels	ค่าใช้จ้ย เกี่ยวกับ บริการ ใช้เน็ต อินเทอร์เน็ต Cost of internet services	ค่าใช้จ้ย เกี่ยวกับ บริการ คอมพิวเตอร์ คอมพิวเตอร์ Repair and maintenance of computer accessories	ค่าซ่อม สิ่งของ ยานพาหนะ เครื่องจักร และเครื่อง มือ ฯลฯ Repair on vehicles, machinery and equipment etc.	ค่าเช่า ยานพาหนะ เครื่องจักร และเครื่อง มือ ฯลฯ Rent on vehicles, machinery and equipment etc.	ค่าเช่าอาคาร Rent on building	ค่าใช้จ้ยอื่นจ้ย Other expenses		ส่วน เปลี่ยนแปลง ของสินค้าและ วัสดุประกอบ Change in value of stocks	ประเภท Category of business industry	
												1 ม.ค. 2556 Jan 1, 2013	31 ธ.ค. 2556 Dec 31, 2013			
												มูลค่าสินค้าและวัสดุประกอบและส่วนเปลี่ยนแปลงสินค้าของสถานประกอบการ	มูลค่าสินค้าและวัสดุประกอบ			
45302	1,631	3,835,808.5	3,571,551.0	60,123.6	8,224.2	48,512.5	4,069.3	618.4	20,713.9	280.0	26,420.0	95,295.4	1,034,091.6	-32,289.2	Retail of new motor vehicle parts and accessories	
45303	172	181,875.2	164,169.3	2,732.5	320.0	2,055.1	34.9	80.0	594.8	-	4,921.7	7,007.0	121,738.5	128,976.6	7,238.1	Wholesale and retail of used motor vehicle parts and accessories
454	13,418	17,537,770.3	16,260,637.7	200,796.9	36,211.8	234,118.0	5,718.5	3,755.7	31,033.5	3,139.0	103,308.4	659,050.7	3,321,750.1	3,962,585.3	640,835.2	Sale, maintenance and repair of motorcycles and related parts and accessories
4540	13,418	17,537,770.3	16,260,637.7	200,796.9	36,211.8	234,118.0	5,718.5	3,755.7	31,033.5	3,139.0	103,308.4	659,050.7	3,321,750.1	3,962,585.3	640,835.2	Sale, maintenance and repair of motorcycles and related parts and accessories
45401	1,245	14,855,694.8	13,995,015.3	81,084.6	12,638.8	115,633.2	4,214.4	3,259.9	16,675.1	2,856.1	53,668.4	570,749.0	2,691,893.9	3,349,722.1	657,828.2	Sale of motorcycles
45402	38	48,725.2	43,793.8	2,132.0	283.4	328.4	58.7	69.0	119.0	8.0	89.8	1,343.1	5,899.0	4,392.1	-1,506.9	Wholesale of new motorcycle parts and accessories
45403	519	425,962.9	383,339.3	5,987.2	983.9	4,131.3	575.5	237.8	1,519.3	-	9,963.9	19,224.6	124,979.1	127,471.6	2,492.5	Retail of new motorcycle parts and accessories
45404	32	9,439.5	7,965.4	522.8	34.2	576.0	-	-	-	-	-	341.2	2,288.0	851.2	-1,036.8	Wholesale and retail of used motorcycle parts and accessories
45405	11,584	2,197,948.0	1,830,524.0	111,070.3	22,271.6	113,549.2	3,698.8	1,890.0	12,720.2	274.9	39,386.3	67,392.8	496,690.2	480,148.3	-16,541.8	Maintenance and repair of motorcycles
46	13,107	114,358,898.8	107,693,975.6	695,869.1	58,427.1	1,994,562.0	17,527.7	16,878.0	466,109.0	64,805.7	285,573.8	3,065,171.0	12,378,917.9	12,229,186.5	550,268.6	Wholesale trade (except of motor vehicles and motorcycles)
461	129	1,530,661.2	1,477,632.5	4,186.7	470.4	15,882.9	366.7	354.3	4,912.9	2,173.8	4,085.6	20,595.5	239,237.6	313,585.5	74,347.8	Wholesale on a fee or contract basis
4610	129	1,530,661.2	1,477,632.5	4,186.7	470.4	15,882.9	366.7	354.3	4,912.9	2,173.8	4,085.6	20,595.5	239,237.6	313,585.5	74,347.8	Wholesale on a fee or contract basis
46101	11	24,967.5	22,391.3	279.9	37.6	700.0	6.0	6.0	175.0	-	35.0	1,342.7	1,000.0	1,000.0	-	Wholesale on a fee or contract basis of agricultural raw materials and live animals
46102	34	61,946.9	57,194.5	691.0	115.0	1,050.7	-	-	80.0	132.0	960.0	1,723.7	3,825.9	3,517.2	-308.7	Wholesale on a fee or contract basis of food, beverages and tobacco
46103	19	89,022.6	82,616.4	346.2	39.2	1,287.8	51.3	40.0	2,923.0	-	684.0	1,034.8	6,339.1	4,754.3	-1,584.9	Wholesale on a fee or contract basis of textiles, clothing, footwear, leather goods and household articles
46104	2	D	D	D	D	D	D	D	D	D	D	D	D	D	D	Wholesale on a fee or contract basis of computers and software, electronic and telecommunications equipment
46105	23	999,870.6	986,460.8	1,367.2	49.4	4,347.4	144.5	112.0	742.3	8.0	1,476.5	5,162.4	15,142.4	213,203.1	61,779.1	Wholesale on a fee or contract basis of industrial machinery
46107	11	329,334.0	312,296.2	679.9	118.3	5,290.1	49.1	86.2	734.6	2,033.8	-	8,045.7	74,248.6	88,786.0	14,537.3	Wholesale on a fee or contract basis of construction materials, hardware, plumbing and heating equipment and supplies

(พันบาท ใน Thousand Baht)

ตาราง 5 ค่าใช้จ่ายทั้งสิ้น มูลค่าสินค้าและวัสดุประกอบและส่วนเปลี่ยนแปลงสินค้าของสถานประกอบการที่ 2556 จำนวนตามประเภทธุรกิจ (ต่อ)
 TABLE 5 TOTAL EXPENSES , VALUE OF STOCKS AND CHANGE IN VALUE OF STOCKS OF BUSINESS ESTABLISHMENTS IN 2013 BY CATEGORY OF BUSINESS INDUSTRY (Cont'd)

รหัส Code	จำนวน สถาน- ประกอบการ Number of establishments	รวม Total	ค่าสินค้า ที่การจำหน่าย และ/หรือให้บริการ Value of goods purchased for sale or rendering services	ค่าไฟฟ้า Electricity	ค่าอุปโภค Water supply	ค่ามันเชื้อเพลิง Fuels	ค่าใช้จ่าย เกี่ยวกับ บริการ อินเทอร์เน็ต Cost of internet services	ค่าใช้จ่าย เกี่ยวกับ บริการ คอมพิวเตอร์ Repair and maintenance of computer accessories	ค่าซ่อมแซม สิ่งก่อสร้าง ยานพาหนะ เครื่องจักร และเครื่องมือ ฯลฯ Repair on vehicles, machinery and equipment etc.	ค่าเช่า ยานพาหนะ เครื่องจักร และเครื่องมือ ฯลฯ Rent on vehicles, machinery and equipment etc.	ค่าเช่าอาคาร Rent on building	ค่าใช้จ่ายอื่นๆ Other expenses	มูลค่าสินค้าและวัสดุประกอบคงเหลือ		ส่วน เปลี่ยนแปลง ของสินค้าและ คงเหลือ Change in value of stocks	ประเภท Category of business industry
													Value of stocks			
													1 ม.ค. 2556 Jan 1, 2013	31 ธ.ค. 2556 Dec 31, 2013		
46413	การขนส่งอุปกรณ์ตัดเย็บ	5	3,658.5	3,212.5	113.0	38.8	87.5	-	2.5	-	54.1	150.1	1,500.0	1,600.0	450.0	Wholesale of haberdashery
46414	การขนส่งเสื้อผ้า	123	171,610.5	154,893.1	2,216.7	1,261.6	6,366.0	45.0	25.3	744.1	1,134.0	4,915.8	13,259.9	12,812.2	-447.7	Wholesale of clothing
46415	การขนส่งรองเท้า	20	30,808.8	28,391.7	285.1	50.9	312.6	37.4	-	9.0	494.5	1,227.7	8,228.5	7,724.4	-500.1	Wholesale of footwear
4642	การขนส่งเครื่องใช้ไฟฟ้า และ อิเล็กทรอนิกส์ชนิดใช้ในครัวเรือน	60	339,533.4	310,588.9	1,481.7	215.8	2,377.1	70.0	31.0	370.5	3,813.5	19,937.0	58,361.7	57,766.1	-615.6	Wholesale of electric household appliances and consumer electronics
46421	การขนส่งเครื่องใช้ไฟฟ้าและ อิเล็กทรอนิกส์ชนิดใช้ในครัวเรือน	54	288,863.0	264,069.1	1,230.6	194.3	2,086.7	22.4	-	199.6	3,711.5	17,132.9	48,402.2	52,602.2	4,200.0	Wholesale of electric household appliances and consumer electronics
46433	การขนส่งเครื่องกีฬา	20	20,377.0	18,345.4	193.6	24.5	327.2	54.5	11.4	113.2	372.5	994.7	6,125.6	4,059.3	-2,064.3	Wholesale of sports goods
46434	การขนส่งเกมและของเล่น	14	10,088.0	8,889.9	351.4	69.3	71.4	19.6	14.0	12.8	280.0	356.3	2,501.3	1,752.3	-749.0	Wholesale of games and toys
46439	การขนส่งสิ่งพิมพ์ และนิตยสาร	91	70,259.1	57,128.0	1,265.7	158.3	2,235.9	55.0	13.0	1,441.2	71.4	7,890.7	18,522.8	23,345.7	4,822.9	Wholesale of other cultural and recreation goods
4644	การขนส่งสินค้าทางเภสัชกรรม และทางการแพทย์ เครื่องมือ และเครื่องมือประจักษ์	71	1,308,542.8	1,255,143.0	2,607.9	317.9	9,354.9	381.3	280.4	1,886.2	3,754.5	32,788.6	72,432.2	78,399.9	5,966.6	Wholesale of pharmaceutical and medical goods, perfumery and toilet preparations
46441	การขนส่งสินค้าทางเภสัชกรรม และทางการแพทย์	37	790,939.5	760,453.8	1,081.5	163.9	2,122.6	218.0	70.0	478.9	3,034.5	22,188.3	48,737.3	49,102.7	365.4	Wholesale of pharmaceutical and medical goods
46442	การขนส่งเครื่องมือ	8	633.0	484.0	51.4	25.2	16.4	-	-	4.8	-	51.2	62.4	60.8	-1.6	Wholesale of perfumery
46443	การขนส่งเครื่องสำอาง และเครื่องสำอาง	26	516,970.4	494,205.1	1,475.0	128.8	7,215.8	163.4	210.4	1,402.5	720.1	10,549.1	23,633.6	29,236.4	5,602.8	Wholesale of cosmetics and toilet preparations
4649	การขนส่งสิ่งใช้ในครัวเรือนอื่นๆ	430	1,263,444.4	1,208,647.3	5,341.8	732.9	19,731.9	375.3	38.4	897.7	6,967.5	20,621.1	139,882.0	167,416.9	27,534.9	Wholesale of other household goods
46492	การขนส่งนาฬิกา เครื่องประดับเพชรพลอย	53	46,209.7	41,596.1	917.9	119.9	594.2	42.5	-	162.5	2,135.0	611.0	4,033.9	4,383.9	350.0	Wholesale of watches, clocks and jewellery
46493	การขนส่งเครื่องหนังและเครื่องใช้ สัฟฟารีการเดินทาง	4	2,385.0	1,546.6	23.2	4.0	142.7	15.0	1.3	6.0	560.0	86.1	866.6	933.3	66.7	Wholesale of leather goods and travel accessories
46494	การขนส่งเฟอร์นิเจอร์ใช้ในครัวเรือน	122	117,880.8	107,561.3	1,043.3	158.6	5,216.3	8.3	-	80.0	120.0	3,693.0	10,135.3	9,287.6	-847.7	Wholesale of household furniture
46495	การขนส่งเครื่องหินเผา เครื่องแก้ว และเครื่องครัว	27	79,637.4	66,928.4	683.9	56.5	4,241.6	38.5	7.7	124.5	1,000.0	6,466.3	22,279.4	25,782.1	3,462.8	Wholesale of chinaware, glassware and kitchenware
46499	การขนส่งสิ่งใช้ในครัวเรือนอื่นๆ ซึ่งมีตั้งแต่ประเภททั่วไปจนถึง	224	1,017,331.4	991,014.8	2,643.4	393.9	9,537.1	270.9	29.4	524.7	-	3,152.5	102,566.9	127,070.0	24,503.2	Wholesale of other household goods, n.s.c
465	การขนส่งเครื่องจักร อุปกรณ์ และเครื่องมือเครื่องใช้	1,054	15,801,563.3	15,197,115.4	51,944.0	5,284.0	82,459.6	4,036.2	4,636.0	31,050.1	38,238.5	368,774.4	3,235,800.9	3,617,041.3	381,150.4	Wholesale of machinery, equipment and supplies
4651	การขนส่งคอมพิวเตอร์ อุปกรณ์ต่อพ่วง และซอฟต์แวร์	22	1,337,602.7	1,310,617.2	6,990.7	145.9	3,404.2	760.0	617.8	2,425.0	2,161.2	8,560.7	15,446.2	12,839.0	-2,607.2	Wholesale of computers, computer peripheral equipment and software
46510	การขนส่งคอมพิวเตอร์ อุปกรณ์ต่อพ่วง และซอฟต์แวร์	22	1,337,602.7	1,310,617.2	6,990.7	145.9	3,404.2	760.0	617.8	2,425.0	2,161.2	8,560.7	15,446.2	12,839.0	-2,607.2	Wholesale of computers, computer peripheral equipment and software

(พันบาท ใน Thousand Baht)

ตาราง 5 ค่าใช้จ่ายทั้งสิ้น มูลค่าสินค้าและวัสดุประกอบและส่วนเปลี่ยนแปลงสินค้าของสถานประกอบการที่ 2556 จำนวนตามประเภทธุรกิจ (ต่อ)

TABLE 5 TOTAL EXPENSES , VALUE OF STOCKS AND CHANGE IN VALUE OF STOCKS OF BUSINESS ESTABLISHMENTS IN 2013 BY CATEGORY OF BUSINESS INDUSTRY (Cont.)

รหัส Code	จำนวน สถาน- ประกอบการ Number of establishments	รวม Total	ค่าสินค้า ที่กรำจำหน่าย และ/หรือให้บริการ Value of goods purchased for sale or rendering services	ค่าไฟฟ้า Electricity	ค่าอุปโภค Water supply	ค่าน้ำมันเชื้อเพลิง Fuels	ค่าใช้จ่าย เกี่ยวกับ บริการ อินเทอร์เน็ต Cost of internet services	ค่าใช้จ่าย เกี่ยวกับ บริการ คอมพิวเตอร์ Repair and maintenance of computer accessories	ค่าซ่อมแซม สิ่งก่อสร้าง ยานพาหนะ เครื่องจักร และเครื่องมือ ฯลฯ Repair on construction, vehicles, machinery and equipment etc.	ค่าเช่า ยานพาหนะ เครื่องจักร และเครื่องมือ ฯลฯ Rent on vehicles, machinery and equipment etc.	ค่าเช่าอาคาร Rent on building	ค่าใช้จ่ายอื่นๆ Other expenses	มูลค่าสินค้าและวัสดุประกอบคงเหลือ		ส่วน เปลี่ยนแปลง ของสินค้าและ วัสดุประกอบ คงเหลือ Change in value of stocks	ประเภทธุรกิจ Category of business industry
													Value of stocks			
													1 ม.ค. 2556 Jan 1, 2013	31 ธ.ค. 2556 Dec 31, 2013		
4652	33	95,490.2	89,380.2	990.0	96.8	795.8	83.8	20.4	183.4	36.0	726.0	3,177.8	58,925.4	57,735.0	-1,190.3	Wholesale of electronic and telecommunications equipment and parts
46521	18	92,031.9	87,074.8	831.8	66.0	563.7	61.8	15.4	160.4	36.0	660.0	2,562.1	58,300.7	57,472.0	-828.7	Wholesale of electronic equipment and parts
46522	15	3,458.3	2,305.5	158.1	30.8	232.2	22.0	5.0	23.0	-	66.0	615.7	624.7	263.0	-361.7	Wholesale of telephone and telecommunications equipment
4653	764	12,588,134.3	12,230,887.8	30,187.7	3,670.6	52,976.5	1,882.7	3,308.9	21,743.3	13,480.1	23,934.2	206,062.5	2,791,327.7	3,223,397.5	432,069.7	Wholesale of agricultural machinery, equipment and supplies
46530	764	12,588,134.3	12,230,887.8	30,187.7	3,670.6	52,976.5	1,882.7	3,308.9	21,743.3	13,480.1	23,934.2	206,062.5	2,791,327.7	3,223,397.5	432,069.7	Wholesale of agricultural machinery, equipment and supplies
4659	235	1,780,336.1	1,566,230.1	13,775.7	1,370.6	25,285.1	1,309.7	688.9	6,698.4	2,569.2	11,037.1	150,973.4	370,191.6	323,069.7	-47,121.8	Wholesale of other machinery and equipment
46592	30	114,478.1	100,708.8	2,275.3	85.5	4,747.6	204.5	53.2	530.3	-	628.6	5,244.4	25,049.0	17,378.0	-7,671.0	Wholesale of civil engineering, mining and construction machinery
46593	47	492,920.6	408,692.1	3,146.8	237.0	1,649.5	19.6	74.6	466.5	1,598.4	1,092.0	75,944.1	60,560.9	50,960.3	-9,600.5	Wholesale of industrial machinery and equipment
46594	35	189,042.8	167,878.2	2,603.1	426.8	4,715.2	161.1	94.5	121.0	-	2,723.1	10,319.9	88,812.2	61,269.3	-27,542.8	Wholesale of office machinery, equipment and furniture
46599	123	983,894.6	888,950.9	5,750.4	621.4	14,170.9	924.6	466.6	5,580.5	970.8	6,993.5	59,465.0	195,769.5	193,462.1	-2,307.5	Wholesale of other machinery and equipment, n.e.c
466	4,391	27,733,195.2	25,891,108.8	184,880.5	13,654.5	474,111.6	5,508.6	3,926.1	121,361.4	12,748.6	81,487.6	942,377.5	2,815,444.2	3,115,693.9	300,254.7	Other specialized wholesale
4661	119	12,371,249.9	12,068,912.4	14,803.3	991.2	35,403.0	145.2	153.4	10,867.3	5,738.6	1,783.8	232,451.6	392,158.3	414,207.9	22,049.6	Wholesale of solid, liquid and gaseous fuels and related products
46611	27	7,604.1	5,912.8	43.3	18.2	811.2	-	-	8.5	-	-	810.0	1,734.5	1,697.9	-36.6	Wholesale of solid fuels
46612	10	10,507,297.2	10,342,599.0	6,165.1	504.9	1,931.6	-	-	2,160.0	415.3	730.0	152,831.3	288,600.7	326,121.6	37,521.0	Wholesale of liquid fuels
46613	73	1,635,319.8	1,511,840.6	8,389.7	427.7	30,004.3	112.8	88.1	7,878.8	3,403.4	541.4	72,633.1	59,497.2	54,236.4	-5,260.8	Wholesale of gaseous fuels
46614	9	221,028.8	208,000.0	205.2	40.4	2,656.0	32.4	65.4	820.0	1,920.0	512.4	6,177.1	42,326.0	32,132.0	-10,174.0	Wholesale of refined petroleum products
4662	120	930,557.0	886,889.9	4,228.0	745.3	16,318.8	550.8	246.3	2,642.0	160.0	1,614.0	17,161.8	214,586.6	197,675.6	-16,911.0	Wholesale of metals and metal ores
46621	5	7,154.3	2,760.0	331.2	142.0	3,012.0	21.3	5.0	-	160.0	318.0	404.8	600.0	600.0	-	Wholesale of ferrous and non-ferrous metal ores
46622	115	923,402.6	884,129.9	3,896.8	603.3	13,306.8	529.4	241.3	2,642.0	-	1,296.0	16,757.0	213,986.6	197,075.6	-16,911.0	Wholesale of iron, steel and non-ferrous metal in primary forms
4663	1,122	7,032,155.0	6,410,376.8	50,694.3	4,322.5	178,296.9	21,288.8	1,393.6	61,691.7	6,001.4	47,190.2	270,058.7	1,408,695.9	1,499,228.6	90,532.7	Wholesale of construction materials, hardware, plumbing and heating equipment and supplies
46631	412	904,907.7	727,949.4	14,138.1	1,637.2	81,935.5	745.6	288.5	32,646.5	250.6	2,497.5	42,820.8	99,230.8	86,398.7	-12,832.2	Wholesale of bricks, stone, cement, sand and concret products

(พันบาท ใน Thousand Baht)

ตาราง 5 ค่าใช้จ่ายทั้งสิ้น มูลค่าสินค้าและวัสดุประกอบและส่วนเปลี่ยนแปลงสินค้าของสถานประกอบการทั้งปี 2556 จำนวนตามประเภทธุรกิจ (ต่อ)

TABLE 5 TOTAL EXPENSES , VALUE OF STOCKS AND CHANGE IN VALUE OF STOCKS OF BUSINESS ESTABLISHMENTS IN 2013 BY CATEGORY OF BUSINESS INDUSTRY (Cont.)

รหัส Code	จำนวน สถาน- ประกอบการ Number of establishments	รวม Total	ค่าสินค้า ที่ทำการจำหน่าย และ/หรือให้บริการ Value of goods purchased for sale or rendering services	ค่าไฟฟ้า Electricity	น้ำประปา Water supply	ค่าขนส่ง Fuels	ค่าใช้จ่าย เกี่ยวกับ บริการ อินเทอร์เน็ต Cost of internet services	ค่าใช้จ่าย เกี่ยวกับ บริการ คอมพิวเตอร์ computer accessories	ค่าซ่อมแซม สิ่งก่อสร้าง อาคาร และเครื่องใช้ ต่าง ๆ Repair on construction, vehicles, machinery and equipment etc.	ค่าเช่า อาคาร เครื่องจักร และเครื่องมือ ต่าง ๆ Rent on vehicles, machinery and equipment etc.	ค่าเช่าอาคาร Rent on building	ค่าใช้จ่ายอื่น ๆ Other expenses			ส่วน เปลี่ยนแปลง ของสินค้าและ สต็อก Change in value of stocks	ประเภทธุรกิจ Category of business industry
												1 ม.ค. 2556 Jan 1, 2013	31 ธ.ค. 2556 Dec 31, 2013	มูลค่าสินค้าและวัสดุประกอบของสต็อก Value of stocks		
												2556	2557	2556		
46632	519	719,330.9	596,502.4	14,006.5	1,577.6	27,513.8	175.8	4,314.6	909.7	37,400.0	36,752.3	267,728.3	278,239.1	1,031,018	Wholesale of wood in the rough and products of primary processing of wood	
46633	26	405,426.1	401,137.7	700.1	158.6	946.2	99.4	417.8	-	624.0	1,324.6	55,056.3	42,062.9	-12,993.4	Wholesale of paints, varnishes and lacquers	
46634	16	86,958.4	78,178.8	719.8	287.6	3,795.8	50.9	900.1	-	984.0	1,965.5	27,821.5	25,711.8	-2,109.7	Wholesale of plumbing and heating equipment and supplies and sanitary equipment	
46639	149	4,915,532.0	4,606,608.6	21,129.8	661.5	64,109.7	860.7	23,327.7	4,841.2	5,684.7	187,195.4	958,898.9	1,066,816.1	107,957.2	Wholesale of other construction materials	
4669	3,030	7,399,233.3	6,554,929.7	115,154.9	7,595.4	246,092.8	2,162.7	46,100.5	848.5	30,899.6	422,705.4	800,003.5	1,004,586.8	204,883.3	Wholesale of waste and scrap and other products, n.e.c.	
46691	37	148,775.9	121,983.6	2,835.8	216.3	4,258.3	46.3	1,337.3	270.0	7,924.9	9,869.4	9,504.0	7,254.4	-2,249.6	Wholesale of industrial chemicals	
46692	223	1,756,998.6	1,648,345.9	10,726.3	2,043.5	23,299.5	1,751.9	8,745.7	-	4,603.9	59,018.5	348,499.7	322,963.2	-25,536.5	Wholesale of fertilizers and agrochemical products	
46693	25	116,204.4	113,546.9	255.6	86.3	1,175.1	-	246.9	200	225.0	650.6	3,975.0	2,503.8	-1,471.3	Wholesale of rubber and plastic materials in primary forms	
46694	35	71,081.6	60,995.2	1,297.9	224.3	1,170.1	9.6	210.0	-	819.6	6,325.9	7,711.0	3,475.0	-4,236.0	Wholesale of industrial or commercial containers	
46695	2,684	5,248,958.1	4,529,523.4	99,379.9	4,930.4	215,260.4	3,994	35,388.0	558.5	16,270.2	345,376.4	407,101.7	650,594.7	243,622.9	Wholesale of waste and scrap and materials for recycling	
46699	26	55,214.7	50,534.7	659.5	84.7	931.4	205.3	232.6	-	1,056.0	1,464.6	23,212.1	17,795.8	-5,416.3	Wholesale of other products, n.e.c.	
469	230	8,625,360.3	8,376,660.7	31,286.8	2,271.8	60,010.4	994.9	13,941.3	5,610.9	16,396.7	116,271.8	1,134,562.2	1,103,642.2	-30,919.9	Non-specialized wholesale trade	
4690	230	8,625,360.3	8,376,660.7	31,286.8	2,271.8	60,010.4	994.9	13,941.3	5,610.9	16,396.7	116,271.8	1,134,562.2	1,103,642.2	-30,919.9	Non-specialized wholesale trade	
47	151,639	334,974,121.1	318,843,751.3	4,464,471.9	388,801.3	2,790,265.7	113,755.3	79,874.4	397,193.8	1,882,057.4	6,169,379.4	50,802,079.2	47,784,549.7	-3,017,529.5	Retail trade (except of motor vehicles and motorcycles)	
471	92,544	79,444,362.4	73,115,977.8	2,827,638.1	206,228.3	896,653.4	5,682.6	379,884.4	4,179.3	400,079.4	1,278,674.5	15,941,278.8	15,250,563.0	-691,015.8	Retail sale in non-specialized stores	
4711	70,567	65,020,238.4	59,906,467.2	2,279,869.4	154,441.9	725,450.1	4,241.3	346,937.7	115.0	306,180.9	1,262,258.4	10,741,004.5	10,116,686.2	-624,318.4	Retail sale in non-specialized stores with food, beverages or tobacco predominating	
47111	78	6,157,829.7	6,063,954.3	19,479.8	784.9	5,360.0	397.0	1,608.1	40.0	27,401.3	38,531.8	932,908.3	1,037,266.0	104,357.6	Supermarkets	
47112	54	18,943,868.2	18,443,366.5	240,372.9	27,231.4	920.6	948.1	61,273.9	30.0	20,366.0	127,211.3	1,358,757.6	1,139,831.6	-218,926.0	Discount stores/Supercenters/Hypermarkets	
47113	1,747	7,631,868.6	6,787,784.6	433,668.4	6,622.6	23,635.7	3,020.6	7,332.9	45.0	224,572.0	139,454.5	1,338,752.3	1,326,481.8	-12,310.5	Convenience stores/Minimarts	
47114	68,688	32,286,671.9	28,611,361.8	1,586,948.2	119,802.9	695,533.8	-	276,722.8	-	33,841.6	963,060.8	7,110,586.3	6,613,146.8	-497,439.5	Grocery stores	
4719	21,977	14,424,124.0	13,209,510.6	547,768.8	51,786.4	171,203.3	1,441.3	32,946.7	4,064.3	99,898.5	310,416.2	5,200,574.3	5,133,876.8	-66,697.5	Other retail sale in non-specialized stores	
47190	21,977	14,424,124.0	13,209,510.6	547,768.8	51,786.4	171,203.3	1,441.3	32,946.7	4,064.3	99,898.5	310,416.2	5,200,574.3	5,133,876.8	-66,697.5	Other retail sale in non-specialized stores	
472	6,710	12,173,585.0	11,507,072.1	108,797.7	20,053.4	131,431.9	5,855.2	17,470.3	6,425.6	84,185.0	289,498.8	896,869.8	1,114,799.8	217,930.0	Retail sale of food, beverages and tobacco in specialized stores	

(พันบาท ใน Thousand Baht)

ตาราง 5 ค่าใช้จ่ายทั้งสิ้น มูลค่าสินค้าและวัสดุประกอบและส่วนเปลี่ยนแปลงสินค้าของสถานประกอบการที่ 2556 จำนวนตามประเภทธุรกิจ (ต่อ)

TABLE 5 TOTAL EXPENSES , VALUE OF STOCKS AND CHANGE IN VALUE OF STOCKS OF BUSINESS ESTABLISHMENTS IN 2013 BY CATEGORY OF BUSINESS INDUSTRY (Cont.)

รหัส Code	ประเภทธุรกิจ Business industry	จำนวน สถาน- ประกอบการ Number of establishments	รวม Total	ค่าสินค้า ที่ทำการจำหน่าย และ/หรือให้บริการ Value of goods purchased for sale or rendering services	ค่าไฟฟ้า Electricity	ค่าประปา Water supply	ค่าน้ำมันเชื้อเพลิง Fuels	ค่าใช้จ่าย เกี่ยวกับ อินเทอร์เน็ต Cost of internet services	ค่าใช้จ่าย เกี่ยวกับ คอมพิวเตอร์ computer accessories	ค่าซ่อมแซม สิ่งก่อสร้าง ยกยก และเครื่องใช้ Repair on construction, vehicles, machinery and equipment etc.	ค่าเช่า ยานพาหนะ เครื่องจักร และเครื่องมือ ฯลฯ Rent on vehicles, machinery and equipment etc.	ค่าเช่าอาคาร Rent on building	ค่าใช้จ่ายอื่นๆ Other expenses	มูลค่าสินค้าและวัสดุประกอบคงเหลือ		ส่วน เปลี่ยนแปลง ของสินค้าและ วัสดุประกอบ Change in value of stocks	Category of business industry
														Value of stocks			
														1 ม.ค. 2556 Jan 1, 2013	31 ธ.ค. 2556 Dec 31, 2013		
4721	ร้านอาหารการ รับ	5,771	7,781,099.7	7,373,342.8	80,546.1	14,734.8	106,263.3	3,767.9	2,339.8	15,113.2	6,185.6	56,085.3	122,320.9	540,679.4	859,496.4	318,817.0	Retail sale of food in specialized stores
47211	ร้านอาหารเนื้อสัตว์ และสัตว์น้ำ	1,007	3,449,384.2	3,324,943.4	27,819.3	4,082.2	18,507.1	1,562.9	890.0	9,333.5	5,877.4	8,085.6	48,116.9	248,648.2	596,038.8	347,390.6	Retail sale of meat and meat products in specialized stores
47212	ร้านอาหารปลาและสัตว์น้ำ	265	479,474.1	434,640.7	3,291.3	772.6	23,887.4	85.0	18.0	3,136.4	-	5,165.1	8,477.6	14,813.7	12,331.7	-2,482.0	Retail sale of fish and fish products in specialized stores
47213	ร้านอาหารผักและผลไม้	1,135	381,893.6	331,013.7	10,612.4	1,639.3	21,244.6	-	-	193.3	-	11,082.2	6,108.1	10,634.9	3,038.5	-7,596.5	Retail sale of fruit and vegetables in specialized stores
47214	ร้านอาหารข้าว	1,521	1,243,737.9	1,172,579.3	12,224.2	2,481.1	19,912.2	837.6	1.0	1,964.8	308.2	6,657.2	26,772.3	174,931.0	153,120.8	-21,810.2	Retail sale of rice in specialized stores
47215	ร้านอาหารเครื่องดื่ม	443	288,275.8	253,712.0	7,839.9	976.1	3,931.7	1,070.0	30.0	190.0	-	16,323.5	5,205.6	19,132.4	20,218.0	1,085.5	Retail sale of bakery products in specialized stores
47219	ร้านอาหารอื่นๆ	1,400	1,938,133.9	1,856,453.7	18,759.0	4,817.4	18,780.3	1,175.5	1,400.8	335.1	-	8,771.7	27,640.3	72,519.2	74,708.7	2,229.5	Retail sale of other food products in specialized stores
4722	ร้านอาหารเครื่องดื่ม	931	4,390,636.9	4,132,037.3	28,230.2	5,313.0	25,155.8	2,087.3	455.2	2,357.2	240.0	27,627.6	167,133.2	355,920.3	255,189.4	-100,731.0	Retail sale of beverages in specialized stores
47221	ร้านอาหารเครื่องดื่มแอลกอฮอล์	493	3,977,725.9	3,702,498.6	20,210.9	3,694.8	19,615.3	1,678.6	455.2	1,798.9	240.0	27,627.6	159,905.9	297,342.1	196,716.1	-100,626.0	Retail sale of alcoholic beverages in specialized stores
47222	ร้านอาหารเครื่องดื่มไม่มีแอลกอฮอล์	438	412,911.0	389,538.6	8,019.3	1,618.2	5,540.6	408.7	-	558.3	-	-	7,227.4	58,578.3	58,473.3	-104.9	Retail sale of non-alcohol beverages in specialized stores
4723	ร้านอาหารผลิตภัณฑ์ยาสูบ	8	1,808.5	1,692.0	21.4	5.6	12.8	-	-	-	-	72.0	44.7	270.0	114.0	-156.0	Retail sale of tobacco products in specialized stores
47230	ร้านอาหารผลิตภัณฑ์ยาสูบ	8	1,808.5	1,692.0	21.4	5.6	12.8	-	-	-	-	72.0	44.7	270.0	114.0	-156.0	Retail sale of tobacco products in specialized stores
473	ร้านอาหารเชื้อเพลิงอากาศยาน	7,235	117,768,318.8	114,975,337.2	519,476.7	37,170.0	395,385.5	12,797.2	7,311.8	133,684.7	301,446.5	139,533.6	1,246,175.7	4,426,291.6	5,206,410.5	780,118.8	Retail sale of automotive fuel in specialized stores
4730	ร้านอาหารเชื้อเพลิงอากาศยาน	7,235	117,768,318.8	114,975,337.2	519,476.7	37,170.0	395,385.5	12,797.2	7,311.8	133,684.7	301,446.5	139,533.6	1,246,175.7	4,426,291.6	5,206,410.5	780,118.8	Retail sale of automotive fuel in specialized stores
47300	ร้านอาหารเชื้อเพลิงอากาศยาน	7,235	117,768,318.8	114,975,337.2	519,476.7	37,170.0	395,385.5	12,797.2	7,311.8	133,684.7	301,446.5	139,533.6	1,246,175.7	4,426,291.6	5,206,410.5	780,118.8	Retail sale of automotive fuel in specialized stores
474	ร้านอาหารอุปกรณ์โทรคมนาคม และอุปกรณ์สื่อสารโทรคมนาคม	4,213	10,554,927.0	9,990,414.5	95,242.0	12,450.7	68,407.4	23,971.3	10,525.1	9,950.6	3,979.2	86,927.0	253,059.1	2,041,233.6	1,833,181.4	-208,052.2	Retail sale of information and communications equipment in specialized stores
4741	ร้านอาหารคอมพิวเตอร์ส่วนบุคคล คอมพิวเตอร์ และอุปกรณ์สื่อสาร โทรคมนาคม	3,932	9,866,215.8	9,343,336.0	85,867.7	10,867.0	63,384.6	23,713.7	10,314.9	8,522.9	3,979.2	81,403.0	234,826.7	1,630,679.6	1,457,950.1	-172,729.5	Retail sale of computers, peripheral units, software and telecommunications equipment in specialized stores
47411	ร้านอาหารคอมพิวเตอร์ และอุปกรณ์ต่าง	890	3,178,440.2	3,018,024.0	28,696.6	3,220.6	17,682.1	8,832.9	6,298.8	2,859.2	2,490.9	20,799.1	69,536.0	1,144,406.3	1,065,376.3	-81,030.0	Retail sale of computers and peripheral units in specialized stores
47412	ร้านอาหารเครื่องเล่นวิดีโอเกม และซอฟต์แวร์ต่างๆ	30	75,377.1	69,561.6	3,504.0	75.6	209.0	460.1	582.0	-	-	1,740.0	5,244.8	800.0	950.0	150.0	Retail sale of video game consoles and software in specialized stores
47413	ร้านอาหารอุปกรณ์สื่อสารโทรคมนาคม	3,012	6,612,398.5	6,261,750.4	53,667.2	7,570.8	45,493.5	14,420.7	3,434.1	5,663.8	1,488.3	58,863.9	160,045.9	485,473.3	393,623.8	-91,849.5	Retail sale of telecommunications equipment in specialized stores

(หน่วย: ใน Thousand Baht)

ตาราง 5 ค่าใช้จ่ายทั้งสิ้น มูลค่าสินค้าและวัสดุประกอบและส่วนเปลี่ยนแปลงสินค้าของสถานประกอบการที่จัด 2556 จำนวนตามประเภทธุรกิจ (ต่อ)

TABLE 5 TOTAL EXPENSES , VALUE OF STOCKS AND CHANGE IN VALUE OF STOCKS OF BUSINESS ESTABLISHMENTS IN 2013 BY CATEGORY OF BUSINESS INDUSTRY (Cont.)

รหัส Code	ประเภทธุรกิจ	จำนวน สถาน- ประกอบการ Number of establishments	รวม Total	ค่าสินค้า ที่ทำการจำหน่าย และวัสดุให้บริการ Value of goods purchased for sale or rendering services	ค่าไฟฟ้า Electricity	ค่าประปา Water supply	ค่าน้ำมันเชื้อเพลิง Fuels	ค่าใช้จ่าย เกี่ยวกับ อินเทอร์เน็ต Cost of internet services	ค่าใช้จ่าย เกี่ยวกับ คอมพิวเตอร์ computer accessories	ค่าซ่อมแซม สิ่งก่อสร้าง ยกเว้น เครื่องจักร และเครื่องมือ ฯลฯ Repair on construction, vehicles, machinery and equipment etc.	ค่าเช่า ยานพาหนะ เครื่องจักร และเครื่องมือ ฯลฯ Rent on vehicles, machinery and equipment etc.	ค่าเช่าอาคาร Rent on building	ค่าใช้จ่ายอื่นๆ Other expenses	มูลค่าสินค้าและวัสดุประกอบคงเหลือ Value of stocks		ส่วน เปลี่ยนแปลง ของสินค้าและ วัสดุประกอบ คงเหลือ Change in value of stocks	Category of business industry
														1 ม.ค. 2556 Jan 1, 2013	31 ธ.ค. 2556 Dec 31, 2013		
4742	ร้านขายอิเล็กทรอนิกส์อุปกรณ์และเสียง	281	688,711.2	647,078.5	9,374.3	1,583.7	5,022.8	257.7	210.2	1,427.6	-	5,824.0	18,232.4	410,554.0	375,231.3	-35,322.7	Retail sale of audio and video equipment in specialized stores
47420	ร้านขายอิเล็กทรอนิกส์อุปกรณ์และเสียง	281	688,711.2	647,078.5	9,374.3	1,583.7	5,022.8	257.7	210.2	1,427.6	-	5,824.0	18,232.4	410,554.0	375,231.3	-35,322.7	Retail sale of audio and video equipment in specialized stores
475	ร้านขายอิเล็กทรอนิกส์	11,929	66,344,707.7	63,124,068.3	427,236.7	46,527.7	715,097.5	25,516.4	17,284.8	177,275.0	36,316.0	234,615.1	1,540,770.3	14,190,539.3	13,677,754.3	-512,785.0	Retail sale of other household equipment in specialized stores
4751	ร้านขายสิ่งทอ	950	558,186.1	480,351.5	13,953.6	2,099.3	30,004.6	36.0	166.1	2,035.4	9.8	8,217.0	20,912.8	263,011.5	225,813.1	-37,198.5	Retail sale of textiles in specialized stores
47511	ร้านขายสิ่งทอ	558	363,686.3	305,680.9	8,833.7	1,072.3	27,984.0	-	166.1	2,020.4	-	5,505.0	12,423.9	166,957.0	143,971.4	-22,985.6	Retail sale of fabrics in specialized stores
47512	ร้านขายสิ่งทอใช้ในชีวิตประจำวัน	200	123,814.9	111,207.1	3,555.5	580.7	1,139.4	36.0	-	15.0	9.8	468.0	6,803.6	37,892.5	30,695.5	-7,197.0	Retail sale of household articles of textiles in specialized stores
47513	ร้านขายสิ่งทอเครื่องนุ่งห่ม	192	70,684.9	63,463.5	1,564.5	446.4	1,281.2	-	-	-	-	2,244.0	1,685.3	58,162.0	51,146.2	-7,015.8	Retail sale of haberdashery in specialized stores
4752	ร้านขายอิเล็กทรอนิกส์เครื่องใช้ และกระจก	4,151	45,584,453.2	43,654,558.7	209,605.3	22,922.2	450,899.1	7,026.6	8,903.7	151,278.4	26,943.4	104,025.6	947,714.2	10,018,426.7	9,630,602.5	-387,824.2	Retail sale of hardware, paints and glass in specialized stores
47521	ร้านขายอิเล็กทรอนิกส์เครื่องใช้	126	428,871.5	419,570.2	1,888.0	349.9	1,396.8	89.2	15.5	871.5	-	1,732.0	2,958.4	155,196.8	124,365.4	-30,831.5	Retail sale of hardware in specialized stores
47522	ร้านขายอิเล็กทรอนิกส์ช่างยนต์ และรถจักรยานยนต์	71	164,514.4	158,227.4	1,516.2	198.2	967.7	40.1	25.6	517.5	-	768.6	2,253.1	101,823.7	87,587.0	-14,236.7	Retail sale of paints, varnishes and lacquers in specialized stores
47523	ร้านขายอิเล็กทรอนิกส์ประปาและเครื่องใช้ในห้องน้ำ	169	2,906,355.5	2,765,868.3	25,437.2	837.5	28,997.1	338.3	257.1	4,451.6	-	7,849.1	72,319.4	442,949.4	506,969.5	64,020.1	Retail sale of plumbing, heating and sanitary equipment and supplies in specialized stores
47524	ร้านขายอิเล็กทรอนิกส์ก่อสร้างอื่นๆ	2,130	23,356,354.4	22,360,669.7	92,134.0	12,604.2	307,590.3	4,034.5	4,271.8	48,501.0	25,350.4	21,899.8	479,298.7	5,969,715.7	5,905,799.7	-63,916.1	Retail sale of other construction materials in specialized stores
47525	ร้านขายอิเล็กทรอนิกส์ก่อสร้างขยายชนิด รวมถึงวัสดุอุปกรณ์และเครื่องมือ	1,655	18,728,357.3	17,950,223.1	88,629.9	8,924.4	111,947.2	2,700.5	4,333.7	96,936.9	1,593.0	72,176.0	390,884.6	3,348,739.1	3,005,881.0	-342,858.1	Retail sale of a variety of construction materials including do-it-yourself material and equipment in specialized stores
4753	ร้านขายสิ่งทอ สิ่งนุ่งห่ม และสิ่งนุ่งห่ม	179	123,447.6	106,615.5	2,189.9	294.3	2,134.4	43.2	36.0	532.2	825.7	5,039.0	5,737.5	53,003.5	29,646.3	-23,357.2	Retail sale of carpets, rugs, wall and floor coverings in specialized stores
47530	ร้านขายสิ่งทอ สิ่งนุ่งห่ม และสิ่งนุ่งห่ม	179	123,447.6	106,615.5	2,189.9	294.3	2,134.4	43.2	36.0	532.2	825.7	5,039.0	5,737.5	53,003.5	29,646.3	-23,357.2	Retail sale of carpets, rugs, wall and floor coverings in specialized stores
4759	ร้านขายอิเล็กทรอนิกส์ใช้ไฟฟ้า เฟอร์นิเจอร์ อุปกรณ์ไฟฟ้าสำหรับใช้แสงสว่าง และของใช้อื่นๆ ในครัวเรือน	6,649	20,078,620.8	18,882,242.6	201,487.9	21,212.0	231,659.4	18,234.5	8,179.1	23,428.9	8,537.2	116,933.5	566,405.8	3,856,097.6	3,791,692.4	-64,405.1	Retail sale of electrical household appliances, furniture, lighting equipment and other household articles in specialized stores
47591	ร้านขายอิเล็กทรอนิกส์เครื่องใช้ไฟฟ้า เฟอร์นิเจอร์ และของใช้อื่นๆ ในครัวเรือน	1,917	2,316,609.5	2,113,362.2	53,445.8	6,832.6	39,844.9	1,334.1	494.1	3,563.2	-	8,665.0	65,067.5	1,077,936.6	889,401.9	-188,474.8	Retail sale of household furniture in specialized stores
47592	ร้านขายอิเล็กทรอนิกส์เครื่องใช้ไฟฟ้า เฟอร์นิเจอร์ และของใช้อื่นๆ	686	486,211.5	427,826.0	7,393.2	1,171.8	25,667.6	654.8	133.8	519.9	3.0	586.2	16,946.2	123,990.4	112,588.8	-11,401.6	Retail sale of chinaware, glassware and kitchenware in specialized stores
47593	ร้านขายอิเล็กทรอนิกส์ไฟฟ้า	367	493,437.7	463,808.7	5,381.0	1,092.8	3,033.1	4,679.9	295.7	729.6	43.6	4,457.3	14,128.0	145,583.9	109,767.9	-35,816.0	Retail sale of lighting equipment in specialized stores
47594	ร้านขายอิเล็กทรอนิกส์เครื่องดนตรี และอุปกรณ์ที่เกี่ยวข้อง	94	88,804.1	75,647.0	2,660.0	408.9	2,013.4	498.6	34.1	204.8	-	2,481.0	4,856.4	55,399.5	64,565.8	9,166.3	Retail sale of musical instruments and related equipment in specialized stores
47595	ร้านขายอิเล็กทรอนิกส์ใช้ไฟฟ้า เฟอร์นิเจอร์	2,262	15,244,932.4	14,451,671.3	115,905.7	8,190.9	105,143.1	15,100.7	7,122.8	17,552.3	8,463.6	75,235.1	440,542.8	2,883,684.4	2,281,409.3	-197,224.9	Retail sale of electrical household appliances in specialized stores

(พันบาท ใน Thousand Baht)

ตาราง 5 ค่าใช้จ่ายทั้งสิ้น มูลค่าสินค้าและวัสดุประกอบและส่วนเปลี่ยนแปลงสินค้าของสถานประกอบการที่ 2556 จำนวนตามประเภทธุรกิจ (ต่อ)

TABLE 5 TOTAL EXPENSES , VALUE OF STOCKS AND CHANGE IN VALUE OF STOCKS OF BUSINESS ESTABLISHMENTS IN 2013 BY CATEGORY OF BUSINESS INDUSTRY (Cont.)

รหัส Code	ประเภทธุรกิจ	จำนวน สถาน- ประกอบการ Number of establishments	รวม Total	ค่าสินค้า ที่กิจการจำหน่าย และ/หรือให้บริการ Value of goods purchased for sale or rendering services	ค่าไฟฟ้า Electricity	น้ำประปา Water supply	ค่าน้ำมันเชื้อเพลิง Fuels	ค่าใช้จ่าย เกี่ยวกับ อินเทอร์เน็ต Cost of internet services	ค่าใช้จ่าย เกี่ยวกับ คอมพิวเตอร์ computer accessories	ค่าซ่อมแซม สิ่งก่อสร้าง ยกเว้น เครื่องจักร และเครื่องมือ ฯลฯ Repair on vehicles, machinery and equipment etc.	ค่าเช่า ยกเว้น เครื่องจักร และเครื่องมือ ฯลฯ Rent on vehicles, machinery and equipment etc.	ค่าเช่าอาคาร Rent on building	ค่าใช้จ่ายอื่นๆ Other expenses		มูลค่าสินค้าและวัสดุประกอบคงเหลือ Value of stocks	ส่วน เปลี่ยนแปลง ของสินค้าและ วัสดุประกอบ Change in value of stocks	Category of business industry
													1 ม.ค. 2556 Jan 1, 2013	31 ธ.ค. 2556 Dec 31, 2013			
													89.1	98.6			
47599	ร้านอาหารที่คอยให้บริการในครัวเรือน ซึ่งมีผู้ประกอบกิจการไม่เกิน 5,209	1,323	1,448,625.6	1,326,227.4	16,698.1	3,514.8	55,957.4	1,783	98.6	89.1	-	20,226.9	24,864.9	369,502.7	333,898.7	-35,603.9	Retail sale of other household articles, n.e.c. in specialized stores
476	ร้านอาหารที่คอยให้บริการในครัวเรือน และร้านอาหารที่คอยให้บริการ และร้านอาหารที่คอยให้บริการ และร้านอาหารที่คอยให้บริการ	5,209	6,611,134.5	5,919,919.3	133,630.9	18,028.7	95,267.4	8,605.6	2,463.1	25,999.9	2,124.5	121,737.5	283,367.6	3,065,972.2	2,894,313.2	-171,659.0	Retail sale of other household articles, n.e.c. in specialized stores
4761	ร้านอาหารที่คอยให้บริการในครัวเรือน และร้านอาหารที่คอยให้บริการ	1,372	4,716,896.0	4,344,749.6	60,277.5	5,634.4	34,414.7	5,098.0	2,038.7	10,702.8	1,071.6	48,191.2	204,717.6	2,024,423.3	1,862,879.4	-141,543.9	Retail sale of books, newspapers and stationary in specialized stores
47611	ร้านอาหารที่คอยให้บริการในครัวเรือน และร้านอาหารที่คอยให้บริการ	422	1,321,751.5	1,131,052.3	15,995.3	898.1	12,675.2	1,628.6	444.3	1,032.5	-	39,291.0	118,734.2	237,231.4	236,619.0	-61.24	Retail sale of books, newspapers, periodicals and magazines in specialized stores
47612	ร้านอาหารที่คอยให้บริการในครัวเรือน และร้านอาหารที่คอยให้บริการ	950	3,395,144.5	3,213,697.2	44,282.2	4,736.3	21,739.5	3,469.4	1,594.4	9,670.3	1,071.6	8,900.2	85,983.4	1,787,192.0	1,646,260.5	-140,931.5	Retail sale of stationary and office supplies in specialized stores
4762	ร้านอาหารที่คอยให้บริการในครัวเรือน และร้านอาหารที่คอยให้บริการ	177	148,089.8	115,238.6	3,428.4	134.0	586.2	48.0	779.6	-	-	16,960.0	10,724.1	197,718.8	195,217.4	-2,501.3	Retail sale of music and video recordings in specialized stores
47620	ร้านอาหารที่คอยให้บริการในครัวเรือน และร้านอาหารที่คอยให้บริการ	177	148,089.8	115,238.6	3,428.4	134.0	586.2	48.0	779.6	-	-	16,960.0	10,724.1	197,718.8	195,217.4	-2,501.3	Retail sale of music and video recordings in specialized stores
4763	ร้านอาหารที่คอยให้บริการในครัวเรือน และร้านอาหารที่คอยให้บริการ	906	530,445.2	453,615.4	18,594.4	3,264.2	24,433.2	2,716.8	255.4	6,365.0	-	1,878.4	19,382.4	227,081.4	221,705.1	-5,376.4	Retail sale of sporting equipment in specialized stores
47630	ร้านอาหารที่คอยให้บริการในครัวเรือน และร้านอาหารที่คอยให้บริการ	906	530,445.2	453,615.4	18,594.4	3,264.2	24,433.2	2,716.8	255.4	6,365.0	-	1,878.4	19,382.4	227,081.4	221,705.1	-5,376.4	Retail sale of sporting equipment in specialized stores
4764	ร้านอาหารที่คอยให้บริการในครัวเรือน และร้านอาหารที่คอยให้บริการ	326	117,868.4	93,711.7	4,071.0	934.0	4,230.4	437.1	-	678.0	-	8,633.8	5,172.3	39,610.4	56,060.0	16,449.6	Retail sale of games and toys in specialized stores
47640	ร้านอาหารที่คอยให้บริการในครัวเรือน และร้านอาหารที่คอยให้บริการ	326	117,868.4	93,711.7	4,071.0	934.0	4,230.4	437.1	-	678.0	-	8,633.8	5,172.3	39,610.4	56,060.0	16,449.6	Retail sale of games and toys in specialized stores
4769	ร้านอาหารที่คอยให้บริการในครัวเรือน และร้านอาหารที่คอยให้บริการ	2,428	1,097,885.2	912,604.0	47,319.6	8,062.2	31,602.8	1,628	1,110	7,474.5	1,052.9	46,074.3	43,371.1	577,138.3	538,451.3	-38,687.0	Retail sale of other cultural and recreation goods in specialized stores
47691	ร้านอาหารที่คอยให้บริการในครัวเรือน และร้านอาหารที่คอยให้บริการ	840	352,154.4	282,496.5	11,554.1	2,645.5	12,077.8	21.6	111.0	3,916.0	992.9	25,452.0	12,887.1	95,895.2	85,260.2	-10,635.1	Retail sale of Thai handicrafts and souvenirs in specialized stores
47699	ร้านอาหารที่คอยให้บริการในครัวเรือน และร้านอาหารที่คอยให้บริการ	1,588	745,680.8	630,107.5	35,765.5	5,416.7	19,525.0	141.2	-	3,588.5	60.0	20,622.3	30,484.0	481,245.0	453,191.1	-28,051.9	Retail sale of other cultural and recreation goods, n.e.c. in specialized stores
477	ร้านอาหารที่คอยให้บริการในครัวเรือน และร้านอาหารที่คอยให้บริการ	23,440	41,306,100.0	38,552,543.1	334,623.3	47,205.8	481,174.2	29,819.1	9,466.6	93,227.6	38,545.3	799,803.0	919,691.9	10,154,356.8	7,742,316.2	-2,412,040.5	Retail sale of other goods in specialized stores
4771	ร้านอาหารที่คอยให้บริการในครัวเรือน และร้านอาหารที่คอยให้บริการ	7,718	3,991,780.2	3,238,628.7	70,399.9	13,785.8	136,520.7	15,040.6	4,457.2	12,513.1	51.0	248,605.8	251,777.5	1,005,455.5	759,748.8	-245,706.8	Retail sale of clothing, footwear and leather articles in specialized stores
47711	ร้านอาหารที่คอยให้บริการในครัวเรือน และร้านอาหารที่คอยให้บริการ	6,664	3,315,121.3	2,663,101.5	53,126.1	11,561.8	129,781.1	14,332.8	4,044.5	11,800.5	-	196,831.2	230,501.9	782,304.1	552,934.7	-229,369.4	Retail sale of clothing in specialized stores
47712	ร้านอาหารที่คอยให้บริการในครัวเรือน และร้านอาหารที่คอยให้บริการ	863	589,669.2	502,853.0	15,600.7	2,128.7	5,026.1	394.2	551.8	656.9	-	48,160.9	14,236.9	188,796.5	180,885.2	-3,911.3	Retail sale of footwear in specialized stores
47713	ร้านอาหารที่คอยให้บริการในครัวเรือน และร้านอาหารที่คอยให้บริการ	191	86,989.7	72,674.1	1,673.2	95.3	1,713.5	156.0	18.6	15.6	51.0	3,613.7	6,978.8	34,354.9	21,928.8	-12,426.1	Retail sale of leather articles in specialized stores

(พันบาท ใน Thousand Baht)

ตาราง 5 ค่าใช้จ่ายสินค้า มูลค่าสินค้าและวัตถุประสงค์ของสถานประกอบการที่ 2556 จำนวนตามประเภทธุรกิจ (ต่อ)

TABLE 5 TOTAL STOCKS AND CHANGE IN VALUE OF STOCKS OF BUSINESS ESTABLISHMENTS IN 2013 BY CATEGORY OF BUSINESS INDUSTRY (Cont.)

รหัส Code	จำนวน สถาน- ประกอบการ Number of establishments	รวม Total	ค่าสินค้า ที่กิจการจำหน่าย และ/หรือให้บริการ Value of goods purchased for sale or rendering services	ค่าไฟฟ้า Electricity	ค่าประปา Water supply	ค่าขนส่งเชื้อเพลิง Fuels	ค่าใช้จ่าย เกี่ยวกับ บริการ อินเทอร์เน็ต Cost of internet services	ค่าใช้จ่าย เกี่ยวกับ บริการ คอมพิวเตอร์ Repair and maintenance of computer accessories	ค่าซ่อมแซม สิ่งก่อสร้าง ยกเว้น เครื่องจักร และเครื่องมือ Repair on vehicles, machinery and equipment etc.	ค่าเช่า ยกเว้น เครื่องจักร และเครื่องมือ Rent on vehicles, machinery and equipment etc.	ค่าเช่าอาคาร Rent on building	ค่าใช้จ่ายอื่นๆ Other expenses	มูลค่าสินค้าและวัตถุประสงค์ของพาณิชย์ Value of stocks		ส่วน เปลี่ยนแปลง ของสินค้าและ วัตถุประสงค์ พาณิชย์ Change in value of stocks	ประเภท Category of business industry
													1 ม.ค. 2556 Jan 1, 2013	31 ธ.ค. 2556 Dec 31, 2013		
4772	3,638	2,384,229.1	2,118,149.1	43,776.2	6,999.8	37,309.6	4,287.7	665.9	9,772.7	3,050.0	265,812.7	94,405.5	744,427.4	1,172,974.4	428,547.0	Retail sale of pharmaceutical and medical goods, perfumeries and toilet preparation in specialized stores
47721	2,599	1,892,557.1	1,538,774.6	27,374.6	5,399.9	33,767.2	1,982.4	376.6	8,912.6	-	205,223.6	70,785.5	549,149.2	963,568.9	414,419.7	Retail sale of pharmaceutical and medical goods in specialized stores
47722	45	33,664.5	29,267.0	626.5	38.2	268.2	60.8	2.9	181.1	-	1,731.6	1,488.4	5,547.7	5,538.6	-9.1	Retail sale of perfumeries in specialized stores
47723	994	658,007.5	550,107.5	15,775.1	1,601.7	3,274.3	2,244.5	286.4	679.0	3,050.0	58,857.4	22,131.6	189,730.6	203,866.9	14,136.4	Retail sale of cosmetics and toilet preparations in specialized stores
4773	11,348	34,385,331.6	32,954,156.5	207,399.8	24,913.4	285,371.5	9,370.4	4,021.0	67,076.8	35,414.3	246,559.7	551,048.2	8,284,581.5	5,703,498.9	-2,581,082.6	Other retail sale of new goods in specialized stores
47731	959	601,673.8	480,813.3	23,941.4	2,052.2	12,935.6	1,613.0	508.5	4,840.0	-	33,394.8	41,377.1	675,488.5	581,247.6	-94,240.9	Retail sale of watches, eyeglasses and photographic equipment in specialized stores
47732	1,577	3,794,601.6	3,572,812.0	45,523.0	3,950.5	34,478.6	1,368.7	1,218.7	3,462.4	-	53,320.9	78,466.9	977,813.5	1,410,701.5	432,887.9	Retail sale of jewellery in specialized stores
47733	5,531	26,526,179.8	25,782,048.8	91,377.4	11,089.7	179,928.5	2,877.4	1,092.2	45,555.3	35,038.0	44,687.7	332,484.6	6,228,079.5	3,428,601.4	-2,803,478.2	Retail sale of flowers, plants and related equipment in specialized stores
47734	1,245	1,005,291.9	850,907.4	16,755.0	3,111.8	12,693.9	2,641.4	801.2	2,443.3	-	85,842.3	30,095.4	163,112.4	150,477.7	-12,634.7	Retail sale of pet animals and related equipment in specialized stores
47735	1,163	1,309,116.0	1,217,087.8	17,934.5	2,926.3	22,655.9	240.8	159.8	6,764.8	-	10,443.5	30,898.6	124,509.4	94,073.7	-30,435.7	Retail sale of household fuel oil, bottled gas, wood and other fuel in specialized stores
47739	873	1,148,468.5	1,050,487.1	11,868.6	1,782.8	22,681.0	625.1	240.5	4,010.9	376.3	18,070.5	37,725.6	115,578.1	42,397.1	-73,181.0	Other retail sale of new goods, n.e.c. in specialized stores
4774	736	344,759.1	241,608.8	13,047.4	1,506.9	21,972.4	1,120.5	322.5	3,865.0	3.00	38,824.9	22,460.7	119,892.3	106,094.1	-13,798.2	Retail sale of second-hand goods
47741	100	73,722.9	51,961.6	1,330.7	153.5	3,793.9	19.1	-	1,167.1	-	7,060.0	8,237.1	10,482.5	15,071.1	4,588.6	Retail sale of antiques
47742	228	83,579.3	46,136.4	5,374.6	584.7	5,977.4	465.1	90.8	610.1	-	17,085.0	7,255.3	16,727.2	30,059.4	13,332.1	Retail sale of second hand clothing, footwear and leather articles
47743	50	11,044.6	6,928.2	490.1	72.7	405.6	155.3	15.0	20.7	-	2,326.0	631.0	5,802.0	7,736.4	1,934.4	Retail sale of second hand computer and telecommunication equipment
47744	52	24,590.7	18,501.1	1,011.3	159.4	481.6	87.0	10.0	178.0	3.00	2,956.8	1,175.4	8,336.0	7,684.8	-651.2	Retail sale of second hand electric household appliances and consumer electronics
47745	26	14,201.6	11,645.8	419.6	54.3	100.4	88.3	29.3	32.1	-	1,555.7	296.1	850.0	648.6	-201.4	Retail sale of second hand books, newspapers, periodicals and magazines
47749	280	137,620.1	106,435.6	4,421.2	482.3	11,213.6	305.6	177.4	1,857.0	-	7,861.4	4,865.9	77,694.6	44,893.9	-32,800.7	Retail sale of other second-hand goods
479	359	1,770,985.6	1,658,419.1	17,826.5	1,136.7	6,848.5	1,507.8	673.4	7,078.1	4,177.3	15,176.7	58,141.5	85,237.1	65,211.3	-20,025.8	Retail trade not in stores, stalls or markets
4791	33	25,042.1	15,902.8	262.5	75.0	738.0	74.3	70.0	60.0	-	546.0	7,313.5	10,738.3	11,091.7	353.3	Retail sale via mail order houses or via internet and through e-commerce

(พันบาท In Thousand Baht)

ตาราง 5 ค่าใช้จ่ายทั้งสิ้น มูลค่าสินค้าและวัสดุประกอบและส่วนเปลี่ยนแปลงสินค้าของสถานประกอบการที่ 2556 จำนวนตามประเภทธุรกิจ (ต่อ)

TABLE 5 TOTAL EXPENSES , VALUE OF STOCKS AND CHANGE IN VALUE OF STOCKS OF BUSINESS ESTABLISHMENTS IN 2013 BY CATEGORY OF BUSINESS INDUSTRY (Cont.)

รหัส Code	จำนวน สถาน- ประกอบการ Number of establishments	รวม Total	ค่าสินค้า ที่การจำหน่าย และ/หรือให้บริการ Value of goods purchased for sale or rendering services	ค่าไฟฟ้า Electricity	ค่าประปา Water supply	ค่ามันเชื้อเพลิง Fuels	ค่าใช้จ่าย เกี่ยวกับ อินเทอร์เน็ต Cost of internet services	ค่าใช้จ่าย เกี่ยวกับ คอมพิวเตอร์ computer accessories	ค่าซ่อมแซม สิ่งก่อสร้าง ยกเว้น เครื่องจักร และเครื่องมือ ฯลฯ Repair on construction, vehicles, machinery and equipment etc.	ค่าเช่า ยานพาหนะ เครื่องจักร และเครื่องมือ ฯลฯ Rent on vehicles, machinery and equipment etc.	ค่าเช่าอาคาร Rent on building	ค่าใช้จ่ายอื่นๆ Other expenses	มูลค่าสินค้าและวัสดุประกอบคงเหลือ		ส่วน เปลี่ยนแปลง ของสินค้าและ วัสดุประกอบ คงเหลือ Change in value of stocks	ประเภท Category of business industry	
													1 ม.ค. 2556 Jan 1, 2013	31 ธ.ค. 2556 Dec 31, 2013			
59	การถ่ายภาพวีดิทัศน์ และรายการโทรทัศน์ การบันทึกเสียงบนสื่อ โทรทัศน์ และการจัดพิมพ์จำหน่าย หรือเผยแพร่ต้นฉบับ	768,030.8	666,885.9	16,670.9	2,574.1	2,455.7	407.6	1,022.5	2,567.0	276.3	40,371.0	34,799.9	4,694.8	4,690.5	-4.3	Motion picture, video and television programme production, sound recording and music publishing activities	
591	กิจการที่เกี่ยวข้องกับภาพยนตร์ วีดิทัศน์ และรายการโทรทัศน์	766,770.6	666,383.9	16,208.5	2,569.3	2,344.7	378.8	1,022.5	2,547.0	276.3	40,371.0	34,568.7	4,693.2	4,590.5	97.3	Motion picture, video and television programme activities	
5911	การผลิตภาพยนตร์ วีดิทัศน์ และการจำหน่ายวีดิทัศน์	4,099.7	3,186.0	207.0	20.9	378.0	43.2	15.0	-	-	-	249.6	265.5	90.0	-175.5	Motion picture, video and television programme production activities	
59111	การผลิตภาพยนตร์วีดิทัศน์	3,767.9	3,186.0	135.0	10.1	270.0	21.6	-	-	-	-	145.2	265.5	90.0	-175.5	Motion picture and video production activities	
59112	การจำหน่ายวีดิทัศน์	D	D	D	D	D	D	D	D	D	D	D	D	D	D	D	Television programme production activities
5912	กิจกรรมภายหลังการผลิตภาพยนตร์ วีดิทัศน์ และรายการโทรทัศน์	39,125.3	18,094.0	631.8	27.6	562.6	23.8	52.6	259.1	267.3	153.7	19,052.7	190.0	210.0	20.0	Motion picture, video and television programme post-production activities	
59121	การบริการตัดต่อภาพและเสียง	39,125.3	18,094.0	631.8	27.6	562.6	23.8	52.6	259.1	267.3	153.7	19,052.7	190.0	210.0	20.0	Audio-visual editing activities	
5914	การฉายภาพยนตร์	723,545.6	645,103.9	15,469.7	2,520.8	1,404.0	311.8	954.9	2,287.9	9.0	40,217.3	15,266.4	4,037.7	4,290.5	252.8	Motion picture projection activities	
59140	การฉายภาพยนตร์	723,545.6	645,103.9	15,469.7	2,520.8	1,404.0	311.8	954.9	2,287.9	9.0	40,217.3	15,266.4	4,037.7	4,290.5	252.8	Motion picture projection activities	
592	การบันทึกเสียงบนสื่อและการ จัดพิมพ์จำหน่ายหรือเผยแพร่ต้นฉบับ	1,260.2	502.0	362.4	4.8	111.0	28.8	-	20.0	-	-	231.2	201.6	100.0	-101.6	Sound recording and music publishing activities	
5920	การบันทึกเสียงบนสื่อและการ จัดพิมพ์จำหน่ายหรือเผยแพร่ต้นฉบับ	1,260.2	502.0	362.4	4.8	111.0	28.8	-	20.0	-	-	231.2	201.6	100.0	-101.6	Sound recording and music publishing activities	
59201	การบันทึกเสียงบนสื่อ	538.0	2.0	350.4	4.8	96.0	28.8	-	20.0	-	-	36.0	1.6	-	-1.6	Sound recording activities	
59202	การจัดพิมพ์จำหน่ายหรือเผยแพร่ต้นฉบับ	D	D	D	D	D	D	D	D	D	D	D	D	D	D	D	Music publishing activities
60	การขนส่งทางบกและการเช่ารถ โดยสารสาธารณะ	40,058.0	14,646.9	9,172.6	1,334.2	2,301.1	726.5	579.7	1,881.5	106.7	1,918.0	7,390.8	516.2	445.8	-70.3	Programming and broadcasting activities	
601	การออกอากาศทางวิทยุกระจายเสียง	39,788.0	14,646.9	9,052.6	1,328.2	2,289.1	726.5	579.7	1,881.5	106.7	1,810.0	7,366.8	516.2	445.8	-70.3	Radio broadcasting	
6010	การออกอากาศวิทยุกระจายเสียง	39,788.0	14,646.9	9,052.6	1,328.2	2,289.1	726.5	579.7	1,881.5	106.7	1,810.0	7,366.8	516.2	445.8	-70.3	Radio broadcasting	
60101	การออกอากาศวิทยุกระจายเสียง (ยกเว้นทางออนไลน์)	39,615.0	14,546.9	9,025.0	1,327.2	2,276.1	725.9	552.7	1,881.5	106.7	1,810.0	7,363.0	491.2	415.8	-75.3	Radio broadcasting (except on-line)	
60102	การออกอากาศทางวิทยุกระจายเสียง ผ่านทางออนไลน์	D	D	D	D	D	D	D	D	D	D	D	D	D	D	D	On-line radio broadcasting
602	การจัดส่งรายการและการเช่ารถ โดยสารสาธารณะทางโทรทัศน์	D	D	D	D	D	D	D	D	D	D	D	D	D	D	D	Television programming and broadcasting activities
6020	การจัดส่งรายการและการเช่ารถ โดยสารสาธารณะทางโทรทัศน์	D	D	D	D	D	D	D	D	D	D	D	D	D	D	D	Television programming and broadcasting activities
60202	การจัดส่งรายการและการเช่ารถ โดยสารสาธารณะทางโทรทัศน์ โดยสมัคร สมาชิก (ยกเว้นทางออนไลน์)	D	D	D	D	D	D	D	D	D	D	D	D	D	D	D	Subscription television programming and broadcasting activities (except on-line)

(พันบาท ใน Thousand Baht)

ตาราง 5 ค่าใช้จ่ายทั้งสิ้น มูลค่าสินค้าและวัสดุประกอบและส่วนเปลี่ยนแปลงสินค้าของสถานประกอบการธุรกิจปี 2556 จำนวนตามประเภทธุรกิจ (ต่อ)

TABLE 5 TOTAL EXPENSES , VALUE OF STOCKS AND CHANGE IN VALUE OF STOCKS OF BUSINESS ESTABLISHMENTS IN 2013 BY CATEGORY OF BUSINESS INDUSTRY (Cont.)

รหัส Code	ประเภทธุรกิจ Category of business industry	จำนวน สถาน- ประกอบการ Number of establishments	รวม Total	ค่าสินค้า ที่การจำหน่าย และ/หรือให้บริการ Value of goods purchased for sale or rendering services	ค่าไฟฟ้า Electricity	ค่าอุปโภค Water supply	ค่าขนส่งเชื้อเพลิง Fuels	ค่าใช้จ่าย เกี่ยวกับ อินเทอร์เน็ต Cost of internet services	ค่าใช้จ่าย เกี่ยวกับ คอมพิวเตอร์ computer accessories	ค่าซ่อมแซม สิ่งก่อสร้าง ยานพาหนะ เครื่องจักร และเครื่องมือ ฯลฯ Repair on construction, vehicles, machinery and equipment etc.	ค่าเช่า ยานพาหนะ เครื่องจักร และเครื่องมือ ฯลฯ Rent on vehicles, machinery and equipment etc.	ค่าเช่าอาคาร Rent on building	ค่าใช้จ่ายอื่นๆ Other expenses	มูลค่าสินค้าและวัสดุประกอบของคลัง		ส่วน เปลี่ยนแปลง ของสินค้าและ คลัง Change in value of stocks		
														1 ม.ค. 2556 Jan 1, 2013	31 ธ.ค. 2556 Dec 31, 2013			
														มูลค่าสินค้าและวัสดุประกอบของคลัง	มูลค่าสินค้าและวัสดุประกอบของคลัง			
62	การจัดทำโปรแกรมคอมพิวเตอร์ การให้บริการเกี่ยวกับคอมพิวเตอร์ และกิจการที่เกี่ยวข้อง	45	38,736.1	24,002.1	1,744.0	175.0	1,579.8	705.1	288.9	69.5	-	2,824.2	7,347.6	1,485.5	1,432.5	-53.0	Computer programming, consultancy and related activities	
620	การจัดทำโปรแกรมคอมพิวเตอร์ การให้บริการเกี่ยวกับคอมพิวเตอร์ และกิจการที่เกี่ยวข้อง	45	38,736.1	24,002.1	1,744.0	175.0	1,579.8	705.1	288.9	69.5	-	2,824.2	7,347.6	1,485.5	1,432.5	-53.0	Computer programming, consultancy and related activities	
6201	การจัดทำโปรแกรมคอมพิวเตอร์ ตามวัตถุประสงค์ของผู้ใช้ (ยกเว้นโปรแกรมเว็บเพจและเครือข่าย)	30	23,998.7	12,703.0	743.2	82.1	1,312.3	539.0	162.3	59.9	-	2,208.2	6,088.7	135.0	133.5	-1.5	Computer programming activities	
62011	การจัดทำโปรแกรมเว็บเพจและ เครือข่ายตามวัตถุประสงค์ของผู้ใช้	16	12,905.1	8,950.8	206.1	26.1	229.1	93.1	105.3	32.9	-	948.0	2,313.8	135.0	133.5	-1.5	Web pages and networks programming activities	
62012	การจัดทำโปรแกรมคอมพิวเตอร์ ตามวัตถุประสงค์ของผู้ใช้	14	11,093.6	3,752.2	537.1	56.0	1,083.2	446.0	56.9	27.0	-	1,360.2	3,775.0	-	-	-	Computer programming activities (except web pages and networks programming activities)	
6202	การให้บริการเกี่ยวกับคอมพิวเตอร์ และการจัดการด้านความปลอดภัย ด้านคอมพิวเตอร์	15	14,737.4	11,299.1	1,000.8	92.9	267.5	166.1	126.6	9.6	-	516.0	1,258.8	1,350.5	1,299.0	-51.5	Computer consultancy and computer facilities management activities	
62021	การให้บริการด้านบริการ ซึ่งมีลักษณะทางเทคนิค	7	10,664.0	9,574.1	178.8	24.3	240.0	52.3	36.6	9.6	-	144.0	404.3	858.0	674.0	-184.0	Hardware consultancy activities	
62022	การให้บริการด้านเทคนิค ซึ่งมีลักษณะทางเทคนิค	8	4,073.4	1,725.0	822.0	68.6	27.5	113.8	90.0	-	-	372.0	854.5	492.5	625.0	132.5	Software consultancy activities	
63	การบริการสารสนเทศ	8	16,574.3	14,406.6	2,550.0	42.3	523.6	31.6	7.5	7.5	-	548.0	752.2	210.0	120.0	-90.0	Information service activities	
639	การบริการสารสนเทศอื่นๆ	8	16,574.3	14,406.6	2,550.0	42.3	523.6	31.6	7.5	7.5	-	548.0	752.2	210.0	120.0	-90.0	Other information service activities	
6391	กิจกรรมสำนักข่าว	7	13,202.6	11,889.0	1,956.0	39.0	366.0	31.6	7.5	7.5	-	308.0	358.5	210.0	120.0	-90.0	News agency activities	
63911	กิจกรรมสำนักข่าวสิ่งพิมพ์	7	13,202.6	11,889.0	1,956.0	39.0	366.0	31.6	7.5	7.5	-	308.0	358.5	210.0	120.0	-90.0	News agency activities to newspapers and periodicals	
6399	การบริการสารสนเทศอื่นๆ ซึ่งมีลักษณะทางเทคนิค	1	D	D	D	D	D	D	D	D	D	D	D	D	D	D	D	Other information service activities, n.e.c.
63990	การบริการสารสนเทศอื่นๆ ซึ่งมีลักษณะทางเทคนิค	1	D	D	D	D	D	D	D	D	D	D	D	D	D	D	D	Other information service activities, n.e.c.
68	กิจกรรมอสังหาริมทรัพย์	17,693	3,506,042.1	1,490,756.6	786,313.0	206,246.1	48,874.2	66,084.6	1,938.3	181,308.1	1,777.8	53,061.9	669,681.6	883,896.9	907,417.3	23,520.3	Real estate activities	
681	กิจกรรมอสังหาริมทรัพย์ที่เป็นของ ตนเองหรือเช่าผู้อื่น	17,623	3,454,617.3	1,469,085.7	779,948.3	205,865.1	44,644.6	65,395.3	1,801.8	181,024.8	1,469.7	49,185.9	656,417.1	879,396.9	906,494.6	27,097.7	Real estate activities with own or leased property	
6810	กิจกรรมอสังหาริมทรัพย์ที่เป็นของ ตนเองหรือเช่าผู้อื่น	17,623	3,454,617.3	1,469,085.7	779,948.3	205,865.1	44,644.6	65,395.3	1,801.8	181,024.8	1,469.7	49,185.9	656,417.1	879,396.9	906,494.6	27,097.7	Real estate activities with own or leased property	
68101	การซื้อขายอสังหาริมทรัพย์ ที่เป็นของตนเองหรือเช่าผู้อื่น	253	421,153.0	340,753.4	24,795.5	7,124.0	4,557.7	1,115.6	316.9	1,433.8	-	1,260.0	39,796.1	782,103.2	818,894.9	36,791.7	Buying and selling of on own account of residential buildings	
68102	การซื้อขายอสังหาริมทรัพย์ เป็นของตนเองซึ่งไม่ใช่การขายผู้อื่น	12	8,279.2	7,248.0	761.0	16.8	-	-	-	240.0	-	-	10.4	-	-	-	Buying and selling of on own account of non-residential buildings	

(พันบาท ใน Thousand Baht)

ตาราง 5 ค่าใช้จ่ายทั้งสิ้น มูลค่าสินค้าและวัสดุประกอบและส่วนเปลี่ยนแปลงสินค้าของสถานประกอบการที่ 2556 จำนวนตามประเภทธุรกิจ (ต่อ)

TABLE 5 TOTAL EXPENSES , VALUE OF STOCKS AND CHANGE IN VALUE OF STOCKS OF BUSINESS ESTABLISHMENTS IN 2013 BY CATEGORY OF BUSINESS INDUSTRY (Cont.)

(พันบาท ใน Thousand Baht)

รหัส Code	จำนวน สถาน- ประกอบการ Number of establishments	รวม Total	ค่าสินค้า ที่ทำการจำหน่าย และ/หรือให้บริการ Value of goods purchased for sale or rendering services	ค่าไฟฟ้า Electricity	ค่าขนส่ง Water supply	ค่ามันเชื้อเพลิง Fuels	ค่าใช้จ่าย เกี่ยวกับ อินเทอร์เน็ต Cost of internet services	ค่าใช้จ่าย เกี่ยวกับ คอมพิวเตอร์ และเครื่องใช้ ซ่อมบำรุง Repair and maintenance of computer accessories and equipment etc.	ค่าเช่า ยานพาหนะ เครื่องจักร และเครื่องมือ ฯลฯ Rent on vehicles, machinery and equipment etc.	ค่าเช่าอาคาร Rent on building	ค่าใช้จ่ายอื่นๆ Other expenses	มูลค่าสินค้าและวัสดุประกอบคงเหลือ		ส่วน เปลี่ยนแปลง ของสินค้าและ วัสดุประกอบ คงเหลือ Change in value of stocks	ประเภทธุรกิจ Category of business industry
												1 ม.ค. 2556 Jan 1, 2013	31 ธ.ค. 2556 Dec 31, 2013		
68103	15,706	1,827,314.2	235,293.6	674,483.1	188,909.8	31,641.5	637,681.1	1,260.3	160,248.5	31,280.0	440,429.3	17,403.4	8,235.3	-9,168.1	Renting and operating of self-owned or leased of residential buildings
68104	1,652	1,197,870.9	885,790.7	79,905.7	9,814.5	8,445.4	511.6	3.6	19,102.5	16,459.9	176,181.3	79,890.4	79,364.4	-526.0	Renting and operating of self-owned or leased of non-residential buildings
682	70	51,424.8	21,670.9	6,364.7	381.0	4,229.6	689.3	357.5	283.3	308.1	13,264.5	4,500.0	922.7	-3,577.3	Real estate activities on a fee or contract basis
6820	70	51,424.8	21,670.9	6,364.7	381.0	4,229.6	689.3	357.5	283.3	308.1	13,264.5	4,500.0	922.7	-3,577.3	Real estate activities on a fee or contract basis
68201	53	46,320.9	21,670.9	2,223.3	157.0	4,220.0	427.7	357.5	283.3	308.1	12,797.1	4,500.0	922.7	-3,577.3	Activities of real estate agents and brokers on a fee or contract basis
68202	17	5,103.9	-	4,141.4	224.0	9.6	261.6	-	-	-	467.4	-	-	-	Management of real estate on a fee or contract basis
69	1,071	175,139.8	6,590.4	22,294.1	3,948.4	52,691.7	3,394.3	4,302.4	4,381.7	22,707.5	54,750.8	2,335.5	2,028.2	-307.3	Legal and accounting activities
691	841	107,801.5	874.2	14,425.2	2,971.7	47,021.0	2,093.0	905.9	2,830.5	12,146.9	24,497.1	871.5	710.6	-160.9	Legal activities
6910	841	107,801.5	874.2	14,425.2	2,971.7	47,021.0	2,093.0	905.9	2,830.5	12,146.9	24,497.1	871.5	710.6	-160.9	Legal activities
69100	841	107,801.5	874.2	14,425.2	2,971.7	47,021.0	2,093.0	905.9	2,830.5	12,146.9	24,497.1	871.5	710.6	-160.9	Legal activities
692	230	67,338.3	5,716.2	7,868.8	976.7	5,670.7	1,301.3	3,396.5	1,551.2	10,560.6	30,253.7	1,464.0	1,317.6	-146.4	Accounting, bookkeeping and auditing activities; tax consultancy
6920	230	67,338.3	5,716.2	7,868.8	976.7	5,670.7	1,301.3	3,396.5	1,551.2	10,560.6	30,253.7	1,464.0	1,317.6	-146.4	Accounting, bookkeeping and auditing activities; tax consultancy
69200	230	67,338.3	5,716.2	7,868.8	976.7	5,670.7	1,301.3	3,396.5	1,551.2	10,560.6	30,253.7	1,464.0	1,317.6	-146.4	Accounting, bookkeeping and auditing activities; tax consultancy
70	6	23,405.4	600.0	940.7	81.3	1,889.6	13.5	20.2	580.9	-	401.5	-	-	-	Activities of head offices; management consultancy activities
702	6	23,405.4	600.0	940.7	81.3	1,889.6	13.5	20.2	580.9	-	401.5	-	-	-	Management consultancy activities
7020	6	23,405.4	600.0	940.7	81.3	1,889.6	13.5	20.2	580.9	-	401.5	-	-	-	Management consultancy activities
70200	1	D	D	D	D	D	D	D	D	D	D	D	D	D	Financial management consultancy activities
70201	5	22,379.4	-	904.7	69.3	1,853.6	7.5	20.2	580.9	-	161.5	-	-	-	Other management consultancy activities

ตาราง 5 ค่าใช้จ่ายทั้งสิ้น มูลค่าสินค้าและวัสดุประกอบและส่วนเปลี่ยนแปลงสินค้าของสถานประกอบการที่ 2556 จำนวนตามประเภทธุรกิจ (ต่อ)

TABLE 5 TOTAL EXPENSES , VALUE OF STOCKS AND CHANGE IN VALUE OF STOCKS OF BUSINESS ESTABLISHMENTS IN 2013 BY CATEGORY OF BUSINESS INDUSTRY (Cont.)

รหัส Code	จำนวน สถาน- ประกอบการ Number of establishments	รวม Total	ค่าสินค้า ที่การค้าจำหน่วย และ/หรือให้บริการ Value of goods purchased for sale or rendering services	ค่าไฟฟ้า Electricity	น้ำประปา Water supply	ค่าขนส่ง ค่าขนส่งเชื้อเพลิง Fuels	ค่าใช้จ่าย อินเทอร์เน็ต Cost of internet services	ค่าใช้จ่าย คอมพิวเตอร์ computer accessories	ค่าซ่อมแซม สิ่งก่อสร้าง ยานพาหนะ เครื่องจักร และเครื่องมือ ฯลฯ Repair on construction, vehicles, machinery and equipment etc.	ค่าเช่า ยานพาหนะ เครื่องจักร และเครื่องมือ ฯลฯ Rent on vehicles, machinery and equipment etc.	ค่าเช่าอาคาร Rent on building	ค่าใช้จ่ายอื่นๆ Other expenses		ส่วน เปลี่ยนแปลง ของสินค้าและ หลักทรัพย์ Change in value of stocks	ประเภทธุรกิจ Category of business industry	
												1 ม.ค. 2556 Jan 1, 2013	31 ธ.ค. 2556 Dec 31, 2013			
												มูลค่าสินค้าและหลักทรัพย์ประกอบของมูลค่า Value of stocks	มูลค่าสินค้าและหลักทรัพย์ประกอบของมูลค่า Value of stocks			
71	376	417,836.1	315,949.9	10,885.4	1,516.9	12,101.1	3,140.5	1,686.7	5,555.0	2,139.0	10,748.6	54,113.1	24,828.0	23,985.3	-842.7	Architectural and engineering activities; technical testing and analysis
71.1	111	223,826.3	156,882.8	3,423.2	420.4	8,721.3	1,744.8	684.8	2,364.4	2,082.4	7,000.5	40,501.8	7,689.2	7,084.5	-654.8	Architectural and engineering activities and related technical consultancy
71.10	111	223,826.3	156,882.8	3,423.2	420.4	8,721.3	1,744.8	684.8	2,364.4	2,082.4	7,000.5	40,501.8	7,689.2	7,084.5	-654.8	Architectural and engineering activities and related technical consultancy
71.101	97	56,475.1	23,833.0	1,869.0	350.3	7,219.0	1,095.3	400.0	1,622.5	807.5	3,365.2	15,713.3	3,228.5	3,883.0	654.5	Architectural activities and related technical consultancy
71.102	7	59,032.8	44,094.2	790.7	43.3	714.9	433.3	274.0	348.6	23.3	674.3	11,636.2	711.3	1,524.9	813.5	Engineering activities and related technical consultancy
71.103	7	108,318.5	88,955.5	763.6	26.8	787.4	216.2	10.8	393.3	1,251.6	2,760.9	13,152.3	3,749.4	1,626.6	-2,122.8	Geophysical, geologic activities and related technical consultancy
71.2	265	194,009.8	159,067.2	7,462.1	1,096.5	3,379.8	1,395.7	1,001.9	3,190.5	56.7	3,748.1	13,611.2	17,138.8	16,950.9	-187.9	Technical testing and analysis
71.20	265	194,009.8	159,067.2	7,462.1	1,096.5	3,379.8	1,395.7	1,001.9	3,190.5	56.7	3,748.1	13,611.2	17,138.8	16,950.9	-187.9	Technical testing and analysis
71.202	265	194,009.8	159,067.2	7,462.1	1,096.5	3,379.8	1,395.7	1,001.9	3,190.5	56.7	3,748.1	13,611.2	17,138.8	16,950.9	-187.9	Technical inspection services of motor vehicles
72	7	26,724.6	15,162.3	503.3	76.6	720.6	72.0	142.4	322.1	1,236.9	274.3	8,214.1	-	-	-	Scientific research and development
72.1	7	26,724.6	15,162.3	503.3	76.6	720.6	72.0	142.4	322.1	1,236.9	274.3	8,214.1	-	-	-	Research and experimental development on natural sciences and engineering
72.10	7	26,724.6	15,162.3	503.3	76.6	720.6	72.0	142.4	322.1	1,236.9	274.3	8,214.1	-	-	-	Research and experimental development on natural sciences and engineering
72.101	7	26,724.6	15,162.3	503.3	76.6	720.6	72.0	142.4	322.1	1,236.9	274.3	8,214.1	-	-	-	Research and experimental development on natural sciences
73	987	722,793.2	566,616.5	20,191.5	2,693.8	43,298.2	1,065.2	1,206.4	9,705.1	995.6	15,831.0	61,189.9	39,946.7	44,365.8	4,419.1	Advertising and market research
73.1	987	722,793.2	566,616.5	20,191.5	2,693.8	43,298.2	1,065.2	1,206.4	9,705.1	995.6	15,831.0	61,189.9	39,946.7	44,365.8	4,419.1	Advertising
73.10	987	722,793.2	566,616.5	20,191.5	2,693.8	43,298.2	1,065.2	1,206.4	9,705.1	995.6	15,831.0	61,189.9	39,946.7	44,365.8	4,419.1	Advertising
73.101	987	722,793.2	566,616.5	20,191.5	2,693.8	43,298.2	1,065.2	1,206.4	9,705.1	995.6	15,831.0	61,189.9	39,946.7	44,365.8	4,419.1	Advertising activities
74	1,084	384,470.3	205,243.1	20,046.3	3,129.5	8,142.8	4,712.9	3,430.7	6,197.2	778.6	43,235.6	51,028.7	109,848.6	72,448.0	-37,600.6	Other professional, scientific and technical activities
74.1	74	86,390.4	68,388.5	2,238.3	337.9	1,623.6	605.6	127.4	322.8	718.6	4,283.0	7,744.9	9,994.8	4,704.8	-5,290.0	Specialized design activities
74.10	74	86,390.4	68,388.5	2,238.3	337.9	1,623.6	605.6	127.4	322.8	718.6	4,283.0	7,744.9	9,994.8	4,704.8	-5,290.0	Specialized design activities
74.101	43	60,667.7	50,820.0	1,418.0	171.2	1,401.0	148.9	15.0	315.0	-	2,362.0	4,016.5	5,150.0	4,320.0	-830.0	Interior decorators activities
74.109	31	25,722.8	17,568.5	820.3	166.7	222.6	456.6	112.4	7.8	718.6	1,921.0	3,728.4	4,844.8	384.8	-4,640.0	Other specialized design activities
74.2	1,084	384,470.3	205,243.1	20,046.3	3,129.5	8,142.8	4,712.9	3,430.7	6,197.2	-	37,938.8	35,629.0	93,617.8	64,348.5	-29,269.2	Photographic activities
74.20	1,084	384,470.3	205,243.1	20,046.3	3,129.5	8,142.8	4,712.9	3,430.7	6,197.2	-	37,938.8	35,629.0	93,617.8	64,348.5	-29,269.2	Photographic activities

(หน่วย: ใน พันบาท)

ตาราง 5 ค่าใช้จ่ายทั้งสิ้น มูลค่าสินค้าและวัสดุประกอบและส่วนเปลี่ยนแปลงสินค้าของสถานประกอบการธุรกิจ 2556 จำนวนสถานประกอบการธุรกิจ (ต่อ)
 TABLE 5 TOTAL EXPENSES , VALUE OF STOCKS AND CHANGE IN VALUE OF STOCKS OF BUSINESS ESTABLISHMENTS IN 2013 BY CATEGORY OF BUSINESS INDUSTRY (Cont.)

รหัส Code	ประเภทธุรกิจ Category of business industry	จำนวน สถาน- ประกอบการ Number of establishments	รวม Total	ค่าสินค้า ที่การจำหน่าย และ/หรือให้บริการ Value of goods purchased for sale or rendering services	ค่าไฟฟ้า Electricity	ค่าประปา Water supply	ค่ามันเชื้อเพลิง Fuels	ค่าใช้จ่าย เกี่ยวกับ อินเทอร์เน็ต Cost of internet services	ค่าใช้จ่าย เกี่ยวกับ คอมพิวเตอร์ computer accessories	ค่าซ่อมแซม สิ่งก่อสร้าง ยกยก เครื่องจักร และเครื่องใช้ ต่าง ๆ Repair on construction, vehicles, machinery and equipment etc.	ค่าเช่า ยกยก เครื่องจักร และเครื่องใช้ ต่าง ๆ Rent on vehicles, machinery and equipment etc.	ค่าเช่าอาคาร Rent on building	ค่าใช้จ่ายอื่นๆ Other expenses		ส่วน เปลี่ยนแปลง ของสินค้าและ วัสดุประกอบ Change in value of stocks		
													1 ม.ค. 2556 Jan 1, 2013	31 ธ.ค. 2556 Dec 31, 2013			
													มูลค่าสินค้าและวัสดุประกอบ Value of stocks	มูลค่าสินค้าและ วัสดุประกอบ Value of stocks			
74200	กิจกรรมการพิมพ์	1,084	324,470.3	205,243.1	20,046.3	3,129.5	8,142.8	4,712.9	3,430.7	6,197.2	-	37,938.8	35,629.0	93,617.8	64,348.5	-29,269.2	Photographic activities
749	กิจกรรมการซื้อขั้ว วิทยุภาคพื้นดิน และเทคนิคอื่นๆ ซึ่งมีใช้ประกอบการ และเทคนิคอื่นๆ ซึ่งมีใช้ประกอบการ ไปทั้งสิ้น	61	85,330.9	72,934.9	1,485.5	224.0	1,627.1	175.5	50.5	104.8	60.0	1,013.8	7,654.8	6,236.0	3,394.7	-2,841.4	Other professional, scientific and technical activities n.e.c.
74900	กิจกรรมการซื้อขั้ว วิทยุภาคพื้นดิน และเทคนิคอื่นๆ ซึ่งมีใช้ประกอบการ ไปทั้งสิ้น	61	85,330.9	72,934.9	1,485.5	224.0	1,627.1	175.5	50.5	104.8	60.0	1,013.8	7,654.8	6,236.0	3,394.7	-2,841.4	Other professional, scientific and technical activities n.e.c.
74901	กิจกรรมการแปลและ การบริการให้คำปรึกษาด้านสิ่งแวดล้อม	26	2,151.4	540.8	131.7	20.5	546.0	126.2	-	41.6	-	374.4	370.2	69.2	432.1	363.0	Translation and interpretation activities
74902	การบริการให้คำปรึกษาด้านสิ่งแวดล้อม	1	D	D	D	D	D	D	D	D	D	D	D	D	D	D	Environmental consulting
74909	กิจกรรมการซื้อขั้ว วิทยุภาคพื้นดิน และเทคนิคอื่นๆ ซึ่งมีใช้ประกอบการ ไปทั้งสิ้น	34	58,981.7	51,930.0	1,271.4	195.1	861.0	40.9	47.4	51.4	60.0	412.0	4,112.6	220.0	340.0	120.0	Other professional, scientific and technical activities n.e.c.
77	กิจกรรมการให้เช่า	2,578	538,090.7	291,136.2	26,846.0	4,518.6	52,720.8	4,805.5	1,934.0	21,083.9	2,374.1	76,236.0	56,435.7	167,586.3	147,533.0	-20,053.4	Rental and leasing activities
771	การให้เช่ายานยนต์	108	179,829.5	99,377.2	3,238.2	749.9	26,438.1	695.5	238.2	13,771.5	1,916.5	7,261.0	26,143.4	9,706.8	7,171.4	-2,535.4	Renting and leasing of motor vehicles
7710	การให้เช่ายานยนต์	108	179,829.5	99,377.2	3,238.2	749.9	26,438.1	695.5	238.2	13,771.5	1,916.5	7,261.0	26,143.4	9,706.8	7,171.4	-2,535.4	Renting and leasing of motor vehicles
77101	การให้เช่ายานยนต์ที่มีส่วนบุคคล ยกยก รถตู้ และรถขนาดเล็ก ที่คล้ายกัน	94	123,614.6	74,877.6	2,571.8	563.8	6,081.7	695.5	238.2	6,523.1	1,916.5	7,101.0	23,045.3	9,646.8	7,141.4	-2,505.4	Renting of passenger car, pick-up truck, van and similar light motor vehicles
77109	การให้เช่ายานยนต์ที่คนขับรถ และยานยนต์หนักอื่นๆ	14	56,214.8	24,499.6	666.3	186.1	20,356.4	-	-	7,248.4	-	1,600	3,098.1	60.0	30.0	-30.0	Renting of trucks and other heavy motor vehicles
772	การให้เช่าของใช้ส่วนบุคคล และของใช้ไม่ครัวเรือน	2,133	285,154.6	160,871.6	19,305.0	2,460.9	12,323.7	3,724.3	1,651.9	2,110.7	1,225	63,187.0	19,397.1	101,081.7	90,046.5	-11,035.2	Renting and leasing of personal and household goods
7721	การให้เช่าเครื่องอุปโภค การนันทนาการและการกีฬา	24	1,245.3	549.7	82.4	16.2	194.5	7.2	2.0	111.1	-	31.3	250.8	349.5	283.0	-66.5	Renting and leasing of recreational and sports goods
77210	การให้เช่าเครื่องอุปโภค การนันทนาการและการกีฬา	24	1,245.3	549.7	82.4	16.2	194.5	7.2	2.0	111.1	-	31.3	250.8	349.5	283.0	-66.5	Renting and leasing of recreational and sports goods
7722	การให้เช่าของใช้ส่วนบุคคล การนันทนาการและการกีฬา	731	136,512.3	80,542.6	8,598.7	1,091.8	5,282.9	1,422.7	1,586.8	154.0	-	30,770.0	7,062.9	50,643.8	44,290.7	-6,353.1	Renting of video tapes and disks
77220	การให้เช่าของใช้ส่วนบุคคล การนันทนาการและการกีฬา	731	136,512.3	80,542.6	8,598.7	1,091.8	5,282.9	1,422.7	1,586.8	154.0	-	30,770.0	7,062.9	50,643.8	44,290.7	-6,353.1	Renting of video tapes and disks
7729	การให้เช่าของใช้ส่วนบุคคล และของใช้ในครัวเรือนอื่นๆ	1,378	147,397.0	79,779.3	10,623.9	1,352.9	6,846.3	2,294.4	63.1	1,845.6	1,225	32,385.7	12,083.4	50,088.5	45,472.9	-4,615.6	Renting and leasing of other personal and household goods
77291	การให้เช่าหนังสือ	416	43,096.6	22,703.8	3,604.8	380.5	1,678.4	837.6	4.8	-	-	12,442.8	1,444.1	18,133.2	17,541.2	-592.0	Renting and leasing of books
77299	การให้เช่าของใช้ส่วนบุคคล และของใช้ในครัวเรือนอื่นๆ ซึ่งมีใช้ประกอบการไปทั้งสิ้น	962	104,300.4	57,075.5	7,019.1	972.4	5,168.0	1,456.9	58.3	1,895.6	1,225	19,942.9	10,639.3	31,953.3	27,931.7	-4,023.6	Renting and leasing of other personal and household goods, n.e.c.
773	การให้เช่าเครื่องจักร อุปกรณ์ และสินค้าที่จับต้องได้ง่าย	334	69,271.9	29,641.0	4,202.0	947.9	13,923.0	346.0	44.0	5,201.6	335.2	3,808.0	10,823.3	56,797.8	50,315.0	-6,482.8	Renting and leasing of other machinery, equipment and tangible goods
7730	การให้เช่าเครื่องจักร อุปกรณ์ และสินค้าที่จับต้องได้ง่าย	334	69,271.9	29,641.0	4,202.0	947.9	13,923.0	346.0	44.0	5,201.6	335.2	3,808.0	10,823.3	56,797.8	50,315.0	-6,482.8	Renting and leasing of other machinery, equipment and tangible goods
77301	การให้เช่าเครื่องจักรทางการเกษตร (ยกเว้นยานยนต์)	50	12,114.3	176.0	1,304.0	184.8	2,272.0	149.5	32.0	1,672.0	-	2,352.0	3,971.9	40,000.0	36,000.0	-4,000.0	Renting and leasing of land-transport equipment (other than motor vehicles)

(พันบาท ใน Thousand Baht)

ตาราง 5 ค่าใช้จ่ายสิ้นปี มูลค่าสินค้าและวัสดุประกอบและส่วนเปลี่ยนแปลงสินค้าของสถานประกอบการที่ 2556 จำนวนตามประเภทธุรกิจ (ต่อ)

TABLE 5 TOTAL EXPENSES , VALUE OF STOCKS AND CHANGE IN VALUE OF STOCKS OF BUSINESS ESTABLISHMENTS IN 2013 BY CATEGORY OF BUSINESS INDUSTRY (Cont.)

รหัส Code	จำนวน สถาน- ประกอบการ Number of establishments	รวม Total	ค่าสินค้า ที่กรจําหน่าย และหรือให้บริการ Value of goods purchased for sale or rendering services	ค่าไฟฟ้า Electricity	ค่าประปา Water supply	ค่ามันเชื้อเพลิง Fuels	ค่าใช้จ่าย เกี่ยวกับ อินเทอร์เน็ต Cost of internet services	ค่าใช้จ่าย เกี่ยวกับ คอมพิวเตอร์ computer accessories	ค่าซ่อม สิ่งก่อสร้าง ยกเว้น เครื่องจักร และเครื่องมือ ช่าง Repair on construction, vehicles, machinery and equipment etc.	ค่าเช่า ยานพาหนะ เครื่องจักร และเครื่องมือ ช่าง Rent on vehicles, machinery and equipment etc.	ค่าเช่าอาคาร Rent on building	ค่าใช้จ่าย อื่นๆ Other expenses	มูลค่าสินค้าและวัสดุประกอบคงเหลือ Value of stocks		ส่วน เปลี่ยนแปลง ของสินค้าและ วัสดุประกอบ คงเหลือ Change in value of stocks	ประเภท Category of business industry	
													1 ม.ค. 2556 Jan 1, 2013	31 ธ.ค. 2556 Dec 31, 2013			
77302	1																
77304	16	2,168.6	70.4	67.2	21.8	1,315.2	-	-	492.8	-	-	201.3	-	-	-		
77305	34	8,993.6	1,663.3	579.4	183.5	4,111.3	159.1	12.0	226.4	260.0	784.0	1,014.7	11,672.8	11,581.6	-91.1		
77306	7	1,268.4	-	126.0	50.4	294.0	-	-	-	-	672.0	126.0	-	-	-		
77309	226	11,419.5	528.8	2,051.2	503.2	5,867.0	-	-	1,203.0	75.2	-	1,191.0	5,125.0	2,733.3	-2,391.7		
774	3	D	D	D	D	D	D	D	D	D	D	D	D	D	D		
7740	3	D	D	D	D	D	D	D	D	D	D	D	D	D	D		
77400	3	D	D	D	D	D	D	D	D	D	D	D	D	D	D		
78	28	51,964.9	44,589.1	830.5	134.0	1,190.3	159.5	53.9	143.1	460.0	2,025.6	2,378.9	4.8	4.0	-0.8		
781	22	4,723.9	935.2	442.7	88.4	404.8	115.2	39.9	87.1	-	1,353.6	1,257.1	4.8	4.0	-0.8		
7810	22	4,723.9	935.2	442.7	88.4	404.8	115.2	39.9	87.1	-	1,353.6	1,257.1	4.8	4.0	-0.8		
78109	22	4,723.9	935.2	442.7	88.4	404.8	115.2	39.9	87.1	-	1,353.6	1,257.1	4.8	4.0	-0.8		
782	6	47,241.0	43,653.9	387.8	45.6	785.5	44.3	14.0	56.0	460.0	672.0	1,121.8	-	-	-		
7820	6	47,241.0	43,653.9	387.8	45.6	785.5	44.3	14.0	56.0	460.0	672.0	1,121.8	-	-	-		
78200	6	47,241.0	43,653.9	387.8	45.6	785.5	44.3	14.0	56.0	460.0	672.0	1,121.8	-	-	-		
79	836	1,595,347.5	1,269,418.7	14,798.6	2,681.0	112,351.5	2,667.6	1,897.0	43,238.8	9,174.6	30,663.4	108,456.4	12,229.2	18,398.1	5,468.9		
791	822	1,591,777.2	1,265,018.7	14,371.0	2,617.9	112,339.5	2,537.7	1,874.7	43,218.8	9,174.6	29,074.1	107,530.2	12,229.2	18,198.1	5,468.9		
7911	332	571,795.9	499,387.9	9,720.4	854.1	4,288.9	1,831.4	1,344.3	1,099.4	48.6	24,265.7	28,955.1	4,046.4	3,470.4	-576.0		
79110	332	571,795.9	499,387.9	9,720.4	854.1	4,288.9	1,831.4	1,344.3	1,099.4	48.6	24,265.7	28,955.1	4,046.4	3,470.4	-576.0		

(พันบาท In Thousand Baht)

ตาราง 5 ค่าใช้จ่ายทั้งสิ้น มูลค่าสินค้าและวัสดุประกอบและส่วนประกอบเปลี่ยนแปลงสินค้าของสถานประกอบการที่ 2556 จำนวนตามประเภทธุรกิจ (ต่อ)

TABLE 5 TOTAL EXPENSES , VALUE OF STOCKS AND CHANGE IN VALUE OF STOCKS OF BUSINESS ESTABLISHMENTS IN 2013 BY CATEGORY OF BUSINESS INDUSTRY (Cont'd)

รหัส Code	จำนวน สถาน- ประกอบการ Number of establishments	รวม Total	ค่าสินค้า ที่การจำหน่าย และ/หรือให้บริการ Value of goods purchased for sale or rendering services	ค่าไฟฟ้า Electricity	ค่าขนส่ง Water supply	ค่ามันเชื้อเพลิง Fuels	ค่าใช้จ่าย เกี่ยวกับ อินเทอร์เน็ต Cost of internet services	ค่าใช้จ่าย เกี่ยวกับ คอมพิวเตอร์ computer accessories	ค่าซ่อมแซม สิ่งก่อสร้าง ยานพาหนะ เครื่องจักร และเครื่องมือ ฯลฯ Repair on construction, vehicles, machinery and equipment etc.	ค่าเช่า ยานพาหนะ เครื่องจักร และเครื่องมือ ฯลฯ Rent on vehicles, machinery and equipment etc.	ค่าเช่าอาคาร Rent on building	ค่าใช้จ่ายอื่นๆ Other expenses	มูลค่าสินค้าและวัสดุประกอบคงเหลือ Value of stocks		ส่วน เปลี่ยนแปลง ของสินค้าและ วัสดุประกอบ คงเหลือ Change in value of stocks	ประเภทกิจการ Category of business industry	
													1 ม.ค. 2556 Jan 1, 2013	31 ธ.ค. 2556 Dec 31, 2013			
7912	490	1,019,981.3	769,630.8	4,650.5	1,763.8	108,050.6	706.3	530.4	42,119.4	9,126.0	4,808.4	78,595.1	8,682.8	14,727.7	6,041.9	Tour operator activities	
79120	490	1,019,981.3	769,630.8	4,650.5	1,763.8	108,050.6	706.3	530.4	42,119.4	9,126.0	4,808.4	78,595.1	8,682.8	14,727.7	6,041.9	Tour operator activities	
799	14	3,570.4	400.0	427.6	63.0	12.0	129.9	22.3	20.0	-	1,589.3	906.2	200.0	200.0	-	Other reservation service and related activities	
7990	14	3,570.4	400.0	427.6	63.0	12.0	129.9	22.3	20.0	-	1,589.3	906.2	200.0	200.0	-	Other reservation service and related activities	
79901	2	D	D	D	D	D	D	D	D	D	D	D	D	D	D	D	Activities of tourist guides
79909	12	3,446.2	400.0	409.6	55.0	-	115.9	18.7	-	-	1,589.3	857.6	200.0	200.0	-	Other reservation service and related activities, n.e.c.	
80	87	226,001.5	154,816.0	2,788.6	617.5	9,136.8	598.4	755.1	3,232.1	2,464.1	5,758.2	45,836.7	16,394.5	15,325.6	-1,068.9	Security and investigation activities	
801	46	92,851.4	37,597.0	1,367.4	415.0	7,028.3	189.7	311.6	1,837.9	2,309.1	3,175.6	36,619.9	2,740.0	2,657.0	-83.0	Private security activities	
8010	46	92,851.4	37,597.0	1,367.4	415.0	7,028.3	189.7	311.6	1,837.9	2,309.1	3,175.6	36,619.9	2,740.0	2,657.0	-83.0	Private security activities	
80100	46	92,851.4	37,597.0	1,367.4	415.0	7,028.3	189.7	311.6	1,837.9	2,309.1	3,175.6	36,619.9	2,740.0	2,657.0	-83.0	Private security activities	
802	41	133,150.1	117,219.0	1,421.2	202.5	2,108.5	408.7	441.5	1,394.2	155.0	2,582.6	7,216.9	13,654.5	12,668.6	-985.9	Security systems service activities	
8020	41	133,150.1	117,219.0	1,421.2	202.5	2,108.5	408.7	441.5	1,394.2	155.0	2,582.6	7,216.9	13,654.5	12,668.6	-985.9	Security systems service activities	
80200	41	133,150.1	117,219.0	1,421.2	202.5	2,108.5	408.7	441.5	1,394.2	155.0	2,582.6	7,216.9	13,654.5	12,668.6	-985.9	Security systems service activities	
81	95	104,142.7	81,714.3	1,238.0	302.4	8,816.1	402.6	240.9	1,056.0	245.0	1,587.0	8,540.4	17,911.3	29,968.0	12,056.7	Services to buildings and landscape activities	
812	67	98,707.1	78,032.0	1,097.6	217.4	7,837.3	393.3	221.1	957.0	245.0	1,539.0	8,167.4	16,284.6	27,564.0	11,279.4	Cleaning activities	
8121	33	71,844.3	58,926.1	490.5	99.4	4,158.4	149.9	36.7	267.8	245.0	1,383.0	6,087.4	12,428.0	22,967.6	10,539.6	General cleaning of buildings	
81210	33	71,844.3	58,926.1	490.5	99.4	4,158.4	149.9	36.7	267.8	245.0	1,383.0	6,087.4	12,428.0	22,967.6	10,539.6	General cleaning of buildings	
8129	34	26,862.8	19,105.9	607.1	117.9	3,678.9	243.4	184.4	689.2	-	156.0	2,080.0	3,858.6	4,596.4	799.8	Other building and industrial cleaning activities	
81293	31	25,991.9	18,505.9	559.1	105.9	3,534.9	243.4	184.4	659.2	-	156.0	2,043.1	3,806.6	4,396.4	589.8	Disinfecting and exterminating activities	
81299	3	D	D	D	D	D	D	D	D	D	D	D	D	D	D	Other building and industrial cleaning activities, n.e.c.	
813	28	5,435.5	3,682.3	140.4	85.0	978.8	9.3	19.8	98.9	-	48.0	373.0	1,626.7	2,404.0	777.3	Landscape care and maintenance service activities	
8130	28	5,435.5	3,682.3	140.4	85.0	978.8	9.3	19.8	98.9	-	48.0	373.0	1,626.7	2,404.0	777.3	Landscape care and maintenance service activities	
81300	28	5,435.5	3,682.3	140.4	85.0	978.8	9.3	19.8	98.9	-	48.0	373.0	1,626.7	2,404.0	777.3	Landscape care and maintenance service activities	
82	3,305	1,052,655.8	616,673.2	178,902.3	6,749.5	30,166.9	10,472.0	4,987.5	19,647.2	8,554.6	73,731.5	102,770.9	84,486.1	60,039.5	-24,446.6	Office administrative, office support and other business support activities	
821	2,749	645,305.6	285,580.8	170,766.8	5,621.5	24,024.6	9,253.2	4,636.7	16,946.6	7,141.9	50,519.0	70,814.4	59,823.7	31,800.7	-27,723.0	Office administrative and support activities	

(พันบาท ใน Thousand Baht)

ตาราง 5 ค่าใช้จ่ายสิ้นปี มูลค่าสินค้าและวัสดุประกอบและส่วนเปลี่ยนแปลงสินค้าของสถานประกอบการที่ 2556 จำนวนตามประเภทธุรกิจ (ต่อ)

TABLE 5 TOTAL EXPENSES , VALUE OF STOCKS AND CHANGE IN VALUE OF STOCKS OF BUSINESS ESTABLISHMENTS IN 2013 BY CATEGORY OF BUSINESS INDUSTRY (Cont.)

รหัส Code	จำนวน สถาน- ประกอบการ Number of establishments	รวม Total	ค่าสินค้า ที่การจำหน่าย และ/หรือให้บริการ Value of goods purchased for sale or rendering services	ค่าไฟฟ้า Electricity	น้ำประปา Water supply	น้ำมันเชื้อเพลิง Fuels	ค่าใช้จ่าย เกี่ยวกับ บริการ อินเทอร์เน็ต Cost of internet services	ค่าใช้จ่าย เกี่ยวกับ บริการ คอมพิวเตอร์ Repair and maintenance of computer accessories	ค่าซ่อมแซม สิ่งก่อสร้าง ยานพาหนะ เครื่องจักร และเครื่องมือ ฯลฯ Repair on vehicles, machinery and equipment etc.	ค่าเช่า อาคาร เครื่องจักร และเครื่องมือ ฯลฯ Rent on buildings, machinery and equipment etc.	ค่าเช่าอาคาร Rent on building	ค่าใช้จ่ายอื่นๆ Other expenses		ส่วน เปลี่ยนแปลง ของสินค้าและ หลักทรัพย์ Change in value of stocks		
												1 ม.ค. 2556 Jan 1, 2013	31 ธ.ค. 2556 Dec 31, 2013			
												มูลค่าสินค้าและวัสดุประกอบและส่วนเปลี่ยนแปลงสินค้าของสถานประกอบการ	มูลค่าสินค้าและวัสดุประกอบและส่วนเปลี่ยนแปลงสินค้าของสถานประกอบการ			
8219	การถ่ายเอกสาร	645,305.6	285,580.8	170,766.8	5,621.5	24,024.6	9,253.2	4,636.7	16,946.6	7,141.9	50,519.0	70,814.4	59,523.7	31,800.7	-27,723.0	Photocopying, document preparation and other specialized office support activities
82191	การถ่ายเอกสาร	616,003.9	266,984.8	167,363.6	5,344.5	21,671.8	8,116.9	3,827.5	16,601.6	7,136.9	50,129.0	68,827.3	51,522.9	25,861.7	-25,661.2	Photocopying activities
82199	การถ่ายเอกสารและกิจการ เฉพาะด้านอื่นๆ ที่สนับสนุนการ ดำเนินงานสำนักงาน	29,301.7	18,596.0	3,403.2	277.0	2,352.8	1,136.3	809.2	345.0	5.0	390.0	1,987.1	8,000.8	5,939.0	-2,061.8	Document preparation and other specialized office support activities
822	กิจกรรมศูนย์บริการลูกค้าทางโทรศัพท์	137,049.5	119,028.7	1,145.0	261.9	1,357.7	98.7	105.0	336.1	43.7	5,220.0	9,452.7	6,999.7	7,349.7	350.0	Organization of conventions and trade shows
8220	กิจกรรมศูนย์บริการลูกค้าทางโทรศัพท์	137,049.5	119,028.7	1,145.0	261.9	1,357.7	98.7	105.0	336.1	43.7	5,220.0	9,452.7	6,999.7	7,349.7	350.0	Organization of conventions and trade shows
82201	การจัดทำประชุม	133,566.7	118,870.0	1,064.0	227.1	1,297.7	46.3	105.0	321.1	43.7	2,844.0	8,747.7	6,999.7	7,349.7	350.0	Organization of trade shows
82202	การจัดทำคอนเสิร์ต	3,482.8	1,158.7	101.0	34.2	76.0	15.4	15.0	15.0	0.0	0.0	0.0	0.0	0.0	0.0	Organization of conventions
829	กิจกรรมบริการสนับสนุนทางธุรกิจ ซึ่งมีได้แก่ประเภทอื่นที่ ไม่ระบุชื่อ	251,021.1	195,044.5	6,674.7	854.1	4,435.8	1,091.1	221.3	2,146.5	1,369.0	17,434.5	21,749.7	10,256.4	16,120.8	5,854.3	Business support service activities n.e.c.
8291	กิจกรรมส่วนงานจัดเก็บเงิน และการบริการข้อมูลสถิติ	1,703.2	-	333.5	16.8	467.5	34.8	22.0	4.4	-	432.0	392.2	-	-	-	Activities of collection agencies and credit bureaus
82911	กิจกรรมส่วนงานจัดเก็บเงิน	1,703.2	-	333.5	16.8	467.5	34.8	22.0	4.4	-	432.0	392.2	-	-	-	Activities of collection agencies
8292	กิจกรรมการบรรจุหีบห่อ	111,237.6	103,874.4	445.5	95.4	1,279.8	41.2	17.8	1,359.1	1,262.3	1,372.0	1,490.2	1,545.4	1,693.4	148.0	Packaging activities
82920	กิจกรรมการบรรจุหีบห่อ	111,237.6	103,874.4	445.5	95.4	1,279.8	41.2	17.8	1,359.1	1,262.3	1,372.0	1,490.2	1,545.4	1,693.4	148.0	Packaging activities
8299	กิจกรรมการบริการอื่นๆ ที่สนับสนุน ทางธุรกิจ ซึ่งมิได้ระบุประเภทไว้ในชื่ออื่น	138,080.3	91,170.1	5,893.8	741.8	2,686.6	1,015.0	181.5	783.0	106.7	15,630.5	19,867.4	8,711.1	14,427.4	5,716.3	Other business support service activities n.e.c.
82990	กิจกรรมการบริการอื่นๆ ที่สนับสนุน ทางธุรกิจ ซึ่งมิได้ระบุประเภทไว้ในชื่ออื่น	138,080.3	91,170.1	5,893.8	741.8	2,686.6	1,015.0	181.5	783.0	106.7	15,630.5	19,867.4	8,711.1	14,427.4	5,716.3	Other business support service activities n.e.c.
90	กิจกรรมการสร้างสรรค์ศิลปะ และสื่อบันเทิง	362,941.3	55,586.9	9,222.6	2,678.3	44,843.1	701.0	822.5	15,136.4	71,491.0	3,806.0	158,653.5	17,029.8	13,420.2	-3,609.6	Creative, arts and entertainment activities
900	กิจกรรมการสร้างสรรค์ศิลปะ และสื่อบันเทิง	362,941.3	55,586.9	9,222.6	2,678.3	44,843.1	701.0	822.5	15,136.4	71,491.0	3,806.0	158,653.5	17,029.8	13,420.2	-3,609.6	Creative, arts and entertainment activities
9000	กิจกรรมการสร้างสรรค์ศิลปะ และสื่อบันเทิง	362,941.3	55,586.9	9,222.6	2,678.3	44,843.1	701.0	822.5	15,136.4	71,491.0	3,806.0	158,653.5	17,029.8	13,420.2	-3,609.6	Creative, arts and entertainment activities
90001	กิจกรรมการสร้างสรรค์ศิลปะ	11,050.2	5,824.1	385.0	92.8	1,371.8	133.8	41.9	113.1	-	546.0	2,941.8	3,170.6	2,694.1	-476.5	Creative and arts activities
90002	กิจกรรมด้านสื่อบันเทิง	351,891.1	49,762.8	8,837.7	2,585.5	43,471.3	567.2	780.6	15,023.3	71,491.0	3,260.0	156,111.7	13,859.2	10,726.1	-3,133.1	Entertainment activities
92	กิจกรรมการพนันและการเสี่ยงโชค	520,261.2	510,522.4	1,686.4	214.9	2,300.0	147.6	102.5	7.5	-	1,889.2	3,990.7	1,388.5	621.1	-767.4	Gambling and betting activities
920	กิจกรรมการพนันและการเสี่ยงโชค	520,261.2	510,522.4	1,686.4	214.9	2,300.0	147.6	102.5	7.5	-	1,889.2	3,990.7	1,388.5	621.1	-767.4	Gambling and betting activities
9200	กิจกรรมการพนันและการเสี่ยงโชค	520,261.2	510,522.4	1,686.4	214.9	2,300.0	147.6	102.5	7.5	-	1,889.2	3,990.7	1,388.5	621.1	-767.4	Gambling and betting activities
92001	การดำเนินงานเกี่ยวกับตลาดการพนัน	520,181.9	510,447.4	1,684.6	214.2	2,300.0	147.6	102.5	7.5	-	1,889.2	3,388.9	1,388.5	621.1	-767.4	Operation of lottery
92009	กิจกรรมการพนันและการเสี่ยงโชคอื่นๆ	89.3	77.5	1.8	0.7	0.0	0.0	0.0	0.0	0.0	0.0	0.0	0.0	0.0	0.0	Other gambling and betting activities

(พันบาท ใน Thousand Baht)

ตาราง 5 ค่าใช้จ่ายทั้งสิ้น มูลค่าสินค้าและวัสดุประกอบและส่วนเปลี่ยนแปลงสินค้าของสถานประกอบการที่ 2556 จำนวนตามประเภทธุรกิจ (ต่อ)

TABLE 5 TOTAL EXPENSES, VALUE OF STOCKS AND CHANGE IN VALUE OF STOCKS OF BUSINESS ESTABLISHMENTS IN 2013 BY CATEGORY OF BUSINESS INDUSTRY (Cont.)

รหัส Code	จำนวน สถาน- ประกอบการ Number of establishments	รวม Total	ค่าสินค้า ที่กรจําหน่าย และ/หรือให้บริการ Value of goods purchased for sale or rendering services	ค่าไฟฟ้า Electricity	คําน้ประปา Water supply	คําน้ดื่มดื่ม Fuels	ค่าใช้จ่าย เกี่ยวกับ บริการ ใช้เน็ต อินเทอร์เน็ต Cost of internet services	ค่าใช้จ่าย เกี่ยวกับ บริการ คอมพิวเตอร์ Repair and maintenance of computer accessories	ค่าเช่า ยานพาหนะ เครื่องจักร และเครื่องมือ ฯลฯ Rent on vehicles, machinery and equipment etc.	ค่าเช่าอาคาร Rent on building	ค่าใช้จ่ายอื่นๆ Other expenses		ส่วน เปลี่ยนแปลง ของสินค้าและ วัสดุประกอบ Change in value of stocks	Category of business industry	
											1 ม.ค. 2556 Jan 1, 2013	31 ธ.ค. 2556 Dec 31, 2013			
93	3,221	886,840.6	234,885.9	256,624.7	13,953.0	38,033.1	40,136.4	47,601.5	15,245.2	6,106.1	108,425.8	145,829.1	72,977.3	168,553.3	95,576.1 Sports activities and amusement and recreation activities
															recreation activities
															Sports activities
931	785	379,144.5	202,121.9	41,530.9	5,894.9	20,425.1	1,415.0	236.4	13,736.1	6,106.1	30,222.4	57,655.7	15,821.0	25,093.0	9,272.1 Sports activities
9311	724	375,445.4	200,213.5	40,781.9	5,787.7	20,024.2	1,415.0	236.4	13,544.4	6,106.1	29,961.0	57,375.3	15,786.1	25,023.3	9,237.2 Operation of sports facilities
93111	688	367,710.2	197,364.7	39,830.6	5,659.3	19,864.2	1,279.0	211.8	12,916.1	6,101.1	28,705.0	55,778.4	8,284.9	16,985.9	8,701.0 Operation of sports facilities
93112	36	7,735.2	2,848.8	951.3	128.5	160.0	136.0	24.6	628.3	5.0	1,256.0	1,596.8	7,501.2	8,037.4	536.2 Operation of fitness centers
9319	61	3,699.1	1,908.4	549.0	107.2	400.9	-	-	191.7	-	261.4	280.5	34.9	69.7	34.9 Other sports activities
93199	61	3,699.1	1,908.4	549.0	107.2	400.9	-	-	191.7	-	261.4	280.5	34.9	69.7	34.9 Other sports activities, n.e.c.
932	2,436	507,696.1	32,764.0	195,293.8	8,058.1	17,608.0	38,721.4	47,365.1	1,509.1	-	78,203.3	88,173.4	57,115.3	143,460.3	86,304.0 Other amusement and recreation activities
9321	3	D	D	D	D	D	D	D	D	D	D	D	D	D	D Activities of amusement parks and theme parks
93210	3	D	D	D	D	D	D	D	D	D	D	D	D	D	D Activities of amusement parks and theme parks
9329	2,433	506,958.1	32,764.0	195,293.8	8,058.1	17,428.0	38,721.4	47,365.1	1,509.1	-	78,203.3	87,615.4	57,156.3	143,460.3	86,304.0 Other amusement and recreation activities n.e.c.
93292	3	D	D	D	D	D	D	D	D	D	D	D	D	D	D Activities of amusement and recreation shows
93293	2,366	487,215.9	27,537.6	191,015.1	7,913.0	14,458.9	38,254.0	46,557.6	815.0	-	75,974.9	84,689.7	56,917.0	143,178.6	86,261.5 Operation of games shops and coin-operated games activities
93299	64	18,952.1	4,976.4	4,256.7	135.5	2,489.1	467.4	807.4	691.1	-	2,228.4	2,900.1	69.3	54.7	-1,44.5 Other amusement and recreation activities n.e.c.
95	7,642	1,255,229.1	900,163.0	76,120.3	11,073.3	69,035.8	13,218.0	9,011.6	7,844.3	76.9	93,874.2	74,811.5	280,093.1	234,513.1	-45,580.0 Repair of computers and personal and household goods
951	1,872	676,203.2	492,713.1	41,737.2	4,654.1	25,315.9	12,185.9	8,715.0	2,166.9	-	47,663.4	41,049.7	200,489.5	158,339.4	-42,150.1 Repair of computers and communication equipment
9511	1,317	424,339.2	286,458.5	33,721.4	1,853.2	22,725.1	10,608.2	8,112.5	1,100.8	-	39,704.0	20,055.5	173,164.5	129,576.5	-43,588.0 Repair of computers and peripheral equipment
95110	1,317	424,339.2	286,458.5	33,721.4	1,853.2	22,725.1	10,608.2	8,112.5	1,100.8	-	39,704.0	20,055.5	173,164.5	129,576.5	-43,588.0 Repair of computers and peripheral equipment
9512	555	251,864.0	206,254.6	8,015.8	2,800.9	2,590.8	1,577.8	602.5	1,068.2	-	7,959.4	20,994.2	27,324.9	28,762.9	1,437.9 Repair of communication equipment
95120	555	251,864.0	206,254.6	8,015.8	2,800.9	2,590.8	1,577.8	602.5	1,068.2	-	7,959.4	20,994.2	27,324.9	28,762.9	1,437.9 Repair of communication equipment
952	5,770	579,025.8	407,449.9	34,383.1	6,419.2	43,719.9	1,032.1	296.7	5,675.4	76.9	46,210.8	33,761.9	79,603.7	76,173.7	-3,430.0 Repair of personal and household goods

(พันบาท ใน Thousand Baht)

รหัส Code	จำนวน สถาน- ประกอบการ Number of establishments	รวม Total	ค่าสินค้า ที่กรจําหน่าย และส่ให้บริการ Value of goods purchased for sale or rendering services	ค่าไฟฟ้า Electricity	ค้าน้ประปา Water supply	ค้าน้เชื้อเพลิง Fuels	ค้าใช้ซ่อม เท่กับคอมพิวเตอร์ อินเทอร์เน็ต Cost of internet services	ค้าใช้ซ่อม เท่กับคอมพิวเตอร์ computer accessories	ค้าซ่อมแซม สิ่งก่อสร้าง ยกท้านะ เครื่องจักร และเครื่องอื่ๆ Repair on construction, vehicles, machinery and equipment etc.	ค้าเช่า ยกท้านะ เครื่องจักร และเครื่องอื่ๆ Rent on vehicles, machinery and equipment etc.	ค้าเช่าอาคาร Rent on building	ค้าใช้ซ่อมอื่ๆ Other expenses	มูลค่าสินค้าและทรัพย์สินของงคช่สื่		ส่วน เปลี่ยนแปลง ของสินค้าและ ทรัพย์สิน Change in value of stocks	
													Value of stocks			
													1 ม.ค. 2556 Jan 1, 2013	31 ธ.ค. 2556 Dec 31, 2013		
9521	1,823	146,671.4	79,084.0	11,579.3	2,860.3	12,090.7	118.3	78.0	2,308.3	-	28,040.0	10,058.4	20,912.9	19,742.7	-1,170.2	Repair of consumer electronics
95210	1,823	146,671.4	79,084.0	11,579.3	2,860.3	12,090.7	118.3	78.0	2,308.3	-	28,040.0	10,058.4	20,912.9	19,742.7	-1,170.2	Repair of consumer electronics
9522	1,332	310,828.2	241,154.0	13,364.5	1,899.5	26,071.7	907.7	212.7	1,888.0	70.0	9,373.8	15,886.2	44,185.0	38,567.6	-5,617.4	Repair of household appliances and home and garden equipment
95220	1,332	310,828.2	241,154.0	13,364.5	1,899.5	26,071.7	907.7	212.7	1,888.0	70.0	9,373.8	15,886.2	44,185.0	38,567.6	-5,617.4	Repair of household appliances and home and garden equipment
9523	82	2,976.3	1,351.7	306.6	62.7	176.6	-	-	48.7	6.9	893.2	129.8	978.2	850.9	-147.3	Repair of footwear and leather goods
95230	82	2,976.3	1,351.7	306.6	62.7	176.6	-	-	48.7	6.9	893.2	129.8	978.2	850.9	-147.3	Repair of footwear and leather goods
9524	29	4,267.2	2,854.9	131.5	26.4	150.5	-	-	56.4	-	541.3	506.3	416.3	264.2	-152.1	Repair of furniture and home furnishings
95240	29	4,267.2	2,854.9	131.5	26.4	150.5	-	-	56.4	-	541.3	506.3	416.3	264.2	-152.1	Repair of furniture and home furnishings
9529	2,504	114,282.8	83,005.3	9,001.2	1,570.4	5,230.4	6.0	6.0	1,374.0	-	6,908.5	7,181.2	13,111.3	16,768.3	3,657.1	Repair of other personal and household goods
95291	188	11,893.2	7,875.1	942.5	28.0	248.6	-	-	-	-	2,180.8	618.2	1,984.4	2,903.6	919.1	Repair of watches and clocks
95292	1,878	34,225.0	17,184.2	6,478.6	1,220.8	2,295.6	-	-	1,160.0	-	2,107.0	3,778.9	3,036.4	3,491.3	465.9	Repair and alteration of clothing
95293	165	7,428.4	3,606.5	405.2	106.9	473.1	6.0	6.0	75.7	-	1,211.1	1,538.0	456.2	648.8	192.6	Repair of bicycles
95294	7	449.6	189.0	29.4	5.5	-	-	-	3.5	-	136.5	85.8	87.5	87.5	-	Repair of musical instruments
95299	266	60,286.6	54,150.4	1,145.6	209.3	2,213.1	-	-	134.8	-	1,273.1	1,160.3	7,597.7	9,637.2	2,089.4	Repair of other personal and household goods, n.e.c.
96	31,036	1,942,468.1	990,420.4	323,151.3	89,103.7	104,271.4	12,020.1	5,659.6	11,968.2	-	300,010.0	105,863.5	110,861.1	85,197.7	-25,663.4	Other personal service activities
961	23,226	1,504,040.0	842,810.2	227,798.2	52,333.4	66,405.1	11,133.5	4,864.6	3,443.6	-	240,108.3	55,553.0	75,650.7	57,223.6	-18,427.1	Personal services for wellness (except sport activities)
9610	23,226	1,504,040.0	842,810.2	227,798.2	52,333.4	66,405.1	11,133.5	4,864.6	3,443.6	-	240,108.3	55,553.0	75,650.7	57,223.6	-18,427.1	Personal services for wellness (except sport activities)
96101	2,124	134,845.7	44,048.0	26,299.3	5,016.1	5,113.7	327.0	180.0	390.1	-	39,912.0	13,559.5	19,025.2	19,040.1	14.9	Activities of spas and massage salons
96102	14	8,899.4	5,188.4	743.3	115.2	144.0	54.9	11.3	68.8	-	2,250.0	323.5	1,913.6	1,179.8	-7,338	Activities of reducing and slendering salons
96103	20,461	1,198,201.3	671,091.4	187,814.3	44,587.6	56,077.2	10,053.0	-	2,850.9	-	189,117.0	36,609.9	21,606.2	16,947.0	-4,659.2	Activities of hairdressing salons
96104	627	162,093.6	122,482.3	12,941.3	2,614.6	5,070.2	698.6	4,263.3	133.8	-	8,829.3	5,060.1	33,105.8	20,056.7	-13,049.1	Activities of beauty, manicure and pedicure salons
962	6,007	314,973.4	76,273.1	79,669.3	34,310.5	32,094.9	18.7	6.0	6,914.6	-	47,786.0	37,900.3	10,351.9	3,912.3	-6,639.5	Washing and (dry-) cleaning of textile and fur products
9620	6,007	314,973.4	76,273.1	79,669.3	34,310.5	32,094.9	18.7	6.0	6,914.6	-	47,786.0	37,900.3	10,351.9	3,912.3	-6,639.5	Washing and (dry-) cleaning of textile and fur products
96201	5,562	287,448.0	70,585.2	68,438.3	30,592.7	31,293.9	18.7	6.0	3,961.4	-	46,232.5	36,519.2	10,506.6	3,869.0	-6,637.5	Washing and (dry-) cleaning of textile and fur products (except by self-service coin-operated machines)

TABLE 5 TOTAL EXPENSES , VALUE OF STOCKS AND CHANGE IN VALUE OF STOCKS OF BUSINESS ESTABLISHMENTS IN 2013 BY CATEGORY OF BUSINESS INDUSTRY (Cont.)

(พันบาท ใน Thousand Baht)

ตาราง 5 ค่าใช้จ่ายสิ้นปี มูลค่าสินค้าและวัสดุประกอบและส่วนเปลี่ยนแปลงสินค้าของสถานประกอบการธุรกิจปี 2556 จำนวนตามประเภทธุรกิจ (ต่อ)

TABLE 5 TOTAL EXPENSES, VALUE OF STOCKS AND CHANGE IN VALUE OF STOCKS OF BUSINESS ESTABLISHMENTS IN 2013 BY CATEGORY OF BUSINESS INDUSTRY (Cont'd)

รหัส Code	ประเภทธุรกิจ	จำนวน สถาน- ประกอบการ Number of establishments	รวม Total	ค่าสินค้า ที่การจำหน่าย และ/หรือให้บริการ Value of goods purchased for sale or rendering services	ค่าไฟฟ้า Electricity	น้ำประปา Water supply	น้ำมันเชื้อเพลิง Fuels	ค่าใช้จ่าย เกี่ยวกับ อินเทอร์เน็ต Cost of internet services	ค่าใช้จ่าย เกี่ยวกับ คอมพิวเตอร์ และ อุปกรณ์ ซ่อมบำรุง Maintenance of computer accessories and equipment etc.	ค่าซ่อมแซม สิ่งก่อสร้าง ยานพาหนะ เครื่องจักร และเครื่องมือ ฯลฯ Repair on construction, vehicles, machinery and equipment etc.	ค่าเช่า ยานพาหนะ เครื่องจักร และเครื่องมือ ฯลฯ Rent on vehicles, machinery and equipment etc.	ค่าเช่าอาคาร Rent on building	ค่าใช้จ่าย อื่น ๆ Other expenses	มูลค่าสินค้าและวัสดุประกอบของเหลือ		ส่วน เปลี่ยนแปลง ของสินค้าและ วัสดุประกอบ คงเหลือ Change in value of stocks	Category of business industry
														1 ม.ค. 2556 Jan 1, 2013	31 ธ.ค. 2556 Dec 31, 2013		
96202	การบริการจัดรถและจักรยานยนต์	445	271,325.4	5,687.9	11,231.0	3,717.8	801.0	-	-	2,953.2	-	1,553.5	1,381.1	45.3	43.3	-2.0	Washing and (dry) cleaning of textile and fur products by self-service coin-operated machines
963	กิจกรรมบริการส่วนบุคคลอื่นๆ	1,803	123,454.7	71,337.1	15,683.8	2,459.8	5,771.4	867.8	1,199.0	1,610.0	-	12,115.7	12,410.2	24,658.5	24,061.8	-56.8	Other personal service activities n.e.c.
96300	กิจกรรมบริการส่วนบุคคลอื่นๆ ที่ไม่มีได้จดทะเบียนพาณิชย์	1,803	123,454.7	71,337.1	15,683.8	2,459.8	5,771.4	867.8	1,199.0	1,610.0	-	12,115.7	12,410.2	24,658.5	24,061.8	-56.8	Other personal service activities n.e.c.
96301	การทำความสะอาดส่วนบุคคลอื่นๆ	109	4,545.6	2,572.0	156.5	40.6	928.4	-	-	367.8	-	-	480.4	1,026.2	1,174.6	148.3	Funeral and related activities
96302	กิจกรรมการดูแลสัตว์เลี้ยง	155	21,489.8	9,960.9	3,540.3	623.4	660.3	1,242	2.2	339.3	-	4,918.8	1,320.5	1,941.0	2,671.8	730.8	Pet care activities
96303	กิจกรรมบริการด้วยเครื่องหยอดเหรียญ	157	14,812.3	11,625.2	1,614.0	248.8	157.0	318.8	-	-	-	-	848.5	4,136.3	4,069.9	-66.4	Concession operation of coin-operated personal service machines
96304	กิจกรรมโหราศาสตร์และไสยศาสตร์	1,146	26,012.7	16,409.2	2,908.1	935.0	2,708.4	-	679.8	6.0	-	-	2,366.1	5,093.1	6,519.4	1,426.3	Astrological and spiritualists' activities
96305	กิจกรรมบริการอาบน้ำ และบริการอื่นๆ ที่คล้ายกัน	11	22,165.0	14,011.6	3,259.5	296.2	55.0	17.7	-	402.0	-	1,500.0	2,623.0	326.7	262.6	-64.1	Turkish baths, sauna and steam baths activities
96309	กิจกรรมบริการส่วนบุคคลอื่นๆ ที่ไม่มีได้จดทะเบียนพาณิชย์	225	34,429.3	16,758.2	4,205.5	315.7	1,262.4	407.1	516.9	495.0	-	5,696.9	4,771.6	12,135.1	9,363.5	-2,771.6	Other personal service activities n.e.c.

หมายเหตุ: D หมายถึง ค่าเลขที่ไม่เปิดเผย

Note: D means disclosure prohibited

ที่มา : การสำรวจธุรกิจทางการค้าและธุรกิจจากบริการ พ.ศ. 2557 ภาคเหนือ สำนักงานสถิติแห่งชาติ กระทรวงเทคโนโลยีสารสนเทศและการสื่อสาร

Source : The 2014 Business Trade and Services Survey Northern Region , National Statistical Office, Ministry of Information and Communication Technology.

ตาราง 6 รายรับทั้งสิ้นของสถานประกอบการธุรกิจในปี 2556 จำแนกตามประเภทธุรกิจ

TABLE 6 TOTAL RECEIPTS OF BUSINESS ESTABLISHMENTS IN 2013 BY CATEGORY OF BUSINESS INDUSTRY

รหัส Code	ประเภทธุรกิจ Establishments	จำนวน สถาน- ประกอบการ Number of establishments	รวม Total	รายรับจากการขายสินค้าและบริการ Receipts from sales of goods and services		รายรับจาก การให้เช่าที่ดิน Receipts from rent on land	รายรับจากการ ให้เช่าอาคาร Receipts from rent on building	รายรับจากการ ให้เช่ายานพาหนะ Receipts from rent on vehicles and machinery etc.	ดอกเบี้ย/ เงินปันผลรับ Interest/ dividend	กำไรจากการ เปลี่ยนแปลง อัตรา แลกเปลี่ยน Gain from currency exchange	รายรับอื่นๆ Other receipts	Category of business industry
				รวม Total	รายรับ ผ่านเว็บไซต์ Online sales							
45	การขายส่งและการขายปลีกการซ่อมยานยนต์ และจักรยานยนต์	รวม 317,563	804,131,959.5	798,506,542.9	2,856,348.7	78,702.5	821,297.7	101,277.8	227,820.8	14,886.9	4,381,430.9	Total
451	การขายยานยนต์	28,201	171,303,411.1	168,943,105.0	-	1,459.0	3,437.7	27,356.8	30,556.2	286.9	2,297,209.5	Wholesale and retail trade; repair of motor vehicles and motorcycles
4510	การขายยานยนต์	1,560	128,670,355.1	126,526,728.8	-	259.0	3,437.7	25,051.5	21,962.7	286.9	2,092,628.4	Sale of motor vehicles
45101	การขายยานยนต์ใหม่ชนิดรถยนต์ : ส่วนบุคคล รถกระบะ รถตู้ และรถขนาดเล็กที่คล้ายกัน	1,560	128,670,355.1	126,526,728.8	-	259.0	3,437.7	25,051.5	21,962.7	286.9	2,092,628.4	Sale of motor vehicles
45102	การขายยานยนต์ใหม่ชนิดรถบรรทุก และยานยนต์หนักอื่นๆ	266	116,275,886.4	114,212,082.7	-	259.0	1,049.7	25,051.5	21,842.3	-	2,015,601.2	Sale of new passenger motor vehicles, pick-up truck, van and similar light motor vehicles
45103	การขายยานยนต์เก่าชนิดรถยนต์ : ส่วนบุคคล รถกระบะ รถตู้ และรถขนาดเล็กที่คล้ายกัน	23	6,210,795.5	6,174,139.1	-	-	-	-	-	286.9	36,369.5	Sale of new trucks and other heavy motor vehicles
45104	การขายยานยนต์เก่าชนิดรถบรรทุก และยานยนต์หนักอื่นๆ	1,258	6,006,509.0	5,963,342.9	-	-	2,388.0	-	120.4	-	40,657.8	Sale of used passenger motor vehicles, pick-up truck, van and similar light motor vehicles
452	การบำรุงรักษาและซ่อมยานยนต์	13	177,164.1	177,164.1	-	-	-	-	-	-	-	Sale of used trucks and other heavy motor vehicles
4520	การบำรุงรักษาและซ่อมยานยนต์	11,263	14,176,340.7	14,147,815.5	-	-	-	2,305.3	2,863.9	-	23,356.0	Maintenance and repair of motor vehicles
45201	การบำรุงรักษาและซ่อมระบบเครื่องยนต์และชิ้นส่วนยานยนต์	8,296	11,415,368.1	11,405,979.5	-	-	-	1,905.3	31.5	-	7,451.8	Maintenance and repair of motor vehicle engines and other parts
45202	การซ่อมตัวถัง ประตู หน้าต่าง และอื่นๆ ที่คล้ายกัน	1,476	1,840,998.5	1,838,037.6	-	-	-	-	1,701.4	-	1,259.5	Repair of motor vehicle body, doors, windows and other similar services
45203	การบำรุงรักษาและซ่อมตัวถัง	1,491	919,974.0	903,798.3	-	-	-	400.0	1,131.0	-	14,644.7	Car-washing, polishing and similar services
453	การขายชิ้นส่วนและอุปกรณ์เสริมของยานยนต์	1,960	6,586,887.0	6,572,292.1	-	-	-	-	-	-	14,594.8	Sale of motor vehicle parts and accessories
4530	การขายชิ้นส่วนและอุปกรณ์เสริมของยานยนต์	1,960	6,586,887.0	6,572,292.1	-	-	-	-	-	-	14,594.8	Sale of motor vehicle parts and accessories
45301	การขายชิ้นส่วนและอุปกรณ์เสริมใหม่ของยานยนต์	157	1,184,945.4	1,177,300.8	-	-	-	-	-	-	7,644.6	Wholesale of new motor vehicle parts and accessories
45302	การขายปลีกชิ้นส่วนและอุปกรณ์เสริมใหม่ของยานยนต์	1,631	5,135,325.3	5,128,401.8	-	-	-	-	-	-	6,923.5	Retail of new motor vehicle parts and accessories
45303	การขายส่งและปลีกชิ้นส่วนและอุปกรณ์เสริมเก่าของยานยนต์	172	266,616.2	266,589.5	-	-	-	-	-	-	26.8	Wholesale and retail of used motor vehicle parts and accessories
454	การขาย การบำรุงรักษาและซ่อมจักรยานยนต์ ชิ้นส่วนและอุปกรณ์เสริมที่ตัวถัง	13,418	21,869,828.3	21,696,268.6	-	1,200.0	-	-	5,729.6	-	166,630.2	Sale, maintenance and repair of motorcycles and related parts and accessories
4540	การขาย การบำรุงรักษา และซ่อมจักรยานยนต์ ชิ้นส่วนและอุปกรณ์เสริมที่ตัวถัง	13,418	21,869,828.3	21,696,268.6	-	1,200.0	-	-	5,729.6	-	166,630.2	Sale, maintenance and repair of motorcycles and related parts and accessories

(พันบาท In Thousand Baht)

ตาราง 6 รายรับทั้งสิ้นของสถานประกอบการธุรกิจในปี 2556 จำแนกตามประเภทธุรกิจ (ต่อ)

TABLE 6 TOTAL RECEIPTS OF BUSINESS ESTABLISHMENTS IN 2013 BY CATEGORY OF BUSINESS INDUSTRY (Cont'd)

รหัส Code	ประเภทธุรกิจ Establishments	จำนวน สถาน- ประกอบการ Number of establishments	รวม Total		รายรับจากการขายสินค้าและบริการ Receipts from sales of goods and services		รายรับจาก การให้เช่าที่ดิน Receipts from rent on land		รายรับจากการ ให้เช่าอาคาร Receipts from rent on building		รายรับจากการ ให้เช่ายานพาหนะ Receipts from rent on vehicles and machinery etc.		ดอกเบี้ย/ เงินปันผลรับ Interest/ dividend		กำไรจากการ เปลี่ยนแปลง อัตรา แลกเปลี่ยน Gain from currency exchange		รายรับอื่นๆ Other receipts		Category of business industry
			รวม Total	รายรับ ผ่านเว็บไซต์ Online sales	รวม Total	รายรับ ผ่านเว็บไซต์ Online sales	รวม Total	รายรับ ผ่านเว็บไซต์ Online sales	รวม Total	รายรับ ผ่านเว็บไซต์ Online sales	รวม Total	รายรับ ผ่านเว็บไซต์ Online sales	รวม Total	รายรับ ผ่านเว็บไซต์ Online sales	รวม Total	รายรับ ผ่านเว็บไซต์ Online sales			
45401	การขายจักรยานยนต์	1,245	17,298,733.2	17,129,131.5	-	1,200.0	-	-	-	-	-	-	5,729.6	-	162,672.1	-	-	Sale of motorcycles	
45402	การขายชิ้นส่วนและอุปกรณ์เสริมใหม่ของจักรยานยนต์	38	84,561.2	84,561.2	-	-	-	-	-	-	-	-	-	-	-	-	-	Wholesale of new motorcycle parts and accessories	
45403	การขายปลีกชิ้นส่วนและอุปกรณ์เสริมใหม่ของจักรยานยนต์	519	571,985.9	568,522.8	-	-	-	-	-	-	-	-	-	-	3,463.2	-	-	Retail of new motorcycle parts and accessories	
45404	การขายส่งและปลีกชิ้นส่วนและอุปกรณ์เสริมเก่าของจักรยานยนต์	32	25,402.6	25,402.6	-	-	-	-	-	-	-	-	-	-	-	-	-	Wholesale and retail of used motorcycle parts and accessories	
45405	การบำรุงรักษาและซ่อมจักรยานยนต์	11,384	3,889,145.4	3,888,650.5	-	-	-	-	-	-	-	-	-	-	494.8	-	-	Maintenance and repair of motorcycles	
46	การขายส่ง (ยกเว้นยานยนต์และจักรยานยนต์)	13,107	133,229,765.6	132,070,708.6	1,773,148.4	9,470.0	180,214.9	18,910.6	105,177.0	10,099.0	835,185.7	-	-	-	84,832.4	-	-	Wholesale trade (except of motor vehicles and motorcycles)	
461	การขายส่ง โดยได้รับค่าตอบแทนหรือตามสัญญาจ้าง	129	1,775,315.1	1,690,450.7	-	-	-	-	-	-	-	-	-	-	32.0	-	-	Wholesale on a fee or contract basis	
4610	การขายส่ง โดยได้รับค่าตอบแทนหรือตามสัญญาจ้าง	129	1,775,315.1	1,690,450.7	-	-	-	-	-	-	-	-	-	-	32.0	-	-	Wholesale on a fee or contract basis	
46101	การขายส่งวัตถุดิบทางการเกษตร และสัตว์มีชีวิต โดยได้รับค่าตอบแทนหรือตามสัญญาจ้าง	11	50,196.6	50,196.6	-	-	-	-	-	-	-	-	-	-	-	-	-	Wholesale on a fee or contract basis of agricultural raw materials and live animals	
46102	การขายส่งอาหาร เครื่องดื่ม และยาสูบ โดยได้รับค่าตอบแทนหรือตามสัญญาจ้าง	34	92,102.8	91,952.8	-	-	-	-	-	-	-	-	-	-	150.0	-	-	Wholesale on a fee or contract basis of food, beverages and tobacco	
46103	การขายส่งสิ่งทอ เสื้อผ้า รองเท้า เครื่องหนัง และของใช้ครัวเรือน โดยได้รับค่าตอบแทนหรือตามสัญญาจ้าง	19	141,846.7	141,846.7	-	-	-	-	-	-	-	-	-	-	-	-	-	Wholesale on a fee or contract basis of textiles, clothing, footwear, leather goods and household articles	
46104	การขายส่งคอมพิวเตอร์และซอฟต์แวร์ อุปกรณ์อิเล็กทรอนิกส์ และโทรคมนาคม โดยได้รับค่าตอบแทนหรือตามสัญญาจ้าง	2	D	D	D	D	D	D	D	D	D	D	D	D	D	D	D	Wholesale on a fee or contract basis of computers and software, electronic and telecommunications equipment	
46105	การขายส่งเครื่องจักรอุตสาหกรรม โดยได้รับค่าตอบแทนหรือตามสัญญาจ้าง	23	1,069,924.4	985,202.0	-	-	-	-	-	-	-	-	-	-	84,682.4	-	-	Wholesale on a fee or contract basis of industrial machinery	
46107	การขายส่งวัสดุก่อสร้าง เครื่องโลหะ และอุปกรณ์ระบบท่อ โดยได้รับค่าตอบแทนหรือตามสัญญาจ้าง	11	354,755.6	354,755.6	-	-	-	-	-	-	-	-	-	-	-	-	-	Wholesale on a fee or contract basis of construction materials, hardware, plumbing and heating equipment and supplies	
46108	การขายส่งสินค้าเฉพาะอย่างอื่นๆ โดยได้รับค่าตอบแทนหรือตามสัญญาจ้าง	12	6,012.0	6,012.0	-	-	-	-	-	-	-	-	-	-	-	-	-	Wholesale on a fee or contract basis of other particular products	
46109	การขายส่งสินค้าทั่วไป โดยได้รับค่าตอบแทนหรือตามสัญญาจ้าง	17	57,107.0	57,075.0	-	-	-	-	-	-	-	-	-	-	32.0	-	-	Wholesale on a fee or contract basis of a variety of goods	
462	การขายส่งวัตถุดิบทางการเกษตร	2,175	25,563,199.1	25,214,892.6	-	2,036.0	146,080.0	-	26,563.0	173,627.6	-	-	-	-	-	-	-	Wholesale of agricultural raw materials and live animals	
4620	การขายส่งวัตถุดิบทางการเกษตรและสัตว์มีชีวิต	2,175	25,563,199.1	25,214,892.6	-	2,036.0	146,080.0	-	26,563.0	173,627.6	-	-	-	-	-	-	-	Wholesale of agricultural raw materials and live animals	
46201	การขายส่งข้าวเปลือกและขี้โพธิ์อื่นๆ	1,108	19,263,277.5	18,974,715.5	-	852.0	142,380.0	-	25,539.0	119,791.1	-	-	-	-	-	-	-	Wholesale of rice in the husk and other grains	
46202	การขายส่งพืชไร่ที่ใช้น้ำมันที่ใช้ในการผลิตน้ำมันพืช	42	32,484.9	32,484.9	-	-	-	-	-	-	-	-	-	-	-	-	-	Wholesale of oil seeds and oleaginous fruits	
46203	การขายส่งยาสูบที่ยังไม่เป็นผลิตภัณฑ์สำเร็จรูป	51	161,274.7	161,274.7	-	-	-	-	-	-	-	-	-	-	-	-	-	Wholesale of unmanufactured tobacco	

(พันบาท In Thousand Baht)

ตาราง 6 รายรับทั้งสิ้นของสถานประกอบการธุรกิจในปี 2556 จำแนกตามประเภทธุรกิจ (ต่อ)

TABLE 6 TOTAL RECEIPTS OF BUSINESS ESTABLISHMENTS IN 2013 BY CATEGORY OF BUSINESS INDUSTRY (Cont'd)

รหัส Code	ประเภทธุรกิจ	จำนวน สถาน- ประกอบการ Number of establishments	รวม Total		รายรับจากการขายสินค้าและบริการ Receipts from sales of goods and services		รายรับจาก การให้เช่าที่ดิน Receipts from rent on land		รายรับจากการ ให้เช่าอาคาร Receipts from rent on building		รายรับจากการ ให้เช่ายานพาหนะ เครื่องจักรและ เครื่องมืออาชา Receipts from rent on vehicles and machinery etc.		ดอกเบี้ยรับ/ เงินปันผลรับ Interest/ dividend		กำไรจากการ เปลี่ยนแปลง อัตรา แลกเปลี่ยน Gain from currency exchange		รายรับอื่นๆ Other receipts		Category of business industry
			รวม Total	รวม Total	รวม Total	รวม Total	รวม Total	รวม Total	รวม Total	รวม Total	รวม Total	รวม Total	รวม Total	รวม Total	รวม Total	รวม Total	รวม Total		
46204	การขายส่งสัตว์มีชีวิต	331	900,784.8	900,784.8	-	-	-	-	-	-	-	-	-	-	-	-	-	-	Wholesale of live animals
46205	การขายส่งดอกไม้ ต้นไม้ และเมล็ดพันธุ์พืช	165	786,381.6	786,381.6	-	-	-	-	-	-	-	-	-	-	-	-	-	73.1	Wholesale of flowers, plants and seeds
46206	การขายส่งอาหารปศุสัตว์	169	1,035,208.3	1,035,184.9	-	-	-	-	-	-	-	-	-	-	-	-	-	23.4	Wholesale of animal feeds
46209	การขายส่งวัตถุดิบอื่นๆ ทางเกษตร	309	3,383,787.2	3,324,139.2	-	-	1,184.0	-	3,700.0	-	-	-	-	1,024.0	-	-	-	53,740.0	Wholesale of other agricultural raw materials
463	การขายส่งอาหาร เครื่องดื่ม และยาสูบ	4,127	41,665,742.5	41,525,424.2	947,362.1	720.0	3,346.1	5,791.2	27,598.4	95.1	102,767.5	1,803.6	1,380.0	1,062.3	5,580.0	16,749.5	110.0	110.0	Wholesale of food, beverages and tobacco
4631	การขายส่งอาหาร	3,546	20,031,453.5	20,025,600.1	-	-	-	-	4,049.8	-	-	-	-	-	-	-	-	-	Wholesale of food
46311	การขายส่งเนื้อสัตว์และผลิตภัณฑ์เนื้อสัตว์	151	2,083,740.9	2,083,675.5	-	-	-	-	65.4	-	-	-	-	-	-	-	-	-	Wholesale of meat and meat products
46312	การขายส่งปลาและผลิตภัณฑ์สัตว์น้ำ	218	1,530,196.3	1,529,936.3	-	-	-	-	260.0	-	-	-	-	-	-	-	-	-	Wholesale of fish and fish products
46313	การขายส่งผักและผลไม้	1,958	5,193,494.0	5,189,806.0	-	-	-	-	3,668.0	-	-	-	-	-	-	-	-	-	Wholesale of fruits and vegetables
46314	การขายส่งผลิตภัณฑ์นม	178	3,800,736.7	3,800,736.7	-	-	-	-	-	-	-	-	-	-	-	-	-	-	Wholesale of dairy products
46315	การขายส่งข้าวและผลิตภัณฑ์ที่ได้จากโรงสีข้าว	119	2,473,863.9	2,473,852.8	-	-	-	-	-	-	-	-	-	11.1	-	-	-	-	Wholesale of rice and rice milling products
46316	การขายส่งผลิตภัณฑ์นมอบ ไข่ น้ำมัน และไขมันที่ใช้ในการบริโภค	213	459,652.7	458,272.7	-	-	-	-	-	-	-	-	-	-	-	-	-	-	Wholesale of bakery products, eggs and edible oils and fats of animal or vegetable origin
46317	การขายส่งน้ำตาล ซ็อกโกแลต ลูกกวาด และขนมที่ทำจากน้ำตาล	15	309,084.7	308,739.9	-	-	-	-	-	-	-	-	-	-	-	-	-	-	Wholesale of sugar, chocolate, candy and sugar confectionery
46318	การขายส่งกาแฟ ชา โกโก้	19	138,940.8	138,937.0	-	-	-	-	3.8	-	-	-	-	-	-	-	-	-	Wholesale of coffee, tea and cocoa
46319	การขายส่งผลิตภัณฑ์อาหารอื่นๆ	675	4,041,743.5	4,041,643.1	-	-	-	-	21.6	-	-	-	-	21.6	-	-	-	-	Wholesale of other food products
4632	การขายส่งเครื่องดื่มและยาสูบ	581	21,634,289.0	21,499,824.1	947,362.1	720.0	3,346.1	5,791.2	23,548.6	95.1	100,963.9	1,803.6	1,380.0	1,062.3	5,580.0	16,749.5	110.0	110.0	Wholesale of beverages and tobacco
46321	การขายส่งเครื่องดื่มที่มีแอลกอฮอล์	258	14,148,531.0	14,035,962.7	947,362.1	720.0	2,574.8	3,245.0	23,112.7	-	82,915.8	1,803.6	1,380.0	1,062.3	5,580.0	16,749.5	110.0	110.0	Wholesale of alcohol beverages
46322	การขายส่งเครื่องดื่มที่ไม่มีแอลกอฮอล์	253	4,671,546.1	4,651,791.4	-	-	771.4	2,546.2	435.9	-	15,906.2	1,803.6	1,380.0	1,062.3	5,580.0	16,749.5	110.0	110.0	Wholesale of non-alcohol beverages
46323	การขายส่งผลิตภัณฑ์ยาสูบ	70	2,814,212.0	2,812,070.1	-	-	-	-	-	-	-	-	-	-	-	-	-	-	Wholesale of tobacco
464	การขายส่งของใช้ในชีวิตประจำวัน	1,001	4,717,100.1	4,692,024.4	24,000.0	690.0	933.3	60.7	1,062.3	7.0	353.0	280.8	72.2	5,580.0	16,749.5	110.0	110.0	-	Wholesale of household goods
4641	การขายส่งเสื้อผ้า และรองเท้า	294	786,216.6	785,596.6	-	150.0	-	-	7.0	-	-	-	-	-	-	-	-	-	Wholesale of textiles, clothing and footwear
46411	การขายส่งผ้าและเสื้อผ้า	86	447,163.4	446,765.6	-	-	-	-	7.0	-	-	-	-	-	-	-	-	-	Wholesale of yarn and fabrics
46412	การขายส่งของใช้ในชีวิตประจำวันที่ทำจากสิ่งทอ	60	49,825.7	49,825.7	-	-	-	-	-	-	-	-	-	-	-	-	-	-	Wholesale of household goods of textile
46413	การขายส่งอุปกรณ์ตัดเย็บ	5	5,514.1	5,364.1	-	-	-	-	-	-	-	-	-	-	-	-	-	-	Wholesale of haberdashery
46414	การขายส่งเสื้อผ้า	123	237,357.3	237,285.1	-	-	-	-	-	-	-	-	-	-	-	-	-	-	Wholesale of clothing
46415	การขายส่งรองเท้า	20	46,356.1	46,356.1	-	-	-	-	-	-	-	-	-	-	-	-	-	-	Wholesale of footwear

(พันบาท In Thousand Baht)

ตาราง 6 รายรับทั้งสิ้นของสถานประกอบการธุรกิจในปี 2556 จำแนกตามประเภทธุรกิจ (ต่อ)

TABLE 6 TOTAL RECEIPTS OF BUSINESS ESTABLISHMENTS IN 2013 BY CATEGORY OF BUSINESS INDUSTRY (Cont'd)

รหัส Code	ประเภทธุรกิจ Number of establishments	จำนวน สถาน- ประกอบการ Number of establishments	รวม Total	รายรับจากการขายสินค้าและบริการ Receipts from sales of goods and services		รายรับจาก การให้เช่าที่ดิน Receipts from rent on land	รายรับจากการ ให้เช่าอาคาร Receipts from rent on building	รายรับจากการ ให้เช่ายานพาหนะ Receipts from rent on vehicles and machinery etc.	ดอกเบี้ยรับ/ เงินปันผลรับ Interest/ dividend	กำไรจากการ เปลี่ยนแปลง อัตรา แลกเปลี่ยน Gain from currency exchange	รายรับอื่นๆ Other receipts	Category of business industry
				รวม Total	รายรับ ผ่านเว็บไซต์ Online sales							
4642	การขายส่งเครื่องใช้ไฟฟ้าและอิเล็กทรอนิกส์ชนิดใช้ในครัวเรือน	60	533,119.6	531,939.8	-	-	-	-	537.0	450.0	192.8	Wholesale of electric household appliances and consumer electronics
46421	การขายส่งเครื่องใช้ไฟฟ้าและอิเล็กทรอนิกส์ชนิดใช้ในครัวเรือน (ยกเว้นอุปกรณ์ไฟฟ้าสำหรับให้แสงสว่าง)	54	461,463.9	460,671.9	-	-	-	-	150.0	450.0	192.0	Wholesale of electric household appliances and consumer electronics (except lighting equipment)
46422	การขายส่งอุปกรณ์ไฟฟ้าสำหรับให้แสงสว่าง	6	71,655.8	71,268.0	-	-	-	-	387.0	-	0.8	Wholesale of lighting equipment
4643	การขายส่งสินค้าวัฒนธรรมและนันทนาการ	146	372,356.1	361,852.9	24,000.0	-	-	-	5.0	-	10,498.2	Wholesale of cultural and recreation goods
46431	การขายส่งหนังสือ หนังสือพิมพ์ และเครื่องเขียน	21	194,415.6	184,052.4	24,000.0	-	-	-	5.0	-	10,358.2	Wholesale of books, newspapers and stationery
46433	การขายส่งเครื่องกีฬา	20	34,857.9	34,857.9	-	-	-	-	-	-	-	Wholesale of sports goods
46434	การขายส่งเกมและของเล่น	14	20,355.7	20,215.7	-	-	-	-	-	-	140.0	Wholesale of games and toys
46439	การขายส่งสินค้าอื่นๆ ด้านวัฒนธรรม และนันทนาการ	91	122,726.9	122,726.9	-	-	-	-	-	-	-	Wholesale of other cultural and recreation goods
4644	การขายส่งสินค้าทางเภสัชกรรม และทางการแพทย์ เครื่องหอม และเครื่องประดับ	71	1,503,087.1	1,491,787.7	-	-	-	53.7	167.3	5,130.0	5,948.5	Wholesale of pharmaceutical and medical goods, perfumeries and toilet preparations
46441	การขายส่งสินค้าทางเภสัชกรรมและการแพทย์	37	929,036.3	922,871.8	-	-	-	53.7	167.3	5,130.0	813.5	Wholesale of pharmaceutical and medical goods
46442	การขายส่งเครื่องหอม	8	855.0	855.0	-	-	-	-	-	-	-	Wholesale of perfumeries
46443	การขายส่งเครื่องสำอางและเครื่องประดับ	26	573,195.8	568,060.8	-	-	-	-	-	-	5,135.0	Wholesale of cosmetics and toilet preparations
4649	การขายส่งของใช้ในครัวเรือนอื่นๆ	430	1,522,320.7	1,520,847.4	-	540.0	933.3	-	-	-	-	Wholesale of other household goods
46492	การขายส่งนาฬิกา เครื่องประดับเพชรพลอย	53	57,774.9	56,514.9	-	540.0	720.0	-	-	-	-	Wholesale of watches, clocks and jewellery
46493	การขายส่งเครื่องหนังและเครื่องใช้สำหรับการเดินทาง	4	3,761.2	3,547.9	-	-	213.3	-	-	-	-	Wholesale of leather goods and travel accessories
46494	การขายส่งเฟอร์นิเจอร์ ชนิดใช้ในครัวเรือน	122	163,192.1	163,192.1	-	-	-	-	-	-	-	Wholesale of household furniture
46495	การขายส่งเครื่องดินเผา เครื่องแก้ว และเครื่องครัว	27	109,986.7	109,986.7	-	-	-	-	-	-	-	Wholesale of chinaware, glassware and kitchenware
46499	การขายส่งของใช้ในครัวเรือนอื่นๆ ซึ่งมีได้กับประเภทไปในที่อื่น	224	1,187,605.9	1,187,605.9	-	-	-	-	-	-	-	Wholesale of other household goods, n.e.c.
465	การขายส่งเครื่องจักร อุปกรณ์ และเครื่องมือเครื่องใช้	1,054	18,467,097.8	18,266,898.8	801,786.3	24.0	17,752.8	9,860.5	585.3	623.9	174,352.5	Wholesale of machinery, equipment and supplies
4651	การขายส่งคอมพิวเตอร์ อุปกรณ์ต่อพ่วง และซอฟต์แวร์	22	1,784,755.6	1,783,750.8	320.4	-	-	-	45.7	-	959.1	Wholesale of computers, computer peripheral equipment and software
46510	การขายส่งคอมพิวเตอร์ อุปกรณ์ต่อพ่วง และซอฟต์แวร์	22	1,784,755.6	1,783,750.8	320.4	-	-	-	45.7	-	959.1	Wholesale of computers, computer peripheral equipment and software
4652	การขายส่งอุปกรณ์และชิ้นส่วนทางอิเล็กทรอนิกส์และโทรคมนาคม	33	150,204.8	149,748.0	-	-	-	-	40.7	-	416.1	Wholesale of electronic and telecommunications equipment and parts

(พันบาท In Thousand Baht)

ตาราง 6 รายรับทั้งสิ้นของสถานประกอบการธุรกิจในปี 2556 จำแนกตามประเภทธุรกิจ (ต่อ)

TABLE 6 TOTAL RECEIPTS OF BUSINESS ESTABLISHMENTS IN 2013 BY CATEGORY OF BUSINESS INDUSTRY (Cont'd)

รหัส Code	ประเภทธุรกิจ Establishments	จำนวน สถาน- ประกอบการ Number of establishments	รวม Total	รายรับจากการขายสินค้าและบริการ Receipts from sales of goods and services		รายรับจาก การให้เช่าที่ดิน Receipts from rent on land	รายรับจากการ ให้เช่าอาคาร Receipts from rent on building	รายรับจากการ ให้เช่ายานพาหนะ Receipts from rent on vehicles and machinery etc.	ดอกเบี้ยรับ/ เงินปันผลรับ Interest/ dividend	กำไรจากการ เปลี่ยนแปลง อัตรา แลกเปลี่ยน Gain from currency exchange	รายรับอื่นๆ Other receipts	Category of business industry
				รวม Total	รายรับ ผ่านเว็บไซต์ Online sales							
46521	การขายส่งอุปกรณ์และชิ้นส่วน อิเล็กทรอนิกส์	18	141,303.6	140,887.5	-	-	-	-	-	-	416.1	Wholesale of electronic equipment and parts
46522	การขายส่งโทรศัพท์และอุปกรณ์โทรคมนาคม	15	8,901.2	8,860.5	-	-	-	-	40.7	-	-	Wholesale of telephone and telecommunications equipment
4653	การขายส่งเครื่องจักร อุปกรณ์ และเครื่องใช้ทางการเกษตร	764	14,112,788.4	13,986,200.9	801,465.9	-	2,175.7	248.4	248.4	-	124,163.4	Wholesale of agricultural machinery, equipment and supplies
46530	การขายส่งเครื่องจักร อุปกรณ์ และเครื่องใช้ทางการเกษตร	764	14,112,788.4	13,986,200.9	801,465.9	-	2,175.7	248.4	248.4	-	124,163.4	Wholesale of agricultural machinery, equipment and supplies
4659	การขายส่งเครื่องจักรและอุปกรณ์อื่นๆ	235	2,419,349.0	2,347,199.1	-	240	17,752.8	7,684.8	250.5	623.9	45,814.0	Wholesale of other machinery and equipment
46592	การขายส่งเครื่องจักรและอุปกรณ์ งานวิศวกรรมโยธา งานเหมืองแร่ และงานก่อสร้าง	30	164,587.9	157,087.9	-	-	-	7,500.0	-	-	-	Wholesale of civil engineering, mining and construction machinery
46593	การขายส่งเครื่องจักรและอุปกรณ์ชนิดใช้ในอุตสาหกรรม	47	587,588.1	526,127.9	-	240	17,698.8	164.0	-	623.9	42,949.5	Wholesale of industrial machinery and equipment
46594	การขายส่งเครื่องจักร อุปกรณ์ และเฟอร์นิเจอร์จัดใช้ในสำนักงาน	35	329,383.8	329,383.8	-	-	-	-	-	-	-	Wholesale of office machinery, equipment and furniture
46599	การขายส่งเครื่องจักรและอุปกรณ์อื่นๆ ซึ่งได้จัดประเภทไว้ในที่อื่น	123	1,337,789.2	1,334,599.5	-	-	54.0	20.8	250.5	-	2,864.5	Wholesale of other machinery and equipment, n.e.c
466	การขายส่งสินค้าเฉพาะประเภทอื่น ๆ	4,391	31,296,989.4	31,049,115.9	-	6,000.0	12,102.6	3,198.2	47,452.1	3,800.0	175,520.6	Other specialized Wholesale
4661	การขายส่งเชื้อเพลิงแข็ง เชื้อเพลิงเหลว และเชื้อเพลิงก๊าซ รวมถึงผลิตภัณฑ์ที่เกี่ยวข้อง	119	12,942,657.5	12,893,163.2	-	-	7,305.0	-	96.0	-	42,093.3	Wholesale of solid, liquid and gaseous fuels and related products
46611	การขายส่งเชื้อเพลิงแข็ง	27	10,871.3	10,871.3	-	-	-	-	-	-	-	Wholesale of solid fuels
46612	การขายส่งเชื้อเพลิงเหลว	10	10,602,399.9	10,555,377.0	-	-	7,305.0	-	-	-	39,717.9	Wholesale of liquid fuels
46613	การขายส่งเชื้อเพลิงก๊าซ	73	2,054,325.6	2,051,854.2	-	-	-	-	96.0	-	2,375.4	Wholesale of gaseous fuels
46614	การขายส่งผลิตภัณฑ์ที่ได้จากการกลั่นปิโตรเลียม	9	275,060.7	275,060.7	-	-	-	-	-	-	-	Wholesale of refined petroleum products
4662	การขายส่งโลหะและสินแร่โลหะ	120	1,158,852.3	1,157,289.5	-	-	-	-	404.0	-	1,158.9	Wholesale of metals and metal ores
46621	การขายส่งสินแร่เหล็กและโลหะที่ไม่ใช่เหล็ก	5	11,200.0	11,200.0	-	-	-	-	-	-	-	Wholesale of ferrous and non-ferrous metal ores
46622	การขายส่งเหล็ก เหล็กกล้า และโลหะ ที่ไม่ใช่เหล็กพื้นฐาน	115	1,147,652.3	1,146,089.5	-	-	-	-	404.0	-	1,158.9	Wholesale of iron, steel and non-ferrous metal in primary forms
4663	การขายส่งวัสดุก่อสร้าง เครื่องโลหะ เครื่องอุปกรณ์และวัสดุ สำหรับระบบท่อและระบบทำความร้อน	1,122	8,303,278.6	8,157,262.1	-	2,000.0	4,504.6	2,667.5	9,775.0	3,800.0	123,269.5	Wholesale of construction materials, hardware, plumbing and heating equipment and supplies
46631	การขายส่งอิฐ หิน ปูน ทราย และผลิตภัณฑ์ก่อสร้าง	412	1,443,116.8	1,441,316.3	-	-	-	1,067.5	620.3	-	112.7	Wholesale of bricks, stone, cement, sand and concrete products
46632	การขายส่งไม้และผลิตภัณฑ์จากไม้แปรรูปขั้นต้น	519	1,025,306.2	1,017,576.2	-	-	-	-	3,575.0	3,800.0	355.0	Wholesale of wood in the rough and products of primary processing of wood
46633	การขายส่งสี น้ำมันชักเงา และแลกเกอร์	26	476,992.2	476,992.2	-	-	-	-	-	-	-	Wholesale of paints, varnishes and lacquers

(พันบาท In Thousand Baht)

ตาราง 6 รายรับทั้งสิ้นของสถานประกอบการธุรกิจในปี 2556 จำแนกตามประเภทธุรกิจ (ต่อ)

TABLE 6 TOTAL RECEIPTS OF BUSINESS ESTABLISHMENTS IN 2013 BY CATEGORY OF BUSINESS INDUSTRY (Cont'd)

(พันบาท In Thousand Baht)

รหัส Code	จำนวน สถาน- ประกอบการ Number of establishments	รวม Total	รายรับจากการขายสินค้าและบริการ Receipts from sales of goods and services		รายรับจาก การให้เช่าที่ดิน Receipts from rent on land	รายรับจากการ ให้เช่าอาคาร Receipts from rent on building	รายรับจากการ ให้เช่ายานพาหนะ Receipts from rent on vehicles and machinery etc.	ดอกเบี้ย/ เงินปันผลรับ Interest/ dividend	กำไรจากการ เปลี่ยนแปลง อัตรา แลกเปลี่ยน Gain from currency exchange	รายรับอื่นๆ Other receipts	Category of business industry
			รวม Total	รายรับ ผ่านเว็บไซต์ Online sales							
46634	16	141,571.9	141,263.6	-	-	208.0	-	0.4	-	100.0	Wholesale of plumbing and heating equipment and supplies and sanitary equipment
46639	149	5,216,291.6	5,080,113.8	-	2,000.0	4,296.6	1,600.0	5,579.3	-	122,701.9	Wholesale of other construction materials
46669	3,030	8,892,200.9	8,841,401.2	-	4,000.0	293.0	530.7	37,177.2	-	8,798.8	Wholesale of waste and scrap and other products, n.e.c.
46691	37	247,712.6	246,200.2	-	-	-	-	12.3	-	1,500.0	Wholesale of industrial chemicals
46692	223	1,959,159.0	1,955,047.0	-	4,000.0	-	-	34.3	-	77.7	Wholesale of fertilizers and agrochemical products
46693	25	132,506.3	132,506.3	-	-	-	-	-	-	-	Wholesale of rubber and plastic materials in primary forms
46694	35	102,266.3	102,266.0	-	-	-	-	0.3	-	-	Wholesale of industrial or commercial containers
46695	2,684	6,374,881.3	6,329,715.3	-	-	293.0	530.7	37,121.1	-	7,221.1	Wholesale of waste and scrap and materials for recycling
46699	26	75,675.5	75,666.3	-	-	-	-	9.1	-	-	Wholesale of other products, n.e.c.
469	230	9,744,321.6	9,631,902.1	-	-	-	-	1,883.9	-	110,535.7	Non-specialized wholesale trade
4690	230	9,744,321.6	9,631,902.1	-	-	-	-	1,883.9	-	110,535.7	Non-specialized wholesale trade
46900	230	9,744,321.6	9,631,902.1	-	-	-	-	1,883.9	-	110,535.7	Non-specialized wholesale trade
47	151,639	415,809,530.2	414,374,953.7	244,510.6	49,916.3	467,019.6	36,537.5	47,641.4	80.0	833,381.6	Retail trade (except of motor vehicles and motorcycles)
471	92,544	108,106,507.6	107,298,426.9	-	48,477.7	389,832.4	56.0	5,004.0	-	364,710.6	Retail sale in non-specialized stores
4711	70,567	88,141,362.3	87,705,699.3	-	45,814.6	309,693.9	56.0	4,349.6	-	75,748.9	Retail sale in non-specialized stores with food, beverages or tobacco predominating
47111	78	6,795,014.1	6,687,166.3	-	45,814.6	45,814.6	56.0	3,246.7	-	12,915.9	Supermarkets
47112	54	23,795,825.3	23,526,685.0	-	-	263,715.3	-	-	-	5,425.0	Discountstores/Supercenters/Hypermartets
47113	1,747	11,160,430.5	11,101,789.6	-	-	164.0	-	1,068.9	-	57,408.0	Convenience stores/Minimartets
47114	68,688	46,390,092.4	46,390,058.4	-	-	-	-	34.0	-	-	Grocery stores
4719	21,977	19,965,145.3	19,592,727.6	-	2,663.1	80,138.5	-	654.4	-	288,961.7	Other retail sale in non-specialized stores
47190	21,977	19,965,145.3	19,592,727.6	-	2,663.1	80,138.5	-	654.4	-	288,961.7	Other retail sale in non-specialized stores
472	6,710	14,601,935.3	14,554,875.7	12,830.8	-	155.3	-	151.4	-	46,752.9	Retail sale of food, beverages and tobacco in specialized stores
4721	5,771	9,572,188.3	9,569,015.0	12,830.8	-	-	-	101.1	-	3,072.2	Retail sale of food in specialized stores
47211	1,007	3,839,616.8	3,839,596.3	-	-	-	-	20.5	-	-	Retail sale of meat and meat products in specialized stores

ตาราง 6 รายรับทั้งสิ้นของสถานประกอบการธุรกิจในปี 2556 จำแนกตามประเภทธุรกิจ (ต่อ)

TABLE 6 TOTAL RECEIPTS OF BUSINESS ESTABLISHMENTS IN 2013 BY CATEGORY OF BUSINESS INDUSTRY (Cont'd)

รหัส Code	ประเภทธุรกิจ	จำนวน สถาน- ประกอบการ Number of establishments	รวม Total	รายรับจากการขายสินค้าและบริการ Receipts from sales of goods and services		รายรับจาก การให้เช่าที่ดิน Receipts from rent on land	รายรับจากการ ให้เช่าอาคาร Receipts from rent on building	รายรับจากการ ให้เช่ายานพาหนะ เครื่องจักรและ เครื่องมืออาชา Receipts from rent on vehicles and machinery etc.	ดอกเบี้ย/ เงินปันผลรับ Interest/ dividend	กำไรจากการ เปลี่ยนแปลง อัตรา แลกเปลี่ยน Gain from currency exchange	รายรับอื่นๆ Other receipts	Category of business industry
				รวม Total	รายรับ ผ่านเว็บไซต์ Online sales							
47212	ร้านขายปลีกผลไม้และผักสดที่สดใหม่	265	596,069.2	12,890.8	-	-	-	80.6	-	-	-	Retail sale of fish and fish products in specialized stores
47213	ร้านขายปลีกผักและผลไม้	1,135	489,182.8	489,182.8	-	-	-	-	-	-	-	Retail sale of fruit and vegetables in specialized stores in specialized stores
47214	ร้านขายปลีกข้าว	1,521	1,841,222.5	1,838,580.8	-	-	-	-	-	2,641.8	-	Retail sale of rice in specialized stores
47215	ร้านขายปลีกผลิตภัณฑ์นม	443	500,759.6	500,759.6	-	-	-	-	-	-	-	Retail sale of bakery products in specialized stores
47219	ร้านขายปลีกอาหารอื่นๆ	1,400	2,305,337.5	2,304,907.0	-	-	-	-	-	-	430.4	Retail sale of other food products in specialized stores
4722	ร้านขายปลีกเครื่องดื่ม	931	5,027,137.0	4,983,250.7	-	155.3	-	50.2	-	-	43,680.7	Retail sale of beverages in specialized stores
47221	ร้านขายปลีกเครื่องดื่มที่มีแอลกอฮอล์	493	4,490,761.5	4,447,029.3	-	1.3	-	50.2	-	-	43,680.7	Retail sale of alcohol beverages in specialized stores
47222	ร้านขายปลีกเครื่องดื่มที่ไม่มีแอลกอฮอล์	438	536,375.5	536,221.4	-	154.0	-	-	-	-	-	Retail sale of non-alcohol beverages in specialized stores
4723	ร้านขายปลีกผลิตภัณฑ์ยาสูบ	8	2,610.0	2,610.0	-	-	-	-	-	-	-	Retail sale of tobacco products in specialized stores
47230	ร้านขายปลีกผลิตภัณฑ์ยาสูบ	8	2,610.0	2,610.0	-	-	-	-	-	-	-	Retail sale of tobacco products in specialized stores
473	ร้านขายปลีกเชื้อเพลิงยานยนต์	7,235	129,970,070.3	129,885,110.5	-	39.2	14,671.6	-	15,811.2	80.0	54,357.8	Retail sale of automotive fuel in specialized stores
4730	ร้านขายปลีกเชื้อเพลิงยานยนต์	7,235	129,970,070.3	129,885,110.5	-	39.2	14,671.6	-	15,811.2	80.0	54,357.8	Retail sale of automotive fuel in specialized stores
47300	ร้านขายปลีกเชื้อเพลิงยานยนต์	7,235	129,970,070.3	129,885,110.5	-	39.2	14,671.6	-	15,811.2	80.0	54,357.8	Retail sale of automotive fuel in specialized stores
474	ร้านขายปลีกอุปกรณ์การสื่อสารและอุปกรณ์สื่อสารโทรคมนาคม	4,213	12,996,557.6	12,989,656.6	-	240.0	240.0	-	4,198.3	-	2,462.7	Retail sale of information and communications equipment in specialized stores
4741	ร้านขายปลีกคอมพิวเตอร์ อุปกรณ์ ต่อพ่วง ซอฟต์แวร์ และอุปกรณ์สื่อสารโทรคมนาคม	3,932	12,078,994.8	12,072,113.9	-	240.0	240.0	-	4,178.2	-	2,462.7	Retail sale of computers, peripheral units, software and telecommunications equipment in specialized stores
47411	ร้านขายปลีกคอมพิวเตอร์ และอุปกรณ์ต่อพ่วง	890	4,353,731.4	4,348,464.1	-	-	-	-	2,804.7	-	2,462.7	Retail sale of computers and peripheral units in specialized stores
47412	ร้านขายปลีกเครื่องเล่นวีดีโอเกมและซอฟต์แวร์สำหรับเครื่องอุป	30	90,567.0	90,320.0	-	240.0	240.0	-	7.0	-	-	Retail sale of video game consoles and software in specialized stores
47413	ร้านขายปลีกอุปกรณ์การสื่อสารโทรคมนาคม	3,012	7,634,696.4	7,633,329.9	-	-	-	-	1,366.5	-	-	Retail sale of telecommunications equipment in specialized stores
4742	ร้านขายปลีกอุปกรณ์ภาษาและเสียง	281	917,562.8	917,502.7	-	-	-	-	20.1	-	-	Retail sale of audio and video equipment in specialized stores
47420	ร้านขายปลีกอุปกรณ์ภาษาและเสียง	281	917,562.8	917,502.7	-	-	-	-	20.1	-	-	Retail sale of audio and video equipment in specialized stores
475	ร้านขายปลีกอุปกรณ์อื่นๆ ชนิดใช้ในครัวเรือน	11,929	79,617,352.0	79,307,790.3	186,087.5	900.0	9,556.0	2,133.3	10,505.3	-	286,465.2	Retail sale of other household equipment in specialized stores
4751	ร้านขายปลีกสิ่งทอ	950	874,710.6	874,170.9	-	-	-	-	539.8	-	-	Retail sale of textiles in specialized stores
47511	ร้านขายปลีกผ้า	558	573,315.3	572,775.5	-	-	-	-	539.8	-	-	Retail sale of fabrics in specialized stores

(พันบาท In Thousand Baht)

ตาราง 6 รายรับทั้งสิ้นของสถานประกอบการธุรกิจในปี 2556 จำแนกตามประเภทธุรกิจ (ต่อ)

TABLE 6 TOTAL RECEIPTS OF BUSINESS ESTABLISHMENTS IN 2013 BY CATEGORY OF BUSINESS INDUSTRY (Cont'd)

รหัส Code	ประเภทธุรกิจ	จำนวน สถาน- ประกอบการ Number of establishments	รวม Total		รายรับจากการขายสินค้าและบริการ Receipts from sales of goods and services		รายรับจาก การให้เช่าที่ดิน Receipts from rent on land	รายรับจากการ ให้เช่าอาคาร Receipts from rent on building		รายรับจากการ ให้เช่ายานพาหนะ Receipts from rent on vehicles and machinery etc.	ดอกเบี้ย/ เงินปันผลรับ Interest/ dividend	กำไรจากการ เปลี่ยนแปลง อัตรา แลกเปลี่ยน Gain from currency exchange	รายรับอื่นๆ Other receipts	Category of business industry
			รวม Total	รายรับ ผ่านเว็บไซต์ Online sales	รวม Total	รายรับ บน building								
47512	ร้านขายปลีกทองใช้ในครัวเรือนที่ทำจากผ้า	200	197,735.8	197,735.8	-	-	-	-	-	-	-	-	-	Retail sale of household articles of textiles in specialized stores
47513	ร้านขายปลีกอุปกรณ์ตัดเย็บ	192	103,659.6	103,659.6	-	-	-	-	-	-	-	-	-	Retail sale of haberdashery in specialized stores
4752	ร้านขายปลีกเครื่องโลหะ สี และกระจก	4,151	52,969,950.4	52,831,883.9	186,087.5	900.0	5,934.0	2,133.3	7,725.3	-	-	121,374.0	-	Retail sale of hardware, paints and glass in specialized stores
47521	ร้านขายปลีกเครื่องโลหะ	126	531,464.0	531,389.0	-	-	-	-	75.0	-	-	-	-	Retail sale of hardware in specialized stores
47522	ร้านขายปลีกสี น้ำมันชักเงา และแล็กเกอร์	71	209,469.4	207,486.9	-	-	1,427.4	-	524.6	-	-	-	30.5	Retail sale of paints, varnishes and lacquers in specialized stores
47523	ร้านขายปลีกอุปกรณ์รถยนต์และเครื่องสุขภัณฑ์	169	3,312,565.0	3,306,767.2	-	-	-	-	3,975.0	-	-	-	1,822.9	Retail sale of plumbing, heating and sanitary equipment and supplies in specialized stores
47524	ร้านขายปลีกวัสดุก่อสร้างอื่นๆ	2,130	26,771,089.9	26,713,145.1	186,087.5	900.0	3,890.6	2,133.3	1,820.3	-	-	-	49,200.6	Retail sale of other construction materials in specialized stores
47525	ร้านขายปลีกวัสดุอุปกรณ์ก่อสร้างหลายชนิดรวมทั้งวัสดุอุปกรณ์และเครื่องมือชนิดนำไปใช้ทำงานได้ด้วยตัวเอง	1,655	22,145,362.1	22,073,095.8	-	-	616.0	-	1,330.4	-	-	-	70,320.0	Retail sale of a variety of construction materials including do-it-yourself material and equipment in specialized stores
4753	ร้านขายปลีกพรม สิ่งทอพื้น วัสดุปีดเม้ง และปูพื้น	179	210,695.0	210,664.2	-	-	-	-	-	30.7	-	-	-	Retail sale of carpets, rugs, wall and floor coverings in specialized stores
47530	ร้านขายปลีกพรม สิ่งทอพื้น วัสดุปีดเม้ง และปูพื้น	179	210,695.0	210,664.2	-	-	-	-	-	30.7	-	-	-	Retail sale of carpets, rugs, wall and floor coverings in specialized stores
4759	ร้านขายปลีกเครื่องใช้ไฟฟ้า เฟอร์นิเจอร์ อุปกรณ์ไฟฟ้าสำหรับใช้แสงสว่าง และของใช้อื่นๆ ในครัวเรือน	6,649	25,561,996.0	25,391,071.2	-	-	3,624.0	-	2,209.5	-	-	-	165,091.2	Retail sale of electrical household appliances, furniture, lighting equipment and other household articles in specialized stores
47591	ร้านขายปลีกเฟอร์นิเจอร์ชนิดใช้ในครัวเรือน	1,917	3,500,647.1	3,495,782.4	-	-	3,624.0	-	1,134.8	-	-	-	105.8	Retail sale of household furniture in specialized stores
47592	ร้านขายปลีกเครื่องเงินเผา เครื่องแก้ว และเครื่องครัว	686	659,536.9	659,536.9	-	-	-	-	-	-	-	-	-	Retail sale of chinaware, glassware and kitchenware in specialized stores
47593	ร้านขายปลีกอุปกรณ์ไฟฟ้าสำหรับใช้แสงสว่าง	367	651,033.5	651,033.5	-	-	-	-	-	-	-	-	-	Retail sale of lighting equipment in specialized stores
47594	ร้านขายปลีกเครื่องดนตรีและอุปกรณ์ที่เกี่ยวข้อง	94	146,657.3	146,257.3	-	-	-	-	-	-	-	-	400.0	Retail sale of musical instruments and related equipment in specialized stores
47595	ร้านขายปลีกเครื่องใช้ไฟฟ้าชนิดใช้ในครัวเรือน	2,262	18,800,031.7	18,635,200.6	-	-	-	-	1,065.7	-	-	-	163,765.4	Retail sale of electrical household appliances in specialized stores
47599	ร้านขายปลีกทองใช้อื่นๆ ในครัวเรือน ซึ่งมิได้จัดประเภทไว้ในที่อื่น	1,323	1,804,089.5	1,803,260.5	-	-	-	-	9.0	-	-	-	820.0	Retail sale of other household articles, n.e.c in specialized stores

(พันบาท In Thousand Baht)

ตาราง 6 รายรับทั้งสิ้นของสถานประกอบการธุรกิจในปี 2556 จำแนกตามประเภทธุรกิจ (ต่อ)

TABLE 6 TOTAL RECEIPTS OF BUSINESS ESTABLISHMENTS IN 2013 BY CATEGORY OF BUSINESS INDUSTRY (Cont'd)

รหัส Code	จำนวน สถาน- ประกอบการ Number of establishments	รวม Total	รายรับจากการขายสินค้าและบริการ Receipts from sales of goods and services		รายรับจาก การให้เช่าที่ดิน Receipts from rent on land	รายรับจากการ ให้เช่าอาคาร Receipts from rent on building	รายรับจากการ ให้เช่ายานพาหนะ เครื่องจักรและ เครื่องมืออาชา Receipts from rent on vehicles and machinery etc.	ดอกเบี้ยรับ/ เงินปันผลรับ Interest/ dividend	กำไรจากการ เปลี่ยนแปลง อัตรา แลกเปลี่ยน Gain from currency exchange	รายรับอื่นๆ Other receipts	Category of business industry
			รวม Total	รายรับ ผ่านเว็บไซต์ Online sales							
476	5,209	9,259,251.5	9,145,505.0	7,327.8	-	52,063.0	34,348.3	5,328.6	-	22,006.6	Retail sale of cultural and recreation goods in specialized stores
4761	1,372	6,150,122.9	6,085,221.2	1,995.0	-	10,075.0	34,348.3	2,339.5	-	18,138.9	Retail sale of books, newspapers and stationary in specialized stores
47611	422	1,932,701.9	1,911,917.0	-	-	6,750.0	-	1,445.7	-	12,589.2	Retail sale of books, newspapers, periodicals and magazines in specialized stores
47612	950	4,217,421.1	4,173,304.2	1,995.0	-	3,325.0	34,348.3	893.9	-	5,549.7	Retail sale of stationary and office supplies in specialized stores
4762	177	217,013.3	217,013.3	-	-	-	-	-	-	-	Retail sale of music and video recordings in specialized stores
47620	177	217,013.3	217,013.3	-	-	-	-	-	-	-	Retail sale of music and video recordings in specialized stores
4763	906	845,229.7	842,099.1	-	-	-	-	-	-	3,130.6	Retail sale of sporting equipment in specialized stores
47630	906	845,229.7	842,099.1	-	-	-	-	-	-	3,130.6	Retail sale of sporting equipment in specialized stores
4764	326	169,909.4	166,021.4	2,332.8	-	3,888.0	-	-	-	-	Retail sale of games and toys in specialized stores
47640	326	169,909.4	166,021.4	2,332.8	-	3,888.0	-	-	-	-	Retail sale of games and toys in specialized stores
4769	2,428	1,876,976.1	1,835,109.9	3,000.0	-	38,100.0	-	2,989.1	-	737.1	Retail sale of other cultural and recreation goods in specialized stores
47691	840	516,034.3	511,815.2	3,000.0	-	540.0	-	2,942.0	-	737.1	Retail sale of Thai handicrafts and souvenirs in specialized stores
47699	1,388	1,360,941.8	1,323,334.7	-	-	37,560.0	-	47.1	-	-	Retail sale of other cultural and recreation goods, n.e.c in specialized stores
477	23,440	58,884,396.9	58,823,509.7	33,824.6	499.4	499.4	-	6,642.5	-	53,245.9	Retail sale of other goods in specialized stores
4771	7,718	9,870,327.6	9,869,678.4	33,824.6	720	-	-	577.2	-	-	Retail sale of clothing, footwear and leather articles in specialized stores
47711	6,664	8,928,783.5	8,928,134.3	33,824.6	720	-	-	577.2	-	-	Retail sale of clothing in specialized stores
47712	863	800,276.9	800,276.9	-	-	-	-	-	-	-	Retail sale of footwear in specialized stores
47713	191	141,267.2	141,267.2	-	-	-	-	-	-	-	Retail sale of leather articles in specialized stores

(พันบาท In Thousand Baht)

ตาราง 6 รายรับทั้งสิ้นของสถานประกอบการธุรกิจในปี 2556 จำแนกตามประเภทธุรกิจ (ต่อ)

TABLE 6 TOTAL RECEIPTS OF BUSINESS ESTABLISHMENTS IN 2013 BY CATEGORY OF BUSINESS INDUSTRY (Cont'd)

รหัส Code	ประเภทธุรกิจ Number of establishments	จำนวน สถาน- ประกอบการ Number of establishments	รวม Total	รายรับจากการขายสินค้าและบริการ Receipts from sales of goods and services		รายรับจาก การให้เช่าที่ดิน Receipts from rent on land	รายรับจากการ ให้เช่าอาคาร Receipts from rent on building	รายรับจากการ ให้เช่ายานพาหนะ Receipts from rent on vehicles and machinery etc.	ดอกเบี้ยรับ/ เงินปันผลรับ Interest/ dividend	กำไรจากการ เปลี่ยนแปลง อัตรา แลกเปลี่ยน Gain from currency exchange	รายรับอื่นๆ Other receipts	Category of business industry
				รวม Total	รายรับ ผ่านเว็บไซต์ Online sales							
4772	ร้านขายปลีกสินค้าทางสักรวม และเวชภัณฑ์ เครื่องหอม และเครื่องสำอาง	3,638	4,139,414.4	4,139,028.4	-	-	-	-	59.0	-	327.0	Retail sale of pharmaceutical and medical goods, perfumeries and toilet preparation in specialized stores
47721	ร้านขายปลีกสินค้าทางสักรวม และเวชภัณฑ์	2,599	3,015,332.9	3,015,332.9	-	-	-	-	-	-	-	Retail sale of pharmaceutical and medical goods in specialized stores
47722	ร้านขายปลีกเครื่องหอม	45	52,354.3	52,354.3	-	-	-	-	-	-	-	Retail sale of perfumeries in specialized stores
47723	ร้านขายปลีกเครื่องสำอาง และเครื่องสำอาง	994	1,071,727.2	1,071,341.2	-	-	-	-	59.0	-	327.0	Retail sale of cosmetics and toilet preparations in specialized stores
4773	ร้านขายปลีกสินค้าใหม่อื่นๆ	11,348	44,315,336.3	44,256,010.6	427.4	499.4	499.4	-	5,585.7	-	52,813.3	Other retail sale of new goods in specialized stores
47731	ร้านขายปลีกนาฬิกา แว่นตา และอุปกรณ์ภาพ	959	1,284,357.9	1,284,188.4	-	-	-	-	169.5	-	-	Retail sale of watches, eyeglasses and photographic equipment in specialized stores
47732	ร้านขายปลีกเครื่องประดับเพชรพลอย	1,577	4,678,545.5	4,677,290.8	-	-	-	-	1,254.7	-	-	Retail sale of jewellery in specialized stores
47733	ร้านขายปลีกดอกไม้ ต้นไม้ และอุปกรณ์ที่เกี่ยวข้อง	5,531	33,805,840.4	33,755,737.8	427.4	499.4	499.4	-	4,047.2	-	45,128.7	Retail sale of flowers, plants and related equipment in specialized stores
47734	ร้านขายปลีกสัตว์เลี้ยง และอุปกรณ์ที่เกี่ยวข้อง	1,245	1,329,775.8	1,322,044.4	-	-	-	-	99.7	-	7,631.7	Retail sale of pet animals and related equipment in specialized stores
47735	ร้านขายปลีกก๊าซบรรจุถัง ถ่านไม้ และเชื้อเพลิงอื่นๆ สำหรับใช้ในครัวเรือน	1,163	1,714,243.7	1,714,176.4	-	-	-	-	14.4	-	52.9	Retail sale of household fuel oil, bottled gas, wood and other fuel in specialized stores
47739	ร้านขายปลีกสินค้าใหม่อื่นๆ ที่ได้จัดประเภทไว้ในที่อื่น	873	1,502,572.8	1,502,572.8	-	-	-	-	-	-	-	Other retail sale of new goods, n.e.c. in specialized stores
4774	ร้านขายปลีกสินค้าใช้แล้ว	736	559,318.6	558,792.3	-	-	-	-	420.7	-	105.7	Retail sale of second-hand goods
47741	ร้านขายปลีกโบราณวัตถุ	100	98,920.5	98,904.8	-	-	-	-	-	-	15.7	Retail sale of antiques
47742	ร้านขายปลีกเสื้อผ้า รองเท้า และเครื่องหนัง ที่ใช้แล้ว	228	125,141.1	124,750.5	-	-	-	-	390.7	-	-	Retail sale of second hand clothing, footwear and leather articles
47743	ร้านขายปลีกคอมพิวเตอร์และอุปกรณ์การสื่อสารโทรคมนาคมที่ใช้แล้ว	50	17,941.4	17,851.4	-	-	-	-	-	-	90.0	Retail sale of second hand computer and telecommunication equipment
47744	ร้านขายปลีกเครื่องใช้ไฟฟ้าและอิเล็กทรอนิกส์ชนิดใช้ในครัวเรือนที่ใช้แล้ว	52	42,540.9	42,540.9	-	-	-	-	-	-	-	Retail sale of second hand electric household appliances and consumer electronics
47745	ร้านขายปลีกหนังสือ หนังสือพิมพ์ วารสาร และนิตยสาร ที่ใช้แล้ว	26	22,958.0	22,928.0	-	-	-	-	30.0	-	-	Retail sale of second hand books, newspapers, periodicals and magazines
47749	ร้านขายปลีกสินค้าใช้แล้วอื่นๆ	280	251,816.7	251,816.7	-	-	-	-	-	-	-	Retail sale of other second-hand goods

(พันบาท In Thousand Baht)

ตาราง 6 รายรับทั้งสิ้นของสถานประกอบการธุรกิจในปี 2556 จำแนกตามประเภทธุรกิจ (ต่อ)

TABLE 6 TOTAL RECEIPTS OF BUSINESS ESTABLISHMENTS IN 2013 BY CATEGORY OF BUSINESS INDUSTRY (Cont'd)

รหัส Code	ประเภทธุรกิจ	จำนวน สถาน- ประกอบการ Number of establishments	รวม Total	รายรับจากการขายสินค้าและบริการ Receipts from sales of goods and services		รายรับจาก การให้เช่าที่ดิน Receipts from rent on land	รายรับจากการ ให้เช่าอาคาร Receipts from rent on building	รายรับจากการ ให้เช่ายานพาหนะ เครื่องจักรและ เครื่องมือต่าง Receipts from rent on vehicles and machinery etc.	ดอกเบี้ยรับ/ เงินปันผลรับ Interest/ dividend	กำไรจากการ เปลี่ยนแปลง อัตรา แลกเปลี่ยน Gain from currency exchange	รายรับอื่นๆ Other receipts	Category of business industry
				รวม Total	รายรับ ผ่านเว็บไซต์ Online sales							
479	การขายปลีกโดยไม่มีร้าน	359	2,373,458.9	2,370,079.0	4,440.0	-	-	-	-	-	3,379.9	Retail trade not in stores, stalls or markets
4791	การขายปลีกโดยการรับสั่งสินค้าทางไปรษณีย์ โทรทัศน์ วิทยุ โทรศัพท์ และทางอินเทอร์เน็ต	33	37,023.3	37,023.3	4,440.0	-	-	-	-	-	-	Retail sale via mail order houses or via internet
47911	การขายปลีกโดยการรับสั่งสินค้าทางไปรษณีย์ โทรทัศน์ วิทยุ และโทรศัพท์	27	32,583.3	32,583.3	-	-	-	-	-	-	-	Retail sale via mail order houses
47912	การขายปลีกทางอินเทอร์เน็ต	6	4,440.0	4,440.0	4,440.0	-	-	-	-	-	-	Retail sale via internet
4799	การขายปลีกโดยไม่มีร้านด้วยวิธีอื่นๆ	326	2,336,435.6	2,333,055.7	-	-	-	-	-	-	3,379.9	Other retail sale not in stores, stalls or markets
47991	การขายตรง	326	2,336,435.6	2,333,055.7	-	-	-	-	-	-	3,379.9	Retail sale by direct sales
55	ที่พักแรม	3,224	14,030,469.5	13,811,159.5	737,280.3	-	32,544.8	14,535.4	2,028.0	3,168.4	167,033.4	Accommodation
551	ที่พักแรมระยะสั้น	2,675	13,758,106.3	13,539,735.9	718,456.3	-	32,544.8	14,535.4	2,028.0	3,168.4	166,093.8	Short term accommodation activities
5510	ที่พักแรมระยะสั้น	2,675	13,758,106.3	13,539,735.9	718,456.3	-	32,544.8	14,535.4	2,028.0	3,168.4	166,093.8	Short term accommodation activities
55101	โรงแรมและรีสอร์ท	1,910	13,213,610.9	12,996,100.5	661,038.5	-	32,544.8	14,535.4	2,000.7	3,168.4	165,261.2	Hotels and resort hotels
55102	เกสต์เฮ้าส์	473	497,367.5	496,507.5	57,417.8	-	-	-	27.3	-	832.7	Guesthouses
55103	ที่พักสั้นด้วยวัฒนธรรมแบบ	252	29,216.7	29,216.7	-	-	-	-	-	-	-	Home stays
55109	ที่พักแรมระยะสั้นอื่นๆ สำหรับนักเดินทาง/นักท่องเที่ยว	40	17,911.2	17,911.2	-	-	-	-	-	-	-	Other short term accommodation activities
559	ที่พักแรมประเภทอื่นๆ	549	272,363.2	271,423.6	18,824.0	-	-	-	-	-	939.6	Other accommodation
5590	ที่พักแรมประเภทอื่นๆ	549	272,363.2	271,423.6	18,824.0	-	-	-	-	-	939.6	Other accommodation
55901	การบริหารห้องพักรั่วหรือพักรั่วที่พักรั่วสำหรับนักเรียน/นักศึกษา	1	D	D	D	D	D	D	D	D	D	Accommodation for students
55909	การบริหารที่พักแรมประเภทอื่นๆ ซึ่งมีได้จดทะเบียนไว้ในที่อื่น	548	255,240.0	255,240.0	18,824.0	-	-	-	-	-	-	Other accommodation, n.e.c
56	การบริหารอาหารและเครื่องดื่ม	48,666	37,162,661.8	37,134,426.7	-	-	-	1,403.8	748.0	-	26,083.3	Food and beverage service activities
561	การบริหารอาหาร	43,882	33,663,637.8	33,647,426.2	-	-	-	-	720.0	-	15,491.6	Restaurants and mobile food service activities
5610	การบริหารอาหาร	43,882	33,663,637.8	33,647,426.2	-	-	-	-	720.0	-	15,491.6	Restaurants and mobile food service activities
56101	การบริหารอาหารในภัตตาคาร/ร้านอาหาร	43,882	33,663,637.8	33,647,426.2	-	-	-	-	720.0	-	15,491.6	Restaurants activities
562	การบริหารจัดเลี้ยงนอกสถานที่ และบริการอาหารประเภทอื่นๆ	642	722,809.9	710,814.4	-	-	-	1,403.8	-	-	10,591.7	Event catering and other food service activities
5621	การบริหารจัดเลี้ยงนอกสถานที่	378	519,164.9	507,169.5	-	-	-	1,403.8	-	-	10,591.7	Event catering
56210	การบริหารจัดเลี้ยงนอกสถานที่	378	519,164.9	507,169.5	-	-	-	1,403.8	-	-	10,591.7	Event catering

(พันบาท In Thousand Baht)

ตาราง 6 รายรับทั้งสิ้นของสถานประกอบการธุรกิจในปี 2556 จำแนกตามประเภทธุรกิจ (ต่อ)

TABLE 6 TOTAL RECEIPTS OF BUSINESS ESTABLISHMENTS IN 2013 BY CATEGORY OF BUSINESS INDUSTRY (Cont'd)

รหัส Code	ประเภทธุรกิจ	จำนวน สถาน- ประกอบการ Number of establishments	รวม Total	รายรับจากการขายสินค้าและบริการ Receipts from sales of goods and services		รายรับจาก การให้เช่าที่ดิน Receipts from rent on land	รายรับจากการ ให้เช่าอาคาร Receipts from rent on building	รายรับจากการ ให้เช่ายานพาหนะ Receipts from rent on vehicles and machinery etc.	ดอกเบี้ยรับ/ เงินปันผลรับ Interest/ dividend	กำไรจากการ เปลี่ยนแปลง อัตรา แลกเปลี่ยน Gain from currency exchange	รายรับอื่นๆ Other receipts	Category of business industry
				รวม Total	รายรับ ผ่านเว็บไซต์ Online sales							
5629	การบริการอาหารประเภทอื่นๆ	264	203,644.9	203,644.9	-	-	-	-	-	-	-	Other food service activities
56291	การบริการอาหารสำหรับธุรกิจหนึ่ง	1	D	D	D	D	D	D	D	D	D	Contract food services for transportation operators
56292	การดำเนินงานของร้านอาหาร	263	203,344.9	203,344.9	-	-	-	-	-	-	-	Operation of canteen
563	การบริการเครื่องดื่ม	4,142	2,776,214.1	2,776,186.1	-	-	-	28.0	-	-	-	Beverage serving activities
5630	การบริการเครื่องดื่ม	4,142	2,776,214.1	2,776,186.1	-	-	-	28.0	-	-	-	Beverage serving activities
56301	การบริการเครื่องดื่มที่แอลกอฮอล์ เป็นหลักในร้าน	604	851,656.8	851,628.8	-	-	-	28.0	-	-	-	Beverage serving activities in store, of mostly alcoholic beverages
56302	การบริการเครื่องดื่มที่ไม่มีแอลกอฮอล์ เป็นหลักในร้าน	3,538	1,924,557.3	1,924,557.3	-	-	-	-	-	-	-	Beverage serving activities in store, of mostly non-alcoholic beverages
59	การผลิตภาพยนตร์ วิดีทัศน์ และรายการโทรทัศน์ การบันทึกเสียง ลงบนสื่อและการจัดพิมพ์จำหน่ายหรือเผยแพร่	56	892,950.7	853,148.6	-	-	23,917.1	-	-	-	15,817.4	Motion picture, video and television programme production, sound recording and music publishing activities
591	กิจกรรมที่เกี่ยวข้องกับภาพยนตร์ วิดีทัศน์ และรายการโทรทัศน์	47	890,310.7	850,748.6	-	-	23,917.1	-	-	-	15,577.4	Motion picture, video and television programme production activities
59111	การผลิตภาพยนตร์ วิดีทัศน์ และรายการโทรทัศน์	12	11,733.6	11,733.6	-	-	-	-	-	-	-	Motion picture, video and television programme production activities
591111	การผลิตภาพยนตร์และวีดิทัศน์	9	8,343.6	8,343.6	-	-	-	-	-	-	-	Motion picture and video production activities
59112	การผลิตรายการโทรทัศน์	3	D	D	D	D	D	D	D	D	D	Television programme production activities
591121	กิจกรรมภายใต้การผลิตภาพยนตร์ วิดีทัศน์ และรายการโทรทัศน์	7	47,359.4	47,354.9	-	-	-	4.5	-	-	-	Motion picture, video and television programme post-production activities
59121	การบริการตัดต่อภาพและเสียง	7	47,359.4	47,354.9	-	-	-	4.5	-	-	-	Audio-visual editing activities
5914	การฉายภาพยนตร์	28	831,217.8	791,660.2	-	-	23,917.1	-	-	-	15,577.4	Motion picture projection activities
59140	การฉายภาพยนตร์	28	831,217.8	791,660.2	-	-	23,917.1	-	-	-	15,577.4	Motion picture projection activities
592	การบันทึกเสียงลงบนสื่อและการจัดพิมพ์จำหน่าย หรือเผยแพร่ดนตรี	9	2,640.0	2,400.0	-	-	-	-	-	-	240.0	Sound recording and music publishing activities
5920	การบันทึกเสียงลงบนสื่อและการจัดพิมพ์จำหน่าย หรือเผยแพร่ดนตรี	9	2,640.0	2,400.0	-	-	-	-	-	-	240.0	Sound recording and music publishing activities
59201	การบันทึกเสียงลงบนสื่อ	8	1,800.0	1,800.0	-	-	-	-	-	-	-	Sound recording activities
59202	การจัดพิมพ์จำหน่ายหรือเผยแพร่ดนตรี	1	D	D	D	D	D	D	D	D	D	Music publishing activities

(พันบาท In Thousand Baht)

ตาราง 6 รายรับทั้งสิ้นของสถานประกอบการธุรกิจในปี 2556 จำแนกตามประเภทธุรกิจ (ต่อ)

TABLE 6 TOTAL RECEIPTS OF BUSINESS ESTABLISHMENTS IN 2013 BY CATEGORY OF BUSINESS INDUSTRY (Cont'd)

(พันบาท In Thousand Baht)

รหัส Code	ประเภทธุรกิจ	จำนวน สถาน- ประกอบการ Number of establishments	รวม Total	รายรับจากการขายสินค้าและบริการ Receipts from sales of goods and services		รายรับจาก การให้เช่าที่ดิน Receipts from rent on land	รายรับจากการ ให้เช่าอาคาร Receipts from rent on building	รายรับจากการ ให้เช่ายานพาหนะ เครื่องจักรและ เครื่องมืออาลา Receipts from rent on vehicles and machinery etc.	ดอกเบี้ยรับ/ เงินปันผลรับ Interest/ dividend	กำไรจากการ เปลี่ยนแปลง อัตรา แลกเปลี่ยน Gain from currency exchange	รายรับอื่นๆ Other receipts	Category of business industry
				รวม Total	รายรับ ผ่านเว็บไซต์ Online sales							
60	การจัดส่งรายการและการเช่าภาพกระจายเสียง	170	347,645.1	-	-	-	-	-	-	-	-	Programming and broadcasting activities
601	การออกอากาศทางวิทยุกระจายเสียง	169	346,815.1	-	-	-	-	-	-	-	-	Radio broadcasting
6010	การออกอากาศทางวิทยุกระจายเสียง	169	346,815.1	-	-	-	-	-	-	-	-	Radio broadcasting
60101	การออกอากาศทางวิทยุกระจายเสียง (ยกเว้นทางออนไลน์)	168	345,867.4	-	-	-	-	-	-	-	-	Radio broadcasting (except on-line)
60102	การออกอากาศทางวิทยุกระจายเสียงผ่านทางออนไลน์	1	D	D	D	D	D	D	D	D	D	On-line radio broadcasting
602	การจัดส่งรายการและการเช่าภาพกระจายเสียงทางโทรทัศน์	1	D	D	D	D	D	D	D	D	D	Television programming and broadcasting activities
6020	การจัดส่งรายการและการเช่าภาพกระจายเสียงทางโทรทัศน์	1	D	D	D	D	D	D	D	D	D	Television programming and broadcasting activities
60202	การจัดส่งรายการและการเช่าภาพกระจายเสียงทางโทรทัศน์ โดยสมัครสมาชิก (ยกเว้นทางออนไลน์)	1	D	D	D	D	D	D	D	D	D	Subscription television programming and broadcasting activities (except on-line)
62	การจัดทำโปรแกรมคอมพิวเตอร์ การให้บริการเกี่ยวกับ คอมพิวเตอร์ และกิจกรรมที่เกี่ยวข้อง	45	117,057.6	450.0	-	-	-	-	10.5	-	-	5.2 Computer programming, consultancy and related activities
620	การจัดทำโปรแกรมคอมพิวเตอร์ การให้บริการเกี่ยวกับ คอมพิวเตอร์ และกิจกรรมที่เกี่ยวข้อง	45	117,057.6	450.0	-	-	-	-	10.5	-	-	5.2 Computer programming, consultancy and related activities
6201	การจัดทำโปรแกรม คอมพิวเตอร์ ตามวัตถุประสงค์ของผู้ใช้	30	79,329.3	450.0	-	-	-	-	10.5	-	-	5.2 Computer programming activities
62011	การจัดทำโปรแกรมระบบและเครือข่ายตามวัตถุประสงค์ของผู้ใช้	16	16,383.4	450.0	-	-	-	-	-	-	-	5.2 Web pages and networks programming activities
62012	การจัดทำโปรแกรมคอมพิวเตอร์ตามวัตถุประสงค์ของผู้ใช้ (ยกเว้นโปรแกรมเว็บเพจและเครือข่าย)	14	62,945.9	-	-	-	-	-	10.5	-	-	Computer programming activities (except web pages and networks programming activities)
6202	การให้บริการเกี่ยวกับคอมพิวเตอร์ และการจัดการสิ่งอำนวยความสะดวก ความสะอาดด้านคอมพิวเตอร์	15	37,728.3	-	-	-	-	-	-	-	-	Computer consultancy and computer facilities management activities
62021	การให้บริการด้านฮาร์ดแวร์	7	19,237.4	19,237.4	-	-	-	-	-	-	-	Hardware consultancy activities
62022	การให้บริการด้านซอฟต์แวร์	8	18,490.9	18,490.9	-	-	-	-	-	-	-	Software consultancy activities
63	การบริการสารสนเทศ	8	66,092.8	66,092.8	-	-	-	-	-	-	-	Information service activities
639	การบริการสารสนเทศอื่นๆ	8	66,092.8	66,092.8	-	-	-	-	-	-	-	Other information service activities
6391	กิจกรรมสำนักข่าว	7	54,854.0	54,854.0	-	-	-	-	-	-	-	News agency activities
63911	กิจกรรมสำนักข่าวสิ่งพิมพ์	7	54,854.0	54,854.0	-	-	-	-	-	-	-	News agency activities to newspapers and periodicals
6399	การบริการสารสนเทศอื่นๆ ซึ่งมิได้จัดประเภทไว้ในที่อื่น	1	D	D	D	D	D	D	D	D	D	Other information service activities; n.e.c
63990	การบริการสารสนเทศอื่นๆ ซึ่งมิได้จัดประเภทไว้ในที่อื่น	1	D	D	D	D	D	D	D	D	D	Other information service activities; n.e.c

ตาราง 6 รายรับทั้งสิ้นของสถานประกอบการธุรกิจในปี 2556 จำแนกตามประเภทธุรกิจ (ต่อ)

TABLE 6 TOTAL RECEIPTS OF BUSINESS ESTABLISHMENTS IN 2013 BY CATEGORY OF BUSINESS INDUSTRY (Cont'd)

รหัส Code	ประเภทธุรกิจ	จำนวน สถาน- ประกอบการ Number of establishments	รวม Total	รายรับจากการขายสินค้าและบริการ Receipts from sales of goods and services		รายรับจาก การให้เช่าที่ดิน Receipts from rent on land	รายรับจากการ ให้เช่าอาคาร Receipts from rent on building	รายรับจากการ ให้เช่ายานพาหนะ เครื่องจักรและ เครื่องมืออาภา Receipts from rent on vehicles and machinery etc.	ดอกเบี้ยรับ/ เงินปันผลรับ Interest/ dividend	กำไรจากการ เปลี่ยนแปลง อัตรา แลกเปลี่ยน Gain from currency exchange	รายรับอื่นๆ Other receipts	Category of business industry
				รวม Total	รายรับ ผ่านเว็บไซต์ Online sales							
68	กิจการอสังหาริมทรัพย์	17,693	8,727,295.7	8,590,429.3	-	1,500.0	65,051.1	-	25,442.5	-	44,872.8	Real estate activities
681	กิจการอสังหาริมทรัพย์ที่เป็นของตนเองหรือเช่าจากผู้อื่น	17,623	8,594,041.5	8,458,121.9	-	1,500.0	65,051.1	-	25,411.0	-	43,957.4	Real estate activities with own or leased property
6810	กิจการอสังหาริมทรัพย์ที่เป็นของตนเองหรือเช่าจากผู้อื่น	17,623	8,594,041.5	8,458,121.9	-	1,500.0	65,051.1	-	25,411.0	-	43,957.4	Real estate activities with own or leased property
68101	การซื้อและการขายอสังหาริมทรัพย์ ที่เป็นของตนเองเพื่อการอยู่อาศัย	253	949,433.6	948,920.8	-	-	-	-	490.0	-	22.8	Buying and selling of on own account of residential buildings
68102	การซื้อและการขายอสังหาริมทรัพย์ที่เป็นของตนเองที่ไม่ใช่เพื่อการอยู่อาศัย	12	17,360.0	17,360.0	-	-	-	-	-	-	-	Buying and selling of on own account of non-residential buildings
68103	การให้เช่าและการดำเนินงานเกี่ยวกับอสังหาริมทรัพย์ที่เป็นของตนเองหรือเช่าจากผู้อื่นเพื่อการอยู่อาศัย	15,706	5,530,055.5	5,521,552.4	-	1,500.0	-	-	430.0	-	6,553.1	Renting and operating of self-owned or leased of residential buildings
68104	การให้เช่าและการดำเนินงานเกี่ยวกับอสังหาริมทรัพย์ที่เป็นของตนเองหรือเช่าจากผู้อื่นที่ไม่ใช่เพื่อการอยู่อาศัย	1,652	2,097,212.3	1,970,288.7	-	-	65,051.1	-	24,491.0	-	37,381.5	Renting and operating of self-owned or leased of non-residential buildings
682	กิจการอสังหาริมทรัพย์ โดยได้รับค่าตอบแทนหรือตามสัญญาจ้าง	70	133,254.3	132,307.5	-	-	-	-	31.5	-	915.3	Real estate activities on a fee or contract basis
6820	กิจการอสังหาริมทรัพย์ โดยได้รับค่าตอบแทนหรือตามสัญญาจ้าง	70	133,254.3	132,307.5	-	-	-	-	31.5	-	915.3	Real estate activities on a fee or contract basis
68201	กิจกรรมของตัวแทนอสังหาริมทรัพย์ โดยได้รับค่าตอบแทนหรือตามสัญญาจ้าง	53	104,421.0	103,474.2	-	-	-	-	31.5	-	915.3	Activities of real estate agents and brokers on a fee or contract basis
68202	การบริหารจัดการอสังหาริมทรัพย์ โดยได้รับค่าตอบแทนหรือตามสัญญาจ้าง	17	28,833.3	28,833.3	-	-	-	-	-	-	-	Management of real estate on a fee or contract basis
69	กิจกรรมทางกฎหมายและการบัญชี	1,071	929,344.5	925,766.4	-	-	156.0	-	47.4	-	3,374.8	Legal and accounting activities
691	กิจกรรมทางกฎหมาย	841	602,654.5	602,654.5	-	-	-	-	-	-	-	Legal activities
6910	กิจกรรมทางกฎหมาย	841	602,654.5	602,654.5	-	-	-	-	-	-	-	Legal activities
69100	กิจกรรมทางกฎหมาย	841	602,654.5	602,654.5	-	-	-	-	-	-	-	Legal activities
692	กิจกรรมการบัญชี การทำบัญชี และการตรวจสอบบัญชี	230	326,690.0	323,111.9	-	-	156.0	-	47.4	-	3,374.8	Accounting, bookkeeping and auditing activities; tax consultancy
6920	กิจการการบัญชี การทำบัญชี และการตรวจสอบบัญชี การให้คำปรึกษาด้านภาษี	230	326,690.0	323,111.9	-	-	156.0	-	47.4	-	3,374.8	Accounting, bookkeeping and auditing activities; tax consultancy
69200	กิจการการบัญชี การทำบัญชี และการตรวจสอบบัญชี การให้คำปรึกษา ด้านภาษี	230	326,690.0	323,111.9	-	-	156.0	-	47.4	-	3,374.8	Accounting, bookkeeping and auditing activities; tax consultancy

(พันบาท In Thousand Baht)

ตาราง 6 รายรับทั้งสิ้นของสถานประกอบการธุรกิจในปี 2556 จำแนกตามประเภทธุรกิจ (ต่อ)

TABLE 6 TOTAL RECEIPTS OF BUSINESS ESTABLISHMENTS IN 2013 BY CATEGORY OF BUSINESS INDUSTRY (Cont'd)

รหัส Code	ประเภทธุรกิจ Number of establishments	จำนวน สถาน- ประกอบการ Number of establishments	รวม Total	รายรับจากการขายสินค้าและบริการ Receipts from sales of goods and services		รายรับจาก การให้เช่าที่ดิน Receipts from land rent on land	รายรับจากการ ให้เช่าอาคาร Receipts from building rent on building	รายรับจากการ ให้เช่ายานพาหนะ Receipts from rent on vehicles and machinery etc.	ดอกเบี้ยรับ/ เงินปันผลรับ Interest/ dividend	กำไรจากการ เปลี่ยนแปลง อัตรา แลกเปลี่ยน Gain from currency exchange	รายรับอื่นๆ Other receipts	Category of business industry
				รวม Total	รายรับ ผ่านเว็บไซต์ Online sales							
70	กิจการของสำนักงานใหญ่ และการบริการให้คำปรึกษา ด้านการบริหารจัดการ	6	60,745.2	60,679.8	-	-	-	65.4	-	-	-	Activities of head offices; management consultancy activities
702	การบริหารให้คำปรึกษาด้านการบริหารจัดการ	6	60,745.2	60,679.8	-	-	-	65.4	-	-	-	Management consultancy activities
7020	การบริหารให้คำปรึกษาด้านการบริหารจัดการ	6	60,745.2	60,679.8	-	-	-	65.4	-	-	-	Management consultancy activities
70202	การบริหารให้คำปรึกษาด้านการบริหารจัดการการเงิน	1	D	D	D	D	D	D	D	D	D	Financial management consultancy activities
70209	การบริหารให้คำปรึกษาด้านการบริหารจัดการอื่นๆ	5	58,845.2	58,779.8	-	-	-	65.4	-	-	-	Other management consultancy activities
71	กิจกรรมด้านสถาปัตยกรรม และวิศวกรรมเครื่องกล และการวิเคราะห์ทางเทคนิค	376	906,553.5	904,626.3	-	-	15.0	279.6	416.2	1,216.4	-	Architectural and engineering activities; technical testing and analysis
711	กิจกรรมด้านสถาปัตยกรรมและวิศวกรรม และการให้คำปรึกษา ด้านเทคนิคที่เกี่ยวข้อง	111	441,876.5	440,549.0	-	-	15.0	279.6	416.2	616.7	-	Architectural and engineering activities and related technical consultancy
7110	กิจกรรมด้านสถาปัตยกรรมและวิศวกรรม และการให้คำปรึกษา ด้านเทคนิคที่เกี่ยวข้อง	111	441,876.5	440,549.0	-	-	15.0	279.6	416.2	616.7	-	Architectural and engineering activities and related technical consultancy
71101	กิจกรรมด้านสถาปัตยกรรมและการให้คำปรึกษาที่เกี่ยวข้อง	97	153,920.8	153,810.1	-	-	15.0	95.8	-	-	-	Architectural activities and related technical consultancy
71102	กิจกรรมด้านวิศวกรรมและการให้คำปรึกษาที่เกี่ยวข้อง	7	106,368.7	105,651.1	-	-	-	119.6	-	598.0	-	Engineering activities and related technical consultancy
71103	กิจกรรมด้านธรณีฟิสิกส์ ธรณีวิทยา และการให้คำปรึกษา ที่เกี่ยวข้อง	7	181,587.1	181,087.8	-	-	-	64.3	416.2	18.8	-	Geophysical, geologic activities and related technical consultancy
712	การทดสอบและวิเคราะห์ทางเทคนิค	265	464,677.0	464,077.3	-	-	-	-	-	599.7	-	Technical testing and analysis
7120	การทดสอบและวิเคราะห์ทางเทคนิค	265	464,677.0	464,077.3	-	-	-	-	-	599.7	-	Technical testing and analysis
71202	การตรวจสภาพยานยนต์ทางเทคนิค	265	464,677.0	464,077.3	-	-	-	-	-	599.7	-	Technical inspection services of motor vehicles
72	การวิจัยและพัฒนาเชิงวิทยาศาสตร์	7	51,332.3	51,207.6	-	-	-	-	124.7	-	-	Scientific research and development
721	การวิจัยและพัฒนาเชิงทดลองด้านวิทยาศาสตร์ธรรมชาติ และวิศวกรรม	7	51,332.3	51,207.6	-	-	-	-	124.7	-	-	Research and experimental development on natural sciences and engineering
7210	การวิจัยและพัฒนาเชิงทดลองด้านวิทยาศาสตร์ธรรมชาติ และวิศวกรรม	7	51,332.3	51,207.6	-	-	-	-	124.7	-	-	Research and experimental development on natural sciences and engineering
72101	การวิจัยและพัฒนาเชิงทดลองด้านวิทยาศาสตร์ธรรมชาติ	7	51,332.3	51,207.6	-	-	-	-	124.7	-	-	Research and experimental development on natural sciences
73	การโฆษณาและการจัดตลาด	987	1,214,674.5	1,214,189.7	-	-	-	484.8	-	-	-	Advertising and market research
731	การโฆษณา	987	1,214,674.5	1,214,189.7	-	-	-	484.8	-	-	-	Advertising
7310	การโฆษณา	987	1,214,674.5	1,214,189.7	-	-	-	484.8	-	-	-	Advertising
73101	กิจกรรมของบริษัทโฆษณา	987	1,214,674.5	1,214,189.7	-	-	-	484.8	-	-	-	Advertising activities

(พันบาท In Thousand Baht)

ตาราง 6 รายรับทั้งสิ้นของสถานประกอบการธุรกิจในปี 2556 จำแนกตามประเภทธุรกิจ (ต่อ)

TABLE 6 TOTAL RECEIPTS OF BUSINESS ESTABLISHMENTS IN 2013 BY CATEGORY OF BUSINESS INDUSTRY (Cont'd)

รหัส Code	ประเภทธุรกิจ	จำนวน สถาน- ประกอบการ Number of establishments	รวม Total	รายรับจากการขายสินค้าและบริการ Receipts from sales of goods and services		รายรับจาก การให้เช่าที่ดิน Receipts from rent on land	รายรับจากการ ให้เช่าอาคาร Receipts from rent on building	รายรับจากการ ให้เช่ายานพาหนะ Receipts from rent on vehicles and machinery etc.	ดอกเบี้ยรับ/ เงินปันผลรับ Interest/ dividend	กำไรจากการ เปลี่ยนแปลง อัตรา แลกเปลี่ยน Gain from currency exchange	รายรับอื่นๆ Other receipts	Category of business industry
				รวม Total	รายรับ ผ่านเว็บไซต์ Online sales							
74	กิจกรรมทางวิชาชีพ วิทยาศาสตร์ และเทคโนโลยี	1,219	870,329.6	867,671.9	26,336.9	-	-	-	155.8	644.2	1,857.8	Other professional, scientific and technical activities
741	กิจกรรมการออกแบบเฉพาะด้าน	74	178,166.9	175,552.7	16,500.0	-	-	-	120.3	644.2	1,849.7	Specialized design activities
7410	กิจกรรมการออกแบบเฉพาะด้าน	74	178,166.9	175,552.7	16,500.0	-	-	-	120.3	644.2	1,849.7	Specialized design activities
74101	กิจกรรมการออกแบบตกแต่งภายใน	43	103,440.8	101,640.8	16,500.0	-	-	-	-	-	1,800.0	Interior decorators activities
74109	กิจกรรมการออกแบบเฉพาะด้านอื่นๆ	31	74,726.1	73,911.9	-	-	-	120.3	644.2	-	49.7	Other specialized design activities
742	กิจกรรมการถ่ายภาพ	1,084	541,354.2	541,354.2	-	-	-	-	-	-	-	Photographic activities
7420	กิจกรรมการถ่ายภาพ	1,084	541,354.2	541,354.2	-	-	-	-	-	-	-	Photographic activities
74200	กิจกรรมการถ่ายภาพ	1,084	541,354.2	541,354.2	-	-	-	-	-	-	-	Photographic activities
749	กิจกรรมทางวิชาชีพ วิทยาศาสตร์ และเทคนิคอื่นๆ ซึ่งมิได้จัดประเภทไว้ในที่อื่น	61	150,808.6	150,765.1	9,836.9	-	-	-	35.4	-	8.1	Other professional, scientific and technical activities n.e.c.
7490	กิจกรรมทางวิชาชีพ วิทยาศาสตร์ และเทคนิคอื่นๆ ซึ่งมิได้จัดประเภทไว้ในที่อื่น	61	150,808.6	150,765.1	9,836.9	-	-	-	35.4	-	8.1	Other professional, scientific and technical activities n.e.c.
74901	กิจกรรมการแปลและคำ	26	5,337.9	5,337.9	-	-	-	-	-	-	-	Translation and interpretation activities
74902	การบริการให้คำปรึกษาด้านสิ่งแวดล้อม	1	D	D	D	D	D	D	D	D	D	Environmental consulting
74909	กิจกรรมทางวิชาชีพ วิทยาศาสตร์ และเทคนิคอื่นๆ ซึ่งมิได้จัดประเภทไว้ในที่อื่น	34	107,333.0	107,289.5	9,836.9	-	-	-	35.4	-	8.1	Other professional, scientific and technical activities n.e.c.
77	กิจกรรมการให้เช่า	2,578	1,046,061.2	1,023,151.9	-	-	-	2,205.0	1,654.5	-	19,049.8	Rental and leasing activities
771	การให้เช่ายานยนต์	108	305,522.4	288,569.5	-	-	-	2,205.0	591.0	-	14,156.9	Renting and leasing of motor vehicles
7710	การให้เช่ายานยนต์	108	305,522.4	288,569.5	-	-	-	2,205.0	591.0	-	14,156.9	Renting and leasing of motor vehicles
77101	การให้เช่ายานยนต์ชนิดไม่ส่วนบุคคล รถกระบะ รถตู้ และรถขนาดเล็กที่คล้ายกัน	94	231,949.4	215,536.5	-	-	-	2,205.0	51.0	-	14,156.9	Renting of passenger car, pick-up truck, van and similar light motor vehicles
77109	การให้เช่ายานยนต์ชนิดรถบรรทุก และยานยนต์หนักอื่นๆ	14	73,573.0	73,033.0	-	-	-	-	540.0	-	-	Renting of trucks and other heavy motor vehicles
772	การให้เช่าของใช้ส่วนบุคคลและของใช้ในครัวเรือน	2,133	528,284.6	526,544.6	-	-	-	-	-	-	1,740.0	Renting and leasing of personal and household goods
7721	การให้เช่าเครื่องอุปโภคบริโภคเพื่อการบันเทิงและการกีฬา	24	5,007.7	5,007.7	-	-	-	-	-	-	-	Renting and leasing of recreational and sports goods
77210	การให้เช่าเครื่องอุปโภคบริโภคเพื่อการบันเทิงและการกีฬา	24	5,007.7	5,007.7	-	-	-	-	-	-	-	Renting and leasing of recreational and sports goods
7722	การให้เช่าสื่อบันทึกเสียงและภาพ	731	207,627.4	206,087.4	-	-	-	-	-	-	1,540.0	Renting of video tapes and disks
77220	การให้เช่าสื่อบันทึกเสียงและภาพ	731	207,627.4	206,087.4	-	-	-	-	-	-	1,540.0	Renting of video tapes and disks

(พันบาท In Thousand Baht)

ตาราง 6 รายรับทั้งสิ้นของสถานประกอบการธุรกิจในปี 2556 จำแนกตามประเภทธุรกิจ (ต่อ)

TABLE 6 TOTAL RECEIPTS OF BUSINESS ESTABLISHMENTS IN 2013 BY CATEGORY OF BUSINESS INDUSTRY (Cont'd)

(พันบาท In Thousand Baht)

รหัส Code	ประเภทธุรกิจ	จำนวน สถาน- ประกอบการ Number of establishments	รวม Total		รายรับจากการขายสินค้าและบริการ Receipts from sales of goods and services		รายรับจาก การให้เช่าที่ดิน Receipts from rent on land	รายรับจากการ ให้เช่าอาคาร Receipts from rent on building		รายรับจากการ ให้เช่ายานพาหนะ Receipts from rent on vehicles and machinery etc.	ดอกเบี้ยรับ/ เงินปันผลรับ Interest/ dividend	กำไรจากการ เปลี่ยนแปลง อัตรา แลกเปลี่ยน Gain from currency exchange	รายรับอื่นๆ Other receipts	Category of business industry
			รวม Total	รวม ผ่านเว็บไซต์ Online sales	รวม Total	รวม ผ่านเว็บไซต์ Online sales								
7729	การให้เช่าของใช้ส่วนบุคคลและของใช้ครัวเรือนอื่นๆ	1,378	315,649.5	315,449.5	-	-	-	-	-	-	-	-	200.0	Renting and leasing of other personal and household goods
77291	การให้เช่าหนังสือ	416	75,415.5	75,415.5	-	-	-	-	-	-	-	-	-	Renting and leasing of books
77299	การให้เช่าของใช้ส่วนบุคคลและของใช้ครัวเรือนอื่นๆ ซึ่งมิได้ระบุประเภทไว้ในที่อื่น	962	240,234.0	240,034.0	-	-	-	-	-	-	-	-	200.0	Renting and leasing of other personal and household goods, n.e.c
773	การให้เช่าเครื่องจักร อุปกรณ์ และสินค้าที่จับต้องได้อื่นๆ	334	205,292.1	201,075.6	-	-	-	-	-	-	1,063.5	-	3,152.9	Renting and leasing of other machinery, equipment and tangible goods
7730	การให้เช่าเครื่องจักร อุปกรณ์ และสินค้าที่จับต้องได้อื่นๆ	334	205,292.1	201,075.6	-	-	-	-	-	-	1,063.5	-	3,152.9	Renting and leasing of other machinery, equipment and tangible goods
77301	การให้เช่าเครื่องอุปกรณการขนส่งทางบก (ยกเว้นยานยนต์)	50	41,354.0	41,352.0	-	-	-	-	-	-	2.0	-	-	Renting and leasing of land-transport equipment (other than motor vehicles)
77302	การให้เช่าเครื่องอุปกรณการขนถ่ายน้ำ	1	D	D	D	D	D	D	D	D	D	D	D	Renting and leasing of water-transport equipment
77304	การให้เช่าเครื่องจักรและอุปกรณ์ทางการเกษตรและเครื่องมือ	16	5,954.6	5,954.6	-	-	-	-	-	-	-	-	-	Renting and leasing of agricultural and forestry machinery and equipment
77305	การให้เช่าเครื่องจักรและอุปกรณ์ในการก่อสร้าง และงานวิศวกรรมโยธา	34	36,277.9	36,250.7	-	-	-	-	-	-	27.2	-	-	Renting and leasing of construction and civil-engineering machinery and equipment
77306	การให้เช่าเครื่องจักรและอุปกรณ์สำนักงาน	7	11,348.4	11,348.4	-	-	-	-	-	-	-	-	-	Renting and leasing of office machinery and equipment
77309	การให้เช่าเครื่องจักร อุปกรณ์ และสินค้าที่จับต้องได้อื่นๆ ซึ่งมิได้ระบุประเภทไว้ในที่อื่น	226	65,646.7	65,646.7	-	-	-	-	-	-	-	-	-	Renting and leasing of other machinery, equipment and tangible goods, n.e.c
774	สัญญาเช่าดำเนินงานผลิตภัณฑ์ที่มีทรัพย์สินทางปัญญา หรือผลิตภัณฑ์ที่คล้ายกัน (ยกเว้นงานที่มีลิขสิทธิ์)	3	D	D	D	D	D	D	D	D	D	D	D	Leasing of intellectual property and similar products (except copyrighted works)
7740	สัญญาเช่าดำเนินงานผลิตภัณฑ์ที่มีทรัพย์สินทางปัญญา หรือผลิตภัณฑ์ที่คล้ายกัน (ยกเว้นงานที่มีลิขสิทธิ์)	3	D	D	D	D	D	D	D	D	D	D	D	Leasing of intellectual property and similar products (except copyrighted works)
77400	สัญญาเช่าดำเนินงานผลิตภัณฑ์ที่มีทรัพย์สินทางปัญญา หรือผลิตภัณฑ์ที่คล้ายกัน (ยกเว้นงานที่มีลิขสิทธิ์)	3	D	D	D	D	D	D	D	D	D	D	D	Leasing of intellectual property and similar products (except copyrighted works)
78	กิจกรรมการจ้างงาน	28	222,162.5	221,845.8	-	-	-	-	-	-	310.1	-	-	Employment activities
781	กิจกรรมของสำนักงานหรือตัวแทนจัดหา	22	110,976.6	110,965.9	-	-	-	-	-	-	4.1	-	-	Activities of employment placement agencies
7810	กิจกรรมของสำนักงานหรือตัวแทนจัดหา	22	110,976.6	110,965.9	-	-	-	-	-	-	4.1	-	-	Activities of employment placement agencies
78109	กิจกรรมของสำนักงานหรือตัวแทนจัดหาทางอื่น	22	110,976.6	110,965.9	-	-	-	-	-	-	4.1	-	-	Activities of other employment placement agencies

ตาราง 6 รายรับทั้งสิ้นของสถานประกอบการธุรกิจในปี 2556 จำแนกตามประเภทธุรกิจ (ต่อ)

TABLE 6 TOTAL RECEIPTS OF BUSINESS ESTABLISHMENTS IN 2013 BY CATEGORY OF BUSINESS INDUSTRY (Cont'd)

(พันบาท In Thousand Baht)

รหัส Code	ประเภทธุรกิจ	จำนวน สถาน- ประกอบการ Number of establishments	รวม Total	รายรับจากการขายสินค้าและบริการ Receipts from sales of goods and services		รายรับจาก การให้เช่าที่ดิน Receipts from rent on land	รายรับจากการ ให้เช่าอาคาร Receipts from rent on building	รายรับจากการ ให้เช่ายานพาหนะ Receipts from rent on vehicles and machinery etc.	ดอกเบี้ยรับ/ เงินปันผลรับ Interest/ dividend	กำไรจากการ เปลี่ยนแปลง อัตรา แลกเปลี่ยน Gain from currency exchange	รายรับอื่นๆ Other receipts	Category of business industry
				รวม Total	รายรับ ผ่านเว็บไซต์ Online sales							
782	กิจกรรมของสำนักงานหรือตัวแทนจัดหาชั่วคราว	6	111,185.9	110,879.9	-	-	-	-	306.0	-	-	Temporary employment agency activities
7820	กิจกรรมของสำนักงานหรือตัวแทนจัดหาชั่วคราว	6	111,185.9	110,879.9	-	-	-	-	306.0	-	-	Temporary employment agency activities
78200	กิจกรรมของสำนักงานหรือตัวแทนจัดหาชั่วคราว	6	111,185.9	110,879.9	-	-	-	-	306.0	-	-	Temporary employment agency activities
79	กิจกรรมของตัวแทนธุรกิจท่องเที่ยวการจัดนำเที่ยว	836	2,517,429.7	2,508,034.4	64,814.9	132.0	285.8	-	634.8	-	8,342.7	Travel agency, tour operator, reservation service and related activities
791	กิจการบริการสำรอง และกิจกรรมที่เกี่ยวข้อง	822	2,468,504.1	2,459,175.7	64,814.9	132.0	285.8	-	567.9	-	8,342.7	Travel agency and tour operator activities
7911	กิจกรรมของตัวแทนธุรกิจท่องเที่ยว	332	969,134.8	966,890.0	28,636.0	132.0	285.8	-	566.9	-	1,260.1	Travel agency activities
79110	กิจกรรมของตัวแทนธุรกิจท่องเที่ยว	332	969,134.8	966,890.0	28,636.0	132.0	285.8	-	566.9	-	1,260.1	Travel agency activities
7912	กิจกรรมการจัดนำเที่ยว	490	1,499,369.3	1,492,285.7	36,178.9	-	-	-	1.0	-	7,082.6	Tour operator activities
79120	กิจกรรมการจัดนำเที่ยว	490	1,499,369.3	1,492,285.7	36,178.9	-	-	-	1.0	-	7,082.6	Tour operator activities
799	กิจกรรมบริการสำรองอื่นๆ และกิจกรรมที่เกี่ยวข้อง	14	48,925.6	48,858.7	-	-	-	-	66.9	-	-	Other reservation service and related activities
7990	กิจกรรมบริการสำรองอื่นๆ และกิจกรรมที่เกี่ยวข้อง	14	48,925.6	48,858.7	-	-	-	-	66.9	-	-	Other reservation service and related activities
79901	กิจกรรมของมัคคุเทศก์	2	D	D	D	D	D	D	D	D	D	Activities of tourist guides
79909	กิจกรรมบริการสำรองอื่นๆ และกิจกรรมที่เกี่ยวข้อง ซึ่งมิได้จัดประเภทไว้ที่อื่น	12	48,685.6	48,618.7	-	-	-	-	66.9	-	-	Other reservation service and related activities, n.e.c
80	การบริการรักษาความปลอดภัย และการสืบสวน	87	1,010,791.2	1,003,001.0	-	-	-	-	318.7	-	7,471.5	Security and investigation activities
801	การบริการรักษาความปลอดภัยส่วนบุคคล	46	786,983.8	779,463.6	-	-	-	-	48.7	-	7,471.5	Private security activities
8010	การบริการรักษาความปลอดภัยส่วนบุคคล	46	786,983.8	779,463.6	-	-	-	-	48.7	-	7,471.5	Private security activities
80100	การบริการรักษาความปลอดภัยส่วนบุคคล	46	786,983.8	779,463.6	-	-	-	-	48.7	-	7,471.5	Private security activities
802	การบริการระบบรักษาความปลอดภัย	41	223,807.4	223,537.4	-	-	-	-	270.0	-	-	Security systems service activities
8020	การบริการระบบรักษาความปลอดภัย	41	223,807.4	223,537.4	-	-	-	-	270.0	-	-	Security systems service activities
80200	การบริการระบบรักษาความปลอดภัย	41	223,807.4	223,537.4	-	-	-	-	270.0	-	-	Security systems service activities
81	กิจกรรมการบริการสำหรับอาคารและภูมิทัศน์	95	395,609.2	394,858.0	-	-	-	-	506.0	-	-	Services to buildings and landscape activities
812	การบริการทำความสะอาด	67	376,309.5	375,558.2	-	-	-	-	506.0	-	245.2	Cleaning activities
8121	การบริการทำความสะอาดทั่วไปสำหรับอาคาร	33	309,296.7	308,790.7	-	-	-	-	506.0	-	-	General cleaning of buildings
81210	การบริการทำความสะอาดทั่วไปสำหรับอาคาร	33	309,296.7	308,790.7	-	-	-	-	506.0	-	-	General cleaning of buildings
8129	การบริการทำความสะอาดสำหรับอาคารและอุตสาหกรรมอื่นๆ	34	67,012.8	66,767.6	-	-	-	-	-	-	245.2	Other building and industrial cleaning activities

ตาราง 6 รายรับทั้งสิ้นของสถานประกอบการธุรกิจในปี 2556 จำแนกตามประเภทธุรกิจ (ต่อ)

TABLE 6 TOTAL RECEIPTS OF BUSINESS ESTABLISHMENTS IN 2013 BY CATEGORY OF BUSINESS INDUSTRY (Cont'd)

(พันบาท In Thousand Baht)

รหัส Code	ประเภทธุรกิจ	จำนวน สถาน- ประกอบการ Number of establishments	รวม Total		รายรับจากการขายสินค้าและบริการ Receipts from sales of goods and services		รายรับจาก การให้เช่าที่ดิน Receipts from rent on land		รายรับจากการ ให้เช่าอาคาร Receipts from rent on building		รายรับจากการ ให้เช่ายานพาหนะ Receipts from rent on vehicles and machinery etc.		ดอกเบี้ยรับ/ เงินปันผลรับ Interest/ dividend		กำไรจากการ เปลี่ยนแปลง อัตรา แลกเปลี่ยน Gain from currency exchange		รายรับอื่นๆ Other receipts		Category of business industry
			รวม Total	รายรับ ผ่านเว็บไซต์ Online sales	รวม Total	รายรับ ผ่านเว็บไซต์ Online sales	รวม Total	รายรับ ผ่านเว็บไซต์ Online sales	รวม Total	รายรับ ผ่านเว็บไซต์ Online sales	รวม Total	รายรับ ผ่านเว็บไซต์ Online sales	รวม Total	รายรับ ผ่านเว็บไซต์ Online sales	รวม Total	รายรับ ผ่านเว็บไซต์ Online sales	รวม Total	รายรับ ผ่านเว็บไซต์ Online sales	
81293	การบริการเช่าซื้อและกำจัด	31	64,372.8	D	64,127.6	D	-	-	-	-	-	-	-	-	-	-	-	245.2	Disinfecting and exterminating activities
81299	การบริการทำความสะอาดสำหรับอาคารและอุตสาหกรรมอื่นๆ ซึ่งมิได้จัดประเภทไว้ในที่อื่น	3	D	D	D	D	D	D	D	D	D	D	D	D	D	D	D	D	Other building and industrial cleaning activities, n.e.c
813	การบริการดูแลและบำรุงรักษาภูมิทัศน์	28	19,299.8	-	19,299.8	-	-	-	-	-	-	-	-	-	-	-	-	-	Landscape care and maintenance service activities
8130	การบริการดูแลและบำรุงรักษาภูมิทัศน์	28	19,299.8	-	19,299.8	-	-	-	-	-	-	-	-	-	-	-	-	-	Landscape care and maintenance service activities
81300	การบริการดูแลและบำรุงรักษาภูมิทัศน์	28	19,299.8	-	19,299.8	-	-	-	-	-	-	-	-	-	-	-	-	-	Landscape care and maintenance service activities
82	การบริการด้านกบบริการและสนับสนุนการค้าเงินงาน ของสำนักงานและกิจการอื่นๆ ที่สนับสนุนทางธุรกิจ	3,305	1,957,625.8	-	1,928,668.7	-	16,225.3	11,357.7	11,357.7	11,357.7	11,357.7	11,357.7	1,288.4	67.5	18.2	-	-	-	Office administrative, office support and other business support activities
821	การบริการด้านการบริหารและสนับสนุนการค้าเงินงาน ของสำนักงาน	2,749	1,164,877.2	-	1,137,294.2	-	16,225.3	11,357.7	11,357.7	11,357.7	11,357.7	1,288.4	67.5	18.2	-	-	-	-	Office administrative and support activities
8219	การถ่ายเอกสาร การเตรียมเอกสาร และกิจการเฉพาะด้านอื่นๆ ที่สนับสนุนการค้าเงินงานสำนักงาน	2,749	1,164,877.2	-	1,137,294.2	-	16,225.3	11,357.7	11,357.7	11,357.7	11,357.7	1,288.4	67.5	18.2	-	-	-	-	Photocopying, document preparation and other specialized office support activities
82191	การถ่ายเอกสาร	2,591	1,107,652.0	-	1,080,069.1	-	16,225.3	11,357.7	11,357.7	11,357.7	11,357.7	1,288.4	67.5	18.2	-	-	-	-	Photocopying activities
82199	การเตรียมเอกสารและกิจการเฉพาะด้านอื่นๆ ที่สนับสนุนการค้าเงินงานสำนักงาน	158	57,225.1	-	57,225.1	-	-	-	-	-	-	-	-	-	-	-	-	-	Document preparation and other specialized office support activities
822	กิจกรรมศูนย์บริการลูกค้าทางโทรศัพท์	3	D	D	D	D	D	D	D	D	D	D	D	D	D	D	D	D	Activities of call centres
8220	กิจกรรมศูนย์บริการลูกค้าทางโทรศัพท์	3	D	D	D	D	D	D	D	D	D	D	D	D	D	D	D	D	Activities of call centres
82200	กิจกรรมศูนย์บริการลูกค้าทางโทรศัพท์	3	D	D	D	D	D	D	D	D	D	D	D	D	D	D	D	D	Activities of call centres
823	การจัดการประชุมและการแสดงสินค้า	13	195,693.6	-	194,415.1	-	-	-	-	-	-	-	-	-	-	-	-	-	Organization of conventions and trade shows
8230	การจัดการประชุมและการแสดงสินค้า	13	195,693.6	-	194,415.1	-	-	-	-	-	-	-	-	-	-	-	-	-	Organization of conventions and trade shows
82301	การจัดการประชุม	3	D	D	D	D	D	D	D	D	D	D	D	D	D	D	D	D	Organization of conventions
82302	การจัดการแสดงสินค้า	10	185,885.7	-	184,607.2	-	-	-	-	-	-	-	-	-	-	-	-	-	Organization of trade shows
829	กิจกรรมบริการสนับสนุนทางธุรกิจ ซึ่งมิได้จัดประเภทไว้ในที่อื่น	540	557,647.1	-	557,641.3	-	-	-	-	-	-	-	-	-	-	-	-	-	Business support service activities n.e.c.
8291	กิจกรรมของตัวแทนจัดเก็บเงิน และการบริการข้อมูลเครดิต	16	16,527.7	-	16,527.7	-	-	-	-	-	-	-	-	-	-	-	-	-	Activities of collection agencies and credit bureaus
82911	กิจกรรมของตัวแทนจัดเก็บเงิน	16	16,527.7	-	16,527.7	-	-	-	-	-	-	-	-	-	-	-	-	-	Activities of collection agencies
8292	กิจกรรมการบรรจุหีบห่อ	15	206,571.5	-	206,571.5	-	-	-	-	-	-	-	-	-	-	-	-	-	Packaging activities
82920	กิจกรรมการบรรจุหีบห่อ	15	206,571.5	-	206,571.5	-	-	-	-	-	-	-	-	-	-	-	-	-	Packaging activities

ตาราง 6 รายรับทั้งสิ้นของสถานประกอบการธุรกิจในปี 2556 จำแนกตามประเภทธุรกิจ (ต่อ)

TABLE 6 TOTAL RECEIPTS OF BUSINESS ESTABLISHMENTS IN 2013 BY CATEGORY OF BUSINESS INDUSTRY (Cont'd)

รหัส Code	ประเภทธุรกิจ	จำนวน สถาน- ประกอบการ Number of establishments	รวม Total	รายรับจากการขายสินค้าและบริการ Receipts from sales of goods and services		รายรับจาก การให้เช่าที่ดิน Receipts from rent on land	รายรับจากการ ให้เช่าอาคาร Receipts from rent on building	รายรับจากการ ให้เช่ายานพาหนะ เครื่องจักรและ เครื่องมืออาชา Receipts from rent on vehicles and machinery etc.	ดอกเบี้ยรับ/ เงินปันผลรับ Interest/ dividend	กำไรจากการ เปลี่ยนแปลง อัตรา แลกเปลี่ยน Gain from currency exchange	รายรับอื่นๆ Other receipts	Category of business industry
				รวม Total	รายรับ ผ่านเว็บไซต์ Online sales							
8299	กิจกรรมบริการอื่นๆ ที่สนับสนุนทางธุรกิจ ซึ่งมิได้จัดประเภทไว้ในที่อื่น	509	334,547.9	334,542.2	-	-	-	-	5.8	-	-	Other business support service activities n.e.c.
82990	กิจกรรมบริการอื่นๆ ที่สนับสนุนทางธุรกิจ ซึ่งมิได้จัดประเภทไว้ในที่อื่น	509	334,547.9	334,542.2	-	-	-	-	5.8	-	-	Other business support service activities n.e.c.
90	กิจกรรมการสร้างสรรค์ศิลปะ และความเป็นเชิง	1,967	1,023,602.5	1,005,240.0	-	-	-	-	8,540.3	-	9,822.3	Creative, arts and entertainment activities
900	กิจกรรมการสร้างสรรคดีศิลปะ และความเป็นเชิง	1,967	1,023,602.5	1,005,240.0	-	-	-	-	8,540.3	-	9,822.3	Creative, arts and entertainment activities
9000	กิจกรรมการสร้างสรรคดีศิลปะ และความเป็นเชิง	1,967	1,023,602.5	1,005,240.0	-	-	-	-	8,540.3	-	9,822.3	Creative, arts and entertainment activities
90001	กิจกรรมการสร้างสรรคดีศิลปะ	69	48,629.0	48,629.0	-	-	-	-	-	-	-	Creative and arts activities
90002	กิจกรรมด้านความเป็นเชิง	1,898	974,973.5	956,611.0	-	-	-	-	8,540.3	-	9,822.3	Entertainment activities
92	กิจกรรมการพนันและการเสี่ยงโชค	293	595,695.0	595,695.0	-	-	-	-	-	-	-	Gambling and betting activities
920	กิจกรรมการพนันและการเสี่ยงโชค	293	595,695.0	595,695.0	-	-	-	-	-	-	-	Gambling and betting activities
9200	กิจกรรมการพนันและการเสี่ยงโชค	293	595,695.0	595,695.0	-	-	-	-	-	-	-	Gambling and betting activities
92001	การดำเนินงานเกี่ยวกับสลากกินแบ่ง	290	595,500.6	595,500.6	-	-	-	-	-	-	-	Operation of lottery
92009	กิจกรรมการพนันและการเสี่ยงโชคอื่นๆ	3	D	D	D	D	D	D	D	D	D	Other gambling and betting activities
93	กิจกรรมด้านกีฬา ความบันเทิง และการนันทนาการ	3,221	1,739,642.2	1,601,589.0	-	-	33,418.9	313.7	1,748.3	-	102,572.3	Sports activities and amusement and recreation activities
931	กิจกรรมด้านกีฬากีฬา	785	799,090.9	660,977.6	-	-	33,418.9	313.7	1,748.3	-	102,572.3	Sports activities
9311	การดำเนินงานเกี่ยวกับเล่นกีฬาและสกาด้านการกีฬา	724	787,824.3	650,084.8	-	-	33,418.9	-	1,748.3	-	102,572.3	Operation of sports facilities
93111	การดำเนินงานเกี่ยวกับเล่นกีฬาและสกาด้านการกีฬา	688	761,927.6	624,188.0	-	-	33,418.9	-	1,748.3	-	102,572.3	Operation of sports facilities
93112	การดำเนินงานของศูนย์พัฒนาและการออกกำลังกาย เพื่อสุขภาพ	36	25,896.7	25,896.7	-	-	-	-	-	-	-	Operation of fitness centers
9319	กิจกรรมอื่นๆ ด้านการกีฬา	61	11,206.6	10,892.9	-	-	-	313.7	-	-	-	Other sports activities
93199	กิจกรรมอื่นๆ ด้านการกีฬา ซึ่งมิได้จัดประเภทไว้ในที่อื่น	61	11,206.6	10,892.9	-	-	-	313.7	-	-	-	Other sports activities, n.e.c.
932	กิจกรรมด้านความบันเทิงและการนันทนาการอื่นๆ	2,436	940,611.3	940,611.3	-	-	-	-	-	-	-	Other amusement and recreation activities
9321	กิจกรรมสวนสนุกและซิมเปาร์ค	3	D	D	D	D	D	D	D	D	D	Activities of amusement parks and theme parks
93210	กิจกรรมสวนสนุกและซิมเปาร์ค	3	D	D	D	D	D	D	D	D	D	Activities of amusement parks and theme parks
9329	กิจกรรมด้านความบันเทิงและการนันทนาการอื่นๆ ซึ่งมิได้จัดประเภทไว้ในที่อื่น	2,433	939,411.3	939,411.3	-	-	-	-	-	-	-	Other amusement and recreation activities n.e.c.

(พันบาท In Thousand Baht)

ตาราง 6 รายรับทั้งสิ้นของสถานประกอบการธุรกิจในปี 2556 จำแนกตามประเภทธุรกิจ (ต่อ)

TABLE 6 TOTAL RECEIPTS OF BUSINESS ESTABLISHMENTS IN 2013 BY CATEGORY OF BUSINESS INDUSTRY (Cont'd)

รหัส Code	จำนวน สถาน- ประกอบการ Number of establishments	ประเภทธุรกิจ	รวม Total		รายรับจากการขายสินค้าและบริการ Receipts from sales of goods and services		รายรับจาก การให้เช่าที่ดิน Receipts from rent on land		รายรับจากการ ให้เช่าอาคาร Receipts from rent on building		รายรับจากการ ให้เช่ายานพาหนะ Receipts from rent on vehicles and machinery etc.		ดอกเบี้ย/ เงินปันผลรับ Interest/ dividend		กำไรจากการ เปลี่ยนแปลง อัตรา แลกเปลี่ยน Gain from currency exchange		รายรับอื่นๆ Other receipts		Category of business industry	
			D	D	D	D	D	D	D	D	D	D	D	D	D	D	D			
93292	3	กิจกรรมการแสดงโชว์เพื่อความบันเทิงและการบันเทิง	893,257.4	893,257.4	-	-	-	-	-	-	-	-	-	-	-	-	-	-	D	Activities of amusement and recreation shows
93293	2,366	กิจกรรมการค้ามีนมจืดและขนมขบเคี้ยว	43,654.5	43,654.5	-	-	-	-	-	-	-	-	-	-	-	-	-	-	-	Operation of games shops and coin-operated games activities
93299	64	กิจกรรมด้านความบันเทิง และการบันเทิงอื่น ๆ ซึ่งได้จัดประเภทไว้ในที่อื่น	2,312,882.4	2,312,882.4	6,050.0	-	3,894.0	-	3,894.0	-	77.2	-	7,818.4	-	6,899.1	-	-	-	-	Other amusement and recreation activities n.e.c.
95	7,642	การซ่อมคอมพิวเตอร์และของใช้ส่วนบุคคลและของใช้ในครัวเรือน	845,772.9	841,843.3	-	-	-	-	-	-	-	-	-	-	-	-	-	-	-	Repair of computers and personal and household goods
951	1,872	การซ่อมอุปกรณ์คอมพิวเตอร์ และอุปกรณ์สื่อสารโทรคมนาคม	845,772.9	841,843.3	-	-	-	-	-	-	-	-	-	-	-	-	-	-	-	Repair of computers and communication equipment
9511	1,317	การซ่อมคอมพิวเตอร์และอุปกรณ์ต่อพ่วง	390,400.3	383,537.8	-	-	-	-	-	-	-	-	-	-	-	-	-	-	-	Repair of computers and peripheral equipment
95110	1,317	การซ่อมคอมพิวเตอร์และอุปกรณ์ต่อพ่วง	390,400.3	383,537.8	-	-	-	-	-	-	-	-	-	-	-	-	-	-	-	Repair of communication equipment
9512	555	การซ่อมอุปกรณ์สื่อสารโทรคมนาคม	390,400.3	383,537.8	-	-	-	-	-	-	-	-	-	-	-	-	-	-	-	Repair of communication equipment
95120	555	การซ่อมอุปกรณ์สื่อสารโทรคมนาคม	390,400.3	383,537.8	-	-	-	-	-	-	-	-	-	-	-	-	-	-	-	Repair of communication equipment
952	5,770	การซ่อมของใช้ส่วนบุคคลและของใช้ในครัวเรือน	321,415.4	321,415.4	6,050.0	-	-	-	-	-	77.2	-	920.4	-	-	-	-	-	-	Repair of personal and household goods
9521	1,823	การซ่อมเครื่องใช้ไฟฟ้าหรืออิเล็กทรอนิกส์ในครัวเรือน	321,415.4	321,415.4	6,050.0	-	-	-	-	-	-	-	-	-	-	-	-	-	-	Repair of consumer electronics
95210	1,823	การซ่อมเครื่องใช้ไฟฟ้าหรืออิเล็กทรอนิกส์ในครัวเรือน	321,415.4	321,415.4	6,050.0	-	-	-	-	-	-	-	-	-	-	-	-	-	-	Repair of consumer electronics
9522	1,332	การซ่อมเครื่องใช้ในครัวเรือนและอุปกรณ์สำหรับบ้านและสวน	511,133.9	511,056.7	-	-	-	-	-	-	77.2	-	-	-	-	-	-	-	-	Repair of household appliances and home and garden equipment
95220	1,332	การซ่อมเครื่องใช้ในครัวเรือนและอุปกรณ์สำหรับบ้านและสวน	511,133.9	511,056.7	-	-	-	-	-	-	77.2	-	-	-	-	-	-	-	-	Repair of household appliances and home and garden equipment
9523	82	การซ่อมรองเท้าและเครื่องหนัง	10,098.0	10,098.0	-	-	-	-	-	-	-	-	-	-	-	-	-	-	-	Repair of footwear and leather goods
95230	82	การซ่อมรองเท้าและเครื่องหนัง	10,098.0	10,098.0	-	-	-	-	-	-	-	-	-	-	-	-	-	-	-	Repair of footwear and leather goods
9524	29	การซ่อมเฟอร์นิเจอร์และของตกแต่งบ้าน	8,294.7	8,294.7	-	-	-	-	-	-	-	-	-	-	-	-	-	-	-	Repair of furniture and home furnishings
95240	29	การซ่อมเฟอร์นิเจอร์และของตกแต่งบ้าน	8,294.7	8,294.7	-	-	-	-	-	-	-	-	-	-	-	-	-	-	-	Repair of furniture and home furnishings
9529	2,504	การซ่อมของใช้ส่วนบุคคลและของใช้ในครัวเรือนอื่นๆ	225,767.2	224,846.8	-	-	-	-	-	-	-	-	-	-	-	-	-	-	-	Repair of other personal and household goods
95291	188	การซ่อมนาฬิกา	19,333.7	19,333.7	-	-	-	-	-	-	-	-	-	-	-	-	-	-	-	Repair of watches and clocks
95292	1,878	การซ่อมเสื้อผ้าเครื่องแต่งกาย	99,435.3	99,435.3	-	-	-	-	-	-	-	-	-	-	-	-	-	-	-	Repair and alteration of clothing
95293	165	การซ่อมรถจักรยาน	14,936.2	14,228.6	-	-	-	-	-	-	-	-	-	-	-	-	-	-	-	Repair of bicycles
95294	7	การซ่อมเครื่องดนตรี	1,232.0	1,232.0	-	-	-	-	-	-	-	-	-	-	-	-	-	-	-	Repair of musical instruments
95299	266	การซ่อมของใช้ส่วนบุคคลและของใช้ในครัวเรือนอื่นๆ ซึ่งได้จัดประเภทไว้ในที่อื่น	90,850.0	90,617.2	-	-	-	-	-	-	-	-	-	-	-	-	-	-	-	Repair of other personal and household goods, n.e.c.

(พันบาท In Thousand Baht)

ตาราง 6 รายรับทั้งสิ้นของสถานประกอบการธุรกิจในปี 2556 จำแนกตามประเภทธุรกิจ (ต่อ)

TABLE 6 TOTAL RECEIPTS OF BUSINESS ESTABLISHMENTS IN 2013 BY CATEGORY OF BUSINESS INDUSTRY (Cont'd)

(พันบาท In Thousand Baht)

รหัส Code	ประเภทธุรกิจ	จำนวน สถาน- ประกอบการ Number of establishments	รวม Total		รายรับจากการขายสินค้าและบริการ Receipts from sales of goods and services		รายรับจาก การให้เช่าที่ดิน Receipts from rent on land	รายรับจากการ ให้เช่าอาคาร Receipts from rent on building	รายรับจากการ ให้เช่ายานพาหนะ Receipts from rent on vehicles and machinery etc.	ดอกเบี้ยรับ/ เงินปันผลรับ Interest/ dividend	กำไรจากการ เปลี่ยนแปลง อัตรา แลกเปลี่ยน Gain from currency exchange	รายรับอื่นๆ Other receipts	Category of business industry
			รวม Total	รายรับ ผ่านเว็บไซต์ Online sales	รวม Total	รวม Total							
96	กิจกรรมบริการส่วนบุคคลอื่นๆ	31,036	5,590,598.1	3,757.6	5,590,513.6	-	-	-	-	38.5	-	46.0	Other personal service activities
961	กิจกรรมบริการเพื่อเสริมสร้างสุขภาพร่างกาย (ยกเว้นกิจกรรมด้านมารีท)	23,226	4,203,613.0	-	4,203,613.0	-	-	-	-	-	-	-	Personal services for wellness (except sport activities)
9610	กิจกรรมบริการเพื่อเสริมสร้างสุขภาพร่างกาย (ยกเว้นกิจกรรมด้านมารีท)	23,226	4,203,613.0	-	4,203,613.0	-	-	-	-	-	-	-	Personal services for wellness (except sport activities)
96101	กิจกรรมสปาและการนวด	2,124	751,312.2	-	751,312.2	-	-	-	-	-	-	-	Activities of spas and massage salons
96102	กิจกรรมบริการอดน้ำหนัก	14	44,040.7	-	44,040.7	-	-	-	-	-	-	-	Activities of reducing and slendering salons
96103	กิจกรรมการแต่งผม	20,461	3,055,168.9	-	3,055,168.9	-	-	-	-	-	-	-	Activities of hairdressing salons
96104	กิจกรรมการดูแลความงามแสงเลเซอร์และเลเซอร์	627	353,091.1	-	353,091.1	-	-	-	-	-	-	-	Activities of beauty, manicure and pedicure salons
962	การบริการซักผ้าและซักแห้ง	6,007	1,028,027.5	-	1,028,027.5	-	-	-	-	-	-	-	Washing and (dry-) cleaning of textile and fur products
9620	การบริการซักผ้าและซักแห้ง	6,007	1,028,027.5	-	1,028,027.5	-	-	-	-	-	-	-	Washing and (dry-) cleaning of textile and fur products
96201	การบริการซักผ้าและซักแห้ง	5,562	968,696.9	-	968,696.9	-	-	-	-	-	-	-	Washing and (dry-) cleaning of textile and fur products (except by self-service coin-operated machines)
96202	การบริการซักผ้าและซักแห้ง โดยเครื่องซักผ้าชนิดหยดเหรียญ (ยกเว้นโดยเครื่องซักผ้าชนิดหยดเหรียญ)	445	59,330.6	-	59,330.6	-	-	-	-	-	-	-	Washing and (dry-) cleaning of textile and fur products by self-service coin-operated machines
963	กิจกรรมบริการส่วนบุคคลอื่นๆ ซึ่งมิได้จัดประเภทไว้ในที่อื่น	1,803	358,957.6	3,757.6	358,873.1	-	-	-	-	38.5	-	46.0	Other personal service activities n.e.c.
9630	กิจกรรมบริการส่วนบุคคลอื่นๆ ซึ่งมิได้จัดประเภทไว้ในที่อื่น	1,803	358,957.6	3,757.6	358,873.1	-	-	-	-	38.5	-	46.0	Other personal service activities n.e.c.
96301	การทำความสะอาดกิจกรรมที่เกี่ยวข้อง	109	16,112.7	-	16,112.7	-	-	-	-	-	-	-	Funeral and related activities
96302	กิจกรรมการดูแลสัตว์เลี้ยง	155	52,723.9	3,757.6	52,723.9	-	-	-	-	-	-	-	Pet care activities
96303	กิจกรรมบริการด้านเครื่องหยดเหรียญ	157	23,107.2	-	23,107.2	-	-	-	-	-	-	-	Concession operation of coin-operated personal service machines
96304	กิจกรรมโหราศาสตร์และไสยศาสตร์	1,146	85,701.8	-	85,701.8	-	-	-	-	-	-	-	Astrological and spiritualists' activities
96305	กิจกรรมบริการอาบน้ำ นวด และบริการอื่นๆ ที่คล้ายกัน	11	92,196.7	-	92,196.7	-	-	-	-	-	-	-	Turkish baths, sauna and steam baths activities
96309	กิจกรรมบริการส่วนบุคคลอื่นๆ ซึ่งมิได้จัดประเภทไว้ในที่อื่น	225	89,115.3	-	89,076.8	-	-	-	-	38.5	-	-	Other personal service activities n.e.c.

หมายเหตุ : D หมายถึง ต้นเลขที่ไม่เปิดเผย

Note : D means disclosure prohibited.

ที่มา : การสำรวจธุรกิจทางการค้าและบริการ พ.ศ. 2557 ภาคเหนือ สำนักงานสถิติแห่งชาติ กระทรวงเทคโนโลยีสารสนเทศและการสื่อสาร

Source : The 2014 Business Trade and Services Survey Northern Region . National Statistical Office, Ministry of Information and Communication Technology.

ตาราง 7 มูลค่าตามบัญชีของสินทรัพย์ถาวรของสถานประกอบการธุรกิจ ณ วันที่ 1 มกราคม 2556 จำแนกตามประเภทธุรกิจ

TABLE 7 BOOK VALUE OF FIXED ASSETS OF BUSINESS ESTABLISHMENTS ON JANUARY 1, 2013 BY CATEGORY OF BUSINESS INDUSTRY

(พันบาท In Thousand Baht)

รหัส Code	ประเภทธุรกิจ	จำนวน สถาน- ประกอบการ Number of establishments	มูลค่าตามบัญชีของสินทรัพย์ถาวรตามชนิด				Book value of fixed assets on Jan. 1, 2013				Category of business industry
			รวม Total	ที่ดิน Land	อาคารและ สิ่งก่อสร้าง Building and construction	เครื่องจักร Machinery	ยานพาหนะ Vehicles	เครื่องใช้ สำนักงาน Office appliances	เครื่องมือ อื่นๆ Other Equipment	สินทรัพย์ ถาวรอื่น ๆ Other fixed assets	
	รวม	317,563	724,167,170.1	330,612,051.9	274,707,437.3	13,013,758.6	87,219,028.5	9,369,194.6	8,437,527.3	808,171.9	Total
45	การขายส่งและการขายปลีก การค้าช้อปปิ้งและกิจการขายส่ง	28,201	70,965,584.3	32,119,508.2	23,332,785.5	4,280,061.8	9,030,233.2	772,771.4	1,276,534.7	153,689.6	Wholesale and retail trade; repair of motor vehicles and motorcycles
451	การขายยานยนต์	1,560	11,375,198.3	4,676,205.7	4,747,676.4	263,986.0	1,156,253.8	268,181.3	175,815.4	87,079.8	Sale of motor vehicles
4510	การขายยานยนต์	1,560	11,375,198.3	4,676,205.7	4,747,676.4	263,986.0	1,156,253.8	268,181.3	175,815.4	87,079.8	Sale of motor vehicles
45101	การขายยานยนต์ใหม่ชนิดรถยนต์ นั่งส่วนบุคคล รถกระบะ รถตู้ และรถขนาดเล็กรถที่คล้ายกัน	266	6,747,037.1	2,485,735.6	3,164,989.4	224,963.0	398,707.0	229,216.7	157,039.7	86,385.7	Sale of new passenger motor vehicles, pick-up truck, van and similar light motor vehicles
45102	การขายยานยนต์ใหม่ชนิดรถบรรทุก และยานยนต์หนักอื่นๆ	23	470,351.7	243,577.9	107,638.6	21,067.0	65,314.1	13,320.7	18,739.4	694.1	Sale of new trucks and other heavy motor vehicles
45103	การขายยานยนต์เก่าชนิดรถยนต์ นั่งส่วนบุคคล รถกระบะ รถตู้ และรถขนาดเล็กรถที่คล้ายกัน	1,258	4,142,495.4	1,938,767.2	1,473,260.9	17,956.0	686,902.8	25,588.6	20.0	-	Sale of used passenger motor vehicles, pick-up truck, van and similar light motor vehicles
45104	การขายยานยนต์เก่าชนิดรถบรรทุก และยานยนต์หนักอื่นๆ	13	15,314.0	8,125.0	1,787.5	-	5,330.0	55.3	16.3	-	Sale of used trucks and other heavy motor vehicles
452	การบำรุงรักษาและซ่อมยานยนต์	11,263	25,843,759.7	10,194,038.3	7,340,703.6	2,968,867.7	4,482,799.2	247,904.7	608,522.4	923.8	Maintenance and repair of motor vehicles
4520	การบำรุงรักษาและซ่อมยานยนต์	11,263	25,843,759.7	10,194,038.3	7,340,703.6	2,968,867.7	4,482,799.2	247,904.7	608,522.4	923.8	Maintenance and repair of motor vehicles
45201	การบำรุงรักษาและซ่อมระบบเครื่องยนต์ และชิ้นส่วนยานยนต์	8,296	21,338,565.9	7,657,061.3	6,448,974.3	2,683,760.4	3,865,410.8	212,418.9	470,073.9	866.3	Maintenance and repair of motor vehicle engines and other parts
45202	การซ่อมตัวถัง ประตู หน้าต่าง และอื่นๆ ที่คล้ายกัน	1,476	2,770,615.0	1,385,962.9	616,134.9	229,242.5	422,481.8	20,011.2	96,759.1	22.5	Repair of motor vehicle bodies, doors, windows and other similar services
45203	การบำรุงรักษายานยนต์ทั่วไป	1,491	1,734,578.8	1,151,014.1	275,594.4	55,864.7	194,906.6	15,474.6	41,689.3	35.0	Car-washing, polishing and similar services
453	การขายชิ้นส่วนและอุปกรณ์เสริมของยานยนต์	1,960	12,958,443.7	7,331,514.5	3,797,009.9	692,711.3	959,298.6	73,935.7	102,870.4	1,103.3	Sale of motor vehicle parts and accessories
4530	การขายชิ้นส่วนและอุปกรณ์เสริมของยานยนต์	1,960	12,958,443.7	7,331,514.5	3,797,009.9	692,711.3	959,298.6	73,935.7	102,870.4	1,103.3	Sale of motor vehicle parts and accessories

ตาราง 7 มูลค่าตามบัญชีของสินทรัพย์ถาวรของสถานประกอบการธุรกิจ ณ วันที่ 1 มกราคม 2556 จำแนกตามประเภทธุรกิจ (ต่อ)

TABLE 7 BOOK VALUE OF FIXED ASSETS OF BUSINESS ESTABLISHMENTS ON JANUARY 1, 2013 BY CATEGORY OF BUSINESS INDUSTRY (Cont'd)

(พันบาท In Thousand Baht)

รหัส Code	ประเภทธุรกิจ	จำนวน สถาน- ประกอบการ Number of establishments	มูลค่าตามบัญชีของสินทรัพย์ถาวรตามชนิด							Book value of fixed assets on Jan. 1, 2013			Category of business industry
			รวม Total	ที่ดิน Land	อาคารและ สิ่งก่อสร้าง Building and construction	เครื่องจักร Machinery	ยานพาหนะ Vehicles	เครื่องใช้ สำนักงาน Office appliances	เครื่องมือ อื่น ๆ Other Equipment	สินทรัพย์ ถาวรอื่น ๆ Other fixed assets			
45301	การขายส่งชิ้นส่วนและอุปกรณ์เสริมใหม่ของยานยนต์	157	1,089,023.1	523,090.5	435,987.9	21,835.1	92,867.5	7,115.8	8,126.5	-	Wholesale of new motor vehicle parts and accessories		
45302	การขายปลีกชิ้นส่วนและอุปกรณ์เสริมใหม่ของยานยนต์	1,631	11,530,236.8	6,647,675.9	3,254,951.5	660,802.4	811,233.3	64,245.1	90,247.9	1,080.7	Retail of new motor vehicle parts and accessories		
45303	การขายส่งและปลีกชิ้นส่วนและอุปกรณ์เสริมเก่าของยานยนต์	172	339,183.8	160,748.0	106,070.6	10,073.9	55,197.8	2,574.9	4,496.1	22.6	Wholesale and retail of used motor vehicle parts and accessories		
454	การขาย การบำรุงรักษา และซ่อมจักรยานยนต์	13,418	20,788,182.6	9,917,749.7	7,447,395.6	354,496.8	2,431,881.6	182,749.6	389,326.5	64,582.8	Sale, maintenance and repair of motorcycles and related parts and accessories		
4540	การขาย การบำรุงรักษา และซ่อมจักรยานยนต์	13,418	20,788,182.6	9,917,749.7	7,447,395.6	354,496.8	2,431,881.6	182,749.6	389,326.5	64,582.8	Sale, maintenance and repair of motorcycles and related parts and accessories		
45401	ชิ้นส่วนและอุปกรณ์เสริมที่เกี่ยวข้อง	1,245	4,412,257.6	2,311,703.4	1,286,133.7	16,573.5	570,395.9	106,206.0	56,807.3	64,437.8	Sale of motorcycles		
45402	การขายส่งชิ้นส่วนและอุปกรณ์เสริมใหม่ของจักรยานยนต์	38	181,099.4	95,478.0	60,070.0	877.8	22,200.0	1,710.6	763.0	-	Wholesale of new motorcycle parts and accessories		
45403	การขายปลีกชิ้นส่วนและอุปกรณ์เสริมใหม่ของจักรยานยนต์	519	666,299.1	272,299.7	245,049.7	5,083.4	106,722.9	23,078.3	13,920.0	145.0	Retail of new motorcycle parts and accessories		
45404	การขายส่งและปลีกชิ้นส่วนและอุปกรณ์เสริมเก่าของจักรยานยนต์	32	63,084.3	40,207.5	13,180.0	-	9,140.0	100.8	456.0	-	Wholesale and retail of used motorcycle parts and accessories		
45405	การบำรุงรักษาและซ่อมจักรยานยนต์	11,584	15,465,442.2	7,198,061.1	5,842,962.1	331,962.0	1,723,422.8	51,653.9	317,380.2	-	Maintenance and repair of motorcycles		
46	การขายส่ง (ยกเว้นยานยนต์ และจักรยานยนต์)	13,107	67,348,476.0	33,416,195.6	16,619,841.5	3,507,076.0	11,678,678.6	455,710.1	1,462,064.5	208,909.6	Wholesale trade (except of motor vehicles and motorcycles)		
461	การขายส่ง โดยได้รับค่าตอบแทน หรือตามสัญญาจ้าง	129	451,311.9	164,137.5	123,396.3	19,651.3	130,242.3	11,675.3	2,194.0	15.2	Wholesale on a fee or contract basis		
4610	การขายส่ง โดยได้รับค่าตอบแทน หรือตามสัญญาจ้าง	129	451,311.9	164,137.5	123,396.3	19,651.3	130,242.3	11,675.3	2,194.0	15.2	Wholesale on a fee or contract basis		

ตาราง 7 มูลค่าตามบัญชีของสินทรัพย์ถาวรของสถานประกอบการธุรกิจ ณ วันที่ 1 มกราคม 2556 จำแนกตามประเภทธุรกิจ (ต่อ)

TABLE 7 BOOK VALUE OF FIXED ASSETS OF BUSINESS ESTABLISHMENTS ON JANUARY 1, 2013 BY CATEGORY OF BUSINESS INDUSTRY (Cont'd)

(พันบาท In Thousand Baht)

รหัส Code	ประเภทธุรกิจ	จำนวน สถาน- ประกอบการ Number of establishments	มูลค่าตามบัญชีของสินทรัพย์ถาวรตามชนิด							Book value of fixed assets on Jan. 1, 2013			Category of business industry
			รวม Total	ที่ดิน Land	อาคารและ สิ่งก่อสร้าง Building and construction	เครื่องจักร Machinery	ยานพาหนะ Vehicles	เครื่องใช้ สำนักงาน Office appliances	เครื่องมือ อื่นๆ Other Equipment	สินทรัพย์ ถาวรอื่น ๆ Other fixed assets			
46101	การขายส่งวัตถุดิบทางการเกษตร และสัตว์มีชีวิต โดยได้รับค่าตอบแทนหรือตามสัญญาจ้าง	11	66,140.0	34,400.0	11,225.0	7,500.0	12,325.0	230.0	460.0	-	-	Wholesale on a fee or contract basis of agricultural raw materials and live animals	
46102	การขายส่งอาหาร เครื่องดื่ม และยาสูบ โดยได้รับค่าตอบแทนหรือตามสัญญาจ้าง	34	61,637.3	17,916.8	4,000.0	-	38,896.8	457.1	366.7	-	-	Wholesale on a fee or contract basis of food, beverages and tobacco	
46103	การขายส่งสิ่งทอ เสื้อผ้า รองเท้า เครื่องหนัง และของใช้ในครัวเรือน โดยได้รับค่าตอบแทนหรือตามสัญญาจ้าง	19	23,859.4	8,933.4	10,900.1	-	3,557.4	468.6	-	-	-	Wholesale on a fee or contract basis of textiles, clothing, footwear, leather goods and household articles	
46104	การขายส่งคอมพิวเตอร์และซอฟต์แวร์ อุปกรณ์อิเล็กทรอนิกส์และโทรคมนาคม โดยได้รับค่าตอบแทนหรือตามสัญญาจ้าง	2	D	D	D	D	D	D	D	D	D	Wholesale on a fee or contract basis of computers and software, electronic and telecommunications equipment	
46105	การขายส่งเครื่องจักรอุตสาหกรรม โดยได้รับค่าตอบแทนหรือตามสัญญาจ้าง	23	174,784.7	57,885.4	63,380.5	9,716.3	39,128.7	4,122.6	551.3	-	-	Wholesale on a fee or contract basis of industrial machinery	
46107	การขายส่งวัสดุก่อสร้าง เครื่องโลหะ และอุปกรณ์ระบบท่อ โดยได้รับ ค่าตอบแทนหรือตามสัญญาจ้าง	11	77,502.7	26,101.9	22,640.8	2,285.0	19,828.2	5,815.5	816.0	15.2	15.2	Wholesale on a fee or contract basis of construction materials, hardware, plumbing and heating equipment and supplies	
46108	การขายส่งสินค้าเฉพาะอย่างอื่นๆ โดยได้รับค่าตอบแทนหรือตามสัญญาจ้าง	12	30,180.0	18,900.0	5,250.0	150.0	5,760.0	120.0	-	-	-	Wholesale on a fee or contract basis of other particular products	
46109	การขายส่งสินค้าทั่วไป โดยได้รับ ค่าตอบแทนหรือตามสัญญาจ้าง	17	16,107.8	-	6,000.0	-	9,746.3	361.5	-	-	-	Wholesale on a fee or contract basis of a variety of goods	
462	การขายส่งวัตถุดิบทางการเกษตร และสัตว์มีชีวิต	2,175	15,984,265.7	4,022,950.4	4,372,696.2	1,866,709.7	4,612,484.5	63,517.5	1,035,271.4	10,636.0	10,636.0	Wholesale of agricultural raw materials and live animals	
4620	การขายส่งวัตถุดิบทางการเกษตร และสัตว์มีชีวิต	2,175	15,984,265.7	4,022,950.4	4,372,696.2	1,866,709.7	4,612,484.5	63,517.5	1,035,271.4	10,636.0	10,636.0	Wholesale of agricultural raw materials and live animals	
46201	การขายส่งข้าวเปลือกและธัญพืชอื่นๆ	1,108	10,301,857.5	2,214,582.1	2,875,831.2	1,704,717.0	2,436,835.2	41,780.7	1,018,762.2	9,349.1	9,349.1	Wholesale of rice in the husk and other grains	

ตาราง 7 มูลค่าตามบัญชีของสินทรัพย์ถาวรของสถานประกอบการธุรกิจ ณ วันที่ 1 มกราคม 2556 จำแนกตามประเภทธุรกิจ (ต่อ)

TABLE 7 BOOK VALUE OF FIXED ASSETS OF BUSINESS ESTABLISHMENTS ON JANUARY 1, 2013 BY CATEGORY OF BUSINESS INDUSTRY (Cont'd)

(พันบาท In Thousand Baht)

รหัส Code	ประเภทธุรกิจ	จำนวน สถาน- ประกอบการ Number of establishments	มูลค่าตามบัญชีของสินทรัพย์ถาวรตามชนิด							Book value of fixed assets on Jan. 1, 2013			สินทรัพย์ ถาวรอื่น ๆ Other fixed assets	Category of business industry
			รวม Total	ที่ดิน Land	อาคารและ สิ่งก่อสร้าง Building and construction	เครื่องจักร Machinery	ยานพาหนะ Vehicles	เครื่องใช้ สำนักงาน Office appliances	เครื่องมือ อื่นๆ Other Equipment					
46202	การขายส่งพืชน้ำมันที่ใช้ในการผลิตน้ำมันพืช	42	321,283.1	178,661.3	104,944.5	7,354.4	29,766.8	356.3	199.9	-	-	Wholesale of oil seeds and oleaginous fruits		
46203	การขายส่งยาสูบที่ยังไม่เป็นผลิตภัณฑ์สำเร็จรูป	51	135,375.0	69,871.0	34,597.0	2,335.5	27,372.3	715.9	442.0	41.4	41.4	Wholesale of unmanufactured tobacco		
46204	การขายส่งสัตว์มีชีวิต	331	366,906.7	177,416.5	93,941.9	32.8	91,808.2	404.0	3,303.3	-	3,303.3	Wholesale of live animals		
46205	การขายส่งดอกไม้ ต้นไม้ และเมล็ดพันธุ์พืช	165	346,891.6	135,828.1	96,696.4	11,887.9	96,557.8	2,923.7	2,140.0	857.6	857.6	Wholesale of flowers, plants and seeds		
46206	การขายส่งอาหารปศุสัตว์	169	423,242.6	182,559.3	158,370.1	1,925.0	77,957.9	2,419.4	11.0	-	11.0	Wholesale of animal feeds		
46209	การขายส่งวัตถุดิบอื่นๆ พืชทางการเกษตร	309	4,088,709.1	1,064,032.2	1,008,315.1	138,457.1	1,852,186.2	14,917.6	10,413.0	387.9	387.9	Wholesale of other agricultural raw materials		
463	การขายส่งอาหาร เครื่องดื่ม และยาสูบ	4,127	10,763,298.8	4,468,626.9	3,187,965.6	276,820.5	2,624,737.1	89,605.6	112,069.8	3,473.3	3,473.3	Wholesale of food, beverages and tobacco		
4631	การขายส่งอาหาร	3,546	7,763,371.1	2,946,234.2	2,568,599.6	254,413.5	1,866,164.4	43,413.0	82,664.6	1,881.9	1,881.9	Wholesale of food		
46311	การขายส่งเนื้อสัตว์และผลิตภัณฑ์เนื้อสัตว์	151	331,155.6	144,949.7	66,158.3	30,005.0	73,609.1	12,860.3	3,073.2	500.0	500.0	Wholesale of meat and meat products		
46312	การขายส่งปลาและผลิตภัณฑ์สัตว์น้ำ	218	354,895.8	151,756.8	86,966.8	1,324.4	112,623.8	725.8	1,498.3	-	-	Wholesale of fish and fish products		
46313	การขายส่งผักและผลไม้	1,958	2,989,077.8	894,999.9	961,322.0	17,277.7	1,106,200.8	5,591.3	3,686.1	-	-	Wholesale of fruits and vegetables		
46314	การขายส่งผลิตภัณฑ์นม	178	735,049.0	286,511.2	194,761.7	48,763.1	175,889.9	3,393.8	25,634.2	95.0	95.0	Wholesale of dairy products		
46315	การขายส่งข้าวและผลิตภัณฑ์ที่ได้จากโรงสีข้าว	119	1,514,583.7	705,727.5	660,889.1	65,402.8	64,380.6	1,816.1	16,367.7	-	-	Wholesale of rice and rice milling products		
46316	การขายส่งผลิตภัณฑ์นมอบ ไข่ น้ำมัน และไขมันที่ใช้ในการบริโภค	213	633,456.8	297,167.0	221,196.3	12,239.4	98,280.5	3,985.6	588.0	-	-	Wholesale of bakery products, eggs and edible oils and fats of animal or vegetable origin		
46317	การขายส่งน้ำตาล ซ็อกโกแลต ลูกกวาด และขนมที่ทำจากน้ำตาล	15	84,215.4	27,266.1	14,655.4	16,613.5	21,184.5	2,784.2	704.0	1,007.7	1,007.7	Wholesale of sugar, chocolate, candy and sugar confectionery		
46318	การขายส่งกาแฟ ชา โกโก้	19	54,025.1	21,180.0	15,840.0	735.0	15,457.5	779.6	33.0	-	-	Wholesale of coffee, tea and cocoa		
46319	การขายส่งผลิตภัณฑ์อาหารอื่นๆ	675	1,066,911.9	416,676.0	346,810.1	62,052.6	198,537.8	11,476.2	31,080.0	279.2	279.2	Wholesale of other food products		
4632	การขายส่งเครื่องดื่มและยาสูบ	581	2,999,927.7	1,522,392.8	619,366.0	22,407.0	758,572.7	46,192.6	29,405.2	1,591.5	1,591.5	Wholesale of beverages and tobacco		
46321	การขายส่งเครื่องดื่มที่มีแอลกอฮอล์	258	1,616,307.4	855,179.4	333,200.2	3,063.8	388,150.9	28,817.2	7,603.2	292.8	292.8	Wholesale of alcohol beverages		
46322	การขายส่งเครื่องดื่มที่ไม่มีแอลกอฮอล์	253	1,210,009.2	589,036.8	248,974.7	19,038.2	314,559.4	15,875.6	21,295.3	1,229.2	1,229.2	Wholesale of non-alcohol beverages		
46323	การขายส่งผลิตภัณฑ์ยาสูบ	70	173,611.0	78,176.6	37,191.1	305.0	55,862.4	1,499.8	506.7	69.5	69.5	Wholesale of tobacco		

ตาราง 7 มูลค่าตามบัญชีของสินทรัพย์ถาวรของสถานประกอบการธุรกิจ ณ วันที่ 1 มกราคม 2556 จำแนกตามประเภทธุรกิจ (ต่อ)

TABLE 7 BOOK VALUE OF FIXED ASSETS OF BUSINESS ESTABLISHMENTS ON JANUARY 1, 2013 BY CATEGORY OF BUSINESS INDUSTRY (Cont'd)

(พันบาท In Thousand Baht)

รหัส Code	ประเภทธุรกิจ	จำนวน สถาน- ประกอบการ Number of establishments	มูลค่าตามบัญชีของสินทรัพย์ถาวรตามชนิด							Book value of fixed assets on Jan. 1, 2013			Category of business industry
			รวม Total	ที่ดิน Land	อาคารและ สิ่งก่อสร้าง Building and construction	เครื่องจักร Machinery	ยานพาหนะ Vehicles	เครื่องใช้ สำนักงาน Office appliances	เครื่องมือ อื่นๆ Other Equipment	สินทรัพย์ ถาวรอื่น ๆ Other fixed assets			
464	การขายส่งของใช้ในครัวเรือน	1,001	2,289,881.9	1,092,537.0	735,250.8	7,805.2	406,955.1	31,363.0	11,425.2	4,545.6	Wholesale of household goods		
4641	การขายส่งสิ่งทอ เสื้อผ้า และรองเท้า	294	736,276.3	412,554.4	195,348.5	5,767.9	116,975.3	4,335.4	1,155.5	139.3	Wholesale of textiles, clothing and footwear		
46411	การขายส่งผ้าและเสื้อผ้า	86	131,535.2	59,940.5	32,814.0	2,169.5	35,410.0	792.6	269.4	139.3	Wholesale of yarn and fabrics		
46412	การขายส่งของใช้ในครัวเรือนที่ทำจากสิ่งทอ	60	119,132.4	48,062.7	39,848.0	1,318.4	28,320.2	1,284.4	298.6	-	Wholesale of household goods of textile		
46413	การขายส่งอุปกรณ์ตัดเย็บ	5	1,911.3	937.5	312.5	-	625.0	36.3	-	-	Wholesale of haberdashery		
46414	การขายส่งเสื้อผ้า	123	356,241.8	226,700.0	79,700.0	2,280.0	46,145.8	1,137.0	279.0	-	Wholesale of clothing		
46415	การขายส่งรองเท้า	20	127,455.6	76,913.7	42,674.0	-	6,474.2	1,085.1	308.6	-	Wholesale of footwear		
4642	การขายส่งเครื่องใช้ไฟฟ้าและอิเล็กทรอนิกส์ ชนิดใช้ในครัวเรือน	60	91,897.3	47,020.1	24,432.9	575.6	15,699.7	3,148.8	959.8	60.4	Wholesale of electric household appliances and consumer electronics		
46421	การขายส่งเครื่องใช้ไฟฟ้าและอิเล็กทรอนิกส์ ชนิดใช้ในครัวเรือน	54	72,304.3	38,020.1	19,932.9	575.6	12,407.9	1,122.8	245.0	-	Wholesale of electric household appliances and consumer electronics		
46422	(ยกเว้นอุปกรณ์ไฟฟ้าสำหรับใช้แสงสว่าง)	6	19,593.0	9,000.0	4,500.0	-	3,291.8	2,026.0	714.8	60.4	(except lighting equipment)		
4643	การขายส่งอุปกรณ์ไฟฟ้าสำหรับให้แสงสว่าง	146	472,836.1	270,340.3	141,685.9	423.3	53,648.0	4,653.6	1,718.1	366.9	Wholesale of lighting equipment		
46431	การขายส่งสินค้าวัฒนธรรมและนันทนาการ และเครื่องเขียน	21	215,297.8	167,677.3	33,750.0	-	11,542.5	1,522.5	805.5	-	Wholesale of cultural and recreation goods		
46433	การขายส่งเครื่องกีฬา	20	137,643.1	61,178.2	64,637.3	-	10,417.6	806.8	603.2	-	Wholesale of books, newspapers and stationery		
46434	การขายส่งเกมและของเล่น	14	19,000.1	11,097.2	5,032.9	163.3	2,583.0	100.3	23.3	-	Wholesale of sports goods		
46439	การขายส่งสินค้าอื่นๆ ด้านวัฒนธรรมและนันทนาการ	91	100,895.2	30,387.7	38,265.6	260.0	29,104.9	2,224.0	286.1	366.9	Wholesale of games and toys		
4644	การขายส่งสินค้าทางการแพทย์ และทางการแพทย์	71	228,110.0	105,299.9	76,807.5	752.0	33,691.4	9,464.4	1,934.8	160.0	Wholesale of other cultural and recreation goods		
46441	การขายส่งสินค้าทางการแพทย์ และทางการแพทย์	37	158,041.5	69,700.0	60,687.5	-	19,646.5	7,842.5	5.0	160.0	Wholesale of pharmaceutical and medical goods perfumeries and toilet preparations		
46442	การขายส่งเครื่องหอม	8	10,252.8	8,400.0	1,580.0	152.0	96.0	4.8	20.0	-	Wholesale of pharmaceutical and medical goods		
46443	การขายส่งเครื่องสำอาง และเครื่องสำอาง	26	59,815.7	27,199.9	14,540.0	600.0	13,948.8	1,617.1	1,909.8	-	Wholesale of perfumeries		

ตาราง 7 มูลค่าตามบัญชีของสินทรัพย์ถาวรของสถานประกอบการธุรกิจ ณ วันที่ 1 มกราคม 2556 จำแนกตามประเภทธุรกิจ (ต่อ)

TABLE 7 BOOK VALUE OF FIXED ASSETS OF BUSINESS ESTABLISHMENTS ON JANUARY 1, 2013 BY CATEGORY OF BUSINESS INDUSTRY (Cont'd)

(พันบาท In Thousand Baht)

รหัส Code	ประเภทธุรกิจ	จำนวน สถาน- ประกอบการ Number of establishments	มูลค่าตามบัญชีของสินทรัพย์ถาวร ณ วันที่ 1, 2013 Book value of fixed assets on Jan. 1, 2013							สินทรัพย์ ถาวรอื่น ๆ Other fixed assets	Category of business industry
			รวม Total	ที่ดิน Land	อาคารและ สิ่งก่อสร้าง Building and construction	เครื่องจักร Machinery	ยานพาหนะ Vehicles	เครื่องใช้ สำนักงาน Office appliances	เครื่องมือ อื่น ๆ Other Equipment		
4649	การขายส่งของใช้ในครัวเรือนอื่นๆ	430	760,762.2	257,322.2	296,976.1	286.4	186,940.7	9,760.8	5,656.9	3,819.2	Wholesale of other household goods
46492	การขายส่งนาฬิกา เครื่องประดับเพชรพลอย	53	41,553.1	12,025.1	12,402.8	65.0	16,481.4	357.5	221.3	-	Wholesale of watches, clocks and jewellery
46493	การขายส่งเครื่องหนังและเครื่องใช้สำหรับการเดินทาง	4	8,599.8	2,399.9	3,466.6	-	2,626.6	106.7	-	-	Wholesale of leather goods and travel accessories
46494	การขายส่งเฟอร์นิเจอร์ รมิดใช้ในครัวเรือน	122	179,715.4	55,190.0	60,980.0	150.0	60,547.8	1,387.6	1,460.0	-	Wholesale of household furniture
46495	การขายส่งเครื่องดินเผา เครื่องแก้ว และเครื่องครัว	27	76,211.6	20,660.6	11,224.8	71.4	45,484.1	538.5	32.5	199.6	Wholesale of chinaware, glassware and kitchenware
46499	การขายส่งของใช้ในครัวเรือนอื่นๆ ซึ่งมิได้จัดประเภทไว้ในที่อื่น	224	452,682.4	167,046.5	208,901.9	-	61,800.9	7,370.5	3,943.0	3,619.6	Wholesale of other household goods, n.e.c.
465	การขายส่งเครื่องจักร อุปกรณ์ และเครื่องมือเครื่องใช้	1,054	8,313,732.2	5,276,275.3	1,942,914.4	199,726.6	722,529.6	106,450.6	58,756.5	7,079.1	Wholesale of machinery, equipment and supplies
4651	การขายส่งคอมพิวเตอร์ อุปกรณ์ต่อพ่วง และซอฟต์แวร์	22	26,580.2	5,738.0	3,603.8	-	11,947.2	4,619.2	672.0	-	Wholesale of computers, computer peripheral equipment and software
46510	การขายส่งคอมพิวเตอร์ อุปกรณ์ต่อพ่วง และซอฟต์แวร์	22	26,580.2	5,738.0	3,603.8	-	11,947.2	4,619.2	672.0	-	Wholesale of computers, computer peripheral equipment and software
4652	การขายส่งอุปกรณ์และชิ้นส่วนทาง อิเล็กทรอนิกส์และโทรคมนาคม	33	139,639.4	78,303.2	42,600.0	640.0	13,026.3	4,240.1	775.0	54.9	Wholesale of electronic and telecommunications equipment and parts
46521	การขายส่งอุปกรณ์และชิ้นส่วน อิเล็กทรอนิกส์	18	113,989.6	62,920.0	38,700.0	640.0	7,356.3	3,818.4	500.0	54.9	Wholesale of electronic equipment and parts
46522	การขายส่งโทรศัพท์ และอุปกรณ์โทรคมนาคม	15	25,649.8	15,383.2	3,900.0	-	5,670.0	421.7	275.0	-	Wholesale of telephone and telecommunications equipment
4653	การขายส่งเครื่องจักร อุปกรณ์ และเครื่องใช้ทางการเกษตร	764	6,737,180.3	4,602,793.4	1,457,686.3	104,016.3	474,843.9	59,028.4	34,362.8	4,449.3	Wholesale of agricultural machinery, equipment and supplies
46530	การขายส่งเครื่องจักร อุปกรณ์ และเครื่องใช้ทางการเกษตร	764	6,737,180.3	4,602,793.4	1,457,686.3	104,016.3	474,843.9	59,028.4	34,362.8	4,449.3	Wholesale of agricultural machinery, equipment and supplies
4659	การขายส่งเครื่องจักรและอุปกรณ์อื่นๆ	235	1,410,332.2	589,440.7	439,024.4	95,070.4	222,712.2	38,563.0	22,946.7	2,574.9	Wholesale of other machinery and equipment
46592	การขายส่งเครื่องจักรและอุปกรณ์ งานวิศวกรรมโยธา งานเหมืองแร่ และงานก่อสร้าง	30	162,662.1	74,866.0	67,314.6	22.7	17,763.2	1,671.5	1,024.0	-	Wholesale of civil engineering, mining and construction machinery

ตาราง 7 มูลค่าตามบัญชีของสินทรัพย์ถาวรของสถานประกอบการธุรกิจ ณ วันที่ 1 มกราคม 2556 จำแนกตามประเภทธุรกิจ (ต่อ)

TABLE 7 BOOK VALUE OF FIXED ASSETS OF BUSINESS ESTABLISHMENTS ON JANUARY 1, 2013 BY CATEGORY OF BUSINESS INDUSTRY (Cont'd)

(พันบาท In Thousand Baht)

รหัส Code	ประเภทธุรกิจ	จำนวน สถาน- ประกอบการ Number of establishments	มูลค่าตามบัญชีของสินทรัพย์ถาวร ณ วันที่ 1, 2013 Book value of fixed assets on Jan. 1, 2013							สินทรัพย์ ถาวรอื่น ๆ Other fixed assets	Category of business industry
			รวม Total	ที่ดิน Land	อาคารและ สิ่งก่อสร้าง Building and construction	เครื่องจักร Machinery	ยานพาหนะ Vehicles	เครื่องใช้ สำนักงาน Office appliances	เครื่องมือ อื่น ๆ Other Equipment		
46593	การขายส่งเครื่องจักรและอุปกรณ์ ชนิดใช้ในงานอุตสาหกรรม	47	285,962.2	57,697.4	115,783.9	68,331.0	23,716.6	9,323.4	11,053.0	57.0	Wholesale of industrial machinery and equipment
46594	การขายส่งเครื่องจักร อุปกรณ์ และ เครื่องมือชนิดใช้สำนักงาน	35	231,664.6	69,605.0	66,631.2	600.0	74,264.0	9,845.5	9,177.6	1,541.3	Wholesale of office machinery, equipment and furniture
46599	การขายส่งเครื่องจักรและอุปกรณ์อื่น ๆ ซึ่งมิได้จัดประเภทไว้ในที่อื่น	123	730,043.3	387,272.4	189,294.7	26,116.6	106,968.4	17,722.5	1,692.1	976.5	Wholesale of other machinery and equipment, n.e.c
466	การขายส่งสินค้าเฉพาะประเภทอื่น ๆ	4,391	27,881,477.9	17,499,966.5	5,905,785.9	1,076,183.2	2,889,808.4	117,129.2	229,496.1	163,108.5	Other specialized wholesale
4661	การขายส่งเชื้อเพลิงแข็ง เชื้อเพลิงเหลว และเชื้อเพลิงก๊าซ รวมถึงผลิตภัณฑ์ที่เกี่ยวข้อง	119	1,138,012.8	422,644.0	303,728.6	155,567.1	215,386.8	8,462.5	2,212.0	30,011.9	Wholesale of solid, liquid and gaseous fuels and related products
46611	การขายส่งเชื้อเพลิงแข็ง	27	17,513.4	6,366.7	4,917.8	-	6,090.2	8.7	130.0	-	Wholesale of solid fuels
46612	การขายส่งเชื้อเพลิงเหลว	10	562,031.1	181,547.6	181,711.6	103,000.0	65,600.0	160.0	-	30,011.9	Wholesale of liquid fuels
46613	การขายส่งเชื้อเพลิงก๊าซ	73	523,848.4	217,929.7	111,399.2	51,467.1	135,796.5	5,573.8	1,682.0	-	Wholesale of gaseous fuels
46614	การขายส่งผลิตภัณฑ์ที่ได้จากการกลั่นปิโตรเลียม	9	34,620.0	16,800.0	5,700.0	1,100.0	7,900.0	2,720.0	400.0	-	Wholesale of refined petroleum products
4662	การขายส่งโลหะและสินแร่โลหะ	120	552,026.6	269,159.1	159,145.1	12,721.4	102,870.0	6,464.9	1,666.0	-	Wholesale of metals and metal ores
46621	การขายส่งโลหะหนักและโลหะที่ไม่ใช่เหล็ก	5	50,040.0	33,200.0	12,600.0	-	4,040.0	100.0	100.0	-	Wholesale of ferrous and non-ferrous metal ores
46622	การขายส่งเหล็ก เหล็กกล้า และโลหะ ที่ไม่ใช่เหล็กขั้นพื้นฐาน	115	501,986.6	235,959.1	146,545.1	12,721.4	98,830.0	6,364.9	1,566.0	-	Wholesale of iron, steel and non-ferrous metal in primary forms
4663	การขายส่งวัสดุก่อสร้าง เครื่องโลหะ เครื่องอุปกรณ์ และวัสดุสำหรับระบบท่อ และระบบทำความร้อน	1,122	6,644,981.1	2,973,935.2	1,661,367.4	567,966.6	1,300,469.5	54,551.1	77,318.5	9,372.9	Wholesale of construction materials, hardware, plumbing and heating equipment and supplies
46631	การขายส่งอิฐ หิน ปูน ทราย และผลิตภัณฑ์คอนกรีต	412	1,995,588.7	634,654.7	285,245.3	376,624.0	682,841.1	9,916.6	2,533.1	3,774.0	Wholesale of bricks, stone, cement, sand and concrete products
46632	การขายส่งไม้และผลิตภัณฑ์ จากไม้แปรรูปขั้นต้น	519	1,761,290.2	757,541.1	522,187.8	110,390.7	348,630.1	9,723.2	12,817.3	-	Wholesale of wood in the rough and products of primary processing of wood
46633	การขายส่งสี น้ำมันชักเงา และแลเกอร์	26	122,096.3	49,485.0	32,119.0	20,776.1	18,041.5	1,581.7	87.0	6.0	Wholesale of paints, varnishes and lacquers

ตาราง 7 มูลค่าตามบัญชีของสินทรัพย์ถาวรของสถานประกอบการธุรกิจ ณ วันที่ 1 มกราคม 2556 จำแนกตามประเภทธุรกิจ (ต่อ)

TABLE 7 BOOK VALUE OF FIXED ASSETS OF BUSINESS ESTABLISHMENTS ON JANUARY 1, 2013 BY CATEGORY OF BUSINESS INDUSTRY (Cont'd)

(พันบาท In Thousand Baht)

รหัส Code	ประเภทธุรกิจ	จำนวน สถาน- ประกอบการ Number of establishments	มูลค่าตามบัญชีของสินทรัพย์ถาวรตามชนิด							Book value of fixed assets on Jan. 1, 2013			สินทรัพย์ ถาวรอื่น ๆ Other fixed assets	Category of business industry
			รวม Total	ที่ดิน Land	อาคารและ สิ่งก่อสร้าง Building and construction	เครื่องจักร Machinery	ยานพาหนะ Vehicles	เครื่องใช้ สำนักงาน Office appliances	เครื่องมือ อื่น ๆ Other Equipment					
46634	การขายส่งอุปกรณ์ระบบท่อ และเครื่องสุขภัณฑ์	16	59,064.4	34,675.7	9,092.4	2,480.0	10,827.7	1,105.3	881.1	2.1	Wholesale of plumbing and heating equipment and supplies and sanitary equipment			
46639	การขายส่งวัสดุก่อสร้างอื่นๆ	149	2,706,941.6	1,497,578.7	812,723.0	57,695.8	240,129.1	32,224.2	61,000.0	5,590.8	Wholesale of other construction materials			
46669	การขายส่งของเสียและเศษวัสดุ และผลิตภัณฑ์อื่นๆ ซึ่งมิได้จัดประเภทไว้ในที่อื่น	3,030	19,546,457.3	13,834,228.2	3,781,544.7	339,928.2	1,271,082.2	47,650.7	148,299.5	123,723.8	Wholesale of waste and scrap and other products, n.e.c.			
46691	การขายส่งเคมีภัณฑ์ทางอุตสาหกรรม	37	41,978.9	12,675.0	3,664.9	3,671.4	18,700.2	2,527.7	739.7	-	Wholesale of industrial chemicals			
46692	การขายส่งปุ๋ยและเคมีภัณฑ์ทางการเกษตร	223	1,087,249.8	389,200.5	204,620.7	93,180.6	184,967.1	20,597.0	70,969.9	123,713.9	Wholesale of fertilizers and agrochemical products			
46693	การขายส่งยางพาราและพลาสติกขั้นต้น	25	32,725.0	10,468.8	10,421.9	284.4	11,281.3	181.3	87.5	-	Wholesale of rubber and plastic materials in primary forms			
46694	การขายส่งบรรจุภัณฑ์ชนิดใช้หนทางอุตสาหกรรม	35	185,086.0	125,300.0	50,575.8	518.7	8,416.3	257.4	17.8	-	Wholesale of industrial or commercial containers			
46695	การขายส่งของเสียและเศษวัสดุ ที่ตามมากรอกกลับมาใช้ใหม่	2,684	18,124,189.6	13,244,884.0	3,497,381.5	242,273.0	1,040,691.3	22,465.4	76,484.6	9.8	Wholesale of waste and scrap and materials for recycling			
46699	การขายส่งผลิตภัณฑ์อื่น ๆ ซึ่งมิได้จัดประเภทไว้ในที่อื่น	26	75,228.0	51,700.0	14,880.0	-	7,026.0	1,622.0	-	-	Wholesale of other products, n.e.c.			
469	การขายส่งสินค้าทั่วไป	230	1,664,507.7	891,702.0	351,832.3	60,179.4	291,921.6	35,969.0	12,851.6	20,051.8	Non-specialized wholesale trade			
4690	การขายส่งสินค้าทั่วไป	230	1,664,507.7	891,702.0	351,832.3	60,179.4	291,921.6	35,969.0	12,851.6	20,051.8	Non-specialized wholesale trade			
46900	การขายส่งสินค้าทั่วไป	230	1,664,507.7	891,702.0	351,832.3	60,179.4	291,921.6	35,969.0	12,851.6	20,051.8	Non-specialized wholesale trade			
47	การขายปลีก (ยกเว้นยานยนต์ และจักรยานยนต์)	151,639	285,618,164.3	125,573,479.6	102,710,446.7	3,472,149.7	47,922,158.3	4,423,780.1	1,394,771.3	121,378.6	Retail trade (except of motor vehicles and motorcycles)			
471	ร้านขายปลีกสินค้าทั่วไป	92,544	137,561,403.0	55,096,666.2	56,122,539.0	203,897.3	23,725,471.3	1,997,763.8	375,542.0	39,523.5	Retail sale in non-specialized stores			
4711	ร้านขายปลีกอาหาร เครื่องดื่ม หรือยาสูบ เป็นสินค้าหลัก	70,567	105,929,958.8	43,194,063.8	45,537,261.4	176,313.7	15,551,416.9	1,256,371.9	190,357.7	24,173.4	Retail sale in non-specialized stores with food, beverages or tobacco predominating			
47111	ซูเปอร์มาร์เก็ต	78	428,203.6	241,050.0	99,879.3	1,465.9	44,963.1	24,148.7	15,659.0	1,037.6	Supermarkets			
47112	ดีสคานต์สโตร์/ซูเปอร์เซ็นเตอร์/ไฮเปอร์มาร์เก็ต	54	2,649,563.6	1,474,591.2	852,668.1	116,487.8	64,027.0	98,781.7	20,172.0	22,835.7	Discountstores/Supercenters/Hypermarkets			
47113	ร้านสะดวกซื้อ/มินิมาร์เก็ต	1,747	2,334,748.8	1,116,942.6	679,569.1	-	349,110.9	166,149.5	22,676.7	300.0	Convenience stores/Minimarts			
47114	ร้านพิกซ์ของชำ	68,688	100,517,442.8	40,361,480.0	43,905,144.8	58,360.0	15,093,316.0	967,292.0	131,850.0	-	Grocery stores			

ตาราง 7 มูลค่าตามบัญชีของสินทรัพย์ถาวรของสถานประกอบการธุรกิจ ณ วันที่ 1 มกราคม 2556 จำแนกตามประเภทธุรกิจ (ต่อ)

TABLE 7 BOOK VALUE OF FIXED ASSETS OF BUSINESS ESTABLISHMENTS ON JANUARY 1, 2013 BY CATEGORY OF BUSINESS INDUSTRY (Cont'd)

(พันบาท In Thousand Baht)

รหัส Code	ประเภทธุรกิจ	จำนวน สถาน- ประกอบการ Number of establishments	มูลค่าตามบัญชีของสินทรัพย์ถาวรตามชนิด							Book value of fixed assets on Jan. 1, 2013			Category of business industry
			รวม Total	ที่ดิน Land	อาคารและ สิ่งก่อสร้าง Building and construction	เครื่องจักร Machinery	ยานพาหนะ Vehicles	เครื่องใช้ สำนักงาน Office appliances	เครื่องมือ อื่นๆ Other Equipment	สินทรัพย์ ถาวรอื่น ๆ Other fixed assets			
4719	ร้านขายปลีกสินค้าทั่วไปอื่นๆ	21,977	31,631,444.2	11,902,602.4	10,585,277.7	27,583.6	8,174,054.4	741,391.9	185,184.2	15,350.1	Other retail sale in non-specialized stores		
47190	ร้านขายปลีกสินค้าทั่วไปอื่นๆ	21,977	31,631,444.2	11,902,602.4	10,585,277.7	27,583.6	8,174,054.4	741,391.9	185,184.2	15,350.1	Other retail sale in non-specialized stores		
472	ร้านขายปลีกอาหาร เครื่องดื่ม และยาสูบ	6,710	8,560,242.5	4,092,833.7	2,483,785.1	296,189.3	1,578,118.6	76,011.2	32,610.2	694.4	Retail sale of food, beverages and tobacco in specialized stores		
4721	ร้านขายปลีกอาหาร	5,771	6,628,640.5	2,908,312.2	2,008,440.8	292,702.2	1,339,621.3	51,519.8	27,349.9	694.4	Retail sale of food in specialized stores		
47211	ร้านขายปลีกเนื้อสัตว์และผลิตภัณฑ์เนื้อสัตว์	1,007	1,642,435.3	487,130.1	592,786.8	243,528.6	292,210.3	23,123.8	3,655.7	-	Retail sale of meat and meat products in specialized stores		
47212	ร้านขายปลีกปลาและผลิตภัณฑ์สัตว์น้ำ	265	224,297.2	60,329.2	54,311.2	545.3	105,200.2	1,685.3	2,226.0	-	Retail sale of fish and fish products in specialized stores		
47213	ร้านขายปลีกผักและผลไม้	1,135	864,766.8	458,553.1	191,314.8	-	211,422.0	2,782.5	-	694.4	Retail sale of fruit and vegetables in specialized stores		
47214	ร้านขายปลีกข้าว	1,521	2,769,437.6	1,407,785.5	819,024.5	42,293.5	491,296.8	2,902.2	6,135.0	-	Retail sale of rice in specialized stores		
47215	ร้านขายปลีกผลิตภัณฑ์ขนมอบ	443	281,583.2	30,000.0	138,972.3	2,700.0	83,179.4	14,353.8	12,377.8	-	Retail sale of bakery products in specialized stores		
47219	ร้านขายปลีกอาหารอื่นๆ	1,400	846,120.5	464,514.2	212,031.3	3,634.8	156,312.6	6,672.3	2,955.3	-	Retail sale of other food products in specialized stores		
4722	ร้านขายปลีกเครื่องดื่ม	931	1,926,676.8	1,181,871.5	473,744.4	3,487.0	237,869.3	24,484.2	5,220.4	-	Retail sale of beverages in specialized stores		
47221	ร้านขายปลีกเครื่องดื่มที่มีแอลกอฮอล์	493	1,291,261.9	905,146.8	215,487.7	-	145,911.5	21,180.1	3,535.7	-	Retail sale of alcohol beverages in specialized stores		
47222	ร้านขายปลีกเครื่องดื่มที่ไม่มีแอลกอฮอล์	438	635,414.9	276,724.6	258,256.6	3,487.0	91,957.8	3,304.1	1,684.7	-	Retail sale of non-alcohol beverages in specialized stores		
4723	ร้านขายปลีกผลิตภัณฑ์ยาสูบ	8	4,925.2	2,650.0	1,600.0	-	628.0	7.2	40.0	-	Retail sale of tobacco products in specialized stores		
47230	ร้านขายปลีกผลิตภัณฑ์ยาสูบ	8	4,925.2	2,650.0	1,600.0	-	628.0	7.2	40.0	-	Retail sale of tobacco products in specialized stores		
473	ร้านขายปลีกเชื้อเพลิงยานยนต์	7,235	25,745,086.7	12,110,687.6	6,510,095.2	1,505,996.4	4,858,281.6	290,747.5	432,698.0	36,580.3	Retail sale of automotive fuel in specialized stores		
4730	ร้านขายปลีกเชื้อเพลิงยานยนต์	7,235	25,745,086.7	12,110,687.6	6,510,095.2	1,505,996.4	4,858,281.6	290,747.5	432,698.0	36,580.3	Retail sale of automotive fuel in specialized stores		
47300	ร้านขายปลีกเชื้อเพลิงยานยนต์	7,235	25,745,086.7	12,110,687.6	6,510,095.2	1,505,996.4	4,858,281.6	290,747.5	432,698.0	36,580.3	Retail sale of automotive fuel in specialized stores		

ตาราง 7 มูลค่าตามบัญชีของสินทรัพย์ถาวรของสถานประกอบการธุรกิจ ณ วันที่ 1 มกราคม 2556 จำแนกตามประเภทธุรกิจ (ต่อ)

TABLE 7 BOOK VALUE OF FIXED ASSETS OF BUSINESS ESTABLISHMENTS ON JANUARY 1, 2013 BY CATEGORY OF BUSINESS INDUSTRY (Cont'd)

(พันบาท In Thousand Baht)

รหัส Code	ประเภทธุรกิจ	จำนวน สถาน- ประกอบการ Number of establishments	มูลค่าตามบัญชีของสินทรัพย์ถาวรตามชนิด						Book value of fixed assets on Jan. 1, 2013			สินทรัพย์ ถาวรอื่น ๆ Other fixed assets	Category of business industry
			รวม Total	ที่ดิน Land	อาคารและ สิ่งก่อสร้าง Building and construction	เครื่องจักร Machinery	ยานพาหนะ Vehicles	เครื่องใช้ สำนักงาน Office appliances	เครื่องมือ อื่น ๆ Other Equipment				
474	ร้านขายปลีกอุปกรณ์สารสนเทศ และอุปกรณ์สื่อสารโทรคมนาคม	4,213	8,173,815.5	3,141,448.6	3,104,134.7	28,088.1	1,598,038.3	214,563.9	68,996.6	18,545.2	Retail sale of information and communications equipment in specialized stores		
4741	ร้านขายปลีกคอมพิวเตอร์ อุปกรณ์ ต่อพ่วง ซอฟต์แวร์ และอุปกรณ์สื่อสาร โทรคมนาคม	3,932	7,413,214.0	2,808,821.5	2,824,934.3	6,293.6	1,497,119.2	206,194.2	52,437.0	17,414.2	Retail sale of computers, peripheral units, software and telecommunications equipment in specialized stores		
47411	ร้านขายปลีกคอมพิวเตอร์ และอุปกรณ์ต่อพ่วง	890	1,835,185.4	865,726.4	447,726.8	3,693.6	383,207.1	88,608.8	29,920.2	16,302.4	Retail sale of computers and peripheral units in specialized stores		
47412	ร้านขายปลีกเครื่องเล่นวีดิโอเกม และซอฟต์แวร์สำหรับสำเนาข้อมูล	30	6,153.5	4,000.0	550.0	-	700.0	900.0	3.5	-	Retail sale of video game consoles and software in specialized stores		
47413	ร้านขายปลีกอุปกรณ์สื่อสารโทรคมนาคม	3,012	5,571,875.2	1,939,095.1	2,376,657.5	2,600.0	1,113,212.1	116,685.4	22,513.2	1,111.8	Retail sale of telecommunications equipment in specialized stores		
4742	ร้านขายปลีกอุปกรณ์ภาพและเสียง	281	760,601.4	332,627.1	279,200.4	21,794.5	100,919.1	8,369.7	16,559.7	1,131.0	Retail sale of audio and video equipment in specialized stores		
47420	ร้านขายปลีกอุปกรณ์ภาพและเสียง	281	760,601.4	332,627.1	279,200.4	21,794.5	100,919.1	8,369.7	16,559.7	1,131.0	Retail sale of audio and video equipment in specialized stores		
475	ร้านขายปลีกอุปกรณ์อื่นๆ ชนิดใช้ในครัวเรือน	11,929	48,981,269.9	24,532,870.2	14,558,175.2	1,269,873.1	7,605,439.3	659,788.0	335,505.7	19,618.4	Retail sale of other household equipment in specialized stores		
4751	ร้านขายปลีกสิ่งทอ	950	2,802,452.1	1,564,271.4	929,276.1	80,177.0	207,119.0	18,890.0	1,680.5	1,038.0	Retail sale of textiles in specialized stores		
47511	ร้านขายปลีกผ้า	558	1,529,038.3	731,634.5	573,782.5	79,907.0	135,699.0	5,874.9	1,102.4	1,038.0	Retail sale of fabrics in specialized stores		
47512	ร้านขายปลีกของใช้ในครัวเรือนที่ทำจากผ้า	200	822,567.0	538,360.0	236,633.5	100.0	35,950.0	11,069.5	454.0	-	Retail sale of household articles of textiles in specialized stores		
47513	ร้านขายปลีกอุปกรณ์ตัดเย็บ	192	450,846.8	294,276.9	118,860.1	170.0	35,470.0	1,945.7	124.1	-	Retail sale of haberdashery in specialized stores		
4752	ร้านขายปลีกเครื่องโลหะ สี และกระจก	4,151	22,445,882.7	10,510,099.1	5,683,917.7	1,144,342.3	4,489,479.5	306,740.8	294,458.6	16,844.6	Retail sale of hardware, paints and glass in specialized stores		
47521	ร้านขายปลีกเครื่องโลหะ	126	468,936.1	219,940.0	151,400.0	22,831.7	69,704.0	2,660.4	2,400.0	-	Retail sale of hardware in specialized stores		

ตาราง 7 มูลค่าตามบัญชีของสินทรัพย์ถาวรของสถานประกอบการธุรกิจ ณ วันที่ 1 มกราคม 2556 จำแนกตามประเภทธุรกิจ (ต่อ)

TABLE 7 BOOK VALUE OF FIXED ASSETS OF BUSINESS ESTABLISHMENTS ON JANUARY 1, 2013 BY CATEGORY OF BUSINESS INDUSTRY (Cont'd)

(พันบาท In Thousand Baht)

รหัส Code	ประเภทธุรกิจ	จำนวน สถาน- ประกอบการ Number of establishments	มูลค่าตามบัญชีของสินทรัพย์ถาวรตามชนิด							Book value of fixed assets on Jan. 1, 2013			สินทรัพย์ ถาวรอื่น ๆ Other fixed assets	Category of business industry
			รวม Total	ที่ดิน Land	อาคารและ สิ่งก่อสร้าง Building and construction	เครื่องจักร Machinery	ยานพาหนะ Vehicles	เครื่องใช้ สำนักงาน Office appliances	เครื่องมือ อื่น ๆ Other Equipment					
47522	ร้านขายปลีกสี น้ำมันสีผง และแลเกอร์	71	267,307.3	132,105.0	109,050.0	488.0	23,919.2	1,720.1	25.0	-	-	Retail sale of paints, varnishes and lacquers in specialized stores		
47523	ร้านขายปลีกอุปกรณ์ระบบท่อ และเครื่องสุขภัณฑ์	169	1,142,678.1	653,138.6	286,049.2	7,325.7	155,457.1	30,098.4	10,598.9	10.2	Retail sale of plumbing, heating and sanitary equipment and supplies in specialized stores			
47524	ร้านขายปลีกวัสดุก่อสร้างอื่น ๆ	2,130	12,691,646.9	6,092,336.6	3,337,190.2	914,303.3	2,166,714.9	126,270.7	54,665.7	165.5	Retail sale of other construction materials in specialized stores			
47525	ร้านขายปลีกวัสดุก่อสร้างหลายชนิด รวมถึงวัสดุอุปกรณ์และเครื่องมือ ชนินำไปใช้ทำงานได้ด้วยตัวเอง	1,655	7,875,314.4	3,412,578.9	1,800,228.3	199,393.6	2,073,684.4	145,991.3	226,769.0	16,668.9	Retail sale of a variety of construction materials including do-it-yourself material and equipment in specialized stores			
4753	ร้านขายปลีกพรม สิ่งทอ วัสดุปิดผนัง และปูพื้น	179	600,482.0	359,793.4	170,832.1	19,890.0	46,871.5	2,073.1	1,021.9	-	Retail sale of carpets, rugs, wall and floor coverings in specialized stores			
47530	ร้านขายปลีกพรม สิ่งทอ วัสดุปิดผนัง และปูพื้น	179	600,482.0	359,793.4	170,832.1	19,890.0	46,871.5	2,073.1	1,021.9	-	Retail sale of carpets, rugs, wall and floor coverings in specialized stores			
4759	ร้านขายปลีกเครื่องใช้ไฟฟ้า เฟอร์นิเจอร์ อุปกรณ์ไฟฟ้าสำหรับให้แสงสว่าง และของใช้อื่น ๆ ในครัวเรือน	6,649	23,132,453.2	12,098,706.3	7,774,149.2	25,463.9	2,861,969.3	332,084.1	38,344.6	1,735.7	Retail sale of electrical household appliances, furniture, lighting equipment and other household articles in specialized stores			
47591	ร้านขายปลีกเฟอร์นิเจอร์ ชนิดใช้ในครัวเรือน	1,917	8,346,945.3	4,140,608.7	3,322,842.2	7,374.5	805,510.5	65,916.3	4,243.0	450.0	Retail sale of household furniture in specialized stores			
47592	ร้านขายปลีกเครื่องดินเผา เครื่องแก้ว และเครื่องครัว	686	1,120,721.9	658,253.2	283,305.6	3,366.4	171,385.1	4,331.6	80.0	-	Retail sale of chinaware, glassware and kitchenware in specialized stores			
47593	ร้านขายปลีกอุปกรณ์ไฟฟ้า สำหรับให้แสงสว่าง	367	693,349.2	338,234.8	237,415.8	592.2	113,393.0	3,281.2	432.2	-	Retail sale of lighting equipment in specialized stores			
47594	ร้านขายปลีกเครื่องดนตรี และอุปกรณ์ที่เกี่ยวข้อง	94	496,248.6	347,506.3	99,758.8	-	42,175.6	4,532.9	2,275.0	-	Retail sale of musical instruments and related equipment in specialized stores			

ตาราง 7 มูลค่าตามบัญชีของสินทรัพย์ถาวรของสถานประกอบการธุรกิจ ณ วันที่ 1 มกราคม 2556 จำแนกตามประเภทธุรกิจ (ต่อ)

TABLE 7 BOOK VALUE OF FIXED ASSETS OF BUSINESS ESTABLISHMENTS ON JANUARY 1, 2013 BY CATEGORY OF BUSINESS INDUSTRY (Cont'd)

(พันบาท In Thousand Baht)

รหัส Code	ประเภทธุรกิจ	จำนวน สถาน- ประกอบการ Number of establishments	มูลค่าตามบัญชีของสินทรัพย์ถาวร ณ วันที่ 1, 2013 Book value of fixed assets on Jan. 1, 2013							สินทรัพย์ ถาวรอื่น ๆ Other fixed assets	Category of business industry
			รวม Total	ที่ดิน Land	อาคารและ สิ่งก่อสร้าง Building and construction	เครื่องจักร Machinery	ยานพาหนะ Vehicles	เครื่องใช้ สำนักงาน Office appliances	เครื่องมือ อื่น ๆ Other Equipment		
47595	ร้านขายปลีกเครื่องใช้ไฟฟ้า ชนิดใช้ในครัวเรือน	2,262	8,503,294.2	4,256,970.2	2,598,680.4	14,130.8	1,370,676.5	232,405.7	29,144.7	1,285.7	Retail sale of electrical household appliances in specialized stores
47599	ร้านขายปลีกของใช้อื่นๆ ในครัวเรือน ซึ่งมิได้จัดประเภทไว้ในที่อื่น	1,323	3,971,894.1	2,357,133.2	1,232,146.4	-	358,828.6	21,616.4	2,169.6	-	Retail sale of other household articles, n.e.c in specialized stores
476	ร้านขายปลีกสินค้าวัฒนธรรม และนันทนาการ	5,209	18,120,751.5	9,783,279.7	6,190,902.3	32,086.7	1,755,936.7	286,611.7	65,848.6	6,085.7	Retail sale of cultural and recreation goods in specialized stores
4761	ร้านขายปลีกหนังสือ หนังสือพิมพ์ และเครื่องเขียน	1,372	7,565,259.7	4,029,036.2	2,747,224.1	16,110.0	540,484.5	207,713.2	16,605.9	6,085.7	Retail sale of books, newspapers and stationary in specialized stores
47611	ร้านขายปลีกหนังสือ หนังสือพิมพ์ วารสาร และนิตยสาร	422	1,551,819.2	737,755.8	650,734.1	100.0	122,614.3	36,910.8	2,562.6	1,141.7	Retail sale of books, newspapers, periodicals and magazines in specialized stores
47612	ร้านขายปลีกเครื่องเขียน และเครื่องใช้สำนักงาน	950	6,011,440.4	3,291,280.4	2,096,490.0	16,010.0	417,870.2	170,802.5	14,043.3	4,944.0	Retail sale of stationary and office supplies in specialized stores
4762	ร้านขายปลีกสื่อบันทึกเสียงและภาพ	177	232,646.4	88,911.1	115,539.0	-	21,344.5	6,851.8	-	-	Retail sale of music and video recordings in specialized stores
47620	ร้านขายปลีกสื่อบันทึกเสียงและภาพ	177	232,646.4	88,911.1	115,539.0	-	21,344.5	6,851.8	-	-	Retail sale of music and video recordings in specialized stores
4763	ร้านขายปลีกเครื่องกีฬา	906	4,766,919.4	2,849,997.3	1,564,355.5	5,217.7	300,859.4	17,792.4	28,697.1	-	Retail sale of sporting equipment in specialized stores
47630	ร้านขายปลีกเครื่องกีฬา	906	4,766,919.4	2,849,997.3	1,564,355.5	5,217.7	300,859.4	17,792.4	28,697.1	-	Retail sale of sporting equipment in specialized stores
4764	ร้านขายปลีกเกมและของเล่น	326	828,545.1	466,560.0	254,340.0	1,944.0	98,739.2	6,151.9	810.0	-	Retail sale of games and toys in specialized stores
47640	ร้านขายปลีกเกมและของเล่น	326	828,545.1	466,560.0	254,340.0	1,944.0	98,739.2	6,151.9	810.0	-	Retail sale of games and toys in specialized stores
4769	ร้านขายปลีกสินค้าอื่น ๆ ด้านวัฒนธรรม และนันทนาการ	2,428	4,729,381.0	2,348,775.0	1,509,443.8	8,815.0	794,509.2	48,102.4	19,735.7	-	Retail sale of other cultural and recreation goods in specialized stores
47691	ร้านขายปลีกผลิตภัณฑ์งานฝีมือของไทย และของที่ระลึก	840	806,540.4	231,150.0	277,925.0	15.0	276,473.2	20,804.1	173.2	-	Retail sale of Thai handicrafts and souvenirs in specialized stores
47699	ร้านขายปลีกสินค้าอื่น ๆ ด้านวัฒนธรรม และนันทนาการ ซึ่งมิได้จัดประเภทไว้ในที่อื่น	1,588	3,922,840.6	2,117,625.0	1,231,518.8	8,800.0	518,036.0	27,298.3	19,562.5	-	Retail sale of other cultural and recreation goods, n.e.c in specialized stores

ตาราง 7 มูลค่าตามบัญชีของสินทรัพย์ถาวรของสถานประกอบการธุรกิจ ณ วันที่ 1 มกราคม 2556 จำแนกตามประเภทธุรกิจ (ต่อ)

TABLE 7 BOOK VALUE OF FIXED ASSETS OF BUSINESS ESTABLISHMENTS ON JANUARY 1, 2013 BY CATEGORY OF BUSINESS INDUSTRY (Cont'd)

(พันบาท In Thousand Baht)

รหัส Code	ประเภทธุรกิจ Number of establishments	จำนวน สถาน- ประกอบการ Number of establishments	มูลค่าตามบัญชีของสินทรัพย์ถาวรตามชนิด							Book value of fixed assets on Jan. 1, 2013			สินทรัพย์ ถาวรอื่น ๆ Other fixed assets	Category of business industry
			รวม Total	ที่ดิน Land	อาคารและ สิ่งก่อสร้าง Building and construction	เครื่องจักร Machinery	ยานพาหนะ Vehicles	เครื่องใช้ สำนักงาน Office appliances	เครื่องมือ อื่น ๆ Other Equipment					
477	ร้านขายปลีกสินค้าประเภทอื่น ๆ	23,440	37,464,188.3	16,335,159.9	13,332,409.9	135,106.8	6,717,890.8	862,513.6	80,776.2	331.2	Retail sale of other goods in specialized stores			
4771	ร้านขายปลีกเสื้อผ้า รองเท้า และเครื่องหนัง	7,718	5,686,849.4	2,216,269.4	1,629,756.2	5,889.2	1,698,836.8	133,347.8	2,598.9	151.2	Retail sale of clothing, footwear and leather articles in specialized stores			
47711	ร้านขายปลีกเสื้อผ้า	6,664	4,768,166.4	1,937,052.5	1,173,645.4	-	1,539,161.4	117,883.6	423.5	-	Retail sale of clothing in specialized stores			
47712	ร้านขายปลีกรองเท้า	863	714,115.2	197,076.9	379,208.8	5,255.4	117,129.4	13,443.9	1,970.8	30.0	Retail sale of footwear in specialized stores			
47713	ร้านขายปลีกเครื่องหนัง	191	204,567.8	82,140.0	76,902.0	633.8	42,546.0	2,020.2	204.6	121.2	Retail sale of leather articles in specialized stores			
4772	ร้านขายปลีกสินค้าทางเภสัชกรรม และเวชภัณฑ์ เครื่องหอม และเครื่องประดับ	3,638	8,411,506.6	3,684,882.8	3,611,560.5	7,381.0	690,786.3	403,396.9	13,499.0	-	Retail sale of pharmaceutical and medical goods, perfumeries and toilet preparation in specialized stores			
47721	ร้านขายปลีกสินค้าทางเภสัชกรรม และเวชภัณฑ์	2,599	5,854,254.4	2,163,735.0	2,743,008.2	4,895.0	566,670.1	363,236.1	12,710.0	-	Retail sale of pharmaceutical and medical goods in specialized stores			
47722	ร้านขายปลีกเครื่องหอม	45	13,160.3	1,433.3	3,106.7	200.0	5,986.3	1,934.4	499.6	-	Retail sale of perfumeries in specialized stores			
47723	ร้านขายปลีกเครื่องสำอาง และเครื่องประดับ	994	2,544,091.9	1,519,714.4	865,445.6	2,286.0	118,130.0	38,226.4	289.4	-	Retail sale of cosmetics and toilet preparations in specialized stores			
4773	ร้านขายปลีกสินค้าใหม่อื่น ๆ	11,348	22,800,484.9	10,236,394.9	7,996,363.3	121,836.7	4,069,290.3	316,013.6	60,586.1	-	Other retail sale of new goods in specialized stores			
47731	ร้านขายปลีกนาฬิกา แว่นตา และอุปกรณ์ถ่ายภาพ	959	2,591,402.9	1,463,725.0	785,027.5	-	212,895.0	110,686.6	19,068.8	-	Retail sale of watches, eyeglasses and photographic equipment in specialized stores			
47732	ร้านขายปลีกเครื่องประดับเพชรพลอย	1,577	6,399,248.9	3,308,577.6	2,218,819.2	-	832,877.1	36,129.7	2,845.2	-	Retail sale of jewellery in specialized stores			
47733	ร้านขายปลีกดอกไม้ ต้นไม้ และอุปกรณ์ที่เกี่ยวข้อง	5,531	8,562,103.2	3,223,171.0	3,134,216.3	51,002.1	2,012,457.2	111,403.1	29,853.6	-	Retail sale of flowers, plants and related equipment in specialized stores			
47734	ร้านขายปลีกสัตว์เลี้ยง และอุปกรณ์ที่เกี่ยวข้อง	1,245	2,168,359.0	854,033.0	836,518.8	3,680.0	447,233.5	25,121.3	1,772.2	-	Retail sale of pet animals and related equipment in specialized stores			
47735	ร้านขายปลีกก๊าซบรรจุถัง ถ่านไม้ และเชื้อเพลิงอื่น ๆ สำหรับใช้ในครัวเรือน	1,163	1,885,938.0	890,699.2	602,969.6	29,522.1	344,468.5	13,154.0	5,124.6	-	Retail sale of household fuel oil, bottled gas, wood and other fuel in specialized stores			

ตาราง 7 มูลค่าตามบัญชีของสินทรัพย์ถาวรของสถานประกอบการธุรกิจ ณ วันที่ 1 มกราคม 2556 จำแนกตามประเภทธุรกิจ (ต่อ)

TABLE 7 BOOK VALUE OF FIXED ASSETS OF BUSINESS ESTABLISHMENTS ON JANUARY 1, 2013 BY CATEGORY OF BUSINESS INDUSTRY (Cont'd)

(พันบาท In Thousand Baht)

รหัส Code	ประเภทธุรกิจ	จำนวน สถาน- ประกอบการ Number of establishments	มูลค่าตามบัญชีของสินทรัพย์ถาวรตามชนิด							Book value of fixed assets on Jan. 1, 2013			สินทรัพย์ ถาวรอื่น ๆ Other fixed assets	Category of business industry
			รวม Total	ที่ดิน Land	อาคารและ สิ่งก่อสร้าง Building and construction	เครื่องจักร Machinery	ยานพาหนะ Vehicles	เครื่องใช้ สำนักงาน Office appliances	เครื่องมือ อื่น ๆ Other Equipment					
47739	ร้านขายปลีกสินค้าใหม่อื่นๆ ซึ่งมีได้จัดประเภทไว้ในที่อื่น	873	1,193,433.0	496,189.1	418,811.9	37,652.4	219,359.0	19,518.8	1,921.8	-	-	-	Other retail sale of new goods, n.e.c in specialized stores	
4774	ร้านขายปลีกสินค้าใช้แล้ว	736	565,347.4	197,612.8	94,729.8	-	258,977.3	9,755.3	4,092.1	180.0	-	-	Retail sale of second-hand goods	
47741	ร้านขายปลีกโบราณวัตถุ	100	61,238.3	4,850.0	12,933.3	-	40,814.6	2,026.0	614.3	-	-	-	Retail sale of antiques	
47742	ร้านขายปลีกเสื้อผ้า รองเท้า และเครื่องหนัง ที่ใช้แล้ว	228	140,385.7	34,050.0	12,768.8	-	88,118.9	4,029.3	1,418.8	-	-	-	Retail sale of second hand clothing, footwear and leather articles	
47743	ร้านขายปลีกคอมพิวเตอร์และอุปกรณ์ สื่อสารโทรคมนาคมที่ใช้แล้ว	50	23,695.7	1,880.0	4,418.0	-	16,052.1	611.0	554.6	180.0	-	-	Retail sale of second hand computer and telecommunication equipment	
47744	ร้านขายปลีกเครื่องใช้ไฟฟ้า และอิเล็กทรอนิกส์ ชนิดใช้คนครัวเรือนที่ใช้แล้ว	52	57,778.0	38,400.0	8,000.0	-	10,128.0	746.0	504.0	-	-	-	Retail sale of second hand electric household appliances and consumer electronics	
47745	ร้านขายปลีกหนังสือ หนังสือพิมพ์ วารสาร และนิตยสาร ที่ใช้แล้ว	26	20,121.7	8,392.8	4,578.5	-	5,674.2	1,404.6	71.4	-	-	-	Retail sale of second hand books, newspapers, periodicals and magazines	
47749	ร้านขายปลีกสินค้าใช้แล้วอื่นๆ	280	262,128.0	110,040.0	52,031.2	-	98,189.4	938.4	929.0	-	-	-	Retail sale of other second-hand goods	
479	การขายปลีกโดยไม่มีร้าน	359	1,011,406.9	480,533.7	408,405.3	912.0	82,981.7	35,780.4	2,794.0	-	-	-	Retail trade not in stores, stalls or markets	
4791	การขายปลีกโดยการรับส่งสินค้าทางไปรษณีย์ โทรทัศน์ วิทยุ โทรศัพท และทางอินเทอร์เน็ต	33	43,690.0	17,000.0	20,083.3	90.0	5,816.7	700.0	-	-	-	-	Retail sale via mail order houses or via internet	
47911	การขายปลีกโดยการรับส่งสินค้าทางไปรษณีย์ โทรทัศน์ วิทยุ และโทรศัพท์	27	10,900.0	6,500.0	2,083.3	-	2,216.7	100.0	-	-	-	-	Retail sale via mail order houses	
47912	การขายปลีกทางอินเทอร์เน็ต	6	32,790.0	10,500.0	18,000.0	90.0	3,600.0	600.0	-	-	-	-	Retail sale via internet	
4799	การขายปลีกโดยไม่มีร้านค้าปลีกอื่นๆ	326	967,717.0	463,533.7	388,322.0	822.0	77,165.0	35,080.4	2,794.0	-	-	-	Other retail sale not in stores, stalls or markets	
47991	การขายตรง	326	967,717.0	463,533.7	388,322.0	822.0	77,165.0	35,080.4	2,794.0	-	-	-	Retail sale by direct sales	
55	ที่พักแรม	3,224	56,479,153.6	25,606,808.2	27,418,802.2	181,257.6	1,483,369.4	864,953.4	857,670.2	66,292.6	-	-	Accommodation	
551	ที่พักแรมระยะสั้น	2,675	51,723,043.8	23,132,711.7	25,392,630.0	181,257.6	1,396,902.8	798,748.8	754,500.3	66,292.6	-	-	Short term accommodation activities	
5510	ที่พักแรมระยะสั้น	2,675	51,723,043.8	23,132,711.7	25,392,630.0	181,257.6	1,396,902.8	798,748.8	754,500.3	66,292.6	-	-	Short term accommodation activities	

ตาราง 7 มูลค่าตามบัญชีของสินทรัพย์ถาวรของสถานประกอบการธุรกิจ ณ วันที่ 1 มกราคม 2556 จำแนกตามประเภทธุรกิจ (ต่อ)

TABLE 7 BOOK VALUE OF FIXED ASSETS OF BUSINESS ESTABLISHMENTS ON JANUARY 1, 2013 BY CATEGORY OF BUSINESS INDUSTRY (Cont'd)

(พันบาท In Thousand Baht)

รหัส Code	ประเภทธุรกิจ	จำนวน สถาน- ประกอบการ Number of establishments	มูลค่าตามบัญชีของสินทรัพย์ถาวรตามชนิด										สินทรัพย์ ถาวรอื่น ๆ Other fixed assets	Category of business industry
			รวม Total	ที่ดิน Land	อาคารและ สิ่งก่อสร้าง Building and construction	เครื่องจักร Machinery	ยานพาหนะ Vehicles	เครื่องใช้ สำนักงาน Office appliances	เครื่องมือ อื่น ๆ Other Equipment					
55101	โรงแรมและรีสอร์ท	1,910	46,216,788.6	19,954,008.4	23,321,429.5	177,475.8	1,240,618.4	732,159.5	726,970.9	64,126.2	Hotels and resort hotels			
55102	เกสต์เฮ้าส์	473	4,649,308.4	2,774,422.7	1,659,421.6	3,781.8	133,384.4	49,286.9	26,844.5	2,166.4	Guesthouses			
55103	ที่พักสั้นพัสดำเนินธุระชุมชน	252	609,033.9	217,381.0	364,045.6	-	13,372.7	13,722.4	512.1	-	Home stays			
55109	ที่พักแรมระยะสั้นอื่นๆ สำหรับ นักเดินทาง/นักท่องเที่ยว	40	247,912.9	186,899.6	4,733.3	-	9,527.3	3,580.0	172.7	-	Other short term accommodation activities			
559	ที่พักแรมประเภทอื่นๆ	549	4,756,109.9	2,474,096.4	2,026,172.2	-	86,466.6	66,204.6	103,169.9	-	Other accommodation			
5590	ที่พักแรมประเภทอื่นๆ	549	4,756,109.9	2,474,096.4	2,026,172.2	-	86,466.6	66,204.6	103,169.9	-	Other accommodation			
55901	การบริการห้องพักรอที่ท่าอากาศยาน สำหรับนักเรียน/นักศึกษา	1	D	D	D	D	D	D	D	D	D	Accommodation for students		
55909	การบริการที่พักแรมประเภทอื่นๆ ซึ่งมิได้จัดประเภทไว้ในที่อื่น	548	4,720,909.9	2,474,096.4	1,991,172.2	-	86,466.6	66,004.6	103,169.9	-	Other accommodation, n.e.c			
56	การบริการอาหารและเครื่องดื่ม	48,666	57,900,729.6	24,867,330.5	24,309,139.5	82,924.8	7,094,163.0	612,910.0	933,576.8	684.9	Food and beverage service activities			
561	การบริการอาหาร	43,882	54,111,990.0	23,207,992.5	23,455,550.7	10,630.6	6,173,734.9	421,148.2	842,724.3	208.9	Restaurants and mobile food service activities			
5610	การบริการอาหาร	43,882	54,111,990.0	23,207,992.5	23,455,550.7	10,630.6	6,173,734.9	421,148.2	842,724.3	208.9	Restaurants and mobile food service activities			
56101	การบริการอาหารในภัตตาคาร/ร้านอาหาร	43,882	54,111,990.0	23,207,992.5	23,455,550.7	10,630.6	6,173,734.9	421,148.2	842,724.3	208.9	Restaurants activities			
562	การบริการจัดเลี้ยงนอกสถานที่	642	1,006,760.5	261,140.6	264,966.7	433.7	379,065.8	76,131.4	24,921.6	100.8	Event catering and other food service activities			
และการบริการอาหารประเภทอื่นๆ														
5621	การบริการจัดเลี้ยงนอกสถานที่	378	919,604.3	240,997.7	260,598.1	382.7	320,661.5	75,185.7	21,677.8	100.8	Event catering			
56210	การบริการจัดเลี้ยงนอกสถานที่	378	919,604.3	240,997.7	260,598.1	382.7	320,661.5	75,185.7	21,677.8	100.8	Event catering			
5629	การบริการอาหารประเภทอื่นๆ	264	81,156.3	20,142.9	4,368.6	51.0	58,404.3	945.7	3,243.9	-	Other food service activities			
56291	การบริการอาหารสำหรับธุรกิจขนส่ง	1	D	D	D	D	D	D	D	D	D	Contract food services for transportation operators		
56292	การดำเนินงานของโรงอาหาร	263	84,940.3	18,642.9	3,728.6	-	58,379.3	945.7	3,243.9	-	Operation of canteen			
563	การบริการเครื่องดื่ม	4,142	2,781,979.0	1,398,197.5	588,622.2	71,860.5	541,362.3	115,630.4	65,930.9	375.3	Beverage serving activities			
5630	การบริการเครื่องดื่ม	4,142	2,781,979.0	1,398,197.5	588,622.2	71,860.5	541,362.3	115,630.4	65,930.9	375.3	Beverage serving activities			

ตาราง 7 มูลค่าตามบัญชีของสินทรัพย์ถาวรของสถานประกอบการธุรกิจ ณ วันที่ 1 มกราคม 2556 จำแนกตามประเภทธุรกิจ (ต่อ)

TABLE 7 BOOK VALUE OF FIXED ASSETS OF BUSINESS ESTABLISHMENTS ON JANUARY 1, 2013 BY CATEGORY OF BUSINESS INDUSTRY (Cont'd)

(พันบาท In Thousand Baht)

รหัส Code	ประเภทธุรกิจ	จำนวน- สถาน- ประกอบการ Number of establishments	มูลค่าตามบัญชีของสินทรัพย์ถาวรตามชนิด							Book value of fixed assets on Jan. 1, 2013			สินทรัพย์ ถาวรอื่น ๆ Other fixed assets	Category of business industry
			รวม Total	ที่ดิน Land	อาคารและ สิ่งก่อสร้าง Building and construction	เครื่องจักร Machinery	ยานพาหนะ Vehicles	เครื่องใช้ สำนักงาน Office appliances	เครื่องมือ อื่น ๆ Other Equipment					
56301	การบริการเครื่องต้นที่มีแอลกอฮอล์ เป็นหลักในบ้าน	604	379,380.5	184,500.0	125,700.0	513.3	41,995.0	17,287.3	9,009.7	375.3	Beverage serving activities in store, of mostly alcoholic beverages			
56302	การบริการเครื่องต้นที่ไม่มีแอลกอฮอล์ เป็นหลักในบ้าน	3,538	2,402,598.5	1,213,697.5	462,922.2	71,347.2	499,367.3	98,343.1	56,921.2	-	Beverage serving activities in store, of mostly non-alcoholic beverages			
59	การผลิตภาพยนตร์ วิดีทัศน์ และรายการ โทรทัศน์ การบันทึกเสียงลงบนสื่อ และการจัดพิมพ์จำหน่าย หรือเผยแพร่ดนตรี	56	101,115.6	29,816.0	17,964.6	30,263.6	11,529.6	7,855.6	2,436.3	1,250.0	Motion picture, video and television programme production, sound recording and music publishing activities			
591	กิจกรรมที่เกี่ยวข้องกับภาพยนตร์ วีดิทัศน์ และรายการโทรทัศน์	47	88,138.6	21,816.0	14,664.6	30,116.6	11,179.6	7,255.6	2,356.3	750.0	Motion picture, video and television programme activities			
5911	การผลิตภาพยนตร์ วิดีทัศน์ และรายการโทรทัศน์	12	6,866.7	2,352.0	2,040.0	-	1,935.0	96.0	443.7	-	Motion picture, video and television programme production activities			
59111	การผลิตภาพยนตร์และวีดิทัศน์	9	6,866.7	2,352.0	2,040.0	-	1,935.0	96.0	443.7	-	Motion picture and video production activities			
59112	การผลิตรายการโทรทัศน์	3	-	-	-	-	-	-	-	-	Television programme production activities			
5912	กิจกรรมภายหลังการผลิตภาพยนตร์ วีดิทัศน์ และรายการโทรทัศน์	7	16,585.0	9,000.0	1,800.0	2,350.0	1,850.0	365.0	1,220.0	-	Motion picture, video and television programme post-production activities			
59121	การบริการตัดต่อภาพและเสียง	7	16,585.0	9,000.0	1,800.0	2,350.0	1,850.0	365.0	1,220.0	-	Audio-visual editing activities			
5914	การฉายภาพยนตร์	28	64,686.9	10,464.0	10,824.6	27,766.6	7,394.6	6,794.6	692.6	750.0	Motion picture projection activities			
59140	การฉายภาพยนตร์	28	64,686.9	10,464.0	10,824.6	27,766.6	7,394.6	6,794.6	692.6	750.0	Motion picture projection activities			
592	การบันทึกเสียงลงบนสื่อและการ จัดพิมพ์จำหน่ายหรือเผยแพร่ดนตรี	9	12,977.0	8,000.0	3,300.0	147.0	350.0	600.0	80.0	500.0	Sound recording and music publishing activities			
5920	การบันทึกเสียงลงบนสื่อและการ จัดพิมพ์จำหน่ายหรือเผยแพร่ดนตรี	9	12,977.0	8,000.0	3,300.0	147.0	350.0	600.0	80.0	500.0	Sound recording and music publishing activities			
59201	การบันทึกเสียงลงบนสื่อ	8	9,992.0	6,000.0	3,200.0	112.0	-	600.0	80.0	-	Sound recording activities			
59202	การจัดพิมพ์จำหน่ายหรือเผยแพร่ดนตรี	1	D	D	D	D	D	D	D	D	Music publishing activities			

ตาราง 7 มูลค่าตามบัญชีของสินทรัพย์ถาวรของสถานประกอบการธุรกิจ ณ วันที่ 1 มกราคม 2556 จำแนกตามประเภทธุรกิจ (ต่อ)

TABLE 7 BOOK VALUE OF FIXED ASSETS OF BUSINESS ESTABLISHMENTS ON JANUARY 1, 2013 BY CATEGORY OF BUSINESS INDUSTRY (Cont'd)

(พันบาท In Thousand Baht)

รหัส Code	ประเภทธุรกิจ	จำนวน สถาน- ประกอบการ Number of establishments	มูลค่าตามบัญชีของสินทรัพย์ถาวรตามชนิด										Category of business industry
			รวม Total	ที่ดิน Land	อาคารและ สิ่งก่อสร้าง Building and construction	เครื่องจักร Machinery	ยานพาหนะ Vehicles	เครื่องใช้ สำนักงาน Office appliances	เครื่องมือ อื่น ๆ Other Equipment	สินทรัพย์ ถาวรอื่น ๆ Other fixed assets			
60	การจัดส่งรายการและการแพร่ภาพกระจายเสียง	170	378,166.3	116,730.3	153,915.1	13,390.0	49,266.1	12,895.6	30,794.2	1,177.0	Programming and broadcasting activities		
601	การออกอากาศทางวิทยุกระจายเสียง	169	377,968.3	116,730.3	153,915.1	13,390.0	49,066.1	12,895.6	30,794.2	1,177.0	Radio broadcasting		
6010	การออกอากาศทางวิทยุกระจายเสียง	169	377,968.3	116,730.3	153,915.1	13,390.0	49,066.1	12,895.6	30,794.2	1,177.0	Radio broadcasting (except on-line)		
60101	การออกอากาศทางวิทยุกระจายเสียง (ยกเว้นทางออนไลน์)	168	376,468.3	116,480.3	153,415.1	13,390.0	49,066.1	12,195.6	30,744.2	1,177.0	Radio broadcasting (except on-line)		
60102	การออกอากาศทางวิทยุกระจายเสียง ผ่านทางออนไลน์	1	D	D	D	D	D	D	D	D	On-line radio broadcasting		
602	การจัดส่งรายการและการแพร่ภาพ	1	D	D	D	D	D	D	D	D	Television programming and broadcasting activities		
6020	การจัดส่งรายการและการแพร่ภาพ	1	D	D	D	D	D	D	D	D	Television programming and broadcasting activities		
60202	การจัดส่งรายการและการแพร่ภาพ กระจายเสียงทางโทรทัศน์ โดยสมัครสมาชิก (ยกเว้นทางออนไลน์)	1	D	D	D	D	D	D	D	D	Subscription television programming and broadcasting activities (except on-line)		
62	การจัดทำโปรแกรมคอมพิวเตอร์	45	67,440.7	33,850.0	6,960.0	4,396.4	15,574.4	5,697.6	209.8	752.5	Computer programming, consultancy and related activities		
620	การจัดทำโปรแกรมคอมพิวเตอร์	45	67,440.7	33,850.0	6,960.0	4,396.4	15,574.4	5,697.6	209.8	752.5	Computer programming, consultancy and related activities		
6201	การจัดทำโปรแกรมคอมพิวเตอร์ ตามวัตถุประสงค์ของผู้ใช้	30	34,415.7	12,050.0	4,960.0	4,396.4	8,734.4	3,612.6	209.8	452.5	Computer programming activities		
62011	การจัดทำโปรแกรมเว็บเพจและ เครือข่ายตามวัตถุประสงค์ของผู้ใช้	16	8,245.7	4,050.0	960.0	-	2,180.0	751.7	209.8	94.2	Web pages and networks programming activities		
62012	การจัดทำโปรแกรมคอมพิวเตอร์ ตามวัตถุประสงค์ของผู้ใช้ (ยกเว้นโปรแกรมเว็บเพจและเครือข่าย)	14	26,170.0	8,000.0	4,000.0	4,396.4	6,554.4	2,860.9	-	358.3	Computer programming activities (except web pages and networks programming activities)		

ตาราง 7 มูลค่าตามบัญชีของสินทรัพย์ถาวรของสถานประกอบการธุรกิจ ณ วันที่ 1 มกราคม 2556 จำแนกตามประเภทธุรกิจ (ต่อ)

TABLE 7 BOOK VALUE OF FIXED ASSETS OF BUSINESS ESTABLISHMENTS ON JANUARY 1, 2013 BY CATEGORY OF BUSINESS INDUSTRY (Cont'd)

(พันบาท In Thousand Baht)

รหัส Code	ประเภทธุรกิจ	จำนวน สถาน- ประกอบการ Number of establishments	มูลค่าตามบัญชีของสินทรัพย์ถาวรตามชนิด							Book value of fixed assets on Jan. 1, 2013				Category of business industry
			รวม Total	ที่ดิน Land	อาคารและ สิ่งก่อสร้าง Building and construction	เครื่องจักร Machinery	ยานพาหนะ Vehicles	เครื่องใช้ สำนักงาน Office appliances	เครื่องมือ อื่นๆ Other Equipment	สินทรัพย์ ถาวรอื่น ๆ Other fixed assets				
6202	การให้คำปรึกษาเกี่ยวกับคอมพิวเตอร์ และการจัดการสิ่งอำนวยความสะดวก ด้านคอมพิวเตอร์	15	33,025.0	21,800.0	2,000.0	-	6,840.0	2,085.0	-	300.0	Computer consultancy and computer facilities management activities			
62021	การให้คำปรึกษาด้านฮาร์ดแวร์	7	27,300.0	21,800.0	2,000.0	-	3,040.0	460.0	-	-	Hardware consultancy activities			
62022	การให้คำปรึกษาด้านซอฟต์แวร์	8	5,725.0	-	-	-	3,800.0	1,625.0	-	300.0	Software consultancy activities			
63	การบริการสารสนเทศ	8	11,726.7	4,500.0	3,300.0	-	2,207.3	1,119.4	600.0	-	Information service activities			
639	การบริการสารสนเทศอื่นๆ	8	11,726.7	4,500.0	3,300.0	-	2,207.3	1,119.4	600.0	-	Other information service activities			
6391	กิจกรรมสำนักงาน	7	11,100.0	4,500.0	3,300.0	-	1,650.0	1,050.0	600.0	-	News agency activities			
63911	กิจกรรมสำนักงานสื่อสิ่งพิมพ์	7	11,100.0	4,500.0	3,300.0	-	1,650.0	1,050.0	600.0	-	News agency activities to newspapers and periodicals			
6399	การบริการสารสนเทศอื่นๆ ซึ่งไม่ได้จัดประเภทไว้ในที่อื่น	1	D	D	D	D	D	D	D	D	Other information service activities, n.e.c			
63990	การบริการสารสนเทศอื่นๆ ซึ่งไม่ได้จัดประเภทไว้ในที่อื่น	1	D	D	D	D	D	D	D	D	Other information service activities, n.e.c			
68	กิจกรรมอสังหาริมทรัพย์	17,693	119,664,579.5	58,589,496.1	58,804,934.6	72,552.3	1,475,122.3	496,534.5	188,180.5	37,759.3	Real estate activities			
681	กิจกรรมอสังหาริมทรัพย์ที่เป็นของ ตนเองหรือเช่าจากผู้อื่น	17,623	118,578,454.2	57,734,096.2	58,601,399.6	70,302.3	1,460,792.3	487,996.1	187,050.5	36,817.1	Real estate activities with own or leased property			
6810	กิจกรรมอสังหาริมทรัพย์ที่เป็นของ ตนเองหรือเช่าจากผู้อื่น	17,623	118,578,454.2	57,734,096.2	58,601,399.6	70,302.3	1,460,792.3	487,996.1	187,050.5	36,817.1	Real estate activities with own or leased property			
68101	การซื้อและการขายอสังหาริมทรัพย์ ที่เป็นของตนเองเพื่อการอยู่อาศัย	253	9,947,241.6	8,568,157.8	1,292,666.6	2,000.0	57,633.4	24,167.0	2,569.3	47.4	Buying and selling of on own account of residential buildings			
68102	การซื้อและการขายอสังหาริมทรัพย์ เป็นของตนเองที่ไม่ใช่เพื่อการอยู่อาศัย	12	546,400.0	420,000.0	124,000.0	-	-	400.0	2,000.0	-	Buying and selling of on own account of non-residential buildings			
68103	การให้เช่าและการดำเนินการเกี่ยวกับ อสังหาริมทรัพย์ที่เป็นของตนเองหรือ เช่าจากผู้อื่นเพื่อการอยู่อาศัย	15,706	104,553,632.8	46,606,944.1	56,072,943.4	-	1,276,084.5	434,004.3	132,660.5	30,996.0	Renting and operating of self-owned or leased of residential buildings			

ตาราง 7 มูลค่าตามบัญชีของสินทรัพย์ถาวรของสถานประกอบการธุรกิจ ณ วันที่ 1 มกราคม 2556 จำแนกตามประเภทธุรกิจ (ต่อ)

TABLE 7 BOOK VALUE OF FIXED ASSETS OF BUSINESS ESTABLISHMENTS ON JANUARY 1, 2013 BY CATEGORY OF BUSINESS INDUSTRY (Cont'd)

(พันบาท In Thousand Baht)

รหัส Code	ประเภทธุรกิจ	จำนวน สถาน- ประกอบการ Number of establishments	มูลค่าตามบัญชีของสินทรัพย์ถาวรตามชนิด							Book value of fixed assets on Jan. 1, 2013			Category of business industry
			รวม Total	ที่ดิน Land	อาคารและ สิ่งก่อสร้าง Building and construction	เครื่องจักร Machinery	ยานพาหนะ Vehicles	เครื่องใช้ สำนักงาน Office appliances	เครื่องมือ อื่นๆ Other Equipment	สินทรัพย์ ถาวรอื่น ๆ Other fixed assets			
68104	การให้เช่าและการดำเนินงานเกี่ยวกับ อสังหาริมทรัพย์ที่เป็นของตนเองหรือ เช่าจากผู้อื่น ที่ไม่ใช่งานอยู่อาศัย	1,652	3,531,179.8	2,138,994.3	1,111,789.5	68,302.3	127,074.4	29,424.9	49,820.7	5,773.7	5,773.7	5,773.7	Renting and operating of self-owned or leased of non-residential buildings
682	กิจกรรมอสังหาริมทรัพย์ โดยได้รับ ค่าตอบแทนหรือตามสัญญาจ้าง	70	1,086,125.3	855,399.8	203,535.0	2,250.0	14,330.0	8,538.3	1,130.0	942.2	942.2	942.2	Real estate activities on a fee or contract basis
6820	กิจกรรมอสังหาริมทรัพย์ โดยได้รับ ค่าตอบแทนหรือตามสัญญาจ้าง	70	1,086,125.3	855,399.8	203,535.0	2,250.0	14,330.0	8,538.3	1,130.0	942.2	942.2	942.2	Real estate activities on a fee or contract basis
68201	กิจกรรมของตัวแทนอสังหาริมทรัพย์ โดยได้รับค่าตอบแทนหรือตามสัญญาจ้าง	53	87,382.0	35,391.8	25,200.0	2,250.0	14,330.0	8,138.0	1,130.0	942.2	942.2	942.2	Activities of real estate agents and brokers on a fee or contract basis
68202	การบริหารจัดการอสังหาริมทรัพย์ โดยได้รับค่าตอบแทนหรือตามสัญญาจ้าง	17	998,743.3	820,008.0	178,335.0	-	-	400.3	-	-	-	-	Management of real estate on a fee or contract basis
69	กิจกรรมทางกฎหมายและการบัญชี	1,071	2,763,735.4	1,613,247.8	689,150.0	9,760.0	372,095.7	78,975.5	421.5	85.0	85.0	85.0	Legal and accounting activities
691	กิจกรรมทางกฎหมาย	841	2,296,756.2	1,370,315.0	562,540.0	-	319,007.9	44,471.8	421.5	-	-	-	Legal activities
6910	กิจกรรมทางกฎหมาย	841	2,296,756.2	1,370,315.0	562,540.0	-	319,007.9	44,471.8	421.5	-	-	-	Legal activities
69100	กิจกรรมทางกฎหมาย	841	2,296,756.2	1,370,315.0	562,540.0	-	319,007.9	44,471.8	421.5	-	-	-	Legal activities
692	กิจกรรมการบัญชี การทำบัญชี และการตรวจสอบบัญชี	230	466,979.2	242,932.8	126,610.0	9,760.0	53,087.8	34,503.7	-	85.0	85.0	85.0	Accounting, bookkeeping and auditing activities; tax consultancy
6920	กิจกรรมการบัญชี การทำบัญชี และการตรวจสอบบัญชี	230	466,979.2	242,932.8	126,610.0	9,760.0	53,087.8	34,503.7	-	85.0	85.0	85.0	Accounting, bookkeeping and auditing activities; tax consultancy
69200	กิจกรรมการบัญชี การทำบัญชี และการตรวจสอบบัญชี	230	466,979.2	242,932.8	126,610.0	9,760.0	53,087.8	34,503.7	-	85.0	85.0	85.0	Accounting, bookkeeping and auditing activities; tax consultancy

ตาราง 7 มูลค่าตามบัญชีของสินทรัพย์ถาวรของสถานประกอบการธุรกิจ ณ วันที่ 1 มกราคม 2556 จำแนกตามประเภทธุรกิจ (ต่อ)

TABLE 7 BOOK VALUE OF FIXED ASSETS OF BUSINESS ESTABLISHMENTS ON JANUARY 1, 2013 BY CATEGORY OF BUSINESS INDUSTRY (Cont'd)

(พันบาท In Thousand Baht)

รหัส Code	ประเภทธุรกิจ Number of establishments	จำนวน สถาน- ประกอบการ Number of establishments	รวม Total	มูลค่าตามบัญชีของสินทรัพย์ถาวร ณ วันที่ 1 มกราคม 2013 Book value of fixed assets on Jan. 1, 2013						สินทรัพย์ ถาวรอื่น ๆ Other fixed assets	Category of business industry
				ที่ดิน Land	อาคารและ สิ่งก่อสร้าง Building and construction	เครื่องจักร Machinery	ยานพาหนะ Vehicles	เครื่องใช้ สำนักงาน Office appliances	เครื่องมือ อื่น ๆ Other Equipment		
70	กิจกรรมของสำนักงานใหญ่ และการบริการให้คำปรึกษา ด้านการบริหารจัดการ	6	78,710.9	380.8	68,278.2	-	2,218.5	7,833.3	-	-	Activities of head offices; management consultancy activities
702	การบริหารให้คำปรึกษาด้านการบริหารจัดการ	6	78,710.9	380.8	68,278.2	-	2,218.5	7,833.3	-	-	Management consultancy activities
7020	การบริการให้คำปรึกษาด้านการบริหารจัดการ	6	78,710.9	380.8	68,278.2	-	2,218.5	7,833.3	-	-	Management consultancy activities
70202	การบริการให้คำปรึกษาด้านการบริหารจัดการทางการเงิน	1	D	D	D	D	D	D	D	D	Financial management consultancy activities
70209	การบริการให้คำปรึกษาด้านการบริหารจัดการอื่นๆ	5	78,407.3	380.8	68,278.2	-	1,918.5	7,829.7	-	-	Other management consultancy activities
71	กิจกรรมด้านสถาปัตยกรรม และวิศวกรรม รวมถึงการทดสอบ และการวิเคราะห์ทางเทคนิค	376	1,018,895.9	472,435.0	229,600.1	95,235.0	139,455.8	53,066.3	27,765.1	1,338.6	Architectural and engineering activities; technical testing and analysis
711	กิจกรรมด้านสถาปัตยกรรม และวิศวกรรม และการให้คำปรึกษาด้านเทคนิคที่เกี่ยวข้อง	111	268,853.1	106,950.0	68,587.6	3,886.0	69,646.0	14,602.8	3,842.0	1,338.6	Architectural and engineering activities and related technical consultancy
7110	กิจกรรมด้านสถาปัตยกรรม และวิศวกรรม และการให้คำปรึกษาด้านเทคนิคที่เกี่ยวข้อง	111	268,853.1	106,950.0	68,587.6	3,886.0	69,646.0	14,602.8	3,842.0	1,338.6	Architectural and engineering activities and related technical consultancy
71101	กิจกรรมด้านสถาปัตยกรรม และการให้คำปรึกษาด้านเทคนิคที่เกี่ยวข้อง	97	219,741.2	93,450.0	56,537.1	3,690.0	53,818.5	9,078.1	3,063.5	104.0	Architectural activities and related technical consultancy
71102	กิจกรรมด้านวิศวกรรม และการให้คำปรึกษาด้านเทคนิคที่เกี่ยวข้อง	7	43,943.9	13,500.0	11,776.6	196.0	12,783.9	3,929.0	553.5	1,204.9	Engineering activities and related technical consultancy
71103	กิจกรรมด้านธรณีฟิสิกส์ ธรณีวิทยา และการให้คำปรึกษาด้านเทคนิคที่เกี่ยวข้อง	7	5,168.0	-	273.9	-	3,043.6	1,595.8	225.0	29.8	Geophysical, geologic activities and related technical consultancy
712	การทดสอบและวิเคราะห์ทางเทคนิค	265	750,042.7	365,485.0	161,012.4	91,349.0	69,809.8	38,463.4	23,923.1	-	Technical testing and analysis
7120	การทดสอบและวิเคราะห์ทางเทคนิค	265	750,042.7	365,485.0	161,012.4	91,349.0	69,809.8	38,463.4	23,923.1	-	Technical testing and analysis
71202	การตรวจสอบยานยนต์ทางเทคนิค	265	750,042.7	365,485.0	161,012.4	91,349.0	69,809.8	38,463.4	23,923.1	-	Technical inspection services of motor vehicles

ตาราง 7 มูลค่าตามบัญชีของสินทรัพย์ถาวรของสถานประกอบการธุรกิจ ณ วันที่ 1 มกราคม 2556 จำแนกตามประเภทธุรกิจ (ต่อ)

TABLE 7 BOOK VALUE OF FIXED ASSETS OF BUSINESS ESTABLISHMENTS ON JANUARY 1, 2013 BY CATEGORY OF BUSINESS INDUSTRY (Cont'd)

(พันบาท In Thousand Baht)

รหัส Code	ประเภทธุรกิจ	จำนวน สถาน- ประกอบการ Number of establishments	มูลค่าตามบัญชีของสินทรัพย์ถาวร ณ วันที่ 1, 2013 Book value of fixed assets on Jan. 1, 2013										สินทรัพย์ ถาวรอื่น ๆ Other fixed assets	Category of business industry
			รวม Total	ที่ดิน Land	อาคารและ สิ่งก่อสร้าง Building and construction	เครื่องจักร Machinery	ยานพาหนะ Vehicles	เครื่องใช้ สำนักงาน Office appliances	เครื่องมือ อื่น ๆ Other Equipment					
72	การวิจัยและพัฒนาเชิงวิทยาศาสตร์	7	46,057.5	24,999.5	11,666.4	666.7	4,900.0	2,292.8	1,532.2	-	-	Scientific research and development		
721	การวิจัยและพัฒนาเชิงทดลองด้าน	7	46,057.5	24,999.5	11,666.4	666.7	4,900.0	2,292.8	1,532.2	-	-	Research and experimental development on		
7210	วิทยาศาสตร์ธรรมชาติและวิศวกรรม	7	46,057.5	24,999.5	11,666.4	666.7	4,900.0	2,292.8	1,532.2	-	-	natural sciences and engineering		
72101	การวิจัยและพัฒนาเชิงทดลองด้าน	7	46,057.5	24,999.5	11,666.4	666.7	4,900.0	2,292.8	1,532.2	-	-	Research and experimental development on		
	วิทยาศาสตร์ธรรมชาติ											natural sciences		
73	การโฆษณาและการวิจัยตลาด	987	2,688,333.3	1,626,335.6	584,213.4	194,620.6	229,169.1	28,135.2	25,859.5	-	-	Advertising and market research		
731	การโฆษณา	987	2,688,333.3	1,626,335.6	584,213.4	194,620.6	229,169.1	28,135.2	25,859.5	-	-	Advertising		
7310	การโฆษณา	987	2,688,333.3	1,626,335.6	584,213.4	194,620.6	229,169.1	28,135.2	25,859.5	-	-	Advertising		
73101	กิจกรรมของบริษัทโฆษณา	987	2,688,333.3	1,626,335.6	584,213.4	194,620.6	229,169.1	28,135.2	25,859.5	-	-	Advertising activities		
74	กิจกรรมทางวิชาชีพ วิทยาศาสตร์ และเทคนิคอื่น ๆ	1,219	3,153,468.4	1,260,509.2	1,388,439.9	78,083.0	280,362.3	67,540.9	68,472.2	10,061.0	10,061.0	Other professional, scientific and technical activities		
741	กิจกรรมการออกแบบเฉพาะด้าน	74	131,571.3	3,250.0	55,376.8	32,792.8	23,335.4	3,483.8	3,271.5	10,061.0	10,061.0	Specialized design activities		
7410	กิจกรรมการออกแบบเฉพาะด้าน	74	131,571.3	3,250.0	55,376.8	32,792.8	23,335.4	3,483.8	3,271.5	10,061.0	10,061.0	Specialized design activities		
74101	กิจกรรมการออกแบบตกแต่งภายใน	43	104,485.6	-	49,500.0	21,817.8	18,533.7	1,756.6	3,141.5	9,736.0	9,736.0	Interior decorators activities		
74109	กิจกรรมการออกแบบเฉพาะด้านอื่น ๆ	31	27,085.7	3,250.0	5,876.8	10,975.0	4,801.7	1,727.2	130.0	325.0	325.0	Other specialized design activities		
742	กิจกรรมการถ่ายภาพ	1,084	2,423,270.7	1,212,659.2	795,786.1	45,218.2	245,844.1	58,986.6	64,776.5	-	-	Photographic activities		
7420	กิจกรรมการถ่ายภาพ	1,084	2,423,270.7	1,212,659.2	795,786.1	45,218.2	245,844.1	58,986.6	64,776.5	-	-	Photographic activities		
74200	กิจกรรมการถ่ายภาพ	1,084	2,423,270.7	1,212,659.2	795,786.1	45,218.2	245,844.1	58,986.6	64,776.5	-	-	Photographic activities		
749	กิจกรรมทางวิชาชีพ วิทยาศาสตร์ และเทคนิคอื่น ๆ ซึ่งมีได้จัดประเภทไว้ในที่อื่น	61	598,626.4	44,600.0	537,277.0	72.0	11,182.8	5,070.4	424.2	-	-	Other professional, scientific and technical activities n.e.c.		
7490	กิจกรรมทางวิชาชีพ วิทยาศาสตร์ และเทคนิคอื่น ๆ ซึ่งมีได้จัดประเภทไว้ในที่อื่น	61	598,626.4	44,600.0	537,277.0	72.0	11,182.8	5,070.4	424.2	-	-	Other professional, scientific and technical activities n.e.c.		

ตาราง 7 มูลค่าตามบัญชีของสินทรัพย์ถาวรของสถานประกอบการธุรกิจ ณ วันที่ 1 มกราคม 2556 จำแนกตามประเภทธุรกิจ (ต่อ)

TABLE 7 BOOK VALUE OF FIXED ASSETS OF BUSINESS ESTABLISHMENTS ON JANUARY 1, 2013 BY CATEGORY OF BUSINESS INDUSTRY (Cont'd)

(พันบาท In Thousand Baht)

รหัส Code	ประเภทธุรกิจ	จำนวน สถาน- ประกอบการ Number of establishments	มูลค่าตามบัญชีของสินทรัพย์ถาวรตามชนิด						Book value of fixed assets on Jan. 1, 2013			Category of business industry
			รวม Total	ที่ดิน Land	อาคารและ สิ่งก่อสร้าง Building and construction	เครื่องจักร Machinery	ยานพาหนะ Vehicles	เครื่องใช้ สำนักงาน Office appliances	เครื่องมือ อื่นๆ Other Equipment	สินทรัพย์ ถาวรอื่น ๆ Other fixed assets		
74901	กิจกรรมการแปลและล่าม	26	95,202.1	44,200.0	44,980.0	-	4,986.3	1,035.8	-	-	-	Translation and interpretation activities
74902	การบริการให้คำปรึกษาด้านสิ่งแวดล้อม	1	D	D	D	D	D	D	D	D	D	Environmental consulting
74909	กิจกรรมทางวิชาชีพ วิทยาศาสตร์ และเทคนิคอื่นๆ ซึ่งมิได้จัดประเภทไว้ในที่อื่น	34	499,909.8	400.0	492,297.0	72.0	2,800.0	3,919.9	421.0	-	-	Other professional, scientific and technical activities n.e.c.
77	กิจกรรมการให้เช่า	2,578	2,805,634.3	1,018,369.1	664,320.9	48,759.3	911,140.6	60,119.6	80,857.7	22,067.2	-	Rental and leasing activities
771	การให้เช่ายานยนต์	108	709,118.0	149,025.4	109,863.0	313.7	440,638.0	5,079.1	395.7	3,803.1	-	Renting and leasing of motor vehicles
7710	การให้เช่ารถยนต์	108	709,118.0	149,025.4	109,863.0	313.7	440,638.0	5,079.1	395.7	3,803.1	-	Renting and leasing of motor vehicles
77101	การให้เช่ารถยนต์ชนิดนั่งส่วนบุคคล รถกระบะ รถตู้ และรถขนาดเล็ก ที่คล้ายกัน	94	589,680.8	133,800.0	106,174.7	283.7	340,400.9	4,822.8	395.7	3,803.1	-	Renting of passenger car, pick-up truck, van and similar light motor vehicles
77109	การให้เช่ายานยนต์ชนิดรวมรถทุก และยานยนต์ที่อื่น	14	119,437.2	15,225.4	3,688.3	30.0	100,237.1	256.3	-	-	-	Renting of trucks and other heavy motor vehicles
772	การให้เช่าของใช้ส่วนบุคคล และของใช้ในครัวเรือน	2,133	1,462,173.7	653,635.8	371,961.0	9,277.5	315,678.8	52,240.7	41,115.8	18,264.1	-	Renting and leasing of personal and household goods
7721	การให้เช่าเครื่องอุปกรณ์เพื่อการนันทนาการ และการกีฬา	24	28,673.2	13,451.8	5,983.1	64.2	8,675.0	67.5	431.6	-	-	Renting and leasing of recreational and sports goods
77210	การให้เช่าเครื่องอุปกรณ์เพื่อการนันทนาการ และการกีฬา	24	28,673.2	13,451.8	5,983.1	64.2	8,675.0	67.5	431.6	-	-	Renting and leasing of recreational and sports goods
7722	การให้เช่าสื่อบันทึกเสียงและภาพ	731	211,139.7	51,145.0	36,643.1	-	101,634.0	15,674.6	-	6,043.0	-	Renting of video tapes and disks
77220	การให้เช่าสื่อบันทึกเสียงและภาพ	731	211,139.7	51,145.0	36,643.1	-	101,634.0	15,674.6	-	6,043.0	-	Renting of video tapes and disks
7729	การให้เช่าของใช้ส่วนบุคคล และของใช้ในครัวเรือนอื่นๆ	1,378	1,222,360.8	589,039.1	329,334.8	9,213.4	205,369.7	36,498.7	40,684.2	12,221.1	-	Renting and leasing of other personal and household goods
77291	การให้เช่าหนังสือ	416	419,934.6	289,882.8	90,459.0	-	26,591.9	9,204.5	215.3	3,581.1	-	Renting and leasing of books
77299	การให้เช่าของใช้ส่วนบุคคล และของใช้ในครัวเรือนอื่นๆ ซึ่งมิได้จัดประเภทไว้ในที่อื่น	962	802,426.2	299,156.3	238,875.8	9,213.4	178,777.8	27,294.2	40,468.9	8,640.0	-	Renting and leasing of other personal and household goods, n.e.c.

ตาราง 7 มูลค่าตามบัญชีของสินทรัพย์ถาวรของสถานประกอบการธุรกิจ ณ วันที่ 1 มกราคม 2556 จำแนกตามประเภทธุรกิจ (ต่อ)

TABLE 7 BOOK VALUE OF FIXED ASSETS OF BUSINESS ESTABLISHMENTS ON JANUARY 1, 2013 BY CATEGORY OF BUSINESS INDUSTRY (Cont'd)

(พันบาท In Thousand Baht)

รหัส Code	ประเภทธุรกิจ Number of establishments	จำนวน สถาน- ประกอบการ Number of establishments	มูลค่าตามบัญชีของสินทรัพย์ถาวรตามชนิด							Book value of fixed assets on Jan. 1, 2013			สินทรัพย์ ถาวรอื่น ๆ Other fixed assets	Category of business industry
			รวม Total	ที่ดิน Land	อาคารและ สิ่งก่อสร้าง Building and construction	เครื่องจักร Machinery	ยานพาหนะ Vehicles	เครื่องใช้ สำนักงาน Office appliances	เครื่องมือ อื่น ๆ Other Equipment					
773		334	633,442.6	215,707.9	182,496.9	39,018.0	154,223.8	2,649.7	39,346.2	-	Renting and leasing of other machinery, equipment and tangible goods			
7730		334	633,442.6	215,707.9	182,496.9	39,018.0	154,223.8	2,649.7	39,346.2	-	Renting and leasing of other machinery, equipment and tangible goods			
77301		50	177,138.0	82,618.0	40,000.0	-	53,600.0	920.0	-	-	Renting and leasing of land-transport equipment (other than motor vehicles)			
77302		1	D	D	D	D	D	D	D	D	Renting and leasing of water-transport equipment			
77304		16	19,670.4	6,784.0	2,566.4	7,040.0	3,264.0	-	16.0	-	Renting and leasing of agricultural and forestry machinery and equipment			
77305		34	69,904.1	16,700.0	12,208.0	26,328.0	12,806.0	308.2	1,553.9	-	Renting and leasing of construction and civil-engineering machinery and equipment			
77306		7	10,685.5	4,550.0	5,600.0	525.0	-	10.5	-	-	Renting and leasing of office machinery and equipment			
77309		226	347,955.3	103,581.7	121,335.5	5,125.0	78,888.3	1,248.3	37,776.4	-	Renting and leasing of other machinery, equipment and tangible goods, n.e.c			
774		3	D	D	D	D	D	D	D	D	Leasing of intellectual property and similar products (except copyrighted works)			
7740		3	D	D	D	D	D	D	D	D	Leasing of intellectual property and similar products (except copyrighted works)			
77400		3	D	D	D	D	D	D	D	D	Leasing of intellectual property and similar products (except copyrighted works)			

ตาราง 7 มูลค่าตามบัญชีของสินทรัพย์ถาวรของสถานประกอบการธุรกิจ ณ วันที่ 1 มกราคม 2556 จำแนกตามประเภทธุรกิจ (ต่อ)

TABLE 7 BOOK VALUE OF FIXED ASSETS OF BUSINESS ESTABLISHMENTS ON JANUARY 1, 2013 BY CATEGORY OF BUSINESS INDUSTRY (Cont'd)

(พันบาท In Thousand Baht)

รหัส Code	ประเภทธุรกิจ	จำนวน สถาน- ประกอบการ Number of establishments	มูลค่าตามบัญชีของสินทรัพย์ถาวรตามชนิด										Category of business industry
			รวม Total	ที่ดิน Land	อาคารและ สิ่งก่อสร้าง Building and construction	เครื่องจักร Machinery	ยานพาหนะ Vehicles	เครื่องใช้ สำนักงาน Office appliances	เครื่องมือ อื่นๆ Other Equipment	สินทรัพย์ ถาวรอื่น ๆ Other fixed assets			
78	กิจกรรมการจ้างงาน	28	38,467.2	15,000.0	14,500.0	740.0	5,832.0	2,395.2	-	-	-	-	Employment activities
781	กิจกรรมของสำนักงานหรือตัวแทนจัดหางาน	22	32,263.2	13,000.0	13,500.0	-	3,485.0	2,278.2	-	-	-	-	Activities of employment placement agencies
7810	กิจกรรมของสำนักงานหรือตัวแทนจัดหางาน	22	32,263.2	13,000.0	13,500.0	-	3,485.0	2,278.2	-	-	-	-	Activities of employment placement agencies
78109	กิจกรรมของสำนักงานหรือตัวแทนจัดหางานอื่นๆ	22	32,263.2	13,000.0	13,500.0	-	3,485.0	2,278.2	-	-	-	-	Activities of other employment placement agencies
782	กิจกรรมของสำนักงานหรือ ตัวแทนจัดหางานชั่วคราว	6	6,204.0	2,000.0	1,000.0	740.0	2,347.0	117.0	-	-	-	-	Temporary employment agency activities
7820	กิจกรรมของสำนักงานหรือ ตัวแทนจัดหางานชั่วคราว	6	6,204.0	2,000.0	1,000.0	740.0	2,347.0	117.0	-	-	-	-	Temporary employment agency activities
78200	กิจกรรมของสำนักงานหรือ ตัวแทนจัดหางานชั่วคราว	6	6,204.0	2,000.0	1,000.0	740.0	2,347.0	117.0	-	-	-	-	Temporary employment agency activities
79	กิจกรรมของตัวแทนธุรกิจท่องเที่ยว การจําหน่าย การบริการสำรอง และกิจการที่เกี่ยวข้อง	836	2,274,414.9	848,456.6	297,597.0	200.0	1,084,838.4	37,839.9	1,614.1	3,869.0	3,869.0	3,869.0	Travel agency, tour operator, reservation service and related activities
791	กิจกรรมของตัวแทนธุรกิจท่องเที่ยว และการจําหน่าย	822	2,269,128.3	848,456.6	297,597.0	200.0	1,080,138.4	37,253.2	1,614.1	3,869.0	3,869.0	3,869.0	Travel agency and tour operator activities
7911	กิจกรรมของตัวแทนธุรกิจท่องเที่ยว	332	601,822.8	339,540.5	153,597.0	-	90,725.1	16,655.5	460.8	844.0	844.0	844.0	Travel agency activities
79110	กิจกรรมของตัวแทนธุรกิจท่องเที่ยว	332	601,822.8	339,540.5	153,597.0	-	90,725.1	16,655.5	460.8	844.0	844.0	844.0	Travel agency activities
7912	กิจกรรมการจําหน่าย	490	1,667,305.4	508,916.1	144,000.0	200.0	989,413.3	20,597.7	1,153.3	3,025.0	3,025.0	3,025.0	Tour operator activities
79120	กิจกรรมการจําหน่าย	490	1,667,305.4	508,916.1	144,000.0	200.0	989,413.3	20,597.7	1,153.3	3,025.0	3,025.0	3,025.0	Tour operator activities
799	กิจกรรมบริการสำรองอื่นๆ และกิจกรรมที่เกี่ยวข้อง	14	5,286.7	-	-	-	4,700.0	586.7	-	-	-	-	Other reservation service and related activities
7990	กิจกรรมบริการสำรองอื่นๆ และกิจกรรมที่เกี่ยวข้อง	14	5,286.7	-	-	-	4,700.0	586.7	-	-	-	-	Other reservation service and related activities
79901	กิจกรรมของมัลติเพอร์คัล	2	D	D	D	D	D	D	D	D	D	D	Activities of tourist guides
79909	กิจกรรมบริการสำรองอื่นๆ และกิจกรรมที่เกี่ยวข้อง ซึ่งมิได้จัดประเภทไว้ในที่อื่น	12	2,986.7	-	-	-	2,400.0	586.7	-	-	-	-	Other reservation service and related activities, n.e.c

ตาราง 7 มูลค่าตามบัญชีของสินทรัพย์ถาวรของสถานประกอบการธุรกิจ ณ วันที่ 1 มกราคม 2556 จำแนกตามประเภทธุรกิจ (ต่อ)

TABLE 7 BOOK VALUE OF FIXED ASSETS OF BUSINESS ESTABLISHMENTS ON JANUARY 1, 2013 BY CATEGORY OF BUSINESS INDUSTRY (Cont'd)

(พันบาท In Thousand Baht)

รหัส Code	ประเภทธุรกิจ	จำนวน สถาน- ประกอบการ Number of establishments	มูลค่าตามบัญชีของสินทรัพย์ถาวรตามชนิด										สินทรัพย์ ถาวรอื่น ๆ Other fixed assets	Category of business industry
			รวม Total	ที่ดิน Land	อาคารและ สิ่งก่อสร้าง Building and construction	เครื่องจักร Machinery	ยานพาหนะ Vehicles	เครื่องใช้ สำนักงาน Office appliances	เครื่องมือ อื่น ๆ Other Equipment					
80	การบริการรักษาความปลอดภัย และการสืบสวน	87	195,008.3	55,312.8	51,637.0	-	73,982.3	12,077.9	1,832.1	166.1	Security and investigation activities			
801	การบริการรักษาความปลอดภัยส่วนบุคคล	46	145,998.2	46,036.6	46,035.5	-	44,884.7	8,098.3	777.1	166.1	Private security activities			
8010	การบริการรักษาความปลอดภัยส่วนบุคคล	46	145,998.2	46,036.6	46,035.5	-	44,884.7	8,098.3	777.1	166.1	Private security activities			
80100	การบริการรักษาความปลอดภัยส่วนบุคคล	46	145,998.2	46,036.6	46,035.5	-	44,884.7	8,098.3	777.1	166.1	Private security activities			
802	การบริการระบบรักษาความปลอดภัย	41	49,010.1	9,276.2	5,601.6	-	29,097.6	3,979.7	1,055.0	-	Security systems service activities			
8020	การบริการระบบรักษาความปลอดภัย	41	49,010.1	9,276.2	5,601.6	-	29,097.6	3,979.7	1,055.0	-	Security systems service activities			
80200	การบริการระบบรักษาความปลอดภัย	41	49,010.1	9,276.2	5,601.6	-	29,097.6	3,979.7	1,055.0	-	Security systems service activities			
81	กิจกรรมการบริการสำหรับอาคาร และภูมิทัศน์	95	174,141.7	56,154.6	57,361.4	6,485.8	47,620.6	3,059.7	3,459.7	-	Services to buildings and landscape activities			
812	การบริการทำความสะอาด	67	139,682.0	42,633.3	50,988.1	2,279.2	38,307.4	2,921.7	2,552.4	-	Cleaning activities			
8121	การบริการทำความสะอาดทั่วไปสำหรับอาคาร	33	59,309.9	21,416.6	15,549.9	1,623.3	17,917.9	1,480.6	1,321.5	-	General cleaning of buildings			
81210	การบริการทำความสะอาดทั่วไปสำหรับอาคาร	33	59,309.9	21,416.6	15,549.9	1,623.3	17,917.9	1,480.6	1,321.5	-	General cleaning of buildings			
8129	การบริการทำความสะอาดสำหรับอาคารและภูมิทัศน์	34	80,372.2	21,216.7	35,438.1	655.8	20,389.5	1,441.1	1,230.9	-	Other building and industrial cleaning activities			
81293	การบริการทำความสะอาดและกำจัด	31	69,672.2	15,216.7	32,938.1	655.8	18,189.5	1,441.1	1,230.9	-	Disinfecting and exterminating activities			
81299	การบริการทำความสะอาดสำหรับอาคารและภูมิทัศน์อื่น ๆ ซึ่งไม่ได้จัดประเภทไว้ในที่อื่น	3	D	D	D	D	D	D	D	D	Other building and industrial cleaning activities, n.e.c			
813	การบริการดูแลและบำรุงรักษาภูมิทัศน์	28	34,459.7	13,521.3	6,373.3	4,206.6	9,313.2	138.0	907.3	-	Landscape care and maintenance service activities			
8130	การบริการดูแลและบำรุงรักษาภูมิทัศน์	28	34,459.7	13,521.3	6,373.3	4,206.6	9,313.2	138.0	907.3	-	Landscape care and maintenance service activities			
81300	การบริการดูแลและบำรุงรักษาภูมิทัศน์	28	34,459.7	13,521.3	6,373.3	4,206.6	9,313.2	138.0	907.3	-	Landscape care and maintenance service activities			
82	การบริการด้านการบริหารรักษาและสนับสนุนการดำเนินงานของสำนักงานและกิจการอื่น ๆ ที่สนับสนุนทางธุรกิจ	3,305	4,940,632.6	1,658,956.3	1,521,821.3	370,655.3	868,028.2	375,199.5	135,579.6	10,392.4	Office administrative, office support and other business support activities			
821	การบริการด้านการบริหารรักษาและสนับสนุนการดำเนินงานของสำนักงาน	2,749	3,963,122.5	1,167,539.3	1,192,157.8	340,700.3	790,821.5	351,956.8	119,946.8	-	Office administrative and support activities			

ตาราง 7 มูลค่าตามบัญชีของสินทรัพย์ถาวรของสถานประกอบการธุรกิจ ณ วันที่ 1 มกราคม 2556 จำแนกตามประเภทธุรกิจ (ต่อ)

TABLE 7 BOOK VALUE OF FIXED ASSETS OF BUSINESS ESTABLISHMENTS ON JANUARY 1, 2013 BY CATEGORY OF BUSINESS INDUSTRY (Cont'd)

(พันบาท In Thousand Baht)

รหัส Code	ประเภทธุรกิจ	จำนวน สถาน- ประกอบการ Number of establishments	มูลค่าตามบัญชีของสินทรัพย์ถาวรตามชนิด										สินทรัพย์ ถาวรอื่น ๆ Other fixed assets	Category of business industry
			ที่ดิน Land	อาคารและ สิ่งก่อสร้าง Building and construction	เครื่องจักร Machinery	ยานพาหนะ Vehicles	เครื่องใช้ สำนักงาน Office appliances	เครื่องมือ อื่น ๆ Other Equipment	Photocopying, document preparation and other specialized office support activities					
8219	การถ่ายเอกสาร การเตรียมเอกสาร และกิจกรรมเฉพาะด้านอื่นๆ ที่สนับสนุน การดำเนินงานสำนักงาน	2,749	1,167,539.3	1,192,157.8	340,700.3	790,821.5	351,956.8	119,946.8	-	-	-	-	Photocopying, document preparation and other specialized office support activities	
82191	การถ่ายเอกสาร	2,591	3,668,039.5	1,094,505.8	335,890.3	748,921.5	338,615.8	119,766.8	-	-	-	-	Photocopying activities	
82199	การเตรียมเอกสารและกิจกรรมเฉพาะด้านอื่นๆ ที่สนับสนุนการดำเนินงานสำนักงาน	158	295,083.0	97,652.0	4,810.0	41,900.0	13,341.0	180.0	-	-	-	-	Document preparation and other specialized office support activities	
822	กิจกรรมศูนย์บริการลูกค้าทางโทรศัพท์	3	D	D	D	D	D	D	D	D	D	D	Activities of call centres	
8220	กิจกรรมศูนย์บริการลูกค้าทางโทรศัพท์	3	D	D	D	D	D	D	D	D	D	D	Activities of call centres	
82200	กิจกรรมศูนย์บริการลูกค้าทางโทรศัพท์	3	D	D	D	D	D	D	D	D	D	D	Activities of call centres	
823	การจัดการประชุมและกาแสดงสินค้า	13	76,853.1	15,176.5	-	4,026.5	6,023.2	3,538.6	3,088.3	3,088.3	3,088.3	3,088.3	Organization of conventions and trade shows	
8230	การจัดการประชุมและการแสดงสินค้า	13	76,853.1	15,176.5	-	4,026.5	6,023.2	3,538.6	3,088.3	3,088.3	3,088.3	3,088.3	Organization of conventions and trade shows	
82301	การจัดการประชุม	3	D	D	D	D	D	D	D	D	D	D	Organization of conventions	
82302	การจัดกาแสดงสินค้า	10	76,703.1	15,176.5	-	4,026.5	5,873.2	3,538.6	3,088.3	3,088.3	3,088.3	3,088.3	Organization of trade shows	
829	กิจกรรมบริการสนับสนุนทางธุรกิจ	540	446,417.0	304,234.4	29,955.0	63,492.7	16,277.0	12,094.2	7,304.2	7,304.2	7,304.2	7,304.2	Business support service activities n.e.c.	
ซึ่งมิได้จัดประเภทไว้ในที่อื่น														
8291	กิจกรรมของตัวแทนจัดเก็บเงิน และการบริการข้อมูลเครดิต	16	25,627.6	13,101.3	-	760.0	316.3	-	-	-	-	-	Activities of collection agencies and credit bureaux	
82911	กิจกรรมของตัวแทนจัดเก็บเงิน	16	25,627.6	13,101.3	-	760.0	316.3	-	-	-	-	-	Activities of collection agencies	
8292	กิจกรรมการบรรจุหีบห่อ	15	79,709.9	9,924.0	855.0	8,438.7	935.8	7,335.2	7,304.2	7,335.2	7,304.2	7,304.2	Packaging activities	
82920	กิจกรรมการบรรจุหีบห่อ	15	79,709.9	9,924.0	855.0	8,438.7	935.8	7,335.2	7,304.2	7,335.2	7,304.2	7,304.2	Packaging activities	
8299	กิจกรรมการบริการอื่นๆ ที่สนับสนุนทางธุรกิจ ซึ่งมิได้จัดประเภทไว้ในที่อื่น	509	774,437.0	281,209.0	29,100.0	54,294.0	15,024.9	4,759.0	-	-	-	-	Other business support service activities n.e.c.	
82990	กิจกรรมการบริการอื่นๆ ที่สนับสนุนทางธุรกิจ ซึ่งมิได้จัดประเภทไว้ในที่อื่น	509	774,437.0	281,209.0	29,100.0	54,294.0	15,024.9	4,759.0	-	-	-	-	Other business support service activities n.e.c.	

ตาราง 7 มูลค่าตามบัญชีของสินทรัพย์ถาวรของสถานประกอบการธุรกิจ ณ วันที่ 1 มกราคม 2556 จำแนกตามประเภทธุรกิจ (ต่อ)

TABLE 7 BOOK VALUE OF FIXED ASSETS OF BUSINESS ESTABLISHMENTS ON JANUARY 1, 2013 BY CATEGORY OF BUSINESS INDUSTRY (Cont'd)

(พันบาท In Thousand Baht)

รหัส Code	ประเภทธุรกิจ	จำนวน สถาน- ประกอบการ Number of establishments	มูลค่าตามบัญชีของสินทรัพย์ถาวร ณ วันที่ 1, 2013 Book value of fixed assets on Jan. 1, 2013							สินทรัพย์ ถาวรอื่น ๆ Other fixed assets	Category of business industry
			รวม Total	ที่ดิน Land	อาคารและ สิ่งก่อสร้าง Building and construction	เครื่องจักร Machinery	ยานพาหนะ Vehicles	เครื่องใช้ สำนักงาน Office appliances	เครื่องมือ อื่น ๆ Other Equipment		
90	กิจกรรมการสร้างสรรคดีศิลปะ และความบันเทิง	1,967	2,405,480.1	713,534.6	682,480.2	22,792.6	665,116.8	30,339.7	291,214.1	2.1	Creative, arts and entertainment activities
900	กิจกรรมการสร้างสรรคดีศิลปะ และความบันเทิง	1,967	2,405,480.1	713,534.6	682,480.2	22,792.6	665,116.8	30,339.7	291,214.1	2.1	Creative, arts and entertainment activities
9000	กิจกรรมการสร้างสรรคดีศิลปะ และความบันเทิง	1,967	2,405,480.1	713,534.6	682,480.2	22,792.6	665,116.8	30,339.7	291,214.1	2.1	Creative, arts and entertainment activities
90001	กิจกรรมการสร้างสรรคดีศิลปะ	69	91,519.1	35,188.1	32,731.2	670.0	21,632.6	962.8	334.5	-	Creative and arts activities
90002	กิจกรรมด้านความบันเทิง	1,898	2,313,961.0	678,346.5	649,749.0	22,122.6	643,484.2	29,376.9	290,879.6	2.1	Entertainment activities
92	กิจกรรมการพนันและการเสี่ยงโชค	293	689,339.5	397,575.0	240,735.0	-	48,675.0	2,293.0	61.5	-	Gambling and betting activities
920	กิจกรรมการพนันและการเสี่ยงโชค	293	689,339.5	397,575.0	240,735.0	-	48,675.0	2,293.0	61.5	-	Gambling and betting activities
9200	กิจกรรมการพนันและการเสี่ยงโชค	293	689,339.5	397,575.0	240,735.0	-	48,675.0	2,293.0	61.5	-	Gambling and betting activities
92001	การดำเนินงานเกี่ยวกับสลากกินแบ่ง	290	686,849.5	396,675.0	239,235.0	-	48,585.0	2,293.0	61.5	-	Operation of lottery
92009	กิจกรรมการพนันและการเสี่ยงโชคอื่น ๆ	3	D	D	D	D	D	D	D	D	Other gambling and betting activities
93	กิจกรรมด้านกรีกกีฬา ความบันเทิง และการบันเทิง	3,221	11,724,768.4	5,058,922.4	4,075,655.1	370,803.6	569,100.0	469,662.4	1,015,806.0	164,818.7	Sports activities and amusement and recreation activities
931	กิจกรรมด้านกรีกกีฬา	785	5,253,660.9	1,906,270.6	1,852,114.6	244,696.8	130,795.9	72,576.5	974,398.9	72,807.6	Sports activities
9311	การดำเนินงานเกี่ยวกับสิ่งอำนวยความสะดวกด้านกิจการกีฬา	724	5,107,513.4	1,800,827.6	1,821,614.6	244,696.8	122,691.6	72,550.4	972,324.9	72,807.6	Operation of sports facilities
93111	การดำเนินงานเกี่ยวกับสิ่งอำนวยความสะดวกด้านกิจการกีฬา	688	4,923,242.5	1,698,979.9	1,777,927.4	222,509.4	118,001.4	68,091.9	965,084.9	72,647.6	Operation of sports facilities
93112	การดำเนินงานของศูนย์ฟิตเนส และการออกกำลังกายเพื่อสุขภาพ	36	184,271.0	101,847.7	43,687.2	22,187.4	4,690.2	4,458.5	7,240.0	160.0	Operation of fitness centers
9319	กิจกรรมอื่น ๆ ด้านกรีกกีฬา	61	146,147.5	105,443.0	30,500.1	-	8,104.3	26.1	2,074.0	-	Other sports activities
93199	กิจกรรมอื่น ๆ ด้านกรีกกีฬา	61	146,147.5	105,443.0	30,500.1	-	8,104.3	26.1	2,074.0	-	Other sports activities; n.e.c

ซึ่งมิได้จัดประเภทไว้ในที่อื่น

ตาราง 7 มูลค่าตามบัญชีของสินทรัพย์ถาวรของสถานประกอบการธุรกิจ ณ วันที่ 1 มกราคม 2556 จำแนกตามประเภทธุรกิจ (ต่อ)

TABLE 7 BOOK VALUE OF FIXED ASSETS OF BUSINESS ESTABLISHMENTS ON JANUARY 1, 2013 BY CATEGORY OF BUSINESS INDUSTRY (Cont'd)

(พันบาท In Thousand Baht)

รหัส Code	ประเภทธุรกิจ Number of establishments	จำนวน สถาน- ประกอบการ Number of establishments	มูลค่าตามบัญชีของสินทรัพย์ถาวรตามชนิด										รวม Total		ยานพาหนะ Vehicles	เครื่องใช้ สำนักงาน Office appliances	เครื่องมือ อื่นๆ Other Equipment	สินทรัพย์ ถาวรอื่น ๆ Other fixed assets	Category of business industry
			ที่ดิน Land	อาคารและ สิ่งก่อสร้าง Building and construction	เครื่องจักร Machinery	ยานพาหนะ Vehicles	เครื่องใช้ สำนักงาน Office appliances	เครื่องมือ อื่นๆ Other Equipment	สินทรัพย์ ถาวรอื่น ๆ Other fixed assets										
922	กิจกรรมด้านความบันเทิง และกิจการนันทนาการอื่นๆ	2,436	3,152,651.8	2,223,540.5	126,106.9	438,304.1	397,085.9	41,407.1	92,011.2	Other amusement and recreation activities									
9321	กิจกรรมสวนสนุกและซิมป์ปาร์ค	3	D	D	D	D	D	D	D	D	D	D	D	D	D	D	D	D	Activities of amusement parks and theme parks
93210	กิจกรรมสวนสนุกและซิมป์ปาร์ค	3	D	D	D	D	D	D	D	D	D	D	D	D	D	D	D	D	Activities of amusement parks and theme parks
9329	กิจกรรมด้านความบันเทิง และกิจการนันทนาการอื่นๆ ซึ่งมิได้จัดประเภทไว้ในที่อื่น	2,433	3,152,651.8	2,223,540.5	126,106.9	437,104.1	396,635.9	41,407.1	92,011.2	Other amusement and recreation activities n.e.c.									
93292	กิจกรรมการแสดงโชว์เพื่อความบันเทิง และกิจการนันทนาการ	3	D	D	D	D	D	D	D	D	D	D	D	D	D	D	D	D	Activities of amusement and recreation shows
93293	กิจกรรมการค้าเงินจรมานเกม และตู้เกมหยอดเหรียญ	2,366	3,138,894.7	2,173,434.8	122,769.2	398,539.7	394,622.7	30,232.2	92,011.2	Operation of games shops and coin-operated games activities									
93299	กิจกรรมด้านความบันเทิง และกิจการนันทนาการอื่นๆ ซึ่งมิได้จัดประเภทไว้ในที่อื่น	64	9,057.1	44,305.7	3,337.7	35,591.4	1,983.2	11,084.8	-	Other amusement and recreation activities n.e.c.									
95	การซ่อมคอมพิวเตอร์และของใช้ ส่วนบุคคลและของใช้ในครัวเรือน	7,642	2,754,790.0	2,508,981.5	51,119.2	1,257,685.1	131,989.6	119,409.5	226.9	Repair of computers and personal and household goods									
951	การซ่อมอุปกรณ์คอมพิวเตอร์ และอุปกรณ์สื่อสารโทรคมนาคม	1,872	436,925.9	795,036.2	3,139.6	489,331.0	101,724.2	50,037.9	-	Repair of computers and communication equipment									
9511	การซ่อมคอมพิวเตอร์และอุปกรณ์ต่อพ่วง	1,317	1,513,853.6	672,216.9	-	405,238.8	86,905.0	43,266.7	-	Repair of computers and peripheral equipment									
95110	การซ่อมคอมพิวเตอร์และอุปกรณ์ต่อพ่วง	1,317	1,513,853.6	672,216.9	-	405,238.8	86,905.0	43,266.7	-	Repair of computers and peripheral equipment									
9512	การซ่อมอุปกรณ์สื่อสารโทรคมนาคม	555	362,341.1	122,819.4	3,139.6	84,092.2	14,819.2	6,771.2	-	Repair of communication equipment									
95120	การซ่อมอุปกรณ์สื่อสารโทรคมนาคม	555	362,341.1	122,819.4	3,139.6	84,092.2	14,819.2	6,771.2	-	Repair of communication equipment									
952	การซ่อมของใช้ส่วนบุคคล และของใช้ในครัวเรือน	5,770	4,948,007.1	1,713,945.3	47,979.6	768,354.1	30,265.4	69,371.6	226.9	Repair of personal and household goods									
9521	การซ่อมเครื่องใช้อิเล็กทรอนิกส์ในครัวเรือน	1,823	1,167,529.6	712,451.1	8,570.8	447,741.8	15,056.6	32,164.6	201.7	Repair of consumer electronics									
95210	การซ่อมเครื่องใช้อิเล็กทรอนิกส์ในครัวเรือน	1,823	1,167,529.6	712,451.1	8,570.8	447,741.8	15,056.6	32,164.6	201.7	Repair of consumer electronics									

ตาราง 7 มูลค่าตามบัญชีของสินทรัพย์ถาวรของสถานประกอบการธุรกิจ ณ วันที่ 1 มกราคม 2556 จำแนกตามประเภทธุรกิจ (ต่อ)

TABLE 7 BOOK VALUE OF FIXED ASSETS OF BUSINESS ESTABLISHMENTS ON JANUARY 1, 2013 BY CATEGORY OF BUSINESS INDUSTRY (Cont'd)

(พันบาท In Thousand Baht)

รหัส Code	ประเภทธุรกิจ	จำนวน สถาน- ประกอบการ Number of establishments	มูลค่าตามบัญชีของสินทรัพย์ถาวรตามชนิด							Book value of fixed assets on Jan. 1, 2013			Category of business industry
			รวม Total	ที่ดิน Land	อาคารและ สิ่งก่อสร้าง Building and construction	เครื่องจักร Machinery	ยานพาหนะ Vehicles	เครื่องใช้ สำนักงาน Office appliances	เครื่องมือ อื่นๆ Other Equipment	สินทรัพย์ ถาวรอื่น ๆ Other fixed assets			
9522	การซ่อมเครื่องใช้ในครัวเรือน และอุปกรณ์สำหรับบ้านและสวน	1,332	1,197,046.9	512,415.3	379,211.9	8,875.3	264,221.9	9,249.5	23,073.0	-	-	Repair of household appliances and home and garden equipment	
95220	การซ่อมเครื่องใช้ในครัวเรือน และอุปกรณ์สำหรับบ้านและสวน	1,332	1,197,046.9	512,415.3	379,211.9	8,875.3	264,221.9	9,249.5	23,073.0	-	-	Repair of household appliances and home and garden equipment	
9523	การซ่อมรถแท็กซี่และเครื่องหนัง	82	19,703.7	5,361.5	3,721.5	889.4	7,064.6	1,822.0	819.4	25.2	25.2	Repair of footwear and leather goods	
95230	การซ่อมรองเท้าและเครื่องหนัง	82	19,703.7	5,361.5	3,721.5	889.4	7,064.6	1,822.0	819.4	25.2	25.2	Repair of footwear and leather goods	
9524	การซ่อมเฟอร์นิเจอร์และของตกแต่งบ้าน	29	30,285.5	16,755.4	7,072.7	464.0	5,187.7	70.9	734.7	-	-	Repair of furniture and home furnishings	
95240	การซ่อมเฟอร์นิเจอร์และของตกแต่งบ้าน	29	30,285.5	16,755.4	7,072.7	464.0	5,187.7	70.9	734.7	-	-	Repair of furniture and home furnishings	
9529	การซ่อมของใช้ส่วนบุคคล และของใช้ในครัวเรือนอื่นๆ	2,504	1,317,254.9	615,802.2	611,488.0	29,180.1	44,138.0	4,066.5	12,580.0	-	-	Repair of other personal and household goods	
95291	การซ่อมนาฬิกา	188	127,869.3	43,448.9	78,855.6	-	1,524.9	300.8	3,739.1	-	-	Repair of watches and clocks	
95292	การซ่อมเสื้อผ้าเครื่องแต่งกาย	1,878	926,331.1	464,557.5	403,142.1	22,215.5	27,216.5	3,449.9	5,749.6	-	-	Repair and alteration of clothing	
95293	การซ่อมรถจักรยาน	165	75,811.6	40,969.3	28,127.7	589.5	5,271.4	176.2	677.5	-	-	Repair of bicycles	
95294	การซ่อมเครื่องดนตรี	7	3,685.5	2,100.0	1,400.0	-	35.0	42.0	108.5	-	-	Repair of musical instruments	
95299	การซ่อมของใช้ส่วนบุคคล และของใช้ในครัวเรือนอื่นๆ ซึ่งไม่ได้จัดประเภทไว้ในที่อื่น	266	183,557.4	64,726.5	99,962.6	6,375.1	10,090.2	97.5	2,305.3	-	-	Repair of other personal and household goods, n.e.c	
96	กิจกรรมบริการส่วนบุคคลอื่นๆ	31,036	23,810,741.2	12,679,358.4	8,242,910.1	119,765.6	1,896,505.8	352,146.5	516,804.2	3,250.5	3,250.5	Other personal service activities	
961	กิจกรรมบริการเพื่อเสริมสร้างสุขภาพร่างกาย (ยกเว้นกิจกรรมด้านการกีฬา)	23,226	17,362,861.2	9,452,077.4	5,744,626.7	38,717.2	1,371,946.2	306,734.6	445,808.6	2,950.5	2,950.5	Personal services for wellness (except sport activities)	
9610	กิจกรรมบริการเพื่อเสริมสร้างสุขภาพร่างกาย (ยกเว้นกิจกรรมด้านการกีฬา)	23,226	17,362,861.2	9,452,077.4	5,744,626.7	38,717.2	1,371,946.2	306,734.6	445,808.6	2,950.5	2,950.5	Personal services for wellness (except sport activities)	
96101	กิจกรรมสปาและการนวด	2,124	5,202,539.9	2,938,285.9	2,097,863.4	9,225.0	143,238.1	8,947.5	4,769.9	210.0	210.0	Activities of spas and massage salons	
96102	กิจกรรมบริการลดน้ำหนัก	14	25,214.1	441.0	9,000.0	100.0	4,992.0	1,122.0	6,818.6	2,740.5	2,740.5	Activities of reducing and slendering salons	
96103	กิจกรรมการแต่งผม	20,461	10,999,884.7	6,138,981.5	3,260,198.8	22,703.3	1,044,353.4	121,660.6	405,987.1	-	-	Activities of hairdressing salons	
96104	กิจกรรมการดูแลความงามตั้งแต่เล็บและเล็บเท้า	627	1,141,222.5	374,368.9	377,564.5	6,688.9	179,362.7	175,004.5	28,233.0	-	-	Activities of beauty, manicure and pedicure salons	

ตาราง 7 มูลค่าตามบัญชีของสินทรัพย์ถาวรของสถานประกอบการธุรกิจ ณ วันที่ 1 มกราคม 2556 จำแนกตามประเภทธุรกิจ (ต่อ)

TABLE 7 BOOK VALUE OF FIXED ASSETS OF BUSINESS ESTABLISHMENTS ON JANUARY 1, 2013 BY CATEGORY OF BUSINESS INDUSTRY (Cont'd)

รหัส Code	ประเภทธุรกิจ	จำนวน สถาน- ประกอบการ Number of establishments	มูลค่าตามบัญชีของสินทรัพย์ถาวร ณ วันที่ 1, 2013 (พันบาท In Thousand Baht)							Category of business industry	
			รวม Total	ที่ดิน Land	อาคารและ สิ่งก่อสร้าง Building and construction	เครื่องจักร Machinery	ยานพาหนะ Vehicles	เครื่องใช้ สำนักงาน Office appliances	เครื่องมือ อื่น ๆ Other Equipment		สินทรัพย์ ถาวรอื่น ๆ Other fixed assets
962	การบริการซักรีดและซักแห้ง	6,007	4,429,187.8	2,126,372.7	1,742,659.8	67,579.8	413,347.4	22,956.0	56,272.0	-	Washing and (dry-) cleaning of textile and fur products
9620	การบริการซักรีดและซักแห้ง	6,007	4,429,187.8	2,126,372.7	1,742,659.8	67,579.8	413,347.4	22,956.0	56,272.0	-	Washing and (dry-) cleaning of textile and fur products
96201	การบริการซักรีดและซักแห้ง (ยกเว้น โดยเครื่องซักผ้าชนิดหยอดเหรียญ)	5,562	3,805,161.0	1,776,441.3	1,529,221.9	56,009.9	379,365.6	20,694.6	43,427.7	-	Washing and (dry-) cleaning of textile and fur products (except by self-service coin-operated machines)
96202	การบริการซักรีดและซักแห้ง โดยเครื่องซักผ้าชนิดหยอดเหรียญ	445	624,026.8	349,931.4	213,437.9	11,570.0	33,981.8	2,261.4	12,844.3	-	Washing and (dry-) cleaning of textile and fur products by self-service coin-operated machines
963	กิจกรรมบริการส่วนบุคคลอื่น ๆ ซึ่งมิได้จัดประเภทไว้ในที่อื่น	1,803	2,018,692.2	1,100,908.3	755,623.6	13,468.5	111,212.3	22,455.9	14,723.6	300.0	Other personal service activities n.e.c.
9630	กิจกรรมบริการส่วนบุคคลอื่น ๆ ซึ่งมิได้จัดประเภทไว้ในที่อื่น	1,803	2,018,692.2	1,100,908.3	755,623.6	13,468.5	111,212.3	22,455.9	14,723.6	300.0	Other personal service activities n.e.c.
96301	การทำศพและกิจกรรมที่เกี่ยวข้อง	109	72,142.3	31,390.2	22,576.5	-	11,140.5	5,765.7	1,269.4	-	Funeral and related activities
96302	กิจกรรมการดูแลสัตว์เลี้ยง	155	261,009.2	112,420.0	93,786.0	2,541.0	47,754.0	1,029.4	3,478.8	-	Pet care activities
96303	กิจกรรมบริการด้วยเครื่องหยอดเหรียญ	157	112,254.8	55,312.2	32,692.2	2,342.9	14,069.6	2,705.2	5,132.7	-	Concession operation of coin-operated personal service machines
96304	กิจกรรมโหราศาสตร์และไสยศาสตร์	1,146	991,548.0	508,809.4	473,871.3	-	5,767.3	2,898.3	201.8	-	Astrological and spiritualists' activities
96305	กิจกรรมบริการอบ อบ นวด และบริการอื่น ๆ ที่คล้ายกัน	11	96,064.8	55,500.0	20,705.5	7,500.0	4,934.3	7,375.0	50.0	-	Turkish baths, sauna and steam baths activities
96309	กิจกรรมบริการส่วนบุคคลอื่น ๆ ซึ่งมิได้จัดประเภทไว้ในที่อื่น	225	485,673.1	337,476.5	111,992.2	1,084.6	27,546.6	2,682.2	4,590.9	300.0	Other personal service activities n.e.c.

หมายเหตุ : D หมายถึง ตัวเลขที่ไม่เปิดเผย

Note : D means disclosure prohibited.

ที่มา : การสำรวจธุรกิจทางการค้าและบริการ พ.ศ. 2557 ภาคเหนือ สำนักงานสถิติแห่งชาติ กระทรวงเทคโนโลยีสารสนเทศและการสื่อสาร

Source : The 2014 Business Trade and Services Survey Northern Region , National Statistical Office, Ministry of Information and Communication Technology.

ตาราง 8 มูลค่าตามบัญชีของสินทรัพย์ถาวรของสถานประกอบการธุรกิจ ณ วันที่ 31 ธันวาคม 2556 จำแนกตามประเภทธุรกิจ

TABLE 8 BOOK VALUE OF FIXED ASSETS OF BUSINESS ESTABLISHMENTS ON DECEMBER 31, 2013 BY CATEGORY OF BUSINESS INDUSTRY

(พันบาท In Thousand Baht)

รหัส Code	ประเภทธุรกิจ Number of establishments	จำนวน สถาน- ประกอบการ Number of establishments	มูลค่าตามบัญชีของสินทรัพย์ถาวรโดยหมวด Book value of fixed assets on Dec. 31, 2013						สินทรัพย์ ถาวรอื่น ๆ Other fixed assets	Category of business industry			
			รวม Total	ที่ดิน Land	อาคารและ สิ่งก่อสร้าง Building and construction	เครื่องจักร Machinery	ยานพาหนะ Vehicles	เครื่องใช้ สำนักงาน Office appliances			เครื่องมือ อื่น ๆ Other Equipment		
		รวม	317,563	702,218,652.4	336,681,644.5	264,938,456.9	11,006,539.8	72,895,765.8	8,606,610.7	7,374,963.9	714,670.8	Total	
45	การขายส่งและการขายปลีก	28,201	68,555,448.6	33,635,410.2	21,997,998.0	3,548,041.3	7,361,648.8	696,550.2	1,119,820.3	195,979.8	Wholesale and retail trade; repair of motor vehicles and motorcycles		
451	การขายยานยนต์และจักรยายนต์	1,560	11,963,392.9	5,407,121.7	4,723,952.8	248,135.5	982,362.5	256,684.2	212,618.6	132,517.6	Sale of motor vehicles		
4510	การขายยานยนต์	1,560	11,963,392.9	5,407,121.7	4,723,952.8	248,135.5	982,362.5	256,684.2	212,618.6	132,517.6	Sale of motor vehicles		
45101	การขายยานยนต์ใหม่ชนิดรถยนต์	266	7,396,975.4	3,105,138.7	3,162,073.9	214,261.7	365,130.4	220,851.8	197,211.9	132,507.1	Sale of new passenger motor vehicles, pick-up truck, van and similar light motor vehicles		
45102	การขายยานยนต์ใหม่ชนิดรถบรรทุกและยานยนต์หนักอื่น ๆ	23	623,010.4	355,522.9	163,426.9	18,210.9	58,214.4	12,047.2	15,377.7	210.5	Sale of new trucks and other heavy motor vehicles		
45103	การขายยานยนต์เก่าชนิดรถยนต์และรถจักรยานยนต์	1,258	3,928,904.6	1,938,335.2	1,396,755.6	15,662.9	554,401.1	23,733.8	16.0	-	Sale of used passenger motor vehicles, pick-up truck, van and similar light motor vehicles		
45104	การขายยานยนต์เก่าชนิดรถบรรทุกและยานยนต์หนักอื่น ๆ	13	14,502.5	8,125.0	1,696.5	-	4,616.6	51.4	13.0	-	Sale of used trucks and other heavy motor vehicles		
452	การบำรุงรักษาและซ่อมยานยนต์	11,263	24,704,659.8	11,009,026.5	6,988,635.0	2,389,393.6	3,600,570.5	215,036.5	501,254.3	743.5	Maintenance and repair of motor vehicles		
4520	การบำรุงรักษาและซ่อมยานยนต์	11,263	24,704,659.8	11,009,026.5	6,988,635.0	2,389,393.6	3,600,570.5	215,036.5	501,254.3	743.5	Maintenance and repair of motor vehicles		
45201	การบำรุงรักษาและซ่อมระบบเครื่องยนต์และชิ้นส่วนยานยนต์	8,296	20,439,169.6	8,451,764.6	6,164,449.1	2,149,340.5	3,106,695.9	186,141.4	380,085.1	693.0	Maintenance and repair of motor vehicle engines and other parts		
45202	การซ่อมตัวถัง ประตู หน้าต่าง และอื่น ๆ ที่คล้ายกัน	1,476	2,607,506.6	1,399,478.2	573,782.4	193,983.8	337,084.2	18,047.2	85,108.3	22.5	Repair of motor vehicle bodies, doors, windows and other similar services		
45203	การบำรุงรักษาและซ่อมยานยนต์ทั่วไป	1,491	1,657,983.7	1,157,783.7	250,403.6	46,069.3	156,790.3	10,847.9	36,060.8	28.0	Car-washing, polishing and similar services		
453	การขายชิ้นส่วนและอุปกรณ์เสริมของยานยนต์	1,960	12,352,298.9	7,345,864.5	3,456,499.7	608,674.7	794,006.3	57,786.9	88,431.9	1,034.9	Sale of motor vehicle parts and accessories		
4530	การขายชิ้นส่วนและอุปกรณ์เสริมของยานยนต์	1,960	12,352,298.9	7,345,864.5	3,456,499.7	608,674.7	794,006.3	57,786.9	88,431.9	1,034.9	Sale of motor vehicle parts and accessories		

ตาราง 8 มูลค่าตามบัญชีของสินทรัพย์ถาวรของสถานประกอบการธุรกิจ ณ วันที่ 31 ธันวาคม 2556 จำแนกตามประเภทธุรกิจ (ต่อ)

TABLE 8 BOOK VALUE OF FIXED ASSETS OF BUSINESS ESTABLISHMENTS ON DECEMBER 31, 2013 BY CATEGORY OF BUSINESS INDUSTRY (Cont'd)

(พันบาท In Thousand Baht)

รหัส Code	ประเภทธุรกิจ	จำนวน สถาน- ประกอบการ Number of establishments	มูลค่าตามบัญชีของสินทรัพย์ถาวรโดยหมวด							Book value of fixed assets on Dec. 31, 2013			Category of business industry
			รวม Total	ที่ดิน Land	อาคารและ สิ่งก่อสร้าง Building and construction	เครื่องจักร Machinery	ยานพาหนะ Vehicles	เครื่องใช้ สำนักงาน Office appliances	เครื่องมือ อื่นๆ Other Equipment	สินทรัพย์ ถาวรอื่น ๆ Other fixed assets			
45301	การขายส่งชิ้นส่วนและอุปกรณ์ เสริมใหม่ของยานยนต์	157	1,037,759.5	523,090.5	409,393.5	17,724.7	74,708.8	6,343.8	6,498.2	-	Wholesale of new motor vehicle parts and accessories		
45302	การขายปลีกชิ้นส่วนและอุปกรณ์ เสริมใหม่ของยานยนต์	1,631	11,009,546.8	6,662,225.9	2,963,020.8	582,843.2	672,672.0	49,315.2	78,454.7	1,014.8	Retail of new motor vehicle parts and accessories		
45303	การขายส่งและปลีกชิ้นส่วนและอุปกรณ์ เสริมเก่าของยานยนต์	172	304,992.6	160,548.0	84,085.4	8,106.8	46,625.5	2,127.9	3,479.1	20.1	Wholesale and retail of used motor vehicle parts and accessories		
454	การขาย การบำรุงรักษา และซ่อมจักรยานยนต์ ชิ้นส่วนและอุปกรณ์เสริมที่เกี่ยวข้อง	13,418	19,535,097.0	9,873,397.5	6,828,910.4	301,837.5	1,984,709.6	167,042.6	317,515.6	61,683.9	Sale, maintenance and repair of motorcycles and related parts and accessories		
4540	การขาย การบำรุงรักษา และซ่อมจักรยานยนต์ ชิ้นส่วนและอุปกรณ์เสริมที่เกี่ยวข้อง	13,418	19,535,097.0	9,873,397.5	6,828,910.4	301,837.5	1,984,709.6	167,042.6	317,515.6	61,683.9	Sale, maintenance and repair of motorcycles and related parts and accessories		
45401	การขายจักรยานยนต์	1,245	4,106,074.0	2,218,016.7	1,184,193.9	14,023.0	475,697.0	98,825.0	53,750.6	61,567.9	Sale of motorcycles		
45402	การขายส่งชิ้นส่วนและอุปกรณ์ เสริมใหม่ของจักรยานยนต์	38	173,102.4	94,158.0	55,699.9	844.8	20,172.4	1,545.5	681.8	-	Wholesale of new motorcycle parts and accessories		
45403	การขายปลีกชิ้นส่วนและอุปกรณ์ เสริมใหม่ของจักรยานยนต์	519	634,834.3	276,225.1	228,101.5	5,016.7	93,818.3	20,720.0	10,836.7	116.0	Retail of new motorcycle parts and accessories		
45404	การขายส่งและปลีกชิ้นส่วนและอุปกรณ์ เสริมเก่าของจักรยานยนต์	32	60,965.1	40,102.8	12,427.0	1,280.0	6,695.0	90.7	369.6	-	Wholesale and retail of used motorcycle parts and accessories		
45405	การบำรุงรักษาและซ่อมจักรยานยนต์	11,584	14,560,121.2	7,244,894.9	5,348,488.2	280,672.9	1,388,326.9	45,861.3	251,877.0	-	Maintenance and repair of motorcycles		
46	การขายส่ง (ยกเว้นยานยนต์ และจักรยานยนต์)	13,107	72,731,061.8	33,669,884.6	23,527,161.7	3,024,030.7	10,637,316.0	439,198.7	1,267,655.4	165,814.9	Wholesale trade (except of motor vehicles and motorcycles)		
461	การขายส่ง โดยได้รับค่าตอบแทน หรือตามสัญญาจ้าง	129	417,490.9	164,487.5	113,534.8	16,367.4	110,340.4	10,801.6	1,956.7	2.6	Wholesale on a fee or contract basis		
4610	การขายส่ง โดยได้รับค่าตอบแทน หรือตามสัญญาจ้าง	129	417,490.9	164,487.5	113,534.8	16,367.4	110,340.4	10,801.6	1,956.7	2.6	Wholesale on a fee or contract basis		

ตาราง 8 มูลค่าตามบัญชีของสินทรัพย์ถาวรของสถานประกอบการธุรกิจ ณ วันที่ 31 ธันวาคม 2556 จำแนกตามประเภทธุรกิจ (ต่อ)

TABLE 8 BOOK VALUE OF FIXED ASSETS OF BUSINESS ESTABLISHMENTS ON DECEMBER 31, 2013 BY CATEGORY OF BUSINESS INDUSTRY (Cont'd)

(พันบาท In Thousand Baht)

รหัส Code	ประเภทธุรกิจ	จำนวน สถาน- ประกอบการ Number of establishments	มูลค่าตามบัญชีของสินทรัพย์ถาวรโดยแยกตามประเภท						Book value of fixed assets on Dec. 31, 2013			สินทรัพย์ ถาวรอื่น ๆ Other fixed assets	Category of business industry
			รวม Total	ที่ดิน Land	อาคารและ สิ่งก่อสร้าง Building and construction	เครื่องจักร Machinery	ยานพาหนะ Vehicles	เครื่องใช้ สำนักงาน Office appliances	เครื่องมือ อื่น ๆ Other Equipment				
46101	การขายส่งวัตถุดิบทางการเกษตร และสัตว์มีชีวิต โดยได้รับค่าตอบแทนหรือตามสัญญาจ้าง	11	62,349.6	34,600.0	10,663.8	6,600.0	9,860.0	207.0	418.8	-	Wholesale on a fee or contract basis of agricultural raw materials and live animals		
46102	การขายส่งอาหาร เครื่องดื่ม และยาสูบ โดยได้รับค่าตอบแทนหรือตามสัญญาจ้าง	34	55,776.7	17,916.8	3,800.0	-	33,361.0	405.5	293.3	-	Wholesale on a fee or contract basis of food, beverages and tobacco		
46103	การขายส่งเสื้อผ้า รองเท้า เครื่องหนัง และของใช้ในครัวเรือน โดยได้รับค่าตอบแทนหรือตามสัญญาจ้าง	19	22,387.8	8,933.4	10,381.7	-	2,661.3	411.4	-	-	Wholesale on a fee or contract basis of textiles, clothing, footwear, leather goods and household articles		
46104	การขายส่งคอมพิวเตอร์และซอฟต์แวร์ อุปกรณ์อิเล็กทรอนิกส์และโทรคมนาคม โดยได้รับค่าตอบแทนหรือตามสัญญาจ้าง	2	D	D	D	D	D	D	D	D	Wholesale on a fee or contract basis of computers and software, electronic and telecommunications equipment		
46105	การขายส่งเครื่องจักรอุตสาหกรรม โดยได้รับค่าตอบแทนหรือตามสัญญาจ้าง	23	161,350.0	57,885.4	58,653.8	7,804.4	32,867.9	3,645.2	493.2	-	Wholesale on a fee or contract basis of industrial machinery		
46107	การขายส่งวัสดุก่อสร้าง เครื่องโลหะ และอุปกรณ์ระบบท่อ โดยได้รับ ค่าตอบแทนหรือตามสัญญาจ้าง	11	71,734.3	26,251.9	20,323.0	1,828.0	17,237.5	5,340.0	751.4	2.6	Wholesale on a fee or contract basis of construction materials, hardware, plumbing and heating equipment and supplies		
46108	การขายส่งสินค้าเฉพาะอย่างอื่น ๆ โดยได้รับค่าตอบแทนหรือตามสัญญาจ้าง	12	28,756.5	18,900.0	4,912.5	135.0	4,701.0	108.0	-	-	Wholesale on a fee or contract basis of other particular products		
46109	การขายส่งสินค้าทั่วไป โดยได้รับ ค่าตอบแทนหรือตามสัญญาจ้าง	17	14,251.1	-	4,800.0	-	8,851.6	599.5	-	-	Wholesale on a fee or contract basis of a variety of goods		
462	การขายส่งวัตถุดิบทางการเกษตร และสัตว์มีชีวิต	2,175	24,910,041.9	4,083,521.6	13,632,178.9	1,591,152.0	4,663,546.1	49,119.2	880,118.5	10,405.5	Wholesale of agricultural raw materials and live animals		
4620	การขายส่งวัตถุดิบทางการเกษตร และสัตว์มีชีวิต	2,175	24,910,041.9	4,083,521.6	13,632,178.9	1,591,152.0	4,663,546.1	49,119.2	880,118.5	10,405.5	Wholesale of agricultural raw materials and live animals		

ตาราง 8 มูลค่าตามบัญชีของสินทรัพย์ถาวรของสถานประกอบการธุรกิจ ณ วันที่ 31 ธันวาคม 2556 จำแนกตามประเภทธุรกิจ (ต่อ)

TABLE 8 BOOK VALUE OF FIXED ASSETS OF BUSINESS ESTABLISHMENTS ON DECEMBER 31, 2013 BY CATEGORY OF BUSINESS INDUSTRY (Cont'd)

(พันบาท In Thousand Baht)

รหัส Code	ประเภทธุรกิจ Number of establishments	จำนวน สถาน- ประกอบการ Number of establishments	มูลค่าตามบัญชีของสินทรัพย์ถาวรโดยหมวด Book value of fixed assets on Dec. 31, 2013										สินทรัพย์ ถาวรอื่น ๆ Other fixed assets	Category of business industry
			รวม Total	ที่ดิน Land	อาคารและ สิ่งก่อสร้าง Building and construction	เครื่องจักร Machinery	ยานพาหนะ Vehicles	เครื่องใช้ สำนักงาน Office appliances	เครื่องมือ อื่นๆ Other Equipment					
46201		1,108	19,787,437.2	2,267,574.3	12,263,520.3	1,456,966.8	2,894,446.9	29,070.6	866,566.3	9,292.0	Wholesale of rice in the husk and other grains			
46202		42	308,501.9	178,661.3	99,697.3	5,883.5	23,813.4	286.5	159.9	-	Wholesale of oil seeds and oleaginous fruits			
46203		51	130,502.2	69,871.0	33,336.1	2,248.4	23,657.9	998.4	357.5	33.1	Wholesale of unmanufactured tobacco			
46204		331	345,943.1	178,236.5	89,067.1	-	75,633.2	363.6	2,642.7	-	Wholesale of live animals			
46205		165	326,826.1	136,356.9	89,950.2	10,922.4	84,053.0	2,859.0	1,914.5	770.1	Wholesale of flowers, plants and seeds			
46206		169	375,309.6	183,772.6	125,564.6	1,540.0	62,249.0	2,174.6	8.8	-	Wholesale of animal feeds			
46209		309	3,635,521.8	1,069,049.2	931,043.3	113,590.9	1,499,692.7	13,366.5	8,468.9	310.3	Wholesale of other agricultural raw materials			
463		4,127	10,268,865.6	4,527,615.9	3,106,274.7	248,840.9	2,199,039.2	84,049.3	99,748.1	3,297.6	Wholesale of food, beverages and tobacco			
4631		3,546	7,391,242.9	2,984,067.4	2,523,157.2	230,376.9	1,547,633.1	38,003.4	66,514.8	1,490.2	Wholesale of food			
46311		151	307,088.8	146,945.3	61,983.3	24,042.8	61,020.3	10,235.5	2,461.5	400.0	Wholesale of meat and meat products			
46312		218	334,064.2	155,462.6	82,878.4	1,060.7	92,746.2	652.6	1,263.7	-	Wholesale of fish and fish products			
46313		1,958	2,753,411.7	908,216.5	903,936.9	14,947.1	918,442.6	4,984.9	2,883.6	-	Wholesale of fruits and vegetables			
46314		178	685,842.7	302,149.2	174,209.9	42,282.4	142,637.3	4,229.5	20,181.2	153.1	Wholesale of dairy products			
46315		119	1,581,680.9	705,907.5	739,546.2	64,439.7	56,246.8	1,791.6	13,749.2	-	Wholesale of rice and rice milling products			
46316		213	617,370.4	299,087.0	216,597.6	11,792.0	85,876.9	3,533.4	483.6	-	Wholesale of bakery products, eggs and edible oils and fats of animal or vegetable origin			
46317		15	71,728.7	27,266.1	12,046.6	13,290.8	16,329.9	1,502.4	579.0	713.8	Wholesale of sugar, chocolate, candy and sugar confectionery			
46318		19	50,821.7	21,330.0	14,817.0	645.0	13,272.3	726.5	30.9	-	Wholesale of coffee, tea and cocoa			
46319		675	989,233.9	417,703.2	317,141.2	57,876.3	161,060.8	10,347.0	24,882.0	223.4	Wholesale of other food products			
4632		581	2,877,622.7	1,543,548.4	583,117.5	18,464.0	651,406.1	46,045.9	33,233.4	1,807.4	Wholesale of beverages and tobacco			
46321		258	1,563,081.8	872,379.4	314,983.3	2,575.2	333,104.0	29,149.7	10,527.3	362.8	Wholesale of alcohol beverages			
46322		253	1,150,831.6	592,464.1	232,360.2	15,633.8	271,387.7	15,595.6	22,200.9	1,189.4	Wholesale of non-alcohol beverages			

ตาราง 8 มูลค่าตามบัญชีของสินทรัพย์ถาวรของสถานประกอบการธุรกิจ ณ วันที่ 31 ธันวาคม 2556 จำแนกตามประเภทธุรกิจ (ต่อ)

TABLE 8 BOOK VALUE OF FIXED ASSETS OF BUSINESS ESTABLISHMENTS ON DECEMBER 31, 2013 BY CATEGORY OF BUSINESS INDUSTRY (Cont'd)

(พันบาท In Thousand Baht)

รหัส Code	ประเภทธุรกิจ	จำนวน สถาน- ประกอบการ Number of establishments	มูลค่าตามบัญชีของสินทรัพย์ถาวรโดยแยกตามประเภท							Book value of fixed assets on Dec. 31, 2013				Category of business industry
			รวม Total	ที่ดิน Land	อาคารและ สิ่งก่อสร้าง Building and construction	เครื่องจักร Machinery	ยานพาหนะ Vehicles	เครื่องใช้ สำนักงาน Office appliances	เครื่องมือ อื่นๆ Other Equipment	สินทรัพย์ ถาวรอื่น ๆ Other fixed assets				
46323	การขายส่งผลิตภัณฑ์ยาสูบ	70	163,709.3	78,705.0	35,774.0	255.0	46,914.3	1,300.6	505.2	255.2	Wholesale of tobacco			
464	การขายส่งของใช้ในครัวเรือน	1,001	2,148,258.8	1,076,967.4	682,396.4	6,923.3	339,351.4	28,709.5	9,452.8	4,458.1	Wholesale of household goods			
4641	การขายส่งสิ่งทอ เสื้อผ้า และรองเท้า	294	685,669.9	393,141.5	181,703.3	5,275.0	100,557.3	3,906.4	979.0	107.5	Wholesale of textiles, clothing and footwear			
46411	การขายส่งตัดยและผ้า	86	124,554.3	60,080.5	31,029.8	2,264.6	30,091.7	721.7	258.5	107.5	Wholesale of yarn and fabrics			
46412	การขายส่งของใช้ในครัวเรือนที่ทำจากสิ่งทอ	60	112,751.3	48,607.3	36,621.2	1,141.4	25,002.6	1,138.3	240.6	-	Wholesale of household goods of textile			
46413	การขายส่งอุปกรณ์ครัว	5	1,840.6	1,000.0	250.0	-	560.0	30.6	-	-	Wholesale of haberdashery			
46414	การขายส่งเสื้อผ้า	123	342,090.9	226,700.0	72,510.0	1,869.0	39,770.5	1,008.3	233.1	-	Wholesale of clothing			
46415	การขายส่งรองเท้า	20	104,432.8	56,753.7	41,292.3	-	5,132.5	1,007.5	246.9	-	Wholesale of footwear			
4642	การขายส่งเครื่องใช้ไฟฟ้าและอิเล็กทรอนิกส์ ชนิดใช้ในครัวเรือน	60	89,492.6	47,020.1	23,058.8	460.5	14,208.1	3,751.6	944.5	49.0	Wholesale of electric household appliances and consumer electronics			
46421	การขายส่งเครื่องใช้ไฟฟ้าและอิเล็กทรอนิกส์ ชนิดใช้ในครัวเรือน (ยกเว้นอุปกรณ์ไฟฟ้าสำหรับให้แสงสว่าง)	54	70,011.5	38,020.1	18,933.8	460.5	10,923.6	1,450.1	223.3	-	Wholesale of electric household appliances and consumer electronics (except lighting equipment)			
46422	การขายส่งอุปกรณ์ไฟฟ้าสำหรับให้แสงสว่าง	6	19,481.1	9,000.0	4,125.0	-	3,284.4	2,301.5	721.1	49.0	Wholesale of lighting equipment			
4643	การขายส่งสินค้าวัฒนธรรมและนันทนาการ	146	454,543.0	270,407.0	134,359.9	338.7	44,155.9	3,541.4	1,434.5	305.7	Wholesale of cultural and recreation goods			
46431	การขายส่งหนังสือ หนังสือพิมพ์ และเครื่องเขียน	21	210,413.4	167,677.3	31,527.5	-	9,272.5	1,291.8	644.4	-	Wholesale of books, newspapers and stationery			
46433	การขายส่งเครื่องกีฬา	20	133,842.8	61,178.2	62,071.3	-	9,316.0	738.4	538.9	-	Wholesale of sports goods			
46434	การขายส่งเกมและของเล่น	14	18,301.1	11,213.8	4,781.3	130.7	2,066.4	90.3	18.7	-	Wholesale of games and toys			
46439	การขายส่งสินค้าอื่นๆ ด้านวัฒนธรรมและนันทนาการ	91	91,985.7	30,337.7	35,979.8	208.0	23,501.0	1,420.9	232.5	305.7	Wholesale of other cultural and recreation goods			
4644	การขายส่งสินค้าทางการแพทย์ และทางการแพทย์ เครื่องมือ และเครื่องประเทินใจ	71	218,414.3	106,166.6	73,038.8	620.0	28,656.5	8,298.3	1,482.8	151.3	Wholesale of pharmaceutical and medical goods, perfumeries and toilet preparations			
46441	การขายส่งสินค้าทางการแพทย์ และทางการแพทย์	37	151,952.1	70,250.0	57,671.4	-	17,100.5	6,775.0	4.0	151.3	Wholesale of pharmaceutical and medical goods			
46442	การขายส่งเครื่องหอม	8	10,158.0	8,400.0	1,504.0	140.0	92.0	4.0	18.0	-	Wholesale of perfumeries			

ตาราง 8 มูลค่าตามบัญชีของสินทรัพย์ถาวรของสถานประกอบการธุรกิจ ณ วันที่ 31 ธันวาคม 2556 จำแนกตามประเภทธุรกิจ (ต่อ)

TABLE 8 BOOK VALUE OF FIXED ASSETS OF BUSINESS ESTABLISHMENTS ON DECEMBER 31, 2013 BY CATEGORY OF BUSINESS INDUSTRY (Cont'd)

(พันบาท In Thousand Baht)

รหัส Code	ประเภทธุรกิจ	จำนวน สถาน- ประกอบการ Number of establishments	มูลค่าตามบัญชีของสินทรัพย์ถาวรโดยหมวด										สินทรัพย์ ถาวรอื่น ๆ Other fixed assets	Category of business industry			
			รวม Total	ที่ดิน Land	อาคารและ สิ่งก่อสร้าง Building and construction	เครื่องจักร Machinery	ยานพาหนะ Vehicles	เครื่องใช้ สำนักงาน Office appliances	เครื่องมือ อื่น ๆ Other Equipment	Wholesale of cosmetics and toilet preparations	Wholesale of other household goods	Wholesale of watches, clocks and jewellery			Wholesale of leather goods and travel accessories	Wholesale of household furniture	Wholesale of chinaware, glassware and kitchenware
46443	การขายส่งเครื่องสำอาง และเครื่องสำอางเสริม	26	56,304.2	27,516.6	13,863.5	480.0	11,464.0	1,519.4	1,460.8	-	-	-	-	-	-	-	Wholesale of cosmetics and toilet preparations
46449	การขายส่งของใช้ในครัวเรือนอื่นๆ	430	700,139.0	260,232.2	270,235.6	229.1	151,773.7	9,211.8	4,612.1	3,844.5	-	-	-	-	-	-	Wholesale of other household goods
46492	การขายส่งนาฬิกา เครื่องประดับเพชรพลอย	53	39,183.4	12,025.1	12,104.7	52.0	14,497.6	326.9	177.1	-	-	-	-	-	-	-	Wholesale of watches, clocks and jewellery
46493	การขายส่งเครื่องหนังและเครื่องใช้สำหรับการเดินทาง	4	7,934.5	2,399.9	3,249.9	-	2,194.6	90.0	-	-	-	-	-	-	-	-	Wholesale of leather goods and travel accessories
46494	การขายส่งเฟอร์นิเจอร์ใช้ในครัวเรือน	122	164,320.0	55,190.0	57,931.0	120.0	48,644.2	1,248.8	1,186.0	-	-	-	-	-	-	-	Wholesale of household furniture
46495	การขายส่งเครื่องดินเผา เครื่องแก้ว และเครื่องครัว	27	68,219.0	20,660.6	10,663.6	57.1	36,200.3	469.6	26.0	141.8	-	-	-	-	-	-	Wholesale of chinaware, glassware and kitchenware
46499	การขายส่งของใช้ในครัวเรือนอื่นๆ ซึ่งมิได้จัดประเภทไว้ในที่อื่น	224	420,482.2	169,956.5	186,286.4	-	50,237.0	7,076.5	3,223.0	3,702.8	-	-	-	-	-	-	Wholesale of other household goods, n.e.c
465	การขายส่งเครื่องจักร อุปกรณ์ และเครื่องมือเครื่องใช้	1,054	8,046,266.3	5,320,927.5	1,779,118.6	184,739.6	605,963.7	98,183.2	51,068.7	6,264.9	-	-	-	-	-	-	Wholesale of machinery, equipment and supplies
4651	การขายส่งคอมพิวเตอร์ อุปกรณ์ต่อพ่วง และซอฟต์แวร์	22	25,257.1	6,138.0	3,511.8	-	10,727.6	4,288.2	591.6	-	-	-	-	-	-	-	Wholesale of computers, computer peripheral equipment and software
46510	การขายส่งคอมพิวเตอร์ อุปกรณ์ต่อพ่วง และซอฟต์แวร์	22	25,257.1	6,138.0	3,511.8	-	10,727.6	4,288.2	591.6	-	-	-	-	-	-	-	Wholesale of computers, computer peripheral equipment and software
4652	การขายส่งอุปกรณ์และชิ้นส่วนทาง อิเล็กทรอนิกส์และโทรคมนาคม	33	135,938.7	79,993.2	40,080.8	512.0	10,871.2	3,812.1	625.5	43.9	-	-	-	-	-	-	Wholesale of electronic and telecommunications equipment and parts
46521	การขายส่งอุปกรณ์และชิ้นส่วน อิเล็กทรอนิกส์	18	109,842.5	62,920.0	36,365.0	512.0	6,185.0	3,416.6	400.0	43.9	-	-	-	-	-	-	Wholesale of electronic equipment and parts
46522	การขายส่งโทรศัพท์ และอุปกรณ์โทรคมนาคม	15	26,096.1	17,073.2	3,715.8	-	4,686.2	395.5	225.5	-	-	-	-	-	-	-	Wholesale of telephone and telecommunications equipment
4653	การขายส่งเครื่องจักร อุปกรณ์ และเครื่องใช้ทางการเกษตร	764	6,604,474.2	4,632,762.1	1,384,455.2	95,776.2	399,250.1	58,489.4	28,670.9	5,070.2	-	-	-	-	-	-	Wholesale of agricultural machinery, equipment and supplies
46530	การขายส่งเครื่องจักร อุปกรณ์ และเครื่องใช้ทางการเกษตร	764	6,604,474.2	4,632,762.1	1,384,455.2	95,776.2	399,250.1	58,489.4	28,670.9	5,070.2	-	-	-	-	-	-	Wholesale of agricultural machinery, equipment and supplies
4659	การขายส่งเครื่องจักรและอุปกรณ์อื่นๆ	235	1,280,596.3	602,034.2	351,070.8	88,451.4	185,114.7	31,593.6	21,180.8	1,150.8	-	-	-	-	-	-	Wholesale of other machinery and equipment

ตาราง 8 มูลค่าตามบัญชีของสินทรัพย์ถาวรของสถานประกอบการธุรกิจ ณ วันที่ 31 ธันวาคม 2556 จำแนกตามประเภทธุรกิจ (ต่อ)

TABLE 8 BOOK VALUE OF FIXED ASSETS OF BUSINESS ESTABLISHMENTS ON DECEMBER 31, 2013 BY CATEGORY OF BUSINESS INDUSTRY (Cont'd)

(พันบาท In Thousand Baht)

รหัส Code	ประเภทธุรกิจ	จำนวน สถาน- ประกอบการ Number of establishments	มูลค่าตามบัญชีของสินทรัพย์ถาวรโดยหมวด							Book value of fixed assets on Dec. 31, 2013			Category of business industry
			รวม Total	ที่ดิน Land	อาคารและ สิ่งก่อสร้าง Building and construction	เครื่องจักร Machinery	ยานพาหนะ Vehicles	เครื่องใช้ สำนักงาน Office appliances	เครื่องมือ อื่นๆ Other Equipment	สินทรัพย์ ถาวรอื่น ๆ Other fixed assets			
46592	การขายส่งเครื่องจักรและอุปกรณ์ งานวิศวกรรมโยธา งานเหมืองแร่ และงานก่อสร้าง	30	153,712.8	77,066.0	59,243.0	11.9	14,945.8	1,476.8	969.2	-	Wholesale of civil engineering, mining and construction machinery		
46593	การขายส่งเครื่องจักรและอุปกรณ์ ชนิดใช้ในงานอุตสาหกรรม	47	199,312.7	58,051.6	42,400.4	65,624.2	19,078.3	3,732.3	10,380.3	45.6	Wholesale of industrial machinery and equipment		
46594	การขายส่งเครื่องจักร อุปกรณ์ และ เฟอร์นิเจอร์ชนิดใช้สำนักงาน	35	211,738.6	69,605.0	63,724.6	480.0	61,433.2	8,974.4	7,282.1	239.3	Wholesale of office machinery, equipment and furniture		
46599	การขายส่งเครื่องจักรและอุปกรณ์อื่นๆ ซึ่งมิได้จัดประเภทไว้ในที่อื่น	123	715,832.2	397,311.6	185,702.7	22,335.3	89,657.5	17,410.0	2,549.2	865.9	Wholesale of other machinery and equipment, n.e.c		
466	การขายส่งสินค้าเฉพาะประเภทอื่นๆ	4,391	25,364,257.8	17,611,314.3	3,882,625.2	927,892.3	2,471,782.3	135,822.9	211,468.8	123,352.0	Other specialized wholesale		
4661	การขายส่งเชื้อเพลิงแข็ง เชื้อเพลิงเหลว และเชื้อเพลิงก๊าซ รวมถึงผลิตภัณฑ์ที่เกี่ยวข้อง	119	1,048,217.5	422,482.9	264,844.6	133,057.9	190,453.5	7,519.5	2,575.5	27,283.5	Wholesale of solid, liquid and gaseous fuels and related products		
46611	การขายส่งเชื้อเพลิงแข็ง	27	16,255.1	6,366.7	4,604.0	-	5,172.6	7.8	104.0	-	Wholesale of solid fuels		
46612	การขายส่งเชื้อเพลิงเหลว	10	507,299.3	181,547.6	150,124.2	87,400.0	60,800.0	144.0	-	27,283.5	Wholesale of liquid fuels		
46613	การขายส่งเชื้อเพลิงก๊าซ	73	490,995.1	217,768.6	104,851.4	44,732.9	116,600.9	4,917.7	2,123.5	-	Wholesale of gaseous fuels		
46614	การขายส่งผลิตภัณฑ์ที่ได้จากการกลั่นปิโตรเลียม	9	33,668.0	16,800.0	5,265.0	925.0	7,880.0	2,450.0	348.0	-	Wholesale of refined petroleum products		
4662	การขายส่งโลหะและสินแร่โลหะ	120	545,123.6	269,159.1	158,328.2	25,858.8	77,653.9	13,440.8	682.8	-	Wholesale of metals and metal ores		
46621	การขายส่งสินแร่เหล็กและโลหะที่ไม่ใช่เหล็ก	5	48,572.0	33,200.0	11,970.0	-	3,232.0	90.0	80.0	-	Wholesale of ferrous and non-ferrous metal ores		
46622	การขายส่งเหล็ก เหล็กกล้า และโลหะ ที่ไม่ใช่เหล็กขั้นมูลฐาน	115	496,551.6	235,959.1	146,358.2	25,858.8	74,421.9	13,350.8	602.8	-	Wholesale of iron, steel and non-ferrous metal in primary forms		
4663	การขายส่งวัสดุก่อสร้าง เครื่องโลหะ เครื่องอุปโภค และวัสดุสำหรับระบบท่อ และระบบทำความร้อน	1,122	6,294,049.9	3,017,339.8	1,560,536.0	476,872.3	1,116,277.4	49,115.0	64,813.1	9,096.3	Wholesale of construction materials, hardware, plumbing and heating equipment and supplies		
46631	การขายส่งอิฐ หิน ปูน ทราย และผลิตภัณฑ์คอนกรีต	412	1,847,431.5	649,935.3	285,224.2	308,125.9	589,143.6	9,107.0	2,121.5	3,774.0	Wholesale of bricks, stone, cement, sand and concrete products		

ตาราง 8 มูลค่าตามบัญชีของสินทรัพย์ถาวรของสถานประกอบการธุรกิจ ณ วันที่ 31 ธันวาคม 2556 จำแนกตามประเภทธุรกิจ (ต่อ)

TABLE 8 BOOK VALUE OF FIXED ASSETS OF BUSINESS ESTABLISHMENTS ON DECEMBER 31, 2013 BY CATEGORY OF BUSINESS INDUSTRY (Cont'd)

(พันบาท In Thousand Baht)

รหัส Code	ประเภทธุรกิจ	จำนวน สถาน- ประกอบการ Number of establishments	มูลค่าตามบัญชีของสินทรัพย์ถาวรโดยหมวด										สินทรัพย์ ถาวรอื่น ๆ Other fixed assets	Category of business industry															
			รวม Total	ที่ดิน Land	อาคารและ สิ่งก่อสร้าง Building and construction	เครื่องจักร Machinery	ยานพาหนะ Vehicles	เครื่องใช้ สำนักงาน Office appliances	เครื่องมือ อื่น ๆ Other Equipment	Wholesale of wood in the rough and products of primary processing of wood	Wholesale of paints, varnishes and lacquers	Wholesale of plumbing and heating equipment and supplies and sanitary equipment			Wholesale of other construction materials	Wholesale of waste and scrap and other products, n.e.c.	Wholesale of industrial chemicals	Wholesale of fertilizers and agrochemical products	Wholesale of rubber and plastic materials in primary forms	Wholesale of industrial or commercial containers	Wholesale of waste and scrap and materials for recycling	Wholesale of other products, n.e.c.	Non-specialized wholesale trade	Non-specialized wholesale trade	Retail trade (except of motor vehicles and motorcycles)	Retail sale in non-specialized stores	Retail sale in non-specialized stores with food, beverages or tobacco predominating		
46632	การขายส่งไม้และผลิตภัณฑ์ จากไม้แปรรูปขั้นต้น	519	1,644,908.7	774,017.7	463,238.4	103,330.6	284,746.4	9,069.3	10,506.3	-	-	-	-	-	-	-	-	-	-	-	-	-	-	-	-	-	-	-	Wholesale of wood in the rough and products of primary processing of wood
46633	การขายส่งสี น้ำมันชักเงา และแล็กเกอร์	26	113,280.0	49,617.3	30,603.1	16,620.9	14,937.2	1,420.6	75.0	6.0	75.0	6.0	75.0	6.0	75.0	6.0	75.0	6.0	75.0	6.0	75.0	6.0	75.0	6.0	75.0	6.0	75.0	6.0	Wholesale of paints, varnishes and lacquers
46634	การขายส่งอุปกรณ์ระบอบท่อ และเครื่องสุขภัณฑ์	16	55,727.4	34,675.7	8,637.8	1,984.0	8,675.5	1,044.4	704.9	5.1	704.9	5.1	704.9	5.1	704.9	5.1	704.9	5.1	704.9	5.1	704.9	5.1	704.9	5.1	704.9	5.1	704.9	5.1	Wholesale of plumbing and heating equipment and supplies and sanitary equipment
46639	การขายส่งวัสดุก่อสร้างอื่น ๆ	149	2,632,702.3	1,509,093.7	772,832.6	46,810.9	218,774.7	28,473.8	51,405.5	5,311.2	51,405.5	5,311.2	51,405.5	5,311.2	51,405.5	5,311.2	51,405.5	5,311.2	51,405.5	5,311.2	51,405.5	5,311.2	51,405.5	5,311.2	51,405.5	5,311.2	51,405.5	5,311.2	Wholesale of other construction materials
4669	การขายส่งของเสียและเศษวัสดุ และผลิตภัณฑ์อื่น ๆ ซึ่งมิได้จัดประเภทไว้ในที่อื่น	3,030	17,476,866.7	13,902,332.4	1,898,916.5	292,103.3	1,087,397.4	65,747.6	143,397.3	86,972.1	143,397.3	86,972.1	143,397.3	86,972.1	143,397.3	86,972.1	143,397.3	86,972.1	143,397.3	86,972.1	143,397.3	86,972.1	143,397.3	86,972.1	143,397.3	86,972.1	143,397.3	86,972.1	Wholesale of waste and scrap and other products, n.e.c.
46691	การขายส่งเคมีภัณฑ์ทางอุตสาหกรรม	37	35,967.5	12,675.0	3,483.4	2,937.1	13,515.7	1,837.3	1,519.0	-	1,519.0	-	1,519.0	-	1,519.0	-	1,519.0	-	1,519.0	-	1,519.0	-	1,519.0	-	1,519.0	-	1,519.0	-	Wholesale of industrial chemicals
46692	การขายส่งปุ๋ยและเคมีภัณฑ์ทางการเกษตร	223	985,260.5	390,190.5	185,327.0	78,013.7	154,800.1	31,771.9	58,188.9	86,968.5	58,188.9	86,968.5	58,188.9	86,968.5	58,188.9	86,968.5	58,188.9	86,968.5	58,188.9	86,968.5	58,188.9	86,968.5	58,188.9	86,968.5	58,188.9	86,968.5	58,188.9	86,968.5	Wholesale of fertilizers and agrochemical products
46693	การขายส่งยางพาราและพลาสติกขั้นต้น	25	29,405.9	10,468.8	9,301.6	231.3	9,171.9	160.6	71.9	-	71.9	-	71.9	-	71.9	-	71.9	-	71.9	-	71.9	-	71.9	-	71.9	-	71.9	-	Wholesale of rubber and plastic materials in primary forms
46694	การขายส่งบรรจุภัณฑ์ชนิดใช้ในทางอุตสาหกรรม	35	181,335.5	125,300.0	48,036.5	578.9	7,210.2	199.4	10.5	-	10.5	-	10.5	-	10.5	-	10.5	-	10.5	-	10.5	-	10.5	-	10.5	-	10.5	-	Wholesale of industrial or commercial containers
46695	การขายส่งของเสียและเศษวัสดุ ที่สามารถนำกลับมาใช้ใหม่	2,684	16,172,546.8	13,311,998.2	1,639,268.1	210,342.4	897,018.7	30,308.7	83,607.0	3.7	83,607.0	3.7	83,607.0	3.7	83,607.0	3.7	83,607.0	3.7	83,607.0	3.7	83,607.0	3.7	83,607.0	3.7	83,607.0	3.7	83,607.0	3.7	Wholesale of waste and scrap and materials for recycling
46699	การขายส่งผลิตภัณฑ์อื่น ๆ ซึ่งมิได้จัดประเภทไว้ในที่อื่น	26	72,350.5	51,700.0	13,500.0	-	5,680.8	1,469.7	-	-	-	-	-	-	-	-	-	-	-	-	-	-	-	-	-	-	-	-	Wholesale of other products, n.e.c.
469	การขายส่งสินค้าทั่วไป	230	1,575,880.6	885,050.5	331,033.1	48,115.2	247,292.9	32,513.0	13,841.7	18,034.2	13,841.7	18,034.2	13,841.7	18,034.2	13,841.7	18,034.2	13,841.7	18,034.2	13,841.7	18,034.2	13,841.7	18,034.2	13,841.7	18,034.2	13,841.7	18,034.2	13,841.7	18,034.2	Non-specialized wholesale trade
4690	การขายส่งสินค้าทั่วไป	230	1,575,880.6	885,050.5	331,033.1	48,115.2	247,292.9	32,513.0	13,841.7	18,034.2	13,841.7	18,034.2	13,841.7	18,034.2	13,841.7	18,034.2	13,841.7	18,034.2	13,841.7	18,034.2	13,841.7	18,034.2	13,841.7	18,034.2	13,841.7	18,034.2	13,841.7	18,034.2	Non-specialized wholesale trade
46900	การขายส่งสินค้าทั่วไป	230	1,575,880.6	885,050.5	331,033.1	48,115.2	247,292.9	32,513.0	13,841.7	18,034.2	13,841.7	18,034.2	13,841.7	18,034.2	13,841.7	18,034.2	13,841.7	18,034.2	13,841.7	18,034.2	13,841.7	18,034.2	13,841.7	18,034.2	13,841.7	18,034.2	13,841.7	18,034.2	Non-specialized wholesale trade
47	การขายปลีก (ยกเว้นยานยนต์ และจักรยานยนต์)	151,639	272,883,195.1	127,095,578.0	98,277,595.2	2,880,251.0	39,385,538.1	3,926,945.3	1,207,288.5	109,999.0	1,207,288.5	109,999.0	1,207,288.5	109,999.0	1,207,288.5	109,999.0	1,207,288.5	109,999.0	1,207,288.5	109,999.0	1,207,288.5	109,999.0	1,207,288.5	109,999.0	1,207,288.5	109,999.0	1,207,288.5	109,999.0	Retail trade (except of motor vehicles and motorcycles)
471	ร้านขายปลีกสินค้าทั่วไป	92,544	131,504,950.4	55,114,723.4	54,779,230.6	115,994.5	19,291,472.7	1,802,216.9	363,885.6	37,426.7	363,885.6	37,426.7	363,885.6	37,426.7	363,885.6	37,426.7	363,885.6	37,426.7	363,885.6	37,426.7	363,885.6	37,426.7	363,885.6	37,426.7	363,885.6	37,426.7	363,885.6	37,426.7	Retail sale in non-specialized stores
4711	ร้านขายปลีกอาหาร เครื่องดื่ม หรือยาสูบ เป็นสินค้าหลัก	70,567	102,039,390.7	43,200,928.8	44,680,955.8	88,463.5	12,740,377.3	1,141,230.0	170,821.6	16,613.8	170,821.6	16,613.8	170,821.6	16,613.8	170,821.6	16,613.8	170,821.6	16,613.8	170,821.6	16,613.8	170,821.6	16,613.8	170,821.6	16,613.8	170,821.6	16,613.8	170,821.6	16,613.8	Retail sale in non-specialized stores with food, beverages or tobacco predominating

ตาราง 8 มูลค่าตามบัญชีของสินทรัพย์ถาวรของสถานประกอบการธุรกิจ ณ วันที่ 31 ธันวาคม 2556 จำแนกตามประเภทธุรกิจ (ต่อ)

TABLE 8 BOOK VALUE OF FIXED ASSETS OF BUSINESS ESTABLISHMENTS ON DECEMBER 31, 2013 BY CATEGORY OF BUSINESS INDUSTRY (Cont'd)

(พันบาท In Thousand Baht)

รหัส Code	ประเภทธุรกิจ	จำนวน สถาน- ประกอบการ Number of establishments	มูลค่าตามบัญชีของสินทรัพย์ถาวรโดยหมวด										สินทรัพย์ ถาวรอื่น ๆ Other fixed assets	Category of business industry
			รวม Total	ที่ดิน Land	อาคารและ สิ่งก่อสร้าง Building and construction	เครื่องจักร Machinery	ยานพาหนะ Vehicles	เครื่องใช้ สำนักงาน Office appliances	เครื่องมือ อื่น ๆ Other Equipment	Supermarkets	Discountstores/Supercenters/Hypermarkets	Convenience stores/Minimarts		
47111	ซูเปอร์มาร์เก็ต	78	427,003.5	242,755.0	92,352.2	1,193.1	39,908.4	27,765.2	21,909.7	1,120.0	Supermarkets			
47112	ดีสคันทรี/ซูเปอร์เซ็นเตอร์/ไฮเปอร์มาร์เก็ต	54	2,514,074.8	1,488,591.2	806,032.3	40,582.4	49,413.6	94,123.9	20,107.6	15,223.8	Discountstores/Supercenters/Hypermarkets			
47113	ร้านสะดวกซื้อ/มินิมาร์ท	1,747	2,235,072.0	1,131,942.6	628,465.7	-	302,904.0	149,921.6	21,568.1	270.0	Convenience stores/Minimarts			
47114	ร้านขายของชำ	68,688	96,863,240.5	40,337,640.0	43,154,105.5	46,688.0	12,348,151.3	869,419.4	107,236.2	-	Grocery stores			
4719	ร้านขายปลีกสินค้าทั่วไปอื่นๆ	21,977	29,465,559.6	11,913,794.6	10,098,274.8	27,530.9	6,551,095.5	660,986.9	193,063.9	20,812.9	Other retail sale in non-specialized stores			
47190	ร้านขายปลีกสินค้าทั่วไปอื่นๆ	21,977	29,465,559.6	11,913,794.6	10,098,274.8	27,530.9	6,551,095.5	660,986.9	193,063.9	20,812.9	Other retail sale in non-specialized stores			
472	ร้านขายปลีกอาหาร เครื่องดื่ม และยาสูบ	6,710	8,088,886.8	4,116,948.2	2,334,173.5	241,415.5	1,300,755.9	67,378.1	27,660.1	555.5	Retail sale of food, beverages and tobacco in specialized stores			
4721	ร้านขายปลีกอาหาร	5,771	6,223,786.0	2,929,669.4	1,892,297.5	238,389.0	1,094,795.4	45,012.8	23,066.3	555.5	Retail sale of food in specialized stores			
47211	ร้านขายปลีกเนื้อสัตว์และผลิตภัณฑ์เนื้อสัตว์	1,007	1,527,045.0	498,676.4	556,674.2	197,854.2	251,034.2	19,792.0	3,014.0	-	Retail sale of meat and meat products in specialized stores			
47212	ร้านขายปลีกปลาและผลิตภัณฑ์สัตว์น้ำ	265	183,228.2	60,529.2	34,602.7	503.7	84,267.3	1,402.1	1,923.1	-	Retail sale of fish and fish products in specialized stores			
47213	ร้านขายปลีกผักและผลไม้	1,135	819,575.0	458,553.1	181,587.3	-	176,514.7	2,364.4	-	555.5	Retail sale of fruit and vegetables in specialized stores			
47214	ร้านขายปลีกข้าว	1,521	2,628,768.6	1,410,452.3	788,805.0	34,891.5	387,007.3	2,626.0	4,986.4	-	Retail sale of rice in specialized stores			
47215	ร้านขายปลีกผลิตภัณฑ์ขนมอบ	443	257,410.3	30,000.0	136,422.3	2,160.0	65,415.5	13,060.3	10,352.2	-	Retail sale of bakery products in specialized stores			
47219	ร้านขายปลีกอาหารอื่นๆ	1,400	807,759.0	471,458.3	194,206.0	2,979.6	130,556.5	5,768.0	2,790.5	-	Retail sale of other food products in specialized stores			
4722	ร้านขายปลีกเครื่องดื่ม	931	1,860,853.4	1,185,033.7	440,386.0	3,026.4	205,488.1	22,365.3	4,553.9	-	Retail sale of beverages in specialized stores			
47221	ร้านขายปลีกเครื่องดื่มที่มีแอลกอฮอล์	493	1,256,771.0	906,733.5	202,394.7	-	125,287.8	19,298.4	3,056.5	-	Retail sale of alcohol beverages in specialized stores			
47222	ร้านขายปลีกเครื่องดื่มที่ไม่มีแอลกอฮอล์	438	604,082.4	278,300.2	237,991.2	3,026.4	80,200.3	3,066.8	1,497.3	-	Retail sale of non-alcohol beverages in specialized stores			
4723	ร้านขายปลีกผลิตภัณฑ์ยาสูบ	8	4,247.4	2,245.0	1,490.0	-	472.4	-	40.0	-	Retail sale of tobacco products in specialized stores			

ตาราง 8 มูลค่าตามบัญชีของสินทรัพย์ถาวรของสถานประกอบการธุรกิจ ณ วันที่ 31 ธันวาคม 2556 จำแนกตามประเภทธุรกิจ (ต่อ)

TABLE 8 BOOK VALUE OF FIXED ASSETS OF BUSINESS ESTABLISHMENTS ON DECEMBER 31, 2013 BY CATEGORY OF BUSINESS INDUSTRY (Cont'd)

(พันบาท In Thousand Baht)

รหัส Code	ประเภทธุรกิจ	จำนวน สถาน- ประกอบการ Number of establishments	มูลค่าตามบัญชีของสินทรัพย์ถาวรโดยหมวด										Category of business industry
			รวม Total	ที่ดิน Land	อาคารและ สิ่งก่อสร้าง Building and construction	เครื่องจักร Machinery	ยานพาหนะ Vehicles	เครื่องใช้ สำนักงาน Office appliances	เครื่องมือ อื่นๆ Other Equipment	สินทรัพย์ ถาวรอื่น ๆ Other fixed assets			
47230	ร้านขายปลีกผลิตภัณฑ์ยาสูบ	8	4,247.4	2,245.0	1,490.0	-	472.4	-	40.0	-	-	-	Retail sale of tobacco products in specialized stores
473	ร้านขายปลีกเชื้อเพลิงยานยนต์	7,235	24,031,352.1	12,270,136.3	5,940,881.2	1,200,517.6	4,002,749.3	265,596.7	321,955.6	29,515.3	29,515.3	29,515.3	Retail sale of automotive fuel in specialized stores
4730	ร้านขายปลีกเชื้อเพลิงยานยนต์	7,235	24,031,352.1	12,270,136.3	5,940,881.2	1,200,517.6	4,002,749.3	265,596.7	321,955.6	29,515.3	29,515.3	29,515.3	Retail sale of automotive fuel in specialized stores
47300	ร้านขายปลีกเชื้อเพลิงยานยนต์	7,235	24,031,352.1	12,270,136.3	5,940,881.2	1,200,517.6	4,002,749.3	265,596.7	321,955.6	29,515.3	29,515.3	29,515.3	Retail sale of automotive fuel in specialized stores
474	ร้านขายปลีกอุปกรณ์สารสนเทศ และอุปกรณ์สื่อสารโทรคมนาคม	4,213	7,717,895.1	3,170,433.9	2,929,152.2	22,563.5	1,307,316.4	212,569.5	58,019.3	17,840.3	17,840.3	17,840.3	Retail sale of information and communications equipment in specialized stores
4741	ร้านขายปลีกคอมพิวเตอร์ อุปกรณ์ ต่อพ่วง ซอฟต์แวร์ และอุปกรณ์สื่อสาร โทรคมนาคม	3,932	6,990,534.2	2,828,006.8	2,664,191.8	5,034.9	1,226,340.4	205,002.9	45,022.0	16,935.5	16,935.5	16,935.5	Retail sale of computers, peripheral units, software and telecommunications equipment in specialized stores
47411	ร้านขายปลีกคอมพิวเตอร์ และอุปกรณ์ต่อพ่วง	890	1,745,982.7	884,911.6	421,465.7	2,954.9	316,406.8	77,461.9	26,935.6	15,846.1	15,846.1	15,846.1	Retail sale of computers and peripheral units in specialized stores
47412	ร้านขายปลีกเครื่องเล่นวีดิโอเกม และซอฟต์แวร์สำหรับสำเนา	30	5,874.7	4,000.0	440.0	-	665.0	766.5	3.2	-	-	-	Retail sale of video game consoles and software in specialized stores
47413	ร้านขายปลีกอุปกรณ์สื่อสารโทรคมนาคม	3,012	5,238,676.9	1,939,095.1	2,242,286.1	2,080.0	909,268.5	126,774.5	18,083.2	1,089.4	1,089.4	1,089.4	Retail sale of telecommunications equipment in specialized stores
4742	ร้านขายปลีกอุปกรณ์ภาพและเสียง	281	727,360.9	342,427.1	264,960.3	17,528.6	80,976.1	7,566.6	12,997.3	904.8	904.8	904.8	Retail sale of audio and video equipment in specialized stores
47420	ร้านขายปลีกอุปกรณ์ภาพและเสียง	281	727,360.9	342,427.1	264,960.3	17,528.6	80,976.1	7,566.6	12,997.3	904.8	904.8	904.8	Retail sale of audio and video equipment in specialized stores
475	ร้านขายปลีกอุปกรณ์อื่นๆ ชนิดใช้ในครัวเรือน	11,929	46,914,452.1	25,036,888.8	13,615,553.0	1,125,519.4	6,225,928.5	583,896.9	307,197.0	19,468.6	19,468.6	19,468.6	Retail sale of other household equipment in specialized stores
4751	ร้านขายปลีกสิ่งทอ	950	2,685,440.8	1,604,446.4	828,421.4	1,861.6	230,135.0	18,505.7	1,240.3	830.4	830.4	830.4	Retail sale of textiles in specialized stores
47511	ร้านขายปลีกผ้า	558	1,466,637.6	767,469.5	518,118.7	1,645.6	171,144.0	6,639.9	789.5	830.4	830.4	830.4	Retail sale of fabrics in specialized stores
47512	ร้านขายปลีกของใช้ในครัวเรือนที่ทำจากผ้า	200	780,283.8	542,260.0	198,725.3	80.0	28,760.0	10,107.0	351.5	-	-	-	Retail sale of household articles of textiles in specialized stores

ตาราง 8 มูลค่าตามบัญชีของสินทรัพย์ถาวรของสถานประกอบการธุรกิจ ณ วันที่ 31 ธันวาคม 2556 จำแนกตามประเภทธุรกิจ (ต่อ)

TABLE 8 BOOK VALUE OF FIXED ASSETS OF BUSINESS ESTABLISHMENTS ON DECEMBER 31, 2013 BY CATEGORY OF BUSINESS INDUSTRY (Cont'd)

(พันบาท In Thousand Baht)

รหัส Code	ประเภทธุรกิจ	จำนวน สถาน- ประกอบการ Number of establishments	มูลค่าตามบัญชีของสินทรัพย์ถาวรโดยหมวด										Category of business industry
			รวม Total	ที่ดิน Land	อาคารและ สิ่งก่อสร้าง Building and construction	เครื่องจักร Machinery	ยานพาหนะ Vehicles	เครื่องใช้ สำนักงาน Office appliances	เครื่องมือ อื่นๆ Other Equipment	สินทรัพย์ ถาวรอื่น ๆ Other fixed assets			
47513	ร้านขายปลีกอุปกรณ์ตัดเย็บ	192	438,519.4	294,716.9	111,577.4	136.0	30,231.0	1,758.8	99.3	-	-	Retail sale of haberdashery in specialized stores	
4752	ร้านขายปลีกเครื่องโลหะ สี และกระจก	4,151	21,242,761.2	10,655,522.6	5,386,539.7	932,189.5	3,703,465.0	274,873.2	273,277.4	16,893.7	16,893.7	Retail sale of hardware, paints and glass in specialized stores	
47521	ร้านขายปลีกเครื่องโลหะ	126	444,916.1	219,940.0	141,948.0	18,517.7	58,126.0	4,464.4	1,920.0	-	-	Retail sale of hardware in specialized stores	
47522	ร้านขายปลีกสี น้ำมันชักเงา และแลเกอร์	71	265,258.7	135,460.0	107,257.5	305.0	20,698.8	1,517.5	20.0	-	-	Retail sale of paints, varnishes and lacquers in specialized stores	
47523	ร้านขายปลีกอุปกรณ์ระบบท่อ และเครื่องสุขภัณฑ์	169	1,086,382.0	650,984.3	264,889.7	6,059.4	129,270.0	26,730.3	8,440.0	8.4	8.4	Retail sale of plumbing, heating and sanitary equipment and supplies in specialized stores	
47524	ร้านขายปลีกวัสดุก่อสร้างอื่นๆ	2,130	12,062,477.3	6,158,248.5	3,167,737.7	749,823.0	1,797,377.9	113,048.9	76,075.9	165.5	165.5	Retail sale of other construction materials in specialized stores	
47525	ร้านขายปลีกวัสดุก่อสร้างหลายชนิด รวมถึงวัสดุอุปกรณ์และเครื่องมือ ชนิดนำไปใช้ทำงานได้ด้วยตัวเอง	1,655	7,383,727.1	3,490,889.8	1,704,706.9	157,484.4	1,697,992.4	129,112.2	186,821.5	16,719.9	16,719.9	Retail sale of a variety of construction materials including do-it-yourself material and equipment in specialized stores	
4753	ร้านขายปลีกพรม สิ่งปูพื้น วัสดุบิดมั่ง และปูพื้น	179	584,528.4	359,793.4	163,157.5	19,297.5	39,524.7	1,868.0	887.4	-	-	Retail sale of carpets, rugs, wall and floor coverings in specialized stores	
47530	ร้านขายปลีกพรม สิ่งปูพื้น วัสดุบิดมั่ง และปูพื้น	179	584,528.4	359,793.4	163,157.5	19,297.5	39,524.7	1,868.0	887.4	-	-	Retail sale of carpets, rugs, wall and floor coverings in specialized stores	
4759	ร้านขายปลีกเครื่องใช้ไฟฟ้า เฟอร์นิเจอร์ อุปกรณ์ไฟฟ้าสำหรับใช้แสงสว่าง และของใช้อื่นๆ ในครัวเรือน	6,649	22,401,721.7	12,417,126.4	7,237,434.3	172,170.7	2,252,803.8	288,650.0	31,791.9	1,744.5	1,744.5	Retail sale of electrical household appliances, furniture, lighting equipment and other household articles in specialized stores	
47591	ร้านขายปลีกเฟอร์นิเจอร์ ชนิดใช้ในครัวเรือน	1,917	7,983,138.3	4,160,148.7	3,082,292.6	6,219.6	666,771.6	63,850.2	3,495.7	360.0	360.0	Retail sale of household furniture in specialized stores	
47592	ร้านขายปลีกเครื่องดินเผา เครื่องแก้ว และเครื่องครัว	686	1,066,597.4	654,469.5	263,056.2	2,693.1	142,522.6	3,791.9	64.0	-	-	Retail sale of chinaware, glassware and kitchenware in specialized stores	

ตาราง 8 มูลค่าตามบัญชีของสินทรัพย์ถาวรของสถานประกอบการธุรกิจ ณ วันที่ 31 ธันวาคม 2556 จำแนกตามประเภทธุรกิจ (ต่อ)

TABLE 8 BOOK VALUE OF FIXED ASSETS OF BUSINESS ESTABLISHMENTS ON DECEMBER 31, 2013 BY CATEGORY OF BUSINESS INDUSTRY (Cont'd)

(พันบาท In Thousand Baht)

รหัส Code	ประเภทธุรกิจ	จำนวน สถาน- ประกอบการ Number of establishments	มูลค่าตามบัญชีของสินทรัพย์ถาวรโดยหมวด							Book value of fixed assets on Dec. 31, 2013			สินทรัพย์ ถาวรอื่น ๆ Other fixed assets	Category of business industry
			รวม Total	ที่ดิน Land	อาคารและ สิ่งก่อสร้าง Building and construction	เครื่องจักร Machinery	ยานพาหนะ Vehicles	เครื่องใช้ สำนักงาน Office appliances	เครื่องมือ อื่น ๆ Other Equipment					
47593	ร้านขายปลีกอุปกรณ์ไฟฟ้า สำหรับให้แสงสว่าง	367	676,372.3	358,344.8	222,564.7	517.5	91,682.4	2,900.3	362.7	-	-	-	Retail sale of lighting equipment in specialized stores	
47594	ร้านขายปลีกเครื่องดนตรี และอุปกรณ์ที่เกี่ยวข้อง	94	485,290.5	347,506.3	95,447.6	-	36,766.3	3,864.1	1,706.3	-	-	-	Retail sale of musical instruments and related equipment in specialized stores	
47595	ร้านขายปลีกเครื่องใช้ไฟฟ้า	2,262	8,261,559.4	4,372,883.3	2,489,999.4	162,740.6	1,014,177.6	195,952.5	24,421.6	1,384.5	-	-	Retail sale of electrical household appliances in specialized stores	
47599	ร้านขายปลีกของใช้อื่นๆ ในครัวเรือน ซึ่งมิได้จัดประเภทไว้ในที่อื่น	1,323	3,928,763.7	2,523,773.9	1,084,073.7	-	300,883.4	18,290.9	1,741.7	-	-	-	Retail sale of other household articles, n.e.c in specialized stores	
476	ร้านขายปลีกสินค้าวัฒนธรรม และบันเทิง	5,209	17,968,805.3	10,372,056.8	5,779,262.5	29,330.4	1,471,001.6	258,081.8	54,197.2	4,875.1	-	-	Retail sale of cultural and recreation goods in specialized stores	
4761	ร้านขายปลีกหนังสือ หนังสือพิมพ์ และเครื่องเขียน	1,372	7,869,479.2	4,580,768.8	2,594,136.1	16,109.0	473,053.6	185,775.3	14,761.2	4,875.1	-	-	Retail sale of books, newspapers and stationary in specialized stores	
47611	ร้านขายปลีกหนังสือ หนังสือพิมพ์ วารสาร และนิตยสาร	422	2,031,471.7	1,256,238.4	630,939.9	99.0	107,886.0	33,259.6	2,053.5	995.3	-	-	Retail sale of books, newspapers, periodicals and magazines in specialized stores	
47612	ร้านขายปลีกเครื่องเขียน และเครื่องใช้สำนักงาน	950	5,838,007.5	3,324,530.4	1,963,196.2	16,010.0	365,167.6	152,515.7	12,707.8	3,879.8	-	-	Retail sale of stationary and office supplies in specialized stores	
4762	ร้านขายปลีกสื่อบันทึกเสียงและภาพ	177	231,902.9	98,911.1	109,264.5	-	17,528.9	6,198.3	-	-	-	-	Retail sale of music and video recordings in specialized stores	
47620	ร้านขายปลีกสื่อบันทึกเสียงและภาพ	177	231,902.9	98,911.1	109,264.5	-	17,528.9	6,198.3	-	-	-	-	Retail sale of music and video recordings in specialized stores	
4763	ร้านขายปลีกเครื่องกีฬา	906	4,617,819.5	2,857,569.4	1,459,501.7	4,174.1	257,686.5	15,888.4	22,999.4	-	-	-	Retail sale of sporting equipment in specialized stores	
47630	ร้านขายปลีกเครื่องกีฬา	906	4,617,819.5	2,857,569.4	1,459,501.7	4,174.1	257,686.5	15,888.4	22,999.4	-	-	-	Retail sale of sporting equipment in specialized stores	
4764	ร้านขายปลีกเกมและของเล่น	326	805,711.6	476,280.0	241,623.0	1,555.2	80,206.4	5,399.0	648.0	-	-	-	Retail sale of games and toys in specialized stores	
47640	ร้านขายปลีกเกมและของเล่น	326	805,711.6	476,280.0	241,623.0	1,555.2	80,206.4	5,399.0	648.0	-	-	-	Retail sale of games and toys in specialized stores	

ตาราง 8 มูลค่าตามบัญชีของสินทรัพย์ถาวรของสถานประกอบการธุรกิจ ณ วันที่ 31 ธันวาคม 2556 จำแนกตามประเภทธุรกิจ (ต่อ)

TABLE 8 BOOK VALUE OF FIXED ASSETS OF BUSINESS ESTABLISHMENTS ON DECEMBER 31, 2013 BY CATEGORY OF BUSINESS INDUSTRY (Cont'd)

(พันบาท In Thousand Baht)

รหัส Code	ประเภทธุรกิจ	จำนวน สถาน- ประกอบการ Number of establishments	มูลค่าตามบัญชีของสินทรัพย์ถาวรโดยหมวด							มูลค่าตามบัญชีของสินทรัพย์ถาวรโดยประเภท			Category of business industry
			รวม Total	ที่ดิน Land	อาคารและ สิ่งก่อสร้าง Building and construction	เครื่องจักร Machinery	ยานพาหนะ Vehicles	เครื่องใช้ สำนักงาน Office appliances	เครื่องมือ อื่นๆ Other Equipment	สินทรัพย์ ถาวรอื่น ๆ Other fixed assets			
4769	ร้านขายปลีกสินค้าอื่น ๆ ด้านวัฒนธรรม และบันเทิง	2,428	4,443,892.1	2,358,527.5	1,374,737.2	7,492.0	642,526.2	44,820.7	15,788.5	-	-	Retail sale of other cultural and recreation goods in specialized stores	
47691	ร้านขายปลีกสินค้าอื่น ๆ ด้านวัฒนธรรม และของที่ระลึก	840	753,989.6	236,990.0	264,028.8	12.0	234,020.0	18,800.3	138.5	-	-	Retail sale of Thai handicrafts and souvenirs in specialized stores	
47699	ร้านขายปลีกสินค้าอื่น ๆ ด้านวัฒนธรรม และบันเทิง	1,588	3,689,902.5	2,121,537.5	1,110,708.4	7,480.0	408,506.2	26,020.4	15,650.0	-	-	Retail sale of other cultural and recreation goods, n.e.c in specialized stores	
477	ร้านขายปลีกสินค้าประเภทอื่น ๆ	23,440	35,685,575.8	16,532,315.3	12,515,295.4	144,060.7	5,718,575.7	703,249.0	71,762.3	317.5	317.5	Retail sale of other goods in specialized stores	
4771	ร้านขายปลีกเสื้อผ้า รองเท้า และเครื่องหนัง	7,718	5,217,691.2	2,222,181.7	1,385,402.3	4,711.3	1,483,306.5	119,855.4	2,078.4	155.5	-	Retail sale of clothing, footwear and leather articles in specialized stores	
47711	ร้านขายปลีกเสื้อผ้า	6,664	4,373,945.7	1,937,052.5	976,210.7	-	1,354,413.0	105,933.3	336.2	-	-	Retail sale of clothing in specialized stores	
47712	ร้านขายปลีกรองเท้า	863	651,251.0	202,989.2	336,664.8	4,204.3	93,703.5	12,084.0	1,576.6	28.5	-	Retail sale of footwear in specialized stores	
47713	ร้านขายปลีกเครื่องหนัง	191	192,494.5	82,140.0	72,526.8	507.0	35,190.0	1,838.1	165.5	127.0	-	Retail sale of leather articles in specialized stores	
4772	ร้านขายปลีกสินค้าทางเภสัชกรรม และเวชภัณฑ์ เครื่องหอม และเครื่องสำอาง	3,638	8,090,825.3	3,689,454.2	3,406,263.1	6,962.0	639,149.2	338,164.8	10,832.0	-	-	Retail sale of pharmaceutical and medical goods, perfumeries and toilet preparation in specialized stores	
47721	ร้านขายปลีกสินค้าทางเภสัชกรรม และเวชภัณฑ์	2,599	5,529,200.1	2,164,235.0	2,579,447.8	3,916.0	470,054.6	301,378.6	10,168.0	-	-	Retail sale of pharmaceutical and medical goods in specialized stores	
47722	ร้านขายปลีกเครื่องหอม	45	12,354.2	1,433.3	3,442.2	190.0	5,099.6	1,758.5	430.6	-	-	Retail sale of perfumeries in specialized stores	
47723	ร้านขายปลีกเครื่องสำอาง และเครื่องสำอาง	994	2,549,271.1	1,523,785.9	823,373.1	2,856.0	163,995.0	35,027.7	233.3	-	-	Retail sale of cosmetics and toilet preparations in specialized stores	
4773	ร้านขายปลีกสินค้าใหม่	11,348	21,854,730.7	10,422,073.3	7,635,759.3	132,387.3	3,372,877.4	236,397.2	55,236.2	-	-	Other retail sale of new goods in specialized stores	
47731	ร้านขายปลีกนาฬิกา แว่นตา และอุปกรณ์ถ่ายภาพ	959	2,419,193.6	1,476,155.0	738,897.3	-	132,466.8	55,331.9	16,342.6	-	-	Retail sale of watches, eyeglasses and photographic equipment in specialized stores	
47732	ร้านขายปลีกเครื่องประดับเพชรพลอย	1,577	6,249,641.5	3,424,808.4	2,086,427.5	3,640.0	700,640.5	31,367.6	2,757.5	-	-	Retail sale of jewellery in specialized stores	

ตาราง 8 มูลค่าตามบัญชีของสินทรัพย์ถาวรของสถานประกอบการธุรกิจ ณ วันที่ 31 ธันวาคม 2556 จำแนกตามประเภทธุรกิจ (ต่อ)

TABLE 8 BOOK VALUE OF FIXED ASSETS OF BUSINESS ESTABLISHMENTS ON DECEMBER 31, 2013 BY CATEGORY OF BUSINESS INDUSTRY (Cont'd)

(พันบาท In Thousand Baht)

รหัส Code	ประเภทธุรกิจ	จำนวน สถาน- ประกอบการ Number of establishments	มูลค่าตามบัญชีของสินทรัพย์ถาวรโดยหมวด							มูลค่าตามบัญชีของสินทรัพย์ถาวรโดยประเภท				Category of business industry
			รวม Total	ที่ดิน Land	อาคารและ สิ่งก่อสร้าง Building and construction	เครื่องจักร Machinery	ยานพาหนะ Vehicles	เครื่องใช้ สำนักงาน Office appliances	เครื่องมือ อื่นๆ Other Equipment	สินทรัพย์ ถาวรอื่น ๆ Other fixed assets				
47733	ร้านขายปลีกดอกไม้ ต้นไม้ และอุปกรณ์ที่เกี่ยวข้อง	5,531	8,174,780.6	3,248,500.0	3,063,253.4	43,831.4	1,690,405.3	99,604.2	29,186.3	-	-	-	Retail sale of flowers, plants and related equipment in specialized stores	
47734	ร้านขายปลีกสัตว์เลี้ยง และอุปกรณ์ที่เกี่ยวข้อง	1,245	2,063,200.3	854,033.0	793,983.5	2,944.0	387,565.6	23,258.9	1,415.3	-	-	-	Retail sale of pet animals and related equipment in specialized stores	
47735	ร้านขายปลีกขาบริจรงค์ ถ่านไม้ และเชื้อเพลิงอื่นๆ สำหรับใช้ในครัวเรือน	1,163	1,840,535.2	919,878.9	577,341.0	21,760.1	310,085.7	11,728.2	3,741.2	-	-	-	Retail sale of household fuel oil, bottled gas, wood and other fuel in specialized stores	
47739	ร้านขายปลีกสินค้าใหม่อื่นๆ ซึ่งมิได้จัดประเภทไว้ในที่อื่น	873	1,103,379.4	498,697.9	375,856.5	60,211.8	151,713.6	15,106.3	1,793.3	-	-	-	Other retail sale of new goods, n.e.c in specialized stores	
4774	ร้านขายปลีกสินค้าใช้แล้ว	736	522,328.6	198,606.1	87,870.7	-	223,242.5	8,831.6	3,615.7	162.0	-	-	Retail sale of second-hand goods	
47741	ร้านขายปลีกโบราณวัตถุ	100	53,119.3	4,850.0	10,346.7	-	35,415.0	1,990.4	517.3	-	-	-	Retail sale of antiques	
47742	ร้านขายปลีกเสื้อผ้า รองเท้า และเครื่องหนัง ที่ใช้แล้ว	228	132,178.0	33,993.3	12,626.9	-	80,649.0	3,490.1	1,418.8	-	-	-	Retail sale of second hand clothing, footwear and leather articles	
47743	ร้านขายปลีกคอมพิวเตอร์และอุปกรณ์ สื่อสารโทรคมนาคมที่ใช้แล้ว	50	20,759.4	1,880.0	3,854.0	-	13,782.4	587.5	493.5	162.0	-	-	Retail sale of second hand computer and telecommunication equipment	
47744	ร้านขายปลีกเครื่องใช้ไฟฟ้า และอิเล็กทรอนิกส์ ชนิดใช้ในครัวเรือนที่ใช้แล้ว	52	55,064.2	38,400.0	7,480.0	-	8,102.4	651.8	430.0	-	-	-	Retail sale of second hand electric household appliances and consumer electronics	
47745	ร้านขายปลีกหนังสือ หนังสือพิมพ์ วารสาร และนิตยสาร ที่ใช้แล้ว	26	19,464.2	8,392.8	4,344.3	-	5,405.8	1,257.0	64.3	-	-	-	Retail sale of second hand books, newspapers, periodicals and magazines	
47749	ร้านขายปลีกสินค้าใช้แล้วอื่นๆ	280	241,743.5	111,090.0	49,218.9	-	79,887.9	854.8	691.8	-	-	-	Retail sale of other second-hand goods	
479	การขายปลีกโดยไม่มีร้าน	359	971,277.4	482,075.3	384,046.9	849.6	67,737.8	33,956.3	2,611.4	-	-	-	Retail trade not in stores, stalls or markets	
4791	การขายปลีกโดยการรับสินค้าทางไปรษณีย์ โทรทัศน์ วิทยุ โทรศัพท์ และทางอินเทอร์เน็ต	33	43,758.6	18,541.6	19,141.7	72.0	5,373.3	630.0	-	-	-	-	Retail sale via mail order houses or via internet	
47911	การขายปลีกโดยการรับสินค้าทางไปรษณีย์ โทรทัศน์ วิทยุ และโทรศัพท์	27	10,446.6	6,541.6	2,041.7	-	1,773.3	90.0	-	-	-	-	Retail sale via mail order houses	

ตาราง 8 มูลค่าตามบัญชีของสินทรัพย์ถาวรของสถานประกอบการธุรกิจ ณ วันที่ 31 ธันวาคม 2556 จำแนกตามประเภทธุรกิจ (ต่อ)

TABLE 8 BOOK VALUE OF FIXED ASSETS OF BUSINESS ESTABLISHMENTS ON DECEMBER 31, 2013 BY CATEGORY OF BUSINESS INDUSTRY (Cont'd)

(พันบาท In Thousand Baht)

รหัส Code	ประเภทธุรกิจ	จำนวน สถาน- ประกอบการ Number of establishments	มูลค่าตามบัญชีของสินทรัพย์ถาวรโดยแยกตามประเภท										สินทรัพย์ ถาวรอื่น ๆ Other fixed assets	Category of business industry
			รวม Total	ที่ดิน Land	อาคารและ สิ่งก่อสร้าง Building and construction	เครื่องจักร Machinery	ยานพาหนะ Vehicles	เครื่องใช้ สำนักงาน Office appliances	เครื่องมือ อื่น ๆ Other Equipment					
56210	การบริการจัดเลี้ยงนอกสถานที่	378	823,058.2	240,997.7	244,970.6	306.1	257,194.6	61,858.8	17,649.7	80.6	Event catering			
5629	การบริการอาหารประเภทอื่นๆ	264	74,394.5	20,515.7	4,177.1	50.0	46,205.4	851.1	2,595.1	-	Other food service activities			
56291	การบริการอาหารสำหรับธุรกิจขนส่ง	1	D	D	D	D	D	D	D	D	Contract food services for transportation operators			
56292	การดำเนินงานของโรงอาหาร	263	72,185.5	19,015.7	3,542.1	-	46,181.4	851.1	2,595.1	-	Operation of canteen			
563	การบริการเครื่องดื่ม	4,142	2,587,203.2	1,398,197.5	541,326.4	58,515.9	437,097.6	97,257.4	54,508.2	300.2	Beverage serving activities			
5630	การบริการเครื่องดื่ม	4,142	2,587,203.2	1,398,197.5	541,326.4	58,515.9	437,097.6	97,257.4	54,508.2	300.2	Beverage serving activities			
56301	การบริการเครื่องดื่มที่มีแอลกอฮอล์	604	360,200.2	184,500.0	118,070.0	412.7	34,145.0	15,564.6	7,207.7	300.2	Beverage serving activities in store, of mostly alcoholic beverages			
56302	การบริการเครื่องดื่มที่ไม่มีแอลกอฮอล์	3,538	2,227,003.0	1,213,697.5	423,256.4	58,103.2	402,952.6	81,692.8	47,300.4	-	Beverage serving activities in store, of mostly non-alcoholic beverages			
59	การผลิตภาพยนตร์ วิดีทัศน์ และรายการโทรทัศน์ การบันทึกเสียงลงบนสื่อ	56	94,761.5	30,861.0	16,288.1	28,268.1	7,790.8	8,131.3	2,172.2	1,250.0	Motion picture, video and television programme production, sound recording and music publishing activities			
591	กิจกรรมที่เกี่ยวข้องกับภาพยนตร์ วิดีทัศน์ และรายการโทรทัศน์	47	82,198.6	22,861.0	13,308.4	28,144.9	7,454.8	7,583.3	2,096.2	750.0	Motion picture, video and television programme activities			
5911	การผลิตภาพยนตร์ วิดีทัศน์ และรายการโทรทัศน์	12	6,412.7	2,397.0	1,926.8	948.0	675.0	86.4	379.6	-	Motion picture, video and television programme production activities			
59111	การผลิตภาพยนตร์และวีดิทัศน์	9	6,412.7	2,397.0	1,926.8	948.0	675.0	86.4	379.6	-	Motion picture and video production activities			
59112	การผลิตรายการโทรทัศน์	3	-	-	-	-	-	-	-	-	Television programme production activities			
5912	กิจกรรมภายหลังการผลิตภาพยนตร์ วิดีทัศน์ และรายการโทรทัศน์	7	16,971.0	10,000.0	1,650.0	2,231.0	1,635.0	335.0	1,120.0	-	Motion picture, video and television programme post-production activities			
59121	การบริการตัดต่อภาพและเสียง	7	16,971.0	10,000.0	1,650.0	2,231.0	1,635.0	335.0	1,120.0	-	Audio-visual editing activities			
5914	การฉายภาพยนตร์	28	58,814.9	10,464.0	9,731.6	24,965.9	5,144.8	7,161.9	596.7	750.0	Motion picture projection activities			
59140	การฉายภาพยนตร์	28	58,814.9	10,464.0	9,731.6	24,965.9	5,144.8	7,161.9	596.7	750.0	Motion picture projection activities			

ตาราง 8 มูลค่าตามบัญชีของสินทรัพย์ถาวรของสถานประกอบการธุรกิจ ณ วันที่ 31 ธันวาคม 2556 จำแนกตามประเภทธุรกิจ (ต่อ)

TABLE 8 BOOK VALUE OF FIXED ASSETS OF BUSINESS ESTABLISHMENTS ON DECEMBER 31, 2013 BY CATEGORY OF BUSINESS INDUSTRY (Cont'd)

(พันบาท In Thousand Baht)

รหัส Code	ประเภทธุรกิจ Number of establishments	จำนวน สถาน- ประกอบการ Number of establishments	มูลค่าตามบัญชีของสินทรัพย์ถาวรโดยหมวด Book value of fixed assets on Dec. 31, 2013							สินทรัพย์ ถาวรอื่น ๆ Other fixed assets	Category of business industry
			รวม Total	ที่ดิน Land	อาคารและ สิ่งก่อสร้าง Building and construction	เครื่องจักร Machinery	ยานพาหนะ Vehicles	เครื่องใช้ สำนักงาน Office appliances	เครื่องมือ อื่น ๆ Other Equipment		
592		9	12,563.0	8,000.0	2,979.8	123.2	336.0	548.0	76.0	500.0	Sound recording and music publishing activities
5920		9	12,563.0	8,000.0	2,979.8	123.2	336.0	548.0	76.0	500.0	Sound recording and music publishing activities
59201		8	9,593.6	6,000.0	2,880.0	89.6	-	548.0	76.0	-	Sound recording activities
59202		1	D	D	D	D	D	D	D	D	Music publishing activities
60		170	358,260.1	116,943.6	146,569.9	11,222.0	44,394.6	11,839.1	26,228.5	1,062.4	Programming and broadcasting activities
601		169	358,060.1	116,943.6	146,569.9	11,222.0	44,194.6	11,839.1	26,228.5	1,062.4	Radio broadcasting
6010		169	358,060.1	116,943.6	146,569.9	11,222.0	44,194.6	11,839.1	26,228.5	1,062.4	Radio broadcasting (except on-line)
60101		168	356,665.1	116,693.6	146,094.9	11,222.0	44,194.6	11,209.1	26,188.5	1,062.4	Radio broadcasting (except on-line)
60102		1	D	D	D	D	D	D	D	D	On-line radio broadcasting
602		1	D	D	D	D	D	D	D	D	Television programming and broadcasting activities
6020		1	D	D	D	D	D	D	D	D	Television programming and broadcasting activities
60202		1	D	D	D	D	D	D	D	D	Subscription television programming and broadcasting activities (except on-line)
62		45	67,232.1	35,200.0	6,512.0	4,651.9	13,210.4	6,775.5	189.8	692.5	Computer programming, consultancy and related activities
620		45	67,232.1	35,200.0	6,512.0	4,651.9	13,210.4	6,775.5	189.8	692.5	Computer programming, consultancy and related activities

ตาราง 8 มูลค่าตามบัญชีของสินทรัพย์ถาวรของสถานประกอบการธุรกิจ ณ วันที่ 31 ธันวาคม 2556 จำแนกตามประเภทธุรกิจ (ต่อ)

TABLE 8 BOOK VALUE OF FIXED ASSETS OF BUSINESS ESTABLISHMENTS ON DECEMBER 31, 2013 BY CATEGORY OF BUSINESS INDUSTRY (Cont'd)

(พันบาท In Thousand Baht)

รหัส Code	ประเภทธุรกิจ	จำนวน สถาน- ประกอบการ Number of establishments	มูลค่าตามบัญชีของสินทรัพย์ถาวรหลายหมวด Book value of fixed assets on Dec. 31, 2013										สินทรัพย์ ถาวรอื่น ๆ Other fixed assets	Category of business industry
			รวม Total	ที่ดิน Land	อาคารและ สิ่งก่อสร้าง Building and construction	เครื่องจักร Machinery	ยานพาหนะ Vehicles	เครื่องใช้ สำนักงาน Office appliances	เครื่องมือ อื่นๆ Other Equipment	5,001.5	189.8	452.5		
6201	การจัดทำโปรแกรม คอมพิวเตอร์ ตามวัตถุประสงค์ของผู้ใช้	30	34,796.1	12,200.0	4,712.0	4,651.9	7,588.4	5,001.5	189.8	452.5	Computer programming activities			
62011	การจัดทำโปรแกรมเว็บเพจและ เครือข่ายตามวัตถุประสงค์ของผู้ใช้	16	7,912.6	4,200.0	912.0	-	1,744.0	772.6	189.8	94.2	Web pages and networks programming activities			
62012	การจัดทำโปรแกรมคอมพิวเตอร์ ตามวัตถุประสงค์ของผู้ใช้ (ยกเว้นโปรแกรมเว็บเพจและเครือข่าย)	14	26,883.5	8,000.0	3,800.0	4,651.9	5,844.4	4,228.9	-	358.3	Computer programming activities (except web pages and networks programming activities)			
6202	การให้คำปรึกษาเกี่ยวกับคอมพิวเตอร์ และการจัดการเรื่องอำนวยความสะดวก ด้านคอมพิวเตอร์	15	32,436.0	23,000.0	1,800.0	-	5,622.0	1,774.0	-	240.0	Computer consultancy and computer facilities management activities			
62021	การให้คำปรึกษาด้านฮาร์ดแวร์	7	27,646.0	23,000.0	1,800.0	-	2,432.0	414.0	-	-	Hardware consultancy activities			
62022	การให้คำปรึกษาด้านซอฟต์แวร์	8	4,790.0	-	-	-	3,190.0	1,360.0	-	240.0	Software consultancy activities			
63	การบริหารสารสนเทศ	8	10,785.1	4,500.0	3,045.0	-	1,732.8	947.3	540.0	-	Information service activities			
639	การบริหารสารสนเทศอื่น ๆ	8	10,785.1	4,500.0	3,045.0	-	1,732.8	947.3	540.0	-	Other information service activities			
6391	กิจกรรมสำนักข่าว	7	10,290.0	4,500.0	3,045.0	-	1,320.0	885.0	540.0	-	News agency activities			
63911	กิจกรรมสำนักข่าวสื่อสิ่งพิมพ์	7	10,290.0	4,500.0	3,045.0	-	1,320.0	885.0	540.0	-	News agency activities to newspapers and periodicals			
6399	การบริหารสารสนเทศอื่น ๆ ซึ่งมิได้จัดประเภทไว้ในที่อื่น	1	D	D	D	D	D	D	D	D	Other information service activities, n.e.c			
63990	การบริหารสารสนเทศอื่น ๆ ซึ่งมิได้จัดประเภทไว้ในที่อื่น	1	D	D	D	D	D	D	D	D	Other information service activities, n.e.c			
68	กิจกรรมอสังหาริมทรัพย์	17,693	114,129,819.5	58,908,746.6	52,993,962.1	96,698.9	1,235,109.1	687,108.3	160,342.1	47,852.5	Real estate activities			
681	กิจกรรมอสังหาริมทรัพย์ที่เป็นของ ตนเองหรือเช่าจากผู้อื่น	17,623	113,081,814.5	58,054,746.3	52,821,684.1	94,673.9	1,223,645.1	681,066.7	159,238.1	46,760.3	Real estate activities with own or leased property			
6810	กิจกรรมอสังหาริมทรัพย์ที่เป็นของ ตนเองหรือเช่าจากผู้อื่น	17,623	113,081,814.5	58,054,746.3	52,821,684.1	94,673.9	1,223,645.1	681,066.7	159,238.1	46,760.3	Real estate activities with own or leased property			

ตาราง 8 มูลค่าตามบัญชีของสินทรัพย์ถาวรของสถานประกอบการธุรกิจ ณ วันที่ 31 ธันวาคม 2556 จำแนกตามประเภทธุรกิจ (ต่อ)

TABLE 8 BOOK VALUE OF FIXED ASSETS OF BUSINESS ESTABLISHMENTS ON DECEMBER 31, 2013 BY CATEGORY OF BUSINESS INDUSTRY (Cont'd)

(พันบาท In Thousand Baht)

รหัส Code	ประเภทธุรกิจ	จำนวน สถาน- ประกอบการ Number of establishments	มูลค่าตามบัญชีของสินทรัพย์ถาวรโดยแยกตามประเภท							Book value of fixed assets on Dec. 31, 2013				Category of business industry
			รวม Total	ที่ดิน Land	อาคารและ สิ่งก่อสร้าง Building and construction	เครื่องจักร Machinery	ยานพาหนะ Vehicles	เครื่องใช้ สำนักงาน Office appliances	เครื่องมือ อื่น ๆ Other Equipment	สินทรัพย์ ถาวรอื่น ๆ Other fixed assets				
68101	การซื้อและการขายอสังหาริมทรัพย์ ที่เป็นของตนเองเพื่อการอยู่อาศัย	253	9,875,605.9	8,587,189.3	1,216,894.8	1,600.0	46,002.5	21,775.3	2,076.2	67.8	Buying and selling of on own account of residential buildings			
68102	การซื้อและการขายอสังหาริมทรัพย์ เป็นของตนเองที่ไม่ใช่เพื่อการอยู่อาศัย	12	543,360.0	420,000.0	117,800.0	-	-	3,960.0	1,600.0	-	Buying and selling of on own account of non-residential buildings			
68103	การให้เช่าและการดำเนินงานเกี่ยวกับ อสังหาริมทรัพย์ที่เป็นของตนเองหรือ เช่าจากผู้อื่นเพื่อการอยู่อาศัย	15,706	99,072,185.6	46,908,562.8	50,334,235.4	-	1,055,896.1	626,072.7	106,504.0	40,914.7	Renting and operating of self-owned or leased of residential buildings			
68104	การให้เช่าและการดำเนินงานเกี่ยวกับ อสังหาริมทรัพย์ที่เป็นของตนเองหรือ เช่าจากผู้อื่นที่ไม่ใช่เพื่อการอยู่อาศัย	1,652	3,590,663.0	2,138,994.3	1,152,753.9	93,073.9	121,746.4	29,258.8	49,057.9	5,777.8	Renting and operating of self-owned or leased of non-residential buildings			
682	กิจกรรมอสังหาริมทรัพย์ โดยได้รับ ค่าตอบแทนหรือตามสัญญาจ้าง	70	1,048,005.1	854,000.4	172,278.0	2,025.0	11,464.0	6,041.6	1,104.0	1,092.2	Real estate activities on a fee or contract basis			
6820	กิจกรรมอสังหาริมทรัพย์ โดยได้รับ ค่าตอบแทนหรือตามสัญญาจ้าง	70	1,048,005.1	854,000.4	172,278.0	2,025.0	11,464.0	6,041.6	1,104.0	1,092.2	Real estate activities on a fee or contract basis			
68201	กิจกรรมของตัวแทนอสังหาริมทรัพย์ โดยได้รับค่าตอบแทนหรือตามสัญญาจ้าง	53	78,218.8	33,992.4	22,860.0	2,025.0	11,464.0	5,681.3	1,104.0	1,092.2	Activities of real estate agents and brokers on a fee or contract basis			
68202	การบริหารจัดการอสังหาริมทรัพย์ โดยได้รับค่าตอบแทนหรือตามสัญญาจ้าง	17	969,786.3	820,008.0	149,418.0	-	-	360.3	-	-	Management of real estate on a fee or contract basis			
69	กิจกรรมทางกฎหมายและการบัญชี	1,071	2,668,808.0	1,662,830.8	623,106.5	7,808.0	310,022.6	64,576.6	399.4	64.1	Legal and accounting activities			
691	กิจกรรมทางกฎหมาย	841	2,243,725.6	1,419,898.0	515,524.5	-	268,905.5	38,998.2	399.4	-	Legal activities			
6910	กิจกรรมทางกฎหมาย	841	2,243,725.6	1,419,898.0	515,524.5	-	268,905.5	38,998.2	399.4	-	Legal activities			
69100	กิจกรรมทางกฎหมาย	841	2,243,725.6	1,419,898.0	515,524.5	-	268,905.5	38,998.2	399.4	-	Legal activities			

ตาราง 8 มูลค่าตามบัญชีของสินทรัพย์ถาวรของสถานประกอบการธุรกิจ ณ วันที่ 31 ธันวาคม 2556 จำแนกตามประเภทธุรกิจ (ต่อ)

TABLE 8 BOOK VALUE OF FIXED ASSETS OF BUSINESS ESTABLISHMENTS ON DECEMBER 31, 2013 BY CATEGORY OF BUSINESS INDUSTRY (Cont'd)

(พันบาท In Thousand Baht)

รหัส Code	ประเภทธุรกิจ Number of establishments	จำนวน สถาน- ประกอบการ Number of establishments	มูลค่าตามบัญชีของสินทรัพย์ถาวรโดยหมวด Book value of fixed assets on Dec. 31, 2013										สินทรัพย์ ถาวรอื่น ๆ Other fixed assets	Category of business industry
			รวม Total	ที่ดิน Land	อาคารและ สิ่งก่อสร้าง Building and construction	เครื่องจักร Machinery	ยานพาหนะ Vehicles	เครื่องใช้ สำนักงาน Office appliances	เครื่องมือ อื่น ๆ Other Equipment					
71102	กิจกรรมด้านวิศวกรรม และการให้คำปรึกษาที่เกี่ยวข้อง	7	37,733.0	13,600.0	10,978.9	-	8,999.0	2,790.8	224.4	1,139.9	Engineering activities and related technical consultancy			
71103	กิจกรรมด้านธรณีฟิสิกส์ ธรณีวิทยา และการให้คำปรึกษาที่เกี่ยวข้อง	7	3,884.2	-	152.2	-	2,285.6	1,175.5	180.0	90.9	Geophysical, geologic activities and related technical consultancy			
712	การทดสอบและวิเคราะห์ทางเทคนิค	265	702,509.1	370,485.0	141,223.3	77,801.9	58,661.9	34,371.3	19,965.9	-	Technical testing and analysis			
7120	การทดสอบและวิเคราะห์ทางเทคนิค	265	702,509.1	370,485.0	141,223.3	77,801.9	58,661.9	34,371.3	19,965.9	-	Technical testing and analysis			
71202	การตรวจสอบยานยนต์ทางเทคนิค	265	702,509.1	370,485.0	141,223.3	77,801.9	58,661.9	34,371.3	19,965.9	-	Technical inspection services of motor vehicles			
72	การวิจัยและพัฒนาเชิงวิทยาศาสตร์	7	45,682.5	24,999.5	9,533.1	533.3	3,920.0	2,033.9	4,662.7	-	Scientific research and development			
721	การวิจัยและพัฒนาเชิงทดลองด้าน วิทยาศาสตร์ธรรมชาติและวิศวกรรม	7	45,682.5	24,999.5	9,533.1	533.3	3,920.0	2,033.9	4,662.7	-	Research and experimental development on natural sciences and engineering			
7210	การวิจัยและพัฒนาเชิงทดลองด้าน วิทยาศาสตร์ธรรมชาติและวิศวกรรม	7	45,682.5	24,999.5	9,533.1	533.3	3,920.0	2,033.9	4,662.7	-	Research and experimental development on natural sciences and engineering			
72101	การวิจัยและพัฒนาเชิงทดลองด้าน วิทยาศาสตร์ธรรมชาติ	7	45,682.5	24,999.5	9,533.1	533.3	3,920.0	2,033.9	4,662.7	-	Research and experimental development on natural sciences			
73	การโฆษณาและการวิจัยตลาด	987	2,576,602.2	1,655,842.7	515,024.2	158,914.4	195,948.1	25,686.8	25,186.1	-	Advertising and market research			
731	การโฆษณา	987	2,576,602.2	1,655,842.7	515,024.2	158,914.4	195,948.1	25,686.8	25,186.1	-	Advertising			
7310	การโฆษณา	987	2,576,602.2	1,655,842.7	515,024.2	158,914.4	195,948.1	25,686.8	25,186.1	-	Advertising			
73101	กิจกรรมของบริษัทโฆษณา	987	2,576,602.2	1,655,842.7	515,024.2	158,914.4	195,948.1	25,686.8	25,186.1	-	Advertising activities			
74	กิจกรรมทางวิชาชีพ วิทยาศาสตร์ และเทคโนโลยีอื่น ๆ	1,219	2,989,294.1	1,273,037.2	1,298,398.2	66,668.6	234,775.5	59,555.8	55,580.7	1,280.2	Other professional, scientific and technical activities			
741	กิจกรรมการออกแบบเฉพาะด้าน	74	111,961.5	3,250.0	53,125.6	28,718.0	19,070.4	3,875.8	2,641.5	1,280.2	Specialized design activities			
7410	กิจกรรมการออกแบบเฉพาะด้าน	74	111,961.5	3,250.0	53,125.6	28,718.0	19,070.4	3,875.8	2,641.5	1,280.2	Specialized design activities			
74101	กิจกรรมการออกแบบตกแต่งภายใน	43	87,661.3	-	48,510.0	19,847.0	15,045.5	1,631.2	2,537.5	90.2	Interior decorators activities			
74109	กิจกรรมการออกแบบเฉพาะด้านอื่น ๆ	31	24,300.1	3,250.0	4,615.6	8,871.0	4,024.9	2,244.7	104.0	1,190.0	Other specialized design activities			

ตาราง 8 มูลค่าตามบัญชีของสินทรัพย์ถาวรของสถานประกอบการธุรกิจ ณ วันที่ 31 ธันวาคม 2556 จำแนกตามประเภทธุรกิจ (ต่อ)

TABLE 8 BOOK VALUE OF FIXED ASSETS OF BUSINESS ESTABLISHMENTS ON DECEMBER 31, 2013 BY CATEGORY OF BUSINESS INDUSTRY (Cont'd)

(พันบาท In Thousand Baht)

รหัส Code	ประเภทธุรกิจ	จำนวน สถาน- ประกอบการ Number of establishments	มูลค่าตามบัญชีของสินทรัพย์ถาวรโดยหมวด							Book value of fixed assets on Dec. 31, 2013			Category of business industry
			รวม Total	ที่ดิน Land	อาคารและ สิ่งก่อสร้าง Building and construction	เครื่องจักร Machinery	ยานพาหนะ Vehicles	เครื่องใช้ สำนักงาน Office appliances	เครื่องมือ อื่นๆ Other Equipment	สินทรัพย์ ถาวรอื่น ๆ Other fixed assets			
742	กิจกรรมการถ่ายภาพ	1,084	2,309,634.0	1,225,187.2	735,934.7	37,890.5	205,272.3	52,827.0	52,522.3	-	-	Photographic activities	
7420	กิจกรรมการถ่ายภาพ	1,084	2,309,634.0	1,225,187.2	735,934.7	37,890.5	205,272.3	52,827.0	52,522.3	-	-	Photographic activities	
74200	กิจกรรมการถ่ายภาพ	1,084	2,309,634.0	1,225,187.2	735,934.7	37,890.5	205,272.3	52,827.0	52,522.3	-	-	Photographic activities	
749	กิจกรรมทางวิชาชีพ วิทยาศาสตร์ และเทคโนโลยีอื่น ๆ ซึ่งไม่ได้จัดประเภทไว้ในที่อื่น	61	567,698.6	44,600.0	509,338.0	60.0	10,432.8	2,850.9	416.9	-	-	Other professional, scientific and technical activities n.e.c.	
7490	กิจกรรมทางวิชาชีพ วิทยาศาสตร์ และเทคโนโลยีอื่น ๆ ซึ่งไม่ได้จัดประเภทไว้ในที่อื่น	61	567,698.6	44,600.0	509,338.0	60.0	10,432.8	2,850.9	416.9	-	-	Other professional, scientific and technical activities n.e.c.	
74901	กิจกรรมการแปลและล่าม	26	91,333.2	44,200.0	41,561.0	-	4,622.3	949.9	-	-	-	Translation and interpretation activities	
74902	การบริการให้คำปรึกษาด้านสิ่งแวดล้อม	1	D	D	D	D	D	D	D	D	D	Environmental consulting	
74909	กิจกรรมทางวิชาชีพ วิทยาศาสตร์ และเทคนิคอื่นๆ ซึ่งไม่ได้จัดประเภทไว้ในที่อื่น	34	473,114.0	400.0	467,777.0	60.0	2,784.5	1,676.6	416.0	-	-	Other professional, scientific and technical activities n.e.c.	
77	กิจกรรมการให้เช่า	2,578	2,636,933.8	1,063,037.7	621,180.4	39,034.5	772,263.5	56,671.8	67,322.8	17,423.0	-	Rental and leasing activities	
771	การให้เช่ายานยนต์	108	640,963.6	153,900.4	100,016.3	267.6	379,372.2	4,608.6	352.5	2,446.1	-	Renting and leasing of motor vehicles	
7710	การให้เช่ายานยนต์	108	640,963.6	153,900.4	100,016.3	267.6	379,372.2	4,608.6	352.5	2,446.1	-	Renting and leasing of motor vehicles	
77101	การให้เช่ายานยนต์ชนิดนั่งส่วนบุคคล รถกระบะ รถตู้ และรถขนาดเล็ก ที่คล้ายกัน	94	546,518.5	138,675.0	96,512.3	239.1	303,862.4	4,431.0	352.5	2,446.1	-	Renting of passenger car, pick-up truck, van and similar light motor vehicles	
77109	การให้เช่ายานยนต์ชนิดรถบรรทุก และยานยนต์หนักอื่นๆ	14	94,445.1	15,225.4	3,503.9	28.5	75,509.8	177.6	-	-	-	Renting of trucks and other heavy motor vehicles	
772	การให้เช่าของใช้ส่วนบุคคล และของใช้ในครัวเรือน	2,133	1,408,868.7	693,352.7	349,520.4	7,422.0	260,290.0	49,580.4	33,726.2	14,977.0	-	Renting and leasing of personal and household goods	
7721	การให้เช่าเครื่องอุปโภคบริโภคเพื่อการบันเทิง และการกีฬา	24	26,539.1	13,451.8	5,665.9	51.3	6,940.0	60.8	369.3	-	-	Renting and leasing of recreational and sports goods	
77210	การให้เช่าเครื่องอุปโภคบริโภคเพื่อการบันเทิง และการกีฬา	24	26,539.1	13,451.8	5,665.9	51.3	6,940.0	60.8	369.3	-	-	Renting and leasing of recreational and sports goods	
7722	การให้เช่าสื่อบันทึกเสียงและภาพ	731	195,596.9	55,368.3	35,262.0	-	83,094.6	16,755.8	-	-	-	Renting of video tapes and disks	

ตาราง 8 มูลค่าตามบัญชีของสินทรัพย์ถาวรของสถานประกอบการธุรกิจ ณ วันที่ 31 ธันวาคม 2556 จำแนกตามประเภทธุรกิจ (ต่อ)

TABLE 8 BOOK VALUE OF FIXED ASSETS OF BUSINESS ESTABLISHMENTS ON DECEMBER 31, 2013 BY CATEGORY OF BUSINESS INDUSTRY (Cont'd)

(พันบาท In Thousand Baht)

รหัส Code	ประเภทธุรกิจ	จำนวน สถาน- ประกอบการ Number of establishments	มูลค่าตามบัญชีของสินทรัพย์ถาวรโดยหมวด							มูลค่าตามบัญชีของสินทรัพย์ถาวรโดยหมวด			Category of business industry
			รวม Total	ที่ดิน Land	อาคารและ สิ่งก่อสร้าง Building and construction	เครื่องจักร Machinery	ยานพาหนะ Vehicles	เครื่องใช้ สำนักงาน Office appliances	เครื่องมือ อื่นๆ Other Equipment	สินทรัพย์ ถาวรอื่น ๆ Other fixed assets	รวม	ที่ดิน	
77220	การให้เช่าสื่อบันทึกเสียงและภาพ	731	195,596.9	55,368.3	35,262.0	-	83,094.6	16,755.8	-	5,116.3	5,116.3	5,116.3	Renting of video tapes and disks
7729	การให้เช่าของใช้ส่วนบุคคล และของใช้ในครัวเรือนอื่นๆ	1,378	1,186,732.6	624,532.6	308,592.5	7,370.7	170,255.3	32,763.9	33,356.8	9,860.7	9,860.7	9,860.7	Renting and leasing of other personal and household goods
77291	การให้เช่าหนังสือ	416	406,715.1	292,284.0	80,978.4	-	22,101.5	8,199.2	203.3	2,948.7	2,948.7	2,948.7	Renting and leasing of books
77299	การให้เช่าของใช้ส่วนบุคคล และของใช้ในครัวเรือนอื่นๆ ซึ่งมิได้จัดประเภทไว้ในที่อื่น	962	780,017.5	332,248.6	227,614.1	7,370.7	148,153.8	24,564.7	33,153.6	6,912.0	6,912.0	6,912.0	Renting and leasing of other personal and household goods, n.e.c
773	การให้เช่าเครื่องจักร อุปกรณ์ และสินค้าที่จับต้องได้อื่นๆ	334	586,366.5	215,784.7	171,643.7	31,224.8	132,121.4	2,347.8	33,244.1	-	33,244.1	-	Renting and leasing of other machinery, equipment and tangible goods
7730	การให้เช่าเครื่องจักร อุปกรณ์ และสินค้าที่จับต้องได้อื่นๆ	334	586,366.5	215,784.7	171,643.7	31,224.8	132,121.4	2,347.8	33,244.1	-	33,244.1	-	Renting and leasing of other machinery, equipment and tangible goods
77301	การให้เช่าเครื่องอุปกรณ์การขนส่งทางบก (ยกเว้นยานยนต์)	50	168,726.0	82,618.0	38,000.0	-	47,280.0	828.0	-	-	-	-	Renting and leasing of land-transport equipment (other than motor vehicles)
77302	การให้เช่าเครื่องอุปกรณ์การขนส่งน้ำ	1	D	D	D	D	D	D	D	D	D	D	Renting and leasing of water-transport equipment
77304	การให้เช่าเครื่องจักรและอุปกรณ์ ทางการเกษตรและการป่าไม้	16	17,729.6	6,860.8	2,353.6	5,632.0	2,880.0	-	3.2	-	3.2	-	Renting and leasing of agricultural and forestry machinery and equipment
77305	การให้เช่าเครื่องจักรและอุปกรณ์ในการ ก่อสร้างและงานวิศวกรรมโยธา	34	63,084.8	16,700.0	11,243.0	21,072.8	12,329.0	277.0	1,463.0	-	1,463.0	-	Renting and leasing of construction and civil-engineering machinery and equipment
77306	การให้เช่าเครื่องจักรและอุปกรณ์ สำนักงาน	7	10,299.5	4,550.0	5,320.0	420.0	-	9.5	-	-	-	-	Renting and leasing of office machinery and equipment
77309	การให้เช่าเครื่องจักร อุปกรณ์ และสินค้าที่จับต้องได้อื่นๆ ซึ่งมิได้จัดประเภทไว้ในที่อื่น	226	320,500.0	103,581.7	114,072.9	4,100.0	65,844.0	1,123.5	31,777.9	-	31,777.9	-	Renting and leasing of other machinery, equipment and tangible goods, n.e.c

ตาราง 8 มูลค่าตามบัญชีของสินทรัพย์ถาวรของสถานประกอบการธุรกิจ ณ วันที่ 31 ธันวาคม 2556 จำแนกตามประเภทธุรกิจ (ต่อ)

TABLE 8 BOOK VALUE OF FIXED ASSETS OF BUSINESS ESTABLISHMENTS ON DECEMBER 31, 2013 BY CATEGORY OF BUSINESS INDUSTRY (Cont'd)

(พันบาท In Thousand Baht)

รหัส Code	ประเภทธุรกิจ	จำนวน สถาน- ประกอบการ Number of establishments	มูลค่าตามบัญชีของสินทรัพย์ถาวรโดยหมวด										Category of business industry		
			รวม Total	ที่ดิน Land	อาคารและ สิ่งก่อสร้าง Building and construction	เครื่องจักร Machinery	ยานพาหนะ Vehicles	เครื่องใช้ สำนักงาน Office appliances	เครื่องมือ อื่นๆ Other Equipment	สินทรัพย์ ถาวรอื่น ๆ Other fixed assets					
774	สัญญาเช่าดำเนินงานผลิตภัณฑ์ที่มีทรัพย์สินทางปัญญาหรือผลิตภัณฑ์ที่คล้ายกัน (ยกเว้นงานที่มีลิขสิทธิ์)	3	D	D	D	D	D	D	D	D	D	D	D	D	Leasing of intellectual property and similar products (except copyrighted works)
7740	สัญญาเช่าดำเนินงานผลิตภัณฑ์ที่มีทรัพย์สินทางปัญญาหรือผลิตภัณฑ์ที่คล้ายกัน (ยกเว้นงานที่มีลิขสิทธิ์)	3	D	D	D	D	D	D	D	D	D	D	D	D	Leasing of intellectual property and similar products (except copyrighted works)
77400	สัญญาเช่าดำเนินงานผลิตภัณฑ์ที่มีทรัพย์สินทางปัญญาหรือผลิตภัณฑ์ที่คล้ายกัน (ยกเว้นงานที่มีลิขสิทธิ์)	3	D	D	D	D	D	D	D	D	D	D	D	D	Leasing of intellectual property and similar products (except copyrighted works)
78	กิจกรรมการจ้างงาน	28	35,555.5	15,000.0	12,770.0	780.0	4,863.0	2,142.5	-	-	-	-	-	-	Employment activities
781	กิจกรรมของสำนักงานหรือตัวแทนจัดหางาน	22	29,921.3	13,000.0	11,820.0	-	3,072.7	2,028.6	-	-	-	-	-	-	Activities of employment placement agencies
7810	กิจกรรมของสำนักงานหรือตัวแทนจัดหางาน	22	29,921.3	13,000.0	11,820.0	-	3,072.7	2,028.6	-	-	-	-	-	-	Activities of employment placement agencies
78109	กิจกรรมของสำนักงานหรือตัวแทนจัดหางานอื่นๆ	22	29,921.3	13,000.0	11,820.0	-	3,072.7	2,028.6	-	-	-	-	-	-	Activities of other employment placement agencies
782	กิจกรรมของสำนักงานหรือตัวแทนจัดหางานชั่วคราว	6	5,634.2	2,000.0	950.0	780.0	1,790.3	114.0	-	-	-	-	-	-	Temporary employment agency activities
7820	กิจกรรมของสำนักงานหรือตัวแทนจัดหางานชั่วคราว	6	5,634.2	2,000.0	950.0	780.0	1,790.3	114.0	-	-	-	-	-	-	Temporary employment agency activities
78200	กิจกรรมของสำนักงานหรือตัวแทนจัดหางานชั่วคราว	6	5,634.2	2,000.0	950.0	780.0	1,790.3	114.0	-	-	-	-	-	-	Temporary employment agency activities
79	กิจกรรมของตัวแทนธุรกิจท่องเที่ยว การบริการสำรองและกิจการที่เกี่ยวข้อง	836	2,031,565.0	875,094.8	276,331.5	160.0	855,778.6	19,430.2	1,344.8	3,425.2	3,425.2	3,425.2	3,425.2	3,425.2	Travel agency, tour operator, reservation service and related activities
791	กิจกรรมของตัวแทนธุรกิจท่องเที่ยวและการจัดนำเที่ยว	822	2,027,114.3	875,094.8	276,331.5	160.0	851,858.6	18,899.5	1,344.8	1,344.8	1,344.8	1,344.8	1,344.8	1,344.8	Travel agency and tour operator activities

ตาราง 8 มูลค่าตามบัญชีของสินทรัพย์ถาวรของสถานประกอบการธุรกิจ ณ วันที่ 31 ธันวาคม 2556 จำแนกตามประเภทธุรกิจ (ต่อ)

TABLE 8 BOOK VALUE OF FIXED ASSETS OF BUSINESS ESTABLISHMENTS ON DECEMBER 31, 2013 BY CATEGORY OF BUSINESS INDUSTRY (Cont'd)

(พันบาท In Thousand Baht)

รหัส Code	ประเภทธุรกิจ	จำนวน สถาน- ประกอบการ Number of establishments	มูลค่าตามบัญชีของสินทรัพย์ถาวรโดยหมวด										Category of business industry
			รวม Total	ที่ดิน Land	อาคารและ สิ่งก่อสร้าง Building and construction	เครื่องจักร Machinery	ยานพาหนะ Vehicles	เครื่องใช้ สำนักงาน Office appliances	เครื่องมือ อื่นๆ Other Equipment	สินทรัพย์ ถาวรอื่น ๆ Other fixed assets			
7911	กิจกรรมของตัวแทนธุรกิจท่องเที่ยว	332	582,786.5	340,236.9	140,889.0	-	85,659.3	15,026.7	299.5	675.2	Travel agency activities		
79110	กิจกรรมของตัวแทนธุรกิจท่องเที่ยว	332	582,786.5	340,236.9	140,889.0	-	85,659.3	15,026.7	299.5	675.2	Travel agency activities		
7912	กิจกรรมการจัดนำเที่ยว	490	1,444,327.8	534,857.9	135,442.5	160.0	766,199.3	3,872.8	1,045.3	2,750.0	Tour operator activities		
79120	กิจกรรมการจัดนำเที่ยว	490	1,444,327.8	534,857.9	135,442.5	160.0	766,199.3	3,872.8	1,045.3	2,750.0	Tour operator activities		
799	กิจกรรมบริการสำรองอื่นๆ และกิจกรรมที่เกี่ยวข้อง	14	4,450.7	-	-	-	3,920.0	530.7	-	-	Other reservation service and related activities		
7990	กิจกรรมบริการสำรองอื่นๆ และกิจกรรมที่เกี่ยวข้อง	14	4,450.7	-	-	-	3,920.0	530.7	-	-	Other reservation service and related activities		
79901	กิจกรรมของมัคคุเทศก์	2	D	D	D	D	D	D	D	D	Activities of tourist guides		
79909	กิจกรรมบริการสำรองอื่นๆ และกิจกรรมที่เกี่ยวข้อง ซึ่งมิได้จัดประเภทไว้ในที่อื่น	12	2,450.7	-	-	-	1,920.0	530.7	-	-	Other reservation service and related activities, n.e.c		
80	การบริหารรักษาความปลอดภัย และการสืบสวน	87	179,817.4	55,312.8	47,982.8	-	63,200.9	11,357.4	1,830.7	132.9	Security and investigation activities		
801	การบริหารรักษาความปลอดภัยด้วยบุคคล	46	139,229.1	46,036.6	42,708.7	-	41,528.7	7,823.5	998.7	132.9	Private security activities		
8010	การบริหารรักษาความปลอดภัยส่วนบุคคล	46	139,229.1	46,036.6	42,708.7	-	41,528.7	7,823.5	998.7	132.9	Private security activities		
80100	การบริหารรักษาความปลอดภัยส่วนบุคคล	46	139,229.1	46,036.6	42,708.7	-	41,528.7	7,823.5	998.7	132.9	Private security activities		
802	การบริหารระบบรักษาความปลอดภัย	41	40,588.3	9,276.2	5,274.1	-	21,672.1	3,533.9	832.0	-	Security systems service activities		
8020	การบริหารระบบรักษาความปลอดภัย	41	40,588.3	9,276.2	5,274.1	-	21,672.1	3,533.9	832.0	-	Security systems service activities		
80200	การบริหารระบบรักษาความปลอดภัย	41	40,588.3	9,276.2	5,274.1	-	21,672.1	3,533.9	832.0	-	Security systems service activities		
81	กิจกรรมบริการสำหรับอาคาร และภูมิทัศน์	95	157,491.4	56,667.9	52,056.4	5,492.9	37,748.4	2,696.0	2,829.8	-	Services to buildings and landscape activities		
812	การบริหารที่ทำความสะอาด	67	125,764.1	42,726.7	46,529.7	1,769.7	30,061.8	2,571.8	2,104.5	-	Cleaning activities		
8121	การบริหารทำความสะอาดทั่วไปสำหรับอาคาร	33	52,893.8	21,430.0	13,914.9	1,223.7	13,960.3	1,262.8	1,102.1	-	General cleaning of buildings		
81210	การบริหารทำความสะอาดทั่วไปสำหรับอาคาร	33	52,893.8	21,430.0	13,914.9	1,223.7	13,960.3	1,262.8	1,102.1	-	General cleaning of buildings		
8129	การบริหารทำความสะอาดสำหรับอาคารและอุตสาหกรรมอื่นๆ	34	72,870.4	21,296.7	32,614.8	546.0	16,101.5	1,309.0	1,002.4	-	Other building and industrial cleaning activities		
81293	การบริหารฆ่าเชื้อและกำจัด	31	63,375.4	15,296.7	30,239.8	546.0	14,981.5	1,309.0	1,002.4	-	Disinfecting and exterminating activities		

ตาราง 8 มูลค่าตามบัญชีของสินทรัพย์ถาวรของสถานประกอบการธุรกิจ ณ วันที่ 31 ธันวาคม 2556 จำแนกตามประเภทธุรกิจ (ต่อ)

TABLE 8 BOOK VALUE OF FIXED ASSETS OF BUSINESS ESTABLISHMENTS ON DECEMBER 31, 2013 BY CATEGORY OF BUSINESS INDUSTRY (Cont'd)

(พันบาท In Thousand Baht)

รหัส Code	ประเภทธุรกิจ	จำนวน สถาน- ประกอบการ Number of establishments	มูลค่าตามบัญชีของสินทรัพย์ถาวรโดยหมวด										Category of business industry		
			รวม Total	ที่ดิน Land	อาคารและ สิ่งก่อสร้าง Building and construction	เครื่องจักร Machinery	ยานพาหนะ Vehicles	เครื่องใช้ สำนักงาน Office appliances	เครื่องมือ อื่น ๆ Other Equipment	สินทรัพย์ ถาวรอื่น ๆ Other fixed assets					
81299	การบริการทำความสะอาดสำหรับอาคารและ อุตสาหกรรมอื่นๆ ซึ่งมิได้จัดประเภทไว้ในที่อื่น	3	D	D	D	D	D	D	D	D	D	D	D	D	Other building and industrial cleaning activities, n.ec
813	การบริการดูแลและบำรุงรักษาภูมิทัศน์	28	31,727.3	13,941.3	5,526.6	3,723.3	7,686.5	124.2	725.3	-	-	-	-	-	Landscape care and maintenance service activities
8130	การบริการดูแลและบำรุงรักษาภูมิทัศน์	28	31,727.3	13,941.3	5,526.6	3,723.3	7,686.5	124.2	725.3	-	-	-	-	-	Landscape care and maintenance service activities
81300	การบริการดูแลและบำรุงรักษาภูมิทัศน์	28	31,727.3	13,941.3	5,526.6	3,723.3	7,686.5	124.2	725.3	-	-	-	-	-	Landscape care and maintenance service activities
82	การบริการด้านการบริหารและสนับสนุน การดำเนินงานของสำนักงาน และกิจการอื่นๆ ที่สนับสนุนทางธุรกิจ	3,305	4,534,970.8	1,656,382.1	1,381,963.4	315,795.6	728,496.6	338,305.7	107,171.2	6,856.1	-	-	-	-	Office administrative, office support and other business support activities
821	การบริการด้านการบริหารและสนับสนุน การดำเนินงานของสำนักงาน	2,749	3,609,258.2	1,164,835.1	1,072,890.8	298,136.6	658,670.0	318,720.7	96,004.9	-	-	-	-	-	Office administrative and support activities
8219	การถ่ายเอกสาร การเตรียมเอกสาร และกิจการเฉพาะด้านอื่นๆ ที่สนับสนุน การดำเนินงานสำนักงาน	2,749	3,609,258.2	1,164,835.1	1,072,890.8	298,136.6	658,670.0	318,720.7	96,004.9	-	-	-	-	-	Photocopying, document preparation and other specialized office support activities
82191	การถ่ายเอกสาร	2,591	3,342,658.5	1,027,635.1	993,055.0	294,288.6	625,080.0	306,757.8	95,841.9	-	-	-	-	-	Photocopying activities
82199	การเตรียมเอกสารและกิจการเฉพาะด้านอื่นๆ ที่สนับสนุนการดำเนินงานสำนักงาน	158	266,599.7	137,200.0	79,835.8	3,848.0	33,590.0	11,962.9	163.0	-	-	-	-	-	Document preparation and other specialized office support activities
822	กิจกรรมศูนย์บริการลูกค้าทางโทรศัพท์	3	D	D	D	D	D	D	D	D	D	D	D	D	Activities of call centres
8220	กิจกรรมศูนย์บริการลูกค้าทางโทรศัพท์	3	D	D	D	D	D	D	D	D	D	D	D	D	Activities of call centres
82200	กิจกรรมศูนย์บริการลูกค้าทางโทรศัพท์	3	D	D	D	D	D	D	D	D	D	D	D	D	Activities of call centres
823	การจัดการประชุมและการแสดงสินค้า	13	70,436.4	45,000.0	12,635.5	-	2,864.0	4,633.5	2,832.8	2,470.6	-	-	-	-	Organization of conventions and trade shows
8230	การจัดการประชุมและการแสดงสินค้า	13	70,436.4	45,000.0	12,635.5	-	2,864.0	4,633.5	2,832.8	2,470.6	-	-	-	-	Organization of conventions and trade shows
82301	การจัดการประชุม	3	D	D	D	D	D	D	D	D	D	D	D	D	Organization of conventions
82302	การจัดการแสดงสินค้า	10	70,301.4	45,000.0	12,635.5	-	2,864.0	4,498.5	2,832.8	2,470.6	-	-	-	-	Organization of trade shows

ตาราง 8 มูลค่าตามบัญชีของสินทรัพย์ถาวรของสถานประกอบการธุรกิจ ณ วันที่ 31 ธันวาคม 2556 จำแนกตามประเภทธุรกิจ (ต่อ)

TABLE 8 BOOK VALUE OF FIXED ASSETS OF BUSINESS ESTABLISHMENTS ON DECEMBER 31, 2013 BY CATEGORY OF BUSINESS INDUSTRY (Cont'd)

(พันบาท In Thousand Baht)

รหัส Code	ประเภทธุรกิจ	จำนวน สถาน- ประกอบการ Number of establishments	มูลค่าตามบัญชีของสินทรัพย์ถาวรโดยหมวด										Book value of fixed assets on Dec. 31, 2013				Category of business industry
			รวม Total	ที่ดิน Land	อาคารและ สิ่งก่อสร้าง Building and construction	เครื่องจักร Machinery	ยานพาหนะ Vehicles	เครื่องใช้ สำนักงาน Office appliances	เครื่องมือ อื่นๆ Other Equipment	สินทรัพย์ ถาวรอื่น ๆ Other fixed assets							
829	กิจกรรมบริการสนับสนุนทางธุรกิจ	540	837,466.6	446,547.0	287,225.8	17,659.0	59,212.5	14,103.3	8,333.5	4,385.5	<i>Business support service activities n.e.c.</i>						
	<i>ซึ่งมิได้จัดประเภทไว้ในที่อื่น</i>																
8291	กิจกรรมของตัวแทนจัดเก็บเงิน และการบริการข้อมูลเครดิต	16	24,931.9	11,580.0	12,446.2	-	621.0	284.6	-	-	Activities of collection agencies and credit bureaus						
82911	กิจกรรมของตัวแทนจัดเก็บเงิน	16	24,931.9	11,580.0	12,446.2	-	621.0	284.6	-	-	Activities of collection agencies						
8292	กิจกรรมการบรรจุหีบห่อ	15	71,848.5	44,917.0	9,358.0	684.0	7,184.3	832.6	4,487.1	4,385.5	Packaging activities						
82920	กิจกรรมการบรรจุหีบห่อ	15	71,848.5	44,917.0	9,358.0	684.0	7,184.3	832.6	4,487.1	4,385.5	Packaging activities						
8299	กิจกรรมการบริการอื่นๆ ที่สนับสนุนทางธุรกิจ ซึ่งมิได้จัดประเภทไว้ในที่อื่น	509	740,686.2	390,050.0	265,421.5	16,975.0	51,407.3	12,986.1	3,846.4	-	Other business support service activities n.e.c.						
82990	กิจกรรมการบริการอื่นๆ ที่สนับสนุนทางธุรกิจ ซึ่งมิได้จัดประเภทไว้ในที่อื่น	509	740,686.2	390,050.0	265,421.5	16,975.0	51,407.3	12,986.1	3,846.4	-	Other business support service activities n.e.c.						
90	กิจกรรมการสร้างสรรค์ศิลปะ และความบันเทิง	1,967	2,207,147.3	719,833.1	639,427.6	23,223.0	532,104.5	27,518.1	265,038.9	2.1	Creative, arts and entertainment activities						
900	กิจกรรมการสร้างสรรค์ศิลปะ และความบันเทิง	1,967	2,207,147.3	719,833.1	639,427.6	23,223.0	532,104.5	27,518.1	265,038.9	2.1	Creative, arts and entertainment activities						
90000	กิจกรรมการสร้างสรรค์ศิลปะ และความบันเทิง	1,967	2,207,147.3	719,833.1	639,427.6	23,223.0	532,104.5	27,518.1	265,038.9	2.1	Creative, arts and entertainment activities						
900001	กิจกรรมการสร้างสรรค์ศิลปะ	69	87,552.2	35,355.6	31,260.6	536.0	19,229.0	883.3	287.8	-	Creative and arts activities						
900002	กิจกรรมด้านความบันเทิง	1,898	2,119,595.1	684,477.5	608,167.0	22,687.0	512,875.5	26,634.8	264,751.1	2.1	Entertainment activities						
92	กิจกรรมการพนันและการเสี่ยงโชค	293	630,440.5	397,985.0	187,688.0	-	42,650.5	2,065.8	51.3	-	Gambling and betting activities						
920	กิจกรรมการพนันและการเสี่ยงโชค	293	630,440.5	397,985.0	187,688.0	-	42,650.5	2,065.8	51.3	-	Gambling and betting activities						
92000	กิจกรรมการพนันและการเสี่ยงโชค	293	630,440.5	397,985.0	187,688.0	-	42,650.5	2,065.8	51.3	-	Gambling and betting activities						
92001	การดำเนินงานเกี่ยวกับสลากกินแบ่ง	290	628,043.5	397,085.0	186,263.0	-	42,578.5	2,065.8	51.3	-	Operation of lottery						
92009	กิจกรรมการพนันและการเสี่ยงโชคอื่นๆ	3	D	D	D	D	D	D	D	D	Other gambling and betting activities						
93	กิจกรรมด้านกฬา ความบันเทิง และการนันทนาการ	3,221	11,414,121.6	5,319,412.2	3,818,144.1	313,785.4	484,330.7	424,415.0	904,799.8	149,234.4	Sports activities and amusement and recreation activities						

ตาราง 8 มูลค่าตามบัญชีของสินทรัพย์ถาวรของสถานประกอบการธุรกิจ ณ วันที่ 31 ธันวาคม 2556 จำแนกตามประเภทธุรกิจ (ต่อ)

TABLE 8 BOOK VALUE OF FIXED ASSETS OF BUSINESS ESTABLISHMENTS ON DECEMBER 31, 2013 BY CATEGORY OF BUSINESS INDUSTRY (Cont'd)

(พันบาท In Thousand Baht)

รหัส Code	ประเภทธุรกิจ	จำนวน สถาน- ประกอบการ Number of establishments	มูลค่าตามบัญชีของสินทรัพย์ถาวรโดยหมวด										สินทรัพย์ ถาวรอื่น ๆ Other fixed assets	Category of business industry
			รวม Total	ที่ดิน Land	อาคารและ สิ่งก่อสร้าง Building and construction	เครื่องจักร Machinery	ยานพาหนะ Vehicles	เครื่องใช้ สำนักงาน Office appliances	เครื่องมือ อื่น ๆ Other Equipment					
931	กิจกรรมด้านการศึกษา	785	5,089,340.8	1,988,962.4	1,756,344.6	208,789.2	121,174.8	68,870.7	870,399.5	72,799.6	Sports activities			
9311	การดำเนินงานเกี่ยวกับสิ่งอำนวยความสะดวกด้านการศึกษา	724	4,949,847.5	1,883,519.3	1,732,463.1	208,789.2	114,691.4	68,847.2	868,737.7	72,799.6	Operation of sports facilities			
93111	การดำเนินงานเกี่ยวกับสิ่งอำนวยความสะดวกด้านการศึกษา	688	4,774,687.5	1,781,671.7	1,693,080.2	190,859.3	110,514.4	63,687.5	862,226.7	72,647.6	Operation of sports facilities			
93112	การดำเนินงานของศูนย์พัฒนาและออกกำลังกายเพื่อสุขภาพ	36	175,160.1	101,847.7	39,382.9	17,929.9	4,177.0	5,159.7	6,511.0	152.0	Operation of fitness centers			
9319	กิจกรรมอื่นๆ ด้านการศึกษา	61	139,493.3	105,443.0	25,881.5	-	6,483.4	23.5	1,661.8	-	Other sports activities			
93199	กิจกรรมอื่นๆ ด้านการศึกษา ซึ่งมิได้จัดประเภทไว้ในที่อื่น	61	139,493.3	105,443.0	25,881.5	-	6,483.4	23.5	1,661.8	-	Other sports activities, n.e.c.			
932	กิจกรรมด้านความบันเทิง และการเล่นกีฬา	2,436	6,324,780.8	3,330,449.9	2,059,799.5	104,996.2	363,155.9	355,544.3	34,400.2	76,434.8	Other amusement and recreation activities			
9321	กิจกรรมสวนสนุกและซิมปาร์ค	3	D	D	D	D	D	D	D	D	Activities of amusement parks and theme parks			
93210	กิจกรรมสวนสนุกและซิมปาร์ค	3	D	D	D	D	D	D	D	D	Activities of amusement parks and theme parks			
9329	กิจกรรมด้านความบันเทิง และการเล่นกีฬา ซึ่งมิได้จัดประเภทไว้ในที่อื่น	2,433	6,323,415.8	3,330,449.9	2,059,799.5	104,996.2	362,195.9	355,139.3	34,400.2	76,434.8	Other amusement and recreation activities n.e.c.			
93292	กิจกรรมการแสดงโชว์เพื่อความบันเทิง และการบันเทิง	3	D	D	D	D	D	D	D	D	Activities of amusement and recreation shows			
93293	กิจกรรมการค้าเงินจากร้านเกม และตู้เกมหยอดเหรียญ	2,366	6,214,285.1	3,316,344.7	2,011,856.7	101,830.1	330,201.7	353,299.8	24,317.2	76,434.8	Operation of games shops and coin-operated games activities			
93299	กิจกรรมด้านความบันเทิง และการเล่นกีฬา ซึ่งมิได้จัดประเภทไว้ในที่อื่น	64	95,934.7	9,045.1	42,432.8	3,166.2	29,467.1	1,812.4	10,011.0	-	Other amusement and recreation activities n.e.c.			
95	การซ่อมคอมพิวเตอร์และของใช้ส่วนบุคคลและของใช้ในครัวเรือน	7,642	6,348,606.5	2,738,890.2	2,296,957.3	44,206.9	1,058,801.8	117,525.6	92,043.0	181.5	Repair of computers and personal and household goods			

ตาราง 8 มูลค่าตามบัญชีของสินทรัพย์ถาวรของสถานประกอบการธุรกิจ ณ วันที่ 31 ธันวาคม 2556 จำแนกตามประเภทธุรกิจ (ต่อ)

TABLE 8 BOOK VALUE OF FIXED ASSETS OF BUSINESS ESTABLISHMENTS ON DECEMBER 31, 2013 BY CATEGORY OF BUSINESS INDUSTRY (Cont'd)

(พันบาท In Thousand Baht)

รหัส Code	ประเภทธุรกิจ	จำนวน สถาน- ประกอบการ Number of establishments	มูลค่าตามบัญชีของสินทรัพย์ถาวรโดยหมวด						Book value of fixed assets on Dec. 31, 2013			สินทรัพย์ ถาวรอื่น ๆ Other fixed assets	Category of business industry
			รวม Total	ที่ดิน Land	อาคารและ สิ่งก่อสร้าง Building and construction	เครื่องจักร Machinery	ยานพาหนะ Vehicles	เครื่องใช้ สำนักงาน Office appliances	เครื่องมือ อื่น ๆ Other Equipment				
95299	การซ่อมของใช้ส่วนบุคคล และของใช้ในครัวเรือนอื่นๆ ซึ่งมีได้จัดประเภทไว้ในที่อื่น	266	169,718.3	64,726.5	89,639.2	5,117.8	8,196.3	87.8	1,950.6	-	-	Repair of other personal and household goods, n.e.c	
96	กิจกรรมบริการส่วนบุคคลอื่นๆ	31,036	23,391,809.6	13,096,747.0	7,785,485.3	115,718.7	1,616,017.7	318,188.3	456,714.2	2,938.5	2,938.5	Other personal service activities	
961	กิจกรรมบริการเพื่อเสริมสร้างสุขภาพร่างกาย (ยกเว้นกิจกรรมด้านการศึกษา)	23,226	17,099,775.8	9,842,852.8	5,395,588.7	46,012.3	1,140,200.4	277,788.9	394,634.1	2,698.5	2,698.5	Personal services for wellness (except sport activities)	
9610	กิจกรรมบริการเพื่อเสริมสร้างสุขภาพร่างกาย (ยกเว้นกิจกรรมด้านการศึกษา)	23,226	17,099,775.8	9,842,852.8	5,395,588.7	46,012.3	1,140,200.4	277,788.9	394,634.1	2,698.5	2,698.5	Personal services for wellness (except sport activities)	
96101	กิจกรรมสปาและการนวด	2,124	5,209,444.6	3,039,593.8	2,035,650.3	7,458.8	114,666.0	7,914.8	3,992.8	168.0	168.0	Activities of spas and massage salons	
96102	กิจกรรมบริการลดน้ำหนัก	14	22,852.8	441.0	8,550.0	80.0	3,993.6	991.8	6,265.9	2,530.5	2,530.5	Activities of reducing and slendering salons	
96103	กิจกรรมการแต่งผม	20,461	10,778,252.1	6,428,449.0	2,983,672.2	31,784.7	865,848.4	111,089.5	357,408.4	-	-	Activities of hairdressing salons	
96104	กิจกรรมการดูแลความงามตั้งแต่เล็บมือและเล็บเท้า	627	1,089,226.2	374,368.9	367,716.3	6,688.9	155,692.4	157,792.8	26,966.9	-	-	Activities of beauty, manure and pedicure salons	
962	การบริการซักผ้าและซักแห้ง	6,007	4,313,774.9	2,144,526.1	1,664,145.1	58,776.7	376,768.2	20,688.8	48,870.1	-	-	Washing and (dry-) cleaning of textile and fur products	
9620	การบริการซักผ้าและซักแห้ง	6,007	4,313,774.9	2,144,526.1	1,664,145.1	58,776.7	376,768.2	20,688.8	48,870.1	-	-	Washing and (dry-) cleaning of textile and fur products	
96201	การบริการซักผ้าและซักแห้ง (ยกเว้น โดยเครื่องซักผ้าชนิดหยดเหรียญ)	5,562	3,702,639.2	1,785,694.6	1,465,424.5	48,946.2	346,710.5	18,628.0	37,235.4	-	-	Washing and (dry-) cleaning of textile and fur products (except by self-service coin-operated machines)	
96202	การบริการซักผ้าและซักแห้ง โดยเครื่องซักผ้าชนิดหยดเหรียญ	445	611,135.6	358,831.4	198,720.6	9,830.4	30,057.7	2,060.8	11,634.7	-	-	Washing and (dry-) cleaning of textile and fur products by self-service coin-operated machines	
963	กิจกรรมบริการส่วนบุคคลอื่นๆ ซึ่งมีได้จัดประเภทไว้ในที่อื่น	1,803	1,978,259.0	1,109,368.2	725,751.4	10,929.7	99,049.1	19,710.6	13,210.0	240.0	240.0	Other personal service activities n.e.c.	
9630	กิจกรรมบริการส่วนบุคคลอื่นๆ ซึ่งมีได้จัดประเภทไว้ในที่อื่น	1,803	1,978,259.0	1,109,368.2	725,751.4	10,929.7	99,049.1	19,710.6	13,210.0	240.0	240.0	Other personal service activities n.e.c.	

ตาราง 8 มูลค่าตามบัญชีของสินทรัพย์ถาวรของสถานประกอบการธุรกิจ ณ วันที่ 31 ธันวาคม 2556 จำแนกตามประเภทธุรกิจ (ต่อ)

TABLE 8 BOOK VALUE OF FIXED ASSETS OF BUSINESS ESTABLISHMENTS ON DECEMBER 31, 2013 BY CATEGORY OF BUSINESS INDUSTRY (Cont'd)

(พันบาท In Thousand Baht)

รหัส Code	ประเภทธุรกิจ	จำนวน สถาน- ประกอบการ Number of establishments	มูลค่าตามบัญชีของสินทรัพย์ถาวรหลายหมวด Book value of fixed assets on Dec. 31, 2013							สินทรัพย์ ถาวรอื่น ๆ Other fixed assets	Category of business industry
			รวม Total	ที่ดิน Land	อาคารและ สิ่งก่อสร้าง Building and construction	เครื่องจักร Machinery	ยานพาหนะ Vehicles	เครื่องใช้ สำนักงาน Office appliances	เครื่องมือ อื่น ๆ Other Equipment		
96301	การพิมพ์และกิจการที่เกี่ยวข้อง	109	67,225.4	32,388.5	19,644.0	-	8,989.9	5,190.7	1,012.4	-	Funeral and related activities
96302	กิจกรรมการดูแลสัตว์เลี้ยง	155	255,407.5	113,729.0	91,275.8	2,044.4	44,402.4	908.2	3,047.8	-	Pet care activities
96303	กิจกรรมบริการด้วยเครื่องหยอดเหรียญ	157	119,688.1	57,244.5	40,318.7	1,932.3	12,892.1	2,454.6	4,845.9	-	Concession operation of coin-operated personal service machines
96304	กิจกรรมโหราศาสตร์และไสยศาสตร์	1,146	965,348.3	512,029.7	446,136.8	-	4,816.9	2,179.1	185.9	-	Astrological and spiritualists' activities
96305	กิจกรรมบริการอาบน้ำ อบ นวด และบริการอื่น ๆ ที่คล้ายกัน	11	92,715.3	56,500.0	19,296.3	6,000.0	4,377.5	6,501.6	40.0	-	Turkish baths, sauna and steam baths activities
96309	กิจกรรมบริการส่วนบุคคลอื่น ๆ ซึ่งมิได้จัดประเภทไว้ในที่อื่น	225	477,874.2	337,476.5	109,079.9	953.1	23,570.4	2,476.3	4,078.0	240.0	Other personal service activities n.e.c.

หมายเหตุ : D หมายถึง ตัวเลขที่ไม่เปิดเผย

Note : D means disclosure prohibited.

ที่มา : การสำรวจธุรกิจทางการค้าและธุรกิจทางการบริการ พ.ศ. 2557 ภาคเหนือ สำนักงานสถิติแห่งชาติ กระทรวงเทคโนโลยีสารสนเทศและการสื่อสาร

Source : The 2014 Business Trade and Services Survey Northern Region , National Statistical Office, Ministry of Information and Communication Technology.

ตาราง 9 มูลค่าสินทรัพย์ถาวรที่เปลี่ยนแปลงของสถานประกอบการธุรกิจระหว่าง มกราคม - ธันวาคม 2556 จำแนกตามประเภทธุรกิจ

TABLE 9 VALUE OF CHANGED FIXED ASSETS OF BUSINESS ESTABLISHMENTS DURING JANUARY - DECEMBER, 2013 BY CATEGORY OF BUSINESS INDUSTRY

รหัส Code	ประเภทธุรกิจ	จำนวน สถาน- ประกอบ การ Number of establishments	มูลค่าสินทรัพย์ ถาวรที่ซื้อหรือ ผลิตขึ้นเอง Value of new or cost producing of fixed assets	มูลค่าสินทรัพย์ ถาวรที่ขาย Value of disposal of fixed assets	ค่าโอน กรรมสิทธิ์ Ownership transfer fee	Category of business industry	(พันบาท In Thousand Baht)	
							Total	Total
	รวม	317,563	4,960,634.9	917,970.6	63,209.6	Total		
45	การขายส่งและการขายปลีก การซ่อมยานยนต์และจักรยานยนต์	28,201	1,625,835.1	325,109.2	48,773.3	Wholesale and retail trade; repair of motor vehicles and motorcycles		
451	การขายยานยนต์	1,560	1,490,624.4	310,618.3	47,523.3	Sale of motor vehicles		
4510	การขายยานยนต์	1,560	1,490,624.4	310,618.3	47,523.3	Sale of motor vehicles		
45101	การขายยานยนต์ใหม่ซึ่งรถยนต์นั่งส่วนบุคคล รถกระบะ รถตู้ และรถขนาดเล็กลูกที่คล้ายกัน	266	1,331,424.4	12,118.3	19,110.6	Sale of new passenger motor vehicles, pick-up truck, van and similar light motor vehicles		
45102	การขายยานยนต์ใหม่ซึ่งรถบรรทุกและยานยนต์หนักอื่นๆ	23	-	-	-	Sale of new trucks and other heavy motor vehicles		
45103	การขายยานยนต์เก่าซึ่งรถยนต์นั่งส่วนบุคคล รถกระบะ รถตู้ และรถขนาดเล็กลูกที่คล้ายกัน	1,258	159,200.0	298,500.0	26,982.7	Sale of used passenger motor vehicles, pick-up truck, van and similar light motor vehicles		
45104	การขายยานยนต์เก่าซึ่งรถบรรทุกและยานยนต์หนักอื่นๆ	13	-	-	1,430.0	Sale of used trucks and other heavy motor vehicles		
452	การบำรุงรักษาและซ่อมยานยนต์	11,263	66,696.0	10,601.1	1,250.0	Maintenance and repair of motor vehicles		
4520	การบำรุงรักษาและซ่อมยานยนต์	11,263	66,696.0	10,601.1	1,250.0	Maintenance and repair of motor vehicles		
45201	การบำรุงรักษาและซ่อมระบบเครื่องยนต์และชิ้นส่วนยานยนต์	8,296	43,022.2	10,000.0	1,250.0	Maintenance and repair of motor vehicle engines and other parts		
45202	การซ่อมตัวถัง ประตู หน้าต่าง และอื่นๆ ที่คล้ายกัน	1,476	21,642.3	601.1	-	Repair of motor vehicle bodies, doors, windows and other similar services		
45203	การบำรุงรักษายานยนต์ทั่วไป	1,491	2,031.5	-	-	Car-washing, polishing and similar services		
453	การขายชิ้นส่วนและอุปกรณ์เสริมของยานยนต์	1,960	22,081.0	-	-	Sale of motor vehicle parts and accessories		
4530	การขายชิ้นส่วนและอุปกรณ์เสริมของยานยนต์	1,960	22,081.0	-	-	Sale of motor vehicle parts and accessories		
45301	การขายชิ้นส่วนและอุปกรณ์เสริมใหม่ของยานยนต์	157	5,370.8	-	-	Wholesale of new motor vehicle parts and accessories		
45302	การขายปลีกชิ้นส่วนและอุปกรณ์เสริมใหม่ของยานยนต์	1,631	16,638.4	-	-	Retail of new motor vehicle parts and accessories		
45303	การขายส่งและปลีกชิ้นส่วนและอุปกรณ์เสริมเก่าของยานยนต์	172	71.8	-	-	Wholesale and retail of used motor vehicle parts and accessories		
454	การขาย การบำรุงรักษาและซ่อมจักรยานยนต์ ชิ้นส่วนและอุปกรณ์เสริมที่เกี่ยวข้อง	13,418	46,433.7	3,889.8	-	Sale, maintenance and repair of motorcycles and related parts and accessories		
4540	การขาย การบำรุงรักษาและซ่อมจักรยานยนต์ ชิ้นส่วนและอุปกรณ์เสริมที่เกี่ยวข้อง	13,418	46,433.7	3,889.8	-	Sale, maintenance and repair of motorcycles and related parts and accessories		
45401	การขายจักรยานยนต์	1,245	37,790.4	1,473.1	-	Sale of motorcycles		
45402	การขายปลีกชิ้นส่วนและอุปกรณ์เสริมใหม่ของจักรยานยนต์	38	-	-	-	Wholesale of new motorcycle parts and accessories		
45403	การขายปลีกชิ้นส่วนและอุปกรณ์เสริมใหม่ของจักรยานยนต์	519	3,555.0	2,416.7	-	Retail of new motorcycle parts and accessories		
45404	การขายส่งและปลีกชิ้นส่วนและอุปกรณ์เสริมเก่าของจักรยานยนต์	32	-	-	-	Wholesale and retail of used motorcycle parts and accessories		
45405	การบำรุงรักษาและซ่อมจักรยานยนต์	11,584	5,088.2	-	-	Maintenance and repair of motorcycles		

ตาราง 9 มูลค่าสินทรัพย์ถาวรที่เปลี่ยนแปลงของสถานประกอบการธุรกิจระหว่าง มกราคม - ธันวาคม 2556 จำแนกตามประเภทธุรกิจ (ต่อ)

TABLE 9 VALUE OF CHANGED FIXED ASSETS OF BUSINESS ESTABLISHMENTS DURING JANUARY - DECEMBER, 2013 BY CATEGORY OF BUSINESS INDUSTRY (Cont'd)

รหัส Code	ประเภทธุรกิจ	จำนวน สถาน- ประกอบ การ Number of establishments	มูลค่าสินทรัพย์ ถาวรที่ซื้อหรือ ผลิตขึ้นเอง Value of new or cost producing of fixed assets	มูลค่าสินทรัพย์ ถาวรที่ขาย Value of disposal of fixed assets	ค่าโอน กรรมสิทธิ์ Ownership transfer fee	Category of business industry
46	การขายส่ง (ยกเว้นยานยนต์และจักรยานยนต์)	13,107	910,482.0	183,647.7	4,729.5	Wholesale trade (except of motor vehicles and motorcycles)
461	การขายส่งโดยได้รับค่านอมนหรือตามสัญญาจ้าง	129	365.6	-	-	Wholesale on a fee or contract basis
4610	การขายส่งโดยได้รับค่านอมนหรือตามสัญญาจ้าง	129	365.6	-	-	Wholesale on a fee or contract basis
46101	การขายส่งวัตถุดิบทางการเกษตรและสัตว์มีชีวิต โดยได้รับค่านอมนหรือตามสัญญาจ้าง	11	-	-	-	Wholesale on a fee or contract basis of agricultural raw materials and live animals
46102	การขายส่งอาหาร เครื่องดื่ม และยาสูบ โดยได้รับค่านอมนหรือตามสัญญาจ้าง	34	-	-	-	Wholesale on a fee or contract basis of food, beverages and tobacco
46103	การขายส่งสิ่งของ เสื้อผ้า รองเท้า เครื่องหนัง และของใช้ในครัวเรือน โดยได้รับค่านอมนหรือตามสัญญาจ้าง	19	-	-	-	Wholesale on a fee or contract basis of textiles, clothing, footwear, leather goods and household articles
46104	การขายส่งคอมพิวเตอร์และซอฟต์แวร์ อุปกรณ์อิเล็กทรอนิกส์และโทรคมนาคม โดยได้รับค่านอมนหรือตามสัญญาจ้าง	2	-	-	-	Wholesale on a fee or contract basis of computers and software, electronic and telecommunications equipment
46105	การขายส่งเครื่องจักรอุตสาหกรรม โดยได้รับค่านอมนหรือตามสัญญาจ้าง	23	-	-	-	Wholesale on a fee or contract basis of industrial machinery
46107	การขายส่งวัสดุก่อสร้าง เครื่องโลหะ และอุปกรณ์ระบบท่อ โดยได้รับค่านอมนหรือตามสัญญาจ้าง	11	-	-	-	Wholesale on a fee or contract basis of construction materials, hardware, plumbing and heating equipment and supplies
46108	การขายส่งสินค้าเฉพาะอย่างอื่นๆ โดยได้รับค่านอมนหรือตามสัญญาจ้าง	12	-	-	-	Wholesale on a fee or contract basis of other particular products
46109	การขายส่งสินค้าทั่วไป โดยได้รับค่านอมนหรือตามสัญญาจ้าง	17	365.6	-	-	Wholesale on a fee or contract basis of a variety of goods
462	การขายส่งวัตถุดิบทางการเกษตรและสัตว์มีชีวิต	2,175	133,747.0	80,670.7	2,000.0	Wholesale of agricultural raw materials and live animals
4620	การขายส่งวัตถุดิบทางการเกษตรและสัตว์มีชีวิต	2,175	133,747.0	80,670.7	2,000.0	Wholesale of agricultural raw materials and live animals
46201	การขายส่งข้าวเปลือกและธัญพืชอื่นๆ	1,108	121,502.0	66,544.2	2,000.0	Wholesale of rice in the husk and other grains
46202	การขายส่งพืชพันธุ์ไม้ที่ใช้ในการผลิตน้ำมันพืช	42	-	-	-	Wholesale of oil seeds and oleaginous fruits
46203	การขายส่งยาสูบที่ยังไม่เป็นผลิตภัณฑ์สำเร็จรูป	51	-	-	-	Wholesale of unmanufactured tobacco
46204	การขายส่งสัตว์มีชีวิต	331	-	-	-	Wholesale of live animals
46205	การขายส่งดอกไม้ ต้นไม้ และเมล็ดพันธุ์พืช	165	-	1,793.2	-	Wholesale of flowers, plants and seeds
46206	การขายส่งอาหารปศุสัตว์	169	1,040.0	-	-	Wholesale of animal feeds
46209	การขายส่งวัตถุดิบอื่นๆ ทางการเกษตร	309	11,405.0	12,333.4	-	Wholesale of other agricultural raw materials

(พันบาท In Thousand Baht)

ตาราง 9 มูลค่าสินทรัพย์ถาวรที่เปลี่ยนแปลงของสถานประกอบการธุรกิจระหว่าง มกราคม - ธันวาคม 2556 จำแนกตามประเภทธุรกิจ (ต่อ)

TABLE 9 VALUE OF CHANGED FIXED ASSETS OF BUSINESS ESTABLISHMENTS DURING JANUARY - DECEMBER, 2013 BY CATEGORY OF BUSINESS INDUSTRY (Cont'd)

รหัส Code	ประเภทธุรกิจ	จำนวน สถาน- ประกอบ การ Number of establishments	มูลค่าสินทรัพย์ ถาวรที่ซื้อหรือ ผลิตขึ้นเอง Value of new or cost producing of fixed assets	มูลค่าสินทรัพย์ ถาวรที่ขาย Value of disposal of fixed assets	ค่าโอน กรรมสิทธิ์ Ownership transfer fee	Category of business industry
463	การขายส่งอาหาร เครื่องดื่ม และยาสูบ	4,127	312,263.5	3,601.6	247.5	Wholesale of food, beverages and tobacco
4631	การขายส่งอาหาร	3,546	159,722.9	150.0	-	Wholesale of food
46311	การขายส่งเนื้อสัตว์และผลิตภัณฑ์เนื้อสัตว์	151	2,724.7	-	-	Wholesale of meat and meat products
46312	การขายส่งปลาและผลิตภัณฑ์สัตว์น้ำ	218	-	-	-	Wholesale of fish and fish products
46313	การขายส่งผักและผลไม้	1,958	396.0	-	-	Wholesale of fruits and vegetables
46314	การขายส่งผลิตภัณฑ์นม	178	-	150.0	-	Wholesale of dairy products
46315	การขายส่งข้าวและผลิตภัณฑ์ที่ได้จากโรงสีข้าว	119	129,762.5	-	-	Wholesale of rice and rice milling products
46316	การขายส่งผลิตภัณฑ์ขนมอบ ไข่ นม และไขมันที่ใช้ในการบริโภค	213	-	-	-	Wholesale of bakery products, eggs and edible oils and fats of animal or vegetable origin
46317	การขายส่งน้ำตาล ซ็อกโกแลต ลูกกวาด และขนมที่ทำจากน้ำตาล	15	-	-	-	Wholesale of sugar, chocolate, candy and sugar confectionery
46318	การขายส่งกาแฟ ชา โกโก้	19	840.0	-	-	Wholesale of coffee, tea and cocoa
46319	การขายส่งผลิตภัณฑ์อาหารอื่นๆ	675	25,999.7	-	-	Wholesale of other food products
4632	การขายส่งเครื่องดื่มและยาสูบ	581	152,540.6	3,451.6	247.5	Wholesale of beverages and tobacco
46321	การขายส่งเครื่องดื่มที่มีแอลกอฮอล์	258	7,148.6	2,682.7	-	Wholesale of alcohol beverages
46322	การขายส่งเครื่องดื่มที่ไม่มีแอลกอฮอล์	253	145,392.1	768.9	247.5	Wholesale of non-alcohol beverages
46323	การขายส่งผลิตภัณฑ์ยาสูบ	70	-	-	-	Wholesale of tobacco
464	การขายส่งของใช้ในครัวเรือน	1,001	8,483.5	829.0	-	Wholesale of household goods
4641	การขายส่งสิ่งทอ เสื้อผ้า และรองเท้า	294	254.2	-	-	Wholesale of textiles, clothing and footwear
46411	การขายส่งผ้าและผ้า	86	-	-	-	Wholesale of yarn and fabrics
46412	การขายส่งของใช้ในครัวเรือนที่ทำจากสิ่งทอ	60	254.2	-	-	Wholesale of household goods of textile
46413	การขายส่งอุปกรณ์ตัดเย็บ	5	-	-	-	Wholesale of haberdashery
46414	การขายส่งเสื้อผ้า	123	-	-	-	Wholesale of clothing
46415	การขายส่งรองเท้า	20	-	-	-	Wholesale of footwear
4642	การขายส่งเครื่องใช้ไฟฟ้าและอิเล็กทรอนิกส์ใช้ในครัวเรือน	60	507.6	-	-	Wholesale of electric household appliances and consumer electronics
46421	การขายส่งเครื่องใช้ไฟฟ้าและอิเล็กทรอนิกส์ใช้ในครัวเรือน (ยกเว้นอุปกรณ์ไฟฟ้าสำหรับใช้แสงสว่าง)	54	507.6	-	-	Wholesale of electric household appliances and consumer electronics (except lighting equipment)

(พันบาท In Thousand Baht)

ตาราง 9 มูลค่าสินทรัพย์ถาวรที่เปลี่ยนแปลงของสถานประกอบการธุรกิจระหว่าง มกราคม - ธันวาคม 2556 จำแนกตามประเภทธุรกิจ (ต่อ)

TABLE 9 VALUE OF CHANGED FIXED ASSETS OF BUSINESS ESTABLISHMENTS DURING JANUARY - DECEMBER, 2013 BY CATEGORY OF BUSINESS INDUSTRY (Cont'd)

รหัส Code	ประเภทธุรกิจ	จำนวน สถาน- ประกอบ การ Number of establishments	มูลค่าสินทรัพย์ ถาวรที่ซื้อหรือ ผลิตขึ้นเอง Value of new or cost producing of fixed assets	มูลค่าสินทรัพย์ ถาวรที่ขาย Value of disposal of fixed assets	ค่าโอน กรรมสิทธิ์ Ownership transfer fee	Category of business industry
						(พันบาท In Thousand Baht)
6422	การขายส่งอุปกรณ์ไฟฟ้าสำหรับใช้แสงสว่าง	6	-	-	-	Wholesale of lighting equipment
643	การขายส่งสินค้าวัฒนธรรมและนันทนาการ	146	1.5	-	-	Wholesale of cultural and recreation goods
6431	การขายส่งหนังสือ หนังสือพิมพ์ และเครื่องเขียน	21	1.5	-	-	Wholesale of books, newspapers and stationery
6433	การขายส่งเครื่องกีฬา	20	-	-	-	Wholesale of sports goods
6434	การขายส่งเกมและของเล่น	14	-	-	-	Wholesale of games and toys
6439	การขายส่งสินค้าอื่นๆ ด้านวัฒนธรรมและนันทนาการ	91	-	-	-	Wholesale of other cultural and recreation goods
644	การขายส่งสินค้าทางเภสัชกรรมและการแพทย์ เครื่องหอมและเครื่องสำอาง	71	3,555.7	829.0	-	Wholesale of pharmaceutical and medical goods, perfumeries and toilet preparations
6441	การขายส่งสินค้าทางเภสัชกรรมและการแพทย์	37	1,555.7	829.0	-	Wholesale of pharmaceutical and medical goods
6442	การขายส่งเครื่องหอม	8	-	-	-	Wholesale of perfumeries
6443	การขายส่งเครื่องสำอางและเครื่องสำอาง	26	2,000.0	-	-	Wholesale of cosmetics and toilet preparations
649	การขายส่งของใช้ในครัวเรือนอื่นๆ	430	4,164.6	-	-	Wholesale of other household goods
6492	การขายส่งนาฬิกา เครื่องประดับเพชรพลอย	53	-	-	-	Wholesale of watches, clocks and jewellery
6493	การขายส่งเครื่องหนังและเครื่องใช้สำหรับการเดินทาง	4	-	-	-	Wholesale of leather goods and travel accessories
6494	การขายส่งเฟอร์นิเจอร์ในครัวเรือน	122	4,164.6	-	-	Wholesale of household furniture
6495	การขายส่งเครื่องดินเผา เครื่องแก้ว และเครื่องครัว	27	-	-	-	Wholesale of chinaware, glassware and kitchenware
6499	การขายส่งของใช้ในครัวเรือนอื่นๆ ซึ่งไม่ได้จัดประเภทไว้ในที่อื่น	224	-	-	-	Wholesale of other household goods, n.e.c
465	การขายส่งเครื่องจักร อุปกรณ์ และเครื่องมือเครื่องใช้	1,054	92,596.2	2,000.0	1,000.0	Wholesale of machinery, equipment and supplies
4651	การขายส่งคอมพิวเตอร์ อุปกรณ์ต่อพ่วง และซอฟต์แวร์	22	1,100.0	-	-	Wholesale of computers, computer peripheral equipment and software
46510	การขายส่งคอมพิวเตอร์ อุปกรณ์ต่อพ่วง และซอฟต์แวร์	22	1,100.0	-	-	Wholesale of computers, computer peripheral equipment and software
4652	การขายส่งอุปกรณ์และชิ้นส่วนทางอิเล็กทรอนิกส์และโทรคมนาคม	33	-	-	-	Wholesale of electronic and telecommunications equipment and parts
46521	การขายส่งอุปกรณ์และชิ้นส่วนอิเล็กทรอนิกส์	18	-	-	-	Wholesale of electronic equipment and parts
46522	การขายส่งโทรศัพท์และอุปกรณ์โทรคมนาคม	15	-	-	-	Wholesale of telephone and telecommunications equipment

ตาราง 9 มูลค่าสินทรัพย์ถาวรที่เปลี่ยนแปลงของสถานประกอบการธุรกิจระหว่าง มกราคม - ธันวาคม 2556 จำแนกตามประเภทธุรกิจ (ต่อ)

TABLE 9 VALUE OF CHANGED FIXED ASSETS OF BUSINESS ESTABLISHMENTS DURING JANUARY - DECEMBER, 2013 BY CATEGORY OF BUSINESS INDUSTRY (Cont'd)

รหัส Code	ประเภทธุรกิจ	จำนวน สถาน- ประกอบ การ Number of establishments	มูลค่าสินทรัพย์ ถาวรที่ซื้อหรือ ผลิตขึ้นเอง Value of new or cost producing of fixed assets	มูลค่าสินทรัพย์ ถาวรที่ขาย Value of disposal of fixed assets	ค่าโอน กรรมสิทธิ์ Ownership transfer fee	Category of business industry
4653	การขายส่งเครื่องจักร อุปกรณ์ และเครื่องใช้ทางการเกษตร	764	73,036.8	-	-	Wholesale of agricultural machinery, equipment and supplies
46530	การขายส่งเครื่องจักร อุปกรณ์ และเครื่องใช้ทางการเกษตร	764	73,036.8	-	-	Wholesale of agricultural machinery, equipment and supplies
4659	การขายส่งเครื่องจักรและอุปกรณ์อื่น ๆ	235	18,459.3	2,000.0	1,000.0	Wholesale of other machinery and equipment
46592	การขายส่งเครื่องจักรและอุปกรณ์งานวิศวกรรมโยธา งานเหมืองแร่และงานก่อสร้าง	30	-	-	-	Wholesale of civil engineering, mining and construction machinery
46593	การขายส่งเครื่องจักรและอุปกรณ์ชนิดใช้ในยานอุตสาหกรรม	47	427.8	-	-	Wholesale of industrial machinery and equipment
46594	การขายส่งเครื่องจักร อุปกรณ์ และเฟอร์นิเจอร์ชนิดใช้ในสำนักงาน	35	-	2,000.0	1,000.0	Wholesale of office machinery, equipment and furniture
46599	การขายส่งเครื่องจักรและอุปกรณ์อื่น ๆ ซึ่งมิได้จัดประเภทไว้ในที่อื่น	123	18,031.6	-	-	Wholesale of other machinery and equipment; n.e.c
466	การขายส่งสินค้าเฉพาะประเภทอื่น ๆ	4,391	343,245.2	96,232.9	1,482.0	Other specialized wholesale
4661	การขายส่งเชื้อเพลิงแข็ง เชื้อเพลิงเหลว และเชื้อเพลิงก๊าซ รวมถึงผลิตภัณฑ์ที่เกี่ยวข้อง	119	19,016.4	2,505.8	-	Wholesale of solid, liquid and gaseous fuels and related products
46611	การขายส่งเชื้อเพลิงแข็ง	27	-	-	-	Wholesale of solid fuels
46612	การขายส่งเชื้อเพลิงเหลว	10	-	-	-	Wholesale of liquid fuels
46613	การขายส่งเชื้อเพลิงก๊าซ	73	18,016.4	2,005.8	-	Wholesale of gaseous fuels
46614	การขายส่งผลิตภัณฑ์ที่ได้จากการกลั่นปิโตรเลียม	9	1,000.0	500.0	-	Wholesale of refined petroleum products
4662	การขายส่งโลหะและสินแร่โลหะ	120	15,373.3	-	-	Wholesale of metals and metal ores
46621	การขายส่งสินแร่เหล็กและโลหะที่ไม่ใช่เหล็ก	5	-	-	-	Wholesale of ferrous and non-ferrous metal ores
46622	การขายส่งเหล็ก เหล็กกล้า และโลหะที่ไม่ใช่เหล็กขั้นมูลฐาน	115	15,373.3	-	-	Wholesale of iron, steel and non-ferrous metal in primary forms
4663	การขายส่งวัสดุก่อสร้าง เครื่องโลหะ เครื่องอุปกรณ์และวัสดุสำหรับระบบท่อ และระบบทำความร้อน	1,122	139,057.8	50,599.4	1,482.0	Wholesale of construction materials, hardware, plumbing and heating equipment and supplies
46631	การขายส่งอิฐ หิน ปูน ทราย และผลิตภัณฑ์คอนกรีต	412	13,600.0	2,229.0	-	Wholesale of bricks, stone, cement, sand and concrete products
46632	การขายส่งไม้และผลิตภัณฑ์จากไม้แปรรูปขั้นต้น	519	30,884.6	2,215.0	-	Wholesale of wood in the rough and products of primary processing of wood
46633	การขายส่งสี น้ำมันชักเงา และแล็กเกอร์	26	-	-	-	Wholesale of paints, varnishes and lacquers
46634	การขายส่งอุปกรณ์ระบบท่อและเครื่องสุขภัณฑ์	16	1,671.6	28,400.0	1,000.0	Wholesale of plumbing and heating equipment and supplies and sanitary equipment
46639	การขายส่งวัสดุก่อสร้างอื่น ๆ	149	92,901.7	17,755.4	482.0	Wholesale of other construction materials

(พันบาท In Thousand Baht)

ตาราง 9 มูลค่าสินทรัพย์ถาวรที่เปลี่ยนแปลงของสถานประกอบการธุรกิจระหว่าง มกราคม - ธันวาคม 2556 จำแนกตามประเภทธุรกิจ (ต่อ)

TABLE 9 VALUE OF CHANGED FIXED ASSETS OF BUSINESS ESTABLISHMENTS DURING JANUARY - DECEMBER, 2013 BY CATEGORY OF BUSINESS INDUSTRY (Cont'd)

รหัส Code	ประเภทธุรกิจ	จำนวน สถาน- ประกอบ การ Number of establishments	มูลค่าสินทรัพย์		มูลค่าสินทรัพย์ ถาวรที่ขาย Value of disposal of fixed assets	ค่าโอน กรรมสิทธิ์ Ownership transfer fee	Category of business industry
			การซื้อหรือ ผลิตขึ้นเอง Value of new or cost producing of fixed assets	การเพิ่ม มูลค่า			
4669	การขายส่งของเสียและเศษวัสดุ และผลิตภัณฑ์อื่น ๆ ซึ่งมิได้จัดประเภทไว้ในที่อื่น	3,030	169,797.7	43,127.8	-	-	Wholesale of waste and scrap and other products, n.e.c.
46691	การขายส่งเคมีภัณฑ์ทางอุตสาหกรรม	37	1,150.0	-	-	-	Wholesale of industrial chemicals
46692	การขายส่งปุ๋ยและเคมีภัณฑ์ทางการเกษตร	223	2,677.6	-	-	-	Wholesale of fertilizers and agrochemical products
46693	การขายส่งยางพาราและพลาสติกขั้นต้น	25	-	-	-	-	Wholesale of rubber and plastic materials in primary forms
46694	การขายส่งบรรจุภัณฑ์ชนิดใช้ในทางอุตสาหกรรม	35	200.0	-	-	-	Wholesale of industrial or commercial containers
46695	การขายส่งของเสียและเศษวัสดุที่สามารถนำกลับมาใช้ใหม่	2,684	130,907.9	4,296.0	-	-	Wholesale of waste and scrap and materials for recycling
46699	การขายส่งผลิตภัณฑ์อื่น ๆ ซึ่งมิได้จัดประเภทไว้ในที่อื่น	26	34,862.1	38,831.8	-	-	Wholesale of other products, n.e.c.
469	การขายส่งสินค้าทั่วไป	230	19,781.1	313.5	-	-	Non-specialized wholesale trade
4690	การขายส่งสินค้าทั่วไป	230	19,781.1	313.5	-	-	Non-specialized wholesale trade
46900	การขายส่งสินค้าทั่วไป	230	19,781.1	313.5	-	-	Non-specialized wholesale trade
47	การขายปลีก (ยกเว้นยานยนต์และจักรยานยนต์)	151,639	1,997,883.6	294,074.2	5,065.3	-	Retail trade (except of motor vehicles and motorcycles)
471	ร้านขายปลีกค้าทั่วไป	92,544	67,596.1	750.0	-	-	Retail sale in non-specialized stores
4711	ร้านขายปลีกอาหาร เครื่องดื่ม หรือยาสูบ เป็นสินค้าหลัก	70,567	11,353.1	-	-	-	Retail sale in non-specialized stores with food, beverages or tobacco predominating
47111	ซูเปอร์มาร์เก็ต	78	8,553.1	-	-	-	Supermarkets
47112	ดีสคานต์/ซูเปอร์เซ็นเตอร์/ไฮเปอร์มาร์เก็ต	54	-	-	-	-	Discount stores/Supercenters/Hypermarkets
47113	ร้านสะดวกซื้อ/มินิมาร์ท	1,747	-	-	-	-	Convenience stores/Minimarts
47114	ร้านขายของชำ	68,688	3,000.0	-	-	-	Grocery stores
4719	ร้านขายปลีกสินค้าทั่วไปอื่น ๆ	21,977	56,243.0	750.0	-	-	Other retail sale in non-specialized stores
47190	ร้านขายปลีกสินค้าทั่วไปอื่น ๆ	21,977	56,243.0	750.0	-	-	Other retail sale in non-specialized stores
472	ร้านขายปลีกอาหาร เครื่องดื่ม และยาสูบ	6,710	32,698.6	3,966.0	714.0	-	Retail sale of food, beverages and tobacco in specialized stores
4721	ร้านขายปลีกอาหาร	5,771	22,736.0	42.8	-	-	Retail sale of food in specialized stores
47211	ร้านขายปลีกเนื้อสัตว์และผลิตภัณฑ์เนื้อสัตว์	1,007	4,885.4	-	-	-	Retail sale of meat and meat products in specialized stores
47212	ร้านขายปลีกปลาและผลิตภัณฑ์สัตว์น้ำ	265	100.0	42.8	-	-	Retail sale of fish and fish products in specialized stores
47213	ร้านขายปลีกผักและผลไม้	1,135	-	-	-	-	Retail sale of fruit and vegetables in specialized stores

(พันบาท In Thousand Baht)

ตาราง 9 มูลค่าสินทรัพย์ถาวรที่เปลี่ยนแปลงของสถานประกอบการธุรกิจระหว่าง มกราคม - ธันวาคม 2556 จำแนกตามประเภทธุรกิจ (ต่อ)

TABLE 9 VALUE OF CHANGED FIXED ASSETS OF BUSINESS ESTABLISHMENTS DURING JANUARY - DECEMBER, 2013 BY CATEGORY OF BUSINESS INDUSTRY (Cont'd)

รหัส Code	ประเภทธุรกิจ	จำนวน สถาน- ประกอบ การ Number of establishments	มูลค่าสินทรัพย์ ถาวรที่ซื้อหรือ ผลิตขึ้นเอง Value of new or cost producing of fixed assets	มูลค่าสินทรัพย์ ถาวรที่ขาย Value of disposal of fixed assets	ค่าโอน กรรมสิทธิ์ Ownership transfer fee	Category of business industry
47214	ร้านขายปลีกข้าว	1,521	15,850.6	-	-	Retail sale of rice in specialized stores
47215	ร้านขายปลีกผลิตภัณฑ์ขนมอบ	443	-	-	-	Retail sale of bakery products in specialized stores
47219	ร้านขายปลีกอาหารอื่นๆ	1,400	1,900.0	-	-	Retail sale of other food products in specialized stores
4722	ร้านขายปลีกเครื่องดื่ม	931	9,962.5	3,923.2	714.0	Retail sale of beverages in specialized stores
47221	ร้านขายปลีกเครื่องดื่มที่มีแอลกอฮอล์	493	9,962.5	3,923.2	714.0	Retail sale of alcohol beverages in specialized stores
47222	ร้านขายปลีกเครื่องดื่มที่ไม่มีแอลกอฮอล์	438	-	-	-	Retail sale of non-alcohol beverages in specialized stores
4723	ร้านขายปลีกผลิตภัณฑ์ยาสูบ	8	-	-	-	Retail sale of tobacco products in specialized stores
47230	ร้านขายปลีกผลิตภัณฑ์ยาสูบ	8	-	-	-	Retail sale of tobacco products in specialized stores
473	ร้านขายปลีกเชื้อเพลิงยานยนต์	7,235	1,233,440.5	139,448.4	-	Retail sale of automotive fuel in specialized stores
4730	ร้านขายปลีกเชื้อเพลิงยานยนต์	7,235	1,233,440.5	139,448.4	-	Retail sale of automotive fuel in specialized stores
47300	ร้านขายปลีกเชื้อเพลิงยานยนต์	7,235	1,233,440.5	139,448.4	-	Retail sale of automotive fuel in specialized stores
474	ร้านขายปลีกอุปกรณ์สารสนเทศและอุปกรณ์สื่อสารโทรคมนาคม	4,213	34,671.6	37,200.1	-	Retail sale of information and communications equipment in specialized stores
4741	ร้านขายปลีกคอมพิวเตอร์ อุปกรณ์พ่วง ซอฟต์แวร์ และอุปกรณ์สื่อสารโทรคมนาคม	3,932	571.5	-	-	Retail sale of computers, peripheral units, software and telecommunications equipment in specialized stores
47411	ร้านขายปลีกคอมพิวเตอร์และอุปกรณ์ต่อพ่วง	890	571.5	-	-	Retail sale of computers and peripheral units in specialized stores
47412	ร้านขายปลีกเครื่องเล่นวีดิโอเกมและซอฟต์แวร์สำหรับวีซีดี	30	-	-	-	Retail sale of video game consoles and software in specialized stores
47413	ร้านขายปลีกอุปกรณ์สื่อสารโทรคมนาคม	3,012	-	-	-	Retail sale of telecommunications equipment in specialized stores
4742	ร้านขายปลีกอุปกรณ์ภาพและเสียง	281	34,100.1	37,200.1	-	Retail sale of audio and video equipment in specialized stores
47420	ร้านขายปลีกอุปกรณ์ภาพและเสียง	281	34,100.1	37,200.1	-	Retail sale of audio and video equipment in specialized stores
475	ร้านขายปลีกอุปกรณ์อื่นๆ ชนิดใช้ในครัวเรือน	11,929	246,760.5	11,937.3	2,853.0	Retail sale of other household equipment in specialized stores
4751	ร้านขายปลีกสิ่งทอ	950	51.0	-	-	Retail sale of textiles in specialized stores
47511	ร้านขายปลีกผ้า	558	-	-	-	Retail sale of fabrics in specialized stores
47512	ร้านขายปลีกของใช้ในครัวเรือนที่ทำจากผ้า	200	-	-	-	Retail sale of household articles of textiles in specialized stores
47513	ร้านขายปลีกอุปกรณ์ตัดเย็บ	192	51.0	-	-	Retail sale of haberdashery in specialized stores

(พันบาท In Thousand Baht)

ตาราง 9 มูลค่าสินทรัพย์ถาวรที่เปลี่ยนแปลงของสถานประกอบการธุรกิจระหว่าง มกราคม - ธันวาคม 2556 จำแนกตามประเภทธุรกิจ (ต่อ)

TABLE 9 VALUE OF CHANGED FIXED ASSETS OF BUSINESS ESTABLISHMENTS DURING JANUARY - DECEMBER, 2013 BY CATEGORY OF BUSINESS INDUSTRY (Cont'd)

รหัส Code	ประเภทธุรกิจ	จำนวน สถาน- ประกอบ การ Number of establishments	มูลค่าสินทรัพย์ ถาวรที่ซื้อหรือ ผลิตขึ้นเอง Value of new or cost producing of fixed assets	มูลค่าสินทรัพย์ ถาวรที่ขาย Value of disposal of fixed assets	ค่าโอน กรรมสิทธิ์ Ownership transfer fee	Category of business industry
4752	ร้านขายปลีกเครื่องโลหะ สี และกระจก	4,151	185,362.0	7,098.9	2,853.0	Retail sale of hardware, paints and glass in specialized stores
47521	ร้านขายปลีกเครื่องโลหะ	126	-	-	-	Retail sale of hardware in specialized stores
47522	ร้านขายปลีกสี น้ำมันชักเงา และแล็กเกอร์	71	-	-	-	Retail sale of paints, varnishes and lacquers in specialized stores
47523	ร้านขายปลีกอุปกรณ์ระบบท่อและเครื่องสุขภัณฑ์	169	4,314.2	-	1,600.0	Retail sale of plumbing, heating and sanitary equipment and supplies in specialized stores
47524	ร้านขายปลีกวัสดุก่อสร้างอื่นๆ	2,130	84,271.8	6,210.2	833.3	Retail sale of other construction materials in specialized stores
47525	ร้านขายปลีกวัสดุก่อสร้างหลายชนิด รวมถึงวัสดุอุปกรณ์และเครื่องมือ ชนิดนำไปใช้ทำงานได้ด้วยตัวเอง	1,655	96,776.0	888.7	419.7	Retail sale of a variety of construction materials including do-it-yourself material and equipment in specialized stores
4753	ร้านขายปลีกพรม สิ่งทอพื้น วัสดุปิดผนังและบุพื้น	179	-	-	-	Retail sale of carpets, rugs, wall and floor coverings in specialized stores
47530	ร้านขายปลีกพรม สิ่งทอพื้น วัสดุปิดผนังและบุพื้น	179	-	-	-	Retail sale of carpets, rugs, wall and floor coverings in specialized stores
4759	ร้านขายปลีกเครื่องใช้ไฟฟ้า เฟอร์นิเจอร์ อุปกรณ์ไฟฟ้าสำหรับให้แสงสว่าง และของใช้อื่นๆ ไมคร้าวเรือน	6,649	61,347.5	4,838.4	-	Retail sale of electrical household appliances, furniture, lighting equipment and other household articles in specialized stores
47591	ร้านขายปลีกเฟอร์นิเจอร์ชนิดใช้ในครัวเรือน	1,917	-	-	-	Retail sale of household furniture in specialized stores
47592	ร้านขายปลีกเครื่องดินเผา เครื่องแก้ว และเครื่องครัว	686	-	-	-	Retail sale of chinaware, glassware and kitchenware in specialized stores
47593	ร้านขายปลีกอุปกรณ์ไฟฟ้าสำหรับให้แสงสว่าง	367	-	-	-	Retail sale of lighting equipment in specialized stores
47594	ร้านขายปลีกเครื่องดนตรีและอุปกรณ์ที่เกี่ยวข้อง	94	-	-	-	Retail sale of musical instruments and related equipment in specialized stores
47595	ร้านขายปลีกเครื่องใช้ไฟฟ้าชนิดใช้ในครัวเรือน	2,262	55,806.1	4,838.4	-	Retail sale of electrical household appliances in specialized stores
47599	ร้านขายปลีกของใช้อื่นๆ ไมคร้าวเรือน ซึ่งมีได้จัดประเภทไว้ในที่อื่น	1,323	5,541.4	-	-	Retail sale of other household articles, n.e.c in specialized stores
476	ร้านขายปลีกสินค้าวัฒนธรรมและนันทนาการ	5,209	103,627.9	97,851.7	1,169.8	Retail sale of cultural and recreation goods in specialized stores
4761	ร้านขายปลีกหนังสือ หนังสือพิมพ์ และเครื่องเขียน	1,372	70,702.0	52,070.5	-	Retail sale of books, newspapers and stationary in specialized stores
47611	ร้านขายปลีกหนังสือ หนังสือพิมพ์ วารสาร และนิตยสาร	422	12,960.3	-	-	Retail sale of books, newspapers, periodicals and magazines in specialized stores
47612	ร้านขายปลีกเครื่องเขียนและเครื่องใช้สำนักงาน	950	57,741.7	52,070.5	-	Retail sale of stationary and office supplies in specialized stores
4762	ร้านขายปลีกสื่อบันทึกเสียงและภาพ	177	-	-	-	Retail sale of music and video recordings in specialized stores
47620	ร้านขายปลีกสื่อบันทึกเสียงและภาพ	177	-	-	-	Retail sale of music and video recordings in specialized stores

(พันบาท In Thousand Baht)

ตาราง 9 มูลค่าสินทรัพย์ถาวรที่เปลี่ยนแปลงของสถานประกอบการธุรกิจระหว่าง มกราคม - ธันวาคม 2556 จำแนกตามประเภทธุรกิจ (ต่อ)

TABLE 9 VALUE OF CHANGED FIXED ASSETS OF BUSINESS ESTABLISHMENTS DURING JANUARY - DECEMBER, 2013 BY CATEGORY OF BUSINESS INDUSTRY (Cont'd)

รหัส Code	ประเภทธุรกิจ	จำนวน สถาน- ประกอบ การ Number of establishments	มูลค่าสินทรัพย์ ถาวรที่ซื้อหรือ ผลิตขึ้นเอง Value of new or cost producing of fixed assets	มูลค่าสินทรัพย์ ถาวรที่ขาย Value of disposal of fixed assets	ค่าโอน กรรมสิทธิ์ Ownership transfer fee	Category of business industry
4763	ร้านขายปลีกเครื่องกีฬา	906	31,305.9	41,741.2	521.8	Retail sale of sporting equipment in specialized stores
47630	ร้านขายปลีกเครื่องกีฬา	906	31,305.9	41,741.2	521.8	Retail sale of sporting equipment in specialized stores
4764	ร้านขายปลีกเกมและของเล่น	326	1,620.0	3,240.0	648.0	Retail sale of games and toys in specialized stores
47640	ร้านขายปลีกเกมและของเล่น	326	1,620.0	3,240.0	648.0	Retail sale of games and toys in specialized stores
4769	ร้านขายปลีกสินค้าอื่นๆ ด้านวัฒนธรรมและนันทนาการ	2,428	-	799.9	-	Retail sale of other cultural and recreation goods in specialized stores
47691	ร้านขายปลีกผลิตภัณฑ์กีฬา	840	-	799.9	-	Retail sale of Thai handicrafts and souvenirs in specialized stores
47699	ร้านขายปลีกสินค้าอื่นๆ ด้านวัฒนธรรมและนันทนาการ	1,588	-	-	-	Retail sale of other cultural and recreation goods, n.e.c. in specialized stores
477	ร้านขายปลีกสินค้าประเภทอื่นๆ	23,440	279,088.6	2,920.8	328.5	Retail sale of other goods in specialized stores
4771	ร้านขายปลีกเสื้อผ้า รองเท้า และเครื่องหนัง	7,718	656.9	1,970.8	328.5	Retail sale of clothing, footwear and leather articles in specialized stores
47711	ร้านขายปลีกเสื้อผ้า	6,664	-	-	-	Retail sale of clothing in specialized stores
47712	ร้านขายปลีกรองเท้า	863	656.9	1,970.8	328.5	Retail sale of footwear in specialized stores
47713	ร้านขายปลีกเครื่องหนัง	191	-	-	-	Retail sale of leather articles in specialized stores
4772	ร้านขายปลีกสินค้าทางเภสัชกรรมและเวชภัณฑ์ เครื่องหอม และเครื่องสำอาง	3,638	2,401.0	-	-	Retail sale of pharmaceutical and medical goods, perfumeries and toilet preparation in specialized stores
47721	ร้านขายปลีกสินค้าทางเภสัชกรรมและเวชภัณฑ์	2,599	-	-	-	Retail sale of pharmaceutical and medical goods in specialized stores
47722	ร้านขายปลีกเครื่องหอม	45	-	-	-	Retail sale of perfumeries in specialized stores
47723	ร้านขายปลีกเครื่องสำอางและเครื่องสำอางประเภทอื่น	994	2,401.0	-	-	Retail sale of cosmetics and toilet preparations in specialized stores
4773	ร้านขายปลีกสินค้าประเภทอื่น	11,348	276,030.6	950.0	-	Other retail sale of new goods in specialized stores
47731	ร้านขายปลีกนาฬิกา แว่นตา และอุปกรณ์ถ่ายภาพ	959	-	-	-	Retail sale of watches, eyeglasses and photographic equipment in specialized stores
47732	ร้านขายปลีกเครื่องประดับเพชรพลอย	1,577	144,103.2	-	-	Retail sale of jewellery in specialized stores
47733	ร้านขายปลีกดอกไม้ ต้นไม้ และอุปกรณ์ที่เกี่ยวข้อง	5,531	106,837.5	-	-	Retail sale of flowers, plants and related equipment in specialized stores
47734	ร้านขายปลีกสัตว์เลี้ยงและอุปกรณ์ที่เกี่ยวข้อง	1,245	-	-	-	Retail sale of pet animals and related equipment in specialized stores
47735	ร้านขายปลีกก๊าซบรรจุถัง ถ่านไม้ และเชื้อเพลิงอื่นๆ สำหรับใช้ในครัวเรือน	1,163	17,563.4	950.0	-	Retail sale of household fuel oil, bottled gas, wood and other fuel in specialized stores
47739	ร้านขายปลีกสินค้าใหม่อื่นๆ	873	7,526.5	-	-	Other retail sale of new goods, n.e.c. in specialized stores

(พันบาท In Thousand Baht)

ตาราง 9 มูลค่าสินทรัพย์ถาวรที่เปลี่ยนแปลงของสถานประกอบการธุรกิจระหว่าง มกราคม - ธันวาคม 2556 จำแนกตามประเภทธุรกิจ (ต่อ)

TABLE 9 VALUE OF CHANGED FIXED ASSETS OF BUSINESS ESTABLISHMENTS DURING JANUARY - DECEMBER, 2013 BY CATEGORY OF BUSINESS INDUSTRY (Cont'd)

รหัส Code	ประเภทธุรกิจ	จำนวน สถาน- ประกอบ การ Number of establishments	มูลค่าสินทรัพย์ ถาวรที่ซื้อหรือ ผลิตขึ้นเอง Value of new or cost producing of fixed assets	มูลค่าสินทรัพย์ ถาวรที่ขาย Value of disposal of fixed assets	ค่าโอน กรรมสิทธิ์ Ownership transfer fee	Category of business industry
4774	ร้านขายสินค้าใช้แล้ว	736	-	-	-	Retail sale of second-hand goods
47741	ร้านขายสินค้าโบราณวัตถุ	100	-	-	-	Retail sale of antiques
47742	ร้านขายเสื้อผ้า รองเท้า และเครื่องหนัง ที่ใช้แล้ว	228	-	-	-	Retail sale of second hand clothing, footwear and leather articles
47743	ร้านขายเครื่องคอมพิวเตอร์และอุปกรณ์สื่อสารโทรคมนาคมที่ใช้แล้ว	50	-	-	-	Retail sale of second hand computer and telecommunication equipment
47744	ร้านขายเครื่องใช้ไฟฟ้าและอิเล็กทรอนิกส์ชนิดใช้ในครัวเรือนที่ใช้แล้ว	52	-	-	-	Retail sale of second hand electric household appliances and consumer electronics
47745	ร้านขายสิ่งพิมพ์หนังสือ หนังสือพิมพ์ วารสาร และนิตยสาร ที่ใช้แล้ว	26	-	-	-	Retail sale of second hand books, newspapers, periodicals and magazines
47749	ร้านขายสินค้าใช้แล้วอื่นๆ	280	-	-	-	Retail sale of other second-hand goods
479	การขายปลีกโดยไม่มีร้าน	359	-	-	-	Retail trade not in stores, stalls or markets
4791	การขายปลีกโดยการรับสั่งสินค้าทางไปรษณีย์ โทรศัพท์ และทางอินเทอร์เน็ต	33	-	-	-	Retail sale via mail order houses or via internet
47911	การขายปลีกโดยการรับสั่งสินค้าทางไปรษณีย์ โทรศัพท์ วิทยุ และโทรศัพท์	27	-	-	-	Retail sale via mail order houses
47912	การขายปลีกทางอินเทอร์เน็ต	6	-	-	-	Retail sale via internet
4799	การขายปลีกโดยไม่รับสั่งสินค้าทางไปรษณีย์ โทรศัพท์ วิทยุ และโทรศัพท์	326	-	-	-	Other retail sale not in stores, stalls or markets
47991	การขายตรง	326	-	-	-	Retail sale by direct sales
55	ที่พักแรม	3,224	87,736.6	2,328.0	-	Accommodation
551	ที่พักแรมระยะสั้น	2,675	87,736.6	2,328.0	-	Short term accommodation activities
5510	ที่พักแรมระยะสั้น	2,675	87,736.6	2,328.0	-	Short term accommodation activities
55101	โรงแรมและรีสอร์ท	1,910	84,376.4	2,328.0	-	Hotels and resort hotels
55102	เกสต์เฮาส์	473	3,360.2	-	-	Guesthouses
55103	ที่พักสัมผัสดำรงธรรมชนบท	252	-	-	-	Home stays
55109	ที่พักแรมระยะสั้นอื่นๆ สำหรับเดินทาง/นักท่องเที่ยว	40	-	-	-	Other short term accommodation activities
559	ที่พักแรมประเภทอื่นๆ	549	-	-	-	Other accommodation
5590	ที่พักแรมประเภทอื่นๆ	549	-	-	-	Other accommodation
55901	การบริการห้องพักหรือที่พักสำหรับนักเรียน/นักศึกษา	1	-	-	-	Accommodation for students
55909	การบริการที่พักแรมประเภทอื่นๆ ซึ่งมิได้จัดประเภทไว้ในที่อื่น	548	-	-	-	Other accommodation, n.e.c

(พันบาท In Thousand Baht)

ตาราง 9 มูลค่าสินทรัพย์ถาวรที่เปลี่ยนแปลงของสถานประกอบการธุรกิจระหว่าง มกราคม - ธันวาคม 2556 จำแนกตามประเภทธุรกิจ (ต่อ)

TABLE 9 VALUE OF CHANGED FIXED ASSETS OF BUSINESS ESTABLISHMENTS DURING JANUARY - DECEMBER, 2013 BY CATEGORY OF BUSINESS INDUSTRY (Cont'd)

รหัส Code	ประเภทธุรกิจ	จำนวน สถาน- ประกอบ การ Number of establishments	มูลค่าสินทรัพย์ ถาวรที่ซื้อหรือ ผลิตขึ้นเอง Value of new or cost-producing of fixed assets	มูลค่าสินทรัพย์ ถาวรที่ขาย Value of disposal of fixed assets	ค่าโอน กรรมสิทธิ์ Ownership transfer fee	Category of business industry
56	การบริการอาหารและเครื่องดื่ม	48,666	5,433.1	-	-	Food and beverage service activities
561	การบริการอาหาร	43,882	4,127.1	-	-	Restaurants and mobile food service activities
5610	การบริการอาหาร	43,882	4,127.1	-	-	Restaurants and mobile food service activities
56101	การบริการอาหารในภัตตาคาร/ร้านอาหาร	43,882	4,127.1	-	-	Restaurants' activities
562	การบริการจัดเลี้ยงนอกสถานที่และการบริการอาหารประเภทอื่นๆ	642	1,306.0	-	-	Event catering and other food service activities
5621	การบริการจัดเลี้ยงนอกสถานที่	378	1,306.0	-	-	Event catering
56210	การบริการจัดเลี้ยงนอกสถานที่	378	1,306.0	-	-	Event catering
5629	การบริการอาหารประเภทอื่นๆ	264	-	-	-	Other food service activities
56291	การบริการอาหารสำหรับธุรกิจขนส่ง	1	-	-	-	Contract food services for transportation operators
56292	การดำเนินงานของโรงอาหาร	263	-	-	-	Operation of canteen
563	การบริการเครื่องดื่ม	4,142	-	-	-	Beverage serving activities
5630	การบริการเครื่องดื่ม	4,142	-	-	-	Beverage serving activities
56301	การบริการเครื่องดื่มที่มีแอลกอฮอล์เป็นหลักในบ้าน	604	-	-	-	Beverage serving activities in store, of mostly alcoholic beverages
56302	การบริการเครื่องดื่มที่ไม่มีแอลกอฮอล์เป็นหลักในบ้าน	3,538	-	-	-	Beverage serving activities in store, of mostly non-alcoholic beverages
59	การผลิตภาพยนตร์ วิดีทัศน์ และรายการโทรทัศน์ การบันทึกเสียงลงแผ่นเสียง และการจัดพิมพ์จำหน่ายหรือเผยแพร่ดนตรี	56	14,293.6	-	-	Motion picture, video and television programme production, sound recording and music publishing activities
591	กิจกรรมที่เกี่ยวข้องกับภาพยนตร์ วิดีทัศน์ และรายการโทรทัศน์	47	14,193.6	-	-	Motion picture, video and television programme activities
5911	การผลิตภาพยนตร์ วิดีทัศน์ และรายการโทรทัศน์	12	-	-	-	Motion picture, video and television programme production activities
59111	การผลิตภาพยนตร์และวีดิทัศน์	9	-	-	-	Motion picture and video production activities
59112	การผลิตรายการโทรทัศน์	3	-	-	-	Television programme production activities
5912	กิจกรรมภายหลังการผลิตภาพยนตร์ วิดีทัศน์ และรายการโทรทัศน์	7	-	-	-	Motion picture, video and television programme post-production activities
59121	การบริการตัดภาพและเสียง	7	-	-	-	Audio-visual editing activities
5914	การฉายภาพยนตร์	28	14,193.6	-	-	Motion picture projection activities
59140	การฉายภาพยนตร์	28	14,193.6	-	-	Motion picture projection activities

(พันบาท In Thousand Baht)

ตาราง 9 มูลค่าสินทรัพย์ถาวรที่เปลี่ยนแปลงของสถานประกอบการธุรกิจระหว่าง มกราคม - ธันวาคม 2556 จำแนกตามประเภทธุรกิจ (ต่อ)

TABLE 9 VALUE OF CHANGED FIXED ASSETS OF BUSINESS ESTABLISHMENTS DURING JANUARY - DECEMBER, 2013 BY CATEGORY OF BUSINESS INDUSTRY (Cont'd)

รหัส Code	ประเภทธุรกิจ	จำนวน สถาน- ประกอบ การ Number of establishments	มูลค่าสินทรัพย์ ถาวรที่ซื้อหรือ ผลิตขึ้นเอง Value of new or cost producing of fixed assets		มูลค่าสินทรัพย์ ถาวรที่ขาย Value of disposal of fixed assets	ค่าโอน กรรมสิทธิ์ Ownership transfer fee	Category of business industry
			มูลค่าสินทรัพย์ ถาวรที่ซื้อหรือ ผลิตขึ้นเอง Value of new or cost producing of fixed assets	มูลค่าสินทรัพย์ ถาวรที่ขาย Value of disposal of fixed assets			
592	การบันทึกเสียงลงบนสื่อและการจัดพิมพ์จำหน่ายหรือเผยแพร่ดนตรี	9	100.0	-	-	-	Sound recording and music publishing activities
5920	การบันทึกเสียงลงบนสื่อและการจัดพิมพ์จำหน่ายหรือเผยแพร่ดนตรี	9	100.0	-	-	-	Sound recording and music publishing activities
59201	การบันทึกเสียงลงบนสื่อ	8	-	-	-	-	Sound recording activities
59202	การจัดพิมพ์จำหน่ายหรือเผยแพร่ดนตรี	1	D	-	-	-	Music publishing activities
60	การจัดตั้งรายการและการแพร่ภาพกระจายเสียง	170	-	-	-	-	Programming and broadcasting activities
601	การออกอากาศทางวิทยุกระจายเสียง	169	-	-	-	-	Radio broadcasting
6010	การออกอากาศทางวิทยุกระจายเสียง	169	-	-	-	-	Radio broadcasting
60101	การออกอากาศทางวิทยุกระจายเสียง (ยกเว้นทางออนไลน์)	168	-	-	-	-	Radio broadcasting (except on-line)
60102	การออกอากาศทางวิทยุกระจายเสียงผ่านทางออนไลน์	1	-	-	-	-	On-line radio broadcasting
602	การจัดตั้งรายการและการแพร่ภาพกระจายเสียงทางโทรทัศน์	1	-	-	-	-	Television programming and broadcasting activities
6020	การจัดตั้งรายการและการแพร่ภาพกระจายเสียงทางโทรทัศน์	1	-	-	-	-	Television programming and broadcasting activities
60202	การจัดตั้งรายการและการแพร่ภาพกระจายเสียงทางโทรทัศน์ โดยสมัครสมาชิก (ยกเว้นทางออนไลน์)	1	-	-	-	-	Subscription television programming and broadcasting activities (except on-line)
62	การจัดทำโปรแกรมคอมพิวเตอร์ การให้บริการเกี่ยวกับคอมพิวเตอร์ และกิจกรรมที่เกี่ยวข้อง	45	1,009.2	3.0	-	-	Computer programming, consultancy and related activities
620	การจัดทำโปรแกรมคอมพิวเตอร์ การให้บริการเกี่ยวกับคอมพิวเตอร์ และกิจกรรมที่เกี่ยวข้อง	45	1,009.2	3.0	-	-	Computer programming, consultancy and related activities
6201	การจัดทำโปรแกรม คอมพิวเตอร์ตามวัตถุประสงค์ของผู้ใช้	30	1,009.2	3.0	-	-	Computer programming activities
62011	การจัดทำโปรแกรมเว็บเพจและเครือข่ายตามวัตถุประสงค์ของผู้ใช้	16	105.0	-	-	-	Web pages and networks programming activities
62012	การจัดทำโปรแกรมคอมพิวเตอร์ตามวัตถุประสงค์ของผู้ใช้ (ยกเว้นโปรแกรมเว็บเพจและเครือข่าย)	14	904.2	3.0	-	-	Computer programming activities (except web pages and networks programming activities)
6202	การให้บริการเกี่ยวกับคอมพิวเตอร์และการจัดการสิ่งอำนวยความสะดวกด้านคอมพิวเตอร์	15	-	-	-	-	Computer consultancy and computer facilities management activities
62021	การให้บริการด้านฮาร์ดแวร์	7	-	-	-	-	Hardware consultancy activities
62022	การให้บริการด้านซอฟต์แวร์	8	-	-	-	-	Software consultancy activities

(พันบาท In Thousand Baht)

ตาราง 9 มูลค่าสินทรัพย์ถาวรที่เปลี่ยนแปลงของสถานประกอบการธุรกิจระหว่าง มกราคม - ธันวาคม 2556 จำแนกตามประเภทธุรกิจ (ต่อ)

TABLE 9 VALUE OF CHANGED FIXED ASSETS OF BUSINESS ESTABLISHMENTS DURING JANUARY - DECEMBER, 2013 BY CATEGORY OF BUSINESS INDUSTRY (Cont'd)

(พันบาท In Thousand Baht)

รหัส Code	ประเภทธุรกิจ	จำนวน สถาน- ประกอบ การ Number of establishments	มูลค่าสินทรัพย์ ถาวรที่ซื้อหรือ ผลิตขึ้นเอง Value of new or cost producing of fixed assets	มูลค่าสินทรัพย์ ถาวรที่ขาย Value of disposal of fixed assets	ค่าโอน กรรมสิทธิ์ Ownership transfer fee	Category of business industry
63	การบริการสารสนเทศ	8	-	-	-	Information service activities
639	การบริการสารสนเทศอื่นๆ	8	-	-	-	Other information service activities
6391	กิจกรรมสำนักข่าว	7	-	-	-	News agency activities
63911	กิจกรรมสำนักข่าวสิ่งพิมพ์	7	-	-	-	News agency activities to newspapers and periodicals
6399	การบริการสารสนเทศอื่นๆ ซึ่งมีได้จัดประเภทไว้ในที่อื่น	1	-	-	-	Other information service activities, n.e.c
63990	การบริการสารสนเทศอื่นๆ ซึ่งมีได้จัดประเภทไว้ในที่อื่น	1	-	-	-	Other information service activities, n.e.c
68	กิจกรรมอสังหาริมทรัพย์	17,693	90,769.5	100,932.2	3,633.1	Real estate activities
681	กิจกรรมอสังหาริมทรัพย์ที่เป็นของตนเองหรือเช่าจากผู้อื่น	17,623	83,002.7	100,932.2	3,633.1	Real estate activities with own or leased property
6810	กิจกรรมอสังหาริมทรัพย์ที่เป็นของตนเองหรือเช่าจากผู้อื่น	17,623	83,002.7	100,932.2	3,633.1	Real estate activities with own or leased property
68101	การซื้อและการขายอสังหาริมทรัพย์ที่เป็นของตนเองเพื่อการค้า	253	32,370.8	70,000.0	3,581.5	Buying and selling of on own account of residential buildings
68102	การซื้อและการขายอสังหาริมทรัพย์ที่เป็นของตนเองที่ไม่ใช่เพื่อการอยู่อาศัย	12	-	-	-	Buying and selling of on own account of non-residential buildings
68103	การให้เช่าและการดำเนินการเกี่ยวกับอสังหาริมทรัพย์ที่เป็นของตนเองหรือเช่าจากผู้อื่นเพื่อการอยู่อาศัย	15,706	18,366.6	23,001.4	51.6	Renting and operating of self-owned or leased of residential buildings
68104	การให้เช่าและการดำเนินการเกี่ยวกับอสังหาริมทรัพย์ที่เป็นของตนเองหรือเช่าจากผู้อื่นที่ไม่ใช่เพื่อการอยู่อาศัย	1,652	32,265.2	7,930.7	-	Renting and operating of self-owned or leased of non-residential buildings
682	กิจกรรมอสังหาริมทรัพย์ โดยได้รับค่าตอบแทนหรือตามสัญญาจ้าง	70	7,766.8	-	-	Real estate activities on a fee or contract basis
6820	กิจกรรมอสังหาริมทรัพย์ โดยได้รับค่าตอบแทนหรือตามสัญญาจ้าง	70	7,766.8	-	-	Real estate activities on a fee or contract basis
68201	กิจกรรมของตัวแทนอสังหาริมทรัพย์ โดยได้รับค่าตอบแทนหรือตามสัญญาจ้าง	53	7,766.8	-	-	Activities of real estate agents and brokers on a fee or contract basis
68202	การบริหารจัดการอสังหาริมทรัพย์ โดยได้รับค่าตอบแทนหรือตามสัญญาจ้าง	17	-	-	-	Management of real estate on a fee or contract basis
69	กิจกรรมทางกฎหมายและภาษี	1,071	1,731.8	1,793.7	-	Legal and accounting activities
691	กิจกรรมทางกฎหมาย	841	-	-	-	Legal activities
6910	กิจกรรมทางกฎหมาย	841	-	-	-	Legal activities
69100	กิจกรรมทางกฎหมาย	841	-	-	-	Legal activities

ตาราง 9 มูลค่าสินทรัพย์ถาวรที่เปลี่ยนแปลงของสถานประกอบการธุรกิจระหว่าง มกราคม - ธันวาคม 2556 จำแนกตามประเภทธุรกิจ (ต่อ)

TABLE 9 VALUE OF CHANGED FIXED ASSETS OF BUSINESS ESTABLISHMENTS DURING JANUARY - DECEMBER, 2013 BY CATEGORY OF BUSINESS INDUSTRY (Cont'd)

รหัส Code	ประเภทธุรกิจ	จำนวน สถาน- ประกอบ การ Number of establishments	มูลค่าสินทรัพย์ ถาวรที่ซื้อหรือ ผลิตขึ้นเอง Value of new or cost producing of fixed assets	มูลค่าสินทรัพย์ ถาวรที่ขาย Value of disposal of fixed assets	ค่าโอน กรรมสิทธิ์ Ownership transfer fee	Category of business industry
692	กิจกรรมการบัญชี การทำบัญชี และการตรวจสอบบัญชี การให้คำปรึกษาด้านภาษี	230	1,793.8	1,793.7	-	Accounting, bookkeeping and auditing activities; tax consultancy
6920	กิจกรรมการบัญชี การทำบัญชี และการตรวจสอบบัญชี การให้คำปรึกษาด้านภาษี	230	1,793.8	1,793.7	-	Accounting, bookkeeping and auditing activities; tax consultancy
69200	กิจกรรมการบัญชี การทำบัญชี และการตรวจสอบบัญชี การให้คำปรึกษาด้านภาษี	230	1,793.8	1,793.7	-	Accounting, bookkeeping and auditing activities; tax consultancy
70	กิจกรรมของสำนักงานใหญ่และการบริการให้คำปรึกษาด้านการบริหารจัดการ	6	63.0	-	-	Activities of head offices; management consultancy activities
702	การบริการให้คำปรึกษาด้านการบริหารจัดการ	6	63.0	-	-	Management consultancy activities
7020	การบริการให้คำปรึกษาด้านการบริหารจัดการ	6	63.0	-	-	Management consultancy activities
70202	การบริการให้คำปรึกษาด้านการบริหารจัดการทางการเงิน	1	-	-	-	Financial management consultancy activities
70209	การบริการให้คำปรึกษาด้านการบริหารจัดการอื่น ๆ	5	63.0	-	-	Other management consultancy activities
71	กิจกรรมด้านสถาปัตยกรรมและวิศวกรรม รวมถึงการทดสอบและวิเคราะห์ทางเทคนิค	376	65,054.9	1,920.4	-	Architectural and engineering activities; technical testing and analysis
711	กิจกรรมด้านสถาปัตยกรรมและวิศวกรรม และการให้คำปรึกษาด้านเทคนิคที่เกี่ยวข้อง	111	2,270.9	1,920.4	-	Architectural and engineering activities and related technical consultancy
7110	กิจกรรมด้านสถาปัตยกรรมและวิศวกรรม และการให้คำปรึกษาด้านเทคนิคที่เกี่ยวข้อง	111	2,270.9	1,920.4	-	Architectural and engineering activities and related technical consultancy
71101	กิจกรรมด้านสถาปัตยกรรมและการให้คำปรึกษาที่เกี่ยวข้อง	97	-	-	-	Architectural activities and related technical consultancy
71102	กิจกรรมด้านวิศวกรรมและการให้คำปรึกษาที่เกี่ยวข้อง	7	1,491.4	513.6	-	Engineering activities and related technical consultancy
71103	กิจกรรมด้านธรณีฟิสิกส์ ธรณีวิทยา และการให้คำปรึกษาที่เกี่ยวข้อง	7	779.5	1,406.8	-	Geophysical, geologic activities and related technical consultancy
712	การทดสอบและวิเคราะห์ทางเทคนิค	265	62,784.1	-	-	Technical testing and analysis
7120	การทดสอบและวิเคราะห์ทางเทคนิค	265	62,784.1	-	-	Technical testing and analysis
71202	การตรวจสอบสภาพยานยนต์ทางเทคนิค	265	62,784.1	-	-	Technical inspection services of motor vehicles
72	การวิจัยและพัฒนาเชิงวิทยาศาสตร์	7	3,138.5	-	-	Scientific research and development
721	การวิจัยและพัฒนาเชิงทดลองด้านวิทยาศาสตร์ธรรมชาติและวิศวกรรม	7	3,138.5	-	-	Research and experimental development on natural sciences and engineering
7210	การวิจัยและพัฒนาเชิงทดลองด้านวิทยาศาสตร์ธรรมชาติและวิศวกรรม	7	3,138.5	-	-	Research and experimental development on natural sciences and engineering
72101	การวิจัยและพัฒนาเชิงทดลองด้านวิทยาศาสตร์ธรรมชาติและวิศวกรรม	7	3,138.5	-	-	Research and experimental development on natural sciences and engineering
73	การโฆษณาและการวิจัยตลาด	987	29,507.1	-	-	Advertising and market research
731	การโฆษณา	987	29,507.1	-	-	Advertising
7310	การโฆษณา	987	29,507.1	-	-	Advertising
73101	กิจกรรมของบริษัทโฆษณา	987	29,507.1	-	-	Advertising activities

ตาราง 9 มูลค่าสินทรัพย์ถาวรที่เปลี่ยนแปลงของสถานประกอบการธุรกิจระหว่าง มกราคม - ธันวาคม 2556 จำแนกตามประเภทธุรกิจ (ต่อ)

TABLE 9 VALUE OF CHANGED FIXED ASSETS OF BUSINESS ESTABLISHMENTS DURING JANUARY - DECEMBER, 2013 BY CATEGORY OF BUSINESS INDUSTRY (Cont'd)

รหัส Code	ประเภทธุรกิจ	จำนวน สถาน- ประกอบ Number of establishments	มูลค่าสินทรัพย์ ถาวรที่ซื้อหรือ ผลิตขึ้นเอง Value of new or cost producing of fixed assets	มูลค่าสินทรัพย์ ถาวรที่ขาย Value of disposal of fixed assets	ค่าโอน กรรมสิทธิ์ Ownership transfer fee	Category of business industry
74	กิจกรรมทางวิชาชีพ วิทยาศาสตร์ และเทคนิคอื่น ๆ	1,219	6,076.5	-	-	Other professional, scientific and technical activities
741	กิจกรรมการออกแบบเฉพาะด้าน	74	5,601.1	-	-	Specialized design activities
7410	กิจกรรมการออกแบบเฉพาะด้าน	74	5,601.1	-	-	Specialized design activities
74101	กิจกรรมการออกแบบตกแต่งภายใน	43	-	-	-	Interior decorators activities
74109	กิจกรรมการออกแบบเฉพาะด้านอื่นๆ	31	5,601.1	-	-	Other specialized design activities
742	กิจกรรมการถ่ายภาพ	1,084	291.4	-	-	Photographic activities
7420	กิจกรรมการถ่ายภาพ	1,084	291.4	-	-	Photographic activities
74200	กิจกรรมการถ่ายภาพ	1,084	291.4	-	-	Photographic activities
749	กิจกรรมทางวิชาชีพ วิทยาศาสตร์ และเทคนิคอื่น ๆ ซึ่งมีได้จัดประเภทไว้ในที่อื่น	61	184.0	-	-	Other professional, scientific and technical activities n.e.c.
7490	กิจกรรมทางวิชาชีพ วิทยาศาสตร์ และเทคนิคอื่น ๆ ซึ่งมีได้จัดประเภทไว้ในที่อื่น	61	184.0	-	-	Other professional, scientific and technical activities n.e.c.
74901	กิจกรรมการแปลและล่าม	26	-	-	-	Translation and interpretation activities
74902	การบริการให้คำปรึกษาด้านสิ่งแวดล้อม	1	D	-	-	Environmental consulting
74909	กิจกรรมทางวิชาชีพ วิทยาศาสตร์ และเทคนิคอื่น ๆ ซึ่งมีได้จัดประเภทไว้ในที่อื่น	34	-	-	-	Other professional, scientific and technical activities n.e.c.
77	กิจกรรมการให้เช่า	2,578	1,695.6	1,428.7	-	Rental and leasing activities
771	การให้เช่ายานยนต์	108	800.0	-	-	Renting and leasing of motor vehicles
7710	การให้เช่ายานยนต์	108	800.0	-	-	Renting and leasing of motor vehicles
77101	การให้เช่ายานยนต์ชนิดนั่งส่วนบุคคล รถจักรยานยนต์ และรถขนาดเล็กที่คล้ายกัน	94	-	-	-	Renting of passenger car, pick-up truck, van and similar light motor vehicles
77109	การให้เช่ายานยนต์ชนิดรถบรรทุกและยานยนต์ที่หนักอื่นๆ	14	800.0	-	-	Renting of trucks and other heavy motor vehicles
772	การให้เช่าของใช้ส่วนบุคคลและของใช้ในชีวิตประจำวัน	2,133	758.9	-	-	Renting and leasing of personal and household goods
7721	การให้เช่าเครื่องอุปโภคบริโภคเพื่อการบันเทิงและการกีฬา	24	-	-	-	Renting and leasing of recreational and sports goods
77210	การให้เช่าเครื่องอุปโภคบริโภคเพื่อการบันเทิงและการกีฬา	24	-	-	-	Renting and leasing of recreational and sports goods
7722	การให้เช่าสื่อบันทึกเสียงและภาพ	731	-	-	-	Renting of video tapes and disks
77220	การให้เช่าสื่อบันทึกเสียงและภาพ	731	-	-	-	Renting of video tapes and disks

(พันบาท In Thousand Baht)

ตาราง 9 มูลค่าสินทรัพย์ถาวรที่เปลี่ยนแปลงของสถานประกอบการธุรกิจระหว่าง มกราคม - ธันวาคม 2556 จำนวนตามประเภทธุรกิจ (ต่อ)

TABLE 9 VALUE OF CHANGED FIXED ASSETS OF BUSINESS ESTABLISHMENTS DURING JANUARY - DECEMBER, 2013 BY CATEGORY OF BUSINESS INDUSTRY (Cont'd)

รหัส Code	ประเภทธุรกิจ	จำนวน สถาน- ประกอบ การ Number of establishments	มูลค่าสินทรัพย์ ถาวรที่ซื้อหรือ ผลิตขึ้นเอง Value of new or cost producing of fixed assets	มูลค่าสินทรัพย์ ถาวรที่ขาย Value of disposal of fixed assets	ค่าโอน กรรมสิทธิ์ Ownership transfer fee	Category of business industry
7729	การให้เช่าของใช้ส่วนบุคคลและของใช้ในครัวเรือนอื่นๆ	1,378	758.9	-	-	Renting and leasing of other personal and household goods
77291	การให้เช่าหนังสือ	416	558.9	-	-	Renting and leasing of books
77299	การให้เช่าของใช้ส่วนบุคคลและของใช้ในครัวเรือนอื่นๆ ซึ่งมีได้จัดประเภทไว้ในที่อื่น	962	200.0	-	-	Renting and leasing of other personal and household goods, n.e.c
773	การให้เช่าเครื่องจักร อุปกรณ์ และสินค้าที่จับต้องได้อื่นๆ	334	136.7	1,428.7	-	Renting and leasing of other machinery, equipment and tangible goods
7730	การให้เช่าเครื่องจักร อุปกรณ์ และสินค้าที่จับต้องได้อื่นๆ	334	136.7	1,428.7	-	Renting and leasing of other machinery, equipment and tangible goods
77301	การให้เช่าเครื่องอุปโภคบริโภคการขนส่งทางบก (ยกเว้นยานยนต์)	50	-	-	-	Renting and leasing of land-transport equipment (other than motor vehicles)
77302	การให้เช่าเครื่องอุปโภคบริโภคทางอากาศ	1	-	D	-	Renting and leasing of water-transport equipment
77304	การให้เช่าเครื่องจักรและอุปกรณ์ทางการเกษตรและการป่าไม้	16	-	896.0	-	Renting and leasing of agricultural and forestry machinery and equipment
77305	การให้เช่าเครื่องจักรและอุปกรณ์ในการก่อสร้างและงานวิศวกรรมโยธา	34	-	-	-	Renting and leasing of construction and civil-engineering machinery and equipment
77306	การให้เช่าเครื่องจักรและอุปกรณ์สำนักงาน	7	-	-	-	Renting and leasing of office machinery and equipment
77309	การให้เช่าเครื่องจักร อุปกรณ์ และสินค้าที่จับต้องได้อื่นๆ ซึ่งมีได้จัดประเภทไว้ในที่อื่น	226	136.7	-	-	Renting and leasing of other machinery, equipment and tangible goods, n.e.c
774	สัญญาเช่าค่านิยามงานผลิตภัณฑ์ที่มีทรัพย์สินทางปัญญาหรือผลิตภัณฑ์ที่คล้ายกัน (ยกเว้นงานที่ไม่มีลิขสิทธิ์)	3	-	-	-	Leasing of intellectual property and similar products (except copyrighted works)
7740	สัญญาเช่าค่านิยามงานผลิตภัณฑ์ที่มีทรัพย์สินทางปัญญาหรือผลิตภัณฑ์ที่คล้ายกัน (ยกเว้นงานที่มีลิขสิทธิ์)	3	-	-	-	Leasing of intellectual property and similar products (except copyrighted works)
77400	สัญญาเช่าค่านิยามงานผลิตภัณฑ์ที่มีทรัพย์สินทางปัญญาหรือผลิตภัณฑ์ที่คล้ายกัน (ยกเว้นงานที่มีลิขสิทธิ์)	3	-	-	-	Leasing of intellectual property and similar products (except copyrighted works)
78	กิจกรรมการจ้างงาน	28	-	-	-	Employment activities
781	กิจกรรมของสำนักงานหรือตัวแทนจัดหางาน	22	-	-	-	Activities of employment placement agencies
7810	กิจกรรมของสำนักงานหรือตัวแทนจัดหางาน	22	-	-	-	Activities of employment placement agencies
78109	กิจกรรมของสำนักงานหรือตัวแทนจัดหางานอื่นๆ	22	-	-	-	Activities of other employment placement agencies
782	กิจกรรมของสำนักงานหรือตัวแทนจัดหางานชั่วคราว	6	-	-	-	Temporary employment agency activities
7820	กิจกรรมของสำนักงานหรือตัวแทนจัดหางานชั่วคราว	6	-	-	-	Temporary employment agency activities
78200	กิจกรรมของสำนักงานหรือตัวแทนจัดหางานชั่วคราว	6	-	-	-	Temporary employment agency activities

(พันบาท In Thousand Baht)

ตาราง 9 มูลค่าสินทรัพย์ถาวรที่เปลี่ยนแปลงของสถานประกอบการธุรกิจระหว่าง มกราคม - ธันวาคม 2556 จำแนกตามประเภทธุรกิจ (ต่อ)

TABLE 9 VALUE OF CHANGED FIXED ASSETS OF BUSINESS ESTABLISHMENTS DURING JANUARY - DECEMBER, 2013 BY CATEGORY OF BUSINESS INDUSTRY (Cont'd)

(พันบาท In Thousand Baht)

รหัส Code	ประเภทธุรกิจ	จำนวน สถาน- ประกอบ การ Number of establishments	มูลค่าสินทรัพย์ ถาวรที่ซื้อหรือ ผลิตขึ้นเอง Value of new or cost producing of fixed assets	มูลค่าสินทรัพย์ ถาวรที่ขาย Value of disposal of fixed assets	ค่าโอน กรรมสิทธิ์ Ownership transfer fee	Category of business industry
79	กิจกรรมของตัวแทนธุรกิจท่องเที่ยว การจัดทำเที่ยว การบริการสำรอง และกิจการที่เกี่ยวข้อง	836	1,726.0	900.0	-	Travel agency, tour operator, reservation service and related activities
791	กิจกรรมของตัวแทนธุรกิจท่องเที่ยวและการจัดทำเที่ยว	822	1,726.0	900.0	-	Travel agency and tour operator activities
7911	กิจกรรมของตัวแทนธุรกิจท่องเที่ยว	332	126.0	-	-	Travel agency activities
79110	กิจกรรมของตัวแทนธุรกิจท่องเที่ยว	332	126.0	-	-	Travel agency activities
7912	กิจกรรมการจัดนำเที่ยว	490	1,600.0	900.0	-	Tour operator activities
79120	กิจกรรมการจัดนำเที่ยว	490	1,600.0	900.0	-	Tour operator activities
799	กิจกรรมบริการสำรองอื่นๆ และกิจการที่เกี่ยวข้อง	14	-	-	-	Other reservation service and related activities
7990	กิจกรรมบริการสำรองอื่นๆ และกิจการที่เกี่ยวข้อง	14	-	-	-	Other reservation service and related activities
79901	กิจกรรมของมัคคุเทศก์	2	-	-	-	Activities of tourist guides
79909	กิจกรรมบริการสำรองอื่นๆ และกิจการที่เกี่ยวข้อง ซึ่งมีได้จัดประเภทไว้ในที่อื่น	12	-	-	-	Other reservation service and related activities, n.e.c
80	การบริการรักษาความปลอดภัยและการสืบสวน	87	3,381.0	-	-	Security and investigation activities
801	การบริการรักษาความปลอดภัยส่วนบุคคล	46	3,381.0	-	-	Private security activities
8010	การบริการรักษาความปลอดภัยส่วนบุคคล	46	3,381.0	-	-	Private security activities
80100	การบริการรักษาความปลอดภัยส่วนบุคคล	46	3,381.0	-	-	Private security activities
802	การบริการระบบรักษาความปลอดภัย	41	-	-	-	Security systems service activities
8020	การบริการระบบรักษาความปลอดภัย	41	-	-	-	Security systems service activities
80200	การบริการระบบรักษาความปลอดภัย	41	-	-	-	Security systems service activities
81	กิจกรรมการบริการสำหรับอาคารและภูมิทัศน์	95	200.0	-	-	Services to buildings and landscape activities
812	การบริการทำความสะอาด	67	200.0	-	-	Cleaning activities
8121	การบริการทำความสะอาดทั่วไปสำหรับอาคาร	33	200.0	-	-	General cleaning of buildings
81210	การบริการทำความสะอาดทั่วไปสำหรับอาคาร	33	200.0	-	-	General cleaning of buildings
8129	การบริการทำความสะอาดสำหรับอาคารและอุตสาหกรรมอื่นๆ	34	-	-	-	Other building and industrial cleaning activities
81293	การบริการฆ่าเชื้อและกำจัด	31	-	-	-	Disinfecting and exterminating activities
81299	การบริการทำความสะอาดสำหรับอาคารและอุตสาหกรรมอื่นๆ ซึ่งมิได้จัดประเภทไว้ในที่อื่น	3	-	-	-	Other building and industrial cleaning activities, n.e.c

ตาราง 9 มูลค่าสินทรัพย์ที่มีการเปลี่ยนแปลงของสถานประกอบการธุรกิจระหว่าง มกราคม - ธันวาคม 2556 จำแนกตามประเภทธุรกิจ (ต่อ)

TABLE 9 VALUE OF CHANGED FIXED ASSETS OF BUSINESS ESTABLISHMENTS DURING JANUARY - DECEMBER, 2013 BY CATEGORY OF BUSINESS INDUSTRY (Cont'd)

รหัส Code	ประเภทธุรกิจ	จำนวน สถาน- ประกอบ การ Number of establishments	มูลค่าสินทรัพย์ ถาวรที่ซื้อหรือ ผลิตขึ้นเอง Value of new or cost producing of fixed assets	มูลค่าสินทรัพย์ ถาวรที่ขาย Value of disposal of fixed assets	ค่าโอน กรรมสิทธิ์ Ownership transfer fee	Category of business industry
						(พันบาท In Thousand Baht)
813	การบริการดูแลและบำรุงรักษาภูมิทัศน์	28	-	-	-	Landscape care and maintenance service activities
8130	การบริการดูแลและบำรุงรักษาภูมิทัศน์	28	-	-	-	Landscape care and maintenance service activities
81300	การบริการดูแลและบำรุงรักษาภูมิทัศน์	28	-	-	-	Landscape care and maintenance service activities
82	การบริการด้านการบริหารและสนับสนุนการดำเนินงานของสำนักงาน และกิจการอื่น ๆ ที่สนับสนุนทางธุรกิจ	3,305	2,057.7	-	-	Office administrative, office support and other business support activities
821	การบริการด้านการบริหารและสนับสนุนการดำเนินงานของสำนักงาน	2,749	-	-	-	Office administrative and support activities
8219	การถ่ายเอกสาร การเตรียมเอกสาร และกิจกรรมเฉพาะด้านอื่น ๆ ที่สนับสนุนการดำเนินงานสำนักงาน	2,749	-	-	-	Photocopying, document preparation and other specialized office support activities
82191	การถ่ายเอกสาร	2,591	-	-	-	Photocopying activities
82199	การเตรียมเอกสารและกิจการเฉพาะด้านอื่น ๆ ที่สนับสนุนการดำเนินงานสำนักงาน	158	-	-	-	Document preparation and other specialized office support activities
822	กิจกรรมศูนย์บริการลูกค้าทางโทรศัพท์	3	-	-	-	Activities of call centres
8220	กิจกรรมศูนย์บริการลูกค้าทางโทรศัพท์	3	-	-	-	Activities of call centres
82200	กิจกรรมศูนย์บริการลูกค้าทางโทรศัพท์	3	-	-	-	Activities of call centres
823	การจัดการประชุมและการแสดงสินค้า	13	-	-	-	Organization of conventions and trade shows
8230	การจัดการประชุมและการแสดงสินค้า	13	-	-	-	Organization of conventions and trade shows
82301	การจัดการประชุม	3	-	-	-	Organization of conventions
82302	การจัดการแสดงสินค้า	10	-	-	-	Organization of trade shows
8239	กิจกรรมบริการสนับสนุนทางธุรกิจ ซึ่งมีได้จัดประเภทไว้ในที่อื่น	540	2,057.7	-	-	Business support service activities n.e.c.
82391	กิจกรรมของตัวแทนจัดเก็บเงินและการบริการข้อมูลเครดิต	16	-	-	-	Activities of collection agencies and credit bureaus
823911	กิจกรรมของตัวแทนจัดเก็บเงิน	16	-	-	-	Activities of collection agencies
82392	กิจกรรมการบรรจุหีบห่อ	15	2,057.7	-	-	Packaging activities
823920	กิจกรรมการบรรจุหีบห่อ	15	2,057.7	-	-	Packaging activities
82399	กิจกรรมการบริการอื่น ๆ ที่สนับสนุนทางธุรกิจ ซึ่งมิได้จัดประเภทไว้ในที่อื่น	509	-	-	-	Other business support service activities n.e.c.
823990	กิจกรรมการบริการอื่น ๆ ที่สนับสนุนทางธุรกิจ ซึ่งมิได้จัดประเภทไว้ในที่อื่น	509	-	-	-	Other business support service activities n.e.c.

ตาราง 9 มูลค่าสินทรัพย์ถาวรที่เปลี่ยนแปลงของสถานประกอบการธุรกิจระหว่าง มกราคม - ธันวาคม 2556 จำแนกตามประเภทธุรกิจ (ต่อ)

TABLE 9 VALUE OF CHANGED FIXED ASSETS OF BUSINESS ESTABLISHMENTS DURING JANUARY - DECEMBER, 2013 BY CATEGORY OF BUSINESS INDUSTRY (Cont'd)

รหัส Code	ประเภทธุรกิจ	จำนวน สถาน- ประกอบ การ Number of establishments	มูลค่าสินทรัพย์ ถาวรที่ซื้อหรือ ผลิตขึ้นเอง Value of new or cost-producing of fixed assets	มูลค่าสินทรัพย์ ถาวรที่ขาย Value of disposal of fixed assets	ค่าโอน กรรมสิทธิ์ Ownership transfer fee	Category of business industry
90	กิจกรรมการสร้างสรรค์ศิลปะและความบันเทิง	1,967	8,856.5	311.9	-	Creative, arts and entertainment activities
900	กิจกรรมการสร้างสรรค์ศิลปะและความบันเทิง	1,967	8,856.5	311.9	-	Creative, arts and entertainment activities
9000	กิจกรรมการสร้างสรรค์ศิลปะและความบันเทิง	1,967	8,856.5	311.9	-	Creative, arts and entertainment activities
90001	กิจกรรมการสร้างสรรค์ศิลปะ	69	-	-	-	Creative and arts activities
90002	กิจกรรมด้านความบันเทิง	1,898	8,856.5	311.9	-	Entertainment activities
92	กิจกรรมการพนันและการเสี่ยงโชค	293	-	-	-	Gambling and betting activities
920	กิจกรรมการพนันและการเสี่ยงโชค	293	-	-	-	Gambling and betting activities
9200	กิจกรรมการพนันและการเสี่ยงโชค	293	-	-	-	Gambling and betting activities
92001	การค้าเงินงานเกี่ยวกับสลากกินแบ่ง	290	-	-	-	Operation of lottery
92009	กิจกรรมการพนันและการเสี่ยงโชคอื่น ๆ	3	-	-	-	Other gambling and betting activities
93	กิจกรรมด้านกีฬา ความบันเทิง และการนันทนาการ	3,221	92,115.8	480.0	-	Sports activities and amusement and recreation activities
931	กิจกรรมด้านกีฬากีฬา	785	91,425.8	-	-	Sports activities
93111	การค้าเงินงานเกี่ยวกับสิ่งอำนวยความสะดวกด้านกีฬากีฬา	724	91,425.8	-	-	Operation of sports facilities
931111	การค้าเงินงานเกี่ยวกับสิ่งอำนวยความสะดวกด้านกีฬากีฬา	688	90,145.8	-	-	Operation of sports facilities
931112	การค้าเงินงานของศูนย์ที่พัฒนาและให้การออกกำลังกายเพื่อใช้ฝึกความยืดหยุ่นของร่างกาย	36	1,280.0	-	-	Operation of fitness centers
93119	กิจกรรมอื่น ๆ ด้านกีฬากีฬา	61	-	-	-	Other sports activities
931199	กิจกรรมอื่น ๆ ด้านกีฬากีฬา ซึ่งมิได้จัดประเภทไว้ในที่อื่น	61	-	-	-	Other sports activities, n.e.c
932	กิจกรรมด้านความบันเทิงและการนันทนาการอื่น ๆ	2,436	690.0	480.0	-	Other amusement and recreation activities
9321	กิจกรรมสวนสนุกและอิมปาร์ค	3	-	-	-	Activities of amusement parks and theme parks
93210	กิจกรรมสวนสนุกและอิมปาร์ค	3	-	-	-	Activities of amusement parks and theme parks
9329	กิจกรรมด้านความบันเทิงและการนันทนาการอื่น ๆ ซึ่งมิได้จัดประเภทไว้ในที่อื่น	2,433	690.0	480.0	-	Other amusement and recreation activities n.e.c.
93292	กิจกรรมการแสดงโชว์เพื่อความบันเทิงและการนันทนาการ	3	-	-	-	Activities of amusement and recreation shows
93293	กิจกรรมการค้าเงินงานร้านเกมและตู้เกมหยอดเหรียญ	2,366	-	-	-	Operation of games shops and coin-operated games activities
93299	กิจกรรมด้านความบันเทิงและการนันทนาการอื่น ๆ ซึ่งมิได้จัดประเภทไว้ในที่อื่น	64	690.0	480.0	-	Other amusement and recreation activities n.e.c.

(พันบาท In Thousand Baht)

ตาราง 9 มูลค่าสินทรัพย์ถาวรที่เปลี่ยนแปลงของสถานประกอบการธุรกิจระหว่าง มกราคม - ธันวาคม 2556 จำแนกตามประเภทธุรกิจ (ต่อ)

TABLE 9 VALUE OF CHANGED FIXED ASSETS OF BUSINESS ESTABLISHMENTS DURING JANUARY - DECEMBER, 2013 BY CATEGORY OF BUSINESS INDUSTRY (Cont'd)

รหัส Code	ประเภทธุรกิจ	จำนวน สถาน- ประกอบ การ Number of establishments	มูลค่าสินทรัพย์		มูลค่าสินทรัพย์ ถาวรที่ขาย Value of disposal of fixed assets	ค่าโอน กรรมสิทธิ์ Ownership transfer fee	Category of business industry
			ถาวรที่ซื้อหรือ ผลิตขึ้นเอง Value of new or cost producing of fixed assets	หัก Value of new or cost producing of fixed assets			
95	การซ่อมคอมพิวเตอร์และของใช้ส่วนบุคคลและของใช้ในครัวเรือน	7,642	4,774.7	5,041.7	1,008.3	Repair of computers and personal and household goods	
951	การซ่อมอุปกรณ์คอมพิวเตอร์และอุปกรณ์สื่อสารโทรคมนาคม	1,872	2,334.5	-	-	Repair of computers and communication equipment	
9511	การซ่อมคอมพิวเตอร์และอุปกรณ์ต่อพ่วง	1,317	2,334.5	-	-	Repair of computers and peripheral equipment	
95110	การซ่อมคอมพิวเตอร์และอุปกรณ์ต่อพ่วง	1,317	2,334.5	-	-	Repair of computers and peripheral equipment	
9512	การซ่อมอุปกรณ์สื่อสารโทรคมนาคม	555	-	-	-	Repair of communication equipment	
95120	การซ่อมอุปกรณ์สื่อสารโทรคมนาคม	555	-	-	-	Repair of communication equipment	
952	การซ่อมของใช้ส่วนบุคคลและของใช้ในครัวเรือน	5,770	2,440.2	5,041.7	1,008.3	Repair of personal and household goods	
9521	การซ่อมเครื่องใช้อิเล็กทรอนิกส์ในครัวเรือน	1,823	2,440.2	5,041.7	1,008.3	Repair of consumer electronics	
95210	การซ่อมเครื่องใช้อิเล็กทรอนิกส์ในครัวเรือน	1,823	2,440.2	5,041.7	1,008.3	Repair of consumer electronics	
9522	การซ่อมเครื่องใช้ในครัวเรือนและอุปกรณ์สำหรับบ้านและสวน	1,332	-	-	-	Repair of household appliances and home and garden equipment	
95220	การซ่อมเครื่องใช้ในครัวเรือนและอุปกรณ์สำหรับบ้านและสวน	1,332	-	-	-	Repair of household appliances and home and garden equipment	
9523	การซ่อมรองเท้าและเครื่องหนัง	82	-	-	-	Repair of footwear and leather goods	
95230	การซ่อมรองเท้าและเครื่องหนัง	82	-	-	-	Repair of footwear and leather goods	
9524	การซ่อมเฟอร์นิเจอร์และของตกแต่งบ้าน	29	-	-	-	Repair of furniture and home furnishings	
95240	การซ่อมเฟอร์นิเจอร์และของตกแต่งบ้าน	29	-	-	-	Repair of furniture and home furnishings	
9529	การซ่อมของใช้ส่วนบุคคลและของใช้ในครัวเรือนอื่นๆ	2,504	-	-	-	Repair of other personal and household goods	
95291	การซ่อมนาฬิกา	188	-	-	-	Repair of watches and clocks	
95292	การซ่อมเสื้อผ้าเครื่องแต่งกาย	1,878	-	-	-	Repair and alteration of clothing	
95293	การซ่อมรถจักรยาน	165	-	-	-	Repair of bicycles	
95294	การซ่อมเครื่องดนตรี	7	-	-	-	Repair of musical instruments	
95299	การซ่อมของใช้ส่วนบุคคลและของใช้ในครัวเรือนอื่นๆ ซึ่งมีได้จัดประเภทไว้ในที่อื่น	266	-	-	-	Repair of other personal and household goods, n.e.c	
96	กิจกรรมบริการส่วนบุคคลอื่นๆ	31,036	6,813.4	-	-	Other personal service activities	
961	กิจกรรมบริการเพื่อเสริมสร้างสุขภาพร่างกาย (ยกเว้นกิจกรรมด้านกาสิโน)	23,226	2,317.6	-	-	Personal services for wellness (except sport activities)	
9610	กิจกรรมบริการเพื่อเสริมสร้างสุขภาพร่างกาย (ยกเว้นกิจกรรมด้านกาสิโน)	23,226	2,317.6	-	-	Personal services for wellness (except sport activities)	

(พันบาท In Thousand Baht)

ตาราง 9 มูลค่าสินทรัพย์ถาวรที่เปลี่ยนแปลงของสถานประกอบการธุรกิจระหว่าง มกราคม - ธันวาคม 2556 จำแนกตามประเภทธุรกิจ (ต่อ)

TABLE 9 VALUE OF CHANGED FIXED ASSETS OF BUSINESS ESTABLISHMENTS DURING JANUARY - DECEMBER, 2013 BY CATEGORY OF BUSINESS INDUSTRY (Cont'd)

รหัส Code	ประเภทธุรกิจ	จำนวน สถาน- ประกอบ การ Number of establishments	มูลค่าสินทรัพย์ ถาวรที่ซื้อหรือ ผลิตขึ้นเอง Value of new or cost producing of fixed assets	มูลค่าสินทรัพย์ ถาวรที่ขาย Value of disposal of fixed assets	ค่าโอน กรรมสิทธิ์ Ownership transfer fee	Category of business industry
96101	กิจกรรมสปาและการนวด	2,124	-	-	-	Activities of spas and massage salons
96102	กิจกรรมบริการลดน้ำหนัก	14	47.3	-	-	Activities of reducing and slendering salons
96103	กิจกรรมการแต่งผม	20,461	2,270.3	-	-	Activities of hairdressing salons
96104	กิจกรรมการดูแลความงาม แต่งเล็บมือและเล็บเท้า	627	-	-	-	Activities of beauty, manucure and pedicure salons
962	การบริการซักผ้าและซักแห้ง	6,007	4,495.7	-	-	Washing and (dry-) cleaning of textile and fur products
9620	การบริการซักผ้าและซักแห้ง	6,007	4,495.7	-	-	Washing and (dry-) cleaning of textile and fur products
96201	การบริการซักผ้าและซักแห้ง (ยกเว้นโดยเครื่องซักผ้าชนิดหยอดเหรียญ)	5,562	943.8	-	-	Washing and (dry-) cleaning of textile and fur products (except by self-service coin-operated machines)
96202	การบริการซักผ้าและซักแห้ง โดยเครื่องซักผ้าชนิดหยอดเหรียญ	445	3,551.9	-	-	Washing and (dry-) cleaning of textile and fur products by self-service coin-operated machines
963	กิจกรรมบริการส่วนบุคคลอื่นๆ ซึ่งมีได้จัดประเภทไว้ในที่อื่น	1,803	-	-	-	Other personal service activities n.e.c.
9630	กิจกรรมบริการส่วนบุคคลอื่นๆ ซึ่งมีได้จัดประเภทไว้ในที่อื่น	1,803	-	-	-	Other personal service activities n.e.c.
96301	การทำศพและกิจกรรมที่เกี่ยวข้อง	109	-	-	-	Funeral and related activities
96302	กิจกรรมการดูแลสัตว์เลี้ยง	155	-	-	-	Pet care activities
96303	กิจกรรมบริการด้วยเครื่องหยอดเหรียญ	157	-	-	-	Concession operation of coin-operated personal service machines
96304	กิจกรรมโหราศาสตร์และไสยศาสตร์	1,146	-	-	-	Astrological and spiritualists' activities
96305	กิจกรรมบริการอบ อบ นวด และบริการอื่นๆ ที่คล้ายกัน	11	-	-	-	Turkish baths, sauna and steam baths activities
96309	กิจกรรมบริการส่วนบุคคลอื่นๆ ซึ่งมีได้จัดประเภทไว้ในที่อื่น	225	-	-	-	Other personal service activities n.e.c.

หมายเหตุ : D หมายถึง ตัวเลขที่ไม่เปิดเผย

Note : D means disclosure prohibited.

ที่มา : การสำรวจธุรกิจทางการค้าและธุรกิจทางการบริการ พ.ศ. 2557 ภาคเหนือ สำนักงานสถิติแห่งชาติ กระทรวงเทคโนโลยีสารสนเทศและการสื่อสาร

Source : The 2014 Business Trade and Services Survey Northern Region , National Statistical Office, Ministry of Information and Communication Technology.

ภาคผนวก

ภาคผนวก ก ระเบียบวิธี

1. แผนการสุ่มตัวอย่าง

แผนการสุ่มตัวอย่างที่ใช้เป็นแบบ Stratified Sampling โดยมีกรุงเทพมหานคร ปริมณฑล และภาคเป็นสตราตัม และสถานประกอบการเป็นหน่วยตัวอย่าง

1.1. การจัดสตราตัม

กรุงเทพมหานคร ปริมณฑล และภาค 4 ภาคเป็นสตราตัม รวมทั้งสิ้นมี 6 สตราตัม ในแต่ละสตราตัมได้จัดสถานประกอบการออกเป็น 309 สตราตัมย่อย ตามรหัสกิจกรรมทางเศรษฐกิจตามการจัดประเภทมาตรฐานอุตสาหกรรม (ประเทศไทย) ปี 2552 (Thailand Standard Industrial Classification: TSIC 2009) ในระดับกิจกรรม และในแต่ละสตราตัมย่อยได้จำแนกสถานประกอบการตามขนาดของสถานประกอบการ ซึ่งวัดด้วยจำนวนคนทำงาน ออกเป็น 6 ขนาด ดังนี้

ขนาดของสถานประกอบการ	1	2	3	4	5	6
จำนวนคนทำงาน (คน)	1 – 15	16 – 25	26 – 30	31 – 50	51 – 200	> 200

1.2. การเลือกตัวอย่าง

ในแต่ละสตราตัมย่อย และขนาดของสถานประกอบการ ได้ทำการเลือกสถานประกอบการตัวอย่างด้วยวิธีการสุ่มอย่างง่าย อย่างอิสระต่อกัน ได้จำนวนสถานประกอบการตัวอย่างทั้งสิ้น 40,120 แห่ง จากทั้งสิ้น 1,715,567 แห่ง ซึ่งกระจายไปตามภาค และขนาดของสถานประกอบการ เป็นดังนี้

ภาค	ทั้งสิ้น	ขนาดของสถานประกอบการ					
		1	2	3	4	5	6
กรุงเทพมหานคร	10,637	5,117	1,691	772	1,233	1,214	610
ปริมณฑล	5,685	3,914	670	243	379	389	90
กลาง	6,286	4,379	748	241	432	364	122
เหนือ	5,923	4,382	637	204	371	280	49
ตะวันออกเฉียงเหนือ	5,881	4,294	670	207	324	315	71
ใต้	5,708	4,123	621	210	343	304	107
ทั่วประเทศ	40,120	26,209	5,037	1,877	3,082	2,866	1,049

2. วิธีประมาณผล

การเสนอผลการสำรวจ ได้เสนอผลในระดับภาค คือ กรุงเทพมหานคร ปริมณฑล (สมุทรปราการ นนทบุรี ปทุมธานี นครปฐม และสมุทรสาคร) ภาคกลาง (ยกเว้น กรุงเทพมหานคร และปริมณฑล) ภาคเหนือ ภาคตะวันออกเฉียงเหนือ และภาคใต้ โดยจำแนกตามการประกอบกิจกรรมทางเศรษฐกิจตามการจัดประเภทมาตรฐานอุตสาหกรรมประเทศไทย ปี 2552 (Thailand Standard Industrial Classification: TSIC-2009) ในระดับกิจกรรม และขนาดของสถานประกอบการ (วัดด้วยจำนวนคนทำงาน) ออกเป็น 6 ขนาด ดังนี้

ขนาดของสถานประกอบการ	1	2	3	4	5	6
จำนวนคนทำงาน	1 – 15	16 – 25	26 – 30	31 – 50	51 – 200	> 200

ในการประมาณค่า กำหนดให้

$$q = 1, 2, 3, \dots, n_{hmp} \quad (\text{สถานประกอบการตัวอย่าง})$$

$$p = 1, 2, 3, \dots, 12 \quad (\text{ขนาดของสถานประกอบการ})$$

$$m = 1, 2, 3, \dots, 309 \quad (\text{กิจกรรม})$$

$$h = 1, 2, 3, 4, 5, 6 \quad (\text{ภาค})$$

2.1 สูตรการประมาณค่ายอดรวมของลักษณะที่ต้องการศึกษา X ของสถานประกอบการที่อยู่ในขนาดของสถานประกอบการ p กิจกรรม m ภาค h คือ

$$\hat{X}_{hmp} = \sum_{q=1}^{n_{hmp}} w_{hmp} x_{hmpq}$$

โดยที่

x_{hmpq} คือ ค่าของลักษณะที่ต้องการศึกษา X ของสถานประกอบการตัวอย่าง q ขนาดของสถานประกอบการ p กิจกรรม m ภาค h

w_{hmp} คือ ค่าถ่วงน้ำหนักสำหรับสถานประกอบการที่มีขนาดของสถานประกอบการ p กิจกรรม m ภาค h ซึ่ง

$$w_{hmp} = \frac{N_{hmp}}{n_{hmp}}$$

N_{hmp} คือ จำนวนสถานประกอบการทั้งสิ้น สำหรับสถานประกอบการที่มีขนาดของสถานประกอบการ p กิจกรรม m ภาค h

n_{hmp} คือ จำนวนสถานประกอบการตัวอย่างที่แจ่งนับได้ทั้งสิ้น สำหรับสถานประกอบการที่มีขนาดของสถานประกอบการ p กิจกรรม m ภาค h

3. วิธีการเก็บรวบรวมข้อมูล

การเก็บรวบรวมข้อมูลใช้วิธีส่งเจ้าหน้าที่ซึ่งเป็นข้าราชการและลูกจ้างของสำนักงานสถิติแห่งชาติ ออกไปทำการสัมภาษณ์เจ้าของผู้ประกอบการ หรือผู้ที่ได้รับมอบหมายให้ตอบข้อมูลของสถานประกอบการ ธุรกิจซึ่งตกเป็นตัวอย่าง ในระหว่างเดือนเมษายน – กรกฎาคม 2557

4. ความคลาดเคลื่อนของข้อมูล

ข้อมูลที่นำเสนอไว้ในรายงานฉบับนี้อาจจะมีความคลาดเคลื่อนอยู่บ้าง ความคลาดเคลื่อน ดังกล่าว เป็นความคลาดเคลื่อนจากการเลือกตัวอย่าง (Sampling error) และความคลาดเคลื่อนที่เกิดจากสาเหตุอื่น (Non-Sampling error) เช่น ผู้ตอบไม่ให้ข้อมูลตามความเป็นจริง ข้อมูลในแบบสอบถามไม่ครบถ้วน การลงรหัสผิดพลาดหรือการบันทึกข้อมูลผิดพลาด เป็นต้น อย่างไรก็ตามสำนักงานสถิติแห่งชาติได้พยายามควบคุมให้ข้อมูลมีความคลาดเคลื่อนน้อยที่สุด จึงขอให้ผู้ใช้ข้อมูลใช้ข้อมูลด้วยความระมัดระวังตามสมควร

5. การปิดตัวเลข

ผลรวมของแต่ละจำนวนอาจไม่เท่ากับยอดรวม ทั้งนี้เนื่องจากการปัดเศษ

ภาคผนวก ข

คำนิยาม

แนวคิดและคำนิยาม

1. สถานประกอบการธุรกิจทางการค้าและธุรกิจทางการบริการ

หมายถึง สถานประกอบการที่ดำเนินกิจการหลักเกี่ยวกับการขายส่ง ขายปลีกสินค้า ขายอาหาร ที่เตรียมไว้สำหรับบริโภคและการอำนวยความสะดวกในเรื่องที่พักอาศัย รวมทั้งการดำเนินกิจการเกี่ยวกับการให้เช่า และการจัดการด้านอสังหาริมทรัพย์ บริการด้านธุรกิจและธุรกิจอื่น ๆ

2. การจัดจำแนกประเภทธุรกิจ

การจัดทำสำมะโนธุรกิจและอุตสาหกรรม พ.ศ. 2555 ได้จัดจำแนกสถานประกอบการ ที่ดำเนินกิจการเกี่ยวกับธุรกิจทางการค้าและธุรกิจทางการบริการ ตามการจัดประเภทมาตรฐานอุตสาหกรรมประเทศไทย ปี 2552 (Thailand Standard Industrial Classification: TSIC-2009) ซึ่งสถานประกอบการธุรกิจจัดอยู่ในประเภท G, I, J, L, M, N, R และ S

โครงสร้างรหัสประเภทธุรกิจ เป็นดังนี้

หมวดใหญ่ ได้แก่ กลุ่มอุตสาหกรรมที่ใหญ่ที่สุดซึ่งจัดประเภทอุตสาหกรรมที่มีลักษณะที่คล้ายกันเข้าไว้ในกลุ่มเดียวกันใช้แทนด้วยตัวอักษรภาษาอังกฤษ คือ หมวดใหญ่ G, I, J, L, M, N, R และ S ดังนี้

หมวดใหญ่ G : การขายส่ง และการขายปลีก การซ่อมยานยนต์และจักรยายนต์ (เฉพาะรหัส 45101-47991 ไม่รวมหมู่ใหญ่ 478 แผลงลอย และกิจกรรม 47999 เร่ขายสินค้า)

หมวดใหญ่ I : ที่พักแรม และบริการด้านอาหาร (ไม่รวมกิจกรรม 56102 56103 56303 และ 56304)

หมวดใหญ่ J : ข้อมูลข่าวสารและการสื่อสาร (เฉพาะหมวดย่อย 59 60 62 และ 63)

หมวดใหญ่ L : กิจกรรมอสังหาริมทรัพย์ (เฉพาะรหัส 68101-68202)

หมวดใหญ่ M : กิจกรรมทางวิชาชีพ วิทยาศาสตร์ และเทคนิค (เฉพาะรหัส 69100-74909)

หมวดใหญ่ N : กิจกรรมการบริหาร และการบริการสนับสนุน (เฉพาะรหัส 77101-82990)

หมวดใหญ่ R : ศิลปะ ความบันเทิง และนันทนาการ (เฉพาะหมวดย่อย 90 92 และ 93)

หมวดใหญ่ S : กิจกรรมบริการด้านอื่น ๆ (เฉพาะรหัส 95110-96309)

หมวดย่อย ได้แก่ กลุ่มอุตสาหกรรมซึ่งแบ่งเป็นกลุ่มย่อยจากหมวดใหญ่ ใช้แทนด้วยเลขรหัส 2 ตัวแรก คือ ตั้งแต่รหัส 45-47 55-56 59-60 62-63 68 69-74 77-82 90 92-93 95-96 รวม 27 หมวดย่อย

หมู่ใหญ่ ได้แก่ กลุ่มอุตสาหกรรมซึ่งแบ่งเป็นกลุ่มย่อยจากหมวดย่อย ใช้แทนด้วยเลขรหัส 3 ตัวแรก คือ ตั้งแต่รหัส 451-454 461-469 471-479 551-559 561-563 591-592 601-602 620-639 681-682 691-692 701-702 711-749 771-799 801-803 811-829 900 920-932 951-952 961-963 รวม 75 หมู่ใหญ่

หมู่ย่อย ได้แก่ กลุ่มอุตสาหกรรมซึ่งแบ่งเป็นกลุ่มย่อยจากหมู่ใหญ่ ใช้แทนด้วยเลขรหัส 4 ตัวแรก คือ ตั้งแต่รหัส 4510-4540 4610-4690 4711-4799 5510-5590 5610-5630 5911-5920 6010-6020 6201-6399 6810-6820 6910-6920 7010-7020 7110-7490 7710-7990 8010-8030 8110-8299 9000 9200-9329 รวม 124 หมู่ย่อย

กิจกรรม ได้แก่ กลุ่มอุตสาหกรรมที่น้อยที่สุดที่มีลักษณะคล้ายกัน ใช้แทนด้วยเลขรหัส 5 ตัว คือ ตั้งแต่ รหัส 45101-45405 46101-46900 47111-47749 47911-47991 55101 55102 55103 55109 55200 55901 55909 56101 56210-56302 59111-59203 60101-60203 62011-63990 68101-68202 69100-74909 77101-82990 90001-90002 92001-93299 95110-96309 รวม 309 กิจกรรม

2.1 หมวดย่อย 45 การขายส่งและการขายปลีก การซ่อมแซมยานยนต์และรถจักรยานยนต์
ในหมวดย่อยนี้ ได้แก่

การดำเนินกิจกรรมทั้งหมด (ยกเว้นการผลิตและการให้เช่า) ที่เกี่ยวข้องกับยานยนต์และจักรยานยนต์ รวมถึงรถบรรทุก เช่น การขายส่ง และขายปลีกยานยนต์ รถจักรยานยนต์ทั้งใหม่และที่ใช้แล้ว รวมทั้งการบำรุงรักษาและการซ่อมแซม การขายอะไหล่ และชิ้นส่วนอุปกรณ์สำหรับยานยนต์และจักรยานยนต์ รวมทั้งการดำเนินกิจการที่เกี่ยวข้องกับตัวแทนขายส่งหรือขายปลีกยานยนต์ รวมถึงการล้างการขัดเงายานยนต์ อู่ซ่อมรถยนต์ ฯลฯ

2.2 หมวดย่อย 46 การขายส่ง ในหมวดย่อยนี้ ได้แก่

การขายส่งที่ดำเนินงานด้วยตนเองหรือทำโดยได้รับค่าตอบแทนหรือตามสัญญาจ้าง (การขายเพื่อค่าคอมมิชชั่น/ค่านายหน้า) ซึ่งเกี่ยวกับการขายส่งภายในประเทศและระหว่างประเทศ (นำเข้า/ส่งออก)

การขายส่ง คือ การขายต่อ (การขายสินค้าที่ไม่มีการเปลี่ยนแปลงสภาพสินค้า) สินค้าใหม่และที่ใช้แล้วให้แก่ผู้ขายปลีก หรือการค้าแบบธุรกิจสู่ธุรกิจ เช่น ขายให้กับผู้ใช้ในงานอุตสาหกรรม พาณิชยกรรมสถาบัน หรือผู้ใช้งานในวิชาชีพ หรือขายต่อให้กับผู้ขายส่งรายอื่น ๆ หรือบุคคล/บริษัทที่ทำหน้าที่ตัวแทนหรือนายหน้า ซื้อขายสินค้า ประเภทของธุรกิจที่สำคัญ ได้แก่ พ่อค้าขายส่ง คือ ผู้ขายส่งที่ดำเนินกิจการซื้อและขายสินค้าของตนเอง เช่น พ่อค้าขายส่ง ผู้แทนจำหน่ายสินค้าอุตสาหกรรมผู้ส่งสินค้าออก ผู้นำเข้าสินค้า และการรวมกลุ่มสหกรณ์เพื่อซื้อสินค้า สาขาและสำนักงานขาย (ไม่ใช่ร้านค้าปลีก) ซึ่งมีหน่วยผลิตหรือเหมืองแร่ (ที่แยกตัวออกมาต่างหาก) เป็นผู้ควบคุมดูแลโดยมีวัตถุประสงค์เพื่อการจำหน่ายสินค้า และแทบจะไม่เคยส่งสินค้าเพื่อให้โรงงาน หรือแหล่งผลิตส่งสินค้าให้โดยตรง ทั้งนี้รวมถึงนายหน้าซื้อขายสินค้า การขายเพื่อนายหน้าและตัวแทนจำหน่าย และกลุ่มผู้ประกอบการ ผู้ซื้อและกลุ่มสหกรณ์ซึ่งดำเนินการเกี่ยวกับการจำหน่ายผลิตภัณฑ์เกษตรออกสู่ตลาด ผู้ขายส่งมักทำการรวบรวมสินค้าในปริมาณมากมาคัดแยกขนาดและคัดคุณภาพสินค้า นำสินค้ามาจัดแบ่งและทำการบรรจุหีบห่อใหม่เพื่อจำหน่ายต่อ เช่น ร้านขายยาที่ดำเนินกิจกรรมเก็บสินค้าแช่เย็น จัดส่ง และจัดวางสินค้า ทำการส่งเสริมการขายให้แก่ลูกค้าและออกแบบฉลาก

2.3 หมวดย่อย 47 การขายปลีก (ไม่รวม หมู่ใหญ่ 478 แผงลอยและกิจกรรม 47999 เรขายสินค้า)
ในหมวดย่อยนี้ ได้แก่

การนำสินค้าใหม่และสินค้าใช้แล้วมาขายต่อให้แก่ประชาชนทั่วไป (สินค้าที่นำมาขายไม่มีการเปลี่ยนแปลงสภาพ) เพื่อการบริโภคหรือใช้ประโยชน์ส่วนบุคคลหรือครัวเรือน โดยขายสินค้าผ่านทางช่องทางการจำหน่ายต่าง ๆ เช่น ร้านค้า ห้างสรรพสินค้า การส่งสินค้าทางไปรษณีย์ สหกรณ์ผู้บริโภค ฯลฯ

2.4 หมวดย่อย 55 ที่พักแรม ในหมวดย่อยนี้ ได้แก่

การให้บริการที่พักระยะสั้นแก่นักเดินทางและนักท่องเที่ยว รวมถึงการบริการที่พักระยะยาว สำหรับนักเรียน/นักศึกษา พนักงาน และบุคคลอื่นที่คล้ายกัน ซึ่งบางแห่งอาจให้บริการเฉพาะที่พักขณะที่บางแห่งให้บริการทั้งที่พัก อาหาร และ/หรือสิ่งอำนวยความสะดวกเพื่อการนันทนาการ เช่น โรงแรม โมเต็ล หอพัก ห้องพักภายในบ้าน เกสต์เฮาส์ที่พักแรมเยาวชนที่พักชั่วคราว เป็นต้น

2.5 หมวดย่อย 56 การบริการอาหาร (ไม่รวมกิจกรรม 56102 56103 56303 และ 56304) ในหมวดย่อยนี้ ได้แก่

กิจกรรมการขายอาหารและเครื่องดื่มที่จัดเตรียมไว้พร้อมที่จะบริโภคได้ทันทีไม่ว่าจะเป็นร้านอาหารทั่วไป ร้านอาหารแบบบริการตนเอง หรือร้านอาหารแบบนำไปบริโภคนอกสถานที่ ไม่ว่าจะมีการตั้งถาวรหรือชั่วคราว มีที่นั่งหรือไม่มีที่นั่งก็ตาม สิ่งสำคัญของกิจกรรมในหมวดย่อยนี้คือ อาหารหรือเครื่องดื่มนั้นต้องทำการจัดเตรียมไว้เพื่อให้พร้อมที่จะบริโภคได้ทันที

โดยที่อาหารและเครื่องดื่มพร้อมบริโภคได้ทันที หมายถึง อาหารที่เมื่อลูกค้าได้รับไปแล้วสามารถบริโภคได้ทันที โดยไม่ต้องทำอะไรเพิ่มเพื่อให้อาหารนั้นบริโภคได้ และผู้ขายอาหารมีการดำเนินกิจกรรมอย่างใดอย่างหนึ่งต่อไปนี้ ณ สถานที่ขาย

1. มีการอุ่นหรือปรุงอาหาร/เครื่องดื่มด้วยความร้อนให้กับลูกค้าเพื่อนำไปบริโภคได้ทันทีโดยที่ลูกค้าที่ซื้อไปรับประทานไม่ต้องให้ร้อนหรืออุ่นอีก
2. มีการนำส่วนผสมอาหารตั้งแต่ 1 อย่างขึ้นไปมาผสมกันเพื่อให้เป็นอาหาร/เครื่องดื่ม
3. ผู้ขายได้จัดเตรียมอุปกรณ์การกินอาหาร/เครื่องดื่มใส่ให้ (เช่น ถาดบรรจุ จาน มีด ช้อน ส้อม แก้ว ถ้วย หลอด) เพื่อให้ผู้ซื้อสามารถบริโภคได้ทันที
4. มีสิ่งอำนวยความสะดวก (เช่น โต๊ะ เก้าอี้ ม้านั่ง ชูม เคาน์เตอร์ หรือสิ่งอำนวยความสะดวกอื่น ๆ) สำหรับให้ลูกค้าสามารถบริโภคอาหารได้ ณ สถานที่ขายหรือตั้งอยู่บริเวณใกล้เคียงกับสถานที่ขายอาหาร/เครื่องดื่ม

2.6 หมวดย่อย 59 การผลิตภาพยนตร์ วิดีทัศน์ และรายการโทรทัศน์ การบันทึกเสียงลงบนสื่อและการจัดพิมพ์ จำหน่ายหรือเผยแพร่ดนตรี ในหมวดย่อยนี้ได้แก่

กิจกรรมการผลิตภาพยนตร์ทั้งที่ฉายและไม่ได้ฉายในโรงภาพยนตร์ ไม่ว่าจะบันทึกลงบนแผ่นฟิล์ม เทปวีดิทัศน์ หรือดิสก์ เพื่อที่จะนำไปฉายในโรงภาพยนตร์หรือเพื่อออกอากาศทางโทรทัศน์ กิจกรรมสนับสนุน เช่น การลำดับภาพยนตร์ การตัดต่อภาพยนตร์ การพากย์ภาพยนตร์ ฯลฯ การเผยแพร่/จำหน่ายภาพยนตร์ให้แก่อุตสาหกรรมอื่น ๆ การฉายภาพยนตร์ รวมถึงการซื้อและขายสิทธิ์การเผยแพร่/จำหน่ายภาพยนตร์ นอกจากนี้ยังรวมถึง กิจกรรมบันทึกเสียงลงสื่อ เช่น การผลิตสื่อบันทึกเสียง ต้นฉบับ การวางจำหน่ายการส่งเสริมและเผยแพร่ การจัดพิมพ์จำหน่ายหรือเผยแพร่ดนตรี รวมถึงกิจกรรมบริการบันทึกเสียงในห้องบันทึกเสียงหรือสถานที่อื่น ๆ

2.7 หมวดย่อย 60 การจัดพิมพ์รายการและการแพร่ภาพกระจายเสียง ในหมวดย่อยนี้ ได้แก่

กิจกรรมการสร้างสรรค์เนื้อหาและการได้มาของสิทธิ์ในการเผยแพร่และการแพร่ภาพกระจายเสียงทางวิทยุ โทรทัศน์ออกอากาศและการจัดพิมพ์รายการทางวิทยุและโทรทัศน์ ตามรายการบันเทิง รายการข่าว รายการสนทนา และที่คล้ายกัน การแพร่ภาพกระจายเสียงข้อมูลร่วมกันทั้งทางวิทยุหรือโทรทัศน์ผ่านทางเทคโนโลยีต่างๆ เช่น ทางอากาศ ทางดาวเทียม ทางเครือข่ายเคเบิล หรือทางอินเทอร์เน็ต รวมถึงการผลิต

รายการ (ที่มีรูปแบบรายการที่ค่อนข้างจำกัด เช่น รายการข่าว รายการกีฬา รายการเพื่อการศึกษา หรือรายการสำหรับเด็ก) เพื่อให้บุคคลที่สามนำรายการดังกล่าวไปแพร่ภาพกระจายเสียงให้แก่ลูกค้า เฉพาะกลุ่ม ซึ่งเป็นผู้บอกรับเป็นสมาชิกหรือเสียค่าธรรมเนียมเข้าชม

2.8 หมวดย่อย 62 การจัดทำโปรแกรมคอมพิวเตอร์ การให้คำปรึกษาเกี่ยวกับคอมพิวเตอร์ และกิจกรรมที่เกี่ยวข้อง ในหมวดย่อยนี้ ได้แก่

กิจกรรมการบริการความรู้ความชำนาญทางด้านเทคโนโลยีสารสนเทศ เช่น การเขียน การแก้ไข การทดสอบ การให้ความช่วยเหลือและแก้ไขปัญหาทางด้านซอฟต์แวร์ การวางแผนและการออกแบบระบบคอมพิวเตอร์ ซึ่งประกอบด้วยส่วนของฮาร์ดแวร์ ซอฟต์แวร์ และเทคโนโลยีการสื่อสาร รวมเข้าด้วยกัน การจัดการ และดำเนินการเกี่ยวกับระบบคอมพิวเตอร์ ณ สถานที่ของลูกค้า และ/หรือ สิ่งอำนวยความสะดวก ในการประมวลผลข้อมูล และกิจกรรมด้านวิชาชีพและเทคนิคทางด้านคอมพิวเตอร์อื่น ๆ

2.9 หมวดย่อย 63 การบริการสารสนเทศ ในหมวดย่อยนี้ ได้แก่

กิจกรรมเว็บทำ กิจกรรมการประมวลผลข้อมูล การจัดการและการให้เข้าพื้นที่บนเครื่องแม่ข่าย (web hosting) รวมถึงกิจกรรมอื่น ๆ ที่มีวัตถุประสงค์เพื่อการบริการข้อมูลเป็นหลัก

2.10 หมวดย่อย 68 กิจกรรมอสังหาริมทรัพย์ ในหมวดย่อยนี้ ได้แก่

การซื้อหรือ การขายอสังหาริมทรัพย์ การให้เช่าอสังหาริมทรัพย์ การบริการอสังหาริมทรัพย์อื่น ๆ ที่เป็นของตนเองหรือเช่าจากผู้อื่น ที่ดำเนินการโดยหน่วยงานรัฐและเอกชน เช่น การประเมินราคาอสังหาริมทรัพย์ หรือทำหน้าที่เป็นผู้จัดการดูแลผลประโยชน์ของคู่สัญญา (escrow agent) ด้านอสังหาริมทรัพย์ อาจดำเนินการ โดยมีอสังหาริมทรัพย์เป็นของตนเองหรือเช่าจากผู้อื่นก็ได้ และอาจดำเนินการโดยได้รับค่าตอบแทนหรือสัญญาจ้าง รวมถึงการพัฒนาโครงการก่อสร้างของตนเองเพื่อให้เช่าพื้นที่

2.11 หมวดย่อย 69 กิจกรรมทางกฎหมายและการบัญชี ในหมวดย่อยนี้ ได้แก่

การเป็นตัวแทนทางกฎหมายในการพิทักษ์สิทธิประโยชน์ของคนกลุ่มหนึ่งซึ่งขัดแย้งกับอีกกลุ่มหนึ่ง โดยไม่คำนึงว่าผ่านการพิจารณาของศาลหรือองค์การทางกฎหมายอื่น ๆ หรือภายใต้การควบคุมของบุคคลซึ่งเป็นสมาชิกของเนติบัณฑิตยสภาหรือไม่ เช่น การให้คำปรึกษาและการเป็นตัวแทนในคดีแพ่ง คดีอาญา หรือข้อพิพาทด้านแรงงาน รวมถึงการเตรียมเอกสารทางกฎหมาย เช่น ใบสำคัญก่อตั้งบริษัท สัญญาก่อตั้งห้างหุ้นส่วน หรือเอกสารที่คล้ายกันที่เกี่ยวข้องกับการก่อตั้งบริษัท สิทธิบัตรและลิขสิทธิ์ การเตรียมสัญญาพินัยกรรม ทรานซาร์ ฯลฯ รวมถึงการบริการด้านการบัญชี เช่น การตรวจสอบบัญชี การเตรียมงบการเงิน และการทำบัญชี

2.12 หมวดย่อย 70 กิจกรรมของสำนักงานใหญ่และการบริการให้คำปรึกษาด้านการบริหารจัดการ ในหมวดย่อยนี้ ได้แก่

การให้คำปรึกษาและให้ความช่วยเหลือแก่ธุรกิจและองค์กรอื่น ๆ ทางด้านการบริหารจัดการ เช่น การวางแผนกลยุทธ์และองค์กร การวางแผนทางการเงินและการจัดทำงบประมาณเป้าหมายและนโยบายทางการตลาด การกำหนดนโยบายภารกิจ แผนงานด้านทรัพยากรมนุษย์ การจัดทำตารางการผลิตและจัดทำแผนควบคุมรวมถึงการควบคุมดูแลและบริหารจัดการหน่วยอื่น ๆ ของบริษัท หรือวิสาหกิจเดียวกัน ได้แก่ กิจกรรมของสำนักงานใหญ่ สำนักงานบริหารส่วนกลาง สำนักงานบริหารจัดการประจำภูมิภาค/ท้องถิ่น สำนักงานบริหารจัดการบริษัทในเครือ/บริษัทย่อย/สำนักงานสาขา

2.13 หมวดย่อย 71 กิจกรรมด้านสถาปัตยกรรมและวิศวกรรม รวมถึงการทดสอบและการวิเคราะห์ทางเทคนิค ในหมวดย่อยนี้ ได้แก่

การบริการด้านสถาปัตยกรรม วิศวกรรม การจัดทำแบบแปลน การตรวจสอบอาคาร การสำรวจ และการทำแผนที่ รวมถึงการบริการทดสอบทางกายภาพ ทางเคมี และการทดสอบเพื่อการวิเคราะห์ด้านอื่น ๆ

2.14 หมวดย่อย 72 การวิจัยและพัฒนาเชิงวิทยาศาสตร์ ในหมวดย่อยนี้ ได้แก่

กิจกรรมการวิจัยและการพัฒนา ซึ่งแบ่งออกเป็น 3 ประเภท

1) การวิจัยพื้นฐาน เป็นการศึกษาค้นคว้าในเชิงทฤษฎีหรือเชิงทดลอง เพื่อหาความรู้ใหม่ ๆ เกี่ยวกับปรากฏการณ์และข้อเท็จจริงที่สามารถสังเกตได้ โดยไม่มีจุดมุ่งหมายที่จะนำผลการวิจัยไปใช้ในทางปฏิบัติ

2) การวิจัยประยุกต์ เป็นการศึกษาค้นคว้าเพื่อหาความรู้ใหม่ ๆ โดยมีวัตถุประสงค์ หรือจุดมุ่งหมายเบื้องต้นที่จะนำผลการวิจัยไปใช้ประโยชน์ในทางปฏิบัติ

3) การทดลองเชิงพัฒนา เป็นการศึกษาอย่างมีระบบ โดยนำความรู้ที่มีอยู่แล้วจากการวิจัย และหรือประสบการณ์ในการปฏิบัติงาน เพื่อประดิษฐ์สิ่งใหม่ ผลิตภัณฑ์และเครื่องมือใหม่ ๆ เพื่อสร้างกระบวนการ ระบบ และบริการใหม่ ๆ ขึ้นเพื่อปรับปรุงสิ่งที่ประดิษฐ์หรือก่อตั้งขึ้นแล้วให้ดีขึ้น

2.15 หมวดย่อย 73 การโฆษณาและการวิจัยตลาด ในหมวดย่อยนี้ ได้แก่

การสร้างสรรค์งานโฆษณาและการกำหนดรูปแบบงานโฆษณาในนิตยสาร หนังสือ วิทยุ โทรทัศน์ หรือสื่อโฆษณาอื่น ๆ รวมถึงการออกแบบโครงสร้างและสถานที่จัดแสดงโฆษณา

2.16 หมวดย่อย 74 กิจกรรมทางวิชาชีพ วิทยาศาสตร์ และเทคนิคอื่น ๆ ในหมวดย่อยนี้ ได้แก่

การให้บริการด้านวิชาชีพ วิทยาศาสตร์ และเทคนิค อื่น ๆ เช่นการตกแต่งภายในการออกแบบผลิตภัณฑ์ทางอุตสาหกรรม การออกแบบแฟชั่นที่เกี่ยวกับสิ่งทอ เครื่องแต่งกาย รองเท้า เครื่องเพชรพลอยและรูปพรรณ เพอร์นิเจอร์ และสินค้าแฟชั่นอื่น ๆ การออกแบบบรรจุภัณฑ์ รวมถึงกิจกรรมการถ่ายภาพ การดำเนินงานเกี่ยวกับฟิล์ม การแปลเอกสารและการดำเนินการของกลุ่ม การบริการให้คำปรึกษาด้านสิ่งแวดล้อม ฯลฯ

2.17 หมวดย่อย 77 กิจกรรมการให้เช่า ในหมวดย่อยนี้แบ่งเป็น 4 หมู่ใหญ่ ได้แก่

1) การให้เช่ายานยนต์ ได้แก่ การให้เช่ายานยนต์ชนิดนั่งส่วนบุคคล รถกระบะ รถตู้ รถขนาดเล็กที่คล้ายกันโดยไม่มีผู้ควบคุม และรวมทั้งการให้เช่ารถยนต์ชนิดรถบรรทุกและยานยนต์หนักอื่น ๆ เช่น รถบรรทุก รถพ่วง รถกึ่งพ่วง รถบัส เป็นต้น

2) การให้เช่าอุปกรณ์เพื่อการกีฬาและนันทนาการ และของใช้ส่วนบุคคลและของใช้ในครัวเรือน ได้แก่ การให้เช่าเรือที่ศานาจร เรือใบ เจ็ทสกี รถจักรยาน เก้าอี้และร่มชายหาด การให้เช่าวิดีโอเทป แผ่นเสียง ซีดี ดีวีดี ตลับเกม วิดีโอเกม การให้เช่าหนังสือทุกประเภท เช่น วารสาร นิตยสาร นิยาย เป็นต้น

3) การให้เช่าเครื่องจักรและอุปกรณ์อื่นๆ ที่ใช้เพื่อดำเนินการทางธุรกิจ รวมถึงเครื่องอุปกรณ์ การขนส่งอื่น ๆ โดยไม่มีผู้ควบคุม ได้แก่ การให้เช่ารถจักรยานยนต์ รถคาราวาน รถที่ใช้สำหรับพักผ่อน เครื่องบิน บอลูนอากาศร้อน รถแทรกเตอร์ที่ใช้ในการเกษตร คอมพิวเตอร์และอุปกรณ์ต่อพ่วง เครื่องพิมพ์ดีด เพอร์นิเจอร์สำนักงาน เป็นต้น

4) สัญญาเช่าดำเนินงานผลิตภัณฑ์ที่มีทรัพย์สินทางปัญญาหรือผลิตภัณฑ์ที่คล้ายกัน ได้แก่ สิทธิบัตร เครื่องหมายการค้าหรือเครื่องหมายการบริการ ตราสินค้า สัญญาแฟรนไชส์ เป็นต้น

2.18 หมวดย่อย 78 กิจกรรมการจ้างงาน ในหมวดย่อยนี้ ได้แก่

กิจกรรมการรวบรวมรายการตำแหน่งงานว่างและทำการพิจารณาหรือวางตัวผู้สมัคร เพื่อจ้างงาน (โดยบุคคลที่ถูกพิจารณาหรือวางตัวนั้นไม่ได้เป็นลูกจ้างของบริษัทจัดหางาน) และเป็นการจัดหาคนงานเพื่อเสริมกำลังแรงงานให้กับธุรกิจของลูกค้า โดยกำหนดช่วงเวลาของการจ้างงานไว้ล่วงหน้า รวมถึงกิจกรรมการจัดหาและบริหารจัดการทรัพยากรบุคคลให้กับผู้อื่นโดยได้รับค่าตอบแทนหรือตามสัญญาจ้าง กิจกรรมการสรรหาและบรรจุบุคลากรระดับผู้บริหาร และกิจกรรมการเป็นตัวแทนคัดเลือกนักแสดง

2.19 หมวดย่อย 79 กิจกรรมของตัวแทนธุรกิจท่องเที่ยว การจัดหาเที่ยว การบริการสำรอง และกิจกรรมที่เกี่ยวข้อง ในหมวดย่อยนี้ ได้แก่

กิจกรรมการขายบริการด้านการท่องเที่ยว การนำเที่ยว การเดินทาง และที่พักแรมให้กับลูกค้าที่เป็นประชาชนทั่วไปและลูกค้าในเชิงพาณิชย์ และกิจกรรมการจัดนำเที่ยวที่ขายผ่านตัวแทนธุรกิจท่องเที่ยวหรือผู้จัดนำเที่ยวเป็นผู้ขายเองโดยตรง เช่น ผู้จัดนำเที่ยว และบริการที่เกี่ยวข้องกับการท่องเที่ยวอื่น ๆ รวมถึงบริการสำรองต่าง ๆ กิจกรรมของมัคคุเทศก์และกิจกรรมการส่งเสริมการท่องเที่ยว

2.20 หมวดย่อย 80 การบริการรักษาความปลอดภัยและการสืบสวน ในหมวดย่อยนี้ ได้แก่

การบริการที่เกี่ยวข้องกับการรักษาความปลอดภัย เช่น บริการสืบสวนและนักสืบ บริการยามและสายตรวจ การเก็บและจัดส่งเงิน หรือของมีค่าอื่น ๆ โดยมีบุคลากรและเครื่องอุปกรณ์เพื่อรักษาทรัพย์สินในขณะขนส่ง การดำเนินการเกี่ยวกับระบบสัญญาณรักษาความปลอดภัยทางอิเล็กทรอนิกส์ที่เน้นเฉพาะที่มีการเฝ้าติดตามและสังเกตการณ์ทางไกลได้ เช่น สัญญาณกันขโมยและสัญญาณแจ้งอัคคีภัย ซึ่งโดยส่วนใหญ่ มักดำเนินการรวมอยู่กับกิจกรรมการขาย ติดตั้งและซ่อม

2.21 หมวดย่อย 81 กิจกรรมการบริการสำหรับอาคารและภูมิทัศน์ ในหมวดย่อยนี้ ได้แก่

การบริการสนับสนุนทั่วไป เช่น การทำความสะอาดภายในและภายนอกอาคารทุกประเภท การทำความสะอาดเครื่องจักรอุตสาหกรรม การทำความสะอาดรถไฟ รถโดยสาร เครื่องบิน ฯลฯ การทำความสะอาดอาคารหรือเรือบรรทุกน้ำมันหรือของเหลวอื่น ๆ กิจกรรมการฆ่าเชื้อและการกำจัดแมลง หนู และสิ่งรบกวนอื่น ๆ ในอาคาร การจัดหาบริการดูแลและบำรุงรักษาภูมิทัศน์ ตลอดจนการให้บริการดังกล่าวไปพร้อมกับ การออกแบบภูมิทัศน์และ/หรือการก่อสร้าง

2.22 หมวดย่อย 82 การบริการด้านการบริหารและสนับสนุนการดำเนินงานของสำนักงาน และกิจกรรมอื่น ๆ ที่สนับสนุนทางธุรกิจ ในหมวดย่อยนี้ ได้แก่

การบริการด้านการบริหารสำนักงานประจำวัน เช่น การวางแผนทางการเงิน การเรียกเก็บเงินและทำบันทึกรายการ งานบุคลากร การจัดส่งสินค้า และระบบโลจิสติกส์ ที่ให้บริการกับผู้อื่นโดยได้รับค่าตอบแทนหรือตามสัญญาจ้าง รวมถึงการบริการกิจกรรมสนับสนุนการดำเนินธุรกิจประจำวันให้กับผู้อื่นโดยได้รับค่าตอบแทนหรือตามสัญญาจ้าง เช่น การถ่ายเอกสาร ทำพิมพ์เขียว โรเนียวอัดสำเนา การบริการทำสำเนาอื่น ๆ การเตรียมเอกสารและกิจกรรมเฉพาะด้านอื่น ๆ ที่สนับสนุนการดำเนินงานสำนักงาน กิจกรรมศูนย์บริการทางโทรศัพท์ (call center) สำหรับรองรับบริการโทรเข้าของลูกค้า การจัดประชุมและการแสดงสินค้า เป็นต้น

2.23 หมวดย่อย 90 กิจกรรมการสร้างสรรคศิลปะความบันเทิง ในหมวดย่อยนี้ ได้แก่

กิจกรรมการสร้างสรรคศิลปะ เช่น นักประพันธ์เพลง จิตรกร ช่างปั้น ช่างแกะสลัก ช่างทำพิมพ์ นักเขียน /นักหนังสือพิมพ์อิสระทุกสาขา การแสดงละครเวที คอนเสิร์ต เป็นต้น

2.24 หมวดย่อย 92 กิจกรรมการพนันและการเสี่ยงโชค ในหมวดย่อยนี้ ได้แก่

การดำเนินงานเกี่ยวกับสิ่งอำนวยความสะดวกสำหรับการเสี่ยงโชค เช่น การขายลอตเตอรี่/สลากกินแบ่งทุกประเภท เป็นต้น

2.25 หมวดย่อย 93 กิจกรรมด้านการกีฬา ความบันเทิง และการนันทนาการ ในหมวดย่อยนี้ ได้แก่

กิจกรรมด้านการนันทนาการ ความบันเทิง และการกีฬา เช่น สนามฟุตบอล สนามเทนนิส สระว่ายน้ำ ศูนย์ฟิตเนส ฯลฯ

2.26 หมวดย่อย 95 การซ่อมคอมพิวเตอร์และของใช้ส่วนบุคคลและของใช้ในครัวเรือน ในหมวดย่อยนี้ ได้แก่

การซ่อมและบำรุงรักษาคอมพิวเตอร์และอุปกรณ์ต่อพ่วง เช่น คอมพิวเตอร์ชนิดตั้งโต๊ะ คอมพิวเตอร์แล็ปท็อป คอมพิวเตอร์ลูกข่าย อุปกรณ์จัดเก็บข้อมูล และเครื่องพิมพ์ รวมถึงการซ่อมอุปกรณ์คมนาคม (เช่น เครื่องโทรสาร วิทยุสื่อสารแบบสองทาง) เครื่องใช้อิเล็กทรอนิกส์ในครัวเรือน (เช่น วิทยุและโทรทัศน์) เครื่องอุปกรณ์ที่ใช้ในบ้านและในสวน (เช่น เครื่องตัดหญ้าและเครื่องเป่าลม) รองเท้าและเครื่องหนัง เฟอร์นิเจอร์และของตกแต่งบ้าน เสื้อผ้าและอุปกรณ์ตกแต่งเสื้อผ้า อุปกรณ์กีฬา เครื่องดนตรี สิ่งของที่ใช้ในงานอดิเรก และของใช้ส่วนบุคคลและของใช้ในครัวเรือนอื่น ๆ

2.27 หมวดย่อย 96 กิจกรรมการบริการส่วนบุคคลอื่นๆ ในหมวดย่อยนี้ ได้แก่

กิจกรรมการบริการส่วนบุคคลอื่น ๆ เช่น การบริการซักรีด และซักแห้ง ผลิตภัณฑ์สิ่งทอและขนสัตว์ การแต่งผม และการเสริมสวยอื่น ๆ การทำศพ และกิจกรรมที่เกี่ยวข้อง เป็นต้น

3. รูปแบบการจัดตั้งตามกฎหมาย

1) ส่วนบุคคลหรือห้างหุ้นส่วนที่ไม่เป็นนิติบุคคล หมายถึง สถานประกอบการที่มีเจ้าของเป็นบุคคลธรรมดา คนเดียวหรือหลายคนรวมกัน และให้หมายรวมถึงห้างหุ้นส่วนสามัญที่ไม่จดทะเบียนเป็นนิติบุคคลด้วย

2) ห้างหุ้นส่วนสามัญนิติบุคคล หรือห้างหุ้นส่วนจำกัด หมายถึง สถานประกอบการที่จัดตั้งขึ้นโดยคณะบุคคลตั้งแต่ 2 คนขึ้นไป รวมทุนกันเพื่อประกอบธุรกิจและรับผิดชอบร่วมกัน โดยการจดทะเบียนตามกฎหมาย

3) บริษัทจำกัด บริษัทจำกัด (มหาชน)

- **บริษัทจำกัด** หมายถึง สถานประกอบการที่จัดตั้งโดยผู้ริเริ่มคณะหนึ่งและได้จดทะเบียนถูกต้องตามกฎหมาย โดยต้องมีผู้ริเริ่มก่อตั้ง ตั้งแต่ 7 คนขึ้นไป

- **บริษัทจำกัด (มหาชน)** หมายถึง สถานประกอบการที่จัดตั้งขึ้นโดยการจดทะเบียนจัดตั้งบริษัท การควบบริษัท หรือการแปรสภาพบริษัท และมีวัตถุประสงค์ที่จะเสนอขายหุ้นต่อประชาชน โดยมีผู้ริเริ่มก่อตั้งตั้งแต่ 15 คนขึ้นไป

4) ส่วนราชการหรือรัฐวิสาหกิจ หมายถึง สถานประกอบการที่รัฐบาลเป็นเจ้าของหรือมีทุนอยู่ด้วย ไม่น้อยกว่าร้อยละ 50 ของทุนทั้งหมด

5) สหกรณ์ หมายถึง สถานประกอบการที่จัดตั้งขึ้นในรูปของสหกรณ์ และจดทะเบียนถูกต้องตามกฎหมายว่าด้วยสหกรณ์ โดยมีคณะผู้ก่อตั้งไม่น้อยกว่า 10 คน

6) รูปแบบอื่น ๆ หมายถึง รูปแบบการจัดตั้งตามกฎหมายในลักษณะอื่น ๆ นอกเหนือจากที่กล่าวแล้ว เช่น จัดตั้งในรูปสมาคมหรือสโมสร

4. รูปแบบการจัดตั้งทางเศรษฐกิจ

1) **สำนักงานแห่งเดียว** หมายถึง สถานประกอบการที่ไม่มีหน่วยงานย่อยหรือ สาขาอื่นใดและไม่เป็นหน่วยงานย่อยหรือสาขาของสถานประกอบการอื่น

2) **สำนักงานใหญ่** หมายถึง สถานประกอบการที่เป็นเจ้าของและควบคุมกิจการของสถานประกอบการอื่นที่เป็นสำนักงานสาขาหรือหน่วยงานย่อย

3) **สำนักงานสาขา** หมายถึง สถานประกอบการที่เป็นสาขาหรือหน่วยงานย่อยของสถานประกอบการอื่นที่เป็นสำนักงานใหญ่

5. ทุนจดทะเบียน

ทุนจดทะเบียนหรือทุนรับอนุญาต หมายถึง ทุนดำเนินการซึ่งผู้เริ่มก่อการได้ระบุไว้เมื่อจดทะเบียนจัดตั้งเป็นนิติบุคคลหรือทุนที่ได้รับอนุญาตเมื่อขอจัดตั้งเป็นนิติบุคคล ทุนนี้ไม่ได้แสดงถึงเงินที่ได้รับจากผู้ถือหุ้น แต่เป็นการแสดงถึงความประสงค์ของผู้เริ่มก่อการว่าจะมีทุนดำเนินการเป็นจำนวนเงินเท่าใด

6. คนทำงาน

หมายถึง ผู้ที่ทำงานในสถานประกอบการหรือทำงานให้กับสถานประกอบการ รวมเจ้าของหรือหุ้นส่วนที่ทำงานให้กับสถานประกอบการ ผู้ช่วยธุรกิจของครัวเรือน คนทำงานของสถานประกอบการที่ไปปฏิบัติงานประจำนอกสถานที่ เช่น พนักงานขาย เจ้าหน้าที่ติดตั้งซ่อมแซมและบำรุง (คนทำงาน **ไม่รวม** ผู้บริหารหรือผู้ถือหุ้นที่ได้รับเบี้ยประชุมเป็นครั้งคราว คนทำงานของสถานประกอบการอื่น ที่มาปฏิบัติงานประจำที่สถานประกอบการแห่งนี้ และคนทำงานที่มารับงานไปทำที่บ้าน)

คนทำงานแบ่งออกเป็น

1) **คนทำงานโดยไม่ได้รับค่าจ้างเงินเดือน** หมายถึง เจ้าของกิจการหรือหุ้นส่วนที่ทำงานให้สถานประกอบการ โดยไม่ได้รับค่าจ้างเงินเดือน และผู้ที่อาศัยอยู่ในครัวเรือนของเจ้าของกิจการหรือหุ้นส่วน หรือบุคคลอื่นที่ทำงานให้กับสถานประกอบการอย่างน้อยสัปดาห์ละ 20 ชั่วโมง โดยไม่ได้รับค่าจ้าง เงินเดือนเป็นประจำ

2) **ลูกจ้าง** หมายถึง ผู้ที่ทำงานเกี่ยวกับการขายสินค้าหรือบริการและดำเนินกิจกรรมอื่น ๆ ที่เกี่ยวข้องทั้งในและนอกสถานประกอบการ โดยได้รับค่าตอบแทนเป็นเงินเดือนหรือค่าจ้างประจำ เช่น พนักงานขาย เสมียน พนักงานบัญชี

- **ระดับบริหารจัดการ** เช่น ผู้จัดการฝ่าย ผู้ช่วยหัวหน้าฝ่ายและหัวหน้าแผนกต่าง ๆ

- **ระดับปฏิบัติการ** เช่น พนักงานขาย เสมียน พนักงานบัญชี พนักงานประชาสัมพันธ์

พนักงานทำความสะอาด พนักงานขนของ พนักงานขับรถ เป็นต้น

7. ค่าตอบแทนแรงงาน

1) **ค่าจ้าง เงินเดือน** หมายถึง เงินที่นายจ้างหรือสถานประกอบการจ่ายให้ลูกจ้าง ในระหว่างเดือน มกราคม - ธันวาคม 2556 ตามข้อตกลงการจ้างแรงงาน โดยอาจจ่ายตามเงื่อนไขของระยะเวลา หรือจ่ายตามปริมาณงาน

2) **ค่าล่วงเวลา โบนัส เงินรางวัลพิเศษ เงินเพิ่มค่าครองชีพ ค่านายหน้า** หมายถึง เงินนอกเหนือจากค่าจ้างเงินเดือนที่สถานประกอบการจ่ายให้แก่ลูกจ้างเป็นค่าตอบแทนในการทำงาน

3) **สวัสดิการและผลประโยชน์ตอบแทน** หมายถึง ผลประโยชน์ตอบแทนแรงงานที่นายจ้างหรือสถานประกอบการจ่ายหรือบริการให้แก่ลูกจ้าง ได้แก่ ค่าตอบแทนแรงงานที่จ่ายเป็นสิ่งของหรือบริการ และสวัสดิการที่นายจ้างจัดหาหรือบริการลูกจ้าง เช่น อาหาร เครื่องดื่ม บ้านพักคนงาน ค่าเช่าบ้าน ค่าซ่อมแซมที่อยู่อาศัย ค่ารักษาพยาบาล บริการดูแลบุตร พาหนะรับส่งมาทำงาน บ้านเท็งหรือสันตนาการต่าง ๆ การจ่ายอาจจะจ่ายเป็นตัวเงินหรือไม่ก็ได้

4) **เงินที่สถานประกอบการจ่ายสมทบเข้ากองทุนเพื่อการประกันสังคม** หมายถึง เงินที่สถานประกอบการจ่ายสมทบเข้ากองทุนเพื่อการประกันสังคมทั้งของรัฐบาลและเอกชน เพื่อมิให้ลูกจ้างได้รับความเดือดร้อนเมื่อต้องขาดรายได้ไปบางส่วนหรือทั้งหมด อันเนื่องมาจากการเจ็บป่วย หรือประสบอันตรายทั้งในและนอกเวลาทำงาน การคลอดบุตร ทูพพลภาพ การว่างงาน ชราภาพ และเสียชีวิต เงินดังกล่าว ได้แก่ เงินสมทบกองทุนการประกันสังคม กองทุนเงินทดแทน กองทุนสำรองเลี้ยงชีพ การประกันสุขภาพ เป็นต้น

8. ค่าใช้จ่ายทั้งสิ้น

หมายถึง ค่าใช้จ่ายรวมทั้งสิ้นที่สถานประกอบการใช้จ่ายไปในการดำเนินงานในระหว่าง มกราคม - ธันวาคม 2556 ซึ่งประกอบด้วย

1) **ค่าซื้อสินค้าเพื่อการจำหน่ายและหรือให้บริการ** หมายถึง มูลค่าซื้อสินค้าหรือวัสดุประกอบรวมค่าภาษีต่าง ๆ และค่าใช้จ่ายต่าง ๆ ที่เกิดขึ้นในการจัดซื้อสินค้า

2) **ค่าใช้จ่ายอื่น ๆ ในการดำเนินกิจการ** หมายถึง ค่าใช้จ่ายนอกเหนือจากค่าซื้อสินค้าเพื่อการจำหน่ายและหรือให้บริการ และค่าตอบแทนแรงงาน ค่าใช้จ่ายอื่น ๆ ในการดำเนินกิจการ ได้แก่ ค่าเช่าที่ดิน อาคาร ยานพาหนะ เครื่องจักรและอุปกรณ์ ค่าซ่อมแซมสินทรัพย์ถาวร ค่าน้ำมันเชื้อเพลิง ค่าไฟฟ้า ค่าน้ำประปา ค่าภาษีอื่น ๆ และ**ค่าใช้จ่ายอื่น ๆ** เช่น ค่าไปรษณีย์โทรเลข ค่าโทรศัพท์ ค่าเครื่องเขียนแบบพิมพ์ ค่าทำบัญชี ค่าดอกเบียจ่าย ขาดทุนจากการเปลี่ยนแปลงอัตราแลกเปลี่ยนฯ หนี้สูญ ค่าโฆษณา ค่าเบียประกันภัย เป็นต้น

9. มูลค่าสินค้าและวัสดุประกอบคงเหลือ

หมายถึง มูลค่าสินค้าและวัสดุประกอบต่าง ๆ ของสถานประกอบการ ที่ยังคงเหลืออยู่โดยไม่คำนึงว่าจะเก็บอยู่ ณ ที่ใดก็ตาม

1) **มูลค่าสินค้าและวัสดุประกอบคงเหลือต้นปี** หมายถึง มูลค่าของสินค้าและวัสดุประกอบที่เหลือมาจากปีก่อน เมื่อ 1 มกราคม 2556

2) **มูลค่าสินค้าและวัสดุประกอบคงเหลือปลายปี** หมายถึง มูลค่าของสินค้าและวัสดุประกอบที่เหลืออยู่ เมื่อ 31 ธันวาคม 2556

10. ส่วนเปลี่ยนแปลงของสินค้าและวัสดุประกอบคงเหลือ

หมายถึง มูลค่าของผลต่างระหว่างสินค้า และวัสดุประกอบคงเหลือปลายปี และต้นปี 2556 (มูลค่าปลายปี - มูลค่าต้นปี)

11. รายรับทั้งสิ้นของสถานประกอบการ

หมายถึง จำนวนเงินทั้งสิ้นที่ได้จากการประกอบธุรกิจในรอบปี 2556 เช่น รายรับจากการขายสินค้า รายรับจากการประกอบธุรกิจโรงแรมและภัตตาคาร รายรับจากการให้บริการและค่านายหน้า โดยไม่คำนึงถึงเวลาหรือวิธีการชำระเงินจากผู้ซื้อ ทั้งนี้รวมถึงมูลค่าขายจากการให้เช่าซื้อและการขายผ่อน

ชำระ และการขายสินค้าที่นำไปฝากให้สถานประกอบการอื่นขายด้วย นอกจากนี้ยังหมายถึงรายรับจากการให้เช่าสินทรัพย์ถาวร เงินปันผลรับ ดอกเบี้ยรับ กำไรจากอัตราแลกเปลี่ยนฯ และอื่นๆ ทั้งนี้**ไม่รวม**ค่าขายสินค้าที่สถานประกอบการอื่นนำมาฝากขาย และส่วนลดที่สถานประกอบการลดให้แก่ผู้ซื้อ หรือผู้ใช้บริการ

12. มูลค่าตามบัญชีของสินทรัพย์ถาวร

หมายถึง มูลค่าสุทธิของสินทรัพย์ถาวรตามบัญชี เมื่อได้หักค่าเสื่อมราคา ค่าสึกหรอตามระยะเวลาการใช้งานจนถึงวันสิ้นงวดบัญชีปี 2556 หรือ 31 ธันวาคม 2556 สินทรัพย์ถาวร ได้แก่ ที่ดิน อาคาร เครื่องจักร และเครื่องมือ ยานพาหนะ เครื่องใช้สำนักงาน เป็นต้น มูลค่าสินทรัพย์ถาวรรวมถึงมูลค่าการต่อเติมดัดแปลง และปรับปรุงในระหว่างปี เพื่อยืดอายุการใช้งาน หรือเพิ่มประสิทธิภาพการทำงาน

13. มูลค่าเพิ่ม

คำนวณโดย : มูลค่าเพิ่ม = รายได้จากการดำเนินงาน - ค่าใช้จ่ายขั้นกลาง

รายได้จากการดำเนินงาน	=	รายรับทั้งสิ้นของสถานประกอบการ
	หัก	รายรับจากการให้เช่าที่ดิน ดอกเบี้ยรับ / เงินปันผลรับ กำไรจากการเปลี่ยนแปลงอัตราแลกเปลี่ยนฯ
ค่าใช้จ่ายขั้นกลาง	=	ส่วนเปลี่ยนแปลงของสินค้าและวัสดุประกอบคงเหลือ ค่าซื้อสินค้าเพื่อการจำหน่าย และ/หรือ ให้บริการ
	บวก	ค่าใช้จ่ายอื่น ๆ ในการดำเนินกิจการ
	หัก	ดอกเบี้ยจ่าย หนี้สูญ ขาดทุนจากการเปลี่ยนแปลงอัตราแลกเปลี่ยนฯ

APPENDIX

APPENDIX A

Methodology

1. Sample Design

The stratified random sampling was adopted for the survey. Bangkok and each region was constituted a stratum. The sampling units were establishments.

1.1 Stratification

Bangkok and each region was constituted a stratum. There were altogether 6 strata. Each stratum was classified by TSIC (Thailand Standard Industrial Classification: TSIC 2009) at activity level into 309 sub-stratum and in each sub-stratum was divided into 6 sizes according to number of persons engaged as follows:

Size of establishment	1	2	3	4	5	6
Number of persons engaged	1 – 15	16 – 25	26 – 30	31 – 50	51 – 200	> 200

1.2 Selection of Sampling Unit

The sample selection of establishments were done by simple random sampling and performed separately and independently in each sub-stratum and size of establishments. The total sample were 40,120 from 1,715,567 establishments.

The total number of sample establishments selected for enumeration by region and size was as follows:

Region	Total	Size of establishment					
		1	2	3	4	5	6
Bangkok	10,637	5,117	1,691	772	1,233	1,214	610
Vicinity	5,685	3,914	670	243	379	389	90
Central	6,286	4,379	748	241	432	364	122
North	5,923	4,382	637	204	371	280	49
Northeast	5,881	4,294	670	207	324	315	71
South	5,708	4,123	621	210	343	304	107
Whole kingdom	40,120	26,209	5,037	1,877	3,082	2,866	1,049

2. Estimation method

The survey results were presented at regional level namely Bangkok, Vicinity (Samut Prakan, Nonthaburi, Pathum Thani, Nakhon Pathom and Samut Sakhon), the North, the Northeast and the South. All the establishments were classified by TSIC at activity level and divided into 6 sizes according to number of persons engaged as follows:

Size of establishment	1	2	3	4	5	6
Number of persons engaged	1 – 15	16 – 25	26 – 30	31 – 50	51 – 200	> 200

Let,

$$q = 1, 2, 3, \dots, n_{hmp} \quad (\text{sample establishment})$$

$$p = 1, 2, 3, \dots, 12 \quad (\text{size of establishment})$$

$$m = 1, 2, 3, \dots, 309 \quad (\text{activity})$$

$$h = 1, 2, 3, 4, 5, 6 \quad (\text{region})$$

2.1 The estimation total number of characteristics X of the establishments for the p^{th} size, m^{th} activity, h^{th} region was based on the formula:

$$\hat{X}_{hmp} = \sum_{q=1}^{n_{hmp}} w_{hmp} x_{hmpq}$$

where

x_{hmpq} is the value of characteristics X of the establishments for the q^{th} establishment, p^{th} size, m^{th} activity, h^{th} region

w_{hmp} is the weighting factor of the establishment for the p^{th} size, m^{th} activity, h^{th} region. Where

$$w_{hmp} = \frac{N_{hmp}}{n_{hmp}}$$

N_{hmp} is the total number of the establishments for the p^{th} size, m^{th} activity, h^{th} region.

n_{hmp} is the total number of the sample establishments for the p^{th} size, m^{th} activity, h^{th} region.

3. Data collection

The interviewing method was employed in data collection. The enumerators who are permanent and temporary staff of the National Statistical Office were sent out to interview the owners or the entrepreneurs of the sampled business establishments during April –July 2014

4. Errors of the data

Data presented in this report might be subject to sampling and non-sampling errors. For instance, errors from the imputation for missing values and non-response, intentional misreporting and errors arising at coding and data entry stages. However, the NSO tried its best to minimize such errors, thus the data should be used with appropriate cautions.

5. In round figures

The summation of each amount may not equal to the total due to rounding.

Appendix B

Definitions

Concepts and definitions

1. Business trade and services establishments

Refer to establishments which engaged in wholesale trade, retail trade, selling prepared food for immediate consumption and provision on a fee basis of lodging and camping facilities as well as in services, such as rendering in letting or operating real estate, in business services and in other business services.

2. Business industry classification

The 2012 Business and Industrial Census are classified business industry activities according to the Thailand Standard Industrial Classification (TSIC-2009), categories G, I, J, L, M, N, R and S which the arrangement of the TSIC structure is as follows:

Category *G* : Wholesale and retail trade; repair of motor vehicles and motorcycles
(activities 45101-47991 except groups 478 and activities 47999)

Category *I* : Accommodation and food service activities (except activities 56102, 56103, 56303-56304)

Category *J* : Information and communication (divisions 56, 60,62-63)

Category *L* : Real estate activities (activities 68101-68202)

Category *M* : Professional, scientific and technical activities (activities 69100-74909)

Category *N* : Administrative and support service activities (activities 77101-82990)

Category *R* : Arts, entertainment and recreation (divisions 90, 92-93)

Category *S* : Other service activities (activities 95110-96309)

Divisions are the sub categories which identify by the two digits code. There are 27 divisions, ranging from 45-47, 55-56, 59-60, 62-63, 68, 69-74, 77-82, 90, 92-93, 95-96.

Groups are sub divisions which identify by first three digits code. There are 75 groups, ranging from 451-454, 461-469, 471-479, 551-559, 561-563, 591-592, 601-602, 620-639, 681-682, 691-692, 701-702, 711-749, 771-799, 801-803, 811-829, 900, 920-932, 951-952, 961-963.

Classes are sub groups which identify by first four digits code. There are 124 classes, ranging from 4510-4540, 4610-4690, 4711-4799, 5510-5590, 5610-5630, 5911-5920, 6010-6020, 6201-6399, 6810-6820, 6910-6920, 7010-7020, 7110-7490, 7710-7990, 8010-8030, 8110-8299, 9000, 9200-9329.

Activities are the single industries which classify the classes and identify by five digits code. There are totally 309 activities, ranging from 45101-45405, 46101-46900, 47111-47749, 47911-47991, 55101, 55102, 55103, 55109, 55200, 55901, 55909, 56101, 56210-56302,

59111-59203, 60101-60203, 62011-63990, 68101-68202, 69100-74909, 77101-82990, 90001-90002, 92001-93299, 95110-96309.

2.1 Division 45 Wholesale and retail trade and repair of motor vehicles and motorcycles

This division includes all activities (except manufacture and renting) related to motor vehicles and motorcycles, including lorries and trucks, such as the wholesale and retail sale of new and second-hand vehicles, the repair and maintenance of vehicles and the wholesale and retail sale of parts and accessories for motor vehicles and motorcycles. Also included are activities of commission agents involved in wholesale or retail sale of vehicles. This division also includes activities such as washing, polishing of vehicles etc. This division does not include the retail sale of automotive fuel and lubricating or cooling products or the renting of motor vehicles or motorcycles.

2.2 Division 46 Wholesale trade, except of motor vehicles and motorcycles

This division includes wholesale trade on own account or on a fee or contract basis (commission trade) related to domestic wholesale trade as well as international wholesale trade (import/export). Wholesale is the resale (sale without transformation) of new and used goods to retailers, business-to-business trade, such as to industrial, commercial, institutional or professional users, or resale to other wholesalers, or involves acting as an agent or broker in buying goods for, or selling goods to, such persons or companies. The principal types of businesses included are merchant wholesalers, i.e. wholesalers who take title to the goods they sell, such as wholesale merchants or jobbers, industrial distributors, exporters, importers, and cooperative buying associations, sales branches and sales offices (but not retail stores) that are maintained by manufacturing or mining units apart from their plants or mines for the purpose of marketing their products and that do not merely take orders to be filled by direct shipments from the plants or mines. Also included are merchandise brokers, commission merchants and agents and assemblers, buyers and cooperative associations engaged in the marketing of farm products. Wholesalers frequently physically assemble, sort and grade goods in large lots, break bulk, repack and redistribute in smaller lots, for example pharmaceuticals; store, refrigerate, deliver and install goods, engage in sales promotion for their customers and label design. This division excludes the wholesale of motor vehicles, caravans and motorcycles, as well as motor vehicle accessories (see division 45), the renting and leasing of goods (see division 77) and the packing of solid goods and bottling of liquid or gaseous goods, including blending and filtering, for third parties (see class 8292).

2.3 Division 47 Retail trade, except of motor vehicles and motorcycles

This division includes the resale (sale without transformation) of new and used goods mainly to the general public for personal or household consumption or utilization, by shops, department stores, stalls, mail-order houses, hawkers and peddlers, consumer cooperatives etc. Retail trade is classified first by type of sale outlet (retail trade in stores: groups 471 to 477; retail trade not in stores: groups 478 and 479). Retail trade in stores includes the retail sale of used goods (class 4774). For retail sale in stores, there exists a further distinction

between specialized retail sale (groups 472 to 477) and non-specialized retail sale (group 471). The above groups are further subdivided by the range of products sold. Sale not via stores is subdivided according to the forms of trade, such as retail sale via stalls and markets (group 478) and other non-store retail sale, e.g. mail order, door-to-door, by vending machines etc. (group 479). The goods sold in this division are limited to goods usually referred to as consumer goods or retail goods. Therefore goods not usually entering the retail trade, such as cereal grains, ores, industrial machinery etc., are excluded. This division also includes units engaged primarily in selling to the general public, from displayed goods, products such as personal computers, stationery, paint or timber, although these sales may not be for personal or household use. Some processing of goods may be involved, but only incidental to selling, e.g. sorting or repackaging of goods, installation of a domestic appliance etc. This division also includes the retail sale by commission agents and activities of retail auctioning houses.

This division excludes:

- sale of farmers' products by farmers, see division 01
- manufacture and sale of goods, which is generally classified as manufacturing in divisions 10-32
- sale of motor vehicles, motorcycles and their parts, see division 45
- trade in cereal grains, ores, crude petroleum, industrial chemicals, iron and steel and industrial machinery and equipment, see division 46
- sale of food and drinks for consumption on the premises and sale of takeaway food, see division 56
- renting of personal and household goods to the general public, see group 772

2.4 Division 55 Accommodation

This division includes the provision of short-stay accommodation for visitors and other travelers. Also included is the provision of longer-term accommodation for students, workers and similar individuals. Some units may provide only accommodation while others provide a combination of accommodation, meals and/or recreational facilities. This division excludes activities related to the provision of long-term primary residences in facilities such as apartments typically leased on a monthly or annual basis classified in Real Estate (section L).

2.5 Division 56 Food and beverage service activities

This division includes food and beverage serving activities providing complete meals or drinks fit for immediate consumption, whether in traditional restaurants, self-service or take-away restaurants, whether as permanent or temporary stands with or without seating. Decisive is the fact that meals fit for immediate consumption are offered, not the kind of facility providing them. Excluded is the production of meals not fit for immediate consumption or not planned to be consumed immediately or of prepared food which is not considered to be a meal (see divisions 10: Manufacture of food products and 11: Manufacture of beverages). Also

excluded is the sale of not self-manufactured food that is not considered to be a meal or of meals that are not fit for immediate consumption (see section G: Wholesale and retail trade; ...).

2.6 Division 59 Motion picture, video and television programmer production, sound recording and music publishing activities

This division includes production of theatrical and non-theatrical motion pictures whether on film, videotape or disc for direct projection in theatres or for broadcasting on television; supporting activities such as film editing, cutting, dubbing etc.; distribution of motion pictures and other film productions to other industries; as well as motion picture or other film productions projection. Also included is the buying and selling of distribution rights for motion pictures or other film productions. This division also includes the sound recording activities, i.e. production of original sound master recordings, releasing, promoting and distributing them, publishing of music as well as sound recording service activities in a studio or elsewhere.

2.7 Division 60 Programming and broadcasting activities

This division includes the activities of creating content or acquiring the right to distribute content and subsequently broadcasting that content, such as radio, television and data programs of entertainment, news, talk, and the like. Also included is data broadcasting, typically integrated with radio or TV broadcasting. The broadcasting can be performed using different technologies, over-the-air, via satellite, via a cable network or via Internet. This division also includes the production of programs that are typically narrowcast in nature (limited format, such as news, sports, education or youth-oriented programming) on a subscription or fee basis, to a third party, for subsequent broadcasting to the public. This division excludes the distribution of cable and other subscription programming (see division 61).

2.8 Division 62 Computer programming, consultancy and related activities

This division includes the following activities of providing expertise in the field of information technologies: writing, modifying, testing and supporting software; planning and designing computer systems that integrate computer hardware, software and communication technologies; on-site management and operation of clients' computer systems and/or data processing facilities; and other professional and technical computer-related activities.

2.9 Division 63 Information service activities

This division includes the activities of web search portals, data processing and hosting activities, as well as other activities that primarily supply information.

2.10 Division 68 Real estate activities

This section includes acting as lessors, agents and/or brokers in one or more of the following: selling or buying real estate, renting real estate, providing other real estate services such as appraising real estate or acting as real estate escrow agents. Activities in this section may be carried out on own or leased property and may be done on a fee or contract basis. Also included is the building of structures, combined with maintaining ownership or leasing of such structures. This section includes real estate property managers.

2.11 Division 69 Legal and accounting activities

This division includes legal representation of one party's interest against another party, whether or not before courts or other judicial bodies by, or under supervision of, persons who are members of the bar, such as advice and representation in civil cases, advice and representation in criminal actions, advice and representation in connection with labour disputes. It also includes preparation of legal documents such as articles of incorporation, partnership agreements or similar documents in connection with company formation, patents and copyrights, preparation of deeds, wills, trusts, etc. as well as other activities of notaries public, civil law notaries, bailiffs, arbitrators, examiners and referees. It also includes accounting and bookkeeping services such as auditing of accounting records, preparing financial statements and bookkeeping.

2.12 Division 70 Activities of head offices; management consultancy activities

This division includes the provision of advice and assistance to businesses and other organizations on management issues, such as strategic and organizational planning; financial planning and budgeting; marketing objectives and policies; human resource policies, practices, and planning; production scheduling; and control planning. It also includes the overseeing and managing of other units of the same company or enterprise, i.e. the activities of head offices.

2.13 Division 71 Architectural and engineering activities; technical testing and analysis

This division includes the provision of architectural services, engineering services, drafting services, building inspection services and surveying and mapping services. It also includes the performance of physical, chemical, and other analytical testing services.

2.14 Division 72 Scientific research and development

This division includes the activities of three types of research and development: 1) basic research: experimental or theoretical work undertaken primarily to acquire new knowledge of the underlying foundations of phenomena and observable facts, without particular application or use in view, 2) applied research: original investigation undertaken in order to acquire new knowledge, directed primarily towards a specific practical aim or objective and 3) experimental development: systematic work, drawing on existing knowledge gained from research and/or practical experience, directed to producing new materials, products and devices, to installing new processes, systems and services, and to improving substantially those already produced or installed. Research and experimental development activities in this division are subdivided into two categories: natural sciences and engineering; social sciences and the humanities. This division excludes market research (see class 7320).

2.15 Division 73 Advertising and market research 7310 Advertising

This class includes the provision of a full range of advertising services (i.e. through in-house capabilities or subcontracting), including advice, creative services, production of advertising material, media planning and buying.

This class includes:

- investigation into market potential, acceptance and familiarity of products and buying habits of consumers for the purpose of sales promotion and development of new products, including statistical analyses of the results
- investigation into collective opinions of the public about political, economic and social issues and statistical analysis thereof

2.16 Division 74 Other professional, scientific and technical activities

This division includes the provision of professional scientific and technical services (except legal and accounting activities; architecture and engineering activities; technical testing and analysis; management and management consultancy activities; research and development and advertising activities).

2.17 Division 77 Rental and leasing activities

This division includes the renting and leasing of tangible and non-financial intangible assets, including a wide array of tangible goods, such as automobiles, computers, consumer goods and industrial machinery and equipment to customers in return for a periodic rental or lease payment. It is subdivided into: (1) the renting of motor vehicles, (2) the renting of recreational and sports equipment and personal and household equipment, (3) the leasing of other machinery and equipment of the kind often used for business operations, including other transport equipment and (4) the leasing of intellectual property products and similar products. Only the provision of operating leases is included in this division. This division excludes financial leasing activities (see class 6491), renting of real estate (see section L) and the renting of equipment with operator. The latter is classified according to the activities carried out with this equipment, e.g. construction (section F) or transportation (section H).

2.18 Division 78 Employment activities

This division includes activities of listing employment vacancies and referring or placing applicants for employment, where the individuals referred or placed are not employees of the employment agencies, supplying workers to clients' businesses for limited periods of time to supplement the working force of the client, and the activities of providing human resources and human resource management services for others on a contract or fee basis. This division also includes executive search and placement activities and activities of theatrical casting agencies. This division excludes the activities of agents for individual artists (see class 7490).

2.19 Division 79 Travel agency, tour operator, reservation service and related activities

This division includes the activity of selling travel, tour, transportation and accommodation services to the general public and commercial clients and the activity of arranging and assembling tours that are sold through travel agencies or directly by agents such as tour operators, as well as other travel-related services including reservation services. The activities of tourist guides and tourism promotion activities are also included.

2.20 Division 80 Security and investigation activities

This division includes security-related services such as: investigation and detective services; guard and patrol services; picking up and delivering money, receipts, or other valuable items with personnel and equipment to protect such properties while in transit; operation of electronic security alarm systems, such as burglar and fire alarms, where the activity focuses on remote monitoring these systems, but often involves also sale, installation and repair services. If the latter components are provided separate, they are excluded from this division and classified in retail sale, construction etc.

2.21 Division 81 Services to buildings and landscape activities

This division includes the provision of a number of general support services, such as the provision of a combination of support services within a client's facilities, the interior and exterior cleaning of buildings of all types, cleaning of industrial machinery, cleaning of trains, buses, planes, etc., cleaning of the inside of road and sea tankers, disinfecting and exterminating activities for buildings, ships, trains, etc., bottle cleaning, street sweeping, snow and ice removal, provision of landscape care and maintenance services and provision of these services along with the design of landscape plans and/or the construction (i.e. installation) of walkways, retaining walls, decks, fences, ponds, and similar structures.

2.22 Division 82 Office administrative, office support and other business support activities

This division includes the provision of a range of day-to-day office administrative services, as well as ongoing routine business support functions for others, on a contract or fee basis. This division also includes all support service activities typically provided to businesses not elsewhere classified. Units classified in this division do not provide operating staff to carry out the complete operations of a business.

2.23 Division 90 Creative, arts and entertainment activities Arts, entertainment and recreation

This section includes a wide range of activities to meet varied cultural, entertainment and recreational interests of the general public, including live performances, operation of museum sites, gambling, sports and recreation activities.

2.24 Division 92 Gambling and betting activities

This division includes the operation of gambling facilities such as casinos, bingo halls and video gaming terminals and the provision of gambling services, such as lotteries and off-track betting.

2.25 Division 93 Sports activities and amusement and recreation activities

This division includes the provision of recreational, amusement and sports activities (except museums activities, preservation of historical sites, botanical and zoological gardens and nature reserves activities; and gambling and betting activities). Excluded from this division are dramatic arts, music and other arts and entertainment such as the production of live theatrical presentations, concerts and opera or dance productions and other stage productions, see division 90.

2.26 Division 95 Repair of computers and personal and household goods

This division includes the repair and maintenance of computers peripheral equipment such as desktops, laptops, computer terminals, storage devices and printers. It also includes the repair of communications equipment such as fax machines, two-way radios and consumer electronics such as radios and TVs, home and garden equipment such as lawnmowers and blowers, footwear and leather goods, furniture and home furnishings, clothing and clothing accessories, sporting goods, musical instruments, hobby articles and other personal and household goods. Excluded from this division is the repair of medical and diagnostic imaging equipment, measuring and surveying instruments, laboratory instruments, radar and sonar equipment, see 3313.

2.27 Division 96 Other personal service activities

This division includes all service activities not mentioned elsewhere in the classification. Notably it includes types of services such as washing and (dry-)cleaning of textiles and fur products, hairdressing and other beauty treatment, funeral and related activities.

3. Form of legal organization

1) **Individual proprietor** refers to a privately - owned establishment or an establishment owned by or organized in the form of partnership, but not register.

2) **Juristic partnership** refers to an establishment which is legally registered by at least 2 persons who were bound together to form and share their responsibilities in a business.

3) **Company limited or public company limited**

- **Company limited** refers to an establishment which was established and legally registered by an initiative group of at least 7 persons.

- **Public company limited** refer to an establishment which was established and legally registered by an initiative group of at least 15 persons.

4) **Government or state enterprise** refer to an establishment which entirely owned by the government or more than 50 percent of its shares belonged to the government.

5) **Cooperatives** refer to an establishment which was organized on cooperative lines and registered under the Cooperation Act. with an initiative group of not less than 10 persons.

6) **Others** refer to establishments other than those mentioned earlier, such as associations, societies, clubs, etc.

4. Form of economic organization

1) **Single unit refers** to an establishment which was not a branch of any establishment or which had no branch or subsidiary.

2) **Head office** is a head quarter establishment which owned or controlled their branches or subsidiary units.

3) **Branch or subsidiary** refer to an establishment which was a branch or a subsidiary of another establishment which was a head office.

5. Registered capital

Refers to capital permitted by the government officials in setting up of the establishment in the form of corporation. This capital is not defined as cash on delivery or ready money from the share holders but it represents how much money the establishment used to run the business.

6. Persons engaged

Refer to persons who worked in or for the establishment, including working proprietors, active business partners, unpaid workers and workers permanently worked outside the establishment, such as sales agents, repair and maintenance. Excluded are managers or directors paid solely for their attendance at meeting of the board of director, persons from other establishments working at this establishment and home workers. Persons engaged are classified as follows:

1) **Unpaid workers** refer to the owners or business partners who managed or participated in the management of the establishment but received no wages/salaries and persons living in the household of the owners or partners, or any other persons, who were working for the establishment at least 20 hours a week without regular pay.

2) **Employees** refer to persons engaged in sale, services rendered or other related activities, either inside or outside the establishment and received regular wages or salaries such as salesmen, clerks, book-keeper.

- **Management level** such as manager, operation manager and other manager line function etc.

- **Operational level** such as salesman, clerk, accountant, driver etc.

7. Remuneration

1) **Wages/salaries** refer to all payments paid to the employees during January - December 2013, whether they were paid by monthly, weekly, daily, hourly or piece-work basis.

2) **Overtime, bonus, special payment, cost of living allowance and commission** refer to payments paid to employees rather than wages/salaries.

3) **Fringe benefits** refer to payments in addition to wages or salaries paid to employees such as food, beverages, lodgings, rent, medical care, transportation recreational and entertainment services etc. Payments might be in cash or in kind.

4) **Employer's contribution to social security** refer to all payments made by employers in respect of their employees, to social security schemes for the benefits received by the employees, in respect of absence from work during employment, injury, accident disability, maternity and death. Those contributions are, for example, social security fund, additional social security insurance workmen's compensation fund and health insurance etc.

8. Total expenses

This refers to the amount paid for sales or rendering services during January - December 2013, which are as follows:

1) **Value of goods purchased for sales or rendering services** refer to the total value of goods, and components purchased, including taxes and other expenses related to the purchase.

2) **Other operating expenses** refer to other expenses in running the business rather than value of goods and components purchased for sales or rendering services and remuneration. It includes amounts paid for rent on land and on fixed assets, maintenance of fixed assets, fuels, electricity, water supply and other taxes and other expenses such as postal, telegram, telephone, stationery, accountancy, interest paid, losses of currency exchange, bad debt, advertising, insurance premium etc.

9. Value of stocks

This refers to the value of goods and components owned by the establishment, regardless of where they were kept.

1) **Value of stocks at the beginning of the year** refer to the value of goods and components as of January 1, 2013.

2) **Value of stocks at the end of the year** refer to the value of goods and components as of December 31, 2013.

10. Change in value of stocks

Refer to the difference between the value of stocks at the end of the year 2013, and at the beginning of the year 2013 (value at the end - value at the beginning of the year)

11. Total receipts

Refer to the total amount received for operating the business in 2013, such as receipts for sales of goods, for hotels and restaurants, for rendering services and commission, irrespective of time or method of payment. Hire - purchase or installment contracts and value of goods sold by other establishments are included, as well as receipts for rent on land and on fixed assets, dividend, interest, gains from currency exchange and others. Excluded are goods for sales on the account of others and the discount given to customers.

12. Book value of fixed assets

Refer to the net value of fixed assets after deducting the accumulated depreciation at the end of the year 2013. Fixed Assets are land, building, machinery and equipments, vehicles and office appliances etc. Included are major additions, alternations and improvements to fixed assets during the year in order to extend their normal life or raise their productivity.

13. Value added

The value added is computed as follows:

Value added	=	Income – Intermediate consumption
Income	=	Total receipts of establishments
Minus		Receipts for rent on land
		Dividend / Interest
		Gains from currency exchange
Plus		Change in value of stocks
Intermediate consumption	=	Value of goods and components purchased for sales or rendering services
Plus		Other operating expenses
Minus		Interest paid
		Bad debt
		losses of currency exchange

รายงานสำมะโน / สำรวจธุรกิจทางการค้าและธุรกิจทางการบริการ
REPORT OF THE BUSINESS TRADE AND SERVICES CENSUS / SURVEY

- 1.1 รายงานสำมะโนธุรกิจทางการค้าหรือบริการ พ.ศ. 2509 ทั้งราชอาณาจักร
CENSUS OF BUSINESS TRADE OR SERVICES, 1966 : WHOLE KINGDOM
- 1.2 รายงานสำมะโนธุรกิจทางการค้าและธุรกิจทางการบริการ พ.ศ. 2509 ภาคเหนือ
CENSUS OF BUSINESS TRADE AND SERVICES, 1966 : NORTH REGION
- 1.3 รายงานสำมะโนธุรกิจทางการค้าและธุรกิจทางการบริการ พ.ศ. 2509 ภาคตะวันออกเฉียงเหนือ
CENSUS OF BUSINESS TRADE OR SERVICES, 1966 : NORTH EAST REGION
- 1.4 รายงานสำมะโนธุรกิจทางการค้าหรือบริการ พ.ศ. 2509 ภาคกลาง
CENSUS OF BUSINESS TRADE OR SERVICES, 1966 : CENTRAL REGION
- 1.5 รายงานสำมะโนธุรกิจทางการค้าหรือบริการ พ.ศ. 2509 เทศบาลนครกรุงเทพ และธนบุรี
CENSUS OF BUSINESS TRADE OR SERVICES, 1966 : BANGKOK AND THON BURI MUNICIPALITIES
- 1.6 รายงานสำมะโนธุรกิจทางการค้าหรือบริการ พ.ศ. 2509 ภาคใต้
CENSUS OF BUSINESS TRADE OR SERVICES, 1966 : SOUTHERN REGION
- 2.1 รายงานสำมะโนธุรกิจทางการค้าหรือบริการ พ.ศ. 2511 พระนคร ธนบุรี สมุทรปราการ นนทบุรี และปทุมธานี
CENSUS OF BUSINESS TRADE OR SERVICES 1968 : PHRA NAKHON, THONBURI, SAMUT PRAKAN,
NONGTHABURI AND PATHUM THANI
- 3.1 รายงานสำมะโนธุรกิจทางการค้าและธุรกิจทางการบริการ พ.ศ. 2512 ทั้งราชอาณาจักร
CENSUS OF BUSINESS TRADE AND SERVICES 1969 : WHOLE KINGDOM
- 3.2 รายงานสำมะโนธุรกิจทางการค้าและธุรกิจทางการบริการ พ.ศ. 2512 พระนคร ธนบุรี สมุทรปราการ
นนทบุรี และปทุมธานี
CENSUS OF BUSINESS TRADE AND SERVICES 1969 : PHRA NAKHON, THONBURI, SAMUT PRAKAN,
NONGTHABURI AND PATHUM THANI
- 4.1 รายงานสำมะโนธุรกิจทางการค้าและธุรกิจทางการบริการ พ.ศ. 2513 พระนคร ธนบุรี สมุทรปราการ
นนทบุรี และปทุมธานี
CENSUS OF BUSINESS TRADE AND SERVICES 1970 : PHRA NAKHON, THONBURI, SAMUT PRAKAN,
NONGTHABURI AND PATHUM THANI
- 5.1 รายงานสำมะโนธุรกิจทางการค้าและธุรกิจทางการบริการ พ.ศ. 2514 ทั้งราชอาณาจักร
CENSUS OF BUSINESS TRADE AND SERVICES 1971 : WHOLE KINGDOM
- 5.2 รายงานสำมะโนธุรกิจทางการค้าและธุรกิจทางการบริการ พ.ศ. 2514 พระนคร ธนบุรี สมุทรปราการ
นนทบุรี และปทุมธานี
CENSUS OF BUSINESS TRADE AND SERVICES 1971 : PHRA NAKHON, THONBURI, SAMUT PRAKAN,
NONGTHABURI AND PATHUM THANI
- 6.1 รายงานสำมะโนธุรกิจทางการค้าและธุรกิจทางการบริการ พ.ศ. 2515
CENSUS OF BUSINESS TRADE AND SERVICES 1972
- 7.1 รายงานสำมะโนธุรกิจทางการค้าและธุรกิจทางการบริการ พ.ศ. 2519 ทั้งราชอาณาจักร
REPORT CENSUS OF BUSINESS TRADE AND SERVICES 1976 : WHOLE KINGDOM
- 7.2 รายงานสำมะโนธุรกิจทางการค้าและธุรกิจทางการบริการ พ.ศ. 2519 กรุงเทพมหานคร นนทบุรี ปทุมธานี
และสมุทรปราการ
REPORT CENSUS OF BUSINESS TRADE AND SERVICES 1976 : BANGKOK METROPOLITAN,
NONGTHABURI PATHUM THANI AND SAMUT PRAKAN

- 8.1 รายงานสำมะโนธุรกิจทางการค้าและธุรกิจทางการบริการ พ.ศ. 2520 ทั่วราชอาณาจักร
REPORT CENSUS OF BUSINESS TRADE AND SERVICES 1977 : WHOLE KINGDOM
- 8.2 รายงานสำมะโนธุรกิจทางการค้าและธุรกิจทางการบริการ พ.ศ. 2520 กรุงเทพมหานคร นนทบุรี ปทุมธานี และสมุทรปราการ
REPORT CENSUS OF BUSINESS TRADE AND SERVICES 1977 : BANGKOK METROPOLITAN, NONGTHABURI, PATHUM THANI AND SAMUT PRAKAN
- 9.1 รายงานสำมะโนธุรกิจทางการค้าและธุรกิจทางการบริการ พ.ศ. 2521 ทั่วราชอาณาจักร
REPORT CENSUS OF BUSINESS TRADE AND SERVICES 1978 : WHOLE KINGDOM
- 9.2 รายงานสำมะโนธุรกิจทางการค้าและธุรกิจทางการบริการ พ.ศ. 2521 กรุงเทพมหานคร นนทบุรี ปทุมธานี และสมุทรปราการ
REPORT CENSUS OF BUSINESS TRADE AND SERVICES 1978 : BANGKOK METROPOLITAN, NONGTHABURI, PATHUM THANI AND SAMUT PRAKAN
- 10.1 รายงานสำมะโนธุรกิจทางการค้าและธุรกิจทางการบริการ พ.ศ. 2523 ทั่วราชอาณาจักร
REPORT CENSUS OF BUSINESS TRADE AND SERVICES 1980 : WHOLE KINGDOM
- 10.2 รายงานสำมะโนธุรกิจทางการค้าและธุรกิจทางการบริการ พ.ศ. 2523 กรุงเทพมหานคร นนทบุรี ปทุมธานี และสมุทรปราการ
REPORT CENSUS OF BUSINESS TRADE AND SERVICES 1980 : BANGKOK METROPOLITAN, NONGTHABURI, PATHUM THANI AND SAMUT PRAKAN
- 11.1 รายงานสำมะโนธุรกิจทางการค้าและธุรกิจทางการบริการ พ.ศ. 2524 ทั่วราชอาณาจักร
REPORT CENSUS OF BUSINESS TRADE AND SERVICES 1981 : WHOLE KINGDOM
- 11.2 รายงานสำมะโนธุรกิจทางการค้าและธุรกิจทางการบริการ พ.ศ. 2524 กรุงเทพมหานคร นนทบุรี ปทุมธานี และสมุทรปราการ
REPORT CENSUS OF BUSINESS TRADE AND SERVICES 1981 : BANGKOK METROPOLITAN, NONGTHABURI, PATHUM THANI AND SAMUT PRAKAN
- 12.1 รายงานสำรวจธุรกิจทางการค้าและธุรกิจทางการบริการ พ.ศ. 2526 ทั่วราชอาณาจักร
REPORT CENSUS OF BUSINESS TRADE AND SERVICES 1983 : WHOLE KINGDOM
- 12.2 รายงานสำรวจธุรกิจทางการค้าและธุรกิจทางการบริการ พ.ศ. 2526 กรุงเทพมหานคร นนทบุรี ปทุมธานี และสมุทรปราการ
REPORT OF THE SURVEY OF BUSINESS TRADE AND SERVICES 1983 : BANGKOK METROPOLITAN, NONGTHABURI, PATHUM THANI AND SAMUT PRAKAN
- 13.1 รายงานสำรวจธุรกิจทางการค้าและธุรกิจทางการบริการ พ.ศ. 2528 ทั่วราชอาณาจักร
REPORT OF THE SURVEY OF BUSINESS TRADE AND SERVICES 1985 : WHOLE KINGDOM
- 13.2 รายงานสำรวจธุรกิจทางการค้าและธุรกิจทางการบริการ พ.ศ. 2528 กรุงเทพมหานคร นนทบุรี ปทุมธานี และสมุทรปราการ
REPORT OF THE SURVEY OF BUSINESS TRADE AND SERVICES 1985 : BANGKOK METROPOLITAN, NONGTHABURI, PATHUM THANI AND SAMUT PRAKAN
- 14.1 รายงานสำมะโนธุรกิจทางการค้าและธุรกิจทางการบริการ พ.ศ. 2531 ทั่วราชอาณาจักร
REPORT OF THE 1988 CENSUS OF BUSINESS TRADE AND SERVICES : WHOLE KINGDOM
- 14.2 รายงานสำมะโนธุรกิจทางการค้าและธุรกิจทางการบริการ พ.ศ. 2531 กรุงเทพมหานคร
REPORT OF THE 1988 CENSUS OF BUSINESS TRADE AND SERVICES : BANGKOK METROPOLIS
- 14.3 รายงานสำมะโนธุรกิจทางการค้าและธุรกิจทางการบริการ พ.ศ. 2531 ภาคกลาง
REPORT OF THE 1988 CENSUS OF BUSINESS TRADE AND SERVICES : CENTRAL REGION

- 14.4 รายงานสำมะโนธุรกิจทางการค้าและธุรกิจทางการบริการ พ.ศ. 2531 ภาคเหนือ
REPORT OF THE 1988 CENSUS OF BUSINESS TRADE AND SERVICES : NORTHERN REGION
- 14.5 รายงานสำมะโนธุรกิจทางการค้าและธุรกิจทางการบริการ พ.ศ. 2531 ภาคตะวันออกเฉียงเหนือ
REPORT OF THE 1988 CENSUS OF BUSINESS TRADE AND SERVICES : NORTHEASTERN REGION
- 14.6 รายงานสำมะโนธุรกิจทางการค้าและธุรกิจทางการบริการ พ.ศ. 2531 ภาคใต้
REPORT OF THE 1988 CENSUS OF BUSINESS TRADE AND SERVICES : SOUTHERN REGION
- 15.1 รายงานการสำรวจธุรกิจทางการค้าและธุรกิจทางการบริการ พ.ศ. 2535 ทั้งราชอาณาจักร
REPORT OF THE 1992 BUSINESS TRADE AND SERVICES SURVEY : WHOLE KINGDOM
- 15.2 รายงานการสำรวจธุรกิจทางการค้าและธุรกิจทางการบริการ พ.ศ. 2535 กรุงเทพมหานคร นนทบุรี ปทุมธานี และสมุทรปราการ
REPORT OF THE 1992 BUSINESS TRADE AND SERVICES SURVEY : BANGKOK METROPOLITAN, NONTHABURI, PATHUM THANI AND SAMUT PRAKAN
- 16.1 รายงานการสำรวจธุรกิจทางการค้าและธุรกิจทางการบริการ พ.ศ. 2537 ทั้งราชอาณาจักร
REPORT OF THE 1994 BUSINESS TRADE AND SERVICES SURVEY : WHOLE KINGDOM
- 16.2 รายงานการสำรวจธุรกิจทางการค้าและธุรกิจทางการบริการ พ.ศ. 2537 กรุงเทพมหานคร และปริมณฑล
REPORT OF THE 1992 BUSINESS TRADE AND SERVICES SURVEY : BANGKOK METROPOLIS AND VICINITY
- 17.1 รายงานการสำรวจธุรกิจทางการค้าและธุรกิจทางการบริการ พ.ศ. 2538 ทั้งราชอาณาจักร
REPORT OF THE 1995 BUSINESS TRADE AND SERVICES SURVEY : WHOLE KINGDOM
- 17.2 รายงานการสำรวจธุรกิจทางการค้าและธุรกิจทางการบริการ พ.ศ. 2538 กรุงเทพมหานคร และปริมณฑล
REPORT OF THE 1995 BUSINESS TRADE AND SERVICES SURVEY : BANGKOK METROPOLIS AND VICINITY
- 18.1 รายงานการสำรวจธุรกิจทางการค้าและธุรกิจทางการบริการ พ.ศ. 2542 กรุงเทพมหานคร
REPORT OF THE 1999 BUSINESS TRADE AND SERVICES SURVEY : BANGKOK METROPOLIS
- 18.2 รายงานการสำรวจธุรกิจทางการค้าและธุรกิจทางการบริการ พ.ศ. 2542 ปริมณฑล
REPORT OF THE 1999 BUSINESS TRADE AND SERVICES SURVEY : VICINITY
- 18.3 รายงานการสำรวจธุรกิจทางการค้าและธุรกิจทางการบริการ พ.ศ. 2542 ภาคกลาง
REPORT OF THE 1999 BUSINESS TRADE AND SERVICES SURVEY : CENTRAL REGION
- 18.4 รายงานการสำรวจธุรกิจทางการค้าและธุรกิจทางการบริการ พ.ศ. 2542 ภาคเหนือ
REPORT OF THE 1999 BUSINESS TRADE AND SERVICES SURVEY : NORTHERN REGION
- 18.5 รายงานการสำรวจธุรกิจทางการค้าและธุรกิจทางการบริการ พ.ศ. 2542 ภาคตะวันออกเฉียงเหนือ
REPORT OF THE 1999 BUSINESS TRADE AND SERVICES SURVEY : NORTHEASTERN REGION
- 18.6 รายงานการสำรวจธุรกิจทางการค้าและธุรกิจทางการบริการ พ.ศ. 2542 ภาคใต้
REPORT OF THE 1999 BUSINESS TRADE AND SERVICES SURVEY : SOUTHERN REGION
- 18.7 รายงานการสำรวจธุรกิจทางการค้าและธุรกิจทางการบริการ พ.ศ. 2542 ทั้งราชอาณาจักร
REPORT OF THE 1999 BUSINESS TRADE AND SERVICES SURVEY : WHOLE KINGDOM
- 19.1 รายงานการสำรวจธุรกิจทางการค้าและธุรกิจทางการบริการ พ.ศ. 2543 กรุงเทพมหานคร
REPORT OF THE 2000 BUSINESS TRADE AND SERVICES SURVEY : BANGKOK METROPOLIS
- 19.2 รายงานการสำรวจธุรกิจทางการค้าและธุรกิจทางการบริการ พ.ศ. 2543 ปริมณฑล
REPORT OF THE 2000 BUSINESS TRADE AND SERVICES SURVEY : VICINITY
- 19.3 รายงานการสำรวจธุรกิจทางการค้าและธุรกิจทางการบริการ พ.ศ. 2543 ภาคกลาง
REPORT OF THE 2000 BUSINESS TRADE AND SERVICES SURVEY : CENTRAL REGION
- 19.4 รายงานการสำรวจธุรกิจทางการค้าและธุรกิจทางการบริการ พ.ศ. 2543 ภาคเหนือ
REPORT OF THE 2000 BUSINESS TRADE AND SERVICES SURVEY : NORTHERN REGION

- 19.5 รายงานการสำรวจธุรกิจทางการค้าและธุรกิจทางการบริการ พ.ศ. 2543 ภาคตะวันออกเฉียงเหนือ
REPORT OF THE 2000 BUSINESS TRADE AND SERVICES SURVEY : NORTHEASTERN REGION
- 19.6 รายงานการสำรวจธุรกิจทางการค้าและธุรกิจทางการบริการ พ.ศ. 2543 ภาคใต้
REPORT OF THE 2000 BUSINESS TRADE AND SERVICES SURVEY : SOUTHERN REGION
- 19.7 รายงานการสำรวจธุรกิจทางการค้าและธุรกิจทางการบริการ พ.ศ. 2543 ทั่วราชอาณาจักร
REPORT OF THE 2000 BUSINESS TRADE AND SERVICES SURVEY : WHOLE KINGDOM
- 20.1 รายงานการสำมะโนธุรกิจทางการค้าและธุรกิจทางการบริการ พ.ศ. 2545
ข้อมูลพื้นฐาน : องค์การบริหารส่วนตำบล ทั่วราชอาณาจักร
REPORT OF THE THE 2002 BUSINESS TRADE AND SERVICES CENSUS
BASIC INFORMATION: SUBDISTRICT ADMINISTRATION ORGANIZATION : WHOLE KINGDOM
- 20.2 รายงานการสำมะโนธุรกิจทางการค้าและธุรกิจทางการบริการ พ.ศ. 2545
ข้อมูลพื้นฐาน : ในเขตเทศบาล กรุงเทพมหานคร
REPORT OF THE THE 2002 BUSINESS TRADE AND SERVICES CENSUS
BASIC INFORMATION : MUNICIPAL AREAS BANGKOK
- 20.3 รายงานการสำมะโนธุรกิจทางการค้าและธุรกิจทางการบริการ พ.ศ. 2545
ข้อมูลพื้นฐาน : ในเขตเทศบาล ปริมณฑล
REPORT OF THE THE 2002 BUSINESS TRADE AND SERVICES CENSUS
BASIC INFORMATION : MUNICIPAL AREAS VICINITY
- 20.4 รายงานการสำมะโนธุรกิจทางการค้าและธุรกิจทางการบริการ พ.ศ. 2545
ข้อมูลพื้นฐาน : ในเขตเทศบาล ภาคกลาง
REPORT OF THE THE 2002 BUSINESS TRADE AND SERVICES CENSUS
BASIC INFORMATION : MUNICIPAL AREAS CENTRAL REGION
- 20.5 รายงานการสำมะโนธุรกิจทางการค้าและธุรกิจทางการบริการ พ.ศ. 2545
ข้อมูลพื้นฐาน : ในเขตเทศบาล ภาคเหนือ
REPORT OF THE THE 2002 BUSINESS TRADE AND SERVICES CENSUS
BASIC INFORMATION : MUNICIPAL AREAS NORTHERN REGION
- 20.6 รายงานการสำมะโนธุรกิจทางการค้าและธุรกิจทางการบริการ พ.ศ. 2545
ข้อมูลพื้นฐาน : ในเขตเทศบาล ภาคตะวันออกเฉียงเหนือ
REPORT OF THE THE 2002 BUSINESS TRADE AND SERVICES CENSUS
BASIC INFORMATION : MUNICIPAL AREAS NORTHEASTERN REGION
- 20.7 รายงานการสำมะโนธุรกิจทางการค้าและธุรกิจทางการบริการ พ.ศ. 2545
ข้อมูลพื้นฐาน : ในเขตเทศบาล ภาคใต้
REPORT OF THE THE 2002 BUSINESS TRADE AND SERVICES CENSUS
BASIC INFORMATION : MUNICIPAL AREAS SOUTHERN REGION
- 21.1 รายงานการสำรวจธุรกิจทางการค้าและธุรกิจทางการบริการ พ.ศ. 2545 กรุงเทพมหานคร
REPORT OF THE 2002 BUSINESS TRADE AND SERVICES SURVEY : BANGKOK
- 21.2 รายงานการสำรวจธุรกิจทางการค้าและธุรกิจทางการบริการ พ.ศ. 2545 ปริมณฑล
REPORT OF THE 2002 BUSINESS TRADE AND SERVICES SURVEY : VICINITY
- 21.3 รายงานการสำรวจธุรกิจทางการค้าและธุรกิจทางการบริการ พ.ศ. 2545 ภาคกลาง
REPORT OF THE 2002 BUSINESS TRADE AND SERVICES SURVEY : CENTRAL REGION
- 21.4 รายงานการสำรวจธุรกิจทางการค้าและธุรกิจทางการบริการ พ.ศ. 2545 ภาคเหนือ
REPORT OF THE 2002 BUSINESS TRADE AND SERVICES SURVEY : NORTHERN REGION

- 24.5 การสำรวจธุรกิจทางการค้าและธุรกิจทางการบริการ พ.ศ. 2549 ภาคตะวันออกเฉียงเหนือ
THE 2006 BUSINESS TRADE AND SERVICES SURVEY : NORTHEASTERN REGION
- 24.6 การสำรวจธุรกิจทางการค้าและธุรกิจทางการบริการ พ.ศ. 2549 ภาคใต้
THE 2006 BUSINESS TRADE AND SERVICES SURVEY : SOUTHERN REGION
- 24.7 การสำรวจธุรกิจทางการค้าและธุรกิจทางการบริการ พ.ศ. 2549 ทัวราชอาณาจักร
THE 2006 BUSINESS TRADE AND SERVICES SURVEY : WHOLE KINGDOM
- 25.1 การสำรวจธุรกิจทางการค้าและธุรกิจทางการบริการ พ.ศ. 2551 กรุงเทพมหานคร
THE 2008 BUSINESS TRADE AND SERVICES SURVEY : BANGKOK
- 25.2 การสำรวจธุรกิจทางการค้าและธุรกิจทางการบริการ พ.ศ. 2551 ปริมณฑล
THE 2008 BUSINESS TRADE AND SERVICES SURVEY : VICINITY
- 25.3 การสำรวจธุรกิจทางการค้าและธุรกิจทางการบริการ พ.ศ. 2551 ภาคกลาง
THE 2008 BUSINESS TRADE AND SERVICES SURVEY : CENTRAL REGION
- 25.4 การสำรวจธุรกิจทางการค้าและธุรกิจทางการบริการ พ.ศ. 2551 ภาคเหนือ
THE 2008 BUSINESS TRADE AND SERVICES SURVEY : NORTHERN REGION
- 25.5 การสำรวจธุรกิจทางการค้าและธุรกิจทางการบริการ พ.ศ. 2551 ภาคตะวันออกเฉียงเหนือ
THE 2008 BUSINESS TRADE AND SERVICES SURVEY : NORTHEASTERN REGION
- 25.6 การสำรวจธุรกิจทางการค้าและธุรกิจทางการบริการ พ.ศ. 2551 ภาคใต้
THE 2008 BUSINESS TRADE AND SERVICES SURVEY : SOUTHERN REGION
- 25.7 การสำรวจธุรกิจทางการค้าและธุรกิจทางการบริการ พ.ศ. 2551 ทัวราชอาณาจักร
THE 2008 BUSINESS TRADE AND SERVICES SURVEY : WHOLE KINGDOM
- 26.1 การสำรวจธุรกิจทางการค้าและธุรกิจทางการบริการ พ.ศ. 2553 กรุงเทพมหานคร
THE 2010 BUSINESS TRADE AND SERVICES SURVEY : BANGKOK
- 26.2 การสำรวจธุรกิจทางการค้าและธุรกิจทางการบริการ พ.ศ. 2553 ปริมณฑล
THE 2010 BUSINESS TRADE AND SERVICES SURVEY : VICINITY
- 26.3 การสำรวจธุรกิจทางการค้าและธุรกิจทางการบริการ พ.ศ. 2553 ภาคกลาง
THE 2010 BUSINESS TRADE AND SERVICES SURVEY : CENTRAL REGION
- 26.4 การสำรวจธุรกิจทางการค้าและธุรกิจทางการบริการ พ.ศ. 2553 ภาคเหนือ
THE 2010 BUSINESS TRADE AND SERVICES SURVEY : NORTHERN REGION
- 26.5 การสำรวจธุรกิจทางการค้าและธุรกิจทางการบริการ พ.ศ. 2553 ภาคตะวันออกเฉียงเหนือ
THE 2010 BUSINESS TRADE AND SERVICES SURVEY : NORTHEASTERN REGION
- 26.6 การสำรวจธุรกิจทางการค้าและธุรกิจทางการบริการ พ.ศ. 2553 ภาคใต้
THE 2010 BUSINESS TRADE AND SERVICES SURVEY : SOUTHERN REGION
- 26.7 การสำรวจธุรกิจทางการค้าและธุรกิจทางการบริการ พ.ศ. 2553 ทัวราชอาณาจักร
THE 2010 BUSINESS TRADE AND SERVICES SURVEY : WHOLE KINGDOM
- 27.1 สำมะโนธุรกิจและอุตสาหกรรม พ.ศ. 2555 ข้อมูลพื้นฐาน กรุงเทพมหานคร
THE 2012 BUSINESS TRADE AND INDUSTRIAL CENSUS : BASIC INFORMATION, BANGKOK
- 27.2 สำมะโนธุรกิจและอุตสาหกรรม พ.ศ. 2555 ข้อมูลพื้นฐาน ปริมณฑล
THE 2012 BUSINESS TRADE AND INDUSTRIAL CENSUS : BASIC INFORMATION, VICINITY
- 27.3 สำมะโนธุรกิจและอุตสาหกรรม พ.ศ. 2555 ข้อมูลพื้นฐาน ภาคกลาง
THE 2012 BUSINESS TRADE AND INDUSTRIAL CENSUS : BASIC INFORMATION, CENTRAL REGION
- 27.4 สำมะโนธุรกิจและอุตสาหกรรม พ.ศ. 2555 ข้อมูลพื้นฐาน ภาคเหนือ
THE 2012 BUSINESS TRADE AND INDUSTRIAL CENSUS : BASIC INFORMATION, NORTHERN REGION

- 27.5 สำมะโนธุรกิจและอุตสาหกรรม พ.ศ. 2555 ข้อมูลพื้นฐาน ภาคตะวันออกเฉียงเหนือ
THE 2012 BUSINESS TRADE AND INDUSTRIAL CENSUS : BASIC INFORMATION, NORTHEASTERN REGION
- 27.6 สำมะโนธุรกิจและอุตสาหกรรม พ.ศ. 2555 ข้อมูลพื้นฐาน ภาคใต้
THE 2012 BUSINESS TRADE AND INDUSTRIAL CENSUS : BASIC INFORMATION, SOUTHERN REGION
- 27.7 สำมะโนธุรกิจและอุตสาหกรรม พ.ศ. 2555 ข้อมูลพื้นฐาน ทั่วราชอาณาจักร
THE 2012 BUSINESS TRADE AND INDUSTRIAL CENSUS : BASIC INFORMATION, WHOLE KINGDOM
- 28.1 สำมะโนธุรกิจและอุตสาหกรรม พ.ศ. 2555 ธุรกิจทางการค้าและธุรกิจทางการบริการ กรุงเทพมหานคร
THE 2012 BUSINESS AND INDUSTRIAL CENSUS : TRADE AND SERVICES INDUSTRY, BANGKOK
- 28.2 สำมะโนธุรกิจและอุตสาหกรรม พ.ศ. 2555 ธุรกิจทางการค้าและธุรกิจทางการบริการ ปริมณฑล
THE 2012 BUSINESS AND INDUSTRIAL CENSUS : TRADE AND SERVICES INDUSTRY, VICINITY
- 28.3 สำมะโนธุรกิจและอุตสาหกรรม พ.ศ. 2555 ธุรกิจทางการค้าและธุรกิจทางการบริการ ภาคกลาง
THE 2012 BUSINESS AND INDUSTRIAL CENSUS : TRADE AND SERVICES INDUSTRY, CENTRAL REGION
- 28.4 สำมะโนธุรกิจและอุตสาหกรรม พ.ศ. 2555 ธุรกิจทางการค้าและธุรกิจทางการบริการ ภาคเหนือ
THE 2012 BUSINESS AND INDUSTRIAL CENSUS : TRADE AND SERVICES INDUSTRY, NORTHERN REGION
- 28.5 สำมะโนธุรกิจและอุตสาหกรรม พ.ศ. 2555 ธุรกิจทางการค้าและธุรกิจทางการบริการ ภาคตะวันออกเฉียงเหนือ
THE 2012 BUSINESS AND INDUSTRIAL CENSUS : TRADE AND SERVICES INDUSTRY, NORTHEASTERN REGION
- 28.6 สำมะโนธุรกิจและอุตสาหกรรม พ.ศ. 2555 ธุรกิจทางการค้าและธุรกิจทางการบริการ ภาคใต้
THE 2012 BUSINESS AND INDUSTRIAL CENSUS : TRADE AND SERVICES INDUSTRY, SOUTHERN REGION
- 28.7 สำมะโนธุรกิจและอุตสาหกรรม พ.ศ. 2555 ธุรกิจทางการค้าและธุรกิจทางการบริการ ทั่วราชอาณาจักร
THE 2012 BUSINESS AND INDUSTRIAL CENSUS : TRADE AND SERVICES INDUSTRY, WHOLE KINGDOM
- 29.1 การสำรวจธุรกิจทางการค้าและธุรกิจทางการบริการ พ.ศ. 2557 กรุงเทพมหานคร
THE 2014 BUSINESS TRADE AND SERVICES SURVEY : BANGKOK
- 29.2 การสำรวจธุรกิจทางการค้าและธุรกิจทางการบริการ พ.ศ. 2557 ปริมณฑล
THE 2014 BUSINESS TRADE AND SERVICES SURVEY : VICINITY
- 29.3 การสำรวจธุรกิจทางการค้าและธุรกิจทางการบริการ พ.ศ. 2557 ภาคกลาง
THE 2014 BUSINESS TRADE AND SERVICES SURVEY : CENTRAL REGION
- 29.4 การสำรวจธุรกิจทางการค้าและธุรกิจทางการบริการ พ.ศ. 2557 ภาคเหนือ
THE 2014 BUSINESS TRADE AND SERVICES SURVEY : NORTHERN REGION
- 29.5 การสำรวจธุรกิจทางการค้าและธุรกิจทางการบริการ พ.ศ. 2557 ภาคตะวันออกเฉียงเหนือ
THE 2014 BUSINESS TRADE AND SERVICES SURVEY : NORTHEASTERN REGION
- 29.6 การสำรวจธุรกิจทางการค้าและธุรกิจทางการบริการ พ.ศ. 2557 ภาคใต้
THE 2014 BUSINESS TRADE AND SERVICES SURVEY : SOUTHERN REGION
- 29.7 การสำรวจธุรกิจทางการค้าและธุรกิจทางการบริการ พ.ศ. 2557 ทั่วราชอาณาจักร
THE 2014 BUSINESS TRADE AND SERVICES SURVEY : WHOLE KINGDOM

คณะผู้จัดทำ CD - ROM

หน่วยงานเจ้าของเรื่อง

สำนักสถิติเศรษฐกิจและสังคม
สำนักงานสถิติแห่งชาติ
โทร. 0 2142 1240-2

หน่วยงานผลิตและออกแบบ

กลุ่มบูรณาการข้อมูลสถิติ
สำนักสถิติพยากรณ์
โทร. 0 2141 7494



ตารางสถิติในรูปแบบ Format Excel

ตอนที่ 1 ข้อมูลการดำเนินงานของสถานประกอบการธุรกิจ
จำแนกตามขนาดของสถานประกอบการ

ตารางสถิติในรูปแบบ Format Excel

- ตอนที่ 1 ข้อมูลการดำเนินงานกิจการของสถานประกอบการธุรกิจ
จำแนกตามขนาดของสถานประกอบการ
- ตาราง 1 ข้อมูลสถิติที่สำคัญของสถานประกอบการธุรกิจในปี 2556 จำแนกตามขนาดของสถานประกอบการ
- ตาราง 2 จำนวนคนทำงานของสถานประกอบการธุรกิจในปี 2556 จำแนกตามสถานภาพการทำงาน เพศ และขนาดของสถานประกอบการ
- ตาราง 3 จำนวนสถานประกอบการธุรกิจที่มีลูกจ้าง จำแนกตามจำนวนวันทำงานต่อจำนวนชั่วโมงทำงานเฉลี่ยต่อวันของลูกค้า และขนาดของสถานประกอบการ
- ตาราง 4 ค่าตอบแทนแรงงานของสถานประกอบการธุรกิจในปี 2556 จำแนกตามขนาดของสถานประกอบการ
- ตาราง 5 ค่าใช้จ่ายทั้งสิ้น มูลค่าสินค้าและวัสดุประกอบและส่วนเปลี่ยนแปลงสินค้าของสถานประกอบการธุรกิจปี 2556 จำแนกตามขนาดของสถานประกอบการ
- ตาราง 6 รายรับทั้งสิ้นของสถานประกอบการธุรกิจในปี 2556 จำแนกตามขนาดของสถานประกอบการ
- ตาราง 7 มูลค่าตามบัญชีของสินทรัพย์ถาวรของสถานประกอบการธุรกิจ ณ วันที่ 1 มกราคม 2556 จำแนกตามขนาดของสถานประกอบการ
- ตาราง 8 มูลค่าตามบัญชีของสินทรัพย์ถาวรของสถานประกอบการธุรกิจ ณ วันที่ 31 ธันวาคม 2556 จำแนกตามขนาดของสถานประกอบการ
- ตาราง 9 มูลค่าสินทรัพย์ถาวรที่เปลี่ยนแปลงของสถานประกอบการธุรกิจ ระหว่าง มกราคม - ธันวาคม 2556 จำแนกตามขนาดของสถานประกอบการ

ตอนที่ 2 ข้อมูลการดำเนินงานของสถานประกอบการธุรกิจ จำแนกตามประเภทธุรกิจ

ตารางสถิติในรูปแบบ Format Excel

- ตอนที่ 2 ข้อมูลการดำเนินงานกิจการของสถานประกอบการธุรกิจฯ
จำแนกตามประเภทธุรกิจ
- ตาราง 1 ข้อมูลสถิติที่สำคัญของสถานประกอบการธุรกิจในปี 2556
จำแนกตามประเภทธุรกิจ
- ตาราง 2 จำนวนคนทำงานของสถานประกอบการธุรกิจในปี 2556
จำแนกตามสถานภาพการทำงาน เพศ และประเภทธุรกิจ
- ตาราง 3 จำนวนสถานประกอบการธุรกิจที่มีลูกจ้าง จำแนกตามจำนวน
วันทำงานต่อสัปดาห์ จำนวนชั่วโมงทำงานเฉลี่ยต่อวันของลูกจ้าง
และประเภทธุรกิจ
- ตาราง 4 ค่าตอบแทนแรงงานของสถานประกอบการธุรกิจในปี 2556
จำแนกตามประเภทธุรกิจ
- ตาราง 5 ค่าใช้จ่ายทั้งสิ้น มูลค่าสินค้าและวัสดุประกอบและส่วนเปลี่ยนแปลงสินค้า
ของสถานประกอบการธุรกิจปี 2556 จำแนกตามประเภทธุรกิจ
- ตาราง 6 รายรับทั้งสิ้นของสถานประกอบการธุรกิจในปี 2556
จำแนกตามประเภทธุรกิจ
- ตาราง 7 มูลค่าตามบัญชีของสินทรัพย์ถาวรของสถานประกอบการธุรกิจ
ณ วันที่ 1 มกราคม 2556 จำแนกตามประเภทธุรกิจ
- ตาราง 8 มูลค่าตามบัญชีของสินทรัพย์ถาวรของสถานประกอบการธุรกิจ
ณ วันที่ 31 ธันวาคม 2556 จำแนกตามประเภทธุรกิจ
- ตาราง 9 มูลค่าสินทรัพย์ถาวรที่เปลี่ยนแปลงของสถานประกอบการธุรกิจ
ระหว่าง มกราคม - ธันวาคม 2556 จำแนกตามประเภทธุรกิจ