



# การสำรวจธุรกิจทางการค้าและธุรกิจทางการบริการ พ.ศ. 2557

## ภาคใต้



### THE 2014 BUSINESS TRADE AND SERVICES SURVEY SOUTHERN REGION



สำนักงานสถิติแห่งชาติ

สำนักงานสถิติแห่งชาติ

กระทรวงเทคโนโลยีสารสนเทศและการสื่อสาร

NATIONAL STATISTICAL OFFICE

MINISTRY OF INFORMATION AND COMMUNICATION TECHNOLOGY

### หน่วยงานเจ้าของเรื่อง

สำนักสถิติเศรษฐกิจและสังคม  
สำนักงานสถิติแห่งชาติ  
โทรศัพท์ 0 214 21240-2  
โทรสาร 0 214 38134  
ไปรษณีย์อิเล็กทรอนิกส์ [ebusines@nso.go.th](mailto:ebusines@nso.go.th)

### หน่วยงานที่เผยแพร่

สำนักสถิติพยากรณ์  
สำนักงานสถิติแห่งชาติ  
ศูนย์ราชการเฉลิมพระเกียรติ 80 พรรษาฯ  
อาคารรัฐประศาสนภักดี ชั้น 2  
ถนนแจ้งวัฒนะ เขตหลักสี่  
กทม. 10210  
โทรศัพท์ 0 214 17498  
โทรสาร 0 214 38132  
ไปรษณีย์อิเล็กทรอนิกส์ [binfopub@nso.go.th](mailto:binfopub@nso.go.th)

### ปีที่จัดพิมพ์

2559

### Division-in-Charge

Economic and Social Statistics Bureau  
National Statistical Office,  
Tel. + 66 (0) 214 21240-2  
Fax : + 66 (0) 214 38134  
E- mail : [ebusines@nso.go.th](mailto:ebusines@nso.go.th)

### Distributed by

Statistical Forecasting Bureau  
National Statistical Office,  
The Government Complex,  
Ratthaprasasanabhakti Building, 2<sup>nd</sup> Floor  
Chaeng Watthana Rd., Laksi  
Bangkok 10210, THAILAND  
Tel. + 66 (0) 214 17498  
Fax : + 66 (0) 214 38132  
E- mail : [binfopub@nso.go.th](mailto:binfopub@nso.go.th)  
[http : // www.nso.go.th](http://www.nso.go.th)

### Published

2016

## คำนำ

สำนักงานสถิติแห่งชาติ เป็นหน่วยงานหลักในการจัดทำข้อมูลพื้นฐานทางด้านเศรษฐกิจและสังคมของประเทศ สำหรับโครงการสำรวจธุรกิจทางการค้าและธุรกิจทางการบริการ เป็นโครงการหนึ่งในแผนการดำเนินการของสำนักงาน ซึ่งมีแผนการจัดทำทุก 2 ปี โดยเก็บรวบรวมข้อมูลพื้นฐานเกี่ยวกับการประกอบธุรกิจทางการค้าและธุรกิจทางการบริการ เพื่อเป็นประโยชน์สำหรับภาครัฐในการกำหนดนโยบายทางเศรษฐกิจของประเทศ และสำหรับภาคเอกชนใช้ประกอบการวางแผนการลงทุน

การสำรวจธุรกิจทางการค้าและธุรกิจทางการบริการ พ.ศ. 2557 นี้ เป็นการสำรวจครั้งที่ 25 โดยนำเสนอรายงานผลการสำรวจรวม 7 ฉบับ คือ ทิวราชอาณาจักร กรุงเทพมหานคร ปริมณฑล ภาคกลาง ภาคเหนือ ภาคตะวันออกเฉียงเหนือ และภาคใต้ สำหรับรายงานฉบับนี้เป็นฉบับภาคใต้ ซึ่งเป็นผลการสำรวจสถานประกอบการธุรกิจทางการค้าและธุรกิจทางการบริการที่ตั้งอยู่ในภาคใต้ การสำรวจดำเนินการในช่วงเดือนเมษายน – กรกฎาคม 2557 ทำการเก็บรวบรวมข้อมูลผลการดำเนินการในรอบปี 2556 (1 มกราคม – 31 ธันวาคม 2556) พบว่า สถานประกอบการธุรกิจฯ ในภาคใต้ มีจำนวน 278,186 แห่ง ส่วนใหญ่หรือร้อยละ 99.0 เป็นสถานประกอบการที่มีคนทำงาน 1-15 คน และธุรกิจที่สำคัญได้แก่ การขายปลีก (ยกเว้นยานยนต์และจักรยายนต์) ร้อยละ 46.2 สำหรับคนทำงานในสถานประกอบการ มีทั้งสิ้น 852,940 คน และมีการจ้างงานหรือลูกจ้าง 403,397 คน โดยได้รับค่าตอบแทนเฉลี่ย 132,630 บาท ต่อคนต่อปี ส่วนรายได้จากการดำเนินงาน ค่าใช้จ่ายขั้นกลาง และมูลค่าเพิ่มของสถานประกอบการรวมทั้งสิ้น 840,304.6 ล้านบาท 655,100.6 ล้านบาท และ 185,204.0 ล้านบาท ตามลำดับ

ในโอกาสนี้ สำนักงานสถิติแห่งชาติ ใคร่ขอขอบคุณผู้ประกอบการและผู้เกี่ยวข้องทุกฝ่าย ที่ได้ให้ความร่วมมือในการให้ข้อมูล ซึ่งเป็นผลให้ทุกภาคส่วนไม่ว่าภาครัฐ เอกชน นักวิชาการ / นักวิจัย และประชาชนได้มีข้อมูลสำหรับการวางแผนพัฒนาประเทศและพัฒนาธุรกิจที่เกี่ยวข้องต่อไป

## PREFACE

One of the main duties of the National Statistical Office (NSO) is to produce basic statistics on the social and economic issues of the country. The Business Trade and Services Survey, among the others, has been carried out by the NSO, once every two years. The main purpose of the survey is to collect the basic information from business trade and services establishments for the need of policy formulation and planning development.

The 2014 Business Trade and Services Survey was the 25<sup>th</sup> round. The survey result was published for 7 volumes, i.e. the Whole Kingdom, Bangkok, Vicinity, the Central, the North, the Northeast and the South. The field work was conducted during April 1 to July 31, 2014. The data presented in this publication was detailed information on business operation during January 1, 2013 to December 31, 2013 of business establishments located in **Southern region**. It was found that there were in total 278,186 business establishments in Southern region, most of them (about 99.0 percent) were establishments with 1-15 persons. About 46.2 percent of all establishments was engaged in *retail trade, (except of motor vehicles and motorcycles)*. Regarding persons engaged in business establishments, there were totally 852,940 persons. Out of this, about 403,397 persons were employees, who received an annual remuneration of about 132,630 baht per person. Business establishments in Southern region contributed about 840,304.6 million baht of income, 655,100.6 million baht of intermediate consumption and 185,204.0 million baht of value added.

In this regard, the National Statistical Office would like to express our grateful thanks to all entrepreneurs and all those concerned for their kind cooperation to the success of the survey. The survey information would be useful for both public and private sectors in policy formulation and economic development of the country.

## บทสรุปผู้บริหาร

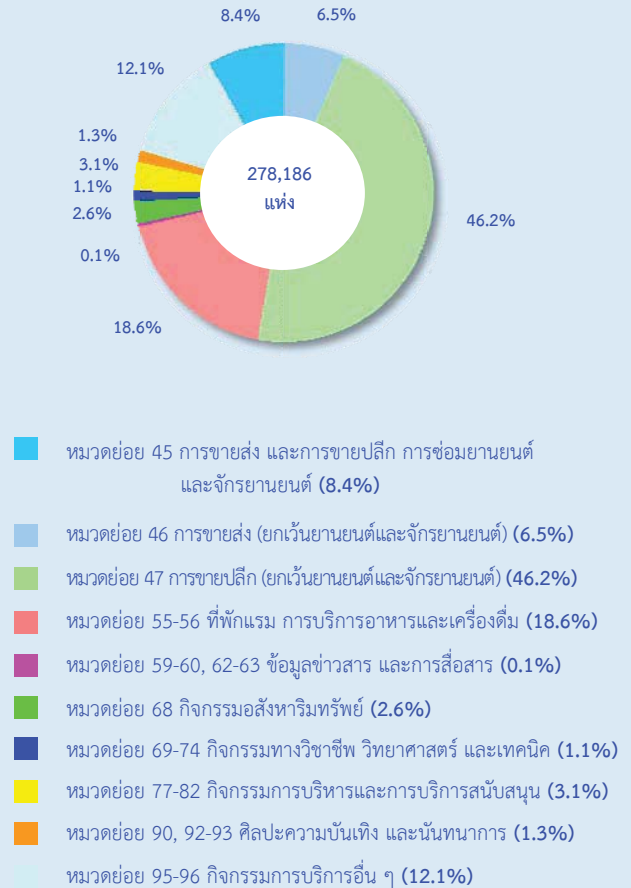
สำนักงานสถิติแห่งชาติ ได้จัดทำการศึกษาวิจัยกิจการค้าและธุรกิจทางการบริการ ทุก 2 ปี มาอย่างต่อเนื่อง โดยมีวัตถุประสงค์เพื่อเก็บรวบรวมข้อมูลพื้นฐานที่สำคัญทางด้านธุรกิจทางการค้าและธุรกิจทางการบริการ สำหรับภาครัฐใช้ในการกำหนดนโยบายทางเศรษฐกิจของประเทศและภาคเอกชน ใช้ประกอบการวางแผนการลงทุน การสำรวจนี้ครอบคลุมสถานประกอบการธุรกิจที่มีคนทำงาน 1 คนขึ้นไป ทั่วประเทศ ที่ดำเนินธุรกิจตามการจัดประเภทมาตรฐานอุตสาหกรรมประเทศไทยปี 2552 (Thailand Standard Industrial Classification : TSIC-2009) ได้แก่ การขายส่ง การขายปลีก ที่พักแรม การบริการอาหาร และเครื่องดื่ม ข้อมูลข่าวสาร และการสื่อสาร กิจกรรมอสังหาริมทรัพย์ กิจกรรมทางวิชาชีพ วิทยาศาสตร์ และเทคนิค กิจกรรมการบริหาร และการบริการสนับสนุน ศิลปะ ความบันเทิง และนันทนาการ และกิจกรรมการบริการอื่น ๆ

การสำรวจปี 2557 นี้มีสถานประกอบการในภาคใต้ ที่ตกเป็นตัวอย่างทั้งสิ้น 5,708 แห่ง ข้อมูลที่น่าเสนอเป็นผลการดำเนินงานในรอบปี 2556 (1 มกราคม – 31 ธันวาคม 2556) ของสถานประกอบการธุรกิจทางการค้าและธุรกิจทางการบริการที่ตั้งอยู่ใน ภาคใต้ สรุปได้ดังนี้

### 1. จำนวนสถานประกอบการ จำแนกตามหมวดย่อยธุรกิจ

จากการสุ่มตัวอย่างและการประมาณค่าทางสถิติ พบว่า มีสถานประกอบการธุรกิจทางการค้าและธุรกิจทางการบริการในภาคใต้ จำนวน 278,186 แห่ง ในจำนวนนี้ส่วนใหญ่หรือร้อยละ 46.2 ประกอบธุรกิจการค้าปลีก (ยกเว้นยานยนต์ และจักรยานยนต์) รองลงมาประกอบธุรกิจที่พักแรม การบริการอาหารและเครื่องดื่มและกิจกรรมการบริการอื่น ๆ คิดเป็นร้อยละ 18.6 และร้อยละ 12.1 ตามลำดับ สถานประกอบการที่ประกอบธุรกิจการค้าปลีกและการขายปลีก การช้อปปิ้ง และจักรยานยนต์ และจักรยานยนต์ และธุรกิจการค้าปลีก (ยกเว้นยานยนต์และจักรยานยนต์) มีร้อยละ 8.4 และร้อยละ 6.5 ตามลำดับ สำหรับธุรกิจนอกเหนือจากที่กล่าวข้างต้นแต่ละหมวด มีสัดส่วนต่ำกว่าร้อยละ 4.0 ของจำนวนสถานประกอบการธุรกิจทั้งสิ้น

### แผนภูมิ 1 ร้อยละของสถานประกอบการธุรกิจ จำแนกตามหมวดย่อยธุรกิจ

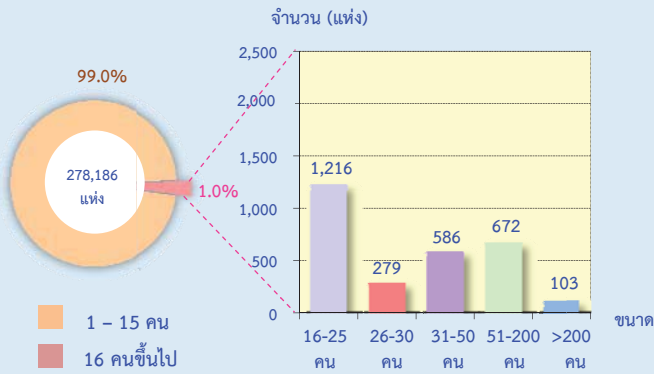


### 2. ขนาดของสถานประกอบการ

ขนาดของสถานประกอบการธุรกิจ เมื่อวัดด้วยจำนวนคนทำงาน พบว่า เป็นสถานประกอบการที่มีคนทำงาน 1-15 คน จำนวน 275,330 แห่ง หรือร้อยละ 99.0 ส่วนสถานประกอบการที่มีคนทำงาน 16 คนขึ้นไป มีจำนวน 2,856 แห่ง หรือร้อยละ 1.0

เมื่อพิจารณาสถานประกอบการที่มีคนทำงาน 16 คนขึ้นไป ในจำนวนนี้เป็นสถานประกอบการที่มีคนทำงาน 16 - 25 คน จำนวน 1,216 แห่ง สถานประกอบการที่มีคนทำงาน 51-200 คน 31-50 คน และ 26-30 คน มีจำนวน 672 แห่ง 586 แห่ง และ 279 แห่ง ตามลำดับ ส่วนสถานประกอบการที่มีคนทำงานมากกว่า 200 คน มีจำนวนเพียง 103 แห่ง

**แผนภูมิ 2 จำนวนสถานประกอบการธุรกิจฯ จำแนกตามขนาดของสถานประกอบการ (จำนวนคนทำงาน)**

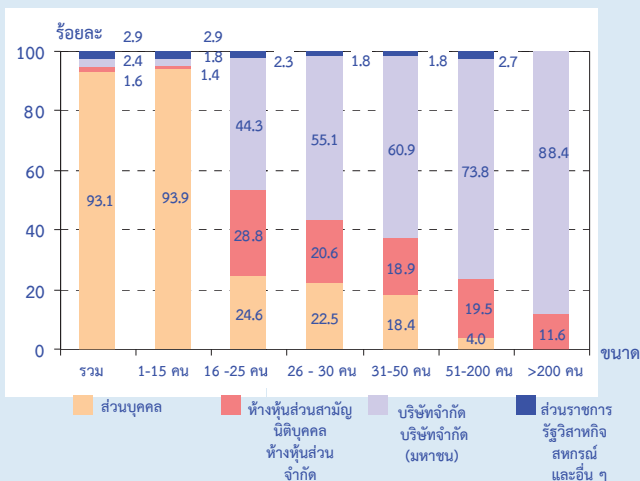


**3. รูปแบบการจัดตั้งตามกฎหมาย**

สถานประกอบการธุรกิจฯ ส่วนใหญ่ร้อยละ 93.1 มีรูปแบบการจัดตั้งตามกฎหมายเป็นส่วนบุคคล หรือห้างหุ้นส่วนที่ไม่เป็นนิติบุคคล รองลงมาคือรูปแบบเป็นส่วนราชการ รัฐวิสาหกิจ สหกรณ์ มูลนิธิ สมาคม และอื่น ๆ ร้อยละ 2.9 สถานประกอบการที่มีรูปแบบการจัดตั้งเป็นบริษัทจำกัด บริษัทจำกัด (มหาชน) และห้างหุ้นส่วนสามัญนิติบุคคล หรือห้างหุ้นส่วนจำกัด มีร้อยละ 2.4 และร้อยละ 1.6 ตามลำดับ

เมื่อพิจารณาตามขนาดของสถานประกอบการ (จำนวนคนทำงาน) พบว่า สถานประกอบการที่มีคนทำงาน 1-15 คน ดำเนินกิจการในรูปแบบที่เป็นส่วนบุคคล มากที่สุดถึงร้อยละ 93.9 ในขณะที่สถานประกอบการที่มีคนทำงานมากกว่า 200 คน ดำเนินกิจการในรูปแบบบริษัทจำกัด บริษัทจำกัด (มหาชน) ร้อยละ 88.4

**แผนภูมิ 3 ร้อยละของสถานประกอบการธุรกิจฯ จำแนกตามรูปแบบการจัดตั้งตามกฎหมาย และขนาดของสถานประกอบการ**

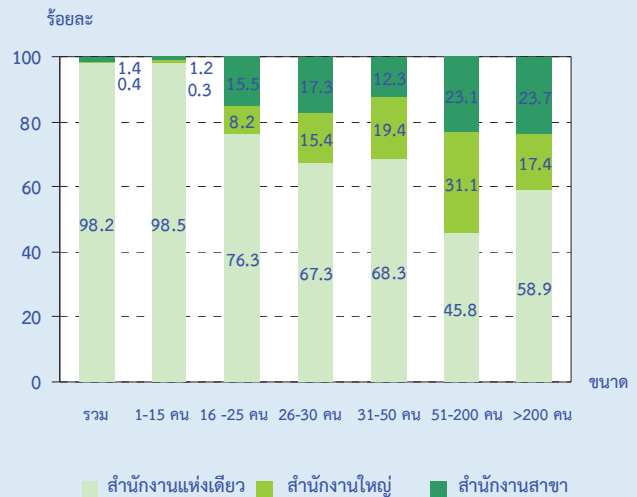


**4. รูปแบบการจัดตั้งทางเศรษฐกิจ**

สถานประกอบการธุรกิจฯ ในภาคใต้ส่วนใหญ่หรือร้อยละ 98.2 มีรูปแบบเป็นสำนักงานแห่งเดียว ไม่มีสำนักงานใหญ่หรือสาขาอยู่ที่ใด ส่วนที่มีรูปแบบเป็นสำนักงานสาขาและสำนักงานใหญ่ มีร้อยละ 1.4 และร้อยละ 0.4 ตามลำดับ

เมื่อพิจารณาตามขนาดของสถานประกอบการ (จำนวนคนทำงาน) พบว่า มากกว่าร้อยละ 40 ของสถานประกอบการทุกขนาด มีรูปแบบการจัดตั้งเป็นสำนักงานแห่งเดียว

**แผนภูมิ 4 ร้อยละของสถานประกอบการธุรกิจฯ จำแนกตามรูปแบบการจัดตั้งทางเศรษฐกิจ และขนาดของสถานประกอบการ**

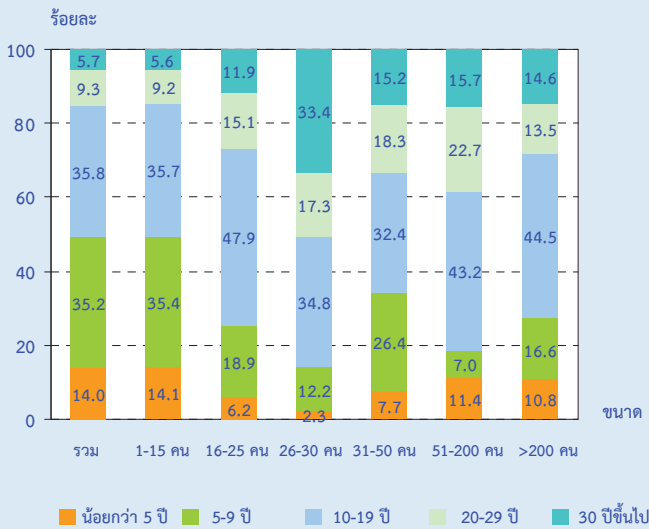


**5. ระยะเวลาในการดำเนินการ**

สถานประกอบการธุรกิจฯ ในภาคใต้ที่ดำเนินการ 10-19 ปี และ 5-9 ปี มีสัดส่วนที่ใกล้เคียงกันร้อยละ 35.8 และร้อยละ 35.2 ตามลำดับ รองลงมาดำเนินการน้อยกว่า 5 ปี และ 20-29 ปี ร้อยละ 14.0 และร้อยละ 9.3 ตามลำดับ ส่วนสถานประกอบการที่ดำเนินการตั้งแต่ 30 ปีขึ้นไปมีเพียงร้อยละ 5.7

เมื่อพิจารณาตามขนาดของสถานประกอบการ (ตามจำนวนคนทำงาน) พบว่า สถานประกอบการทุกขนาดส่วนใหญ่หรือมากกว่าร้อยละ 50 ดำเนินกิจการตั้งแต่ 10 ปีขึ้นไป

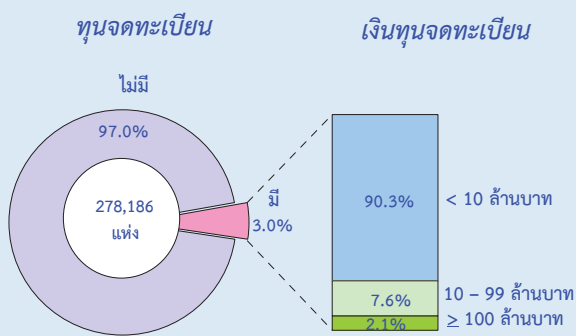
**แผนภูมิ 5 ร้อยละของสถานประกอบการธุรกิจฯ  
จำแนกตามระยะเวลาในการดำเนินกิจการ  
และขนาดของสถานประกอบการ**



**6. ทุนจดทะเบียน**

สถานประกอบการธุรกิจฯ ในภาคใต้ ที่มีทุนจดทะเบียนมีจำนวน 8,296 แห่ง หรือร้อยละ 3.0 ของจำนวนสถานประกอบการทั้งสิ้น ในจำนวนนี้ ส่วนใหญ่หรือร้อยละ 90.3 มีทุนจดทะเบียนน้อยกว่า 10 ล้านบาท และที่มีทุนจดทะเบียน 10-99 ล้านบาท มีร้อยละ 7.6 สำหรับสถานประกอบการที่มีทุนจดทะเบียนตั้งแต่ 100 ล้านบาทขึ้นไปมีเพียงร้อยละ 2.1

**แผนภูมิ 6 ร้อยละของสถานประกอบการธุรกิจฯ  
จำแนกตามทุนจดทะเบียน**

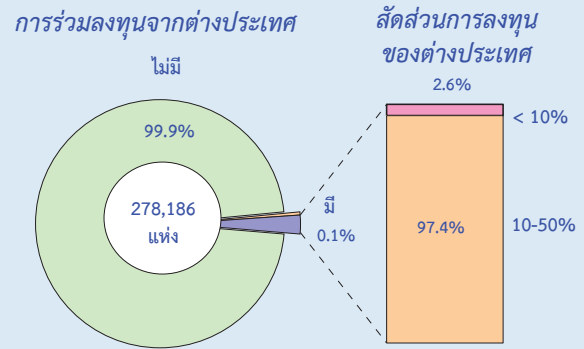


**7. การร่วมลงทุนหรือถือหุ้น**

การประกอบธุรกิจทางการค้าและธุรกิจทางการบริการในภาคใต้ ส่วนใหญ่หรือร้อยละ 99.9 ไม่มีการร่วมลงทุนจากต่างประเทศ ส่วนที่มีต่างประเทศร่วมลงทุนหรือถือหุ้น ในกิจการมีเพียงร้อยละ 0.1 ในจำนวนนี้ พบว่า

สถานประกอบการที่มีต่างประเทศร่วมลงทุน โดยถือหุ้น 10-50% มีร้อยละ 97.4 ที่เหลือร้อยละ 2.6 เป็นสถานประกอบการที่มีต่างประเทศร่วมลงทุนโดยถือหุ้นน้อยกว่า 10%

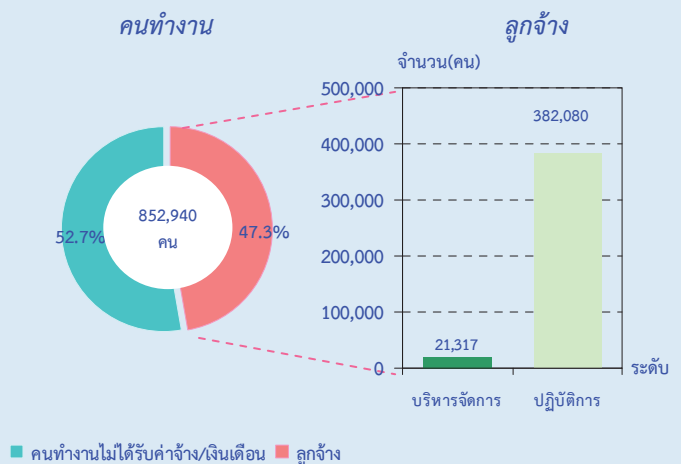
**แผนภูมิ 7 ร้อยละของสถานประกอบการธุรกิจฯ  
จำแนกตามการมีต่างประเทศร่วมลงทุน  
หรือถือหุ้น**



**8. จำนวนคนทำงาน และลูกจ้าง**

ในปี 2556 มีจำนวนคนทำงานในสถานประกอบการธุรกิจฯ ภาคใต้ ทั้งสิ้นจำนวน 852,940 คน ในจำนวนนี้เป็นคนทำงานโดยไม่ได้รับค่าจ้าง/เงินเดือน จำนวน 449,543 คน หรือร้อยละ 52.7 และมีการจ้างงานหรือลูกจ้างจำนวน 403,397 คน หรือร้อยละ 47.3 โดยเป็นลูกจ้างระดับปฏิบัติการ จำนวน 382,080 คน หรือร้อยละ 94.7 และลูกจ้างระดับบริหารจัดการ จำนวน 21,317 คน หรือร้อยละ 5.3

**แผนภูมิ 8 จำนวนและร้อยละของคนทำงานในสถาน-  
ประกอบการธุรกิจฯ จำแนกตามสถานภาพ  
การทำงาน**



เมื่อพิจารณาการจ้างงานตามขนาดของสถานประกอบการ พบว่า ลูกจ้างที่ปฏิบัติงานในสถานประกอบการที่มีคนทำงาน 1-15 คน มีร้อยละ 62.4 รองลงมาเป็นลูกจ้างในสถานประกอบการที่มีคนทำงาน 51-200 คน และมากกว่า 200 คน ร้อยละ 16.2 และร้อยละ 8.4 ตามลำดับ สำหรับลูกจ้างในสถานประกอบการขนาดอื่นแต่ละขนาดมีสัดส่วนของลูกจ้างต่ำกว่าร้อยละ 6.0 (ตาราง 1)

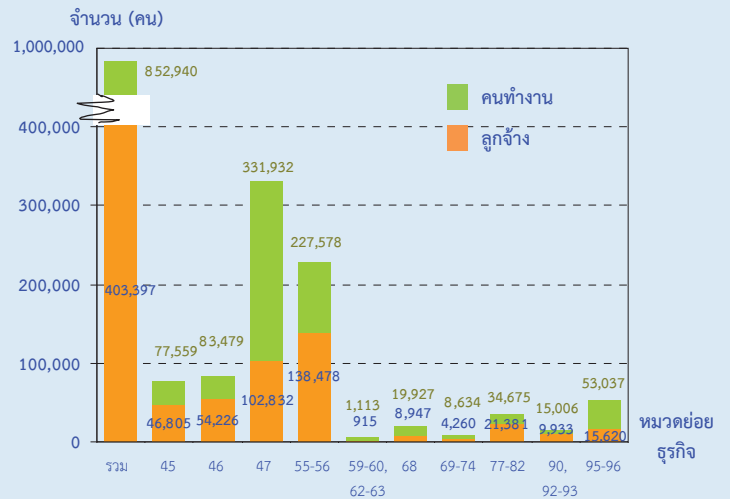
**ตาราง 1 จำนวนและร้อยละของคนทำงานและลูกจ้างในสถานประกอบการธุรกิจฯ จำแนกตามขนาดของสถานประกอบการ**

ขนาดของสถานประกอบการ	คนทำงาน		ลูกจ้าง	
	จำนวน	ร้อยละ	จำนวน	ร้อยละ
รวม	852,940	100.0	403,397	100.0
1-15 คน	697,760	81.8	251,843	62.4
16-25 คน	23,971	2.8	22,605	5.6
26-30 คน	7,852	0.9	7,591	1.9
31-50 คน	22,792	2.7	22,327	5.5
51-200 คน	66,754	7.8	65,288	16.2
มากกว่า 200 คน	33,811	4.0	33,743	8.4

คนทำงาน หมายถึง เจ้าของกิจการหรือหุ้นส่วนที่ทำงานโดยไม่ได้รับค่าจ้างเงินเดือน และรวมลูกจ้างที่ทำงานในสถานประกอบการ

เมื่อพิจารณาการจ้างงานตามหมวดย่อยธุรกิจ พบว่า มีการจ้างงานหรือลูกจ้างในธุรกิจที่พักรวมการบริการอาหารและเครื่องดื่ม มากที่สุดจำนวน 138,478 คน หรือร้อยละ 34.3 รองลงมาเป็นลูกจ้างปฏิบัติงานในธุรกิจการขายปลีก (ยกเว้นยานยนต์และจักรยานยนต์) มีจำนวน 102,832 คน หรือร้อยละ 25.5 สำหรับลูกจ้างที่ปฏิบัติงานในธุรกิจการขนส่ง (ยกเว้นยานยนต์ และจักรยานยนต์) มีจำนวน 54,226 คน หรือร้อยละ 13.4 ที่เหลือปฏิบัติงานในธุรกิจนอกเหนือจากที่กล่าวข้างต้น

**แผนภูมิ 9 จำนวนคนทำงานและลูกจ้างในสถานประกอบการธุรกิจฯ จำแนกตามหมวดย่อยธุรกิจ**



หมวดย่อย 45 การขนส่ง และการขายปลีก การซ่อมยานยนต์ และจักรยานยนต์

หมวดย่อย 46 การขนส่ง (ยกเว้นยานยนต์และจักรยานยนต์)

หมวดย่อย 47 การขายปลีก (ยกเว้นยานยนต์และจักรยานยนต์)

หมวดย่อย 55-56 ที่พักรวม การบริการอาหารและเครื่องดื่ม

หมวดย่อย 59-60, 62-63 ข้อมูลข่าวสาร และการสื่อสาร

หมวดย่อย 68 กิจกรรมอสังหาริมทรัพย์

หมวดย่อย 69-74 กิจกรรมทางวิชาชีพ วิทยาศาสตร์ และเทคนิค

หมวดย่อย 77-82 กิจกรรมการบริหารและการบริการสนับสนุน

หมวดย่อย 90, 92-93 ศิลปะความบันเทิง และนันทนาการ

หมวดย่อย 95-96 กิจกรรมการบริการอื่น ๆ

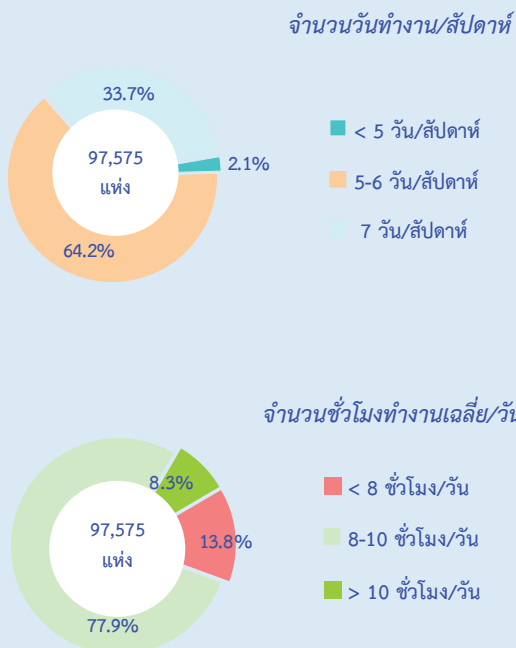


## 9. จำนวนวัน และชั่วโมงการทำงานของ ลูกจ้างของสถานประกอบการธุรกิจ

สถานประกอบการธุรกิจฯ ในภาคใต้ที่มีการจ้างงานหรือลูกจ้างในสถานประกอบการมีจำนวน 97,575 แห่ง หรือคิดเป็นร้อยละ 35.1 ของสถานประกอบการทั้งสิ้น เมื่อพิจารณาจำนวนวันทำงานต่อสัปดาห์ของลูกจ้างพบว่า สถานประกอบการที่มีลูกจ้างปฏิบัติงาน 5-6 วันต่อสัปดาห์ มีร้อยละ 64.2 ที่ปฏิบัติงาน 7 วันต่อสัปดาห์ มีร้อยละ 33.7 และร้อยละ 2.1 ปฏิบัติงานน้อยกว่า 5 วันต่อสัปดาห์

เมื่อพิจารณาจำนวนชั่วโมงทำงานเฉลี่ยต่อวันของลูกจ้าง พบว่า จำนวนสถานประกอบการส่วนใหญ่หรือร้อยละ 77.9 มีลูกจ้างปฏิบัติงานเฉลี่ย 8-10 ชั่วโมงต่อวัน สถานประกอบการที่มีลูกจ้างปฏิบัติงานน้อยกว่า 8 ชั่วโมงต่อวัน มีร้อยละ 13.8 ส่วนสถานประกอบการที่มีลูกจ้างปฏิบัติงานมากกว่า 10 ชั่วโมงต่อวัน มีร้อยละ 8.3

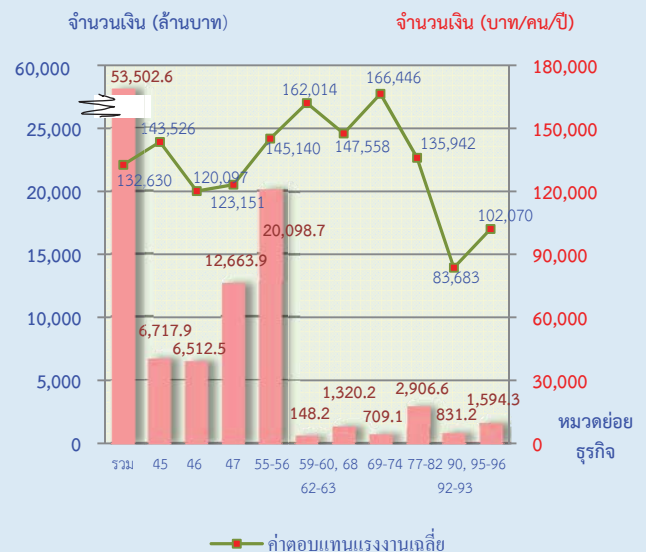
แผนภูมิ 10 ร้อยละของสถานประกอบการธุรกิจ จำแนกตามจำนวนวันทำงาน และชั่วโมงการทำงาน ของลูกจ้าง



## 10. ค่าตอบแทนแรงงาน

ลูกจ้างที่ปฏิบัติงานในสถานประกอบการธุรกิจฯ ได้รับค่าตอบแทนแรงงานรวมทั้งสิ้น 53,502.6 ล้านบาท หรือโดยเฉลี่ย 132,630 บาทต่อคนต่อปี โดยลูกจ้างที่ปฏิบัติงานในธุรกิจเกี่ยวกับกิจกรรมทางวิชาชีพ วิทยาศาสตร์ และเทคนิค ได้รับค่าตอบแทนแรงงานเฉลี่ยต่อคนต่อปีสูงสุดคือ 166,446 บาท รองลงมาคือลูกจ้างที่ปฏิบัติงานในธุรกิจข้อมูลข่าวสาร และการสื่อสาร และธุรกิจเกี่ยวกับกิจกรรมอสังหาริมทรัพย์ ได้รับค่าตอบแทนเฉลี่ยต่อคนต่อปี 162,014 บาท และ 147,558 บาท ตามลำดับ สำหรับลูกจ้างที่ปฏิบัติงานในธุรกิจศิลปะความบันเทิง และนันทนาการ ได้รับค่าตอบแทนเฉลี่ยต่อคนต่อปีต่ำที่สุด คือ 83,683 บาท

แผนภูมิ 11 ค่าตอบแทนแรงงานของสถานประกอบการธุรกิจ และค่าตอบแทนแรงงานเฉลี่ยต่อคนต่อปี จำแนกตามหมวดย่อยธุรกิจ



หมวดย่อย 45 การขายส่ง และการขายปลีก การซ่อมยานยนต์ และจักรยานยนต์

หมวดย่อย 46 การขายส่ง (ยกเว้นยานยนต์และจักรยานยนต์)

หมวดย่อย 47 การขายปลีก (ยกเว้นยานยนต์และจักรยานยนต์)

หมวดย่อย 55-56 ที่พักแรม การบริการอาหารและเครื่องดื่ม

หมวดย่อย 59-60, 62-63 ข้อมูลข่าวสาร และการสื่อสาร

หมวดย่อย 68 กิจกรรมอสังหาริมทรัพย์

หมวดย่อย 69-74 กิจกรรมทางวิชาชีพ วิทยาศาสตร์ และเทคนิค

หมวดย่อย 77-82 กิจกรรมการบริการและการบริการสนับสนุน

หมวดย่อย 90, 92-93 ศิลปะความบันเทิง และนันทนาการ

หมวดย่อย 95-96 กิจกรรมการบริการอื่น ๆ

## 11. รายได้จากการดำเนินงาน ค่าใช้จ่าย ชั้นกลาง และมูลค่าเพิ่ม

ในปี 2556 ภาคใต้มีรายได้จากการดำเนินงานธุรกิจทางการค้าและธุรกิจทางการบริการ รวมทั้งสิ้น 840,304.6 ล้านบาท ค่าใช้จ่ายชั้นกลาง 655,100.6 ล้านบาท และมูลค่าเพิ่มรวมทั้งสิ้น 185,204.0 ล้านบาท โดยมูลค่าเพิ่มต่อรายได้จากการดำเนินงานคิดเป็นร้อยละ 22.0 สำหรับรายได้จากการดำเนินงานเฉลี่ยต่อสถานประกอบการ มีมูลค่า 3.0 ล้านบาท และรายได้จากการดำเนินงานเฉลี่ยต่อคนทำงานมีมูลค่า 985,200 บาท ส่วนมูลค่าเพิ่มเฉลี่ยต่อสถานประกอบการ และมูลค่าเพิ่มเฉลี่ยต่อคนทำงาน มีมูลค่า 665,800 บาท และ 217,100 บาท ตามลำดับ

เมื่อพิจารณาตามหมวดย่อยธุรกิจ พบว่า ธุรกิจการขายปลีก(ยกเว้นยานยนต์ และ จักรยานยนต์) มีรายได้จากการดำเนินงานสูงสุดที่ 351,278.7 ล้านบาท รองลงมาคือ ธุรกิจ การขายส่ง (ยกเว้นยานยนต์และจักรยานยนต์) และการขายส่งและ การขายปลีกการซ่อมแซม ยานยนต์และจักรยานยนต์ มีรายได้จากการดำเนินงาน 203,243.1 ล้านบาท และ 148,576.9 ล้านบาท ตามลำดับ ธุรกิจที่มีมูลค่าเพิ่ม สูงสุด คือ การขายปลีก (ยกเว้นยานยนต์ และจักรยานยนต์) มีมูลค่าเพิ่ม 64,552.9 ล้านบาท รองลงมาคือ ธุรกิจที่พักแรม การบริการอาหารและ เครื่องดื่ม มีมูลค่าเพิ่ม 41,500.9 ล้านบาท สำหรับ ธุรกิจข้อมูลข่าวสารและการสื่อสาร มีรายได้จาก การดำเนินงานและมูลค่าเพิ่มต่ำที่สุด คือ 894.1 ล้านบาท และ 470.9 ล้านบาท ตามลำดับ

ตาราง 2 รายได้จากการดำเนินงาน และมูลค่าเพิ่มของสถานประกอบการธุรกิจฯ จำแนกตามหมวดย่อยธุรกิจ

หมวดย่อยธุรกิจ	รายได้จากการดำเนินงาน			มูลค่าเพิ่ม			มูลค่าเพิ่ม ต่อรายได้ (ร้อยละ)
	มูลค่า (ล้านบาท)	ต่อสถาน- ประกอบการ (พันบาท)	ต่อ คนทำงาน (พันบาท)	มูลค่า (ล้านบาท)	ต่อสถาน- ประกอบการ (พันบาท)	ต่อ คนทำงาน (พันบาท)	
รวม	840,304.6	3,020.7	985.2	185,204.0	665.8	217.1	22.0
การขายส่ง และการขายปลีกการซ่อมแซม ยานยนต์และจักรยานยนต์	148,576.9	6,322.7	1,915.6	23,554.9	1,002.4	303.7	15.9
การขายส่ง (ยกเว้นยานยนต์และจักรยานยนต์)	203,243.1	11,241.9	2,434.6	31,936.6	1,766.5	382.6	15.7
การขายปลีก (ยกเว้นยานยนต์และจักรยานยนต์)	351,278.7	2,731.3	1,058.3	64,552.9	501.9	194.5	18.4
ที่พักแรม การบริการอาหารและเครื่องดื่ม	88,244.3	1,701.7	387.8	41,500.9	800.3	182.4	47.0
ข้อมูลข่าวสาร และการสื่อสาร	894.1	5,519.1	803.3	470.9	2,906.7	423.1	52.7
กิจกรรมอสังหาริมทรัพย์	11,931.9	1,643.1	598.8	6,340.8	873.1	318.2	53.1
กิจกรรมทางวิชาชีพ วิทยาศาสตร์และเทคโนโลยี	3,357.2	1,117.9	388.8	1,711.0	569.8	198.2	51.0
กิจกรรมการบริหารและการบริการสนับสนุน	18,682.7	2,162.1	538.8	7,384.4	854.6	213.0	39.5
ศิลปะความบันเทิง และนันทนาการ	3,707.9	1,068.9	247.1	1,960.8	565.2	130.7	52.9
กิจกรรมการบริการอื่นๆ	10,387.8	309.1	195.9	5,790.9	172.3	109.2	55.7

## 12. สรุปข้อเสนอแนะ

ผลจากการสำรวจธุรกิจทางการค้า และธุรกิจทางการบริการ พ.ศ. 2557 พบว่ามีสถานประกอบการธุรกิจฯ ที่ตั้งอยู่ในภาคใต้ จำนวน 278,186 แห่ง ส่วนใหญ่ หรือร้อยละ 99.0 เป็นสถานประกอบการขนาดเล็ก ที่มีคนทำงาน 1-15 คน ธุรกิจที่สำคัญได้แก่ ธุรกิจการขายปลีก (ยกเว้นยานยนต์ และจักรยานยนต์) มีร้อยละ 46.2 สำหรับจำนวนคนทำงานในสถานประกอบการธุรกิจฯ มีทั้งสิ้น 852,940 คน เป็นลูกจ้าง 403,397 คน โดยมีค่าตอบแทนเฉลี่ยของลูกจ้างต่อคนต่อปี 132,630 บาท สำหรับรายได้จากการดำเนินงาน ค่าใช้จ่ายขั้นกลาง

และมูลค่าเพิ่มมีมูลค่าทั้งสิ้น 840,304.6 ล้านบาท 655,100.6 ล้านบาท และ 185,204.0 ล้านบาท ตามลำดับ

เมื่อเปรียบเทียบผลการสำรวจธุรกิจฯ ระหว่างปี 2552-2556 พบว่า ในช่วงระยะเวลา 5 ปี ที่ผ่านมากการประกอบธุรกิจฯ ในภาคใต้มีการเจริญเติบโตอย่างต่อเนื่องซึ่งจะเห็นได้จากจำนวนสถานประกอบการธุรกิจฯ ที่เพิ่มขึ้นอย่างต่อเนื่องรวมทั้งมีการจ้างงานและอัตราค่าตอบแทนแรงงานที่เพิ่มขึ้น อย่างไรก็ตามมีบางช่วงเวลาที่ภาวะเศรษฐกิจของประเทศชะลอตัวลง เนื่องจากได้รับผลกระทบจากเหตุการณ์ไม่ปกติ เช่น ภัยธรรมชาติ ความไม่สงบทางการเมือง และความผันผวนของเศรษฐกิจโลก

## EXECUTIVE SUMMARY

The National Statistical Office (NSO) carried out the Business trade and Services Census every two years. The objectives of the survey is to collect basic business information to be used by both public and private sectors for policy formulation and planning development. The survey covered business establishments with at least one person engaged in the economic activity and classified according to the Thailand Standard Industrial Classification (TSIC – 2009), i.e. *wholesale trade, retail trade, accommodation, food and beverage service activities, information and communication, real estate activities, professional, scientific and technical activities, administrative and support service activities, art, entertainment and recreation and other service activities* throughout the country.

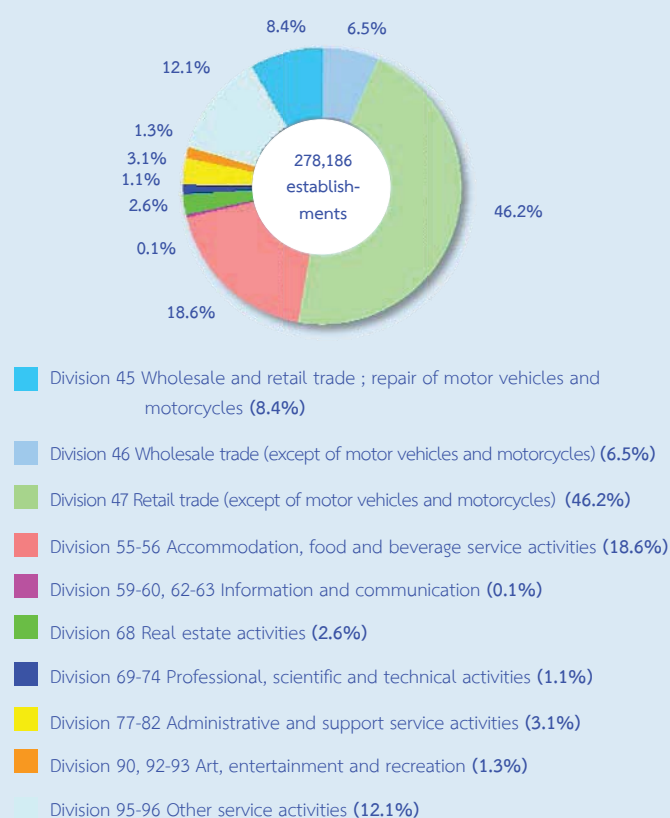
In conducting the 2014 business trade and services survey, the total number of sample establishments in Southern region were 5,708 establishments. The data presented in the report was the information on business operation in 2013 (January 1 to December 31, 2013). The summary information of Southern region is as follows :

### 1. Number of establishments by division of business industry

The survey results showed that there were in total 278,186 establishments in Southern region. Most of them (about 46.2 percent) were engaged in *retail trade (except of motor vehicles and motorcycles)*. This was followed by those engaged in *accommodation, food and beverage and other service activities*, of about 18.6 percent and 12.1 percent respectively. The business establishments engaged in *wholesale and retail trade; repair of motor vehicles and motorcycles* and *wholesale trade (except of*

*motor vehicles and motorcycles)*, were about 8.4 percent and 6.5 percent respectively. The other divisions of business industry not mentioned above had rather low proportion; each division had less than 4.0 percent of the total.

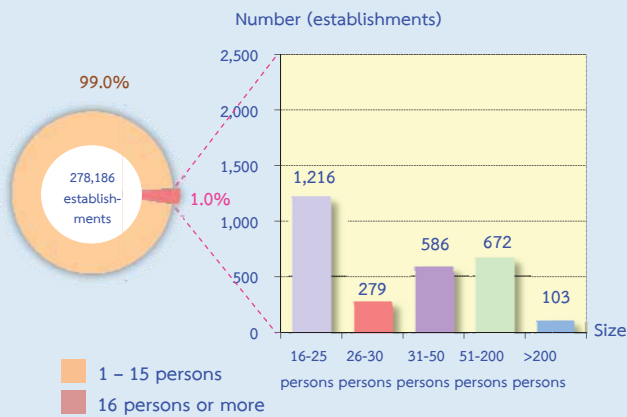
Figure 1 Percentage of business establishments by division of business industry



### 2. Size of establishment

The size of establishments specified by number of person engaged, most of them (about 275,330 establishments or 99.0 percent) were establishments with 1-15 persons engaged. Those with more than 16 persons engaged were about 2,856 establishments or 1.0 percent. Of this number, the establishments with 16-25 persons, 51-200 persons, 31-50 persons, and 26-30 persons amounted to 1,216 establishments, 672 establishments, 586 establishments and 279 establishments respectively. The establishments with more than 200 persons engaged were about 103 establishments.

**Figure 2 Number of business establishments by size of establishment**

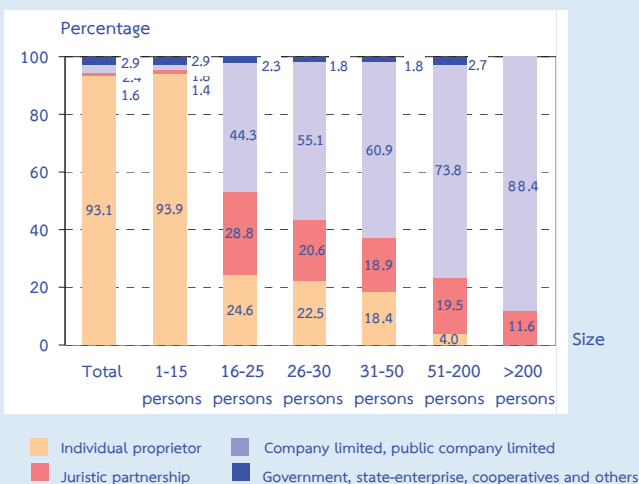


### 3. Form of legal organization

Most of establishments (about 93.1 percent) were individual proprietor. This was followed by those in the form of government, state-enterprise, cooperatives and others, of about 2.9 percent. The establishments which were in the form of company limited or public company limited and juristic partnership had the proportion, of about 2.4 percent and 1.6 percent respectively.

Considering by size of establishment, it was found a high proportion of the establishments with 1-15 persons engaged (about 93.9 percent) which was in the form of individual proprietor. Meanwhile, about 88.4 percent of establishments with more than 200 persons engaged was in the form of company limited or public company limited.

**Figure 3 Percentage of business establishments By form of legal organization and size of establishment**

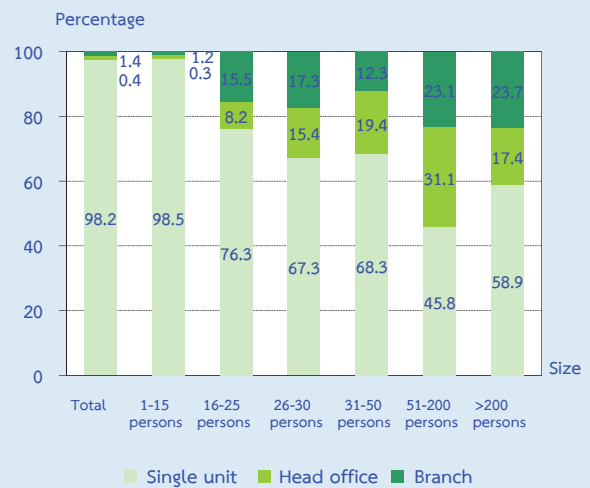


### 4. Form of economic organization

The majority of business establishments in Southern region (about 98.2 percent) were in the form of single unit. About 1.4 percent was an office branch or subsidiary, and the rest of about 0.4 percent was a head office.

Considering the form of economic organization by size of establishment, it showed that more than 40 percent of establishments in all sizes were in the form of single unit.

**Figure 4 Percentage of business establishments by form of economic organization and size of establishment**



### 5. Period of operation

The business establishments operated their business for 10-19 years and 5-9 years had the close proportion of about 35.8 percent and 35.2 percent respectively. For the establishments operated their business less than 5 years and 20-29 years were about 14.0 percent and 9.3 percent respectively. Those with their operation business for 30 years or more were about 5.7 percent.

Considering by size of establishment, it was found that most establishments in all sizes have operated their business for 10 years or more, of which each size had more than 50 percent.

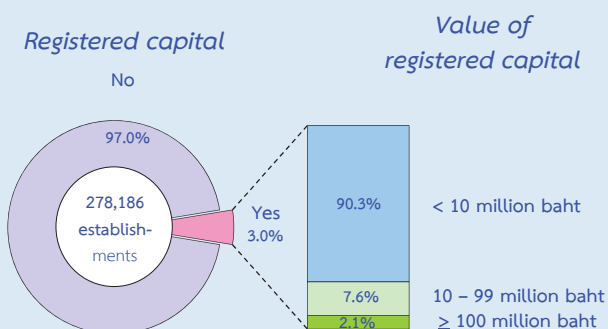
**Figure 5 Percentage of business establishments by period of operation and size of establishment**



### 6. Registered capital

The number of business establishments in Southern region with registered capital amounted to 8,296 establishments or about 3.0 percent of the total. Most of them (about 90.3 percent) had less than 10 million baht of registered capital. Those with 10-99 million baht of registered capital were about 7.6 percent. The establishments with 100 million baht of registered capital and over were only 2.1 percent.

**Figure 6 Percentage of business establishments by registered capital**

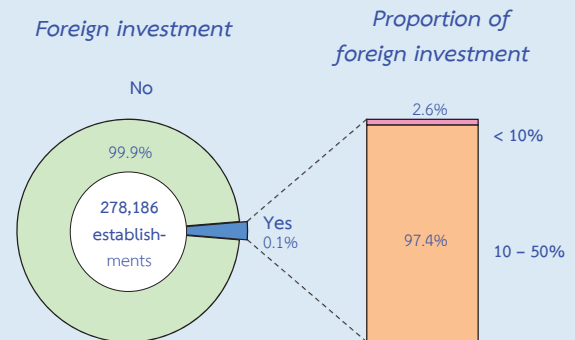


### 7. Foreign investment or foreign share holding

The majority of business establishments in Southern region (about 99.9 percent) had no foreign investment or foreign share holding. The

establishments with foreign share holding were only 0.1 percent. Out of these, about 97.4 percent was of establishments with foreign share holding around 10-50 percent. The rest of about 2.6 percent was found for the establishments with foreign share holding less than 10 percent

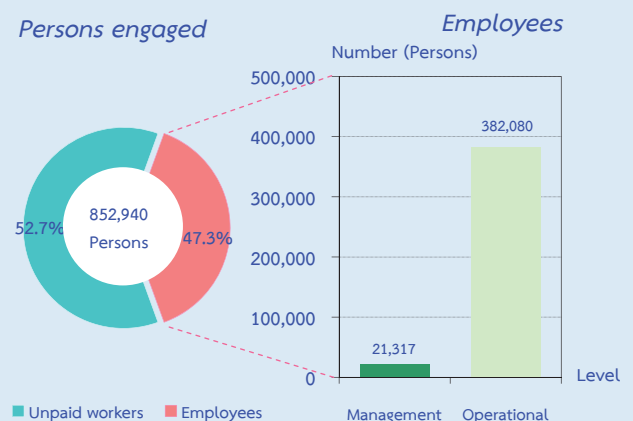
**Figure 7 Percentage of business establishments by foreign investment or foreign share holding**



### 8. Number of persons engaged and employees

Person engaged in establishment refers to owners, unpaid business partners and employees. In 2013, there were in total 852,940 persons engaged in establishments located in Southern region. Of this number, about 449,543 persons or 52.7 percent were unpaid workers and 403,397 persons or 47.3 percent were employees. The employees engaged in operational level were about 382,080 persons or 94.7 percent, while the employees engaged in management level amounted to 21,317 persons or 5.3 percent.

**Figure 8 Number and percentage of persons engaged by level of employees**



Considering number of employees by size of establishment, most of them (about 62.4 percent) engaged in establishments with 1-15 persons. This was followed by those engaged in establishments with 51-200 persons and more than 200 persons had the proportion of employees of about 16.2 percent and 8.4 percent respectively. The other employees by size of establishments had rather low proportion; each size had less than 6.0 percent.

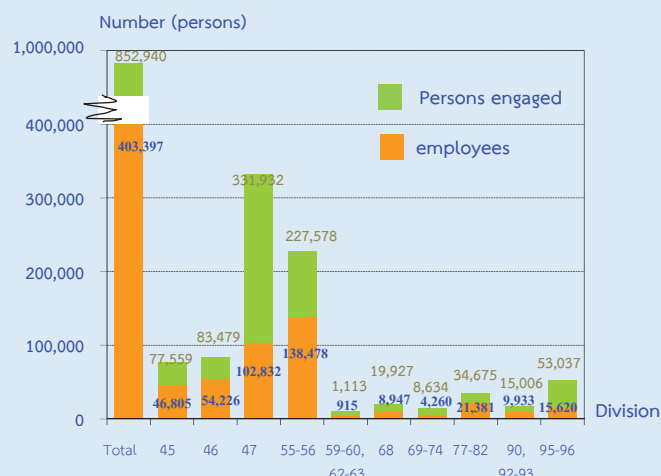
**Table 1** Number and percentage of persons engaged and employees in business establishments by size of establishment

Size of establishment	Persons engaged		Employees	
	Number	%	Number	%
Total	852,940	100.0	403,397	100.0
1-15 persons	697,760	81.8	251,843	62.4
16-25 persons	23,971	2.8	22,605	5.6
26-30 persons	7,852	0.9	7,591	1.9
31-50 persons	22,792	2.7	22,327	5.5
51-200 persons	66,754	7.8	65,288	16.2
More than 200 persons	33,811	4.0	33,743	8.4

Persons engaged refer to owners of juristic partnerships, unpaid workers and included employees in the establishments

Looking at division of business industry, it was found that most of employees engaged in *accommodation, food and beverage service activities*, of about 138,478 persons or 34.3 percent. This was followed by those engaged in *retail trade (except of motor vehicles and motorcycles)*, of about 102,832 persons or 25.5 percent. For the employees engaged in *wholesale trade (except of motor vehicles and motorcycles)*, accounted for 54,226 persons or 13.4 percent, while the rest engaged in other business industries.

**Figure 9** Number of persons engaged and employees in business establishments by division of business industry



- Division 45 Wholesale and retail trade ; repair of motor vehicles and motorcycles
- Division 46 Wholesale trade (except of motor vehicles and motorcycles)
- Division 47 Retail trade (except of motor vehicles and motorcycles)
- Division 55-56 Accommodation, food and beverage service activities
- Division 59-60, 62-63 Information and communication
- Division 68 Real estate activities
- Division 69-74 Professional, scientific and technical activities
- Division 77-82 Administrative and support service activities
- Division 90, 92-93 Art, entertainment and recreation
- Division 95-96 Other service activities

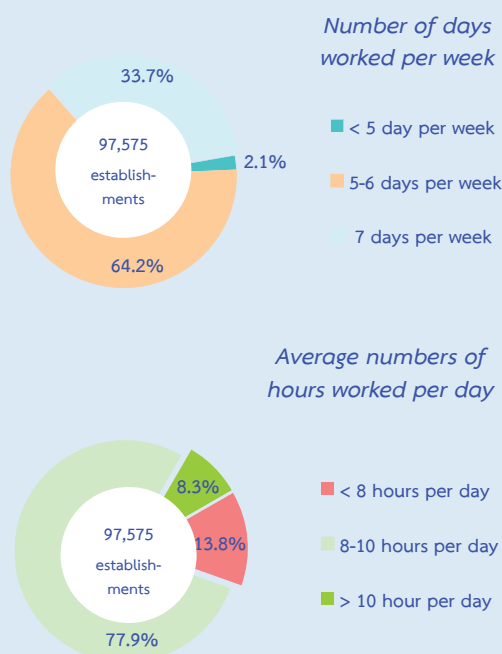
## 9. Number of days worked and hours

### worked by employees of business establishments

In terms of establishments with employees, there were about 97,575 establishments or 35.1 percent in Southern region. Considering by number of days worked per week, it was found that about 64.2 percent was of establishments with employees worked around 5-6 days per week. For those with their employees worked around 7 days per week were about 33.7 percent. The rest of about 2.1 percent was of establishments with their employees worked less than 5 days per week.

Considering by average number of hours worked per day, most of establishments (about 77.9 percent) had employees worked around 8-10 hours per day. Those with their employees worked less than 8 hours per day were about 13.8 percent. The rest of about 8.3 percent was of establishments which had employees worked per day more than 10 hours.

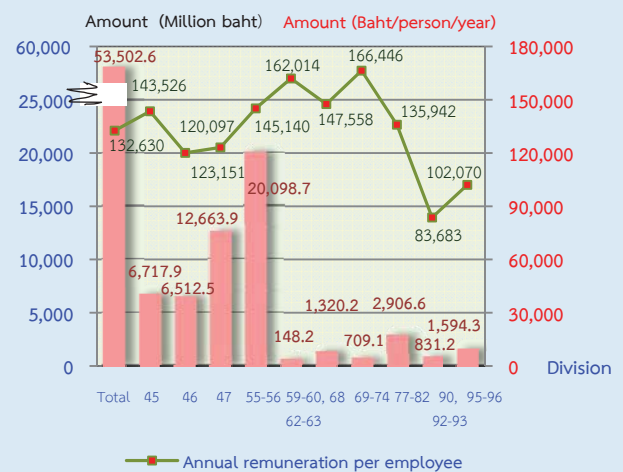
**Figure 10 Percentage of business establishments by number of days worked and hours worked**



## 10. Remuneration

Remuneration of all employees engaged in business establishments in Southern region was about 53,502.6 million baht or about 132,630 baht per person per annum. The employees engaged in *professional, scientific and technical activities* received the highest annual remuneration of about 166,446 baht per person. This was followed by those engaged in *Information and communication* and *real estate activities* received the annual remuneration of about 162,014 baht and 147,558 baht per person respectively. The employees engaged in *art, entertainment and recreation* received the lowest annual remuneration of about 83,683 baht per person.

**Figure 11 Remuneration and annual remuneration per employee by division of business industry**



Division 45 Wholesale and retail trade ; repair of motor vehicles and motorcycles

Division 46 Wholesale trade (except of motor vehicles and motorcycles)

Division 47 Retail trade (except of motor vehicles and motorcycles)

Division 55-56 Accommodation, food and beverage service activities

Division 59-60, 62-63 Information and communication

Division 68 Real estate activities

Division 69-74 Professional, scientific and technical activities

Division 77-82 Administrative and support service activities

Division 90, 92-93 Art, entertainment and recreation

Division 95-96 Other service activities



## 11. Income, Intermediate consumption and value added

In 2013, the income, intermediate consumption and value added of business establishments in Southern region amounted to 840,304.6 million baht, 655,100.6 million baht and 185,204.0 million baht respectively. The ratio of the value added to the income was about 22.0 percent. For the average value of income per establishment and per person engaged, there were about 3.0 million baht and 985,200 baht respectively. While also, the average value added per establishment and per person engaged amounted to 665,800 baht and 217,100 baht respectively.

Considering by division of business industry, it showed that most of establishments

engaged in *retail trade (except of motor vehicles and motorcycles)* had the highest of income of about 351,278.7 million baht. This was followed by those engaged in *wholesale trade (except of motor vehicles and motorcycles)* and *wholesale and retail trade ; repair of motor vehicles and motorcycles* had the proportion of income of about 203,243.1 million baht and 148,576.9 million baht. The engaged in *retail trade (except of motor vehicles and motorcycles)* had the proportion of value added, of about 64,552.9 million baht. This was followed by those engaged in *accommodation, food and beverage service activities* had the proportion of value added, of about 41,500.9 million baht. Meanwhile, the establishments engaged in *information and communication* had the lowest income and value added, of about 894.1 million baht and 470.9 million baht respectively.

**Table 2 Income and value added of business establishments by division of business industry**

Division of business industry	Receipts			Value added			Value added per receipts (%)
	Value (Million baht)	Per establishment (In Thousand baht)	Per person engaged (In Thousand baht)	Value (Million baht)	Per establishment (In Thousand baht)	Per person engaged (In Thousand baht)	
Total	840,304.6	3,020.7	985.2	185,204.0	665.8	217.1	22.0
Wholesale and retail trade ; repair of motor vehicles and motorcycles	148,576.9	6,322.7	1,915.6	23,554.9	1,002.4	303.7	15.9
Wholesale trade (except of motor vehicles and motorcycles)	203,243.1	11,241.9	2,434.6	31,936.6	1,766.5	382.6	15.7
Retail trade (except of motor vehicles and motorcycles)	351,278.7	2,731.3	1,058.3	64,552.9	501.9	194.5	18.4
Accommodation, food and beverage service activities	88,244.3	1,701.7	387.8	41,500.9	800.3	182.4	47.0
Information and communication	894.1	5,519.1	803.3	470.9	2,906.7	423.1	52.7
Real estate activities	11,931.9	1,643.1	598.8	6,340.8	873.1	318.2	53.1
Professional, scientific and technical activities	3,357.2	1,117.9	388.8	1,711.0	569.8	198.2	51.0
Administrative and support service activities	18,682.7	2,162.1	538.8	7,384.4	854.6	213.0	39.5
Art, entertainment and recreation	3,707.9	1,068.9	247.1	1,960.8	565.2	130.7	52.9
Other service activities	10,387.8	309.1	195.9	5,790.9	172.3	109.2	55.7

## 12. Conclusion and recommendations

The results of the 2014 Business Trade and Service survey showed that there were in total 278,186 business establishments in Southern region. Most of them (about 99.0 percent) were establishments with 1-15 persons. The major business was *retail trade, (except of motor vehicles and motorcycles)* accounted for 46.2 percent. Regarding persons engaged in business establishments, there were totally 852,940 persons. Of this number, about 403,397 persons were employees, who received an annual remuneration about 132,630 baht per person. Moreover, the business establishments

contributed about 840,304.6 million baht of income, 655,100.6 million baht of intermediate consumption and 185,204.0 million baht of value added.

Comparing information of survey during 2009-2013, the results showed the operation of business establishments in Southern region was considerably growth. This was probably due to the increase in number of establishments, the employment and the remuneration. Nevertheless, the Thai economy in some period was slowdown due to the impact of unusual events, such as natural disasters, political unrest and global economic crisis, etc.

คำนำ

บทสรุปผู้บริหาร

สารบัญแบบภูมิ

สารบัญตาราง

บทที่ 1 บทนำ

- ❖ ความเป็นมา
- ❖ วัตถุประสงค์
- ❖ ขอบข่ายและคุ้มครอง
- ❖ คาบเวลาอ้างอิง
- ❖ คาบเวลาการเก็บรวบรวมข้อมูล
- ❖ รายการข้อมูลที่เกี่ยวข้อง
- ❖ ประโยชน์ของข้อมูล

บทที่ 2 สรุปข้อมูลที่สำคัญ

- ❖ ข้อมูลทั่วไปของสถานประกอบการธุรกิจ
- ❖ ข้อมูลสถิติที่สำคัญจำแนกตามขนาดของสถานประกอบการและหมวดย่อยธุรกิจ
- ❖ ปัญหาและอุปสรรคของสถานประกอบการธุรกิจ
- ❖ ความช่วยเหลือที่ต้องการจากหน่วยงานของรัฐ
- ❖ การเปรียบเทียบการดำเนินงานธุรกิจทางการค้าและธุรกิจทางการบริการในระยะเวลา 5 ปี ที่ผ่านมา

สารบัญตารางสถิติ

- ❖ ตอนที่ 1 ข้อมูลการดำเนินงานกิจการของสถานประกอบการธุรกิจจำแนกตามขนาดของสถานประกอบการ
- ❖ ตอนที่ 2 ข้อมูลการดำเนินงานกิจการของสถานประกอบการธุรกิจจำแนกตามประเภทธุรกิจ

ภาคผนวก

- ❖ ภาคผนวก ก ระเบียบวิธี
- ❖ ภาคผนวก ข คำนิยาม

คณะผู้จัดทำ CD-ROM

หน่วยงานที่เผยแพร่

ตารางสถิติในรูปแบบ Format Excel

- ❖ ตอนที่ 1 ข้อมูลการดำเนินงานกิจการของสถานประกอบการธุรกิจจำแนกตามขนาดของสถานประกอบการ
- ❖ ตอนที่ 2 ข้อมูลการดำเนินงานกิจการของสถานประกอบการธุรกิจจำแนกตามประเภทธุรกิจ

## CONTENTS

	PAGE
PREFACE	v
EXECUTIVE SUMMARY	xv
LIST OF FIGURES	xxix
LIST OF SUMMARY TABLES	xxxiii
CHAPTER 1      INTRODUCTION	
1.1 Background	15
1.2 Objectives	15
1.3 Scope and coverage	15
1.4 Reference period	15
1.5 Data collection period	15
1.6 Items of data collection	15
1.7 Utilization of data	15
CHAPTER 2      MAJOR FINDINGS	
2.1 General information of business trade and services establishments	17
2.2 Principal statistics by size of establishment and division of business industry	21
2.3 Problems and obstacles of business establishments	27
2.4 Aid needed from the government	27
2.5 Comparison the overall operation of business trade and services during 5 years	28
STATISTICAL TABLES	
Part 1 Operation information of business establishments by size of establishment	31
Part 2 Operation information of business establishments by category of business industry	47
APPENDIX	
Appendix A Methodology	311
Appendix B Definitions	315

## สารบัญแผนภูมิ

- แผนภูมิ ก จำนวนสถานประกอบการธุรกิจฯ จำแนกตามขนาดของสถานประกอบการ (จำนวนคนทำงาน)
- แผนภูมิ ข ร้อยละของสถานประกอบการธุรกิจฯ จำแนกตามรูปแบบการจัดตั้งตามกฎหมาย และขนาดของสถานประกอบการ
- แผนภูมิ ค ร้อยละของสถานประกอบการธุรกิจฯ จำแนกตามรูปแบบการจัดตั้งทางเศรษฐกิจ และขนาดของสถานประกอบการ
- แผนภูมิ ง ร้อยละของสถานประกอบการธุรกิจฯ จำแนกตามระยะเวลาในการดำเนินกิจการ และขนาดของสถานประกอบการ
- แผนภูมิ จ ร้อยละของสถานประกอบการธุรกิจฯ จำแนกตามทุนจดทะเบียน
- แผนภูมิ ฉ ร้อยละของสถานประกอบการธุรกิจฯ จำแนกตามการมีต่างประเทศร่วมลงทุน หรือถือหุ้น
- แผนภูมิ ช ร้อยละของปัญหา และอุปสรรคของสถานประกอบการธุรกิจฯ
- แผนภูมิ ซ ร้อยละของความช่วยเหลือที่ต้องการจากหน่วยงานของรัฐ

## LIST OF FIGURES

	PAGE
FIGURE A NUMBER OF BUSINESS ESTABLISHMENTS BY SIZE OF ESTABLISHMENT (NUMBER OF PERSON ENGAGED)	17
FIGURE B PERCENTAGE OF BUSINESS ESTABLISHMENTS BY FORM OF LEGAL ORGANIZATION AND SIZE OF ESTABLISHMENT	17
FIGURE C PERCENTAGE OF BUSINESS ESTABLISHMENTS BY FORM OF ECONOMIC ORGANIZATION AND SIZE OF ESTABLISHMENT	18
FIGURE D PERCENTAGE OF BUSINESS ESTABLISHMENTS BY PERIOD OF OPERATION AND SIZE OF ESTABLISHMENT	18
FIGURE E PERCENTAGE OF BUSINESS ESTABLISHMENTS BY REGISTERED CAPITAL	18
FIGURE F PERCENTAGE OF BUSINESS ESTABLISHMENTS BY FOREIGN INVESTMENT OR FOREIGN SHARE HOLDING	19
FIGURE G PERCENTAGE OF PROBLEMS AND OBSTACLES OF BUSINESS ESTABLISHMENTS	27
FIGURE H PERCENTAGE OF AID NEEDED FROM THE GOVERNMENT	27

## สารบัญตาราง

- ตาราง ก** จำนวนและร้อยละของสถานประกอบการธุรกิจฯ จำแนกตามหมวดย่อยธุรกิจ
- ตาราง ข** จำนวนและร้อยละของพนักงาน ลูกจ้าง ค่าตอบแทนแรงงาน และค่าตอบแทนแรงงานของลูกจ้างเฉลี่ยต่อคนต่อปี จำแนกตามขนาดของสถานประกอบการ และหมวดย่อยธุรกิจ
- ตาราง ค** รายได้จากการดำเนินงาน ค่าใช้จ่ายขั้นกลาง มูลค่าเพิ่ม และมูลค่าเพิ่มต่อรายได้จากการดำเนินงาน จำแนกตามขนาดของสถานประกอบการ และหมวดย่อยธุรกิจ
- ตาราง ง** รายได้จากการดำเนินงานและมูลค่าเพิ่มเฉลี่ยต่อสถานประกอบการ และต่อพนักงาน จำแนกตามขนาดของสถานประกอบการ และหมวดย่อยธุรกิจ
- ตาราง จ** ข้อมูลที่สำคัญของสถานประกอบการธุรกิจทางการค้าและธุรกิจทางการบริการ ปี 2552 และ ปี 2556

## LIST OF SUMMARY TABLES

		PAGE
TABLE A	NUMBER AND PERCENTAGE OF BUSINESS ESTABLISHMENTS BY DIVISION OF BUSINESS INDUSTRY	20
TABLE B	PERSONS ENGAGED, EMPLOYEES, REMUNERATION AND AVERAGE ANNUAL REMUNERATION PER EMPLOYEE BY SIZE OF ESTABLISHMENT AND DIVISION OF BUSINESS INDUSTRY	22
TABLE C	INCOME, INTERMEDIATE CONSUMPTION, VALUE ADDED AND VALUE ADDED PER INCOME BY SIZE OF ESTABLISHMENT AND DIVISION OF BUSINESS INDUSTRY	24
TABLE D	AVERAGE VALUE OF INCOME AND AVERAGE VALUE ADDED PER ESTABLISHMENT AND AVERAGE VALUE OF INCOME AND AVERAGE VALUE ADDED PER PERSON ENGAGED BY SIZE OF ESTABLISHMENT AND DIVISION OF BUSINESS INDUSTRY	26
TABLE E	PRINCIPAL DATA OF BUSINESS TRADE AND SERVICES IN 2009-2013	28



# บทที่ 1

## บทนำ

### 1.1 ความเป็นมา

สำนักงานสถิติแห่งชาติได้จัดทำ การสำรวจธุรกิจทางการค้าและธุรกิจทาง การบริการ ประจำปีมาตั้งแต่ปี 2511 เพื่อเก็บ รวบรวมข้อมูลพื้นฐานเกี่ยวกับการประกอบธุรกิจ ทางการค้าและธุรกิจทางการบริการ สำหรับ ให้ภาครัฐใช้ในการกำหนดนโยบายทางเศรษฐกิจ ของประเทศและภาคเอกชนใช้ประกอบการ วางแผนการลงทุน โดยกำหนดแผนที่จะจัดทำทุก 2 ปี สำหรับการสำรวจธุรกิจทางการค้าและธุรกิจ ทางบริการ พ.ศ. 2557 นี้ นับเป็นการสำรวจ ครั้งที่ 25

### 1.2 วัตถุประสงค์

1.2.1 เพื่อเก็บรวบรวมข้อมูลพื้นฐาน เกี่ยวกับการประกอบธุรกิจของสถานประกอบการ เช่น จำนวน ประเภทธุรกิจ และขนาดของ สถานประกอบการ จำนวนคนทำงาน ลูกจ้าง ค่าตอบแทนแรงงาน ค่าซื้อสินค้าเพื่อการจำหน่าย และบริการ ค่าใช้จ่ายในการดำเนินงาน รายรับ สินค้าคงเหลือต้นปีและปลายปี และมูลค่า สินทรัพย์ถาวรของสถานประกอบการ เป็นต้น

1.2.2 เพื่อใช้ในการจัดทำบัญชีประชาชาติ (National Account) และสร้างตารางปัจจัยการ ผลิตและผลผลิตของประเทศ (Input Output Table)

### 1.3 ขอบข่ายและคัมรวม

สถานประกอบการที่อยู่ในขอบข่ายการ สำรวจนี้ ได้แก่ สถานประกอบการที่ดำเนินกิจการ เกี่ยวกับธุรกิจการค้าส่ง การค้าปลีกและการ บริการ ตามการจัดประเภทมาตรฐาน อุตสาหกรรมประเทศไทยปี 2552 (Thailand Standard Industrial Classification : TSIC-2009)

**คัมรวม**สถานประกอบการธุรกิจที่มีที่ตั้งที่ แน่นนอนทุกแห่งที่ตั้งอยู่ในกรุงเทพมหานคร เมืองพัทยา เขตเทศบาลและนอกเขตเทศบาลของ **ทั่วประเทศ**

### 1.4 คาบเวลาอ้างอิง

ข้อมูลที่เก็บรวบรวมเป็นข้อมูลของสถาน- ประกอบการที่ดำเนินกิจการในรอบ 12 เดือน (ระหว่าง 1 มกราคม ถึง 31 ธันวาคม 2556)

### 1.5 คาบเวลาการเก็บรวบรวมข้อมูล

การเก็บรวบรวมข้อมูลดำเนินการในช่วง เดือน เมษายน – กรกฎาคม 2557

### 1.6 รายการข้อมูลที่เก็บรวบรวม

1.6.1 ข้อมูลทั่วไปของสถานประกอบการ เช่น ประเภทธุรกิจ รูปแบบการจัดตั้งตาม กฎหมาย รูปแบบการจัดตั้งทางเศรษฐกิจ ระยะเวลาในการดำเนินกิจการของสถาน- ประกอบการ ทุนจดทะเบียน และการมี ต่างประเทศร่วมลงทุนหรือถือหุ้น เป็นต้น

1.6.2 คนทำงาน ลูกจ้างและค่าตอบแทน แรงงาน

1.6.3 ค่าใช้จ่ายของสถานประกอบการ

1.6.4 รายรับของสถานประกอบการ

1.6.5 สินทรัพย์ถาวรของสถานประกอบการ

1.6.6 ความคิดเห็น และข้อเสนอแนะของ สถานประกอบการ

### 1.7 ประโยชน์ของข้อมูล

1.7.1 ใช้ในการวางแผนพัฒนาเศรษฐกิจ ของประเทศให้มีประสิทธิภาพ กำหนดนโยบาย และทิศทางการพัฒนาเศรษฐกิจในระดับประเทศ และระดับท้องถิ่น การจัดทำแผนส่งเสริมวิสาหกิจ ขนาดกลางและขนาดย่อม (SMEs) จัดทำบัญชี ประชาชาติเพื่อกำหนดทิศทางการขยายตัวทาง เศรษฐกิจ

1.7.2 ใช้เป็นเครื่องมือสำหรับผู้ประกอบการ ในการวางแผนธุรกิจการตัดสินใจลงทุนการขยายกิจการ ขยายสาขา ซึ่งก่อให้เกิดการจ้างงานเพิ่มขึ้น นอกจากนี้ยังสามารถใช้ข้อมูลพิจารณาเปรียบเทียบกับกิจการอื่นๆ เพื่อให้ธุรกิจประสบความสำเร็จ ซึ่งเป็นผลทำให้การเจริญเติบโตทางด้านเศรษฐกิจในประเทศโดยรวมดีขึ้น

1.7.3 ใช้ในการพิจารณาประกอบการตัดสินใจในการลงทุนการศึกษาวิเคราะห์เชิงลึก ในธุรกิจที่อยู่ในความสนใจและเรื่องที่เกี่ยวข้อง

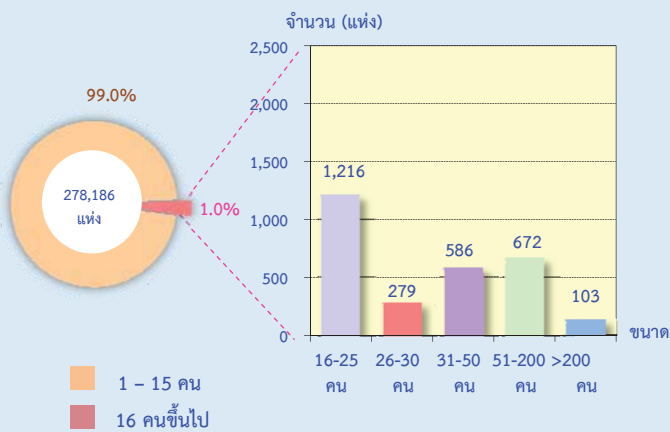
## บทที่ 2 สรุปข้อมูลที่สำคัญ

### 2.1 ข้อมูลทั่วไปของสถานประกอบการธุรกิจ

#### 2.1.1 จำนวนและขนาดของสถานประกอบการ

จากการสุ่มตัวอย่างและการประมาณค่าทางสถิติ พบว่า มีสถานประกอบการธุรกิจทางการค้าและธุรกิจทางการบริการที่ตั้งอยู่ในภาคใต้ จำนวนทั้งสิ้น 278,186 แห่ง โดยส่วนใหญ่เป็นสถานประกอบการที่มีคนทำงาน 1-15 คน จำนวน 275,330 แห่ง หรือร้อยละ 99.0 สถานประกอบการที่มีคนทำงาน 16 คนขึ้นไป มีจำนวน 2,856 แห่ง หรือร้อยละ 1.0 ในจำนวนนี้สถานประกอบการที่มีคนทำงาน 16-25 คน มีจำนวน 1,216 แห่ง สถานประกอบการที่มีคนทำงาน 51-200 คน 31-50 คน และ 26-30 คน มีจำนวน 672 แห่ง 586 แห่ง และ 279 แห่ง ตามลำดับ ส่วนสถานประกอบการที่มีคนทำงานมากกว่า 200 คน มีเพียง 103 แห่ง

แผนภูมิ ก จำนวนสถานประกอบการธุรกิจ จำแนกตามขนาดของสถานประกอบการ (จำนวนคนทำงาน)

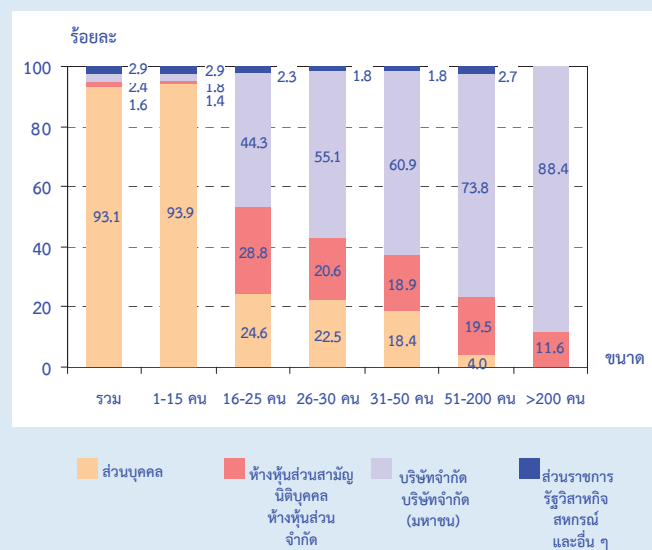


#### 2.1.2 รูปแบบการจัดตั้งตามกฎหมาย

สถานประกอบการธุรกิจส่วนใหญ่ร้อยละ 93.1 มีรูปแบบการจัดตั้งตามกฎหมายเป็นส่วนบุคคล หรือห้างหุ้นส่วนที่ไม่เป็นนิติบุคคล รองลงมา มีรูปแบบเป็นส่วนราชการ รัฐวิสาหกิจ สหกรณ์ มูลนิธิ สมาคม และอื่น ๆ ร้อยละ 2.9 สถานประกอบการที่มีรูปแบบการจัดตั้งเป็นบริษัทจำกัด บริษัทจำกัด (มหาชน) และห้างหุ้นส่วนสามัญนิติบุคคล หรือห้างหุ้นส่วนจำกัด มีร้อยละ 2.4 และร้อยละ 1.6 ตามลำดับ

เมื่อพิจารณาตามขนาดของสถานประกอบการ (จำนวนคนทำงาน) พบว่า สถานประกอบการที่มีคนทำงาน 1-15 คน ดำเนินกิจการในรูปแบบที่เป็นส่วนบุคคล มากที่สุดถึงร้อยละ 93.9 ในขณะที่สถานประกอบการที่มีคนทำงานมากกว่า 200 คน ส่วนใหญ่ดำเนินกิจการในรูปแบบบริษัทจำกัด บริษัทจำกัด (มหาชน) ร้อยละ 88.4

แผนภูมิ ข ร้อยละของสถานประกอบการธุรกิจ จำแนกตามรูปแบบการจัดตั้งตามกฎหมาย และขนาดของสถานประกอบการ

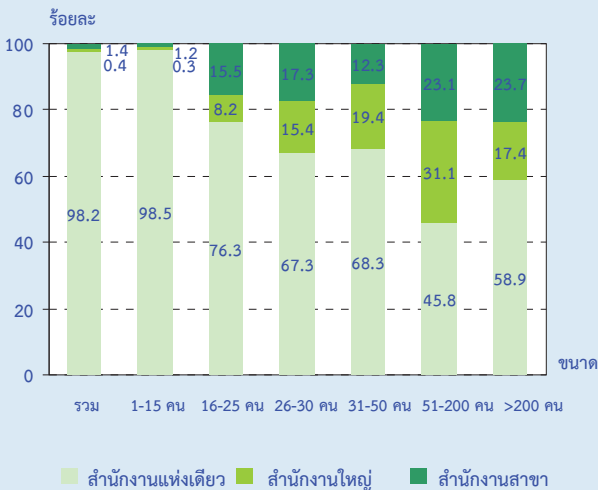


### 2.1.3 รูปแบบการจัดตั้งทางเศรษฐกิจ

สถานประกอบการธุรกิจ ในภาคใต้ ส่วนใหญ่ หรือร้อยละ 98.2 มีรูปแบบเป็น สำนักงานแห่งเดียว ไม่มีสำนักงานใหญ่ หรือสาขา อยู่ที่ใดส่วนที่มีรูปแบบเป็นสำนักงานสาขา และสำนักงานใหญ่ มีร้อยละ 1.4 และร้อยละ 0.4 ตามลำดับ

เมื่อพิจารณาตามขนาดของสถานประกอบการธุรกิจ (จำนวนคนทำงาน) พบว่า มากกว่าร้อยละ 40 ของสถานประกอบการทุกขนาดมีรูปแบบการจัดตั้งเป็นสำนักงานแห่งเดียว

**แผนภูมิ ค** ร้อยละของสถานประกอบการธุรกิจ จำแนกตามรูปแบบการจัดตั้งทางเศรษฐกิจ และขนาดของสถานประกอบการ

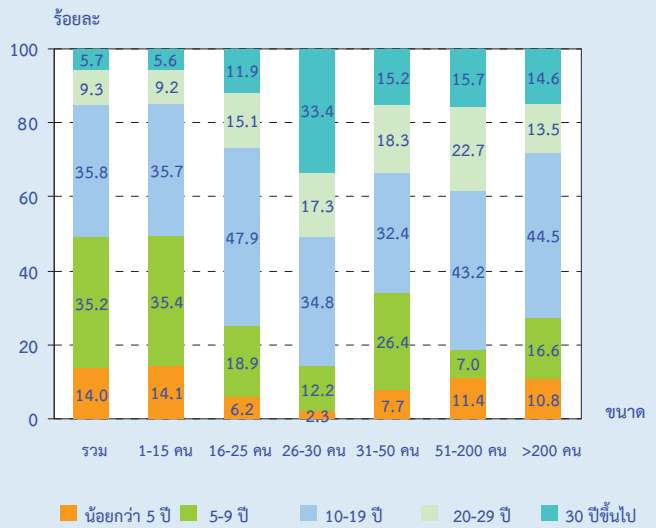


### 2.1.4 ระยะเวลาในการดำเนินงาน

สถานประกอบการธุรกิจ ในภาคใต้ ที่ดำเนินงาน 10-19 ปี และที่ดำเนินงาน 5-9 ปี มีสัดส่วนที่ใกล้เคียงกันร้อยละ 35.8 และร้อยละ 35.2 ตามลำดับ รองลงมาดำเนินงานน้อยกว่า 5 ปี และ 20-29 ปี มีร้อยละ 14.0 และร้อยละ 9.3 ตามลำดับ ส่วนสถานประกอบการที่ดำเนินงานตั้งแต่ 30 ปีขึ้นไปมีเพียงร้อยละ 5.7

เมื่อพิจารณาตามขนาดของสถานประกอบการ (ตามจำนวนคนทำงาน) พบว่า สถานประกอบการทุกขนาด ส่วนใหญ่หรือมากกว่าร้อยละ 50 ดำเนินกิจการตั้งแต่ 10 ปีขึ้นไป

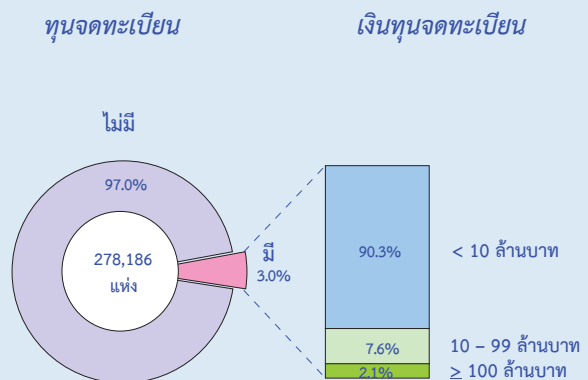
**แผนภูมิ ง** ร้อยละของสถานประกอบการธุรกิจ จำแนกตามระยะเวลาในการดำเนินงาน และขนาดของสถานประกอบการ



### 2.1.5 ทุนจดทะเบียน

สถานประกอบการธุรกิจ ในภาคใต้ที่มีทุนจดทะเบียนมีจำนวน 8,296 แห่ง หรือร้อยละ 3.0 ของจำนวนสถานประกอบการทั้งสิ้น ในจำนวนนี้ ส่วนใหญ่หรือร้อยละ 90.3 มีทุนจดทะเบียนน้อยกว่า 10 ล้านบาท และที่มีทุนจดทะเบียน 10-99 ล้านบาท มีร้อยละ 7.6 สำหรับสถานประกอบการที่มีทุนจดทะเบียนตั้งแต่ 100 ล้านบาทขึ้นไป มีเพียงร้อยละ 2.1

**แผนภูมิ จ** ร้อยละของสถานประกอบการธุรกิจ จำแนกตามทุนจดทะเบียน



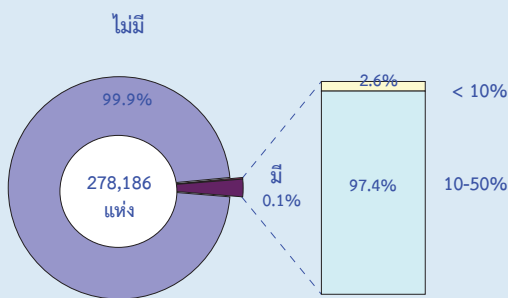
## 2.1.6 การร่วมลงทุนหรือถือหุ้น

การประกอบธุรกิจทางการค้าและธุรกิจทางการบริการในภาคใต้ ส่วนใหญ่ หรือร้อยละ 99.9 ไม่มีการร่วมลงทุนจากต่างประเทศ ส่วนที่มีต่างประเทศร่วมลงทุนหรือถือหุ้นในกิจการมีเพียงร้อยละ 0.1 ในจำนวนนี้ พบว่า สถานประกอบการที่มีต่างประเทศร่วมลงทุน โดยถือหุ้น 10-50% มีร้อยละ 97.4 ที่เหลือร้อยละ 2.6 เป็นสถานประกอบการที่มีต่างประเทศร่วมลงทุนโดยถือหุ้นน้อยกว่า 10%

**แผนภูมิ ฉ ร้อยละของสถานประกอบการธุรกิจฯ**  
**จำแนกตามการมีต่างประเทศร่วมลงทุน**  
**หรือถือหุ้น**

การร่วมลงทุนจากต่างประเทศ

สัดส่วนการลงทุน  
ของต่างประเทศ



## 2.1.7 หมวดย่อยธุรกิจ

เมื่อพิจารณาจำนวนสถานประกอบการจำแนกตามหมวดย่อยธุรกิจในตาราง ก แสดงให้เห็นว่าสถานประกอบการธุรกิจฯ ในภาคใต้ ส่วนใหญ่ หรือร้อยละ 46.2 ประกอบธุรกิจการขายปลีก (ยกเว้นยานยนต์และจักรยานยนต์) รองลงมาประกอบธุรกิจการบริการอาหารและเครื่องดื่ม ร้อยละ 17.1 ธุรกิจเกี่ยวกับกิจกรรมการบริการส่วนบุคคลอื่น ๆ และธุรกิจการขนส่งและการขายปลีก การซ่อมยานยนต์และจักรยานยนต์ มีร้อยละ 10.3 และร้อยละ 8.4 ตามลำดับ ธุรกิจการขนส่ง (ยกเว้นยานยนต์และจักรยานยนต์) มีร้อยละ 6.5 สำหรับธุรกิจหมวดอื่น ๆ นอกเหนือจากที่กล่าวข้างต้นแต่ละหมวดมีสัดส่วนต่ำกว่าร้อยละ 3.0

ตาราง ก จำนวนและร้อยละของสถานประกอบการธุรกิจฯ จำแนกตามหมวดย่อยธุรกิจ

หมวดย่อยธุรกิจ	จำนวน	ร้อยละ
รวม	278,186	100.0
การขายส่งและการขายปลีก การซ่อมยานยนต์และจักรยานยนต์	23,499	8.4
การขายส่ง (ยกเว้นยานยนต์และจักรยานยนต์)	18,079	6.5
การขายปลีก (ยกเว้นยานยนต์และจักรยานยนต์)	128,610	46.2
ที่พักแรม	4,399	1.6
การบริการอาหาร และเครื่องดื่ม	47,457	17.1
การผลิตภาพยนตร์ วีดีทัศน์ และรายการโทรทัศน์ การบันทึกเสียงลงบนสื่อ และการจัดพิมพ์จำหน่าย หรือเผยแพร่ดนตรี	33	-
การจัดผังรายการและการแพร่ภาพกระจายเสียง	94	-
การจัดทำโปรแกรมคอมพิวเตอร์ การให้คำปรึกษาเกี่ยวกับคอมพิวเตอร์ กิจกรรมที่เกี่ยวข้อง และการบริการสารสนเทศ	35	-
กิจกรรมอสังหาริมทรัพย์	7,262	2.6
กิจกรรมทางกฎหมาย บัญชี กิจกรรมของสำนักงานใหญ่ และการบริการให้คำปรึกษาด้านการบริหารจัดการ	984	0.4
กิจกรรมด้านสถาปัตยกรรมและวิศวกรรม รวมถึงการทดสอบ และวิเคราะห์ทางเทคนิค	193	0.1
การวิจัย การพัฒนาเชิงวิทยาศาสตร์ การโฆษณาและการวิจัยตลาด	770	0.3
กิจกรรมทางวิชาชีพ วิทยาศาสตร์ และเทคนิคอื่นๆ	1,056	0.4
กิจกรรมการให้เช่า	3,807	1.4
กิจกรรมของตัวแทนธุรกิจท่องเที่ยว การจัดนำเที่ยว การบริการสำรอง และกิจกรรมที่เกี่ยวข้อง	2,098	0.8
การบริการรักษาความปลอดภัยและการสืบสวน	71	-
กิจกรรมการบริการสำหรับอาคารและภูมิทัศน์	126	-
การบริการด้านการบริหารและสนับสนุนการดำเนินงานของสำนักงาน และกิจกรรมอื่นที่สนับสนุนทางธุรกิจ	2,539	0.9
กิจกรรมการสร้างสรรค์ศิลปะและความบันเทิง	744	0.3
กิจกรรมการพนันและการเสี่ยงโชค	109	-
กิจกรรมด้านการกีฬา ความบันเทิง และนันทนาการ	2,616	0.9
การซ่อมคอมพิวเตอร์และของใช้ส่วนบุคคลและของใช้ในครัวเรือน	5,051	1.8
กิจกรรมการบริการส่วนบุคคลอื่นๆ	28,554	10.3

หมายเหตุ : - ไม่มีข้อมูล หรือข้อมูลมีค่าเป็น 0 หรือมีข้อมูลจำนวนเล็กน้อย

## 2.2 ข้อมูลสถิติที่สำคัญจำแนกตามขนาดของสถานประกอบการและหมวดย่อยธุรกิจ

### 2.2.1 คนทำงานและค่าตอบแทนแรงงาน

#### 1) จำนวนคนทำงาน

ข้อมูลจำนวนคนทำงานจากตาราง ข แสดงให้เห็นว่า ในปี 2556 มีคนทำงานในสถานประกอบการธุรกิจที่ตั้งอยู่ในภาคใต้ทั้งสิ้น 852,940 คน ส่วนใหญ่เป็นคนที่ปฏิบัติงานอยู่ในสถานประกอบการที่มีคนทำงาน 1 - 15 คน จำนวน 697,760 คน หรือร้อยละ 81.8

เมื่อพิจารณาตามหมวดย่อยธุรกิจพบว่า ส่วนใหญ่เป็นคนที่ปฏิบัติงานอยู่ในธุรกิจการขายปลีก (ยกเว้นยานยนต์และจักรยายนต์) จำนวน 331,932 คน หรือร้อยละ 38.9 รองลงมาปฏิบัติงานในธุรกิจบริการอาหารและเครื่องดื่ม มีสัดส่วนของคนทำงานร้อยละ 17.6 สำหรับธุรกิจการขนส่ง (ยกเว้น ยานยนต์และจักรยายนต์) ธุรกิจการขนส่งและการขายปลีก การซ่อมยานยนต์และจักรยายนต์ และธุรกิจที่พักแรม มีสัดส่วนของคนทำงานใกล้เคียงกันร้อยละ 9.8 ร้อยละ 9.1 และร้อยละ 9.0 ตามลำดับ ธุรกิจเกี่ยวกับกิจกรรมการบริการส่วนบุคคลอื่น ๆ มีสัดส่วนคนทำงานร้อยละ 5.3 สำหรับธุรกิจหมวดอื่น ๆ นอกจากที่กล่าวข้างต้น แต่ละหมวด มีสัดส่วนของคนทำงานเพียงเล็กน้อยไม่เกินร้อยละ 3.0

#### 2) จำนวนลูกจ้าง

ด้านการจ้างงาน พบว่า มีจำนวนลูกจ้างปฏิบัติงานอยู่ในสถานประกอบการทั้งสิ้น 403,397 คน โดยกว่าครึ่งหนึ่งของลูกจ้าง (251,843 คน หรือร้อยละ 62.4) ปฏิบัติงานอยู่ในสถานประกอบการที่มีคนทำงาน 1-15 คน

สำหรับการจ้างงานในแต่ละหมวดธุรกิจ พบว่า มีลูกจ้างปฏิบัติงานอยู่ในธุรกิจการขายปลีก (ยกเว้นยานยนต์และรถจักรยานยนต์) มากที่สุด ร้อยละ 25.5 รองลงมาเป็นลูกจ้างที่ปฏิบัติงานอยู่ในธุรกิจที่พักแรม และธุรกิจบริการอาหารและเครื่องดื่ม ร้อยละ 17.5

และร้อยละ 16.9 ตามลำดับ ธุรกิจการขนส่งยกเว้นยานยนต์และจักรยายนต์) และ ธุรกิจการขนส่ง และการขายปลีก การซ่อมยานยนต์และจักรยายนต์ มีร้อยละ 13.4 และร้อยละ 11.6 สำหรับธุรกิจหมวดอื่น ๆ นอกเหนือจากที่กล่าวข้างต้น แต่ละหมวดมีสัดส่วนของลูกจ้างต่ำกว่าร้อยละ 4.0

#### 3) ค่าตอบแทนแรงงาน

ลูกจ้างที่ปฏิบัติงานในสถานประกอบการธุรกิจที่ตั้งอยู่ในภาคใต้ได้รับค่าตอบแทนแรงงาน รวมทั้งสิ้น 53,502.6 ล้านบาท หรือโดยเฉลี่ย 132,630 บาทต่อคนต่อปี โดยลูกจ้างที่ปฏิบัติงานอยู่ในสถานประกอบการขนาดใหญ่ ที่มีคนทำงานมากกว่า 200 คน ได้รับค่าตอบแทนแรงงานเฉลี่ยต่อคนต่อปีสูงที่สุด คือ 202,383 บาท รองลงมาคือ สถานประกอบการที่มีคนทำงาน 51-200 คน ได้รับค่าตอบแทนเฉลี่ยต่อคนต่อปี 169,330 บาท สำหรับลูกจ้างที่ปฏิบัติงานในกิจการที่มีคนทำงาน 1-15 คน ได้รับค่าตอบแทนเฉลี่ยต่ำสุด 111,960 บาทต่อปี

เมื่อพิจารณาตามหมวดย่อยธุรกิจพบว่า ลูกจ้างที่ปฏิบัติงานในธุรกิจเกี่ยวกับกิจกรรมการจัดทำโปรแกรมคอมพิวเตอร์ การให้คำปรึกษาเกี่ยวกับคอมพิวเตอร์ กิจกรรมที่เกี่ยวข้องและการบริการสารสนเทศ ได้รับค่าตอบแทนแรงงานเฉลี่ยต่อคนต่อปีสูงที่สุด 242,732 บาท ลูกจ้างที่ปฏิบัติงานในธุรกิจเกี่ยวกับกิจกรรมของตัวแทนธุรกิจท่องเที่ยว การจัดงานเที่ยว การบริการสำรองและกิจกรรมที่เกี่ยวข้อง ได้รับค่าตอบแทนแรงงานเฉลี่ยต่อคนต่อปี 181,129 บาท ธุรกิจเกี่ยวกับกิจกรรมทางกฎหมาย บัญชี กิจกรรมสำนักงานใหญ่และการบริการให้คำปรึกษาด้านการบริหารจัดการ และกิจกรรมทางวิชาชีพ วิทยาศาสตร์และเทคโนโลยีอื่น ๆ ได้รับค่าตอบแทนแรงงานเฉลี่ยต่อคนต่อปี 179,717 บาท และ 174,238 บาท ตามลำดับ ส่วนลูกจ้างที่ปฏิบัติงานในธุรกิจเกี่ยวกับกิจกรรมสร้างสรรค์ศิลปะและความบันเทิง ได้รับค่าตอบแทนแรงงานเฉลี่ยต่อคนต่อปีต่ำที่สุดคือ 31,132 บาท

ตาราง ข จำนวนและร้อยละของคนทำงาน ลูกจ้าง ค่าตอบแทนแรงงาน และค่าตอบแทนแรงงานของลูกจ้าง  
เฉลี่ยต่อคนต่อปี จำแนกตามขนาดของสถานประกอบการและหมวดย่อยธุรกิจ

ขนาดของสถานประกอบการ/ หมวดย่อยธุรกิจ	จำนวน สถาน ประกอบ การ (แห่ง)	คนทำงาน		ลูกจ้าง		ค่าตอบแทนแรงงาน	
		จำนวน (คน)	ร้อยละ	จำนวน (คน)	ร้อยละ	มูลค่า (พันบาท)	เฉลี่ยต่อ คนต่อปี (บาท)
<b>รวม</b>	<b>278,186</b>	<b>852,940</b>	<b>100.0</b>	<b>403,397</b>	<b>100.0</b>	<b>53,502,616.5</b>	<b>132,630</b>
<b>ขนาดของสถานประกอบการ</b>							
1 - 15 คน	275,330	697,760	81.8	251,843	62.4	28,196,426.5	111,960
16 - 25 คน	1,216	23,971	2.8	22,605	5.6	3,002,034.3	132,804
26 - 30 คน	279	7,852	0.9	7,591	1.9	1,094,043.0	144,124
31 - 50 คน	586	22,792	2.7	22,327	5.5	3,325,855.6	148,961
51 - 200 คน	672	66,754	7.8	65,288	16.2	11,055,248.5	169,330
มากกว่า 200 คน	103	33,811	4.0	33,743	8.4	6,829,008.6	202,383
<b>หมวดย่อยธุรกิจ</b>							
การขายส่งและการขายปลีก การซ่อมยานยนต์และจักรยานยนต์	23,499	77,559	9.1	46,805	11.6	6,717,865.1	143,526
การขายส่ง (ยกเว้นยานยนต์และจักรยานยนต์)	18,079	83,479	9.8	54,226	13.4	6,512,501.9	120,097
การขายปลีก (ยกเว้นยานยนต์และจักรยานยนต์)	128,610	331,932	38.9	102,832	25.5	12,663,852.2	123,151
ที่พักแรม	4,399	77,118	9.0	70,398	17.5	12,218,340.9	173,561
การบริการอาหาร และเครื่องดื่ม	47,457	150,460	17.6	68,080	16.9	7,880,414.8	115,752
การผลิตภาพยนตร์ วีดิทัศน์ และรายการโทรทัศน์ การบันทึกเสียงลงบนสื่อและการจัดพิมพ์จำหน่าย หรือเผยแพร่ดนตรี	33	363	-	335	-	46,125.7	137,689
การจัดผังรายการและการแพร่ภาพกระจายเสียง	94	524	0.1	380	-	53,570.8	140,976
การจัดทำโปรแกรมคอมพิวเตอร์ การให้คำปรึกษาเกี่ยวกับคอมพิวเตอร์ กิจกรรมที่เกี่ยวข้อง และการบริการสารสนเทศ	35	226	-	200	-	48,546.4	242,732
กิจกรรมอสังหาริมทรัพย์	7,262	19,927	2.3	8,947	2.2	1,320,204.8	147,558
กิจกรรมทางกฎหมาย บัญชี กิจกรรมของสำนักงานใหญ่ และการบริการให้คำปรึกษาด้านการบริหารจัดการ	984	3,025	0.4	1,568	0.4	281,796.3	179,717
กิจกรรมด้านสถาปัตยกรรมและวิศวกรรม รวมถึงการทดสอบและวิเคราะห์ทางเทคนิค	193	856	0.1	615	0.2	87,660.4	142,537
การวิจัย การพัฒนาเชิงวิทยาศาสตร์ การโฆษณา และการวิจัยตลาด	770	2,422	0.3	1,336	0.3	210,492.9	157,555
กิจกรรมทางวิชาชีพ วิทยาศาสตร์ และเทคนิคอื่นๆ	1,056	2,331	0.3	741	0.2	129,110.0	174,238
กิจกรรมการให้เช่า	3,807	11,450	1.3	4,832	1.2	488,926.5	101,185
กิจกรรมของตัวแทนธุรกิจท่องเที่ยว การจัดนำเที่ยว การบริการสำรอง และกิจกรรมที่เกี่ยวข้อง	2,098	10,466	1.2	7,619	1.9	1,380,021.3	181,129
การบริการรักษาความปลอดภัยและการสืบสวน	71	4,787	0.6	4,727	1.2	599,357.6	126,795
กิจกรรมการบริการสำหรับอาคารและภูมิทัศน์	126	1,972	0.2	1,881	0.5	181,226.0	96,346
การบริการด้านการบริหารและสนับสนุนการดำเนินงานของสำนักงานและกิจกรรมอื่นที่สนับสนุนทางธุรกิจ	2,539	6,000	0.7	2,322	0.6	257,044.3	110,700
กิจกรรมการสร้างสรรคศิลปะและความบันเทิง	744	5,567	0.7	4,480	1.1	139,471.0	31,132
กิจกรรมการพนันและการเสียโชค	109	178	-	12	-	1,302.5	108,542
กิจกรรมด้านการกีฬา ความบันเทิง และนันทนาการ	2,616	9,261	1.1	5,441	1.4	690,449.0	126,897
การซ่อมคอมพิวเตอร์และของใช้ส่วนบุคคลและของใช้ในครัวเรือน	5,051	8,131	1.0	1,973	0.5	208,688.6	105,772
กิจกรรมบริการส่วนบุคคลอื่นๆ	28,554	44,906	5.3	13,647	3.4	1,385,647.6	101,535

หมายเหตุ : - ไม่มีข้อมูล หรือข้อมูลมีค่าเป็น 0 หรือมีข้อมูลจำนวนเล็กน้อย



## 2.2.2 รายได้จากการดำเนินงาน ค่าใช้จ่าย ชั้นกลาง และมูลค่าเพิ่ม

เมื่อพิจารณารายได้จากการดำเนินงาน ค่าใช้จ่ายชั้นกลาง และมูลค่าเพิ่มของสถานประกอบการ ธุรกิจในภาคใต้ (ตาราง ค) พบว่า มีรายได้จากการดำเนินงานรวมทั้งสิ้น 840,304.6 ล้านบาท ค่าใช้จ่ายชั้นกลาง 655,100.6 ล้านบาท และมูลค่าเพิ่ม 185,204.0 ล้านบาท โดยมูลค่าเพิ่มคิดเป็นร้อยละ 22.0 ของรายได้จากการดำเนินงาน ซึ่งหากพิจารณาตามขนาดของสถานประกอบการ พบว่า สถานประกอบการที่มีคนทำงาน 1-15 คน มีรายได้จากการดำเนินงาน ค่าใช้จ่ายชั้นกลาง และมูลค่าเพิ่ม สูงที่สุดคือร้อยละ 53.9 ร้อยละ 51.2 และร้อยละ 63.9 ตามลำดับ นอกจากนี้สถานประกอบการที่มีคนทำงาน 1-15 คน ยังมีมูลค่าเพิ่มต่อรายได้จากการดำเนินงานสูงที่สุดร้อยละ 26.1

ในธุรกิจแต่ละประเภทนั้น พบว่า รายได้จากการดำเนินงาน และค่าใช้จ่ายชั้นกลาง และมูลค่าเพิ่ม ส่วนใหญ่มาจากธุรกิจการขายปลีก (ยกเว้นยานยนต์และจักรยายนยนต์) ร้อยละ 41.8 ร้อยละ 43.8 และร้อยละ 34.9 ตามลำดับ รองลงมาคือ ธุรกิจการขายส่ง (ยกเว้นยานยนต์และจักรยายนยนต์) มีสัดส่วนของรายได้จากการดำเนินงานร้อยละ 24.2 ค่าใช้จ่ายชั้นกลาง ร้อยละ 26.2 และมูลค่าเพิ่มร้อยละ 17.3 ธุรกิจการขายส่งและการขายปลีกการซ่อมยานยนต์และจักรยายนต์ มีสัดส่วนของรายได้จากการดำเนินงาน ค่าใช้จ่ายชั้นกลาง และมูลค่าเพิ่มร้อยละ 17.7

ร้อยละ 19.1 และร้อยละ 12.7 ตามลำดับ สำหรับ ธุรกิจการบริการอาหารและเครื่องดื่ม มีสัดส่วน รายได้จากการดำเนินงาน ค่าใช้จ่ายชั้นกลาง และมูลค่าเพิ่มร้อยละ 5.5 ร้อยละ 3.9 และร้อยละ 11.2 ตามลำดับ ส่วนธุรกิจเกี่ยวกับการจัดทำ โปรแกรมคอมพิวเตอร์ การให้คำปรึกษาเกี่ยวกับ คอมพิวเตอร์ กิจกรรมที่เกี่ยวข้อง และการบริการ สาธารณสุข และธุรกิจการจัดผังรายการและ การแพร่ภาพกระจายเสียง มีสัดส่วนของรายได้จากการดำเนินงาน ค่าใช้จ่ายชั้นกลาง และมูลค่าเพิ่ม ต่ำกว่าร้อยละ 0.1

หากเปรียบเทียบมูลค่าเพิ่มต่อรายได้ จากการดำเนินงานในธุรกิจแต่ละประเภท พบว่า สถานประกอบการที่ดำเนินธุรกิจเกี่ยวกับ กิจกรรมทางกฎหมาย บัญชี กิจกรรมของสำนักงานใหญ่ และการบริการให้คำปรึกษาด้านการบริหารจัดการ มีสัดส่วนของมูลค่าเพิ่มต่อรายได้จากการ ดำเนินงานสูงที่สุด คือร้อยละ 75.6 รองลงมาคือ ธุรกิจเกี่ยวกับการจัดผังรายการและการแพร่ภาพ กระจายเสียง มีร้อยละ 70.7 ธุรกิจเกี่ยวกับ กิจกรรมสร้างสรรค์ศิลปะและความบันเทิง และ ธุรกิจเกี่ยวกับ การบริการรักษาความปลอดภัยและ การสืบสวน มีสัดส่วนมูลค่าเพิ่มต่อรายได้จากการ ดำเนินงานใกล้เคียงกันร้อยละ 61.7 และร้อยละ 61.3 ตามลำดับ ในขณะที่ธุรกิจการขายส่งและการขาย ปลีก การซ่อมยานยนต์และจักรยายนต์ และธุรกิจ การขายส่ง (ยกเว้นยานยนต์และจักรยายนต์) มีสัดส่วนมูลค่าเพิ่มต่อรายได้จากการดำเนินงาน ต่ำที่สุดคือร้อยละ 15.9 และร้อยละ 15.7 ตามลำดับ

ตาราง ค รายได้จากการดำเนินงาน ค่าใช้จ่ายชั้นกลาง มูลค่าเพิ่ม และมูลค่าเพิ่มต่อรายได้จากการดำเนินงาน จำแนกตามขนาดของสถานประกอบการและหมวดย่อยธุรกิจ

ขนาดของสถานประกอบการ/ หมวดย่อยธุรกิจ	รายได้จากการดำเนินงาน		ค่าใช้จ่ายชั้นกลาง		มูลค่าเพิ่ม		มูลค่าเพิ่มต่อ รายได้จากการ ดำเนินงาน (ร้อยละ)
	มูลค่า (ล้านบาท)	ร้อยละ	มูลค่า (ล้านบาท)	ร้อยละ	มูลค่า (ล้านบาท)	ร้อยละ	
<b>รวม</b>	<b>840,304.6</b>	<b>100.0</b>	<b>655,100.6</b>	<b>100.0</b>	<b>185,204.0</b>	<b>100.0</b>	<b>22.0</b>
<b>ขนาดของสถานประกอบการ</b>							
1 – 15 คน	453,467.4	53.9	335,045.0	51.2	118,422.4	63.9	26.1
16 – 25 คน	49,735.9	5.9	41,366.9	6.3	8,369.0	4.5	16.8
26 – 30 คน	30,841.5	3.7	26,380.9	4.0	4,460.6	2.4	14.5
31 – 50 คน	59,957.6	7.1	49,846.8	7.6	10,110.8	5.5	16.9
51 – 200 คน	170,183.9	20.3	140,085.8	21.4	30,098.1	16.3	17.7
มากกว่า 200 คน	76,118.3	9.1	62,375.2	9.5	13,743.1	7.4	18.1
<b>หมวดย่อยธุรกิจ</b>							
การขายส่งและการขายปลีก การซ่อมยานยนต์และจักรยายนต์	148,576.9	17.7	125,022.0	19.1	23,555.0	12.7	15.9
การขายส่ง (ยกเว้นยานยนต์และจักรยายนต์)	203,243.1	24.2	171,306.5	26.2	31,936.6	17.3	15.7
การขายปลีก (ยกเว้นยานยนต์และจักรยายนต์)	351,278.7	41.8	286,725.8	43.8	64,552.9	34.9	18.4
ที่พักแรม	42,324.5	5.0	21,458.8	3.3	20,865.7	11.3	49.3
การบริการอาหาร และเครื่องดื่ม	45,919.8	5.5	25,284.6	3.9	20,635.1	11.2	44.9
การผลิตภาพยนตร์ วีดิทัศน์ และรายการโทรทัศน์	441.1	-	217.7	-	223.3	0.1	50.6
การบันทึกเสียงลงบนสื่อและการจัดพิมพ์จำหน่าย หรือเผยแพร่ดนตรี							
การจัดผังรายการและการแพร่ภาพกระจายเสียง	134.2	-	39.3	-	94.9	-	70.7
การจัดทำโปรแกรมคอมพิวเตอร์ การให้คำปรึกษาเกี่ยวกับ คอมพิวเตอร์ กิจกรรมที่เกี่ยวข้อง และการบริการสารสนเทศ	318.8	-	166.2	-	152.6	-	47.9
กิจกรรมอสังหาริมทรัพย์	11,931.9	1.4	5,591.1	0.9	6,340.8	3.4	53.1
กิจกรรมทางกฎหมาย บัญชี กิจกรรมของสำนักงานใหญ่ และการบริการให้คำปรึกษาด้านการบริหารจัดการ	827.4	0.1	201.8	-	625.6	0.3	75.6
กิจกรรมด้านสถาปัตยกรรมและวิศวกรรม รวมถึงการทดสอบ และวิเคราะห์ทางเทคนิค	337.9	-	151.2	-	186.8	0.1	55.3
การวิจัย การพัฒนาเชิงวิทยาศาสตร์ การโฆษณาและ การวิจัยตลาด	1,332.8	0.2	842.1	0.1	490.7	0.3	36.8
กิจกรรมทางวิชาชีพ วิทยาศาสตร์ และเทคนิคอื่นๆ	858.9	0.1	451.1	0.1	407.9	0.2	47.5
กิจกรรมการให้เช่า	2,851.8	0.3	1,238.7	0.2	1,613.2	0.9	56.6
กิจกรรมของตัวแทนธุรกิจท่องเที่ยว การจัดหาเที่ยว การบริการสำรอง และกิจกรรมที่เกี่ยวข้อง	11,682.9	1.4	8,057.1	1.2	3,625.7	2.0	31.0
การบริการรักษาความปลอดภัยและการสืบสวน	1,241.9	0.2	481.0	0.1	760.8	0.4	61.3
กิจกรรมการบริการสำหรับอาคารและภูมิทัศน์	563.4	0.1	257.4	-	305.9	0.2	54.3
การบริการด้านการบริหารและสนับสนุนการดำเนินงานของ สำนักงานและกิจกรรมอื่นที่สนับสนุนทางธุรกิจ	2,342.8	0.3	1,264.1	0.2	1,078.7	0.6	46.0
กิจกรรมการสร้างสรรคศิลป์และความบันเทิง	414.5	-	158.9	-	255.7	0.1	61.7
กิจกรรมการพนันและการเสี่ยงโชค	94.3	-	73.6	-	20.7	-	22.0
กิจกรรมด้านการกีฬา ความบันเทิง และนันทนาการ	3,199.1	0.4	1,514.7	0.2	1,684.4	0.9	52.7
การซ่อมคอมพิวเตอร์และของใช้ส่วนบุคคลและของใช้ในครัวเรือน	2,463.1	0.3	1,356.5	0.2	1,106.6	0.6	44.9
กิจกรรมบริการส่วนบุคคลอื่นๆ	7,924.8	1.0	3,240.4	0.5	4,684.4	2.5	59.1

หมายเหตุ : - ไม่มีข้อมูล หรือข้อมูลมีค่าเป็น 0 หรือมีข้อมูลจำนวนเล็กน้อย

### 2.2.3 รายได้จากการดำเนินงาน และ มูลค่าเพิ่มเฉลี่ยต่อสถานประกอบการ

จากตาราง ง แสดงให้เห็นว่าสถานประกอบการธุรกิจฯ ในภาคใต้ มีรายได้จากการดำเนินงานและมูลค่าเพิ่มเฉลี่ยต่อสถานประกอบการ 3.0 ล้านบาท และ 665,800 บาท ตามลำดับ หากพิจารณาตามขนาดของสถานประกอบการ พบว่า สถานประกอบการที่มีคนทำงานมากกว่า 200 คน มีรายได้จากการดำเนินงาน และมูลค่าเพิ่มเฉลี่ยต่อสถานประกอบการสูงสุดคือ 739.0 ล้านบาท และ 133.4 ล้านบาท ตามลำดับ ในขณะที่สถานประกอบการที่มีคนทำงาน 1-15 คน มีรายได้จากการดำเนินงานและมูลค่าเพิ่มเฉลี่ยต่อสถานประกอบการต่ำที่สุดคือ 1.6 ล้านบาท และ 430,100 บาท ตามลำดับ

เมื่อพิจารณาตามหมวดย่อยธุรกิจ พบว่าธุรกิจเกี่ยวกับการบริการรักษาความปลอดภัยและการสืบสวน มีรายได้จากการดำเนินงานและมูลค่าเพิ่มเฉลี่ยต่อสถานประกอบการสูงสุด 17.5 ล้านบาท และ 10.7 ล้านบาท ตามลำดับ และธุรกิจเกี่ยวกับการผลิตภาพยนตร์ วิทยุทัศน์ และรายการโทรทัศน์ การบันทึกเสียงลงบนสื่อและการจัดพิมพ์จำหน่ายหรือเผยแพร่ดนตรี มีรายได้จากการดำเนินงานและมูลค่าเพิ่มเฉลี่ยต่อสถานประกอบการ 13.4 ล้านบาท และ 6.8 ล้านบาท ตามลำดับ สำหรับธุรกิจเกี่ยวกับกิจกรรมบริการส่วนบุคคลอื่น ๆ มีรายได้จากการดำเนินงานและมูลค่าเพิ่มเฉลี่ยต่อสถานประกอบการต่ำที่สุดคือ 277,500 บาท และ 164,100 บาท ตามลำดับ

### 2.2.4 รายได้จากการดำเนินงาน และ มูลค่าเพิ่มเฉลี่ยต่อคนทำงาน

สำหรับรายได้จากการดำเนินงานและมูลค่าเพิ่มเฉลี่ยต่อคนทำงานนั้น พบว่า สถานประกอบการธุรกิจฯ ในภาคใต้ มีรายได้จากการดำเนินงานและมูลค่าเพิ่มเฉลี่ยต่อคนทำงาน 985,200 บาท และ 217,100 บาท ตามลำดับ โดยสถานประกอบการที่มีคนทำงาน 26-30 คน มีรายได้จากการดำเนินงานและมูลค่าเพิ่มเฉลี่ยต่อคนทำงานสูงสุดที่ 3.9 ล้านบาท และ 568,100 บาท ตามลำดับ ในขณะที่สถานประกอบการที่มีคนทำงาน 1-15 คน มีรายได้จากการดำเนินงานและมูลค่าเพิ่มเฉลี่ยต่อคนทำงานต่ำที่สุดคือ 649,900 บาท และ 169,700 บาท ตามลำดับ

ด้านรายได้จากการดำเนินงานและมูลค่าเพิ่มเฉลี่ยต่อคนทำงานในแต่ละหมวดย่อยธุรกิจ พบว่า ธุรกิจการขนส่ง (ยกเว้นยานยนต์และจักรยานยนต์) มีรายได้จากการดำเนินงานเฉลี่ยต่อคนทำงานสูงสุด 2.4 ล้านบาท และธุรกิจการจัดทำโปรแกรมคอมพิวเตอร์ การให้คำปรึกษาเกี่ยวกับคอมพิวเตอร์ กิจกรรมที่เกี่ยวข้อง และการบริการสารสนเทศ มีมูลค่าเพิ่มเฉลี่ยต่อคนทำงานสูงสุด 675,300 บาท ส่วนธุรกิจเกี่ยวกับกิจกรรม การสร้างสรรค์ศิลปะ และความบันเทิง มีรายได้จากการดำเนินงานและมูลค่าเพิ่มเฉลี่ยต่อคนทำงานต่ำที่สุดคือ 74,500 บาท และ 45,900 บาท ตามลำดับ

ตาราง ง รายได้จากการดำเนินงานและมูลค่าเพิ่มเฉลี่ยต่อสถานประกอบการ และต่อคนทำงาน จำแนกตามขนาดของสถานประกอบการและหมวดย่อยธุรกิจ

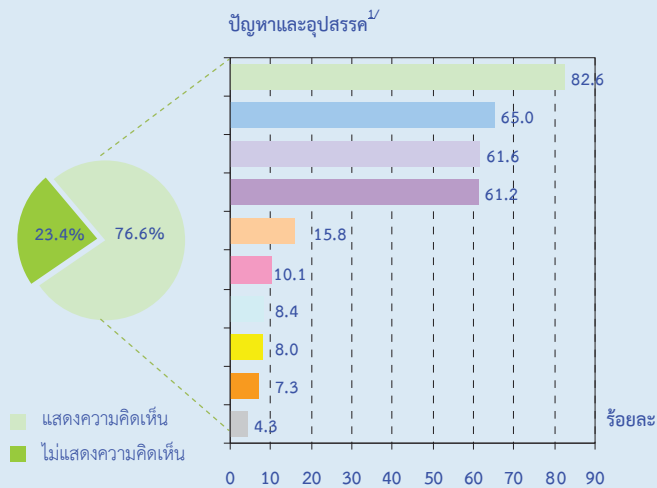
(หน่วย : พันบาท)

ขนาดของสถานประกอบการ/ หมวดย่อยธุรกิจ	รายได้จากการดำเนินงานเฉลี่ย		มูลค่าเพิ่มเฉลี่ย	
	ต่อสถาน- ประกอบการ	ต่อคนทำงาน	ต่อสถาน- ประกอบการ	ต่อคนทำงาน
รวม	3,020.7	985.2	665.8	217.1
<b>ขนาดของสถานประกอบการ</b>				
1 – 15 คน	1,646.9	649.9	430.1	169.7
16 – 25 คน	40,901.2	2,074.8	6,882.4	349.1
26 – 30 คน	110,543.0	3,927.9	15,987.9	568.1
31 – 50 คน	102,316.7	2,630.6	17,253.9	443.6
51 – 200 คน	253,249.9	2,549.4	44,788.9	450.9
มากกว่า 200 คน	739,013.0	2,251.3	133,428.3	406.5
<b>หมวดย่อยธุรกิจ</b>				
การขายส่งและการขายปลีก การซ่อมยานยนต์และจักรยายนต์	6,322.7	1,915.6	1,002.4	303.7
การขายส่ง (ยกเว้นยานยนต์และจักรยายนต์)	11,241.9	2,434.6	1,766.5	382.6
การขายปลีก (ยกเว้นยานยนต์และจักรยายนต์)	2,731.3	1,058.3	501.9	194.5
ที่พักแรม	9,621.4	548.8	4,743.3	270.6
การบริการอาหาร และเครื่องดื่ม	967.6	305.2	434.8	137.1
การผลิตภาพยนตร์ วีดิทัศน์ และรายการโทรทัศน์ การบันทึกเสียง ลงบนสื่อและการจัดพิมพ์จำหน่าย หรือเผยแพร่ดนตรี	13,365.6	1,215.1	6,767.2	615.2
การจัดผังรายการและการแพร่ภาพกระจายเสียง	1,427.8	256.1	1,010.1	181.2
การจัดทำโปรแกรมคอมพิวเตอร์ การให้คำปรึกษาเกี่ยวกับ คอมพิวเตอร์ กิจกรรมที่เกี่ยวข้อง และการบริการสารสนเทศ	9,109.1	1,410.7	4,360.2	675.3
กิจกรรมอสังหาริมทรัพย์	1,643.1	598.8	873.1	318.2
กิจกรรมทางกฎหมาย บัญชี กิจกรรมของสำนักงานใหญ่ และการบริการให้คำปรึกษาด้านการบริหารจัดการ	840.9	273.5	635.8	206.8
กิจกรรมด้านสถาปัตยกรรมและวิศวกรรม รวมถึงการทดสอบ และวิเคราะห์ทางเทคนิค	1,751.3	394.9	967.9	218.2
การวิจัย การพัฒนาเชิงวิทยาศาสตร์ การโฆษณาและการวิจัยตลาด	1,731.0	550.3	637.3	202.6
กิจกรรมทางวิชาชีพ วิทยาศาสตร์ และเทคนิคอื่นๆ	813.4	368.5	386.2	175.0
กิจกรรมการให้เช่า	749.1	249.1	423.7	140.9
กิจกรรมของตัวแทนธุรกิจท่องเที่ยว การจัดหาเที่ยว การบริการสำรอง และกิจกรรมที่เกี่ยวข้อง	5,568.6	1,116.3	1,728.2	346.4
การบริการรักษาความปลอดภัยและการสืบสวน	17,490.9	259.4	10,716.0	158.9
กิจกรรมการบริการสำหรับอาคารและภูมิทัศน์	4,471.1	285.7	2,428.4	155.2
การบริการด้านการบริหารและสนับสนุนการดำเนินงานของ สำนักงานและกิจกรรมอื่นที่สนับสนุนทางธุรกิจ	922.7	390.5	424.8	179.8
กิจกรรมการสร้างสรรคดีศิลปะและความบันเทิง	557.2	74.5	343.7	45.9
กิจกรรมการพนันและการเสี่ยงโชค	865.2	529.8	190.0	116.4
กิจกรรมด้านการกีฬา ความบันเทิง และนันทนาการ	1,222.9	345.4	643.9	181.9
การซ่อมคอมพิวเตอร์และของใช้ส่วนบุคคลและของใช้ในครัวเรือน	487.6	302.9	219.1	136.1
กิจกรรมบริการส่วนบุคคลอื่นๆ	277.5	176.5	164.1	104.3

## 2.3 ปัญหาและอุปสรรคของสถานประกอบการธุรกิจ

ผู้ประกอบการธุรกิจ ในภาคใต้ ร้อยละ 76.6 ได้แสดงความคิดเห็นในเรื่องปัญหาและอุปสรรคที่สำคัญในการดำเนินกิจการ ดังนี้ เศรษฐกิจไม่ดี/ชะลอตัว กำลังซื้อของลูกค้าลดลง การแข่งขันทางการค้าเพิ่มมากขึ้น และต้นทุนในการดำเนินธุรกิจสูงขึ้น และขาดเงินทุนและเงินหมุนเวียนในการประกอบกิจการ เป็นต้น

แผนภูมิ ข ร้อยละของปัญหาและอุปสรรคของสถานประกอบการธุรกิจ



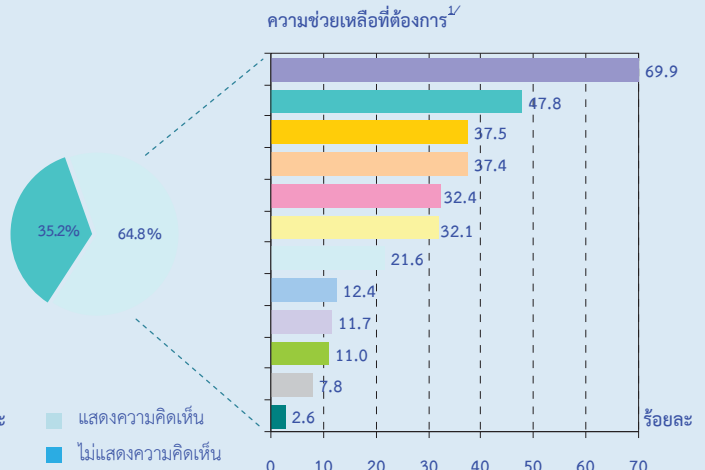
- เศรษฐกิจไม่ดี/ชะลอตัว
- กำลังซื้อของลูกค้าลดลง
- การแข่งขันทางการค้าเพิ่มมากขึ้น
- ต้นทุนในการดำเนินธุรกิจสูงขึ้น
- ขาดเงินลงทุนและเงินหมุนเวียนในการประกอบกิจการ
- ขาดการส่งเสริมและประชาสัมพันธ์ การท่องเที่ยว
- การจัดเก็บภาษีซ้ำซ้อน
- ขาดแคลนบุคลากรที่มีความรู้ความสามารถเฉพาะด้าน
- กฎระเบียบข้อบังคับของส่วนราชการ
- อื่น ๆ

หมายเหตุ <sup>1/</sup> สถานประกอบการ 1 แห่ง สามารถตอบได้มากกว่า 1 คำตอบ

## 2.4 ความช่วยเหลือที่ต้องการจากหน่วยงานของรัฐ

สำหรับความช่วยเหลือที่สถานประกอบการต้องการจากหน่วยงานของรัฐนั้น มีผู้ประกอบการธุรกิจ ในภาคใต้ ร้อยละ 64.8 ได้ระบุความต้องการและข้อเสนอแนะ ดังนี้ รัฐควรมีมาตรการกระตุ้นเศรษฐกิจ มาตรการควบคุมราคาสินค้า มาตรการลดอัตราภาษี สร้างเสถียรภาพทางการเมืองภายในประเทศฯ รวมทั้งสนับสนุนแหล่งเงินทุนและลดอัตราดอกเบี้ย เป็นต้น

แผนภูมิ ข ร้อยละของความช่วยเหลือที่ต้องการจากหน่วยงานของรัฐ



- มาตรการกระตุ้นเศรษฐกิจ
- มาตรการควบคุมราคาสินค้า
- มาตรการลดอัตราภาษี
- สร้างเสถียรภาพทางการเมืองภายในประเทศและมาตรการรักษาความปลอดภัยจากผู้ก่อการร้าย
- สนับสนุนแหล่งเงินทุน
- ลดอัตราดอกเบี้ย
- ส่งเสริมและการประชาสัมพันธ์ด้านการท่องเที่ยว
- ส่งเสริมวิสาหกิจขนาดกลางและขนาดย่อม
- พักชำระหนี้
- สนับสนุนและพัฒนาความรู้ความสามารถของแรงงาน
- แก้ไขปรับปรุงกฎระเบียบ ข้อบังคับของส่วนราชการ
- อื่น ๆ

หมายเหตุ <sup>1/</sup> สถานประกอบการ 1 แห่ง สามารถตอบได้มากกว่า 1 คำตอบ

## 2.5 การเปรียบเทียบการดำเนินงานธุรกิจทางการค้า และธุรกิจทางการบริการในระยะเวลา 5 ปีที่ผ่านมา

ภาพรวมของการประกอบการธุรกิจทางการค้าและธุรกิจทางการบริการในภาคใต้ ในระยะเวลา 5 ปีที่ผ่านมา พบว่า จำนวนสถานประกอบการ การจ้างงาน มูลค่ารายรับ และมูลค่าเพิ่ม มีการขยายตัวอย่างต่อเนื่อง

เมื่อเปรียบเทียบข้อมูลสำรวจธุรกิจทางการค้าและธุรกิจทางการบริการ ปี 2557 กับปี 2553 ซึ่งเป็นข้อมูลผลการดำเนินงานกิจการในรอบปีก่อนหน้าการสำรวจ พบว่า ในช่วง 5 ปีนี้สถานประกอบการธุรกิจฯ ที่มีคนทำงาน 1 คนขึ้นไปที่ตั้งอยู่ในภาคใต้ มีจำนวนเพิ่มขึ้นร้อยละ 7.1

สำหรับจำนวนคนทำงานและคนทำงานเฉลี่ยต่อสถานประกอบการเพิ่มขึ้นร้อยละ 20.6 และร้อยละ 14.8 ตามลำดับ

ในด้านการจ้างงาน พบว่า จำนวนลูกจ้างเพิ่มขึ้นร้อยละ 20.8 จำนวนลูกจ้างเฉลี่ยต่อสถานประกอบการเพิ่มขึ้นร้อยละ 15.4 สำหรับค่าตอบแทนแรงงานที่ลูกจ้างได้รับมีมูลค่าเพิ่มขึ้นร้อยละ 66.7 ในช่วงระยะเวลา 5 ปี

สำหรับมูลค่ารายได้จากการดำเนินงานเพิ่มขึ้นร้อยละ 52.9 ซึ่งส่งผลให้มูลค่าเพิ่มของสถานประกอบการธุรกิจทางการค้าและธุรกิจทางการบริการในภาคใต้ ในช่วงระยะเวลา 5 ปีนี้เพิ่มขึ้นร้อยละ 24.1

### ตาราง จ ข้อมูลที่สำคัญของสถานประกอบการธุรกิจทางการค้าและธุรกิจทางการบริการปี 2552 และปี 2556

รายการข้อมูลที่สำคัญ	ปี 2552 <sup>1/</sup>	ปี 2556 <sup>1/</sup>	ร้อยละของการเปลี่ยนแปลง ปี 2556 และปี 2552
จำนวนสถานประกอบการ (แห่ง)	259,844	278,186	7.1
จำนวนคนทำงาน (คน)	707,414	852,940	20.6
เฉลี่ยต่อสถานประกอบการ (คน)	2.7	3.1	14.8
จำนวนลูกจ้าง (คน)	333,857	403,397	20.8
เฉลี่ยต่อสถานประกอบการ (คน)	1.3	1.5	15.4
ค่าตอบแทนแรงงาน (ล้านบาท)	32,092.8	53,502.6	66.7
เฉลี่ยต่อคนต่อปี (บาท)	96,127	132,630	38.0
รายได้จากการดำเนินงาน (ล้านบาท)	549,475.4	840,304.6	52.9
เฉลี่ยต่อสถานประกอบการ (พันบาท)	2,114.6	3,020.7	42.8
เฉลี่ยต่อคนทำงาน (พันบาท)	776.7	985.2	26.8
ค่าใช้จ่ายขั้นกลาง (ล้านบาท)	400,243.6	655,100.6	63.7
เฉลี่ยต่อสถานประกอบการ (พันบาท)	1,540.3	2,355.0	52.9
เฉลี่ยต่อคนทำงาน (พันบาท)	565.8	768.1	35.8
มูลค่าเพิ่ม (ล้านบาท)	149,231.9	185,204.0	24.1
เฉลี่ยต่อสถานประกอบการ (พันบาท)	574.3	665.8	15.9
เฉลี่ยต่อคนทำงาน (พันบาท)	210.9	217.1	2.9

หมายเหตุ : <sup>1/</sup> สำรวจธุรกิจทางการค้าและธุรกิจทางการบริการ พ.ศ.2553 และ 2557 ภาคใต้

# CHAPTER 1

## INTRODUCTION

### 1.1 Background

The National Statistical office has carried out the annual survey of Business Trade and Services since 1968. The main purpose of the survey is to collect the basic business information to be used in implementing the business policies and development planning. This survey planned to conduct every two year. This is the 25<sup>th</sup> Business Trade and Service Survey.

### 1.2 Objectives

1.2.1 To collect basic information on business establishments such as number, type and size of establishment, number of persons engaged, number of employees and remuneration, value of goods purchased, operating expenses, receipts, fixed assets of establishment, etc.

1.2.2 To be use for National Account and Input - Output tables compilation.

### 1.3 Scope and coverage

The establishments under the scope of the survey were those engaged in **wholesale trade, retail trade and services** classified according to the Thailand Standard Industrial Classifications (TSIC-2009).

The survey covered all the business establishments located in fixed premises in Bangkok, Pattaya, municipal areas and non-municipal areas throughout the country.

### 1.4 Reference period

All the information collected refers to the operation period of establishment during January 1 to December 31, 2013.

### 1.5 Data collection period

The survey was conducted during April 1 to July 31, 2014

### 1.6 Items of data collection

1.6.1 General information of business establishment such as type of business trade and services, form of legal organization, form of economic organization, period of operation, registered capital, investment or share holding from abroad.

1.6.2 Persons engaged, employees and remuneration.

1.6.3 Expenses of establishment.

1.6.4 Receipts of establishment.

1.6.5 Fixed assets

1.6.6 Opinion and recommendations of establishment.

### 1.7 Utilization of data

1.7.1 To be used in policy formulating and development plan of the country and to be used in development of Small and Medium Enterprises (SMEs) and will be used for National Account compilation and constructing economic indicators.

1.7.2 To be used as the administration implication policy for private sector to understand the economic situation as a whole and to enable them in making decision in investment, improvement and development their of business.

1.7.3 To be used by those who are interested in relevant indent study of business situation.

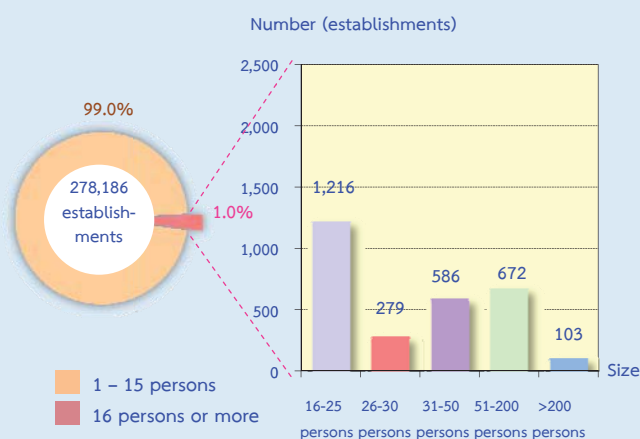
## CHAPTER 2 MAJOR FINDINGS

### 2.1 General information of business trade and services establishments

#### 2.1.1 Number and size of establishments

The survey results showed that there were in total 278,186 establishments engaged in business trade and services in the Southern region. Most of them (about 275,330 establishments or about 99.0 percent) were establishments with 1-15 persons engaged. The establishments with more than 16 persons engaged were 2,856 establishments or about 1.0 percent. Of this number, establishments with 16-25 persons engaged, 51-200 persons, 31-50 persons, and 26-30 persons amounted to 1,216 establishments, 672 establishments, 586 establishments, and 279 establishments respectively. The largest size of establishments with more than 200 persons engaged were about 103 establishments.

**Figure A** Number of business establishments by size of establishment (number of persons engaged)

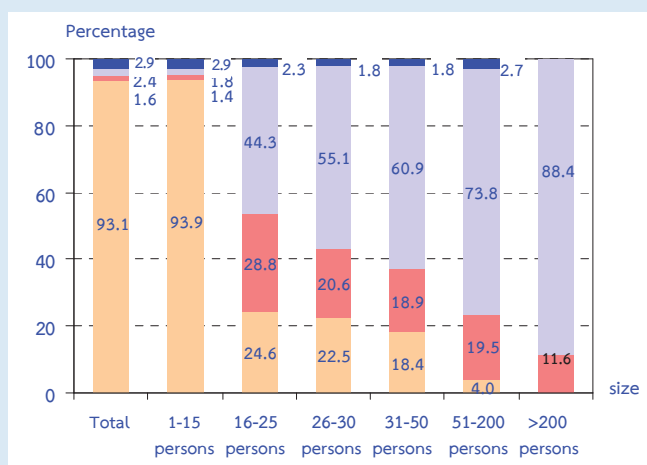


#### 2.1.2 Form of legal organization

Most of establishments (about 93.1 percent) were individual proprietor. This was followed by those in the form of government, state-enterprise, cooperatives and others were about 2.9 percent. The establishments which were in the form of company limited or public company limited and juristic partnership had the proportion, of about 2.4 percent and 1.6 percent respectively.

Considering by size of establishment, it was found a high proportion of the establishments with 1-15 persons engaged (about 93.9 percent) which was in the form of individual proprietor. Meanwhile, about 88.4 percent of establishments with more than 200 persons engaged was in the form of company limited or public company limited.

**Figure B** Percentage of business establishments by form of legal organization and size of establishment



■ Individual proprietor     ■ Company limited, public company limited  
■ Juristic partnership     ■ Government, state-enterprise, cooperatives and others

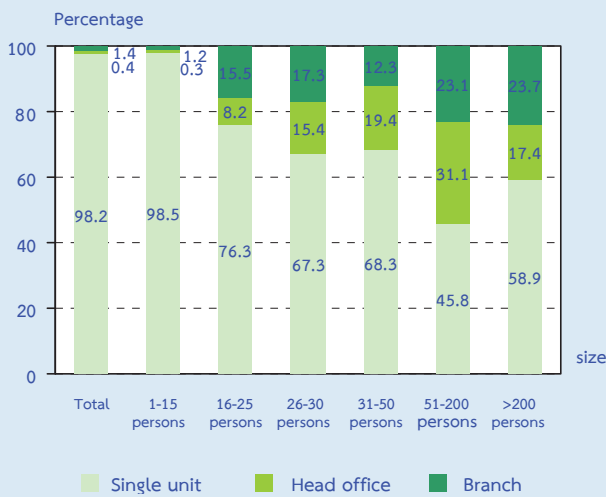


### 2.1.3 Form of economic organization

The majority of business establishments in Southern region (about 98.2 percent) were in the form of single unit. About 1.4 percent was an office branch or subsidiary, and the rest of about 0.4 percent was a head office.

Considering the form of economic organization by size of establishment, it showed that more than 40 percent of establishments in all sizes were in the form of single unit.

**Figure C Percentage of business establishments by form of economic organization and size of establishment**

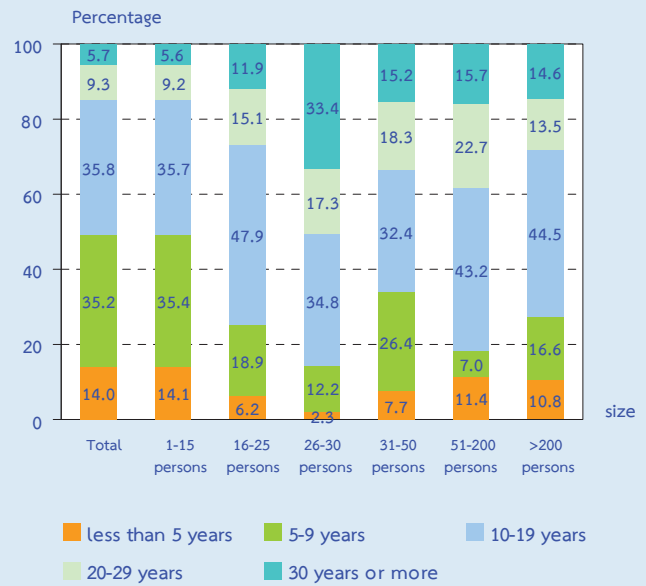


### 2.1.4 Period of operation

The business establishments operated their business for 10-19 years and 5-9 years had the close proportion, of about 35.8 percent and 35.2 percent respectively. For the establishments operated their business less than 5 years and 20-29 years were about 14.0 percent and 9.3 percent respectively. Those with their operation business for 30 years or more were about 5.7 percent.

Considering by size of establishment, it was found that more than 50 percent of establishments in all sizes have operated their business for 10 years or more.

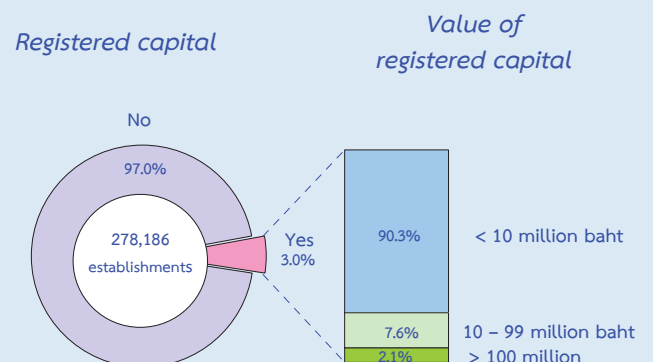
**Figure D Percentage of business establishments by period of operation and size of establishment**



### 2.1.5 Registered capital

The number of business establishments with registered capital amounted to 8,296 establishments or about 3.0 percent of the total. Most of them (about 90.3 percent) had less than 10 million baht of registered capital. Those with 10-99 million baht of registered capital were about 7.6 percent. The establishments with 100 million baht of registered capital and over were only 2.1 percent.

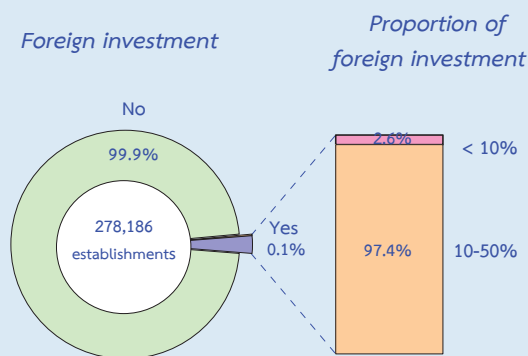
**Figure E Percentage of business establishments by registered capital**



### 2.1.6 Foreign investment or foreign share holding

The majority of business establishments in Southern region (99.9 percent) had no foreign investment or foreign share holding. The establishments with foreign share holding were only 0.1 percent. Out of these, about 97.4 percent was of establishments with foreign share holding around 10-50 percent. The rest of about 2.6 percent was found for the establishments with foreign share holding less than 10 percent.

**Figure F Percentage of business establishments by foreign investment or foreign share holding**



### 2.1.7 Division of business industry

Considering the division of business industry, table A shows that most of establishments (about 46.2 percent) engaged in *retail trade (except of motor vehicles and motorcycles)*. This was followed by those engaged in *food and beverage service activities* of about 17.1 percent. The establishments engaged in *other personal service activities* and those engaged in *wholesale and retail trade; repair of motor vehicles and motorcycles* had the proportion, of about 10.3 percent and 8.4 percent respectively. For establishments engaged in *wholesale trade (except of motor vehicles and motorcycles)* were about 6.5 percent. The other divisions of business industry not mentioned above had rather low proportion; each division had less than 3.0 percent from the total.

**Table A Number and percentage of business establishments by division of business industry**

Division of business industry	Number	Percentage
<b>Total</b>	<b>278,186</b>	<b>100.0</b>
Wholesale and retail trade; repair of motor vehicles and motorcycles	23,499	8.4
Wholesale trade (except of motor vehicles and motorcycles)	18,079	6.5
Retail trade (except of motor vehicles and motorcycles)	128,610	46.2
Accommodation	4,399	1.6
Food and beverage service activities	47,457	17.1
Motion picture, video and television programming production, sound recording and music publishing activities	33	-
Programming and broadcasting activities	94	-
Computer programming, consultancy and related activities and Information service activities	35	-
Real estate activities	7,262	2.6
Legal and accounting activities, activities of head offices; management consultancy activities	984	0.4
Architectural and engineering activities; technical testing and analysis	193	0.1
Scientific research and development, advertising and market research	770	0.3
Other professional, scientific and technical activities	1,056	0.4
Rental and leasing activities	3,807	1.4
Travel agency, tour operator, reservation service and related activities	2,098	0.8
Security and investigation activities	71	-
Services to buildings and landscape activities	126	-
Office administrative, office support and other business support activities	2,539	0.9
Creative, arts and entertainment activities	744	0.3
Gambling and betting activities	109	-
Sports activities and amusement and recreation activities	2,616	0.9
Repair of computers and personal and household goods	5,051	1.8
Other personal service activities	28,554	10.3

Note : - Nil or zero or negligible amount

## 2.2 Principal statistics by size of establishment and division of business industry

### 2.2.1 Persons engaged and remuneration

#### 1) Number of persons engaged

Focusing on the number of persons engaged, table B shows that, in 2013, there were in total 852,940 persons engaged in the business establishments in Southern region. Most of them engaged in establishments with 1-15 persons, of about 697,760 persons or 81.8 percent.

Considering by division of business industry, it was found that most of them engaged in *retail trade (except of motor vehicles and motorcycles)*, of about 331,932 persons or 38.9 percent. This was followed by those engaged in *food and beverage service activities*, of about 17.6 percent. The establishments engaged in *wholesale trade (except of motor vehicles and motorcycles)*, *wholesale and retail trade; repair of motor vehicles and motorcycles* and *accommodation* had the close proportion of about 9.8 percent, 9.1 percent and 9.0 percent respectively. For those engaged in *other personal services activities* were about 5.3 percent. The other divisions of business industry not mentioned above had rather low proportion of persons engaged, of which each one had less than 3.0 percent of the total.

#### 2) Number of employees

In terms of employment, the number of employees amounted to 403,397 persons. More than half of employees in establishments with 1-15 persons, of about 251,843 persons or 62.4 percent.

Considering by division of business industry, it showed that about 25.5 percent of employees engaged in *retail trade (except of motor vehicles and motorcycles)*. This was followed by those engaged in *accommodation* and *food and beverage service activities* had the proportion of about 17.5 percent and 16.9 percent respectively. The employees engaged

in *wholesale trade (except of motor vehicles and motorcycles)* and *wholesale and retail trade; repair of motor vehicles and motorcycles* were about 13.4 percent and 11.6 percent respectively. The other divisions of business industry not mentioned above had rather low proportion of employees, of which each one had less than 4.0 percent.

#### 3) Remuneration

The employees engaged in business establishments in Southern region received the total remuneration of about 53,502.6 million baht or about 132,630 baht per person per annum. The employees engaged in the establishments with more than 200 persons received the highest annual remuneration, of about 202,383 baht per person. This was followed by those engaged in the establishments with 51-200 persons who received the annual remuneration, of about 169,330 baht. For those employees engaged in establishments with 1-15 persons received the lowest annual remuneration, of about 111,960 baht per person.

Considering by division of business industry, it was found that the employees engaged in *computer programming consultancy and related activities and information service activities* received the highest annual remuneration, of about 242,732 baht per person. This was followed by those engaged in *travel agency, tour operator, reservation service and related activities* received the annual remuneration, of about 181,129 baht. The employees engaged in *Legal and accounting activities, activities of head offices; management consultancy activities and analysis and other professional, scientific and technical activities* who received the annual remuneration, of about 179,717 baht and 174,238 baht respectively. For employees engaged in *creative, arts and entertainment activities* received the lowest annual remuneration, of about 31,132 baht per person.

**Table B Persons engaged, employees, remuneration and average annual remuneration per employee by size of establishment and division of business industry**

Size of establishments/ Division of business industry	Number of establishments	Persons engaged		Employees		Remuneration	
		Number	%	Number	%	Value (Thousand baht)	Average annual remuneration per employee (baht)
<b>Total</b>	<b>278,186</b>	<b>852,940</b>	<b>100.0</b>	<b>403,397</b>	<b>100.0</b>	<b>53,502,616.5</b>	<b>132,630</b>
<b>Size of establishments</b>							
1 - 15 persons	275,330	697,760	81.8	251,843	62.4	28,196,426.5	111,960
16 - 25 persons	1,216	23,971	2.8	22,605	5.6	3,002,034.3	132,804
26 - 30 persons	279	7,852	0.9	7,591	1.9	1,094,043.0	144,124
31 - 50 persons	586	22,792	2.7	22,327	5.5	3,325,855.6	148,961
51 - 200 persons	672	66,754	7.8	65,288	16.2	11,055,248.5	169,330
More than 200 persons	103	33,811	4.0	33,743	8.4	6,829,008.6	202,383
<b>Division of business industry</b>							
Wholesale and retail trade; repair of motor vehicles and motorcycles	23,499	77,559	9.1	46,805	11.6	6,717,865.1	143,526
Wholesale trade (except of motor vehicles and motorcycles)	18,079	83,479	9.8	54,226	13.4	6,512,501.9	120,097
Retail trade (except of motor vehicles and motorcycles)	128,610	331,932	38.9	102,832	25.5	12,663,852.2	123,151
Accommodation	4,399	77,118	9.0	70,398	17.5	12,218,340.9	173,561
Food and beverage service activities	47,457	150,460	17.6	68,080	16.9	7,880,414.8	115,752
Motion picture, video and television programming production, sound recording and music publishing activities	33	363	-	335	-	46,125.7	137,689
Programming and broadcasting activities	94	524	0.1	380	-	53,570.8	140,976
Computer programming, consultancy and related activities and Information service activities	35	226	-	200	-	48,546.4	242,732
Real estate activities	7,262	19,927	2.3	8,947	2.2	1,320,204.8	147,558
Legal and accounting activities, activities of head offices; management consultancy activities	984	3,025	0.4	1,568	0.4	281,796.3	179,717
Architectural and engineering activities; technical testing and analysis	193	856	0.1	615	0.2	87,660.4	142,537
Scientific research and development, advertising and market research	770	2,422	0.3	1,336	0.3	210,492.9	157,555
Other professional, scientific and technical activities	1,056	2,331	0.3	741	0.2	129,110.0	174,238
Rental and leasing activities	3,807	11,450	1.3	4,832	1.2	488,926.5	101,185
Travel agency, tour operator, reservation service and related activities	2,098	10,466	1.2	7,619	1.9	1,380,021.3	181,129
Security and investigation activities	71	4,787	0.6	4,727	1.2	599,357.6	126,795
Services to buildings and landscape activities	126	1,972	0.2	1,881	0.5	181,226.0	96,346
Office administrative, office support and other business support activities	2,539	6,000	0.7	2,322	0.6	257,044.3	110,700
Creative, arts and entertainment activities	744	5,567	0.7	4,480	1.1	139,471.0	31,132
Gambling and betting activities	109	178	-	12	-	1,302.5	108,542
Sports activities and amusement and recreation activities	2,616	9,261	1.1	5,441	1.4	690,449.0	126,897
Repair of computers and personal and household goods	5,051	8,131	1.0	1,973	0.5	208,688.6	105,772
Other personal service activities	28,554	44,906	5.3	13,647	3.4	1,385,647.6	101,535

Note : - Nil or zero or negligible amount

## 2.2.2 Income, intermediate consumption and value added

Table C shows value of income, intermediate consumption and value added of business establishments in Southern region, it was found that there were in total 840,304.6 million baht of income, 655,100.6 million baht of intermediate consumption and 185,204.0 million baht of value added. The ratio of the value added to the income was about 22.0 percent. Considering by size of establishment, it showed that the establishments with 1-15 persons had the highest proportion of income, intermediate consumption and value added, of about 53.9 percent, 51.2 percent and 63.9 percent respectively. Moreover, the highest ratio of the value added to the income was found for establishments with 1-15 persons, of about 26.1 percent.

Considering by division of business industry, it showed that most of the income, intermediate consumption and value added were from *retail trade (except of motor vehicles and motorcycles)* with the proportion, of about 41.8 percent, 43.8 percent and 34.9 percent respectively. This was followed by those engaged in *wholesale trade (except of motor vehicles and motorcycles)*, which had the proportion of income, intermediate consumption and value added, of about 24.2 percent, 26.2 percent and 17.3 percent respectively. The division of business industry of *wholesale and retail trade; repair of motor vehicles and motorcycles* had the proportion of income, intermediate consumption and

value added, of about 17.7 percent, 19.1 percent and 12.7 percent respectively. Those engaged in *food and beverage service activities* had the proportion of income, intermediate consumption and value added, of about 5.5 percent, 3.9 percent and 11.2 percent respectively. Meanwhile, the establishment engaged in *computer programming, consultancy and related activities and information services activities and programming and broadcasting activities* had the proportion of income, intermediate consumption and value added less than 0.1 percent.

Considering the ratio of the value added to the income by division of business industry, it was found that the establishments engaged in *legal and accounting activities, activities of head offices; management consultancy activities* contributed the highest proportion of value added to income, of about 75.6 percent. This was followed by those engaged in *programming and broadcasting activities* which had the proportion of value added to income, of about 70.7 percent. The establishments engaged in *creative, arts and entertainment activities* and those engaged in *security and investigation activities* which had a similar proportion of value added to income, of about 61.7 percent and 61.3 percent respectively. Meanwhile, establishments engaged in *wholesale and retail trade; repair of motor vehicles and motorcycles* and *wholesale trade (except of motor vehicles and motorcycles)* had the lowest proportion of value added to income, of about 15.9 percent and 15.7 percent respectively.

**Table C Income, intermediate consumption, value added and value added per income by size of establishment and division of business industry**

Size of establishments/ Division of business industry	income		intermediate consumption		Value added		Value added per income (%)
	Value (million baht)	%	Value (million baht)	%	Value (million baht)	%	
<b>Total</b>	<b>840,304.6</b>	<b>100.0</b>	<b>655,100.6</b>	<b>100.0</b>	<b>185,204.0</b>	<b>100.0</b>	<b>22.0</b>
<b>Size of establishments</b>							
1 - 15 persons	453,467.4	53.9	335,045.0	51.2	118,422.4	63.9	26.1
16 - 25 persons	49,735.9	5.9	41,366.9	6.3	8,369.0	4.5	16.8
26 - 30 persons	30,841.5	3.7	26,380.9	4.0	4,460.6	2.4	14.5
31 - 50 persons	59,957.6	7.1	49,846.8	7.6	10,110.8	5.5	16.9
51 - 200 persons	170,183.9	20.3	140,085.8	21.4	30,098.1	16.3	17.7
More than 200 persons	76,118.3	9.1	62,375.2	9.5	13,743.1	7.4	18.1
<b>Division of business industry</b>							
Wholesale and retail trade; repair of motor vehicles and motorcycles	148,576.9	17.7	125,022.0	19.1	23,555.0	12.7	15.9
Wholesale trade (except of motor vehicles and motorcycles)	203,243.1	24.2	171,306.5	26.2	31,936.6	17.3	15.7
Retail trade (except of motor vehicles and motorcycles)	351,278.7	41.8	286,725.8	43.8	64,552.9	34.9	18.4
Accommodation	42,324.5	5.0	21,458.8	3.3	20,865.7	11.3	49.3
Food and beverage service activities	45,919.8	5.5	25,284.6	3.9	20,635.1	11.2	44.9
Motion picture, video and television programming production, sound recording and music publishing activities	441.1	-	217.7	-	223.3	0.1	50.6
Programming and broadcasting activities	134.2	-	39.3	-	94.9	-	70.7
Computer programming, consultancy and related activities and Information service activities	318.8	-	166.2	-	152.6	-	47.9
Real estate activities	11,931.9	1.4	5,591.1	0.9	6,340.8	3.4	53.1
Legal and accounting activities, activities of head offices; management consultancy activities	827.4	0.1	201.8	-	625.6	0.3	75.6
Architectural and engineering activities; technical testing and analysis	337.9	-	151.2	-	186.8	0.1	55.3
Scientific research and development, advertising and market research	1,332.8	0.2	842.1	0.1	490.7	0.3	36.8
Other professional, scientific and technical activities	858.9	0.1	451.1	0.1	407.9	0.2	47.5
Rental and leasing activities	2,851.8	0.3	1,238.7	0.2	1,613.2	0.9	56.6
Travel agency, tour operator, reservation service and related activities	11,682.9	1.4	8,057.1	1.2	3,625.7	2.0	31.0
Security and investigation activities	1,241.9	0.2	481.0	0.1	760.8	0.4	61.3
Services to buildings and landscape activities	563.4	0.1	257.4	-	305.9	0.2	54.3
Office administrative, office support and other business support activities	2,342.8	0.3	1,264.1	0.2	1,078.7	0.6	46.0
Creative, arts and entertainment activities	414.5	-	158.9	-	255.7	0.1	61.7
Gambling and betting activities	94.3	-	73.6	-	20.7	-	22.0
Sports activities and amusement and recreation activities	3,199.1	0.4	1,514.7	0.2	1,684.4	0.9	52.7
Repair of computers and personal and household goods	2,463.1	0.3	1,356.5	0.2	1,106.6	0.6	44.9
Other personal service activities	7,924.8	1.0	3,240.4	0.5	4,684.4	2.5	59.1

Note : - Nil or zero or negligible amount

### 2.2.3 Average value of income and average value added per establishment

Table D shows that the business establishments in Southern region had average value of income and average value added per establishment, of about 3.0 million baht and 665,800 baht respectively. Considering by size of establishment, it was found that the establishments with more than 200 persons had the highest average value of income and average value added, of about 739.0 million baht and 133.4 million baht per establishment respectively. Meanwhile, the establishments with 1-15 persons had the lowest average value of income and average value added, of about 1.6 million baht and 430,100 baht per establishment respectively.

Considering by division of business industry, it was found that the establishments engaged in *security and investigation activities* had the highest average value of income and average value added per establishment, of about 17.5 million baht and 10.7 million baht respectively. For those engaged in *motion picture, video and television programming production, sound recording and music publishing activities* had the average value of income and average value added per establishment, of about 13.4 million baht and 6.8 million baht respectively. The establishments engaged in *other personal service activities* had the lowest average value of income and average value added per establishment, of about 277,500 baht and 164,100 baht respectively.

### 2.2.4 Average value of income and average value added per person engaged

As a result, the average value of income and average value added per person engaged of business establishment in Southern region amounted to 985,200 baht and 217,100 baht respectively. Considering by size of establishment, it was found that the establishments with 26-30 persons had the highest average value of income and average value added per person engaged, of about 3.9 million baht and 568,100 baht respectively. Meanwhile, establishments with 1-15 persons had the lowest average value of income and average value added per person engaged, of about 649,900 baht and 169,700 baht respectively.

For the average value of income and average value added per person engaged by division of business industry, it showed that the establishments engaged in *wholesale trade (except of motor vehicles and motorcycles)* had the highest average value of income per person engaged, of about 2.4 million baht. The establishments engaged in *computer programming, consultancy and related activities and information service activities* had the highest average value added per person engaged, of about 675,300 baht. While those engaged in *creative, arts and entertainment activities* had the lowest average value of income and average value added per person engaged, of about 74,500 baht and 45,900 baht respectively.



**Table D Average value of income and average value added per establishment and average value of income and average value added per person engaged by size of establishment and division of business industry**

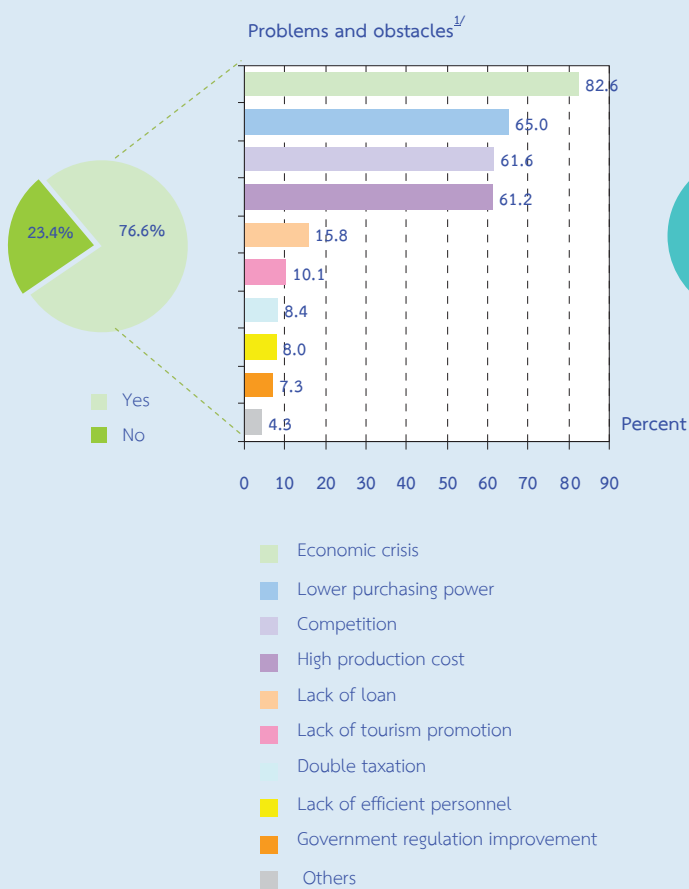
(In thousand baht)

Size of establishments/ Division of business industry	Average value of income		Average value added	
	Per establishment	Per person engaged	Per establishment	Per person engaged
<b>Total</b>	<b>3,020.7</b>	<b>985.2</b>	<b>665.8</b>	<b>217.1</b>
<b>Size of establishments</b>				
1 - 15 persons	1,646.9	649.9	430.1	169.7
16 - 25 persons	40,901.2	2,074.8	6,882.4	349.1
26 - 30 persons	110,543.0	3,927.9	15,987.9	568.1
31 - 50 persons	102,316.7	2,630.6	17,253.9	443.6
51 - 200 persons	253,249.9	2,549.4	44,788.9	450.9
More than 200 persons	739,013.0	2,251.3	133,428.3	406.5
<b>Division of business industry</b>				
Wholesale and retail trade; repair of motor vehicles and motorcycles	6,322.7	1,915.6	1,002.4	303.7
Wholesale trade (except of motor vehicles and motorcycles)	11,241.9	2,434.6	1,766.5	382.6
Retail trade (except of motor vehicles and motorcycles)	2,731.3	1,058.3	501.9	194.5
Accommodation	9,621.4	548.8	4,743.3	270.6
Food and beverage service activities	967.6	305.2	434.8	137.1
Motion picture, video and television programming production, sound recording and music publishing activities	13,365.6	1,215.1	6,767.2	615.2
Programming and broadcasting activities	1,427.8	256.1	1,010.1	181.2
Computer programming, consultancy and related activities and Information service activities	9,109.1	1,410.7	4,360.2	675.3
Real estate activities	1,643.1	598.8	873.1	318.2
Legal and accounting activities, activities of head offices; management consultancy activities	840.9	273.5	635.8	206.8
Architectural and engineering activities; technical testing and analysis	1,751.3	394.9	967.9	218.2
Scientific research and development, advertising and market research	1,731.0	550.3	637.3	202.6
Other professional, scientific and technical activities	813.4	368.5	386.2	175.0
Rental and leasing activities	749.1	249.1	423.7	140.9
Travel agency, tour operator, reservation service and related activities	5,568.6	1,116.3	1,728.2	346.4
Security and investigation activities	17,490.9	259.4	10,716.0	158.9
Services to buildings and landscape activities	4,471.1	285.7	2,428.4	155.2
Office administrative, office support and other business support activities	922.7	390.5	424.8	179.8
Creative, arts and entertainment activities	557.2	74.5	343.7	45.9
Gambling and betting activities	865.2	529.8	190.0	116.4
Sports activities and amusement and recreation activities	1,222.9	345.4	643.9	181.9
Repair of computers and personal and household goods	487.6	302.9	219.1	136.1
Other personal service activities	277.5	176.5	164.1	104.3

### 2.3 Problems and obstacles of business establishments

About 76.6 percent of business establishments reported their problems and obstacles. The main issues were the increasing of economic crisis, the lower of purchasing power, the lower of purchasing power, the business competitors, the high production cost and lack of loan, etc.

Figure G Percentage of problems and obstacles of business establishments

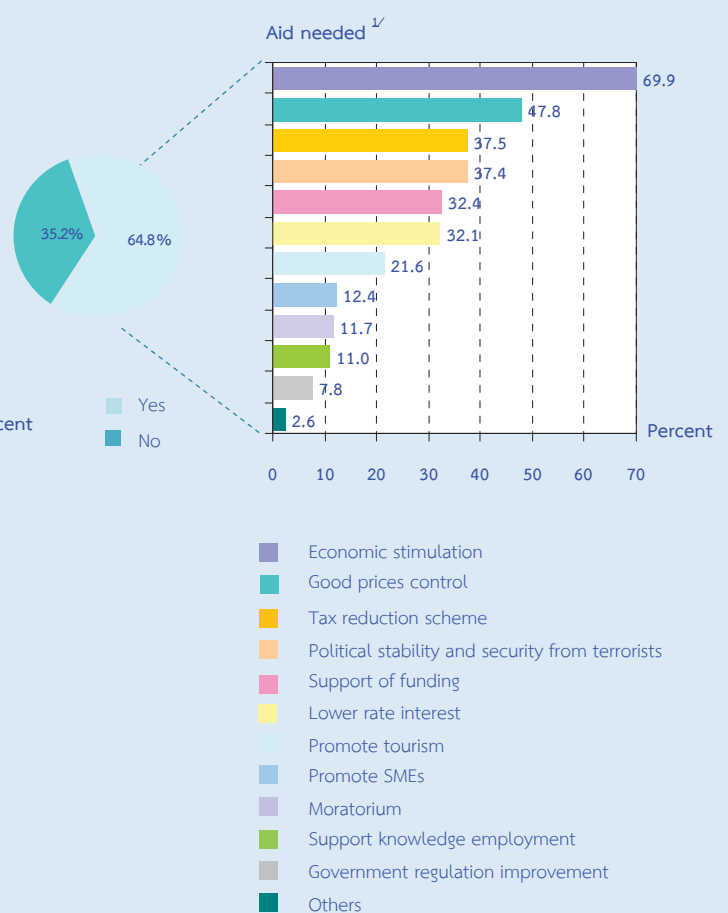


Note <sup>1/</sup> One establishment can respond more than one choice

### 2.4 Aid needed from the government

About 64.8 percent of business establishments expressed their opinion on aid needed from the government. The main issues were the need for economic stimulation, good price control, tax reduction scheme, political stability and security from terrorists, support of funding and lower rate interest, etc.

Figure H Percentage of Aid needed from the government



Note <sup>1/</sup> One establishment can respond more than one choice

## 2.5 Comparison the overall operation of business trade and services during 5 years

The overall operation of business trade and services in Southern region during 5 years, it was found that the number of establishments, the employment, the income and value added were favorably growth.

Comparing the 2014 Business Trade and Services survey with the 2010 Business and Services survey, which the data was the information on business operation before the year surveys. It was discovered that the number of business establishments with one person engaged or more in Southern region

increased by 7.1 percent. Subsequently, total number of persons engaged and average number of persons engaged per establishment increased by 20.6 percent and 14.8 percent respectively.

In terms of employment, it was found that number of employees increased by 20.8 percent. This was resulted in the average number of employees increased by 15.4 percent. It was also found that the annual remuneration increased by 66.7 percent.

Due to the value of income which was increased by 52.9 percent, then the value added increased by 24.1 percent.

**Table E Principal data of Business Trade and Services in 2009 -2013**

Data items	2009 <sup>1/</sup>	2013 <sup>1/</sup>	Percent change 2013 and 2009
Number of establishments (establishment)	259,844	278,186	7.1
Number of persons engaged (Person)	707,414	852,940	20.6
<i>Average per establishment (Person)</i>	2.7	3.1	14.8
Number of employees (Person)	333,857	403,397	20.8
<i>Average per establishment (Person)</i>	1.3	1.5	15.4
Remuneration (Million baht)	32,092.8	53,502.6	66.7
<i>Average annual per employee (baht)</i>	96,127	132,630	38.0
Income (Million baht)	549,475.4	840,304.6	52.9
<i>Average per establishment (Thousand baht)</i>	2,114.6	3,020.7	42.8
<i>Average per person engaged (Thousand baht)</i>	776.7	985.2	26.8
Intermediate consumption (Million baht)	400,243.6	655,100.6	63.7
<i>Average per establishment (Thousand baht)</i>	1,540.3	2,355.0	52.9
<i>Average per person engaged (Thousand baht)</i>	565.8	768.1	35.8
Value added (Million baht)	149,231.9	185,204.0	24.1
<i>Average per establishment (Thousand baht)</i>	574.3	665.8	15.9
<i>Average per person engaged (Thousand baht)</i>	210.9	217.1	2.9

Note : <sup>1/</sup> Business Trade and Services Survey, 2010 and 2014, Southern Region

## ตารางสถิติ

ตอนที่ 1 ข้อมูลการดำเนินงานของสถานประกอบการธุรกิจฯ  
จำแนกตามขนาดของสถานประกอบการ

## สารบัญตารางสถิติ

- ตอนที่ 1 ข้อมูลการดำเนินงานกิจการของสถานประกอบการธุรกิจ  
จำแนกตามขนาดของสถานประกอบการ
- ตาราง 1 ข้อมูลสถิติที่สำคัญของสถานประกอบการธุรกิจในปี 2556 จำแนกตามขนาดของสถานประกอบการ
- ตาราง 2 จำนวนคนทำงานของสถานประกอบการธุรกิจในปี 2556 จำแนกตามสถานภาพการทำงาน เพศ และขนาดของสถานประกอบการ
- ตาราง 3 จำนวนสถานประกอบการธุรกิจที่มีลูกจ้าง จำแนกตามจำนวนวันทำงานต่อจำนวนชั่วโมงทำงานเฉลี่ยต่อวันของลูกจ้าง และขนาดของสถานประกอบการ
- ตาราง 4 ค่าตอบแทนแรงงานของสถานประกอบการธุรกิจในปี 2556 จำแนกตามขนาดของสถานประกอบการ
- ตาราง 5 ค่าใช้จ่ายทั้งสิ้น มูลค่าสินค้าและวัสดุประกอบและส่วนเปลี่ยนแปลงสินค้าของสถานประกอบการธุรกิจปี 2556 จำแนกตามขนาดของสถานประกอบการ
- ตาราง 6 รายรับทั้งสิ้นของสถานประกอบการธุรกิจในปี 2556 จำแนกตามขนาดของสถานประกอบการ
- ตาราง 7 มูลค่าตามบัญชีของสินทรัพย์ถาวรของสถานประกอบการธุรกิจ ณ วันที่ 1 มกราคม 2556 จำแนกตามขนาดของสถานประกอบการ
- ตาราง 8 มูลค่าตามบัญชีของสินทรัพย์ถาวรของสถานประกอบการธุรกิจ ณ วันที่ 31 ธันวาคม 2556 จำแนกตามขนาดของสถานประกอบการ
- ตาราง 9 มูลค่าสินทรัพย์ถาวรที่เปลี่ยนแปลงของสถานประกอบการธุรกิจ ระหว่าง มกราคม - ธันวาคม 2556 จำแนกตามขนาดของสถานประกอบการ

## LIST OF STATISTICAL TABLES

		PAGE
PART 1	OPERATION INFORMATION OF BUSINESS ESTABLISHMENTS BY SIZE OF ESTABLISHMENT	
TABLE 1	PRINCIPAL STATISTICS OF BUSINESS ESTABLISHMENTS IN 2013 BY SIZE OF ESTABLISHMENT	37
TABLE 2	NUMBER OF PERSONS ENGAGED OF BUSINESS ESTABLISHMENTS IN 2013 BY WORK STATUS, SEX AND SIZE OF ESTABLISHMENT	38
TABLE 3	NUMBER OF BUSINESS ESTABLISHMENT'S EMPLOYEES BY NUMBER OF DAYS WORKED PER WEEK, AVERAGE NUMBER OF HOURS WORKED PER DAY BY EMPLOYEES AND SIZE OF ESTABLISHMENT	39
TABLE 4	REMUNERATION OF BUSINESS ESTABLISHMENTS IN 2013 BY SIZE OF ESTABLISHMENT	40
TABLE 5	TOTAL EXPENSES, VALUE OF STOCKS AND CHANGE IN VALUE OF STOCKS OF BUSINESS ESTABLISHMENTS IN 2013 BY SIZE OF ESTABLISHMENT	41
TABLE 6	TOTAL RECEIPTS OF BUSINESS ESTABLISHMENTS IN 2013 BY SIZE OF ESTABLISHMENT	42
TABLE 7	BOOK VALUE OF FIXED ASSETS OF BUSINESS ESTABLISHMENTS ON JANUARY 1, 2013 BY SIZE OF ESTABLISHMENT	43
TABLE 8	BOOK VALUE OF FIXED ASSETS OF BUSINESS ESTABLISHMENTS ON DECEMBER 31, 2013 BY SIZE OF ESTABLISHMENT	44
TABLE 9	VALUE OF CHANGED FIXED ASSETS OF BUSINESS ESTABLISHMENTS DURING JANUARY - DECEMBER, 2013 BY SIZE OF ESTABLISHMENT	45

ตาราง 1 ข้อมูลสถิติที่สำคัญของสถานประกอบการธุรกิจในปี 2556 จำแนกตามขนาดของสถานประกอบการ

TABLE 1 PRINCIPAL STATISTICS OF BUSINESS ESTABLISHMENTS IN 2013 BY SIZE OF ESTABLISHMENT

(พันบาท In Thousand Baht)

ขนาดของสถานประกอบการ	จำนวน สถานประกอบการ Number of establishments	จำนวน คนทำงาน Number of persons engaged	ลูกจ้าง Employees		รายได้จากการ ดำเนินงาน Income	ค่าใช้จ่าย ขั้นกลาง Intermediate consumption	มูลค่าเพิ่ม Value added	Size of establishment
			จำนวน Number	ค่าตอบแทน แรงงาน Remuneration				
<b>รวม</b>	<b>278,186</b>	<b>852,940</b>	<b>403,397</b>	<b>53,502,616.5</b>	<b>840,304,577.5</b>	<b>655,100,558.2</b>	<b>185,204,019.2</b>	<b>Total</b>
1 - 15 คน	275,330	697,760	251,843	28,196,426.5	453,467,360.4	335,044,976.9	118,422,383.4	1 - 15 persons
16 - 25 คน	1,216	23,971	22,605	3,002,034.3	49,735,911.1	41,366,894.6	8,369,016.5	16 - 25 persons
26 - 30 คน	279	7,852	7,591	1,094,043.0	30,841,498.0	26,380,879.6	4,460,618.4	26 - 30 persons
31 - 50 คน	586	22,792	22,327	3,325,855.6	59,957,566.2	49,846,800.5	10,110,765.7	31 - 50 persons
51 - 200 คน	672	66,754	65,288	11,055,248.5	170,183,900.1	140,085,775.1	30,098,125.0	51 - 200 persons
มากกว่า 200 คน	103	33,811	33,743	6,829,008.6	76,118,341.7	62,375,231.5	13,743,110.2	More than 200 persons

ที่มา : การสำรวจธุรกิจการค้าและธุรกิจทางบริการ พ.ศ. 2557 ภาคใต้ สำนักงานสถิติแห่งชาติ กระทรวงเทคโนโลยีสารสนเทศและการสื่อสาร

Source : The 2014 Business Trade and Services Survey Southern Region , National Statistical Office, Ministry of Information and Communication Technology .



ตาราง 2 จำนวนคนทำงานของสถานประกอบการธุรกิจในปี 2556 จำนวนตามสถานภาพการทำงาน เพศ และขนาดของสถานประกอบการ

TABLE 2 NUMBER OF PERSONS ENGAGED OF BUSINESS ESTABLISHMENTS IN 2013 BY WORK STATUS, SEX AND SIZE OF ESTABLISHMENT

ขนาดของสถานประกอบการ Number of establishments	จำนวน Total		คนทำงานโดยไม่ได้รับค่าจ้าง/ Unpaid workers				ลูกจ้าง Employees				ระดับปฏิบัติการ Operation level		Size of establishment				
	รวม Total	ชาย Male	หญิง Female	รวม Total		หญิง Female	รวม Total		ชาย Male	หญิง Female	รวม Total			ชาย Male	หญิง Female		
				ชาย Male	หญิง Female		ชาย Male	หญิง Female			ชาย Male	หญิง Female					
<b>รวม</b>	<b>278,186</b>	<b>852,940</b>	<b>378,230</b>	<b>474,710</b>	<b>449,543</b>	<b>200,935</b>	<b>248,608</b>	<b>403,397</b>	<b>177,295</b>	<b>226,102</b>	<b>21,317</b>	<b>9,814</b>	<b>11,503</b>	<b>382,080</b>	<b>167,481</b>	<b>214,599</b>	<b>Total</b>
1 - 15 คน	275,330	697,760	305,376	392,384	445,917	198,886	247,031	251,843	106,489	145,354	8,923	4,144	4,779	242,920	102,345	140,575	1 - 15 persons
16 - 25 คน	1,216	23,971	11,316	12,655	1,367	677	690	22,605	10,640	11,965	1,957	846	1,111	20,648	9,795	10,853	16 - 25 persons
26 - 30 คน	279	7,852	3,775	4,077	261	143	118	7,591	3,632	3,959	777	379	398	6,814	3,252	3,562	26 - 30 persons
31 - 50 คน	586	22,792	10,975	11,817	464	243	221	22,327	10,732	11,595	1,884	921	963	20,443	9,811	10,632	31 - 50 persons
51 - 200 คน	672	66,754	29,190	37,564	1,466	944	522	65,288	28,246	37,042	4,783	2,108	2,675	60,505	26,138	34,367	51 - 200 persons
มากกว่า 200 คน	103	33,811	17,598	16,213	68	42	26	33,743	17,556	16,187	2,993	1,416	1,577	30,750	16,140	14,610	More than 200 persons

ที่มา : การสำรวจธุรกิจทางการค้าและธุรกิจทางการบริการ พ.ศ. 2557 ภาคใต้ สำนักงานสถิติแห่งชาติ กระทรวงเทคโนโลยีสารสนเทศและการสื่อสาร

Source : The 2014 Business Trade and Services Survey Southern Region , National Statistical Office, Ministry of Information and Communication Technology.

ตาราง 3 จำนวนสถานประกอบการธุรกิจที่มีลูกจ้าง จำแนกตามจำนวนวันทำงานต่อสัปดาห์ จำนวนชั่วโมงทำงานเฉลี่ยต่อวันของลูกจ้าง และขนาดของสถานประกอบการ  
 TABLE 3 NUMBER OF BUSINESS ESTABLISHMENT'S EMPLOYEES BY NUMBER OF DAYS WORKED PER WEEK, AVERAGE NUMBER OF HOURS WORKED PER DAY BY EMPLOYEES AND SIZE OF ESTABLISHMENT

ขนาดของสถานประกอบการ	ลูกจ้าง Employees												Size of establishment		
	จำนวนสถาน- ประกอบการที่มีลูกจ้าง			จำนวนวันทำงานต่อสัปดาห์			จำนวนชั่วโมงทำงานเฉลี่ยต่อวัน (เฉลี่ยทุกกะ)			Average number of hours worked per day					
	จำนวน Number	ร้อยละ %	จำนวน Number	ร้อยละ %	จำนวน Number	ร้อยละ %	จำนวน Number	ร้อยละ %	จำนวน Number	ร้อยละ %	จำนวน Number	ร้อยละ %			
			<5	5 - 6	7	< 8	8 - 10	> 10							
<b>รวม</b>	<b>97,575</b>	<b>100.0</b>	<b>2,046</b>	<b>2.1</b>	<b>62,672</b>	<b>64.2</b>	<b>32,857</b>	<b>33.7</b>	<b>13,445</b>	<b>13.8</b>	<b>76,029</b>	<b>77.9</b>	<b>8,101</b>	<b>8.3</b>	<b>Total</b>
1 - 15 คน	94,733	100.0	1,948	2.0	60,588	64.0	32,197	34.0	13,349	14.1	73,398	77.5	7,986	8.4	1 - 15 persons
16 - 25 คน	1,205	100.0	56	4.6	728	60.4	421	35.0	49	4.1	1,117	92.7	39	3.2	16 - 25 persons
26 - 30 คน	279	100.0	22	7.9	227	81.3	30	10.8	19	6.9	250	89.6	10	3.5	26 - 30 persons
31 - 50 คน	585	100.0	18	3.1	499	85.3	68	11.6	14	2.4	531	90.8	40	6.8	31 - 50 persons
51 - 200 คน	670	100.0	2	0.3	534	79.7	134	20.0	14	2.0	634	94.6	22	3.4	51 - 200 persons
มากกว่า 200 คน	103	100.0	-	-	96	93.3	7	6.7	-	-	99	96.4	4	3.6	More than 200 persons

ที่มา : การสำรวจธุรกิจทางการค้าและธุรกิจทางการบริการ พ.ศ. 2557 ภาคใต้ สำนักงานสถิติแห่งชาติ กระทรวงเทคโนโลยีสารสนเทศและการสื่อสาร

Source : The 2014 Business Trade and Services Survey Southern Region , National Statistical Office, Ministry of Information and Communication Technology.

ตาราง 4 ค่าตอบแทนแรงงานของสถานประกอบการธุรกิจในปี 2556 จำแนกตามขนาดของสถานประกอบการ

TABLE 4 REMUNERATION OF BUSINESS ESTABLISHMENTS IN 2013 BY SIZE OF ESTABLISHMENT

ขนาดของสถานประกอบการ	จำนวน- ประกอบกิจการ	จำนวน สถาน- ประกอบกิจการ	จำนวนลูกจ้าง Number of employees	รวม Total	ค่าจ้าง เงินเดือน Wages, salaries	โบนัส ฯลฯ Overtime bonus etc.	สวัสดิการและผลประโยชน์ตอบแทน		เงินที่สถานประกอบการ จ่ายสมทบเข้ากองทุน เพื่อการประกันสังคม ฯลฯ Employer's contribution to social security	Size of establishment
							ค่ารักษาพยาบาล Medical care	อื่น ๆ Others		
รวม	278,186	403,397	53,502,616.5	46,873,455.9	2,689,768.3	225,441.9	2,104,291.0	1,609,659.4	Total	
1 - 15 คน	275,330	251,843	28,196,426.5	25,621,888.2	792,006.3	17,084.1	1,176,159.9	589,288.0	1 - 15 persons	
16 - 25 คน	1,216	22,605	3,002,034.3	2,729,058.8	120,505.2	6,001.5	38,563.8	107,905.0	16 - 25 persons	
26 - 30 คน	279	7,591	1,094,043.0	971,503.7	69,257.4	1,622.4	8,835.2	42,824.3	26 - 30 persons	
31 - 50 คน	586	22,327	3,325,855.6	2,838,509.8	196,039.0	1,767.2	66,196.1	223,343.5	31 - 50 persons	
51 - 200 คน	672	65,288	11,055,248.4	9,207,489.0	757,503.4	24,462.3	597,141.4	468,652.3	51 - 200 persons	
มากกว่า 200 คน	103	33,743	6,829,008.7	5,505,006.4	754,457.0	174,504.4	217,394.6	177,646.3	More than 200 persons	

ที่มา : การสำรวจธุรกิจทางการค้าและธุรกิจทางการบริการ พ.ศ. 2557 ภาคใต้ สำนักงานสถิติแห่งชาติ กระทรวงเทคโนโลยีสารสนเทศและการสื่อสาร

Source : The 2014 Business Trade and Services Survey Southern Region , National Statistical Office, Ministry of Information and Communication Technology.

ตาราง 5 ค่าใช้จ่ายทั้งสิ้น มูลค่าสินค้าและวัสดุประกอบและส่วนเปลี่ยนแปลงสินค้าของสถานประกอบการธุรกิจปี 2556 จำนวนสถานประกอบการประกอบกิจการ

TABLE 5 TOTAL EXPENSES, VALUE OF STOCKS AND CHANGE IN VALUE OF STOCKS OF BUSINESS ESTABLISHMENTS IN 2013 BY SIZE OF ESTABLISHMENT

จำนวน สถาน- ประกอบการ Number of establishments	รวม Total	ค่าซื้อสินค้า เพื่อการจำหน่าย และ/หรือให้บริการ Value of goods purchased for sale or rendering services	ค่าไฟฟ้า Electricity	ค่าน้ำประปา Water supply	ค่าน้ำมันเชื้อเพลิง Fuels	ค่าใช้จ่าย เกี่ยวกับ ใช้บริการ อินเทอร์เน็ต Cost of internet services	ค่าใช้จ่าย เกี่ยวกับ บำรุงรักษา อุปกรณ์ คอมพิวเตอร์ Repair and maintenance of computer accessories	ค่าซ่อมแซม สิ่งก่อสร้าง ยานพาหนะ เครื่องจักร และเครื่องมือ ฯลฯ Repair on construction, vehicles, machinery and equipment etc.	ค่าเช่า ยานพาหนะ เครื่องจักร และเครื่องมือ ฯลฯ Rent on vehicles, machinery and equipment etc.	ค่าเช่าอาคาร Rent on building	ค่าใช้จ่ายอื่นๆ Other expenses	มูลค่าสินค้าและวัสดุประกอบคงเหลือ Value of stocks		ส่วน เปลี่ยนแปลง ของสินค้าและ วัสดุประกอบ คงเหลือ Change in value of stocks
												1 ม.ค. 2556 Jan 1, 2013	31 ธ.ค. 2556 Dec 31, 2013	
<b>รวม</b>	<b>278,186</b>	<b>604,775,114.9</b>	<b>11,006,156.9</b>	<b>1,848,095.5</b>	<b>6,416,064.7</b>	<b>475,797.8</b>	<b>262,036.9</b>	<b>2,824,500.0</b>	<b>287,372.0</b>	<b>7,443,766.3</b>	<b>27,297,939.2</b>	<b>106,513,752.2</b>	<b>96,981,609.8</b>	<b>-9,532,142.4</b>
1 - 15 คน	275,330	338,819,219.5	6,489,898.2	1,407,704.5	4,464,346.9	318,991.6	127,365.8	1,491,495.0	111,096.2	6,130,058.8	12,042,818.8	47,693,208.0	43,928,758.0	-3,764,450.0
16 - 25 คน	1,216	41,764,364.2	517,440.9	607,362.2	415,256.2	16,515.5	16,239.6	301,508.4	56,315.9	207,081.7	1,383,472.3	3,950,486.7	4,204,087.2	253,600.5
26 - 30 คน	279	26,505,114.2	166,158.9	43,239.0	81,312.2	3,276.6	6,741.7	50,888.6	8,847.6	86,204.1	700,644.4	2,224,723.1	2,288,438.8	63,715.7
31 - 50 คน	586	50,019,981.7	46,862,033.6	430,966.2	381,734.4	16,548.4	10,548.2	109,148.1	25,084.5	419,018.4	1,724,814.3	8,937,143.1	8,733,491.5	-203,651.6
51 - 200 คน	672	142,455,466.7	131,393,828.1	2,188,347.3	903,743.4	51,189.2	50,891.2	357,697.2	52,152.7	550,041.0	6,749,298.9	25,170,319.2	20,274,956.6	-4,895,362.6
มากกว่า 200 คน	103	65,072,707.9	56,135,810.8	1,213,355.4	138,052.5	69,276.5	50,250.4	514,162.7	33,875.2	51,362.3	4,696,890.5	18,537,872.1	17,551,877.7	-985,994.4

ที่มา : การสำรวจธุรกิจทางการค้าและธุรกิจทางการบริการ พ.ศ. 2557 ภาคใต้ สำนักงานสถิติแห่งชาติ กระทรวงเทคโนโลยีสารสนเทศและการสื่อสาร  
Source : The 2014 Business Trade and Services Survey, Southern Region, National Statistical Office, Ministry of Information and Communication Technology.

(พันบาท In Thousand Baht)

ตาราง 6 รายรับทั้งสิ้นของสถานประกอบการธุรกิจในปี 2556 จำแนกตามขนาดของสถานประกอบการ  
TABLE 6 TOTAL RECEIPTS OF BUSINESS ESTABLISHMENTS IN 2013 BY SIZE OF ESTABLISHMENT

(พันบาท In Thousand Baht)

ขนาดของสถานประกอบการ Number of establishments	จำนวน สถาน- ประกอบการ Number of establishments	รวม Total	รายรับจากการขายสินค้าและบริการ Receipts from sales of goods and services		รายรับจาก การให้เช่าที่ดิน Receipts from land rent	รายรับจากการ ให้เช่าอาคาร Receipts from building rent	รายรับจากการ ให้เช่ายานพาหนะ Receipts from vehicles rent	ดอกเบี้ยรับ/ เงินปันผลรับ Interest/ dividend	กำไรจากการ เปลี่ยนแปลง อัตรา แลกเปลี่ยน Gain from currency exchange	รายรับอื่นๆ Other receipts	รวม Total	รวม Total	ขนาดของสถานประกอบการ Size of establishment
			รวม Total	รวม Total									
รวม	278,186	855,050,033.6	842,943,727.0	5,537,894.1	84,590.7	889,953.6	548,918.7	5,026,410.9	102,312.2	5,454,120.5	5,454,120.5	Total	
1 - 15 คน	275,330	461,922,966.4	454,857,271.9	3,254,066.3	11,075.1	270,751.8	482,826.4	4,679,714.1	366.8	1,620,960.3	1,620,960.3	1 - 15 persons	
16 - 25 คน	1,216	49,565,874.4	49,123,196.4	9,281.3	1,934.0	37,454.8	18,674.1	79,379.0	2,250.8	302,985.3	302,985.3	16 - 25 persons	
26 - 30 คน	279	30,794,656.7	30,707,139.0	450.0	7,102.7	13,657.0	1,515.0	8,366.4	1,405.3	55,471.3	55,471.3	26 - 30 persons	
31 - 50 คน	586	60,265,528.8	59,825,712.9	952,448.0	15,746.1	76,513.6	2,732.2	87,995.0	569.9	256,259.1	256,259.1	31 - 50 persons	
51 - 200 คน	672	175,230,755.2	172,813,808.0	227,294.1	44,823.7	395,538.4	9,586.0	64,842.5	41,826.3	1,860,330.2	1,860,330.2	51 - 200 persons	
มากกว่า 200 คน	103	77,270,252.1	75,616,598.8	1,094,354.4	3,909.1	96,037.9	33,585.0	106,113.9	55,893.1	1,358,114.3	1,358,114.3	More than 200 persons	

ที่มา : การสำรวจธุรกิจทางการค้าและธุรกิจทางบริการ พ.ศ. 2557 ภาคใต้ สำนักงานสถิติแห่งชาติ กระทรวงเทคโนโลยีสารสนเทศและการสื่อสาร

Source : The 2014 Business Trade and Services Survey Southern Region , National Statistical Office, Ministry of Information and Communication Technology.

ตาราง 7 มูลค่าตามบัญชีของสินทรัพย์ถาวรของสถานประกอบการธุรกิจ ณ วันที่ 1 มกราคม 2556 จำแนกตามขนาดของสถานประกอบการ

TABLE 7 BOOK VALUE OF FIXED ASSETS OF BUSINESS ESTABLISHMENTS ON JANUARY 1, 2013 BY SIZE OF ESTABLISHMENT

(พันบาท In Thousand Baht)

ขนาดของสถานประกอบการ Number of establishments	จำนวน สถาน- ประกอบการ Number of establishments	มูลค่าตามบัญชีของสินทรัพย์ถาวรต้นงวด Book value of fixed assets on Jan. 1, 2013										Total	Total	Size of establishment	
		รวม Total	ที่ดิน Land	อาคารและ สิ่งก่อสร้าง Building and construction	เครื่องจักร Machinery	ยานพาหนะ Vehicles	เครื่องใช้ สำนักงาน Office appliances	เครื่องมือ อื่นๆ Other Equipment	สินทรัพย์ ถาวรอื่น ๆ Other fixed assets						
รวม	278,186	672,060,258.6	334,529,608.7	220,069,680.8	13,912,798.0	70,608,293.4	13,896,700.2	15,804,640.8	3,238,536.7						
1 - 15 คน	275,330	489,589,479.2	242,720,908.2	163,984,575.9	6,073,127.0	61,466,049.6	9,336,508.3	5,488,324.7	519,985.5						1 - 15 persons
16 - 25 คน	1,216	20,318,597.1	11,350,761.2	4,956,240.5	494,681.4	1,890,341.6	616,896.8	671,602.4	338,073.3						16 - 25 persons
26 - 30 คน	279	3,100,054.0	1,325,872.1	898,080.6	115,015.8	426,575.6	116,551.2	195,841.5	22,117.1						26 - 30 persons
31 - 50 คน	586	27,468,779.7	15,801,682.7	8,802,784.2	704,856.3	1,351,128.8	379,732.3	207,437.5	221,158.0						31 - 50 persons
51 - 200 คน	672	50,686,295.9	19,395,698.0	18,791,643.6	3,214,932.6	3,764,495.4	2,134,918.3	2,662,605.8	722,002.3						51 - 200 persons
มากกว่า 200 คน	103	80,897,052.7	43,934,686.6	22,636,356.0	3,310,184.9	1,709,702.5	1,312,093.3	6,578,829.0	1,415,200.4						More than 200 persons

ที่มา : การสำรวจธุรกิจทางการค้าและธุรกิจทางการบริการ พ.ศ. 2557 ภาคใต้ สำนักงานสถิติแห่งชาติ กระทรวงเทคโนโลยีสารสนเทศและการสื่อสาร

Source : The 2014 Business Trade and Services Survey Southern Region , National Statistical Office, Ministry of Information and Communication Technology.

ตาราง 8 มูลค่าตามบัญชีของสินทรัพย์ถาวรของสถานประกอบการธุรกิจ ณ วันที่ 31 ธันวาคม 2556 จำแนกตามขนาดของสถานประกอบการ

TABLE 8 BOOK VALUE OF FIXED ASSETS OF BUSINESS ESTABLISHMENTS ON DECEMBER 31, 2013 BY SIZE OF ESTABLISHMENT

(พันบาท In Thousand Baht)

ขนาดของสถานประกอบการ Number of establishments	จำนวนสถานประกอบการ Total	มูลค่าตามบัญชีของสินทรัพย์ถาวรโดยหมวด Book value of fixed assets on Dec. 31, 2013										สินทรัพย์ถาวรอื่น ๆ Other fixed assets	Size of establishment
		ที่ดิน Land	อาคารและสิ่งก่อสร้าง Building and construction	เครื่องจักร Machinery	ยานพาหนะ Vehicles	เครื่องใช้สำนักงาน Office appliances	เครื่องมืออื่น ๆ Equipment						
รวม	278,186	654,798,151.8	339,119,695.9	208,685,560.7	12,561,258.6	59,899,623.5	13,706,438.6	17,578,711.5	3,246,863.0	Total			
1 - 15 คน	275,330	473,655,053.6	247,354,218.8	155,131,677.9	5,111,142.8	51,449,909.2	9,321,618.2	4,856,533.8	429,952.9	1 - 15 persons			
16 - 25 คน	1,216	19,407,537.7	11,254,652.6	4,664,490.0	435,023.9	1,611,324.6	589,532.5	587,638.8	264,875.3	16 - 25 persons			
26 - 30 คน	279	2,976,814.2	1,340,389.1	869,000.5	123,341.4	351,233.6	109,027.9	157,682.4	26,139.2	26 - 30 persons			
31 - 50 คน	586	28,348,930.1	16,491,324.5	8,858,676.6	864,880.0	1,304,353.4	395,663.9	206,820.7	227,211.0	31 - 50 persons			
51 - 200 คน	672	43,566,368.5	14,196,777.5	16,933,194.6	3,033,016.1	3,520,370.7	2,035,999.4	2,943,016.1	903,994.1	51 - 200 persons			
มากกว่า 200 คน	103	86,843,447.7	48,482,333.5	22,228,521.0	2,993,854.4	1,662,432.0	1,254,596.7	8,827,019.7	1,394,690.4	More than 200 persons			

ที่มา : การสำรวจธุรกิจการค้าและธุรกิจทางการบริการ พ.ศ. 2557 ภาคใต้ สำนักงานสถิติแห่งชาติ กระทรวงเทคโนโลยีสารสนเทศและการสื่อสาร

Source : The 2014 Business Trade and Services Survey Southern Region , National Statistical Office, Ministry of Information and Communication Technology.

ตาราง 9 มูลค่าสินทรัพย์ถาวรที่เปลี่ยนแปลงของสถานประกอบการธุรกิจระหว่าง มกราคม - ธันวาคม 2556 จำแนกตามขนาดของสถานประกอบการ

TABLE 9 VALUE OF CHANGED FIXED ASSETS OF BUSINESS ESTABLISHMENTS DURING JANUARY - DECEMBER, 2013 BY SIZE OF ESTABLISHMENT

(พันบาท In Thousand Baht)

ขนาดของสถานประกอบการ	จำนวน สถาน- ประกอบการ Number of establishments	มูลค่าสินทรัพย์ ถาวรที่ซื้อหรือ ผลิตขึ้นเอง Value of new or cost producing of fixed assets	มูลค่าสินทรัพย์ ถาวรที่ขาย Value of disposal of fixed assets	ค่าโอน กรรมสิทธิ์ Ownership transfer fee	Size of establishment
<b>รวม</b>	<b>278,186</b>	<b>12,680,712.8</b>	<b>2,401,877.1</b>	<b>204,322.2</b>	<b>Total</b>
1 - 15 คน	275,330	6,903,993.2	1,275,597.7	5,944.0	1 - 15 persons
16 - 25 คน	1,216	324,320.3	106,046.2	183,345.8	16 - 25 persons
26 - 30 คน	279	373,183.8	40,287.2	3,761.6	26 - 30 persons
31 - 50 คน	586	578,761.1	118,037.5	-	31 - 50 persons
51 - 200 คน	672	1,985,914.3	93,599.0	10,000.0	51 - 200 persons
มากกว่า 200 คน	103	2,514,540.1	768,309.5	1,270.8	More than 200 persons

ที่มา : การสำรวจธุรกิจทางการค้าและธุรกิจทางการบริการ พ.ศ. 2557 ภาคใต้ สำนักงานสถิติแห่งชาติ กระทรวงเทคโนโลยีสารสนเทศและการสื่อสาร

Source : The 2014 Business Trade and Services Survey Southern Region , National Statistical Office, Ministry of Information and Communication Technology.



ตอนที่ 2 ข้อมูลการดำเนินงานของสถานประกอบการธุรกิจ  
จำแนกตามประเภทธุรกิจ

## สารบัญตารางสถิติ

- ตอนที่ 2 ข้อมูลการดำเนินงานกิจการของสถานประกอบการธุรกิจฯ  
จำแนกตามประเภทธุรกิจ
- ตาราง 1 ข้อมูลสถิติที่สำคัญของสถานประกอบการธุรกิจในปี 2556  
จำแนกตามประเภทธุรกิจ
- ตาราง 2 จำนวนคนทำงานของสถานประกอบการธุรกิจในปี 2556  
จำแนกตามสถานภาพการทำงาน เพศ และประเภทธุรกิจ
- ตาราง 3 จำนวนสถานประกอบการธุรกิจที่มีลูกจ้าง จำแนกตามจำนวน  
วันทำงานต่อสัปดาห์ จำนวนชั่วโมงทำงานเฉลี่ยต่อวันของลูกจ้าง  
และประเภทธุรกิจ
- ตาราง 4 ค่าตอบแทนแรงงานของสถานประกอบการธุรกิจในปี 2556  
จำแนกตามประเภทธุรกิจ
- ตาราง 5 ค่าใช้จ่ายทั้งสิ้น มูลค่าสินค้าและวัสดุประกอบและส่วนเปลี่ยนแปลงสินค้า  
ของสถานประกอบการธุรกิจปี 2556 จำแนกตามประเภทธุรกิจ
- ตาราง 6 รายรับทั้งสิ้นของสถานประกอบการธุรกิจในปี 2556  
จำแนกตามประเภทธุรกิจ
- ตาราง 7 มูลค่าตามบัญชีของสินทรัพย์ถาวรของสถานประกอบการธุรกิจ  
ณ วันที่ 1 มกราคม 2556 จำแนกตามประเภทธุรกิจ
- ตาราง 8 มูลค่าตามบัญชีของสินทรัพย์ถาวรของสถานประกอบการธุรกิจ  
ณ วันที่ 31 ธันวาคม 2556 จำแนกตามประเภทธุรกิจ
- ตาราง 9 มูลค่าสินทรัพย์ถาวรที่เปลี่ยนแปลงของสถานประกอบการธุรกิจ  
ระหว่าง มกราคม - ธันวาคม 2556 จำแนกตามประเภทธุรกิจ

## LIST OF STATISTICAL TABLES

		PAGE
PART 2	OPERATION INFORMATION OF BUSINESS ESTABLISHMENTS BY CATEGORY OF BUSINESS INDUSTRY	
TABLE 1	PRINCIPAL STATISTICS OF BUSINESS ESTABLISHMENTS IN 2013 BY CATEGORY OF BUSINESS INDUSTRY	53
TABLE 2	NUMBER OF PERSONS ENGAGED OF BUSINESS ESTABLISHMENTS IN 2013 BY WORK STATUS, SEX AND CATEGORY OF BUSINESS INDUSTRY	72
TABLE 3	NUMBER OF BUSINESS ESTABLISHMENT'S EMPLOYEES BY NUMBER OF DAYS WORKED PER WEEK, AVERAGE NUMBER OF HOURS WORKED PER DAY BY EMPLOYEES AND CATEGORY OF BUSINESS INDUSTRY	102
TABLE 4	REMUNERATION OF BUSINESS ESTABLISHMENTS IN 2013 BY CATEGORY OF BUSINESS INDUSTRY	135
TABLE 5	TOTAL EXPENSES, VALUE OF STOCKS AND CHANGE IN VALUE OF STOCKS OF BUSINESS ESTABLISHMENTS IN 2013 BY CATEGORY OF BUSINESS INDUSTRY	165
TABLE 6	TOTAL RECEIPTS OF BUSINESS ESTABLISHMENTS IN 2013 BY CATEGORY OF BUSINESS INDUSTRY	192
TABLE 7	BOOK VALUE OF FIXED ASSETS OF BUSINESS ESTABLISHMENTS ON JANUARY 1, 2013 BY CATEGORY OF BUSINESS INDUSTRY	214
TABLE 8	BOOK VALUE OF FIXED ASSETS OF BUSINESS ESTABLISHMENTS ON DECEMBER 31, 2013 BY CATEGORY OF BUSINESS INDUSTRY	244
TABLE 9	VALUE OF CHANGED FIXED ASSETS OF BUSINESS ESTABLISHMENTS DURING JANUARY - DECEMBER, 2013 BY CATEGORY OF BUSINESS INDUSTRY	274

ตาราง 1 ข้อมูลสถิติที่สำคัญของสถานประกอบการธุรกิจในปี 2556 จำแนกตามประเภทธุรกิจ

TABLE 1 PRINCIPAL STATISTICS OF BUSINESS ESTABLISHMENTS IN 2013 BY CATEGORY OF BUSINESS INDUSTRY

(พันบาท In Thousand Baht)

รหัส Code	ประเภทธุรกิจ	จำนวน สถานประกอบการ Number of establishments	จำนวน คนทำงาน Number of persons engaged	ลูกจ้าง Employees		รายได้จากการ ดำเนินงาน Income	ค่าใช้จ่าย ขั้นกลาง Intermediate consumption	มูลค่าเพิ่ม Value added	Category of business industry
				จำนวน Number	ค่าตอบแทน แรงงาน Remuneration				
	<b>รวม</b>	<b>278,186</b>	<b>852,940</b>	<b>403,397</b>	<b>53,502,616.5</b>	<b>840,304,577.5</b>	<b>655,100,558.2</b>	<b>185,204,019.2</b>	<b>Total</b>
45	การขายส่งและการขายปลีก การซ่อมยานยนต์ และจักรยานยนต์	23,499	77,559	46,805	6,717,865.1	148,576,898.1	125,021,957.0	23,554,941.1	Wholesale and retail trade; repair of motor vehicles and motorcycles
451	การขายยานยนต์	917	12,745	11,459	2,291,938.5	97,867,035.9	87,294,770.1	10,572,265.8	Sale of motor vehicles
4510	การขายยานยนต์	917	12,745	11,459	2,291,938.5	97,867,035.9	87,294,770.1	10,572,265.8	Sale of motor vehicles
45101	การขายยานยนต์ใหม่ชนิดรถยนต์ส่วนบุคคล รถกระบะ รถตู้ และรถขนาดเล็กที่คล้ายกัน	267	10,395	10,315	2,107,932.4	94,501,121.2	84,879,599.6	9,621,521.7	Sale of new passenger motor vehicles, pick-up truck, van and similar light motor vehicles
45102	การขายยานยนต์ใหม่ชนิดรถบรรทุกและยานยนต์หนักอื่นๆ	10	266	260	39,776.9	862,543.9	767,067.8	95,076.2	Sale of new trucks and other heavy motor vehicles
45103	การขายยานยนต์เก่าชนิดรถยนต์ส่วนบุคคล รถกระบะ รถตู้ และรถขนาดเล็กที่คล้ายกัน	638	2,078	882	143,968.0	2,496,804.7	1,644,261.8	852,542.9	Sale of used passenger motor vehicles, pick-up truck, van and similar light motor vehicles
45104	การขายยานยนต์เก่าชนิดรถบรรทุกและยานยนต์หนักอื่นๆ	2	6	2	D	D	D	D	Sale of used trucks and other heavy motor vehicles
452	การบำรุงรักษาและซ่อมยานยนต์	8,708	27,282	15,059	1,812,061.5	8,123,228.0	3,502,504.0	4,620,724.0	Maintenance and repair of motor vehicles
4520	การบำรุงรักษาและซ่อมยานยนต์	8,708	27,282	15,059	1,812,061.5	8,123,228.0	3,502,504.0	4,620,724.0	Maintenance and repair of motor vehicles
45201	การบำรุงรักษาและซ่อมระบบเครื่องยนต์และชิ้นส่วนยานยนต์	6,244	18,899	10,341	1,302,881.6	6,171,784.0	2,726,597.3	3,445,186.7	Maintenance and repair of motor vehicle engines and other parts
45202	การซ่อมตัวถัง ประตู หน้าต่าง และอื่นๆ ที่คล้ายกัน	709	2,789	1,980	247,532.2	927,365.9	373,358.3	555,007.5	Repair of motor vehicle body, doors, windows and other similar services
45203	การบำรุงรักษายานยนต์ทั่วไป	1,755	5,594	2,738	261,647.8	1,024,078.1	403,548.4	620,529.8	Car-washing, polishing and similar services
453	การขายชิ้นส่วนและอุปกรณ์เสริมของยานยนต์	1,695	6,832	4,247	576,570.3	5,747,797.8	4,016,665.0	1,731,132.8	Sale of motor vehicle parts and accessories
4530	การขายชิ้นส่วนและอุปกรณ์เสริมของยานยนต์	1,695	6,832	4,247	576,570.3	5,747,797.8	4,016,665.0	1,731,132.8	Sale of motor vehicle parts and accessories
45301	การขายชิ้นส่วนและอุปกรณ์เสริมเก่าของยานยนต์	204	795	469	59,045.1	771,653.9	490,448.7	281,205.2	Wholesale of new motor vehicle parts and accessories
45302	การขายชิ้นส่วนและอุปกรณ์เสริมใหม่ของยานยนต์	1,396	5,803	3,702	507,616.7	4,894,628.2	3,473,313.4	1,421,314.8	Retail of new motor vehicle parts and accessories
45303	การขายส่งและปลีกชิ้นส่วนและอุปกรณ์เสริมเก่าของยานยนต์	95	234	75	9,908.5	81,515.7	52,902.9	28,612.8	Wholesale and retail of used motor vehicle parts and accessories
454	การขาย การบำรุงรักษาและซ่อมจักรยานยนต์ ชิ้นส่วนและอุปกรณ์เสริมที่เกี่ยวข้อง	12,179	30,700	16,041	2,037,294.9	36,838,836.5	30,208,017.9	6,630,818.6	Sale, maintenance and repair of motorcycles and related parts and accessories
4540	การขาย การบำรุงรักษาและซ่อมจักรยานยนต์ ชิ้นส่วนและอุปกรณ์เสริมที่เกี่ยวข้อง	12,179	30,700	16,041	2,037,294.9	36,838,836.5	30,208,017.9	6,630,818.6	Sale, maintenance and repair of motorcycles and related parts and accessories
45401	การขายจักรยานยนต์	1,189	10,404	9,892	1,438,095.2	31,579,084.2	27,313,966.8	4,265,117.4	Sale of motorcycles
45402	การขายส่งชิ้นส่วนและอุปกรณ์เสริมใหม่ของจักรยานยนต์	41	97	38	3,572.0	45,991.5	25,154.9	20,836.7	Wholesale of new motorcycle parts and accessories
45403	การขายปลีกชิ้นส่วนและอุปกรณ์เสริมใหม่ของจักรยานยนต์	481	1,304	458	46,178.3	669,314.3	486,027.2	183,287.1	Retail of new motorcycle parts and accessories
45404	การขายส่งและปลีกชิ้นส่วนและอุปกรณ์เสริมเก่าของจักรยานยนต์	7	16	2	196.6	4,664.3	2,345.7	2,318.5	Wholesale and retail of used motorcycle parts and accessories
45405	การบำรุงรักษาและซ่อมจักรยานยนต์	10,461	18,879	5,653	549,252.9	4,539,782.1	2,380,523.3	2,159,258.8	Maintenance and repair of motorcycles

ตาราง 1 ข้อมูลสถิติที่สำคัญของสถานประกอบการธุรกิจในปี 2556 จำแนกตามประเภทธุรกิจ (ต่อ)

TABLE 1 PRINCIPAL STATISTICS OF BUSINESS ESTABLISHMENTS IN 2013 BY CATEGORY OF BUSINESS INDUSTRY (Cont'd)

(พันบาท In Thousand Baht)

รหัส Code	ประเภทธุรกิจ	จำนวน สถานประกอบการ Number of establishments	จำนวน คนทำงาน Number of persons engaged	ลูกจ้าง Employees		รายได้จากการ ดำเนินงาน Income	ค่าใช้จ่ายขั้นกลาง Intermediate consumption	มูลค่าเพิ่ม Value added	Category of business industry
				จำนวน Number	ค่าตอบแทน แรงงาน Remuneration				
46	การขายส่ง (ยกเว้นยานยนต์และรถจักรยานยนต์)	18,079	83,479	54,226	6,512,501.9	203,243,087.3	171,306,480.8	31,936,606.5	Wholesale trade (except of motor vehicles and motorcycles)
461	การขายส่งที่ไม่ได้รับค่าตอบแทนหรือตามสัญญาจ้าง	73	434	355	47,655.6	1,869,177.4	1,496,053.0	373,124.4	Wholesale on a fee or contract basis
4610	การขายส่งโดยไม่ได้รับค่าตอบแทนหรือตามสัญญาจ้าง	73	434	355	47,655.6	1,869,177.4	1,496,053.0	373,124.4	Wholesale on a fee or contract basis
46101	การขายส่งวัตถุดิบทางการเกษตรและสัตว์มีชีวิต โดยได้รับค่าตอบแทนหรือตามสัญญาจ้าง	4	4	-	-	937.2	459.2	478.0	Wholesale on a fee or contract basis of agricultural raw materials and live animals
46102	การขายส่งอาหาร เครื่องดื่ม และยาสูบ โดยได้รับค่าตอบแทนหรือตามสัญญาจ้าง	30	272	244	32,992.5	1,718,461.4	1,383,401.6	335,059.8	Wholesale on a fee or contract basis of food, beverages and tobacco
46103	การขายส่งสิ่งทอ เสื้อผ้า รองเท้า เครื่องหนัง และของใช้ในครัวเรือน โดยได้รับค่าตอบแทนหรือตามสัญญาจ้าง	15	72	58	6,667.5	45,400.0	32,306.9	13,093.1	Wholesale on a fee or contract basis of textiles, clothing, footwear, leather goods and household articles
46104	การขายส่งคอมพิวเตอร์และซอฟต์แวร์ อุปกรณ์อิเล็กทรอนิกส์ และโทรคมนาคม โดยได้รับค่าตอบแทนหรือตามสัญญาจ้าง	4	22	20	3,890.0	25,931.5	17,423.8	8,507.7	Wholesale on a fee or contract basis of computers and software, electronic and telecommunications equipment
46105	การขายส่งเครื่องจักรอุตสาหกรรม โดยได้รับค่าตอบแทนหรือตามสัญญาจ้าง	4	14	10	1,134.0	16,124.8	12,816.2	3,308.6	Wholesale on a fee or contract basis of industrial machinery
46107	การขายส่งวัสดุก่อสร้าง เครื่องโลหะ และอุปกรณ์ระบบท่อ โดยได้รับค่าตอบแทนหรือตามสัญญาจ้าง	3	14	10	D	D	D	D	Wholesale on a fee or contract basis of construction materials, hardware, plumbing and heating equipment and supplies
46108	การขายส่งวัตถุดิบทางการเกษตรและสัตว์มีชีวิต โดยได้รับค่าตอบแทนหรือตามสัญญาจ้าง	13	36	13	1,380.3	39,666.3	35,702.9	3,963.4	Wholesale on a fee or contract basis of other particular products
462	การขายส่งวัตถุดิบทางการเกษตรและสัตว์มีชีวิต	1,375	6,538	4,308	573,855.2	22,719,208.8	19,652,684.2	3,066,524.6	Wholesale of agricultural raw materials and live animals
4620	การขายส่งวัตถุดิบทางการเกษตรและสัตว์มีชีวิต	1,375	6,538	4,308	573,855.2	22,719,208.8	19,652,684.2	3,066,524.6	Wholesale of agricultural raw materials and live animals
46201	การขายส่งข้าวเปลือกและัญพืชอื่น ๆ	39	111	51	4,303.7	150,383.2	125,343.3	25,039.9	Wholesale of rice in the husk and other grains
46202	การขายส่งพืชไร่ที่ไม่ใช่การเมล็ดพันธุ์	842	4,477	3,172	430,599.9	19,015,574.5	16,621,866.4	2,393,708.0	Wholesale of oil seeds and oleaginous fruits
46203	การขายส่งยาสูบที่ยังไม่เป็นผลิตภัณฑ์สำเร็จรูป	6	15	7	650.0	5,273.0	1,969.4	3,303.6	Wholesale of unmanufactured tobacco
46204	การขายส่งดอกไม้ ต้นไม้ และเมล็ดพันธุ์พืช	122	448	231	27,125.0	499,924.4	341,874.3	158,050.1	Wholesale of live animals
46205	การขายส่งดอกไม้ ต้นไม้ และเมล็ดพันธุ์พืช	88	367	198	22,369.8	144,643.9	83,478.7	61,165.2	Wholesale of flowers, plants and seeds
46206	การขายส่งอาหารปศุสัตว์	171	837	577	83,060.6	2,777,425.1	2,388,388.6	389,036.6	Wholesale of animal feeds
46209	การขายส่งวัตถุดิบอื่นๆ ทางการเกษตร	107	282	73	5,746.2	125,984.7	89,763.5	36,221.2	Wholesale of other agricultural raw materials
463	การขายส่งอาหาร เครื่องดื่ม และยาสูบ	4,324	23,627	15,881	1,809,123.5	58,488,506.6	49,182,421.8	9,306,084.8	Wholesale of food, beverages and tobacco
4631	การขายส่งอาหาร	3,895	19,877	12,771	1,326,511.7	32,838,224.8	27,053,354.5	5,784,870.4	Wholesale of food
46311	การขายส่งเนื้อสัตว์และผลิตภัณฑ์เนื้อสัตว์	220	1,265	810	112,621.2	4,278,746.7	3,586,341.1	692,405.6	Wholesale of meat and meat products
46312	การขายส่งปลาและผลิตภัณฑ์สัตว์น้ำ	1,267	9,213	6,641	611,246.5	11,166,958.5	9,245,972.9	1,922,985.6	Wholesale of fish and fish products
46313	การขายส่งผักและผลไม้	1,427	4,418	1,905	182,836.0	2,227,132.2	1,601,538.1	625,594.1	Wholesale of fruits and vegetables

ตาราง 1 ข้อมูลสถิติที่สำคัญของสถานประกอบการธุรกิจในปี 2556 จำแนกตามประเภทธุรกิจ (ต่อ)

TABLE 1 PRINCIPAL STATISTICS OF BUSINESS ESTABLISHMENTS IN 2013 BY CATEGORY OF BUSINESS INDUSTRY (Cont'd)

(พันบาท In Thousand Baht)

รหัส Code	ประเภทธุรกิจ	จำนวน สถานประกอบการ Number of establishments	จำนวน คนทำงาน Number of persons engaged	ลูกจ้าง Employees		รายได้จากการ ดำเนินงาน Income	ค่าใช้จ่ายกลาง Intermediate consumption	มูลค่าเพิ่ม Value added	Category of business industry
				จำนวน Number	ค่าตอบแทน แรงงาน Remuneration				
46314	การขายส่งผลิตภัณฑ์นม	152	1,091	962	118,676.3	2,238,315.0	1,850,523.3	387,791.7	Wholesale of dairy products
46315	การขายส่งข้าวและผลิตภัณฑ์ได้จากโรงสีข้าว	185	651	348	39,789.7	7,463,698.0	6,998,518.4	465,179.6	Wholesale of rice and rice milling products
46316	การขายส่งผลิตภัณฑ์นมอบ ไข่ นม เนย และไขมันที่ใช้ในการบริโภค	202	1,284	942	116,241.9	2,930,999.8	1,717,472.5	1,213,527.4	Wholesale of bakery products, eggs and edible oils and fats of animal or vegetable origin
46317	การขายส่งน้ำตาล ซ็อกโกแลต ลูกกวาด และขนมที่ทำจากน้ำตาล	13	82	61	6,703.6	166,527.1	138,887.7	27,639.5	Wholesale of sugar, chocolate, candy and sugar confectionery
46318	การขายส่งกาแฟ ชา โกโก้	19	277	243	35,332.3	727,553.0	550,785.1	176,767.9	Wholesale of coffee, tea and cocoa
46319	การขายส่งผลิตภัณฑ์อาหารอื่นๆ	410	1,596	859	103,064.4	1,638,294.4	1,365,315.4	272,979.1	Wholesale of other food products
4632	การขายส่งเครื่องดื่มและยาสูบ	429	3,750	3,110	482,611.8	25,650,281.7	22,129,067.3	3,521,214.4	Wholesale of beverages and tobacco
46321	การขายส่งเครื่องดื่มที่ไม่มีแอลกอฮอล์	151	1,732	1,498	272,743.1	15,284,305.8	12,699,695.0	2,584,610.8	Wholesale of alcohol beverages
46322	การขายส่งเครื่องดื่มที่ไม่มีแอลกอฮอล์	252	1,788	1,433	180,201.4	8,227,458.6	7,492,330.5	735,128.1	Wholesale of non-alcohol beverages
46323	การขายส่งผลิตภัณฑ์ยาสูบ	26	230	178	29,667.3	2,138,517.3	1,937,041.9	201,475.5	Wholesale of tobacco
<b>464</b>	<b>การขายส่งของใช้ในครัวเรือน</b>	<b>543</b>	<b>2,353</b>	<b>1,442</b>	<b>219,416.1</b>	<b>3,156,789.3</b>	<b>2,408,448.2</b>	<b>748,341.2</b>	<b>Wholesale of household goods</b>
4641	การขายส่งสิ่งทอ เสื้อผ้า และรองเท้า	214	676	279	30,914.7	706,789.0	516,840.5	189,948.5	Wholesale of textiles, clothing and footwear
46411	การขายส่งผ้าและผ้า	6	21	9	1,225.9	16,430.0	1,2753.5	3,676.5	Wholesale of yarn and fabrics
46412	การขายส่งของใช้ในครัวเรือนที่ทำจากสิ่งทอ	23	95	55	7,222.0	115,696.4	96,032.7	19,663.7	Wholesale of household goods of textile
46413	การขายส่งอุปกรณ์ตัดเย็บ	2	5	2	D	D	D	D	Wholesale of haberdashery
46414	การขายส่งเสื้อผ้า	163	473	183	19,338.6	467,552.3	323,746.7	143,805.6	Wholesale of clothing
46415	การขายส่งรองเท้า	20	82	30	2,908.2	106,298.3	83,734.2	22,564.1	Wholesale of footwear
4642	การขายส่งเครื่องใช้ไฟฟ้าและอิเล็กทรอนิกส์ที่ใช้ในครัวเรือน	34	232	197	29,412.3	765,487.6	604,495.1	160,992.5	Wholesale of electric household appliances and consumer electronics
46421	การขายส่งเครื่องใช้ไฟฟ้าและอิเล็กทรอนิกส์ ชนิดใช้ในครัวเรือน (ยกเว้นอุปกรณ์ไฟฟ้าสำหรับให้แสงสว่าง)	30	184	151	22,355.7	440,587.8	348,911.3	91,676.5	Wholesale of electric household appliances and consumer electronics (except lighting equipment)
46422	การขายส่งอุปกรณ์ไฟฟ้าสำหรับให้แสงสว่าง	4	48	46	7,056.6	324,899.8	255,583.8	69,316.0	Wholesale of lighting equipment
4643	การขายส่งสินค้าวัฒนธรรมและนันทนาการ	77	329	179	20,442.7	321,644.6	229,797.2	91,847.4	Wholesale of cultural and recreation goods
46431	การขายส่งหนังสือ หนังสือพิมพ์ และเครื่องเขียน	15	78	56	5,495.9	80,332.6	63,741.1	16,591.5	Wholesale of books, newspapers and stationery
46433	การขายส่งเครื่องกีฬา	6	25	15	2,085.0	30,603.6	21,930.1	8,673.5	Wholesale of sports goods
46434	การขายส่งเกมและของเล่น	19	96	52	7,013.7	168,240.3	120,178.7	48,061.6	Wholesale of games and toys
46439	การขายส่งสินค้าอื่นๆ ด้านวัฒนธรรมและนันทนาการ	37	131	57	5,848.1	42,468.1	23,947.2	18,520.8	Wholesale of other cultural and recreation goods

ตาราง 1 ข้อมูลสถิติที่สำคัญของสถานประกอบการธุรกิจในปี 2556 จำแนกตามประเภทธุรกิจ (ต่อ)

TABLE 1 PRINCIPAL STATISTICS OF BUSINESS ESTABLISHMENTS IN 2013 BY CATEGORY OF BUSINESS INDUSTRY (Cont'd)

(พันบาท In Thousand Baht)

รหัส Code	ประเภทธุรกิจ	จำนวน สถานประกอบการ Number of establishments	จำนวน คนทำงาน Number of persons engaged	ลูกจ้าง Employees		รายได้จากการ ดำเนินงาน Income	ค่าใช้จ่าย ขั้นกลาง Intermediate consumption	มูลค่าเพิ่ม Value added	Category of business industry
				จำนวน Number	ค่าตอบแทน แรงงาน Remuneration				
4644	การขายส่งสินค้าทางเภสัชกรรมและทางการแพทย์ เครื่องมือ และเครื่องใช้ประเทินโม	36	201	157	29,179.6	437,823.9	372,802.0	65,021.9	Wholesale of pharmaceutical and medical goods, perfumeries and toilet preparations
46441	การขายส่งสินค้าทางเภสัชกรรมและทางการแพทย์	23	113	80	16,557.6	146,495.9	105,961.1	40,554.7	Wholesale of pharmaceutical and medical goods
46442	การขายส่งเครื่องมือ	1	2	-	-	D	D	D	Wholesale of perfumeries
46443	การขายส่งเครื่องสำอางและเครื่องใช้ประเทินโม	12	86	77	12,622.0	289,297.0	265,428.3	23,868.6	Wholesale of cosmetics and toilet preparations
4649	การขายส่งของใช้ในครัวเรือนอื่นๆ	182	915	630	109,466.8	925,044.2	684,513.3	240,530.9	Wholesale of other household goods
46492	การขายส่งนาฬิกา เครื่องประดับเพชรพลอย	8	20	4	301.9	3,594.2	2,199.3	1,394.8	Wholesale of watches, clocks and Jewellery
46493	การขายส่งเครื่องหนังและเครื่องใช้สำหรับการเดินทาง	6	27	9	939.0	7,953.9	5,908.5	2,045.4	Wholesale of leather goods and travel accessories
46494	การขายส่งเฟอร์นิเจอร์ไม้ในครัวเรือน	42	238	175	24,351.8	156,012.4	89,878.5	66,133.9	Wholesale of household furniture
46495	การขายส่งเครื่องปั้นดินเผา เครื่องแก้ว และเครื่องครัว	9	52	39	10,858.8	98,262.8	82,263.1	15,999.7	Wholesale of chinaware, glassware and kitchenware
46499	การขายส่งของใช้ในครัวเรือนอื่นๆ ซึ่งมิได้จัดประเภทไว้ในที่อื่น	117	578	404	73,015.3	659,220.9	504,263.8	154,957.0	Wholesale of other household goods, n.e.c
<b>465</b>	<b>การขายส่งเครื่องจักร อุปกรณ์ และเครื่องมือเครื่องใช้</b>	<b>501</b>	<b>2,995</b>	<b>2,282</b>	<b>453,358.3</b>	<b>8,410,729.2</b>	<b>6,913,022.0</b>	<b>1,497,707.3</b>	<b>Wholesale of machinery, equipment and supplies</b>
4651	การขายส่งคอมพิวเตอร์ อุปกรณ์ต่อพ่วง และซอฟต์แวร์	19	109	91	16,966.2	287,245.0	231,187.0	56,058.0	Wholesale of computers, computer peripheral equipment and software
46510	การขายส่งคอมพิวเตอร์ อุปกรณ์ต่อพ่วง และซอฟต์แวร์	19	109	91	16,966.2	287,245.0	231,187.0	56,058.0	Wholesale of computers, computer peripheral equipment and software
4652	การขายส่งอุปกรณ์และชิ้นส่วนทางอิเล็กทรอนิกส์และโทรคมนาคม	25	315	283	48,868.9	988,507.9	886,750.9	101,757.0	Wholesale of electronic and telecommunications equipment and parts
46521	การขายส่งอุปกรณ์และชิ้นส่วนอิเล็กทรอนิกส์	7	22	11	1,679.4	23,430.0	14,638.3	8,791.8	Wholesale of electronic equipment and parts
46522	การขายส่งโทรศัพท์และอุปกรณ์โทรคมนาคม	18	293	272	47,189.5	965,077.9	872,112.7	92,965.2	Wholesale of telephone and telecommunications equipment
4653	การขายส่งเครื่องจักร อุปกรณ์ และเครื่องใช้ทางการเกษตร	202	1,137	833	141,308.2	5,027,908.2	4,242,538.2	785,370.0	Wholesale of agricultural machinery, equipment and supplies
46530	การขายส่งเครื่องจักร อุปกรณ์ และเครื่องใช้ทางการเกษตร	202	1,137	833	141,308.2	5,027,908.2	4,242,538.2	785,370.0	Wholesale of agricultural machinery, equipment and supplies
4659	การขายส่งเครื่องจักรและอุปกรณ์อื่นๆ	255	1,434	1,075	246,214.9	2,107,068.1	1,552,545.9	554,522.3	Wholesale of other machinery and equipment
46591	การขายส่งอุปกรณ์การขนส่ง (ยกเว้น ยานยนต์ จักรยานยนต์และรถจักรยาน)	114	418	211	25,920.1	490,401.5	392,814.3	97,587.2	Wholesale of transport equipment (except motor vehicles, motorcycles and bicycles)
46592	การขายส่งเครื่องจักรและอุปกรณ์งานฝีมือและงานก่อสร้าง	11	114	101	15,147.4	143,819.4	108,462.0	35,357.4	Wholesale of civil engineering, mining and construction machinery
46593	การขายส่งเครื่องจักรและอุปกรณ์ที่ใช้ในงานอุตสาหกรรม	34	230	195	41,630.0	400,491.3	268,898.9	131,592.4	Wholesale of industrial machinery and equipment
46594	การขายส่งเครื่องจักร อุปกรณ์ และเฟอร์นิเจอร์ชนิดใช้ในสำนักงาน	31	249	219	28,591.9	321,044.7	227,386.5	93,658.2	Wholesale of office machinery, equipment and furniture
46599	การขายส่งเครื่องจักรและอุปกรณ์อื่นๆ ซึ่งมิได้จัดประเภทไว้ในที่อื่น	65	424	349	134,925.5	751,311.2	554,984.1	196,327.1	Wholesale of other machinery and equipment, n.e.c

ตาราง 1 ข้อมูลสถิติที่สำคัญของสถานประกอบการธุรกิจในปี 2556 จำแนกตามประเภทธุรกิจ (ต่อ)

TABLE 1 PRINCIPAL STATISTICS OF BUSINESS ESTABLISHMENTS IN 2013 BY CATEGORY OF BUSINESS INDUSTRY (Cont'd)

(พันบาท In Thousand Baht)

รหัส Code	ประเภทธุรกิจ	จำนวน สถานประกอบการ Number of establishments	จำนวน คนทำงาน Number of persons engaged	ลูกจ้าง Employees		รายได้จากการ ดำเนินงาน Income	ค่าใช้จ่ายขั้นกลาง Intermediate consumption	มูลค่าเพิ่ม Value added	Category of business industry
				จำนวน Number	ค่าตอบแทน แรงงาน Remuneration				
<b>466</b>	<b>การขายส่งสินค้าเฉพาะประเภทอื่น ๆ</b>	<b>11,067</b>	<b>45,323</b>	<b>28,144</b>	<b>3,133,763.5</b>	<b>97,872,835.6</b>	<b>83,096,343.1</b>	<b>14,776,492.5</b>	<b>Other specialized wholesale</b>
4661	การขายส่งเชื้อเพลิงแข็ง เชื้อเพลิงเหลว และเชื้อเพลิงก๊าซ รวมถึงผลิตภัณฑ์ที่เกี่ยวข้อง	142	1,218	986	168,248.9	18,893,722.4	16,889,203.7	2,004,518.7	Wholesale of solid, liquid and gaseous fuels and related products
46611	การขายส่งเชื้อเพลิงแข็ง	26	205	140	17,706.7	66,907.1	37,583.3	29,323.7	Wholesale of solid fuels
46612	การขายส่งเชื้อเพลิงเหลว	20	371	348	77,770.7	8,299,946.2	7,677,311.6	622,634.7	Wholesale of liquid fuels
46613	การขายส่งเชื้อเพลิงก๊าซ	86	563	419	59,214.7	9,957,281.1	8,691,283.6	1,265,997.6	Wholesale of gaseous fuels
46614	การขายส่งผลิตภัณฑ์ที่ได้จากการกลั่นปิโตรเลียม	10	79	79	13,556.8	569,588.0	483,025.2	86,562.7	Wholesale of refined petroleum products
4662	การขายส่งโลหะและสินแร่โลหะ	121	1,223	1,071	187,655.1	3,509,449.7	2,864,677.1	644,772.7	Wholesale of metals and metal ores
46621	การขายส่งสินแร่เหล็กและโลหะที่ไม่ใช่เหล็ก	13	177	154	35,220.1	211,795.9	124,726.8	87,069.1	Wholesale of ferrous and non-ferrous metal ores
46622	การขายส่งเหล็ก เหล็กกล้า และโลหะที่ไม่ใช่เหล็กขั้นปฐมฐาน	108	1,046	917	152,434.9	3,297,653.9	2,739,950.3	557,703.6	Wholesale of iron, steel and non-ferrous metal in primary forms
4663	การขายส่งวัสดุก่อสร้าง เครื่องมือ อุปกรณ์และวัสดุสำหรับระบบท่อและระบบทำความร้อน	1,017	7,073	5,592	689,246.4	12,625,476.4	10,463,150.0	2,162,326.4	Wholesale of construction materials, hardware, plumbing and heating equipment and supplies
46631	การขายส่งอิฐ หิน ปูน พทราย และผลิตภัณฑ์คอนกรีต	145	1,286	1,105	135,434.3	2,435,367.9	1,915,590.9	519,777.0	Wholesale of bricks, stone, cement, sand and concrete products
46632	การขายส่งไม้และผลิตภัณฑ์จากไม้แปรรูปขั้นต้น	719	4,706	3,609	420,755.3	5,438,577.2	4,259,915.3	1,178,661.9	Wholesale of wood in the rough and products of primary processing of wood
46633	การขายส่งสี น้ำมันชักเงา และแล็กเกอร์	27	157	107	12,619.9	217,754.3	166,956.5	50,797.7	Wholesale of paints, varnishes and lacquers
46634	การขายส่งอุปกรณ์ระบบท่อและเครื่องมือสุขภัณฑ์	9	65	62	10,831.0	237,488.4	196,614.5	40,874.0	Wholesale of plumbing and heating equipment and supplies and sanitary equipment
46639	การขายส่งวัสดุก่อสร้างอื่น ๆ	117	858	711	109,605.9	4,296,288.7	3,924,072.9	372,215.8	Wholesale of other construction materials
4669	การขายส่งของเสียและเศษวัสดุ และผลิตภัณฑ์อื่น ๆ ซึ่งมิได้จัดประเภทไว้ในที่อื่น	9,787	35,809	20,495	2,088,613.0	62,844,187.0	52,879,312.2	9,964,874.8	Wholesale of waste and scrap and other products, n.e.c.
46691	การขายส่งเครื่องมือช่างอุตสาหกรรม	29	292	268	47,761.0	740,101.6	533,344.0	206,757.6	Wholesale of industrial chemicals
46692	การขายส่งปุ๋ยและเคมีภัณฑ์ทางการเกษตร	131	624	338	53,504.0	3,130,089.6	2,867,169.4	262,920.2	Wholesale of fertilizers and agrochemical products
46693	การขายส่งยางพาราและพลาสติกขั้นต้น	8,221	29,622	17,238	1,706,397.2	56,196,735.4	47,681,034.7	8,515,700.7	Wholesale of rubber and plastic materials in primary forms
46694	การขายส่งบรรจุภัณฑ์ชนิดใช้ในทางอุตสาหกรรม	19	90	54	7,053.2	70,311.3	49,652.4	20,658.9	Wholesale of industrial or commercial containers
46695	การขายส่งของเสียและเศษวัสดุที่สามารถนำกลับมาใช้ใหม่	1,372	5,080	2,514	266,132.4	2,568,456.0	1,633,412.9	935,043.2	Wholesale of waste and scrap and materials for recycling
46699	การขายส่งผลิตภัณฑ์อื่น ๆ ซึ่งมิได้จัดประเภทไว้ในที่อื่น	15	101	83	9,765.2	138,493.0	114,698.8	23,794.2	Wholesale of other products, n.e.c.
<b>469</b>	<b>การขายส่งสินค้าทั่วไป</b>	<b>196</b>	<b>2,209</b>	<b>1,815</b>	<b>275,329.9</b>	<b>10,725,840.4</b>	<b>8,557,508.6</b>	<b>2,168,331.8</b>	<b>Non-specialized wholesale trade</b>
4690	การขายส่งสินค้าทั่วไป	196	2,209	1,815	275,329.9	10,725,840.4	8,557,508.6	2,168,331.8	Non-specialized wholesale trade
46900	การขายส่งสินค้าทั่วไป	196	2,209	1,815	275,329.9	10,725,840.4	8,557,508.6	2,168,331.8	Non-specialized wholesale trade



ตาราง 1 ข้อมูลสถิติที่สำคัญของสถานประกอบการธุรกิจในปี 2556 จำแนกตามประเภทธุรกิจ (ต่อ)

TABLE 1 PRINCIPAL STATISTICS OF BUSINESS ESTABLISHMENTS IN 2013 BY CATEGORY OF BUSINESS INDUSTRY (Cont'd)

(พันบาท In Thousand Baht)

รหัส Code	ประเภทธุรกิจ	จำนวน สถานประกอบการ Number of establishments		จำนวน คนทำงาน Number of persons engaged		ลูกจ้าง/Employees จำนวน จำนวน Number		ค่าตอบแทน ค่าตอบแทน Remuneration		รายได้จากการ ดำเนินงาน Income		ค่าใช้จ่าย ขั้นกลาง Intermediate consumption		มูลค่าเพิ่ม Value added		Category of business industry
		จำนวน Number of	จำนวน persons engaged	จำนวน Number	จำนวน persons engaged	จำนวน Number	จำนวน Remuneration	จำนวน Income	จำนวน Intermediate consumption	จำนวน Value added	จำนวน Income	จำนวน Intermediate consumption	จำนวน Value added			
47	การขายปลีก (ยกเว้นยานยนต์และจักรยานยนต์)	128,610	331,932	102,832	1,266,852.2	351,278,694.0	286,725,835.7	64,552,858.3	Retail trade (except of motor vehicles and motorcycles)							
471	ร้านขายปลีกทั่วไป	77,852	180,511	35,474	4,341,323.9	121,554,476.9	94,951,340.9	26,603,136.0	Retail sale in non-specialized stores							
4711	ร้านขายปลีกอาหาร เครื่องดื่ม หรือยาสูบ เป็นสินค้าหลัก	66,987	149,816	27,120	3,114,448.3	96,096,728.1	74,475,216.3	21,621,511.8	Retail sale in non-specialized stores with food, beverages or tobacco predominating							
47111	ซูเปอร์มาร์เก็ต	131	863	570	78,494.6	1,890,172.3	1,487,021.1	403,151.1	Supermarkets							
47112	ดีสคัฟต์/ซูเปอร์เซ็นเตอร์/ไฮเปอร์มาร์เก็ต	68	3,193	3,137	473,551.6	26,411,232.2	22,441,921.6	3,969,310.6	Discountstores/Supercenters/Hypermarkets							
47113	ร้านสะดวกซื้อ/มินิมาร์ท	2,330	10,089	7,083	1,274,734.7	17,032,627.0	12,701,379.3	4,331,247.7	Convenience stores/Minimarts							
47114	ร้านขายของชำ	64,458	135,671	16,330	1,287,667.3	50,762,696.6	37,844,894.2	12,917,802.4	Grocery stores							
4719	ร้านขายปลีกสินค้าทั่วไปอื่นๆ	10,865	30,695	8,354	1,226,875.6	25,457,748.8	20,476,124.7	4,981,624.1	Other retail sale in non-specialized stores							
47190	ร้านขายปลีกสินค้าทั่วไปอื่นๆ	10,865	30,695	8,354	1,226,875.6	25,457,748.8	20,476,124.7	4,981,624.1	Other retail sale in non-specialized stores							
472	ร้านขายปลีกอาหาร เครื่องดื่ม และยาสูบ	4,559	12,082	4,115	416,809.1	8,377,156.5	6,021,723.4	2,355,433.2	Retail sale of food, beverages and tobacco in specialized stores							
4721	ร้านขายปลีกอาหาร	4,061	10,579	3,414	334,594.9	6,622,916.8	4,673,201.7	1,949,715.0	Retail sale of food in specialized stores							
47211	ร้านขายปลีกเนื้อสัตว์และผลิตภัณฑ์เนื้อสัตว์	318	866	319	45,245.9	1,651,903.9	1,300,286.5	351,617.4	Retail sale of meat and meat products in specialized stores							
47212	ร้านขายปลีกปลาและผลิตภัณฑ์สัตว์น้ำ	309	794	177	20,331.3	472,354.4	331,929.9	140,424.4	Retail sale of fish and fish products in specialized stores							
47213	ร้านขายปลีกผักและผลไม้	794	1,878	388	29,445.0	745,934.5	504,177.9	241,756.6	Retail sale of fruit and vegetables in specialized stores							
47214	ร้านขายปลีกข้าว	1,073	2,729	796	67,690.5	1,792,585.5	1,282,183.4	510,402.1	Retail sale of rice in specialized stores							
47215	ร้านขายปลีกผลิตภัณฑ์ขนมอบ	397	966	309	30,070.5	264,566.1	149,620.7	114,945.4	Retail sale of bakery products in specialized stores							
47219	ร้านขายปลีกอาหารอื่นๆ	1,170	3,345	1,425	141,811.7	1,695,572.5	1,105,003.3	590,569.2	Retail sale of other food products in specialized stores							
4722	ร้านขายปลีกเครื่องดื่ม	492	1,471	677	80,054.2	1,747,383.8	1,344,640.1	402,743.7	Retail sale of beverages in specialized stores							
47221	ร้านขายปลีกเครื่องดื่มที่มีแอลกอฮอล์	164	579	235	34,209.0	1,321,398.1	1,095,617.5	225,780.6	Retail sale of alcohol beverages in specialized stores							
47222	ร้านขายปลีกเครื่องดื่มที่ไม่มีแอลกอฮอล์	328	892	442	45,845.3	425,985.7	249,022.5	176,963.2	Retail sale of non-alcohol beverages in specialized stores							
4723	ร้านขายปลีกผลิตภัณฑ์ยาสูบ	6	33	24	2,160.0	6,856.0	3,881.6	2,974.4	Retail sale of tobacco products in specialized stores							
47230	ร้านขายปลีกผลิตภัณฑ์ยาสูบ	6	33	24	2,160.0	6,856.0	3,881.6	2,974.4	Retail sale of tobacco products in specialized stores							
473	ร้านขายปลีกเชื้อเพลิงยานยนต์	5,188	16,648	7,234	1,060,829.3	89,217,958.1	84,628,064.5	4,589,893.6	Retail sale of automotive fuel in specialized stores							
4730	ร้านขายปลีกเชื้อเพลิงยานยนต์	5,188	16,648	7,234	1,060,829.3	89,217,958.1	84,628,064.5	4,589,893.6	Retail sale of automotive fuel in specialized stores							
47300	ร้านขายปลีกเชื้อเพลิงยานยนต์	5,188	16,648	7,234	1,060,829.3	89,217,958.1	84,628,064.5	4,589,893.6	Retail sale of automotive fuel in specialized stores							

ตาราง 1 ข้อมูลสถิติที่สำคัญของสถานประกอบการธุรกิจในปี 2556 จำแนกตามประเภทธุรกิจ (ต่อ)

TABLE 1 PRINCIPAL STATISTICS OF BUSINESS ESTABLISHMENTS IN 2013 BY CATEGORY OF BUSINESS INDUSTRY (Cont'd)

(พันบาท In Thousand Baht)

รหัส Code	ประเภทธุรกิจ	จำนวน สถานประกอบการ Number of establishments	จำนวน คนทำงาน Number of persons engaged	ลูกจ้าง Employees		รายได้จากการ ดำเนินงาน Income	ค่าใช้จ่ายขั้นกลาง Intermediate consumption	มูลค่าเพิ่ม Value added	Category of business industry
				จำนวน Number	ค่าตอบแทน แรงงาน Remuneration				
<b>474</b>	<b>ร้านขายปลีกอุปกรณ์สารสนเทศและอุปกรณ์สื่อสารโทรคมนาคม</b>	<b>4,367</b>	<b>12,719</b>	<b>7,138</b>	<b>953,868.1</b>	<b>23,395,603.9</b>	<b>18,471,072.3</b>	<b>4,924,531.6</b>	<b>Retail sale of information and communications equipment in specialized stores</b>
4741	ร้านขายปลีกคอมพิวเตอร์ อุปกรณ์ต่อพ่วง ซอฟต์แวร์ และอุปกรณ์สื่อสารโทรคมนาคม	3,989	11,508	6,618	883,237.4	22,834,683.6	18,127,697.4	4,706,986.2	Retail sale of computers, peripheral units, software and telecommunications equipment in specialized stores
47411	ร้านขายปลีกคอมพิวเตอร์และอุปกรณ์ต่อพ่วง	747	2,965	2,142	302,936.8	8,399,626.1	6,822,931.6	1,576,694.6	Retail sale of computers and peripheral units in specialized stores
47412	ร้านขายปลีกเครื่องเล่นวีดีโอเกมและซอฟต์แวร์สำเร็จรูป	17	43	-	-	10,744.9	9,215.5	1,529.3	Retail sale of video game consoles and software in specialized stores
47413	ร้านขายปลีกอุปกรณ์สื่อสารโทรคมนาคม	3,225	8,501	4,475	580,300.6	14,424,312.6	11,295,550.3	3,128,762.3	Retail sale of telecommunications equipment in specialized stores
4742	ร้านขายปลีกอุปกรณ์ภาพและเสียง	378	1,211	520	70,630.8	560,920.3	343,374.9	217,545.4	Retail sale of audio and video equipment in specialized stores
47420	ร้านขายปลีกอุปกรณ์ภาพและเสียง	378	1,211	520	70,630.8	560,920.3	343,374.9	217,545.4	Retail sale of audio and video equipment in specialized stores
<b>475</b>	<b>ร้านขายปลีกอุปกรณ์อื่น ๆ ชนิดใช้ในครัวเรือน</b>	<b>9,212</b>	<b>39,596</b>	<b>24,128</b>	<b>3,052,560.0</b>	<b>64,118,922.3</b>	<b>51,270,104.3</b>	<b>12,848,817.9</b>	<b>Retail sale of other household equipment in specialized stores</b>
4751	ร้านขายปลีกสิ่งทอ	694	1,727	599	67,104.4	981,892.4	618,130.4	363,762.0	Retail sale of textiles in specialized stores
47511	ร้านขายปลีกผ้า	383	896	323	38,975.0	614,665.3	373,189.7	241,475.5	Retail sale of fabrics in specialized stores
47512	ร้านขายปลีกของใช้ในครัวเรือนที่ทำจากผ้า	164	486	158	16,281.3	276,286.1	187,436.1	88,849.9	Retail sale of household articles of textiles in specialized stores
47513	ร้านขายปลีกอุปกรณ์ตัดเย็บ	147	345	119	11,848.1	90,941.0	57,504.5	33,436.5	Retail sale of haberdashery in specialized stores
4752	ร้านขายปลีกเครื่องโลหะ ส และกระจก	3,579	20,691	14,339	1,793,018.9	36,126,414.9	29,482,192.3	6,644,222.6	Retail sale of hardware, paints and glass in specialized stores
47521	ร้านขายปลีกเครื่องโลหะ	182	750	373	44,281.2	506,556.1	336,440.7	170,115.4	Retail sale of hardware in specialized stores
47522	ร้านขายปลีกสี น้ำมันชักเงา และแลกเกอร์	154	712	487	67,317.4	1,392,709.8	1,000,293.5	392,416.3	Retail sale of paints, varnishes and lacquers in specialized stores
47523	ร้านขายปลีกอุปกรณ์ระบบท่อและเครื่องสุขภัณฑ์	137	618	409	59,803.0	1,385,664.3	1,181,066.7	204,597.6	Retail sale of plumbing, heating and sanitary equipment and supplies in specialized stores
47524	ร้านขายปลีกวัสดุก่อสร้างอื่น ๆ	1,676	11,101	8,133	1,076,910.1	26,052,626.2	21,892,345.7	4,160,280.5	Retail sale of other construction materials in specialized stores
47525	ร้านขายปลีกวัสดุก่อสร้างหลายชนิด รวมถึงวัสดุอุปกรณ์และเครื่องมือชนิดนำไปใช้ทำงานได้ด้วยตนเอง	1,430	7,509	4,937	544,707.2	6,788,858.6	5,072,045.7	1,716,812.8	Retail sale of a variety of construction materials including do-it-yourself material and equipment in specialized stores
4753	ร้านขายปลีกพรม สิ่งทอพื้น วัสดุบิดผมและพู่กัน	77	218	96	11,011.2	86,076.0	48,131.5	37,944.5	Retail sale of carpets, rugs, wall and floor coverings in specialized stores
47530	ร้านขายปลีกพรม สิ่งทอพื้น วัสดุบิดผมและพู่กัน	77	218	96	11,011.2	86,076.0	48,131.5	37,944.5	Retail sale of carpets, rugs, wall and floor coverings in specialized stores
4759	ร้านขายปลีกเครื่องใช้ไฟฟ้า เฟอร์นิเจอร์ อุปกรณ์ไฟฟ้าสำหรับให้แสงสว่างและของใช้อื่นๆ ในครัวเรือน	4,862	16,960	9,094	1,161,425.4	26,924,539.0	21,121,650.1	5,802,888.9	Retail sale of electrical household appliances, furniture, lighting equipment and other household articles in specialized stores
47591	ร้านขายปลีกเฟอร์นิเจอร์ชนิดใช้ในครัวเรือน	1,433	5,625	3,178	351,303.6	14,452,307.3	12,037,807.5	2,414,499.8	Retail sale of household furniture in specialized stores
47592	ร้านขายปลีกเครื่องดินเผา เครื่องแก้ว และเครื่องครัว	286	849	331	55,800.1	1,346,136.1	1,006,070.9	340,065.2	Retail sale of chinaware, glassware and kitchenware in specialized stores

ตาราง 1 ข้อมูลสถิติที่สำคัญของสถานประกอบการธุรกิจในปี 2556 จำแนกตามประเภทธุรกิจ (ต่อ)

TABLE 1 PRINCIPAL STATISTICS OF BUSINESS ESTABLISHMENTS IN 2013 BY CATEGORY OF BUSINESS INDUSTRY (Cont'd)

(พันบาท In Thousand Baht)

รหัส Code	ประเภทธุรกิจ	จำนวน สถานประกอบการ Number of establishments	จำนวน คนทำงาน Number of persons engaged	ลูกจ้าง Employees		รายได้จากการ ดำเนินงาน Income	ค่าใช้จ่ายขั้นกลาง Intermediate consumption	มูลค่าเพิ่ม Value added	Category of business industry
				จำนวน Number	ค่าตอบแทน แรงงาน Remuneration				
47593	ร้านขายปลีกอุปกรณ์ไฟฟ้าสำหรับใช้แสงสว่าง	299	1,116	603	72,288.0	1,396,310.0	1,107,427.3	288,882.6	Retail sale of lighting equipment in specialized stores
47594	ร้านขายปลีกเครื่องดนตรีและอุปกรณ์ที่เกี่ยวข้อง	67	174	72	6,644.8	83,467.7	45,931.7	37,536.1	Retail sale of musical instruments and related equipment in specialized stores
47595	ร้านขายปลีกเครื่องใช้ไฟฟ้าชนิดใช้ในครัวเรือน	1,814	7,105	4,266	610,247.8	8,448,256.5	6,020,942.1	2,427,314.4	Retail sale of electrical household appliances in specialized stores
47599	ร้านขายปลีกของใช้อื่นๆ ในครัวเรือน ซึ่งมีได้จัดประเภทไว้ในที่อื่น	963	2,091	642	65,161.0	1,198,061.4	903,470.7	294,590.7	Retail sale of other household articles, n.e.c. in specialized stores
<b>476</b>	<b>ร้านขายปลีกสินค้าวัฒนธรรมและนันทนาการ</b>	<b>4,607</b>	<b>11,321</b>	<b>3,870</b>	<b>473,877.1</b>	<b>6,241,201.2</b>	<b>4,118,824.7</b>	<b>2,122,376.5</b>	<b>Retail sale of cultural and recreation goods in specialized stores</b>
4761	ร้านขายปลีกหนังสือ หนังสือพิมพ์ และเครื่องเขียน	1,382	4,210	1,609	187,355.9	2,347,919.7	1,629,101.3	718,818.4	Retail sale of books, newspapers and stationery in specialized stores
47611	ร้านขายปลีกหนังสือ หนังสือพิมพ์ วารสาร และนิตยสาร	419	1,219	394	48,860.5	725,729.9	548,742.0	176,987.9	Retail sale of books, newspapers, periodicals and magazines in specialized stores
47612	ร้านขายปลีกเครื่องเขียนและเครื่องใช้สำนักงาน	963	2,991	1,215	138,495.4	1,622,189.8	1,080,359.3	541,830.5	Retail sale of stationery and office supplies in specialized stores
4762	ร้านขายปลีกสื่อบันทึกเสียงและภาพ	285	530	134	14,639.5	130,487.6	79,616.7	50,870.8	Retail sale of music and video recordings in specialized stores
47620	ร้านขายปลีกสื่อบันทึกเสียงและภาพ	285	530	134	14,639.5	130,487.6	79,616.7	50,870.8	Retail sale of music and video recordings in specialized stores
4763	ร้านขายปลีกเครื่องกีฬา	917	2,196	867	142,843.4	1,935,537.3	1,286,290.1	649,247.2	Retail sale of sporting equipment in specialized stores
47630	ร้านขายปลีกเครื่องกีฬา	917	2,196	867	142,843.4	1,935,537.3	1,286,290.1	649,247.2	Retail sale of sporting equipment in specialized stores
4764	ร้านขายปลีกเกมและของเล่น	294	743	282	27,746.9	217,403.2	141,007.1	76,396.1	Retail sale of games and toys in specialized stores
47640	ร้านขายปลีกเกมและของเล่น	294	743	282	27,746.9	217,403.2	141,007.1	76,396.1	Retail sale of games and toys in specialized stores
4769	ร้านขายปลีกสินค้าอื่นๆ ด้านวัฒนธรรมและนันทนาการ	1,729	3,642	978	101,291.3	1,609,853.4	982,809.5	627,043.9	Retail sale of other cultural and recreation goods in specialized stores
47691	ร้านขายปลีกผลิตภัณฑ์งานฝีมือคนไทยและของที่ระลึก	640	1,342	427	45,301.3	359,163.7	190,313.6	168,850.0	Retail sale of Thai handicrafts and souvenirs in specialized stores
47699	ร้านขายปลีกสินค้าอื่นๆ ด้านวัฒนธรรมและนันทนาการ ซึ่งมีได้จัดประเภทไว้ในที่อื่น	1,089	2,300	552	55,990.0	1,250,689.7	792,495.8	458,193.9	Retail sale of other cultural and recreation goods, n.e.c. in specialized stores
<b>477</b>	<b>ร้านขายปลีกสินค้าประเภทอื่นๆ</b>	<b>22,597</b>	<b>58,044</b>	<b>20,139</b>	<b>2,284,195.9</b>	<b>36,678,798.3</b>	<b>26,075,033.3</b>	<b>10,603,765.0</b>	<b>Retail sale of other goods in specialized stores</b>
4771	ร้านขายปลีกเสื้อผ้า รองเท้า และเครื่องหนัง	9,886	22,040	5,480	567,632.9	8,000,392.1	5,703,840.5	2,296,551.6	Retail sale of clothing, footwear and leather articles in specialized stores
47711	ร้านขายปลีกเสื้อผ้า	8,240	17,955	4,000	378,470.6	6,665,693.7	4,954,536.0	1,711,157.7	Retail sale of clothing in specialized stores
47712	ร้านขายปลีกรองเท้า	1,187	3,081	1,249	163,704.9	1,017,375.6	578,842.3	438,533.3	Retail sale of footwear in specialized stores
47713	ร้านขายปลีกเครื่องหนัง	459	1,004	231	25,457.4	317,322.8	170,462.1	146,860.6	Retail sale of leather articles in specialized stores
4772	ร้านขายปลีกสินค้าทางเภสัชกรรมและเวชภัณฑ์ เครื่องหอม และเครื่องสำอาง	3,491	8,164	3,072	362,971.4	4,382,020.0	2,413,210.3	1,968,809.7	Retail sale of pharmaceutical and medical goods, perfumeries and toilet preparation in specialized stores
47721	ร้านขายปลีกสินค้าทางเภสัชกรรมและเวชภัณฑ์	2,618	6,135	2,227	266,943.6	3,124,747.9	1,737,572.2	1,387,175.7	Retail sale of pharmaceutical and medical goods in specialized stores
47722	ร้านขายปลีกเครื่องหอม	99	176	44	5,618.8	36,590.4	18,186.0	18,404.4	Retail sale of perfumeries in specialized stores
47723	ร้านขายปลีกเครื่องสำอางและเครื่องสำอาง	774	1,854	801	90,409.0	1,220,681.7	657,452.1	563,229.6	Retail sale of cosmetics and toilet preparations in specialized stores

ตาราง 1 ข้อมูลสถิติที่สำคัญของสถานประกอบการธุรกิจในปี 2556 จำแนกตามประเภทธุรกิจ (ต่อ)

TABLE 1 PRINCIPAL STATISTICS OF BUSINESS ESTABLISHMENTS IN 2013 BY CATEGORY OF BUSINESS INDUSTRY (Cont'd)

(พันบาท In Thousand Baht)

รหัส Code	ประเภทธุรกิจ	จำนวน สถานประกอบการ Number of establishments	จำนวน คนทำงาน Number of persons engaged	ลูกจ้าง Employees		รายได้จากการ ดำเนินงาน Income	ค่าใช้จ่ายขั้นกลาง Intermediate consumption	มูลค่าเพิ่ม Value added	Category of business industry
				จำนวน Number	ค่าตอบแทน แรงงาน Remuneration				
4773	ร้านขายปลีกสินค้าใหม่อื่นๆ	8,705	26,819	11,427	1,334,460.5	23,831,720.9	17,655,610.5	6,176,110.4	Other retail sale of new goods in specialized stores
47731	ร้านขายปลีกนาฬิกา แว่นตา และอุปกรณ์ถ่ายภาพ	805	2,516	1,207	143,261.5	971,884.2	534,927.5	436,956.7	Retail sale of watches, eyeglasses and photographic equipment in specialized stores
47732	ร้านขายปลีกเครื่องประดับเพชรพลอย	1,649	5,748	2,297	354,336.9	9,466,426.8	6,828,993.2	2,637,433.6	Retail sale of jewellery in specialized stores
47733	ร้านขายปลีกดอกไม้ ต้นไม้ และอุปกรณ์ที่เกี่ยวข้อง	3,697	11,765	5,683	550,940.1	8,547,127.1	6,422,986.1	2,124,141.0	Retail sale of flowers, plants and related equipment in specialized stores
47734	ร้านขายปลีกสัตว์เลี้ยงและอุปกรณ์ที่เกี่ยวข้อง	1,524	3,844	986	119,119.1	2,560,937.7	2,067,313.3	493,624.5	Retail sale of pet animals and related equipment in specialized stores
47735	ร้านขายปลีกก๊าซบรรจุถัง ถ่านไม้ และเชื้อเพลิงอื่นๆ สำหรับใช้ในครัวเรือน	633	1,836	665	79,848.8	1,441,195.4	1,162,461.0	278,734.5	Retail sale of household fuel oil, bottled gas, wood and other fuel in specialized stores
47739	ร้านขายปลีกสินค้าใหม่อื่นๆ ซึ่งมีจัดประเภทไว้ก่อนหน้านี้	397	1,110	589	86,954.1	844,149.7	638,929.6	205,220.1	Other retail sale of new goods, n.e.c in specialized stores
4774	ร้านขายปลีกสินค้าใช้แล้ว	515	1,020	159	19,131.1	464,665.3	302,372.0	162,293.3	Retail sale of second-hand goods
47741	ร้านขายปลีกโบราณวัตถุ	14	21	-	-	14,732.5	8,074.0	6,678.5	Retail sale of antiques
47742	ร้านขายปลีกเสื้อผ้า รองเท้า และเครื่องหนัง ที่ใช้แล้ว	389	735	65	4,823.6	284,572.2	181,771.0	102,801.2	Retail sale of second hand clothing, footwear and leather articles
47743	ร้านขายปลีกคอมพิวเตอร์และอุปกรณ์สื่อสารโทรคมนาคมที่ใช้แล้ว	40	117	56	10,047.6	108,713.1	75,446.4	33,266.7	Retail sale of second hand computer and telecommunication equipment
47744	ร้านขายปลีกเครื่องใช้ไฟฟ้าและอิเล็กทรอนิกส์ ชนิดใช้ในครัวเรือนที่ใช้แล้ว	24	57	20	2,668.0	23,171.5	16,267.5	6,904.1	Retail sale of second hand electric household appliances and consumer electronics
47745	ร้านขายปลีกหนังสือ หนังสือพิมพ์ วารสาร และนิตยสาร ที่ใช้แล้ว	12	18	-	-	5,364.0	3,417.0	1,947.0	Retail sale of second hand books, newspapers, periodicals and magazines
47749	ร้านขายปลีกสินค้าใช้แล้วอื่นๆ	36	72	18	1,592.0	28,092.0	17,396.1	10,695.9	Retail sale of other second-hand goods
<b>479</b>	<b>การขายปลีกโดยไม่มีร้าน</b>	<b>228</b>	<b>1,012</b>	<b>735</b>	<b>100,388.8</b>	<b>1,694,576.9</b>	<b>1,189,672.3</b>	<b>504,904.6</b>	<b>Retail trade not in stores, stalls or markets</b>
4791	การขายปลีกโดยการรับสั่งสินค้าทางไปรษณีย์ โทรทัศน์ วิทยุ โทรศัพท์ และทางอินเทอร์เน็ต	10	48	39	6,397.6	168,700.9	134,114.9	34,586.0	Retail sale via mail order houses or via internet
47911	การขายปลีกโดยการรับสั่งสินค้าทางไปรษณีย์ โทรทัศน์ วิทยุ และโทรศัพท์	7	35	28	4,285.6	162,029.0	130,014.9	32,014.2	Retail sale via mail order houses
47912	การขายปลีกทางอินเทอร์เน็ต	3	13	11	D	D	D	D	Retail sale via internet
4799	การขายปลีกโดยไม่มีร้านด้วยวิธีอื่นๆ	218	964	696	93,991.2	1,525,876.0	1,055,557.4	470,318.6	Other retail sale not in stores, stalls or markets
47991	การขายตรง	218	964	696	93,991.2	1,525,876.0	1,055,557.4	470,318.6	Retail sale by direct sales
<b>55</b>	<b>ที่พักแรม</b>	<b>4,399</b>	<b>77,118</b>	<b>70,398</b>	<b>12,218,340.9</b>	<b>42,324,541.7</b>	<b>21,458,830.3</b>	<b>20,865,711.4</b>	<b>Accommodation</b>
<b>551</b>	<b>ที่พักแรมระยะสั้น</b>	<b>4,308</b>	<b>76,326</b>	<b>69,735</b>	<b>12,124,709.2</b>	<b>41,952,927.4</b>	<b>21,258,779.7</b>	<b>20,694,147.8</b>	<b>Short term accommodation activities</b>
5510	ที่พักแรมระยะสั้น	4,308	76,326	69,735	12,124,709.2	41,952,927.4	21,258,779.7	20,694,147.8	Short term accommodation activities
55101	โรงแรมและรีสอร์ท	3,743	74,169	68,584	11,986,968.3	41,323,939.7	20,983,997.5	20,339,942.2	Hotels and resort hotels
55102	เกสต์เฮ้าส์	474	1,864	1,060	126,963.3	550,719.9	238,162.8	312,557.1	Guesthouses
55103	ที่พักแรมระดับชุมชนชนบท	59	211	63	7,793.9	52,269.7	24,126.3	28,143.4	Home stays
55109	ที่พักแรมระยะสั้นอื่นๆ สำหรับรับเงินทาง/นอกห้องเที่ยว	32	82	28	2,983.7	25,998.1	12,493.1	13,503.0	Other short term accommodation activities

ตาราง 1 ข้อมูลสถิติที่สำคัญของสถานประกอบการธุรกิจในปี 2556 จำแนกตามประเภทธุรกิจ (ต่อ)

TABLE 1 PRINCIPAL STATISTICS OF BUSINESS ESTABLISHMENTS IN 2013 BY CATEGORY OF BUSINESS INDUSTRY (Cont'd)

(พันบาท In Thousand Baht)

รหัส Code	ประเภทธุรกิจ	จำนวน สถานประกอบการ Number of establishments	จำนวน คนทำงาน Number of persons engaged	ลูกจ้าง Employees		รายได้จากการ ดำเนินงาน Income	ค่าใช้จ่ายกลาง Intermediate consumption	มูลค่าเพิ่ม Value added	Category of business industry
				จำนวน Number	ค่าตอบแทน แรงงาน Remuneration				
<b>559</b>	<b>ที่พักแรมประเภทอื่นๆ</b>	<b>91</b>	<b>792</b>	<b>663</b>	<b>93,631.7</b>	<b>371,614.3</b>	<b>200,050.6</b>	<b>171,563.7</b>	<b>Other accommodation</b>
5590	ที่พักแรมประเภทอื่นๆ	91	792	663	93,631.7	371,614.3	200,050.6	171,563.7	Other accommodation
55901	การบริหารห้องพักหรือที่พักอาศัยสำหรับผู้เรียน/นักศึกษา	13	43	43	5,186.2	14,739.7	3,883.5	10,856.2	Accommodation for students
55909	การบริหารที่พักแรมประเภทอื่นๆ ซึ่งมีได้จดทะเบียนไว้ก่อน	78	749	619	88,445.4	356,874.6	196,167.1	160,707.5	Other accommodation, n.e.c
<b>56</b>	<b>การบริหารอาหารและเครื่องดื่ม</b>	<b>47,457</b>	<b>150,460</b>	<b>68,080</b>	<b>7,880,414.8</b>	<b>45,919,750.4</b>	<b>25,284,607.5</b>	<b>20,635,142.9</b>	<b>Food and beverage service activities</b>
<b>561</b>	<b>การบริการอาหาร</b>	<b>38,365</b>	<b>124,651</b>	<b>57,221</b>	<b>6,504,323.4</b>	<b>38,725,522.9</b>	<b>21,073,145.3</b>	<b>17,652,377.6</b>	<b>Restaurants and mobile food service activities</b>
5610	การบริการอาหาร	38,365	124,651	57,221	6,504,323.4	38,725,522.9	21,073,145.3	17,652,377.6	Restaurants and mobile food service activities
56101	การบริการอาหารในภัตตาคาร/ร้านอาหาร	38,365	124,651	57,221	6,504,323.4	38,725,522.9	21,073,145.3	17,652,377.6	Restaurants activities
<b>562</b>	<b>การบริการจัดเลี้ยงนอกสถานที่และการบริการอาหารประเภทอื่นๆ</b>	<b>84</b>	<b>612</b>	<b>461</b>	<b>38,470.7</b>	<b>1,549,599.0</b>	<b>83,272.9</b>	<b>71,686.1</b>	<b>Event catering and other food service activities</b>
5621	การบริการจัดเลี้ยงนอกสถานที่	66	555	428	34,821.2	122,182.0	65,011.1	57,170.9	Event catering
56210	การบริการจัดเลี้ยงนอกสถานที่	66	555	428	34,821.2	122,182.0	65,011.1	57,170.9	Event catering
5629	การบริการอาหารประเภทอื่นๆ	18	57	34	3,649.5	32,777.0	18,261.9	14,515.1	Other food service activities
56292	การดำเนินงานห้องโถงอาหาร	18	57	34	3,649.5	32,777.0	18,261.9	14,515.1	Operation of canteen
<b>563</b>	<b>การบริการเครื่องดื่ม</b>	<b>9,008</b>	<b>25,196</b>	<b>10,398</b>	<b>1,337,620.7</b>	<b>7,039,268.5</b>	<b>4,128,189.3</b>	<b>2,911,079.2</b>	<b>Beverage serving activities</b>
5630	การบริการเครื่องดื่ม	9,008	25,196	10,398	1,337,620.7	7,039,268.5	4,128,189.3	2,911,079.2	Beverage serving activities
56301	การบริการเครื่องดื่มที่มีแอลกอฮอล์เป็นหลักในร้าน	1,609	9,432	7,132	1,018,718.9	4,291,197.5	2,599,373.4	1,691,824.0	Beverage serving activities in store, of mostly alcoholic beverages
56302	การบริการเครื่องดื่มที่ไม่มีแอลกอฮอล์เป็นหลักในร้าน	7,399	15,764	3,265	318,901.8	2,748,071.0	1,528,815.8	1,219,255.1	Beverage serving activities in store, of mostly non-alcoholic beverages
<b>59</b>	<b>การผลิตภาพยนตร์ วิดีทัศน์ และรายการโทรทัศน์ การบันทึกเสียงดนตรี และการจัดพิมพ์จำหน่ายหรือเผยแพร่ดนตรี</b>	<b>33</b>	<b>363</b>	<b>335</b>	<b>46,125.7</b>	<b>441,063.8</b>	<b>217,744.8</b>	<b>223,319.0</b>	<b>Motion picture, video and television programme production, sound recording and music publishing activities</b>
<b>591</b>	<b>กิจกรรมที่เกี่ยวข้องกับภาพยนตร์ วิดีทัศน์ และรายการโทรทัศน์</b>	<b>26</b>	<b>346</b>	<b>326</b>	<b>45,126.8</b>	<b>438,645.4</b>	<b>217,154.1</b>	<b>221,491.3</b>	<b>Motion picture, video and television programme activities</b>
5911	การผลิตภาพยนตร์ วิดีทัศน์ และรายการโทรทัศน์	7	41	33	5,349.6	14,520.0	4,728.0	9,792.0	Motion picture, video and television programme production activities
59111	การผลิตภาพยนตร์และวีดิทัศน์	3	9	6	D	D	D	D	Motion picture and video production activities
59112	การผลิตรายการโทรทัศน์	4	32	27	4,896.0	12,930.0	4,009.8	8,920.2	Television programme production activities
5912	กิจกรรมภายหลังการผลิตภาพยนตร์ วิดีทัศน์ และรายการโทรทัศน์	5	12	6	780.0	2,649.4	935.5	1,713.9	Motion picture, video and television programme post-production activities
59121	การบริหารตัดภาพและเสียง	4	11	6	780.0	2,419.0	828.7	1,590.3	Audio-visual editing activities
59122	การบริหารทำคอมพิวเตอร์กราฟฟิก แอนิเมชัน และเทคนิคพิเศษ	1	1	-	-	D	D	D	Computer graphics, animations and visual effects activities
5914	การฉายภาพยนตร์	14	293	287	38,997.2	421,476.0	211,490.6	209,985.4	Motion picture projection activities
59140	การฉายภาพยนตร์	14	293	287	38,997.2	421,476.0	211,490.6	209,985.4	Motion picture projection activities

ตาราง 1 ข้อมูลสถิติที่สำคัญของสถานประกอบการธุรกิจในปี 2556 จำแนกตามประเภทธุรกิจ (ต่อ)

TABLE 1 PRINCIPAL STATISTICS OF BUSINESS ESTABLISHMENTS IN 2013 BY CATEGORY OF BUSINESS INDUSTRY (Cont'd)

(พันบาท In Thousand Baht)

รหัส Code	ประเภทธุรกิจ	จำนวน สถานประกอบการ Number of establishments	จำนวน คนทำงาน Number of persons engaged	ลูกจ้าง Employees		รายได้จากการ ดำเนินงาน Income	ค่าใช้จ่ายกลาง Intermediate consumption	มูลค่าเพิ่ม Value added	Category of business industry
				จำนวน Number	ค่าตอบแทน แรงงาน Remuneration				
592	การบันทึกเสียงลงบนสื่อและการจัดพิมพ์ทำน่วยหรือเผยแพร่ดนตรี	7	17	9	998.9	2,418.4	590.7	1,827.7	Sound recording and music publishing activities
5920	การบันทึกเสียงลงบนสื่อและการจัดพิมพ์ทำน่วยหรือเผยแพร่ดนตรี	7	17	9	998.9	2,418.4	590.7	1,827.7	Sound recording and music publishing activities
59201	การบันทึกเสียงลงบนสื่อ	7	17	9	998.9	2,418.4	590.7	1,827.7	Sound recording activities
60	การจัดจำหน่ายและการแพร่กระจายเสียง	94	524	380	53,570.8	134,209.1	39,257.4	94,951.7	Programming and broadcasting activities
601	การออกอากาศทางวิทยุกระจายเสียง	81	417	273	41,402.7	105,291.6	28,512.2	76,779.4	Radio broadcasting
6010	การออกอากาศทางวิทยุกระจายเสียง	81	417	273	41,402.7	105,291.6	28,512.2	76,779.4	Radio broadcasting
60101	การออกอากาศทางวิทยุกระจายเสียง (ยกเว้นทางออนไลน์)	81	417	273	41,402.7	105,291.6	28,512.2	76,779.4	Radio broadcasting (except on-line)
602	การจัดส่งรายการและการแพร่กระจายเสียงทางโทรทัศน์	13	107	107	12,168.1	28,917.5	10,745.1	18,172.4	Television programming and broadcasting activities
6020	การจัดส่งรายการและการแพร่กระจายเสียงทางโทรทัศน์	13	107	107	12,168.1	28,917.5	10,745.1	18,172.4	Television programming and broadcasting activities
60201	การจัดส่งรายการและการแพร่กระจายเสียงทางโทรทัศน์ โดยไม่ต้องสมัครสมาชิก (ยกเว้นทางออนไลน์)	8	55	55	6,664.9	14,667.5	5,737.4	8,930.1	Unsubscription television programming and broadcasting activities (except on-line)
60202	การจัดส่งรายการและการแพร่กระจายเสียงทางโทรทัศน์ โดยสมัครสมาชิก (ยกเว้นทางออนไลน์)	5	52	52	5,503.2	14,250.0	5,007.7	9,242.3	Subscription television programming and broadcasting activities (except on-line)
62	การจัดทำโปรแกรมคอมพิวเตอร์ การให้บริการเกี่ยวกับคอมพิวเตอร์ และกิจการที่เกี่ยวข้อง	29	191	170	43,100.1	166,122.1	81,441.4	84,680.7	Computer programming, consultancy and related activities
620	การจัดทำโปรแกรมคอมพิวเตอร์ การให้บริการเกี่ยวกับคอมพิวเตอร์ และกิจการที่เกี่ยวข้อง	29	191	170	43,100.1	166,122.1	81,441.4	84,680.7	Computer programming, consultancy and related activities
6201	การจัดทำโปรแกรมคอมพิวเตอร์รวมวัตถุประสงค์ของผู้ใช้	17	105	97	20,515.8	72,523.2	29,292.0	43,231.2	Computer programming activities
62011	การจัดทำโปรแกรมรับแจกและเครือข่ายตามวัตถุประสงค์ของผู้ใช้	9	66	60	14,183.5	43,185.9	12,712.4	30,473.6	Web pages and networks programming activities
62012	การจัดทำโปรแกรมคอมพิวเตอร์ตามวัตถุประสงค์ของผู้ใช้ (ยกเว้นโปรแกรมเว็บเพจและเครือข่าย)	8	39	37	6,332.3	29,337.3	16,579.6	12,757.7	Computer programming activities (except web pages and networks programming activities)
6202	การให้บริการเกี่ยวกับคอมพิวเตอร์และกิจการจัดการอำนวยความสะดวก ด้านคอมพิวเตอร์	11	85	73	22,584.3	93,438.9	52,028.9	41,410.0	Computer consultancy and computer facilities management activities
62021	การให้บริการด้านฮาร์ดแวร์	6	69	63	20,833.0	86,480.3	47,751.3	38,729.0	Hardware consultancy activities
62022	การให้บริการด้านซอฟต์แวร์	1	8	8	D	D	D	D	Software consultancy activities
62023	การจัดการสิ่งอำนวยความสะดวกด้านคอมพิวเตอร์	4	8	2	480.0	1,350.0	217.6	1,132.4	Computer facilities management activities
6209	การบริการเทคโนโลยีสารสนเทศและคอมพิวเตอร์อื่นๆ	1	1	-	-	D	D	D	Other information technology and computer services activities
62090	การบริการเทคโนโลยีสารสนเทศและคอมพิวเตอร์อื่นๆ	1	1	-	-	D	D	D	Other information technology and computer services activities
63	การบริการสารสนเทศ	6	35	30	5,446.3	152,695.3	84,768.7	67,926.6	Information service activities

ตาราง 1 ข้อมูลสถิติที่สำคัญของสถานประกอบการธุรกิจในปี 2556 จำแนกตามประเภทธุรกิจ (ต่อ)

TABLE 1 PRINCIPAL STATISTICS OF BUSINESS ESTABLISHMENTS IN 2013 BY CATEGORY OF BUSINESS INDUSTRY (Cont'd)

(พันบาท In Thousand Baht)

รหัส Code	ประเภทธุรกิจ	จำนวน สถานประกอบการ Number of establishments	จำนวน คนทำงาน Number of persons engaged	ลูกจ้าง Employees		รายได้จากการ ดำเนินงาน Income	ค่าใช้จ่าย ขั้นกลาง Intermediate consumption	มูลค่าเพิ่ม Value added	Category of business industry
				จำนวน Number	ค่าตอบแทน แรงงาน Remuneration				
631	การประมวลผลข้อมูล การจัดการและการให้เช่าพื้นที่บนเครื่องแม่ข่าย และกิจกรรมที่เกี่ยวข้อง รวมเว็บท่า	3	23	21	D	D	D	D	Data processing, hosting and related activities, web portals
6311	การประมวลผลข้อมูล การจัดการและการให้เช่าพื้นที่บนเครื่องแม่ข่าย และกิจกรรมที่เกี่ยวข้อง	2	18	18	D	D	D	D	Data processing, hosting and related activities
63111	การบริหารจัดการและประมวลผลข้อมูล	2	18	18	D	D	D	D	Data processing activities
6312	เว็บท่า	1	5	3	D	D	D	D	Web portals
63120	เว็บท่า	1	5	3	D	D	D	D	Web portals
639	การบริหารสารสนเทศอื่นๆ	3	12	9	D	D	D	D	Other information service activities
6391	กิจกรรมสำนักข่าว	3	12	9	D	D	D	D	News agency activities
63911	กิจกรรมสำนักข่าวสิ่งพิมพ์	3	12	9	D	D	D	D	News agency activities to newspapers and periodicals
68	กิจกรรมอสังหาริมทรัพย์	7,262	19,927	8,947	1,320,204.8	11,931,904.9	5,591,123.9	6,340,781.0	Real estate activities
681	กิจกรรมอสังหาริมทรัพย์ที่เป็นของตนเองหรือเช่าจากผู้อื่น	7,165	18,776	7,949	989,724.1	9,036,906.6	4,696,183.1	4,340,723.5	Real estate activities with own or leased property
6810	กิจกรรมอสังหาริมทรัพย์ที่เป็นของตนเองหรือเช่าจากผู้อื่น	7,165	18,776	7,949	989,724.1	9,036,906.6	4,696,183.1	4,340,723.5	Real estate activities with own or leased property
68101	การซื้อและการขายอสังหาริมทรัพย์ที่เป็นของตนเองเพื่อการอยู่อาศัย	304	2,120	1,710	373,364.2	4,157,179.4	2,450,921.6	1,706,257.8	Buying and selling of on own account of residential buildings
68103	การให้เช่าและการดำเนินการเกี่ยวกับอสังหาริมทรัพย์ที่เป็นของตนเอง หรือเช่าจากผู้อื่นเพื่อการอยู่อาศัย	6,526	15,178	5,219	485,330.8	3,631,922.1	1,482,221.1	2,149,701.0	Renting and operating of self-owned or leased of residential buildings
68104	การให้เช่าและการดำเนินการเกี่ยวกับอสังหาริมทรัพย์ที่เป็นของตนเอง หรือเช่าจากผู้อื่นที่ไม่ใช่เพื่อการอยู่อาศัย	335	1,478	1,021	131,029.2	1,247,805.1	763,040.4	484,764.7	Renting and operating of self-owned or leased of non-residential buildings
682	กิจกรรมอสังหาริมทรัพย์ โดยได้รับค่าตอบแทนหรือตามสัญญาจ้าง	97	1,151	998	330,480.7	2,894,998.3	894,940.8	2,000,057.5	Real estate activities on a fee or contract basis
6820	กิจกรรมอสังหาริมทรัพย์ โดยได้รับค่าตอบแทนหรือตามสัญญาจ้าง	97	1,151	998	330,480.7	2,894,998.3	894,940.8	2,000,057.5	Real estate activities on a fee or contract basis
68201	กิจกรรมของตัวแทนอสังหาริมทรัพย์ โดยได้รับค่าตอบแทนหรือตามสัญญาจ้าง	85	738	585	143,624.7	1,629,081.6	585,200.6	1,043,881.0	Activities of real estate agents and brokers on a fee or contract basis
68202	การบริหารจัดการอสังหาริมทรัพย์ โดยได้รับค่าตอบแทนหรือตามสัญญาจ้าง	12	413	413	186,856.0	1,265,916.7	309,740.2	956,176.5	Management of real estate on a fee or contract basis
69	กิจกรรมทางกฎหมายและการบัญชี	980	3,000	1,546	277,172.7	812,088.9	194,072.0	618,016.9	Legal and accounting activities
691	กิจกรรมทางกฎหมาย	702	1,889	727	136,482.6	436,663.4	79,840.7	356,822.7	Legal activities
6910	กิจกรรมทางกฎหมาย	702	1,889	727	136,482.6	436,663.4	79,840.7	356,822.7	Legal activities
69100	กิจกรรมทางกฎหมาย	702	1,889	727	136,482.6	436,663.4	79,840.7	356,822.7	Legal activities
692	กิจกรรมการบัญชี การทำบัญชี และการตรวจสอบบัญชีที่การให้คำปรึกษาด้านภาษี	278	1,111	819	140,690.1	375,425.5	114,231.3	261,194.2	Accounting, bookkeeping and auditing activities; tax consultancy

ตาราง 1 ข้อมูลสถิติที่สำคัญของสถานประกอบการธุรกิจในปี 2556 จำแนกตามประเภทธุรกิจ (ต่อ)

TABLE 1 PRINCIPAL STATISTICS OF BUSINESS ESTABLISHMENTS IN 2013 BY CATEGORY OF BUSINESS INDUSTRY (Cont'd)

(พันบาท In Thousand Baht)

รหัส Code	ประเภทธุรกิจ	จำนวน สถานประกอบการ Number of establishments	จำนวน คนทำงาน Number of persons engaged	ลูกจ้าง Employees		รายได้จากการ ดำเนินงาน Income	ค่าใช้จ่ายกลาง Intermediate consumption	มูลค่าเพิ่ม Value added	Category of business industry
				จำนวน Number	ค่าตอบแทน แรงงาน Remuneration				
6920	กิจกรรมบัญชี การทำบัญชี และการตรวจสอบบัญชี การให้บริการด้านภาษี	278	1,111	819	140,690.1	375,425.5	114,231.3	261,194.2	Accounting, bookkeeping and auditing activities; tax consultancy
69200	กิจกรรมบัญชี การทำบัญชี และการตรวจสอบบัญชี การให้บริการด้านภาษี	278	1,111	819	140,690.1	375,425.5	114,231.3	261,194.2	Accounting, bookkeeping and auditing activities; tax consultancy
70	กิจกรรมของสำนักงานใหญ่และการบริการให้คำปรึกษาด้านการบริหารจัดการ	4	25	22	4,623.6	15,319.0	7,739.1	7,579.9	Activities of head offices; management consultancy activities
702	การบริหารให้คำปรึกษาด้านการบริหารจัดการ	4	25	22	4,623.6	15,319.0	7,739.1	7,579.9	Management consultancy activities
7020	การบริหารให้คำปรึกษาด้านการบริหารจัดการ	4	25	22	4,623.6	15,319.0	7,739.1	7,579.9	Management consultancy activities
70209	การบริหารให้คำปรึกษาด้านการบริหารจัดการอื่นๆ	4	25	22	4,623.6	15,319.0	7,739.1	7,579.9	Other management consultancy activities
71	กิจกรรมด้านสถาปัตยกรรมและวิศวกรรม รวมถึงการทดสอบ และการวิเคราะห์ทางเทคนิค	193	856	615	87,660.4	337,992.0	151,182.4	186,809.6	Architectural and engineering activities; technical testing and analysis
711	กิจกรรมด้านสถาปัตยกรรมและวิศวกรรม และการให้คำปรึกษาด้านเทคนิคที่เกี่ยวข้อง	87	452	379	58,145.4	225,294.7	96,323.6	128,971.1	Architectural and engineering activities and related technical consultancy
7110	กิจกรรมด้านสถาปัตยกรรมและวิศวกรรม และการให้คำปรึกษาด้านเทคนิคที่เกี่ยวข้อง	87	452	379	58,145.4	225,294.7	96,323.6	128,971.1	Architectural and engineering activities and related technical consultancy
71101	กิจกรรมด้านสถาปัตยกรรมและการให้คำปรึกษาที่เกี่ยวข้อง	72	352	292	44,665.2	197,377.9	89,972.4	107,405.4	Architectural activities and related technical consultancy
71103	กิจกรรมด้านธรณีฟิสิกส์ ธรณีวิทยา และการให้คำปรึกษาที่เกี่ยวข้อง	15	100	88	13,480.2	27,916.9	6,351.2	21,565.7	Geophysical, geologic activities and related technical consultancy
712	การทดสอบและวิเคราะห์ทางเทคนิค	106	404	236	29,515.0	112,697.3	54,858.8	57,838.4	Technical testing and analysis
7120	การทดสอบและวิเคราะห์ทางเทคนิค	106	404	236	29,515.0	112,697.3	54,858.8	57,838.4	Technical testing and analysis
71201	การทดสอบและวิเคราะห์ห้องปฏิบัติการทางเคมี กายภาพ และชีวภาพ	5	38	36	9,347.9	35,371.8	19,581.2	15,790.6	Testing and analysis services for the chemical, physical and biological properties
71202	การตรวจสอบสภาพยานยนต์ทางเทคนิค	101	366	200	20,167.0	77,325.5	35,277.6	42,047.8	Technical inspection services of motor vehicles
72	การวิจัยและพัฒนาเชิงวิทยาศาสตร์	1	6	6	D	D	D	D	Scientific research and development
721	การวิจัยและพัฒนาเชิงทดลองด้านวิทยาศาสตร์ธรรมชาติ และวิศวกรรม	1	6	6	D	D	D	D	Research and experimental development on natural sciences and engineering
7210	การวิจัยและพัฒนาเชิงทดลองด้านวิทยาศาสตร์ธรรมชาติและวิศวกรรม	1	6	6	D	D	D	D	Research and experimental development on natural sciences and engineering
72101	การวิจัยและพัฒนาเชิงทดลองด้านวิทยาศาสตร์ธรรมชาติ	1	6	6	D	D	D	D	Research and experimental development on natural sciences
73	การโฆษณาและการวิจัยตลาด	769	2,416	1,330	209,235.4	1,330,557.6	841,527.4	489,030.2	Advertising and market research
731	การโฆษณา	769	2,416	1,330	209,235.4	1,330,557.6	841,527.4	489,030.2	Advertising
7310	การโฆษณา	769	2,416	1,330	209,235.4	1,330,557.6	841,527.4	489,030.2	Advertising
73101	กิจกรรมของบริษัทโฆษณา	769	2,416	1,330	209,235.4	1,330,557.6	841,527.4	489,030.2	Advertising activities
74	กิจกรรมทางวิชาชีพ วิทยาศาสตร์ และเทคนิคอื่นๆ	1,056	2,331	741	129,110.0	858,951.3	451,073.6	407,877.7	Other professional, scientific and technical activities



ตาราง 1 ข้อมูลสถิติสำคัญของสถานประกอบการธุรกิจในปี 2556 จำแนกตามประเภทธุรกิจ (ต่อ)

TABLE 1 PRINCIPAL STATISTICS OF BUSINESS ESTABLISHMENTS IN 2013 BY CATEGORY OF BUSINESS INDUSTRY (Cont'd)

(พันบาท In Thousand Baht)

รหัส Code	ประเภทธุรกิจ	จำนวน สถานประกอบการ Number of establishments	จำนวน คนทำงาน Number of persons engaged	ลูกจ้าง Employees		รายได้จากการ ดำเนินงาน Income	ค่าใช้จ่ายขั้นกลาง Intermediate consumption	มูลค่าเพิ่ม Value added	Category of business industry
				จำนวน Number	ค่าตอบแทน แรงงาน Remuneration				
741	กิจกรรมการออกแบบเฉพาะด้าน	82	536	424	94,227.5	490,499.5	269,728.9	220,770.6	Specialized design activities
7410	กิจกรรมการออกแบบเฉพาะด้าน	82	536	424	94,227.5	490,499.5	269,728.9	220,770.6	Specialized design activities
74101	กิจกรรมการออกแบบตกแต่งภายใน	62	404	330	72,908.3	386,571.7	219,929.5	166,642.2	Interior decorators activities
74109	กิจกรรมการออกแบบเฉพาะด้านอื่นๆ	20	132	94	21,319.2	103,927.7	49,799.3	54,128.4	Other specialized design activities
742	กิจกรรมการถ่ายภาพ	954	1,676	211	20,840.3	344,055.7	177,436.8	166,618.9	Photographic activities
7420	กิจกรรมการถ่ายภาพ	954	1,676	211	20,840.3	344,055.7	177,436.8	166,618.9	Photographic activities
74200	กิจกรรมการถ่ายภาพ	954	1,676	211	20,840.3	344,055.7	177,436.8	166,618.9	Photographic activities
749	กิจกรรมทางวิชาชีพ วิทยาศาสตร์ และเทคนิคอื่นๆ ซึ่งมีจัดประเภทไว้ในที่อื่น	20	119	106	14,042.2	24,396.1	3,907.9	20,488.1	Other professional, scientific and technical activities n.e.c.
7490	กิจกรรมทางวิชาชีพ วิทยาศาสตร์ และเทคนิคอื่นๆ ซึ่งมีจัดประเภทไว้ในที่อื่น	20	119	106	14,042.2	24,396.1	3,907.9	20,488.1	Other professional, scientific and technical activities n.e.c.
74901	กิจกรรมการแปลและล่าม	10	13	-	-	3,505.4	1,138.5	2,366.8	Translation and interpretation activities
74909	กิจกรรมทางวิชาชีพ วิทยาศาสตร์ และเทคนิคอื่นๆ ซึ่งมีจัดประเภทไว้ในที่อื่น	10	106	106	14,042.2	20,890.7	2,769.4	18,121.3	Other professional, scientific and technical activities n.e.c.
77	กิจกรรมการให้เช่า	3,807	11,450	4,832	488,926.5	2,851,840.8	1,238,669.1	1,613,171.7	Rental and leasing activities
771	การให้เช่ายานยนต์	190	790	478	67,863.4	646,494.3	361,349.3	285,145.0	Renting and leasing of motor vehicles
7710	การให้เช่ายานยนต์	190	790	478	67,863.4	646,494.3	361,349.3	285,145.0	Renting and leasing of motor vehicles
77101	การให้เช่ายานยนต์ชนิดนั่งส่วนบุคคล รถกระบะ รถตู้ และรถขนาดเล็กลักษณะคล้ายกัน	160	653	387	53,476.3	401,816.0	170,792.0	231,025.9	Renting of passenger car, pick-up truck, van and similar light motor vehicles
77109	การให้เช่ายานยนต์ชนิดรถบรรทุกและยานยนต์หนักอื่นๆ	30	137	91	14,387.1	244,678.3	190,557.3	54,121.1	Renting of trucks and other heavy motor vehicles
772	การให้เช่าของใช้ส่วนบุคคลและของใช้ในครัวเรือน	3,160	8,977	3,467	327,302.6	1,703,912.4	650,569.5	1,053,342.8	Renting and leasing of personal and household goods
7721	การให้เช่าเครื่องอุปโภคเพื่อการนันทนาการและการกีฬา	41	117	61	6,952.1	30,802.5	11,146.2	19,656.3	Renting and leasing of recreational and sports goods
77210	การให้เช่าเครื่องอุปโภคเพื่อการนันทนาการและการกีฬา	41	117	61	6,952.1	30,802.5	11,146.2	19,656.3	Renting and leasing of recreational and sports goods
7722	การให้เช่าสื่อบันทึกเสียงและภาพ	620	1,282	533	54,621.2	325,245.1	143,879.9	181,365.2	Renting of video tapes and disks
77220	การให้เช่าสื่อบันทึกเสียงและภาพ	620	1,282	533	54,621.2	325,245.1	143,879.9	181,365.2	Renting of video tapes and disks
7729	การให้เช่าของใช้ส่วนบุคคลและของใช้ในครัวเรือนอื่นๆ	2,499	7,378	2,874	265,729.3	1,347,864.7	495,543.4	852,321.4	Renting and leasing of other personal and household goods
77291	การให้เช่าหนังสือ	145	264	40	4,116.7	60,124.0	41,371.8	18,752.2	Renting and leasing of books
77299	การให้เช่าของใช้ส่วนบุคคลและของใช้ในครัวเรือนอื่นๆ ซึ่งมีจัดประเภทไว้ในที่อื่น	2,354	7,315	2,834	261,612.6	1,287,740.7	454,171.5	833,569.2	Renting and leasing of other personal and household goods, n.e.c.
773	การให้เช่าเครื่องมือจักร อุปกรณ์ และสินค้าที่จับต้องได้อื่นๆ	456	1,668	872	91,524.5	462,979.1	210,215.8	252,763.3	Renting and leasing of other machinery, equipment and tangible goods

ตาราง 1 ข้อมูลสถิติที่สำคัญของสถานประกอบการธุรกิจในปี 2556 จำแนกตามประเภทธุรกิจ (ต่อ)

TABLE 1 PRINCIPAL STATISTICS OF BUSINESS ESTABLISHMENTS IN 2013 BY CATEGORY OF BUSINESS INDUSTRY (Cont'd)

(พันบาท In Thousand Baht)

รหัส Code	ประเภทธุรกิจ	จำนวน สถานประกอบการ Number of establishments	จำนวน คนทำงาน Number of persons engaged	ลูกจ้าง Employees		รายได้จากการ ดำเนินงาน Income	ค่าใช้จ่ายกลาง Intermediate consumption	มูลค่าเพิ่ม Value added	Category of business industry
				จำนวน Number	ค่าตอบแทน แรงงาน Remuneration				
7730	การให้เช่าเครื่องจักร อุปกรณ์ และสินค้าที่ต้องได้อื่นๆ	456	1,668	872	91,524.5	462,979.1	210,215.8	252,763.3	Renting and leasing of other machinery, equipment and tangible goods
77301	การให้เช่าเครื่องอุปโภคบริโภคต่างจาก (ยกเว้นยานยนต์)	172	374	82	13,266.4	110,334.6	40,923.2	69,411.4	Renting and leasing of land-transport equipment (other than motor vehicles)
77302	การให้เช่าเครื่องอุปโภคบริโภคขนส่งน้ำ	7	51	51	10,381.0	88,724.6	68,816.6	19,908.0	Renting and leasing of water-transport equipment
77304	การให้เช่าเครื่องจักรและอุปกรณ์ทางการเกษตรและการป่าไม้	9	18	-	-	1,366.8	717.2	649.6	Renting and leasing of agricultural and forestry machinery and equipment
77305	การให้เช่าเครื่องจักรและอุปกรณ์ในการก่อสร้างและงานวิศวกรรมโยธา	15	200	186	32,427.2	140,990.5	62,182.9	78,807.6	Renting and leasing of construction and civil-engineering machinery and equipment
77306	การให้เช่าเครื่องจักรและอุปกรณ์สำนักงาน	4	28	25	3,218.5	25,387.3	7,194.0	18,193.3	Renting and leasing of office machinery and equipment
77309	การให้เช่าเครื่องจักร อุปกรณ์ และสินค้าที่ต้องได้อื่นๆ ซึ่งมีได้จบประเภทไว้ในที่อื่น	249	997	528	32,231.5	96,175.3	30,381.9	65,793.3	Renting and leasing of other machinery, equipment and tangible goods, n.e.c
774	<b>สัญญาเช่าค่าเช่า-เงินตามผลิตภัณฑ์ที่มีทรัพย์สินทางปัญญาหรือผลิตภัณฑ์ที่คล้ายกัน (ยกเว้นงานที่มีลิขสิทธิ์)</b>	<b>1</b>	<b>15</b>	<b>15</b>	<b>D</b>	<b>D</b>	<b>D</b>	<b>D</b>	<b>Leasing of intellectual property and similar products (except copyrighted works)</b>
7740	สัญญาเช่าค่าเช่าเงินตามผลิตภัณฑ์ที่มีทรัพย์สินทางปัญญาหรือผลิตภัณฑ์ที่คล้ายกัน (ยกเว้นงานที่มีลิขสิทธิ์)	1	15	15	D	D	D	D	Leasing of intellectual property and similar products (except copyrighted works)
77400	สัญญาเช่าค่าเช่าเงินตามผลิตภัณฑ์ที่มีทรัพย์สินทางปัญญาหรือผลิตภัณฑ์ที่คล้ายกัน (ยกเว้นงานที่มีลิขสิทธิ์)	1	15	15	D	D	D	D	Leasing of intellectual property and similar products (except copyrighted works)
79	<b>กิจกรรมของตัวแทนธุรกิจท่องเที่ยว การจัดทำเที่ยว การบริการสำรอง และกิจกรรมที่เกี่ยวข้อง</b>	<b>2,098</b>	<b>10,466</b>	<b>7,619</b>	<b>1,380,021.3</b>	<b>11,682,850.0</b>	<b>8,057,137.6</b>	<b>3,625,712.4</b>	<b>Travel agency, tour operator, reservation service and related activities</b>
791	<b>กิจกรรมของตัวแทนธุรกิจท่องเที่ยวและการจัดทำเที่ยว</b>	<b>2,055</b>	<b>10,328</b>	<b>7,510</b>	<b>1,367,682.9</b>	<b>11,603,000.9</b>	<b>8,005,271.9</b>	<b>3,597,729.0</b>	<b>Travel agency and tour operator activities</b>
7911	กิจกรรมของตัวแทนธุรกิจท่องเที่ยว	865	3,092	2,069	350,283.7	2,221,869.3	1,172,372.6	1,049,496.6	Travel agency activities
79110	กิจกรรมของตัวแทนธุรกิจท่องเที่ยว	865	3,092	2,069	350,283.7	2,221,869.3	1,172,372.6	1,049,496.6	Travel agency activities
7912	กิจกรรมการจัดนำเที่ยว	1,190	7,236	5,441	1,017,399.2	9,381,131.6	6,832,899.2	2,548,232.4	Tour operator activities
79120	กิจกรรมการจัดนำเที่ยว	1,190	7,236	5,441	1,017,399.2	9,381,131.6	6,832,899.2	2,548,232.4	Tour operator activities
799	<b>กิจกรรมบริการสำรองอื่นๆ และกิจการที่เกี่ยวข้อง</b>	<b>43</b>	<b>138</b>	<b>109</b>	<b>12,338.4</b>	<b>79,849.1</b>	<b>51,865.8</b>	<b>27,983.4</b>	<b>Other reservation service and related activities</b>
7990	กิจกรรมบริการสำรองอื่นๆ และกิจการที่เกี่ยวข้อง	43	138	109	12,338.4	79,849.1	51,865.8	27,983.4	Other reservation service and related activities
79901	กิจกรรมของนักท่องเที่ยว	29	93	64	6,193.7	58,892.8	44,193.3	14,699.5	Activities of tourist guides
79909	กิจกรรมบริการสำรองอื่นๆ และกิจการที่เกี่ยวข้องซึ่งไม่ได้จัดประเภทไว้ในที่อื่น	14	46	46	6,144.7	20,956.3	7,672.5	13,283.9	Other reservation service and related activities, n.e.c
80	<b>การบริการรักษาความปลอดภัยและการสืบสวน</b>	<b>71</b>	<b>4,787</b>	<b>4,727</b>	<b>599,357.6</b>	<b>1,241,851.6</b>	<b>481,019.0</b>	<b>760,832.6</b>	<b>Security and investigation activities</b>

ตาราง 1 ข้อมูลสถิติที่สำคัญของสถานประกอบการธุรกิจในปี 2556 จำแนกตามประเภทธุรกิจ (ต่อ)

TABLE 1 PRINCIPAL STATISTICS OF BUSINESS ESTABLISHMENTS IN 2013 BY CATEGORY OF BUSINESS INDUSTRY (Cont'd)

(พันบาท In Thousand Baht)

รหัส Code	ประเภทธุรกิจ	จำนวน สถานประกอบการ Number of establishments	จำนวน คนทำงาน Number of persons engaged	ลูกจ้าง Employees		รายได้จากการ ดำเนินงาน Income	ค่าใช้จ่ายกลาง Intermediate consumption	มูลค่าเพิ่ม Value added	Category of business industry
				จำนวน Number	ค่าตอบแทน แรงงาน Remuneration				
<b>801</b>	<b>การบริการรักษาความปลอดภัยส่วนบุคคล</b>	<b>46</b>	<b>4,589</b>	<b>4,563</b>	<b>564,473.2</b>	<b>777,060.3</b>	<b>122,415.5</b>	<b>654,644.8</b>	<b>Private security activities</b>
8010	การบริการรักษาความปลอดภัยส่วนบุคคล	46	4,589	4,563	564,473.2	777,060.3	122,415.5	654,644.8	Private security activities
80100	การบริการรักษาความปลอดภัยส่วนบุคคล	46	4,589	4,563	564,473.2	777,060.3	122,415.5	654,644.8	Private security activities
<b>802</b>	<b>การบริการระบบรักษาความปลอดภัย</b>	<b>25</b>	<b>198</b>	<b>164</b>	<b>34,884.4</b>	<b>464,791.3</b>	<b>358,603.5</b>	<b>106,187.8</b>	<b>Security systems service activities</b>
8020	การบริการระบบรักษาความปลอดภัย	25	198	164	34,884.4	464,791.3	358,603.5	106,187.8	Security systems service activities
80200	การบริการระบบรักษาความปลอดภัย	25	198	164	34,884.4	464,791.3	358,603.5	106,187.8	Security systems service activities
<b>81</b>	<b>กิจกรรมการบริการสำหรับอาคารและภูมิทัศน์</b>	<b>126</b>	<b>1,972</b>	<b>1,881</b>	<b>181,226.0</b>	<b>563,357.3</b>	<b>257,377.0</b>	<b>305,980.2</b>	<b>Services to buildings and landscape activities</b>
<b>812</b>	<b>การบริการทำความสะอาด</b>	<b>99</b>	<b>1,807</b>	<b>1,755</b>	<b>165,106.2</b>	<b>497,436.0</b>	<b>237,998.4</b>	<b>259,437.6</b>	<b>Cleaning activities</b>
8121	การบริการทำความสะอาดทั่วไปสำหรับอาคาร	27	1,263	1,252	109,478.1	289,149.3	144,383.4	144,765.9	General cleaning of buildings
81210	การบริการทำความสะอาดทั่วไปสำหรับอาคาร	27	1,263	1,252	109,478.1	289,149.3	144,383.4	144,765.9	General cleaning of buildings
8129	การบริการทำความสะอาดสำหรับอาคารและอุตสาหกรรมอื่นๆ	72	544	503	55,628.1	208,286.7	93,615.0	114,671.7	Other building and industrial cleaning activities
81293	การบริการล้างเชื้อและกำจัด	62	428	399	43,737.6	162,218.7	79,629.5	82,589.2	Disinfecting and exterminating activities
81299	การบริการทำความสะอาดสำหรับอาคารและอุตสาหกรรมอื่นๆ ซึ่งมิได้จัดประเภทไว้ในที่อื่น	10	116	104	11,890.4	46,068.0	13,985.5	32,082.5	Other building and industrial cleaning activities, n.e.c.
<b>813</b>	<b>การบริการดูแลและบำรุงรักษาภูมิทัศน์</b>	<b>27</b>	<b>166</b>	<b>126</b>	<b>16,119.8</b>	<b>65,921.3</b>	<b>19,378.7</b>	<b>46,542.6</b>	<b>Landscape care and maintenance service activities</b>
8130	การบริการดูแลและบำรุงรักษาภูมิทัศน์	27	166	126	16,119.8	65,921.3	19,378.7	46,542.6	Landscape care and maintenance service activities
81300	การบริการดูแลและบำรุงรักษาภูมิทัศน์	27	166	126	16,119.8	65,921.3	19,378.7	46,542.6	Landscape care and maintenance service activities
<b>82</b>	<b>การบริการด้านการบริหารและสนับสนุนการดำเนินงานของสำนักงานและกิจการอื่นๆ ที่สนับสนุนทางธุรกิจ</b>	<b>2,559</b>	<b>6,000</b>	<b>2,322</b>	<b>257,044.3</b>	<b>2,342,768.4</b>	<b>1,264,086.4</b>	<b>1,078,682.0</b>	<b>Office administrative, office support and other business support activities</b>
<b>821</b>	<b>การบริการด้านการบริหารและสนับสนุนการดำเนินงานของสำนักงาน</b>	<b>1,742</b>	<b>3,926</b>	<b>1,336</b>	<b>120,170.5</b>	<b>1,386,123.4</b>	<b>782,258.9</b>	<b>603,864.5</b>	<b>Office administrative and support activities</b>
8219	การถ่ายเอกสาร การเตรียมเอกสาร และกิจกรรมเฉพาะด้านอื่นๆ ที่สนับสนุนการดำเนินงานสำนักงาน	1,742	3,926	1,336	120,170.5	1,386,123.4	782,258.9	603,864.5	Photocopying, document preparation and other specialized office support activities
82191	การถ่ายเอกสาร	1,583	3,502	1,184	108,163.6	1,305,403.6	737,184.3	568,219.3	Photocopying activities
82199	การเตรียมเอกสารและกิจการเฉพาะด้านอื่นๆ ที่สนับสนุนการดำเนินงานสำนักงาน	159	425	152	12,006.8	80,719.9	45,074.6	35,645.3	Document preparation and other specialized office support activities
<b>823</b>	<b>การจัดการประชุมและการแสดงสินค้า</b>	<b>1</b>	<b>30</b>	<b>30</b>	<b>D</b>	<b>D</b>	<b>D</b>	<b>D</b>	<b>Organization of conventions and trade shows</b>
8230	การจัดการประชุมและการแสดงสินค้า	1	30	30	D	D	D	D	Organization of conventions and trade shows
82302	การจัดการแสดงสินค้า	1	30	30	D	D	D	D	Organization of trade shows
<b>829</b>	<b>กิจกรรมบริการสนับสนุนทางธุรกิจ ซึ่งมิได้จัดประเภทไว้ในที่อื่น</b>	<b>796</b>	<b>2,044</b>	<b>956</b>	<b>134,029.8</b>	<b>944,645.0</b>	<b>476,634.5</b>	<b>468,010.5</b>	<b>Business support service activities n.e.c.</b>

ตาราง 1 ข้อมูลสถิติที่สำคัญของสถานประกอบการธุรกิจในปี 2556 จำแนกตามประเภทธุรกิจ (ต่อ)

TABLE 1 PRINCIPAL STATISTICS OF BUSINESS ESTABLISHMENTS IN 2013 BY CATEGORY OF BUSINESS INDUSTRY (Cont'd)

(พันบาท In Thousand Baht)

รหัส Code	ประเภทธุรกิจ	จำนวน สถานประกอบการ Number of establishments	จำนวน คนทำงาน Number of persons engaged	ลูกจ้าง Employees		รายได้จากการ ดำเนินงาน Income	ค่าใช้จ่าย ขั้นกลาง Intermediate consumption	มูลค่าเพิ่ม Value added	Category of business industry
				จำนวน Number	ค่าตอบแทน แรงงาน Remuneration				
8291	กิจกรรมขอตัวแทนจัดเก็บเงินและการบริการข้อมูลเครดิต	39	166	107	17,053.8	48,041.2	12,985.2	35,056.0	Activities of collection agencies and credit bureaus
82911	กิจกรรมขอตัวแทนจัดเก็บเงิน	39	166	107	17,053.8	48,041.2	12,985.2	35,056.0	Activities of collection agencies
8292	กิจกรรมการบรรจุหีบห่อ	16	162	158	31,405.8	474,724.3	384,758.0	89,966.3	Packaging activities
82920	กิจกรรมการบรรจุหีบห่อ	16	162	158	31,405.8	474,724.3	384,758.0	89,966.3	Packaging activities
8299	กิจกรรมการบริการอื่นๆ ที่สนับสนุนทางธุรกิจ ซึ่งมีได้จัดประเภทไว้ในที่อื่น	741	1,716	691	85,570.3	421,879.4	78,891.3	342,988.1	Other business support service activities n.e.c.
82990	กิจกรรมการบริการอื่นๆ ที่สนับสนุนทางธุรกิจ ซึ่งมีได้จัดประเภทไว้ในที่อื่น	741	1,716	691	85,570.3	421,879.4	78,891.3	342,988.1	Other business support service activities n.e.c.
90	กิจกรรมการสร้างศิลปะและความบันเทิง	744	5,567	4,480	139,471.0	414,525.0	158,849.0	255,675.9	Creative, arts and entertainment activities
900	กิจกรรมการสร้างศิลปะและความบันเทิง	744	5,567	4,480	139,471.0	414,525.0	158,849.0	255,675.9	Creative, arts and entertainment activities
9000	กิจกรรมการสร้างสรรค์ศิลปะและความบันเทิง	744	5,567	4,480	139,471.0	414,525.0	158,849.0	255,675.9	Creative, arts and entertainment activities
90001	กิจกรรมการสร้างสรรค์ศิลปะ	84	205	37	4,928.2	108,883.2	69,082.1	39,801.1	Creative and arts activities
90002	กิจกรรมด้านความบันเทิง	660	5,362	4,442	134,542.7	305,641.7	89,766.9	215,874.9	Entertainment activities
92	กิจกรรมการพนันและการเสี่ยงโชค	109	178	12	1,302.5	94,308.3	73,592.9	20,715.4	Gambling and betting activities
920	กิจกรรมการพนันและการเสี่ยงโชค	109	178	12	1,302.5	94,308.3	73,592.9	20,715.4	Gambling and betting activities
9200	กิจกรรมการพนันและการเสี่ยงโชค	109	178	12	1,302.5	94,308.3	73,592.9	20,715.4	Gambling and betting activities
92001	การดำเนินงานเกี่ยวกับสลากกินแบ่ง	105	162	-	-	91,614.3	72,662.2	18,952.1	Operation of lottery
92009	กิจกรรมการพนันและการเสี่ยงโชคอื่นๆ	4	16	12	1,302.5	2,694.0	930.7	1,763.3	Other gambling and betting activities
93	กิจกรรมด้านการศึกษา ความบันเทิง และการนันทนาการ	2,616	9,261	5,441	690,449.0	3,199,117.3	1,514,714.4	1,684,402.8	Sports activities and amusement and recreation activities
931	กิจกรรมด้านการศึกษา	1,279	5,563	3,623	440,892.5	1,549,175.2	502,986.0	1,046,189.2	Sports activities
9311	การดำเนินงานเกี่ยวกับสิ่งอำนวยความสะดวกด้านการศึกษา	1,211	5,158	3,304	400,057.9	1,401,987.5	441,487.7	960,499.8	Operation of sports facilities
93111	การดำเนินงานเกี่ยวกับสิ่งอำนวยความสะดวกด้านการศึกษา	1,156	4,965	3,193	382,826.7	1,318,390.2	391,460.3	926,930.0	Operation of sports facilities
93112	การดำเนินงานของศูนย์พัฒนาและการออกกำลังกายเพื่อความยืดหยุ่นของร่างกาย	55	193	111	17,231.3	83,597.3	50,027.4	33,569.9	Operation of fitness centers
9319	กิจกรรมอื่นๆ ด้านการศึกษา	68	405	319	40,834.6	147,187.7	61,498.3	85,689.4	Other sports activities
93199	กิจกรรมอื่นๆ ด้านการศึกษา ซึ่งมีได้จัดประเภทไว้ในที่อื่น	68	405	319	40,834.6	147,187.7	61,498.3	85,689.4	Other sports activities, n.e.c.
932	กิจกรรมด้านความบันเทิงและการนันทนาการอื่นๆ	1,337	3,698	1,818	249,556.5	1,649,942.1	1,011,728.4	638,213.6	Other amusement and recreation activities
9321	กิจกรรมสวนสนุกและซิมป์คาร์ค	5	212	210	29,935.7	178,096.3	117,921.8	60,174.5	Activities of amusement parks and theme parks
93210	กิจกรรมสวนสนุกและซิมป์คาร์ค	5	212	210	29,935.7	178,096.3	117,921.8	60,174.5	Activities of amusement parks and theme parks
9329	กิจกรรมด้านความบันเทิงและการนันทนาการอื่นๆ ซึ่งมีได้จัดประเภทไว้ในที่อื่น	1,332	3,486	1,608	219,620.8	1,471,845.7	893,806.6	578,039.1	Other amusement and recreation activities n.e.c.

ตาราง 1 ข้อมูลสถิติที่สำคัญของสถานประกอบการธุรกิจในปี 2556 จำแนกตามประเภทธุรกิจ (ต่อ)

TABLE 1 PRINCIPAL STATISTICS OF BUSINESS ESTABLISHMENTS IN 2013 BY CATEGORY OF BUSINESS INDUSTRY (Cont'd)

(พันบาท In Thousand Baht)

รหัส Code	ประเภทธุรกิจ	จำนวน สถานประกอบการ Number of establishments	จำนวน คนทำงาน Number of persons engaged	ลูกจ้าง Employees		รายได้จากการ ดำเนินงาน Income	ค่าใช้จ่ายขั้นกลาง Intermediate consumption	มูลค่าเพิ่ม Value added	Category of business industry
				จำนวน Number	ค่าตอบแทน แรงงาน Remuneration				
95292	กิจกรรมการแสดงโชว์เพื่อความบันเทิงและการบันเทิง	10	1,278	1,269	189,808.6	449,987.8	222,152.6	227,835.2	Activities of amusement and recreation shows
95293	กิจกรรมการดำเนินงานร้านเกมและตู้เกมหยอดเหรียญ	1,246	1,780	89	6,952.7	932,997.7	651,999.8	280,997.9	Operation of games shops and coin-operated games activities
95299	กิจกรรมด้านความบันเทิงและการบันเทิงประเภทอื่นที่อื่น	76	428	250	22,859.5	88,860.3	19,654.3	69,206.0	Other amusement and recreation activities n.e.c.
<b>95</b>	<b>การซ่อมคอมพิวเตอร์และของใช้ส่วนบุคคลและของใช้ในครัวเรือน</b>	<b>5,051</b>	<b>8,131</b>	<b>1,973</b>	<b>208,688.6</b>	<b>2,463,050.2</b>	<b>1,356,493.1</b>	<b>1,106,557.1</b>	<b>Repair of computers and personal and household goods</b>
<b>951</b>	<b>การซ่อมอุปกรณ์คอมพิวเตอร์และอุปกรณ์สำนักงาน</b>	<b>1,151</b>	<b>2,231</b>	<b>644</b>	<b>66,986.9</b>	<b>754,370.5</b>	<b>495,248.3</b>	<b>259,122.2</b>	<b>Repair of computers and communication equipment</b>
9511	การซ่อมคอมพิวเตอร์และอุปกรณ์ต่อพ่วง	863	1,589	428	43,193.6	388,967.2	234,980.5	151,986.7	Repair of computers and peripheral equipment
95110	การซ่อมคอมพิวเตอร์และอุปกรณ์ต่อพ่วง	863	1,589	428	43,193.6	388,967.2	236,980.5	151,986.7	Repair of computers and peripheral equipment
9512	การซ่อมอุปกรณ์สื่อสารโทรคมนาคม	288	642	215	23,793.3	365,403.3	258,267.8	107,135.5	Repair of communication equipment
95120	การซ่อมอุปกรณ์สื่อสารโทรคมนาคม	288	642	215	23,793.3	365,403.3	258,267.8	107,135.5	Repair of communication equipment
<b>952</b>	<b>การซ่อมของใช้ส่วนบุคคลและของใช้ในครัวเรือน</b>	<b>3,900</b>	<b>5,900</b>	<b>1,329</b>	<b>141,701.7</b>	<b>1,708,679.7</b>	<b>861,244.8</b>	<b>847,434.9</b>	<b>Repair of personal and household goods</b>
9521	การซ่อมเครื่องใช้อิเล็กทรอนิกส์ในครัวเรือน	1,322	1,877	440	52,544.3	963,269.0	544,074.4	419,194.6	Repair of consumer electronics
95210	การซ่อมเครื่องใช้อิเล็กทรอนิกส์ในครัวเรือน	1,322	1,877	440	52,544.3	963,269.0	544,074.4	419,194.6	Repair of consumer electronics
9522	การซ่อมเครื่องใช้ในครัวเรือนและอุปกรณ์สำหรับบ้านและสวน	1,186	1,993	650	65,265.2	476,957.1	196,620.7	280,336.5	Repair of household appliances and home and garden equipment
95220	การซ่อมเครื่องใช้ในครัวเรือนและอุปกรณ์สำหรับบ้านและสวน	1,186	1,993	650	65,265.2	476,957.1	196,620.7	280,336.5	Repair of household appliances and home and garden equipment
9523	การซ่อมรองเท้าและเครื่องหนัง	100	157	-	-	15,967.2	8,027.1	7,940.2	Repair of footwear and leather goods
95230	การซ่อมรองเท้าและเครื่องหนัง	100	157	-	-	15,967.2	8,027.1	7,940.2	Repair of footwear and leather goods
9524	การซ่อมเฟอร์นิเจอร์และของตกแต่งบ้าน	20	53	17	1,944.0	11,522.9	6,725.0	4,797.9	Repair of furniture and home furnishings
95240	การซ่อมเฟอร์นิเจอร์และของตกแต่งบ้าน	20	53	17	1,944.0	11,522.9	6,725.0	4,797.9	Repair of furniture and home furnishings
9529	การซ่อมของใช้ส่วนบุคคลและของใช้ในครัวเรือนอื่นๆ	1,272	1,819	223	21,948.2	240,963.4	105,797.6	135,165.8	Repair of other personal and household goods
95291	การซ่อมนาฬิกา	95	131	12	878.9	23,070.1	10,870.4	12,199.7	Repair of watches and clocks
95292	การซ่อมเสื้อผ้าเครื่องแต่งกาย	809	1,141	116	13,253.7	145,435.5	54,206.1	91,229.4	Repair and alteration of clothing
95293	การซ่อมรถจักรยาน	29	40	-	-	6,955.1	4,542.9	2,412.2	Repair of bicycles
95294	การซ่อมเครื่องดนตรี	3	3	-	-	D	D	D	Repair of musical instruments
95295	การซ่อมเครื่องกีฬา	2	3	-	-	D	D	D	Repair of sporting goods
95299	การซ่อมของใช้ส่วนบุคคลและของใช้ในครัวเรือนอื่นๆ ซึ่งมิได้จัดประเภทไว้ในที่อื่น	334	501	95	7,815.6	64,966.7	35,888.2	29,078.5	Repair of other personal and household goods, n.e.c.
<b>96</b>	<b>กิจกรรมบริการส่วนบุคคลอื่นๆ</b>	<b>28,554</b>	<b>44,906</b>	<b>13,647</b>	<b>1,385,647.6</b>	<b>7,924,753.9</b>	<b>3,240,369.7</b>	<b>4,684,384.2</b>	<b>Other personal service activities</b>

ตาราง 1 ข้อมูลสถิติที่สำคัญของสถานประกอบการธุรกิจในปี 2556 จำแนกตามประเภทธุรกิจ (ต่อ)

TABLE 1 PRINCIPAL STATISTICS OF BUSINESS ESTABLISHMENTS IN 2013 BY CATEGORY OF BUSINESS INDUSTRY (Cont'd)

(พันบาท In Thousand Baht)

รหัส Code	ประเภทธุรกิจ	จำนวน สถานประกอบการ Number of establishments	จำนวน คนทำงาน Number of persons engaged	ลูกจ้าง Employees		รายได้จากการ ดำเนินงาน Income	ค่าใช้จ่ายขั้นกลาง Intermediate consumption	มูลค่าเพิ่ม Value added	Category of business industry
				จำนวน Number	ค่าตอบแทน แรงงาน Remuneration				
<b>961</b>	<b>กิจกรรมบริการเพื่อเสริมสร้างสุขภาพร่างกาย (ยกเว้นกิจกรรมด้านนันทนาการ)</b>	<b>21,559</b>	<b>33,095</b>	<b>11,327</b>	<b>1,154,052.5</b>	<b>5,706,425.6</b>	<b>2,238,189.9</b>	<b>3,468,235.7</b>	<b>Personal services for wellness (except sport activities)</b>
9610	กิจกรรมบริการเพื่อเสริมสร้างสุขภาพร่างกาย (ยกเว้นกิจกรรมด้านนันทนาการ)	21,559	33,095	11,327	1,154,052.5	5,706,425.6	2,238,189.9	3,468,235.7	Personal services for wellness (except sport activities)
96101	กิจกรรมสปาและการนวด	2,543	12,045	9,335	912,543.8	1,951,425.6	533,553.6	1,417,872.0	Activities of spas and massage salons
96102	กิจกรรมบริการลดน้ำหนัก	9	14	5	684.0	3,814.4	2,153.7	1,660.7	Activities of reducing and slendering salons
96103	กิจกรรมการแต่งผม	18,705	20,398	1,689	198,948.9	3,423,915.3	1,497,096.5	1,926,818.8	Activities of hairdressing salons
96104	กิจกรรมการดูแลความงาม แต่งเส้นผมและเล็บเท้า	296	617	282	39,857.7	316,577.8	199,114.1	117,463.7	Activities of beauty, manicure and pedicure salons
96109	กิจกรรมบริการอื่นๆ เพื่อเสริมสร้างสุขภาพร่างกาย (ยกเว้นกิจกรรมด้านนันทนาการ)	6	21	16	2,018.1	10,692.5	6,272.0	4,420.5	Other personal services for wellness (except sport activities)
<b>962</b>	<b>การบริการซักผ้าและซักแห้ง</b>	<b>6,139</b>	<b>10,248</b>	<b>1,944</b>	<b>195,655.1</b>	<b>1,846,587.1</b>	<b>816,100.8</b>	<b>1,030,486.3</b>	<b>Washing and (dry-) cleaning of textile and fur products</b>
9620	การบริการซักผ้าและซักแห้ง	6,139	10,248	1,944	195,655.1	1,846,587.1	816,100.8	1,030,486.3	Washing and (dry-) cleaning of textile and fur products
96201	การบริการซักผ้าและซักแห้ง (ยกเว้นโดยเครื่องซักผ้าอัตโนมัติของครัวเรือน)	6,008	10,052	1,912	192,000.1	1,805,136.4	802,010.2	1,003,126.1	Washing and (dry-) cleaning of textile and fur products (except by self-service coin-operated machines)
96202	การบริการซักผ้าและซักแห้ง โดยเครื่องซักผ้าอัตโนมัติของครัวเรือน	129	194	32	3,655.0	40,955.0	13,877.1	27,077.8	Washing and (dry-) cleaning of textile and fur products by self-service coin-operated machines
96203	การบริการฟอกและย้อมสี	2	3	-	-	-	-	-	Dyeing and colouring services
<b>963</b>	<b>กิจกรรมบริการส่วนบุคคลอื่นๆ ซึ่งมิได้จัดประเภทไว้ในส่วนอื่น</b>	<b>856</b>	<b>1,564</b>	<b>376</b>	<b>35,940.1</b>	<b>371,741.2</b>	<b>186,079.0</b>	<b>185,662.2</b>	<b>Other personal service activities n.e.c.</b>
9630	กิจกรรมบริการส่วนบุคคลอื่นๆ ซึ่งมิได้จัดประเภทไว้ในส่วนอื่น	856	1,564	376	35,940.1	371,741.2	186,079.0	185,662.2	Other personal service activities n.e.c.
96301	การทำศพและกิจการที่เกี่ยวข้อง	10	13	-	-	1,280.0	194.5	1,085.5	Funeral and related activities
96302	กิจการบริการดูแลสัตว์เลี้ยง	72	173	58	7,643.8	82,504.9	54,266.7	28,238.2	Pet care activities
96303	กิจกรรมบริการด้วยเครื่องหยอดเหรียญ	23	23	-	-	4,950.8	3,854.8	1,096.0	Concession operation of coin-operated personal service machines
96304	กิจกรรมโหราศาสตร์และไสยศาสตร์	373	467	3	245.4	46,764.2	10,693.1	36,071.1	Astrological and spiritualists' activities
96305	กิจกรรมบริการอาบ อบ นวด และบริการอื่นๆ ที่คล้ายกัน	36	314	278	23,804.7	63,356.9	27,468.9	35,888.0	Turkish baths, sauna and steam baths activities
96309	กิจกรรมบริการส่วนบุคคลอื่นๆ ซึ่งมิได้จัดประเภทไว้ในส่วนอื่น	342	574	37	4,246.2	172,884.4	89,601.0	83,283.4	Other personal service activities n.e.c.

หมายเหตุ : D หมายถึง ค่าเลขที่ไม่เปิดเผย

Note : D means disclosure prohibited.

ที่มา : การสำรวจธุรกิจทางการค้าและธุรกิจทางการบริการ พ.ศ. 2557 ภาคใต้ สำนักงานสถิติแห่งชาติ กระทรวงพาณิชย์และสารสนเทศและการสื่อสาร

Source : The 2014 Business Trade and Services Survey Southern Region , National Statistical Office, Ministry of Information and Communication Technology.

ตาราง 2 จำนวนคนทำงานของสถานประกอบการธุรกิจในปี 2556 จำแนกตามสถานภาพการทำงาน เพศ และประเภทธุรกิจ  
TABLE 2 NUMBER OF PERSONS ENGAGED OF BUSINESS ESTABLISHMENTS IN 2013 BY WORK STATUS, SEX AND CATEGORY OF BUSINESS INDUSTRY

รหัส Code	ประเภทธุรกิจ Category of business industry	จำนวน สถาน- ประกอบกร Number of establishments	คนทำงานโดยไม่ได้รับค่าจ้าง/ เงินเดือน Unpaid workers						ลูกจ้าง Employees						Category of business industry		
			รวม Total			รวม Total			ระดับบริหารจัดการ Management level			ระดับปฏิบัติการ Operation level					
			รวม Total	ชาย Male	หญิง Female	รวม Total	ชาย Male	หญิง Female	รวม Total	ชาย Male	หญิง Female	รวม Total	ชาย Male	หญิง Female			
45	การขายและถาวรขปลีก การค้าขายยานยนต์และจักรยานยนต์	278,186	378,250	474,710	449,543	200,995	248,608	403,397	177,295	226,102	21,317	9,814	11,503	382,080	167,481	214,599	Total
451	การขายยานยนต์	23,499	77,559	19,083	30,754	24,447	6,306	46,805	34,029	12,777	3,122	1,612	1,510	43,665	32,418	11,267	Wholesale and retail trade; repair of motor vehicles and motorcycles
4510	การขายยานยนต์	917	12,745	4,855	1,287	912	375	11,459	6,979	4,480	1,428	844	584	10,031	6,135	3,896	Sale of motor vehicles
45101	การขายยานยนต์ใหม่ชนิดรถยนต์ นี้ส่วนบุคคล รถกระบะ รถตู้ และรถขนาดเล็ที่คล้ายกัน	267	10,395	4,132	80	43	37	10,315	6,220	4,094	1,088	599	489	9,227	5,621	3,605	Sale of new passenger motor vehicles, pick-up truck, van and similar light motor vehicles
45102	การขายยานยนต์ใหม่ชนิดรถบรรทุก และยานยนต์หนักอื่นๆ	10	266	150	6	6	-	260	144	116	42	23	19	218	121	97	Sale of new trucks and other heavy motor vehicles
45103	การขายยานยนต์เก่าชนิดรถยนต์ นี้ส่วนบุคคล รถกระบะ รถตู้ และรถขนาดเล็ที่คล้ายกัน	638	2,078	1,473	1,196	861	336	882	612	270	298	222	76	584	391	194	Sale of used passenger motor vehicles, pick-up truck, van and similar light motor vehicles
45104	การขายยานยนต์เก่าชนิดรถบรรทุก และยานยนต์หนักอื่นๆ	2	6	4	4	2	2	2	2	-	-	-	-	2	2	-	Sale of used trucks and other heavy motor vehicles
452	การบำรุงรักษาและซ่อมยานยนต์	8,708	27,282	4,935	12,223	8,613	3,610	15,059	13,734	1,325	166	122	65	14,873	13,612	1,261	Maintenance and repair of motor vehicles
4520	การบำรุงรักษาและซ่อมยานยนต์	8,708	27,282	4,935	12,223	8,613	3,610	15,059	13,734	1,325	186	122	65	14,873	13,612	1,261	Maintenance and repair of motor vehicles
45201	การบำรุงรักษาและซ่อมรถยนต์ และชิ้นส่วนยานยนต์	6,244	18,899	3,318	8,558	5,943	2,615	10,341	9,638	703	135	98	36	10,207	9,539	667	Maintenance and repair of motor vehicle engines and other parts
45202	การซ่อมตัวถัง ประตู หน้าต่าง และอื่นๆ ที่คล้ายกัน	709	2,789	2,549	809	704	105	1,980	1,844	136	51	22	29	1,929	1,822	108	Repair of motor vehicle bodies, doors, windows and other similar services
45203	การบำรุงรักษาและซ่อมยานยนต์ทั่วไป	1,755	5,594	4,217	2,856	1,965	890	2,738	2,252	486	1	1	-	2,737	2,251	486	Car-washing, polishing and similar services
453	การขายชิ้นส่วนและอุปกรณ์เสริม ของยานยนต์	1,695	6,832	4,556	2,586	1,662	924	4,247	2,894	1,352	303	147	156	3,943	2,747	1,196	Sale of motor vehicle parts and accessories
4530	การขายชิ้นส่วนและอุปกรณ์เสริม ของยานยนต์	1,695	6,832	4,556	2,586	1,662	924	4,247	2,894	1,352	303	147	156	3,943	2,747	1,196	Sale of motor vehicle parts and accessories
45301	การขายชิ้นส่วนและอุปกรณ์ เสริมใหม่ของยานยนต์	204	795	543	326	187	139	469	356	113	25	13	11	445	343	102	Wholesale of new motor vehicle parts and accessories

ตาราง 2 จำนวนคนทำงานของสถานประกอบการธุรกิจในปี 2556 จำแนกตามสถานภาพการทำงาน เพศ และประเภทธุรกิจ (ต่อ)  
TABLE 2 NUMBER OF PERSONS ENGAGED OF BUSINESS ESTABLISHMENTS IN 2013 BY WORK STATUS, SEX AND CATEGORY OF BUSINESS INDUSTRY (Cont'd)

รหัส Code	ประเภทธุรกิจ Category of business industry	จำนวน สถาน- ประกอบการ Number of establishments	คนทำงานโดยไม่ได้รับค่าจ้าง/ เงินเดือน Unpaid workers						ลูกจ้าง Employees									
			รวม Total			รวม Total			ระดับบริหารจัดการ Management level			ระดับปฏิบัติการ Operation level						
			รวม Total	ชาย Male	หญิง Female	รวม Total	ชาย Male	หญิง Female	รวม Total	ชาย Male	หญิง Female	รวม Total	ชาย Male	หญิง Female				
45302	การขายปลีกชิ้นส่วนและอุปกรณ์เสริมในเชิงยานยนต์	1,396	5,803	3,838	1,965	2,101	1,366	734	3,702	2,472	1,231	279	134	145	3,424	2,338	1,085	Retail of new motor vehicle parts and accessories
45303	การขายส่งและปลีกชิ้นส่วนและอุปกรณ์เสริมแก่ยานยนต์	95	234	175	59	159	109	50	75	66	9	-	-	-	75	66	9	Wholesale and retail of used motor vehicle parts and accessories
<b>454</b>	<b>การขาย การบำรุงรักษา และซ่อมจักรยานยนต์ ชิ้นส่วน และอุปกรณ์เสริมที่เกี่ยวข้อง</b>	<b>12,179</b>	<b>30,700</b>	<b>23,683</b>	<b>7,017</b>	<b>14,658</b>	<b>13,260</b>	<b>1,398</b>	<b>16,041</b>	<b>10,422</b>	<b>5,619</b>	<b>1,204</b>	<b>500</b>	<b>705</b>	<b>14,837</b>	<b>9,923</b>	<b>4,914</b>	<b>Sale, maintenance and repair of motorcycles and related parts and accessories</b>
4540	การขาย การบำรุงรักษา และซ่อมจักรยานยนต์ ชิ้นส่วน และอุปกรณ์เสริมที่เกี่ยวข้อง	12,179	30,700	23,683	7,017	14,658	13,260	1,398	16,041	10,422	5,619	1,204	500	705	14,837	9,923	4,914	Sale, maintenance and repair of motorcycles and related parts and accessories
45401	การขายจักรยานยนต์	1,189	10,404	4,932	5,472	512	361	151	9,892	4,571	5,321	1,176	481	695	8,715	4,090	4,625	Sale of motorcycles
45402	การขายชิ้นส่วนและอุปกรณ์เสริมใหม่ของจักรยานยนต์	41	97	73	24	59	35	24	38	38	-	-	-	-	38	38	-	Wholesale of new motorcycle parts and accessories
45403	การขายปลีกชิ้นส่วนและอุปกรณ์เสริมใหม่ของจักรยานยนต์	481	1,304	715	589	847	466	381	458	250	208	9	8	2	449	242	207	Retail of new motorcycle parts and accessories
45404	การขายส่งและปลีกชิ้นส่วนและอุปกรณ์เสริมแก่จักรยานยนต์	7	16	9	7	14	7	7	2	2	-	-	-	-	2	2	-	Wholesale and retail of used motorcycle parts and accessories
45405	การบำรุงรักษาและซ่อมจักรยานยนต์	10,461	18,879	17,954	925	13,226	12,391	835	5,653	5,563	90	19	11	8	5,634	5,552	82	Maintenance and repair of motorcycles
<b>46</b>	<b>การขายส่ง (ยกเว้นยานยนต์ และจักรยานยนต์)</b>	<b>18,079</b>	<b>83,479</b>	<b>51,328</b>	<b>32,152</b>	<b>29,253</b>	<b>15,678</b>	<b>13,575</b>	<b>54,226</b>	<b>35,650</b>	<b>18,577</b>	<b>2,887</b>	<b>1,500</b>	<b>1,387</b>	<b>51,340</b>	<b>34,150</b>	<b>17,190</b>	<b>Wholesale trade (except of motor vehicles and motorcycles)</b>
<b>461</b>	<b>การขายส่ง โดยได้รับค่าตอบแทน หรือตามสัญญาจ้าง</b>	<b>73</b>	<b>434</b>	<b>276</b>	<b>158</b>	<b>79</b>	<b>42</b>	<b>37</b>	<b>355</b>	<b>233</b>	<b>122</b>	<b>42</b>	<b>23</b>	<b>19</b>	<b>313</b>	<b>210</b>	<b>102</b>	<b>Wholesale on a fee or contract basis</b>
4610	การขายส่ง โดยได้รับค่าตอบแทน หรือตามสัญญาจ้าง	73	434	276	158	79	42	37	355	233	122	42	23	19	313	210	102	Wholesale on a fee or contract basis
46101	การขายส่งวัสดุเพื่อการเกษตร และสัตว์มีชีวิต โดยได้รับค่าตอบแทน หรือตามสัญญาจ้าง	4	4	4	-	4	4	-	-	-	-	-	-	-	-	-	-	Wholesale on a fee or contract basis of agricultural raw materials and live animals



ตาราง 2 จำนวนคนทำงานของสถานประกอบการธุรกิจในปี 2556 จำแนกตามสถานภาพการทำงาน เพศ และประเภทธุรกิจ (ต่อ)  
TABLE 2 NUMBER OF PERSONS ENGAGED OF BUSINESS ESTABLISHMENTS IN 2013 BY WORK STATUS, SEX AND CATEGORY OF BUSINESS INDUSTRY (Cont'd)

รหัส Code	ประเภทธุรกิจ Category of business industry	จำนวน สถาน- ประกอบการ Number of establishments	คนทำงานโดยไม่ได้รับค่าจ้าง/ เงินเดือน Unpaid workers						ลูกจ้าง Employees						
			รวม Total			รวม Total			ระดับบริหารจัดการ Management level			ระดับปฏิบัติการ Operation level			
			ชาย Male	หญิง Female	รวม Total	ชาย Male	หญิง Female	รวม Total	ชาย Male	หญิง Female	รวม Total	ชาย Male	หญิง Female	รวม Total	
46102	การขายส่งอาหาร เครื่องดื่ม และยาสูบ โดยได้รับค่าตอบแทนหรือตามสัญญาจ้าง	30	272	182	91	244	168	76	20	10	10	224	158	65	Wholesale on a fee or contract basis of food, beverages and tobacco
46103	การขายส่งสิ่งทอ เสื้อผ้า รองเท้า เครื่องหนัง และของใช้ในครัวเรือน โดยได้รับค่าตอบแทนหรือตามสัญญาจ้าง	15	72	39	33	58	32	26	14	7	7	44	25	19	Wholesale on a fee or contract basis of textiles, clothing, footwear, leather goods and household articles
46104	การขายส่งคอมพิวเตอร์และซอฟต์แวร์ อุปกรณ์อิเล็กทรอนิกส์และโทรคมนาคม โดยได้รับค่าตอบแทนหรือตามสัญญาจ้าง	4	22	12	10	20	10	10	6	4	2	14	6	8	Wholesale on a fee or contract basis of computers and software, electronic and telecommunications equipment
46105	การขายส่งเครื่องจักรอุตสาหกรรม โดยได้รับค่าตอบแทนหรือตามสัญญาจ้าง	4	14	6	8	4	4	6	2	2	-	8	2	6	Wholesale on a fee or contract basis of industrial machinery
46107	การขายส่งวัสดุก่อสร้าง เครื่องโลหะ และอุปกรณ์ระบบท่อ โดยได้รับ ค่าตอบแทนหรือตามสัญญาจ้าง	3	14	7	7	10	6	4	-	-	-	10	6	4	Wholesale on a fee or contract basis of construction materials, hardware, plumbing and heating equipment and supplies
46108	การขายส่งสินค้าเกษตรอื่นๆ โดยได้รับค่าตอบแทนหรือตามสัญญาจ้าง	13	36	26	10	13	13	-	-	-	-	13	13	-	Wholesale on a fee or contract basis of other particular products
<b>462</b>	<b>การขายส่งวัตถุดิบทางการเกษตร และสัตว์มีชีวิต</b>	<b>1,375</b>	<b>6,538</b>	<b>4,310</b>	<b>2,228</b>	<b>4,308</b>	<b>2,988</b>	<b>1,320</b>	<b>244</b>	<b>161</b>	<b>83</b>	<b>4,064</b>	<b>2,827</b>	<b>1,237</b>	<b>Wholesale of agricultural raw materials and live animals</b>
4620	การขายส่งวัตถุดิบทางการเกษตร และสัตว์มีชีวิต	1,375	6,538	4,310	2,228	4,308	2,988	1,320	244	161	83	4,064	2,827	1,237	Wholesale of agricultural raw materials and live animals
46201	การขายส่งข้าวเปลือกและธัญพืชอื่นๆ	39	111	93	18	51	48	3	-	-	-	51	48	3	Wholesale of rice in the husk and other grains
46202	การขายส่งพืชพันธุ์ไม้ที่ใช้ในการผลิตน้ำมันพืช	842	4,477	3,005	1,472	3,172	2,231	941	138	110	28	3,034	2,121	912	Wholesale of oil seeds and oleaginous fruits
46203	การขายส่งยาสูบที่ทั้งไม่เป็นผลิตภัณฑ์ สำเร็จรูป	6	15	9	6	7	3	4	-	-	-	7	3	4	Wholesale of unmanufactured tobacco
46204	การขายส่งสัตว์มีชีวิต	122	448	306	142	231	175	56	17	-	17	214	175	39	Wholesale of live animals
46205	การขายส่งดอกไม้ไม้ ต้นไม้ และเมล็ดพันธุ์พืช	88	367	186	181	198	95	103	-	-	-	198	95	103	Wholesale of flowers, plants and seeds
46206	การขายส่งอาหารปศุสัตว์	171	837	553	284	577	371	206	89	51	38	488	320	168	Wholesale of animal feeds
46209	การขายส่งวัตถุดิบอื่นๆ ทางเกษตร	107	282	157	126	73	65	7	-	-	-	73	65	7	Wholesale of other agricultural raw materials
<b>463</b>	<b>การขายส่งอาหาร เครื่องดื่ม และยาสูบ</b>	<b>4,324</b>	<b>23,627</b>	<b>13,793</b>	<b>9,834</b>	<b>15,881</b>	<b>10,055</b>	<b>5,826</b>	<b>899</b>	<b>445</b>	<b>454</b>	<b>14,982</b>	<b>9,610</b>	<b>5,372</b>	<b>Wholesale of food, beverages and tobacco</b>

ตาราง 2 จำนวนคนทำงานของสถานประกอบการธุรกิจในปี 2556 จำแนกตามสถานภาพการทำงาน เพศ และประเภทธุรกิจ (ต่อ)  
TABLE 2. NUMBER OF PERSONS ENGAGED OF BUSINESS ESTABLISHMENTS IN 2013 BY WORK STATUS, SEX AND CATEGORY OF BUSINESS INDUSTRY (Cont'd)

รหัส Code	ประเภทธุรกิจ Category of business industry	จำนวน สถาน- ประกอบการ Number of establishments	คนทำงานโดยไม่ได้รับค่าจ้าง/ เงินเดือน Unpaid workers						ผู้จ้าง Employees						Category of business industry	
			รวม Total			รวม Total			ระดับบริหารจัดการ Management level			ระดับปฏิบัติการ Operation level				
			ชาย Male	หญิง Female	รวม Total	ชาย Male	หญิง Female	รวม Total	รวม Total	ชาย Male	หญิง Female	รวม Total	ชาย Male	หญิง Female		
4631	การขายส่งอาหาร	3,895	19,877	11,298	8,579	7,106	3,367	3,739	4,840	616	323	293	12,156	7,608	4,548	Wholesale of food
46311	การขายส่งเนื้อสัตว์และผลิตภัณฑ์เนื้อสัตว์	220	1,265	702	563	455	244	211	352	32	18	14	778	440	338	Wholesale of meat and meat products
46312	การขายส่งปลาและผลิตภัณฑ์สัตว์น้ำ	1,267	9,213	5,037	4,175	2,571	1,187	1,385	2,791	200	91	109	6,441	3,759	2,682	Wholesale of fish and fish products
46313	การขายส่งผักและผลไม้	1,427	4,418	2,775	1,643	2,513	1,259	1,254	390	12	3	9	1,893	1,513	381	Wholesale of fruits and vegetables
46314	การขายส่งผลิตภัณฑ์นม	152	1,091	506	585	1,129	38	92	494	136	79	57	826	389	436	Wholesale of dairy products
46315	การขายส่งข้าวและผลิตภัณฑ์ที่ได้จากโรงสีข้าว	185	651	390	261	303	124	179	82	58	33	25	290	233	56	Wholesale of rice and rice milling products
46316	การขายส่งผลิตภัณฑ์ขนมอบ ไข่ น้ำมัน และขนมที่ใช้ในการบริโภค	202	1,284	757	527	343	164	179	348	47	34	13	895	560	335	Wholesale of bakery products, eggs and edible oils and fats of animal or vegetable origin
46317	การขายส่งน้ำตาล ซีอิ๊วโกแลต ลูกกวาด และขนมที่ทำจากน้ำตาล	13	82	49	33	21	9	12	21	10	3	7	51	37	14	Wholesale of sugar, chocolate, candy and sugar confectionery
46318	การขายส่งกาแฟ ชา โกโก้	19	277	132	145	34	18	16	129	43	22	21	200	92	108	Wholesale of coffee, tea and cocoa
46319	การขายส่งผลิตภัณฑ์อาหารอื่นๆ	410	1,596	950	646	737	325	412	859	624	77	40	782	585	197	Wholesale of other food products
4632	การขายส่งเครื่องปั้นดินเผาและยาสูบ	429	3,750	2,495	1,255	641	371	270	985	283	122	161	2,826	2,002	824	Wholesale of beverages and tobacco
46321	การขายส่งเครื่องปั้นที่เคลือบสี	151	1,732	1,070	662	234	151	83	498	169	71	98	1,330	848	481	Wholesale of alcohol beverages
46322	การขายส่งเครื่องปั้นที่ไม่มีเคลือบสี	252	1,788	1,259	529	354	186	168	360	96	37	59	1,337	1,037	301	Wholesale of non-alcohol beverages
46323	การขายส่งผลิตภัณฑ์ยาสูบ	26	230	165	65	53	34	19	178	132	15	4	159	117	42	Wholesale of tobacco
<b>464</b>	<b>การขายส่งของใช้ในครัวเรือน</b>	<b>543</b>	<b>2,353</b>	<b>993</b>	<b>1,360</b>	<b>911</b>	<b>375</b>	<b>536</b>	<b>824</b>	<b>108</b>	<b>50</b>	<b>58</b>	<b>1,334</b>	<b>568</b>	<b>766</b>	<b>Wholesale of household goods</b>
4641	การขายส่งสิ่งทอ เสื้อผ้า และรองเท้า	214	676	252	424	397	167	229	194	4	1	3	275	84	191	Wholesale of textiles, clothing and footwear
46411	การขายส่งผ้าและผ้า	6	21	8	13	12	6	6	7	-	-	-	9	2	7	Wholesale of yarn and fabrics
46412	การขายส่งของใช้ในครัวเรือนที่ทำจากสิ่งทอ	23	95	42	54	41	16	25	29	1	1	-	54	25	29	Wholesale of household goods of textile
46413	การขายส่งอุปกรณ์ตัดเย็บ	2	5	1	4	3	1	2	2	-	-	-	2	-	2	Wholesale of haberdashery
46414	การขายส่งเสื้อผ้า	163	473	167	306	290	122	168	138	3	-	3	180	46	135	Wholesale of clothing
46415	การขายส่งรองเท้า	20	82	35	47	51	23	28	19	-	-	-	30	12	19	Wholesale of footwear
4642	การขายส่งเครื่องใช้ไฟฟ้า และอิเล็กทรอนิกส์ใช้ในครัวเรือน	34	232	108	124	35	12	23	101	10	5	5	187	91	96	Wholesale of electric household appliances and consumer electronics

ตาราง 2 จำนวนคนทำงานของสถานประกอบการธุรกิจในปี 2556 จำแนกตามสถานภาพการทำงาน เพศ และประเภทธุรกิจ (ต่อ)  
TABLE 2 NUMBER OF PERSONS ENGAGED OF BUSINESS ESTABLISHMENTS IN 2013 BY WORK STATUS, SEX AND CATEGORY OF BUSINESS INDUSTRY (Cont'd)

รหัส Code	ประเภทธุรกิจ Category of business industry	จำนวน สถาน- ประกอบการ Number of establishments	คนทำงานโดยไม่ได้รับค่าจ้าง/ เงินเดือน Unpaid workers						ผู้จ้าง ระดับบริหารจัดการ Employees Management level						รวม Total	ระดับปฏิบัติการ Operation level	Category of business industry						
			รวม Total		ชาย Male		หญิง Female		รวม Total		ชาย Male		หญิง Female					รวม Total		ชาย Male		หญิง Female	
			รวม Total	ชาย Male	หญิง Female	รวม Total	ชาย Male	หญิง Female	รวม Total	ชาย Male	หญิง Female	รวม Total	ชาย Male	หญิง Female				รวม Total	ชาย Male	หญิง Female	รวม Total	ชาย Male	หญิง Female
46421	การขายส่งเครื่องใช้ไฟฟ้าและ อิเล็กทรอนิกส์ชนิดใช้ในครัวเรือน (ยกเว้นอุปกรณ์ไฟฟ้าสำหรับให้แสงสว่าง)	30	184	84	100	33	12	21	151	72	79	8	5	3	143	67	76	Wholesale of electric household appliances and consumer electronics (except lighting equipment)					
46422	การขายส่งอุปกรณ์ไฟฟ้าสำหรับให้แสงสว่าง	4	48	24	24	2	-	2	46	24	22	2	-	2	44	24	20	Wholesale of lighting equipment					
4643	การขายส่งสินค้าวัฒนธรรมและบันเทิง	77	329	160	169	150	70	80	179	90	90	4	3	1	175	87	89	Wholesale of cultural and recreation goods					
46431	การขายส่งหนังสือ หนังสือพิมพ์ และเครื่องเขียน	15	78	38	40	22	15	7	56	23	32	3	2	1	53	21	31	Wholesale of books, newspapers and stationery					
46433	การขายส่งเครื่องกีฬา	6	25	8	17	10	3	7	15	5	10	1	1	-	14	4	10	Wholesale of sports goods					
46434	การขายส่งเกมและของเล่น	19	96	46	50	44	16	28	52	30	21	-	-	-	52	30	21	Wholesale of games and toys					
46439	การขายส่งสินค้าอื่น ๆ ด้านวัฒนธรรม และบันเทิง	37	131	68	63	74	37	37	57	31	26	-	-	-	57	31	26	Wholesale of other cultural and recreation goods					
4644	การขายส่งสินค้าทางเภสัชกรรม และทางการแพทย์ เครื่องหอม และเครื่องสำอาง	36	201	72	129	45	16	29	157	56	100	23	11	13	133	46	88	Wholesale of pharmaceutical and medical goods, perfumeries and toilet preparations					
46441	การขายส่งสินค้าทางเภสัชกรรม และทางการแพทย์	23	113	39	74	33	15	19	80	24	56	9	3	7	71	22	49	Wholesale of pharmaceutical and medical goods					
46442	การขายส่งเครื่องหอม	1	2	1	1	2	1	1	-	-	-	-	-	-	-	-	-	Wholesale of perfumeries					
46443	การขายส่งเครื่องสำอาง และเครื่องสำอาง	12	86	32	54	9	-	9	77	32	45	14	8	6	63	24	39	Wholesale of cosmetics and toilet preparations					
4649	การขายส่งของใช้ในครัวเรือนอื่นๆ	182	915	401	514	285	110	174	630	291	339	67	31	36	564	260	303	Wholesale of other household goods					
46492	การขายส่งนาฬิกา เครื่องประดับเพชรพลอย	8	20	8	12	16	8	8	4	-	4	-	-	-	4	-	4	Wholesale of watches, clocks and jewellery					
46493	การขายส่งเครื่องหนังและเครื่องใช้ สำหรับการเดินทาง	6	27	16	12	19	13	6	9	3	6	1	1	-	8	2	6	Wholesale of leather goods and travel accessories					
46494	การขายส่งเฟอร์นิเจอร์ ชนิดใช้ในครัวเรือน	42	238	149	89	63	30	33	175	119	56	9	7	2	166	112	54	Wholesale of household furniture					
46495	การขายส่งเครื่องดินเผา เครื่องแก้ว และเครื่องครัว	9	52	24	29	14	5	9	39	19	20	6	3	3	33	16	17	Wholesale of chinaware, glassware and kitchenware					

ตาราง 2 จำนวนคนทำงานของสถานประกอบการธุรกิจในปี 2556 จำแนกตามสถานภาพการทำงาน เพศ และประเภทธุรกิจ (ต่อ)  
TABLE 2. NUMBER OF PERSONS ENGAGED OF BUSINESS ESTABLISHMENTS IN 2013 BY WORK STATUS, SEX AND CATEGORY OF BUSINESS INDUSTRY (Cont'd)

รหัส Code	ประเภทธุรกิจ	จำนวน สถาน- ประกอบการ		คนทำงานที่ไม่ได้รับค่าจ้าง/ เงินเดือน				จ้าง Employees				ระดับปฏิบัติการ Operation level	Category of business industry					
		รวม Total		รวม Total		รวม Total		ระดับบริหารจัดการ Management level		ระดับปฏิบัติการ Operation level								
		รวม Total	ชาย Male	หญิง Female	รวม Total	ชาย Male	หญิง Female	รวม Total	ชาย Male	หญิง Female	รวม Total			ชาย Male	หญิง Female			
46499	การขายส่งของใช้ในครัวเรือนอื่นๆ ซึ่งมิได้จัดประเภทไว้ในที่อื่น	117	578	205	372	173	55	118	404	150	254	51	20	31	353	130	223	Wholesale of other household goods, n.e.c
<b>465</b>	<b>การขายส่งเครื่องจักร อุปกรณ์ และเครื่องมือเครื่องใช้</b>	<b>501</b>	<b>2,995</b>	<b>1,686</b>	<b>1,310</b>	<b>713</b>	<b>396</b>	<b>317</b>	<b>2,282</b>	<b>1,289</b>	<b>992</b>	<b>248</b>	<b>132</b>	<b>116</b>	<b>2,034</b>	<b>1,158</b>	<b>876</b>	<b>Wholesale of machinery, equipment and supplies</b>
4651	การขายส่งคอมพิวเตอร์ อุปกรณ์ต่อพ่วง และซอฟต์แวร์	19	109	66	43	18	11	7	91	55	36	9	7	2	82	48	34	Wholesale of computers, computer peripheral equipment and software
46510	การขายส่งคอมพิวเตอร์ อุปกรณ์ต่อพ่วง และซอฟต์แวร์	19	109	66	43	18	11	7	91	55	36	9	7	2	82	48	34	Wholesale of computers, computer peripheral equipment and software
4652	การขายส่งอุปกรณ์และชิ้นส่วนทาง อิเล็กทรอนิกส์และโทรคมนาคม	25	315	142	173	32	24	8	283	118	165	17	10	8	266	109	157	Wholesale of electronic and telecommunications equipment and parts
46521	การขายส่งอุปกรณ์ และชิ้นส่วน อิเล็กทรอนิกส์	7	22	12	10	11	7	4	11	5	6	-	-	-	11	5	6	Wholesale of electronic equipment and parts
46522	การขายส่งโทรศัพท์ และอุปกรณ์โทรคมนาคม	18	293	130	163	21	17	4	272	113	159	17	10	8	255	104	151	Wholesale of telephone and telecommunications equipment
4653	การขายส่งเครื่องจักร อุปกรณ์ และเครื่องใช้ทางการเกษตร	202	1,137	680	457	304	171	133	833	509	324	112	68	44	721	441	281	Wholesale of agricultural machinery, equipment and supplies
46530	การขายส่งเครื่องจักร อุปกรณ์ และเครื่องใช้ทางการเกษตร	202	1,137	680	457	304	171	133	833	509	324	112	68	44	721	441	281	Wholesale of agricultural machinery, equipment and supplies
4659	การขายส่งเครื่องจักรและอุปกรณ์อื่นๆ	255	1,434	798	637	359	190	169	1,075	607	468	110	47	63	965	560	405	Wholesale of other machinery and equipment
46591	การขายส่งอุปกรณ์การขนส่ง (ยกเว้น ยานยนต์ จักรยานยนต์ และรถจักรยาน)	114	418	238	180	207	103	103	211	134	77	9	3	6	202	131	71	Wholesale of transport equipment (except motor vehicles, motorcycles and bicycles)
46592	การขายส่งเครื่องจักรและอุปกรณ์ งานวิศวกรรมโยธา งานเหมืองแร่ และงานก่อสร้าง	11	114	74	40	13	8	5	101	66	35	9	6	3	92	60	32	Wholesale of civil engineering, mining and construction machinery
46593	การขายส่งเครื่องจักรและอุปกรณ์ ชนิดที่ใช้ในงานอุตสาหกรรม	34	230	144	86	36	24	12	195	120	75	16	9	7	179	111	68	Wholesale of industrial machinery and equipment
46594	การขายส่งเครื่องจักร อุปกรณ์ และ เฟอร์นิเจอร์ชนิดใช้ในสำนักงาน	31	249	158	91	29	14	15	219	144	76	38	14	24	182	130	52	Wholesale of office machinery, equipment and furniture

ตาราง 2 จำนวนคนทำงานของสถานประกอบการธุรกิจในปี 2556 จำแนกตามสถานภาพการทำงาน เพศ และประเภทธุรกิจ (ต่อ)  
TABLE 2 NUMBER OF PERSONS ENGAGED OF BUSINESS ESTABLISHMENTS IN 2013 BY WORK STATUS, SEX AND CATEGORY OF BUSINESS INDUSTRY (Cont'd)

รหัส Code	ประเภทธุรกิจ Category of business industry	จำนวน สถาน- ประกอบการ Number of establishments	รวมทั้ง Total						ผู้จ้าง Employees									
			รวม Total			คนทำงานโดยไม่ได้รับค่าจ้าง/ เงินเดือน Unpaid workers			ระดับบริหารจัดการ Management level			ระดับปฏิบัติการ Operation level						
			รวม Total	ชาย Male	หญิง Female	รวม Total	ชาย Male	หญิง Female	รวม Total	ชาย Male	หญิง Female	รวม Total	ชาย Male	หญิง Female				
46599	การขายส่งเครื่องจักรและอุปกรณ์อื่นๆ ซึ่งมิได้จัดประเภทไว้ในที่อื่น	65	424	184	240	75	41	34	349	143	206	38	15	24	311	128	183	Wholesale of other machinery and equipment, n.e.c.
466	การขายส่งสินค้าเฉพาะประเภทอื่นๆ	11,067	45,323	29,080	16,243	17,179	9,600	7,579	28,144	19,480	8,665	1,074	577	496	27,071	18,902	8,168	Other specialized wholesale
4661	การขายส่งเชื้อเพลิงแข็ง เชื้อเพลิงเหลว และเชื้อเพลิงก๊าซ รวมถึงผลิตภัณฑ์ ที่เกี่ยวข้อง	142	1,218	805	413	232	117	114	986	688	299	90	62	29	896	626	270	Wholesale of solid, liquid and gaseous fuels and related products
46611	การขายส่งเชื้อเพลิงแข็ง	26	205	121	84	65	30	35	140	91	49	-	-	-	140	91	49	Wholesale of solid fuels
46612	การขายส่งเชื้อเพลิงเหลว	20	371	306	66	24	16	8	348	290	58	57	50	7	291	240	52	Wholesale of liquid fuels
46613	การขายส่งเชื้อเพลิงก๊าซ	86	563	337	226	144	72	72	419	266	154	21	7	14	399	259	140	Wholesale of gaseous fuels
46614	การขายส่งผลิตภัณฑ์ที่ได้จากการ กลั่นปิโตรเลียม	10	79	41	38	-	-	-	79	41	38	13	5	8	66	36	30	Wholesale of refined petroleum products
4662	การขายส่งโลหะและสินแร่โลหะ	121	1,223	870	353	153	94	58	1,071	776	295	149	98	51	922	678	244	Wholesale of metals and metal ores
46621	การขายส่งสินแร่เหล็กและโลหะที่ไม่ใช่เหล็ก	13	177	122	55	23	16	7	154	106	48	92	58	34	62	48	14	Wholesale of ferrous and non-ferrous metal ores
46622	การขายส่งเหล็ก เหล็กกล้า และโลหะ ที่ไม่ใช่เหล็กขั้นพื้นฐาน	108	1,046	748	298	130	78	51	917	670	247	57	40	17	860	630	230	Wholesale of iron, steel and non-ferrous metal in primary forms
4663	การขายส่งวัสดุก่อสร้าง เครื่องโลหะ เครื่องอุปการณและวัสดุสำหรับ ระบบท่อและระบบทำความร้อน	1,017	7,073	5,167	1,906	1,480	1,007	473	5,592	4,160	1,433	435	195	241	5,157	3,965	1,192	Wholesale of construction materials, hardware, plumbing and heating equipment and supplies
46631	การขายส่งอิฐ หิน ปูน ทราย และผลิตภัณฑ์คอนกรีต	145	1,286	993	293	182	102	80	1,105	891	214	75	32	43	1,030	859	171	Wholesale of bricks, stone, cement, sand and concreat products
46632	การขายส่งไม้และผลิตภัณฑ์ จากไม้แปรรูปขั้นต้น	719	4,706	3,500	1,206	1,097	786	311	3,609	2,714	895	258	127	130	3,351	2,587	765	Wholesale of wood in the rough and products of primary processing of wood
46633	การขายส่งสี น้ำมันชักเงา และแลคเกอร์	27	157	100	58	51	24	26	107	75	32	14	10	3	93	65	28	Wholesale of paints, varnishes and lacquers
46634	การขายส่งอุปกรณ์ระบบท่อ และเครื่องสุขภัณฑ์	9	65	36	29	3	2	2	62	34	28	9	5	5	53	30	23	Wholesale of plumbing and heating equipment and supplies and sanitary equipment
46639	การขายส่งวัสดุก่อสร้างอื่นๆ	117	858	539	320	148	93	55	711	446	265	80	21	59	631	425	206	Wholesale of other construction materials

ตาราง 2 จำนวนคนทำงานของสถานประกอบการธุรกิจในปี 2556 จำแนกตามสถานภาพการทำงาน เพศ และประเภทธุรกิจ (ต่อ)  
TABLE 2 NUMBER OF PERSONS ENGAGED OF BUSINESS ESTABLISHMENTS IN 2013 BY WORK STATUS, SEX AND CATEGORY OF BUSINESS INDUSTRY (Cont'd)

รหัส Code	ประเภทธุรกิจ Category of business industry	จำนวน สถาน- ประกอบการ Number of establishments	คนทำงานโดยไม่ได้รับค่าจ้าง/ Unpaid workers						ลูกจ้าง Employees							
			รวม Total			เงินเดือน Management level			รวม Total			ระดับบริหารจัดการ Operation level				
			รวม Total	ชาย Male	หญิง Female	รวม Total	ชาย Male	หญิง Female	รวม Total	ชาย Male	หญิง Female	รวม Total	ชาย Male	หญิง Female		
4669	การขายส่งของเสียและเศษวัสดุ และผลิตภัณฑ์อื่น ๆ ซึ่งไม่ได้จัด ประเภทไว้ในที่อื่น	9,787	35,809	22,238	13,571	6,933	20,495	13,857	6,638	400	223	176	20,095	13,633	6,462	Wholesale of waste and scrap and other products, n.e.c.
46691	การขายส่งเคมีภัณฑ์ทางอุตสาหกรรม	29	292	162	130	10	268	149	119	44	23	21	224	126	98	Wholesale of industrial chemicals
46692	การขายส่งปุ๋ยและเคมีภัณฑ์ ทางการเกษตร	131	624	390	235	144	338	248	91	39	14	26	299	234	65	Wholesale of fertilizers and agrochemical products
46693	การขายส่งยางพาราและพลาสติกขั้นต้น	8,221	29,622	18,201	11,422	5,622	17,238	11,438	5,800	258	161	98	16,980	11,277	5,702	Wholesale of rubber and plastic materials in primary forms
46694	การขายส่งบรรจุภัณฑ์ชนิดใช้ในทาง อุตสาหกรรม	19	90	53	37	18	54	35	19	1	1	-	53	34	19	Wholesale of industrial or commercial containers
46695	การขายส่งของเสียและเศษวัสดุ ที่สามารถนำกลับมาใช้ใหม่	1,372	5,080	3,376	1,704	1,131	2,514	1,941	573	40	16	24	2,474	1,925	549	Wholesale of waste and scrap and materials for recycling
46699	การขายส่งผลิตภัณฑ์อื่น ๆ ซึ่งมิได้จัดประเภทไว้ในที่อื่น	15	101	57	44	8	83	47	37	17	9	8	66	37	29	Wholesale of other products, n.e.c.
469	<b>การขายส่งสินค้าทั่วไป</b>	196	2,209	1,190	1,019	191	1,815	987	828	273	113	160	1,542	874	668	<b>Non-specialized wholesale trade</b>
4690	การขายส่งสินค้าทั่วไป	196	2,209	1,190	1,019	191	1,815	987	828	273	113	160	1,542	874	668	Non-specialized wholesale trade
46900	การขายส่งสินค้าทั่วไป	196	2,209	1,190	1,019	191	1,815	987	828	273	113	160	1,542	874	668	Non-specialized wholesale trade
47	<b>การขายปลีก (ยกเว้นยานยนต์ และจักรยานยนต์)</b>	128,610	331,932	142,816	189,116	130,954	102,832	44,670	58,162	6,061	2,389	3,672	96,771	42,281	54,489	<b>Retail trade (except of motor vehicles and motorcycles)</b>
471	<b>ร้านขายปลีกสินค้าทั่วไป</b>	77,852	180,511	72,018	108,493	85,238	35,474	12,219	23,255	1,780	719	1,061	33,694	11,500	22,194	<b>Retail sale in non-specialized stores</b>
4711	ร้านขายปลีกอาหาร เครื่องดื่ม หรือยาสูบ เป็นสินค้าหลัก	66,987	149,816	59,933	89,884	71,432	27,120	8,669	18,451	1,089	522	567	26,031	8,147	17,884	Retail sale in non-specialized stores with food, beverages or tobacco predominating
47111	ซูเปอร์มาร์เก็ต	131	863	251	612	170	570	127	443	31	6	25	539	121	418	Supermarkets
47112	ดีสคัต์ไตร์/ซูเปอร์เซ็นเตอร์/ ไฮเปอร์มาร์เก็ต	68	3,193	1,491	1,702	25	3,137	1,460	1,677	371	168	203	2,766	1,292	1,474	Discountstores/Supercenters/ Hypermarkets
47113	ร้านสะดวกซื้อ/มินิมาร์ท	2,330	10,089	3,034	7,054	2,016	7,083	2,045	5,039	631	318	313	6,452	1,726	4,726	Convenience stores/Minimarts
47114	ร้านขายของชำ	64,458	135,671	55,156	80,515	69,222	16,330	5,037	11,293	56	30	26	16,274	5,007	11,267	Grocery stores
4719	ร้านขายปลีกสินค้าทั่วไปอื่น ๆ	10,865	30,695	12,085	18,609	13,805	8,354	3,550	4,804	691	197	494	7,663	3,353	4,310	Other retail sale in non-specialized stores

ตาราง 2 จำนวนคนทำงานของสถานประกอบการธุรกิจในปี 2556 จำแนกตามสถานภาพการทำงาน เพศ และประเภทธุรกิจ (ต่อ)  
TABLE 2. NUMBER OF PERSONS ENGAGED OF BUSINESS ESTABLISHMENTS IN 2013 BY WORK STATUS, SEX AND CATEGORY OF BUSINESS INDUSTRY (Cont'd)

รหัส Code	ประเภทธุรกิจ Category of business industry	จำนวน สถาน- ประกอบการ Number of establishments	คนทำงานโดยไม่ได้รับค่าจ้าง/ เงินเดือน Unpaid workers						จ้าง Employees						Category of business industry			
			รวม Total			ระดับบริหารจัดการ Management level			รวม Total			ระดับปฏิบัติการ Operation level						
			รวม Total	ชาย Male	หญิง Female	รวม Total	ชาย Male	หญิง Female	รวม Total	ชาย Male	หญิง Female	รวม Total	ชาย Male	หญิง Female				
47190	ร้านขายปลีกสินค้าทั่วไปอื่นๆ	10,865	30,695	12,085	18,609	22,341	8,535	13,805	8,354	3,550	4,804	691	197	494	7,663	3,353	4,310	Other retail sale in non-specialized stores
<b>472</b>	<b>ร้านขายปลีกอาหาร เครื่องดื่ม และยาสูบ</b>	<b>4,559</b>	<b>12,082</b>	<b>5,850</b>	<b>6,233</b>	<b>7,967</b>	<b>3,567</b>	<b>4,401</b>	<b>4,115</b>	<b>2,283</b>	<b>1,832</b>	<b>82</b>	<b>35</b>	<b>47</b>	<b>4,033</b>	<b>2,248</b>	<b>1,785</b>	<b>Retail sale of food, beverages and tobacco in specialized stores</b>
4721	ร้านขายปลีกอาหาร	4,061	10,579	5,069	5,510	7,164	3,233	3,932	3,414	1,836	1,578	55	29	26	3,360	1,807	1,553	Retail sale of food in specialized stores
47211	ร้านขายปลีกเนื้อสัตว์ และผลิตภัณฑ์เนื้อสัตว์	318	866	353	513	547	269	277	319	84	236	33	15	18	287	69	218	Retail sale of meat and meat products in specialized stores
47212	ร้านขายปลีกปลาและผลิตภัณฑ์สัตว์น้ำ	309	794	377	418	617	290	327	177	86	91	-	-	-	177	86	91	Retail sale of fish and fish products in specialized stores
47213	ร้านขายปลีกผักและผลไม้	794	1,878	808	1,070	1,490	689	801	388	119	269	-	-	-	388	119	269	Retail sale of fruit and vegetables in specialized stores
47214	ร้านขายปลีกข้าว	1,073	2,729	1,401	1,327	1,933	860	1,073	796	541	255	-	-	-	796	541	255	Retail sale of rice in specialized stores
47215	ร้านขายปลีกผลิตภัณฑ์เบเกอรี่	397	966	279	688	658	257	401	309	22	287	-	-	-	309	22	287	Retail sale of bakery products in specialized stores
47219	ร้านขายปลีกอาหารอื่นๆ	1,170	3,345	1,851	1,494	1,920	867	1,053	1,425	984	441	22	14	8	1,403	970	433	Retail sale of other food products in specialized stores
4722	ร้านขายปลีกเครื่องดื่ม	492	1,471	770	701	794	328	466	677	442	235	27	6	21	650	436	214	Retail sale of beverages in specialized stores
47221	ร้านขายปลีกเครื่องดื่มที่มีแอลกอฮอล์	164	579	316	263	344	151	193	235	165	70	21	3	18	214	162	52	Retail sale of alcohol beverages in specialized stores
47222	ร้านขายปลีกเครื่องดื่มที่ไม่มีแอลกอฮอล์	328	892	454	438	450	177	273	442	277	165	6	3	3	436	274	162	Retail sale of non-alcohol beverages in specialized stores
4723	ร้านขายปลีกผลิตภัณฑ์ยาสูบ	6	33	11	22	9	6	3	24	5	19	-	-	-	24	5	19	Retail sale of tobacco products in specialized stores
47230	ร้านขายปลีกผลิตภัณฑ์ยาสูบ	6	33	11	22	9	6	3	24	5	19	-	-	-	24	5	19	Retail sale of tobacco products in specialized stores
<b>473</b>	<b>ร้านขายปลีกเชื้อเพลิงยานยนต์</b>	<b>5,188</b>	<b>16,648</b>	<b>8,256</b>	<b>8,392</b>	<b>9,414</b>	<b>4,749</b>	<b>4,666</b>	<b>7,234</b>	<b>3,507</b>	<b>3,726</b>	<b>514</b>	<b>213</b>	<b>300</b>	<b>6,720</b>	<b>3,294</b>	<b>3,426</b>	<b>Retail sale of automotive fuel in specialized stores</b>

ตาราง 2 จำนวนคนทำงานของสถานประกอบการธุรกิจในปี 2556 จำแนกตามสถานภาพการทำงาน เพศ และประเภทธุรกิจ (ต่อ)  
TABLE 2 NUMBER OF PERSONS ENGAGED OF BUSINESS ESTABLISHMENTS IN 2013 BY WORK STATUS, SEX AND CATEGORY OF BUSINESS INDUSTRY (Cont'd)

รหัส Code	ประเภทธุรกิจ Category of business industry	จำนวน สถาน- ประกอบการ Number of establishments	คนทำงานโดยไม่ได้รับค่าจ้าง/ เงินเดือน Unpaid workers						จ้าง Employees									
			รวม Total			ระดับบริหารจัดการ Management level			รวม Total			ระดับปฏิบัติการ Operation level						
			รวม Total	ชาย Male	หญิง Female	รวม Total	ชาย Male	หญิง Female	รวม Total	ชาย Male	หญิง Female	รวม Total	ชาย Male	หญิง Female				
4730	ร้านขายปลีกเชื้อเพลิงยานยนต์	5,188	16,648	8,256	8,392	9,414	4,749	4,666	7,234	3,507	3,726	514	213	300	6,720	3,294	3,426	Retail sale of automotive fuel in specialized stores
47300	ร้านขายปลีกเชื้อเพลิงยานยนต์	5,188	16,648	8,256	8,392	9,414	4,749	4,666	7,234	3,507	3,726	514	213	300	6,720	3,294	3,426	Retail sale of automotive fuel in specialized stores
474	<b>ร้านขายปลีกอุปกรณ์สื่อสารโทรคมนาคม และอุปกรณ์สื่อสารโทรคมนาคม</b>	<b>4,367</b>	<b>12,719</b>	<b>5,116</b>	<b>7,603</b>	<b>5,581</b>	<b>2,816</b>	<b>2,765</b>	<b>7,138</b>	<b>2,300</b>	<b>4,838</b>	<b>440</b>	<b>161</b>	<b>279</b>	<b>6,698</b>	<b>2,139</b>	<b>4,558</b>	<b>Retail sale of information and communications equipment in specialized stores</b>
4741	ร้านขายปลีกคอมพิวเตอร์ อุปกรณ์ต่อพ่วง ซอฟต์แวร์ และอุปกรณ์สื่อสารโทรคมนาคม	3,989	11,508	4,492	7,016	4,890	2,540	2,350	6,618	1,952	4,666	434	158	276	6,184	1,794	4,390	Retail sale of computers, peripheral units, software and telecommunications equipment in specialized stores
47411	ร้านขายปลีกคอมพิวเตอร์ และอุปกรณ์ต่อพ่วง	747	2,965	1,803	1,162	822	512	311	2,142	1,291	852	330	86	244	1,812	1,205	607	Retail sale of computers and peripheral units in specialized stores
47412	ร้านขายปลีกเครื่องเล่นวีดิโอเกม และซอฟต์แวร์สำหรับเครื่องเล่นวีดิโอเกม	17	43	17	26	43	17	26	-	-	-	-	-	-	-	-	-	Retail sale of video game consoles and software in specialized stores
47413	ร้านขายปลีกอุปกรณ์สื่อสารโทรคมนาคม	3,225	8,501	2,672	5,828	4,025	2,012	2,014	4,475	661	3,815	104	72	32	4,372	589	3,783	Retail sale of telecommunications equipment in specialized stores
4742	ร้านขายปลีกอุปกรณ์ภาพและเสียง	378	1,211	624	587	691	275	415	520	348	172	6	3	3	514	345	169	Retail sale of audio and video equipment in specialized stores
47420	ร้านขายปลีกอุปกรณ์ภาพและเสียง	378	1,211	624	587	691	275	415	520	348	172	6	3	3	514	345	169	Retail sale of audio and video equipment in specialized stores
475	<b>ร้านขายปลีกอุปกรณ์อื่น ๆ ชนิดใช้ในครัวเรือน</b>	<b>9,212</b>	<b>39,596</b>	<b>23,979</b>	<b>15,616</b>	<b>15,468</b>	<b>7,973</b>	<b>7,495</b>	<b>24,128</b>	<b>16,006</b>	<b>8,122</b>	<b>1,485</b>	<b>765</b>	<b>720</b>	<b>22,642</b>	<b>15,241</b>	<b>7,402</b>	<b>Retail sale of other household equipment in specialized stores</b>
4751	ร้านขายปลีกสิ่งทอ	694	1,727	679	1,048	1,127	509	618	599	170	430	5	-	5	595	170	425	Retail sale of textiles in specialized stores
47511	ร้านขายปลีกผ้า	383	896	353	543	573	269	304	323	84	239	5	-	5	318	84	234	Retail sale of fabrics in specialized stores
47512	ร้านขายปลีกเครื่องใช้ในครัวเรือนที่ทำจากผ้า	164	486	248	238	328	178	151	158	71	87	-	-	-	158	71	87	Retail sale of household articles of textiles in specialized stores
47513	ร้านขายปลีกอุปกรณ์ตัดเย็บ	147	345	78	268	226	62	164	119	15	104	-	-	-	119	15	104	Retail sale of haberdashery in specialized stores
4752	ร้านขายปลีกเครื่องโลหะ สี และกระจก	3,579	20,691	13,826	6,865	6,352	3,517	2,835	14,339	10,309	4,030	792	289	503	13,546	10,020	3,526	Retail sale of hardware, paints and glass in specialized stores



ตาราง 2 จำนวนคนทำงานของสถานประกอบการธุรกิจในปี 2556 จำแนกตามสถานภาพการทำงาน เพศ และประเภทธุรกิจ (ต่อ)  
TABLE 2 NUMBER OF PERSONS ENGAGED OF BUSINESS ESTABLISHMENTS IN 2013 BY WORK STATUS, SEX AND CATEGORY OF BUSINESS INDUSTRY (Cont'd)

รหัส Code	ประเภทธุรกิจ	จำนวน สถาน- ประกอบการ		รวม Total		คนทำงานโดยไม่ได้รับค่าจ้าง/ เงินเดือน						รวมทั้ง Management level		ระดับปฏิบัติการ Operation level		Category of business industry			
		จำนวน ของ สถาน- ประกอบการ	รวม Total	รวม Total		ชาย Male		หญิง Female		รวม Total		ชาย Male		หญิง Female					
				ชาย Male	หญิง Female	ชาย Male	หญิง Female	ชาย Male	หญิง Female	ชาย Male	หญิง Female	ชาย Male	หญิง Female						
47521	ร้านขายปลีกเครื่องโลหะ	182	750	476	310	274	377	182	195	373	294	79	15	14	1	358	280	78	Retail sale of hardware in specialized stores
47522	ร้านขายปลีกสี น้ำมันชักเงา และแล็กเกอร์	154	712	473	309	239	226	140	86	487	334	153	72	48	23	415	285	130	Retail sale of paints, varnishes and lacquers in specialized stores
47523	ร้านขายปลีกอุปกรณ์ระบบท่อ และเครื่องสุขภัณฑ์	137	618	310	309	309	210	113	97	409	197	212	68	11	57	341	186	155	Retail sale of plumbing, heating and sanitary equipment and supplies in specialized stores
47524	ร้านขายปลีกวัสดุก่อสร้างอื่นๆ	1,676	11,101	7,240	3,861	3,861	2,968	1,572	1,396	8,133	5,668	2,465	491	167	324	7,642	5,501	2,141	Retail sale of other construction materials in specialized stores
47525	ร้านขายปลีกวัสดุก่อสร้างหลายชนิด รวมถึงวัสดุอุปกรณ์และเครื่องมือ ชีตนำไปใช้ทำงานได้ด้วยตัวเอง	1,430	7,509	5,327	2,182	2,182	2,572	1,511	1,061	4,937	3,816	1,121	147	49	98	4,791	3,768	1,023	Retail sale of a variety of construction materials including do-it-yourself material and equipment in specialized stores
4753	ร้านขายปลีกพรม สิ่งปูพื้น วัสดุขัดผนัง และปูพื้น	77	218	71	146	146	122	44	78	96	27	68	1	1	-	95	26	68	Retail sale of carpets, rugs, wall and floor coverings in specialized stores
47530	ร้านขายปลีกพรม สิ่งปูพื้น วัสดุขัดผนัง และปูพื้น	77	218	71	146	146	122	44	78	96	27	68	1	1	-	95	26	68	Retail sale of carpets, rugs, wall and floor coverings in specialized stores
4759	ร้านขายปลีกเครื่องใช้ไฟฟ้า พอร์ทัลเจอร์ อุปกรณ์ไฟฟ้าสำหรับให้แสงสว่าง และของใช้อื่นๆ ในครัวเรือน	4,862	16,960	9,403	7,557	7,557	7,867	3,904	3,963	9,094	5,500	3,594	687	475	212	8,407	5,025	3,382	Retail sale of electrical household appliances, furniture, lighting equipment and other household articles in specialized stores
47591	ร้านขายปลีกเฟอร์นิเจอร์ ชีตใช้ในครัวเรือน	1,433	5,625	3,441	2,185	2,185	2,447	1,274	1,173	3,178	2,167	1,012	278	247	31	2,901	1,920	981	Retail sale of household furniture in specialized stores
47592	ร้านขายปลีกเครื่องดนตรี เครื่องแก้ว และเครื่องครัว	286	849	357	492	492	518	211	307	331	146	185	99	55	44	232	91	141	Retail sale of chinaware, glassware and kitchenware in specialized stores
47593	ร้านขายปลีกอุปกรณ์ไฟฟ้า สำหรับให้แสงสว่าง	299	1,116	555	561	561	512	219	293	603	336	268	84	33	51	519	303	216	Retail sale of lighting equipment in specialized stores
47594	ร้านขายปลีกเครื่องดนตรี และอุปกรณ์ที่เกี่ยวข้อง	67	174	69	105	105	102	36	66	72	33	39	19	19	-	54	15	39	Retail sale of musical instruments and related equipment in specialized stores
47595	ร้านขายปลีกเครื่องใช้ไฟฟ้า ชีตใช้ในครัวเรือน	1,814	7,105	4,390	2,714	2,714	2,839	1,758	1,080	4,266	2,632	1,634	208	121	87	4,058	2,511	1,548	Retail sale of electrical household appliances in specialized stores

ตาราง 2 จำนวนคนทำงานของสถานประกอบการในปี 2556 จำแนกตามสถานภาพการทำงาน เพศ และประเภทธุรกิจ (ต่อ)  
TABLE 2 NUMBER OF PERSONS ENGAGED OF BUSINESS ESTABLISHMENTS IN 2013 BY WORK STATUS, SEX AND CATEGORY OF BUSINESS INDUSTRY (Cont'd)

รหัส Code	ประเภทธุรกิจ	จำนวน สถาน- ประกอบการ Number of establishments	คนทำงานโดยไม่ได้รับค่าจ้าง/ เงินเดือน Unpaid workers						จ้าง Employees						Category of business industry		
			รวม Total			รวม Total			ระดับบริหารจัดการ Management level			ระดับปฏิบัติการ Operation level					
			รวม Total	ชาย Male	หญิง Female	รวม Total	ชาย Male	หญิง Female	รวม Total	ชาย Male	หญิง Female	รวม Total	ชาย Male	หญิง Female			
47599	ร้านขายปลีกของใช้อื่นๆ ในครัวเรือน ซึ่งไม่ได้จัดประเภทไว้ในที่อื่น	963	2,091	591	1,500	1,449	405	1,044	642	186	457	-	-	642	186	457	Retail sale of other household articles, n.e.c in specialized stores
<b>476</b>	<b>ร้านขายปลีกสินค้าวัฒนธรรม และบันเทิง</b>	<b>4,607</b>	<b>11,321</b>	<b>4,749</b>	<b>6,572</b>	<b>7,451</b>	<b>3,680</b>	<b>3,771</b>	<b>3,870</b>	<b>1,069</b>	<b>2,802</b>	<b>90</b>	<b>37</b>	<b>53</b>	<b>1,032</b>	<b>2,749</b>	<b>Retail sale of cultural and recreation goods in specialized stores</b>
4761	ร้านขายปลีกหนังสือ หนังสือพิมพ์ และเครื่องเขียน	1,382	4,210	1,282	2,928	2,601	1,007	1,593	1,609	275	1,335	49	9	40	266	1,294	Retail sale of books, newspapers and stationary in specialized stores
47611	ร้านขายปลีกหนังสือ หนังสือพิมพ์ วารสาร และนิตยสาร	419	1,219	321	898	825	278	547	394	43	351	32	-	32	43	319	Retail sale of books, newspapers, periodicals and magazines in specialized stores
47612	ร้านขายปลีกเครื่องเขียน และเครื่องใช้สำนักงาน	963	2,991	961	2,030	1,776	729	1,047	1,215	231	984	17	9	9	223	975	Retail sale of stationary and office supplies in specialized stores
4762	ร้านขายปลีกสื่อบันทึกเสียงและภาพ	285	530	311	219	396	264	132	134	47	87	-	-	134	47	87	Retail sale of music and video recordings in specialized stores
47620	ร้านขายปลีกสื่อบันทึกเสียงและภาพ	285	530	311	219	396	264	132	134	47	87	-	-	134	47	87	Retail sale of music and video recordings in specialized stores
4763	ร้านขายปลีกเครื่องกีฬา	917	2,196	1,484	712	1,330	1,040	290	867	444	423	33	24	9	834	414	Retail sale of sporting equipment in specialized stores
47630	ร้านขายปลีกเครื่องกีฬา	917	2,196	1,484	712	1,330	1,040	290	867	444	423	33	24	9	834	414	Retail sale of sporting equipment in specialized stores
4764	ร้านขายปลีกเกมและของเล่น	294	743	226	517	461	127	333	282	98	184	8	4	4	274	180	Retail sale of games and toys in specialized stores
47640	ร้านขายปลีกเกมและของเล่น	294	743	226	517	461	127	333	282	98	184	8	4	4	274	180	Retail sale of games and toys in specialized stores
4769	ร้านขายปลีกสินค้าอื่นๆ ด้านวัฒนธรรม และบันเทิง	1,729	3,642	1,446	2,195	2,664	1,241	1,422	978	205	773	-	-	978	205	773	Retail sale of other cultural and recreation goods in specialized stores
47691	ร้านขายปลีกผลิตภัณฑ์งานฝีมือคนไทย และของที่ระลึก	640	1,342	387	955	915	312	604	427	75	351	-	-	427	75	351	Retail sale of Thai handicrafts and souvenirs in specialized stores

ตาราง 2 จำนวนคนทำงานของสถานประกอบการธุรกิจในปี 2556 จำแนกตามสถานภาพการทำงาน เพศ และประเภทธุรกิจ (ต่อ)  
TABLE 2 NUMBER OF PERSONS ENGAGED OF BUSINESS ESTABLISHMENTS IN 2013 BY WORK STATUS, SEX AND CATEGORY OF BUSINESS INDUSTRY (Cont'd)

รหัส Code	ประเภทธุรกิจ Category of business industry	จำนวน สถาน- ประกอบการ Number of establishments	รวม Total				คนทำงานโดยไม่ได้รับค่าจ้าง/ เงินเดือน Unpaid workers				จ้าง Employees				Category of business industry				
			รวม Total		ชาย Male		หญิง Female		รวม Total		ชาย Male		หญิง Female			ระดับบริหารจัดการ Management level		ระดับปฏิบัติการ Operation level	
			รวม Total	ชาย Male	หญิง Female	รวม Total	ชาย Male	หญิง Female	รวม Total	ชาย Male	หญิง Female	รวม Total	ชาย Male	หญิง Female		รวม Total	ชาย Male	หญิง Female	รวม Total
47699	ร้านขายปลีกสินค้าอื่นๆ ด้านวัฒนธรรม และนันทนาการ ซึ่งไม่ได้จัดประเภท ไว้ในที่อื่น	1,089	2,300	1,059	1,241	1,748	929	819	552	130	422	-	-	-	552	130	422	Retail sale of other cultural and recreation goods, n.e.c. in specialized stores	
<b>477</b>	<b>ร้านขายปลีกสินค้าประเภทอื่นๆ</b>	<b>22,597</b>	<b>58,044</b>	<b>22,469</b>	<b>35,575</b>	<b>37,905</b>	<b>15,462</b>	<b>22,443</b>	<b>7,007</b>	<b>13,132</b>	<b>1,572</b>	<b>427</b>	<b>1,145</b>	<b>18,567</b>	<b>6,580</b>	<b>11,987</b>	<b>Retail sale of other goods in specialized stores</b>		
4771	ร้านขายปลีกเสื้อผ้า รองเท้า และเครื่องหนัง	9,886	22,040	5,810	16,230	16,560	5,345	11,216	465	5,014	57	30	28	5,423	436	4,987	Retail sale of clothing, footwear and leather articles in specialized stores		
47711	ร้านขายปลีกเสื้อผ้า	8,240	17,955	4,470	13,485	13,956	4,437	9,519	34	3,966	41	20	22	3,959	14	3,945	Retail sale of clothing in specialized stores		
47712	ร้านขายปลีกรองเท้า	1,187	3,081	943	2,137	1,851	557	1,275	387	862	12	8	4	1,237	379	858	Retail sale of footwear in specialized stores		
47713	ร้านขายปลีกเครื่องหนัง	459	1,004	397	608	773	352	422	231	186	4	2	2	227	43	184	Retail sale of leather articles in specialized stores		
4772	ร้านขายปลีกสินค้าทางเภสัชกรรม และเวชภัณฑ์ เครื่องมือ และเครื่องประเทินิยม	3,491	8,164	2,049	6,115	5,092	1,512	3,579	537	2,536	604	25	579	2,468	512	1,957	Retail sale of pharmaceutical and medical goods, perfumeries and toilet preparation in specialized stores		
47721	ร้านขายปลีกสินค้าทางเภสัชกรรม และเวชภัณฑ์	2,618	6,135	1,795	4,340	3,908	1,308	2,600	487	1,741	591	16	575	1,636	471	1,166	Retail sale of pharmaceutical and medical goods in specialized stores		
47722	ร้านขายปลีกเครื่องหอม	99	176	33	143	132	33	99	44	44	-	-	-	44	-	44	Retail sale of perfumeries in specialized stores		
47723	ร้านขายปลีกเครื่องสำอาง และเครื่องประเทินิยม	774	1,854	222	1,632	1,052	171	881	50	751	13	9	4	788	41	747	Retail sale of cosmetics and toilet preparations in specialized stores		
4773	ร้านขายปลีกสินค้าใหม่อื่นๆ	8,705	26,819	14,102	12,717	15,392	8,174	7,218	5,928	5,499	911	372	538	10,517	5,556	4,961	Other retail sale of new goods in specialized stores		
47731	ร้านขายปลีกนาฬิกา แวนตา และอุปกรณ์ถ่ายภาพ	805	2,516	1,102	1,414	1,309	810	499	292	915	154	1	153	1,053	291	762	Retail sale of watches, eyeglasses and photographic equipment in specialized stores		
47732	ร้านขายปลีกเครื่องประดับเพชรพลอย	1,649	5,748	2,058	3,690	3,451	1,757	1,694	301	1,996	58	19	39	2,239	282	1,957	Retail sale of jewellery in specialized stores		
47733	ร้านขายปลีกดอกไม้ ต้นไม้ และอุปกรณ์ที่เกี่ยวข้อง	3,697	11,765	6,904	4,860	6,082	3,054	3,028	3,850	1,833	617	294	323	5,066	3,556	1,509	Retail sale of flowers, plants and related equipment in specialized stores		
47734	ร้านขายปลีกสัตว์เลี้ยง และอุปกรณ์ที่เกี่ยวข้อง	1,524	3,844	2,392	1,452	2,858	1,629	1,229	986	763	223	16	8	970	755	215	Retail sale of pet animals and related equipment in specialized stores		
47735	ร้านขายปลีกก๊าซบรรจุถัง ถ่านไม้ และเชื้อเพลิงอื่นๆ สำหรับใช้ในครัวเรือน	633	1,836	1,229	608	1,171	681	490	665	547	118	32	20	633	527	106	Retail sale of household fuel oil, bottled gas, wood and other fuel in specialized stores		

ตาราง 2 จำนวนคนทำงานของสถานประกอบการธุรกิจในปี 2556 จำแนกตามสถานภาพการทำงาน เพศ และประเภทธุรกิจ (ต่อ)  
TABLE 2. NUMBER OF PERSONS ENGAGED OF BUSINESS ESTABLISHMENTS IN 2013 BY WORK STATUS, SEX AND CATEGORY OF BUSINESS INDUSTRY (Cont'd)

รหัส Code	ประเภทธุรกิจ Category of business industry	จำนวน สถาน- ประกอบการ Number of establishments	คนทำงานโดยไม่ได้รับค่าจ้าง/ เงินเดือน Unpaid workers						ผู้จ้าง Employees								
			รวม Total			รวม Total			ระดับบริหารจัดการ Management level			ระดับปฏิบัติการ Operation level					
			รวม Total	ชาย Male	หญิง Female	รวม Total	ชาย Male	หญิง Female	รวม Total	ชาย Male	หญิง Female	รวม Total	ชาย Male	หญิง Female			
47739	ร้านขายปลีกสินค้าใหม่อื่นๆ ซึ่งมิได้จัดประเภทไว้ในที่อื่น	397	417	693	520	243	277	589	174	415	34	30	4	555	144	411	Other retail sale of new goods, n.e.c in specialized stores
4774	ร้านขายปลีกสินค้าใช้แล้ว	515	507	514	861	430	431	159	77	83	-	-	-	159	77	83	Retail sale of second-hand goods
47741	ร้านขายปลีกโบราณวัตถุ	14	21	7	21	14	7	-	-	-	-	-	-	-	-	-	Retail sale of antiques
47742	ร้านขายปลีกเสื้อผ้า รองเท้า และเครื่องหนัง ที่ใช้แล้ว	389	346	389	670	324	346	65	22	43	-	-	-	65	22	43	Retail sale of second hand clothing, footwear and leather articles
47743	ร้านขายปลีกคอมพิวเตอร์และอุปกรณ์	40	62	56	61	30	30	56	31	25	-	-	-	56	31	25	Retail sale of second hand computer and telecommunication equipment
47744	ร้านขายปลีกเครื่องใช้ไฟฟ้า และอิเล็กทรอนิกส์	24	40	17	37	24	13	20	16	4	-	-	-	20	16	4	Retail sale of second hand electric household appliances and consumer electronics
47745	ร้านขายปลีกหนังสือ หนังสือพิมพ์ วารสาร และนิตยสาร ที่ใช้แล้ว	12	18	6	18	12	6	-	-	-	-	-	-	-	-	-	Retail sale of second hand books, newspapers, periodicals and magazines
47749	ร้านขายปลีกสินค้าใช้แล้วอื่นๆ	36	72	33	54	26	28	18	8	10	-	-	-	18	8	10	Retail sale of other second-hand goods
479	การขายปลีกโดยไม่มีร้าน	228	380	632	277	100	177	735	280	455	100	33	67	635	247	388	Retail trade not in stores, stalls or markets
4791	การขายปลีกโดยการส่งสินค้า ทางไปรษณีย์ โทรทัศน์ วิทยุ โทรศัพท์ และทางอินเทอร์เน็ต	10	48	33	9	-	9	39	16	24	8	8	-	32	8	24	Retail sale via mail order houses or via internet
47911	การขายปลีกโดยการส่งสินค้าทาง ไปรษณีย์ โทรทัศน์ วิทยุ และโทรศัพท์	7	35	11	25	7	7	28	11	18	4	4	-	25	7	18	Retail sale via mail order houses
47912	การขายปลีกทางอินเทอร์เน็ต	3	13	5	2	-	2	11	5	6	4	4	-	7	1	6	Retail sale via internet
4799	การขายปลีกโดยไม่มีร้านค้าปลีกอื่นๆ	218	964	365	268	100	168	696	265	432	93	26	67	604	239	365	Other retail sale not in stores, stalls or markets
47991	การขายตรง	218	964	365	268	100	168	696	265	432	93	26	67	604	239	365	Retail sale by direct sales
55	ที่พักแรม	4,399	77,118	30,346	46,772	3,475	3,245	70,398	26,871	43,527	5,612	2,402	3,210	64,786	24,469	40,317	Accommodation
551	ที่พักแรมระยะสั้น	4,308	76,326	29,923	46,403	3,397	3,193	69,735	26,525	43,210	5,535	2,351	3,184	64,201	24,175	40,026	Short term accommodation activities
55101	โรงแรมและรีสอร์ท	3,743	74,169	29,168	45,001	2,935	2,649	68,584	26,232	42,352	5,429	2,339	3,090	63,156	23,894	39,262	Hotels and resort hotels

ตาราง 2 จำนวนคนทำงานของสถานประกอบการธุรกิจในปี 2556 จำแนกตามสถานภาพการทำงาน เพศ และประเภทธุรกิจ (ต่อ)  
TABLE 2. NUMBER OF PERSONS ENGAGED OF BUSINESS ESTABLISHMENTS IN 2013 BY WORK STATUS, SEX AND CATEGORY OF BUSINESS INDUSTRY (Cont'd)

รหัส Code	ประเภทธุรกิจ Category of business industry	จำนวน สถาน- ประกอบการ Number of establishments	คนทำงานโดยไม่ได้รับค่าจ้าง/ เงินเดือน Unpaid workers						ผู้จ้าง Employees						Category of business industry			
			รวม Total			รวม Total			ระดับบริหารจัดการ Management level			ระดับปฏิบัติการ Operation level						
			รวม Total	ชาย Male	หญิง Female	รวม Total	ชาย Male	หญิง Female	รวม Total	ชาย Male	หญิง Female	รวม Total	ชาย Male	หญิง Female				
55102	เกสต์เฮาส์	474	1,864	638	1,226	804	383	421	1,060	255	805	106	12	94	243	711	Guesthouses	
55103	ที่พักแรมระดับโรงแรมหรู	59	211	89	122	148	57	91	63	32	31	-	-	-	63	31	Home stays	
55109	ที่พักแรมระยะสั้นอื่นๆ สำหรับ นักเดินทาง/นักท่องเที่ยว	32	82	28	54	54	22	32	28	6	22	-	-	-	28	6	22	Other short term accommodation activities
<b>559</b>	<b>ที่พักแรมประเภทอื่นๆ</b>	<b>91</b>	<b>792</b>	<b>423</b>	<b>369</b>	<b>129</b>	<b>78</b>	<b>51</b>	<b>663</b>	<b>345</b>	<b>317</b>	<b>77</b>	<b>51</b>	<b>26</b>	<b>586</b>	<b>294</b>	<b>292</b>	<b>Other accommodation</b>
5590	ที่พักแรมประเภทอื่นๆ	91	792	423	369	129	78	51	663	345	317	77	51	26	586	294	292	Other accommodation
55901	การบริการห้องพักหรือที่อาศัย สำหรับนักเรียน/นักศึกษา	13	43	30	13	-	-	-	43	30	13	-	-	-	43	30	13	Accommodation for students
55909	การบริการที่พักแรมประเภทอื่นๆ ซึ่งมีเตียงประเภทไปนอนคืน	78	749	393	356	129	78	51	619	315	304	77	51	26	542	264	279	Other accommodation, n.e.c
56	การบริการอาหารและเครื่องดื่ม	47,457	150,460	41,395	109,065	82,379	30,031	52,348	68,080	11,364	56,717	702	306	396	67,378	11,057	56,321	Food and beverage service activities
<b>561</b>	<b>การบริการอาหาร</b>	<b>38,365</b>	<b>124,651</b>	<b>33,143</b>	<b>91,508</b>	<b>67,430</b>	<b>24,515</b>	<b>42,916</b>	<b>57,221</b>	<b>8,629</b>	<b>48,592</b>	<b>380</b>	<b>188</b>	<b>192</b>	<b>56,841</b>	<b>8,441</b>	<b>48,400</b>	<b>Restaurants and mobile food service activities</b>
5610	การบริการอาหาร	38,365	124,651	33,143	91,508	67,430	24,515	42,916	57,221	8,629	48,592	380	188	192	56,841	8,441	48,400	Restaurants and mobile food service activities
56101	การบริการอาหารในภัตตาคาร/ร้านอาหาร	38,365	124,651	33,143	91,508	67,430	24,515	42,916	57,221	8,629	48,592	380	188	192	56,841	8,441	48,400	Restaurants activities
<b>562</b>	<b>การบริการจัดเลี้ยงนอกสถานที่</b>	<b>84</b>	<b>612</b>	<b>206</b>	<b>407</b>	<b>151</b>	<b>67</b>	<b>84</b>	<b>461</b>	<b>139</b>	<b>323</b>	<b>3</b>	<b>-</b>	<b>3</b>	<b>459</b>	<b>139</b>	<b>320</b>	<b>Event catering and other food service activities</b>
<b>และกรบริการอาหารประเภทอื่นๆ</b>																		
5621	การบริการจัดเลี้ยงนอกสถานที่	66	555	194	361	128	57	70	428	137	291	3	-	3	425	137	288	Event catering
56210	การบริการจัดเลี้ยงนอกสถานที่	66	555	194	361	128	57	70	428	137	291	3	-	3	425	137	288	Event catering
5629	การบริการอาหารประเภทอื่นๆ	18	57	12	46	23	10	14	34	2	32	-	-	-	34	2	32	Other food service activities
56292	การดำเนินงานพวงโรจอาหาร	18	57	12	46	23	10	14	34	2	32	-	-	-	34	2	32	Operation of canteen
<b>563</b>	<b>การบริการเครื่องดื่ม</b>	<b>9,008</b>	<b>25,196</b>	<b>8,046</b>	<b>17,150</b>	<b>14,798</b>	<b>5,450</b>	<b>9,349</b>	<b>10,398</b>	<b>2,596</b>	<b>7,802</b>	<b>319</b>	<b>118</b>	<b>201</b>	<b>10,078</b>	<b>2,478</b>	<b>7,600</b>	<b>Beverage serving activities</b>
5630	การบริการเครื่องดื่ม	9,008	25,196	8,046	17,150	14,798	5,450	9,349	10,398	2,596	7,802	319	118	201	10,078	2,478	7,600	Beverage serving activities
56301	การบริการเครื่องดื่มที่มีแอลกอฮอล์ เป็นเครื่องดื่มในร้าน	1,609	9,432	2,486	6,946	2,300	1,074	1,225	7,132	1,412	5,721	224	28	196	6,908	1,384	5,524	Beverage serving activities in store, of mostly alcoholic beverages
56302	การบริการเครื่องดื่มที่ไม่มีแอลกอฮอล์ เป็นเครื่องดื่มในร้าน	7,399	15,764	5,560	10,204	12,499	4,376	8,123	3,265	1,184	2,081	95	90	5	3,170	1,094	2,076	Beverage serving activities in store, of mostly non-alcoholic beverages

ตาราง 2 จำนวนคนทำงานของสถานประกอบการธุรกิจในปี 2556 จำแนกตามสถานภาพการทำงาน เพศ และประเภทธุรกิจ (ต่อ)  
TABLE 2. NUMBER OF PERSONS ENGAGED OF BUSINESS ESTABLISHMENTS IN 2013 BY WORK STATUS, SEX AND CATEGORY OF BUSINESS INDUSTRY (Cont'd)

รหัส Code	ประเภทธุรกิจ Category of business industry	จำนวน สถาน- ประกอบการ Number of establishments	รวม Total						จ้าง Employees						ระดับปฏิบัติการ Operation level	ระดับบริหารจัดการ Management level		
			คนทำงานโดยไม่ได้รับค่าจ้าง/ เงินเดือน Unpaid workers			รวม Total			ระดับบริหารจัดการ Management level			ระดับปฏิบัติการ Operation level						
			รวม Total	ชาย Male	หญิง Female	รวม Total	ชาย Male	หญิง Female	รวม Total	ชาย Male	หญิง Female	รวม Total	ชาย Male	หญิง Female			รวม Total	ชาย Male
59	การผลิตภาพยนตร์ วิดีทัศน์ และรายการโทรทัศน์ การบันทึกเสียงลงแผ่นเสียง และการจัดพิมพ์จำหน่าย หรือเผยแพร่ดนตรี	33	363	209	154	28	18	10	335	191	144	21	11	10	314	180	134	Motion picture, video and television programme production, sound recording and music publishing activities
591	กิจกรรมที่เกี่ยวข้องกับภาพยนตร์ วิดีทัศน์ และรายการโทรทัศน์	26	346	195	151	20	11	9	326	184	142	21	11	10	305	173	132	Motion picture, video and television programme activities
5911	การผลิตภาพยนตร์ วิดีทัศน์ และรายการโทรทัศน์	7	41	19	22	8	2	6	33	17	16	6	2	4	27	15	12	Motion picture, video and television programme production activities
59111	การผลิตภาพยนตร์และวีดิทัศน์	3	9	6	3	3	-	3	6	6	-	-	-	-	6	6	-	Motion picture and video production activities
59112	การผลิตรายการโทรทัศน์	4	32	13	19	5	2	3	27	11	16	6	2	4	21	9	12	Television programme production activities
5912	กิจกรรมภายหลังการผลิตภาพยนตร์ วิดีทัศน์ และรายการโทรทัศน์	5	12	9	3	6	5	1	6	4	2	-	-	-	6	4	2	Motion picture, video and television programme post-production activities
59121	การบริการต่อภาพและเสียง	4	11	8	3	5	4	1	6	4	2	-	-	-	6	4	2	Audio-visual editing activities
59122	การบริหารควบคุมตัวต่อกราฟิกิก แอนิเมชัน และเทคนิคพิเศษ	1	1	1	-	1	1	-	-	-	-	-	-	-	-	-	-	Computer graphics, animations and visual effects activities
5914	การฉายภาพยนตร์	14	293	167	126	6	4	2	287	163	124	15	9	6	272	154	118	Motion picture projection activities
59140	การฉายภาพยนตร์	14	293	167	126	6	4	2	287	163	124	15	9	6	272	154	118	Motion picture projection activities
592	การบันทึกเสียงลงแผ่นเสียงและการจัดพิมพ์จำหน่ายหรือเผยแพร่ดนตรี	7	17	14	3	8	7	1	9	7	2	-	-	-	9	7	2	Sound recording and music publishing activities
5920	การบันทึกเสียงลงแผ่นเสียงและการจัดพิมพ์จำหน่ายหรือเผยแพร่ดนตรี	7	17	14	3	8	7	1	9	7	2	-	-	-	9	7	2	Sound recording and music publishing activities
59201	การบันทึกเสียงลงแผ่นเสียง	7	17	14	3	8	7	1	9	7	2	-	-	-	9	7	2	Sound recording activities
60	การจัดส่งรายการและการแพร่ภาพกระจายเสียง	94	524	322	202	144	94	50	380	227	153	30	20	11	350	208	142	Programming and broadcasting activities
601	การออกอากาศทางวิทยุกระจายเสียง	81	417	239	178	144	94	50	273	144	129	24	14	11	249	131	118	Radio broadcasting
6010	การออกอากาศทางวิทยุกระจายเสียง	81	417	239	178	144	94	50	273	144	129	24	14	11	249	131	118	Radio broadcasting
60101	การออกอากาศทางวิทยุกระจายเสียง (ยกเว้นทางออนไลน์)	81	417	239	178	144	94	50	273	144	129	24	14	11	249	131	118	Radio broadcasting (except on-line)

ตาราง 2 จำนวนคนทำงานของสถานประกอบการธุรกิจในปี 2556 จำแนกตามสถานภาพการทำงาน เพศ และประเภทธุรกิจ (ต่อ)  
TABLE 2. NUMBER OF PERSONS ENGAGED OF BUSINESS ESTABLISHMENTS IN 2013 BY WORK STATUS, SEX AND CATEGORY OF BUSINESS INDUSTRY (Cont'd)

รหัส Code	ประเภทธุรกิจ Category of business industry	จำนวน สถาน- ประกอบการ Number of establishments	รวม Total						ผู้จ้าง Employees						Category of business industry			
			คนทำงานโดยไม่ได้รับค่าจ้าง/ เงินเดือน Unpaid workers			ระดับบริหารจัดการ Management level			ระดับปฏิบัติการ Operation level			รวม Total	ชาย Male	หญิง Female				
			รวม Total	ชาย Male	หญิง Female	รวม Total	ชาย Male	หญิง Female	รวม Total	ชาย Male	หญิง Female							
602	การจัดส่งรายการและการแพร่ภาพ กระจายเสียงทางโทรทัศน์	13	107	83	24	-	-	-	107	83	24	6	6	-	101	77	24	Television programming and broadcasting activities
6020	การจัดส่งรายการและการแพร่ภาพ กระจายเสียงทางโทรทัศน์	13	107	83	24	-	-	-	107	83	24	6	6	-	101	77	24	Television programming and broadcasting activities
60201	การจัดส่งรายการและการแพร่ภาพ กระจายเสียงทางโทรทัศน์ โดยไม่ต้อง สมัครสมาชิก (ยกเว้นทางออนไลน์)	8	55	46	9	-	-	-	55	46	9	3	3	-	52	43	9	Unsubscription television programming and broadcasting activities (except on-line)
60202	การจัดส่งรายการและการแพร่ภาพ กระจายเสียงทางโทรทัศน์ โดยสมัคร สมาชิก (ยกเว้นทางออนไลน์)	5	52	37	15	-	-	-	52	37	15	3	3	-	49	34	15	Subscription television programming and broadcasting activities (except on-line)
62	การจัดทำโปรแกรมคอมพิวเตอร์ การให้คำปรึกษาเกี่ยวกับคอมพิวเตอร์ และกิจการที่เกี่ยวข้อง	29	191	124	68	22	17	5	170	107	63	25	23	3	145	85	60	Computer programming, consultancy and related activities
620	การจัดทำโปรแกรมคอมพิวเตอร์	29	191	124	68	22	17	5	170	107	63	25	23	3	145	85	60	Computer programming, consultancy and related activities
6201	การจัดทำโปรแกรม คอมพิวเตอร์ ตามวัตถุประสงค์ของผู้ใช้	17	105	55	51	9	7	2	97	48	49	12	11	2	85	38	47	Computer programming activities
62011	การจัดทำโปรแกรมเว็บเพจและ เครือข่ายตามวัตถุประสงค์ของผู้ใช้	9	66	28	38	6	4	2	60	24	36	8	8	-	52	16	36	Web pages and networks programming activities
62012	การจัดทำโปรแกรมคอมพิวเตอร์ ตามวัตถุประสงค์ของผู้ใช้ (ยกเว้นโปรแกรมเว็บเพจและเครือข่าย)	8	39	27	13	3	3	-	37	24	13	4	3	2	33	22	11	Computer programming activities (except web pages and networks programming activities)
6202	การให้คำปรึกษาเกี่ยวกับคอมพิวเตอร์ และการจัดการสื่ออำนวยความสะดวก ด้านคอมพิวเตอร์	11	85	68	17	12	9	3	73	59	14	13	12	1	60	47	13	Computer consultancy and computer facilities management activities
62021	การให้คำปรึกษาด้านฮาร์ดแวร์	6	69	55	14	6	3	3	63	52	11	12	11	1	51	41	10	Hardware consultancy activities
62022	การให้คำปรึกษาด้านซอฟต์แวร์	1	8	5	3	-	-	-	8	5	3	1	1	-	7	4	3	Software consultancy activities

ตาราง 2 จำนวนคนทำงานของสถานประกอบการธุรกิจในปี 2556 จำแนกตามสถานภาพการทำงาน เพศ และประเภทธุรกิจ (ต่อ)  
TABLE 2 NUMBER OF PERSONS ENGAGED OF BUSINESS ESTABLISHMENTS IN 2013 BY WORK STATUS, SEX AND CATEGORY OF BUSINESS INDUSTRY (Cont'd)

รหัส Code	ประเภทธุรกิจ Category of business industry	จำนวน สถาน- ประกอบการ Number of establishments	รวม Total						คนทำงานโดยไม่ได้รับค่าจ้าง/ เงินเดือน Unpaid workers						จ้าง Employees															
			รวม Total			รวม Total			รวม Total			ระดับบริหารจัดการ Management level			ระดับปฏิบัติการ Operation level															
			ชาย Male	หญิง Female	รวม Total	ชาย Male	หญิง Female	รวม Total	ชาย Male	หญิง Female	รวม Total	ชาย Male	หญิง Female	รวม Total	ชาย Male	หญิง Female	รวม Total	ชาย Male	หญิง Female	รวม Total										
62023	การจัดการสิ่งอำนวยความสะดวกด้านคอมพิวเตอร์	4	8	-	-	8	6	-	-	6	-	-	-	-	-	2	-	-	2	-	-	-	2	-	-	2	-	-	-	Computer facilities management activities
6209	การบริการเทคโนโลยีสารสนเทศและคอมพิวเตอร์อื่น ๆ	1	1	-	-	1	1	-	-	1	-	-	-	-	-	-	-	-	-	-	-	-	-	-	-	-	-	-	-	Other information technology and computer services activities
62090	การบริการเทคโนโลยีสารสนเทศและคอมพิวเตอร์อื่น ๆ	1	1	-	-	1	1	-	-	1	-	-	-	-	-	-	-	-	-	-	-	-	-	-	-	-	-	-	-	Other information technology and computer services activities
63	การบริหารสารสนเทศ	6	35	14	21	35	5	1	4	30	13	17	7	5	2	23	8	8	15	15	8	23	8	8	15	8	23	8	15	Information service activities
631	การประมวลผลข้อมูล การจัดการและการใช้หาพื้นที่บนเครื่องแม่ข่าย และกิจกรรมที่เกี่ยวข้อง รวมเว็บไซต์ และกิจกรรมที่เกี่ยวข้อง	3	23	11	12	21	2	1	1	21	10	11	4	2	2	17	8	8	9	9	8	17	8	8	9	8	17	8	9	Data processing, hosting and related activities; web portals
6311	การประมวลผลข้อมูล การจัดการ และการใช้หาพื้นที่บนเครื่องแม่ข่าย	2	18	8	10	18	-	-	-	18	8	10	4	2	2	14	6	6	8	8	6	14	6	6	8	6	14	6	8	Data processing, hosting and related activities
63111	การบริหารจัดการและประมวลผลข้อมูล	2	18	8	10	18	-	-	-	18	8	10	4	2	2	14	6	6	8	8	6	14	6	6	8	6	14	6	8	Data processing activities
6312	เว็บไซต์	1	5	3	2	2	2	1	1	3	2	1	-	-	-	3	2	2	1	1	3	2	2	2	2	3	2	1	1	Web portals
63120	เว็บไซต์	1	5	3	2	2	2	1	1	3	2	1	-	-	-	3	2	2	1	1	3	2	2	2	2	3	2	1	1	Web portals
639	การบริการสารสนเทศอื่น ๆ	3	12	3	9	9	3	-	3	9	3	6	3	3	-	6	-	-	6	6	3	3	3	-	-	6	-	6	6	Other information service activities
6391	กิจกรรมสำนักข่าว	3	12	3	9	9	3	-	3	9	3	6	3	3	-	6	-	-	6	6	3	3	3	-	-	6	-	6	6	News agency activities
63911	กิจกรรมสำนักข่าวสิ่งพิมพ์	3	12	3	9	9	3	-	3	9	3	6	3	3	-	6	-	-	6	6	3	3	3	-	-	6	-	6	6	News agency activities to newspapers and periodicals
68	กิจกรรมอสังหาริมทรัพย์	7,262	19,927	7,275	12,652	10,980	4,532	6,448	8,947	2,743	6,204	5,669	704	400	304	8,243	2,343	5,900	5,900	5,900	2,343	8,243	2,343	5,900	2,343	8,243	2,343	5,900	5,900	Real estate activities
681	กิจกรรมอสังหาริมทรัพย์ที่เป็นของตนเองหรือเช่าจากผู้อื่น	7,165	18,776	6,736	12,040	10,827	4,456	6,371	7,949	2,280	5,669	5,669	549	309	240	7,400	1,971	5,429	5,429	1,971	7,400	1,971	5,429	1,971	7,400	1,971	5,429	5,429	Real estate activities with own or leased property	
6810	กิจกรรมอสังหาริมทรัพย์ที่เป็นของตนเองหรือเช่าจากผู้อื่น	7,165	18,776	6,736	12,040	10,827	4,456	6,371	7,949	2,280	5,669	5,669	549	309	240	7,400	1,971	5,429	5,429	1,971	7,400	1,971	5,429	1,971	7,400	1,971	5,429	5,429	Real estate activities with own or leased property	
68101	การซื้อขายอสังหาริมทรัพย์ที่เป็นของตนเองเพื่อการอยู่อาศัย	304	2,120	941	1,179	410	141	269	1,710	800	910	806	311	207	105	1,399	593	806	806	593	1,399	593	806	593	1,399	593	806	806	806	Buying and selling of on own account of residential buildings



ตาราง 2 จำนวนคนทำงานของสถานประกอบการธุรกิจในปี 2556 จำแนกตามสถานภาพการทำงาน เพศ และประเภทธุรกิจ (ต่อ)  
TABLE 2 NUMBER OF PERSONS ENGAGED OF BUSINESS ESTABLISHMENTS IN 2013 BY WORK STATUS, SEX AND CATEGORY OF BUSINESS INDUSTRY (Cont'd)

รหัส Code	ประเภทธุรกิจ Category of business industry	จำนวน สถาน- ประกอบการ Number of establishments	คนทำงานที่ไม่ได้รับค่าจ้าง/ Unpaid workers						ลูกจ้าง Employees											
			รวม Total			เงินเดือน Management level			ระดับบริหารจัดการ Operation level			รวม Total			ระดับปฏิบัติการ Management level			ระดับปฏิบัติการ Operation level		
			รวม Total	ชาย Male	หญิง Female	รวม Total	ชาย Male	หญิง Female	รวม Total	ชาย Male	หญิง Female	รวม Total	ชาย Male	หญิง Female	รวม Total	ชาย Male	หญิง Female	รวม Total	ชาย Male	หญิง Female
68103	การให้เช่าและการดำเนินงานเกี่ยวกับอสังหาริมทรัพย์ที่เป็นของตนเองหรือเช่าจากผู้อื่นเพื่อการอยู่อาศัย	6,526	15,178	4,876	10,302	9,959	4,050	5,910	5,219	827	4,392	139	48	91	5,080	779	4,300	4,300	Renting and operating of self-owned or leased of residential buildings	
68104	การให้เช่าและการดำเนินการเกี่ยวกับอสังหาริมทรัพย์ที่เป็นของตนเองหรือเช่าจากผู้อื่นที่ไม่เพื่อการอยู่อาศัย	335	1,478	919	559	457	265	192	1,021	653	367	99	55	44	922	598	323	323	Renting and operating of self-owned or leased of non-residential buildings	
682	กิจกรรมอสังหาริมทรัพย์ โดยได้รับค่าตอบแทนหรือตามสัญญาจ้าง	97	1,151	539	612	153	76	77	998	463	535	155	91	64	843	372	471	471	Real estate activities on a fee or contract basis	
6820	กิจกรรมอสังหาริมทรัพย์ โดยได้รับค่าตอบแทนหรือตามสัญญาจ้าง	97	1,151	539	612	153	76	77	998	463	535	155	91	64	843	372	471	471	Real estate activities on a fee or contract basis	
68201	กิจกรรมอสังหาริมทรัพย์ โดยได้รับค่าตอบแทนหรือตามสัญญาจ้าง	85	738	300	438	153	76	77	585	224	361	95	51	44	490	173	317	317	Activities of real estate agents and brokers on a fee or contract basis	
68202	การบริหารจัดการอสังหาริมทรัพย์ โดยได้รับค่าตอบแทนหรือตามสัญญาจ้าง	12	413	239	174	-	-	-	413	239	174	60	40	20	353	199	154	154	Management of real estate on a fee or contract basis	
69	กิจกรรมทางกฎหมายและการบัญชี	980	3,000	1,537	1,464	1,454	1,029	424	1,546	507	1,039	34	18	17	1,512	490	1,023	1,023	Legal and accounting activities	
691	กิจกรรมทางกฎหมาย	702	1,889	1,291	598	1,162	853	309	727	438	289	9	5	4	718	433	285	285	Legal activities	
6910	กิจกรรมทางกฎหมาย	702	1,889	1,291	598	1,162	853	309	727	438	289	9	5	4	718	433	285	285	Legal activities	
69100	กิจกรรมทางกฎหมาย	702	1,889	1,291	598	1,162	853	309	727	438	289	9	5	4	718	433	285	285	Legal activities	
692	กิจกรรมการบัญชี การทำบัญชี และการตรวจสอบบัญชี	278	1,111	245	866	292	177	116	819	69	750	25	13	13	794	56	738	738	Accounting, bookkeeping and auditing activities; tax consultancy	
6920	กิจกรรมการบัญชี การทำบัญชี และการตรวจสอบบัญชี	278	1,111	245	866	292	177	116	819	69	750	25	13	13	794	56	738	738	Accounting, bookkeeping and auditing activities; tax consultancy	
69200	กิจกรรมการบัญชี การทำบัญชี และการตรวจสอบบัญชี	278	1,111	245	866	292	177	116	819	69	750	25	13	13	794	56	738	738	Accounting, bookkeeping and auditing activities; tax consultancy	

ตาราง 2 จำนวนคนทำงานของสถานประกอบการธุรกิจในปี 2556 จำแนกตามสถานภาพการทำงาน เพศ และประเภทธุรกิจ (ต่อ)  
TABLE 2. NUMBER OF PERSONS ENGAGED OF BUSINESS ESTABLISHMENTS IN 2013 BY WORK STATUS, SEX AND CATEGORY OF BUSINESS INDUSTRY (Cont'd)

รหัส Code	ประเภทธุรกิจ Category of business industry	จำนวน สถาน- ประกอบกร Number of establishments	รวมทั้ง Total						จ้าง Employees						Category of business industry			
			คนทำงานโดยไม่ได้รับค่าจ้าง/ เงินเดือน Unpaid workers			ระดับบริหารจัดการ Management level			ระดับปฏิบัติการ Operation level			รวม Total	รวม Total	รวม Total				
			รวม Total	ชาย Male	หญิง Female	รวม Total	ชาย Male	หญิง Female	รวม Total	ชาย Male	หญิง Female					รวม Total	ชาย Male	หญิง Female
70	กิจกรรมของสำนักงานใหญ่ และภาคบริการให้คำปรึกษา ด้านการบริหารจัดการ	4	25	18	7	3	3	-	22	15	7	2	1	1	20	14	6	Activities of head offices; management consultancy activities
702	การบริการให้คำปรึกษา	4	25	18	7	3	3	-	22	15	7	2	1	1	20	14	6	Management consultancy activities
7020	ด้านการบริหารจัดการ	4	25	18	7	3	3	-	22	15	7	2	1	1	20	14	6	Management consultancy activities
70209	การบริการให้คำปรึกษาด้าน การบริหารจัดการอื่นๆ	4	25	18	7	3	3	-	22	15	7	2	1	1	20	14	6	Other management consultancy activities
71	กิจกรรมด้านสถาปัตยกรรม และวิศวกรรมรวมถึงการทดสอบ และการวิเคราะห์ทางเทคนิค	193	856	604	252	241	178	62	615	425	190	70	21	49	545	405	141	Architectural and engineering activities; technical testing and analysis
711	กิจกรรมด้านสถาปัตยกรรม และวิศวกรรม และการให้คำปรึกษา ด้านเทคนิคที่เกี่ยวข้อง	87	452	333	119	73	57	16	379	276	103	36	6	30	343	270	74	Architectural and engineering activities and related technical consultancy
7110	กิจกรรมด้านสถาปัตยกรรม และวิศวกรรม และการให้คำปรึกษา ด้านเทคนิคที่เกี่ยวข้อง	87	452	333	119	73	57	16	379	276	103	36	6	30	343	270	74	Architectural and engineering activities and related technical consultancy
71101	กิจกรรมด้านสถาปัตยกรรม และการให้คำปรึกษาที่เกี่ยวข้อง	72	352	250	102	61	45	16	292	206	86	33	3	30	259	203	57	Architectural activities and related technical consultancy
71103	กิจกรรมด้านธรณีฟิสิกส์ ธรณีวิทยา และการให้คำปรึกษาที่เกี่ยวข้อง	15	100	83	17	12	12	-	88	70	17	3	3	-	84	67	17	Geophysical, geologic activities and related technical consultancy
712	การทดสอบและวิเคราะห์ทางเทคนิค	106	404	271	133	168	122	46	236	149	86	34	14	19	202	135	67	Technical testing and analysis
7120	การทดสอบและวิเคราะห์ทางเทคนิค	106	404	271	133	168	122	46	236	149	86	34	14	19	202	135	67	Technical testing and analysis
71201	การทดสอบและวิเคราะห์ห้องปฏิบัติการ ทางเคมี กายภาพ และชีวภาพ	5	38	15	23	2	1	1	36	14	22	6	4	2	30	10	20	Testing and analysis services for the chemical, physical and biological properties
71202	การตรวจสอบยานยนต์ทางเทคนิค	101	366	256	110	166	121	45	200	135	64	28	10	17	172	125	47	Technical inspection services of motor vehicles
72	การวิจัยและพัฒนาวิทยาศาสตร์	1	6	-	6	-	-	-	6	-	6	2	-	2	4	-	4	Scientific research and development

ตาราง 2 จำนวนคนทำงานของสถานประกอบการธุรกิจในปี 2556 จำแนกตามสถานภาพการทำงาน เพศ และประเภทธุรกิจ (ต่อ)  
TABLE 2. NUMBER OF PERSONS ENGAGED OF BUSINESS ESTABLISHMENTS IN 2013 BY WORK STATUS, SEX AND CATEGORY OF BUSINESS INDUSTRY (Cont'd)

รหัส Code	ประเภทธุรกิจ Establishments	จำนวน สถาน- ประกอบกร Number of establishments	รวม Total						คนทำงานโดยไม่ได้รับค่าจ้าง/ เงินเดือน Unpaid workers						ผู้จ้าง Employees						ระดับปฏิบัติการ Operation level	ระดับบริหารจัดการ Management level	Category of business industry
			รวม Total		ชาย Male		หญิง Female		รวม Total		ชาย Male		หญิง Female		รวม Total		ชาย Male		หญิง Female				
			รวม Total	ชาย Male	หญิง Female	รวม Total	ชาย Male	หญิง Female	รวม Total	ชาย Male	หญิง Female	รวม Total	ชาย Male	หญิง Female	รวม Total	ชาย Male	หญิง Female	รวม Total	ชาย Male	หญิง Female			
721	การวิจัยและพัฒนาเชิงทดลองด้าน วิทยาศาสตร์ธรรมชาติและวิศวกรรม	1	6	-	6	-	-	-	-	-	-	6	2	-	2	4	-	-	4	4	Research and experimental development on natural sciences and engineering		
7210	การวิจัยและพัฒนาเชิงทดลองด้าน วิทยาศาสตร์ธรรมชาติและวิศวกรรม	1	6	-	6	-	-	-	-	-	-	6	2	-	2	4	-	-	4	4	Research and experimental development on natural sciences and engineering		
72101	การวิจัยและพัฒนาเชิงทดลองด้าน วิทยาศาสตร์ธรรมชาติและวิศวกรรม	1	6	-	6	-	-	-	-	-	-	6	2	-	2	4	-	-	4	4	Research and experimental development on natural sciences		
73	การโฆษณาและการวิจัยตลาด	769	2,416	1,939	477	1,086	859	227	1,330	1,080	249	98	53	45	1,232	1,027	204	Advertising and market research					
731	การโฆษณา	769	2,416	1,939	477	1,086	859	227	1,330	1,080	249	98	53	45	1,232	1,027	204	Advertising					
73101	กิจกรรมทอเบอริ่งโฆษณา	769	2,416	1,939	477	1,086	859	227	1,330	1,080	249	98	53	45	1,232	1,027	204	Advertising activities					
74	กิจกรรมทางวิชาชีพ วิทยาศาสตร์ และเทคโนโลยีอื่น ๆ	1,056	2,331	1,245	1,086	1,590	884	706	741	361	380	113	61	52	628	300	328	Other professional, scientific and technical activities					
741	กิจกรรมการออกแบบเฉพาะด้าน	82	536	284	252	112	64	48	424	220	203	70	38	33	353	183	171	Specialized design activities					
7410	กิจกรรมการออกแบบเฉพาะด้าน	82	536	284	252	112	64	48	424	220	203	70	38	33	353	183	171	Specialized design activities					
74101	กิจกรรมการออกแบบตกแต่งภายใน	62	404	233	171	74	45	29	330	188	141	66	37	30	263	152	112	Interior decorators activities					
74109	กิจกรรมการออกแบบเฉพาะด้านอื่นๆ	20	132	51	81	38	19	19	94	32	62	4	1	3	90	31	59	Other specialized design activities					
742	กิจกรรมการถ่ายภาพ	954	1,676	871	805	1,465	810	656	211	62	150	25	13	12	186	49	138	Photographic activities					
7420	กิจกรรมการถ่ายภาพ	954	1,676	871	805	1,465	810	656	211	62	150	25	13	12	186	49	138	Photographic activities					
74200	กิจกรรมการถ่ายภาพ	954	1,676	871	805	1,465	810	656	211	62	150	25	13	12	186	49	138	Photographic activities					
749	กิจกรรมทางวิชาชีพ วิทยาศาสตร์ และเทคโนโลยีอื่น ๆ ซึ่งมิได้จัดประเภท ไว้เป็นพิเศษ	20	119	89	30	13	10	3	106	79	27	18	11	7	89	69	20	Other professional, scientific and technical activities n.e.c.					
7490	กิจกรรมทางวิชาชีพ วิทยาศาสตร์ และเทคโนโลยีอื่น ๆ ซึ่งมิได้จัดประเภท ไว้เป็นพิเศษ	20	119	89	30	13	10	3	106	79	27	18	11	7	89	69	20	Other professional, scientific and technical activities n.e.c.					
74901	กิจกรรมการแปลและล่าม	10	13	10	3	13	10	3	-	-	-	-	-	-	-	-	-	Translation and interpretation activities					

ตาราง 2 จำนวนคนทำงานของสถานประกอบการธุรกิจในปี 2556 จำแนกตามสถานภาพการทำงาน เพศ และประเภทธุรกิจ (ต่อ)  
TABLE 2 NUMBER OF PERSONS ENGAGED OF BUSINESS ESTABLISHMENTS IN 2013 BY WORK STATUS, SEX AND CATEGORY OF BUSINESS INDUSTRY (Cont'd)

รหัส Code	ประเภทธุรกิจ Category of business industry	จำนวน สถาน- ประกอบการ Number of establishments	รวมทั้ง Total						ผู้จ้าง Employees						Category of business industry			
			รวม Total			คนทำงานโดยไม่ได้รับค่าจ้าง/ เงินเดือน Unpaid workers			ระดับบริหารจัดการ Management level			ระดับปฏิบัติการ Operation level						
			รวม Total	ชาย Male	หญิง Female	รวม Total	ชาย Male	หญิง Female	รวม Total	ชาย Male	หญิง Female	รวม Total	ชาย Male	หญิง Female				
74909	กิจกรรมทางวิชาชีพ วิทยาศาสตร์ และเทคนิคอื่นๆ ซึ่งมีได้จัดประเภทไว้ในที่อื่น	10	106	79	27	-	-	106	79	27	18	11	7	89	69	20	Other professional, scientific and technical activities n.e.c.	
77	กิจกรรมการค้า	3,807	11,450	6,805	4,645	6,619	3,473	3,146	4,832	3,332	1,499	78	58	20	4,753	3,274	1,479	Rental and leasing activities
771	การค้าให้เช่ายานยนต์	190	790	527	263	312	160	152	478	367	111	34	29	5	444	338	106	Renting and leasing of motor vehicles
7710	การค้าให้เช่ารถยนต์	190	790	527	263	312	160	152	478	367	111	34	29	5	444	338	106	Renting and leasing of motor vehicles
77101	การค้าให้เช่ารถยนต์นั่งส่วนบุคคล รถกระบะ รถตู้ และรถขนาดเล็กรถจักรยาน	160	653	451	202	266	133	133	387	318	69	33	28	5	354	290	64	Renting of passenger car, pick-up truck, van and similar light motor vehicles
77109	การค้าให้เช่ารถยนต์บรรทุก และยานยนต์หนักอื่นๆ	30	137	76	62	47	27	20	91	49	42	1	1	-	90	48	42	Renting of trucks and other heavy motor vehicles
772	การค้าให้เช่าของใช้ส่วนบุคคล และของใช้ในครัวเรือน	3,160	8,977	5,074	3,903	5,510	2,815	2,695	3,467	2,260	1,207	15	15	-	3,452	2,244	1,207	Renting and leasing of personal and household goods
7721	การค้าให้เช่าเครื่องอุปโภคเพื่อการนันทนาการและการกีฬา	41	117	102	15	56	41	15	61	61	-	15	15	-	45	45	-	Renting and leasing of recreational and sports goods
77210	การค้าให้เช่าเครื่องอุปโภคเพื่อการนันทนาการและการกีฬา	41	117	102	15	56	41	15	61	61	-	15	15	-	45	45	-	Renting and leasing of recreational and sports goods
7722	การค้าให้เช่าสื่อบันทึกเสียงและภาพ	620	1,282	695	587	749	341	409	533	355	178	-	-	-	533	355	178	Renting of video tapes and disks
77220	การค้าให้เช่าสื่อบันทึกเสียงและภาพ	620	1,282	695	587	749	341	409	533	355	178	-	-	-	533	355	178	Renting of video tapes and disks
7729	การค้าให้เช่าของใช้ส่วนบุคคล และของใช้ในครัวเรือนอื่นๆ	2,499	7,578	4,277	3,301	4,705	2,433	2,272	2,874	1,844	1,029	-	-	-	2,874	1,844	1,029	Renting and leasing of other personal and household goods
77291	การค้าให้เช่าหนังสือ	145	264	79	185	224	79	145	40	-	40	-	-	-	40	-	40	Renting and leasing of books
77299	การค้าให้เช่าของใช้ส่วนบุคคล และของใช้ในครัวเรือนอื่นๆ ซึ่งมีได้จัดประเภทไว้ในที่อื่น	2,354	7,315	4,198	3,116	4,481	2,354	2,127	2,834	1,844	990	-	-	-	2,834	1,844	990	Renting and leasing of other personal and household goods, n.e.c.

ตาราง 2 จำนวนคนทำงานของสถานประกอบการธุรกิจในปี 2556 จำแนกตามสถานภาพการทำงาน เพศ และประเภทธุรกิจ (ต่อ)  
TABLE 2 NUMBER OF PERSONS ENGAGED OF BUSINESS ESTABLISHMENTS IN 2013 BY WORK STATUS, SEX AND CATEGORY OF BUSINESS INDUSTRY (Cont'd)

รหัส Code	ประเภทธุรกิจ	จำนวน สถาน- ประกอบการ Number of establishments		รวม Total		คนทำงานที่ไม่ได้รับค่าจ้าง/ เงินเดือน Unpaid workers						ผู้จ้าง Employees						ระดับปฏิบัติการ Operation level	ระดับบริหารจัดการ Management level	รวม Total	Category of business industry		
		รวม Total	ชาย Male	หญิง Female	รวม Total	ชาย Male	หญิง Female	รวม Total		ชาย Male		หญิง Female		รวม Total		ชาย Male						หญิง Female	
								รวม Total	ชาย Male	หญิง Female	รวม Total	ชาย Male	หญิง Female	รวม Total	ชาย Male	หญิง Female	รวม Total					ชาย Male	หญิง Female
773	การให้เช่าเครื่องจักร อุปกรณ์ และสินค้าที่จับต้องได้อื่นๆ	456	1,668	1,193	475	796	498	298	872	695	177	15	28	13	15	844	682	162	Renting and leasing of other machinery, equipment and tangible goods				
7730	การให้เช่าเครื่องจักร อุปกรณ์ และสินค้าที่จับต้องได้อื่นๆ	456	1,668	1,193	475	796	498	298	872	695	177	15	28	13	15	844	682	162	Renting and leasing of other machinery, equipment and tangible goods				
77301	การให้เช่าเครื่องจักรประเภทขนส่งทางบก (ยกเว้นยานยนต์)	172	374	201	173	292	159	134	82	42	39	-	-	-	-	82	42	39	Renting and leasing of land-transport equipment (other than motor vehicles)				
77302	การให้เช่าเครื่องจักรประเภทขนส่งน้ำ	7	51	33	18	-	-	-	51	33	18	11	7	11	33	26	7	7	Renting and leasing of water-transport equipment				
77304	การให้เช่าเครื่องจักรและอุปกรณ์ ทางการเกษตรและการป่าไม้	9	18	15	3	18	15	3	-	-	-	-	-	-	-	-	-	-	Renting and leasing of agricultural and forestry machinery and equipment				
77305	การให้เช่าเครื่องจักรและอุปกรณ์ในการ ก่อสร้างและงานวิศวกรรมโยธา	15	200	140	61	14	7	186	133	54	10	6	4	176	127	50	127	50	Renting and leasing of construction and civil-engineering machinery and equipment				
77306	การให้เช่าเครื่องจักรและอุปกรณ์ สำนักงาน	4	28	19	9	3	3	-	25	17	9	-	-	25	17	25	17	9	Renting and leasing of office machinery and equipment				
77309	การให้เช่าเครื่องจักร อุปกรณ์ และสินค้าที่จับต้องได้อื่นๆ ซึ่งไม่ได้จัดประเภทไว้ในที่อื่น	249	997	785	212	469	315	154	528	470	57	-	-	-	528	470	57	470	57	Renting and leasing of other machinery, equipment and tangible goods, n.e.c			
774	สัญญาเช่าค่าเงินงานผลิตภัณฑ์ที่มี ทรัพย์สินทางปัญญาหรือผลิตภัณฑ์ ที่คล้ายกัน (ยกเว้นงานที่มีลิขสิทธิ์)	1	15	11	4	-	-	-	15	11	4	1	1	-	-	14	10	4	10	4	Leasing of intellectual property and similar products (except copyrighted works)		
7740	สัญญาเช่าค่าเงินงานผลิตภัณฑ์ที่มี ทรัพย์สินทางปัญญาหรือผลิตภัณฑ์ ที่คล้ายกัน (ยกเว้นงานที่มีลิขสิทธิ์)	1	15	11	4	-	-	-	15	11	4	1	1	-	-	14	10	4	10	4	Leasing of intellectual property and similar products (except copyrighted works)		
77400	สัญญาเช่าค่าเงินงานผลิตภัณฑ์ที่มีทรัพย์สิน ทางปัญญาหรือผลิตภัณฑ์คล้ายกัน (ยกเว้นงานที่มีลิขสิทธิ์)	1	15	11	4	-	-	-	15	11	4	1	1	-	-	14	10	4	10	4	Leasing of intellectual property and similar products (except copyrighted works)		

ตาราง 2 จำนวนคนทำงานของสถานประกอบการธุรกิจในปี 2556 จำแนกตามสถานภาพการทำงาน เพศ และประเภทธุรกิจ (ต่อ)  
TABLE 2. NUMBER OF PERSONS ENGAGED OF BUSINESS ESTABLISHMENTS IN 2013 BY WORK STATUS, SEX AND CATEGORY OF BUSINESS INDUSTRY (Cont'd)

รหัส Code	ประเภทธุรกิจ Category of business industry	จำนวน สถาน- ประกอบกร Number of establishments	คนทำงานโดยไม่ได้รับค่าจ้าง/ เงินเดือน Unpaid workers						ผู้จ้าง Employees						Category of business industry			
			รวม Total			รวม Total			ระดับบริหารจัดการ Management level			ระดับปฏิบัติการ Operation level						
			รวม Total	ชาย Male	หญิง Female	รวม Total	ชาย Male	หญิง Female	รวม Total	ชาย Male	หญิง Female	รวม Total	ชาย Male	หญิง Female				
79	กิจกรรมของตัวแทนธุรกิจท่องเที่ยว การจำหน่าย การบริการสำรอง และกิจการที่เกี่ยวข้อง	2,098	10,466	4,556	5,910	2,847	1,368	1,479	7,619	3,188	4,431	617	424	192	7,003	2,764	4,239	Travel agency, tour operator, reservation service and related activities
791	กิจกรรมของตัวแทนธุรกิจท่องเที่ยว	2,055	10,328	4,483	5,845	2,818	1,356	1,462	7,510	3,127	4,383	608	421	187	6,902	2,706	4,196	Travel agency and tour operator activities
7911	กิจกรรมของตัวแทนธุรกิจท่องเที่ยว	865	3,092	1,681	1,412	1,023	610	413	2,069	1,070	999	147	116	32	1,922	955	967	Travel agency activities
79110	กิจกรรมของตัวแทนธุรกิจท่องเที่ยว	865	3,092	1,681	1,412	1,023	610	413	2,069	1,070	999	147	116	32	1,922	955	967	Travel agency activities
7912	กิจกรรมการจัดนำเที่ยว	1,190	7,236	2,803	4,433	1,795	746	1,049	5,441	2,057	3,384	461	305	155	4,980	1,751	3,229	Tour operator activities
79120	กิจกรรมการจัดนำเที่ยว	1,190	7,236	2,803	4,433	1,795	746	1,049	5,441	2,057	3,384	461	305	155	4,980	1,751	3,229	Tour operator activities
799	กิจกรรมบริการสำรองอื่นๆ	43	138	73	66	29	12	17	109	61	48	9	3	6	101	58	43	Other reservation service and related activities
7990	กิจกรรมบริการสำรองอื่นๆ	43	138	73	66	29	12	17	109	61	48	9	3	6	101	58	43	Other reservation service and related activities
79901	กิจกรรมของมัคคุงก์ท่องเที่ยว	29	93	58	35	29	12	17	64	46	17	-	-	-	64	46	17	Activities of tourist guides
79909	กิจกรรมบริการสำรองอื่นๆ และกิจการที่เกี่ยวข้อง ซึ่งไม่ได้จัดประเภทไว้ในที่อื่น	14	46	15	31	-	-	-	46	15	31	9	3	6	37	12	26	Other reservation service and related activities, n.e.c
80	การบริการรักษาความปลอดภัย และการสืบสวน	71	4,787	3,899	888	60	32	28	4,727	3,867	860	134	90	44	4,593	3,777	816	Security and investigation activities
801	การบริการรักษาความปลอดภัยส่วนบุคคล	46	4,589	3,773	816	26	15	11	4,563	3,758	804	126	82	44	4,437	3,676	761	Private security activities
8010	การบริการรักษาความปลอดภัยส่วนบุคคล	46	4,589	3,773	816	26	15	11	4,563	3,758	804	126	82	44	4,437	3,676	761	Private security activities
80100	การบริการรักษาความปลอดภัยส่วนบุคคล	46	4,589	3,773	816	26	15	11	4,563	3,758	804	126	82	44	4,437	3,676	761	Private security activities
802	การบริการระบบรักษาความปลอดภัย	25	198	126	73	34	17	17	164	109	56	8	8	-	156	101	56	Security systems service activities
8020	การบริการระบบรักษาความปลอดภัย	25	198	126	73	34	17	17	164	109	56	8	8	-	156	101	56	Security systems service activities
80200	การบริการระบบรักษาความปลอดภัย	25	198	126	73	34	17	17	164	109	56	8	8	-	156	101	56	Security systems service activities

ตาราง 2 จำนวนคนทำงานของสถานประกอบการธุรกิจในปี 2556 จำแนกตามสถานภาพการทำงาน เพศ และประเภทธุรกิจ (ต่อ)  
TABLE 2 NUMBER OF PERSONS ENGAGED OF BUSINESS ESTABLISHMENTS IN 2013 BY WORK STATUS, SEX AND CATEGORY OF BUSINESS INDUSTRY (Cont'd)

รหัส Code	ประเภทธุรกิจ Category of business industry	จำนวน สถาน- ประกอบการ Number of establishments	รวมทั้ง Total						ผู้จ้าง Employees						Category of business industry			
			รวม Total			คนทำงานโดยไม่ได้รับค่าจ้าง/ เงินเดือน Unpaid workers			ระดับบริหารจัดการ Management level			ระดับปฏิบัติการ Operation level						
			รวม Total	ชาย Male	หญิง Female	รวม Total	ชาย Male	หญิง Female	รวม Total	ชาย Male	หญิง Female	รวม Total	ชาย Male	หญิง Female				
81	กิจกรรมบริการสำหรับอาคาร และภูมิทัศน์	126	1,972	738	1,234	91	56	35	1,881	682	1,199	103	54	49	1,777	628	1,150	Services to buildings and landscape activities
812	การบริการทำความสะอาด	99	1,807	629	1,177	51	33	19	1,755	597	1,159	92	52	41	1,663	545	1,118	Cleaning activities
8121	การบริการทำความสะอาดทั่วไป	27	1,263	281	981	11	-	11	1,252	281	971	41	18	23	1,211	263	948	General cleaning of buildings
81210	การบริการทำความสะอาดทั่วไป	27	1,263	281	981	11	-	11	1,252	281	971	41	18	23	1,211	263	948	General cleaning of buildings
8129	การบริการทำความสะอาดสำหรับ อาคารและอุตสาหกรรมอื่นๆ	72	544	348	196	41	33	8	503	315	188	51	33	18	452	282	170	Other building and industrial cleaning activities
81293	การบริการทำความสะอาด	62	428	290	138	29	26	3	399	264	135	45	32	13	354	232	122	Disinfecting and exterminating activities
81299	การบริการทำความสะอาดสำหรับ อาคารและอุตสาหกรรมอื่นๆ ซึ่งมิได้จัดประเภทไว้ในที่อื่น	10	116	58	58	12	7	5	104	51	53	6	1	5	98	50	48	Other building and industrial cleaning activities, n.e.c.
813	การบริการดูแลและบำรุงรักษาภูมิทัศน์	27	166	109	57	40	24	17	126	85	40	11	3	9	115	83	32	Landscape care and maintenance service activities
8130	การบริการดูแลและบำรุงรักษาภูมิทัศน์	27	166	109	57	40	24	17	126	85	40	11	3	9	115	83	32	Landscape care and maintenance service activities
81300	การบริการดูแลและบำรุงรักษาภูมิทัศน์	27	166	109	57	40	24	17	126	85	40	11	3	9	115	83	32	Landscape care and maintenance service activities
82	การบริการด้านการบริหารและสนับสนุน การดำเนินงานของสำนักงาน และกิจกรรมอื่นๆ ที่สนับสนุนทางธุรกิจ	2,539	6,000	2,311	3,688	3,678	1,657	2,021	2,322	654	1,668	108	37	71	2,214	617	1,597	Office administrative, office support and other business support activities
821	การบริการด้านการบริหารและสนับสนุน การดำเนินงานของสำนักงาน	1,742	3,926	1,557	2,369	2,590	1,192	1,399	1,336	366	970	6	5	2	1,330	361	969	Office administrative and support activities
8219	การถ่ายเอกสาร และกิจกรรมเฉพาะด้านอื่นๆ ที่สนับสนุน การดำเนินงานสำนักงาน	1,742	3,926	1,557	2,369	2,590	1,192	1,399	1,336	366	970	6	5	2	1,330	361	969	Photocopying, document preparation and other specialized office support activities
82191	การถ่ายเอกสาร	1,583	3,502	1,366	2,136	2,318	1,099	1,219	1,184	267	917	6	5	2	1,178	263	916	Photocopying activities
82199	การเตรียมเอกสารและกิจการ เฉพาะด้านอื่นๆ ที่สนับสนุนการ ดำเนินงานสำนักงาน	159	425	191	233	273	93	180	152	99	53	-	-	-	152	99	53	Document preparation and other specialized office support activities

ตาราง 2 จำนวนคนทำงานของสถานประกอบการธุรกิจในปี 2556 จำแนกตามสถานภาพการทำงาน เพศ และประเภทธุรกิจ (ต่อ)  
TABLE 2 NUMBER OF PERSONS ENGAGED OF BUSINESS ESTABLISHMENTS IN 2013 BY WORK STATUS, SEX AND CATEGORY OF BUSINESS INDUSTRY (Cont'd)

รหัส Code	ประเภทธุรกิจ Category of business industry	จำนวน สถาน- ประกอบการ Number of establishments	รวม Total						ผู้จ้าง Employees						Category of business industry			
			คนทำงานโดยไม่ได้รับค่าจ้าง/ เงินเดือน Unpaid workers			ระดับบริหารจัดการ Management level			ระดับปฏิบัติการ Operation level			รวม Total	ชาย Male	หญิง Female				
			รวม Total	ชาย Male	หญิง Female	รวม Total	ชาย Male	หญิง Female	รวม Total	ชาย Male	หญิง Female							
823	การจัดการประชุมและการแสดงสินค้า	1	30	20	10	-	-	30	20	10	7	2	5	23	18	5	Organization of conventions and trade shows	
8230	การจัดการประชุมและการแสดงสินค้า	1	30	20	10	-	-	30	20	10	7	2	5	23	18	5	Organization of conventions and trade shows	
82302	การจัดงานแสดงสินค้า	1	30	20	10	-	-	30	20	10	7	2	5	23	18	5	Organization of trade shows	
829	กิจกรรมบริการสนับสนุนทางธุรกิจ ซึ่งมีได้จัดประเภทไว้ในที่อื่น	796	2,044	734	1,309	1,088	466	622	956	269	687	95	31	64	861	238	623	Business support service activities n.e.c.
8291	กิจกรรมต่อต้านเงินจัดเก็บเงิน และการบริการข้อมูลเครดิต	39	166	86	80	59	23	36	107	63	44	4	3	1	103	60	43	Activities of collection agencies and credit bureaux
82911	กิจกรรมต่อต้านเงินจัดเก็บเงิน	39	166	86	80	59	23	36	107	63	44	4	3	1	103	60	43	Activities of collection agencies
8292	กิจกรรมการบรรจุหีบห่อ	16	162	98	64	4	2	2	158	96	62	16	14	2	142	82	60	Packaging activities
82920	กิจกรรมการบรรจุหีบห่อ	16	162	98	64	4	2	2	158	96	62	16	14	2	142	82	60	Packaging activities
8299	กิจกรรมการบริการอื่น ๆ ที่สนับสนุน ทางธุรกิจ ซึ่งมีได้จัดประเภทไว้ในที่อื่น	741	1,716	550	1,165	1,025	441	584	691	110	581	75	14	61	616	96	520	Other business support service activities n.e.c.
82990	กิจกรรมการบริการอื่น ๆ ที่สนับสนุน ทางธุรกิจ ซึ่งมีได้จัดประเภทไว้ในที่อื่น	741	1,716	550	1,165	1,025	441	584	691	110	581	75	14	61	616	96	520	Other business support service activities n.e.c.
90	กิจกรรมการสร้างสรรค์ศิลปะ และความบันเทิง	744	5,567	2,989	2,578	1,088	701	387	4,480	2,289	2,191	25	19	6	4,454	2,269	2,185	Creative, arts and entertainment activities
900	กิจกรรมการสร้างสรรค์ศิลปะ และความบันเทิง	744	5,567	2,989	2,578	1,088	701	387	4,480	2,289	2,191	25	19	6	4,454	2,269	2,185	Creative, arts and entertainment activities
9000	กิจกรรมการสร้างสรรค์ศิลปะ และความบันเทิง	744	5,567	2,989	2,578	1,088	701	387	4,480	2,289	2,191	25	19	6	4,454	2,269	2,185	Creative, arts and entertainment activities
90001	กิจกรรมการสร้างสรรค์ศิลปะ	84	205	115	90	168	107	61	37	8	29	-	-	-	37	8	29	Creative and arts activities
90002	กิจกรรมด้านความบันเทิง	660	5,362	2,874	2,488	920	593	327	4,442	2,281	2,162	25	19	6	4,417	2,261	2,156	Entertainment activities
92	กิจกรรมการพนันและการเสี่ยงโชค	109	178	71	107	166	69	97	12	2	10	-	-	-	12	2	10	Gambling and betting activities
920	กิจกรรมการพนันและการเสี่ยงโชค	109	178	71	107	166	69	97	12	2	10	-	-	-	12	2	10	Gambling and betting activities
9200	กิจกรรมการพนันและการเสี่ยงโชค	109	178	71	107	166	69	97	12	2	10	-	-	-	12	2	10	Gambling and betting activities
92001	การดำเนินงานเกี่ยวกับสลากกินแบ่ง	105	162	65	97	162	65	97	-	-	-	-	-	-	-	-	-	Operation of lottery
92009	กิจกรรมการพนันและการเสี่ยงโชคอื่น ๆ	4	16	6	10	4	4	-	12	2	10	-	-	-	12	2	10	Other gambling and betting activities



ตาราง 2 จำนวนคนทำงานของสถานประกอบการธุรกิจในปี 2556 จำแนกตามสถานภาพการทำงาน เพศ และประเภทธุรกิจ (ต่อ)  
TABLE 2 NUMBER OF PERSONS ENGAGED OF BUSINESS ESTABLISHMENTS IN 2013 BY WORK STATUS, SEX AND CATEGORY OF BUSINESS INDUSTRY (Cont'd)

รหัส Code	ประเภทธุรกิจ Category of business industry	จำนวน สถาน- ประกอบการ Number of establishments	จำนวน Total						ผู้จ้าง Employees								
			รวม Total			คนทำงานโดยไม่ได้รับค่าจ้าง/ เงินเดือน Unpaid workers			ระดับบริหารจัดการ Management level			ระดับปฏิบัติการ Operation level					
			รวม Total	ชาย Male	หญิง Female	รวม Total	ชาย Male	หญิง Female	รวม Total	ชาย Male	หญิง Female	รวม Total	ชาย Male	หญิง Female			
93	กิจกรรมด้านการศึกษา ความบันเทิง และนันทนาการ	2,616	9,261	5,059	4,202	2,111	1,709	5,441	2,947	2,494	244	142	102	5,197	2,805	2,392	Sports activities and amusement and recreation activities
931	กิจกรรมด้านการศึกษา	1,279	5,563	3,130	2,493	1,131	809	3,623	1,999	1,624	128	83	45	3,495	1,916	1,579	Sports activities
9311	การดำเนินงานเกี่ยวกับสิ่งอำนวยความสะดวกด้านการศึกษา	1,211	5,158	2,903	2,255	1,092	762	3,304	1,811	1,493	87	50	37	3,217	1,761	1,455	Operation of sports facilities
93111	การดำเนินงานเกี่ยวกับสิ่งอำนวยความสะดวกด้านการศึกษา	1,156	4,965	2,802	2,163	1,050	722	3,193	1,752	1,441	85	48	37	3,108	1,704	1,404	Operation of sports facilities
93112	การดำเนินงานของศูนย์ศิลปะและการออกกำลังกายเพื่อสุขภาพ	55	193	101	92	42	40	111	59	52	2	2	-	109	57	52	Operation of fitness centers
9319	กิจกรรมอื่นๆ ด้านการศึกษา	68	405	227	178	39	47	319	188	131	41	34	7	278	155	124	Other sports activities
93199	กิจกรรมอื่นๆ ด้านการศึกษา ซึ่งมิได้จัดประเภทไว้ในที่อื่น	68	405	227	178	39	47	319	188	131	41	34	7	278	155	124	Other sports activities, n.e.c.
932	กิจกรรมด้านความบันเทิง และการนันทนาการอื่นๆ	1,337	3,698	1,928	1,770	980	900	1,818	948	870	116	59	57	1,703	890	813	Other amusement and recreation activities
9321	กิจกรรมสวนสนุกและชิงช้า	5	212	101	111	2	-	210	99	111	26	10	16	184	89	95	Activities of amusement parks and theme parks
93210	กิจกรรมสวนสนุกและชิงช้า	5	212	101	111	2	-	210	99	111	26	10	16	184	89	95	Activities of amusement parks and theme parks
9329	กิจกรรมด้านความบันเทิง และการนันทนาการอื่นๆ ซึ่งมิได้จัดประเภทไว้ในที่อื่น	1,332	3,486	1,827	1,659	978	900	1,608	849	759	90	49	41	1,519	801	718	Other amusement and recreation activities n.e.c.
93292	กิจกรรมการแสดงโง่หรือความบันเทิง และการนันทนาการ	10	1,278	677	601	9	3	1,269	671	598	84	43	41	1,185	628	557	Activities of amusement and recreation shows
93293	กิจกรรมการดำเนินงานร้านเกม และตู้เกมหยอดเหรียญ	1,246	1,780	979	801	1,691	801	89	89	-	-	-	-	89	89	-	Operation of games shops and coin-operated games activities
93299	กิจกรรมด้านความบันเทิง และการนันทนาการอื่นๆ ซึ่งมิได้จัดประเภทไว้ในที่อื่น	76	428	171	257	178	82	250	89	161	6	6	-	245	84	161	Other amusement and recreation activities n.e.c.

ตาราง 2 จำนวนคนทำงานของสถานประกอบการธุรกิจในปี 2556 จำแนกตามสถานภาพการทำงาน เพศ และประเภทธุรกิจ (ต่อ)  
TABLE 2 NUMBER OF PERSONS ENGAGED OF BUSINESS ESTABLISHMENTS IN 2013 BY WORK STATUS, SEX AND CATEGORY OF BUSINESS INDUSTRY (Cont'd)

รหัส Code	ประเภทธุรกิจ Category of business industry	จำนวน สถาน- ประกอบการ Number of establishments	คนทำงานโดยไม่ได้รับค่าจ้าง/ เงินเดือน Unpaid workers						ผู้จ้าง Employees						Category of business industry			
			รวม Total			รวม Total			ระดับบริหารจัดการ Management level			ระดับปฏิบัติการ Operation level						
			รวม Total	ชาย Male	หญิง Female	รวม Total	ชาย Male	หญิง Female	รวม Total	ชาย Male	หญิง Female	รวม Total	ชาย Male	หญิง Female				
95	การซ่อมคอมพิวเตอร์และของใช้ส่วนบุคคลและของใช้ในครัวเรือน	5,051	8,131	5,753	2,379	6,158	4,436	1,722	1,973	1,316	656	252	116	137	1,721	1,201	520	Repair of computers and personal and household goods
951	การซ่อมอุปกรณ์คอมพิวเตอร์	1,151	2,231	1,614	617	1,587	1,222	365	644	392	252	156	86	71	487	307	181	Repair of computers and communication equipment
9511	การซ่อมคอมพิวเตอร์และอุปกรณ์ต่อพ่วง	863	1,589	1,191	398	1,161	934	227	428	257	171	156	86	71	272	171	101	Repair of computers and peripheral equipment
95110	การซ่อมคอมพิวเตอร์และอุปกรณ์ต่อพ่วง	863	1,589	1,191	398	1,161	934	227	428	257	171	156	86	71	272	171	101	Repair of computers and peripheral equipment
9512	การซ่อมอุปกรณ์สื่อสารโทรคมนาคม	288	642	423	219	426	288	138	215	135	80	-	-	-	215	135	80	Repair of communication equipment
95120	การซ่อมอุปกรณ์สื่อสารโทรคมนาคม	288	642	423	219	426	288	138	215	135	80	-	-	-	215	135	80	Repair of communication equipment
952	การซ่อมของใช้ส่วนบุคคล	3,900	5,900	4,139	1,761	4,571	3,214	1,357	1,329	924	405	96	30	66	1,233	894	339	Repair of personal and household goods
9521	การซ่อมเครื่องใช้อิเล็กทรอนิกส์ครัวเรือน	1,322	1,877	1,320	557	1,438	1,188	250	440	332	308	42	30	12	398	102	296	Repair of consumer electronics
95210	การซ่อมเครื่องใช้อิเล็กทรอนิกส์ครัวเรือน	1,322	1,877	1,320	557	1,438	1,188	250	440	332	308	42	30	12	398	102	296	Repair of consumer electronics
9522	การซ่อมเครื่องใช้ในครัวเรือน	1,186	1,993	1,812	182	1,344	1,186	158	650	626	24	-	-	-	650	626	24	Repair of household appliances and home and garden equipment
95220	การซ่อมเครื่องใช้ในครัวเรือน	1,186	1,993	1,812	182	1,344	1,186	158	650	626	24	-	-	-	650	626	24	Repair of household appliances and home and garden equipment
9523	การซ่อมรองเท้าและเครื่องหนัง	100	157	107	50	157	107	50	-	-	-	-	-	-	-	-	-	Repair of footwear and leather goods
95230	การซ่อมรองเท้าและเครื่องหนัง	100	157	107	50	157	107	50	-	-	-	-	-	-	-	-	-	Repair of footwear and leather goods
9524	การซ่อมเฟอร์นิเจอร์และของตกแต่งบ้าน	20	53	33	20	37	20	17	17	13	3	-	-	-	17	13	3	Repair of furniture and home furnishings
95240	การซ่อมเฟอร์นิเจอร์และของตกแต่งบ้าน	20	53	33	20	37	20	17	17	13	3	-	-	-	17	13	3	Repair of furniture and home furnishings
9529	การซ่อมของใช้ส่วนบุคคลและของใช้ในครัวเรือนอื่น ๆ	1,272	1,819	866	952	1,596	713	883	223	153	70	54	-	54	169	153	16	Repair of other personal and household goods
95291	การซ่อมนาฬิกา	95	131	95	36	119	95	24	12	-	12	-	-	-	12	-	12	Repair of watches and clocks
95292	การซ่อมเสื้อผ้าเครื่องแต่งกาย	809	1,141	328	813	1,025	270	755	116	58	58	54	-	54	62	58	4	Repair and alteration of clothing
95293	การซ่อมจักรยาน	29	40	33	7	40	33	7	-	-	-	-	-	-	-	-	-	Repair of bicycles
95294	การซ่อมเครื่องดนตรี	3	3	3	-	3	3	-	-	-	-	-	-	-	-	-	-	Repair of musical instruments

ตาราง 2 จำนวนคนทำงานของสถานประกอบการธุรกิจในปี 2556 จำแนกตามสถานภาพการทำงาน เพศ และประเภทธุรกิจ (ต่อ)  
TABLE 2. NUMBER OF PERSONS ENGAGED OF BUSINESS ESTABLISHMENTS IN 2013 BY WORK STATUS, SEX AND CATEGORY OF BUSINESS INDUSTRY (Cont'd)

รหัส Code	ประเภทธุรกิจ Category of business industry	จำนวน สถาน- ประกอบการ Number of establishments	รวมทั้ง Total						จ้าง Employees						Category of business industry				
			รวม Total			คนทำงานโดยไม่ได้รับค่าจ้าง/ เงินเดือน Unpaid workers			ระดับบริหารจัดการ Management level			ระดับปฏิบัติการ Operation level							
			รวม Total	ชาย Male	หญิง Female	รวม Total	ชาย Male	หญิง Female	รวม Total	ชาย Male	หญิง Female	รวม Total	ชาย Male	หญิง Female					
95295	การซ่อมเครื่องกีฬา	2	3	2	1	3	2	1	-	-	-	-	-	-	-	-	-	Repair of sporting goods	
95299	การซ่อมรองเท้าและรองเท้า และของใช้ในครัวเรือนอื่น ๆ ซึ่งไม่ได้จัดประเภทไว้ในที่อื่น	334	501	406	95	406	310	95	95	-	-	-	-	95	95	-	-	Repair of other personal and household goods, n.e.c.	
96	กิจกรรมบริการส่วนบุคคลอื่น ๆ	28,554	44,906	8,404	36,503	31,259	7,641	23,618	13,647	763	12,884	266	52	214	13,381	711	12,670	Other personal service activities	
961	กิจกรรมบริการเพื่อเสริมสร้างสุขภาพ ร่างกาย (ยกเว้นกิจกรรมด้านการศึกษา)	21,559	33,095	5,607	27,488	21,768	5,142	16,626	11,327	465	10,862	198	15	183	11,129	450	10,679	Personal services for wellness (except sport activities)	
9610	กิจกรรมบริการเพื่อเสริมสร้างสุขภาพ ร่างกาย (ยกเว้นกิจกรรมด้านการศึกษา)	21,559	33,095	5,607	27,488	21,768	5,142	16,626	11,327	465	10,862	198	15	183	11,129	450	10,679	Personal services for wellness (except sport activities)	
96101	กิจกรรมสปาและการนวด	2,543	12,045	1,154	10,890	2,710	757	1,953	9,335	397	8,938	131	11	120	9,204	386	8,818	Activities of spas and massage salons	
96102	กิจกรรมบริการลดน้ำหนัก	9	14	-	14	9	-	9	5	-	5	-	-	-	5	-	-	5	Activities of reducing and slendering salons
96103	กิจกรรมการแต่งผม	18,705	20,398	4,564	16,034	18,709	4,310	14,399	1,689	54	1,635	-	-	-	1,689	54	1,635	Activities of hairdressing salons	
96104	กิจกรรมการดูแลความงาม ตั้งแต่เล็บมือและเล็บเท้า	296	617	87	530	335	75	260	282	12	270	66	4	62	216	8	208	Activities of beauty, manucure and pedicure salons	
96109	กิจกรรมบริการอื่น ๆ เพื่อเสริมสร้างสุขภาพ ร่างกาย (ยกเว้นกิจกรรมด้านการศึกษา)	6	21	2	19	5	-	5	16	2	14	1	-	1	15	2	13	Other personal services for wellness (except sport activities)	
962	การบริการซักผ้าและซักแห้ง	6,139	10,248	2,029	8,219	8,304	1,780	6,524	1,944	249	1,695	46	23	23	1,898	226	1,672	Washing and (dry-) cleaning of textile and fur products	
9620	การบริการซักผ้าและซักแห้ง	6,139	10,248	2,029	8,219	8,304	1,780	6,524	1,944	249	1,695	46	23	23	1,898	226	1,672	Washing and (dry-) cleaning of textile and fur products	
96201	การบริการซักผ้าและซักแห้ง (ยกเว้น โดยเครื่องซักผ้าชนิดหยอดเหรียญ)	6,008	10,052	1,963	8,088	8,139	1,714	6,425	1,912	249	1,663	46	23	23	1,866	226	1,640	Washing and (dry-) cleaning of textile and fur products (except by self-service coin-operated machines)	
96202	การบริการซักผ้าและซักแห้ง โดยเครื่องซักผ้าชนิดหยอดเหรียญ	129	194	65	129	161	65	97	32	-	32	-	-	-	32	-	32	Washing and (dry-) cleaning of textile and fur products by self-service coin-operated machines	
96203	การบริการฟอกและย้อมสี	2	3	1	2	3	1	2	-	-	-	-	-	-	-	-	-	Dyeing and colouring services	
963	กิจกรรมบริการส่วนบุคคลอื่น ๆ ซึ่งไม่ได้จัดประเภทไว้ในที่อื่น	856	1,564	768	795	1,188	720	469	376	49	327	23	14	8	353	34	319	Other personal service activities n.e.c.	

ตาราง 2 จำนวนคนทำงานของสถานประกอบการธุรกิจในปี 2556 จำแนกตามสถานภาพการทำงาน เพศ และประเภทธุรกิจ (ต่อ)  
TABLE 2 NUMBER OF PERSONS ENGAGED OF BUSINESS ESTABLISHMENTS IN 2013 BY WORK STATUS, SEX AND CATEGORY OF BUSINESS INDUSTRY (Cont'd)

รหัส Code	ประเภทธุรกิจ Number of establishments	จำนวน สถาน- ประกอบการ Number of establishments		รวม Total		คนทำงานโดยไม่ได้รับค่าจ้าง/ เงินเดือน Unpaid workers				จ้าง Employees				ระดับปฏิบัติการ Operation level	Category of business industry		
		รวม Total	ชาย Male	หญิง Female	รวม Total	ชาย Male	หญิง Female	ระดับบริหารจัดการ Management level		ระดับปฏิบัติการ Operation level							
								รวม Total	ชาย Male	หญิง Female	รวม Total	ชาย Male	หญิง Female				
9630	กิจกรรมบริการส่วนบุคคลอื่นๆ ซึ่งมิได้จัดประเภทไว้ในที่อื่น	856	768	795	1,188	720	469	376	49	327	23	14	8	353	34	319	Other personal service activities n.e.c.
96301	การทำศพและกิจกรรมที่เกี่ยวข้อง	10	7	7	13	7	7	-	-	-	-	-	-	-	-	-	Funeral and related activities
96302	กิจกรรมการดูแลสัตว์เลี้ยง	72	65	108	115	50	65	58	14	43	22	14	7	36	-	36	Pet care activities
96303	กิจกรรมบริการด้วยเครื่องหยอดเหรียญ	23	12	12	23	12	12	-	-	-	-	-	-	-	-	-	Concession operation of coin-operated personal service machines
96304	กิจกรรมโหราศาสตร์และไสยศาสตร์	373	304	162	464	302	161	3	2	1	-	-	-	3	2	1	Astrological and spiritualists' activities
96305	กิจกรรมบริการอบ นวด และบริการอื่นๆ ที่คล้ายกัน	36	44	270	36	12	24	278	32	245	1	-	1	277	32	244	Turkish baths, sauna and steam baths activities
96309	กิจกรรมบริการส่วนบุคคลอื่นๆ ซึ่งมิได้จัดประเภทไว้ในที่อื่น	342	337	237	537	337	200	37	-	37	-	-	-	37	-	37	Other personal service activities n.e.c.

ที่มา : การสำรวจธุรกิจทางการค้าและธุรกิจทางการบริการ พ.ศ. 2557 ภาคใต้ สำนักงานสถิติแห่งชาติ กระทรวงเทคโนโลยีสารสนเทศและการสื่อสาร

Source : The 2014 Business Trade and Services Survey Southern Region, National Statistical Office, Ministry of Information and Communication Technology

ตาราง 3 จำนวนสถานประกอบการธุรกิจที่มีลูกจ้าง จำนวนตามจำนวนวันทำงานต่อสัปดาห์ จำนวนชั่วโมงทำงานเฉลี่ยต่อวันของลูกจ้าง และประเภทธุรกิจ

TABLE 3 NUMBER OF BUSINESS ESTABLISHMENT'S EMPLOYEES BY NUMBER OF DAYS WORKED PER WEEK, AVERAGE NUMBER OF HOURS WORKED PER DAY BY EMPLOYEES AND CATEGORY OF BUSINESS INDUSTRY

รหัส Code	ประเภทธุรกิจ	จำนวนสถาน- ประกอบการที่มีลูกจ้าง		ลูกจ้าง Employees												Category of business industry
		จำนวน Number		ร้อยละ %		จำนวนวันทำงานต่อสัปดาห์ Number of days worked per week			จำนวนชั่วโมงทำงานเฉลี่ยต่อวัน (เฉลี่ยทุกกะ) Average number of hours worked per day			รวม				
		จำนวน Number	ร้อยละ %	<5 Number	ร้อยละ %	จำนวน Number	ร้อยละ %	จำนวน Number	ร้อยละ %	จำนวน Number	ร้อยละ %	จำนวน Number	ร้อยละ %	จำนวน Number	ร้อยละ %	
		97,575	100.0	2,046	2.1	62,672	64.2	32,857	33.7	13,445	13.8	76,029	77.9	8,101	8.3	Total
45	การขายส่งและการขายปลีก การค้าขายยานยนต์และจักรยานยนต์	11,799	100.0	386	3.3	10,554	89.4	858	7.3	645	5.5	11,077	93.9	77	0.6	Wholesale and retail trade; repair of motor vehicles and motorcycles
451	การค้าขายยานยนต์	605	100.0	-	-	530	87.6	75	12.4	88	14.5	440	72.8	77	12.7	Sale of motor vehicles
4510	การค้าขายยานยนต์	605	100.0	-	-	530	87.6	75	12.4	88	14.5	440	72.8	77	12.7	Sale of motor vehicles
45101	การค้าขายยานยนต์ใหม่ชนิดรถยนต์ นั่งส่วนบุคคล รถกระบะ รถตู้ และรถขนาดเล็กรถที่คล้ายกัน	254	100.0	-	-	254	100.0	-	-	13	5.0	239	94.2	2	0.8	Sale of new passenger motor vehicles, pick-up truck, van and similar light motor vehicles
45102	การค้าขายยานยนต์ใหม่ชนิดรถบรรทุก และยานยนต์หนักอื่นๆ	10	100.0	-	-	10	100.0	-	-	-	-	10	100.0	-	-	Sale of new trucks and other heavy motor vehicles
45103	การค้าขายยานยนต์เก่าชนิดรถยนต์ นั่งส่วนบุคคล รถกระบะ รถตู้ และรถขนาดเล็กรถที่คล้ายกัน	339	100.0	-	-	264	77.9	75	22.1	75	22.1	189	55.8	75	22.1	Sale of used passenger motor vehicles, pick-up truck, van and similar light motor vehicles
45104	การค้าขายยานยนต์เก่าชนิดรถบรรทุก และยานยนต์หนักอื่นๆ	2	100.0	-	-	2	100.0	-	-	-	-	2	100.0	-	-	Sale of used trucks and other heavy motor vehicles
452	การบำรุงรักษาและซ่อมยานยนต์	5,100	100.0	-	-	4,705	92.3	395	7.8	509	10.0	4,592	90.0	-	-	Maintenance and repair of motor vehicles
4520	การบำรุงรักษาและซ่อมยานยนต์	5,100	100.0	-	-	4,705	92.2	395	7.8	509	10.0	4,592	90.0	-	-	Maintenance and repair of motor vehicles
45201	การบำรุงรักษาและซ่อมระบบเครื่องยนต์ และชิ้นส่วนยานยนต์	3,358	100.0	-	-	3,069	91.4	289	8.6	-	-	3,358	100.0	-	-	Maintenance and repair of motor vehicle engines and other parts
45202	การซ่อมตัวถัง ประตู หน้าต่าง และอื่นๆ ที่คล้ายกัน	622	100.0	-	-	622	100.0	-	-	175	28.1	447	71.9	-	-	Repair of motor vehicle bodies, doors, windows and other similar services
45203	การบำรุงรักษายานยนต์ทั่วไป	1,121	100.0	-	-	1,014	90.5	107	9.5	334	29.8	786	70.2	-	-	Car-washing, polishing and similar services

ตาราง 3 จำนวนสถานประกอบการธุรกิจที่มีลูกจ้าง จำนวนตามจำนวนวันทำงานต่อสัปดาห์ จำนวนชั่วโมงทำงานเฉลี่ยต่อวันของลูกจ้าง และประเภทธุรกิจ (ต่อ)

TABLE 3 NUMBER OF BUSINESS ESTABLISHMENT'S EMPLOYEES BY NUMBER OF DAYS WORKED PER WEEK, AVERAGE NUMBER OF HOURS WORKED PER DAY BY EMPLOYEES AND CATEGORY OF BUSINESS INDUSTRY(Cont'd)

รหัส Code	ประเภทธุรกิจ	จำนวนสถาน- ประกอบการที่มีลูกจ้าง		ลูกจ้าง Employees												Category of business industry		
		จำนวน Number	ร้อยละ %	จำนวนวันทำงานต่อสัปดาห์				จำนวนชั่วโมงทำงานเฉลี่ยต่อวัน (เฉลี่ยทุกกะ)				จำนวนชั่วโมงทำงานเฉลี่ยต่อวัน (เฉลี่ยทุกกะ)						
				จำนวน Number	ร้อยละ %	จำนวน Number	ร้อยละ %	จำนวน Number	ร้อยละ %	จำนวน Number	ร้อยละ %	จำนวน Number	ร้อยละ %	จำนวน Number	ร้อยละ %			
				<5	5 - 6	7	< 8	8 - 10	> 10									
<b>453</b>	<b>การขายชิ้นส่วนและอุปกรณ์เสริม ของยานยนต์</b>	<b>1,259</b>	<b>100.0</b>	-	<b>1,257</b>	<b>99.8</b>	<b>2</b>	<b>0.2</b>	<b>36</b>	<b>2.9</b>	<b>1,223</b>	<b>97.2</b>	-	-	-	-	<b>Sale of motor vehicle parts and accessories</b>	
4530	การขายชิ้นส่วนและอุปกรณ์เสริม ของยานยนต์	1,259	100.0	-	1,257	99.8	2	0.2	36	2.9	1,223	97.2	-	-	-	-	Sale of motor vehicle parts and accessories	
45301	การขายชิ้นส่วนและอุปกรณ์ เสริมใหม่ของยานยนต์	121	100.0	-	119	98.4	2	1.7	7	6.0	114	94.0	-	-	-	-	Wholesale of new motor vehicle parts and accessories	
45302	การขายปลีกชิ้นส่วนและอุปกรณ์ เสริมใหม่ของยานยนต์	1,097	100.0	-	1,097	100.0	-	-	29	2.6	1,068	97.4	-	-	-	-	Retail of new motor vehicle parts and accessories	
45303	การขายส่งและปลีกชิ้นส่วนและอุปกรณ์ เสริมเก่าของยานยนต์	41	100.0	-	41	100.0	-	-	-	-	41	100.0	-	-	-	-	Wholesale and retail of used motor vehicle parts and accessories	
<b>454</b>	<b>การขาย การบำรุงรักษา และซ่อมจักรยานยนต์ ชิ้นส่วน และอุปกรณ์เสริมที่เกี่ยวข้อง</b>	<b>4,836</b>	<b>100.0</b>	<b>386</b>	<b>8.0</b>	<b>4,063</b>	<b>84.0</b>	<b>386</b>	<b>8.0</b>	<b>0.3</b>	<b>4,823</b>	<b>99.7</b>	-	-	-	-	<b>Sale, maintenance and repair of motorcycles and related parts and accessories</b>	
4540	การขาย การบำรุงรักษา และซ่อมจักรยานยนต์ ชิ้นส่วน และอุปกรณ์เสริมที่เกี่ยวข้อง	4,836	100.0	386	8.0	4,063	84.0	386	8.0	0.3	4,823	99.7	-	-	-	-	Sale, maintenance and repair of motorcycles and related parts and accessories	
45401	การขายจักรยานยนต์	1,189	100.0	-	1,189	100.0	-	-	11	0.9	1,178	99.1	-	-	-	-	Sale of motorcycles	
45402	การขายส่งชิ้นส่วนและอุปกรณ์ เสริมใหม่ของจักรยานยนต์	18	100.0	-	18	100.0	-	-	-	-	18	100.0	-	-	-	-	Wholesale of new motorcycle parts and accessories	
45403	การขายปลีกชิ้นส่วนและอุปกรณ์ เสริมใหม่ของจักรยานยนต์	117	100.0	-	117	100.0	-	-	-	-	117	100.0	-	-	-	-	Retail of new motorcycle parts and accessories	
45404	การขายส่งและปลีกชิ้นส่วนและอุปกรณ์ เสริมเก่าของจักรยานยนต์	2	100.0	-	2	100.0	-	-	2	100.0	-	-	-	-	-	-	Wholesale and retail of used motorcycle parts and accessories	
45405	การบำรุงรักษาและซ่อมจักรยานยนต์	3,510	100.0	386	11.0	2,737	78.0	386	11.0	-	3,510	100.0	-	-	-	-	Maintenance and repair of motorcycles	

ตาราง 3 จำนวนสถานประกอบการธุรกิจที่มีลูกจ้าง จำนวนตามจำนวนวันทำงานต่อสัปดาห์ จำนวนชั่วโมงทำงานเฉลี่ยต่อวันของลูกจ้าง และประเภทธุรกิจ (ต่อ)

TABLE 3 NUMBER OF BUSINESS ESTABLISHMENT'S EMPLOYEES BY NUMBER OF DAYS WORKED PER WEEK, AVERAGE NUMBER OF HOURS WORKED PER DAY BY EMPLOYEES AND CATEGORY OF BUSINESS INDUSTRY(Cont'd)

รหัส Code	ประเภทธุรกิจ	จำนวนสถาน- ประกอบการที่มีลูกจ้าง		ลูกจ้าง Employees										Category of business industry		
		จำนวน Number		จำนวนวันทำงานต่อสัปดาห์ Number of days worked per week		จำนวนชั่วโมงทำงานต่อสัปดาห์ Average number of hours worked per day		จำนวน Number		จำนวน Number		จำนวน Number				
		ร้อยละ %	จำนวน Number	ร้อยละ %	จำนวน Number	ร้อยละ %	จำนวน Number	ร้อยละ %	จำนวน Number	ร้อยละ %	จำนวน Number	ร้อยละ %	จำนวน Number		ร้อยละ %	
46	การขายส่ง (ยกเว้นยานยนต์ และจักรยานยนต์)	10,952	100.0	171	1.6	5,346	48.8	5,436	49.6	3,817	34.9	7,053	64.4	83	0.8	Wholesale trade (except of motor vehicles and motorcycles)
461	การขายส่ง โดยได้รับค่าตอบแทน หรือตามสัญญาจ้าง	47	100.0	-	-	40	85.3	7	14.7	6	11.8	42	88.3	-	-	Wholesale on a fee or contract basis
4610	การขายส่ง โดยได้รับค่าตอบแทน หรือตามสัญญาจ้าง	47	100.0	-	-	40	85.3	7	14.7	6	11.8	42	88.3	-	-	Wholesale on a fee or contract basis
46102	การขายส่งอาหาร เครื่องดื่ม และยาสูบ โดยได้รับค่าตอบแทนหรือตามสัญญาจ้าง	23	100.0	-	-	23	100.0	-	-	2	10.1	21	89.9	-	-	Wholesale on a fee or contract basis of food, beverages and tobacco
46103	การขายส่งสิ่งทอ เสื้อผ้า รองเท้า เครื่องหนัง และของใช้ในครัวเรือน โดยได้รับค่าตอบแทนหรือตามสัญญาจ้าง	8	100.0	-	-	1	12.5	7	87.5	-	-	8	100.0	-	-	Wholesale on a fee or contract basis of textiles, clothing, footwear, leather goods and household articles
46104	การขายส่งคอมพิวเตอร์และซอฟต์แวร์ อุปกรณ์อิเล็กทรอนิกส์และโทรคมนาคม โดยได้รับค่าตอบแทนหรือตามสัญญาจ้าง	4	100.0	-	-	4	100.0	-	-	-	-	4	100.0	-	-	Wholesale on a fee or contract basis of computers and software, electronic and telecommunications equipment
46105	การขายส่งเครื่องจักรอุตสาหกรรม โดยได้รับค่าตอบแทนหรือตามสัญญาจ้าง	4	100.0	-	-	4	100.0	-	-	-	-	4	100.0	-	-	Wholesale on a fee or contract basis of industrial machinery
46107	การขายส่งวัสดุก่อสร้าง เครื่องโลหะ และอุปกรณ์ระบอบท่อ โดยได้รับค่าตอบแทนหรือตามสัญญาจ้าง	2	100.0	-	-	2	100.0	-	-	-	-	2	100.0	-	-	Wholesale on a fee or contract basis of construction materials, hardware, plumbing and heating equipment and supplies
46108	การขายส่งสินค้าเฉพาะอย่างอื่นๆ โดยได้รับค่าตอบแทนหรือตามสัญญาจ้าง	7	100.0	-	-	7	100.0	-	-	3	50.0	3	50.0	-	-	Wholesale on a fee or contract basis of other particular products
462	การขายส่งวัตถุดิบทางการเกษตร และสัตว์มีชีวิต	864	100.0	38	4.4	418	48.4	408	47.3	133	15.4	731	84.7	-	-	Wholesale of agricultural raw materials and live animals
4620	การขายส่งวัตถุดิบทางการเกษตร และสัตว์มีชีวิต	864	100.0	38	4.4	418	48.4	408	47.3	133	15.4	731	84.7	-	-	Wholesale of agricultural raw materials and live animals





ตาราง 3 จำนวนสถานประกอบการธุรกิจที่มีลูกจ้าง จำนวนตามจำนวนวันทำงานต่อสัปดาห์ จำนวนชั่วโมงทำงานเฉลี่ยต่อวันของลูกจ้าง และประเภทธุรกิจ (ต่อ)

TABLE 3 NUMBER OF BUSINESS ESTABLISHMENT'S EMPLOYEES BY NUMBER OF DAYS WORKED PER WEEK, AVERAGE NUMBER OF HOURS WORKED PER DAY BY EMPLOYEES AND CATEGORY OF BUSINESS INDUSTRY(Cont'd)

รหัส Code	ประเภทธุรกิจ	จำนวนสถาน- ประกอบการที่มีลูกจ้าง		ลูกจ้าง Employees												Category of business industry		
		จำนวนวันทำงานต่อสัปดาห์		จำนวนชั่วโมงทำงานเฉลี่ยต่อวัน (เฉลี่ยทุกกะ)				จำนวนชั่วโมงทำงานเฉลี่ยต่อวัน (เฉลี่ยทุกกะ)				จำนวนชั่วโมงทำงานเฉลี่ยต่อวัน (เฉลี่ยทุกกะ)						
		จำนวน Number	ร้อยละ %	จำนวน Number	ร้อยละ %	จำนวน Number	ร้อยละ %	จำนวน Number	ร้อยละ %	จำนวน Number	ร้อยละ %	จำนวน Number	ร้อยละ %	จำนวน Number	ร้อยละ %			
				จำนวน days worked per week		Average number of hours worked per day		Average number of hours worked per day		Average number of hours worked per day		Average number of hours worked per day		Average number of hours worked per day				
				5 - 6		7		< 8		8 - 10		> 10						
				จำนวน Number	ร้อยละ %	จำนวน Number	ร้อยละ %	จำนวน Number	ร้อยละ %	จำนวน Number	ร้อยละ %	จำนวน Number	ร้อยละ %	จำนวน Number	ร้อยละ %	จำนวน Number	ร้อยละ %	
46321	การขายส่งเครื่องดื่มที่ไม่มีแอลกอฮอล์	123	100.0	-	-	88	71.3	35	28.7	-	-	123	100.0	-	-	-	-	Wholesale of alcohol beverages
46322	การขายส่งเครื่องดื่มที่ไม่มีแอลกอฮอล์	166	100.0	-	-	111	66.9	55	33.1	-	-	148	89.6	17	10.4	-	-	Wholesale of non-alcohol beverages
46323	การขายส่งผลิตภัณฑ์ยาสูบ	22	100.0	4	16.1	15	67.9	4	16.1	7	31.7	15	68.3	-	-	-	-	Wholesale of tobacco
<b>464</b>	<b>การขายส่งของใช้ในครัวเรือน</b>	<b>319</b>	<b>100.0</b>	<b>16</b>	<b>5.0</b>	<b>240</b>	<b>75.2</b>	<b>63</b>	<b>19.8</b>	<b>15</b>	<b>4.7</b>	<b>302</b>	<b>94.7</b>	<b>2</b>	<b>0.6</b>	-	-	<b>Wholesale of household goods</b>
4641	การขายส่งสิ่งทอ เสื้อผ้า และรองเท้า	138	100.0	16	11.6	79	57.7	42	30.7	3	2.3	135	97.7	-	-	-	-	Wholesale of textiles, clothing and footwear
46411	การขายส่งผ้าและเสื้อผ้า	6	100.0	-	-	6	100.0	-	-	-	-	6	100.0	-	-	-	-	Wholesale of yarn and fabrics
46412	การขายส่งของใช้ในครัวเรือนที่ทำจากสิ่งทอ	17	100.0	3	19.0	14	81.0	-	-	3	19.0	14	81.0	-	-	-	-	Wholesale of household goods of textile
46413	การขายส่งอุปกรณ์ตัดเย็บ	2	100.0	-	-	2	100.0	-	-	-	-	2	100.0	-	-	-	-	Wholesale of haberdashery
46414	การขายส่งเสื้อผ้า	99	100.0	13	13.0	46	47.1	39	40.0	-	-	99	100.0	-	-	-	-	Wholesale of clothing
46415	การขายส่งรองเท้า	14	100.0	-	-	11	80.2	3	19.8	-	-	14	100.0	-	-	-	-	Wholesale of footwear
4642	การขายส่งเครื่องใช้ไฟฟ้า และอิเล็กทรอนิกส์ชนิดใช้ในครัวเรือน	29	100.0	-	-	29	100.0	-	-	-	-	29	100.0	-	-	-	-	Wholesale of electric household appliances and consumer electronics
46421	การขายส่งเครื่องใช้ไฟฟ้าและอิเล็กทรอนิกส์ชนิดใช้ในครัวเรือน (ยกเว้นอุปกรณ์ไฟฟ้าสำหรับให้แสงสว่าง)	25	100.0	-	-	25	100.0	-	-	-	-	25	100.0	-	-	-	-	Wholesale of electric household appliances and consumer electronics (except lighting equipment)
46422	การขายส่งอุปกรณ์ไฟฟ้าสำหรับให้แสงสว่าง	4	100.0	-	-	4	100.0	-	-	-	-	4	100.0	-	-	-	-	Wholesale of lighting equipment
4643	การขายส่งสิ่งพิมพ์วัฒนธรรมและนันทนาการ	52	100.0	-	-	40	77.0	12	23.0	4	7.1	46	89.1	2	3.8	-	-	Wholesale of cultural and recreation goods
46431	การขายส่งหนังสือ หนังสือนิตยสาร และเครื่องเขียน	12	100.0	-	-	10	85.7	2	14.3	2	14.3	10	85.7	-	-	-	-	Wholesale of books, newspapers and stationery
46433	การขายส่งเครื่องกีฬา	4	100.0	-	-	2	50.0	2	50.0	-	-	2	50.0	2	50.0	-	-	Wholesale of sports goods
46434	การขายส่งเกมและของเล่น	17	100.0	-	-	8	50.0	8	50.0	-	-	17	100.0	-	-	-	-	Wholesale of games and toys
46439	การขายส่งสิ่งคำอื่น ๆ ด้านวัฒนธรรมและนันทนาการ	20	100.0	-	-	20	100.0	-	-	2	10.1	18	89.9	-	-	-	-	Wholesale of other cultural and recreation goods

ตาราง 3 จำนวนสถานประกอบการธุรกิจที่มีลูกจ้าง จำนวนตามจำนวนวันทำงานต่อสัปดาห์ จำนวนชั่วโมงทำงานเฉลี่ยต่อวันของลูกจ้าง และประเภทธุรกิจ (ต่อ)

TABLE 3 NUMBER OF BUSINESS ESTABLISHMENT'S EMPLOYEES BY NUMBER OF DAYS WORKED PER WEEK, AVERAGE NUMBER OF HOURS WORKED PER DAY BY EMPLOYEES AND CATEGORY OF BUSINESS INDUSTRY(Cont'd)

รหัส Code	ประเภทธุรกิจ	จำนวนสถาน- ประกอบการที่มีลูกจ้าง		ลูกจ้าง Employees												Category of business industry	
		จำนวน Number	ร้อยละ %	จำนวนวันทำงานต่อสัปดาห์			จำนวนชั่วโมงทำงานเฉลี่ยต่อวัน (เฉลี่ยทุกกะ)			8 - 10			> 10				
				จำนวน Number	ร้อยละ %	จำนวน Number	ร้อยละ %	จำนวน Number	ร้อยละ %	จำนวน Number	ร้อยละ %	จำนวน Number	ร้อยละ %	จำนวน Number	ร้อยละ %		
4644	การขายสินค้าทางเภสัชกรรม และทางการแพทย์ เครื่องหอม และเครื่องประดับ	19	100.0	-	-	15	80.7	4	19.3	-	-	19	100.0	-	-	-	Wholesale of pharmaceutical and medical goods, perfumeries and toilet preparations
46441	การขายส่งสินค้าทางเภสัชกรรม และทางการแพทย์	12	100.0	-	-	10	85.7	2	14.3	-	-	12	100.0	-	-	-	Wholesale of pharmaceutical and medical goods
46443	การขายส่งเครื่องสำอาง และเครื่องประดับ	7	100.0	-	-	5	72.7	2	27.3	-	-	7	100.0	-	-	-	Wholesale of cosmetics and toilet preparations
4649	การขายส่งของใช้ในครัวเรือนอื่นๆ	81	100.0	-	-	76	93.8	5	6.2	8	9.9	73	90.1	-	-	-	Wholesale of other household goods
46492	การขายส่งนาฬิกา เครื่องประดับเพชรพลอย	4	100.0	-	-	-	-	4	100.0	-	-	4	100.0	-	-	-	Wholesale of watches, clocks and jewellery
46493	การขายส่งเครื่องหนังและเครื่องใช้ สำหรับการเดินทาง	4	100.0	-	-	4	100.0	-	-	-	-	4	100.0	-	-	-	Wholesale of leather goods and travel accessories
46494	การขายส่งเฟอร์นิเจอร์ชนิดใช้ในครัวเรือน	20	100.0	-	-	20	100.0	-	-	-	-	20	100.0	-	-	-	Wholesale of household furniture
46495	การขายส่งเครื่องดินเผา เครื่องแก้ว และเครื่องครัว	6	100.0	-	-	5	81.8	1	18.2	-	-	6	100.0	-	-	-	Wholesale of chinaware, glassware and kitchenware
46499	การขายส่งของใช้ในครัวเรือนอื่นๆ ซึ่งไม่ได้จัดประเภทไว้ในที่อื่น	48	100.0	-	-	48	100.0	-	-	8	16.5	40	83.5	-	-	-	Wholesale of other household goods, n.e.c
465	การขายส่งเครื่องจักร อุปกรณ์ และเครื่องมือเครื่องใช้	378	100.0	-	-	335	88.6	43	11.4	26	7.0	337	89.4	14	3.6	-	Wholesale of machinery, equipment and supplies
4651	การขายส่งคอมพิวเตอร์ อุปกรณ์ต่อพ่วง และซอฟต์แวร์	12	100.0	-	-	11	91.4	1	8.6	1	8.6	11	91.4	-	-	-	Wholesale of computers, computer peripheral equipment and software
46510	การขายส่งคอมพิวเตอร์ อุปกรณ์ต่อพ่วง และซอฟต์แวร์	12	100.0	-	-	11	91.4	1	8.6	1	8.6	11	91.4	-	-	-	Wholesale of computers, computer peripheral equipment and software
4652	การขายส่งอุปกรณ์และชิ้นส่วนทาง อิเล็กทรอนิกส์และโทรคมนาคม	22	100.0	-	-	21	93.2	2	6.8	-	-	22	100.0	-	-	-	Wholesale of electronic and telecommunications equipment and parts

ตาราง 3 จำนวนสถานประกอบการธุรกิจที่มีลูกจ้าง จำนวนตามจำนวนวันทำงานต่อสัปดาห์ จำนวนชั่วโมงทำงานเฉลี่ยต่อวันของลูกจ้าง และประเภทธุรกิจ (ต่อ)

TABLE 3 NUMBER OF BUSINESS ESTABLISHMENT'S EMPLOYEES BY NUMBER OF DAYS WORKED PER WEEK, AVERAGE NUMBER OF HOURS WORKED PER DAY BY EMPLOYEES AND CATEGORY OF BUSINESS INDUSTRY(Cont'd)

รหัส Code	ประเภทธุรกิจ	จำนวนสถาน- ประกอบการที่มีลูกจ้าง		ลูกจ้าง Employees												Category of business industry		
		จำนวน		จำนวนวันทำงานต่อสัปดาห์				จำนวนชั่วโมงทำงานเฉลี่ยต่อวัน (เฉลี่ยทุกกะ)				จำนวนชั่วโมงทำงานเฉลี่ยต่อวัน (เฉลี่ยทุกกะ)						
		จำนวน Number	ร้อยละ %	จำนวน Number	ร้อยละ %	จำนวน Number	ร้อยละ %	จำนวน Number	ร้อยละ %	จำนวน Number	ร้อยละ %	จำนวน Number	ร้อยละ %	จำนวน Number	ร้อยละ %			
46521	การขายส่งอุปกรณ์ และชิ้นส่วนอิเล็กทรอนิกส์	4	100.0	-	-	4	100.0	-	-	-	-	4	100.0	-	-	-	-	Wholesale of electronic equipment and parts
46522	การขายส่งโทรศัพท์ และอุปกรณ์โทรคมนาคม	18	100.0	-	-	17	91.7	2	8.3	-	-	18	100.0	-	-	-	-	Wholesale of telephone and telecommunications equipment
4653	การขายส่งเครื่องจักร อุปกรณ์ และเครื่องใช้ทางการเกษตร	161	100.0	-	-	139	86.7	21	13.3	14	8.6	133	82.9	14	8.6	8.6	8.6	Wholesale of agricultural machinery, equipment and supplies
46530	การขายส่งเครื่องจักร อุปกรณ์ และเครื่องใช้ทางการเกษตร	161	100.0	-	-	139	86.7	21	13.3	14	8.6	133	82.9	14	8.6	8.6	8.6	Wholesale of agricultural machinery, equipment and supplies
4659	การขายส่งเครื่องจักรและอุปกรณ์อื่น ๆ	183	100.0	-	-	164	89.6	19	10.4	12	6.3	172	93.7	-	-	-	-	Wholesale of other machinery and equipment
46591	การขายส่งอุปกรณ์การขนส่ง (ยกเว้น ยานยนต์ จักรยานยนต์ และรถจักรยาน)	66	100.0	-	-	47	71.1	19	28.9	-	-	66	100.0	-	-	-	-	Wholesale of transport equipment (except motor vehicles, motorcycles and bicycles)
46592	การขายส่งเครื่องจักรและอุปกรณ์ งานวิศวกรรมโยธา งานเหมืองแร่ และงานก่อสร้าง	8	100.0	-	-	8	100.0	-	-	-	-	8	100.0	-	-	-	-	Wholesale of civil engineering, mining and construction machinery
46593	การขายส่งเครื่องจักรและอุปกรณ์ ชนิดใช้ในงานอุตสาหกรรม	23	100.0	-	-	23	100.0	-	-	-	-	23	100.0	-	-	-	-	Wholesale of industrial machinery and equipment
46594	การขายส่งเครื่องจักร อุปกรณ์ และ เฟอร์นิเจอร์ชนิดใช้ในสำนักงาน	28	100.0	-	-	28	100.0	-	-	5	17.2	23	82.8	-	-	-	-	Wholesale of office machinery, equipment and furniture
46599	การขายส่งเครื่องจักรและอุปกรณ์อื่น ๆ ซึ่งไม่ได้จัดประเภทไว้ในที่อื่น	58	100.0	-	-	58	100.0	-	-	7	11.6	51	88.4	-	-	-	-	Wholesale of other machinery and equipment, n.e.c
<b>466</b>	<b>การขายส่งสินค้าเฉพาะประเภทอื่นๆ</b>	<b>6,714</b>	<b>100.0</b>	<b>-</b>	<b>-</b>	<b>2,551</b>	<b>38.0</b>	<b>4,163</b>	<b>62.0</b>	<b>2,991</b>	<b>44.6</b>	<b>3,707</b>	<b>55.2</b>	<b>16</b>	<b>0.2</b>	<b>0.2</b>	<b>0.2</b>	<b>Other specialized wholesale</b>
4661	การขายส่งเชื้อเพลิงแข็ง เชื้อเพลิงเหลว และเชื้อเพลิงก๊าซ รวมถึงผลิตภัณฑ์ ที่เกี่ยวข้อง	97	100.0	-	-	71	73.2	26	26.9	-	-	92	95.0	5	5.0	5.0	5.0	Wholesale of solid, liquid and gaseous fuels and related products

ตาราง 3 จำนวนสถานประกอบการธุรกิจที่มีลูกจ้าง จำนวนตามจำนวนวันทำงานต่อสัปดาห์ จำนวนชั่วโมงทำงานเฉลี่ยต่อวันของลูกจ้าง และประเภทธุรกิจ (ต่อ)

TABLE 3 NUMBER OF BUSINESS ESTABLISHMENT'S EMPLOYEES BY NUMBER OF DAYS WORKED PER WEEK, AVERAGE NUMBER OF HOURS WORKED PER DAY BY EMPLOYEES AND CATEGORY OF BUSINESS INDUSTRY(Cont'd)

รหัส Code	ประเภทธุรกิจ	จำนวนสถาน- ประกอบการที่มีลูกจ้าง		ลูกจ้าง Employees										Category of business industry				
		จำนวน		จำนวนวันทำงานต่อสัปดาห์		จำนวนชั่วโมงทำงานเฉลี่ยต่อวัน (เฉลี่ยทุกกะ)		จำนวน		จำนวน		จำนวน			จำนวน			
		ร้อยละ %	จำนวน Number	ร้อยละ %	จำนวน Number	ร้อยละ %	จำนวน Number	ร้อยละ %	จำนวน Number	ร้อยละ %	จำนวน Number	ร้อยละ %	จำนวน Number		ร้อยละ %	จำนวน Number	ร้อยละ %	
				<5	5 - 6	7	< 8	8 - 10	> 10									
46611	การขายส่งเชื้อเพลิงแข็ง	13	100.0	-	7	55.0	6	45.0	-	13	100.0	-	-	-	-	-	-	Wholesale of solid fuels
46612	การขายส่งเชื้อเพลิงเหลว	17	100.0	-	13	75.8	4	24.2	-	17	100.0	-	-	-	-	-	-	Wholesale of liquid fuels
46613	การขายส่งเชื้อเพลิงก๊าซ	57	100.0	-	41	71.9	16	28.1	-	52	91.5	5	8.5	-	-	-	-	Wholesale of gaseous fuels
46614	การขายส่งผลิตภัณฑ์ที่ได้จากการ กลั่นปิโตรเลียม	10	100.0	-	10	100.0	-	-	-	10	100.0	-	-	-	-	-	-	Wholesale of refined petroleum products
4662	การขายส่งโลหะและสินแร่โลหะ	121	100.0	-	119	98.4	2	1.7	-	121	100.0	-	-	-	-	-	-	Wholesale of metals and metal ores
46621	การขายส่งสินแร่เหล็กและโลหะที่ไม่ใช่เหล็ก	13	100.0	-	13	100.0	-	-	-	13	100.0	-	-	-	-	-	-	Wholesale of ferrous and non-ferrous metal ores
46622	การขายส่งเหล็ก เหล็กกล้า และโลหะ ที่ไม่ใช่เหล็กขั้นมูลฐาน	108	100.0	-	106	98.2	2	1.9	-	108	100.0	-	-	-	-	-	-	Wholesale of iron, steel and non-ferrous metal in primary forms
4663	การขายส่งวัสดุก่อสร้าง เครื่องโลหะ เครื่องอุปโภคบริโภคและวัสดุสำหรับ ระบบท่อและระบบทำความร้อน	778	100.0	-	719	92.5	59	7.5	73	9.4	698	89.8	6	0.8	-	-	-	Wholesale of construction materials, hardware, plumbing and heating equipment and supplies
46631	การขายส่งอิฐ หิน ปูน ทราย และผลิตภัณฑ์คอนกรีต	130	100.0	-	95	73.3	35	26.7	-	130	100.0	-	-	-	-	-	-	Wholesale of bricks, stone, cement, sand and concreat products
46632	การขายส่งไม้และผลิตภัณฑ์ จากไม้แปรรูปขั้นต้น	512	100.0	-	498	97.3	14	2.7	69	13.5	437	85.3	6	1.2	-	-	-	Wholesale of wood in the rough and products of primary processing of wood
46633	การขายส่งสี น้ำมันชักเงา และแลเกอร์	23	100.0	-	23	100.0	-	-	4	18.4	19	81.6	-	-	-	-	-	Wholesale of paints, varnishes and lacquers
46634	การขายส่งอุปกรณ์ระบบท่อ และเครื่องสุขภัณฑ์	8	100.0	-	5	66.7	3	33.3	-	8	100.0	-	-	-	-	-	-	Wholesale of plumbing and heating equipment and supplies and sanitary equipment
46639	การขายส่งวัสดุก่อสร้างอื่นๆ	106	100.0	-	98	92.7	8	7.4	-	106	100.0	-	-	-	-	-	-	Wholesale of other construction materials
4669	การขายส่งของเสียและเศษวัสดุ และผลิตภัณฑ์อื่นๆ ซึ่งไม่ได้จัด ประเภทไว้ในที่อื่น	5,719	100.0	-	1,642	28.7	4,077	71.3	2,918	51.0	2,796	48.9	5	0.1	-	-	-	Wholesale of waste and scrap and other products, n.e.c.
46691	การขายส่งเคมีภัณฑ์ทางอุตสาหกรรม	29	100.0	-	29	100.0	-	-	-	29	100.0	-	-	-	-	-	-	Wholesale of industrial chemicals

ตาราง 3 จำนวนสถานประกอบการธุรกิจที่มีลูกจ้าง จำนวนตามจำนวนวันทำงานต่อสัปดาห์ จำนวนชั่วโมงทำงานเฉลี่ยต่อวันของลูกจ้าง และประเภทธุรกิจ (ต่อ)

TABLE 3 NUMBER OF BUSINESS ESTABLISHMENT'S EMPLOYEES BY NUMBER OF DAYS WORKED PER WEEK, AVERAGE NUMBER OF HOURS WORKED PER DAY BY EMPLOYEES AND CATEGORY OF BUSINESS INDUSTRY(Cont'd)

รหัส Code	ประเภทธุรกิจ	จำนวนสถาน- ประกอบการที่มีลูกจ้าง		ลูกจ้าง Employees												Category of business industry	
		จำนวน Number		จำนวนวันทำงานต่อสัปดาห์ Number of days worked per week				จำนวนชั่วโมงทำงานเฉลี่ยต่อวัน (เฉลี่ยทุกกะ) Average number of hours worked per day				Category of business industry					
		ร้อยละ %	จำนวน Number	ร้อยละ %	จำนวน Number	ร้อยละ %	จำนวน Number	ร้อยละ %	จำนวน Number	ร้อยละ %	จำนวน Number	ร้อยละ %	จำนวน Number	ร้อยละ %			
46692	การขายส่งปุ๋ยและเคมีภัณฑ์ ทางการเกษตร	83	100.0	-	-	83	100.0	-	-	-	-	83	100.0	-	-	-	Wholesale of fertilizers and agrochemical products
46693	การขายส่งยางพาราและพลาสติกขั้นต้น	4,912	100.0	-	-	902	18.4	4,009	81.6	2,799	57.0	2,110	43.0	2	0.1	-	Wholesale of rubber and plastic materials in primary forms
46694	การขายส่งบรรจุภัณฑ์ชนิดใช้ในทาง อุตสาหกรรม	15	100.0	-	-	13	86.7	2	13.3	-	-	15	100.0	-	-	-	Wholesale of industrial or commercial containers
46695	การขายส่งของเสียและเศษวัสดุ ที่สามารถนำกลับมาใช้ใหม่	666	100.0	-	-	603	90.6	63	9.4	119	17.8	547	82.2	-	-	-	Wholesale of waste and scrap and materials for recycling
46699	การขายส่งผลิตภัณฑ์อื่นๆ ซึ่งมิได้จัดประเภทไว้ในที่อื่น	15	100.0	-	-	12	82.2	3	17.8	-	-	12	82.2	3	17.8	-	Wholesale of other products, n.e.c.
469	<b>การขายส่งสินค้าทั่วไป</b>	106	100.0	-	-	96	90.6	10	9.4	-	-	97	91.5	9	8.5	-	<b>Non-specialized wholesale trade</b>
4690	การขายส่งสินค้าทั่วไป	106	100.0	-	-	96	90.6	10	9.4	-	-	97	91.5	9	8.5	-	Non-specialized wholesale trade
46900	การขายส่งสินค้าทั่วไป	106	100.0	-	-	96	90.6	10	9.4	-	-	97	91.5	9	8.5	-	Non-specialized wholesale trade
47	<b>การขายปลีก (ยกเว้นยานยนต์ และจักรยานยนต์)</b>	35,660	100.0	319	0.9	26,380	74.0	8,960	25.1	1,607	4.5	29,531	82.8	4,521	12.7	-	<b>Retail trade (except of motor vehicles and motorcycles)</b>
471	<b>ร้านขายปลีกสินค้าทั่วไป</b>	13,209	100.0	17	0.1	9,171	69.4	4,021	30.4	573	4.3	9,300	70.4	3,337	25.3	-	<b>Retail sale in non-specialized stores</b>
4711	ร้านขายปลีกอาหาร เครื่องดื่ม หรือยาสูบ เป็นสินค้าหลัก	10,893	100.0	17	0.2	7,441	68.3	3,434	31.5	10	0.1	8,115	74.5	2,767	25.4	-	Retail sale in non-specialized stores with food, beverages or tobacco predominating
47111	ซูเปอร์มาร์เก็ต	110	100.0	17	15.4	42	38.1	51	46.4	10	9.5	86	78.0	14	12.5	-	Supermarkets
47112	ดีสเคาต์สโตร์/ซูเปอร์เซ็นเตอร์/ ไฮเปอร์มาร์เก็ต	61	100.0	-	-	34	56.0	27	44.0	-	-	60	98.4	1	1.7	-	Discountstores/Supercenters/ Hypermarkets
47113	ร้านสะดวกซื้อ/มินิมาร์ท	1,044	100.0	-	-	193	18.5	851	81.5	-	-	693	66.4	351	33.6	-	Convenience stores/Minimarts
47114	ร้านขายของชำ	9,678	100.0	-	-	7,172	74.1	2,506	25.9	-	-	7,276	75.2	2,402	24.8	-	Grocery stores

ตาราง 3 จำนวนสถานประกอบการธุรกิจที่มีลูกจ้าง จำนวนตามจำนวนวันทำงานต่อสัปดาห์ จำนวนชั่วโมงทำงานเฉลี่ยต่อวันของลูกจ้าง และประเภทธุรกิจ (ต่อ)

TABLE 3 NUMBER OF BUSINESS ESTABLISHMENT'S EMPLOYEES BY NUMBER OF DAYS WORKED PER WEEK, AVERAGE NUMBER OF HOURS WORKED PER DAY BY EMPLOYEES AND CATEGORY OF BUSINESS INDUSTRY(Cont'd)

รหัส Code	ประเภทธุรกิจ	จำนวนสถาน- ประกอบการที่มีลูกจ้าง		ลูกจ้าง Employees												Category of business industry
		จำนวน		จำนวนวันทำงานต่อสัปดาห์				จำนวนชั่วโมงทำงานเฉลี่ยต่อวัน (เฉลี่ยทุกกะ)				จำนวนชั่วโมงทำงานเฉลี่ยต่อวัน (เฉลี่ยทุกกะ)				
		จำนวน Number	ร้อยละ %	จำนวน Number	ร้อยละ %	จำนวน Number	ร้อยละ %	จำนวน Number	ร้อยละ %	จำนวน Number	ร้อยละ %	จำนวน Number	ร้อยละ %	จำนวน Number	ร้อยละ %	
4719	ร้านขายปลีกสินค้าทั่วไปอื่นๆ	2,317	100.0	-	-	1,730	74.7	587	25.3	562	24.3	1,185	51.1	570	24.6	Other retail sale in non-specialized stores
47190	ร้านขายปลีกสินค้าทั่วไปอื่นๆ	2,317	100.0	-	-	1,730	74.7	587	25.3	562	24.3	1,185	51.1	570	24.6	Other retail sale in non-specialized stores
472	<b>ร้านขายปลีกอาหาร เครื่องดื่ม และยาสูบ</b>	<b>1,607</b>	<b>100.0</b>	-	-	<b>993</b>	<b>61.8</b>	<b>614</b>	<b>38.2</b>	<b>151</b>	<b>9.4</b>	<b>1,447</b>	<b>90.1</b>	<b>9</b>	<b>0.6</b>	<b>Retail sale of food, beverages and tobacco in specialized stores</b>
4721	ร้านขายปลีกอาหาร	1,438	100.0	-	-	894	62.1	545	37.9	151	10.5	1,287	89.5	1	0.1	Retail sale of food in specialized stores
47211	ร้านขายปลีกเนื้อสัตว์ และผลิตภัณฑ์เนื้อสัตว์	92	100.0	-	-	88	95.1	5	4.9	38	40.8	54	58.1	1	1.1	Retail sale of meat and meat products in specialized stores
47212	ร้านขายปลีกปลาและผลิตภัณฑ์สัตว์น้ำ	60	100.0	-	-	59	98.3	1	1.7	18	29.5	43	70.5	-	-	Retail sale of fish and fish products in specialized stores
47213	ร้านขายปลีกผักและผลไม้	164	100.0	-	-	7	4.3	157	95.7	-	-	164	100.0	-	-	Retail sale of fruit and vegetables in specialized stores
47214	ร้านขายปลีกข้าว	403	100.0	-	-	255	63.2	148	36.8	74	18.4	329	81.6	-	-	Retail sale of rice in specialized stores
47215	ร้านขายปลีกผลิตภัณฑ์ขนมอบ	112	100.0	-	-	84	74.7	28	25.3	2	1.8	110	98.2	-	-	Retail sale of bakery products in specialized stores
47219	ร้านขายปลีกอาหารอื่นๆ	606	100.0	-	-	401	66.2	205	33.8	19	3.1	587	96.9	-	-	Retail sale of other food products in specialized stores
4722	ร้านขายปลีกเครื่องดื่ม	167	100.0	-	-	98	58.8	69	41.2	-	-	159	95.2	8	4.8	Retail sale of beverages in specialized stores
47221	ร้านขายปลีกเครื่องดื่มที่มีแอลกอฮอล์	47	100.0	-	-	38	81.0	9	19.0	-	-	47	100.0	-	-	Retail sale of alcohol beverages in specialized stores
47222	ร้านขายปลีกเครื่องดื่มที่ไม่มีแอลกอฮอล์	120	100.0	-	-	60	50.0	60	50.0	-	-	112	93.3	8	6.7	Retail sale of non-alcohol beverages in specialized stores
4723	ร้านขายปลีกผลิตภัณฑ์ยาสูบ	1	100.0	-	-	1	100.0	-	-	-	-	1	100.0	-	-	Retail sale of tobacco products in specialized stores
47230	ร้านขายปลีกผลิตภัณฑ์ยาสูบ	1	100.0	-	-	1	100.0	-	-	-	-	1	100.0	-	-	Retail sale of tobacco products in specialized stores



ตาราง 3 จำนวนสถานประกอบการธุรกิจที่มีลูกจ้าง จำนวนตามจำนวนวันทำงานต่อสัปดาห์ จำนวนชั่วโมงทำงานเฉลี่ยต่อวันของลูกจ้าง และประเภทธุรกิจ (ต่อ)

TABLE 3 NUMBER OF BUSINESS ESTABLISHMENT'S EMPLOYEES BY NUMBER OF DAYS WORKED PER WEEK, AVERAGE NUMBER OF HOURS WORKED PER DAY BY EMPLOYEES AND CATEGORY OF BUSINESS INDUSTRY(Cont'd)

รหัส Code	ประเภทธุรกิจ	จำนวนสถาน- ประกอบการที่มีลูกจ้าง		ลูกจ้าง Employees										Category of business industry		
		จำนวน Number		ร้อยละ %		จำนวนวันทำงานต่อสัปดาห์ Number of days worked per week		จำนวนชั่วโมงทำงานเฉลี่ยต่อวัน (เฉลี่ยทุกกะ) Average number of hours worked per day		8 - 10		> 10				
		จำนวน Number	ร้อยละ %	จำนวน Number	ร้อยละ %	จำนวน Number	ร้อยละ %	จำนวน Number	ร้อยละ %	จำนวน Number	ร้อยละ %	จำนวน Number	ร้อยละ %			
4752	ร้านขายปลีกเครื่องโลหะ สี และกระจก	3,216	100.0	225	7.0	2,897	90.1	94	2.9	21	0.6	3,196	99.4	-	-	Retail sale of hardware, paints and glass in specialized stores
47521	ร้านขายปลีกเครื่องโลหะ	117	100.0	-	-	103	88.8	13	11.2	19	16.3	98	83.7	-	-	Retail sale of hardware in specialized stores
47522	ร้านขายปลีกสี น้ำมันชักเงา และแล็กเกอร์	133	100.0	-	-	121	91.3	12	8.7	-	-	133	100.0	-	-	Retail sale of paints, varnishes and lacquers in specialized stores
47523	ร้านขายปลีกอุปกรณ์ระบบท่อ และเครื่องสุขภัณฑ์	77	100.0	-	-	76	98.1	2	2.0	2	2.0	76	98.1	-	-	Retail sale of plumbing, heating and sanitary equipment and supplies in specialized stores
47524	ร้านขายปลีกวัสดุก่อสร้างอื่นๆ	1,460	100.0	-	-	1,396	95.6	64	4.4	-	-	1,460	100.0	-	-	Retail sale of other construction materials in specialized stores
47525	ร้านขายปลีกวัสดุก่อสร้างหลายชนิด รวมถึงวัสดุอุปกรณ์และเครื่องมือชนิดนำไปใช้ทำงานได้ด้วยตนเอง	1,430	100.0	225	15.8	1,201	84.0	4	0.3	-	-	1,430	100.0	-	-	Retail sale of a variety of construction materials including do-it-yourself material and equipment in specialized stores
4753	ร้านขายปลีกพรม สิ่งปูพื้น วัสดุปิดผนัง และปูพื้น	34	100.0	1	2.9	33	97.1	-	-	-	-	34	100.0	-	-	Retail sale of carpets, rugs, wall and floor coverings in specialized stores
47530	ร้านขายปลีกพรม สิ่งปูพื้น วัสดุปิดผนัง และปูพื้น	34	100.0	1	2.9	33	97.1	-	-	-	-	34	100.0	-	-	Retail sale of carpets, rugs, wall and floor coverings in specialized stores
4759	ร้านขายปลีกเครื่องใช้ไฟฟ้า เฟอร์นิเจอร์ อุปกรณ์ไฟฟ้าสำหรับให้แสงสว่าง และของใช้อื่นๆ ในครัวเรือน	2,422	100.0	3	0.1	2,102	86.8	316	13.1	98	4.0	2,305	95.2	19	0.8	Retail sale of electrical household appliances, furniture, lighting equipment and other household articles in specialized stores
47591	ร้านขายปลีกเฟอร์นิเจอร์ ชนิดใช้ในครัวเรือน	911	100.0	-	-	802	88.1	109	11.9	30	3.3	881	96.7	-	-	Retail sale of household furniture in specialized stores
47592	ร้านขายปลีกเครื่องดินเผา เครื่องแก้ว และเครื่องครัว	93	100.0	-	-	93	100.0	-	-	-	-	93	100.0	-	-	Retail sale of chinaware, glassware and kitchenware in specialized stores



ตาราง 3 จำนวนสถานประกอบการธุรกิจที่มีลูกจ้าง จำนวนตามจำนวนวันทำงานต่อสัปดาห์ จำนวนชั่วโมงทำงานเฉลี่ยต่อวันของลูกจ้าง และประเภทธุรกิจ (ต่อ)

TABLE 3 NUMBER OF BUSINESS ESTABLISHMENT'S EMPLOYEES BY NUMBER OF DAYS WORKED PER WEEK, AVERAGE NUMBER OF HOURS WORKED PER DAY BY EMPLOYEES AND CATEGORY OF BUSINESS INDUSTRY(Cont'd)

รหัส Code	ประเภทธุรกิจ	จำนวนสถาน- ประกอบการที่มีลูกจ้าง		ลูกจ้าง Employees												Category of business industry
		จำนวน Number	ร้อยละ %	จำนวนวันทำงานต่อสัปดาห์			จำนวนชั่วโมงทำงานเฉลี่ยต่อวัน (เฉลี่ยทุกกะ)			จำนวนชั่วโมงทำงานเฉลี่ยต่อวัน (เฉลี่ยทุกกะ)			จำนวนชั่วโมงทำงานเฉลี่ยต่อวัน (เฉลี่ยทุกกะ)			
				จำนวน Number	ร้อยละ %	จำนวน Number	ร้อยละ %	จำนวน Number	ร้อยละ %	จำนวน Number	ร้อยละ %	จำนวน Number	ร้อยละ %	จำนวน Number	ร้อยละ %	
47593	ร้านขายปลีกอุปกรณ์ไฟฟ้า สำหรับให้แสงสว่าง	146	100.0	-	-	146	100.0	-	-	-	-	127	86.9	19	13.1	Retail sale of lighting equipment in specialized stores
47594	ร้านขายปลีกเครื่องดนตรี และอุปกรณ์ที่เกี่ยวข้อง	24	100.0	-	-	11	43.8	14	56.2	-	-	24	100.0	-	-	Retail sale of musical instruments and related equipment in specialized stores
47595	ร้านขายปลีกเครื่องใช้ไฟฟ้า ชนิดใช้ในครัวเรือน	966	100.0	-	-	772	79.9	194	20.1	65	6.7	901	93.3	-	-	Retail sale of electrical household appliances in specialized stores
47599	ร้านขายปลีกของใช้อื่นๆ ในครัวเรือน ซึ่งมิได้จัดประเภทไว้ในที่อื่น	282	100.0	3	1.1	279	98.9	-	-	3	1.1	279	98.9	-	-	Retail sale of other household articles, n.e.c in specialized stores
476	<b>ร้านขายปลีกสินค้าวัฒนธรรม และบันเทิง</b>	<b>1,312</b>	<b>100.0</b>	<b>-</b>	<b>-</b>	<b>886</b>	<b>67.5</b>	<b>427</b>	<b>32.5</b>	<b>57</b>	<b>4.3</b>	<b>1,031</b>	<b>78.6</b>	<b>225</b>	<b>17.1</b>	<b>Retail sale of cultural and recreation goods in specialized stores</b>
4761	ร้านขายปลีกหนังสือ หนังสือพิมพ์ และเครื่องเขียน	522	100.0	-	-	365	69.9	157	30.1	-	-	441	84.5	81	15.6	Retail sale of books, newspapers and stationary in specialized stores
47611	ร้านขายปลีกหนังสือ หนังสือพิมพ์ วารสาร และนิตยสาร	127	100.0	-	-	62	49.1	65	51.0	-	-	127	100.0	-	-	Retail sale of books, newspapers, periodicals and magazines in specialized stores
47612	ร้านขายปลีกเครื่องเขียน และเครื่องใช้สำนักงาน	395	100.0	-	-	303	76.7	92	23.4	-	-	314	79.4	81	20.6	Retail sale of stationary and office supplies in specialized stores
4762	ร้านขายปลีกสื่อบันทึกเสียงและภาพ	67	100.0	-	-	22	32.8	45	67.2	-	-	23	34.3	44	65.7	Retail sale of music and video recordings in specialized stores
47620	ร้านขายปลีกสื่อบันทึกเสียงและภาพ	67	100.0	-	-	22	32.8	45	67.2	-	-	23	34.3	44	65.7	Retail sale of music and video recordings in specialized stores
4763	ร้านขายปลีกเครื่องกีฬา	120	100.0	-	-	116	96.7	4	3.3	-	-	120	100.0	-	-	Retail sale of sporting equipment in specialized stores
47630	ร้านขายปลีกเครื่องกีฬา	120	100.0	-	-	116	96.7	4	3.3	-	-	120	100.0	-	-	Retail sale of sporting equipment in specialized stores

ตาราง 3 จำนวนสถานประกอบการธุรกิจที่มีลูกจ้าง จำนวนตามจำนวนวันทำงานต่อสัปดาห์ จำนวนชั่วโมงทำงานเฉลี่ยต่อวันของลูกจ้าง และประเภทธุรกิจ (ต่อ)

TABLE 3 NUMBER OF BUSINESS ESTABLISHMENT'S EMPLOYEES BY NUMBER OF DAYS WORKED PER WEEK, AVERAGE NUMBER OF HOURS WORKED PER DAY BY EMPLOYEES AND CATEGORY OF BUSINESS INDUSTRY(Cont'd)

รหัส Code	ประเภทธุรกิจ	จำนวนสถาน- ประกอบการที่มีลูกจ้าง		ลูกจ้าง Employees										Category of business industry		
		จำนวนที่ establishment's employees		จำนวนวันทำงานต่อสัปดาห์ Number of days worked per week					จำนวนชั่วโมงทำงานเฉลี่ยต่อวัน (เฉลี่ยทุกกะ) Average number of hours worked per day							
		จำนวน Number	ร้อยละ %	จำนวน Number	ร้อยละ %	จำนวน Number	ร้อยละ %	จำนวน Number	ร้อยละ %	จำนวน Number	ร้อยละ %	จำนวน Number	ร้อยละ %			
4764	ร้านขายปลีกเกมและของเล่น	109	100.0	-	-	68	62.2	41	37.8	-	-	109	100.0	-	-	Retail sale of games and toys in specialized stores
47640	ร้านขายปลีกเกมและของเล่น	109	100.0	-	-	68	62.2	41	37.8	-	-	109	100.0	-	-	Retail sale of games and toys in specialized stores
4769	ร้านขายปลีกสินค้าอื่น ๆ ด้านวัฒนธรรม และนันทนาการ	495	100.0	-	-	315	63.6	180	36.4	57	11.5	338	68.4	100	20.2	Retail sale of other cultural and recreation goods in specialized stores
47691	ร้านขายปลีกผลิตภัณฑ์งานฝีมือคนไทย และของที่ระลึก	202	100.0	-	-	79	39.2	123	60.8	-	-	160	78.9	43	21.2	Retail sale of Thai handicrafts and souvenirs in specialized stores
47699	ร้านขายปลีกสินค้าอื่น ๆ ด้านวัฒนธรรม และนันทนาการ ซึ่งมิได้จัดประเภท ไว้ข้างต้น	292	100.0	-	-	235	80.6	57	19.5	57	19.5	179	61.1	57	19.5	Retail sale of other cultural and recreation goods, n.e.c in specialized stores
477	<b>ร้านขายปลีกสินค้าประเภทอื่น ๆ</b>	<b>9,947</b>	<b>100.0</b>	<b>59</b>	<b>0.6</b>	<b>7,349</b>	<b>73.9</b>	<b>2,539</b>	<b>25.5</b>	<b>594</b>	<b>6.0</b>	<b>9,168</b>	<b>92.2</b>	<b>185</b>	<b>1.9</b>	<b>Retail sale of other goods in specialized stores</b>
4771	ร้านขายปลีกเสื้อผ้า รองเท้า และเครื่องหนัง	4,471	100.0	-	-	3,258	72.9	1,213	27.1	2	-	4,344	97.2	125	2.8	Retail sale of clothing, footwear and leather articles in specialized stores
47711	ร้านขายปลีกเสื้อผ้า	3,826	100.0	-	-	3,176	83.0	650	17.0	2	0.1	3,824	100.0	-	-	Retail sale of clothing in specialized stores
47712	ร้านขายปลีกรองเท้า	468	100.0	-	-	10	2.1	458	97.9	-	-	378	80.8	90	19.2	Retail sale of footwear in specialized stores
47713	ร้านขายปลีกเครื่องหนัง	178	100.0	-	-	72	40.7	105	59.3	-	-	143	80.2	35	19.8	Retail sale of leather articles in specialized stores
4772	ร้านขายปลีกสินค้าทางเภสัชกรรม และเวชภัณฑ์ เครื่องหอม และเครื่องสำอาง	1,582	100.0	-	-	866	54.7	717	45.3	369	23.3	1,213	76.7	-	-	Retail sale of pharmaceutical and medical goods, perfumeries and toilet preparation in specialized stores
47721	ร้านขายปลีกสินค้าทางเภสัชกรรม และเวชภัณฑ์	1,142	100.0	-	-	573	50.2	569	49.8	369	32.3	773	67.7	-	-	Retail sale of pharmaceutical and medical goods in specialized stores
47722	ร้านขายปลีกเครื่องหอม	33	100.0	-	-	33	100.0	-	-	-	-	33	100.0	-	-	Retail sale of perfumeries in specialized stores

ตาราง 3 จำนวนสถานประกอบการธุรกิจที่มีลูกจ้าง จำนวนตามจำนวนวันทำงานต่อสัปดาห์ จำนวนชั่วโมงทำงานเฉลี่ยต่อวันของลูกจ้าง และประเภทธุรกิจ (ต่อ)

TABLE 3 NUMBER OF BUSINESS ESTABLISHMENT'S EMPLOYEES BY NUMBER OF DAYS WORKED PER WEEK, AVERAGE NUMBER OF HOURS WORKED PER DAY BY EMPLOYEES AND CATEGORY OF BUSINESS INDUSTRY(Cont'd)

รหัส Code	ประเภทธุรกิจ	จำนวนสถาน- ประกอบการที่มีลูกจ้าง		ลูกจ้าง Employees										Category of business industry		
		จำนวน Number		จำนวนวันทำงานต่อสัปดาห์ Number of days worked per week		จำนวนชั่วโมงทำงานเฉลี่ยต่อวัน (เฉลี่ยทุกกะ) Average number of hours worked per day		< 8		8 - 10		> 10				
		ร้อยละ %	จำนวน Number	ร้อยละ %	จำนวน Number	ร้อยละ %	จำนวน Number	ร้อยละ %	จำนวน Number	ร้อยละ %	จำนวน Number	ร้อยละ %	จำนวน Number		ร้อยละ %	
47723	ร้านขายปลีกเครื่องสำอาง และเครื่องประดับ	407	100.0	-	-	260	63.7	148	36.3	-	-	407	100.0	-	-	Retail sale of cosmetics and toilet preparations in specialized stores
4773	ร้านขายปลีกสินค้าใหม่อื่นๆ	3,797	100.0	59	1.6	3,131	82.5	607	16.0	218	5.7	3,519	92.7	60	1.6	Other retail sale of new goods in specialized stores
47731	ร้านขายปลีกนาฬิกา แว่นตา และอุปกรณ์ถ่ายภาพ	400	100.0	-	-	297	74.2	103	25.8	-	-	400	100.0	-	-	Retail sale of watches, eyeglasses and photographic equipment in specialized stores
47732	ร้านขายปลีกเครื่องประดับเพชรพลอย	635	100.0	-	-	633	99.8	2	0.2	-	-	635	100.0	-	-	Retail sale of jewellery in specialized stores
47733	ร้านขายปลีกดอกไม้ ต้นไม้ และอุปกรณ์ที่เกี่ยวข้อง	1,959	100.0	25	1.3	1,502	76.7	432	22.1	184	9.4	1,776	90.6	-	-	Retail sale of flowers, plants and related equipment in specialized stores
47734	ร้านขายปลีกสัตว์เลี้ยง และอุปกรณ์ที่เกี่ยวข้อง	531	100.0	-	-	531	100.0	-	-	-	-	531	100.0	-	-	Retail sale of pet animals and related equipment in specialized stores
47735	ร้านขายปลีกก๊าซบรรจุถัง ถ่านไม้ และเชื้อเพลิงอื่นๆ สำหรับใช้ในครัวเรือน	152	100.0	-	-	82	54.1	70	46.0	-	-	92	60.5	60	39.5	Retail sale of household fuel oil, bottled gas, wood and other fuel in specialized stores
47739	ร้านขายปลีกสินค้าใหม่อื่นๆ ซึ่งมีตั้งแต่ประเภทไวน์ที่ขึ้น ชื่อ	121	100.0	35	28.6	86	71.4	-	-	35	28.6	86	71.4	-	-	Other retail sale of new goods, n.e.c in specialized stores
4774	ร้านขายปลีกสินค้าใช้แล้ว	96	100.0	-	-	94	97.3	3	2.7	5	5.3	91	94.7	-	-	Retail sale of second-hand goods
47742	ร้านขายปลีกเสื้อผ้า รองเท้า และเครื่องหนัง ที่ใช้แล้ว	65	100.0	-	-	65	100.0	-	-	-	-	65	100.0	-	-	Retail sale of second hand clothing, footwear and leather articles
47743	ร้านขายปลีกคอมพิวเตอร์และอุปกรณ์ สื่อสารโทรคมนาคมที่ใช้แล้ว	17	100.0	-	-	17	100.0	-	-	-	-	17	100.0	-	-	Retail sale of second hand computer and telecommunication equipment
47744	ร้านขายปลีกเครื่องใช้ไฟฟ้า และอิเล็กทรอนิกส์	4	100.0	-	-	4	100.0	-	-	-	-	4	100.0	-	-	Retail sale of second hand electric household appliances and consumer electronics
47749	ร้านขายปลีกสินค้าใช้แล้วอื่นๆ	10	100.0	-	-	8	75.0	3	25.0	5	50.0	5	50.0	-	-	Retail sale of other second-hand goods



ตาราง 3 จำนวนสถานประกอบการธุรกิจที่มีลูกจ้าง จำนวนตามจำนวนวันทำงานต่อสัปดาห์ จำนวนชั่วโมงทำงานเฉลี่ยต่อวันของลูกจ้าง และประเภทธุรกิจ (ต่อ)

TABLE 3 NUMBER OF BUSINESS ESTABLISHMENT'S EMPLOYEES BY NUMBER OF DAYS WORKED PER WEEK, AVERAGE NUMBER OF HOURS WORKED PER DAY BY EMPLOYEES AND CATEGORY OF BUSINESS INDUSTRY(Cont'd)

รหัส Code	ประเภทธุรกิจ	จำนวนสถาน- ประกอบการที่มีลูกจ้าง		ลูกจ้าง Employees												Category of business industry	
		จำนวน Number	ร้อยละ %	จำนวนวันทำงานต่อสัปดาห์			จำนวนชั่วโมงทำงานต่อสัปดาห์			จำนวนชั่วโมงทำงานเฉลี่ยต่อวัน (เฉลี่ยทุกกะ)			จำนวน Number	ร้อยละ %	จำนวน Number		ร้อยละ %
				จำนวน Number	ร้อยละ %	จำนวน Number	ร้อยละ %	จำนวน Number	ร้อยละ %	จำนวน Number	ร้อยละ %	จำนวน Number					
				<5		5 - 6		7		< 8		8 - 10		> 10			
56	การบริการอาหารและเครื่องดื่ม	18,553	100.0	11	0.1	9,071	48.9	9,471	51.1	5,727	30.9	10,867	58.6	1,959	10.6	Food and beverage service activities	
561	การบริการอาหาร	16,259	100.0	-	-	8,683	53.4	7,575	46.6	5,533	34.0	9,015	55.5	1,711	10.5	Restaurants and mobile food service activities	
5610	การบริการอาหาร	16,259	100.0	-	-	8,683	53.4	7,575	46.6	5,533	34.0	9,015	55.5	1,711	10.5	Restaurants and mobile food service activities	
56101	การบริการอาหารในภัตตาคาร,ร้านอาหาร	16,259	100.0	-	-	8,683	53.4	7,575	46.6	5,533	34.0	9,015	55.5	1,711	10.5	Restaurants activities	
562	การบริการจัดเลี้ยงนอกสถานที่	80	100.0	11	14.2	38	48.1	30	37.7	21	26.8	48	60.5	10	12.8	Event catering and other food service activities	
	และการบริการอาหารประเภทอื่นๆ																
5621	การบริการจัดเลี้ยงนอกสถานที่	66	100.0	11	17.2	37	56.6	17	26.3	21	32.3	35	52.3	10	15.4	Event catering	
56210	การบริการจัดเลี้ยงนอกสถานที่	66	100.0	11	17.2	37	56.6	17	26.3	21	32.3	35	52.3	10	15.4	Event catering	
5629	การบริการอาหารประเภทอื่นๆ	14	100.0	-	-	1	7.3	13	92.7	-	-	14	100.0	-	-	Other food service activities	
56292	การดำเนินงานของโรงอาหาร	14	100.0	-	-	1	7.3	13	92.7	-	-	14	100.0	-	-	Operation of canteen	
563	การบริการเครื่องดื่ม	2,215	100.0	-	-	349	15.8	1,866	84.2	173	7.8	1,804	81.5	238	10.7	Beverage serving activities	
5630	การบริการเครื่องดื่ม	2,215	100.0	-	-	349	15.8	1,866	84.2	173	7.8	1,804	81.5	238	10.7	Beverage serving activities	
56301	การบริการเครื่องดื่มที่มีแอลกอฮอล์	1,377	100.0	-	-	253	18.4	1,124	81.6	167	12.1	979	71.1	232	16.8	Beverage serving activities in store, of mostly alcoholic beverages	
	เป็นหลักในบ้าน																
56302	การบริการเครื่องดื่มที่ไม่มีแอลกอฮอล์	837	100.0	-	-	96	11.5	741	88.5	6	0.7	825	98.6	6	0.7	Beverage serving activities in store, of mostly non-alcoholic beverages	
	เป็นหลักในบ้าน																
59	การผลิตภาพยนตร์ วิทยุทัศน์ และรายการโทรทัศน์ การบันทึกเสียงลงบนสื่อ	25	100.0	5	20.4	15	59.2	5	20.4	8	30.6	17	69.4	-	-	Motion picture, video and television programme production, sound recording and music publishing activities	
	และการจัดพิมพ์จำหน่าย หรือเผยแพร่ดนตรี																
591	กิจกรรมที่เกี่ยวข้องกับภาพยนตร์ วิทยุทัศน์ และรายการโทรทัศน์	22	100.0	4	18.6	15	67.4	3	14.0	7	30.2	15	69.8	-	-	Motion picture, video and television programme activities	

ตาราง 3 จำนวนสถานประกอบการธุรกิจที่มีลูกจ้าง จำนวนตามจำนวนวันทำงานต่อสัปดาห์ จำนวนชั่วโมงทำงานเฉลี่ยต่อวันของลูกจ้าง และประเภทธุรกิจ (ต่อ)

TABLE 3 NUMBER OF BUSINESS ESTABLISHMENT'S EMPLOYEES BY NUMBER OF DAYS WORKED PER WEEK, AVERAGE NUMBER OF HOURS WORKED PER DAY BY EMPLOYEES AND CATEGORY OF BUSINESS INDUSTRY(Cont'd)

รหัส Code	ประเภทธุรกิจ	จำนวนสถาน- ประกอบการที่มีลูกจ้าง		ลูกจ้าง Employees										Category of business industry				
		จำนวน Number		ร้อยละ %		จำนวนวันทำงานต่อสัปดาห์ Number of days worked per week		จำนวน Number		ร้อยละ %		จำนวนชั่วโมงทำงานเฉลี่ยต่อวัน (เฉลี่ยทุกกะ) Average number of hours worked per day			จำนวน Number		ร้อยละ %	
		จำนวน Number	ร้อยละ %	จำนวน Number	ร้อยละ %	<5	5 - 6	7	8 - 10	> 10	จำนวน Number	ร้อยละ %	จำนวน Number		ร้อยละ %	จำนวน Number	ร้อยละ %	
5911	การผลิตภาพยนตร์ วิทยุทัศน์ และรายการโทรทัศน์	5	100.0	-	-	5	100.0	-	-	3	60.0	2	40.0	-	-	Motion picture, video and television programme production activities		
59111	การผลิตภาพยนตร์และวิทยุทัศน์	3	100.0	-	-	3	100.0	-	-	3	100.0	-	-	-	-	Motion picture and video production activities		
59112	การผลิตรายการโทรทัศน์	2	100.0	-	-	2	100.0	-	-	-	-	2	100.0	-	-	Television programme production activities		
5912	กิจกรรมภายหลังการผลิตภาพยนตร์ วิทยุทัศน์ และรายการโทรทัศน์	3	100.0	-	-	3	100.0	-	-	2	60.0	1	40.0	-	-	Motion picture, video and television programme post-production activities		
59121	การบริการตัดภาพและเสียง	3	100.0	-	-	3	100.0	-	-	2	60.0	1	40.0	-	-	Audio-visual editing activities		
5914	การฉายภาพยนตร์	14	100.0	4	28.6	7	50.0	3	21.4	2	14.3	12	85.7	-	-	Motion picture projection activities		
59140	การฉายภาพยนตร์	14	100.0	4	28.6	7	50.0	3	21.4	2	14.3	12	85.7	-	-	Motion picture projection activities		
592	การบันทึกเสียงลงบนสื่อและการ จัดพิมพ์จำหน่ายหรือเผยแพร่ดนตรี	3	100.0	1	33.3	-	-	2	66.7	1	33.3	2	66.7	-	-	Sound recording and music publishing activities		
5920	การบันทึกเสียงลงบนสื่อและการ จัดพิมพ์จำหน่ายหรือเผยแพร่ดนตรี	3	100.0	1	33.3	-	-	2	66.7	1	33.3	2	66.7	-	-	Sound recording and music publishing activities		
59201	การบันทึกเสียงลงบนสื่อ	3	100.0	1	33.3	-	-	2	66.7	1	33.3	2	66.7	-	-	Sound recording activities		
60	การจัดผังรายการและการแพร่ภาพ กระจายเสียง	78	100.0	-	-	25	32.3	53	67.7	24	30.3	47	59.8	8	9.8	Programming and broadcasting activities		
601	การออกอากาศทางวิทยุกระจายเสียง	65	100.0	-	-	17	26.4	48	73.6	24	36.4	34	51.8	8	11.8	Radio broadcasting		
6010	การออกอากาศทางวิทยุกระจายเสียง	65	100.0	-	-	17	26.4	48	73.6	24	36.4	34	51.8	8	11.8	Radio broadcasting		
60101	การออกอากาศทางวิทยุกระจายเสียง (ยกเว้นทางออนไลน์)	65	100.0	-	-	17	26.4	48	73.6	24	36.4	34	51.8	8	11.8	Radio broadcasting (except on-line)		
602	การจัดผังรายการและการแพร่ภาพ กระจายเสียงทางโทรทัศน์	13	100.0	-	-	8	61.5	5	38.5	-	-	13	100.0	-	-	Television programming and broadcasting activities		
6020	การจัดผังรายการและการแพร่ภาพ กระจายเสียงทางโทรทัศน์	13	100.0	-	-	8	61.5	5	38.5	-	-	13	100.0	-	-	Television programming and broadcasting activities		

ตาราง 3 จำนวนสถานประกอบการธุรกิจที่มีลูกจ้าง จำนวนตามจำนวนวันทำงานต่อสัปดาห์ จำนวนชั่วโมงทำงานเฉลี่ยต่อวันของลูกจ้าง และประเภทธุรกิจ (ต่อ)

TABLE 3 NUMBER OF BUSINESS ESTABLISHMENT'S EMPLOYEES BY NUMBER OF DAYS WORKED PER WEEK, AVERAGE NUMBER OF HOURS WORKED PER DAY BY EMPLOYEES AND CATEGORY OF BUSINESS INDUSTRY(Cont'd)

รหัส Code	ประเภทธุรกิจ	จำนวนสถาน- ประกอบการที่มีลูกจ้าง		ลูกจ้าง Employees												Category of business industry
		จำนวน Number		จำนวนวันทำงานต่อสัปดาห์ Number of days worked per week				จำนวนชั่วโมงทำงานเฉลี่ยต่อวัน (เฉลี่ยทุกกะ) Average number of hours worked per day								
		ร้อยละ %	จำนวน Number	ร้อยละ %	จำนวน Number	ร้อยละ %	จำนวน Number	ร้อยละ %	จำนวน Number	ร้อยละ %	จำนวน Number	ร้อยละ %	จำนวน Number	ร้อยละ %		
60201	การจัดผังรายการและการแพร่ภาพ กระจายเสียงทางโทรทัศน์ โดยไม่ต้อง สมัครสมาชิก (ยกเว้นทางออนไลน์)	8	100.0	-	-	3	37.5	5	62.5	-	-	8	100.0	-	-	Unsubscription television programming and broadcasting activities (except on-line)
60202	การจัดผังรายการและการแพร่ภาพ กระจายเสียงทางโทรทัศน์ โดยสมัคร สมาชิก (ยกเว้นทางออนไลน์)	5	100.0	-	-	5	100.0	-	-	-	-	5	100.0	-	-	Subscription television programming and broadcasting activities (except on-line)
62	การจัดทำโปรแกรมคอมพิวเตอร์ การให้คำปรึกษาเกี่ยวกับคอมพิวเตอร์ และกิจการที่เกี่ยวเนื่อง	24	100.0	-	-	24	100.0	-	-	-	-	24	100.0	-	-	Computer programming, consultancy and related activities
620	การจัดทำโปรแกรมคอมพิวเตอร์ การให้คำปรึกษาเกี่ยวกับคอมพิวเตอร์ และกิจการที่เกี่ยวเนื่อง	24	100.0	-	-	24	100.0	-	-	-	-	24	100.0	-	-	Computer programming, consultancy and related activities
6201	การจัดทำโปรแกรม คอมพิวเตอร์ ตามวัตถุประสงค์ของผู้ใช้	15	100.0	-	-	15	100.0	-	-	-	-	15	100.0	-	-	Computer programming activities
62011	การจัดทำโปรแกรมเว็บเพจและ เครือข่ายตามวัตถุประสงค์ของผู้ใช้	9	100.0	-	-	9	100.0	-	-	-	-	9	100.0	-	-	Web pages and networks programming activities
62012	การจัดทำโปรแกรมคอมพิวเตอร์ ตามวัตถุประสงค์ของผู้ใช้ (ยกเว้นโปรแกรมเว็บเพจและเครือข่าย)	6	100.0	-	-	6	100.0	-	-	-	-	6	100.0	-	-	Computer programming activities (except web pages and networks programming activities)
6202	การให้คำปรึกษาเกี่ยวกับคอมพิวเตอร์ และการจัดการเชิงอำนาจคอมพิวเตอร์ ด้านคอมพิวเตอร์	9	100.0	-	-	9	100.0	-	-	-	-	9	100.0	-	-	Computer consultancy and computer facilities management activities
62021	การให้คำปรึกษาด้านฮาร์ดแวร์	6	100.0	-	-	6	100.0	-	-	-	-	6	100.0	-	-	Hardware consultancy activities

ตาราง 3 จำนวนสถานประกอบการธุรกิจที่มีลูกจ้าง จำนวนตามจำนวนวันทำงานต่อสัปดาห์ จำนวนชั่วโมงทำงานเฉลี่ยต่อวันของลูกจ้าง และประเภทธุรกิจ (ต่อ)

TABLE 3 NUMBER OF BUSINESS ESTABLISHMENT'S EMPLOYEES BY NUMBER OF DAYS WORKED PER WEEK, AVERAGE NUMBER OF HOURS WORKED PER DAY BY EMPLOYEES AND CATEGORY OF BUSINESS INDUSTRY(Cont'd)

รหัส Code	ประเภทธุรกิจ	จำนวนสถาน- ประกอบการที่มีลูกจ้าง		ลูกจ้าง Employees										Category of business industry			
		จำนวน Number		จำนวนวันทำงานต่อสัปดาห์ Number of days worked per week		จำนวนชั่วโมงทำงานเฉลี่ยต่อวัน (เฉลี่ยทุกกะ) Average number of hours worked per day		< 8		8 - 10		> 10					
		ร้อยละ %	จำนวน Number	ร้อยละ %	จำนวน Number	ร้อยละ %	จำนวน Number	ร้อยละ %	จำนวน Number	ร้อยละ %	จำนวน Number	ร้อยละ %	จำนวน Number		ร้อยละ %		
62022	การให้คำปรึกษาด้านซอฟต์แวร์	1	100.0	-	-	1	100.0	-	-	-	-	1	100.0	-	-	-	Software consultancy activities
62023	การจัดการสิ่งอำนวยความสะดวก ด้านคอมพิวเตอร์	2	100.0	-	-	2	100.0	-	-	-	-	2	100.0	-	-	-	Computer facilities management activities
63	การบริการสารสนเทศ	6	100.0	3	50.0	3	50.0	-	-	3	50.0	3	50.0	-	-	-	Information service activities
631	การประมวลผลข้อมูล การจัดการ และการให้สถานที่บนเครื่องแม่ข่าย และกิจการที่เกี่ยวข้อง รวมเว็บไซต์	3	100.0	-	-	3	100.0	-	-	-	-	3	100.0	-	-	-	Data processing, hosting and related activities; web portals
6311	การประมวลผลข้อมูล การจัดการ และการให้สถานที่บนเครื่องแม่ข่าย และกิจการที่เกี่ยวข้อง	2	100.0	-	-	2	100.0	-	-	-	-	2	100.0	-	-	-	Data processing, hosting and related activities
63111	การบริหารจัดการและประมวลผลข้อมูล	2	100.0	-	-	2	100.0	-	-	-	-	2	100.0	-	-	-	Data processing activities
6312	เว็บไซต์	1	100.0	-	-	1	100.0	-	-	-	-	1	100.0	-	-	-	Web portals
63120	เว็บไซต์	1	100.0	-	-	1	100.0	-	-	-	-	1	100.0	-	-	-	Web portals
639	การบริการสารสนเทศอื่นๆ	3	100.0	3	100.0	-	-	-	-	3	100.0	-	-	-	-	-	Other information service activities
6391	กิจการสำนักข่าว	3	100.0	3	100.0	-	-	-	-	3	100.0	-	-	-	-	-	News agency activities
63911	กิจการสำนักข่าวสื่อสิ่งพิมพ์	3	100.0	3	100.0	-	-	-	-	3	100.0	-	-	-	-	-	News agency activities to newspapers and periodicals
68	กิจกรรมอสังหาริมทรัพย์	3,467	100.0	337	9.7	1,466	42.3	1,663	48.0	159	4.6	2,997	86.4	312	9.0	-	Real estate activities
681	กิจกรรมอสังหาริมทรัพย์ที่เป็นของ ตนเองหรือเช่าจากผู้อื่น	3,370	100.0	337	10.0	1,425	42.3	1,607	47.7	110	3.3	2,949	87.5	312	9.3	-	Real estate activities with own or leased property
6810	กิจกรรมอสังหาริมทรัพย์ที่เป็นของ ตนเองหรือเช่าจากผู้อื่น	3,370	100.0	337	10.0	1,425	42.3	1,607	47.7	110	3.3	2,949	87.5	312	9.3	-	Real estate activities with own or leased property



ตาราง 3 จำนวนสถานประกอบการธุรกิจที่มีลูกจ้าง จำนวนตามจำนวนวันทำงานต่อสัปดาห์ จำนวนชั่วโมงทำงานเฉลี่ยต่อวันของลูกจ้าง และประเภทธุรกิจ (ต่อ)

TABLE 3 NUMBER OF BUSINESS ESTABLISHMENT'S EMPLOYEES BY NUMBER OF DAYS WORKED PER WEEK, AVERAGE NUMBER OF HOURS WORKED PER DAY BY EMPLOYEES AND CATEGORY OF BUSINESS INDUSTRY(Cont'd)

รหัส Code	ประเภทธุรกิจ	จำนวนสถาน- ประกอบการที่มีลูกจ้าง		ลูกจ้าง Employees												Category of business industry		
		จำนวน		จำนวนวันทำงานต่อสัปดาห์				จำนวนชั่วโมงทำงานเฉลี่ยต่อวัน (เฉลี่ยทุกกะ)				จำนวนชั่วโมงทำงานเฉลี่ยต่อวัน (เฉลี่ยทุกกะ)						
		จำนวน Number	ร้อยละ %	จำนวน Number	ร้อยละ %	จำนวน Number	ร้อยละ %	จำนวน Number	ร้อยละ %	จำนวน Number	ร้อยละ %	จำนวน Number	ร้อยละ %	จำนวน Number	ร้อยละ %			
68101	การซื้อขายอสังหาริมทรัพย์ ที่เป็นของตนเองเพื่อการอยู่อาศัย	260	100.0	-	-	260	100.0	-	-	-	-	260	100.0	-	-	-	-	Buying and selling of on own account of residential buildings
68103	การให้เช่าและการดำเนินงานเกี่ยวกับอสังหาริมทรัพย์ที่เป็นของตนเองหรือเช่าจากผู้อื่นเพื่อการอยู่อาศัย	2,875	100.0	304	10.6	1,004	34.9	1,567	54.5	42	1.5	2,525	87.8	308	10.7	-	-	Renting and operating of self-owned or leased of residential buildings
68104	การให้เช่าและการดำเนินการเกี่ยวกับอสังหาริมทรัพย์ที่เป็นของตนเองหรือเช่าจากผู้อื่นที่ไม่ใช่เพื่อการอยู่อาศัย	236	100.0	33	14.1	162	68.6	41	17.3	68	28.8	164	69.5	4	1.7	-	-	Renting and operating of self-owned or leased of non-residential buildings
682	กิจกรรมอสังหาริมทรัพย์ โดยได้รับค่าตอบแทนหรือตามสัญญาจ้าง	97	100.0	-	-	41	42.3	56	57.7	49	50.5	48	49.5	-	-	-	-	Real estate activities on a fee or contract basis
6820	กิจกรรมอสังหาริมทรัพย์ โดยได้รับค่าตอบแทนหรือตามสัญญาจ้าง	97	100.0	-	-	41	42.3	56	57.7	49	50.5	48	49.5	-	-	-	-	Real estate activities on a fee or contract basis
68201	กิจกรรมของตัวแทนอสังหาริมทรัพย์ โดยได้รับค่าตอบแทนหรือตามสัญญาจ้าง	85	100.0	-	-	36	42.4	49	57.7	49	57.7	36	42.4	-	-	-	-	Activities of real estate agents and brokers on a fee or contract basis
68202	การบริหารจัดการอสังหาริมทรัพย์ โดยได้รับค่าตอบแทนหรือตามสัญญาจ้าง	12	100.0	-	-	5	41.7	7	58.3	-	-	12	100.0	-	-	-	-	Management of real estate on a fee or contract basis
69	กิจกรรมทางกฎหมายและการบัญชี	560	100.0	-	-	560	100.0	-	-	24	4.2	537	95.8	-	-	-	-	Legal and accounting activities
691	กิจกรรมทางกฎหมาย	314	100.0	-	-	314	100.0	-	-	-	-	314	100.0	-	-	-	-	Legal activities
6910	กิจกรรมทางกฎหมาย	314	100.0	-	-	314	100.0	-	-	-	-	314	100.0	-	-	-	-	Legal activities
69100	กิจกรรมทางกฎหมาย	314	100.0	-	-	314	100.0	-	-	-	-	314	100.0	-	-	-	-	Legal activities
692	กิจกรรมการบัญชี การทำบัญชี และการตรวจสอบบัญชี	247	100.0	-	-	247	100.0	-	-	24	9.6	223	90.4	-	-	-	-	Accounting, bookkeeping and auditing activities; tax consultancy

การให้คำปรึกษาด้านภาษี

ตาราง 3 จำนวนสถานประกอบการธุรกิจที่มีลูกจ้าง จำนวนตามจำนวนวันทำงานต่อสัปดาห์ จำนวนชั่วโมงทำงานเฉลี่ยต่อวันของลูกจ้าง และประเภทธุรกิจ (ต่อ)

TABLE 3 NUMBER OF BUSINESS ESTABLISHMENT'S EMPLOYEES BY NUMBER OF DAYS WORKED PER WEEK, AVERAGE NUMBER OF HOURS WORKED PER DAY BY EMPLOYEES AND CATEGORY OF BUSINESS INDUSTRY(Cont'd)

รหัส Code	ประเภทธุรกิจ	จำนวนสถาน- ประกอบการที่มีลูกจ้าง		ลูกจ้าง Employees												Category of business industry				
		จำนวน Number		จำนวนวันทำงานต่อสัปดาห์ Number of days worked per week				จำนวนชั่วโมงทำงานเฉลี่ยต่อวัน (เฉลี่ยทุกกะ) Average number of hours worked per day				ร้อยละ %	จำนวน Number	ร้อยละ %	จำนวน Number		ร้อยละ %			
		จำนวน Number	ร้อยละ %	<5 Number	ร้อยละ %	จำนวน Number	ร้อยละ %	5 - 6 Number	ร้อยละ %	จำนวน Number	ร้อยละ %							7 Number	ร้อยละ %	< 8 Number
6920	กิจกรรมการบัญชี การทำบัญชี และการตรวจสอบบัญชี การให้คำปรึกษาด้านภาษี	247	100.0	-	-	247	100.0	-	-	24	9.6	223	90.4	-	-	-	-	-	-	Accounting, bookkeeping and auditing activities; tax consultancy
69200	กิจกรรมการบัญชี การทำบัญชี และการตรวจสอบบัญชี การให้คำปรึกษา ด้านภาษี	247	100.0	-	-	247	100.0	-	-	24	9.6	223	90.4	-	-	-	-	-	-	Accounting, bookkeeping and auditing activities; tax consultancy
70	กิจกรรมของสำนักงานใหญ่ และการบริการให้คำปรึกษาด้านการบริหารจัดการ	4	100.0	-	-	4	100.0	-	-	-	-	4	100.0	-	-	-	-	-	-	Activities of head offices; management consultancy activities
702	การบริหารให้คำปรึกษาด้านการบริหารจัดการ	4	100.0	-	-	4	100.0	-	-	-	-	4	100.0	-	-	-	-	-	-	Management consultancy activities
7020	การบริหารให้คำปรึกษาด้านการบริหารจัดการ	4	100.0	-	-	4	100.0	-	-	-	-	4	100.0	-	-	-	-	-	-	Other management consultancy activities
70209	การบริหารให้คำปรึกษาด้านการบริหารจัดการอื่นๆ	4	100.0	-	-	4	100.0	-	-	-	-	4	100.0	-	-	-	-	-	-	Other management consultancy activities
71	กิจกรรมด้านสถาปัตยกรรมและวิศวกรรมรวมถึงการทดสอบและการวิเคราะห์ทางเทคนิค	159	100.0	-	-	159	100.0	-	-	10	6.5	148	93.5	-	-	-	-	-	-	Architectural and engineering activities; technical testing and analysis
711	กิจกรรมด้านสถาปัตยกรรมและวิศวกรรม และการให้คำปรึกษาด้านเทคนิคที่เกี่ยวข้อง	74	100.0	-	-	74	100.0	-	-	-	-	74	100.0	-	-	-	-	-	-	Architectural and engineering activities and related technical consultancy
7110	กิจกรรมด้านสถาปัตยกรรมและการให้คำปรึกษาด้านเทคนิคที่เกี่ยวข้อง	74	100.0	-	-	74	100.0	-	-	-	-	74	100.0	-	-	-	-	-	-	Architectural and engineering activities and related technical consultancy



ตาราง 3 จำนวนสถานประกอบการธุรกิจที่มีลูกจ้าง จำนวนตามจำนวนวันทำงานต่อสัปดาห์ จำนวนชั่วโมงทำงานเฉลี่ยต่อวันของลูกจ้าง และประเภทธุรกิจ (ต่อ)

TABLE 3 NUMBER OF BUSINESS ESTABLISHMENT'S EMPLOYEES BY NUMBER OF DAYS WORKED PER WEEK, AVERAGE NUMBER OF HOURS WORKED PER DAY BY EMPLOYEES AND CATEGORY OF BUSINESS INDUSTRY(Cont'd)

รหัส Code	ประเภทธุรกิจ	จำนวนสถาน- ประกอบการที่มีลูกจ้าง		ลูกจ้าง Employees												Category of business industry
		จำนวนสถาน- ประกอบการที่มีลูกจ้าง		จำนวนวันทำงานต่อสัปดาห์				จำนวนชั่วโมงทำงานเฉลี่ยต่อวัน (เฉลี่ยทุกกะ)				จำนวนชั่วโมงทำงานเฉลี่ยต่อวัน (เฉลี่ยทุกกะ)				
		จำนวน Number	ร้อยละ %	จำนวน Number	ร้อยละ %	จำนวน Number	ร้อยละ %	จำนวน Number	ร้อยละ %	จำนวน Number	ร้อยละ %	จำนวน Number	ร้อยละ %	จำนวน Number	ร้อยละ %	
741	กิจกรรมการออกแบบเฉพาะด้าน	34	100.0	-	-	34	100.0	-	-	4	11.9	30	88.1	-	-	Specialized design activities
7410	กิจกรรมการออกแบบเฉพาะด้าน	34	100.0	-	-	34	100.0	-	-	4	11.9	30	88.1	-	-	Specialized design activities
74101	กิจกรรมการออกแบบตกแต่งภายใน	33	100.0	-	-	33	100.0	-	-	4	12.2	29	87.8	-	-	Interior decorators activities
74109	กิจกรรมการออกแบบเฉพาะด้านอื่นๆ	1	100.0	-	-	1	100.0	-	-	-	-	1	100.0	-	-	Other specialized design activities
742	กิจกรรมการถ่ายภาพ	95	100.0	-	-	84	88.4	11	11.6	-	-	89	94.2	6	5.8	Photographic activities
7420	กิจกรรมการถ่ายภาพ	95	100.0	-	-	84	88.4	11	11.6	-	-	89	94.2	6	5.8	Photographic activities
74200	กิจกรรมการถ่ายภาพ	95	100.0	-	-	84	88.4	11	11.6	-	-	89	94.2	6	5.8	Photographic activities
749	กิจกรรมทางวิชาชีพ วิทยาศาสตร์ และเทคนิคอื่นๆ ซึ่งไม่ได้จัดประเภทไว้ในที่อื่น	10	100.0	-	-	10	100.0	-	-	-	-	10	100.0	-	-	Other professional, scientific and technical activities n.e.c.
7490	กิจกรรมทางวิชาชีพ วิทยาศาสตร์ และเทคนิคอื่นๆ ซึ่งไม่ได้จัดประเภทไว้ในที่อื่น	10	100.0	-	-	10	100.0	-	-	-	-	10	100.0	-	-	Other professional, scientific and technical activities n.e.c.
74909	กิจกรรมทางวิชาชีพ วิทยาศาสตร์ และเทคนิคอื่นๆ ซึ่งไม่ได้จัดประเภทไว้ในที่อื่น	10	100.0	-	-	10	100.0	-	-	-	-	10	100.0	-	-	Other professional, scientific and technical activities n.e.c.
77	กิจกรรมการให้เช่า	1,738	100.0	438	25.2	879	50.6	421	24.2	295	17.0	1,423	81.8	20	1.2	Rental and leasing activities
771	การให้เช่ายานยนต์	155	100.0	35	22.3	74	47.9	46	29.8	12	7.4	144	92.6	-	-	Renting and leasing of motor vehicles
7710	การให้เช่ายานยนต์	155	100.0	35	22.3	74	47.9	46	29.8	12	7.4	144	92.6	-	-	Renting and leasing of motor vehicles
77101	การให้เช่ายานยนต์ชนิดนั่งส่วนบุคคล รถกระบะ รถตู้ และรถขนาดเล็ก ที่คล้ายกัน	137	100.0	23	16.9	67	49.2	46	33.9	-	-	137	100.0	-	-	Renting of passenger car, pick-up truck, van and similar light motor vehicles
77109	การให้เช่ายานยนต์ชนิดรถบรรทุก และยานยนต์หนักอื่นๆ	19	100.0	12	62.2	7	37.8	-	-	12	62.2	7	37.8	-	-	Renting of trucks and other heavy motor vehicles



ตาราง 3 จำนวนสถานประกอบการธุรกิจที่มีลูกจ้าง จำนวนตามจำนวนวันทำงานต่อสัปดาห์ จำนวนชั่วโมงทำงานเฉลี่ยต่อวันของลูกจ้าง และประเภทธุรกิจ (ต่อ)

TABLE 3 NUMBER OF BUSINESS ESTABLISHMENT'S EMPLOYEES BY NUMBER OF DAYS WORKED PER WEEK, AVERAGE NUMBER OF HOURS WORKED PER DAY BY EMPLOYEES AND CATEGORY OF BUSINESS INDUSTRY(Cont'd)

รหัส Code	ประเภทธุรกิจ	จำนวนสถาน- ประกอบการที่มีลูกจ้าง		ลูกจ้าง Employees										Category of business industry			
		จำนวน Number		ร้อยละ %		จำนวนวันทำงานต่อสัปดาห์ Number of days worked per week		จำนวนชั่วโมงทำงานเฉลี่ยต่อวัน (เฉลี่ยทุกกะ) Average number of hours worked per day		จำนวน Number		ร้อยละ %					
		จำนวน Number	ร้อยละ %	จำนวน Number	ร้อยละ %	<5	5 - 6	7	< 8	8 - 10	> 10	จำนวน Number	ร้อยละ %				
77306	การให้เช่าเครื่องจักรและอุปกรณ์ สำนักงาน	4	100.0	-	-	4	100.0	-	-	-	-	4	100.0	-	-	-	Renting and leasing of office machinery and equipment
77309	การให้เช่าเครื่องจักร อุปกรณ์ และสินค้าที่จับต้องได้อื่นๆ ซึ่งไม่ได้จัดประเภทไว้ในที่อื่น	181	100.0	96	53.1	74	40.8	11	6.2	33	18.5	136	75.4	11	6.2	-	Renting and leasing of other machinery, equipment and tangible goods, n.e.c
774	สัญญาเช่าดำเนินงานผลิตภัณฑ์มี ทรัพย์สินทางปัญญาหรือผลิตภัณฑ์ ที่คล้ายกัน (ยกเว้นงานที่มีลิขสิทธิ์)	1	100.0	-	-	1	100.0	-	-	-	-	1	100.0	-	-	-	Leasing of intellectual property and similar products (except copyrighted works)
7740	สัญญาเช่าดำเนินงานผลิตภัณฑ์มี ทรัพย์สินทางปัญญาหรือผลิตภัณฑ์ ที่คล้ายกัน (ยกเว้นงานที่มีลิขสิทธิ์)	1	100.0	-	-	1	100.0	-	-	-	-	1	100.0	-	-	-	Leasing of intellectual property and similar products (except copyrighted works)
77400	สัญญาเช่าดำเนินงานผลิตภัณฑ์มีทรัพย์สิน ทางปัญญาหรือผลิตภัณฑ์ที่คล้ายกัน (ยกเว้นงานที่มีลิขสิทธิ์)	1	100.0	-	-	1	100.0	-	-	-	-	1	100.0	-	-	-	Leasing of intellectual property and similar products (except copyrighted works)
79	กิจกรรมของตัวแทนธุรกิจท่องเที่ยว การจัดนำเที่ยว การบริการสำรอง และกิจการที่เกี่ยวข้อง	1,627	100.0	-	-	779	47.9	848	52.1	66	4.0	1,561	96.0	-	-	-	Travel agency, tour operator, reservation service and related activities
791	กิจกรรมของตัวแทนธุรกิจท่องเที่ยว และการจัดนำเที่ยว	1,607	100.0	-	-	759	47.2	848	52.8	66	4.1	1,541	95.9	-	-	-	Travel agency and tour operator activities
7911	กิจกรรมของตัวแทนธุรกิจท่องเที่ยว	536	100.0	-	-	63	11.7	474	88.3	66	12.3	471	87.7	-	-	-	Travel agency activities
79110	กิจกรรมของตัวแทนธุรกิจท่องเที่ยว	536	100.0	-	-	63	11.7	474	88.3	66	12.3	471	87.7	-	-	-	Travel agency activities
7912	กิจกรรมการจัดนำเที่ยว	1,071	100.0	-	-	696	65.0	375	35.0	-	-	1,071	100.0	-	-	-	Tour operator activities
79120	กิจกรรมการจัดนำเที่ยว	1,071	100.0	-	-	696	65.0	375	35.0	-	-	1,071	100.0	-	-	-	Tour operator activities

ตาราง 3 จำนวนสถานประกอบการธุรกิจที่มีลูกจ้าง จำนวนตามจำนวนวันทำงานต่อสัปดาห์ จำนวนชั่วโมงทำงานเฉลี่ยต่อวันของลูกจ้าง และประเภทธุรกิจ (ต่อ)

TABLE 3 NUMBER OF BUSINESS ESTABLISHMENT'S EMPLOYEES BY NUMBER OF DAYS WORKED PER WEEK, AVERAGE NUMBER OF HOURS WORKED PER DAY BY EMPLOYEES AND CATEGORY OF BUSINESS INDUSTRY(Cont'd)

รหัส Code	ประเภทธุรกิจ	จำนวนสถาน- ประกอบการที่มีลูกจ้าง		ลูกจ้าง Employees												Category of business industry			
		จำนวน		จำนวนวันทำงานต่อสัปดาห์				จำนวนชั่วโมงทำงานเฉลี่ยต่อวัน (เฉลี่ยทุกกะ)				จำนวนชั่วโมงทำงานเฉลี่ยต่อวัน (เฉลี่ยทุกกะ)							
		จำนวน Number	ร้อยละ %	จำนวน Number	ร้อยละ %	จำนวน Number	ร้อยละ %	จำนวน Number	ร้อยละ %	จำนวน Number	ร้อยละ %	จำนวน Number	ร้อยละ %	จำนวน Number	ร้อยละ %				
799	กิจกรรมบริการสำรองอื่นๆ และกิจการที่เกี่ยวเนื่อง	20	100.0	-	-	20	100.0	-	-	-	-	20	100.0	-	-	-	-	Other reservation service and related activities	
7990	กิจกรรมบริการสำรองอื่นๆ และกิจการที่เกี่ยวเนื่อง	20	100.0	-	-	20	100.0	-	-	-	-	20	100.0	-	-	-	-	Other reservation service and related activities	
79901	กิจกรรมของมัคคุเทศก์	6	100.0	-	-	6	100.0	-	-	-	-	6	100.0	-	-	-	-	Activities of tourist guides	
79909	กิจกรรมบริการสำรองอื่นๆ และกิจการที่เกี่ยวเนื่อง ซึ่งมิได้ประเภทไว้ในที่อื่น	14	100.0	-	-	14	100.0	-	-	-	-	14	100.0	-	-	-	-	Other reservation service and related activities, n.e.c	
80	การบริหารรักษาความปลอดภัย	71	100.0	1	1.4	57	80.5	13	80.5	18.1	-	59	82.6	12	17.4	-	-	Security and investigation activities	
801	การบริหารรักษาความปลอดภัยส่วนบุคคล	46	100.0	1	2.2	36	77.5	9	77.5	20.3	-	34	73.2	12	26.8	-	-	Private security activities	
8010	การบริหารรักษาความปลอดภัยส่วนบุคคล	46	100.0	1	2.2	36	77.5	9	77.5	20.3	-	34	73.2	12	26.8	-	-	Private security activities	
80100	การบริหารรักษาความปลอดภัยส่วนบุคคล	46	100.0	1	2.2	36	77.5	9	77.5	20.3	-	34	73.2	12	26.8	-	-	Private security activities	
802	การบริหารระบบรักษาความปลอดภัย	25	100.0	-	-	22	86.0	4	86.0	14.0	-	25	100.0	-	-	-	-	Security systems service activities	
8020	การบริหารระบบรักษาความปลอดภัย	25	100.0	-	-	22	86.0	4	86.0	14.0	-	25	100.0	-	-	-	-	Security systems service activities	
80200	การบริหารระบบรักษาความปลอดภัย	25	100.0	-	-	22	86.0	4	86.0	14.0	-	25	100.0	-	-	-	-	Security systems service activities	
81	กิจกรรมการบริหารสำหรับอาคาร และภูมิทัศน์	113	100.0	6	5.3	100	88.0	8	88.0	6.8	6	5.5	102	89.8	5	4.7	-	-	Services to buildings and landscape activities
812	การบริหารทำความสะอาด	93	100.0	6	6.5	79	85.3	8	85.3	8.3	6	6.7	81	87.6	5	5.8	-	-	Cleaning activities
8121	การบริหารทำความสะอาดทั่วไป สำหรับอาคาร	27	100.0	3	11.1	16	60.5	8	60.5	28.4	-	22	80.3	5	19.8	-	-	-	General cleaning of buildings
81210	การบริหารทำความสะอาดทั่วไป สำหรับอาคาร	27	100.0	3	11.1	16	60.5	8	60.5	28.4	-	22	80.3	5	19.8	-	-	-	General cleaning of buildings







ตาราง 3 จำนวนสถานประกอบการธุรกิจที่มีลูกจ้าง จำนวนตามจำนวนวันทำงานต่อสัปดาห์ จำนวนชั่วโมงทำงานเฉลี่ยต่อวันของลูกจ้าง และประเภทธุรกิจ (ต่อ)

TABLE 3 NUMBER OF BUSINESS ESTABLISHMENT'S EMPLOYEES BY NUMBER OF DAYS WORKED PER WEEK, AVERAGE NUMBER OF HOURS WORKED PER DAY BY EMPLOYEES AND CATEGORY OF BUSINESS INDUSTRY(Cont'd)

รหัส Code	ประเภทธุรกิจ	จำนวนสถาน- ประกอบการที่มีลูกจ้าง		ลูกจ้าง Employees										Category of business industry			
		จำนวน		จำนวนวันทำงานต่อสัปดาห์		จำนวนชั่วโมงทำงานเฉลี่ยต่อวัน (เฉลี่ยทุกกะ)		จำนวน		จำนวน		จำนวน			จำนวน		
		ร้อยละ %	จำนวน Number	ร้อยละ %	จำนวน Number	ร้อยละ %	จำนวน Number	ร้อยละ %	จำนวน Number	ร้อยละ %	จำนวน Number	ร้อยละ %	จำนวน Number		ร้อยละ %	จำนวน Number	ร้อยละ %
			<5	5 - 6	7	< 8	8 - 10	> 10									
92	กิจกรรมการพนันและการเสี่ยงโชค	4	100.0	2	50.0	-	2	50.0	2	50.0	2	50.0	2	50.0	-	-	Gambling and betting activities
920	กิจกรรมการพนันและการเสี่ยงโชค	4	100.0	2	50.0	-	2	50.0	2	50.0	2	50.0	2	50.0	-	-	Gambling and betting activities
9200	กิจกรรมการพนันและการเสี่ยงโชค	4	100.0	2	50.0	-	2	50.0	2	50.0	2	50.0	2	50.0	-	-	Gambling and betting activities
92009	กิจกรรมการพนันและการเสี่ยงโชคอื่นๆ	4	100.0	2	50.0	-	2	50.0	2	50.0	2	50.0	2	50.0	-	-	Other gambling and betting activities
93	กิจกรรมด้านการศึกษา ความบันเทิง และการนันทนาการ	718	100.0	73	10.2	179	25.0	465	64.8	286	39.9	285	39.7	146	20.4		Sports activities and amusement and recreation activities
931	กิจกรรมด้านการศึกษา	575	100.0	68	11.8	67	11.6	440	76.6	197	34.4	231	40.2	146	25.4		Sports activities
9311	การดำเนินงานเกี่ยวกับสิ่งอำนวยความสะดวก ด้านการศึกษา	521	100.0	54	10.4	33	6.3	434	83.3	183	35.2	191	36.7	146	28.1		Operation of sports facilities
93111	การดำเนินงานเกี่ยวกับสิ่งอำนวยความสะดวก ด้านการศึกษา	479	100.0	54	11.3	10	2.1	415	86.6	164	34.3	176	36.8	138	28.9		Operation of sports facilities
93112	การดำเนินงานของศูนย์ฟิตเนส และการออกกำลังกายเพื่อเพิ่มความ ยืดหยุ่นของร่างกาย	42	100.0	-	-	23	54.2	19	45.8	19	45.8	15	35.3	8	19.0		Operation of fitness centers
9319	กิจกรรมอื่นๆ ด้านการศึกษา	54	100.0	14	25.9	34	62.5	6	11.6	14	25.9	40	74.1	-	-		Other sports activities
93199	กิจกรรมอื่นๆ ด้านการศึกษา ซึ่งไม่ได้จัดประเภทไว้ในที่อื่น	54	100.0	14	25.9	34	62.5	6	11.6	14	25.9	40	74.1	-	-		Other sports activities, n.e.c
932	กิจกรรมด้านความบันเทิง และการนันทนาการอื่นๆ	143	100.0	6	3.8	113	78.7	25	17.5	89	62.2	54	37.8	-	-		Other amusement and recreation activities
9321	กิจกรรมสวนสนุกและเอ็นเตอร์เทนเมนต์	5	100.0	-	-	5	100.0	-	-	-	-	5	100.0	-	-		Activities of amusement parks and theme parks
93210	กิจกรรมสวนสนุกและเอ็นเตอร์เทนเมนต์	5	100.0	-	-	5	100.0	-	-	-	-	5	100.0	-	-		Activities of amusement parks and theme parks

ตาราง 3 จำนวนสถานประกอบการธุรกิจที่มีลูกจ้าง จำนวนตามจำนวนวันทำงานต่อสัปดาห์ จำนวนชั่วโมงทำงานเฉลี่ยต่อวันของลูกจ้าง และประเภทธุรกิจ (ต่อ)

TABLE 3 NUMBER OF BUSINESS ESTABLISHMENT'S EMPLOYEES BY NUMBER OF DAYS WORKED PER WEEK, AVERAGE NUMBER OF HOURS WORKED PER DAY BY EMPLOYEES AND CATEGORY OF BUSINESS INDUSTRY(Cont'd)

รหัส Code	ประเภทธุรกิจ	จำนวนสถาน- ประกอบการที่มีลูกจ้าง		ลูกจ้าง Employees										Category of business industry			
		จำนวน Number	ร้อยละ %	จำนวนวันทำงานต่อสัปดาห์		จำนวนชั่วโมงทำงานเฉลี่ยต่อวัน (เฉลี่ยทุกกะ)		< 8		8 - 10		> 10					
				จำนวน Number	ร้อยละ %	จำนวน Number	ร้อยละ %	จำนวน Number	ร้อยละ %	จำนวน Number	ร้อยละ %	จำนวน Number	ร้อยละ %		จำนวน Number	ร้อยละ %	
9329	กิจกรรมด้านความบันเทิง และการบันเทิงนันทนาการอื่นๆ ซึ่งมิได้จัดประเภทไว้ในที่อื่น	138	100.0	6	4.0	108	77.9	25	18.1	89	64.4	49	35.6	-	-	-	Other amusement and recreation activities n.e.c.
93292	กิจกรรมการแสดงโชว์เพื่อความบันเทิง และการบันเทิงนันทนาการ	10	100.0	-	-	3	30.0	7	70.0	-	-	10	100.0	-	-	-	Activities of amusement and recreation shows
93293	กิจกรรมการดำเนินงานร้านอาหาร และตู้เกมหยอดเหรียญ	89	100.0	-	-	89	100.0	-	-	89	100.0	-	-	-	-	-	Operation of games shops and coin-operated games activities
93299	กิจกรรมด้านความบันเทิง และการบันเทิงนันทนาการอื่นๆ ซึ่งมิได้จัดประเภทไว้ในที่อื่น	39	100.0	6	14.0	16	40.0	18	46.0	-	-	39	100.0	-	-	-	Other amusement and recreation activities n.e.c.
95	การซ่อมคอมพิวเตอร์และของใช้ ส่วนบุคคลและของใช้ครัวเรือน	863	100.0	-	-	787	91.1	77	8.9	102	11.8	739	85.5	23	2.7	-	Repair of computers and personal and household goods
951	การซ่อมอุปกรณ์คอมพิวเตอร์ และอุปกรณ์สื่อสารโทรคมนาคม	330	100.0	-	-	260	78.6	71	21.4	-	-	307	93.0	23	7.0	-	Repair of computers and communication equipment
9511	การซ่อมคอมพิวเตอร์และอุปกรณ์ต่อพ่วง	227	100.0	-	-	156	68.9	71	31.1	-	-	227	100.0	-	-	-	Repair of computers and peripheral equipment
95110	การซ่อมคอมพิวเตอร์และอุปกรณ์ต่อพ่วง	227	100.0	-	-	156	68.9	71	31.1	-	-	227	100.0	-	-	-	Repair of computers and peripheral equipment
9512	การซ่อมอุปกรณ์สื่อสารโทรคมนาคม	103	100.0	-	-	103	100.0	-	-	-	-	80	77.7	23	22.3	-	Repair of communication equipment
95120	การซ่อมอุปกรณ์สื่อสารโทรคมนาคม	103	100.0	-	-	103	100.0	-	-	-	-	80	77.7	23	22.3	-	Repair of communication equipment
952	การซ่อมของใช้ส่วนบุคคล และของใช้ครัวเรือน	533	100.0	-	-	527	98.9	6	1.1	102	19.1	431	80.9	-	-	-	Repair of personal and household goods
9521	การซ่อมเครื่องใช้อิเล็กทรอนิกส์ในครัวเรือน	134	100.0	-	-	134	100.0	-	-	-	-	134	100.0	-	-	-	Repair of consumer electronics
95210	การซ่อมเครื่องใช้อิเล็กทรอนิกส์ในครัวเรือน	134	100.0	-	-	134	100.0	-	-	-	-	134	100.0	-	-	-	Repair of consumer electronics



ตาราง 3 จำนวนสถานประกอบการธุรกิจที่มีลูกจ้าง จำนวนตามจำนวนวันทำงานต่อสัปดาห์ จำนวนชั่วโมงทำงานเฉลี่ยต่อวันของลูกจ้าง และประเภทธุรกิจ (ต่อ)

TABLE 3 NUMBER OF BUSINESS ESTABLISHMENT'S EMPLOYEES BY NUMBER OF DAYS WORKED PER WEEK, AVERAGE NUMBER OF HOURS WORKED PER DAY BY EMPLOYEES AND CATEGORY OF BUSINESS INDUSTRY(Cont'd)

รหัส Code	ประเภทธุรกิจ	จำนวนสถาน- ประกอบการที่มีลูกจ้าง		ลูกจ้าง Employees												Category of business industry			
		จำนวนที่ establishment's employees		จำนวนวันทำงานต่อสัปดาห์				จำนวนชั่วโมงทำงานเฉลี่ยต่อวัน (เฉลี่ยทุกกะ)				จำนวนชั่วโมงทำงานเฉลี่ยต่อวัน (เฉลี่ยทุกกะ)							
		จำนวน Number	ร้อยละ %	จำนวน Number	ร้อยละ %	จำนวน Number	ร้อยละ %	จำนวน Number	ร้อยละ %	จำนวน Number	ร้อยละ %	จำนวน Number	ร้อยละ %	จำนวน Number	ร้อยละ %				
				<5	5 - 6	7	< 8	8 - 10	> 10										
962	การบริการซักรีดและซักแห้ง	1,332	100.0	-	46	3.4	1,286	96.6	-	-	1,331	99.9	1	0.1	Washing and (dry-) cleaning of textile and fur products				
9620	การบริการซักรีดและซักแห้ง	1,332	100.0	-	46	3.4	1,286	96.6	-	-	1,331	99.9	1	0.1	Washing and (dry-) cleaning of textile and fur products				
96201	การบริการซักรีดและซักแห้ง (ยกเว้น โดยเครื่องซักผ้าชนิดหยอดเหรียญ)	1,310	100.0	-	24	1.8	1,286	98.2	-	-	1,309	99.9	1	0.1	Washing and (dry-) cleaning of textile and fur products (except by self-service coin-operated machines)				
96202	การบริการซักรีดและซักแห้ง โดยเครื่องซักผ้าชนิดหยอดเหรียญ	22	100.0	-	22	100.0	-	-	-	-	22	100.0	-	-	Washing and (dry-) cleaning of textile and fur products by self-service coin-operated machines				
963	กิจกรรมบริการส่วนบุคคลอื่นๆ ซึ่งมิได้จัดประเภทไว้ในที่อื่น	118	100.0	-	103	87.5	15	12.5	16	13.3	99	84.1	3	2.6	Other personal service activities n.e.c.				
9630	กิจกรรมบริการส่วนบุคคลอื่นๆ ซึ่งมิได้จัดประเภทไว้ในที่อื่น	118	100.0	-	103	87.5	15	12.5	16	13.3	99	84.1	3	2.6	Other personal service activities n.e.c.				
96302	กิจกรรมการดูแลสัตว์เลี้ยง	43	100.0	-	43	100.0	-	-	-	-	43	100.0	-	-	Pet care activities				
96304	กิจกรรมโหราศาสตร์และไสยศาสตร์	1	100.0	-	-	-	1	100.0	-	-	1	100.0	-	-	Astrological and spiritualists' activities				
96305	กิจกรรมบริการอาบ อบ นวด และบริการอื่นๆ ที่คล้ายกัน	36	100.0	-	22	62.0	14	38.0	16	43.5	17	48.2	3	8.3	Turkish baths, sauna and steam baths activities				
96309	กิจกรรมบริการส่วนบุคคลอื่นๆ ซึ่งมิได้จัดประเภทไว้ในที่อื่น	37	100.0	-	37	100.0	-	-	-	-	37	100.0	-	-	Other personal service activities n.e.c.				

หมายเหตุ : - ไม่มีข้อมูลหรือข้อมูลมีค่าเป็น 0 หรือมีข้อมูลจำนวนเล็กน้อย

Note : - Nil or zero or negligible amount

ที่มา : การสำรวจธุรกิจทางการค้าและธุรกิจทางการบริการ พ.ศ. 2557 ภาคใต้ สำนักงานสถิติแห่งชาติ กระทรวงเทคโนโลยีสารสนเทศและการสื่อสาร

Source : The 2014 Business Trade and Services Survey Southern Region , National Statistical Office, Ministry of Information and Communication Technology.

ตาราง 4 ค่าตอบแทนแรงงานของสถานประกอบการธุรกิจในปี 2556 จำแนกตามประเภทธุรกิจ

TABLE 4 REMUNERATION OF BUSINESS ESTABLISHMENTS IN 2013 BY CATEGORY OF BUSINESS INDUSTRY

รหัส Code	ประเภทธุรกิจ	จำนวน สถาน- ประกอบการ Number of establishments	จำนวนลูกจ้าง Number of employees	รวม Total	ค่าจ้าง เงินเดือน Wages, salaries	โบนัส ฯลฯ Overtime bonus etc.	สวัสดิการและผลประโยชน์ตอบแทน Fringe benefits			เงินที่สถานประกอบการ จ่ายสมทบจากกองทุน เพื่อการประกันสังคม ฯลฯ Employer's contribution to social security	Category of business industry
							ค่ารักษาพยาบาล Medical care	อื่นๆ Others			
	<b>รวม</b>	<b>278,186</b>	<b>403,397</b>	<b>53,502,616.5</b>	<b>46,873,455.9</b>	<b>2,689,768.3</b>	<b>225,441.9</b>	<b>2,104,291.0</b>	<b>1,609,659.4</b>	<b>Total</b>	
45	การขายส่งและการขายปลีก การค้าปลีกและจิวเวลรี่	23,499	46,805	6,717,865.1	5,830,725.4	520,869.2	13,954.0	135,949.0	216,967.5	Wholesale and retail trade; repair of motor vehicles and motorcycles	
451	การขายยานยนต์	917	11,459	2,291,938.5	1,810,616.8	366,149.9	3,486.2	40,037.0	71,648.5	Sale of motor vehicles	
4510	การขายยานยนต์ใหม่ชนิดรถยนต์	917	11,459	2,291,938.5	1,810,616.8	366,149.9	3,486.2	40,037.0	71,648.5	Sale of new passenger motor vehicles,	
45101	นี้ส่วนบุคคล รถกระบะ รถตู้ และรถขนาดเล็กที่คล้ายกัน	267	10,315	2,107,932.4	1,657,195.6	347,533.5	3,076.6	33,790.5	66,336.1	pick-up truck, van and similar light motor vehicles	
45102	การขายยานยนต์ใหม่ชนิดรถบรรทุก และยานยนต์หนักอื่นๆ	10	260	39,776.9	34,455.0	2,892.6	384.7	815.4	1,229.2	Sale of new trucks and other heavy motor vehicles	
45103	การขายยานยนต์เก่าชนิดรถยนต์ และรถขนาดเล็กที่คล้ายกัน	638	882	143,968.0	118,726.3	15,719.8	24.9	5,413.8	4,083.2	Sale of used passenger motor vehicles, pick-up truck, van and similar light motor vehicles	
45104	การขายยานยนต์เก่าชนิดรถบรรทุก และยานยนต์หนักอื่นๆ	2	2	D	D	D	D	D	D	Sale of used trucks and other heavy motor vehicles	
452	การบำรุงรักษาและซ่อมยานยนต์	8,708	15,059	1,812,061.5	1,702,856.9	28,192.8	573.8	43,085.8	37,352.1	Maintenance and repair of motor vehicles	
4520	การบำรุงรักษาและซ่อมยานยนต์	8,708	15,059	1,812,061.5	1,702,856.9	28,192.8	573.8	43,085.8	37,352.1	Maintenance and repair of motor vehicles	
45201	การบำรุงรักษาและซ่อมระบบเครื่องยนต์ และชิ้นส่วนยานยนต์	6,244	10,341	1,302,881.6	1,234,407.1	7,827.3	573.8	29,895.6	30,177.8	Maintenance and repair of motor vehicle engines and other parts	
45202	การซ่อมตัวถัง ประตู หน้าต่าง และอื่นๆ ที่คล้ายกัน	709	1,980	247,532.2	230,299.0	521.9	-	11,111.5	5,599.8	Repair of motor vehicle bodies, doors, windows and other similar services	
45203	การบำรุงรักษายานยนต์ทั่วไป	1,755	2,738	261,647.8	238,150.8	19,843.7	-	2,078.8	1,574.4	Car-washing, polishing and similar services	
453	การขายชิ้นส่วนและอุปกรณ์เสริมของยานยนต์	1,695	4,247	576,570.3	515,417.9	16,606.6	895.7	8,620.2	35,029.9	Sale of motor vehicle parts and accessories	
4530	การขายชิ้นส่วนและอุปกรณ์เสริมของยานยนต์	1,695	4,247	576,570.3	515,417.9	16,606.6	895.7	8,620.2	35,029.9	Sale of motor vehicle parts and accessories	
45301	การขายชิ้นส่วนและอุปกรณ์เสริมใหม่ของยานยนต์	204	469	59,045.1	55,898.1	179.0	622.5	356.5	1,989.0	Wholesale of new motor vehicle parts and accessories	

(พันบาท In Thousand Baht)

ตาราง 4 ค่าตอบแทนแรงงานของสถานประกอบการธุรกิจในปี 2556 จำแนกตามประเภทธุรกิจ (ต่อ)

TABLE 4 REMUNERATION OF BUSINESS ESTABLISHMENTS IN 2013 BY CATEGORY OF BUSINESS INDUSTRY (Cont d)

รหัส Code	ประเภทธุรกิจ	จำนวน สถาน- ประกอบการ Number of establishments	จำนวนลูกจ้าง Number of employees	รวม Total	ค่าจ้าง เงินเดือน Wages, salaries	โบนัส ฯลฯ Overtime bonus etc.	สวัสดิการและผลประโยชน์ตอบแทน Fringe benefits			เงินที่สถานประกอบการ จ่ายสมทบเข้ากองทุน เพื่อการประกันสังคม ฯลฯ Employer's contribution to social security	Category of business industry
							ค่ารักษาพยาบาล Medical care	อื่น ๆ Others			
45302	การขายปลีกชิ้นส่วนและอุปกรณ์เสริมใหม่ของยานยนต์	1,396	3,702	507,616.7	450,022.2	16,427.6	273.2	8,183.7	32,710.0	Retail of new motor vehicle parts and accessories	
45303	การขายส่งและปลีกชิ้นส่วนและอุปกรณ์เสริมเก่าของยานยนต์	95	75	9,908.5	9,497.6	-	-	80.0	330.9	Wholesale and retail of used motor vehicle parts and accessories	
<b>454</b>	<b>การขาย การบำรุงรักษา และซ่อมจักรยานยนต์ ชิ้นส่วนและอุปกรณ์เสริมที่เกี่ยวข้อง</b>	<b>12,179</b>	<b>16,041</b>	<b>2,037,294.9</b>	<b>1,801,833.8</b>	<b>109,919.9</b>	<b>8,998.3</b>	<b>43,605.9</b>	<b>72,937.0</b>	<b>Sale, maintenance and repair of motorcycles and related parts and accessories</b>	
4540	การขาย การบำรุงรักษา และซ่อมจักรยานยนต์	12,179	16,041	2,037,294.9	1,801,833.8	109,919.9	8,998.3	43,605.9	72,937.0	Sale, maintenance and repair of motorcycles and related parts and accessories	
45401	การขายจักรยานยนต์	1,189	9,892	1,438,095.2	1,252,621.0	105,231.4	8,788.7	10,343.2	61,111.0	Sale of motorcycles	
45402	การขายส่งชิ้นส่วนและอุปกรณ์เสริมใหม่ของจักรยานยนต์	41	38	3,572.0	3,503.0	5.7	-	-	63.3	Wholesale of new motorcycle parts and accessories	
45403	การขายปลีกชิ้นส่วนและอุปกรณ์เสริมใหม่ของจักรยานยนต์	481	458	46,178.3	40,816.3	1,883.3	-	2,093.0	1,385.7	Retail of new motorcycle parts and accessories	
45404	การขายส่งและปลีกชิ้นส่วนและอุปกรณ์เสริมเก่าของจักรยานยนต์	7	2	196.6	163.8	-	-	32.8	-	Wholesale and retail of used motorcycle parts and accessories	
45405	การขายบำรุงรักษาและซ่อมจักรยานยนต์	10,461	5,653	549,252.9	504,729.8	2,799.5	209.6	31,137.0	10,376.9	Maintenance and repair of motorcycles	
<b>46</b>	<b>การขายส่ง (ยกเว้นยานยนต์ และจักรยานยนต์)</b>	<b>18,079</b>	<b>54,226</b>	<b>6,512,501.9</b>	<b>5,891,808.0</b>	<b>386,718.4</b>	<b>8,701.5</b>	<b>76,979.0</b>	<b>148,295.0</b>	<b>Wholesale trade (except of motor vehicles and motorcycles)</b>	
<b>461</b>	<b>การขายส่ง โดยได้รับค่าตอบแทน หรือตามสัญญาจ้าง</b>	<b>73</b>	<b>355</b>	<b>47,655.6</b>	<b>40,845.3</b>	<b>2,470.7</b>	<b>15.0</b>	<b>1,269.2</b>	<b>3,055.3</b>	<b>Wholesale on a fee or contract basis</b>	
4610	การขายส่ง โดยได้รับค่าตอบแทน หรือตามสัญญาจ้าง	73	355	47,655.6	40,845.3	2,470.7	15.0	1,269.2	3,055.3	Wholesale on a fee or contract basis	
46101	การขายส่งวัตถุดิบทางการเกษตร และสัตว์มีชีวิต โดยได้รับค่าตอบแทนหรือตามสัญญาจ้าง	4	-	-	-	-	-	-	-	Wholesale on a fee or contract basis of agricultural raw materials and live animals	

(พันบาท In Thousand Baht)

ตาราง 4 ค่าตอบแทนแรงงานของสถานประกอบการธุรกิจในปี 2556 จำแนกตามประเภทธุรกิจ (ต่อ)

TABLE 4 REMUNERATION OF BUSINESS ESTABLISHMENTS IN 2013 BY CATEGORY OF BUSINESS INDUSTRY (Cont d)

รหัส Code	ประเภทธุรกิจ	จำนวน สถาน- ประกอบการ Number of establishments	จำนวนลูกจ้าง Number of employees	รวม Total	ค่าจ้าง เงินเดือน Wages, salaries	โบนัส ฯลฯ Overtime bonus etc.	สวัสดิการและผลประโยชน์ตอบแทน Fringe benefits			เงินที่สถานประกอบการ จ่ายสมทบเข้ากองทุน เพื่อการประกันสังคม ฯลฯ Employer's contribution to social security	Category of business industry
							ค่ารักษาพยาบาล Medical care	อื่น ๆ Others			
46102	การขายส่งอาหาร เครื่องดื่ม และยาสูบ โดยได้รับค่าตอบแทนหรือตามสัญญาจ้าง	30	244	32,992.5	27,395.2	1,774.2	15.0	1,208.4	2,599.8	Wholesale on a fee or contract basis of food, beverages and tobacco	
46103	การขายส่งสิ่งทอ เสื้อผ้า รองเท้า เครื่องหนัง และของใช้ในครัวเรือน โดยได้รับค่าตอบแทนหรือตามสัญญาจ้าง	15	58	6,667.5	6,478.0	-	-	-	189.5	Wholesale on a fee or contract basis of textiles, clothing, footwear, leather goods and household articles	
46104	การขายส่งคอมพิวเตอร์และซอฟต์แวร์ อุปกรณ์อิเล็กทรอนิกส์และโทรคมนาคม โดยได้รับค่าตอบแทนหรือตามสัญญาจ้าง	4	20	3,890.0	3,188.2	560.0	-	-	141.8	Wholesale on a fee or contract basis of computers and software, electronic and telecommunications equipment	
46105	การขายส่งเครื่องจักรอุตสาหกรรม โดยได้รับค่าตอบแทนหรือตามสัญญาจ้าง	4	10	1,134.0	1,080.0	-	-	-	54.0	Wholesale on a fee or contract basis of industrial machinery	
46107	การขายส่งวัสดุก่อสร้าง เครื่องโลหะ และอุปกรณ์ระบบท่อ โดยได้รับ ค่าตอบแทนหรือตามสัญญาจ้าง	3	10	D	D	D	D	D	D	Wholesale on a fee or contract basis of construction materials, hardware, plumbing and heating equipment and supplies	
46108	การขายส่งสินค้าเฉพาะอย่างอื่นๆ โดยได้รับค่าตอบแทนหรือตามสัญญาจ้าง	13	13	1,380.3	1,300.0	19.5	-	60.8	-	Wholesale on a fee or contract basis of other particular products	
<b>462</b>	<b>การขายส่งวัตถุดิบทางการเกษตร และสัตว์มีชีวิต</b>	<b>1,375</b>	<b>4,308</b>	<b>573,855.2</b>	<b>524,894.6</b>	<b>32,313.7</b>	<b>134.2</b>	<b>3,761.7</b>	<b>12,751.0</b>	<b>Wholesale of agricultural raw materials and live animals</b>	
46200	การขายส่งวัตถุดิบทางการเกษตร และสัตว์มีชีวิต	1,375	4,308	573,855.2	524,894.6	32,313.7	134.2	3,761.7	12,751.0	Wholesale of agricultural raw materials and live animals	
46201	การขายส่งข้าวเปลือกและธัญพืชอื่นๆ	39	51	4,303.7	4,303.7	-	-	-	-	Wholesale of rice in the husk and other grains	
46202	การขายส่งพืชน้ำมันที่ใช้ในการผลิตน้ำมันพืช	842	3,172	430,599.9	388,161.5	30,632.8	134.2	3,330.7	8,340.7	Wholesale of oil seeds and oleaginous fruits	
46203	การขายส่งยาสูบที่ยังไม่เป็นผลิตภัณฑ์สำเร็จรูป	6	7	650.0	650.0	-	-	-	-	Wholesale of unmanufactured tobacco	
46204	การขายส่งสัตว์มีชีวิต	122	231	27,125.0	25,499.1	724.2	-	-	901.6	Wholesale of live animals	
46205	การขายส่งดอกไม้ ต้นไม้ และเมล็ดพันธุ์พืช	88	198	22,369.8	21,774.8	61.7	-	117.0	416.3	Wholesale of flowers, plants and seeds	
46206	การขายส่งอาหารปศุสัตว์	171	577	83,060.6	78,964.7	842.5	-	161.1	3,092.4	Wholesale of animal feeds	

(พันบาท In Thousand Baht)



ตาราง 4 ค่าตอบแทนแรงงานของสถานประกอบการธุรกิจในปี 2556 จำแนกตามประเภทธุรกิจ (ต่อ)

TABLE 4 REMUNERATION OF BUSINESS ESTABLISHMENTS IN 2013 BY CATEGORY OF BUSINESS INDUSTRY (Cont d)

รหัส Code	ประเภทธุรกิจ	จำนวน สถาน- ประกอบการ Number of establishments	จำนวนลูกจ้าง Number of employees	รวม Total	ค่าจ้าง เงินเดือน Wages, salaries	โบนัส ฯลฯ Overtime bonus etc.	สวัสดิการและผลประโยชน์ตอบแทน Fringe benefits			เงินที่สถานประกอบการ จ่ายสมทบเข้ากองทุน เพื่อการประกันสังคม ฯลฯ Employer's contribution to social security	Category of business industry
							ค่ารักษาพยาบาล Medical care	อื่นๆ Others	Other		
46209	การขายส่งวัตถุดิบอื่นๆ ทางการเกษตร	107	73	5,746.2	5,540.7	52.5	-	153.0	-	-	Wholesale of other agricultural raw materials
<b>463</b>	<b>การขายส่งอาหาร เครื่องดื่ม และยาสูบ</b>	<b>4,324</b>	<b>15,881</b>	<b>1,809,123.5</b>	<b>1,655,192.2</b>	<b>83,415.8</b>	<b>4,306.4</b>	<b>17,855.5</b>	<b>48,353.6</b>	<b>48,353.6</b>	<b>Wholesale of food, beverages and tobacco</b>
4631	การขายส่งอาหาร	3,895	12,771	1,326,511.7	1,232,109.5	45,532.8	2,596.8	13,251.1	33,021.5	33,021.5	Wholesale of food
46311	การขายส่งเนื้อสัตว์และผลิตภัณฑ์เนื้อสัตว์	220	810	112,621.2	81,885.5	23,581.1	87.7	5,248.4	1,818.5	1,818.5	Wholesale of meat and meat products
46312	การขายส่งปลาและผลิตภัณฑ์สัตว์น้ำ	1,267	6,641	611,246.5	588,559.5	1,986.8	1,362.3	1,740.0	17,597.9	17,597.9	Wholesale of fish and fish products
46313	การขายส่งผักและผลไม้	1,427	1,905	182,836.0	179,698.2	1,452.1	57.0	627.3	1,001.4	1,001.4	Wholesale of fruits and vegetables
46314	การขายส่งผลิตภัณฑ์นม	152	962	118,676.3	110,003.0	4,442.6	581.2	350.6	3,298.9	3,298.9	Wholesale of dairy products
46315	การขายส่งข้าวและผลิตภัณฑ์ที่ได้จากโรงสีข้าว	185	348	39,789.7	38,084.7	76.5	25.5	899.5	703.5	703.5	Wholesale of rice and rice milling products
46316	การขายส่งผลิตภัณฑ์นมอบ ไข่ นมข้น และไขมันที่ใช้ในการบริโภค	202	942	116,241.9	107,697.8	4,049.5	-	797.8	3,696.7	3,696.7	Wholesale of bakery products, eggs and edible oils and fats of animal or vegetable origin
46317	การขายส่งน้ำตาล ซึ้อโกโก้สด ลูกกวาด และขนมที่ทำจากน้ำตาล	13	61	6,703.6	3,712.9	2,483.5	4.5	234.0	268.7	268.7	Wholesale of sugar, chocolate, candy and sugar confectionery
46318	การขายส่งกาแฟ ชา โป๊กว่า	19	243	35,332.3	32,648.4	928.0	-	328.4	1,427.5	1,427.5	Wholesale of coffee, tea and cocoa
46319	การขายส่งผลิตภัณฑ์อาหารอื่นๆ	410	859	103,064.4	89,819.6	6,532.8	478.7	3,025.1	3,208.3	3,208.3	Wholesale of other food products
4632	การขายส่งเครื่องดื่มและยาสูบ	429	3,110	482,611.8	423,082.7	37,883.0	1,709.5	4,604.4	15,332.1	15,332.1	Wholesale of beverages and tobacco
46321	การขายส่งเครื่องดื่มที่มีแอลกอฮอล์	151	1,498	272,743.1	243,131.3	16,684.5	1,272.9	2,506.9	9,147.5	9,147.5	Wholesale of alcohol beverages
46322	การขายส่งเครื่องดื่มที่ไม่มีแอลกอฮอล์	252	1,433	180,201.4	153,147.2	19,376.3	366.7	2,074.4	5,236.8	5,236.8	Wholesale of non-alcohol beverages
46323	การขายส่งผลิตภัณฑ์ยาสูบ	26	178	29,667.3	26,804.1	1,822.2	70.0	23.1	947.8	947.8	Wholesale of tobacco
<b>464</b>	<b>การขายส่งของใช้ในครัวเรือน</b>	<b>543</b>	<b>1,442</b>	<b>219,416.1</b>	<b>186,163.4</b>	<b>22,580.1</b>	<b>203.3</b>	<b>4,213.1</b>	<b>6,256.2</b>	<b>6,256.2</b>	<b>Wholesale of household goods</b>
4641	การขายส่งสิ่งทอ เสื้อผ้า และรองเท้า	214	279	30,914.7	28,987.6	351.6	-	799.5	776.0	776.0	Wholesale of textiles, clothing and footwear
46411	การขายส่งด้ายและผ้า	6	9	1,225.9	936.0	261.1	-	-	28.8	28.8	Wholesale of yarn and fabrics
46412	การขายส่งของใช้ในครัวเรือนที่ทำจากสิ่งทอ	23	55	7,222.0	6,687.3	74.5	-	192.9	267.3	267.3	Wholesale of household goods of textile
46413	การขายส่งอุปกรณ์ตัดเย็บ	2	2	D	D	D	D	D	D	D	Wholesale of haberdashery
46414	การขายส่งเสื้อผ้า	163	183	19,338.6	18,271.5	16.0	-	585.2	465.9	465.9	Wholesale of clothing

(พันบาท In Thousand Baht)

ตาราง 4 ค่าตอบแทนแรงงานของสถานประกอบการธุรกิจในปี 2556 จำแนกตามประเภทธุรกิจ (ต่อ)

TABLE 4 REMUNERATION OF BUSINESS ESTABLISHMENTS IN 2013 BY CATEGORY OF BUSINESS INDUSTRY (Cont d)

รหัส Code	ประเภทธุรกิจ	จำนวน สถาน- ประกอบการ Number of establishments	จำนวนลูกจ้าง Number of employees	รวม Total	ค่าจ้าง เงินเดือน Wages, salaries	โบนัส ฯลฯ Overtime bonus etc.	สวัสดิการและผลประโยชน์ตอบแทน Fringe benefits			เงินที่สถานประกอบการ จ่ายสมทบเข้ากองทุน เพื่อการประกันสังคม ฯลฯ Employer's contribution to social security	ประเภท Category of business industry
							ค่ารักษาพยาบาล Medical care	อื่น ๆ Others			
46415	การขายส่งรองเท้า	20	30	2,908.2	2,886.8	-	-	21.4	-	-	Wholesale of footwear
4642	การขายส่งเครื่องใช้ไฟฟ้าและอิเล็กทรอนิกส์ ชนิดใช้ในครัวเรือน	34	197	29,412.3	22,065.5	6,428.8	-	105.0	812.9	-	Wholesale of electric household appliances and consumer electronics
46421	การขายส่งเครื่องใช้ไฟฟ้าและอิเล็กทรอนิกส์ ชนิดใช้ในครัวเรือน	30	151	22,355.7	17,566.5	4,130.3	-	105.0	554.0	-	Wholesale of electric household appliances and consumer electronics
46422	การขายส่งอุปกรณ์ไฟฟ้าสำหรับให้แสงสว่าง	4	46	7,056.6	4,499.1	2,298.5	-	-	259.0	-	Wholesale of lighting equipment (except lighting equipment)
4643	การขายส่งสินค้าวัฒนธรรมและนันทนาการ	77	179	20,442.7	18,580.7	560.9	28.9	649.0	623.2	-	Wholesale of cultural and recreation goods
46431	การขายส่งหนังสือ หนังสือพิมพ์ และเครื่องเขียน	15	56	5,495.9	4,834.9	512.0	22.0	-	127.0	-	Wholesale of books, newspapers and stationery
46433	การขายส่งเครื่องกีฬา	6	15	2,085.0	1,944.1	-	-	-	140.9	-	Wholesale of sports goods
46434	การขายส่งเกมและของเล่น	19	52	7,013.7	6,449.4	42.0	-	358.5	163.8	-	Wholesale of games and toys
46439	การขายส่งสินค้าอื่น ๆ ด้านวัฒนธรรมและนันทนาการ	37	57	5,848.1	5,352.4	6.9	6.9	290.5	191.4	-	Wholesale of other cultural and recreation goods
4644	การขายส่งสินค้าทางเภสัชกรรม และทางการแพทย์ เครื่องมือ และเครื่องประตินโอม	36	157	29,179.6	23,225.9	4,725.0	-	266.8	961.9	-	Wholesale of pharmaceutical and medical goods, perfumeries and toilet preparations
46441	การขายส่งสินค้าทางเภสัชกรรม และทางการแพทย์	23	80	16,557.6	12,095.8	4,020.5	-	36.9	404.5	-	Wholesale of pharmaceutical and medical goods
46442	การขายส่งเครื่องหอม	1	-	-	-	-	-	-	-	-	Wholesale of perfumeries
46443	การขายส่งเครื่องสำอาง และเครื่องประดับ	12	77	12,622.0	11,130.1	704.6	-	230.0	557.4	-	Wholesale of cosmetics and toilet preparations
4649	การขายส่งของใช้ในครัวเรือนอื่น ๆ	182	630	109,466.8	93,303.6	10,513.7	174.4	2,392.8	3,082.2	-	Wholesale of other household goods
46492	การขายส่งนาฬิกา เครื่องประดับเพชรพลอย	8	4	301.9	287.5	-	-	-	14.4	-	Wholesale of watches, clocks and jewellery
46493	การขายส่งเครื่องหนังและเครื่องใช้สำหรับการเดินทาง	6	9	939.0	780.0	-	-	150.0	9.0	-	Wholesale of leather goods and travel accessories
46494	การขายส่งเฟอร์นิเจอร์ ชนิดใช้ในครัวเรือน	42	175	24,351.8	23,542.2	30.0	-	5.0	774.6	-	Wholesale of household furniture
46495	การขายส่งเครื่องดินเผา เครื่องแก้ว และเครื่องครัว	9	39	10,858.8	9,923.1	561.2	174.4	-	200.1	-	Wholesale of chinaware, glassware and kitchenware
46499	การขายส่งของใช้ในครัวเรือนอื่น ๆ ซึ่งมิได้จัดประเภทไว้เป็นอื่น	117	404	73,015.3	58,770.7	9,922.6	-	2,237.8	2,084.2	-	Wholesale of other household goods, n.e.c

(พันบาท In Thousand Baht)

ตาราง 4 ค่าตอบแทนแรงงานของสถานประกอบการธุรกิจในปี 2556 จำแนกตามประเภทธุรกิจ (ต่อ)

TABLE 4 REMUNERATION OF BUSINESS ESTABLISHMENTS IN 2013 BY CATEGORY OF BUSINESS INDUSTRY (Cont d)

รหัส Code	ประเภทธุรกิจ	จำนวน สถาน- ประกอบการ Number of establishments	จำนวนลูกจ้าง Number of employees	รวม Total	ค่าจ้าง เงินเดือน Wages, salaries	โบนัส ฯลฯ Overtime bonus etc.	สวัสดิการและผลประโยชน์ตอบแทน Fringe benefits			เงินที่สถานประกอบการ จ่ายสมทบเข้ากองทุน เพื่อการประกันสังคม ฯลฯ Employer's contribution to social security	Wholesale of machinery, equipment and supplies
							ค่ารักษาพยาบาล Medical care	อื่นๆ Others	Category of business industry		
465	การขายส่งเครื่องจักร อุปกรณ์ และเครื่องมือเครื่องใช้	501	2,282	453,358.3	318,895.4	108,942.0	2,670.3	9,836.8	13,013.7	Wholesale of machinery, equipment and supplies	
4651	การขายส่งคอมพิวเตอร์ อุปกรณ์ต่อพ่วง และซอฟต์แวร์	19	91	16,966.2	15,441.3	397.4	-	370.8	756.8	Wholesale of computers, computer peripheral equipment and software	
46510	การขายส่งคอมพิวเตอร์ อุปกรณ์ต่อพ่วง และซอฟต์แวร์	19	91	16,966.2	15,441.3	397.4	-	370.8	756.8	Wholesale of computers, computer peripheral equipment and software	
4652	การขายส่งอุปกรณ์และชิ้นส่วนทาง อิเล็กทรอนิกส์และโทรคมนาคม	25	283	48,868.9	36,679.5	5,082.1	20.0	5,673.2	1,414.1	Wholesale of electronic and telecommunications equipment and parts	
46521	การขายส่งอุปกรณ์และชิ้นส่วน อิเล็กทรอนิกส์	7	11	1,679.4	1,560.0	-	-	62.4	57.0	Wholesale of electronic equipment and parts	
46522	การขายส่งโทรศัพท์ และอุปกรณ์โทรคมนาคม	18	272	47,189.5	35,119.5	5,082.1	20.0	5,610.8	1,357.1	Wholesale of telephone and telecommunications equipment	
4653	การขายส่งเครื่องจักร อุปกรณ์ และเครื่องมือใช้ทางการเกษตร	202	833	141,308.2	127,738.2	8,880.2	66.7	950.8	3,672.3	Wholesale of agricultural machinery, equipment and supplies	
46530	การขายส่งเครื่องจักร อุปกรณ์ และเครื่องมือใช้ทางการเกษตร	202	833	141,308.2	127,738.2	8,880.2	66.7	950.8	3,672.3	Wholesale of agricultural machinery, equipment and supplies	
4659	การขายส่งเครื่องจักรและอุปกรณ์อื่นๆ	255	1,075	246,214.9	139,036.3	94,582.4	2,583.7	2,841.9	7,170.6	Wholesale of other machinery and equipment	
46591	การขายส่งอุปกรณ์การขนส่ง (ยกเว้นยานยนต์ จักรยานยนต์ และรถจักรยาน)	114	211	25,920.1	24,437.1	594.3	45.4	229.3	614.0	Wholesale of transport equipment (except motor vehicles, motorcycles and bicycles)	
46592	การขายส่งเครื่องจักรและอุปกรณ์ งานวิศวกรรมโยธา งานเหมืองแร่ และงานก่อสร้าง	11	101	15,147.4	13,559.1	597.7	65.0	610.0	335.6	Wholesale of civil engineering, mining and construction machinery	
46593	การขายส่งเครื่องจักรและอุปกรณ์ ชนิดใช้ในงานอุตสาหกรรม	34	195	41,630.0	29,496.0	6,624.7	2,449.6	282.7	2,776.9	Wholesale of industrial machinery and equipment	
46594	การขายส่งเครื่องจักร อุปกรณ์ และ เฟอร์นิเจอร์ชนิดใช้ในสำนักงาน	31	219	28,591.9	26,214.0	750.0	-	876.4	751.5	Wholesale of office machinery, equipment and furniture	
46599	การขายส่งเครื่องจักรและอุปกรณ์อื่นๆ ซึ่งมิได้จัดประเภทไว้ในที่อื่น	65	349	134,925.5	45,350.1	86,015.6	23.7	843.4	2,692.6	Wholesale of other machinery and equipment, n.e.c	

(พันบาท In Thousand Baht)

ตาราง 4 ค่าตอบแทนแรงงานของสถานประกอบการธุรกิจในปี 2556 จำแนกตามประเภทธุรกิจ (ต่อ)

TABLE 4 REMUNERATION OF BUSINESS ESTABLISHMENTS IN 2013 BY CATEGORY OF BUSINESS INDUSTRY (Cont d)

รหัส Code	ประเภทธุรกิจ	จำนวน สถาน- ประกอบการ Number of establishments	จำนวนลูกจ้าง Number of employees	รวม Total	ค่าจ้าง เงินเดือน Wages, salaries	โบนัส ฯลฯ Overtime bonus etc.	สวัสดิการและผลประโยชน์ตอบแทน Fringe benefits			เงินที่สถานประกอบการ จ่ายสมทบจากกองทุน เพื่อการประกันสังคม ฯลฯ Employer's contribution to social security	ประเภทของ business industry
							ค่ารักษาพยาบาล Medical care	อื่นๆ Others	Other		
<b>466</b>	<b>การขายสินค้าเฉพาะประเภทอื่นๆ</b>	<b>11,067</b>	<b>28,144</b>	<b>3,133,763.5</b>	<b>2,932,959.1</b>	<b>109,623.6</b>	<b>1,143.9</b>	<b>33,457.4</b>	<b>56,579.4</b>	<b>Other specialized wholesale</b>	
4661	การขายส่งเชื้อเพลิงแข็ง เชื้อเพลิงเหลว และเชื้อเพลิงก๊าซ รวมถึงผลิตภัณฑ์ที่เกี่ยวข้อง	142	986	168,248.9	147,271.6	6,479.8	-	9,497.0	5,000.6	Wholesale of solid, liquid and gaseous fuels and related products	
46611	การขายส่งเชื้อเพลิงแข็ง	26	140	17,706.7	17,210.2	-	-	-	496.4	Wholesale of solid fuels	
46612	การขายส่งเชื้อเพลิงเหลว	20	348	77,770.7	67,307.9	71.7	-	8,385.8	2,005.2	Wholesale of liquid fuels	
46613	การขายส่งเชื้อเพลิงก๊าซ	86	419	59,214.7	51,523.1	4,716.5	-	853.5	2,121.7	Wholesale of gaseous fuels	
46614	การขายส่งผลิตภัณฑ์ที่ได้จากการกลั่นปิโตรเลียม	10	79	13,556.8	11,230.3	1,691.6	-	257.6	377.3	Wholesale of refined petroleum products	
4662	การขายส่งโลหะและสินแร่โลหะ	121	1,071	187,655.1	159,561.6	21,501.6	3.4	389.2	6,199.2	Wholesale of metals and metal ores	
46621	การขายส่งสินแร่เหล็กและโลหะที่ไม่ใช่เหล็ก	13	154	35,220.1	23,323.2	10,260.0	-	-	1,656.9	Wholesale of ferrous and non-ferrous metal ores	
46622	การขายส่งเหล็ก เหล็กกล้า และโลหะที่ไม่ใช่เหล็กขั้นมูลฐาน	108	917	152,434.9	136,238.4	11,241.6	3.4	389.2	4,562.3	Wholesale of iron, steel and non-ferrous metal in primary forms	
4663	การขายส่งวัสดุก่อสร้าง เครื่องโลหะ เครื่องอุปกรณ์ และวัสดุสำหรับระบบท่อ และระบบทำความร้อน	1,017	5,592	689,246.4	624,788.0	38,352.4	76.7	3,982.6	22,046.7	Wholesale of construction materials, hardware, plumbing and heating equipment and supplies	
46631	การขายส่งอิฐ หิน ปูน ทราย และผลิตภัณฑ์คอนกรีต	145	1,105	135,434.3	125,022.8	4,860.0	-	631.2	4,920.3	Wholesale of bricks, stone, cement, sand and concrete products	
46632	การขายส่งไม้และผลิตภัณฑ์จากไม้แปรรูปขั้นต้น	719	3,609	420,755.3	381,116.4	24,449.9	76.7	3,072.7	12,039.7	Wholesale of wood in the rough and products of primary processing of wood	
46633	การขายส่งสี น้ำมันชักเงา และแล็กเกอร์	27	107	12,619.9	10,868.4	969.2	-	127.2	655.1	Wholesale of paints, varnishes and lacquers	
46634	การขายส่งอุปกรณ์ระบบท่อ และเครื่องสูบน้ำ	9	62	10,831.0	9,565.2	754.7	-	36.5	474.7	Wholesale of plumbing and heating equipment and supplies and sanitary equipment	
46639	การขายส่งวัสดุก่อสร้างอื่นๆ	117	711	109,605.9	98,215.3	7,318.6	-	115.0	3,957.0	Wholesale of other construction materials	
4669	การขายส่งของเสียและเศษวัสดุ และผลิตภัณฑ์อื่นๆ ซึ่งมีได้จัดประเภทไว้ในที่อื่น	9,787	20,495	2,088,613.0	2,001,337.9	43,289.7	1,063.8	19,588.7	23,332.9	Wholesale of waste and scrap and other products, n.e.c.	
46691	การขายส่งเคมีภัณฑ์ทางอุตสาหกรรม	29	268	47,761.0	37,647.9	6,811.5	11.3	1,020.0	2,270.3	Wholesale of industrial chemicals	

(พันบาท In Thousand Baht)

ตาราง 4 ค่าตอบแทนแรงงานของสถานประกอบการธุรกิจในปี 2556 จำแนกตามประเภทธุรกิจ (ต่อ)

TABLE 4 REMUNERATION OF BUSINESS ESTABLISHMENTS IN 2013 BY CATEGORY OF BUSINESS INDUSTRY (Cont d)

รหัส Code	ประเภทธุรกิจ	จำนวน สถาน- ประกอบการ Number of establishments	จำนวนลูกจ้าง Number of employees	รวม Total	ค่าจ้าง เงินเดือน Wages, salaries	โบนัส ฯลฯ Overtime bonus etc.	สวัสดิการและผลประโยชน์ตอบแทน Fringe benefits			เงินที่สถานประกอบการ จ่ายสมทบเข้ากองทุน เพื่อการประกันสังคม ฯลฯ Employer's contribution to social security	Category of business industry
							ค่ารักษาพยาบาล Medical care	อื่นๆ Others	Other		
46692	การขายส่งปุ๋ยและเคมีภัณฑ์ทางการเกษตร	131	338	53,504.0	43,549.6	7,099.8	-	662.0	2,192.6	2,192.6	Wholesale of fertilizers and agrochemical products
46693	การขายส่งอาหารและทะเลสดแช่เย็น	8,221	17,238	1,706,397.2	1,658,819.3	26,482.2	215.8	7,198.6	13,681.3	13,681.3	Wholesale of rubber and plastic materials in primary forms
46694	การขายส่งบรรจุภัณฑ์ชนิดใช้ในทางอุตสาหกรรม	19	54	7,053.2	6,588.6	195.6	-	60.0	208.9	208.9	Wholesale of industrial or commercial containers
46695	การขายส่งของเสียและเศษวัสดุที่สามารถนำกลับมาใช้ใหม่	1,372	2,514	264,132.4	245,604.5	2,474.6	826.8	10,566.4	4,660.0	4,660.0	Wholesale of waste and scrap and materials for recycling
46699	การขายส่งเมล็ดพันธ์อื่น ๆ ซึ่งมีได้จัดประเภทไว้ในที่อื่น	15	83	9,765.2	9,128.0	226.0	10.0	81.6	319.7	319.7	Wholesale of other products, n.e.c.
469	การขายส่งสินค้าทั่วไป	196	1,815	275,329.9	232,858.0	27,372.6	228.4	6,585.2	8,285.7	8,285.7	Non-specialized wholesale trade
4690	การขายส่งสินค้าทั่วไป	196	1,815	275,329.9	232,858.0	27,372.6	228.4	6,585.2	8,285.7	8,285.7	Non-specialized wholesale trade
46900	การขายส่งสินค้าทั่วไป	196	1,815	275,329.9	232,858.0	27,372.6	228.4	6,585.2	8,285.7	8,285.7	Non-specialized wholesale trade
47	การขายปลีก (ยกเว้นยานยนต์ และจักรยานยนต์)	128,610	102,832	12,663,852.2	11,461,966.5	509,469.1	10,907.1	296,006.4	385,503.1	385,503.1	Retail trade (except of motor vehicles and motorcycles)
471	ร้านขายปลีกสินค้าทั่วไป	77,852	35,474	4,341,323.9	3,917,205.9	221,807.9	4,973.6	66,572.4	130,764.1	130,764.1	Retail sale in non-specialized stores
4711	ร้านขายปลีกอาหาร เครื่องดื่ม หรือยาสูบ	66,987	27,120	3,114,448.3	2,789,048.7	192,144.0	4,282.1	40,552.7	88,420.9	88,420.9	Retail sale in non-specialized stores with food, beverages or tobacco predominating
	เป็นสินค้าหลัก										
47111	ซูเปอร์มาร์เก็ต	131	570	78,494.6	66,323.0	8,149.0	74.8	1,323.4	2,624.4	2,624.4	Supermarkets
47112	ดีสคัท์สโตร์/ซูเปอร์เซ็นเตอร์/ไฮเปอร์มาร์เก็ต	68	3,137	473,551.6	412,330.2	36,990.7	4,144.0	2,457.3	17,629.4	17,629.4	Discountstores/Supercenters/Hypermarkets
47113	ร้านสะดวกซื้อ/มินิมาร์ท	2,330	7,083	1,274,734.7	1,121,042.2	91,789.9	63.3	14,297.9	47,541.4	47,541.4	Convenience stores/Minimarts
47114	ร้านขายของชำ	64,458	16,330	1,287,667.3	1,189,353.2	55,214.4	-	22,474.0	20,625.7	20,625.7	Grocery stores
4719	ร้านขายปลีกสินค้าทั่วไปอื่น ๆ	10,865	8,354	1,226,875.6	1,128,157.3	29,663.9	691.4	26,019.8	42,343.3	42,343.3	Other retail sale in non-specialized stores
47190	ร้านขายปลีกสินค้าทั่วไปอื่น ๆ	10,865	8,354	1,226,875.6	1,128,157.3	29,663.9	691.4	26,019.8	42,343.3	42,343.3	Other retail sale in non-specialized stores
472	ร้านขายปลีกอาหาร เครื่องดื่ม และยาสูบ	4,559	4,115	416,809.1	386,556.0	7,710.9	184.2	14,462.5	7,895.5	7,895.5	Retail sale of food, beverages and tobacco in specialized stores
4721	ร้านขายปลีกอาหาร	4,061	3,414	334,594.9	313,887.2	2,424.4	20.0	12,445.1	5,818.3	5,818.3	Retail sale of food in specialized stores

(พันบาท In Thousand Baht)

ตาราง 4 ค่าตอบแทนแรงงานของสถานประกอบการธุรกิจในปี 2556 จำแนกตามประเภทธุรกิจ (ต่อ)

TABLE 4 REMUNERATION OF BUSINESS ESTABLISHMENTS IN 2013 BY CATEGORY OF BUSINESS INDUSTRY (Cont d)

(พันบาท In Thousand Baht)

รหัส Code	ประเภทธุรกิจ	จำนวน สถาน- ประกอบการ Number of establishments	จำนวนลูกจ้าง Number of employees	รวม Total	ค่าจ้าง เงินเดือน Wages, salaries	โบนัส ฯลฯ Overtime bonus etc.	สวัสดิการและผลประโยชน์ตอบแทน Fringe benefits			เงินที่สถานประกอบการ จ่ายสมทบเข้ากองทุน เพื่อการประกันสังคม ฯลฯ Employer's contribution to social security	Category of business industry
							ค่ารักษาพยาบาล Medical care	อื่น ๆ Others	Other		
47211	ร้านขายปลีกเนื้อสัตว์และผลิตภัณฑ์เนื้อสัตว์	318	319	45,245.9	42,698.9	650.9	-	-	1,896.2	Retail sale of meat and meat products in specialized stores	
47212	ร้านขายปลีกปลาและผลิตภัณฑ์สัตว์น้ำ	309	177	20,331.3	18,426.6	739.8	-	688.1	476.8	Retail sale of fish and fish products in specialized stores	
47213	ร้านขายปลีกผักและผลไม้	794	388	29,445.0	28,122.8	-	-	944.4	377.8	Retail sale of fruit and vegetables in specialized stores	
47214	ร้านขายปลีกข้าว	1,073	796	67,690.5	62,149.7	37.1	-	5,192.0	311.7	Retail sale of rice in specialized stores	
47215	ร้านขายปลีกผลิตภัณฑ์ขนมอบ	397	309	30,070.5	27,123.9	282.0	20.0	1,923.7	721.0	Retail sale of bakery products in specialized stores	
47219	ร้านขายปลีกอาหารอื่นๆ	1,170	1,425	141,811.7	135,365.4	714.6	-	3,696.8	2,034.9	Retail sale of other food products in specialized stores	
4722	ร้านขายปลีกเครื่องดื่ม	492	677	80,054.2	70,573.7	5,286.6	164.2	2,017.4	2,012.3	Retail sale of beverages in specialized stores	
47221	ร้านขายปลีกเครื่องดื่มที่มีแอลกอฮอล์	164	235	34,209.0	29,241.8	3,210.6	116.7	827.4	812.4	Retail sale of alcohol beverages in specialized stores	
47222	ร้านขายปลีกเครื่องดื่มที่ไม่มีแอลกอฮอล์	328	442	45,845.3	41,331.9	2,076.0	47.5	1,190.0	1,199.9	Retail sale of non-alcohol beverages in specialized stores	
4723	ร้านขายปลีกผลิตภัณฑ์ยาสูบ	6	24	2,160.0	2,095.1	-	-	-	64.9	Retail sale of tobacco products in specialized stores	
47230	ร้านขายปลีกผลิตภัณฑ์ยาสูบ	6	24	2,160.0	2,095.1	-	-	-	64.9	Retail sale of tobacco products in specialized stores	
<b>473</b>	<b>ร้านขายปลีกเชื้อเพลิงยานยนต์</b>	<b>5,188</b>	<b>7,234</b>	<b>1,060,829.3</b>	<b>971,215.7</b>	<b>43,066.2</b>	<b>320.7</b>	<b>4,526.8</b>	<b>41,700.0</b>	<b>Retail sale of automotive fuel in specialized stores</b>	
4730	ร้านขายปลีกเชื้อเพลิงยานยนต์	5,188	7,234	1,060,829.3	971,215.7	43,066.2	320.7	4,526.8	41,700.0	Retail sale of automotive fuel in specialized stores	
47300	ร้านขายปลีกเชื้อเพลิงยานยนต์	5,188	7,234	1,060,829.3	971,215.7	43,066.2	320.7	4,526.8	41,700.0	Retail sale of automotive fuel in specialized stores	
<b>474</b>	<b>ร้านขายปลีกอุปกรณ์การสื่อสาร และอุปกรณ์สื่อสารโทรคมนาคม</b>	<b>4,367</b>	<b>7,138</b>	<b>953,868.1</b>	<b>829,340.3</b>	<b>41,359.2</b>	<b>500.3</b>	<b>53,766.0</b>	<b>28,902.4</b>	<b>Retail sale of information and communications equipment in specialized stores</b>	
4741	ร้านขายปลีกคอมพิวเตอร์ อุปกรณ์ ต่อพ่วง ซอฟต์แวร์ และอุปกรณ์สื่อสาร โทรคมนาคม	3,989	6,618	883,237.4	765,414.4	38,333.7	397.7	52,797.9	26,293.6	Retail sale of computers, peripheral units, software and telecommunications equipment in specialized stores	

ตาราง 4 ค่าตอบแทนแรงงานของสถานประกอบการธุรกิจในปี 2556 จำแนกตามประเภทธุรกิจ (ต่อ)

TABLE 4 REMUNERATION OF BUSINESS ESTABLISHMENTS IN 2013 BY CATEGORY OF BUSINESS INDUSTRY (Cont d)

รหัส Code	ประเภทธุรกิจ	จำนวน สถาน- ประกอบการ Number of establishments	จำนวนลูกจ้าง Number of employees	รวม Total	ค่าจ้าง เงินเดือน Wages, salaries	โบนัส ฯลฯ Overtime bonus etc.	สวัสดิการและผลประโยชน์ตอบแทน Fringe benefits			เงินที่สถานประกอบการ จ่ายสมทบเข้ากองทุน เพื่อการประกันสังคม ฯลฯ Employer's contribution to social security	Retail sale of computers and peripheral units in specialized stores Retail sale of video game consoles and software in specialized stores Retail sale of telecommunications equipment in specialized stores Retail sale of audio and video equipment in specialized stores Retail sale of audio and video equipment in specialized stores <b>Retail sale of other household equipment in specialized stores</b>	Category of business industry
							ค่ารักษาพยาบาล Medical care	อื่นๆ Others	Other			
47411	ร้านขายอิเล็กทรอนิกส์ และอุปกรณ์ต่อพ่วง	747	2,142	302,936.8	278,418.4	9,053.8	397.7	2,141.9	12,925.0	Retail sale of computers and peripheral units in specialized stores		
47412	ร้านขายอิเล็กทรอนิกส์วีดิโอเกม และซอฟต์แวร์สำเร็จรูป	17	-	-	-	-	-	-	-	Retail sale of video game consoles and software in specialized stores		
47413	ร้านขายอิเล็กทรอนิกส์สารโทรคมนาคม	3,225	4,475	580,300.6	486,996.0	29,279.9	-	50,656.0	13,368.7	Retail sale of telecommunications equipment in specialized stores		
4742	ร้านขายอิเล็กทรอนิกส์ภาพและเสียง	378	520	70,630.8	63,925.9	3,025.5	102.6	968.1	2,608.7	Retail sale of audio and video equipment in specialized stores		
47420	ร้านขายอิเล็กทรอนิกส์ภาพและเสียง	378	520	70,630.8	63,925.9	3,025.5	102.6	968.1	2,608.7	Retail sale of audio and video equipment in specialized stores		
475	<b>ร้านขายอิเล็กทรอนิกส์อื่นๆ ชนิดใช้ในครัวเรือน</b>	<b>9,212</b>	<b>24,128</b>	<b>3,032,560.0</b>	<b>2,789,560.2</b>	<b>94,790.0</b>	<b>2,278.8</b>	<b>45,193.3</b>	<b>100,737.7</b>	<b>Retail sale of other household equipment in specialized stores</b>		
4751	ร้านขายอิเล็กทรอนิกส์สิ่งทอ	694	599	67,104.4	62,344.4	1,515.5	-	1,022.9	2,221.6	Retail sale of textiles in specialized stores		
47511	ร้านขายอิเล็กทรอนิกส์ผ้า	383	323	38,975.0	36,633.4	70.0	-	671.2	1,600.5	Retail sale of fabrics in specialized stores		
47512	ร้านขายอิเล็กทรอนิกส์ใช้ในครัวเรือนที่ทำจากผ้า	164	158	16,281.3	14,709.5	1,122.0	-	156.6	253.2	Retail sale of household articles of textiles in specialized stores		
47513	ร้านขายอิเล็กทรอนิกส์เครื่องเขียน	147	119	11,848.1	10,961.5	323.5	-	195.2	368.0	Retail sale of haberdashery in specialized stores		
4752	ร้านขายอิเล็กทรอนิกส์โลหะ สี และกระจก	3,579	14,339	1,793,018.9	1,649,562.6	50,250.3	1,121.4	32,613.1	59,471.7	Retail sale of hardware, paints and glass in specialized stores		
47521	ร้านขายอิเล็กทรอนิกส์โลหะ	182	373	44,281.2	40,527.2	797.2	-	1,909.7	1,047.1	Retail sale of hardware in specialized stores		
47522	ร้านขายอิเล็กทรอนิกส์ น้ำมันชักเงา และแล็กเกอร์	154	487	67,317.4	63,546.0	923.3	-	272.6	2,575.4	Retail sale of paints, varnishes and lacquers in specialized stores		
47523	ร้านขายอิเล็กทรอนิกส์ระบบท่อ และเครื่องสุขภัณฑ์	137	409	59,803.0	50,891.3	6,097.1	-	1,513.8	1,300.8	Retail sale of plumbing, heating and sanitary equipment and supplies in specialized stores		

(พันบาท In Thousand Baht)

ตาราง 4 ค่าตอบแทนแรงงานของสถานประกอบการธุรกิจในปี 2556 จำแนกตามประเภทธุรกิจ (ต่อ)

TABLE 4 REMUNERATION OF BUSINESS ESTABLISHMENTS IN 2013 BY CATEGORY OF BUSINESS INDUSTRY (Cont d)

รหัส Code	ประเภทธุรกิจ	จำนวน สถาน- ประกอบการ Number of establishments	จำนวนลูกจ้าง Number of employees	รวม Total	ค่าจ้าง เงินเดือน Wages, salaries	โบนัส ฯลฯ Overtime bonus etc.	สวัสดิการและผลประโยชน์ตอบแทน Fringe benefits			เงินที่สถานประกอบการ จ่ายสมทบจากกองทุน เพื่อการประกันสังคม ฯลฯ Employer's contribution to social security	Category of business industry
							ค่ารักษาพยาบาล Medical care	อื่น ๆ Others			
47524	ร้านขายปลีกก่อสร้างอื่น ๆ	1,676	8,133	1,076,910.1	978,396.3	37,397.2	1,007.0	23,640.0	36,469.7	Retail sale of other construction materials in specialized stores	
47525	ร้านขายปลีกก่อสร้างหลายชนิด รวมถึงวัสดุอุปกรณ์และเครื่องมือ ชนิดนำไปใช้ทำงานได้ด้วยตัวเอง	1,430	4,937	544,707.2	516,201.8	5,035.5	114.4	5,276.9	18,078.5	Retail sale of a variety of construction materials including do-it-yourself material and equipment in specialized stores	
4753	ร้านขายปลีกกรม สิ่งทอ วัสดุปิดผนัง และปูพื้น	77	96	11,011.2	10,550.6	118.6	-	-	342.0	Retail sale of carpets, rugs, wall and floor coverings in specialized stores	
47530	ร้านขายปลีกกรม สิ่งทอ วัสดุปิดผนัง และปูพื้น	77	96	11,011.2	10,550.6	118.6	-	-	342.0	Retail sale of carpets, rugs, wall and floor coverings in specialized stores	
4759	ร้านขายปลีกเครื่องใช้ไฟฟ้า พอร์ทัลเจอร์ อุปกรณ์ไฟฟ้าสำหรับให้แสงสว่าง และของใช้อื่น ๆ ในครัวเรือน	4,862	9,094	1,161,425.4	1,067,102.6	42,905.6	1,157.5	11,557.3	38,702.4	Retail sale of electrical household appliances, furniture, lighting equipment and other household articles in specialized stores	
47591	ร้านขายปลีกเฟอร์นิเจอร์ ใช้นครัวเรือน	1,433	3,178	351,303.6	322,647.4	11,463.0	1,157.5	6,710.1	9,325.6	Retail sale of household furniture in specialized stores	
47592	ร้านขายปลีกเครื่องดินเผา เครื่องแก้ว และเครื่องครัว	286	331	55,800.1	42,410.9	11,044.0	-	478.2	1,867.1	Retail sale of chinaware, glassware and kitchenware in specialized stores	
47593	ร้านขายปลีกอุปกรณ์ไฟฟ้า สำหรับให้แสงสว่าง	299	603	72,268.0	68,358.5	1,551.6	-	56.0	2,302.0	Retail sale of lighting equipment in specialized stores	
47594	ร้านขายปลีกเครื่องดนตรี และอุปกรณ์ที่เกี่ยวข้อง	67	72	6,644.8	6,567.3	-	-	4.9	72.6	Retail sale of musical instruments and related equipment in specialized stores	
47595	ร้านขายปลีกเครื่องใช้ไฟฟ้า ชนิดใช้ในครัวเรือน	1,814	4,266	610,247.8	564,777.7	18,502.0	-	2,142.0	24,826.1	Retail sale of electrical household appliances in specialized stores	
47599	ร้านขายปลีกของใช้อื่น ๆ ในครัวเรือน ซึ่งมีจัดประเภทไว้ในที่อื่น	963	642	65,161.0	62,340.7	345.0	-	2,166.2	309.1	Retail sale of other household articles, n.e.c in specialized stores	

(พันบาท In Thousand Baht)



ตาราง 4 ค่าตอบแทนแรงงานของสถานประกอบการธุรกิจในปี 2556 จำแนกตามประเภทธุรกิจ (ต่อ)

TABLE 4 REMUNERATION OF BUSINESS ESTABLISHMENTS IN 2013 BY CATEGORY OF BUSINESS INDUSTRY (Cont d)

รหัส Code	ประเภทธุรกิจ	จำนวน สถาน- ประกอบการ Number of establishments	จำนวนลูกจ้าง Number of employees	รวม Total	ค่าจ้าง เงินเดือน Wages, salaries	โบนัส ฯลฯ Overtime bonus etc.	สวัสดิการและผลประโยชน์ตอบแทน Fringe benefits			เงินที่สถานประกอบการ จ่ายสมทบเข้ากองทุน เพื่อการประกันสังคม ฯลฯ Employer's contribution to social security	Category of business industry
							ค่ารักษาพยาบาล Medical care	อื่นๆ Others	Other		
476	ร้านขายปลีกสินค้าวัฒนธรรม และบันเทิง	4,607	3,870	473,877.1	434,680.0	15,896.6	302.7	9,457.2	13,540.6	Retail sale of cultural and recreation goods in specialized stores	
4761	ร้านขายปลีกหนังสือ หนังสือพิมพ์ และเครื่องเขียน	1,382	1,609	187,355.9	174,999.0	2,761.6	252.7	3,296.4	6,046.2	Retail sale of books, newspapers and stationary in specialized stores	
47611	ร้านขายปลีกหนังสือ หนังสือพิมพ์ วารสาร และนิตยสาร	419	394	48,860.5	44,985.0	323.3	-	1,730.6	1,821.7	Retail sale of books, newspapers, periodicals and magazines in specialized stores	
47612	ร้านขายปลีกเครื่องเขียน และเครื่องใช้สำนักงาน	963	1,215	138,495.4	130,014.0	2,438.4	252.7	1,565.8	4,224.5	Retail sale of stationary and office supplies in specialized stores	
4762	ร้านขายปลีกสื่อบันทึกเสียงและภาพ	285	134	14,639.5	13,580.8	-	-	611.7	447.0	Retail sale of music and video recordings in specialized stores	
47620	ร้านขายปลีกสื่อบันทึกเสียงและภาพ	285	134	14,639.5	13,580.8	-	-	611.7	447.0	Retail sale of music and video recordings in specialized stores	
4763	ร้านขายปลีกเครื่องกีฬา	917	867	142,843.4	124,314.5	12,955.5	-	1,047.2	4,526.2	Retail sale of sporting equipment in specialized stores	
47630	ร้านขายปลีกเครื่องกีฬา	917	867	142,843.4	124,314.5	12,955.5	-	1,047.2	4,526.2	Retail sale of sporting equipment in specialized stores	
4764	ร้านขายปลีกเกมและของเล่น	294	282	27,746.9	27,032.9	-	-	-	714.0	Retail sale of games and toys in specialized stores	
47640	ร้านขายปลีกเกมและของเล่น	294	282	27,746.9	27,032.9	-	-	-	714.0	Retail sale of games and toys in specialized stores	
4769	ร้านขายปลีกสินค้าอื่นๆ ด้านวัฒนธรรม และบันเทิง	1,729	978	101,291.3	94,752.8	179.4	50.0	4,501.9	1,807.2	Retail sale of other cultural and recreation goods in specialized stores	
47691	ร้านขายปลีกผลิตภัณฑ์งานฝีมือคนไทย และของที่ระลึก	640	427	45,301.3	44,295.0	179.4	50.0	-	776.9	Retail sale of Thai handicrafts and souvenirs in specialized stores	
47699	ร้านขายปลีกสินค้าอื่นๆ ด้านวัฒนธรรม และบันเทิง	1,089	552	55,990.0	50,457.8	-	-	4,501.9	1,030.3	Retail sale of other cultural and recreation goods, n.e.c in specialized stores	
477	ร้านขายปลีกสินค้าประเภทอื่นๆ และนันทนาการ ซึ่งมิได้จัดประเภทไว้ในที่อื่น	22,597	20,139	2,284,195.9	2,056,930.2	67,871.8	1,987.7	100,324.4	57,081.8	Retail sale of other goods in specialized stores	
4771	ร้านขายปลีกเสื้อผ้า รองเท้า และเครื่องหนัง	9,886	5,480	567,632.9	516,356.0	12,902.3	89.9	29,439.4	8,845.3	Retail sale of clothing, footwear and leather articles in specialized stores	

(พันบาท In Thousand Baht)

ตาราง 4 ค่าตอบแทนแรงงานของสถานประกอบการธุรกิจในปี 2556 จำแนกตามประเภทธุรกิจ (ต่อ)

TABLE 4 REMUNERATION OF BUSINESS ESTABLISHMENTS IN 2013 BY CATEGORY OF BUSINESS INDUSTRY (Cont d)

รหัส Code	ประเภทธุรกิจ	จำนวน สถาน- ประกอบการ Number of establishments	จำนวนลูกจ้าง Number of employees	รวม Total	ค่าจ้าง เงินเดือน Wages, salaries	โบนัส ฯลฯ Overtime bonus etc.	สวัสดิการและผลประโยชน์ตอบแทน Fringe benefits			เงินที่สถานประกอบการ จ่ายสมทบเข้ากองทุน เพื่อการประกันสังคม ฯลฯ Employer's contribution to social security	Category of business industry
							ค่ารักษาพยาบาล Medical care	อื่นๆ Others	Other		
47711	ร้านขายปลีกเสื้อผ้า	8,240	4,000	378,470.6	356,624.1	879.5	-	15,074.3	5,892.8	Retail sale of clothing in specialized stores	
47712	ร้านขายปลีกรองเท้า	1,187	1,249	163,704.9	134,514.7	12,022.8	89.9	14,365.1	2,712.4	Retail sale of footwear in specialized stores	
47713	ร้านขายปลีกเครื่องหนัง	459	231	25,457.4	25,217.2	-	-	-	240.2	Retail sale of leather articles in specialized stores	
4772	ร้านขายปลีกสินค้าทางเภสัชกรรม และเวชภัณฑ์ เครื่องหอม และเครื่องสำอาง	3,491	3,072	362,971.4	318,865.8	13,869.6	32.0	17,562.0	12,641.9	Retail sale of pharmaceutical and medical goods, perfumeries and toilet preparation in specialized stores	
47721	ร้านขายปลีกสินค้าทางเภสัชกรรม และเวชภัณฑ์	2,618	2,227	266,943.6	237,246.2	5,977.5	-	15,058.4	8,661.4	Retail sale of pharmaceutical and medical goods in specialized stores	
47722	ร้านขายปลีกเครื่องหอม	99	44	5,618.8	5,280.0	121.0	-	-	217.8	Retail sale of perfumeries in specialized stores	
47723	ร้านขายปลีกเครื่องสำอาง และเครื่องสำอาง	774	801	90,409.0	76,339.6	7,771.1	32.0	2,503.6	3,762.6	Retail sale of cosmetics and toilet preparations in specialized stores	
4773	ร้านขายปลีกสินค้าใหม่อื่นๆ	8,705	11,427	1,334,460.5	1,204,453.5	39,838.5	1,865.8	53,322.9	34,979.9	Other retail sale of new goods in specialized stores	
47731	ร้านขายปลีกนาฬิกา แวนตา และอุปกรณ์ถ่ายภาพ	805	1,207	143,261.5	131,005.5	1,624.9	-	5,476.8	5,154.4	Retail sale of watches, eyeglasses and photographic equipment in specialized stores	
47732	ร้านขายปลีกเครื่องประดับเพชรพลอย	1,649	2,297	354,336.9	315,296.0	7,394.5	-	22,548.9	9,097.5	Retail sale of jewellery in specialized stores	
47733	ร้านขายปลีกดอกไม้ ต้นไม้ และอุปกรณ์ที่เกี่ยวข้อง	3,697	5,683	550,940.1	510,909.3	9,279.8	1,315.7	16,834.4	12,600.9	Retail sale of flowers, plants and related equipment in specialized stores	
47734	ร้านขายปลีกสัตว์เลี้ยง และอุปกรณ์ที่เกี่ยวข้อง	1,524	986	119,119.1	105,411.2	8,221.4	550.1	3,907.3	1,029.1	Retail sale of pet animals and related equipment in specialized stores	
47735	ร้านขายปลีกก๊าซบรรจุถัง ถ่านไม้ และเชื้อเพลิงอื่นๆ สำหรับใช้ในครัวเรือน	633	665	79,848.8	71,218.5	244.5	-	3,547.7	4,838.0	Retail sale of household fuel oil, bottled gas, wood and other fuel in specialized stores	
47739	ร้านขายปลีกสินค้าใหม่อื่นๆ ซึ่งมิได้จัดประเภทไว้ในที่อื่น	397	589	86,954.1	70,612.8	13,073.4	-	1,007.9	2,259.9	Other retail sale of new goods, n.e.c. in specialized stores	

(พันบาท In Thousand Baht)

ตาราง 4 ค่าตอบแทนแรงงานของสถานประกอบการธุรกิจในปี 2556 จำแนกตามประเภทธุรกิจ (ต่อ)

TABLE 4 REMUNERATION OF BUSINESS ESTABLISHMENTS IN 2013 BY CATEGORY OF BUSINESS INDUSTRY (Cont d)

รหัส Code	ประเภทธุรกิจ	จำนวน สถาน- ประกอบการ Number of establishments	จำนวนลูกจ้าง Number of employees	รวม Total	ค่าจ้าง เงินเดือน Wages, salaries	โบนัส ฯลฯ Overtime bonus etc.	สวัสดิการและผลประโยชน์ตอบแทน Fringe benefits			เงินที่สถานประกอบการ จ่ายสมทบเข้ากองทุน เพื่อการประกันสังคม ฯลฯ Employer's contribution to social security	Category of business industry
							ค่ารักษาพยาบาล Medical care	อื่นๆ Others			
4774	ร้านขายปลีกสินค้าใช้แล้ว	515	159	19,131.1	17,254.9	1,261.5	-	-	614.7	614.7	Retail sale of second-hand goods
47741	ร้านขายปลีกโบราณวัตถุ	14	-	-	-	-	-	-	-	-	Retail sale of antiques
47742	ร้านขายปลีกเสื้อผ้า รองเท้า และเครื่องหนัง ที่ใช้แล้ว	389	65	4,823.6	4,668.0	-	-	-	155.6	155.6	Retail sale of second hand clothing, footwear and leather articles
47743	ร้านขายปลีกคอมพิวเตอร์และอุปกรณ์สื่อสารโทรคมนาคมที่ใช้แล้ว	40	56	10,047.6	8,879.0	861.5	-	-	307.2	307.2	Retail sale of second hand computer and telecommunication equipment
47744	ร้านขายปลีกเครื่องใช้ไฟฟ้า และอิเล็กทรอนิกส์ชนิดใช้ในครัวเรือนที่ใช้แล้ว	24	20	2,668.0	2,160.0	400.0	-	-	108.0	108.0	Retail sale of second hand electric household appliances and consumer electronics
47745	ร้านขายปลีกหนังสือ หนังสือพิมพ์ วารสาร และนิตยสาร ที่ใช้แล้ว	12	-	-	-	-	-	-	-	-	Retail sale of second hand books, newspapers, periodicals and magazines
47749	ร้านขายปลีกสินค้าใช้แล้วอื่นๆ	36	18	1,592.0	1,588.0	-	-	-	44.0	44.0	Retail sale of other second-hand goods
<b>479</b>	<b>การขายปลีกโดยไม่มีร้าน</b>	<b>228</b>	<b>735</b>	<b>100,388.8</b>	<b>76,478.3</b>	<b>16,966.6</b>	<b>359.2</b>	<b>1,703.8</b>	<b>4,881.0</b>	<b>4,881.0</b>	<b>Retail trade not in stores, stalls or markets</b>
4791	การขายปลีกโดยการรับสินค้าทางไปรษณีย์ โทรทัศน์ วิทยุ โทรศัพท์ และทางอินเทอร์เน็ต	10	39	6,397.6	6,018.3	155.8	-	7.9	215.6	215.6	Retail sale via mail order houses or via internet
47911	การขายปลีกโดยการรับสินค้าทางไปรษณีย์	7	28	4,285.6	4,074.0	-	-	7.9	203.7	203.7	Retail sale via mail order houses
47912	การขายปลีกทางอินเทอร์เน็ต	3	11	D	D	D	D	D	D	D	Retail sale via internet
4799	การขายปลีกโดยไม่มีร้านค้าปลีกอื่นๆ	218	696	93,991.2	70,460.0	16,810.8	359.2	1,695.9	4,665.4	4,665.4	Other retail sale not in stores, stalls or markets
47991	การขายตรง	218	696	93,991.2	70,460.0	16,810.8	359.2	1,695.9	4,665.4	4,665.4	Retail sale by direct sales
<b>55</b>	<b>ที่พักแรม</b>	<b>4,399</b>	<b>70,398</b>	<b>12,218,340.9</b>	<b>10,000,324.0</b>	<b>644,328.4</b>	<b>175,253.7</b>	<b>814,098.8</b>	<b>584,336.0</b>	<b>584,336.0</b>	<b>Accommodation</b>
<b>551</b>	<b>ที่พักแรมระยะสั้น</b>	<b>4,308</b>	<b>69,735</b>	<b>12,124,709.2</b>	<b>9,911,379.8</b>	<b>643,280.0</b>	<b>175,253.7</b>	<b>814,098.8</b>	<b>580,696.8</b>	<b>580,696.8</b>	<b>Short term accommodation activities</b>
5510	ที่พักแรมระยะสั้น	4,308	69,735	12,124,709.2	9,911,379.8	643,280.0	175,253.7	814,098.8	580,696.8	580,696.8	Short term accommodation activities
55101	โรงแรมและรีสอร์ท	3,743	68,584	11,986,968.3	9,787,355.4	636,841.6	175,060.5	809,619.8	578,091.1	578,091.1	Hotels and resort hotels
55102	เกสต์เฮาส์	474	1,060	126,963.3	113,972.0	5,876.0	118.2	4,391.4	2,605.7	2,605.7	Guesthouses

(พันบาท In Thousand Baht)

ตาราง 4 ค่าตอบแทนแรงงานของสถานประกอบการธุรกิจในปี 2556 จำแนกตามประเภทธุรกิจ (ต่อ)

TABLE 4 REMUNERATION OF BUSINESS ESTABLISHMENTS IN 2013 BY CATEGORY OF BUSINESS INDUSTRY (Cont d)

รหัส Code	ประเภทธุรกิจ	จำนวน สถาน- ประกอบการ Number of establishments	จำนวนลูกจ้าง Number of employees	รวม Total	ค่าจ้าง เงินเดือน Wages, salaries	โบนัส ฯลฯ Overtime bonus etc.	สวัสดิการและผลประโยชน์ตอบแทน Fringe benefits			เงินที่สถานประกอบการ จ่ายสมทบเข้ากองทุน เพื่อการประกันสังคม ฯลฯ Employer's contribution to social security	ประเภทของ Category of business industry
							ค่ารักษาพยาบาล Medical care	อื่นๆ Others	Other		
55103	ที่พักสันทัดส่วนตัวผสมชนบท	59	63	7,793.9	7,512.5	219.0	-	62.4	-	-	Home stays
55109	ที่พักแรมระยะสั้นอื่นๆ สำหรับ นักเดินทาง/นักท่องเที่ยว	32	28	2,983.7	2,540.0	343.5	75.0	25.2	-	-	Other short term accommodation activities
<b>559</b>	<b>ที่พักแรมประเภทอื่นๆ</b>	<b>91</b>	<b>663</b>	<b>93,631.7</b>	<b>88,944.2</b>	<b>1,048.3</b>	-	-	<b>3,639.2</b>	<b>3,639.2</b>	<b>Other accommodation</b>
5590	ที่พักแรมประเภทอื่นๆ	91	663	93,631.7	88,944.2	1,048.3	-	-	3,639.2	3,639.2	Other accommodation
55901	การบริการห้องพักที่อาศัย สำหรับนักเรียน/นักศึกษา	13	43	5,186.2	4,986.8	-	-	-	199.5	199.5	Accommodation for students
55909	การบริการที่พักแรมประเภทอื่นๆ ซึ่งมีจัดประเภทไว้ในที่อื่น	78	619	88,445.4	83,957.4	1,048.3	-	-	3,439.7	3,439.7	Other accommodation, n.e.c
<b>56</b>	<b>การบริการอาหารและเครื่องดื่ม</b>	<b>47,457</b>	<b>68,080</b>	<b>7,880,414.8</b>	<b>6,923,141.3</b>	<b>206,160.9</b>	<b>2,854.7</b>	<b>659,029.5</b>	<b>89,228.5</b>	<b>89,228.5</b>	<b>Food and beverage service activities</b>
<b>561</b>	<b>การบริการอาหาร</b>	<b>38,365</b>	<b>57,221</b>	<b>6,504,323.4</b>	<b>5,745,416.6</b>	<b>148,397.2</b>	-	<b>545,245.7</b>	<b>65,263.9</b>	<b>65,263.9</b>	<b>Restaurants and mobile food service activities</b>
5610	การบริการอาหาร	38,365	57,221	6,504,323.4	5,745,416.6	148,397.2	-	545,245.7	65,263.9	65,263.9	Restaurants and mobile food service activities
56101	การบริการอาหารในภัตตาคาร/ร้านอาหาร	38,365	57,221	6,504,323.4	5,745,416.6	148,397.2	-	545,245.7	65,263.9	65,263.9	Restaurants activities
<b>562</b>	<b>การบริการจัดเลี้ยงนอกสถานที่</b>	<b>84</b>	<b>461</b>	<b>38,470.7</b>	<b>35,534.5</b>	<b>135.0</b>	-	<b>922.1</b>	<b>1,879.1</b>	<b>1,879.1</b>	<b>Event catering and other food service activities</b>
<b>และการบริการอาหารประเภทอื่นๆ</b>											
5621	การบริการจัดเลี้ยงนอกสถานที่	66	428	34,821.2	32,038.0	135.0	-	769.1	1,879.1	1,879.1	Event catering
56210	การบริการจัดเลี้ยงนอกสถานที่	66	428	34,821.2	32,038.0	135.0	-	769.1	1,879.1	1,879.1	Event catering
5629	การบริการอาหารประเภทอื่นๆ	18	34	3,649.5	3,496.5	-	-	153.0	-	-	Other food service activities
56292	การดำเนินงานของโรงอาหาร	18	34	3,649.5	3,496.5	-	-	153.0	-	-	Operation of canteen
<b>563</b>	<b>การบริการเครื่องดื่ม</b>	<b>9,008</b>	<b>10,398</b>	<b>1,337,620.7</b>	<b>1,142,190.2</b>	<b>57,628.7</b>	<b>2,854.7</b>	<b>112,861.7</b>	<b>22,085.4</b>	<b>22,085.4</b>	<b>Beverage serving activities</b>
5630	การบริการเครื่องดื่ม	9,008	10,398	1,337,620.7	1,142,190.2	57,628.7	2,854.7	112,861.7	22,085.4	22,085.4	Beverage serving activities
56301	การบริการเครื่องดื่มที่มีแอลกอฮอล์ เป็นหลักในบ้าน	1,609	7,132	1,018,718.9	825,885.8	57,128.7	2,854.7	111,446.9	21,402.9	21,402.9	Beverage serving activities in store, of mostly alcoholic beverages
56302	การบริการเครื่องดื่มที่ไม่มีแอลกอฮอล์ เป็นหลักในบ้าน	7,399	3,265	318,901.8	316,304.4	500.0	-	1,414.8	682.6	682.6	Beverage serving activities in store, of mostly non-alcoholic beverages

(พันบาท In Thousand Baht)

ตาราง 4 ค่าตอบแทนแรงงานของสถานประกอบการธุรกิจในปี 2556 จำแนกตามประเภทธุรกิจ (ต่อ)

TABLE 4 REMUNERATION OF BUSINESS ESTABLISHMENTS IN 2013 BY CATEGORY OF BUSINESS INDUSTRY (Cont d)

รหัส Code	ประเภทธุรกิจ	จำนวน สถาน- ประกอบการ Number of establishments	จำนวนลูกจ้าง Number of employees	รวม Total	ค่าจ้าง เงินเดือน Wages, salaries	โบนัส ฯลฯ Overtime bonus etc.	สวัสดิการและผลประโยชน์ตอบแทน Fringe benefits			เงินที่สถานประกอบการ จ่ายสมทบเข้ากองทุน เพื่อการประกันสังคม ฯลฯ Employer's contribution to social security	Motion picture, video and television programme production, sound recording and music publishing activities Motion picture, video and television programme activities Motion picture, video and television programme production activities Motion picture and video production activities Television programme production activities Motion picture, video and television programme post-production activities Audio-visual editing activities Computer graphics, animations and visual effects activities Motion picture projection activities Motion picture projection activities Sound recording and music publishing activities Sound recording activities Programming and broadcasting activities Radio broadcasting Radio broadcasting (except on-line)
							ค่ารักษาพยาบาล Medical care	อื่นๆ Others	Other		
59	การผลิตภาพยนตร์ วิดีทัศน์ และรายการโทรทัศน์ การบันทึกเสียงลงบนสื่อ และการจัดพิมพ์จำหน่าย หรือเผยแพร่ดนตรี และกิจกรรมที่เกี่ยวข้องกับภาพยนตร์	33	335	46,125.7	43,110.7	1,241.8	10.0	169.0	1,594.1	1,594.1	Motion picture, video and television programme production, sound recording and music publishing activities
591	กิจการที่เกี่ยวข้องกับภาพยนตร์ วิดีทัศน์ และรายการโทรทัศน์	26	326	45,126.8	42,273.7	1,241.8	10.0	25.0	1,576.2	1,576.2	Motion picture, video and television programme activities
5911	การผลิตภาพยนตร์ วิดีทัศน์ และรายการโทรทัศน์	7	33	5,349.6	5,174.0	-	10.0	-	165.6	165.6	Motion picture, video and television programme production activities
59111	การผลิตภาพยนตร์และวีดิทัศน์	3	6	D	D	D	D	D	D	D	Motion picture and video production activities
59112	การผลิตรายการโทรทัศน์	4	27	4,896.0	4,742.0	-	10.0	-	144.0	144.0	Television programme production activities
5912	กิจกรรมภายใต้การผลิตภาพยนตร์ วิดีทัศน์ และรายการโทรทัศน์	5	6	780.0	780.0	-	-	-	-	-	Motion picture, video and television programme post-production activities
59121	การบริหารต่อภาพและเสียง	4	6	780.0	780.0	-	-	-	-	-	Audio-visual editing activities
59122	การบริหารคอมพิวเตอร์กราฟิก แอนิเมชัน และเทคนิคพิเศษ	1	-	-	-	-	-	-	-	-	Computer graphics, animations and visual effects activities
5914	การฉายภาพยนตร์	14	287	38,997.2	36,319.7	1,241.8	-	25.0	1,410.6	1,410.6	Motion picture projection activities
59140	การฉายภาพยนตร์	14	287	38,997.2	36,319.7	1,241.8	-	25.0	1,410.6	1,410.6	Motion picture projection activities
592	การบันทึกเสียงลงบนสื่อและการจัดพิมพ์จำหน่ายหรือเผยแพร่ดนตรี	7	9	998.9	837.0	-	-	144.0	17.9	17.9	Sound recording and music publishing activities
5920	การบันทึกเสียงลงบนสื่อและการจัดพิมพ์จำหน่ายหรือเผยแพร่ดนตรี	7	9	998.9	837.0	-	-	144.0	17.9	17.9	Sound recording and music publishing activities
59201	การบันทึกเสียงลงบนสื่อ	7	9	998.9	837.0	-	-	144.0	17.9	17.9	Sound recording activities
60	การจัดส่งรายการและการแพร่ภาพกระจายเสียง	94	380	53,570.8	48,749.9	2,300.0	770.8	1,173.3	576.8	576.8	Programming and broadcasting activities
601	การออกอากาศทางวิทยุกระจายเสียง	81	273	41,402.7	37,535.9	2,300.0	770.8	554.0	242.0	242.0	Radio broadcasting
6010	การออกอากาศทางวิทยุกระจายเสียง	81	273	41,402.7	37,535.9	2,300.0	770.8	554.0	242.0	242.0	Radio broadcasting
60101	การออกอากาศทางวิทยุกระจายเสียง (ยกเว้นทางออนไลน์)	81	273	41,402.7	37,535.9	2,300.0	770.8	554.0	242.0	242.0	Radio broadcasting (except on-line)

ตาราง 4 ค่าตอบแทนแรงงานของสถานประกอบการธุรกิจในปี 2556 จำแนกตามประเภทธุรกิจ (ต่อ)

TABLE 4 REMUNERATION OF BUSINESS ESTABLISHMENTS IN 2013 BY CATEGORY OF BUSINESS INDUSTRY (Cont d)

(พันบาท In Thousand Baht)

รหัส Code	ประเภทธุรกิจ	จำนวน สถาน- ประกอบการ Number of establishments	จำนวนลูกจ้าง Number of employees	รวม Total	ค่าจ้าง เงินเดือน Wages, salaries	โบนัส ฯลฯ Overtime bonus etc.	สวัสดิการและผลประโยชน์ตอบแทน Fringe benefits			เงินที่สถานประกอบการ จ่ายสมทบเข้ากองทุน เพื่อการประกันสังคม ฯลฯ Employer's contribution to social security	Category of business industry
							ค่ารักษาพยาบาล Medical care	อื่น ๆ Others	382.0		
602	การจัดส่งรายการและการแพร่ภาพ กระจายเสียงทางโทรทัศน์	13	107	12,168.1	11,214.0	-	-	619.3	334.8	334.8	Television programming and broadcasting activities
6020	การจัดส่งรายการและการแพร่ภาพ กระจายเสียงทางโทรทัศน์	13	107	12,168.1	11,214.0	-	-	619.3	334.8	334.8	Television programming and broadcasting activities
60201	การจัดส่งรายการและการแพร่ภาพ กระจายเสียงทางโทรทัศน์ โดยไม่ต้อง สมัครสมาชิก (ยกเว้นทางออนไลน์)	8	55	6,664.9	6,123.6	-	-	451.3	90.0	90.0	Unsubscription television programming and broadcasting activities (except on-line)
60202	การจัดส่งรายการและการแพร่ภาพ กระจายเสียงทางโทรทัศน์ โดยสมัครสมาชิก (ยกเว้นทางออนไลน์)	5	52	5,503.2	5,090.4	-	-	168.0	244.8	244.8	Subscription television programming and broadcasting activities (except on-line)
62	การจัดทำโปรแกรมคอมพิวเตอร์ การให้คำปรึกษาเกี่ยวกับคอมพิวเตอร์ และกิจกรรมที่เกี่ยวข้อง	29	170	43,100.1	38,515.1	2,457.3	382.0	575.1	1,170.7	1,170.7	Computer programming, consultancy and related activities
620	การจัดทำโปรแกรมคอมพิวเตอร์ การให้คำปรึกษาเกี่ยวกับคอมพิวเตอร์ และกิจกรรมที่เกี่ยวข้อง	29	170	43,100.1	38,515.1	2,457.3	382.0	575.1	1,170.7	1,170.7	Computer programming, consultancy and related activities
6201	การจัดทำโปรแกรม คอมพิวเตอร์ ตามวัตถุประสงค์ของผู้ใช้	17	97	20,515.8	18,591.1	1,043.3	182.0	226.4	473.1	473.1	Computer programming activities
62011	การจัดทำโปรแกรมเว็บเพจและ เครือข่ายตามวัตถุประสงค์ของผู้ใช้	9	60	14,183.5	12,714.7	848.3	182.0	226.4	212.2	212.2	Web pages and networks programming activities
62012	การจัดทำโปรแกรมคอมพิวเตอร์ ตามวัตถุประสงค์ของผู้ใช้ (ยกเว้นโปรแกรมเว็บเพจและเครือข่าย)	8	37	6,332.3	5,876.4	195.0	-	-	260.9	260.9	Computer programming activities (except web pages and networks programming activities)
6202	การให้คำปรึกษาเกี่ยวกับคอมพิวเตอร์ และการจัดการสิ่งอำนวยความสะดวก ด้านคอมพิวเตอร์	11	73	22,584.3	19,924.0	1,414.0	200.0	348.7	697.6	697.6	Computer consultancy and computer facilities management activities

ตาราง 4 ค่าตอบแทนแรงงานของสถานประกอบการธุรกิจในปี 2556 จำแนกตามประเภทธุรกิจ (ต่อ)

TABLE 4 REMUNERATION OF BUSINESS ESTABLISHMENTS IN 2013 BY CATEGORY OF BUSINESS INDUSTRY (Cont d)

รหัส Code	ประเภทธุรกิจ	จำนวน สถาน- ประกอบการ Number of establishments	จำนวนลูกจ้าง Number of employees	รวม Total	ค่าจ้าง เงินเดือน Wages, salaries	โบนัส ฯลฯ Overtime bonus etc.	สวัสดิการและผลประโยชน์ตอบแทน Fringe benefits			เงินที่สถานประกอบการ จ่ายสมทบเข้ากองทุน เพื่อการประกันสังคม ฯลฯ Employer's contribution to social security	Category of business industry
							ค่ารักษาพยาบาล Medical care	อื่นๆ Others	อื่นๆ Others		
62021	การให้คำปรึกษาด้านฮาร์ดแวร์	6	63	20,833.0	18,724.0	1,240.0	200.0	-	669.0	Hardware consultancy activities	
62022	การให้คำปรึกษาด้านซอฟต์แวร์	1	8	D	D	D	D	D	D	Software consultancy activities	
62023	การจัดการสิ่งอำนวยความสะดวกด้านคอมพิวเตอร์	4	2	480.0	480.0	-	-	-	-	Computer facilities management activities	
6209	การบริการเทคโนโลยีสารสนเทศ และคอมพิวเตอร์อื่นๆ	1	-	-	-	-	-	-	-	Other information technology and computer services activities	
62090	การบริการเทคโนโลยีสารสนเทศ และคอมพิวเตอร์อื่นๆ	1	-	-	-	-	-	-	-	Other information technology and computer services activities	
63	การบริการสารสนเทศ	6	30	5,446.3	4,110.9	749.9	321.2	30.0	234.3	Information service activities	
631	การประมวลผลข้อมูล การจัดการ และการใช้เข้าพื้นที่บนเครื่องแม่ข่าย และกิจกรรมที่เกี่ยวข้อง รวมเว็บไซต์	3	21	D	D	D	D	D	D	Data processing, hosting and related activities; web portals	
6311	การประมวลผลข้อมูล การจัดการ และการใช้เข้าพื้นที่บนเครื่องแม่ข่าย และกิจกรรมที่เกี่ยวข้อง	2	18	D	D	D	D	D	D	Data processing, hosting and related activities	
63111	การบริหารจัดการและประมวลผลข้อมูล	2	18	D	D	D	D	D	D	Data processing activities	
6312	เว็บไซต์	1	3	D	D	D	D	D	D	Web portals	
63120	เว็บไซต์	1	3	D	D	D	D	D	D	Web portals	
639	การบริการสารสนเทศอื่นๆ	3	9	D	D	D	D	D	D	Other information service activities	
6391	กิจกรรมสำนักข่าว	3	9	D	D	D	D	D	D	News agency activities	
63911	กิจกรรมสำนักข่าวสิ่งพิมพ์	3	9	D	D	D	D	D	D	News agency activities to newspapers and periodicals	
68	กิจกรรมอสังหาริมทรัพย์	7,262	8,947	1,320,204.8	1,154,517.3	116,938.7	1,170.2	20,312.9	27,265.6	Real estate activities	
681	กิจกรรมอสังหาริมทรัพย์ที่เป็นของ ตนเองหรือเช่าจากผู้อื่น	7,165	7,949	989,724.1	918,469.4	32,188.2	697.6	20,114.2	18,254.7	Real estate activities with own or leased property	
6810	กิจกรรมอสังหาริมทรัพย์ที่เป็นของ ตนเองหรือเช่าจากผู้อื่น	7,165	7,949	989,724.1	918,469.4	32,188.2	697.6	20,114.2	18,254.7	Real estate activities with own or leased property	

(พันบาท In Thousand Baht)

ตาราง 4 ค่าตอบแทนแรงงานของสถานประกอบการธุรกิจในปี 2556 จำแนกตามประเภทธุรกิจ (ต่อ)

TABLE 4 REMUNERATION OF BUSINESS ESTABLISHMENTS IN 2013 BY CATEGORY OF BUSINESS INDUSTRY (Cont d)

รหัส Code	ประเภทธุรกิจ	จำนวน สถาน- ประกอบการ Number of establishments	จำนวนลูกจ้าง Number of employees	รวม Total	ค่าจ้าง เงินเดือน Wages, salaries	โบนัส ฯลฯ Overtime bonus etc.	สวัสดิการและผลประโยชน์ตอบแทน Fringe benefits			เงินที่สถานประกอบการ จ่ายสมทบเข้ากองทุน เพื่อการประกันสังคม ฯลฯ Employer's contribution to social security	Category of business industry
							ค่ารักษาพยาบาล Medical care	อื่นๆ Others			
68101	การซื้อและการขายอสังหาริมทรัพย์ ที่เป็นของตนเองเพื่อการอยู่อาศัย	304	1,710	373,364.2	345,922.2	14,220.9	79.2	2,786.1	10,355.8	Buying and selling of on own account of residential buildings	
68103	การให้เช่าและการดำเนินงานเกี่ยวกับ อสังหาริมทรัพย์ที่เป็นของตนเองหรือ เช่าจากผู้อื่นเพื่อการอยู่อาศัย	6,526	5,219	485,330.8	454,905.6	10,815.2	571.0	15,469.4	3,569.5	Renting and operating of self-owned or leased of residential buildings	
68104	การให้เช่าและการดำเนินงานเกี่ยวกับ อสังหาริมทรัพย์ที่เป็นของตนเองหรือ เช่าจากผู้อื่นเพื่อการอยู่อาศัย	335	1,021	131,029.2	117,641.6	7,152.0	47.4	1,858.7	4,329.5	Renting and operating of self-owned or leased of non-residential buildings	
<b>682</b>	<b>กิจกรรมอสังหาริมทรัพย์ โดยได้รับ ค่าตอบแทนหรือตามสัญญาจ้าง</b>	<b>97</b>	<b>998</b>	<b>330,480.7</b>	<b>236,047.9</b>	<b>84,750.5</b>	<b>472.6</b>	<b>198.7</b>	<b>9,010.9</b>	<b>Real estate activities on a fee or contract basis</b>	
6820	กิจกรรมอสังหาริมทรัพย์ โดยได้รับ ค่าตอบแทนหรือตามสัญญาจ้าง	97	998	330,480.7	236,047.9	84,750.5	472.6	198.7	9,010.9	Real estate activities on a fee or contract basis	
68201	กิจกรรมของตัวแทนอสังหาริมทรัพย์ โดยได้รับค่าตอบแทนหรือตามสัญญาจ้าง	85	585	143,624.7	126,389.8	12,818.3	472.6	198.7	3,745.4	Activities of real estate agents and brokers on a fee or contract basis	
68202	การบริการจัดการอสังหาริมทรัพย์ โดยได้รับค่าตอบแทนหรือตามสัญญาจ้าง	12	413	186,856.0	109,658.2	71,932.3	-	-	5,265.6	Management of real estate on a fee or contract basis	
<b>69</b>	<b>กิจกรรมทางกฎหมายและการบัญชี</b>	<b>980</b>	<b>1,546</b>	<b>277,172.7</b>	<b>255,537.2</b>	<b>9,510.7</b>	<b>-</b>	<b>1,200.3</b>	<b>10,924.5</b>	<b>Legal and accounting activities</b>	
<b>691</b>	<b>กิจกรรมทางกฎหมาย</b>	<b>702</b>	<b>727</b>	<b>136,482.6</b>	<b>128,903.7</b>	<b>1,528.8</b>	<b>-</b>	<b>35.0</b>	<b>6,015.1</b>	<b>Legal activities</b>	
6910	กิจกรรมทางกฎหมาย	702	727	136,482.6	128,903.7	1,528.8	-	35.0	6,015.1	Legal activities	
69100	กิจกรรมทางกฎหมาย	702	727	136,482.6	128,903.7	1,528.8	-	35.0	6,015.1	Legal activities	
<b>692</b>	<b>กิจกรรมการบัญชี การทำบัญชี และการตรวจสอบบัญชี</b>	<b>278</b>	<b>819</b>	<b>140,690.1</b>	<b>126,633.5</b>	<b>7,981.9</b>	<b>-</b>	<b>1,165.3</b>	<b>4,909.4</b>	<b>Accounting, bookkeeping and auditing activities; tax consultancy</b>	
6920	กิจกรรมการบัญชี การทำบัญชี และการตรวจสอบบัญชี	278	819	140,690.1	126,633.5	7,981.9	-	1,165.3	4,909.4	Accounting, bookkeeping and auditing activities; tax consultancy	

(พันบาท In Thousand Baht)



ตาราง 4 ค่าตอบแทนแรงงานของสถานประกอบการธุรกิจในปี 2556 จำแนกตามประเภทธุรกิจ (ต่อ)

TABLE 4 REMUNERATION OF BUSINESS ESTABLISHMENTS IN 2013 BY CATEGORY OF BUSINESS INDUSTRY (Cont d)

รหัส Code	ประเภทธุรกิจ	จำนวน สถาน- ประกอบการ Number of establishments	จำนวนลูกจ้าง Number of employees	รวม Total	ค่าจ้าง เงินเดือน Wages, salaries	โบนัส ฯลฯ Overtime bonus etc.	สวัสดิการและผลประโยชน์ตอบแทน Fringe benefits			เงินที่สถานประกอบการ จ่ายสมทบเข้ากองทุน เพื่อการประกันสังคม ฯลฯ Employer's contribution to social security	Category of business industry
							ค่ารักษาพยาบาล Medical care	อื่นๆ Others	Other		
69200	กิจกรรมการบัญชี การทำบัญชี และตรวจสอบบัญชี การให้คำปรึกษา ด้านภาษี	278	819	140,690.1	126,633.5	7,981.9	-	1,165.3	4,909.4	Accounting, bookkeeping and auditing activities; tax consultancy	
70	กิจกรรมของสำนักงานใหญ่ และการบริหารให้คำปรึกษา ด้านการบริหารจัดการ	4	22	4,623.6	1,689.2	2,619.2	-	90.0	225.2	Activities of head offices; management consultancy activities	
702	การบริหารให้คำปรึกษาด้านการบริหารจัดการ	4	22	4,623.6	1,689.2	2,619.2	-	90.0	225.2	Management consultancy activities	
70209	การบริหารให้คำปรึกษาด้านการบริหารจัดการอื่นๆ	4	22	4,623.6	1,689.2	2,619.2	-	90.0	225.2	Other management consultancy activities	
71	กิจกรรมด้านสถาปัตยกรรม และวิศวกรรม รวมถึงการทดสอบ และการวิเคราะห์ทางเทคนิค	193	615	87,660.4	79,657.0	3,466.8	-	2,239.6	2,297.0	Architectural and engineering activities; technical testing and analysis	
711	กิจกรรมด้านสถาปัตยกรรม และวิศวกรรม และการให้คำปรึกษาด้านเทคนิคที่เกี่ยวข้อง	87	379	58,145.4	52,577.3	2,433.7	-	1,734.1	1,400.3	Architectural and engineering activities and related technical consultancy	
7110	กิจกรรมด้านสถาปัตยกรรม และวิศวกรรม และการให้คำปรึกษาด้านเทคนิคที่เกี่ยวข้อง	87	379	58,145.4	52,577.3	2,433.7	-	1,734.1	1,400.3	Architectural and engineering activities and related technical consultancy	
71101	กิจกรรมด้านสถาปัตยกรรม และการให้คำปรึกษาด้านเทคนิคที่เกี่ยวข้อง	72	292	44,665.2	41,509.4	447.0	-	1,734.1	974.8	Architectural activities and related technical consultancy	
71103	กิจกรรมด้านธรณีฟิสิกส์ ธรณีวิทยา และการให้คำปรึกษาด้านธรณีวิทยาที่เกี่ยวข้อง	15	88	13,480.2	11,068.0	1,986.7	-	-	425.5	Geophysical, geologic activities and related technical consultancy	
712	การทดสอบและวิเคราะห์ทางเทคนิค	106	236	29,515.0	27,079.7	1,033.1	-	505.5	896.7	Technical testing and analysis	
7120	การทดสอบและวิเคราะห์ทางเทคนิค	106	236	29,515.0	27,079.7	1,033.1	-	505.5	896.7	Technical testing and analysis	
71201	การทดสอบและวิเคราะห์องค์ประกอบ ทางเคมี ภายภาค และชีวภาพ	5	36	9,347.9	8,256.2	826.4	-	43.2	222.1	Testing and analysis services for the chemical, physical and biological properties	
71202	การตรวจสอบยานยนต์ทางเทคนิค	101	200	20,167.0	18,823.4	206.7	-	462.3	674.6	Technical inspection services of motor vehicles	

(จำนวน In Thousand Baht)

ตาราง 4 ค่าตอบแทนแรงงานของสถานประกอบการธุรกิจในปี 2556 จำแนกตามประเภทธุรกิจ (ต่อ)

TABLE 4 REMUNERATION OF BUSINESS ESTABLISHMENTS IN 2013 BY CATEGORY OF BUSINESS INDUSTRY (Cont d)

(พันบาท In Thousand Baht)

รหัส Code	ประเภทธุรกิจ	จำนวน สถาน- ประกอบการ Number of establishments	จำนวนลูกจ้าง Number of employees	รวม Total	ค่าจ้าง เงินเดือน Wages, salaries	โบนัส ฯลฯ Overtime bonus etc.	สวัสดิการและผลประโยชน์ตอบแทน Fringe benefits			เงินที่สถานประกอบการ จ่ายสมทบเข้ากองทุน เพื่อการประกันสังคม ฯลฯ Employer's contribution to social security	Category of business industry	
							ค่ารักษาพยาบาล Medical care	อื่นๆ Others	Other			
72	การวิจัยและพัฒนาเชิงวิทยาศาสตร์	1	6	D	D	D	D	D	D	D	D	Scientific research and development
721	การวิจัยและพัฒนาเชิงทดลองด้าน วิทยาศาสตร์ธรรมชาติและวิศวกรรม	1	6	D	D	D	D	D	D	D	D	Research and experimental development on natural sciences and engineering
7210	การวิจัยและพัฒนาเชิงทดลองด้าน วิทยาศาสตร์ธรรมชาติและวิศวกรรม	1	6	D	D	D	D	D	D	D	D	Research and experimental development on natural sciences and engineering
72101	การวิจัยและพัฒนาเชิงทดลองด้าน วิทยาศาสตร์ธรรมชาติ	1	6	D	D	D	D	D	D	D	D	Research and experimental development on natural sciences
73	การโฆษณาและการจัดตลาด	769	1,330	209,235.4	184,123.6	13,509.6	2,016.4	3,338.0	6,247.7	6,247.7	6,247.7	Advertising and market research
731	การโฆษณา	769	1,330	209,235.4	184,123.6	13,509.6	2,016.4	3,338.0	6,247.7	6,247.7	6,247.7	Advertising
7310	การโฆษณา	769	1,330	209,235.4	184,123.6	13,509.6	2,016.4	3,338.0	6,247.7	6,247.7	6,247.7	Advertising
73101	กิจกรรมของบริษัทโฆษณา	769	1,330	209,235.4	184,123.6	13,509.6	2,016.4	3,338.0	6,247.7	6,247.7	6,247.7	Advertising activities
74	กิจกรรมทางวิชาชีพ วิทยาศาสตร์ และเทคนิคอื่นๆ	1,056	741	129,110.0	110,447.6	12,114.6	564.3	2,488.9	3,494.6	3,494.6	3,494.6	Other professional, scientific and technical activities
741	กิจกรรมการออกแบบเฉพาะด้าน	82	424	94,227.5	77,452.8	11,366.3	564.3	1,771.9	3,072.2	3,072.2	3,072.2	Specialized design activities
7410	กิจกรรมการออกแบบเฉพาะด้าน	82	424	94,227.5	77,452.8	11,366.3	564.3	1,771.9	3,072.2	3,072.2	3,072.2	Specialized design activities
74101	กิจกรรมการออกแบบตกแต่งภายใน	62	330	72,908.3	57,148.8	11,366.3	564.3	1,771.9	2,057.0	2,057.0	2,057.0	Interior decorators activities
74109	กิจกรรมการออกแบบเฉพาะด้านอื่นๆ	20	94	21,319.2	20,304.0	-	-	-	1,015.2	1,015.2	1,015.2	Other specialized design activities
742	กิจกรรมการถ่ายภาพ	954	211	20,840.3	20,060.7	419.3	-	-	360.2	360.2	360.2	Photographic activities
7420	กิจกรรมการถ่ายภาพ	954	211	20,840.3	20,060.7	419.3	-	-	360.2	360.2	360.2	Photographic activities
74200	กิจกรรมการถ่ายภาพ	954	211	20,840.3	20,060.7	419.3	-	-	360.2	360.2	360.2	Photographic activities
749	กิจกรรมทางวิชาชีพ วิทยาศาสตร์ และเทคนิคอื่นๆ ซึ่งมีได้จัดประเภทไว้ในที่อื่น	20	106	14,042.2	12,934.0	329.0	-	717.0	62.2	62.2	62.2	Other professional, scientific and technical activities n.e.c.
7490	กิจกรรมทางวิชาชีพ วิทยาศาสตร์ และเทคนิคอื่นๆ ซึ่งมีได้จัดประเภทไว้ในที่อื่น	20	106	14,042.2	12,934.0	329.0	-	717.0	62.2	62.2	62.2	Other professional, scientific and technical activities n.e.c.

ตาราง 4 ค่าตอบแทนแรงงานของสถานประกอบการธุรกิจในปี 2556 จำแนกตามประเภทธุรกิจ (ต่อ)

TABLE 4 REMUNERATION OF BUSINESS ESTABLISHMENTS IN 2013 BY CATEGORY OF BUSINESS INDUSTRY (Cont d)

รหัส Code	ประเภทธุรกิจ	จำนวน สถาน- ประกอบการ Number of establishments	จำนวนลูกจ้าง Number of employees	รวม Total	ค่าจ้าง เงินเดือน Wages, salaries	โบนัส ฯลฯ Overtime bonus etc.	สวัสดิการและผลประโยชน์ตอบแทน Fringe benefits			เงินที่สถานประกอบการ จ่ายสมทบเข้ากองทุน เพื่อการประกันสังคม ฯลฯ Employer's contribution to social security	Category of business industry
							ค่ารักษาพยาบาล Medical care	อื่นๆ Others	Other		
74901	กิจกรรมการแปลและล่าม	10	-	-	-	-	-	-	-	-	Translation and interpretation activities
74909	กิจกรรมทางวิชาชีพ วิทยาศาสตร์ และเทคโนโลยีอื่นๆ ซึ่งมีได้จัดประเภทไว้ในที่อื่น	10	106	14,042.2	12,934.0	329.0	-	717.0	62.2	62.2	Other professional, scientific and technical activities n.e.c.
77	กิจกรรมการให้เช่า	3,807	4,832	488,926.5	470,626.8	8,811.6	536.9	1,737.0	7,214.2	7,214.2	Rental and leasing activities
771	การให้เช่ายานยนต์	190	478	67,863.4	63,462.1	1,690.0	-	622.9	2,088.3	2,088.3	Renting and leasing of motor vehicles
7710	การให้เช่ายานยนต์	190	478	67,863.4	63,462.1	1,690.0	-	622.9	2,088.3	2,088.3	Renting and leasing of motor vehicles
77101	การให้เช่ายานยนต์ชนิดนั่งส่วนบุคคล รถกระบะ รถตู้ และรถขนาดเล็ก ที่คล้ายกัน	160	387	53,476.3	50,082.6	1,690.0	-	102.3	1,601.5	1,601.5	Renting of passenger car, pick-up truck, van and similar light motor vehicles
77109	การให้เช่ายานยนต์ชนิดรถบรรทุก และยานยนต์หนักอื่นๆ	30	91	14,387.1	13,379.6	-	-	520.6	486.9	486.9	Renting of trucks and other heavy motor vehicles
772	การให้เช่าของใช้ส่วนบุคคล และของใช้ในชีวิตประจำวัน	3,160	3,467	327,302.6	322,749.4	1,253.8	-	733.5	2,566.0	2,566.0	Renting and leasing of personal and household goods
7721	การให้เช่าเครื่องอุปโภคเพื่อการนันทนาการ และการกีฬา	41	61	6,952.1	6,366.0	30.0	-	360.0	196.1	196.1	Renting and leasing of recreational and sports goods
77210	การให้เช่าเครื่องอุปโภคเพื่อการนันทนาการ และการกีฬา	41	61	6,952.1	6,366.0	30.0	-	360.0	196.1	196.1	Renting and leasing of recreational and sports goods
7722	การให้เช่าสื่อบันทึกเสียงและภาพ	620	533	54,621.2	51,528.0	749.2	-	136.2	2,207.8	2,207.8	Renting of video tapes and disks
77220	การให้เช่าสื่อบันทึกเสียงและภาพ	620	533	54,621.2	51,528.0	749.2	-	136.2	2,207.8	2,207.8	Renting of video tapes and disks
7729	การให้เช่าของใช้ส่วนบุคคล และของใช้ในชีวิตประจำวัน	2,499	2,874	265,729.3	264,855.4	474.5	-	237.3	162.1	162.1	Renting and leasing of other personal and household goods
77291	การให้เช่าหนังสือ	145	40	4,116.7	3,242.7	474.5	-	237.3	162.1	162.1	Renting and leasing of books
77299	การให้เช่าของใช้ส่วนบุคคล และของใช้ในชีวิตประจำวัน ซึ่งมิได้จัดประเภทไว้ในที่อื่น	2,354	2,834	261,612.6	261,612.6	-	-	-	-	-	Renting and leasing of other personal and household goods, n.e.c.

(พันบาท In Thousand Baht)

ตาราง 4 ค่าตอบแทนแรงงานของสถานประกอบการธุรกิจในปี 2556 จำแนกตามประเภทธุรกิจ (ต่อ)

TABLE 4 REMUNERATION OF BUSINESS ESTABLISHMENTS IN 2013 BY CATEGORY OF BUSINESS INDUSTRY (Cont d)

รหัส Code	ประเภทธุรกิจ	จำนวน สถาน- ประกอบการ Number of establishments	จำนวนลูกจ้าง Number of employees	รวม Total	ค่าจ้าง เงินเดือน Wages, salaries	โบนัส ฯลฯ Overtime bonus etc.	สวัสดิการและผลประโยชน์ตอบแทน Fringe benefits			เงินที่สถานประกอบการ จ่ายสมทบเข้ากองทุน เพื่อการประกันสังคม ฯลฯ Employer's contribution to social security	Category of business industry
							ค่ารักษาพยาบาล Medical care	อื่น ๆ Others			
773	การให้เช่าเครื่องจักร อุปกรณ์ และสินค้าที่จับต้องได้อื่นๆ	456	872	91,524.5	82,255.3	5,867.8	536.9	369.4	2,495.1	2,495.1	Renting and leasing of other machinery, equipment and tangible goods
7730	การให้เช่าเครื่องจักร อุปกรณ์ และสินค้าที่จับต้องได้อื่นๆ	456	872	91,524.5	82,255.3	5,867.8	536.9	369.4	2,495.1	2,495.1	Renting and leasing of other machinery, equipment and tangible goods
77301	การให้เช่าเครื่องอุปกรณส่งทางบก (ยกเว้นยานยนต์)	172	82	13,266.4	12,635.1	65.8	-	108.0	457.5	457.5	Renting and leasing of land-transport equipment (other than motor vehicles)
77302	การให้เช่าเครื่องอุปกรณการขนสงน้ำ	7	51	10,381.0	8,127.4	1,550.0	72.8	-	630.7	630.7	Renting and leasing of water-transport equipment
77304	การให้เช่าเครื่องจักรและอุปกรณ์ ทางการเกษตรและการป่าไม้	9	-	-	-	-	-	-	-	-	Renting and leasing of agricultural and forestry machinery and equipment
77305	การให้เช่าเครื่องจักรและอุปกรณ์ในการ ก่อสร้างและงานวิศวกรรมโยธา	15	186	32,427.2	27,798.0	2,930.3	449.1	211.7	1,038.0	1,038.0	Renting and leasing of construction and civil-engineering machinery and equipment
77306	การให้เช่าเครื่องจักรและอุปกรณ์ สำนักงาน	4	25	3,218.5	2,892.0	151.8	15.0	20.9	138.8	138.8	Renting and leasing of office machinery and equipment
77309	การให้เช่าเครื่องจักร อุปกรณ์ และสินค้าที่จับต้องได้อื่นๆ ซึ่งมิได้จัดประเภทไว้ในที่อื่น	249	528	32,231.5	30,802.7	1,170.0	-	28.8	230.0	230.0	Renting and leasing of other machinery, equipment and tangible goods, n.e.c
774	สัญญาเช่าค่าเงินงานผลิตภัณฑ์ที่มี ทรัพย์สินทางปัญญาหรือผลิตภัณฑ์ ที่คล้ายกัน (ยกเว้นงานที่มีลิขสิทธิ์)	1	15	D	D	D	D	D	D	D	Leasing of intellectual property and similar products (except copyrighted works)
7740	สัญญาเช่าค่าเงินงานผลิตภัณฑ์ที่มี ทรัพย์สินทางปัญญาหรือผลิตภัณฑ์ ที่คล้ายกัน (ยกเว้นงานที่มีลิขสิทธิ์)	1	15	D	D	D	D	D	D	D	Leasing of intellectual property and similar products (except copyrighted works)
77400	สัญญาเช่าค่าเงินงานผลิตภัณฑ์ที่มีทรัพย์สิน ทางปัญญาหรือผลิตภัณฑ์ที่คล้ายกัน (ยกเว้นงานที่มีลิขสิทธิ์)	1	15	D	D	D	D	D	D	D	Leasing of intellectual property and similar products (except copyrighted works)

(พันบาท In Thousand Baht)

ตาราง 4 ค่าตอบแทนแรงงานของสถานประกอบการธุรกิจในปี 2556 จำแนกตามประเภทธุรกิจ (ต่อ)

TABLE 4 REMUNERATION OF BUSINESS ESTABLISHMENTS IN 2013 BY CATEGORY OF BUSINESS INDUSTRY (Cont d)

รหัส Code	ประเภทธุรกิจ	จำนวน สถาน- ประกอบการ Number of establishments	จำนวนลูกจ้าง Number of employees	รวม Total	ค่าจ้าง เงินเดือน Wages, salaries	โบนัส ฯลฯ Overtime bonus etc.	สวัสดิการและผลประโยชน์ตอบแทน Fringe benefits			เงินที่สถานประกอบการ จ่ายสมทบเข้ากองทุน เพื่อการประกันสังคม ฯลฯ Employer's contribution to social security	Category of business industry
							ค่ารักษาพยาบาล Medical care	อื่นๆ Others	Other		
79	กิจกรรมของตัวแทนธุรกิจท่องเที่ยว การจัดนำเที่ยว การบริการสำรอง และกิจการที่เกี่ยวข้อ	2,098	7,619	1,380,021.3	1,195,707.0	127,879.0	829.2	9,241.1	46,364.9	46,364.9	Travel agency, tour operator, reservation service and related activities
791	กิจกรรมของตัวแทนธุรกิจท่องเที่ยว และการจัดนำเที่ยว	2,055	7,510	1,367,682.9	1,184,196.2	127,849.0	829.2	8,648.9	46,159.5	46,159.5	Travel agency and tour operator activities
7911	กิจกรรมของตัวแทนธุรกิจท่องเที่ยว	865	2,069	350,283.7	321,054.7	15,636.4	595.6	2,816.0	10,180.9	10,180.9	Travel agency activities
79110	กิจกรรมของตัวแทนธุรกิจท่องเที่ยว	865	2,069	350,283.7	321,054.7	15,636.4	595.6	2,816.0	10,180.9	10,180.9	Travel agency activities
7912	กิจกรรมการจัดนำเที่ยว	1,190	5,441	1,017,399.2	863,141.5	112,212.6	233.6	5,832.9	35,978.6	35,978.6	Tour operator activities
79120	กิจกรรมการจัดนำเที่ยว	1,190	5,441	1,017,399.2	863,141.5	112,212.6	233.6	5,832.9	35,978.6	35,978.6	Tour operator activities
799	กิจกรรมบริการสำรองอื่นๆ และกิจการที่เกี่ยวข้อง	43	109	12,338.4	11,510.9	30.0	-	592.2	205.4	205.4	Other reservation service and related activities
7990	กิจกรรมบริการสำรองอื่นๆ และกิจการที่เกี่ยวข้อง	43	109	12,338.4	11,510.9	30.0	-	592.2	205.4	205.4	Other reservation service and related activities
79901	กิจกรรมของมัคคุเทศก์	29	64	6,193.7	5,588.9	-	-	574.2	30.6	30.6	Activities of tourist guides
79909	กิจกรรมบริการสำรองอื่นๆ และกิจการที่เกี่ยวข้อง ซึ่งมิได้จัดประเภทไว้ในที่อื่น	14	46	6,144.7	5,922.0	30.0	-	18.0	174.7	174.7	Other reservation service and related activities, n.e.c
80	การบริการรักษาความปลอดภัย และการสืบสวน	71	4,727	599,357.6	543,970.0	29,140.5	1,286.1	8,184.6	16,776.4	16,776.4	Security and investigation activities
801	การบริการรักษาความปลอดภัยส่วนบุคคล	46	4,563	564,473.2	514,914.2	24,936.3	1,286.1	7,939.6	15,397.0	15,397.0	Private security activities
8010	การบริการรักษาความปลอดภัยส่วนบุคคล	46	4,563	564,473.2	514,914.2	24,936.3	1,286.1	7,939.6	15,397.0	15,397.0	Private security activities
80100	การบริการรักษาความปลอดภัยส่วนบุคคล	46	4,563	564,473.2	514,914.2	24,936.3	1,286.1	7,939.6	15,397.0	15,397.0	Private security activities
802	การบริการระบบรักษาความปลอดภัย	25	164	34,884.4	29,055.7	4,204.2	-	245.0	1,379.4	1,379.4	Security systems service activities
8020	การบริการระบบรักษาความปลอดภัย	25	164	34,884.4	29,055.7	4,204.2	-	245.0	1,379.4	1,379.4	Security systems service activities
80200	การบริการระบบรักษาความปลอดภัย	25	164	34,884.4	29,055.7	4,204.2	-	245.0	1,379.4	1,379.4	Security systems service activities
81	กิจกรรมการบริการสำหรับอาคาร และภูมิทัศน์	126	1,881	181,226.0	168,889.1	5,016.8	-	1,580.8	5,739.2	5,739.2	Services to buildings and landscape activities

(พันบาท In Thousand Baht)

ตาราง 4 ค่าตอบแทนแรงงานของสถานประกอบการธุรกิจในปี 2556 จำแนกตามประเภทธุรกิจ (ต่อ)

TABLE 4 REMUNERATION OF BUSINESS ESTABLISHMENTS IN 2013 BY CATEGORY OF BUSINESS INDUSTRY (Cont d)

รหัส Code	ประเภทธุรกิจ	จำนวน สถาน- ประกอบการ Number of establishments	จำนวนลูกจ้าง Number of employees	รวม Total	ค่าจ้าง เงินเดือน Wages, salaries	โบนัส ฯลฯ Overtime bonus etc.	สวัสดิการและผลประโยชน์ตอบแทน Fringe benefits			เงินที่สถานประกอบการ จ่ายสมทบเข้ากองทุน เพื่อการประกันสังคม ฯลฯ Employer's contribution to social security	Category of business industry
							การรักษาพยาบาล Medical care	อื่นๆ Others	Other		
<b>812</b>	<b>การบริการทำความสะอาด</b>	<b>99</b>	<b>1,755</b>	<b>165,106.2</b>	<b>155,643.9</b>	<b>2,916.8</b>	-	<b>1,334.9</b>	<b>5,210.6</b>	<b>Cleaning activities</b>	
8121	การบริการทำความสะอาดทั่วไปสำหรับอาคาร	27	1,252	109,478.1	105,520.2	702.1	-	531.5	2,724.3	General cleaning of buildings	
81210	การบริการทำความสะอาดทั่วไปสำหรับอาคาร	27	1,252	109,478.1	105,520.2	702.1	-	531.5	2,724.3	General cleaning of buildings	
8129	การบริการทำความสะอาดสำหรับอาคารและอุตสาหกรรมอื่นๆ	72	503	55,628.1	50,123.7	2,214.7	-	803.4	2,486.3	Other building and industrial cleaning activities	
81293	การบริการฆ่าเชื้อและกำจัด	62	399	43,737.6	38,812.9	2,214.7	-	803.4	1,906.6	Disinfecting and exterminating activities	
81299	การบริการทำความสะอาดสำหรับอาคารและอุตสาหกรรมอื่นๆ ซึ่งมิได้จัดประเภทไว้ในที่อื่น	10	104	11,890.4	11,310.7	-	-	-	579.7	Other building and industrial cleaning activities, n.e.c.	
<b>813</b>	<b>การบริการดูแลและบำรุงรักษาภูมิทัศน์</b>	<b>27</b>	<b>126</b>	<b>16,119.8</b>	<b>13,245.3</b>	<b>2,100.0</b>	-	<b>245.9</b>	<b>528.6</b>	<b>Landscaping care and maintenance service activities</b>	
8130	การบริการดูแลและบำรุงรักษาภูมิทัศน์	27	126	16,119.8	13,245.3	2,100.0	-	245.9	528.6	Landscaping care and maintenance service activities	
81300	การบริการดูแลและบำรุงรักษาภูมิทัศน์	27	126	16,119.8	13,245.3	2,100.0	-	245.9	528.6	Landscaping care and maintenance service activities	
<b>82</b>	<b>การบริการด้านการบริหารและสนับสนุนการดำเนินงานของสำนักงานและกิจการอื่นๆ ที่สนับสนุนทางธุรกิจ</b>	<b>2,539</b>	<b>2,322</b>	<b>257,044.3</b>	<b>230,865.0</b>	<b>15,727.3</b>	-	<b>1,438.9</b>	<b>9,013.2</b>	<b>Office administrative, office support and other business support activities</b>	
<b>821</b>	<b>การบริการด้านการบริหารและสนับสนุนการดำเนินงานของสำนักงาน</b>	<b>1,742</b>	<b>1,336</b>	<b>120,170.5</b>	<b>113,887.6</b>	<b>1,314.3</b>	-	<b>1,295.0</b>	<b>3,673.5</b>	<b>Office administrative and support activities</b>	
8219	การถ่ายเอกสาร การเตรียมเอกสาร และกิจกรรมเฉพาะด้านอื่นๆ ที่สนับสนุนการดำเนินงาน	1,742	1,336	120,170.5	113,887.6	1,314.3	-	1,295.0	3,673.5	Photocopying, document preparation and other specialized office support activities	
82191	การถ่ายเอกสาร	1,583	1,184	108,163.6	102,981.9	1,133.6	-	1,285.0	2,763.1	Photocopying activities	
82199	การเตรียมเอกสารและกิจการเฉพาะด้านอื่นๆ ที่สนับสนุนการดำเนินงานสำนักงาน	159	152	12,006.8	10,905.7	180.7	-	10.0	910.4	Document preparation and other specialized office support activities	
<b>823</b>	<b>การจัดการประชุมและการแสดงสินค้า</b>	<b>1</b>	<b>30</b>	<b>D</b>	<b>D</b>	<b>D</b>	<b>D</b>	<b>D</b>	<b>D</b>	<b>Organization of conventions and trade shows</b>	
8230	การจัดการประชุมและการแสดงสินค้า	1	30	D	D	D	D	D	D	Organization of conventions and trade shows	

(พันบาท In Thousand Baht)

ตาราง 4 ค่าตอบแทนแรงงานของสถานประกอบการธุรกิจในปี 2556 จำแนกตามประเภทธุรกิจ (ต่อ)

TABLE 4 REMUNERATION OF BUSINESS ESTABLISHMENTS IN 2013 BY CATEGORY OF BUSINESS INDUSTRY (Cont d)

รหัส Code	ประเภทธุรกิจ	จำนวน สถาน- ประกอบการ Number of establishments	จำนวนลูกจ้าง Number of employees	รวม Total	ค่าจ้าง เงินเดือน Wages, salaries	โบนัส ฯลฯ Overtime bonus etc.	สวัสดิการและผลประโยชน์ตอบแทน Fringe benefits			เงินที่สถานประกอบการ จ่ายสมทบเข้ากองทุน เพื่อการประกันสังคม ฯลฯ Employer's contribution to social security	Category of business industry	
							ค่ารักษาพยาบาล Medical care	อื่น ๆ Others				
82302	การจัดการแสดงสินค้า	1	30	D	D	D	D	D	D	D	D	Organization of trade shows
<b>829</b>	<b>กิจกรรมบริการสนับสนุนทางธุรกิจ ซึ่งมีได้จัดประเภทไว้บนที่อื่น</b>	<b>796</b>	<b>956</b>	<b>134,029.8</b>	<b>115,015.3</b>	<b>14,413.0</b>	-	<b>143.9</b>	<b>4,457.6</b>	<b>4,457.6</b>	<b>4,457.6</b>	<b>Business support service activities n.e.c.</b>
8291	กิจกรรมตอบแทนเงิน	39	107	17,053.8	16,020.0	540.0	-	-	493.8	493.8	493.8	Activities of collection agencies and credit bureaus
82911	และการบริการข้อมูลเครดิต	39	107	17,053.8	16,020.0	540.0	-	-	493.8	493.8	493.8	Activities of collection agencies
8292	กิจกรรมของตัวแทนจัดเก็บเงิน	16	158	31,405.8	19,660.6	10,990.9	-	-	754.2	754.2	754.2	Packaging activities
82920	กิจกรรมการบรรจุหีบห่อ	16	158	31,405.8	19,660.6	10,990.9	-	-	754.2	754.2	754.2	Packaging activities
8299	กิจกรรมการบริการอื่นๆ ที่สนับสนุนทางธุรกิจ ซึ่งมีได้จัดประเภทไว้บนที่อื่น	741	691	85,570.3	79,334.7	2,882.1	-	143.9	3,209.6	3,209.6	3,209.6	Other business support service activities n.e.c.
82990	กิจกรรมการบริการอื่นๆ ที่สนับสนุนทางธุรกิจ ซึ่งมีได้จัดประเภทไว้บนที่อื่น	741	691	85,570.3	79,334.7	2,882.1	-	143.9	3,209.6	3,209.6	3,209.6	Other business support service activities n.e.c.
<b>90</b>	<b>กิจกรรมการสร้างสรรค์ศิลปะ และความบันเทิง</b>	<b>744</b>	<b>4,480</b>	<b>139,471.0</b>	<b>128,505.4</b>	<b>7,083.4</b>	-	<b>3,155.4</b>	<b>726.7</b>	<b>726.7</b>	<b>726.7</b>	<b>Creative, arts and entertainment activities</b>
<b>900</b>	<b>กิจกรรมการสร้างสรรค์ศิลปะ และความบันเทิง</b>	<b>744</b>	<b>4,480</b>	<b>139,471.0</b>	<b>128,505.4</b>	<b>7,083.4</b>	-	<b>3,155.4</b>	<b>726.7</b>	<b>726.7</b>	<b>726.7</b>	<b>Creative, arts and entertainment activities</b>
9000	กิจกรรมการสร้างสรรค์ศิลปะ และความบันเทิง	744	4,480	139,471.0	128,505.4	7,083.4	-	3,155.4	726.7	726.7	726.7	Creative, arts and entertainment activities
90001	กิจกรรมการสร้างสรรค์ศิลปะ	84	37	4,928.2	4,827.4	-	-	-	100.8	100.8	100.8	Creative and arts activities
90002	กิจกรรมด้านความบันเทิง	660	4,442	134,542.7	123,678.0	7,083.4	-	3,155.4	625.9	625.9	625.9	Entertainment activities
<b>92</b>	<b>กิจกรรมการพนันและการเสี่ยงโชค</b>	<b>109</b>	<b>12</b>	<b>1,302.5</b>	<b>1,137.6</b>	<b>-</b>	<b>-</b>	<b>144.0</b>	<b>20.9</b>	<b>20.9</b>	<b>20.9</b>	<b>Gambling and betting activities</b>
<b>920</b>	<b>กิจกรรมการพนันและการเสี่ยงโชค</b>	<b>109</b>	<b>12</b>	<b>1,302.5</b>	<b>1,137.6</b>	<b>-</b>	<b>-</b>	<b>144.0</b>	<b>20.9</b>	<b>20.9</b>	<b>20.9</b>	<b>Gambling and betting activities</b>
9200	กิจกรรมการพนันและการเสี่ยงโชค	109	12	1,302.5	1,137.6	-	-	144.0	20.9	20.9	20.9	Gambling and betting activities
92001	การดำเนินงานเกี่ยวกับสลากกินแบ่ง	105	-	-	-	-	-	-	-	-	-	Operation of lottery
92009	กิจกรรมการพนันและการเสี่ยงโชคอื่นๆ	4	12	1,302.5	1,137.6	-	-	144.0	20.9	20.9	20.9	Other gambling and betting activities
<b>93</b>	<b>กิจกรรมด้านการศึกษา ความบันเทิง และการนันทนาการ</b>	<b>2,616</b>	<b>5,441</b>	<b>690,449.0</b>	<b>610,241.6</b>	<b>35,876.9</b>	<b>5,597.2</b>	<b>17,347.3</b>	<b>21,385.9</b>	<b>21,385.9</b>	<b>21,385.9</b>	<b>Sports activities and amusement and recreation activities</b>

(พันบาท In Thousand Baht)

ตาราง 4 ค่าตอบแทนแรงงานของสถานประกอบการธุรกิจในปี 2556 จำแนกตามประเภทธุรกิจ (ต่อ)

TABLE 4 REMUNERATION OF BUSINESS ESTABLISHMENTS IN 2013 BY CATEGORY OF BUSINESS INDUSTRY (Cont d)

รหัส Code	ประเภทธุรกิจ	จำนวน สถาน- ประกอบการ Number of establishments	จำนวนลูกจ้าง Number of employees	รวม Total	ค่าจ้าง เงินเดือน Wages, salaries	โบนัส ฯลฯ Overtime bonus etc.	สวัสดิการและผลประโยชน์ตอบแทน Fringe benefits			เงินที่สถานประกอบการ จ่ายสมทบจากกองทุน เพื่อการประกันสังคม ฯลฯ Employer's contribution to social security	Category of business industry
							ค่ารักษาพยาบาล Medical care	อื่นๆ Others	Other		
<b>931</b>	<b>กิจการด้านการศึกษา</b>	<b>1,279</b>	<b>3,623</b>	<b>440,892.5</b>	<b>388,996.0</b>	<b>26,881.3</b>	<b>117.8</b>	<b>10,919.3</b>	<b>13,978.1</b>	<b>Sports activities</b>	
9311	การดำเนินงานเกี่ยวกับสิ่งอำนวยความสะดวกด้านการศึกษา	1,211	3,304	400,057.9	350,995.6	26,616.8	117.8	9,574.9	12,952.8	Operation of sports facilities	
93111	การดำเนินงานเกี่ยวกับสิ่งอำนวยความสะดวกด้านการศึกษา	1,156	3,193	382,826.7	336,079.1	25,202.7	117.8	9,029.3	12,397.7	Operation of sports facilities	
93112	การดำเนินงานของศูนย์พัฒนาและออกกำลังกายเพื่อมีความยืดหยุ่นของร่างกาย	55	111	17,231.3	14,916.5	1,414.1	-	345.6	555.1	Operation of fitness centers	
9319	กิจกรรมอื่นๆ ด้านการศึกษา	68	319	40,834.6	38,000.4	264.5	-	1,544.4	1,025.3	Other sports activities	
93199	กิจกรรมอื่นๆ ด้านการศึกษา ซึ่งมิได้จัดประเภทไว้ในที่อื่น	68	319	40,834.6	38,000.4	264.5	-	1,544.4	1,025.3	Other sports activities, n.e.c.	
<b>932</b>	<b>กิจการด้านความบันเทิง และการเล่นกีฬา</b>	<b>1,337</b>	<b>1,818</b>	<b>249,556.5</b>	<b>221,245.7</b>	<b>8,995.7</b>	<b>5,479.4</b>	<b>6,428.0</b>	<b>7,407.8</b>	<b>Other amusement and recreation activities</b>	
9321	กิจกรรมสวนสนุกและธีมปาร์ค	5	210	29,935.7	18,291.0	1,780.9	5,290.4	2,267.3	2,306.1	Activities of amusement parks and theme parks	
93210	กิจกรรมสวนสนุกและธีมปาร์ค	5	210	29,935.7	18,291.0	1,780.9	5,290.4	2,267.3	2,306.1	Activities of amusement parks and theme parks	
9329	กิจกรรมด้านความบันเทิง และการบันเทิงนันทนาการอื่นๆ ซึ่งมิได้จัดประเภทไว้ในที่อื่น	1,332	1,608	219,620.8	202,954.7	7,214.7	189.0	4,160.6	5,101.7	Other amusement and recreation activities n.e.c.	
93292	กิจกรรมการแสดงโชว์เพื่อความบันเทิงและการบันเทิงนันทนาการ	10	1,269	189,808.6	176,279.9	5,748.3	-	3,427.4	4,353.0	Activities of amusement and recreation shows	
93293	กิจกรรมการค้าขายเงินร้านเกมและตู้เกมหยอดเหรียญ	1,246	89	6,952.7	6,621.6	-	-	-	331.1	Operation of games shops and coin-operated games activities	
93299	กิจกรรมด้านความบันเทิง และการบันเทิงนันทนาการอื่นๆ ซึ่งมิได้จัดประเภทไว้ในที่อื่น	76	250	22,859.5	20,053.2	1,466.4	189.0	733.2	417.7	Other amusement and recreation activities n.e.c.	
<b>95</b>	<b>การซ่อมคอมพิวเตอร์และของใช้ส่วนบุคคลและของใช้ในชีวิตประจำวัน</b>	<b>5,051</b>	<b>1,973</b>	<b>208,688.6</b>	<b>194,624.5</b>	<b>4,305.2</b>	<b>-</b>	<b>5,146.6</b>	<b>4,612.4</b>	<b>Repair of computers and personal and household goods</b>	

(จำนวนใน Thousand Baht)



ตาราง 4 ค่าตอบแทนแรงงานของสถานประกอบการธุรกิจในปี 2556 จำแนกตามประเภทธุรกิจ (ต่อ)

TABLE 4 REMUNERATION OF BUSINESS ESTABLISHMENTS IN 2013 BY CATEGORY OF BUSINESS INDUSTRY (Cont d)

รหัส Code	ประเภทธุรกิจ	จำนวน สถาน- ประกอบการ Number of establishments	จำนวนลูกจ้าง Number of employees	รวม Total	ค่าจ้าง เงินเดือน Wages, salaries	โบนัส ฯลฯ Overtime bonus etc.	สวัสดิการและผลประโยชน์ตอบแทน Fringe benefits			เงินที่สถานประกอบการ จ่ายสมทบเข้ากองทุน เพื่อการประกันสังคม ฯลฯ Employer's contribution to social security	Category of business industry
							ค่ารักษาพยาบาล Medical care	อื่นๆ Others	อื่นๆ Others		
<b>951</b>	<b>การซ่อมอุปกรณ์คอมพิวเตอร์ และอุปกรณ์สื่อสารโทรคมนาคม</b>	<b>1,151</b>	<b>644</b>	<b>66,986.9</b>	<b>62,276.8</b>	<b>1,715.2</b>	-	<b>1,592.8</b>	<b>1,402.1</b>	<b>Repair of computers and communication equipment</b>	
9511	การซ่อมคอมพิวเตอร์และอุปกรณ์ต่อพ่วง	863	428	43,193.6	41,148.0	725.2	-	90.0	1,230.4	Repair of computers and peripheral equipment	
95110	การซ่อมคอมพิวเตอร์และอุปกรณ์ต่อพ่วง	863	428	43,193.6	41,148.0	725.2	-	90.0	1,230.4	Repair of computers and peripheral equipment	
9512	การซ่อมอุปกรณ์สื่อสารโทรคมนาคม	288	215	23,793.3	21,128.8	990.0	-	1,502.8	171.7	Repair of communication equipment	
95120	การซ่อมอุปกรณ์สื่อสารโทรคมนาคม	288	215	23,793.3	21,128.8	990.0	-	1,502.8	171.7	Repair of communication equipment	
<b>952</b>	<b>การซ่อมของใช้ส่วนบุคคล และของใช้ในครัวเรือน</b>	<b>3,900</b>	<b>1,329</b>	<b>141,701.7</b>	<b>132,347.7</b>	<b>2,590.0</b>	-	<b>3,553.8</b>	<b>3,210.2</b>	<b>Repair of personal and household goods</b>	
9521	การซ่อมเครื่องใช้อิเล็กทรอนิกส์ในครัวเรือน	1,322	440	52,544.3	48,913.9	2,540.0	-	-	1,090.4	Repair of consumer electronics	
95210	การซ่อมเครื่องใช้อิเล็กทรอนิกส์ในครัวเรือน	1,322	440	52,544.3	48,913.9	2,540.0	-	-	1,090.4	Repair of consumer electronics	
9522	การซ่อมเครื่องใช้ในครัวเรือน และอุปกรณ์สำหรับบ้านและสวน	1,186	650	65,265.2	60,322.5	-	-	3,553.8	1,388.9	Repair of household appliances and home and garden equipment	
95220	การซ่อมเครื่องใช้ในครัวเรือน และอุปกรณ์สำหรับบ้านและสวน	1,186	650	65,265.2	60,322.5	-	-	3,553.8	1,388.9	Repair of household appliances and home and garden equipment	
9523	การซ่อมรองเท้าและเครื่องหนัง	100	-	-	-	-	-	-	-	Repair of footwear and leather goods	
95230	การซ่อมรองเท้าและเครื่องหนัง	100	-	-	-	-	-	-	-	Repair of footwear and leather goods	
9524	การซ่อมเฟอร์นิเจอร์และของตกแต่งบ้าน	20	17	1,944.0	1,840.0	50.0	-	-	54.0	Repair of furniture and home furnishings	
95240	การซ่อมเฟอร์นิเจอร์และของตกแต่งบ้าน	20	17	1,944.0	1,840.0	50.0	-	-	54.0	Repair of furniture and home furnishings	
9529	การซ่อมของใช้ส่วนบุคคล และของใช้ในครัวเรือนอื่นๆ	1,272	223	21,948.2	21,271.2	-	-	-	677.0	Repair of other personal and household goods	
95291	การซ่อมนาฬิกา	95	12	878.9	855.0	-	-	-	23.9	Repair of watches and clocks	
95292	การซ่อมเสื้อผ้าเครื่องแต่งกาย	809	116	13,253.7	12,972.8	-	-	-	280.9	Repair and alteration of clothing	
95293	การซ่อมรถจักรยาน	29	-	-	-	-	-	-	-	Repair of bicycles	
95294	การซ่อมเครื่องดนตรี	3	-	-	-	-	-	-	-	Repair of musical instruments	
95295	การซ่อมเครื่องกีฬา	2	-	-	-	-	-	-	-	Repair of sporting goods	

(พันบาท In Thousand Baht)

ตาราง 4 ค่าตอบแทนแรงงานของสถานประกอบการธุรกิจในปี 2556 จำแนกตามประเภทธุรกิจ (ต่อ)

TABLE 4 REMUNERATION OF BUSINESS ESTABLISHMENTS IN 2013 BY CATEGORY OF BUSINESS INDUSTRY (Cont'd)

รหัส Code	ประเภทธุรกิจ	จำนวน สถาน- ประกอบการ Number of establishments	จำนวนลูกจ้าง Number of employees	รวม Total	ค่าจ้าง เงินเดือน Wages, salaries	โบนัส ฯลฯ Overtime bonus etc.	สวัสดิการและผลประโยชน์ตอบแทน Fringe benefits			เงินที่สถานประกอบการ จ่ายสมทบเข้ากองทุน เพื่อการประกันสังคม ฯลฯ Employer's contribution to social security	Category of business industry
							ค่ารักษาพยาบาล Medical care	อื่นๆ Others	Other		
95299	การซ่อมรองเท้าส่วนบุคคล และรองเท้าใช้ในชีวิตประจำวัน ซึ่งไม่ได้จัดประเภทไว้ที่อื่น	334	95	7,815.6	7,443.4	-	-	-	372.2	Repair of other personal and household goods, n.e.c.	
96	กิจกรรมบริการส่วนบุคคลอื่นๆ	28,554	13,647	1,385,647.6	1,299,310.5	23,420.4	286.4	43,235.5	19,394.8	Other personal service activities	
961	กิจกรรมบริการเพื่อเสริมสร้างสุขภาพร่างกาย (ยกเว้นกิจกรรมด้านการศึกษา)	21,559	11,327	1,154,052.5	1,090,983.0	14,360.1	-	32,699.4	16,010.0	Personal services for wellness (except sport activities)	
9610	กิจกรรมบริการเพื่อเสริมสร้างสุขภาพร่างกาย (ยกเว้นกิจกรรมด้านการศึกษา)	21,559	11,327	1,154,052.5	1,090,983.0	14,360.1	-	32,699.4	16,010.0	Personal services for wellness (except sport activities)	
96101	กิจกรรมสปาและการนวด	2,543	9,335	912,543.8	854,809.0	12,420.1	-	32,381.1	12,933.5	Activities of spas and massage salons	
96102	กิจกรรมบริการตัดน้ำหนัก	9	5	684.0	600.0	50.0	-	4.0	30.0	Activities of reducing and slendering salons	
96103	กิจกรรมการแต่งผม	18,705	1,689	198,948.9	197,676.9	-	-	-	1,272.0	Activities of hairdressing salons	
96104	กิจกรรมการดูแลความงามแต่งเล็บมือและเล็บเท้า	296	282	39,857.7	35,987.3	1,890.0	-	290.8	1,689.6	Activities of beauty, manicure and pedicure salons	
96109	กิจกรรมบริการอื่นๆ เพื่อเสริมสร้างสุขภาพร่างกาย (ยกเว้นกิจกรรมด้านการศึกษา)	6	16	2,018.1	1,909.8	-	-	23.4	84.9	Other personal services for wellness (except sport activities)	
962	การบริการซักผ้าและซักแห้ง	6,139	1,944	195,655.1	175,365.9	8,382.7	286.4	9,328.7	2,291.4	Washing and (dry-) cleaning of textile and fur products	
9620	การบริการซักผ้าและซักแห้ง	6,139	1,944	195,655.1	175,365.9	8,382.7	286.4	9,328.7	2,291.4	Washing and (dry-) cleaning of textile and fur products	
96201	การบริการซักผ้าและซักแห้ง (ยกเว้น โดยเครื่องซักผ้าชนิดหยดเหรียญ)	6,008	1,912	192,000.1	172,037.7	8,339.7	286.4	9,161.0	2,175.3	Washing and (dry-) cleaning of textile and fur products (except by self-service coin-operated machines)	
96202	การบริการซักผ้าและซักแห้ง โดยเครื่องซักผ้าชนิดหยดเหรียญ	129	32	3,655.0	3,328.2	43.0	-	167.7	116.1	Washing and (dry-) cleaning of textile and fur products by self-service coin-operated machines	
96203	การบริการฟอกและย้อมสี	2	-	-	-	-	-	-	-	Dyeing and colouring services	
963	กิจกรรมบริการส่วนบุคคลอื่นๆ ซึ่งไม่ได้จัดประเภทไว้ที่อื่น	856	376	35,940.1	32,961.6	677.6	-	1,207.4	1,093.4	Other personal service activities n.e.c.	

(พันบาท In Thousand Baht)

ตาราง 4 ค่าตอบแทนแรงงานของสถานประกอบการธุรกิจในปี 2556 จำแนกตามประเภทธุรกิจ (ต่อ)

TABLE 4 REMUNERATION OF BUSINESS ESTABLISHMENTS IN 2013 BY CATEGORY OF BUSINESS INDUSTRY (Cont d)

(พันบาท In Thousand Baht)

รหัส Code	ประเภทธุรกิจ	จำนวน สถาน- ประกอบการ Number of establishments	จำนวนลูกจ้าง Number of employees	รวม Total	ค่าจ้าง เงินเดือน Wages, salaries	โบนัส ฯลฯ Overtime bonus etc.	สวัสดิการและผลประโยชน์ตอบแทน Fringe benefits			เงินที่สถานประกอบการ จ่ายสมทบเข้ากองทุน เพื่อการประกันสังคม ฯลฯ Employer's contribution to social security	Category of business industry
							ค่ารักษาพยาบาล Medical care	อื่น ๆ Others	Other		
9630	กิจกรรมบริการส่วนบุคคลอื่นๆ ซึ่งมิได้จัดประเภทไว้ในที่อื่น	856	376	35,940.1	32,961.6	677.6	-	1,207.4	1,093.4	Other personal service activities n.e.c.	
96301	การทำศพและกิจกรรมที่เกี่ยวข้อง	10	-	-	-	-	-	-	-	Funeral and related activities	
96302	กิจกรรมการดูแลสัตว์เลี้ยง	72	58	7,643.8	7,084.8	57.6	-	186.0	315.4	Pet care activities	
96303	กิจกรรมบริการด้วยเครื่องหยอดเหรียญ	23	-	-	-	-	-	-	-	Concession operation of coin-operated personal service machines	
96304	กิจกรรมโหราศาสตร์และไสยศาสตร์	373	3	245.4	180.0	20.0	-	45.4	-	Astrological and spiritualists' activities	
96305	กิจกรรมบริการอาบ อบ นวด และบริการอื่นๆ ที่คล้ายกัน	36	278	23,804.7	21,652.8	600.0	-	976.0	575.9	Turkish baths, sauna and steam baths activities	
96309	กิจกรรมบริการส่วนบุคคลอื่นๆ ซึ่งมิได้จัดประเภทไว้ในที่อื่น	342	37	4,246.2	4,044.0	-	-	-	202.2	Other personal service activities n.e.c.	

หมายเหตุ : D หมายถึง ตัวเลขที่ไม่เปิดเผย

Note : D means disclosure prohibited.

ที่มา : การสำรวจธุรกิจทางการค้าและธุรกิจทางการบริการ พ.ศ. 2557 ภาคใต้ สำนักงานสถิติแห่งชาติ กระทรวงเทคโนโลยีสารสนเทศและการสื่อสาร

Source : The 2014 Business Trade and Services Survey Southern Region , National Statistical Office, Ministry of Information and Communication Technology.

ตาราง 5 ค่าใช้จ่ายสิ้น มูลค่าสินค้าและวัตถุดิบและส่วนประกอบและส่วนเปลี่ยนแปลงสินค้าของสถานประกอบการธุรกิจปี 2556 จำแนกตามประเภทธุรกิจ

TABLE 5 TOTAL EXPENSES - VALUE OF STOCKS AND CHANGE IN VALUE OF STOCKS OF BUSINESS ESTABLISHMENTS IN 2013 BY CATEGORY OF BUSINESS INDUSTRY

รหัส Code	ประเภทธุรกิจ Category of business industry	จำนวน สถาน- ประกอบ Number of establishments	รวม Total	ค่าซื้อสินค้า และ/หรือให้บริการ Value of goods purchased for sale or rendering services	ค่าไฟฟ้า Electricity	น้ำประปา Water supply	น้ำมันเชื้อเพลิง Fuels	ค่าใช้จ้าง เกี่ยวกับกร อินเทอร์เน็ต Cost of internet services	ค่าใช้จ้าง เกี่ยวกับกร คอมพิวเตอร์ computer accessories	ค่าซ่อมแซม สิ่งก่อสร้าง การทาสี และเครื่องใช้ Repair on construction, vehicles, machinery and equipment etc.	ค่าเช่า ยานพาหนะ เครื่องจักร และเครื่องมือ ฯลฯ Rent on vehicles, machinery and equipment etc.	ค่าเช่าอาคาร Rent on building	ค่าใช้จ่ายอื่นๆ Other expenses	มูลค่าสินค้าและวัตถุดิบของสถานประกอบการ		ส่วน เปลี่ยนแปลง ของสินค้าและ วัตถุดิบ Change in value of stocks	
														1 ม.ค. 2556 Jan 1, 2013	31 ธ.ค. 2556 Dec 31, 2013		
45	รวม การขายปลีกและการขายส่ง	278,186 23,499	662,636,854.2 126,964,708.9	604,775,114.9 119,671,974.1	11,006,166.9 680,440.6	1,848,095.5 129,374.3	6,416,064.7 615,938.6	475,797.8 87,849.3	262,036.9 14,581.1	2,824,500.0 196,450.9	287,372.0 28,094.3	7,443,766.3 786,849.5	27,297,939.2 4,753,156.2	106,513,752.2 26,640,351.9	96,981,609.8 25,212,242.4	-9,532,142.4 -1,428,109.5	Total Wholesale and retail trade, repair of motor vehicles and motorcycles
451	การขายปลีก	917	87,951,718.4	85,179,501.1	139,481.5	9,991.7	141,541.2	6,957.1	7,092.6	70,043.7	21,194.4	107,185.6	2,268,729.5	13,275,937.9	12,708,477.6	-567,460.2	Sale of motor vehicles
4510	การขายปลีกที่เห็นชัดเจน	917	87,951,718.4	85,179,501.1	139,481.5	9,991.7	141,541.2	6,957.1	7,092.6	70,043.7	21,194.4	107,185.6	2,268,729.5	13,275,937.9	12,708,477.6	-567,460.2	Sale of motor vehicles
45101	การขายปลีกที่เห็นชัดเจน ซึ่งรวมบุคคล องค์กร และ และรถขนาดเล็กที่คล้ายกัน	267	85,512,611.9	82,882,439.4	113,664.1	7,428.1	115,744.1	5,551.7	5,691.6	61,036.2	20,900.2	62,426.0	2,137,930.5	11,752,708.0	10,960,820.1	-791,887.9	Sale of new passenger motor vehicles, pick-up truck, van and similar light motor vehicles
45102	การขายปลีกที่เห็นชัดเจน และยานยนต์หนักอื่นๆ	10	770,567.1	744,517.3	2,169.9	147.8	1,813.0	44.3	394.2	195.5	-	4,217.6	17,067.7	184,772.3	294,605.0	109,832.7	Sale of new trucks and other heavy motor vehicles
45103	การขายปลีกที่เห็นชัดเจน ซึ่งรวมบุคคล องค์กร และ และรถขนาดเล็กที่คล้ายกัน	638	1,664,614.4	1,448,944.4	23,635.5	2,414.0	23,936.1	1,361.1	1,206.8	8,805.0	294.2	40,542.0	113,475.3	1,336,457.6	1,450,052.5	113,594.9	Sale of used passenger motor vehicles, pick-up truck, van and similar light motor vehicles
45104	การขายปลีกที่เห็นชัดเจน และยานยนต์หนักอื่นๆ	2	D	D	D	D	D	D	D	D	D	D	D	D	D	D	Sale of used trucks and other heavy motor vehicles
452	การบำรุงรักษาและซ่อมยานยนต์	8,708	3,728,962.6	2,557,722.0	197,101.9	45,782.6	269,351.7	7,265.1	1,038.7	53,569.8	1,587.0	189,566.8	405,977.1	921,896.6	722,301.8	-199,594.8	Maintenance and repair of motor vehicles
4520	การบำรุงรักษาและซ่อมยานยนต์	8,708	3,728,962.6	2,557,722.0	197,101.9	45,782.6	269,351.7	7,265.1	1,038.7	53,569.8	1,587.0	189,566.8	405,977.1	921,896.6	722,301.8	-199,594.8	Maintenance and repair of motor vehicles
45201	การบำรุงรักษาและซ่อมระบบเครื่องยนต์ และชิ้นส่วนยานยนต์	6,244	2,929,168.0	1,976,421.4	144,133.5	27,466.6	239,351.3	5,574.0	545.5	45,572.1	1,587.0	138,823.5	349,693.1	770,403.9	647,562.8	-122,841.2	Maintenance and repair of motor vehicle engines and other parts
45202	การซ่อมตัวถัง ประตู หนวด และอื่นๆ ที่คล้ายกัน	709	388,633.4	297,446.6	18,008.5	4,151.2	20,625.5	127.8	265.9	1,763.1	-	13,107.6	33,137.3	49,753.1	40,823.5	-8,929.6	Repair of motor vehicle bodies, doors, windows and other similar services
45203	การบำรุงรักษาและซ่อมยานยนต์ทั่วไป	1,755	411,161.2	283,854.0	34,959.9	14,164.7	9,374.9	1,563.3	227.3	6,234.7	-	37,635.7	23,146.7	101,739.5	33,915.5	-67,824.0	Car-washing, polishing and similar services
453	การขายชิ้นส่วนและอุปกรณ์เสริม ของยานยนต์	1,695	4,180,880.1	3,656,550.3	88,537.0	11,262.6	41,918.8	4,523.5	1,011.4	21,639.5	190.3	70,854.4	284,392.4	1,825,782.9	1,494,249.3	-331,533.6	Sale of motor vehicle parts and accessories
4530	การขายชิ้นส่วนและอุปกรณ์เสริม ของยานยนต์	1,695	4,180,880.1	3,656,550.3	88,537.0	11,262.6	41,918.8	4,523.5	1,011.4	21,639.5	190.3	70,854.4	284,392.4	1,825,782.9	1,494,249.3	-331,533.6	Sale of motor vehicle parts and accessories
45301	การขายชิ้นส่วนและอุปกรณ์ เสริมใหม่ของยานยนต์	204	492,026.3	460,674.1	6,179.2	1,546.8	5,134.8	2,123.7	512.9	1,742.3	72.5	3,920.0	10,120.0	114,792.3	116,791.4	1,999.1	Wholesale of new motor vehicle parts and accessories

(หน่วย: ใน Thousand Baht)

ตาราง 5 ค่าใช้จ่ายทั้งสิ้น มูลค่าสินค้าและวัตถุดิบและส่วนเปลี่ยนแปลงสินค้าของสถานประกอบการธุรกิจปี 2556 จำแนกตามประเภทธุรกิจ (ต่อ)

TABLE 5 TOTAL EXPENSES - VALUE OF STOCKS AND CHANGE IN VALUE OF STOCKS OF BUSINESS ESTABLISHMENTS IN 2013 BY CATEGORY OF BUSINESS INDUSTRY (Cont'd)

รหัส Code	ประเภทธุรกิจ Category of business industry	จำนวน สถาน- ประกอบการ Number of establishments	รวม Total	ค่าสินค้า เพื่อการจำหน่าย และ/หรือให้บริการ Value of goods purchased for sale or rendering services	ค่าไฟฟ้า Electricity	ค่าประปา Water supply	ค่าน้ำมันเชื้อเพลิง Fuels	ค่าใช้จ้าง เกี่ยวกับ อินเทอร์เน็ต Cost of internet services	ค่าใช้จ้าง เกี่ยวกับ คอมพิวเตอร์ และเครื่องใช้ สำนักงาน Repair and maintenance of computer accessories and equipment etc.	ค่าซ่อมแซม สิ่งก่อสร้าง ยานพาหนะ เครื่องจักร และเครื่องมือ ฯลฯ Repair on construction, vehicles, machinery and equipment etc.	ค่าเช่า ยานพาหนะ เครื่องจักร และเครื่องมือ ฯลฯ Rent on vehicles, machinery and equipment etc.	ค่าเช่าอาคาร Rent on building	ค่าใช้จ่าย อื่นๆ Other expenses	มูลค่าสินค้าและวัตถุดิบของสถาน ประกอบการ Value of stocks	จำนวน เปลี่ยนแปลง ของสินค้าและ วัตถุดิบ Change in value of stocks	(พันบาท ใน Thousand Baht)	
																	1 ต.ค. 2556 Jan 1, 2013
45302	การขายปลีกสินค้าและอุปกรณ์ เสริมในห้างขายสินค้า	1,396	3,635,060.8	3,149,236.1	80,709.6	9,321.8	35,519.5	2,399.9	498.5	19,504.6	117.8	65,800.4	271,892.8	1,685,095.6	1,358,219.7	-326,875.9	Retail of new motor vehicle parts and accessories
45303	การขายส่งและปลีกชิ้นส่วนและอุปกรณ์ เสริมในห้างขายสินค้า	95	53,793.0	46,640.0	1,648.2	394.0	1,264.5	-	-	332.6	-	1,134.0	2,379.7	25,895.0	19,238.2	-6,656.8	Wholesale and retail of used motor vehicle parts and accessories
<b>454</b>	<b>การขายการบำรุงรักษา และซ่อมจักรยานยนต์ ชิ้นส่วน และอุปกรณ์เสริมที่เกี่ยวข้อง</b>	<b>12,179</b>	<b>31,103,147.8</b>	<b>28,278,200.7</b>	<b>255,320.3</b>	<b>62,337.4</b>	<b>163,127.0</b>	<b>69,103.5</b>	<b>5,438.3</b>	<b>51,197.9</b>	<b>5,122.7</b>	<b>419,242.7</b>	<b>1,794,057.2</b>	<b>10,616,734.4</b>	<b>10,287,213.6</b>	<b>-329,520.8</b>	<b>Sale, maintenance and repair of motorcycles and related parts and accessories</b>
4540	การขาย การบำรุงรักษา และซ่อมจักรยานยนต์ ชิ้นส่วน และอุปกรณ์เสริมที่เกี่ยวข้อง	12,179	31,103,147.8	28,278,200.7	255,320.3	62,337.4	163,127.0	69,103.5	5,438.3	51,197.9	5,122.7	419,242.7	1,794,057.2	10,616,734.4	10,287,213.6	-329,520.8	Sale, maintenance and repair of motorcycles and related parts and accessories
45401	การขายจักรยานยนต์	1,189	28,153,700.0	26,095,259.1	101,090.6	22,502.2	69,329.2	47,854.6	4,767.8	38,761.0	5,110.5	235,454.2	1,593,530.8	10,157,930.7	9,796,421.1	-361,509.6	Sale of motorcycles
45402	การขายชิ้นส่วนและอุปกรณ์ เสริมในห้างขายสินค้า	41	25,189.2	22,020.1	671.7	112.8	607.7	43.3	-	22.9	-	925.7	785.0	4,251.4	3,018.7	-1,232.7	Wholesale of new motorcycle parts and accessories
45403	การขายปลีกชิ้นส่วนและอุปกรณ์ เสริมในห้างขายสินค้า	481	489,356.4	456,930.4	6,702.0	962.1	5,008.5	13.8	-	651.7	-	8,838.0	10,250.0	129,368.6	113,478.9	-15,889.8	Retail of new motorcycle parts and accessories
45404	การขายส่งและปลีกชิ้นส่วนและอุปกรณ์ เสริมในห้างขายสินค้า	7	2,345.7	1,921.2	74.4	11.8	79.8	-	-	7.0	-	241.5	10.2	1,687.0	1,169.0	-518.0	Wholesale and retail of used motorcycle parts and accessories
45405	การบำรุงรักษาและซ่อมจักรยานยนต์	10,461	2,432,556.6	1,62,069.9	146,781.7	38,708.5	88,101.9	21,191.8	670.6	11,755.4	12.2	173,783.3	189,481.3	323,496.7	373,125.9	49,629.3	Maintenance and repair of motorcycles
<b>46</b>	<b>การขายส่ง ยานยนต์ และจักรยานยนต์</b>	<b>18,079</b>	<b>172,097,128.2</b>	<b>164,020,049.2</b>	<b>855,188.9</b>	<b>80,543.4</b>	<b>1,884,838.1</b>	<b>14,180.1</b>	<b>19,971.7</b>	<b>561,925.3</b>	<b>59,978.8</b>	<b>263,128.0</b>	<b>4,337,324.7</b>	<b>11,070,473.5</b>	<b>12,566,701.5</b>	<b>1,496,228.1</b>	<b>Wholesale trade (except of motor vehicles and motorcycles)</b>
<b>461</b>	<b>การขายส่ง โดยได้รับค่างวด หรือตามสัญญาจ้าง</b>	<b>73</b>	<b>1,500,918.6</b>	<b>1,445,723.4</b>	<b>3,051.9</b>	<b>311.0</b>	<b>12,102.3</b>	<b>128.0</b>	<b>215.0</b>	<b>2,557.1</b>	<b>528.7</b>	<b>4,021.7</b>	<b>32,279.3</b>	<b>37,657.6</b>	<b>41,131.5</b>	<b>3,473.9</b>	<b>Wholesale on a fee or contract basis</b>
4610	การขายส่ง โดยได้รับค่างวด หรือตามสัญญาจ้าง	73	1,500,918.6	1,445,723.4	3,051.9	311.0	12,102.3	128.0	215.0	2,557.1	528.7	4,021.7	32,279.3	37,657.6	41,131.5	3,473.9	Wholesale on a fee or contract basis
46101	การขายส่งวัตถุดิบทางการเกษตร และสัตว์มีชีวิต โดยได้รับค่างวด หรือตามสัญญาจ้าง	4	459.2	400.0	-	1.2	12.0	-	-	-	-	-	46.0	-	-	-	Wholesale on a fee or contract basis of agricultural raw materials and live animals
46102	การขายส่งอาหาร เครื่องดื่ม และยาสูบ โดยได้รับค่างวดหรือตามสัญญาจ้าง	30	1,387,471.2	1,342,997.4	1,857.4	173.8	8,488.2	43.1	150.0	2,362.2	339.7	3,288.7	27,840.8	27,201.9	28,011.2	809.3	Wholesale on a fee or contract basis of food, beverages and tobacco

ตาราง 5 ค่าใช้จ่ายทั้งสิ้น มูลค่าสินค้าและวัตถุดิบและส่วนเปลี่ยนแปลงสินค้าของสถานประกอบการธุรกิจปี 2556 จำแนกตามประเภทธุรกิจ (ต่อ)

TABLE 5 TOTAL EXPENSES - VALUE OF STOCKS AND CHANGE IN VALUE OF STOCKS OF BUSINESS ESTABLISHMENTS IN 2013 BY CATEGORY OF BUSINESS INDUSTRY (Cont'd)

รหัส Code	ประเภทธุรกิจ Category of business industry	จำนวน สถาน- ประกอบการ Number of establishments	รวม Total	ค่าซื้อสินค้า เพื่อการจำหน่าย และ/หรือให้บริการ Value of goods purchased for sale or rendering services	ค่าไฟฟ้า Electricity	น้ำประปา Water supply	น้ำมันเชื้อเพลิง Fuels	ค่าใช้จ่าย เกี่ยวกับบริการ อินเทอร์เน็ต Cost of internet services	ค่าใช้จ่าย เกี่ยวกับบริการ คอมพิวเตอร์ computer accessories	ค่าซ่อมแซม สิ่งก่อสร้าง อาคาร และเครื่องใช้ ต่างๆ Repair on construction, vehicles, machinery and equipment etc.	ค่าเช่า ยานพาหนะ เครื่องจักร และเครื่องมือ ฯลฯ Rent on vehicles, machinery and equipment etc.	ค่าเช่าอาคาร Rent on building	ค่าใช้จ่ายอื่นๆ Other expenses	มูลค่าสินค้าและวัตถุดิบของสถานประกอบการ		ส่วน เปลี่ยนแปลง ของสินค้าและ วัตถุดิบ Change in value of stocks	
														1 ม.ค. 2556 Jan 1, 2013	31 ธ.ค. 2556 Dec 31, 2013		
46103	การขนส่งทาง เรือท่า เร่งท่า เครื่องหนัง และของใช้ครัวเรือน	15	32,810.9	28,720.0	487.0	9.0	1,606.0	52.1	21.0	7.7	189.0	280.0	1,439.1	140.0	280.0	140.0	Wholesale on a fee or contract basis of textiles, clothing, footwear, leather goods and household articles
46104	การขนส่งทางบกหรือรถสามล้อจักรยาน โดยได้รับค่าตอบแทนหรือตามสัญญาจ้าง	4	17,715.8	14,759.2	94.2	25.0	316.3	15.1	-	14.7	-	240.0	2,251.2	1,844.0	1,844.0	-1,867.9	Wholesale on a fee or contract basis of computers and software, electronic and telecommunications equipment
46105	อุปกรณ์อิเล็กทรอนิกส์และโทรคมนาคม โดยได้รับค่าตอบแทนหรือตามสัญญาจ้าง	4	12,816.2	12,400.0	120.0	7.2	24.8	1.0	4.0	50.0	-	-	209.2	3,200.0	4,000.0	800.0	Wholesale on a fee or contract basis of industrial machinery
46107	การขนส่งรถจักรยานยนต์ เครื่องโลหะ และอุปกรณ์รถยนต์ โดยได้รับ ค่าตอบแทนหรือตามสัญญาจ้าง	3	35,702.9	34,060.0	119.0	15.6	975.0	-	-	110.5	-	195.0	227.8	1,153.8	796.3	-357.5	Wholesale on a fee or contract basis of other particular products
46202	การขนส่งสินค้าทางอากาศ โดยได้รับค่าตอบแทนหรือตามสัญญาจ้าง	1,375	19,692,618.6	19,042,496.7	69,395.3	5,393.7	171,315.5	1,358.1	3,852.2	52,663.3	1,162.6	21,413.6	323,567.7	367,628.8	441,970.0	74,341.2	Wholesale of agricultural raw materials and live animals
46203	การขนส่งสัตว์ปีกเพื่อการเกษตร และสัตว์มีชีวิตรูป	1,375	19,692,618.6	19,042,496.7	69,395.3	5,393.7	171,315.5	1,358.1	3,852.2	52,663.3	1,162.6	21,413.6	323,567.7	367,628.8	441,970.0	74,341.2	Wholesale of agricultural raw materials and live animals
46204	การขนส่งข้าวเปลือกและวัตถุดิบอื่นๆ	39	125,434.5	118,999.4	141.2	82.1	5,147.3	6.0	-	348.3	-	-	710.2	6,510.0	6,453.3	-56.7	Wholesale of rice in the husk and other grains
46205	การขนส่งผลไม้สดและผลไม้แห้ง	842	16,659,639.8	16,105,934.0	52,154.7	3,592.7	134,094.9	780.7	3,694.5	50,326.3	-	10,092.7	298,969.3	144,763.2	271,323.1	126,559.9	Wholesale of oil seeds and oleaginous fruits
46206	การขนส่งวัตถุดิบทางการเกษตร	6	1,969.9	1,606.7	35.6	7.2	224.0	-	-	1.7	-	-	94.8	9.2	0.8	-8.3	Wholesale of unmanufactured tobacco
46207	การขนส่งสัตว์ปีกเพื่อการเกษตร	122	342,024.3	313,422.2	11,045.4	517.2	4,510.9	50.0	500	579.5	965.7	2,281.7	8,601.7	8,750.6	5,629.8	-3,120.8	Wholesale of live animals
46208	การขนส่งดอกไม้สดและเมล็ดพันธุ์	88	85,561.0	72,635.1	1,509.9	370.9	4,250.0	85.2	-	206.4	-	1,470.9	3,032.8	6,541.1	3,176.4	-3,375.7	Wholesale of flowers, plants and seeds
46209	การขนส่งวัตถุดิบทางการเกษตร	171	2,930,211.0	2,346,619.6	3,251.5	636.2	19,639.4	375.0	107.7	1,088.2	196.9	7,459.1	10,837.5	191,924.4	150,979.8	-40,944.6	Wholesale of animal feeds
463	การขนส่งวัตถุดิบทางการเกษตร	107	89,778.0	83,279.8	1,257.0	187.4	3,489.0	61.2	-	112.9	-	109.3	1,321.4	9,117.4	4,404.8	-4,712.6	Wholesale of other agricultural raw materials
4631	การขนส่งอาหาร เครื่องดื่ม และยาสูบ	3,895	27,427,632.9	25,180,029.1	438,294.4	30,335.9	231,698.7	3,334.3	3,370.3	79,489.5	16,330.2	61,512.5	1,383,238.1	1,809,879.6	1,255,859.7	-554,019.9	Wholesale of food, beverages and tobacco
46312	การขนส่งอาหาร	220	3,587,249.9	3,342,098.9	15,120.6	863.2	19,296.4	94.7	68.0	4,441.1	2,775.5	10,019.5	192,491.9	327,791.1	123,816.7	-203,974.4	Wholesale of meat and meat products
46313	การขนส่งผลไม้สดและผลไม้แห้ง	1,267	9,445,836.2	8,644,136.6	176,615.7	17,235.3	70,113.5	397.2	564.4	28,837.5	1,316.1	13,420.4	493,399.4	166,446.5	154,745.8	-11,700.7	Wholesale of fish and fish products
46314	การขนส่งเครื่องดื่มและยาสูบ	1,427	1,695,280.1	1,416,110.6	36,172.0	3,118.4	45,051.5	31.9	10.0	14,542.4	1,300.0	8,311.2	170,632.0	87,951.0	101,936.6	13,987.6	Wholesale of fruits and vegetables
46315	การขนส่งเครื่องดื่ม	152	1,853,029.3	1,708,619.9	11,650.1	593.2	19,542.1	576.3	205.4	11,326.8	2,760.0	6,498.6	91,256.9	22,900.7	22,282.4	-618.3	Wholesale of dairy products

(หน่วย: ใน Thousand Baht)

ตาราง 5 ค่าใช้จ่ายทั้งสิ้น มูลค่าสินค้าและวัตถุดิบและส่วนเปลี่ยนแปลงสินค้าของสถานประกอบการธุรกิจปี 2556 จำแนกตามประเภทธุรกิจ (ต่อ)

TABLE 5 TOTAL EXPENSES - VALUE OF STOCKS AND CHANGE IN VALUE OF STOCKS OF BUSINESS ESTABLISHMENTS IN 2013 BY CATEGORY OF BUSINESS INDUSTRY (Cont'd)

รหัส Code	ประเภทธุรกิจ	จำนวน สถาน- ประกอบ Number of establishments	รวม Total	ค่าซื้อสินค้า และ/หรือให้บริการ Value of goods purchased for sale or rendering services	ค่าไฟฟ้า Electricity	น้ำประปา Water supply	ค่าน้ำมันเชื้อเพลิง Fuels	ค่าใช้จ่าย เกี่ยวกับ อินเทอร์เน็ต Cost of internet services	ค่าใช้จ่าย เกี่ยวกับ คอมพิวเตอร์ และ อุปกรณ์ computer accessories	ค่าซ่อมแซม สิ่งก่อสร้าง ยานพาหนะ เครื่องจักร และเครื่องมือ ฯลฯ Repair on construction, vehicles, machinery and equipment etc.	ค่าเช่า ยานพาหนะ เครื่องจักร และเครื่องมือ ฯลฯ Rent on vehicles, machinery and equipment etc.	ค่าเช่าอาคาร Rent on building	ค่าใช้จ่ายอื่นๆ Other expenses	มูลค่าสินค้าและวัตถุดิบของสถาน ประกอบการ 1 ม.ค. 2556 Jan 1, 2013	จำนวน เปลี่ยนแปลง ของสินค้าและ วัตถุดิบ Change in value of stocks	สินค้า เปลี่ยนแปลง	Category of business industry
46315	การขายส่งข้าวและผลิตภัณฑ์ ที่ได้ออกโรงสีข้าว	185	7,021,488.1	6,951,395.1	5,503.8	700.4	8,593.3	248.4	1,380.3	4,901.7	693.3	2,826.6	45,245.3	676,876.8	448,434.9	-233,441.8	Wholesale of rice and rice milling products
46316	การขายส่งสิ่งเคี้ยวเคี้ยวหมอนใบ และขนมที่ใช้น้ำมันดิบ	202	1,757,048.4	1,558,693.7	21,731.6	1,782.6	43,408.2	319.5	530.4	11,352.7	899.1	3,831.9	114,498.7	349,893.3	238,186.9	-111,704.4	Wholesale of bakery products, eggs and edible oils and fats of animal or vegetable origin
46317	การขายส่งน้ำตาล ซอซกันเคดูกลูคาตา และขนมที่ทำจากน้ำตาล	13	139,034.7	116,351.8	377.5	163.8	762.4	1.8	-	51.0	15.0	195.0	21,116.2	4,888.7	4,608.9	-279.8	Wholesale of sugar, chocolate, candy and sugar confectionery
46318	การขายส่งกาแฟ ชา โกโก้	19	554,201.1	359,093.7	2,288.0	144.0	990.4	46.8	60.0	2,492.0	480.0	600.0	188,006.2	20,500.0	36,600.0	16,100.0	Wholesale of coffee, tea and cocoa
46319	การขายส่งเครื่องดื่มแอลกอฮอล์อื่นๆ	410	1,374,465.2	1,083,528.7	169,035.0	5,755.0	23,940.9	1,617.7	551.8	1,544.2	6,091.1	15,809.2	66,591.5	152,631.7	130,245.6	-22,388.1	Wholesale of other food products
4632	การขายส่งเครื่องดื่มและยาสูบ	429	22,161,083.0	21,701,117.4	14,275.4	2,448.3	222,379.5	685.4	918.0	32,478.1	19,073.4	17,944.4	149,763.1	960,114.2	982,356.8	22,242.6	Wholesale of beverages and tobacco
46321	การขายส่งเครื่องดื่มที่ไม่มีแอลกอฮอล์	151	12,713,776.5	12,820,926.2	6,341.5	1,143.2	166,856.3	417.6	628.8	21,930.1	2,264.0	4,287.7	89,381.1	642,439.7	730,627.2	88,187.5	Wholesale of alcohol beverages
46322	การขายส่งเครื่องดื่มที่ไม่มีแอลกอฮอล์	252	7,505,528.3	7,360,118.4	7,119.2	981.9	50,718.1	133.4	274.0	10,253.0	16,747.7	11,896.9	47,285.6	265,995.4	204,951.2	-59,044.2	Wholesale of nonalcohol beverages
46323	การขายส่งเครื่องดื่มยาสูบ	26	1,941,778.2	1,920,472.7	814.7	323.1	4,805.2	134.5	15.2	294.9	61.8	1,759.8	13,096.3	53,679.1	46,778.4	-6,900.6	Wholesale of tobacco
464	การขายส่งของใช้ครัวเรือน	543	2,456,088.8	2,045,439.6	21,871.5	2,131.8	26,546.0	1,248.5	736.0	28,183.3	3,934.2	42,271.1	283,778.6	543,145.0	605,679.1	62,534.1	Wholesale of household goods
4641	การขายส่งเสื้อผ้า เสื้อผ้า และรองเท้า	214	518,696.8	479,782.5	3,350.2	138.7	3,052.7	512.2	224.6	201.0	2.0	15,699.0	15,734.0	118,297.5	116,748.7	-1,548.8	Wholesale of textiles, clothing and footwear
46411	การขายส่งเสื้อผ้า	6	12,753.5	12,313.4	145.9	3.6	36.6	-	-	-	-	120.0	132.0	2,540.6	2,142.5	-398.0	Wholesale of yarn and fabrics
46412	การขายส่งของใช้ครัวเรือนที่จากสิ่งทอ	23	96,082.3	91,473.9	776.0	54.9	610.2	45.5	-	72.7	-	1,352.0	1,697.1	48,838.4	38,709.4	-10,129.1	Wholesale of household goods of textile
46413	การขายส่งอุปกรณ์ตัดเย็บ	2	D	D	D	D	D	D	D	D	D	D	D	D	D	D	Wholesale of haberdashery
46414	การขายส่งเสื้อผ้า	163	325,030.0	295,622.6	1,909.4	39.4	2,289.5	446.1	224.6	128.3	-	12,672.0	11,698.1	500,154.4	58,723.1	8,707.6	Wholesale of clothing
46415	การขายส่งรองเท้า	20	84,257.5	79,940.6	495.0	34.7	116.4	20.5	-	-	-	1,461.0	2,189.4	16,619.0	16,947.7	328.6	Wholesale of footwear
4642	การขายส่งเครื่องใช้ไฟฟ้า และ อิเล็กทรอนิกส์ใช้ในบ้านครัวเรือน	34	634,225.0	487,759.4	3,619.3	225.2	2,314.9	52.6	12.0	1,671.8	3,932.2	2,730.2	131,907.4	204,313.3	259,494.2	55,180.9	Wholesale of electric household appliances and consumer electronics
46421	การขายส่งเครื่องใช้ไฟฟ้าและ อิเล็กทรอนิกส์ใช้ในบ้านครัวเรือน	30	353,402.0	306,820.5	2,682.9	166.9	2,205.9	52.6	12.0	472.4	92.2	1,200.9	39,695.6	127,704.8	157,338.3	29,653.5	Wholesale of electric household appliances and consumer electronics
46422	การขายส่งอุปกรณ์ไฟฟ้าสำหรับใช้แสงสว่าง (ยกเว้นอุปกรณ์ไฟฟ้าสำหรับใช้แสงสว่าง)	4	280,823.1	180,938.9	936.3	58.3	108.9	-	-	1,199.4	3,840.1	1,529.4	92,211.8	76,608.5	102,135.9	25,527.4	Wholesale of lighting equipment (except lighting equipment)
4643	การขายส่งสินค้าวัฒนธรรมและนันทนาการ	77	232,245.1	216,410.5	1,971.8	227.4	3,519.3	142.7	69.0	530.5	-	3,600.4	5,773.4	75,885.7	54,315.1	-21,570.5	Wholesale of cultural and recreation goods
46431	การขายส่งหนังสือ หนังสือพิมพ์ และเครื่องเขียน	15	63,841.2	59,314.5	388.2	54.7	2,254.8	37.2	48.4	398.3	-	220.0	1,124.9	10,320.6	6,901.8	-3,418.9	Wholesale of books, newspapers and stationery
46433	การขายส่งเครื่องกีฬา	6	22,576.0	21,034.1	103.5	34.5	123.2	29.2	0.5	18.6	-	216.0	1,016.5	39,197.5	31,756.7	-7,440.9	Wholesale of sports goods

(หน่วย: ใน Thousand Baht)

ตาราง 5 ค่าใช้จ่ายทั้งสิ้น มูลค่าสินค้าและวัตถุดิบและส่วนเปลี่ยนแปลงสินค้าของสถานประกอบการธุรกิจปี 2556 จำแนกตามประเภทธุรกิจ (ต่อ)

TABLE 5 TOTAL EXPENSES - VALUE OF STOCKS AND CHANGE IN VALUE OF STOCKS OF BUSINESS ESTABLISHMENTS IN 2013 BY CATEGORY OF BUSINESS INDUSTRY (Cont'd)

รหัส Code	ประเภทธุรกิจ Category of business industry	จำนวน สถาน- ประกอบการ Number of establishments	รวม Total	ค่าซื้อสินค้า เพื่อการจำหน่าย และ/หรือให้บริการ Value of goods purchased for sale or rendering services	ค่าไฟฟ้า Electricity	ค่าประปา Water supply	ค่าน้ำมันเชื้อเพลิง Fuels	ค่าใช้จ่าย เกี่ยวกับบริการ ใช้บริการ อินเทอร์เน็ต Cost of internet services	ค่าใช้จ่าย เกี่ยวกับบริการ บำรุงรักษา อุปกรณ์ คอมพิวเตอร์ Repair and maintenance of computer accessories	ค่าซ่อมแซม สิ่งก่อสร้าง ยานพาหนะ เครื่องจักร และเครื่องมือ ฯลฯ Repair on construction, vehicles, machinery and equipment etc.	ค่าเช่า ยานพาหนะ เครื่องจักร และเครื่องมือ ฯลฯ Rent on vehicles, machinery and equipment etc.	ค่าเช่าอาคาร Rent on building	ค่าใช้จ่ายอื่นๆ Other expenses	มูลค่าสินค้าและวัตถุดิบของสต็อก Value of stocks	จำนวน เปลี่ยนแปลง ของสินค้าและ วัตถุดิบ Change in value of stocks	(พันบาท ใน: Thousand Baht)	
																	1 ม.ค. 2556 Jan 1, 2013
46434	การขายส่งและขายปลีก	19	121,127.7	114,557.0	906.6	52.0	133.4	61.9	16.5	-	3,164.4	-	2,236.0	19,908.0	10,306.0	-9,602.0	Wholesale of games and toys
46439	การขายส่งสินค้าอื่นๆ	37	24,700.2	21,505.0	573.6	86.2	1,007.9	14.4	3.6	113.6	-	-	1,395.9	6,459.5	5,350.7	-1,108.8	Wholesale of other cultural and recreation goods
46444	การขายส่งสินค้าทางเภสัชกรรม และสินค้าทางการแพทย์	36	375,169.3	340,213.0	1,479.5	317.4	4,688.0	259.0	152.9	454.5	-	2,846.3	24,758.7	55,102.2	66,997.1	11,894.9	Wholesale of pharmaceutical and medical goods, perfumery and toilet preparations
46442	การขายส่งเครื่องหอม	23	107,345.2	87,639.9	644.8	158.8	2,549.8	1,222	110.9	315.2	-	1,714.3	14,089.2	43,311.6	53,185.3	9,873.7	Wholesale of pharmaceutical and medical goods
46443	การขายส่งเครื่องสำอาง	12	266,411.6	251,320.0	810.7	155.6	2,134.0	136.8	420	139.3	-	1,036.0	10,637.1	10,435.6	12,551.7	2,116.0	Wholesale of cosmetics and toilet preparations
46499	การขายส่งสิ่งใช้ในชีวิตประจำวัน	182	695,752.5	521,274.2	11,396.8	1,223.1	12,973.1	282.1	277.5	25,325.4	-	17,395.2	105,605.1	89,546.4	108,125.9	18,577.6	Wholesale of other household goods
46492	การขายส่งสิ่งใช้ในชีวิตประจำวัน	8	2,199.3	1,680.0	113.6	13.2	158.4	-	-	20.0	-	96.0	118.1	960.0	2,200.0	1,240.0	Wholesale of watches, clocks and jewellery
46493	การขายส่งเครื่องหนังและเครื่องใช้ สำหรับภาคยานยนต์	6	5,908.5	5,136.0	149.6	20.7	146.0	10.0	2.0	10.0	-	96.0	388.2	212.5	263.0	50.5	Wholesale of leather goods and travel accessories
46494	การขายส่งเฟอร์นิเจอร์	42	89,878.5	73,936.9	2,844.1	437.1	3,238.6	93.0	10.0	101.1	-	6,086.3	3,131.3	17,544.9	24,746.9	7,202.0	Wholesale of household furniture
46495	การขายส่งเครื่องใช้ภายในครัวเรือน	9	82,527.8	51,433.8	1,016.4	260.3	4,012.6	-	-	-	-	906.7	24,898.1	17,795.6	18,135.5	337.9	Wholesale of chinaware, glassware and kitchenware
46499	การขายส่งสิ่งใช้ในครัวเรือนอื่นๆ ที่ไม่ได้จัดประเภทไว้ที่อื่น	117	515,238.4	389,087.6	7,273.1	491.9	5,417.5	179.1	265.5	25,194.2	-	10,210.2	77,119.3	53,033.4	62,780.6	9,747.2	Wholesale of other household goods, n.e.c.
465	การขายส่งเครื่องจักร อุปกรณ์ และเครื่องมือเครื่องใช้	501	6,946,260.6	6,426,141.5	35,105.8	5,742.7	65,770.6	2,345.4	5,389.3	22,634.4	3,833.4	37,752.4	341,545.2	1,499,761.2	1,441,273.4	-58,487.8	Wholesale of machinery, equipment and supplies
4651	การขายส่งคอมพิวเตอร์ อุปกรณ์สื่อสาร และซอฟต์แวร์	19	231,555.6	213,559.9	1,396.2	568.5	1,500.7	123.4	152.9	2,022.7	456.0	3,064.4	8,710.8	6,385.3	7,938.8	1,553.5	Wholesale of computers, computer peripheral equipment and software
46510	การขายส่งคอมพิวเตอร์ อุปกรณ์สื่อสาร และซอฟต์แวร์	19	231,555.6	213,559.9	1,396.2	568.5	1,500.7	123.4	152.9	2,022.7	456.0	3,064.4	8,710.8	6,385.3	7,938.8	1,553.5	Wholesale of computers, computer peripheral equipment and software
4652	การขายส่งอุปกรณ์และชิ้นส่วนทาง อิเล็กทรอนิกส์และโทรคมนาคม	25	895,670.3	831,304.3	4,593.9	1,258	3,529.1	359.1	127.9	779.3	-	16,146.5	36,904.4	61,045.7	51,195.9	-9,889.8	Wholesale of electronic and telecommunications equipment and parts
46521	การขายส่งอุปกรณ์ และชิ้นส่วน อิเล็กทรอนิกส์	7	14,690.3	12,900.0	252.0	37.2	600.0	108.0	3.0	5.0	-	240.0	545.1	3,700.0	2,710.0	-990.0	Wholesale of electronic equipment and parts



ตาราง 5 ค่าใช้จ่ายขั้นต้น มูลค่าสินค้าและวัตถุดิบและส่วนประกอบเปลี่ยนแปลงสินค้าของสถานประกอบการธุรกิจปี 2556 จำแนกตามประเภทธุรกิจ (ต่อ)

TABLE 5 TOTAL EXPENSES - VALUE OF STOCKS AND CHANGE IN VALUE OF STOCKS OF BUSINESS ESTABLISHMENTS IN 2013 BY CATEGORY OF BUSINESS INDUSTRY (Cont'd)

รหัส Code	ประเภทธุรกิจ Category of business industry	จำนวน สถาน- ประกอบ Number of establishments	รวม Total	ค่าซื้อสินค้า เพื่อการจำหน่าย และ/หรือให้บริการ Value of goods purchased for sale or rendering services	ค่าไฟฟ้า Electricity	ค่าประปา Water supply	ค่าน้ำมันเชื้อเพลิง Fuels	ค่าใช้จ่าย เกี่ยวกับ อินเทอร์เน็ต Cost of internet services	ค่าใช้จ่าย เกี่ยวกับ คอมพิวเตอร์ และ อุปกรณ์ computer accessories and equipment etc.	ค่าซ่อม สิ่งก่อสร้าง การซ่อม และเครื่อง ใช้ Repair on construction, vehicles, machinery and equipment etc.	ค่าเช่า ยานพาหนะ เครื่องจักร และเครื่องมือ ฯลฯ Rent on vehicles, machinery and equipment etc.	ค่าเช่าอาคาร Rent on building	ค่าใช้จ่าย อื่น Other expenses	มูลค่าสินค้าและวัตถุดิบของสต็อก Value of stocks	จำนวน เปลี่ยนแปลง ของสินค้าและ วัตถุดิบ Change in value of stocks	(พันบาท In Thousand Baht)	
																	1 ต.ค. 2556 31 Oct. 2556
46522	การขายส่งโทรสาร และอุปกรณ์โทรคมนาคม	18	879,180.1	818,404.3	4,341.9	88.6	2,929.1	251.1	124.9	774.3	-	15,906.5	36,359.4	57,345.7	48,485.9	-8,859.8	Wholesale of telephone and telecommunications equipment
4653	การขายส่งเครื่องจักร อุปกรณ์ และเครื่องใช้ทางการเกษตร	202	4,253,344.4	4,092,364.7	12,153.8	1,485.3	25,164.2	589.0	1,039.5	7,787.5	1,569.3	6,063.2	105,128.0	978,392.7	957,860.2	-20,532.4	Wholesale of agricultural machinery, equipment and supplies
46550	การขายส่งเครื่องจักร อุปกรณ์ และเครื่องใช้ทางการเกษตร	202	4,253,344.4	4,092,364.7	12,153.8	1,485.3	25,164.2	589.0	1,039.5	7,787.5	1,569.3	6,063.2	105,128.0	978,392.7	957,860.2	-20,532.4	Wholesale of agricultural machinery, equipment and supplies
4659	การขายส่งเครื่องจักรและอุปกรณ์อื่นๆ	255	1,567,490.3	1,288,912.6	16,961.9	3,563.1	35,576.6	1,273.9	4,068.9	12,044.9	1,808.2	12,478.3	190,801.9	453,937.6	424,278.5	-29,659.1	Wholesale of other machinery and equipment
46591	การขายส่งอุปกรณ์การขนส่ง (ยกเว้น ยานยนต์ จักรยานยนต์ และรถจักรยาน)	114	392,814.3	330,404.6	10,287.3	2,466.3	7,362.5	646.0	2,400.0	3,972.7	-	846.7	34,428.1	70,156.3	64,313.8	-5,842.6	Wholesale of transport equipment (except motor vehicles, motorcycles and bicycles)
46592	การขายส่งเครื่องจักรและอุปกรณ์ งานวิศวกรรมโยธา งานเหมืองแร่ และงานก่อสร้าง	11	110,126.5	96,898.4	1,219.8	67.0	4,810.0	98.2	81.8	143.3	-	1,476.0	5,332.1	46,598.0	45,363.9	-1,234.2	Wholesale of civil engineering, mining and construction machinery
46593	การขายส่งเครื่องจักรและอุปกรณ์ ชนิดใช้ในงานอุตสาหกรรม	34	269,933.9	239,381.0	1,560.7	248.8	2,513.2	86.6	72.2	1,037.3	361.2	5,268.0	19,405.0	208,100.7	203,925.4	-4,175.3	Wholesale of industrial machinery and equipment
46594	การขายส่งเครื่องจักร อุปกรณ์ และ เฟอร์นิเจอร์ชนิดใช้ในบ้าน	31	229,771.4	205,186.3	1,985.3	356.8	5,199.2	150.0	190.7	1,007.0	1,360.0	1,374.0	12,962.1	62,834.2	44,338.7	-18,495.5	Wholesale of office machinery, equipment and furniture
46599	การขายส่งเครื่องจักรและอุปกรณ์อื่นๆ ซึ่งไม่ได้จัดประเภทไว้ในที่อื่น	65	564,844.2	417,042.2	1,908.9	424.2	15,691.7	293.1	1,324.3	5,884.6	87.0	3,513.6	118,674.7	66,248.3	66,336.8	88.5	Wholesale of other machinery and equipment, n.e.c.
<b>466</b>	<b>การขายส่งสินค้าเฉพาะประเภทอื่นๆ</b>	<b>11,067</b>	<b>83,327,372.0</b>	<b>79,807,573.5</b>	<b>264,572.8</b>	<b>32,386.7</b>	<b>1,129,660.7</b>	<b>4,592.8</b>	<b>4,358.4</b>	<b>332,334.6</b>	<b>15,110.3</b>	<b>74,522.3</b>	<b>1,662,259.9</b>	<b>5,391,020.2</b>	<b>7,310,779.0</b>	<b>1,919,758.8</b>	<b>Other specialized wholesale</b>
4661	การขายส่งเชื้อเพลิงแข็ง เชื้อเพลิงเหลว และเชื้อเพลิงก๊าซ รวมถึงผลิตภัณฑ์ ที่เกี่ยวข้อง	142	16,896,156.8	16,443,507.6	13,152.4	865.1	198,182.6	222.9	281.0	23,967.7	6,297.5	1,181.1	208,499.0	307,544.2	397,563.7	90,019.5	Wholesale of solid, liquid and gaseous fuels and related products
46611	การขายส่งเชื้อเพลิงแข็ง	26	37,635.8	34,357.9	628.8	192.3	693.1	7.6	-	89.7	-	584.0	1,082.4	3,922.2	3,342.3	-579.8	Wholesale of solid fuels
46612	การขายส่งเชื้อเพลิงเหลว	20	7,678,213.2	7,334,233.6	3,567.0	66.5	153,290.8	36.1	48.5	8,467.6	4,275.0	383.6	173,844.6	243,468.3	337,823.2	94,354.9	Wholesale of liquid fuels
46613	การขายส่งเชื้อเพลิงก๊าซ	86	8,694,568.8	8,602,597.3	7,524.4	563.7	43,898.7	53.3	1,125.5	14,610.8	2,022.5	213.5	22,972.1	42,147.9	34,395.9	-7,751.9	Wholesale of gaseous fuels
46614	การขายส่งผลิตภัณฑ์ปิโตรเลียมที่ กลั่นโพรเซียม	10	485,738.9	472,318.8	1,432.2	42.6	300.0	125.9	120.0	799.6	-	-	10,599.8	18,005.9	22,002.2	3,996.4	Wholesale of refined petroleum products
4662	การขายส่งโลหะและสินแร่โลหะ	121	2,871,982.7	2,760,514.9	6,053.9	651.5	17,757.5	535.9	592.7	4,407.8	340.0	18,188.1	62,940.3	425,145.1	404,448.6	-20,696.5	Wholesale of metals and metal ores
46621	การขายส่งสินแร่เหล็กและโลหะที่มีเหล็ก	13	124,921.8	116,100.0	831.6	124.8	2,244.0	105.1	126.0	294.0	-	2,400.0	2,696.3	55,400.0	52,606.0	-2,794.0	Wholesale of ferrous and non-ferrous metal ores
46622	การขายส่งเหล็ก เหล็กกล้า และโลหะ ที่ไม่ใช่เหล็กขั้นพื้นฐาน	108	2,747,060.9	2,644,414.9	5,222.3	526.7	15,513.5	430.8	466.7	4,113.8	340.0	15,788.1	60,244.0	369,745.1	351,842.6	-17,902.5	Wholesale of iron, steel and non-ferrous metal in primary forms

ตาราง 5 ค่าใช้จ่ายทั้งสิ้น มูลค่าสินค้าและวัตถุดิบที่เปลี่ยนแปลงสินค้าของสถานประกอบการที่ 2556 จำนวนตามประเภทธุรกิจ (ต่อ)

TABLE 5 TOTAL EXPENSES - VALUE OF STOCKS AND CHANGE IN VALUE OF STOCKS OF BUSINESS ESTABLISHMENTS IN 2013 BY CATEGORY OF BUSINESS INDUSTRY (Cont'd)

รหัส Code	ประเภทธุรกิจ Category of business industry	จำนวน สถาน- ประกอบ Number of establishments	รวม Total	ค่าสินค้า เพื่อการจำหน่าย และ/หรือให้บริการ Value of goods purchased for sale or rendering services	ค่าไฟฟ้า Electricity	น้ำประปา Water supply	ค่าน้ำมันเชื้อเพลิง Fuels	ค่าใช้จ่าย เกี่ยวกับบริการ อินเทอร์เน็ต Cost of internet services	ค่าใช้จ่าย เกี่ยวกับบริการ คอมพิวเตอร์ และเครื่อง พิมพ์ Repair and maintenance of computer accessories and equipment etc.	ค่าเช่า ยานพาหนะ เครื่องจักร และเครื่องมือ ฯลฯ Rent on vehicles, machinery and equipment etc.	ค่าเช่าอาคาร Rent on building	ค่าใช้จ่ายอื่นๆ Other expenses	มูลค่าสินค้าและวัตถุดิบของสถานประกอบการ		ส่วน เปลี่ยนแปลง ของสินค้าและ วัตถุดิบประกอบ Change in value of stocks		
													1 ม.ค. 2556 Jan 1, 2013	31 ธ.ค. 2556 Dec 31, 2013			
4663	การขายส่งวัตถุดิบเครื่องโลหะ หรืออุปกรณ์และวัสดุสำหรับ ระบบท่อและระบบทำความร้อน	1,017	10,479,775.0	9,859,159.8	115,640.5	4,858.9	445,762.8	987.6	1,589.7	119,956.9	5,070.1	19,477.3	307,271.6	1,479,670.9	1,626,581.0	146,910.1	Wholesale of construction materials, hardware, plumbing and heating equipment and supplies
46631	การขายส่งอิฐ ปูน ทราย และผลิตภัณฑ์คอนกรีต	145	1,921,580.1	1,445,653.1	62,371.7	676.7	263,572.6	183.3	17.7	54,720.2	550.0	-	93,854.9	111,639.3	112,632.9	993.6	Wholesale of bricks, stone, cement, sand and concrete products
46632	การขายส่งไม้และผลิตภัณฑ์ จากไม้แปรรูปขึ้น	719	4,268,606.5	3,859,707.1	46,304.0	2,784.8	120,399.3	431.0	1,229.4	60,151.7	3,762.1	9,930.2	163,906.8	696,552.2	770,731.8	74,179.5	Wholesale of wood in the rough and products of primary processing of wood
46633	การขายส่งสี น้ำมันชักเงา และแลคเกอร์	27	167,703.6	155,971.7	882.2	75.3	1,256.9	124.0	141.4	293.5	-	2,048.5	6,910.0	47,935.7	39,287.1	-8,648.7	Wholesale of paints, varnishes and lacquers
46634	การขายส่งอุปกรณ์ประปา และเครื่องใช้ในบ้าน	9	196,614.5	190,800.8	649.3	95.9	643.5	40.7	1,440	209.6	663.0	675.0	2,692.7	57,284.4	51,773.6	-5,510.9	Wholesale of plumbing and heating equipment and supplies and sanitary equipment
46639	การขายส่งวัตถุดิบต่างๆ	117	3,925,270.4	3,807,027.1	5,633.3	1,226.1	59,890.6	208.6	57.2	4,581.9	115.0	6,823.7	39,907.1	566,239.2	652,155.7	85,896.5	Wholesale of other construction materials
4669	การขายส่งของเสียและวัสดุ และผลิตภัณฑ์อื่นๆ ที่มีได้จัด ประเภทไว้ในที่อื่น	9,787	53,079,457.5	51,144,391.2	129,726.1	26,011.2	467,957.9	2,846.4	1,895.0	184,002.1	3,402.7	35,675.8	1,083,549.1	3,178,600.0	4,882,185.7	1,703,525.7	Wholesale of waste and scrap and other products, n.e.c.
46691	การขายส่งเคมีภัณฑ์ทางอุตสาหกรรม	29	537,861.8	472,030.8	2,488.8	247.7	12,144.8	304.4	693.0	3,838.4	1,994.4	2,236.0	41,923.6	94,217.3	92,655.8	-1,561.5	Wholesale of industrial chemicals
46692	การขายส่งปุ๋ยและเคมีภัณฑ์ ทางการเกษตร	131	2,883,846.3	2,896,381.5	18,111.4	5,895.4	30,687.9	1,370.8	617.3	11,664.7	120.0	3,626.0	115,371.2	390,090.7	555,159.2	165,068.5	Wholesale of fertilizers and agrochemical products
46693	การขายส่งยางพาราและพลาสติกขึ้นรูป	8,221	47,847,292.1	46,463,935.6	69,035.8	11,612.1	330,425.7	984.5	494.5	154,495.0	486.2	8,785.6	807,037.1	2,485,867.7	4,051,234.7	1,565,367.0	Wholesale of rubber and plastic materials in primary forms
46694	การขายส่งบรรจุภัณฑ์ที่ใช้ในทาง อุตสาหกรรม	19	49,792.4	44,328.8	862.5	111.2	1,836.5	-	30.5	590.9	5.6	240.0	1,786.5	14,283.8	9,304.9	-4,978.9	Wholesale of industrial or commercial containers
46695	การขายส่งของเสียและวัสดุ ที่สามารถนำกลับมาใช้ใหม่	1,372	1,645,624.8	1,359,537.0	38,746.5	8,012.8	91,370.9	2.8	1.3	13,263.8	856.5	18,118.2	115,715.0	180,133.9	163,821.0	-16,312.9	Wholesale of waste and scrap and materials for recycling
46699	การขายส่งผลิตภัณฑ์อื่นๆ ซึ่งมิได้จัดประเภทไว้ในที่อื่น	15	115,040.1	108,177.7	481.1	132.0	1,492.0	183.9	58.3	149.3	-	2,650.0	1,715.8	14,066.6	10,010.2	-4,056.4	Wholesale of other products, n.e.c.
<b>469</b>	<b>การขายส่งสินค้าทั่วไป</b>	<b>196</b>	<b>8,585,153.6</b>	<b>8,371,528.0</b>	<b>8,675.8</b>	<b>1,793.3</b>	<b>25,362.8</b>	<b>487.5</b>	<b>1,132.5</b>	<b>11,585.0</b>	<b>6.0</b>	<b>3,690.0</b>	<b>160,892.8</b>	<b>461,266.8</b>	<b>487,652.0</b>	<b>26,385.3</b>	<b>Non-specialized wholesale trade</b>
4690	การขายส่งสินค้าทั่วไป	196	8,585,153.6	8,371,528.0	8,675.8	1,793.3	25,362.8	487.5	1,132.5	11,585.0	6.0	3,690.0	160,892.8	461,266.8	487,652.0	26,385.3	Non-specialized wholesale trade
46900	การขายส่งสินค้าทั่วไป	196	8,585,153.6	8,371,528.0	8,675.8	1,793.3	25,362.8	487.5	1,132.5	11,585.0	6.0	3,690.0	160,892.8	461,266.8	487,652.0	26,385.3	Non-specialized wholesale trade

(หน่วย: ใน Thousand Baht)

ตาราง 5 ค่าใช้จ่ายทั้งสิ้น มูลค่าสินค้าและวัตถุดิบและวัตถุดิบของสถานประกอบการธุรกิจปี 2556 จำแนกตามประเภทธุรกิจ (ต่อ)

TABLE 5 TOTAL EXPENSES , VALUE OF STOCKS AND CHANGE IN VALUE OF STOCKS OF BUSINESS ESTABLISHMENTS IN 2013 BY CATEGORY OF BUSINESS INDUSTRY (Cont'd)

รหัส Code	ประเภทธุรกิจ Category of business industry	จำนวน สถาน- ประกอบการ Number of establishments	รวม Total	ค่าสินค้า เพื่อการจำหน่าย และ/หรือให้บริการ Value of goods purchased for sale or rendering services	ค่าไฟฟ้า Electricity	ค่าประปา Water supply	ค่าน้ำมันเชื้อเพลิง Fuels	ค่าใช้จ่าย เกี่ยวกับ อินเทอร์เน็ต Cost of internet services	ค่าใช้จ่าย เกี่ยวกับ คอมพิวเตอร์ computer accessories	ค่าเช่า ยานพาหนะ เครื่องจักร และเครื่องมือ ฯลฯ Rent on vehicles, machinery and equipment etc.	ค่าเช่าอาคาร Rent on building	ค่าใช้จ่าย อื่นๆ Other expenses	มูลค่าสินค้าและวัตถุดิบของสถานประกอบการ		จำนวน เปลี่ยนแปลง ของสินค้าและ วัตถุดิบ Change in value of stocks		
													1 ม.ค. 2556 Jan 1, 2013	31 ธ.ค. 2556 Dec 31, 2013			
47	การขายปลีก (ยกเว้นยานยนต์ และจักรยานยนต์)	128,610	287,650,348.8	272,518,401.3	3,098,416.5	350,004.2	2,413,900.1	95,470.5	58,595.4	551,093.9	76,209.0	2,311,130.5	6,177,127.3	55,265,023.2	48,233,606.4	-7,031,416.8	Retail trade (except of motor vehicles and motorcycles)
471	ร้านขายปลีกสินค้าทั่วไป	77,852	95,217,505.0	89,926,557.8	1,867,453.6	187,345.2	1,038,725.9	17,795.1	14,103.1	106,633.1	8,062.5	628,921.2	1,421,907.5	31,336,374.4	26,236,223.8	-5,100,150.6	Retail sale in non-specialized stores
4711	ร้านขายปลีกอาหาร เครื่องดื่ม หรือยาสูบ เป็นสินค้าหลัก	66,987	74,691,333.7	70,683,245.6	1,462,391.6	148,847.2	824,677.8	3,963.6	10,906.9	80,816.7	6,835.8	417,247.6	1,052,400.9	25,528,938.4	20,780,891.9	-4,748,046.5	Retail sale in non-specialized stores with food, beverages or tobacco predominating
47111	ซูเปอร์มาร์เก็ต	131	1,496,892.4	1,396,075.1	24,996.0	1,283.7	3,318.1	412.4	944.7	2,026.2	163.3	15,382.7	52,290.2	154,622.5	158,781.3	4,158.8	Supermarkets
47112	สินค้าที่สด/ซูเปอร์เซ็นเตอร์/ ไฮเปอร์มาร์เก็ต	68	22,442,097.8	22,828,564.5	244,852.7	12,544.6	3,839.0	634.7	8,160.4	7,015.2	1,174.0	35,012.0	100,300.6	17,742,861.8	14,568,728.1	-3,174,133.7	Discount stores/Supercenters/ Hypermarkets
47113	ร้านสะดวกซื้อ/มินิมาร์ท	2,330	12,713,474.0	12,054,343.0	267,217.4	15,682.5	34,364.5	2,885.8	1,637.9	10,823.7	5,493.5	232,046.9	88,978.9	1,195,828.8	1,215,296.6	19,467.8	Convenience stores/Minimarts
47114	ร้านขายของชำ	64,458	38,038,869.5	35,204,263.1	925,325.5	119,336.5	783,156.3	30.8	163.9	60,951.5	5.0	134,806.0	810,831.1	6,435,625.2	4,838,086.0	-1,597,539.3	Grocery stores
4719	ร้านขายปลีกสินค้าทั่วไปอื่นๆ	10,865	20,526,171.4	19,243,312.1	405,062.0	38,498.0	214,048.1	13,831.6	3,196.2	25,816.5	1,226.7	211,673.7	369,506.6	5,807,436.0	5,455,331.9	-352,104.2	Other retail sale in non-specialized stores
47190	ร้านขายปลีกสินค้าทั่วไปอื่นๆ	10,865	20,526,171.4	19,243,312.1	405,062.0	38,498.0	214,048.1	13,831.6	3,196.2	25,816.5	1,226.7	211,673.7	369,506.6	5,807,436.0	5,455,331.9	-352,104.2	Other retail sale in non-specialized stores
472	ร้านขายปลีกอาหาร เครื่องดื่ม และยาสูบ	4,559	6,128,559.4	5,549,760.2	62,426.6	16,258.0	140,308.6	2,143.6	683.6	22,559.0	204.5	65,567.1	268,648.3	569,189.4	547,727.0	-21,462.4	Retail sale of food, beverages and tobacco in specialized stores
4721	ร้านขายปลีกอาหาร	4,061	4,771,173.8	4,266,167.5	51,772.6	15,021.4	125,543.4	2,009.6	576.3	18,407.9	204.5	61,035.5	230,435.1	468,351.6	445,587.2	-22,764.4	Retail sale of food in specialized stores
47211	ร้านขายปลีกเนื้อสัตว์ และผลิตภัณฑ์เนื้อสัตว์	318	1,301,979.6	1,253,429.7	7,699.9	1,695.0	17,123.0	681.4	230.0	2,695.3	-	4,563.9	14,061.4	174,316.8	164,428.7	-9,888.0	Retail sale of meat and meat products in specialized stores
47212	ร้านขายปลีกปลาและผลิตภัณฑ์สัตว์น้ำ	309	332,498.4	295,536.7	2,675.7	416.4	15,048.4	-	-	1,216.4	62.2	2,522.9	15,019.7	56,763.7	53,885.4	-2,918.3	Retail sale of fish and fish products in specialized stores
47213	ร้านขายปลีกผักและผลไม้	794	504,177.9	437,130.5	4,898.9	1,904.7	28,745.0	-	-	2,911.9	-	19,103.4	9,483.5	27,838.4	22,887.2	-4,951.2	Retail sale of fruit and vegetables in specialized stores
47214	ร้านขายปลีกข้าว	1,073	1,344,542.2	1,158,802.2	11,075.1	3,538.8	21,631.7	753.1	1,600	2,661.0	-	20,376.9	125,543.4	132,566.3	135,869.5	3,303.2	Retail sale of rice in specialized stores
47215	ร้านขายปลีกผลิตภัณฑ์ขนมอบ	397	151,960.3	122,980.1	7,516.4	2,322.6	2,934.2	401.1	70.7	944.9	142.3	2,923.6	11,724.3	15,625.6	10,754.5	-4,871.1	Retail sale of bakery products in specialized stores
47219	ร้านขายปลีกอาหารอื่นๆ	1,170	1,136,015.5	998,288.3	18,106.6	5,143.8	40,061.2	1,739	1,155	7,978.5	-	11,544.8	54,602.8	61,240.9	57,801.9	-3,439.0	Retail sale of other food products in specialized stores
4722	ร้านขายปลีกเครื่องดื่ม	492	1,353,504.0	1,280,280.9	10,606.2	1,230.2	14,593.4	1,340	107.3	4,139.1	-	4,443.1	37,969.8	100,300.0	101,541.1	1,241.0	Retail sale of beverages in specialized stores

(หน่วยนับใน: Thousand Baht)

ตาราง 5 ค่าใช้จ่ายขั้นต้น มูลค่าสินค้าและวัตถุดิบและส่วนประกอบและส่วนเปลี่ยนแปลงสินค้าของสถานประกอบการธุรกิจปี 2556 จำแนกตามประเภทธุรกิจ (ต่อ)

TABLE 5 TOTAL EXPENSES - VALUE OF STOCKS AND CHANGE IN VALUE OF STOCKS OF BUSINESS ESTABLISHMENTS IN 2013 BY CATEGORY OF BUSINESS INDUSTRY (Cont'd)

รหัส Code	ประเภทธุรกิจ Category of business industry	จำนวน สถาน- ประกอบการ Number of establishments	รวม Total	ค่าซื้อสินค้า เพื่อการจำหน่าย และ/หรือให้บริการ Value of goods purchased for sale or rendering services	ค่าไฟฟ้า Electricity	ค่าประปา Water supply	ค่าน้ำมันเชื้อเพลิง Fuels	ค่าใช้จ่าย เกี่ยวกับบริการ อินเทอร์เน็ต Cost of internet services	ค่าใช้จ่าย เกี่ยวกับบริการ คอมพิวเตอร์ computer accessories maintenance of	ค่าซ่อมแซม สิ่งก่อสร้าง ยานพาหนะ เครื่องจักร และเครื่องมือ ฯลฯ Repair on construction, vehicles, machinery and equipment etc.	ค่าเช่า ยานพาหนะ เครื่องจักร และเครื่องมือ ฯลฯ Rent on vehicles, machinery and equipment etc.	ค่าเช่าอาคาร Rent on building	ค่าใช้จ่ายอื่นๆ Other expenses	มูลค่าสินค้าและวัตถุดิบของสต็อก Value of stocks	จำนวน เปลี่ยนแปลง ของสินค้าและ วัตถุดิบประกอบ Change in value of stocks	(พันบาท ใน Thousand Baht)	
																	1 ม.ค. 2556 Jan 1, 2013
47221	ร้านขายเครื่องดื่มที่มีแอลกอฮอล์	164	1,100,711.5	1,059,376.9	2,636.8	469.1	5,603.1	1,270	105.3	1,047.3	-	3,063.1	28,282.9	68,085.7	67,349.3	736.5	Retail sale of alcohol beverages in specialized stores
47222	ร้านขายเครื่องดื่มที่ไม่มีแอลกอฮอล์	328	252,792.5	220,904.0	7,969.4	761.1	8,990.3	7.1	2.0	3,091.9	-	1,380.0	9,686.8	32,214.3	34,191.8	1,977.5	Retail sale of non-alcohol beverages in specialized stores
4723	ร้านขายปลีกสิ่งพิมพ์ทุกชนิด	6	3,881.6	3,311.8	47.8	6.4	171.8	-	-	12.0	-	88.5	243.4	537.8	598.7	61.0	Retail sale of tobacco products in specialized stores
47230	ร้านขายปลีกสิ่งพิมพ์ทุกชนิด	6	3,881.6	3,311.8	47.8	6.4	171.8	-	-	12.0	-	88.5	243.4	537.8	598.7	61.0	Retail sale of tobacco products in specialized stores
<b>473</b>	<b>ร้านขายปลีกเชื้อเพลิงยานยนต์</b>	<b>5,188</b>	<b>84,697,114.6</b>	<b>82,965,575.0</b>	<b>242,051.0</b>	<b>19,084.4</b>	<b>125,565.5</b>	<b>5,847.3</b>	<b>2,862.4</b>	<b>134,221.8</b>	<b>22,854.8</b>	<b>16,346.1</b>	<b>1,162,706.3</b>	<b>793,188.0</b>	<b>832,954.0</b>	<b>39,766.0</b>	<b>Retail sale of automotive fuel in specialized stores</b>
4730	ร้านขายปลีกเชื้อเพลิงยานยนต์	5,188	84,697,114.6	82,965,575.0	242,051.0	19,084.4	125,565.5	5,847.3	2,862.4	134,221.8	22,854.8	16,346.1	1,162,706.3	793,188.0	832,954.0	39,766.0	Retail sale of automotive fuel in specialized stores
47300	ร้านขายปลีกเชื้อเพลิงยานยนต์	5,188	84,697,114.6	82,965,575.0	242,051.0	19,084.4	125,565.5	5,847.3	2,862.4	134,221.8	22,854.8	16,346.1	1,162,706.3	793,188.0	832,954.0	39,766.0	Retail sale of automotive fuel in specialized stores
<b>474</b>	<b>ร้านขายปลีกอุปกรณ์การสื่อสาร และอุปกรณ์สื่อสารโทรคมนาคม</b>	<b>4,367</b>	<b>18,499,492.7</b>	<b>17,396,395.8</b>	<b>144,200.3</b>	<b>15,289.6</b>	<b>81,959.8</b>	<b>19,360.0</b>	<b>8,509.0</b>	<b>14,041.0</b>	<b>4,317.3</b>	<b>406,729.5</b>	<b>408,690.4</b>	<b>1,609,808.3</b>	<b>1,911,333.0</b>	<b>301,524.7</b>	<b>Retail sale of information and communications equipment in specialized stores</b>
4741	ร้านขายปลีกคอมพิวเตอร์ อุปกรณ์ สื่อสาร โทรศัพท์ และอุปกรณ์สื่อสาร โทรคมนาคม	3,989	18,146,394.9	17,114,946.7	133,045.4	13,135.6	77,837.6	18,348.2	7,812.3	12,650.1	4,317.3	381,310.1	382,991.7	1,443,071.7	1,756,986.2	313,914.6	Retail sale of computers, peripheral units, software and telecommunications equipment in specialized stores
47411	ร้านขายปลีกคอมพิวเตอร์ และอุปกรณ์คอมพิวเตอร์	747	6,830,375.5	6,528,667.2	35,785.9	2,176.5	25,791.1	5,810.1	3,543.2	4,029.1	-	88,373.0	136,199.3	763,234.2	670,768.0	-92,466.2	Retail sale of computers and peripheral units in specialized stores
47412	ร้านขายปลีกเครื่องเล่นวีดิโอเกม และซอฟต์แวร์สำหรับวีดิโอเกม	17	9,268.3	6,375.0	336.6	6.1	20.4	81.6	-	-	-	2,040.0	408.5	7,327.0	4,526.3	-2,800.8	Retail sale of video game consoles and software in specialized stores
47413	ร้านขายปลีกอุปกรณ์สื่อสารโทรคมนาคม	3,225	11,306,751.2	10,579,904.5	96,922.8	10,953.0	52,026.1	12,456.5	4,269.1	8,620.9	4,317.3	290,897.0	246,383.8	672,510.4	1,081,692.0	409,181.6	Retail sale of telecommunications equipment in specialized stores
4742	ร้านขายปลีกอุปกรณ์ภาพและเสียง	378	353,097.8	281,449.1	11,154.9	2,154.0	4,122.2	1,011.8	696.7	1,390.9	-	25,419.5	25,698.7	166,736.6	154,346.8	-12,389.8	Retail sale of audio and video equipment in specialized stores
47420	ร้านขายปลีกอุปกรณ์ภาพและเสียง	378	353,097.8	281,449.1	11,154.9	2,154.0	4,122.2	1,011.8	696.7	1,390.9	-	25,419.5	25,698.7	166,736.6	154,346.8	-12,389.8	Retail sale of audio and video equipment in specialized stores



ตาราง 5 ค่าใช้จ่ายทั้งสิ้น มูลค่าสินค้าและวัตถุดิบและส่วนเปลี่ยนแปลงสินค้าของสถานประกอบการธุรกิจปี 2556 จำแนกตามประเภทธุรกิจ (ต่อ)

TABLE 5 TOTAL EXPENSES - VALUE OF STOCKS AND CHANGE IN VALUE OF STOCKS OF BUSINESS ESTABLISHMENTS IN 2013 BY CATEGORY OF BUSINESS INDUSTRY (Cont'd)

รหัส Code	ประเภทธุรกิจ Category of business industry	จำนวน สถาน- ประกอบการ Number of establishments	รวม Total	ค่าซื้อสินค้า เพื่อการจำหน่าย และ/หรือให้บริการ Value of goods purchased for sale or rendering services	ค่าไฟฟ้า Electricity	ค่าประปา Water supply	ค่าน้ำมันเชื้อเพลิง Fuels	ค่าใช้จ่าย เกี่ยวกับบริการ อินเทอร์เน็ต Cost of internet services	ค่าใช้จ่าย เกี่ยวกับบริการ คอมพิวเตอร์ และเครื่องใช้ ซ่อมบำรุง Repair and maintenance of computer accessories	ค่าซ่อมแซม สิ่งก่อสร้าง อาคารและ เครื่องใช้ และเครื่องใช้ ซ่อมบำรุง Repair on construction, vehicles, machinery and equipment etc.	ค่าเช่า ยานพาหนะ เครื่องจักร และเครื่องมือ ใช้ Rent on vehicles, machinery and equipment etc.	ค่าเช่าอาคาร Rent on building	ค่าใช้จ่ายอื่นๆ Other expenses	มูลค่าสินค้าและวัตถุดิบของสถานประกอบการ Value of stocks		ส่วน เปลี่ยนแปลง ของสินค้าและ วัตถุดิบ Change in value of stocks	
														1 ม.ค. 2556 Jan 1, 2013	31 ธ.ค. 2556 Dec 31, 2013		
47593	ร้านขายอิเล็กทรอนิกส์ สำนักงาน สำนักงาน	299	1,114,702.2	1,066,104.5	8,323.9	1,104.3	10,109.6	886.5	309.8	2,116.7	22.4	5,223.7	20,500.8	231,640.5	217,828.4	-13,812.0	Retail sale of lighting equipment in specialized stores
47594	ร้านขายอิเล็กทรอนิกส์ และอุปกรณ์ที่เกี่ยวข้อง	67	45,995.9	32,810.7	1,647.6	170.7	776.5	239.2	218.7	172.2	-	7,348.0	2,612.4	40,408.1	35,433.0	-4,975.1	Retail sale of musical instruments and related equipment in specialized stores
47595	ร้านขายอิเล็กทรอนิกส์ ชนิดใช้ในครัวเรือน	1,814	6,051,395.0	5,885,815.5	43,228.1	5,800.4	42,352.3	2,525.3	1,100.2	11,732.2	247.5	89,121.6	269,471.8	1,161,755.6	1,110,721.1	-51,034.4	Retail sale of electrical household appliances in specialized stores
47599	ร้านขายอิเล็กทรอนิกส์ ซึ่งมีจัดประเภทใหม่ขึ้น	963	907,205.1	804,414.7	15,187.0	3,006.9	15,066.9	10.0	1,343.9	-	-	39,770.9	28,404.7	104,692.7	87,138.5	-17,554.3	Retail sale of other household articles, n.e.c in specialized stores
476	ร้านขายอิเล็กทรอนิกส์ และบันเทิง	4,607	4,163,008.1	3,528,139.5	91,801.7	16,226.6	58,046.9	6,045.4	4,516.3	24,811.0	7,437.0	199,441.6	226,542.1	1,723,826.3	1,467,690.9	-256,135.4	Retail sale of cultural and recreation goods in specialized stores
4761	ร้านขายอิเล็กทรอนิกส์ และเครื่องใช้สำนักงาน	1,382	1,656,837.2	1,436,505.1	35,784.7	4,824.5	26,859.7	3,794.7	1,805.2	2,925.2	210.0	39,023.9	111,164.2	996,038.4	814,361.3	-181,697.2	Retail sale of books, newspapers and stationary in specialized stores
47611	ร้านขายอิเล็กทรอนิกส์ วารสาร และนิตยสาร	419	548,942.0	496,313.6	9,298.9	1,020.5	9,705.5	1,017.8	466.3	529.4	100.0	20,206.8	10,285.3	137,514.9	139,879.8	2,364.9	Retail sale of books, newspapers, periodicals and magazines in specialized stores
47612	ร้านขายอิเล็กทรอนิกส์ และเครื่องใช้สำนักงาน	963	1,107,895.2	940,191.6	26,485.8	3,804.0	17,156.2	2,716.9	1,338.9	2,395.9	110.0	12,817.1	100,878.9	858,543.6	674,481.5	-184,062.1	Retail sale of stationery and office supplies in specialized stores
4762	ร้านขายอิเล็กทรอนิกส์ และบันเทิง	285	79,616.7	48,552.2	7,471.4	543.3	1,227.8	717.8	135.4	375.8	-	15,796.8	4,796.3	35,767.9	32,461.3	-3,306.6	Retail sale of music and video recordings in specialized stores
47620	ร้านขายอิเล็กทรอนิกส์ และบันเทิง	285	79,616.7	48,552.2	7,471.4	543.3	1,227.8	717.8	135.4	375.8	-	15,796.8	4,796.3	35,767.9	32,461.3	-3,306.6	Retail sale of music and video recordings in specialized stores
4763	ร้านขายอิเล็กทรอนิกส์	917	1,292,044.4	1,108,581.6	21,092.7	2,107.2	5,053.1	976.8	1,573.2	17,700.9	7,227.0	69,312.4	58,419.4	399,764.8	363,992.2	-35,772.6	Retail sale of sporting equipment in specialized stores
47630	ร้านขายอิเล็กทรอนิกส์	917	1,292,044.4	1,108,581.6	21,092.7	2,107.2	5,053.1	976.8	1,573.2	17,700.9	7,227.0	69,312.4	58,419.4	399,764.8	363,992.2	-35,772.6	Retail sale of sporting equipment in specialized stores
4764	ร้านขายอิเล็กทรอนิกส์	294	142,681.6	119,042.1	3,888.8	930.4	3,291.1	125.2	-	1,131.4	-	9,223.6	5,048.9	36,498.2	27,974.8	-8,523.4	Retail sale of games and toys in specialized stores
47640	ร้านขายอิเล็กทรอนิกส์	294	142,681.6	119,042.1	3,888.8	930.4	3,291.1	125.2	-	1,131.4	-	9,223.6	5,048.9	36,498.2	27,974.8	-8,523.4	Retail sale of games and toys in specialized stores
4769	ร้านขายอิเล็กทรอนิกส์ และบันเทิง	1,729	991,828.1	815,458.5	23,564.2	7,821.3	21,615.1	490.9	1,002.5	2,677.6	-	72,084.8	47,113.3	255,736.9	228,901.3	-26,835.7	Retail sale of other cultural and recreation goods in specialized stores

(หน่วย: ใน Thousand Baht)

ตาราง 5 ค่าใช้จ่ายทั้งสิ้น มูลค่าสินค้าและวัตถุดิบและส่วนเปลี่ยนแปลงสินค้าของสถานประกอบการธุรกิจปี 2556 จำแนกตามประเภทธุรกิจ (ต่อ)

TABLE 5 TOTAL EXPENSES - VALUE OF STOCKS AND CHANGE IN VALUE OF STOCKS OF BUSINESS ESTABLISHMENTS IN 2013 BY CATEGORY OF BUSINESS INDUSTRY (Cont'd)

รหัส Code	ประเภทธุรกิจ Category of business industry	จำนวน สถาน- ประกอบการ Number of establishments	รวม Total	ค่าซื้อสินค้า เพื่อการจำหน่าย และ/หรือให้บริการ Value of goods purchased for sale or rendering services	ค่าไฟฟ้า Electricity	ค่าประปา Water supply	ค่าน้ำมันเชื้อเพลิง Fuels	ค่าใช้จ่าย เกี่ยวกับบริการ ใช้บริการ อินเทอร์เน็ต Cost of internet services	ค่าใช้จ่าย เกี่ยวกับบริการ บำรุงรักษา อุปกรณ์ คอมพิวเตอร์ Repair and maintenance of computer accessories	ค่าซ่อมแซม สิ่งก่อสร้าง ยานพาหนะ เครื่องจักร และเครื่องมือ ฯลฯ Repair on construction, vehicles, machinery and equipment etc.	ค่าเช่า ยานพาหนะ เครื่องจักร และเครื่องมือ ฯลฯ Rent on vehicles, machinery and equipment etc.	ค่าเช่าอาคาร Rent on building	ค่าใช้จ่ายอื่นๆ Other expenses	มูลค่าสินค้าและวัตถุดิบของสต็อก Value of stocks	ส่วน เปลี่ยนแปลง ของสินค้าและ วัตถุดิบประกอบ Change in value of stocks	(พันบาท In Thousand Baht)	
																	จำนวน สถาน- ประกอบการ Number of establishments
47691	ร้านขายผลิตภัณฑ์เครื่องสำอางมีแอลกอฮอล์และของที่ระลึก	600	190,806.0	115,726.9	10,139.4	5,462.6	9,278.8	286.3	661.5	961.0	-	40,145.2	8,144.3	62,594.4	54,085.2	-8,509.3	Retail sale of Thai handicrafts and souvenirs in specialized stores
47699	ร้านขายผลิตภัณฑ์เครื่องสำอางตัวม้วนธรรมดาและร้านขายผลิตภัณฑ์เครื่องสำอางตัวม้วนธรรมดา	1,089	801,022.1	699,731.5	13,424.7	2,358.7	12,336.3	204.6	341.1	1,716.6	-	31,939.6	38,969.0	193,142.5	174,816.1	-18,326.4	Retail sale of other cultural and recreation goods, n.e.c in specialized stores
477	ร้านขายผลิตภัณฑ์เครื่องสำอาง	22,597	26,263,139.4	23,551,605.6	369,910.6	56,184.3	293,550.0	33,231.9	16,915.0	60,009.9	12,469.5	683,140.1	1,206,119.5	9,239,330.3	8,137,515.8	-1,101,814.5	Retail sale of other goods in specialized stores
4771	ร้านขายผลิตภัณฑ์เครื่องสำอางเครื่องสำอาง	9,886	5,710,915.5	5,028,013.3	92,972.8	17,328.7	66,748.4	14,120.1	7,233.4	4,043.9	-	286,732.1	193,315.7	1,981,209.2	1,866,738.7	-114,470.6	Retail sale of clothing, footwear and leather articles in specialized stores
47711	ร้านขายผลิตภัณฑ์เครื่องสำอางเครื่องสำอาง	8,240	4,956,113.9	4,428,131.6	67,437.6	13,456.3	60,349.4	12,232.9	7,593.4	3,336.5	-	207,083.1	156,493.1	1,541,997.1	1,463,149.6	-78,847.5	Retail sale of clothing in specialized stores
47712	ร้านขายผลิตภัณฑ์เครื่องสำอางเครื่องสำอาง	1,187	583,629.3	477,383.4	19,718.9	2,984.3	1,467.5	1,533.6	20.0	707.4	-	51,859.4	27,954.8	333,436.1	292,779.2	-40,657.0	Retail sale of footwear in specialized stores
47713	ร้านขายผลิตภัณฑ์เครื่องสำอางเครื่องสำอาง	459	171,172.3	122,498.3	5,616.3	888.1	4,928.6	353.6	10.0	-	-	27,809.5	8,867.9	105,776.0	110,809.9	5,033.9	Retail sale of leather articles in specialized stores
4772	ร้านขายผลิตภัณฑ์เครื่องสำอางเครื่องสำอาง	3,491	2,426,403.1	1,989,456.0	74,612.7	9,828.9	20,019.3	5,597.5	566.4	6,972.9	3,050.0	190,107.2	126,192.3	869,713.3	781,799.1	-87,914.2	Retail sale of pharmaceutical and medical goods, perfumes and toilet preparation in specialized stores
47721	ร้านขายผลิตภัณฑ์เครื่องสำอางเครื่องสำอาง	2,618	1,749,880.7	1,420,090.9	58,275.4	7,974.2	12,693.4	2,921.2	367.8	6,308.0	-	136,454.8	105,495.1	706,134.9	600,236.9	-105,898.0	Retail sale of pharmaceutical and medical goods in specialized stores
47722	ร้านขายผลิตภัณฑ์เครื่องสำอางเครื่องสำอาง	99	18,232.2	12,672.0	836.6	201.8	418.0	-	-	69.9	-	3,032.5	981.5	8,288.5	6,176.5	-2,112.0	Retail sale of perfumes in specialized stores
47723	ร้านขายผลิตภัณฑ์เครื่องสำอางเครื่องสำอาง	774	658,290.2	556,693.1	15,200.7	1,652.9	6,907.9	2,676.3	198.6	595.0	3,050.0	51,600.0	19,715.7	155,289.9	175,385.7	20,095.8	Retail sale of cosmetics and toilet preparations in specialized stores
4773	ร้านขายผลิตภัณฑ์เครื่องสำอางเครื่องสำอาง	8,705	17,823,085.4	16,280,892.4	196,250.5	27,667.4	190,394.2	12,744.8	8,537.5	47,502.5	6,106.1	175,040.9	877,949.2	6,325,404.2	5,429,244.3	-896,159.9	Other retail sale of new goods in specialized stores
47731	ร้านขายผลิตภัณฑ์เครื่องสำอางเครื่องสำอาง	805	542,442.0	427,363.8	25,984.9	4,269.6	9,524.7	1,623	1,260.9	784.3	-	43,253.4	29,838.0	270,884.2	265,562.6	-5,321.5	Retail sale of watches, eyeglasses and photographic equipment in specialized stores
47732	ร้านขายผลิตภัณฑ์เครื่องสำอางเครื่องสำอาง	1,649	6,874,118.9	6,326,497.7	66,448.3	4,737.1	12,852.6	5,059.0	1,183.5	3,047.7	900.0	52,920.9	400,472.1	4,806,793.7	3,985,800.3	-820,993.3	Retail sale of jewelry in specialized stores
47733	ร้านขายผลิตภัณฑ์เครื่องสำอางเครื่องสำอาง	3,697	6,504,775.7	5,939,014.8	74,420.4	12,919.3	80,895.3	6,692.2	4,826.9	17,633.6	2,835.8	50,696.7	314,840.6	943,476.4	939,735.9	-3,742.5	Retail sale of flowers, plants and related equipment in specialized stores
47734	ร้านขายผลิตภัณฑ์เครื่องสำอางเครื่องสำอาง	1,524	2,086,334.0	1,921,107.6	15,979.6	3,889.8	47,305.8	105.1	290.4	17,488.4	2,320.3	17,521.0	60,316.2	177,466.8	149,235.6	-28,231.2	Retail sale of pet animals and related equipment in specialized stores
47735	ร้านขายผลิตภัณฑ์เครื่องสำอางเครื่องสำอาง	633	1,176,384.8	1,066,124.7	8,831.9	1,241.9	29,723.7	94.0	99.1	7,819.1	50.0	3,343.4	59,057.0	65,253.5	65,794.7	541.2	Retail sale of household fuel oil, bottled gas, wood and other fuel in specialized stores

ตาราง 5 ค่าใช้จ่ายสิ้น มูลค่าสินค้าและวัตถุดิบและส่วนเปลี่ยนแปลงสินค้าของสถานประกอบการที่ 2556 จำนวนตามประเภทธุรกิจ (ต่อ)

TABLE 5 TOTAL EXPENSES - VALUE OF STOCKS AND CHANGE IN VALUE OF STOCKS OF BUSINESS ESTABLISHMENTS IN 2013 BY CATEGORY OF BUSINESS INDUSTRY (Cont'd)

รหัส Code	ประเภทธุรกิจ	จำนวน สถาน- ประกอบการ Number of establishments	รวม Total	ค่าซื้อสินค้า เพื่อการจำหน่าย และ/หรือให้บริการ Value of goods purchased for sale or rendering services	ค่าไฟฟ้า Electricity	น้ำประปา Water supply	ค่าน้ำมันเชื้อเพลิง Fuels	ค่าใช้จ่าย เกี่ยวกับบริการ ใช้โทรศัพท์ อินเทอร์เน็ต Cost of internet services	ค่าใช้จ่าย เกี่ยวกับบริการ บำรุงรักษา อุปกรณ์ คอมพิวเตอร์ Repair and maintenance of computer accessories	ค่าซ่อมแซม สิ่งก่อสร้าง ยานพาหนะ เครื่องจักร และเครื่องมือ ฯลฯ Repair on construction, vehicles, machinery and equipment etc.	ค่าเช่า ยานพาหนะ เครื่องจักร และเครื่องมือ ฯลฯ Rent on vehicles, machinery and equipment etc.	ค่าเช่าอาคาร Rent on building	ค่าใช้จ่ายอื่นๆ Other expenses	มูลค่าสินค้าและวัตถุดิบของสถาน ประกอบการ Value of stocks	วันที่ เปลี่ยนแปลง ของสินค้าและ วัตถุดิบ Change in value of stocks	Category of business industry	
																	1 ม.ค. 2556 Jan 1, 2013
4739	ร้านอาหารและภัตตาคาร	397	639,040.1	600,783.8	4,585.4	609.6	10,092.2	632.3	876.7	729.4	-	7,305.5	13,425.4	61,529.7	23,117.2	-38,412.5	Other retail sale of new goods, n.e.c
	ซึ่งมีจัดประเภทไว้ในที่อื่น																in specialized stores
4774	ร้านขายปลีกค้าปลีก	515	302,735.4	233,246.9	6,074.7	1,359.3	16,391.0	7,695.5	1,877.7	1,490.6	3,313.3	31,240.0	8,662.2	63,003.5	59,733.8	-3,269.7	Retail sale of second-hand goods
47741	ร้านขายปลีกปริมาณต่ำ	14	8,074.0	6,083.0	146.2	21.7	860.0	297.5	3.5	2.1	-	546.0	134.1	2,618.0	2,684.5	66.5	Retail sale of antiques
47742	ร้านขายปลีกค้าปลีกขนาดใหญ่	389	181,879.0	129,715.4	4,009.3	972.5	13,369.5	2,161.1	64.8	1,167.0	2,593.3	23,625.3	6,145.8	27,695.7	32,224.5	4,528.8	Retail sale of second hand clothing, footwear and leather articles
47743	ร้านขายปลีกคอมพิวเตอร์และอุปกรณ์	40	75,598.4	68,161.7	938.3	155.0	669.4	205.2	1,064.4	115.6	720.0	3,311.0	1,215.7	19,519.4	11,627.6	-7,891.8	Retail sale of second hand computer and telecommunication equipment
47744	ร้านขายปลีกเครื่องใช้ไฟฟ้าและอิเล็กทรอนิกส์	24	16,370.8	12,899.9	417.0	72.6	1,124.7	34.0	13.0	83.0	-	1,320.0	406.7	6,066.6	5,733.3	-333.3	Retail sale of second hand electric household appliances and consumer electronics
47745	ร้านขายปลีกหนังสือพิมพ์และสิ่งพิมพ์	12	3,417.0	2,304.0	136.8	7.2	-	-	-	-	-	900.0	69.0	552.0	586.0	36.0	Retail sale of second hand books, newspapers, periodicals and magazines
47749	ร้านขายปลีกสินค้าแฟชั่น	36	17,396.1	14,082.8	427.1	130.3	387.5	16.7	-	122.9	-	1,537.7	691.0	6,551.8	6,875.9	324.1	Retail sale of other second-hand goods
479	การขายปลีกโดยไม่มีร้าน	228	1,193,550.8	944,896.6	8,171.9	1,144.6	4,716.4	1,657.1	185.0	1,085.5	6,849.2	11,046.2	213,798.3	158,613.3	150,202.6	-8,410.7	Retail trade not in stores, stalls or markets
4791	การขายปลีกโดยการค้าปลีกค้าปลีกผ่านช่องทางอิเล็กทรอนิกส์	10	135,514.9	130,210.2	257.9	134.1	171.0	193.8	-	170.4	-	1,698.0	2,679.5	7,318.0	17,761.5	10,643.5	Retail sale via mail order houses or via internet
47911	การขายปลีกโดยการค้าปลีกค้าปลีกผ่านทางไปรษณีย์ โทรทัศน์ วิทยุ โทรศัพท์ และทางอินเทอร์เน็ต	7	131,414.9	127,750.0	201.6	112.0	147.0	-	-	168.0	-	1,050.0	1,986.3	7,294.0	17,937.5	10,643.5	Retail sale via mail order houses
47912	การขายปลีกทางอินเทอร์เน็ต	3	D	D	D	D	D	D	D	D	D	D	D	D	D	D	Retail sale via internet
4799	การขายปลีกโดยมีร้านค้าปลีกอื่นๆ	218	1,058,035.9	814,686.5	7,913.9	1,010.5	4,565.4	1,463.3	1,850.0	915.1	6,849.2	9,348.2	211,118.8	151,295.3	132,241.1	-19,054.2	Other retail sale not in stores, stalls or markets
47991	การขายตรง	218	1,058,035.9	814,686.5	7,913.9	1,010.5	4,565.4	1,463.3	1,850.0	915.1	6,849.2	9,348.2	211,118.8	151,295.3	132,241.1	-19,054.2	Retail sale by direct sales
55	ที่พักแรม	4,399	24,698,020.4	11,924,611.7	3,170,392.0	449,220.9	182,926.6	116,439.9	87,672.7	586,808.5	12,876.6	443,259.1	7,723,812.5	4,465,667.4	1,813,939.6	-2,651,727.7	Accommodation
551	ที่พักแรมระยะสั้น	4,308	24,494,581.8	11,802,505.7	3,121,971.4	433,525.1	180,284.6	115,512.5	87,518.7	586,544.7	12,876.6	441,887.8	7,711,954.9	4,462,202.3	1,811,167.6	-2,651,034.7	Short term accommodation activities
55101	โรงแรมและรีสอร์ท	3,743	24,197,138.7	11,712,463.7	3,053,786.0	410,380.1	174,509.7	110,820.4	86,567.6	570,301.6	12,856.3	406,347.7	7,659,065.6	4,457,548.3	1,806,801.4	-2,650,746.9	Hotels and resort hotels
55102	เกสต์เฮาส์	474	260,147.1	70,039.5	61,048.9	22,067.4	4,716.8	4,361.0	805.3	14,870.6	-	32,640.0	49,604.6	3,930.9	4,063.7	132.8	Guesthouses
55103	ที่พักพร้อมอาหารเช้าแบบครอบครัว	59	24,126.3	18,286.9	3,341.6	475.0	427.8	54.3	4.0	489.3	20.3	-	1,027.1	476.7	182.7	-294.0	Home stays
55109	ที่พักพร้อมอาหารเช้าอื่นๆ	32	13,169.7	1,722.7	3,794.8	602.6	590.3	276.8	141.8	883.1	-	2,900.0	2,257.6	246.5	119.9	-126.6	Other short term accommodation activities

นับถึงทางขึ้นของเที่ยว



ตาราง 5 ค่าใช้จ่ายทั้งสิ้น มูลค่าสินค้าและวัตถุดิบและส่วนประกอบเปลี่ยนแปลงสินค้าของสถานประกอบการธุรกิจปี 2556 จำนวนตามประเภทธุรกิจ (ต่อ)

TABLE 5 TOTAL EXPENSES - VALUE OF STOCKS AND CHANGE IN VALUE OF STOCKS OF BUSINESS ESTABLISHMENTS IN 2013 BY CATEGORY OF BUSINESS INDUSTRY (Cont'd)

รหัส Code	ประเภทธุรกิจ	จำนวน สถาน- ประกอบ Number of establishments	รวม Total	ค่าสินค้า และ/หรือให้บริการ Value of goods purchased for sale or rendering services	ค่าไฟฟ้า Electricity	น้ำประปา Water supply	น้ำมันเชื้อเพลิง Fuels	ค่าใช้จ่าย เกี่ยวกับ อินเทอร์เน็ต Cost of internet services	ค่าใช้จ่าย เกี่ยวกับ คอมพิวเตอร์ และ อุปกรณ์ computer accessories	ค่าซ่อม สิ่งก่อสร้าง และเครื่อง มือช่าง Repair on construction, vehicles, machinery and equipment etc.	ค่าเช่า ยานพาหนะ เครื่องจักร และเครื่องมือ ช่าง Rent on vehicles, machinery and equipment etc.	ค่าเช่าอาคาร Rent on building	ค่าใช้จ่าย อื่นๆ Other expenses	มูลค่าสินค้าและวัตถุดิบของสถาน ประกอบการ Value of stocks	จำนวน เปลี่ยนแปลง ของสินค้าและ วัตถุดิบ Change in value of stocks	ประเภท Category of business industry	
																	1 ม.ค. 2556 Jan 1, 2013
<b>559</b>	<b>ที่กินและดื่มประเภทอื่น ๆ</b>	<b>91</b>	<b>203,438.6</b>	<b>122,106.1</b>	<b>48,420.6</b>	<b>15,695.8</b>	<b>2,642.0</b>	<b>927.4</b>	<b>154.0</b>	<b>263.8</b>	<b>-</b>	<b>1,371.3</b>	<b>11,857.6</b>	<b>3,465.0</b>	<b>2,772.0</b>	<b>-693.0</b>	<b>Other accommodation</b>
5590	ที่กินและดื่มประเภทอื่น ๆ	91	203,438.6	122,106.1	48,420.6	15,695.8	2,642.0	927.4	154.0	263.8	-	1,371.3	11,857.6	3,465.0	2,772.0	-693.0	Other accommodation
55901	การบริการห้องพักรับรองที่พักรอผู้โดยสาร	13	3,883.5	-	2,123.3	710.7	-	-	-	177.7	-	771.3	100.5	-	-	-	Accommodation for students
55909	การบริการห้องพักที่โรงแรม	78	199,555.1	122,106.1	46,297.3	14,985.1	2,642.0	927.4	154.0	86.2	-	600.0	11,757.1	3,465.0	2,772.0	-693.0	Other accommodation, n.e.c
<b>56</b>	<b>การบริการอาหารและเครื่องดื่ม</b>	<b>47,457</b>	<b>25,386,404.5</b>	<b>19,042,343.9</b>	<b>1,704,172.8</b>	<b>475,680.2</b>	<b>520,808.8</b>	<b>31,883.8</b>	<b>18,186.2</b>	<b>188,130.0</b>	<b>20,674.4</b>	<b>1,958,078.2</b>	<b>1,426,446.1</b>	<b>1,357,572.1</b>	<b>882,695.6</b>	<b>-474,876.5</b>	<b>Food and beverage service activities</b>
<b>561</b>	<b>การบริการอาหาร</b>	<b>38,365</b>	<b>21,169,672.2</b>	<b>15,892,023.6</b>	<b>1,480,002.2</b>	<b>418,369.5</b>	<b>431,853.7</b>	<b>29,671.3</b>	<b>11,409.8</b>	<b>159,033.3</b>	<b>20,674.4</b>	<b>1,447,873.5</b>	<b>1,278,761.2</b>	<b>1,173,611.6</b>	<b>716,943.8</b>	<b>-454,667.8</b>	<b>Restaurants and mobile food service activities</b>
5610	การบริการอาหาร	38,365	21,169,672.2	15,892,023.6	1,480,002.2	418,369.5	431,853.7	29,671.3	11,409.8	159,033.3	20,674.4	1,447,873.5	1,278,761.2	1,173,611.6	716,943.8	-454,667.8	Restaurants and mobile food service activities
56101	การบริการอาหารในภัตตาคาร/ร้านอาหาร	38,365	21,169,672.2	15,892,023.6	1,480,002.2	418,369.5	431,853.7	29,671.3	11,409.8	159,033.3	20,674.4	1,447,873.5	1,278,761.2	1,173,611.6	716,943.8	-454,667.8	Restaurants activities
<b>562</b>	<b>การบริการจัดเลี้ยงนอกสถานที่</b>	<b>84</b>	<b>83,352.9</b>	<b>70,464.6</b>	<b>3,288.6</b>	<b>438.1</b>	<b>3,003.4</b>	<b>-</b>	<b>-</b>	<b>639.8</b>	<b>-</b>	<b>2,210.6</b>	<b>3,327.9</b>	<b>18,860.0</b>	<b>19,432.2</b>	<b>572.2</b>	<b>Event catering and other food service activities</b>
<b>5621</b>	<b>การบริการจัดเลี้ยงนอกสถานที่</b>	<b>66</b>	<b>65,091.1</b>	<b>55,858.6</b>	<b>3,027.7</b>	<b>394.6</b>	<b>2,085.6</b>	<b>-</b>	<b>-</b>	<b>614.3</b>	<b>-</b>	<b>394.7</b>	<b>2,715.6</b>	<b>18,467.5</b>	<b>19,175.7</b>	<b>708.2</b>	<b>Event catering</b>
56210	การบริการจัดเลี้ยงนอกสถานที่	66	65,091.1	55,858.6	3,027.7	394.6	2,085.6	-	-	614.3	-	394.7	2,715.6	18,467.5	19,175.7	708.2	Event catering
5629	การบริการอาหารประเภทอื่นๆ	18	18,261.9	14,606.0	240.9	43.5	917.8	-	-	25.5	-	1,815.9	612.3	392.5	256.5	-136.0	Other food service activities
56292	การดำเนินงานของโรงอาหาร	18	18,261.9	14,606.0	240.9	43.5	917.8	-	-	25.5	-	1,815.9	612.3	392.5	256.5	-136.0	Operation of canteen
<b>563</b>	<b>การบริการเครื่องดื่ม</b>	<b>9,008</b>	<b>4,133,379.3</b>	<b>3,079,855.7</b>	<b>220,902.1</b>	<b>56,872.6</b>	<b>85,951.8</b>	<b>2,212.6</b>	<b>6,776.5</b>	<b>28,456.9</b>	<b>-</b>	<b>507,994.2</b>	<b>144,357.0</b>	<b>1,65,100.4</b>	<b>144,319.6</b>	<b>-20,780.8</b>	<b>Beverage serving activities</b>
5630	การบริการเครื่องดื่ม	9,008	4,133,379.3	3,079,855.7	220,902.1	56,872.6	85,951.8	2,212.6	6,776.5	28,456.9	-	507,994.2	144,357.0	1,65,100.4	144,319.6	-20,780.8	Beverage serving activities
56301	การบริการเครื่องดื่มที่แอลกอฮอล์	1,609	2,603,963.4	1,982,484.1	109,676.4	40,326.6	11,902.4	2,169.5	6,776.5	6,369.9	-	373,756.2	70,502.0	50,775.6	33,254.0	-17,521.6	Beverage serving activities in store, of mostly alcoholic beverages
56302	การบริการเครื่องดื่มที่ไม่มีแอลกอฮอล์	7,399	1,529,415.8	1,097,371.6	111,225.7	16,546.0	74,049.4	43.1	-	22,087.0	-	134,238.0	73,855.0	114,324.9	111,065.6	-3,259.2	Beverage serving activities in store, of mostly non-alcoholic beverages
<b>59</b>	<b>การบริการโทรทัศน์และรายการโทรทัศน์</b>	<b>33</b>	<b>218,219.8</b>	<b>107,387.9</b>	<b>24,432.3</b>	<b>466.1</b>	<b>1,347.6</b>	<b>237.5</b>	<b>444.7</b>	<b>526.3</b>	<b>-</b>	<b>68,260.9</b>	<b>15,116.4</b>	<b>4,221.9</b>	<b>10,103.1</b>	<b>5,881.3</b>	<b>Motion picture, video and television production, sound recording and music publishing activities</b>
591	กิจกรรมที่เกี่ยวข้องกับภาพยนตร์ วิทยุ โทรทัศน์ และการจัดพิมพ์จำหน่าย หรือเผยแพร่หนังสือ	26	217,629.1	107,316.5	24,336.3	455.7	1,259.8	212.0	434.2	447.6	-	68,208.1	14,938.8	4,217.9	10,099.1	5,881.3	Motion picture, video and television programme activities

(หน่วย: ใน พันบาท)

ตาราง 5 ค่าใช้จ่ายทั้งสิ้น มูลค่าสินค้าและวัตถุดิบและวัสดุประกอบและส่วนเปลี่ยนแปลงสินค้าของสถานประกอบการธุรกิจปี 2556 จำแนกตามประเภทธุรกิจ (ต่อ)

TABLE 5 TOTAL EXPENSES - VALUE OF STOCKS AND CHANGE IN VALUE OF STOCKS OF BUSINESS ESTABLISHMENTS IN 2013 BY CATEGORY OF BUSINESS INDUSTRY (Cont'd)

รหัส Code	ประเภทธุรกิจ	จำนวน สถาน- ประกอบการ Number of establishments	รวม Total	ค่าซื้อสินค้า เพื่อการจำหน่าย และ/หรือให้บริการ Value of goods purchased for sale or rendering services	ค่าไฟฟ้า Electricity	ค่าประปา Water supply	ค่าน้ำมันเชื้อเพลิง Fuels	ค่าใช้จ่าย เกี่ยวกับบริการ ใช้เน็ต อินเทอร์เน็ต Cost of internet services	ค่าใช้จ่าย เกี่ยวกับบริการ บำรุงรักษา อุปกรณ์ คอมพิวเตอร์ Repair and maintenance of computer accessories	ค่าซ่อมแซม สิ่งก่อสร้าง ยานพาหนะ เครื่องจักร และเครื่องมือ ฯลฯ Repair on construction, vehicles, machinery and equipment etc.	ค่าเช่า ยานพาหนะ เครื่องจักร และเครื่องมือ ฯลฯ Rent on vehicles, machinery and equipment etc.	ค่าเช่าอาคาร Rent on building	ค่าใช้จ่ายอื่นๆ Other expenses	มูลค่าสินค้าและวัตถุดิบประกอบของสต็อก Value of stocks	จำนวน เปลี่ยนแปลง ของสินค้าและ วัตถุดิบประกอบ Change in value of stocks	Category of business industry	
																	1 ม.ค. 2556 Jan 1, 2013
5911	การบริการอาหาร ภัตตาคาร และร้านอาหาร	7	4,988.0	2,662.5	437.4	23.5	336.0	113.4	176.0	-	-	264.0	945.2	21.5	21.5	-	Motion picture, video and television programme production activities
59111	ภัตตาคาร	3	D	D	D	D	D	D	D	D	D	D	D	D	D	D	Motion picture and video production activities
59112	ร้านอาหาร	4	4,039.8	2,302.5	401.4	16.3	228.0	84.6	86.0	-	-	264.0	677.0	20.0	20.0	-	Television programme production activities
5912	กิจกรรมขายปลีกและการค้าปลีก	5	980.5	401.0	64.8	13.2	90.0	15.6	15.0	36.0	-	60.0	284.9	15.0	12.4	-2.6	Motion picture, video and television programme post-production activities
59121	การบริการตัดผมและเสริมผม	4	873.7	396.0	48.0	6.0	90.0	8.4	12.0	36.0	-	-	277.3	13.0	7.0	-6.0	Audio-visual editing activities
59122	การบริการทำความสะอาด	1	D	D	D	D	D	D	D	D	D	D	D	D	D	D	Computer graphics, animations and visual effects activities
5914	การฉายภาพยนตร์	14	211,690.6	104,253.0	23,834.1	419.0	833.8	83.1	243.2	411.6	-	67,884.1	13,728.7	4,181.4	10,065.2	5,883.9	Motion picture projection activities
59140	การฉายภาพยนตร์	14	211,690.6	104,253.0	23,834.1	419.0	833.8	83.1	243.2	411.6	-	67,884.1	13,728.7	4,181.4	10,065.2	5,883.9	Motion picture projection activities
592	การบันทึกเสียงและดนตรี	7	590.7	71.4	96.0	10.4	87.8	25.5	10.5	78.7	-	52.8	157.6	4.0	4.0	-	Sound recording and music publishing activities
5920	การบันทึกเสียงและดนตรี	7	590.7	71.4	96.0	10.4	87.8	25.5	10.5	78.7	-	52.8	157.6	4.0	4.0	-	Sound recording and music publishing activities
59201	การจัดจำหน่ายหรือเผยแพร่ดนตรี	7	590.7	71.4	96.0	10.4	87.8	25.5	10.5	78.7	-	52.8	157.6	4.0	4.0	-	Sound recording activities
60	การจัดรายการและการแพร่ภาพกระจายเสียง	94	39,510.9	10,969.7	11,322.0	366.1	2,003.8	573.8	446.7	908.1	1,486.7	7,369.0	4,065.0	3,319.2	3,219.6	-99.7	Programming and broadcasting activities
601	การออกอากาศทางวิทยุกระจายเสียง	81	28,765.7	7,208.5	8,785.0	300.6	1,451.8	426.6	436.7	479.1	766.7	5,281.0	3,629.8	2,744.2	2,727.1	-17.2	Radio broadcasting
6010	การออกอากาศทางวิทยุกระจายเสียง	81	28,765.7	7,208.5	8,785.0	300.6	1,451.8	426.6	436.7	479.1	766.7	5,281.0	3,629.8	2,744.2	2,727.1	-17.2	Radio broadcasting
60101	การออกอากาศทางวิทยุกระจายเสียง (บนพื้นฐานออนไลน์)	81	28,765.7	7,208.5	8,785.0	300.6	1,451.8	426.6	436.7	479.1	766.7	5,281.0	3,629.8	2,744.2	2,727.1	-17.2	Radio broadcasting (except on-line)
602	การจัดรายการและการแพร่ภาพกระจายเสียง	13	10,745.1	3,761.3	2,537.0	65.5	552.0	147.2	10.0	429.0	720.0	2,088.0	435.2	575.0	492.5	-82.5	Television programming and broadcasting activities
6020	การจัดรายการและการแพร่ภาพกระจายเสียง	13	10,745.1	3,761.3	2,537.0	65.5	552.0	147.2	10.0	429.0	720.0	2,088.0	435.2	575.0	492.5	-82.5	Television programming and broadcasting activities
60201	การกระจายเสียงทางโทรทัศน์	8	5,737.4	2,191.7	1,157.0	44.4	252.0	75.2	-	360.0	720.0	720.0	217.2	575.0	492.5	-82.5	Unsubscription television programming and broadcasting activities (except on-line)
60202	การกระจายเสียงทางโทรทัศน์ โดยไม่ต้องสมัครสมาชิก (ยกเว้นทางออนไลน์)	5	5,007.7	1,569.6	1,380.0	21.1	300.0	72.0	10.0	69.0	-	1,368.0	218.0	-	-	-	Subscription television programming and broadcasting activities (except on-line)

(หน่วย: ล้านบาท)

ตาราง 5 ค่าใช้จ่ายทั้งสิ้น มูลค่าสินค้าและวัตถุดิบและวัตถุดิบของสถานประกอบการธุรกิจปี 2556 จำแนกตามประเภทธุรกิจ (ต่อ)

TABLE 5 TOTAL EXPENSES - VALUE OF STOCKS AND CHANGE IN VALUE OF STOCKS OF BUSINESS ESTABLISHMENTS IN 2013 BY CATEGORY OF BUSINESS INDUSTRY (Cont'd)

รหัส Code	ประเภทธุรกิจ	จำนวน สถาน- ประกอบการ Number of establishments	รวม Total	ค่าซื้อสินค้า เพื่อการจำหน่าย และ/หรือให้บริการ Value of goods purchased for sale or rendering services	ค่าไฟฟ้า Electricity	น้ำประปา Water supply	ค่าน้ำมันเชื้อเพลิง Fuels	ค่าใช้จ่าย เกี่ยวกับบริการ อินเทอร์เน็ต Cost of internet services	ค่าใช้จ่าย เกี่ยวกับบริการ คอมพิวเตอร์ Repair and maintenance of computer accessories	ค่าซ่อมแซม สิ่งก่อสร้าง ยานพาหนะ เครื่องจักร และเครื่องมือ ฯลฯ Repair on construction, vehicles, machinery and equipment etc.	ค่าเช่า ยานพาหนะ เครื่องจักร และเครื่องมือ ฯลฯ Rent on vehicles, machinery and equipment etc.	ค่าเช่าอาคาร Rent on building	ค่าใช้จ่ายอื่นๆ Other expenses	มูลค่าสินค้าและวัตถุดิบของสถานประกอบการ Value of stocks	จำนวน เปลี่ยนแปลง ของสินค้าและ วัตถุดิบประกอบ Change in value of stocks	Category of business industry	
																	1 ม.ค. 2556 Jan 1, 2013
62	การจําทำโปรแกรมคอมพิวเตอร์ การให้บริการเกี่ยวกับคอมพิวเตอร์ และกิจการที่เกี่ยวข้อง	29	86,451.6	59,574.4	1,702.3	234.2	1,350.1	1,102.8	2,156.9	233.5	120.0	5,573.4	14,403.9	5,684.4	6,323.9	639.5	Computer programming, consultancy and related activities
620	การจําทำโปรแกรมคอมพิวเตอร์ การให้บริการเกี่ยวกับคอมพิวเตอร์ และกิจการที่เกี่ยวข้อง	29	86,451.6	59,574.4	1,702.3	234.2	1,350.1	1,102.8	2,156.9	233.5	120.0	5,573.4	14,403.9	5,684.4	6,323.9	639.5	Computer programming, consultancy and related activities
6201	การจําทำโปรแกรมคอมพิวเตอร์ คานงัดทำโปรแกรมคอมพิวเตอร์ และกิจการที่เกี่ยวข้อง	17	29,293.6	18,417.2	892.4	44.4	1,058.1	1,024.4	1,107.0	180.5	120.0	1,513.4	4,936.0	3,366.2	3,887.9	521.7	Computer programming activities
62011	การจําทำโปรแกรมคอมพิวเตอร์ คานงัดทำโปรแกรมคอมพิวเตอร์ และกิจการที่เกี่ยวข้อง	9	12,714.0	6,339.4	592.4	32.4	458.1	965.4	1,062.0	84.5	120.0	1,153.4	1,906.1	2,000.0	2,000.0	-	Web pages and networks programming activities
62012	การจําทำโปรแกรมคอมพิวเตอร์ คานงัดทำโปรแกรมคอมพิวเตอร์ (ยกเว้นโปรแกรมเว็บเพจและเครือข่าย)	8	16,579.6	12,077.8	300.0	12.0	600.0	59.0	45.0	96.0	-	360.0	3,029.9	1,366.2	1,887.9	521.7	Computer programming activities (except web pages and networks programming activities)
6202	การให้บริการเกี่ยวกับคอมพิวเตอร์ และการจัดการด้านความหลากหลาย ด้านคอมพิวเตอร์	11	57,037.5	41,097.2	803.9	188.2	256.0	71.2	1,044.9	53.0	-	4,060.0	9,463.2	2,278.2	2,416.0	137.8	Computer consultancy and computer facilities management activities
62021	การให้บริการด้านคอมพิวเตอร์	6	52,752.7	38,073.2	710.8	175.3	244.0	65.2	1,042.9	46.2	-	3,532.0	8,863.2	1,995.0	106.8	-92.7	Hardware consultancy activities
62022	การให้บริการด้านซอฟต์แวร์	1	D	D	D	D	D	D	D	D	D	D	D	D	D	D	Software consultancy activities
62023	การจัดการด้านความหลากหลาย ด้านคอมพิวเตอร์	4	224.8	24.0	36.0	7.7	12.0	6.0	2.0	-	-	108.0	29.1	70.0	100.0	30.0	Computer facilities management activities
6209	การบริการเทคโนโลยีสารสนเทศ และคอมพิวเตอร์อื่นๆ	1	D	D	D	D	D	D	D	D	D	D	D	D	D	D	Other information technology and computer services activities
62090	การบริการเทคโนโลยีสารสนเทศ และคอมพิวเตอร์อื่นๆ	1	D	D	D	D	D	D	D	D	D	D	D	D	D	D	Other information technology and computer services activities
63	การบริการสารสนเทศ	6	85,025.1	71,065.7	1,382.2	32.7	660.7	280.0	13.0	2,025.8	602.3	1,464.0	8,742.7	3,414.1	4,898.3	1,484.2	Information service activities
631	การประมวลผลข้อมูล การจัดการ และการให้เข้าที่เก็บข้อมูลและข้อมูล และกิจการที่เกี่ยวข้อง รวมถึงค่า การประมวลผลข้อมูล การจัดการ และการให้เข้าที่เก็บข้อมูลและข้อมูล และกิจการที่เกี่ยวข้อง	3	D	D	D	D	D	D	D	D	D	D	D	D	D	D	Data processing, hosting and related activities; web portals
6311	การประมวลผลข้อมูล การจัดการ และการให้เข้าที่เก็บข้อมูลและข้อมูล และกิจการที่เกี่ยวข้อง	2	D	D	D	D	D	D	D	D	D	D	D	D	D	D	Data processing, hosting and related activities

(พันบาท ใน Thousand Baht)

ตาราง 5 ค่าใช้จ่ายขั้นต้น มูลค่าสินค้าและวัตถุดิบและส่วนเปลี่ยนแปลงสินค้าของสถานประกอบการธุรกิจปี 2556 จำนวนตามประเภทธุรกิจ (ต่อ)

TABLE 5 TOTAL EXPENSES - VALUE OF STOCKS AND CHANGE IN VALUE OF STOCKS OF BUSINESS ESTABLISHMENTS IN 2013 BY CATEGORY OF BUSINESS INDUSTRY (Cont'd)

รหัส Code	ประเภทธุรกิจ	จำนวน สถาน- ประกอบการ Number of establishments	รวม Total	ค่าสินค้า เหลือการจำหน่าย และ/หรือให้บริการ Value of goods purchased for sale or rendering services	ค่าไฟฟ้า Electricity	น้ำประปา Water supply	น้ำมันเชื้อเพลิง Fuels	ค่าใช้จ่าย เกี่ยวกับบริการ ใช้เน็ต อินเทอร์เน็ต Cost of internet services	ค่าใช้จ่าย เกี่ยวกับบริการ บำรุงรักษา อุปกรณ์ คอมพิวเตอร์ Repair and maintenance of computer accessories	ค่าซ่อมแซม สิ่งก่อสร้าง ยานพาหนะ เครื่องจักร และเครื่องมือ ฯลฯ Repair on construction, vehicles, machinery and equipment etc.	ค่าเช่า ยานพาหนะ เครื่องจักร และเครื่องมือ ฯลฯ Rent on vehicles, machinery and equipment etc.	ค่าเช่าอาคาร Rent on building	ค่าใช้จ่ายอื่นๆ Other expenses	มูลค่าสินค้าและวัตถุดิบของงวด Value of stocks	จำนวน เปลี่ยนแปลง ของสินค้าและ วัตถุดิบ Change in value of stocks	Category of business industry		
																	1 ม.ค. 2556 Jan 1, 2013	31 ธ.ค. 2556 Dec 31, 2013
63111	การบริหารจัดการและประมวลผลข้อมูล	2	D	D	D	D	D	D	D	D	D	D	D	D	D	D	D	Data processing activities
6312	เว็บไซต์	1	D	D	D	D	D	D	D	D	D	D	D	D	D	D	D	Web portals
63120	เว็บไซต์	1	D	D	D	D	D	D	D	D	D	D	D	D	D	D	D	Web portals
639	การบริการสารสนเทศอื่นๆ	3	D	D	D	D	D	D	D	D	D	D	D	D	D	D	D	Other information service activities
6391	กิจกรรมสำนักข่าว	3	D	D	D	D	D	D	D	D	D	D	D	D	D	D	D	News agency activities
63911	กิจกรรมสำนักข่าวสื่อสิ่งพิมพ์	3	D	D	D	D	D	D	D	D	D	D	D	D	D	D	D	News agency activities to newspapers and periodicals
68	กิจกรรมส่งเสริมการขาย	7,262	5,873,846.0	3,822,262.3	596,257.6	159,474.3	67,547.9	34,469.7	4,370.0	166,865.3	15,869.7	65,483.8	65,483.8	941,245.6	6,086,275.0	6,806,895.2	720,620.2	Real estate activities
681	กิจกรรมส่งเสริมการขายที่เป็นการเช่า	7,165	4,763,126.7	3,270,200.1	550,075.0	156,717.8	54,242.7	32,655.6	3,479.9	148,515.7	13,232.4	42,139.5	42,139.5	531,867.9	6,078,621.9	6,795,824.1	717,202.1	Real estate activities with own or leased property
6810	กิจกรรมส่งเสริมการขายที่เป็นการเช่า	7,165	4,763,126.7	3,270,200.1	550,075.0	156,717.8	54,242.7	32,655.6	3,479.9	148,515.7	13,232.4	42,139.5	42,139.5	531,867.9	6,078,621.9	6,795,824.1	717,202.1	Real estate activities with own or leased property
68101	การซื้อและขายอสังหาริมทรัพย์	304	2,485,599.7	2,140,808.7	17,631.2	2,642.1	13,567.3	1,186.3	391.6	9,973.6	10,037.4	16,630.5	16,630.5	272,731.1	5,507,935.5	6,251,386.1	743,450.6	Buying and selling of own account of residential buildings
68103	การให้เช่าและภาคดำเนินการเกี่ยวกับอสังหาริมทรัพย์ที่เป็นของตนเองหรือเช่าจากผู้ให้เช่า	6,526	1,497,906.7	467,992.4	483,225.0	125,637.7	34,516.4	30,700.0	2,069.3	131,149.4	3,195.0	2,520.0	2,520.0	479,819.3	477,374.6	477,374.6	-2,444.7	Renting and operating of self-owned or leased of residential buildings
68104	การให้เช่าและภาคดำเนินการเกี่ยวกับอสังหาริมทรัพย์ที่เป็นของตนเองหรือเช่าจากผู้ให้เช่า	335	779,620.4	661,399.1	29,218.8	8,438.0	6,159.0	7,094	1,019.0	7,392.7	-	22,989.0	22,989.0	42,295.4	90,867.1	67,005.4	-23,803.7	Renting and operating of self-owned or leased of non-residential buildings
682	กิจกรรมส่งเสริมการขายที่เป็นการเช่า	97	1,110,719.3	552,062.2	66,182.6	22,756.5	13,305.2	1,814.1	890.1	18,349.6	2,637.3	23,344.2	23,344.2	409,377.6	7,653.0	11,071.1	3,418.1	Real estate activities on a fee or contract basis
6820	กิจกรรมส่งเสริมการขายที่เป็นการเช่า	97	1,110,719.3	552,062.2	66,182.6	22,756.5	13,305.2	1,814.1	890.1	18,349.6	2,637.3	23,344.2	23,344.2	409,377.6	7,653.0	11,071.1	3,418.1	Real estate activities on a fee or contract basis
68201	กิจกรรมส่งเสริมการขายที่เป็นการเช่า	85	795,764.2	383,186.4	34,421.8	12,758.1	2,423.4	1,749.2	861.1	10,515.3	2,228.1	12,617.5	12,617.5	385,003.3	7,653.0	11,071.1	3,418.1	Activities of real estate agents and brokers on a fee or contract basis
68202	การบริหารจัดการอสังหาริมทรัพย์	12	314,955.1	218,875.8	31,760.7	9,998.4	10,881.8	64.9	29.0	7,834.2	409.2	10,726.7	10,726.7	24,374.4	-	-	-	Management of real estate on a fee or contract basis

(หน่วย: ใน Thousand Baht)

ตาราง 5 ค่าใช้จ่ายสิ้น มูลค่าสินค้าและวัตถุดิบและส่วนเปลี่ยนแปลงสินค้าของสถานประกอบการธุรกิจปี 2556 จำแนกตามประเภทธุรกิจ (ต่อ)

TABLE 5 TOTAL EXPENSES , VALUE OF STOCKS AND CHANGE IN VALUE OF STOCKS OF BUSINESS ESTABLISHMENTS IN 2013 BY CATEGORY OF BUSINESS INDUSTRY (Cont'd)

รหัส Code	ประเภทธุรกิจ	จำนวน สถาน- ประกอบการ Number of establishments	รวม Total	ค่าซื้อสินค้า เพื่อการจำหน่าย และ/หรือให้บริการ Value of goods purchased for sale or rendering services	ค่าไฟฟ้า Electricity	ค่าประปา Water supply	ค่าน้ำมันเชื้อเพลิง Fuels	ค่าใช้จ่าย เกี่ยวกับบริการ อินเทอร์เน็ต Cost of internet services	ค่าใช้จ่าย เกี่ยวกับบริการ คอมพิวเตอร์ Repair and maintenance of computer accessories	ค่าซ่อมแซม สิ่งก่อสร้าง ยานพาหนะ เครื่องจักร และเครื่องมือ ฯลฯ Repair on construction, vehicles, machinery and equipment etc.	ค่าเช่า ยานพาหนะ เครื่องจักร และเครื่องมือ ฯลฯ Rent on vehicles, machinery and equipment etc.	ค่าเช่าอาคาร Rent on building	ค่าใช้จ่ายอื่นๆ Other expenses	มูลค่าสินค้าและวัตถุดิบของสถานประกอบการ		ส่วน เปลี่ยนแปลง ของสินค้าและ วัตถุดิบประกอบ ค่าเฉลี่ย Change in value of stocks	Category of business industry
														1 ม.ค. 2556 Jan 1, 2013	31 ธ.ค. 2556 Dec 31, 2013		
69	กิจกรรมทางกฎหมายและการบัญชี	980	194,222.0	51,895.6	20,260.2	4,499.6	20,639.9	3,389.1	1,927.8	2,336.8	994.0	54,237.6	34,041.6	23,438.4	25,866.5	2,428.1	Legal and accounting activities
691	กิจกรรมทางกฎหมาย	702	79,840.7	862.6	10,698.4	2,372.8	12,917.1	1,756.4	415.4	24.0	-	38,627.4	12,166.6	9,680.7	9,692.6	11.9	Legal activities
69100	กิจกรรมทางกฎหมาย	702	79,840.7	862.6	10,698.4	2,372.8	12,917.1	1,756.4	415.4	24.0	-	38,627.4	12,166.6	9,680.7	9,692.6	11.9	Legal activities
692	กิจกรรมการบัญชี การกำกับบัญชี และการตรวจสอบบัญชี	278	114,381.3	51,033.0	9,561.7	2,126.7	7,722.9	1,632.7	1,512.4	2,312.8	994.0	15,610.1	21,875.0	13,757.7	16,173.9	2,416.2	Accounting, bookkeeping and auditing activities; tax consultancy
6920	กิจกรรมการบัญชี การกำกับบัญชี และการตรวจสอบบัญชี	278	114,381.3	51,033.0	9,561.7	2,126.7	7,722.9	1,632.7	1,512.4	2,312.8	994.0	15,610.1	21,875.0	13,757.7	16,173.9	2,416.2	Accounting, bookkeeping and auditing activities; tax consultancy
69200	กิจกรรมการบัญชี การกำกับบัญชี และการตรวจสอบบัญชี	278	114,381.3	51,033.0	9,561.7	2,126.7	7,722.9	1,632.7	1,512.4	2,312.8	994.0	15,610.1	21,875.0	13,757.7	16,173.9	2,416.2	Accounting, bookkeeping and auditing activities; tax consultancy
70	กิจกรรมของสำนักงานใหญ่ และการบริการให้คำปรึกษา	4	7,958.7	6,280.0	187.9	7.1	36.0	38.6	57.6	82.8	-	324.0	944.7	260.0	250.0	-10.0	Activities of head offices; management consultancy activities
702	การบริหารจัดการ	4	7,958.7	6,280.0	187.9	7.1	36.0	38.6	57.6	82.8	-	324.0	944.7	260.0	250.0	-10.0	Management consultancy activities
7020	การบริหารจัดการ	4	7,958.7	6,280.0	187.9	7.1	36.0	38.6	57.6	82.8	-	324.0	944.7	260.0	250.0	-10.0	Management consultancy activities
70209	การบริหารจัดการ	4	7,958.7	6,280.0	187.9	7.1	36.0	38.6	57.6	82.8	-	324.0	944.7	260.0	250.0	-10.0	Other management consultancy activities
71	กิจกรรมด้านสถาปัตยกรรม และวิศวกรรมเชิงการออกแบบ และกรวิเคราะห้ทางเทคนิค	193	162,097.8	85,661.0	4,945.5	523.0	32,102.2	1,024.5	586.9	5,276.3	434.0	7,268.0	24,276.3	18,874.6	12,208.0	-6,666.6	Architectural and engineering activities; technical testing and analysis
711	กิจกรรมด้านสถาปัตยกรรม	87	106,557.6	45,045.5	2,619.3	269.4	30,995.8	621.8	320.3	4,105.1	180.0	2,968.0	19,432.5	12,874.3	11,131.6	-1,742.7	Architectural and engineering activities and related technical consultancy
7110	กิจกรรมด้านสถาปัตยกรรม	87	106,557.6	45,045.5	2,619.3	269.4	30,995.8	621.8	320.3	4,105.1	180.0	2,968.0	19,432.5	12,874.3	11,131.6	-1,742.7	Architectural and engineering activities and related technical consultancy

(หน่วย: ใน Thousand Baht)

ตาราง 5 ค่าใช้จ่ายทั้งสิ้น มูลค่าสินค้าและวัตถุดิบและวัสดุประกอบและส่วนเปลี่ยนแปลงสินค้าของสถานประกอบการธุรกิจปี 2556 จำแนกตามประเภทธุรกิจ (ต่อ)

TABLE 5 TOTAL EXPENSES - VALUE OF STOCKS AND CHANGE IN VALUE OF STOCKS OF BUSINESS ESTABLISHMENTS IN 2013 BY CATEGORY OF BUSINESS INDUSTRY (Cont'd)

รหัส Code	ประเภทธุรกิจ Category of business industry	จำนวน สถาน- ประกอบ Number of establishments	รวม Total	ค่าซื้อสินค้า เพื่อการจำหน่าย และ/หรือให้บริการ Value of goods purchased for sale or rendering services	ค่าไฟฟ้า Electricity	น้ำประปา Water supply	ค่าน้ำมันเชื้อเพลิง Fuels	ค่าใช้จ่าย เกี่ยวกับบริการ อินเทอร์เน็ต Cost of internet services	ค่าใช้จ่าย เกี่ยวกับบริการ คอมพิวเตอร์ computer accessories	ค่าซ่อมแซม สิ่งก่อสร้าง การทาสี และเครื่องใช้ Repair on construction, vehicles, machinery and equipment etc.	ค่าเช่า ยานพาหนะ เครื่องจักร และเครื่องมือ ฯลฯ Rent on vehicles, machinery and equipment etc.	ค่าเช่าอาคาร Rent on building	ค่าใช้จ่ายอื่นๆ Other expenses	มูลค่าสินค้าและวัตถุดิบประกอบของเหลือ Value of stocks 1 ม.ค. 2556 Jan 1, 2013	สิ้น ปี Dec 31, 2013	ส่วน เปลี่ยนแปลง ของสินค้าและ วัตถุดิบประกอบ Change in value of stocks	
																	(พันบาท In Thousand Baht)
71101	กิจกรรมด้านสถาปัตยกรรม และการให้บริการที่เกี่ยวข้อง	72	100,206.5	44,845.5	2,217.5	231.6	28,768.0	565.8	277.0	4,021.7	-	2,244.0	17,035.4	12,332.6	10,628.3	-1,704.4	Architectural activities and related technical consultancy
71103	กิจกรรมด้านธุรกิจที่ผลิต ธรรมชาติ และกาให้บริการที่เกี่ยวข้อง	15	6,351.2	200.0	401.8	37.9	2,227.8	56.0	43.3	83.3	180.0	724.0	2,397.1	541.7	503.3	-38.3	Geophysical, geologic activities and related technical consultancy
712	การทดสอบและวิศวกรรมที่ทางเทคนิค	106	55,540.2	40,615.6	2,326.3	253.6	1,106.4	402.7	266.6	1,171.2	254.0	4,300.0	4,843.8	6,000.3	1,076.4	-4,923.9	Technical testing and analysis
7120	การทดสอบและวิเคราะห์ทางเทคนิค	106	55,540.2	40,615.6	2,326.3	253.6	1,106.4	402.7	266.6	1,171.2	254.0	4,300.0	4,843.8	6,000.3	1,076.4	-4,923.9	Technical testing and analysis
71201	การทดสอบและวิเคราะห์ของประกอบ ทางเคมี กายภาพ และชีวภาพ	5	19,581.2	15,095.7	831.3	225	147.4	58.3	-	97.2	254.0	972.0	2,102.8	766	114.0	37.4	Testing and analysis services for the chemical, physical and biological properties
71202	การตรวจสอบยานพาหนะทางเทคนิค	101	35,959.0	25,519.9	1,495.0	231.1	959.0	344.4	266.6	1,074.0	-	3,328.0	2,741.0	5,923.7	962.4	-4,961.3	Technical inspection services of motor vehicles
72	การวิจัยและพัฒนาเชิงวิทยาศาสตร์	1	D	D	D	D	D	D	D	D	D	D	D	D	D	D	Scientific research and development
721	การวิจัยและพัฒนาเชิงวิทยาศาสตร์ วิทยาศาสตร์ธรรมชาติและวิศวกรรม	1	D	D	D	D	D	D	D	D	D	D	D	D	D	D	Research and experimental development on natural sciences and engineering
7210	การวิจัยและพัฒนาเชิงทดลองด้าน วิทยาศาสตร์ธรรมชาติและวิศวกรรม	1	D	D	D	D	D	D	D	D	D	D	D	D	D	D	Research and experimental development on natural sciences and engineering
72101	การวิจัยและพัฒนาเชิงทดลองด้าน วิทยาศาสตร์ธรรมชาติ	1	D	D	D	D	D	D	D	D	D	D	D	D	D	D	Research and experimental development on natural sciences
73	การโฆษณาและการวิจัยตลาด	769	853,106.8	635,673.4	26,790.2	3,322.6	24,861.5	4,503.1	5,514.9	8,045.4	5,591.4	48,968.3	89,835.9	51,145.5	47,088.9	-4,056.6	Advertising and market research
731	การโฆษณา	769	853,106.8	635,673.4	26,790.2	3,322.6	24,861.5	4,503.1	5,514.9	8,045.4	5,591.4	48,968.3	89,835.9	51,145.5	47,088.9	-4,056.6	Advertising
7310	การโฆษณา	769	853,106.8	635,673.4	26,790.2	3,322.6	24,861.5	4,503.1	5,514.9	8,045.4	5,591.4	48,968.3	89,835.9	51,145.5	47,088.9	-4,056.6	Advertising
73101	กิจกรรมของบริษัโงโฆษณา	769	853,106.8	635,673.4	26,790.2	3,322.6	24,861.5	4,503.1	5,514.9	8,045.4	5,591.4	48,968.3	89,835.9	51,145.5	47,088.9	-4,056.6	Advertising activities
74	กิจกรรมทางวิชาชีพ วิทยาศาสตร์ และเทคโนโลยีอื่น ๆ	1,056	460,845.2	342,293.8	22,083.0	2,289.1	10,777.1	8,904.9	2,338.4	8,928.0	102.0	15,769.3	47,359.6	73,694.7	64,283.8	-9,410.9	Other professional, scientific and technical activities
741	กิจกรรมการออกแบบเฉพาะด้าน	82	271,809.0	231,741.5	3,200.3	284.0	1,898.7	5,177.1	966.8	2,198.7	102.0	8,323.7	17,916.2	16,883.0	13,566.2	-3,316.8	Specialized design activities
7410	กิจกรรมการออกแบบเฉพาะด้าน	82	271,809.0	231,741.5	3,200.3	284.0	1,898.7	5,177.1	966.8	2,198.7	102.0	8,323.7	17,916.2	16,883.0	13,566.2	-3,316.8	Specialized design activities
74101	กิจกรรมการออกแบบตกแต่งภายใน	62	220,755.2	190,232.0	2,213.9	227.0	1,738.9	435.6	299.0	2,198.7	102.0	7,553.9	15,754.2	15,865.8	12,838.7	-3,027.1	Interior decorators activities
74109	กิจกรรมการออกแบบเฉพาะด้านอื่นๆ	20	51,053.9	41,509.6	986.4	57.0	159.8	4,741.5	667.8	-	-	769.8	2,162.0	1,017.2	727.5	-289.8	Other specialized design activities
742	กิจกรรมการถ่ายภาพ	954	185,128.3	109,227.0	18,647.1	1,947.3	8,572.4	3,590.4	1,333.4	6,704.1	-	6,255.7	28,850.8	55,986.4	49,473.6	-6,512.8	Photographic activities
7420	กิจกรรมการถ่ายภาพ	954	185,128.3	109,227.0	18,647.1	1,947.3	8,572.4	3,590.4	1,333.4	6,704.1	-	6,255.7	28,850.8	55,986.4	49,473.6	-6,512.8	Photographic activities
74200	กิจกรรมการถ่ายภาพ	954	185,128.3	109,227.0	18,647.1	1,947.3	8,572.4	3,590.4	1,333.4	6,704.1	-	6,255.7	28,850.8	55,986.4	49,473.6	-6,512.8	Photographic activities

ตาราง 5 ค่าใช้จ่ายทั้งสิ้น มูลค่าสินค้าและวัตถุดิบและส่วนเปลี่ยนสินค้าของสถานประกอบการธุรกิจปี 2556 จำแนกตามประเภทธุรกิจ (ต่อ)

TABLE 5 TOTAL EXPENSES - VALUE OF STOCKS AND CHANGE IN VALUE OF STOCKS OF BUSINESS ESTABLISHMENTS IN 2013 BY CATEGORY OF BUSINESS INDUSTRY (Cont'd)

รหัส Code	ประเภทธุรกิจ Category of business industry	จำนวน สถาน- ประกอบการ Number of establishments	รวม Total	ค่าซื้อสินค้า เพื่อการจำหน่าย และ/หรือให้บริการ Value of goods purchased for sale or rendering services	ค่าไฟฟ้า Electricity	ค่าประปา Water supply	ค่าน้ำมันเชื้อเพลิง Fuels	ค่าใช้จ่าย เกี่ยวกับกร ใช้บริการ อินเทอร์เน็ต Cost of internet services	ค่าใช้จ่าย เกี่ยวกับกร บำรุงรักษา อุปกรณ์ คอมพิวเตอร์ Repair and maintenance of computer accessories	ค่าซ่อมแซม สิ่งก่อสร้าง ยานพาหนะ เครื่องจักร และเครื่องมือ ฯลฯ Repair on construction, vehicles, machinery and equipment etc.	ค่าเช่า ยานพาหนะ เครื่องจักร และเครื่องมือ ฯลฯ Rent on vehicles, machinery and equipment etc.	ค่าเช่าอาคาร Rent on building	ค่าใช้จ่ายอื่นๆ Other expenses	มูลค่าสินค้าและวัตถุดิบของสถาน ประกอบการ Value of stocks	จำนวน เปลี่ยนแปลง ของสินค้าและ วัตถุดิบ Change in value of stocks	
																1 ม.ค. 2556 Jan 1, 2013
749	กิจกรรมทางวิชาชีพ วิทยาศาสตร์ และเทคโนโลยีอื่น ๆ ซึ่งมิได้จัดประเภท ไว้ที่อื่น	20	3,907.9	1,325.3	235.6	57.8	306.0	137.3	38.2	25.2	-	1,190.0	592.5	825.3	1,244.0	418.7
7490	กิจกรรมทางวิชาชีพ วิทยาศาสตร์ และเทคโนโลยีอื่น ๆ ซึ่งมิได้จัดประเภท ไว้ที่อื่น	20	3,907.9	1,325.3	235.6	57.8	306.0	137.3	38.2	25.2	-	1,190.0	592.5	825.3	1,244.0	418.7
74901	กิจกรรมการแปลและคำแปล	10	1,138.5	163.3	65.1	1.5	150.0	46.0	8.8	-	-	480.0	223.9	55.3	54.0	-1.3
74909	กิจกรรมทางวิชาชีพ วิทยาศาสตร์ และ เทคโนโลยีอื่น ๆ ซึ่งมิได้จัดประเภทไว้ที่อื่น	10	2,769.4	1,162.0	170.5	56.3	156.0	91.4	29.4	25.2	-	710.0	368.6	770.0	1,190.0	420.0
77	กิจกรรมการให้เช่า	3,807	1,253,276.3	756,901.4	44,227.2	9,142.5	99,271.0	4,342.9	2,424.9	65,423.3	17,278.8	87,965.1	166,299.3	258,174.7	246,451.3	-11,723.4
771	การให้เช่ายานยนต์	190	371,854.9	198,509.1	6,081.1	1,098.7	31,514.2	916.6	379.4	15,083.1	14,920.1	22,475.7	80,876.9	29,110.2	47,968.4	18,858.2
7710	การให้เช่ายานยนต์	190	371,854.9	198,509.1	6,081.1	1,098.7	31,514.2	916.6	379.4	15,083.1	14,920.1	22,475.7	80,876.9	29,110.2	47,968.4	18,858.2
77101	การให้เช่ายานยนต์ชนิดนั่งส่วนบุคคล รถกระบะ รถตู้ และรถขนาดเล็ก ที่ติดตั้งเข็มขัดนิรภัย และยานยนต์ชนิดอื่น ๆ	160	179,945.2	85,214.1	4,687.7	1,056.7	15,029.0	783.2	293.9	10,207.0	161.5	21,808.7	40,703.6	22,498.7	38,556.9	16,058.2
77109	การให้เช่ายานยนต์ชนิดรถบรรทุก และยานยนต์ชนิดอื่น ๆ	30	191,909.6	113,295.0	1,393.5	42.0	16,485.2	133.4	85.5	4,876.1	14,758.6	667.0	40,173.3	6,611.5	9,411.5	2,800.0
772	การให้เช่าของใช้ส่วนบุคคล และของใช้ส่วนตัว	3,160	653,079.0	451,491.2	29,851.1	4,769.5	47,328.3	2,699.4	1,830.8	19,525.8	-	50,761.4	44,821.6	187,655.8	159,185.1	-28,470.7
7721	การให้เช่าเครื่องอุปโภค การนันทนาการและการกีฬา	41	11,302.2	5,250.0	598.9	249.6	2,358.2	-	-	1,154.0	-	952.8	738.8	3,744.8	5,505.9	1,761.0
77210	การให้เช่าเครื่องอุปโภค การนันทนาการและการกีฬา	41	11,302.2	5,250.0	598.9	249.6	2,358.2	-	-	1,154.0	-	952.8	738.8	3,744.8	5,505.9	1,761.0
7722	การให้เช่าสื่อบันทึกเสียงและภาพ	620	144,077.4	96,941.0	7,245.6	969.0	1,859.4	571.3	54.5	45.6	-	28,136.7	8,254.3	31,510.8	39,557.8	8,047.0
77220	การให้เช่าสื่อบันทึกเสียงและภาพ	620	144,077.4	96,941.0	7,245.6	969.0	1,859.4	571.3	54.5	45.6	-	28,136.7	8,254.3	31,510.8	39,557.8	8,047.0
7729	การให้เช่าของใช้ส่วนบุคคล และของใช้ส่วนตัวอื่น ๆ	2,499	497,699.4	349,300.2	22,006.6	3,550.9	43,110.7	2,128.1	1,776.3	18,326.2	-	21,671.9	35,828.5	152,400.1	114,121.4	-38,278.7
77291	การให้เช่าหนังสือ	145	41,936.0	32,623.0	1,381.5	168.1	149.2	389.8	184.5	-	-	5,299.1	1,740.9	12,094.3	17,476.4	5,382.1

(หน่วย: ใน Thousand Baht)

ตาราง 5 ค่าใช้จ่ายทั้งสิ้น มูลค่าสินค้าและวัตถุดิบและส่วนเปลี่ยนแปลงสินค้าของสถานประกอบการธุรกิจปี 2556 จำแนกตามประเภทธุรกิจ (ต่อ)

TABLE 5 TOTAL EXPENSES - VALUE OF STOCKS AND CHANGE IN VALUE OF STOCKS OF BUSINESS ESTABLISHMENTS IN 2013 BY CATEGORY OF BUSINESS INDUSTRY (Cont'd)

รหัส Code	ประเภทธุรกิจ Category of business industry	จำนวน สถาน- ประกอบการ Number of establishments	รวม Total	ค่าซื้อสินค้า เพื่อการจำหน่าย และ/หรือให้บริการ Value of goods purchased for sale or rendering services	ค่าไฟฟ้า Electricity	ค่าปุ๋ย Water supply	ค่าน้ำมันเชื้อเพลิง Fuels	ค่าใช้จ้าง เกี่ยวกับบริการ ใช้บริการ อินเทอร์เน็ต Cost of internet services	ค่าใช้จ้าง เกี่ยวกับบริการ บำรุงรักษา อุปกรณ์ คอมพิวเตอร์ Repair and maintenance of computer accessories	ค่าซ่อมแซม สิ่งก่อสร้าง ยานพาหนะ เครื่องจักร และเครื่องมือ ฯลฯ Repair on construction, vehicles, machinery and equipment etc.	ค่าเช่า ยานพาหนะ เครื่องจักร และเครื่องมือ ฯลฯ Rent on vehicles, machinery and equipment etc.	ค่าเช่าอาคาร Rent on building	ค่าใช้จ่ายอื่นๆ Other expenses	มูลค่าสินค้าและวัตถุดิบของสต็อก		ส่วน เปลี่ยนแปลง ของสินค้าและ วัตถุดิบประกอบ คงเหลือ Change in value of stocks	
														1 ม.ค. 2556 Jan 1, 2013	31 ธ.ค. 2556 Dec 31, 2013		
77299	การให้เช่าของสำนักงานบุคคล และของใช้ในครัวเรือนอื่นๆ ซึ่งมิได้จัดประเภทไว้ในที่อื่น	2,354	455,763.3	316,677.2	20,625.2	3,382.8	42,961.4	1,738.2	1,591.8	18,326.2	-	16,372.8	34,087.6	96,645.0	140,305.8	-43,660.8	Renting and leasing of other personal and household goods, n.e.c.
773	<b>การให้เช่าเครื่องจักร อุปกรณ์ และสินค้าที่จับต้องได้อื่นๆ</b>	<b>456</b>	<b>211,808.0</b>	<b>94,201.1</b>	<b>7,959.0</b>	<b>3,250.0</b>	<b>17,668.6</b>	<b>714.9</b>	<b>214.6</b>	<b>30,814.4</b>	<b>1,398.6</b>	<b>14,728.0</b>	<b>40,158.9</b>	<b>40,408.7</b>	<b>38,242.8</b>	<b>-2,165.9</b>	<b>Renting and leasing of other machinery, equipment and tangible goods</b>
7730	การให้เช่าเครื่องจักร อุปกรณ์ และสินค้าที่จับต้องได้อื่นๆ	456	211,808.0	94,901.1	7,959.0	3,250.0	17,668.6	714.9	214.6	30,814.4	1,398.6	14,728.0	40,158.9	40,408.7	38,242.8	-2,165.9	Renting and leasing of other machinery, equipment and tangible goods
77301	การให้เช่าเครื่องจักรประเภทรถแทรกเตอร์ (ยกเว้นยานยนต์)	172	40,923.2	13,003.8	3,365.5	2,488.2	4,436.0	352.9	52.6	2,187.1	263.1	10,062.7	4,711.3	25,625.2	20,924.0	-4,701.2	Renting and leasing of land-transport equipment (other than motor vehicles)
77302	การให้เช่าเครื่องจักรประเภทรถบรรทุก	7	68,846.6	41,566.9	519.4	29.7	444.5	261.8	-	11,252.0	-	-	14,772.3	-	-	-	Renting and leasing of water-transport equipment
77304	การให้เช่าเครื่องจักรและอุปกรณ์ ทางการเกษตรและการป่าไม้	9	846.8	3.0	20.0	6.8	322.0	-	-	345.0	-	-	150.1	-	-	-	Renting and leasing of agricultural and forestry machinery and equipment
77305	การให้เช่าเครื่องจักรและอุปกรณ์ในการ ก่อสร้างและการขนถ่าย	15	62,322.6	23,232.9	1,960.0	276.6	4,480.7	58.8	35.0	13,410.2	77.4	4,287.4	14,503.7	5,338.5	6,240.8	902.3	Renting and leasing of construction and civil-engineering machinery and equipment
77306	การให้เช่าเครื่องจักรและอุปกรณ์ สำนักงาน	4	7,324.0	3,525.0	228.0	46.5	354.0	30.5	21.0	1,357.5	232.5	288.0	1,241.0	225.0	487.3	262.3	Renting and leasing of office machinery and equipment
77309	การให้เช่าเครื่องจักร อุปกรณ์ และสินค้าที่จับต้องได้อื่นๆ ซึ่งมิได้จัดประเภทไว้ในที่อื่น	249	31,544.8	13,569.5	1,866.1	402.3	7,631.4	10.8	106.0	2,262.6	825.7	90.0	4,780.5	9,220.0	10,590.7	1,370.7	Renting and leasing of other machinery, equipment and tangible goods, n.e.c.
774	<b>สัญญาเช่าค่าเงินตามผลิตภัณฑ์ที่มี ทรัพย์สินทางปัญญาหรือผลิตภัณฑ์ ที่จับต้องได้ (ยกเว้นแบบที่มีลิขสิทธิ์)</b>	<b>1</b>	<b>D</b>	<b>D</b>	<b>D</b>	<b>D</b>	<b>D</b>	<b>D</b>	<b>D</b>	<b>D</b>	<b>D</b>	<b>D</b>	<b>D</b>	<b>D</b>	<b>D</b>	<b>D</b>	<b>Leasing of intellectual property and similar products (except copyrighted works)</b>
7740	สัญญาเช่าค่าเงินตามผลิตภัณฑ์ที่มี ทรัพย์สินทางปัญญาหรือผลิตภัณฑ์ ที่จับต้องได้ (ยกเว้นแบบที่มีลิขสิทธิ์)	1	D	D	D	D	D	D	D	D	D	D	D	D	D	D	Leasing of intellectual property and similar products (except copyrighted works)
77400	สัญญาเช่าค่าเงินตามผลิตภัณฑ์ที่มีทรัพย์สิน ทางปัญญาหรือผลิตภัณฑ์ที่จับต้องได้ (ยกเว้นแบบที่มีลิขสิทธิ์)	1	D	D	D	D	D	D	D	D	D	D	D	D	D	D	Leasing of intellectual property and similar products (except copyrighted works)
79	กิจกรรมของตัวแทนธุรกิจท่องเที่ยว การจับจ่ายเกี่ยวกับ การบริการสำรอง และกิจกรรมที่เกี่ยวข้อง	2,098	8,062,177.0	6,548,136.1	54,792.5	16,962.9	265,151.1	15,611.6	11,778.5	265,403.2	9,903.4	236,035.2	638,402.6	54,976.3	47,045.0	-7,931.2	Travel agency, tour operator, reservation service and related activities

(หน่วยนับใน Thousand Baht)



ตาราง 5 ค่าใช้จ่ายทั้งสิ้น มูลค่าสินค้าและวัตถุดิบและส่วนเปลี่ยนแปลงสินค้าของสถานประกอบการธุรกิจปี 2556 จำแนกตามประเภทธุรกิจ (ต่อ)

TABLE 5 TOTAL EXPENSES - VALUE OF STOCKS AND CHANGE IN VALUE OF STOCKS OF BUSINESS ESTABLISHMENTS IN 2013 BY CATEGORY OF BUSINESS INDUSTRY (Cont'd)

รหัส Code	ประเภทธุรกิจ Category of business industry	จำนวน สถาน- ประกอบ Number of establishments	รวม Total	ค่าซื้อสินค้า และ/หรือให้บริการ Value of goods purchased for sale or rendering services	ค่าไฟฟ้า Electricity	ค่าประปา Water supply	ค่าน้ำมันเชื้อเพลิง Fuels	ค่าใช้จ่าย เกี่ยวกับ อินเทอร์เน็ต Cost of internet services	ค่าใช้จ่าย เกี่ยวกับ คอมพิวเตอร์ และ อุปกรณ์ computer accessories	ค่าซ่อม สิ่งก่อสร้าง และเครื่อง ใช้ Repair on construction, vehicles, machinery and equipment etc.	ค่าเช่า ยานพาหนะ เครื่องจักร และเครื่องมือ ต่างๆ Rent on vehicles, machinery and equipment etc.	ค่าเช่าอาคาร Rent on building	ค่าใช้จ่าย อื่นๆ Other expenses	มูลค่าสินค้าและวัตถุดิบของสถาน ประกอบการ 1 ม.ค. 2556 Jan 1, 2013	มูลค่าสินค้าและวัตถุดิบของสถาน ประกอบการ 31 ธ.ค. 2556 Dec 31, 2013	ส่วน เปลี่ยนแปลง ของสินค้าและ วัตถุดิบ Change in value of stocks	
																	791
<b>791</b>	<b>กิจกรรมของหัวหน้าธุรกิจท่องเที่ยว และการจัดนำเที่ยว</b>	<b>2,055</b>	<b>8,010,311.2</b>	<b>6,507,994.5</b>	<b>54,238.8</b>	<b>16,884.1</b>	<b>260,708.3</b>	<b>15,513.3</b>	<b>11,588.9</b>	<b>264,011.2</b>	<b>8,859.4</b>	<b>233,928.6</b>	<b>636,584.2</b>	<b>54,804.0</b>	<b>46,893.6</b>	<b>-7,910.4</b>	<b>Travel agency and tour operator activities</b>
7911	กิจกรรมของหัวหน้าธุรกิจท่องเที่ยว	865	1,175,331.4	867,540.4	18,072.5	4,863.1	112,480.4	5,178.9	2,463.9	27,858.4	2,291.1	70,915.7	63,667.0	18,137.3	12,865.3	-5,271.9	Travel agency activities
79110	กิจกรรมของหัวหน้าธุรกิจท่องเที่ยว	865	1,175,331.4	867,540.4	18,072.5	4,863.1	112,480.4	5,178.9	2,463.9	27,858.4	2,291.1	70,915.7	63,667.0	18,137.3	12,865.3	-5,271.9	Travel agency activities
7912	กิจกรรมการจัดนำเที่ยว	1,190	6,834,979.9	5,640,454.1	36,166.4	12,021.0	148,227.9	10,334.4	9,125.0	236,152.8	6,568.3	163,012.9	572,917.2	36,666.8	34,028.3	-2,638.5	Tour operator activities
79120	กิจกรรมการจัดนำเที่ยว	1,190	6,834,979.9	5,640,454.1	36,166.4	12,021.0	148,227.9	10,334.4	9,125.0	236,152.8	6,568.3	163,012.9	572,917.2	36,666.8	34,028.3	-2,638.5	Tour operator activities
<b>799</b>	<b>กิจกรรมบริการท่องเที่ยว และกิจกรรมที่เกี่ยวข้อง</b>	<b>43</b>	<b>51,865.8</b>	<b>40,141.6</b>	<b>553.6</b>	<b>78.9</b>	<b>4,442.8</b>	<b>98.3</b>	<b>189.6</b>	<b>1,392.0</b>	<b>1,044.0</b>	<b>2,106.6</b>	<b>1,818.4</b>	<b>172.2</b>	<b>151.4</b>	<b>-20.8</b>	<b>Other reservation service and related activities</b>
7990	กิจกรรมบริการท่องเที่ยว	43	51,865.8	40,141.6	553.6	78.9	4,442.8	98.3	189.6	1,392.0	1,044.0	2,106.6	1,818.4	172.2	151.4	-20.8	Other reservation service and related activities
79901	กิจกรรมของคหบดี	29	44,193.3	35,045.9	227.4	34.2	4,442.8	98.3	176.9	1,392.0	1,044.0	785.6	966.3	18.6	15.1	-3.5	Activities of tourist guides
79909	กิจกรรมบริการท่องเที่ยว และกิจกรรมที่เกี่ยวข้อง ซึ่งมีจัดประเภทไว้ในที่อื่น	14	7,672.5	5,095.7	326.3	44.7	-	-	12.7	-	-	1,341.0	852.2	153.7	136.3	-17.3	Other reservation service and related activities, n.e.c.
<b>80</b>	<b>การบริหารรักษาความปลอดภัย และการสืบสวน</b>	<b>71</b>	<b>494,387.6</b>	<b>418,833.8</b>	<b>2,834.4</b>	<b>396.0</b>	<b>6,412.7</b>	<b>323.5</b>	<b>462.5</b>	<b>1,547.3</b>	<b>1,089.1</b>	<b>7,772.0</b>	<b>54,716.2</b>	<b>61,080.0</b>	<b>63,473.0</b>	<b>2,393.0</b>	<b>Security and investigation activities</b>
<b>801</b>	<b>การบริหารรักษาความปลอดภัยส่วนบุคคล</b>	<b>46</b>	<b>128,630.1</b>	<b>88,826.7</b>	<b>1,739.2</b>	<b>290.2</b>	<b>3,118.2</b>	<b>235.5</b>	<b>210.5</b>	<b>419.2</b>	<b>991.0</b>	<b>6,036.0</b>	<b>26,763.8</b>	<b>1,406.8</b>	<b>1,065.5</b>	<b>-341.3</b>	<b>Private security activities</b>
8010	การบริหารรักษาความปลอดภัยส่วนบุคคล	46	128,630.1	88,826.7	1,739.2	290.2	3,118.2	235.5	210.5	419.2	991.0	6,036.0	26,763.8	1,406.8	1,065.5	-341.3	Private security activities
80100	การบริหารรักษาความปลอดภัยส่วนบุคคล	46	128,630.1	88,826.7	1,739.2	290.2	3,118.2	235.5	210.5	419.2	991.0	6,036.0	26,763.8	1,406.8	1,065.5	-341.3	Private security activities
<b>802</b>	<b>การบริหารระบบรักษาความปลอดภัย</b>	<b>25</b>	<b>365,757.4</b>	<b>330,007.2</b>	<b>1,095.3</b>	<b>105.9</b>	<b>3,294.5</b>	<b>88.0</b>	<b>252.0</b>	<b>1,128.1</b>	<b>98.2</b>	<b>1,736.0</b>	<b>27,952.4</b>	<b>59,673.1</b>	<b>62,407.5</b>	<b>2,734.3</b>	<b>Security systems service activities</b>
8020	การบริหารระบบรักษาความปลอดภัย	25	365,757.4	330,007.2	1,095.3	105.9	3,294.5	88.0	252.0	1,128.1	98.2	1,736.0	27,952.4	59,673.1	62,407.5	2,734.3	Security systems service activities
80200	การบริหารระบบรักษาความปลอดภัย	25	365,757.4	330,007.2	1,095.3	105.9	3,294.5	88.0	252.0	1,128.1	98.2	1,736.0	27,952.4	59,673.1	62,407.5	2,734.3	Security systems service activities
<b>81</b>	<b>กิจกรรมบริการสำหรับอาคาร และภูมิทัศน์</b>	<b>126</b>	<b>257,578.8</b>	<b>224,498.8</b>	<b>3,106.4</b>	<b>686.4</b>	<b>11,754.2</b>	<b>330.6</b>	<b>421.9</b>	<b>2,880.1</b>	<b>292.3</b>	<b>5,198.2</b>	<b>8,411.9</b>	<b>29,229.8</b>	<b>26,850.6</b>	<b>-2,377.2</b>	<b>Services to buildings and landscape activities</b>
<b>812</b>	<b>การบริหารรักษาอาคาร</b>	<b>99</b>	<b>238,200.1</b>	<b>213,166.5</b>	<b>2,384.0</b>	<b>435.6</b>	<b>9,198.3</b>	<b>200.8</b>	<b>326.8</b>	<b>1,793.2</b>	<b>260.6</b>	<b>4,138.2</b>	<b>6,296.1</b>	<b>17,702.6</b>	<b>17,898.4</b>	<b>195.9</b>	<b>Cleaning activities</b>
8121	การบริหารรักษาอาคารทั่วไป	27	144,385.1	135,257.7	869.6	149.4	2,804.1	48.4	67.7	808.0	260.6	1,650.0	2,469.6	3,160.0	3,666.1	506.1	General cleaning of buildings
81210	การบริหารรักษาอาคารทั่วไป	27	144,385.1	135,257.7	869.6	149.4	2,804.1	48.4	67.7	808.0	260.6	1,650.0	2,469.6	3,160.0	3,666.1	506.1	General cleaning of buildings

(หน่วย: ใน Thousand Baht)

ตาราง 5 ค่าใช้จ่ายขั้นต้น มูลค่าสินค้าและวัตถุดิบและส่วนเปลี่ยนแปลงสินค้าของสถานประกอบการธุรกิจปี 2556 จำแนกตามประเภทธุรกิจ (ต่อ)

TABLE 5 TOTAL EXPENSES - VALUE OF STOCKS AND CHANGE IN VALUE OF STOCKS OF BUSINESS ESTABLISHMENTS IN 2013 BY CATEGORY OF BUSINESS INDUSTRY (Cont'd)

รหัส Code	ประเภทธุรกิจ Category of business industry	จำนวน สถาน- ประกอบ Number of establishments	รวม Total	ค่าซื้อสินค้า เพื่อการจำหน่าย และ/หรือให้บริการ Value of goods purchased for sale or rendering services	ค่าไฟฟ้า Electricity	ค่าประปา Water supply	ค่าน้ำมันเชื้อเพลิง Fuels	ค่าใช้จ่าย เกี่ยวกับ อินเทอร์เน็ต Cost of internet services	ค่าใช้จ่าย เกี่ยวกับ คอมพิวเตอร์ และ อุปกรณ์ computer accessories and equipment etc.	ค่าซ่อมแซม สิ่งก่อสร้าง ยานพาหนะ เครื่องจักร และเครื่องมือ ฯลฯ Repair on construction, vehicles, machinery and equipment etc.	ค่าเช่า ยานพาหนะ เครื่องจักร และเครื่องมือ ฯลฯ Rent on vehicles, machinery and equipment etc.	ค่าเช่าอาคาร Rent on building	ค่าใช้จ่ายอื่นๆ Other expenses	มูลค่าสินค้าและวัตถุดิบของสถาน ประกอบการ Value of stocks of business establishments	จำนวน เปลี่ยนแปลง ของสินค้าและ วัตถุดิบ Change in value of stocks	(พันบาท ใน Thousand Baht)	
																	จำนวน สถาน- ประกอบ Number of establishments
8129	การบริการทำความสะอาดสำหรับอาคารและอุตสาหกรรมอื่นๆ	72	95,815.0	77,908.9	1,514.3	286.2	6,394.2	152.4	259.1	985.3	-	2,488.2	3,826.5	14,542.5	14,232.3	-310.2	Other building and industrial cleaning activities
81293	การบริการทำความสะอาด	62	79,829.5	65,812.6	1,307.3	201.4	5,764.0	130.9	254.1	967.3	-	1,900.2	3,491.7	11,943.8	13,237.3	1,293.5	Disinfecting and exterminating activities
81299	การบริการทำความสะอาดสำหรับอาคารและอุตสาหกรรมอื่นๆ ซึ่งไม่ได้จัดประเภทไว้ในที่อื่น	10	13,985.5	12,096.2	207.0	84.8	630.2	21.5	5.0	18.0	-	588.0	334.8	2,598.7	995.0	-1,603.7	Other building and industrial cleaning activities, n.e.c.
813	การบริการดูแลและบำรุงรักษายานยนต์	27	19,378.7	11,330.2	722.5	250.8	2,555.9	129.8	95.1	1,086.8	31.7	1,060.0	2,115.7	11,527.3	8,952.2	-2,575.1	Landscape care and maintenance service activities
8130	การบริการดูแลและบำรุงรักษายานยนต์	27	19,378.7	11,330.2	722.5	250.8	2,555.9	129.8	95.1	1,086.8	31.7	1,060.0	2,115.7	11,527.3	8,952.2	-2,575.1	Landscape care and maintenance service activities
81300	การบริการดูแลและบำรุงรักษายานยนต์	27	19,378.7	11,330.2	722.5	250.8	2,555.9	129.8	95.1	1,086.8	31.7	1,060.0	2,115.7	11,527.3	8,952.2	-2,575.1	Landscape care and maintenance service activities
82	การบริการด้านบริหารงานและสนับสนุนการดำเนินงานของสำนักงานและกิจการอื่นๆ ที่สนับสนุนทางธุรกิจ	2,539	1,284,478.9	943,855.3	51,287.9	5,394.8	39,597.2	111,117.2	6,775.0	14,366.3	555.5	82,876.5	128,653.2	155,869.5	181,316.2	25,446.6	Office administrative, office support and other business support activities
821	การบริการด้านบริหารงานและสนับสนุนการดำเนินงานของสำนักงาน	1,742	798,918.0	567,856.0	38,888.0	2,972.8	11,831.3	7,789.8	4,000.2	13,047.5	77.5	55,275.9	97,177.0	138,593.4	164,026.3	25,432.9	Office administrative and support activities
8219	การถ่ายเอกสาร การพิมพ์เอกสาร และกิจกรรมเอกสารอื่นๆ ที่สนับสนุนการดำเนินงานสำนักงาน	1,742	798,918.0	567,856.0	38,888.0	2,972.8	11,831.3	7,789.8	4,000.2	13,047.5	77.5	55,275.9	97,177.0	138,593.4	164,026.3	25,432.9	Photocopying, document preparation and other specialized office support activities
82191	การถ่ายเอกสาร	1,583	753,454.0	546,669.8	35,794.7	2,692.6	10,966.8	6,822.3	2,849.7	12,721.5	-	50,771.6	84,164.9	103,812.9	134,600.2	30,787.3	Photocopying activities
82199	การพิมพ์เอกสารและกิจการพิเศษอื่นๆ ที่สนับสนุนการดำเนินงานสำนักงาน	159	45,464.0	21,188.2	3,093.3	280.1	864.5	967.4	1,150.5	326.1	77.5	4,504.3	13,012.1	34,780.5	29,426.1	-5,354.4	Document preparation and other specialized office support activities
823	การจัดการประชุมและการแสดงสินค้า	1	D	D	D	D	D	D	D	D	D	D	D	D	D	D	Organization of conventions and trade shows
8230	การจัดการประชุมและการแสดงสินค้า	1	D	D	D	D	D	D	D	D	D	D	D	D	D	D	Organization of conventions and trade shows
82302	การจัดการประชุม	1	D	D	D	D	D	D	D	D	D	D	D	D	D	D	Organization of trade shows
829	กิจกรรมบริการสนับสนุนทางธุรกิจซึ่งไม่ได้จัดประเภทไว้ในที่อื่น	796	480,368.0	372,997.3	12,390.3	2,422.0	25,965.9	3,320.2	2,774.8	1,218.8	478.0	27,600.6	31,200.0	17,276.1	17,289.9	13.7	Business support service activities n.e.c.
8291	กิจกรรมของตัวแทนจัดเก็บเงินและกรมบัญชีเงิน	39	13,114.8	6,634.0	438.2	92.3	2,520.0	243.3	78.0	142.0	-	144.0	2,823.0	312.6	324.1	11.5	Activities of collection agencies and credit bureaus
82911	กิจกรรมของตัวแทนจัดเก็บเงิน	39	13,114.8	6,634.0	438.2	92.3	2,520.0	243.3	78.0	142.0	-	144.0	2,823.0	312.6	324.1	11.5	Activities of collection agencies

ตาราง 5 ค่าใช้จ่ายขั้นต้น มูลค่าสินค้าและวัตถุดิบและส่วนเปลี่ยนแปลงสินค้าของสถานประกอบการธุรกิจปี 2556 จำแนกตามประเภทธุรกิจ (ต่อ)

TABLE 5 TOTAL EXPENSES - VALUE OF STOCKS AND CHANGE IN VALUE OF STOCKS OF BUSINESS ESTABLISHMENTS IN 2013 BY CATEGORY OF BUSINESS INDUSTRY (Cont'd)

รหัส Code	ประเภทธุรกิจ Category of business industry	จำนวน สถาน- ประกอบการ Number of establishments	รวม Total	ค่าซื้อสินค้า เพื่อการจำหน่าย และ/หรือให้บริการ Value of goods purchased for sale or rendering services	ค่าไฟฟ้า Electricity	ค่าประปา Water supply	ค่าน้ำมันเชื้อเพลิง Fuels	ค่าใช้จ่าย เกี่ยวกับบริการ อินเทอร์เน็ต Cost of internet services	ค่าใช้จ่าย เกี่ยวกับบริการ คอมพิวเตอร์ และเครื่องใช้ สำนักงาน Repair and maintenance of computer accessories and equipment etc.	ค่าซ่อมแซม สิ่งก่อสร้าง ยานพาหนะ เครื่องจักร และเครื่องใช้ ต่างๆ Repair on construction, vehicles, machinery and equipment etc.	ค่าเช่า ยานพาหนะ เครื่องจักร และเครื่องใช้ ต่างๆ Rent on vehicles, machinery and equipment etc.	ค่าเช่าอาคาร Rent on building	ค่าใช้จ่ายอื่นๆ Other expenses	มูลค่าสินค้าและวัตถุดิบของสถาน ประกอบการ Value of stocks	จำนวน เปลี่ยนแปลง ของสินค้าและ วัตถุดิบ Change in value of stocks		
																1 ม.ค. 2556 Jan 1, 2013	31 ธ.ค. 2556 Dec 31, 2013
8292	กิจกรรมการบรรจุภัณฑ์	16	384,888.9	351,736.5	973.9	145.8	15,835.8	13.0	37.6	261.2	-	7,954.0	7,931.2	7,165.5	7,015.8	-149.7	Packaging activities
82920	กิจกรรมการบรรจุภัณฑ์	16	384,888.9	351,736.5	973.9	145.8	15,835.8	13.0	37.6	261.2	-	7,954.0	7,931.2	7,165.5	7,015.8	-149.7	Packaging activities
8299	กิจกรรมการบริการอื่นๆ ที่สนับสนุน ทางธุรกิจ ซึ่งมีได้แก่ประเภทอื่นที่ ไม่ระบุ	741	82,364.3	14,626.8	10,978.2	2,183.8	7,610.1	3,064.0	2,659.2	815.6	478.0	19,502.6	20,445.9	9,798.0	9,950.0	152.0	Other business support service activities n.e.c.
82990	กิจกรรมการบริการอื่นๆ ที่สนับสนุน ทางธุรกิจ ซึ่งมีได้แก่ประเภทอื่นที่ ไม่ระบุ	741	82,364.3	14,626.8	10,978.2	2,183.8	7,610.1	3,064.0	2,659.2	815.6	478.0	19,502.6	20,445.9	9,798.0	9,950.0	152.0	Other business support service activities n.e.c.
90	กิจกรรมการสร้างสรรค์ศิลปะ และงานบันเทิง	744	164,946.7	73,059.3	9,463.8	1,260.7	26,122.8	504.9	6.6	7,275.5	8,685.2	13,371.8	25,196.1	25,830.0	24,931.9	-898.2	Creative, arts and entertainment activities
900	กิจกรรมการสร้างสรรค์ศิลปะ และงานบันเทิง	744	164,946.7	73,059.3	9,463.8	1,260.7	26,122.8	504.9	6.6	7,275.5	8,685.2	13,371.8	25,196.1	25,830.0	24,931.9	-898.2	Creative, arts and entertainment activities
9000	กิจกรรมการสร้างสรรค์ศิลปะ และงานบันเทิง	744	164,946.7	73,059.3	9,463.8	1,260.7	26,122.8	504.9	6.6	7,275.5	8,685.2	13,371.8	25,196.1	25,830.0	24,931.9	-898.2	Creative, arts and entertainment activities
90001	กิจกรรมการสร้างสรรค์ศิลปะ และงานบันเทิง	84	69,082.1	46,311.7	4,333.4	319.0	344.4	403.6	-	257.7	1,171.4	12,936.0	3,004.9	25,116.2	24,337.4	-778.8	Creative and arts activities
90002	กิจกรรมด้านความบันเทิง	660	95,864.6	26,747.6	5,130.5	941.7	25,778.4	101.2	6.6	7,017.8	7,513.8	435.8	22,191.3	713.9	594.5	-119.4	Entertainment activities
92	กิจกรรมการพนันและการเสี่ยงโชค	109	73,609.1	69,716.6	724.4	143.7	317.8	24.0	24.0	88.5	-	1,528.2	1,041.9	1,147.5	734.8	-412.8	Gambling and betting activities
920	กิจกรรมการพนันและการเสี่ยงโชค	109	73,609.1	69,716.6	724.4	143.7	317.8	24.0	24.0	88.5	-	1,528.2	1,041.9	1,147.5	734.8	-412.8	Gambling and betting activities
9200	กิจกรรมการพนันและการเสี่ยงโชค	109	73,609.1	69,716.6	724.4	143.7	317.8	24.0	24.0	88.5	-	1,528.2	1,041.9	1,147.5	734.8	-412.8	Gambling and betting activities
92001	การดำเนินงานเกี่ยวกับสลากกินแบ่ง	105	72,678.4	69,472.6	585.4	112.3	269.8	-	-	88.5	-	1,276.2	873.6	1,127.5	710.8	-416.8	Operation of lottery
92009	กิจกรรมการพนันและการเสี่ยงโชคอื่นๆ	4	930.7	244.0	139.0	31.4	48.0	24.0	24.0	-	-	252.0	168.3	20.0	24.0	4.0	Other gambling and betting activities
93	กิจกรรมด้านกีฬา ความบันเทิง และงานนันทนาการ	2,616	1,578,400.0	971,306.8	133,463.3	11,263.7	42,301.7	18,803.6	19,855.8	61,599.1	11,967.0	44,223.0	265,656.0	184,600.7	182,564.4	-2,036.3	Sports activities and amusement and recreation activities
931	กิจกรรมด้านกีฬา	1,279	556,515.9	269,590.4	64,745.9	7,160.4	23,146.7	3,114.2	504.6	43,358.0	5,280.4	12,714.9	126,900.5	69,286.8	70,134.1	847.3	Sports activities
9311	การดำเนินงานเกี่ยวกับสิ่งอำนวยความสะดวกด้านกีฬา	1,211	493,337.6	246,950.9	61,138.4	6,720.1	10,963.7	2,815.2	417.1	42,308.1	642.9	5,839.9	115,541.3	49,437.8	46,244.0	-3,193.8	Operation of sports facilities
93111	การดำเนินงานเกี่ยวกับสิ่งอำนวยความสะดวกด้านกีฬา	1,156	443,310.0	212,092.1	55,806.0	5,867.4	10,178.0	2,648.0	214.0	41,437.2	-	1,748.5	113,318.9	43,522.5	40,729.8	-2,792.7	Operation of sports facilities
93112	การดำเนินงานของศูนย์ฟิตเนส และทางออกกำลังกายเพื่อสุขภาพ ที่มุ่งเน้นร่างกาย	55	50,027.5	34,858.8	5,332.4	852.7	785.7	167.3	203.1	870.9	642.9	4,091.4	2,222.4	5,915.3	5,514.2	-401.1	Operation of fitness centers
9319	กิจกรรมอื่นๆ ด้านกีฬา	68	63,178.3	22,639.6	3,607.5	440.3	12,183.1	298.9	87.5	1,049.8	4,637.5	6,875.0	11,359.1	19,849.0	23,890.1	4,041.1	Other sports activities

(หน่วย: ใน Thousand Baht)

ตาราง 5 ค่าใช้จ่ายทั้งสิ้น มูลค่าสินค้าและวัตถุดิบและวัตถุดิบเปลี่ยนแปลงสินค้าของสถานประกอบการธุรกิจปี 2556 จำแนกตามประเภทธุรกิจ (ต่อ)

TABLE 5 TOTAL EXPENSES - VALUE OF STOCKS AND CHANGE IN VALUE OF STOCKS OF BUSINESS ESTABLISHMENTS IN 2013 BY CATEGORY OF BUSINESS INDUSTRY (Cont'd)

รหัส Code	ประเภทธุรกิจ Category of business industry	จำนวน สถาน- ประกอบการ Number of establishments	รวม Total	ค่าซื้อสินค้า เพื่อการจำหน่าย และ/หรือให้บริการ Value of goods purchased for sale or rendering services	ค่าไฟฟ้า Electricity	ค่าประปา Water supply	ค่าน้ำมันเชื้อเพลิง Fuels	ค่าใช้จ่าย เกี่ยวกับบริการ อินเทอร์เน็ต Cost of internet services	ค่าใช้จ่าย เกี่ยวกับบริการ คอมพิวเตอร์ และเครื่องใช้ สำนักงาน Repair and maintenance of computer accessories and equipment etc.	ค่าซ่อมแซม สิ่งก่อสร้าง ยานพาหนะ เครื่องจักร และเครื่องมือ ฯลฯ Repair on construction, vehicles, machinery and equipment etc.	ค่าเช่า ยานพาหนะ เครื่องจักร และเครื่องมือ ฯลฯ Rent on vehicles, machinery and equipment etc.	ค่าเช่าอาคาร Rent on building	ค่าใช้จ่ายอื่นๆ Other expenses	มูลค่าสินค้าและวัตถุดิบของสถาน ประกอบการ Value of stocks	จำนวน เปลี่ยนแปลง ของสินค้าและ วัตถุดิบ Change in value of stocks	(พันบาท ใน Thousand Baht)	
																	1 ม.ค. 2556 Jan 1, 2013
93199	กิจกรรมอื่นๆ ด้านการศึกษา ซึ่งมิได้จัดประเภทไว้ในที่อื่น	68	63,178.3	22,639.6	3,607.5	440.3	12,183.1	298.9	87.5	1,049.8	4,637.5	6,875.0	11,359.1	19,849.0	23,890.1	4,041.1	Other sports activities, n.e.c.
<b>932</b>	<b>กิจกรรมด้านความบันเทิง</b>	<b>1,337</b>	<b>1,021,924.2</b>	<b>701,716.4</b>	<b>68,717.4</b>	<b>4,103.3</b>	<b>19,155.0</b>	<b>15,689.4</b>	<b>19,351.2</b>	<b>18,241.2</b>	<b>6,686.6</b>	<b>31,508.1</b>	<b>136,755.5</b>	<b>115,313.9</b>	<b>112,430.2</b>	<b>-2,883.7</b>	<b>Other amusement and recreation activities</b>
	<b>และการบันเทิงการอื่นๆ</b>																
9321	กิจกรรมสวนสนุกและสปีดเวย์	5	117,921.8	20,622.7	22,834.2	202.4	977.3	900	1500	15,136.0	-	3,072.0	54,837.2	7,859.1	7,010.0	-849.1	Activities of amusement parks and theme parks
93210	กิจกรรมสวนสนุกและสปีดเวย์	5	117,921.8	20,622.7	22,834.2	202.4	977.3	900	1500	15,136.0	-	3,072.0	54,837.2	7,859.1	7,010.0	-849.1	Activities of amusement parks and theme parks
9329	กิจกรรมด้านความบันเทิง และการบันเทิงการอื่นๆ ซึ่งมิได้จัดประเภทไว้ในที่อื่น	1,332	904,002.4	681,093.7	45,883.2	3,901.0	18,177.6	15,599.4	19,201.2	3,105.2	6,686.6	28,436.1	81,918.3	107,454.8	105,420.2	-2,034.6	Other amusement and recreation activities n.e.c.
93292	กิจกรรมการแสดงโชว์เพื่อความบันเทิง และการบันเทิงการ	10	228,456.8	162,412.3	6,985.7	1,137.3	2,496.0	119.4	42.0	2,554.4	6,686.6	1,377.8	44,645.4	20,958.3	22,304.1	1,345.8	Activities of amusement and recreation shows
93293	กิจกรรมการดำเนินงานบันเทิง และซั้เกมคอมพิวเตอร์	1,246	655,656.8	508,243.4	37,228.7	2,383.4	14,836.3	15,437.8	19,010.4	400.5	-	21,894.0	36,222.3	84,950.5	82,280.5	-2,670.0	Operation of games shops and coin-operated games activities
93299	กิจกรรมด้านความบันเทิง และการบันเทิงการอื่นๆ ซึ่งมิได้จัดประเภทไว้ในที่อื่น	76	19,888.8	10,438.0	1,668.8	380.2	865.3	42.3	148.8	150.3	-	5,164.3	1,050.6	1,546.0	855.6	-710.4	Other amusement and recreation activities n.e.c.
<b>95</b>	<b>การซ่อมคอมพิวเตอร์และของใช้ ส่วนบุคคลและของใช้ในครัวเรือน</b>	<b>5,051</b>	<b>1,391,781.3</b>	<b>993,776.8</b>	<b>62,264.3</b>	<b>8,881.0</b>	<b>39,218.9</b>	<b>7,960.2</b>	<b>2,953.9</b>	<b>11,798.3</b>	<b>4,681.0</b>	<b>167,253.5</b>	<b>92,993.5</b>	<b>288,637.5</b>	<b>246,123.4</b>	<b>-42,514.1</b>	<b>Repair of computers and personal and household goods</b>
<b>951</b>	<b>การซ่อมอุปกรณ์คอมพิวเตอร์ และอุปกรณ์สื่อสารโทรคมนาคม</b>	<b>1,151</b>	<b>499,978.8</b>	<b>352,339.1</b>	<b>30,415.9</b>	<b>1,767.5</b>	<b>13,618.5</b>	<b>5,748.5</b>	<b>2,801.9</b>	<b>3,199.8</b>	<b>-</b>	<b>65,978.5</b>	<b>24,109.0</b>	<b>84,646.1</b>	<b>89,251.7</b>	<b>4,605.7</b>	<b>Repair of computers and communication equipment</b>
9511	การซ่อมคอมพิวเตอร์และอุปกรณ์ต่อพ่วง	863	238,532.5	137,114.1	22,592.4	1,168.7	9,903.7	4,906.1	2,482.0	1,522.7	-	45,896.0	12,966.7	58,202.0	52,672.7	-5,529.3	Repair of computers and peripheral equipment
95110	การซ่อมคอมพิวเตอร์และอุปกรณ์ต่อพ่วง	863	238,532.5	137,114.1	22,592.4	1,168.7	9,903.7	4,906.1	2,482.0	1,522.7	-	45,896.0	12,966.7	58,202.0	52,672.7	-5,529.3	Repair of computers and peripheral equipment
9512	การซ่อมอุปกรณ์สื่อสารโทรคมนาคม	288	261,426.3	215,225.0	7,823.5	598.8	3,714.8	842.4	319.9	1,677.1	-	20,082.5	11,142.3	26,444.0	36,579.0	10,135.0	Repair of communication equipment
95120	การซ่อมอุปกรณ์สื่อสารโทรคมนาคม	288	261,426.3	215,225.0	7,823.5	598.8	3,714.8	842.4	319.9	1,677.1	-	20,082.5	11,142.3	26,444.0	36,579.0	10,135.0	Repair of communication equipment
<b>952</b>	<b>การซ่อมของใช้ส่วนบุคคล และของใช้ในครัวเรือน</b>	<b>3,900</b>	<b>891,802.5</b>	<b>641,437.7</b>	<b>31,848.4</b>	<b>7,113.5</b>	<b>25,600.3</b>	<b>2,211.6</b>	<b>152.0</b>	<b>8,598.5</b>	<b>4,681.0</b>	<b>101,275.0</b>	<b>68,884.5</b>	<b>203,991.4</b>	<b>156,871.7</b>	<b>-47,119.8</b>	<b>Repair of personal and household goods</b>
9521	การซ่อมเครื่องใช้อิเล็กทรอนิกส์ในครัวเรือน	1,322	570,598.0	443,760.5	10,935.8	2,580.3	9,132.7	2,086.9	147.0	3,518.8	4,277.5	42,279.1	51,879.6	129,467.1	95,501.9	-33,965.2	Repair of consumer electronics
95210	การซ่อมเครื่องใช้อิเล็กทรอนิกส์ในครัวเรือน	1,322	570,598.0	443,760.5	10,935.8	2,580.3	9,132.7	2,086.9	147.0	3,518.8	4,277.5	42,279.1	51,879.6	129,467.1	95,501.9	-33,965.2	Repair of consumer electronics
9522	การซ่อมเครื่องใช้ในครัวเรือน และอุปกรณ์ไฟฟ้าในบ้านและสวน และอุปกรณ์	1,186	200,088.7	136,001.7	9,796.1	1,615.3	12,921.3	-	5.0	3,826.5	320.0	25,273.8	9,864.9	50,167.3	39,194.0	-10,973.2	Repair of household appliances and home and garden equipment

ตาราง 5 ค่าใช้จ่ายขั้นต้น มูลค่าสินค้าและวัตถุดิบและส่วนเปลี่ยนแปลงสินค้าของสถานประกอบการธุรกิจปี 2556 จำแนกตามประเภทธุรกิจ (ต่อ)

TABLE 5 TOTAL EXPENSES - VALUE OF STOCKS AND CHANGE IN VALUE OF STOCKS OF BUSINESS ESTABLISHMENTS IN 2013 BY CATEGORY OF BUSINESS INDUSTRY (Cont'd)

รหัส Code	ประเภทธุรกิจ Category of business industry	จำนวน สถาน- ประกอบการ Number of establishments	รวม Total	ค่าซื้อสินค้า เพื่อการจำหน่าย และ/หรือให้บริการ Value of goods purchased for sale or rendering services	ค่าไฟฟ้า Electricity	ค่าประปา Water supply	ค่าน้ำมันเชื้อเพลิง Fuels	ค่าใช้จ่าย เกี่ยวกับ อินเทอร์เน็ต Cost of internet services	ค่าใช้จ่าย เกี่ยวกับ คอมพิวเตอร์ computer accessories	ค่าซ่อม แซม สิ่งก่อสร้าง และเครื่อง มือช่าง Repair on construction, vehicles, machinery and equipment etc.	ค่าเช่า ยานพาหนะ เครื่องจักร และเครื่องมือ ช่าง Rent on vehicles, machinery and equipment etc.	ค่าเช่าอาคาร Rent on building	ค่าใช้จ่าย อื่น ๆ Other expenses	มูลค่าสินค้าและวัตถุดิบของสถาน ประกอบการ Value of stocks	จำนวน เปลี่ยนแปลง ของสินค้าและ วัตถุดิบ Change in value of stocks	(พันบาท ใน Thousand Baht)	
																	1 ม.ค. 2556 Jan 1, 2013
95220	การซ่อมเครื่องใช้ครัวเรือน และอุปกรณ์ไฟฟ้าในบ้านและสวน	1,186	200,088.7	136,001.7	9,796.1	1,615.3	12,921.3	-	5.0	3,826.5	320.0	25,737.8	9,864.9	50,167.3	39,194.0	-10,973.2	Repair of household appliances and home and garden equipment
9523	การซ่อมรองเท้าและเครื่องหนัง	100	8,067.1	4,680.0	559.4	165.7	245.0	-	-	62.1	-	1,914.3	440.4	1,985.7	1,584.7	-401.1	Repair of footwear and leather goods
95230	การซ่อมรองเท้าและเครื่องหนัง	100	8,067.1	4,680.0	559.4	165.7	245.0	-	-	62.1	-	1,914.3	440.4	1,985.7	1,584.7	-401.1	Repair of footwear and leather goods
9524	การซ่อมเฟอร์นิเจอร์และของตกแต่งบ้าน	20	6,728.3	4,200.0	270.7	68.1	224.3	-	-	68.3	-	1,546.7	350.3	1,003.3	645.0	-358.3	Repair of furniture and home furnishings
95240	การซ่อมเฟอร์นิเจอร์และของตกแต่งบ้าน	20	6,728.3	4,200.0	270.7	68.1	224.3	-	-	68.3	-	1,546.7	350.3	1,003.3	645.0	-358.3	Repair of furniture and home furnishings
9529	การซ่อมของใช้ส่วนบุคคล และของใช้ในครัวเรือนอื่นๆ	1,272	106,320.4	52,795.6	10,286.3	2,684.1	3,077.0	124.8	-	1,122.7	83.5	29,797.2	6,349.2	21,368.0	19,946.1	-1,421.9	Repair of other personal and household goods
95291	การซ่อมนาฬิกา	95	11,061.9	6,368.0	784.9	157.5	512.4	97.4	-	42.8	-	2,277.6	821.5	8,611.8	9,717.9	1,106.1	Repair of watches and clocks
95292	การซ่อมเสื้อผ้าเครื่องแต่งกาย	809	54,443.1	15,344.7	8,143.4	2,065.9	1,048.2	-	-	909.3	-	22,624.0	4,307.6	4,798.4	4,563.6	-234.9	Repair and alteration of clothing
95293	การซ่อมจักรยาน	29	4,633.5	3,666.7	223.7	40.8	179.1	27.4	-	0.7	-	261.0	234.2	1,192.6	650.7	-541.9	Repair of bicycles
95294	การซ่อมเครื่องดนตรี	3	D	D	D	D	D	D	D	D	D	D	D	D	D	D	Repair of musical instruments
95295	การซ่อมเครื่องกีฬา	2	D	D	D	D	D	D	D	D	D	D	D	D	D	D	Repair of sporting goods
95299	การซ่อมของใช้ส่วนบุคคล และของใช้ในครัวเรือนอื่นๆ ซึ่งไม่ได้จัดประเภทไว้ในที่อื่น	334	35,888.2	27,283.0	1,108.4	408.0	1,319.3	-	-	167.0	83.5	4,580.6	938.5	6,697.2	4,937.9	-1,759.2	Repair of other personal and household goods, n.e.c.
96	กิจกรรมบริการส่วนบุคคลอื่นๆ	28,554	3,297,675.8	1,404,360.2	427,259.3	137,926.0	106,094.0	16,431.9	470.0	114,481.5	9,886.6	760,259.2	320,507.1	384,670.7	271,612.4	-113,058.2	Other personal service activities
961	กิจกรรมบริการที่เสริมสร้างสุขภาพ ร่างกาย (ยกเว้นกิจกรรมด้านกายภาพ) ซึ่งมีได้จัดประเภทไว้ในที่อื่น	21,559	2,283,262.8	982,756.4	293,222.0	85,587.7	62,314.3	15,778.9	242.4	103,128.5	-	528,418.6	211,814.0	351,846.9	239,495.7	-112,351.3	Personal services for wellness (except sport activities)
9610	กิจกรรมบริการที่เสริมสร้างสุขภาพ ร่างกาย (ยกเว้นกิจกรรมด้านกายภาพ)	21,559	2,283,262.8	982,756.4	293,222.0	85,587.7	62,314.3	15,778.9	242.4	103,128.5	-	528,418.6	211,814.0	351,846.9	239,495.7	-112,351.3	Personal services for wellness (except sport activities)
96101	กิจกรรมสปาและการนวด	2,543	539,049.2	113,705.8	96,779.4	24,736.5	6,548.8	3,602.0	211.8	4,615.3	-	239,679.7	49,170.0	38,281.1	24,528.8	-13,952.3	Activities of spas and massage salons
96102	กิจกรรมบริการลดน้ำหนัก	9	2,153.7	580.0	144.0	34.8	-	65.9	24.0	-	-	1,152.0	153.0	335.0	490.0	155.0	Activities of reducing and slendering salons
96103	กิจกรรมการแต่งผม	18,705	1,534,988.6	716,090.5	188,461.4	58,723.6	48,513.4	12,039.4	-	96,130.6	-	259,716.3	155,313.5	305,214.6	206,897.2	-98,317.4	Activities of hairdressing salons
96104	กิจกรรมการดูแลความงาม แต่สิ่งมีเนื้อและเส้นผม	296	200,799.2	146,580.1	7,728.2	2,092.8	7,252.2	71.7	6.6	2,382.7	-	27,540.6	7,144.4	7,891.1	7,644.6	-246.5	Activities of beauty, manicare and pedicure salons
96109	กิจกรรมบริการอื่นๆ เพื่อเสริมสร้างสุขภาพ ร่างกาย (ยกเว้นกิจกรรมด้านกายภาพ)	6	6,272.0	5,800.0	109.0	-	-	-	-	-	-	330.0	330.0	125.0	135.0	10.0	Other personal services for wellness (except sport activities)
962	การซักล้างสิ่งทอและสิ่งหนัง	6,139	826,744.7	331,965.6	116,996.6	49,475.2	39,023.5	368.2	106.0	10,124.0	9,840.5	169,079.2	99,766.0	20,774.5	21,103.3	328.9	Washing and (dry-) cleaning of textile and fur products

ตาราง 5 ค่าใช้จ่ายทั้งสิ้น มูลค่าสินค้าและวัตถุดิบและส่วนเปลี่ยนแปลงสินค้าของสถานประกอบการธุรกิจปี 2556 จำแนกตามประเภทธุรกิจ (ต่อ)

TABLE 5 TOTAL EXPENSES - VALUE OF STOCKS AND CHANGE IN VALUE OF STOCKS OF BUSINESS ESTABLISHMENTS IN 2013 BY CATEGORY OF BUSINESS INDUSTRY (Cont'd)

รหัส Code	ประเภทธุรกิจ Category of business industry	จำนวน สถาน- ประกอบการ Number of establishments	รวม Total	ค่าซื้อสินค้า เพื่อการจำหน่าย และ/หรือให้บริการ Value of goods purchased for sale or rendering services	ค่าไฟฟ้า Electricity	ค่าประปา Water supply	ค่าน้ำมันเชื้อเพลิง Fuels	ค่าใช้จ่าย เกี่ยวกับบริการ อินเทอร์เน็ต Cost of internet services	ค่าใช้จ่าย เกี่ยวกับบริการ คอมพิวเตอร์ และอุปกรณ์ ซ่อมบำรุง computer accessories and equipment etc.	ค่าเช่า ยานพาหนะ เครื่องจักร และเครื่องมือ ฯลฯ Rent on vehicles, machinery and equipment etc.	ค่าเช่าอาคาร Rent on building	ค่าใช้จ่ายอื่นๆ Other expenses	มูลค่าสินค้าและวัตถุดิบของสถานประกอบการ		ส่วน เปลี่ยนแปลง ของสินค้าและ วัตถุดิบประกอบ คงเหลือ Change in value of stocks	
													1 ม.ค. 2556 Jan 1, 2013	31 ธ.ค. 2556 Dec 31, 2013		
9620	การบริการจัดพิมพ์และพิมพ์	6,139	826,744.7	331,965.6	116,996.6	49,475.2	39,023.5	368.2	106.0	9,800.5	169,079.2	99,766.0	20,774.5	21,103.3	328.9	Washing and (dry-) cleaning of textile and fur products
96201	การบริการจัดพิมพ์และพิมพ์ (ยกเว้น โดยเครื่องจักรด้วยเทคโนโลยีดิจิทัล)	6,008	812,654.2	328,945.8	113,875.8	47,418.4	38,661.4	206.0	106.0	9,840.5	165,354.7	98,867.6	19,037.8	16,663.3	-2,374.5	Washing and (dry-) cleaning of textile and fur products (except by self-service coin-operated machines)
96202	การบริการจัดพิมพ์และพิมพ์ โดยเครื่องจักรด้วยเทคโนโลยีดิจิทัล	129	13,877.1	2,874.6	3,109.3	2,052.2	359.7	102.3	-	-	3,676.5	896.6	1,726.7	4,437.0	2,710.3	Washing and (dry-) cleaning of textile and fur products by self-service coin-operated machines
96203	การบริการพิมพ์และพิมพ์	2	D	D	D	D	D	D	D	D	D	D	D	D	D	Dyeing and colouring services
<b>963</b>	<b>กิจกรรมบริการร่วมบุคคลอื่นๆ ซึ่งมิได้จัดประเภทไว้ในที่อื่น</b>	<b>856</b>	<b>187,668.3</b>	<b>89,638.3</b>	<b>17,040.7</b>	<b>2,863.1</b>	<b>4,756.2</b>	<b>284.7</b>	<b>121.6</b>	<b>46.1</b>	<b>62,761.4</b>	<b>8,927.2</b>	<b>12,049.3</b>	<b>11,013.4</b>	<b>-1,035.8</b>	<b>Other personal service activities n.e.c.</b>
9630	กิจกรรมบริการร่วมบุคคลอื่นๆ ซึ่งมิได้จัดประเภทไว้ในที่อื่น	856	187,668.3	89,638.3	17,040.7	2,863.1	4,756.2	284.7	121.6	46.1	62,761.4	8,927.2	12,049.3	11,013.4	-1,035.8	Other personal service activities n.e.c.
96301	การทำความสะอาดและซักแห้ง	10	194.5	133.3	28.0	7.8	21.7	-	-	-	-	3.7	500.0	666.7	166.7	Funeral and related activities
96302	กิจกรรมการดูแลสัตว์เลี้ยง	72	54,302.7	45,380.3	1,799.9	470.3	385.9	233.4	116.6	3.6	4,795.2	1,049.0	3,402.5	2,675.7	-726.8	Pet care activities
96303	กิจกรรมบริการร่วมบุคคลอื่นๆ ซึ่งมิได้จัดประเภทไว้ในที่อื่น	23	3,854.8	3,450.0	96.6	-	172.5	-	-	-	-	135.7	149.5	201.3	51.8	Concession operation of coin-operated personal service machines
96304	กิจกรรมโหราศาสตร์และโหราศาสตร์	373	10,693.1	5,731.7	916.2	225.9	491.6	-	-	42.5	2,152.3	1,101.7	830.3	718.9	-111.4	Astrological and spiritualists' activities
96305	กิจกรรมบริการอบ นวด และบริการอื่นๆ ที่คล้ายกัน	36	28,835.0	16,966.8	4,412.0	470.4	237.1	51.3	5.0	-	2,568.0	2,995.0	1,011.1	1,327.1	316.0	Turkish baths, sauna and steam baths activities
96309	กิจกรรมบริการร่วมบุคคลอื่นๆ ซึ่งมิได้จัดประเภทไว้ในที่อื่น	342	89,788.3	17,976.1	9,788.0	1,688.7	3,447.4	-	-	-	55,245.9	3,642.1	6,155.9	5,423.8	-732.0	Other personal service activities n.e.c.

หมายเหตุ : D หมายถึง ตัดล้างที่เป็นศูนย์

Note : D means disclosure prohibited.

ที่มา : การสำรวจเชิงปริมาณการค้าและบริการ พ.ศ. 2557 ภาคใต้ สำนักงานสถิติแห่งชาติ กระทรวงเทคโนโลยีสารสนเทศและการสื่อสาร

Source : The 2014 Business Trade and Services Survey, Southern Region, National Statistical Office, Ministry of Information and Communication Technology.

ตาราง 6 ขานรับทั้งสิ้นของสถานประกอบการธุรกิจในปี 2556 จำแนกตามประเภทธุรกิจ

TABLE 6 TOTAL RECEIPTS OF BUSINESS ESTABLISHMENTS IN 2013 BY CATEGORY OF BUSINESS INDUSTRY

รหัส Code	ประเภทธุรกิจ Category of business industry	จำนวน สถาน- ประกอบการ Number of establishments	รวม Total	รายรับจากการขายสินค้าและบริการ Receipts from sales of goods and services				รวม Total	รายรับจาก การให้เช่าที่ดิน Receipts from rent on land	รายรับจาก ให้เช่าอาคาร Receipts from rent on building	รายรับจาก ให้เช่ายานพาหนะ เครื่องจักรและ เครื่องมือต่างๆ Receipts from rent on vehicles and machinery etc.	ดอกเบี้ยรับ/ เงินปันผลรับ Interest/ dividend	กำไรจากการ เปลี่ยนแปลง อัตรา แลกเปลี่ยน Gain from currency exchange	รายรับอื่นๆ Other receipts	รวม Total
				รวม Total	รายรับ ผ่านเว็บไซต์ Online sales	รวม Total	รวม Total								
45	การขายส่งและการขายปลีกการซ่อมยานยนต์ และจักรยานยนต์	278,186	855,050,033.6	842,943,727.0	5,537,894.1	84,590.7	889,953.6	548,918.7	5,026,410.9	102,312.2	5,454,120.5	1,759,798.9	5,454,120.5	Wholesale and retail trade; repair of motor vehicles and motorcycles	
451	การขายยานยนต์	917	98,451,963.0	97,170,377.0	-	-	-	-	17,466.9	-	1,264,119.1	-	1,264,119.1	Sale of motor vehicles	
4510	การขายยานยนต์	917	98,451,963.0	97,170,377.0	-	-	-	-	17,466.9	-	1,264,119.1	-	1,264,119.1	Sale of motor vehicles	
45101	การขายยานยนต์ใหม่ชนิดรถยนต์ ทั้งส่วนบุคคล รถกระบะ รถตู้ และรถขนาดเล็กรถจักรยานยนต์	267	95,308,117.1	94,073,882.5	-	-	-	-	15,108.0	-	1,219,126.6	-	1,219,126.6	Sale of new passenger motor vehicles, pick-up truck, van and similar light motor vehicles	
45102	การขายยานยนต์ใหม่ชนิดรถบรรทุก และยานยนต์หนักอื่นๆ	10	754,143.9	718,058.4	-	-	-	-	1,432.7	-	34,652.9	-	34,652.9	Sale of new trucks and other heavy motor vehicles	
45103	การขายยานยนต์เก่าชนิดรถยนต์ ทั้งส่วนบุคคล รถกระบะ รถตู้ และรถขนาดเล็กรถจักรยานยนต์	638	2,384,136.0	2,372,870.1	-	-	-	-	926.2	-	10,339.7	-	10,339.7	Sale of used passenger motor vehicles, pick-up truck, van and similar light motor vehicles	
45104	การขายยานยนต์เก่าชนิดรถบรรทุก และยานยนต์หนักอื่นๆ	2	-	-	-	-	-	-	-	-	-	-	-	Sale of used trucks and other heavy motor vehicles	
452	การบำรุงรักษาและซ่อมยานยนต์	8,708	8,330,897.9	8,312,606.8	-	-	-	-	8,075.1	-	10,216.0	-	10,216.0	Maintenance and repair of motor vehicles	
4520	การบำรุงรักษาและซ่อมยานยนต์	8,708	8,330,897.9	8,312,606.8	-	-	-	-	8,075.1	-	10,216.0	-	10,216.0	Maintenance and repair of motor vehicles	
45201	การบำรุงรักษาและซ่อมระบบเครื่องยนต์และชิ้นส่วนยานยนต์	6,204	6,301,646.6	6,294,625.2	-	-	-	-	7,021.4	-	-	-	-	Maintenance and repair of motor vehicle engines and other parts	
45202	การซ่อมตัวถัง ประตู หน้าต่าง และอื่นๆ ที่คล้ายกัน	709	937,218.1	936,229.9	-	-	-	-	922.6	-	65.6	-	65.6	Repair of motor vehicle body, doors, windows and other similar services	
45203	การบำรุงรักษายานยนต์ทั่วไป	1,755	1,092,033.2	1,081,751.8	-	-	-	-	131.1	-	10,150.4	-	10,150.4	Car-washing, polishing and similar services	
453	การขายชิ้นส่วนและอุปกรณ์เสริมของยานยนต์	1,695	6,082,406.6	6,076,004.4	-	-	-	-	3,075.1	-	3,327.0	-	3,327.0	Sale of motor vehicle parts and accessories	
4530	การขายชิ้นส่วนและอุปกรณ์เสริมของยานยนต์	1,695	6,082,406.6	6,076,004.4	-	-	-	-	3,075.1	-	3,327.0	-	3,327.0	Sale of motor vehicle parts and accessories	
45301	การขายชิ้นส่วนและอุปกรณ์เสริมใหม่ของยานยนต์	204	770,208.1	767,994.8	-	-	-	-	553.3	-	1,660.0	-	1,660.0	Wholesale of new motor vehicle parts and accessories	
45302	การขายปลีกชิ้นส่วนและอุปกรณ์เสริมใหม่ของยานยนต์	1,396	5,224,024.1	5,219,837.1	-	-	-	-	2,520.0	-	1,667.0	-	1,667.0	Retail of new motor vehicle parts and accessories	
45303	การขายส่งและปลีกชิ้นส่วนและอุปกรณ์เสริมเก่าของยานยนต์	95	88,174.3	88,172.5	-	-	-	-	1.8	-	-	-	-	Wholesale and retail of used motor vehicle parts and accessories	
454	การขาย การบำรุงรักษาและซ่อมจักรยานยนต์	12,179	40,848,404.3	36,673,275.2	28,977.3	-	7,947.0	4,998.3	3,680,047.0	-	482,136.8	-	482,136.8	Sale, maintenance and repair of motorcycles and related parts and accessories	
4540	การขาย การบำรุงรักษา และซ่อมจักรยานยนต์	12,179	40,848,404.3	36,673,275.2	28,977.3	-	7,947.0	4,998.3	3,680,047.0	-	482,136.8	-	482,136.8	Sale, maintenance and repair of motorcycles and related parts and accessories	
	ชิ้นส่วนและอุปกรณ์เสริมที่เกี่ยวข้อง														

พันบาท In Thousand Baht





ตาราง 6 ขานรับทั้งสิ้นของสถานประกอบการธุรกิจในปี 2556 จำแนกตามประเภทธุรกิจ (ต่อ)

TABLE 6 TOTAL RECEIPTS OF BUSINESS ESTABLISHMENTS IN 2013 BY CATEGORY OF BUSINESS INDUSTRY (Cont'd)

พันบาท In Thousand Baht

รหัส Code	ประเภทธุรกิจ	จำนวน สถาน- ประกอบการ (Number of establishments)	รวม Total	รายรับจากการขายสินค้าและบริการ Receipts from sales of goods and services		รายรับจาก การให้เช่าที่ดิน Receipts from rent on land	รายรับจากการ ให้เช่าอาคาร Receipts from rent on building	รายรับจากการ ให้เช่ายานพาหนะ เครื่องจักรและ เครื่องมือต่างๆ Receipts from rent on vehicles and machinery etc.	ดอกเบี้ยรับ/ เงินปันผลรับ Interest/ dividend	กำไรจากการ เปลี่ยนแปลง อัตรา แลกเปลี่ยน Gain from currency exchange	รายรับอื่นๆ Other receipts	Category of business industry
				รวม Total	รายรับ ผ่านเว็บไซต์ Online sales							
46205	การขายส่งดอกไม้, ต้นไม้ และเมล็ดพันธุ์พืช	88	148,019.6	148,019.6	2,880.0	-	-	-	-	-	-	Wholesale of flowers, plants and seeds
46206	การขายส่งอาหารปศุสัตว์	171	2,818,384.4	2,818,072.8	-	-	-	-	14.6	-	297.0	Wholesale of animal feeds
46209	การขายส่งวัตถุดิบอื่นๆทางการเกษตร	107	130,697.3	130,697.3	-	-	-	-	-	-	-	Wholesale of other agricultural raw materials
<b>463</b>	<b>การขายส่งอาหาร เครื่องดื่ม และยาสูบ</b>	<b>4,324</b>	<b>59,029,405.5</b>	<b>58,937,474.7</b>	<b>450.0</b>	<b>562.8</b>	<b>7,446.8</b>	<b>1,826.0</b>	<b>7,896.7</b>	<b>662.2</b>	<b>73,536.4</b>	<b>Wholesale of food, beverages and tobacco</b>
4631	การขายส่งอาหาร	3,895	33,397,613.3	33,361,421.0	450.0	562.8	7,302.8	1,826.0	4,143.6	662.2	21,694.9	Wholesale of food
46311	การขายส่งเนื้อสัตว์และผลิตภัณฑ์เนื้อสัตว์	220	4,482,723.1	4,472,639.6	-	-	-	-	2.0	-	10,081.5	Wholesale of meat and meat products
46312	การขายส่งปลาและผลิตภัณฑ์สัตว์น้ำ	1,267	11,178,853.3	11,163,553.9	-	-	6,582.8	1,826.0	194.1	-	6,696.5	Wholesale of fish and fish products
46313	การขายส่งผักและผลไม้	1,427	2,213,871.0	2,212,503.4	-	511.8	-	-	214.7	-	641.2	Wholesale of fruits and vegetables
46314	การขายส่งผลิตภัณฑ์นม	152	2,239,533.2	2,238,852.4	-	-	-	-	599.9	-	80.8	Wholesale of dairy products
46315	การขายส่งข้าวและผลิตภัณฑ์ที่ได้อาจโรยสีข้าว	185	7,700,583.6	7,696,704.7	-	51.0	-	-	2,730.6	662.2	435.1	Wholesale of rice and rice milling products
46316	การขายส่งผลิตภัณฑ์ขนมอบ ไข่ นมข้น และไขมัน	202	3,042,736.6	3,038,699.8	-	-	720.0	-	32.3	-	3,284.5	Wholesale of bakery products, eggs and edible oils and fats of animal or vegetable origin
46317	การขายส่งน้ำตาล ซึ่กโกนแลต ลูกกวาด และขนมที่ทำจากน้ำตาล	13	166,806.9	166,421.5	-	-	-	-	-	-	385.3	Wholesale of sugar, chocolate, candy and sugar confectionery
46318	การขายส่งกาแฟ ชา โกโก้	19	711,463.0	711,453.0	-	-	-	-	10.0	-	-	Wholesale of coffee, tea and cocoa
46319	การขายส่งผลิตภัณฑ์อาหารอื่นๆ	410	1,661,042.6	1,660,592.6	450.0	-	-	-	360.0	-	90.0	Wholesale of other food products
4632	การขายส่งเครื่องดื่มและยาสูบ	429	25,631,792.3	25,576,053.7	-	-	144.0	-	3,753.1	-	51,841.4	Wholesale of beverages and tobacco
46321	การขายส่งเครื่องดื่มที่มีแอลกอฮอล์	151	15,196,723.0	15,182,821.4	-	-	-	-	604.7	-	13,296.9	Wholesale of alcohol beverages
46322	การขายส่งเครื่องดื่มที่ไม่มีแอลกอฮอล์	252	8,288,847.5	8,248,255.5	-	-	-	-	2,344.7	-	38,247.3	Wholesale of non-alcohol beverages
46323	การขายส่งผลิตภัณฑ์ยาสูบ	26	2,146,221.8	2,144,976.8	-	-	144.0	-	803.8	-	297.2	Wholesale of tobacco
<b>464</b>	<b>การขายส่งของใช้ในครัวเรือน</b>	<b>543</b>	<b>3,114,281.5</b>	<b>3,087,866.2</b>	<b>6,000.0</b>	<b>10,718.5</b>	<b>356.9</b>	<b>-</b>	<b>7,625.3</b>	<b>1,682.4</b>	<b>6,030.1</b>	<b>Wholesale of household goods</b>
4641	การขายส่งสิ่งทอ เสื้อผ้า และรองเท้า	214	708,352.6	707,514.6	-	-	262.9	-	14.8	-	560.3	Wholesale of textiles, clothing and footwear
46411	การขายส่งผ้าและผ้า	6	16,828.0	16,828.0	-	-	-	-	-	-	-	Wholesale of yarn and fabrics
46412	การขายส่งของใช้ในครัวเรือนที่ทำจากสิ่งทอ	23	125,825.4	125,825.4	-	-	-	-	-	-	-	Wholesale of household goods of textile
46413	การขายส่งอุปกรณ์ตัดเย็บ	2	D	D	D	D	D	D	D	D	D	Wholesale of haberdashery
46414	การขายส่งเสื้อผ้า	163	458,857.9	458,021.5	-	-	262.9	-	13.3	-	560.3	Wholesale of clothing
46415	การขายส่งรองเท้า	20	105,971.2	105,969.7	-	-	-	-	1.5	-	-	Wholesale of footwear
4642	การขายส่งเครื่องใช้ไฟฟ้าและอิเล็กทรอนิกส์ใช้ในครัวเรือน	34	711,131.8	709,202.1	-	-	-	-	828.9	178.3	1,104.5	Wholesale of electric household appliances and consumer electronics

ตาราง 6 ขานรับทั้งสิ้นของสถานประกอบการธุรกิจในปี 2556 จำแนกตามประเภทธุรกิจ (ต่อ)

TABLE 6 TOTAL RECEIPTS OF BUSINESS ESTABLISHMENTS IN 2013 BY CATEGORY OF BUSINESS INDUSTRY (Cont'd)

พันบาท In Thousand Baht

รหัส Code	ประเภทธุรกิจ	จำนวน สถาน- ประกอบการ (Number of establishments)	รวม Total	รายรับจากการขายสินค้าและบริการ Receipts from sales of goods and services		รายรับจาก การให้เช่าที่ดิน Receipts from rent on land	รายรับจากการ ให้เช่าอาคาร Receipts from rent on building	รายรับจากการ ให้เช่ายานพาหนะ เครื่องจักรและ เครื่องมือต่างๆ Receipts from rent on vehicles and machinery etc.	ดอกเบี้ยรับ/ เงินปันผลรับ Interest/ dividend	กำไรจากการ เปลี่ยนแปลง อัตรา แลกเปลี่ยน Gain from currency exchange	รายรับอื่นๆ Other receipts	Category of business industry
				รวม Total	รายรับ ผ่านเว็บไซต์ Online sales							
46421	การขายส่งเครื่องใช้ไฟฟ้าและอิเล็กทรอนิกส์ที่ใช้ในครัวเรือน (ยกเว้นอุปกรณ์ไฟฟ้าสำหรับใช้ในเสฉ่าง)	30	411,323.7	409,996.7	-	-	-	-	211.2	178.3	937.5	Wholesale of electric household appliances and consumer electronics (except lighting equipment)
46422	การขายส่งอุปกรณ์ไฟฟ้าสำหรับใช้ในเสฉ่าง	4	299,990.1	299,205.4	-	-	-	-	617.7	-	167.0	Wholesale of lighting equipment
4643	การขายส่งสินค้าวัฒนธรรมและบันเทิง	77	343,575.1	340,947.1	-	-	-	-	359.9	-	2,268.0	Wholesale of cultural and recreation goods
46431	การขายส่งหนังสือ หนังสือพิมพ์ และเครื่องเขียน	15	84,093.3	82,483.5	-	-	-	-	341.8	-	1,268.0	Wholesale of books, newspapers and stationery
46433	การขายส่งเครื่องกีฬา	6	38,044.4	38,044.4	-	-	-	-	-	-	-	Wholesale of sports goods
46434	การขายส่งเกมและของเล่น	19	177,842.3	177,842.3	-	-	-	-	-	-	-	Wholesale of games and toys
46439	การขายส่งสินค้าอื่นๆ ด้านวัฒนธรรม และบันเทิง	37	43,595.0	42,576.8	-	-	-	-	18.1	-	1,000.0	Wholesale of other cultural and recreation goods
4644	การขายส่งสินค้าทางการแพทย์ และทางการแพทย์ เครื่องมือ และเครื่องประดับ	36	426,402.3	423,831.7	-	-	-	-	451.2	22.1	2,097.3	Wholesale of pharmaceutical and medical goods, perfumeries and toilet preparations
46441	การขายส่งสินค้าทางการแพทย์และการแพทย์	23	136,624.2	136,383.8	-	-	-	-	2.0	-	238.4	Wholesale of pharmaceutical and medical goods
46442	การขายส่งเครื่องหอม	1	D	D	D	D	D	D	D	D	D	Wholesale of perfumeries
46443	การขายส่งเครื่องสำอางและเครื่องประดับ	12	287,652.2	285,322.1	-	-	-	-	449.1	22.1	1,858.9	Wholesale of cosmetics and toilet preparations
4649	การขายส่งของใช้ในครัวเรือนอื่นๆ	182	924,637.8	906,370.6	6,000.0	10,718.5	96.0	-	5,970.6	1,482.1	-	Wholesale of other household goods
46492	การขายส่งนาฬิกา เครื่องประดับเพชรพลอย	8	2,354.2	2,354.2	-	-	-	-	-	-	-	Wholesale of watches, clocks and jewellery
46493	การขายส่งเครื่องหนังและเครื่องใช้สำหรับการเดินทาง	6	7,903.4	7,903.4	6,000.0	-	-	-	-	-	-	Wholesale of leather goods and travel accessories
46494	การขายส่งเฟอร์นิเจอร์	42	148,810.5	148,810.5	-	-	-	-	-	-	-	Wholesale of household furniture
46495	การขายส่งเครื่องเดินเตา เครื่องแก้ว และเครื่องครัว	9	98,658.3	97,828.9	-	134.7	96.0	-	86.6	512.0	-	Wholesale of chinaware, glassware and kitchenware
46499	การขายส่งของใช้ในครัวเรือนอื่นๆ ซึ่งมีได้ประเภทไว้ในที่อื่น	117	666,911.5	649,473.7	-	10,583.8	-	-	5,884.0	970.1	-	Wholesale of other household goods, n.e.c.
<b>465</b>	<b>การขายส่งเครื่องจักร อุปกรณ์ และเครื่องมือที่ใช้</b>	<b>501</b>	<b>8,497,402.1</b>	<b>8,348,001.2</b>	<b>453,813.1</b>	<b>24.0</b>	<b>30,725.1</b>	<b>8,175.0</b>	<b>27,513.3</b>	<b>647.8</b>	<b>82,315.8</b>	<b>Wholesale of machinery, equipment and supplies</b>
4651	การขายส่งคอมพิวเตอร์ อุปกรณ์ต่อพ่วง และซอฟต์แวร์	19	286,237.2	285,291.5	-	-	-	-	-	545.7	400.0	Wholesale of computers, computer peripheral equipment and software
46510	การขายส่งคอมพิวเตอร์ อุปกรณ์ต่อพ่วง และซอฟต์แวร์	19	286,237.2	285,291.5	-	-	-	-	-	545.7	400.0	Wholesale of computers, computer peripheral equipment and software
4652	การขายส่งอุปกรณ์และชิ้นส่วนทางอิเล็กทรอนิกส์ และโทรคมนาคม	25	998,381.7	963,690.2	-	24.0	-	675.0	-	-	33,992.5	Wholesale of electronic and telecommunications equipment and parts
46521	การขายส่งอุปกรณ์และชิ้นส่วน อิเล็กทรอนิกส์	7	24,420.0	24,420.0	-	-	-	-	-	-	-	Wholesale of electronic equipment and parts
46522	การขายส่งโทรศัพท์และอุปกรณ์โทรคมนาคม	18	973,961.7	939,270.2	-	24.0	-	675.0	-	-	33,992.5	Wholesale of telephone and telecommunications equipment

ตาราง 6 ขานรับทั้งสิ้นของสถานประกอบการธุรกิจในปี 2556 จำแนกตามประเภทธุรกิจ (ต่อ)

TABLE 6 TOTAL RECEIPTS OF BUSINESS ESTABLISHMENTS IN 2013 BY CATEGORY OF BUSINESS INDUSTRY (Cont'd)

พันบาท In Thousand Baht

รหัส Code	ประเภทธุรกิจ establishments	จำนวน สถาน- ประกอบการ (Number of establishments)	รวม Total	รายรับจากการขายสินค้าและบริการ Receipts from sales of goods and services		รายรับจาก การให้เช่าที่ดิน Receipts from rent on land	รายรับจากการ ให้เช่าอาคาร Receipts from rent on building	รายรับจากการ ให้เช่ายานพาหนะ เครื่องจักรและ เครื่องมือต่างๆ Receipts from rent on vehicles and machinery etc.	ดอกเบี้ยรับ/ เงินปันผลรับ Interest/ dividend	กำไรจากการ เปลี่ยนแปลง อัตรา แลกเปลี่ยน Gain from currency exchange	รายรับอื่นๆ Other receipts	Category of business industry
				รวม Total	รายรับ ผ่านเว็บไซต์ Online sales							
4653	การขายส่งเครื่องจักร อุปกรณ์ และเครื่องใช้ทางการเกษตร	202	5,073,829.9	4,998,491.1	382,873.9	-	2,200.0	-	25,389.3	-	47,749.5	Wholesale of agricultural machinery, equipment and supplies
46530	การขายส่งเครื่องจักร อุปกรณ์ และเครื่องใช้ทางการเกษตร	202	5,073,829.9	4,998,491.1	382,873.9	-	2,200.0	-	25,389.3	-	47,749.5	Wholesale of agricultural machinery, equipment and supplies
4659	การขายส่งเครื่องจักรและอุปกรณ์อื่นๆ	255	2,138,953.3	2,100,528.4	70,939.2	-	28,525.1	7,500.0	2,124.0	102.1	173.7	Wholesale of other machinery and equipment
46591	การขายส่งอุปกรณ์การขนส่ง (ยกเว้นยานยนต์ จักรยานยนต์ และรถจักรยาน)	114	496,768.9	496,244.0	-	-	-	-	524.9	-	-	Wholesale of transport equipment (except motor vehicles, motorcycles and bicycles)
46592	การขายส่งเครื่องจักรและอุปกรณ์ งานวิศวกรรมโยธา งานเหมืองแร่ และงานก่อสร้าง	11	145,053.6	137,553.6	-	-	-	7,500.0	-	-	-	Wholesale of civil engineering, mining and construction machinery
46593	การขายส่งเครื่องจักรและอุปกรณ์จัดใช้ในงานอุตสาหกรรม	34	404,730.1	376,073.9	-	-	28,525.1	-	63.5	-	67.7	Wholesale of industrial machinery and equipment
46594	การขายส่งเครื่องจักร อุปกรณ์ และเฟอร์นิเจอร์จัดใช้ในสำนักงาน	31	339,758.1	339,540.2	70,939.2	-	-	-	217.8	-	-	Wholesale of office machinery, equipment and furniture
46599	การขายส่งเครื่องจักรและอุปกรณ์อื่นๆ ซึ่งมีได้จัดประเภทไว้ในที่อื่น	65	752,642.5	751,116.7	-	-	-	-	1,317.7	102.1	106.0	Wholesale of other machinery and equipment, n.e.c.
466	<b>การขายส่งสินค้าเฉพาะประเภทอื่นๆ</b>	11,067	96,039,775.5	95,799,765.0	-	-	100.0	105,435.0	45,530.2	41,168.5	47,776.8	<b>Other specialized wholesale</b>
4661	การขายส่งเชื้อเพลิงแข็ง เชื้อเพลิงเหลว และเชื้อเพลิงก๊าซ รวมถึงผลิตภัณฑ์ที่เกี่ยวข้อง	142	18,805,321.8	18,799,249.6	-	-	-	-	1,618.8	-	4,453.4	Wholesale of solid, liquid and gaseous fuels and related products
46611	การขายส่งเชื้อเพลิงแข็ง	26	67,486.9	67,486.9	-	-	-	-	-	-	-	Wholesale of solid fuels
46612	การขายส่งเชื้อเพลิงเหลว	20	8,206,359.0	8,205,591.4	-	-	-	-	767.6	-	-	Wholesale of liquid fuels
46613	การขายส่งเชื้อเพลิงก๊าซ	86	9,965,804.2	9,964,272.7	-	-	-	-	771.2	-	760.3	Wholesale of gaseous fuels
46614	การขายส่งผลิตภัณฑ์ที่ใช้จากการถลุงปิโตรเลียม	10	565,671.6	561,898.6	-	-	-	-	80.0	-	3,693.1	Wholesale of refined petroleum products
4662	การขายส่งโลหะและสินแร่โลหะ	121	3,531,207.2	3,529,137.5	-	-	-	195.0	82.1	978.9	815.8	Wholesale of metals and metal ores
46621	การขายส่งสินแร่เหล็กและโลหะที่ไม่ใช่เหล็ก	13	214,589.9	214,589.9	-	-	-	-	-	-	-	Wholesale of ferrous and non-ferrous metal ores
46622	การขายส่งเหล็ก เหล็กกล้า และโลหะ ที่ไม่ใช่เหล็กขั้นต้น	108	3,316,617.3	3,314,547.6	-	-	-	195.0	82.1	978.9	813.8	Wholesale of iron, steel and non-ferrous metal in primary forms
4663	การขายส่งวัสดุก่อสร้าง เครื่องโลหะ เครื่องอุปกรณ์และวัสดุ สำหรับระบบท่อและระบบทำความร้อน	1,017	12,482,093.5	12,353,047.6	-	-	100.0	103,500.0	3,447.8	79.4	21,918.7	Wholesale of construction materials, hardware, plumbing and heating equipment and supplies
46631	การขายส่งอิฐ ปูน ทราย และผลิตภัณฑ์คอนกรีต	145	2,434,374.4	2,429,074.4	-	-	-	-	-	-	5,300.0	Wholesale of bricks, stone, cement, sand and concrete products
46632	การขายส่งไม้และผลิตภัณฑ์จากไม้รูปวงรีขั้นต้น	719	5,364,619.3	5,259,246.6	-	-	100.0	103,500.0	221.7	-	1,551.0	Wholesale of wood in the rough and products of primary processing of wood
46633	การขายส่งสี น้ำมันชักเงา และแล็กเกอร์	27	226,587.8	226,402.9	-	-	-	-	105.5	79.4	-	Wholesale of paints, varnishes and lacquers
46634	การขายส่งอุปกรณ์ระบบท่อ และเครื่องสุขภัณฑ์	9	242,999.3	242,999.3	-	-	-	-	-	-	-	Wholesale of plumbing and heating equipment and supplies and sanitary equipment

ตาราง 6 ขานรับทั้งสิ้นของสถานประกอบการธุรกิจในปี 2556 จำแนกตามประเภทธุรกิจ (ต่อ)

TABLE 6 TOTAL RECEIPTS OF BUSINESS ESTABLISHMENTS IN 2013 BY CATEGORY OF BUSINESS INDUSTRY (Cont'd)

พันบาท In Thousand Baht

รหัส Code	ประเภทธุรกิจ	จำนวน สถาน- ประกอบการ (Number of establishments)	รวม Total	รายรับจากการขายสินค้าและบริการ Receipts from sales of goods and services		รายรับจาก การให้เช่าที่ดิน Receipts from rent on land	รายรับจาก ให้เช่าอาคาร Receipts from rent on building	รายรับจากการ ให้เช่ายานพาหนะ เครื่องจักรและ เครื่องมือต่างๆ Receipts from rent on vehicles and machinery etc.	ดอกเบี้ยรับ/ เงินปันผลรับ Interest/ dividend	กำไรจากการ เปลี่ยนแปลง อัตรา แลกเปลี่ยน Gain from currency exchange	รายรับอื่นๆ Other receipts	Category of business industry
				รวม Total	รายรับ ผ่านเว็บไซต์ Online sales							
46639	การขายวัสดุอุปกรณ์สำเร็จรูป	117	4,213,528	4,195,324.5	-	-	-	-	3,120.6	-	15,067.7	Wholesale of other construction materials
4669	การขายส่งของเสียและเศษวัสดุ และผลิตภัณฑ์อื่นๆ ซึ่งมิได้จัดประเภทไว้ในที่อื่น	9,787	61,221,153.1	61,118,330.3	-	-	-	1,740.0	40,381.6	40,110.2	20,590.9	Wholesale of waste and scrap and other products, n.e.c.
46691	การขายส่งเคมีภัณฑ์ทางอุตสาหกรรม	29	741,727.6	740,163.0	-	-	-	-	64.5	-	1,500.0	Wholesale of industrial chemicals
46692	การขายส่งปุ๋ยและเคมีภัณฑ์ทางการเกษตร	131	2,965,032.7	2,964,969.3	-	-	-	-	11.5	-	51.9	Wholesale of fertilizers and agrochemical products
46693	การขายส่งยางพาราและพลาสติกขั้นต้น	8,221	54,711,784.2	54,622,386.4	-	-	-	540.0	40,305.5	40,110.2	8,442.0	Wholesale of rubber and plastic materials in primary forms
46694	การขายส่งบรรจุภัณฑ์ชนิดใช้ไมงาอุตสาหกรรม	19	75,290.3	75,290.3	-	-	-	-	-	-	-	Wholesale of industrial or commercial containers
46695	การขายส่งของเสียและเศษวัสดุที่สามารถนำกลับมาใช้ใหม่	1,372	2,584,769.0	2,572,971.9	-	-	-	1,200.0	-	-	10,597.1	Wholesale of waste and scrap and materials for recycling
46699	การขายส่งผลิตภัณฑ์อื่นๆ ซึ่งมิได้จัดประเภทไว้ในที่อื่น	15	142,549.4	142,549.4	-	-	-	-	-	-	-	Wholesale of other products, n.e.c.
<b>469</b>	<b>การขายส่งสินค้าทั่วไป</b>	<b>196</b>	<b>10,719,140.0</b>	<b>10,652,462.8</b>	-	<b>7,102.7</b>	<b>5,794.4</b>	-	<b>12,582.2</b>	-	<b>41,197.9</b>	<b>Non-specialized wholesale trade</b>
4690	การขายส่งสินค้าทั่วไป	196	10,719,140.0	10,652,462.8	-	7,102.7	5,794.4	-	12,582.2	-	41,197.9	Non-specialized wholesale trade
46900	การขายส่งสินค้าทั่วไป	196	10,719,140.0	10,652,462.8	-	7,102.7	5,794.4	-	12,582.2	-	41,197.9	Non-specialized wholesale trade
<b>47</b>	<b>การขายปลีก (ยกเว้นยานยนต์ และจักรยานยนต์)</b>	<b>128,610</b>	<b>358,621,218.9</b>	<b>357,047,978.1</b>	<b>2,880,044.6</b>	<b>21,785.3</b>	<b>550,167.4</b>	<b>32,324.6</b>	<b>288,330.1</b>	<b>992.6</b>	<b>699,640.7</b>	<b>Retail trade (except of motor vehicles and motorcycles)</b>
<b>471</b>	<b>ร้านขายปลีกสินค้าทั่วไป</b>	<b>77,852</b>	<b>126,816,249.5</b>	<b>125,743,245.7</b>	-	<b>1,444.0</b>	<b>511,981.8</b>	<b>20,888.8</b>	<b>160,178.0</b>	-	<b>378,511.3</b>	<b>Retail sale in non-specialized stores</b>
4711	ร้านขายปลีกอาหาร เครื่องดื่ม หรือยาสูบ เป็นสินค้าหลัก	66,987	100,851,172.1	100,475,632.2	-	960.0	340,370.8	20,888.8	5,437.5	-	7,882.8	Retail sale in non-specialized stores with food, beverages or tobacco predominating
47111	ซูเปอร์มาร์เก็ต	131	1,886,013.5	1,862,887.6	-	-	330.0	20,888.8	-	-	1,907.2	Supermarkets
47112	ดีสคัฟต์เตอร์/ซูเปอร์เซ็นเตอร์/ไฮเปอร์มาร์เก็ต	68	29,586,326.0	29,475,743.4	-	960.0	109,622.6	-	-	-	-	Discountstores/Supercenters/Hypermarkets
47113	ร้านสะดวกซื้อ/มินิมาร์ท	2,330	17,016,791.4	17,012,025.6	-	-	318.4	-	3,632.2	-	815.2	Convenience stores/Minimarts
47114	ร้านขายของชำ	64,458	52,362,041.2	52,124,975.7	-	-	230,099.8	-	1,805.3	-	5,160.4	Grocery stores
4719	ร้านขายปลีกสินค้าทั่วไปอื่นๆ	10,865	25,965,077.4	25,267,613.4	-	484.0	171,611.0	-	154,740.5	-	370,628.5	Other retail sale in non-specialized stores
47190	ร้านขายปลีกสินค้าทั่วไปอื่นๆ	10,865	25,965,077.4	25,267,613.4	-	484.0	171,611.0	-	154,740.5	-	370,628.5	Other retail sale in non-specialized stores
<b>472</b>	<b>ร้านขายปลีกอาหาร เครื่องดื่ม และยาสูบ</b>	<b>4,559</b>	<b>8,399,864.7</b>	<b>8,375,742.3</b>	<b>1,518.0</b>	-	<b>9,360.0</b>	<b>610.7</b>	<b>1,245.8</b>	-	<b>12,905.9</b>	<b>Retail sale of food, beverages and tobacco in specialized stores</b>
4721	ร้านขายปลีกอาหาร	4,061	6,646,707.8	6,634,753.0	1,518.0	-	-	-	1,026.6	-	10,928.2	Retail sale of food in specialized stores
47211	ร้านขายปลีกเนื้อสัตว์ และผลิตภัณฑ์เนื้อสัตว์	318	1,661,791.9	1,661,791.9	-	-	-	-	-	-	-	Retail sale of meat and meat products in specialized stores
47212	ร้านขายปลีกปลาและผลิตภัณฑ์สัตว์น้ำ	309	475,291.0	475,271.6	-	-	-	-	18.4	-	1.1	Retail sale of fish and fish products in specialized stores

ตาราง 6 ขานรับทั้งสิ้นของสถานประกอบการธุรกิจในปี 2556 จำแนกตามประเภทธุรกิจ (ต่อ)

TABLE 6 TOTAL RECEIPTS OF BUSINESS ESTABLISHMENTS IN 2013 BY CATEGORY OF BUSINESS INDUSTRY (Cont'd)

พันบาท In Thousand Baht

รหัส Code	ประเภทธุรกิจ	จำนวน สถาน- ประกอบการ (Number of establishments)	รวม Total	รายรับจากการขายสินค้าและบริการ Receipts from sales of goods and services		รายรับจาก การให้เช่าที่ดิน Receipts from rent on land	รายรับจากการ ให้เช่าอาคาร Receipts from rent on building	รายรับจากการ ให้เช่ายานพาหนะ เครื่องจักรและ เครื่องมือต่างๆ Receipts from rent on vehicles and machinery etc.	ดอกเบี้ยรับ/ เงินปันผลรับ Interest/ dividend	กำไรจากการ เปลี่ยนแปลง อัตรา แลกเปลี่ยน Gain from currency exchange	รายรับอื่นๆ Other receipts	Category of business industry
				รวม Total	รายรับ ผ่านเว็บไซต์ Online sales							
47213	ร้านขายผักสดและผลไม้	794	750,885.7	741,441.6	-	-	-	-	-	-	9,444.0	Retail sale of fruit and vegetables in specialized stores in specialized stores
47214	ร้านขายเนื้อสัตว์	1,073	1,789,282.3	1,789,282.3	-	-	-	-	-	-	-	Retail sale of rice in specialized stores
47215	ร้านขายผลิตภัณฑ์นม	397	269,448.0	267,994.1	1,518.0	-	-	-	10.8	-	1,483.1	Retail sale of bakery products in specialized stores
47219	ร้านขายอาหารอื่นๆ	1,170	1,700,008.9	1,699,011.5	-	-	-	-	997.4	-	-	Retail sale of other food products in specialized stores
4722	ร้านขายรถจักรยานยนต์	492	1,746,361.9	1,734,194.3	-	-	9,360.0	610.7	219.2	-	1,977.7	Retail sale of beverages in specialized stores
47221	ร้านขายรถจักรยานยนต์ที่แอลกอฮอล์	164	1,322,237.4	1,321,443.3	-	-	-	610.7	102.8	-	80.5	Retail sale of alcohol beverages in specialized stores
47222	ร้านขายรถจักรยานยนต์ที่ไม่มีแอลกอฮอล์	328	424,124.6	412,751.0	-	-	9,360.0	-	116.4	-	1,897.2	Retail sale of non-alcohol beverages in specialized stores
4723	ร้านขายผลิตภัณฑ์ยาสูบ	6	6,795.0	6,795.0	-	-	-	-	-	-	-	Retail sale of tobacco products in specialized stores
47230	ร้านขายผลิตภัณฑ์ยาสูบ	6	6,795.0	6,795.0	-	-	-	-	-	-	-	Retail sale of tobacco products in specialized stores
473	ร้านขายเชื้อเพลิงอากาศยาน	5,188	89,181,663.2	89,142,812.7	-	-	2,607.5	-	3,471.0	-	32,771.9	Retail sale of automotive fuel in specialized stores
4730	ร้านขายเชื้อเพลิงอากาศยาน	5,188	89,181,663.2	89,142,812.7	-	-	2,607.5	-	3,471.0	-	32,771.9	Retail sale of automotive fuel in specialized stores
47300	ร้านขายเชื้อเพลิงอากาศยาน	5,188	89,181,663.2	89,142,812.7	-	-	2,607.5	-	3,471.0	-	32,771.9	Retail sale of automotive fuel in specialized stores
474	ร้านขายอิเล็กทรอนิกส์สารสนเทศและอุปกรณ์สื่อสารโทรคมนาคม	4,367	23,112,563.3	23,039,270.0	122,110.1	14,995.7	-	-	3,488.4	-	54,809.2	Retail sale of information and communications equipment in specialized stores
4741	ร้านขายอิเล็กทรอนิกส์ อุปกรณ์ คอมพิวเตอร์ และอุปกรณ์สื่อสารโทรคมนาคม	3,989	22,539,233.1	22,465,959.8	122,110.1	14,995.7	-	-	3,468.4	-	54,809.2	Retail sale of computers, peripheral units, software and telecommunications equipment in specialized stores
47411	ร้านขายอิเล็กทรอนิกส์ และอุปกรณ์ต่อพ่วง	747	8,507,149.8	8,478,592.4	-	14,995.7	-	-	61.7	-	13,500.0	Retail sale of computers and peripheral units in specialized stores
47412	ร้านขายอิเล็กทรอนิกส์เกมและซอฟต์แวร์สำเร็จรูป	17	13,556.0	13,545.6	-	-	-	-	10.4	-	-	Retail sale of video game consoles and software in specialized stores
47413	ร้านขายอิเล็กทรอนิกส์สารโทรคมนาคม	3,225	14,018,527.3	13,973,821.8	122,110.1	-	-	-	3,396.3	-	41,309.2	Retail sale of telecommunications equipment in specialized stores
4742	ร้านขายอิเล็กทรอนิกส์ภาพและเสียง	378	573,330.2	573,310.1	-	-	-	-	20.1	-	-	Retail sale of audio and video equipment in specialized stores
47420	ร้านขายอิเล็กทรอนิกส์ภาพและเสียง	378	573,330.2	573,310.1	-	-	-	-	20.1	-	-	Retail sale of audio and video equipment in specialized stores
475	ร้านขายปลีกอุปกรณ์อื่นๆ ชนิดใช้ในครัวเรือน	9,212	65,044,868.5	64,889,959.3	720.0	3,640.0	1,988.2	10,285.8	37,171.5	400.9	101,422.9	Retail sale of other household equipment in specialized stores
4751	ร้านขายสิ่งทอ	694	992,099.4	966,500.9	-	-	1,166.1	-	1,216.2	-	23,216.3	Retail sale of textiles in specialized stores
47511	ร้านขายสิ่งทอ	383	624,263.8	620,997.7	-	-	1,166.1	-	1,166.7	-	933.3	Retail sale of fabrics in specialized stores
47512	ร้านขายสิ่งทอใช้ในครัวเรือนที่ต่างผ้า	164	275,317.2	255,017.7	-	-	-	-	49.5	-	20,250.0	Retail sale of household articles of textiles in specialized stores

ตาราง 6 ขานรับทั้งสิ้นของสถานประกอบการธุรกิจในปี 2556 จำแนกตามประเภทธุรกิจ (ต่อ)

TABLE 6 TOTAL RECEIPTS OF BUSINESS ESTABLISHMENTS IN 2013 BY CATEGORY OF BUSINESS INDUSTRY (Cont'd)

พันบาท In Thousand Baht

รหัส Code	ประเภทธุรกิจ	จำนวน สถาน- ประกอบการ Number of establishments	รวม Total	รายรับจากการขายสินค้าและบริการ Receipts from sales of goods and services		รายรับจาก การให้เช่าที่ดิน Receipts from rent on land	รายรับจากการ ให้เช่าอาคาร Receipts from rent on building	รายรับจากการ ให้เช่ายานพาหนะ เครื่องจักรและ เครื่องมือต่างๆ Receipts from rent on vehicles and machinery etc.	ดอกเบี้ยรับ/ เงินปันผลรับ Interest/ dividend	กำไรจากการ เปลี่ยนแปลง อัตรา แลกเปลี่ยน Gain from currency exchange	รายรับอื่นๆ Other receipts	Category of business industry
				รวม Total	รายรับ ผ่านเว็บไซต์ Online sales							
47513	ร้านขายเสื้อผ้าอุปกรณ์ตัดเย็บ	147	92,518.4	90,485.5	-	-	-	-	-	-	2,032.9	Retail sale of haberdashery in specialized stores
4752	ร้านขายเหล็กเครื่องมือโลหะ สี และกระดาษ	3,579	36,792,727.4	36,732,108.7	-	640.0	822.1	10,285.8	20,890.9	400.9	27,579.0	Retail sale of hardware, paints and glass in specialized stores
47521	ร้านขายเหล็กเครื่องมือโลหะ	182	510,521.9	510,332.1	-	-	-	-	189.7	-	-	Retail sale of hardware in specialized stores
47522	ร้านขายเหล็กสี น้ำมันชักเงา และแลกเกอร์	154	1,342,063.3	1,317,234.1	-	640.0	-	-	7,773.6	400.9	16,014.8	Retail sale of paints, varnishes and lacquers in specialized stores
47523	ร้านขายเสื้อผ้าอุปกรณ์ระบบท่อและเครื่องสุขภัณฑ์	137	1,384,362.5	1,381,943.5	-	-	822.1	-	4.6	-	1,592.3	Retail sale of plumbing, heating and sanitary equipment and supplies in specialized stores
47524	ร้านขายเหล็กวัสดุก่อสร้างอื่นๆ	1,676	26,410,666.9	26,382,255.0	-	-	-	10,285.8	11,053.4	-	7,072.7	Retail sale of other construction materials in specialized stores
47525	ร้านขายเหล็กวัสดุก่อสร้างหลายชนิดรวมถึงวัสดุอุปกรณ์และเครื่องมือชนิดนำไปใช้ทำงานได้ด้วยตัวเอง	1,430	7,145,112.8	7,140,344.1	-	-	-	-	1,869.6	-	2,899.2	Retail sale of a variety of construction materials including do-it-yourself material and equipment in specialized stores
4753	ร้านขายเหล็กพรม สิ่งปูพื้น วัสดุปิดผนัง และปูพื้น	77	86,998.9	86,981.8	-	-	-	-	17.1	-	-	Retail sale of carpets, rugs, wall and floor coverings in specialized stores
47530	ร้านขายเหล็กพรม สิ่งปูพื้น วัสดุปิดผนัง และปูพื้น	77	86,998.9	86,981.8	-	-	-	-	17.1	-	-	Retail sale of carpets, rugs, wall and floor coverings in specialized stores
4759	ร้านขายเหล็กเครื่องใช้ไฟฟ้า เฟอร์นิเจอร์ อุปกรณ์ไฟฟ้าสำหรับให้แสงสว่าง และของใช้อื่นๆ ในครัวเรือน	4,862	27,173,042.8	27,104,367.9	720.0	3,000.0	-	-	15,047.2	-	50,627.7	Retail sale of electrical household appliances, furniture, lighting equipment and other household articles in specialized stores
47591	ร้านขายเหล็กเฟอร์นิเจอร์ชนิดใช้ในครัวเรือน	1,433	14,527,798.6	14,509,040.4	-	3,000.0	-	-	11,832.3	-	3,926.0	Retail sale of household furniture in specialized stores
47592	ร้านขายเหล็กเครื่องดินเผา เครื่องแก้ว และเครื่องครัว	286	1,428,579.2	1,427,124.4	-	-	-	-	21.4	-	1,433.4	Retail sale of chinaware, glassware and kitchenware in specialized stores
47593	ร้านขายเหล็กอุปกรณ์ไฟฟ้าสำหรับให้แสงสว่าง	299	1,410,156.3	1,410,122.0	-	-	-	-	34.3	-	-	Retail sale of lighting equipment in specialized stores
47594	ร้านขายเหล็กเครื่องดนตรีและอุปกรณ์ที่เกี่ยวข้อง	67	88,442.8	85,420.3	-	-	-	-	-	-	3,022.5	Retail sale of musical instruments and related equipment in specialized stores
47595	ร้านขายเหล็กเครื่องใช้ไฟฟ้าชนิดใช้ในครัวเรือน	1,814	8,501,581.1	8,457,045.2	-	-	-	-	2,290.1	-	42,245.8	Retail sale of electrical household appliances
47599	ร้านขายเหล็กของใช้อื่นๆ ในครัวเรือน ซึ่งมิได้จัดประเภทไว้ในที่อื่น	963	1,216,484.8	1,215,615.6	720.0	-	-	-	869.2	-	-	Retail sale of other household articles, n.e.c in specialized stores

ตาราง 6 ขานรับทั้งสิ้นของสถานประกอบการธุรกิจในปี 2556 จำแนกตามประเภทธุรกิจ (ต่อ)

TABLE 6 TOTAL RECEIPTS OF BUSINESS ESTABLISHMENTS IN 2013 BY CATEGORY OF BUSINESS INDUSTRY (Cont'd)

รหัส Code	ประเภทธุรกิจ	จำนวน สถาน- ประกอบการ Number of establishments	รวม Total	รายรับจากการขายสินค้าและบริการ Receipts from sales of goods and services		รายรับจาก การให้เช่าที่ดิน Receipts from rent on land	รายรับจากการ ให้เช่าอาคาร Receipts from rent on building	รายรับจากการ ให้เช่ายานพาหนะ เครื่องจักรและ เครื่องมือต่างๆ Receipts from rent on vehicles and machinery etc.	ดอกเบี้ยรับ/ เงินปันผลรับ Interest/ dividend	กำไรจากการ เปลี่ยนแปลง อัตรา แลกเปลี่ยน Gain from currency exchange	รายรับอื่นๆ Other receipts	Category of business industry
				รวม Total	รายรับ ผ่านเว็บไซต์ Online sales							
476	<b>ร้านขายปลีกสินค้าวัฒนธรรม และบันเทิง</b>	4,607	6,500,782.3	6,493,331.4	-	1,278.2	3,562.6	-	1,575.7	591.8	442.6	<b>Retail sale of cultural and recreation goods in specialized stores</b>
4761	ร้านขายปลีกหนังสือ หนังสือพิมพ์ และเครื่องเขียน	1,382	2,530,182.5	2,526,694.4	-	336.0	2,922.5	-	229.6	-	-	Retail sale of books, newspapers and stationary in specialized stores
47611	ร้านขายปลีกหนังสือ หนังสือพิมพ์ วารสาร และนิตยสาร	419	723,930.6	723,365.0	-	336.0	-	-	229.6	-	-	Retail sale of books, newspapers, periodicals and magazines in specialized stores
47612	ร้านขายปลีกเครื่องเขียนและเครื่องใช้สำนักงาน	963	1,806,251.9	1,803,329.3	-	-	2,922.5	-	-	-	-	Retail sale of stationary and office supplies in specialized stores
4762	ร้านขายปลีกสื่อบันทึกเสียงและภาพ	285	133,794.2	133,794.2	-	-	-	-	-	-	-	Retail sale of music and video recordings in specialized stores
47620	ร้านขายปลีกสื่อบันทึกเสียงและภาพ	285	133,794.2	133,794.2	-	-	-	-	-	-	-	Retail sale of music and video recordings in specialized stores
4763	ร้านขายปลีกเครื่องกีฬา	917	1,973,809.1	1,970,227.2	-	942.2	640.0	-	965.2	591.8	442.6	Retail sale of sporting equipment in specialized stores
47630	ร้านขายปลีกเครื่องกีฬา	917	1,973,809.1	1,970,227.2	-	942.2	640.0	-	965.2	591.8	442.6	Retail sale of sporting equipment in specialized stores
4764	ร้านขายปลีกเกมและของเล่น	294	225,926.6	225,926.6	-	-	-	-	-	-	-	Retail sale of games and toys in specialized stores
47640	ร้านขายปลีกเกมและของเล่น	294	225,926.6	225,926.6	-	-	-	-	-	-	-	Retail sale of games and toys in specialized stores
4769	ร้านขายปลีกสินค้าอื่นๆ ด้านวัฒนธรรม และบันเทิง	1,729	1,637,069.9	1,636,689.0	-	-	-	-	380.8	-	-	Retail sale of other cultural and recreation goods in specialized stores
47691	ร้านขายปลีกผลิตภัณฑ์งานฝีมือคนไทยและของที่ระลึก	640	367,672.9	367,672.9	-	-	-	-	-	-	-	Retail sale of Thai handicrafts and souvenirs in specialized stores
47699	ร้านขายปลีกสินค้าอื่นๆ ด้านวัฒนธรรม และบันเทิง ซึ่งมิได้จัดประเภทไว้ในที่อื่น	1,089	1,269,397.0	1,269,016.1	-	-	-	-	380.8	-	-	Retail sale of other cultural and recreation goods, n.e.c in specialized stores
477	<b>ร้านขายปลีกสินค้าประเภทอื่นๆ</b>	22,597	37,862,238.7	37,665,643.0	2,637,713.1	427.4	667.4	539.3	81,198.5	-	113,763.1	<b>Retail sale of other goods in specialized stores</b>
4771	ร้านขายปลีกเสื้อผ้า รองเท้า และเครื่องหนัง	9,886	8,116,056.3	8,113,262.6	2,633,861.7	-	-	-	1,193.7	-	1,600.0	Retail sale of clothing, footwear and leather articles in specialized stores
47711	ร้านขายปลีกเสื้อผ้า	8,240	6,744,541.8	6,744,541.2	2,633,861.7	-	-	-	0.6	-	-	Retail sale of clothing in specialized stores
47712	ร้านขายปลีกรองเท้า	1,187	1,059,192.3	1,056,432.6	-	-	-	-	1,159.7	-	1,600.0	Retail sale of footwear in specialized stores
47713	ร้านขายปลีกเครื่องหนัง	459	312,322.2	312,288.8	-	-	-	-	33.4	-	-	Retail sale of leather articles in specialized stores
4772	ร้านขายปลีกสินค้าทางเภสัชกรรม และเวชภัณฑ์ เครื่องมือ และเครื่องประณีต	3,491	4,482,209.9	4,462,277.2	-	-	-	-	12,275.7	-	7,657.0	Retail sale of pharmaceutical and medical goods, perfumeries and toilet preparation in specialized stores

หน่วยบาท In Thousand Baht

ตาราง 6 ฐานรับเงินของสถานประกอบการธุรกิจในปี 2556 จำแนกตามประเภทธุรกิจ (ต่อ)

TABLE 6 TOTAL RECEIPTS OF BUSINESS ESTABLISHMENTS IN 2013 BY CATEGORY OF BUSINESS INDUSTRY (Cont'd)

รหัส Code	ประเภทธุรกิจ	จำนวน สถาน- ประกอบการ (Number of establishments)	รวม Total	รายรับจากการขายสินค้าและบริการ Receipts from sales of goods and services		รายรับจาก การให้เช่าที่ดิน Receipts from rent on land	รายรับจาก ให้เช่าอาคาร Receipts from rent on building	รายรับจากการ ให้เช่ายานพาหนะ เครื่องจักรและ เครื่องมือต่างๆ Receipts from rent on vehicles and machinery etc.	ดอกเบี้ยรับ/ เงินปันผลรับ Interest/ dividend	กำไรจากการ เปลี่ยนแปลง อัตรา แลกเปลี่ยน Gain from currency exchange	รายรับอื่นๆ Other receipts	Category of business industry
				รวม Total	รายรับ ผ่านเว็บไซต์ Online sales							
47721	ร้านขายปลีกสินค้าทางเภสัชกรรม และเวชภัณฑ์	2,618	3,230,645.9	3,230,645.9	-	-	-	-	-	-	-	Retail sale of pharmaceutical and medical goods in specialized stores
47722	ร้านขายปลีกเครื่องหอม	99	38,702.4	38,702.4	-	-	-	-	-	-	-	Retail sale of perfumeries in specialized stores
47723	ร้านขายปลีกเครื่องสำอาง และเครื่องประดับ	774	1,212,861.6	1,192,928.9	-	-	-	-	12,275.7	-	7,657.0	Retail sale of cosmetics and toilet preparations in specialized stores
4773	ร้านขายปลีกสินค้าแฟชั่น	8,705	24,796,037.4	24,622,168.1	-	427.4	667.4	539.3	67,729.2	-	104,506.1	Other retail sale of new goods in specialized stores
47731	ร้านขายปลีกนาฬิกา แหวนตา และอุปกรณ์ถ่ายภาพ	805	977,236.4	965,061.7	-	-	-	-	30.7	-	12,144.0	Retail sale of watches, eyeglasses and photographic equipment in specialized stores
47732	ร้านขายปลีกเครื่องประดับเพชรพลอย	1,609	10,291,626.0	10,236,765.5	-	-	240.0	-	4,205.8	-	50,414.7	Retail sale of jewellery in specialized stores
47733	ร้านขายปลีกดอกไม้ ต้นไม้ และอุปกรณ์ที่เกี่ยวข้อง	3,697	8,611,782.3	8,508,094.9	-	427.4	427.4	539.3	60,485.3	-	41,808.1	Retail sale of flowers, plants and related equipment in specialized stores
47734	ร้านขายปลีกสัตว์เลี้ยง และอุปกรณ์ที่เกี่ยวข้อง	1,524	2,591,446.9	2,589,129.9	-	-	-	-	2,277.9	-	39.1	Retail sale of pet animals and related equipment in specialized stores
47735	ร้านขายปลีกก๊าซบรรจุถัง ถ่านไม้ และเชื้อเพลิงอื่นๆ สำหรับใช้ในครัวเรือน	633	1,441,383.7	1,440,553.9	-	-	-	-	729.5	-	100.3	Retail sale of household fuel oil, bottled gas, wood and other fuel in specialized stores
47739	ร้านขายปลีกสินค้าแฟชั่นอื่นๆ ซึ่งมีจัดประเภทไว้ในอื่น	397	882,562.2	882,562.2	-	-	-	-	-	-	-	Other retail sale of new goods, n.e.c in specialized stores
4774	ร้านขายปลีกสินค้าใช้แล้ว	515	467,935.0	467,935.0	3,851.4	-	-	-	-	-	-	Retail sale of second-hand goods
47741	ร้านขายปลีกโบราณวัตถุ	14	14,686.0	14,686.0	451.5	-	-	-	-	-	-	Retail sale of antiques
47742	ร้านขายปลีกเสื้อผ้า รองเท้า และเครื่องหนัง ที่ใช้แล้ว	389	280,043.3	280,043.3	-	-	-	-	-	-	-	Retail sale of second hand clothing, footwear and leather articles
47743	ร้านขายปลีกคอมพิวเตอร์และอุปกรณ์สื่อสารโทรคมนาคมที่ใช้แล้ว	40	116,604.9	116,604.9	3,399.9	-	-	-	-	-	-	Retail sale of second hand computer and telecommunication equipment
47744	ร้านขายปลีกเครื่องใช้ไฟฟ้าและอิเล็กทรอนิกส์ ชนิดใช้ในครัวเรือนที่ใช้แล้ว	24	23,504.9	23,504.9	-	-	-	-	-	-	-	Retail sale of second hand electric household appliances and consumer electronics
47745	ร้านขายปลีกหนังสือ หนังสือพิมพ์ วารสาร และนิตยสาร ที่ใช้แล้ว	12	5,328.0	5,328.0	-	-	-	-	-	-	-	Retail sale of second hand books, newspapers, periodicals and magazines
47749	ร้านขายปลีกสินค้าใช้แล้วอื่นๆ	36	27,767.9	27,767.9	-	-	-	-	-	-	-	Retail sale of other second-hand goods
479	การขายปลีกโดยไม่มีร้าน	228	1,702,988.7	1,697,973.8	117,983.4	-	-	-	1.2	-	5,013.7	Retail trade not in stores, stalls or markets

พันบาท In Thousand Baht



ตาราง 6 ขานรับทั้งสิ้นของสถานประกอบการธุรกิจในปี 2556 จำแนกตามประเภทธุรกิจ (ต่อ)

TABLE 6 TOTAL RECEIPTS OF BUSINESS ESTABLISHMENTS IN 2013 BY CATEGORY OF BUSINESS INDUSTRY (Cont'd)

พันบาท In Thousand Baht

รหัส Code	ประเภทธุรกิจ	จำนวน สถาน- ประกอบการ (Number of establishments)	รวม Total	รวม Total	รายรับจากการขายสินค้าและบริการ and services	รายรับ จาก การให้เช่าที่ดิน rent on land	รายรับจาก ให้เช่าอาคาร Receipts from rent on building	รายรับจากการ ให้เช่ายานพาหนะ เครื่องจักรและ เครื่องมือต่างๆ Receipts from rent on vehicles and machinery etc.	ดอกเบี้ยรับ/ เงินปันผลรับ Interest/ dividend	กำไรจากการ เปลี่ยนแปลง อัตรา แลกเปลี่ยน Gain from currency exchange	รายรับอื่นๆ Other receipts	Category of business industry
4791	การขายสินค้าโดยการรับสั่งสินค้าทางไปรษณีย์ โทรทัศน์ วิทยุ โทรศัพท์ และทางอินเทอร์เน็ต	10	158,058.6	158,057.4	117,983.4	-	-	-	1.2	-	-	Retail sale via mail order houses or via internet
47911	การขายสินค้าโดยการรับสั่งสินค้าทางไปรษณีย์ โทรทัศน์ วิทยุ โทรศัพท์ และทางอินเทอร์เน็ต	7	151,385.5	151,385.5	117,600.0	-	-	-	-	-	-	Retail sale via mail order houses
47912	การขายสินค้าทางอินเทอร์เน็ต	3	D	D	D	D	D	D	D	D	D	Retail sale via internet
4799	การขายสินค้าโดยไม่มีร้านค้าอื่น ๆ	218	1,544,930.1	1,539,916.4	-	-	-	-	-	-	5,013.7	Other retail sale not in stores, stalls or markets
47991	การขายตรง	218	1,544,930.1	1,539,916.4	-	-	-	-	-	-	5,013.7	Retail sale by direct sales
55	ที่พักแรม	4,399	45,792,557.4	42,823,240.5	1,302,626.6	3,909.1	242,055.6	37,156.9	791,530.4	20,848.5	1,873,816.4	Accommodation
551	ที่พักแรมระยะสั้น	4,308	45,420,250.1	42,476,370.8	1,302,626.6	3,909.1	241,709.0	37,156.9	791,530.4	20,848.5	1,848,725.5	Short term accommodation activities
5510	ที่พักแรมระยะสั้น	4,308	45,420,250.1	42,476,370.8	1,302,626.6	3,909.1	241,709.0	37,156.9	791,530.4	20,848.5	1,848,725.5	Short term accommodation activities
55101	โรงแรมและรีสอร์ท	3,743	44,790,892.9	41,861,270.4	1,295,709.8	3,909.1	241,709.0	37,156.9	791,448.7	20,848.5	1,834,550.3	Hotels and resort hotels
55102	เกสต์เฮ้าส์	474	550,660.4	539,145.2	6,916.8	-	-	-	73.3	-	11,441.9	Guesthouses
55103	ที่พักสั้นด้วยตนเอง	59	52,572.1	49,850.4	-	-	-	-	8.3	-	2,733.3	Home stays
55109	ที่พักแรมระยะสั้นอื่นๆ สำหรับนักเดินทาง/นักท่องเที่ยว	32	26,124.7	26,124.7	-	-	-	-	-	-	-	Other short term accommodation activities
559	ที่พักแรมประเภทอื่นๆ	91	372,307.3	346,869.7	-	-	346.7	-	-	-	25,090.9	Other accommodation
5590	ที่พักแรมประเภทอื่นๆ	91	372,307.3	346,869.7	-	-	346.7	-	-	-	25,090.9	Other accommodation
55901	การบริการห้องพักหรือที่พักอาศัยสำหรับนักเรียน/นักศึกษา	13	14,739.7	14,393.1	-	-	346.7	-	-	-	-	Accommodation for students
55909	การบริการห้องพักหรือที่พักอาศัยสำหรับนักเรียน/นักศึกษา ซึ่งไม่ได้จัดประเภทไว้ในที่อื่น	78	357,567.6	332,476.7	-	-	-	-	-	-	25,090.9	Other accommodation, n.e.c
56	การบริการอาหารและเครื่องดื่ม	47,457	46,427,134.0	45,601,157.4	-	940.6	-	204,057.1	31,566.5	-	589,412.3	Food and beverage service activities
561	การบริการอาหาร	38,365	39,212,627.9	38,386,721.3	-	940.6	-	204,057.1	31,496.5	-	589,412.3	Restaurants and mobile food service activities
5610	การบริการอาหาร	38,365	39,212,627.9	38,386,721.3	-	940.6	-	204,057.1	31,496.5	-	589,412.3	Restaurants and mobile food service activities
56101	การบริการอาหารในภัตตาคาร/ร้านอาหาร	38,365	39,212,627.9	38,386,721.3	-	940.6	-	204,057.1	31,496.5	-	589,412.3	Restaurants activities
562	การบริการจัดเลี้ยงนอกสถานที่ และการบริการอาหารประเภทอื่นๆ	84	154,386.9	154,386.9	-	-	-	-	-	-	-	Event catering and other food service activities
5621	การบริการจัดเลี้ยงนอกสถานที่	66	121,473.9	121,473.9	-	-	-	-	-	-	-	Event catering
56210	การบริการจัดเลี้ยงนอกสถานที่	66	121,473.9	121,473.9	-	-	-	-	-	-	-	Event catering
5629	การบริการอาหารประเภทอื่นๆ	18	32,913.0	32,913.0	-	-	-	-	-	-	-	Other food service activities
56292	การดำเนินงานของโรงอาหาร	18	32,913.0	32,913.0	-	-	-	-	-	-	-	Operation of canteen

ตาราง 6 ขานรับทั้งสิ้นของสถานประกอบการธุรกิจในปี 2556 จำแนกตามประเภทธุรกิจ (ต่อ)

TABLE 6 TOTAL RECEIPTS OF BUSINESS ESTABLISHMENTS IN 2013 BY CATEGORY OF BUSINESS INDUSTRY (Cont'd)

พันบาท In Thousand Baht

รหัส Code	ประเภทธุรกิจ	จำนวน สถาน- ประกอบการ (Number of establishments)	รวม Total	รายรับจากการขายสินค้าและบริการ Receipts from sales of goods and services		รายรับจาก การให้เช่าที่ดิน Receipts from rent on land	รายรับจากการ ให้เช่าอาคาร Receipts from rent on building	รายรับจากการ ให้เช่ายานพาหนะ เครื่องจักรและ เครื่องมือต่างๆ Receipts from rent on vehicles and machinery etc.	ดอกเบี้ยรับ/ เงินปันผลรับ Interest/ dividend	กำไรจากการ เปลี่ยนแปลง อัตรา แลกเปลี่ยน Gain from currency exchange	รายรับอื่นๆ Other receipts	Category of business industry
				รวม Total	รายรับ ผ่านเว็บไซต์ Online sales							
563	การบริการเครื่องดื่ม	9,008	7,060,119.3	7,060,049.3	-	-	-	-	70.0	-	-	Beverage serving activities
5630	การบริการเครื่องดื่ม	9,008	7,060,119.3	7,060,049.3	-	-	-	-	70.0	-	-	Beverage serving activities
56301	การบริการเครื่องดื่มที่มีแอลกอฮอล์ เป็นหลักในบ้าน	1,609	4,308,789.1	4,308,719.1	-	-	-	-	70.0	-	-	Beverage serving activities in store, of mostly alcoholic beverages
56302	การบริการเครื่องดื่มที่ไม่มีแอลกอฮอล์ เป็นหลักในบ้าน	7,399	2,751,330.2	2,751,330.2	-	-	-	-	-	-	-	Beverage serving activities in store, of mostly non-alcoholic beverages
59	การผลิตภาพยนตร์ วิดีทัศน์ และรายการโทรทัศน์ การบันทึกเสียง ลงเสียงและการจัดพิมพ์จำหน่ายหรือเผยแพร่ดนตรี	33	435,267.5	411,502.3	375.0	-	13,386.5	-	85.0	-	10,293.6	Motion picture, video and television programme production, sound recording and music publishing activities
591	กิจกรรมที่เกี่ยวข้องกับภาพยนตร์ วิดีทัศน์ และรายการโทรทัศน์	26	432,848.1	409,083.9	375.0	-	13,386.5	-	84.0	-	10,293.6	Motion picture, video and television programme production activities
5911	การผลิตภาพยนตร์ วิดีทัศน์ และรายการโทรทัศน์	7	14,520.0	14,520.0	-	-	-	-	-	-	-	Motion picture, video and television programme production activities
59111	การผลิตภาพยนตร์และวีดิทัศน์	3	D	D	D	D	D	D	D	D	D	Motion picture and video production activities
59112	การผลิตรายการโทรทัศน์	4	12,930.0	12,930.0	-	-	-	-	-	-	-	Television programme production activities
5912	กิจกรรมภายหลังการผลิตภาพยนตร์ วิดีทัศน์ และรายการโทรทัศน์	5	2,652.0	2,652.0	375.0	-	-	-	-	-	-	Motion picture, video and television programme post-production activities
59121	การบริการตัดต่อภาพและเสียง	4	2,425.0	2,425.0	375.0	-	-	-	-	-	-	Audio-visual editing activities
59122	การบริการทำคอมพิวเตอร์กราฟฟิก แอนิเมชัน และเทคนิคพิเศษ	1	D	D	D	D	D	D	D	D	D	Computer graphics, animations and visual effects activities
5914	การฉายภาพยนตร์	14	415,676.1	391,911.9	-	-	13,386.5	-	84.0	-	10,293.6	Motion picture projection activities
59140	การฉายภาพยนตร์	14	415,676.1	391,911.9	-	-	13,386.5	-	84.0	-	10,293.6	Motion picture projection activities
592	การบันทึกเสียงลงบนสื่อและการจัดพิมพ์จำหน่าย หรือเผยแพร่ดนตรี	7	241.94	241.84	-	-	-	-	1.0	-	-	Sound recording and music publishing activities
5920	การบันทึกเสียงลงบนสื่อและการจัดพิมพ์จำหน่าย หรือเผยแพร่ดนตรี	7	241.94	241.84	-	-	-	-	1.0	-	-	Sound recording and music publishing activities
59201	การบันทึกเสียงลงบนสื่อ	7	241.94	241.84	-	-	-	-	1.0	-	-	Sound recording activities
60	การจัดตั้งรายการและการแพร่ภาพกระจายเสียง	94	134,308.8	134,308.8	-	-	-	-	-	-	-	Programming and broadcasting activities
601	การออกอากาศทางวิทยุกระจายเสียง	81	105,308.8	105,308.8	-	-	-	-	-	-	-	Radio broadcasting
6010	การออกอากาศทางวิทยุกระจายเสียง	81	105,308.8	105,308.8	-	-	-	-	-	-	-	Radio broadcasting
60101	การออกอากาศทางวิทยุกระจายเสียง (ยกเว้นทางออนไลน์)	81	105,308.8	105,308.8	-	-	-	-	-	-	-	Radio broadcasting (except on-line)
602	การจัดส่งรายการและการแพร่ภาพกระจายเสียงทางโทรทัศน์	13	29,000.0	29,000.0	-	-	-	-	-	-	-	Television programming and broadcasting activities

ตาราง 6 ขานรับทั้งสิ้นของสถานประกอบการธุรกิจในปี 2556 จำแนกตามประเภทธุรกิจ (ต่อ)

TABLE 6 TOTAL RECEIPTS OF BUSINESS ESTABLISHMENTS IN 2013 BY CATEGORY OF BUSINESS INDUSTRY (Cont'd)

พันบาท In Thousand Baht

รหัส Code	ประเภทธุรกิจ establishments	จำนวน สถาน- ประกอบการ Number of	รวม Total	รายรับจากการขายสินค้าและบริการ Receipts from sales of goods and services		รายรับจาก การให้เช่าที่ดิน Receipts from rent on land	รายรับจากการ ให้เช่าอาคาร Receipts from rent on building	รายรับจากการ ให้ยานพาหนะ เครื่องจักรและ เครื่องมืออาชา Receipts from vehicles and machinery etc.	ดอกเบี้ยรับ/ เงินปันผลรับ Interest/ dividend	กำไรจากการ เปลี่ยนแปลง อัตรา แลกเปลี่ยน Gain from currency exchange	รายรับอื่นๆ Other receipts	Category of business industry
				รวม Total	รายรับ ผ่านเว็บไซต์ Online sales							
620	การจัดส่งรายการและการพิมพ์กระจายเสียงทางโทรทัศน์	13	29,000.0		29,000.0	-	-	-	-	-	-	Television programming and broadcasting activities
6201	การจัดส่งรายการและการพิมพ์กระจายเสียงทางโทรทัศน์ โดยไม่ต้องสมัครสมาชิก (ยกเว้นทางออนไลน์)	8	14,750.0		14,750.0	-	-	-	-	-	-	Unsubscription television programming and broadcasting activities (except on-line)
6202	การจัดส่งรายการและการพิมพ์กระจายเสียงทางโทรทัศน์ โดยสมัครสมาชิก (ยกเว้นทางออนไลน์)	5	14,250.0		14,250.0	-	-	-	-	-	-	Subscription television programming and broadcasting activities (except on-line)
62	การจัดทำโปรแกรมคอมพิวเตอร์ การให้บริการเกี่ยวกับ คอมพิวเตอร์ และกิจกรรมที่เกี่ยวข้อง	29	165,557.4	3,700.0	165,447.1	-	-	-	74.7	-	35.5	Computer programming, consultancy and related activities
620	การจัดทำโปรแกรมคอมพิวเตอร์ การให้บริการเกี่ยวกับ คอมพิวเตอร์ และกิจกรรมที่เกี่ยวข้อง	29	165,557.4	3,700.0	165,447.1	-	-	-	74.7	-	35.5	Computer programming, consultancy and related activities
6201	การจัดทำโปรแกรม คอมพิวเตอร์ ตามวัตถุประสงค์ของผู้ใช้	17	72,001.6	3,600.0	71,966.0	-	-	-	-	-	35.5	Computer programming activities
62011	การจัดทำโปรแกรมระบบและเครือข่ายตามวัตถุประสงค์ของผู้ใช้	9	43,185.9	3,600.0	43,185.9	-	-	-	-	-	-	Web pages and networks programming activities
62012	การจัดทำโปรแกรมคอมพิวเตอร์ตามวัตถุประสงค์ของผู้ใช้ (ยกเว้นโปรแกรมระบบและเครือข่าย)	8	28,815.6		28,780.1	-	-	-	-	-	35.5	Computer programming activities (except web pages and networks programming activities)
6202	การให้บริการเกี่ยวกับคอมพิวเตอร์ และการจัดการสื่อ ความเสถียรด้านคอมพิวเตอร์	11	93,375.8	100.0	93,301.1	-	-	-	74.7	-	-	Computer consultancy and computer facilities management activities
62021	การให้บริการด้านฮาร์ดแวร์	6	86,573.0		86,573.0	-	-	-	-	-	-	Hardware consultancy activities
62022	การให้บริการด้านซอฟต์แวร์	1	D	D	D	D	D	D	D	D	D	Software consultancy activities
62023	การจัดการสื่ออำนวยความสะดวกด้านคอมพิวเตอร์	4	1,320.0	100.0	1,320.0	-	-	-	-	-	-	Computer facilities management activities
6209	การบริการเทคโนโลยีสารสนเทศและคอมพิวเตอร์อื่นๆ	1	D	D	D	D	D	D	D	D	D	Other information technology and computer services activities
62090	การบริการเทคโนโลยีสารสนเทศและคอมพิวเตอร์อื่นๆ	1	D	D	D	D	D	D	D	D	D	Other information technology and computer services activities
63	การบริการสารสนเทศ	6	151,252.7	240.0	151,211.0	-	-	-	-	41.6	-	Information service activities
631	การประมวลผลข้อมูล การจัดการและการให้ข้อมูลที่ บนเครื่องแม่ข่าย และกิจกรรมที่เกี่ยวข้อง รวมเว็บท่า	3	D	D	D	D	D	D	D	D	D	Data processing, hosting and related activities; web portals
6311	การประมวลผลข้อมูล การจัดการและการให้ข้อมูลที่ บนเครื่องแม่ข่ายและกิจกรรมที่เกี่ยวข้อง	2	D	D	D	D	D	D	D	D	D	Data processing, hosting and related activities
63111	การบริหารจัดการและประมวลผลข้อมูล	2	D	D	D	D	D	D	D	D	D	Data processing activities

ตาราง 6 ขานรับทั้งสิ้นของสถานประกอบการธุรกิจในปี 2556 จำแนกตามประเภทธุรกิจ (ต่อ)

TABLE 6 TOTAL RECEIPTS OF BUSINESS ESTABLISHMENTS IN 2013 BY CATEGORY OF BUSINESS INDUSTRY (Cont'd)

พันบาท In Thousand Baht

รหัส Code	ประเภทธุรกิจ Establishments	จำนวน สถาน- ประกอบการ Number of establishments	รวม Total	รายรับจากการขายสินค้าและบริการ Receipts from sales of goods and services		รายรับจาก การให้เช่าที่ดิน Receipts from rent on land	รายรับจากการ ให้เช่าอาคาร Receipts from rent on building	รายรับจากการ ให้เช่ายานพาหนะ เครื่องจักรและ เครื่องมือต่างๆ Receipts from rent on vehicles and machinery etc.	ดอกเบี้ยรับ/ เงินปันผลรับ Interest/ dividend	กำไรจากการ เปลี่ยนแปลง อัตรา แลกเปลี่ยน Gain from currency exchange	รายรับอื่นๆ Other receipts	Category of business industry
				รวม Total	รายรับ ผ่านเว็บไซต์ Online sales							
6312	เว็บไซต์	1	D	D	D	D	D	D	D	D	D	Web portals
63120	เว็บไซต์	1	D	D	D	D	D	D	D	D	D	Web portals
<b>639</b>	<b>การบริการสารสนเทศอื่น</b>	<b>3</b>	<b>D</b>	<b>D</b>	<b>D</b>	<b>D</b>	<b>D</b>	<b>D</b>	<b>D</b>	<b>D</b>	<b>D</b>	<b>Other information service activities</b>
6391	กิจกรรมสำนักข่าว	3	D	D	D	D	D	D	D	D	D	News agency activities
63911	กิจกรรมสำนักข่าวสิ่งพิมพ์	3	D	D	D	D	D	D	D	D	D	News agency activities to newspapers and periodicals
<b>68</b>	<b>กิจกรรมอสังหาริมทรัพย์</b>	<b>7,262</b>	<b>11,256,219.9</b>	<b>11,086,301.5</b>	<b>-</b>	<b>38,984.4</b>	<b>22,240.4</b>	<b>-</b>	<b>5,260.5</b>	<b>690.4</b>	<b>102,742.7</b>	<b>Real estate activities</b>
<b>681</b>	<b>กิจกรรมอสังหาริมทรัพย์ที่เป็นของตนเองหรือจากผู้อื่น</b>	<b>7,165</b>	<b>8,328,018.3</b>	<b>8,236,144.4</b>	<b>-</b>	<b>6,352.6</b>	<b>12,155.4</b>	<b>-</b>	<b>1,961.3</b>	<b>-</b>	<b>71,404.7</b>	<b>Real estate activities with own or leased property</b>
6810	กิจกรรมอสังหาริมทรัพย์ที่เป็นของตนเองหรือจากผู้อื่น	7,165	8,328,018.3	8,236,144.4	-	6,352.6	12,155.4	-	1,961.3	-	71,404.7	Real estate activities with own or leased property
68101	การซื้อขายและการเช่าอสังหาริมทรัพย์ ที่ไปของตนเอง เพื่อการอยู่อาศัย	304	3,415,473.7	3,373,229.9	-	-	8,819.4	-	1,744.9	-	31,679.5	Buying and selling of on own account of residential buildings
68103	การให้เช่าและการดำเนินการเกี่ยวกับอสังหาริมทรัพย์ ที่เป็นของตนเองหรือจากผู้อื่นเพื่อการอยู่อาศัย	6,526	3,640,935.8	3,594,641.6	-	6,352.6	-	-	216.4	-	39,725.2	Renting and operating of self-owned or leased of residential buildings
68104	การให้เช่าและการดำเนินการเกี่ยวกับอสังหาริมทรัพย์ ที่เป็นของตนเองหรือจากผู้อื่น ที่ไม่เพื่อการอยู่อาศัย	335	1,271,608.8	1,268,272.8	-	-	3,336.0	-	-	-	-	Renting and operating of self-owned or leased of non-residential buildings
<b>682</b>	<b>กิจกรรมอสังหาริมทรัพย์ โดยได้รับค่าตอบแทนหรือตามสัญญาจ้าง</b>	<b>97</b>	<b>2,928,201.5</b>	<b>2,850,157.2</b>	<b>-</b>	<b>32,631.7</b>	<b>10,085.1</b>	<b>-</b>	<b>3,299.2</b>	<b>690.4</b>	<b>31,337.9</b>	<b>Real estate activities on a fee or contract basis</b>
6820	กิจกรรมอสังหาริมทรัพย์ โดยได้รับค่าตอบแทนหรือตามสัญญาจ้าง	97	2,928,201.5	2,850,157.2	-	32,631.7	10,085.1	-	3,299.2	690.4	31,337.9	Real estate activities on a fee or contract basis
68201	กิจกรรมของตัวแทนอสังหาริมทรัพย์ โดยได้รับค่าตอบแทนหรือตามสัญญาจ้าง	85	1,658,999.2	1,623,898.5	-	31,239.9	-	-	1,405.3	690.4	1,765.0	Activities of real estate agents and brokers on a fee or contract basis
68202	การบริหารจัดการอสังหาริมทรัพย์ โดยได้รับค่าตอบแทนหรือตามสัญญาจ้าง	12	1,269,202.3	1,226,258.6	-	1,391.8	10,085.1	-	1,893.9	-	29,572.9	Management of real estate on a fee or contract basis
<b>69</b>	<b>กิจกรรมทางกฎหมายและการบัญชี</b>	<b>980</b>	<b>809,705.6</b>	<b>804,070.1</b>	<b>34,080.0</b>	<b>-</b>	<b>516.0</b>	<b>-</b>	<b>44.8</b>	<b>-</b>	<b>5,074.7</b>	<b>Legal and accounting activities</b>
<b>691</b>	<b>กิจกรรมทางกฎหมาย</b>	<b>702</b>	<b>436,651.4</b>	<b>431,751.4</b>	<b>-</b>	<b>-</b>	<b>-</b>	<b>-</b>	<b>-</b>	<b>-</b>	<b>4,900.0</b>	<b>Legal activities</b>
6910	กิจกรรมทางกฎหมาย	702	436,651.4	431,751.4	-	-	-	-	-	-	4,900.0	Legal activities
69100	กิจกรรมทางกฎหมาย	702	436,651.4	431,751.4	-	-	-	-	-	-	4,900.0	Legal activities
<b>692</b>	<b>กิจกรรมการบัญชี และการตรวจสอบบัญชี การให้บริการด้านภาษี</b>	<b>278</b>	<b>373,054.1</b>	<b>372,318.6</b>	<b>34,080.0</b>	<b>-</b>	<b>516.0</b>	<b>-</b>	<b>44.8</b>	<b>-</b>	<b>174.7</b>	<b>Accounting, bookkeeping and auditing activities; tax consultancy</b>
6920	กิจกรรมการบัญชี และการตรวจสอบบัญชี การให้บริการด้านภาษี	278	373,054.1	372,318.6	34,080.0	-	516.0	-	44.8	-	174.7	Accounting, bookkeeping and auditing activities; tax consultancy

ตาราง 6 ขานรับทั้งสิ้นของสถานประกอบการธุรกิจในปี 2556 จำแนกตามประเภทธุรกิจ (ต่อ)

TABLE 6 TOTAL RECEIPTS OF BUSINESS ESTABLISHMENTS IN 2013 BY CATEGORY OF BUSINESS INDUSTRY (Cont'd)

พันบาท In Thousand Baht

รหัส Code	ประเภทธุรกิจ establishments	จำนวน สถาน- ประกอบการ Number of	รวม Total	รายรับจากการขายสินค้าและบริการ Receipts from sales of goods and services		รายรับจาก การให้เช่าที่ดิน Receipts from rent on land	รายรับจากการ ให้เช่าอาคาร Receipts from rent on building	รายรับจากการ ให้เช่ายานพาหนะ เครื่องจักรและ เครื่องมือต่างๆ Receipts from rent on vehicles and machinery etc.	ดอกเบี้ยรับ/ เงินปันผลรับ Interest/ dividend	กำไรจากการ เปลี่ยนแปลง อัตรา แลกเปลี่ยน Gain from currency exchange	รายรับอื่นๆ Other receipts	Category of business industry
				รวม Total	รายรับ ผ่านเว็บไซต์ Online sales							
69200	กิจกรรมบัญชี การทำบัญชี และการตรวจสอบบัญชี การให้คำปรึกษา ด้านภาษี	278	373,054.1	372,318.6	34,080.0	-	516.0	-	44.8	-	174.7	Accounting, bookkeeping and auditing activities; tax consultancy
70	กิจกรรมของสำนักงานใหญ่ และบริการให้คำปรึกษา ด้านการบริหารจัดการ	4	15,329.0	15,329.0	3,405.8	-	-	-	-	-	-	Activities of head offices; management consultancy activities
702	การบริการให้คำปรึกษาด้านการบริหารจัดการ	4	15,329.0	15,329.0	3,405.8	-	-	-	-	-	-	Management consultancy activities
7020	การบริการให้คำปรึกษาด้านการบริหารจัดการ	4	15,329.0	15,329.0	3,405.8	-	-	-	-	-	-	Other management consultancy activities
70209	การบริการให้คำปรึกษาด้านการบริหารจัดการอื่นๆ	4	15,329.0	15,329.0	3,405.8	-	-	-	-	-	-	Architectural and engineering activities; technical testing and analysis
71	กิจกรรมด้านสถาปัตยกรรม และวิศวกรรมเชิงการทดสอบ และการวิเคราะห์ทางเทคนิค	193	345,177.0	342,869.9	-	-	-	-	272.6	245.8	1,788.7	Architectural and engineering activities; technical testing and analysis
711	กิจกรรมด้านสถาปัตยกรรมและวิศวกรรม และการให้คำปรึกษา ด้านเทคนิคที่เกี่ยวข้อง	87	227,065.9	226,879.8	-	-	-	-	28.5	-	157.6	Architectural and engineering activities and related technical consultancy
7110	กิจกรรมด้านสถาปัตยกรรมและวิศวกรรม และการให้คำปรึกษา ด้านเทคนิคที่เกี่ยวข้อง	87	227,065.9	226,879.8	-	-	-	-	28.5	-	157.6	Architectural and engineering activities and related technical consultancy
71101	กิจกรรมด้านสถาปัตยกรรมและการให้คำปรึกษาที่เกี่ยวข้อง	72	199,107.7	198,924.6	-	-	-	-	25.5	-	157.6	Architectural activities and related technical consultancy
71103	กิจกรรมด้านธรณีฟิสิกส์ ธรณีวิทยา และการให้คำปรึกษา ที่เกี่ยวข้อง	15	27,958.2	27,955.2	-	-	-	-	3.0	-	-	Geophysical, geologic activities and related technical consultancy
712	การทดสอบและวิเคราะห์ทางเทคนิค	106	118,111.1	115,990.1	-	-	-	-	244.1	245.8	1,631.1	Technical testing and analysis
7120	การทดสอบและวิเคราะห์ทางเทคนิค	106	118,111.1	115,990.1	-	-	-	-	244.1	245.8	1,631.1	Technical testing and analysis
71201	การทดสอบและวิเคราะห์ทางเคมี ประกอบทางเคมี กายภาพ และชีวภาพ	5	35,750.1	33,703.3	-	-	-	-	169.9	245.8	1,631.1	Testing and analysis services for the chemical, physical and biological properties
71202	การตรวจสอบสภาพยานยนต์ทางเทคนิค	101	82,361.0	82,286.8	-	-	-	-	74.2	-	-	Technical inspection services of motor vehicles
72	การวิจัยและพัฒนาเชิงวิทยาศาสตร์	1	D	D	D	D	D	D	D	D	D	Scientific research and development
721	การวิจัยและพัฒนาเชิงทดลองด้านวิทยาศาสตร์ธรรมชาติ และวิศวกรรม	1	D	D	D	D	D	D	D	D	D	Research and experimental development on natural sciences and engineering
7210	การวิจัยและพัฒนาเชิงทดลองด้านวิทยาศาสตร์ธรรมชาติ และวิศวกรรม	1	D	D	D	D	D	D	D	D	D	Research and experimental development on natural sciences and engineering
72101	การวิจัยและพัฒนาเชิงทดลองด้านวิทยาศาสตร์ธรรมชาติ	1	D	D	D	D	D	D	D	D	D	Research and experimental development on natural sciences
73	การโฆษณาและการจัดตลาด	769	1,335,407.8	1,334,461.6	-	-	75.4	-	793.6	-	-	Advertising and market research
731	การโฆษณา	769	1,335,407.8	1,334,461.6	-	-	75.4	-	793.6	-	-	Advertising

ตาราง 6 ขานรับทั้งสิ้นของสถานประกอบการธุรกิจในปี 2556 จำแนกตามประเภทธุรกิจ (ต่อ)

TABLE 6 TOTAL RECEIPTS OF BUSINESS ESTABLISHMENTS IN 2013 BY CATEGORY OF BUSINESS INDUSTRY (Cont'd)

รหัส Code	ประเภทธุรกิจ	จำนวน สถาน- ประกอบการ (Number of establishments)	รวม Total	รายรับจากการขายสินค้าและบริการ Receipts from sales of goods and services		รายรับจาก การให้เช่าที่ดิน Receipts from rent on land	รายรับจากการ ให้เช่าอาคาร Receipts from rent on building	รายรับจากการ ให้เช่ายานพาหนะ เครื่องจักรและ เครื่องมือต่างๆ Receipts from rent on vehicles and machinery etc.	ดอกเบี้ยรับ/ เงินปันผลรับ Interest/ dividend	กำไรจากการ เปลี่ยนแปลง อัตรา แลกเปลี่ยน Gain from currency exchange	รายรับอื่นๆ Other receipts	Category of business industry
				รวม Total	รายรับ ผ่านเว็บไซต์ Online sales							
7310	การโฆษณา	769	1,335,407.8	-	1,334,461.6	-	75.4	-	793.6	-	77.3	Advertising
73101	กิจกรรมของบริษัทโฆษณา	769	1,335,407.8	-	1,334,461.6	-	75.4	-	793.6	-	77.3	Advertising activities
74	กิจกรรมทางวิชาชีพ วิทยาศาสตร์ และเทคนิคอื่นๆ	1,056	874,679.8	5,500.0	859,276.2	-	127.6	-	6,282.9	34.7	8,958.4	Other professional, scientific and technical activities
741	กิจกรรมการออกแบบเฉพาะด้าน	82	497,555.8	5,500.0	492,236.9	-	127.6	-	3,704.8	34.7	1,451.8	Specialized design activities
7410	กิจกรรมการออกแบบเฉพาะด้าน	82	497,555.8	5,500.0	492,236.9	-	127.6	-	3,704.8	34.7	1,451.8	Specialized design activities
74101	กิจกรรมการออกแบบตกแต่งภายใน	62	393,338.3	5,500.0	388,817.4	-	127.6	-	3,704.8	34.7	653.8	Interior decorators activities
74109	กิจกรรมการออกแบบเฉพาะด้านอื่นๆ	20	104,217.5	-	103,419.5	-	-	-	-	-	798.0	Other specialized design activities
742	กิจกรรมการถ่ายภาพ	954	353,146.6	-	343,061.9	-	-	-	2,578.2	-	7,506.6	Photographic activities
7420	กิจกรรมการถ่ายภาพ	954	353,146.6	-	343,061.9	-	-	-	2,578.2	-	7,506.6	Photographic activities
74200	กิจกรรมการถ่ายภาพ	954	353,146.6	-	343,061.9	-	-	-	2,578.2	-	7,506.6	Photographic activities
749	กิจกรรมทางวิชาชีพ วิทยาศาสตร์ และเทคนิคอื่นๆ ซึ่งมิได้จัดประเภทไว้ในที่อื่น	20	23,977.4	-	23,977.4	-	-	-	-	-	-	Other professional, scientific and technical activities n.e.c.
7490	กิจกรรมทางวิชาชีพ วิทยาศาสตร์ และเทคนิคอื่นๆ ซึ่งมิได้จัดประเภทไว้ในที่อื่น	20	23,977.4	-	23,977.4	-	-	-	-	-	-	Other professional, scientific and technical activities n.e.c.
74901	กิจกรรมการแปลและล่าม	10	3,506.7	-	3,506.7	-	-	-	-	-	-	Translation and interpretation activities
74909	กิจกรรมทางวิชาชีพ วิทยาศาสตร์ และเทคนิคอื่นๆ ซึ่งมิได้จัดประเภทไว้ในที่อื่น	10	20,470.7	-	20,470.7	-	-	-	-	-	-	Other professional, scientific and technical activities n.e.c.
77	กิจกรรมการให้เช่า	3,807	2,864,958.6	-	2,801,487.9	-	-	40,118.3	1,338.9	55.5	21,957.9	Rental and leasing activities
771	การให้เช่ายานยนต์	190	627,691.7	-	578,683.5	-	-	34,795.8	-	55.5	14,156.9	Renting and leasing of motor vehicles
7710	การให้เช่ายานยนต์	190	627,691.7	-	578,683.5	-	-	34,795.8	-	55.5	14,156.9	Renting and leasing of motor vehicles
77101	การให้เช่ายานยนต์ชนิดนั่งส่วนบุคคล รถมอเตอร์ไซด์ และรถขนาดเล็กที่คล้ายกัน	160	385,813.3	-	338,931.7	-	-	32,669.2	-	55.5	14,156.9	Renting of passenger car, pick-up truck, van and similar light motor vehicles
77109	การให้เช่ายานยนต์ชนิดรถบรรทุก และยานยนต์หนักอื่นๆ	30	241,878.3	-	239,751.7	-	-	2,126.6	-	-	-	Renting of trucks and other heavy motor vehicles
772	การให้เช่าของใช้ส่วนบุคคลและของใช้ในชีวิตประจำวัน	3,160	1,732,384.4	-	1,728,019.9	-	-	3,648.0	1.3	-	715.2	Renting and leasing of personal and household goods
7721	การให้เช่าเครื่องอุปโภคบริโภคเพื่อการนันทนาการและการกีฬา	41	29,041.5	-	25,393.5	-	-	3,648.0	-	-	-	Renting and leasing of recreational and sports goods
77210	การให้เช่าเครื่องอุปโภคบริโภคเพื่อการนันทนาการและการกีฬา	41	29,041.5	-	25,393.5	-	-	3,648.0	-	-	-	Renting and leasing of recreational and sports goods
7722	การให้เช่าสื่อบันทึกเสียงและภาพ	620	317,198.2	-	316,483.0	-	-	-	-	-	715.2	Renting of video tapes and disks

หน่วยบาท In Thousand Baht

ตาราง 6 ขารับทั้งสิ้นของสถานประกอบการธุรกิจในปี 2556 จำนวนตามประเภทธุรกิจ (ต่อ)

TABLE 6 TOTAL RECEIPTS OF BUSINESS ESTABLISHMENTS IN 2013 BY CATEGORY OF BUSINESS INDUSTRY (Cont'd)

พันบาท In Thousand Baht

รหัส Code	ประเภทธุรกิจ	จำนวน สถาน- ประกอบการ (Number of establishments)	รวม Total	รายรับจากการขายสินค้าและบริการ Receipts from sales of goods and services		รายรับจาก การให้เช่าที่ดิน Receipts from rent on land	รายรับจากการ ให้เช่าอาคาร Receipts from rent on building	รายรับจากการ ให้เช่ายานพาหนะ เครื่องจักรและ เครื่องมือต่างๆ Receipts from rent on vehicles and machinery etc.	ดอกเบี้ยรับ/ เงินปันผลรับ Interest/ dividend	กำไรจากการ เปลี่ยนแปลง อัตรา แลกเปลี่ยน Gain from currency exchange	รายรับอื่นๆ Other receipts	Category of business industry
				รวม Total	รายรับ ผ่านเว็บไซต์ Online sales							
77220	การให้เช่าสื่อบันทึกเสียงและภาพ	620	317,198.2	-	316,483.0	-	-	-	-	-	715.2	Renting of video tapes and disks
7729	การให้เช่าของใช้ส่วนบุคคลและของใช้ในชีวิตประจำวัน	2,499	1,386,144.7	-	1,386,143.4	-	-	1.3	-	-	-	Renting and leasing of other personal and household goods
77291	การให้เช่าหนังสือ	145	54,743.2	-	54,741.9	-	-	1.3	-	-	-	Renting and leasing of books
77299	การให้เช่าของใช้ส่วนบุคคลและของใช้ในชีวิตประจำวัน ซึ่งมิได้จัดประเภทไว้ในที่อื่น	2,354	1,331,401.5	-	1,331,401.5	-	-	-	-	-	-	Renting and leasing of other personal and household goods, n.e.c
<b>773</b>	<b>การให้เช่าเครื่องจักร อุปกรณ์ และสินค้าที่จับต้องได้อื่นๆ</b>	<b>456</b>	<b>466,482.6</b>	-	<b>456,384.6</b>	-	-	<b>1,674.5</b>	<b>1,337.6</b>	-	<b>7,085.9</b>	<b>Renting and leasing of other machinery, equipment and tangible goods</b>
7730	การให้เช่าเครื่องจักร อุปกรณ์ และสินค้าที่จับต้องได้อื่นๆ	456	466,482.6	-	456,384.6	-	-	1,674.5	1,337.6	-	7,085.9	Renting and leasing of other machinery, equipment and tangible goods
77301	การให้เช่าเครื่องอุปกรณทางการขนส่งยก (ยกเว้นยานยนต์)	172	115,035.7	-	112,668.1	-	-	-	-	-	2,367.7	Renting and leasing of land-transport equipment (other than motor vehicles)
77302	การให้เช่าเครื่องอุปกรณการขนส่งน้ำ	7	90,001.6	-	84,832.1	-	-	-	1,277.0	-	3,892.5	Renting and leasing of water-transport equipment
77304	การให้เช่าเครื่องจักรและอุปกรณ์ทางการเกษตรและการป่าไม้	9	1,371.4	-	1,366.8	-	-	-	4.6	-	-	Renting and leasing of agricultural and forestry machinery and equipment
77305	การให้เช่าเครื่องจักรและอุปกรณ์ในการก่อสร้าง และงานวิศวกรรมโยธา	15	140,144.3	-	138,787.6	-	-	1,300.7	56.1	-	-	Renting and leasing of construction and civil-engineering machinery and equipment
77306	การให้เช่าเครื่องจักรและอุปกรณ์สำนักงาน	4	25,125.0	-	25,125.0	-	-	-	-	-	-	Renting and leasing of office machinery and equipment
77309	การให้เช่าเครื่องจักร อุปกรณ์ และสินค้าที่จับต้องได้อื่นๆ ซึ่งมิได้จัดประเภทไว้ในที่อื่น	249	94,804.6	-	93,605.0	-	-	373.9	-	-	825.7	Renting and leasing of other machinery, equipment and tangible goods, n.e.c
<b>774</b>	<b>สัญญาเช่าดำเนินการผลิตกันที่ทรัพย์สินทางปัญญา หรือผลิตภัณฑ์ที่คล้ายกัน (ยกเว้นงานที่มีลิขสิทธิ์)</b>	<b>1</b>	<b>D</b>	<b>D</b>	<b>D</b>	<b>D</b>	<b>D</b>	<b>D</b>	<b>D</b>	<b>D</b>	<b>D</b>	<b>Leasing of intellectual property and similar products (except copyrighted works)</b>
7740	สัญญาเช่าดำเนินการผลิตกันที่ทรัพย์สินทางปัญญา หรือผลิตภัณฑ์ที่คล้ายกัน (ยกเว้นงานที่มีลิขสิทธิ์)	1	D	D	D	D	D	D	D	D	D	Leasing of intellectual property and similar products (except copyrighted works)
77400	สัญญาเช่าดำเนินการผลิตกันที่ทรัพย์สินทางปัญญา หรือผลิตภัณฑ์ที่คล้ายกัน (ยกเว้นงานที่มีลิขสิทธิ์)	1	D	D	D	D	D	D	D	D	D	Leasing of intellectual property and similar products (except copyrighted works)
<b>79</b>	<b>กิจกรรมของตัวแทนธุรกิจท่องเที่ยวและการจัดนำเที่ยว การบริการสำรอง และกิจกรรมที่เกี่ยวข้อง</b>	<b>2,098</b>	<b>11,752,484.1</b>	-	<b>11,655,809.9</b>	-	-	-	<b>26,722.0</b>	<b>34,980.8</b>	<b>34,971.4</b>	<b>Travel agency, tour operator, reservation service and related activities</b>
<b>791</b>	<b>กิจกรรมของตัวแทนธุรกิจท่องเที่ยวและการจัดนำเที่ยว</b>	<b>2,055</b>	<b>11,672,614.2</b>	-	<b>11,575,939.9</b>	-	-	-	<b>26,722.0</b>	<b>34,980.8</b>	<b>34,971.4</b>	<b>Travel agency and tour operator activities</b>
7911	กิจกรรมของตัวแทนธุรกิจท่องเที่ยว	865	2,227,141.2	-	2,192,169.8	-	-	-	-	-	-	Travel agency activities

ตาราง 6 ขานรับทั้งสิ้นของสถานประกอบการธุรกิจในปี 2556 จำแนกตามประเภทธุรกิจ (ต่อ)

TABLE 6 TOTAL RECEIPTS OF BUSINESS ESTABLISHMENTS IN 2013 BY CATEGORY OF BUSINESS INDUSTRY (Cont'd)

พันบาท In Thousand Baht

รหัส Code	ประเภทธุรกิจ Category of business industry	จำนวน สถาน- ประกอบการ Number of establishments	รวม Total	รายรับจากการขายสินค้าและบริการ Receipts from sales of goods and services		รายรับจาก การให้เช่าที่ดิน Receipts from rent on land	รายรับจากการ ให้เช่าอาคาร Receipts from rent on building	รายรับจากการ ให้เช่ายานพาหนะ เครื่องจักรและ เครื่องมือต่างๆ Receipts from rent on vehicles and machinery etc.	ดอกเบี้ย/ เงินปันผลรับ Interest/ dividend	กำไรจากการ เปลี่ยนแปลง อัตรา แลกเปลี่ยน Gain from currency exchange	รายรับอื่นๆ Other receipts	
				รวม Total	รายรับ ผ่านเว็บไซต์ Online sales							
79110	กิจกรรมของตัวแทนธุรกิจท่องเที่ยว	865	2,227,141.2	2,192,169.8	13,150.0	-	-	-	-	-	34,971.4	Travel agency activities
7912	กิจกรรมการจัดนำเที่ยว	1,190	9,445,473.0	9,383,770.1	753,423.2	-	-	26,722.0	34,980.8	-	-	Tour operator activities
79120	กิจกรรมการจัดนำเที่ยว	1,190	9,445,473.0	9,383,770.1	753,423.2	-	-	26,722.0	34,980.8	-	-	Tour operator activities
<b>799</b>	<b>กิจกรรมบริการสำรองอื่นๆ และกิจกรรมที่เกี่ยวข้อง</b>	<b>43</b>	<b>79,870.0</b>	<b>79,870.0</b>	-	-	-	-	-	-	-	<b>Other reservation service and related activities</b>
7990	กิจกรรมบริการสำรองอื่นๆ และกิจกรรมที่เกี่ยวข้อง	43	79,870.0	79,870.0	-	-	-	-	-	-	-	Other reservation service and related activities
79901	กิจกรรมจองนัดคงที่	29	58,896.3	58,896.3	-	-	-	-	-	-	-	Activities of tourist guides
79909	กิจกรรมบริการสำรองอื่นๆ และกิจกรรมที่เกี่ยวข้อง ซึ่งมิได้จัดประเภทไว้ในที่อื่น	14	20,973.7	20,973.7	-	-	-	-	-	-	-	Other reservation service and related activities, n.e.c
<b>80</b>	<b>การบริการรักษาความปลอดภัย และการสืบสวน</b>	<b>71</b>	<b>1,240,142.1</b>	<b>1,235,870.8</b>	-	-	-	-	424.5	259.0	3,587.8	<b>Security and investigation activities</b>
<b>801</b>	<b>การบริการรักษาความปลอดภัยส่วนบุคคล</b>	<b>46</b>	<b>777,695.5</b>	<b>777,401.6</b>	-	-	-	-	293.9	-	-	<b>Private security activities</b>
8010	การบริการรักษาความปลอดภัยส่วนบุคคล	46	777,695.5	777,401.6	-	-	-	-	293.9	-	-	Private security activities
80100	การบริการรักษาความปลอดภัยส่วนบุคคล	46	777,695.5	777,401.6	-	-	-	-	293.9	-	-	Private security activities
<b>802</b>	<b>การบริการระบบรักษาความปลอดภัย</b>	<b>25</b>	<b>462,446.6</b>	<b>458,469.2</b>	-	-	-	-	130.6	259.0	3,587.8	<b>Security systems service activities</b>
8020	การบริการระบบรักษาความปลอดภัย	25	462,446.6	458,469.2	-	-	-	-	130.6	259.0	3,587.8	Security systems service activities
80200	การบริการระบบรักษาความปลอดภัย	25	462,446.6	458,469.2	-	-	-	-	130.6	259.0	3,587.8	Security systems service activities
<b>81</b>	<b>กิจกรรมการบริการสำหรับอาคารและภูมิทัศน์</b>	<b>126</b>	<b>566,244.6</b>	<b>564,839.5</b>	-	-	-	-	508.2	-	897.0	<b>Services to buildings and landscape activities</b>
<b>812</b>	<b>การบริการทำความสะอาด</b>	<b>99</b>	<b>497,740.1</b>	<b>497,240.1</b>	-	-	-	-	500.0	-	-	<b>Cleaning activities</b>
8121	การบริการทำความสะอาดทั่วไปสำหรับอาคาร	27	288,643.2	288,643.2	-	-	-	-	-	-	-	General cleaning of buildings
81210	การบริการทำความสะอาดทั่วไปสำหรับอาคาร	27	288,643.2	288,643.2	-	-	-	-	-	-	-	General cleaning of buildings
8129	การบริการทำความสะอาดสำหรับอาคารและอุตสาหกรรมอื่นๆ	72	209,096.9	208,596.9	-	-	-	-	500.0	-	-	Other building and industrial cleaning activities
81293	การบริการฆ่าเชื้อและกำจัด	62	161,425.2	160,925.2	-	-	-	-	500.0	-	-	Disinfecting and exterminating activities
81299	การบริการทำความสะอาดสำหรับอาคารและอุตสาหกรรมอื่นๆ ซึ่งมิได้จัดประเภทไว้ในที่อื่น	10	47,671.7	47,671.7	-	-	-	-	-	-	-	Other building and industrial cleaning activities, n.e.c
<b>813</b>	<b>การบริการดูแลและบำรุงรักษาภูมิทัศน์</b>	<b>27</b>	<b>68,504.5</b>	<b>67,599.4</b>	-	-	-	-	8.2	-	897.0	<b>Landscape care and maintenance service activities</b>
8130	การบริการดูแลและบำรุงรักษาภูมิทัศน์	27	68,504.5	67,599.4	-	-	-	-	8.2	-	897.0	Landscape care and maintenance service activities
81300	การบริการดูแลและบำรุงรักษาภูมิทัศน์	27	68,504.5	67,599.4	-	-	-	-	8.2	-	897.0	Landscape care and maintenance service activities



ตาราง 6 ขานรับทั้งสิ้นของสถานประกอบการธุรกิจในปี 2556 จำแนกตามประเภทธุรกิจ (ต่อ)

TABLE 6 TOTAL RECEIPTS OF BUSINESS ESTABLISHMENTS IN 2013 BY CATEGORY OF BUSINESS INDUSTRY (Cont'd)

พันบาท In Thousand Baht

รหัส Code	ประเภทธุรกิจ establishments	จำนวน สถาน- ประกอบการ Number of	รวม Total	รายรับจากการขายสินค้าและบริการ Receipts from sales of goods and services		รายรับจาก การให้เช่าที่ดิน Receipts from rent on land	รายรับจากการ ให้เช่าอาคาร Receipts from rent on building	รายรับจากการ ให้เช่ายานพาหนะ เครื่องจักรและ เครื่องมือต่างๆ Receipts from rent on vehicles and machinery etc.	ดอกเบี้ยรับ/ เงินปันผลรับ Interest/ dividend	กำไรจากการ เปลี่ยนแปลง อัตรา แลกเปลี่ยน Gain from currency exchange	รายรับอื่นๆ Other receipts	Category of business industry
				รวม Total	รายรับ ผ่านเว็บไซต์ Online sales							
82	การบริหารจัดการบริหารและสนับสนุนการค้าดำเนินงาน ของสำนักงานและกิจการอื่นๆ ที่สนับสนุนทางธุรกิจ	2,539	2,331,874.0	2,206,993.4	33,853.9	-	-	109,020.0	14,552.2	-	1,308.4	Office administrative, office support and other business support activities
821	การบริหารจัดการบริหารและสนับสนุนการค้าดำเนินงาน ของสำนักงาน	1,742	1,360,690.6	1,251,790.6	-	-	-	108,900.0	-	-	-	Office administrative and support activities
8219	การค้าขายเอกสาร การเตรียมเอกสาร และกิจกรรมเฉพาะด้านอื่นๆ ที่สนับสนุนการค้าดำเนินงานสำนักงาน	1,742	1,360,690.6	1,251,790.6	-	-	-	108,900.0	-	-	-	Photocopying, document preparation and other specialized office support activities
82191	การค้าขายเอกสาร	1,583	1,274,616.3	1,165,716.3	-	-	-	108,900.0	-	-	-	Photocopying activities
82199	การเตรียมเอกสารและกิจการเฉพาะด้านอื่นๆ ที่สนับสนุนการค้าดำเนินงานสำนักงาน	159	86,074.3	86,074.3	-	-	-	-	-	-	-	Document preparation and other specialized office support activities
823	การจัดการประชุมและการแสดงสินค้า	1	D	D	D	D	D	D	D	D	D	Organization of conventions and trade shows
8230	การจัดการประชุมและการแสดงสินค้า	1	D	D	D	D	D	D	D	D	D	Organization of conventions and trade shows
82302	การจัดการแสดงสินค้า	1	D	D	D	D	D	D	D	D	D	Organization of trade shows
829	กิจกรรมบริการสนับสนุนทางธุรกิจ ซึ่งมีได้จัดประเภทไว้ในที่อื่น	796	959,183.4	943,202.8	33,853.9	-	-	120.0	14,552.2	-	1,308.4	Business support service activities n.e.c.
8291	กิจกรรมของตัวแทนจัดเก็บเงิน และการบริการข้อมูลเครดิต	39	48,029.8	48,029.8	-	-	-	-	-	-	-	Activities of collection agencies and credit bureaus
82911	กิจกรรมของตัวแทนจัดเก็บเงิน	39	48,029.8	48,029.8	-	-	-	-	-	-	-	Activities of collection agencies
8292	กิจกรรมการบรรจุหีบห่อ	16	474,874.1	473,445.7	-	-	-	120.0	-	-	1,308.4	Packaging activities
82920	กิจกรรมการบรรจุหีบห่อ	16	474,874.1	473,445.7	-	-	-	120.0	-	-	1,308.4	Packaging activities
8299	กิจกรรมการบริการอื่นๆ ที่สนับสนุนทางธุรกิจ ซึ่งมิได้จัดประเภทไว้ในที่อื่น	741	436,279.6	421,727.4	33,853.9	-	-	-	14,552.2	-	-	Other business support service activities n.e.c.
82990	กิจกรรมการบริการอื่นๆ ที่สนับสนุนทางธุรกิจ ซึ่งมิได้จัดประเภทไว้ในที่อื่น	741	436,279.6	421,727.4	33,853.9	-	-	-	14,552.2	-	-	Other business support service activities n.e.c.
90	กิจกรรมการสร้างสื่อบันเทิง และความบันเทิง	744	420,564.6	409,006.3	-	-	-	55.0	5,141.5	-	6,361.8	Creative, arts and entertainment activities
900	กิจกรรมการสร้างสื่อบันเทิง และความบันเทิง	744	420,564.6	409,006.3	-	-	-	55.0	5,141.5	-	6,361.8	Creative, arts and entertainment activities
9000	กิจกรรมการสร้างสื่อบันเทิง และความบันเทิง	744	420,564.6	409,006.3	-	-	-	55.0	5,141.5	-	6,361.8	Creative, arts and entertainment activities
90001	กิจกรรมการสร้างสื่อบันเทิง	84	109,662.0	109,662.0	-	-	-	-	-	-	-	Creative and arts activities
90002	กิจกรรมด้านความบันเทิง	660	310,902.6	299,344.4	-	-	-	55.0	5,141.5	-	6,361.8	Entertainment activities
92	กิจกรรมการพนันและการเสี่ยงโชค	109	94,733.2	94,721.1	-	-	-	-	12.1	-	-	Gambling and betting activities
920	กิจกรรมการพนันและการเสี่ยงโชค	109	94,733.2	94,721.1	-	-	-	-	12.1	-	-	Gambling and betting activities

ตาราง 6 ขานรับทั้งสิ้นของสถานประกอบการธุรกิจในปี 2556 จำแนกตามประเภทธุรกิจ (ต่อ)

TABLE 6 TOTAL RECEIPTS OF BUSINESS ESTABLISHMENTS IN 2013 BY CATEGORY OF BUSINESS INDUSTRY (Cont'd)

หน่วยบาท In Thousand Baht

รหัส Code	ประเภทธุรกิจ establishments	จำนวน สถาน- ประกอบการ (Number of establishments)	รวม Total	รายรับจากการขายสินค้าและบริการ Receipts from sales of goods and services		รายรับจาก การให้เช่าที่ดิน Receipts from rent on land	รายรับจากการ ให้เช่าอาคาร Receipts from rent on building	รายรับจากการ ให้เช่ายานพาหนะ เครื่องจักรและ เครื่องมือต่างๆ Receipts from rent on vehicles and machinery etc.	ดอกเบี้ยรับ/ เงินปันผลรับ Interest/ dividend	กำไรจากการ เปลี่ยนแปลง อัตรา แลกเปลี่ยน Gain from currency exchange	รายรับอื่นๆ Other receipts	Category of business industry
				รวม Total	รายรับ ผ่านเว็บไซต์ Online sales							
9200	กิจกรรมการพนันและการเสี่ยงโชค	109	94,733.2	94,721.1	-	-	-	-	12.1	-	-	Gambling and betting activities
92001	การดำเนินงานเกี่ยวกับสลากกินแบ่ง	105	92,043.2	92,031.1	-	-	-	-	12.1	-	-	Operation of lottery
92009	กิจกรรมการพนันและการเสี่ยงโชคอื่นๆ	4	2,690.0	2,690.0	-	-	-	-	-	-	-	Other gambling and betting activities
<b>93</b>	<b>กิจกรรมด้านการศึกษา ความบันเทิง และการนันทนาการ</b>	<b>2,616</b>	<b>3,224,638.5</b>	<b>3,110,344.0</b>	-	-	<b>27,953.1</b>	<b>5,698.2</b>	<b>23,484.9</b>	-	<b>57,158.3</b>	<b>Sports activities and amusement and recreation activities</b>
<b>931</b>	<b>กิจกรรมด้านการศึกษา</b>	<b>1,279</b>	<b>1,566,511.0</b>	<b>1,479,479.1</b>	-	-	<b>27,953.1</b>	<b>5,698.2</b>	<b>18,183.2</b>	-	<b>35,197.5</b>	<b>Sports activities</b>
9311	การดำเนินงานเกี่ยวกับสถานศึกษา	1,211	1,423,358.6	1,336,332.6	-	-	27,953.1	5,698.2	18,177.3	-	35,197.5	Operation of sports facilities
93111	การดำเนินงานเกี่ยวกับสถานศึกษา	1,156	1,339,357.1	1,257,250.8	-	-	27,953.1	5,698.2	18,174.1	-	30,280.9	Operation of sports facilities
93112	การดำเนินงานของศูนย์ฝึกและฝึกอบรม	55	84,001.5	79,081.7	-	-	-	-	3.2	-	4,916.6	Operation of fitness centers
	เพื่อศึกษาฝึกหัดช่าง											
9319	กิจกรรมอื่นๆ ด้านการศึกษา	68	143,152.5	143,146.5	-	-	-	-	5.9	-	-	Other sports activities
93199	กิจกรรมอื่นๆ ด้านการศึกษา	68	143,152.5	143,146.5	-	-	-	-	5.9	-	-	Other sports activities, n.e.c.
<b>932</b>	<b>กิจกรรมด้านความบันเทิงและการนันทนาการอื่นๆ</b>	<b>1,337</b>	<b>1,658,127.5</b>	<b>1,630,864.9</b>	-	-	-	-	<b>5,301.7</b>	-	<b>21,960.8</b>	<b>Other amusement and recreation activities</b>
9321	กิจกรรมสวนสนุกและชิงช้า	5	178,945.4	172,316.7	-	-	-	-	-	-	6,628.7	Activities of amusement parks and theme parks
93210	กิจกรรมสวนสนุกและชิงช้า	5	178,945.4	172,316.7	-	-	-	-	-	-	6,628.7	Activities of amusement parks and theme parks
9329	กิจกรรมด้านความบันเทิงและการนันทนาการอื่นๆ	1,332	1,479,182.0	1,458,548.2	-	-	-	-	5,301.7	-	15,332.1	Other amusement and recreation activities n.e.c.
	ซึ่งมิได้จัดประเภทไว้ข้างต้น											
93292	กิจกรรมการแสดงโชว์เพื่อความบันเทิงและการนันทนาการ	10	453,783.5	443,581.9	-	-	-	-	5,141.5	-	5,060.1	Activities of amusement and recreation shows
93293	กิจกรรมการดำเนินงานร้านเกมและตู้เกมหยอดเหรียญ	1,246	935,827.9	926,055.7	-	-	-	-	160.2	-	9,612.0	Operation of games shops and coin-operated games activities
93299	กิจกรรมด้านความบันเทิงและการนันทนาการอื่นๆ	76	89,570.7	88,910.7	-	-	-	-	-	-	660.0	Other amusement and recreation activities n.e.c.
	ซึ่งมิได้จัดประเภทไว้ข้างต้น											
<b>95</b>	<b>การซ่อมคอมพิวเตอร์และของใช้ส่วนบุคคลและของใช้ในครัวเรือน</b>	<b>5,051</b>	<b>2,505,565.7</b>	<b>2,500,716.3</b>	-	-	-	-	<b>1.4</b>	-	<b>4,848.0</b>	<b>Repair of computers and personal and household goods</b>
<b>951</b>	<b>การซ่อมอุปกรณ์คอมพิวเตอร์และอุปกรณ์สื่อสารโทรคมนาคม</b>	<b>1,151</b>	<b>749,764.9</b>	<b>749,764.9</b>	-	-	-	-	-	-	-	<b>Repair of computers and communication equipment</b>
9511	การซ่อมคอมพิวเตอร์และอุปกรณ์ต่อพ่วง	863	394,496.6	394,496.6	-	-	-	-	-	-	-	Repair of computers and peripheral equipment
95110	การซ่อมคอมพิวเตอร์และอุปกรณ์ต่อพ่วง	863	394,496.6	394,496.6	-	-	-	-	-	-	-	Repair of computers and peripheral equipment
9512	การซ่อมอุปกรณ์สื่อสารโทรคมนาคม	288	355,268.3	355,268.3	-	-	-	-	-	-	-	Repair of communication equipment
95120	การซ่อมอุปกรณ์สื่อสารโทรคมนาคม	288	355,268.3	355,268.3	-	-	-	-	-	-	-	Repair of communication equipment
<b>952</b>	<b>การซ่อมของใช้ส่วนบุคคลและของใช้ในครัวเรือน</b>	<b>3,900</b>	<b>1,755,800.8</b>	<b>1,750,951.4</b>	-	-	-	-	<b>1.4</b>	-	<b>4,848.0</b>	<b>Repair of personal and household goods</b>
9521	การซ่อมเครื่องใช้ไฟฟ้าชนิดครัวเรือน	1,322	997,234.2	997,234.2	-	-	-	-	-	-	-	Repair of consumer electronics
95210	การซ่อมเครื่องใช้ไฟฟ้าชนิดครัวเรือน	1,322	997,234.2	997,234.2	-	-	-	-	-	-	-	Repair of consumer electronics

ตาราง 6 ขานรับทั้งสิ้นของสถานประกอบการธุรกิจในปี 2556 จำแนกตามประเภทธุรกิจ (ต่อ)

TABLE 6 TOTAL RECEIPTS OF BUSINESS ESTABLISHMENTS IN 2013 BY CATEGORY OF BUSINESS INDUSTRY (Cont'd)

พันบาท In Thousand Baht

รหัส Code	ประเภทธุรกิจ Category of business industry	จำนวน สถาน- ประกอบการ Number of establishments	รวม Total	รายรับจากการขายสินค้าและบริการ Receipts from sales of goods and services		รายรับจาก การให้เช่าที่ดิน Receipts from rent on land	รายรับจากการ ให้เช่าอาคาร Receipts from rent on building	รายรับจากการ ให้เช่ายานพาหนะ เครื่องจักรและ เครื่องมือต่างๆ Receipts from rent on vehicles and machinery etc.	ดอกเบี้ยรับ/ เงินปันผลรับ Interest/ dividend	กำไรจากการ เปลี่ยนแปลง อัตรา แลกเปลี่ยน Gain from currency exchange	รายรับอื่นๆ Other receipts	Category of business industry
				รวม Total	รายรับ ผ่านเว็บไซต์ Online sales							
9522	การซ่อมเครื่องใช้ในครัวเรือนและอุปกรณ์สำหรับบ้านและสวน	1,186	487,930.4	487,930.4	-	-	-	-	-	-	-	Repair of household appliances and home and garden equipment
95220	การซ่อมเครื่องใช้ในครัวเรือนและอุปกรณ์สำหรับบ้านและสวน	1,186	487,930.4	487,930.4	-	-	-	-	-	-	-	Repair of household appliances and home and garden equipment
9523	การซ่อมรองเท้าและเครื่องหนัง	100	16,369.2	16,368.3	-	-	-	0.9	-	-	-	Repair of footwear and leather goods
95230	การซ่อมรองเท้าและเครื่องหนัง	100	16,369.2	16,368.3	-	-	-	0.9	-	-	-	Repair of footwear and leather goods
9524	การซ่อมเฟอร์นิเจอร์และของตกแต่งบ้าน	20	11,881.7	11,881.2	-	-	-	0.5	-	-	-	Repair of furniture and home furnishings
95240	การซ่อมเฟอร์นิเจอร์และของตกแต่งบ้าน	20	11,881.7	11,881.2	-	-	-	0.5	-	-	-	Repair of furniture and home furnishings
9529	การซ่อมของใช้ส่วนบุคคลและของใช้ในครัวเรือนอื่นๆ	1,272	242,385.3	237,537.3	-	-	-	-	-	-	4,848.0	Repair of other personal and household goods
95291	การซ่อมนาฬิกา	95	21,964.0	21,964.0	-	-	-	-	-	-	-	Repair of watches and clocks
95292	การซ่อมเสื้อผ้าเครื่องแต่งกาย	809	145,670.4	140,822.3	-	-	-	-	-	-	4,848.0	Repair and alteration of clothing
95293	การซ่อมรถจักรยาน	29	7,497.0	7,497.0	-	-	-	-	-	-	-	Repair of bicycles
95294	การซ่อมเครื่องดนตรี	3	D	D	D	D	D	D	D	D	D	Repair of musical instruments
95295	การซ่อมเครื่องกีฬา	2	D	D	D	D	D	D	D	D	D	Repair of sporting goods
95299	การซ่อมของใช้ส่วนบุคคลและของใช้ในครัวเรือนอื่นๆ ซึ่งมิได้จัดประเภทไว้ในที่อื่น	334	66,725.9	66,725.9	-	-	-	-	-	-	-	Repair of other personal and household goods, n.e.c
96	กิจกรรมบริการส่วนบุคคลอื่นๆ	28,554	8,038,015.9	8,034,697.0	15,374.6	-	-	202.3	1.5	3,115.1	-	Other personal service activities
961	กิจกรรมบริการเพื่อเสริมสร้างสุขภาพร่างกาย (ยกเว้นกิจกรรมด้านการศึกษา)	21,559	5,818,842.5	5,818,676.9	-	-	-	65.6	-	100.0	-	Personal services for wellness (except sport activities)
9610	กิจกรรมบริการเพื่อเสริมสร้างสุขภาพร่างกาย (ยกเว้นกิจกรรมด้านการศึกษา)	21,559	5,818,842.5	5,818,676.9	-	-	-	65.6	-	100.0	-	Personal services for wellness (except sport activities)
96101	กิจกรรมสปาและการนวด	2,543	1,965,377.9	1,965,377.9	-	-	-	-	-	-	-	Activities of spas and massage salons
96102	กิจกรรมบริการลดน้ำหนัก	9	3,659.4	3,659.4	-	-	-	-	-	-	-	Activities of reducing and slendering salons
96103	กิจกรรมการแต่งผม	18,705	3,522,232.6	3,522,232.6	-	-	-	-	-	-	-	Activities of hairdressing salons
96104	กิจกรรมการดูแลสุขภาพงามแต่เริ่มเมื่อและเริ่มเข้า	296	316,890.0	316,724.3	-	-	-	65.6	-	100.0	-	Activities of beauty, manicure and pedicure salons
96109	กิจกรรมบริการอื่นๆ เพื่อเสริมสร้างสุขภาพร่างกาย (ยกเว้นกิจกรรมด้านการศึกษา)	6	10,682.5	10,682.5	-	-	-	-	-	-	-	Other personal services for wellness (except sport activities)
962	การบริการซักล้างและขัดพื้น	6,139	1,846,343.3	1,844,571.8	15,374.6	-	-	83.5	1.5	1,686.5	-	Washing and (dry-) cleaning of textile and fur products
9620	การบริการซักล้างและขัดพื้น	6,139	1,846,343.3	1,844,571.8	15,374.6	-	-	83.5	1.5	1,686.5	-	Washing and (dry-) cleaning of textile and fur products
96201	การบริการซักล้างและขัดพื้น (ยกเว้นโดยเครื่องจักรด้วยอัตโนมัติของเครื่อง)	6,008	1,807,595.8	1,805,824.3	15,374.6	-	-	83.5	1.5	1,686.5	-	Washing and (dry-) cleaning of textile and fur products (except by self-service coin-operated machines)

ตาราง 6 ขานรับเพิ่มขึ้นของสถานประกอบการธุรกิจในปี 2556 จำนวนตามประเภทธุรกิจ (ต่อ)

TABLE 6 TOTAL RECEIPTS OF BUSINESS ESTABLISHMENTS IN 2013 BY CATEGORY OF BUSINESS INDUSTRY (Cont'd)

รหัส Code	ประเภทธุรกิจ	จำนวน สถาน- ประกอบการ Number of establishments	รวม Total	รายรับจากการขายสินค้าและบริการ Receipts from sales of goods and services		รายรับ จากรับ ใช้ที่ดิน Receipts from rent on land	รายรับจาก ให้เช่าอาคาร Receipts from rent on building	รายรับจากการ ให้เช่ายานพาหนะ เครื่องจักรและ เครื่องมือต่างๆ Receipts from rent on vehicles and machinery etc.	ดอกเบี้ย/ เงินปันผล Interest/ dividend	กำไรจากการ เปลี่ยนแปลง อัตรา แลกเปลี่ยน Gain from currency exchange	รายรับอื่นๆ Other receipts	Category of business industry
				รวม Total	รายรับ ผ่านเว็บไซต์ Online sales							
96202	การบริการจัดและจัดพื้นที่ โดยเครื่องจักรผ่านขั้นตอนเตรียม	129	38,244.6	-	38,244.6	-	-	-	-	-	-	Washing and (dry-) cleaning of textile and fur products by self-service coin-operated machines
96203	การบริการฟอกและย้อมสี	2	D	D	D	D	D	D	D	D	D	Dyeing and colouring services
<b>963</b>	<b>กิจกรรมบริการส่วนบุคคลอื่นๆ ซึ่งมิได้จัดประเภทไว้ในที่อื่น</b>	<b>856</b>	<b>372,830.1</b>	<b>371,448.4</b>	<b>1,328.6</b>	<b>53.1</b>	<b>1,328.6</b>	<b>1,328.6</b>	<b>1,328.6</b>	<b>1,328.6</b>	<b>1,328.6</b>	<b>Other personal service activities n.e.c.</b>
9630	กิจกรรมบริการส่วนบุคคลอื่นๆ ซึ่งมิได้จัดประเภทไว้ในที่อื่น	856	372,830.1	371,448.4	1,328.6	53.1	1,328.6	1,328.6	1,328.6	1,328.6	1,328.6	Other personal service activities n.e.c.
96301	การทัศนและกิจการที่เกี่ยวข้อง	10	1,113.3	1,113.3	-	-	-	-	-	-	-	Funeral and related activities
96302	กิจการบริการดูแลสัตว์เลี้ยง	72	83,231.7	83,231.7	-	-	-	-	-	-	-	Pet care activities
96303	กิจกรรมบริการด้วยเครื่องหยอดเหรียญ	23	4,899.0	4,899.0	-	-	-	-	-	-	-	Concession operation of coin-operated personal service machines
96304	กิจกรรมโหราศาสตร์และไสยศาสตร์	373	46,928.8	45,547.1	-	-	-	-	-	-	-	Astrological and spiritualists' activities
96305	กิจกรรมบริการอาบ อบ นวด และบริการอื่นๆ ที่คล้ายกัน	36	63,040.8	63,040.8	-	-	-	-	-	-	-	Turkish baths, sauna and steam baths activities
96309	กิจกรรมบริการส่วนบุคคลอื่นๆ ซึ่งมิได้จัดประเภทไว้ในที่อื่น	342	173,616.5	173,616.5	-	-	-	-	-	-	-	Other personal service activities n.e.c.

หมายเหตุ : D หมายถึง ตัวเลขที่ไม่เปิดเผย

Note : D means disclosure prohibited.

ที่มา : การสำรวจธุรกิจทางการค้าและธุรกิจทางการบริการ พ.ศ. 2557 ภาคใต้ สำนักงานสถิติแห่งชาติ กระทรวงเทคโนโลยีสารสนเทศและการสื่อสาร

Source : The 2014 Business Trade and Services Survey, Southern Region, National Statistical Office, Ministry of Information and Communication Technology.

ตาราง 7 มูลค่าตามบัญชีของสินทรัพย์ของการประกอบธุรกิจ ณ วันที่ 1 มกราคม 2556 จำแนกตามประเภทธุรกิจ

TABLE 7 BOOK VALUE OF FIXED ASSETS OF BUSINESS ESTABLISHMENTS ON JANUARY 1, 2013 BY CATEGORY OF BUSINESS INDUSTRY

รหัส Code	ประเภทธุรกิจ	จำนวน สถาน- ประกอบ Number of establishments	มูลค่าตามบัญชีของสินทรัพย์การตั้งงวด										Category of business industry
			รวม Total	ที่ดิน Land	อาคารและ สิ่งก่อสร้าง Building and construction	เครื่องจักร Machinery	ยานพาหนะ Vehicles	เครื่องใช้ สำนักงาน Office appliances	เครื่องมือ อื่นๆ Other Equipment	สินทรัพย์ ถาวรอื่น ๆ Other fixed assets			
	รวม	278,186	672,060,258.6	334,529,608.7	220,069,680.8	13,912,798.0	70,608,293.4	13,896,700.2	15,804,640.8	3,238,536.7		Total	
45	การขายส่งและการขายปลีก การค้าช้อปปิ้งและจักรยายนต์	23,499	67,097,146.9	37,082,134.3	18,660,354.4	3,061,902.9	5,738,948.8	1,245,073.0	1,032,312.3	276,421.3		Wholesale and retail trade; repair of motor vehicles and motorcycles	
451	การขายช้อปปิ้ง	917	18,974,746.5	11,786,113.3	4,855,466.9	550,960.3	1,091,578.6	363,525.1	258,558.6	68,543.8		Sale of motor vehicles	
4510	การขายช้อปปิ้ง	917	18,974,746.5	11,786,113.3	4,855,466.9	550,960.3	1,091,578.6	363,525.1	258,558.6	68,543.8		Sale of motor vehicles	
45101	การขายช้อปปิ้งใหม่ชนิดรถยนต์ นั่งส่วนบุคคล รถกระบะ รถตู้ และรถขนาดเล็กที่คล้ายกัน	267	17,560,904.0	10,899,568.2	4,659,377.6	545,160.3	859,547.9	290,430.1	243,850.6	62,969.4		Sale of new passenger motor vehicles, pick-up truck, van and similar light motor vehicles	
45102	การขายช้อปปิ้งใหม่ชนิดรถบรรทุก และยานยนต์หนักอื่น ๆ	10	104,733.8	39,219.2	43,478.2	5,800.0	14,723.5	1,190.9	316.0	6.0		Sale of new trucks and other heavy motor vehicles	
45103	การขายช้อปปิ้งเก่าชนิดรถยนต์ นั่งส่วนบุคคล รถกระบะ รถตู้ และรถขนาดเล็กที่คล้ายกัน	638	1,308,392.8	847,325.9	152,441.1	-	216,807.2	71,874.2	14,376.0	5,568.4		Sale of used passenger motor vehicles, pick-up truck, van and similar light motor vehicles	
45104	การขายช้อปปิ้งเก่าชนิดรถบรรทุก และยานยนต์หนักอื่น ๆ	2	D	D	D	D	D	D	D	D		Sale of used trucks and other heavy motor vehicles	
452	การบำรุงรักษาและซ่อมยานยนต์	8,708	17,826,670.6	10,626,117.1	3,340,277.1	1,412,101.1	1,881,431.2	173,699.0	393,045.1	-		Maintenance and repair of motor vehicles	
4520	การบำรุงรักษาและซ่อมยานยนต์	8,708	17,826,670.6	10,626,117.1	3,340,277.1	1,412,101.1	1,881,431.2	173,699.0	393,045.1	-		Maintenance and repair of motor vehicles	
45201	การบำรุงรักษาและซ่อมระบบเครื่องยนต์ และชิ้นส่วนยานยนต์	6,244	14,021,879.2	8,889,530.7	2,330,661.0	967,963.4	1,359,989.3	136,085.2	337,649.6	-		Maintenance and repair of motor vehicle engines and other parts	
45202	การซ่อมตั้งแต่ ประตูด หน้าต่าง และอื่นๆ ที่คล้ายกัน	709	1,005,615.6	488,933.5	283,802.3	48,190.5	149,607.8	6,104.9	28,976.6	-		Repair of motor vehicle bodies, doors, windows and other similar services	
45203	การบำรุงรักษาและซ่อมยานยนต์ทั่วไป	1,755	2,799,175.7	1,247,652.9	725,813.8	395,947.2	371,834.2	31,508.8	26,418.8	-		Car-washing, polishing and similar services	
453	การขายชิ้นส่วนและอุปกรณ์เสริมของยานยนต์	1,695	8,559,954.0	4,273,763.6	3,056,547.0	307,771.9	731,779.9	85,162.3	104,604.3	325.0		Sale of motor vehicle parts and accessories	
4530	การขายชิ้นส่วนและอุปกรณ์เสริมของยานยนต์	1,695	8,559,954.0	4,273,763.6	3,056,547.0	307,771.9	731,779.9	85,162.3	104,604.3	325.0		Sale of motor vehicle parts and accessories	
45301	การขายชิ้นส่วนและอุปกรณ์ เสริมใหม่ของยานยนต์	204	1,064,696.3	609,874.8	298,136.8	35,837.6	107,715.5	6,725.9	6,405.7	-		Wholesale of new motor vehicle parts and accessories	

(พันบาท In Thousand Baht)

ตาราง 7 มูลค่าตามบัญชีของสินทรัพย์ของการของสถานประกอบการธุรกิจ ณ วันที่ 1 มกราคม 2556 จำแนกตามประเภทธุรกิจ (ต่อ)

TABLE 7 BOOK VALUE OF FIXED ASSETS OF BUSINESS ESTABLISHMENTS ON JANUARY 1, 2013 BY CATEGORY OF BUSINESS INDUSTRY (Cont'd)

(พันบาท In Thousand Baht)

รหัส Code	ประเภทธุรกิจ	จำนวน สถาน- ประกอบกร Number of establishments	มูลค่าตามบัญชีของสินทรัพย์ถาวรต้นงวด					Book value of fixed assets on Jan. 1, 2013				Category of business industry
			รวม Total	ที่ดิน Land	อาคารและ สิ่งก่อสร้าง Building and construction	เครื่องจักร Machinery	ยานพาหนะ Vehicles	เครื่องใช้ สำนักงาน Office appliances	เครื่องมือ อื่นๆ Other Equipment	สินทรัพย์ ถาวรอื่น ๆ Other fixed assets		
45302	การขายปลีกชิ้นส่วนและอุปกรณ์ เสริมใหม่ของยานยนต์	1,396	7,193,682.8	3,539,688.8	2,624,580.2	266,794.4	590,446.4	77,964.4	93,883.6	325.0	Retail of new motor vehicle parts and accessories	
45303	การขายส่งและปลีกชิ้นส่วนและอุปกรณ์ เสริมเก่าของยานยนต์	95	301,575.0	124,200.0	133,830.0	5,140.0	33,618.0	472.0	4,315.0	-	Wholesale and retail of used motor vehicle parts and accessories	
<b>454</b>	<b>การขาย การบำรุงรักษา และซ่อมจักรยานยนต์</b>	<b>12,179</b>	<b>21,735,775.8</b>	<b>10,396,140.2</b>	<b>7,408,063.4</b>	<b>791,069.6</b>	<b>2,034,159.0</b>	<b>622,686.7</b>	<b>276,104.3</b>	<b>207,552.5</b>	<b>Sale, maintenance and repair of motorcycles and related parts and accessories</b>	
4540	การขาย การบำรุงรักษา และซ่อมจักรยานยนต์ ชิ้นส่วนและอุปกรณ์เสริมที่เกี่ยวข้อ	12,179	21,735,775.8	10,396,140.2	7,408,063.4	791,069.6	2,034,159.0	622,686.7	276,104.3	207,552.5	Sale, maintenance and repair of motorcycles and related parts and accessories	
45401	การขายปลีกชิ้นส่วนและอุปกรณ์ เสริมใหม่ของจักรยานยนต์	1,189	5,751,500.2	1,306,372.4	2,962,833.1	91,265.5	546,961.0	578,773.6	57,742.1	207,552.5	Sale of motorcycles	
45402	การขายส่งชิ้นส่วนและอุปกรณ์ เสริมใหม่ของจักรยานยนต์	41	66,039.3	18,642.9	37,657.2	911.4	6,959.2	1,114.3	754.3	-	Wholesale of new motorcycle parts and accessories	
45403	การขายปลีกชิ้นส่วนและอุปกรณ์ เสริมเก่าของจักรยานยนต์	481	732,025.6	299,096.8	344,194.2	1,500.0	65,926.3	12,920.2	8,388.1	-	Retail of new motorcycle parts and accessories	
45404	การขายส่งและปลีกชิ้นส่วนและอุปกรณ์ เสริมเก่าของจักรยานยนต์	7	2,905.0	1,137.5	962.5	-	612.5	8.8	183.8	-	Wholesale and retail of used motorcycle parts and accessories	
45405	การบำรุงรักษาและซ่อมจักรยานยนต์	10,461	15,183,305.7	8,770,890.7	4,062,416.4	697,392.7	1,413,700.0	29,869.9	209,036.1	-	Maintenance and repair of motorcycles	
<b>46</b>	<b>การขายส่ง (ยกเว้นยานยนต์ และจักรยานยนต์)</b>	<b>18,079</b>	<b>39,573,315.1</b>	<b>14,593,117.7</b>	<b>9,929,256.2</b>	<b>2,776,465.4</b>	<b>10,570,732.5</b>	<b>1,089,283.9</b>	<b>511,708.4</b>	<b>102,750.9</b>	<b>Wholesale trade (except of motor vehicles and motorcycles)</b>	
<b>461</b>	<b>การขายส่ง โดยได้รับค่าตอบแทน หรือตามสัญญาจ้าง</b>	<b>73</b>	<b>387,719.8</b>	<b>179,115.0</b>	<b>119,073.3</b>	<b>1,200.0</b>	<b>82,299.1</b>	<b>3,818.2</b>	<b>1,974.4</b>	<b>240.0</b>	<b>Wholesale on a fee or contract basis</b>	
4610	การขายส่ง โดยได้รับค่าตอบแทน หรือตามสัญญาจ้าง	73	387,719.8	179,115.0	119,073.3	1,200.0	82,299.1	3,818.2	1,974.4	240.0	Wholesale on a fee or contract basis	
46101	การขายส่งวัตถุดิบทางการเกษตร และสัตว์มีชีวิต โดยได้รับค่าตอบแทนหรือตามสัญญาจ้าง	4	600.0	240.0	200.0	-	160.0	-	-	-	Wholesale on a fee or contract basis of agricultural raw materials and live animals	

ตาราง 7 มูลค่าตามบัญชีของสินทรัพย์ของการประกอบการธุรกิจ ณ วันที่ 1 มกราคม 2556 จำแนกตามประเภทธุรกิจ (ต่อ)

TABLE 7 BOOK VALUE OF FIXED ASSETS OF BUSINESS ESTABLISHMENTS ON JANUARY 1, 2013 BY CATEGORY OF BUSINESS INDUSTRY (Cont'd)

(พันบาท In Thousand Baht)

รหัส Code	ประเภทธุรกิจ	จำนวน สถาน- ประกอบการ Number of establishments	มูลค่าตามบัญชีของสินทรัพย์ถาวรต้นงวด										Category of business industry
			รวม Total	ที่ดิน Land	อาคารและ สิ่งก่อสร้าง Building and construction	เครื่องจักร Machinery	ยานพาหนะ Vehicles	เครื่องใช้ สำนักงาน Office appliances	เครื่องมือ อื่นๆ Other Equipment	สินทรัพย์ ถาวรอื่น ๆ Other fixed assets			
46102	การขายส่งอาหาร เครื่องดื่ม และยาสูบ โดยได้รับค่าตอบแทนหรือตามสัญญาจ้าง	30	122,565.8	40,000.0	29,349.5	1,200.0	47,494.1	2,751.2	1,771.1	-	Wholesale on a fee or contract basis of food, beverages and tobacco		
46103	การขายส่งสิ่งทอ เสื้อผ้า รองเท้า เครื่องหนัง และของใช้ในครัวเรือน โดยได้รับค่าตอบแทนหรือตามสัญญาจ้าง	15	39,605.0	14,000.0	12,250.0	-	13,050.0	305.0	-	-	Wholesale on a fee or contract basis of textiles, clothing, footwear, leather goods and household articles		
46104	การขายส่งคอมพิวเตอร์และซอฟต์แวร์ อุปกรณ์อิเล็กทรอนิกส์และโทรคมนาคม โดยได้รับค่าตอบแทนหรือตามสัญญาจ้าง	4	3,358.0	-	-	-	2,750.0	168.0	200.0	240.0	Wholesale on a fee or contract basis of computers and software, electronic and telecommunications equipment		
46105	การขายส่งเครื่องจักรอุตสาหกรรม โดยได้รับค่าตอบแทนหรือตามสัญญาจ้าง	4	167,160.0	110,000.0	55,000.0	-	2,000.0	160.0	-	-	Wholesale on a fee or contract basis of industrial machinery		
46107	การขายส่งวัสดุก่อสร้าง เครื่องโลหะ และอุปกรณ์ระบบท่อ โดยได้รับ ค่าตอบแทนหรือตามสัญญาจ้าง	3	22,516.0	4,875.0	4,273.8	-	13,325.0	39.0	3.3	-	Wholesale on a fee or contract basis of other particular products		
46108	การขายส่งสินค้าเฉพาะอย่างอื่นๆ โดยได้รับค่าตอบแทนหรือตามสัญญาจ้าง	13	4,401,552.0	1,461,583.1	1,049,169.7	722,505.9	1,076,031.4	50,694.0	37,708.6	3,859.3	Wholesale of agricultural raw materials and live animals		
4620	การขายส่งวัตถุดิบทางการเกษตร และสัตว์มีชีวิต	1,375	4,401,552.0	1,461,583.1	1,049,169.7	722,505.9	1,076,031.4	50,694.0	37,708.6	3,859.3	Wholesale of agricultural raw materials and live animals		
46201	การขายส่งข้าวเปลือกและธัญพืชอื่นๆ	39	50,602.9	8,726.6	18,606.6	696.7	22,374.9	100.0	98.2	-	Wholesale of rice in the husk and other grains		
46202	การขายส่งพืชพันธุ์ไม้ที่ใช้น้ำมันที่สกัด โดยได้รับค่าตอบแทนหรือตามสัญญาจ้าง	842	3,714,251.0	1,195,734.0	859,541.2	715,360.6	874,781.7	35,506.2	29,468.0	3,859.3	Wholesale of oil seeds and oleaginous fruits		
46203	การขายส่งยาสูบที่ยังไม่แปรรูป โดยได้รับค่าตอบแทนหรือตามสัญญาจ้าง	6	8,345.1	6,133.4	1,036.7	-	1,166.7	8.3	-	-	Wholesale of unmanufactured tobacco		
46204	การขายส่งสัตว์มีชีวิต	122	178,467.8	88,474.0	47,024.0	4,785.0	33,704.2	2,300.8	2,179.8	-	Wholesale of live animals		
46205	การขายส่งดอกไม้ ต้นไม้ และเมล็ดพันธุ์พืช	88	73,814.7	10,071.4	42,328.7	-	20,021.1	1,028.6	364.8	-	Wholesale of flowers, plants and seeds		
46206	การขายส่งอาหารปศุสัตว์	171	270,395.1	101,760.0	48,226.5	1,008.0	102,639.2	11,307.9	5,453.5	-	Wholesale of animal feeds		
46209	การขายส่งวัตถุดิบอื่นๆ ทางการเกษตร	107	105,675.4	50,683.6	32,406.0	655.7	21,343.5	442.2	144.3	-	Wholesale of other agricultural raw materials		

ตาราง 7 มูลค่าตามบัญชีของสินทรัพย์ของการประกอบการธุรกิจ ณ วันที่ 1 มกราคม 2556 จำแนกตามประเภทธุรกิจ (ต่อ)

TABLE 7 BOOK VALUE OF FIXED ASSETS OF BUSINESS ESTABLISHMENTS ON JANUARY 1, 2013 BY CATEGORY OF BUSINESS INDUSTRY (Cont'd)

(พันบาท In Thousand Baht)

รหัส Code	ประเภทธุรกิจ	จำนวน สถาน- ประกอบ การ Number of establishments	มูลค่าตามบัญชีของสินทรัพย์ถาวรต้นงวด										Book value of fixed assets on Jan. 1, 2013		Category of business industry
			รวม Total	ที่ดิน Land	อาคารและ สิ่งก่อสร้าง Building and construction	เครื่องจักร Machinery	ยานพาหนะ Vehicles	เครื่องใช้ สำนักงาน Office appliances	เครื่องมือ อื่นๆ Other Equipment	สินทรัพย์ ถาวรอื่น ๆ Other fixed assets					
<b>463</b>	<b>การขายส่งอาหาร เครื่องดื่ม และยาสูบ</b>	<b>4,324</b>	<b>10,547,301.1</b>	<b>3,837,421.5</b>	<b>2,733,130.4</b>	<b>679,013.3</b>	<b>3,042,895.2</b>	<b>140,675.9</b>	<b>109,268.0</b>	<b>4,896.8</b>	<b>Wholesale of food, beverages and tobacco</b>				
4631	การขายส่งอาหาร	3,895	8,547,609.6	3,133,356.2	2,341,135.1	653,930.1	2,265,285.4	73,722.1	77,004.1	3,176.6	Wholesale of food				
46311	การขายส่งเนื้อสัตว์และผลิตภัณฑ์เนื้อสัตว์	220	665,387.0	140,736.2	104,987.3	8,753.7	386,358.7	10,956.5	13,411.0	183.7	Wholesale of meat and meat products				
46312	การขายส่งปลาและผลิตภัณฑ์สัตว์น้ำ	1,267	3,457,541.1	1,363,455.8	827,907.5	326,948.2	884,962.1	22,631.0	31,636.5	-	Wholesale of fish and fish products				
46313	การขายส่งผักและผลไม้	1,427	1,731,420.2	595,818.4	615,014.2	11,108.3	487,006.0	4,383.5	18,064.7	25.0	Wholesale of fruits and vegetables				
46314	การขายส่งผลิตภัณฑ์นม	152	217,176.1	42,754.4	56,742.3	15,797.8	93,687.2	6,991.0	1,178.5	25.0	Wholesale of dairy products				
46315	การขายส่งข้าวและผลิตภัณฑ์ที่ได้จากโรงสีข้าว	185	609,902.4	207,028.9	177,674.7	89,078.1	125,801.4	9,496.4	822.9	-	Wholesale of rice and rice milling products				
46316	การขายส่งผลิตภัณฑ์ขนมอบ ไข่ นม เนย และไขมันที่ใช้ในการบริโภค	202	623,232.6	252,217.7	188,619.3	77,047.3	85,191.2	10,383.5	7,838.5	1,935.2	Wholesale of bakery products, eggs and edible oils and fats of animal or vegetable origin				
46317	การขายส่งน้ำตาล ซอโกโก้ แครต ลูกกวาด และขนมที่ทำจากน้ำตาล	13	60,190.9	30,936.1	12,905.4	180.0	12,794.5	2,367.2	-	1,007.7	Wholesale of sugar, chocolate, candy and sugar confectionery				
46318	การขายส่งกาแฟ ชา โกโก้	19	94,045.0	41,900.0	28,400.0	7,007.0	15,100.0	1,470.0	168.0	-	Wholesale of coffee, tea and cocoa				
46319	การขายส่งผลิตภัณฑ์อาหารอื่นๆ	410	1,088,714.4	458,508.8	328,884.5	118,009.7	174,384.5	5,043.0	3,883.9	-	Wholesale of other food products				
4632	การขายส่งเครื่องดื่มและยาสูบ	429	1,999,691.5	704,065.2	391,995.3	25,083.2	777,609.8	66,953.8	32,263.9	1,720.2	Wholesale of beverages and tobacco				
46321	การขายส่งเครื่องดื่มที่มีแอลกอฮอล์	151	1,187,420.1	432,634.2	196,814.6	7,618.2	517,228.7	28,903.1	4,221.3	-	Wholesale of alcohol beverages				
46322	การขายส่งเครื่องดื่มที่ไม่มีแอลกอฮอล์	252	749,788.0	254,762.6	169,891.4	16,910.0	243,439.3	35,207.9	28,026.8	1,550.0	Wholesale of non-alcohol beverages				
46323	การขายส่งผลิตภัณฑ์ยาสูบ	26	62,483.4	16,668.5	25,289.3	555.0	16,941.8	2,842.8	15.8	170.3	Wholesale of tobacco				
<b>464</b>	<b>การขายส่งของใช้ในครัวเรือน</b>	<b>543</b>	<b>1,669,434.0</b>	<b>884,846.4</b>	<b>497,180.1</b>	<b>13,845.2</b>	<b>214,207.3</b>	<b>30,096.8</b>	<b>15,811.7</b>	<b>13,446.5</b>	<b>Wholesale of household goods</b>				
4641	การขายส่งสิ่งทอ เสื้อผ้า และรองเท้า	214	580,716.2	363,160.0	134,909.6	-	78,176.4	4,116.4	353.8	-	Wholesale of textiles, clothing and footwear				
46411	การขายส่งด้ายและผ้า	6	12,802.7	540.3	2,000.0	-	9,883.6	241.9	136.9	-	Wholesale of yarn and fabrics				
46412	การขายส่งของใช้ในครัวเรือนที่ทำจากสิ่งทอ	23	116,163.1	43,663.5	60,927.3	-	10,444.7	1,042.0	85.6	-	Wholesale of household goods of textile				
46413	การขายส่งอุปกรณ์ตัดเย็บ	2	D	D	D	D	D	D	D	D	Wholesale of haberdashery				
46414	การขายส่งเสื้อผ้า	163	366,045.8	267,306.6	42,427.4	-	54,092.4	2,155.2	64.2	-	Wholesale of clothing				
46415	การขายส่งรองเท้า	20	84,667.7	50,899.6	29,304.9	-	3,755.8	651.4	56.1	-	Wholesale of footwear				



ตาราง 7 มูลค่าตามบัญชีของสินทรัพย์ของสถานประกอบการธุรกิจ ณ วันที่ 1 มกราคม 2556 จำแนกตามประเภทธุรกิจ (ต่อ)

TABLE 7 BOOK VALUE OF FIXED ASSETS OF BUSINESS ESTABLISHMENTS ON JANUARY 1, 2013 BY CATEGORY OF BUSINESS INDUSTRY (Cont'd)

รหัสประเภทธุรกิจ Code	จำนวน สถาน- ประกอบการ Number of establishments	มูลค่าตามบัญชีของสินทรัพย์ถาวรต้นงวด										Book value of fixed assets on Jan. 1, 2013			Category of business industry
		รวม Total	ที่ดิน Land	อาคารและ สิ่งก่อสร้าง Building and construction	เครื่องจักร Machinery	ยานพาหนะ Vehicles	เครื่องใช้ สำนักงาน Office appliances	เครื่องมือ อื่นๆ Other Equipment	สินทรัพย์ ถาวรอื่น ๆ Other fixed assets						
4642	34	189,645.1	50,624.7	98,685.4	2,759.2	29,657.1	6,779.0	987.5	152.2	Wholesale of electric household appliances and consumer electronics					
46421	30	159,597.6	42,702.9	91,167.0	157.5	22,332.9	2,598.4	486.6	152.2	Wholesale of electric household appliances and consumer electronics (except lighting equipment)					
46422	4	30,047.6	7,921.8	7,518.4	2,601.7	7,324.2	4,180.6	500.9	-	Wholesale of lighting equipment					
4643	77	315,466.2	197,193.6	82,797.8	2,725.9	28,535.7	3,385.2	812.1	15.9	Wholesale of cultural and recreation goods					
46431	15	76,056.6	35,573.6	33,282.8	227.0	6,502.4	462.3	8.4	-	Wholesale of books, newspapers and stationery					
46433	6	31,399.8	17,950.0	10,456.6	-	1,974.8	792.6	209.9	15.9	Wholesale of sports goods					
46434	19	100,486.8	79,600.0	14,650.0	-	5,628.8	433.0	175.0	-	Wholesale of games and toys					
46439	37	107,523.0	64,070.0	24,408.4	2,498.9	14,429.6	1,697.3	418.8	-	Wholesale of other cultural and recreation goods					
4644	36	79,407.1	20,433.4	17,030.0	4,126.7	21,552.8	3,492.7	4,786.5	7,985.0	Wholesale of pharmaceutical and medical goods, perfumeries and toilet preparations					
46441	23	40,613.4	7,833.5	6,763.4	3,926.7	11,452.9	786.7	1,885.3	7,985.0	Wholesale of pharmaceutical and medical goods					
46442	1	D	D	D	D	D	D	D	D	Wholesale of perfumeries					
46443	12	38,725.4	12,599.9	10,266.6	200.0	10,088.9	2,693.5	2,876.4	-	Wholesale of cosmetics and toilet preparations					
46449	182	504,199.4	253,434.7	163,757.3	4,233.4	56,285.3	12,323.5	8,871.8	5,293.4	Wholesale of other household goods					
46492	8	11,840.0	5,000.0	2,840.0	-	3,800.0	200.0	-	-	Wholesale of watches, clocks and jewellery					
46493	6	8,132.9	2,392.5	3,313.9	-	2,296.7	50.0	29.8	50.0	Wholesale of leather goods and travel accessories					
46494	42	232,766.9	149,962.4	60,830.3	1,778.6	17,908.5	2,104.9	167.1	15.0	Wholesale of household furniture					
46495	9	20,703.5	7,000.0	4,200.0	270.0	4,676.0	1,438.5	728.8	2,390.2	Wholesale of chinaware, glassware and kitchenware					
46499	117	230,756.2	89,079.8	92,573.1	2,184.8	27,604.1	8,530.1	7,946.1	2,838.2	Wholesale of other household goods, n.e.c					

ซึ่งมิได้จัดประเภทไว้ในที่อื่น

(พันบาท In Thousand Baht)

ตาราง 7 มูลค่าตามบัญชีของสินทรัพย์ของการของสถานประกอบการธุรกิจ ณ วันที่ 1 มกราคม 2556 จำแนกตามประเภทธุรกิจ (ต่อ)

TABLE 7 BOOK VALUE OF FIXED ASSETS OF BUSINESS ESTABLISHMENTS ON JANUARY 1, 2013 BY CATEGORY OF BUSINESS INDUSTRY (Cont'd)

(พันบาท In Thousand Baht)

รหัส Code	ประเภทธุรกิจ	จำนวน สถาน- ประกอบการ Number of establishments	มูลค่าตามบัญชีของสินทรัพย์ถาวรต้นงวด										Book value of fixed assets on Jan. 1, 2013			Category of business industry
			รวม Total	ที่ดิน Land	อาคารและ สิ่งก่อสร้าง Building and construction	เครื่องจักร Machinery	ยานพาหนะ Vehicles	เครื่องใช้ สำนักงาน Office appliances	เครื่องมือ อื่นๆ Other Equipment	สินทรัพย์ ถาวรอื่น ๆ Other fixed assets						
465	การขายส่งเครื่องจักร อุปกรณ์ และเครื่องมือเครื่องใช้	501	2,550,009.9	789,327.2	1,019,071.7	305,809.2	326,333.2	60,529.8	37,825.5	11,113.4	Wholesale of machinery, equipment and supplies					
4651	การขายส่งคอมพิวเตอร์ อุปกรณ์ต่อพ่วง และซอฟต์แวร์	19	30,788.5	3,710.4	3,728.3	75.7	9,132.2	2,945.9	200.0	10,996.1	Wholesale of computers, computer peripheral equipment and software					
46510	การขายส่งคอมพิวเตอร์ อุปกรณ์ต่อพ่วง และซอฟต์แวร์	19	30,788.5	3,710.4	3,728.3	75.7	9,132.2	2,945.9	200.0	10,996.1	Wholesale of computers, computer peripheral equipment and software					
4652	การขายส่งอุปกรณ์และชิ้นส่วนทาง อิเล็กทรอนิกส์และโทรคมนาคม	25	65,384.7	15,750.0	9,982.7	900.0	14,427.0	23,585.0	740.0	-	Wholesale of electronic and telecommunications equipment and parts					
46521	การขายส่งอุปกรณ์และชิ้นส่วน อิเล็กทรอนิกส์	7	15,300.0	7,500.0	5,100.0	-	2,120.0	370.0	210.0	-	Wholesale of electronic equipment and parts					
46522	การขายส่งโทรศัพท์ และอุปกรณ์โทรคมนาคม	18	50,084.7	8,250.0	4,882.7	900.0	12,307.0	23,215.0	530.0	-	Wholesale of telephone and telecommunications equipment					
4653	การขายส่งเครื่องจักร อุปกรณ์ และเครื่องใช้ทางการเกษตร	202	1,441,793.7	362,076.9	610,068.4	297,610.8	144,127.1	10,337.8	17,572.7	-	Wholesale of agricultural machinery, equipment and supplies					
46530	การขายส่งเครื่องจักร อุปกรณ์ และเครื่องใช้ทางการเกษตร	202	1,441,793.7	362,076.9	610,068.4	297,610.8	144,127.1	10,337.8	17,572.7	-	Wholesale of agricultural machinery, equipment and supplies					
4659	การขายส่งเครื่องจักรและอุปกรณ์อื่นๆ	255	1,012,043.0	407,789.9	395,292.2	7,222.8	158,646.8	23,661.1	19,312.8	117.4	Wholesale of other machinery and equipment					
46591	การขายส่งอุปกรณ์การขนส่ง (ยกเว้นยานยนต์ จักรยานยนต์ และรถจักรยาน)	114	389,891.5	95,411.5	243,199.2	5,100.0	39,810.7	3,476.5	2,893.5	-	Wholesale of transport equipment (except motor vehicles, motorcycles and bicycles)					
46592	การขายส่งเครื่องจักรและอุปกรณ์ งานวิศวกรรมโยธา งานเหมืองแร่ และงานก่อสร้าง	11	50,515.2	28,002.0	12,094.6	622.7	5,426.3	3,034.3	1,310.0	25.2	Wholesale of civil engineering, mining and construction machinery					
46593	การขายส่งเครื่องจักรและอุปกรณ์ ชนิดใช้ในงานอุตสาหกรรม	34	127,282.2	88,243.2	6,325.0	-	31,965.0	533.7	215.3	-	Wholesale of industrial machinery and equipment					
46594	การขายส่งเครื่องจักร อุปกรณ์ และ เฟอร์นิเจอร์ชนิดใช้ในสำนักงาน	31	118,352.2	48,849.6	33,581.0	-	22,336.5	2,948.2	10,636.9	-	Wholesale of office machinery, equipment and furniture					
46599	การขายส่งเครื่องจักรและอุปกรณ์อื่นๆ ซึ่งมิได้จัดประเภทไว้ในที่อื่น	65	326,001.9	147,283.6	100,092.4	1,500.0	59,108.4	13,668.3	4,257.1	92.2	Wholesale of other machinery and equipment, n.e.c					

ตาราง 7 มูลค่าตามบัญชีของสินทรัพย์ของสถานประกอบการธุรกิจ ณ วันที่ 1 มกราคม 2556 จำแนกตามประเภทธุรกิจ (ต่อ)

TABLE 7 BOOK VALUE OF FIXED ASSETS OF BUSINESS ESTABLISHMENTS ON JANUARY 1, 2013 BY CATEGORY OF BUSINESS INDUSTRY (Cont'd)

(พันบาท In Thousand Baht)

รหัส Code	ประเภทธุรกิจ	จำนวน สถาน- ประกอบการ Number of establishments	มูลค่าตามบัญชีของสินทรัพย์ถาวรต้นงวด										Book value of fixed assets on Jan. 1, 2013			Category of business industry
			รวม Total	ที่ดิน Land	อาคารและ สิ่งก่อสร้าง Building and construction	เครื่องจักร Machinery	ยานพาหนะ Vehicles	เครื่องใช้ สำนักงาน Office appliances	เครื่องมือ อื่นๆ Other Equipment	สินทรัพย์ ถาวรอื่น ๆ Other fixed assets						
466	การขายสินค้าเฉพาะประเภทอื่นๆ	11,067	17,819,929.5	5,808,935.0	4,249,315.9	1,032,613.5	5,581,816.6	773,104.0	305,363.7	68,780.8	Other specialized wholesale					
4661	การขายส่งเชื้อเพลิงแข็ง เชื้อเพลิงเหลว และเชื้อเพลิงก๊าซ รวมถึงผลิตภัณฑ์ที่เกี่ยวข้อง	142	860,443.4	348,473.8	198,277.7	33,239.9	213,655.4	19,487.6	47,026.3	282.7	Wholesale of solid, liquid and gaseous fuels and related products					
46611	การขายส่งเชื้อเพลิงแข็ง	26	72,620.8	52,233.3	13,116.6	60.0	7,086.6	74.3	50.0	-	Wholesale of solid fuels					
46612	การขายส่งเชื้อเพลิงเหลว	20	204,721.8	86,420.0	28,055.8	588.7	56,594.9	5,787.6	27,250.0	24.8	Wholesale of liquid fuels					
46613	การขายส่งเชื้อเพลิงก๊าซ	86	492,494.2	157,591.0	144,689.1	28,342.6	131,921.6	10,467.9	19,482.1	-	Wholesale of gaseous fuels					
46614	การขายส่งผลิตภัณฑ์ที่ได้จากการกลั่นปิโตรเลียม	10	90,606.5	52,229.6	12,416.2	4,248.6	18,052.2	3,157.8	244.2	257.9	Wholesale of refined petroleum products					
4662	การขายส่งโลหะและสินแร่โลหะ	121	820,211.6	311,790.0	305,719.0	9,325.2	154,315.4	17,145.6	12,670.6	9,245.8	Wholesale of metals and metal ores					
46621	การขายส่งสินแร่เหล็กและโลหะที่ไม่ใช่เหล็ก	13	109,005.0	27,000.0	55,760.0	-	19,700.0	1,735.0	4,810.0	-	Wholesale of ferrous and non-ferrous metal ores					
46622	การขายส่งเหล็ก เหล็กกล้า และโลหะที่ไม่ใช่เหล็กขั้นมูลฐาน	108	711,206.6	284,790.0	249,959.0	9,325.2	134,615.4	15,410.6	7,860.6	9,245.8	Wholesale of iron, steel and non-ferrous metal in primary forms					
4663	การขายส่งวัสดุก่อสร้าง เครื่องโลหะ เครื่องอุปโภค และวัสดุสำหรับระบบท่อ และระบบทำความร้อน	1,017	5,608,081.8	2,545,525.1	1,164,301.2	358,297.6	1,420,065.4	62,195.8	51,696.7	6,000.0	Wholesale of construction materials, hardware, plumbing and heating equipment and supplies					
46631	การขายส่งอิฐ หิน ปูน ทราย และผลิตภัณฑ์คอนกรีต	145	1,959,465.5	1,264,056.4	332,337.2	199,854.5	145,002.9	6,026.2	6,188.2	6,000.0	Wholesale of bricks, stone, cement, sand and concrete products					
46632	การขายส่งไม้และผลิตภัณฑ์จากไม้แปรรูปขั้นต้น	719	2,609,354.2	895,326.0	399,496.7	115,168.1	1,120,405.6	45,520.3	33,437.4	-	Wholesale of wood in the rough and products of primary processing of wood					
46633	การขายส่งสี น้ำมันชักเงา และแล็กเกอร์	27	96,620.6	45,259.3	29,205.3	6,700.0	14,540.0	859.1	56.8	-	Wholesale of paints, varnishes and lacquers					
46634	การขายส่งอุปกรณ์ระบบท่อ และเครื่องสุขภัณฑ์	9	16,138.3	5,250.0	6,072.2	-	4,155.8	660.3	-	-	Wholesale of plumbing and heating equipment and supplies and sanitary equipment					
46639	การขายส่งวัสดุก่อสร้างอื่นๆ	117	926,503.3	335,633.3	397,189.7	36,575.0	135,961.1	9,129.9	12,014.3	-	Wholesale of other construction materials					
4669	การขายส่งของเสียและเศษวัสดุ และผลิตภัณฑ์อื่นๆ ซึ่งมิได้จัดประเภทไว้ในที่อื่น	9,787	10,531,192.7	2,603,146.0	2,581,018.1	631,750.9	3,793,780.4	674,275.0	193,970.1	53,252.2	Wholesale of waste and scrap and other products, n.e.c.					
46691	การขายส่งเคมีภัณฑ์ทางอุตสาหกรรม	29	251,509.1	47,174.9	87,564.7	11,402.0	56,239.6	26,293.3	12,034.8	10,799.9	Wholesale of industrial chemicals					

ตาราง 7 มูลค่าตามบัญชีของสินทรัพย์ของการของสถานประกอบการธุรกิจ ณ วันที่ 1 มกราคม 2556 จำแนกตามประเภทธุรกิจ (ต่อ)

TABLE 7 BOOK VALUE OF FIXED ASSETS OF BUSINESS ESTABLISHMENTS ON JANUARY 1, 2013 BY CATEGORY OF BUSINESS INDUSTRY (Cont'd)

(พันบาท In Thousand Baht)

รหัส Code	ประเภทธุรกิจ	จำนวน สถาน- ประกอบการ Number of establishments	มูลค่าตามบัญชีของสินทรัพย์ถาวรต้นงวด										Category of business industry
			รวม Total	ที่ดิน Land	อาคารและ สิ่งก่อสร้าง Building and construction	เครื่องจักร Machinery	ยานพาหนะ Vehicles	เครื่องใช้ สำนักงาน Office appliances	เครื่องมือ อื่นๆ Other Equipment	สินทรัพย์ ถาวรอื่น ๆ Other fixed assets			
46692	การขายส่งและเคมีภัณฑ์ทางการเกษตร	131	447,351.8	151,627.6	151,135.4	23,278.1	108,416.8	8,741.9	2,941.2	1,210.7	Wholesale of fertilizers and agrochemical products		
46693	การขายส่งยางพาราและพลาสติกขั้นต้น	8,221	7,637,944.8	1,915,371.4	1,744,403.2	269,574.6	2,894,859.7	625,784.6	146,754.6	41,196.7	Wholesale of rubber and plastic materials in primary forms		
46694	การขายส่งบรรจุภัณฑ์ชนิดใช้ในทางอุตสาหกรรม	19	114,512.9	43,000.0	49,037.4	9,384.3	11,614.9	1,042.3	433.9	-	Wholesale of industrial or commercial containers		
46695	การขายส่งของเสียและเศษวัสดุ ที่สามารถนำกลับมาใช้ใหม่	1,372	2,031,674.6	423,839.3	532,877.5	316,345.2	716,322.7	10,929.5	31,315.4	45.0	Wholesale of waste and scrap and materials for recycling		
46699	การขายส่งผลิตภัณฑ์อื่น ๆ ซึ่งมิได้จัดประเภทไว้ในที่อื่น	15	48,199.5	22,133.0	15,999.9	1,766.7	6,326.7	1,483.3	490.0	-	Wholesale of other products, n.e.c.		
<b>469</b>	<b>การขายส่งสินค้าทั่วไป</b>	<b>196</b>	<b>2,197,368.7</b>	<b>1,631,889.6</b>	<b>262,315.2</b>	<b>21,478.3</b>	<b>247,149.8</b>	<b>30,365.2</b>	<b>3,756.6</b>	<b>414.0</b>	<b>Non-specialized wholesale trade</b>		
4690	การขายส่งสินค้าทั่วไป	196	2,197,368.7	1,631,889.6	262,315.2	21,478.3	247,149.8	30,365.2	3,756.6	414.0	Non-specialized wholesale trade		
46900	การขายส่งสินค้าทั่วไป	196	2,197,368.7	1,631,889.6	262,315.2	21,478.3	247,149.8	30,365.2	3,756.6	414.0	Non-specialized wholesale trade		
<b>47</b>	<b>การขายปลีก (ยกเว้นยานยนต์ และจักรยานยนต์)</b>	<b>128,610</b>	<b>291,249,109.6</b>	<b>157,015,807.9</b>	<b>92,152,568.9</b>	<b>1,861,506.4</b>	<b>33,055,685.2</b>	<b>3,946,115.9</b>	<b>2,340,264.1</b>	<b>877,161.3</b>	<b>Retail trade (except of motor vehicles and motorcycles)</b>		
<b>471</b>	<b>ร้านขายปลีกสินค้าทั่วไป</b>	<b>77,852</b>	<b>174,134,513.3</b>	<b>98,928,421.1</b>	<b>53,870,654.9</b>	<b>246,468.4</b>	<b>17,467,853.7</b>	<b>1,976,876.1</b>	<b>1,010,317.8</b>	<b>633,921.2</b>	<b>Retail sale in non-specialized stores</b>		
4711	ร้านขายปลีกอาหาร เครื่องดื่ม หรือยาสูบ เป็นสินค้าหลัก	66,987	151,176,413.5	89,186,799.9	44,899,995.9	124,510.4	14,813,842.3	1,470,328.6	582,861.5	98,074.9	Retail sale in non-specialized stores with food, beverages or tobacco predominating		
47111	ซูเปอร์มาร์เก็ต	131	326,663.0	123,565.8	135,716.6	2,666.6	38,781.7	17,019.9	8,341.2	571.2	Supermarkets		
47112	ดีเคาส์ไฮเปอร์/ซูเปอร์เซ็นเตอร์/ไฮเปอร์มาร์เก็ต	68	29,648,681.2	29,000,865.6	537,315.4	29,739.2	47,055.5	25,105.6	8,066.7	533.3	Discount stores/Supercenters/Hypermarkets		
47113	ร้านสะดวกซื้อ/มินิมาร์ท	2,330	5,743,898.3	1,541,875.1	3,411,838.5	27,155.8	361,439.9	268,281.7	36,336.9	96,970.4	Convenience stores/Minimarts		
47114	ร้านขายของชำ	64,458	115,457,171.0	58,520,493.4	40,815,125.4	64,948.8	14,366,565.2	1,159,921.5	530,116.7	-	Grocery stores		
4719	ร้านขายปลีกสินค้าทั่วไปอื่นๆ	10,865	22,958,099.7	9,741,621.3	8,970,659.0	121,958.0	2,654,011.4	506,547.5	427,456.3	535,846.3	Other retail sale in non-specialized stores		
47190	ร้านขายปลีกสินค้าทั่วไปอื่นๆ	10,865	22,958,099.7	9,741,621.3	8,970,659.0	121,958.0	2,654,011.4	506,547.5	427,456.3	535,846.3	Other retail sale in non-specialized stores		
<b>472</b>	<b>ร้านขายปลีกอาหาร เครื่องดื่ม และยาสูบ</b>	<b>4,559</b>	<b>8,898,291.5</b>	<b>4,776,093.9</b>	<b>2,742,624.2</b>	<b>137,593.9</b>	<b>1,139,532.2</b>	<b>61,398.0</b>	<b>35,779.5</b>	<b>5,469.8</b>	<b>Retail sale of food, beverages and tobacco in specialized stores</b>		

ตาราง 7 มูลค่าตามบัญชีของสินทรัพย์การของสถานประกอบการธุรกิจ ณ วันที่ 1 มกราคม 2556 จำแนกตามประเภทธุรกิจ (ต่อ)

TABLE 7 BOOK VALUE OF FIXED ASSETS OF BUSINESS ESTABLISHMENTS ON JANUARY 1, 2013 BY CATEGORY OF BUSINESS INDUSTRY (Cont'd)

(พันบาท In Thousand Baht)

รหัส Code	ประเภทธุรกิจ	จำนวน สถาน- ประกอบ การ Number of establishments	มูลค่าตามบัญชีของสินทรัพย์การตั้งงวด										Category of business industry
			รวม Total	ที่ดิน Land	อาคารและ สิ่งก่อสร้าง Building and construction	เครื่องจักร Machinery	ยานพาหนะ Vehicles	เครื่องใช้ สำนักงาน Office appliances	เครื่องมือ อื่นๆ Other Equipment	สินทรัพย์ ถาวรอื่น ๆ Other fixed assets			
4721	ร้านขายปลีกอาหาร	4,061	8,108,530.6	4,384,695.2	2,547,642.6	116,459.9	983,530.4	44,311.9	31,820.8	69.8	69.8	Retail sale of food in specialized stores	
47211	ร้านขายปลีกเนื้อสัตว์และผลิตภัณฑ์เนื้อสัตว์	318	904,194.5	267,850.0	465,886.3	8,666.9	140,976.6	7,613.6	13,201.3	-	-	Retail sale of meat and meat products in specialized stores	
47212	ร้านขายปลีกปลาและผลิตภัณฑ์สัตว์น้ำ	309	288,315.9	107,614.1	100,788.7	1,776.5	69,232.8	8,396.4	507.4	-	-	Retail sale of fish and fish products in specialized stores	
47213	ร้านขายปลีกผักและผลไม้	794	576,242.0	285,943.5	138,512.1	1,049.3	138,924.3	8,171.5	3,641.2	-	-	Retail sale of fruit and vegetables in specialized stores	
47214	ร้านขายปลีกข้าว	1,073	1,478,682.6	900,219.5	367,560.8	3,710.7	201,672.7	5,259.2	259.8	-	-	Retail sale of rice in specialized stores	
47215	ร้านขายปลีกผลิตภัณฑ์ขนมอบ	397	955,271.3	524,553.2	330,365.2	27,510.9	60,351.3	7,063.1	5,427.6	-	-	Retail sale of bakery products in specialized stores	
47219	ร้านขายปลีกอาหารอื่นๆ	1,170	3,905,824.4	2,298,515.0	1,144,529.6	73,745.7	372,372.7	7,808.0	8,783.5	69.8	69.8	Retail sale of other food products in specialized stores	
4722	ร้านขายปลีกเครื่องดื่ม	492	778,348.3	389,773.6	188,731.6	20,134.0	153,926.8	16,523.6	3,858.8	5,400.0	5,400.0	Retail sale of beverages in specialized stores	
47221	ร้านขายปลีกเครื่องดื่มที่มีแอลกอฮอล์	164	288,192.8	138,333.6	85,666.8	-	47,057.4	10,025.7	1,709.3	5,400.0	5,400.0	Retail sale of alcohol beverages in specialized stores	
47222	ร้านขายปลีกเครื่องดื่มที่ไม่มีแอลกอฮอล์	328	490,155.5	251,440.0	103,064.7	20,134.0	106,869.4	6,497.9	2,149.5	-	-	Retail sale of non-alcohol beverages in specialized stores	
4723	ร้านขายปลีกผลิตภัณฑ์ยาสูบ	6	11,412.5	1,625.0	6,250.0	800.0	2,075.0	562.5	100.0	-	-	Retail sale of tobacco products in specialized stores	
47230	ร้านขายปลีกผลิตภัณฑ์ยาสูบ	6	11,412.5	1,625.0	6,250.0	800.0	2,075.0	562.5	100.0	-	-	Retail sale of tobacco products in specialized stores	
473	ร้านขายปลีกเชื้อเพลิงยานยนต์	5,188	15,724,129.3	7,080,371.1	5,077,569.6	500,454.6	2,383,513.0	246,311.9	389,185.8	46,723.3	46,723.3	Retail sale of automotive fuel in specialized stores	
4730	ร้านขายปลีกเชื้อเพลิงยานยนต์	5,188	15,724,129.3	7,080,371.1	5,077,569.6	500,454.6	2,383,513.0	246,311.9	389,185.8	46,723.3	46,723.3	Retail sale of automotive fuel in specialized stores	
47300	ร้านขายปลีกเชื้อเพลิงยานยนต์	5,188	15,724,129.3	7,080,371.1	5,077,569.6	500,454.6	2,383,513.0	246,311.9	389,185.8	46,723.3	46,723.3	Retail sale of automotive fuel in specialized stores	
474	ร้านขายปลีกอุปกรณ์สารสนเทศและอุปกรณ์สื่อสารโทรคมนาคม	4,367	4,602,771.3	2,038,590.0	1,367,296.5	3,030.0	835,236.9	247,555.6	69,700.5	41,361.9	41,361.9	Retail sale of information and communications equipment in specialized stores	

ตาราง 7 มูลค่าตามบัญชีของสินทรัพย์ของการของสถานประกอบการธุรกิจ ณ วันที่ 1 มกราคม 2556 จำแนกตามประเภทธุรกิจ (ต่อ)

TABLE 7 BOOK VALUE OF FIXED ASSETS OF BUSINESS ESTABLISHMENTS ON JANUARY 1, 2013 BY CATEGORY OF BUSINESS INDUSTRY (Cont'd)

(พันบาท In Thousand Baht)

รหัส Code	ประเภทธุรกิจ	จำนวน สถาน- ประกอบการ Number of establishments	มูลค่าตามบัญชีของสินทรัพย์ถาวรต้นงวด										Category of business industry
			รวม Total	ที่ดิน Land	อาคารและ สิ่งก่อสร้าง Building and construction	เครื่องจักร Machinery	ยานพาหนะ Vehicles	เครื่องใช้ สำนักงาน Office appliances	เครื่องมือ อื่นๆ Other Equipment	สินทรัพย์ ถาวรอื่น ๆ Other fixed assets			
4741	ร้านขายปลีกคอมพิวเตอร์ อุปกรณ์ ต่อพ่วง ซอฟต์แวร์ และอุปกรณ์สื่อสาร โทรคมนาคม	3,989	3,999,954.9	1,844,274.8	1,094,753.7	465.8	732,348.3	238,845.7	48,404.8	40,861.9	40,861.9	Retail sale of computers, peripheral units, software and telecommunications equipment in specialized stores	
47411	ร้านขายปลีกคอมพิวเตอร์ และอุปกรณ์ต่อพ่วง	747	1,340,668.8	558,685.5	331,222.7	465.8	334,358.9	69,699.1	26,761.6	19,475.1	19,475.1	Retail sale of computers and peripheral units in specialized stores	
47412	ร้านขายปลีกเครื่องเล่นวีดิโอเกม และซอฟต์แวร์สำหรับรูป	17	12,785.7	1,105.0	467.5	-	5,560.7	4,547.5	255.0	850.0	850.0	Retail sale of video game consoles and software in specialized stores	
47413	ร้านขายปลีกอุปกรณ์สื่อสารโทรคมนาคม	3,225	2,646,500.4	1,284,484.3	763,063.4	-	392,428.7	164,599.1	21,388.2	20,536.7	20,536.7	Retail sale of telecommunications equipment in specialized stores	
4742	ร้านขายปลีกอุปกรณ์ภาพและเสียง	378	602,816.5	194,315.2	272,542.8	2,564.3	102,888.6	8,709.9	21,295.7	500.0	500.0	Retail sale of audio and video equipment in specialized stores	
47420	ร้านขายปลีกอุปกรณ์ภาพและเสียง	378	602,816.5	194,315.2	272,542.8	2,564.3	102,888.6	8,709.9	21,295.7	500.0	500.0	Retail sale of audio and video equipment in specialized stores	
<b>475</b>	<b>ร้านขายปลีกอุปกรณ์อื่นๆ ชนิดใช้ในครัวเรือน</b>	<b>9,212</b>	<b>40,491,183.9</b>	<b>20,841,565.4</b>	<b>13,025,973.4</b>	<b>796,099.4</b>	<b>4,686,452.4</b>	<b>645,334.7</b>	<b>395,339.5</b>	<b>100,419.2</b>	<b>100,419.2</b>	<b>Retail sale of other household equipment in specialized stores</b>	
4751	ร้านขายปลีกสิ่งทอ	694	2,151,901.9	1,267,844.7	591,128.6	12,627.0	249,067.9	25,196.4	4,889.9	1,147.5	1,147.5	Retail sale of textiles in specialized stores	
47511	ร้านขายปลีกผ้า	383	1,154,364.5	624,937.2	342,787.1	9,175.0	162,656.8	12,618.3	2,190.2	-	-	Retail sale of fabrics in specialized stores	
47512	ร้านขายปลีกของใช้ในครัวเรือนที่ทำจากผ้า	164	595,971.5	387,750.0	139,075.0	432.0	59,580.0	7,187.8	799.2	1,147.5	1,147.5	Retail sale of household articles of textiles in specialized stores	
47513	ร้านขายปลีกอุปกรณ์ตัดเย็บ	147	401,565.9	255,157.5	109,266.5	3,020.0	26,831.1	5,390.4	1,900.5	-	-	Retail sale of haberdashery in specialized stores	
4752	ร้านขายปลีกเครื่องโลหะ สี และกระดาษ	3,579	22,228,649.3	11,126,096.3	6,892,213.6	752,563.3	2,781,175.8	424,011.7	154,387.2	98,201.5	98,201.5	Retail sale of hardware, paints and glass in specialized stores	
47521	ร้านขายปลีกเครื่องโลหะ	182	1,787,771.9	1,145,821.4	525,853.9	11,965.0	92,838.5	5,106.8	6,186.3	-	-	Retail sale of hardware in specialized stores	
47522	ร้านขายปลีกสี น้ำมันชักเงา และแล็กเกอร์	154	501,276.3	169,333.6	191,355.4	42,024.7	80,795.4	8,174.8	8,767.7	824.7	824.7	Retail sale of paints, varnishes and lacquers in specialized stores	

ตาราง 7 มูลค่าตามบัญชีของสินทรัพย์ถาวรของสถานประกอบการธุรกิจ ณ วันที่ 1 มกราคม 2556 จำแนกตามประเภทธุรกิจ (ต่อ)

TABLE 7 BOOK VALUE OF FIXED ASSETS OF BUSINESS ESTABLISHMENTS ON JANUARY 1, 2013 BY CATEGORY OF BUSINESS INDUSTRY (Cont'd)

(พันบาท In Thousand Baht)

รหัสประเภทธุรกิจ Code	จำนวนสถานประกอบการ Number of establishments	มูลค่าตามบัญชีของสินทรัพย์ถาวรต้นงวด										Category of business industry
		รวม Total	ที่ดิน Land	อาคารและสิ่งก่อสร้าง Building and construction	เครื่องจักร Machinery	ยานพาหนะ Vehicles	เครื่องใช้สำนักงาน Office appliances	เครื่องมืออื่น ๆ Other Equipment	สินทรัพย์ถาวรอื่น ๆ Other fixed assets			
47523	137	482,411.6	266,000.0	153,545.7	3,415.7	48,590.8	6,227.7	2,428.3	2,203.3	Retail sale of plumbing, heating and sanitary equipment and supplies in specialized stores		
47524	1,676	12,626,676.5	5,321,568.9	5,015,015.8	342,100.5	1,477,063.7	243,008.9	132,745.2	95,173.4	Retail sale of other construction materials in specialized stores		
47525	1,430	6,830,513.1	4,223,372.3	1,006,442.8	353,057.3	1,081,887.4	161,493.6	4,259.7	-	Retail sale of a variety of construction materials including do-it-yourself material and equipment in specialized stores		
4753	77	36,454.4	1,500.0	6,378.6	2,781.4	22,715.4	2,161.3	917.7	-	Retail sale of carpets, rugs, wall and floor coverings in specialized stores		
47530	77	36,454.4	1,500.0	6,378.6	2,781.4	22,715.4	2,161.3	917.7	-	Retail sale of carpets, rugs, wall and floor coverings in specialized stores		
4759	4,862	16,074,178.2	8,446,124.5	5,536,252.6	28,127.7	1,633,493.3	193,952.2	235,144.8	1,070.1	Retail sale of electrical household appliances, furniture, lighting equipment and other household articles in specialized stores		
47591	1,433	6,071,797.3	2,950,296.4	2,523,070.2	750.0	488,528.5	58,303.6	50,848.6	-	Retail sale of household furniture in specialized stores		
47592	286	487,514.7	268,500.0	104,545.1	6,300.0	96,937.8	10,982.6	249.1	-	Retail sale of chinaware, glassware and kitchenware in specialized stores		
47593	299	679,259.3	336,443.0	196,316.9	5,578.6	122,497.3	14,875.9	3,547.6	-	Retail sale of lighting equipment in specialized stores		
47594	67	92,146.3	61,866.9	17,066.7	67.2	11,335.6	1,754.0	56.0	-	Retail sale of musical instruments and related equipment in specialized stores		
47595	1,814	6,671,518.8	3,570,915.2	2,255,617.9	8,746.2	698,677.6	90,755.2	45,736.7	1,070.1	Retail sale of electrical household appliances in specialized stores		
47599	963	2,071,941.8	1,258,103.0	439,635.8	6,685.7	215,516.6	17,293.9	134,706.9	-	Retail sale of other household articles, n.e.c in specialized stores		
476	4,607	10,253,944.8	5,010,498.8	3,834,837.0	11,199.3	1,197,435.2	178,274.3	17,943.3	3,756.8	Retail sale of cultural and recreation goods in specialized stores		

ตาราง 7 มูลค่าตามบัญชีของสินทรัพย์การของสถานประกอบการธุรกิจ ณ วันที่ 1 มกราคม 2556 จำแนกตามประเภทธุรกิจ (ต่อ)

TABLE 7 BOOK VALUE OF FIXED ASSETS OF BUSINESS ESTABLISHMENTS ON JANUARY 1, 2013 BY CATEGORY OF BUSINESS INDUSTRY (Cont'd)

รหัส Code	ประเภทธุรกิจ	จำนวน สถาน- ประกอบ การ Number of establishments	มูลค่าตามบัญชีของสินทรัพย์การตั้ง ณ วันที่ 1 มกราคม 2013										Category of business industry
			รวม Total	ที่ดิน Land	อาคารและ สิ่งก่อสร้าง Building and construction	เครื่องจักร Machinery	ยานพาหนะ Vehicles	เครื่องใช้ สำนักงาน Office appliances	เครื่องมือ อื่นๆ Other Equipment	สินทรัพย์ ถาวรอื่น ๆ Other fixed assets			
4761	ร้านขายปลีกหนังสือ หนังสือพิมพ์ และเครื่องเขียน	1,382	5,397,130.3	2,470,092.7	2,204,495.3	870.4	626,886.0	89,811.2	1,404.7	3,570.0	Retail sale of books, newspapers and stationary in specialized stores		
47611	ร้านขายปลีกหนังสือ หนังสือพิมพ์ วารสาร และนิตยสาร	419	1,141,529.2	682,493.1	354,260.4	810.4	64,042.1	38,626.5	1,296.7	-	Retail sale of books, newspapers, periodicals and magazines in specialized stores		
47612	ร้านขายปลีกเครื่องเขียน และเครื่องใช้สำนักงาน	963	4,255,601.1	1,787,599.7	1,850,234.9	60.0	562,843.9	51,184.7	108.0	3,570.0	Retail sale of stationary and office supplies in specialized stores		
4762	ร้านขายปลีกสื่อบันทึกเสียงและภาพ	285	422,138.5	162,754.2	205,081.2	983.1	46,591.4	5,636.3	1,092.3	-	Retail sale of music and video recordings in specialized stores		
47620	ร้านขายปลีกสื่อบันทึกเสียงและภาพ	285	422,138.5	162,754.2	205,081.2	983.1	46,591.4	5,636.3	1,092.3	-	Retail sale of music and video recordings in specialized stores		
4763	ร้านขายปลีกเครื่องกีฬา	917	2,202,453.5	1,293,854.7	758,786.8	2,172.5	86,765.2	48,531.4	12,156.1	186.9	Retail sale of sporting equipment in specialized stores		
47630	ร้านขายปลีกเครื่องกีฬา	917	2,202,453.5	1,293,854.7	758,786.8	2,172.5	86,765.2	48,531.4	12,156.1	186.9	Retail sale of sporting equipment in specialized stores		
4764	ร้านขายปลีกเกมและของเล่น	294	415,106.2	248,913.9	130,628.4	-	32,965.7	2,279.3	318.9	-	Retail sale of games and toys in specialized stores		
47640	ร้านขายปลีกเกมและของเล่น	294	415,106.2	248,913.9	130,628.4	-	32,965.7	2,279.3	318.9	-	Retail sale of games and toys in specialized stores		
4769	ร้านขายปลีกสินค้าอื่นๆ ด้านวัฒนธรรม และนันทนาการ	1,729	1,817,116.3	834,883.2	535,845.3	7,173.3	404,227.0	32,016.1	2,971.4	-	Retail sale of other cultural and recreation goods in specialized stores		
47691	ร้านขายปลีกผลิตภัณฑ์ส่งงานฝีมือคนไทย และของที่ระลึก	640	535,977.4	282,649.1	104,830.1	7,133.3	128,589.4	10,775.7	1,999.9	-	Retail sale of Thai handicrafts and souvenirs in specialized stores		
47699	ร้านขายปลีกสินค้าอื่นๆ ด้านวัฒนธรรม และนันทนาการ ซึ่งมิได้จัดประเภทไว้ในที่อื่น	1,089	1,281,138.9	552,234.2	431,015.2	40.0	275,637.6	21,240.4	971.5	-	Retail sale of other cultural and recreation goods, n.e.c in specialized stores		
<b>477</b>	<b>ร้านขายปลีกสินค้าประเภทอื่นๆ</b>	<b>22,597</b>	<b>36,453,497.5</b>	<b>18,176,112.6</b>	<b>11,854,677.7</b>	<b>166,060.8</b>	<b>5,244,761.8</b>	<b>552,653.4</b>	<b>421,129.6</b>	<b>38,101.6</b>	<b>Retail sale of other goods in specialized stores</b>		
4771	ร้านขายปลีกเสื้อผ้า รองเท้า และเครื่องหนัง	9,886	14,663,966.1	8,472,641.9	3,989,275.6	6,706.2	1,998,381.9	172,701.8	24,258.7	-	Retail sale of clothing, footwear and leather articles in specialized stores		
47711	ร้านขายปลีกเสื้อผ้า	8,240	9,855,494.6	4,959,330.9	2,997,192.4	6,706.2	1,734,442.9	133,196.3	22,626.0	-	Retail sale of clothing in specialized stores		
47712	ร้านขายปลีกรองเท้า	1,187	3,761,130.8	3,119,588.5	429,622.4	-	177,900.1	32,491.1	1,528.7	-	Retail sale of footwear in specialized stores		

(พันบาท In Thousand Baht)



ตาราง 7 มูลค่าตามบัญชีของสินทรัพย์ถาวรของสถานประกอบการธุรกิจ ณ วันที่ 1 มกราคม 2556 จำแนกตามประเภทธุรกิจ (ต่อ)

TABLE 7 BOOK VALUE OF FIXED ASSETS OF BUSINESS ESTABLISHMENTS ON JANUARY 1, 2013 BY CATEGORY OF BUSINESS INDUSTRY (Cont'd)

รหัส Code	ประเภทธุรกิจ	จำนวน สถาน- ประกอบ การ Number of establishments	มูลค่าตามบัญชีของสินทรัพย์ถาวรต้นงวด										สินทรัพย์ ถาวรอื่น ๆ Other fixed assets	Category of business industry
			รวม Total	ที่ดิน Land	อาคารและ สิ่งก่อสร้าง Building and construction	เครื่องจักร Machinery	ยานพาหนะ Vehicles	เครื่องใช้ สำนักงาน Office appliances	เครื่องมือ อื่น ๆ Other Equipment	86,038.9	7,014.5	104.0		
47713	ร้านขายปลีกเครื่องหนัง	459	1,049,340.7	393,722.6	562,460.8	-	86,038.9	7,014.5	104.0	-	-	-	-	Retail sale of leather articles in specialized stores
4772	ร้านขายปลีกสินค้าทางเภสัชกรรม และเวชภัณฑ์ เครื่องหอม และเครื่องสำอาง	3,491	5,624,736.9	2,378,021.6	2,318,025.9	63,623.9	764,171.0	87,991.9	12,841.0	61.7	61.7	61.7	61.7	Retail sale of pharmaceutical and medical goods, perfumeries and toilet preparation in specialized stores
47721	ร้านขายปลีกสินค้าทางเภสัชกรรม และเวชภัณฑ์	2,618	3,885,206.1	1,809,681.1	1,454,518.8	61,337.9	494,449.7	54,991.4	10,227.1	-	-	-	-	Retail sale of pharmaceutical and medical goods in specialized stores
47722	ร้านขายปลีกเครื่องหอม	99	113,239.1	95,700.0	10,274.0	-	5,060.0	2,130.3	74.8	-	-	-	-	Retail sale of perfumeries in specialized stores
47723	ร้านขายปลีกเครื่องสำอาง และเครื่องสำอาง	774	1,626,291.8	472,640.5	853,233.1	2,286.0	264,661.2	30,870.2	2,539.1	61.7	61.7	61.7	61.7	Retail sale of cosmetics and toilet preparations in specialized stores
4773	ร้านขายปลีกสินค้าใหม่อื่นๆ	8,705	15,848,052.3	7,241,622.8	5,452,685.0	94,865.6	2,360,635.3	280,571.2	379,941.1	37,731.4	37,731.4	37,731.4	37,731.4	Other retail sale of new goods in specialized stores
47731	ร้านขายปลีกนาฬิกา แวนตา และอุปกรณ์ถ่ายภาพ	805	1,091,553.6	261,096.0	379,500.0	556.6	175,438.7	25,976.1	248,986.2	-	-	-	-	Retail sale of watches, eyeglasses and photographic equipment in specialized stores
47732	ร้านขายปลีกเครื่องประดับเพชรพลอย	1,649	5,201,615.1	2,251,693.6	2,181,880.3	1,014.4	608,155.2	112,886.1	43,762.7	2,222.8	2,222.8	2,222.8	2,222.8	Retail sale of jewellery in specialized stores
47733	ร้านขายปลีกดอกไม้ ต้นไม้ และอุปกรณ์ที่เกี่ยวข้อง	3,697	5,468,331.6	2,755,533.3	1,601,189.7	53,027.5	895,646.5	83,487.0	45,201.7	34,246.0	34,246.0	34,246.0	34,246.0	Retail sale of flowers, plants and related equipment in specialized stores
47734	ร้านขายปลีกสัตว์เลี้ยง และอุปกรณ์ที่เกี่ยวข้อง	1,524	2,135,785.0	1,018,856.3	594,527.4	15,947.2	447,693.2	34,908.6	23,852.1	-	-	-	-	Retail sale of pet animals and related equipment in specialized stores
47735	ร้านขายปลีกก๊าซบรรจุถัง ถ่านไม้ และเชื้อเพลิงอื่นๆ สำหรับใช้ในครัวเรือน	633	1,583,865.6	791,466.1	571,699.1	22,592.6	178,430.6	4,673.0	15,004.1	-	-	-	-	Retail sale of household fuel oil, bottled gas, wood and other fuel in specialized stores
47739	ร้านขายปลีกสินค้าใหม่อื่นๆ ซึ่งมีได้จัดประเภทไว้ในที่อื่น	397	366,901.4	162,977.5	123,888.5	1,727.3	55,271.0	18,640.4	3,134.3	1,262.5	1,262.5	1,262.5	1,262.5	Other retail sale of new goods, n.e.c in specialized stores
4774	ร้านขายปลีกสินค้าใช้แล้ว	515	316,742.2	83,826.3	94,691.2	865.1	121,573.6	11,388.5	4,088.8	308.6	308.6	308.6	308.6	Retail sale of second-hand goods
47741	ร้านขายปลีกโบราณวัตถุ	14	37,852.5	25,200.0	5,845.0	-	4,550.0	2,100.0	157.5	-	-	-	-	Retail sale of antiques

(พันบาท In Thousand Baht)

ตาราง 7 มูลค่าตามบัญชีของสินทรัพย์ของการของสถานประกอบการธุรกิจ ณ วันที่ 1 มกราคม 2556 จำแนกตามประเภทธุรกิจ (ต่อ)

TABLE 7 BOOK VALUE OF FIXED ASSETS OF BUSINESS ESTABLISHMENTS ON JANUARY 1, 2013 BY CATEGORY OF BUSINESS INDUSTRY (Cont'd)

(พันบาท In Thousand Baht)

รหัส Code	ประเภทธุรกิจ	จำนวน สถาน- ประกอบการ Number of establishments	มูลค่าตามบัญชีของสินทรัพย์ถาวรต้นงวด							Book value of fixed assets on Jan. 1, 2013				Category of business industry
			รวม Total	ที่ดิน Land	อาคารและ สิ่งก่อสร้าง Building and construction	เครื่องจักร Machinery	ยานพาหนะ Vehicles	เครื่องใช้ สำนักงาน Office appliances	เครื่องมือ อื่นๆ Other Equipment	สินทรัพย์ ถาวรอื่น ๆ Other fixed assets				
47742	ร้านขายปลีกเสื้อผ้า รองเท้า และเครื่องหนัง ที่ใช้แล้ว	389	203,026.3	36,738.9	62,672.2	-	97,055.5	4,787.6	1,772.1	-	-	-	Retail sale of second hand clothing, footwear and leather articles	
47743	ร้านขายปลีกคอมพิวเตอร์และอุปกรณ์ สื่อสารโทรคมนาคมที่ใช้แล้ว	40	11,787.9	3,040.0	1,520.0	608.0	2,432.0	2,933.9	1,254.0	-	-	-	Retail sale of second hand computer and telecommunication equipment	
47744	ร้านขายปลีกเครื่องใช้ไฟฟ้า และอิเล็กทรอนิกส์ ชนิดใช้ในครัวเรือนที่ใช้แล้ว	24	26,329.8	10,233.2	10,999.9	-	4,290.0	720.0	86.7	-	-	-	Retail sale of second hand electric household appliances and consumer electronics	
47745	ร้านขายปลีกหนังสือ หนังสือพิมพ์ วารสาร และนิตยสาร ที่ใช้แล้ว	12	2,640.0	-	-	-	2,400.0	-	240.0	-	-	-	Retail sale of second hand books, newspapers, periodicals and magazines	
47749	ร้านขายปลีกสินค้าใช้แล้วอื่นๆ	36	35,105.8	8,614.2	13,654.1	257.1	10,846.2	847.0	578.6	308.6	-	-	Retail sale of other second-hand goods	
<b>479</b>	<b>การขายปลีกโดยไม่มีร้าน</b>	<b>228</b>	<b>690,778.0</b>	<b>164,155.0</b>	<b>378,935.5</b>	<b>800.0</b>	<b>100,900.0</b>	<b>37,712.0</b>	<b>868.0</b>	<b>7,407.5</b>	<b>-</b>	<b>-</b>	<b>Retail trade not in stores, stalls or markets</b>	
4791	การขายปลีกโดยการรับสั่งสินค้าทางไปรษณีย์ โทรทัศน์ วิทยุ โทรศัพท์ และทางอินเทอร์เน็ต	10	3,494.7	-	110.0	-	2,450.0	777.2	157.5	-	-	-	Retail sale via mail order houses or via internet	
47911	การขายปลีกโดยการรับสั่งสินค้าทางไปรษณีย์ โทรทัศน์ วิทยุ และโทรศัพท์	7	3,073.0	-	-	-	2,450.0	465.5	157.5	-	-	-	Retail sale via mail order houses	
47912	การขายปลีกทางอินเทอร์เน็ต	3	D	D	D	D	D	D	D	D	D	D	Retail sale via internet	
4799	การขายปลีกโดยไม่มีร้านด้วยวิธีอื่นๆ	218	687,283.3	164,155.0	378,825.5	800.0	98,450.0	36,934.9	710.5	7,407.5	-	-	Other retail sale not in stores, stalls or markets	
47991	การขายตรง	218	687,283.3	164,155.0	378,825.5	800.0	98,450.0	36,934.9	710.5	7,407.5	-	-	Retail sale by direct sales	
<b>55</b>	<b>ที่พักแรม</b>	<b>4,399</b>	<b>115,404,935.1</b>	<b>47,424,995.4</b>	<b>47,548,522.2</b>	<b>4,147,573.2</b>	<b>3,643,898.5</b>	<b>3,391,955.3</b>	<b>8,689,510.9</b>	<b>558,479.6</b>	<b>-</b>	<b>-</b>	<b>Accommodation</b>	
<b>551</b>	<b>ที่พักแรมระยะสั้น</b>	<b>4,308</b>	<b>113,378,503.3</b>	<b>46,978,553.1</b>	<b>46,035,528.4</b>	<b>4,147,573.2</b>	<b>3,621,381.8</b>	<b>3,380,966.4</b>	<b>8,656,020.7</b>	<b>558,479.6</b>	<b>-</b>	<b>-</b>	<b>Short term accommodation activities</b>	
5510	ที่พักแรมระยะสั้น	4,308	113,378,503.3	46,978,553.1	46,035,528.4	4,147,573.2	3,621,381.8	3,380,966.4	8,656,020.7	558,479.6	-	-	Short term accommodation activities	
55101	โรงแรมและรีสอร์ท	3,743	109,218,208.9	44,339,388.6	44,686,449.0	4,147,173.2	3,540,883.0	3,350,124.2	8,622,846.4	531,344.5	-	-	Hotels and resort hotels	
55102	เกสต์เฮาส์	474	3,929,806.5	2,537,461.7	1,251,506.5	-	54,759.9	29,794.5	32,148.7	24,135.1	-	-	Guesthouses	
55103	ที่พักแรมพักร้อนแบบชนบท	59	157,228.7	69,652.7	73,239.5	400.0	12,393.2	643.3	900.0	-	-	-	Home stays	
55109	ที่พักแรมระยะสั้นอื่นๆ สำหรับ นักเดินทาง/นักท่องเที่ยว	32	75,259.2	32,050.1	24,333.4	-	13,345.7	404.3	125.7	3,000.0	-	-	Other short term accommodation activities	

ตาราง 7 มูลค่าตามบัญชีของสินทรัพย์ของการของสถานประกอบการธุรกิจ ณ วันที่ 1 มกราคม 2556 จำแนกตามประเภทธุรกิจ (ต่อ)

TABLE 7 BOOK VALUE OF FIXED ASSETS OF BUSINESS ESTABLISHMENTS ON JANUARY 1, 2013 BY CATEGORY OF BUSINESS INDUSTRY (Cont'd)

(พันบาท In Thousand Baht)

รหัส Code	ประเภทธุรกิจ	จำนวน สถาน- ประกอบกร Number of establishments	มูลค่าตามบัญชีของสินทรัพย์ถาวรต้นงวด										Book value of fixed assets on Jan. 1, 2013			Category of business industry
			รวม Total	ที่ดิน Land	อาคารและ สิ่งก่อสร้าง Building and construction	เครื่องจักร Machinery	ยานพาหนะ Vehicles	เครื่องใช้ สำนักงาน Office appliances	เครื่องมือ อื่นๆ Other Equipment	สินทรัพย์ ถาวรอื่น ๆ Other fixed assets						
<b>559</b>	<b>ที่พักแรมประเภทอื่นๆ</b>	<b>91</b>	<b>2,026,431.8</b>	<b>446,442.3</b>	<b>1,512,993.8</b>	-	<b>22,516.7</b>	<b>10,988.9</b>	<b>33,490.2</b>	-	<b>Other accommodation</b>					
5590	ที่พักแรมประเภทอื่นๆ	91	2,026,431.8	446,442.3	1,512,993.8	-	22,516.7	10,988.9	33,490.2	-	Other accommodation					
55901	การบริการห้องพักรวมที่พักอาศัย สำหรับนักเรียน/นักศึกษา	13	283.8	-	-	-	-	160.3	123.5	-	Accommodation for students					
55909	การบริการที่พักแรมประเภทอื่นๆ ซึ่งมิได้จัดประเภทไว้ในที่อื่น	78	2,026,148.0	446,442.3	1,512,993.8	-	22,516.7	10,828.6	33,366.7	-	Other accommodation, n.e.c					
<b>56</b>	<b>การบริการอาหารและเครื่องดื่ม</b>	<b>47,457</b>	<b>44,915,240.6</b>	<b>22,152,708.5</b>	<b>12,895,710.3</b>	<b>82,835.5</b>	<b>6,831,508.0</b>	<b>1,965,917.8</b>	<b>833,459.1</b>	<b>153,101.4</b>	<b>Food and beverage service activities</b>					
<b>561</b>	<b>การบริการอาหาร</b>	<b>38,365</b>	<b>39,165,705.5</b>	<b>18,906,673.6</b>	<b>11,492,366.0</b>	<b>82,802.2</b>	<b>6,099,380.3</b>	<b>1,680,757.0</b>	<b>751,696.7</b>	<b>152,029.8</b>	<b>Restaurants and mobile food service activities</b>					
5610	การบริการอาหาร	38,365	39,165,705.5	18,906,673.6	11,492,366.0	82,802.2	6,099,380.3	1,680,757.0	751,696.7	152,029.8	Restaurants and mobile food service activities					
56101	การบริการอาหารในภัตตาคาร/ร้านอาหาร	38,365	39,165,705.5	18,906,673.6	11,492,366.0	82,802.2	6,099,380.3	1,680,757.0	751,696.7	152,029.8	Restaurants activities					
<b>562</b>	<b>การบริการจัดเลี้ยงนอกสถานที่</b>	<b>84</b>	<b>170,533.9</b>	<b>79,513.2</b>	<b>39,913.0</b>	-	<b>30,543.6</b>	<b>6,761.6</b>	<b>13,669.1</b>	<b>133.3</b>	<b>Event catering and other food service activities</b>					
<b>และการบริการอาหารประเภทอื่นๆ</b>																
5621	การบริการจัดเลี้ยงนอกสถานที่	66	158,978.9	79,513.2	39,913.0	-	19,188.6	6,761.6	13,469.1	133.3	Event catering					
56210	การบริการจัดเลี้ยงนอกสถานที่	66	158,978.9	79,513.2	39,913.0	-	19,188.6	6,761.6	13,469.1	133.3	Event catering					
5629	การบริการอาหารประเภทอื่นๆ	18	11,555.0	-	-	-	11,355.0	-	200.0	-	Other food service activities					
56292	การดำเนินงานของโรงอาหาร	18	11,555.0	-	-	-	11,355.0	-	200.0	-	Operation of canteen					
<b>563</b>	<b>การบริการเครื่องดื่ม</b>	<b>9,008</b>	<b>5,579,001.2</b>	<b>3,166,521.7</b>	<b>1,363,431.4</b>	<b>33.3</b>	<b>701,584.1</b>	<b>278,399.2</b>	<b>68,093.3</b>	<b>938.2</b>	<b>Beverage serving activities</b>					
5630	การบริการเครื่องดื่ม	9,008	5,579,001.2	3,166,521.7	1,363,431.4	33.3	701,584.1	278,399.2	68,093.3	938.2	Beverage serving activities					
56301	การบริการเครื่องดื่มที่มีแอลกอฮอล์ เป็นหลักในบ้าน	1,609	251,831.8	3,666.7	1,533.4	33.3	64,461.1	136,882.5	44,316.6	938.2	Beverage serving activities in store, of mostly alcoholic beverages					
56302	การบริการเครื่องดื่มที่ไม่มีแอลกอฮอล์ เป็นหลักในบ้าน	7,399	5,327,169.4	3,162,855.0	1,361,898.0	-	637,123.0	141,516.7	23,776.7	-	Beverage serving activities in store, of mostly non-alcoholic beverages					
<b>59</b>	<b>การผลิตภาพยนตร์ วิทยุทัศน์ และรายการ โทรทัศน์ การบันทึกเสียงลงบนสื่อ และการจัดพิมพ์จำหน่าย หรือเผยแพร่ดนตรี</b>	<b>33</b>	<b>220,483.5</b>	<b>134,300.0</b>	<b>50,010.0</b>	<b>4,952.0</b>	<b>14,370.0</b>	<b>5,626.0</b>	<b>10,107.5</b>	<b>1,118.0</b>	<b>Motion picture, video and television programme production, sound recording and music publishing activities</b>					

ตาราง 7 มูลค่าตามบัญชีของสินทรัพย์ของการประกอบการธุรกิจ ณ วันที่ 1 มกราคม 2556 จำแนกตามประเภทธุรกิจ (ต่อ)

TABLE 7 BOOK VALUE OF FIXED ASSETS OF BUSINESS ESTABLISHMENTS ON JANUARY 1, 2013 BY CATEGORY OF BUSINESS INDUSTRY (Cont'd)

(พันบาท In Thousand Baht)

รหัสประเภทธุรกิจ Code	จำนวนสถานประกอบการ Number of establishments	มูลค่าตามบัญชีของสินทรัพย์ถาวรต้นงวด Book value of fixed assets on Jan. 1, 2013										Category of business industry
		รวม Total	ที่ดิน Land	อาคารและสิ่งก่อสร้าง Building and construction	เครื่องจักร Machinery	ยานพาหนะ Vehicles	เครื่องใช้สำนักงาน Office appliances	เครื่องมืออื่น ๆ Other Equipment	สินทรัพย์ถาวรอื่น ๆ Other fixed assets			
<b>591</b>	<b>26</b>	<b>200,120.0</b>	<b>123,200.0</b>	<b>46,610.0</b>	<b>4,952.0</b>	<b>12,460.0</b>	<b>4,434.0</b>	<b>7,476.0</b>	<b>988.0</b>	<b>Motion picture, video and television programme activities</b>		
5911	7	14,750.0	8,000.0	3,800.0	-	2,300.0	450.0	200.0	-	Motion picture, video and television programme production activities		
59111	3	D	D	D	D	D	D	D	D	Motion picture and video production activities		
59112	4	14,510.0	8,000.0	3,800.0	-	2,300.0	210.0	200.0	-	Television programme production activities		
5912	5	18,931.0	13,000.0	2,350.0	-	1,400.0	348.0	1,625.0	208.0	Motion picture, video and television programme post-production activities		
59121	4	18,890.0	13,000.0	2,350.0	-	1,400.0	340.0	1,600.0	200.0	Audio-visual editing activities		
59122	1	D	D	D	D	D	D	D	D	Computer graphics, animations and visual effects activities		
5914	14	166,439.0	102,200.0	40,460.0	4,952.0	8,760.0	3,636.0	5,651.0	780.0	Motion picture projection activities		
59140	14	166,439.0	102,200.0	40,460.0	4,952.0	8,760.0	3,636.0	5,651.0	780.0	Motion picture projection activities		
<b>592</b>	<b>7</b>	<b>20,363.5</b>	<b>11,100.0</b>	<b>3,400.0</b>	<b>-</b>	<b>1,910.0</b>	<b>1,192.0</b>	<b>2,631.5</b>	<b>130.0</b>	<b>Sound recording and music publishing activities</b>		
5920	7	20,363.5	11,100.0	3,400.0	-	1,910.0	1,192.0	2,631.5	130.0	Sound recording and music publishing activities		
59201	7	20,363.5	11,100.0	3,400.0	-	1,910.0	1,192.0	2,631.5	130.0	Sound recording activities		
<b>60</b>	<b>94</b>	<b>234,178.8</b>	<b>47,033.3</b>	<b>40,306.7</b>	<b>-</b>	<b>23,423.4</b>	<b>15,174.4</b>	<b>104,317.7</b>	<b>3,923.4</b>	<b>Programming and broadcasting activities</b>		
<b>601</b>	<b>81</b>	<b>214,603.8</b>	<b>46,533.3</b>	<b>32,806.7</b>	<b>-</b>	<b>21,923.4</b>	<b>14,124.4</b>	<b>95,292.7</b>	<b>3,923.4</b>	<b>Radio broadcasting</b>		
6010	81	214,603.8	46,533.3	32,806.7	-	21,923.4	14,124.4	95,292.7	3,923.4	Radio broadcasting		
60101	81	214,603.8	46,533.3	32,806.7	-	21,923.4	14,124.4	95,292.7	3,923.4	Radio broadcasting (except on-line)		
<b>602</b>	<b>13</b>	<b>19,575.0</b>	<b>500.0</b>	<b>7,500.0</b>	<b>-</b>	<b>1,500.0</b>	<b>1,050.0</b>	<b>9,025.0</b>	<b>-</b>	<b>Television programming and broadcasting activities</b>		
6020	13	19,575.0	500.0	7,500.0	-	1,500.0	1,050.0	9,025.0	-	Television programming and broadcasting activities		

ตาราง 7 มูลค่าตามบัญชีของสินทรัพย์ของการของสถานประกอบการธุรกิจ ณ วันที่ 1 มกราคม 2556 จำแนกตามประเภทธุรกิจ (ต่อ)

TABLE 7 BOOK VALUE OF FIXED ASSETS OF BUSINESS ESTABLISHMENTS ON JANUARY 1, 2013 BY CATEGORY OF BUSINESS INDUSTRY (Cont'd)

(พันบาท In Thousand Baht)

รหัส Code	ประเภทธุรกิจ	จำนวน สถาน- ประกอบ การ Number of establishments	มูลค่าตามบัญชีของสินทรัพย์ถาวรต้นงวด										Category of business industry
			รวม Total	ที่ดิน Land	อาคารและ สิ่งก่อสร้าง Building and construction	เครื่องจักร Machinery	ยานพาหนะ Vehicles	เครื่องใช้ สำนักงาน Office appliances	เครื่องมือ อื่นๆ Other	สินทรัพย์ ถาวรอื่น ๆ Other fixed assets			
60201	การจัดตั้งรายการและการแพร่ภาพ กระจายเสียงทางโทรทัศน์ โดยไม่ต้อง สมัครสมาชิก (ยกเว้นทางออนไลน์)	8	17,775.0	500.0	7,500.0	-	-	750.0	9,025.0	-	-	-	Unsubscription television programming and broadcasting activities (except on-line)
60202	การจัดตั้งรายการและการแพร่ภาพ กระจายเสียงทางโทรทัศน์ โดยสมัครสมาชิก (ยกเว้นทางออนไลน์)	5	1,800.0	-	-	-	1,500.0	300.0	-	-	-	-	Subscription television programming and broadcasting activities (except on-line)
62	การจัดทำโปรแกรมคอมพิวเตอร์	29	42,097.0	3,500.0	9,850.0	1,200.0	8,443.0	8,063.3	764.0	10,276.7	-	-	Computer programming, consultancy and related activities
620	การให้คำปรึกษาเกี่ยวกับคอมพิวเตอร์ และกิจการที่เกี่ยวข้อง	29	42,097.0	3,500.0	9,850.0	1,200.0	8,443.0	8,063.3	764.0	10,276.7	-	-	Computer programming, consultancy and related activities
6201	การจัดทำโปรแกรม คอมพิวเตอร์ ตามวัตถุประสงค์ของผู้ใช้	17	34,036.5	-	8,750.0	1,200.0	7,153.0	6,142.5	718.0	10,072.9	-	-	Computer programming activities
62011	การจัดทำโปรแกรมเว็บเพจและ เครือข่ายตามวัตถุประสงค์ของผู้ใช้	9	22,647.5	-	6,000.0	1,200.0	2,536.8	2,327.8	688.0	9,894.9	-	-	Web pages and networks programming activities
62012	การจัดทำโปรแกรมคอมพิวเตอร์ ตามวัตถุประสงค์ของผู้ใช้ (ยกเว้นโปรแกรมเว็บเพจและเครือข่าย)	8	11,388.9	-	2,750.0	-	4,616.2	3,814.7	30.0	178.1	-	-	Computer programming activities (except web pages and networks programming activities)
6202	การให้คำปรึกษาเกี่ยวกับคอมพิวเตอร์ และการจัดการสิ่งอำนวยความสะดวก ด้านคอมพิวเตอร์	11	7,291.6	3,100.0	1,050.0	-	990.0	1,911.8	36.0	203.7	-	-	Computer consultancy and computer facilities management activities
62021	การให้คำปรึกษาด้านฮาร์ดแวร์	6	3,939.9	1,500.0	450.0	-	540.0	1,437.9	12.0	-	-	-	Hardware consultancy activities
62022	การให้คำปรึกษาด้านซอฟต์แวร์	1	D	D	D	D	D	D	D	D	D	D	Software consultancy activities
62023	การจัดการสิ่งอำนวยความสะดวกด้านคอมพิวเตอร์	4	2,744.0	1,600.0	600.0	-	450.0	70.0	24.0	-	-	-	Computer facilities management activities

ตาราง 7 มูลค่าตามบัญชีของสินทรัพย์ของการของสถานประกอบการธุรกิจ ณ วันที่ 1 มกราคม 2556 จำแนกตามประเภทธุรกิจ (ต่อ)

TABLE 7 BOOK VALUE OF FIXED ASSETS OF BUSINESS ESTABLISHMENTS ON JANUARY 1, 2013 BY CATEGORY OF BUSINESS INDUSTRY (Cont'd)

(พันบาท In Thousand Baht)

รหัส Code	ประเภทธุรกิจ	จำนวน สถาน- ประกอบการ Number of establishments	มูลค่าตามบัญชีของสินทรัพย์ถาวรต้นงวด										Category of business industry		
			รวม Total	ที่ดิน Land	อาคารและ สิ่งก่อสร้าง Building and construction	เครื่องจักร Machinery	ยานพาหนะ Vehicles	เครื่องใช้ สำนักงาน Office appliances	เครื่องมือ อื่นๆ Other Equipment	สินทรัพย์ ถาวรอื่น ๆ Other fixed assets					
6209	การบริการเทคโนโลยีสารสนเทศ และคอมพิวเตอร์อื่นๆ	1	D	D	D	D	D	D	D	D	D	D	D	D	Other information technology and computer services activities
62090	การบริการเทคโนโลยีสารสนเทศ และคอมพิวเตอร์อื่นๆ	1	D	D	D	D	D	D	D	D	D	D	D	D	Other information technology and computer services activities
63	การบริการสารสนเทศ	6	14,525.7	3,000.0	2,400.0	761.0	6,622.5	831.9	380.2	530.1	530.1	380.2	530.1	530.1	Information service activities
631	การประมวลผลข้อมูล การจัดการ และการใช้พื้นที่บนเครื่องแม่ข่าย และกิจการที่เกี่ยวข้อง รวมเว็บไซต์	3	D	D	D	D	D	D	D	D	D	D	D	D	Data processing, hosting and related activities; web portals
6311	การประมวลผลข้อมูล การจัดการ และการใช้พื้นที่บนเครื่องแม่ข่าย และกิจการที่เกี่ยวข้อง	2	D	D	D	D	D	D	D	D	D	D	D	D	Data processing, hosting and related activities
63111	การบริหารจัดการและประมวลผลข้อมูล	2	D	D	D	D	D	D	D	D	D	D	D	D	Data processing activities
6312	เว็บไซต์	1	D	D	D	D	D	D	D	D	D	D	D	D	Web portals
63120	เว็บไซต์	1	D	D	D	D	D	D	D	D	D	D	D	D	Web portals
639	การบริการสารสนเทศอื่นๆ	3	D	D	D	D	D	D	D	D	D	D	D	D	Other information service activities
6391	กิจการสำนักข่าว	3	D	D	D	D	D	D	D	D	D	D	D	D	News agency activities
63911	กิจการสำนักข่าวสื่อสิ่งพิมพ์	3	D	D	D	D	D	D	D	D	D	D	D	D	News agency activities to newspapers and periodicals
68	กิจการอสังหาริมทรัพย์	7,262	59,339,338.8	33,977,532.6	22,927,025.6	55,300.9	982,964.0	304,032.7	737,903.0	354,580.1	354,580.1	737,903.0	354,580.1	354,580.1	Real estate activities
681	กิจการอสังหาริมทรัพย์ที่เป็นของ ตนเองหรือเช่าจากผู้อื่น	7,165	52,725,332.6	28,054,424.7	22,329,672.9	36,373.9	920,894.8	298,242.9	735,143.0	350,580.6	350,580.6	735,143.0	350,580.6	350,580.6	Real estate activities with own or leased property
6810	กิจการอสังหาริมทรัพย์ที่เป็นของ ตนเองหรือเช่าจากผู้อื่น	7,165	52,725,332.6	28,054,424.7	22,329,672.9	36,373.9	920,894.8	298,242.9	735,143.0	350,580.6	350,580.6	735,143.0	350,580.6	350,580.6	Real estate activities with own or leased property
68101	การซื้อและการขายอสังหาริมทรัพย์ ที่เป็นของตนเองเพื่อการอยู่อาศัย	304	2,729,560.1	1,321,577.2	346,793.8	28,806.5	313,364.6	62,412.0	483,997.1	172,608.9	172,608.9	483,997.1	172,608.9	172,608.9	Buying and selling of on own account of residential buildings



ตาราง 7 มูลค่าตามบัญชีของสินทรัพย์ของการของสถานประกอบการธุรกิจ ณ วันที่ 1 มกราคม 2556 จำแนกตามประเภทธุรกิจ (ต่อ)

TABLE 7 BOOK VALUE OF FIXED ASSETS OF BUSINESS ESTABLISHMENTS ON JANUARY 1, 2013 BY CATEGORY OF BUSINESS INDUSTRY (Cont'd)

(พันบาท In Thousand Baht)

รหัส Code	ประเภทธุรกิจ	จำนวน สถาน- ประกอบการ Number of establishments	มูลค่าตามบัญชีของสินทรัพย์ถาวรต้นงวด							Book value of fixed assets on Jan. 1, 2013				Category of business industry
			รวม Total	ที่ดิน Land	อาคารและ สิ่งก่อสร้าง Building and construction	เครื่องจักร Machinery	ยานพาหนะ Vehicles	เครื่องใช้ สำนักงาน Office appliances	เครื่องมือ อื่นๆ Other Equipment	สินทรัพย์ ถาวรอื่น ๆ Other fixed assets				
6920	กิจการบริการบัญชี การทำบัญชี และการตรวจสอบบัญชี	278	611,148.6	195,983.8	305,124.1	1,566.7	55,743.4	45,712.0	1,710.0	5,308.8	Accounting, bookkeeping and auditing activities; tax consultancy			
69200	การให้คำปรึกษาด้านภาษี	278	611,148.6	195,983.8	305,124.1	1,566.7	55,743.4	45,712.0	1,710.0	5,308.8	Accounting, bookkeeping and auditing activities; tax consultancy			
70	กิจกรรมของสำนักงานใหญ่ และการบริการให้คำปรึกษา ด้านการบริหารจัดการ	4	10,460.5	1,488.7	2,553.0	5,521.1	873.8	23.9	-	-	Activities of head offices; management consultancy activities			
702	การบริการให้คำปรึกษาด้านการบริหารจัดการ	4	10,460.5	1,488.7	2,553.0	5,521.1	873.8	23.9	-	-	Management consultancy activities			
7020	การบริการให้คำปรึกษาด้านการบริหารจัดการ	4	10,460.5	1,488.7	2,553.0	5,521.1	873.8	23.9	-	-	Management consultancy activities			
70209	การบริการให้คำปรึกษาด้านการบริหารจัดการอื่นๆ	4	10,460.5	1,488.7	2,553.0	5,521.1	873.8	23.9	-	-	Other management consultancy activities			
71	กิจกรรมด้านสถาปัตยกรรม และวิศวกรรม รวมถึงการทดสอบ และการวิเคราะห์ทางเทคนิค	193	709,865.9	343,299.7	170,557.4	63,386.4	89,725.2	24,828.4	12,447.2	5,621.7	Architectural and engineering activities; technical testing and analysis			
711	กิจกรรมด้านสถาปัตยกรรม และวิศวกรรม และการให้คำปรึกษาด้านเทคนิคที่เกี่ยวข้อง	87	528,217.5	285,978.9	128,437.3	28,170.0	59,994.5	15,990.8	4,439.2	5,206.8	Architectural and engineering activities and related technical consultancy			
7110	กิจกรรมด้านสถาปัตยกรรม และวิศวกรรม และการให้คำปรึกษาด้านเทคนิคที่เกี่ยวข้อง	87	528,217.5	285,978.9	128,437.3	28,170.0	59,994.5	15,990.8	4,439.2	5,206.8	Architectural and engineering activities and related technical consultancy			
71101	กิจกรรมด้านสถาปัตยกรรม และการให้คำปรึกษาด้านเทคนิคที่เกี่ยวข้อง	72	512,140.0	284,562.2	124,454.0	28,170.0	53,502.5	15,007.2	1,437.5	5,006.6	Architectural activities and related technical consultancy			
71103	กิจกรรมด้านธรณีเทคนิค ธรณีวิทยา และการให้คำปรึกษาด้านเทคนิคที่เกี่ยวข้อง	15	16,077.6	1,416.7	3,983.4	-	6,492.0	983.6	3,001.7	200.3	Geophysical, geologic activities and related technical consultancy			
712	การทดสอบและวิเคราะห์ทางเทคนิค	106	181,648.4	57,320.8	42,120.1	35,216.4	29,730.7	8,837.5	8,008.0	414.8	Technical testing and analysis			
7120	การทดสอบและวิเคราะห์ทางเทคนิค	106	181,648.4	57,320.8	42,120.1	35,216.4	29,730.7	8,837.5	8,008.0	414.8	Technical testing and analysis			



ตาราง 7 มูลค่าตามบัญชีของสินทรัพย์ของการของสถานประกอบการธุรกิจ ณ วันที่ 1 มกราคม 2556 จำแนกตามประเภทธุรกิจ (ต่อ)

TABLE 7 BOOK VALUE OF FIXED ASSETS OF BUSINESS ESTABLISHMENTS ON JANUARY 1, 2013 BY CATEGORY OF BUSINESS INDUSTRY (Cont'd)

รหัส Code	ประเภทธุรกิจ	จำนวน สถาน- ประกอบกร Number of establishments	มูลค่าตามบัญชีของสินทรัพย์ถาวรต้นงวด										Category of business industry
			รวม Total	ที่ดิน Land	อาคารและ สิ่งก่อสร้าง Building and construction	เครื่องจักร Machinery	ยานพาหนะ Vehicles	เครื่องใช้ สำนักงาน Office appliances	เครื่องมือ อื่นๆ Other Equipment	สินทรัพย์ ถาวรอื่น ๆ Other fixed assets			
71201	การทดสอบและวิเคราะห์ห้องปฏิบัติการ ทางเคมี กายภาพ และชีวภาพ	5	5,540.0	500.0	2,000.0	98.2	280.6	877.8	1,368.7	414.8	414.8	Testing and analysis services for the chemical, physical and biological properties	
71202	การตรวจสอบสภาพยานยนต์ทางเทคนิค	101	176,108.4	56,820.8	40,120.1	35,118.2	29,450.1	7,959.7	6,639.4	-	-	Technical inspection services of motor vehicles	
72	การวิจัยและพัฒนาเชิงวิทยาศาสตร์	1	D	D	D	D	D	D	D	D	D	Scientific research and development	
721	การวิจัยและพัฒนาเชิงทดลองด้าน <i>วิทยาศาสตร์ธรรมชาติและวิศวกรรม</i>	1	D	D	D	D	D	D	D	D	D	<i>Research and experimental development on natural sciences and engineering</i>	
7210	การวิจัยและพัฒนาเชิงทดลองด้าน <i>วิทยาศาสตร์ธรรมชาติและวิศวกรรม</i>	1	D	D	D	D	D	D	D	D	D	Research and experimental development on natural sciences and engineering	
72101	การวิจัยและพัฒนาเชิงทดลองด้าน <i>วิทยาศาสตร์ธรรมชาติ</i>	1	D	D	D	D	D	D	D	D	D	Research and experimental development on natural sciences	
73	การโฆษณาและการจัดตลาด	769	1,479,843.4	450,708.6	323,544.6	372,145.5	185,821.5	42,137.6	43,433.0	62,052.7	62,052.7	Advertising and market research	
731	การโฆษณา	769	1,479,843.4	450,708.6	323,544.6	372,145.5	185,821.5	42,137.6	43,433.0	62,052.7	62,052.7	Advertising	
7310	การโฆษณา	769	1,479,843.4	450,708.6	323,544.6	372,145.5	185,821.5	42,137.6	43,433.0	62,052.7	62,052.7	Advertising activities	
73101	กิจกรรมของบริษัทโฆษณา	1,056	2,722,832.2	1,144,993.5	818,927.3	21,940.8	635,148.9	83,690.8	9,109.7	9,021.3	9,021.3	Other professional, scientific and technical activities	
741	กิจกรรมการออกแบบเฉพาะด้าน	82	148,937.8	50,475.8	39,623.6	1,425.0	32,673.5	15,414.3	429.3	8,896.3	8,896.3	Specialized design activities	
7410	กิจกรรมการออกแบบเฉพาะด้าน	82	148,937.8	50,475.8	39,623.6	1,425.0	32,673.5	15,414.3	429.3	8,896.3	8,896.3	Specialized design activities	
74101	กิจกรรมการออกแบบตกแต่งภายใน	62	127,429.3	41,070.7	39,571.6	-	26,390.4	14,079.0	381.8	5,935.7	5,935.7	Interior decorators activities	
74109	กิจกรรมการออกแบบเฉพาะด้านอื่นๆ	20	21,508.6	9,405.1	52.0	1,425.0	6,283.1	1,335.3	47.5	2,960.6	2,960.6	Other specialized design activities	
742	กิจกรรมการถ่ายภาพ	954	2,557,471.9	1,089,017.8	774,067.5	20,515.8	598,815.8	67,213.2	7,841.9	-	-	Photographic activities	
7420	กิจกรรมการถ่ายภาพ	954	2,557,471.9	1,089,017.8	774,067.5	20,515.8	598,815.8	67,213.2	7,841.9	-	-	Photographic activities	
74200	กิจกรรมการถ่ายภาพ	954	2,557,471.9	1,089,017.8	774,067.5	20,515.8	598,815.8	67,213.2	7,841.9	-	-	Photographic activities	

(พันบาท In Thousand Baht)

ตาราง 7 มูลค่าตามบัญชีของสินทรัพย์ของการของสถานประกอบการธุรกิจ ณ วันที่ 1 มกราคม 2556 จำแนกตามประเภทธุรกิจ (ต่อ)

TABLE 7 BOOK VALUE OF FIXED ASSETS OF BUSINESS ESTABLISHMENTS ON JANUARY 1, 2013 BY CATEGORY OF BUSINESS INDUSTRY (Cont'd)

(พันบาท In Thousand Baht)

รหัส Code	ประเภทธุรกิจ	จำนวน สถาน- ประกอบ การ Number of establishments	มูลค่าตามบัญชีของสินทรัพย์ถาวรต้นงวด										Category of business industry
			รวม Total	ที่ดิน Land	อาคารและ สิ่งก่อสร้าง Building and construction	เครื่องจักร Machinery	ยานพาหนะ Vehicles	เครื่องใช้ สำนักงาน Office appliances	เครื่องมือ อื่นๆ Other Equipment	สินทรัพย์ ถาวรอื่น ๆ Other fixed assets			
749	กิจกรรมทางวิชาชีพ วิทยาศาสตร์ และเทคนิคอื่นๆ ซึ่งมิได้จัดประเภทไว้ในที่อื่น	20	16,422.4	5,500.0	5,236.2	-	3,659.5	1,063.3	838.5	125.0	Other professional, scientific and technical activities n.e.c.		
7490	กิจกรรมทางวิชาชีพ วิทยาศาสตร์ และเทคนิคอื่นๆ ซึ่งมิได้จัดประเภทไว้ในที่อื่น	20	16,422.4	5,500.0	5,236.2	-	3,659.5	1,063.3	838.5	125.0	Other professional, scientific and technical activities n.e.c.		
74901	กิจกรรมการแปลและล่าม	10	11,721.4	5,500.0	5,236.2	-	509.5	350.8	-	125.0	Translation and interpretation activities		
74909	กิจกรรมทางวิชาชีพ วิทยาศาสตร์ และเทคนิคอื่นๆ ซึ่งมิได้จัดประเภทไว้ในที่อื่น	10	4,701.0	-	-	-	3,150.0	712.5	838.5	-	Other professional, scientific and technical activities n.e.c.		
77	กิจกรรมการให้เช่า	3,807	6,257,517.0	1,865,046.5	2,123,185.5	163,207.8	1,618,602.1	197,933.4	234,925.2	54,616.5	Rental and leasing activities		
771	การให้เช่ายานยนต์	190	1,124,895.4	381,865.4	128,242.3	34,575.7	565,093.9	11,372.7	242.3	3,503.1	Renting and leasing of motor vehicles		
7710	การให้เช่ายานยนต์	190	1,124,895.4	381,865.4	128,242.3	34,575.7	565,093.9	11,372.7	242.3	3,503.1	Renting and leasing of motor vehicles		
77101	การให้เช่ายานยนต์ชนิดนั่งส่วนบุคคล รถกระบะ รถตู้ และรถขนาดเล็ก ที่คล้ายกัน	160	752,307.8	301,750.4	106,184.8	75.7	330,596.8	9,983.0	214.0	3,503.1	Renting of passenger car, pick-up truck, van and similar light motor vehicles		
77109	การให้เช่ายานยนต์ชนิดรถบรรทุก และยานยนต์หนักอื่นๆ	30	372,587.7	80,115.0	22,057.5	34,500.0	234,497.2	1,389.7	28.3	-	Renting of trucks and other heavy motor vehicles		
772	การให้เช่าของใช้ส่วนบุคคล และของใช้ในครัวเรือน	3,160	3,943,216.1	1,013,751.9	1,752,469.7	7,358.7	752,510.8	165,890.3	211,858.0	39,376.7	Renting and leasing of personal and household goods		
7721	การให้เช่าเครื่องอุปโภคบริโภคเพื่อการนันทนาการ และการกีฬา	41	31,843.7	-	13,543.6	-	17,484.1	18.0	798.0	-	Renting and leasing of recreational and sports goods		
77210	การให้เช่าเครื่องอุปโภคบริโภคเพื่อการนันทนาการ และการกีฬา	41	31,843.7	-	13,543.6	-	17,484.1	18.0	798.0	-	Renting and leasing of recreational and sports goods		
7722	การให้เช่าสื่อบันทึกเสียงและภาพ	620	331,515.3	108,160.4	126,875.5	-	40,662.3	9,876.1	11,885.4	34,055.6	Renting of video tapes and disks		
77220	การให้เช่าสื่อบันทึกเสียงและภาพ	620	331,515.3	108,160.4	126,875.5	-	40,662.3	9,876.1	11,885.4	34,055.6	Renting of video tapes and disks		
7729	การให้เช่าของใช้ส่วนบุคคล และของใช้ในครัวเรือนอื่นๆ	2,499	3,579,857.1	905,591.5	1,612,050.6	7,358.7	694,364.3	155,996.2	199,174.6	5,321.2	Renting and leasing of other personal and household goods		

ตาราง 7 มูลค่าตามบัญชีของสินทรัพย์ของการประกอบการธุรกิจ ณ วันที่ 1 มกราคม 2556 จำแนกตามประเภทธุรกิจ (ต่อ)

TABLE 7 BOOK VALUE OF FIXED ASSETS OF BUSINESS ESTABLISHMENTS ON JANUARY 1, 2013 BY CATEGORY OF BUSINESS INDUSTRY (Cont'd)

(พันบาท In Thousand Baht)

รหัส Code	ประเภทธุรกิจ	จำนวน สถาน- ประกอบ การ Number of establishments	มูลค่าตามบัญชีของสินทรัพย์ถาวรต้นงวด										Category of business industry
			รวม Total	ที่ดิน Land	อาคารและ สิ่งก่อสร้าง Building and construction	เครื่องจักร Machinery	ยานพาหนะ Vehicles	เครื่องใช้ สำนักงาน Office appliances	เครื่องมือ อื่นๆ Other Equipment	สินทรัพย์ ถาวรอื่น ๆ Other fixed assets			
77291	การให้เช่าหนังสือ	145	241,535.4	113,363.5	122,524.8	-	2,016.8	2,293.6	1,336.6	-	-	5,321.2	Renting and leasing of books
77299	การให้เช่าของใช้ส่วนบุคคล และของใช้ในครัวเรือนอื่นๆ ซึ่งมิได้จัดประเภทไว้ในที่อื่น	2,354	3,338,321.7	792,228.0	1,489,525.8	7,358.7	692,347.5	153,702.6	197,838.0	-	-	-	Renting and leasing of other personal and household goods, n.e.c
<b>773</b>	<b>การให้เช่าเครื่องจักร อุปกรณ์ และสินค้าที่จับต้องได้อื่นๆ</b>	<b>456</b>	<b>1,180,270.4</b>	<b>467,429.2</b>	<b>236,473.5</b>	<b>120,173.5</b>	<b>300,997.3</b>	<b>20,635.4</b>	<b>22,824.9</b>	<b>11,736.7</b>	<b>11,736.7</b>	<b>11,736.7</b>	<b>Renting and leasing of other machinery, equipment and tangible goods</b>
7730	การให้เช่าเครื่องจักร อุปกรณ์ และสินค้าที่จับต้องได้อื่นๆ	456	1,180,270.4	467,429.2	236,473.5	120,173.5	300,997.3	20,635.4	22,824.9	11,736.7	11,736.7	11,736.7	Renting and leasing of other machinery, equipment and tangible goods
77301	การให้เช่าเครื่องอุปกรณ์การขนส่งทางบก (ยกเว้นยานยนต์)	172	355,399.7	232,864.6	62,238.4	-	59,104.9	1,060.2	131.5	-	-	-	Renting and leasing of land-transport equipment (other than motor vehicles)
77302	การให้เช่าเครื่องอุปกรณ์การขนส่งน้ำ	7	56,625.5	10,319.4	5,508.8	-	39,658.5	1,138.7	-	-	-	-	Renting and leasing of water-transport equipment
77304	การให้เช่าเครื่องจักรและอุปกรณ์ ทางการเกษตรและการป่าไม้	9	13,830.0	5,100.0	1,521.0	90.0	7,089.0	6.0	24.0	-	-	-	Renting and leasing of agricultural and forestry machinery and equipment
77305	การให้เช่าเครื่องจักรและอุปกรณ์ในการ ก่อสร้างและงานวิศวกรรมโยธา	15	357,643.8	76,332.9	85,835.1	105,283.5	74,461.7	1,461.5	2,532.4	11,736.7	11,736.7	11,736.7	Renting and leasing of construction and civil-engineering machinery and equipment
77306	การให้เช่าเครื่องจักรและอุปกรณ์ สำนักงาน	4	8,072.5	-	-	-	2,960.0	5,105.0	7.5	-	-	-	Renting and leasing of office machinery and equipment
77309	การให้เช่าเครื่องจักร อุปกรณ์ และสินค้าที่จับต้องได้อื่นๆ ซึ่งมิได้จัดประเภทไว้ในที่อื่น	249	388,699.0	142,812.3	81,370.2	14,800.0	117,723.2	11,863.9	20,129.5	-	-	-	Renting and leasing of other machinery, equipment and tangible goods, n.e.c
<b>774</b>	<b>สัญญาเช่าเข้าเงินงานผลิตภัณฑ์ที่มี ทรัพย์สินทางปัญญาหรือผลิตภัณฑ์ ที่คล้ายกัน (ยกเว้นงานที่มีลิขสิทธิ์)</b>	<b>1</b>	<b>D</b>	<b>D</b>	<b>D</b>	<b>D</b>	<b>D</b>	<b>D</b>	<b>D</b>	<b>D</b>	<b>D</b>	<b>D</b>	<b>Leasing of intellectual property and similar products (except copyrighted works)</b>
7740	สัญญาเช่าเข้าเงินงานผลิตภัณฑ์ที่มี ทรัพย์สินทางปัญญาหรือผลิตภัณฑ์ ที่คล้ายกัน (ยกเว้นงานที่มีลิขสิทธิ์)	1	D	D	D	D	D	D	D	D	D	D	Leasing of intellectual property and similar products (except copyrighted works)

ตาราง 7 มูลค่าตามบัญชีของสินทรัพย์ของการของสถานประกอบการธุรกิจ ณ วันที่ 1 มกราคม 2556 จำแนกตามประเภทธุรกิจ (ต่อ)

TABLE 7 BOOK VALUE OF FIXED ASSETS OF BUSINESS ESTABLISHMENTS ON JANUARY 1, 2013 BY CATEGORY OF BUSINESS INDUSTRY (Cont'd)

(พันบาท In Thousand Baht)

รหัส Code	ประเภทธุรกิจ	จำนวน สถาน- ประกอบการ Number of establishments	มูลค่าตามบัญชีของสินทรัพย์ถาวรต้นงวด										Category of business industry	
			รวม Total	ที่ดิน Land	อาคารและ สิ่งก่อสร้าง Building and construction	เครื่องจักร Machinery	ยานพาหนะ Vehicles	เครื่องใช้ สำนักงาน Office appliances	เครื่องมือ อื่นๆ Other Equipment	สินทรัพย์ ถาวรอื่น ๆ Other fixed assets				
77400	สัญญาเช่าดำเนินงานผลิตภัณฑ์ที่มีทรัพย์สิน ทางปัญญาหรือผลิตภัณฑ์ที่คล้ายกัน (ยกเว้นงานที่มีลิขสิทธิ์)	1	D	D	D	D	D	D	D	D	D	D	D	Leasing of intellectual property and similar products (except copyrighted works)
79	กิจกรรมของตัวแทนธุรกิจท่องเที่ยว การจำหน่ายตั๋ว การบริการสำรอง และกิจกรรมที่เกี่ยวข้อง	2,098	3,349,790.0	1,170,908.6	587,430.1	-	1,320,926.0	236,486.7	24,967.7	9,070.9	9,070.9	24,967.7	9,070.9	Travel agency, tour operator, reservation service and related activities
791	กิจกรรมของตัวแทนธุรกิจท่องเที่ยว และการจำหน่ายตั๋ว	2,055	3,296,306.4	1,161,918.6	570,900.1	-	1,295,249.0	235,753.7	24,967.7	7,517.3	7,517.3	24,967.7	7,517.3	Travel agency and tour operator activities
7911	กิจกรรมของตัวแทนธุรกิจท่องเที่ยว	865	1,275,620.8	485,750.0	316,131.4	-	437,144.5	26,652.5	7,531.2	2,411.3	2,411.3	7,531.2	2,411.3	Travel agency activities
79110	กิจกรรมของตัวแทนธุรกิจท่องเที่ยว	865	1,275,620.8	485,750.0	316,131.4	-	437,144.5	26,652.5	7,531.2	2,411.3	2,411.3	7,531.2	2,411.3	Travel agency activities
7912	กิจกรรมการจำหน่ายตั๋ว	1,190	2,020,685.5	676,168.6	254,768.7	-	858,104.5	209,101.3	17,436.5	5,106.0	5,106.0	17,436.5	5,106.0	Tour operator activities
79120	กิจกรรมการจำหน่ายตั๋ว	1,190	2,020,685.5	676,168.6	254,768.7	-	858,104.5	209,101.3	17,436.5	5,106.0	5,106.0	17,436.5	5,106.0	Tour operator activities
799	กิจกรรมบริการสำรองอื่นๆ และกิจกรรมที่เกี่ยวข้อง	43	53,483.6	8,990.0	16,530.0	-	25,677.0	733.0	-	1,553.6	1,553.6	-	1,553.6	Other reservation service and related activities
7990	กิจกรรมบริการสำรองอื่นๆ และกิจกรรมที่เกี่ยวข้อง	43	53,483.6	8,990.0	16,530.0	-	25,677.0	733.0	-	1,553.6	1,553.6	-	1,553.6	Other reservation service and related activities
79901	กิจกรรมของมัคคุเทศก์	29	50,112.0	8,990.0	16,530.0	-	24,302.0	290.0	-	-	-	-	-	Activities of tourist guides
79909	กิจกรรมบริการสำรองอื่นๆ และกิจกรรมที่เกี่ยวข้อง ซึ่งมิได้จัดประเภทไว้ในที่อื่น	14	3,371.6	-	-	-	1,375.0	443.0	-	-	-	-	-	Other reservation service and related activities, n.e.c
80	การบริหารรักษาความปลอดภัย และการสืบสวน	71	200,204.0	72,066.9	68,115.2	-	48,099.6	10,610.4	1,311.8	-	-	1,311.8	-	Security and investigation activities
801	การบริหารรักษาความปลอดภัยส่วนบุคคล	46	44,419.7	8,800.1	17,840.2	-	15,432.3	2,246.7	100.3	-	-	100.3	-	Private security activities
8010	การบริหารรักษาความปลอดภัยส่วนบุคคล	46	44,419.7	8,800.1	17,840.2	-	15,432.3	2,246.7	100.3	-	-	100.3	-	Private security activities
80100	การบริหารรักษาความปลอดภัยส่วนบุคคล	46	44,419.7	8,800.1	17,840.2	-	15,432.3	2,246.7	100.3	-	-	100.3	-	Private security activities
802	การบริหารระบบรักษาความปลอดภัย	25	155,784.3	63,266.8	50,275.0	-	32,667.4	8,363.7	1,211.5	-	-	1,211.5	-	Security systems service activities
8020	การบริหารระบบรักษาความปลอดภัย	25	155,784.3	63,266.8	50,275.0	-	32,667.4	8,363.7	1,211.5	-	-	1,211.5	-	Security systems service activities
80200	การบริหารระบบรักษาความปลอดภัย	25	155,784.3	63,266.8	50,275.0	-	32,667.4	8,363.7	1,211.5	-	-	1,211.5	-	Security systems service activities

ตาราง 7 มูลค่าตามบัญชีของสินทรัพย์ของการของสถานประกอบการธุรกิจ ณ วันที่ 1 มกราคม 2556 จำแนกตามประเภทธุรกิจ (ต่อ)

TABLE 7 BOOK VALUE OF FIXED ASSETS OF BUSINESS ESTABLISHMENTS ON JANUARY 1, 2013 BY CATEGORY OF BUSINESS INDUSTRY (Cont'd)

(พันบาท In Thousand Baht)

รหัส Code	ประเภทธุรกิจ	จำนวน สถาน- ประกอบกร Number of establishments	มูลค่าตามบัญชีของสินทรัพย์ถาวรต้นงวด										Book value of fixed assets on Jan. 1, 2013			Category of business industry
			รวม Total	ที่ดิน Land	อาคารและ สิ่งก่อสร้าง Building and construction	เครื่องจักร Machinery	ยานพาหนะ Vehicles	เครื่องใช้ สำนักงาน Office appliances	เครื่องมือ อื่นๆ Other Equipment	สินทรัพย์ ถาวรอื่น ๆ Other fixed assets						
81	กิจกรรมการบริการสำหรับอาคาร และภูมิทัศน์	126	770,640.3	539,195.5	123,567.9	1,894.9	83,981.0	9,096.4	12,904.6	-	-	-	-	-	Services to buildings and landscape activities	
812	การบริการทำความสะอาด	99	714,308.1	517,611.9	110,017.8	860.0	65,998.4	7,879.8	11,940.2	-	-	-	-	-	Cleaning activities	
8121	การบริการทำความสะอาดทั่วไปสำหรับอาคาร	27	426,403.5	336,499.9	59,884.8	30.0	21,021.7	3,461.3	5,505.8	-	-	-	-	-	General cleaning of buildings	
81210	การบริการทำความสะอาดทั่วไปสำหรับอาคาร	27	426,403.5	336,499.9	59,884.8	30.0	21,021.7	3,461.3	5,505.8	-	-	-	-	-	General cleaning of buildings	
8129	การบริการทำความสะอาดสำหรับอาคารและอุตสาหกรรมอื่นๆ	72	287,904.6	181,112.0	50,133.0	830.0	44,976.7	4,418.5	6,434.4	-	-	-	-	-	Other building and industrial cleaning activities	
81293	การบริการฆ่าเชื้อและกำจัด	62	274,767.6	180,572.0	48,043.0	80.0	35,776.7	4,193.5	6,102.4	-	-	-	-	-	Disinfecting and exterminating activities	
81299	การบริการทำความสะอาดสำหรับอาคารและอุตสาหกรรมอื่นๆ ซึ่งมีได้จัดประเภทไว้ในที่อื่น	10	13,137.0	540.0	2,090.0	750.0	9,200.0	225.0	332.0	-	-	-	-	-	Other building and industrial cleaning activities, n.e.c	
813	การบริการดูแลและบำรุงรักษาภูมิทัศน์	27	56,332.2	21,583.6	13,550.1	1,034.9	17,982.6	1,216.7	964.4	-	-	-	-	-	Landscape care and maintenance service activities	
8130	การบริการดูแลและบำรุงรักษาภูมิทัศน์	27	56,332.2	21,583.6	13,550.1	1,034.9	17,982.6	1,216.7	964.4	-	-	-	-	-	Landscape care and maintenance service activities	
81300	การบริการดูแลและบำรุงรักษาภูมิทัศน์	27	56,332.2	21,583.6	13,550.1	1,034.9	17,982.6	1,216.7	964.4	-	-	-	-	-	Landscape care and maintenance service activities	
82	การบริการด้านการบริหารและสนับสนุน การดำเนินงานของสำนักงาน และกิจการอื่นๆ ที่สนับสนุนทางธุรกิจ	2,539	3,926,828.6	1,494,069.8	1,350,046.0	241,349.3	446,843.5	369,555.0	23,501.0	1,464.0	-	-	-	-	Office administrative, office support and other business support activities	
821	การบริการด้านการบริหารและสนับสนุน การดำเนินงานของสำนักงาน	1,742	2,794,136.7	809,643.0	1,042,210.8	239,929.3	347,185.8	339,487.5	15,680.4	-	-	-	-	-	Office administrative and support activities	
8219	การถ่ายเอกสาร การเตรียมเอกสาร และกิจการเฉพาะด้านอื่นๆ ที่สนับสนุน การดำเนินงานสำนักงาน	1,742	2,794,136.7	809,643.0	1,042,210.8	239,929.3	347,185.8	339,487.5	15,680.4	-	-	-	-	-	Photocopying, document preparation and other specialized office support activities	
82191	การถ่ายเอกสาร	1,583	2,581,867.0	722,600.0	975,500.0	226,750.0	316,650.0	327,149.0	13,218.0	-	-	-	-	-	Photocopying activities	
82199	การเตรียมเอกสารและกิจการเฉพาะด้านอื่นๆ ที่สนับสนุนงานสำนักงาน	159	212,269.7	87,043.0	66,710.8	13,179.3	30,535.8	12,338.5	2,462.4	-	-	-	-	-	Document preparation and other specialized office support activities	
823	การจัดการประชุมและการแสดงสินค้า	1	D	D	D	D	D	D	D	D	D	D	D	D	Organization of conventions and trade shows	

ตาราง 7 มูลค่าตามบัญชีของสินทรัพย์ของการของสถานประกอบการธุรกิจ ณ วันที่ 1 มกราคม 2556 จำแนกตามประเภทธุรกิจ (ต่อ)

TABLE 7 BOOK VALUE OF FIXED ASSETS OF BUSINESS ESTABLISHMENTS ON JANUARY 1, 2013 BY CATEGORY OF BUSINESS INDUSTRY (Cont'd)

(พันบาท In Thousand Baht)

รหัส Code	ประเภทธุรกิจ	จำนวน สถาน- ประกอบการ Number of establishments	มูลค่าตามบัญชีของสินทรัพย์ถาวรต้นงวด										Category of business industry		
			รวม Total	ที่ดิน Land	อาคารและ สิ่งก่อสร้าง Building and construction	เครื่องจักร Machinery	ยานพาหนะ Vehicles	เครื่องใช้ สำนักงาน Office appliances	เครื่องมือ อื่นๆ Other Equipment	สินทรัพย์ ถาวรอื่น ๆ Other fixed assets					
8230	การจัดการประชุมและการแสดงสินค้า	1	D	D	D	D	D	D	D	D	D	D	D	D	Organization of conventions and trade shows
82302	การจัดการแสดงสินค้า	1	D	D	D	D	D	D	D	D	D	D	D	D	Organization of trade shows
<b>829</b>	<b>กิจกรรมบริการสนับสนุนทางธุรกิจ</b>	<b>796</b>	<b>1,125,491.8</b>	<b>681,426.8</b>	<b>307,785.1</b>	<b>1,420.0</b>	<b>95,657.7</b>	<b>29,917.6</b>	<b>7,820.6</b>	<b>1,464.0</b>	<b>1,464.0</b>	<b>1,464.0</b>	<b>1,464.0</b>	<b>1,464.0</b>	<b>Business support service activities n.e.c.</b>
	<b>ซึ่งมิได้จัดประเภทไว้ในที่อื่น</b>														
8291	กิจกรรมของตัวแทนจัดเก็บเงิน และการบริการข้อมูลเครดิต	39	55,988.4	24,752.8	15,088.3	-	14,130.7	1,981.6	35.0	-	-	-	-	-	Activities of collection agencies and credit bureaus
82911	กิจกรรมของตัวแทนจัดเก็บเงิน	39	55,988.4	24,752.8	15,088.3	-	14,130.7	1,981.6	35.0	-	-	-	-	-	Activities of collection agencies
8292	กิจกรรมการบรรจุหีบห่อ	16	43,767.0	19,500.0	8,000.0	1,420.0	8,168.0	870.3	5,778.7	30.0	30.0	30.0	30.0	30.0	Packaging activities
82920	กิจกรรมการบรรจุหีบห่อ	16	43,767.0	19,500.0	8,000.0	1,420.0	8,168.0	870.3	5,778.7	30.0	30.0	30.0	30.0	30.0	Packaging activities
8299	กิจกรรมการบริการอื่นๆ ที่สนับสนุนทางธุรกิจ ซึ่งมิได้จัดประเภทไว้ในที่อื่น	741	1,025,736.4	637,174.0	284,696.8	-	73,359.0	27,065.7	2,006.9	1,434.0	1,434.0	1,434.0	1,434.0	1,434.0	Other business support service activities n.e.c.
82990	กิจกรรมการบริการอื่นๆ ที่สนับสนุนทางธุรกิจ ซึ่งมิได้จัดประเภทไว้ในที่อื่น	741	1,025,736.4	637,174.0	284,696.8	-	73,359.0	27,065.7	2,006.9	1,434.0	1,434.0	1,434.0	1,434.0	1,434.0	Other business support service activities n.e.c.
<b>90</b>	<b>กิจกรรมการสร้างสรรค์ศิลปะ และความบันเทิง</b>	<b>744</b>	<b>959,294.4</b>	<b>360,784.5</b>	<b>299,691.3</b>	<b>654.2</b>	<b>202,966.7</b>	<b>16,643.9</b>	<b>59,292.8</b>	<b>19,261.0</b>	<b>19,261.0</b>	<b>19,261.0</b>	<b>19,261.0</b>	<b>19,261.0</b>	<b>Creative, arts and entertainment activities</b>
<b>900</b>	<b>กิจกรรมการสร้างสรรค์ศิลปะ และความบันเทิง</b>	<b>744</b>	<b>959,294.4</b>	<b>360,784.5</b>	<b>299,691.3</b>	<b>654.2</b>	<b>202,966.7</b>	<b>16,643.9</b>	<b>59,292.8</b>	<b>19,261.0</b>	<b>19,261.0</b>	<b>19,261.0</b>	<b>19,261.0</b>	<b>19,261.0</b>	<b>Creative, arts and entertainment activities</b>
9000	กิจกรรมการสร้างสรรค์ศิลปะ และความบันเทิง	744	959,294.4	360,784.5	299,691.3	654.2	202,966.7	16,643.9	59,292.8	19,261.0	19,261.0	19,261.0	19,261.0	19,261.0	Creative, arts and entertainment activities
90001	กิจกรรมการสร้างสรรค์ศิลปะ	84	116,309.6	41,000.1	49,342.3	-	24,670.3	897.0	399.9	-	-	-	-	-	Creative and arts activities
90002	กิจกรรมด้านความบันเทิง	660	842,984.8	319,784.5	250,349.0	654.2	178,296.4	15,746.8	58,892.9	19,261.0	19,261.0	19,261.0	19,261.0	19,261.0	Entertainment activities
<b>92</b>	<b>กิจกรรมการพนันและการเสี่ยงโชค</b>	<b>109</b>	<b>254,656.7</b>	<b>179,307.2</b>	<b>66,634.4</b>	<b>-</b>	<b>6,485.0</b>	<b>1,021.4</b>	<b>1,208.7</b>	<b>-</b>	<b>-</b>	<b>-</b>	<b>-</b>	<b>-</b>	<b>Gambling and betting activities</b>
<b>920</b>	<b>กิจกรรมการพนันและการเสี่ยงโชค</b>	<b>109</b>	<b>254,656.7</b>	<b>179,307.2</b>	<b>66,634.4</b>	<b>-</b>	<b>6,485.0</b>	<b>1,021.4</b>	<b>1,208.7</b>	<b>-</b>	<b>-</b>	<b>-</b>	<b>-</b>	<b>-</b>	<b>Gambling and betting activities</b>
9200	กิจกรรมการพนันและการเสี่ยงโชค	109	254,656.7	179,307.2	66,634.4	-	6,485.0	1,021.4	1,208.7	-	-	-	-	-	Gambling and betting activities
92001	การดำเนินงานเกี่ยวกับสลากกินแบ่ง	105	253,446.7	179,307.2	66,634.4	-	5,985.0	611.4	908.7	-	-	-	-	-	Operation of lottery
92009	กิจกรรมการพนันและการเสี่ยงโชคอื่นๆ	4	1,210.0	-	-	-	500.0	410.0	300.0	-	-	-	-	-	Other gambling and betting activities

ตาราง 7 มูลค่าตามบัญชีของสินทรัพย์ของการของสถานประกอบการธุรกิจ ณ วันที่ 1 มกราคม 2556 จำแนกตามประเภทธุรกิจ (ต่อ)

TABLE 7 BOOK VALUE OF FIXED ASSETS OF BUSINESS ESTABLISHMENTS ON JANUARY 1, 2013 BY CATEGORY OF BUSINESS INDUSTRY (Cont'd)

(พันบาท In Thousand Baht)

รหัส Code	ประเภทธุรกิจ	จำนวน สถาน- ประกอบ การ Number of establishments	มูลค่าตามบัญชีของสินทรัพย์ถาวรต้นงวด										Category of business industry
			รวม Total	ที่ดิน Land	อาคารและ สิ่งก่อสร้าง Building and construction	เครื่องจักร Machinery	ยานพาหนะ Vehicles	เครื่องใช้ สำนักงาน Office appliances	เครื่องมือ อื่นๆ Other Equipment	สินทรัพย์ ถาวรอื่น ๆ Other fixed assets			
93	กิจกรรมด้านการศึกษา ความบันเทิง และการนันทนาการ	2,616	9,458,091.2	4,826,869.9	2,048,363.7	689,242.2	558,932.6	369,157.3	441,940.4	523,585.1	Sports activities and amusement and recreation activities		
931	กิจกรรมด้านการศึกษา	1,279	7,041,483.5	4,183,277.6	1,477,692.5	92,524.9	267,707.7	198,608.4	336,855.9	484,816.4	Sports activities		
9311	การดำเนินงานเกี่ยวกับสิ่งอำนวยความสะดวกด้านการศึกษา	1,211	6,818,211.7	4,037,027.6	1,458,972.5	92,524.9	252,659.8	175,372.2	316,838.2	484,816.4	Operation of sports facilities		
93111	การดำเนินงานเกี่ยวกับสิ่งอำนวยความสะดวกด้านการศึกษา	1,156	6,704,097.0	4,000,277.5	1,427,343.5	81,158.3	243,245.5	173,943.4	293,552.4	484,576.4	Operation of sports facilities		
93112	การดำเนินงานของศูนย์ฟิตเนส และการออกกำลังกายเพื่อสุขภาพ และออกกำลังกาย	55	114,114.7	36,750.1	31,629.0	11,366.7	9,414.3	1,428.8	23,285.8	240.0	Operation of fitness centers		
9319	กิจกรรมอื่นๆ ด้านการศึกษา	68	223,271.8	146,250.0	18,720.0	-	15,047.9	23,236.2	20,017.7	-	Other sports activities		
93199	กิจกรรมอื่นๆ ด้านการศึกษา ซึ่งมิได้จัดประเภทไว้ในที่อื่น	68	223,271.8	146,250.0	18,720.0	-	15,047.9	23,236.2	20,017.7	-	Other sports activities, n.e.c		
932	กิจกรรมด้านความบันเทิง และการนันทนาการอื่นๆ	1,337	2,416,607.8	643,592.3	570,671.2	596,717.2	291,224.8	170,548.9	105,084.6	38,768.8	Other amusement and recreation activities		
9321	กิจกรรมสวนสนุกและอิมปาร์ค	5	615,720.2	-	-	595,680.2	-	20,000.0	40.0	-	Activities of amusement parks and theme parks		
93210	กิจกรรมสวนสนุกและอิมปาร์ค	5	615,720.2	-	-	595,680.2	-	20,000.0	40.0	-	Activities of amusement parks and theme parks		
9329	กิจกรรมด้านความบันเทิง และการนันทนาการอื่นๆ ซึ่งมิได้จัดประเภทไว้ในที่อื่น	1,332	1,800,887.5	643,592.3	570,671.2	1,037.0	291,224.8	150,548.9	105,044.6	38,768.8	Other amusement and recreation activities n.e.c.		
93292	กิจกรรมการแสดงโชว์เพื่อความบันเทิง และการนันทนาการ	10	506,954.7	240,467.2	187,866.8	1,037.0	29,832.3	15,165.3	13,397.3	19,188.8	Activities of amusement and recreation shows		
93293	กิจกรรมการค้าเป็นงานร้านเกม และตู้เกมหยอดเหรียญ	1,246	1,207,747.8	358,225.0	359,471.0	-	253,400.8	133,411.0	83,660.0	19,580.0	Operation of games shops and coin-operated games activities		
93299	กิจกรรมด้านความบันเทิง และการนันทนาการอื่นๆ ซึ่งมิได้จัดประเภทไว้ในที่อื่น	76	86,185.0	44,900.1	23,333.4	-	7,991.7	1,972.7	7,987.3	-	Other amusement and recreation activities n.e.c.		

ตาราง 7 มูลค่าตามบัญชีของสินทรัพย์ของการประกอบการธุรกิจ ณ วันที่ 1 มกราคม 2556 จำแนกตามประเภทธุรกิจ (ต่อ)

TABLE 7 BOOK VALUE OF FIXED ASSETS OF BUSINESS ESTABLISHMENTS ON JANUARY 1, 2013 BY CATEGORY OF BUSINESS INDUSTRY (Cont'd)

รหัส Code	ประเภทธุรกิจ	จำนวน สถาน- ประกอบกร Number of establishments	มูลค่าตามบัญชีของสินทรัพย์ถาวรต้นงวด										Book value of fixed assets on Jan. 1, 2013			Category of business industry
			รวม Total	ที่ดิน Land	อาคารและ สิ่งก่อสร้าง Building and construction	เครื่องจักร Machinery	ยานพาหนะ Vehicles	เครื่องใช้ สำนักงาน Office appliances	เครื่องมือ อื่นๆ Other Equipment	สินทรัพย์ ถาวรอื่น ๆ Other fixed assets						
95	การซ่อมคอมพิวเตอร์และของใช้ส่วนบุคคลและของใช้ในครัวเรือน	5,051	3,616,463.5	1,921,428.5	767,422.2	70,434.7	664,400.8	96,141.6	90,841.9	5,793.8	Repair of computers and personal and household goods					
951	การซ่อมอุปกรณ์คอมพิวเตอร์	1,151	1,100,254.2	704,325.3	81,458.3	6,925.0	213,459.6	52,088.9	41,290.5	706.7	Repair of computers and household goods					
	และอุปกรณ์สื่อสารโทรคมนาคม										communication equipment					
9511	การซ่อมคอมพิวเตอร์และอุปกรณ์ต่อพ่วง	863	962,592.4	646,600.3	49,466.7	-	186,553.4	40,045.4	39,220.0	706.7	Repair of computers and peripheral equipment					
95110	การซ่อมคอมพิวเตอร์และอุปกรณ์ต่อพ่วง	863	962,592.4	646,600.3	49,466.7	-	186,553.4	40,045.4	39,220.0	706.7	Repair of computers and peripheral equipment					
9512	การซ่อมอุปกรณ์สื่อสารโทรคมนาคม	288	137,661.7	57,725.0	31,991.6	6,925.0	26,906.2	12,043.5	2,070.4	-	Repair of communication equipment					
95120	การซ่อมอุปกรณ์สื่อสารโทรคมนาคม	288	137,661.7	57,725.0	31,991.6	6,925.0	26,906.2	12,043.5	2,070.4	-	Repair of communication equipment					
952	การซ่อมของใช้ส่วนบุคคล และของใช้ในครัวเรือน	3,900	2,516,209.3	1,217,103.2	685,963.9	63,509.7	450,941.2	44,052.7	49,551.5	5,087.1	Repair of personal and household goods					
9521	การซ่อมเครื่องใช้อิเล็กทรอนิกส์ในครัวเรือน	1,322	983,797.1	499,627.3	261,754.6	-	172,375.0	30,310.5	19,729.7	-	Repair of consumer electronics					
95210	การซ่อมเครื่องใช้อิเล็กทรอนิกส์ในครัวเรือน	1,322	983,797.1	499,627.3	261,754.6	-	172,375.0	30,310.5	19,729.7	-	Repair of consumer electronics					
9522	การซ่อมเครื่องใช้ในครัวเรือน	1,186	746,619.2	320,026.5	127,362.3	38,368.0	228,373.0	10,790.8	16,632.9	5,065.7	Repair of household appliances and home and garden equipment					
95220	การซ่อมเครื่องใช้ในครัวเรือน และอุปกรณ์สำหรับบ้านและสวน	1,186	746,619.2	320,026.5	127,362.3	38,368.0	228,373.0	10,790.8	16,632.9	5,065.7	Repair of household appliances and home and garden equipment					
9523	การซ่อมรองเท้าและเครื่องหนัง	100	67,720.9	25,357.3	40,357.4	128.6	854.3	566.4	435.5	21.4	Repair of footwear and leather goods					
95230	การซ่อมรองเท้าและเครื่องหนัง	100	67,720.9	25,357.3	40,357.4	128.6	854.3	566.4	435.5	21.4	Repair of footwear and leather goods					
9524	การซ่อมเฟอร์นิเจอร์และของตกแต่งบ้าน	20	11,725.6	1,666.7	666.7	258.3	7,609.9	66.7	1,457.4	-	Repair of furniture and home furnishings					
95240	การซ่อมเฟอร์นิเจอร์และของตกแต่งบ้าน	20	11,725.6	1,666.7	666.7	258.3	7,609.9	66.7	1,457.4	-	Repair of furniture and home furnishings					
9529	การซ่อมของใช้ส่วนบุคคล และของใช้ในครัวเรือนอื่นๆ	1,272	706,346.5	370,425.4	255,823.0	24,754.8	41,728.9	2,318.4	11,296.0	-	Repair of other personal and household goods					
95291	การซ่อมนาฬิกา	95	22,998.9	9,203.1	5,539.7	311.7	5,489.2	1,211.3	1,243.9	-	Repair of watches and clocks					
95292	การซ่อมเสื้อผ้าเครื่องแต่งกาย	809	572,563.3	323,200.2	215,566.8	15,671.3	15,213.5	369.0	2,542.5	-	Repair and alteration of clothing					
95293	การซ่อมรถจักรยาน	29	31,068.1	13,775.0	14,427.5	802.9	1,522.5	192.1	348.0	-	Repair of bicycles					

(พันบาท In Thousand Baht)



ตาราง 7 มูลค่าตามบัญชีของสินทรัพย์ของการประกอบการธุรกิจ ณ วันที่ 1 มกราคม 2556 จำแนกตามประเภทธุรกิจ (ต่อ)

TABLE 7 BOOK VALUE OF FIXED ASSETS OF BUSINESS ESTABLISHMENTS ON JANUARY 1, 2013 BY CATEGORY OF BUSINESS INDUSTRY (Cont'd)

(พันบาท In Thousand Baht)

รหัส Code	ประเภทธุรกิจ	จำนวน สถาน- ประกอบ การ Number of establishments	มูลค่าตามบัญชีของสินทรัพย์ถาวรต้นงวด										Category of business industry		
			รวม Total	ที่ดิน Land	อาคารและ สิ่งก่อสร้าง Building and construction	เครื่องจักร Machinery	ยานพาหนะ Vehicles	เครื่องใช้ สำนักงาน Office appliances	เครื่องมือ อื่นๆ Other Equipment	สินทรัพย์ ถาวรอื่น ๆ Other fixed assets					
95294	การซ่อมเครื่องดนตรี	3	D	D	D	D	D	D	D	D	D	D	D	D	Repair of musical instruments
95295	การซ่อมเครื่องกีฬา	2	D	D	D	D	D	D	D	D	D	D	D	D	Repair of sporting goods
95299	การซ่อมของใช้ส่วนบุคคล และของใช้ในชีวิตประจำวัน ซึ่งมีได้จัดประเภทไว้ในที่อื่น	334	73,296.2	18,847.1	19,539.0	7,872.8	19,419.7	501.0	7,116.6	-	-	-	-	-	Repair of other personal and household goods, n.e.c
<b>96</b>	<b>กิจกรรมบริการส่วนบุคคลอื่นๆ</b>	<b>28,554</b>	<b>18,743,859.2</b>	<b>7,135,727.4</b>	<b>6,555,007.9</b>	<b>288,957.2</b>	<b>3,577,975.0</b>	<b>397,466.0</b>	<b>584,327.3</b>	<b>204,398.4</b>	<b>204,398.4</b>	<b>204,398.4</b>	<b>204,398.4</b>	<b>204,398.4</b>	<b>Other personal service activities</b>
<b>961</b>	<b>กิจกรรมบริการเพื่อเสริมสร้างสุขภาพร่างกาย (ยกเว้นกิจกรรมด้านการกีฬา)</b>	<b>21,559</b>	<b>13,312,452.1</b>	<b>5,816,094.9</b>	<b>3,913,232.4</b>	<b>-</b>	<b>2,924,438.6</b>	<b>355,908.4</b>	<b>295,133.7</b>	<b>7,644.1</b>	<b>7,644.1</b>	<b>7,644.1</b>	<b>7,644.1</b>	<b>7,644.1</b>	<b>Personal services for wellness (except sport activities)</b>
9610	กิจกรรมบริการเพื่อเสริมสร้างสุขภาพร่างกาย (ยกเว้นกิจกรรมด้านการกีฬา)	21,559	13,312,452.1	5,816,094.9	3,913,232.4	-	2,924,438.6	355,908.4	295,133.7	7,644.1	7,644.1	7,644.1	7,644.1	7,644.1	Personal services for wellness (except sport activities)
96101	กิจกรรมสปาและการนวด	2,543	1,345,832.6	422,125.2	584,165.9	-	173,688.8	107,074.6	51,134.2	7,644.1	7,644.1	7,644.1	7,644.1	7,644.1	Activities of spas and massage salons
96102	กิจกรรมบริการลดน้ำหนัก	9	490.0	-	-	-	-	290.0	200.0	-	-	-	-	-	Activities of reducing and slendering salons
96103	กิจกรรมการแต่งผม	18,705	11,611,294.9	5,259,469.8	3,239,489.5	-	2,690,627.8	243,286.7	178,421.1	-	-	-	-	-	Activities of hairdressing salons
96104	กิจกรรมการดูแลความงามแต่งเล็บมือและเล็บเท้า	296	354,684.6	134,500.0	89,577.0	-	60,122.1	5,257.1	65,228.5	-	-	-	-	-	Activities of beauty, manicure and pedicure salons
96109	กิจกรรมบริการอื่นๆ เพื่อเสริมสร้างสุขภาพ ร่างกาย (ยกเว้นกิจกรรมด้านการกีฬา)	6	150.0	-	-	-	-	-	150.0	-	-	-	-	-	Other personal services for wellness (except sport activities)
<b>962</b>	<b>การบริการซักรีดและซักแห้ง</b>	<b>6,139</b>	<b>4,827,632.1</b>	<b>1,101,945.5</b>	<b>2,382,501.2</b>	<b>283,207.2</b>	<b>595,255.9</b>	<b>35,140.2</b>	<b>233,026.1</b>	<b>196,556.0</b>	<b>196,556.0</b>	<b>196,556.0</b>	<b>196,556.0</b>	<b>196,556.0</b>	<b>Washing and (dry-) cleaning of textile and fur products</b>
9620	การบริการซักรีดและซักแห้ง	6,139	4,827,632.1	1,101,945.5	2,382,501.2	283,207.2	595,255.9	35,140.2	233,026.1	196,556.0	196,556.0	196,556.0	196,556.0	196,556.0	Washing and (dry-) cleaning of textile and fur products
96201	การบริการซักรีดและซักแห้ง (ยกเว้น โดยเครื่องซักผ้าชนิดหยอดเหรียญ)	6,008	4,697,802.3	1,034,895.5	2,333,098.7	275,379.4	592,714.7	35,086.4	230,071.7	196,556.0	196,556.0	196,556.0	196,556.0	196,556.0	Washing and (dry-) cleaning of textile and fur products (except by self-service coin-operated machines)
96202	การบริการซักรีดและซักแห้ง โดยเครื่องซักผ้าชนิดหยอดเหรียญ	129	129,229.7	66,650.0	49,342.5	7,727.9	2,526.3	53.8	2,929.4	-	-	-	-	-	Washing and (dry-) cleaning of textile and fur products by self-service coin-operated machines



ตาราง 8 มูลค่าตามบัญชีของสินทรัพย์ของการของสถานประกอบการธุรกิจ ณ วันที่ 31 ธันวาคม 2556 จำแนกตามประเภทธุรกิจ

TABLE 8 BOOK VALUE OF FIXED ASSETS OF BUSINESS ESTABLISHMENTS ON DECEMBER 31, 2013 BY CATEGORY OF BUSINESS INDUSTRY

(พันบาท In Thousand Baht)

รหัส Code	ประเภทธุรกิจ Number of establishments	จำนวน สถาน- ประกอบกร Number of establishments	มูลค่าตามบัญชีของสินทรัพย์ถาวรโดยหมวด Book value of fixed assets on Dec. 31, 2013										สินทรัพย์ ถาวรอื่น ๆ Other fixed assets	Category of business industry
			รวม Total	ที่ดิน Land	อาคารและ สิ่งก่อสร้าง Building and construction	เครื่องจักร Machinery	ยานพาหนะ Vehicles	เครื่องใช้ สำนักงาน Office appliances	เครื่องมือ อื่นๆ Other Equipment					
		รวม	278,186	654,798,151.8	339,119,695.9	208,685,560.7	12,561,258.6	59,899,623.5	13,706,438.6	17,578,711.5	3,246,863.0	Total		
45	การขายส่งและการขายปลีก การค้าช่อมยานยนต์และจักรยานยนต์	23,499	66,206,053.1	37,806,600.4	18,114,193.8	2,780,994.5	4,954,757.1	1,287,790.4	941,850.3	319,866.5	Wholesale and retail trade; repair of motor vehicles and motorcycles			
451	การขายยานยนต์	917	19,515,109.5	12,218,281.8	5,000,404.2	650,036.4	948,023.6	366,830.4	257,051.4	74,481.6	Sale of motor vehicles			
4510	การขายยานยนต์	917	19,515,109.5	12,218,281.8	5,000,404.2	650,036.4	948,023.6	366,830.4	257,051.4	74,481.6	Sale of motor vehicles			
45101	การขายยานยนต์ใหม่ชนิดรถยนต์ นี้ส่วนบุคคล รถกระบะ รถตู้ และรถขนาดเล็ที่คล้ายกัน	267	18,131,566.7	11,330,736.7	4,797,527.2	645,396.4	737,844.6	307,703.5	243,821.2	68,537.0	Sale of new passenger motor vehicles, pick-up truck, van and similar light motor vehicles			
45102	การขายยานยนต์ใหม่ชนิดรถบรรทุก และยานยนต์หนักอื่นๆ	10	99,540.1	40,219.2	41,179.3	4,640.0	12,148.2	1,069.0	278.9	5.4	Sale of new trucks and other heavy motor vehicles			
45103	การขายยานยนต์เก่าชนิดรถยนต์ นี้ส่วนบุคคล รถกระบะ รถตู้ และรถขนาดเล็ที่คล้ายกัน	638	1,283,401.4	847,325.9	161,536.2	-	197,630.8	58,030.9	12,938.4	5,939.2	Sale of used passenger motor vehicles, pick-up truck, van and similar light motor vehicles			
45104	การขายยานยนต์เก่าชนิดรถบรรทุก และยานยนต์หนักอื่นๆ	2	D	D	D	D	D	D	D	D	Sale of used trucks and other heavy motor vehicles			
452	การบำรุงรักษาและซ่อมยานยนต์	8,708	17,232,340.0	10,797,497.3	3,127,771.6	1,205,066.0	1,599,702.9	159,611.9	342,690.3	-	Maintenance and repair of motor vehicles			
4520	การบำรุงรักษาและซ่อมยานยนต์	8,708	17,232,340.0	10,797,497.3	3,127,771.6	1,205,066.0	1,599,702.9	159,611.9	342,690.3	-	Maintenance and repair of motor vehicles			
45201	การบำรุงรักษาและซ่อมระบบเครื่องยนต์ และชิ้นส่วนยานยนต์	6,244	13,563,015.3	9,026,721.0	2,178,715.7	791,364.1	1,153,548.5	121,847.7	290,818.4	-	Maintenance and repair of motor vehicle engines and other parts			
45202	การซ่อมถังถัง ประตูด หน้าต่าง และอื่นๆ ที่คล้ายกัน	709	1,002,120.6	491,403.4	264,797.1	74,687.3	135,972.3	5,480.8	29,779.8	-	Repair of motor vehicle body, doors, windows and other similar services			
45203	การบำรุงรักษาและซ่อมยานยนต์ทั่วไป	1,755	2,667,204.1	1,279,372.9	684,258.9	339,014.6	310,182.1	32,283.4	22,092.2	-	Car-washing, polishing and similar services			
453	การขายชิ้นส่วนและอุปกรณ์เสริมของยานยนต์	1,695	8,255,138.9	4,357,465.3	2,857,346.2	268,632.3	592,400.5	78,428.9	100,605.6	260.0	Sale of motor vehicle parts and accessories			
4530	การขายชิ้นส่วนและอุปกรณ์เสริมของยานยนต์	1,695	8,255,138.9	4,357,465.3	2,857,346.2	268,632.3	592,400.5	78,428.9	100,605.6	260.0	Sale of motor vehicle parts and accessories			
45301	การขายชิ้นส่วนและอุปกรณ์ เสริมใหม่ของยานยนต์	204	1,004,461.7	592,416.5	275,845.3	29,180.9	90,904.3	5,917.2	10,197.5	-	Wholesale of new motor vehicle parts and accessories			

ตาราง 8 มูลค่าตามบัญชีของสินทรัพย์ของการของสถานประกอบการธุรกิจ ณ วันที่ 31 ธันวาคม 2556 จำแนกตามประเภทธุรกิจ (ต่อ)

TABLE 8 BOOK VALUE OF FIXED ASSETS OF BUSINESS ESTABLISHMENTS ON DECEMBER 31, 2013 BY CATEGORY OF BUSINESS INDUSTRY (Cont'd)

รหัส Code	ประเภทธุรกิจ	จำนวน สถาน- ประกอบกร Number of establishments	มูลค่าตามบัญชีของสินทรัพย์การของสถานประกอบการโดยหมวด										สินทรัพย์ ถาวรอื่น ๆ Other fixed assets	Category of business industry
			รวม Total	ที่ดิน Land	อาคารและ สิ่งก่อสร้าง Building and construction	เครื่องจักร Machinery	ยานพาหนะ Vehicles	เครื่องใช้ สำนักงาน Office appliances	อื่นๆ Other Equipment	260.0				
45302	การขายปลีกชิ้นส่วนและอุปกรณ์เสริมในแผงรถยนต์	1,396	6,967,506.9	3,637,948.8	2,459,528.4	235,939.4	474,745.9	72,142.7	86,941.7	260.0			Retail of new motor vehicle parts and accessories	
45303	การขายส่งและปลีกชิ้นส่วนและอุปกรณ์เสริมอากาศยาน	95	283,170.3	127,100.0	121,972.5	3,512.0	26,750.4	369.0	3,466.4	-			Wholesale and retail of used motor vehicle parts and accessories	
<b>454</b>	<b>การขาย การบำรุงรักษา และซ่อมจักรยานยนต์ ชิ้นส่วนและอุปกรณ์เสริมที่เกี่ยวข้อง</b>	<b>12,179</b>	<b>21,203,464.7</b>	<b>10,433,356.0</b>	<b>7,128,671.7</b>	<b>657,259.7</b>	<b>1,814,630.2</b>	<b>682,919.2</b>	<b>241,503.0</b>	<b>245,124.9</b>	<b>245,124.9</b>	<b>245,124.9</b>	<b>Sale, maintenance and repair of motorcycles and related parts and accessories</b>	
4540	การขาย การบำรุงรักษา และซ่อมจักรยานยนต์ ชิ้นส่วนและอุปกรณ์เสริมที่เกี่ยวข้อง	12,179	21,203,464.7	10,433,356.0	7,128,671.7	657,259.7	1,814,630.2	682,919.2	241,503.0	245,124.9	245,124.9	245,124.9	Sale, maintenance and repair of motorcycles and related parts and accessories	
45401	การขายจักรยานยนต์	1,189	6,018,308.7	1,325,909.9	3,042,213.0	87,067.3	615,352.5	643,931.4	58,709.7	245,124.9	245,124.9	245,124.9	Sale of motorcycles	
45402	การขายชิ้นส่วนและอุปกรณ์เสริมในแผงรถยนต์	41	62,577.2	18,642.9	36,174.4	729.1	5,453.0	974.3	603.4	-			Wholesale of new motorcycle parts and accessories	
45403	การขายปลีกชิ้นส่วนและอุปกรณ์เสริมในแผงรถยนต์	481	702,517.0	299,396.8	328,433.4	1,350.0	55,500.1	10,683.2	7,153.5	-			Retail of new motorcycle parts and accessories	
45404	การขายส่งและปลีกชิ้นส่วนและอุปกรณ์เสริมอากาศยาน	7	2,700.3	1,137.5	914.4	-	490.0	7.9	150.5	-			Wholesale and retail of used motorcycle parts and accessories	
45405	การขายรักษาและซ่อมจักรยานยนต์	10,461	14,417,361.5	8,788,269.0	3,720,936.6	568,113.2	1,137,834.5	27,322.3	174,885.8	-			Maintenance and repair of motorcycles	
<b>46</b>	<b>การขายส่ง (ยกเว้นยานยนต์ และจักรยานยนต์)</b>	<b>18,079</b>	<b>37,534,559.2</b>	<b>15,134,285.0</b>	<b>9,347,502.8</b>	<b>2,447,726.6</b>	<b>9,057,834.8</b>	<b>1,005,648.4</b>	<b>458,942.2</b>	<b>82,619.3</b>	<b>82,619.3</b>	<b>82,619.3</b>	<b>Wholesale trade (except of motor vehicles and motorcycles)</b>	
<b>461</b>	<b>การขายส่ง โดยได้รับคอบแทน หรือตามสัญญาจ้าง</b>	<b>73</b>	<b>361,849.4</b>	<b>179,181.5</b>	<b>105,342.2</b>	<b>960.0</b>	<b>70,809.2</b>	<b>3,467.5</b>	<b>1,897.0</b>	<b>192.0</b>	<b>192.0</b>	<b>192.0</b>	<b>Wholesale on a fee or contract basis</b>	
4610	การขายส่ง โดยได้รับคอบแทน หรือตามสัญญาจ้าง	73	361,849.4	179,181.5	105,342.2	960.0	70,809.2	3,467.5	1,897.0	192.0	192.0	192.0	Wholesale on a fee or contract basis	
46101	การขายส่งวัตถุดิบทางการเกษตร และสัตว์มีชีวิต โดยได้รับคอบแทนหรือตามสัญญาจ้าง	4	558.0	240.0	190.0	-	128.0	-	-	-	-	-	Wholesale on a fee or contract basis of agricultural raw materials and live animals	

(พันบาท In Thousand Baht)

ตาราง 8 มูลค่าตามบัญชีของสินทรัพย์ของการประกอบธุรกิจ ณ วันที่ 31 ธันวาคม 2556 จำแนกตามประเภทธุรกิจ (ต่อ)

TABLE 8 BOOK VALUE OF FIXED ASSETS OF BUSINESS ESTABLISHMENTS ON DECEMBER 31, 2013 BY CATEGORY OF BUSINESS INDUSTRY (Cont'd)

(พันบาท In Thousand Baht)

รหัส Code	ประเภทธุรกิจ	จำนวน สถาน- ประกอบ การ Number of establishments	มูลค่าตามบัญชีของสินทรัพย์ถาวรโดยหมวด										Book value of fixed assets on Dec. 31, 2013			Category of business industry
			รวม Total	ที่ดิน Land	อาคารและ สิ่งก่อสร้าง Building and construction	เครื่องจักร Machinery	ยานพาหนะ Vehicles	เครื่องใช้ สำนักงาน Office appliances	เครื่องมือ อื่นๆ Other Equipment	สินทรัพย์ ถาวรอื่น ๆ Other fixed assets						
46102	การขายส่งอาหาร เครื่องดื่ม และยาสูบ โดยได้รับค่าตอบแทนหรือตามสัญญาจ้าง	30	112,725.9	40,066.5	27,142.2	960.0	40,381.4	2,461.7	1,714.1	-	-	-	Wholesale on a fee or contract basis of food, beverages and tobacco			
46103	การขายส่งสิ่งทอ เสื้อผ้า รองเท้า เครื่องหนัง และของใช้ในครัวเรือน โดยได้รับค่าตอบแทนหรือตามสัญญาจ้าง	15	39,320.0	14,000.0	12,600.0	-	12,400.0	320.0	-	-	-	-	Wholesale on a fee or contract basis of textiles, clothing, footwear, leather goods and household articles			
46104	การขายส่งคอมพิวเตอร์และซอฟต์แวร์ อุปกรณ์อิเล็กทรอนิกส์และโทรคมนาคม โดยได้รับค่าตอบแทนหรือตามสัญญาจ้าง	4	2,810.7	-	-	-	2,287.5	151.2	180.0	192.0	-	-	Wholesale on a fee or contract basis of computers and software, electronic and telecommunications equipment			
46105	การขายส่งเครื่องจักรอุตสาหกรรม โดยได้รับค่าตอบแทนหรือตามสัญญาจ้าง	4	155,994.0	110,000.0	44,250.0	-	1,600.0	144.0	-	-	-	-	Wholesale on a fee or contract basis of industrial machinery			
46107	การขายส่งวัสดุก่อสร้าง เครื่องโลหะ และอุปกรณ์รับท่อ โดยได้รับ ค่าตอบแทนหรือตามสัญญาจ้าง	3	20,169.3	4,875.0	4,060.1	-	11,196.3	35.1	2.9	-	-	-	Wholesale on a fee or contract basis of construction materials, hardware, plumbing and heating equipment and supplies			
46108	การขายส่งสินค้าเฉพาะอย่างอื่นๆ โดยได้รับค่าตอบแทนหรือตามสัญญาจ้าง	13	20,169.3	4,875.0	4,060.1	-	11,196.3	35.1	2.9	-	-	-	Wholesale on a fee or contract basis of other particular products			
<b>462</b>	<b>การขายส่งวัตถุดิบทางการเกษตร และสัตว์มีชีวิต</b>	<b>1,375</b>	<b>4,026,204.0</b>	<b>1,491,891.6</b>	<b>846,015.7</b>	<b>677,133.0</b>	<b>929,142.7</b>	<b>46,546.7</b>	<b>31,589.4</b>	<b>3,884.8</b>	<b>3,884.8</b>	<b>3,884.8</b>	<b>Wholesale of agricultural raw materials and live animals</b>			
4620	การขายส่งวัตถุดิบทางการเกษตร และสัตว์มีชีวิต	1,375	4,026,204.0	1,491,891.6	846,015.7	677,133.0	929,142.7	46,546.7	31,589.4	3,884.8	3,884.8	3,884.8	Wholesale of agricultural raw materials and live animals			
46201	การขายส่งข้าวเปลือกและธัญพืชอื่นๆ	39	45,028.6	8,726.6	17,676.2	557.3	17,899.9	90.0	78.5	-	-	-	Wholesale of rice in the husk and other grains			
46202	การขายส่งพืชไร่ที่นำไปใช้ในการผลิตน้ำมันพืช	842	3,391,667.2	1,224,568.7	670,193.0	671,479.3	763,673.4	33,040.2	24,827.9	3,884.8	-	-	Wholesale of oil seeds and oleaginous fruits			
46203	การขายส่งยาสูบที่ยังไม่เป็นผลิตภัณฑ์สำเร็จรูป	6	8,222.4	6,108.4	981.5	-	1,125.0	7.5	-	-	-	-	Wholesale of unmanufactured tobacco			
46204	การขายส่งสัตว์มีชีวิต	122	164,356.0	88,474.0	41,672.8	3,743.6	26,765.0	2,042.3	1,658.3	-	-	-	Wholesale of live animals			
46205	การขายส่งดอกไม้ ต้นไม้ และเมล็ดพันธุ์พืช	88	67,991.4	10,424.6	40,183.6	-	16,278.0	822.9	282.3	-	-	-	Wholesale of flowers, plants and seeds			
46206	การขายส่งอาหารปศุสัตว์	171	250,841.2	102,760.0	46,289.1	806.4	86,191.4	10,167.3	4,627.0	-	-	-	Wholesale of animal feeds			
46209	การขายส่งวัตถุดิบอื่นๆ ทางการเกษตร	107	98,097.2	50,829.3	29,019.5	546.4	17,210.0	376.6	115.4	-	-	-	Wholesale of other agricultural raw materials			

ตาราง 8 มูลค่าตามบัญชีของสินทรัพย์ของการประกอบการธุรกิจ ณ วันที่ 31 ธันวาคม 2556 จำแนกตามประเภทธุรกิจ (ต่อ)

TABLE 8 BOOK VALUE OF FIXED ASSETS OF BUSINESS ESTABLISHMENTS ON DECEMBER 31, 2013 BY CATEGORY OF BUSINESS INDUSTRY (Contd)

(พันบาท In Thousand Baht)

รหัส Code	ประเภทธุรกิจ	จำนวน สถาน- ประกอบกร Number of establishments	มูลค่าตามบัญชีของสินทรัพย์ถาวรโดยหมวด										Category of business industry
			รวม Total	ที่ดิน Land	อาคารและ สิ่งก่อสร้าง Building and construction	เครื่องจักร Machinery	ยานพาหนะ Vehicles	เครื่องใช้ สำนักงาน Office appliances	เครื่องมือ อื่นๆ Other Equipment	สินทรัพย์ ถาวรอื่น ๆ Other fixed assets			
<b>463</b>	<b>การขายส่งอาหาร เครื่องดื่ม และยาสูบ</b>	<b>4,324</b>	<b>10,184,846.4</b>	<b>4,014,834.8</b>	<b>2,604,542.7</b>	<b>637,107.0</b>	<b>2,692,781.7</b>	<b>133,782.2</b>	<b>96,185.7</b>	<b>5,612.2</b>	<b>Wholesale of food, beverages and tobacco</b>		
4631	การขายส่งอาหาร	3,895	8,040,191.3	3,172,870.7	2,223,336.8	615,349.1	1,888,054.9	69,711.4	66,953.9	3,914.6	Wholesale of food		
46311	การขายส่งเนื้อสัตว์และผลิตภัณฑ์เนื้อสัตว์	220	588,333.9	149,372.5	99,478.4	7,003.0	308,747.1	11,808.6	11,777.3	147.0	Wholesale of meat and meat products		
46312	การขายส่งปลาและผลิตภัณฑ์สัตว์น้ำ	1,267	3,264,557.4	1,383,070.0	784,321.5	290,888.2	758,424.4	20,149.4	27,703.9	-	Wholesale of fish and fish products		
46313	การขายส่งผักและผลไม้	1,427	1,579,815.6	598,540.9	562,652.8	9,054.0	390,055.4	3,815.6	15,676.9	20.0	Wholesale of fruits and vegetables		
46314	การขายส่งผลิตภัณฑ์นม	152	200,445.4	48,143.3	52,197.5	15,280.5	77,360.4	6,379.4	1,064.2	20.0	Wholesale of dairy products		
46315	การขายส่งข้าวและผลิตภัณฑ์ที่ได้จากโรงสีข้าว	185	550,870.3	208,431.4	161,263.6	70,891.3	101,500.8	8,127.9	655.2	-	Wholesale of rice and rice milling products		
46316	การขายส่งผลิตภัณฑ์ขนมอบ ไข่ นมข้น และไขมันที่ใช้ในการบริโภค	202	688,464.6	252,217.7	229,294.7	104,114.1	83,107.1	10,314.2	6,402.9	3,013.9	Wholesale of bakery products, eggs and edible oils and fats of animal or vegetable origin		
46317	การขายส่งน้ำตาล ซ็อกโกแลต ลูกกวาด และขนมที่ทำจากน้ำตาล	13	53,253.1	30,936.1	10,560.4	114.0	9,802.4	1,126.4	-	713.8	Wholesale of sugar, chocolate, candy and sugar confectionery		
46318	การขายส่งกาแฟ ชา โกโก้	19	94,396.6	42,300.0	26,880.0	10,030.2	13,420.0	1,632.0	134.4	-	Wholesale of coffee, tea and cocoa		
46319	การขายส่งผลิตภัณฑ์อาหารอื่นๆ	410	1,020,054.4	459,858.8	296,687.9	107,973.7	145,637.2	6,357.8	3,539.0	-	Wholesale of other food products		
4632	การขายส่งเครื่องดื่มและยาสูบ	429	2,144,655.0	841,964.2	381,205.9	21,758.0	804,726.7	64,070.9	29,231.8	1,697.6	Wholesale of beverages and tobacco		
46321	การขายส่งเครื่องดื่มที่มีแอลกอฮอล์	151	1,404,540.1	570,033.1	194,564.7	7,886.0	596,584.9	30,370.3	5,067.0	34.0	Wholesale of alcohol beverages		
46322	การขายส่งเครื่องดื่มที่ไม่มีแอลกอฮอล์	252	691,594.0	255,262.6	168,315.9	13,528.0	197,113.5	31,722.9	24,149.8	1,501.4	Wholesale of non-alcohol beverages		
46323	การขายส่งผลิตภัณฑ์ยาสูบ	26	48,521.0	16,668.5	18,325.3	344.0	11,028.4	1,977.6	15.0	162.2	Wholesale of tobacco		
<b>464</b>	<b>การขายส่งของใช้ในครัวเรือน</b>	<b>543</b>	<b>1,631,348.5</b>	<b>887,435.9</b>	<b>472,984.9</b>	<b>13,134.2</b>	<b>188,915.6</b>	<b>35,022.2</b>	<b>16,018.7</b>	<b>17,836.9</b>	<b>Wholesale of household goods</b>		
4641	การขายส่งสิ่งทอ เสื้อผ้า และรองเท้า	214	505,867.7	313,052.4	123,275.0	-	65,638.1	3,579.8	322.5	-	Wholesale of textiles, clothing and footwear		
46411	การขายส่งผ้าและเสื้อผ้า	6	12,282.7	357.1	1,500.0	-	10,037.3	236.7	151.5	-	Wholesale of yarn and fabrics		
46412	การขายส่งของใช้ในครัวเรือนที่ทำจากสิ่งทอ	23	101,525.9	36,990.3	54,434.0	-	9,139.5	900.2	61.9	-	Wholesale of household goods of textile		
46413	การขายส่งอุปกรณ์ตัดเย็บ	2	D	D	D	D	D	D	D	D	Wholesale of haberdashery		
46414	การขายส่งเสื้อผ้า	163	309,279.8	224,005.4	40,101.9	-	43,273.9	1,847.3	51.3	-	Wholesale of clothing		
46415	การขายส่งรองเท้า	20	81,747.3	50,899.6	27,039.1	-	3,187.4	573.6	47.7	-	Wholesale of footwear		

ตาราง 8 มูลค่าตามบัญชีของสินทรัพย์ของการประกอบธุรกิจ ณ วันที่ 31 ธันวาคม 2556 จำแนกตามประเภทธุรกิจ (ต่อ)

TABLE 8 BOOK VALUE OF FIXED ASSETS OF BUSINESS ESTABLISHMENTS ON DECEMBER 31, 2013 BY CATEGORY OF BUSINESS INDUSTRY (Cont'd)

(พันบาท In Thousand Baht)

รหัส Code	ประเภทธุรกิจ	จำนวน สถาน- ประกอบ การ Number of establishments	มูลค่าตามบัญชีของสินทรัพย์ถาวรโดยหมวด										Book value of fixed assets on Dec. 31, 2013			Category of business industry
			รวม Total	ที่ดิน Land	อาคารและ สิ่งก่อสร้าง Building and construction	เครื่องจักร Machinery	ยานพาหนะ Vehicles	เครื่องใช้ สำนักงาน Office appliances	เครื่องมือ อื่นๆ Other Equipment	สินทรัพย์ ถาวรอื่น ๆ Other fixed assets						
4642	การขายส่งเครื่องใช้ไฟฟ้าและอิเล็กทรอนิกส์ ชนิดใช้ในชีวิตประจำวัน	34	186,560.1	50,624.7	95,985.8	4,238.8	27,815.4	5,614.7	2,194.3	86.4	86.4	Wholesale of electric household appliances and consumer electronics				
46421	การขายส่งเครื่องใช้ไฟฟ้าและอิเล็กทรอนิกส์ ชนิดใช้ในชีวิตประจำวัน	30	151,009.7	42,702.9	87,396.0	149.6	18,568.5	1,978.9	127.5	86.4	86.4	Wholesale of electric household appliances and consumer electronics				
46422	(ยกเว้นอุปกรณ์ไฟฟ้าสำหรับให้แสงสว่าง)	4	35,550.4	7,921.8	8,589.8	4,089.2	9,246.9	3,635.8	2,066.8	-	-	Wholesale of lighting equipment (except lighting equipment)				
4643	การขายส่งอุปกรณ์ไฟฟ้าสำหรับให้แสงสว่าง	77	310,196.0	200,069.7	78,103.6	2,387.4	24,238.1	4,741.0	655.4	0.7	0.7	Wholesale of cultural and recreation goods				
46431	การขายส่งหนังสือ หนังสือพิมพ์ และเครื่องเขียน	15	74,065.0	36,699.6	31,538.9	181.6	5,203.0	434.9	7.0	-	-	Wholesale of books, newspapers and stationery				
46433	การขายส่งเครื่องกีฬา	6	31,078.7	18,600.0	9,932.7	-	1,696.3	686.1	162.9	0.7	0.7	Wholesale of sports goods				
46434	การขายส่งเกมและของเล่น	19	101,461.7	80,800.0	13,917.5	-	4,503.0	2,090.7	150.5	-	-	Wholesale of games and toys				
46439	การขายส่งสินค้าอื่นๆ ด้านวัฒนธรรมและบันเทิง	37	103,590.6	63,970.0	22,714.6	2,205.8	12,835.8	1,529.3	335.1	-	-	Wholesale of other cultural and recreation goods				
4644	การขายส่งสินค้าทางการแพทย์ และทางการแพทย์ เครื่องมือ และเครื่องประทุมน้อม	36	77,201.0	20,433.4	17,056.7	3,421.3	17,955.4	3,153.1	4,969.5	10,211.6	10,211.6	Wholesale of pharmaceutical and medical goods, perfumeries and toilet preparations				
46441	การขายส่งสินค้าทางการแพทย์ และทางการแพทย์	23	41,292.9	7,833.5	7,478.4	3,261.3	9,570.3	719.5	2,218.3	10,211.6	10,211.6	Wholesale of pharmaceutical and medical goods				
46442	การขายส่งเครื่องมือ	1	D	D	D	D	D	D	D	D	D	Wholesale of perfumeries				
46443	การขายส่งเครื่องสำอาง และเครื่องประดับ	12	35,852.3	12,599.9	9,578.3	160.0	8,360.3	2,422.3	2,731.4	-	-	Wholesale of cosmetics and toilet preparations				
4649	การขายส่งเครื่องใช้ในครัวเรือนอื่นๆ	182	551,523.7	303,255.8	158,563.8	3,086.6	53,268.7	17,933.6	7,877.1	7,538.1	7,538.1	Wholesale of other household goods				
46492	การขายส่งนาฬิกา เครื่องประดับเพชรพลอย	8	11,220.0	4,980.0	2,720.0	-	3,340.0	180.0	-	-	-	Wholesale of watches, clocks and jewellery				
46493	การขายส่งเครื่องหนังและเครื่องใช้สำหรับการเดินทาง	6	7,515.6	2,392.5	3,148.2	-	1,897.4	29.5	22.0	26.0	26.0	Wholesale of leather goods and travel accessories				
46494	การขายส่งเฟอร์นิเจอร์ ชนิดใช้ในชีวิตประจำวัน	42	253,886.6	177,546.9	58,533.2	1,422.9	14,326.8	1,894.4	150.4	12.0	12.0	Wholesale of household furniture				
46495	การขายส่งเครื่องดินเผา เครื่องแก้ว และเครื่องครัว	9	34,054.5	10,500.0	3,675.0	216.0	6,980.0	7,835.8	247.4	4,600.2	4,600.2	Wholesale of chinaware, glassware and kitchenware				
46499	การขายส่งเครื่องใช้ในครัวเรือนอื่นๆ ซึ่งมิได้จัดประเภทไว้ในที่อื่น	117	244,847.1	107,836.3	90,487.5	1,447.8	26,724.5	7,993.9	7,457.3	2,899.9	2,899.9	Wholesale of other household goods, n.e.c				

ตาราง 8 มูลค่าตามบัญชีของสินทรัพย์ของการของสถานประกอบการธุรกิจ ณ วันที่ 31 ธันวาคม 2556 จำแนกตามประเภทธุรกิจ (ต่อ)

TABLE 8 BOOK VALUE OF FIXED ASSETS OF BUSINESS ESTABLISHMENTS ON DECEMBER 31, 2013 BY CATEGORY OF BUSINESS INDUSTRY (Cont'd)

รหัส Code	ประเภทธุรกิจ	จำนวน สถาน- ประกอบการ Number of establishments	มูลค่าตามบัญชีของสินทรัพย์ถาวรโดยหมวด										Book value of fixed assets on Dec. 31, 2013			Category of business industry
			รวม Total	ที่ดิน Land	อาคารและ สิ่งก่อสร้าง Building and construction	เครื่องจักร Machinery	ยานพาหนะ Vehicles	เครื่องใช้ สำนักงาน Office appliances	เครื่องมือ อื่นๆ Other Equipment	สินทรัพย์ ถาวรอื่น ๆ Other fixed assets						
465	การขายส่งเครื่องจักร อุปกรณ์ และเครื่องมือเครื่องใช้	501	2,355,036.6	789,704.8	933,920.8	247,010.9	281,713.4	57,962.0	33,704.3	11,020.3	Wholesale of machinery, equipment and supplies					
4651	การขายส่งคอมพิวเตอร์ อุปกรณ์ต่อพ่วง และซอฟต์แวร์	19	30,173.8	3,710.4	3,550.1	80.1	8,762.3	2,894.4	186.3	10,990.2	Wholesale of computers, computer peripheral equipment and software					
46510	การขายส่งคอมพิวเตอร์ อุปกรณ์ต่อพ่วง และซอฟต์แวร์	19	30,173.8	3,710.4	3,550.1	80.1	8,762.3	2,894.4	186.3	10,990.2	Wholesale of computers, computer peripheral equipment and software					
4652	การขายส่งอุปกรณ์และชิ้นส่วนทาง อิเล็กทรอนิกส์และโทรคมนาคม	25	63,918.5	15,750.0	10,725.5	720.0	11,795.7	24,311.3	616.0	-	Wholesale of electronic and telecommunications equipment and parts					
46521	การขายส่งอุปกรณ์และชิ้นส่วน อิเล็กทรอนิกส์	7	14,434.0	7,500.0	4,845.0	-	1,606.0	303.0	180.0	-	Wholesale of electronic equipment and parts					
46522	การขายส่งโทรศัพท์ และอุปกรณ์โทรคมนาคม	18	49,484.5	8,250.0	5,880.5	720.0	10,189.7	24,008.3	436.0	-	Wholesale of telephone and telecommunications equipment					
4653	การขายส่งเครื่องจักร อุปกรณ์ และเครื่องใช้ทางการเกษตร	202	1,313,115.6	364,960.9	552,053.0	239,005.1	130,564.0	9,490.7	17,041.9	-	Wholesale of agricultural machinery, equipment and supplies					
46530	การขายส่งเครื่องจักร อุปกรณ์ และเครื่องใช้ทางการเกษตร	202	1,313,115.6	364,960.9	552,053.0	239,005.1	130,564.0	9,490.7	17,041.9	-	Wholesale of agricultural machinery, equipment and supplies					
4659	การขายส่งเครื่องจักรและอุปกรณ์อื่นๆ	255	947,828.7	405,283.5	367,592.1	7,205.7	130,591.5	21,265.6	15,860.2	30.1	Wholesale of other machinery and equipment					
46591	การขายส่งอุปกรณ์การขนส่ง (ยกเว้นยานยนต์ จักรยานยนต์ และรถจักรยาน)	114	365,465.9	95,411.5	225,073.9	5,417.8	32,780.0	3,218.9	3,563.7	-	Wholesale of transport equipment (except motor vehicles, motorcycles and bicycles)					
46592	การขายส่งเครื่องจักรและอุปกรณ์ งานวิศวกรรมโยธา งานเหมืองแร่ และงานก่อสร้าง	11	47,975.6	28,016.1	11,266.5	587.9	4,282.9	2,677.4	1,124.6	20.1	Wholesale of civil engineering, mining and construction machinery					
46593	การขายส่งเครื่องจักรและอุปกรณ์ ชนิดใช้ในงานอุตสาหกรรม	34	121,636.3	88,243.2	6,008.8	-	26,468.0	676.0	240.4	-	Wholesale of industrial machinery and equipment					
46594	การขายส่งเครื่องจักร อุปกรณ์ และ เฟอร์นิเจอร์ชนิดใช้ในสำนักงาน	31	104,662.9	46,158.0	30,181.1	-	18,327.2	2,567.0	7,429.5	-	Wholesale of office machinery, equipment and furniture					
46599	การขายส่งเครื่องจักรและอุปกรณ์อื่นๆ ซึ่งมิได้จัดประเภทไว้ในที่อื่น	65	308,088.1	147,454.7	95,061.8	1,200.0	48,733.4	12,126.3	3,501.9	10.0	Wholesale of other machinery and equipment, n.e.c					

(พันบาท In Thousand Baht)



ตาราง 8 มูลค่าตามบัญชีของสินทรัพย์ของการของสถานประกอบการธุรกิจ ณ วันที่ 31 ธันวาคม 2556 จำแนกตามประเภทธุรกิจ (ต่อ)

TABLE 8 BOOK VALUE OF FIXED ASSETS OF BUSINESS ESTABLISHMENTS ON DECEMBER 31, 2013 BY CATEGORY OF BUSINESS INDUSTRY (Cont'd)

รหัส Code	ประเภทธุรกิจ	จำนวน สถาน- ประกอบการ Number of establishments	มูลค่าตามบัญชีของสินทรัพย์ถาวรโดยหมวด										Book value of fixed assets on Dec. 31, 2013			Category of business industry
			รวม Total	ที่ดิน Land	อาคารและ สิ่งก่อสร้าง Building and construction	เครื่องจักร Machinery	ยานพาหนะ Vehicles	เครื่องใช้ สำนักงาน Office appliances	เครื่องมือ อื่นๆ Other Equipment	สินทรัพย์ ถาวรอื่น ๆ Other fixed assets						
466	การขายส่งสินค้าเฉพาะประเภทอื่นๆ	11,067	16,414,503.6	5,807,707.7	4,094,846.2	850,456.1	4,664,101.9	677,282.6	276,293.7	43,815.3	Other specialized wholesale					
4661	การขายส่งเสื้อผ้าเด็ก เสื้อเด็กทารก และเสื้อผ้าเด็กทารก รวมถึงผลิตภัณฑ์ที่เกี่ยวข้อง	142	829,803.6	348,973.8	196,169.2	30,274.5	180,345.7	18,417.5	55,344.5	278.4	Wholesale of solid, liquid and gaseous fuels and related products					
46611	การขายส่งเสื้อผ้าเด็ก	26	70,030.9	52,233.3	11,985.8	54.0	5,659.2	58.7	40.0	-	Wholesale of solid fuels					
46612	การขายส่งเสื้อผ้าเด็กทารก	20	192,094.9	86,420.0	26,823.0	151.9	46,179.8	5,275.5	27,220.0	24.8	Wholesale of liquid fuels					
46613	การขายส่งเสื้อผ้าเด็ก	86	479,133.4	158,091.0	143,474.3	26,870.2	112,608.7	10,302.7	27,786.5	-	Wholesale of gaseous fuels					
46614	การขายส่งผลิตภัณฑ์ที่ได้จากการถลุงปิโตรเลียม	10	88,544.4	52,229.6	13,886.2	3,198.4	15,898.1	2,780.6	298.0	253.6	Wholesale of refined petroleum products					
4662	การขายส่งโลหะและสินแร่โลหะ	121	743,972.4	316,998.0	275,675.4	13,622.0	115,422.6	11,847.1	9,564.8	842.5	Wholesale of metals and metal ores					
46621	การขายส่งสินแร่เหล็กและโลหะที่ไม่ใช่เหล็ก	13	99,477.9	27,200.0	50,628.0	-	16,096.0	1,444.3	4,109.6	-	Wholesale of ferrous and non-ferrous metal ores					
46622	การขายส่งเหล็ก เหล็กกล้า และโลหะที่ไม่ใช่เหล็กขั้นมูลฐาน	108	644,494.5	289,798.0	225,047.4	13,622.0	99,326.6	10,402.8	5,455.2	842.5	Wholesale of iron, steel and non-ferrous metal in primary forms					
4663	การขายส่งวัสดุก่อสร้าง เครื่องโลหะ เครื่องอุปโภค และวัสดุสำหรับระบบท่อ และระบบทำความร้อน	1,017	5,248,187.4	2,545,430.1	1,095,929.6	308,194.2	1,185,308.7	64,554.0	43,970.7	4,800.0	Wholesale of construction materials, hardware, plumbing and heating equipment and supplies					
46631	การขายส่งอิฐ หิน ปูน ทราย และผลิตภัณฑ์คอนกรีต	145	1,890,930.8	1,263,961.4	318,014.1	173,313.1	120,204.6	5,820.9	4,816.8	4,800.0	Wholesale of bricks, stone, cement, sand and concrete products					
46632	การขายส่งไม้และผลิตภัณฑ์จากไม้แปรรูปขั้นต้น	719	2,358,625.7	895,326.0	368,370.0	95,286.2	926,792.8	44,240.6	28,610.1	-	Wholesale of wood in the rough and products of primary processing of wood					
46633	การขายส่งสี น้ำมันชักเงา และแลเกอร์	27	101,446.2	45,259.3	27,510.8	6,700.0	21,177.4	743.4	55.1	-	Wholesale of paints, varnishes and lacquers					
46634	การขายส่งอุปกรณ์ระบบท่อ และเครื่องสุขภัณฑ์	9	15,812.1	5,250.0	6,317.0	-	3,650.4	594.7	-	-	Wholesale of plumbing and heating equipment and supplies and sanitary equipment					
46639	การขายส่งวัสดุก่อสร้างอื่นๆ	117	881,372.6	335,633.3	375,717.6	32,895.0	113,483.5	13,154.4	10,488.7	-	Wholesale of other construction materials					
4669	การขายส่งของเสียและเศษวัสดุ และผลิตภัณฑ์อื่นซึ่งมิได้จัดประเภทไว้ในที่อื่น	9,787	9,592,540.2	2,596,305.7	2,527,072.0	498,365.4	3,183,024.9	582,464.0	167,413.7	37,894.4	Wholesale of waste and scrap and other products, n.e.c.					
46691	การขายส่งเคมีภัณฑ์ทางอุตสาหกรรม	29	210,937.9	44,474.9	68,630.7	13,350.8	41,499.9	24,054.6	11,384.0	7,543.1	Wholesale of industrial chemicals					

ตาราง 8 มูลค่าตามบัญชีของสินทรัพย์ของการของสถานประกอบการธุรกิจ ณ วันที่ 31 ธันวาคม 2556 จำแนกตามประเภทธุรกิจ (ต่อ)

TABLE 8 BOOK VALUE OF FIXED ASSETS OF BUSINESS ESTABLISHMENTS ON DECEMBER 31, 2013 BY CATEGORY OF BUSINESS INDUSTRY (Cont'd)

(พันบาท In Thousand Baht)

รหัส Code	ประเภทธุรกิจ	จำนวน สถาน- ประกอบการ Number of establishments	มูลค่าตามบัญชีของสินทรัพย์ถาวรโดยแยก							Book value of fixed assets on Dec. 31, 2013				Category of business industry
			รวม Total	ที่ดิน Land	อาคารและ สิ่งก่อสร้าง Building and construction	เครื่องจักร Machinery	ยานพาหนะ Vehicles	เครื่องใช้ สำนักงาน Office appliances	เครื่องมือ อื่นๆ Other Equipment	สินทรัพย์ ถาวรอื่น ๆ Other fixed assets				
46692	การขายส่งปุ๋ยและเคมีภัณฑ์ทางการเกษตร	131	471,757.3	151,627.6	195,580.8	20,518.0	92,111.1	7,865.1	3,086.1	968.6	Wholesale of fertilizers and agrochemical products			
46693	การขายส่งยางพาราและพลาสติกขั้นต้น	8,221	6,985,609.0	1,912,917.5	1,715,175.9	216,425.9	2,448,352.2	538,461.4	124,929.3	29,346.8	Wholesale of rubber and plastic materials in primary forms			
46694	การขายส่งบรรจุภัณฑ์ชนิดใช้ไม่ทางอุตสาหกรรม	19	109,732.4	43,000.0	46,882.3	9,406.6	8,998.9	1,004.9	439.7	-	Wholesale of industrial or commercial containers			
46695	การขายส่งของเสียและเศษวัสดุ ที่สามารถนำกลับมาใช้ใหม่	1,372	1,772,393.8	422,152.7	489,148.9	237,221.5	586,794.8	9,857.2	27,182.6	36.0	Wholesale of waste and scrap and materials for recycling			
46699	การขายส่งผลิตภัณฑ์อื่น ๆ ซึ่งมิได้จัดประเภทไว้ในที่อื่น	15	42,109.6	22,133.0	11,653.4	1,442.7	5,268.0	1,220.7	392.0	-	Wholesale of other products, n.e.c.			
<b>469</b>	<b>การขายส่งสินค้าทั่วไป</b>	<b>196</b>	<b>2,560,770.7</b>	<b>1,963,528.7</b>	<b>289,850.1</b>	<b>21,925.4</b>	<b>230,370.3</b>	<b>51,585.1</b>	<b>3,253.2</b>	<b>257.8</b>	<b>Non-specialized wholesale trade</b>			
4690	การขายส่งสินค้าทั่วไป	196	2,560,770.7	1,963,528.7	289,850.1	21,925.4	230,370.3	51,585.1	3,253.2	257.8	Non-specialized wholesale trade			
46900	การขายส่งสินค้าทั่วไป	196	2,560,770.7	1,963,528.7	289,850.1	21,925.4	230,370.3	51,585.1	3,253.2	257.8	Non-specialized wholesale trade			
<b>47</b>	<b>การขายปลีก (ยกเว้นยานยนต์ และจักรยานยนต์)</b>	<b>128,610</b>	<b>285,845,386.3</b>	<b>163,696,741.6</b>	<b>85,659,996.5</b>	<b>1,664,518.0</b>	<b>27,737,675.7</b>	<b>3,816,120.6</b>	<b>2,131,875.4</b>	<b>1,138,458.5</b>	<b>Retail trade (except of motor vehicles and motorcycles)</b>			
<b>471</b>	<b>ร้านขายปลีกสินค้าทั่วไป</b>	<b>77,852</b>	<b>173,168,040.8</b>	<b>104,568,572.4</b>	<b>50,318,414.8</b>	<b>272,852.9</b>	<b>14,482,945.2</b>	<b>1,991,510.6</b>	<b>914,369.6</b>	<b>619,375.1</b>	<b>Retail sale in non-specialized stores</b>			
4711	ร้านขายปลีกอาหาร เครื่องดื่ม หรือสุบ เป็นสินค้าหลัก	66,987	150,590,158.4	94,215,635.4	41,882,654.6	150,376.5	12,263,370.7	1,509,868.0	490,205.5	78,047.7	Retail sale in non-specialized stores with food, beverages or tobacco predominating			
47111	ซูเปอร์มาร์เก็ต	131	302,968.2	124,610.2	123,309.4	2,399.9	33,183.5	14,281.4	4,717.1	466.7	Supermarkets			
47112	ดีสเคาต์สโตร์/ซูเปอร์เซ็นเตอร์/ไฮเปอร์มาร์เก็ต	68	32,407,784.2	31,819,141.8	509,542.1	12,887.9	36,481.3	22,439.1	6,758.7	533.3	Discountstores/Supercenters/Hypermarkets			
47113	ร้านสะดวกซื้อ/มินิมาร์ก	2,330	5,600,303.2	1,602,967.5	3,289,591.3	25,967.8	333,808.1	240,176.4	30,744.4	77,047.7	Convenience stores/Minimarts			
47114	ร้านขายของชำ	64,458	112,279,102.8	60,668,915.9	37,960,211.9	109,120.8	11,859,897.8	1,232,971.0	447,985.3	-	Grocery stores			
4719	ร้านขายปลีกสินค้าทั่วไปอื่นๆ	10,865	22,577,882.3	10,352,937.1	8,435,760.2	122,476.4	2,219,574.6	481,642.6	424,164.2	541,327.4	Other retail sale in non-specialized stores			
47190	ร้านขายปลีกสินค้าทั่วไปอื่นๆ	10,865	22,577,882.3	10,352,937.1	8,435,760.2	122,476.4	2,219,574.6	481,642.6	424,164.2	541,327.4	Other retail sale in non-specialized stores			
<b>472</b>	<b>ร้านขายปลีกอาหาร เครื่องดื่ม และยาสูบ</b>	<b>4,559</b>	<b>8,750,629.7</b>	<b>4,862,098.6</b>	<b>2,578,814.7</b>	<b>123,842.6</b>	<b>1,092,873.6</b>	<b>55,936.3</b>	<b>32,214.4</b>	<b>4,849.6</b>	<b>Retail sale of food, beverages and tobacco in specialized stores</b>			
4721	ร้านขายปลีกอาหาร	4,061	8,000,557.2	4,470,647.9	2,391,882.5	105,745.6	962,341.5	40,742.2	28,973.9	223.6	Retail sale of food in specialized stores			

ตาราง 8 มูลค่าตามบัญชีของสินทรัพย์การของสถานประกอบการธุรกิจ ณ วันที่ 31 ธันวาคม 2556 จำแนกตามประเภทธุรกิจ (ต่อ)

TABLE 8 BOOK VALUE OF FIXED ASSETS OF BUSINESS ESTABLISHMENTS ON DECEMBER 31, 2013 BY CATEGORY OF BUSINESS INDUSTRY (Cont'd)

รหัส Code	ประเภทธุรกิจ	จำนวน สถาน- ประกอบการ Number of establishments	มูลค่าตามบัญชีของสินทรัพย์การของสถานประกอบการโดยหมวด										สินทรัพย์ ถาวรอื่น ๆ Other fixed assets	Category of business industry
			รวม Total	ที่ดิน Land	อาคารและ สิ่งก่อสร้าง Building and construction	เครื่องจักร Machinery	ยานพาหนะ Vehicles	เครื่องใช้ สำนักงาน Office appliances	เครื่องมือ อื่นๆ Other Equipment					
47211	ร้านขายปลีกเนื้อสัตว์และผลิตภัณฑ์เนื้อสัตว์	318	859,780.7	272,012.5	438,565.1	7,933.5	122,768.3	6,698.7	11,802.6	-	-	-	Retail sale of meat and meat products in specialized stores	
47212	ร้านขายปลีกปลาและผลิตภัณฑ์สัตว์น้ำ	309	283,695.1	107,614.1	104,716.5	1,421.2	61,543.3	7,787.6	458.7	153.7	-	-	Retail sale of fish and fish products in specialized stores	
47213	ร้านขายปลีกผักและผลไม้	794	542,657.8	285,943.5	130,274.8	839.5	115,210.9	7,885.3	2,503.8	-	-	-	Retail sale of fruit and vegetables in specialized stores	
47214	ร้านขายปลีกข้าว	1,073	1,483,759.3	926,936.6	383,125.8	2,968.6	165,713.8	4,806.8	207.8	-	-	-	Retail sale of rice in specialized stores	
47215	ร้านขายปลีกผลิตภัณฑ์ขนมอบ	397	939,996.1	545,626.2	310,050.7	23,489.7	49,671.3	6,389.0	4,769.0	-	-	-	Retail sale of bakery products in specialized stores	
47219	ร้านขายปลีกอาหารอื่นๆ	1,170	3,890,668.2	2,332,515.0	1,025,149.6	69,093.2	447,433.9	7,174.8	9,232.0	69.8	-	-	Retail sale of other food products in specialized stores	
4722	ร้านขายปลีกเครื่องดื่ม	492	739,698.7	389,825.6	181,019.7	17,457.0	128,872.1	14,737.8	3,160.5	4,626.0	-	-	Retail sale of beverages in specialized stores	
47221	ร้านขายปลีกเครื่องดื่มที่มีแอลกอฮอล์	164	274,634.2	138,333.6	83,025.2	-	38,349.3	8,877.2	1,422.9	4,626.0	-	-	Retail sale of alcohol beverages in specialized stores	
47222	ร้านขายปลีกเครื่องดื่มที่ไม่มีแอลกอฮอล์	328	465,064.5	251,492.0	97,994.5	17,457.0	90,522.8	5,860.6	1,737.6	-	-	-	Retail sale of non-alcohol beverages in specialized stores	
4723	ร้านขายปลีกผลิตภัณฑ์ยาสูบ	6	10,373.8	1,625.0	5,912.5	640.0	1,660.0	456.3	80.0	-	-	-	Retail sale of tobacco products in specialized stores	
47230	ร้านขายปลีกผลิตภัณฑ์ยาสูบ	6	10,373.8	1,625.0	5,912.5	640.0	1,660.0	456.3	80.0	-	-	-	Retail sale of tobacco products in specialized stores	
473	ร้านขายปลีกเชื้อเพลิงยานยนต์	5,188	15,015,769.9	7,107,831.1	4,797,923.1	442,855.4	2,035,527.5	205,177.2	379,077.5	47,378.1	-	-	Retail sale of automotive fuel in specialized stores	
4730	ร้านขายปลีกเชื้อเพลิงยานยนต์	5,188	15,015,769.9	7,107,831.1	4,797,923.1	442,855.4	2,035,527.5	205,177.2	379,077.5	47,378.1	-	-	Retail sale of automotive fuel in specialized stores	
47300	ร้านขายปลีกเชื้อเพลิงยานยนต์	5,188	15,015,769.9	7,107,831.1	4,797,923.1	442,855.4	2,035,527.5	205,177.2	379,077.5	47,378.1	-	-	Retail sale of automotive fuel in specialized stores	
474	ร้านขายปลีกอุปกรณ์สารสนเทศ และอุปกรณ์สื่อสารโทรคมนาคม	4,367	4,341,188.6	2,033,576.9	1,258,431.9	2,424.0	715,092.9	227,327.3	59,154.3	45,181.2	-	-	Retail sale of information and communications equipment in specialized stores	
4741	ร้านขายปลีกคอมพิวเตอร์ อุปกรณ์ ต่อพ่วง ซอฟต์แวร์ และอุปกรณ์สื่อสาร โทรคมนาคม	3,989	3,774,460.7	1,838,710.7	999,816.3	372.6	628,978.6	219,713.6	42,087.7	44,781.2	-	-	Retail sale of computers, peripheral units, software and telecommunications equipment in specialized stores	

(พันบาท In Thousand Baht)

ตาราง 8 มูลค่าตามบัญชีของสินทรัพย์การของสถานประกอบการธุรกิจ ณ วันที่ 31 ธันวาคม 2556 จำแนกตามประเภทธุรกิจ (ต่อ)

TABLE 8 BOOK VALUE OF FIXED ASSETS OF BUSINESS ESTABLISHMENTS ON DECEMBER 31, 2013 BY CATEGORY OF BUSINESS INDUSTRY (Contd)

รหัส Code	ประเภทธุรกิจ	จำนวน สถาน- ประกอบ การ Number of establishments	มูลค่าตามบัญชีของสินทรัพย์การของสถานประกอบการโดยหมวด										Category of business industry
			รวม Total	ที่ดิน Land	อาคารและ สิ่งก่อสร้าง Building and construction	เครื่องจักร Machinery	ยานพาหนะ Vehicles	เครื่องใช้ สำนักงาน Office appliances	เครื่องมือ อื่นๆ Other Equipment	สินทรัพย์ ถาวรอื่น ๆ Other fixed assets			
47411	ร้านขายปลีกคอมพิวเตอร์ และอุปกรณ์ต่อพ่วง	747	1,216,294.7	519,873.0	286,205.2	372.6	302,155.1	65,121.1	23,803.8	18,764.0	Retail sale of computers and peripheral units in specialized stores		
47412	ร้านขายปลีกเครื่องเล่นวีดีโอเกม และซอฟต์แวร์สำเร็จรูป	17	10,549.4	1,105.0	444.1	-	4,448.6	3,667.8	204.0	680.0	Retail sale of video game consoles and software in specialized stores		
47413	ร้านขายปลีกอุปกรณ์สื่อสารโทรคมนาคม	3,225	2,547,616.5	1,317,732.7	713,166.9	-	322,375.0	150,924.8	18,080.0	25,337.2	Retail sale of telecommunications equipment in specialized stores		
4742	ร้านขายปลีกอุปกรณ์ภาพและเสียง	378	566,727.9	194,866.2	258,615.7	2,051.4	86,114.3	7,613.7	17,066.6	400.0	Retail sale of audio and video equipment in specialized stores		
47420	ร้านขายปลีกอุปกรณ์ภาพและเสียง	378	566,727.9	194,866.2	258,615.7	2,051.4	86,114.3	7,613.7	17,066.6	400.0	Retail sale of audio and video equipment in specialized stores		
<b>475</b>	<b>ร้านขายปลีกอุปกรณ์อื่นๆ ชนิดใช้ในครัวเรือน</b>	<b>9,212</b>	<b>39,427,680.3</b>	<b>21,354,442.5</b>	<b>12,167,038.5</b>	<b>671,344.3</b>	<b>3,880,261.2</b>	<b>596,679.7</b>	<b>383,814.2</b>	<b>374,099.8</b>	<b>Retail sale of other household equipment in specialized stores</b>		
4751	ร้านขายปลีกสิ่งทอ	694	2,100,342.7	1,295,566.0	559,355.2	11,154.6	205,959.0	23,158.7	4,047.5	1,101.6	Retail sale of textiles in specialized stores		
47511	ร้านขายปลีกผ้า	383	1,099,073.1	624,658.5	321,084.7	8,074.0	132,188.2	11,310.8	1,756.9	-	Retail sale of fabrics in specialized stores		
47512	ร้านขายปลีกของใช้ในครัวเรือนที่ทำจากผ้า	164	612,435.2	415,750.0	135,698.8	405.0	51,748.5	7,019.9	711.5	1,101.6	Retail sale of household articles of textiles in specialized stores		
47513	ร้านขายปลีกอุปกรณ์ตัดเย็บ	147	388,834.4	255,157.5	102,571.8	2,675.6	22,022.3	4,828.0	1,579.1	-	Retail sale of haberdashery in specialized stores		
4752	ร้านขายปลีกเครื่องโลหะ สี และกระจก	3,579	21,633,537.9	11,374,096.4	6,405,814.4	633,781.2	2,286,772.8	396,022.5	165,236.6	371,814.0	Retail sale of hardware, paints and glass in specialized stores		
47521	ร้านขายปลีกเครื่องโลหะ	182	1,691,903.6	1,145,821.4	450,805.8	10,208.5	75,502.6	4,581.2	4,984.1	-	Retail sale of hardware in specialized stores		
47522	ร้านขายปลีกสี น้ำมันชักเงา และแล็กเกอร์	154	483,079.5	172,996.9	187,792.6	37,838.7	67,825.3	7,297.6	8,395.4	933.0	Retail sale of paints, varnishes and lacquers in specialized stores		
47523	ร้านขายปลีกอุปกรณ์ระบบท่อ และเครื่องสุขภัณฑ์	137	466,652.3	266,000.0	150,731.4	2,851.0	39,103.8	3,964.5	1,888.2	2,113.4	Retail sale of plumbing, heating and sanitary equipment and supplies in specialized stores		

(พันบาท In Thousand Baht)

ตาราง 8 มูลค่าตามบัญชีของสินทรัพย์การของสถานประกอบการธุรกิจ ณ วันที่ 31 ธันวาคม 2556 จำแนกตามประเภทธุรกิจ (ต่อ)

TABLE 8 BOOK VALUE OF FIXED ASSETS OF BUSINESS ESTABLISHMENTS ON DECEMBER 31, 2013 BY CATEGORY OF BUSINESS INDUSTRY (Cont'd)

รหัส Code	ประเภทธุรกิจ	จำนวน สถาน- ประกอบกร Number of establishments	มูลค่าตามบัญชีของสินทรัพย์การของสถานประกอบการโดยแยก							Book value of fixed assets on Dec. 31, 2013				สินทรัพย์ การอื่น ๆ Other fixed assets	Category of business industry
			รวม Total	ที่ดิน Land	อาคารและ สิ่งก่อสร้าง Building and construction	เครื่องจักร Machinery	ยานพาหนะ Vehicles	เครื่องใช้ สำนักงาน Office appliances	เครื่องมือ อื่น ๆ Other Equipment	368,767.6					
47524	ร้านค้าปลีกวัสดุก่อสร้างอื่น ๆ	1,676	12,551,365.2	5,555,905.7	4,722,312.8	280,191.3	1,243,101.7	234,455.3	146,630.9	368,767.6	Retail sale of other construction materials in specialized stores				
47525	ร้านค้าปลีกวัสดุก่อสร้างหลายชนิด รวมถึงวัสดุอุปกรณ์และเครื่องมือ ชนิดนำไปใช้ทำงานได้ด้วยตัวเอง	1,430	6,440,537.2	4,233,372.3	894,171.9	302,691.7	861,239.3	145,724.0	3,338.1	-	Retail sale of a variety of construction materials including do-it-yourself material and equipment in specialized stores				
4753	ร้านค้าปลีกพรม สิ่งปูพื้น วัสดุปิดผนัง และปูพื้น	77	31,003.0	1,500.0	6,104.6	2,556.1	18,223.3	1,799.0	819.9	-	Retail sale of carpets, rugs, wall and floor coverings in specialized stores				
47530	ร้านค้าปลีกพรม สิ่งปูพื้น วัสดุปิดผนัง และปูพื้น	77	31,003.0	1,500.0	6,104.6	2,556.1	18,223.3	1,799.0	819.9	-	Retail sale of carpets, rugs, wall and floor coverings in specialized stores				
4759	ร้านค้าปลีกเครื่องใช้ไฟฟ้า เฟอร์นิเจอร์ อุปกรณ์ไฟฟ้าสำหรับให้แสงสว่าง และของใช้อื่นๆ ในครัวเรือน	4,862	15,662,796.8	8,683,280.1	5,195,764.2	23,852.4	1,369,306.1	175,699.4	213,710.3	1,184.2	Retail sale of electrical household appliances, furniture, lighting equipment and other household articles in specialized stores				
47591	ร้านค้าปลีกเฟอร์นิเจอร์ ชนิดใช้ในครัวเรือน	1,433	5,838,375.7	2,979,476.4	2,364,485.0	600.0	398,488.3	52,650.1	42,675.9	-	Retail sale of household furniture in specialized stores				
47592	ร้านค้าปลีกเครื่องเค้นแยก เครื่องแก้ว และเครื่องครัว	286	489,205.2	268,500.0	119,100.5	5,040.0	86,592.0	9,798.2	174.5	-	Retail sale of chinaware, glassware and kitchenware in specialized stores				
47593	ร้านค้าปลีกอุปกรณ์ไฟฟ้า สำหรับให้แสงสว่าง	299	643,765.6	338,443.0	185,558.0	4,362.9	99,110.1	13,529.0	2,762.6	-	Retail sale of lighting equipment in specialized stores				
47594	ร้านค้าปลีกเครื่องดนตรี และอุปกรณ์ที่เกี่ยวข้อง	67	90,418.8	61,866.9	15,146.7	60.1	11,594.1	1,718.7	32.3	-	Retail sale of musical instruments and related equipment in specialized stores				
47595	ร้านค้าปลีกเครื่องใช้ไฟฟ้า ชนิดใช้ในครัวเรือน	1,814	6,557,677.8	3,776,830.9	2,072,472.7	7,772.3	576,981.8	82,251.4	40,184.5	1,184.2	Retail sale of electrical household appliances in specialized stores				
47599	ร้านค้าปลีกของใช้ต่างๆ ในครัวเรือน ซึ่งมิได้จัดประเภทไว้ในที่อื่น	963	2,043,353.6	1,258,163.0	439,001.3	6,017.1	196,539.8	15,752.0	127,880.4	-	Retail sale of other household articles, n.e.c in specialized stores				

(พันบาท In Thousand Baht)

ตาราง 8 มูลค่าตามบัญชีของสินทรัพย์ของการของสถานประกอบการธุรกิจ ณ วันที่ 31 ธันวาคม 2556 จำแนกตามประเภทธุรกิจ (ต่อ)

TABLE 8 BOOK VALUE OF FIXED ASSETS OF BUSINESS ESTABLISHMENTS ON DECEMBER 31, 2013 BY CATEGORY OF BUSINESS INDUSTRY (Cont'd)

รหัส Code	ประเภทธุรกิจ	จำนวน สถาน- ประกอบ การ Number of establishments	มูลค่าตามบัญชีของสินทรัพย์ถาวรโดยหมวด										มูลค่าตามบัญชีของสินทรัพย์ถาวรโดยหมวด		Category of business industry	
			รวม Total	ที่ดิน Land	อาคารและ สิ่งก่อสร้าง Building and construction	เครื่องจักร Machinery	ยานพาหนะ Vehicles	เครื่องใช้ สำนักงาน Office appliances	เครื่องมือ อื่นๆ Other Equipment	สินทรัพย์ ถาวรอื่น ๆ Other fixed assets	รวม	สินทรัพย์ ถาวรอื่น ๆ Other fixed assets				
476	ร้านขายปลีกสินค้าวัฒนธรรม และบันเทิง	4,607	9,687,201.4	4,982,179.6	3,518,110.5	9,190.5	1,004,030.8	149,352.0	17,748.1	6,589.9						Retail sale of cultural and recreation goods in specialized stores
4761	ร้านขายปลีกหนังสือ หนังสือพิมพ์ และเครื่องเขียน	1,382	5,061,817.1	2,470,142.2	1,983,231.4	696.3	529,199.2	74,568.2	1,123.7	2,856.0						Retail sale of books, newspapers and stationary in specialized stores
47611	ร้านขายปลีกหนังสือ หนังสือพิมพ์ วารสาร และนิตยสาร	419	1,100,745.6	682,493.1	328,456.7	648.3	53,183.8	34,926.3	1,037.3	-						Retail sale of books, newspapers, periodicals and magazines in specialized stores
47612	ร้านขายปลีกเครื่องเขียน และเครื่องใช้สำนักงาน	963	3,961,071.6	1,787,649.2	1,654,774.7	48.0	476,015.4	39,641.9	86.4	2,856.0						Retail sale of stationary and office supplies in specialized stores
4762	ร้านขายปลีกสื่อบันทึกเสียงและภาพ	285	402,001.5	162,754.2	194,846.3	865.1	37,527.8	5,025.1	983.1	-						Retail sale of music and video recordings in specialized stores
47620	ร้านขายปลีกสื่อบันทึกเสียงและภาพ	285	402,001.5	162,754.2	194,846.3	865.1	37,527.8	5,025.1	983.1	-						Retail sale of music and video recordings in specialized stores
4763	ร้านขายปลีกเครื่องกีฬา	917	2,152,069.0	1,299,281.7	720,231.2	1,810.4	74,149.5	39,898.4	12,963.9	3,733.9						Retail sale of sporting equipment in specialized stores
47630	ร้านขายปลีกเครื่องกีฬา	917	2,152,069.0	1,299,281.7	720,231.2	1,810.4	74,149.5	39,898.4	12,963.9	3,733.9						Retail sale of sporting equipment in specialized stores
4764	ร้านขายปลีกเกมและของเล่น	294	421,238.9	266,276.2	125,125.5	-	27,606.8	1,975.3	255.1	-						Retail sale of games and toys in specialized stores
47640	ร้านขายปลีกเกมและของเล่น	294	421,238.9	266,276.2	125,125.5	-	27,606.8	1,975.3	255.1	-						Retail sale of games and toys in specialized stores
4769	ร้านขายปลีกสินค้าอื่นๆ ด้านวัฒนธรรม และบันเทิง	1,729	1,650,074.9	783,725.3	494,676.0	5,818.6	335,547.6	27,885.0	2,422.3	-						Retail sale of other cultural and recreation goods in specialized stores
47691	ร้านขายปลีกผลิตภัณฑ์พื้นผิวคนไทย และของที่ระลึก	640	502,813.0	282,649.1	98,622.1	5,786.6	104,509.1	9,603.1	1,643.1	-						Retail sale of Thai handicrafts and souvenirs in specialized stores
47699	ร้านขายปลีกสินค้าอื่นๆ ด้านวัฒนธรรม และบันเทิง	1,089	1,147,261.8	501,076.3	396,053.9	32.0	231,038.5	18,281.9	779.2	-						Retail sale of other cultural and recreation goods, n.e.c in specialized stores
477	ร้านขายปลีกสินค้าประเภทอื่นๆ ซึ่งไม่ได้จัดประเภทไว้ในที่อื่น	22,597	34,817,922.0	18,624,153.0	10,662,345.4	141,368.2	4,448,885.9	562,814.5	344,777.7	33,577.3						Retail sale of other goods in specialized stores
4771	ร้านขายปลีกเสื้อผ้า รองเท้า และเครื่องหนัง	9,886	14,344,819.0	8,661,826.6	3,783,600.5	5,364.9	1,697,254.9	175,238.5	21,533.6	-						Retail sale of clothing, footwear and leather articles in specialized stores

(พันบาท In Thousand Baht)

ตาราง 8 มูลค่าตามบัญชีของสินทรัพย์ถาวรของสถานประกอบการธุรกิจ ณ วันที่ 31 ธันวาคม 2556 จำแนกตามประเภทธุรกิจ (ต่อ)

TABLE 8 BOOK VALUE OF FIXED ASSETS OF BUSINESS ESTABLISHMENTS ON DECEMBER 31, 2013 BY CATEGORY OF BUSINESS INDUSTRY (Cont'd)

(พันบาท In Thousand Baht)

รหัส Code	ประเภทธุรกิจ	จำนวน สถาน- ประกอบกร Number of establishments	มูลค่าตามบัญชีของสินทรัพย์ถาวรโดยแยกตามประเภท										มูลค่าตามบัญชีของสินทรัพย์ถาวร ณ วันที่ 31, 2013			Category of business industry
			รวม Total	ที่ดิน Land	อาคารและ สิ่งก่อสร้าง Building and construction	เครื่องจักร Machinery	ยานพาหนะ Vehicles	เครื่องใช้ สำนักงาน Office appliances	เครื่องมือ อื่นๆ Other Equipment	สินทรัพย์ ถาวรอื่น ๆ Other fixed assets						
47711	ร้านขายปลีกเสื้อผ้า	8,240	9,624,510.2	5,148,515.5	2,849,897.8	5,364.9	1,480,324.3	120,052.7	20,355.1	-	-	-	-	Retail sale of clothing in specialized stores		
47712	ร้านขายปลีกรองเท้า	1,187	3,711,471.9	3,119,588.5	410,614.2	-	150,700.9	29,489.3	1,079.1	-	-	-	-	Retail sale of footwear in specialized stores		
47713	ร้านขายปลีกเครื่องหนัง	459	1,008,836.8	393,722.6	523,088.5	-	66,229.8	25,696.5	99.4	-	-	-	-	Retail sale of leather articles in specialized stores		
4772	ร้านขายปลีกสินค้าทางเภสัชกรรม และเวชภัณฑ์ เครื่องหอม และเครื่องประพรมกลิ่น	3,491	5,576,656.1	2,599,421.6	2,210,190.6	51,652.8	628,324.3	79,729.5	7,175.0	182.3	-	-	-	Retail sale of pharmaceutical and medical goods, perfumeries and toilet preparation in specialized stores		
47721	ร้านขายปลีกสินค้าทางเภสัชกรรม และเวชภัณฑ์	2,618	3,936,860.1	2,031,081.1	1,395,799.1	48,776.8	406,808.9	49,182.1	5,079.1	133.0	-	-	-	Retail sale of pharmaceutical and medical goods in specialized stores		
47722	ร้านขายปลีกเครื่องหอม	99	110,275.1	95,700.0	8,525.0	-	4,080.1	1,908.4	61.6	-	-	-	-	Retail sale of perfumeries in specialized stores		
47723	ร้านขายปลีกเครื่องสำอาง และเครื่องประพรมกลิ่น	774	1,529,520.9	472,640.5	805,866.5	2,856.0	217,435.2	28,639.1	2,034.3	49.3	-	-	-	Retail sale of cosmetics and toilet preparations in specialized stores		
4773	ร้านขายปลีกสินค้าใหม่อื่นๆ	8,705	14,608,983.9	7,279,078.6	4,581,886.7	83,637.2	2,023,174.6	295,503.7	312,616.7	33,086.4	-	-	-	Other retail sale of new goods in specialized stores		
47731	ร้านขายปลีกนาฬิกา แวนตา และอุปกรณ์ถ่ายภาพ	805	974,945.8	261,096.0	361,284.0	506.0	125,173.8	23,814.0	203,072.0	-	-	-	-	Retail sale of watches, eyeglasses and photographic equipment in specialized stores		
47732	ร้านขายปลีกเครื่องประดับเพชรพลอย	1,649	4,454,665.3	2,195,167.4	1,542,424.4	2,371.5	562,884.8	114,679.7	35,878.1	1,257.4	-	-	-	Retail sale of jewellery in specialized stores		
47733	ร้านขายปลีกดอกไม้ ต้นไม้ และอุปกรณ์ที่เกี่ยวข้อง	3,697	5,240,300.0	2,819,465.3	1,453,659.0	45,270.1	772,621.5	80,113.4	38,654.8	30,515.8	-	-	-	Retail sale of flowers, plants and related equipment in specialized stores		
47734	ร้านขายปลีกสัตว์เลี้ยง และอุปกรณ์ที่เกี่ยวข้อง	1,524	2,046,466.4	1,018,856.3	565,821.0	13,899.4	371,553.8	57,115.6	19,220.3	-	-	-	-	Retail sale of pet animals and related equipment in specialized stores		
47735	ร้านขายปลีกก๊าซบรรจุถัง ถ่านไม้ และเชื้อเพลิงอื่นๆ สำหรับใช้ในครัวเรือน	633	1,549,758.6	821,516.1	544,199.6	20,208.3	146,549.0	4,139.7	13,145.9	-	-	-	-	Retail sale of household fuel oil, bottled gas, wood and other fuel in specialized stores		
47739	ร้านขายปลีกสินค้าใหม่อื่นๆ ซึ่งมิได้จัดประเภทไว้ในที่อื่น	397	342,849.9	162,977.5	114,498.7	1,381.8	44,391.8	15,641.4	2,645.6	1,313.2	-	-	-	Other retail sale of new goods, n.e.c in specialized stores		

ตาราง 8 มูลค่าตามบัญชีของสินทรัพย์ของการของสถานประกอบการธุรกิจ ณ วันที่ 31 ธันวาคม 2556 จำแนกตามประเภทธุรกิจ (ต่อ)

TABLE 8 BOOK VALUE OF FIXED ASSETS OF BUSINESS ESTABLISHMENTS ON DECEMBER 31, 2013 BY CATEGORY OF BUSINESS INDUSTRY (Contd)

รหัส Code	ประเภทธุรกิจ	จำนวน สถาน- ประกอบการ Number of establishments	มูลค่าตามบัญชีของสินทรัพย์ถาวรโดยหมวด										มูลค่าตามบัญชีของสินทรัพย์ถาวรโดยหมวด			Category of business industry
			รวม Total	ที่ดิน Land	อาคารและ สิ่งก่อสร้าง Building and construction	เครื่องจักร Machinery	ยานพาหนะ Vehicles	เครื่องใช้ สำนักงาน Office appliances	เครื่องมือ อื่นๆ Other Equipment	สินทรัพย์ ถาวรอื่น ๆ Other fixed assets						
4774	ร้านขายปลีกสินค้าใช้แล้ว	515	287,463.1	83,826.3	86,667.7	733.3	100,132.0	12,342.7	3,452.5	308.6	308.6	308.6	308.6	308.6	Retail sale of second-hand goods	
47741	ร้านขายปลีกโบราณวัตถุ	14	37,053.1	25,200.0	5,731.6	-	4,051.3	1,946.0	124.3	-	124.3	-	124.3	-	Retail sale of antiques	
47742	ร้านขายปลีกเสื้อผ้า รองเท้า และเครื่องหนัง ที่ใช้แล้ว	389	180,306.3	36,738.9	56,296.9	-	79,675.8	6,177.1	1,417.7	-	1,417.7	-	1,417.7	-	Retail sale of second hand clothing, footwear and leather articles	
47743	ร้านขายปลีกคอมพิวเตอร์และอุปกรณ์สื่อสารโทรคมนาคมที่ใช้แล้ว	40	10,844.5	3,040.0	1,444.0	486.4	1,945.6	2,769.5	1,159.0	-	1,159.0	-	1,159.0	-	Retail sale of second hand computer and telecommunication equipment	
47744	ร้านขายปลีกเครื่องใช้ไฟฟ้า และอิเล็กทรอนิกส์ชนิดใช้ไม่ครบพร้อมที่ใช้แล้ว	24	24,501.4	10,233.2	9,933.2	-	3,612.0	649.7	73.3	-	73.3	-	73.3	-	Retail sale of second hand electric household appliances and consumer electronics	
47745	ร้านขายปลีกหนังสือ หนังสือพิมพ์ วารสาร และนิตยสาร ที่ใช้แล้ว	12	2,112.0	-	-	-	1,920.0	-	192.0	-	192.0	-	192.0	-	Retail sale of second hand books, newspapers, periodicals and magazines	
47749	ร้านขายปลีกสินค้าใช้แล้วอื่นๆ	36	32,645.7	8,614.2	13,262.0	246.9	8,927.4	800.5	486.3	308.6	486.3	308.6	486.3	308.6	Retail sale of other second-hand goods	
<b>479</b>	<b>การขายปลีกโดยไม่มีการรับสินค้าทางไปรษณีย์</b>	<b>228</b>	<b>636,953.6</b>	<b>163,887.5</b>	<b>358,917.5</b>	<b>640.0</b>	<b>78,058.6</b>	<b>27,322.9</b>	<b>719.6</b>	<b>7,407.5</b>	<b>7,407.5</b>	<b>7,407.5</b>	<b>7,407.5</b>	<b>7,407.5</b>	<b>Retail trade not in stores, stalls or markets</b>	
4791	การขายปลีกโดยการรับสินค้าทางไปรษณีย์ โทรทัศน์ วิทยุ โทรศัพท์ และทางอินเทอร์เน็ต	10	2,932.8	-	100.0	-	1,960.0	721.6	151.2	-	151.2	-	151.2	-	Retail sale via mail order houses or via internet	
47911	การขายปลีกโดยการรับสินค้าทางไปรษณีย์ โทรทัศน์ วิทยุ และโทรศัพท์	7	2,550.8	-	-	-	1,960.0	439.6	151.2	-	151.2	-	151.2	-	Retail sale via mail order houses	
47912	การขายปลีกทางอินเทอร์เน็ต	3	D	D	D	D	D	D	D	D	D	D	D	D	Retail sale via internet	
4799	การขายปลีกโดยไม่มีร้านค้าปลีกอื่นๆ	218	634,020.8	163,887.5	358,817.5	640.0	76,098.6	26,601.3	568.4	7,407.5	568.4	7,407.5	568.4	7,407.5	Other retail sale not in stores, stalls or markets	
47991	การขายตรง	218	634,020.8	163,887.5	358,817.5	640.0	76,098.6	26,601.3	568.4	7,407.5	568.4	7,407.5	568.4	7,407.5	Retail sale by direct sales	
55	ที่พักแรม	4,399	114,599,954.9	43,998,557.0	48,447,088.1	3,731,827.5	3,323,524.1	3,204,788.0	11,390,825.4	503,344.9	503,344.9	503,344.9	503,344.9	503,344.9	Accommodation	
<b>551</b>	<b>ที่พักแรมระยะสั้น</b>	<b>4,308</b>	<b>112,177,051.5</b>	<b>43,552,114.8</b>	<b>46,722,985.7</b>	<b>3,731,827.5</b>	<b>3,305,510.7</b>	<b>3,183,318.3</b>	<b>11,177,949.6</b>	<b>503,344.9</b>	<b>503,344.9</b>	<b>503,344.9</b>	<b>503,344.9</b>	<b>503,344.9</b>	<b>Short term accommodation activities</b>	
5510	ที่พักแรมระยะสั้น	4,308	112,177,051.5	43,552,114.8	46,722,985.7	3,731,827.5	3,305,510.7	3,183,318.3	11,177,949.6	503,344.9	503,344.9	503,344.9	503,344.9	503,344.9	Short term accommodation activities	
55101	โรงแรมและรีสอร์ท	3,743	108,046,062.1	40,862,934.1	45,430,545.9	3,731,507.5	3,238,566.0	3,155,370.9	11,145,501.1	481,636.8	481,636.8	481,636.8	481,636.8	481,636.8	Hotels and resort hotels	
55102	เกสต์เฮาส์	474	3,865,612.3	2,541,661.7	1,200,444.0	-	45,620.0	27,035.5	31,543.0	19,308.1	19,308.1	19,308.1	19,308.1	19,308.1	Guesthouses	

(พันบาท In Thousand Baht)



ตาราง 8 มูลค่าตามบัญชีของสินทรัพย์ของการของสถานประกอบการธุรกิจ ณ วันที่ 31 ธันวาคม 2556 จำแนกตามประเภทธุรกิจ (ต่อ)

TABLE 8 BOOK VALUE OF FIXED ASSETS OF BUSINESS ESTABLISHMENTS ON DECEMBER 31, 2013 BY CATEGORY OF BUSINESS INDUSTRY (Cont'd)

(พันบาท In Thousand Baht)

รหัส Code	ประเภทธุรกิจ	จำนวน สถาน- ประกอบการ Number of establishments	มูลค่าตามบัญชีของสินทรัพย์การของสถานประกอบการโดยหมวด										Book value of fixed assets on Dec. 31, 2013				Category of business industry
			รวม Total	ที่ดิน Land	อาคารและ สิ่งก่อสร้าง Building and construction	เครื่องจักร Machinery	ยานพาหนะ Vehicles	เครื่องใช้ สำนักงาน Office appliances	เครื่องมือ อื่นๆ Other Equipment	สินทรัพย์ ถาวรอื่น ๆ Other fixed assets							
55103	ที่พักสันทนาการและนันทนาการ	59	196,289.6	115,468.9	68,879.2	320.0	10,244.6	572.0	805.0	-	Home stays						
55109	ที่พักแรมระยะสั้นอื่นๆ สำหรับ นักเดินทาง/นักท่องเที่ยว	32	69,087.4	32,050.1	23,116.7	-	11,080.1	339.9	100.5	2,400.0	Other short term accommodation activities						
<b>559</b>	<b>ที่พักแรมประเภทอื่นๆ</b>	<b>91</b>	<b>2,422,903.4</b>	<b>446,442.3</b>	<b>1,724,102.4</b>	<b>-</b>	<b>18,013.4</b>	<b>21,469.7</b>	<b>212,875.7</b>	<b>-</b>	<b>Other accommodation</b>						
5590	ที่พักแรมประเภทอื่นๆ	91	2,422,903.4	446,442.3	1,724,102.4	-	18,013.4	21,469.7	212,875.7	-	Other accommodation						
55901	การบริการห้องพักหรือที่พักรอเคย์ สำหรับนักเรียน/นักศึกษา	13	243.1	-	-	-	-	144.3	98.8	-	Accommodation for students						
55909	การบริการที่พักแรมประเภทอื่นๆ ซึ่งมีจัดประเภทไว้ในที่อื่น	78	2,422,660.3	446,442.3	1,724,102.4	-	18,013.4	21,325.4	212,776.9	-	Other accommodation, n.e.c						
<b>56</b>	<b>การบริการอาหารและเครื่องดื่ม</b>	<b>47,457</b>	<b>42,481,133.5</b>	<b>22,164,536.3</b>	<b>11,596,416.5</b>	<b>79,925.2</b>	<b>5,680,293.4</b>	<b>2,182,086.3</b>	<b>655,126.5</b>	<b>122,749.2</b>	<b>Food and beverage service activities</b>						
<b>561</b>	<b>การบริการอาหาร</b>	<b>38,365</b>	<b>36,991,699.9</b>	<b>18,914,542.2</b>	<b>10,265,338.9</b>	<b>79,893.5</b>	<b>5,094,403.9</b>	<b>1,928,515.6</b>	<b>587,127.2</b>	<b>121,878.7</b>	<b>Restaurants and mobile food service activities</b>						
5610	การบริการอาหาร	38,365	36,991,699.9	18,914,542.2	10,265,338.9	79,893.5	5,094,403.9	1,928,515.6	587,127.2	121,878.7	Restaurants and mobile food service activities						
56101	การบริการอาหารในภัตตาคาร/ร้านอาหาร	38,365	36,991,699.9	18,914,542.2	10,265,338.9	79,893.5	5,094,403.9	1,928,515.6	587,127.2	121,878.7	Restaurants activities						
<b>562</b>	<b>การบริการจัดเลี้ยงนอกสถานที่</b>	<b>84</b>	<b>159,837.8</b>	<b>83,472.4</b>	<b>37,702.3</b>	<b>-</b>	<b>21,344.3</b>	<b>6,105.1</b>	<b>11,093.7</b>	<b>120.0</b>	<b>Event catering and other food service activities</b>						
<b>และการบริการอาหารประเภทอื่นๆ</b>																	
5621	การบริการจัดเลี้ยงนอกสถานที่	66	153,686.8	83,472.4	37,702.3	-	15,356.3	6,105.1	10,930.7	120.0	Event catering						
56210	การบริการจัดเลี้ยงนอกสถานที่	66	153,686.8	83,472.4	37,702.3	-	15,356.3	6,105.1	10,930.7	120.0	Event catering						
5629	การบริการอาหารประเภทอื่นๆ	18	6,151.0	-	-	-	5,988.0	-	163.0	-	Other food service activities						
56292	การดำเนินงานของโรงอาหาร	18	6,151.0	-	-	-	5,988.0	-	163.0	-	Operation of canteen						
<b>563</b>	<b>การบริการเครื่องดื่ม</b>	<b>9,008</b>	<b>5,329,595.7</b>	<b>3,166,521.7</b>	<b>1,293,375.4</b>	<b>31.7</b>	<b>564,545.2</b>	<b>247,465.6</b>	<b>56,905.7</b>	<b>750.6</b>	<b>Beverage serving activities</b>						
5630	การบริการเครื่องดื่ม	9,008	5,329,595.7	3,166,521.7	1,293,375.4	31.7	564,545.2	247,465.6	56,905.7	750.6	Beverage serving activities						
56301	การบริการเครื่องดื่มที่แอลกอฮอล์ เป็นหลักในบ้าน	1,609	215,465.5	3,666.7	1,380.0	31.7	52,210.0	119,954.8	37,471.7	750.6	Beverage serving activities in store, of mostly alcoholic beverages						
56302	การบริการเครื่องดื่มที่ไม่มีแอลกอฮอล์ เป็นหลักในบ้าน	7,399	5,114,130.2	3,162,855.0	1,291,995.4	-	512,335.2	127,510.8	19,433.9	-	Beverage serving activities in store, of mostly non-alcoholic beverages						

ตาราง 8 มูลค่าตามบัญชีของสินทรัพย์การของสถานประกอบการธุรกิจ ณ วันที่ 31 ธันวาคม 2556 จำแนกตามประเภทธุรกิจ (ต่อ)

TABLE 8 BOOK VALUE OF FIXED ASSETS OF BUSINESS ESTABLISHMENTS ON DECEMBER 31, 2013 BY CATEGORY OF BUSINESS INDUSTRY (Cont'd)

(พันบาท In Thousand Baht)

รหัส Code	ประเภทธุรกิจ	จำนวน สถาน- ประกอบกร Number of establishments	มูลค่าตามบัญชีของสินทรัพย์การของสถานประกอบการโดยหมวด										มูลค่าตามบัญชีของสินทรัพย์การของสถานประกอบการโดยหมวด			Category of business industry		
			รวม Total	ที่ดิน Land	อาคารและ สิ่งก่อสร้าง Building and construction	เครื่องจักร Machinery	ยานพาหนะ Vehicles	เครื่องใช้ สำนักงาน Office appliances	เครื่องมือ อื่นๆ Other Equipment	สินทรัพย์ ถาวรอื่น ๆ Other fixed assets	รวม	ที่ดิน	อาคารและ สิ่งก่อสร้าง Building and construction	เครื่องจักร Machinery	ยานพาหนะ Vehicles		เครื่องใช้ สำนักงาน Office appliances	เครื่องมือ อื่นๆ Other Equipment
59	การผลิตภาพยนตร์ วิทยุทัศน์ และรายการ โทรทัศน์ การบันทึกเสียงลงบนสื่อ และการจัดพิมพ์จำหน่าย หรือเผยแพร่ดนตรี	33	216,540.4	144,500.0	41,947.0	3,899.1	11,579.0	5,043.6	8,607.2	964.6	964.6	964.6	964.6	964.6	964.6	964.6	964.6	Motion picture, video and television programme production, sound recording and music publishing activities
591	กิจกรรมที่เกี่ยวข้องกับภาพยนตร์ วิทยุทัศน์ และรายการโทรทัศน์	26	197,331.4	133,400.0	38,657.0	3,899.1	10,051.0	3,970.8	6,502.0	851.6	851.6	851.6	851.6	851.6	851.6	851.6	851.6	Motion picture, video and television programme activities
5911	การผลิตภาพยนตร์ วิทยุทัศน์ และรายการโทรทัศน์	7	13,882.0	8,000.0	3,310.0	-	1,865.0	547.0	160.0	-	-	-	-	-	-	-	-	Motion picture, video and television programme production activities
59111	การผลิตภาพยนตร์และวิทยุทัศน์	3	D	D	D	D	D	D	D	D	D	D	D	D	D	D	D	Motion picture and video production activities
59112	การผลิตรายการโทรทัศน์	4	13,522.0	8,000.0	3,310.0	-	1,865.0	187.0	160.0	-	-	-	-	-	-	-	-	Television programme production activities
5912	กิจกรรมภายหลังการผลิตภาพยนตร์ วิทยุทัศน์ และรายการโทรทัศน์	5	18,085.0	13,000.0	2,180.0	-	1,120.0	313.6	1,303.8	167.6	167.6	167.6	167.6	167.6	167.6	167.6	167.6	Motion picture, video and television programme post-production activities
59121	การบริการตัดต่อภาพและเสียง	4	18,046.0	13,000.0	2,180.0	-	1,120.0	306.0	1,280.0	160.0	160.0	160.0	160.0	160.0	160.0	160.0	160.0	Audio-visual editing activities
59122	การบริการทำคอมพิวเตอร์กราฟิก แอนิเมชัน และเทคนิคพิเศษ	1	D	D	D	D	D	D	D	D	D	D	D	D	D	D	D	Computer graphics, animations and visual effects activities
5914	การฉายภาพยนตร์	14	165,364.5	112,400.0	33,167.0	3,899.1	7,066.0	3,110.2	5,038.2	684.0	684.0	684.0	684.0	684.0	684.0	684.0	684.0	Motion picture projection activities
59140	การฉายภาพยนตร์	14	165,364.5	112,400.0	33,167.0	3,899.1	7,066.0	3,110.2	5,038.2	684.0	684.0	684.0	684.0	684.0	684.0	684.0	684.0	Motion picture projection activities
592	การบันทึกเสียงลงบนสื่อและการ จัดพิมพ์จำหน่ายหรือเผยแพร่ดนตรี	7	19,209.0	11,100.0	3,290.0	-	1,528.0	1,072.8	2,105.2	113.0	113.0	113.0	113.0	113.0	113.0	113.0	113.0	Sound recording and music publishing activities
5920	การบันทึกเสียงลงบนสื่อและการ จัดพิมพ์จำหน่ายหรือเผยแพร่ดนตรี	7	19,209.0	11,100.0	3,290.0	-	1,528.0	1,072.8	2,105.2	113.0	113.0	113.0	113.0	113.0	113.0	113.0	113.0	Sound recording and music publishing activities
59201	การบันทึกเสียงลงบนสื่อ	7	19,209.0	11,100.0	3,290.0	-	1,528.0	1,072.8	2,105.2	113.0	113.0	113.0	113.0	113.0	113.0	113.0	113.0	Sound recording activities
60	การจัดส่งรายการและการแพร่ภาพกระจายเสียง	94	201,435.6	46,933.3	36,845.8	-	19,005.2	13,666.8	81,836.7	3,147.7	3,147.7	3,147.7	3,147.7	3,147.7	3,147.7	3,147.7	3,147.7	Programming and broadcasting activities
601	การออกอากาศทางวิทยุกระจายเสียง	81	184,665.6	46,533.3	29,720.8	-	17,805.2	12,841.8	74,616.7	3,147.7	3,147.7	3,147.7	3,147.7	3,147.7	3,147.7	3,147.7	3,147.7	Radio broadcasting
6010	การออกอากาศทางวิทยุกระจายเสียง	81	184,665.6	46,533.3	29,720.8	-	17,805.2	12,841.8	74,616.7	3,147.7	3,147.7	3,147.7	3,147.7	3,147.7	3,147.7	3,147.7	3,147.7	Radio broadcasting
60101	การออกอากาศทางวิทยุกระจายเสียง (ยกเว้นทางออนไลน์)	81	184,665.6	46,533.3	29,720.8	-	17,805.2	12,841.8	74,616.7	3,147.7	3,147.7	3,147.7	3,147.7	3,147.7	3,147.7	3,147.7	3,147.7	Radio broadcasting (except on-line)

ตาราง 8 มูลค่าตามบัญชีของสินทรัพย์ของการของสถานประกอบการธุรกิจ ณ วันที่ 31 ธันวาคม 2556 จำแนกตามประเภทธุรกิจ (ต่อ)

TABLE 8 BOOK VALUE OF FIXED ASSETS OF BUSINESS ESTABLISHMENTS ON DECEMBER 31, 2013 BY CATEGORY OF BUSINESS INDUSTRY (Cont'd)

(พันบาท In Thousand Baht)

รหัส Code	ประเภทธุรกิจ	จำนวน สถาน- ประกอบการ Number of establishments	มูลค่าตามบัญชีของสินทรัพย์ถาวรโดยหมวด							Book value of fixed assets on Dec. 31, 2013			Category of business industry
			รวม Total	ที่ดิน Land	อาคารและ สิ่งก่อสร้าง Building and construction	เครื่องจักร Machinery	ยานพาหนะ Vehicles	เครื่องใช้ สำนักงาน Office appliances	เครื่องมือ อื่นๆ Other Equipment	สินทรัพย์ ถาวรอื่น ๆ Other fixed assets			
602	การจัดส่งรายการและการแพร่ภาพ กระจายเสียงทางโทรทัศน์	13	16,770.0	400.0	7,125.0	-	1,200.0	825.0	7,220.0	-	7,220.0	-	Television programming and broadcasting activities
6020	การจัดส่งรายการและการแพร่ภาพ กระจายเสียงทางโทรทัศน์	13	16,770.0	400.0	7,125.0	-	1,200.0	825.0	7,220.0	-	7,220.0	-	Television programming and broadcasting activities
60201	การจัดส่งรายการและการแพร่ภาพ กระจายเสียงทางโทรทัศน์ โดยไม่ต้อง สมัครสมาชิก (ยกเว้นทางออนไลน์)	8	15,420.0	400.0	7,125.0	-	-	675.0	7,220.0	-	7,220.0	-	Unsubscription television programming and broadcasting activities
60202	การจัดส่งรายการและการแพร่ภาพ กระจายเสียงทางโทรทัศน์ โดยสมัครสมาชิก (ยกเว้นทางออนไลน์)	5	1,350.0	-	-	-	1,200.0	150.0	-	-	-	-	Subscription television programming and broadcasting activities (except on-line)
62	การจัดทำโปรแกรมคอมพิวเตอร์ การให้บริการเกี่ยวกับคอมพิวเตอร์ และกิจการที่เกี่ยวข้อง	29	43,419.1	3,600.0	10,405.0	1,200.0	8,612.2	8,891.6	623.8	10,086.5	623.8	10,086.5	Computer programming, consultancy and related activities
620	การจัดทำโปรแกรมคอมพิวเตอร์ การให้บริการเกี่ยวกับคอมพิวเตอร์ และกิจการที่เกี่ยวข้อง	29	43,419.1	3,600.0	10,405.0	1,200.0	8,612.2	8,891.6	623.8	10,086.5	623.8	10,086.5	Computer programming, consultancy and related activities
6201	การจัดทำโปรแกรม คอมพิวเตอร์ ตามวัตถุประสงค์ของผู้ใช้	17	34,161.5	-	9,450.0	1,200.0	7,580.2	5,463.8	587.0	9,880.6	587.0	9,880.6	Computer programming activities
62011	การจัดทำโปรแกรมเว็บเพจและ เครือข่ายตามวัตถุประสงค์ของผู้ใช้	9	21,886.1	-	5,700.0	1,200.0	2,809.6	1,983.2	560.0	9,633.3	560.0	9,633.3	Web pages and networks programming activities
62012	การจัดทำโปรแกรมคอมพิวเตอร์ ตามวัตถุประสงค์ของผู้ใช้ (ยกเว้นโปรแกรมเว็บเพจและเครือข่าย)	8	12,275.3	-	3,750.0	-	4,770.6	3,480.5	27.0	247.3	27.0	247.3	Computer programming activities (except web pages and networks programming activities)
6202	การให้บริการเกี่ยวกับคอมพิวเตอร์ และการจัดการสิ่งอำนวยความสะดวก ด้านคอมพิวเตอร์	11	8,554.0	3,200.0	907.5	-	792.0	3,419.8	28.8	206.0	28.8	206.0	Computer consultancy and computer facilities management activities

ตาราง 8 มูลค่าตามบัญชีของสินทรัพย์ของการของสถานประกอบการธุรกิจ ณ วันที่ 31 ธันวาคม 2556 จำแนกตามประเภทธุรกิจ (ต่อ)

TABLE 8 BOOK VALUE OF FIXED ASSETS OF BUSINESS ESTABLISHMENTS ON DECEMBER 31, 2013 BY CATEGORY OF BUSINESS INDUSTRY (Cont'd)

(พันบาท In Thousand Baht)

รหัส Code	ประเภทธุรกิจ	จำนวน สถาน- ประกอบการ Number of establishments	มูลค่าตามบัญชีของสินทรัพย์ถาวรโดยหมวด										Book value of fixed assets on Dec. 31, 2013		Category of business industry	
			รวม Total	ที่ดิน Land	อาคารและ สิ่งก่อสร้าง Building and construction	เครื่องจักร Machinery	ยานพาหนะ Vehicles	เครื่องใช้ สำนักงาน Office appliances	อื่นๆ Other	เครื่องมือ อื่นๆ Other Equipment	สินทรัพย์ ถาวรอื่น ๆ Other fixed assets					
62021	การให้คำปรึกษาด้านฮาร์ดแวร์	6	5,301.5	1,500.0	427.5	-	432.0	2,932.4	9.6	-	-	-	-	-	-	Hardware consultancy activities
62022	การให้คำปรึกษาด้านซอฟต์แวร์	1	D	D	D	D	D	D	D	D	D	D	D	D	D	Software consultancy activities
62023	การจัดการสิ่งอำนวยความสะดวกด้านคอมพิวเตอร์	4	2,622.2	1,700.0	480.0	-	360.0	63.0	19.2	-	-	-	-	-	-	Computer facilities management activities
6209	การบริการเทคโนโลยีสารสนเทศ และคอมพิวเตอร์อื่นๆ	1	D	D	D	D	D	D	D	D	D	D	D	D	D	Other information technology and computer services activities
62090	การบริการเทคโนโลยีสารสนเทศ และคอมพิวเตอร์อื่นๆ	1	D	D	D	D	D	D	D	D	D	D	D	D	D	Other information technology and computer services activities
63	การบริการสารสนเทศ	6	12,697.9	3,000.0	2,100.0	608.8	5,298.0	740.6	342.2	608.3	608.3	608.3	608.3	608.3	608.3	Information service activities
631	การประมวลผลข้อมูล การจัดการ และการใช้พื้นที่บนเครื่องแม่ข่าย	3	D	D	D	D	D	D	D	D	D	D	D	D	D	Data processing, hosting and related activities; web portals
6311	การประมวลผลข้อมูล การจัดการ และการใช้พื้นที่บนเครื่องแม่ข่าย	2	D	D	D	D	D	D	D	D	D	D	D	D	D	Data processing, hosting and related activities
63111	การบริหารจัดการและประมวลผลข้อมูล	2	D	D	D	D	D	D	D	D	D	D	D	D	D	Data processing activities
6312	เว็บไซต์	1	D	D	D	D	D	D	D	D	D	D	D	D	D	Web portals
63120	เว็บไซต์	1	D	D	D	D	D	D	D	D	D	D	D	D	D	Web portals
639	การบริการสารสนเทศอื่นๆ	3	D	D	D	D	D	D	D	D	D	D	D	D	D	Other information service activities
6391	กิจกรรมสำนักข่าว	3	D	D	D	D	D	D	D	D	D	D	D	D	D	News agency activities
63911	กิจกรรมสำนักข่าวสิ่งพิมพ์	3	D	D	D	D	D	D	D	D	D	D	D	D	D	News agency activities to newspapers and periodicals
68	กิจกรรมอสังหาริมทรัพย์	7,262	56,080,514.5	33,776,119.5	20,161,612.8	61,501.8	911,250.2	283,870.6	596,202.6	289,957.1	289,957.1	289,957.1	289,957.1	289,957.1	289,957.1	Real estate activities
681	กิจกรรมอสังหาริมทรัพย์ที่เป็นของ ตนเองหรือเช่าจากผู้อื่น	7,165	49,668,973.9	28,044,879.0	19,592,006.1	34,704.6	844,284.9	274,284.7	593,706.6	285,108.0	285,108.0	285,108.0	285,108.0	285,108.0	285,108.0	Real estate activities with own or leased property
6810	กิจกรรมอสังหาริมทรัพย์ที่เป็นของ ตนเองหรือเช่าจากผู้อื่น	7,165	49,668,973.9	28,044,879.0	19,592,006.1	34,704.6	844,284.9	274,284.7	593,706.6	285,108.0	285,108.0	285,108.0	285,108.0	285,108.0	285,108.0	Real estate activities with own or leased property



ตาราง 8 มูลค่าตามบัญชีของสินทรัพย์ของการของสถานประกอบการธุรกิจ ณ วันที่ 31 ธันวาคม 2556 จำแนกตามประเภทธุรกิจ (ต่อ)

TABLE 8 BOOK VALUE OF FIXED ASSETS OF BUSINESS ESTABLISHMENTS ON DECEMBER 31, 2013 BY CATEGORY OF BUSINESS INDUSTRY (Cont'd)

(พันบาท In Thousand Baht)

รหัส Code	ประเภทธุรกิจ	จำนวน สถาน- ประกอบ การ Number of establishments	มูลค่าตามบัญชีของสินทรัพย์ถาวรโดยหมวด							Book value of fixed assets on Dec. 31, 2013				Category of business industry
			รวม Total	ที่ดิน Land	อาคารและ สิ่งก่อสร้าง Building and construction	เครื่องจักร Machinery	ยานพาหนะ Vehicles	เครื่องใช้ สำนักงาน Office appliances	เครื่องมือ อื่นๆ Other Equipment	สินทรัพย์ ถาวรอื่น ๆ Other fixed assets				
69200	กิจการการบัญชี การทำบัญชี และการตรวจสอบบัญชี	278	596,576.6	198,599.3	300,117.9	1,253.3	50,704.1	39,513.7	1,501.9	4,886.4	Accounting, bookkeeping and auditing activities; tax consultancy			
70	การให้คำปรึกษา ด้านภาษา และการบริการให้คำปรึกษา ด้านการบริหารจัดการ	4	9,519.8	1,488.7	2,145.7	5,045.2	818.5	21.6	-	-	Activities of head offices; management consultancy activities			
702	การบริการให้คำปรึกษาด้านการบริหารจัดการ	4	9,519.8	1,488.7	2,145.7	5,045.2	818.5	21.6	-	-	Management consultancy activities			
70209	การบริการให้คำปรึกษาด้านการบริหารจัดการอื่นๆ	4	9,519.8	1,488.7	2,145.7	5,045.2	818.5	21.6	-	-	Other management consultancy activities			
71	กิจกรรมด้านสถาปัตยกรรม และวิศวกรรม รวมถึงการทดสอบ และการวิเคราะห์ทางเทคนิค	193	700,559.4	340,593.0	190,497.5	53,955.2	80,236.8	21,339.3	9,286.5	4,651.0	Architectural and engineering activities; technical testing and analysis			
711	กิจกรรมด้านสถาปัตยกรรม และวิศวกรรม และการให้คำปรึกษาด้านเทคนิคที่เกี่ยวข้อง	87	533,901.0	281,928.9	152,088.0	25,388.0	52,417.9	13,836.4	3,827.3	4,414.4	Architectural and engineering activities and related technical consultancy			
7110	กิจกรรมด้านสถาปัตยกรรม และวิศวกรรม และการให้คำปรึกษาด้านเทคนิคที่เกี่ยวข้อง	87	533,901.0	281,928.9	152,088.0	25,388.0	52,417.9	13,836.4	3,827.3	4,414.4	Architectural and engineering activities and related technical consultancy			
71101	กิจกรรมด้านสถาปัตยกรรม และการให้คำปรึกษาด้านเทคนิคที่เกี่ยวข้อง	72	521,049.2	280,512.2	148,421.3	25,388.0	48,130.0	13,039.5	1,324.0	4,234.2	Architectural activities and related technical consultancy			
71103	กิจกรรมด้านธรณีฟิสิกส์ ธรณีวิทยา และการให้คำปรึกษาด้านเทคนิคที่เกี่ยวข้อง	15	12,851.8	1,416.7	3,666.7	-	4,287.9	796.9	2,503.3	180.2	Geophysical, geologic activities and related technical consultancy			
712	การทดสอบและวิเคราะห์ทางเทคนิค	106	166,658.4	58,664.2	38,409.5	28,567.2	27,818.8	7,502.9	5,459.2	236.6	Technical testing and analysis			
7120	การทดสอบและวิเคราะห์ทางเทคนิค	106	166,658.4	58,664.2	38,409.5	28,567.2	27,818.8	7,502.9	5,459.2	236.6	Technical testing and analysis			
71201	การทดสอบและวิเคราะห์ประกอบทางเคมี และชีวภาพ	5	5,945.2	500.0	1,900.0	78.5	2,925.8	268.4	36.0	236.6	Testing and analysis services for the chemical, physical and biological properties			
71202	การตรวจสภาพยานยนต์ทางเทคนิค	101	160,713.2	58,164.2	36,509.5	28,488.7	24,893.1	7,234.5	5,423.2	-	Technical inspection services of motor vehicles			

ตาราง 8 มูลค่าตามบัญชีของสินทรัพย์ของการของสถานประกอบการธุรกิจ ณ วันที่ 31 ธันวาคม 2556 จำแนกตามประเภทธุรกิจ (ต่อ)

TABLE 8 BOOK VALUE OF FIXED ASSETS OF BUSINESS ESTABLISHMENTS ON DECEMBER 31, 2013 BY CATEGORY OF BUSINESS INDUSTRY (Cont'd)

(พันบาท In Thousand Baht)

รหัส Code	ประเภทธุรกิจ	จำนวน สถาน- ประกอบการ Number of establishments	มูลค่าตามบัญชีของสินทรัพย์ถาวรโดยแยก										Category of business industry			
			รวม Total	ที่ดิน Land	อาคารและ สิ่งก่อสร้าง Building and construction	เครื่องจักร Machinery	ยานพาหนะ Vehicles	เครื่องใช้ สำนักงาน Office appliances	เครื่องมือ อื่นๆ Other Equipment	สินทรัพย์ ถาวรอื่น ๆ Other fixed assets						
72	การวิจัยและพัฒนาเชิงวิทยาศาสตร์	1	D	D	D	D	D	D	D	D	D	D	D	D	D	Scientific research and development
721	การวิจัยและพัฒนาเชิงทดลองด้าน วิทยาศาสตร์ธรรมชาติและวิศวกรรม	1	D	D	D	D	D	D	D	D	D	D	D	D	D	Research and experimental development on natural sciences and engineering
7210	การวิจัยและพัฒนาเชิงทดลองด้าน วิทยาศาสตร์ธรรมชาติและวิศวกรรม	1	D	D	D	D	D	D	D	D	D	D	D	D	D	Research and experimental development on natural sciences and engineering
72101	การวิจัยและพัฒนาเชิงทดลองด้าน วิทยาศาสตร์ธรรมชาติ	1	D	D	D	D	D	D	D	D	D	D	D	D	D	Research and experimental development on natural sciences
73	การโฆษณาและการวิจัยตลาด	769	1,343,185.9	465,462.1	303,626.5	307,319.9	156,048.7	39,290.6	38,208.8	33,229.4	33,229.4	33,229.4	33,229.4	33,229.4	33,229.4	Advertising and market research
731	การโฆษณา	769	1,343,185.9	465,462.1	303,626.5	307,319.9	156,048.7	39,290.6	38,208.8	33,229.4	33,229.4	33,229.4	33,229.4	33,229.4	33,229.4	Advertising
7310	การโฆษณา	769	1,343,185.9	465,462.1	303,626.5	307,319.9	156,048.7	39,290.6	38,208.8	33,229.4	33,229.4	33,229.4	33,229.4	33,229.4	33,229.4	Advertising activities
73101	กิจกรรมของบริษัทโฆษณา	769	1,343,185.9	465,462.1	303,626.5	307,319.9	156,048.7	39,290.6	38,208.8	33,229.4	33,229.4	33,229.4	33,229.4	33,229.4	33,229.4	Advertising activities
74	กิจกรรมทางวิชาชีพ วิทยาศาสตร์ และเทคนิคอื่นๆ	1,056	2,647,333.7	1,155,160.3	840,902.9	18,699.8	550,398.7	69,074.9	7,830.3	5,266.7	5,266.7	5,266.7	5,266.7	5,266.7	5,266.7	Other professional, scientific and technical activities
741	กิจกรรมการออกแบบเฉพาะด้าน	82	135,601.5	50,475.8	38,098.8	1,140.0	26,166.1	13,589.3	964.8	5,166.7	5,166.7	5,166.7	5,166.7	5,166.7	5,166.7	Specialized design activities
7410	กิจกรรมการออกแบบเฉพาะด้าน	82	135,601.5	50,475.8	38,098.8	1,140.0	26,166.1	13,589.3	964.8	5,166.7	5,166.7	5,166.7	5,166.7	5,166.7	5,166.7	Specialized design activities
74101	กิจกรรมการออกแบบตกแต่งภายใน	62	115,470.5	41,070.7	38,046.8	-	20,966.0	12,258.8	922.1	2,206.1	2,206.1	2,206.1	2,206.1	2,206.1	2,206.1	Interior decorators activities
74109	กิจกรรมการออกแบบเฉพาะด้านอื่นๆ	20	20,131.1	9,405.1	52.0	1,140.0	5,200.1	1,330.5	42.8	2,960.6	2,960.6	2,960.6	2,960.6	2,960.6	2,960.6	Other specialized design activities
742	กิจกรรมการถ่ายภาพ	954	2,496,662.3	1,099,184.6	797,844.0	17,559.8	521,306.9	54,569.6	6,197.5	6,197.5	6,197.5	6,197.5	6,197.5	6,197.5	6,197.5	Photographic activities
7420	กิจกรรมการถ่ายภาพ	954	2,496,662.3	1,099,184.6	797,844.0	17,559.8	521,306.9	54,569.6	6,197.5	6,197.5	6,197.5	6,197.5	6,197.5	6,197.5	6,197.5	Photographic activities
74200	กิจกรรมการถ่ายภาพ	954	2,496,662.3	1,099,184.6	797,844.0	17,559.8	521,306.9	54,569.6	6,197.5	6,197.5	6,197.5	6,197.5	6,197.5	6,197.5	6,197.5	Photographic activities
749	กิจกรรมทางวิชาชีพ วิทยาศาสตร์ และเทคนิคอื่นๆ ซึ่งมีได้ประเภทไว้ในที่อื่น	20	15,069.9	5,500.0	4,960.2	-	2,925.7	916.0	668.0	100.0	100.0	100.0	100.0	100.0	100.0	Other professional, scientific and technical activities n.e.c.
7490	กิจกรรมทางวิชาชีพ วิทยาศาสตร์ และเทคนิคอื่นๆ ซึ่งมีได้ประเภทไว้ในที่อื่น	20	15,069.9	5,500.0	4,960.2	-	2,925.7	916.0	668.0	100.0	100.0	100.0	100.0	100.0	100.0	Other professional, scientific and technical activities n.e.c.

ตาราง 8 มูลค่าตามบัญชีของสินทรัพย์ของการของสถานประกอบการธุรกิจ ณ วันที่ 31 ธันวาคม 2556 จำแนกตามประเภทธุรกิจ (ต่อ)

TABLE 8 BOOK VALUE OF FIXED ASSETS OF BUSINESS ESTABLISHMENTS ON DECEMBER 31, 2013 BY CATEGORY OF BUSINESS INDUSTRY (Contd)

(พันบาท In Thousand Baht)

รหัส Code	ประเภทธุรกิจ	จำนวน สถาน- ประกอบการ Number of establishments	มูลค่าตามบัญชีของสินทรัพย์การของสถานประกอบการโดยหมวด										Book value of fixed assets on Dec. 31, 2013				Category of business industry
			รวม Total	ที่ดิน Land	อาคารและ สิ่งก่อสร้าง Building and construction	เครื่องจักร Machinery	ยานพาหนะ Vehicles	เครื่องใช้ สำนักงาน Office appliances	เครื่องมือ อื่นๆ Other Equipment	สินทรัพย์ ถาวรอื่น ๆ Other fixed assets							
74901	กิจกรรมการแปลและล่าม	10	11,280.9	5,500.0	4,960.2	-	405.7	315.0	-	100.0	-	-	-	-	100.0	Translation and interpretation activities	
74909	กิจกรรมทางวิชาชีพ วิทยาศาสตร์ และเทคนิคอื่นๆ ซึ่งมีได้จัดประเภทไว้ในที่อื่น	10	3,789.0	-	-	-	2,520.0	601.0	668.0	-	-	-	-	-	-	Other professional, scientific and technical activities n.e.c.	
77	กิจกรรมการให้เช่า	3,807	5,738,148.9	1,873,679.5	1,881,848.2	160,748.7	1,399,276.9	175,288.6	192,649.8	54,657.1	-	-	-	-	54,657.1	Rental and leasing activities	
771	การให้เช่ายานยนต์	190	1,079,373.2	381,865.4	124,187.9	29,388.1	531,034.3	10,472.1	219.3	2,206.1	-	-	-	-	2,206.1	Renting and leasing of motor vehicles	
7710	การให้เช่ายานยนต์นั่งส่วนบุคคล	190	1,079,373.2	381,865.4	124,187.9	29,388.1	531,034.3	10,472.1	219.3	2,206.1	-	-	-	-	2,206.1	Renting of passenger car, pick-up truck, van and similar light motor vehicles	
77101	การให้เช่ายานยนต์นั่งส่วนบุคคล รถกระบะ รถตู้ และรถขนาดเล็ก ที่คล้ายกัน	160	760,907.5	301,750.4	103,233.3	63.1	344,236.6	9,221.3	196.7	2,206.1	-	-	-	-	2,206.1	Renting of trucks and other heavy motor vehicles	
77109	การให้เช่ายานยนต์นั่งรถบรรทุก และยานยนต์หนักอื่นๆ	30	318,465.7	80,115.0	20,954.6	29,325.0	186,797.8	1,250.8	22.6	-	-	-	-	-	-	Renting and leasing of recreational and household goods	
772	การให้เช่าของใช้ส่วนบุคคล และของใช้ในชีวิตประจำวัน	3,160	3,547,529.6	1,013,751.9	1,558,159.2	6,392.9	614,240.0	147,794.5	172,284.2	34,906.9	-	-	-	-	34,906.9	Renting and leasing of personal and household goods	
7721	การให้เช่าเครื่องอุปกรณ์เพื่อการนันทนาการ และการกีฬา	41	30,571.5	-	13,574.0	-	16,276.0	16.2	705.3	-	-	-	-	-	-	Renting and leasing of recreational and sports goods	
77210	การให้เช่าเครื่องอุปกรณ์เพื่อการนันทนาการ และการกีฬา	41	30,571.5	-	13,574.0	-	16,276.0	16.2	705.3	-	-	-	-	-	-	Renting and leasing of recreational and sports goods	
7722	การให้เช่าสื่อบันทึกเสียงและภาพ	620	311,116.8	108,160.4	120,531.8	-	32,529.9	8,561.6	10,683.2	30,650.0	-	-	-	-	30,650.0	Renting of video tapes and disks	
77220	การให้เช่าสื่อบันทึกเสียงและภาพ	620	311,116.8	108,160.4	120,531.8	-	32,529.9	8,561.6	10,683.2	30,650.0	-	-	-	-	30,650.0	Renting of video tapes and disks	
7729	การให้เช่าของใช้ส่วนบุคคล และของใช้ในชีวิตประจำวัน	2,499	3,205,841.3	905,591.5	1,424,053.5	6,392.9	565,434.1	139,216.8	160,895.7	4,256.9	-	-	-	-	4,256.9	Renting and leasing of other personal and household goods	
77291	การให้เช่าหนังสือ	145	229,683.8	113,363.5	111,254.4	-	1,709.7	2,021.4	1,334.8	-	-	-	-	-	-	Renting and leasing of books	
77299	การให้เช่าของใช้ส่วนบุคคล และของใช้ในชีวิตประจำวัน ซึ่งมิได้จัดประเภทไว้ในที่อื่น	2,354	2,976,157.6	792,228.0	1,312,799.1	6,392.9	563,724.4	137,195.3	159,560.9	4,256.9	-	-	-	-	4,256.9	Renting and leasing of other personal and household goods, n.e.c.	



ตาราง 8 มูลค่าตามบัญชีของสินทรัพย์ของการประกอบการธุรกิจ ณ วันที่ 31 ธันวาคม 2556 จำแนกตามประเภทธุรกิจ (ต่อ)

TABLE 8 BOOK VALUE OF FIXED ASSETS OF BUSINESS ESTABLISHMENTS ON DECEMBER 31, 2013 BY CATEGORY OF BUSINESS INDUSTRY (Cont'd)

(พันบาท In Thousand Baht)

รหัส Code	ประเภทธุรกิจ Category of business industry	จำนวน สถาน- ประกอบกร Number of establishments	มูลค่าตามบัญชีของสินทรัพย์การประกอบการรายงวด Book value of fixed assets on Dec. 31, 2013										สินทรัพย์ ถาวรอื่น ๆ Other fixed assets	Category of business industry
			รวม Total	ที่ดิน Land	อาคารและ สิ่งก่อสร้าง Building and construction	เครื่องจักร Machinery	ยานพาหนะ Vehicles	เครื่องใช้ สำนักงาน Office appliances	เครื่องมือ อื่น ๆ Other Equipment					
773	การให้เช่าเครื่องจักร อุปกรณ์ และสินค้าที่จับต้องได้อื่นๆ	456	1,102,938.1	476,062.1	194,101.1	124,087.7	254,002.7	16,994.1	20,146.4	17,544.1	17,544.1	17,544.1	17,544.1	Renting and leasing of other machinery, equipment and tangible goods
7730	การให้เช่าเครื่องจักร อุปกรณ์ และสินค้าที่จับต้องได้อื่นๆ	456	1,102,938.1	476,062.1	194,101.1	124,087.7	254,002.7	16,994.1	20,146.4	17,544.1	17,544.1	17,544.1	17,544.1	Renting and leasing of other machinery, equipment and tangible goods
77301	การให้เช่าเครื่องอุปกรณ์ขนส่งทางบก (ยกเว้นยานยนต์)	172	353,486.2	232,964.6	59,640.3	-	58,823.3	1,005.8	1,052.3	-	-	-	-	Renting and leasing of land-transport equipment (other than motor vehicles)
77302	การให้เช่าเครื่องอุปกรณ์การขนส่งน้ำ	7	42,186.5	10,319.4	4,579.4	-	26,518.5	769.1	-	-	-	-	-	Renting and leasing of water-transport equipment
77304	การให้เช่าเครื่องจักรและอุปกรณ์ ทางการเกษตรและการป่าไม้	9	12,312.8	5,100.0	1,445.0	72.0	5,671.2	5.4	19.2	-	-	-	-	Renting and leasing of agricultural and forestry machinery and equipment
77305	การให้เช่าเครื่องจักรและอุปกรณ์ในการ ก่อสร้างและงานวิศวกรรมโยธา	15	325,135.1	76,839.6	51,383.3	111,775.7	64,042.0	1,268.1	2,282.4	17,544.1	17,544.1	17,544.1	17,544.1	Renting and leasing of construction and civil-engineering machinery and equipment
77306	การให้เช่าเครื่องจักรและอุปกรณ์ สำนักงาน	4	5,760.3	-	-	-	1,668.0	4,086.3	6.0	-	-	-	-	Renting and leasing of office machinery and equipment
77309	การให้เช่าเครื่องจักร อุปกรณ์ และสินค้าที่จับต้องได้อื่นๆ ซึ่งมิได้จัดประเภทไว้ในที่อื่น	249	364,057.3	150,838.6	77,053.1	12,240.0	97,279.7	9,859.4	16,786.5	-	-	-	-	Renting and leasing of other machinery, equipment and tangible goods, n.e.c
774	สัญญาเช่าค่าเงินงานผลิตภัณฑ์ที่มี ทรัพย์สินทางปัญญาหรือผลิตภัณฑ์ ที่คล้ายกัน (ยกเว้นงานที่มีลิขสิทธิ์)	1	D	D	D	D	D	D	D	D	D	D	D	Leasing of intellectual property and similar products (except copyrighted works)
7740	สัญญาเช่าค่าเงินงานผลิตภัณฑ์ที่มี ทรัพย์สินทางปัญญาหรือผลิตภัณฑ์ ที่คล้ายกัน (ยกเว้นงานที่มีลิขสิทธิ์)	1	D	D	D	D	D	D	D	D	D	D	D	Leasing of intellectual property and similar products (except copyrighted works)
77400	สัญญาเช่าค่าเงินงานผลิตภัณฑ์ที่มีทรัพย์สิน ทางปัญญาหรือผลิตภัณฑ์ที่คล้ายกัน (ยกเว้นงานที่มีลิขสิทธิ์)	1	D	D	D	D	D	D	D	D	D	D	D	Leasing of intellectual property and similar products (except copyrighted works)

ตาราง 8 มูลค่าตามบัญชีของสินทรัพย์ของการของสถานประกอบการธุรกิจ ณ วันที่ 31 ธันวาคม 2556 จำแนกตามประเภทธุรกิจ (ต่อ)

TABLE 8 BOOK VALUE OF FIXED ASSETS OF BUSINESS ESTABLISHMENTS ON DECEMBER 31, 2013 BY CATEGORY OF BUSINESS INDUSTRY (Cont'd)

(พันบาท In Thousand Baht)

รหัส Code	ประเภทธุรกิจ	จำนวน สถาน- ประกอบการ Number of establishments	มูลค่าตามบัญชีของสินทรัพย์การของสถานประกอบการโดยหมวด										Category of business industry
			รวม Total	ที่ดิน Land	อาคารและ สิ่งก่อสร้าง Building and construction	เครื่องจักร Machinery	ยานพาหนะ Vehicles	เครื่องใช้ สำนักงาน Office appliances	เครื่องมือ อื่นๆ Other Equipment	สินทรัพย์ ถาวรอื่น ๆ Other fixed assets			
79	กิจกรรมของตัวแทนธุรกิจท่องเที่ยว การจัดนำเที่ยว การบริการสำรอง และกิจการที่เกี่ยวข้อง	2,098	3,140,958.6	1,206,775.3	543,939.9	-	1,100,667.6	258,380.6	21,459.9	9,735.3	Travel agency, tour operator, reservation service and related activities		
791	กิจกรรมของตัวแทนธุรกิจท่องเที่ยว และการจัดนำเที่ยว	2,055	3,093,606.4	1,197,785.3	528,236.4	-	1,080,016.0	257,771.8	21,459.9	8,337.0	Travel agency and tour operator activities		
7911	กิจกรรมของตัวแทนธุรกิจท่องเที่ยว	865	1,200,646.5	520,550.0	287,406.1	-	357,469.6	26,077.2	7,154.6	1,989.0	Travel agency activities		
79110	กิจกรรมของตัวแทนธุรกิจท่องเที่ยว	865	1,200,646.5	520,550.0	287,406.1	-	357,469.6	26,077.2	7,154.6	1,989.0	Travel agency activities		
7912	กิจกรรมการจัดนำเที่ยว	1,190	1,892,959.9	677,235.3	240,830.4	-	722,546.3	231,694.7	14,305.3	6,348.0	Tour operator activities		
79120	กิจกรรมการจัดนำเที่ยว	1,190	1,892,959.9	677,235.3	240,830.4	-	722,546.3	231,694.7	14,305.3	6,348.0	Tour operator activities		
799	กิจกรรมบริการสำรองอื่นๆ และกิจการที่เกี่ยวข้อง	43	47,352.2	8,990.0	15,703.5	-	20,651.6	608.8	-	1,398.3	Other reservation service and related activities		
7990	กิจกรรมบริการสำรองอื่นๆ และกิจการที่เกี่ยวข้อง	43	47,352.2	8,990.0	15,703.5	-	20,651.6	608.8	-	1,398.3	Other reservation service and related activities		
79901	กิจกรรมของมัคคุเทศก์	29	44,358.4	8,990.0	15,703.5	-	19,441.6	223.3	-	-	Activities of tourist guides		
79909	กิจกรรมบริการสำรองอื่นๆ และกิจการที่เกี่ยวข้อง ซึ่งมิได้จัดประเภทไว้ในที่อื่น	14	2,993.8	-	-	-	1,210.0	385.5	-	1,398.3	Other reservation service and related activities, n.e.c		
80	การบริการรักษาความปลอดภัย และการสืบสวน	71	188,736.9	72,066.9	65,311.5	-	40,764.6	9,490.9	1,103.0	-	Security and investigation activities		
801	การบริการรักษาความปลอดภัยส่วนบุคคล	46	41,126.6	8,800.1	17,550.2	-	12,775.0	1,912.3	89.0	-	Private security activities		
8010	การบริการรักษาความปลอดภัยส่วนบุคคล	46	41,126.6	8,800.1	17,550.2	-	12,775.0	1,912.3	89.0	-	Private security activities		
80100	การบริการรักษาความปลอดภัยส่วนบุคคล	46	41,126.6	8,800.1	17,550.2	-	12,775.0	1,912.3	89.0	-	Private security activities		
802	การบริการระบบรักษาความปลอดภัย	25	147,610.3	63,266.8	47,761.3	-	27,989.6	7,578.6	1,014.0	-	Security systems service activities		
8020	การบริการระบบรักษาความปลอดภัย	25	147,610.3	63,266.8	47,761.3	-	27,989.6	7,578.6	1,014.0	-	Security systems service activities		
80200	การบริการระบบรักษาความปลอดภัย	25	147,610.3	63,266.8	47,761.3	-	27,989.6	7,578.6	1,014.0	-	Security systems service activities		
81	กิจกรรมการบริการสำหรับอาคาร และภูมิทัศน์	126	750,101.9	539,732.5	123,030.4	1,647.2	67,113.5	7,860.9	10,717.3	-	Services to buildings and landscape activities		
812	การบริการทำความสะอาด	99	698,545.9	518,148.9	110,407.9	688.0	52,531.1	6,862.8	9,907.2	-	Cleaning activities		
8121	การบริการทำความสะอาดทั่วไปสำหรับอาคาร	27	427,903.6	336,892.9	64,717.0	24.0	18,389.7	3,141.1	4,738.8	-	General cleaning of buildings		

ตาราง 8 มูลค่าตามบัญชีของสินทรัพย์ของสถานประกอบการธุรกิจ ณ วันที่ 31 ธันวาคม 2556 จำแนกตามประเภทธุรกิจ (ต่อ)

TABLE 8 BOOK VALUE OF FIXED ASSETS OF BUSINESS ESTABLISHMENTS ON DECEMBER 31, 2013 BY CATEGORY OF BUSINESS INDUSTRY (Contd)

(พันบาท In Thousand Baht)

รหัส Code	ประเภทธุรกิจ	จำนวน สถาน- ประกอบกร Number of establishments	มูลค่าตามบัญชีของสินทรัพย์ถาวรโดยหมวด										Book value of fixed assets on Dec. 31, 2013			Category of business industry
			รวม Total	ที่ดิน Land	อาคารและ สิ่งก่อสร้าง Building and construction	เครื่องจักร Machinery	ยานพาหนะ Vehicles	เครื่องใช้ สำนักงาน Office appliances	เครื่องมือ อื่นๆ Other	สินทรัพย์ ถาวรอื่น ๆ Other fixed assets						
81210	การบริการทำความสะอาดทั่วไปสำหรับอาคาร	27	427,903.6	336,892.9	64,717.0	24.0	18,389.7	3,141.1	4,738.8	-	-	-	-	-	General cleaning of buildings	
8129	การบริการทำความสะอาดสำหรับอาคารและอุตสาหกรรมอื่นๆ	72	270,642.2	181,256.0	45,690.9	664.0	34,141.3	3,721.6	5,168.4	-	-	-	-	-	Other building and industrial cleaning activities	
81293	การบริการกำจัดและกำจัดอาคารและอุตสาหกรรมอื่นๆ	62	259,333.2	180,748.0	43,723.4	64.0	26,389.3	3,524.1	4,884.4	-	-	-	-	-	Disinfecting and exterminating activities	
81299	การบริการทำความสะอาดสำหรับอาคารและอุตสาหกรรมอื่นๆ ซึ่งไม่ได้จัดประเภทไว้ในที่อื่น	10	11,309.0	508.0	1,967.5	600.0	7,752.0	197.5	284.0	-	-	-	-	-	Other building and industrial cleaning activities, n.e.c	
<b>813</b>	<b>การบริการดูแลและบำรุงรักษาภูมิทัศน์</b>	<b>27</b>	<b>51,556.1</b>	<b>21,583.6</b>	<b>12,622.6</b>	<b>959.2</b>	<b>14,582.5</b>	<b>998.2</b>	<b>810.1</b>	-	-	-	-	-	<b>Landscape care and maintenance service activities</b>	
8130	การบริการดูแลและบำรุงรักษาภูมิทัศน์	27	51,556.1	21,583.6	12,622.6	959.2	14,582.5	998.2	810.1	-	-	-	-	-	Landscape care and maintenance service activities	
81300	การบริการดูแลและบำรุงรักษาภูมิทัศน์	27	51,556.1	21,583.6	12,622.6	959.2	14,582.5	998.2	810.1	-	-	-	-	-	Landscape care and maintenance service activities	
<b>82</b>	<b>การบริการด้านการบริหารและสนับสนุนการดำเนินงานของสำนักงานและกิจการอื่นๆ ที่สนับสนุนทางธุรกิจ</b>	<b>2,539</b>	<b>4,028,666.2</b>	<b>1,607,627.3</b>	<b>1,369,533.7</b>	<b>198,287.2</b>	<b>377,173.0</b>	<b>439,130.4</b>	<b>35,594.0</b>	<b>1,320.6</b>	-	-	-	-	<b>Office administrative, office support and other business support activities</b>	
<b>821</b>	<b>การบริการด้านการบริหารและสนับสนุนการดำเนินงานของสำนักงาน</b>	<b>1,742</b>	<b>2,818,087.1</b>	<b>829,664.5</b>	<b>1,068,753.7</b>	<b>197,146.2</b>	<b>286,204.7</b>	<b>409,204.7</b>	<b>27,113.3</b>	-	-	-	-	-	<b>Office administrative and support activities</b>	
8219	การถ่ายเอกสาร การเตรียมเอกสาร และกิจการเฉพาะด้านอื่นๆ ที่สนับสนุนการดำเนินงานสำนักงาน	1,742	2,818,087.1	829,664.5	1,068,753.7	197,146.2	286,204.7	409,204.7	27,113.3	-	-	-	-	-	Photocopying, document preparation and other specialized office support activities	
82191	การถ่ายเอกสาร	1,583	2,619,533.6	736,200.0	1,010,049.0	186,554.0	262,897.5	398,708.7	25,124.4	-	-	-	-	-	Photocopying activities	
82199	การเตรียมเอกสารและกิจการเฉพาะด้านอื่นๆ ที่สนับสนุนการดำเนินงานสำนักงาน	159	198,553.5	93,464.5	58,704.7	10,592.2	23,307.2	10,496.0	1,988.9	-	-	-	-	-	Document preparation and other specialized office support activities	
<b>823</b>	<b>การจัดการประชุมและการแสดงสินค้า</b>	<b>1</b>	<b>D</b>	<b>D</b>	<b>D</b>	<b>D</b>	<b>D</b>	<b>D</b>	<b>D</b>	<b>D</b>	<b>D</b>	<b>D</b>	<b>D</b>	<b>D</b>	<b>Organization of conventions and trade shows</b>	
8230	การจัดการประชุมและการแสดงสินค้า	1	D	D	D	D	D	D	D	D	D	D	D	D	Organization of conventions and trade shows	
82302	การจัดการแสดงสินค้า	1	D	D	D	D	D	D	D	D	D	D	D	D	Organization of trade shows	

ตาราง 8 มูลค่าตามบัญชีของสินทรัพย์ของการของสถานประกอบการธุรกิจ ณ วันที่ 31 ธันวาคม 2556 จำแนกตามประเภทธุรกิจ (ต่อ)

TABLE 8 BOOK VALUE OF FIXED ASSETS OF BUSINESS ESTABLISHMENTS ON DECEMBER 31, 2013 BY CATEGORY OF BUSINESS INDUSTRY (Cont'd)

(พันบาท In Thousand Baht)

รหัส Code	ประเภทธุรกิจ	จำนวน สถาน- ประกอบการ Number of establishments	มูลค่าตามบัญชีของสินทรัพย์ถาวรโดยแยก										มูลค่าตามบัญชีของสินทรัพย์ fixed assets			Category of business industry
			รวม Total	ที่ดิน Land	อาคารและ สิ่งก่อสร้าง Building and construction	เครื่องจักร Machinery	ยานพาหนะ Vehicles	เครื่องใช้ สำนักงาน Office appliances	เครื่องมือ อื่นๆ Other Equipment	สินทรัพย์ ถาวรอื่น ๆ Other fixed assets						
<b>829</b>	<b>กิจกรรมบริการสนับสนุนทางธุรกิจ</b>	<b>796</b>	<b>1,204,204.1</b>	<b>774,962.8</b>	<b>300,740.0</b>	<b>1,141.0</b>	<b>87,768.3</b>	<b>29,790.7</b>	<b>8,480.7</b>	<b>1,320.6</b>	<b>Business support service activities n.e.c.</b>					
	<i>ซึ่งมีได้จัดประเภทไว้ในที่อื่น</i>															
8291	กิจกรรมของตัวแทนจัดเก็บเงิน และการบริการข้อมูลเครดิต	39	143,074.9	115,812.8	14,061.5	-	11,382.0	1,790.6	28.0	-	Activities of collection agencies and credit bureaus					
82911	กิจกรรมของตัวแทนจัดเก็บเงิน	39	143,074.9	115,812.8	14,061.5	-	11,382.0	1,790.6	28.0	-	Activities of collection agencies					
8292	กิจกรรมการบรรจุหีบห่อ	16	46,593.9	19,500.0	12,153.5	1,141.0	6,154.8	976.9	6,637.8	30.0	Packaging activities					
82920	กิจกรรมการบรรจุหีบห่อ	16	46,593.9	19,500.0	12,153.5	1,141.0	6,154.8	976.9	6,637.8	30.0	Packaging activities					
8299	กิจกรรมการบริการอื่นๆ ที่สนับสนุนทางธุรกิจ ซึ่งมีได้จัดประเภทไว้ในที่อื่น	741	1,014,535.3	639,650.0	274,525.0	-	70,231.5	27,023.2	1,815.0	1,290.6	Other business support service activities n.e.c.					
82990	กิจกรรมการบริการอื่นๆ ที่สนับสนุนทางธุรกิจ ซึ่งมีได้จัดประเภทไว้ในที่อื่น	741	1,014,535.3	639,650.0	274,525.0	-	70,231.5	27,023.2	1,815.0	1,290.6	Other business support service activities n.e.c.					
<b>90</b>	<b>กิจกรรมการสร้างสรรค์ศิลปะ และความบันเทิง</b>	<b>744</b>	<b>918,123.6</b>	<b>361,891.5</b>	<b>300,604.1</b>	<b>523.4</b>	<b>172,609.9</b>	<b>15,163.6</b>	<b>50,321.6</b>	<b>17,009.4</b>	<b>Creative, arts and entertainment activities</b>					
<b>900</b>	<b>กิจกรรมการสร้างสรรค์ศิลปะ และความบันเทิง</b>	<b>744</b>	<b>918,123.6</b>	<b>361,891.5</b>	<b>300,604.1</b>	<b>523.4</b>	<b>172,609.9</b>	<b>15,163.6</b>	<b>50,321.6</b>	<b>17,009.4</b>	<b>Creative, arts and entertainment activities</b>					
9000	กิจกรรมการสร้างสรรค์ศิลปะ และความบันเทิง	744	918,123.6	361,891.5	300,604.1	523.4	172,609.9	15,163.6	50,321.6	17,009.4	Creative, arts and entertainment activities					
90001	กิจกรรมการสร้างสรรค์ศิลปะ	84	113,045.5	42,107.1	47,592.6	-	22,128.3	828.6	388.9	-	Creative and arts activities					
90002	กิจกรรมด้านความบันเทิง	660	805,078.1	319,784.5	253,011.4	523.4	150,481.6	14,335.0	49,932.7	17,009.4	Entertainment activities					
<b>92</b>	<b>กิจกรรมการพนันและการเสี่ยงโชค</b>	<b>109</b>	<b>254,217.5</b>	<b>181,730.3</b>	<b>64,938.3</b>	<b>-</b>	<b>5,558.3</b>	<b>936.5</b>	<b>1,054.2</b>	<b>-</b>	<b>Gambling and betting activities</b>					
<b>920</b>	<b>กิจกรรมการพนันและการเสี่ยงโชค</b>	<b>109</b>	<b>254,217.5</b>	<b>181,730.3</b>	<b>64,938.3</b>	<b>-</b>	<b>5,558.3</b>	<b>936.5</b>	<b>1,054.2</b>	<b>-</b>	<b>Gambling and betting activities</b>					
9200	กิจกรรมการพนันและการเสี่ยงโชค	109	254,217.5	181,730.3	64,938.3	-	5,558.3	936.5	1,054.2	-	Gambling and betting activities					
92001	การดำเนินงานเกี่ยวกับสลากกินแบ่ง	105	253,208.5	181,730.3	64,938.3	-	5,158.3	567.5	814.2	-	Operation of lottery					
92009	กิจกรรมการพนันและการเสี่ยงโชคอื่นๆ	4	1,009.0	-	-	-	400.0	369.0	240.0	-	Other gambling and betting activities					

ตาราง 8 มูลค่าตามบัญชีของสินทรัพย์ของสถานประกอบการธุรกิจ ณ วันที่ 31 ธันวาคม 2556 จำแนกตามประเภทธุรกิจ (ต่อ)

TABLE 8 BOOK VALUE OF FIXED ASSETS OF BUSINESS ESTABLISHMENTS ON DECEMBER 31, 2013 BY CATEGORY OF BUSINESS INDUSTRY (Cont'd)

(พันบาท In Thousand Baht)

รหัส Code	ประเภทธุรกิจ	จำนวน สถาน- ประกอบการ Number of establishments	มูลค่าตามบัญชีของสินทรัพย์ถาวรโดยหมวด							Book value of fixed assets on Dec. 31, 2013				Category of business industry
			รวม Total	ที่ดิน Land	อาคารและ สิ่งก่อสร้าง Building and construction	เครื่องจักร Machinery	ยานพาหนะ Vehicles	เครื่องใช้ สำนักงาน Office appliances	เครื่องมือ อื่นๆ Other Equipment	สินทรัพย์ ถาวรอื่น ๆ Other fixed assets				
93	กิจกรรมด้านการศึกษา ความบันเทิง และการนันทนาการ	2,616	9,299,035.1	4,849,824.3	2,132,025.6	658,125.5	484,403.2	336,014.7	384,306.9	454,334.9	Sports activities and amusement and recreation activities			
931	กิจกรรมด้านการศึกษา	1,279	6,989,096.9	4,203,882.1	1,570,687.6	82,191.0	237,690.9	182,697.0	291,888.9	420,059.4	Sports activities			
9311	การดำเนินงานเกี่ยวกับเยาวชน	1,211	6,770,012.4	4,061,382.1	1,553,412.8	82,191.0	220,771.9	160,961.3	271,233.8	420,059.4	Operation of sports facilities			
93111	ความสะอาดด้านการศึกษา	1,156	6,662,318.3	4,024,574.1	1,523,365.3	72,567.1	213,240.4	159,634.2	249,094.5	419,842.7	Operation of sports facilities			
93112	การดำเนินงานของศูนย์พัฒนา และการออกกำลังกายเพื่อฝึกความ ยืดหยุ่นของร่างกาย	55	107,694.0	36,808.0	30,047.6	9,623.9	7,531.4	1,327.1	22,139.2	216.7	Operation of fitness centers			
9319	กิจกรรมอื่นๆ ด้านการศึกษา	68	219,084.6	142,500.0	17,274.8	-	16,919.0	21,735.7	20,655.1	-	Other sports activities			
93199	กิจกรรมอื่นๆ ด้านการศึกษา ซึ่งมิได้จัดประเภทไว้ในที่อื่น	68	219,084.6	142,500.0	17,274.8	-	16,919.0	21,735.7	20,655.1	-	Other sports activities, n.e.c			
932	กิจกรรมด้านความบันเทิง และการนันทนาการอื่นๆ	1,337	2,309,938.2	645,942.3	561,338.0	575,934.5	246,712.2	153,317.7	92,418.0	34,275.4	Other amusement and recreation activities			
9321	กิจกรรมสวนสนุกและซิมปาร์ค	5	593,180.3	-	-	575,148.3	-	18,000.0	32.0	-	Activities of amusement parks and theme parks			
93210	กิจกรรมสวนสนุกและซิมปาร์ค	5	593,180.3	-	-	575,148.3	-	18,000.0	32.0	-	Activities of amusement parks and theme parks			
9329	กิจกรรมด้านความบันเทิง และการนันทนาการอื่นๆ ซึ่งมิได้จัดประเภทไว้ในที่อื่น	1,332	1,716,757.8	645,942.3	561,338.0	786.1	246,712.2	135,317.7	92,386.0	34,275.4	Other amusement and recreation activities n.e.c.			
93292	กิจกรรมการแสดงโชว์เพื่อความบันเทิง และการนันทนาการ	10	511,696.0	240,467.2	198,059.7	786.1	29,844.1	13,482.8	12,046.6	17,009.4	Activities of amusement and recreation shows			
93293	กิจกรรมการดำเนินงานร้านเกม และตู้เกมหยอดเหรียญ	1,246	1,120,114.8	358,670.0	341,092.5	-	209,840.6	120,087.7	73,158.0	17,266.0	Operation of games shops and coin-operated games activities			
93299	กิจกรรมด้านความบันเทิง และการนันทนาการอื่นๆ ซึ่งมิได้จัดประเภทไว้ในที่อื่น	76	84,947.0	46,805.1	22,185.8	-	7,027.5	1,747.2	7,181.4	-	Other amusement and recreation activities n.e.c.			

ตาราง 8 มูลค่าตามบัญชีของสินทรัพย์ของการธุรกิจ ณ วันที่ 31 ธันวาคม 2556 จำแนกตามประเภทธุรกิจ (ต่อ)

TABLE 8 BOOK VALUE OF FIXED ASSETS OF BUSINESS ESTABLISHMENTS ON DECEMBER 31, 2013 BY CATEGORY OF BUSINESS INDUSTRY (Contd)

(พันบาท In Thousand Baht)

รหัส Code	ประเภทธุรกิจ	จำนวน สถาน- ประกอบกร Number of establishments	มูลค่าตามบัญชีของสินทรัพย์ถาวรโดยแยกตามประเภท										มูลค่าของสินทรัพย์คงเหลือ ณ วันที่ 31, 2013			Category of business industry
			รวม Total	ที่ดิน Land	อาคารและ สิ่งก่อสร้าง Building and construction	เครื่องจักร Machinery	ยานพาหนะ Vehicles	เครื่องใช้ สำนักงาน Office appliances	เครื่องมือ อื่นๆ Other Equipment	สินทรัพย์ ถาวรอื่น ๆ Other fixed assets						
95	การซ่อมคอมพิวเตอร์และของใช้ส่วนบุคคลและของใช้ในครัวเรือน	5,051	3,413,920.7	1,926,697.7	724,699.8	57,160.1	542,075.0	85,594.3	73,482.1	4,211.7	Repair of computers and personal and household goods					
951	การซ่อมอุปกรณ์คอมพิวเตอร์	1,151	1,042,019.6	705,480.3	77,268.7	5,540.0	172,898.4	46,975.1	33,715.7	141.3	Repair of computers and household goods					
	และอุปกรณ์สื่อสารโทรคมนาคม										communication equipment					
9511	การซ่อมคอมพิวเตอร์และอุปกรณ์ต่อพ่วง	863	909,395.9	646,600.3	45,226.7	-	149,692.7	35,899.5	31,835.3	141.3	Repair of computers and peripheral equipment					
95110	การซ่อมคอมพิวเตอร์และอุปกรณ์ต่อพ่วง	863	909,395.9	646,600.3	45,226.7	-	149,692.7	35,899.5	31,835.3	141.3	Repair of computers and peripheral equipment					
9512	การซ่อมอุปกรณ์สื่อสารโทรคมนาคม	288	132,623.7	58,880.0	32,042.0	5,540.0	23,205.7	11,075.6	1,880.4	-	Repair of communication equipment					
95120	การซ่อมอุปกรณ์สื่อสารโทรคมนาคม	288	132,623.7	58,880.0	32,042.0	5,540.0	23,205.7	11,075.6	1,880.4	-	Repair of communication equipment					
952	การซ่อมของใช้ส่วนบุคคล และของใช้ในครัวเรือน	3,900	2,371,901.1	1,221,217.4	647,431.1	51,620.1	369,176.5	38,619.2	39,766.3	4,070.4	Repair of personal and household goods					
9521	การซ่อมเครื่องใช้อิเล็กทรอนิกส์ในครัวเรือน	1,322	935,037.8	499,627.3	250,882.7	-	142,890.4	26,091.2	15,546.1	-	Repair of consumer electronics					
95210	การซ่อมเครื่องใช้อิเล็กทรอนิกส์ในครัวเรือน	1,322	935,037.8	499,627.3	250,882.7	-	142,890.4	26,091.2	15,546.1	-	Repair of consumer electronics					
9522	การซ่อมเครื่องใช้ในครัวเรือน และอุปกรณ์สำหรับบ้านและสวน	1,186	686,200.4	320,026.5	120,779.8	30,848.0	187,002.0	9,902.5	13,589.0	4,052.5	Repair of household appliances and home and garden equipment					
95220	การซ่อมเครื่องใช้ในครัวเรือน และอุปกรณ์สำหรับบ้านและสวน	1,186	686,200.4	320,026.5	120,779.8	30,848.0	187,002.0	9,902.5	13,589.0	4,052.5	Repair of household appliances and home and garden equipment					
9523	การซ่อมรองเท้าและเครื่องหนัง	100	65,387.2	25,357.3	38,339.5	102.9	705.6	481.6	382.5	17.9	Repair of footwear and leather goods					
95230	การซ่อมรองเท้าและเครื่องหนัง	100	65,387.2	25,357.3	38,339.5	102.9	705.6	481.6	382.5	17.9	Repair of footwear and leather goods					
9524	การซ่อมเฟอร์นิเจอร์และของตกแต่งบ้าน	20	10,113.1	2,000.0	633.3	226.7	6,013.3	60.0	1,179.9	-	Repair of furniture and home furnishings					
95240	การซ่อมเฟอร์นิเจอร์และของตกแต่งบ้าน	20	10,113.1	2,000.0	633.3	226.7	6,013.3	60.0	1,179.9	-	Repair of furniture and home furnishings					
9529	การซ่อมของใช้ส่วนบุคคล และของใช้ในครัวเรือนอื่นๆ	1,272	675,162.5	374,206.3	236,795.7	20,442.6	32,565.3	2,083.8	9,068.8	-	Repair of other personal and household goods					
95291	การซ่อมนาฬิกา	95	20,647.7	9,203.1	5,253.8	249.4	3,969.5	1,090.1	881.7	-	Repair of watches and clocks					
95292	การซ่อมเสื้อผ้าเครื่องแต่งกาย	809	555,198.0	325,893.5	199,905.1	13,151.7	11,739.1	329.4	2,179.2	-	Repair and alteration of clothing					
95293	การซ่อมรถจักรยาน	29	30,005.8	14,862.5	12,818.0	666.5	1,218.0	172.9	267.9	-	Repair of bicycles					
95294	การซ่อมเครื่องดนตรี	3	D	D	D	D	D	D	D	D	Repair of musical instruments					

ตาราง 8 มูลค่าตามบัญชีของสินทรัพย์ของการของสถานประกอบการธุรกิจ ณ วันที่ 31 ธันวาคม 2556 จำแนกตามประเภทธุรกิจ (ต่อ)

TABLE 8 BOOK VALUE OF FIXED ASSETS OF BUSINESS ESTABLISHMENTS ON DECEMBER 31, 2013 BY CATEGORY OF BUSINESS INDUSTRY (Contd)

(พันบาท In Thousand Baht)

รหัส Code	ประเภทธุรกิจ	จำนวน สถาน- ประกอบการ Number of establishments	มูลค่าตามบัญชีของสินทรัพย์ถาวรโดยหมวด										Category of business industry		
			รวม Total	ที่ดิน Land	อาคารและ สิ่งก่อสร้าง Building and construction	เครื่องจักร Machinery	ยานพาหนะ Vehicles	เครื่องใช้ สำนักงาน Office appliances	เครื่องมือ อื่นๆ Other Equipment	สินทรัพย์ ถาวรอื่น ๆ Other fixed assets					
95295	การซ่อมเครื่องกีฬา	2	D	D	D	D	D	D	D	D	D	D	D	D	Repair of sporting goods
95299	การซ่อมของใช้ส่วนบุคคล และของใช้ในครัวเรือนอื่นๆ ซึ่งมีได้จัดประเภทไว้ในที่อื่น	334		18,847.1	18,106.3	6,298.3	15,571.5	450.9	5,698.0	-	-	-	-	-	Repair of other personal and household goods, n.e.c
96	กิจกรรมบริการส่วนบุคคลอื่นๆ	28,554		7,150,879.9	6,191,505.3	326,291.8	2,959,771.3	378,726.4	483,099.6	185,757.7	6,949.1	6,949.1	6,949.1	6,949.1	Other personal service activities
961	กิจกรรมบริการเพื่อเสริมสร้างสุขภาพร่างกาย (ยกเว้นกิจกรรมด้านการกีฬา)	21,559		5,816,097.4	3,691,647.6	-	2,351,297.9	338,880.6	240,717.3	6,949.1	6,949.1	6,949.1	6,949.1	6,949.1	Personal services for wellness (except sport activities)
9610	กิจกรรมบริการเพื่อเสริมสร้างสุขภาพร่างกาย (ยกเว้นกิจกรรมด้านการกีฬา)	21,559		5,816,097.4	3,691,647.6	-	2,351,297.9	338,880.6	240,717.3	6,949.1	6,949.1	6,949.1	6,949.1	6,949.1	Personal services for wellness (except sport activities)
96101	กิจกรรมสปาและการนวด	2,543		422,127.7	555,843.4	-	144,518.8	115,124.7	41,057.7	6,949.1	6,949.1	6,949.1	6,949.1	6,949.1	Activities of spas and massage salons
96102	กิจกรรมบริการลดน้ำหนัก	9		456.0	-	-	-	261.0	195.0	-	-	-	-	-	Activities of reducing and slendening salons
96103	กิจกรรมการแต่งผม	18,705		5,259,469.8	3,050,531.2	-	2,157,769.8	218,951.8	147,144.3	-	-	-	-	-	Activities of hairdressing salons
96104	กิจกรรมการดูแลความงามแต่งเล็บมือและเล็บเท้า	296		134,500.0	85,273.0	-	49,009.3	4,543.0	52,200.2	-	-	-	-	-	Activities of beauty, manicure and pedicure salons
96109	กิจกรรมบริการอื่นๆ เพื่อเสริมสร้างสุขภาพ ร่างกาย (ยกเว้นกิจกรรมด้านการกีฬา)	6		120.0	-	-	-	-	120.0	-	-	-	-	-	Other personal services for wellness (except sport activities)
962	การบริหารจัดการซักแห้ง	6,139		1,117,095.5	2,275,146.8	321,691.8	559,880.6	34,197.1	194,666.9	178,630.1	178,630.1	178,630.1	178,630.1	178,630.1	Washing and (dry-) cleaning of textile and fur products
9620	การบริหารจัดการซักแห้ง	6,139		1,117,095.5	2,275,146.8	321,691.8	559,880.6	34,197.1	194,666.9	178,630.1	178,630.1	178,630.1	178,630.1	178,630.1	Washing and (dry-) cleaning of textile and fur products
96201	การบริหารจัดการซักแห้งและซักแห้ง (ยกเว้น โดยเครื่องซักผ้าชนิดหยดเหรียญ)	6,008		1,047,895.5	2,230,256.9	315,284.0	557,804.6	34,148.8	192,064.8	178,630.1	178,630.1	178,630.1	178,630.1	178,630.1	Washing and (dry-) cleaning of textile and fur products (except by self-service coin-operated machines)
96202	การบริหารจัดการซักแห้งและซักแห้ง โดยเครื่องซักผ้าชนิดหยดเหรียญ	129		68,800.0	44,832.9	6,312.8	2,064.0	48.4	2,581.6	-	-	-	-	-	Washing and (dry-) cleaning of textile and fur products by self-service coin-operated machines
96203	การบริหารฟอกและย้อมสี	2		D	D	D	D	D	D	D	D	D	D	D	Dyeing and colouring services

ตาราง 8 มูลค่าตามบัญชีของสินทรัพย์ของสถานประกอบการธุรกิจ ณ วันที่ 31 ธันวาคม 2556 จำแนกตามประเภทธุรกิจ (ต่อ)

TABLE 8 BOOK VALUE OF FIXED ASSETS OF BUSINESS ESTABLISHMENTS ON DECEMBER 31, 2013 BY CATEGORY OF BUSINESS INDUSTRY (Cont'd)

(พันบาท In Thousand Baht)

รหัส Code	ประเภทธุรกิจ	จำนวน สถาน- ประกอบการ Number of establishments	มูลค่าตามบัญชีของสินทรัพย์ถาวรโดยหมวด							Book value of fixed assets on Dec. 31, 2013			Category of business industry
			รวม Total	ที่ดิน Land	อาคารและ สิ่งก่อสร้าง Building and construction	เครื่องจักร Machinery	ยานพาหนะ Vehicles	เครื่องใช้ สำนักงาน Office appliances	เครื่องมือ อื่นๆ Other Equipment	สินทรัพย์ ถาวรอื่น ๆ Other fixed assets			
963	กิจกรรมบริการส่วนบุคคลอื่นๆ ซึ่งมีได้จัดประเภทไว้ในที่อื่น	856	549,133.4	217,686.9	224,711.0	4,600.0	48,592.9	5,648.8	47,715.4	178.5	Other personal service activities n.e.c.		
9630	กิจกรรมบริการส่วนบุคคลอื่นๆ ซึ่งมีได้จัดประเภทไว้ในที่อื่น	856	549,133.4	217,686.9	224,711.0	4,600.0	48,592.9	5,648.8	47,715.4	178.5	Other personal service activities n.e.c.		
96301	การศพและกิจกรรมที่เกี่ยวข้อง	10	15,621.5	2,333.3	12,666.5	-	621.7	-	-	-	Funeral and related activities		
96302	กิจกรรมการดูแลสัตว์เลี้ยง	72	49,327.2	9,720.0	27,003.6	-	7,027.2	1,828.0	3,748.4	-	Pet care activities		
96303	กิจกรรมบริการด้วยเครื่องหยอดเหรียญ	23	18,354.0	9,200.0	4,370.0	4,600.0	-	-	184.0	-	Concession operation of coin-operated personal service machines		
96304	กิจกรรมโหราศาสตร์และไสยศาสตร์	373	311,297.9	180,057.0	126,090.9	-	2,739.5	1,811.8	598.7	-	Astrological and spiritualists' activities		
96305	กิจกรรมบริการอบ นวด และบริการอื่นๆ ที่คล้ายกัน	36	40,001.9	16,376.6	18,633.3	-	2,033.2	1,990.9	789.3	178.5	Turkish baths, sauna and steam baths activities		
96309	กิจกรรมบริการส่วนบุคคลอื่นๆ ซึ่งมีได้จัดประเภทไว้ในที่อื่น	342	114,531.0	-	35,946.6	-	36,171.3	18.0	42,395.1	-	Other personal service activities n.e.c.		

หมายเหตุ : D หมายถึง ตัวเลขที่ไม่เปิดเผย

Note : D means disclosure prohibited.

ที่มา : การสำรวจธุรกิจทางการค้าและธุรกิจทางการบริการ พ.ศ. 2557 ภาคใต้ สำนักงานสถิติแห่งชาติ กระทรวงเทคโนโลยีสารสนเทศและการสื่อสาร

Source : The 2014 Business Trade and Services Survey Southern Region , National Statistical Office, Ministry of Information and Communication Technology.



ตาราง 9 มูลค่าสินทรัพย์ถาวรที่เปลี่ยนแปลงของสถานประกอบการธุรกิจระหว่าง มกราคม - ธันวาคม 2556 จำแนกตามประเภทธุรกิจ

TABLE 9 VALUE OF CHANGED FIXED ASSETS OF BUSINESS ESTABLISHMENTS DURING JANUARY - DECEMBER, 2013 BY CATEGORY OF BUSINESS INDUSTRY

รหัส Code	ประเภทธุรกิจ	จำนวน สถาน- ประกอบ การ Number of establishments	มูลค่าสินทรัพย์ ถาวรที่ซื้อหรือ ผลิตขึ้นเอง Value of new or cost producing of fixed assets	มูลค่าสินทรัพย์ ถาวรที่ขาย Value of disposal of fixed assets	ค่าโอน กรรมสิทธิ์ Ownership transfer fee	Category of business industry
	รวม	278,186	12,680,712.8	2,401,877.1	204,322.2	Total
45	การขายส่งและการขายปลีก การซ่อมยานยนต์และจักรยานยนต์	23,499	1,495,525.3	154,678.3	177,817.9	Wholesale and retail trade; repair of motor vehicles and motorcycles
451	การขายยานยนต์	917	1,019,274.1	127,512.6	175,912.2	Sale of motor vehicles
4510	การขายยานยนต์	917	1,019,274.1	127,512.6	175,912.2	Sale of motor vehicles
45101	การขายยานยนต์ใหม่ซึ่งติดรถยนต์นั่งส่วนบุคคล รถกระบะ รถตู้ และรถขนาดเล็ที่คล้ายกัน	267	834,885.0	56,007.0	172,132.4	Sale of new passenger motor vehicles, pick-up truck, van and similar light motor vehicles
45102	การขายยานยนต์ใหม่ซึ่งติดรถบรรทุกและยานยนต์หนักอื่น ๆ	10	-	-	-	Sale of new trucks and other heavy motor vehicles
45103	การขายยานยนต์เก่าซึ่งติดรถยนต์นั่งส่วนบุคคล รถกระบะ รถตู้ และรถขนาดเล็ที่คล้ายกัน	638	184,389.1	71,505.6	3,779.8	Sale of used passenger motor vehicles, pick-up truck, van and similar light motor vehicles
45104	การขายยานยนต์เก่าซึ่งติดรถบรรทุกและยานยนต์หนักอื่น ๆ	2	-	-	-	Sale of used trucks and other heavy motor vehicles
452	การบำรุงรักษาและซ่อมยานยนต์	8,708	111,410.7	14,653.8	1,905.8	Maintenance and repair of motor vehicles
4520	การบำรุงรักษาและซ่อมยานยนต์	8,708	111,410.7	14,653.8	1,905.8	Maintenance and repair of motor vehicles
45201	การบำรุงรักษาและซ่อมระบบเครื่องยนต์และชิ้นส่วนยานยนต์	6,244	85,767.7	6,871.3	-	Maintenance and repair of motor vehicle engines and other parts
45202	การซ่อมตัวถัง ประตู หน้าต่าง และอื่น ๆ ที่คล้ายกัน	709	17,184.3	7,782.5	1,905.8	Repair of motor vehicle bodies, doors, windows and other similar services
45203	การบำรุงรักษายานยนต์ทั่วไป	1,755	8,458.7	-	-	Car-washing, polishing and similar services
453	การขายชิ้นส่วนและอุปกรณ์เสริมของยานยนต์	1,695	266,031.8	8,201.9	-	Sale of motor vehicle parts and accessories
4530	การขายชิ้นส่วนและอุปกรณ์เสริมของยานยนต์	1,695	266,031.8	8,201.9	-	Sale of motor vehicle parts and accessories
45301	การขายส่งชิ้นส่วนและอุปกรณ์เสริมใหม่ของยานยนต์	204	1,945.8	-	-	Wholesale of new motor vehicle parts and accessories
45302	การขายปลีกชิ้นส่วนและอุปกรณ์เสริมใหม่ของยานยนต์	1,396	258,362.0	6,221.9	-	Retail of new motor vehicle parts and accessories
45303	การขายส่งและปลีกชิ้นส่วนและอุปกรณ์เสริมเก่าของยานยนต์	95	5,724.0	1,980.0	-	Wholesale and retail of used motor vehicle parts and accessories
454	การขาย การบำรุงรักษาและซ่อมจักรยานยนต์ ชิ้นส่วนและอุปกรณ์เสริมที่เกี่ยวข้อง	12,179	98,808.7	4,310.1	-	Sale, maintenance and repair of motorcycles and related parts and accessories
4540	การขาย การบำรุงรักษาและซ่อมจักรยานยนต์ ชิ้นส่วนและอุปกรณ์เสริมที่เกี่ยวข้อง	12,179	98,808.7	4,310.1	-	Sale, maintenance and repair of motorcycles and related parts and accessories
45401	การขายจักรยานยนต์	1,189	93,334.3	4,310.1	-	Sale of motorcycles
45402	การขายส่งชิ้นส่วนและอุปกรณ์เสริมใหม่ของจักรยานยนต์	41	-	-	-	Wholesale of new motorcycle parts and accessories

ตาราง 9 มูลค่าสินทรัพย์ถาวรที่เปลี่ยนแปลงของสถานประกอบการธุรกิจระหว่าง มกราคม - ธันวาคม 2556 จำแนกตามประเภทธุรกิจ (ต่อ)

(พันบาท In Thousand Baht)

ตาราง 9 มูลค่าสินทรัพย์ถาวรที่เปลี่ยนแปลงของสถานประกอบการธุรกิจระหว่าง มกราคม - ธันวาคม 2556 จำแนกตามประเภทธุรกิจ (ต่อ)

TABLE 9 VALUE OF CHANGED FIXED ASSETS OF BUSINESS ESTABLISHMENTS DURING JANUARY - DECEMBER, 2013 BY CATEGORY OF BUSINESS INDUSTRY (Cont'd)

(พันบาท In Thousand Baht)

รหัส Code	ประเภทธุรกิจ	จำนวน สถาน- ประกอบ การ Number of establishments	มูลค่าสินทรัพย์ ถาวรที่ซื้อหรือ ผลิตขึ้นเอง Value of new or cost producing of fixed assets	มูลค่าสินทรัพย์ ถาวรที่ขาย Value of disposal of fixed assets	ค่าโอน กรรมสิทธิ์ Ownership transfer fee	Category of business industry
45403	การขายปลีกชิ้นส่วนและอุปกรณ์เสริมใหม่ต่อจักรยานยนต์	481	-	-	-	Retail of new motorcycle parts and accessories
45404	การขายส่งและปลีกชิ้นส่วนและอุปกรณ์เสริมเก่าของจักรยานยนต์	7	-	-	-	Wholesale and retail of used motorcycle parts and accessories
45405	การบำรุงรักษาและซ่อมจักรยานยนต์	10,461	5,474.4	-	-	Maintenance and repair of motorcycles
46	การขายส่ง (ยกเว้นยานยนต์และจักรยานยนต์)	18,079	1,045,566.1	51,870.3	256.3	Wholesale trade (except of motor vehicles and motorcycles)
461	การขายส่งโดยได้รับค่าตอบแทนหรือตามสัญญาจ้าง	73	1,335.0	-	-	Wholesale on a fee or contract basis
4610	การขายส่งโดยได้รับค่าตอบแทนหรือตามสัญญาจ้าง	73	1,335.0	-	-	Wholesale on a fee or contract basis
46101	การขายส่งวัตถุดิบทางการเกษตรและสัตว์มีชีวิต โดยได้รับค่าตอบแทนหรือตามสัญญาจ้าง	4	-	-	-	Wholesale on a fee or contract basis of agricultural raw materials and live animals
46102	การขายส่งอาหาร เครื่องดื่ม และยาสูบ โดยได้รับค่าตอบแทนหรือตามสัญญาจ้าง	30	1,335.0	-	-	Wholesale on a fee or contract basis of food, beverages and tobacco
46103	การขายส่งสิ่งทอ เสื้อผ้า รองเท้า เครื่องหนัง และของใช้ในครัวเรือน โดยได้รับค่าตอบแทนหรือตามสัญญาจ้าง	15	-	-	-	Wholesale on a fee or contract basis of textiles, clothing, footwear, leather goods and household articles
46104	การขายส่งคอมพิวเตอร์และซอฟต์แวร์ อุปกรณ์อิเล็กทรอนิกส์และโทรคมนาคม โดยได้รับค่าตอบแทนหรือตามสัญญาจ้าง	4	-	-	-	Wholesale on a fee or contract basis of computers and software, electronic and telecommunications equipment
46105	การขายส่งเครื่องจักรอุตสาหกรรม โดยได้รับค่าตอบแทนหรือตามสัญญาจ้าง	4	-	-	-	Wholesale on a fee or contract basis of industrial machinery
46107	การขายส่งวัสดุก่อสร้าง เครื่องโลหะ และอุปกรณ์ระบบท่อ โดยได้รับค่าตอบแทนหรือตามสัญญาจ้าง	3	-	-	-	Wholesale on a fee or contract basis of construction materials, hardware, plumbing and heating equipment and supplies
46108	การขายส่งสินค้าเฉพาะอย่างอื่นๆ โดยได้รับค่าตอบแทนหรือตามสัญญาจ้าง	13	-	-	-	Wholesale on a fee or contract basis of other particular products
462	การขายส่งวัตถุดิบทางการเกษตรและสัตว์มีชีวิต	1,375	91,321.1	17,389.5	-	Wholesale of agricultural raw materials and live animals
4620	การขายส่งวัตถุดิบทางการเกษตรและสัตว์มีชีวิต	1,375	91,321.1	17,389.5	-	Wholesale of agricultural raw materials and live animals
46201	การขายส่งข้าวเปลือกและธัญพืชอื่นๆ	39	1,140.0	-	-	Wholesale of rice in the husk and other grains
46202	การขายส่งพืชพรรณไม้ที่ใช้ในการผลิตน้ำมันพืช	862	85,177.7	17,010.0	-	Wholesale of oil seeds and oleaginous fruits
46203	การขายส่งยาสูบที่ยังไม่เป็นผลิตภัณฑ์สำเร็จรูป	6	-	-	-	Wholesale of unmanufactured tobacco
46204	การขายส่งสัตว์มีชีวิต	122	1,000.0	-	-	Wholesale of live animals
46205	การขายส่งดอกไม้ ต้นไม้ และเมล็ดพันธุ์พืช	88	3,575.0	-	-	Wholesale of flowers, plants and seeds
46206	การขายส่งอาหารปศุสัตว์	171	428.4	379.5	-	Wholesale of animal feeds
46209	การขายส่งวัตถุดิบอื่นๆ ทางการเกษตร	107	-	-	-	Wholesale of other agricultural raw materials

ตาราง 9 มูลค่าสินทรัพย์ถาวรที่เปลี่ยนแปลงของสถานประกอบการธุรกิจระหว่าง มกราคม - ธันวาคม 2556 จำแนกตามประเภทธุรกิจ (ต่อ)

TABLE 9 VALUE OF CHANGED FIXED ASSETS OF BUSINESS ESTABLISHMENTS DURING JANUARY - DECEMBER, 2013 BY CATEGORY OF BUSINESS INDUSTRY (Cont'd)

(พันบาท In Thousand Baht)

รหัส Code	ประเภทธุรกิจ	จำนวน สถาน- ประกอบการ Number of establishments	มูลค่าสินทรัพย์ ถาวรที่ซื้อหรือ ผลิตขึ้นเอง Value of new or cost producing of fixed assets	มูลค่าสินทรัพย์ ถาวรที่ขาย Value of disposal of fixed assets	ค่าโอน กรรมสิทธิ์ Ownership transfer fee	Category of business industry
<b>463</b>	<b>การขายส่งอาหาร เครื่องดื่ม และยาสูบ</b>	<b>4,324</b>	<b>117,936.0</b>	<b>5,120.1</b>	<b>256.3</b>	<b>Wholesale of food, beverages and tobacco</b>
4631	การขายส่งอาหาร	3,895	104,612.6	1,425.1	-	Wholesale of food
46311	การขายส่งเนื้อสัตว์และผลิตภัณฑ์เนื้อสัตว์	220	5,697.5	58.1	-	Wholesale of meat and meat products
46312	การขายส่งปลาและผลิตภัณฑ์สัตว์น้ำ	1,267	12,940.3	-	-	Wholesale of fish and fish products
46313	การขายส่งผักและผลไม้	1,427	-	35.0	-	Wholesale of fruits and vegetables
46314	การขายส่งผลิตภัณฑ์นม	152	8,209.4	1,293.3	-	Wholesale of dairy products
46315	การขายส่งข้าวและผลิตภัณฑ์ที่ได้จากโรงสีข้าว	185	262.8	38.7	-	Wholesale of rice and rice milling products
46316	การขายส่งผลิตภัณฑ์ขนมอบ ไข่ น้ำมันและไขมันที่ใช้ในการบริโภค	202	55,830.7	-	-	Wholesale of bakery products, eggs and edible oils and fats of animal or vegetable origin
46317	การขายส่งน้ำตาล ซอโกโก้และ ลูกกวาด และขนมที่ทำจากน้ำตาล	13	-	-	-	Wholesale of sugar, chocolate, candy and sugar confectionery
46318	การขายส่งกาแฟ ชา โคล่า	19	3,500.0	-	-	Wholesale of coffee, tea and cocoa
46319	การขายส่งผลิตภัณฑ์อาหารอื่นๆ	410	18,171.9	-	-	Wholesale of other food products
4632	การขายส่งเครื่องดื่มและยาสูบ	429	12,723.4	3,695.0	256.3	Wholesale of beverages and tobacco
46321	การขายส่งเครื่องดื่มที่มีแอลกอฮอล์	151	2,589.5	2,204.8	-	Wholesale of alcohol beverages
46322	การขายส่งเครื่องดื่มที่ไม่มีแอลกอฮอล์	252	8,965.2	1,025.2	-	Wholesale of nonalcohol beverages
46323	การขายส่งผลิตภัณฑ์ยาสูบ	26	1,168.8	465.0	256.3	Wholesale of tobacco
<b>464</b>	<b>การขายส่งของใช้ในครัวเรือน</b>	<b>543</b>	<b>159,981.1</b>	<b>9,625.7</b>	<b>-</b>	<b>Wholesale of household goods</b>
4641	การขายส่งสิ่งทอ เสื้อผ้า และรองเท้า	214	48,121.7	-	-	Wholesale of textiles, clothing and footwear
46411	การขายส่งด้ายและผ้า	6	-	-	-	Wholesale of yarn and fabrics
46412	การขายส่งของใช้ในครัวเรือนที่ทำจากสิ่งทอ	23	48,121.7	-	-	Wholesale of household goods of textile
46413	การขายส่งอุปกรณ์ตัดเย็บ	2	-	-	-	Wholesale of haberdashery
46414	การขายส่งเสื้อผ้า	163	-	-	-	Wholesale of clothing
46415	การขายส่งรองเท้า	20	-	-	-	Wholesale of footwear
4642	การขายส่งเครื่องใช้ไฟฟ้าและอิเล็กทรอนิกส์ใช้ในครัวเรือน	34	19,068.3	7,932.4	-	Wholesale of electric household appliances and consumer electronics

ตาราง 9 มูลค่าสินทรัพย์ถาวรที่เปลี่ยนแปลงของสถานประกอบการธุรกิจระหว่าง มกราคม - ธันวาคม 2556 จำแนกตามประเภทธุรกิจ (ต่อ)

TABLE 9 VALUE OF CHANGED FIXED ASSETS OF BUSINESS ESTABLISHMENTS DURING JANUARY - DECEMBER, 2013 BY CATEGORY OF BUSINESS INDUSTRY (Cont'd)

(พันบาท In Thousand Baht)

รหัส Code	ประเภทธุรกิจ	จำนวน สถาน- ประกอบการ Number of establishments	มูลค่าสินทรัพย์ ถาวรที่ซื้อหรือ ผลิตขึ้นเอง Value of new or cost producing of fixed assets	มูลค่าสินทรัพย์ ถาวรที่ขาย Value of disposal of fixed assets	ค่าโอน กรรมสิทธิ์ Ownership transfer fee	Category of business industry
46421	การขายส่งเครื่องใช้ไฟฟ้าและอิเล็กทรอนิกส์ชนิดใช้ในครัวเรือน (ยกเว้นอุปกรณ์ไฟฟ้าสำหรับให้แสงสว่าง)	30	5,442.0	2,989.0	-	Wholesale of electric household appliances and consumer electronics (except lighting equipment)
46422	การขายส่งอุปกรณ์ไฟฟ้าสำหรับใช้ในแสงสว่าง	4	13,626.2	4,943.4	-	Wholesale of lighting equipment
4643	การขายส่งสินค้าวัฒนธรรมและนันทนาการ	77	4,288.0	600.0	-	Wholesale of cultural and recreation goods
46431	การขายส่งหนังสือ หนังสือพิมพ์ และเครื่องเขียน	15	3,333.4	-	-	Wholesale of books, newspapers and stationery
46433	การขายส่งเครื่องกีฬา	6	54.6	-	-	Wholesale of sports goods
46434	การขายส่งเกมและของเล่น	19	-	600.0	-	Wholesale of games and toys
46439	การขายส่งสินค้าอื่น ๆ ด้านวัฒนธรรมและนันทนาการ	37	900.0	-	-	Wholesale of other cultural and recreation goods
4644	การขายส่งสินค้าทางเภสัชกรรมและการแพทย์ เครื่องหอมและเครื่องสำอาง	36	32,104.0	33.3	-	Wholesale of pharmaceutical and medical goods, perfumeries and toilet preparations
46441	การขายส่งสินค้าทางเภสัชกรรมและการแพทย์	23	31,910.1	33.3	-	Wholesale of pharmaceutical and medical goods
46442	การขายส่งเครื่องหอม	1	-	-	-	Wholesale of perfumeries
46443	การขายส่งเครื่องสำอางและเครื่องประดับ	12	193.9	-	-	Wholesale of cosmetics and toilet preparations
4649	การขายส่งของใช้ในครัวเรือนอื่น ๆ	182	56,399.2	1,059.9	-	Wholesale of other household goods
46492	การขายส่งนาฬิกา เครื่องประดับเพชรพลอย	8	-	-	-	Wholesale of watches, clocks and jewellery
46493	การขายส่งเครื่องหนังและเครื่องใช้สำหรับการเดินทาง	6	-	-	-	Wholesale of leather goods and travel accessories
46494	การขายส่งเฟอร์นิเจอร์ในครัวเรือน	42	-	-	-	Wholesale of household furniture
46495	การขายส่งเครื่องดินเผา เครื่องแก้ว และเครื่องครัว	9	-	-	-	Wholesale of chinaware, glassware and kitchenware
46499	การขายส่งของใช้ในครัวเรือนอื่น ๆ ซึ่งมีได้จัดประเภทไว้ในที่อื่น	117	56,399.2	1,059.9	-	Wholesale of other household goods, n.e.c
<b>465</b>	<b>การขายส่งเครื่องจักร อุปกรณ์ และเครื่องมือเครื่องใช้</b>	<b>501</b>	<b>70,321.8</b>	<b>416.0</b>	<b>-</b>	<b>Wholesale of machinery, equipment and supplies</b>
4651	การขายส่งคอมพิวเตอร์ อุปกรณ์ต่อพ่วง และซอฟต์แวร์	19	1,029.9	-	-	Wholesale of computers, computer peripheral equipment and software
46510	การขายส่งคอมพิวเตอร์ อุปกรณ์ต่อพ่วง และซอฟต์แวร์	19	1,029.9	-	-	Wholesale of computers, computer peripheral equipment and software
4652	การขายส่งอุปกรณ์และชิ้นส่วนทางอิเล็กทรอนิกส์และโทรคมนาคม	25	2,649.2	3.5	-	Wholesale of electronic and telecommunications equipment and parts
46521	การขายส่งอุปกรณ์และชิ้นส่วนอิเล็กทรอนิกส์	7	-	-	-	Wholesale of electronic equipment and parts
46522	การขายส่งโทรศัพท์และอุปกรณ์โทรคมนาคม	18	2,649.2	3.5	-	Wholesale of telephone and telecommunications equipment

ตาราง 9 มูลค่าสินทรัพย์ถาวรที่เปลี่ยนแปลงของสถานประกอบการธุรกิจระหว่าง มกราคม - ธันวาคม 2556 จำแนกตามประเภทธุรกิจ (ต่อ)

TABLE 9 VALUE OF CHANGED FIXED ASSETS OF BUSINESS ESTABLISHMENTS DURING JANUARY - DECEMBER, 2013 BY CATEGORY OF BUSINESS INDUSTRY (Cont'd)

รหัส Code	ประเภทธุรกิจ	จำนวน สถาน- ประกอบกร Number of establishments	มูลค่าสินทรัพย์ ถาวรที่ซื้อหรือ ผลิตขึ้นเอง Value of new or cost producing of fixed assets	มูลค่าสินทรัพย์ ถาวรที่ขาย Value of disposal of fixed assets	ค่าโอน กรรมสิทธิ์ Ownership transfer fee	Category of business industry
4653	การขายส่งเครื่องจักร อุปกรณ์ และเครื่องใช้ทางการเกษตร	202	173.4	412.5	-	Wholesale of agricultural machinery, equipment and supplies
46530	การขายส่งเครื่องจักร อุปกรณ์ และเครื่องใช้ทางการเกษตร	202	173.4	412.5	-	Wholesale of agricultural machinery, equipment and supplies
4659	การขายส่งเครื่องจักรและอุปกรณ์อื่น ๆ	255	66,469.4	-	-	Wholesale of other machinery and equipment
46591	การขายส่งอุปกรณ์การขนส่ง (ยกเว้น ยานยนต์ จักรยานยนต์ และรถจักรยาน)	114	-	-	-	Wholesale of transport equipment (except motor vehicles, motorcycles and bicycles)
46592	การขายส่งเครื่องจักรและอุปกรณ์งานวิศวกรรมโยธา งานเหมืองและงานก่อสร้าง	11	-	-	-	Wholesale of civil engineering, mining and construction machinery
46593	การขายส่งเครื่องจักรและอุปกรณ์ที่ใช้ในงานอุตสาหกรรม	34	151.1	-	-	Wholesale of industrial machinery and equipment
46594	การขายส่งเครื่องจักร อุปกรณ์ และเฟอร์นิเจอร์ใช้ในสำนักงาน	31	1,300.0	-	-	Wholesale of office machinery, equipment and furniture
46599	การขายส่งเครื่องจักรและอุปกรณ์อื่น ๆ ซึ่งมีได้จัดประเภทไว้ในที่อื่น	65	65,018.3	-	-	Wholesale of other machinery and equipment, n.e.c.
<b>466</b>	<b>การขายส่งสินค้าเฉพาะประเภทอื่น ๆ</b>	<b>11,067</b>	<b>524,692.8</b>	<b>14,429.5</b>	-	<b>Other specialized wholesale</b>
4661	การขายส่งเชื้อเพลิงแข็ง เชื้อเพลิงเหลว และเชื้อเพลิงก๊าซ รวมถึงผลิตภัณฑ์ที่เกี่ยวข้อง	142	287,175.6	421.0	-	Wholesale of solid, liquid and gaseous fuels and related products
46611	การขายส่งเชื้อเพลิงแข็ง	26	-	-	-	Wholesale of solid fuels
46612	การขายส่งเชื้อเพลิงเหลว	20	251,003.7	-	-	Wholesale of liquid fuels
46613	การขายส่งเชื้อเพลิงก๊าซ	86	34,260.5	-	-	Wholesale of gaseous fuels
46614	การขายส่งผลิตภัณฑ์ที่ได้จากการกลั่นปิโตรเลียม	10	1,911.4	421.0	-	Wholesale of refined petroleum products
4662	การขายส่งโลหะและสินแร่โลหะ	121	44,221.5	263.6	-	Wholesale of metals and metal ores
46621	การขายส่งเหล็กและโลหะที่ไม่ใช่เหล็ก	13	-	-	-	Wholesale of ferrous and non-ferrous metal ores
46622	การขายส่งเหล็ก เหล็กกล้า และโลหะที่ไม่ใช่เหล็กขั้นมูลฐาน	108	44,221.5	263.6	-	Wholesale of iron, steel and non-ferrous metal in primary forms
4663	การขายส่งวัสดุก่อสร้าง เครื่องใช้โลหะ เครื่องอุปโภคและวัสดุสำหรับระบบท่อและระบบทำความร้อน	1,017	77,642.4	11,853.3	-	Wholesale of construction materials, hardware, plumbing and heating equipment and supplies
46631	การขายส่งอิฐ หิน ปูน ทราย และผลิตภัณฑ์คอนกรีต	145	7,755.0	8,820.0	-	Wholesale of bricks, stone, cement, sand and concreat products
46632	การขายส่งไม้และผลิตภัณฑ์จากไม้แปรรูปขั้นต้น	719	65,635.6	3,033.3	-	Wholesale of wood in the rough and products of primary processing of wood
46633	การขายส่งสี น้ำมันชักเงา และแลกเกอร์	27	701.5	-	-	Wholesale of paints, varnishes and lacquers
46634	การขายส่งอุปกรณ์ระบบท่อและเครื่องสุขภัณฑ์	9	3,000.0	-	-	Wholesale of plumbing and heating equipment and supplies and sanitary equipment
46639	การขายส่งวัสดุก่อสร้างอื่น ๆ	117	550.3	-	-	Wholesale of other construction materials
4669	การขายส่งของเสียและเศษวัสดุ และผลิตภัณฑ์อื่น ๆ ซึ่งมีได้จัดประเภทไว้ในที่อื่น	9,787	115,653.3	1,891.6	-	Wholesale of waste and scrap and other products, n.e.c.

(พันบาท In Thousand Baht)

ตาราง 9 มูลค่าสินทรัพย์ถาวรที่เปลี่ยนแปลงของสถานประกอบการธุรกิจระหว่าง มกราคม - ธันวาคม 2556 จำแนกตามประเภทธุรกิจ (ต่อ)

TABLE 9 VALUE OF CHANGED FIXED ASSETS OF BUSINESS ESTABLISHMENTS DURING JANUARY - DECEMBER, 2013 BY CATEGORY OF BUSINESS INDUSTRY (Cont'd)

(พันบาท In Thousand Baht)

รหัส Code	ประเภทธุรกิจ	จำนวน สถาน- ประกอบการ Number of establishments	มูลค่าสินทรัพย์ ถาวรที่ซื้อหรือ ผลิตขึ้นเอง Value of new or cost producing of fixed assets	มูลค่าสินทรัพย์ ถาวรที่ขาย Value of disposal of fixed assets	ค่าโอน กรรมสิทธิ์ Ownership transfer fee	Category of business industry
46691	การขายส่งเคมีภัณฑ์ทางอุตสาหกรรม	29	757.1	197.7	-	Wholesale of industrial chemicals
46692	การขายส่งปุ๋ยและเคมีภัณฑ์ทางการเกษตร	131	54,687.1	-	-	Wholesale of fertilizers and agrochemical products
46693	การขายส่งยางพาราและพลาสติกขั้นต้น	8,221	60,075.0	-	-	Wholesale of rubber and plastic materials in primary forms
46694	การขายส่งบรรจุภัณฑ์ชนิดใช้ทางอุตสาหกรรม	19	28.0	1,693.9	-	Wholesale of industrial or commercial containers
46695	การขายส่งของเสียและเศษวัสดุที่สามารถนำกลับมาใช้ใหม่	1,372	106.0	-	-	Wholesale of waste and scrap and materials for recycling
46699	การขายส่งผลิตภัณฑ์อื่น ๆ ซึ่งมีได้จัดประเภทไว้ในที่อื่น	15	-	-	-	Wholesale of other products, n.e.c.
<b>469</b>	<b>การขายส่งสินค้าทั่วไป</b>	<b>196</b>	<b>80,578.3</b>	<b>4,889.6</b>	<b>-</b>	<b>Non-specialized wholesale trade</b>
4690	การขายส่งสินค้าทั่วไป	196	80,578.3	4,889.6	-	Non-specialized wholesale trade
46900	การขายส่งสินค้าทั่วไป	196	80,578.3	4,889.6	-	Non-specialized wholesale trade
<b>47</b>	<b>การขายปลีก (ยกเว้นยานยนต์และจักรยานยนต์)</b>	<b>128,610</b>	<b>2,066,909.2</b>	<b>1,013,794.4</b>	<b>14,248.1</b>	<b>Retail trade (except of motor vehicles and motorcycles)</b>
<b>471</b>	<b>ร้านขายปลีกสินค้าทั่วไป</b>	<b>77,852</b>	<b>392,022.6</b>	<b>269,072.3</b>	<b>-</b>	<b>Retail sale in non-specialized stores</b>
4711	ร้านขายปลีกอาหาร เครื่องดื่ม หรือยาสูบ เป็นสินค้าหลัก	66,987	225,442.4	261,991.5	-	Retail sale in non-specialized stores with food, beverages or tobacco predominating
47111	ซูเปอร์มาร์เก็ต	131	7,076.7	-	-	Supermarkets
47112	ดีสคาสต์โร้/ซูเปอร์เซ็นเตอร์/ไฮเปอร์มาร์เก็ต	68	170.0	-	-	Discount stores/Supercenters/Hypermarkets
47113	ร้านสะดวกซื้อ/มินิมาร์เก็ต	2,330	13,283.8	-	-	Convenience stores/Minimarts
47114	ร้านขายของชำ	64,458	204,912.0	261,991.5	-	Grocery stores
47119	ร้านขายปลีกสินค้าทั่วไปอื่น ๆ	10,865	166,580.2	7,080.8	-	Other retail sale in non-specialized stores
47190	ร้านขายปลีกสินค้าทั่วไปอื่น ๆ	10,865	166,580.2	7,080.8	-	Other retail sale in non-specialized stores
<b>472</b>	<b>ร้านขายปลีกอาหาร เครื่องดื่ม และยาสูบ</b>	<b>4,559</b>	<b>4,212.2</b>	<b>-</b>	<b>-</b>	<b>Retail sale of food, beverages and tobacco in specialized stores</b>
4721	ร้านขายปลีกอาหาร	4,061	4,212.2	-	-	Retail sale of food in specialized stores
47211	ร้านขายปลีกเนื้อสัตว์และผลิตภัณฑ์เนื้อสัตว์	318	3,000.0	-	-	Retail sale of meat and meat products in specialized stores
47212	ร้านขายปลีกปลาและผลิตภัณฑ์สัตว์น้ำ	309	432.6	-	-	Retail sale of fish and fish products in specialized stores
47213	ร้านขายปลีกผักและผลไม้	794	-	-	-	Retail sale of fruit and vegetables in specialized stores
47214	ร้านขายปลีกข้าว	1,073	-	-	-	Retail sale of rice in specialized stores

ตาราง 9 มูลค่าสินทรัพย์ถาวรที่เปลี่ยนแปลงของสถานประกอบการธุรกิจระหว่าง มกราคม - ธันวาคม 2556 จำแนกตามประเภทธุรกิจ (ต่อ)

TABLE 9 VALUE OF CHANGED FIXED ASSETS OF BUSINESS ESTABLISHMENTS DURING JANUARY - DECEMBER, 2013 BY CATEGORY OF BUSINESS INDUSTRY (Cont'd)

รหัส Code	ประเภทธุรกิจ	จำนวน สถาน- ประกอบการ Number of establishments	มูลค่าสินทรัพย์ ถาวรที่ซื้อหรือ ผลิตขึ้นเอง Value of new or cost producing of fixed assets	มูลค่าสินทรัพย์ ถาวรที่ขาย Value of disposal of fixed assets	ค่าโอน กรรมสิทธิ์ Ownership transfer fee	Category of business industry
47215	ร้านขายปลีกผลิตภัณฑ์นมอบ	397	-	-	-	Retail sale of bakery products in specialized stores
47219	ร้านขายปลีกอาหารอื่นๆ	1,170	779.6	-	-	Retail sale of other food products in specialized stores
4722	ร้านขายปลีกเครื่องดื่ม	492	-	-	-	Retail sale of beverages in specialized stores
47221	ร้านขายปลีกเครื่องดื่มที่มีแอลกอฮอล์	164	-	-	-	Retail sale of alcohol beverages in specialized stores
47222	ร้านขายปลีกเครื่องดื่มที่ไม่มีแอลกอฮอล์	328	-	-	-	Retail sale of non-alcohol beverages in specialized stores
4723	ร้านขายปลีกผลิตภัณฑ์ยาสูบ	6	-	-	-	Retail sale of tobacco products in specialized stores
47230	ร้านขายปลีกผลิตภัณฑ์ยาสูบ	6	-	-	-	Retail sale of tobacco products in specialized stores
<b>473</b>	<b>ร้านขายปลีกเชื้อเพลิงยานยนต์</b>	<b>5,188</b>	<b>287,027.3</b>	-	-	<b>Retail sale of automotive fuel in specialized stores</b>
4730	ร้านขายปลีกเชื้อเพลิงยานยนต์	5,188	287,027.3	-	-	Retail sale of automotive fuel in specialized stores
47300	ร้านขายปลีกเชื้อเพลิงยานยนต์	5,188	287,027.3	-	-	Retail sale of automotive fuel in specialized stores
<b>474</b>	<b>ร้านขายปลีกอุปกรณ์สารสนเทศและอุปกรณ์สื่อสารโทรคมนาคม</b>	<b>4,367</b>	<b>19,891.4</b>	-	-	<b>Retail sale of information and communications equipment in specialized stores</b>
4741	ร้านขายปลีกคอมพิวเตอร์ อุปกรณ์ต่อพ่วง ของต์แวร์ และอุปกรณ์สื่อสารโทรคมนาคม	3,989	19,331.4	-	-	Retail sale of computers, peripheral units, software and telecommunications equipment in specialized stores
47411	ร้านขายปลีกคอมพิวเตอร์และอุปกรณ์ต่อพ่วง	747	2,862.5	-	-	Retail sale of computers and peripheral units in specialized stores
47412	ร้านขายปลีกเครื่องเล่นวีดิโอเกมและซอฟต์แวร์สำหรับกลุ่ม	17	-	-	-	Retail sale of video game consoles and software in specialized stores
47413	ร้านขายปลีกอุปกรณ์สื่อสารโทรคมนาคม	3,225	16,469.0	-	-	Retail sale of telecommunications equipment in specialized stores
4742	ร้านขายปลีกอุปกรณ์ภาพและเสียง	378	560.0	-	-	Retail sale of audio and video equipment in specialized stores
47420	ร้านขายปลีกอุปกรณ์ภาพและเสียง	378	560.0	-	-	Retail sale of audio and video equipment in specialized stores
<b>475</b>	<b>ร้านขายปลีกอุปกรณ์อื่นๆ ชนิดใช้ในครัวเรือน</b>	<b>9,212</b>	<b>868,074.8</b>	<b>257,495.5</b>	<b>10,486.5</b>	<b>Retail sale of other household equipment in specialized stores</b>
4751	ร้านขายปลีกสิ่งทอ	694	10,969.4	1,400.0	-	Retail sale of textiles in specialized stores
47511	ร้านขายปลีกผ้า	383	4,635.0	1,400.0	-	Retail sale of fabrics in specialized stores
47512	ร้านขายปลีกของใช้ในครัวเรือนที่ทำจากผ้า	164	405.0	-	-	Retail sale of household articles of textiles in specialized stores
47513	ร้านขายปลีกอุปกรณ์ตัดเย็บ	147	5,929.4	-	-	Retail sale of haberdashery in specialized stores
4752	ร้านขายปลีกเครื่องโลหะ สี และกระดาษ	3,579	606,222.8	55,406.6	484.3	Retail sale of hardware, paints and glass in specialized stores

(พันบาท In Thousand Baht)

ตาราง 9 มูลค่าสินทรัพย์ถาวรที่เปลี่ยนแปลงของสถานประกอบการธุรกิจระหว่าง มกราคม - ธันวาคม 2556 จำแนกตามประเภทธุรกิจ (ต่อ)

TABLE 9 VALUE OF CHANGED FIXED ASSETS OF BUSINESS ESTABLISHMENTS DURING JANUARY - DECEMBER, 2013 BY CATEGORY OF BUSINESS INDUSTRY (Cont'd)

รหัส Code	ประเภทธุรกิจ	จำนวน สถาน- ประกอบการ Number of establishments	มูลค่าสินทรัพย์ ถาวรที่ซื้อหรือ ผลิตขึ้นเอง Value of new or cost producing of fixed assets	มูลค่าสินทรัพย์ ถาวรที่ขาย Value of disposal of fixed assets	ค่าโอน กรรมสิทธิ์ Ownership transfer fee	Category of business industry
47521	ร้านขายปลีกเครื่องโลหะ	182	-	-	-	Retail sale of hardware in specialized stores
47522	ร้านขายปลีกสี น้ำมันชักเงา และแลเกอร์	154	9,864.9	265.3	-	Retail sale of paints, varnishes and lacquers in specialized stores
47523	ร้านขายปลีกอุปกรณ์ระบบท่อและเครื่องสุขภัณฑ์	137	5,957.9	2,368.0	-	Retail sale of plumbing, heating and sanitary equipment and supplies in specialized stores
47524	ร้านขายปลีกวัสดุก่อสร้างอื่น ๆ	1,676	589,094.5	52,772.6	-	Retail sale of other construction materials in specialized stores
47525	ร้านขายปลีกวัสดุก่อสร้างหลายชนิด รวมถึงวัสดุอุปกรณ์และเครื่องมือ ชนิดนำไปใช้ทำงานได้ด้วยตัวเอง	1,430	1,305.5	0.8	484.3	Retail sale of a variety of construction materials including do-it-yourself material and equipment in specialized stores
4753	ร้านขายปลีกพรม สิ่งปูพื้น วัสดุขัดผนังและปูพื้น	77	4,982.1	1,285.7	-	Retail sale of carpets, rugs, wall and floor coverings in specialized stores
47530	ร้านขายปลีกพรม สิ่งปูพื้น วัสดุขัดผนังและปูพื้น	77	4,982.1	1,285.7	-	Retail sale of carpets, rugs, wall and floor coverings in specialized stores
4759	ร้านขายปลีกเครื่องใช้ไฟฟ้า เฟอร์นิเจอร์ อุปกรณ์ไฟฟ้าสำหรับใช้แสงสว่าง และของใช้อื่นๆ ในครัวเรือน	4,862	245,900.4	199,403.2	10,002.2	Retail sale of electrical household appliances, furniture, lighting equipment and other household articles in specialized stores
47591	ร้านขายปลีกเฟอร์นิเจอร์จัดใช้ในครัวเรือน	1,433	188,204.6	190,979.0	-	Retail sale of household furniture in specialized stores
47592	ร้านขายปลีกเครื่องดินเผา เครื่องแก้ว และเครื่องครัว	286	31,655.7	2,429.9	2.2	Retail sale of chinaware, glassware and kitchenware in specialized stores
47593	ร้านขายปลีกอุปกรณ์ไฟฟ้าสำหรับใช้แสงสว่าง	299	1,053.0	-	10,000.0	Retail sale of lighting equipment in specialized stores
47594	ร้านขายปลีกเครื่องดนตรีและอุปกรณ์ที่เกี่ยวข้อง	67	-	-	-	Retail sale of musical instruments and related equipment in specialized stores
47595	ร้านขายปลีกเครื่องใช้ไฟฟ้าชนิดใช้ในครัวเรือน	1,814	24,987.2	5,994.3	-	Retail sale of electrical household appliances in specialized stores
47599	ร้านขายปลีกของใช้อื่นๆ ในครัวเรือน ซึ่งมีได้จัดประเภทไว้ในที่อื่น	963	-	-	-	Retail sale of other household articles, n.e.c in specialized stores
<b>476</b>	<b>ร้านขายปลีกสินค้าวัฒนธรรมและนันทนาการ</b>	<b>4,607</b>	<b>17,847.0</b>	<b>9,330.3</b>	<b>-</b>	<b>Retail sale of cultural and recreation goods in specialized stores</b>
4761	ร้านขายปลีกหนังสือ หนังสือพิมพ์ และเครื่องเขียน	1,382	13,111.6	9,330.3	-	Retail sale of books, newspapers and stationary in specialized stores
47611	ร้านขายปลีกหนังสือ หนังสือพิมพ์ วารสาร และนิตยสาร	419	8,752.5	3,241.7	-	Retail sale of books, newspapers, periodicals and magazines in specialized stores
47612	ร้านขายปลีกเครื่องเขียนและเครื่องใช้สำนักงาน	963	4,359.1	6,088.6	-	Retail sale of stationary and office supplies in specialized stores
4762	ร้านขายปลีกสื่อบันทึกเสียงและภาพ	285	-	-	-	Retail sale of music and video recordings in specialized stores
47620	ร้านขายปลีกสื่อบันทึกเสียงและภาพ	285	-	-	-	Retail sale of music and video recordings in specialized stores
4763	ร้านขายปลีกเครื่องกีฬา	917	4,735.4	-	-	Retail sale of sporting equipment in specialized stores
47630	ร้านขายปลีกเครื่องกีฬา	917	4,735.4	-	-	Retail sale of sporting equipment in specialized stores

(พันบาท In Thousand Baht)



ตาราง 9 มูลค่าสินทรัพย์ถาวรที่เปลี่ยนแปลงของสถานประกอบการธุรกิจระหว่าง มกราคม - ธันวาคม 2556 จำแนกตามประเภทธุรกิจ (ต่อ)

TABLE 9 VALUE OF CHANGED FIXED ASSETS OF BUSINESS ESTABLISHMENTS DURING JANUARY - DECEMBER, 2013 BY CATEGORY OF BUSINESS INDUSTRY (Cont'd)

(พันบาท In Thousand Baht)

รหัส Code	ประเภทธุรกิจ	จำนวน สถาน- ประกอบการ Number of establishments	มูลค่าสินทรัพย์ ถาวรที่ซื้อหรือ ผลิตขึ้นเอง Value of new or cost producing of fixed assets	มูลค่าสินทรัพย์ ถาวรที่ขาย Value of disposal of fixed assets	ค่าโอน กรรมสิทธิ์ Ownership transfer fee	Category of business industry
4764	ร้านขายปลีกเกมและของเล่น	294	-	-	-	Retail sale of games and toys in specialized stores
47640	ร้านขายปลีกเกมและของเล่น	294	-	-	-	Retail sale of games and toys in specialized stores
4769	ร้านขายปลีกสินค้าอื่น ๆ ด้านวัฒนธรรมและนันทนาการ	1,729	-	-	-	Retail sale of other cultural and recreation goods in specialized stores
47691	ร้านขายปลีกผลิตภัณฑ์งานฝีมือของไทยและของที่ระลึก	640	-	-	-	Retail sale of Thai handicrafts and souvenirs in specialized stores
47699	ร้านขายปลีกสินค้าอื่น ๆ ด้านวัฒนธรรมและนันทนาการ ซึ่งมิได้จัดประเภทไว้ในที่อื่น	1,089	-	-	-	Retail sale of other cultural and recreation goods, n.e.c in specialized stores
<b>477</b>	<b>ร้านขายปลีกสินค้าประเภทอื่น ๆ</b>	<b>22,597</b>	<b>477,833.9</b>	<b>477,896.2</b>	<b>3,761.6</b>	<b>Retail sale of other goods in specialized stores</b>
4771	ร้านขายปลีกเสื้อผ้า รองเท้า และเครื่องหนัง	9,886	2,075.8	-	-	Retail sale of clothing, footwear and leather articles in specialized stores
47711	ร้านขายปลีกเสื้อผ้า	8,240	2,075.8	-	-	Retail sale of clothing in specialized stores
47712	ร้านขายปลีกรองเท้า	1,187	-	-	-	Retail sale of footwear in specialized stores
47713	ร้านขายปลีกเครื่องหนัง	459	-	-	-	Retail sale of leather articles in specialized stores
4772	ร้านขายปลีกสินค้าทางเภสัชกรรมและเวชภัณฑ์ เครื่องหอม และเครื่องสำอาง	3,491	3,516.9	588.9	-	Retail sale of pharmaceutical and medical goods, perfumeries and toilet preparation in specialized stores
47721	ร้านขายปลีกสินค้าทางเภสัชกรรมและเวชภัณฑ์	2,618	1,115.9	588.9	-	Retail sale of pharmaceutical and medical goods in specialized stores
47722	ร้านขายปลีกเครื่องหอม	99	-	-	-	Retail sale of perfumeries in specialized stores
47723	ร้านขายปลีกเครื่องสำอางและเครื่องสำอางประเภทอื่น	774	2,401.0	-	-	Retail sale of cosmetics and toilet preparations in specialized stores
4773	ร้านขายปลีกสินค้าใหม่อื่น ๆ	8,705	472,241.2	477,307.3	3,761.6	Other retail sale of new goods in specialized stores
47731	ร้านขายปลีกนาฬิกา แว่นตา และอุปกรณ์ถ่ายภาพ	805	25,806.0	1,949.2	-	Retail sale of watches, eyeglasses and photographic equipment in specialized stores
47732	ร้านขายปลีกเครื่องประดับเพชรพลอย	1,649	411,788.3	473,400.1	-	Retail sale of jewellery in specialized stores
47733	ร้านขายปลีกดอกไม้ ต้นไม้ และอุปกรณ์ที่เกี่ยวข้อง	3,697	8,522.5	-	-	Retail sale of flowers, plants and related equipment in specialized stores
47734	ร้านขายปลีกสัตว์เลี้ยงและอุปกรณ์ที่เกี่ยวข้อง	1,524	7,100.7	-	-	Retail sale of pet animals and related equipment in specialized stores
47735	ร้านขายปลีกก๊าซบรรจุถัง ถ่านไม้ และเชื้อเพลิงอื่น ๆ สำหรับใช้ในครัวเรือน	633	19,023.7	1,958.1	3,761.6	Retail sale of household fuel oil, bottled gas, wood and other fuel in specialized stores
47739	ร้านขายปลีกสินค้าใหม่อื่น ๆ ซึ่งมิได้จัดประเภทไว้ในที่อื่น	397	-	-	-	Other retail sale of new goods, n.e.c in specialized stores
4774	ร้านขายปลีกสินค้าใช้แล้ว	515	-	-	-	Retail sale of second-hand goods
47741	ร้านขายปลีกโบราณวัตถุ	14	-	-	-	Retail sale of antiques

ตาราง 9 มูลค่าสินทรัพย์ถาวรที่เปลี่ยนแปลงของสถานประกอบการธุรกิจระหว่าง มกราคม - ธันวาคม 2556 จำแนกตามประเภทธุรกิจ (ต่อ)

TABLE 9 VALUE OF CHANGED FIXED ASSETS OF BUSINESS ESTABLISHMENTS DURING JANUARY - DECEMBER, 2013 BY CATEGORY OF BUSINESS INDUSTRY (Cont'd)

(พันบาท In Thousand Baht)

รหัส Code	ประเภทธุรกิจ	จำนวน สถาน- ประกอบการ Number of establishments	มูลค่าสินทรัพย์ ถาวรที่ซื้อหรือ ผลิตขึ้นเอง Value of new or cost producing of fixed assets	มูลค่าสินทรัพย์ ถาวรที่ขาย Value of disposal of fixed assets	ค่าโอน กรรมสิทธิ์ Ownership transfer fee	Category of business industry
47742	ร้านขายปลีกเสื้อผ้า รองเท้า และเครื่องหนัง ที่ใช้แล้ว	389	-	-	-	Retail sale of second hand clothing, footwear and leather articles
47743	ร้านขายปลีกคอมพิวเตอร์และอุปกรณ์สื่อสารโทรคมนาคมที่ใช้แล้ว	40	-	-	-	Retail sale of second hand computer and telecommunication equipment
47744	ร้านขายปลีกเครื่องใช้ไฟฟ้าและอิเล็กทรอนิกส์ชนิดใช้ในครัวเรือนที่ใช้แล้ว	24	-	-	-	Retail sale of second hand electric household appliances and consumer electronics
47745	ร้านขายปลีกหนังสือ หนังสือพิมพ์ วารสาร และนิตยสาร ที่ใช้แล้ว	12	-	-	-	Retail sale of second hand books, newspapers, periodicals and magazines
47749	ร้านขายปลีกสินค้าใช้แล้วอื่น ๆ	36	-	-	-	Retail sale of other second-hand goods
<b>479</b>	<b>การขายปลีกโดยไม่มีร้าน</b>	<b>228</b>	<b>-</b>	<b>-</b>	<b>-</b>	<b>Retail trade not in stores, stalls or markets</b>
4791	การขายปลีกโดยการรับสั่งสินค้าทางไปรษณีย์ โทรทัศน์ วิทยุ โทรศัพท์ และทางอินเทอร์เน็ต	10	-	-	-	Retail sale via mail order houses or via internet
47911	การขายปลีกโดยการรับสั่งสินค้าทางไปรษณีย์ โทรทัศน์ วิทยุ โทรศัพท์ และทางอินเทอร์เน็ต	7	-	-	-	Retail sale via mail order houses
47912	การขายปลีกทางอินเทอร์เน็ต	3	-	-	-	Retail sale via internet
4799	การขายปลีกโดยไม่มีร้านด้วยวิธีอื่น ๆ	218	-	-	-	Other retail sale not in stores, stalls or markets
47991	การขายตรง	218	-	-	-	Retail sale by direct sales
<b>55</b>	<b>ที่พักแรม</b>	<b>4,399</b>	<b>5,759,623.2</b>	<b>35,882.4</b>	<b>-</b>	<b>Accommodation</b>
<b>551</b>	<b>ที่พักแรมระยะสั้น</b>	<b>4,308</b>	<b>5,312,725.8</b>	<b>35,882.4</b>	<b>-</b>	<b>Short term accommodation activities</b>
5510	ที่พักแรมระยะสั้น	4,308	5,312,725.8	35,882.4	-	Short term accommodation activities
55101	โรงแรมและรีสอร์ท	3,743	5,278,057.7	35,867.5	-	Hotels and resort hotels
55102	เกสต์เฮาส์	474	34,668.0	14.9	-	Guesthouses
55103	ที่พักสัมผัสดนรมรมชนบท	59	-	-	-	Home stays
55109	ที่พักแรมระยะสั้นอื่น ๆ สำหรับนักเดินทาง/นักท่องเที่ยว	32	-	-	-	Other short term accommodation activities
<b>559</b>	<b>ที่พักแรมประเภทอื่น ๆ</b>	<b>91</b>	<b>446,897.4</b>	<b>-</b>	<b>-</b>	<b>Other accommodation</b>
5590	ที่พักแรมประเภทอื่น ๆ	91	446,897.4	-	-	Other accommodation
55901	การบริการห้องพักหรือที่อาศัยสำหรับนักเรียน/นักศึกษา	13	-	-	-	Accommodation for students
55909	การบริการที่พักแรมประเภทอื่น ๆ ซึ่งมิได้จัดประเภทไว้ในที่อื่น	78	446,897.4	-	-	Other accommodation, n.e.c
<b>56</b>	<b>การบริการอาหารและเครื่องดื่ม</b>	<b>47,457</b>	<b>4,396.9</b>	<b>-</b>	<b>-</b>	<b>Food and beverage service activities</b>
<b>561</b>	<b>การบริการอาหาร</b>	<b>38,365</b>	<b>4,381.5</b>	<b>-</b>	<b>-</b>	<b>Restaurants and mobile food service activities</b>

ตาราง 9 มูลค่าสินทรัพย์ถาวรที่เปลี่ยนแปลงของสถานประกอบการธุรกิจระหว่าง มกราคม - ธันวาคม 2556 จำแนกตามประเภทธุรกิจ (ต่อ)

TABLE 9 VALUE OF CHANGED FIXED ASSETS OF BUSINESS ESTABLISHMENTS DURING JANUARY - DECEMBER, 2013 BY CATEGORY OF BUSINESS INDUSTRY (Cont'd)

รหัส Code	ประเภทธุรกิจ	จำนวน สถาน- ประกอบ การ Number of establishments	มูลค่าสินทรัพย์ ถาวรที่ซื้อหรือ ผลิตขึ้นเอง Value of new or cost producing of fixed assets	มูลค่าสินทรัพย์ ถาวรที่ขาย Value of disposal of fixed assets	ค่าโอน กรรมสิทธิ์ Ownership transfer fee	Category of business industry
5610	การบริการอาหาร	38,365	4,381.5	-	-	Restaurants and mobile food service activities
56101	การบริการอาหารในภัตตาคาร/ร้านอาหาร	38,365	4,381.5	-	-	Restaurants activities
<b>562</b>	<b>การบริหารจัดเลี้ยงนอกสถานที่และการบริการอาหารประเภทอื่นๆ</b>	<b>84</b>	<b>15.3</b>	-	-	<b>Event catering and other food service activities</b>
5621	การบริหารจัดเลี้ยงนอกสถานที่	66	5.3	-	-	Event catering
56210	การบริหารจัดเลี้ยงนอกสถานที่	66	5.3	-	-	Event catering
5629	การบริการอาหารประเภทอื่นๆ	18	10.0	-	-	Other food service activities
56292	การดำเนินงานของโรงอาหาร	18	10.0	-	-	Operation of canteen
<b>563</b>	<b>การบริหารเครื่องดื่ม</b>	<b>9,008</b>	-	-	-	<b>Beverage serving activities</b>
5630	การบริหารเครื่องดื่ม	9,008	-	-	-	Beverage serving activities
56301	การบริหารเครื่องดื่มที่มีแอลกอฮอล์เป็นหลักในร้าน	1,609	-	-	-	Beverage serving activities in store, of mostly alcoholic beverages
56302	การบริหารเครื่องดื่มที่ไม่มีแอลกอฮอล์เป็นหลักในร้าน	7,399	-	-	-	Beverage serving activities in store, of mostly non-alcoholic beverages
<b>59</b>	<b>การผลิตภาพยนตร์ วิดีทัศน์ และรายการโทรทัศน์ การบันทึกเสียงลงบนสื่อ และการจัดพิมพ์จำหน่ายหรือเผยแพร่ดนตรี</b>	<b>33</b>	<b>520.0</b>	<b>900.0</b>	-	<b>Motion picture, video and television programme production, sound recording and music publishing activities</b>
<b>591</b>	<b>กิจกรรมที่เกี่ยวข้องกับภาพยนตร์ วิดีทัศน์ และรายการโทรทัศน์</b>	<b>26</b>	<b>460.0</b>	<b>900.0</b>	-	<b>Motion picture, video and television programme activities</b>
5911	การผลิตภาพยนตร์ วิดีทัศน์ และรายการโทรทัศน์	7	360.0	-	-	Motion picture, video and television programme production activities
59111	การผลิตภาพยนตร์และวีดิทัศน์	3	0	-	-	Motion picture and video production activities
59112	การผลิตรายการโทรทัศน์	4	-	-	-	Television programme production activities
5912	กิจกรรมภายหลังการผลิตภาพยนตร์ วิดีทัศน์ และรายการโทรทัศน์	5	100.0	900.0	-	Motion picture, video and television programme post-production activities
59121	การบริการตัดต่อภาพและเสียง	4	100.0	900.0	-	Audio-visual editing activities
59122	การบริการทำคอมพิวเตอร์กราฟิก แอนิเมชัน และเทคนิคพิเศษ	1	-	-	-	Computer graphics, animations and visual effects activities
5914	การฉายภาพยนตร์	14	-	-	-	Motion picture projection activities
59140	การฉายภาพยนตร์	14	-	-	-	Motion picture projection activities
<b>592</b>	<b>การบันทึกเสียงลงบนสื่อและการจัดพิมพ์จำหน่ายหรือเผยแพร่ดนตรี</b>	<b>7</b>	<b>60.0</b>	-	-	<b>Sound recording and music publishing activities</b>
5920	การบันทึกเสียงลงบนสื่อและการจัดพิมพ์จำหน่ายหรือเผยแพร่ดนตรี	7	60.0	-	-	Sound recording and music publishing activities

(พันบาท In Thousand Baht)

ตาราง 9 มูลค่าสินทรัพย์ถาวรที่เปลี่ยนแปลงของสถานประกอบการธุรกิจระหว่าง มกราคม - ธันวาคม 2556 จำแนกตามประเภทธุรกิจ (ต่อ)

TABLE 9 VALUE OF CHANGED FIXED ASSETS OF BUSINESS ESTABLISHMENTS DURING JANUARY - DECEMBER, 2013 BY CATEGORY OF BUSINESS INDUSTRY (Cont'd)

(พันบาท In Thousand Baht)

รหัส Code	ประเภทธุรกิจ	จำนวน สถาน- ประกอบการ Number of establishments	มูลค่าสินทรัพย์ ถาวรที่ซื้อหรือ ผลิตขึ้นเอง Value of new or cost producing of fixed assets	มูลค่าสินทรัพย์ ถาวรที่ขาย Value of disposal of fixed assets	ค่าโอน กรรมสิทธิ์ Ownership transfer fee	Category of business industry
59201	การบันทึกเสียงบนสื่อ	7	60.0	-	-	Sound recording activities
60	การจัดส่งรายการและการแพร่ภาพกระจายเสียง	94	162.5	-	-	Programming and broadcasting activities
601	การออกอากาศทางวิทยุกระจายเสียง	81	162.5	-	-	Radio broadcasting
6010	การออกอากาศทางวิทยุกระจายเสียง	81	162.5	-	-	Radio broadcasting
60101	การออกอากาศทางวิทยุกระจายเสียง (ยกเว้นทางออนไลน์)	81	162.5	-	-	Radio broadcasting (except on-line)
602	การจัดส่งรายการและการแพร่ภาพกระจายเสียงทางโทรทัศน์	13	-	-	-	Television programming and broadcasting activities
6020	การจัดส่งรายการและการแพร่ภาพกระจายเสียงทางโทรทัศน์	13	-	-	-	Television programming and broadcasting activities
60201	การจัดส่งรายการและการแพร่ภาพกระจายเสียงทางโทรทัศน์ โดยไม่ต้องส่งคลื่นสมาชิก (ยกเว้นทางออนไลน์)	8	-	-	-	Unsubscription television programming and broadcasting activities (except on-line)
60202	การจัดส่งรายการและการแพร่ภาพกระจายเสียงทางโทรทัศน์ โดยสมัครสมาชิก (ยกเว้นทางออนไลน์)	5	-	-	-	Subscription television programming and broadcasting activities (except on-line)
62	การจัดทำโปรแกรมคอมพิวเตอร์ การให้บริการเกี่ยวกับคอมพิวเตอร์ และกิจกรรมที่เกี่ยวข้อง	29	1,921.7	-	-	Computer programming, consultancy and related activities
620	การจัดทำโปรแกรมคอมพิวเตอร์ การให้บริการเกี่ยวกับคอมพิวเตอร์ และกิจกรรมที่เกี่ยวข้อง	29	1,921.7	-	-	Computer programming, consultancy and related activities
6201	การจัดทำโปรแกรม คอมพิวเตอร์ตามวัตถุประสงค์ของผู้ใช้	17	200.0	-	-	Computer programming activities
62011	การจัดทำโปรแกรมเว็บเพจและเครือข่ายตามวัตถุประสงค์ของผู้ใช้	9	200.0	-	-	Web pages and networks programming activities
62012	การจัดทำโปรแกรมคอมพิวเตอร์ตามวัตถุประสงค์ของผู้ใช้ (ยกเว้นโปรแกรมเว็บเพจและเครือข่าย)	8	-	-	-	Computer programming activities (except web pages and networks programming activities)
6202	การให้บริการเกี่ยวกับคอมพิวเตอร์และการจัดการสื่อทางคอมพิวเตอร์	11	1,721.7	-	-	Computer consultancy and computer facilities management activities
62021	การให้บริการทางด้านฮาร์ดแวร์	6	1,638.3	-	-	Hardware consultancy activities
62022	การให้บริการทางด้านซอฟต์แวร์	1	D	-	-	Software consultancy activities
62023	การจัดการสื่ออำนวยความสะดวกด้านคอมพิวเตอร์	4	-	-	-	Computer facilities management activities
6209	การบริการเทคโนโลยีสารสนเทศและคอมพิวเตอร์อื่นๆ	1	-	-	-	Other information technology and computer services activities
62090	การบริการเทคโนโลยีสารสนเทศและคอมพิวเตอร์อื่นๆ	1	-	-	-	Other information technology and computer services activities

ตาราง 9 มูลค่าสินทรัพย์ถาวรที่เปลี่ยนแปลงของสถานประกอบการธุรกิจระหว่าง มกราคม - ธันวาคม 2556 จำแนกตามประเภทธุรกิจ (ต่อ)

TABLE 9 VALUE OF CHANGED FIXED ASSETS OF BUSINESS ESTABLISHMENTS DURING JANUARY - DECEMBER, 2013 BY CATEGORY OF BUSINESS INDUSTRY (Cont'd)

(พันบาท In Thousand Baht)

รหัส Code	ประเภทธุรกิจ	จำนวน สถาน- ประกอบการ Number of establishments	มูลค่าสินทรัพย์ ถาวรหรือ ผลิตขึ้นเอง Value of new or cost producing of fixed assets	มูลค่าสินทรัพย์ ถาวรที่ขาย Value of disposal of fixed assets	ค่าโอน กรรมสิทธิ์ Ownership transfer fee	Category of business industry
63	การบริหารสารสนเทศ	6	78.3	-	-	Information service activities
631	การประมวลผลข้อมูล การจัดการและการให้เช่าที่นับเครื่องแม่ข่าย และกิจกรรมที่เกี่ยวข้อง รมมรับเข้า	3	D	-	-	Data processing, hosting and related activities; web portals
6311	การประมวลผลข้อมูล การจัดการและการให้เช่าที่นับเครื่องแม่ข่ายและกิจกรรมที่เกี่ยวข้อง	2	D	-	-	Data processing, hosting and related activities
63111	การบริหารจัดการการและประมวลผลข้อมูล	2	D	-	-	Data processing activities
6312	เว็บไซต์	1	-	-	-	Web portals
63120	เว็บไซต์	1	-	-	-	Web portals
639	การบริหารสารสนเทศอื่น ๆ	3	-	-	-	Other information service activities
6391	กิจกรรมสำนักข่าว	3	-	-	-	News agency activities
63911	กิจกรรมสำนักข่าวสิ่งพิมพ์	3	-	-	-	News agency activities to newspapers and periodicals
68	กิจกรรมอสังหาริมทรัพย์	7,262	225,713.7	335,745.9	12,000.0	Real estate activities
681	กิจกรรมอสังหาริมทรัพย์ที่เป็นของตนเองหรือเช่าจากผู้อื่น	7,165	178,614.5	335,745.9	12,000.0	Real estate activities with own or leased property
6810	กิจกรรมอสังหาริมทรัพย์ที่เป็นของตนเองหรือเช่าจากผู้อื่น	7,165	178,614.5	335,745.9	12,000.0	Real estate activities with own or leased property
68101	การซื้อและการขายอสังหาริมทรัพย์ที่เป็นของตนเองเพื่อการอยู่อาศัย	304	173,519.8	335,745.9	12,000.0	Buying and selling of on own account of residential buildings
68103	การให้เช่าและการดำเนินการเกี่ยวกับอสังหาริมทรัพย์ที่เป็นของตนเองหรือเช่าจากผู้อื่นเพื่อการอยู่อาศัย	6,526	4,432.5	-	-	Renting and operating of self-owned or leased of residential buildings
68104	การให้เช่าและการดำเนินการเกี่ยวกับอสังหาริมทรัพย์ที่เป็นของตนเองหรือเช่าจากผู้อื่น ที่ไม่ใช่เพื่อการอยู่อาศัย	335	662.2	-	-	Renting and operating of self-owned or leased of non-residential buildings
682	กิจกรรมอสังหาริมทรัพย์ โดยได้รับค่าตอบแทนหรือตามสัญญาจ้าง	97	47,099.2	-	-	Real estate activities on a fee or contract basis
6820	กิจกรรมอสังหาริมทรัพย์ โดยได้รับค่าตอบแทนหรือตามสัญญาจ้าง	97	47,099.2	-	-	Real estate activities on a fee or contract basis
68201	กิจกรรมอสังหาริมทรัพย์ โดยได้รับค่าตอบแทนหรือตามสัญญาจ้าง	85	47,099.2	-	-	Activities of real estate agents and brokers on a fee or contract basis
68202	การบริหารจัดการอสังหาริมทรัพย์ โดยได้รับค่าตอบแทนหรือตามสัญญาจ้าง	12	-	-	-	Management of real estate on a fee or contract basis
69	กิจกรรมทางกฎหมายและการบัญชี	980	2,797.1	1,793.7	-	Legal and accounting activities
691	กิจกรรมทางกฎหมาย	702	-	-	-	Legal activities

ตาราง 9 มูลค่าสินทรัพย์ถาวรที่เปลี่ยนแปลงของสถานประกอบการธุรกิจระหว่าง มกราคม - ธันวาคม 2556 จำแนกตามประเภทธุรกิจ (ต่อ)

TABLE 9 VALUE OF CHANGED FIXED ASSETS OF BUSINESS ESTABLISHMENTS DURING JANUARY - DECEMBER, 2013 BY CATEGORY OF BUSINESS INDUSTRY (Cont'd)

รหัส Code	ประเภทธุรกิจ	จำนวน สถาน- ประกอบ การ Number of establishments	มูลค่าสินทรัพย์ ถาวรที่ซื้อหรือ ผลิตขึ้นเอง Value of new or cost producing of fixed assets	มูลค่าสินทรัพย์ ถาวรที่ขาย Value of disposal of fixed assets	ค่าโอน กรรมสิทธิ์ Ownership transfer fee	Category of business industry
6910	กิจกรรมทางกฎหมาย	702	-	-	-	Legal activities
69100	กิจกรรมทางกฎหมาย	702	-	-	-	Legal activities
<b>692</b>	<b>กิจกรรมการบัญชี การทำบัญชี และการตรวจสอบบัญชี การให้คำปรึกษาด้านภาษี</b>	<b>278</b>	<b>2,797.1</b>	<b>1,793.7</b>	<b>-</b>	<b>Accounting, bookkeeping and auditing activities; tax consultancy</b>
6920	กิจกรรมการบัญชี การทำบัญชี และการตรวจสอบบัญชี การให้คำปรึกษาด้านภาษี	278	2,797.1	1,793.7	-	Accounting, bookkeeping and auditing activities; tax consultancy
69200	กิจกรรมการบัญชี การทำบัญชี และการตรวจสอบบัญชี การให้คำปรึกษาด้านภาษี	278	2,797.1	1,793.7	-	Accounting, bookkeeping and auditing activities; tax consultancy
<b>70</b>	<b>กิจกรรมของสำนักงานใหญ่และการบริการให้คำปรึกษาด้านการบริหารจัดการ</b>	<b>4</b>	<b>-</b>	<b>-</b>	<b>-</b>	<b>Activities of head offices; management consultancy activities</b>
<b>702</b>	<b>การบริการให้คำปรึกษาด้านการบริหารจัดการ</b>	<b>4</b>	<b>-</b>	<b>-</b>	<b>-</b>	<b>Management consultancy activities</b>
7020	การบริการให้คำปรึกษาด้านการบริหารจัดการ	4	-	-	-	Management consultancy activities
70209	การบริการให้คำปรึกษาด้านการบริหารจัดการอื่นๆ	4	-	-	-	Other management consultancy activities
<b>71</b>	<b>กิจกรรมด้านสถาปัตยกรรมและวิศวกรรม รวมถึงการทดสอบและการวิเคราะห์ทางเทคนิค</b>	<b>193</b>	<b>103,000.0</b>	<b>45,351.4</b>	<b>-</b>	<b>Architectural and engineering activities; technical testing and analysis</b>
<b>711</b>	<b>กิจกรรมด้านสถาปัตยกรรมและวิศวกรรม และการให้คำปรึกษาด้านเทคนิคที่เกี่ยวข้อง</b>	<b>87</b>	<b>99,898.2</b>	<b>45,351.4</b>	<b>-</b>	<b>Architectural and engineering activities and related technical consultancy</b>
7110	กิจกรรมด้านสถาปัตยกรรมและวิศวกรรม และการให้คำปรึกษาด้านเทคนิคที่เกี่ยวข้อง	87	99,898.2	45,351.4	-	Architectural and engineering activities and related technical consultancy
71101	กิจกรรมด้านสถาปัตยกรรมและการให้คำปรึกษาที่เกี่ยวข้อง	72	99,898.2	45,351.4	-	Architectural activities and related technical consultancy
71103	กิจกรรมด้านธรณีฟิสิกส์ ธรณีวิทยา และการให้คำปรึกษาที่เกี่ยวข้อง	15	-	-	-	Geophysical, geologic activities and related technical consultancy
<b>712</b>	<b>การทดสอบและวิเคราะห์ทางเทคนิค</b>	<b>106</b>	<b>3,101.8</b>	<b>-</b>	<b>-</b>	<b>Technical testing and analysis</b>
7120	การทดสอบและวิเคราะห์ทางเทคนิค	106	3,101.8	-	-	Technical testing and analysis
71201	การทดสอบและวิเคราะห์ขององค์ประกอบเคมี กายภาพ และชีวภาพ	5	2,645.2	-	-	Testing and analysis services for the chemical, physical and biological properties
71202	การตรวจสอบสภาพยานยนต์ทางเทคนิค	101	456.6	-	-	Technical inspection services of motor vehicles
<b>72</b>	<b>การวิจัยและพัฒนาเชิงวิทยาศาสตร์</b>	<b>1</b>	<b>-</b>	<b>-</b>	<b>-</b>	<b>Scientific research and development</b>
<b>721</b>	<b>การวิจัยและพัฒนาเชิงทดลองด้านวิทยาศาสตร์ธรรมชาติและวิทยาศาสตร์</b>	<b>1</b>	<b>-</b>	<b>-</b>	<b>-</b>	<b>Research and experimental development on natural sciences and engineering</b>
7210	การวิจัยและพัฒนาเชิงทดลองด้านวิทยาศาสตร์ธรรมชาติและวิทยาศาสตร์	1	-	-	-	Research and experimental development on natural sciences and engineering
72101	การวิจัยและพัฒนาเชิงทดลองด้านวิทยาศาสตร์ธรรมชาติและวิทยาศาสตร์	1	-	-	-	Research and experimental development on natural sciences
<b>73</b>	<b>การโฆษณาและการวิจัยตลาด</b>	<b>769</b>	<b>25,896.8</b>	<b>3,172.5</b>	<b>-</b>	<b>Advertising and market research</b>
<b>731</b>	<b>การโฆษณา</b>	<b>769</b>	<b>25,896.8</b>	<b>3,172.5</b>	<b>-</b>	<b>Advertising</b>

(พันบาท In Thousand Baht)

ตาราง 9 มูลค่าสินทรัพย์ถาวรที่เปลี่ยนแปลงของสถานประกอบการธุรกิจระหว่าง มกราคม - ธันวาคม 2556 จำแนกตามประเภทธุรกิจ (ต่อ)

TABLE 9 VALUE OF CHANGED FIXED ASSETS OF BUSINESS ESTABLISHMENTS DURING JANUARY - DECEMBER, 2013 BY CATEGORY OF BUSINESS INDUSTRY (Cont'd)

รหัส Code	ประเภทธุรกิจ	จำนวน สถาน- ประกอบการ Number of establishments	มูลค่าสินทรัพย์ ถาวรที่ซื้อหรือ ผลิตขึ้นเอง Value of new or cost producing of fixed assets	มูลค่าสินทรัพย์ ถาวรที่ขาย Value of disposal of fixed assets	ค่าโอน กรรมสิทธิ์ Ownership transfer fee	Category of business industry
7310	การโฆษณา	769	25,896.8	3,172.5	-	Advertising
73101	กิจกรรมของบริษัทโฆษณา	769	25,896.8	3,172.5	-	Advertising activities
74	กิจกรรมทางวิชาชีพ วิทยาศาสตร์ และเทคนิคอื่น ๆ	1,056	109,370.8	38,363.1	-	Other professional, scientific and technical activities
741	กิจกรรมการออกแบบเฉพาะด้าน	82	32,026.1	38,363.1	-	Specialized design activities
7410	กิจกรรมการออกแบบเฉพาะด้าน	82	32,026.1	38,363.1	-	Specialized design activities
74101	กิจกรรมการออกแบบตกแต่งภายใน	62	2,729.4	295.7	-	Interior decorators activities
74109	กิจกรรมการออกแบบเฉพาะด้านอื่นๆ	20	29,296.7	38,067.4	-	Other specialized design activities
742	กิจกรรมการถ่ายภาพ	954	77,344.6	-	-	Photographic activities
7420	กิจกรรมการถ่ายภาพ	954	77,344.6	-	-	Photographic activities
74200	กิจกรรมการถ่ายภาพ	954	77,344.6	-	-	Photographic activities
749	กิจกรรมทางวิชาชีพ วิทยาศาสตร์ และเทคนิคอื่นๆ ซึ่งมิได้จัดประเภทไว้ในที่อื่น	20	-	-	-	Other professional, scientific and technical activities n.e.c.
7490	กิจกรรมทางวิชาชีพ วิทยาศาสตร์ และเทคนิคอื่นๆ ซึ่งมิได้จัดประเภทไว้ในที่อื่น	20	-	-	-	Other professional, scientific and technical activities n.e.c.
74901	กิจกรรมการแปลและล่าม	10	-	-	-	Translation and interpretation activities
74909	กิจกรรมทางวิชาชีพ วิทยาศาสตร์ และเทคนิคอื่นๆ ซึ่งมิได้จัดประเภทไว้ในที่อื่น	10	-	-	-	Other professional, scientific and technical activities n.e.c.
77	กิจกรรมการให้เช่า	3,807	151,411.6	4,069.8	-	Rental and leasing activities
771	การให้เช่ายานยนต์	190	115,784.2	-	-	Renting and leasing of motor vehicles
7710	การให้เช่ายานยนต์	190	115,784.2	-	-	Renting and leasing of motor vehicles
77101	การให้เช่ายานยนต์ที่มีน้ำหนักไม่เกิน 3,500 กิโลกรัม และรถขนาดเล็กลักษณะคล้ายกัน	160	35,784.2	-	-	Renting of passenger car, pick-up truck, van and similar light motor vehicles
77109	การให้เช่ายานยนต์ชนิดรถบรรทุกและยานยนต์หนักอื่นๆ	30	80,000.0	-	-	Renting of trucks and other heavy motor vehicles
772	การให้เช่าของใช้ส่วนบุคคลและของใช้ในครัวเรือน	3,160	2,889.1	340.6	-	Renting and leasing of personal and household goods
7721	การให้เช่าเครื่องอุปโภคบริโภคเพื่อการนันทนาการและการกีฬา	41	-	-	-	Renting and leasing of recreational and sports goods
77210	การให้เช่าเครื่องอุปโภคบริโภคเพื่อการนันทนาการและการกีฬา	41	-	-	-	Renting and leasing of recreational and sports goods
7722	การให้เช่าสื่อบันทึกเสียงและภาพ	620	1,702.8	340.6	-	Renting of video tapes and disks
77220	การให้เช่าสื่อบันทึกเสียงและภาพ	620	1,702.8	340.6	-	Renting of video tapes and disks

(พันบาท In Thousand Baht)

ตาราง 9 มูลค่าสินทรัพย์ถาวรที่เปลี่ยนแปลงของสถานประกอบการธุรกิจระหว่าง มกราคม - ธันวาคม 2556 จำแนกตามประเภทธุรกิจ (ต่อ)

TABLE 9 VALUE OF CHANGED FIXED ASSETS OF BUSINESS ESTABLISHMENTS DURING JANUARY - DECEMBER, 2013 BY CATEGORY OF BUSINESS INDUSTRY (Cont'd)

(พันบาท In Thousand Baht)

รหัส Code	ประเภทธุรกิจ	จำนวน สถาน- ประกอบ การ Number of establishments	มูลค่าสินทรัพย์ ถาวรที่ซื้อหรือ ผลิตขึ้นเอง Value of new or cost producing of fixed assets	มูลค่าสินทรัพย์ ถาวรที่ขาย Value of disposal of fixed assets	ค่าโอน กรรมสิทธิ์ Ownership transfer fee	Category of business industry
7729	การให้เช่าของใช้ส่วนบุคคลและของใช้ในครัวเรือนอื่นๆ	2,499	1,186.4	-	-	Renting and leasing of other personal and household goods
77291	การให้เช่าหนังสือ	145	1,186.4	-	-	Renting and leasing of books
77299	การให้เช่าของใช้ส่วนบุคคลและของใช้ในครัวเรือนอื่นๆ ซึ่งมิได้จัดประเภทไว้ในที่อื่น	2,354	-	-	-	Renting and leasing of other personal and household goods, n.e.c
773	การให้เช่าเครื่องจักร อุปกรณ์ และสินค้าที่จับต้องได้อื่นๆ	456	32,738.2	3,729.2	-	Renting and leasing of other machinery, equipment and tangible goods
7730	การให้เช่าเครื่องจักร อุปกรณ์ และสินค้าที่จับต้องได้อื่นๆ	456	32,738.2	3,729.2	-	Renting and leasing of other machinery, equipment and tangible goods
77301	การให้เช่าเครื่องอุปโภคบริโภคขนส่งทางบก (ยกเว้นยานยนต์)	172	16,442.3	-	-	Renting and leasing of land-transport equipment (other than motor vehicles)
77302	การให้เช่าเครื่องอุปโภคบริโภคขนส่งทางน้ำ	7	-	3,729.2	-	Renting and leasing of water-transport equipment
77304	การให้เช่าเครื่องจักรและอุปกรณ์ทางการเกษตรและกิจการป่าไม้	9	-	-	-	Renting and leasing of agricultural and forestry machinery and equipment
77305	การให้เช่าเครื่องจักรและอุปกรณ์ในการก่อสร้างและงานวิศวกรรมโยธา	15	15,562.9	-	-	Renting and leasing of construction and civil-engineering machinery and equipment
77306	การให้เช่าเครื่องจักรและอุปกรณ์สำนักงาน	4	-	-	-	Renting and leasing of office machinery and equipment
77309	การให้เช่าเครื่องจักร อุปกรณ์ และสินค้าที่จับต้องได้อื่นๆ ซึ่งมิได้จัดประเภทไว้ในที่อื่น	249	733.1	-	-	Renting and leasing of other machinery, equipment and tangible goods, n.e.c
774	สัญญาเช่าค่านิยมงานผลิตภัณฑ์ที่มีทรัพย์สินทางปัญญาหรือผลิตภัณฑ์ที่คล้ายกัน (ยกเว้นงานที่มีลิขสิทธิ์)	1	-	-	-	Leasing of intellectual property and similar products (except copyrighted works)
7740	สัญญาเช่าค่านิยมงานผลิตภัณฑ์ที่มีทรัพย์สินทางปัญญาหรือผลิตภัณฑ์ที่คล้ายกัน (ยกเว้นงานที่มีลิขสิทธิ์)	1	-	-	-	Leasing of intellectual property and similar products (except copyrighted works)
77400	สัญญาเช่าค่านิยมงานผลิตภัณฑ์ที่มีทรัพย์สินทางปัญญาหรือผลิตภัณฑ์ที่คล้ายกัน (ยกเว้นงานที่มีลิขสิทธิ์)	1	-	-	-	Leasing of intellectual property and similar products (except copyrighted works)
79	กิจกรรมของตัวแทนธุรกิจท่องเที่ยว การจำหน่ายตั๋ว การบริการสำรองและกิจการที่เกี่ยวข้อ	2,098	97,644.0	-	-	Travel agency, tour operator, reservation service and related activities
791	กิจกรรมของตัวแทนธุรกิจท่องเที่ยวและการจำหน่ายตั๋ว	2,055	92,714.0	-	-	Travel agency and tour operator activities
7911	กิจกรรมของตัวแทนธุรกิจท่องเที่ยว	865	33,650.0	-	-	Travel agency activities
79110	กิจกรรมของตัวแทนธุรกิจท่องเที่ยว	865	33,650.0	-	-	Travel agency activities
7912	กิจกรรมการจำหน่ายตั๋ว	1,190	59,064.0	-	-	Tour operator activities
79120	กิจกรรมการจำหน่ายตั๋ว	1,190	59,064.0	-	-	Tour operator activities



ตาราง 9 มูลค่าสินทรัพย์ถาวรที่เปลี่ยนแปลงของสถานประกอบการธุรกิจระหว่าง มกราคม - ธันวาคม 2556 จำแนกตามประเภทธุรกิจ (ต่อ)

TABLE 9 VALUE OF CHANGED FIXED ASSETS OF BUSINESS ESTABLISHMENTS DURING JANUARY - DECEMBER, 2013 BY CATEGORY OF BUSINESS INDUSTRY (Cont'd)

(พันบาท In Thousand Baht)

รหัส Code	ประเภทธุรกิจ	จำนวน สถาน- ประกอบ การ Number of establishments	มูลค่าสินทรัพย์ ถาวรที่ซื้อหรือ ผลิตขึ้นเอง Value of new or cost producing of fixed assets	มูลค่าสินทรัพย์ ถาวรที่ขาย Value of disposal of fixed assets	ค่าโอน กรรมสิทธิ์ Ownership transfer fee	Category of business industry
<b>799</b>	<b>กิจกรรมบริการสำหรับผู้อื่น และกิจกรรมที่เกี่ยวข้อง</b>	<b>43</b>	<b>4,930.0</b>	-	-	<b>Other reservation service and related activities</b>
7990	กิจกรรมบริการสำหรับผู้อื่น และกิจกรรมที่เกี่ยวข้อง	43	4,930.0	-	-	Other reservation service and related activities
79901	กิจกรรมของมัคคุเทศก์	29	4,930.0	-	-	Activities of tourist guides
79909	กิจกรรมบริการสำหรับผู้อื่น และกิจกรรมที่เกี่ยวข้อง ซึ่งไม่ได้จัดประเภทไว้ในที่อื่น	14	-	-	-	Other reservation service and related activities, n.e.c
<b>80</b>	<b>การบริหารรักษาความปลอดภัยและการสืบสวน</b>	<b>71</b>	<b>14,913.5</b>	<b>2,224.1</b>	-	<b>Security and investigation activities</b>
<b>801</b>	<b>การบริหารรักษาความปลอดภัยส่วนบุคคล</b>	<b>46</b>	-	-	-	<b>Private security activities</b>
8010	การบริหารรักษาความปลอดภัยส่วนบุคคล	46	-	-	-	Private security activities
80100	การบริหารรักษาความปลอดภัยส่วนบุคคล	46	-	-	-	Private security activities
<b>802</b>	<b>การบริหารระบบรักษาความปลอดภัย</b>	<b>25</b>	<b>14,913.5</b>	<b>2,224.1</b>	-	<b>Security systems service activities</b>
8020	การบริหารระบบรักษาความปลอดภัย	25	14,913.5	2,224.1	-	Security systems service activities
80200	การบริหารระบบรักษาความปลอดภัย	25	14,913.5	2,224.1	-	Security systems service activities
<b>81</b>	<b>กิจกรรมการบริหารสำหรับอาคารและภูมิทัศน์</b>	<b>126</b>	<b>4,400.0</b>	-	-	<b>Services to buildings and landscape activities</b>
<b>812</b>	<b>การบริหารทำความสะอาด</b>	<b>99</b>	<b>4,400.0</b>	-	-	<b>Cleaning activities</b>
8121	การบริหารทำความสะอาดทั่วไปสำหรับอาคาร	27	-	-	-	General cleaning of buildings
81210	การบริหารทำความสะอาดทั่วไปสำหรับอาคาร	27	-	-	-	General cleaning of buildings
8129	การบริหารทำความสะอาดสำหรับอาคารและอุตสาหกรรมอื่น ๆ	72	4,400.0	-	-	Other building and industrial cleaning activities
81293	การบริหารฆ่าเชื้อและกำจัด	62	4,400.0	-	-	Disinfecting and exterminating activities
81299	การบริหารทำความสะอาดสำหรับอาคารและอุตสาหกรรมอื่น ๆ ซึ่งไม่ได้จัดประเภทไว้ในที่อื่น	10	-	-	-	Other building and industrial cleaning activities, n.e.c
<b>813</b>	<b>การบริหารดูแลและบำรุงรักษาภูมิทัศน์</b>	<b>27</b>	-	-	-	<b>Landscape care and maintenance service activities</b>
8130	การบริหารดูแลและบำรุงรักษาภูมิทัศน์	27	-	-	-	Landscape care and maintenance service activities
81300	การบริหารดูแลและบำรุงรักษาภูมิทัศน์	27	-	-	-	Landscape care and maintenance service activities
<b>82</b>	<b>การบริหารดำเนินการบริหารและสนับสนุนการดำเนินงานของสำนักงาน และกิจกรรมอื่นๆ ที่สนับสนุนทางธุรกิจ</b>	<b>2,539</b>	<b>129,066.1</b>	<b>1,308.4</b>	-	<b>Office administrative, office support and other business support activities</b>

ตาราง 9 มูลค่าสินทรัพย์ถาวรที่เปลี่ยนแปลงของสถานประกอบการธุรกิจระหว่าง มกราคม - ธันวาคม 2556 จำแนกตามประเภทธุรกิจ (ต่อ)

TABLE 9 VALUE OF CHANGED FIXED ASSETS OF BUSINESS ESTABLISHMENTS DURING JANUARY - DECEMBER, 2013 BY CATEGORY OF BUSINESS INDUSTRY (Cont'd)

(พันบาท In Thousand Baht)

รหัส Code	ประเภทธุรกิจ	จำนวน สถาน- ประกอบการ Number of establishments	มูลค่าสินทรัพย์ ถาวรที่ซื้อหรือ ผลิตขึ้นเอง Value of new or cost producing of fixed assets	มูลค่าสินทรัพย์ ถาวรที่ขาย Value of disposal of fixed assets	ค่าโอน กรรมสิทธิ์ Ownership transfer fee	Category of business industry
<b>821</b>	<b>การบริหารจัดการบริหารและสนับสนุนการค้าดำเนินงานของสำนักงาน</b>	<b>1,742</b>	<b>129,066.1</b>	-	-	<b>Office administrative and support activities</b>
8219	การค้าเอกสาร การเตรียมเอกสาร และกิจกรรมเฉพาะด้านอื่นๆ ที่สนับสนุนการค้าดำเนินงาน	1,742	129,066.1	-	-	Photocopying, document preparation and other specialized office support activities
82191	การค้าเอกสาร	1,583	128,900.0	-	-	Photocopying activities
82199	การเตรียมเอกสารและกิจการเฉพาะด้านอื่นๆ ที่สนับสนุนการค้าดำเนินงานสำนักงาน	159	166.1	-	-	Document preparation and other specialized office support activities
<b>823</b>	<b>การจัดการประชุมและการแสดงสินค้า</b>	<b>1</b>	-	-	-	<b>Organization of conventions and trade shows</b>
8230	การจัดการประชุมและการแสดงสินค้า	1	-	-	-	Organization of conventions and trade shows
82302	การจัดการแสดงสินค้า	1	-	-	-	Organization of trade shows
<b>829</b>	<b>กิจกรรมบริการสนับสนุนทางธุรกิจ ซึ่งมิได้จัดประเภทไว้ในที่อื่น</b>	<b>796</b>	-	<b>1,308.4</b>	-	<b>Business support service activities n.e.c.</b>
8291	กิจกรรมของตัวแทนจัดเก็บเงินและการบริการข้อมูลเครดิต	39	-	-	-	Activities of collection agencies and credit bureaus
82911	กิจกรรมของตัวแทนจัดเก็บเงิน	39	-	-	-	Activities of collection agencies
8292	กิจกรรมการบรรจุหีบห่อ	16	-	1,308.4	-	Packaging activities
82920	กิจกรรมการบรรจุหีบห่อ	16	-	1,308.4	-	Packaging activities
8299	กิจกรรมการบริการอื่นๆ ที่สนับสนุนทางธุรกิจ ซึ่งมิได้จัดประเภทไว้ในที่อื่น	741	-	-	-	Other business support service activities n.e.c.
82990	กิจกรรมการบริการอื่นๆ ที่สนับสนุนทางธุรกิจ ซึ่งมิได้จัดประเภทไว้ในที่อื่น	741	-	-	-	Other business support service activities n.e.c.
<b>90</b>	<b>กิจกรรมการสร้างสรรค์ศิลปะและความบันเทิง</b>	<b>744</b>	<b>21,009.5</b>	-	-	<b>Creative, arts and entertainment activities</b>
<b>900</b>	<b>กิจกรรมการสร้างสรรค์ศิลปะและความบันเทิง</b>	<b>744</b>	<b>21,009.5</b>	-	-	<b>Creative, arts and entertainment activities</b>
9000	กิจกรรมการสร้างสรรค์ศิลปะและความบันเทิง	744	21,009.5	-	-	Creative, arts and entertainment activities
90001	กิจกรรมการสร้างสรรค์ศิลปะ	84	-	-	-	Creative and arts activities
90002	กิจกรรมด้านความบันเทิง	660	21,009.5	-	-	Entertainment activities
<b>92</b>	<b>กิจกรรมการพนันและการเสี่ยงโชค</b>	<b>109</b>	-	-	-	<b>Gambling and betting activities</b>
<b>920</b>	<b>กิจกรรมการพนันและการเสี่ยงโชค</b>	<b>109</b>	-	-	-	<b>Gambling and betting activities</b>
9200	กิจกรรมการพนันและการเสี่ยงโชค	109	-	-	-	Gambling and betting activities

ตาราง 9 มูลค่าสินทรัพย์ถาวรที่เปลี่ยนแปลงของสถานประกอบการธุรกิจระหว่าง มกราคม - ธันวาคม 2556 จำแนกตามประเภทธุรกิจ (ต่อ)

TABLE 9 VALUE OF CHANGED FIXED ASSETS OF BUSINESS ESTABLISHMENTS DURING JANUARY - DECEMBER, 2013 BY CATEGORY OF BUSINESS INDUSTRY (Cont'd)

(พันบาท In Thousand Baht)

รหัส Code	ประเภทธุรกิจ	จำนวน สถาน- ประกอบการ Number of establishments	มูลค่าสินทรัพย์ ถาวรที่ซื้อหรือ ผลิตขึ้นเอง Value of new or cost producing of fixed assets	มูลค่าสินทรัพย์ ถาวรที่ขาย Value of disposal of fixed assets	ค่าโอน กรรมสิทธิ์ Ownership transfer fee	Category of business industry
92001	การดำเนินงานเกี่ยวกับสลากกินแบ่ง	105	-	-	-	Operation of lottery
92009	กิจกรรมการพนันและการเสี่ยงโชคอื่นๆ	4	-	-	-	Other gambling and betting activities
<b>93</b>	<b>กิจกรรมด้านการศึกษา ความบันเทิง และการนันทนาการ</b>	<b>2,616</b>	<b>1,055,617.5</b>	<b>707,908.4</b>	-	<b>Sports activities and amusement and recreation activities</b>
<b>931</b>	<b>กิจกรรมด้านการศึกษา</b>	<b>1,279</b>	<b>1,047,262.7</b>	<b>707,308.4</b>	-	<b>Sports activities</b>
9311	การดำเนินงานเกี่ยวกับสื่ออำนวยความสะดวกด้านการศึกษา	1,211	1,047,262.7	707,308.4	-	Operation of sports facilities
93111	การดำเนินงานเกี่ยวกับสื่ออำนวยความสะดวกด้านการศึกษา	1,156	1,045,619.7	707,308.4	-	Operation of sports facilities
93112	การดำเนินงานของศูนย์ฟิตเนสและการออกกำลังกายเพื่อเพิ่มความยืดหยุ่นของร่างกาย	55	1,643.0	-	-	Operation of fitness centers
9319	กิจกรรมอื่นๆ ด้านการศึกษา	68	-	-	-	Other sports activities
93199	กิจกรรมอื่นๆ ด้านการศึกษา ซึ่งมิได้จัดประเภทไว้ในที่อื่น	68	-	-	-	Other sports activities, n.e.c
<b>932</b>	<b>กิจกรรมด้านความบันเทิงและการนันทนาการอื่นๆ</b>	<b>1,337</b>	<b>8,354.8</b>	<b>600.0</b>	-	<b>Other amusement and recreation activities</b>
9321	กิจกรรมสวนสนุกและเิมบาร์ท	5	4,700.0	-	-	Activities of amusement parks and theme parks
93210	กิจกรรมสวนสนุกและเิมบาร์ท	5	4,700.0	-	-	Activities of amusement parks and theme parks
9329	กิจกรรมด้านความบันเทิงและการนันทนาการอื่นๆ ซึ่งมิได้จัดประเภทไว้ในที่อื่น	1,332	3,654.8	600.0	-	Other amusement and recreation activities n.e.c.
93292	กิจกรรมการแสดงโชว์เพื่อความบันเทิงและการนันทนาการ	10	3,654.8	600.0	-	Activities of amusement and recreation shows
93293	กิจกรรมการดำเนินเกมและตู้เกมหยอดเหรียญ	1,246	-	-	-	Operation of games shops and coin-operated games activities
93299	กิจกรรมด้านความบันเทิงและการนันทนาการอื่นๆ ซึ่งมิได้จัดประเภทไว้ในที่อื่น	76	-	-	-	Other amusement and recreation activities n.e.c.
<b>95</b>	<b>การซ่อมคอมพิวเตอร์และของใช้ส่วนบุคคลและของใช้ในครัวเรือน</b>	<b>5,051</b>	<b>2,849.3</b>	<b>4,814.5</b>	-	<b>Repair of computers and personal and household goods</b>
<b>951</b>	<b>การซ่อมอุปกรณ์คอมพิวเตอร์และอุปกรณ์สื่อสารโทรคมนาคม</b>	<b>1,151</b>	<b>511.3</b>	<b>138.5</b>	-	<b>Repair of computers and communication equipment</b>
9511	การซ่อมคอมพิวเตอร์และอุปกรณ์ต่อพ่วง	863	-	-	-	Repair of computers and peripheral equipment
95110	การซ่อมคอมพิวเตอร์และอุปกรณ์ต่อพ่วง	863	-	-	-	Repair of computers and peripheral equipment
9512	การซ่อมอุปกรณ์สื่อสารโทรคมนาคม	288	511.3	138.5	-	Repair of communication equipment
95120	การซ่อมอุปกรณ์สื่อสารโทรคมนาคม	288	511.3	138.5	-	Repair of communication equipment
<b>952</b>	<b>การซ่อมของใช้ส่วนบุคคลและของใช้ในครัวเรือน</b>	<b>3,900</b>	<b>2,338.0</b>	<b>4,676.0</b>	-	<b>Repair of personal and household goods</b>
9521	การซ่อมเครื่องใช้อิเล็กทรอนิกส์ในครัวเรือน	1,322	-	-	-	Repair of consumer electronics
95210	การซ่อมเครื่องใช้อิเล็กทรอนิกส์ในครัวเรือน	1,322	-	-	-	Repair of consumer electronics

ตาราง 9 มูลค่าสินทรัพย์ถาวรที่เปลี่ยนแปลงของสถานประกอบการธุรกิจระหว่าง มกราคม - ธันวาคม 2556 จำแนกตามประเภทธุรกิจ (ต่อ)

TABLE 9 VALUE OF CHANGED FIXED ASSETS OF BUSINESS ESTABLISHMENTS DURING JANUARY - DECEMBER, 2013 BY CATEGORY OF BUSINESS INDUSTRY (Cont'd)

(พันบาท In Thousand Baht)

รหัส Code	ประเภทธุรกิจ	จำนวน สถาน- ประกอบ การ Number of establishments	มูลค่าสินทรัพย์ ถาวรที่ซื้อหรือ ผลิตขึ้นเอง Value of new or cost producing of fixed assets	มูลค่าสินทรัพย์ ถาวรที่ขาย Value of disposal of fixed assets	ค่าโอน กรรมสิทธิ์ Ownership transfer fee	Category of business industry
9522	การซ่อมเครื่องใช้ในครัวเรือนและอุปกรณ์สำหรับบ้านและสวน	1,186	2,338.0	4,676.0	-	Repair of household appliances and home and garden equipment
95220	การซ่อมเครื่องใช้ในครัวเรือนและอุปกรณ์สำหรับบ้านและสวน	1,186	2,338.0	4,676.0	-	Repair of household appliances and home and garden equipment
9523	การซ่อมรองเท้าและเครื่องหนัง	100	-	-	-	Repair of footwear and leather goods
95230	การซ่อมรองเท้าและเครื่องหนัง	100	-	-	-	Repair of footwear and leather goods
9524	การซ่อมเฟอร์นิเจอร์และของตกแต่งบ้าน	20	-	-	-	Repair of furniture and home furnishings
95240	การซ่อมเฟอร์นิเจอร์และของตกแต่งบ้าน	20	-	-	-	Repair of furniture and home furnishings
9529	การซ่อมของใช้ส่วนบุคคลและของใช้ส่วนตัวอื่น ๆ	1,272	-	-	-	Repair of other personal and household goods
95291	การซ่อมนาฬิกา	95	-	-	-	Repair of watches and clocks
95292	การซ่อมเสื้อผ้าเครื่องแต่งกาย	809	-	-	-	Repair and alteration of clothing
95293	การซ่อมรถจักรยาน	29	-	-	-	Repair of bicycles
95294	การซ่อมเครื่องดนตรี	3	-	-	-	Repair of musical instruments
95295	การซ่อมเครื่องกีฬา	2	-	-	-	Repair of sporting goods
95299	การซ่อมของใช้ส่วนบุคคลและของใช้ส่วนตัวอื่น ๆ ซึ่งมิได้จัดประเภทไว้ในที่อื่น	334	-	-	-	Repair of other personal and household goods, n.e.c
<b>96</b>	<b>กิจกรรมบริการส่วนบุคคลอื่น ๆ</b>	<b>28,554</b>	<b>362,319.9</b>	-	-	<b>Other personal service activities</b>
<b>961</b>	<b>กิจกรรมบริการเพื่อเสริมสร้างสุขภาพร่างกาย (ยกเว้นกิจกรรมด้านนันทนาการ)</b>	<b>21,559</b>	<b>1,486.3</b>	-	-	<b>Personal services for wellness (except sport activities)</b>
9610	กิจกรรมบริการเพื่อเสริมสร้างสุขภาพร่างกาย (ยกเว้นกิจกรรมด้านนันทนาการ)	21,559	1,486.3	-	-	Personal services for wellness (except sport activities)
96101	กิจกรรมสปาและการนวด	2,543	1,486.3	-	-	Activities of spas and massage salons
96102	กิจกรรมบริการลดน้ำหนัก	9	-	-	-	Activities of reducing and slendering salons
96103	กิจกรรมการแต่งผม	18,705	-	-	-	Activities of hairdressing salons
96104	กิจกรรมการดูแลความงาม แต่งเล็บมือและเล็บเท้า	296	-	-	-	Activities of beauty, manucure and pedicure salons
96109	กิจกรรมบริการอื่นๆ เพื่อเสริมสร้างสุขภาพร่างกาย (ยกเว้นกิจกรรมด้านนันทนาการ)	6	-	-	-	Other personal services for wellness (except sport activities)
<b>962</b>	<b>การบริการซักผ้าและซักแห้ง</b>	<b>6,139</b>	<b>360,833.5</b>	-	-	<b>Washing and (dry-) cleaning of textile and fur products</b>
9620	การบริการซักผ้าและซักแห้ง	6,139	360,833.5	-	-	Washing and (dry-) cleaning of textile and fur products

ตาราง 9 มูลค่าสินทรัพย์ถาวรที่เปลี่ยนแปลงของสถานประกอบการธุรกิจระหว่าง มกราคม - ธันวาคม 2556 จำแนกตามประเภทธุรกิจ (ต่อ)

TABLE 9 VALUE OF CHANGED FIXED ASSETS OF BUSINESS ESTABLISHMENTS DURING JANUARY - DECEMBER, 2013 BY CATEGORY OF BUSINESS INDUSTRY (Cont'd)

(พันบาท In Thousand Baht)

รหัส Code	ประเภทธุรกิจ	จำนวน สถาน- ประกอบการ Number of establishments	มูลค่าสินทรัพย์ ถาวรที่ซื้อหรือ ผลิตขึ้นเอง Value of new or cost producing of fixed assets	มูลค่าสินทรัพย์ ถาวรที่ขาย Value of disposal of fixed assets	ค่าโอน กรรมสิทธิ์ Ownership transfer fee	Category of business industry
96201	การบริการซักผ้าและซักแห้ง (ยกเว้นโดยเครื่องซักผ้าชนิดหยอดเหรียญ)	6,008	360,188.5	-	-	Washing and (dry-) cleaning of textile and fur products (except by self-service coin-operated machines)
96202	การบริการซักผ้าและซักแห้ง โดยเครื่องซักผ้าชนิดหยอดเหรียญ	129	645.0	-	-	Washing and (dry-) cleaning of textile and fur products by self-service coin-operated machines
96203	การบริการฟอกและย้อมสี	2	-	-	-	Dyeing and colouring services
<b>963</b>	<b>กิจกรรมบริการส่วนบุคคลอื่นๆ ซึ่งมิได้จัดประเภทไว้ในที่อื่น</b>	<b>856</b>	<b>-</b>	<b>-</b>	<b>-</b>	<b>Other personal service activities n.e.c.</b>
96300	กิจกรรมบริการส่วนบุคคลอื่นๆ ซึ่งมิได้จัดประเภทไว้ในที่อื่น	856	-	-	-	Other personal service activities n.e.c.
96301	การทำศพและกิจการที่เกี่ยวข้อง	10	-	-	-	Funeral and related activities
96302	กิจกรรมการดูแลสัตว์เลี้ยง	72	-	-	-	Pet care activities
96303	กิจกรรมบริการด้วยเครื่องหยอดเหรียญ	23	-	-	-	Concession operation of coin-operated personal service machines
96304	กิจกรรมโหราศาสตร์และไสยศาสตร์	373	-	-	-	Astrological and spiritualists' activities
96305	กิจกรรมบริการอบ อบ นวด และบริการอื่นๆ ที่คล้ายกัน	36	-	-	-	Turkish baths, sauna and steam baths activities
96309	กิจกรรมบริการส่วนบุคคลอื่นๆ ซึ่งมิได้จัดประเภทไว้ในที่อื่น	342	-	-	-	Other personal service activities n.e.c.

หมายเหตุ : D หมายถึง ตัวเลขที่ไม่เปิดเผย

Note : D means disclosure prohibited.

ที่มา : การสำรวจธุรกิจทางการค้าและธุรกิจทางการบริการ พ.ศ. 2557 ภาคใต้ สำนักงานสถิติแห่งชาติ กระทรวงเทคโนโลยีสารสนเทศและการสื่อสาร

Source : The 2014 Business Trade and Services Survey Southern Region , National Statistical Office, Ministry of Information and Communication Technology.

ภาคผนวก

## ภาคผนวก ก

### ระเบียบวิธี

#### 1. แผนการสุ่มตัวอย่าง

แผนการสุ่มตัวอย่างที่ใช้เป็นแบบ Stratified Sampling โดยมีกรุงเทพมหานคร ปริมณฑล และภาคเป็นสตราตัม และสถานประกอบการเป็นหน่วยตัวอย่าง

##### 1.1. การจัดสตราตัม

กรุงเทพมหานคร ปริมณฑล และภาค 4 ภาคเป็นสตราตัม รวมทั้งสิ้นมี 6 สตราตัม ในแต่ละสตราตัมได้จัดสถานประกอบการออกเป็น 309 สตราตัมย่อย ตามรหัสกิจกรรมทางเศรษฐกิจตามการจัดประเภทมาตรฐานอุตสาหกรรม (ประเทศไทย) ปี 2552 (Thailand Standard Industrial Classification: TSIC 2009) ในระดับกิจกรรม และในแต่ละสตราตัมย่อยได้จำแนกสถานประกอบการตามขนาดของสถานประกอบการ ซึ่งวัดด้วยจำนวนคนทำงาน ออกเป็น 6 ขนาด ดังนี้

ขนาดของสถานประกอบการ	1	2	3	4	5	6
จำนวนคนทำงาน (คน)	1 – 15	16 – 25	26 – 30	31 – 50	51 – 200	> 200

##### 1.2. การเลือกตัวอย่าง

ในแต่ละสตราตัมย่อย และขนาดของสถานประกอบการ ได้ทำการเลือกสถานประกอบการตัวอย่างด้วยวิธีการสุ่มอย่างง่าย อย่างอิสระต่อกัน ได้จำนวนสถานประกอบการตัวอย่างทั้งสิ้น 40,120 แห่ง จากทั้งสิ้น 1,715,567 แห่ง ซึ่งกระจายไปตามภาค และขนาดของสถานประกอบการ เป็นดังนี้

ภาค	ทั้งสิ้น	ขนาดของสถานประกอบการ					
		1	2	3	4	5	6
กรุงเทพมหานคร	10,637	5,117	1,691	772	1,233	1,214	610
ปริมณฑล	5,685	3,914	670	243	379	389	90
กลาง	6,286	4,379	748	241	432	364	122
เหนือ	5,923	4,382	637	204	371	280	49
ตะวันออกเฉียงเหนือ	5,881	4,294	670	207	324	315	71
ใต้	5,708	4,123	621	210	343	304	107
ทั่วประเทศ	40,120	26,209	5,037	1,877	3,082	2,866	1,049

## 2. วิธีการประมาณผล

การเสนอผลการสำรวจ ได้เสนอผลในระดับภาค คือ กรุงเทพมหานคร ปริมณฑล (สมุทรปราการ นนทบุรี ปทุมธานี นครปฐม และสมุทรสาคร) ภาคกลาง (ยกเว้น กรุงเทพมหานคร และปริมณฑล) ภาคเหนือ ภาคตะวันออกเฉียงเหนือ และภาคใต้ โดยจำแนกตามการประกอบกิจกรรมทางเศรษฐกิจตามการจัดประเภทมาตรฐานอุตสาหกรรมประเทศไทย ปี 2552 (Thailand Standard Industrial Classification: TSIC-2009) ในระดับกิจกรรม และขนาดของสถานประกอบการ (วัดด้วยจำนวนคนทำงาน) ออกเป็น 6 ขนาด ดังนี้

ขนาดของสถานประกอบการ	1	2	3	4	5	6
จำนวนคนทำงาน	1 – 15	16 – 25	26 – 30	31 – 50	51 – 200	> 200

ในการประมาณค่า กำหนดให้

$$q = 1, 2, 3, \dots, n_{hmp} \quad (\text{สถานประกอบการตัวอย่าง})$$

$$p = 1, 2, 3, \dots, 12 \quad (\text{ขนาดของสถานประกอบการ})$$

$$m = 1, 2, 3, \dots, 309 \quad (\text{กิจกรรม})$$

$$h = 1, 2, 3, 4, 5, 6 \quad (\text{ภาค})$$

2.1 สูตรการประมาณค่ายอดรวมของลักษณะที่ต้องการศึกษา  $X$  ของสถานประกอบการที่อยู่ในขนาดของสถานประกอบการ  $p$  กิจกรรม  $m$  ภาค  $h$  คือ

$$\hat{X}_{hmp} = \sum_{q=1}^{n_{hmp}} w_{hmp} x_{hmpq}$$

โดยที่

$x_{hmpq}$  คือ ค่าของลักษณะที่ต้องการศึกษา  $X$  ของสถานประกอบการตัวอย่าง  $q$  ขนาดของสถานประกอบการ  $p$  กิจกรรม  $m$  ภาค  $h$

$w_{hmp}$  คือ ค่าถ่วงน้ำหนักสำหรับสถานประกอบการที่มีขนาดของสถานประกอบการ  $p$  กิจกรรม  $m$  ภาค  $h$  ซึ่ง

$$w_{hmp} = \frac{N_{hmp}}{n_{hmp}}$$

$N_{hmp}$  คือ จำนวนสถานประกอบการทั้งสิ้น สำหรับสถานประกอบการที่มีขนาดของสถานประกอบการ  $p$  กิจกรรม  $m$  ภาค  $h$

$n_{hmp}$  คือ จำนวนสถานประกอบการตัวอย่างที่เจงนับได้ทั้งสิ้น สำหรับสถานประกอบการที่มีขนาดของสถานประกอบการ  $p$  กิจกรรม  $m$  ภาค  $h$



### 3. วิธีการเก็บรวบรวมข้อมูล

การเก็บรวบรวมข้อมูลใช้วิธีส่งเจ้าหน้าที่ซึ่งเป็นข้าราชการและลูกจ้างของสำนักงานสถิติแห่งชาติ ออกไปทำการสัมภาษณ์เจ้าของผู้ประกอบการ หรือผู้ที่ได้รับมอบหมายให้ตอบข้อมูลของสถานประกอบการ ธุรกิจซึ่งตกเป็นตัวอย่าง ในระหว่างเดือนเมษายน – กรกฎาคม 2557

### 4. ความคลาดเคลื่อนของข้อมูล

ข้อมูลที่น่าเสนอไว้ในรายงานฉบับนี้อาจจะมีความคลาดเคลื่อนอยู่บ้าง ความคลาดเคลื่อน ดังกล่าว เป็นความคลาดเคลื่อนจากการเลือกตัวอย่าง (Sampling error) และความคลาดเคลื่อนที่เกิดจากสาเหตุอื่น (Non-Sampling error) เช่น ผู้ตอบไม่ให้ข้อมูลตามความเป็นจริง ข้อมูลในแบบสอบถามไม่ครบถ้วน การลงรหัสผิดพลาดหรือการบันทึกข้อมูลผิดพลาด เป็นต้น อย่างไรก็ตาม สำนักงานสถิติแห่งชาติได้พยายามควบคุมให้ข้อมูลมีความคลาดเคลื่อนน้อยที่สุด จึงขอให้ผู้ใช้ข้อมูลใช้ข้อมูลด้วยความระมัดระวังตามสมควร

### 5. การปิดตัวเลข

ผลรวมของแต่ละจำนวนอาจไม่เท่ากับยอดรวม ทั้งนี้เนื่องจากการปิดเศษ

## ภาคผนวก ข

### คำนิยาม

#### แนวคิดและคำนิยาม

##### 1. สถานประกอบการธุรกิจทางการค้าและธุรกิจทางการบริการ

หมายถึง สถานประกอบการที่ดำเนินกิจการหลักเกี่ยวกับการขายส่ง ขายปลีกสินค้า ขายอาหาร ที่เตรียมไว้สำหรับบริโภคและการอำนวยความสะดวกในเรื่องที่พักอาศัย รวมทั้งการดำเนินกิจการเกี่ยวกับการให้เช่า และการจัดการด้านอสังหาริมทรัพย์ บริการด้านธุรกิจและธุรกิจอื่น ๆ

##### 2. การจัดจำแนกประเภทธุรกิจ

การจัดทำสำมะโนธุรกิจและอุตสาหกรรม พ.ศ. 2555 ได้จัดจำแนกสถานประกอบการ ที่ดำเนินกิจการเกี่ยวกับธุรกิจทางการค้าและธุรกิจทางการบริการ ตามการจัดประเภทมาตรฐานอุตสาหกรรมประเทศไทย ปี 2552 (Thailand Standard Industrial Classification: TSIC-2009) ซึ่งสถานประกอบการธุรกิจจัดอยู่ในประเภท G, I, J, L, M, N, R และ S

##### โครงสร้างรหัสประเภทธุรกิจ เป็นดังนี้

**หมวดใหญ่** ได้แก่ กลุ่มอุตสาหกรรมที่ใหญ่ที่สุดซึ่งจัดประเภทอุตสาหกรรมที่มีลักษณะที่คล้ายกันเข้าไว้ในกลุ่มเดียวกันใช้แทนด้วยตัวอักษรภาษาอังกฤษ คือ หมวดใหญ่ G, I, J, L, M, N, R และ S ดังนี้

หมวดใหญ่ G : การขายส่ง และการขายปลีก การซ่อมยานยนต์และจักรยายนต์ (เฉพาะรหัส 45101-47991 ไม่รวมหมู่ใหญ่ 478 แผงลอย และกิจกรรม 47999 เร่ขายสินค้า)

หมวดใหญ่ I : ที่พักแรม และบริการด้านอาหาร (ไม่รวมกิจกรรม 56102 56103 56303 และ 56304)

หมวดใหญ่ J : ข้อมูลข่าวสารและการสื่อสาร (เฉพาะหมวดย่อย 59 60 62 และ 63)

หมวดใหญ่ L : กิจกรรมอสังหาริมทรัพย์ (เฉพาะรหัส 68101-68202)

หมวดใหญ่ M : กิจกรรมทางวิชาชีพ วิทยาศาสตร์ และเทคนิค (เฉพาะรหัส 69100-74909)

หมวดใหญ่ N : กิจกรรมการบริหาร และการบริการสนับสนุน (เฉพาะรหัส 77101-82990)

หมวดใหญ่ R : ศิลปะ ความบันเทิง และนันทนาการ (เฉพาะหมวดย่อย 90 92 และ 93)

หมวดใหญ่ S : กิจกรรมบริการด้านอื่น ๆ (เฉพาะรหัส 95110-96309)

**หมวดย่อย** ได้แก่ กลุ่มอุตสาหกรรมซึ่งแบ่งเป็นกลุ่มย่อยจากหมวดใหญ่ ใช้แทนด้วยเลขรหัส 2 ตัวแรก

คือ ตั้งแต่รหัส 45-47 55-56 59-60 62-63 68 69-74 77-82 90 92-93 95-96 รวม 27 หมวดย่อย

**หมู่ใหญ่** ได้แก่ กลุ่มอุตสาหกรรมซึ่งแบ่งเป็นกลุ่มย่อยจากหมวดย่อย ใช้แทนด้วยเลขรหัส 3 ตัวแรก คือ ตั้งแต่รหัส 451-454 461-469 471-479 551-559 561-563 591-592 601-602 620-639 681-682 691-692 701-702 711-749 771-799 801-803 811-829 900 920-932 951-952 961-963 รวม 75 หมู่ใหญ่

**หมู่ย่อย** ได้แก่ กลุ่มอุตสาหกรรมซึ่งแบ่งเป็นกลุ่มย่อยจากหมู่ใหญ่ ใช้แทนด้วยเลขรหัส 4 ตัวแรก คือตั้งแต่รหัส 4510-4540 4610-4690 4711-4799 5510-5590 5610-5630 5911-5920 6010-6020 6201-6399 6810-6820 6910-6920 7010-7020 7110-7490 7710-7990 8010-8030 8110-8299 9000 9200-9329 รวม 124 หมู่ย่อย

**กิจกรรม** ได้แก่ กลุ่มอุตสาหกรรมที่ย่อยที่สุดที่มีลักษณะคล้ายกัน ใช้แทนด้วยเลขรหัส 5 ตัว คือตั้งแต่รหัส 45101-45405 46101-46900 47111-47749 47911-47991 55101 55102 55103 55109 55200 55901 55909 56101 56210-56302 59111-59203 60101-60203 62011-63990 68101-68202 69100-74909 77101-82990 90001-90002 92001-93299 95110-96309 รวม 309 กิจกรรม

**2.1 หมวดย่อย 45 การขายส่งและการขายปลีก การซ่อมแซมยานยนต์และรถจักรยานยนต์**  
ในหมวดย่อยนี้ ได้แก่

การดำเนินกิจกรรมทั้งหมด (ยกเว้นการผลิตและการให้เช่า) ที่เกี่ยวข้องกับยานยนต์และจักรยานยนต์ รวมถึงรถบรรทุก เช่น การขายส่ง และขายปลีกยานยนต์ รถจักรยานยนต์ทั้งใหม่และที่ใช้แล้ว รวมทั้งการบำรุงรักษาและการซ่อมแซม การขายอะไหล่ และชิ้นส่วนอุปกรณ์สำหรับยานยนต์และจักรยานยนต์ รวมทั้งการดำเนินกิจการที่เกี่ยวข้องกับตัวแทนขายส่งหรือขายปลีกยานยนต์ รวมถึงการล้างการขัดเงายานยนต์ อู่ซ่อมรถยนต์ ฯลฯ

**2.2 หมวดย่อย 46 การขายส่ง** ในหมวดย่อยนี้ ได้แก่

การขายส่งที่ดำเนินงานด้วยตนเองหรือทำโดยได้รับค่าตอบแทนหรือตามสัญญาจ้าง (การขายเพื่อค่าคอมมิชชั่น/ค่านายหน้า) ซึ่งเกี่ยวกับการขายส่งภายในประเทศและระหว่างประเทศ (นำเข้า/ส่งออก)

การขายส่ง คือ การขายต่อ (การขายสินค้าที่ไม่มีการเปลี่ยนแปลงสภาพสินค้า) สินค้าใหม่และที่ใช้แล้วให้แก่ผู้ขายปลีก หรือการค้าแบบธุรกิจสู่ธุรกิจ เช่น ขายให้กับผู้ใช้ในงานอุตสาหกรรม พาณิชยกรรมสถาบัน หรือผู้ใช้งานในวิชาชีพ หรือขายต่อให้กับผู้ขายส่งรายอื่น ๆ หรือบุคคล/บริษัทที่ทำหน้าที่ตัวแทนหรือนายหน้า ซื่อขายสินค้า ประเภทของธุรกิจที่สำคัญ ได้แก่ พ่อค้าขายส่ง คือ ผู้ขายส่งที่ดำเนินกิจการซื้อและขายสินค้าของตนเอง เช่น พ่อค้าขายส่ง ผู้แทนจำหน่ายสินค้าอุตสาหกรรมผู้ส่งสินค้าออก ผู้นำเข้าสินค้า และการรวมกลุ่มสหกรณ์เพื่อซื้อสินค้า สาขาและสำนักงานขาย (ไม่ใช่ร้านค้าปลีก) ซึ่งมีหน่วยผลิตหรือเหมืองแร่ (ที่แยกตัวออกมาต่างหาก) เป็นผู้ควบคุมดูแลโดยมีวัตถุประสงค์เพื่อการจำหน่ายสินค้า และแทบจะไม่เคยส่งสินค้าเพื่อให้โรงงาน หรือแหล่งผลิตส่งสินค้าให้โดยตรง ทั้งนี้รวมถึงนายหน้าซื้อขายสินค้า การขายเพื่อนายหน้าและตัวแทนจำหน่าย และกลุ่มผู้ประกอบการ ผู้ซื้อและกลุ่มสหกรณ์ซึ่งดำเนินการเกี่ยวกับการจำหน่ายผลิตภัณฑ์เกษตรออกสู่ตลาด ผู้ขายส่งมักทำการรวบรวมสินค้าในปริมาณมากมาคัดแยกขนาดและ คัดคุณภาพสินค้า นำสินค้ามาจัดแบ่งและทำการบรรจุหีบห่อใหม่เพื่อจำหน่ายต่อ เช่น ร้านขายยาที่ดำเนินกิจกรรมเก็บสินค้าแช่เย็น จัดส่ง และจัดวางสินค้า ทำการส่งเสริมการขายให้แก่ลูกค้าและออกแบบฉลาก

**2.3 หมวดย่อย 47 การขายปลีก (ไม่รวม หมู่ใหญ่ 478 แผงลอยและกิจกรรม 47999 เร่ขายสินค้า)**  
ในหมวดย่อยนี้ ได้แก่

การนำสินค้าใหม่และสินค้าใช้แล้วมาขายต่อให้แก่ประชาชนทั่วไป (สินค้าที่นำมาขายไม่มีการเปลี่ยนแปลงสภาพ) เพื่อการบริโภคหรือใช้ประโยชน์ส่วนบุคคลหรือครัวเรือน โดยขายสินค้าผ่านทางช่องทางการจำหน่ายต่าง ๆ เช่น ร้านค้า ห้างสรรพสินค้า การส่งสินค้าทางไปรษณีย์ สหกรณ์ผู้บริโภค ฯลฯ

**2.4 หมวดย่อย 55 ที่พักแรม** ในหมวดย่อยนี้ ได้แก่

การให้บริการที่พักระยะสั้นแก่นักเดินทางและนักท่องเที่ยว รวมถึงการบริการที่พักระยะยาวสำหรับนักเรียน/นักศึกษา พนักงาน และบุคคลอื่นที่คล้ายกัน ซึ่งบางแห่งอาจให้บริการเฉพาะที่พักขณะที่บางแห่งให้บริการทั้งที่พัก อาหาร และ/หรือสิ่งอำนวยความสะดวกเพื่อการนันทนาการ เช่น โรงแรม โมเต็ล หอพัก ห้องพักภายในบ้าน เกสต์เฮาส์ที่พักแรมเยาวชนที่พักชั่วคราว เป็นต้น

**2.5 หมวดย่อย 56 การบริการอาหาร (ไม่รวมกิจกรรม 56102 56103 56303 และ 56304)**  
ในหมวดย่อยนี้ ได้แก่

กิจกรรมการขายอาหารและเครื่องดื่มที่จัดเตรียมไว้พร้อมที่จะบริโภคได้ทันทีไม่ว่าจะเป็นร้านอาหารทั่วไป ร้านอาหารแบบบริการตนเอง หรือร้านอาหารแบบนำไปบริโภคนอกสถานที่ ไม่ว่าจะมีการตั้งถาวรหรือชั่วคราว มีที่นั่งหรือไม่มีที่นั่งก็ตาม สิ่งสำคัญของกิจกรรมในหมวดย่อยนี้คือ อาหารหรือเครื่องดื่มนั้นต้องทำการจัดเตรียมไว้เพื่อให้พร้อมที่จะบริโภคได้ทันที

โดยที่อาหารและเครื่องดื่มพร้อมบริโภคได้ทันที หมายถึง อาหารที่เมื่อลูกค้าได้รับไปแล้วสามารถบริโภคได้ทันที โดยไม่ต้องทำอะไรเพิ่มเพื่อให้อาหารนั้นบริโภคได้ และผู้ขายอาหารมีการดำเนินกิจกรรมอย่างใดอย่างหนึ่งต่อไปนี้ ณ สถานที่ขาย

1. มีการอุ่นหรือปรุงอาหาร/เครื่องดื่มด้วยความร้อนให้กับลูกค้าเพื่อนำไปบริโภคได้ทันทีโดยที่ลูกค้าที่ซื้อไปรับประทานไม่ต้องให้ร้อนหรืออุ่นอีก
2. มีการนำส่วนผสมอาหารตั้งแต่ 1 อย่างขึ้นไปมาผสมกันเพื่อให้เป็นอาหาร/เครื่องดื่ม
3. ผู้ขายได้จัดเตรียมอุปกรณ์การกินอาหาร/เครื่องดื่มใส่ให้ (เช่น ถาดบรรจุ จาน มีด ช้อน ส้อม แก้ว ถ้วย หลอด) เพื่อให้ผู้ซื้อสามารถบริโภคได้ทันที
4. มีสิ่งอำนวยความสะดวก (เช่น โต๊ะ เก้าอี้ ม้านั่ง ชูม เคาน์เตอร์ หรือสิ่งอำนวยความสะดวกอื่น ๆ) สำหรับให้ลูกค้าสามารถบริโภคอาหารได้ ณ สถานที่ขายหรือตั้งอยู่บริเวณใกล้เคียงกับสถานที่ขายอาหาร/เครื่องดื่ม

**2.6 หมวดย่อย 59 การผลิตภาพยนตร์ วิดิทัศน์ และรายการโทรทัศน์ การบันทึกเสียงลงบนสื่อและการจัดพิมพ์ จำหน่ายหรือเผยแพร่ดนตรี** ในหมวดย่อยนี้ ได้แก่

กิจกรรมการผลิตภาพยนตร์ทั้งที่ฉายและไม่ได้ฉายในโรงภาพยนตร์ ไม่ว่าจะบันทึกลงบนแผ่นฟิล์ม เทปวีดิทัศน์ หรือดีวีดี เพื่อที่จะนำไปฉายในโรงภาพยนตร์หรือเพื่อออกอากาศทางโทรทัศน์ กิจกรรมสนับสนุน เช่น การลำดับภาพยนตร์ การตัดต่อภาพยนตร์ การพากย์ภาพยนตร์ ฯลฯ การเผยแพร่/จำหน่ายภาพยนตร์ให้แก่อุตสาหกรรมอื่น ๆ การฉายภาพยนตร์ รวมถึงการซื้อและขายสิทธิ์การเผยแพร่/จำหน่ายภาพยนตร์ นอกจากนี้ยังรวมถึง กิจกรรมบันทึกเสียงลงสื่อ เช่น การผลิตสื่อบันทึกเสียง ดนตรี การวางจำหน่ายการส่งเสริมและเผยแพร่ การจัดพิมพ์จำหน่ายหรือเผยแพร่ดนตรี รวมถึงกิจกรรมบริการบันทึกเสียงในห้องบันทึกเสียงหรือสถานที่อื่น ๆ

## 2.7 หมวดย่อย 60 การจัดผังรายการและการแพร่ภาพกระจายเสียง ในหมวดย่อยนี้ได้แก่

กิจกรรมการสร้างสรรค์เนื้อหาและการได้มาของสิทธิ์ในการเผยแพร่และการแพร่ภาพกระจายเสียงทางวิทยุ โทรทัศน์ออกอากาศและการจัดผังรายการทางวิทยุและโทรทัศน์ ตามรายการบันเทิง รายการข่าว รายการสนทนา และที่คล้ายกัน การแพร่ภาพกระจายเสียงข้อมูลร่วมกันทั้งทางวิทยุหรือโทรทัศน์ผ่านทางเทคโนโลยีต่างๆ เช่น ทางอากาศ ทางดาวเทียม ทางเครือข่ายเคเบิล หรือทางอินเทอร์เน็ต รวมถึงการผลิตรายการ (ที่มีรูปแบบรายการที่ค่อนข้างจำกัด เช่น รายการข่าว รายการกีฬา รายการเพื่อการศึกษา หรือรายการสำหรับเด็ก) เพื่อให้บุคคลที่สามนำรายการดังกล่าวไปแพร่ภาพกระจายเสียงให้แก่ลูกค้า เฉพาะกลุ่ม ซึ่งเป็นผู้บอกรับเป็นสมาชิกหรือเสียค่าธรรมเนียมเข้าชม

## 2.8 หมวดย่อย 62 การจัดทำโปรแกรมคอมพิวเตอร์ การให้คำปรึกษาเกี่ยวกับคอมพิวเตอร์ และกิจกรรมที่เกี่ยวข้อง ในหมวดย่อยนี้ได้แก่

กิจกรรมการบริการความรู้ความชำนาญทางด้านเทคโนโลยีสารสนเทศ เช่น การเขียนการแก้ไข การทดสอบ การให้ความช่วยเหลือและแก้ไขปัญหาทางด้านซอฟต์แวร์ การวางแผนและการออกแบบระบบคอมพิวเตอร์ ซึ่งประกอบด้วยส่วนของฮาร์ดแวร์ ซอฟต์แวร์ และเทคโนโลยีการสื่อสาร รวมเข้าด้วยกัน การจัดการ และดำเนินการเกี่ยวกับระบบคอมพิวเตอร์ ณ สถานที่ของลูกค้า และ/หรือ สิ่งอำนวยความสะดวก ในการประมวลผลข้อมูล และกิจกรรมด้านวิชาชีพและเทคนิคทางด้านคอมพิวเตอร์อื่น ๆ

## 2.9 หมวดย่อย 63 การบริการสารสนเทศ ในหมวดย่อยนี้ได้แก่

กิจกรรมเว็บทำ กิจกรรมการประมวลผลข้อมูล การจัดการและการให้เข้าพื้นที่บนเครื่องแม่ข่าย (web hosting) รวมถึงกิจกรรมอื่น ๆ ที่มีวัตถุประสงค์เพื่อการบริการข้อมูลเป็นหลัก

## 2.10 หมวดย่อย 68 กิจกรรมอสังหาริมทรัพย์ ในหมวดย่อยนี้ได้แก่

การซื้อหรือ การขายอสังหาริมทรัพย์ การให้เช่าอสังหาริมทรัพย์ การบริการอสังหาริมทรัพย์อื่น ๆ ที่เป็นของตนเองหรือเช่าจากผู้อื่น ที่ดำเนินการโดยหน่วยงานรัฐและเอกชน เช่น การประเมินราคาอสังหาริมทรัพย์ หรือทำหน้าที่เป็นผู้จัดการดูแลผลประโยชน์ของคู่สัญญา (escrow agent) ด้านอสังหาริมทรัพย์ อาจดำเนินการ โดยมีอสังหาริมทรัพย์เป็นของตนเองหรือเช่าจากผู้อื่นก็ได้ และอาจดำเนินการโดยได้รับค่าตอบแทนหรือสัญญาจ้าง รวมถึงการพัฒนาโครงการก่อสร้างของตนเองเพื่อให้เช่าพื้นที่

## 2.11 หมวดย่อย 69 กิจกรรมทางกฎหมายและการบัญชี ในหมวดย่อยนี้ได้แก่

การเป็นตัวแทนทางกฎหมายในการพิทักษ์สิทธิประโยชน์ของคนกลุ่มหนึ่งซึ่งขัดแย้งกับอีกกลุ่มหนึ่ง โดยไม่คำนึงว่าผ่านการพิจารณาของศาลหรือองค์การทางกฎหมายอื่น ๆ หรือภายใต้การควบคุมของบุคคลซึ่งเป็นสมาชิกของเนติบัณฑิตยสภาหรือไม่ เช่น การให้คำปรึกษาและการเป็นตัวแทนในคดีแพ่ง คดีอาญาหรือข้อพิพาทด้านแรงงาน รวมถึงการเตรียมเอกสารทางกฎหมาย เช่น ใบสำคัญก่อตั้งบริษัท สัญญาก่อตั้ง ห้างหุ้นส่วน หรือเอกสารที่คล้ายกันที่เกี่ยวข้องกับการก่อตั้งบริษัท สิทธิบัตรและลิขสิทธิ์ การเตรียมสัญญา พันัยกรรม ตราสาร ฯลฯ รวมถึงการบริการด้านการบัญชี เช่น การตรวจสอบบัญชี การเตรียมงบการเงิน และการทำบัญชี

## 2.12 หมวดย่อย 70 กิจกรรมของสำนักงานใหญ่และการบริการให้คำปรึกษาด้านการบริหารจัดการ ในหมวดย่อยนี้ได้แก่

การให้คำปรึกษาและให้ความช่วยเหลือแก่ธุรกิจและองค์กรอื่น ๆ ทางด้านการบริหารจัดการ เช่น การวางแผนกลยุทธ์และองค์กร การวางแผนทางการเงินและการจัดทำงบประมาณเป้าหมาย และนโยบายทางการตลาด การกำหนดนโยบายภารกิจ แผนงานด้านทรัพยากรมนุษย์ การจัดตารางการผลิต และจัดทำแผนควบคุมรวมถึงการควบคุมดูแลและบริหารจัดการหน่วยอื่น ๆ ของบริษัท หรือวิสาหกิจเดียวกัน ได้แก่ กิจกรรมของสำนักงานใหญ่ สำนักงานบริหารส่วนกลาง สำนักงานบริหารจัดการประจำภูมิภาค/ท้องถิ่น สำนักงานบริหารจัดการบริษัทในเครือ/บริษัทย่อย/สำนักงานสาขา

## 2.13 หมวดย่อย 71 กิจกรรมด้านสถาปัตยกรรมและวิศวกรรม รวมถึงการทดสอบและการวิเคราะห์ทางเทคนิค ในหมวดย่อยนี้ได้แก่

การบริการด้านสถาปัตยกรรม วิศวกรรม การจัดทำแบบแปลน การตรวจสอบอาคาร การสำรวจ และการทำแผนที่ รวมถึงการบริการทดสอบทางกายภาพ ทางเคมี และการทดสอบเพื่อการวิเคราะห์ด้านอื่น ๆ

## 2.14 หมวดย่อย 72 การวิจัยและพัฒนาเชิงวิทยาศาสตร์ ในหมวดย่อยนี้ได้แก่

กิจกรรมการวิจัยและการพัฒนา ซึ่งแบ่งออกเป็น 3 ประเภท

1) การวิจัยพื้นฐาน เป็นการศึกษาค้นคว้าในเชิงทฤษฎีหรือเชิงทดลอง เพื่อหาความรู้ใหม่ ๆ เกี่ยวกับปรากฏการณ์และข้อเท็จจริงที่สามารถสังเกตได้ โดยไม่มีจุดมุ่งหมายที่จะนำผลการวิจัยไปใช้ในทางปฏิบัติ

2) การวิจัยประยุกต์ เป็นการศึกษาค้นคว้าเพื่อหาความรู้ใหม่ ๆ โดยมีวัตถุประสงค์หรือจุดมุ่งหมายเบื้องต้นที่จะนำผลการวิจัยไปใช้ประโยชน์ในทางปฏิบัติ

3) การทดลองเชิงพัฒนา เป็นการศึกษาอย่างมีระบบ โดยนำความรู้ที่มีอยู่แล้วจากการวิจัย และหรือประสบการณ์ในการปฏิบัติงาน เพื่อประดิษฐ์สิ่งใหม่ ผลผลิตและเครื่องมือใหม่ ๆ เพื่อสร้างกระบวนการ ระบบ และบริการใหม่ ๆ ขึ้นเพื่อปรับปรุงสิ่งที่ประดิษฐ์หรือก่อตั้งขึ้นแล้วให้ดีขึ้น

## 2.15 หมวดย่อย 73 การโฆษณาและการวิจัยตลาด ในหมวดย่อยนี้ได้แก่

การสร้างสรรค้งานโฆษณาและการกำหนดรูปแบบงานโฆษณาในนิตยสาร หนังสือ วิทยุ โทรทัศน์ หรือสื่อโฆษณาอื่น ๆ รวมถึงการออกแบบโครงสร้างและสถานที่จัดแสดงโฆษณา

## 2.16 หมวดย่อย 74 กิจกรรมทางวิชาชีพ วิทยาศาสตร์ และเทคนิคอื่น ๆ ในหมวดย่อยนี้ได้แก่

การให้บริการด้านวิชาชีพ วิทยาศาสตร์ และเทคนิค อื่น ๆ เช่นการตกแต่งภายในการออกแบบผลิตภัณฑ์ทางอุตสาหกรรม การออกแบบแฟชั่นที่เกี่ยวข้องกับสิ่งทอ เครื่องแต่งกาย รองเท้า เครื่องเพชรพลอยและรูปพรรณ เพอร์นิเจอร์ และสินค้าแฟชั่นอื่น ๆ การออกแบบบรรจุภัณฑ์ รวมถึงกิจกรรมการถ่ายภาพ การดำเนินงานเกี่ยวกับฟิล์ม การแปลเอกสารและการดำเนินการของล่าม การบริการให้คำปรึกษาด้านสิ่งแวดล้อม ฯลฯ

## 2.17 หมวดย่อย 77 กิจกรรมการให้เช่า ในหมวดย่อยนี้แบ่งเป็น 4 หมู่ใหญ่ ได้แก่

1) การให้เช่ายานยนต์ ได้แก่ การให้เช่ายานยนต์ชนิดนั่งส่วนบุคคล รถกระบะ รถตู้ รถขนาดเล็กที่คล้ายกันโดยไม่มีผู้ควบคุม และรวมทั้งการให้เช่ารถยนต์ชนิดรถบรรทุกและยานยนต์หนักอื่น ๆ เช่น รถบรรทุก รถพ่วง รถกึ่งพ่วง รถบัส เป็นต้น

2) การให้เช่าอุปกรณ์เพื่อการกีฬาและนันทนาการ และของใช้ส่วนบุคคลและของใช้ในครัวเรือน ได้แก่ การให้เช่าเรือที่ศนาจร เรือใบ เจ็ทสกี รถจักรยาน แก้อื้อและร่มชายหาด การให้เช่าวิดีโอเทป แผ่นเสียง ซีดี ดีวีดี ดับเบิลยู วีดีโอเกม การให้เช่าหนังสือทุกประเภท เช่น วารสาร นิตยสาร นิยาย เป็นต้น

3) การให้เช่าเครื่องจักรและอุปกรณ์อื่นๆ ที่ใช้เพื่อดำเนินการทางธุรกิจ รวมถึงเครื่องอุปกรณ์การขนส่งอื่น ๆ โดยไม่มีผู้ควบคุม ได้แก่ การให้เช่ารถจักรยานยนต์ รถคาราวาน รถที่ใช้สำหรับพักผ่อน เครื่องบิน บอลลูนอากาศร้อน รถแทรกเตอร์ที่ใช้ในการเกษตร คอมพิวเตอร์และอุปกรณ์ต่อพ่วง เครื่องพิมพ์ดีด เฟอร์นิเจอร์สำนักงาน เป็นต้น

4) สัญญาเช่าดำเนินงานผลิตภัณฑ์ที่มีทรัพย์สินทางปัญญาหรือผลิตภัณฑ์ที่คล้ายกัน ได้แก่ สิทธิบัตร เครื่องหมายการค้าหรือเครื่องหมายการบริการ ตราสินค้า สัญญาแฟรนไชส์ เป็นต้น

## 2.18 หมวดย่อย 78 กิจกรรมการจ้างงาน ในหมวดย่อยนี้ ได้แก่

กิจกรรมการรวบรวมรายการตำแหน่งงานว่างและทำการพิจารณาหรือวางตัวผู้สมัครเพื่อจ้างงาน (โดยบุคคลที่ถูกพิจารณาหรือวางตัวนั้นไม่ได้เป็นลูกจ้างของบริษัทจัดหางาน) และเป็นการจัดการคนงานเพื่อเสริมกำลังแรงงานให้กับธุรกิจของลูกค้า โดยกำหนดช่วงเวลาของการจ้างงานไว้ล่วงหน้า รวมถึงกิจกรรมการจัดการและบริหารจัดการทรัพยากรบุคคลให้กับผู้อื่นโดยได้รับค่าตอบแทนหรือตามสัญญาจ้าง กิจกรรมการสรรหาและบรรจุบุคลากรระดับผู้บริหาร และกิจกรรมการเป็นตัวแทนคัดเลือกนักแสดง

## 2.19 หมวดย่อย 79 กิจกรรมของตัวแทนธุรกิจท่องเที่ยว การจ้ดนำเที่ยว การบริการสำรอง และกิจกรรมที่เกี่ยวข้อง ในหมวดย่อยนี้ ได้แก่

กิจกรรมการขายบริการด้านการท่องเที่ยว การนำเที่ยว การเดินทาง และที่พักแรมให้กับลูกค้าที่เป็นประชาชนทั่วไปและลูกค้าในเชิงพาณิชย์ และกิจกรรมการจ้ดนำเที่ยวที่ขายผ่านตัวแทนธุรกิจท่องเที่ยวหรือผู้จ้ดนำเที่ยวเป็นผู้ขายเองโดยตรง เช่น ผู้จ้ดนำเที่ยว และบริการที่เกี่ยวข้องกับการท่องเที่ยวอื่น ๆ รวมถึงบริการสำรองต่าง ๆ กิจกรรมของมัคคุเทศก์และกิจกรรมการส่งเสริมการท่องเที่ยว

## 2.20 หมวดย่อย 80 การบริการรักษาความปลอดภัยและการสืบสวน ในหมวดย่อยนี้ ได้แก่

การบริการที่เกี่ยวข้องกับการรักษาความปลอดภัย เช่น บริการสืบสวนและนักสืบ บริการยามและสายตรวจ การเก็บและจัดส่งเงิน หรือของมีค่าอื่น ๆ โดยมีบุคลากรและเครื่องอุปกรณ์เพื่อรักษาทรัพย์สินในขณะที่ขนส่ง การดำเนินการเกี่ยวกับระบบสัญญาณรักษาความปลอดภัยทางอิเล็กทรอนิกส์ที่เน้นเฉพาะที่มีการเฝ้าติดตามและสังเกตการณ์ทางไกลได้ เช่น สัญญาณกันขโมยและสัญญาณแจ้งอัคคีภัย ซึ่งโดยส่วนใหญ่ มักดำเนินการรวมอยู่กับกิจกรรมการขาย ติดตั้งและซ่อม

## 2.21 หมวดย่อย 81 กิจกรรมการบริการสำหรับอาคารและภูมิทัศน์ ในหมวดย่อยนี้ ได้แก่

การบริการสนับสนุนทั่วไป เช่น การทำความสะอาดภายในและภายนอกอาคารทุกประเภท การทำความสะอาดเครื่องจักรอุตสาหกรรม การทำความสะอาดรถไฟ รถโดยสาร เครื่องบิน ฯลฯ การทำความสะอาดรถหรือเรือบรรทุกน้ำมันหรือของเหลวอื่นๆ กิจกรรมการฆ่าเชื้อและการกำจัดแมลง หนู และ

สิ่งรบกวนอื่นๆ ในอาคาร การจัดหาบริการดูแลและบำรุงรักษาภูมิทัศน์ ตลอดจนการให้บริการดังกล่าวไปพร้อมกับการออกแบบภูมิทัศน์และ/หรือการก่อสร้าง

## 2.22 หมวดย่อย 82 การบริการด้านการบริหารและสนับสนุนการดำเนินงานของสำนักงานและกิจกรรมอื่น ๆ ที่สนับสนุนทางธุรกิจ ในหมวดย่อยนี้ ได้แก่

การบริการด้านการบริหารสำนักงานประจำวัน เช่น การวางแผนทางการเงิน การเรียกเก็บเงินและทำบันทึกรายการ งานบุคลากร การจัดส่งสินค้า และระบบโลจิสติกส์ ที่ให้บริการกับผู้อื่นโดยได้รับค่าตอบแทนหรือตามสัญญาจ้าง รวมถึงการบริการกิจกรรมสนับสนุนการดำเนินธุรกิจประจำวันให้กับผู้อื่น โดยได้รับค่าตอบแทนหรือตามสัญญาจ้าง เช่น การถ่ายเอกสาร ทำพิมพ์เขียว โรเนียว อัดสำเนา การบริการทำสำเนาอื่นๆ การเตรียมเอกสารและกิจกรรมเฉพาะด้านอื่นๆ ที่สนับสนุนการดำเนินงานสำนักงาน กิจกรรมศูนย์บริการทางโทรศัพท์ (call center) สำหรับรองรับบริการโทรเข้าของลูกค้า การจัดประชุมและการแสดงสินค้า เป็นต้น

## 2.23 หมวดย่อย 90 กิจกรรมการสร้างสรรคศิลปะความบันเทิง ในหมวดย่อยนี้ ได้แก่

กิจกรรมการสร้างสรรคศิลปะ เช่น นักประพันธ์เพลง จิตรกร ช่างปั้น ช่างแกะสลัก ช่างทำพิมพ์ นักเขียน /นักหนังสือพิมพ์อิสระทุกสาขา การแสดงละครเวที คอนเสิร์ต เป็นต้น

## 2.24 หมวดย่อย 92 กิจกรรมการพนันและการเสี่ยงโชค ในหมวดย่อยนี้ ได้แก่

การดำเนินงานเกี่ยวกับสิ่งอำนวยความสะดวกสำหรับการเสี่ยงโชค เช่น การขายลอตเตอรี่/สลากกินแบ่งทุกประเภท เป็นต้น

## 2.25 หมวดย่อย 93 กิจกรรมด้านการกีฬา ความบันเทิง และการนันทนาการ ในหมวดย่อยนี้ ได้แก่

กิจกรรมด้านการนันทนาการ ความบันเทิง และการกีฬา เช่น สนามฟุตบอล สนามเทนนิส สระว่ายน้ำ ศูนย์ฟิตเนส ฯลฯ

## 2.26 หมวดย่อย 95 การซ่อมคอมพิวเตอร์และของใช้ส่วนบุคคลและของใช้ในครัวเรือน ในหมวดย่อยนี้ ได้แก่

การซ่อมและบำรุงรักษาคอมพิวเตอร์และอุปกรณ์ต่อพ่วง เช่น คอมพิวเตอร์ชนิดตั้งโต๊ะ คอมพิวเตอร์แล็ปท็อป คอมพิวเตอร์ลูกข่าย อุปกรณ์จัดเก็บข้อมูล และเครื่องพิมพ์ รวมถึงการซ่อมอุปกรณ์คมนาคม (เช่น เครื่องโทรสาร วิทยุสื่อสารแบบสองทาง) เครื่องใช้อิเล็กทรอนิกส์ในครัวเรือน (เช่น วิทยุและโทรทัศน์) เครื่องอุปกรณ์ที่ใช้ในบ้านและในสวน (เช่น เครื่องตัดหญ้าและเครื่องเป่าลม) รองเท้าและเครื่องหนัง เฟอร์นิเจอร์และของตกแต่งบ้าน เสื้อผ้าและอุปกรณ์ตกแต่งเสื้อผ้า อุปกรณ์กีฬา เครื่องดนตรี สิ่งของที่ใช้ในงานอดิเรก และของใช้ส่วนบุคคลและของใช้ในครัวเรือนอื่น ๆ

## 2.27 หมวดย่อย 96 กิจกรรมการบริการส่วนบุคคลอื่นๆ ในหมวดย่อยนี้ ได้แก่

กิจกรรมบริการส่วนบุคคลอื่น ๆ เช่น การบริการซักรีด และซักแห้ง ผลิตภัณฑ์สิ่งทอและขนสัตว์ การแต่งผม และการเสริมสวยอื่น ๆ การทำศพ และกิจกรรมที่เกี่ยวข้อง เป็นต้น



### 3. รูปแบบการจัดตั้งตามกฎหมาย

1) ส่วนบุคคลหรือห้างหุ้นส่วนที่ไม่เป็นนิติบุคคล หมายถึง สถานประกอบการที่มีเจ้าของเป็นบุคคลธรรมดา คนเดียวหรือหลายคนรวมกัน และให้หมายรวมถึงห้างหุ้นส่วนสามัญที่ไม่จดทะเบียนเป็นนิติบุคคลด้วย

2) ห้างหุ้นส่วนสามัญนิติบุคคล หรือห้างหุ้นส่วนจำกัด หมายถึง สถานประกอบการที่จัดตั้งขึ้นโดยคณะบุคคลตั้งแต่ 2 คนขึ้นไป รวมทุนกันเพื่อประกอบธุรกิจและรับผิดชอบร่วมกัน โดยการจดทะเบียนตามกฎหมาย

#### 3) บริษัทจำกัด บริษัทจำกัด (มหาชน)

- **บริษัทจำกัด** หมายถึง สถานประกอบการที่จัดตั้งโดยผู้ริเริ่มคณะหนึ่งและได้จดทะเบียนถูกต้องตามกฎหมาย โดยต้องมีผู้ริเริ่มก่อตั้ง ตั้งแต่ 7 คนขึ้นไป

- **บริษัทจำกัด (มหาชน)** หมายถึง สถานประกอบการที่จัดตั้งขึ้นโดยการจดทะเบียนจัดตั้งบริษัท การควบบริษัท หรือการแปรสภาพบริษัท และมีวัตถุประสงค์ที่จะเสนอขายหุ้นต่อประชาชน โดยมีผู้ริเริ่มก่อตั้งตั้งแต่ 15 คนขึ้นไป

4) ส่วนราชการหรือรัฐวิสาหกิจ หมายถึง สถานประกอบการที่รัฐบาลเป็นเจ้าของหรือมีทุนอยู่ด้วยไม่น้อยกว่าร้อยละ 50 ของทุนทั้งหมด

5) สหกรณ์ หมายถึง สถานประกอบการที่จัดตั้งขึ้นในรูปของสหกรณ์ และจดทะเบียนถูกต้องตามกฎหมายว่าด้วยสหกรณ์ โดยมีคณะผู้ก่อตั้งไม่น้อยกว่า 10 คน

6) รูปแบบอื่น ๆ หมายถึง รูปแบบการจัดตั้งตามกฎหมายในลักษณะอื่น ๆ นอกเหนือจากที่กล่าวแล้ว เช่น จัดตั้งในรูปสมาคมหรือสโมสร

### 4. รูปแบบการจัดตั้งทางเศรษฐกิจ

1) สำนักงานแห่งเดียว หมายถึง สถานประกอบการที่ไม่มีหน่วยงานย่อยหรือ สาขาอื่นใดและไม่เป็นหน่วยงานย่อยหรือสาขาของสถานประกอบการอื่น

2) สำนักงานใหญ่ หมายถึง สถานประกอบการที่เป็นเจ้าของและควบคุมกิจการของสถานประกอบการอื่นที่เป็นสำนักงานสาขาหรือหน่วยงานย่อย

3) สำนักงานสาขา หมายถึง สถานประกอบการที่เป็นสาขาหรือหน่วยงานย่อยของสถานประกอบการอื่นที่เป็นสำนักงานใหญ่

### 5. ทุนจดทะเบียน

ทุนจดทะเบียนหรือทุนรับอนุญาต หมายถึง ทุนดำเนินการซึ่งผู้ริเริ่มก่อการได้ระบุไว้เมื่อจดทะเบียนจัดตั้งเป็นนิติบุคคลหรือทุนที่ได้รับอนุญาตเมื่อขอจัดตั้งเป็นนิติบุคคล ทุนนี้ไม่ได้แสดงถึงเงินที่ได้รับจากผู้ถือหุ้น แต่เป็นการแสดงถึงความประสงค์ของผู้ริเริ่มก่อการว่าจะมีทุนดำเนินการเป็นจำนวนเงินเท่าใด

### 6. คนทำงาน

หมายถึง ผู้ที่ทำงานในสถานประกอบการหรือทำงานให้กับสถานประกอบการ รวมเจ้าของหรือหุ้นส่วนที่ทำงานให้กับสถานประกอบการ ผู้ช่วยธุรกิจของครัวเรือน คนทำงานของสถานประกอบการที่ไปปฏิบัติงานประจำนอกสถานที่ เช่น พนักงานขาย เจ้าหน้าที่ติดตั้งซ่อมแซมและบำรุง (คนทำงานไม่รวม ผู้บริหารหรือผู้ถือหุ้นที่ได้รับเบี้ยประชุมเป็นครั้งคราว คนทำงานของสถานประกอบการอื่นที่มาปฏิบัติงานประจำที่สถานประกอบการแห่งนี้ และคนทำงานที่มารับงานไปทำที่บ้าน)

## คนทำงานแบ่งออกเป็น

1) **คนทำงานโดยไม่ได้รับค่าจ้างเงินเดือน** หมายถึง เจ้าของกิจการหรือหุ้นส่วนที่ทำงานให้สถานประกอบการ โดยไม่ได้รับค่าจ้างเงินเดือน และผู้ที่อาศัยอยู่ในครัวเรือนของเจ้าของกิจการหรือหุ้นส่วน หรือบุคคลอื่นที่ทำงานให้กับสถานประกอบการอย่างน้อยสัปดาห์ละ 20 ชั่วโมง โดยไม่ได้รับค่าจ้าง เงินเดือนเป็นประจำ

2) **ลูกจ้าง** หมายถึง ผู้ที่ทำงานเกี่ยวกับการขายสินค้าหรือบริการและดำเนินกิจกรรมอื่น ๆ ที่เกี่ยวข้องทั้งในและนอกสถานประกอบการ โดยได้รับค่าตอบแทนเป็นเงินเดือนหรือค่าจ้างประจำ เช่น พนักงานขาย เสมียน พนักงานบัญชี

- **ระดับบริหารจัดการ** เช่น ผู้จัดการฝ่าย ผู้ช่วยหัวหน้าฝ่ายและหัวหน้าแผนกต่าง ๆ

- **ระดับปฏิบัติการ** เช่น พนักงานขาย เสมียน พนักงานบัญชี พนักงานประชาสัมพันธ์

พนักงานทำความสะอาด พนักงานขนของ พนักงานขับรถ เป็นต้น

## 7. ค่าตอบแทนแรงงาน

1) **ค่าจ้าง เงินเดือน** หมายถึง เงินที่นายจ้างหรือสถานประกอบการจ่ายให้ลูกจ้าง ในระหว่างเดือนมกราคม - ธันวาคม 2556 ตามข้อตกลงการจ้างแรงงาน โดยอาจจ่ายตามเงื่อนไขของระยะเวลา หรือจ่ายตามปริมาณงาน

2) **ค่าล่วงเวลา โบนัส เงินรางวัลพิเศษ เงินเพิ่มค่าครองชีพ ค่านายหน้า** หมายถึง เงินนอกเหนือจากค่าจ้างเงินเดือนที่สถานประกอบการจ่ายให้แก่ลูกจ้างเป็นค่าตอบแทนในการทำงาน

3) **สวัสดิการและผลประโยชน์ตอบแทน** หมายถึง ผลประโยชน์ตอบแทนแรงงานที่นายจ้างหรือสถานประกอบการจ่ายหรือบริการให้แก่ลูกจ้าง ได้แก่ ค่าตอบแทนแรงงานที่จ่ายเป็นสิ่งของหรือบริการ และสวัสดิการที่นายจ้างจัดหาหรือบริการลูกจ้าง เช่น อาหาร เครื่องดื่ม บ้านพักคนงาน ค่าเช่าบ้าน ค่าซ่อมแซม ที่อยู่อาศัย ค่ารักษาพยาบาล บริการดูแลบุตร พาหนะรับส่งมาทำงาน บันเทิงหรือสันทนาการต่าง ๆ การจ่ายอาจจะจ่ายเป็นตัวเงินหรือไม่ก็ได้

4) **เงินที่สถานประกอบการจ่ายสมทบเข้ากองทุนเพื่อการประกันสังคม** หมายถึง เงินที่สถานประกอบการจ่ายสมทบเข้ากองทุนเพื่อการประกันสังคมทั้งของรัฐบาลและเอกชน เพื่อมิให้ลูกจ้างได้รับความเดือดร้อนเมื่อต้องขาดรายได้ไปบางส่วนหรือทั้งหมด อันเนื่องมาจากการเจ็บป่วย หรือประสบอันตรายทั้งในและนอกเวลาทำงาน การคลอดบุตร ทูพพลภาพ การว่างงาน ชราภาพ และเสียชีวิต เงินดังกล่าว ได้แก่ เงินสมทบกองทุนการประกันสังคม กองทุนเงินทดแทน กองทุนสำรองเลี้ยงชีพ การประกันสุขภาพ เป็นต้น

## 8. ค่าใช้จ่ายทั้งสิ้น

หมายถึง ค่าใช้จ่ายรวมทั้งสิ้นที่สถานประกอบการใช้จ่ายไปในการดำเนินงานในระหว่าง มกราคม - ธันวาคม 2556 ซึ่งประกอบด้วย

1) **ค่าซื้อสินค้าเพื่อการจำหน่ายและหรือให้บริการ** หมายถึง มูลค่าซื้อสินค้าหรือวัสดุประกอบรวมค่าภาษีต่าง ๆ และค่าใช้จ่ายต่าง ๆ ที่เกิดขึ้นในการจัดซื้อสินค้า

2) **ค่าใช้จ่ายอื่น ๆ ในการดำเนินกิจการ** หมายถึง ค่าใช้จ่ายนอกเหนือจากค่าซื้อสินค้าเพื่อการจำหน่ายและหรือให้บริการ และค่าตอบแทนแรงงาน ค่าใช้จ่ายอื่น ๆ ในการดำเนินกิจการ ได้แก่ ค่าเช่าที่ดิน อาคาร ยานพาหนะ เครื่องจักรและอุปกรณ์ ค่าซ่อมแซมสินทรัพย์ถาวร ค่าน้ำมันเชื้อเพลิง ค่าไฟฟ้า ค่าน้ำประปา ค่าภาษีอื่น ๆ และค่าใช้จ่ายอื่น ๆ เช่น ค่าไปรษณีย์โทรเลข ค่าโทรศัพท์ ค่าเครื่องเขียนแบบพิมพ์

ค่าทำบัญชี ค่าดอกเบี้ยจ่าย ขาดทุนจากการเปลี่ยนแปลงอัตราแลกเปลี่ยนฯ หนี้สูญ ค่าโฆษณา ค่าเบี้ยประกันภัย เป็นต้น

#### 9. มูลค่าสินค้าและวัสดุประกอบคงเหลือ

หมายถึง มูลค่าสินค้าและวัสดุประกอบต่าง ๆ ของสถานประกอบการ ที่ยังคงเหลืออยู่โดยไม่คำนึงว่าจะเก็บอยู่ ณ ที่ใดก็ตาม

1) มูลค่าสินค้าและวัสดุประกอบคงเหลือต้นปี หมายถึง มูลค่าของสินค้าและวัสดุประกอบที่เหลือมาจากปีก่อน เมื่อ 1 มกราคม 2556

2) มูลค่าสินค้าและวัสดุประกอบคงเหลือปลายปี หมายถึง มูลค่าของสินค้าและวัสดุประกอบที่เหลืออยู่ เมื่อ 31 ธันวาคม 2556

#### 10. ส่วนเปลี่ยนแปลงของสินค้าและวัสดุประกอบคงเหลือ

หมายถึง มูลค่าของผลต่างระหว่างสินค้า และวัสดุประกอบคงเหลือปลายปี และต้นปี 2556 (มูลค่าปลายปี - มูลค่าต้นปี)

#### 11. รายรับทั้งสิ้นของสถานประกอบการ

หมายถึง จำนวนเงินทั้งสิ้นที่ได้จากการประกอบธุรกิจในรอบปี 2556 เช่น รายรับจากการขายสินค้า รายรับจากการประกอบธุรกิจโรงแรมและภัตตาคาร รายรับจากการให้บริการและค่านายหน้า โดยไม่คำนึงถึงเวลาหรือวิธีการชำระเงินจากผู้ซื้อ ทั้งนี้รวมถึงมูลค่าขายจากการให้เช่าซื้อและการขายผ่อนชำระ และการขายสินค้าที่นำไปฝากให้สถานประกอบการอื่นขายด้วย นอกจากนี้ยังหมายถึง รายรับจากการให้ เช่าสินทรัพย์ถาวร เงินปันผลรับ ดอกเบี้ยรับ กำไรจากอัตราแลกเปลี่ยนฯ และอื่นๆ ทั้งนี้ไม่รวมค่าขายสินค้า ที่สถานประกอบการอื่นนำมาฝากขาย และส่วนลดที่สถานประกอบการลดให้แก่ผู้ซื้อ หรือผู้ใช้บริการ

#### 12. มูลค่าตามบัญชีของสินทรัพย์ถาวร

หมายถึง มูลค่าสุทธิของสินทรัพย์ถาวรตามบัญชี เมื่อได้หักค่าเสื่อมราคา ค่าสึกหรอตามระยะเวลาการใช้งานจนถึงวันสิ้นงวดบัญชีปี 2556 หรือ 31 ธันวาคม 2556 สินทรัพย์ถาวร ได้แก่ ที่ดิน อาคาร เครื่องจักร และเครื่องมือ ยานพาหนะ เครื่องใช้สำนักงาน เป็นต้น มูลค่าสินทรัพย์ถาวรรวมถึงมูลค่าการต่อเติมดัดแปลง และปรับปรุงในระหว่างปี เพื่อยืดอายุการใช้งาน หรือเพิ่มประสิทธิภาพการทำงาน

### 13. มูลค่าเพิ่ม

คำนวณโดย : มูลค่าเพิ่ม = รายได้จากการดำเนินงาน - ค่าใช้จ่ายชั้นกลาง

รายได้จากการดำเนินงาน	=	รายรับทั้งสิ้นของสถานประกอบการ
	หัก	รายรับจากการให้เช่าที่ดิน
		ดอกเบี้ยรับ / เงินปันผลรับ
		กำไรจากการเปลี่ยนแปลงอัตราแลกเปลี่ยนฯ
	บวก	ส่วนเปลี่ยนแปลงของสินค้าและวัสดุประกอบคงเหลือ
ค่าใช้จ่ายชั้นกลาง	=	ค่าซื้อสินค้าเพื่อการจำหน่าย และ/หรือ ให้บริการ
	บวก	ค่าใช้จ่ายอื่น ๆ ในการดำเนินกิจการ
	หัก	ดอกเบี้ยจ่าย
		หนี้สูญ
		ขาดทุนจากการเปลี่ยนแปลงอัตราแลกเปลี่ยนฯ

## APPENDIX A

### Methodology

#### 1. Sample Design

The stratified random sampling was adopted for the survey. Bangkok and each region was constituted a stratum. The sampling units were establishments.

##### 1.1 Stratification

Bangkok and each region was constituted a stratum. There were altogether 6 strata. Each stratum was classified by TSIC (Thailand Standard Industrial Classification: TSIC 2009) at activity level into 309 sub-stratum and in each sub-stratum was divided into 6 sizes according to number of persons engaged as follows:

Size of establishment	1	2	3	4	5	6
Number of persons engaged	1 – 15	16 – 25	26 – 30	31 – 50	51 – 200	> 200

##### 1.2 Selection of Sampling Unit

The sample selection of establishments were done by simple random sampling and performed separately and independently in each sub-stratum and size of establishments. The total sample were 40,120 from 1,715,567 establishments.

The total number of sample establishments selected for enumeration by region and size was as follows:

Region	Total	Size of establishment					
		1	2	3	4	5	6
Bangkok	10,637	5,117	1,691	772	1,233	1,214	610
Vicinity	5,685	3,914	670	243	379	389	90
Central	6,286	4,379	748	241	432	364	122
North	5,923	4,382	637	204	371	280	49
Northeast	5,881	4,294	670	207	324	315	71
South	5,708	4,123	621	210	343	304	107
Whole kingdom	40,120	26,209	5,037	1,877	3,082	2,866	1,049

## 2. Estimation method

The survey results were presented at regional level namely Bangkok, Vicinity (Samut Prakan, Nonthaburi, Pathum Thani, Nakhon Pathom and Samut Sakhon), the North, the Northeast and the South. All the establishments were classified by TSIC at activity level and divided into 6 sizes according to number of persons engaged as follows:

Size of establishment	1	2	3	4	5	6
Number of persons engaged	1 – 15	16 – 25	26 – 30	31 – 50	51 – 200	> 200

Let,

$$q = 1, 2, 3, \dots, n_{hmp} \quad (\text{sample establishment})$$

$$p = 1, 2, 3, \dots, 12 \quad (\text{size of establishment})$$

$$m = 1, 2, 3, \dots, 309 \quad (\text{activity})$$

$$h = 1, 2, 3, 4, 5, 6 \quad (\text{region})$$

2.1 The estimation total number of characteristics  $X$  of the establishments for the  $p^{\text{th}}$  size,  $m^{\text{th}}$  activity,  $h^{\text{th}}$  region was based on the formula:

$$\hat{X}_{hmp} = \sum_{q=1}^{n_{hmp}} w_{hmp} x_{hmpq}$$

where

$x_{hmpq}$  is the value of characteristics  $X$  of the establishments for the  $q^{\text{th}}$  establishment,  $p^{\text{th}}$  size,  $m^{\text{th}}$  activity,  $h^{\text{th}}$  region

$w_{hmp}$  is the weighting factor of the establishment for the  $p^{\text{th}}$  size,  $m^{\text{th}}$  activity,  $h^{\text{th}}$  region. Where

$$w_{hmp} = \frac{N_{hmp}}{n_{hmp}}$$

$N_{hmp}$  is the total number of the establishments for the  $p^{\text{th}}$  size,  $m^{\text{th}}$  activity,  $h^{\text{th}}$  region.

$n_{hmp}$  is the total number of the sample establishments for the  $p^{\text{th}}$  size,  $m^{\text{th}}$  activity,  $h^{\text{th}}$  region.

### 3. Data collection

The interviewing method was employed in data collection. The enumerators who are permanent and temporary staff of the National Statistical Office were sent out to interview the owners or the entrepreneurs of the sampled business establishments during April –July 2014

### 4. Errors of the data

Data presented in this report might be subject to sampling and non-sampling errors. For instance, errors from the imputation for missing values and non-response, intentional misreporting and errors arising at coding and data entry stages. However, the NSO tried its best to minimize such errors, thus the data should be used with appropriate cautions.

### 5. In round figures

The summation of each amount may not equal to the total due to rounding.

## Appendix B

### Definitions

#### Concepts and definitions

##### 1. Business trade and services establishments

Refer to establishments which engaged in wholesale trade, retail trade, selling prepared food for immediate consumption and provision on a fee basis of lodging and camping facilities as well as in services, such as rendering in letting or operating real estate, in business services and in other business services.

##### 2. Business industry classification

The 2012 Business and Industrial Census are classified business industry activities according to the Thailand Standard Industrial Classification (TSIC-2009), categories G, I, J, L, M, N, R and S which the arrangement of the TSIC structure is as follows:

Category *G* : *Wholesale and retail trade; repair of motor vehicles and motorcycles (activities 45101-47991 except groups 478 and activities 47999)*

Category *I* : *Accommodation and food service activities (except activities 56102, 56103, 56303-56304)*

Category *J* : *Information and communication (divisions 56, 60,62-63)*

Category *L* : *Real estate activities (activities 68101-68202)*

Category *M* : *Professional, scientific and technical activities (activities 69100-74909)*

Category *N* : *Administrative and support service activities (activities 77101-82990)*

Category *R* : *Arts, entertainment and recreation (divisions 90, 92-93)*

Category *S* : *Other service activities (activities 95110-96309)*

**Divisions** are the sub categories which identify by the two digits code. There are 27 divisions, ranging from 45-47, 55-56, 59-60, 62-63, 68, 69-74, 77-82, 90, 92-93, 95-96.

**Groups** are sub divisions which identify by first three digits code. There are 75 groups, ranging from 451-454, 461-469, 471-479, 551-559, 561-563, 591-592, 601-602, 620-639, 681-682, 691-692, 701-702, 711-749, 771-799, 801-803, 811-829, 900, 920-932, 951-952, 961-963.

**Classes** are sub groups which identify by first four digits code. There are 124 classes, ranging from 4510-4540, 4610-4690, 4711-4799, 5510-5590, 5610-5630, 5911-5920, 6010-6020, 6201-6399, 6810-6820, 6910-6920, 7010-7020, 7110-7490, 7710-7990, 8010-8030, 8110-8299, 9000, 9200-9329.

**Activities** are the single industries which classify the classes and identify by five digits code. There are totally 309 activities, ranging from 45101-45405, 46101-46900, 47111-47749, 47911-47991, 55101, 55102, 55103, 55109, 55200, 55901, 55909, 56101, 56210-56302, 59111-59203, 60101-60203, 62011-63990, 68101-68202, 69100-74909, 77101-82990, 90001-90002, 92001-93299, 95110-96309.



## **2.1 Division 45 Wholesale and retail trade and repair of motor vehicles and motorcycles**

This division includes all activities (except manufacture and renting) related to motor vehicles and motorcycles, including lorries and trucks, such as the wholesale and retail sale of new and second-hand vehicles, the repair and maintenance of vehicles and the wholesale and retail sale of parts and accessories for motor vehicles and motorcycles. Also included are activities of commission agents involved in wholesale or retail sale of vehicles. This division also includes activities such as washing, polishing of vehicles etc. This division does not include the retail sale of automotive fuel and lubricating or cooling products or the renting of motor vehicles or motorcycles.

## **2.2 Division 46 Wholesale trade, except of motor vehicles and motorcycles**

This division includes wholesale trade on own account or on a fee or contract basis (commission trade) related to domestic wholesale trade as well as international wholesale trade (import/export). Wholesale is the resale (sale without transformation) of new and used goods to retailers, business-to-business trade, such as to industrial, commercial, institutional or professional users, or resale to other wholesalers, or involves acting as an agent or broker in buying goods for, or selling goods to, such persons or companies. The principal types of businesses included are merchant wholesalers, i.e. wholesalers who take title to the goods they sell, such as wholesale merchants or jobbers, industrial distributors, exporters, importers, and cooperative buying associations, sales branches and sales offices (but not retail stores) that are maintained by manufacturing or mining units apart from their plants or mines for the purpose of marketing their products and that do not merely take orders to be filled by direct shipments from the plants or mines. Also included are merchandise brokers, commission merchants and agents and assemblers, buyers and cooperative associations engaged in the marketing of farm products. Wholesalers frequently physically assemble, sort and grade goods in large lots, break bulk, repack and redistribute in smaller lots, for example pharmaceuticals; store, refrigerate, deliver and install goods, engage in sales promotion for their customers and label design. This division excludes the wholesale of motor vehicles, caravans and motorcycles, as well as motor vehicle accessories (see division 45), the renting and leasing of goods (see division 77) and the packing of solid goods and bottling of liquid or gaseous goods, including blending and filtering, for third parties (see class 8292).

## **2.3 Division 47 Retail trade, except of motor vehicles and motorcycles**

This division includes the resale (sale without transformation) of new and used goods mainly to the general public for personal or household consumption or utilization, by shops, department stores, stalls, mail-order houses, hawkers and peddlers, consumer cooperatives etc. Retail trade is classified first by type of sale outlet (retail trade in stores: groups 471 to 477; retail trade not in stores: groups 478 and 479). Retail trade in stores includes the retail sale of used goods (class 4774). For retail sale in stores, there exists a further distinction between specialized retail sale (groups 472 to 477) and non-specialized retail sale (group 471). The above groups are further subdivided by the range of products sold. Sale not via stores is subdivided according to the forms of trade, such as retail sale via stalls and markets (group 478) and other non-store retail sale, e.g. mail order, door-to-door, by vending machines etc. (group 479). The goods sold in this division

are limited to goods usually referred to as consumer goods or retail goods. Therefore goods not usually entering the retail trade, such as cereal grains, ores, industrial machinery etc., are excluded. This division also includes units engaged primarily in selling to the general public, from displayed goods, products such as personal computers, stationery, paint or timber, although these sales may not be for personal or household use. Some processing of goods may be involved, but only incidental to selling, e.g. sorting or repackaging of goods, installation of a domestic appliance etc. This division also includes the retail sale by commission agents and activities of retail auctioning houses.

This division excludes:

- sale of farmers' products by farmers, see division 01
- manufacture and sale of goods, which is generally classified as manufacturing in divisions 10-32
- sale of motor vehicles, motorcycles and their parts, see division 45
- trade in cereal grains, ores, crude petroleum, industrial chemicals, iron and steel and industrial machinery and equipment, see division 46
- sale of food and drinks for consumption on the premises and sale of takeaway food, see division 56
- renting of personal and household goods to the general public, see group 772

#### **2.4 Division 55 Accommodation**

This division includes the provision of short-stay accommodation for visitors and other travelers. Also included is the provision of longer-term accommodation for students, workers and similar individuals. Some units may provide only accommodation while others provide a combination of accommodation, meals and/or recreational facilities. This division excludes activities related to the provision of long-term primary residences in facilities such as apartments typically leased on a monthly or annual basis classified in Real Estate (section L).

#### **2.5 Division 56 Food and beverage service activities**

This division includes food and beverage serving activities providing complete meals or drinks fit for immediate consumption, whether in traditional restaurants, self-service or take-away restaurants, whether as permanent or temporary stands with or without seating. Decisive is the fact that meals fit for immediate consumption are offered, not the kind of facility providing them. Excluded is the production of meals not fit for immediate consumption or not planned to be consumed immediately or of prepared food which is not considered to be a meal (see divisions 10: Manufacture of food products and 11: Manufacture of beverages). Also excluded is the sale of not self-manufactured food that is not considered to be a meal or of meals that are not fit for immediate consumption (see section G: Wholesale and retail trade; ...).

#### **2.6 Division 59 Motion picture, video and television programmer production, sound recording and music publishing activities**

This division includes production of theatrical and non-theatrical motion pictures whether on film, videotape or disc for direct projection in theatres or for broadcasting on television; supporting activities such as film editing, cutting, dubbing etc.; distribution of motion

pictures and other film productions to other industries; as well as motion picture or other film productions projection. Also included is the buying and selling of distribution rights for motion pictures or other film productions. This division also includes the sound recording activities, i.e. production of original sound master recordings, releasing, promoting and distributing them, publishing of music as well as sound recording service activities in a studio or elsewhere.

### **2.7 Division 60 Programming and broadcasting activities**

This division includes the activities of creating content or acquiring the right to distribute content and subsequently broadcasting that content, such as radio, television and data programs of entertainment, news, talk, and the like. Also included is data broadcasting, typically integrated with radio or TV broadcasting. The broadcasting can be performed using different technologies, over-the-air, via satellite, via a cable network or via Internet. This division also includes the production of programs that are typically narrowcast in nature (limited format, such as news, sports, education or youth-oriented programming) on a subscription or fee basis, to a third party, for subsequent broadcasting to the public. This division excludes the distribution of cable and other subscription programming (see division 61).

### **2.8 Division 62 Computer programming, consultancy and related activities**

This division includes the following activities of providing expertise in the field of information technologies: writing, modifying, testing and supporting software; planning and designing computer systems that integrate computer hardware, software and communication technologies; on-site management and operation of clients' computer systems and/or data processing facilities; and other professional and technical computer-related activities.

### **2.9 Division 63 Information service activities**

This division includes the activities of web search portals, data processing and hosting activities, as well as other activities that primarily supply information.

### **2.10 Division 68 Real estate activities**

This section includes acting as lessors, agents and/or brokers in one or more of the following: selling or buying real estate, renting real estate, providing other real estate services such as appraising real estate or acting as real estate escrow agents. Activities in this section may be carried out on own or leased property and may be done on a fee or contract basis. Also included is the building of structures, combined with maintaining ownership or leasing of such structures. This section includes real estate property managers.

### **2.11 Division 69 Legal and accounting activities**

This division includes legal representation of one party's interest against another party, whether or not before courts or other judicial bodies by, or under supervision of, persons who are members of the bar, such as advice and representation in civil cases, advice and representation in criminal actions, advice and representation in connection with labour disputes. It also includes preparation of legal documents such as articles of incorporation, partnership agreements or similar documents in connection with company formation, patents and copyrights, preparation of deeds, wills, trusts, etc. as well as other activities of notaries public, civil law

notaries, bailiffs, arbitrators, examiners and referees. It also includes accounting and bookkeeping services such as auditing of accounting records, preparing financial statements and bookkeeping.

#### **2.12 Division 70 Activities of head offices; management consultancy activities**

This division includes the provision of advice and assistance to businesses and other organizations on management issues, such as strategic and organizational planning; financial planning and budgeting; marketing objectives and policies; human resource policies, practices, and planning; production scheduling; and control planning. It also includes the overseeing and managing of other units of the same company or enterprise, i.e. the activities of head offices.

#### **2.13 Division 71 Architectural and engineering activities; technical testing and analysis**

This division includes the provision of architectural services, engineering services, drafting services, building inspection services and surveying and mapping services. It also includes the performance of physical, chemical, and other analytical testing services.

#### **2.14 Division 72 Scientific research and development**

This division includes the activities of three types of research and development: 1) basic research: experimental or theoretical work undertaken primarily to acquire new knowledge of the underlying foundations of phenomena and observable facts, without particular application or use in view, 2) applied research: original investigation undertaken in order to acquire new knowledge, directed primarily towards a specific practical aim or objective and 3) experimental development: systematic work, drawing on existing knowledge gained from research and/or practical experience, directed to producing new materials, products and devices, to installing new processes, systems and services, and to improving substantially those already produced or installed. Research and experimental development activities in this division are subdivided into two categories: natural sciences and engineering; social sciences and the humanities. This division excludes market research (see class 7320).

#### **2.15 Division 73 Advertising and market research 7310 Advertising**

This class includes the provision of a full range of advertising services (i.e. through in-house capabilities or subcontracting), including advice, creative services, production of advertising material, media planning and buying.

This class includes:

- investigation into market potential, acceptance and familiarity of products and buying habits of consumers for the purpose of sales promotion and development of new products, including statistical analyses of the results
- investigation into collective opinions of the public about political, economic and social issues and statistical analysis thereof

#### **2.16 Division 74 Other professional, scientific and technical activities**

This division includes the provision of professional scientific and technical services (except legal and accounting activities; architecture and engineering activities; technical testing and analysis; management and management consultancy activities; research and development and advertising activities).

### **2.17 Division 77 Rental and leasing activities**

This division includes the renting and leasing of tangible and non-financial intangible assets, including a wide array of tangible goods, such as automobiles, computers, consumer goods and industrial machinery and equipment to customers in return for a periodic rental or lease payment. It is subdivided into: (1) the renting of motor vehicles, (2) the renting of recreational and sports equipment and personal and household equipment, (3) the leasing of other machinery and equipment of the kind often used for business operations, including other transport equipment and (4) the leasing of intellectual property products and similar products. Only the provision of operating leases is included in this division. This division excludes financial leasing activities (see class 6491), renting of real estate (see section L) and the renting of equipment with operator. The latter is classified according to the activities carried out with this equipment, e.g. construction (section F) or transportation (section H).

### **2.18 Division 78 Employment activities**

This division includes activities of listing employment vacancies and referring or placing applicants for employment, where the individuals referred or placed are not employees of the employment agencies, supplying workers to clients' businesses for limited periods of time to supplement the working force of the client, and the activities of providing human resources and human resource management services for others on a contract or fee basis. This division also includes executive search and placement activities and activities of theatrical casting agencies. This division excludes the activities of agents for individual artists (see class 7490).

### **2.19 Division 79 Travel agency, tour operator, reservation service and related activities**

This division includes the activity of selling travel, tour, transportation and accommodation services to the general public and commercial clients and the activity of arranging and assembling tours that are sold through travel agencies or directly by agents such as tour operators, as well as other travel-related services including reservation services. The activities of tourist guides and tourism promotion activities are also included.

### **2.20 Division 80 Security and investigation activities**

This division includes security-related services such as: investigation and detective services; guard and patrol services; picking up and delivering money, receipts, or other valuable items with personnel and equipment to protect such properties while in transit; operation of electronic security alarm systems, such as burglar and fire alarms, where the activity focuses on remote monitoring these systems, but often involves also sale, installation and repair services. If the latter components are provided separate, they are excluded from this division and classified in retail sale, construction etc.

### **2.21 Division 81 Services to buildings and landscape activities**

This division includes the provision of a number of general support services, such as the provision of a combination of support services within a client's facilities, the interior and exterior cleaning of buildings of all types, cleaning of industrial machinery, cleaning of trains, buses, planes, etc., cleaning of the inside of road and sea tankers, disinfecting and exterminating activities for buildings, ships, trains, etc., bottle cleaning, street sweeping, snow and ice removal, provision of

landscape care and maintenance services and provision of these services along with the design of landscape plans and/or the construction (i.e. installation) of walkways, retaining walls, decks, fences, ponds, and similar structures.

#### **2.22 Division 82 Office administrative, office support and other business support activities**

This division includes the provision of a range of day-to-day office administrative services, as well as ongoing routine business support functions for others, on a contract or fee basis. This division also includes all support service activities typically provided to businesses not elsewhere classified. Units classified in this division do not provide operating staff to carry out the complete operations of a business.

#### **2.23 Division 90 Creative, arts and entertainment activities Arts, entertainment and recreation**

This section includes a wide range of activities to meet varied cultural, entertainment and recreational interests of the general public, including live performances, operation of museum sites, gambling, sports and recreation activities.

#### **2.24 Division 92 Gambling and betting activities**

This division includes the operation of gambling facilities such as casinos, bingo halls and video gaming terminals and the provision of gambling services, such as lotteries and off-track betting.

#### **2.25 Division 93 Sports activities and amusement and recreation activities**

This division includes the provision of recreational, amusement and sports activities (except museums activities, preservation of historical sites, botanical and zoological gardens and nature reserves activities; and gambling and betting activities). Excluded from this division are dramatic arts, music and other arts and entertainment such as the production of live theatrical presentations, concerts and opera or dance productions and other stage productions, see division 90.

#### **2.26 Division 95 Repair of computers and personal and household goods**

This division includes the repair and maintenance of computers peripheral equipment such as desktops, laptops, computer terminals, storage devices and printers. It also includes the repair of communications equipment such as fax machines, two-way radios and consumer electronics such as radios and TVs, home and garden equipment such as lawn-mowers and blowers, footwear and leather goods, furniture and home furnishings, clothing and clothing accessories, sporting goods, musical instruments, hobby articles and other personal and household goods. Excluded from this division is the repair of medical and diagnostic imaging equipment, measuring and surveying instruments, laboratory instruments, radar and sonar equipment, see 3313.

#### **2.27 Division 96 Other personal service activities**

This division includes all service activities not mentioned elsewhere in the classification. Notably it includes types of services such as washing and (dry-)cleaning of textiles and fur products, hairdressing and other beauty treatment, funeral and related activities.

### 3. Form of legal organization

1) **Individual proprietor** refers to a privately - owned establishment or an establishment owned by or organized in the form of partnership, but not register.

2) **Juristic partnership** refers to an establishment which is legally registered by at least 2 persons who were bound together to form and share their responsibilities in a business.

#### 3) **Company limited or public company limited**

- *Company limited* refers to an establishment which was established and legally registered by an initiative group of at least 7 persons.

- *Public company limited* refer to an establishment which was established and legally registered by an initiative group of at least 15 persons.

4) **Government or state enterprise** refer to an establishment which entirely owned by the government or more than 50 percent of its shares belonged to the government.

5) **Cooperatives** refer to an establishment which was organized on cooperative lines and registered under the Cooperation Act. with an initiative group of not less than 10 persons.

6) **Others** refer to establishments other than those mentioned earlier, such as associations, societies, clubs, etc.

### 4. Form of economic organization

1) **Single unit refers** to an establishment which was not a branch of any establishment or which had no branch or subsidiary.

2) **Head office** is a head quarter establishment which owned or controlled their branches or subsidiary units.

3) **Branch or subsidiary** refer to an establishment which was a branch or a subsidiary of another establishment which was a head office.

### 5. Registered capital

Refers to capital permitted by the government officials in setting up of the establishment in the form of corporation. This capital is not defined as cash on delivery or ready money from the share holders but it represents how much money the establishment used to run the business.

### 6. Persons engaged

Refer to persons who worked in or for the establishment, including working proprietors, active business partners, unpaid workers and workers permanently worked outside the establishment, such as sales agents, repair and maintenance. Excluded are managers or directors paid solely for their attendance at meeting of the board of director, persons from other establishments working at this establishment and home workers. Persons engaged are classified as follows:

1) **Unpaid workers** refer to the owners or business partners who managed or participated in the management of the establishment but received no wages/salaries and persons living in the household of the owners or partners, or any other persons, who were working for the establishment at least 20 hours a week without regular pay.

**2) Employees** refer to persons engaged in sale, services rendered or other related activities, either inside or outside the establishment and received regular wages or salaries such as salesmen, clerks, book-keeper.

- **Management level** such as manager, operation manager and other manager line function etc.
- **Operational level** such as salesman, clerk, accountant, driver etc.

## 7. Remuneration

**1) Wages/salaries** refer to all payments paid to the employees during January - December 2013, whether they were paid by monthly, weekly, daily, hourly or piece-work basis.

**2) Overtime, bonus, special payment, cost of living allowance and commission** refer to payments paid to employees rather than wages/salaries.

**3) Fringe benefits** refer to payments in addition to wages or salaries paid to employees such as food, beverages, lodgings, rent, medical care, transportation recreational and entertainment services etc. Payments might be in cash or in kind.

**4) Employer's contribution to social security** refer to all payments made by employers in respect of their employees, to social security schemes for the benefits received by the employees, in respect of absence from work during employment, injury, accident disability, maternity and death. Those contributions are, for example, social security fund, additional social security insurance workmen's compensation fund and health insurance etc.

## 8. Total expenses

This refers to the amount paid for sales or rendering services during January - December 2013, which are as follows:

**1) Value of goods purchased for sales or rendering services** refer to the total value of goods, and components purchased, including taxes and other expenses related to the purchase.

**2) Other operating expenses** refer to other expenses in running the business rather than value of goods and components purchased for sales or rendering services and remuneration. It includes amounts paid for rent on land and on fixed assets, maintenance of fixed assets, fuels, electricity, water supply and other taxes and other expenses such as postal, telegram, telephone, stationery, accountancy, interest paid, losses of currency exchange, bad debt, advertising, insurance premium etc.

## 9. Value of stocks

This refers to the value of goods and components owned by the establishment, regardless of where they were kept.

**1) Value of stocks at the beginning of the year** refer to the value of goods and components as of January 1, 2013.

**2) Value of stocks at the end of the year** refer to the value of goods and components as of December 31, 2013.



### 10. Change in value of stocks

Refer to the difference between the value of stocks at the end of the year 2013, and at the beginning of the year 2013 (value at the end - value at the beginning of the year)

### 11. Total receipts

Refer to the total amount received for operating the business in 2013, such as receipts for sales of goods, for hotels and restaurants, for rendering services and commission, irrespective of time or method of payment. Hire - purchase or installment contracts and value of goods sold by other establishments are included, as well as receipts for rent on land and on fixed assets, dividend, interest, gains from currency exchange and others. Excluded are goods for sales on the account of others and the discount given to customers.

### 12. Book value of fixed assets

Refer to the net value of fixed assets after deducting the accumulated depreciation at the end of the year 2013. Fixed Assets are land, building, machinery and equipments, vehicles and office appliances etc. Included are major additions, alternations and improvements to fixed assets during the year in order to extend their normal life or raise their productivity.

### 13. Value added

The value added is computed as follows:

<b>Value added</b>	=	<b>Income – Intermediate consumption</b>
<b>Income</b>	=	Total receipts of establishments
<b>Minus</b>		Receipts for rent on land
		Dividend / Interest
		Gains from currency exchange
<b>Plus</b>		Change in value of stocks
<b>Intermediate consumption</b>	=	Value of goods and components purchased for sales or rendering services
<b>Plus</b>		Other operating expenses
<b>Minus</b>		Interest paid
		Bad debt
		losses of currency exchange

**รายงานสำมะโน / สำรวจธุรกิจทางการค้าและธุรกิจทางการบริการ**  
**REPORT OF THE BUSINESS TRADE AND SERVICES CENSUS / SURVEY**

- 1.1 รายงานสำมะโนธุรกิจทางการค้าหรือบริการ พ.ศ. 2509 ทั้งราชอาณาจักร  
CENSUS OF BUSINESS TRADE OR SERVICES, 1966 : WHOLE KINGDOM
- 1.2 รายงานสำมะโนธุรกิจทางการค้าและธุรกิจทางการบริการ พ.ศ. 2509 ภาคเหนือ  
CENSUS OF BUSINESS TRADE AND SERVICES, 1966 : NORTH REGION
- 1.3 รายงานสำมะโนธุรกิจทางการค้าและธุรกิจทางการบริการ พ.ศ. 2509 ภาคตะวันออกเฉียงเหนือ  
CENSUS OF BUSINESS TRADE OR SERVICES, 1966 : NORTH EAST REGION
- 1.4 รายงานสำมะโนธุรกิจทางการค้าหรือบริการ พ.ศ. 2509 ภาคกลาง  
CENSUS OF BUSINESS TRADE OR SERVICES, 1966 : CENTRAL REGION
- 1.5 รายงานสำมะโนธุรกิจทางการค้าหรือบริการ พ.ศ. 2509 เทศบาลนครกรุงเทพ และธนบุรี  
CENSUS OF BUSINESS TRADE OR SERVICES, 1966 : BANGKOK AND THON BURI MUNICIPALITIES
- 1.6 รายงานสำมะโนธุรกิจทางการค้าหรือบริการ พ.ศ. 2509 ภาคใต้  
CENSUS OF BUSINESS TRADE OR SERVICES, 1966 : SOUTHERN REGION
- 2.1 รายงานสำมะโนธุรกิจทางการค้าหรือบริการ พ.ศ. 2511 พระนคร ธนบุรี สมุทรปราการ นนทบุรี และปทุมธานี  
CENSUS OF BUSINESS TRADE OR SERVICES 1968 : PHRA NAKHON, THONBURI, SAMUT PRAKAN,  
NONGTHABURI AND PATHUM THANI
- 3.1 รายงานสำมะโนธุรกิจทางการค้าและธุรกิจทางการบริการ พ.ศ. 2512 ทั้งราชอาณาจักร  
CENSUS OF BUSINESS TRADE AND SERVICES 1969 : WHOLE KINGDOM
- 3.2 รายงานสำมะโนธุรกิจทางการค้าและธุรกิจทางการบริการ พ.ศ. 2512 พระนคร ธนบุรี สมุทรปราการ  
นนทบุรี และปทุมธานี  
CENSUS OF BUSINESS TRADE AND SERVICES 1969 : PHRA NAKHON, THONBURI, SAMUT PRAKAN,  
NONGTHABURI AND PATHUM THANI
- 4.1 รายงานสำมะโนธุรกิจทางการค้าและธุรกิจทางการบริการ พ.ศ. 2513 พระนคร ธนบุรี สมุทรปราการ  
นนทบุรี และปทุมธานี  
CENSUS OF BUSINESS TRADE AND SERVICES 1970 : PHRA NAKHON, THONBURI, SAMUT PRAKAN,  
NONGTHABURI AND PATHUM THANI
- 5.1 รายงานสำมะโนธุรกิจทางการค้าและธุรกิจทางการบริการ พ.ศ. 2514 ทั้งราชอาณาจักร  
CENSUS OF BUSINESS TRADE AND SERVICES 1971 : WHOLE KINGDOM
- 5.2 รายงานสำมะโนธุรกิจทางการค้าและธุรกิจทางการบริการ พ.ศ. 2514 พระนคร ธนบุรี สมุทรปราการ  
นนทบุรี และปทุมธานี  
CENSUS OF BUSINESS TRADE AND SERVICES 1971 : PHRA NAKHON, THONBURI, SAMUT PRAKAN,  
NONGTHABURI AND PATHUM THANI
- 6.1 รายงานสำมะโนธุรกิจทางการค้าและธุรกิจทางการบริการ พ.ศ. 2515  
CENSUS OF BUSINESS TRADE AND SERVICES 1972
- 7.1 รายงานสำมะโนธุรกิจทางการค้าและธุรกิจทางการบริการ พ.ศ. 2519 ทั้งราชอาณาจักร  
REPORT CENSUS OF BUSINESS TRADE AND SERVICES 1976 : WHOLE KINGDOM
- 7.2 รายงานสำมะโนธุรกิจทางการค้าและธุรกิจทางการบริการ พ.ศ. 2519 กรุงเทพมหานคร นนทบุรี ปทุมธานี  
และสมุทรปราการ  
REPORT CENSUS OF BUSINESS TRADE AND SERVICES 1976 : BANGKOK METROPOLITAN,  
NONGTHABURI PATHUM THANI AND SAMUT PRAKAN

- 8.1 รายงานสำมะโนธุรกิจทางการค้าและธุรกิจทางการบริการ พ.ศ. 2520 ทัวราชอาณาจักร  
REPORT CENSUS OF BUSINESS TRADE AND SERVICES 1977 : WHOLE KINGDOM
- 8.2 รายงานสำมะโนธุรกิจทางการค้าและธุรกิจทางการบริการ พ.ศ. 2520 กรุงเทพมหานคร นนทบุรี ปทุมธานี  
และสมุทรปราการ  
REPORT CENSUS OF BUSINESS TRADE AND SERVICES 1977 : BANGKOK METROPOLITAN,  
NONGTHABURI, PATHUM THANI AND SAMUT PRAKAN
- 9.1 รายงานสำมะโนธุรกิจทางการค้าและธุรกิจทางการบริการ พ.ศ. 2521 ทัวราชอาณาจักร  
REPORT CENSUS OF BUSINESS TRADE AND SERVICES 1978 : WHOLE KINGDOM
- 9.2 รายงานสำมะโนธุรกิจทางการค้าและธุรกิจทางการบริการ พ.ศ. 2521 กรุงเทพมหานคร นนทบุรี ปทุมธานี  
และสมุทรปราการ  
REPORT CENSUS OF BUSINESS TRADE AND SERVICES 1978 : BANGKOK METROPOLITAN,  
NONGTHABURI, PATHUM THANI AND SAMUT PRAKAN
- 10.1 รายงานสำมะโนธุรกิจทางการค้าและธุรกิจทางการบริการ พ.ศ. 2523 ทัวราชอาณาจักร  
REPORT CENSUS OF BUSINESS TRADE AND SERVICES 1980 : WHOLE KINGDOM
- 10.2 รายงานสำมะโนธุรกิจทางการค้าและธุรกิจทางการบริการ พ.ศ. 2523 กรุงเทพมหานคร นนทบุรี ปทุมธานี  
และสมุทรปราการ  
REPORT CENSUS OF BUSINESS TRADE AND SERVICES 1980 : BANGKOK METROPOLITAN,  
NONGTHABURI, PATHUM THANI AND SAMUT PRAKAN
- 11.1 รายงานสำมะโนธุรกิจทางการค้าและธุรกิจทางการบริการ พ.ศ. 2524 ทัวราชอาณาจักร  
REPORT CENSUS OF BUSINESS TRADE AND SERVICES 1981 : WHOLE KINGDOM
- 11.2 รายงานสำมะโนธุรกิจทางการค้าและธุรกิจทางการบริการ พ.ศ. 2524 กรุงเทพมหานคร นนทบุรี ปทุมธานี  
และสมุทรปราการ  
REPORT CENSUS OF BUSINESS TRADE AND SERVICES 1981 : BANGKOK METROPOLITAN,  
NONGTHABURI, PATHUM THANI AND SAMUT PRAKAN
- 12.1 รายงานสำรวจธุรกิจทางการค้าและธุรกิจทางการบริการ พ.ศ. 2526 ทัวราชอาณาจักร  
REPORT CENSUS OF BUSINESS TRADE AND SERVICES 1983 : WHOLE KINGDOM
- 12.2 รายงานสำรวจธุรกิจทางการค้าและธุรกิจทางการบริการ พ.ศ. 2526 กรุงเทพมหานคร นนทบุรี ปทุมธานี  
และสมุทรปราการ  
REPORT OF THE SURVEY OF BUSINESS TRADE AND SERVICES 1983 : BANGKOK METROPOLITAN,  
NONGTHABURI, PATHUM THANI AND SAMUT PRAKAN
- 13.1 รายงานสำรวจธุรกิจทางการค้าและธุรกิจทางการบริการ พ.ศ. 2528 ทัวราชอาณาจักร  
REPORT OF THE SURVEY OF BUSINESS TRADE AND SERVICES 1985 : WHOLE KINGDOM
- 13.2 รายงานสำรวจธุรกิจทางการค้าและธุรกิจทางการบริการ พ.ศ. 2528 กรุงเทพมหานคร นนทบุรี ปทุมธานี  
และสมุทรปราการ  
REPORT OF THE SURVEY OF BUSINESS TRADE AND SERVICES 1985 : BANGKOK METROPOLITAN,  
NONGTHABURI, PATHUM THANI AND SAMUT PRAKAN
- 14.1 รายงานสำมะโนธุรกิจทางการค้าและธุรกิจทางการบริการ พ.ศ. 2531 ทัวราชอาณาจักร  
REPORT OF THE 1988 CENSUS OF BUSINESS TRADE AND SERVICES : WHOLE KINGDOM
- 14.2 รายงานสำมะโนธุรกิจทางการค้าและธุรกิจทางการบริการ พ.ศ. 2531 กรุงเทพมหานคร  
REPORT OF THE 1988 CENSUS OF BUSINESS TRADE AND SERVICES : BANGKOK METROPOLIS
- 14.3 รายงานสำมะโนธุรกิจทางการค้าและธุรกิจทางการบริการ พ.ศ. 2531 ภาคกลาง  
REPORT OF THE 1988 CENSUS OF BUSINESS TRADE AND SERVICES : CENTRAL REGION

- 14.4 รายงานสำมะโนธุรกิจทางการค้าและธุรกิจทางการบริการ พ.ศ. 2531 ภาคเหนือ  
REPORT OF THE 1988 CENSUS OF BUSINESS TRADE AND SERVICES : NORTHERN REGION
- 14.5 รายงานสำมะโนธุรกิจทางการค้าและธุรกิจทางการบริการ พ.ศ. 2531 ภาคตะวันออกเฉียงเหนือ  
REPORT OF THE 1988 CENSUS OF BUSINESS TRADE AND SERVICES : NORTHEASTERN REGION
- 14.6 รายงานสำมะโนธุรกิจทางการค้าและธุรกิจทางการบริการ พ.ศ. 2531 ภาคใต้  
REPORT OF THE 1988 CENSUS OF BUSINESS TRADE AND SERVICES : SOUTHERN REGION
- 15.1 รายงานการสำรวจธุรกิจทางการค้าและธุรกิจทางการบริการ พ.ศ. 2535 ทั้งราชอาณาจักร  
REPORT OF THE 1992 BUSINESS TRADE AND SERVICES SURVEY : WHOLE KINGDOM
- 15.2 รายงานการสำรวจธุรกิจทางการค้าและธุรกิจทางการบริการ พ.ศ. 2535 กรุงเทพมหานคร นนทบุรี ปทุมธานี และสมุทรปราการ  
REPORT OF THE 1992 BUSINESS TRADE AND SERVICES SURVEY : BANGKOK METROPOLITAN, NONTHABURI, PATHUM THANI AND SAMUT PRAKAN
- 16.1 รายงานการสำรวจธุรกิจทางการค้าและธุรกิจทางการบริการ พ.ศ. 2537 ทั้งราชอาณาจักร  
REPORT OF THE 1994 BUSINESS TRADE AND SERVICES SURVEY : WHOLE KINGDOM
- 16.2 รายงานการสำรวจธุรกิจทางการค้าและธุรกิจทางการบริการ พ.ศ. 2537 กรุงเทพมหานคร และปริมณฑล  
REPORT OF THE 1992 BUSINESS TRADE AND SERVICES SURVEY : BANGKOK METROPOLIS AND VICINITY
- 17.1 รายงานการสำรวจธุรกิจทางการค้าและธุรกิจทางการบริการ พ.ศ. 2538 ทั้งราชอาณาจักร  
REPORT OF THE 1995 BUSINESS TRADE AND SERVICES SURVEY : WHOLE KINGDOM
- 17.2 รายงานการสำรวจธุรกิจทางการค้าและธุรกิจทางการบริการ พ.ศ. 2538 กรุงเทพมหานคร และปริมณฑล  
REPORT OF THE 1995 BUSINESS TRADE AND SERVICES SURVEY : BANGKOK METROPOLIS AND VICINITY
- 18.1 รายงานการสำรวจธุรกิจทางการค้าและธุรกิจทางการบริการ พ.ศ. 2542 กรุงเทพมหานคร  
REPORT OF THE 1999 BUSINESS TRADE AND SERVICES SURVEY : BANGKOK METROPOLIS
- 18.2 รายงานการสำรวจธุรกิจทางการค้าและธุรกิจทางการบริการ พ.ศ. 2542 ปริมณฑล  
REPORT OF THE 1999 BUSINESS TRADE AND SERVICES SURVEY : VICINITY
- 18.3 รายงานการสำรวจธุรกิจทางการค้าและธุรกิจทางการบริการ พ.ศ. 2542 ภาคกลาง  
REPORT OF THE 1999 BUSINESS TRADE AND SERVICES SURVEY : CENTRAL REGION
- 18.4 รายงานการสำรวจธุรกิจทางการค้าและธุรกิจทางการบริการ พ.ศ. 2542 ภาคเหนือ  
REPORT OF THE 1999 BUSINESS TRADE AND SERVICES SURVEY : NORTHERN REGION
- 18.5 รายงานการสำรวจธุรกิจทางการค้าและธุรกิจทางการบริการ พ.ศ. 2542 ภาคตะวันออกเฉียงเหนือ  
REPORT OF THE 1999 BUSINESS TRADE AND SERVICES SURVEY : NORTHEASTERN REGION
- 18.6 รายงานการสำรวจธุรกิจทางการค้าและธุรกิจทางการบริการ พ.ศ. 2542 ภาคใต้  
REPORT OF THE 1999 BUSINESS TRADE AND SERVICES SURVEY : SOUTHERN REGION
- 18.7 รายงานการสำรวจธุรกิจทางการค้าและธุรกิจทางการบริการ พ.ศ. 2542 ทั้งราชอาณาจักร  
REPORT OF THE 1999 BUSINESS TRADE AND SERVICES SURVEY : WHOLE KINGDOM
- 19.1 รายงานการสำรวจธุรกิจทางการค้าและธุรกิจทางการบริการ พ.ศ. 2543 กรุงเทพมหานคร  
REPORT OF THE 2000 BUSINESS TRADE AND SERVICES SURVEY : BANGKOK METROPOLIS
- 19.2 รายงานการสำรวจธุรกิจทางการค้าและธุรกิจทางการบริการ พ.ศ. 2543 ปริมณฑล  
REPORT OF THE 2000 BUSINESS TRADE AND SERVICES SURVEY : VICINITY
- 19.3 รายงานการสำรวจธุรกิจทางการค้าและธุรกิจทางการบริการ พ.ศ. 2543 ภาคกลาง  
REPORT OF THE 2000 BUSINESS TRADE AND SERVICES SURVEY : CENTRAL REGION
- 19.4 รายงานการสำรวจธุรกิจทางการค้าและธุรกิจทางการบริการ พ.ศ. 2543 ภาคเหนือ  
REPORT OF THE 2000 BUSINESS TRADE AND SERVICES SURVEY : NORTHERN REGION

- 19.5 รายงานการสำรวจธุรกิจทางการค้าและธุรกิจทางการบริการ พ.ศ. 2543 ภาคตะวันออกเฉียงเหนือ  
REPORT OF THE 2000 BUSINESS TRADE AND SERVICES SURVEY : NORTHEASTERN REGION
- 19.6 รายงานการสำรวจธุรกิจทางการค้าและธุรกิจทางการบริการ พ.ศ. 2543 ภาคใต้  
REPORT OF THE 2000 BUSINESS TRADE AND SERVICES SURVEY : SOUTHERN REGION
- 19.7 รายงานการสำรวจธุรกิจทางการค้าและธุรกิจทางการบริการ พ.ศ. 2543 ทั่วราชอาณาจักร  
REPORT OF THE 2000 BUSINESS TRADE AND SERVICES SURVEY : WHOLE KINGDOM
- 20.1 รายงานการสำมะโนธุรกิจทางการค้าและธุรกิจทางการบริการ พ.ศ. 2545  
ข้อมูลพื้นฐาน : องค์การบริหารส่วนตำบล ทั่วราชอาณาจักร  
REPORT OF THE THE 2002 BUSINESS TRADE AND SERVICES CENSUS  
BASIC INFORMATION: SUBDISTRICT ADMINISTRATION ORGANIZATION : WHOLE KINGDOM
- 20.2 รายงานการสำมะโนธุรกิจทางการค้าและธุรกิจทางการบริการ พ.ศ. 2545  
ข้อมูลพื้นฐาน : ในเขตเทศบาล กรุงเทพมหานคร  
REPORT OF THE THE 2002 BUSINESS TRADE AND SERVICES CENSUS  
BASIC INFORMATION : MUNICIPAL AREAS BANGKOK
- 20.3 รายงานการสำมะโนธุรกิจทางการค้าและธุรกิจทางการบริการ พ.ศ. 2545  
ข้อมูลพื้นฐาน : ในเขตเทศบาล ปริมณฑล  
REPORT OF THE THE 2002 BUSINESS TRADE AND SERVICES CENSUS  
BASIC INFORMATION : MUNICIPAL AREAS VICINITY
- 20.4 รายงานการสำมะโนธุรกิจทางการค้าและธุรกิจทางการบริการ พ.ศ. 2545  
ข้อมูลพื้นฐาน : ในเขตเทศบาล ภาคกลาง  
REPORT OF THE THE 2002 BUSINESS TRADE AND SERVICES CENSUS  
BASIC INFORMATION : MUNICIPAL AREAS CENTRAL REGION
- 20.5 รายงานการสำมะโนธุรกิจทางการค้าและธุรกิจทางการบริการ พ.ศ. 2545  
ข้อมูลพื้นฐาน : ในเขตเทศบาล ภาคเหนือ  
REPORT OF THE THE 2002 BUSINESS TRADE AND SERVICES CENSUS  
BASIC INFORMATION : MUNICIPAL AREAS NORTHERN REGION
- 20.6 รายงานการสำมะโนธุรกิจทางการค้าและธุรกิจทางการบริการ พ.ศ. 2545  
ข้อมูลพื้นฐาน : ในเขตเทศบาล ภาคตะวันออกเฉียงเหนือ  
REPORT OF THE THE 2002 BUSINESS TRADE AND SERVICES CENSUS  
BASIC INFORMATION : MUNICIPAL AREAS NORTHEASTERN REGION
- 20.7 รายงานการสำมะโนธุรกิจทางการค้าและธุรกิจทางการบริการ พ.ศ. 2545  
ข้อมูลพื้นฐาน : ในเขตเทศบาล ภาคใต้  
REPORT OF THE THE 2002 BUSINESS TRADE AND SERVICES CENSUS  
BASIC INFORMATION : MUNICIPAL AREAS SOUTHERN REGION
- 21.1 รายงานการสำรวจธุรกิจทางการค้าและธุรกิจทางการบริการ พ.ศ. 2545 กรุงเทพมหานคร  
REPORT OF THE 2002 BUSINESS TRADE AND SERVICES SURVEY : BANGKOK
- 21.2 รายงานการสำรวจธุรกิจทางการค้าและธุรกิจทางการบริการ พ.ศ. 2545 ปริมณฑล  
REPORT OF THE 2002 BUSINESS TRADE AND SERVICES SURVEY : VICINITY
- 21.3 รายงานการสำรวจธุรกิจทางการค้าและธุรกิจทางการบริการ พ.ศ. 2545 ภาคกลาง  
REPORT OF THE 2002 BUSINESS TRADE AND SERVICES SURVEY : CENTRAL REGION
- 21.4 รายงานการสำรวจธุรกิจทางการค้าและธุรกิจทางการบริการ พ.ศ. 2545 ภาคเหนือ  
REPORT OF THE 2002 BUSINESS TRADE AND SERVICES SURVEY : NORTHERN REGION



- 24.5 การสำรวจธุรกิจทางการค้าและธุรกิจทางการบริการ พ.ศ. 2549 ภาคตะวันออกเฉียงเหนือ  
THE 2006 BUSINESS TRADE AND SERVICES SURVEY : NORTHEASTERN REGION
- 24.6 การสำรวจธุรกิจทางการค้าและธุรกิจทางการบริการ พ.ศ. 2549 ภาคใต้  
THE 2006 BUSINESS TRADE AND SERVICES SURVEY : SOUTHERN REGION
- 24.7 การสำรวจธุรกิจทางการค้าและธุรกิจทางการบริการ พ.ศ. 2549 ทั่วราชอาณาจักร  
THE 2006 BUSINESS TRADE AND SERVICES SURVEY : WHOLE KINGDOM
- 25.1 การสำรวจธุรกิจทางการค้าและธุรกิจทางการบริการ พ.ศ. 2551 กรุงเทพมหานคร  
THE 2008 BUSINESS TRADE AND SERVICES SURVEY : BANGKOK
- 25.2 การสำรวจธุรกิจทางการค้าและธุรกิจทางการบริการ พ.ศ. 2551 ปริมณฑล  
THE 2008 BUSINESS TRADE AND SERVICES SURVEY : VICINITY
- 25.3 การสำรวจธุรกิจทางการค้าและธุรกิจทางการบริการ พ.ศ. 2551 ภาคกลาง  
THE 2008 BUSINESS TRADE AND SERVICES SURVEY : CENTRAL REGION
- 25.4 การสำรวจธุรกิจทางการค้าและธุรกิจทางการบริการ พ.ศ. 2551 ภาคเหนือ  
THE 2008 BUSINESS TRADE AND SERVICES SURVEY : NORTHERN REGION
- 25.5 การสำรวจธุรกิจทางการค้าและธุรกิจทางการบริการ พ.ศ. 2551 ภาคตะวันออกเฉียงเหนือ  
THE 2008 BUSINESS TRADE AND SERVICES SURVEY : NORTHEASTERN REGION
- 25.6 การสำรวจธุรกิจทางการค้าและธุรกิจทางการบริการ พ.ศ. 2551 ภาคใต้  
THE 2008 BUSINESS TRADE AND SERVICES SURVEY : SOUTHERN REGION
- 25.7 การสำรวจธุรกิจทางการค้าและธุรกิจทางการบริการ พ.ศ. 2551 ทั่วราชอาณาจักร  
THE 2008 BUSINESS TRADE AND SERVICES SURVEY : WHOLE KINGDOM
- 26.1 การสำรวจธุรกิจทางการค้าและธุรกิจทางการบริการ พ.ศ. 2553 กรุงเทพมหานคร  
THE 2010 BUSINESS TRADE AND SERVICES SURVEY : BANGKOK
- 26.2 การสำรวจธุรกิจทางการค้าและธุรกิจทางการบริการ พ.ศ. 2553 ปริมณฑล  
THE 2010 BUSINESS TRADE AND SERVICES SURVEY : VICINITY
- 26.3 การสำรวจธุรกิจทางการค้าและธุรกิจทางการบริการ พ.ศ. 2553 ภาคกลาง  
THE 2010 BUSINESS TRADE AND SERVICES SURVEY : CENTRAL REGION
- 26.4 การสำรวจธุรกิจทางการค้าและธุรกิจทางการบริการ พ.ศ. 2553 ภาคเหนือ  
THE 2010 BUSINESS TRADE AND SERVICES SURVEY : NORTHERN REGION
- 26.5 การสำรวจธุรกิจทางการค้าและธุรกิจทางการบริการ พ.ศ. 2553 ภาคตะวันออกเฉียงเหนือ  
THE 2010 BUSINESS TRADE AND SERVICES SURVEY : NORTHEASTERN REGION
- 26.6 การสำรวจธุรกิจทางการค้าและธุรกิจทางการบริการ พ.ศ. 2553 ภาคใต้  
THE 2010 BUSINESS TRADE AND SERVICES SURVEY : SOUTHERN REGION
- 26.7 การสำรวจธุรกิจทางการค้าและธุรกิจทางการบริการ พ.ศ. 2553 ทั่วราชอาณาจักร  
THE 2010 BUSINESS TRADE AND SERVICES SURVEY : WHOLE KINGDOM
- 27.1 สำมะโนธุรกิจและอุตสาหกรรม พ.ศ. 2555 ข้อมูลพื้นฐาน กรุงเทพมหานคร  
THE 2012 BUSINESS TRADE AND INDUSTRIAL CENSUS : BASIC INFORMATION, BANGKOK
- 27.2 สำมะโนธุรกิจและอุตสาหกรรม พ.ศ. 2555 ข้อมูลพื้นฐาน ปริมณฑล  
THE 2012 BUSINESS TRADE AND INDUSTRIAL CENSUS : BASIC INFORMATION, VICINITY
- 27.3 สำมะโนธุรกิจและอุตสาหกรรม พ.ศ. 2555 ข้อมูลพื้นฐาน ภาคกลาง  
THE 2012 BUSINESS TRADE AND INDUSTRIAL CENSUS : BASIC INFORMATION, CENTRAL REGION
- 27.4 สำมะโนธุรกิจและอุตสาหกรรม พ.ศ. 2555 ข้อมูลพื้นฐาน ภาคเหนือ  
THE 2012 BUSINESS TRADE AND INDUSTRIAL CENSUS : BASIC INFORMATION, NORTHERN REGION

- 27.5 สำมะโนธุรกิจและอุตสาหกรรม พ.ศ. 2555 ข้อมูลพื้นฐาน ภาคตะวันออกเฉียงเหนือ  
THE 2012 BUSINESS TRADE AND INDUSTRIAL CENSUS : BASIC INFORMATION, NORTHEASTERN REGION
- 27.6 สำมะโนธุรกิจและอุตสาหกรรม พ.ศ. 2555 ข้อมูลพื้นฐาน ภาคใต้  
THE 2012 BUSINESS TRADE AND INDUSTRIAL CENSUS : BASIC INFORMATION, SOUTHERN REGION
- 27.7 สำมะโนธุรกิจและอุตสาหกรรม พ.ศ. 2555 ข้อมูลพื้นฐาน ทั่วราชอาณาจักร  
THE 2012 BUSINESS TRADE AND INDUSTRIAL CENSUS : BASIC INFORMATION, WHOLE KINGDOM
- 28.1 สำมะโนธุรกิจและอุตสาหกรรม พ.ศ. 2555 ธุรกิจทางการค้าและธุรกิจทางการบริการ กรุงเทพมหานคร  
THE 2012 BUSINESS AND INDUSTRIAL CENSUS : TRADE AND SERVICES INDUSTRY, BANGKOK
- 28.2 สำมะโนธุรกิจและอุตสาหกรรม พ.ศ. 2555 ธุรกิจทางการค้าและธุรกิจทางการบริการ ปริมณฑล  
THE 2012 BUSINESS AND INDUSTRIAL CENSUS : TRADE AND SERVICES INDUSTRY, VICINITY
- 28.3 สำมะโนธุรกิจและอุตสาหกรรม พ.ศ. 2555 ธุรกิจทางการค้าและธุรกิจทางการบริการ ภาคกลาง  
THE 2012 BUSINESS AND INDUSTRIAL CENSUS : TRADE AND SERVICES INDUSTRY, CENTRAL REGION
- 28.4 สำมะโนธุรกิจและอุตสาหกรรม พ.ศ. 2555 ธุรกิจทางการค้าและธุรกิจทางการบริการ ภาคเหนือ  
THE 2012 BUSINESS AND INDUSTRIAL CENSUS : TRADE AND SERVICES INDUSTRY, NORTHERN REGION
- 28.5 สำมะโนธุรกิจและอุตสาหกรรม พ.ศ. 2555 ธุรกิจทางการค้าและธุรกิจทางการบริการ ภาคตะวันออกเฉียงเหนือ  
THE 2012 BUSINESS AND INDUSTRIAL CENSUS : TRADE AND SERVICES INDUSTRY, NORTHEASTERN REGION
- 28.6 สำมะโนธุรกิจและอุตสาหกรรม พ.ศ. 2555 ธุรกิจทางการค้าและธุรกิจทางการบริการ ภาคใต้  
THE 2012 BUSINESS AND INDUSTRIAL CENSUS : TRADE AND SERVICES INDUSTRY, SOUTHERN REGION
- 28.7 สำมะโนธุรกิจและอุตสาหกรรม พ.ศ. 2555 ธุรกิจทางการค้าและธุรกิจทางการบริการ ทั่วราชอาณาจักร  
THE 2012 BUSINESS AND INDUSTRIAL CENSUS : TRADE AND SERVICES INDUSTRY, WHOLE KINGDOM
- 29.1 การสำรวจธุรกิจทางการค้าและธุรกิจทางการบริการ พ.ศ. 2557 กรุงเทพมหานคร  
THE 2014 BUSINESS TRADE AND SERVICES SURVEY : BANGKOK
- 29.2 การสำรวจธุรกิจทางการค้าและธุรกิจทางการบริการ พ.ศ. 2557 ปริมณฑล  
THE 2014 BUSINESS TRADE AND SERVICES SURVEY : VICINITY
- 29.3 การสำรวจธุรกิจทางการค้าและธุรกิจทางการบริการ พ.ศ. 2557 ภาคกลาง  
THE 2014 BUSINESS TRADE AND SERVICES SURVEY : CENTRAL REGION
- 29.4 การสำรวจธุรกิจทางการค้าและธุรกิจทางการบริการ พ.ศ. 2557 ภาคเหนือ  
THE 2014 BUSINESS TRADE AND SERVICES SURVEY : NORTHERN REGION
- 29.5 การสำรวจธุรกิจทางการค้าและธุรกิจทางการบริการ พ.ศ. 2557 ภาคตะวันออกเฉียงเหนือ  
THE 2014 BUSINESS TRADE AND SERVICES SURVEY : NORTHEASTERN REGION
- 29.6 การสำรวจธุรกิจทางการค้าและธุรกิจทางการบริการ พ.ศ. 2557 ภาคใต้  
THE 2014 BUSINESS TRADE AND SERVICES SURVEY : SOUTHERN REGION
- 29.7 การสำรวจธุรกิจทางการค้าและธุรกิจทางการบริการ พ.ศ. 2557 ทั่วราชอาณาจักร  
THE 2014 BUSINESS TRADE AND SERVICES SURVEY : WHOLE KINGDOM



# คณะผู้จัดทำ CD - ROM

**หน่วยงานเจ้าของเรื่อง**

สำนักสถิติเศรษฐกิจและสังคม  
สำนักงานสถิติแห่งชาติ  
โทร. 0 2142 1240-2

**หน่วยงานผลิตและออกแบบ**

กลุ่มบูรณาการข้อมูลสถิติ  
สำนักสถิติพยากรณ์  
โทร. 0 2141 7494



ตารางสถิติ  
ในรูปแบบ Format Excel

ตอนที่ 1 ข้อมูลการดำเนินงานของสถานประกอบการธุรกิจฯ  
จำแนกตามขนาดของสถานประกอบการ

## ตารางสถิติในรูปแบบ Format Excel

- ตอนที่ 1 ข้อมูลการดำเนินงานกิจการของสถานประกอบการธุรกิจ  
จำแนกตามขนาดของสถานประกอบการ
- ตาราง 1 ข้อมูลสถิติที่สำคัญของสถานประกอบการธุรกิจในปี 2556 จำแนกตามขนาดของสถานประกอบการ
- ตาราง 2 จำนวนคนทำงานของสถานประกอบการธุรกิจในปี 2556 จำแนกตามสถานภาพการทำงาน เพศ และขนาดของสถานประกอบการ
- ตาราง 3 จำนวนสถานประกอบการธุรกิจที่มีลูกจ้าง จำแนกตามจำนวนวันทำงานต่อจำนวนชั่วโมงทำงานเฉลี่ยต่อวันของลูกจ้าง และขนาดของสถานประกอบการ
- ตาราง 4 ค่าตอบแทนแรงงานของสถานประกอบการธุรกิจในปี 2556 จำแนกตามขนาดของสถานประกอบการ
- ตาราง 5 ค่าใช้จ่ายทั้งสิ้น มูลค่าสินค้าและวัสดุประกอบและส่วนเปลี่ยนแปลงสินค้าของสถานประกอบการธุรกิจปี 2556 จำแนกตามขนาดของสถานประกอบการ
- ตาราง 6 รายรับทั้งสิ้นของสถานประกอบการธุรกิจในปี 2556 จำแนกตามขนาดของสถานประกอบการ
- ตาราง 7 มูลค่าตามบัญชีของสินทรัพย์ถาวรของสถานประกอบการธุรกิจ ณ วันที่ 1 มกราคม 2556 จำแนกตามขนาดของสถานประกอบการ
- ตาราง 8 มูลค่าตามบัญชีของสินทรัพย์ถาวรของสถานประกอบการธุรกิจ ณ วันที่ 31 ธันวาคม 2556 จำแนกตามขนาดของสถานประกอบการ
- ตาราง 9 มูลค่าสินทรัพย์ถาวรที่เปลี่ยนแปลงของสถานประกอบการธุรกิจ ระหว่าง มกราคม - ธันวาคม 2556 จำแนกตามขนาดของสถานประกอบการ

## ตอนที่ 2 ข้อมูลการดำเนินงานของสถานประกอบการธุรกิจฯ จำแนกตามประเภทธุรกิจ

## ตารางสถิติในรูปแบบ Format Excel

- ตอนที่ 2 ข้อมูลการดำเนินงานกิจการของสถานประกอบการธุรกิจฯ  
จำแนกตามประเภทธุรกิจ
- ตาราง 1 ข้อมูลสถิติที่สำคัญของสถานประกอบการธุรกิจในปี 2556  
จำแนกตามประเภทธุรกิจ
  - ตาราง 2 จำนวนคนทำงานของสถานประกอบการธุรกิจในปี 2556  
จำแนกตามสถานภาพการทำงาน เพศ และประเภทธุรกิจ
  - ตาราง 3 จำนวนสถานประกอบการธุรกิจที่มีลูกจ้าง จำแนกตามจำนวน  
วันทำงานต่อสัปดาห์ จำนวนชั่วโมงทำงานเฉลี่ยต่อวันของลูกจ้าง  
และประเภทธุรกิจ
  - ตาราง 4 ค่าตอบแทนแรงงานของสถานประกอบการธุรกิจในปี 2556  
จำแนกตามประเภทธุรกิจ
  - ตาราง 5 ค่าใช้จ่ายทั้งสิ้น มูลค่าสินค้าและวัสดุประกอบและส่วนเปลี่ยนแปลงสินค้า  
ของสถานประกอบการธุรกิจปี 2556 จำแนกตามประเภทธุรกิจ
  - ตาราง 6 รายรับทั้งสิ้นของสถานประกอบการธุรกิจในปี 2556  
จำแนกตามประเภทธุรกิจ
  - ตาราง 7 มูลค่าตามบัญชีของสินทรัพย์ถาวรของสถานประกอบการธุรกิจ  
ณ วันที่ 1 มกราคม 2556 จำแนกตามประเภทธุรกิจ
  - ตาราง 8 มูลค่าตามบัญชีของสินทรัพย์ถาวรของสถานประกอบการธุรกิจ  
ณ วันที่ 31 ธันวาคม 2556 จำแนกตามประเภทธุรกิจ
  - ตาราง 9 มูลค่าสินทรัพย์ถาวรที่เปลี่ยนแปลงของสถานประกอบการธุรกิจ  
ระหว่าง มกราคม - ธันวาคม 2556 จำแนกตามประเภทธุรกิจ